

Principales indicadores del mercado de trabajo

Abril 2024



EMPLEO Y MERCADO DE TRABAJO

CONSEJERÍA DE ECONOMÍA, HACIENDA Y EMPLEO

Consejera de Economía, Hacienda y Empleo
Excm. Sra. Dña. Rocío Albert López-Ibor

Viceconsejero de Economía y Empleo
Ilmo. Sr. D. Daniel Rodríguez Asensio

Directora General del Servicio Público de Empleo
Ilma. Sra. Dña. Belén García Díaz

Elaboración

Subdirección General de Estrategia y Evaluación de las
Políticas de Empleo

Equipo Técnico del Área de Análisis y Estrategia

Consejería de Economía, Hacienda y Empleo
© Comunidad de Madrid, 2023

Edita
Dirección General del Servicio Público de Empleo
Vía Lusitana, 21. 28025 Madrid. Tel.: 91 580 54 00

Edición: 05/2024

Soporte y formato de edición: publicación en línea en formato pdf
Publicado en España - Published in Spain



Esta versión forma parte de la Biblioteca Virtual de la **Comunidad de Madrid** y las condiciones de su distribución y difusión se encuentran amparadas por el marco legal de la misma.



comunidad.madrid/publicamadrid

ENCUESTA DE POBLACIÓN ACTIVA. I Trimestre 2024

Aumenta el empleo en la Comunidad de Madrid un 1,3%, respecto trimestre anterior.

Según los últimos datos de la Encuesta de Población Activa, en el I trimestre de 2024 la población de 16 y más años en la Comunidad de Madrid ha alcanzado la cifra de 5.928.000 personas, 41.000 más que en el trimestre anterior, y un aumento de 131.600 personas en el último año. En cuanto a la población activa, este último trimestre asciende un 0,8%, 30.600 personas y se sitúa en 3.750.800 personas activas en el mercado laboral madrileño, el máximo de la serie histórica. Interanualmente, la población activa crece en 84.000 personas, lo que ha supuesto un ascenso del 2,3%. La Comunidad de Madrid se sitúa con una tasa de actividad de 63,3%. Es la más elevada de todas las comunidades, 4,7 puntos porcentuales sobre la tasa de España (58,6%). Por sexo, la tasa de actividad de las mujeres es de 59,2% y 67,8% en el caso de los hombres, frente a las tasas de 53,8% y 63,7% de mujeres y hombres en el conjunto del territorio nacional.

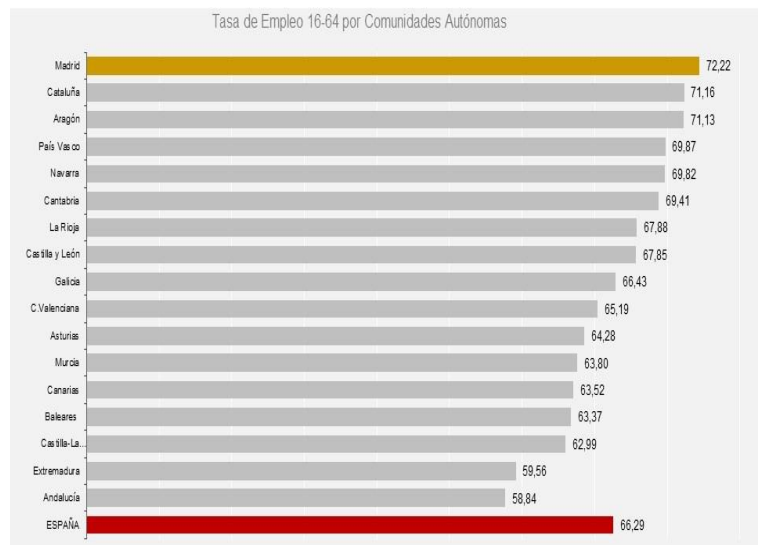
El empleo en la Comunidad de Madrid aumenta un 1,3% en el primer trimestre del año, situándose, tras un ascenso de 44.700, en 3.406.200 personas ocupadas, el máximo de la serie histórica. Por sexo, la ocupación entre las mujeres experimenta un ascenso del 2,0% intertrimestral, alcanzando la cifra de 1.676.200 mujeres ocupadas, 33.000 ocupadas más. En el caso de los hombres, la ocupación aumenta, un 0,7%, 11.600 hombres ocupados más. Interanualmente, se produce aumento del número de personas ocupadas, con 136.500 más que hace un año, tras un incremento de 4,2%. Respecto al mismo trimestre de 2023, el empleo entre las mujeres presenta un crecimiento del 4,3%, superior al incremento de la ocupación entre los hombres, 4,0%. En España con 21.250.000 de personas ocupadas, el empleo desciende un 0,7% en el trimestre, y aumenta en el período anual, con un incremento de un 3,0%, 615.800 personas ocupadas más. Este trimestre la tasa de empleo de la Comunidad de Madrid se sitúa en 57,5%. Se trata de tasa más elevada de todo el conjunto nacional y queda 6,1 puntos por encima de la de España, 51,4%.

Crecen los asalariados con contrato indefinido, 54.500 más que en el trimestre anterior y 158.400 de aumento anual.

El número de trabajadores asalariados este trimestre asciende un 1,2% respecto al trimestre pasado y se sitúa en 3.001.000 personas. Interanualmente, los asalariados aumentan un 4,2%, lo que ha supuesto 120.600 personas asalariadas más. Según el tipo de contrato, 2.662.400 son asalariados con contrato indefinido y 338.600 son asalariados con contrato temporal. Los de carácter indefinido crecen respecto al trimestre pasado un 2,1%, 54.500 asalariados más con contrato indefinido y también experimentan un incremento, 6,3% respecto al primer trimestre de 2023, 158.400 asalariados más con contrato de duración indefinida. Los asalariados con contrato temporal disminuyen respecto al trimestre anterior un 5,1%, y presentan descenso interanual del 10,0%, reduciéndose la tasa de temporalidad en 0,8 puntos en el trimestre y bajando 1,8 puntos en el año, quedando en 11,3%, la tasa más baja de la serie histórica y la menor de todas las comunidades autónomas.

El paro desciende un 3,9%. La tasa de paro se reduce al 9,2%, 3,1 puntos menor que la de España.

La población parada desciende un 3,9% respecto al cuarto trimestre de 2023, 14.100 personas paradas menos, y alcanza un nivel de 344.600 personas. Interanualmente, también se reduce el paro un 13,2%, lo que ha supuesto un descenso de 52.500 personas paradas. Por sexo, los hombres experimentan un aumento trimestral del paro del 3,6%, frente a las mujeres que reducen el nivel de paro, con un decremento del 10,6%, 20.100 mujeres menos en situación de desempleo. Respecto al I trimestre de 2023, las mujeres presentan el descenso del desempleo, tras una reducción del 20,1%, frente al comportamiento del paro entre los hombres, que se reduce en 5,3%. La tasa de paro disminuye 0,5 puntos porcentuales en el trimestre y baja 1,6 puntos en el año, situándose en un 9,2%. En España el paro asciende trimestralmente un 4,1%, y disminuye en los últimos doce meses un 6,5%, alcanzando la cifra de 2.977.900 personas desempleadas, resultando la tasa de paro en 12,3%.



Fuente EPA (INE). Elaboración propia

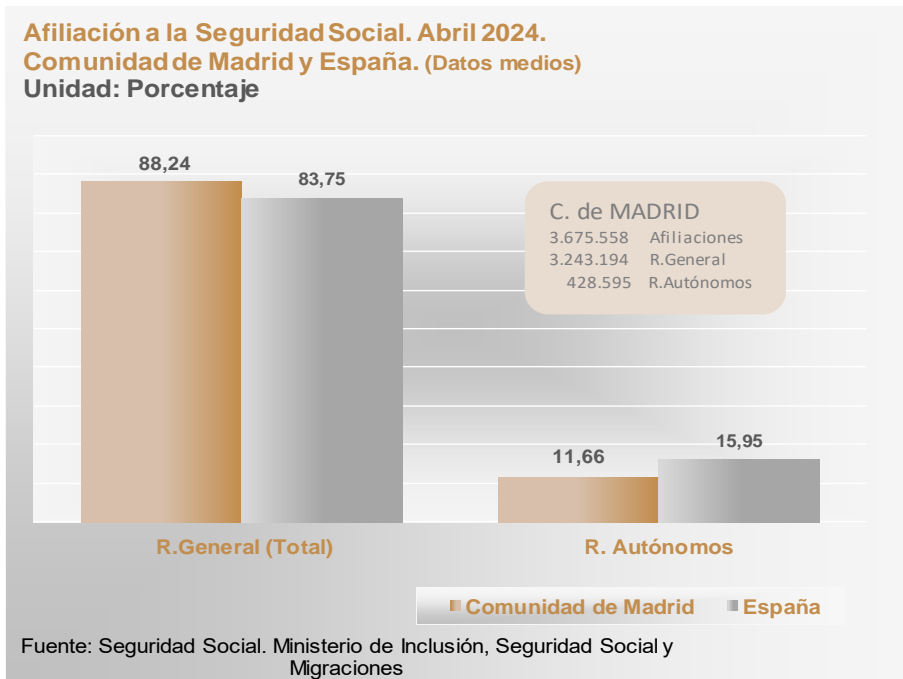
Asciende la población joven ocupada con un incremento del empleo del 7,4% en este trimestre.

Asciende la población activa de jóvenes menores de 30 años en el mercado laboral madrileño, un 4,0% intertrimestral, y también aumenta un 3,5% respecto al primer trimestre de 2023. La ocupación de este grupo de edad se sitúa en 538.500 ocupados, experimentando un ascenso trimestral de 7,4%, con una subida en el período anual de 11,1%, resultando una tasa de empleo de 48,4%, frente al 41,9% del territorio nacional. En cuanto al desempleo, las personas jóvenes menores de 30 años, experimentan un descenso trimestral del paro de 12,2%, con un decremento interanual del 26,5%. La tasa de paro de los jóvenes de la Comunidad de Madrid menores de 30 años se sitúa en 14,4%, siendo la de España 21,2%.

AFILIACIÓN A LA SEGURIDAD SOCIAL. Abril 2024

La afiliación media del mes de abril en la Comunidad de Madrid se sitúa en 3.675.558 afiliaciones en alta laboral para este mes. El número de afiliaciones ha aumentado respecto al mes de marzo un 0,4%, lo que ha supuesto un ascenso en la afiliación de 14.639. En el mismo período, en España, el número de afiliaciones en alta laboral asciende un 1,0% y se sitúa en 21.101.505 afiliaciones.

En términos interanuales se produce aumento de la afiliación, en la Comunidad de Madrid del 3,6%, así como en el conjunto del territorio nacional donde el incremento es menor, un 2,4%.



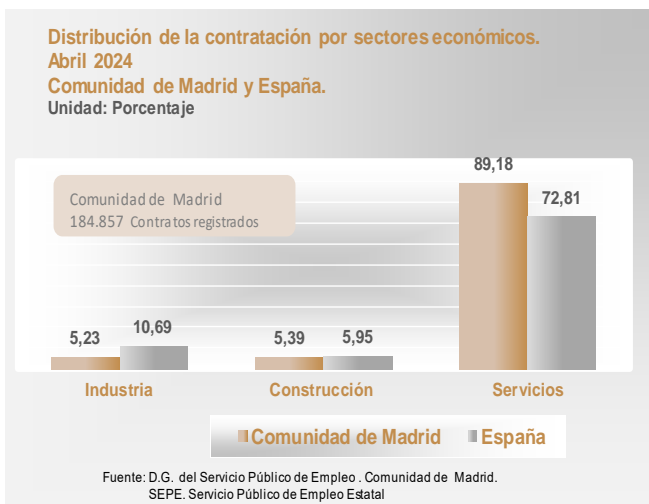
Afiliación por Regímenes.

En el mes de abril la Comunidad de Madrid registra en el Régimen General (Régimen General, Sistema Especial Agrario y Sistema Especial Empleados de Hogar) 3.243.194 afiliaciones en alta en la Seguridad Social, un 0,4% más que el mes pasado, 13.283 afiliaciones de ascenso. En el mismo régimen, en España la afiliación se incrementa en 1,1% (185.886 afiliaciones) y se sitúa en 17.673.517 en total. Interanualmente la afiliación del Régimen General en la Comunidad de Madrid crece un 3,8%. El conjunto de España también experimenta un ascenso interanual de un 2,7% en este régimen de afiliación.

El total de afiliaciones al Régimen de Autónomos alcanza el mes de abril la cifra de 428.595, lo que ha supuesto un ascenso del 0,3% respecto al mes anterior, 1.316 afiliaciones más. Interanualmente, ha experimentado un incremento de 2,1%, 8.614 afiliaciones más. En España, las afiliaciones al Régimen de Autónomos se sitúan en 3.364.938, con un ascenso del 0,4% respecto al mes pasado y un ascenso interanual del 0,9%.

La Comunidad de Madrid, con sus 3.675.558 de afiliaciones a la Seguridad Social, tiene un peso del 17,4% de la afiliación total a la Seguridad Social de España.

CONTRATOS DE TRABAJO REGISTRADOS. Abril 2024



En la Comunidad de Madrid, en el mes de abril, se registran 184.857 contratos de trabajo.

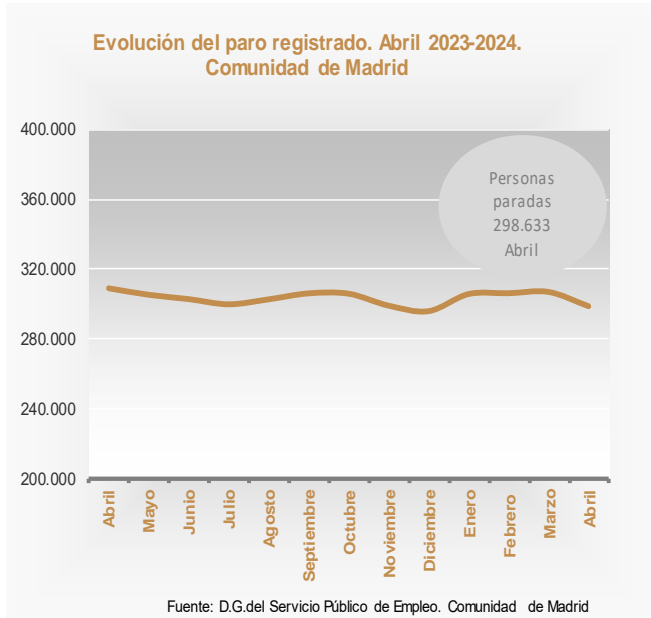
El número de contratos formalizados en la región asciende un 16,5%, 26.200 contratos más respecto a marzo. En la comparativa anual, los contratos también aumentan, un 26,0% de contratos más que en abril de 2023. Por tipología de contratos, los indefinidos ascienden en 9.523 contratos respecto al mes anterior, lo que ha supuesto un 12,1% de incremento, alcanzando la cifra de 87.978. Respecto a abril del año pasado, los contratos indefinidos ascienden en 10.400 más, un crecimiento del 13,4%. Los de duración temporal, presentan un incremento intermensual de 20,8%, situándose en un total de 96.879 contratos temporales. En términos interanuales experimentan un ascenso en el año, del 40,2%, 27.798 contratos temporales más. En España se registran 1.267.440 contratos, tras un ascenso de la contratación en el período mensual del 12,8% y también un incremento anual de 9,5%.

La tasa de contratación indefinida se sitúa en 47,6%. La tasa queda 3,5 puntos porcentuales por encima de la de España, 44,1%.

PARO REGISTRADO. Abril 2024

El paro registrado en el mes de abril se sitúa en 298.633 en nuestra Comunidad. El paro desciende un 2,6% respecto al mes pasado y queda en 298.633 personas paradas en abril, 8.044 personas paradas menos. En España el paro registrado se sitúa en 2.666.500 de personas, 60.503 menos respecto al mes anterior, un descenso del 2,2%.

Variación anual. El paro registrado en la Comunidad de Madrid disminuye en 10.134 personas paradas, un 3,3% de decremento anual. En España el paro también desciende en el período anual en un 4,4%, 121.870 personas paradas menos que hace un año.



Paro registrado según los sectores económicos. En relación al paro registrado por sectores, intermensualmente, se observa descenso del paro en todos los sectores. En el sector de Industria, de un 2,0%, en Construcción el paro desciende un 1,8%, en Servicios un 2,7% y en el colectivo "Sin empleo anterior", el paro se reduce este mes un 3,0%. Interanualmente, se experimenta también disminución del número de parados en todos los sectores, en Industria con una reducción del 6,7%, en Construcción, un 2,6%, y también en el sector Servicios un descenso del 3,2%. En el grupo "Sin empleo anterior" el paro desciende en el último año un 1,8%.

Paro registrado según el sexo. En el mes de abril, las mujeres en situación de paro, quedan en 176.888 mujeres paradas, lo que ha supuesto una reducción mensual del 2,5%. Los hombres, sitúan su nivel de paro en 121.745, tras un decremento de 2,9%. En el período anual se produce un descenso del desempleo en ambos sexos, también más favorable entre las mujeres, con un 3,6% de reducción, que entre los hombres, con descenso menor, un 2,8%.

En relación a las personas menores de 25 años, este mes el paro desciende un 10,6% respecto al mes de marzo, y se sitúa en 19.867 personas. Por sexo, el paro disminuye entre las mujeres jóvenes respecto al mes anterior un 12,3%, en el caso de los hombres el paro se reduce menos, un 9,0%. Interanualmente, el volumen de paro desciende en 1.085 personas paradas, un 5,2%. Las mujeres jóvenes reducen la cifra de paro un 6,3%, y los hombres jóvenes un 4,2%.

Principales indicadores del mercado de trabajo

Abril 2024

El informe recoge de manera resumida cada mes los datos más relevantes relativos a la situación del mercado de trabajo en la Comunidad de Madrid y España. Se incluyen los principales indicadores de la Encuesta de Población Activa (EPA), Afiliación a la Seguridad Social (datos medios), Contratos Registrados y Paro Registrado y su evolución mensual e interanual.



Comunidad
de Madrid