

# Principales indicadores del mercado de trabajo

*Noviembre 2025*



**EMPLEO Y MERCADO DE TRABAJO**

## CONSEJERÍA DE ECONOMÍA, HACIENDA Y EMPLEO

Consejera de Economía, Hacienda y Empleo  
Excma. Sra. Dña. Rocío Albert López-Ibor

Viceconsejera de Economía y Empleo  
Ilma. Sra. Dña. María del Carmen Tejera Gimeno

Directora General del Servicio Público de Empleo  
Ilma. Sra. Dña. Belén García Díaz

### Elaboración

Subdirección General de Estrategia y  
Evaluación de las Políticas de Empleo

Equipo Técnico del Área de Análisis y Estrategia

Consejería de Economía, Hacienda y Empleo  
© Comunidad de Madrid, 2025

Edita  
Dirección General del Servicio Público de  
Empleo Vía Lusitana, 21. 28025 Madrid. Tel.:  
91 580 54 00

Edición: 12/2025

Soporte y formato de edición: publicación en línea en formato pdf  
**Publicado en España - Published in Spain**



Esta versión forma parte de la  
Biblioteca Virtual de la  
**Comunidad de Madrid** y las  
condiciones de su distribución  
y difusión se encuentran  
amparadas por el marco  
legal de la misma.



[comunidad.madrid/publicamadrid](http://comunidad.madrid/publicamadrid)

## ÍNDICE

ENCUESTA DE POBLACIÓN ACTIVA. III Trimestre 2025 .....	4
AFILIACIÓN A LA SEGURIDAD SOCIAL. Noviembre 2025 .....	5
CONTRATOS DE TRABAJO REGISTRADOS. Noviembre 2025 .....	5
PARO REGISTRADO. Noviembre 2025 .....	6
TABLA. PRINCIPALES INDICADORES DEL MERCADO DE TRABAJO.....	7



### Aumenta el empleo en la Comunidad de Madrid un 3,0%, respecto al año anterior.

Según los últimos datos de la Encuesta de Población Activa, en el III trimestre de 2025 la población de 16 y más años en la Comunidad de Madrid ha alcanzado la cifra de 6.087.000 personas, 17.900 menos que en el trimestre anterior, y un aumento de 92.500 personas en el último año. En cuanto a la población activa, este último trimestre desciende un 1,4%, 56.000 personas y se sitúa en 3.825.900 personas activas en el mercado laboral madrileño. Interanualmente, la población activa crece en 41.600 personas, lo que ha supuesto un ascenso del 1,1%. La Comunidad de Madrid se sitúa con una tasa de actividad de 62,9%. Es la segunda más elevada de todas las comunidades, tras Baleares (66,7%), 3,6 puntos porcentuales sobre la tasa de España (59,3%). Por sexo, la tasa de actividad de las mujeres es de 59,1% y 67,0% en el caso de los hombres, frente a las tasas de 54,7% y 64,1% de mujeres y hombres en el conjunto del territorio nacional.

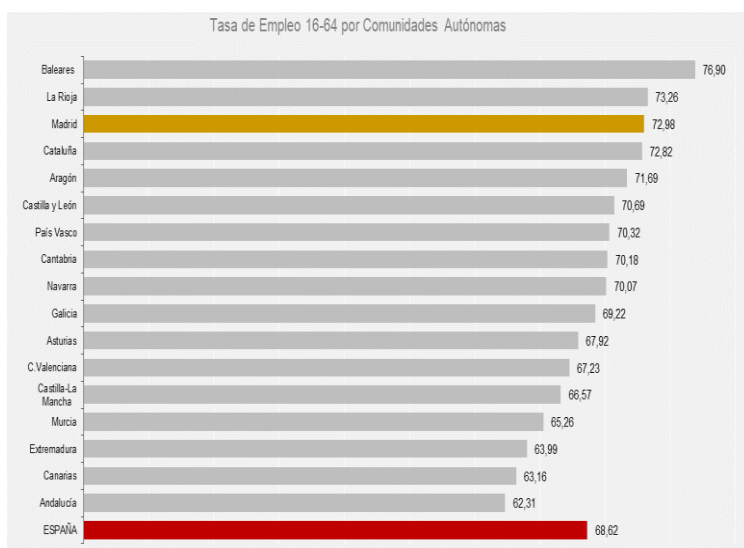
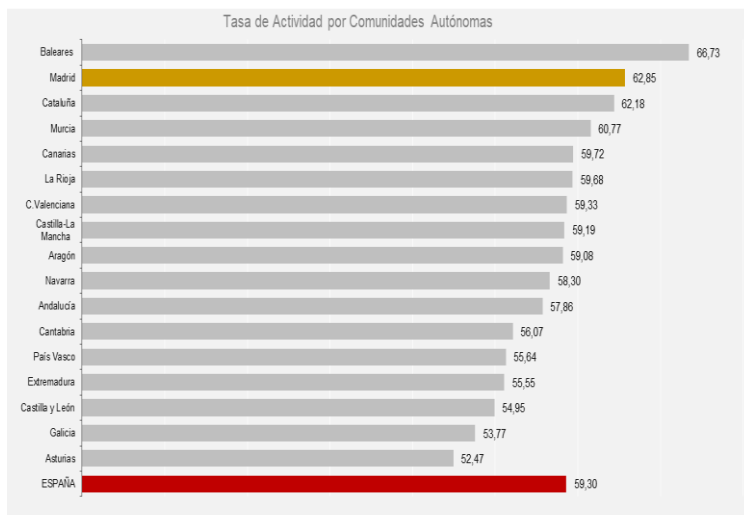
El empleo en la Comunidad de Madrid disminuye un 1,7% en el tercer trimestre del año, situándose, tras un descenso de 60.700, en 3.520.600 personas ocupadas. Por sexo, la ocupación entre las mujeres experimenta un descenso del 1,6% intertrimestral, alcanzando la cifra de 1.733.300 mujeres ocupadas, 28.200 ocupadas menos. En el caso de los hombres, la ocupación disminuye, un 1,8%, 32.500 hombres ocupados menos. Interanualmente, se produce aumento del número de personas ocupadas, con 101.400 más que hace un año, tras un incremento de 3,0%. Respecto al mismo trimestre de 2024, el empleo entre las mujeres presenta un crecimiento del 4,0%, superior al incremento de la ocupación entre los hombres, 1,9%. En España con 22.387.100 de personas ocupadas, el empleo asciende un 0,5% en el trimestre, y aumenta en el periodo anual, con un incremento de un 2,6%, 564.100 personas ocupadas más. Este trimestre la tasa de empleo de la Comunidad de Madrid se sitúa en 57,8%. Se trata de la segunda tasa más elevada de todo el conjunto nacional, tras Baleares (62,9%) y queda 4,7 puntos por encima de la de España, 53,1%.

### Crecen los asalariados con contrato indefinido, 92.700 de aumento anual.

El número de trabajadores asalariados este trimestre desciende un 1,7% respecto al trimestre pasado y se sitúa en 3.108.100 personas. Interanualmente, los asalariados aumentan un 2,5%, lo que ha supuesto 76.800 personas asalariadas más. Según el tipo de contrato, 2.755.000 son asalariados con contrato indefinido y 353.100 son asalariados con contrato temporal. Los de carácter indefinido decrecen respecto al trimestre pasado un 1,7%, 49.000 asalariados menos con contrato indefinido y experimentan un incremento, 3,5% respecto al tercer trimestre de 2024, 92.700 asalariados más con contrato de duración indefinida. Los asalariados con contrato temporal disminuyen respecto al trimestre anterior un 1,3%, y presentan descenso interanual del 4,3%, permaneciendo la tasa de temporalidad invariable en el trimestre y bajando 0,8 puntos en el año, quedando en 11,4% y la menor de todas las comunidades autónomas.

### El paro desciende interanualmente un 16,4%. La tasa de paro queda en 8,0%, 2,5 puntos menor que la de España.

La población parada asciende un 1,6% respecto al segundo trimestre de 2025, 4.800 personas paradas más, y alcanza un nivel de 305.300 personas. Interanualmente, se reduce el paro un 16,4%, lo que ha supuesto un descenso de 59.900 personas paradas. Por sexo, los hombres experimentan un aumento trimestral del paro del 3,0%, frente a las mujeres que elevan el nivel de paro, con un incremento del 0,3%, 400 mujeres más en situación de desempleo. Respecto al III trimestre de 2024, las mujeres presentan un descenso del desempleo, tras una reducción del 17,7%, frente al comportamiento del paro entre los hombres, que se reduce en 14,9%. La tasa de paro aumenta 0,2 puntos porcentuales en el trimestre y baja 1,7 puntos en el año, situándose en un 8,0%. En España el paro asciende trimestralmente un 2,4%, y disminuye en los últimos doce meses un 5,1%, alcanzando la cifra de 2.613.200 personas desempleadas, resultando la tasa de paro en 10,5%.



Fuente EPA (INE). Elaboración propia

### Interanualmente asciende la población joven ocupada con un incremento del empleo del 4,1%.

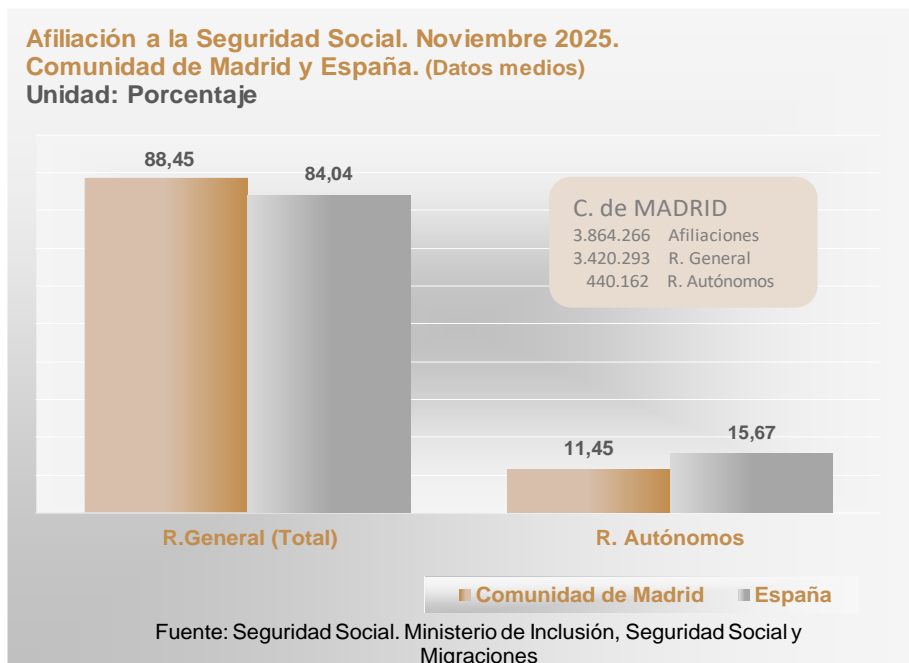
Desciende la población activa de jóvenes menores de 30 años en el mercado laboral madrileño, un 3,3% intertrimestral, y disminuye un 1,4% respecto al tercer trimestre de 2024. La ocupación de este grupo de edad se sitúa en 546.400 ocupados, experimentando un descenso trimestral de 5,9%, con una subida en el periodo anual de 4,1%, quedando la tasa de empleo en un 46,9%, frente al 45,9% del territorio nacional. En cuanto al desempleo, las personas jóvenes menores de 30 años, experimentan un ascenso trimestral del paro de 14,3%, con un decremento interanual del 24,2%. La tasa de paro de los jóvenes de la Comunidad de Madrid menores de 30 años se sitúa en 15,0%, siendo la de España 19,0%.



## AFILIACIÓN A LA SEGURIDAD SOCIAL. Noviembre 2025

La **afiliación media del mes de noviembre** en la Comunidad de Madrid se sitúa en 3.864.266 afiliaciones en alta laboral para este mes. El número de afiliaciones ha aumentado respecto al mes de octubre un 0,9%, lo que ha supuesto un ascenso en la afiliación de 35.039. En el mismo período, en España, el número de afiliaciones en alta laboral desciende en 14.358 afiliaciones, un 0,1% y se sitúa en 21.825.233 afiliaciones.

En términos interanuales se produce aumento de la afiliación, en la Comunidad de Madrid del 2,9%, así como en el conjunto del territorio nacional donde el incremento es de un 2,5%.



### Afiliación por Regímenes.

En el mes de noviembre la Comunidad de Madrid registra en el Régimen General (Régimen General, Sistema Especial Agrario y Sistema Especial Empleados de Hogar) 3.420.293 afiliaciones en alta en la Seguridad Social, un 1,0% más que el mes pasado, 33.516 afiliaciones de ascenso. En el mismo régimen, en España la afiliación desciende en 14.694 afiliaciones, un 0,1% y se sitúa en 18.339.642 en total. Interanualmente la afiliación del Régimen General en la Comunidad de Madrid crece un 3,1%. El conjunto de España también experimenta un ascenso interanual de un 2,7% en este régimen de afiliación.

El total de afiliaciones al Régimen de Autónomos alcanza el mes de noviembre la cifra de 440.162 tras un ascenso de 0,4% respecto a octubre. Interanualmente, ha experimentado un incremento de 1,2%, 5.122 afiliaciones de aumento. En España, las afiliaciones al Régimen de Autónomos se sitúan en 3.424.479, un 0,1% más que el mes pasado, y con un ascenso interanual de las afiliaciones del 1,1%.

La Comunidad de Madrid, con sus 3.864.266 de afiliaciones a la Seguridad Social, tiene un peso del 17,7% de la afiliación total a la Seguridad Social de España.

## CONTRATOS DE TRABAJO REGISTRADOS. Noviembre 2025



**En la Comunidad de Madrid, en el mes de noviembre, se registran 198.866 contratos de trabajo.**

El número de contratos formalizados en la región desciende un 13,1%, 30.021 contratos menos respecto a octubre. En la comparativa anual, en cambio, los contratos aumentan, un 2,3% de contratos más que en noviembre de 2024. Por tipología de contratos, los indefinidos descienden en 22.252 contratos respecto a octubre, lo que ha supuesto un 20,2% de reducción alcanzando un total de 87.766. Respecto a noviembre del año pasado, los contratos indefinidos ascienden en 576 contratos, un incremento de 0,7%. Los contratos temporales, presentan un descenso intermensual de 6,5%, situándose en un total de 111.100 contratos. En términos interanuales, experimentan un incremento en el año del 3,6%, 3.863 contratos temporales más. En España se registran 1.296.203 contratos, tras un descenso de la contratación en el período mensual del 14,2% y un descenso del 0,4% respecto a noviembre de 2024.

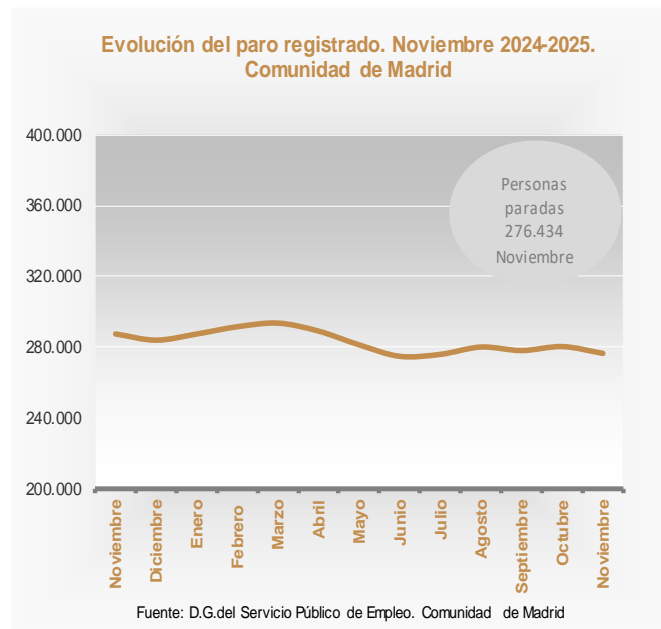
**La tasa de contratación indefinida se sitúa en 44,1%.** La tasa queda 2,9 puntos porcentuales por encima de la de España, 41,3%.



## PARO REGISTRADO. Noviembre 2025

**El paro registrado en el mes de noviembre se sitúa en 276.434 en nuestra Comunidad.** El paro desciende un 1,4% respecto al mes pasado y queda en 276.434 personas paradas en noviembre, 3.903 personas paradas menos. En España el paro registrado se sitúa en 2.424.961 de personas, 18.805 menos respecto al mes anterior, un descenso del 0,8%.

**Variación anual.** El paro registrado en la Comunidad de Madrid disminuye en 11.189 personas paradas, un 3,9% de decremento anual. En España el paro también desciende en el período anual en un 6,2%, 161.057 personas paradas menos que hace un año.



**Paro registrado según los sectores económicos.** En relación al paro registrado por sectores, intermensualmente, se observa descenso del paro en Servicios, de un 1,5%, también en Industria un 1,1% así como en el colectivo "*sin empleo anterior*" con un 2,0% de decremento. En cambio en el sector de la Construcción el paro asciende un 0,4%. Interanualmente, se experimenta disminución del número de personas paradas en todos los sectores, en Industria con una reducción del 4,2%, en Construcción, un 10,4%, y en el sector Servicios, un descenso del 2,7%. En el grupo "*Sin empleo anterior*" el paro también desciende en el último año un 9,9%.

**Paro registrado según el sexo.** En el mes de noviembre, las mujeres en situación de paro, quedan en 164.817 mujeres paradas, lo que ha supuesto un descenso mensual del 1,8%. Los hombres, sitúan su nivel de paro en 111.617, tras un descenso menor que el de las mujeres, del 0,9%. En el período anual se produce disminución del desempleo en ambos sexos, los hombres reducen el desempleo en un 4,6% y las mujeres un 3,4%.

**En relación a las personas menores de 25 años,** este mes el paro desciende en 1.152 personas jóvenes, un 5,6% respecto al mes de octubre, y se sitúa en 19.519 personas. Por sexo, el paro disminuye entre las mujeres jóvenes un 5,7%, en el caso de los hombres, el descenso es de 5,4%. Interanualmente, el volumen de paro desciende en 971 personas paradas, un 4,7%. Las mujeres jóvenes reducen la cifra de paro un 5,1%, mayor descenso que en los hombres jóvenes que alcanza un 4,4%.



## PRINCIPALES INDICADORES DEL MERCADO DE TRABAJO

INDICADORES	Periodo	COMUNIDAD DE MADRID				ESPAÑA					
		Dato	Vari. periodo anterior		Vari. año anterior		Dato	Vari. periodo anterior		Vari. año anterior	
			Abs.	%	Abs.	%		Abs.	%	Abs.	%
EPA											
Activos (16 años y más)	III TRIMESTRE DE 2025	3.825,9	-56,0	-1,44	41,6	1,10	25.000,3	178,5	0,72	423,1	1,72
Hombres		1.934,9	-28,1	-1,43	8,2	0,43	13.165,9	84,5	0,65	151,8	1,17
Mujeres		1.890,9	-27,8	-1,45	33,4	1,80	11.834,4	94,0	0,80	271,3	2,35
Extranjeros		786,8	-20,0	-2,48	45,9	6,20	4.158,9	38,4	0,93	245,0	6,26
Tasa de Actividad (16 y más)		62,85	-0,73		-0,28		59,30	0,27		0,26	
Tasa de Actividad Hombres (16 y más)		67,00	-0,71		-0,81		64,13	0,20		-0,15	
Tasa de Actividad Mujeres (16 y más)		59,11	-0,74		0,20		54,71	0,32		0,63	
Tasa de Actividad Extranjeros (16 y más)		75,33	-0,52		-0,32		69,34	0,03		0,00	
Ocupados (16 y más)		3.520,6	-60,7	-1,70	101,4	2,97	22.387,1	118,4	0,53	564,1	2,58
Hombres		1.787,2	-32,5	-1,78	34,1	1,94	11.985,4	107,1	0,90	275,0	2,35
Mujeres		1.733,3	-28,2	-1,60	67,4	4,04	10.401,7	11,3	0,11	289,1	2,86
Extranjeros		695,7	-25,4	-3,52	48,7	7,53	3.523,5	37,9	1,09	225,5	6,84
Tasa de Empleo (16-64 años)		72,98	-0,73		1,33		68,62	0,28		0,96	
Tasa de Empleo (55-64 años)		70,43	1,87		4,15		62,48	-0,04		1,48	
Tasa de Empleo (< 30 años)		46,93	-2,20		0,90		45,93	1,76		1,37	
Tasa de Empleo Hombres (16-64 años)		75,62	-0,88		0,47		73,12	0,47		0,75	
Tasa de Empleo Mujeres (16-64 años)		70,44	-0,57		2,15		64,08	0,07		1,16	
Tasa de Empleo Extranjeros (16 y más)		66,61	-1,19		0,54		58,74	0,11		0,32	
Industria		312,4	8,8	2,90	9,9	3,26	3.069,6	64,1	2,13	157,0	5,39
Construcción		237,8	-5,3	-2,17	24,7	11,58	1.557,1	32,6	2,14	77,8	5,26
Servicios		2.960,6	-61,0	-2,02	67,1	2,32	17.013,1	39,1	0,23	315,6	1,89
Trabajadores por cuenta propia		412,5	-7,1	-1,69	24,7	6,36	3.279,3	-10,8	-0,33	121,3	3,84
Asalariados		3.108,1	-53,6	-1,70	76,8	2,53	19.107,8	129,2	0,68	442,8	2,37
Asalariados con contrato indefinido		2.755,0	-49,0	-1,75	92,7	3,48	16.132,1	74,8	0,47	530,6	3,40
Asalariados con contrato temporal		353,1	-4,6	-1,30	-15,9	-4,30	2.975,7	54,4	1,86	-87,9	-2,87
Tasa de Temporalidad		11,36	0,05		-0,81		15,57	0,18		-0,84	
Parados(16 y más)		305,3	4,8	1,58	-59,9	-16,39	2.613,2	60,1	2,35	-140,9	-5,12
Hombres		147,7	4,3	3,03	-25,9	-14,91	1.180,4	-22,6	-1,88	-123,2	-9,45
Mujeres		157,6	0,4	0,26	-34,0	-17,73	1.432,8	82,7	6,13	-17,8	-1,22
Extranjeros		91,1	5,4	6,32	-2,8	-3,00	635,4	0,6	0,09	19,5	3,16
Tasa de Paro		7,98	0,24		-1,67		10,45	0,17		-0,75	
Tasa de Paro Hombres		7,63	0,33		-1,38		8,97	-0,23		-1,05	
Tasa de Paro Mujeres		8,33	0,14		-1,98		12,11	0,61		-0,44	
Tasa de Paro Extranjeros		11,58	0,96		-1,10		15,28	-0,13		-0,46	
Industria		7,1	-8,1	-53,43	-6,5	-48,00	128,6	-16,6	-11,44	-3,9	-2,92
Construcción		7,5	-1,4	-15,78	-10,2	-57,67	91,2	-10,3	-10,18	-12,3	-11,90
Servicios		151,2	16,1	11,92	-14,7	-8,88	1.040,4	75,7	7,85	-12,3	-1,17
No consta actividad porque perdió empleo hace más de un año		102,4	-18,2	-15,07	-23,7	-18,80	904,4	-48,9	-5,13	-91,0	-9,14
Buscan primer empleo		37,2	16,3	78,36	-3,8	-9,34	314,9	49,4	18,63	-13,1	-3,99
AFILIACIONES SEGURIDAD SOCIAL (Afilación Media)											
Afilaciones en alta laboral (Total Reg.)	Noviembre 2025	3.864.266	35.039	0,9	107.281	2,9	21.825.233	-14.358	-0,1	522.771	2,5
Régimen General Total		3.420.293	33.516	1,0	102.168	3,1	18.339.642	-14.694	-0,1	483.860	2,7
Régimen General (1)		3.326.836	33.443	1,0	107.733	3,3	17.353.352	-25.721	-0,1	515.820	3,1
S.E.Agrario		1.941	20	1,1	-18	-0,9	643.921	10.086	1,6	-18.439	-2,8
S.E.E. Hogar		91.516	53	0,1	-5.547	-5,7	342.369	941	0,3	-13.520	-3,8
Régimen de Autónomos		440.162	1.614	0,4	5.122	1,2	3.424.479	2.045	0,1	38.817	1,1
Industria		242.599	1.096	0,5	7.357	3,1	2.462.223	5.514	0,2	42.841	1,8
Construcción		228.085	1.170	0,5	7.801	3,5	1.485.535	11.148	0,8	58.753	4,1
Servicios		3.386.213	32.811	1,0	92.042	2,8	16.862.762	-39.728	-0,2	437.118	2,7
Hombres		2.016.783	17.004	0,9	61.055	3,1	11.489.972	-5.006	0,0	274.875	2,5
Mujeres		1.847.477	18.035	1,0	46.229	2,6	10.335.228	-9.355	-0,1	247.907	2,5
Afilados extranjeros (mes anterior)		619.502	6.354	1,0	24.686	4,2	3.101.500	13.159	0,4	206.871	7,1
CONTRATOS REGISTRADOS											
Total	Noviembre 2025	198.866	-30.021	-13,1	4.439	2,3	1.296.203	-214.377	-14,2	-5.279	-0,4
Temporales		111.100	-7.769	-6,5	3.863	3,6	761.206	-106.191	-12,2	4.243	0,6
Indefinidos		87.766	-22.252	-20,2	576	0,7	534.997	-108.186	-16,8	-9.522	-1,7
% indefinidos sobre total		44,1	-3,9		-0,7		41,3	-1,3		-0,6	
Industria		9.798	-1.544	-13,6	-79	-0,8	135.239	-22.829	-14,4	2.631	2,0
Construcción		8.739	-2.145	-19,7	-462	-5,0	69.323	-10.093	-12,7	1.186	1,7
Servicios		179.732	-26.525	-12,9	5.059	2,9	939.401	-182.350	-16,3	21.161	2,3
Hombres		99.902	-14.698	-12,8	1.153	1,2	685.324	-101.556	-12,9	-15.399	-2,2
Mujeres		98.964	-15.323	-13,4	3.286	3,4	610.879	-112.821	-15,6	10.120	1,7
Extranjeros		54.568	-7.164	-11,6	1.329	2,5	342.749	-48.910	-12,5	12.782	3,9
<25 años		50.706	-8.421	-14,2	2.990	6,3	315.051	-62.561	-16,6	18.154	6,1
PARO REGISTRADO											
Total	Noviembre 2025	276.434	-3.903	-1,4	-11.189	-3,9	2.424.961	-18.805	-0,8	-161.057	-6,2
Hombres		111.617	-966	-0,9	-5.400	-4,6	958.866	-4.435	-0,5	-70.352	-6,8
Mujeres		164.817	-2.937	-1,8	-5.789	-3,4	1.466.095	-14.370	-1,0	-90.705	-5,8
Extranjeros		47.292	-272	-0,6	-3.754	-7,4	338.310	3.127	0,9	-16.937	-4,8
Menores 25 años		19.519	-1.152	-5,6	-971	-4,7	188.322	-5.476	-2,8	-8.382	-4,3
Hombres		10.457	-602	-5,4	-481	-4,4	98.833	-2.389	-2,4	-3.553	-3,5
Mujeres		9.062	-550	-5,7	-490	-5,1	89.489	-3.087	-3,3	-4.829	-5,1
Industria		14.746	-161	-1,1	-647	-4,2	186.920	-1.552	-0,8	-13.796	-6,9
Construcción		18.340	70	0,4	-2.137	-10,4	172.448	-881	-0,5	-21.646	-11,2
Servicios		223.213	-3.464	-1,5	-6.091	-2,7	1.760.889	-13.013	-0,7	-101.755	-5,5
Sin Empleo Anterior		18.292	-378	-2,0	-2.004	-9,9	229.386	-2.027	-0,9	-13.566	-5,6

(1) Incluidos en Régimen General los datos de Cuidadores No Profesionales, excluidos datos de los Sistemas Especiales Agrario y de Empleados de Hogar.

Fuente: Encuesta de Población Activa (Instituto Nacional de Estadística); Seguridad Social (Ministerio de Inclusión, Seguridad Social y Migraciones. Consejería de Economía, Hacienda y Empleo. Comunidad de Madrid)



# Principales indicadores del mercado de trabajo

*Noviembre 2025*

El informe recoge de manera resumida cada mes los datos más relevantes relativos a la situación del mercado de trabajo en la Comunidad de Madrid y España. Se incluyen los principales indicadores de la Encuesta de Población Activa (EPA), Afiliación a la Seguridad Social (datos medios), Contratos Registrados y Paro Registrado y su evolución mensual e interanual.

