

BOLETÍN ESTADÍSTICO DEL PERSONAL AL SERVICIO DE LA COMUNIDAD DE MADRID

REGISTRO DE PERSONAL

Enero 2017



Actualizado a 3 de marzo de 2017

CONTENIDO

I.	METODOLOGÍA.....	3
II.	ÍNDICE DE TABLAS ESTADÍSTICAS DEL PERSONAL AL SERVICIO DE LA COMUNIDAD	4
1.	PERSONAL POR ÁREAS DE ACTIVIDAD	4
A)	TABLAS POR ÁREAS DE ACTIVIDAD	4
B)	TABLAS FUNCIONARIOS DE CARRERA NO DOCENTES POR GRUPO Y NCD	9
C)	GRÁFICOS FUNCIONARIOS DE CARRERA NO DOCENTES POR NCD	10
D)	TABLAS DE PERSONAL NO DOCENTE POR VINCULACION, GÉNERO Y EDAD	12
2.	RESUMEN DE PERSONAL DE LA ADMINISTRACIÓN DE LA C. MADRID 2017.....	13
A)	TABLAS RESUMEN DE PERSONAL DE LA ADMINISTRACIÓN CM	13
B)	GRÁFICOS RESUMEN PERSONAL ADMINISTRACIÓN CM	15
3.	ENTES Y EMPRESAS	17
A)	TABLAS POR ENTES / EMPRESAS.....	17
B)	GRÁFICOS SECTOR PÚBLICO CM	35

I. METODOLOGÍA

La Dirección General de Presupuestos y Recursos Humanos de la Consejería de Economía, Empleo y Hacienda de la Comunidad de Madrid presenta este Boletín Estadístico de Personal al servicio de la Administración autonómica y sus entes institucionales y empresas públicas, con un nivel detallado de sus efectivos por área de actividad, vinculación, titulación, género y edad.

El objetivo de esta publicación es facilitar el conocimiento de las características del empleo público autonómico, dando así cumplimiento al principio de publicidad activa en aplicación de la Ley 19/2013, de 9 de diciembre, de transparencia, acceso a la información pública y buen gobierno.

La información que se traslada es recopilada por el Registro de Personal de la Comunidad de Madrid, que coordina la elaboración de esta estadística de acuerdo con los parámetros y requerimientos básicos establecidos por el Ministerio de Hacienda y Administraciones Públicas.

En cuanto al ámbito estadístico y la estructura de la información, la presente publicación muestra los datos de los empleados públicos autonómicos diferenciando entre la Administración de la Comunidad de Madrid, por áreas de actividad, y el resto de su sector público, desagregando por cada ente y empresa los datos más relevantes relativos a su personal.

Por lo que se refiere a la tipología de personal, se incluye el personal en activo con vinculación de servicios de funcionario, tanto no docente como docente, laboral, estatutario sanitario y no sanitario, así como el personal al servicio de la Administración de Justicia.

Respecto de las fuentes utilizadas, los datos se extraen de los procesos de explotación diseñados por Registro de Personal, junto con la información suministrada por la Dirección General de Recursos Humanos de la Consejería de Educación, Juventud y Deporte, la Dirección General de Recursos Humanos y Relaciones Laborales de la Consejería de Sanidad, Dirección General de Justicia y Seguridad de la Consejería de Presidencia, Justicia y Portavocía del Gobierno y, finalmente, la obtenida de cada ente y empresa pública.

II. ÍNDICE DE TABLAS ESTADÍSTICAS DEL PERSONAL AL SERVICIO DE LA COMUNIDAD

1. PERSONAL POR ÁREAS DE ACTIVIDAD

A) TABLAS POR ÁREAS DE ACTIVIDAD

i. CONSEJERÍA Y/O DEPARTAMENTOS Y SUS ORGANISMOS AUTÓNOMOS

FUNCIONARIOS	A1		A2		C1		C2		E		TOTAL		TOTAL
	H	M	H	M	H	M	H	M	H	M	H	M	
TOTAL	781	1.318	530	1.282	1.924	1.726	371	1.536	36	33	3.642	5.895	9.537

LABORALES	Titulado Superior		Titulado Medio		Otras Titulaciones		TOTAL		TOTAL
	H	M	H	M	H	M	H	M	
TOTAL	357	621	337	1.261	2.573	6.396	3.267	8.278	11.545

OTRO PERSONAL	Titulado Superior		Titulado Medio		Otras Titulaciones		TOTAL		TOTAL
	H	M	H	M	H	M	H	M	
TOTAL	0	0	0	0	0	0	22	13	35

H: Hombre M: Mujer

ii. DOCENCIA NO UNIVERSITARIA

DOCENTES

FUNCIONARIOS	A1		A2		Otras Titulaciones		TOTAL		TOTAL
	H	M	H	M	H	M	H	M	
TOTAL	7.330	12.315	6.275	20.840	0	0	13.605	33.155	46.760

LABORALES	Titulado Superior		Titulado Medio		Otras Titulaciones		TOTAL		TOTAL
	H	M	H	M	H	M	H	M	
TOTAL	164	96	116	795	0	0	280	891	1.171

NO DOCENTES EN CENTROS DOCENTES

FUNCIONARIOS	A1		A2		C1		C2		E		TOTAL		TOTAL
	H	M	H	M	H	M	H	M	H	M	H	M	
TOTAL	1	1	6	7	75	202	195	989	5	14	282	1.213	1.495

LABORALES	Titulado Superior		Titulado Medio		Otras Titulaciones		TOTAL		TOTAL
	H	M	H	M	H	M	H	M	
TOTAL	8	7	40	228	937	4.335	985	4.570	5.555

H: Hombre M:Mujer

iii. INSTITUCIONES SANITARIAS

A) 3. INSTITUCIONES SANITARIAS

SANITARIOS EN INSTITUCIONES SANITARIAS

PERSONAL ESTATUTARIO
SANITARIO

		PERSONAL DE FORMACIÓN UNIVERSITARIA				PERSONAL DE FORMACIÓN PROFESIONAL								
PERSONAL ESTATUTARIO SANITARIO		A1		A2		C1		C2		E		TOTAL		TOTAL
		H	M	H	M	H	M	H	M	H	M	H	M	
TOTAL		5.434	9.268	2.572	16.438	447	1.933	427	9.709	0	0	8.880	37.348	46.228

OTRO PERSONAL SANITARIO

PERSONAL FUNCIONARIO	A1		A2		C1		C2		E		TOTAL		TOTAL
	H	M	H	M	H	M	H	M	H	M	H	M	
TOTAL	43	25	36	98	0	2	0	1	0	0	79	126	205

PERSONAL LABORAL	Titulado Superior		Titulado Medio		Otras Titulaciones		TOTAL		TOTAL
	H	M	H	M	H	M	H	M	
TOTAL	179	152	145	1.335	222	1.521	546	3.008	3.554

PERSONAL EN FORMACIÓN

PERSONAL EN FORMACIÓN	A1		A2		C1		C2		E		TOTAL		TOTAL
	H	M	H	M	H	M	H	M	H	M	H	M	
	1.645	3.360	28	294							1.673	3.654	

H: Hombre M:Mujer

NO SANITARIOS EN INSTITUCIONES SANITARIAS

PERSONAL ESTATUTARIO DE GESTION Y SERVICIOS

	PERSONAL DE FORMACIÓN UNIVERSITARIA				PERSONAL DE FORMACIÓN PROFESIONAL				OTRO PERSONAL			
PERSONAL ESTATUTARIO DE GESTIÓN Y SERVICIOS	A1		A2		C1		C2		E		TOTAL	
	H	M	H	M	H	M	H	M	H	M	H	M
TOTAL	126	228	120	402	270	405	1.629	5.186	2.013	3.379	4.158	9.600
	13.758											

PERSONAL NO ESTATUTARIO

PERSONAL FUNCIONARIO	A1		A2		C1		C2		E		TOTAL	
	H	M	H	M	H	M	H	M	H	M	H	M
TOTAL	1	1	1	10	4	12	77	44	0	1	83	68
	151											

PERSONAL LABORAL	Titulado Superior		Titulado Medio		Otras Titulaciones		TOTAL	
	H	M	H	M	H	M	H	M
TOTAL	25	18	19	82	704	1.599	748	1.699
	2.447							

H: Hombre M: Mujer

iv. ADMINISTRACIÓN DE JUSTICIA

PERSONAL FUNCIONARIO	TOTAL		TOTAL
	H	M	
Médicos Forenses	43	107	150
Gestión Procesal y Administrativa	517	1.467	1.984
Tramitación Procesal y Administrativa	731	2.618	3.349
Auxilio Judicial	427	852	1.279
TOTAL	1.718	5.044	6.762

PERSONAL LABORAL	Titulado Superior		Titulado Medio		Otras Titulaciones		TOTAL		TOTAL
	H	M	H	M	H	M	H	M	
TOTAL	22	70	12	76	154	131	188	277	465

OTRO PERSONAL	Titulado Superior		Titulado Medio		Otras Titulaciones		TOTAL		TOTAL
	H	M	H	M	H	M	H	M	
Personal Vario	0	0	0	0	5	4	5	4	9

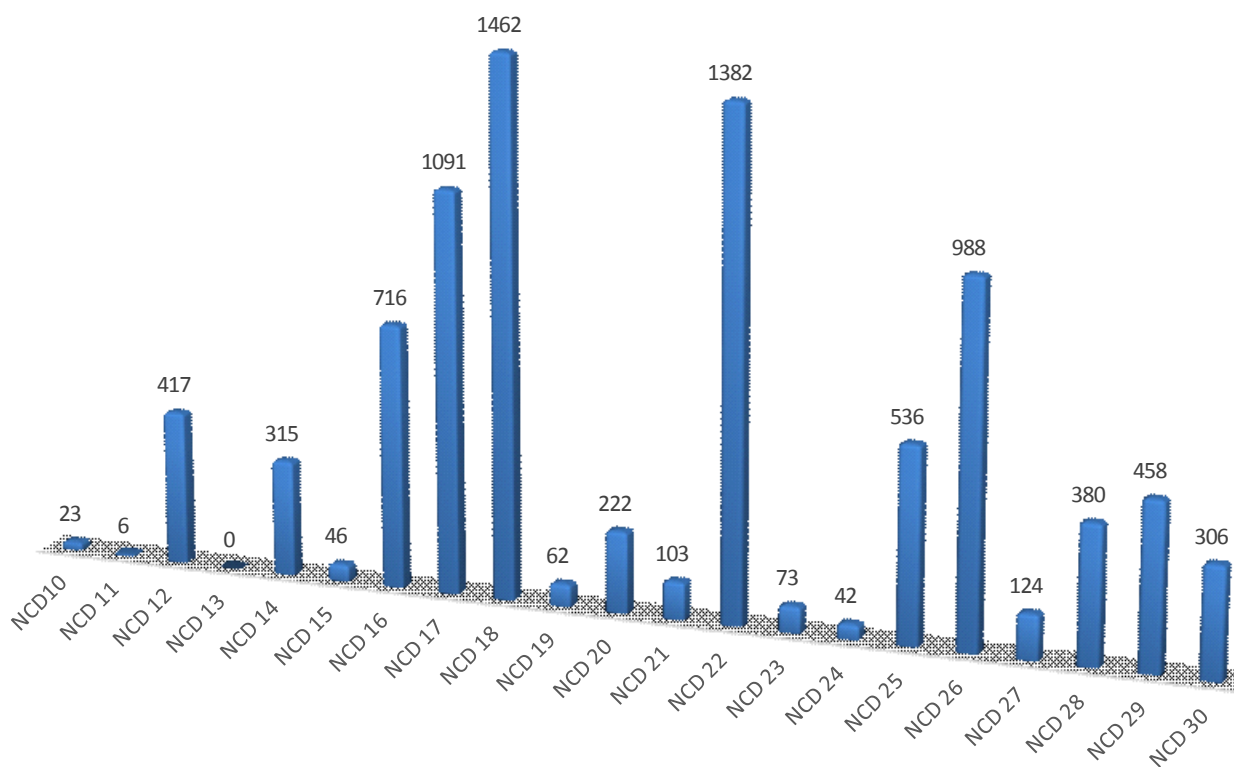
H: Hombre M:Mujer

B) TABLAS FUNCIONARIOS DE CARRERA NO DOCENTES POR GRUPO Y NCD

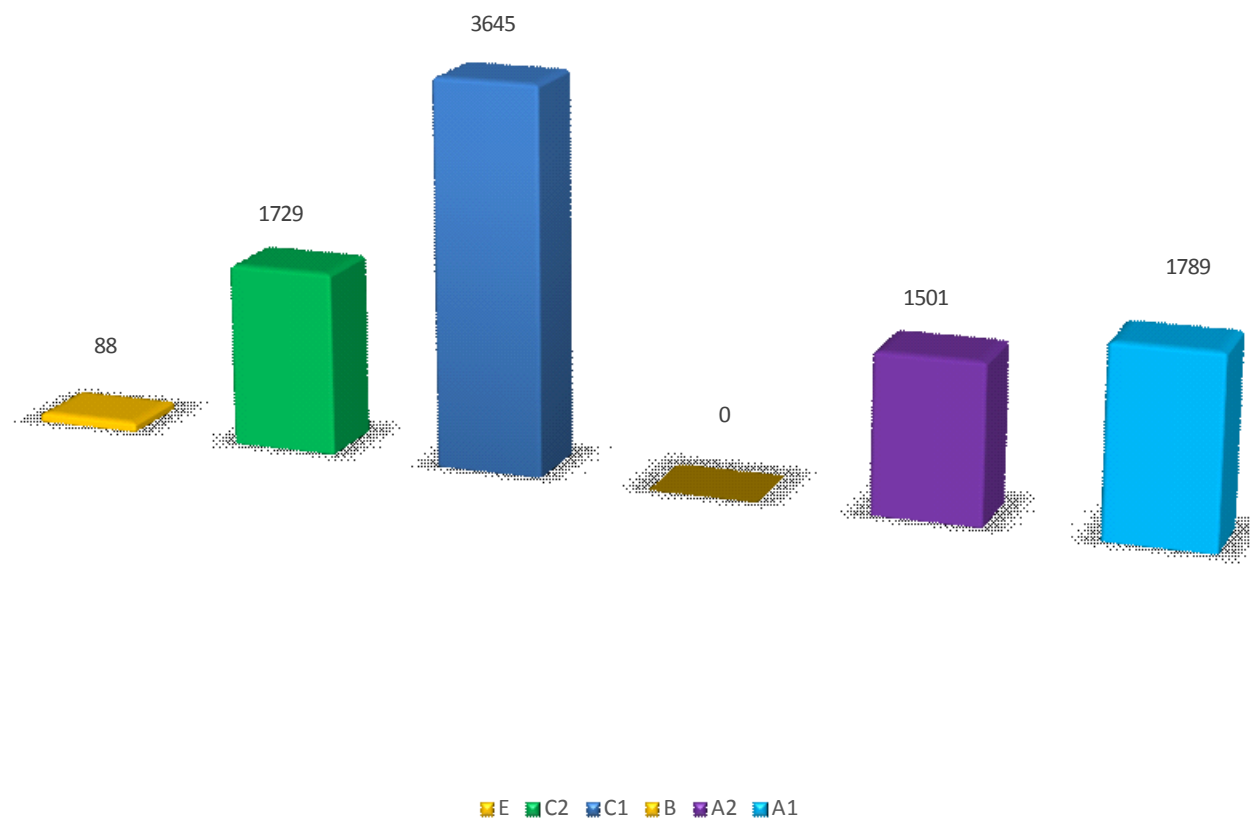
SUBGRUPO	E	C2	C1	B	A2	A1	TOTAL
NCD							
NCD 10	23						23
NCD 11						6	6
NCD 12	62	355					417
NCD 13							0
NCD 14	3	121	191				315
NCD 15		35	11				46
NCD 16		352	364				716
NCD 17		7	1.084				1.091
NCD 18		854	494		113	1	1.462
NCD 19			62				62
NCD 20		2	194		20	6	222
NCD 21		1	23		79		103
NCD 22		1	1.220		80	81	1.382
NCD 23					48	25	73
NCD 24					9	33	42
NCD 25		1	2		320	213	536
NCD 26					831	157	988
NCD 27					1	123	124
NCD 28						380	380
NCD 29						458	458
NCD 30						306	306
TOTAL	88	1.729	3.645	0	1.501	1.789	8.752

C) GRÁFICOS FUNCIONARIOS DE CARRERA NO DOCENTES POR NCD

FUNCIONARIOS DE CARRERA POR NCD



FUNCIONARIOS DE CARRERA POR SUBGRUPO



D) TABLAS DE PERSONAL NO DOCENTE POR VINCULACION, GÉNERO Y EDAD

	< 30		30-39		40-49		50-59		60-64		> 64		TOTAL	
	H	M	H	M	H	M	H	M	H	M	H	M	H	M
FUNCIONARIOS	28	12	466	681	1.587	2.816	1.511	2.876	424	856	70	61	4.086	7.302
LABORALES	29	99	320	1.133	1.474	4.780	2.725	8.465	1.103	3.206	83	149	5.734	17.832
TOTAL	57	111	786	1.814	3.061	7.596	4.236	11.341	1.527	4.062	153	210	9.820	25.134

2. RESUMEN DE PERSONAL DE LA ADMINISTRACIÓN DE LA C. MADRID 2017

A) TABLAS RESUMEN DE PERSONAL DE LA ADMINISTRACIÓN CM

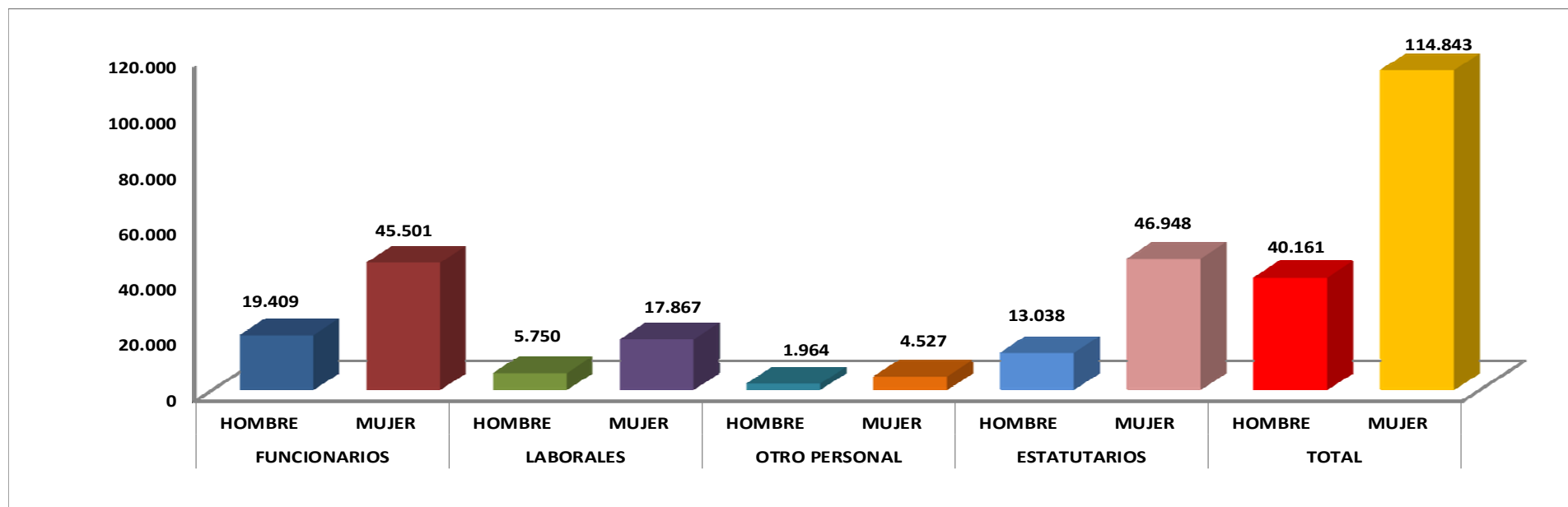
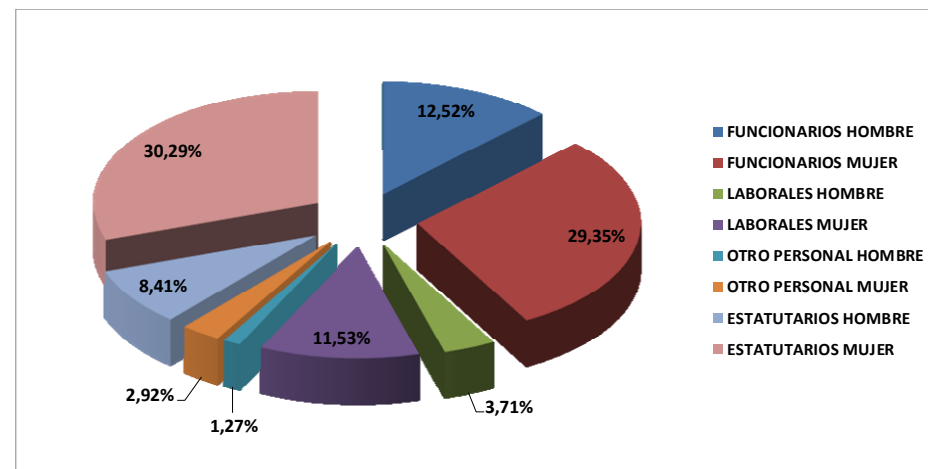
AMBITO MATERIAL	AMBITO FUNCIONAL	CLASE DE PERSONAL	ENERO 2017	ABRIL 2017	JULIO 2017	OCTUBRE 2017
CONSEJERÍAS Y SUS OO.AA.		FUNCIONARIO	9.537			
		LABORAL	11.545			
		OTRO PERSONAL	35			
			21.117	0	0	0
DOCENCIA NO UNIVERSITARIA	DOCENTES	FUNCIONARIO	46.760			
		LABORAL	51			
		OTRO PERSONAL	1.120			
	NO DOCENTES CENTROS DOCENTES	FUNCIONARIO	1.495			
		LABORAL	5.555			
			54.981	0	0	0

AMBITO MATERIAL	AMBITO FUNCIONAL	CLASE DE PERSONAL	ENERO 2017	ABRIL 2017	JULIO 2017	OCTUBRE 2017
INSTITUCIONES SANITARIAS	SANITARIOS EN INSTITUCIONES SANITARIAS	ESTATUTARIO	46.228			
		PERSONAL EN FORMACIÓN	5.327			
		FUNCIONARIO	205			
		LABORAL	3.554			
	NO SANITARIOS EN INSTITUCIONES SANITARIAS	ESTATUTARIO	13.758			
		FUNCIONARIO	151			
		LABORAL	2.447			
			71.670	0	0	0
ADMINISTRACIÓN DE JUSTICIA	FUNCIONARIO	6.762				
	LABORAL	465				
	OTRO PERSONAL	9				
			7.236	0	0	0
TOTAL			155.004	0	0	0
FUENTE: REGISTRO DE PESONAL						
* Se incluye en este apartado el personal estatutario temporal de carácter eventual (art. 9.3.a) y b.), Ley 55/2003						

B) GRÁFICOS RESUMEN PERSONAL ADMINISTRACIÓN CM

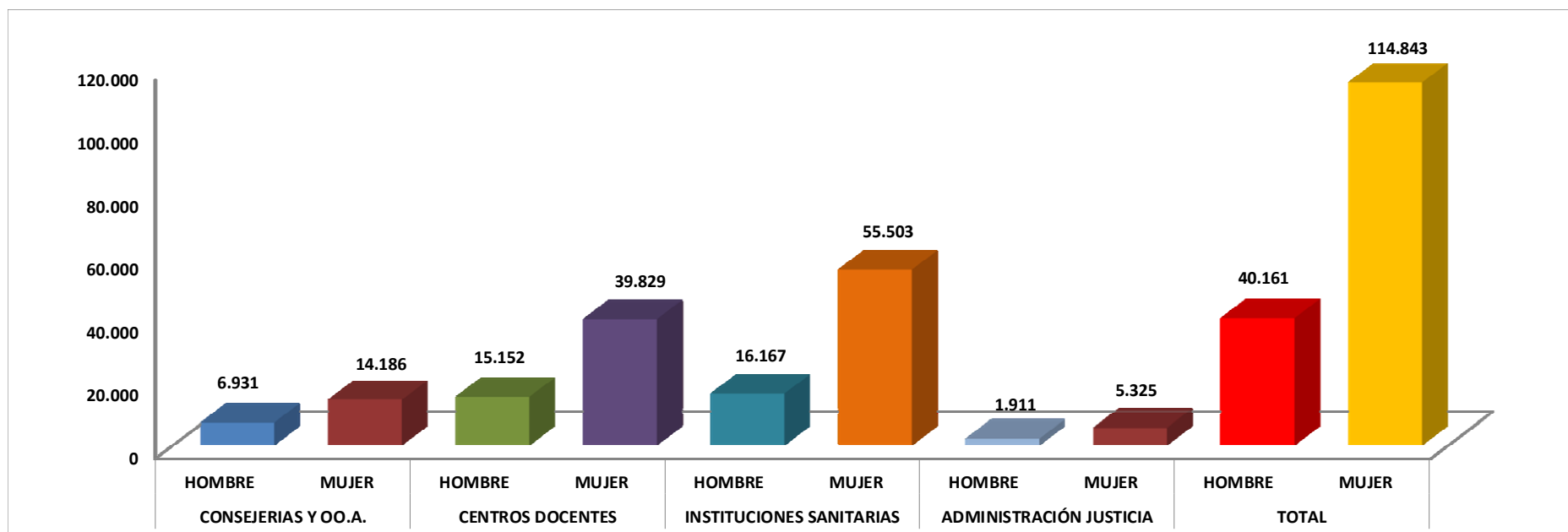
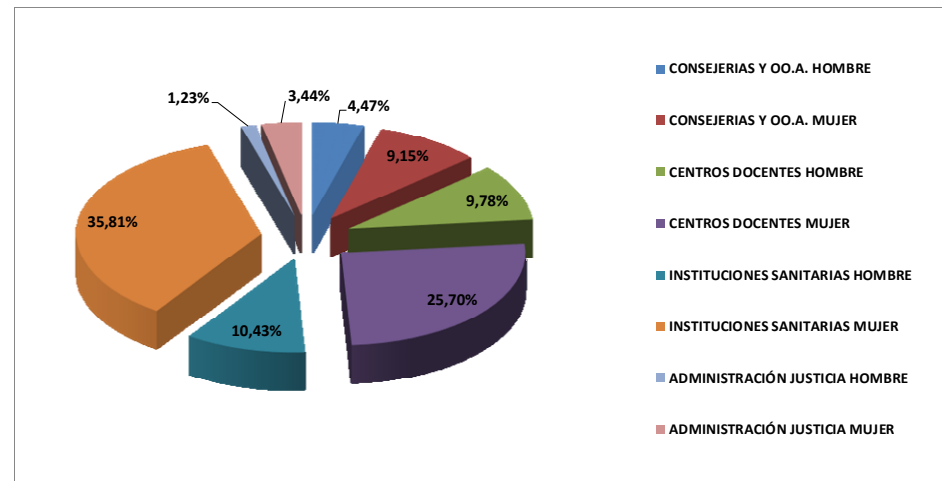
PERSONAL DE LA COMUNIDAD DE MADRID A FECHA 1 DE ENERO DE 2017 POR CLASE DE PERSONAL Y GÉNERO

			PORCENTAJE
FUNCIONARIOS	HOMBRE	19.409	12,52%
	MUJER	45.501	29,35%
LABORALES	HOMBRE	5.750	3,71%
	MUJER	17.867	11,53%
OTRO PERSONAL	HOMBRE	1.964	1,27%
	MUJER	4.527	2,92%
ESTATUTARIOS	HOMBRE	13.038	8,41%
	MUJER	46.948	30,29%
TOTAL	HOMBRE	40.161	155.004
	MUJER	114.843	



PERSONAL DE LA COMUNIDAD DE MADRID A FECHA 1 DE ENERO DE 2017 POR ÁREA DE ACTIVIDAD Y GÉNERO

			PORCENTAJE
CONSEJERIAS Y OO.A.	HOMBRE	6.931	4,47%
	MUJER	14.186	9,15%
CENTROS DOCENTES	HOMBRE	15.152	9,78%
	MUJER	39.829	25,70%
INSTITUCIONES SANITARIAS	HOMBRE	16.167	10,43%
	MUJER	55.503	35,81%
ADMINISTRACIÓN JUSTICIA	HOMBRE	1.911	1,23%
	MUJER	5.325	3,44%
TOTAL	HOMBRE	40.161	155.004
	MUJER	114.843	



3. ENTES Y EMPRESAS

A) TABLAS POR ENTES / EMPRESAS

ENTES PUBLICOS									
AGENCIA PARA LA ADMINISTRACION DIGITAL DE LA COMUNIDAD DE MADRID									
PERSONAL	Titulado Superior/A1		Titulado Medio		Otras Titulaciones		TOTAL		TOTAL
	H	M	H	M	H	M	H	M	
Funcionarios de carrera	0	0	0	0	0	0	0	0	0
Laborales Fijos	133	98	134	127	46	61	313	286	599
Laborales Temporales*	10	3	4	3	6	14	20	20	40
TOTAL	143	101	138	130	52	75	333	306	639
* Contrato de duración igual o superior a 6 meses.									
H: Hombre	M: Mujer								
EIDADES PERSONAL									
	< de 30	30-39	40-49	50-59	60-64	> de 64	TOTAL		
HOMBRE	0	11	145	139	30	8	333		
MUJER	0	5	157	118	24	2	306		
TOTALES	0	16	302	257	54	10	639		

ENTES PUBLICOS											
AGENCIA MADRILEÑA PARA LA TUTELA DE ADULTOS											
PERSONAL FUNCIONARIO	A1		A2		C1		C2		TOTAL		TOTAL
	H	M	H	M	H	M	H	M	H	M	
Funcionarios de carrera	1	3			1		1	2	3	5	8
Funcionarios Interinos		1	1					4	1	5	6
PERSONAL LABORAL	Titulado Superior		Titulado Medio		Otras Titulaciones				TOTAL		
	H	M	H	M	H	M			H	M	
Laborales fijos	3	1	1	4	3	4			7	9	16
Laborales temporales *		3		4	3	4			3	11	14
TOTAL	4	8	2	8	7	8			14	30	44
H: Hombre M: Mujer											
* Contrato de duración igual o superior a seis meses											
EDADES PERSONAL FUNCIONARIO/LABORAL											
	< de 30	30-39	40-49	50-59	60-64	> de 64	TOTAL				
HOMBRE		1	5	4	2	2	14				
MUJER		3	10	13	4		30				
TOTALES	0	4	15	17	6	2	44				

ENTES PUBLICOS									
FUNDACION HOSPITAL ALCORCON									
PERSONAL LABORAL	Titulado Superior		Titulado Medio		Otras Titulaciones		TOTAL		TOTAL
	H	M	H	M	H	M	H	M	
Laborales Fijos	111	115	46	294	106	422	263	831	1094
Laborales Temporales*	52	84	21	164	28	216	101	464	565
TOTAL	163	199	67	458	134	638	364	1295	1659
* Contrato de duración igual o superior a 6 meses.									
H: Hombre	M: Mujer								
EIDADES PERSONAL LABORAL									
	< de 30	30-39	40-49	50-59	60-64	> de 64	TOTAL		
HOMBRE	2	51	156	135	17	3	364		
MUJER	11	266	581	374	56	7	1295		
TOTALES	13	317	737	509	73	10	1659		

EMPRESAS PUBLICAS CON FORMA DE ENTIDAD DE DERECHO PUBLICO

CANAL DE ISABEL II

PERSONAL LABORAL	Titulado Superior		Titulado Medio		Otras Titulaciones		TOTAL		TOTAL
	H	M	H	M	H	M	H	M	
Laborales Fijos	6	1	2	0	3	8	11	9	20
Laborales Temporales*	0	0	0	0	1	1	1	1	2
TOTAL	6	1	2	0	4	9	12	10	22

* Contrato de duración igual o superior a 6 meses.

H: Hombre M: Mujer

EDADES PERSONAL LABORAL							
	< de 30	30-39	40-49	50-59	60-64	> de 64	TOTAL
HOMBRE	0	1	5	6	0	0	12
MUJER	0	2	5	1	2	0	10
TOTALES	0	3	10	7	2	0	22

EMPRESAS PUBLICAS CON FORMA DE ENTIDAD DE DERECHO PUBLICO

HOSPITAL DE FUENLABRADA

PERSONAL LABORAL	Titulado Superior		Titulado Medio		Otras Titulaciones		TOTAL		TOTAL
	H	M	H	M	H	M	H	M	
Laborales Fijos	129	230	86	357	125	547	340	1134	1474
Laborales Temporales*	4	16	4	34	3	21	11	71	82
TOTAL	133	246	90	391	128	568	351	1205	1556

* Contrato de duración igual o superior a 6 meses.

H: Hombre M: Mujer

EIDADES PERSONAL LABORAL							
	< de 30	30-39	40-49	50-59	60-64	> de 64	TOTAL
HOMBRE	2	56	167	116	16	0	357
MUJER	30	233	591	295	46	4	1199
TOTALES	32	289	758	411	62	4	1556

EMPRESAS PUBLICAS CON FORMA DE ENTIDAD DE DERECHO PUBLICO											
UNIDAD CENTRAL DE RADIODIAGNOSTICO											
PERSONAL ESTATUTARIO	A1		A2		C1		C2		TOTAL		TOTAL
	H	M	H	M	H	M	H	M	H	M	
Fijos	7	10			10	18			17	28	45
Temporales	13	26	1	1	26	50			40	77	117
PERSONAL LABORAL	Titulado Superior		Titulado Medio		Otras Titulaciones				TOTAL		
	H	M	H	M	H	M			H	M	
Laborales fijos	1								1	0	1
Laborales temporales *	9	13		1	18	37			27	51	78
TOTAL	30	49	1	2	54	105			85	156	241
H: Hombre M: Mujer											
* Contrato de duración igual o superior a seis meses											
EDADES PERSONAL FUNCIONARIO/LABORAL											
	< de 30	30-39	40-49	50-59	3	> de 64	TOTAL				
HOMBRE	3	41	26	10	4	1	85				
MUJER	9	67	55	25			156				
TOTALES	12	108	81	35	4	1	241				

EMPRESAS PUBLICAS CON FORMA DE ENTIDAD DE DERECHO PUBLICO									
RADIO TELEVISION MADRID									
PERSONAL LABORAL	Titulado Superior		Titulado Medio		Otras Titulaciones		TOTAL		TOTAL
	H	M	H	M	H	M	H	M	
Laborales Fijos	85	63	36	6	36	54	157	123	280
Laborales Temporales*	16	37	1	0	6	5	23	42	65
TOTAL	101	100	37	6	42	59	180	165	345
* Contrato de duración igual o superior a 6 meses.									
H: Hombre	M: Mujer								
EDADES PERSONAL LABORAL									
	< de 30	30-39	40-49	50-59	60-64	> de 64	TOTAL		
HOMBRE	1	17	66	84	9	3	180		
MUJER	8	22	75	55	5	0	165		
TOTALES	9	39	141	139	14	3	345		

EMPRESAS PUBLICAS CON FORMA DE ENTIDAD DE SOCIEDAD MERCANTIL									
HIDRAULICA SANTILLANA S.A.									
PERSONAL LABORAL	Titulado Superior		Titulado Medio		Otras Titulaciones		TOTAL		TOTAL
	H	M	H	M	H	M	H	M	
Laborales Fijos	1		1		12		14	0	14
Laborales Temporales*	1				1		2	0	2
TOTAL	2	0	1	0	13	0	16	0	16
* Contrato de duración igual o superior a 6 meses.									
H: Hombre	M: Mujer								
EDADES PERSONAL LABORAL									
	< de 30	30-39	40-49	50-59	60-64	> de 64	TOTAL		
HOMBRE	2	3	9	1	1	0	16		
MUJER							0		
TOTALES	2	3	9	1	1	0	16		

EMPRESAS PUBLICAS CON FORMA DE ENTIDAD DE SOCIEDAD MERCANTIL

HISPANAGUA S.A

PERSONAL LABORAL	Titulado Superior		Titulado Medio		Otras Titulaciones		TOTAL		TOTAL
	H	M	H	M	H	M	H	M	
Laborales Fijos	12	8	5	2	146	24	163	34	197
Laborales Temporales*	2	4	6	2	172	25	180	31	211
TOTAL	14	12	11	4	318	49	343	65	408

* Contrato de duración igual o superior a 6 meses.

H: Hombre M: Mujer

EDADES PERSONAL LABORAL							
	< de 30	30-39	40-49	50-59	60-64	> de 64	TOTAL
HOMBRE	15	82	119	101	23	3	343
MUJER	2	22	22	14	3	2	65
TOTALES	17	104	141	115	26	5	408

EMPRESAS PUBLICAS CON FORMA DE ENTIDAD DE SOCIEDAD MERCANTIL									
CANAL COMUNICACIONES UNIDAS S.A.									
PERSONAL LABORAL	Titulado Superior		Titulado Medio		Otras Titulaciones		TOTAL		TOTAL
	H	M	H	M	H	M	H	M	
Laborales Fijos	6	5	3	1	19	5	28	11	39
Laborales Temporales*	3	1	2	1	6		11	2	13
TOTAL	9	6	5	2	25	5	39	13	52
* Contrato de duración igual o superior a 6 meses.									
H: Hombre	M: Mujer								
EDADES PERSONAL LABORAL									
	< de 30	30-39	40-49	50-59	60-64	> de 64	TOTAL		
HOMBRE	3	15	15	6	0	0	39		
MUJER	2	3	8	0	0	0	13		
TOTALES	5	18	23	6	0	0	52		

EMPRESAS PUBLICAS CON FORMA DE ENTIDAD DE SOCIEDAD MERCANTIL									
MADRID ACTIVA S.A.U.									
PERSONAL LABORAL	Titulado Superior		Titulado Medio		Otras Titulaciones		TOTAL		TOTAL
	H	M	H	M	H	M	H	M	
Laborales Fijos	0	0	0	0	1	1	1	1	2
Laborales Temporales*	0	0	0	0	0	0	0	0	0
TOTAL	0	0	0	0	1	1	1	1	2
* Contrato de duración igual o superior a 6 meses.									
H: Hombre	M: Mujer								
EDADES PERSONAL LABORAL									
	< de 30	30-39	40-49	50-59	60-64	> de 64	TOTAL		
HOMBRE	0	0	0	0	1	0	1		
MUJER	0	0	1	0	0	0	1		
TOTALES	0	0	1	0	1	0	2		

EMPRESAS PUBLICAS CON FORMA DE ENTIDAD DE SOCIEDAD MERCANTIL									
CENTRO DE TRANSPORTES DE COSLADA S.A.									
PERSONAL LABORAL	Titulado Superior		Titulado Medio		Otras Titulaciones		TOTAL		TOTAL
	H	M	H	M	H	M	H	M	
Laborales Fijos	1	0	0	0	0	0	1	0	1
Laborales Temporales*	0	0	0	0	0	0	0	0	0
TOTAL	1	0	0	0	0	0	1	0	1
* Contrato de duración igual o superior a 6 meses.									
H: Hombre	M: Mujer								
EDADES PERSONAL LABORAL									
	< de 30	30-39	40-49	50-59	60-64	> de 64	TOTAL		
HOMBRE	0	1	0	0	0	0	1		
MUJER	0	0	0	0	0	0	0		
TOTALES	0	1	0	0	0	0	1		

EMPRESA PUBLICA CON FORMA DE SOCIEDAD MERCANTIL									
OBRAS DE MADRID, GESTIÓN DE OBRAS E INFRAESTRUCTURAS, S.A.									
PERSONAL LABORAL	Titulado Superior		Titulado Medio		Otras Titulaciones		TOTAL		TOTAL
	H	M	H	M	H	M	H	M	
Laborales Fijos		6	3			6	3	12	15
Laborales Temporales*			1				1	0	1
TOTAL	0	6	4	0	0	6	4	12	16
* Contrato de duración igual o superior a 6 meses.									
H: Hombre	M: Mujer								
EDADES PERSONAL LABORAL									
	< de 30	30-39	40-49	50-59	60-64	> de 64	TOTAL		
HOMBRE			2	1		1	4		
MUJER		2	5	5			12		
TOTALES	0	2	7	6	0	1	16		

EMPRESA PUBLICA CON FORMA DE SOCIEDAD MERCANTIL									
METRO DE MADRID S.A.									
PERSONAL LABORAL	Titulado Superior		Titulado Medio		Otras Titulaciones		TOTAL		TOTAL
	H	M	H	M	H	M	H	M	
Laborales Fijos	237	176	167	64	4600	1524	5004	1764	6768
Laborales Temporales*		1					0	1	1
TOTAL	237	177	167	64	4600	1524	5004	1765	6769
* Contrato de duración igual o superior a 6 meses.									
H: Hombre	M: Mujer								
EDADES PERSONAL LABORAL									
	< de 30	30-39	40-49	50-59	60-64	> de 64	TOTAL		
HOMBRE	162	1717	1069	1674	378	4	5004		
MUJER	46	345	466	818	86	4	1765		
TOTALES	208	2062	1535	2492	464	8	6769		

EMPRESA PUBLICA CON FORMA DE SOCIEDAD MERCANTL									
GEDESMA,GESTION Y DESARROLLO DEL MEDIO AMBIENTE DE MADRID S.A.									
PERSONAL LABORAL	Titulado Superior		Titulado Medio		Otras Titulaciones		TOTAL		TOTAL
	H	M	H	M	H	M	H	M	
Laborales Fijos	6	4	2	3	4	4	12	11	23
Laborales Temporales*	0	0	1	0	0	0	0	0	0
TOTAL	6	4	3	3	4	4	12	11	23
* Contrato de duración igual o superior a 6 meses.									
H: Hombre	M: Mujer								
EDADES PERSONAL LABORAL									
	< de 30	30-39	40-49	50-59	60-64	> de 64	TOTAL		
HOMBRE	0	0	3	8	0	0	11		
MUJER	0	3	4	4	1	0	12		
TOTALES	0	3	7	12	1	0	23		

EMPRESA PUBLICA CON FORMA DE SOCIEDAD MERCANTL									
NUEVO ARPEGIO S.A.									
PERSONAL LABORAL	Titulado Superior		Titulado Medio		Otras Titulaciones		TOTAL		TOTAL
	H	M	H	M	H	M	H	M	
Laborales Fijos	17	18	6	0	10	20	33	38	71
Laborales Temporales*	1	0	0	1	1	1	2	2	4
TOTAL	18	18	6	1	11	21	35	40	75
* Contrato de duración igual o superior a 6 meses.									
H: Hombre	M: Mujer								
EDADES PERSONAL LABORAL									
	< de 30	30-39	40-49	50-59	60-64	> de 64	TOTAL		
HOMBRE		2	13	13	7	3	38		
MUJER		1	11	19	5	1	37		
TOTALES	0	3	24	32	12	4	75		

EMPRESA PUBLICA CON FORMA DE SOCIEDAD MERCANTL									
CANAL DE ISABEL II GESTION S.A.									
PERSONAL LABORAL	Titulado Superior		Titulado Medio		Otras Titulaciones		TOTAL		TOTAL
	H	M	H	M	H	M	H	M	
Laborales Fijos	301	167	32	16	796	268	1129	451	1580
Laborales Temporales*	72	95	34	32	459	198	565	325	890
TOTAL	373	262	66	48	1255	466	1694	776	2470
* Contrato de duración igual o superior a 6 meses.									
H: Hombre	M: Mujer								
EDADES PERSONAL LABORAL									
	< de 30	30-39	40-49	50-59	60-64	> de 64	TOTAL		
HOMBRE	327	356	477	459	66	9	1694		
MUJER	171	212	227	143	23	0	776		
TOTALES	498	568	704	602	89	9	2470		

EMPRESA PUBLICA CON FORMA DE SOCIEDAD MERCANTL									
CANAL GESTION LANZAROTE S.A									
PERSONAL LABORAL	Titulado Superior		Titulado Medio		Otras Titulaciones		TOTAL		TOTAL
	H	M	H	M	H	M	H	M	
Laborales Fijos	4	3	4	0	144	20	152	23	175
Laborales Temporales*	7	1	4	3	58	20	69	24	93
TOTAL	11	4	8	3	202	40	221	47	268
* Contrato de duración igual o superior a 6 meses.									
H: Hombre	M: Mujer								
EDADES PERSONAL LABORAL									
	< de 30	30-39	40-49	50-59	60-64	> de 64	TOTAL		
HOMBRE	13	50	72	68	17	1	221		
MUJER	1	13	17	12	4	0	47		
TOTALES	14	63	89	80	21	1	268		

B) GRÁFICOS SECTOR PÚBLICO CM

