

BOLETÍN ESTADÍSTICO DEL PERSONAL AL SERVICIO DE LA COMUNIDAD DE MADRID

REGISTRO DE PERSONAL

Abril 2017



Actualizado a 11 de mayo de 2017

CONTENIDO

| | | |
|----|--|----|
| I. | METODOLOGÍA..... | 3 |
| 1. | PERSONAL POR ÁREAS DE ACTIVIDAD | 4 |
| A) | TABLAS POR ÁREAS DE ACTIVIDAD | 4 |
| B) | TABLAS FUNCIONARIOS DE CARRERA NO DOCENTES POR GRUPO Y NCD | 9 |
| C) | GRÁFICOS FUNCIONARIOS DE CARRERA NO DOCENTES POR NCD..... | 10 |
| D) | TABLAS DE PERSONAL POR VINCULACION, GÉNERO Y EDAD | 12 |
| 2. | RESUMEN DE PERSONAL DE LA ADMINISTRACIÓN DE LA C. MADRID 2017..... | 13 |
| A) | TABLAS RESUMEN DE PERSONAL DE LA ADMINISTRACIÓN CM | 13 |
| B) | GRÁFICOS RESUMEN PERSONAL ADMINISTRACIÓN CM | 14 |
| A) | TABLAS POR ENTES / EMPRESAS..... | 16 |
| B) | GRÁFICOS SECTOR PÚBLICO CM | 34 |
| C) | GRÁFICO EVOLUCIÓN DE EFECTIVOS | 35 |

I. METODOLOGÍA

La Dirección General de Presupuestos y Recursos Humanos de la Consejería de Economía, Empleo y Hacienda de la Comunidad de Madrid presenta este Boletín Estadístico de Personal al servicio de la Administración autonómica y sus entes institucionales y empresas públicas, con un nivel detallado de sus efectivos por área de actividad, vinculación, titulación, género y edad.

El objetivo de esta publicación es facilitar el conocimiento de las características del empleo público autonómico, dando así cumplimiento al principio de publicidad activa en aplicación de la Ley 19/2013, de 9 de diciembre, de transparencia, acceso a la información pública y buen gobierno.

La información que se traslada es recopilada por el Registro de Personal de la Comunidad de Madrid, que coordina la elaboración de esta estadística de acuerdo con los parámetros y requerimientos básicos establecidos por el Ministerio de Hacienda y Administraciones Públicas.

En cuanto al ámbito estadístico y la estructura de la información, la presente publicación muestra los datos de los empleados públicos autonómicos diferenciando entre la Administración de la Comunidad de Madrid, por áreas de actividad, y el resto de su sector público, desagregando por cada ente y empresa los datos más relevantes relativos a su personal.

Por lo que se refiere a la tipología de personal, se incluye el personal en activo con vinculación de servicios de funcionario, tanto no docente como docente, laboral, estatutario sanitario y no sanitario, así como el personal al servicio de la Administración de Justicia.

Respecto de las fuentes utilizadas, los datos se extraen de los procesos de explotación diseñados por Registro de Personal, junto con la información suministrada por la Dirección General de Recursos Humanos de la Consejería de Educación, Juventud y Deporte, la Dirección General de Recursos Humanos y Relaciones Laborales de la Consejería de Sanidad, Dirección General de Justicia y Seguridad de la Consejería de Presidencia, Justicia y Portavocía del Gobierno y, finalmente, la obtenida de cada ente y empresa pública.

ÍNDICE DE TABLAS ESTADÍSTICAS DEL PERSONAL AL SERVICIO DE LA COMUNIDAD

1. PERSONAL POR ÁREAS DE ACTIVIDAD

A) TABLAS POR ÁREAS DE ACTIVIDAD

i. CONSEJERÍA Y/O DEPARTAMENTOS Y SUS ORGANISMOS AUTÓNOMOS

| FUNCIONARIOS | A1 | | A2 | | C1 | | C2 | | E | | TOTAL | | TOTAL |
|--------------|-----|-------|-----|-------|-------|-------|-----|-------|----|----|-------|-------|-------|
| | H | M | H | M | H | M | H | M | H | M | H | M | |
| TOTAL | 791 | 1.345 | 536 | 1.331 | 1.920 | 1.741 | 380 | 1.661 | 36 | 32 | 3.663 | 6.110 | 9.773 |

| LABORALES | Titulado Superior | | Titulado Medio | | Otras Titulaciones | | TOTAL | | TOTAL |
|--------------|-------------------|-----|----------------|-------|--------------------|-------|-------|-------|--------|
| | H | M | H | M | H | M | H | M | |
| TOTAL | 363 | 634 | 343 | 1.286 | 2.583 | 6.411 | 3.289 | 8.331 | 11.620 |

| OTRO PERSONAL | Titulado Superior | | Titulado Medio | | Otras Titulaciones | | TOTAL | | TOTAL |
|---------------|-------------------|---|----------------|---|--------------------|---|-------|----|-------|
| | H | M | H | M | H | M | H | M | |
| TOTAL | 0 | 0 | 0 | 0 | 0 | 0 | 24 | 12 | 36 |

H: Hombre M:Mujer

ii. DOCENCIA NO UNIVERSITARIA

DOCENTES

| FUNCIONARIOS | A1 | | A2 | | Otras Titulaciones | | TOTAL | | TOTAL |
|--------------|-------|--------|-------|--------|--------------------|---|--------|--------|--------|
| | H | M | H | M | H | M | H | M | |
| TOTAL | 7.330 | 12.315 | 6.275 | 20.840 | 0 | 0 | 13.605 | 33.155 | 46.760 |

| LABORALES | Titulado Superior | | Titulado Medio | | Otras Titulaciones | | TOTAL | | TOTAL |
|--------------|-------------------|----|----------------|-----|--------------------|---|-------|-----|-------|
| | H | M | H | M | H | M | H | M | |
| TOTAL | 164 | 96 | 115 | 796 | 0 | 0 | 279 | 892 | 1.171 |

NO DOCENTES EN CENTROS DOCENTES

| FUNCIONARIOS | A1 | | A2 | | C1 | | C2 | | E | | TOTAL | | TOTAL |
|--------------|----|---|----|---|----|-----|-----|-----|---|----|-------|-------|-------|
| | H | M | H | M | H | M | H | M | H | M | H | M | |
| TOTAL | 1 | 1 | 6 | 7 | 74 | 200 | 196 | 997 | 5 | 14 | 282 | 1.219 | 1.501 |

| LABORALES | Titulado Superior | | Titulado Medio | | Otras Titulaciones | | TOTAL | | TOTAL |
|--------------|-------------------|---|----------------|-----|--------------------|-------|-------|-------|-------|
| | H | M | H | M | H | M | H | M | |
| TOTAL | 7 | 7 | 39 | 232 | 939 | 4.337 | 985 | 4.576 | 5.561 |

H: Hombre M:Mujer

iii. INSTITUCIONES SANITARIAS

SANITARIOS EN INSTITUCIONES SANITARIAS

**PERSONAL ESTATUTARIO
SANITARIO**

| | PERSONAL DE FORMACIÓN UNIVERSITARIA | | | | PERSONAL DE FORMACIÓN PROFESIONAL | | | | | | | | |
|--------------------------------|--|-------|-------|--------|--------------------------------------|-------|-----|-------|---|---|-------|--------|--------|
| PERSONAL ESTATUTARIO SANITARIO | A1 | | A2 | | C1 | | C2 | | E | | TOTAL | | TOTAL |
| | H | M | H | M | H | M | H | M | H | M | H | M | |
| TOTAL | 5.426 | 9.330 | 2.552 | 16.520 | 450 | 1.958 | 440 | 9.756 | 0 | 0 | 8.868 | 37.564 | 46.432 |

OTRO PERSONAL SANITARIO

| PERSONAL FUNCIONARIO | A1 | | A2 | | C1 | | C2 | | E | | TOTAL | | TOTAL |
|----------------------|-----------|-----------|-----------|-----------|----------|----------|----------|----------|----------|----------|-----------|------------|------------|
| | H | M | H | M | H | M | H | M | H | M | H | M | |
| TOTAL | 43 | 22 | 36 | 96 | 0 | 1 | 0 | 1 | 0 | 0 | 79 | 120 | 199 |

| PERSONAL LABORAL | Titulado Superior | | Titulado Medio | | Otras Titulaciones | | TOTAL | | TOTAL |
|------------------|-------------------|------------|----------------|--------------|--------------------|--------------|------------|--------------|--------------|
| | H | M | H | M | H | M | H | M | |
| TOTAL | 173 | 147 | 144 | 1.327 | 220 | 1.497 | 537 | 2.971 | 3.508 |

PERSONAL EN FORMACIÓN

| PERSONAL EN FORMACIÓN | A1 | | A2 | | C1 | | C2 | | E | | TOTAL | | TOTAL |
|-----------------------|-------|-------|----|-----|----|---|----|---|---|---|-------|-------|-------|
| | H | M | H | M | H | M | H | M | H | M | H | M | |
| | 1.642 | 3.344 | 28 | 293 | | | | | | | 1.670 | 3.637 | |

H: Hombre M: Mujer

NO SANITARIOS EN INSTITUCIONES SANITARIAS

PERSONAL ESTATUTARIO DE GESTION Y SERVICIOS

| | PERSONAL DE FORMACIÓN UNIVERSITARIA | | | | PERSONAL DE FORMACIÓN PROFESIONAL | | | | OTRO PERSONAL | | | | |
|---|-------------------------------------|-----|-----|-----|-----------------------------------|-----|-------|-------|---------------|-------|-------|-------|--------|
| PERSONAL ESTATUTARIO DE GESTIÓN Y SERVICIOS | A1 | | A2 | | C1 | | C2 | | E | | TOTAL | | TOTAL |
| | H | M | H | M | H | M | H | M | H | M | H | M | |
| TOTAL | 123 | 231 | 121 | 406 | 271 | 398 | 1.639 | 5.233 | 2.014 | 3.410 | 4.168 | 9.678 | 13.846 |

PERSONAL NO ESTATUTARIO

| PERSONAL FUNCIONARIO | A1 | | A2 | | C1 | | C2 | | E | | TOTAL | | TOTAL |
|----------------------|----|---|----|----|----|----|----|----|---|---|-------|----|-------|
| | H | M | H | M | H | M | H | M | H | M | H | M | |
| TOTAL | 1 | 1 | 1 | 10 | 4 | 12 | 77 | 43 | 0 | 1 | 83 | 67 | 150 |

| PERSONAL LABORAL | Titulado Superior | | Titulado Medio | | Otras Titulaciones | | TOTAL | | TOTAL |
|------------------|-------------------|----|----------------|----|--------------------|-------|-------|-------|-------|
| | H | M | H | M | H | M | H | M | |
| TOTAL | 26 | 15 | 18 | 81 | 685 | 1.568 | 729 | 1.664 | 2.393 |

H: Hombre M: Mujer

iv. ADMINISTRACIÓN DE JUSTICIA

| PERSONAL FUNCIONARIO | TOTAL | | TOTAL |
|---------------------------------------|--------------|--------------|--------------|
| | H | M | |
| Médicos Forenses | 44 | 105 | 149 |
| Gestión Procesal y Administrativa | 519 | 1.508 | 2.027 |
| Tramitación Procesal y Administrativa | 740 | 2.666 | 3.406 |
| Auxilio Judicial | 424 | 862 | 1.286 |
| TOTAL | 1.727 | 5.141 | 6.868 |

| PERSONAL LABORAL | Titulado Superior | | Titulado Medio | | Otras Titulaciones | | TOTAL | | TOTAL |
|------------------|-------------------|-----------|----------------|-----------|--------------------|------------|------------|------------|------------|
| | H | M | H | M | H | M | H | M | |
| TOTAL | 21 | 72 | 12 | 77 | 150 | 131 | 183 | 280 | 463 |

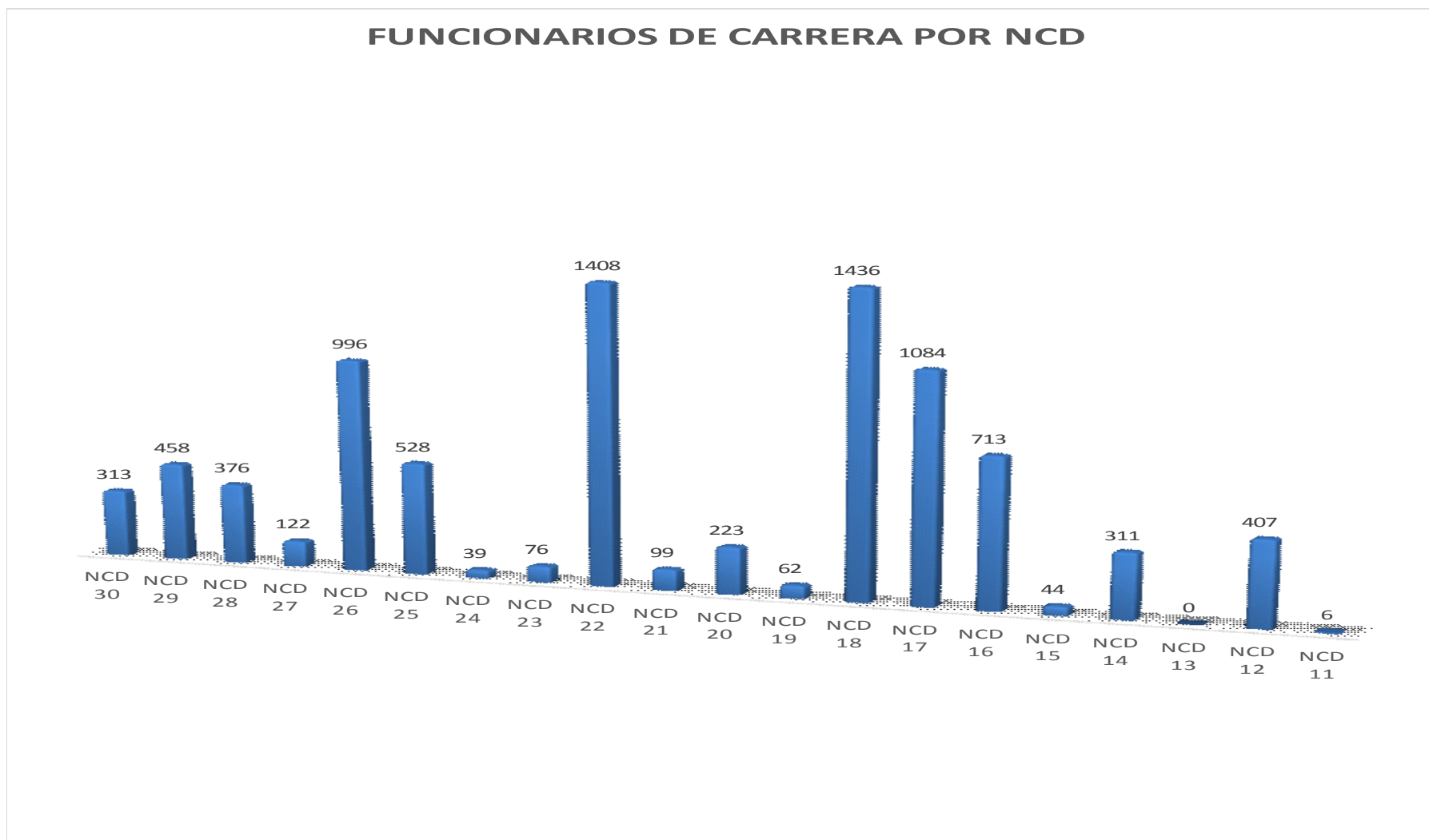
| OTRO PERSONAL | Titulado Superior | | Titulado Medio | | Otras Titulaciones | | TOTAL | | TOTAL |
|----------------|-------------------|---|----------------|---|--------------------|---|-------|---|-------|
| | H | M | H | M | H | M | H | M | |
| Personal Vario | 0 | 0 | 0 | 0 | 8 | 4 | 8 | 4 | 12 |

H: Hombre M:Mujer

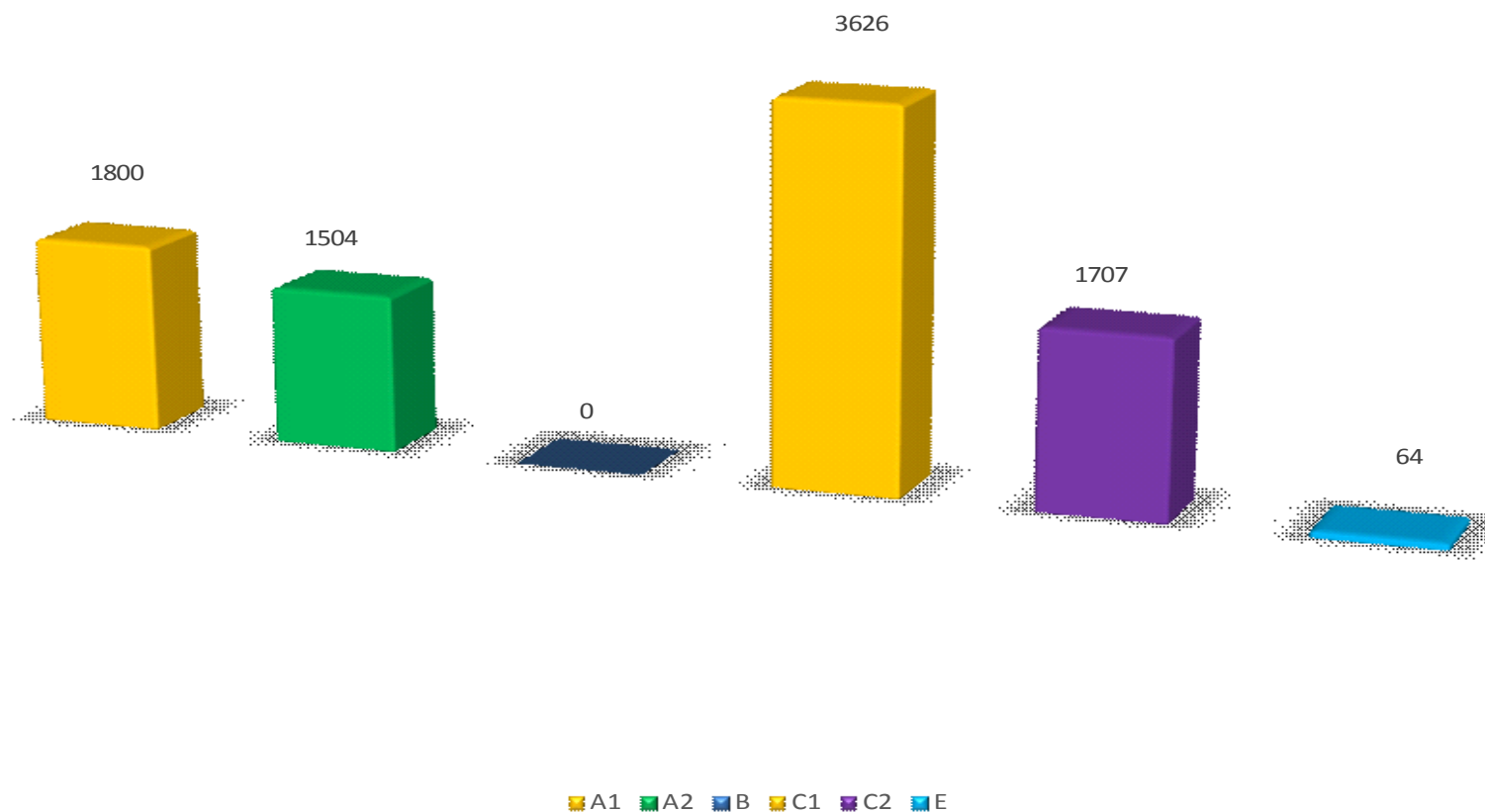
B) TABLAS FUNCIONARIOS DE CARRERA NO DOCENTES POR GRUPO Y NCD

| SUBGRUPO | A1 | A2 | B | C1 | C2 | E | TOTAL |
|---------------|--------------|--------------|----------|--------------|--------------|-----------|--------------|
| NCD | | | | | | | |
| NCD 30 | 313 | | | | | | 313 |
| NCD 29 | 458 | | | | | | 458 |
| NCD 28 | 376 | | | | | | 376 |
| NCD 27 | 121 | 1 | | | | | 122 |
| NCD 26 | 160 | 836 | | | | | 996 |
| NCD 25 | 210 | 315 | | 2 | 1 | | 528 |
| NCD 24 | 30 | 9 | | | | | 39 |
| NCD 23 | 29 | 47 | | | | | 76 |
| NCD 22 | 90 | 82 | | 1.235 | 1 | | 1.408 |
| NCD 21 | | 75 | | 23 | 1 | | 99 |
| NCD 20 | 6 | 22 | | 193 | 2 | | 223 |
| NCD 19 | | | | 62 | | | 62 |
| NCD 18 | 1 | 117 | | 468 | 850 | | 1.436 |
| NCD 17 | | | | 1.078 | 6 | | 1.084 |
| NCD 16 | | | | 369 | 344 | | 713 |
| NCD 15 | | | | 10 | 34 | | 44 |
| NCD 14 | | | | 186 | 122 | 3 | 311 |
| NCD 13 | | | | | | | 0 |
| NCD 12 | | | | | 346 | 61 | 407 |
| NCD 11 | 6 | | | | | | 6 |
| NCD 10 | | | | | | 23 | 23 |
| TOTAL | 1.800 | 1.504 | 0 | 3.626 | 1.707 | 87 | 8.724 |

C) GRÁFICOS FUNCIONARIOS DE CARRERA NO DOCENTES POR NCD



FUNCIONARIOS DE CARRERA POR SUBGRUPO



D) TABLAS DE PERSONAL POR VINCULACION, GÉNERO Y EDAD

| | < 30 | | 30-39 | | 40-49 | | 50-59 | | 60-64 | | > 64 | | TOTAL | |
|---------------------|-----------|------------|------------|--------------|--------------|--------------|--------------|---------------|--------------|--------------|------------|------------|--------------|---------------|
| | H | M | H | M | H | M | H | M | H | M | H | M | H | M |
| FUNCIONARIOS | 27 | 9 | 458 | 687 | 1.587 | 2.889 | 1.525 | 2.970 | 435 | 905 | 74 | 57 | 4.106 | 7.517 |
| LABORALES | 28 | 112 | 325 | 1.096 | 1.438 | 4.751 | 2.710 | 8.461 | 1.136 | 3.256 | 86 | 146 | 5.723 | 17.822 |
| TOTAL | 55 | 121 | 783 | 1.783 | 3.025 | 7.640 | 4.235 | 11.431 | 1.571 | 4.161 | 160 | 203 | 9.829 | 25.339 |

2. RESUMEN DE PERSONAL DE LA ADMINISTRACIÓN DE LA C. MADRID 2017

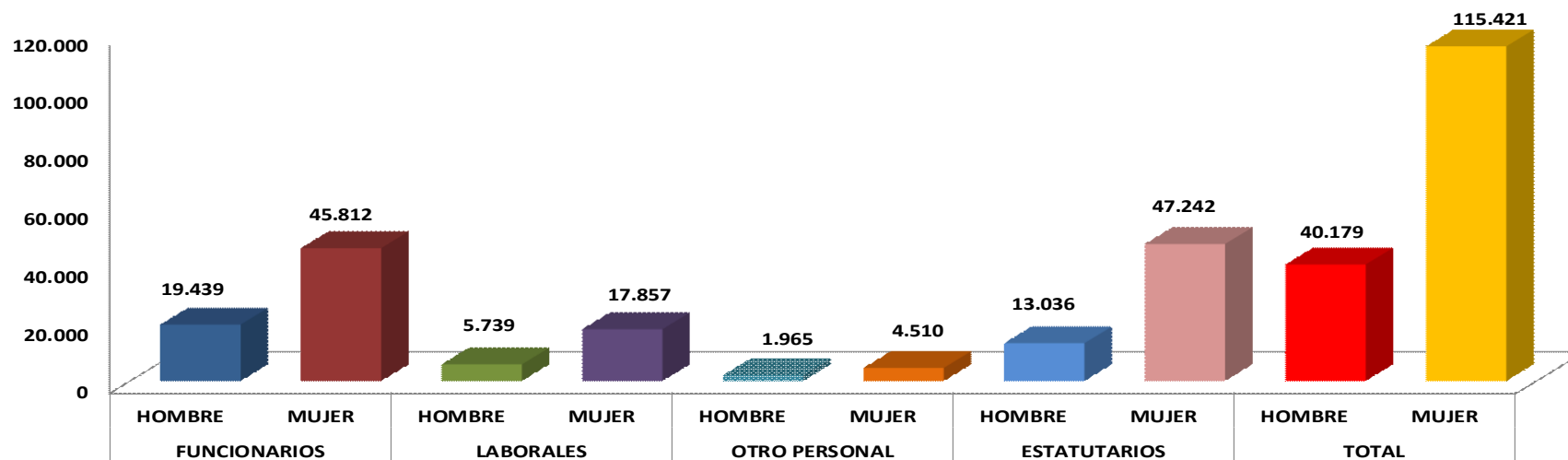
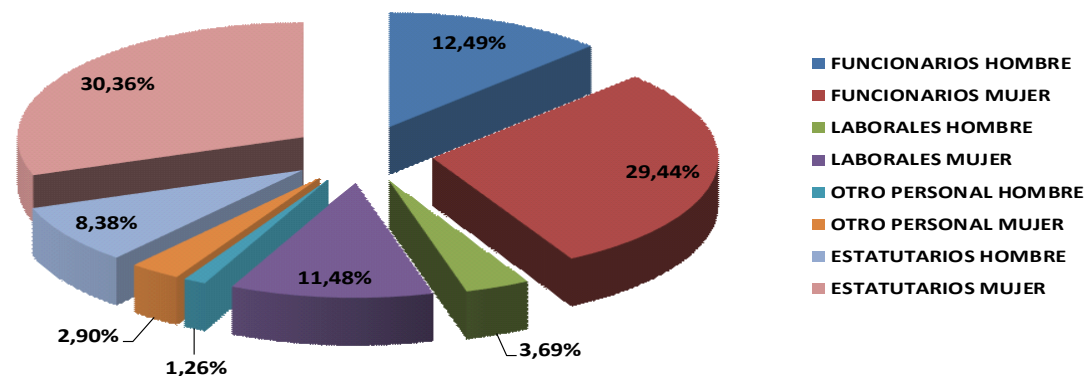
A) TABLAS RESUMEN DE PERSONAL DE LA ADMINISTRACIÓN CM

| AMBITO MATERIAL | AMBITO FUNCIONAL | CLASE DE PERSONAL | VINCULACIÓN | ENERO 2017 | ABRIL 2017 | JULIO 2017 |
|----------------------------|---|-----------------------|------------------------|------------|------------|------------|
| CONSEJERÍAS Y SUS OO.AA. | | FUNCIONARIO | DE CARRERA | 7.709 | 7.707 | |
| | | | INTERINO | 1.828 | 2.066 | |
| | | LABORAL | FIJO | 7.301 | 7.219 | |
| | | | TEMPORAL | 4.244 | 4.401 | |
| | | OTRO PERSONAL | | 35 | 36 | |
| | | | TOTAL | 21.117 | 21.429 | |
| DOCENCIA NO UNIVERSITARIA | DOCENTES | DOCENTE | DE CARRERA | 37.595 | 37.225 | |
| | | | INTERINO | 9.165 | 9.535 | |
| | | | OTROS DOCENTES | 1.120 | 1.120 | |
| | | LABORAL | FIJO | 49 | 49 | |
| | | | TEMPORAL | 2 | 2 | |
| | NO DOCENTES EN CENTROS DOCENTES | FUNCIONARIO | DE CARRERA | 777 | 757 | |
| | | | INTERINO | 718 | 744 | |
| | | LABORAL | FIJO | 2.752 | 2.723 | |
| | | | TEMPORAL | 2.803 | 2.838 | |
| | | | TOTAL | 54.981 | 54.993 | |
| INSTITUCIONES SANITARIAS | SANITARIOS EN INSTITUCIONES SANITARIAS | ESTATUTARIO | FIJO | 28.979 | 28.741 | |
| | | | TEMPORAL | 17.249 | 17.691 | |
| | | PERSONAL EN FORMACIÓN | | 5.327 | 5.307 | |
| | | | | | | |
| | | FUNCIONARIO | DE CARRERA | 162 | 157 | |
| | | | INTERINO | 43 | 42 | |
| | | LABORAL | FIJO | 3.050 | 3.007 | |
| | | | TEMPORAL | 504 | 501 | |
| | NO SANITARIOS EN INSTITUCIONES SANITARIAS | ESTATUTARIO | FIJO | 8.049 | 7.970 | |
| | | | TEMPORAL | 5.709 | 5.876 | |
| | | FUNCIONARIO | DE CARRERA | 104 | 103 | |
| | | | INTERINO | 47 | 47 | |
| | | LABORAL | FIJO | 2.012 | 1.964 | |
| | | | TEMPORAL | 435 | 429 | |
| | | | TOTAL | 71.670 | 71.835 | |
| ADMINISTRACIÓN DE JUSTICIA | | FUNCIONARIO | TITULARES PROPIETARIOS | 4.490 | 4.534 | |
| | | | INTERINO | 2.272 | 2.334 | |
| | | LABORAL | FIJO | 243 | 236 | |
| | | | TEMPORAL | 222 | 227 | |
| | | OTRO PERSONAL | PERSONAL VARIO | 9 | 12 | |
| | | | | | TOTAL | 7.236 |
| | | | TOTAL | 155.004 | 155.600 | |
| | | | | | | |
| | | | | | | |

B) GRÁFICOS RESUMEN PERSONAL ADMINISTRACIÓN CM

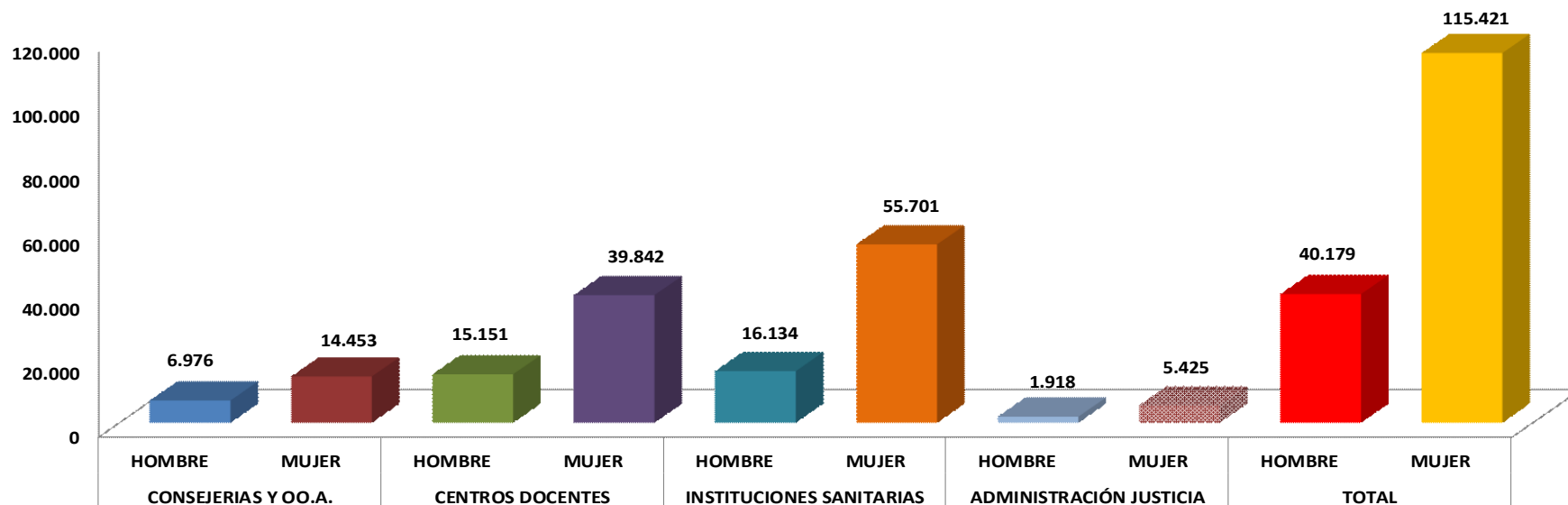
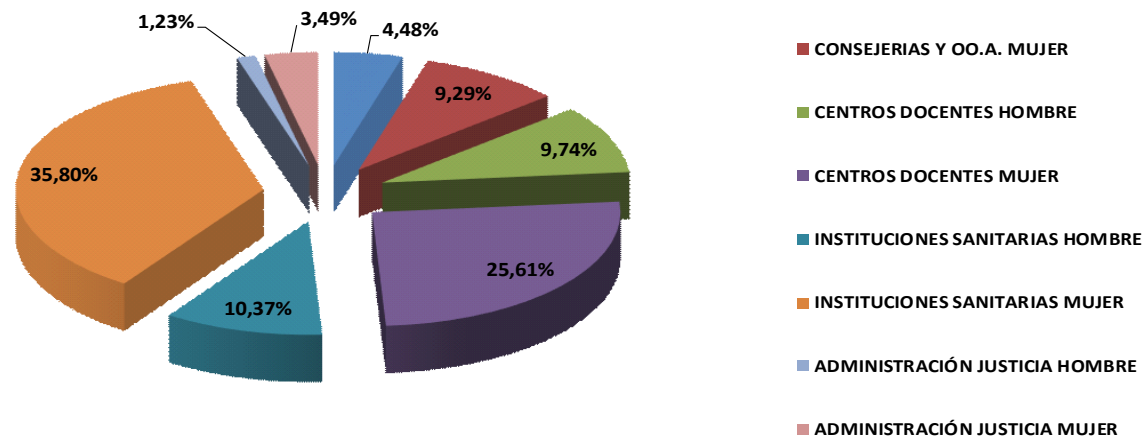
PERSONAL DE LA COMUNIDAD DE MADRID A FECHA 1 DE ABRIL DE 2017 POR CLASE DE PERSONAL Y GÉNERO

| | | | PORCENTAJE |
|---------------|--------|---------|------------|
| FUNCIONARIOS | HOMBRE | 19.439 | 12,49% |
| | MUJER | 45.812 | 29,44% |
| LABORALES | HOMBRE | 5.739 | 3,69% |
| | MUJER | 17.857 | 11,48% |
| OTRO PERSONAL | HOMBRE | 1.965 | 1,26% |
| | MUJER | 4.510 | 2,90% |
| ESTATUTARIOS | HOMBRE | 13.036 | 8,38% |
| | MUJER | 47.242 | 30,36% |
| TOTAL | HOMBRE | 40.179 | |
| | MUJER | 115.421 | 155.600 |



PERSONAL DE LA COMUNIDAD DE MADRID A FECHA 1 DE ABRIL DE 2017 POR ÁREA DE ACTIVIDAD Y GÉNERO

| | | | PORCENTAJE |
|-----------------------------|--------|---------|------------|
| CONSEJERIAS Y OO.A. | HOMBRE | 6.976 | 4,48% |
| | MUJER | 14.453 | 9,29% |
| CENTROS DOCENTES | HOMBRE | 15.151 | 9,74% |
| | MUJER | 39.842 | 25,61% |
| INSTITUCIONES SANITARIAS | HOMBRE | 16.134 | 10,37% |
| | MUJER | 55.701 | 35,80% |
| ADMINISTRACIÓN JUSTICIA | HOMBRE | 1.918 | 1,23% |
| | MUJER | 5.425 | 3,49% |
| TOTAL | HOMBRE | 40.179 | |
| | MUJER | 115.421 | 155.600 |



A) TABLAS POR ENTES / EMPRESAS

| ENTES PUBLICOS | | | | | | | | | |
|--|----------------------|------------|----------------|------------|--------------------|-----------|------------|------------|------------|
| AGENCIA PARA LA ADMINISTRACION DIGITAL DE LA COMUNIDAD DE MADRID | | | | | | | | | |
| PERSONAL | Titulado Superior/A1 | | Titulado Medio | | Otras Titulaciones | | TOTAL | | TOTAL |
| | H | M | H | M | H | M | H | M | |
| Funcionarios de carrera | 0 | 0 | 0 | 0 | 0 | 0 | 0 | 0 | 0 |
| Laborales Fijos | 133 | 98 | 133 | 126 | 46 | 59 | 312 | 283 | 595 |
| Laborales Temporales* | 10 | 3 | 4 | 3 | 6 | 14 | 20 | 20 | 40 |
| TOTAL | 143 | 101 | 137 | 129 | 52 | 73 | 332 | 303 | 635 |
| * Contrato de duración igual o superior a 6 meses. | | | | | | | | | |
| H: Hombre | M: Mujer | | | | | | | | |
| | | | | | | | | | |
| | | | | | | | | | |
| EDADES PERSONAL | | | | | | | | | |
| | < de 30 | 30-39 | 40-49 | 50-59 | 60-64 | > de 64 | TOTAL | | |
| HOMBRE | 0 | 13 | 160 | 129 | 24 | 6 | 332 | | |
| MUJER | 0 | 9 | 166 | 112 | 15 | 1 | 303 | | |
| TOTALES | 0 | 22 | 326 | 241 | 39 | 7 | 635 | | |

| ENTES PUBLICOS | | | | | | | | | | | |
|--|-------------------|----------|----------------|-----------|--------------------|-----------|-----------|---|-----------|-----------|-----------|
| AGENCIA MADRILEÑA PARA LA TUTELA DE ADULTOS | | | | | | | | | | | |
| PERSONAL FUNCIONARIO | A1 | | A2 | | C1 | | C2 | | TOTAL | | TOTAL |
| | H | M | H | M | H | M | H | M | H | M | |
| Funcionarios de carrera | 0 | 3 | 0 | 0 | 0 | 0 | 2 | 2 | 2 | 5 | 7 |
| Funcionarios Interinos | 0 | 1 | 2 | 3 | 0 | 0 | 1 | 5 | 3 | 9 | 12 |
| PERSONAL LABORAL | Titulado Superior | | Titulado Medio | | Otras Titulaciones | | | | TOTAL | | |
| | H | M | H | M | H | M | | | H | M | |
| Laborales fijos | 3 | 1 | 1 | 4 | 3 | 4 | | | 7 | 9 | 16 |
| Laborales temporales * | 0 | 4 | 1 | 5 | 3 | 7 | | | 4 | 16 | 20 |
| TOTAL | 3 | 9 | 4 | 12 | 6 | 11 | | | 16 | 39 | 55 |
| H: Hombre M: Mujer | | | | | | | | | | | |
| * Contrato de duración igual o superior a seis meses | | | | | | | | | | | |
| EDADES PERSONAL FUNCIONARIO/LABORAL | | | | | | | | | | | |
| | < de 30 | 30-39 | 40-49 | 50-59 | 60-64 | > de 64 | TOTAL | | | | |
| HOMBRE | 0 | 2 | 7 | 4 | 2 | 1 | 16 | | | | |
| MUJER | 1 | 5 | 13 | 15 | 4 | 1 | 39 | | | | |
| TOTALES | 1 | 7 | 20 | 19 | 6 | 2 | 55 | | | | |

| ENTES PUBLICOS | | | | | | | | | |
|--|-------------------|------------|----------------|------------|--------------------|------------|-------------|-------------|-------------|
| FUNDACION HOSPITAL ALCORCON | | | | | | | | | |
| PERSONAL LABORAL | Titulado Superior | | Titulado Medio | | Otras Titulaciones | | TOTAL | | TOTAL |
| | H | M | H | M | H | M | H | M | |
| Laborales Fijos | 116 | 131 | 53 | 336 | 117 | 486 | 286 | 953 | 1239 |
| Laborales Temporales* | 47 | 72 | 13 | 108 | 18 | 152 | 78 | 332 | 410 |
| TOTAL | 163 | 203 | 66 | 444 | 135 | 638 | 364 | 1285 | 1649 |
| * Contrato de duración igual o superior a 6 meses. | | | | | | | | | |
| H: Hombre | M: Mujer | | | | | | | | |
| | | | | | | | | | |
| | | | | | | | | | |
| EDADES PERSONAL LABORAL | | | | | | | | | |
| | < de 30 | 30-39 | 40-49 | 50-59 | 60-64 | > de 64 | TOTAL | | |
| HOMBRE | 2 | 59 | 157 | 129 | 14 | 3 | 364 | | |
| MUJER | 10 | 265 | 589 | 363 | 55 | 3 | 1285 | | |
| TOTALES | 12 | 324 | 746 | 492 | 69 | 6 | 1649 | | |

EMPRESAS PUBLICAS CON FORMA DE ENTIDAD DE DERECHO PUBLICO

CANAL DE ISABEL II

| PERSONAL LABORAL | Titulado Superior | | Titulado Medio | | Otras Titulaciones | | TOTAL | | TOTAL |
|-----------------------|-------------------|----------|----------------|----------|--------------------|----------|-----------|-----------|-----------|
| | H | M | H | M | H | M | H | M | |
| Laborales Fijos | 6 | 1 | 2 | 0 | 3 | 8 | 11 | 9 | 20 |
| Laborales Temporales* | 0 | 0 | 0 | 0 | 1 | 1 | 1 | 1 | 2 |
| TOTAL | 6 | 1 | 2 | 0 | 4 | 9 | 12 | 10 | 22 |

* Contrato de duración igual o superior a 6 meses.

H: Hombre M: Mujer

| EDADES PERSONAL LABORAL | | | | | | | |
|-------------------------|----------|----------|----------|----------|----------|----------|-----------|
| | < de 30 | 30-39 | 40-49 | 50-59 | 60-64 | > de 64 | TOTAL |
| HOMBRE | 0 | 1 | 5 | 4 | 2 | 0 | 12 |
| MUJER | 0 | 2 | 4 | 2 | 2 | 0 | 10 |
| TOTALES | 0 | 3 | 9 | 6 | 4 | 0 | 22 |

EMPRESAS PUBLICAS CON FORMA DE ENTIDAD DE DERECHO PUBLICO

HOSPITAL DE FUENLABRADA

| PERSONAL LABORAL | Titulado Superior | | Titulado Medio | | Otras Titulaciones | | TOTAL | | TOTAL |
|-----------------------|-------------------|------------|----------------|------------|--------------------|------------|------------|-------------|-------------|
| | H | M | H | M | H | M | H | M | |
| Laborales Fijos | 90 | 131 | 75 | 304 | 107 | 470 | 272 | 905 | 1177 |
| Laborales Temporales* | 37 | 117 | 10 | 94 | 16 | 118 | 63 | 329 | 392 |
| TOTAL | 127 | 248 | 85 | 398 | 123 | 588 | 335 | 1234 | 1569 |

* Contrato de duración igual o superior a 6 meses.

H: Hombre M: Mujer

| EDADES PERSONAL LABORAL | | | | | | | |
|-------------------------|-----------|------------|------------|------------|-----------|----------|-------------|
| | < de 30 | 30-39 | 40-49 | 50-59 | 60-64 | > de 64 | TOTAL |
| HOMBRE | 6 | 64 | 150 | 101 | 14 | 0 | 335 |
| MUJER | 51 | 277 | 582 | 284 | 36 | 4 | 1234 |
| TOTALES | 57 | 341 | 732 | 385 | 50 | 4 | 1569 |

| EMPRESAS PÚBLICAS CON FORMA DE ENTIDAD DE DERECHO PÚBLICO | | | | | | | | | | | |
|---|-------------------|------------|----------------|-----------|--------------------|------------|------------|---|-----------|------------|------------|
| UNIDAD CENTRAL DE RADIODIAGNOSTICO | | | | | | | | | | | |
| PERSONAL ESTATUTARIO | A1 | | A2 | | C1 | | C2 | | TOTAL | | TOTAL |
| | H | M | H | M | H | M | H | M | H | M | |
| Fijos | 6 | 10 | 0 | 0 | 10 | 18 | 0 | 0 | 16 | 28 | 44 |
| Temporales | 13 | 23 | 1 | 1 | 30 | 50 | 0 | 4 | 44 | 78 | 122 |
| PERSONAL LABORAL | Titulado Superior | | Titulado Medio | | Otras Titulaciones | | | | TOTAL | | |
| | H | M | H | M | H | M | | | H | M | |
| Laborales fijos | 0 | 0 | 0 | 0 | 1 | 0 | | | 1 | 0 | 1 |
| Laborales temporales * | 10 | 9 | 0 | 1 | 18 | 41 | | | 28 | 51 | 79 |
| TOTAL | 29 | 42 | 1 | 2 | 59 | 109 | | | 89 | 157 | 246 |
| H: Hombre M: Mujer | | | | | | | | | | | |
| * Contrato de duración igual o superior a seis meses | | | | | | | | | | | |
| EDADES PERSONAL FUNCIONARIO/LABORAL | | | | | | | | | | | |
| | < de 30 | 30-39 | 40-49 | 50-59 | 60-64 | > de 64 | TOTAL | | | | |
| HOMBRE | 7 | 43 | 28 | 8 | 3 | 0 | 89 | | | | |
| MUJER | 10 | 70 | 53 | 20 | 4 | 0 | 157 | | | | |
| TOTALES | 17 | 113 | 81 | 28 | 7 | 0 | 246 | | | | |

EMPRESAS PUBLICAS CON FORMA DE ENTIDAD DE DERECHO PUBLICO

RADIO TELEVISION MADRID

| PERSONAL LABORAL | Titulado Superior | | Titulado Medio | | Otras Titulaciones | | TOTAL | | TOTAL |
|------------------------------|-------------------|-----------|----------------|----------|--------------------|-----------|------------|------------|------------|
| | H | M | H | M | H | M | H | M | |
| Laborales Fijos | 84 | 65 | 36 | 6 | 37 | 54 | 157 | 125 | 282 |
| Laborales Temporales* | 16 | 33 | 1 | 0 | 5 | 5 | 22 | 38 | 60 |
| TOTAL | 100 | 98 | 37 | 6 | 42 | 59 | 179 | 163 | 342 |

* Contrato de duración igual o superior a 6 meses.

H: Hombre M: Mujer

| EDADES PERSONAL LABORAL | | | | | | | |
|-------------------------|----------|-----------|------------|------------|-----------|----------|------------|
| | < de 30 | 30-39 | 40-49 | 50-59 | 60-64 | > de 64 | TOTAL |
| HOMBRE | 1 | 11 | 60 | 88 | 16 | 3 | 179 |
| MUJER | 6 | 19 | 67 | 64 | 5 | 2 | 163 |
| TOTALES | 7 | 30 | 127 | 152 | 21 | 5 | 342 |

EMPRESAS PUBLICAS CON FORMA DE ENTIDAD DE SOCIEDAD MERCANTIL

HIDRAULICA SANTILLANA S.A.

| PERSONAL LABORAL | Titulado Superior | | Titulado Medio | | Otras Titulaciones | | TOTAL | | TOTAL |
|-----------------------|-------------------|----------|----------------|----------|--------------------|----------|-----------|----------|-----------|
| | H | M | H | M | H | M | H | M | |
| Laborales Fijos | 1 | 0 | 1 | 0 | 12 | 0 | 14 | 0 | 14 |
| Laborales Temporales* | 1 | 0 | 0 | 0 | 1 | 0 | 2 | 0 | 2 |
| TOTAL | 2 | 0 | 1 | 0 | 13 | 0 | 16 | 0 | 16 |

* Contrato de duración igual o superior a 6 meses.

H: Hombre M: Mujer

| EDADES PERSONAL LABORAL | | | | | | | |
|-------------------------|----------|----------|----------|----------|----------|----------|-----------|
| | < de 30 | 30-39 | 40-49 | 50-59 | 60-64 | > de 64 | TOTAL |
| HOMBRE | 2 | 3 | 7 | 3 | 1 | 0 | 16 |
| MUJER | 0 | 0 | 0 | 0 | 0 | 0 | 0 |
| TOTALES | 2 | 3 | 7 | 3 | 1 | 0 | 16 |

EMPRESAS PUBLICAS CON FORMA DE ENTIDAD DE SOCIEDAD MERCANTIL

HISPANAGUA S.A

| PERSONAL LABORAL | Titulado Superior | | Titulado Medio | | Otras Titulaciones | | TOTAL | | TOTAL |
|-----------------------|-------------------|-----------|----------------|----------|--------------------|-----------|------------|-----------|------------|
| | H | M | H | M | H | M | H | M | |
| Laborales Fijos | 12 | 8 | 5 | 2 | 145 | 24 | 162 | 34 | 196 |
| Laborales Temporales* | 1 | 5 | 5 | 1 | 167 | 22 | 173 | 28 | 201 |
| TOTAL | 13 | 13 | 10 | 3 | 312 | 46 | 335 | 62 | 397 |

* Contrato de duración igual o superior a 6 meses.

H: Hombre M: Mujer

| EDADES PERSONAL LABORAL | | | | | | | |
|-------------------------|-----------|-----------|------------|------------|-----------|----------|------------|
| | < de 30 | 30-39 | 40-49 | 50-59 | 60-64 | > de 64 | TOTAL |
| HOMBRE | 21 | 78 | 114 | 97 | 23 | 2 | 335 |
| MUJER | 5 | 20 | 18 | 15 | 3 | 1 | 62 |
| TOTALES | 26 | 98 | 132 | 112 | 26 | 3 | 397 |

EMPRESAS PUBLICAS CON FORMA DE ENTIDAD DE SOCIEDAD MERCANTIL

CANAL COMUNICACIONES UNIDAS S.A.

| PERSONAL LABORAL | Titulado Superior | | Titulado Medio | | Otras Titulaciones | | TOTAL | | TOTAL |
|-----------------------|-------------------|----------|----------------|----------|--------------------|----------|-----------|-----------|-----------|
| | H | M | H | M | H | M | H | M | |
| Laborales Fijos | 7 | 5 | 3 | 1 | 19 | 5 | 29 | 11 | 40 |
| Laborales Temporales* | 2 | 1 | 2 | 1 | 6 | 0 | 10 | 2 | 12 |
| TOTAL | 9 | 6 | 5 | 2 | 25 | 5 | 39 | 13 | 52 |

* Contrato de duración igual o superior a 6 meses.

H: Hombre M: Mujer

| EDADES PERSONAL LABORAL | | | | | | | |
|-------------------------|----------|-----------|-----------|----------|----------|----------|-----------|
| | < de 30 | 30-39 | 40-49 | 50-59 | 60-64 | > de 64 | TOTAL |
| HOMBRE | 3 | 15 | 14 | 7 | 0 | 0 | 39 |
| MUJER | 2 | 3 | 8 | 0 | 0 | 0 | 13 |
| TOTALES | 5 | 18 | 22 | 7 | 0 | 0 | 52 |

EMPRESAS PUBLICAS CON FORMA DE ENTIDAD DE SOCIEDAD MERCANTIL

MADRID ACTIVA S.A.U.

| PERSONAL LABORAL | Titulado Superior | | Titulado Medio | | Otras Titulaciones | | TOTAL | | TOTAL |
|-----------------------|-------------------|----------|----------------|----------|--------------------|----------|----------|----------|----------|
| | H | M | H | M | H | M | H | M | |
| Laborales Fijos | 0 | 0 | 0 | 0 | 1 | 1 | 1 | 1 | 2 |
| Laborales Temporales* | 0 | 0 | 0 | 0 | 0 | 0 | 0 | 0 | 0 |
| TOTAL | 0 | 0 | 0 | 0 | 1 | 1 | 1 | 1 | 2 |

* Contrato de duración igual o superior a 6 meses.

H: Hombre M: Mujer

| EDADES PERSONAL LABORAL | | | | | | | |
|-------------------------|----------|----------|----------|----------|----------|----------|----------|
| | < de 30 | 30-39 | 40-49 | 50-59 | 60-64 | > de 64 | TOTAL |
| HOMBRE | 0 | 0 | 0 | 0 | 1 | 0 | 1 |
| MUJER | 0 | 0 | 1 | 0 | 0 | 0 | 1 |
| TOTALES | 0 | 0 | 1 | 0 | 1 | 0 | 2 |

| EMPRESAS PUBLICAS CON FORMA DE ENTIDAD DE SOCIEDAD MERCANTIL | | | | | | | | | |
|--|-------------------|----------|----------------|----------|--------------------|----------|----------|----------|----------|
| CENTRO DE TRANSPORTES DE COSLADA S.A. | | | | | | | | | |
| PERSONAL LABORAL | Titulado Superior | | Titulado Medio | | Otras Titulaciones | | TOTAL | | TOTAL |
| | H | M | H | M | H | M | H | M | |
| Laborales Fijos | 1 | 0 | 0 | 0 | 0 | 0 | 1 | 0 | 1 |
| Laborales Temporales* | 0 | 0 | 0 | 0 | 0 | 0 | 0 | 0 | 0 |
| TOTAL | 1 | 0 | 0 | 0 | 0 | 0 | 1 | 0 | 1 |
| * Contrato de duración igual o superior a 6 meses. | | | | | | | | | |
| H: Hombre | M: Mujer | | | | | | | | |
| | | | | | | | | | |
| | | | | | | | | | |
| EDADES PERSONAL LABORAL | | | | | | | | | |
| | < de 30 | 30-39 | 40-49 | 50-59 | 60-64 | > de 64 | TOTAL | | |
| HOMBRE | 0 | 0 | 1 | 0 | 0 | 0 | 1 | | |
| MUJER | 0 | 0 | 0 | 0 | 0 | 0 | 0 | | |
| TOTALES | 0 | 0 | 1 | 0 | 0 | 0 | 1 | | |

| EMPRESA PUBLICA CON FORMA DE SOCIEDAD MERCANTIL | | | | | | | | | |
|---|--------------------------|--------------|-----------------------|--------------|---------------------------|-------------------|--------------|-----------|--------------|
| OBRAS DE MADRID, GESTIÓN DE OBRAS E INFRAESTRUCTURAS, S.A. | | | | | | | | | |
| PERSONAL LABORAL | Titulado Superior | | Titulado Medio | | Otras Titulaciones | | TOTAL | | TOTAL |
| | H | M | H | M | H | M | H | M | |
| Laborales Fijos | 0 | 6 | 3 | 0 | 0 | 6 | 3 | 12 | 15 |
| Laborales Temporales* | 0 | 0 | 1 | 0 | 0 | 0 | 1 | 0 | 1 |
| TOTAL | 0 | 6 | 4 | 0 | 0 | 6 | 4 | 12 | 16 |
| * Contrato de duración igual o superior a 6 meses. | | | | | | | | | |
| H: Hombre | M: Mujer | | | | | | | | |
| | | | | | | | | | |
| | | | | | | | | | |
| EDADES PERSONAL LABORAL | | | | | | | | | |
| | < de 30 | 30-39 | 40-49 | 50-59 | 60-64 | > de 64 | TOTAL | | |
| HOMBRE | 0 | 0 | 2 | 1 | 0 | 1 | 4 | | |
| MUJER | 0 | 2 | 5 | 5 | 0 | 0 | 12 | | |
| TOTALES | 0 | 2 | 7 | 6 | 0 | 1 | 16 | | |

| EMPRESA PUBLICA CON FORMA DE SOCIEDAD MERCANTIL | | | | | | | | | |
|--|-------------------|-------------|----------------|-------------|--------------------|-------------|-------------|-------------|-------------|
| METRO DE MADRID S.A. | | | | | | | | | |
| PERSONAL LABORAL | Titulado Superior | | Titulado Medio | | Otras Titulaciones | | TOTAL | | TOTAL |
| | H | M | H | M | H | M | H | M | |
| Laborales Fijos | 239 | 171 | 171 | 72 | 4562 | 1518 | 4972 | 1761 | 6733 |
| Laborales Temporales* | 0 | 1 | 0 | 0 | 0 | 0 | 0 | 1 | 1 |
| TOTAL | 239 | 172 | 171 | 72 | 4562 | 1518 | 4972 | 1762 | 6734 |
| * Contrato de duración igual o superior a 6 meses. | | | | | | | | | |
| H: Hombre | M: Mujer | | | | | | | | |
| | | | | | | | | | |
| | | | | | | | | | |
| EDADES PERSONAL LABORAL | | | | | | | | | |
| | < de 30 | 30-39 | 40-49 | 50-59 | 60-64 | > de 64 | TOTAL | | |
| HOMBRE | 152 | 1685 | 1083 | 1644 | 402 | 6 | 4972 | | |
| MUJER | 42 | 335 | 471 | 820 | 91 | 3 | 1762 | | |
| TOTALES | 194 | 2020 | 1554 | 2464 | 493 | 9 | 6734 | | |

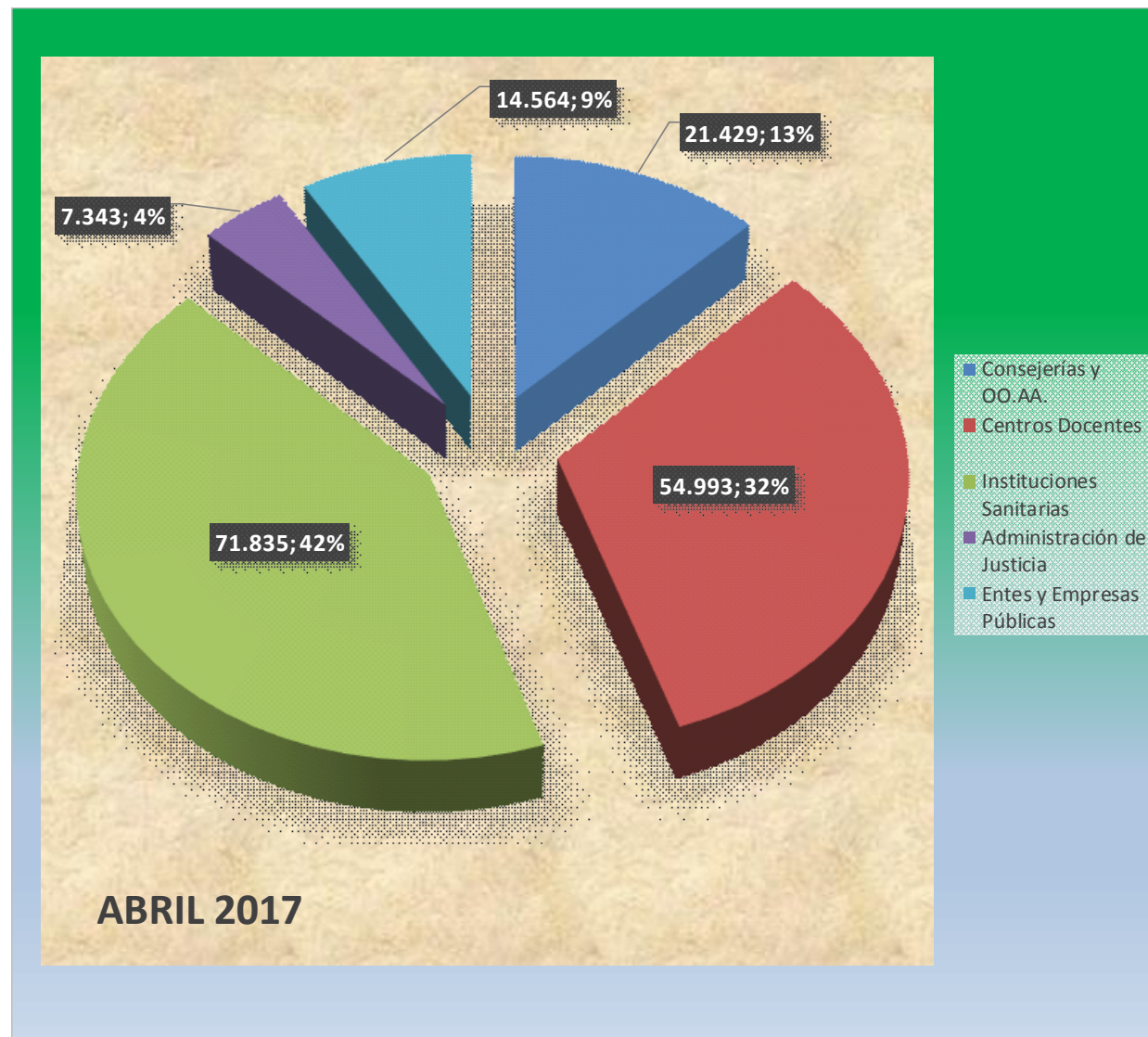
| EMPRESA PUBLICA CON FORMA DE SOCIEDAD MERCANTL | | | | | | | | | |
|---|--------------------------|--------------|-----------------------|--------------|---------------------------|-------------------|--------------|-----------|--------------|
| GEDESMA,GESTION Y DESARROLLO DEL MEDIO AMBIENTE DE MADRID S.A. | | | | | | | | | |
| PERSONAL LABORAL | Titulado Superior | | Titulado Medio | | Otras Titulaciones | | TOTAL | | TOTAL |
| | H | M | H | M | H | M | H | M | |
| Laborales Fijos | 5 | 4 | 2 | 2 | 4 | 4 | 11 | 10 | 21 |
| Laborales Temporales* | 0 | 0 | 1 | 0 | 0 | 0 | 0 | 0 | 0 |
| TOTAL | 5 | 4 | 3 | 2 | 4 | 4 | 11 | 10 | 21 |
| * Contrato de duración igual o superior a 6 meses. | | | | | | | | | |
| H: Hombre | M: Mujer | | | | | | | | |
| | | | | | | | | | |
| | | | | | | | | | |
| EDADES PERSONAL LABORAL | | | | | | | | | |
| | < de 30 | 30-39 | 40-49 | 50-59 | 60-64 | > de 64 | TOTAL | | |
| HOMBRE | 0 | 0 | 3 | 8 | 0 | 0 | 11 | | |
| MUJER | 0 | 2 | 3 | 4 | 1 | 0 | 10 | | |
| TOTALES | 0 | 2 | 6 | 12 | 1 | 0 | 21 | | |

| EMPRESA PUBLICA CON FORMA DE SOCIEDAD MERCANTL | | | | | | | | | |
|--|-------------------|-----------|----------------|-----------|--------------------|-----------|-----------|-----------|-----------|
| NUEVO ARPEGIO S.A. | | | | | | | | | |
| PERSONAL LABORAL | Titulado Superior | | Titulado Medio | | Otras Titulaciones | | TOTAL | | TOTAL |
| | H | M | H | M | H | M | H | M | |
| Laborales Fijos | 17 | 18 | 6 | 0 | 10 | 20 | 33 | 38 | 71 |
| Laborales Temporales* | 1 | 0 | 0 | 1 | 1 | 1 | 2 | 2 | 4 |
| TOTAL | 18 | 18 | 6 | 1 | 11 | 21 | 35 | 40 | 75 |
| * Contrato de duración igual o superior a 6 meses. | | | | | | | | | |
| H: Hombre | M: Mujer | | | | | | | | |
| | | | | | | | | | |
| | | | | | | | | | |
| EDADES PERSONAL LABORAL | | | | | | | | | |
| | < de 30 | 30-39 | 40-49 | 50-59 | 60-64 | > de 64 | TOTAL | | |
| HOMBRE | 0 | 2 | 13 | 9 | 8 | 3 | 35 | | |
| MUJER | 0 | 1 | 10 | 22 | 6 | 1 | 40 | | |
| TOTALES | 0 | 3 | 23 | 31 | 14 | 4 | 75 | | |

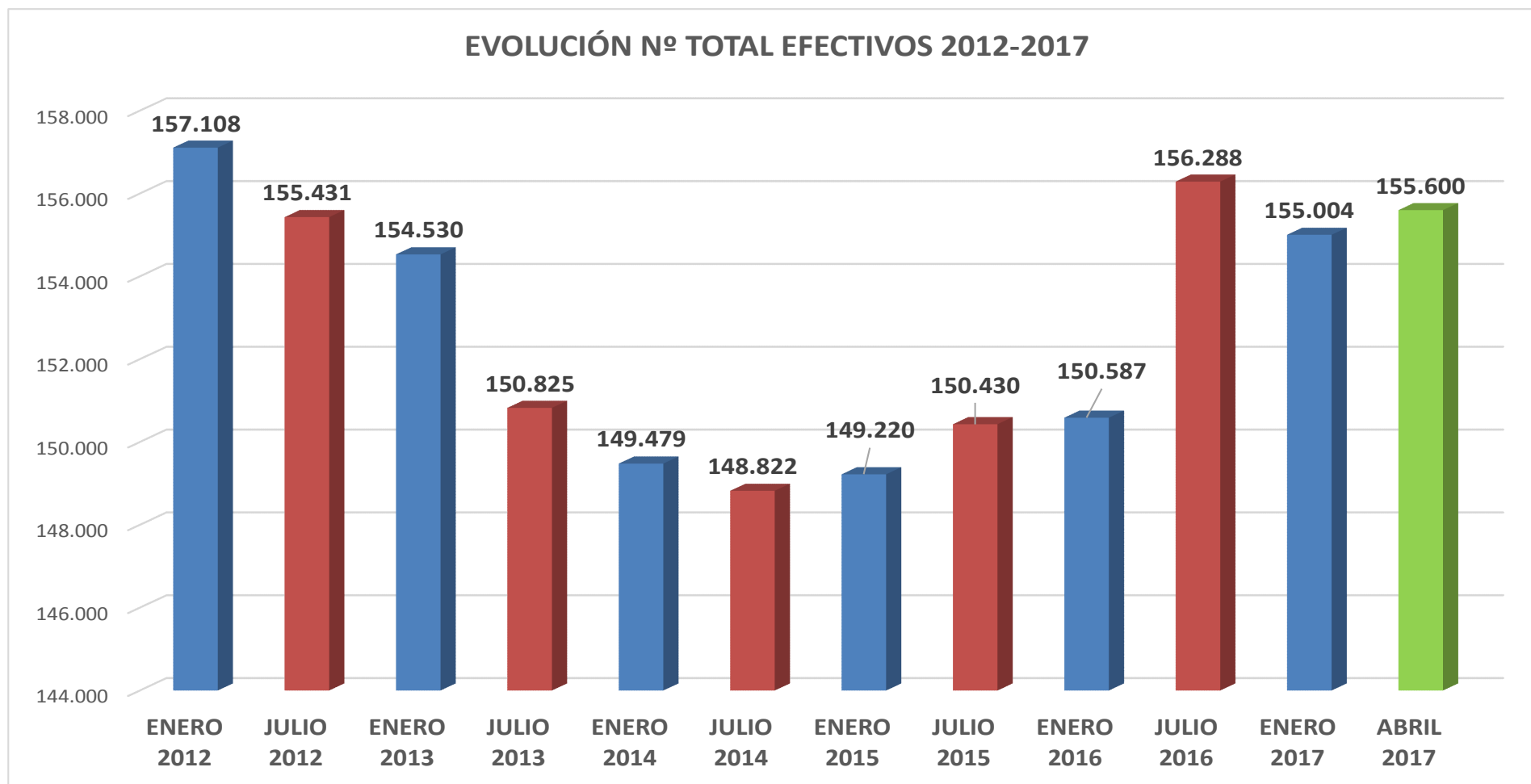
| EMPRESA PUBLICA CON FORMA DE SOCIEDAD MERCANTIL | | | | | | | | | |
|--|-------------------|------------|----------------|------------|--------------------|------------|-------------|------------|-------------|
| CANAL DE ISABEL II GESTION S.A. | | | | | | | | | |
| PERSONAL LABORAL | Titulado Superior | | Titulado Medio | | Otras Titulaciones | | TOTAL | | TOTAL |
| | H | M | H | M | H | M | H | M | |
| Laborales Fijos | 296 | 165 | 25 | 15 | 800 | 268 | 1121 | 448 | 1569 |
| Laborales Temporales* | 79 | 99 | 40 | 33 | 446 | 201 | 565 | 333 | 898 |
| TOTAL | 375 | 264 | 65 | 48 | 1246 | 469 | 1686 | 781 | 2467 |
| * Contrato de duración igual o superior a 6 meses. | | | | | | | | | |
| H: Hombre | M: Mujer | | | | | | | | |
| | | | | | | | | | |
| | | | | | | | | | |
| EDADES PERSONAL LABORAL | | | | | | | | | |
| | < de 30 | 30-39 | 40-49 | 50-59 | 60-64 | > de 64 | TOTAL | | |
| HOMBRE | 332 | 332 | 490 | 457 | 66 | 9 | 1686 | | |
| MUJER | 180 | 210 | 224 | 140 | 27 | 0 | 781 | | |
| TOTALES | 512 | 542 | 714 | 597 | 93 | 9 | 2467 | | |

| EMPRESA PUBLICA CON FORMA DE SOCIEDAD MERCANTL | | | | | | | | | |
|--|-------------------|-----------|----------------|-----------|--------------------|-----------|------------|-----------|------------|
| CANAL GESTION LANZAROTE S.A | | | | | | | | | |
| PERSONAL LABORAL | Titulado Superior | | Titulado Medio | | Otras Titulaciones | | TOTAL | | TOTAL |
| | H | M | H | M | H | M | H | M | |
| Laborales Fijos | 4 | 3 | 4 | 0 | 143 | 20 | 151 | 23 | 174 |
| Laborales Temporales* | 8 | 0 | 4 | 3 | 57 | 19 | 69 | 22 | 91 |
| TOTAL | 12 | 3 | 8 | 3 | 200 | 39 | 220 | 45 | 265 |
| * Contrato de duración igual o superior a 6 meses. | | | | | | | | | |
| H: Hombre | M: Mujer | | | | | | | | |
| | | | | | | | | | |
| | | | | | | | | | |
| EDADES PERSONAL LABORAL | | | | | | | | | |
| | < de 30 | 30-39 | 40-49 | 50-59 | 60-64 | > de 64 | TOTAL | | |
| HOMBRE | 15 | 45 | 73 | 67 | 19 | 1 | 220 | | |
| MUJER | 0 | 12 | 15 | 14 | 4 | 0 | 45 | | |
| TOTALES | 15 | 57 | 88 | 81 | 23 | 1 | 265 | | |

B) GRÁFICOS SECTOR PÚBLICO CM



C) GRÁFICO EVOLUCIÓN DE EFECTIVOS



La diferencia en los datos del mes de enero y julio del año 2016 se debe a la incorporación al SERMAS de empleados de 6 hospitales con forma de Empresa Pública