

# **PRESUPUESTOS** GENERALES

# 2019



Informe de Impacto de Género



**Comunidad  
de Madrid**

## **1. INTRODUCCIÓN**

Los Presupuestos Generales de la Comunidad de Madrid para 2018 incorporaron por primera vez en la documentación que acompaña al presupuesto un informe de impacto de género.

La elaboración de dicho informe tenía por objeto dar respuesta a un conjunto de iniciativas parlamentarias, tanto generales como específicas, en las que se instaba al Consejo de Gobierno de la Comunidad de Madrid a incluir un informe de impacto de género en el Proyecto de Presupuestos Generales de la Comunidad de Madrid.

Así, la Resolución 19/2017, de 9 de marzo, se refería de manera específica a la elaboración de un informe anual de evaluación de impacto de género, a la vez que establecía con cierto grado de detalle cuál debía ser el contenido y el procedimiento de elaboración del informe.

Por su parte, la Resolución 42/2017, de 1 de junio, por la que se instaba a la actualización de la Ley 9/1990, Reguladora de la Hacienda de la Comunidad de Madrid, en lo referente a la documentación que acompaña a los presupuestos de la Comunidad de Madrid, señalaba que debería incorporarse un informe de evaluación del impacto de género del presupuesto.

Finalmente, en la tramitación del Proyecto de Ley de Presupuestos Generales de la Comunidad de Madrid para 2017 se aprobó una enmienda transaccional que incluía una nueva actividad en el programa presupuestario 931N “Presupuestos y Recursos Humanos” de la Consejería de Economía, Empleo y Hacienda con el siguiente contenido: “Realización de las actuaciones precisas para la elaboración del Informe de Impacto de Género de los Presupuestos de la Comunidad de Madrid para 2018”.

Hay que reseñar que las iniciativas parlamentarias de las que se acaba de dar cuenta fueron, en todos los casos, aprobadas por unanimidad.

El Gobierno de la Comunidad de Madrid, haciendo honor a los compromisos adoptados por todos los grupos parlamentarios, y a pesar del escaso tiempo disponible, incluyó ya en los Presupuestos para 2018 un informe de impacto de género por primera vez en la historia de la Comunidad.

## **2. METODOLOGÍA**

En el propio informe del 2018, en concreto en el apartado 2 relativo a la metodología, se manifestaba que se basaba en un enfoque progresivo, partiendo de la intención de ampliar el informe en ediciones sucesivas a medida que se fuera disponiendo de más información que permitiera enriquecer el contenido del informe.

El Informe de Impacto de Género del proyecto de Ley de Presupuestos Generales de la Comunidad de Madrid para 2019 se presenta con novedades, fruto de la intención, expresada en el informe de 2018, de introducir mejoras en los años sucesivos.

La información que contiene este Informe, relativa a los distintos indicadores desglosados por género, permitirá incluir esta información en la memoria de cumplimiento de objetivos que forma parte de la Cuenta General de la Comunidad de Madrid.

Los datos que contiene el informe son congruentes con la información presupuestaria recogida en la documentación que acompaña al proyecto de Presupuestos Generales de la Comunidad de Madrid para 2019, y se presenta en desarrollo del artículo 5 de la Orden de la Consejería de Economía, Empleo y Hacienda, de 18 de junio de 2019, de elaboración de los Presupuestos Generales para 2019.

Siguiendo la línea indicada, en el informe de impacto de género que acompaña al Proyecto de Presupuestos Generales de la Comunidad de Madrid para 2019 se ha realizado un conjunto de modificaciones cuyas líneas generales pasamos a explicar a continuación.

En primer lugar, se ha optado por que el informe de impacto de género disponga de una metodología e indicadores propios, específicamente presupuestarios, ya que la Estrategia para la Igualdad de Oportunidades de Hombre y Mujeres parte de premisas distintas. En el caso de mantener la vinculación metodológica con la Estrategia que se decidió en el informe de 2018, no habría resultado posible incrementar el número de programas analizados ni contar con indicadores propios.

Por ello, en la Orden de la Consejería de Economía, Empleo y Hacienda, de 18 de junio de 2019, de elaboración de los Presupuestos Generales para 2019, en su artículo 5.9, se indicó lo siguiente como criterio de elaboración de las propuestas de presupuestos por las distintas consejerías:

*“Siempre que sea posible, según la naturaleza de la unidad de medida correspondiente, los indicadores recogidos en los distintos objetivos se desglosarán por género. En todo caso, los programas presupuestarios incluidos en el informe de impacto de género vigente deberán contar, al menos, con un indicador desglosado por género”.*

Como resultado de este nuevo enfoque, el número de programas contenidos en el informe de impacto de género se ha duplicado, pasando de 26 a 52. En dichos programas se han incluido un total de 406 indicadores desglosados por género, lo que supone un considerable avance con respecto al año anterior.

Además, el aspecto más relevante del nuevo enfoque metodológico reside en que los indicadores diseñados se incorporan ya de manera permanente al sistema de objetivos e indicadores propio de la documentación presupuestaria, lo que permitirá analizar, de manera homogénea, los objetivos alcanzados en la fase de la liquidación del presupuesto y disponer de una serie consolidada para estudiar la evolución del cumplimiento de los objetivos que cuentan con indicadores desglosados.

El cuerpo del informe, al igual que el de 2018, se articula por secciones y programas de gasto, con el objeto de permitir una lectura coherente con el formato tradicional del presupuesto. Además, se añade, también como el año anterior, un anexo con una serie de datos e indicadores que refleja la situación de la plantilla de empleados públicos de la Comunidad de Madrid en relación con la variable de género.

Por supuesto, la voluntad de mejora del informe de impacto de género no se agota aquí, sino que se pretende, en ejercicios sucesivos, ampliar el número de programas e indicadores para medir de manera más completa el impacto de género de los presupuestos de nuestra Comunidad.

### **3. ANÁLISIS DE IMPACTO DE GÉNERO DEL PRESUPUESTO DE LA COMUNIDAD DE MADRID PARA 2019 POR SECCIONES**

El artículo 15 de la Ley Orgánica 3/2007, de 22 de marzo, para la igualdad efectiva de mujeres y hombres, establece: *"El principio de igualdad de trato y oportunidades entre mujeres y hombres informará, con carácter transversal, la actuación de todos los Poderes Públicos. Las Administraciones públicas lo integrarán, de forma activa, en la adopción y ejecución de sus disposiciones normativas, en la definición y presupuestación de políticas públicas en todos los ámbitos y en el desarrollo del conjunto de todas sus actividades."*

Como se podrá ver en el próximo análisis por Secciones, el establecimiento de indicadores desglosados por género alcanza a numerosos programas presupuestarios, cumpliendo así con el principio de transversalidad.

#### **3.1. SECCIÓN 04: CULTURA, TURISMO Y DEPORTES**

Mediante Decreto 80/2017, de 25 de septiembre, del Consejo de Gobierno, se creó la Consejería de Cultura, Turismo y Deportes y contará para 2019 con un presupuesto de 216 millones, un 6,18% más que en 2018.

Esta Consejería tiene entre sus competencias el impulso, coordinación, apoyo y supervisión de actuaciones de conservación del patrimonio histórico artístico, la gestión de archivos, museos y bibliotecas, la promoción de las artes escénicas, musicales, cinematográficas y audiovisuales y el apoyo a los artistas y creadores emergentes.

En el programa de promoción y difusión cultural, que supera los 45 millones, se enmarcan iniciativas como la conmemoración de los 100 años de la llegada de Federico García Lorca a Madrid, que incluirá una diversa programación escénica y expositiva.

En 2019 se impulsará el Plan de Fomento de la Lectura 2018-2022 a través del apoyo al sector del libro y de la mejora de la red de bibliotecas públicas y su funcionamiento, facilitando su apertura los fines de semana y las 24 horas del día durante la época de exámenes, así como la incorporación de las nuevas tecnologías en las actividades culturales.

En el área de Patrimonio Histórico-Artístico, además de continuar con las labores de protección, conservación, investigación y difusión, se avanzará en el desarrollo del Plan de Fortificaciones de la Guerra Civil, y se creará un nuevo Plan de Educación Patrimonial.

En el ámbito del turismo le corresponde la promoción, comunicación e impulso del turismo y el posicionamiento de la Comunidad de Madrid tanto a nivel nacional como internacional.

Otra novedad será la puesta en marcha del Centro de Turismo de la Comunidad de Madrid y, por primera vez, se apoyará, mediante la organización de un concurso, la realización de una película cuyos protagonistas sean el paisaje, los monumentos, la arquitectura y las ciudades madrileñas.

Para apoyar la promoción turística, se reforzarán las inversiones en la creación de productos como Ciclamadrid, Patrimonio, Villas, el aprendizaje del español, el turismo activo y de naturaleza, el enoturismo y el turismo cultural; y se impulsarán los trabajos de la Mesa Regional de Turismo.

En materia de juventud, en 2019 se desarrollará el proyecto piloto del Cheque cultural joven, que contará con una dotación inicial de 2 millones de euros, ampliable hasta los 5 millones. En el ámbito de deportes, se incrementa el presupuesto un 11%, para seguir inculcando hábitos saludables en la población y mejorar las instalaciones deportivas.

Por lo que respecta al deporte, desde la Consejería se impulsa su práctica entre la población, con especial énfasis en el deporte de base y la actividad física relacionada con la salud, así como el apoyo al deporte de competición y la gestión de las instalaciones deportivas de la Comunidad de Madrid.

También forma parte de su proyecto ofrecer oportunidades a los jóvenes en los distintos ámbitos sociales y educativos con el fin de facilitar su pleno desarrollo.

El resumen económico de la Sección es el siguiente:

<i>PROGRAMA</i>	<i>IMPORTE</i>	<i>IMPACTO GÉNERO</i>	<i>% sb SECCIÓN</i>
<b>232A JUVENTUD</b>	<b>15.916.366</b>	<b>SÍ</b>	<b>7,37%</b>
331M DIR. Y GEST. ADMIN.	23.277.691	NO	10,78%
<b>332A ARCHIVOS Y PATRIMONIO DOCUMENTAL</b>	<b>6.237.785</b>	<b>SÍ</b>	<b>2,89%</b>
<b>332B BIBLIOTECAS Y PATRIMONIO BIBLIOGRÁFICO</b>	<b>34.699.687</b>	<b>SÍ</b>	<b>16,07%</b>
333A MUSEOS Y EXPOSICIONES	14.428.505	NO	6,68%
<b>334A PROMOCIÓN Y DIFUSIÓN CULTURAL</b>	<b>45.170.662</b>	<b>SÍ</b>	<b>20,93%</b>
<b>336A ACTIVIDADES, TECNIFICACIÓN Y PROMO. DEPORTIVA</b>	<b>39.754.019</b>	<b>SI</b>	<b>18,42%</b>
337C PATRIMONIO HISTÓRICO-ARTÍSTICO	11.945.021	NO	5,53%
432A TURISMO	24.437.277	NO	11,32%
<b>TOTAL</b>	<b>215.867.013</b>		

En la siguiente representación gráfica de los datos, se pueden observar en un color más oscuro los programas de la Sección que tienen indicadores desglosados por género y su proporción dentro del total presupuestado para aquella.



A continuación analizaremos los distintos programas de la Sección que tienen impacto de género, al haberse desglosado indicadores según el género.

### 3.1.1. PROGRAMA 232A: JUVENTUD

La dotación de este programa, para el ejercicio de 2019, es de 15.916.366 euros, lo que supone un incremento del 23,8% en relación con el ejercicio corriente.

La Dirección General de Juventud y Deporte propone para el ejercicio 2019 los siguientes ámbitos de actuación:

En primer lugar, se plantea una atención prioritaria al desarrollo de la información y la orientación juvenil presencial y virtual, a través de nuestro Centro Regional de Información y Documentación Juvenil y de los distintos puntos, oficinas y centros que constituyen la Red de Centros de Información Juvenil, potenciando la atención prestada en la oficinas de información juvenil dependientes de la Dirección General. Del mismo modo, se reforzará la información virtual a la que acceden los jóvenes madrileños a través de los portales de información juvenil y de las redes sociales. Todo ello se completará con la difusión de las diferentes ofertas públicas y privadas que resulten de interés para los jóvenes.

En segundo lugar, se considera prioritario un amplio objetivo de promoción juvenil, participación y fomento de la movilidad juvenil. En torno a estos objetivos giran los distintos programas desarrollados: Carné Joven, programas de actividades para jóvenes, Erasmus + o la gestión de la red de albergues y refugios juveniles. En el ámbito de la formación, se desarrollan programas formativos en materia de ocio y tiempo libre e intervención socioeducativa y se coordina la red de escuelas de ocio y tiempo libre de la Comunidad de Madrid. Por último destacar las actuaciones desarrolladas para favorecer la inclusión de los jóvenes, a través de programas y líneas de ayuda .

Estos propósitos se concretan en 2 grandes objetivos en los que se han incluido indicadores que cuando es factible se desglosan por género.

**OBJETIVO: DESARROLLO DE LA INFORMACIÓN Y ORIENTACIÓN JUVENIL PRESENCIAL Y VIRTUAL**

DESCRIPCIÓN	UNIDAD DE MEDIDA	2017 (Realizado)	2018 (Presupuestado)	2019 (Previsión)	2019 (Previsión Mujeres)	2019 (Previsión Hombres)
JÓVENES INFORMADOS POR EL CRIDJ Y RED DE CENTROS	USUARIOS	517.411	568.806	570.000	286.026	283.974
JÓVENES SEGUIDORES EN REDES SOCIALES	USUARIOS	286.419	56.000	290.000	145.522	144.478

**OBJETIVO: PROMOCIÓN DEL TALENTO JUVENIL Y DE INICIATIVAS EMPRENDEDORAS Y ACTIVIDADES JUVENILES.**

DESCRIPCIÓN	UNIDAD DE MEDIDA	2017 Realizado	2018 Presupuestado	2019 (Previsión)	2019 (Previsión Mujeres)	2019 (Previsión Hombres)
ALTAS DE JÓVENES SOCIOS EN CARNÉ JOVEN	USUARIOS	0	36.000	46.000	23.083	22.917
JÓVENES PARTICIPANTES EN INICIATIVAS JUVENILES	PARTICIPANTES	33.347	48.640	28.683	14.176	14.507
JÓVENES PARTICIPANTES EN PROGRAMAS FORMATIVOS JUVENILES	PARTICIPANTES	6.622	2.500	2.200	1.628	572
JÓVENES TITULADOS MONITORES/COORDINADORES	PERSONAS	2.273	2.600	2.600	1.430	1.170
JÓVENES USUARIOS DE ALBERGUES Y REFUGIOS	USUARIOS	20.618	30.000	30.000	15.900	14.100
JÓVENES USUARIOS DE CARNÉ JOVEN DE LA COMUNIDAD DE MADRID	USUARIOS	493.445	488.000	490.000	245.882	244.118
JÓVENES USUARIOS DE PROGRAMAS DE MOVILIDAD EUROPEA	USUARIOS	2.438	1.500	2.200	1.628	572
JÓVENES USUARIOS OFICINA JOVEN- TIVE	USUARIOS	79.615	85.000	80.000	40.144	39.856

### 3.1.2. PROGRAMA 332A: ARCHIVO Y PATRIMONIO DOCUMENTAL

En este programa presupuestario, bajo la responsabilidad de la Dirección General de Patrimonio Cultural, se marcan cinco objetivos básicos: Gestionar el Sistema de Archivos de la Comunidad de Madrid; gestionar el Archivo Regional de la Comunidad de Madrid; gestionar el Archivo Histórico de Protocolos de Madrid; proteger el patrimonio documental madrileño y fomentar su uso; y, difundir y divulgar el contenido de los archivos madrileños, los servicios que prestan a los ciudadanos y el papel social que los archivos juegan en la sociedad.

El segundo objetivo se refiere a la Gestión del Archivo Regional de la Comunidad de Madrid definido como centro receptor de los documentos en las fases finales de su ciclo vital, como lo define la Ley 4/1993, de 21 de abril, de Archivos y Patrimonio Documental de la Comunidad de Madrid. Entre sus funciones se encuentra ofrecer el servicio de atención al público y posibilitar su acceso a los documentos en él custodiados. Por una parte, presta su servicio a los organismos productores de documentación y por otra, se facilitará la utilización del archivo por usuarios externos, ciudadanos con diferentes intereses que necesiten acceder a los documentos, con amplios horarios de apertura de la sala de consulta y con gran cantidad de servicios derivados al Portal de Archivos de la Comunidad de Madrid para la consulta on line.

Por su parte, el objetivo 3 se refiere a la Gestión del Archivo Histórico de Protocolos de Madrid, y al igual que con el anterior, se facilitará al máximo la utilización del archivo por los usuarios externos, especialmente a los historiadores e investigadores que constituyen el colectivo con mayor demanda de acceso a los documentos notariales centenarios.

En estos dos objetivos, dentro de los indicadores que miden los usuarios registrados, se desglosan indicadores de género.

#### OBJETIVO: GESTIÓN DEL ARCHIVO REGIONAL DE LA COMUNIDAD DE MADRID.

DESCRIPCIÓN	UNIDAD DE MEDIDA	2017 Realizado	2018 Presupuestado	2019 Previsión	2019 Previsión Mujeres	2019 Previsión Hombres
USUARIOS REGISTRADOS	USUARIOS	7.255	8.220	9.000	3.300	5.700

#### OBJETIVO: GESTIÓN DEL ARCHIVO HISTÓRICO DE PROTOCOLOS DE MADRID.

DESCRIPCIÓN	UNIDAD DE MEDIDA	2017 Realizado	2018 Presupuestado	2019 Previsión	2019 Previsión Mujeres	2019 Previsión Hombres
USUARIOS REGISTRADOS	USUARIOS	8.155	8.718	8.773	2.632	6.141



### **3.1.3. PROGRAMA 332B: BIBLIOTECAS Y PATRIMONIO BIBLIOGRÁFICO**

La Dirección General de Patrimonio Cultural gestiona también el programa presupuestario 332B "Bibliotecas y Patrimonio Bibliográfico". En este programa se definen los siguientes objetivos: Consolidación del sistema bibliotecario de la Comunidad de Madrid, la mejora de las colecciones de las bibliotecas públicas, el impulso de acciones de apoyo al libro y la lectura y la protección y difusión del patrimonio bibliográfico de la Comunidad de Madrid.

Es en el primero de ellos, "Consolidación del sistema bibliotecario de la Comunidad de Madrid", en el que se desglosan indicadores por género.

La finalidad del objetivo es ofrecer el mejor servicio bibliotecario posible, tanto en un entorno de calidad que se concreta en las mejoras a realizar en las bibliotecas de la Comunidad de Madrid, incluida la red municipal, a través de distintas inversiones y subvenciones; como en el funcionamiento de las mismas mediante inversiones en servicios bibliotecarios, equipamiento informático, presencia de las bibliotecas en Internet, así como la oferta de servicios a través de la red, actividades culturales y su difusión. En este sentido, destaca el mantenimiento y mejora del Portal del Lector y para la integración de los catálogos de una parte de las bibliotecas municipales en el Catálogo Único de la Comunidad de Madrid.

Uno de los indicadores fundamentales para analizar el cumplimiento de este objetivo es el referido a los usuarios del servicio, indicador que se desglosa por género y que señala una mayor utilización del servicio por parte de las mujeres.

#### **OBJETIVO: CONSOLIDACIÓN DEL SISTEMA BIBLIOTECARIO DE LA COMUNIDAD DE MADRID**

DESCRIPCIÓN	UNIDAD DE MEDIDA	2017 Realizado	2018 Presupuestado	2019 Previsión	2019 Previsión Mujeres	2019 Previsión Hombres
USUARIOS (VISITANTES) BIBLIOTECAS COMUNIDAD DE MADRID	USUARIOS	4.000.000	4.000.000	4.000.000	2.176.000	1.824.000

### **3.1.4. PROGRAMA 334A: PROMOCIÓN Y DIFUSIÓN CULTURAL**

La Dirección General de Promoción Cultural, ejerce las competencias atribuidas a la Comunidad de Madrid en materia de fomento y desarrollo de la cultura referidas a las diversas disciplinas y manifestaciones artísticas que conforman las actividades teatrales, coreográficas, musicales, circenses, audiovisuales y cinematográficas, la moda como disciplina creativa, los museos y la programación y gestión de las exposiciones en el campo de las artes visuales, así como el apoyo a la creación actual y a los artistas jóvenes.

Para el desarrollo de todas estas materias, gestiona el programa 334A "Promoción y difusión cultural", dotado para el ejercicio 2019 con un presupuesto inicial de 45.170.662 euros. En este programa se marcan siete objetivos fundamentales, cuatro de los cuales recogen indicadores desglosado por género.

Así, el primer objetivo del programa es promocionar la Comunidad de Madrid como centro de irradiación cultural para garantizar una oferta artística única y de calidad en el ámbito de las artes escénicas, música y audiovisuales. Dentro de este objetivo se incluyen la programación de los Teatros del Canal, convertidos en un referente de la escena europea, especialmente de los creadores contemporáneos; en estos Teatros se ubica también el Centro Danza Canal que ha desarrollado una importante labor en la promoción y difusión de la danza contemporánea, apoyando la formación de los profesionales madrileños y acercando nuevos públicos a la danza; la programación del Festival de Otoño a Primavera, Teatralia, la Noche de los Teatros, el Festival de Arte Sacro y las programaciones de los Centros Culturales Paco Rabal, Pilar Miró y el Cardenal Gonzaga, a través de los cuales se pretende llegar a nuevos públicos y apoyar a las compañías de artes escénicas madrileñas.

El segundo objetivo es el apoyo a las entidades más relevantes de la cultura madrileña mediante subvenciones nominativas, dentro de estas entidades se encuentra Fundación Escuela de la Cinematografía y del Audiovisual de la Comunidad de Madrid (ECAM) cuyo indicador de medida "alumnos" es susceptible de desglose por género.

Fomentar la creación contemporánea y los nuevos talentos es el quinto objetivo de este programa presupuestario. Para su desarrollo se convocarán premios con objeto de reconocer la trayectoria artística de los creadores en la Comunidad de Madrid (Premios de Cultura de la Comunidad de Madrid y Medalla Internacional de las Artes) y se publicarán líneas de ayuda a personas físicas para la creación de obras teatrales, coreográficas, musicales y cinematográficas. Además, se apoyarán actividades específicamente concebidas para la difusión de la nueva creación.

El sexto objetivo es ampliar las audiencias para las artes escénicas, la música, la cinematografía y el audiovisual. Se trata de crear y formar a los espectadores del futuro, para lo cual se pondrán en marcha campañas de formación de nuevos públicos y captación de audiencias, así como eventos específicos organizados para este fin, como son la Noche de los Teatros o el Inicio de la Temporada Teatral.

El desglose de indicadores para la medición del cumplimiento de estos objetivos es el siguiente:

**OBJETIVO: PROMOCIONAR LA COMUNIDAD DE MADRID COMO CENTRO DE IRRADIACIÓN CULTURAL PARA GARANTIZAR UNA OFERTA ARTÍSTICA ÚNICA Y DE CALIDAD EN EL ÁMBITO DE LAS ARTES ESCÉNICAS, MÚSICA Y AUDIOVISUAL.**

DESCRIPCIÓN	UNIDAD DE MEDIDA	2017 Realizado	2018 Presupuestado	2019 Previsión	2019 Previsión Mujeres	2019 Previsión Hombres
CENTRO CULTURAL CARDENAL GONZAGA	USUARIOS	103.316	110.000	110.000	60.000	50.000
CENTRO CULTURAL PACO RABAL	USUARIOS	155.430	170.000	170.000	100.000	70.000
CENTRO CULTURAL PILAR MIRÓ	USUARIOS	74.053	80.000	80.000	45.000	35.000

**OBJETIVO: APOYAR ENTIDADES ESPECIALMENTE RELEVANTES PARA LA CULTURA MADRILEÑA EN EL CAMPO DE LA PROMOCIÓN CULTURAL EN EL ÁMBITO DEL TEATRO, LA DANZA, LA MÚSICA Y LA CINEMATOGRAFÍA Y EL AUDIOVISUAL, POR MEDIO DE SUBVENCIONES NOMINATIVAS.**

DESCRIPCIÓN	UNIDAD DE MEDIDA	2017 Realizado	2018 Presupuestado	2019 Previsión	2019 Previsión Mujeres	2019 Previsión Hombres
FUNDACIÓN ESCUELA DE CINE Y AUDIOVISUAL	ALUMNOS	291	200	200	100	100

**OBJETIVO: FOMENTAR LA CREACIÓN CONTEMPORÁNEA Y LOS NUEVOS TALENTOS.**

DESCRIPCIÓN	UNIDAD DE MEDIDA	2017 Realizado	2018 Presupuestado	2019 Previsión	2019 Previsión Mujeres	2019 Previsión Hombres
CONVOCATORIA DE AYUDAS A AUTORES PARA CREACIÓN ARTÍSTICA	BENEFICIARIOS	16	40	40	20	20
CONVOCATORIA DE PREMIOS DE CULTURA COMUNIDAD DE MADRID	PREMIADOS	12	12	12	6	6
CONVOCATORIA MEDALLA INTERNACIONAL ARTES COMUNIDAD DE MADRID	PREMIADOS	1	1	1	1	0

**OBJETIVO: AMPLIAR AUDIENCIAS PARA LAS ARTES ESCÉNICAS, LA MÚSICA, LA CINEMATOGRAFÍA Y EL AUDIOVISUAL.**

DESCRIPCIÓN	UNIDAD DE MEDIDA	2017 Realizado	2018 Presupuestado	2019 Previsión	2019 Previsión Mujeres	2019 Previsión Hombres
CAPTACIÓN DE NUEVOS PÚBLICOS	ALUMNOS	9.781	3.000	3.000	1.800	1.200

**3.1.5. PROGRAMA 336A: ACTIVIDADES, TECNIFICACIÓN Y PROMOCIÓN DEPORTIVA**

Bajo la responsabilidad de la Dirección General de Deportes, este programa presupuestario dotado con 39.754.019 euros, desarrolla como ejes fundamentales:

- La Planificación y ejecución de programas propios y singulares de la Comunidad de Madrid con el objetivo de extender la actividad física a toda la población en general, ello en sus vertientes del deporte como actividad de ocio o entretenimiento, como actividad saludable y como actividad solidaria que coadyuva especialmente a la integración en la sociedad de determinados colectivos con especiales dificultades, en coordinación, en su caso, con otras Consejerías de la Comunidad de Madrid.
- La organización o colaboración en la organización de acontecimientos deportivos de primer nivel de ámbito nacional e internacional que sigan consolidando a la Comunidad de Madrid como referente del deporte de alto nivel o deporte espectáculo, y que contribuyan como elemento dinamizador de la economía en la Comunidad de Madrid.
- El apoyo a las Federaciones Deportivas Madrileñas, clubes madrileños y técnicos y deportistas de la Comunidad de Madrid como elementos nucleares del deporte de competición.
- La gestión de las instalaciones deportivas titularidad de la Comunidad de Madrid, la colaboración con las Entidades Locales en la planificación de las instalaciones deportivas municipales y la ejecución, contratación y seguimiento de las obras de construcción y mejora de infraestructuras deportivas y la construcción y ampliación de nuevos Centros de Tecnificación Deportiva.

**OBJETIVO: ATENDER EL PERFECCIONAMIENTO TÉCNICO DE DEPORTISTA. PARA EL CUMPLIMIENTO DE ESTE OBJETIVO SE REALIZARÁ UNA CONVOCATORIA DE AYUDAS A DEPORTISTAS.**

DESCRIPCIÓN	UNIDAD DE MEDIDA	2017 Realizado	2018 Presupuestado	2019 Previsión	2019 Previsión Mujeres	2019 Previsión Hombres
AYUDAS A DEPORTISTAS	PERSONAS	95	190	450	225	225

**OBJETIVO: PROMOVER LA ACTIVIDAD FÍSICO-DEPORTIVA EN LOS ÁMBITOS ESCOLAR Y UNIVERSITARIO. EN CUMPLIMIENTO DE ESTE OBJETIVO SE ORGANIZAN Y DESARROLLAN ACTIVIDADES EN INSTITUTOS PROMOTORES DE LA ACTIVIDAD FÍSICA, EL PROGRAMA "MADRID COMUNIDAD OLÍMPICA" EN LOS QUE PARTICIPAN LAS FEDERACIONES DEPORTIVAS MADRILEÑAS Y LOS CAMPEONATOS ENTRE LAS UNIVERSIDADES MADRILEÑAS EN DIVERSAS MODALIDADES DEPORTIVAS. ASIMISMO, SE ORGANIZA EL PROGRAMA DEL DEPORTE INFANTIL EN LOS MUNICIPIOS DE MADRID Y SE PARTICIPAN EN LOS CAMPEONATOS DE ESPAÑA EN EDAD ESCOLAR.**

DESCRIPCIÓN	UNIDAD DE MEDIDA	2017 Realizado	2018 Presupuestado	2019 Previsión	2019 Previsión Mujeres	2019 Previsión Hombres
PARTICIPANTES	PARTICIPANTES	100.000	226.000	226.000	113.000	113.000

### 3.2. SECCIÓN 05: JUSTICIA

Mediante Decreto 58/2018, de 21 de mayo, del Presidente de la Comunidad de Madrid, por el que se establece el número y denominación de las Consejerías de la Comunidad de Madrid se separan las competencias de Justicia de las de Presidencia, creándose dos consejerías separadas: la Vicepresidencia, Consejería de Presidencia y Portavocía del Gobierno y la Consejería de Justicia.

Posteriormente, mediante Decreto 88/2018, de 12 de junio, del Consejo de Gobierno, se establece la estructura orgánica de la Consejería de Justicia.

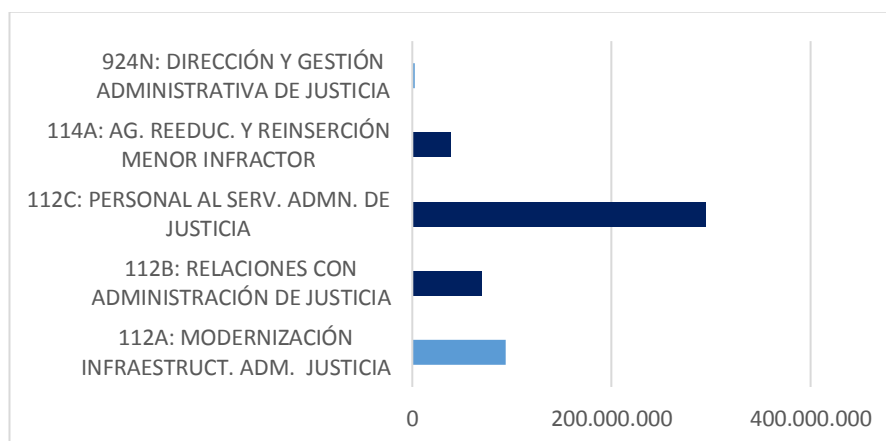
Para 2019 los créditos de esta Sección experimentan un incremento del 4,19% respecto a 2018, hasta alcanzar los casi 500 millones de euros.

El programa de infraestructuras judiciales desarrollará el Plan de Modernización y mejora de las infraestructuras dispondrá de una dotación presupuestaria de 63 millones de euros.

Se afianzará la puesta en marcha del Instituto de Medicina Legal y la nueva Oficina Fiscal, se continuará con la dotación de medios personales y materiales a los 538 partidos judiciales de la región, y se atenderá a los compromisos acordados con los agentes sociales para la estabilización del empleo.

También es competencia de esta Sección también, la gestión de las subvenciones destinadas a justicia gratuita y el turno de oficio.

	PROGRAMA	IMPORTE	IMPACTO GÉNERO	% sb SECCIÓN
112A: MODERNIZACIÓN INFRAESTRUCT. ADM. JUSTICIA		93.699.621	NO	18,74%
112B: RELACIONES CON ADMINISTRACIÓN DE JUSTICIA		70.117.202	SI	14,02%
112C: PERSONAL AL SERV. ADMN. DE JUSTICIA		295.499.729	SÍ	59,10%
114A: AG. REEDUC. Y REINSERCIÓN MENOR INFRACTOR		38.513.586	SÍ	7,70%
924N: DIRECCIÓN Y GESTIÓN ADMINISTRATIVA DE JUSTICIA		2.153.339	NO	0,43%
<b>TOTAL</b>		<b>499.983.477</b>		



### **3.2.1. PROGRAMA 112B: RELACIONES CON LA ADMINISTRACIÓN DE JUSTICIA.**

La Comunidad de Madrid, a través de la Dirección General de Recursos Humanos y Relaciones con la Administración de Justicia, ejerce competencias en materia de Justicia que abarcan 497 órganos judiciales unipersonales y 48 órganos judiciales colegiados y servicios comunes, distribuidos en un total de 21 partidos judiciales, aparte de los correspondientes al ámbito de la Justicia de Paz, integrada por los 158 juzgados de paz existentes en los municipios de la Comunidad de Madrid que no son sede de partido judicial. Las competencias alcanzan también a los órganos de Fiscalía, Registros Civiles y servicios de Medicina Forense.

Para el ejercicio de sus competencias, esta Dirección General, gestiona el programa 112B "Relaciones con la Administración de Justicia", dotado con un crédito inicial para 2019 de 70.117.202 euros. Este programa cuenta con cuatro objetivos que se refieren fundamentalmente a la gestión de los recursos humanos y de los medios materiales requeridos en el funcionamiento de la Administración de Justicia.

Es en el ámbito de la gestión de recursos humanos donde aparecen desglosados por géneros los correspondientes indicadores.

#### **OBJETIVO: GESTIÓN SERVICIOS PARA EMPLEADOS PÚBLICOS AL SERVICIO DE LA ADMINISTRACIÓN DE JUSTICIA**

DESCRIPCIÓN	UNIDAD DE MEDIDA	2017 Realizado	2018 Presupuestado	2019 Previsión	2019 Previsión Mujeres	2019 Previsión Hombres
EMPLEADOS AL SERVICIO DE LA ADMINISTRACIÓN DE JUSTICIA	PERSONAS	7.370	7.398	7.418	5.563	1.855

### **3.2.2. PROGRAMA 112C: PERSONAL AL SERVICIO DE LA ADMINISTRACIÓN DE JUSTICIA**

La misma Dirección General gestiona el programa 112C que recoge los créditos destinados a la gestión del personal al servicio de la Administración de Justicia, con un importe inicial para 2019 de 295.499.729 euros.

Este crédito se destina entre otros objetivos a la ordenación de recursos humanos, lo que se refiere a toda la actividad relativa al régimen interior de los empleados públicos al servicio de la Administración de Justicia.

**OBJETIVO: GESTIÓN DE EMPLEADOS PÚBLICOS AL SERVICIO DE LA ADMINISTRACIÓN DE JUSTICIA.**

<b>DESCRIPCIÓN</b>	<b>UNIDAD DE MEDIDA</b>	<b>2017 Realizado</b>	<b>2018 Presupuestado</b>	<b>2019 Previsión</b>	<b>2019 Previsión Mujeres</b>	<b>2019 Previsión Hombres</b>
NÓMINAS Y SEGURIDAD SOCIAL	<b>FUNCIONARIOS</b>	7.541	7.398	7.418	5.563	1.855



### 3.3 SECCIÓN 11: VICEPRESIDENCIA, CONSEJERÍA DE PRESIDENCIA Y PORTAVOCÍA DEL GOBIERNO

Mediante Decreto 58/2018, de 21 de mayo, del Presidente de la Comunidad de Madrid, por el que se establece el número y denominación de las Consejerías de la Comunidad de Madrid se separan las competencias de Justicia de las de Presidencia, creándose dos consejerías separadas: la Vicepresidencia, Consejería de Presidencia y Portavocía del Gobierno y la Consejería de Justicia.

Posteriormente, mediante Decreto 87/2018, de 12 de junio, del Consejo de Gobierno, se establece la estructura orgánica de la Vicepresidencia, Consejería de Presidencia y Portavocía del Gobierno.

El ejercicio de 2019 supondrá un refuerzo de las políticas de seguridad, a través del proyecto BESCAM, que alcanzará a 110 municipios, con la participación de 2.092 agentes.

Se continuará con la política de ampliación de medios humanos y materiales en el ámbito de la protección ciudadana, y, de una forma particular, en el Cuerpo de Bomberos, cuya Red de Parques se verá modernizada, continuándose con las obras en las instalaciones de Alcobendas.

Por otro lado, se potenciará la ayuda a las víctimas del terrorismo, que dispondrán de un crédito inicial de 5 millones de euros, ampliables hasta los 15 millones.

La modernización administrativa, el desarrollo de la Administración Electrónica y la mejora de la calidad de los servicios y la atención al ciudadano, especialmente, a través del Portal de Transparencia, serán también objetivos para 2019.

En la relación de la Administración regional con las entidades locales se favorecerá el desarrollo social y económico de los municipios, con fondos suficientes a través del Programa de Inversión Regional de la Comunidad de Madrid 2016-2019, que supondrán unos recursos iniciales de 176 millones de euros, ampliables a 210 millones.

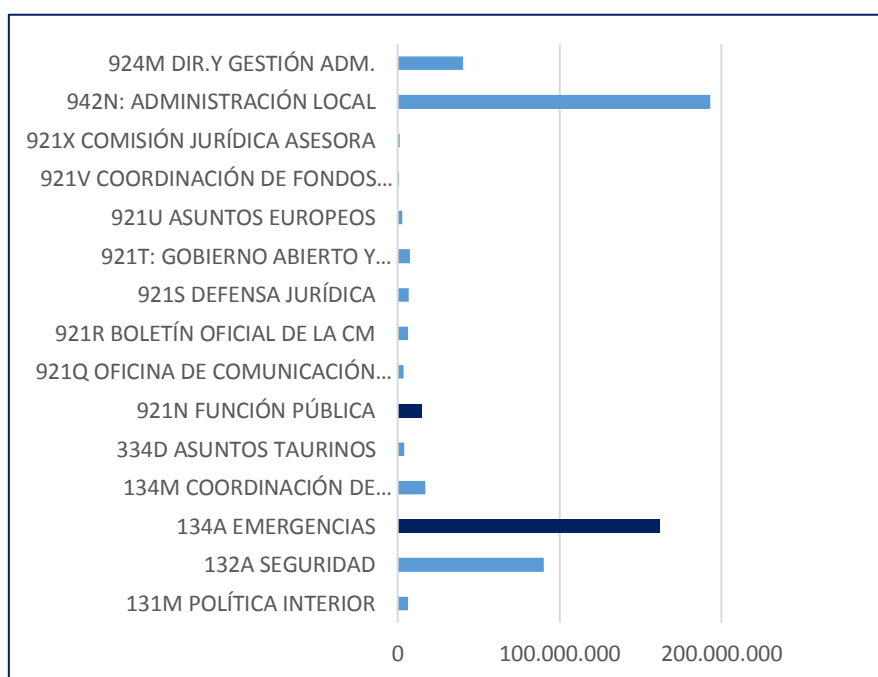
Mediante las inversiones supramunicipales del Plan PIR, se iniciarán en 2019 los trabajos tendentes a poner en marcha el proyecto 1 millón de árboles que, en colaboración con los ayuntamientos, buscará mejorar la calidad del aire y del entorno con especies autóctonas.

Otro ámbito destacado de actuación será el de la rehabilitación de infraestructuras, dotaciones y recuperación ambiental de la Cañada Real, con el impulso añadido a la compra de viviendas por parte de la Agencia de Vivienda Social.

El Canal de Isabel II seguirá renovando su sistema de abastecimiento y extensión de suministro, con una inversión global para 2019 de 159,28 millones de euros.

<i>PROGRAMA</i>	<i>IMPORTE</i>	<i>IMPACTO GÉNERO</i>	<i>% sb SECCIÓN</i>
<i>131M POLÍTICA INTERIOR</i>	6.318.466	NO	1,13%
<i>132A SEGURIDAD</i>	90.213.544	NO	16,20%
<b>134A EMERGENCIAS</b>	<b>161.933.072</b>	<b>SI</b>	29,08%

134M COORDINACIÓN DE EMERGENCIAS	17.057.394	NO	3,06%
334D ASUNTOS TAURINOS	4.163.826	NO	0,75%
<b>921N FUNCIÓN PÚBLICA</b>	<b>14.852.064</b>	<b>SÍ</b>	2,67%
921Q OFICINA DE COMUNICACIÓN DEL GOBIERNO	3.446.292	NO	0,62%
921R BOLETÍN OFICIAL DE LA CM	6.577.722	NO	1,18%
921S DEFENSA JURÍDICA	6.735.273	NO	1,21%
921T: GOBIERNO ABIERTO Y ATENCIÓN AL CIUDADANO	7.417.959	NO	1,33%
921U ASUNTOS EUROPEOS	2.939.950	NO	0,53%
921V COORDINACIÓN DE FONDOS EUROPEOS	839.830	NO	0,15%
921X COMISIÓN JURÍDICA ASESORA	1.063.299	NO	0,19%
942N: ADMINISTRACIÓN LOCAL	193.051.452	NO	34,67%
924M DIR.Y GESTIÓN ADM.	40.228.544	NO	7,22%
<b>TOTAL</b>	<b>556.838.687</b>		



### 3.3.1. PROGRAMA 134A: EMERGENCIAS

Mediante Decreto 87/2018, de 12 de junio, del Consejo de Gobierno, se ha establecido la estructura orgánica de la Vicepresidencia, Consejería de Presidencia y Portavocía del Gobierno, regulándose en sus artículos 26 y 27 las competencias y estructura de la Dirección General de Emergencias que asume en parte la estructura y competencias de la antes Dirección General de Protección Ciudadana, así como la Jefatura de Agentes Forestales (anteriormente asignada a la Dirección General de Seguridad) y la Coordinación Operativa.

A través del programa presupuestario 134A, cuyo crédito inicial para el ejercicio 2019 es de 161.933.072 euros, se realizan todas las actuaciones competencia del Cuerpo de Bomberos de la Comunidad de Madrid, las relativas a la colaboración para la elaboración de los procedimientos de activación de los recursos sanitarios en emergencias, el impulso de los procedimientos de actuación conjunta de dichos recursos con el resto de servicios intervinientes, así como la dirección de los recursos logísticos disponibles para la atención de emergencias y catástrofes, a través de la Subdirección General de Coordinación Operativa.

La Dirección General de Emergencias asume también la superior dirección del Cuerpo de Agentes Forestales y la supervisión general de las funciones que le atribuye al mismo la Ley 1/2002, de 27 de marzo, por la que se crea el Cuerpo de Agentes Forestales de la Comunidad de Madrid.

#### **OBJETIVO: DOTACIÓN Y EQUIPAMIENTO DE MEDIOS TÉCNICOS Y RECURSOS**

DESCRIPCIÓN	UNIDAD DE MEDIDA	2017 Realizado	2018 Presupuestado	2019 Previsión	2019 Previsión Mujeres	2019 Previsión Hombres
DOTACIÓN DE PERSONAL	EFFECTIVOS DE EMERGENCIAS	1.340	1.340	1.340	31	1.309

#### **OBJETIVO: CAMPAÑA CONTRA INCENDIOS FORESTALES 2019**

DESCRIPCIÓN	UNIDAD DE MEDIDA	2017 Realizado	2018 Presupuestado	2019 Previsión	2019 Previsión Mujeres	2019 Previsión Hombres
CAMPAÑA FORESTAL 2019	PERSONAS CONTRATADAS	222	217	217	43	174

#### **OBJETIVO: CUERPO DE AGENTES FORESTALES**

DESCRIPCIÓN	UNIDAD DE MEDIDA	2017 Realizado	2018 Presupuestado	2019 Previsión	2019 Previsión Mujeres	2019 Previsión Hombres
AGENTES FORESTALES	FUNCIONARIOS	228	248	258	50	208

### **3.3.2. PROGRAMA 921N: FUNCIÓN PÚBLICA**

La Dirección General de Función Pública es la responsable de la planificación, ordenación y coordinación con carácter general de la Función Pública de la Comunidad de Madrid, tal y como recoge el Decreto 87/2018, de 12 de junio, del Consejo de Gobierno, por el que se establece la estructura orgánica de la Vicepresidencia, Consejería de Presidencia y Portavocía del Gobierno.

Para ello, gestiona el programa presupuestario 921N "Función Pública" dotado con 14.852.064 euros, como crédito inicial para el ejercicio 2019.

Entre los objetivos marcados para este programa se encuentra el de desarrollar la política de formación de empleados públicos de la Comunidad de Madrid. Se pretende

la formación transversal del conjunto de empleados públicos de la Comunidad de Madrid con la finalidad de propiciar y facilitar el desarrollo de las competencias generales y específicas que se requieren para dar respuesta a las necesidades reales de la Administración, garantizando así su buen funcionamiento y el incremento de sus niveles de eficacia.

La formación se entiende, por un lado, como instrumento de desarrollo, de mejora de la satisfacción personal y la autoestima, al dotar al empleado de las herramientas y conocimientos necesarios para afrontar los distintos retos profesionales; y por otro, como elemento que a su vez beneficia a la propia organización, porque los empleados desempeñan sus funciones con la debida cualificación, se adaptan más rápidamente y mejor a las necesidades de cambio e innovación y ven incrementados sus niveles de motivación y de compromiso con los valores de la cultura administrativa.

Es en este objetivo en el que se recogen indicadores desglosados por género.

**OBJETIVO: DESARROLLO DE LA POLÍTICA DE FORMACIÓN DE EMPLEADOS PÚBLICOS DE LA COMUNIDAD DE MADRID.**

DESCRIPCIÓN	UNIDAD DE MEDIDA	2017 (Realizado)	2018 (Presupuestado)	2019 (Previsión)	2019 (Previsión Mujeres)	2019 (Previsión Hombres)
ALUMNOS ASISTENTES CURSOS	ALUMNOS	24.106	25.000	27.000	18.000	9.000
IDIOMAS	ALUMNOS	1.443	1.515	1.515	1.100	415

### 3.4. SECCIÓN 14: TRANSPORTES, VIVIENDA E INFRAESTRUCTURAS

Dentro de esta Sección, constituye una prioridad principal el fomento del uso del transporte público. La subvención al usuario del transporte público se incrementa un 4,65%, hasta alcanzar los 1.305,39 millones de euros, lo que permitirá realizar una nueva congelación de tarifas y mantener el Abono Joven a 20 euros.

Por otra parte, el Consorcio Regional de Transportes pondrá en marcha la red de aparcamientos disuasorios APARCA+T, que serán gratuitos para los usuarios del transporte público.

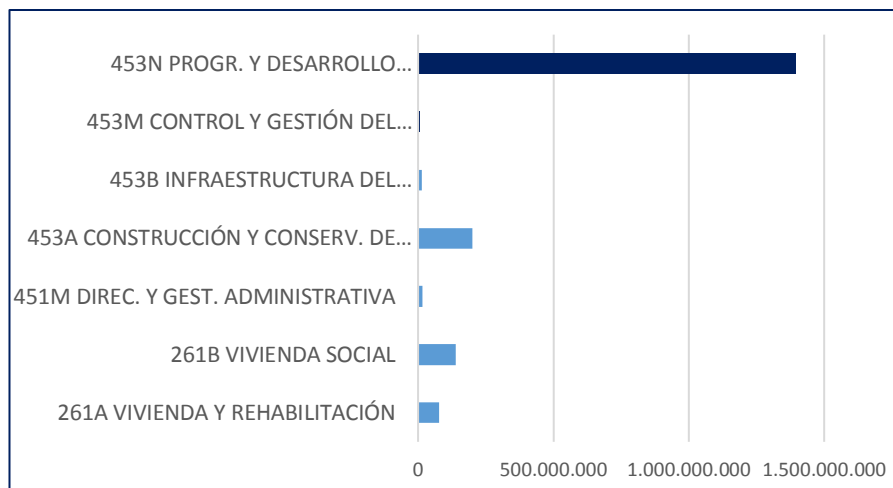
En Metro de Madrid se continuará con la instalación de ascensores en estaciones como Barrio de la Concepción, Plaza Elíptica y Portazgo, y la remodelación de otras como Bilbao, Tribunal, Pavones, Ventas y Príncipe de Vergara. El próximo año también se va a proceder a modernizar las estaciones de Ibiza, Núñez de Balboa y Pueblo Nuevo. Además está previsto continuar con los trabajos para ampliar la Línea 11 de metro. Asimismo, a lo largo de 2019 se abrirán al público tanto la nueva estación de Arroyo Fresno como la renovada estación de Gran Vía, que servirá de intercambiador con la estación de Cercanías de Puerta del Sol.

También se incrementará un 23,77% el Presupuesto para la construcción y conservación de las carreteras regionales, con más de 68 millones de euros, que permitirá operar en 2.500 kilómetros de vías de titularidad autonómica.

En materia de Vivienda, se dará continuidad a los programas de rehabilitación de edificios y se fomentará el alquiler, con ayudas para los sectores de población con menos recursos, entre los que se encuentra un plan específico de emancipación dirigido a los jóvenes de la Comunidad de Madrid, al que se destinarán 12 millones de euros.

La Agencia de Vivienda Social proseguirá con la construcción de 221 viviendas con protección pública y se iniciará la primera fase en las obras de otras 27 viviendas en municipios de la Sierra Norte.

<i>PROGRAMA</i>	<i>IMPORTE</i>	<i>IMPACTO GÉNERO</i>	<i>% sb SECCIÓN</i>
261A VIVIENDA Y REHABILITACIÓN	78.326.673	NO	4,24%
261B VIVIENDA SOCIAL	140.131.192	NO	7,58%
451M DIREC. Y GEST. ADMINISTRATIVA	16.086.876	NO	0,87%
453A CONSTRUCCIÓN Y CONSERV. DE CARRETERAS	198.518.255	NO	10,74%
453B INFRAESTRUCTURA DEL TRANSPORTE	14.499.018	NO	0,78%
453M CONTROL Y GESTIÓN DEL TRANSPORTE	6.137.720	SI	0,33%
453N PROGR. Y DESARROLLO TRANSPORTE	1.394.239.122	SÍ	75,45%
<b>TOTAL</b>	<b>1.847.938.856</b>		



### 3.4.1. PROGRAMA 453M: CONTROL Y GESTIÓN DEL TRANSPORTE

La Dirección General de Transportes tiene como objetivos generales, por un lado, mejorar las condiciones en las que desarrollan su actividad las empresas de transporte y la calidad de los servicios que prestan y, por otro, conseguir una gestión ágil y eficaz de todos los procedimientos administrativos que afectan tanto a los propios transportistas como a los usuarios del transporte. Para ello, se considera importante seguir en la línea de fomento y mejora de la formación de todos los agentes del sector, empresarios y trabajadores, así como insistir en la modernización de las herramientas de gestión de los servicios que se prestan desde la Dirección General. Para ello, gestiona el programa 453M dotado para el año 2019 de un crédito inicial de 6.137.720 euros.

Durante 2019 se pretende continuar con el despliegue del sistema de cualificación de conductores profesionales (CAP), regulado en el Real Decreto 1032/2007, de 20 de julio, que exige la autorización de centros de formación, la homologación e inspección de los cursos que impartan y la celebración de, al menos, seis pruebas anuales de constatación de conocimientos, así como la realización de la formación continua, todo ello en orden a la expedición de los certificados de aptitud profesional de conductores. Por otra parte, continuarán efectuándose las pruebas de competencia profesional de transportistas y de capacitación profesional de consejeros de seguridad para el transporte de mercancías peligrosas.

#### OBJETIVO: CUALIFICACIÓN INICIAL Y FORMACIÓN CONTINUA DE CONDUCTORES PROFESIONALES.

DESCRIPCIÓN	UNIDAD DE MEDIDA	2017 Realizado	2018 Presupuestado	2019 Previsión	2019 Previsión Mujeres	2019 Previsión Hombres
REALIZACIÓN PRUEBAS CAPACITACIÓN CONDUCTORES	ASPIRANTES	3.753	4.000	4.000	243	3.757

**OBJETIVO: RECONOCIMIENTO DE COMPETENCIA PROFESIONAL**

DESCRIPCIÓN	UNIDAD DE MEDIDA	2017 Realizado	2018 Presupuestado	2019 Previsión	2019 Previsión Mujeres	2019 Previsión Hombres
REALIZACIÓN PRUEBAS COMPETENCIA PROFESIONAL	ASPIRANTES	845	900	900	252	648

**3.4.2. PROGRAMA 453N: PROGRAMA Y DESARROLLO DEL TRANSPORTE**

El Consorcio Regional de Transportes tiene entre sus objetivos fundamentales potenciar el transporte público para atender las necesidades de movilidad, asegurar la calidad de los servicios prestados, mejorar la eficiencia de su gestión, fomentar el uso del transporte público y mejorar su imagen frente a los usuarios.

Para el cumplimiento de estos fines gestiona el programa presupuestario 453N, dotado de un crédito inicial para 2019 de 1.394.239.122 euros.

El cumplimiento de alguno de los objetivos propuestos requiere la realización de estudios y encuestas sobre las necesidades de los usuarios, así como el grado de satisfacción de los mismos. Dentro de estos objetivos se establecen indicadores desglosados por género.

**OBJETIVO: SEGUIMIENTO Y VALORACIÓN DE LOS INDICADORES DEL NIVEL DE CALIDAD DE LOS SERVICIOS PRESTADOS POR EL ORGANISMO Y POR LAS EMPRESAS OPERADORAS.**

DESCRIPCIÓN	UNIDAD DE MEDIDA	2017 (Realizado)	2018 (Presupuestado)	2019 (Previsión)	2019 (Previsión Mujeres)	2019 (Previsión Hombres)
PERCEPCIÓN DEL SERVICIO DE ATENCIÓN MULTICANAL PRESTADO POR EL CRTM	USUARIOS			3.200	1.856	1.344
PERCEPCIÓN DEL SERVICIO DE TRANSPORTE EN AUTOBUSES INTERBURBANOS Y URBANOS DE OTROS MUNICIPIOS	USUARIOS			14.000	8.400	5.600
PERCEPCIÓN DEL SERVICIO DE TRANSPORTE EN EMT DE MADRID	USUARIOS			3.500	2.100	1.400
PERCEPCIÓN DEL SERVICIO DE TRANSPORTE EN METRO LIGERO OESTE	USUARIOS			800	504	296

PERCEPCIÓN DEL SERVICIO DE TRANSPORTE EN RENFE	USUARIOS			3.200	1.760	1.440
VALORACIÓN DE LA FORMACIÓN DE LOS CONDUCTORES DENTRO DEL PLAN DE CALIDAD DE INTERURBANOS	PERSONAS			1.830	128	1.702

**OBJETIVO: INFORMACIÓN SOBRE EL TRANSPORTE PÚBLICO DEPENDIENTE DEL CONSORCIO A TRAVÉS DE DIVERSOS CANALES DE ATENCIÓN AL CIUDADANO.**

DESCRIPCIÓN	UNIDAD DE MEDIDA	2017 Realizado	2018 Presupuestado	2019 Previsión	2019 Previsión Mujeres	2019 Previsión Hombres
VALORAR EL FUNCIONAMIENTO DE LAS OFICINAS DE GESTIÓN, MEDIANTE SISTEMAS DE "CLIENTE MISTERIOSO"	USUARIOS			560	482	78



### 3.5. SECCIÓN 15: EDUCACIÓN E INVESTIGACIÓN

El presupuesto para Educación e Investigación es de 4.917 millones. Como notas fundamentales del presupuesto de esta Sección, podemos destacar:

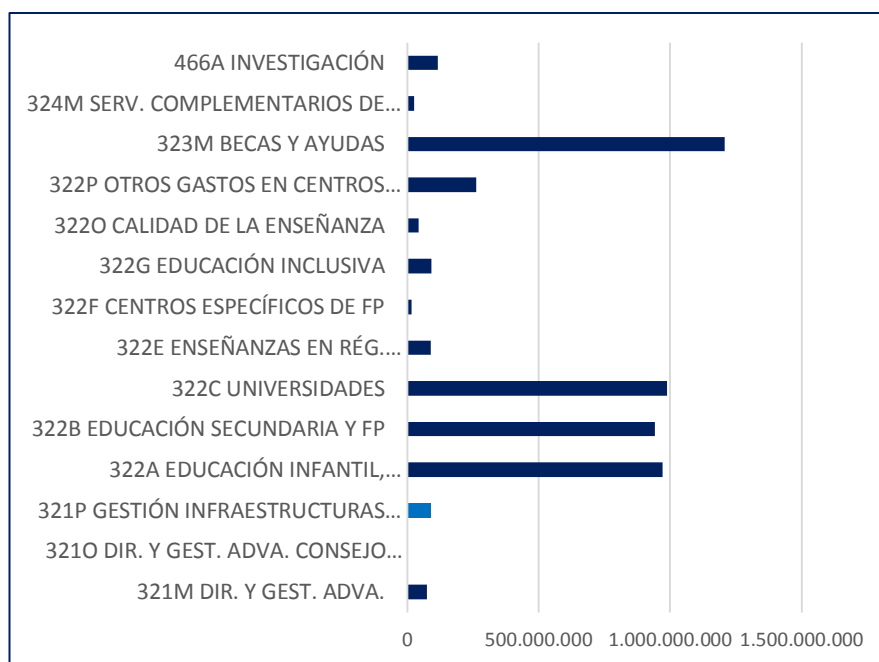
En el próximo curso se incorporarán 700 nuevos docentes de Educación Infantil, Primaria y Secundaria, y se mejorarán las infraestructuras educativas de la región a las que, en 2019, se destinarán 75 millones, que permitirán programar, entre otras actuaciones, 18 obras nuevas y 32 ampliaciones.

En 2019 se incrementan un 34,94% las partidas para becas no universitarias hasta alcanzar los 148 millones de euros. Asimismo, se pondrá en marcha el programa de gratuidad de libros de texto (ACCEDE) y el cheque-bachillerato.

También se mantienen las partidas de bilingüismo, con el fin de continuar su extensión al segundo ciclo de Educación Infantil, y se introduce, por primera vez, la gratuidad de la escolaridad en la Red Pública de Escuelas Infantiles de la Comunidad de Madrid, que beneficiará a cerca de 35.000 familias.

La Formación Profesional se amplía en este curso con la implantación de nuevos títulos en las modalidades presencial, a distancia, dual y bilingüe, y el incremento de centros específicos hasta alcanzar los 40. En materia de I+D+i, destaca la continuidad del V Plan regional de Investigación Científica e Innovación Tecnológica 2016-2020, al que se destinarán 112 millones, 8 más que en 2018.

	PROGRAMA	IMPORTE	IMPACTO GÉNERO	% sb SECCIÓN
	<b>321M DIR. Y GEST. ADVA.</b>	<b>74.492.663</b>	<b>SÍ</b>	<b>1,51%</b>
	321O DIR. Y GEST. ADVA. CONSEJO ESCOLAR	480.543	NO	0,01%
	321P GESTIÓN INFRAESTRUCTURAS EDUCATIVAS	88.924.231	NO	1,81%
	<b>322A EDUCACIÓN INFANTIL, PRIMARIA Y ESPECIAL</b>	<b>969.992.287</b>	<b>SÍ</b>	<b>19,73%</b>
	<b>322B EDUCACIÓN SECUNDARIA Y FP</b>	<b>941.886.432</b>	<b>SÍ</b>	<b>19,15%</b>
	322C UNIVERSIDADES	988.086.344	SI	20,09%
	322E ENSEÑANZAS EN RÉG. ESPECIAL NO UNIVERSIT.	89.459.847	SI	1,82%
	<b>322F CENTROS ESPECÍFICOS DE FP</b>	<b>17.560.477</b>	<b>SÍ</b>	<b>0,36%</b>
	<b>322G EDUCACIÓN COMPENSATORIA</b>	<b>92.531.128</b>	<b>SÍ</b>	<b>1,88%</b>
	<b>322O CALIDAD DE LA ENSEÑANZA</b>	<b>42.174.779</b>	<b>SÍ</b>	<b>0,86%</b>
	<b>322P OTROS GASTOS EN CENTROS EDUCATIVOS</b>	<b>262.051.981</b>	<b>SÍ</b>	<b>5,33%</b>
	<b>323M BECAS Y AYUDAS</b>	<b>1.207.208.609</b>	<b>SÍ</b>	<b>24,55%</b>
	324M SERV. COMPLEMENTARIOS DE LA ENSEÑANZA	26.982.178	SI	0,55%
	<b>466A INVESTIGACIÓN</b>	<b>115.577.668</b>	<b>SÍ</b>	<b>2,35%</b>
	<b>TOTAL</b>	<b>4.917.409.167</b>		



### 3.5.1. PROGRAMA 321M: DIRECCIÓN Y GESTIÓN ADMINISTRATIVA DE EDUCACIÓN E INVESTIGACIÓN

Este programa presupuestario es gestionado por tres centros gestores, la Secretaría General Técnica de la Consejería de Educación e Investigación, la Viceconsejería de Organización Educativa y la Dirección General de Recursos Humanos.

La Secretaría General Técnica, como órgano de coordinación administrativa, proporciona al conjunto de órganos y organismos que forman la estructura de la Consejería el soporte material y técnico necesario para poder cumplir los objetivos y actividades que son competencia de cada uno de ellos.

La Viceconsejería de Organización Educativa ejerce las competencias atribuidas a la Consejería para el desempeño de la función inspectora en materia de educación, con el fin de garantizar el cumplimiento de las leyes y la mejora de la calidad del sistema educativo, así como la dirección de la Inspección Educativa y el establecimiento de sus planes generales de actuación para el cumplimiento de las funciones que tiene encomendadas.

En el marco de estas competencias, la Viceconsejería como órgano gestor del programa presupuestario 321M, establece como objetivos fundamentales: el desarrollo de actuaciones de atención preferente y actuaciones habituales de mayor relevancia relativas a la supervisión de libros de texto, la realización de actuaciones de supervisión de las condiciones de gratuidad de enseñanzas impartidas en centros privados concertados y el desarrollo de las funciones propias de la Inspección Educativa y realización de las actividades recogidas en el Plan General de Actuación. Es en este último objetivo en el que se implementan indicadores que pueden desglosarse por razón del género.

**OBJETIVO: DESARROLLO DE LAS FUNCIONES PROPIAS DE LA INSPECCIÓN EDUCATIVA Y REALIZACIÓN DE LAS ACTIVIDADES RECOGIDAS EN EL PLAN GENERAL DE ACTUACIÓN.**

DESCRIPCIÓN	UNIDAD DE MEDIDA	2017 Realizado	2018 Presupuestado	2019 Previsión	2019 Previsión Mujeres	2019 Previsión Hombres
DESARROLLO DE LAS FUNCIONES PROPIAS DE LA INSPEC. EDUCATIVA Y REALIZACIÓN ACTIVIDADES RECOGIDAS EN PLAN GENERAL ACTUACIÓN	INSPECTORES	167	167	167	96	71

El tercer centro gestor del programa presupuestario 321M es la Dirección General de Recursos Humanos de la Consejería de Educación e Investigación que tiene a su cargo la planificación, coordinación y gestión del personal docente y del personal de administración y servicios destinado en los centros educativos públicos de la Comunidad de Madrid. La finalidad básica de la actuación de esta Dirección General es mejorar la calidad y eficiencia del sistema educativo para ello realiza la programación y planificación de las necesidades del sistema educativo con el fin de realizar una asignación eficiente de los recursos humanos que precisan los centros educativos para la atención del alumnado; la elaboración, desarrollo y ejecución de las disposiciones normativas en las áreas de actuación de la Dirección General; la elaboración de instrucciones sobre la materia, así como de informes y estudios de carácter jurídico; las convocatorias de selección de personal docente; la elaboración de convocatorias para la cobertura de puestos de trabajo de naturaleza laboral y la coordinación y gestión de las nóminas del personal adscrito a los centros docentes.

**OBJETIVO: PLANIFICACIÓN, DIRECCIÓN, COORDINACIÓN, Y GESTIÓN DEL PERSONAL TANTO DOCENTE COMO NO DOCENTE, DESTINADOS EN CENTROS DOCENTES.**

DESCRIPCIÓN	UNIDAD DE MEDIDA	2017 Realizado	2018 Presupuestado	2019 Previsión	2019 Previsión Mujeres	2019 Previsión Hombres
FUNCIONARIOS DOCENTES	DOCENTES	46.252	46.852	47.652	34.938	12.714
FUNCIONARIOS NO DOCENTES	FUNCIONARIOS	1.660	1.657	1.657	1.359	298
LABORALES	PERSONAL LABORAL	5.622	5.638	5.745	4.596	1.149

### 3.5.2. PROGRAMA 322A: EDUCACIÓN INFANTIL, PRIMARIA Y ESPECIAL

La Dirección General de Educación Infantil, Primaria y Secundaria, gestiona el programa presupuestario 322A, dotado para el ejercicio 2019 de un crédito inicial de 969.992.287 euros. Los objetivos y funciones prioritarios que se pretenden llevar a cabo con la dotación señalada son: mantener, ampliar y reordenar la red de centros de educación infantil, primaria y especial de la Comunidad de Madrid. Tiene a su cargo la gestión de la red de equipos de orientación educativa y psicopedagógica, con el fin de facilitar las evaluaciones pedagógicas y la atención al alumnado que presenta necesidades educativas especiales, en estos ciclos de enseñanza. Además, desarrolla acciones para favorecer la escolarización de alumnos con sobredotación intelectual y para los que cuentan con desventajas socioeducativas, con discapacidad, alumnos inmigrantes y enfermos.

#### **OBJETIVO: DESARROLLAR ACCIONES QUE FAVOREZCAN LA ESCOLARIZACIÓN DE ALUMNOS CON SOBREDOTACIÓN INTELECTUAL.**

DESCRIPCIÓN	UNIDAD DE MEDIDA	2017 Realizado	2018 Presupuestado	2019 Previsión	2019 Previsión Mujeres	2019 Previsión Hombres
ENRIQUECIMIENTO EDUCATIVO	ALUMNOS	2.000	2.000	2.200	757	1.443

#### **OBJETIVO: REALIZAR ACTUACIONES DE COMPENSACIÓN PARA LOS ALUMNOS CON DESVENTAJA SOCIOEDUCATIVA.**

DESCRIPCIÓN	UNIDAD DE MEDIDA	2017 Realizado	2018 Presupuestado	2019 Previsión	2019 Previsión Mujeres	2019 Previsión Hombres
ACOMPANIAMIENTO Y APOYO ESCOLAR	ALUMNOS	4.318	4.920	4.500	2.300	2.200
COMPENSACIÓN EDUCATIVA	ALUMNOS	7.967	8.100	8.100	3.728	4.372

#### **OBJETIVO: REALIZAR ACTUACIONES QUE FAVOREZCAN LA INTEGRACIÓN DE LOS ALUMNOS INMIGRANTES.**

DESCRIPCIÓN	UNIDAD DE MEDIDA	2017 Realizado	2018 Presupuestado	2019 Previsión	2019 Previsión Mujeres	2019 Previsión Hombres
AULAS DE ENLACE	ALUMNOS	245	270	275	123	152

Fundamental en el desarrollo de todas estas tareas es el personal docente que las desempeña. Los funcionarios docentes incluidos en este programa, gestionados por la Dirección General de Recursos Humanos, pueden desglosarse por género.

**OBJETIVO: FUNCIONARIOS DOCENTES**

DESCRIPCIÓN	UNIDAD DE MEDIDA	2017 Realizado	2018 Presupuestado	2019 Previsión	2019 Previsión Mujeres	2019 Previsión Hombres
FUNCIONARIOS DOCENTES	DOCENTES	22.124	22.325	22.612	18.589	4.023

**3.5.3. PROGRAMA 322B: EDUCACIÓN SECUNDARIA Y FORMACIÓN PROFESIONAL.**

Este programa presupuestario se ha dotado con 941.886.432 euros, para el ejercicio 2019.

Con cargo al programa, cuyo responsable es la Dirección General de Educación Infantil, Primaria y Secundaria, se atienden los servicios y funciones de los centros que imparten educación secundaria obligatoria, bachillerato, formación profesional y enseñanzas de personas adultas. Para ello se fijan, entre otros, objetivos como: consolidar los servicios y enseñanzas prestados por la red de centros públicos de educación secundaria y formación profesional, para ello; desarrollar programas de apoyo y reconocimiento del esfuerzo y del trabajo de los alumnos de ESO y Bachillerato que faciliten una mejor relación en la actividad educativa entre alumnos y profesores y que permitan incentivar el valor del esfuerzo; desarrollar en los centros públicos programas que compensen las desigualdades derivadas de factores sociales, económicos, culturales, geográficos, étnicos o de otra índole y que favorezcan la incorporación y permanencia en el sistema educativo del alumnado e impulsar la prevención del absentismo escolar en colaboración con las entidades locales.

**OBJETIVO: CONSOLIDAR LOS SERVICIOS Y ENSEÑANZAS PRESTADOS POR LA RED DE CENTROS PÚBLICOS DE EDUCACIÓN SECUNDARIA Y FORMACIÓN PROFESIONAL.**

DESCRIPCIÓN	UNIDAD DE MEDIDA	2017 Realizado	2018 Presupuestado	2019 Previsión	2019 Previsión Mujeres	2019 Previsión Hombres
ALUMNOS BACHILLERATO A DISTANCIA	ALUMNOS	4.700	4.819	4.908	2.444	2.464
ALUMNOS BACHILLERATO PRESENCIAL	ALUMNOS	59.654	61.796	59.712	32.354	27.358
ALUMNOS CICLOS FORMATIVOS	ALUMNOS	23.881	24.125	25.192	12.162	13.030
ALUMNOS ESO	ALUMNOS	142.014	140.904	143.434	68.717	74.717
ALUMNOS FP BÁSICA	ALUMNOS	3.980	3.950	3.815	1.335	2.480
ALUMNOS PROGRAMAS	ALUMNOS	329	310	384	132	252

PROFESIONALES ESPECIAL						
TOTAL ALUMNOS IES	ALUMNOS	234.558	235.904	237.445	117.145	120.300

**OBJETIVO: SOSTENER LOS SERVICIOS QUE PRESTA EL COMPLEJO EDUCATIVO CIUDAD ESCOLAR-SAN FERNANDO, MANTENIENDO EL GRADO DE CALIDAD ALCANZADO.**

DESCRIPCIÓN	UNIDAD DE MEDIDA	2017 Realizado	2018 Presupuestado	2019 Previsión	2019 Previsión Mujeres	2019 Previsión Hombres
ALUMNOS EN CENTROS DEL COMPLEJO EDUCATIVO	ALUMNOS	2.155	1.863	2.151	1.096	1.055
ALUMNOS EN RESIDENCIA EN EL COMPLEJO EDUCATIVO	ALUMNOS	114	110	120	65	55

**OBJETIVO: RECONOCER LA PARTICIPACIÓN, EL ESFUERZO Y LA EXCELENCIA.**

DESCRIPCIÓN	UNIDAD DE MEDIDA	2017 Realizado	2018 Presupuestado	2019 Previsión	2019 Previsión Mujeres	2019 Previsión Hombres
PREMIOS DOLORES ESCRIBANO	PREMIADOS	2	2	2	1	1

**OBJETIVO: SOSTENER LA FORMACIÓN BÁSICA DE PERSONAS ADULTAS A TRAVÉS DE LA RED PÚBLICA DE CENTROS DE EDUCACIÓN DE PERSONAS ADULTAS.**

DESCRIPCIÓN	UNIDAD DE MEDIDA	2017 Realizado	2018 Presupuestado	2019 Previsión	2019 Previsión Mujeres	2019 Previsión Hombres
ALUMNOS ENSEÑANZAS A DISTANCIA	ALUMNOS	4.001	5.014	4.500	2.075	2.425
ALUMNOS ENSEÑANZAS DE DESARROLLO PERSONAL	ALUMNOS	8.629	7.368	8.700	2.407	6.293
ALUMNOS F. TÉCNICO-PROFESIONAL Y OCUPACIONAL	ALUMNOS	1.334	1.380	1.400	639	761
ALUMNOS FORMACIÓN BÁSICA	ALUMNOS	21.348	22.627	21.500	8.877	12.623

**OBJETIVO: DESARROLLAR EN LOS CENTROS PÚBLICOS PROGRAMAS QUE COMPENSEN LAS DESIGUALDADES DERIVADAS DE FACTORES SOCIALES, ECONÓMICOS, CULTURALES, GEOGRÁFICOS, ÉTNICOS O DE OTRA ÍNDOLE Y QUE FAVOREZCAN LA INCORPORACIÓN Y PERMANENCIA EN EL SISTEMA EDUCATIVO DEL ALUMNADO E IMPULSAR LA PREVENCIÓN DEL ABSENTISMO ESCOLAR EN COLABORACIÓN CON LAS ENTIDADES LOCALES**

DESCRIPCIÓN	UNIDAD DE MEDIDA	2017 Realizado	2018 Presupuestado	2019 Previsión	2019 Previsión Mujeres	2019 Previsión Hombres
ALUMNOS AULAS DE ENLACE	ALUMNOS	143	180	220	97	123
ALUMNOS CREI SAGRADO CORAZÓN	ALUMNOS	69	220	150	30	120
ALUMNOS DE COMPENSACIÓN EDUCATIVA	ALUMNOS	6.990	6.700	7.000	2.967	4.033
ALUMNOS SERVICIO DE APOYO ITINERANTE	ALUMNOS	228	380	475	211	264

Con cargo a este programa presupuestario, la Dirección General de Recursos Humanos gestiona el personal docente que se encarga de llevar a cabo las funciones para cumplir los objetivos señalados.

**OBJETIVO: FUNCIONARIOS DOCENTES.**

DESCRIPCIÓN	UNIDAD DE MEDIDA	2017 Realizado	2018 Presupuestado	2019 Previsión	2019 Previsión Mujeres	2019 Previsión Hombres
FUNCIONARIOS DOCENTES	DOCENTES	19.477	19.876	20.389	13.258	7.131

**3.5.4. PROGRAMA 322C: UNIVERSIDADES**

Los créditos consignados en programa presupuestario 322C, que alcanzan los 988.086.344 euros para el ejercicio 2019, tendrán como finalidad financiar las actuaciones en materia de enseñanza universitaria y enseñanzas superiores artísticas desarrolladas en ejecución de las funciones atribuidas por Decreto 127/2017, de 24 de octubre, por el que se establece la estructura orgánica Consejería de Educación e Investigación.

Entre los objetivos que se pretenden conseguir se pueden destacar los siguientes: financiar las universidades públicas de la Comunidad de Madrid, para que puedan ejercer su autonomía financiera; dotar los programas de ayudas y becas; consolidar las enseñanzas y servicios prestados por los centros superiores de enseñanzas artísticas y facilitar el funcionamiento de los órganos de coordinación con las universidades que son

el Consejo Universitario de la Comunidad de Madrid y el Consejo de Estudiantes Interuniversitario de la Comunidad de Madrid.

**OBJETIVO: DOTACIÓN DE BECAS Y AYUDAS AL ESTUDIO.**

DESCRIPCIÓN	UNIDAD DE MEDIDA	2017 Realizado	2018 Presupuestado	2019 Previsión	2019 Previsión Mujeres	2019 Previsión Hombres
BECAS	BENEFICIARIOS	3.901	3.000	6.118	3.365	2.753

**OBJETIVO: CONSOLIDAR LAS ENSEÑANZAS Y SERVICIOS PRESTADOS POR LOS CENTROS DE ENSEÑANZAS ARTÍSTICAS SUPERIORES.**

DESCRIPCIÓN	UNIDAD DE MEDIDA	2017 Realizado	2018 Presupuestado	2019 Previsión	2019 Previsión Mujeres	2019 Previsión Hombres
ALUMNOS CONSERVATORIOS SUPERIORES	ALUMNOS	999	950	999	698	301
ALUMNOS ESCUELA CONSERVATORIO Y RESTAURACION BIENES CULTURALES	ALUMNOS	192	185	192	100	92
ALUMNOS ESCUELA SUPERIOR DE DISEÑO	ALUMNOS	712	726	712	510	202
ALUMNOS ESCUELAS SUPERIORES DE ARTE DRAMATICO	ALUMNOS	373	359	373	209	164

**3.5.5. PROGRAMA 322E: ENSEÑANZAS EN RÉGIMEN ESPECIAL NO UNIVERSITARIAS**

La Dirección General de Formación Profesional y Enseñanzas de Régimen Especial ejerce las competencias de planificación, programación, ordenación y gestión, entre otros, de los centros públicos en los que se imparten enseñanzas artísticas profesionales y enseñanzas de idiomas.

A través del programa presupuestario 322E, dotado con un crédito inicial de 89.459.847euros, atiende los gastos derivados del funcionamiento de los conservatorios profesionales de música y danza, las escuelas oficiales de idiomas y las escuelas de arte, colabora con las escuelas municipales de música y danza a través de actuaciones de apoyo y asesoramiento, y sufraga los gastos derivados de las actividades de las agrupaciones musicales de carácter pedagógico. Asimismo, promueve aquellas acciones dirigidas a potenciar la formación y perfeccionamiento del alumnado de las enseñanzas de régimen especial no universitarias, apoyando a su vez aquellas actividades relacionadas con la promoción cultural y artística en estos centros.



**OBJETIVO: CONSOLIDAR LAS ENSEÑANZAS DE RÉGIMEN ESPECIAL NO UNIVERSITARIAS OFERTADAS EN CENTROS PÚBLICOS.**

DESCRIPCIÓN	UNIDAD DE MEDIDA	2017 Realizado	2018 Presupuestado	2019 Previsión	2019 Previsión Mujeres	2019 Previsión Hombres
ALUMNOS CONSERVATORIOS PROF. MUNICIPALES	ALUMNOS	0	480	480	336	144
ALUMNOS CONSERVATORIOS PROFESIONALES C.M.	ALUMNOS	6.200	6.400	6.400	4.480	1.920
ALUMNOS ENSEÑANZAS DE IDIOMAS	ALUMNOS	50.700	51.300	52.000	33.400	18.600
ALUMNOS ESCUELAS DE ARTE	ALUMNOS	1.450	1.600	1.600	1.120	480

**OBJETIVO: AMPLIAR LA IMPLANTACIÓN DE LOS NIVELES C EN LAS ESCUELAS OFICIALES DE LA COMUNIDAD DE MADRID.**

DESCRIPCIÓN	UNIDAD DE MEDIDA	2017 Realizado	2018 Presupuestado	2019 Previsión	2019 Previsión Mujeres	2019 Previsión Hombres
ALUMNOS NIVELES C ESCUELAS OFICIALES DE IDIOMAS	ALUMNOS	1.000	3.000	3.200	2.720	480

**OBJETIVO: PROMOVER LA REALIZACIÓN DE PRUEBAS, ACTUACIONES Y OTRAS INICIATIVAS EN EL ÁMBITO EDUCATIVO, ARTÍSTICO Y CULTURA.**

DESCRIPCIÓN	UNIDAD DE MEDIDA	2017 Realizado	2018 Presupuestado	2019 Previsión	2019 Previsión Mujeres	2019 Previsión Hombres
ALUMNOS LIBRES PRUEBAS DE CERTIFICACIÓN ESCUELAS OFICIALES DE IDIOMAS	ALUMNOS	3.000	3.900	4.000	2.800	1.200
MIEMBROS CORO DE NIÑOS Y JÓVENES	ALUMNOS	130	120	120	84	36

**OBJETIVO: PREMIAR LA EXCELENCIA DE LOS ALUMNOS QUE CURSAN ENSEÑANZAS DE RÉGIMEN ESPECIAL NO UNIVERSITARIA.**

DESCRIPCIÓN	UNIDAD DE MEDIDA	2017 Realizado	2018 Presupuestado	2019 Previsión	2019 Previsión Mujeres	2019 Previsión Hombres
BENEFICIARIOS AYUDAS AMPLIACIÓN DE ESTUDIOS	ALUMNOS	31	60	60	42	18

**OBJETIVO: APOYAR MEDIANTE CONVENIOS LA FORMACIÓN Y EL PERFECCIONAMIENTO DEL ALUMNADO DE ENSEÑANZAS ARTÍSTICAS.**

DESCRIPCIÓN	UNIDAD DE MEDIDA	2017 Realizado	2018 Presupuestado	2019 Previsión	2019 Previsión Mujeres	2019 Previsión Hombres
ALUMNOS CONSERVATORIOS MUNICIPALES	ALUMNOS	480	480	480	336	144
BENEFICIARIOS BECAS FUNDACIÓN ISAAC ALBÉNIZ	ALUMNOS	12	20	20	14	6

Con cargo a este programa presupuestario, la Dirección General de Recursos Humanos de la Consejería de Educación e Investigación gestiona el personal docente que desarrolla las funciones atribuidas al mismo.

**OBJETIVO: PERSONAL DOCENTE.**

DESCRIPCIÓN	UNIDAD DE MEDIDA	2017 Realizado	2018 Presupuestado	2019 Previsión	2019 Previsión Mujeres	2019 Previsión Hombres
DOCENTES	DOCENTES	1.864	1.864	1.864	1.077	787

**3.5.6. PROGRAMA 322F: CENTROS ESPECÍFICOS DE FORMACIÓN PROFESIONAL**

La Dirección General de Formación Profesional y Enseñanzas de Régimen Especial atiende la planificación, los servicios y el funcionamiento de los centros en los que se imparte exclusivamente enseñanzas de formación profesional del sistema educativo en todas sus modalidades y da respuesta a la planificación de estas enseñanzas en los Institutos de Educación Secundaria, en los que también se imparte Educación Secundaria Obligatoria y Bachillerato.

Para ello gestiona el programa 322F dotado con un crédito inicial para 2019 de 17.560.477 euros.

**OBJETIVO: CONSOLIDAR Y AMPLIAR LAS ENSEÑANZAS OFERTADAS POR LA RED DE CENTROS PUBLICOS DE FORMACIÓN PROFESIONAL.**

DESCRIPCIÓN	UNIDAD DE MEDIDA	2017 Realizado	2018 Presupuestado	2019 Previsión	2019 Previsión Mujeres	2019 Previsión Hombres
ALUMNOS CICLOS FORMATIVOS	ALUMNOS	25.222	25.642	26.698	11.480	15.218
TOTAL ALUMNOS CENTROS FORMACIÓN PROFESIONAL (F.P.)	ALUMNOS	25.222	25.642	26.698	11.480	15.218

**OBJETIVO: DIVERSIFICAR LA OFERTA DE FORMACIÓN PROFESIONAL, EN LAS MODALIDADES DUAL, DISTANCIA, BILINGÜE.**

DESCRIPCIÓN	UNIDAD DE MEDIDA	2017 Realizado	2018 Presupuestado	2019 Previsión	2019 Previsión Mujeres	2019 Previsión Hombres
ALUMNOS CICLOS FORMATIVOS DUAL	ALUMNOS	5.388	4.325	6.000	2.340	3.660
ALUMNOS CICLOS FORMATIVOS FCT AMPLIADA	ALUMNOS	917	850	825	528	297
ALUMNOS DISTANCIA	ALUMNOS	2.786	2.650	2.925	2.311	614
TOTAL ALUMNOS DUAL, AMPLIADA Y DISTANCIA	ALUMNOS	9.091	7.825	9.750	5.179	4.571

**OBJETIVO: FAVORECER EL APRENDIZAJE A LO LARGO DE LA VIDA PARA MEJORAR LA CUALIFICACIÓN PROFESIONAL Y EMPLEABILIDAD DE LAS PERSONAS, A TRAVÉS DEL ACCESO A LAS ENSEÑANZAS Y A LA OBTENCIÓN DE TÍTULOS DE FORMACIÓN PROFESIONAL.**

DESCRIPCIÓN	UNIDAD DE MEDIDA	2017 Realizado	2018 Presupuestado	2019 Previsión	2019 Previsión Mujeres	2019 Previsión Hombres
PRUEBAS DE ACCESO A CICLOS FORMATIVOS	ALUMNOS	10.102	11.000	11.000	5.280	5.720

**OBJETIVO: FAVORECER LA INSERCIÓN DE LOS JÓVENES MEDIANTE LA COLABORACIÓN CON LAS EMPRESAS QUE PARTICIPAN EN LA FORMACIÓN EN CENTROS DE TRABAJO.**

DESCRIPCIÓN	UNIDAD DE MEDIDA	2017 Realizado	2018 Presupuestado	2019 Previsión	2019 Previsión Mujeres	2019 Previsión Hombres
ALUMNOS QUE HAN REALIZADO EL MÓDULO DE FCT (FORMACIÓN EN CTROS. DE TRABAJO)	ALUMNOS	17.369	17.900	17.125	8.049	9.076
MOVILIDADES	ALUMNOS	718	1.100	1.100	603	497

**OBJETIVO: OFRECER UNA SEGUNDA OPORTUNIDAD A COLECTIVOS CON NECESIDADES ESPECÍFICAS Y PARA ALUMNOS CON NECESIDADES EDUCATIVAS ESPECIALES.**

DESCRIPCIÓN	UNIDAD DE MEDIDA	2017 Realizado	2018 Presupuestado	2019 Previsión	2019 Previsión Mujeres	2019 Previsión Hombres
PROGRAMAS PROFESIONALES	ALUMNOS	0	600	625	6	619

### **3.5.7. PROGRAMA 322G: EDUCACIÓN COMPENSATORIA**

El objetivo de este programa, gestionado por la Dirección General de Recursos Humanos, es la financiación del personal dedicado a facilitar la inclusión social de todos los niños y niñas en edad escolar. Se trata de prevenir y dar respuesta a las necesidades, temporales o permanentes, de todo el alumnado de los centros y, entre ellos, a los que requieren una actuación específica derivada de factores personales o sociales relacionados con situaciones de desventaja sociocultural, de altas capacidades, de compensación lingüística, comunicación del lenguaje o de discapacidad física, psíquica, sensorial o con trastornos graves de la personalidad, de la conducta o del desarrollo, de graves trastornos de la comunicación y del lenguaje de desajuste curricular significativo.

Para ello se han consignado créditos, para el ejercicio 2019, por importe de 92.531.128 euros.

**OBJETIVO: DOCENTES**

DESCRIPCIÓN	UNIDAD DE MEDIDA	2017 Realizado	2018 Presupuestado	2019 Previsión	2019 Previsión Mujeres	2019 Previsión Hombres
DOCENTES	DOCENTES	2.487	2.487	2.487	1.826	661

### 3.5.8. PROGRAMA 3220: CALIDAD DE LA ENSEÑANZA

El Decreto 127/2017, de 24 de octubre, del Consejo de Gobierno, por el que se establece la estructura orgánica de la Consejería de Educación e Investigación, atribuye a la Dirección General de Becas y Ayudas al Estudio las competencias en materia de formación permanente del profesorado, innovación y evaluación. Desde esta perspectiva, los créditos del programa presupuestario 3220 "Calidad de la Enseñanza", que alcanzan los 42.174.779 euros, se destinarán a realizar actuaciones dirigidas a promover procesos de mejora continua y permanente de la práctica educativa que contribuyan a la calidad de la enseñanza.

Las líneas fundamentales de actuación en esta materia son: potenciar la formación del profesorado mediante el diseño y la ejecución de actuaciones formativas de carácter permanente; desarrollar programas, proyectos y experiencias innovadoras de carácter educativo que fomenten modelos específicos de actuación y participación en los centros docentes; realizar la evaluación de actuaciones y resultados en el ámbito educativo y desarrollar sistemas informáticos vinculados al aprendizaje.

Entre los objetivos marcados en este programa presupuestario, algunos recogen indicadores que pueden desglosarse por género.

#### **OBJETIVO: ELABORAR Y EJECUTAR LOS PLANES DE FORMACIÓN PERMANENTE DEL PROFESORADO.**

DESCRIPCIÓN	UNIDAD DE MEDIDA	2017 Realizado	2018 Presupuestado	2019 Previsión	2019 Previsión Mujeres	2019 Previsión Hombres
PLAN DE FORMACIÓN PROFESORES FORMACIÓN PROFESIONAL	DOCENTES	1.351	1.000	1.100	575	525
PLAN FORMACIÓN RED DE FORMACIÓN DEL PROFESORADO	DOCENTES	48.277	35.000	36.000	20.000	16.000

#### **OBJETIVO: MODELO BILINGÜE: MEJORAR LA COMPETENCIA LINGÜÍSTICA EN INGLÉS, FRANCÉS Y ALEMÁN DE PROFESORES Y ALUMNOS.**

DESCRIPCIÓN	UNIDAD DE MEDIDA	2017 Realizado	2018 Presupuestado	2019 Previsión	2019 Previsión Mujeres	2019 Previsión Hombres
PROFESORES EN FORMACIÓN BILINGÜE (INGLÉS, FRANCÉS Y ALEMÁN)	DOCENTES	1.259	2.550	2.000	1.000	1.000

**OBJETIVO: PROYECTOS Y PROGRAMAS DE INNOVACIÓN EDUCATIVA: FOMENTAR LA RELACIÓN Y PARTICIPACIÓN DE ALUMNOS Y PROFESORES Y PROMOVER EL INTERCAMBIO Y MOVILIDAD ENTRE CENTROS EDUCATIVOS.**

DESCRIPCIÓN	UNIDAD DE MEDIDA	2017 Realizado	2018 Presupuestado	2019 Previsión	2019 Previsión Mujeres	2019 Previsión Hombres
CONCURSO DE NARRACIÓN Y DE RECITADO DE POESÍA	ALUMNOS	0	6	300	150	150
PREMIOS EXTRAORDINARIOS DE ARTES PLÁSTICAS Y DISEÑO, DANZA Y MÚSICA	ALUMNOS	0	3	70	35	35
PREMIOS EXTRAORDINARIOS DE BACHILLERATO	ALUMNOS	0	25	1.500	750	750
PREMIOS EXTRAORDINARIOS DE EDUCACIÓN SECUNDARIA OBLIGATORIA	ALUMNOS	0	25	1.200	600	600
PREMIOS EXTRAORDINARIOS DE FORMACIÓN PROFESIONAL GRADO SUPERIOR	ALUMNOS	0	20	250	125	125
PROGRAMA DE EDUCACIÓN AMBIENTAL	DOCENTES	2.409	1.800	1.900	950	950

**OBJETIVO: DESARROLLAR ACTUACIONES DE DIAGNÓSTICO, ANÁLISIS Y EVALUACIÓN PARA FAVORECER LA IMPLANTACIÓN DE PROCESOS DE MEJORA Y CALIDAD EN LA EDUCACIÓN. ELABORAR LAS ESTADÍSTICAS DE EDUCACIÓN DE LA COMUNIDAD DE MADRID.**

DESCRIPCIÓN	UNIDAD DE MEDIDA	2017 Realizado	2018 Presupuestado	2019 Previsión	2019 Previsión Mujeres	2019 Previsión Hombres
ALUMNOS EVALUACIÓN 3º EDUCACIÓN PRIMARIA	ALUMNOS EVALUADOS	72.000	70.000	70.000	35.000	35.000

ALUMNOS EVALUACIÓN FINAL ESO	ALUMNOS EVALUADOS	60.000	40.000	60.000	30.000	30.000
ALUMNOS EVALUACIÓN FINAL PRIMARIA	ALUMNOS EVALUADOS	68.000	60.000	60.000	30.000	30.000

**OBJETIVO: DESARROLLAR ACCIONES FORMATIVAS PARA LA MEJORA DE LA CONVIVENCIA EN LOS CENTROS EDUCATIVOS.**

DESCRIPCIÓN	UNIDAD DE MEDIDA	2017 Realizado	2018 Presupuestado	2019 Previsión	2019 Previsión Mujeres	2019 Previsión Hombres
PLAN DE MEJORA DE LA CONVIVENCIA	DOCENTES	4.443	4.500	4.000	2.500	1.500

**OBJETIVO: DESARROLLAR EL PORTAL EDUCATIVO EDUCAMADRID Y OTRAS ACTUACIONES PARA LA IMPLANTACIÓN EN LOS CENTROS DOCENTES DE LAS TECNOLOGÍAS DE LA INFORMACIÓN Y LAS COMUNICACIONES.**

DESCRIPCIÓN	UNIDAD DE MEDIDA	2017 Realizado	2018 Presupuestado	2019 Previsión	2019 Previsión Mujeres	2019 Previsión Hombres
COLABORACIÓN CON PROFESIONALES	PROFESIONALES	9	7	8	4	4
DESARROLLO Y GESTIÓN PORTAL EDUCAMADRID	USUARIOS	356.000	357.000	390.000	195.000	195.000

La Dirección General de Recursos Humanos de la Consejería de Educación e Investigación también actúa como centro gestor de este programa presupuestario, con el objetivo fundamental de financiar los gastos del personal docente adscrito a los centros específicos que integran la red de formación del profesorado de la Comunidad de Madrid.

**OBJETIVO: DOCENTES.**

DESCRIPCIÓN	UNIDAD DE MEDIDA	2017 Realizado	2018 Presupuestado	2019 Previsión	2019 Previsión Mujeres	2019 Previsión Hombres
DOCENTES	DOCENTES	133	133	133	92	41

**3.5.9. PROGRAMA 322P: OTROS GASTOS EN CENTROS EDUCATIVOS**

La Dirección General de Recursos Humanos gestiona este programa presupuestario, en el que se han dotado para 2019 créditos por importe de 262.051.981

euros, para afrontar los gastos de personal funcionario y laboral de administración y servicios adscrito a los centros docentes no universitarios y el personal laboral que ejerce funciones educativas en los centros de titularidad de la Comunidad de Madrid; así como, los créditos destinados a actuaciones comunes de todos los programas gestionados por esta Dirección General, tales como gratificaciones y otros complementos retributivos del personal adscrito a los centros educativos.

#### **OBJETIVO: FUNCIONARIOS NO DOCENTES.**

DESCRIPCIÓN	UNIDAD DE MEDIDA	2017 Realizado	2018 Presupuestado	2019 Previsión	2019 Previsión Mujeres	2019 Previsión Hombres
FUNCIONARIOS NO DOCENTES	FUNCIONARIOS	1.660	1.657	1.657	1.359	298

#### **OBJETIVO: PERSONAL LABORAL.**

DESCRIPCIÓN	UNIDAD DE MEDIDA	2017 Realizado	2018 Presupuestado	2019 Previsión	2019 Previsión Mujeres	2019 Previsión Hombres
PERSONAL LABORAL	PERSONAL LABORAL	5.622	5.638	5.745	4.596	1.149

### **3.5.10. PROGRAMA 323M: BECAS Y AYUDAS**

Dentro de la Consejería de Educación e Investigación, la Dirección General de Becas y Ayudas al Estudio es responsable, entre otras materias, del desarrollo de aquellas medidas que mejoren las condiciones para que los alumnos puedan alcanzar su pleno desarrollo personal y profesional, como soporte de la igualdad de oportunidades, especialmente en los centros que escolaricen alumnado en situación de desventaja social.

Para ello, en el programa presupuestario 323M "Becas y Ayudas" se han dotado 1.207.208.609 euros con la finalidad de alcanzar objetivos como el de propiciar la equidad y la compensación de las desigualdades en la educación a través de becas y ayudas.

#### **OBJETIVO: PROPICIAR LA EQUIDAD Y LA COMPENSACIÓN DE LAS DESIGUALDADES EN LA EDUCACIÓN A TRAVÉS DE BECAS Y AYUDAS.**

DESCRIPCIÓN	UNIDAD DE MEDIDA	2017 Realizado	2018 Presupuestado	2019 Previsión	2019 Previsión Mujeres	2019 Previsión Hombres
BECAS DE EDUCACIÓN INFANTIL	BENEFICIARIOS	32.370	32.550	33.000	15.180	17.820
FORMACIÓN PROFESIONAL GRADO SUPERIOR	BENEFICIARIOS	8.960	9.000	9.000	3.870	5.130



PRECIO REDUCIDO DE COMEDOR	<b>BENEFICIARIOS</b>	89.641	100.000	100.000	48.000	52.000
AYUDAS INDIVIDUALIZADAS DE TRANSPORTE ESCOLAR	<b>BENEFICIARIOS</b>	868	950	900	432	468
BECAS SEGUNDA OPORTUNIDAD	<b>BENEFICIARIOS</b>	1.953	7.000	7.000	2.450	4.550
COMEDORES NO LECTIVOS	<b>ALUMNOS</b>	2.247	6.300	6.300	3.150	3.150
PROGRAMA ACCEDE	<b>ALUMNOS</b>	(en blanco)	(en blanco)	587.924	294.856	293.068

### 3.5.11. PROGRAMA 324M: SERVICIOS COMPLEMENTARIOS DE LA ENSEÑANZA

La Dirección General de Infraestructuras y Servicios, con cargo al programa presupuestario 324M “Servicios complementarios de enseñanza”, tiene como objetivos primordiales por un lado, la atención de los servicios escolares complementarios de transporte y comedor que contribuyen a facilitar la prestación del servicio público educativo y mejorar la calidad de la enseñanza de los alumnos de nivel obligatorio; y por otro, financiar el gasto corriente de la Direcciones de Área Territorial, posibilitando así su gestión como responsables de los centros docentes no universitarios de sus circunscripciones territoriales.

Para ello se ha presupuestado, en este programa, como crédito inicial la cuantía de 26.982.178 euros.

#### OBJETIVO: ATENDER LOS SERVICIOS ESCOLARES COMPLEMENTARIOS DE TRANSPORTE Y COMEDOR.

DESCRIPCIÓN	UNIDAD DE MEDIDA	2017 Realizado	2018 Presupuestado	2019 Previsión	2019 Previsión Mujeres	2019 Previsión Hombres
ALUMNOS TRANSPORTADOS	<b>ALUMNOS</b>	17.588	18.630	18.810	9.405	9.405
COMENSALES CON UTILIZACIÓN GRATUITA COMEDOR ESCOLAR	<b>ALUMNOS</b>	5.585	6.010	6.020	3.156	2.864

**OBJETIVO: GASTOS DE FUNCIONAMIENTO DE LAS DIRECCIONES DE ÁREA TERRITORIAL.**

DESCRIPCIÓN	UNIDAD DE MEDIDA	2017 Realizado	2018 Presupuestado	2019 Previsión	2019 Previsión Mujeres	2019 Previsión Hombres
PERSONAL SERVICIOS ADMINISTRATIVOS	PERSONAS	779	779	779	545	234

**3.5.12. PROGRAMA 466A: INVESTIGACIÓN**

La Dirección General de Investigación e Innovación d ha elaborado un nuevo Plan Regional de Investigación Científica e Innovación Tecnológica (V PRICIT) que pretende conseguir los objetivos regionales referidos a la I+D+i hasta el año 2020. Este Plan se ha estructurado alrededor de tres ámbitos fundamentales:

- Mejorar las capacidades del sistema de I+D+i, reforzando los organismos de investigación y su equipamiento científico; atrayendo y conservando el talento tanto joven como senior e impulsando los proyectos con proyección singular;
- Impulsar las vías para un aprovechamiento más eficaz de la actividad generada en el sistema a través de la valorización realista de los resultados de la I+D+i, la protección de esos resultados y la creación de start-ups y spin-offs;
- Conseguir un mayor nivel de coordinación de los esfuerzos en I+D+i con fondos europeos, nacionales y regionales a través de la articulación del conjunto del sistema y su masa crítica.

La Comunidad de Madrid pretende retomar el liderazgo en investigación e innovación tanto a nivel nacional como internacional. Con este Plan se promover la coordinación y apoyar al sistema de investigación, desarrollo e innovación científica y tecnológica para configurar un entorno favorable que genere conocimiento y refuerce su impacto económico y social.

Para conseguir estos objetivos se ha dotado el programa presupuestario 466A "Investigación" con 115.577.668 euros, como crédito inicial para el ejercicio 2019.

**OBJETIVO: APOYO A LA CONSOLIDACIÓN DEL ECOSISTEMA DE INNOVACIÓN.**

DESCRIPCIÓN	UNIDAD DE MEDIDA	2017 Realizado	2018 Presupuestado	2019 Previsión	2019 Previsión Mujeres	2019 Previsión Hombres
PREMIOS A INNOVACIÓN TECNOLÓGICA	PERSONAS	0	0	2	1	1

**OBJETIVO: ATRACCIÓN Y RETENCIÓN DE TALENTO INVESTIGADOR.**

DESCRIPCIÓN	UNIDAD DE MEDIDA	2017 Realizado	2018 Presupuestado	2019 Previsión	2019 Previsión Mujeres	2019 Previsión Hombres
ATRACCIÓN DE TALENTO INVESTIGADOR	INVESTIGADORES	138	233	333	133	200
DOCTORES CONTRATADOS	INVESTIGADORES	80	120	110	55	55
PERSONAL INVESTIGADOR DE APOYO CONTRATADO	INVESTIGADORES	260	220	220	88	132

**OBJETIVO: FORTALECIMIENTO DE LOS ORGANISMOS DE INVESTIGACIÓN Y SU EQUIPAMIENTO CIENTÍFICO.**

DESCRIPCIÓN	UNIDAD DE MEDIDA	2017 Realizado	2018 Presupuestado	2019 Previsión	2019 Previsión Mujeres	2019 Previsión Hombres
EMPLEABILIDAD PARA JÓVENES CONTRATADOS	PERSONAS	820	1.247	1.228	737	491
GESTORES DE PROGRAMAS CONTRATADOS	PERSONAS	45	60	55	33	22
IMDEA: ATRACCIÓN DE TALENTO	INVESTIGADORES	328	372	371	130	241
IMDEA: INVESTIGADORES	INVESTIGADORES	601	614	614	215	399
TÉCNICOS DE LABORATORIO CONTRATADOS	PERSONAS	48	60	50	20	30

**OBJETIVO: IMPULSO PROYECTOS DE I+D+i DE GRUPOS Y REDES DE INVESTIGACIÓN.**

DESCRIPCIÓN	UNIDAD DE MEDIDA	2017 Realizado	2018 Presupuestado	2019 Previsión	2019 Previsión Mujeres	2019 Previsión Hombres
INVESTIGADORES BENEFICIARIOS	INVESTIGADORES	5.700	5.500	4.900	1.960	2.940

**OBJETIVO: MEJORA DE LA TRANSFERENCIA DE LOS RESULTADOS DE INVESTIGACIÓN AL MERCADO Y LA SOCIEDAD.**

DESCRIPCIÓN	UNIDAD DE MEDIDA	2017 Realizado	2018 Presupuestado	2019 Previsión	2019 Previsión Mujeres	2019 Previsión Hombres
DOCTORADO INDUSTRIAL	INVESTIGADORES	61	100	120	54	66

**OBJETIVO: PROMOCIÓN DE LA CULTURA CIENTÍFICA Y LA PARTICIPACIÓN CIUDADANA.**

DESCRIPCIÓN	UNIDAD DE MEDIDA	2017 Realizado	2018 Presupuestado	2019 Previsión	2019 Previsión Mujeres	2019 Previsión Hombres
NOCHE DE LOS INVESTIGADORES	VISITANTES	11.500	10.000	48.700	5.700	43.000
NOTIWEB	SUSCRIPTORES	64.654	65.000	65.000	32.500	32.500
SEMANA DE LA CIENCIA	VISITANTES	200.000	200.000	200.000	102.000	98.000

**OBJETIVO: MEJORA DE LA GOBERNANZA DEL SISTEMA.**

DESCRIPCIÓN	UNIDAD DE MEDIDA	2017 Realizado	2018 Presupuestado	2019 Previsión	2019 Previsión Mujeres	2019 Previsión Hombres
COMISIÓN INTERDEPARTAMENTAL DE CIENCIA, TECNOLOGÍA E INNOVACIÓN	PARTICIPANTES	0	0	8	4	4
CONSEJO DE CIENCIA Y TECNOLOGÍA DE LA COMUNIDAD DE MADRID	PARTICIPANTES	0	0	27	6	21

### 3.6. SECCIÓN 12: ECONOMÍA, EMPLEO Y HACIENDA

En 2019, por parte de esta Sección, se van a desarrollar actuaciones dirigidas a la internacionalización empresarial, la transformación digital de las empresas a través de la Industria 4.0 y a generar, atraer y retener talento, de modo que las empresas madrileñas disfruten de un capital humano más cualificado.

Además, a través de Avalmadrid, se seguirá facilitando el acceso a la financiación a pymes, autónomos y nuevas empresas, y se continuará trabajando en la atracción de la inversión, tanto nacional como internacional con la colaboración de *Invest in Madrid*.

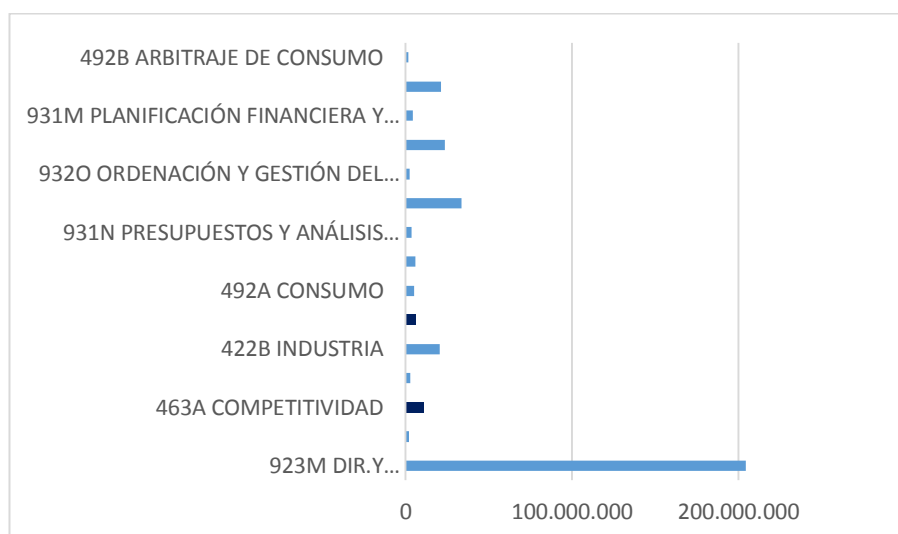
En materia de promoción y dinamización del sector comercial, se continuará impulsando y consolidando las medidas incluidas en el marco *Comercia Madrid* y, en Consumo, se impulsará el consumo responsable mediante campañas de formación e información y se seguirá fomentando la gestión telemática que posibilita una mayor agilidad y celeridad en los procedimientos de mediación y arbitraje.

En lo que respecta a Industria, se abordará el nuevo Plan Industrial de la Comunidad de Madrid y se acometerán medidas de mejora de la seguridad industrial, energética y minera, y de fomento del ahorro y la eficiencia energética.

En materia de Hacienda, se seguirá desarrollando una política fiscal que contribuya a afianzar el crecimiento económico y el empleo en la Comunidad de Madrid, manteniendo una buena financiación de los servicios públicos.

Finalmente, en el ámbito de la gestión del Patrimonio público, se abrirá la Finca de Vista Alegre como jardín histórico, iniciando una rehabilitación integral a cuatro años que permitirá a los vecinos madrileños disfrutar de uno de los parques históricos más grandes de Madrid.

	PROGRAMA	IMPORTE	IMPACTO GÉNERO	% sb SECCIÓN
923M DIR. Y GEST. ADMINISTR. ECONOMÍA, EMPLEO Y HACIENDA		204.650.679	NO	58,70%
433A ECONOMÍA		2.070.729	NO	0,59%
<b>463A COMPETITIVIDAD</b>		<b>10.967.865</b>	<b>SI</b>	<b>3,15%</b>
923C ESTADÍSTICA		2.642.098	NO	0,76%
422B INDUSTRIA		20.622.065	NO	5,92%
<b>431A COMERCIO</b>		<b>6.146.758</b>	<b>SI</b>	<b>1,76%</b>
492A CONSUMO		5.228.381	NO	1,50%
921M GESTIÓN DE RECURSOS HUMANOS		5.922.684	NO	1,70%
931N PRESUPUESTOS Y ANÁLISIS ECONÓMICO		3.687.988	NO	1,06%
932M INGRESOS PÚBLICOS		33.684.491	NO	9,66%
932O ORDENACIÓN Y GESTIÓN DEL JUEGO		2.524.471	NO	0,72%
923A GEST. DEL PATRIMONIO Y COORD. CONTRATACIÓN PÚBLICA		23.428.716	NO	6,72%
931M PLANIFICACIÓN FINANCIERA Y TESORERÍA		4.385.882	NO	1,26%
931P CONTROL INTERNO		21.196.032	NO	6,08%
492B ARBITRAJE DE CONSUMO		1.455.907	NO	0,42%
<b>TOTAL</b>		<b>348.614.746</b>		



### 3.6.1. PROGRAMA 431A: COMERCIO

Durante el ejercicio 2019, la Dirección General de Comercio y Consumo, a través del programa 431A “Comercio”, va a seguir impulsando y consolidando las líneas de actuación desarrolladas en el marco del Programa Sectorial de Apoyo al Pequeño Comercio de la Comunidad de Madrid “COMERCIAMADRID”. La finalidad fundamental es este programa es la modernización, promoción y dinamización del sector comercial, artesano y ferial, estableciendo como objetivos la mejora de la competitividad de las pymes comerciales, la incorporación de las nuevas tecnologías en sus procesos de negocio y la profesionalidad del sector.

Para ello se marcan como objetivos fundamentales del programa: la innovación, promoción y dinamización del comercio, realizar actuaciones de asistencia técnica en materia de normativa comercial, la promoción y modernización de la artesanía, y la asistencia y promoción de la actividad ferial.

Es en el primer objetivo señalado, en el que se pretende mejorar la competitividad de las pymes, potenciar las ventas, impulsar su desarrollo empresarial, y permitir la creación de empleo estable y el mantenimiento del existente, en el que se introducen indicadores desglosados por razón de género.

#### OBJETIVO: INNOVACIÓN, PROMOCIÓN Y DINAMIZACIÓN DEL COMERCIO

DESCRIPCIÓN	UNIDAD DE MEDIDA	2017 Realizado	2018 Presupuestado	2019 Previsión	2019 Previsión Mujeres	2019 Previsión Hombres
PROFESIONALIZACIÓN Y FORMACIÓN COMERCIAL	ALUMNOS	0	0	600	300	300

### 3.7. SECCIÓN 16: MEDIO AMBIENTE Y ORDENACIÓN DEL TERRITORIO

El Presupuesto de Medio Ambiente y Ordenación del Territorio en 2019 asciende a los 216 millones de euros.

Se emprenderán actuaciones para la mejora de los espacios naturales y, de forma especial, para realizar actividades en el área de influencia del Parque Nacional de la Sierra de Guadarrama. Asimismo, se llevarán a cabo programas de mantenimiento y restauración de ríos y humedales, de zonas verdes periurbanas, de terrenos forestales y de montes, como el de Valdemaqueda, y la descontaminación de suelos, como la Balsa de Arganda. Estas iniciativas se verán acompañadas de actividades de información, sensibilización, divulgación y formación en los Centros de Educación Ambiental y en los de visitantes del Parque Nacional.

En los núcleos urbanos, se realizarán actuaciones para mejorar la calidad del aire, optimizando los sistemas de medición e información existentes, y poniendo en marcha incentivos para vehículos eficientes.

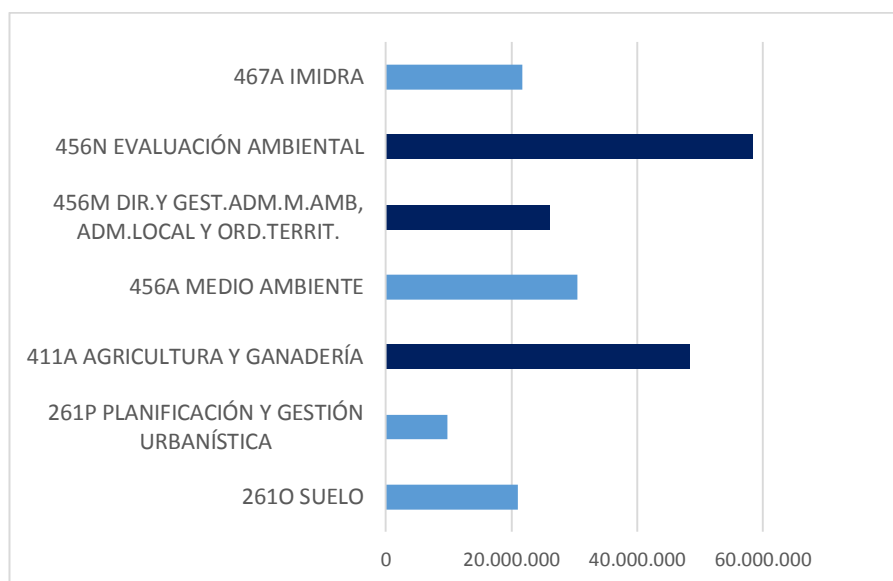
Una inversión muy importante es la que se acometerá para desarrollar la nueva Estrategia de Residuos de la Comunidad de Madrid 2017-2024, que contará con un presupuesto de 25,4 millones de euros en 2019.

En materia de agricultura, ganadería y alimentación se emplearán recursos para el acondicionamiento de las vías pecuarias, así como para ejecutar programas de protección animal y erradicación de enfermedades, transformación de productos agrarios, y promoción de la marca *M producto certificado*, marca de garantía *Alimentos de Madrid*.

En el IMIDRA se llevarán a cabo actuaciones de investigación e innovación tecnológica relacionadas con el sector primario, apoyando la transferencia de conocimientos y la formación para los profesionales, al mismo tiempo que se potenciará la actividad del Centro de Innovación Gastronómica.

La ordenación del territorio y la política de suelo contribuirán a la prestación de servicios urbanísticos y de planeamiento a los municipios, y al desarrollo de suelos a través de los consorcios urbanísticos.

PROGRAMA	IMPORTE	IMPACTO GÉNERO	% sb SECCIÓN
2610 SUELO	21.026.282	NO	9,75%
261P PLANIFICACIÓN Y GESTIÓN URBANÍSTICA	9.699.783	NO	4,50%
<b>411A AGRICULTURA Y GANADERÍA</b>	<b>48.402.728</b>	<b>SÍ</b>	<b>22,45%</b>
456A MEDIO AMBIENTE	30.397.216	NO	14,10%
<b>456M DIR.Y GEST.ADM.M.AMB, ADM.LOCAL Y ORD.TERRIT.</b>	<b>26.063.460</b>	<b>SÍ</b>	<b>12,09%</b>
<b>456N EVALUACIÓN AMBIENTAL</b>	<b>58.259.402</b>	<b>SÍ</b>	<b>27,02%</b>
467A IMIDRA	21.741.318	NO	10,08%
<b>TOTAL</b>	<b>215.590.189</b>		



### 3.7.1 PROGRAMA 411A: AGRICULTURA, GANADERÍA Y ALIMENTACIÓN

La Dirección General de Agricultura, Ganadería y Alimentación gestiona este programa presupuestario llevando a cabo acciones para la gestión, protección, conservación, mejora y restauración de la Ganadería y Agricultura de la Comunidad de Madrid, en equilibrio respetuoso con el Medio Ambiente. Así, se realizan actuaciones para la el desarrollo sostenible del medio rural; el desarrollo de la actividad agraria, ganadera y agroalimentaria conforme a los parámetros de calidad ambiental de su propio medio; y actuaciones concretas de protección animal y de tenencia responsable de los animales.

Estos objetivos son coherentes con la Política Agraria Común de la Unión Europea que se sustenta sobre dos pilares fundamentales: el apoyo de las rentas de los agricultores y el Desarrollo Rural. Este último, está dirigido a la mejora de la competitividad de las explotaciones, a su sostenibilidad económica y ambiental, así como a la mejora de la calidad de vida y la diversificación de la economía rural. La instrumentación de este segundo pilar se realiza a través del Programa de Desarrollo Rural.



**OBJETIVO: MEJORA DE LA CALIDAD DE VIDA EN LAS ZONAS RURALES Y DIVERSIFICACIÓN ECONÓMICA.**

DESCRIPCIÓN	UNIDAD DE MEDIDA	2017 Realizado	2018 Presupuestado	2019 Previsión	2019 Previsión Mujeres	2019 Previsión Hombres
POBLACIÓN CUBIERTA POR LOS GRUPOS DE ACCIÓN LOCAL	PERSONAS	146.599	193.429	164.294	80.680	83.614

**3.7.2. PROGRAMA 456M: DIRECCIÓN Y GESTIÓN ADMINISTRATIVA MEDIO AMBIENTE Y ORDENACIÓN DEL TERRITORIO**

Como unidad transversal que es, la Secretaría General Técnica de la Consejería de Medio Ambiente y Ordenación del Territorio realiza una importante labor de coordinación y asesoramiento a las distintas Direcciones Generales de la Consejería, a fin de conseguir la realización de las diferentes políticas públicas que éstas llevan a cabo. Para hacer frente a las funciones encomendadas se ha articulado un objetivo prioritario denominado "Colaboración para la consecución de los objetivos propios de la Consejería".

Entre otras muchas, ejerce la competencia para el desarrollo del Programa de Información Ambiental que se centra en garantizar el derecho del acceso a los ciudadanos de la información en materia de medio ambiente, según lo establecido en la Ley 27/2006, de 18 de julio, por la que se regulan los derechos de acceso a la información, de participación pública y de acceso a la justicia en materia de medio ambiente. Para ello se han establecido sistemas y subsistemas de información como el Sistema de Atención para todos los ciudadanos, facilita el acceso a través de distintas vías asequibles (correo electrónico, formularios en internet, boletín electrónico, fax, atención personalizada o telefónica, correo postal); el Sistema de Cartografía Ambiental, gestiona las peticiones de información cartográfica ambiental para las demandas por escrito y personalizadas; el Portal de Transparencia de la Consejería o el Centro de Documentación Ambiental sirve como apoyo al resto de subsistemas y permite la búsqueda de información sobre diferentes documentos en distintos formatos.

**OBJETIVO: COLABORAR PARA LA CONSECUCIÓN DE LOS OBJETIVOS PROPIOS DE LA CONSEJERÍA.**

DESCRIPCIÓN	UNIDAD DE MEDIDA	2017 Realizado	2018 Presupuestado	2019 Previsión	2019 Previsión Mujeres	2019 Previsión Hombres
INFORMACIÓN PRESENCIAL	<b>PERSONAS</b>	8.030	<b>9.000</b>	6.432	<b>3.216</b>	3.216
INFORMACIÓN TELEFONICA	<b>PERSONAS</b>	21.643	<b>16.500</b>	16.950	<b>8.475</b>	8.475

**3.7.3. PROGRAMA 456N: EVALUACIÓN MEDIOAMBIENTAL**

Con el objeto de lograr un modelo de desarrollo sostenible que aúne el crecimiento económico y el respeto a los valores naturales de la Comunidad de Madrid, la Dirección General de Medio Ambiente y Sostenibilidad tiene entre sus finalidades la mejora en los criterios de la evaluación ambiental de actividades, proyectos, planes y programas que redunde en la simplificación de la tramitación administrativa y la calidad global de los procedimientos. Con ese fin, se está abordando una revisión de los estudios ambientales de planes y proyectos con el objetivo de fijar normas y criterios generales que aseguren unos elevados estándares de calidad.

En tanto se aprueba la Estrategia de Gestión Sostenible de los Residuos de la Comunidad de Madrid, se ha previsto la continuidad de las aportaciones de la Comunidad de Madrid en materia de residuos domésticos y diversas actuaciones y estudios para la puesta en marcha de las distintas medidas contempladas en el documento estratégico.

Por otro lado, en el ámbito de la contaminación atmosférica, se continúa con la explotación de las estaciones fijas y el laboratorio móvil de la Red de Calidad del Aire de la Comunidad de Madrid y se acometerán acciones en distintos campos. Como ejemplo, con el fin de incentivar la movilidad sostenible en el territorio regional y en el marco del Plan Azul +, se promueve la convocatoria de diversas líneas de subvención como la destinada a la compra autotaxis eficientes o de vehículos comerciales ligeros eficientes.

**OBJETIVO: APOYO A LA RECOGIDA Y TRATAMIENTO DE RESIDUOS DOMÉSTICOS.**

DESCRIPCIÓN	UNIDAD DE MEDIDA	2017 Realizado	2018 Presupuestado	2019 Previsión	2019 Previsión Mujeres	2019 Previsión Hombres
POBLACIÓN ATENDIDA EN RESIDUOS SÓLIDOS DOMÉSTICOS	HABITANTES	610.578	610.578	584.356	292.178	292.178

**OBJETIVO: IMPULSO DE LA MOVILIDAD EFICIENTE MEDIANTE LA TRANSFORMACIÓN DEL PARQUE DE VEHÍCULOS DE LA COMUNIDAD DE MADRID EN VEHÍCULOS IMPULSADOS POR TECNOLOGÍAS LIMPIAS (VEHÍCULOS ELÉCTRICOS, HÍBRIDOS O DE GAS).**

DESCRIPCIÓN	UNIDAD DE MEDIDA	2017 Realizado	2018 Presupuestado	2019 Previsión	2019 Previsión Mujeres	2019 Previsión Hombres
SUBVENCIONES VEHÍCULOS COMERCIALES EFICIENTES	BENEFICIARIOS	298	250	250	125	125
SUBVENCIONES VEHÍCULOS EFICIENTES AUTOTAXI	BENEFICIARIOS	520	1.000	1.000	500	500

### 3.8. SECCIÓN 17: SANIDAD

Avanzar en la mejora de la calidad asistencial y de la gestión de la Sanidad pública es uno de los objetivos que persigue el Presupuesto en Sanidad, que dispondrá en 2019 de 8.106 millones de euros, un 3% más que en 2018.

En 2019, se abordará la ejecución del Plan de Modernización de Infraestructuras Hospitalarias 2019-2028, que supondrá la intervención en 22 hospitales públicos, con una asignación de más de mil millones de euros en los próximos diez años, comenzando en 2019 con la reforma integral de los siete mayores hospitales de la región y obras puntuales en otros 14 centros.

Resulta asimismo significativa la inversión prevista para desarrollar el Plan de Equipamiento Sanitario y de Alta Tecnología, que contará con un total de 312 millones de euros en los próximos ocho años.

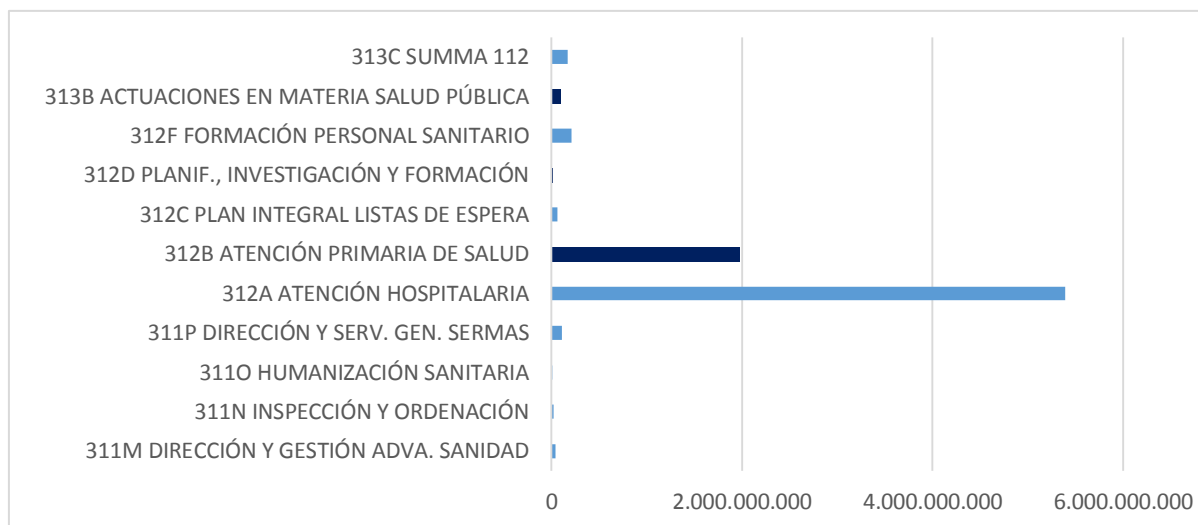
Además, y dentro también del ámbito hospitalario, se seguirán potenciando los programas de actividad quirúrgica y diagnóstica en horario de tarde y fines de semana, y se seguirá trabajando para reducir las listas de espera.

En el marco de la Atención Primaria, se dará un paso más en la modernización de infraestructuras y en la construcción de nuevos centros, para lo cual se destinarán 24 millones de euros en 27 instalaciones. Por otro lado, se impulsará la atención domiciliaria por enfermería de las personas de mayor vulnerabilidad.

Para continuar con la mejora de la atención al paciente, se extenderá la Historia Clínica Electrónica a todos los hospitales.

Y en materia de recursos humanos, se continuará con el esfuerzo de recuperar la carrera profesional.

<i>PROGRAMA</i>	<i>IMPORTE</i>	<i>IMPACTO GÉNERO</i>	<i>% sb SECCIÓN</i>
<i>311M DIRECCIÓN Y GESTIÓN ADVA. SANIDAD</i>	38.538.232	NO	0,48%
<i>311N INSPECCIÓN Y ORDENACIÓN</i>	20.777.181	NO	0,26%
<i>311O HUMANIZACIÓN SANITARIA</i>	4.599.437	NO	0,06%
<i>311P DIRECCIÓN Y SERV. GEN. SERMAS</i>	111.305.364	NO	1,37%
<b>312A ATENCIÓN HOSPITALARIA</b>	<b>5.392.670.698</b>	<b>SÍ</b>	<b>66,53%</b>
<b>312B ATENCIÓN PRIMARIA DE SALUD</b>	<b>1.979.129.521</b>	<b>SÍ</b>	<b>24,42%</b>
<i>312C PLAN INTEGRAL LISTAS DE ESPERA</i>	62.533.464	NO	0,77%
<b>312D PLANIF., INVESTIGACIÓN Y FORMACIÓN</b>	<b>16.884.829</b>	<b>SÍ</b>	<b>0,21%</b>
<b>312F FORMACIÓN PERSONAL SANITARIO</b>	<b>212.389.048</b>	<b>SÍ</b>	<b>2,62%</b>
<b>313B ACTUACIONES EN MATERIA SALUD PÚBLICA</b>	<b>97.919.046</b>	<b>SÍ</b>	<b>1,21%</b>
<i>313C SUMMA 112</i>	169.300.032	NO	2,09%
<b>TOTAL</b>	<b>8.106.046.852</b>		



### 3.8.1. PROGRAMA 312A: ATENCIÓN HOSPITALARIA

El Servicio Madrileño de Salud, de acuerdo a la Ley 12/2001 de 21 de diciembre, de Ordenación Sanitaria de la Comunidad de Madrid, y al Decreto 14/ 2005, de 27 de enero, se configura como organismo de provisión de servicios sanitarios.

La Atención Hospitalaria tiene como objetivo estratégico la coordinación de todas las estructuras asistenciales (tanto en el conjunto de Recursos como de Servicios) con el fin de facilitar y desarrollar las actividades de todos los Centros de Atención Hospitalaria adscritos al Servicio Madrileño de Salud.

La Atención Hospitalaria tiene entre otros, como objetivos fundamentales la dirección de los Centros y Servicios Sanitarios, la organización de la actividad y fijación de criterios asistenciales, la elaboración, seguimiento, evaluación y control de objetivos e indicadores asistenciales, definición e implantación de medidas para garantizar la continuidad asistencial entre los diferentes niveles y recursos del sistema sanitario público de la Comunidad de Madrid así como la gestión del conjunto de Recursos del Servicio Madrileño de Salud adscritos.

Este programa presupuestario es gestionado por diversos Centros Gestores, entre los que se encuentran los hospitales de la red pública de la Comunidad de Madrid

#### OBJETIVO: AUMENTAR LA EFICIENCIA Y ADECUAR LA OFERTA A LAS DEMANDAS DE SERVICIOS DE LOS CIUDADANOS

CENTRO GESTOR	DESCRIPCIÓN	UNIDAD DE MEDIDA	2017 (Realizado)	2018 (Presupuestado)	2019 (Previsión)	2019 (Previsión Mujeres)	2019 (Previsión Hombres)
HOSPITAL UNIVERSITARIO LA PAZ	ALTAS	PACIENTES	48.108	48.100	47.800	23.900	23.900
	PRUEBAS DIAGNÓSTICAS	PACIENTES	162.182	182.000	162.182	81.091	81.091
	TRATAMIENTOS HOSPITAL DE DÍA	PACIENTES	85.694	99.000	90.000	45.000	45.000
	URGENCIAS ATENDIDAS	PACIENTES	229.351	230.000	236.300	118.150	118.150

	URGENCIAS INGRESADAS	PACIENTES	29.507	13	13	6	6
HOSPITAL UNIVERSITARIO 12 DE OCTUBRE	ALTAS	PACIENTES	44.718	44.600	44.500	23.296	21.204
	PRUEBAS DIAGNÓSTICAS	PACIENTES	163.027	207.000	165.001	84.068	80.933
	PRUEBAS DIAGNÓSTICAS ECOGRAFÍAS	PACIENTES	65.526	66.000	66.000	33.627	32.373
	TRATAMIENTOS HOSPITAL DE DÍA	PACIENTES	92.730	85.000	86.000	43.817	42.183
	URGENCIAS ATENDIDAS	PACIENTES	255.507	250.000	257.001	143.021	113.980
	URGENCIAS INGRESADAS	PACIENTES	27.620	28.400	27.001	15.026	11.975
HOSPITAL UNIVERSITARIO RAMÓN Y CAJAL	ALTAS	PACIENTES	31.791	32.161	32.600	16.300	16.300
	PRUEBAS DIAGNÓSTICAS	PACIENTES	153.998	192.500	155.000	77.500	77.500
	PRUEBAS DIAGNÓSTICAS ECOGRAFÍAS	PACIENTES	(en blanco)	53.854	0	0	(en blanco)
	TRATAMIENTOS HOSPITAL DE DÍA	PACIENTES	58.529	56.827	57.000	28.500	28.500
	URGENCIAS ATENDIDAS	PACIENTES	150.504	149.233	149.800	74.900	74.900
	URGENCIAS INGRESADAS	PACIENTES	17.456	11	11	6	6
HOSPITAL CLÍNICO SAN CARLOS	ALTAS	PACIENTES	32.379	34.550	32.343	16.171	16.172
	PRUEBAS DIAGNÓSTICAS	PACIENTES	107.452	208.500	111.644	55.822	55.822
	PRUEBAS DIAGNÓSTICAS ECOGRAFÍAS	PACIENTES	(en blanco)	71.550	0	0	(en blanco)
	TRATAMIENTOS HOSPITAL DE DÍA	PACIENTES	77.126	74.503	77.474	38.737	38.737
	URGENCIAS ATENDIDAS	PACIENTES	131.622	130.241	131.640	65.820	65.820
	URGENCIAS INGRESADAS	PACIENTES	20.379	16	15	8	8
HOSPITAL UNIVERSITARIO DE LA PRINCESA	ALTAS	PACIENTES	15.755	15.250	17.024	8.512	8.512
	PRUEBAS DIAGNÓSTICAS	PACIENTES	59.238	79.300	69.786	34.893	34.893
	PRUEBAS DIAGNÓSTICAS ECOGRAFÍAS	PACIENTES	(en blanco)	19.547	0	0	(en blanco)
	TRATAMIENTOS HOSPITAL DE DÍA	PACIENTES	35.133	46.654	43.875	21.937	21.938
	URGENCIAS ATENDIDAS	PACIENTES	99.229	98.400	104.041	52.020	52.021
	URGENCIAS INGRESADAS	PACIENTES	10	10	10.800	5.400	5.400
HOSPITAL UNIVERSITARIO SANTA CRISTINA	ALTAS	PACIENTES	3.833	4.200	3.900	1.950	1.950
	PRUEBAS DIAGNÓSTICAS	PACIENTES	6.414	20.845	0	0	0
	PRUEBAS DIAGNÓSTICAS ECOGRAFÍAS	PACIENTES	(en blanco)	8.500	0	0	(en blanco)
	TRATAMIENTOS HOSPITAL DE DÍA	PACIENTES	16.129	16.110	17.000	8.500	8.500
HOSPITAL INFANTIL UNIVERSITARIO T. NIÑO JESÚS	ALTAS	PACIENTES	6.526	6.500	6.600	3.300	3.300
	PRUEBAS DIAGNÓSTICAS	PACIENTES	18.461	21.000	7.200	3.600	3.600
	PRUEBAS DIAGNÓSTICAS ECOGRAFÍAS	PACIENTES	(en blanco)	8.600	0	0	(en blanco)
	TRATAMIENTOS HOSPITAL DE DÍA	PACIENTES	28.544	29.000	27.000	13.500	13.500
	URGENCIAS ATENDIDAS	PACIENTES	68.140	67.000	67.000	33.500	33.500
	URGENCIAS INGRESADAS	PACIENTES	3.172	5	3.200	1.600	1.600
HOSPITAL CENTRAL DE LA CRUZ ROJA	ALTAS	PACIENTES	5.274	5.200	5.250	3.068	2.182
	PRUEBAS DIAGNÓSTICAS	PACIENTES	11.427	0	0	0	(en blanco)
	PRUEBAS DIAGNÓSTICAS ECOGRAFÍAS	PACIENTES	(en blanco)	4.936	5.010	2.505	2.505
	TRATAMIENTOS HOSPITAL DE DÍA	PACIENTES	12.823	14.027	13.127	6.563	6.564

<b>HOSPITAL UNIVERSITARIO PUERTA HIERRO</b>	ALTAS	PACIENTES	25.875	<b>26.774</b>	27.000	<b>13.500</b>	13.500
	PRUEBAS DIAGNÓSTICAS	PACIENTES	156.189	<b>150.000</b>	156.000	<b>78.000</b>	78.000
	PRUEBAS DIAGNÓSTICAS ECOGRAFÍAS	PACIENTES	(en blanco)	<b>40.099</b>	0	<b>0</b>	0
	TRATAMIENTOS HOSPITAL DE DÍA	PACIENTES	74.127	<b>39.000</b>	41.000	<b>20.500</b>	20.500
	URGENCIAS ATENDIDAS	PACIENTES	164.620	<b>164.000</b>	166.670	<b>83.335</b>	83.335
	URGENCIAS INGRESADAS	PACIENTES	17.916	<b>11</b>	17.950	<b>8.975</b>	8.975
<b>HOSPITAL LA FUENFRÍA</b>	ALTAS	PACIENTES	869	<b>835</b>	910	<b>450</b>	460
<b>HOSPITAL UNIVERSITARIO DE GETAFE</b>	ALTAS	PACIENTES	18.611	<b>18.200</b>	18.743	<b>9.371</b>	9.372
	PRUEBAS DIAGNÓSTICAS	PACIENTES	82.152	<b>78.431</b>	220.727	<b>110.363</b>	110.364
	PRUEBAS DIAGNÓSTICAS ECOGRAFÍAS	PACIENTES	(en blanco)	<b>27.000</b>	0	<b>0</b>	(en blanco)
	TRATAMIENTOS HOSPITAL DE DÍA	PACIENTES	24.545	<b>23.600</b>	20.181	<b>10.090</b>	10.091
	URGENCIAS ATENDIDAS	PACIENTES	116.108	<b>113.000</b>	116.668	<b>58.334</b>	58.334
	URGENCIAS INGRESADAS	PACIENTES	12.576	<b>10</b>	11	<b>6</b>	6
<b>HOSPITAL UNIVERSITARIO DE MÓSTOLES</b>	ALTAS	PACIENTES	12.704	<b>13.300</b>	13.000	<b>6.500</b>	6.500
	PRUEBAS DIAGNÓSTICAS	PACIENTES	52.778	<b>61.000</b>	72.000	<b>36.000</b>	36.000
	PRUEBAS DIAGNÓSTICAS ECOGRAFÍAS	PACIENTES	(en blanco)	<b>22.650</b>	25.000	<b>12.500</b>	12.500
	TRATAMIENTOS HOSPITAL DE DÍA	PACIENTES	12.736	<b>13.200</b>	13.200	<b>6.600</b>	6.600
	URGENCIAS ATENDIDAS	PACIENTES	93.494	<b>94.000</b>	96.000	<b>48.000</b>	48.000
	URGENCIAS INGRESADAS	PACIENTES	8.717	<b>9</b>	8.947	<b>4.473</b>	4.474
<b>HOSPITAL UNIVERSITARIO SEVERO OCHOA</b>	ALTAS	PACIENTES	15.809	<b>15.512</b>	15.995	<b>7.997</b>	7.998
	PRUEBAS DIAGNÓSTICAS	PACIENTES	59.048	<b>63.039</b>	0	<b>0</b>	(en blanco)
	PRUEBAS DIAGNÓSTICAS ECOGRAFÍAS	PACIENTES	(en blanco)	<b>26.400</b>	28.100	<b>14.050</b>	14.050
	TRATAMIENTOS HOSPITAL DE DÍA	PACIENTES	11.566	<b>10.950</b>	11.542	<b>5.771</b>	5.771
	URGENCIAS ATENDIDAS	PACIENTES	110.832	<b>110.500</b>	109.780	<b>54.890</b>	54.890
	URGENCIAS INGRESADAS	PACIENTES	11.588	<b>10</b>	10	<b>5</b>	5
<b>HOSPITAL UNIVERSITARIO PPE. DE ASTURIAS</b>	ALTAS	PACIENTES	17.867	<b>17.966</b>	18.169	<b>9.084</b>	9.085
	PRUEBAS DIAGNÓSTICAS	PACIENTES	101.758	<b>101.671</b>	78.450	<b>39.225</b>	39.225
	PRUEBAS DIAGNÓSTICAS ECOGRAFÍAS	PACIENTES	(en blanco)	<b>32.000</b>	0	<b>0</b>	(en blanco)
	TRATAMIENTOS HOSPITAL DE DÍA	PACIENTES	19.796	<b>18.927</b>	20.588	<b>10.294</b>	10.294
	URGENCIAS ATENDIDAS	PACIENTES	144.288	<b>141.901</b>	143.641	<b>71.820</b>	71.821
	URGENCIAS INGRESADAS	PACIENTES	11.910	<b>9</b>	11.841	<b>5.920</b>	5.921
<b>HOSPITAL GENERAL UNIV. GREGORIO MARAÑÓN</b>	ALTAS	PACIENTES	48.006	<b>49.000</b>	48.500	<b>24.250</b>	24.250
	PRUEBAS DIAGNÓSTICAS	PACIENTES	171.936	<b>218.000</b>	218.000	<b>109.000</b>	109.000
	PRUEBAS DIAGNÓSTICAS ECOGRAFÍAS	PACIENTES	(en blanco)	<b>67.365</b>	0	<b>0</b>	(en blanco)
	TRATAMIENTOS HOSPITAL DE DÍA	PACIENTES	65.501	<b>61.500</b>	70.000	<b>35.000</b>	35.000
	URGENCIAS ATENDIDAS	PACIENTES	251.479	<b>252.000</b>	250.000	<b>125.000</b>	125.000
	URGENCIAS INGRESADAS	PACIENTES	32.586	<b>12</b>	12	<b>6</b>	6
	ALTAS	PACIENTES	3.659	<b>3.825</b>	3.650	<b>1.825</b>	1.825
	PRUEBAS DIAGNÓSTICAS	PACIENTES	26.072	<b>25.313</b>	27.550	<b>13.775</b>	13.775

<b>HOSPITAL DE EL ESCORIAL</b>	PRUEBAS DIAGNÓSTICAS ECOGRAFÍAS	<b>PACIENTES</b>	(en blanco)	<b>10.054</b>	0	<b>0</b>	(en blanco)
	TRATAMIENTOS HOSPITAL DE DÍA	<b>PACIENTES</b>	3.111	<b>2.850</b>	3.200	<b>1.600</b>	1.600
	URGENCIAS ATENDIDAS	<b>PACIENTES</b>	43.380	<b>42.611</b>	44.200	<b>22.100</b>	22.100
	URGENCIAS INGRESADAS	<b>PACIENTES</b>	2.744	<b>7</b>	2.650	<b>1.325</b>	1.325
<b>HOSPITAL VIRGEN DE LA POVEDA</b>	ALTAS	<b>PACIENTES</b>	996	<b>950</b>	962	<b>481</b>	481
	PRUEBAS DIAGNÓSTICAS ECOGRAFÍAS	<b>PACIENTES</b>	(en blanco)	<b>60</b>	2.390	<b>1.195</b>	1.195
	PRUEBAS DIAGNÓSTICAS ECOGRAFÍAS	<b>PACIENTES</b>	2.017	<b>60</b>	0	<b>0</b>	(en blanco)
<b>HOSPITAL DE GUADARRAMA</b>	ALTAS	<b>PACIENTES</b>	1.179	<b>1.118</b>	1.120	<b>560</b>	560
	ALTAS	<b>PACIENTES</b>	1.505	<b>1.430</b>	1.550	<b>775</b>	775
<b>HOSPITAL DR. RODRÍGUEZ LAFORA</b>	URGENCIAS ATENDIDAS	<b>PACIENTES</b>	(en blanco)	(en blanco)	1.030	<b>515</b>	515
	URGENCIAS INGRESADAS	<b>PACIENTES</b>	(en blanco)	(en blanco)	903	<b>451</b>	452
<b>INSTITUTO PSIQUIÁTRICO JOSÉ GERMAIN</b>	ALTAS	<b>PACIENTES</b>	85	<b>105</b>	85	<b>42</b>	43
	NÚMERO DE LÍNEAS DISPENSACIÓN PACIENTES EXTERNOS/CONSULTAS EXTERNAS (SIAE)	<b>PACIENTES</b>	(en blanco)	(en blanco)	25	<b>12</b>	13
	TRATAMIENTOS HOSPITAL DE DÍA	<b>PACIENTES</b>	19.945	<b>15.000</b>	19.000	<b>9.500</b>	9.500
	ALTAS	<b>PACIENTES</b>	11.095	<b>11.171</b>	11.350	<b>5.675</b>	5.675
<b>HOSPITAL UNIVERSITARIO DEL HENARES</b>	PRUEBAS DIAGNÓSTICAS ECOGRAFÍAS	<b>PACIENTES</b>	58.872	<b>53.851</b>	52.439	<b>26.219</b>	26.220
	PRUEBAS DIAGNÓSTICAS ECOGRAFÍAS	<b>PACIENTES</b>	(en blanco)	<b>20.956</b>	21.108	<b>10.554</b>	10.554
	TRATAMIENTOS HOSPITAL DE DÍA	<b>PACIENTES</b>	24.548	<b>24.008</b>	19.800	<b>9.900</b>	9.900
	URGENCIAS ATENDIDAS	<b>PACIENTES</b>	83.565	<b>86.990</b>	82.500	<b>41.250</b>	41.250
	URGENCIAS INGRESADAS	<b>PACIENTES</b>	8.378	<b>10</b>	11	<b>5</b>	5
	ALTAS	<b>PACIENTES</b>	7.980	<b>8.070</b>	8.236	<b>4.118</b>	4.118
<b>HOSPITAL UNIVERSITARIO DEL SURESTE</b>	PRUEBAS DIAGNÓSTICAS ECOGRAFÍAS	<b>PACIENTES</b>	54.124	<b>45.061</b>	54.303	<b>27.151</b>	27.152
	PRUEBAS DIAGNÓSTICAS ECOGRAFÍAS	<b>PACIENTES</b>	(en blanco)	<b>18.495</b>	0	<b>0</b>	(en blanco)
	TRATAMIENTOS HOSPITAL DE DÍA	<b>PACIENTES</b>	16.964	<b>14.600</b>	12.160	<b>6.080</b>	6.080
	URGENCIAS ATENDIDAS	<b>PACIENTES</b>	90.575	<b>89.445</b>	89.964	<b>44.982</b>	44.982
	URGENCIAS INGRESADAS	<b>PACIENTES</b>	6.148	<b>6</b>	6.396	<b>3.198</b>	3.198
	ALTAS	<b>PACIENTES</b>	4.732	<b>4.904</b>	4.885	<b>2.442</b>	2.443
<b>HOSPITAL UNIVERSITARIO DEL TAJO</b>	PRUEBAS DIAGNÓSTICAS ECOGRAFÍAS	<b>PACIENTES</b>	39.318	<b>32.514</b>	14.874	<b>7.437</b>	7.437
	TRATAMIENTOS HOSPITAL DE DÍA	<b>PACIENTES</b>	8.967	<b>8.780</b>	9.010	<b>4.505</b>	4.505
	URGENCIAS ATENDIDAS	<b>PACIENTES</b>	58.890	<b>57.500</b>	60.079	<b>30.039</b>	30.040
	URGENCIAS INGRESADAS	<b>PACIENTES</b>	3.373	<b>6</b>	3.445	<b>1.722</b>	1.723
	ALTAS	<b>PACIENTES</b>	9.205	<b>9.250</b>	9.105	<b>4.552</b>	4.553
<b>HOSPITAL UNIVERSITARIO INFANTA CRISTINA</b>	PRUEBAS DIAGNÓSTICAS ECOGRAFÍAS	<b>PACIENTES</b>	113.076	<b>50.501</b>	42.821	<b>21.410</b>	21.411
	PRUEBAS DIAGNÓSTICAS ECOGRAFÍAS	<b>PACIENTES</b>	(en blanco)	<b>16.855</b>	0	<b>0</b>	(en blanco)
	TRATAMIENTOS HOSPITAL DE DÍA	<b>PACIENTES</b>	16.630	<b>17.686</b>	15.350	<b>7.675</b>	7.675
	URGENCIAS ATENDIDAS	<b>PACIENTES</b>	102.280	<b>102.000</b>	101.487	<b>50.743</b>	50.744
	URGENCIAS INGRESADAS	<b>PACIENTES</b>	6.853	<b>7</b>	6.950	<b>3.475</b>	3.475
	ALTAS	<b>PACIENTES</b>	9.205	<b>9.250</b>	9.105	<b>4.552</b>	4.553



<b>HOSPITAL UNIVERSITARIO INFANTA LEONOR</b>	ALTAS	PACIENTES	15.427	<b>15.975</b>	16.030	<b>8.015</b>	8.015
	PRUEBAS DIAGNÓSTICAS	PACIENTES	75.599	<b>83.825</b>	81.500	<b>40.750</b>	40.750
	PRUEBAS DIAGNÓSTICAS ECOGRAFÍAS	PACIENTES	(en blanco)	<b>30.200</b>	0	<b>0</b>	(en blanco)
	TRATAMIENTOS HOSPITAL DE DÍA	PACIENTES	34.130	<b>39.715</b>	37.900	<b>18.950</b>	18.950
	URGENCIAS ATENDIDAS	PACIENTES	133.284	<b>138.000</b>	138.758	<b>69.379</b>	69.379
	URGENCIAS INGRESADAS	PACIENTES	10.756	<b>8</b>	9	<b>4</b>	4
<b>HOSPITAL UNIVERSITARIO INFANTA SOFÍA</b>	ALTAS	PACIENTES	14.558	<b>14.450</b>	14.600	<b>7.300</b>	7.300
	PRUEBAS DIAGNÓSTICAS	PACIENTES	82.862	<b>82.250</b>	88.182	<b>44.091</b>	44.091
	PRUEBAS DIAGNÓSTICAS ECOGRAFÍAS	PACIENTES	(en blanco)	<b>25.637</b>	27.256	<b>13.628</b>	13.628
	TRATAMIENTOS HOSPITAL DE DÍA	PACIENTES	38.110	<b>33.115</b>	33.802	<b>16.901</b>	16.901
	URGENCIAS ATENDIDAS	PACIENTES	121.142	<b>120.433</b>	121.203	<b>60.601</b>	60.602
	URGENCIAS INGRESADAS	PACIENTES	10.119	<b>8</b>	9	<b>4</b>	4

**OBJETIVO: AUMENTAR LA EFICIENCIA Y ADECUAR LA OFERTA A LAS DEMANDAS DE SERVICIOS DE LOS CIUDADANOS: FUNDACIÓN HOSPITAL DE ALCORCÓN, HOSPITAL DE FUENLABRADA, HOSPITAL DE VALDEMORO, FUNDACIÓN JIMÉNEZ DÍAZ, HOSPITAL DE LA DEFENSA, HOSPITAL DE TORREJÓN, HOSPITAL REY JUAN CARLOS Y EL HOSPITAL COLLADO VILLALBA.**

DESCRIPCIÓN	UNIDAD DE MEDIDA	2017 Realizado	2018 Presupuestado	2019 (Previsión)	2019 (Previsión Mujeres)	2019 (Previsión Hombres)
ALTAS	PACIENTES	124.017	<b>137.064</b>	137.064	<b>68.532</b>	68.532
INTERVENC. PROGRAMADAS	PACIENTES	114.975	<b>125.981</b>	125.981	<b>62.991</b>	62.990
PRIMERAS CONSULTAS	PACIENTES	1.195.432	<b>1.393.609</b>	1.393.609	<b>696.804</b>	696.805
PRUEBAS DIAGNÓSTICAS ECOGRAFÍAS	PACIENTES	(en blanco)	<b>281.053</b>	281.053	<b>140.526</b>	140.527
PRUEBAS DIAGNÓSTICAS*	PACIENTES	764.770	<b>841.038</b>	841.038	<b>420.519</b>	420.519
RELACIÓN CONSULTAS SUCEVAS/PRIMERAS	PACIENTES	3	<b>2</b>	2	<b>1</b>	1
TRATAMIENTOS HOSPITAL DE DÍA	PACIENTES	257.813	<b>289.874</b>	289.874	<b>144.937</b>	144.937
URGENCIAS ATENDIDAS	PACIENTES	909.990	<b>1.009.396</b>	909.990	<b>454.995</b>	454.995
URGENCIAS INGRESADAS	PACIENTES	85.863	<b>0</b>	85.863	<b>42.931</b>	42.932

**OBJETIVO: MEJORAR LA ATENCIÓN A LAS PERSONAS CON TRASTORNO POR CONSUMO DE DROGAS ILEGALES, MEJORAR LA ATENCIÓN TEMPRANA A LAS PERSONAS QUE CONSUMEN DROGAS SIN HABER DESARROLLADO LA ADICCIÓN Y MEJORAR LAS ACTUACIONES EN REDUCCION DE DAÑOS E INSERCIÓN.**

DESCRIPCIÓN	UNIDAD DE MEDIDA	2017 Realizado	2018 Presupuestado	2019 (Previsión)	2019 (Previsión Mujeres)	2019 (Previsión Hombres)
ATENCIONES SANITARIAS EN SERVICIOS DE REDUCCION DE DAÑOS	PACIENTES	(en blanco)	130.000	130.000	65.000	65.000
CONSUMIDORES ACTIVOS Y FUERA DE ALCANCE DERIVADOS A TRATAMIENTO A CENTROS DE ATENCION A DROGODEPENDIENTES	PACIENTES	(en blanco)	250	300	150	150
PACIENTES CON HISTORIA CLINICA ELECTRÓNICA INTEGRADA EN EL SERVICIO MADRILEÑO DE SALUD (AP-Madrid)	PACIENTES	(en blanco)	12.000	1.200	600	600
PACIENTES CON ITINERARIOS FORMATIVOS LABORALES	PACIENTES	(en blanco)	800	200	100	100
PACIENTES DROGODEPENDIENTES EN SITUACIÓN DE ALTA MARGINALIDAD CON SOPORTE RESIDENCIAL PARA SU NORMALIZACIÓN TERAPÉUTICA	PACIENTES	(en blanco)	75	0	70	(en blanco)
PACIENTES NUEVOS	PACIENTES	(en blanco)	2.000	300	150	150
PACIENTES QUE CONSIGUEN REMISIÓN DEL TRASTORNO POR CONSUMO DE SUSTANCIAS	PACIENTES	(en blanco)	67	0	0	(en blanco)
PERSONAS ATENDIDAS EN SERVICIO DE REDUCCION DE DAÑOS	PERSONAS	(en blanco)	3.000	100	50	50
PERSONAS EN INTERVENCIÓN TEMPRANA	PERSONAS	(en blanco)	2.000	2.000	1.000	1.000

### 3.8.2. PROGRAMA 312B: ATENCIÓN PRIMARIA DE SALUD

En el modelo sanitario de la Comunidad de Madrid, el dispositivo de Atención Primaria ejerce la función de puerta de acceso al Sistema Sanitario y garante de la atención integral y continua de los pacientes a lo largo de toda la vida, actuando como gestor y coordinador de casos y regulador de flujos, tal y como establece la Ley 16/2003, de 28 de mayo, de Cohesión y Calidad del Sistema Nacional de Salud. La citada Ley establece las prestaciones que se deben garantizar en el ámbito de Atención Primaria. Estas prestaciones se proporcionan con criterios de accesibilidad geográfica. La población, su tamaño y características, es el referente fundamental para la ordenación de los recursos en Atención Primaria.

#### OBJETIVO: MEJORA DE LA ACTIVIDAD Y CALIDAD ASISTENCIAL

DESCRIPCIÓN	UNIDAD DE MEDIDA	2017 Realizado	2018 Presupuestado	2019 (Previsión)	2019 (Previsión Mujeres)	2019 (Previsión Hombres)
ATENCIÓN A PACIENTES CON HIPERTENSIÓN	PACIENTES	1.036.617	1.030.000	572.000	520.000	52.000
ATENCIÓN AL PACIENTE CARDIOPATÍA HÍSCUÉMICA	PACIENTES	141.426	142.000	141.500	70.750	70.750
ATENCIÓN AL PACIENTE CON HIPERCOLESTEROLEMÍA	PACIENTES	1.003.013	1.035.000	1.010.000	505.000	505.000
ATENCIÓN AL PACIENTE DIABÉTICO	PACIENTES	375.324	385.000	380.000	190.000	190.000
ATENCIÓN PACIENTE ASMA	PACIENTES	269.235	265.000	270.000	135.000	135.000
ATENCIÓN PACIENTE EPOC	PACIENTES	84.863	85.000	86.000	43.000	43.000
ATENCIÓN PACIENTE INSUFICIENCIA CARDIACA	PACIENTES	44.981	45.000	45.100	22.550	22.550
CONULTAS CONCERTADAS MEDICINA DE FAMILIA	PACIENTES POR DÍA	7	7	7	4	4
CONSULTAS CONCERTADAS CENTRO/DÍA ENFERMERA	PACIENTES POR DÍA	8	8	8	4	4
CONSULTAS CONCERTADAS	PACIENTES POR DÍA	1	1	1	0	0

DOMICILIO/DÍA ENFERMERÍA						
CONSULTAS CONCERTADAS PEDIATRÍA	<b>PACIENTES POR DÍA</b>	4	<b>4</b>	5	<b>3</b>	3
EDUCACIÓN PARA LA SALUD EN CENTROS EDUCATIVOS	<b>PACIENTES</b>	835	<b>750</b>	850	<b>425</b>	425
EDUCACIÓN PARA LA SALUD EN GRUPOS	<b>PACIENTES</b>	2.281	<b>2.200</b>	2.250	<b>1.125</b>	1.125
INTERVENCIONES COMUNITARIAS PUNTUALES	<b>PACIENTES</b>	1.806	<b>1.850</b>	1.800	<b>900</b>	900
PRESIÓN ASISTENCIAL ENFERMERÍA	<b>PACIENTES POR DÍA</b>	18	<b>19</b>	19	<b>9</b>	10
PRESIÓN ASISTENCIAL MEDICINA DE FAMILIA	<b>PACIENTES POR DÍA</b>	30	<b>32</b>	31	<b>16</b>	15
PRESIÓN ASISTENCIAL PEDIATRÍA	<b>PACIENTES POR DÍA</b>	20	<b>23</b>	21	<b>10</b>	11
SEGUIMIENTO PACIENTES ANTICOAGULACIÓN	<b>PACIENTES</b>	98.452	<b>98.000</b>	99.000	<b>49.500</b>	49.500

### 3.8.3. PROGRAMA 312D: PLANIFICACIÓN, INVESTIGACIÓN Y FORMACIÓN

El Decreto 195/2015, de 4 de agosto, del Consejo de Gobierno, por el que se establece la estructura orgánica de la Consejería de Sanidad, establece las competencias de la Dirección General de Planificación, Investigación y Formación, entre las que se encuentran: el desarrollo de planificación y zonificación sanitaria así como el impulso y desarrollo de las políticas de garantía del aseguramiento sanitario público a través de sus diferentes herramientas, y entre ellas, mediante la tarjeta sanitaria individual; la ordenación, promoción, coordinación, mejora y evaluación de las actividades de investigación e innovación en el ámbito de las Ciencias de la Salud; la adquisición y gestión de revistas y publicaciones científicas sanitarias que conformen la Biblioteca Virtual; la ordenación, gestión, coordinación y evaluación de las actividades relacionadas con la formación sanitaria en la Comunidad de Madrid en sus distintos niveles de grado, posgrado, formación de especialistas y planes de formación continuada del personal de la Consejería de Sanidad y la acreditación de actividades y centros dedicados a la formación continuada.

Las funciones de esta Dirección General se agrupan en tres áreas básicas de actuación: Investigación Sanitaria e Innovación científico-tecnológica, Planificación Sanitaria y Aseguramiento y Formación y Acreditación Docente Sanitaria.

**OBJETIVO: IMPULSO DE LA ACTIVIDAD INVESTIGADORA DE LAS FUNDACIONES DE INVESTIGACIÓN BIOMÉDICA PARA LA ESTABILIZACIÓN DE LOS INVESTIGADORES Y ACTIVIDADES DE FOMENTO DE TRANSFERENCIA DE RESULTADOS.**

DESCRIPCIÓN	UNIDAD DE MEDIDA	2017 Realizado	2018 Presupuestado	2019 Previsión	2019 Previsión Mujeres	2019 Previsión Hombres
INVESTIGACIÓN DEL PROGRAMA DE ESTABILIZACIÓN	INVESTIGADORES	70	81	90	45	45

#### **3.8.4. PROGRAMA 312F: FORMACIÓN PERSONAL SANITARIO**

El programa de Formación de Personal Sanitario trata de ofrecer una formación sanitaria especializada en Ciencias de la Salud. Es esta una formación reglada y de carácter oficial que tiene como objeto dotar a los profesionales de los conocimientos, técnicas, habilidades y actitudes propios de la correspondiente especialidad, de forma simultánea a la progresiva asunción por el interesado de la responsabilidad inherente al ejercicio autónomo de la misma

Esta formación se realiza por el Sistema de Residencia, en el que los residentes reciben una formación teórico- práctica iniciándose en el ejercicio profesional retribuido. Dicha formación se realiza contando con la organización, supervisión y control de las comisiones de docencia, en centros y unidades docentes acreditadas en instituciones sanitarias para todas las titulaciones de grado con programas oficiales de especialidad reconocidos: Médicos, Enfermeros, Farmacéuticos, y otros graduados/licenciados del ámbito de la Psicología, la Química, la Biología y la Física.

**OBJETIVO: RESIDENTE ESPECIALISTA EN ENFERMERÍA EN FORMACIÓN.**

DESCRIPCIÓN	UNIDAD DE MEDIDA	2017 Realizado	2018 Presupuestado	2019 (Previsión)	2019 (Previsión Mujeres)	2019 (Previsión Hombres)
RESID. ESPEC FORMACION MÉDICOS , FARMAC, PSICO, BIOLOGOS , FISIC	ALUMNOS	5.234	5.064	5.182	2.591	2.591
RESIDENTE DE ENFERMERIA EN FORMACIÓN	ALUMNOS	309	318	371	185	186

### 3.8.5 PROGRAMA 313B: ACTUACIONES EN MATERIA DE SALUD PÚBLICA

El derecho a la protección de la salud reconocido en la Constitución fue desarrollado por la Ley 14/1986, de 25 de abril, General de Sanidad, que estableció como uno de los principios generales que el sistema sanitario se orientase prioritariamente hacia la prevención y la promoción de la salud, correspondiendo a los poderes públicos asegurar y mejorar la salud de la población, la actual y la futura, entendiendo la inversión en salud como una contribución decisiva al bienestar social, tanto por el efecto neto de la ganancia en salud como por la contribución a la sostenibilidad de los servicios sanitarios y sociales y, a la general, por el aumento de la productividad asociada a la salud y por el efecto positivo que las políticas de cuidado del medio tienen en el entorno y en la salud humana.

La Dirección General de Salud Pública es la competente para desarrollar las estrategias de la Comunidad de Madrid en esta materia.

**OBJETIVO: GESTIONAR LAS DEMANDAS ASOCIADAS A AUTORIZACIONES DE EMPRESAS ALIMENTARIAS PARA COMERCIO COMUNITARIO Y CON PAÍSES TERCEROS.**

DESCRIPCIÓN	UNIDAD DE MEDIDA	2017 Realizado	2018 Presupuestado	2019 (Previsión)	2019 (Previsión Mujeres)	2019 (Previsión Hombres)
VETERINARIOS AUTOR. EN CAMPAÑA DE CONTROL DE CARNES PROCED. DE MATANZAS DOMICILIARIAS Y CARNES EN LUGARES DE CAZA	PROFESIONAL ES	52	60	50	17	33

**OBJETIVO: PROMOVER LA SALUD Y PREVENIR LAS ENFERMEDADES DE LA POBLACIÓN MADRILEÑA ATENDIENDO A SUS NECESIDADES CON UN ALTO GRADO DE CALIDAD Y HACIENDO FRENTE A LAS POSIBLES AMENAZAS PARA LA SALUD PÚBLICA A TRAVÉS DE PROGRAMAS GENERALES O ESPECÍFICOS QUE PERMITAN MEJORAS EN LA EDUCACIÓN PARA LA SALUD DE TODOS LOS GRUPOS DE LA POBLACIÓN, ESPECIALMENTE DE AQUELLOS GRUPOS ETÁREOS QUE REQUIEREN UNA ESPECIAL ATENCIÓN, EN FUNCIÓN DE SUS CARACTERÍSTICAS Y NECESIDADES Y EN COLECTIVOS DE ESPECIAL VULNERABILIDAD.**

<b>DESCRIPCIÓN</b>	<b>UNIDAD DE MEDIDA</b>	<b>2017 Realizado</b>	<b>2018 Presupuestado</b>	<b>2019 (Previsión)</b>	<b>2019 (Previsión Mujeres)</b>	<b>2019 (Previsión Hombres)</b>
AULA DE SALUD PÚBLICA (NIÑOS PARTICIPANTES)	<b>MENORES</b>	2229	<b>3.500</b>	3.500	<b>1.750</b>	1.750
DESAYUNOS SALUDABLES (NIÑOS PARTICIPANTES)	<b>MENORES</b>	15466	<b>33.000</b>	30.000	<b>15.000</b>	15.000
PRUEBAS RÁPIDAS DIAGNÓSTICO PRECOZ VIH/ITS	<b>PERSONAS</b>	17500	<b>27.000</b>	18.000	<b>3.600</b>	14.400

**OBJETIVO: DESARROLLO DE CAMPAÑAS DE VACUNACIÓN PREVENTIVA DIRIGIDAS A LA POBLACIÓN MADRILEÑA, MEDIANTE LA ACTUALIZACIÓN PERMANENTE DEL CALENDARIO VACUNAL.**

<b>DESCRIPCIÓN</b>	<b>UNIDAD DE MEDIDA</b>	<b>2017 Realizado</b>	<b>2018 Presupuestado</b>	<b>2019 (Previsión)</b>	<b>2019 (Previsión Mujeres)</b>	<b>2019 (Previsión Hombres)</b>
DOSIS VACUNAS ADMINISTRADAS	<b>PERSONAS</b>	2.769.370	<b>3.500.000</b>	3.500.000	<b>1.940.000</b>	1.560.000

**OBJETIVO: PREVENIR LAS ENFERMEDADES SUSCEPTIBLES DE VACUNACIÓN A TRAVÉS DE PROGRAMAS DE VACUNACIÓN DIRIGIDOS A LA POBLACIÓN MADRILEÑA, MEDIANTE LA ACTUALIZACIÓN PERMANENTE DEL CALENDARIO VACUNAL.**

DESCRIPCIÓN	UNIDAD DE MEDIDA	2017 Realizado	2018 Presupuestado	2019 (Previsión)	2019 (Previsión Mujeres)	2019 (Previsión Hombres)
COBERTURA DE VACUNACIÓN EN MAYORES DE 65 AÑOS FRENTE A LA GRIPE PORCENTAJE ATENDIDO	PERSONAS	0	0	50	25	25

**OBJETIVO: REDUCIR EL USO DE DROGAS EN MENORES Y JÓVENES, Y RETRASAR LA EDAD DE INICIO, AUMENTANDO LA PERCEPCIÓN DE RIESGO FRENTE AL CONSUMO DE DROGAS.**

DESCRIPCIÓN	UNIDAD DE MEDIDA	2017 Realizado	2018 Presupuestado	2019 (Previsión)	2019 (Previsión Mujeres)	2019 (Previsión Hombres)
DROGAS O TÚ (PERSONAS PARTICIPANTES EN EL DISPOSITIVO ITINERANTE)	MENORES	0	0	40.000	20.000	20.000
PREVALENCIA DEL CONSUMO DE ALCOHOL EN MENORES EN LOS 30 DIAS PREVIOS (PORCENTAJE DE CONSUMO HABITUAL)	MENORES	63	70	130.000	66.000	64.000
PREVALENCIA DEL CONSUMO DE CANNABIS EN MENORES EN LOS 30 DIAS PREVIOS (PORCENTAJE DE CONSUMO HABITUAL)	MENORES	17,5	15	36.000	15.000	21.000
PREVALENCIA DEL CONSUMO DE TABACO EN	MENORES	27	30	58.000	30.000	28.000



MENORES EN LOS 30 DIAS PREVIOS (PORCENTAJE DE CONSUMO HABITUAL)						
PREVENCIÓN SELECTIVA INICIO CONSUMO DROGAS	<b>MENORES</b>	0	<b>0</b>	400	<b>200</b>	200

**OBJETIVO: REDUCIR EL SOBREPESO Y LA OBESIDAD INFANTIL PROMOVRIENDO ESTILOS DE VIDA SALUDABLES.**

<b>DESCRIPCIÓN</b>	<b>UNIDAD DE MEDIDA</b>	<b>2017 Realizado</b>	<b>2018 Presupuestado</b>	<b>2019 (Previsión)</b>	<b>2019 (Previsión Mujeres)</b>	<b>2019 (Previsión Hombres)</b>
DIARIO SALUDABLE (NIÑOS PARTICIPANTES)	<b>MENORES</b>	0	<b>0</b>	50.000	<b>25.000</b>	25.000

### 3.9. SECCIÓN 19: POLÍTICAS SOCIALES Y FAMILIA

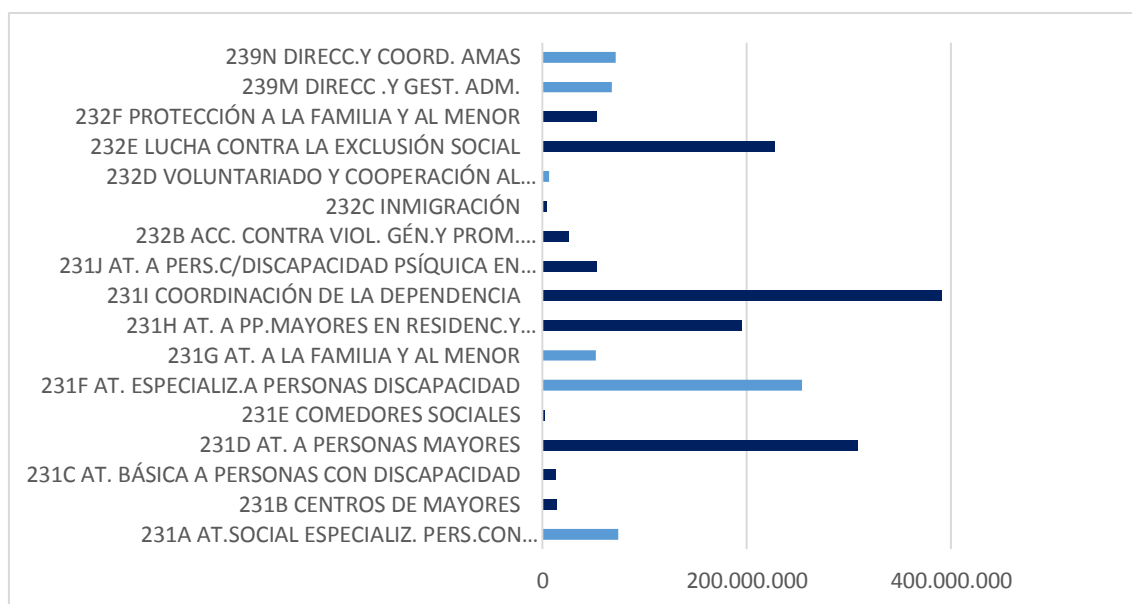
En 2019 se aumenta el Presupuesto en Políticas Sociales y Familia en 84,5 millones, llegando a una cuantía total de 1.822 millones.

Se ampliará el número de plazas para mayores y se aumentarán los recursos destinados al Plan de Residencias de la Agencia Madrileña de Atención Social 2017-2020 en 24,81 millones de euros, un 9,13% más.

La atención a personas en situación de dependencia se verá reforzada también en la ayuda a domicilio, en la teleasistencia y en las prestaciones económicas, con un importe de 390,52 millones de euros. También se mejorará la atención especializada y gratuita a las personas con discapacidad, aportando unos fondos que alcanzarán más de 320 millones de euros.

Para atender a las familias más vulnerables, se consolidará la Renta Mínima de Inserción con un crédito de 169 millones, lo que supone un crecimiento del 80% a lo largo de la legislatura. Otras partidas que también experimentan un crecimiento importante son las orientadas a luchar contra la exclusión social, que crece un 1,05%; la de cooperación al desarrollo, que lo hace en un 30,77%; la de integración de inmigrantes, que sube el 2%, y la de acciones contra la violencia de género, que aumenta un 4,8%.

<i>PROGRAMA</i>	<i>IMPORTE</i>	<i>IMPACTO GÉNERO</i>	<i>% sb SECCIÓN</i>
231A AT.SOCIAL ESPECIALIZ. PERS.CON ENFERM.MENTAL	74.208.040	NO	4,07%
<b>231B CENTROS DE MAYORES</b>	<b>13.955.287</b>	<b>SÍ</b>	<b>0,77%</b>
<b>231C AT. BÁSICA A PERSONAS CON DISCAPACIDAD</b>	<b>13.419.114</b>	<b>SÍ</b>	<b>0,74%</b>
<b>231D AT. A PERSONAS MAYORES</b>	<b>308.818.897</b>	<b>SÍ</b>	<b>16,95%</b>
<b>231E COMEDORES SOCIALES</b>	<b>2.704.359</b>	<b>SÍ</b>	<b>0,15%</b>
<b>231F AT. ESPECIALIZ.A PERSONAS DISCAPACIDAD</b>	<b>254.189.678</b>	<b>SÍ</b>	<b>13,95%</b>
231G AT. A LA FAMILIA Y AL MENOR	52.045.413	NO	2,86%
<b>231H AT. A PP.MAYORES EN RESIDENC.Y CENTROS DE DÍA</b>	<b>195.345.049</b>	<b>SI</b>	<b>10,72%</b>
<b>231I COORDINACIÓN DE LA DEPENDENCIA</b>	<b>390.520.574</b>	<b>SÍ</b>	<b>21,43%</b>
<b>231J AT. A PERS.C/DISCAPACIDAD PSÍQUICA EN CENTROS</b>	<b>52.630.446</b>	<b>SÍ</b>	<b>2,89%</b>
<b>232B ACC. CONTRA VIOL. GÉN.Y PROM. IGUALDAD OPORT.</b>	<b>24.865.106</b>	<b>SÍ</b>	<b>1,36%</b>
<b>232C INMIGRACIÓN</b>	<b>4.677.144</b>	<b>SÍ</b>	<b>0,26%</b>
232D VOLUNTARIADO Y COOPERACIÓN AL DESARROLLO	6.109.360	NO	0,34%
<b>232E LUCHA CONTRA LA EXCLUSIÓN SOCIAL</b>	<b>225.006.427</b>	<b>SÍ</b>	<b>12,35%</b>
<b>232F PROTECCIÓN A LA FAMILIA Y AL MENOR</b>	<b>55.426.096</b>	<b>SÍ</b>	<b>3,04%</b>
239M DIRECC. Y GEST. ADM.	76.750.833	NO	4,21%
239N DIRECC. Y COORD. AMAS	71.313.605	NO	3,91%
<b>TOTAL</b>	<b>1.821.985.428</b>		



### 3.9.1. PROGRAMA 231B: CENTROS DE MAYORES

La Agencia Madrileña de Atención Social es la responsable del programa presupuestario 231B: Centros de Mayores, dotado para 2019 con un crédito inicial de 13.955.287 euros.

Estos centros de mayores son establecimientos públicos, no residenciales, destinados a promover un envejecimiento activo mediante programas destinados a prevenir la dependencia, el fomento de la integración y la participación, a través de la organización de actividades para la ocupación del tiempo libre, el ocio y la cultura, así como la prestación de información sobre el acceso a los servicios sociales de cualquier nivel de administración.

En este programa presupuestario se establecen como objetivos fundamentales: la atención a personas mayores en los 32 centros que gestiona; la mejora de la calidad de vida y prevención de la dependencia mediante un programa específico para ello, que cuenta con una amplia gama de cursos, talleres y actividades; desarrollo del programa de atención especializada en centros de mayores con el objeto de prevenir la dependencia en las personas mayores activas facilitando la realización de las actividades cotidianas de su vida diaria; fomento de actividades sociales y culturales intercentros; y la prestación de servicios complementarios como biblioteca y sala de lectura, incluida prensa diaria; información, orientación y asesoramiento en servicios sociales y asistenciales y otros servicios centrados en el cuidado personal.

#### OBJETIVO: ATENCIÓN A PERSONAS MAYORES EN CENTROS DE MAYORES

DESCRIPCIÓN	UNIDAD DE MEDIDA	2017 Realizado	2018 Presupuestado	2019 Previsión	2019 Previsión Mujeres	2019 Previsión Hombres
NUEVOS SOCIOS	USUARIOS	10.913	12.500	11.500	6.670	4.830

**OBJETIVO: MEJORA DE LA CALIDAD DE VIDA Y PREVENCIÓN DE LA DEPENDENCIA.**

DESCRIPCIÓN	UNIDAD DE MEDIDA	2017 Realizado	2018 Presupuestado	2019 Previsión	2019 Previsión Mujeres	2019 Previsión Hombres
ASISTENTES A LAS CONFERENCIAS Y CONCIERTOS	ASISTENTES	9.850	8.500	8.600	3.612	4.988
MAESTROS DEL PROGRAMA (Mayores Maestros)	PERSONAS			934	392	542
USUARIOS DE LOS CURSOS (vida autónoma, desarrollo personal)	USUARIOS	1.635	1.900	1.500	375	1.125
USUARIOS DE LOS CURSOS (activ. físico-preventivas)	USUARIOS	17.753	18.200	18.500	10.730	7.770
USUARIOS DE LOS CURSOS (activ. artístico-culturales)	USUARIOS	6.671	7.000	6.600	1.650	4.950
USUARIOS DE LOS TALLERES (de enseñanza)	USUARIOS			15.480	6.502	8.978

**OBJETIVO: ACTIVIDADES DE CONVIVENCIA.**

DESCRIPCIÓN	UNIDAD DE MEDIDA	2017 Realizado	2018 Presupuestado	2019 Previsión	2019 Previsión Mujeres	2019 Previsión Hombres
PARTICIPANTES EN LAS ACTIVIDADES	PARTICIPANTES	277.706	200.000	210.000	88.200	121.800
PARTICIPANTES EN LAS ACTIVIDADES	PARTICIPANTES	(en blanco)	67.800	65.000	27.300	37.700

**OBJETIVO: PROGRAMA DE ATENCIÓN ESPECIALIZADA EN CENTROS DE MAYORES.**

DESCRIPCIÓN	UNIDAD DE MEDIDA	2017 Realizado	2018 Presupuestado	2019 Previsión	2019 Previsión Mujeres	2019 Previsión Hombres
ASISTENTES	ASISTENTES	15.651	15.000	15.300	<b>6.426</b>	8.874
USUARIOS	USUARIOS	187	<b>170</b>	190	<b>53</b>	137
USUARIOS	USUARIOS	1.080	1.545	1.560	655	905

**OBJETIVO: FOMENTO DE ACTIVIDADES SOCIALES Y CULTURALES INTERCENTROS.**

DESCRIPCIÓN	UNIDAD DE MEDIDA	2017 Realizado	2018 Presupuestado	2019 Previsión	2019 Previsión Mujeres	2019 Previsión Hombres
ASISTENTES A LAS ACTIVIDADES	ASISTENTES	11.045	<b>12.000</b>	11.300	<b>4.746</b>	6.554
ASISTENTES A LOS EVENTOS SINGULARES	ASISTENTES	6.660	<b>7.500</b>	7.300	<b>3.066</b>	4.234
ASISTENTES PROGRAMA FORMACIÓN JUNTAS DE GOBIERNO	ASISTENTES			107	<b>68</b>	39

**3.9.2. PROGRAMA 231C: ATENCIÓN BÁSICA A PERSONAS CON DISCAPACIDAD**

En este programa presupuestario, dotado para 2019 con 13.419.114 euros, bajo la responsabilidad de la Dirección General de Atención a Personas con Discapacidad se gestionan los nueve Centros Base de información, orientación y valoración a personas con discapacidad y del Centro Regional de Coordinación y Valoración Infantil (CRECOVI), de reciente creación, que asume las funciones de planificación, valoración, evaluación, organización y coordinación de la actuación integral de la atención temprana a niños de entre 0 y 6 años, así como la orientación e información a las familias, en el ámbito territorial de la Comunidad de Madrid.

El objetivo fundamental de este programa es garantizar una atención básica, completa y de calidad a las personas con discapacidad.

**OBJETIVO: INFORMACIÓN, ORIENTACIÓN Y VALORACIÓN DE DISCAPACIDAD Y TRATAMIENTO REHABILITADOR A PERSONAS CON DISCAPACIDAD.**

DESCRIPCIÓN	UNIDAD DE MEDIDA	2017 Realizado	2018 Presupuestado	2019 Previsión	2019 Previsión Mujeres	2019 Previsión Hombres
INFORMACIÓN Y ORIENTACIÓN	PERSONAS	168.601	130.000	140.000	69.314	70.686
RESOLUCIONES RECONOCIMIENTO GRADO DE DISCAPACIDAD	PERSONAS	59.354	51.000	52.000	25.746	26.254

### 3.9.3. PROGRAMA 231D: ATENCIÓN A PERSONAS MAYORES

La Dirección General de Atención a la Dependencia y al Mayor tiene como objetivo fundamental mejorar continuamente la atención a las personas mayores.

Se ha tratado de ampliar los recursos dedicados a la atención, y lo que es más relevante, aumentando la calidad y la eficiencia en la asignación de los mismos. Todo ello desde una concepción más integral donde prevalecen la prestación de cuidados profesionalizados y la promoción de entornos y actividades que satisfagan las necesidades integrales de estas personas, dando respuesta a las nuevas realidades de los mayores de la Comunidad de Madrid.

Para ello se consignan en este programa créditos por importe de 308.818.897 euros, que junto a las dotaciones de los programas 231H y 231B, y parcialmente 231E, gestionados por la Agencia Madrileña de Atención Social y a los Servicios Sociales Generales de Ayuda a Domicilio y Teleasistencia domiciliaria presupuestados en el programa 231I, de esta misma Dirección General, constituyen el volumen de recursos económicos que la Consejería de Políticas Sociales y Familia destina a la atención de las personas mayores.

**OBJETIVO: PROMOVER LA INTEGRACIÓN SOCIAL DE LAS PERSONAS MAYORES FAVORECIENDO EL MANTENIMIENTO EN SU MEDIO Y, EN RELACIÓN CON LAS PERSONAS MAYORES DEPENDIENTES, DESARROLLAR Y MANTENER LOS RECURSOS ADECUADOS PARA LA ASISTENCIA DE LOS MISMOS MEDIANTE LA PRESTACIÓN DE SERVICIOS ESPECIALIZADOS Y DE CALIDAD.**

DESCRIPCIÓN	UNIDAD DE MEDIDA	2017 Realizado	2018 Presupuestado	2019 Previsión	2019 Previsión Mujeres	2019 Previsión Hombres
ACOGIMIENTOS FAMILIARES	BENEFICIARIOS	6	24	24	13	11

### 3.9.4. PROGRAMA 231E: COMEDORES SOCIALES

Bajo la gestión de la Agencia Madrileña para la Atención Social este programa recoge el presupuesto para atender el funcionamiento de los Comedores Sociales: Comedor

Santa Isabel, Comedor Plaza Elíptica, Comedor anejo a la Residencia de Mayores San José y Comedor Calle Canarias.

El objetivo básico de este programa es la prestación de comedor a colectivos desfavorecidos, ofreciendo además un espacio de convivencia y relaciones sociales a personas en riesgo de exclusión evitando el aislamiento y la soledad que podrían llegar a sufrir si no contaran con este espacio social.

Para ello, se han dotado créditos por importe de 2.704.359 euros para el ejercicio 2019.

#### **OBJETIVO: PRESTACIÓN DE COMEDOR A COLECTIVOS DESFAVORECIDOS.**

DESCRIPCIÓN	UNIDAD DE MEDIDA	2017 Realizado	2018 Presupuestado	2019 Previsión	2019 Previsión Mujeres	2019 Previsión Hombres
MEDIA USUARIOS DÍA	USUARIOS	970	1.029	975	614	361

#### **3.9.5. PROGRAMA 231F: ATENCIÓN ESPECIALIZADA A PERSONAS CON DISCAPACIDAD**

En este programa presupuestario se consignan los créditos necesarios para llevar a cabo la gestión de los centros y servicios que componen la Red Pública de Atención a Personas con Discapacidad física, intelectual y sensorial a excepción de las plazas gestionadas por la Agencia Madrileña de Atención Social. Asimismo, se contempla la dotación necesaria para gestionar la Red Pública de Centros de Atención Temprana y el desarrollo de proyectos y convocatorias de líneas de subvención.

Bajo la responsabilidad de la Dirección General de Atención a Personas con Discapacidad, se pretende proporcionar atención básica especializada a las personas adultas, entre 18 y 65 años, con discapacidad, favoreciendo el desarrollo de sus capacidades a través de actuaciones rehabilitadoras y asistenciales, con el fin de conseguir el mayor grado de autonomía posible, su plena participación e integración en la sociedad, así como prestar servicio de atención temprana en el ámbito de los servicios sociales a los menores de 6 años que lo requieran.

La red pública de centros de atención a personas con discapacidad ofrece atención social gratuita a las personas con discapacidad física, intelectual y sensorial. Constituyen dicha red distintas tipologías de centros tales como centros residenciales, centros de día, centros ocupacionales, de formación, oportunidades e inserción laboral, pisos tutelados, viviendas comunitarias y centros de rehabilitación.

Con cargo a este programa presupuestario se gestionan en la actualidad 12.472 plazas de la Red de Atención a Personas con Discapacidad para lo cual se han consignado como crédito inicial para el ejercicio 2019, 227.006.427 euros.

**OBJETIVO: PROMOVER LA ATENCIÓN A PERSONAS CON DISCAPACIDAD, FAVORECIENDO EL DESARROLLO DE SUS CAPACIDADES A TRAVÉS DE ACTUACIONES REHABILITADORAS Y ASISTENCIALES, PARA CONSEGUIR EL MAYOR GRADO DE AUTONOMÍA POSIBLE Y SU PLENA PARTICIPACIÓN E INTEGRACIÓN SOCIAL.**

DESCRIPCIÓN	UNIDAD DE MEDIDA	2017 Realizado	2018 Presupuestado	2019 Previsión	2019 Previsión Mujeres	2019 Previsión Hombres
SUBVENCIONES INSTITUCIONES SIN FINES DE LUCRO	BENEFICIARIOS	876	700	750	300	450

**OBJETIVO: PROMOVER LA ATENCIÓN TEMPRANA EN EL ÁMBITO DE LOS SERVICIOS SOCIALES PARA DAR RESPUESTA A LAS NECESIDADES.**

DESCRIPCIÓN	UNIDAD DE MEDIDA	2017 Realizado	2018 Presupuestado	2019 Previsión	2019 Previsión Mujeres	2019 Previsión Hombres
MENORES DE 0 A 6 AÑOS ATENDIDOS EN CAT	PERSONAS	4.650	4.000	4.100	1.435	2.665

### **3.9.6. PROGRAMA 231H: ATENCIÓN A PERSONAS MAYORES EN RESIDENCIAS Y CENTROS DE DÍA**

Este programa dotado con 195.345.049 euros, tiene como objetivos fundamentales la atención a personas mayores en régimen residencial integral y la mejora de la gestión en residencias y centros de día.

**OBJETIVO: PROGRAMAS ESPECÍFICOS DE ATENCIÓN ASISTENCIAL.**

DESCRIPCIÓN	UNIDAD DE MEDIDA	2017 Realizado	2018 Presupuestado	2019 Previsión	2019 Previsión Mujeres	2019 Previsión Hombres
PROGRAMA TERAPIA ESTIMULACIÓN COGNITIVA	USUARIOS	200	300	350	175	175

### **3.9.7. PROGRAMA 231I: COORDINACIÓN DE LA DEPENDENCIA**

En este programa se comprenden los créditos para promover y coordinar la atención a la dependencia, la concesión de las prestaciones económicas previstas en la Ley 39/2006, de 14 de diciembre, de Promoción de la Autonomía Personal y Atención a las personas en situación de dependencia, y la potenciación de los servicios de ayuda a



domicilio y teleasistencia para personas dependientes. Además, se recogen los créditos destinados a promocionar acciones de información, asesoramiento y formación de los asistentes personales y cuidadores no profesionales de personas en situación de dependencia, así como a acciones de prevención de la dependencia.

En este programa se han señalado tres objetivos fundamentales: ofrecer la información, orientación y, en su caso, el reconocimiento de las situaciones de dependencia, que incluye la valoración y la elaboración de los programas individuales de atención previstos en la Ley 39/2006, de 14 de diciembre; la gestión de las prestaciones económicas de dependencia y la atención domiciliaria a personas dependientes en las distintas áreas de servicios sociales; y la promoción de acciones de prevención y promoción de la autonomía personal en la Comunidad de Madrid.

Para el cumplimiento de los mismos, se consignan créditos por importe de 254.189.678 euros.

#### **OBJETIVO: ATENCIÓN A LAS PERSONAS EN SITUACIÓN DE DEPENDENCIA.**

DESCRIPCIÓN	UNIDAD DE MEDIDA	2017 Realizado	2018 Presupuestado	2019 Previsión	2019 Previsión Mujeres	2019 Previsión Hombres
PERSONAS DEPENDIENTES ATENDIDAS EN AYUDA A DOMICILIO	USUARIOS	34.239	36.000	38.000	28.728	9.272
PERSONAS DEPENDIENTES ATENDIDAS POR SERVICIO DE TELEASISTENCIA	USUARIOS	34.626	39.300	46.000	35.190	10.810
PRESTACIONES ECONÓMICAS PARA CUIDADOS EN EL ENTORNO FAMILIAR	BENEFICIARIOS	26.705	26.742	30.300	16.968	13.332
PRESTACIONES ECONÓMICAS VINCULADAS A SERVICIO Y ASISTENCIA PERSONAL	BENEFICIARIOS	16.289	21.388	22.000	16.368	5.632

#### **3.9.8. PROGRAMA 231J: ATENCIÓN A PERSONAS CON DISCAPACIDAD PSÍQUICA EN CENTROS**

La Agencia Madrileña de Atención Social presupuesta en este programa los créditos necesarios para la gestión de los 13 centros de atención a personas con discapacidad intelectual, alcanzando los mismos la cuantía de 52.630.446 euros.

Sus objetivos están orientados a la habilitación personal, al desarrollo de las capacidades individuales y a potenciar la integración en la vida social y en su caso laboral, de personas con discapacidad intelectual. Implican la prestación de servicios y la puesta en marcha de programas que potencien su autonomía y su participación en la sociedad como ciudadanos de pleno derecho.

Los objetivos básicos planteados para este programa son:

- Atención a personas con discapacidad intelectual gravemente afectadas que se desarrolla en 5 centros de atención.
- Atención a personas con discapacidad intelectual no gravemente afectadas, que se presta a través de 8 centros ocupacionales.
- Mejora de la actividad asistencial.
- Integración social y mejora de la empleabilidad de los usuarios de centros ocupacionales se desarrolla a través de un proyecto común a los ocho centros ocupacionales.
- Promoción deportiva y actividades culturales.
- Programas específicos de intervención tienen como finalidad la mejora de la calidad de vida de los usuarios.

#### **OBJETIVO: MEJORA DE LA ACTIVIDAD ASISTENCIAL.**

DESCRIPCIÓN	UNIDAD DE MEDIDA	2017 Realizado	2018 Presupuestado	2019 Previsión	2019 Previsión Mujeres	2019 Previsión Hombres
SEGUIMIENTO USUARIOS PROTOCOLO EPILEPSIA	USUARIOS	231	150	150	82	68

#### **OBJETIVO: INTEGRACIÓN SOCIAL Y MEJORA DE LA EMPLEABILIDAD EN CENTROS OCUPACIONALES.**

DESCRIPCIÓN	UNIDAD DE MEDIDA	2017 Realizado	2018 Presupuestado	2019 Previsión	2019 Previsión Mujeres	2019 Previsión Hombres
ESTABILIDAD LABORAL SEGUIMIENTO USUARIOS	USUARIOS	60	52	58	33	25
INTEGRACIÓN SOCIAL DE USUARIOS	USUARIOS	96	55	60	33	27
PROYECTO DE EMPLEABILIDAD MERCADO LABORAL	USUARIOS	119	110	100	55	45

**OBJETIVO: PROMOCIÓN DEPORTIVA**

DESCRIPCIÓN	UNIDAD DE MEDIDA	2017 Realizado	2018 Presupuestado	2019 Previsión	2019 Previsión Mujeres	2019 Previsión Hombres
PROGRAMA DEPORTIVO C.O.	USUARIOS	198	650	650	357	293
PROGRAMA DEPORTIVO EN C.A.D.P.	USUARIOS	560	200	200	114	86
PROGRAMA SENDERISMO EN C.A.D.P.	USUARIOS	137	130	130	74	56
PROGRAMA SENDERISMO EN C.O.	USUARIOS	187	170	170	93	77

**OBJETIVO: ACTIVIDADES CULTURALES**

DESCRIPCIÓN	UNIDAD DE MEDIDA	2017 Realizado	2018 Presupuestado	2019 Previsión	2019 Previsión Mujeres	2019 Previsión Hombres
OCIO Y DEPORTE VACACIONAL	USUARIOS	25	40	40	22	18
PROGRAMA VACACIONAL (DE INTEGRACIÓN SOCIAL) EN C.A.D.P.	USUARIOS	44	42	42	23	19
PROGRAMA VACACIONAL (DE INTEGRACIÓN SOCIAL) EN C.O.	USUARIOS	132	100	100	55	45

**OBJETIVO: PROGRAMAS ESPECÍFICOS DE INTERVENCIÓN**

DESCRIPCIÓN	UNIDAD DE MEDIDA	2017 Realizado	2018 Presupuestado	2019 Previsión	2019 Previsión Mujeres	2019 Previsión Hombres
CLUBES DE LECTURA FÁCIL	USUARIOS	93	80	90	49	41
ENVEJECIMIENTO ACTIVO	USUARIOS	62	50	60	33	27

MODELO DE CO: PLANIFICACIÓN DE APOYOS PERSONALIZADOS	<b>USUARIOS</b>	(en blanco)	<b>866</b>	1.040	<b>572</b>	468
PROGRAMA DE ARTE Y CREATIVIDAD	<b>USUARIOS</b>	(en blanco)	<b>(en blanco)</b>	125	<b>70</b>	55
PROGRAMA DE AUTOGESTORES	<b>USUARIOS</b>	105	<b>97</b>	109	<b>59</b>	50
PROGRAMA DE EXPRESIÓN DRAMÁTICA	<b>USUARIOS</b>	(en blanco)	<b>(en blanco)</b>	172	<b>96</b>	76
PROGRAMA DE MÚSICA	<b>USUARIOS</b>	502	<b>453</b>	1.171	<b>656</b>	515
PROGRAMA TERAPIA ASISTIDA CON ANIMALES	<b>USUARIOS</b>	134	<b>100</b>	200	<b>112</b>	88

### 3.9.9. PROGRAMA 232B: ACCIONES CONTRA LA VIOLENCIA GÉNERO Y PROMOCIÓN IGUALDAD DE OPORTUNIDADES

La Dirección General de la Mujer, en cumplimiento de lo establecido en la Ley 5/2005, de 20 de diciembre, Integral contra la Violencia de Género de la Comunidad de Madrid, consigna en este programa presupuestario los créditos destinados a conseguir dos objetivos fundamentales:

1.- Atención integral a mujeres víctimas de violencia de género, para ello realiza dentro de su red de centros y servicios para mujeres, una serie de actuaciones dirigidas a la protección y atención integral a mujeres víctimas de violencia de género y a sus hijos e hijas, ante sus diferentes situaciones de necesidad, proporcionando su ingreso en un recurso residencial cuando así se aconseja, o prestándoles una atención especializada a través de recursos no residenciales.

Realiza actuaciones tanto en las áreas de sensibilización y prevención, como en la de atención y asistencia, protección e investigación: programas de formación, prestación de servicios de asistencia jurídica y psicológica.

También se gestionan todos los Convenios con los distintos Ayuntamientos y Mancomunidades a través de los cuales se constituye la Red de Puntos Municipales del Observatorio Regional de la Violencia de Género.

2.- Promoción de la igualdad de oportunidades entre mujeres y hombres, se trata de proporcionar instrumentos suficientes para que las mujeres participen activamente en todos los ámbitos de la sociedad, mediante el fomento de la igualdad de oportunidades entre mujeres y hombres, de la conciliación de la vida personal, familiar y laboral y la corresponsabilidad, y de la educación en igualdad. Para ello, entre otras acciones, se

celebrarán campañas de sensibilización, acciones formativas, convenios con sujetos de diverso carácter que incluirán a universidades o corporaciones locales.

Se han dotado, en este programa créditos por importe de 24.865.106 euros.

**OBJETIVO: ATENCIÓN INTEGRAL A MUJERES VÍCTIMAS DE VIOLENCIA DE GÉNERO EN LA COMUNIDAD DE MADRID.**

DESCRIPCIÓN	UNIDAD DE MEDIDA	2017 Realizado	2018 Presupuestado	2019 Previsión	2019 Previsión Mujeres	2019 Previsión Hombres
ACCIONES FORMATIVAS PROFESIONALES	<b>PROFESIONALES</b>	2.097	<b>1.000</b>	1.000	<b>800</b>	200
FORMACIÓN PERSONAL DOCENTE	<b>DOCENTES</b>	285	<b>5.000</b>	5.000	<b>4.000</b>	1.000

**3.9.10. PROGRAMA 232E: LUCHA CONTRA LA EXCLUSIÓN SOCIAL**

La Dirección General de Servicios Sociales e Integración Social ha presupuestado en este programa créditos por importe de 225.006.427 euros. Este presupuesto se destina fundamentalmente a:

- La gestión y el reconocimiento de las prestaciones económicas (pensiones de invalidez y jubilación del régimen no contributivo de la seguridad social y pensiones asistenciales por ancianidad y enfermedad), y a otras personas con dificultades de integración social, así como los créditos destinados a combatir y prevenir la exclusión social, destacando la Renta Mínima de Inserción.
- Colaborar con las entidades locales para mantener el nivel de atención social primaria y con ella sus equipamientos básicos que son los centros municipales de servicios sociales, con sus equipos profesionales correspondientes, cuyo conjunto forma la Red Básica de Servicios Sociales de la Comunidad de Madrid.
- Financiar los programas de la Comunidad de Madrid destinados a la población LGTBI en particular, y con población vulnerable en general, mediante dos convocatorias de subvenciones, una de ellas cofinanciada por el Fondo Social Europeo, y finalmente con unas ayudas para aquellos madrileños que no pueden hacer frente al pago de sus facturas de electricidad y/o gas.
- Dar cobertura al proyecto de Housing First para responder a las necesidades de las personas sin hogar de nuestra Comunidad.

**OBJETIVO: GESTIONAR LAS PRESTACIONES ECONÓMICAS DEL RÉGIMEN NO CONTRIBUTIVO DE LA SEGURIDAD SOCIAL Y PRESTACIONES DERIVADAS DE LA LEY.**

DESCRIPCIÓN	UNIDAD DE MEDIDA	2017 Realizado	2018 Presupuestado	2019 Previsión	2019 Previsión Mujeres	2019 Previsión Hombres
BENEFICIARIOS LISMI	BENEFICIARIOS	621	800	800	400	400
BENEFICIARIOS PENSIONES ASISTENCIALES	BENEFICIARIOS	253	380	380	190	190
BENEFICIARIOS PENSIONES NO CONTRIBUTIVAS	BENEFICIARIOS	40.615	38.000	38.000	19.000	19.000

**OBJETIVO: PROPORCIONAR INFORMACIÓN Y OTROS APOYOS A COLECTIVOS QUE TIENEN DIFICULTADES PARA ACCEDER AL MERCADO DE TRABAJO**

DESCRIPCIÓN	UNIDAD DE MEDIDA	2017 Realizado	2018 Presupuestado	2019 Previsión	2019 Previsión Mujeres	2019 Previsión Hombres
INSERCIÓNES LABORALES	BENEFICIARIOS	1.964	1.400	1.400	700	700
PARTICIPANTES PROYECTO INSERCIÓN LABORAL	PARTICIPANTES	8.787	6.000	6.000	3.000	3.000

**OBJETIVO: FOMENTAR LA DIVERSIDAD E IGUALDAD DE TRATO Y LA LUCHA CONTRA TODO TIPO DE DISCRIMINACIÓN POR RAZÓN DE SU ORIENTACIÓN SEXUAL E IDENTIDAD O EXPRESIÓN DE GÉNERO.**

DESCRIPCIÓN	UNIDAD DE MEDIDA	2017 Realizado	2018 Presupuestado	2019 Previsión	2019 Previsión Mujeres	2019 Previsión Hombres
PERSONAS DESTINATARIAS DE ACTIVIDADES FORMATIVAS	ALUMNOS	12.301	5.000	5.000	2.500	2.500

### OBJETIVO: COMBATIR Y PREVENIR LA EXCLUSIÓN SOCIAL

DESCRIPCIÓN	UNIDAD DE MEDIDA	2017 Realizado	2018 Presupuestado	2019 Previsión	2019 Previsión Mujeres	2019 Previsión Hombres
PERSONAS ATENDIDAS EN CONVENIOS PERSONAS SIN HOGAR	PERSONAS	2.714	1.900	2.300	1.150	1.150
PRESTACIONES ECONÓMICAS RMI SATISFECHAS AÑO	BENEFICIARIOS	360.320	400.000	400.000	200.000	200.000

### 3.9.11. PROGRAMA 232F: PROTECCIÓN A LA FAMILIA Y AL MENOR

La Dirección General de la Familia y el Menor gestiona, para el cumplimiento de los fines para los que fue creada, el programa presupuestario 232F y establece como objetivos prioritarios para su realización en el ejercicio 2019: mejorar la atención residencial a los menores guardados y tutelados; ofrecer soluciones alternativas al acogimiento residencial de menores como la adopción y el acogimiento familiar; incrementar el bienestar de la infancia, a través de programas dirigidos a niños y adolescentes en desventaja y riesgo social; incrementar el bienestar y la calidad de vida de las familias y apoyar, principalmente, a aquellas que se encuentran en situación de especial necesidad; y, gestión de centros y servicios maternos engloba un conjunto de medidas dirigidas a apoyar en todo momento a mujeres embarazadas en situaciones de desamparo.

### OBJETIVO: SOLUCIONES ALTERNATIVAS AL ACOGIMIENTO RESIDENCIAL DE MENORES: ADOPCIÓN Y ACOGIMIENTO FAMILIAR.

DESCRIPCIÓN	UNIDAD DE MEDIDA	2017 Realizado	2018 Presupuestado	2019 Previsión	2019 Previsión Mujeres	2019 Previsión Hombres
ACOGIMIENTOS FORMALIZADOS	MENORES	112	100	100	50	50
ADOPCIONES NACIONALES E INTERNACIONALES	MENORES			150	75	75
AYUDAS A FAMILIAS ACOGEDORAS	BENEFICIARIOS	1.635	1.700	1.700	850	850

**OBJETIVO: INCREMENTAR EL BIENESTAR DE LA INFANCIA A TRAVÉS DE PROGRAMAS DIRIGIDOS A NIÑOS Y ADOLESCENTES EN DESVENTAJA Y RIESGO SOCIAL.**

DESCRIPCIÓN	UNIDAD DE MEDIDA	2017 Realizado	2018 Presupuestado	2019 Previsión	2019 Previsión Mujeres	2019 Previsión Hombres
INTERVENCIÓN DIRECTA EN EL SERVICIO DE ATENCIÓN DE ADICCIONES TECNOLÓGICAS	USUARIOS			600	300	300

**OBJETIVO: INCREMENTAR EL BIENESTAR Y LA CALIDAD DE VIDA DE LAS FAMILIAS Y APOYAR PRINCIPALMENTE A AQUELLAS QUE SE ENCUENTRAN EN SITUACIÓN DE ESPECIAL NECESIDAD.**

DESCRIPCIÓN	UNIDAD DE MEDIDA	2017 Realizado	2018 Presupuestado	2019 Previsión	2019 Previsión Mujeres	2019 Previsión Hombres
PERSONAS ATENDIDAS EN LOS CAEF	PERSONAS	6.201	6.500	6.000	4.000	2.000



### 3.10. SECCION 20: POLÍTICAS DE EMPLEO

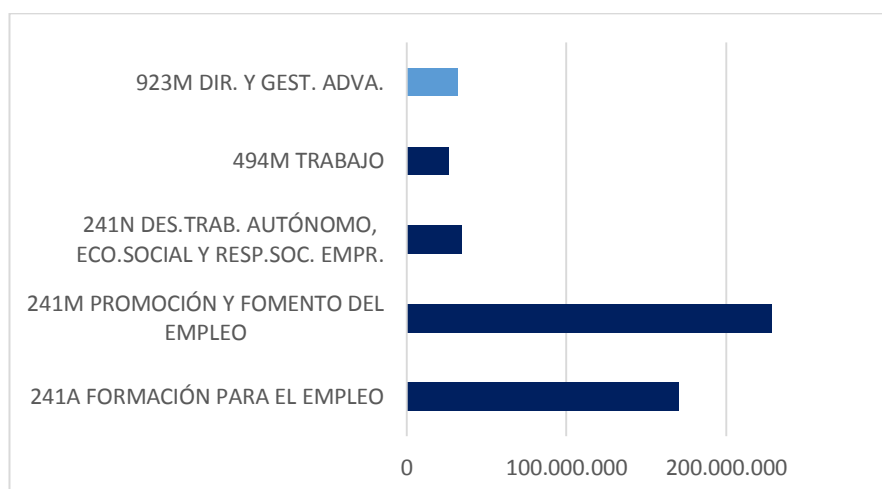
La Sección 20: “Políticas de Empleo” tiene como finalidad principal la financiación de las actuaciones en las siguientes áreas: autónomos, economía social y responsabilidad social de las empresas; empleo; formación y trabajo.

Los créditos de la Sección 20 para el año 2019 ascienden a 492.980.463 euros lo que supone un incremento de 3,07% respecto al año anterior.

Como principales novedades, se recogen los créditos necesarios para seguir desarrollando la Estrategia Madrid por el Empleo, con nuevas iniciativas como el Programa Primer Empleo, que buscará que los jóvenes madrileños tengan una primera experiencia laboral; o el programa Impulsa, que irá destinado a los autónomos que, por circunstancias coyunturales y sobrevenidas, hayan tenido que afrontar situaciones que han afectado a su actividad e ingresos, como los comerciantes y hosteleros de la zona Centro-Gran Vía. También, los autónomos que contraten a su primer empleado contarán con ayudas de hasta 10.000 euros.

Se seguirá potenciando la formación para el empleo, con un presupuesto de 170 millones de euros. En este programa se incluyen 3 millones para la puesta en marcha del Bono Formación, que permitirá a los desempleados elegir el centro en el que quieren formarse. Asimismo, se destinarán 40,3 millones para mejorar la atención que prestan las oficinas públicas de empleo y 144,4 millones para estimular la contratación indefinida y la inserción laboral de los parados de larga duración.

<i>PROGRAMA</i>	<i>IMPORTE</i>	<i>IMPACTO GÉNERO</i>	<i>% sb SECCIÓN</i>
<b>241A FORMACIÓN PARA EL EMPLEO</b>	<b>170.311.016</b>	<b>SÍ</b>	<b>35,20%</b>
<b>241M PROMOCIÓN Y FOMENTO DEL EMPLEO</b>	<b>228.712.505</b>	<b>SÍ</b>	<b>45,30%</b>
<b>241N DES.TRAB. AUTÓNOMO, ECO.SOCIAL Y RESP.SOC. EMPR.</b>	<b>34.892.127</b>	<b>SÍ</b>	<b>7,90%</b>
<b>494M TRABAJO</b>	<b>26.969.693</b>	<b>SÍ</b>	<b>5,50%</b>
<b>923M DIR. Y GEST. ADVA.</b>	<b>32.095.122</b>	<b>NO</b>	<b>6,00%</b>
<b>TOTAL</b>	<b>492.980.463</b>		



### 3.10.1. PROGRAMA 241A: FORMACIÓN PARA EL EMPLEO

La Dirección General de Formación tiene como principal finalidad realizar las actividades de formación para el empleo, necesarias tanto para facilitar el acceso a la ocupación a las personas desempleadas como para ofrecer la adecuada cualificación del personal que demandan las empresas para el mejor desarrollo de su actividad productiva. Para ello trabaja en varios ámbitos:

En materia de planificación y gestión de programas de formación profesional para el empleo en el ámbito laboral se encarga de: la planificación de la política de formación profesional; el diseño, planificación y evaluación de estrategias, proyectos y políticas de formación profesional para el empleo, así como de la formación dual no reglada; la elaboración y ejecución de programas de formación para desempleados y ocupados en cualquiera de sus modalidades; la gestión y ejecución de la convocatoria de becas y cursos de formación profesional para el empleo en España y en el extranjero, y de prácticas no laborales; la convocatoria y gestión de las subvenciones y ayudas públicas en materia de formación profesional para el empleo en el ámbito laboral; el desarrollo y fomento de las relaciones institucionales con el tejido empresarial de la Comunidad de Madrid en lo relativo a la Formación Profesional dual; la gestión de los Centros de Referencia Nacional y la autorización de la formación no financiada con fondos públicos desarrollada por centros y entidades de iniciativa privada destinada a la obtención de certificados de profesionalidad.

En materia de evaluación y seguimiento de la formación profesional para el empleo realiza: la elaboración de los criterios para la evaluación y seguimiento de las políticas de formación profesional para el empleo aprobadas y sus resultados; la evaluación, seguimiento y control de la formación profesional para el empleo en el ámbito laboral, impartida al amparo de convocatorias de ayudas y subvenciones.

Y en materia de cualificación y acreditación: gestiona el Sistema Nacional de Cualificaciones en la Comunidad de Madrid, así como la propuesta y desarrollo del sistema integrado de cualificaciones para la formación profesional para el empleo, y la acreditación de las competencias adquiridas en su ámbito; realiza la acreditación y registro de las entidades colaboradoras de formación profesional para el empleo y de formadores; y efectúa el reconocimiento, evaluación y acreditación de las competencias profesionales adquiridas mediante la experiencia laboral o a través de vías no formales de formación.

Para todo ello, se han dotado créditos en el programa por importe de 170.311.016 euros.

#### **OBJETIVO: RECONOCIMIENTO, EVALUACIÓN Y ACREDITACIÓN DE LAS COMPETENCIAS PROFESIONALES.**

DESCRIPCIÓN	UNIDAD DE MEDIDA	2017 Realizado	2018 Presupuestado	2019 Previsión	2019 Previsión Mujeres	2019 Previsión Hombres
EXPERTOS HABILITADOS	ASESORES Y EVALUADORES	108	80	100	50	50

### 3.10.2. PROGRAMA 241M: PROMOCIÓN Y FOMENTO DEL EMPLEO

La Dirección General del Servicio Público de Empleo gestiona el programa 241M “Promoción y Fomento del Empleo”, dotado para el ejercicio 2019 con un crédito inicial de 228.712.505 euros.

Entre sus principales objetivos se encuentran la realización de acciones en materia de orientación e intermediación laboral, la gestión de programas de subvenciones para el fomento del empleo así como promover la integración laboral de personas con discapacidad a través de programas de ayudas dirigidas a centros especiales de empleo (aquellos cuya plantilla está formada por un mínimo del 70% de trabajadores con discapacidad) y a empresas ordinarias. Además, lleva a cabo los estudios e investigaciones del mercado de trabajo para la planificación y ejecución de las políticas de empleo.

Como principales líneas de actuación destacan los programas para la inserción laboral incluidos en el sistema de garantía juvenil, los programas de promoción del empleo y las subvenciones destinadas a favorecer el empleo de personas con discapacidad en centros especiales de empleo.

#### OBJETIVO: INTEGRACIÓN LABORAL.

DESCRIPCIÓN	UNIDAD DE MEDIDA	2017 Realizado	2018 Presupuestado	2019 Previsión	2019 Previsión Mujeres	2019 Previsión Hombres
PERSONAS EN RIESGO DE EXCLUSIÓN SOCIAL PARTICIPANTES EN ITINERARIOS DE INSERCIÓN	<b>PARTICIPANTES</b>		<b>630</b>	900	<b>229</b>	671
TRABAJADORES CON DISCAPACIDAD EN CENTROS ESPECIALES DE EMPLEO DESTINATARIAS DE SUBVENCIONES	<b>DESTINATARIOS</b>		<b>11.200</b>	12.337	<b>5.847</b>	6.490
TRABAJADORES CON DISCAPACIDAD EN EMPRESAS DEL MERCADO ORDINARIO DESTINATARIAS DE SUBVENCIONES	<b>DESTINATARIOS</b>		<b>512</b>	503	<b>128</b>	375

TRABAJADORES EN EMPRESAS DEL MERCADO ORDINARIO DESTINATARIOS DE SUBVENCIONES	DESTINATARIOS	148	148	30	118
--	---------------	-----	-----	----	-----

### 3.10.3. PROGRAMA 241N: DESARROLLO DEL TRABAJO AUTÓNOMO, DE LA ECONOMÍA SOCIAL Y DE LA RESPONSABILIDAD SOCIAL DE LAS EMPRESAS

El programa 241N “Desarrollo del trabajo autónomo, economía social y responsabilidad social de las empresas”, adscrito a la Viceconsejería de Hacienda y Empleo, se dota con créditos por importe de 34.892.127 euros.

Este programa, a través de la Unidad de Autónomos, Economía Social y Responsabilidad Social de las Empresas, tiene como principales objetivos el diseño, ejecución y promoción de políticas públicas y programas que impulsen el autoempleo, el emprendimiento y la economía social, las actividades administrativas de calificación, inscripción y certificación de los actos que deban tener acceso al Registro de Asociaciones Profesionales de Trabajadores Autónomos y el impulso y fomento de la responsabilidad social de las empresas de la Comunidad de Madrid, así como la coordinación de las actuaciones que en esta materia puedan impulsarse desde la administración regional.

El objetivo de desarrollar instrumentos de apoyo a la actividad emprendedora implica la realización de acciones específicas dirigidas al fomento del autoempleo, de la iniciativa emprendedora y de la creación de empresas, así como, llevar a cabo programas de aceleración de proyectos, mejorar los servicios de información, asesoramiento y tutorización de emprendedores. Todo ello se realizará a través de licitaciones públicas, y es en este objetivo en el que se incluyen indicadores desglosados por género.

#### OBJETIVO: INSTRUMENTOS DE APOYO A LA ACTIVIDAD EMPRENDEDORA.

DESCRIPCIÓN	UNIDAD DE MEDIDA	2017 Realizado	2018 Presupuestado	2019 Previsión	2019 Previsión Mujeres	2019 Previsión Hombres
ALUMNOS CURSOS CREACION EMPRESAS	ALUMNOS		590	600	350	250
ALUMNOS CURSOS HABILIDADES	ALUMNOS		1.097	600	360	240
ALUMNOS TALLERES	ALUMNOS		0	50	30	20

BENEFICIARIOS (NUEVOS REGISTRADOS EN EL PORTAL DE EMPREENDEDORES)	<b>BENEFICIARIOS</b>		<b>6.000</b>	6.000	<b>3.240</b>	2.760
BENEFICIARIOS DEL PROGRAMA ACELERADORA DE PROYECTOS	<b>BENEFICIARIOS</b>		<b>150</b>	400	<b>216</b>	184
PARTICIPANTES EN ACTOS, JORNADAS Y OTROS EVENTOS	<b>ASISTENTES</b>		<b>2.000</b>	2.000	<b>1.080</b>	920

### 3.10.4. PROGRAMA 494M: TRABAJO

El Instituto Regional de Seguridad y Salud en el Trabajo (IRSST), creado por Ley 23/1997, de 19 de noviembre, de Creación del Instituto Regional de Seguridad y Salud en el Trabajo, es el órgano gestor de la política de seguridad y salud en el trabajo en la Comunidad de Madrid, teniendo como fin primordial la promoción de las mejoras de las condiciones de trabajo dirigidas a elevar el nivel de protección de seguridad y salud de los trabajadores.

El Instituto gestiona el programa presupuestario 494M, dotado para 2019 con 26.969.693 euros, para trabajar en dos líneas fundamentales: Impulsar, con la participación de los agentes sociales, una prevención de riesgos laborales más práctica y adaptada a la realidad de las empresas y los trabajadores; y, potenciar la mejora de la generación y divulgación del conocimiento para mayor difusión de la cultura preventiva.

#### **OBJETIVO: POTENCIAR LA MEJORA DE LA GENERACIÓN Y DIVULGACIÓN DEL CONOCIMIENTO PARA MAYOR DIFUSIÓN DE LA CULTURA PREVENTIVA.**

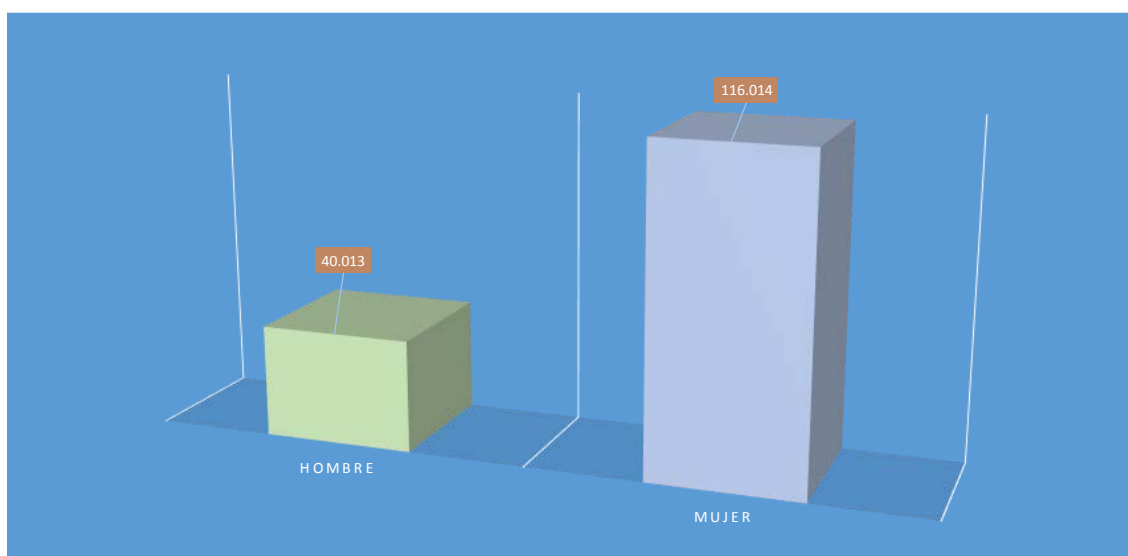
DESCRIPCIÓN	UNIDAD DE MEDIDA	2017 Realizado	2018 Presupuestado	2019 Previsión	2019 Previsión Mujeres	2019 Previsión Hombres
ASISTENCIA A CURSOS, JORNADAS , CONGRESOS COMO PONENTES.	<b>ASISTENTES</b>	52	<b>38</b>	38	<b>19</b>	19

#### 4. ANÁLISIS DE LA REPRESENTACIÓN DE LA MUJER EN EL PERSONAL DE LA ADMINISTRACIÓN DE LA COMUNIDAD DE MADRID

A continuación, se ofrece un análisis de la situación en la Administración de la Comunidad de Madrid.

##### 4.1. EFECTIVOS DE LA COMUNIDAD DE MADRID A FECHA 1 DE JULIO DE 2018 POR GÉNERO

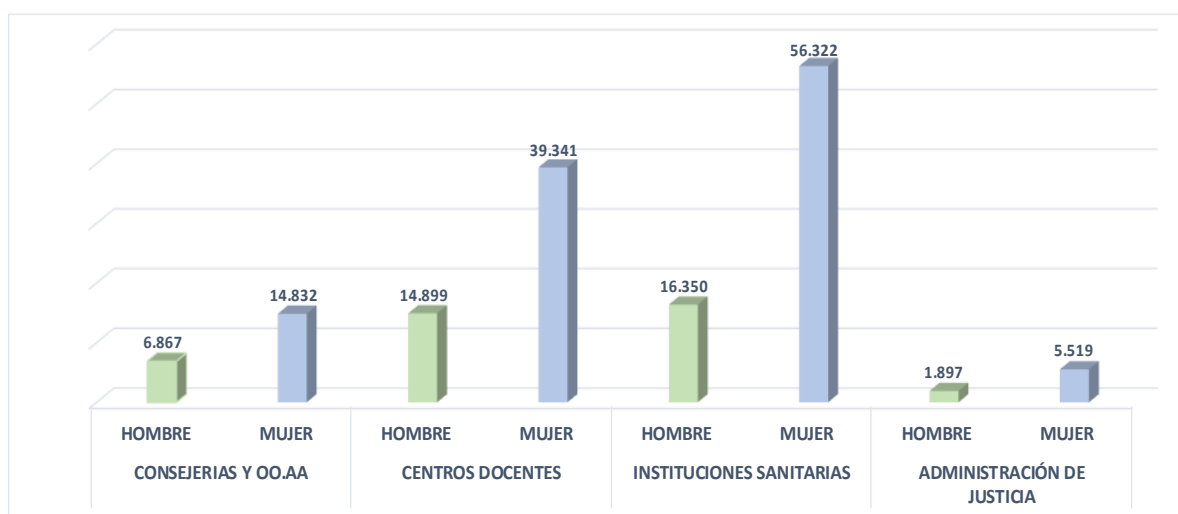
TOTAL DE EFECTIVOS	HOMBRE	40.013	25,64%	156.027
	MUJER	116.014	74,36%	



## 4.2. EFECTIVOS DE LA COMUNIDAD DE MADRID A FECHA 1 DE JULIO DE 2018 POR ÁREA DE ACTIVIDAD Y GÉNERO

			PORCENTAJE	TOTAL
CONSEJERIAS Y OO.AA	HOMBRE	6.867	31,65%	21.699
	MUJER	14.832	68,35%	
CENTROS DOCENTES	HOMBRE	14.899	27,47%	54.240
	MUJER	39.341	72,53%	
INSTITUCIONES SANITARIAS	HOMBRE	16.350	22,50%	72.672
	MUJER	56.322	77,50%	
ADMINISTRACIÓN DE JUSTICIA	HOMBRE	1.897	25,58%	7.416
	MUJER	5.519	74,42%	

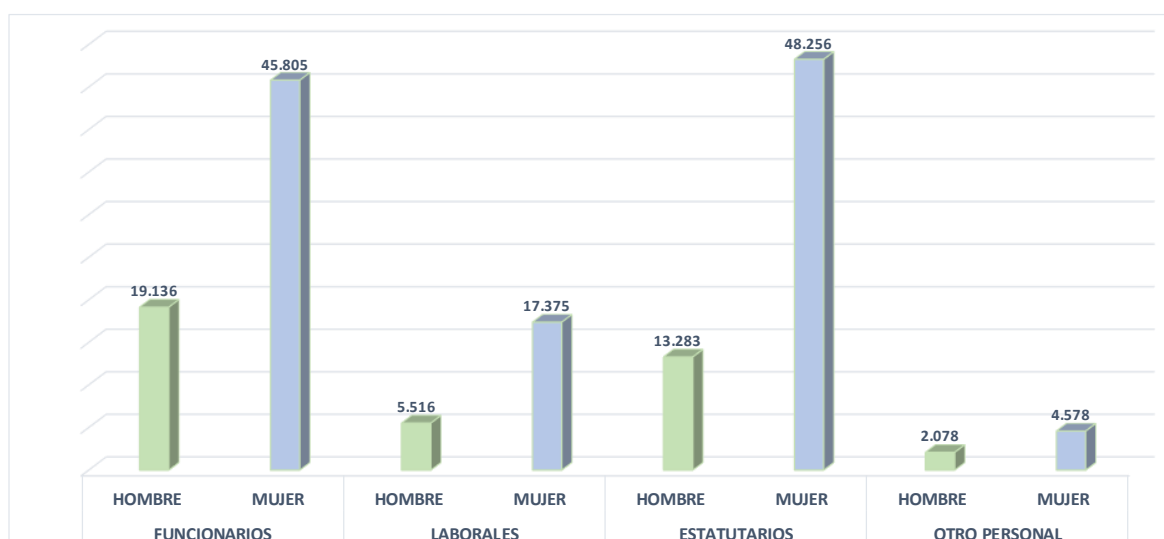
\* El porcentaje se calcula dividiendo el nº de mujeres de cada área de actividad entre el nº total de empleados de cada área de actividad. En el caso de los hombres se realiza el mismo cálculo.



### 4.3. EFECTIVOS DE LA COMUNIDAD DE MADRID A FECHA 1 DE JULIO DE 2018 POR RELACIÓN DE SERVICIO Y GÉNERO

			PORCENTAJE	TOTAL
FUNCIONARIOS	HOMBRE	19.136	29,47%	64.941
	MUJER	45.805	70,53%	
LABORALES	HOMBRE	5.516	24,10%	22.891
	MUJER	17.375	75,90%	
ESTATUTARIOS	HOMBRE	13.283	21,58%	61.539
	MUJER	48.256	78,42%	
OTRO PERSONAL	HOMBRE	2.078	31,22%	6.656
	MUJER	4.578	68,78%	

\* El porcentaje se calcula dividiendo el nº de mujeres de cada relación de servicios entre el nº total de empleados de cada relación de servicios. En el caso de los hombres se realiza el mismo cálculo.

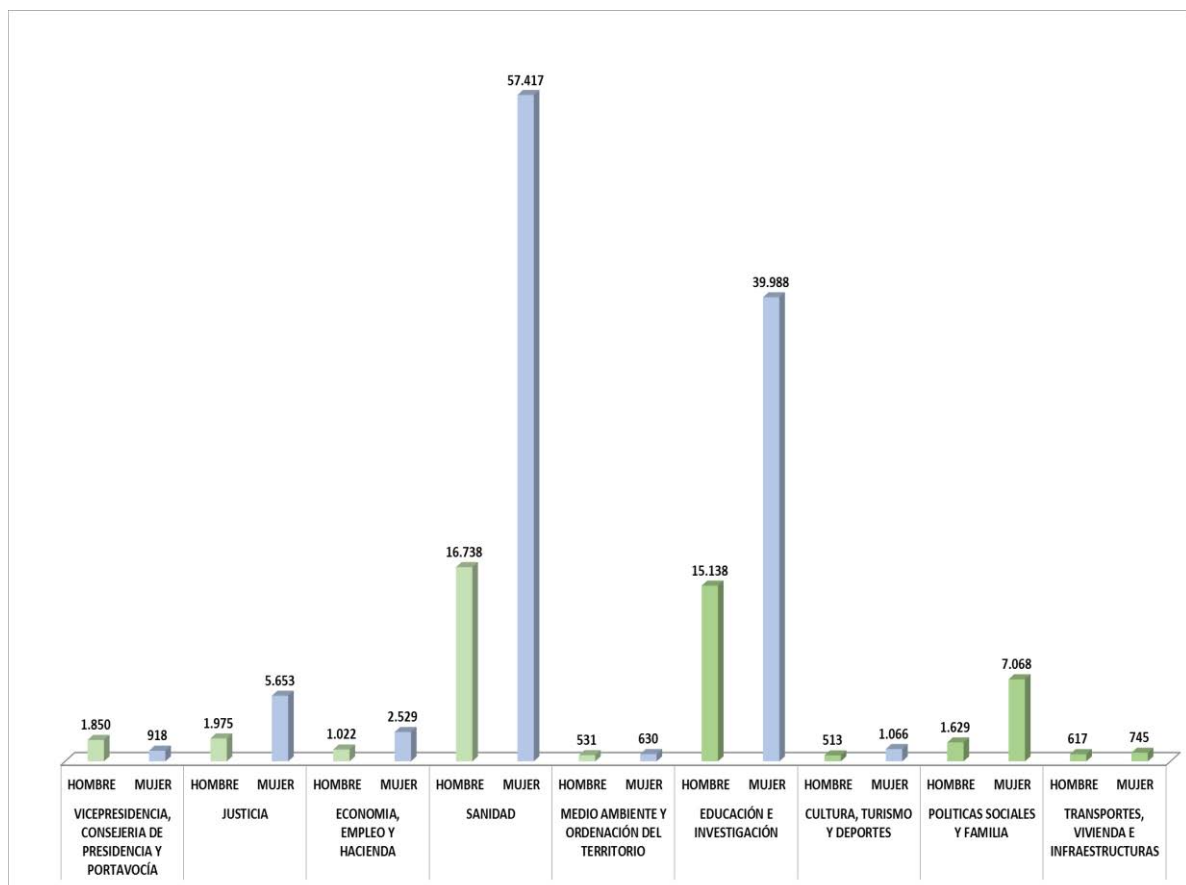




#### 4.4. EFECTIVOS DE LA COMUNIDAD DE MADRID A FECHA 1 DE JULIO DE 2018 POR CONSEJERÍAS Y GÉNERO

			PORCENTAJE	TOTAL
VICEPRESIDENCIA, CONSEJERIA DE PRESIDENCIA Y PORTAVOCÍA	HOMBRE	1.850	66,84%	2.768
	MUJER	918	33,16%	
JUSTICIA	HOMBRE	1.975	25,89%	7.628
	MUJER	5.653	74,11%	
ECONOMIA, EMPLEO Y HACIENDA	HOMBRE	1.022	28,78%	3.551
	MUJER	2.529	71,22%	
SANIDAD	HOMBRE	16.738	22,57%	74.155
	MUJER	57.417	77,43%	
MEDIO AMBIENTE Y ORDENACIÓN DEL TERRITORIO	HOMBRE	531	45,74%	1.161
	MUJER	630	54,26%	
EDUCACIÓN E INVESTIGACIÓN	HOMBRE	15.138	27,46%	55.126
	MUJER	39.988	72,54%	
CULTURA, TURISMO Y DEPORTES	HOMBRE	513	32,49%	1.579
	MUJER	1.066	67,51%	
POLITICAS SOCIALES Y FAMILIA	HOMBRE	1.629	18,73%	8.697
	MUJER	7.068	81,27%	
TRANSPORTES, VIVIENDA E INFRAESTRUCTURAS	HOMBRE	617	45,30%	1.362
	MUJER	745	54,70%	

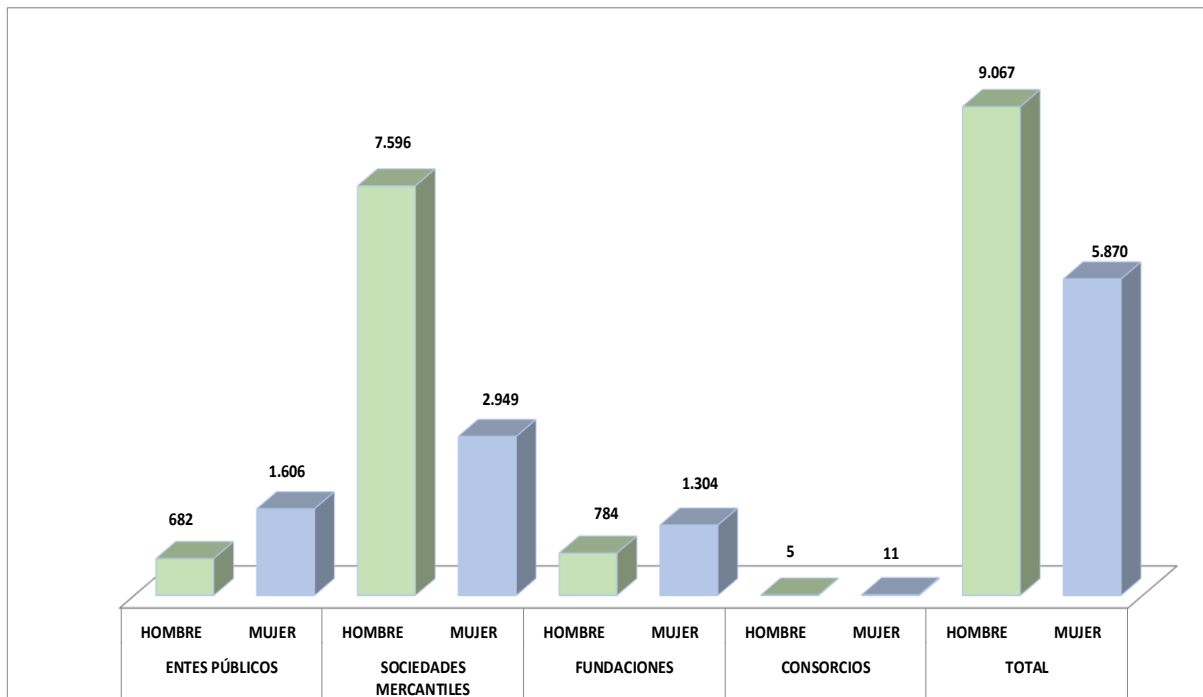
\* El porcentaje se calcula dividiendo el nº de mujeres de cada Consejería entre el nº total de empleados de la Consejería. En el caso de los hombres se realiza el mismo cálculo.



#### 4.5. EFECTIVOS DE LA COMUNIDAD DE MADRID A FECHA 1 DE JULIO DE 2018 DE CONSORCIOS, ENTES PÚBLICOS, FUNDACIONES Y SOCIEDADES MERCANTILES POR GÉNERO

			PORCENTAJE	TOTAL
ENTES PÚBLICOS	HOMBRE	682	29,81%	2.288
	MUJER	1.606	70,19%	
SOCIEDADES MERCANTILES	HOMBRE	7.596	72,03%	10.545
	MUJER	2.949	27,97%	
FUNDACIONES	HOMBRE	784	37,55%	2.088
	MUJER	1.304	62,45%	
CONSORCIOS	HOMBRE	5	31,25%	16
	MUJER	11	68,75%	
TOTAL	HOMBRE	9.067	60,70%	14.937
	MUJER	5.870	39,30%	

\* El porcentaje se calcula dividiendo las mujeres de cada sector público entre el nº total de empleados de cada tipo de Ente. En el caso de los hombres se realiza la misma operación.



#### 4.6. EVOLUCIÓN DE EFECTIVOS DE LA COMUNIDAD DE MADRID A FECHA 1 DE JULIO DE LOS AÑOS 2015, 2016, 2017 Y 2018 POR GÉNERO

jul-15	HOMBRE	42.526	28,27%	150.430
	MUJER	107.904	71,73%	
jul-16	HOMBRE	43.831	28,05%	156.288
	MUJER	112.457	71,95%	
jul-17	HOMBRE	40.237	25,85%	155.647
	MUJER	115.410	74,15%	
jul-18	HOMBRE	40.013	25,64%	156.027
	MUJER	116.014	74,36%	



#### 4.7. EVOLUCIÓN DE EFECTIVOS DE LA COMUNIDAD DE MADRID A FECHA 1 DE JULIO DE LOS AÑOS 2015, 2016, 2017 Y 2018 POR ÁREA DE ACTIVIDAD Y GÉNERO

				PORCENTAJE	TOTAL
CONSEJERIAS Y OO.AA	01/07/2015	HOMBRE	11.452	46,63%	24.557
		MUJER	13.105	53,37%	
	01/07/2016	HOMBRE	11.346	46,16%	24.579
		MUJER	13.233	53,84%	
	01/07/2017	HOMBRE	6.926	32,51%	21.302
		MUJER	14.376	67,49%	
	01/07/2018	HOMBRE	6.867	31,65%	21.699
		MUJER	14.832	68,35%	
CENTROS DOCENTES	01/07/2015	HOMBRE	13.926	26,54%	52.475
		MUJER	38.549	73,46%	
	01/07/2016	HOMBRE	14.459	27,27%	53.014
		MUJER	38.555	72,73%	
	01/07/2017	HOMBRE	15.144	27,57%	54.932
		MUJER	39.788	72,43%	
	01/07/2018	HOMBRE	14.899	27,47%	54.240
		MUJER	39.341	72,53%	
INSTITUCIONES SANITARIAS	01/07/2015	HOMBRE	15.233	22,96%	66.357
		MUJER	51.124	77,04%	
	01/07/2016	HOMBRE	16.069	22,52%	71.351
		MUJER	55.282	77,48%	
	01/07/2017	HOMBRE	16.264	22,54%	72.163
		MUJER	55.899	77,46%	
	01/07/2018	HOMBRE	16.350	22,50%	72.672
		MUJER	56.322	77,50%	
ADMINISTRACIÓN DE JUSTICIA	01/07/2015	HOMBRE	1.915	27,20%	7.041
		MUJER	5.126	72,80%	
	01/07/2016	HOMBRE	1.957	26,65%	7.344
		MUJER	5.387	73,35%	
	01/07/2017	HOMBRE	1.903	26,25%	7.250
		MUJER	5.347	73,75%	
	01/07/2018	HOMBRE	1.897	25,58%	7.416
		MUJER	5.519	74,42%	

\* El porcentaje se calcula dividiendo el nº de mujeres de cada área de actividad entre el nº total de empleados de cada área de actividad. En el caso de los hombres se realiza el mismo cálculo.

#### 4.8. EVOLUCIÓN DE EFECTIVOS DE LA COMUNIDAD DE MADRID A FECHA 1 DE JULIO DE LOS AÑOS 2015, 2016, 2017 Y 2018 POR RELACIÓN DE SERVICIO Y GÉNERO

				PORCENTAJE	TOTAL
FUNCIONARIOS	01/07/2015	HOMBRE	18.345	29,22%	62.785
		MUJER	44.440	70,78%	
	01/07/2016	HOMBRE	18.901	29,76%	63.514
		MUJER	44.613	70,24%	
	01/07/2017	HOMBRE	19.419	29,78%	65.207
		MUJER	45.788	70,22%	
	01/07/2018	HOMBRE	19.136	29,47%	64.941
		MUJER	45.805	70,53%	
LABORALES	01/07/2015	HOMBRE	10.095	37,41%	26.984
		MUJER	16.889	62,59%	
	01/07/2016	HOMBRE	10.176	37,13%	27.405
		MUJER	17.229	62,87%	
	01/07/2017	HOMBRE	5.680	24,41%	23.272
		MUJER	17.592	75,59%	
	01/07/2018	HOMBRE	5.516	24,10%	22.891
		MUJER	17.375	75,90%	
ESTATUTARIOS	01/07/2015	HOMBRE	12.154	22,43%	54.191
		MUJER	42.037	77,57%	
	01/07/2016	HOMBRE	12.744	21,70%	58.717
		MUJER	45.973	78,30%	
	01/07/2017	HOMBRE	13.102	21,65%	60.525
		MUJER	47.423	78,35%	
	01/07/2018	HOMBRE	13.283	21,58%	61.539
		MUJER	48.256	78,42%	
OTRO PERSONAL	01/07/2017	HOMBRE	1.932	29,86%	6.470
		MUJER	4.538	70,14%	
	01/07/2016	HOMBRE	2.010	30,22%	6.652
		MUJER	4.642	69,78%	
	01/07/2017	HOMBRE	2.036	30,65%	6.643
		MUJER	4.607	69,35%	
	01/07/2018	HOMBRE	2.078	31,22%	6.656
		MUJER	4.578	68,78%	

\* El porcentaje se calcula dividiendo el nº de mujeres de cada relación de servicios entre el nº total de empleados de cada relación de servicios. En el caso de los hombres se realiza el mismo cálculo.

#### 4.9. EVOLUCIÓN DE EFECTIVOS DE LA COMUNIDAD DE MADRID A FECHA 1 DE JULIO DE LOS AÑOS 2015, 2016 Y 2017 POR CONSEJERÍAS Y GÉNERO

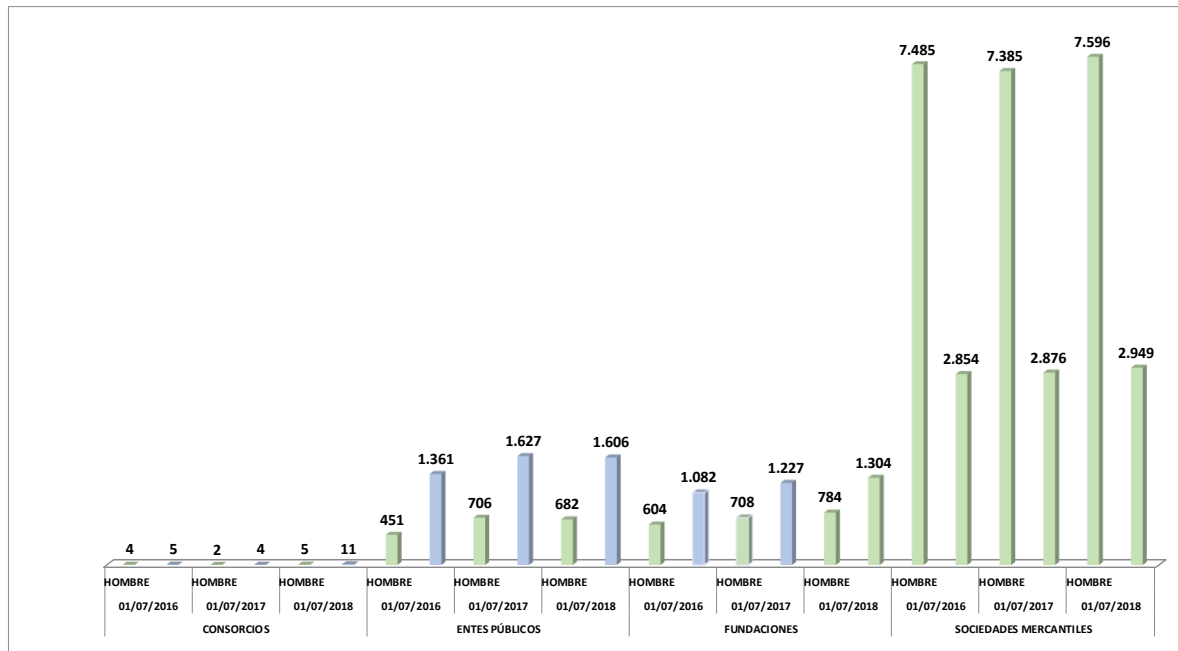
				PORCENTAJE	TOTAL
PRESIDENCIA, JUSTICIA Y PORTAVOCÍA DEL GOBIERNO	01/07/2015	HOMBRE	4.341	39,61%	10.960
		MUJER	6.619	60,39%	
	01/07/2016	HOMBRE	4.620	40,55%	11.392
		MUJER	6.772	59,45%	
	01/07/2017	HOMBRE	4.199	37,29%	11.259
		MUJER	7.060	62,71%	
ECONOMIA, EMPLEO Y HACIENDA	01/07/2015	HOMBRE	1.054	30,36%	3.472
		MUJER	2.418	69,64%	
	01/07/2016	HOMBRE	1.044	30,29%	3.447
		MUJER	2.403	69,71%	
	01/07/2017	HOMBRE	994	30,30%	3.281
		MUJER	2.287	69,70%	
SANIDAD	01/07/2015	HOMBRE	16.302	23,85%	68.345
		MUJER	52.043	76,15%	
	01/07/2016	HOMBRE	16.589	23,01%	72.088
		MUJER	55.499	76,99%	
	01/07/2017	HOMBRE	16.622	22,62%	73.492
		MUJER	56.870	77,38%	
MEDIO AMBIENTE Y ORDENACIÓN DEL TERRITORIO	01/07/2015	HOMBRE	626	47,86%	1.308
		MUJER	682	52,14%	
	01/07/2016	HOMBRE	617	48,77%	1.265
		MUJER	648	51,23%	
	01/07/2017	HOMBRE	548	46,32%	1.183
		MUJER	635	53,68%	
EDUCACIÓN, JUVENTUD Y DEPORTE	01/07/2015	HOMBRE	17.891	31,14%	57.459
		MUJER	39.568	68,86%	
	01/07/2016	HOMBRE	18.680	31,58%	59.159
		MUJER	40.479	68,42%	
	01/07/2017	HOMBRE	15.615	27,65%	56.480
		MUJER	40.865	72,35%	
POLITICAS SOCIALES	01/07/2015	HOMBRE	1.638	21,76%	7.528
		MUJER	5.890	78,24%	
	01/07/2016	HOMBRE	1.630	21,46%	7.595
		MUJER	5.965	78,54%	
	01/07/2017	HOMBRE	1.655	19,13%	8.650
		MUJER	6.995	80,87%	
TRANSPORTES, VIVIENDA E INFRAESTRUCTURAS	01/07/2015	HOMBRE	674	49,63%	1.358
		MUJER	684	50,37%	
	01/07/2016	HOMBRE	651	48,51%	1.342
		MUJER	691	51,49%	
	01/07/2017	HOMBRE	604	46,39%	1.302
		MUJER	698	53,61%	

\* El porcentaje se calcula dividiendo el nº de mujeres de cada Consejería entre el nº total de empleados de la Consejería. En el caso de los hombres se realiza el mismo cálculo.

#### 4.10. EVOLUCIÓN DE EFECTIVOS DE LA COMUNIDAD DE MADRID A FECHA 1 DE JULIO DE LOS AÑOS 2016, 2017 Y 2018 DE CONSORCIOS, ENTES PÚBLICOS, FUNDACIONES Y SOCIEDADES MERCANTILES POR GÉNERO

				PORCENTAJE	TOTAL
CONSORCIOS	01/07/2016	HOMBRE	4	44,44%	9
		MUJER	5	55,56%	
	01/07/2017	HOMBRE	2	33,33%	6
		MUJER	4	66,67%	
	01/07/2018	HOMBRE	5	31,25%	16
		MUJER	11	68,75%	
ENTES PÚBLICOS	01/07/2016	HOMBRE	451	24,89%	1.812
		MUJER	1.361	75,11%	
	01/07/2017	HOMBRE	706	30,26%	2.333
		MUJER	1.627	69,74%	
	01/07/2018	HOMBRE	682	29,81%	2.288
		MUJER	1.606	70,19%	
FUNDACIONES	01/07/2016	HOMBRE	604	35,82%	1.686
		MUJER	1.082	64,18%	
	01/07/2017	HOMBRE	708	36,59%	1.935
		MUJER	1.227	63,41%	
	01/07/2018	HOMBRE	784	37,55%	2.088
		MUJER	1.304	62,45%	
SOCIEDADES MERCANTILES	01/07/2016	HOMBRE	7.485	72,40%	10.339
		MUJER	2.854	27,60%	
	01/07/2017	HOMBRE	7.385	71,97%	10.261
		MUJER	2.876	28,03%	
	01/07/2018	HOMBRE	7.596	72,03%	10.545
		MUJER	2.949	27,97%	

\* El porcentaje se calcula dividiendo las mujeres de cada sector público entre el nº total de empleados de cada tipo de Ente. En el caso de los hombres se realiza la misma operación.



PRESUPUESTOS GENERALES

| 2019



Informe de Impacto de Género



**Comunidad  
de Madrid**

Dirección General de Presupuestos  
y Recursos Humanos

CONSEJERÍA DE ECONOMÍA,  
EMPLEO Y HACIENDA