


universidad



resumen de **datos**
referentes al
proceso de **ingreso**
y **matriculación** en
las **universidades**
de la **comunidad** de
madrid

2016-2017



resumen de **datos** referentes
al **proceso** de **ingreso**
y **matriculación** en
las **universidades**
de la **comunidad** de **madrid**
2016-2017



**Comunidad
de Madrid**

Dirección General de Universidades
y Enseñanzas Artísticas Superiores
CONSEJERÍA DE EDUCACIÓN
E INVESTIGACIÓN



Esta versión forma parte de la Biblioteca Virtual de la **Comunidad de Madrid** y las condiciones de su distribución y difusión se encuentran amparadas por el marco legal de la misma.



www.madrid.org/publicamadrid

CONSEJERÍA DE EDUCACIÓN E INVESTIGACIÓN

Consejero de Educación e Investigación
Exmo. Sr. D. Rafael van Grieken Salvador

Director General de Universidades y Enseñanzas Artísticas Superiores
Ilmo. Sr. D. José Manuel Torralba Castelló

Subdirectora General de Universidades
Dña. Carmen García Galán

Coordinación editorial
Vicente Ignacio Vázquez Sierra

Equipo de redacción
M^a Carmen Moya Rodríguez
M^a Flora Vicente García

Resumen de datos referentes al proceso de ingreso y matriculación en las universidades de la Comunidad de Madrid. 2016-2017
© Comunidad de Madrid

Edita: Dirección General de Universidades y Enseñanzas Artísticas Superiores de la Consejería de Educación e Investigación de la Comunidad de Madrid
Alcalá, 30-32 tercera planta 28014 Madrid.

www.madrid.org/universidades

Edición: 11/2017
Soporte y formato de edición: PDF
Diseño y maquetación: Born to Be the Best
ISBN: 978-84-451-3664-5

Publicado en España - Published in Spain

índice

capítulo 1	
Nuevo ingreso	6
1.1. Titulaciones ofertadas por las universidades madrileñas	7
1.2. Universidades públicas	14
1.2.1. El conjunto de la oferta pública	14
1.2.2. La oferta pública de plazas de nuevo ingreso	15
1.2.3. La admisión de alumnos en las universidades públicas	17
1.2.3.1. Preinscripción de alumnos en la convocatoria del mes de julio	17
1.2.3.2. Admisión en la convocatoria del mes de julio	28
1.2.3.3. Admisión en el curso 2016-2017	30
1.2.3.3.1. Preinscritos en el curso 2016-2017	30
1.2.3.3.2. Admitidos en el curso 2016-2017	36
1.2.4. El nuevo ingreso en los centros propios de las universidades públicas de la Comunidad de Madrid	39
1.2.4.1. La matrícula de nuevo ingreso en los centros propios	39
1.2.4.2. Porcentajes de renuncia por universidades y áreas de enseñanza en la matrícula de nuevo ingreso de los centros propios	40
1.2.4.3. Porcentajes de cobertura por universidades y áreas de enseñanza en la matrícula de nuevo ingreso de los centros propios	40
1.2.5. Resumen del proceso general de nuevo ingreso en las universidades públicas. Centros propios y adscritos	41
1.3. Universidades privadas y de la Iglesia Católica	43
1.4. Universidades no presenciales	44
1.5. El nuevo ingreso en el sistema universitario de la Comunidad de Madrid	44

capítulo 2	
Distrito abierto	46
2.1. Evolución de la matrícula de nuevo ingreso de Madrid y fuera de Madrid	47
2.2. Preinscripción de alumnos de fuera de Madrid	47
2.3. Admisión de alumnos de fuera de Madrid	50
2.4. Matrícula de nuevo ingreso de alumnos de fuera de Madrid	51
capítulo 3	
Matrícula total	55
3.1. Universidades públicas	56
3.2. Universidades privadas y de la Iglesia Católica	63
3.3. Universidades no presenciales	64
3.4. El conjunto del sistema universitario madrileño	66
Anexos	
Anexo a. Proceso general	69
Anexo a.1. Universidades públicas	70
Anexo a.2. Universidades privadas y de la Iglesia Católica	145
Anexo a.3. Universidades no presenciales	158
Anexo b. Distrito abierto	160
Anexo c. Matrícula total	181
Anexo c.1 Universidades públicas	182
Anexo c.2 Detalle de los másteres de las universidades públicas	202
Anexo c.3 Detalle de los centros adscritos	220
Anexo c.4 Universidades privadas y de la Iglesia Católica	229
Anexo c.5 Detalle de los másteres de las universidades privadas y de la Iglesia Católica	243
Anexo c.6 Universidades no presenciales	254
Anexo c.7 Detalle de los másteres de las universidades no presenciales	257
Anexo c.8 Modalidad on line y semipresencial en las universidades presenciales de la Comunidad de Madrid	260

capítulo 1

Nuevo ingreso



1.1. Titulaciones ofertadas en las universidades madrileñas

C1. Títulos de grado autorizados que se imparten en el curso 2016 - 2017 universidades públicas

UNIVERSIDAD	TÍTULOS DE GRADO	
Alcalá	Administración y Dirección de Empresas Fundamentos de Architect. y Urbanismo Biología Biología Sanitaria Ciencia y Tecnología de la Edificación Ciencias Ambientales CC.de la Actividad Física y del Deporte Comunicación Audiovisual Contabilidad y Finanzas Derecho Derecho-Admón.Dirección Empresas Economía Economía y Negocios Internacionales Educación Social Enfermería Estudios Hispánicos Estudios Ingleses Farmacia Fisioterapia	Historia Humanidades Humanidades-Magisterio Educ.Primaria Ingeniería de Computadores Ingeniería Electrónica de Comunicaciones Ing. en Electrónica y Automática Industrial Ing. en Sistemas de Telecomunicación. Ingen. Tecnologías de Telecomunicación Ingeniería Informática Ingeniería Telemática Lenguas Modernas y Traducción Magisterio Educación Infantil Magisterio Educación Primaria Magisterio Educ. Infantil - Magisterio Educ. Primaria Medicina Psicología Química Sistemas de Información Turismo Turismo-Admón. Dirección Empresas
Autónoma	Administración y Dirección de Empresas Antropología Social y Cultural Biología Bioquímica Ciencia Política y Administración Pública Ciencias Ambientales Ciencias Ambientales - Geografía y Ordenación del Territorio Ciencias de la Actividad Física y del Deporte Ciencias de la Alimentación Ciencias y Lenguas de la Antigüedad Derecho Derecho-Administración y Dirección Empresas Derecho-Cencia Política y Admón. Pública Economía Economía y Finanzas Educación Social Enfermería Estudios de Asia y África: Árabe. Chino. Japonés Estudios Hispánicos: Lengua Española y sus Literaturas Estudios Ingleses Estudios Internacionales Filosofía Filosofía, Política y Economía Filosofía - Historia y Ciencias de la Música y Tecnología Musical Física	Fisioterapia Geografía y Ordenación del Territorio Gestión Aeronáutica Historia Historia del Arte Historia del Arte-CC. y Lenguas de la Antigüedad Historia y Ciencias de la Música y Tecnología Musical Ing. de Tecnologías y Servicios de Telecomunicación Ingeniería Informática Ingeniería Informática-Matemáticas Ingeniería Química Lenguas Modernas, Cultura y Comunicación: Español. Francés. Inglés Magisterio Educación Infantil Magisterio Educación Primaria Magisterio Educ. Infantil - Magisterio Educ. Primaria Matemáticas Medicina Nutrición Humana y Dietética Psicología Química Terapia Ocupacional Trabajo Social Traducción e Interpretación: Francés e Inglés Turismo

UNIVERSIDAD	TÍTULOS DE GRADO	
Carlos III	Administración de Empresas	Ingeniería (Grado abierto)
	Ciencias Políticas	Ingeniería Aeroespacial
	Ciencias Políticas y Sociología	Ingeniería Biomédica
	Ciencias Sociales y Humanidades (Grado abierto)	Ingeniería de la Energía
	Comunicación Audiovisual	Ingeniería de la Seguridad (solo para Centro Universitario Guardia Civil)
	Derecho	Ingeniería de Sistemas Audiovisuales
	Derecho - Administración de Empresas	Ingeniería de Sistemas de Comunicaciones
	Derecho - Ciencias Políticas y Sociología	Ingeniería Eléctrica
	Derecho - Economía	Ingeniería Electrónica Industrial y Automática
	Economía	Ingeniería en Tecnologías de Telecomunicación
	Estadística y Empresa	Ingeniería en Tecnologías Industriales
	Estudios Internacionales	Ingeniería Informática
	Estudios Internacionales-Admón de Empresas	Ingeniería Informática - Administración de Empresas
	Estudios Internacionales - Ciencias Políticas	Ingeniería Mecánica
	Estudios Internacionales - Derecho	Ingeniería Telemática
	Estudios Internacionales - Economía	Periodismo
	Finanzas y Contabilidad	Periodismo - Comunicación Audiovisual
	Filosofía, Políticas y Economía	Periodismo - Humanidades
	Humanidades	Relaciones Laborales y Empleo
	Información y Documentación	Sociología
		Turismo
Complutense	Administración y Dirección de Empresas	Historia del Arte
	Antropología Social y Cultural	Información y Documentación
	Arqueología	Ingeniería de Computadores
	Bellas Artes	Ingeniería de Materiales
	Biología	Ingeniería del Software
	Bioquímica	Ingeniería Electrónica Comunicaciones
	Ciencia y Tecnología de los Alimentos	Ingeniería Geológica
	Ciencias Políticas	Ingeniería Informática
	Ciencias Políticas - Filosofía	Ingeniería Informática - Matemáticas
	Comercio	Ingeniería Matemática
	Comunicación Audiovisual	Ingeniería Química
	Conservación y Restauración del Patrimonio Cultural	Lenguas Modernas y sus Literaturas
	Criminología	Lingüística y Lenguas Aplicadas
	Derecho	Literatura General y Comparada
	Derecho, Mención en Derecho Francés	Logopedia
	Derecho - Admón. y Dirección Empresas	Maestro en Educación Infantil
	Derecho - Ciencias Políticas	Maestro en Educación Primaria
	Derecho - Filosofía	Matemáticas
	Derecho - Relaciones Laborales y Recursos Humanos	Matemáticas y Estadística
	Desarrollo de Videojuegos	Matemáticas - Física
	Diseño	Medicina
	Economía	Musicología
	Economía - Matemáticas y Estadística	Nutrición Humana y Dietética
	Educación Social	Odontología
	Enfermería	Óptica y Optometría
	Español: Lengua y Literatura	Pedagogía
	Estadística Aplicada	Periodismo
	Estudios Hispano-Alemanes	Podología
	Estudios Ingleses	Psicología
	Estudios Semíticos e Islámicos	Psicología - Logopedia
	Farmacia	Publicidad y Relaciones Públicas
	Farmacia - Nutrición Humana y Dietética	Química
	Filología Clásica	Relaciones Internacionales
	Filosofía	Relaciones Laborales y Recursos Humanos
	Finanzas, Banca y Seguros	Sociología
	Física	Sociología - Relaciones Internacionales y Experto en Desarrollo
	Fisioterapia	Terapia Ocupacional
	Geografía y Ordenación del Territorio	Trabajo Social
	Geología	Traducción e Interpretación
	Gestión y Administración Pública	Turismo
	Historia	Turismo - Comercio
	Historia - Filología Clásica	Veterinaria

UNIVERSIDAD	TÍTULOS DE GRADO
Politécnica	<p>Arquitectura Naval</p> <p>Biotechnología</p> <p>Ciencias del Deporte</p> <p>Diseño de Moda</p> <p>Edificación</p> <p>Edificación - Admón y Dirección de Empresas</p> <p>Fundamentos de la Arquitectura</p> <p>Ingeniería Aeroespacial</p> <p>Ingeniería Agrícola</p> <p>Ingeniería Agroambiental</p> <p>Ingeniería Alimentaria</p> <p>Ingeniería Biomédica</p> <p>Ingeniería Civil</p> <p>Ingeniería Civil y Territorial</p> <p>Ingeniería de Computadores</p> <p>Ingen. de Computadores - Tecnologías para la Sociedad de la Información</p> <p>Ingeniería de la Energía</p> <p>Ingeniería de Materiales</p> <p>Ingeniería de Organización</p> <p>Ingen. de Sistemas de Telecomunicación</p> <p>Ingeniería de Sonido e Imagen</p> <p>Ingeniería de Tecnologías y Servicios de Telecomunicación</p> <p>Ingeniería del Medio Natural</p> <p>Ingeniería del Software</p> <p>Ingeniería del Software - Tecnologías para la Sociedad de la Información</p>
Rey Juan Carlos	<p>Ingeniería en Diseño Industrial y Desarrollo de Producto</p> <p>Ing.Diseño Industrial y Desarrollo de Producto - Ingeniería Mecánica</p> <p>Ing. en Recursos Energéticos Combustibles y Explosivos</p> <p>Ingeniería en Tecnología Minera</p> <p>Ingeniería en Tecnologías Ambientales</p> <p>Ingeniería en Tecnologías Industriales</p> <p>Ingeniería Forestal</p> <p>Ingeniería Geológica</p> <p>Ingeniería Geomática y Topografía</p> <p>Ingeniería Informática</p> <p>Ingeniería Informática - Admón y Dirección de Empresas</p> <p>Ingeniería Marítima</p> <p>Ingeniería Mecánica</p> <p>Ingeniería Química</p> <p>Ingeniería Telemática</p> <p>Ingeniería y Ciencia Agronómica</p> <p>Matemáticas e Informática</p> <p>Sistemas de Información</p> <p>Tecnología de las Industrias Agrarias y Alimentarias</p> <p>Tecnologías para la Sociedad de la Información</p>
	<p>Historia</p> <p>Historia - Ciencia Política y Gestión Pública</p> <p>Historia - Educación Primaria</p> <p>Historia - Periodismo</p> <p>Historia - Turismo</p> <p>Ingeniería Aeroespacial en Aeronavegación</p> <p>Ingeniería Ambiental</p> <p>Ingeniería Ambiental - Ingeniería en Energía</p> <p>Ing. Ambiental - Ingeniería en Organización Industrial</p> <p>Ingeniería Biomédica</p> <p>Ingeniería Informática</p> <p>Ingeniería Informática - Admón y Dirección de Empresas</p> <p>Ingeniería Informática - Ingeniería de Computadores</p> <p>Ingeniería Informática - Matemáticas</p> <p>Ingeniería Informática - Ingeniería del Software</p> <p>Ingeniería de Computadores</p> <p>Ingeniería de la Energía</p> <p>Ingeniería Energía - Ingeniería en Organización Industrial</p> <p>Ingeniería en Materiales</p> <p>Ingeniería en Materiales - Ingen. de la Energía</p> <p>Ing. en Materiales - Ing. en Organización Industrial</p> <p>Ingeniería en Organización Industrial</p> <p>Ingeniería en Tecnología Industrial</p> <p>Ingeniería del Software</p> <p>Ingeniería en Software - Matemáticas</p> <p>Ingeniería en Sistemas Audiovisuales y Multimedia</p> <p>Ingeniería en Sistemas de Telecomunicación</p> <p>Ing. en Sistemas de Telecom. -Admón. Dirección Empresas</p>

UNIVERSIDAD	TÍTULOS DE GRADO
Rey Juan Carlos (cont.)	
Criminología	Ingeniería en Tecnologías Telecomunic.
Criminología - Derecho	Ing. en Tecnologías Telecom. - Ing. Aeroespacial en Aeronavegación
Criminología - Ingeniería Informática	Ingeniería en Telemática
Criminología - Psicología	Ingeniería Química
Criminología - Trabajo Social	Ingeniería Química - Ingeniería Ambiental
Derecho	Ingeniería Química - Ingeniería de la Energía
Derecho - Matrise on Droit	Ingeniería Química - Ingeniería Organización Industrial
Derecho - Periodismo	Lengua y Literatura Española
Derecho - Relaciones Internacionales	Lengua y Literatura Española - Periodismo
Derecho-Relaciones Laborales y Recursos Humanos	Lengua de Signos Española y Comunidad Sorda
Dirección y Gestión Empresas en el Ámbito Digital	Lengua de Signos Española y Comunidad Sorda - Educación Primaria
Diseño Integral y Gestión de la Imagen	Lengua de Signos Española y Comunidad Sorda - Trabajo Social
Diseño y Desarrollo de Videojuegos	Marketing
Diseño y Desarrollo de Videojuegos - Ing. de Computadores	Medicina
Diseño y Gestión de Moda	Matemáticas
Diseño y Gestión de Moda - Bellas Artes	Odontología
Diseño y Gestión de Moda - Diseño Integral y Gestión de la Imagen	Paisajismo
Economía	Pedagogía de las Artes Visuales y Danza
Economía - Derecho	Periodismo
Economía - Historia	Periodismo - Comunicación Audiovisual
Economía - Periodismo	Protocolo, Organización de Eventos y Comunicación Corporativa
Economía - Relaciones Internacionales	Psicología
Economía Financiera y Actuarial	Publicidad y Relaciones Públicas
Economía Financiera y Actuarial - Administración y Dirección de Empresas	Publicidad y Relaciones Públicas - Admón. Dirección Empresas
Economía Financiera y Actuarial - Economía	Publicidad y Relaciones Públicas - Marketing
Educación Infantil	Relaciones Internacionales
Educación Infantil - Educación Primaria	Relaciones Internacionales - Ciencia Política y Gestión Pública
Educación Primaria	Relaciones Internacionales - Periodismo
Educación Primaria mención Educación Física	Relaciones Internacionales - Protocolo, Organización de Eventos y Comunicación Corporativa
Educación Primaria mención Educación Musical	Relaciones Internacionales - Economía
Educ. Primaria mención Lengua Extranjera Inglés	Relaciones Laborales y Recursos Humanos
Educación Primaria - Lengua y Literatura Española	Relaciones Laborales y Recursos Humanos - Trabajo Social
Educación Primaria - Matemáticas	Terapia Ocupacional
Enfermería	Terapia Ocupacional - Trabajo Social
Fisioterapia	Trabajo Social
Fotografía	Traducción e Interpretación
Fundamentos de la Arquitectura	Turismo
Fundamentos de la Arquitectura - Diseño Integral y Gestión de la Imagen	Turismo - Admón. Dirección Empresas
Fundamentos de la Arquitectura - Paisajismo	Turismo - Marketing

C2. Titulos de grado autorizados que se imparten en el curso 2016-2017 en las universidades privadas y de la Iglesia Católica

UNIVERSIDAD	TÍTULOS DE GRADO	
Alfonso X el Sabio	Arquitectura	Ingeniería Electrónica Industrial y Automática
	Administración y Dirección de Empresas	Ingeniería Informática
	Composición Musical	Ingeniería Mecánica
	Ciencias Ambientales	Ingeniería Telemática
	Ciencias de la Actividad Física y del Deporte	Interpretación Musical
	Derecho	Interpretación de Música Moderna
	Dirección Comercial y Marketing	Lenguas Modernas y Gestión
	Edificación	Maestro en Educación Infantil
	Enfermería	Maestro en Educación Primaria
	Farmacia	Medicina
	Fisioterapia	Musicología
	Ingeniería Aeroespacial	Nutrición Humana y Dietética
	Ingeniería Civil en Construcciones Civiles	Odontología
	Ingeniería Civil en Hidrología	Óptica y Optometría
	Ingeniería Civil en Transportes y Servicios Urbanos	Podología
	Ing.en Diseño Industrial y Desarrollo de Producto	Relaciones Internacionales
	Ingeniería de Sistemas de Telecomunicación	Terapia Ocupacional
	Ingeniería de Sistemas de Información	Traducción e Interpretación
	Ingeniería de Sonido e Imagen	Turismo
	Ingeniería de Tecnología de Minas y Energía	Veterinaria
Ingeniería Eléctrica		
Antonio de Nebrija	Administración y Dirección de Empresas	Ing. en Diseño Industrial y Desarrollo del Producto
	Artes Escénicas	Ingeniería en Electrónica y Automática Industrial
	Bellas Artes	Ingeniería en Tecnologías Industriales
	Comunicación Audiovisual	Ingeniería Mecánica
	Derecho	Lenguas Modernas
	Diseño de Interiores	Marketing y Comunicación Comercial
	Educación Infantil	Periodismo
	Educación Primaria	Publicidad y Relaciones Públicas
	Enfermería	Relaciones Internacionales
	Fisioterapia	Seguridad
	Fundamentos de la Arquitectura	Turismo
	Ingeniería del Automóvil	
Camilo José Cela	Administración y Dirección de Empresas	Diseño Multimedia y Gráfico
	Animación Digital	Diseño y Desarrollo de videojuegos
	Arquitectura	Diseño de Productos interactivos
	Ciencias de la Actividad Física y del Deporte	Diseño Visual de Contenidos Digitales
	Ciencias del Transporte y la Logística	Edificación
	Cine	Enfermería
	Comunicación	Fisioterapia
	Comunicación Audiovisual	Ing. en Desarrollo de Contenidos Digitales
	Criminología y Seguridad	Magisterio de Educación Infantil
	Derecho	Maestro en Educación Primaria
	Desarrollo, Gestión Comercial y Estrategias de Mercado	Paisajismo
	Dirección Internacional de Empresas	Periodismo
	Diseño de Interiores	Protocolo y Organización de Eventos
	Diseño de Moda	Psicología
	Diseño de Producto	Publicidad y Relaciones Públicas

UNIVERSIDAD	TÍTULOS DE GRADO	
Europea de Madrid	Administración y Dirección de Empresas	Ingeniería Aeroespacial en Aeronaves
	Animación	Ingeniería Biomédica
	Biotecnología	Ingeniería Civil
	Ciencias de la Actividad Física y el Deporte	Ingeniería de la Energía
	Comunicación Audiovisual	Ingeniería de Sistemas de Telecomunicación
	Comunicación Audiovisual y Multimedia	Ingeniería Electrónica Industrial y Automática
	Comunicación Publicitaria	Ingeniería en Organización Industrial
	Creación Musical	Ingeniería en Tecnologías Industriales
	Creación y Desarrollo de Videojuegos	Ingeniería Informática
	Criminología	Ingeniería Mecánica
	Derecho	Marketing y Dirección Comercial
	Dirección y Creación de Empresas	Medicina
	Diseño	Negocios Internacionales (International Business)
	Enfermería	Odontología
	Farmacia	Periodismo
	Fisioterapia	Psicología
	Fundamentos de Arquitectura	Relaciones Internacionales
Gestión Deportiva	Traducción y Comunicación Intercultural	
Francisco de Vitoria	Administración y Dirección de Empresas	Enfermería
	Arquitectura	Farmacia
	Bellas Artes	Fisioterapia
	Biomedicina	Gastronomía
	Biotecnología	Ingeniería Informática
	Ciencias de la Actividad Física y del Deporte	Marketing
	Comunicación Audiovisual	Medicina
	Creación y Narración de Videojuegos	Periodismo
	Criminología	Psicología
	Derecho	Publicidad
	Diseño	Relaciones Internacionales
	Educación Infantil	Relaciones Laborales y Recursos Humanos
	Educación Primaria	
	G.E.S. IE (*)	Administración de Empresas
Derecho / Bachelor of Laws		
Relaciones Internacionales / Bachelor in International Relations		
Pontificia Comillas	Administración y Dirección de Empresas	Fisioterapia
	Análisis de Negocios/Business Analytics	Ingeniería en Tecnologías Industriales
	Ciencias de la Actividad Física y el Deporte	Ingen. Tecnologías de Telecomunicación
	Comunicación Internacional/Bachelor in Global Communication	Ingeniería Electromecánica
	Criminología	Ingeniería Telemática
	Derecho	Psicología
	Educación Infantil	Relaciones Internacionales
	Educación Primaria	Trabajo Social
	Enfermería	Traducción e Interpretación
	Filosofía	
San Pablo CEU	Administración y Dirección de Empresas	Historia
	Arquitectura	Historia del Arte
	Biotecnología	Humanidades
	Ciencias Criminológicas y de la Seguridad	Ingeniería Biomédica
	Ciencias Políticas	Ingeniería de Sistemas de Información
	Comunicación Audiovisual	Ingeniería de Sistemas de Telecomunicación
	Comunicación Digital	Marketing y Gestión Comercial
	Derecho	Medicina
	Diseño	Nutrición Humana y Dietética
	Economía	Odontología
	Enfermería	Óptica, Optometría y Audiología
	Farmacia	Periodismo
	Fisioterapia	Psicología
		Publicidad y Relaciones Públicas

(*) Centro adscrito a la universidad privada I.E. Universidad de la Comunidad Autónoma de Castilla y León

UNIVERSIDAD	TÍTULOS DE GRADO	
UDIMA	Administración y Dirección de Empresas Ciencias del Trabajo, Relaciones Laborales y Recursos Humanos Criminología Derecho Economía Empresas y Actividades Turísticas Historia Humanidades Ingeniería de Organización Industrial	Ingeniería de Tecnologías y Servicios de Telecomunicación Ingeniería Informática Magisterio de Educación Infantil Magisterio de Educación Primaria Marketing Periodismo Psicología Publicidad y Relaciones Públicas

1.2. Universidades públicas

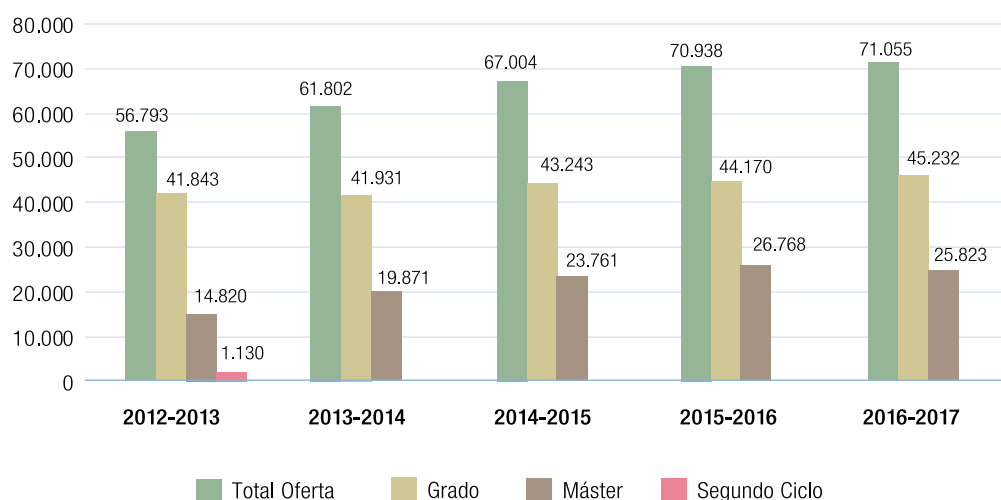
1.2.1. El conjunto de la oferta pública

C.3 Oferta de plazas en las universidades públicas por universidad. Curso 2016-2017. Comparación con el curso anterior

GRADO				
UNIVERSIDAD	Curso 2016-2017	Curso 2015-2016	Variación anual	
			Diferencia	Porcentaje
Alcalá	3.880	4.040	-160	-4,0%
Autónoma	6.043	6.053	-10	-0,2%
Carlos III	3.635	3.635	0	0,0%
Complutense	14.391	14.336	55	0,4%
Politécnica	6.490	6.070	420	6,9%
Rey Juan Carlos	10.793	10.036	757	7,5%
Total	45.232	44.170	1.062	2,4%

C.4 Plazas ofertadas de grados en el curso 2016-2017

	Artes y Humanidades	Ciencias Sociales y Jurídicas	Ciencias	Ciencias de la Salud	Ingeniería y Arquitectura	TOTAL
Alcalá	340	1.650	290	825	775	3.880
Centros propios	340	1.150	290	700	775	3.255
Centros adscritos	0	500	0	125	0	625
Autónoma	1.076	2.510	900	1.209	348	6.043
Centros propios	1.076	2.130	900	830	348	5.284
Centros adscritos	0	380	0	379	0	759
Carlos III	30	2.195	0	0	1.410	3.635
Centros propios	30	2.195	0	0	1.330	3.555
Centros adscritos	0	0	0	0	80	80
Complutense	2.105	7.801	1.256	2.536	693	14.391
Centros propios	2.105	6.016	1.256	2.216	693	12.286
Centros adscritos	0	1.785	0	320	0	2.105
Politécnica	50	225	120	0	6.095	6.490
Centros propios	0	225	120	0	6.095	6.440
Centros adscritos	50	0	0	0	0	50
Rey Juan Carlos	995	7.497	325	645	1.331	10.793
Centros propios	745	6.367	325	645	1.331	9.413
Centros adscritos	250	1.130	0	0	0	1.380
Total	4.596	21.878	2.891	5.215	10.652	45.232
Centros propios	4.296	18.083	2.891	4.391	10.572	40.233
Centros adscritos	300	3.795	0	824	80	4.999

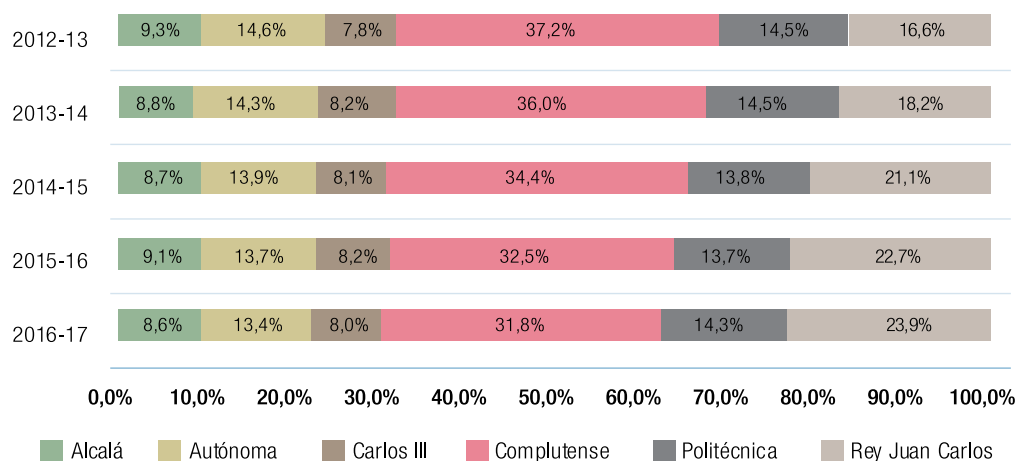
G.1 Evolución de la oferta en las universidades públicas por ciclos

C.5 Porcentaje de crecimiento de la oferta de las universidades públicas por ciclos

	2012-2013	2013-2014	2014-2015	2015-2016	2016-2017
Total sin máster	-3,2%	-0,1%	3,1%	2,1%	2,4%
Grado	1,3%	-0,1%	3,1%	2,1%	2,4%
Máster		34,1%	19,6%	12,7%	-3,5%
Total grados y másteres		11,0%	8,4%	5,9%	0,2%
Segundo Ciclo	-62,5%	-100,0%	0,0%	0,0%	0,0%

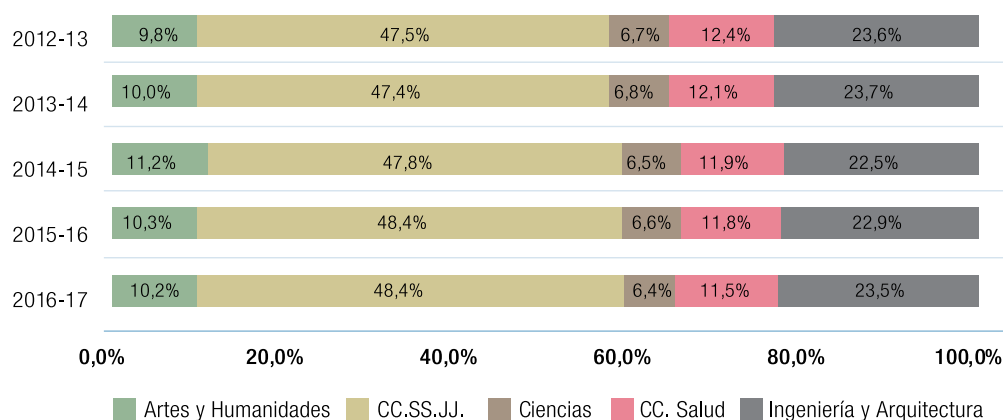
1.2.2. La oferta pública de plazas de nuevo ingreso
C.6 Oferta de plazas de nuevo ingreso por universidad y curso

UNIVERSIDAD	2012-2013	2013-2014	2014-2015	2015-2016	2016-2017	Incremento en el período
Alcalá	3.785	3.685	3.775	4.040	3.880	2,5%
Autónoma	5.968	5.992	6.017	6.053	6.043	1,3%
Carlos III	3.200	3.455	3.505	3.635	3.635	13,6%
Complutense	15.200	15.096	14.885	14.336	14.391	-5,3%
Politécnica	5.910	6.083	5.950	6.070	6.490	9,8%
Rey Juan Carlos	6.780	7.620	9.111	10.036	10.793	59,2%
Total	40.843	41.931	43.243	44.170	45.232	10,7%

G.2 Distribución de la oferta de plazas de nuevo ingreso por universidades



G.3 Distribución de la oferta de plazas de nuevo ingreso por áreas de enseñanza



C.7 Oferta de plazas de nuevo ingreso por área y curso

	2012-2013	2013-2014	2014-2015	2015-2016	2016-2017	Incremento en el periodo
Artes y Humanidades	4.005	4.210	4.850	4.543	4.596	14,8%
CC.SS.JJ.	19.519	19.872	20.661	21.361	21.878	12,1%
Ciencias	2.734	2.846	2.823	2.923	2.891	5,7%
CC. Salud	5.015	5.074	5.164	5.210	5.215	4,0%
Ingeniería y Arquitectura	9.570	9.929	9.745	10.133	10.652	11,3%
Total	40.843	41.931	43.243	44.170	45.232	10,7%

1.2.3. La admisión de alumnos en las universidades públicas

1.2.3.1. Preinscripción de alumnos en la convocatoria del mes de julio

C.8 Demanda de plazas y comparación con la oferta. Julio 2016

	Oferta	Preinscritos	Tasa de cobertura de la oferta	Demandantes por plaza
Por Universidad				
Alcalá	3.880	4.098	94,7%	1,06
Autónoma	6.043	8.632	70,0%	1,43
Carlos III	3.635	5.803	62,6%	1,60
Complutense	14.391	20.729	69,4%	1,44
Politécnica	6.490	6.572	98,8%	1,01
Rey Juan Carlos	10.793	10.902	99,0%	1,01
Por tipo de Centro				
Propio	40.233	55.130	73,0%	1,37
Adscrito	4.999	1.606	311,3%	0,32
Por área de Enseñanza				
Artes y Humanidades	4.596	4.481	102,6%	0,97
C.C. Sociales y Jurídicas	21.878	24.147	90,6%	1,10
Ciencias	2.891	4.039	71,6%	1,40
C.C. de la Salud	5.215	13.697	38,1%	2,63
Ingeniería y Arquitectura	10.652	10.372	102,7%	0,97
Total	45.232	56.736	79,7%	1,25

C.9 Titulaciones ordenadas según su demanda en el curso 2016-2017. Preinscripción en 1ª opción, en centros propios y adscritos. Julio 2016

Orden	Titulación	Oferta 2016-17	Demanda Julio 2016	Tasa de Cobertura
1	Medicina	855	4.700	18,2%
2	Administración y Dirección de Empresas / Administración de Empresas	2.790	2.488	112,1%
3	Derecho/ Derecho (mención Derecho Francés)	2.241	1.990	112,6%
4	Psicología	1.290	1.945	66,3%
5	Enfermería	850	1.873	45,4%
6	Educación Primaria/Maestro en Educación Primaria/Magisterio en Educación Primaria	1.830	1.518	120,6%
7	Periodismo	1.197	1.403	85,3%
8	Educación Infantil/Maestro en Educación Infantil/Magisterio en Educación Infantil	1.835	1.385	132,5%
9	Ingeniería Informática	995	1.284	77,5%
10	Comunicación Audiovisual	767	1.210	63,4%
11	Ingeniería Aeroespacial / Ingeniería Aeroespacial en Aeronavegación	715	1.197	59,7%
12	Veterinaria	165	1.100	15,0%
13	Derecho – Administración Dirección Empresas / ADE - Derecho	1.100	1.059	103,9%
14	Fisioterapia	435	1.029	42,3%
15	Ciencias de la Actividad Física y del Deporte/Ciencias del Deporte	380	964	39,4%
16	Ingeniería de Tecnologías Industriales	690	924	74,7%
17	Biología	812	919	88,4%
18	Publicidad y Relaciones Públicas	690	867	79,6%
19	Economía	985	857	114,9%
20	Farmacia	525	852	61,6%
21	Fundamentos de la Arquitectura / Fundamentos de Arquitectura y Urbanismo	615	695	88,5%
22	Turismo	860	679	126,7%
23	Bellas Artes	415	622	66,7%
24	Física	350	591	59,2%
25	Lenguas Modernas y Traducción / Traducción e Interpretación	400	579	69,1%
26	Marketing	605	569	106,3%
27	Criminología	290	559	51,9%
28	Odontología	135	548	24,6%
29	Periodismo - Comunicación Audiovisual	282	534	52,8%
30	Desarrollo de Videojuegos / Diseño y Desarrollo de Videojuegos	170	488	34,8%
31	Biotecnología	55	459	12,0%
32	Química	440	450	97,8%
33	Bioquímica	144	443	32,5%
34	Ingeniería Mecánica	290	418	69,4%
35	Educación Infantil - Educación Primaria / Maestro en Educación Infantil - Maestro en Educación Primaria / Magisterio en Educación Infantil - Magisterio en Educación Primaria	112	396	28,3%
36	Estudios Ingleses	370	390	94,9%
37	Matemáticas	242	383	63,2%
38	Trabajo Social	400	361	110,8%
39	Comercio	240	351	68,4%
40	Ingeniería Biomédica	220	348	63,2%
41	Ingeniería de Tecnologías y Servicios de Telecomunicación	370	346	106,9%
42	Ingeniería Electrónica Industrial y Automática	265	346	76,6%
43	Diseño	90	330	27,3%
44	Biología Sanitaria	100	325	30,8%
45	Relaciones Internacionales	265	320	82,8%
46	Historia	480	304	157,9%

Orden	Titulación	Oferta 2016-17	Demanda Julio 2016	Tasa de Cobertura
47	Ingeniería del Software	290	300	96,7%
48	Contabilidad y Finanzas / Finanzas y Contabilidad	370	289	128,0%
49	Nutrición Humana y Dietética	135	289	46,7%
50	Derecho - Ciencias Políticas	135	287	47,0%
51	Ingeniería Química	325	285	114,0%
52	Criminología - Psicología	30	283	10,6%
53	Matemáticas - Física	25	274	9,1%
54	Educación Social	245	270	90,7%
55	Estudios Internacionales - Administración de Empresas	40	257	15,6%
56	Turismo - Administración y Dirección de Empresas	200	257	77,8%
57	Relaciones Laborales y Recursos Humanos	320	252	127,0%
58	Óptica y Optometría	170	242	70,2%
59	Ingeniería en Diseño Industrial y Desarrollo de Producto	70	237	29,5%
60	Estudios Internacionales - Derecho	40	231	17,3%
61	Ingeniería de la Energía	265	229	115,7%
62	Ingeniería de Organización / Ingeniería en Organización Industrial	155	220	70,5%
63	Historia del Arte	335	202	165,8%
64	Español: Lengua y Literatura / Estudios Hispánicos / Estudios Hispánicos: Lengua Española y sus Literaturas	320	194	164,9%
65	Estudios Internacionales	165	191	86,4%
66	Ingeniería Civil / Ingeniería Civil y Territorial	575	190	302,6%
67	Ingeniería Informática - Matemáticas	81	190	42,6%
68	Ciencias Políticas	205	187	109,6%
69	Terapia Ocupacional	235	187	125,7%
70	Protocolo, Organización de Eventos y Comunicación Corporativa	130	182	71,4%
71	Diseño Integral y Gestión de la Imagen	135	180	75,0%
72	Ingeniería en Tecnologías de la Telecomunicación	185	177	104,5%
73	Sociología - Relaciones Internacionales y Experto en Desarrollo	55	174	31,6%
75	Ciencias Ambientales	300	171	175,4%
76	Psicología - Logopedia	60	170	35,3%
77	Publicidad y Relaciones Públicas - Marketing	20	169	11,8%
78	Economía y Negocios Internacionales	100	163	61,3%
79	Pedagogía	210	162	129,6%
80	Derecho - Economía	90	158	57,0%
81	Derecho - Ciencia Política y Administración Pública	120	152	78,9%
82	Ingeniería Informática - Administración y Dirección de Empresas	89	151	58,9%
83	Estudios Internacionales - Economía	40	146	27,4%
84	Podología	70	142	49,3%
85	Filosofía	175	141	124,1%
86	Diseño de Moda / Diseño y Gestión de Moda	150	129	116,3%
87	Ingeniería de Sistemas de Telecomunicación	180	128	140,6%
88	Ingeniería de Computadores	280	127	220,5%
89	Ing. en Diseño Industrial y Desarrollo de Producto - Ingeniería Mecánica	20	126	15,9%
90	Lenguas Modernas y sus Literaturas	250	125	200,0%
91	Lenguas Modernas, Cultura y Comunicación (Español. Francés. Inglés)	100	125	80,0%
92	Criminología - Derecho	60	120	50,0%
93	Sociología	205	118	173,7%
94	Ingeniería en Electrónica de Comunicaciones	210	115	182,6%
95	Ingeniería Telemática	200	112	178,6%
96	Ciencias Políticas - Filosofía	40	111	36,0%
97	Economía y Finanzas	60	111	54,1%
98	Publicidad y Relaciones Públicas - Administración y Dirección Empresas	80	111	72,1%

Orden	Titulación	Oferta 2016-17	Demanda Julio 2016	Tasa de Cobertura
99	Ingeniería Matemática	58	109	53,2%
100	Ciencia y Tecnología de los Alimentos	157	108	145,4%
101	Comunicación Audiovisual - Administración Dirección Empresas	80	107	74,8%
102	Estudios de Asia y África (Árabe. Chino. Japonés)	116	105	110,5%
103	Filosofía, Políticas y Economía (título conjunto UU. Pompeu Fabra, Autónoma y Carlos III)	30	105	28,6%
104	Ingeniería de Sistemas Audiovisuales / Ingeniería en Sistemas Audiovisuales y Multimedia	145	105	138,1%
105	Antropología Social y Cultural	170	102	166,7%
106	Economía - Matemáticas y Estadística	35	101	34,7%
107	Relaciones Internacionales - Periodismo	15	98	15,3%
108	Conservación y Restauración del Patrimonio Cultural	60	95	63,2%
109	Logopedia	60	95	63,2%
110	Musicología	60	94	63,8%
111	Relaciones Internacionales - Protocolo y Organización de Eventos	15	92	16,3%
112	Ingeniería en Electrónica y Automática Industrial	75	91	82,4%
113	Aeronáutica	60	89	67,4%
114	Arquitectura Naval / Ingeniería Marítima	120	86	139,5%
115	Estudios Internacionales - Ciencias Políticas	40	84	47,6%
116	Ciencia y Tecnología de la Edificación / Edificación	425	83	512,0%
118	Diseño y Desarrollo de Videojuegos. - Ingeniería de Computadores	15	81	18,5%
119	Finanzas, Banca y Seguros	60	80	75,0%
120	Ingeniería Eléctrica	155	80	193,8%
121	Ingeniería de Sonido e Imagen	85	79	107,6%
122	Turismo - Comercio	50	79	63,3%
123	Ingeniería de Materiales	175	78	224,4%
124	Arqueología	60	77	77,9%
125	Literatura General y Comparada	75	73	102,7%
126	Derecho - Relaciones Internacionales	25	72	34,7%
127	Ciencias Políticas - Sociología	40	70	57,1%
128	Derecho - Relaciones Laborales y Recursos Humanos	75	70	107,1%
129	Relaciones Internacionales - Economía	60	69	87,0%
130	Ingeniería Ambiental	144	65	221,5%
131	Humanidades - Magisterio de Educación Primaria	30	64	46,9%
132	Ingeniería del Medio Natural	90	64	140,6%
133	Estadística y Empresa	40	63	63,5%
134	Sistemas de Información	135	63	214,3%
135	Estadística Aplicada	100	60	166,7%
136	Matemáticas y Estadística	40	60	66,7%
137	Ciencias Ambientales - Geografía y Ordenación del Territorio	30	58	51,7%
138	Ciencia Política y Gestión Pública - Periodismo	30	55	54,5%
139	Grado abierto en Ingeniería	20	55	36,4%
140	Ingeniería Forestal	175	55	318,2%
141	Periodismo - Humanidades	40	55	72,7%
142	Matemáticas e Informática	50	54	92,6%
143	Ciencia, Gestión e Ingeniería de Servicios	65	53	122,6%
144	Criminología - Trabajo Social	15	52	28,8%
145	Derecho - Filosofía	60	52	115,4%
146	Ciencia Política y Gestión Pública - Economía	25	50	50,0%
147	Artes Visuales y Danza	35	49	71,4%
148	Relaciones Laborales y Empleo	60	49	122,4%
149	Derecho - Periodismo	20	48	41,7%
150	Historia del Arte - Ciencias y Lenguas de la Antigüedad	30	48	62,5%
151	Edificación - Administración y Dirección de Empresas	50	46	108,7%
152	Bellas Artes - Diseño Integral y Gestión de la Imagen	20	45	44,4%

Orden	Titulación	Oferta 2016-17	Demanda Julio 2016	Tasa de Cobertura
153	Fundamentos de Arquitectura - Diseño Integral y Gestión Imagen	15	45	33,3%
154	Geología	100	45	222,2%
155	Ingeniería en Tecnologías Ambientales	100	45	222,2%
156	Ingeniería Eléctrica - Ingeniería Electrónica Industrial y Automática	20	44	45,5%
157	Economía Financiera y Actuarial - Administración Dirección Empresas	15	42	35,7%
158	Ciencia Política y Administración Pública	45	41	109,8%
159	Ciencias Experimentales	66	41	161,0%
160	Historia - Filología Clásica	25	41	61,0%
161	Lengua de Signos Española y Comunidad Sorda	100	41	243,9%
162	Información y Documentación	140	40	350,0%
163	Relaciones Internacionales - Ciencia Política y Gestión Pública	15	40	37,5%
164	Geografía y Ordenación del Territorio	100	39	256,4%
165	Ingeniería en Tecnología Minera / Ing. Geológica / Ing. Recursos Energéticos, Combustibles y Explosivos	170	39	435,9%
166	Ingeniería Informática - Ingeniería del Software	15	39	38,5%
167	Ciencias de la Alimentación	65	37	175,7%
168	Terapia Ocupacional - Trabajo Social	15	37	40,5%
169	Historia y Ciencias de la Música y Tecnología Musical	40	35	114,3%
170	Cinematografía y Artes Visuales	50	34	147,1%
171	Filología Clásica	50	34	147,1%
172	Educación Primaria - Matemáticas	10	33	30,3%
173	Historia - Periodismo	25	33	75,8%
174	Ingeniería y Ciencia Agronómica	100	33	303,0%
175	Humanidades	70	31	225,8%
176	Administración Dirección Empresas - Ciencia de Gestión e Ingeniería de Servicios	20	30	66,7%
177	Ciencia Política y Gestión Pública	55	30	183,3%
178	Economía - Periodismo	20	30	66,7%
179	Dirección y Gestión de Empresas en el Ámbito Digital	50	29	172,4%
180	Economía Financiera y Actuarial	35	29	120,7%
181	Ingeniería Agrícola	80	29	275,9%
182	Contabilidad y Finanzas - Derecho	42	28	150,0%
183	Filosofía - Historia y Ciencias de la Música y Tecnología Musical	25	28	89,3%
184	Gestión y Administración Pública	110	28	392,9%
185	Historia - Ciencia Política y Gestión Pública	12	28	42,9%
186	Criminología - Ingeniería Informática	15	27	55,6%
187	Diseño y Gestión de Moda - Diseño Integral y Gestión de la Imagen	15	27	55,6%
188	Lingüística y Lenguas Aplicadas	60	26	230,8%
189	Ingeniería del Software - Tecnologías para la Sociedad de la Información	20	24	83,3%
190	Ciencia Política y Gestión Pública - Derecho	25	22	113,6%
191	Educación Primaria - Lengua y Literatura Española	10	22	45,5%
192	Ingeniería en Tecnologías de la Telecomunicación - Ingeniería Aeroespacial en Aeronavegación	10	22	45,5%
193	Historia - Turismo	15	21	71,4%
194	Ingeniería de la Energía - Ingeniería en Organización Industrial	13	21	61,9%
195	Ingeniería Química - Ingeniería de la Energía	13	21	61,9%
196	Ciencias y Lenguas de la Antigüedad	40	20	200,0%
197	Economía - Derecho	40	20	200,0%
198	Contabilidad y Finanzas - Relaciones Laborales y Recursos HH.	10	19	52,6%
199	Ingeniería Química - Ingeniería Ambiental	13	19	68,4%
200	Lengua de Signos Española y Comunidad Sorda - Educación Primaria	10	18	55,6%
201	Artes Escénicas - Interpretación	50	17	294,1%

Orden	Titulación	Oferta 2016-17	Demanda Julio 2016	Tasa de Cobertura
202	Diseño y Gestión de Moda - Bellas Artes	15	16	93,8%
203	Economía - Historia	10	16	62,5%
204	Grado Abierto en Ciencias Sociales y Humanidades	20	16	125,0%
205	Ingeniería Química - Ingeniería en Organización Industrial	13	16	81,3%
206	Ingeniería en Telemática	25	15	166,7%
207	Pedagogía de las Artes Visuales y la Danza	40	15	266,7%
208	Turismo - Marketing	15	15	100,0%
209	Ingeniería de Materiales - Ingeniería de la Energía	13	13	100,0%
210	Lengua de Signos Española y Comunidad Sorda - Trabajo Social	10	13	76,9%
211	Turismo - Administración y Dirección de Empresas	15	13	115,4%
212	Ciencia, Gestión e Ingeniería de Servicios - Marketing	10	12	83,3%
213	Economía Financiera y Actuarial - Economía	10	12	83,3%
214	Ingeniería Agroambiental	100	12	833,3%
215	Ingeniería del Software - Matemáticas	10	12	83,3%
216	Ingeniería de Computadores - Tecnologías para la Sociedad de la Información	20	11	181,8%
217	Ingeniería de la Energía - Ingeniería Ambiental	13	11	118,2%
218	Ingeniería Geomática y Topografía	60	11	545,5%
219	Lengua y Literatura Española - Periodismo	25	11	227,3%
220	Ingeniería Ambiental - Ingeniería en Organización Industrial	12	10	120,0%
221	Ingeniería Informática - Ingeniería de Computadores	15	10	150,0%
222	Fotografía	50	9	555,6%
223	Ingeniería de Sistemas de Comunicaciones	40	9	444,4%
224	Relaciones Laborales y RR. Humanos - Trabajo Social	10	9	111,1%
225	Ciencia Política y Gestión Pública - Economía - Filosofía	15	7	214,3%
226	Composición de Músicas Contemporáneas	50	7	714,3%
227	Estudios Semíticos e Islámicos	35	7	500,0%
228	Ingeniería en Sistemas de Telecomunicación - Administración Dirección Empresas	12	7	171,4%
229	Ingeniería de Materiales - Ing. en Organización Industrial	13	7	185,7%
230	Tecnología de las Industrias Agrarias y Alimentarias	70	7	1000,0%
231	Ingeniería Geológica	50	6	833,3%
232	Estudios Hispano Alemanes	30	5	600,0%
233	Paisajismo	60	3	2000,0%
234	Ciencia, Gestión e Ing. de Servicios - Ingeniería Organiz. Industrial	10	2	500,0%
235	Fundamentos de Arquitectura - Paisajismo	15	2	750,0%
236	Bellas Artes - Turismo	10	1	1000,0%
237	Historia - Educación Primaria	10	1	1000,0%
238	Lengua y Literatura Española	15	1	1500,0%
239	Ciencia, Gestión e Ing. de Servicios - Turismo	10	0	
240	Ciencias Agrarias y Bioeconomía ⁽¹⁾	65	0	
241	Farmacia - Nutrición Humana y Dietética	25	0	
242	Ingeniería Agronómica y Agroambiental ⁽¹⁾	195	0	
243	Ingeniería de la Seguridad	80	0	
244	Ingeniería de las Tecnologías de la Información Geoespacial ⁽¹⁾	60	0	
245	Ingeniería Geomática ⁽¹⁾	60	0	
246	Tecnologías de la Sociedad de la Información	20	0	

(1) Titulaciones inicialmente propuestas, que no fueron autorizadas en el curso 2016-17

C.10 Titulaciones ordenadas según el número de preinscripciones por plaza. preinscripción en 1ª opción, en centros propios y adscritos. Julio 2016

Orden	Estudio	Oferta 2016-17	Demanda Julio 2016	Solicitudes por plaza
1	Matemáticas - Física	25	274	11,0
2	Criminología - Psicología	30	283	9,4
3	Publicidad y Relaciones Públicas - Marketing	20	169	8,5
4	Biotecnología	55	459	8,3
5	Veterinaria	165	1.100	6,7
6	Relaciones Internacionales - Periodismo	15	98	6,5
7	Estudios Internacionales - Administración de Empresas	40	257	6,4
8	Ing. en Diseño Industrial y Desarrollo de Producto - Ingeniería Mecánica	20	126	6,3
9	Relaciones Internacionales - Protocolo y Organización de Eventos	15	92	6,1
10	Estudios Internacionales - Derecho	40	231	5,8
11	Medicina	855	4.700	5,5
12	Diseño y Desarrollo de Videojuegos - Ingeniería de Computadores	15	81	5,4
13	Odontología	135	548	4,1
14	Diseño	90	330	3,7
15	Estudios Internacionales - Economía	40	146	3,7
16	Educación Infantil - Educación Primaria / Maestro en Educación Infantil - Maestro en Educación Primaria / Magisterio en Educación Infantil - Magisterio en Educación Primaria	112	396	3,5
17	Filosofía, Políticas y Economía (título conjunto UU. Pompeu Fabra, Autónoma y Carlos III)	30	105	3,5
18	Criminología - Trabajo Social	15	52	3,5
19	Ingeniería en Diseño Industrial y Desarrollo de Producto	70	237	3,4
20	Educación Primaria - Matemáticas	10	33	3,3
21	Biología Sanitaria	100	325	3,3
22	Sociología - Relaciones Internacionales y Experto en Desarrollo	55	174	3,2
23	Bioquímica	144	443	3,1
24	Fundamentos de Arquitectura - Diseño Integral y Gestión Imagen	15	45	3,0
25	Economía - Matemáticas y Estadística	35	101	2,9
26	Derecho - Relaciones Internacionales	25	72	2,9
27	Desarrollo de Videojuegos / Diseño y Desarrollo de Videojuegos	170	488	2,9
28	Psicología - Logopedia	60	170	2,8
29	Economía Financiera y Actuarial - Administración y Dirección Empresas	15	42	2,8
30	Ciencias Políticas - Filosofía	40	111	2,8
31	Grado abierto en Ingeniería	20	55	2,8
32	Relaciones Internacionales - Ciencia Política y Gestión Pública	15	40	2,7
33	Ingeniería Informática - Ingeniería del Software	15	39	2,6
34	Ciencias de la Actividad Física y del Deporte / Ciencias del Deporte	380	964	2,5
35	Terapia Ocupacional - Trabajo Social	15	37	2,5
36	Derecho - Periodismo	20	48	2,4
37	Fisioterapia	435	1.029	2,4
38	Ingeniería Informática - Matemáticas	81	190	2,3
39	Historia - Ciencia Política y Gestión Pública	12	28	2,3
40	Bellas Artes - Diseño Integral y Gestión de la Imagen	20	45	2,3
41	Enfermería	850	1.873	2,2
42	Educación Primaria - Lengua y Literatura Española	10	22	2,2
43	Ingeniería en Tecnologías de la Telecomunicación - Ingeniería Aeroespacial en Aeronavegación	10	22	2,2
44	Ingeniería Eléctrica - Ingeniería Electrónica Industrial y Automática	20	44	2,2
45	Nutrición Humana y Dietética	135	289	2,1
46	Humanidades - Magisterio de Educación Primaria	30	64	2,1
47	Derecho - Ciencias Políticas	135	287	2,1

Orden	Estudio	Oferta 2016-17	Demanda Julio 2016	Solicitudes por plaza
48	Estudios Internacionales - Ciencias Políticas	40	84	2,1
49	Podología	70	142	2,0
50	Ciencia Política y Gestión Pública - Economía	25	50	2,0
51	Criminología - Derecho	60	120	2,0
52	Ciencias Ambientales - Geografía y Ordenación del Territorio	30	58	1,9
53	Criminología	290	559	1,9
54	Contabilidad y Finanzas - Relaciones Laborales y Recursos Humanos	10	19	1,9
55	Periodismo - Comunicación Audiovisual	282	534	1,9
56	Ingeniería Matemática	58	109	1,9
57	Economía y Finanzas	60	111	1,9
58	Ciencia Política y Gestión Pública y Periodismo	30	55	1,8
59	Criminología - Ingeniería Informática	15	27	1,8
60	Diseño y Gestión de Moda - Diseño Integral y Gestión de la Imagen	15	27	1,8
61	Lengua de Signos Española y Comunidad Sorda - Educación Primaria	10	18	1,8
62	Derecho - Economía	90	158	1,8
63	Ciencias Políticas - Sociología	40	70	1,8
64	Ingeniería Informática - Administración y Dirección de Empresas	89	151	1,7
65	Física	350	591	1,7
66	Ingeniería Aeroespacial / Ingeniería Aeroespacial en Aeronavegación	715	1.197	1,7
67	Historia - Filología Clásica	25	41	1,6
68	Economía y Negocios Internacionales	100	163	1,6
69	Farmacia	525	852	1,6
70	Ingeniería de la Energía - Ingeniería en Organización Industrial	13	21	1,6
71	Ingeniería Química - Ingeniería de la Energía	13	21	1,6
72	Economía - Historia	10	16	1,6
73	Historia del Arte - Ciencias y Lenguas de la Antigüedad	30	48	1,6
74	Conservación y Restauración del Patrimonio Cultural	60	95	1,6
75	Logopedia	60	95	1,6
76	Matemáticas	242	383	1,6
77	Ingeniería Biomédica	220	348	1,6
78	Turismo - Comercio	50	79	1,6
79	Comunicación Audiovisual	767	1.210	1,6
80	Estadística y Empresa	40	63	1,6
81	Musicología	60	94	1,6
82	Psicología	1.290	1.945	1,5
83	Administración Dirección Empresas - Ciencia de Gestión e Ingeniería de Servicios	20	30	1,5
84	Economía - Periodismo	20	30	1,5
85	Matemáticas y Estadística	40	60	1,5
86	Bellas Artes	415	622	1,5
87	Aeronáutica	60	89	1,5
88	Comercio	240	351	1,5
89	Ingeniería Química - Ingeniería Ambiental	13	19	1,5
90	Lenguas Modernas y Traducción / Traducción e Interpretación	400	579	1,4
91	Ingeniería Mecánica	290	418	1,4
92	Óptica y Optometría	170	242	1,4
93	Ingeniería de Organización / Ingeniería en Organización Industrial	155	220	1,4
94	Artes Visuales y Danza	35	49	1,4
95	Historia - Turismo	15	21	1,4
96	Protocolo, Organización de Eventos y Comunicación Corporativa	130	182	1,4
97	Publicidad y Relaciones Públicas - Administración Dirección Empresas	80	111	1,4
98	Periodismo - Humanidades	40	55	1,4
99	Ingeniería de Tecnologías Industriales	690	924	1,3
100	Comunicación Audiovisual - Administración Dirección Empresas	80	107	1,3

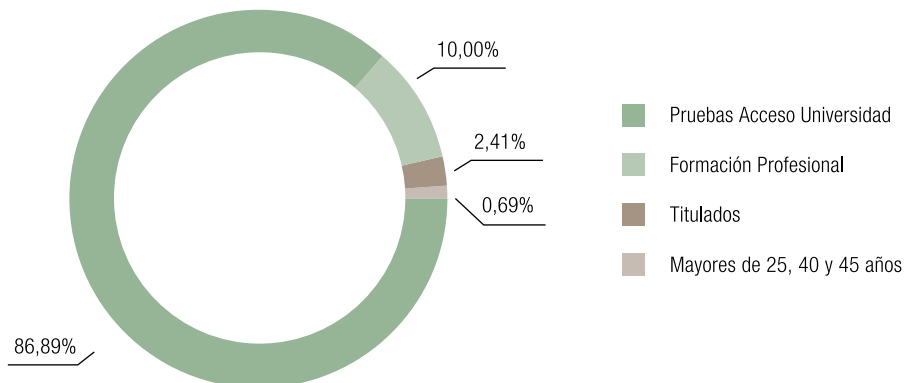
Orden	Estudio	Oferta 2016-17	Demanda Julio 2016	Solicitudes por plaza
101	Diseño Integral y Gestión de la Imagen	135	180	1,3
102	Finanzas, Banca y Seguros	60	80	1,3
103	Historia - Periodismo	25	33	1,3
104	Ingeniería Electrónica Industrial y Automática	265	346	1,3
105	Lengua de Signos Española y Comunidad Sorda - Trabajo Social	10	13	1,3
106	Ingeniería Informática	995	1.284	1,3
107	Turismo - Administración y Dirección de Empresas	200	257	1,3
108	Arqueología	60	77	1,3
109	Derecho - Ciencia Política y Administración Pública	120	152	1,3
110	Publicidad y Relaciones Públicas	690	867	1,3
111	Lenguas Modernas, Cultura y Comunicación (Español. Francés. Inglés)	100	125	1,3
112	Ingeniería Química - Ingeniería en Organización Industrial	13	16	1,2
113	Ingeniería en Electrónica y Automática Industrial	75	91	1,2
114	Relaciones Internacionales	265	320	1,2
115	Ciencia, Gestión e Ingeniería de Servicios - Marketing	10	12	1,2
116	Economía Financiera y Actuarial - Economía	10	12	1,2
117	Ingeniería del Software - Matemáticas	10	12	1,2
118	Ingeniería del Software - Tecnologías para la Sociedad de la Información	20	24	1,2
119	Periodismo	1.197	1.403	1,2
120	Estudios Internacionales	165	191	1,2
121	Relaciones Internacionales - Economía	60	69	1,2
122	Biología	812	919	1,1
123	Fundamentos de la Arquitectura / Fundamentos de Arquitectura y Urbanismo	615	695	1,1
124	Filosofía - Historia y Ciencias de la Música y Tecnología Musical	25	28	1,1
125	Educación Social	245	270	1,1
126	Matemáticas e Informática	50	54	1,1
127	Diseño y Gestión de Moda - Bellas Artes	15	16	1,1
128	Estudios Ingleses	370	390	1,1
129	Ingeniería del Software	290	300	1,0
130	Química	440	450	1,0
131	Ingeniería de Materiales - Ingeniería de la Energía	13	13	1,0
132	Turismo - Marketing	15	15	1,0
133	Literatura General y Comparada	75	73	1,0
134	Derecho - Administración Dirección Empresas	1.100	1.059	1,0
135	Ingeniería en Tecnologías de la Telecomunicación	185	177	1,0
136	Marketing	605	569	0,9
137	Ingeniería de Tecnologías y Servicios de Telecomunicación	370	346	0,9
138	Derecho - Relaciones Laborales y Recursos Humanos	75	70	0,9
139	Ingeniería de Sonido e Imagen	85	79	0,9
140	Edificación - Administración y Dirección de Empresas	50	46	0,9
141	Ciencias Políticas	205	187	0,9
142	Ciencia Política y Administración Pública	45	41	0,9
143	Estudios de Asia y África (Árabe. Chino. Japonés)	116	105	0,9
144	Trabajo Social	400	361	0,9
145	Relaciones Laborales y RR. Humanos - Trabajo Social	10	9	0,9
146	Administración y Dirección de Empresas / Administración de Empresas	2.790	2.488	0,9
147	Derecho / Derecho (mención Derecho Francés)	2.241	1.990	0,9
148	Ciencia Política y Gestión Pública - Derecho	25	22	0,9
149	Ingeniería Química	325	285	0,9
150	Historia y Ciencias de la Música y Tecnología Musical	40	35	0,9
151	Economía	985	857	0,9
152	Derecho - Filosofía	60	52	0,9
153	Turismo - Administración y Dirección de Empresas	15	13	0,9
154	Ingeniería de la Energía	265	229	0,9
155	Diseño de Moda / Diseño y Gestión de Moda	150	129	0,9

Orden	Estudio	Oferta 2016-17	Demanda Julio 2016	Solicitudes por plaza
156	Ingeniería de la Energía - Ingeniería Ambiental	13	11	0,8
157	Ingeniería Ambiental - Ingeniería en Organización Industrial	12	10	0,8
158	Educación Primaria / Maestro en Educación Primaria / Magisterio en Educación Primaria	1.830	1.518	0,8
159	Economía Financiera y Actuarial	35	29	0,8
160	Relaciones Laborales y Empleo	60	49	0,8
161	Ciencia, Gestión e Ingeniería de Servicios	65	53	0,8
162	Filosofía	175	141	0,8
163	Grado Abierto en Ciencias Sociales y Humanidades	20	16	0,8
164	Terapia Ocupacional	235	187	0,8
165	Turismo	860	679	0,8
166	Relaciones Laborales y Recursos Humanos	320	252	0,8
167	Contabilidad y Finanzas / Finanzas y Contabilidad	370	289	0,8
168	Pedagogía	210	162	0,8
169	Educación Infantil / Maestro en Educación Infantil / Magisterio en Educación Infantil	1.835	1.385	0,8
170	Ingeniería de Sistemas Audiovisuales / Ingeniería en Sistemas Audiovisuales y Multimedia	145	105	0,7
171	Arquitectura Naval / Ingeniería Marítima	120	86	0,7
172	Ingeniería del Medio Natural	90	64	0,7
173	Ingeniería de Sistemas de Telecomunicación	180	128	0,7
174	Ciencia y Tecnología de los Alimentos	157	108	0,7
176	Cinematografía y Artes Visuales	50	34	0,7
177	Filología Clásica	50	34	0,7
178	Contabilidad y Finanzas - Derecho	42	28	0,7
179	Ingeniería Informática - Ingeniería de Computadores	15	10	0,7
180	Historia	480	304	0,6
181	Ciencias Experimentales	66	41	0,6
182	Español: Lengua y Literatura / Estudios Hispánicos / Estudios Hispánicos: Lengua Española y sus Literaturas	320	194	0,6
183	Historia del Arte	335	202	0,6
184	Antropología Social y Cultural	170	102	0,6
185	Estadística Aplicada	100	60	0,6
186	Ingeniería en Telemática	25	15	0,6
187	Ingeniería en Sistemas de Telecomunicación - Administración y Dirección Empresas	12	7	0,6
188	Dirección y Gestión de Empresas en el Ámbito Digital	50	29	0,6
189	Sociología	205	118	0,6
190	Ciencias Ambientales	300	171	0,6
191	Ciencias de la Alimentación	65	37	0,6
192	Ingeniería Telemática	200	112	0,6
193	Ingeniería de Computadores - Tecnologías para la Sociedad de la Información	20	11	0,6
194	Ingeniería en Electrónica de Comunicaciones	210	115	0,5
195	Ciencia Política y Gestión Pública	55	30	0,5
196	Ingeniería de Materiales - Ing. en Organización Industrial	13	7	0,5
197	Ingeniería Eléctrica	155	80	0,5
198	Ciencias y Lenguas de la Antigüedad	40	20	0,5
199	Economía - Derecho	40	20	0,5
200	Lenguas Modernas y sus Literaturas	250	125	0,5
201	Ciencia Política y Gestión Pública - Economía - Filosofía	15	7	0,5
202	Sistemas de Información	135	63	0,5
203	Ingeniería de Computadores	280	127	0,5
204	Ingeniería Ambiental	144	65	0,5
205	Geología	100	45	0,5
206	Ingeniería en Tecnologías Ambientales	100	45	0,5
207	Ingeniería de Materiales	175	78	0,4
208	Humanidades	70	31	0,4
209	Lengua y Literatura Española - Periodismo	25	11	0,4

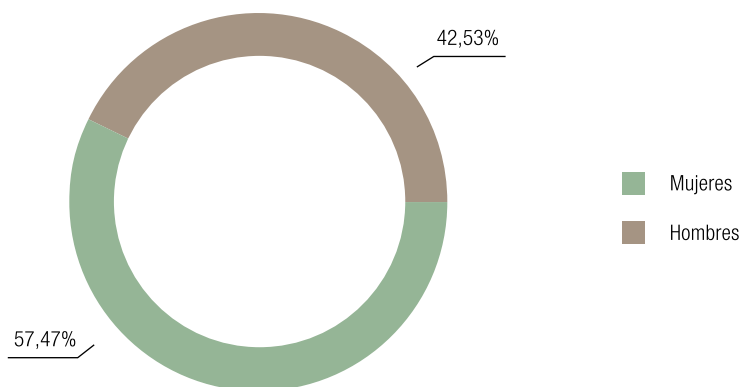
Orden	Estudio	Oferta 2016-17	Demanda Julio 2016	Solicitudes por plaza
210	Lingüística y Lenguas Aplicadas	60	26	0,4
212	Lengua de Signos Española y Comunidad Sorda	100	41	0,4
213	Geografía y Ordenación del Territorio	100	39	0,4
214	Pedagogía de las Artes Visuales y la Danza	40	15	0,4
215	Ingeniería Agrícola	80	29	0,4
216	Artes Escénicas - Interpretación	50	17	0,3
217	Ingeniería Civil / Ingeniería Civil y Territorial	575	190	0,3
218	Ingeniería y Ciencia Agronómica	100	33	0,3
219	Ingeniería Forestal	175	55	0,3
220	Información y Documentación	140	40	0,3
221	Gestión y Administración Pública	110	28	0,3
222	Ingeniería Tecnología Minera / Ing. Geológica / Ingeniería Recursos Energéticos, Combustibles y Explosivos	170	39	0,2
223	Ingeniería de Sistemas de Comunicaciones	40	9	0,2
224	Ciencia, Gestión e Ing. de Servicios - Ingeniería Organización Industrial	10	2	0,2
225	Estudios Semíticos e Islámicos	35	7	0,2
226	Ciencia y Tecnología de la Edificación / Edificación	425	83	0,2
227	Ingeniería Geomática y Topografía	60	11	0,2
228	Fotografía	50	9	0,2
229	Estudios Hispano Alemanes	30	5	0,2
230	Composición de Músicas Contemporáneas	50	7	0,1
231	Fundamentos de Arquitectura - Paisajismo	15	2	0,1
232	Ingeniería Geológica	50	6	0,1
233	Ingeniería Agroambiental	100	12	0,1
234	Bellas Artes - Turismo	10	1	0,1
235	Historia - Educación Primaria	10	1	0,1
236	Tecnología de las Industrias Agrarias y Alimentarias	70	7	0,1
237	Lengua y Literatura Española	15	1	0,1
238	Paisajismo	60	3	0,1
239	Ingeniería Geomática ⁽¹⁾	60	0	0,0
240	Ingeniería Agronómica y Agroambiental ⁽¹⁾	195	0	0,0
241	Ciencia, Gestión e Ing. de Servicios - Turismo	10	0	0,0
242	Ciencias Agrarias y Bioeconomía ⁽¹⁾	65	0	0,0
243	Farmacia - Nutrición Humana y Dietética	25	0	0,0
244	Ingeniería de la Seguridad	80	0	0,0
245	Ingeniería de las Tecnologías de la Información Geoespacial ⁽¹⁾	60	0	0,0
246	Tecnologías de la Sociedad de la Información	20	0	0,0

(1) Titulaciones inicialmente propuestas, que no fueron autorizadas en el curso 2016-17

G.4 Distribución porcentual de alumnos preinscritos por grupo de procedencia. Julio 2016



G.5 Distribución porcentual de alumnos preinscritos por sexo. Julio 2016

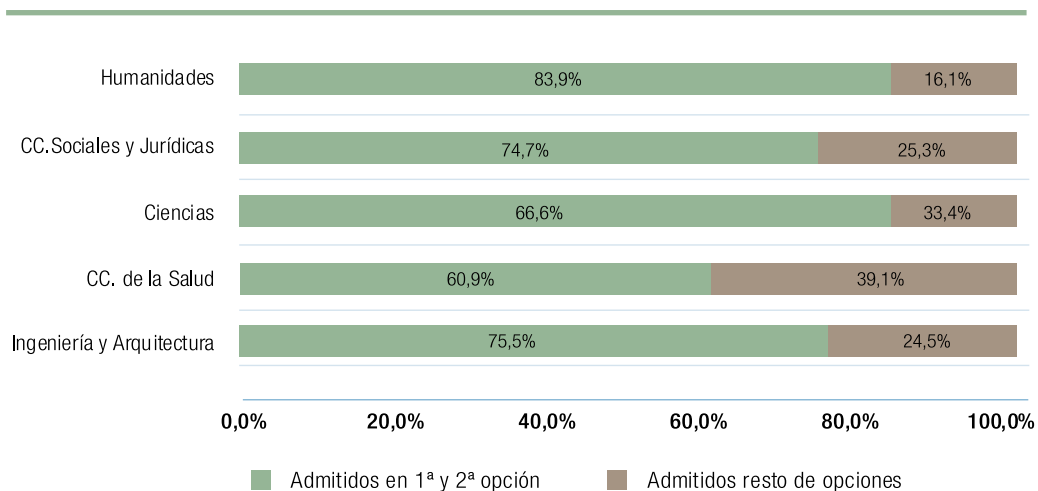


1.2.3.2. Admisión en la convocatoria del mes de julio

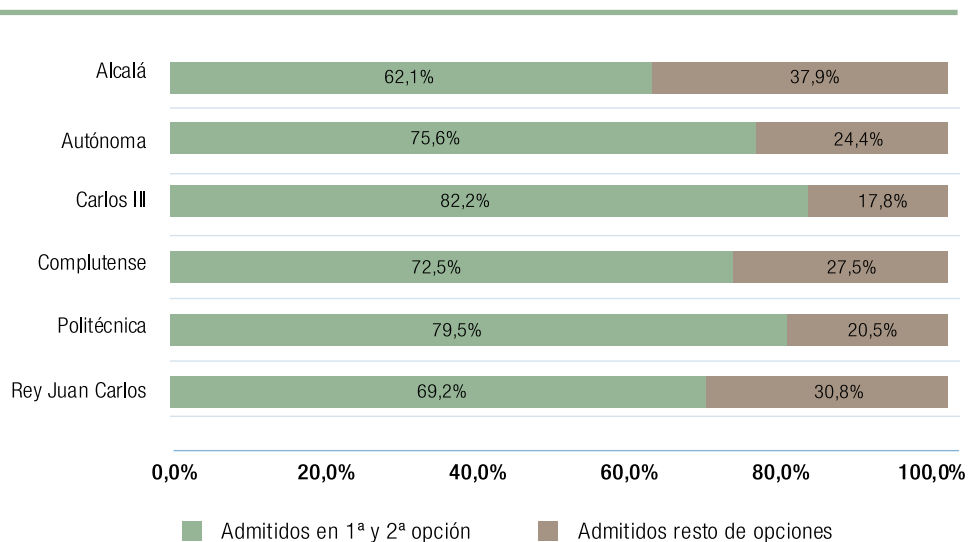
C.11 Alumnos admitidos por opciones. Julio 2016

	Número			Porcentaje		
	En 1ª Opción	En 2ª Opción	Total	% 1ª Opción	% 2ª Opción	%(1ª+2ª) Opción
Por universidad						
Alcalá	2.072	813	4.642	44,6%	17,5%	62,1%
Autónoma	3.918	974	6.474	60,5%	15,0%	75,6%
Carlos III	2.440	683	3.798	64,2%	18,0%	82,2%
Complutense	10.173	2.593	17.602	57,8%	14,7%	72,5%
Politécnica	3.921	735	5.858	66,9%	12,5%	79,5%
Rey Juan Carlos	4.637	1.960	9.535	48,6%	20,6%	69,2%
Por tipo de centro						
Propio	25.934	7.631	46.062	56,3%	16,6%	72,9%
Adscrito	1.227	127	1.847	66,4%	6,9%	73,3%
Por área de enseñanza						
Humanidades	3.266	507	4.498	72,6%	11,3%	83,9%
C.C. Sociales y Jurídicas	12.351	3.871	21.718	56,9%	17,8%	74,7%
Ciencias	1.752	775	3.792	46,2%	20,4%	66,6%
C.C. de la Salud	3.703	951	7.642	48,5%	12,4%	60,9%
Ingeniería y Arquitectura	6.089	1.654	10.259	59,4%	16,1%	75,5%
Total	27.161	7.758	47.909	56,7%	16,2%	72,9%

G.6 Porcentaje de alumnos admitidos en las dos primeras opciones. Por áreas de enseñanza. Julio 2016



G.7 Porcentaje de alumnos admitidos en las dos primeras opciones por universidad. Julio 2016



1.2.3.3. Admisión en el curso 2016-2017

1.2.3.3.1. Preinscritos en el curso 2016-2017

C.12 Demanda de plazas y comparación con la oferta. Julio+sept. 2016

	Oferta	Preinscritos	Tasa de cobertura de la oferta	Demandantes por plaza
Por universidad				
Alcalá	3.880	4.759	81,5%	1,23
Autónoma	6.043	9.031	66,9%	1,49
Carlos III	3.635	5.817	62,5%	1,60
Complutense	14.391	22.594	63,7%	1,57
Politécnica	6.490	7.058	92,0%	1,09
Rey Juan Carlos	10.793	12.390	87,1%	1,15
Por tipo de centro				
Propio	40.233	58.320	69,0%	1,45
Adscrito	4.999	3.329	150,2%	0,67
Por área de enseñanza				
Humanidades	4.596	5.362	85,7%	1,17
C.C. Sociales y Jurídicas	21.878	26.782	81,7%	1,22
Ciencias	2.891	4.121	70,2%	1,43
C.C. de la Salud	5.215	13.980	37,3%	2,68
Ingeniería y Arquitectura	10.652	11.404	93,4%	1,07
Total	45.232	61.649	73,4%	1,36

C.13 Titulaciones ordenadas según su demanda curso 2016-17 preinscripción en 1ª opción en centros propios y adscritos. julio + septiembre 2016

Orden	Titulaciones	Oferta	Demanda Julio y septiembre	Tasa de Cobertura
1	Medicina	855	4.700	18,19%
2	Administración y Dirección de Empresas/Administración de Empresas	2.790	2.750	101,45%
3	Derecho/ Derecho (mención Derecho Francés)	2.241	2.275	98,51%
4	Psicología	1.290	2.166	59,56%
5	Enfermería	850	1.874	45,36%
6	Educación Primaria/Maestro en Educación Primaria/Magisterio en Educación Primaria	1.830	1.824	100,33%
7	Educación Infantil/Maestro en Educación Infantil/Magisterio en Educación Infantil	1.835	1.638	112,03%
8	Derecho - Administración Dirección Empresas	1.100	1.448	75,97%
9	Periodismo	1.197	1.435	83,41%
10	Ingeniería Informática	995	1.287	77,31%
11	Comunicación Audiovisual	767	1.235	62,11%
12	Ingeniería Aeroespacial/Ingeniería Aeroespacial en Aeronavegación	715	1.197	59,73%
13	Veterinaria	165	1.100	15,00%
14	Fisioterapia	435	1.069	40,69%
15	Ciencias de la Actividad Física y del Deporte/Ciencias del Deporte	380	968	39,26%
16	Publicidad y Relaciones Públicas	690	952	72,48%
17	Ingeniería en Tecnologías Industriales	690	925	74,59%
18	Biología	812	921	88,17%
19	Economía	985	919	107,18%
20	Turismo	860	874	98,40%
21	Farmacia	525	852	61,62%
22	Fundamentos de la Arquitectura/Fundamentos de Arquitectura y Urbanismo	615	731	84,13%
23	Marketing	605	653	92,65%
24	Bellas Artes	415	639	64,95%
25	Física	350	591	59,22%
26	Lenguas Modernas y Traducción/Traducción e Interpretación	400	579	69,08%
27	Criminología	290	575	50,43%
28	Odontología	135	549	24,59%
29	Periodismo - Comunicación Audiovisual	282	534	52,81%
31	Desarrollo de Videojuegos/Diseño y Desarrollo de Videojuegos	170	488	34,84%
32	Biotecnología	55	459	11,98%
33	Historia	480	451	106,43%
34	Química	440	450	97,78%
35	Bioquímica	144	443	32,51%
36	Ingeniería Mecánica	290	420	69,05%
37	Educación Infantil - Educación Primaria / Maestro en Educación Infantil - Maestro en Educación Primaria / Magisterio en Educación Infantil - Magisterio en Educación Primaria	112	397	28,21%
38	Estudios Ingleses	370	390	94,87%
39	Matemáticas	242	385	62,86%
40	Trabajo Social	400	375	106,67%
41	Comercio	240	351	68,38%
42	Ingeniería Biomédica	220	349	63,04%
43	Ingeniería de Tecnologías y Servicios de Telecomunicación	370	346	106,94%
44	Ingeniería Electrónica Industrial y Automática	265	346	76,59%
45	Diseño	90	330	27,27%
46	Biología Sanitaria	100	325	30,77%
47	Relaciones Internacionales	265	320	82,81%
48	Historia del Arte	335	319	105,02%
49	Educación Social	245	316	77,53%

Orden	Titulaciones	Oferta	Demanda Julio y septiembre	Tasa de Cobertura
50	Ingeniería Civil / Ingeniería Civil y Territorial	575	311	184,89%
51	Ingeniería del Software	290	300	96,67%
52	Español: Lengua y Literatura / Estudios Hispánicos /Estudios Hispánicos: Lengua Española y sus Literaturas	320	291	109,97%
53	Contabilidad y Finanzas / Finanzas y Contabilidad	370	289	128,03%
54	Nutrición Humana y Dietética	135	289	46,71%
55	Derecho - Ciencias Políticas	135	287	47,04%
56	Ingeniería Química	325	286	113,64%
57	Criminología - Psicología	30	283	10,60%
58	Matemáticas - Física	25	274	9,12%
59	Turismo - Administración y Dirección de Empresas	215	270	79,63%
60	Estudios Internacionales - Administración de Empresas	40	257	15,56%
61	Filosofía	175	256	68,36%
62	Relaciones Laborales y Recursos Humanos	320	252	126,98%
63	Óptica y Optometría	170	242	70,25%
64	Ingeniería en Tecnologías de Telecomunicación	185	238	77,73%
65	Ingeniería en Diseño Industrial y Desarrollo de Producto	70	237	29,54%
66	Estudios Internacionales - Derecho	40	231	17,32%
67	Ingeniería de la Energía	265	229	115,72%
68	Antropología Social y Cultural	170	228	74,56%
69	Lenguas Modernas y sus Literaturas	250	225	111,11%
70	Ingeniería de Organización / Ingeniería en Organización Industrial	155	220	70,45%
71	Terapia Ocupacional	235	206	114,08%
72	Estudios Internacionales	165	191	86,39%
73	Ingeniería Informática - Matemáticas	81	190	42,63%
74	Sistemas de Información	135	189	71,43%
75	Ciencias Políticas	205	187	109,63%
76	Gestión y Administración Pública	110	187	58,82%
77	Protocolo, Organización de Eventos y Comunicación Corporativa	130	183	71,04%
78	Pedagogía	210	182	115,38%
79	Diseño Integral y Gestión de la Imagen	135	181	74,59%
80	Ingeniería Telemática	200	177	112,99%
81	Ingeniería Electrónica de Comunicaciones	210	176	119,32%
82	Ingeniería de Sistemas Audiovisuales / Ingeniería en Sistemas Audiovisuales y Multimedia	145	176	82,39%
83	Sociología - Relaciones Internacionales y Experto en Desarrollo	55	174	31,61%
84	Ciencias Ambientales	300	171	175,44%
85	Psicología - Logopedia	60	170	35,29%
86	Publicidad y Relaciones Públicas - Marketing	20	169	11,83%
87	Economía y Negocios Internacionales	100	163	61,35%
88	Derecho - Economía	90	158	56,96%
89	Derecho - Ciencia Política y Administración Pública	120	152	78,95%
90	Ingeniería Informática - Administración y Dirección de Empresas	89	151	58,94%
91	Estudios Internacionales - Economía	40	146	27,40%
92	Podología	70	142	49,30%
93	Ciencia y Tecnología de la Edificación / Edificación	425	141	301,42%
94	Criminología - Derecho	60	140	42,86%
95	Diseño de Moda / Diseño y Gestión de Moda	150	134	111,94%
96	Estudios de Asia y África (Árabe. Chino. Japonés)	116	129	89,92%
97	Ingeniería de Computadores	280	127	220,47%
98	Ing. en Diseño Industrial y Desarrollo de Producto - Ingeniería Mecánica	20	126	15,87%
99	Lenguas Modernas, Cultura y Comunicación (Español. Francés. Inglés)	100	125	80,00%
100	Ing. Tecnología Minera / Ing. Geológica / Ing. Recursos Energéticos, Combustibles y Explosivos	170	123	138,21%
101	Geología	100	123	81,30%
102	Sociología	205	118	173,73%

Orden	Titulaciones	Oferta	Demanda Julio y septiembre	Tasa de Cobertura
103	Publicidad y Relaciones Públicas - Administración Dirección Empresas	80	111	72,07%
104	Economía y Finanzas	60	111	54,05%
105	Ciencias Políticas - Filosofía	40	111	36,04%
106	Ingeniería de Materiales	175	109	160,55%
107	Ingeniería Matemática	58	109	53,21%
108	Ciencia y Tecnología de los Alimentos	157	108	145,37%
109	Comunicación Audiovisual - Administración Dirección Empresas	80	107	74,77%
110	Ingeniería en Sistemas de Telecomunicación	95	106	89,62%
111	Información y Documentación	140	105	133,33%
112	Filosofía, Políticas y Economía (título conjunto UU. Pompeu Fabra, Autónoma y Carlos III)	30	105	28,57%
113	Literatura General y Comparada	75	102	73,53%
114	Economía - Matemáticas y Estadística	35	101	34,65%
115	Ingeniería en Tecnologías Ambientales	100	99	101,01%
116	Relaciones Internacionales - Periodismo	15	98	15,31%
117	Ingeniería Forestal	175	97	180,41%
118	Ingeniería Alimentaria	100	97	103,09%
119	Conservación y Restauración del Patrimonio Cultural	60	95	63,16%
120	Logopedia	60	95	63,16%
121	Musicología	60	94	63,83%
122	Geografía y Ordenación del Territorio	100	93	107,53%
123	Relaciones Internacionales - Protocolo y Organización de Eventos	15	92	16,30%
124	Ingeniería en Electrónica y Automática Industrial	75	91	82,42%
125	Gestión Aeronáutica	60	89	67,42%
126	Arquitectura Naval / Ingeniería Marítima	120	86	139,53%
127	Estudios Internacionales - Ciencias Políticas	40	84	47,62%
128	Finanzas, Banca y Seguros	60	82	73,17%
129	Diseño y Desarrollo de Videojuegos - Ingeniería de Computadores	15	81	18,52%
130	Ingeniería Eléctrica	155	80	193,75%
131	Lengua de Signos Española y Comunidad Sorda	100	79	126,58%
132	Ingeniería de Sonido e Imagen	85	79	107,59%
133	Turismo - Comercio	50	79	63,29%
134	Arqueología	60	77	77,92%
135	Cinematografía y Artes Visuales	50	77	64,94%
136	Derecho - Relaciones Internacionales	25	72	34,72%
137	Ingeniería de Sistemas de Telecomunicación	85	70	121,43%
138	Derecho - Relaciones Laborales y Recursos Humanos	75	70	107,14%
139	Ciencias Políticas - Sociología	40	70	57,14%
140	Relaciones Internacionales - Economía	60	69	86,96%
141	Artes Visuales y Danza	35	65	53,85%
142	Ingeniería del Medio Natural	90	64	140,63%
143	Dirección y Gestión de Empresas en el Ámbito Digital	50	64	78,13%
144	Humanidades - Magisterio de Educación Primaria	30	64	46,88%
145	Estadística y Empresa	40	63	63,49%
146	Estadística Aplicada	100	60	166,67%
147	Matemáticas y Estadística	40	60	66,67%
148	Ciencias Ambientales - Geografía y Ordenación del Territorio	30	58	51,72%
149	Periodismo - Humanidades	40	55	72,73%
150	Ciencia Política y Gestión Pública - Periodismo	30	55	54,55%
151	Grado abierto en Ingeniería	20	55	36,36%
152	Lingüística y Lenguas Aplicadas	60	54	111,11%
153	Matemáticas e Informática	50	54	92,59%
154	Ciencia, Gestión e Ingeniería de Servicios	65	53	122,64%
155	Derecho - Filosofía	60	52	115,38%
156	Criminología - Trabajo Social	15	52	28,85%
157	Ingeniería y Ciencia Agronómica	100	50	200,00%

Orden	Titulaciones	Oferta	Demanda Julio y septiembre	Tasa de Cobertura
158	Fundamentos de Arquitectura - Diseño Integral y Gestión Imagen	30	50	60,00%
159	Ciencia Política y Gestión Pública - Economía	25	50	50,00%
160	Relaciones Laborales y Empleo	60	49	122,45%
161	Filología Clásica	50	48	104,17%
162	Historia del Arte - Ciencias y Lenguas de la Antigüedad	30	48	62,50%
163	Derecho - Periodismo	20	48	41,67%
164	Edificación - Administración y Dirección de Empresas	50	46	108,70%
165	Ingeniería Agrícola	80	45	177,78%
166	Bellas Artes - Diseño Integral y Gestión de la Imagen	20	45	44,44%
167	Humanidades	70	44	159,09%
168	Ingeniería Eléctrica - Ingeniería Electrónica Industrial y Automática	20	44	45,45%
169	Economía Financiera y Actuarial - Administración Dirección Empresas	15	42	35,71%
170	Ciencias Experimentales	66	41	160,98%
171	Ciencia Política y Administración Pública	45	41	109,76%
172	Historia - Filología Clásica	25	41	60,98%
173	Relaciones Internacionales - Ciencia Política y Gestión Pública	15	40	37,50%
174	Historia - Educación Primaria	10	40	25,00%
175	Ingeniería Informática - Ingeniería del Software	15	39	38,46%
176	Terapia Ocupacional - Trabajo Social	15	38	39,47%
177	Ciencias de la Alimentación	65	37	175,68%
178	Historia - Ciencias de la Música y Tecnología Musical	40	35	114,29%
179	Ingeniería Ambiental	44	34	129,41%
180	Educación Primaria - Matemáticas	10	34	29,41%
181	Historia - Periodismo	25	33	75,76%
182	Ciencia Política y Gestión Pública	55	30	183,33%
183	Administración Dirección Empresas - Ciencia de Gestión e Ing.de Servicios	20	30	66,67%
184	Economía - Periodismo	20	30	66,67%
185	Economía Financiera y Actuarial	35	29	120,69%
186	Contabilidad y Finanzas - Derecho	42	28	150,00%
187	Filosofía - Historia y Ciencias de la Música y Tecnología Musical	25	28	89,29%
188	Criminología - Ingeniería Informática	15	28	53,57%
189	Historia - Ciencia Política y Gestión Pública	12	28	42,86%
190	Tecnología de las Industrias Agrarias y Alimentarias	70	27	259,26%
191	Ingeniería Geológica	50	27	185,19%
192	Diseño y Gestión de Moda - Diseño Integral y Gestión de la Imagen	15	27	55,56%
193	Ciencia, Gestión e Ingeniería de Servicios - Turismo	10	27	37,04%
194	Artes Escénicas - Interpretación	50	26	192,31%
195	Ciencias y Lenguas de la Antigüedad	40	25	160,00%
196	Pedagogía de las Artes Visuales y la Danza	40	25	160,00%
197	Ingeniería del Software - Tecnologías para la Sociedad de la Información	20	24	83,33%
198	Ciencia, Gestión e Ing. de Servicios - Ingeniería en Organización Industrial	10	24	41,67%
199	Ingeniería Agroambiental	100	23	434,78%
200	Fotografía	50	23	217,39%
201	Ciencia Política y Gestión Pública - Derecho	25	22	113,64%
202	Educación Primaria - Lengua y Literatura Española	10	22	45,45%
203	Ingeniería en Tecnologías de la Telecomunicación - Ingeniería Aeroespacial en Aeronavegación	10	22	45,45%
204	Historia - Turismo	15	21	71,43%
205	Ingeniería de la Energía - Ing. en Organización Industrial	13	21	61,90%
206	Ingeniería Química - Ingeniería de la Energía	13	21	61,90%
207	Economía - Derecho	40	20	200,00%
208	Ingeniería Química - Ingeniería Ambiental	13	19	68,42%
209	Contabilidad y Finanzas - Relaciones Laborales y Relaciones Humanas	10	19	52,63%
210	Ingeniería Geomática y Topografía	60	18	333,33%

Orden	Titulaciones	Oferta	Demanda Julio y septiembre	Tasa de Cobertura
211	Lengua de Signos Española y Comunidad Sorda - Educación Primaria	10	18	55,56%
212	Estudios Semíticos e Islámicos	35	16	218,75%
213	Grado Abierto en Ciencias Sociales y Humanidades	20	16	125,00%
214	Diseño y Gestión de Moda - Bellas Artes	15	16	93,75%
215	Ingeniería Química - Ingeniería en Organización Industrial	13	16	81,25%
216	Economía - Historia	10	16	62,50%
217	Paisajismo	60	15	400,00%
218	Composición de Músicas Contemporáneas	50	15	333,33%
219	Ingeniería en Telemática	25	15	166,67%
220	Turismo - Marketing	15	15	100,00%
221	Ingeniería de Materiales - Ingeniería de la Energía	13	13	100,00%
222	Lengua de Signos Española y Comunidad Sorda - Trabajo Social	10	13	76,92%
223	Ciencia, Gestión e Ingeniería de Servicios - Marketing	10	12	83,33%
224	Economía Financiera y Actuarial - Economía	10	12	83,33%
225	Ingeniería del Software - Matemáticas	10	12	83,33%
226	Lengua y Literatura Española - Periodismo	25	11	227,27%
227	Ingeniería de Computadores - Tecnologías para la Sociedad de la Información	20	11	181,82%
228	Lengua y Literatura Española	15	11	136,36%
229	Ingeniería de la Energía - Ingeniería Ambiental	13	11	118,18%
230	Fundamentos de Arquitectura - Paisajismo	15	10	150,00%
231	Ingeniería Informática - Ingeniería de Computadores	15	10	150,00%
232	Ingeniería Ambiental - Ingeniería en Organización Industrial	12	10	120,00%
233	Ingeniería de Sistemas de Comunicaciones	40	9	444,44%
234	Estudios Hispano Alemanes	30	9	333,33%
235	Relaciones Laborales y Recursos Humanos - Trabajo Social	10	9	111,11%
236	Ciencia Política y Gestión Pública - Economía - Filosofía	15	7	214,29%
237	Ingeniería de Materiales - Ingeniería en Organización Industrial	13	7	185,71%
238	Ingeniería en Sistemas de Telecomunicación - Administración Dirección Empresas	12	7	171,43%
239	Bellas Artes - Turismo	10	1	1000,00%
240	Farmacia - Nutrición Humana y Dietética	25	0	
241	Ingeniería Geomática ⁽¹⁾	60	0	
242	Tecnologías de la Sociedad de la Información	20	0	
243	Ciencias Agrarias y Bioeconomía ⁽¹⁾	65	0	
244	Ingeniería Agronómica y Agroambiental ⁽¹⁾	195	0	
245	Ingeniería de la Seguridad	80	0	
246	Ingeniería de las Tecnologías de la Información Geoespacial ⁽¹⁾	60	0	

(1) Titulaciones inicialmente propuestas, que no fueron autorizadas en el curso 2016-17

C.14 Alumnos preinscritos y admitidos. Curso 2016-2017

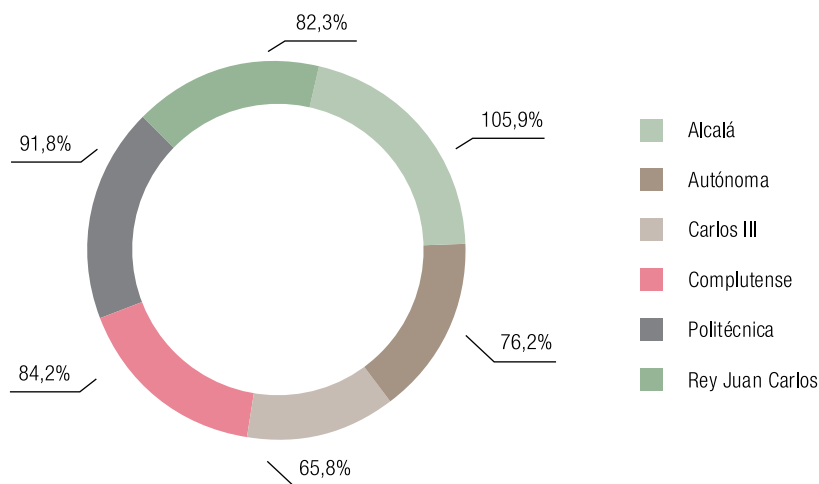
	Oferta 2016-2017	Preinscritos Julio 2016	Admitidos Julio 2016	Preinscritos Sept. 2016	Admitidos Sept. 2016
Por universidad					
Alcalá	3.880	4.098	4.642	661	398
Autónoma	6.043	8.632	6.474	399	409
Carlos III	3.635	5.803	3.798	14	28
Complutense	14.391	20.729	17.602	1.865	1.424
Politécnica	6.490	6.572	5.858	486	621
Rey Juan Carlos	10.793	10.902	9.535	1.488	658
Por tipo de centro					
Propio	40.233	55.130	46.062	3.190	2.187
Adscrito	4.999	1.606	1.847	1.723	1.351
Por área de enseñanza					
Humanidades	4.596	4.481	4.498	881	871
C.C. Sociales y Jurídicas	21.878	24.147	21.718	2.635	1.565
Ciencias	2.891	4.039	3.792	82	45
C.C. de la Salud	5.215	13.697	7.642	283	197
Ingeniería y Arquitectura	10.652	10.372	10.259	1.032	860
Total	45.232	56.736	47.909	4.913	3.538

1.2.3.3.2. Admitidos en el curso 2016-2017

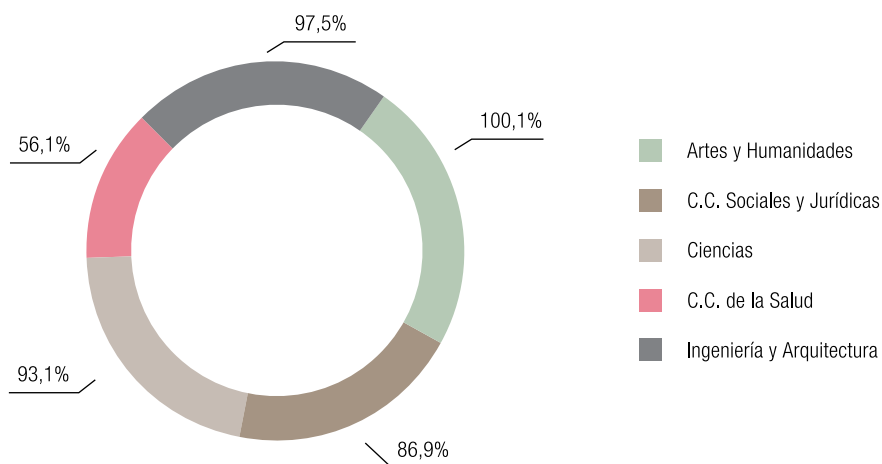
C.15 Total de alumnos preinscritos y admitidos. Curso 2016-17

	Preinscritos Jul+Sept. 2016	Admitidos Jul+Sept. 2016	% Admitidos Preinscritos
Por universidad			
Alcalá	4.759	5.040	105,9%
Autónoma	9.031	6.883	76,2%
Carlos III	5.817	3.826	65,8%
Complutense	22.594	19.026	84,2%
Politécnica	7.058	6.479	91,8%
Rey Juan Carlos	12.390	10.193	82,3%
Por tipo de centro			
Propio	58.320	48.249	82,7%
Adscrito	3.329	3.198	96,1%
Por área de enseñanza			
Artes y Humanidades	5.362	5.369	100,1%
C.C. Sociales y Jurídicas	26.782	23.283	86,9%
Ciencias	4.121	3.837	93,1%
C.C. de la Salud	13.980	7.839	56,1%
Ingeniería y Arquitectura	11.404	11.119	97,5%
Total	61.649	51.447	83,5%

G.8 Porcentaje de alumnos admitidos respecto de los preinscritos. Curso 2016-17. Por Universidades



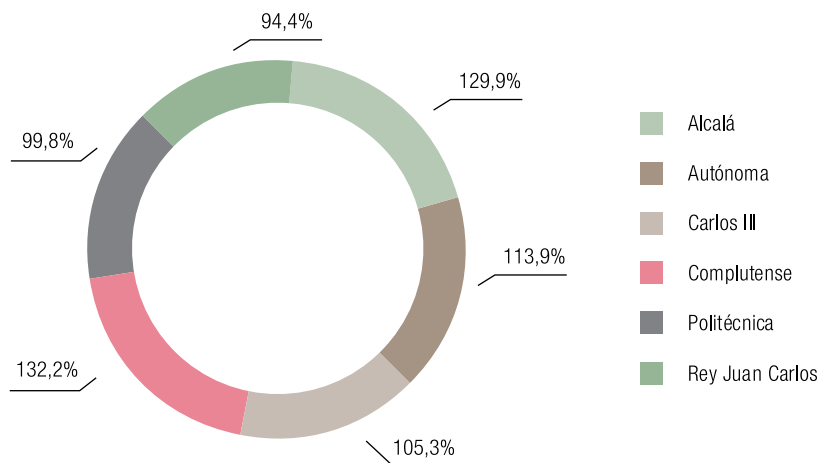
G.9 Porcentaje de alumnos admitidos respecto de los preinscritos. Curso 2016-17. Por áreas de enseñanza



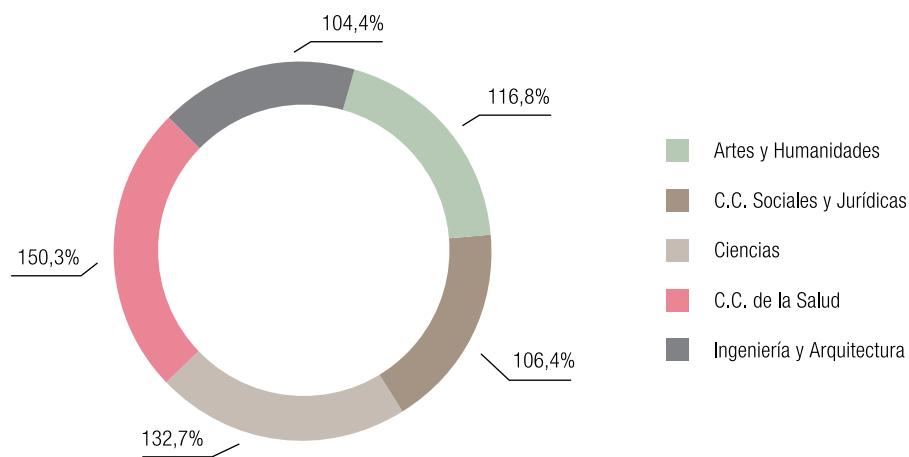
C.16 Oferta y total de alumnos admitidos. Curso 2016-17

	Oferta 2016-2017	Admitidos Jul+Sept. 2016	% admitidos Oferta
Por universidad			
Alcalá	3.880	5.040	129,9%
Autónoma	6.043	6.883	113,9%
Carlos III	3.635	3.826	105,3%
Complutense	14.391	19.026	132,2%
Politécnica	6.490	6.479	99,8%
Rey Juan Carlos	10.793	10.193	94,4%
Por tipo de centro			
Propio	40.233	48.249	119,9%
Adscrito	4.999	3.198	64,0%
Por área de enseñanza			
Artes y Humanidades	4.596	5.369	116,8%
C.C. Sociales y Jurídicas	21.878	23.283	106,4%
Ciencias	2.891	3.837	132,7%
C.C. de la Salud	5.215	7.839	150,3%
Ingeniería y Arquitectura	10.652	11.119	104,4%
Total	45.232	51.447	113,7%

G.10 Porcentaje de admitidos respecto de su oferta. Curso 2016-2017. Por universidad



G.11 Porcentaje de admitidos respecto de su oferta. Curso 2016-17. Por área de enseñanza



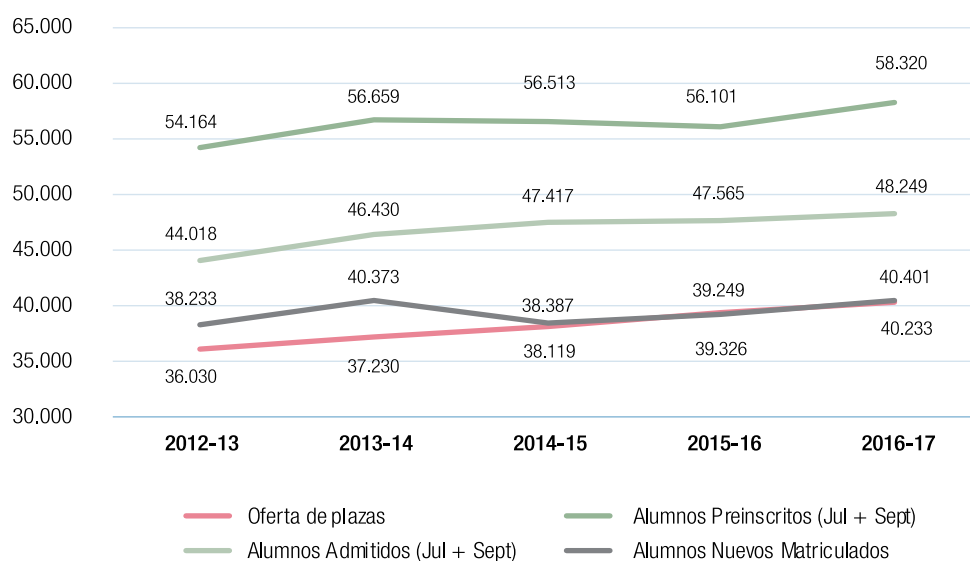
1.2.4. El nuevo ingreso en los centros propios de las universidades públicas de la Comunidad de Madrid

1.2.4.1. La matrícula de nuevo ingreso en los centros propios

C.17 Alumnos de nuevo ingreso en los centros propios de las universidades públicas. Curso 2016-2017

	Número	Variación anual	
		Diferencia	Porcentaje
Por universidad			
Alcalá	3.415	-34	-0,99%
Autónoma	5.348	-47	-0,87%
Carlos III	3.602	133	3,83%
Complutense	13.012	-72	-0,55%
Politécnica	5.793	82	1,44%
Rey Juan Carlos	9.231	1.090	13,39%
Por área de enseñanza			
Arte y Humanidades	4.350	256	6,25%
C.C. Sociales y Jurídicas	18.622	792	4,44%
Ciencias	2.899	-39	-1,33%
C.C. de la Salud	4.625	-161	-3,36%
Ingeniería y Arquitectura	9.905	304	3,17%
Total	40.401	1.152	2,94%

G.12 Evolución de los procesos de nuevo ingreso en los centros propios de las universidades públicas madrileñas. Ambas convocatorias



1.2.4.2. Porcentajes de renuncia, por universidades y áreas de enseñanza, en la matrícula de nuevo ingreso de los centros propios

C.18 Renuncia de matrícula en los centros propios de las universidades públicas, por universidad. Curso 2016-2017

	Admitidos	Matrícula	Renuncia	% de Renuncia
Universidad de Alcalá	4.530	3.415	1.115	24,6%
Universidad Autónoma	6.222	5.348	874	14,0%
Universidad Carlos III	3.826	3.602	224	5,9%
Universidad Complutense	17.664	13.012	4.652	26,3%
Universidad Politécnica	6.456	5.793	663	10,3%
Universidad Rey Juan Carlos	9.551	9.231	320	3,4%
Total	48.249	40.401	7.848	16,3%

C.19 Renuncia de matrícula en los centros propios de las universidades públicas, por áreas de enseñanza. Curso 2016-2017

	Admitidos	Matrícula	Renuncia	% de Renuncia
Arte y Humanidades	5.220	4.350	870	16,7%
CC. Sociales y Jurídicas	21.062	18.622	2.440	11,6%
Ciencias	3.837	2.899	938	24,4%
CC. de la Salud	7.011	4.625	2.386	34,0%
Ingeniería y Arquitectura	11.119	9.905	1.214	10,9%
Total	48.249	40.401	7.848	16,3%

1.2.4.3. Porcentajes de cobertura por universidades y áreas de enseñanza en la matrícula de nuevo ingreso de los centros propios

C.20 Porcentaje de cobertura en los centros propios de las universidades públicas por universidad. Curso 2016-17

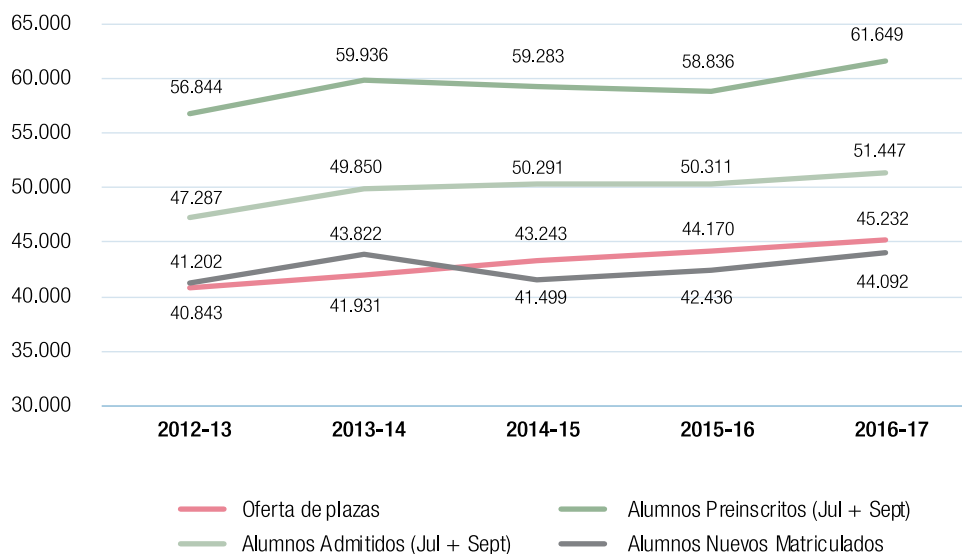
	Oferta	Matrícula	% Cobertura
Universidad de Alcalá	3.255	3.415	95,3%
Universidad Autónoma	5.284	5.348	98,8%
Universidad Carlos III	3.555	3.602	98,7%
Universidad Complutense	12.286	13.012	94,4%
Universidad Politécnica	6.440	5.793	111,2%
Universidad Rey Juan Carlos	9.413	9.231	102,0%
Total	40.233	40.401	99,6%

C.21 Porcentaje de cobertura en los centros propios de las universidades públicas, por área de enseñanza. Curso 2016-17

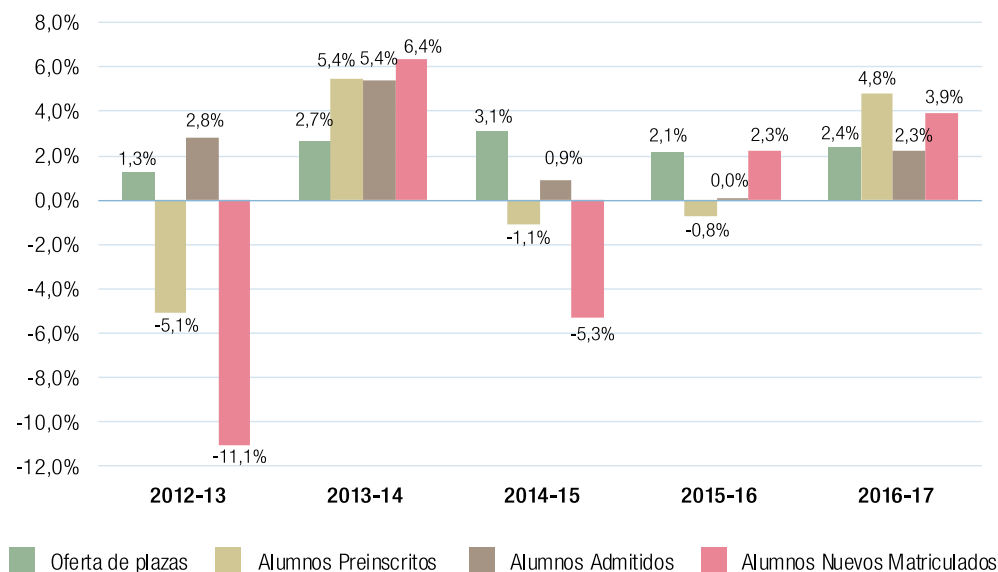
	Oferta	Matrícula	% Cobertura
Arte y Humanidades	4.296	4.350	98,8%
CC. Sociales y Jurídicas	18.083	18.622	97,1%
Ciencias	2.891	2.899	99,7%
CC. de la Salud	4.391	4.625	94,9%
Ingeniería y Arquitectura	10.572	9.905	106,7%
Total	40.233	40.401	99,6%

1.2.5. Resumen del proceso general de nuevo ingreso en las universidades públicas. Centros propios y adscritos

G.13 Evolución de los procesos de nuevo ingreso en las universidades públicas de la Comunidad de Madrid. Centros propios y adscritos. Ambas convocatorias



Porcentajes de evolución interanual



C.22 Datos básicos del proceso de acceso a las universidades públicas de la Comunidad de Madrid

	2012-2013	2013-2014	2014-2015	2015-2016	2016-2017
Oferta de plazas de nuevo ingreso	40.843	41.931	43.243	44.170	45.232
Ciclo largo + ciclo corto + grado	40.843	41.931	43.243	44.170	45.232
Alumnos preinscritos	56.887	59.936	59.283	58.836	61.649
Convocatoria de Julio	50.650	54.511	54.727	54.257	56.736
Convocatoria de Septiembre	6.237	5.425	4.556	4.579	4.913
Alumnos admitidos	47.331	49.850	50.291	50.311	51.447
Convocatoria de Julio	43.688	46.042	46.682	46.901	47.909
% 1ª Opción	60,3%	58,4%	59,7%	59,7%	56,7%
% 2ª Opción	15,2%	14,4%	15,4%	15,6%	16,2%
% (1ª +2ª) Opción	75,5%	72,9%	75,1%	75,2%	72,9%
Convocatoria de Septiembre	3.643	3.808	3.609	3.410	3.538
% 1ª Opción	57,2%	69,3%	80,0%	73,8%	73,2%
% 2ª Opción	12,4%	14,7%	10,5%	11,2%	11,3%
% (1ª +2ª) Opción	69,6%	83,9%	90,6%	85,0%	84,5%
Alumnos nuevos matriculados	41.202	43.822	41.499	42.436	44.092
Cobertura de la oferta sobre la demanda (Oferta/Preinscritos)	71,8%	70,0%	72,9%	75,1%	73,4%
Demanda no atendida (Preinscritos-Admitidos/Preinscritos)	16,8%	16,8%	15,2%	14,5%	16,5%
Sobreadmisión (Admitidos/Oferta)	115,9%	118,9%	116,3%	113,9%	113,7%
Renuncia de matrícula (Admitidos - Alumnos Nuevos)/Admitidos	12,9%	12,1%	17,5%	15,7%	14,3%
Cobertura de la oferta sobre la matrícula (Oferta/Alumnos Nuevos)	99,1%	95,7%	104,2%	104,1%	102,6%

1.3. Universidades privadas y de la Iglesia Católica

C.23 Alumnos de nuevo ingreso universidades privadas y de la Iglesia Católica. Curso 2016-2017

	Número	Variación anual	
		Diferencia	Porcentaje
Por universidad			
Alfonso X El Sabio	1.077	-66	-6,13%
Antonio de Nebrija	1.010	251	24,85%
Camilo José Cela	2.917	-741	-25,40%
C.E.S. Instituto Empresa (*)	530	82	15,47%
Europea de Madrid	1.545	45	2,91%
Francisco de Vitoria	1.566	-3	-0,19%
Pontificia de Comillas	1.715	185	10,79%
San Pablo CEU	1.926	28	1,45%
Por área de enseñanza			
Artes y Humanidades	859	121	14,09%
C.C. Sociales y Jurídicas	6.797	-388	-5,71%
Ciencias	213	-10	-4,69%
C.C. de la Salud	3.543	113	3,19%
Ingeniería y Arquitectura	874	-55	-6,29%
Total	12.286	-219	-1,78%

(*) El Centro de Estudios Superiores Instituto Empresa, es un centro adscrito a la universidad privada I.E. de Castilla y León.

C.24.a. Evolución de los alumnos de nuevo ingreso matriculados en las universidades presenciales madrileñas y su distribución

	2012-13	2013-14	2014-15	2015-16	2016-17
Universidades públicas. Centros propios	38.233	40.373	38.387	39.249	40.401
Universidades públicas. Centros adscritos	2.969	3.449	3.112	3.187	3.691
Total universidades públicas	41.202	43.822	41.499	42.436	44.092
Universidades privadas y de la Iglesia Católica. Centros propios	6.966	7.120	9.587	11.175	10.712
Universidades privadas y de la Iglesia Católica. Centros adscritos (*)	750	389	802	1.330	1.574
Total universidades privadas y de la Iglesia Católica	7.716	7.509	10.389	12.505	12.286
Total universidades presenciales	48.918	51.331	51.888	54.941	56.378
Universidades públicas. Centros propios	78,2%	78,7%	74,0%	71,4%	71,7%
Universidades públicas. Centros adscritos	6,1%	6,7%	6,0%	5,8%	6,5%
Total universidades públicas	84,2%	85,4%	80,0%	77,2%	78,2%
Universidades privadas y de la Iglesia Católica. Centros propios	14,2%	13,9%	18,5%	20,3%	19,0%
Universidades privadas y de la Iglesia Católica. Centros adscritos	1,5%	0,8%	1,5%	2,4%	2,8%
Total universidades privadas y de la Iglesia Católica	15,8%	14,6%	20,0%	22,8%	21,8%
Total universidades presenciales	100,0%	100,0%	100,0%	100,0%	100,0%

(*) Entre los centros adscritos se incluye el Centro de Estudios Superiores Instituto Empresa, perteneciente a la universidad privada I.E. de Castilla y León, el cual tiene 385, 448 y 530 alumnos en los cursos 2014-15, 2015-16 y 2016-17 respectivamente.

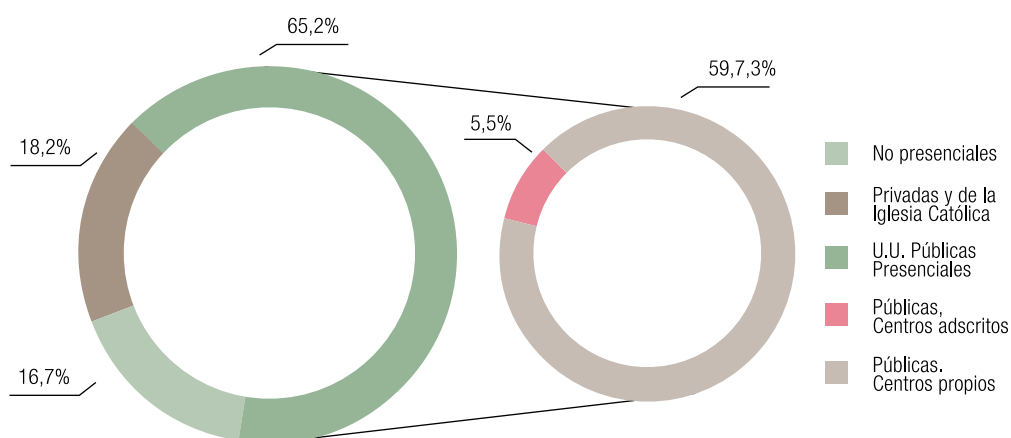
1.4. Universidades no presenciales

C.24.b. Evolución de los alumnos de nuevo ingreso matriculados en las universidades no presenciales madrileñas y su distribución

	2012-13	2013-14	2014-15	2015-16	2016-17
Alumnos de nuevo ingreso					
UNED. Centros Asociados de Madrid y Madrid-Sur	24.476	11.835	12.951	11.817	10.319
UDIMA. Universidad a Distancia de Madrid	651	845	685	569	964
Total universidades no presenciales	25.127	12.680	13.636	12.386	11.283
Distribución %					
UNED. Centros Asociados de Madrid y Madrid-Sur	97,41%	93,34%	94,98%	95,41%	91,46%
UDIMA. Universidad a Distancia de Madrid	2,59%	6,66%	5,02%	4,59%	8,54%

1.5. El nuevo ingreso en el sistema universitario de la Comunidad de Madrid

G.14. Distribución porcentual de los alumnos de nuevo ingreso por tipo de enseñanza. Curso 2016-2017



C.25 Alumnos de nuevo ingreso por universidad y área de enseñanza. Curso 2016-2017

Universidades	Artes y Humanidades	C.C. Sociales y Jurídicas	Ciencias	C.C. de la Salud	Ingeniería y Arquitectura	Total
PÚBLICAS						
Alcalá	359	1.475	307	872	786	3.799
Centros propios	359	1.218	307	745	786	3.415
Centros adscritos	0	257	0	127	0	384
Autónoma	1.074	2.467	875	1.188	351	5.955
Centros propios	1.074	2.219	875	829	351	5.348
Centros adscritos	0	248	0	359	0	607
Carlos III	29	2.250	0	0	1.400	3.679
Centros propios	29	2.250	0	0	1.323	3.602
Centros adscritos	0	0	0	0	77	77
Complutense	2.199	7.498	1.325	2.742	769	14.533
Centros propios	2.199	6.316	1.325	2.403	769	13.012
Centros adscritos	0	1.182	0	339	0	1.521
Politécnica	28	245	120	0	5.428	5.821
Centros propios	0	245	120	0	5.428	5.793
Centros adscritos	28	0	0	0	0	28
Rey Juan Carlos	883	7.254	272	648	1.248	10.305
Centros propios	689	6.374	272	648	1.248	9.231
Centros adscritos	194	880	0	0	0	1.074
Total	4.572	21.189	2.899	5.450	9.982	44.092
Centros propios	4.350	18.622	2.899	4.625	9.905	40.401
Centros adscritos	222	2.567	0	825	77	3.691
PRIVADAS Y DE LA IGLESIA CATÓLICA						
Alfonso X El Sabio	62	140	3	831	41	1.077
Antonio de Nebrija	40	611	0	224	135	1.010
Camilo José Cela	500	2.240	0	117	60	2.917
C.E.S.Instituto Empresa(*)	0	530	0	0	0	530
Europea de Madrid	38	505	40	825	137	1.545
Francisco de Vitoria	113	627	101	647	78	1.566
Pontificia Comillas	62	1.042	0	277	334	1.715
San Pablo CEU	44	1.102	69	622	89	1.926
Total privadas e I. Católica	859	6.797	213	3.543	874	12.286
Total universidades presenciales	5.431	27.986	3.112	8.993	10.856	56.378
UNED. Centros Asociados de Madrid y Madrid-Sur	2.425	4.064	815	2.069	946	10.319
UDIMA. Universidad a Distancia de Madrid	24	716	0	87	137	964
Total universidades no presenciales	2.449	4.780	815	2.156	1.083	11.283
Total	7.880	32.766	3.927	11.149	11.939	67.661

(*) El Centro de Estudios Superiores Instituto Empresa, está adscrito a la Universidad I.E. de Castilla y León.

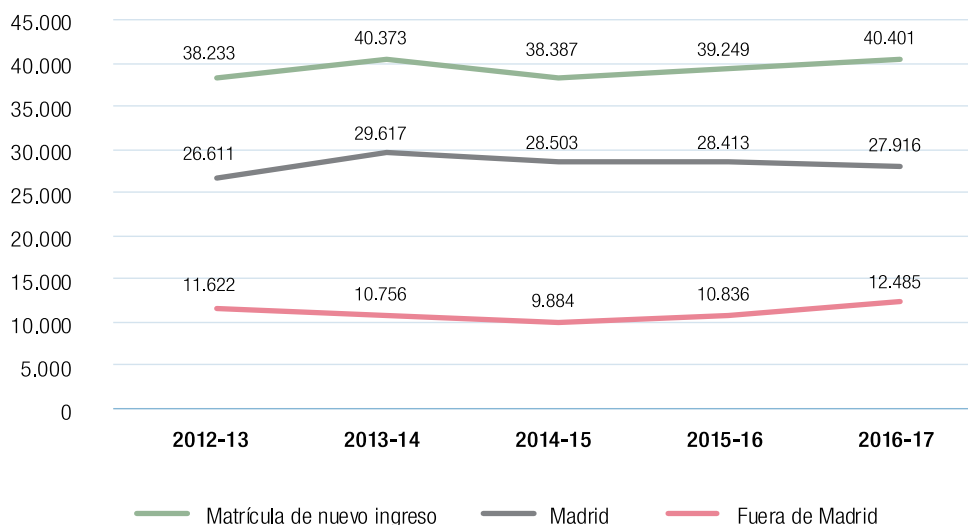
capítulo 2

Distrito abierto



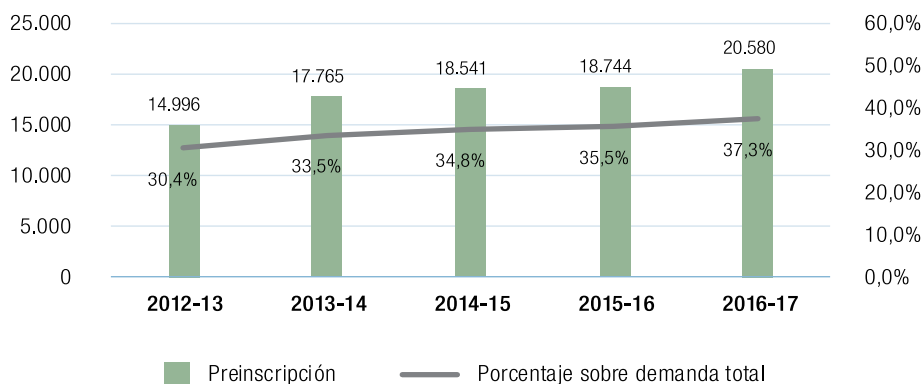
2.1. Evolución de la matrícula de nuevo ingreso de Madrid y fuera de Madrid

G.15 Evolución de la matrícula de nuevo ingreso, de Madrid y de fuera de Madrid. Centros propios de las universidades públicas. Curso 2016-17



2.2. Preinscripción de alumnos de fuera de Madrid

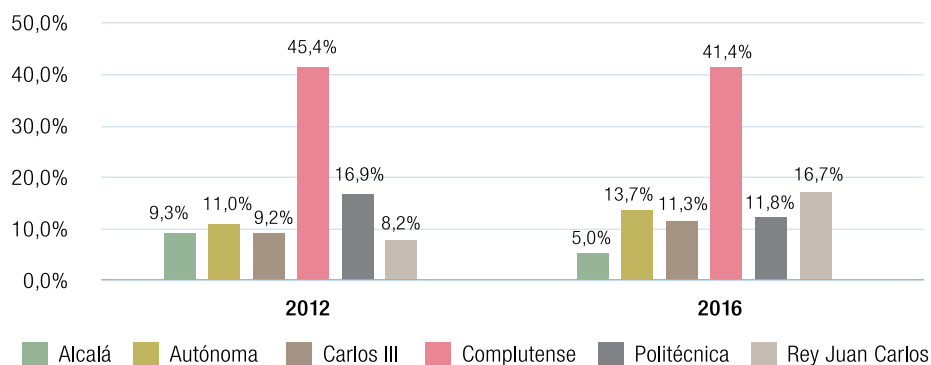
G.16 Alumnos preinscritos procedentes de fuera de Madrid. Centros propios. Convocatoria de Julio 2016



C.26 Alumnos preinscritos por procedencia y universidad de destino. Centros propios. Convocatoria de julio de 2016

Universidades	Número			% de variación anual		
	Total	Madrid	Fuera de Madrid	Total	Madrid	Fuera de Madrid
Alcalá	3.920	2.881	1.039	0,9%	-0,7%	5,5%
Autónoma	8.303	5.481	2.822	7,8%	2,8%	19,1%
Carlos III	5.803	3.484	2.319	11,9%	5,8%	22,6%
Complutense	20.024	11.496	8.528	2,0%	2,0%	1,9%
Politécnica	6.540	4.112	2.428	-6,1%	-6,7%	-5,1%
Rey Juan Carlos	10.540	7.096	3.444	11,2%	2,8%	33,8%
Centros propios	55.130	34.550	20.580	4,3%	1,3%	9,8%

G.17. Distribución de la demanda externa por universidades. Centros propios. Convocatoria de Julio.



C.27 Titulaciones mas demandadas por los alumnos de fuera de Madrid. Centros propios. Julio 2016

Orden	Titulación	Preinscritos	% de la demanda externa	Peso en la demanda total de la titulación (%)
1	Medicina	2.730	13,3%	58,1%
2	Periodismo	750	3,6%	60,0%
3	Ing. Aeroespacial/Ing. Aeroespacial en Aeronavegación	675	3,3%	56,4%
4	Psicología	583	2,8%	34,7%
5	Derecho	571	2,8%	30,7%
6	Administración y Dirección de Empresas	525	2,6%	24,2%
7	Enfermería	525	2,6%	30,9%
8	Veterinaria	511	2,5%	46,5%
9	Comunicación Audiovisual	499	2,4%	41,4%
10	Farmacia	379	1,8%	44,5%
11	Fisioterapia	348	1,7%	36,0%
12	Administración y Dirección de Empresas - Derecho	337	1,6%	34,8%
13	Publicidad y Relaciones Públicas	303	1,5%	38,3%
14	Ingeniería Informática	289	1,4%	22,5%
15	Criminología - Psicología	288	1,4%	100,0%
16	Economía	275	1,3%	32,1%
17	Odontología	268	1,3%	48,9%
18	Biología	266	1,3%	28,9%
19	Turismo	263	1,3%	39,0%
20	Fundamentos de Arquitectura/Fund. Arq. y Urbanismo	261	1,3%	37,6%
21	Ingeniería en Tecnologías Industriales	260	1,3%	29,3%
22	Periodismo - Comunicación Audiovisual	260	1,3%	73,2%
23	Traducción e Interpretación	234	1,1%	55,5%
24	Bioquímica	221	1,1%	49,9%
25	Ciencias de la Actividad Física y del Deporte	219	1,1%	22,7%
26	Bellas Artes	214	1,0%	34,6%
27	Física	205	1,0%	34,7%
28	Educación Primaria	202	1,0%	14,5%
29	Biotecnología	193	0,9%	42,0%
30	Comercio	188	0,9%	53,6%
Suma 30 primeras		12.842	65,8%	
Total demanda fuera de Madrid		20.580	100,0%	

C.28 Distribución por áreas de enseñanza de la demanda de los alumnos de Madrid y de fuera de Madrid. Centros propios. Convocatoria de julio 2016

	Madrid (A)	Fuera de Madrid (B)	Diferencia (A) - (B)
Artes y Humanidades	7,9%	8,0%	-0,1%
C.C. Sociales y Jurídicas	44,0%	38,8%	5,2%
Ciencias	7,5%	7,0%	0,5%
C.C. de la Salud	21,0%	28,8%	-7,8%
Ingeniería y Arquitectura	19,6%	17,4%	2,2%

2.3. Admisión de alumnos de fuera de Madrid

C.29. Alumnos admitidos por procedencia y universidad de destino. Centros propios. Convocatoria de julio de 2016

Universidades	Número			% de variación anual		
	Total	Madrid	Fuera de Madrid	Total	Madrid	Fuera de Madrid
Alcalá	4.325	3.631	694	12,5%	12,6%	12,1%
Autónoma	5.989	4.472	1.517	1,7%	-2,7%	17,2%
Carlos III	3.798	2.533	1.265	2,0%	-3,4%	14,8%
Complutense	16.885	11.525	5.360	-0,8%	-1,4%	0,5%
Politécnica	5.837	4.145	1.692	-1,4%	-1,6%	-0,8%
Rey Juan Carlos	9.228	7.458	1.770	4,4%	-0,3%	30,4%
Total	46.062	33.764	12.298	1,8%	-0,2%	7,8%

C.30. Distribución por comunidad autónoma/universidades extranjeras de procedencia de los alumnos admitidos de fuera de Madrid. Universidades públicas. Convocatoria de julio 2016

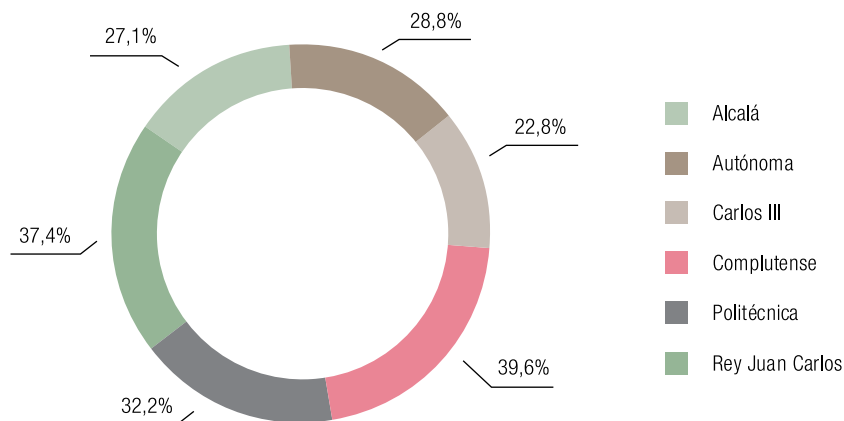
Comunidad Autónoma	Porcentaje
CASTILLA LA MANCHA	19,7%
ANDALUCÍA	13,1%
CASTILLA Y LEÓN	10,8%
UNIVERSIDADES EXTRANJERAS	9,4%
CANARIAS	8,4%
EXTREMADURA	6,9%
COMUNIDAD VALENCIANA	5,7%
GALICIA	4,9%
MURCIA	3,6%
BALEARES	3,1%
ARAGÓN	3,1%
PAIS VASCO	2,7%
ASTURIAS	2,1%
NAVARRA	2,0%
LA RIOJA	1,9%
CANTABRIA	1,8%
CATALUÑA	0,8%
Total	100,0%

2.4. Matrícula de nuevo ingreso de alumnos de fuera de Madrid

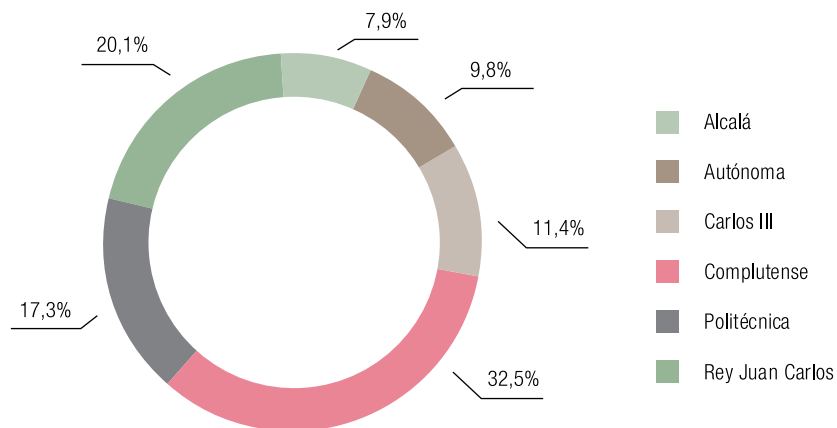
C.31. Alumnos de nuevo ingreso por procedencia y universidad de destino. centros propios. Curso 2016-2017

Universidades	Procedencia	Curso 2016-2017	Variación anual	Variación desde 2012-2013
Alcalá	Total	3.415	-1,0%	-6,2%
	Fuera de Madrid	984	-5,8%	-14,9%
	Madrid	2.431	1,1%	-2,1%
Autónoma	Total	5.348	-0,9%	3,8%
	Fuera de Madrid	1.218	16,0%	35,0%
	Madrid	4.130	-4,9%	-2,8%
Carlos III	Total	3.602	3,8%	8,8%
	Fuera de Madrid	1.428	29,1%	48,9%
	Madrid	2.174	-8,0%	-7,6%
Complutense	Total	13.012	-0,6%	2,1%
	Fuera de Madrid	4.186	3,7%	-15,9%
	Madrid	8.826	-2,5%	13,6%
Politécnica	Total	5.793	1,4%	2,8%
	Fuera de Madrid	2.165	32,9%	11,8%
	Madrid	3.628	-11,1%	-2,0%
Rey Juan Carlos	Total	9.231	13,4%	19,2%
	Fuera de Madrid	2.504	27,0%	48,0%
	Madrid	6.727	9,0%	11,1%
Total	Total	40.401	2,9%	5,7%
	Fuera de Madrid	12.485	15,2%	7,4%
	Madrid	27.916	-1,7%	4,9%

G.18. Porcentaje de alumnos provenientes de fuera de Madrid en la matrícula de nuevo ingreso de cada universidad. Curso 2016-2017



G.19. Distribución porcentual de alumnos provenientes de fuera de Madrid matriculados de nuevo ingreso en las universidades públicas madrileñas. Curso 2016-2017



C.32 Distribución por áreas de enseñanza de los alumnos de nuevo ingreso de Madrid y de fuera de Madrid. Centros propios. Curso 2016-17

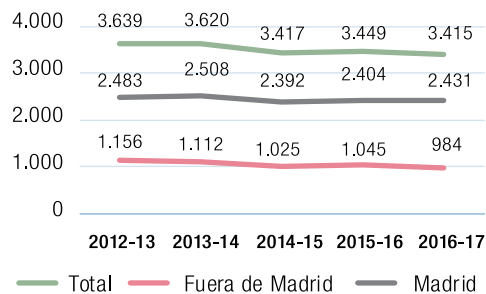
	Madrid (A)	Fuera de Madrid (B)	Diferencia (A) - (B)
Artes y Humanidades	10,6%	11,2%	-0,6%
Ciencias Sociales y Jurídicas	46,0%	46,3%	-0,3%
Ciencias	7,8%	5,9%	1,9%
Ciencias de la Salud	11,3%	11,8%	-0,5%
Ingeniería y Arquitectura	24,4%	24,9%	-0,5%

C.33 Estudios con mayor número de matriculados de nuevo ingreso de entre los de fuera de Madrid. Centros propios. Curso 2016-17

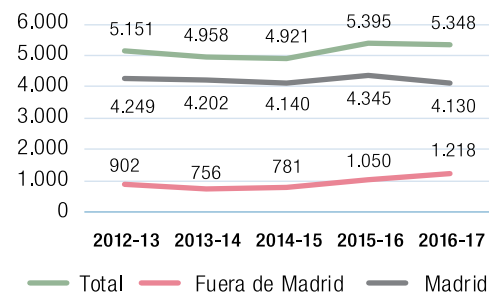
Estudios	Preinscritos	Admitidos	Nuevos	% Admitidos sobre preinscritos	% Nuevos sobre admitidos
Periodismo	750	631	595	84,13%	94,29%
Derecho	593	540	524	91,06%	97,04%
Administración y Dirección de Empresas	531	394	452	74,20%	114,72%
Ingeniería Aeroespacial	675	475	426	70,37%	89,68%
Medicina	2.730	904	396	33,11%	43,81%
Comunicación Audiovisual	499	321	346	64,33%	107,79%
Ingeniería Informática	289	233	283	80,62%	121,46%
Administración y Dirección de Empresas - Derecho	337	215	272	63,80%	126,51%
Economía	275	203	260	73,82%	128,08%
Psicología	583	322	228	55,23%	70,81%
Fundamentos de la Arquitectura	261	232	228	88,89%	98,28%
Publicidad y Relaciones Públicas	303	218	217	71,95%	99,54%
Turismo	263	186	214	70,72%	115,05%
Farmacia	379	337	208	88,92%	61,72%
Lenguas Modernas y Traducción / Traducción e Interpretación	301	217	204	72,09%	94,01%
Ciencias de la Actividad Física y del Deporte / Ciencias del Deporte	177	73	167	41,24%	228,77%
Ingeniería en Tecnologías Industriales	260	193	187	74,23%	96,89%
Educación Primaria	202	142	186	70,30%	130,99%
Relaciones Internacionales	186	131	185	70,43%	141,22%
Biología	266	219	182	82,33%	83,11%
Enfermería	525	275	170	52,38%	61,82%
Periodismo - Comunicación Audiovisual	260	127	167	48,85%	131,50%
Estudios Ingleses	153	156	134	101,96%	85,90%
Educación Infantil	121	75	130	61,98%	173,33%
Ingeniería Civil / Ingeniería Civil y Territorial	51	52	129	101,96%	248,08%
Marketing	125	78	125	62,40%	160,26%
Comercio	188	118	119	62,77%	100,85%
Bellas Artes	214	145	118	67,76%	81,38%
Física	205	123	114	60,00%	92,68%
Ingeniería del Software	69	61	108	88,41%	177,05%

G.20. Alumnos de nuevo ingreso por procedencia y por universidad de destino

Alcalá



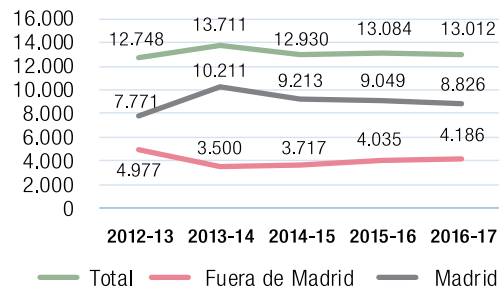
Autónoma



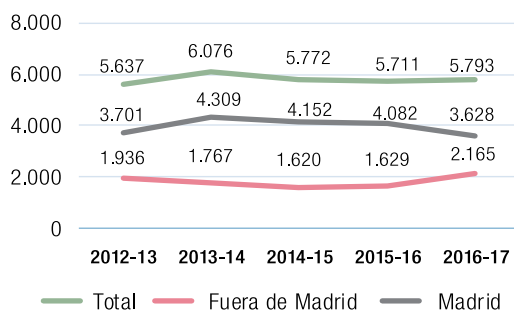
Carlos III



Complutense



Politécnica



Rey Juan Carlos



capítulo 3

Matrícula total



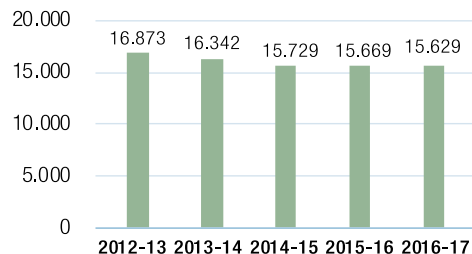
3.1. Universidades públicas

C.34. Alumnos matriculados en los centros propios de las universidades públicas. Curso 2016-2017

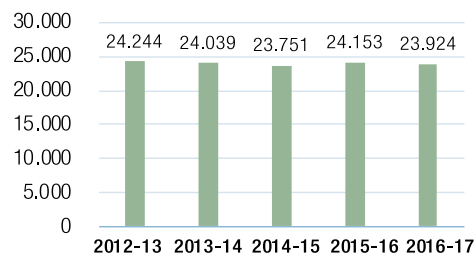
	Nº de Alumnos	Variación curso anterior		Variación curso 2012-13	
		Diferencia	Porcentaje	Diferencia	Porcentaje
Por universidad					
Alcalá	15.629	-40	-0,3%	-1.244	-7,4%
Autónoma	23.924	-229	-0,9%	-320	-1,3%
Carlos III	17.913	725	4,2%	1.701	10,5%
Complutense	61.175	-1.640	-2,6%	-7.921	-11,5%
Politécnica	33.784	-1.142	-3,3%	-2.081	-5,8%
Rey Juan Carlos	41.436	2.243	5,7%	10.915	35,8%
Por área de enseñanza					
Artes y Humanidades	16.687	84	0,5%	836	5,3%
C.C. Sociales y Jurídicas	87.559	330	0,4%	1.701	2,0%
Ciencias	13.618	95	0,7%	-456	-3,2%
C.C. de la Salud	22.832	-426	-1,8%	117	0,5%
Ingeniería y Arquitectura	53.165	-166	-0,3%	-1.148	-2,1%
Por duración de los estudios					
Ciclo largo	2.878	-3.161	-52,3%	-36.987	-92,8%
Ciclo corto	387	-600	-60,8%	-9.176	-96,0%
Grado	168.925	3.765	2,3%	42.347	33,5%
Sólo 2º Ciclo	115	-69	-37,5%	-1.751	-93,8%
Máster	21.556	-18	-0,1%	6.617	44,3%
Total	193.861	-83	0,0%	1.050	0,5%

G.21. Evolución del alumnado de las universidades públicas. Centros propios

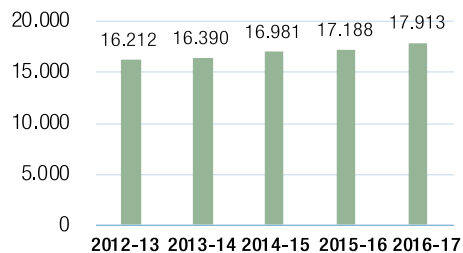
Alcalá



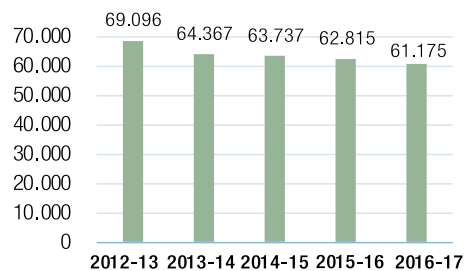
Autónoma



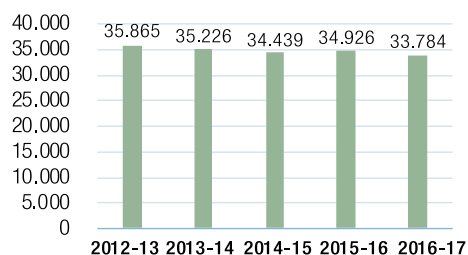
Carlos III



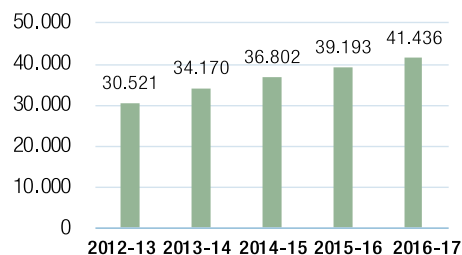
Complutense



Politécnica

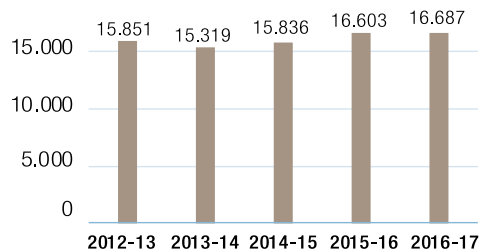


Rey Juan Carlos

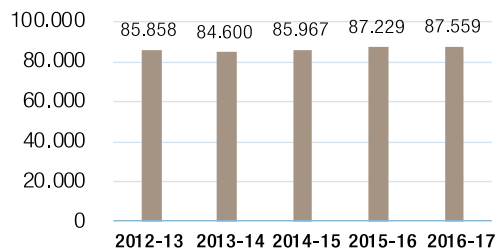


G.22. Evolución del alumnado de las universidades públicas por áreas. Centros propios

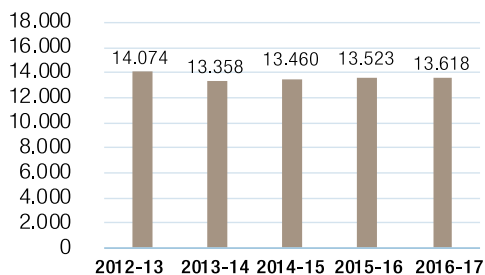
Artes y Humanidades



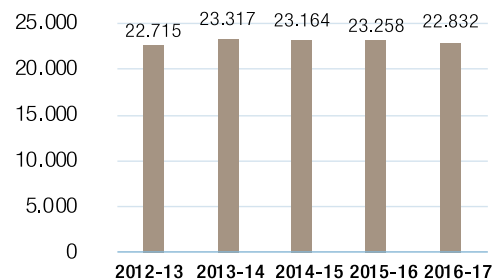
Ciencias Sociales y Jurídicas



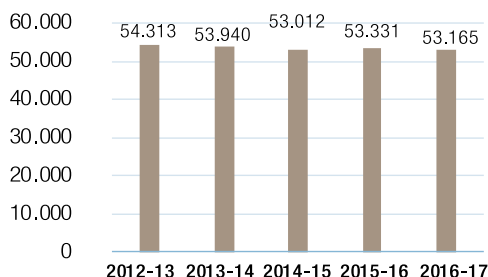
Ciencias



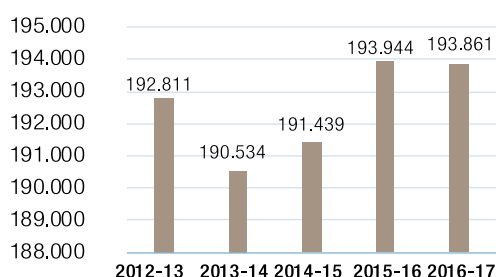
Ciencias de la Salud



Ingeniería y Arquitectura

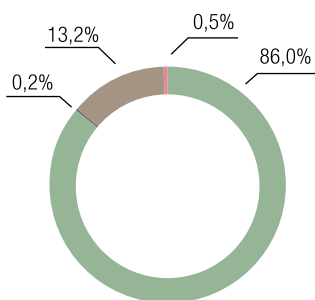


Todas las áreas



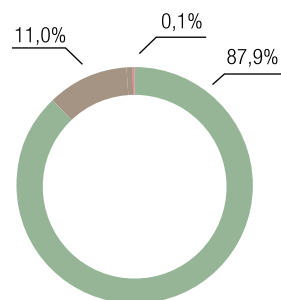
G.23. Alumnos matriculados clasificados por área y tipo de estudios. Centros propios. Curso 2016-2017

Artes y Humanidades



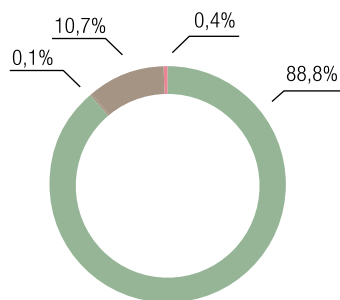
■ Ciclo largo ■ Ciclo corto
■ Grado ■ Segundo ciclo ■ Máster

Ciencias Sociales y Jurídicas



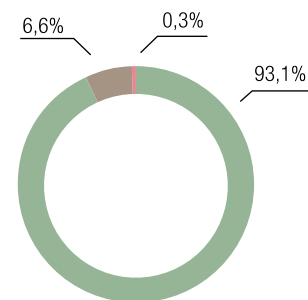
■ Ciclo largo ■ Ciclo corto
■ Grado ■ Segundo ciclo ■ Máster

Ciencias



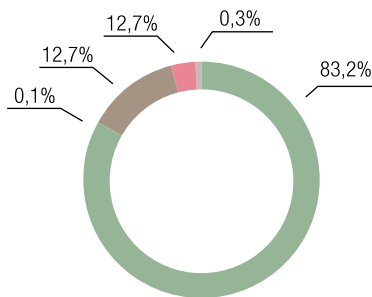
■ Ciclo largo ■ Ciclo corto
■ Grado ■ Segundo ciclo ■ Máster

Ciencias de la Salud



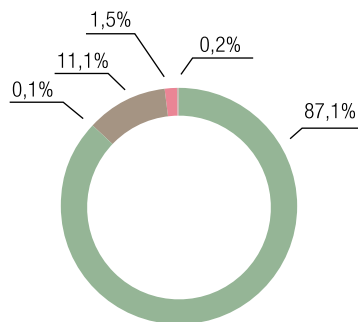
■ Ciclo largo ■ Ciclo corto
■ Grado ■ Segundo ciclo ■ Máster

Ingeniería y Arquitectura



■ Ciclo largo ■ Ciclo corto
■ Grado ■ Segundo ciclo ■ Máster

Todas las áreas



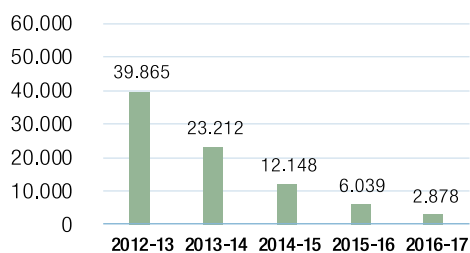
■ Ciclo largo ■ Ciclo corto
■ Grado ■ Segundo ciclo ■ Máster

C.35. Porcentaje de alumnos matriculados de grado sobre la matrícula total. Centros propios. Curso 2016-2017

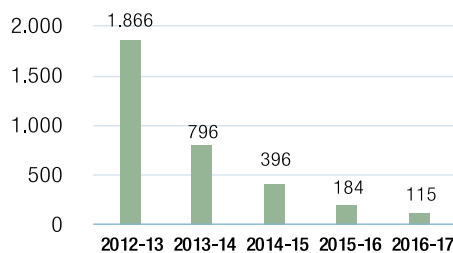
Universidad	Matriculación de estudios de grado	Matriculación total	Porcentaje
Alcalá	13.358	15.629	85,5%
Autónoma	21.151	23.924	88,4%
Carlos III	14.931	17.913	83,4%
Complutense	54.583	61.175	89,2%
Politécnica	27.423	33.784	81,2%
Rey Juan Carlos	37.479	41.436	90,5%
TOTAL	168.925	193.861	87,1%

G.24. Evolución del alumnado de las universidades públicas por tipo de estudios. Centros propios

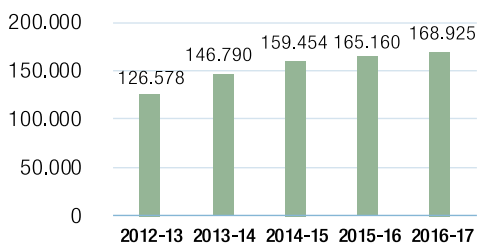
Ciclo largo



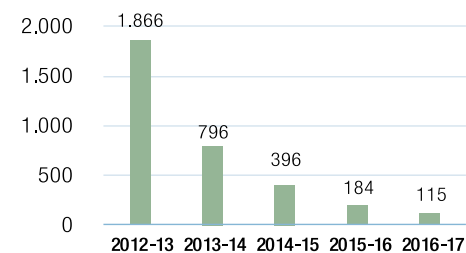
Ciclo corto



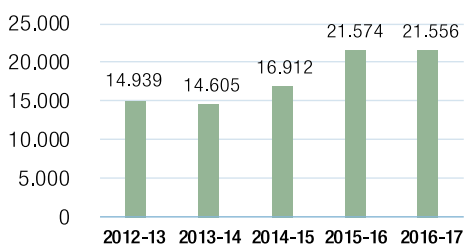
Grado



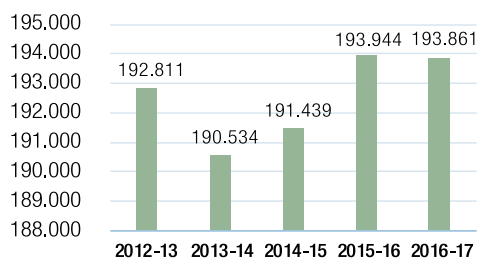
Solo segundo ciclo



Máster

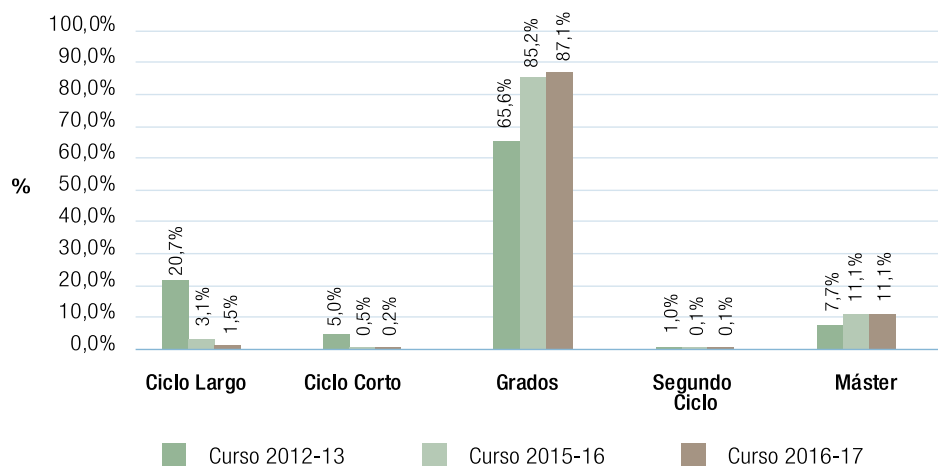


Todos los estudios

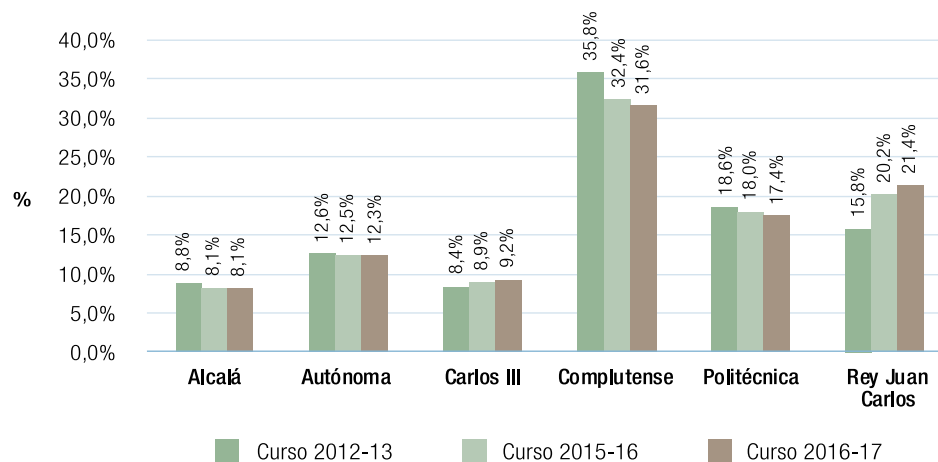


G.25. Distribución porcentual de alumnos matriculados en centros propios de universidades públicas

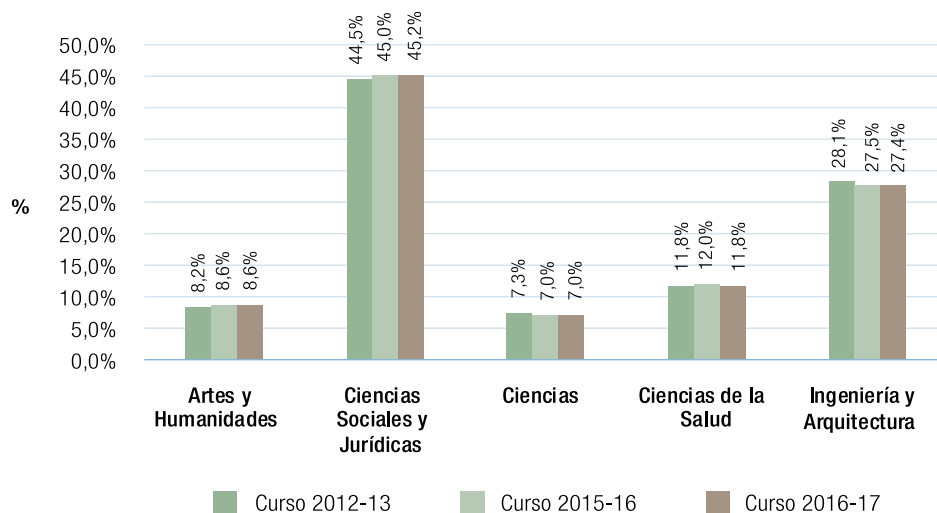
Por ciclos



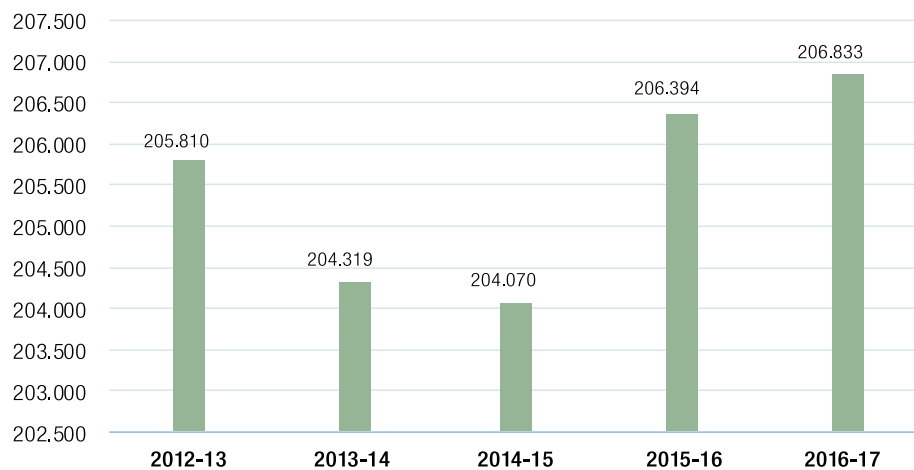
Por universidad



Por áreas



G.26. Evolución del alumnado de las universidades públicas en centros propios y adscritos



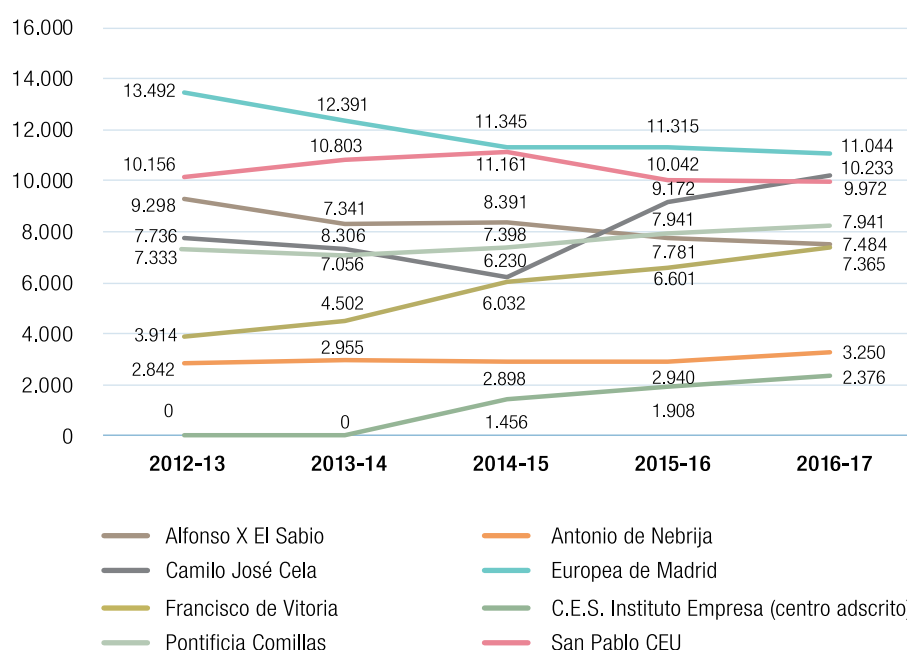
3.2. Universidades privadas y de la Iglesia Católica

C.36. Alumnos matriculados en las universidades privadas y de la Iglesia Católica. Curso 2016-2017

Áreas	Nº de Alumnos	Variación sobre el curso anterior	
		Diferencia	Porcentaje
Artes y Humanidades	3.097	251	8,10%
Ciencias Sociales y Jurídicas (*)	32.217	1.720	5,34%
Ciencias	739	80	10,83%
Ciencias de la Salud	17.948	675	3,76%
Ingeniería y Arquitectura	5.980	-445	-7,44%
Total	59.981	2.281	3,80%

(*) El total incluye 2.376 alumnos matriculados, en el Centro de Estudios Superiores Instituto Empresa, adscrito a la universidad privada E.I. de Castilla y León

G.27. Evolución temporal de los alumnos matriculados en las universidades privadas y de la Iglesia Católica



3.3. Universidades no presenciales

C.37. Alumnos matriculados en los centros asociados de Madrid de la UNED y en UDIMA curso 2016-17

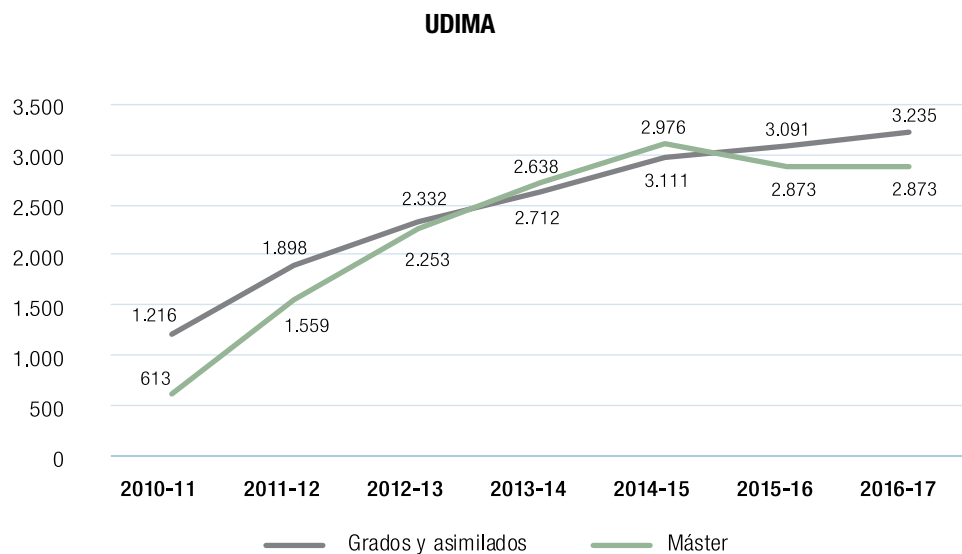
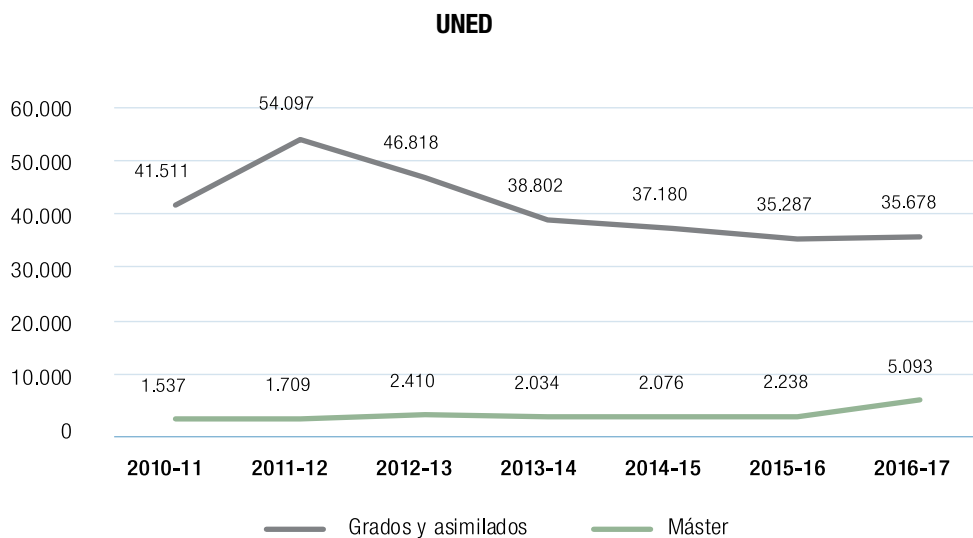
Alumnos matriculados en UNED. Curso 2016-17

	Nº de alumnos de grado y asimilados	Variación sobre el curso anterior alumnos de grado y asimilados		Nº de Alumnos de Master	Variación sobre el curso anterior en alumnos de Master	
		Diferencia	Porcentaje		Diferencia	Porcentaje
Artes y Humanidades	8.039	-318	-4,0%	381	-24	-6,3%
C.C. Sociales y Jurídicas	12.728	-1.973	-15,5%	1.332	-22	-1,7%
Ciencias	2.214	-100	-4,5%	67	4	6,0%
CC. de la Salud	7.104	-197	-2,8%	110	-19	0,0%
Ingeniería y Arquitectura	2.358	-256	-10,9%	330	43	13,0%
Total UNED	32.443	-2.844	-8,8%	2.220	-18	-0,8%

Alumnos matriculados en UDIMA. Curso 2016-17

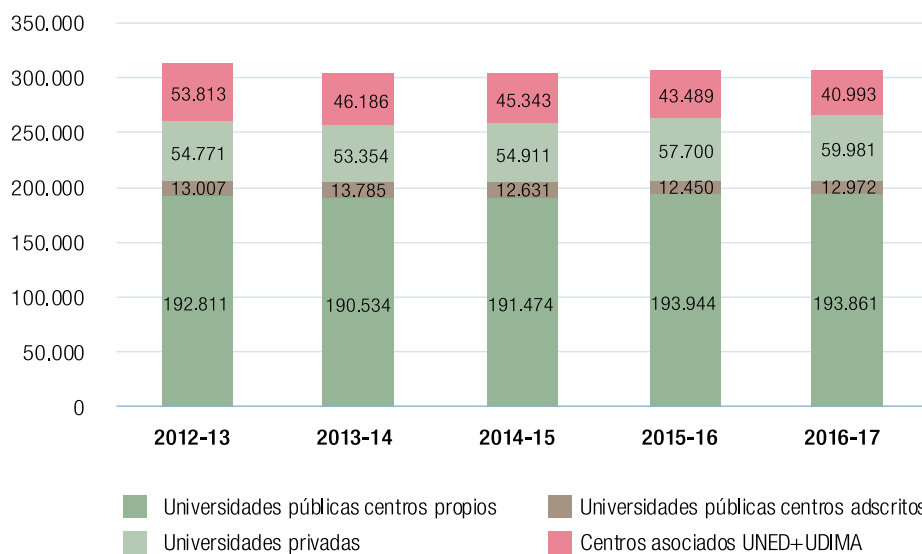
	Nº de alumnos de grado y asimilados	Variación sobre el curso anterior alumnos de grado y asimilados		Nº de Alumnos de Master	Variación sobre el curso anterior en alumnos de Master	
		Diferencia	Porcentaje		Diferencia	Porcentaje
Artes y Humanidades	105	-1	-1,0%	0	0	0,0%
C.C. Sociales y Jurídicas	2.243	88	3,9%	2.531	226	8,2%
Ciencias	0	0	0,0%	0	0	0,0%
CC. de la Salud	322	23	7,1%	262	10	3,7%
Ingeniería y Arquitectura	565	34	6,0%	80	-14	-21,2%
Total UDIMA	3.235	144	4,5%	2.873	222	7,2%

G.28. Evolución temporal de los alumnos matriculados en los centros asociados de Madrid de la UNED y en UDIMA

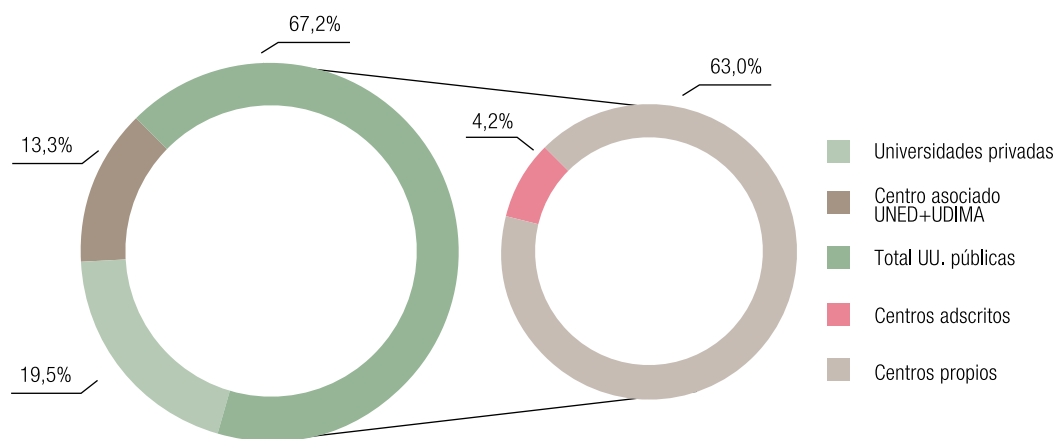


3.4. El conjunto del sistema universitario madrileño

G.29. Evolución temporal alumnos universitarios según modalidad de enseñanza



G.30. Distribución porcentual del alumnado universitario según la modalidad de la enseñanza. Curso 2016-2017



C.38 Total del alumnado universitario que cursa estudios en algún centro de la Comunidad de Madrid por universidad y área de enseñanza. Curso 2016-2017

Universidades	Artes y Humanidades	C.C. Sociales y Jurídicas	Ciencias	C.C. de la Salud	Ingeniería y Arquitectura	Total
Alcalá	1.503	6.997	1.500	3.423	3.289	16.712
Centros propios	1.503	6.243	1.500	3.094	3.289	15.629
Centros adscritos	0	754	0	329	0	1.083
Autónoma	3.586	11.075	4.057	5.572	1.754	26.044
Centros propios	3.586	10.349	4.057	4.178	1.754	23.924
Centros adscritos	0	726	0	1.394	0	2.120
Carlos III	263	10.801	8	25	7.043	18.140
Centros propios	263	10.801	8	25	6.816	17.913
Centros adscritos	0	0	0	0	227	227
Complutense	9.716	34.347	6.830	13.350	3.304	67.547
Centros propios	9.458	29.138	6.830	12.445	3.304	61.175
Centros adscritos	258	5.209	0	905	0	6.372
Politécnica	102	1.313	16	18	32.437	33.886
Centros propios	0	1.313	16	18	32.437	33.784
Centros adscritos	102	0	0	0	0	102
Rey Juan Carlos	2.374	32.286	1.207	3.072	5.565	44.504
Centros propios	1.877	29.715	1.207	3.072	5.565	41.436
Centros adscritos	497	2.571	0	0	0	3.068
Total	17.544	96.819	13.618	25.460	53.392	206.833
Centros propios	16.687	87.559	13.618	22.832	53.165	193.861
Centros adscritos	857	9.260	0	2.628	227	12.972
PRIVADAS Y DE LA IGLESIA CATÓLICA						
Alfonso X El Sabio	289	1.289	16	5.110	780	7.484
Antonio de Nebrija	226	1.627	0	893	504	3.250
Camilo José Cela	1.610	7.741	0	635	247	10.233
C.E.S. Instituto Empresa (*)	0	2.376	0	0	0	2.376
Europea de Madrid	226	4.283	113	4.593	1.829	11.044
Francisco de Vitoria	389	4.127	310	2.224	315	7.365
Pontificia de Comillas	171	5.085	0	1.289	1.712	8.257
San Pablo CEU	186	5.689	300	3.204	593	9.972
Total	3.097	32.217	739	17.948	5.980	59.981
Total universidades presenciales	20.641	129.036	14.357	43.408	59.372	266.814
UNED. Centros Asociados de Madrid y Madrid-Sur	8.420	14.060	2.281	7.214	2.688	34.663
UDIMA. Universidad a Distancia de Madrid	105	5.000	594	0	631	6.330
Total universidades no presenciales	8.525	19.060	2.875	7.214	3.319	40.993
Total	29.166	148.096	17.232	50.622	62.691	307.807

(*) Centro adscrito a la universidad privada I.E. de Castilla y León

NOTA.- Los alumnos on line de las universidades presenciales no están incluidos en la matrícula total

C.38 bis Alumnado universitario que cursa estudios en algún Centro de la Comunidad de Madrid por universidad y área de enseñanza. Modalidad on line y semipresencial. Curso 2016-2017

Universidades	Artes y Humanidades	C.C. Sociales y Jurídicas	Ciencias	C.C. de la Salud	Ingeniería y Arquitectura	Total
Alcalá	0	207	0	0	0	207
Centros propios	0	0	0	0	0	0
Semipresencial						0
Centros adscritos	0	207	0	0	0	207
Semipresencial		207				207
Carlos III	20	133	0	0	0	153
Centros propios	20	133	0	0	0	153
Semipresencial	20	133				153
Rey Juan Carlos	0	2.979	0	123	144	3.246
Centros propios	0	2.909	0	123	144	3.176
Semipresencial		2.046			88	2.134
On line		863		123	56	1.042
Centros adscritos	0	70	0	0	0	70
Semipresencial		57				57
On line		13				13
Total universidades públicas	20	3.319	0	123	144	3.606
Centros propios	20	3.042	0	123	144	3.329
Semipresencial	20	2.179	0	0	88	2.287
On line		863	0	123	56	1.042
Centros adscritos	0	277	0	0	0	277
Semipresencial		264				264
On line		13				13
PRIVADAS Y DE LA IGLESIA CATÓLICA						
Antonio de Nebrija	0	982	0	0	25	1.007
Semipresencial		0			25	25
On line		982			0	982
Total universidades privadas	0	982	0	0	25	1.007
Total universidades presenciales	20	4.301	0	123	169	4.613
UNED. Centros Asociados de Madrid y Madrid-Sur	8.420	14.060	2.281	7.214	2.688	34.663
UDIMA. Universidad a Distancia de Madrid	105	5.000	0	594	631	6.330
Total universidades no presenciales	8.525	19.060	2.281	7.808	3.319	40.993
Total	8.545	23.361	2.281	7.931	3.488	45.606

anexo a

Proceso general



Anexo a.1 Proceso general. Universidades públicas 2016-2017

TOTAL UNIVERSIDADES PÚBLICAS. ENSEÑANZAS DE GRADO							
Ciclo	Area/Titulación	Oferta 2016-2017	Preinscritos Julio 2016	Admitidos			Total
				1ª Opción	2ª Opción	Resto	
				Julio 2016			
CENTROS PROPIOS		40.233	55.130	25.934	7.631	3.463	46.062
ARTES Y HUMANIDADES							
G	Alcalá	340	364	276	50	11	361
G	Autónoma	1.076	948	760	129	63	1.071
G	Carlos III	30	19	19	5	1	32
G	Complutense	2.105	2.334	1.754	178	119	2.292
G	Rey Juan Carlos	745	714	366	141	40	650
Total Artes y Humanidades		4.296	4.379	3.175	503	234	4.406
CIENCIAS SOCIALES Y JURÍDICAS							
G	Alcalá	1.150	1.101	716	237	152	1.452
G	Autónoma	2.130	2.732	1.355	538	104	2.393
G	Carlos III	2.195	4.057	1.520	463	49	2.357
G	Complutense	6.016	7.608	4.481	1.244	674	7.898
G	Politécnica	225	571	228	2	0	231
G	Rey Juan Carlos	6.367	7.070	3.147	1.325	500	6.269
Total Ciencias Sociales y Jurídicas		18.083	23.139	11.447	3.809	1.479	20.600
CIENCIAS							
G	Alcalá	290	242	140	83	80	439
G	Autónoma	900	1.402	611	148	69	1.044
G	Complutense	1.256	1.744	790	490	180	1.857
G	Politécnica	120	459	121	2	1	131
G	Rey Juan Carlos	325	192	90	52	65	321
Total Ciencias		2.891	4.039	1.752	775	395	3.792
CIENCIAS DE LA SALUD							
G	Alcalá	700	1.685	409	231	133	1.287
G	Autónoma	830	2.821	787	53	52	1.088
G	Complutense	2.216	7.289	2.052	493	419	3.952
G	Rey Juan Carlos	645	1.406	223	113	71	678
Total Ciencias de la Salud		4.391	13.201	3.471	890	675	7.005
INGENIERÍA Y ARQUITECTURA							
G	Alcalá	775	528	429	145	72	786
G	Autónoma	348	400	232	72	21	393
G	Carlos III	1.330	1.727	901	215	46	1.409
G	Complutense	693	1.049	470	163	81	886
G	Politécnica	6.095	5.510	3.551	731	345	5.475
G	Rey Juan Carlos	1.331	1.158	506	328	115	1.310
Total Ingeniería y Arquitectura		10.572	10.372	6.089	1.654	680	10.259

Anexo a.1 Proceso general. Universidades públicas 2016-2017

TOTAL UNIVERSIDADES PÚBLICAS. ENSEÑANZAS DE GRADO (CONT.)							
Ciclo	Area/Titulación	Oferta 2016-2017	Preinscritos Julio 2016	Admitidos			Total
				1ª Opción	2ª Opción	Resto	
				Julio 2016			
CENTROS ADSCRITOS		4.999	1.606	1.227	127	164	1.847
ARTES Y HUMANIDADES							
G	Politécnica	50	32	21	0	0	21
G	Rey Juan Carlos	250	70	69	1	0	71
Total Artes y Humanidades		300	102	90	1	0	92
CIENCIAS SOCIALES Y JURÍDICAS							
G	Alcalá	500	76	70	50	21	191
G	Autónoma	380	74	71	3	23	128
G	Complutense	1.785	566	528	12	4	563
G	Rey Juan Carlos	1.130	292	236	0	0	236
Total Ciencias Sociales y Jurídicas		3.795	1.008	905	65	48	1.118
CIENCIAS DE LA SALUD							
G	Alcalá	125	102	32	17	30	126
G	Autónoma	379	255	102	31	77	357
G	Complutense	320	139	98	13	9	154
Total Ciencias de la Salud		824	496	232	61	116	637
INGENIERÍA Y ARQUITECTURA							
G	Carlos III	80	0	0	0	0	0
Total Ingeniería y Arquitectura		80	0	0	0	0	0
Total universidades		45.232	56.736	27.161	7.758	3.627	47.909
Centros propios		40.233	55.130	25.934	7.631	3.463	46.062
Centros adscritos		4.999	1.606	1.227	127	164	1.847

Anexo a.1 Proceso general. Universidades públicas 2016-2017

TOTAL UNIVERSIDADES PÚBLICAS. ENSEÑANZAS DE GRADO (CONT.)

Ciclo	Area/Titulación	Preinscr Sept.	Admitidos			Total
			1ª Opción	2ª Opción	Resto	
			Septiembre 2016			
CENTROS PROPIOS		3.190	1.369	338	118	2.187
ARTES Y HUMANIDADES						
G	Alcalá	53	41	15	4	71
G	Autónoma	179	120	34	5	201
G	Carlos III	0	0	0	0	0
G	Complutense	492	335	53	18	476
G	Rey Juan Carlos	62	38	16	3	66
Total Artes y Humanidades		786	534	118	30	814
CIENCIAS SOCIALES Y JURÍDICAS						
G	Alcalá	85	12	1	0	13
G	Autónoma	26	9	7	1	29
G	Carlos III	12	10	3	7	26
G	Complutense	367	102	37	12	202
G	Politécnica	0	0	0	0	0
G	Rey Juan Carlos	791	124	33	9	192
Total Ciencias Sociales y Jurídicas		1.281	257	81	29	462
CIENCIAS						
G	Alcalá	0	0	0	0	0
G	Autónoma	1	1	0	0	1
G	Complutense	80	39	1	0	44
G	Politécnica	0	0	0	0	0
G	Rey Juan Carlos	1	0	0	0	0
Total Ciencias		82	40	1	0	45
CIENCIAS DE LA SALUD						
G	Alcalá	4	2	0	0	2
G	Autónoma	1	1	1	0	2
G	Complutense	3	1	0	0	1
G	Rey Juan Carlos	1	1	0	0	1
Total Ciencias de la Salud		9	5	1	0	6
INGENIERÍA Y ARQUITECTURA						
G	Alcalá	366	72	25	5	119
G	Autónoma	0	0	0	0	0
G	Carlos III	2	2	0	0	2
G	Complutense	22	18	13	5	56
G	Politécnica	481	396	91	45	619
G	Rey Juan Carlos	161	45	8	4	64
Total Ingeniería y Arquitectura		1.032	533	137	59	860

Anexo a.1 Proceso general. Universidades públicas 2016-2017

TOTAL UNIVERSIDADES PÚBLICAS. ENSEÑANZAS DE GRADO (CONT.)						
Ciclo	Area/Titulación	Preinscr Sept.	Admitidos			Total
			1ª Opción	2ª Opción	Resto	
Septiembre 2016						
CENTROS ADSCRITOS		1.723	1.221	63	17	1.351
ARTES Y HUMANIDADES						
G	Politécnica	5	2	0	0	2
G	Rey Juan Carlos	90	54	1	0	55
Total Artes y Humanidades		95	56	1	0	57
CIENCIAS SOCIALES Y JURÍDICAS						
G	Alcalá	149	126	34	9	193
G	Autónoma	137	105	8	8	141
G	Complutense	686	473	15	0	489
G	Rey Juan Carlos	382	280	0	0	280
Total Ciencias Sociales y Jurídicas		1.354	984	57	17	1.103
CIENCIAS DE LA SALUD						
G	Alcalá	4	0	0	0	0
G	Autónoma	55	25	5	0	35
G	Complutense	215	156	0	0	156
Total Ciencias de la Salud		274	181	5	0	191
INGENIERÍA Y ARQUITECTURA						
G	Carlos III	0	0	0	0	0
Total Ingeniería y Arquitectura		0	0	0	0	0
<hr/>						
Total universidades		4.913	2.590	401	135	3.538
Centros propios		3.190	1.369	338	118	2.187
Centros adscritos		1.723	1.221	63	17	1.351

Anexo a.1 Proceso general. Universidades públicas 2016-2017

TOTAL UNIVERSIDADES PÚBLICAS. ENSEÑANZAS DE GRADO (CONT.)							
Ciclo	Area/Titulación	Preinscr. Total	Admitidos			Total	Nuevos total
			1ª Opción	2ª Opción	Resto		
			Julio+Sept. 2016				
CENTROS PROPIOS		58.320	27.303	7.969	3.581	48.249	40.401
ARTES Y HUMANIDADES		417	317	65	15	432	359
G	Alcalá	1.127	880	163	68	1.272	1.074
G	Autónoma	19	19	5	1	32	29
G	Carlos III	2.826	2.089	231	137	2.768	2.199
G	Complutense	776	404	157	43	716	689
G	Rey Juan Carlos	5.165	3.709	621	264	5.220	4.350
Total Artes y Humanidades		4.296	3.175	503	234	4.406	4.406
CIENCIAS SOCIALES Y JURÍDICAS							
G	Alcalá	1.186	728	238	152	1.465	1.218
G	Autónoma	2.758	1.364	545	105	2.422	2.219
G	Carlos III	4.069	1.530	466	56	2.383	2.250
G	Complutense	7.975	4.583	1.281	686	8.100	6.316
G	Politécnica	571	228	2	0	231	245
G	Rey Juan Carlos	7.861	3.271	1.358	509	6.461	6.374
Total Ciencias Sociales y Jurídicas		24.420	11.704	3.890	1.508	21.062	18.622
CIENCIAS							
G	Alcalá	242	140	83	80	439	307
G	Autónoma	1.403	612	148	69	1.045	875
G	Complutense	1.824	829	491	180	1.901	1.325
G	Politécnica	459	121	2	1	131	120
G	Rey Juan Carlos	193	90	52	65	321	272
Total Ciencias		4.121	1.792	776	395	3.837	2.899
CIENCIAS DE LA SALUD							
G	Alcalá	1.689	411	231	133	1.289	745
G	Autónoma	2.822	788	54	52	1.090	829
G	Complutense	7.292	2.053	493	419	3.953	2.403
G	Rey Juan Carlos	1.407	224	113	71	679	648
Total Ciencias de la Salud		13.210	3.476	891	675	7.011	4.625
INGENIERÍA Y ARQUITECTURA							
G	Alcalá	894	501	170	77	905	786
G	Autónoma	400	232	72	21	393	351
G	Carlos III	1.729	903	215	46	1.411	1.323
G	Complutense	1.071	488	176	86	942	769
G	Politécnica	5.991	3.947	822	390	6.094	5.428
G	Rey Juan Carlos	1.319	551	336	119	1.374	1.248
Total Ingeniería y Arquitectura		11.404	6.622	1.791	739	11.119	9.905

Anexo a.1 Proceso general. Universidades públicas 2016-2017

TOTAL UNIVERSIDADES PÚBLICAS. ENSEÑANZAS DE GRADO (CONT.)

Ciclo	Area/Titulación	Preinscr. Total	Admitidos			Total	Nuevos total
			1ª Opción	2ª Opción	Resto		
			Julio+Sept. 2016				
CENTROS ADSCRITOS		3.329	2.448	190	181	3.198	3.691
ARTES Y HUMANIDADES							
G	Alcalá	37	23	0	0	23	28
G	Autónoma	160	123	2	0	126	194
Total Artes y Humanidades		197	146	2	0	149	222
CIENCIAS SOCIALES Y JURÍDICAS							
G	Alcalá	225	196	84	30	384	257
G	Autónoma	211	176	11	31	269	248
G	Carlos III	1.252	1.001	27	4	1.052	1.182
G	Complutense	674	516	0	0	516	880
Total Ciencias Sociales y Jurídicas		2.362	1.889	122	65	2.221	2.567
CIENCIAS DE LA SALUD							
G	Alcalá	106	32	17	30	126	127
G	Autónoma	310	127	36	77	392	359
G	Complutense	354	254	13	9	310	339
Total Ciencias de la Salud		770	413	66	116	828	825
INGENIERÍA Y ARQUITECTURA							
G	Carlos III	0	0	0	0	0	77
Total Ingeniería y Arquitectura		0	0	0	0	0	77
Total universidades		61.649	29.751	8.159	3.762	51.447	44.092
Centros propios		58.320	27.303	7.969	3.581	48.249	40.401
Centros adscritos		3.329	2.448	190	181	3.198	3.691

Anexo a.1 Proceso general. Universidades públicas 2016-2017

UNIVERSIDAD DE ALCALÁ. ENSEÑANZAS DE GRADO								
Ciclo	Area/Titulación	Centros	Oferta 2016-2017	Preinscr. julio 16	Admitidos			Total
					1ª Opc. Julio 2016	2ª Opc.	Resto	
CENTROS PROPIOS			3.255	3.920	1.970	746	448	4.325
ARTES Y HUMANIDADES								
G	Estudios Hispánicos	Fac. Filosofía y Letras	50	29	29	0	0	32
G	Estudios Ingleses	Fac. Filosofía y Letras	50	62	54	5	3	65
G	Historia	Fac. Filosofía y Letras	70	50	50	2	3	57
G	Humanidades	Fac. Filosofía y Letras	40	12	12	4	0	21
G	Humanidades y Magisterio de Educación Primaria	Fac. Filosofía y Letras	30	64	36	2	1	40
G	Lenguas Modernas y Traducción	Fac. Filosofía y Letras	50	112	65	3	0	71
G	Lenguas Modernas y Traducción	Fac. Filosofía y Letras (Guadalajara)	50	35	30	34	4	75
Total Artes y Humanidades			340	364	276	50	11	361
CIENCIAS SOCIALES Y JURÍDICAS								
G	Administración y Dirección de Empresas	Fac. CC. Económicas, Empresariales y Turismo	100	118	82	15	9	125
G	Administración y Dirección de Empresas	Fac. CC. Económicas, Empresariales y Turismo (Guadalajara)	75	53	30	21	12	90
G	Comunicación Audiovisual	Fac. de Filosofía y Letras (Guadalajara)	50	96	38	14	2	75
G	Contabilidad y Finanzas	Fac. CC. Económicas, Empresariales y Turismo	75	38	35	21	19	90
G	Derecho	Fac. Derecho	165	159	123	26	22	200
G	Derecho-Admón. y Dirección de Empresas	Fac. CC. Económicas, Empresariales y Turismo	50	50	47	12	5	76
G	Economía	Fac. CC. Económicas, Empresariales y Turismo	100	67	51	33	11	120
G	Economía y Negocios Internacionales	Fac. CC. Económicas, Empresariales y Turismo	100	163	91	9	4	125
G	Magisterio de Educación Infantil	Fac. Educación (Guadalajara)	150	91	58	22	27	175
G	Magisterio en Educ. Infantil y Magisterio en Educ. Primaria	Fac. Educación (Guadalajara)	30	60	29	14	1	50
G	Magisterio de Educación Primaria	Fac. Educación (Guadalajara)	150	142	81	35	18	191
G	Turismo	Fac. CC. Económicas, Empresariales y Turismo (Guadalajara)	75	20	18	11	20	95
G	Turismo - Administración y Dirección de Empresas	Fac. CC. Económicas, Empresariales y Turismo (Guadalajara)	30	44	33	4	2	40
Total Ciencias Sociales y Jurídicas			1.150	1.101	716	237	152	1.452
CIENCIAS								
G	Biología	Fac. Biología, Ciencias Ambientales y Química	100	103	52	42	17	158
G	Ciencias Ambientales	Fac. Biología, Ciencias Ambientales y Química	100	42	30	25	44	150
G	Química	Fac. Biología, Ciencias Ambientales y Química	90	97	58	16	19	131
Total Ciencias			290	242	140	83	80	439

Anexo a.1 Proceso general. Universidades públicas 2016-2017

UNIVERSIDAD DE ALCALÁ. ENSEÑANZAS DE GRADO (CONT.)						Admitidos			
Ciclo	Area/Titulación	Centros	Oferta 2016-2017	Preinscr. julio 16	1ª Opc. 2ª Opc. Resto			Total	
					Julio 2016				
CENTROS PROPIOS									
CIENCIAS DE LA SALUD									
G	Biología Sanitaria	Fac. Biología, Ciencias Ambientales y Química	100	325	80	11	15	181	
G	CC. de la Actividad Física y del Deporte	Fac. Medicina y Ciencias de la Salud	90	163	59	41	4	143	
G	Enfermería	Fac. Medicina y Ciencias de la Salud	100	210	44	27	33	181	
G	Enfermería	Fac. Medicina y Ciencias de la Salud (Guadalajara)	75	136	21	15	33	137	
G	Farmacia	Fac. Farmacia	150	171	76	77	38	252	
G	Fisioterapia	Fac. Medicina y Ciencias de la Salud	65	183	46	18	10	103	
G	Medicina	Fac. Medicina y Ciencias de la Salud	120	497	83	42	0	290	
Total Ciencias de la Salud			700	1.685	409	231	133	1.287	
INGENIERÍA Y ARQUITECTURA									
G	Ciencia y Tecnología de la Edificación	Escuela de Arquitectura (Guadalajara)	75	14	14	1	2	18	
G	Fundamentos de Arquitectura y Urbanismo	Escuela de Arquitectura	100	74	74	54	4	156	
G	Ingeniería de Computadores	Escuela Politécnica Superior	75	32	20	19	26	90	
G	Ingeniería Electrónica de Comunicaciones	Escuela Politécnica Superior	75	32	32	10	7	60	
G	Ingeniería Electrónica y Automática Industrial	Escuela Politécnica Superior	75	91	52	17	3	90	
G	Ingeniería en Sistemas de Telecomunicación	Escuela Politécnica Superior	75	46	46	15	7	83	
G	Ingeniería en Tecnologías de Telecomunicación	Escuela Politécnica Superior	75	47	41	12	9	80	
G	Ingeniería Informática	Escuela Politécnica Superior	75	118	76	10	2	95	
G	Ingeniería Telemática	Escuela Politécnica Superior	75	35	35	4	7	58	
G	Sistemas de Información	Escuela Politécnica Superior	75	39	39	3	5	56	
Total Ingeniería y Arquitectura			775	528	429	145	72	786	

Anexo a.1 Proceso general. Universidades públicas 2016-2017

UNIVERSIDAD DE ALCALÁ. ENSEÑANZAS DE GRADO (CONT.)			Admitidos					Total
Ciclo	Area/Titulación	Centros	Oferta 2016-2017	Preinscr. julio 16	Julio 2016			
					1ª Opc.	2ª Opc.	Resto	
CENTROS ADSCRITOS			625	178	102	67	51	317
CIENCIAS SOCIALES Y JURÍDICAS								
G	Educación Social	E.U Cardenal Cisneros	50	21	21	15	5	44
G	Magisterio Educación Infantil/ Educación Infantil Bilingüe Inglés / Educación Infantil Semipresencial	E.U Cardenal Cisneros	250	29	27	17	13	84
G	Magisterio Educación Primaria/Educación Primaria Bilingüe Inglés/ Educación Primaria Semipresencial	E.U Cardenal Cisneros	200	26	22	18	3	63
Total Ciencias Sociales y Jurídicas			500	76	70	50	21	191
CIENCIAS DE LA SALUD								
G	Medicina	Centro Universitario de la Defensa	25					
G	Psicología	E. U. Cardenal Cisneros	100	102	32	17	30	126
Total Ciencias de la Salud			125	102	32	17	30	126
Total universidad			3.880	4.098	2.072	813	499	4.642
Centros propios			3.255	3.920	1.970	746	448	4.325
Centros adscritos			625	178	102	67	51	317

Anexo a.1 Proceso general. Universidades públicas 2016-2017

UNIVERSIDAD DE ALCALÁ. ENSEÑANZAS DE GRADO (CONT.)			Admitidos				
Ciclo	Area/Titulación	Centros	Preinscr. sept.	1ª Opc. 2ª Opc. Resto			Total
				Sept. 2016			
CENTROS PROPIOS			504	125	41	9	203
ARTES Y HUMANIDADES							
G	Estudios Hispánicos	Fac. Filosofía y Letras	13	13	2	0	15
G	Estudios Ingleses	Fac. Filosofía y Letras					
G	Historia	Fac. Filosofía y Letras	27	15	4	1	25
G	Humanidades	Fac. Filosofía y Letras	13	13	9	3	31
G	Humanidades y Magisterio de Educación Primaria	Fac. Filosofía y Letras					
G	Lenguas Modernas y Traducción	Fac. Filosofía y Letras					
G	Lenguas Modernas y Traducción	Fac. Filosofía y Letras (Guadalajara)					
Total Artes y Humanidades			53	41	15	4	71
CIENCIAS SOCIALES Y JURÍDICAS							
G	Administración y Dirección de Empresas	Fac. CC. Económicas, Empresariales y Turismo					
G	Administración y Dirección de Empresas	Fac. CC. Económicas, Empresariales y Turismo (Guadalajara)					
G	Comunicación Audiovisual	Fac. de Filosofía y Letras (Guadalajara)					
G	Contabilidad y Finanzas	Fac. CC. Económicas, Empresariales y Turismo					
G	Derecho	Fac. Derecho					
G	Derecho-Admón. y Dirección de Empresas	Fac. CC. Económicas, Empresariales y Turismo					
G	Economía	Fac. CC. Económicas, Empresariales y Turismo					
G	Economía y Negocios Internacionales	Fac. CC. Económicas, Empresariales y Turismo					
G	Magisterio de Educación Infantil	Fac. Educación (Guadalajara)					
G	Magisterio en Educ. Infantil y Magisterio en Educ. Primaria	Fac. Educación (Guadalajara)					
G	Magisterio de Educación Primaria	Fac. Educación (Guadalajara)	29	11	0	0	11
G	Turismo	Fac. CC. Económicas, Empresariales y Turismo (Guadalajara)	56	1	1	0	2
G	Turismo - Administración y Dirección de Empresas	Fac. CC. Económicas, Empresariales y Turismo (Guadalajara)					
Total Ciencias Sociales y Jurídicas			85	12	1	0	13
CIENCIAS							
G	Biología	Fac. Biología, Ciencias Ambientales y Química					
G	Ciencias Ambientales	Fac. Biología, Ciencias Ambientales y Química					
G	Química	Fac. Biología, Ciencias Ambientales y Química					
Total Ciencias			0	0	0	0	0

Anexo a.1 Proceso general. Universidades públicas 2016-2017

UNIVERSIDAD DE ALCALÁ. ENSEÑANZAS DE GRADO (CONT.)							
Ciclo	Area/Titulación	Centros	Preinscr. Sept.	Admitidos			Total
				1ª Opc. Sept. 2016	2ª Opc.	Resto	
CENTROS PROPIOS							
CIENCIAS DE LA SALUD							
G	Biología Sanitaria	Fac. Biología, Ciencias Ambientales y Química					
G	Ciencias de la Actividad Física y del Deporte	Fac. Medicina y Ciencias de la Salud					
G	Enfermería	Fac. Medicina y Ciencias de la Salud					
G	Enfermería	Fac. Medicina y Ciencias de la Salud (Guadalajara)					
G	Farmacía	Fac. Farmacia					
G	Fisioterapia	Fac. Medicina y Ciencias de la Salud	4	2	0	0	2
G	Medicina	Fac. Medicina y Ciencias de la Salud					
Total Ciencias de la Salud			4	2	0	0	2
INGENIERÍA Y ARQUITECTURA							
G	Ciencia y Tecnología de la Edificación	Escuela de Arquitectura (Guadalajara)	6	6	5	5	21
G	Fundamentos de Arquitectura y Urbanismo	Escuela de Arquitectura					
G	Ingeniería de Computadores	Escuela Politécnica Superior					
G	Ingeniería Electrónica de Comunicaciones	Escuela Politécnica Superior	61	19	7	0	28
G	Ingeniería Electrónica y Automática Industrial	Escuela Politécnica Superior					
G	Ingeniería en Sistemas de Telecomunicación	Escuela Politécnica Superior	48	3	0	0	3
G	Ingeniería en Tecnologías de Telecomunicación	Escuela Politécnica Superior	60	9	5	0	14
G	Ingeniería Informática	Escuela Politécnica Superior					
G	Ingeniería Telemática	Escuela Politécnica Superior	65	12	7	0	28
G	Sistemas de Información	Escuela Politécnica Superior	126	23	1	0	25
Total Ingeniería y Arquitectura			366	72	25	5	119

Anexo a.1 Proceso general. Universidades públicas 2016-2017

UNIVERSIDAD DE ALCALÁ. ENSEÑANZAS DE GRADO (CONT.)

Ciclo	Area/Titulación	Centros	Preinscr. sept.	Admitidos				Total
				1ª Opc. Sept. 2016	2ª Opc.	Resto		
CENTROS ADSCRITOS			153	126	34	9	193	
CIENCIAS SOCIALES Y JURÍDICAS								
G	Educación Social	E.U. Cardenal Cisneros	19	18	6	2	30	
G	Magisterio Educación Infantil/ Educación Infantil Bilingüe Inglés/ Educación Infantil Semipresencial	E.U. Cardenal Cisneros	63	61	15	6	94	
G	Magisterio Educación Primaria/ Educación Primaria Bilingüe Inglés/ Educación Primaria Semipresencial	E.U. Cardenal Cisneros	67	47	13	1	69	
Total Ciencias Sociales y Jurídicas			149	126	34	9	193	
CIENCIAS DE LA SALUD								
G	Medicina	Centro Universitario de la Defensa						
G	Psicología	E.U. Cardenal Cisneros	4					
Total Ciencias de la Salud			4	0	0	0	0	
Total universidad			661	253	75	18	398	
Centros propios			508	127	41	9	205	
Centros adscritos			153	126	34	9	193	

Anexo a.1 Proceso general. Universidades públicas 2016-2017

UNIVERSIDAD DE ALCALÁ. ENSEÑANZAS DE GRADO (CONT.)								
Ciclo	Area/Titulación	Centros	Preinscr. total	Admitidos			Nuevos total	
				1ª Opc. Julio+Sept. 2016	2ª Opc.	Resto		Total
CENTROS PROPIOS			4.428	1.612	617	380	3.625	2.629
ARTES Y HUMANIDADES								
G	Estudios Hispánicos	Fac. Filosofía y Letras	42	42	2	0	47	38
G	Estudios Ingleses	Fac. Filosofía y Letras	62	54	5	3	65	57
G	Historia	Fac. Filosofía y Letras	77	65	6	4	82	65
G	Humanidades	Fac. Filosofía y Letras	25	25	13	3	52	48
G	Humanidades y Magisterio de Educación Primaria	Fac. Filosofía y Letras	64	36	2	1	40	37
G	Lenguas Modernas y Traducción	Fac. Filosofía y Letras	112	65	3	0	71	59
G	Lenguas Modernas y Traducción	Fac. Filosofía y Letras (Guadalajara)	35	30	34	4	75	55
Total Artes y Humanidades			417	317	65	15	432	359
CIENCIAS SOCIALES Y JURÍDICAS								
G	Administración y Dirección de Empresas	Fac. CC. Económicas, Empresariales y Turismo	118	82	15	9	125	95
G	Administración y Dirección de Empresas	Fac. CC. Económicas, Empresariales y Turismo (Guadalajara)	53	30	21	12	90	76
G	Comunicación Audiovisual	Fac. de Filosofía y Letras (Guadalajara)	96	38	14	2	75	55
G	Contabilidad y Finanzas	Fac. CC. Económicas, Empresariales y Turismo	38	35	21	19	90	77
G	Derecho	Fac. Derecho	159	123	26	22	200	168
G	Derecho-Admón. y Dirección de Empresas	Fac. CC. Económicas, Empresariales y Turismo	50	47	12	5	76	59
G	Economía	Fac. CC. Económicas, Empresariales y Turismo	67	51	33	11	120	106
G	Economía y Negocios Internacionales	Fac. CC. Económicas, Empresariales y Turismo	163	91	9	4	125	104
G	Magisterio de Educación Infantil	Fac. Educación (Guadalajara)	91	58	22	27	175	152
G	Magisterio en Educ. Infantil y Magisterio en Educ. Primaria	Fac. Educación (Guadalajara)	60	29	14	1	50	46
G	Magisterio de Educación Primaria	Fac. Educación (Guadalajara)	171	108	35	18	202	174
G	Turismo	Fac. CC. Económicas, Empresariales y Turismo (Guadalajara)	76	19	12	20	97	70
G	Turismo - Administración y Dirección de Empresas	Fac. CC. Económicas, Empresariales y Turismo (Guadalajara)	44	33	4	2	40	36
Total Ciencias Sociales y Jurídicas			1.186	744	238	152	1.465	1.218
CIENCIAS								
G	Biología	Fac. Biología, Ciencias Ambientales y Química	103	52	42	17	158	110
G	Ciencias Ambientales	Fac. Biología, Ciencias Ambientales y Química	42	30	25	44	150	104
G	Química	Fac. Biología, Ciencias Ambientales y Química	97	58	16	19	131	93
Total Ciencias			242	140	83	80	439	307

Anexo a.1 Proceso general. Universidades públicas 2016-2017

UNIVERSIDAD DE ALCALÁ. ENSEÑANZAS DE GRADO (CONT.)								
Ciclo	Area/Titulación	Centros	Preinscr. total	Admitidos			Total	Nuevos total
				1ª Opc. Julio+Sept. 2016	2ª Opc.	Resto		
CENTROS PROPIOS								
CIENCIAS DE LA SALUD								
G	Biología Sanitaria	Fac. Biología, Ciencias Ambientales y Química	325	80	11	15	181	102
G	Ciencias de la Actividad Física y del Deporte	Fac. Medicina y Ciencias de la Salud	163	59	41	4	143	101
G	Enfermería	Fac. Medicina y Ciencias de la Salud	210	44	27	33	181	100
G	Enfermería	Fac. Medicina y Ciencias de la Salud (Guadalajara)	136	21	15	33	137	82
G	Farmacia	Fac. Farmacia	171	76	77	38	252	163
G	Fisioterapia	Fac. Medicina y Ciencias de la Salud	187	48	18	10	105	65
G	Medicina	Fac. Medicina y Ciencias de la Salud	497	83	42	0	290	132
Total Ciencias de la Salud			1.689	411	231	133	1.289	745
INGENIERÍA Y ARQUITECTURA								
G	Ciencia y Tecnología de la Edificación	Escuela de Arquitectura (Guadalajara)	20	20	6	7	39	28
G	Fundamentos de Arquitectura y Urbanismo	Escuela de Arquitectura	74	74	54	4	156	121
G	Ingeniería de Computadores	Escuela Politécnica Superior	32	20	19	26	90	79
G	Ingeniería Electrónica de Comunicaciones	Escuela Politécnica Superior	93	51	17	7	88	74
G	Ingeniería Electrónica y Automática Industrial	Escuela Politécnica Superior	91	52	17	3	90	79
G	Ingeniería en Sistemas de Telecomunicación	Escuela Politécnica Superior	94	49	15	7	86	82
G	Ingeniería en Tecnologías de Telecomunicación	Escuela Politécnica Superior	107	50	17	9	94	80
G	Ingeniería Informática	Escuela Politécnica Superior	118	76	10	2	95	85
G	Ingeniería Telemática	Escuela Politécnica Superior	100	47	11	7	86	77
G	Sistemas de Información	Escuela Politécnica Superior	165	62	4	5	81	81
Total Ingeniería y Arquitectura			894	501	170	77	905	786
CENTROS ADSCRITOS			331	228	101	60	510	384
CIENCIAS SOCIALES Y JURÍDICAS								
G	Educación Social	E.U Cardenal Cisneros	40	39	21	7	74	44
G	Magisterio Educación Infantil/ Educación Infantil Bilingüe Inglés/ Educación Infantil Semipresencial	E.U Cardenal Cisneros	92	88	32	19	178	108
G	Magisterio Educación Primaria/Educación Primaria Bilingüe Inglés/ Educación Primaria Semipresencial	E.U Cardenal Cisneros	93	69	31	4	132	105
Total Ciencias Sociales y Jurídicas			225	196	84	30	384	257
CIENCIAS DE LA SALUD								
G	Medicina	Centro Universitario de la Defensa						29
G	Psicología	E. U. Cardenal Cisneros	106	32	17	30	126	98
Total Ciencias de la Salud			106	32	17	30	126	127
Total universidad			4.759	2.341	888	517	5.040	3.799
Centros propios			4.428	2.113	787	457	4.530	3.415
Centros adscritos			331	228	101	60	510	384

Anexo a.1 Proceso general. Universidades públicas 2016-2017

UNIVERSIDAD AUTÓNOMA DE MADRID. ENSEÑANZAS DE GRADO					Admitidos			
Ciclo	Area/Titulación	Centros	Oferta 2016-2017	Preinscr. julio 16	1ª Opc.	2ª Opc.	Resto	Total
					Julio 2016			
CENTROS PROPIOS			5.284	8.303	3.745	940	309	5.989
ARTES Y HUMANIDADES								
G	Antropología Social y Cultural	Fac. Filosofía y Letras	60	43	42	6	6	65
G	Ciencias y Lenguas de la Antigüedad	Fac. Filosofía y Letras	40	20	20	1	2	25
G	Estudios de Asia y África: Árabe, Chino y Japonés	Fac. Filosofía y Letras	116	105	70	19	5	107
G	Estudios Hispánicos: Lengua Española y sus Literaturas	Fac. Filosofía y Letras	90	56	56	5	2	65
G	Estudios Ingleses	Fac. Filosofía y Letras	120	98	93	23	8	145
G	Estudios Internacionales	Fac. Filosofía y Letras	85	100	50	11	9	92
G	Filosofía	Fac. Filosofía y Letras	55	36	36	8	5	59
G	Filosofía - Historia y Ciencias de la Música y Tecnología Musical	Fac. Filosofía y Letras	25	28	26	2	1	30
G	Historia	Fac. Filosofía y Letras	140	74	74	10	11	103
G	Historia del Arte	Fac. Filosofía y Letras	85	40	40	11	7	67
G	Historia del Arte - Ciencias y Lenguas de la Antigüedad	Fac. Filosofía y Letras	30	48	35	0	0	35
G	Historia y Ciencias de la Música	Fac. Filosofía y Letras	40	35	32	5	4	46
G	Lenguas Modernas, Cultura y Comunicación (Español, Francés, Inglés)	Fac. Filosofía y Letras	100	125	95	21	3	130
G	Traducción e Interpretación	Fac. Filosofía y Letras	90	140	91	7	0	102
Total Artes y Humanidades			1.076	948	760	129	63	1.071
CIENCIAS SOCIALES Y JURÍDICAS								
G	Administración y Dirección de Empresas	Fac. CC. Económicas y Empresariales	290	382	167	84	7	317
G	Ciencias de la Actividad Física y del Deporte	Fac. Formación del Profesorado y Educ.	90	230	66	31	3	115
G	Ciencia Política y Administración Pública	Fac. Derecho	45	41	30	12	1	55
G	Derecho	Fac. Derecho	360	447	275	67	15	407
G	Derecho - Administración y Dirección de Empresas	Fac. Derecho	160	181	85	60	0	181
G	Derecho - Ciencia Política y Administración Pública	Fac. Derecho	120	152	90	28	6	137
G	Economía	Fac. CC. Económicas y Empresariales	230	193	111	79	13	261
G	Economía y Finanzas	Fac. CC. Económicas y Empresariales	60	111	48	11	0	66
G	Filosofía, Políticas y Económicas	Fac. CC. Económicas y Empresariales	15	38	9	9	0	19
G	Geografía y Ordenación del Territorio	Fac. Filosofía y Letras	40	11	11	3	7	25
G	Gestión Aeronáutica	Fac. CC. Económicas y Empresariales	60	89	48	9	2	66
G	Maestro en Educación Infantil	Fac. Formación del Profesorado y Educ.	210	173	114	62	18	240
G	Maestro en Educación Infantil - Maestro en Educación Primaria	Fac. Formación del Profesorado y Educ.	70	264	65	8	1	78
G	Maestro en Educación Primaria	Fac. Formación del Profesorado y Educ.	280	311	178	65	18	315
G	Turismo	Fac. CC. Económicas y Empresariales	100	109	58	10	13	111
Total Ciencias Sociales y Jurídicas			2.130	2.732	1.355	538	104	2.393

Anexo a.1 Proceso general. Universidades públicas 2016-2017

UNIVERSIDAD AUTÓNOMA DE MADRID. ENSEÑANZAS DE GRADO (CONT.)

Ciclo	Area/Titulación	Centros	Oferta 2016-2017	Preinscr. julio 16	Admitidos			Total
					1ª Opc. Julio 2016	2ª Opc.	Resto	
CENTROS PROPIOS								
CIENCIAS								
G	Biología	Fac. Ciencias	280	334	161	53	17	304
G	Bioquímica	Fac. Ciencias	80	253	86	3	1	92
G	Ciencias Ambientales	Fac. Ciencias	120	96	52	15	22	140
G	CC. Ambientales - Geografía y Ordenación del Territorio	Fac. Ciencias	30	58	29	3	1	35
G	Ciencias de la Alimentación	Fac. Ciencias	65	37	25	10	16	90
G	Física	Fac. Ciencias	125	303	108	34	0	142
G	Matemáticas	Fac. Ciencias	75	158	62	17	1	90
G	Química	Fac. Ciencias	125	163	88	13	11	151
Total Ciencias			900	1.402	611	148	69	1.044
CIENCIAS DE LA SALUD								
G	Enfermería	Fac. Medicina	180	430	79	11	23	233
G	Medicina	Fac. Medicina	240	1.495	353	6	0	359
G	Nutrición Humana y Dietética	Fac. Ciencias	60	99	49	5	8	80
G	Psicología	Fac. Psicología	350	797	306	31	21	416
Total Ciencias de la Salud			830	2.821	787	53	52	1.088
INGENIERÍA Y ARQUITECTURA								
G	Ingeniería Informática	Escuela Politécnica Superior	160	203	117	31	3	175
G	Ingeniería Informática-Matemáticas	Escuela Politécnica Superior	38	71	24	16	1	43
G	Ingeniería de Tecnologías y Servicios de Telecomunicación	Escuela Politécnica Superior	70	54	46	10	5	85
G	Ingeniería Química	Fac. Ciencias	80	72	45	15	12	90
Total Ingeniería y Arquitectura			348	400	232	72	21	393

Anexo a.1 Proceso general. Universidades públicas 2016-2017

UNIVERSIDAD AUTÓNOMA DE MADRID. ENSEÑANZAS DE GRADO (CONT.)

Ciclo	Area/Titulación	Centros	Oferta 2016-2017	Preinscr. julio 16	Admitidos			Total
					1ª Opc. Julio 2016	2ª Opc.	Resto	
CENTROS ADSCRITOS			759	329	173	34	100	485
CIENCIAS SOCIALES Y JURÍDICAS								
G	Educación Social	Centro Sup. Estudios Univers. La Salle	25	12	12	0	1	17
G	Magisterio en Educación Infantil	Centro Sup. Estudios Univers. La Salle	160	24	24	1	14	48
G	Magisterio en Educación Primaria	Centro Sup. Estudios Univers. La Salle	160	30	27	0	6	44
G	Trabajo Social	Centro Sup. Estudios Univers. La Salle	35	8	8	2	2	19
Total Ciencias Sociales y Jurídicas			380	74	71	3	23	128
CIENCIAS DE LA SALUD								
G	Enfermería	E.U. Enfermería Cruz Roja	80	94	20	11	41	131
G	Enfermería	E.U. Enfermería Jiménez Díaz	75	81	16	11	20	100
G	Fisioterapia	Centro Sup. Estudios Univers. La Salle	120	63	49	3	1	71
G	Fisioterapia	E.U. Fisioterapia ONCE	24					
G	Terapia Ocupacional	Centro Sup. Estudios Univers. La Salle	80	17	17	6	15	55
Total Ciencias de la Salud			379	255	102	31	77	357
Total universidad			6.043	8.632	3.918	974	409	6.474
Centros propios			5.284	8.303	3.745	940	309	5.989
Centros adscritos			759	329	173	34	100	485

Anexo a.1 Proceso general. Universidades públicas 2016-2017

UNIVERSIDAD AUTÓNOMA DE MADRID. ENSEÑANZAS DE GRADO (CONT.)							
Ciclo	Area/Titulación	Centros	Preinscr. sept.	Admitidos			Total
				1ª Opc. Sept. 2016	2ª Opc.	Resto	
CENTROS PROPIOS			207	131	42	6	233
ARTES Y HUMANIDADES							
G	Antropología Social y Cultural	Fac. Filosofía y Letras	34	12	0	0	13
G	Ciencias y Lenguas de la Antigüedad	Fac. Filosofía y Letras	5	5	3	0	12
G	Estudios de Asia y África: Árabe, Chino y Japonés	Fac. Filosofía y Letras	24	21	2	0	28
G	Estudios Hispánicos: Lengua Española y sus Literaturas	Fac. Filosofía y Letras	25	24	3	0	32
G	Estudios Ingleses	Fac. Filosofía y Letras					
G	Estudios Internacionales	Fac. Filosofía y Letras					
G	Filosofía	Fac. Filosofía y Letras	32	8	8	0	16
G	Filosofía - Historia y Ciencias de la Música y Tecnología Musical	Fac. Filosofía y Letras					
G	Historia	Fac. Filosofía y Letras	33	28	9	2	60
G	Historia del Arte	Fac. Filosofía y Letras	26	22	9	3	40
G	Historia del Arte - Ciencias y Lenguas de la Antigüedad	Fac. Filosofía y Letras					
G	Historia y Ciencias de la Música	Fac. Filosofía y Letras					
G	Lenguas Modernas, Cultura y Comunicación (Español, Francés, Inglés)	Fac. Filosofía y Letras	0				
G	Traducción e Interpretación	Fac. Filosofía y Letras					
Total Artes y Humanidades			179	120	34	5	201
CIENCIAS SOCIALES Y JURÍDICAS							
G	Administración y Dirección de Empresas	Fac. CC. Económicas y Empresariales	1	0	1	0	1
G	Ciencias de la Actividad Física y del Deporte	Fac. Formación del Profesorado y Educ.	4	1	0	0	1
G	Ciencia Política y Administración Pública	Fac. Derecho	0				
G	Derecho	Fac. Derecho					
G	Derecho - Administración y Dirección de Empresas	Fac. Derecho					
G	Derecho - Ciencia Política y Administración Pública	Fac. Derecho					
G	Economía	Fac. CC. Económicas y Empresariales	1	1	0	0	1
G	Economía y Finanzas	Fac. CC. Económicas y Empresariales					
G	Filosofía, Políticas y Económicas	Fac. CC. Económicas y Empresariales					
G	Geografía y Ordenación del Territorio	Fac. Filosofía y Letras	19	7	6	1	26
G	Gestión Aeronáutica	Fac. CC. Económicas y Empresariales					
G	Maestro en Educación Infantil	Fac. Formación del Profesorado y Educ.	0				
G	Maestro en Educación Infantil - Maestro en Educación Primaria	Fac. Formación del Profesorado y Educ.	1				
G	Maestro en Educación Primaria	Fac. Formación del Profesorado y Educ.	0				
G	Turismo	Fac. CC. Económicas y Empresariales	0				
Total Ciencias Sociales y Jurídicas			26	9	7	1	29

Anexo a.1 Proceso general. Universidades públicas 2016-2017

UNIVERSIDAD AUTÓNOMA DE MADRID. ENSEÑANZAS DE GRADO (CONT.)							
Ciclo	Area/Titulación	Centros	Preinscr. sept.	Admitidos			Total
				1ª Opc. Sept. 2016	2ª Opc.	Resto	
CENTROS PROPIOS							
CIENCIAS							
G	Biología	Fac. Ciencias	1	1	0	0	1
G	Bioquímica	Fac. Ciencias					
G	Ciencias Ambientales	Fac. Ciencias					
G	CC. Ambientales - Geografía y Ordenación del Territorio	Fac. Ciencias					
G	Ciencias de la Alimentación	Fac. Ciencias					
G	Física	Fac. Ciencias					
G	Matemáticas	Fac. Ciencias	0				
G	Química	Fac. Ciencias	0				
Total Ciencias			1	1	0	0	1
CIENCIAS DE LA SALUD							
G	Enfermería	Fac. Medicina	1	1	0	0	1
G	Medicina	Fac. Medicina					
G	Nutrición Humana y Dietética	Fac. Ciencias	0	0	1	0	1
G	Psicología	Fac. Psicología	0				
Total Ciencias de la Salud			1	1	1	0	2
INGENIERÍA Y ARQUITECTURA							
G	Ingeniería Informática	Escuela Politécnica Superior	0				
G	Ingeniería Informática-Matemáticas	Escuela Politécnica Superior	0				
G	Ingeniero de Tecnologías y Servicios de Telecomunicación	Escuela Politécnica Superior	0				
G	Ingeniería Química	Fac. Ciencias	0				
Total Ingeniería y Arquitectura			0	0	0	0	0

Anexo a.1 Proceso general. Universidades públicas 2016-2017

UNIVERSIDAD AUTÓNOMA DE MADRID. ENSEÑANZAS DE GRADO (CONT.)							
Ciclo	Area/Titulación	Centros	Preinscr. sept.	Admitidos			
				1ª Opc. Sept. 2016	2ª Opc.	Resto	Total
CENTROS ADSCRITOS			192	130	13	8	176
CIENCIAS SOCIALES Y JURÍDICAS							
G	Educación Social	Centro Sup. Estudios Univers. La Salle	9	9	1	1	14
G	Magisterio en Educación Infantil	Centro Sup. Estudios Univers. La Salle	50	47	1	2	53
G	Magisterio en Educación Primaria	Centro Sup. Estudios Univers. La Salle	64	38	2	1	46
G	Trabajo Social	Centro Sup. Estudios Univers. La Salle	14	11	4	4	28
Total Ciencias Sociales y Jurídicas			137	105	8	8	141
CIENCIAS DE LA SALUD							
G	Enfermería	E.U. Enfermería Cruz Roja	0				
G	Enfermería	E.U. Enfermería Jiménez Díaz	0				
G	Fisioterapia	Centro Sup. Estudios Univers. La Salle	36	7	0	0	7
G	Fisioterapia	E.U. Fisioterapia ONCE					
G	Terapia Ocupacional	Centro Sup. Estudios Univers. La Salle	19	18	5	0	28
Total Ciencias de la Salud			55	25	5	0	35
Total universidad			399	261	55	14	409
Centros propios			207	131	42	6	233
Centros adscritos			192	130	13	8	176

Anexo a.1 Proceso general. Universidades públicas 2016-2017

UNIVERSIDAD AUTÓNOMA DE MADRID. ENSEÑANZAS DE GRADO (CONT.)								
Ciclo	Area/Titulación	Centros	Preinscr. total	Admitidos				Nuevos total
				1ª Opc.	2ª Opc.	Resto	Total	
				Julio+Sept. 2016				
CENTROS PROPIOS			8.510	3.876	982	315	6.222	5.348
ARTES Y HUMANIDADES								
G	Antropología Social y Cultural	Fac. Filosofía y Letras	77	54	6	6	78	68
G	Ciencias y Lenguas de la Antigüedad	Fac. Filosofía y Letras	25	25	4	2	37	25
G	Estudios de Asia y África: Árabe, Chino y Japonés	Fac. Filosofía y Letras	129	91	21	5	135	112
G	Estudios Hispánicos: Lengua Española y sus Literaturas	Fac. Filosofía y Letras	81	80	8	2	97	82
G	Estudios Ingleses	Fac. Filosofía y Letras	98	93	23	8	145	115
G	Estudios Internacionales	Fac. Filosofía y Letras	100	50	11	9	92	82
G	Filosofía	Fac. Filosofía y Letras	68	44	16	5	75	63
G	Filosofía - Historia y Ciencias de la Música y Tecnología Musical	Fac. Filosofía y Letras	28	26	2	1	30	25
G	Historia	Fac. Filosofía y Letras	107	102	19	13	163	143
G	Historia del Arte	Fac. Filosofía y Letras	66	62	20	10	107	88
G	Historia del Arte - Ciencias y Lenguas de la Antigüedad	Fac. Filosofía y Letras	48	35	0	0	35	32
G	Historia y Ciencias de la Música y Tecnología Musical	Fac. Filosofía y Letras	35	32	5	4	46	38
G	Lenguas Modernas, Cultura y Comunicación (Español, Francés, Inglés)	Fac. Filosofía y Letras	125	95	21	3	130	107
G	Traducción e Interpretación (Francés, Inglés)	Fac. Filosofía y Letras	140	91	7	0	102	94
Total Artes y Humanidades			1.127	880	163	68	1.272	1.074
CIENCIAS SOCIALES Y JURÍDICAS								
G	Administración y Dirección de Empresas	Fac. CC. Económicas y Empresariales	383	167	85	7	318	296
G	Ciencias de la Actividad Física y del Deporte	Fac. Formación del Profesorado y Educ.	234	67	31	3	116	86
G	Ciencia Política y Administración Pública	Fac. Derecho	41	30	12	1	55	68
G	Derecho	Fac. Derecho	447	275	67	15	407	377
G	Derecho - Administración y Dirección de Empresas	Fac. Derecho	181	85	60	0	181	165
G	Derecho - Ciencia Política y Administración Pública	Fac. Derecho	152	90	28	6	137	120
G	Economía	Fac. CC. Económicas y Empresariales	194	112	79	13	262	231
G	Economía y Finanzas	Fac. CC. Económicas y Empresariales	111	48	11	0	66	55
G	Filosofía, Políticas y Económicas	Fac. CC. Económicas y Empresariales	38	9	9	0	19	50
G	Geografía y Ordenación del Territorio	Fac. Filosofía y Letras	30	18	9	8	51	41
G	Gestión Aeronáutica	Fac. CC. Económicas y Empresariales	89	48	9	2	66	99
G	Maestro en Educación Infantil	Fac. Formación del Profesorado y Educ.	173	114	62	18	240	199
G	Maestro en Educación Infantil - Maestro en Educación Primaria	Fac. Formación del Profesorado y Educ.	265	65	8	1	78	70
G	Maestro en Educación Primaria	Fac. Formación del Profesorado y Educ.	311	178	65	18	315	274
G	Turismo	Fac. CC. Económicas y Empresariales	109	58	10	13	111	88
Total Ciencias Sociales y Jurídicas			2.758	1.364	545	105	2.422	2.219

Anexo a.1 Proceso general. Universidades públicas 2016-2017

UNIVERSIDAD AUTÓNOMA DE MADRID. ENSEÑANZAS DE GRADO (CONT.)								
Ciclo	Area/Titulación	Centros	Preinscr. total	Admitidos			Total	Nuevos total
				1ª Opc. Julio+Sept. 2016	2ª Opc.	Resto		
CENTROS PROPIOS								
CIENCIAS								
G	Biología	Fac. Ciencias	335	162	53	17	305	258
G	Bioquímica	Fac. Ciencias	253	86	3	1	92	70
G	Ciencias Ambientales	Fac. Ciencias	96	52	15	22	140	114
G	CC. Ambientales - Geografía y Ordenación del Territorio	Fac. Ciencias	58	29	3	1	35	31
G	Ciencias de la Alimentación	Fac. Ciencias	37	25	10	16	90	66
G	Física	Fac. Ciencias	303	108	34	0	142	123
G	Matemáticas	Fac. Ciencias	158	62	17	1	90	81
G	Química	Fac. Ciencias	163	88	13	11	151	132
Total Ciencias			1.403	612	148	69	1.045	875
CIENCIAS DE LA SALUD								
G	Enfermería	Fac. Medicina	431	80	11	23	234	168
G	Medicina	Fac. Medicina	1.495	353	6	0	359	237
G	Nutrición Humana y Dietética	Fac. Ciencias	99	49	6	8	81	73
G	Psicología	Fac. Psicología	797	306	31	21	416	351
Total Ciencias de la Salud			2.822	788	54	52	1.090	829
INGENIERÍA Y ARQUITECTURA								
G	Ingeniería Informática	Escuela Politécnica Superior	203	117	31	3	175	170
G	Ingeniería Informática-Matemáticas	Escuela Politécnica Superior	71	24	16	1	43	42
G	Ingeniero de Tecnologías y Servicios de Telecomunicación	Escuela Politécnica Superior	54	46	10	5	85	66
G	Ingeniería Química	Fac. Ciencias	72	45	15	12	90	73
Total Ingeniería y Arquitectura			400	232	72	21	393	351

Anexo a.1 Proceso general. Universidades públicas 2016-2017

UNIVERSIDAD AUTÓNOMA DE MADRID. ENSEÑANZAS DE GRADO (CONT.)								
Ciclo	Area/Titulación	Centros	Preinscr. total	Admitidos			Total	Nuevos total
				1ª Opc. Julio+Sept. 2016	2ª Opc.	Resto		
CENTROS ADSCRITOS			521	303	47	108	661	607
CIENCIAS SOCIALES Y JURÍDICAS								
G	Educación Social	Centro Sup. Estudios Univers. La Salle	21	21	1	2	31	27
G	Magisterio en Educación Infantil	Centro Sup. Estudios Univers. La Salle	74	71	2	16	101	87
G	Magisterio en Educación Primaria	Centro Sup. Estudios Univers. La Salle	94	65	2	7	90	103
G	Trabajo Social	Centro Sup. Estudios Univers. La Salle	22	19	6	6	47	31
Total Ciencias Sociales y Jurídicas			211	176	11	31	269	248
CIENCIAS DE LA SALUD								
G	Enfermería	E.U. Enfermería Cruz Roja	94	20	11	41	131	88
G	Enfermería	E.U. Enfermería Jiménez Díaz	81	16	11	20	100	86
G	Fisioterapia	Centro Sup. Estudios Univers. La Salle	99	56	3	1	78	115
G	Fisioterapia	E.U. Fisioterapia ONCE						14
G	Terapia Ocupacional	Centro Sup. Estudios Univers. La Salle	36	35	11	15	83	56
Total Ciencias de la Salud			310	127	36	77	392	359
Total universidad			9.031	4.179	1.029	423	6.883	5.955
Centros propios			8.510	3.876	982	315	6.222	5.348
Centros adscritos			521	303	47	108	661	607

Anexo a.1 Proceso general. Universidades públicas 2016-2017

UNIVERSIDAD CARLOS III DE MADRID. ENSEÑANZAS DE GRADO					Admitidos			
Ciclo	Area/Titulación	Centros	Oferta 2016-2017	Preinscr. julio 16	1ª Opc. 2ª Opc. Resto			Total
					Julio 2016			
CENTROS PROPIOS			3.555	5.803	2.440	683	96	3.798
ARTES Y HUMANIDADES								
G	Humanidades	Fac. Human., Comunic. y Documentación (Getafe)	30	19	19	5	1	32
Total Artes y Humanidades			30	19	19	5	1	32
CIENCIAS SOCIALES Y JURÍDICAS								
G	Administración de Empresas	Fac. CC. Sociales y Jurídicas (Colmenarejo)	50	52	25	27	1	61
G	Administración de Empresas	Fac. CC. Sociales y Jurídicas (Getafe)	280	510	211	53	2	304
G	Ciencias Políticas	Fac. CC. Sociales y Jurídicas (Getafe)	40	31	17	13	4	45
G	Ciencias Políticas-Sociología	Fac. CC. Sociales y Jurídicas (Getafe)	40	70	24	8	0	45
G	Grado Abierto en Ciencias Sociales y Humanidades	Fac. CC. Sociales y Jurídicas (Getafe)	20	16	6	5	0	20
G	Comunicación Audiovisual	Fac. Human., Comunic. y Documentación (Getafe)	145	342	123	22	0	148
G	Derecho	Fac. CC. Sociales y Jurídicas (Colmenarejo)	40	45	23	11	2	46
G	Derecho	Fac. CC. Sociales y Jurídicas (Getafe)	180	266	140	34	4	196
G	Derecho-Administración de Empresas	Fac. Ciencias Sociales y Jurídicas (Colmenarejo)	80	59	27	32	1	90
G	Derecho-Administración de Empresas	Fac. CC. Sociales y Jurídicas (Getafe)	135	369	119	23	1	151
G	Derecho-Ciencias Políticas	Fac. CC. Sociales y Jurídicas (Getafe)	80	95	52	25	1	90
G	Derecho-Economía	Fac. CC. Sociales y Jurídicas (Getafe)	90	158	80	16	0	104
G	Economía	Fac. CC. Sociales y Jurídicas (Getafe)	165	242	96	41	2	166
G	Estadística y Empresa	Fac. CC. Sociales y Jurídicas (Getafe)	40	63	25	6	0	45
G	Estudios Internacionales	Fac. CC. Sociales y Jurídicas (Getafe)	80	91	30	22	3	80
G	Estudios Internacionales - Admón de Empresas (Inglés)	Fac. CC. Sociales y Jurídicas (Getafe)	40	257	41	0	0	41
G	Estudios Internacionales - Ciencias Políticas (Bilingüe)	Fac. CC. Sociales y Jurídicas (Getafe)	40	84	33	8	0	45
G	Estudios Internacionales - Derecho (Bilingüe)	Fac. CC. Sociales y Jurídicas (Getafe)	40	231	46	2	0	48
G	Estudios Internacionales - Economía (Inglés)	Fac. CC. Sociales y Jurídicas (Getafe)	40	146	29	14	0	46
G	Filosofía, Políticas y Económicas	Fac. CC. Sociales y Jurídicas (Getafe)	15	67	23	0	0	23
G	Finanzas y Contabilidad	Fac. CC. Sociales y Jurídicas (Getafe)	100	125	52	21	2	101
G	Información y Documentación (semipresencial)	Fac. Human., Comunic. y Documentación (Getafe)	40	13	13	1	1	18
G	Periodismo	Fac. Human., Comunic. y Documentación (Getafe)	120	189	71	40	1	125
G	Periodismo-Comunicación Audiovisual	Fac. Human., Comunic. y Documentación (Getafe)	110	355	100	6	1	113
G	Periodismo - Humanidades	Fac. Human., Comunic. y Documentación (Getafe)	40	55	32	8	0	45
G	Relaciones Laborales y Empleo	Fac. CC. Sociales y Jurídicas (Getafe)	60	49	35	10	7	66
G	Sociología	Fac. CC. Sociales y Jurídicas (Getafe)	40	29	17	9	10	50
G	Turismo	Fac. CC. Sociales y Jurídicas (Getafe)	45	48	30	6	6	45
Total Ciencias Sociales y Jurídicas			2.195	4.057	1.520	463	49	2.357

Anexo a.1 Proceso general. Universidades públicas 2016-2017

UNIVERSIDAD CARLOS III DE MADRID. ENSEÑANZAS DE GRADO (CONT.)								
Ciclo	Area/Titulación	Centros	Oferta 2016-2017	Preinscr. julio 16	Admitidos			Total
					1ª Opc. Julio 2016	2ª Opc.	Resto	
CENTROS PROPIOS								
INGENIERÍA Y ARQUITECTURA								
G	Grado Abierto en Ingeniería	Escuela Politécnica Superior (Leganés)	20	55	9	8	0	20
G	Ingeniería Aeroespacial (en inglés)	Escuela Politécnica Superior (Leganés)	80	198	81	6	0	87
G	Ingeniería Biomédica (en inglés)	Escuela Politécnica Superior (Leganés)	70	152	61	2	1	77
G	Ingeniería de la Energía (en inglés)	Escuela Politécnica Superior (Leganés)	50	57	27	12	1	50
G	Ingeniería de Sistemas Audiovisuales	Escuela Politécnica Superior (Leganés)	80	76	51	10	6	80
G	Ingeniería de Sistemas de Comunicaciones	Escuela Politécnica Superior (Leganés)	40	9	8	10	8	46
G	Ingeniería Eléctrica	Escuela Politécnica Superior (Leganés)	80	36	16	22	5	80
G	Ingeniería Electrónica Industrial y Automática	Escuela Politécnica Superior (Leganés)	150	193	98	20	4	154
G	Ingeniería en Tecnologías de Telecomunicación	Escuela Politécnica Superior (Leganés)	90	107	74	3	1	96
G	Ingeniería en Tecnologías Industriales	Escuela Politécnica Superior (Leganés)	215	222	153	49	4	227
G	Ingeniería Informática	Escuela Politécnica Superior (Leganés)	160	272	148	11	2	171
G	Ingeniería Informática	Escuela Politécnica Superior (Colmenarejo)	40	52	29	12	1	50
G	Ingeniería Informática-Administración de Empresas	Escuela Politécnica Superior (Colmenarejo)	40	53	38	2	0	46
G	Ingeniería Mecánica	Escuela Politécnica Superior (Leganés)	175	212	89	40	7	181
G	Ingeniería Telemática	Escuela Politécnica Superior (Leganés)	40	33	19	8	6	44
Total Ingeniería y Arquitectura			1.330	1.727	901	215	46	1.409
CENTROS ADSCRITOS								
INGENIERÍA Y ARQUITECTURA								
G	Ingeniería de la Seguridad	Centro Universitario de la Guardia Civil	80					
Total Ingeniería y Arquitectura			80	0	0	0	0	0
Total universidad			3.635	5.803	2.440	683	96	3.798
Centros propios			3.555	5.803	2.440	683	96	3.798
Centros adscritos			80	0	0	0	0	0

Anexo a.1 Proceso general. Universidades públicas 2016-2017

UNIVERSIDAD CARLOS III DE MADRID. ENSEÑANZAS DE GRADO (CONT.)

Ciclo	Area/Titulación	Centros	Preinscr. sept.	Admitidos				Total
				1ª Opc. Sept. 2016	2ª Opc.	Resto		
CENTROS PROPIOS			14	12	3	7	28	
ARTES Y HUMANIDADES								
G	Humanidades	Fac. Human., Comunic. y Documentación (Getafe)						
Total Artes y Humanidades			0	0	0	0	0	
CIENCIAS SOCIALES Y JURÍDICAS								
G	Administración de Empresas	Fac. CC. Sociales y Jurídicas (Colmenarejo)						
G	Administración de Empresas	Fac. CC. Sociales y Jurídicas (Getafe)	1	1	0	0	1	
G	Ciencias Políticas	Fac. CC. Sociales y Jurídicas (Getafe)						
G	Ciencias Políticas-Sociología	Fac. CC. Sociales y Jurídicas (Getafe)	0					
G	Grado Abierto en Ciencias Sociales y Humanidades	Fac. CC. Sociales y Jurídicas (Getafe)	0					
G	Comunicación Audiovisual	Fac. Human., Comunic. y Documentación (Getafe)	0					
G	Derecho	Fac. CC. Sociales y Jurídicas (Colmenarejo)	0					
G	Derecho	Fac. CC. Sociales y Jurídicas (Getafe)	0					
G	Derecho-Administración de Empresas	Fac. Ciencias Sociales y Jurídicas (Colmenarejo)						
G	Derecho-Administración de Empresas	Fac. CC. Sociales y Jurídicas (Getafe)						
G	Derecho-Ciencias Políticas	Fac. CC. Sociales y Jurídicas (Getafe)	0					
G	Derecho-Economía	Fac. CC. Sociales y Jurídicas (Getafe)						
G	Economía	Fac. CC. Sociales y Jurídicas (Getafe)						
G	Estadística y Empresa	Fac. CC. Sociales y Jurídicas (Getafe)						
G	Estudios Internacionales	Fac. CC. Sociales y Jurídicas (Getafe)						
G	Estudios Internacionales - Admón de Empresas (Inglés)	Fac. CC. Sociales y Jurídicas (Getafe)						
G	Estudios Internacionales - Ciencias Políticas (Bilingüe)	Fac. CC. Sociales y Jurídicas (Getafe)						
G	Estudios Internacionales - Derecho (Bilingüe)	Fac. CC. Sociales y Jurídicas (Getafe)						
G	Estudios Internacionales - Economía (Inglés)	Fac. CC. Sociales y Jurídicas (Getafe)						
G	Filosofía, Políticas y Económicas	Fac. CC. Sociales y Jurídicas (Getafe)						
G	Finanzas y Contabilidad	Fac. CC. Sociales y Jurídicas (Getafe)	0					
G	Información y Documentación (semipresencial)	Fac. Human., Comunic. y Documentación (Getafe)	11	9	3	7	25	
G	Periodismo	Fac. Human., Comunic. y Documentación (Getafe)	0					
G	Periodismo-Comunicación Audiovisual	Fac. Human., Comunic. y Documentación (Getafe)	0					
G	Periodismo - Humanidades	Fac. Human., Comunic. y Documentación (Getafe)						
G	Relaciones Laborales y Empleo	Fac. CC. Sociales y Jurídicas (Getafe)	0					
G	Sociología	Fac. Ciencias Sociales y Jurídicas (Getafe)						
G	Turismo	Fac. Ciencias Sociales y Jurídicas (Getafe)						
Total Ciencias Sociales y Jurídicas			12	10	3	7	26	

Anexo a.1 Proceso general. Universidades públicas 2016-2017

UNIVERSIDAD CARLOS III DE MADRID. ENSEÑANZAS DE GRADO (CONT.)							
Ciclo	Area/Titulación	Centros	Preinscr. sept.	Admitidos			
				1ª Opc. Sept. 2016	2ª Opc.	Resto	Total
CENTROS PROPIOS							
INGENIERÍA Y ARQUITECTURA							
G	Grado Abierto en Ingeniería	Escuela Politécnica Superior (Leganés)	0				
G	Ingeniería Aeroespacial (en inglés)	Escuela Politécnica Superior (Leganés)					
G	Ingeniería Biomédica (en inglés)	Escuela Politécnica Superior (Leganés)					
G	Ingeniería de la Energía (en inglés)	Escuela Politécnica Superior (Leganés)					
G	Ingeniería de Sistemas Audiovisuales	Escuela Politécnica Superior (Leganés)					
G	Ingeniería de Sistemas de Comunicaciones	Escuela Politécnica Superior (Leganés)					
G	Ingeniería Eléctrica	Escuela Politécnica Superior (Leganés)					
G	Ingeniería Electrónica Industrial y Automática	Escuela Politécnica Superior (Leganés)					
G	Ingeniería en Tecnologías de Telecomunicación	Escuela Politécnica Superior (Leganés)					
G	Ingeniería en Tecnologías Industriales	Escuela Politécnica Superior (Leganés)	1	1	0	0	1
G	Ingeniería Informática	Escuela Politécnica Superior (Leganés)	0				
G	Ingeniería Informática	Escuela Politécnica Superior (Colmenarejo)	1	1	0	0	1
G	Ingeniería Informática-Administración de Empresas	Escuela Politécnica Superior (Colmenarejo)					
G	Ingeniería Mecánica	Escuela Politécnica Superior (Leganés)	0				
G	Ingeniería Telemática	Escuela Politécnica Superior (Leganés)					
Total Ingeniería y Arquitectura			2	2	0	0	2
CENTROS ADSCRITOS			0	0	0	0	0
INGENIERÍA Y ARQUITECTURA							
G	Ingeniería de la Seguridad	Centro Universitario de la Guardia Civil					
Total Ingeniería y Arquitectura			0	0	0	0	0
Total universidad			14	12	3	7	28
Centros propios			14	12	3	7	28
Centros adscritos			0	0	0	0	0

Anexo a.1 Proceso general. Universidades públicas 2016-2017

UNIVERSIDAD CARLOS III DE MADRID. ENSEÑANZAS DE GRADO (CONT.)								
Ciclo	Area/Titulación	Centros	Preinscr. total	Admitidos				Nuevos total
				1ª Opc. Julio+Sept. 2016	2ª Opc.	Resto	Total	
CENTROS PROPIOS			5.817	2.452	686	103	3.826	3.602
ARTES Y HUMANIDADES								
G	Humanidades	Fac. Human., Comunic. y Documentación (Getafe)	19	19	5	1	32	29
Total Artes y Humanidades			19	19	5	1	32	29
CIENCIAS SOCIALES Y JURÍDICAS								
G	Administración de Empresas	Fac. CC. Sociales y Jurídicas (Colmenarejo)	52	25	27	1	61	56
G	Administración de Empresas	Fac. CC. Sociales y Jurídicas (Getafe)	511	212	53	2	305	289
G	Ciencias Políticas	Fac. CC. Sociales y Jurídicas (Getafe)	31	17	13	4	45	47
G	Ciencias Políticas-Sociología	Fac. CC. Sociales y Jurídicas (Getafe)	70	24	8	0	45	42
G	Grado Abierto en Ciencias Sociales y Humanidades	Fac. CC. Sociales y Jurídicas (Getafe)	16	6	5	0	20	15
G	Comunicación Audiovisual	Fac. Human., Comunic. y Documentación (Getafe)	342	123	22	0	148	150
G	Derecho	Fac. CC. Sociales y Jurídicas (Colmenarejo)	45	23	11	2	46	44
G	Derecho	Fac. CC. Sociales y Jurídicas (Getafe)	266	140	34	4	196	195
G	Derecho-Administración de Empresas	Fac. Ciencias Sociales y Jurídicas (Colmenarejo)	59	27	32	1	90	76
G	Derecho-Administración de Empresas	Fac. CC. Sociales y Jurídicas (Getafe)	369	119	23	1	151	136
G	Derecho-Ciencias Políticas	Fac. CC. Sociales y Jurídicas (Getafe)	95	52	25	1	90	82
G	Derecho-Economía	Fac. CC. Sociales y Jurídicas (Getafe)	158	80	16	0	104	98
G	Economía	Fac. CC. Sociales y Jurídicas (Getafe)	242	96	41	2	166	173
G	Estadística y Empresa	Fac. CC. Sociales y Jurídicas (Getafe)	63	25	6	0	45	46
G	Estudios Internacionales	Fac. CC. Sociales y Jurídicas (Getafe)	91	30	22	3	80	74
G	Estudios Internacionales - Admón de Empresas (Inglés)	Fac. CC. Sociales y Jurídicas (Getafe)	257	41	0	0	41	36
G	Estudios Internacionales - Ciencias Políticas (Bilingüe)	Fac. CC. Sociales y Jurídicas (Getafe)	84	33	8	0	45	40
G	Estudios Internacionales - Derecho (Bilingüe)	Fac. CC. Sociales y Jurídicas (Getafe)	231	46	2	0	48	39
G	Estudios Internacionales - Economía (Inglés)	Fac. CC. Sociales y Jurídicas (Getafe)	146	29	14	0	46	39
G	Filosofía, Políticas y Económicas	Fac. CC. Sociales y Jurídicas (Getafe)	67	23	0	0	23	15
G	Finanzas y Contabilidad	Fac. CC. Sociales y Jurídicas (Getafe)	125	52	21	2	101	107
G	Información y Documentación (semipresencial)	Fac. Human., Comunic. y Documentación (Getafe)	24	22	4	8	43	31
G	Periodismo	Fac. Human., Comunic. y Documentación (Getafe)	189	71	40	1	125	125
G	Periodismo-Comunicación Audiovisual	Fac. Human., Comunic. y Documentación (Getafe)	355	100	6	1	113	117
G	Periodismo - Humanidades	Fac. Human., Comunic. y Documentación (Getafe)	55	32	8	0	45	41
G	Relaciones Laborales y Empleo	Fac. CC. Sociales y Jurídicas (Getafe)	49	35	10	7	66	59
G	Sociología	Fac. CC. Sociales y Jurídicas (Getafe)	29	17	9	10	50	37
G	Turismo	Fac. CC. Sociales y Jurídicas (Getafe)	48	30	6	6	45	41
Total Ciencias Sociales y Jurídicas			4.069	1.530	466	56	2.383	2.250

Anexo a.1 Proceso general. Universidades públicas 2016-2017

UNIVERSIDAD CARLOS III DE MADRID. ENSEÑANZAS DE GRADO (CONT.)

Ciclo	Area/Titulación	Centros	Preinscr. total	Admitidos				Nuevos total
				1ª Opc.	2ª Opc.	Resto	Total	
				Julio+Sept. 2016				
CENTROS PROPIOS								
INGENIERÍA Y ARQUITECTURA								
G	Ingeniería (Grado Abierto)	Escuela Politécnica Superior (Leganés)	55	9	8	0	20	16
G	Ingeniería Aeroespacial (en Inglés)	Escuela Politécnica Superior (Leganés)	198	81	6	0	87	77
G	Ingeniería Biomédica (en Inglés)	Escuela Politécnica Superior (Leganés)	152	61	2	1	77	66
G	Ingeniería de la Energía (en Inglés)	Escuela Politécnica Superior (Leganés)	57	27	12	1	50	49
G	Ingeniería de Sistemas Audiovisuales	Escuela Politécnica Superior (Leganés)	76	51	10	6	80	78
G	Ingeniería de Sistemas de Comunicaciones	Escuela Politécnica Superior (Leganés)	9	8	10	8	46	37
G	Ingeniería Eléctrica	Escuela Politécnica Superior (Leganés)	36	16	22	5	80	81
G	Ingeniería Electrónica Industrial y Automática	Escuela Politécnica Superior (Leganés)	193	98	20	4	154	143
G	Ingeniería en Tecnologías de Telecomunicación	Escuela Politécnica Superior (Leganés)	107	74	3	1	96	89
G	Ingeniería en Tecnologías Industriales	Escuela Politécnica Superior (Leganés)	223	154	49	4	228	212
G	Ingeniería Informática	Escuela Politécnica Superior (Colmenarejo)	53	30	12	1	51	47
G	Ingeniería Informática	Escuela Politécnica Superior (Leganés)	272	148	11	2	171	171
G	Ingeniería Informática-Administración de Empresas	Escuela Politécnica Superior (Colmenarejo)	53	38	2	0	46	41
G	Ingeniería Mecánica	Escuela Politécnica Superior (Leganés)	212	89	40	7	181	174
G	Ingeniería Telemática	Escuela Politécnica Superior (Leganés)	33	19	8	6	44	42
Total Ingeniería y Arquitectura			1.729	903	215	46	1.411	1.323
CENTROS ADSCRITOS								
INGENIERÍA Y ARQUITECTURA								
G	Ingeniería de la Seguridad	Centro Universitario de la Guardia Civil						77
Total Ingeniería y Arquitectura			0	0	0	0	0	77
Total universidad			5.817	2.452	686	103	3.826	3.679
Centros propios			5.817	2.452	686	103	3.826	3.602
Centros adscritos			0	0	0	0	0	77

Anexo a.1 Proceso general. Universidades públicas 2016-2017

UNIVERSIDAD COMPLUTENSE DE MADRID. ENSEÑANZAS DE GRADO				Admitidos				
Ciclo	Area/Titulación	Centros	Oferta 2016-2017	Preinscr. julio 16	1ª Opc. 2ª Opc. Resto			Total
					Julio 2016			
CENTROS PROPIOS			12.286	20.024	9.547	2.568	1.473	16.885
ARTES Y HUMANIDADES								
G	Arqueología	Fac. Geografía e Historia	60	77	60	7	3	72
G	Bellas Artes	Fac. Bellas Artes	250	505	318	21	0	340
G	Conservación y Restauración del Patrimonio	Fac. Bellas Artes	60	95	60	10	1	86
G	Diseño	Fac. Bellas Artes	90	330	120	0	0	120
G	Español: Lengua y Literatura	Fac. Filología	180	109	109	13	12	163
G	Estudios Hispano-Alemanes	Fac. Filología	30	5	4	0	0	5
G	Estudios Ingleses	Fac. Filología	200	230	208	28	19	299
G	Estudios Semíticos e Islámicos	Fac. Filología	35	7	7	1	2	12
G	Filología Clásica	Fac. Filología	50	34	33	4	2	45
G	Filosofía	Fac. Filosofía	120	105	104	20	20	168
G	Historia	Fac. Geografía e Historia	250	174	173	22	20	251
G	Historia del Arte	Fac. Geografía e Historia	250	162	161	25	27	246
G	Historia - Filología Clásica	Fac. Filología	25	41	28	0	0	28
G	Lenguas Modernas y sus Literaturas	Fac. Filología	250	125	125	14	7	176
G	Lingüística y Lenguas Aplicadas	Fac. Filología	60	26	26	6	1	43
G	Literatura General y Comparada	Fac. Filología	75	73	71	2	2	77
G	Musicología	Fac. Geografía e Historia	60	94	78	2	3	89
G	Traducción e Interpretación	Fac. Filología	60	142	69	3	0	72
Total Artes y Humanidades			2.105	2.334	1.754	178	119	2.292
CIENCIAS SOCIALES Y JURÍDICAS								
G	Administración y Dirección de Empresas	Fac. Ciencias Económicas y Empresariales	340	407	247	116	27	483
G	Antropología Social y Cultural	Fac. Ciencias Políticas y Sociología	110	59	58	13	18	112
G	Ciencias Políticas	Fac. Ciencias Políticas y Sociología	165	156	109	59	16	236
G	Ciencias Políticas - Filosofía	Fac. CC. Políticas y Sociología / Fac. Filosofía	40	111	45	5	0	60
G	Comercio	Fac. Comercio y Turismo	240	351	186	34	7	265
G	Comunicación Audiovisual	Fac. Ciencias de la Información	270	518	264	59	3	364
G	Criminología	Fac. Derecho	60	299	51	7	4	78
G	Derecho (incluye el Hispano-Francés)	Fac. Derecho	706	735	513	185	59	924
G	Derecho-Admón y Dirección de Empresas	Fac. Derecho / Fac. CC. Económicas y Empresariales	120	145	78	43	11	179
G	Derecho - Ciencias Políticas	Fac. Derecho / Fac. CC. Políticas y Sociología	55	192	55	13	2	80
G	Derecho-Filosofía	Fac. Derecho / Fac. Filosofía	60	52	47	9	9	86
G	Derecho-Relaciones Laborales y RR.HH.	Fac. Derecho	60	58	44	16	3	78
G	Economía	Fac. Ciencias Económicas y Empresariales	300	246	170	92	32	403
G	Economía - Matemáticas y Estadística	Fac. Ciencias Económicas y Empresariales	35	101	37	6	1	48
G	Educación Social	Fac. Educación / Centro Formación Profesorado	120	233	123	4	12	163

Anexo a.1 Proceso general. Universidades públicas 2016-2017

UNIVERSIDAD COMPLUTENSE DE MADRID. ENSEÑANZAS DE GRADO								
Ciclo	Area/Titulación	Centros	Oferta 2016-2017	Preinscr. julio 16	Admitidos			Total
					1ª Opc. Julio 2016	2ª Opc.	Resto	
CENTROS PROPIOS								
CIENCIAS SOCIALES Y JURÍDICAS (cont.)								
G	Estadística Aplicada	Fac. Estudios Estadísticos	100	60	55	18	30	122
G	Finanzas, Banca y Seguros	Fac. Ciencias Económicas y Empresariales	60	80	45	14	7	79
G	Geografía y Ordenación del Territorio	Fac. Geografía e Historia	60	28	28	7	9	58
G	Gestión y Administración Pública	Fac. CC. Políticas y Sociología	110	28	28	22	48	148
G	Información y Documentación	Fac. Ciencias de la Documentación	100	27	27	7	7	53
G	Maestro en Educación Infantil	Fac. Educación / Centro Formación Profesorado	300	385	263	33	13	349
G	Maestro en Educación Primaria	Fac. Educación / Centro Formación Profesorado	340	487	311	49	26	436
G	Pedagogía	Fac. Educación / Centro Formación Profesorado	180	157	115	23	33	247
G	Periodismo	Fac. Ciencias de la Información	700	945	606	114	70	936
G	Publicidad y Relaciones Públicas	Fac. Ciencias de la Información	270	493	273	38	4	349
G	Relaciones Internacionales	Fac. Ciencias Políticas y Sociología	110	162	72	35	5	148
G	Relaciones Laborales y RR.HH.	Fac. Derecho	170	147	97	27	33	231
G	Sociología	Fac. Ciencias Políticas y Sociología	165	89	80	46	64	280
G	Sociología-RR. Internac. y Experto en Desarrollo	Fac. Ciencias Políticas y Sociología	55	174	49	7	1	66
G	Trabajo Social	Fac. Trabajo Social	325	291	219	77	86	481
G	Turismo	Fac. Comercio y Turismo	240	313	145	58	30	295
G	Turismo - Comercio	Fac. Comercio y Turismo	50	79	41	8	4	61
Total Ciencias Sociales y Jurídicas			6.016	7.608	4.481	1.244	674	7.898
CIENCIAS								
G	Biología	Fac. Ciencias Biológicas	350	415	236	152	40	524
G	Bioquímica	Fac. Ciencias Químicas	64	190	48	26	15	117
G	Ciencias y Tecnologías de los Alimentos	Fac. Veterinaria	85	74	48	26	30	156
G	Física	Fac. Ciencias Físicas	225	288	128	132	3	304
G	Geología	Fac. Ciencias Geológicas	100	45	45	7	15	102
G	Matemáticas	Fac. Ciencias Matemáticas	142	208	103	73	4	208
G	Matemáticas y Estadística	Fac. Ciencias Matemáticas	40	60	24	14	4	63
G	Matemáticas-Física	Fac. Ciencias Matemáticas	25	274	40	0	0	40
G	Química	Fac. Ciencias Químicas	225	190	118	60	69	343
Total Ciencias			1.256	1.744	790	490	180	1.857

Anexo a.1 Proceso general. Universidades públicas 2016-2017

UNIVERSIDAD COMPLUTENSE DE MADRID. ENSEÑANZAS DE GRADO

Ciclo	Area/Titulación	Centros	Oferta 2016-2017	Preinscr. julio 16	Admitidos			Total
					1ª Opc. Julio 2016	2ª Opc.	Resto	
CENTROS PROPIOS								
CIENCIAS DE LA SALUD								
G	Enfermería	Fac. Enfermería, Fisioterapia y Podología	250	720	164	77	53	472
G	Farmacia	Fac. Farmacia	375	681	329	73	62	678
G	Farmacia - Nutrición Humana y Dietética	Fac. Farmacia / Fac. Medicina	25					
G	Fisioterapia	Fac. Enfermería, Fisioterapia y Podología	66	489	65	9	9	141
G	Logopedia	Fac. Psicología	60	95	31	7	39	108
G	Medicina	Fac. Medicina	320	2.198	493	67	0	560
G	Nutrición Humana y Dietética	Fac. Medicina	75	190	80	26	24	194
G	Odontología	Fac. Odontología	100	422	92	3	7	195
G	Óptica y Optometría	Fac. Óptica y Optometría	170	242	152	25	81	355
G	Podología	Fac. Enfermería, Fisioterapia y Podología	70	142	52	8	25	115
G	Psicología	Fac. Psicología	400	745	263	157	71	617
G	Psicología - Logopedia	Fac. Psicología	60	170	36	11	12	76
G	Terapia Ocupacional	Fac. Medicina	80	95	43	17	30	125
G	Veterinaria	Fac. Veterinaria	165	1.100	252	13	6	316
Total Ciencias de la Salud			2.216	7.289	2.052	493	419	3.952
INGENIERÍA Y ARQUITECTURA								
G	Desarrollo de Videojuegos	Fac. Informática	50	276	54	5	2	67
G	Ingeniería de Computadores	Fac. Informática	70	46	20	13	16	92
G	Ingeniería de Materiales	Fac. Ciencias Físicas	50	25	22	18	14	68
G	Ingeniería del Software	Fac. Informática	90	104	70	29	7	124
G	Ingeniería Electrónica de Comunicaciones	Fac. Ciencias Físicas	50	26	24	16	14	80
G	Ingeniería Geológica	Fac. Ciencias Geológicas	50	6	6	2	4	15
G	Ingeniería Informática	Fac. Informática	165	261	140	44	8	221
G	Ingeniería Informática-Matemáticas	Fac. Ciencias Matemáticas / Fac. de Informática	28	104	27	6	0	33
G	Ingeniería Matemática	Fac. Ciencias Matemáticas	58	109	53	11	2	72
G	Ingeniería Química	Fac. Ciencias Químicas	82	92	54	19	14	114
Total Ingeniería y Arquitectura			693	1.049	470	163	81	886

Anexo a.1 Proceso general. Universidades públicas 2016-2017

UNIVERSIDAD COMPLUTENSE DE MADRID. ENSEÑANZAS DE GRADO								
Ciclo	Area/Titulación	Centros	Oferta 2016-2017	Preinscr. julio 16	Admitidos			Total
					1ª Opc. Julio 2016	2ª Opc.	Resto	
CENTROS ADSCRITOS			2.105	705	626	25	13	717
CIENCIAS SOCIALES Y JURÍDICAS								
G	Administración y Dirección de Empresas	Centro de Enseñanza Superior Cardenal Cisneros	60	19	16	0	1	17
G	Administración y Dirección de Empresas	Centro Universitario de Estudios Financieros CUNEF	180	119	115	1	0	116
G	Administración y Dirección de Empresas	R.C.U. María Cristina	25	6	3	1	0	4
G	Administración y Dirección de Empresas	Centro de Enseñanza Superior Villanueva	70	50	49	0	0	49
G	Comunicación Audiovisual	Centro de Enseñanza Superior Villanueva	50	4	4	0	0	4
G	Derecho	Centro de Enseñanza Superior Cardenal Cisneros	60	8	8	0	0	8
G	Derecho	Centro Universitario de Estudios Financieros CUNEF	40	25	24	0	0	24
G	Derecho	C.E.S. Instituto de Estudios Bursátiles	70	20	18	0	0	18
G	Derecho	R.C.U. María Cristina	25	2	2	0	0	2
G	Derecho	Centro de Enseñanza Superior Villanueva	65	20	20	0	0	20
G	Derecho	Instituto Superior de Derecho y Economía (ISDE)	75	15	12	0	0	12
G	Derecho - Admón y Dirección de Empresas	Centro de Enseñanza Superior Cardenal Cisneros	40	2	1	0	0	1
G	Derecho - Admón y Dirección de Empresas	Centro Universitario de Estudios Financieros CUNEF	120	82	78	0	0	79
G	Educación Social	C.E.S Don Bosco	50	4	4	1	0	5
G	Maestro Educación Infantil	C.E.S. Don Bosco	140	47	47	1	1	55
G	Maestro Educación Infantil	E.U. Profesorado Escuni	150	24	24	2	1	35
G	Maestro Educación Infantil	E.U. Prof. Fomento Centros de Enseñanza	80	15	15	0	0	15
G	Maestro Educación Primaria	C.E.S. Don Bosco	140	23	16	3	0	19
G	Maestro Educación Primaria	E.U. Profesorado Escuni	125	25	22	2	0	28
G	Maestro Educación Primaria	E.U. Profesorado Fomento Centros de Enseñanza	80	21	19	0	0	19
G	Pedagogía	C.E.S Don Bosco	30	5	5	1	1	7
G	Periodismo	Centro de Enseñanza Superior Villanueva	50	7	6	0	0	6
G	Publicidad y Relaciones Públicas	Centro de Enseñanza Superior Villanueva	60	23	20	0	0	20
Total Ciencias Sociales y Jurídicas			1.785	566	528	12	4	563
CIENCIAS DE LA SALUD								
G	Psicología	Centro de Enseñanza Superior Cardenal Cisneros	250	96	66	13	9	122
G	Psicología	Centro de Enseñanza Superior Villanueva	70	43	32	0	0	32
Total Ciencias de la Salud			320	139	98	13	9	154
Total universidad			14.391	20.729	10.173	2.593	1.486	17.602
Centros propios			12.286	20.024	9.547	2.568	1.473	16.885
Centros adscritos			2.105	705	626	25	13	717

Anexo a.1 Proceso general. Universidades públicas 2016-2017

UNIVERSIDAD COMPLUTENSE DE MADRID. ENSEÑANZAS DE GRADO (CONT.)							
Ciclo	Area/Titulación	Centros	Preinscr. sept.	Admitidos			Total
				1ª Opc. Sept. 2016	2ª Opc.	Resto	
CENTROS PROPIOS			964	495	104	35	779
ARTES Y HUMANIDADES							
G	Arqueología	Fac. Geografía e Historia	0				
G	Bellas Artes	Fac. Bellas Artes	1				
G	Conservación y Restauración del Patrimonio	Fac. Bellas Artes					
G	Diseño	Fac. Bellas Artes	0				
G	Español: Lengua y Literatura	Fac. Filología	59	55	4	5	77
G	Estudios Hispano-Alemanes	Fac. Filología	4	3	0	0	3
G	Estudios Ingleses	Fac. Filología	0				
G	Estudios Semíticos e Islámicos	Fac. Filología	9	8	2	0	10
G	Filología Clásica	Fac. Filología	14	12	2	0	19
G	Filosofía	Fac. Filosofía	83	3	0	0	3
G	Historia	Fac. Geografía e Historia	74	51	13	5	91
G	Historia del Arte	Fac. Geografía e Historia	91	69	6	2	90
G	Historia - Filología Clásica	Fac. Filología					
G	Lenguas Modernas y sus Literaturas	Fac. Filología	100	97	19	6	135
G	Lingüística y Lenguas Aplicadas	Fac. Filología	28	22	6	0	28
G	Literatura General y Comparada	Fac. Filología	29	15	1	0	20
G	Musicología	Fac. Geografía e Historia					
G	Traducción e Interpretación	Fac. Filología					
Total Artes y Humanidades			492	335	53	18	476
CIENCIAS SOCIALES Y JURÍDICAS							
G	Administración y Dirección de Empresas	Fac. Ciencias Económicas y Empresariales	0				
G	Antropología Social y Cultural	Fac. Ciencias Políticas y Sociología	92	20	10	2	41
G	Ciencias Políticas	Fac. Ciencias Políticas y Sociología	0				
G	Ciencias Políticas - Filosofía	Fac. CC. Políticas y Sociología / Fac. Filosofía					
G	Comercio	Fac. Comercio y Turismo	0				
G	Comunicación Audiovisual	Fac. Ciencias de la Información	2	1	0	0	1
G	Criminología	Fac. Derecho	1	1	0	0	1
G	Derecho (incluye el Hispano-Francés)	Fac. Derecho	18	6	0	0	6
G	Derecho - Admón y Dirección de Empresas	Fac. Derecho / Fac. CC. Económicas y Empresariales	0				
G	Derecho - Ciencias Políticas	Fac. Derecho / Fac. CC. Políticas y Sociología	0				
G	Derecho-Filosofía	Fac. Derecho / Fac. Filosofía					
G	Derecho-Relaciones Laborales y RR.HH.	Fac. Derecho	0				
G	Economía	Fac. Ciencias Económicas y Empresariales	0				
G	Economía - Matemáticas y Estadística	Fac. Ciencias Económicas y Empresariales					
G	Educación Social	Fac. Educación / Centro Formación Profesorado	0				
G	Estadística Aplicada	Fac. Estudios Estadísticos					
G	Finanzas, Banca y Seguros	Fac. Ciencias Económicas y Empresariales	2	1	0	0	1
G	Geografía y Ordenación del Territorio	Fac. Geografía e Historia	35	15	5	0	32
G	Gestión y Administración Pública	Fac. CC. Políticas y Sociología	159	14	1	0	16
G	Información y Documentación	Fac. Ciencias de la Documentación	54	41	21	10	101
G	Maestro en Educación Infantil	Fac. Educación / Centro Formación Profesorado	0				

Anexo a.1 Proceso general. Universidades públicas 2016-2017

UNIVERSIDAD COMPLUTENSE DE MADRID. ENSEÑANZAS DE GRADO (CONT.)							
Ciclo	Area/Titulación	Centros	Preinscr. sept.	Admitidos			Total
				1ª Opc. Sept. 2016	2ª Opc. Sept. 2016	Resto	
CENTROS PROPIOS							
CIENCIAS SOCIALES Y JURÍDICAS (CONT.)							
G	Maestro en Educación Primaria	Fac. Educación / Centro Formación Profesorado	1	1	0	0	1
G	Pedagogía	Fac. Educación / Centro Formación Profesorado					
G	Periodismo	Fac. Ciencias de la Información	0				
G	Publicidad y Relaciones Públicas	Fac. Ciencias de la Información	2	1	0	0	1
G	Relaciones Internacionales	Fac. Ciencias Políticas y Sociología	0				
G	Relaciones Laborales y RR.HH.	Fac. Derecho	0				
G	Sociología	Fac. Ciencias Políticas y Sociología					
G	Sociología-RR. Internac. y Experto en Desarrollo	Fac. Ciencias Políticas y Sociología					
G	Trabajo Social	Fac. Trabajo Social	0				
G	Turismo	Fac. Comercio y Turismo	1	1	0	0	1
G	Turismo - Comercio	Fac. Comercio y Turismo	0				
Total Ciencias Sociales y Jurídicas			367	102	37	12	202
CIENCIAS							
G	Biología	Fac. Ciencias Biológicas	1	1	0	0	1
G	Bioquímica	Fac. Ciencias Químicas					
G	Ciencias y Tecnologías de los Alimentos	Fac. Veterinaria	0				
G	Física	Fac. Ciencias Físicas					
G	Geología	Fac. Ciencias Geológicas	78	37	1	0	42
G	Matemáticas	Fac. Ciencias Matemáticas	1	1	0	0	1
G	Matemáticas y Estadística	Fac. Ciencias Matemáticas	0				
G	Matemáticas-Física	Fac. Ciencias Matemáticas					
G	Química	Fac. Ciencias Químicas	0				
Total Ciencias			80	39	1	0	44
CIENCIAS DE LA SALUD							
G	Enfermería	Fac. Enfermería, Fisioterapia y Podología	0				
G	Farmacia	Fac. Farmacia	0				
G	Farmacia - Nutrición Humana y Dietética	Fac. Farmacia / Fac. Medicina					
G	Fisioterapia	Fac. Enfermería, Fisioterapia y Podología					
G	Logopedia	Fac. Psicología	0				
G	Medicina	Fac. Psicología					
G	Nutrición Humana y Dietética	Fac. Medicina					
G	Odontología	Fac. Odontología	1				
G	Óptica y Optometría	Fac. Óptica y Optometría	0				
G	Podología	Fac. Enfermería, Fisioterapia y Podología					
G	Psicología	Fac. Psicología	2	1	0	0	1
G	Psicología - Logopedia	Fac. Psicología					
G	Terapia Ocupacional	Fac. Medicina	0				
G	Veterinaria	Fac. Veterinaria					
Total Ciencias de la Salud			3	1	0	0	1

Anexo a.1 Proceso general. Universidades públicas 2016-2017

UNIVERSIDAD COMPLUTENSE DE MADRID. ENSEÑANZAS DE GRADO (CONT.)							
Ciclo	Area/Titulación	Centros	Preinscr. sept.	Admitidos			Total
				1ª Opc. Sept. 2016	2ª Opc.	Resto	
CENTROS PROPIOS							
INGENIERÍA Y ARQUITECTURA							
G	Desarrollo de Videojuegos	Fac. Informática					
G	Ingeniería de Computadores	Fac. Informática					
G	Ingeniería de Materiales	Fac. Ciencias Físicas	0				
G	Ingeniería del Software	Fac. Informática	0				
G	Ingeniería Electrónica de Comunicaciones	Fac. Ciencias Físicas					
G	Ingeniería Geológica	Fac. Ciencias Geológicas	21	17	13	5	55
G	Ingeniería Informática	Fac. Informática	0				
G	Ingeniería Informática-Matemáticas	Fac. Ciencias Matemáticas / Fac. de Informática					
G	Ingeniería Matemática	Fac. Ciencias Matemáticas	0				
G	Ingeniería Química	Fac. Ciencias Químicas	1	1	0	0	1
Total Ingeniería y Arquitectura			22	18	13	5	56
CENTROS ADSCRITOS			901	629	15	0	645
CIENCIAS SOCIALES Y JURÍDICAS							
G	Administración y Dirección de Empresas	Centro de Enseñanza Superior Cardenal Cisneros	71	49	3	0	52
G	Administración y Dirección de Empresas	Centro Universitario de Estudios Financieros CUNEF	36	29	0	0	29
G	Administración y Dirección de Empresas	R.C.U. María Cristina	5	4	0	0	4
G	Administración y Dirección de Empresas	Centro de Enseñanza Superior Villanueva	23	17	1	0	18
G	Comunicación Audiovisual	Centro de Enseñanza Superior Villanueva	23	10	0	0	10
G	Derecho	Centro de Enseñanza Superior Cardenal Cisneros	70	55	2	0	58
G	Derecho	Centro Universitario de Estudios Financieros CUNEF	8	6	0	0	6
G	Derecho	C.E.S. Instituto de Estudios Bursátiles	4	3	0	0	3
G	Derecho	R.C.U. María Cristina	10	8	1	0	9
G	Derecho	Centro de Enseñanza Superior Villanueva	25	12	0	0	12
G	Derecho	Instituto Superior de Derecho y Economía (ISDE)	9	8	0	0	8
G	Derecho-Admón y Dirección de Empresas	Centro de Enseñanza Superior Cardenal Cisneros	9	7	2	0	9
G	Derecho-Admón y Dirección de Empresas	Centro Universitario de Estudios Financieros CUNEF	19	16	0	0	16
G	Educación Social	C.E.S Don Bosco	18	15	1	0	16
G	Maestro Educación Infantil	C.E.S. Don Bosco	41	36	0	0	36
G	Maestro Educación Infantil	E.U. Profesorado Escuni	71	59	0	0	59
G	Maestro Educación Infantil	E.U. Prof. Fomento Centros de Enseñanza	28	5	0	0	5
G	Maestro Educación Primaria	C.E.S. Don Bosco	61	53	2	0	55
G	Maestro Educación Primaria	E.U. Profesorado Escuni	53	45	0	0	45
G	Maestro Educación Primaria	E.U. Profesorado Fomento Centros de Enseñanza	30	12	0	0	12
G	Pedagogía	C.E.S Don Bosco	20	10	3	0	13
G	Periodismo	Centro de Enseñanza Superior Villanueva	32	8	0	0	8
G	Publicidad y Relaciones Públicas	Centro de Enseñanza Superior Villanueva	20	6	0	0	6
Total Ciencias Sociales y Jurídicas			686	473	15	0	489

Anexo a.1 Proceso general. Universidades públicas 2016-2017

UNIVERSIDAD COMPLUTENSE DE MADRID. ENSEÑANZAS DE GRADO (CONT.)

Ciclo	Area/Titulación	Centros	Preinscr. sept.	Admitidos			Total
				1ª Opc. Sept. 2016	2ª Opc.	Resto	
CENTROS ADSCRITOS							
CIENCIAS DE LA SALUD							
G	Psicología	Centro de Enseñanza Superior Cardenal Cisneros	180	127	0	0	127
G	Psicología	Centro de Enseñanza Superior Villanueva	35	29	0	0	29
Total Ciencias de la Salud			215	156	0	0	156
Total universidad			1.865	1.124	119	35	1.424
Centros propios			964	495	104	35	779
Centros adscritos			901	629	15	0	645

Anexo a.1 Proceso general. Universidades públicas 2016-2017

UNIVERSIDAD COMPLUTENSE DE MADRID. ENSEÑANZAS DE GRADO (CONT.)								
Ciclo	Area/Titulación	Centros	Preinscr. total	Admitidos				Nuevos total
				1ª Opc. Julio+Sept. 2016	2ª Opc.	Resto	Total	
CENTROS PROPIOS			20.988	10.042	2.672	1.508	17.664	13.012
ARTES Y HUMANIDADES								
G	Arqueología	Fac. Geografía e Historia	77	60	7	3	72	54
G	Bellas Artes	Fac. Bellas Artes	506	318	21	0	340	294
G	Conservación y Restauración del Patrimonio	Fac. Bellas Artes	95	60	10	1	86	69
G	Diseño	Fac. Bellas Artes	330	120	0	0	120	113
G	Español: Lengua y Literatura	Fac. Filología	168	164	17	17	240	182
G	Estudios Hispano-Alemanes	Fac. Filología	9	7	0	0	8	11
G	Estudios Ingleses	Fac. Filología	230	208	28	19	299	222
G	Estudios Semíticos e Islámicos	Fac. Filología	16	15	3	2	22	18
G	Filología Clásica	Fac. Filología	48	45	6	2	64	47
G	Filosofía	Fac. Filosofía	188	107	20	20	171	129
G	Historia	Fac. Geografía e Historia	248	224	35	25	342	256
G	Historia del Arte	Fac. Geografía e Historia	253	230	31	29	336	262
G	Historia - Filología Clásica	Fac. Filología	41	28	0	0	28	27
G	Lenguas Modernas y sus Literaturas	Fac. Filología	225	222	33	13	311	249
G	Lingüística y Lenguas Aplicadas	Fac. Filología	54	48	12	1	71	56
G	Literatura General y Comparada	Fac. Filología	102	86	3	2	97	80
G	Musicología	Fac. Geografía e Historia	94	78	2	3	89	67
G	Traducción e Interpretación	Fac. Filología	142	69	3	0	72	63
Total Artes y Humanidades			2.826	2.089	231	137	2.768	2.199
CIENCIAS SOCIALES Y JURÍDICAS								
G	Administración y Dirección de Empresas	Fac. Ciencias Económicas y Empresariales	407	247	116	27	483	361
G	Antropología Social y Cultural	Fac. Ciencias Políticas y Sociología	151	78	23	20	153	109
G	Ciencias Políticas	Fac. Ciencias Políticas y Sociología	156	109	59	16	236	177
G	Ciencias Políticas - Filosofía	Fac. CC. Políticas y Sociología / Fac. Filosofía	111	45	5	0	60	49
G	Comercio	Fac. Comercio y Turismo	351	186	34	7	265	252
G	Comunicación Audiovisual	Fac. Ciencias de la Información	520	265	59	3	365	310
G	Criminología	Fac. Derecho	300	52	7	4	79	60
G	Derecho (incluye el Hispano-Francés)	Fac. Derecho	753	519	185	59	930	718
G	Derecho - Admón y Dirección de Empresas	Fac. Derecho / Fac. CC. Económicas y Empresariales	145	78	43	11	179	122
G	Derecho - Ciencias Políticas	Fac. Derecho / Fac. CC. Políticas y Sociología	192	55	13	2	80	57
G	Derecho-Filosofía	Fac. Derecho / Fac. Filosofía	52	47	9	9	86	62
G	Derecho-Relaciones Laborales y RR.HH.	Fac. Derecho	58	44	16	3	78	68
G	Economía	Fac. Ciencias Económicas y Empresariales	246	170	92	32	403	309
G	Economía - Matemáticas y Estadística	Fac. Ciencias Económicas y Empresariales	101	37	6	1	48	40
G	Educación Social	Fac. Educación / Centro Formación Profesorado	233	123	4	12	163	139
G	Estadística Aplicada	Fac. Estudios Estadísticos	60	55	18	30	122	100
G	Finanzas, Banca y Seguros	Fac. Ciencias Económicas y Empresariales	82	46	14	7	80	65
G	Geografía y Ordenación del Territorio	Fac. Geografía e Historia	63	43	12	9	90	63

Anexo a.1 Proceso general. Universidades públicas 2016-2017

UNIVERSIDAD COMPLUTENSE DE MADRID. ENSEÑANZAS DE GRADO (CONT.)								
Ciclo	Area/Titulación	Centros	Preinscr. total	Admitidos				Nuevos total
				1ª Opc. Julio+Sept. 2016	2ª Opc.	Resto	Total	
CENTROS PROPIOS								
CIENCIAS SOCIALES Y JURÍDICAS (CONT.)								
G	Gestión y Administración Pública	Fac. CC. Políticas y Sociología	187	42	23	48	164	103
G	Información y Documentación	Fac. Ciencias de la Documentación	81	68	28	17	154	109
G	Maestro en Educación Infantil	Fac. Educación / Centro Formación Profesorado	385	263	33	13	349	294
G	Maestro en Educación Primaria	Fac. Educación / Centro Formación Profesorado	488	312	49	26	437	347
G	Pedagogía	Fac. Educación / Centro Formación Profesorado	157	115	23	33	247	194
G	Periodismo	Fac. Ciencias de la Información	945	606	114	70	936	740
G	Publicidad y Relaciones Públicas	Fac. Ciencias de la Información	495	274	38	4	350	287
G	Relaciones Internacionales	Fac. Ciencias Políticas y Sociología	162	72	35	5	148	112
G	Relaciones Laborales y RR.HH.	Fac. Derecho	147	97	27	33	231	168
G	Sociología	Fac. Ciencias Políticas y Sociología	89	80	46	64	280	194
G	Sociología-RR. Internac. y Experto en Desarrollo	Fac. Ciencias Políticas y Sociología	174	49	7	1	66	58
G	Trabajo Social	Fac. Trabajo Social	291	219	77	86	481	351
G	Turismo	Fac. Comercio y Turismo	314	146	58	30	296	248
G	Turismo - Comercio	Fac. Comercio y Turismo	79	41	8	4	61	50
Total Ciencias Sociales y Jurídicas			7.975	4.583	1.281	686	8.100	6.316
CIENCIAS								
G	Biología	Fac. Ciencias Biológicas	416	237	152	40	525	354
G	Bioquímica	Fac. Ciencias Químicas	190	48	26	15	117	63
G	Ciencias y Tecnologías de los Alimentos	Fac. Veterinaria	74	48	26	30	156	102
G	Física	Fac. Ciencias Físicas	288	128	132	3	304	239
G	Geología	Fac. Ciencias Geológicas	123	82	8	15	144	100
G	Matemáticas	Fac. Ciencias Matemáticas	209	104	73	4	209	162
G	Matemáticas y Estadística	Fac. Ciencias Matemáticas	60	24	14	4	63	45
G	Matemáticas-Física	Fac. Ciencias Matemáticas	190	118	60	69	343	28
G	Química	Fac. Ciencias Químicas	274	40	0	0	40	232
Total Ciencias			1.824	829	491	180	1.901	1.325
CIENCIAS DE LA SALUD								
G	Enfermería	Fac. Enfermería, Fisioterapia y Podología	720	164	77	53	472	249
G	Farmacia	Fac. Farmacia	681	329	73	62	678	435
G	Farmacia - Nutrición Humana y Dietética	Fac. Farmacia / Fac. Medicina	0	0	0	0	0	0
G	Fisioterapia	Fac. Enfermería, Fisioterapia y Podología	489	65	9	9	141	72
G	Logopedia	Fac. Psicología	95	31	7	39	108	63
G	Medicina	Fac. Medicina	2.198	493	67	0	560	325
G	Nutrición Humana y Dietética	Fac. Medicina	190	80	26	24	194	122
G	Odontología	Fac. Odontología	423	92	3	7	195	98
G	Óptica y Optometría	Fac. Óptica y Optometría	242	152	25	81	355	202
G	Podología	Fac. Enfermería, Fisioterapia y Podología	142	52	8	25	115	70
G	Psicología	Fac. Psicología	747	264	157	71	618	426
G	Psicología - Logopedia	Fac. Psicología	170	36	11	12	76	55
G	Terapia Ocupacional	Fac. Medicina	95	43	17	30	125	90
G	Veterinaria	Fac. Veterinaria	1.100	252	13	6	316	196
Total Ciencias de la Salud			7.292	2.053	493	419	3.953	2.403

Anexo a.1 Proceso general. Universidades públicas 2016-2017

UNIVERSIDAD COMPLUTENSE DE MADRID. ENSEÑANZAS DE GRADO (CONT.)								
Ciclo	Area/Titulación	Centros	Preinscr. total	Admitidos				Nuevos total
				1ª Opc. Julio+Sept. 2016	2ª Opc.	Resto	Total	
CENTROS PROPIOS								
INGENIERÍA Y ARQUITECTURA								
G	Desarrollo de Videojuegos	Fac. Informática	276	54	5	2	67	56
G	Ingeniería de Computadores	Fac. Informática	46	20	13	16	92	76
G	Ingeniería de Materiales	Fac. Ciencias Físicas	25	22	18	14	68	54
G	Ingeniería del Software	Fac. Informática	104	70	29	7	124	103
G	Ingeniería Electrónica de Comunicaciones	Fac. Ciencias Físicas	26	24	16	14	80	63
G	Ingeniería Geológica	Fac. Ciencias Geológicas	27	23	15	9	70	48
G	Ingeniería Informática	Fac. Informática	261	140	44	8	221	190
G	Ingeniería Informática-Matemáticas	Fac. Ciencias Matemáticas / Fac. de Informática	104	27	6	0	33	29
G	Ingeniería Matemática	Fac. Ciencias Matemáticas	109	53	11	2	72	68
G	Ingeniería Química	Fac. Ciencias Químicas	93	55	19	14	115	82
Total Ingeniería y Arquitectura			1.071	488	176	86	942	769
CENTROS ADSCRITOS			1.606	1.255	40	13	1.362	1.521
CIENCIAS SOCIALES Y JURÍDICAS								
G	Administración y Dirección de Empresas	Centro de Enseñanza Superior Cardenal Cisneros	90	65	3	1	69	80
G	Administración y Dirección de Empresas	Centro Universitario de Estudios Financieros CUNEF	155	144	1	0	145	154
G	Administración y Dirección de Empresas	R.C.U. María Cristina	11	7	1	0	8	12
G	Administración y Dirección de Empresas	Centro de Enseñanza Superior Villanueva	73	66	1	0	67	71
G	Comunicación Audiovisual	Centro de Enseñanza Superior Villanueva	27	14	0	0	14	2
G	Derecho	Centro de Enseñanza Superior Cardenal Cisneros	78	63	2	0	66	87
G	Derecho	Centro Universitario de Estudios Financieros CUNEF	33	30	0	0	30	29
G	Derecho	C.E.S. Instituto de Estudios Bursátiles	24	21	0	0	21	22
G	Derecho	R.C.U. María Cristina	12	10	1	0	11	14
G	Derecho	Centro de Enseñanza Superior Villanueva	45	32	0	0	32	43
G	Derecho	Instituto Superior de Derecho y Economía (ISDE)	24	20	0	0	20	25
G	Derecho-Admón y Dirección de Empresas	Centro de Enseñanza Superior Cardenal Cisneros	11	8	2	0	10	13
G	Derecho-Admón y Dirección de Empresas	Centro Universitario de Estudios Financieros CUNEF	101	94	0	0	95	98
G	Educación Social	C.E.S Don Bosco	22	19	2	0	21	23
G	Maestro Educación Infantil	C.E.S. Don Bosco	88	83	1	1	91	97
G	Maestro Educación Infantil	E.U. Profesorado Escuni	95	83	2	1	94	105
G	Maestro Educación Infantil	E.U. Prof. Fomento Centros de Enseñanza	43	20	0	0	20	36
G	Maestro Educación Primaria	C.E.S. Don Bosco	84	69	5	0	74	78
G	Maestro Educación Primaria	E.U. Profesorado Escuni	78	67	2	0	73	87
G	Maestro Educación Primaria	E.U. Profesorado Fomento Centros de Enseñanza	51	31	0	0	31	58
G	Pedagogía	C.E.S Don Bosco	25	15	4	1	20	28
G	Periodismo	Centro de Enseñanza Superior Villanueva	39	14	0	0	14	15
G	Publicidad y Relaciones Públicas	Centro de Enseñanza Superior Villanueva	43	26	0	0	26	5
Total Ciencias Sociales y Jurídicas			1.252	1.001	27	4	1.052	1.182

Anexo a.1 Proceso general. Universidades públicas 2016-2017

UNIVERSIDAD COMPLUTENSE DE MADRID. ENSEÑANZAS DE GRADO (CONT.)

Ciclo	Area/Titulación	Centros	Preinscr. total	Admitidos			Nuevos total	
				1ª Opc. Julio+Sept. 2016	2ª Opc.	Resto		Total
CENTROS ADSCRITOS								
CIENCIAS DE LA SALUD								
G	Psicología	Centro de Enseñanza Superior Cardenal Cisneros	276	193	13	9	249	263
G	Psicología	Centro de Enseñanza Superior Villanueva	78	61	0	0	61	76
Total Ciencias de la Salud			354	254	13	9	310	339
Total universidad			22.594	11.297	2.712	1.521	19.026	14.533
Centros propios			20.988	10.042	2.672	1.508	17.664	13.012
Centros adscritos			1.606	1.255	40	13	1.362	1.521

Anexo a.1 Proceso general. Universidades públicas 2016-2017

UNIVERSIDAD POLITÉCNICA DE MADRID. ENSEÑANZAS DE GRADO				Admitidos				
Ciclo	Area/Titulación	Centros	Oferta 2016-2017	Preinscr. julio 16	1ª Opc. 2ª Opc. Resto			Total
					Julio 2016			
CENTROS PROPIOS			6.440	6.540	3.900	735	346	5.837
CIENCIAS SOCIALES Y JURÍDICAS								
G	Administración y Dirección de Empresas ⁽¹⁾	E.T.S. de Ingenieros Informáticos	25					
G	Ciencias del Deporte	Fac. CC. Actividad Física y del Deporte (INEF)	200	571	228	2	0	231
Total Ciencias Sociales y Jurídicas			225	571	228	2	0	231
CIENCIAS								
G	Biología	E.T.S. de Ingenieros Agrónomos	55	459	121	2	1	131
G	Ciencias Agrarias y Bioeconomía ⁽¹⁾	E.T.S. Ing. Agronómica, Alimentaria y de Biosistemas	65					
Total Ciencias			120	459	121	2	1	131
INGENIERÍA Y ARQUITECTURA								
G	Arquitectura Naval / Ingeniería Marítima	E.T.S. de Ingenieros Navales	120	86	63	31	9	140
G	Edificación	E.T.S. de Edificación	350	69	69	19	6	102
G	Edificación - Admón y Dirección de Empresas	E.T.S. de Edificación	50	46	34	10	5	60
G	Fundamentos de Arquitectura	E.T.S. de Arquitectura	410	591	424	28	3	475
G	Ingeniería Aeroespacial	E.T.S. de Ingeniería Aeronáutica y del Espacio	575	951	570	57	1	646
G	Ingeniería Agrícola	E.U. de Ingeniería Técnica Agrícola	80	29	29	9	7	54
G	Ingeniería Agroambiental	E.T.S. de Ingenieros Agrónomos	100	12	12	7	6	26
G	Ingeniería Agronómica y Agroambiental (1)	E.T.S. Ing. Agronómica, Alimentaria y de Biosistemas	195					
G	Ingeniería Alimentaria	E.T.S. de Ingenieros Agrónomos	100	46	45	13	30	104
G	Ingeniería Biomédica	E.T.S. de Ingenieros de Telecomunicación	90	155	65	17	4	109
G	Ingeniería Civil	E.T.S. de Ingeniería Civil	325	82	82	11	18	142
G	Ingeniería Civil y Territorial	E.T.S. de Ingenieros de Caminos, Canales y Puertos	250	108	108	19	10	177
G	Ingeniería de Computadores	E.T.S. de Ingeniería de Sistemas Informáticos	80	34	24	14	30	100
G	Ing. Computadores y en Tecnol. para la Sociedad de la Inf.	E.T.S. de Ingeniería de Sistemas Informáticos	20	11	11	4	6	25
G	Ingeniería de la Energía	E.T.S. Ing. de Minas y Energía/E.T.S. Ing. Industriales	170	136	104	33	12	201
G	Ingeniería de Materiales	E.T.S. de Ingenieros de Caminos, Canales y Puertos	75	37	36	14	10	90
G	Ingeniería de Organización	E.T.S. de Ingenieros Industriales	50	144	49	6	0	62
G	Ingeniería de Sistemas de Telecomunicación	E.T.S. de Ingeniería y Sistemas de Telecomunicación	85	70	45	21	8	100
G	Ingeniería de Sonido e Imagen	E.T.S. de Ingeniería y Sistemas de Telecomunicación	85	79	68	10	9	99
G	Ingeniería de Tecnologías y Servicios de Telecom.	E.T.S. de Ingenieros de Telecomunicación	300	292	241	35	3	331
G	Ingeniería del Medio Natural	E.T.S. Ing. de Montes, Forestal y del Medio Natural	90	64	64	8	12	105
G	Ingeniería del Software	E.T.S. de Ingeniería de Sistemas Informáticos	140	163	119	15	5	155
G	Ing. del Software y en Tecnol. para la Sociedad de la Inf.	E.T.S. de Ingeniería de Sistemas Informáticos	20	24	21	2	0	25

Anexo a.1 Proceso general. Universidades públicas 2016-2017

UNIVERSIDAD POLITÉCNICA DE MADRID. ENSEÑANZAS DE GRADO				Admitidos				
Ciclo	Area/Titulación	Centros	Oferta 2016-2017	Preinscr. julio 16	1ª Opc. 2ª Opc. Resto			Total
					Julio 2016			
CENTROS PROPIOS								
INGENIERÍA Y ARQUITECTURA (CONT.)								
G	Ingeniería de las Tecnologías de la Inf. Geoespacial (1)	E.T.S. de Ing. en Topografía, Geodesia y Cartografía	60					
G	Ingeniería Eléctrica	E.T.S. de Ingeniería y Diseño Industrial	75	44	23	21	11	91
G	Ing. Eléctrica - Ing. Electrónica Industrial y Automática	E.T.S. de Ingeniería y Diseño Industrial	20	44	20	4	0	25
G	Ingeniería Electrónica de Comunicaciones	E.T.S. de Ingeniería y Sistemas de Telecomunicación	85	57	48	16	14	101
G	Ingeniería Electrónica Industrial y Automática	E.T.S. de Ingeniería y Diseño Industrial	115	153	67	34	1	130
G	Ingeniería en Diseño Industrial y Desarrollo de Producto	E.T.S. de Ingeniería y Diseño Industrial	70	237	64	17	1	83
G	Ing. Diseño Industrial y Desarr. de Producto - Ing. Mecánica	E.T.S. de Ingeniería y Diseño Industrial	20	126	24	2	0	26
G	Ingeniería en Tecnologías Ambientales	E.T.S. Ing. de Montes, Forestal y del Medio Natural	100	45	45	7	8	75
G	Ingeniería en Tecnologías Industriales	E.T.S. de Ingenieros Industriales	400	664	417	24	3	459
G	Ingeniería en Tecnología Minera (*)	E.T.S. de Ingenieros de Minas y Energía	170	39	39	19	23	115
G	Tecnologías de la Sociedad de la Información	E.T.S. de Ingenieros Informáticos	20					
G	Ingeniería Forestal	E.T.S. Ing. de Montes, Forestal y del Medio Natural	175	55	55	6	5	79
G	Ingeniería Geomática (1)	E.T.S. de Ing. en Topografía, Geodesia y Cartografía	60					
G	Ingeniería Geomática y Topografía	E.T.S.I. en Topografía, Geodesia y Cartografía	60	11	11	1	4	21
G	Ingeniería Informática	E.T.S. de Ingenieros Informáticos	280	277	187	70	15	330
G	Ing. Informática - Administración y Dirección de Empresas	E.T.S. de Ingenieros Informáticos	25	62	20	4	1	30
G	Ingeniería Mecánica	E.T.S. de Ingeniería y Diseño Industrial	115	206	71	41	0	132
G	Ingeniería Química	E.U. de Ingeniería Técnica Industrial	60	24	20	22	8	70
G	Ingeniería Química	E.T.S. de Ingenieros Industriales	60	75	41	12	2	71
G	Ingeniería Telemática	E.T.S. de Ingeniería y Sistemas de Telecomunicación	85	44	32	14	22	100
G	Ingeniería y Ciencia Agronómica	E.T.S. de Ingenieros Agrónomos	100	33	33	6	3	50
G	Matemáticas e Informática	E.T.S. de Ingenieros Informáticos	50	54	22	8	5	60
G	Sistemas de Información	E.T.S. de Ingeniería de Sistemas Informáticos	60	24	22	13	18	70
G	Tecnología de las Industrias Agrarias y Alimentarias	E.U. de Ingeniería Técnica Agrícola	70	7	7	7	7	29
Total Ingeniería y Arquitectura			6.095	5.510	3.551	731	345	5.475

(1) Titulaciones ofertadas que finalmente no se autorizaron

(*) Se ofrece una oferta conjunta para cursar: Ingeniería en Tecnología Minera, Ingeniería Geológica e Ingeniería en Recursos Energéticos, Combustibles y Explosivos.

Anexo a.1 Proceso general. Universidades públicas 2016-2017

UNIVERSIDAD POLITÉCNICA DE MADRID. ENSEÑANZAS DE GRADO

Ciclo	Area/Titulación	Centros	Oferta 2016-2017	Preinscr. julio 16	Admitidos			Total
					1ª Opc. Julio 2016	2ª Opc.	Resto	
CENTROS ADSCRITOS			50	32	21	0	0	21
ARTES Y HUMANIDADES								
G	Diseño de Moda	Centro Superior de Diseño de Moda	50	32	21	0	0	21
Total Artes y Humanidades			50	32	21	0	0	21
Total universidad			6.490	6.572	3.921	735	346	5.858
Centros propios			6.440	6.540	3.900	735	346	5.837
Centros adscritos			50	32	21	0	0	21

Anexo a.1 Proceso general. Universidades públicas 2016-2017

UNIVERSIDAD POLITÉCNICA DE MADRID. ENSEÑANZAS DE GRADO (CONT.)							
Ciclo	Area/Titulación	Centros	Preinscr. sept.	Admitidos			Total
				1ª Opc. Sept. 2016	2ª Opc.	Resto	
CENTROS PROPIOS			481	396	91	45	619
CIENCIAS SOCIALES Y JURÍDICAS							
G	Administración y Dirección de Empresas ⁽¹⁾	E.T.S. de Ingenieros Informáticos					
G	Ciencias del Deporte	Fac. CC. Actividad Física y del Deporte (INEF)					
Total Ciencias Sociales y Juridicas			0	0	0	0	0
CIENCIAS							
G	Biotecnología						
G	Ciencias Agrarias y Bioeconomía ⁽¹⁾						
Total Ciencias			0	0	0	0	0
INGENIERÍA Y ARQUITECTURA							
G	Arquitectura Naval / Ingeniería Marítima	E.T.S. de Ingenieros Navales					
G	Edificación	E.T.S. de Edificación	52	52	8	3	71
G	Edificación - Admón y Dirección de Empresas	E.T.S. de Edificación					
G	Fundamentos de Arquitectura	E.T.S. de Arquitectura	1				
G	Ingeniería Aeroespacial	E.T.S. de Ingeniería Aeronáutica y del Espacio					
G	Ingeniería Agrícola	E.U. de Ingeniería Técnica Agrícola	16	16	2	2	24
G	Ingeniería Agroambiental	E.T.S. de Ingenieros Agrónomos	11	11	12	4	37
G	Ingeniería Agronómica y Agroambiental ⁽¹⁾	E.T.S. Ing. Agronómica, Alimentaria y de Biosistemas					
G	Ingeniería Alimentaria	E.T.S. de Ingenieros Agrónomos	51	17	0	1	20
G	Ingeniería Biomédica	E.T.S. de Ingenieros de Telecomunicación	1	1	0	0	1
G	Ingeniería Civil	E.T.S. de Ingeniería Civil	61	58	14	12	102
G	Ingeniería Civil y Territorial	E.T.S. de Ingenieros de Caminos, Canales y Puertos	60	60	14	11	99
G	Ingeniería de Computadores	E.T.S. de Ingeniería de Sistemas Informáticos					
G	Ing. Computadores y en Tecnol. para la Sociedad de la Inf.	E.T.S. de Ingeniería de Sistemas Informáticos					
G	Ingeniería de la Energía	E.T.S. Ing. de Minas y Energía/E.T.S. Ing. Industriales					
G	Ingeniería de Materiales	E.T.S. de Ingenieros de Caminos, Canales y Puertos					
G	Ingeniería de Organización	E.T.S. de Ingenieros Industriales					
G	Ingeniería de Sistemas de Telecomunicación	E.T.S. de Ingeniería y Sistemas de Telecomunicación					
G	Ingeniería de Sonido e Imagen	E.T.S. de Ingeniería y Sistemas de Telecomunicación					
G	Ingeniería de Tecnologías y Servicios de Telecom.	E.T.S. de Ingenieros de Telecomunicación					
G	Ingeniería del Medio Natural	E.T.S. Ing. de Montes, Forestal y del Medio Natural					
G	Ingeniería del Software	E.T.S. de Ingeniería de Sistemas Informáticos					
G	Ing. del Software y en Tecnol. para la Sociedad de la Inf.	E.T.S. de Ingeniería de Sistemas Informáticos					
G	Ingeniería de las Tecnologías de la Inf. Geoespacial ⁽¹⁾	E.T.S. de Ing. en Topografía, Geodesia y Cartografía					
G	Ingeniería Eléctrica	E.T.S. de Ingeniería y Diseño Industrial					
G	Ing. Eléctrica - Ing. Electrónica Industrial y Automática	E.T.S. de Ingeniería y Diseño Industrial					
G	Ingeniería Electrónica de Comunicaciones	E.T.S. de Ingeniería y Sistemas de Telecomunicación					

Anexo a.1 Proceso general. Universidades públicas 2016-2017

UNIVERSIDAD POLITÉCNICA DE MADRID. ENSEÑANZAS DE GRADO (CONT.)							
Ciclo	Area/Titulación	Centros	Preinscr. sept.	Admitidos			Total
				1ª Opc. Sept. 2016	2ª Opc. Sept. 2016	Resto	
CENTROS PROPIOS							
INGENIERÍA Y ARQUITECTURA (CONT.)							
G	Ingeniería Electrónica Industrial y Automática	E.T.S. de Ingeniería y Diseño Industrial					
G	Ingeniería en Diseño Industrial y Desarrollo de Producto	E.T.S. de Ingeniería y Diseño Industrial					
G	Ing. Diseño Industrial y Desarr. de Producto - Ing. Mecánica	E.T.S. de Ingeniería y Diseño Industrial					
G	Ingeniería en Tecnologías Ambientales	E.T.S. Ing. de Montes, Forestal y del Medio Natural	54	27	4	1	35
G	Ingeniería en Tecnologías Industriales	E.T.S. de Ingenieros Industriales					
G	Ingeniería en Tecnología Minera ^(*)	E.T.S. de Ingenieros de Minas y Energía	84	69	7	4	90
G	Tecnologías de la Sociedad de la Información	E.T.S. de Ingenieros Informáticos					
G	Ingeniería Forestal	E.T.S. Ing. de Montes, Forestal y del Medio Natural	42	40	12	2	63
G	Ingeniería Geomática ⁽¹⁾	E.T.S. de Ing. en Topografía, Geodesia y Cartografía					
G	Ingeniería Geomática y Topografía	E.T.S.I. en Topografía, Geodesia y Cartografía	7	7	1	1	9
G	Ingeniería Informática	E.T.S. de Ingenieros Informáticos	2	1	0	0	1
G	Ing. Informática - Administración y Dirección de Empresas	E.T.S. de Ingenieros Informáticos					
G	Ingeniería Mecánica	E.T.S. de Ingeniería y Diseño Industrial	2	1	0	0	1
G	Ingeniería Química	E.U. de Ingeniería Técnica Industrial					
G	Ingeniería Química	E.T.S. de Ingenieros Industriales					
G	Ingeniería Telemática	E.T.S. de Ingeniería y Sistemas de Telecomunicación					
G	Ingeniería y Ciencia Agronómica	E.T.S. de Ingenieros Agrónomos	17	17	5	2	25
G	Matemáticas e Informática	E.T.S. de Ingenieros Informáticos					
G	Sistemas de Información	E.T.S. de Ingeniería de Sistemas Informáticos					
G	Tecnología de las Industrias Agrarias y Alimentarias	E.U. de Ingeniería Técnica Agrícola	20	19	12	2	41
Total Ingeniería y Arquitectura			481	396	91	45	619

(1) Titulaciones ofertadas que finalmente no se autorizaron

(*) Se ofrece una oferta conjunta para cursar: Ingeniería en Tecnología Minera, Ingeniería Geológica e Ingeniería en Recursos Energéticos, Combustibles y Explosivos.

CENTROS ADSCRITOS			5	2	0	0	2
ARTES Y HUMANIDADES							
G	Diseño de Moda	Centro Superior de Diseño de Moda	5	2	0	0	2
Total Artes y Humanidades			5	2	0	0	2
Total universidades			486	398	91	45	621
Centros propios			481	396	91	45	619
Centros adscritos			5	2	0	0	2

Anexo a.1 Proceso general. Universidades públicas 2016-2017

UNIVERSIDAD POLITÉCNICA DE MADRID. ENSEÑANZAS DE GRADO (CONT.)

Ciclo	Area/Titulación	Centros	Preinscr. total	Admitidos				Nuevos total
				1ª Opc. Julio+Sept. 2016	2ª Opc.	Resto	Total	
CENTROS PROPIOS			7.021	4.296	826	391	6.456	5.793
CIENCIAS SOCIALES Y JURÍDICAS								
G	Administración y Dirección de Empresas ⁽¹⁾	E.T.S. de Ingenieros Informáticos						
G	Ciencias del Deporte	Fac. CC. Actividad Física y del Deporte (INEF)	571	228	2	0	231	245
Total Ciencias Sociales y Jurídicas			571	228	2	0	231	245
CIENCIAS								
G	Biotecnología	E.T.S. de Ingenieros Agrónomos	459	121	2	1	131	120
G	Ciencias Agrarias y Bioeconomía ⁽¹⁾	E.T.S. Ing. Agronómica, Alimentaria y de Biosistemas						
Total Ciencias			459	121	2	1	131	120
INGENIERÍA Y ARQUITECTURA								
G	Arquitectura Naval / Ingeniería Marítima	E.T.S. de Ingenieros Navales	86	63	31	9	140	124
G	Edificación	E.T.S. de Edificación	121	121	27	9	173	139
G	Edificación - Admón y Dirección de Empresas	E.T.S. de Edificación	46	34	10	5	60	49
G	Fundamentos de Arquitectura	E.T.S. de Arquitectura	592	424	28	3	475	439
G	Ingeniería Aeroespacial	E.T.S. de Ingeniería Aeronáutica y del Espacio	951	570	57	1	646	598
G	Ingeniería Agrícola	E.U. de Ingeniería Técnica Agrícola	45	45	11	9	78	52
G	Ingeniería Agroambiental	E.T.S. de Ingenieros Agrónomos	23	23	19	10	63	51
G	Ingeniería Agronómica y Agroambiental ⁽¹⁾	E.T.S. Ing. Agronómica, Alimentaria y de Biosistemas						
G	Ingeniería Alimentaria	E.T.S. de Ingenieros Agrónomos	97	62	13	31	124	96
G	Ingeniería Biomédica	E.T.S. de Ingenieros de Telecomunicación	156	66	17	4	110	108
G	Ingeniería Civil	E.T.S. de Ingeniería Civil	143	140	25	30	244	188
G	Ingeniería Civil y Territorial	E.T.S. de Ingenieros de Caminos, Canales y Puertos	168	168	33	21	276	235
G	Ingeniería de Computadores	E.T.S. de Ingeniería de Sistemas Informáticos	34	24	14	30	100	96
G	Ing. Computadores y en Tecnol. para la Sociedad de la Inf.	E.T.S. de Ingeniería de Sistemas Informáticos	11	11	4	6	25	30
G	Ingeniería de la Energía	E.T.S. Ing. de Minas y Energía/ E.T.S. Ing. Industriales	136	104	33	12	201	172
G	Ingeniería de Materiales	E.T.S. de Ingenieros de Caminos, Canales y Puertos	37	36	14	10	90	75
G	Ingeniería de Organización	E.T.S. de Ingenieros Industriales	144	49	6	0	62	58
G	Ingeniería de Sistemas de Telecomunicación	E.T.S. de Ingeniería y Sistemas de Telecomunicación	70	45	21	8	100	75
G	Ingeniería de Sonido e Imagen	E.T.S. de Ingeniería y Sistemas de Telecomunicación	79	68	10	9	99	77
G	Ingeniería de Tecnologías y Servicios de Telecom.	E.T.S. de Ingenieros de Telecomunicación	292	241	35	3	331	315
G	Ingeniería del Medio Natural	E.T.S. Ing. de Montes, Forestal y del Medio Natural	64	64	8	12	105	92
G	Ingeniería del Software	E.T.S. de Ingeniería de Sistemas Informáticos	163	119	15	5	155	149
G	Ing. del Software y en Tecnol. para la Sociedad de la Inf.	E.T.S. de Ingeniería de Sistemas Informáticos	24	21	2	0	25	24
G	Ingeniería de las Tecnologías de la Inf. Geoespacial ⁽¹⁾	E.T.S. de Ing. en Topografía, Geodesia y Cartografía						
G	Ingeniería Eléctrica	E.T.S. de Ingeniería y Diseño Industrial	44	23	21	11	91	78

Anexo a.1 Proceso general. Universidades públicas 2016-2017

Ciclo	Area/Titulación	Centros	Preinscr. total	Admitidos				Nuevos total
				1ª Opc. Julio+Sept. 2016	2ª Opc.	Resto	Total	
UNIVERSIDAD POLITÉCNICA DE MADRID. ENSEÑANZAS DE GRADO (CONT.)								
CENTROS PROPIOS								
INGENIERÍA Y ARQUITECTURA (CONT.)								
G	Ing. Eléctrica - Ing. Electrónica Industrial y Automática	E.T.S. de Ingeniería y Diseño Industrial	44	20	4	0	25	19
G	Ingeniería Electrónica de Comunicaciones	E.T.S. de Ingeniería y Sistemas de Telecomunicación	57	48	16	14	101	90
G	Ingeniería Electrónica Industrial y Automática	E.T.S. de Ingeniería y Diseño Industrial	153	67	34	1	130	123
G	Ingeniería en Diseño Industrial y Desarrollo de Producto	E.T.S. de Ingeniería y Diseño Industrial	237	64	17	1	83	79
G	Ing. Diseño Industrial y Desarr. de Producto - Ing. Mecánica	E.T.S. de Ingeniería y Diseño Industrial	126	24	2	0	26	23
G	Ingeniería en Tecnologías Ambientales	E.T.S. Ing. de Montes, Forestal y del Medio Natural	99	72	11	9	110	168
G	Ingeniería en Tecnologías Industriales	E.T.S. de Ingenieros Industriales	664	417	24	3	459	100
G	Ingeniería en Tecnología Minera ⁽¹⁾	E.T.S. de Ingenieros de Minas y Energía	123	108	26	27	205	422
G	Tecnologías de la Sociedad de la Información	E.T.S. de Ingenieros Informáticos						
G	Ingeniería Forestal	E.T.S. Ing. de Montes, Forestal y del Medio Natural	97	95	18	7	142	113
G	Ingeniería Geomática ⁽¹⁾	E.T.S. de Ing. en Topografía, Geodesia y Cartografía						
G	Ingeniería Geomática y Topografía	E.T.S.I. en Topografía, Geodesia y Cartografía	18	18	2	5	30	15
G	Ingeniería Informática	E.T.S. de Ingenieros Informáticos	279	188	70	15	331	335
G	Ing. Informática - Administración y Dirección de Empresas	E.T.S. de Ingenieros Informáticos	62	20	4	1	30	33
G	Ingeniería Mecánica	E.T.S. de Ingeniería y Diseño Industrial	208	72	41	0	133	118
G	Ingeniería Química	E.U. de Ingeniería Técnica Industrial	24	20	22	8	70	63
G	Ingeniería Química	E.T.S. de Ingenieros Industriales	75	41	12	2	71	58
G	Ingeniería Telemática	E.T.S. de Ingeniería y Sistemas de Telecomunicación	44	32	14	22	100	100
G	Ingeniería y Ciencia Agronómica	E.T.S. de Ingenieros Agrónomos	50	50	11	5	75	61
G	Matemáticas e Informática	E.T.S. de Ingenieros Informáticos	54	22	8	5	60	58
G	Sistemas de Información	E.T.S. de Ingeniería de Sistemas Informáticos	24	22	13	18	70	70
G	Tecnología de las Industrias Agrarias y Alimentarias	E.U. de Ingeniería Técnica Agrícola	27	26	19	9	70	60
Total Ingeniería y Arquitectura			5.991	3.947	822	390	6.094	5.428
CENTROS ADSCRITOS			37	23	0	0	23	28
ARTES Y HUMANIDADES								
G	Diseño de Moda	Centro Superior de Diseño de Moda	37	23	0	0	23	28
Total Artes y Humanidades			37	23	0	0	23	28
Total universidad			7.058	4.319	826	391	6.479	5.821
Centros propios			7.021	4.296	826	391	6.456	5.793
Centros adscritos			37	23	0	0	23	28

(1) Titulaciones ofertadas que finalmente no se autorizaron

(*) Se ofrece una oferta conjunta para cursar: Ingeniería en Tecnología Minera, Ingeniería Geológica e Ingeniería en Recursos Energéticos, Combustibles y Explosivos.



Anexo a.1 Proceso general. Universidades públicas 2016-2017

UNIVERSIDAD REY JUAN CARLOS. ENSEÑANZAS DE GRADO

Ciclo	Area/Titulación	Centros	Oferta 2016-2017	Preinscr. julio 16	Admitidos			
					1ª Opc.	2ª Opc.	Resto	Total
					Julio 2016			
CENTROS PROPIOS			9.413	10.540	4.332	1.959	791	9.228
ARTES Y HUMANIDADES								
G	Artes Visuales y Danza	Fac. CC. de la Comunicación (Fuenlabrada)	35	49	30	0	0	30
G	Bellas Artes	Fac. CC. Jurídicas y Sociales (Aranjuez)	50	49	10	12	3	50
G	Bellas Artes	Fac. CC. Jurídicas y Sociales (Fuenlabrada)	65	65	29	25	3	66
G	Bellas Artes-Diseño Integral y Gestión de la Imagen	Fac. CC. Jurídicas y Sociales (Aranjuez)	20	45	16	2	1	20
G	Diseño Integral y Gestión de la Imagen	Fac. CC. Jurídicas y Sociales (Aranjuez)	25	31	13	4	0	25
G	Diseño Integral y Gestión de la Imagen	Fac. CC. Jurídicas y Sociales (Fuenlabrada)	60	84	44	16	0	61
G	Diseño Integral y Gestión de la Imagen	Fac. CC. Jurídicas y Sociales (Madrid)	50	65	31	19	0	51
G	Diseño y Gestión de Moda	Fac. CC. Jurídicas y Sociales (Aranjuez)	50	6	5	15	8	50
G	Diseño y Gestión de Moda	Fac. CC. Jurídicas y Sociales (Madrid)	50	91	32	5	5	50
G	Diseño y Gestión de Moda - Bellas Artes	Fac. CC. Jurídicas y Sociales (Aranjuez)	15	16	12	1	1	15
G	Diseño y Gest. de Moda-Diseño Integral y Gest. de la Imagen	Fac. CC. Jurídicas y Sociales (Aranjuez)	15	27	12	2	0	15
G	Historia	Fac. CC. Jurídicas y Sociales (Madrid)	20	6	6	4	4	17
G	Lengua y Literatura Española	Fac. CC. Jurídicas y Sociales (Fuenlabrada)	15	1	1	2	1	4
G	Lengua y Literatura Española-Periodismo	Fac. CC. Jurídicas y Sociales (Fuenlabrada)	25	11	9	3	6	25
G	Paisajismo	Fac. CC. Jurídicas y Sociales (Aranjuez)	60	3	3	1	2	6
G	Pedagogía de las Artes Visuales y Danza	Fac. CC. Jurídicas y Sociales (Fuenlabrada)	40	15	8	6	0	14
G	Traducción e Interpretación	Fac. CC. Jurídicas y Sociales (Aranjuez)	75	92	61	5	4	75
G	Traducción e Interpretación	Fac. CC. Jurídicas y Sociales (Móstoles)	75	58	44	19	2	76
Total Artes y Humanidades			745	714	366	141	40	650
CIENCIAS SOCIALES Y JURÍDICAS								
G	Administración y Dirección de Empresas	Fac. CC. Jurídicas y Sociales (Aranjuez)	50	28	14	5	9	50
G	Administración y Dirección de Empresas	Fac. CC. Jurídicas y Sociales (Fuenlabrada)	180	93	69	42	20	181
G	Administración y Dirección de Empresas	Fac. CC. Jurídicas y Sociales (Móstoles)	165	125	84	35	14	167
G	Administración y Dirección de Empresas	Fac. CC. Jurídicas y Sociales (Vicálvaro)	350	259	168	89	16	351
G	Administración y Dirección de Empresas (inglés)	Fac. CC. Jurídicas y Sociales (Vicálvaro)	80	66	30	18	8	80
G	Administración y Dirección de Empresas (semipresencial)	Fac. CC. Jurídicas y Sociales (Vicálvaro)	45	72	40	3	1	45
G	ADE - Ciencia de Gestión e Ing. de Servicios (semipresencial)	Fac. CC. Jurídicas y Sociales (Madrid)	20	30	15	2	1	20

Anexo a.1 Proceso general. Universidades públicas 2016-2017

Ciclo	Área/Titulación	Centros	Oferta 2016-2017	Preinscr. julio 16	Admitidos			Total
					1ª Opc.	2ª Opc.	Resto	
					Julio 2016			
UNIVERSIDAD REY JUAN CARLOS. ENSEÑANZAS DE GRADO (CONT.)								
CENTROS PROPIOS								
CIENCIAS SOCIALES Y JURÍDICAS (CONT.)								
G	Administración y Dirección de Empresas - Derecho	Fac. CC. Jurídicas y Sociales (Aranjuez)	25	15	11	4	5	25
G	Administración y Dirección de Empresas - Derecho	Fac. CC. Jurídicas y Sociales (Fuenlabrada)	75	36	28	19	10	75
G	Administración y Dirección de Empresas - Derecho	Fac. CC. Jurídicas y Sociales (Madrid)	80	9	9	21	17	71
G	Administración y Dirección de Empresas - Derecho	Fac. CC. Jurídicas y Sociales (Móstoles)	85	60	43	19	5	85
G	Administración y Dirección de Empresas - Derecho	Fac. CC. Jurídicas y Sociales (Vicálvaro)	85	45	35	25	5	85
G	Bellas Artes - Turismo (semipresencial)	Fac. CC. Jurídicas y Sociales (Fuenlabrada)	10	1	1	3	4	10
G	Ciencia, Gestión e Ingeniería de Servicios	Fac. CC. Jurídicas y Sociales (Madrid)	45	40	26	11	1	45
G	Ciencia, Gestión e Ing. de Servicios (semipresencial)	Fac. CC. Jurídicas y Sociales (Vicálvaro)	20	13	11	3	1	20
G	Ciencia, Gest. e Ing. de Servicios - Marketing (semipresencial)	Fac. CC. Jurídicas y Sociales (Vicálvaro)	10	12	6	3	0	10
G	Ciencia, Gest. e Ing. Servicios-Ing. Org. Industrial (semipresencial)	Fac. CC. Jurídicas y Sociales (Vicálvaro)	10	2	2	1	1	7
G	Ciencia, Gestión e Ing. de Servicios - Turismo (semipresencial)	Fac. CC. Jurídicas y Sociales (Vicálvaro)	10	0	0	1	2	3
G	Ciencia Política y Gestión Pública	Fac. CC. Jurídicas y Sociales (Fuenlabrada)	20	9	7	6	2	20
G	Ciencia Política y Gestión Pública	Fac. CC. Jurídicas y Sociales (Vicálvaro)	35	21	14	8	5	35
G	Ciencia Política y Gestión Pública - Derecho	Fac. CC. Jurídicas y Sociales (Fuenlabrada)	10	11	6	3	0	10
G	Ciencia Política y Gestión Pública - Derecho	Fac. CC. Jurídicas y Sociales (Vicálvaro)	15	11	6	2	3	15
G	Ciencia Política y Gestión Pública - Economía	Fac. CC. Jurídicas y Sociales (Fuenlabrada)	15	15	4	8	0	15
G	Ciencia Política y Gestión Pública - Economía	Fac. CC. Jurídicas y Sociales (Vicálvaro)	10	35	10	0	0	10
G	Ciencia Política y Gestión Pública - Periodismo	Fac. CC. Jurídicas y Sociales (Fuenlabrada)	15	17	4	9	1	15
G	Ciencia Política y Gestión Pública - Periodismo	Fac. CC. Jurídicas y Sociales (Vicálvaro)	15	38	13	2	0	15
G	Comunicación Audiovisual	Fac. CC. de la Comunicación (Fuenlabrada)	170	150	74	62	6	173
G	Comunicación Audiovisual	Fac. CC. Jurídicas y Sociales (Vicálvaro)	82	100	37	34	2	83
G	Comunicación Audiovisual - Admón. y Dirección Empresas	Fac. CC. de la Comunicación (Fuenlabrada)	80	107	49	10	6	80
G	Contabilidad y Finanzas	Fac. CC. Jurídicas y Sociales (Fuenlabrada)	70	22	15	22	17	70
G	Contabilidad y Finanzas	Fac. CC. Jurídicas y Sociales (Móstoles)	70	44	33	10	8	70
G	Contabilidad y Finanzas	Fac. CC. Jurídicas y Sociales (Vicálvaro)	55	60	33	10	6	55
G	Contabilidad y Finanzas - Derecho	Fac. CC. Jurídicas y Sociales (Fuenlabrada)	12	2	2	4	1	12
G	Contabilidad y Finanzas - Derecho	Fac. CC. Jurídicas y Sociales (Móstoles)	15	13	8	2	2	15
G	Contabilidad y Finanzas - Derecho	Fac. CC. Jurídicas y Sociales (Vicálvaro)	15	13	9	4	0	15

Anexo a.1 Proceso general. Universidades públicas 2016-2017

UNIVERSIDAD REY JUAN CARLOS. ENSEÑANZAS DE GRADO (CONT.)

Ciclo	Area/Titulación	Centros	Oferta 2016-2017	Preinscr. julio 16	Admitidos			
					1ª Opc. Julio 2016	2ª Opc.	Resto	Total
CENTROS PROPIOS								
CIENCIAS SOCIALES Y JURÍDICAS (CONT.)								
G	Contabilidad y Finanzas - Relaciones Laborales y RR. Humanos	Fac. CC. Jurídicas y Sociales (Madrid)	10	19	9	1	0	10
G	Criminología	Fac. CC. Jurídicas y Sociales (Alcorcón)	60	99	22	16	3	62
G	Criminología	Fac. CC. Jurídicas y Sociales (Aranjuez)	45	57	8	15	9	45
G	Criminología	Fac. CC. Jurídicas y Sociales (Vicálvaro)	55	102	23	19	3	56
G	Criminología - Derecho	Fac. CC. Jurídicas y Sociales (Aranjuez)	15	15	5	6	1	15
G	Criminología - Derecho	Fac. CC. Jurídicas y Sociales (Vicálvaro)	20	99	17	2	0	20
G	Criminología - Ingeniería Informática	Fac. CC. Jurídicas y Sociales (Vicálvaro)	15	27	7	2	1	15
G	Criminología - Psicología	Fac. CC. Jurídicas y Sociales (Alcorcón)	15	232	14	0	1	16
G	Criminología - Psicología	Fac. CC. Jurídicas y Sociales (Aranjuez)	15	51	1	8	2	15
G	Criminología - Trabajo Social	Fac. CC. Jurídicas y Sociales (Alcorcón)	15	52	3	2	0	15
G	Derecho	Fac. CC. Jurídicas y Sociales (Aranjuez)	35	26	13	7	6	35
G	Derecho	Fac. CC. Jurídicas y Sociales (Fuenlabrada)	45	37	20	9	3	46
G	Derecho	Fac. CC. Jurídicas y Sociales (Móstoles)	80	59	32	19	9	80
G	Derecho	Fac. CC. Jurídicas y Sociales (Vicálvaro)	90	80	47	15	6	90
G	Derecho (semipresencial)	Fac. CC. Jurídicas y Sociales (Vicálvaro)	65	39	22	12	16	65
G	Derecho (Matrise on Droit)	Fac. CC. Jurídicas y Sociales (Madrid)	15	3	3	4	1	15
G	Derecho - Periodismo	Fac. CC. Jurídicas y Sociales (Vicálvaro)	20	48	16	6	0	22
G	Derecho - Relaciones Internacionales	Fac. CC. Jurídicas y Sociales (Fuenlabrada)	15	67	13	3	0	16
G	Derecho - Relaciones Internacionales (Inglés)	Fac. CC. Jurídicas y Sociales (Vicálvaro)	10	5	1	3	0	10
G	Derecho - Relaciones Laborales y Recursos Humanos	Fac. CC. Jurídicas y Sociales (Vicálvaro)	15	12	8	2	1	15
G	Economía	Fac. CC. Jurídicas y Sociales (Aranjuez)	40	10	6	8	13	40
G	Economía	Fac. CC. Jurídicas y Sociales (Fuenlabrada)	40	44	11	11	5	40
G	Economía (Inglés)	Fac. CC. Jurídicas y Sociales (Madrid)	60	1	1	5	1	18
G	Economía	Fac. CC. Jurídicas y Sociales (Vicálvaro)	50	54	18	14	6	50
G	Economía - Derecho	Fac. CC. Jurídicas y Sociales (Aranjuez)	15	2	2	3	2	15
G	Economía - Derecho	Fac. CC. Jurídicas y Sociales (Fuenlabrada)	15	8	3	7	1	15
G	Economía - Derecho	Fac. CC. Jurídicas y Sociales (Vicálvaro)	10	10	2	3	1	10
G	Economía - Historia	Fac. CC. Jurídicas y Sociales (Fuenlabrada)	10	16	8	1	0	9
G	Economía - Periodismo	Fac. CC. Jurídicas y Sociales (Vicálvaro)	20	30	15	3	0	20

Anexo a.1 Proceso general. Universidades públicas 2016-2017

UNIVERSIDAD REY JUAN CARLOS. ENSEÑANZAS DE GRADO (CONT.)								
Ciclo	Area/Titulación	Centros	Oferta 2016-2017	Preinscr. julio 16	Admitidos			
					1ª Opc. Julio 2016	2ª Opc.	Resto	Total
CENTROS PROPIOS								
CIENCIAS SOCIALES Y JURÍDICAS (CONT.)								
G	Economía Financiera y Actuarial	Fac. CC. Jurídicas y Sociales (Vicálvaro)	35	29	17	6	2	35
G	Economía Financiera y Actuarial - Admón. y Dirección Empresas	Fac. CC. Jurídicas y Sociales (Vicálvaro)	15	42	16	0	0	16
G	Economía Financiera y Actuarial - Economía	Fac. CC. Jurídicas y Sociales (Vicálvaro)	10	12	5	4	0	10
G	Educación Infantil	Fac. CC. Jurídicas y Sociales (Fuenlabrada)	160	207	125	23	3	159
G	Educación Infantil	Fac. CC. Jurídicas y Sociales (Móstoles)	90	158	77	5	5	93
G	Educación Infantil (inglés)	Fac. CC. Jurídicas y Sociales (Vicálvaro)	75	56	37	12	8	76
G	Educación Infantil (semipresencial)	Fac. CC. Jurídicas y Sociales (Vicálvaro)	70	176	69	1	0	70
G	Educación Infantil - Educación Primaria	Fac. CC. Jurídicas y Sociales (Fuenlabrada)	12	72	13	0	0	13
G	Educación Primaria	Fac. CC. Jurídicas y Sociales (Fuenlabrada)	150	186	97	16	9	152
G	Educación Primaria	Fac. CC. Jurídicas y Sociales (Móstoles)	80	46	31	16	11	81
G	Educación Primaria (inglés)	Fac. CC. Jurídicas y Sociales (Vicálvaro)	75	85	52	11	3	75
G	Educación Primaria (semipresencial)	Fac. CC. Jurídicas y Sociales (Vicálvaro)	50	136	45	4	1	51
G	Educación Primaria - Lengua y Literatura Española	Fac. CC. Jurídicas y Sociales (Fuenlabrada)	10	22	9	0	1	10
G	Educación Primaria - Matemáticas	E.S.T. en Ingeniería Informática (Móstoles)	10	33	9	0	0	10
G	Filosofía - Ciencia Política y Gestión Pública - Economía	Fac. CC. Jurídicas y Sociales (Fuenlabrada)	15	7	7	2	1	15
G	Historia - Ciencia Política y Gestión Pública	Fac. CC. Jurídicas y Sociales (Fuenlabrada)	12	28	12	0	0	12
G	Historia - Educación Primaria (semipresencial)	Fac. CC. Jurídicas y Sociales (Fuenlabrada)	10	1	1	2	2	7
G	Historia - Periodismo	Fac. CC. Jurídicas y Sociales (Fuenlabrada)	25	33	21	3	0	25
G	Historia - Turismo	Fac. CC. Jurídicas y Sociales (Fuenlabrada)	15	21	14	1	0	15
G	Lengua de Signos Española y Comunidad Sorda	Fac. CC. Jurídicas y Sociales (Alcorcón)	50	20	20	5	3	38
G	Lengua de Signos Española y Comunidad Sorda	Fac. CC. Jurídicas y Sociales (Madrid)	50	21	21	5	1	30
G	Lengua de Signos Española y Comunidad Sorda-Educ. Primaria	Fac. CC. Jurídicas y Sociales (Alcorcón)	10	18	10	0	0	10
G	Lengua de Signos Española y Comunidad Sorda - Trabajo Social	Fac. CC. Jurídicas y Sociales (Alcorcón)	10	13	3	1	2	10
G	Marketing	Fac. CC. Jurídicas y Sociales (Aranjuez)	75	29	11	8	17	75
G	Marketing	Fac. CC. Jurídicas y Sociales (Fuenlabrada)	85	105	38	23	2	86
G	Marketing	Fac. CC. Jurídicas y Sociales (Móstoles)	75	87	27	24	8	75
G	Marketing	Fac. CC. Jurídicas y Sociales (Vicálvaro)	85	202	66	18	1	87
G	Marketing (inglés)	Fac. CC. Jurídicas y Sociales (Vicálvaro)	85	86	54	13	2	85
G	Periodismo	Fac. CC. de la Comunicación (Fuenlabrada)	160	115	62	41	15	160

Anexo a.1 Proceso general. Universidades públicas 2016-2017

UNIVERSIDAD REY JUAN CARLOS. ENSEÑANZAS DE GRADO (CONT.)								
Ciclo	Area/Titulación	Centros	Oferta 2016-2017	Preinscr. julio 16	Admitidos			
					1ª Opc. Julio 2016	2ª Opc.	Resto	Total
CENTROS PROPIOS								
CIENCIAS SOCIALES Y JURÍDICAS (CONT.)								
G	Economía Financiera y Actuarial	Fac. CC. Jurídicas y Sociales (Vicálvaro)	35	29	17	6	2	35
G	Economía Financiera y Actuarial - Admón. y Dirección Empresas	Fac. CC. Jurídicas y Sociales (Vicálvaro)	15	42	16	0	0	16
G	Economía Financiera y Actuarial - Economía	Fac. CC. Jurídicas y Sociales (Vicálvaro)	10	12	5	4	0	10
G	Educación Infantil	Fac. CC. Jurídicas y Sociales (Fuenlabrada)	160	207	125	23	3	159
G	Educación Infantil	Fac. CC. Jurídicas y Sociales (Móstoles)	90	158	77	5	5	93
G	Educación Infantil (inglés)	Fac. CC. Jurídicas y Sociales (Vicálvaro)	75	56	37	12	8	76
G	Educación Infantil (semipresencial)	Fac. CC. Jurídicas y Sociales (Vicálvaro)	70	176	69	1	0	70
G	Educación Infantil - Educación Primaria	Fac. CC. Jurídicas y Sociales (Fuenlabrada)	12	72	13	0	0	13
G	Educación Primaria	Fac. CC. Jurídicas y Sociales (Fuenlabrada)	150	186	97	16	9	152
G	Educación Primaria	Fac. CC. Jurídicas y Sociales (Móstoles)	80	46	31	16	11	81
G	Educación Primaria (inglés)	Fac. CC. Jurídicas y Sociales (Vicálvaro)	75	85	52	11	3	75
G	Educación Primaria (semipresencial)	Fac. CC. Jurídicas y Sociales (Vicálvaro)	50	136	45	4	1	51
G	Educación Primaria - Lengua y Literatura Española	Fac. CC. Jurídicas y Sociales (Fuenlabrada)	10	22	9	0	1	10
G	Educación Primaria - Matemáticas	E.S.T. en Ingeniería Informática (Móstoles)	10	33	9	0	0	10
G	Filosofía - Ciencia Política y Gestión Pública - Economía	Fac. CC. Jurídicas y Sociales (Fuenlabrada)	15	7	7	2	1	15
G	Historia - Ciencia Política y Gestión Pública	Fac. CC. Jurídicas y Sociales (Fuenlabrada)	12	28	12	0	0	12
G	Historia - Educación Primaria (semipresencial)	Fac. CC. Jurídicas y Sociales (Fuenlabrada)	10	1	1	2	2	7
G	Historia - Periodismo	Fac. CC. Jurídicas y Sociales (Fuenlabrada)	25	33	21	3	0	25
G	Historia - Turismo	Fac. CC. Jurídicas y Sociales (Fuenlabrada)	15	21	14	1	0	15
G	Lengua de Signos Española y Comunidad Sorda	Fac. CC. Jurídicas y Sociales (Alcorcón)	50	20	20	5	3	38
G	Lengua de Signos Española y Comunidad Sorda	Fac. CC. Jurídicas y Sociales (Madrid)	50	21	21	5	1	30
G	Lengua de Signos Española y Comunidad Sorda-Educ. Primaria	Fac. CC. Jurídicas y Sociales (Alcorcón)	10	18	10	0	0	10
G	Lengua de Signos Española y Comunidad Sorda - Trabajo Social	Fac. CC. Jurídicas y Sociales (Alcorcón)	10	13	3	1	2	10
G	Marketing	Fac. CC. Jurídicas y Sociales (Aranjuez)	75	29	11	8	17	75
G	Marketing	Fac. CC. Jurídicas y Sociales (Fuenlabrada)	85	105	38	23	2	86
G	Marketing	Fac. CC. Jurídicas y Sociales (Móstoles)	75	87	27	24	8	75
G	Marketing	Fac. CC. Jurídicas y Sociales (Vicálvaro)	85	202	66	18	1	87
G	Marketing (inglés)	Fac. CC. Jurídicas y Sociales (Vicálvaro)	85	86	54	13	2	85
G	Periodismo	Fac. CC. de la Comunicación (Fuenlabrada)	160	115	62	41	15	160

Anexo a.1 Proceso general. Universidades públicas 2016-2017

UNIVERSIDAD REY JUAN CARLOS. ENSEÑANZAS DE GRADO (CONT.)								
Ciclo	Area/Titulación	Centros	Oferta 2016-2017	Preinscr. julio 16	Admitidos			
					1ª Opc. Julio 2016	2ª Opc.	Resto	Total
CENTROS PROPIOS								
CIENCIAS SOCIALES Y JURÍDICAS (CONT.)								
G	Periodismo (semipresencial)	Fac. CC. de la Comunicación (Fuenlabrada)	85	81	39	12	11	87
G	Periodismo	Fac. CC. Jurídicas y Sociales (Vicálvaro)	82	66	38	20	1	82
G	Periodismo - Comunicación Audiovisual	Fac. CC. de la Comunicación (Fuenlabrada)	80	74	21	41	0	81
G	Periodismo - Comunicación Audiovisual	Fac. CC. de la Comunicación (Vicálvaro)	92	105	45	41	1	92
G	Protocolo, Org. de Eventos y Comunicación Corporativa	Fac. CC. Jurídicas y Sociales (Vicálvaro)	65	159	53	8	0	66
G	Protocolo, Org. de Eventos y Comunicación Corporativa (Inglés)	Fac. CC. Jurídicas y Sociales (Madrid)	65	23	18	19	12	65
G	Publicidad y Relaciones Públicas	Fac. CC. de la Comunicación (Fuenlabrada)	80	119	45	18	2	80
G	Publicidad y Relaciones Públicas (semipresencial)	Fac. CC. de la Comunicación (Fuenlabrada)	75	74	40	7	8	74
G	Publicidad y Relaciones Públicas	Fac. CC. de la Comunicación (Vicálvaro)	85	106	49	22	1	84
G	Publicidad y Relaciones Públicas-Admón. y Dirección Empresas	Fac. CC. de la Comunicación (Fuenlabrada)	80	111	48	29	0	80
G	Publicidad y Relaciones Públicas-Marketing	Fac. CC. de la Comunicación (Fuenlabrada)	20	169	20	1	0	22
G	Relaciones Internacionales	Fac. CC. Jurídicas y Sociales (Fuenlabrada)	90	70	30	25	9	91
G	Relaciones Internacionales (Internacional Relations)	Fac. CC. Jurídicas y Sociales (Vicálvaro)	65	88	37	13	2	65
G	Relaciones Internacionales - Ciencia Política y Gestión Pública	Fac. CC. Jurídicas y Sociales (Fuenlabrada)	15	40	13	1	1	15
G	Relaciones Internacionales - Economía	Fac. CC. Jurídicas y Sociales (Fuenlabrada)	60	69	36	15	1	63
G	Relaciones Internacionales - Periodismo	Fac. CC. Jurídicas y Sociales (Fuenlabrada)	15	98	15	0	0	15
G	Relaciones Internacionales-Protocolo y Org. de Eventos	Fac. CC. Jurídicas y Sociales (Vicálvaro)	15	92	9	6	0	17
G	Relaciones Laborales y Recursos Humanos	Fac. CC. Jurídicas y Sociales (Alcorcón)	80	38	30	14	14	80
G	Relaciones Laborales y Recursos Humanos	Fac. CC. Jurídicas y Sociales (Vicálvaro)	70	67	44	5	10	70
G	Relaciones Laborales y RR. Humanos-Trabajo Social	Fac. Ciencias Jurídicas y Sociales (Alcorcón)	10	9	3	4	1	10
G	Trabajo Social	Fac. CC. Jurídicas y Sociales (Alcorcón)	40	62	16	5	10	40
G	Turismo	Fac. CC. Jurídicas y Sociales (Aranjuez)	55	13	12	9	13	55
G	Turismo	Fac. CC. del Turismo (Fuenlabrada)	80	50	30	9	14	80
G	Turismo	Fac. CC. del Turismo (Vicálvaro)	65	70	37	9	6	66
G	Turismo (inglés)	Fac. CC. del Turismo (Vicálvaro)	75	46	29	11	10	74
G	Turismo (semipresencial)	Fac. CC. del Turismo (Vicálvaro)	55	6	6	3	2	16
G	Turismo - Administración y Dirección de Empresas	Fac. CC. Jurídicas y Sociales (Aranjuez)	15	13	6	6	1	15
G	Turismo - Administración y Dirección de Empresas	Fac. CC. del Turismo (Fuenlabrada)	90	113	71	8	3	90
G	Turismo - Administración y Dirección de Empresas	Fac. CC. del Turismo (Vicálvaro)	80	100	63	10	0	80
G	Turismo-Marketing	Fac. CC. Jurídicas y Sociales (Aranjuez)	15	15	9	4	0	15
Total Ciencias Sociales y Jurídicas			6.367	7.070	3.147	1.325	500	6.269

Anexo a.1 Proceso general. Universidades públicas 2016-2017

UNIVERSIDAD REY JUAN CARLOS. ENSEÑANZAS DE GRADO (CONT.)								
Ciclo	Area/Titulación	Centros	Oferta 2016-2017	Preinscr. julio 16	Admitidos			Total
					1ª Opc. Julio 2016	2ª Opc.	Resto	
CENTROS PROPIOS								
CIENCIAS								
G	Biología	E.S. CC. Experimentales y Tecnol. (Móstoles)	82	67	26	17	8	83
G	Ciencias Ambientales	E.S. CC. Experimentales y Tecnol. (Móstoles)	80	33	22	11	23	80
G	Ciencias Experimentales	E.S. CC. Experimentales y Tecnol. (Móstoles)	66	41	21	6	16	66
G	Ciencia y Tecnología de los Alimentos	E.S. CC. Experimentales y Tecnol. (Móstoles)	72	34	19	13	15	72
G	Matemáticas	E.S.T. de Ingeniería Informática (Móstoles)	25	17	2	5	3	20
Total Ciencias			325	192	90	52	65	321
CIENCIAS DE LA SALUD								
G	Enfermería	Fac. Ciencias de la Salud (Alcorcón)	90	202	29	11	9	90
G	Fisioterapia	Fac. Ciencias de la Salud (Alcorcón)	160	294	54	47	21	174
G	Medicina	Fac. Ciencias de la Salud (Alcorcón)	150	510	63	27	0	165
G	Odontología	Fac. Ciencias de la Salud (Alcorcón)	35	126	8	8	2	37
G	Psicología	Fac. Ciencias de la Salud (Alcorcón)	60	136	32	7	4	61
G	Psicología	Fac. Ciencias de la Salud (Aranjuez)	60	26	3	3	21	60
G	Terapia Ocupacional	Fac. Ciencias de la Salud (Alcorcón)	75	75	26	9	14	76
G	Terapia Ocupacional - Trabajo Social	Fac. Ciencias de la Salud (Alcorcón)	15	37	8	1	0	15
Total Ciencias de la Salud			645	1.406	223	113	71	678
INGENIERÍA Y ARQUITECTURA								
G	Diseño y Desarrollo de Videojuegos	E.S.T. Ingeniería Informática (Móstoles)	60	123	40	19	0	60
G	Diseño y Desarrollo de Videojuegos	Fac. CC. Jurídicas y Sociales (Madrid)	60	89	27	24	1	60
G	Diseño y Desarrollo de Videojuegos - Ingeniería Computadores	E.S.T. Ingeniería Informática (Móstoles)	15	81	15	0	0	15
G	Fundamentos de la Arquitectura	Fac. CC. Jurídicas y Sociales (Aranjuez)	35	1	1	6	1	23
G	Fundamentos de la Arquitectura	Fac. CC. Jurídicas y Sociales (Fuenlabrada)	70	29	21	35	7	70
G	Fund. de Arquitectura - Diseño Integral y Gestión de la Imagen	Fac. CC. Jurídicas y Sociales (Aranjuez)	15	5	1	9	2	15
G	Fund. de Arquitectura-Diseño Integral y Gestión de la Imagen	Fac. CC. Jurídicas y Sociales (Fuenlabrada)	15	45	15	0	0	15
G	Fund. de Arquitectura - Paisajismo	Fac. CC. Jurídicas y Sociales (Aranjuez)	15	2	2	4	1	9
G	Ingeniería Aeroespacial en Aeronavegación	E.T.S. Ing. Telecomunicación (Fuenlabrada)	60	48	15	23	0	60
G	Ingeniería Ambiental	E.S. CC. Experimentales y Tecnol. (Móstoles)	44	19	18	8	7	44
G	Ingeniería Ambiental - Ingeniería en Organización Industrial	E.S. CC. Experimentales y Tecnol. (Móstoles)	12	10	8	1	2	12
G	Ingeniería Biomédica	E.T.S. Ing. Telecomunicación (Fuenlabrada)	60	41	4	13	14	60

Anexo a.1 Proceso general. Universidades públicas 2016-2017

UNIVERSIDAD REY JUAN CARLOS. ENSEÑANZAS DE GRADO (CONT.)					Admitidos			
Ciclo	Area/Titulación	Centros	Oferta 2016-2017	Preinscr. julio 16	1ª Opc.	2ª Opc.	Resto	Total
					Julio 2016			
CENTROS PROPIOS								
INGENIERÍA Y ARQUITECTURA (CONT.)								
G	Ingeniería de Computadores	E.S.T. Ingeniería Informática (Móstoles)	55	15	10	5	12	55
G	Ingeniería de la Energía	E.S. CC. Experimentales y Tecnol. (Móstoles)	45	36	11	16	3	45
G	Ingeniería de la Energía - Ingeniería Ambiental	E.S. CC. Experimentales y Tecnol. (Móstoles)	13	11	9	2	1	13
G	Ingeniería de la Energía - Ingeniería en Organización Industrial	E.S. CC. Experimentales y Tecnol. (Móstoles)	13	21	13	0	0	13
G	Ingeniería de Materiales	E.S. CC. Experimentales y Tecnol. (Móstoles)	50	16	14	9	10	50
G	Ingeniería de Materiales - Ingeniería de la Energía	E.S. CC. Experimentales y Tecnol. (Móstoles)	13	13	10	1	0	13
G	Ingeniería de Materiales - Ing. en Organización Industrial	E.S. CC. Experimentales y Tecnol. (Móstoles)	13	7	4	2	2	13
G	Ingeniería de Tecnologías Industriales	E.S. CC. Experimentales y Tecnol. (Móstoles)	75	38	19	14	4	75
G	Ingeniería del Software	E.S.T. Ingeniería Informática (Móstoles)	60	33	20	15	5	60
G	Ingeniería del Software - Matemáticas	E.S.T. Ingeniería Informática (Móstoles)	10	12	4	2	0	10
G	Ingeniería en Organización Industrial	E.S. CC. Experimentales y Tecnol. (Móstoles)	45	36	17	15	1	45
G	Ingeniería en Organización Industrial	E.S. CC. Experimentales y Tecnol. (Vicálvaro)	60	40	20	21	3	60
G	Ingeniería en Sistemas Audiovisuales y Multimedia	E.T.S. Ing. Telecomunicación (Fuenlabrada)	65	29	21	14	12	65
G	Ingeniería en Sistemas de Telecomunicación	E.T.S. Ing. Telecomunicación (Fuenlabrada)	20	12	9	3	2	20
G	Ing. en Sist. de Telecomunicación - Admón. y Dirección Empresas	E.T.S. Ing. Telecomunicación (Fuenlabrada)	12	7	3	4	1	12
G	Ingeniería en Tecnologías de la Telecomunicación	E.T.S. Ing. Telecomunicación (Fuenlabrada)	20	23	11	3	2	20
G	Ing. Tecnol. de la Telecom. - Ing. Aeroespacial en Aeronavegación	E.T.S. Ing. Telecomunicación (Fuenlabrada)	10	22	8	2	0	10
G	Ingeniería en Telemática	E.T.S. Ing. Telecomunicación (Fuenlabrada)	25	15	10	5	5	25
G	Ingeniería Informática	E.S.T. Ingeniería Informática (Móstoles)	65	55	28	15	5	65
G	Ingeniería Informática	E.S.T. Ingeniería Informática (Vicálvaro)	50	46	21	12	6	50
G	Ing. Informática - Admón. y Dirección Empresas (semipresencial)	E.S.T. Ingeniería Informática (Madrid)	12	16	9	3	0	13
G	Ingeniería Informática - Admón. y Dirección Empresas	E.S.T. Ingeniería Informática (Móstoles)	12	20	10	1	0	12
G	Ingeniería Informática - Ingeniería de Computadores	E.S.T. Ingeniería Informática (Móstoles)	15	10	5	6	1	15
G	Ingeniería Informática - Ingeniería del Software	E.S.T. Ingeniería Informática (Móstoles)	15	39	9	2	1	16
G	Ingeniería Informática - Matemáticas	E.S.T. Ingeniería Informática (Móstoles)	15	15	4	2	0	10
G	Ingeniería Química	E.S. CC. Experimentales y Tecnol. (Móstoles)	43	22	13	7	3	43

Anexo a.1 Proceso general. Universidades públicas 2016-2017

UNIVERSIDAD REY JUAN CARLOS. ENSEÑANZAS DE GRADO (CONT.)						Admitidos			
Ciclo	Area/Titulación	Centros	Oferta 2016-2017	Preinscr. julio 16	1ª Opc. 2ª Opc. Resto			Total	
					Julio 2016				
CENTROS PROPIOS									
INGENIERÍA Y ARQUITECTURA (CONT.)									
G	Ingeniería Química - Ingeniería Ambiental	E.S. CC. Experimentales y Tecnol. (Móstoles)	13	19	9	2	1	13	
G	Ingeniería Química - Ingeniería de la Energía	E.S. CC. Experimentales y Tecnol. (Móstoles)	13	21	10	0	0	13	
G	Ingeniería Química - Ingeniería en Organización Industrial	E.S. CC. Experimentales y Tecnol. (Móstoles)	13	16	8	3	0	13	
Total Ingeniería y Arquitectura			1.331	1.158	506	328	115	1.310	
CENTROS ADSCRITOS			1.380	362	305	1	0	307	
ARTES Y HUMANIDADES									
G	Artes Escénicas - Interpretación	E.S. de Artes Escénicas y Espectáculos-TAI	50	17	16	0	0	16	
G	Bellas Artes	E.S. de Artes Escénicas y Espectáculos-TAI	50	3	3	1	0	4	
G	Cinematografía y Artes Visuales	E.S. de Artes Escénicas y Espectáculos-TAI	50	34	34	0	0	35	
G	Composición de Músicas Contemporáneas	E.S. de Artes Escénicas y Espectáculos-TAI	50	7	7	0	0	7	
G	Fotografía	E.S. de Artes Escénicas y Espectáculos-TAI	50	9	9	0	0	9	
Total Artes y Humanidades			250	70	69	1	0	71	
CIENCIAS SOCIALES Y JURÍDICAS									
G	Administración y Dirección de Empresas	Centro de Educación Superior CEDEU	32	0	0	0	0	0	
G	Administración y Dirección de Empresas (semipresencial)	Centro de Educación Superior CEDEU	38	0	0	0	0	0	
G	Administración y Dirección de Empresas	E.S. Gestión Empresarial y Marketing (ESIC)	160	63	63	0	0	63	
G	Administración y Dirección de Empresas (Inglés)	E.S. Gestión Empresarial y Marketing (ESIC)	50	13	13	0	0	13	
G	Administración y Dirección de Empresas	Escuela Superior ESERP Fund. Universitaria	70	1	1	0	0	1	
G	Administración y Dirección de Empresas	Centro Universitario Gestión IEB Global	75	52	9	0	0	9	
G	Administración y Dirección de Empresas - Derecho	Centro de Educación Superior CEDEU	20	5	5	0	0	5	
G	Administración y Dirección de Empresas - Derecho	Escuela Superior ESERP Fund. Universitaria	25	1	0	0	0	0	
G	Criminología	Escuela Superior ESERP Fund. Universitaria	70	2	0	0	0	0	
G	Criminología - Derecho	Escuela Superior ESERP Fund. Universitaria	25	6	5	0	0	5	
G	Derecho	Centro de Educación Superior CEDEU	32	1	1	0	0	1	
G	Derecho (semipresencial)	Centro de Educación Superior CEDEU	33	3	3	0	0	3	
G	Derecho	Escuela Superior ESERP Fund. Universitaria	60	0	0	0	0	0	
G	Dirección y Gestión de Empresas en el Ámbito Digital	E.S. Gestión Empresarial y Marketing (ESIC)	50	29	28	0	0	28	
G	Marketing	E.S. Gestión Empresarial y Marketing (ESIC)	130	53	50	0	0	50	

Anexo a.1 Proceso general. Universidades públicas 2016-2017

UNIVERSIDAD REY JUAN CARLOS. ENSEÑANZAS DE GRADO (CONT.)

Ciclo	Area/Titulación	Centros	Oferta 2016-2017	Preinscr. julio 16	Admitidos			Total
					1ª Opc. Julio 2016	2ª Opc.	Resto	
CENTROS ADSCRITOS								
CIENCIAS SOCIALES Y JURÍDICAS								
G	Marketing	Escuela Superior ESERP Fund. Universitaria	70	7	3	0	0	3
G	Publicidad y Relaciones Públicas	E.S. Gestión Empresarial y Marketing (ESIC)	120	52	51	0	0	51
G	Turismo	Escuela Superior ESERP Fund. Universitaria	70	4	4	0	0	4
Total Ciencias Sociales y Jurídicas			1.130	292	236	0	0	236
Total universidad			10.793	10.902	4.637	1.960	791	9.535
Centros propios			9.413	10.540	4.332	1.959	791	9.228
Centros adscritos			1.380	362	305	1	0	307

Anexo a.1 Proceso general. Universidades públicas 2016-2017

UNIVERSIDAD REY JUAN CARLOS. ENSEÑANZAS DE GRADO (CONT.)			Admitidos				
Ciclo	Area/Titulación	Centros	Preinscr. sept.	1ª Opc.	2ª Opc.	Resto	Total
				Sept. 2016			
CENTROS PROPIOS			1.016	208	57	16	323
ARTES Y HUMANIDADES							
G	Artes Visuales y Danza	Fac. CC. de la Comunicación (Fuenlabrada)	16	6	0	0	6
G	Bellas Artes	Fac. CC. Jurídicas y Sociales (Aranjuez)					
G	Bellas Artes	Fac. CC. Jurídicas y Sociales (Fuenlabrada)					
G	Bellas Artes-Diseño Integral y Gestión de la Imagen	Fac. CC. Jurídicas y Sociales (Aranjuez)					
G	Diseño Integral y Gestión de la Imagen	Fac. CC. Jurídicas y Sociales (Aranjuez)					
G	Diseño Integral y Gestión de la Imagen	Fac. CC. Jurídicas y Sociales (Fuenlabrada)					
G	Diseño Integral y Gestión de la Imagen	Fac. CC. Jurídicas y Sociales (Madrid)	1	1	0	0	1
G	Diseño y Gestión de Moda	Fac. CC. Jurídicas y Sociales (Aranjuez)					
G	Diseño y Gestión de Moda	Fac. CC. Jurídicas y Sociales (Madrid)					
G	Diseño y Gestión de Moda - Bellas Artes	Fac. CC. Jurídicas y Sociales (Aranjuez)					
G	Diseño y Gest. de Moda-Diseño Integral y Gest. de la Imagen	Fac. CC. Jurídicas y Sociales (Aranjuez)					
G	Historia	Fac. CC. Jurídicas y Sociales (Madrid)	13	4	1	0	8
G	Lengua y Literatura Española	Fac. CC. Jurídicas y Sociales (Fuenlabrada)	10	8	2	0	13
G	Lengua y Literatura Española-Periodismo	Fac. CC. Jurídicas y Sociales (Fuenlabrada)	0				
G	Paisajismo	Fac. CC. Jurídicas y Sociales (Aranjuez)	12	12	4	3	22
G	Pedagogía de las Artes Visuales y Danza	Fac. CC. Jurídicas y Sociales (Fuenlabrada)	10	7	9	0	16
G	Traducción e Interpretación	Fac. CC. Jurídicas y Sociales (Aranjuez)					
G	Traducción e Interpretación	Fac. CC. Jurídicas y Sociales (Móstoles)					
Total Artes y Humanidades			62	38	16	3	66
CIENCIAS SOCIALES Y JURÍDICAS							
G	Administración y Dirección de Empresas	Fac. CC. Jurídicas y Sociales (Aranjuez)					
G	Administración y Dirección de Empresas	Fac. CC. Jurídicas y Sociales (Fuenlabrada)	1				
G	Administración y Dirección de Empresas	Fac. CC. Jurídicas y Sociales (Móstoles)	0				
G	Administración y Dirección de Empresas	Fac. CC. Jurídicas y Sociales (Vicálvaro)	2	2	0	0	2
G	Administración y Dirección de Empresas (inglés)	Fac. CC. Jurídicas y Sociales (Vicálvaro)					
G	Administración y Dirección de Empresas (semipresencial)	Fac. CC. Jurídicas y Sociales (Vicálvaro)					
G	ADE - Ciencia de Gestión e Ing. de Servicios (semipresencial)	Fac. CC. Jurídicas y Sociales (Madrid)					
G	Administración y Dirección de Empresas - Derecho	Fac. CC. Jurídicas y Sociales (Aranjuez)					
G	Administración y Dirección de Empresas - Derecho	Fac. CC. Jurídicas y Sociales (Fuenlabrada)					
G	Administración y Dirección de Empresas - Derecho	Fac. CC. Jurídicas y Sociales (Madrid)	349	22	1	1	25
G	Administración y Dirección de Empresas - Derecho	Fac. CC. Jurídicas y Sociales (Móstoles)					

Anexo a.1 Proceso general. Universidades públicas 2016-2017

UNIVERSIDAD REY JUAN CARLOS. ENSEÑANZAS DE GRADO (CONT.)			Admitidos				
Ciclo	Area/Titulación	Centros	Preinscr. sept.	1ª Opc. 2ª Opc. Resto			Total
				Sept. 2016			
CENTROS PROPIOS							
CIENCIAS SOCIALES Y JURÍDICAS (CONT.)							
G	Administración y Dirección de Empresas - Derecho	Fac. CC. Jurídicas y Sociales (Vicálvaro)					
G	Bellas Artes - Turismo (semipresencial)	Fac. CC. Jurídicas y Sociales (Fuenlabrada)					
G	Ciencia, Gestión e Ingeniería de Servicios	Fac. CC. Jurídicas y Sociales (Madrid)					
G	Ciencia, Gestión e Ing. de Servicios (semipresencial)	Fac. CC. Jurídicas y Sociales (Vicálvaro)					
G	Ciencia, Gest. e Ing. de Servicios - Marketing (semipresencial)	Fac. CC. Jurídicas y Sociales (Vicálvaro)					
G	Ciencia, Gest. e Ing. Servicios-Ing. Org. Industrial (semipresencial)	Fac. CC. Jurídicas y Sociales (Vicálvaro)	22	5	0	1	6
G	Ciencia, Gestión e Ing. de Servicios - Turismo (semipresencial)	Fac. CC. Jurídicas y Sociales (Vicálvaro)	27	6	1	0	7
G	Ciencia Política y Gestión Pública	Fac. CC. Jurídicas y Sociales (Fuenlabrada)					
G	Ciencia Política y Gestión Pública	Fac. CC. Jurídicas y Sociales (Vicálvaro)					
G	Ciencia Política y Gestión Pública - Derecho	Fac. CC. Jurídicas y Sociales (Fuenlabrada)					
G	Ciencia Política y Gestión Pública - Derecho	Fac. CC. Jurídicas y Sociales (Vicálvaro)					
G	Ciencia Política y Gestión Pública - Economía	Fac. CC. Jurídicas y Sociales (Fuenlabrada)					
G	Ciencia Política y Gestión Pública - Economía	Fac. CC. Jurídicas y Sociales (Vicálvaro)					
G	Ciencia Política y Gestión Pública - Periodismo	Fac. CC. Jurídicas y Sociales (Fuenlabrada)					
G	Ciencia Política y Gestión Pública - Periodismo	Fac. CC. Jurídicas y Sociales (Vicálvaro)					
G	Comunicación Audiovisual	Fac. CC. de la Comunicación (Fuenlabrada)					
G	Comunicación Audiovisual	Fac. CC. Jurídicas y Sociales (Vicálvaro)					
G	Comunicación Audiovisual - Admón. y Dirección Empresas	Fac. CC. de la Comunicación (Fuenlabrada)					
G	Contabilidad y Finanzas	Fac. CC. Jurídicas y Sociales (Fuenlabrada)					
G	Contabilidad y Finanzas	Fac. CC. Jurídicas y Sociales (Móstoles)					
G	Contabilidad y Finanzas	Fac. CC. Jurídicas y Sociales (Vicálvaro)					
G	Contabilidad y Finanzas - Derecho	Fac. CC. Jurídicas y Sociales (Fuenlabrada)					
G	Contabilidad y Finanzas - Derecho	Fac. CC. Jurídicas y Sociales (Móstoles)					
G	Contabilidad y Finanzas - Derecho	Fac. CC. Jurídicas y Sociales (Vicálvaro)					
G	Contabilidad y Finanzas - Relaciones Laborales y RR. Humanos	Fac. CC. Jurídicas y Sociales (Madrid)					
G	Criminología	Fac. CC. Jurídicas y Sociales (Alcorcón)					
G	Criminología	Fac. CC. Jurídicas y Sociales (Aranjuez)					
G	Criminología	Fac. CC. Jurídicas y Sociales (Vicálvaro)					
G	Criminología - Derecho	Fac. CC. Jurídicas y Sociales (Aranjuez)					
G	Criminología - Derecho	Fac. CC. Jurídicas y Sociales (Vicálvaro)					

Anexo a.1 Proceso general. Universidades públicas 2016-2017

UNIVERSIDAD REY JUAN CARLOS. ENSEÑANZAS DE GRADO (CONT.)			Admitidos				
Ciclo	Area/Titulación	Centros	Preinscr. sept.	1ª Opc. 2ª Opc. Resto			Total
				Sept. 2016			
CENTROS PROPIOS							
CIENCIAS SOCIALES Y JURÍDICAS (CONT.)							
G	Criminología - Ingeniería Informática	Fac. CC. Jurídicas y Sociales (Vicálvaro)	1	1	0	0	1
G	Criminología - Psicología	Fac. CC. Jurídicas y Sociales (Alcorcón)					
G	Criminología - Psicología	Fac. CC. Jurídicas y Sociales (Aranjuez)					
G	Criminología - Trabajo Social	Fac. CC. Jurídicas y Sociales (Alcorcón)					
G	Derecho	Fac. CC. Jurídicas y Sociales (Aranjuez)					
G	Derecho	Fac. CC. Jurídicas y Sociales (Fuenlabrada)					
G	Derecho	Fac. CC. Jurídicas y Sociales (Móstoles)					
G	Derecho	Fac. CC. Jurídicas y Sociales (Vicálvaro)					
G	Derecho (semipresencial)	Fac. CC. Jurídicas y Sociales (Vicálvaro)	117	8	0	0	8
G	Derecho (Matrise on Droit)	Fac. CC. Jurídicas y Sociales (Madrid)					
G	Derecho - Periodismo	Fac. CC. Jurídicas y Sociales (Vicálvaro)					
G	Derecho - Relaciones Internacionales	Fac. CC. Jurídicas y Sociales (Fuenlabrada)					
G	Derecho - Relaciones Internacionales (Inglés)	Fac. CC. Jurídicas y Sociales (Vicálvaro)					
G	Derecho - Relaciones Laborales y Recursos Humanos	Fac. CC. Jurídicas y Sociales (Vicálvaro)					
G	Economía	Fac. CC. Jurídicas y Sociales (Aranjuez)					
G	Economía	Fac. CC. Jurídicas y Sociales (Fuenlabrada)					
G	Economía (Inglés)	Fac. CC. Jurídicas y Sociales (Madrid)	61	25	11	2	43
G	Economía	Fac. CC. Jurídicas y Sociales (Vicálvaro)					
G	Economía - Derecho	Fac. CC. Jurídicas y Sociales (Aranjuez)					
G	Economía - Derecho	Fac. CC. Jurídicas y Sociales (Fuenlabrada)					
G	Economía - Derecho	Fac. CC. Jurídicas y Sociales (Vicálvaro)					
G	Economía - Historia	Fac. CC. Jurídicas y Sociales (Fuenlabrada)					
G	Economía - Periodismo	Fac. CC. Jurídicas y Sociales (Vicálvaro)					
G	Economía Financiera y Actuarial	Fac. CC. Jurídicas y Sociales (Vicálvaro)					
G	Economía Financiera y Actuarial - Admón. y Dirección Empresas	Fac. CC. Jurídicas y Sociales (Vicálvaro)					
G	Economía Financiera y Actuarial - Economía	Fac. CC. Jurídicas y Sociales (Vicálvaro)					
G	Educación Infantil	Fac. CC. Jurídicas y Sociales (Fuenlabrada)					
G	Educación Infantil	Fac. CC. Jurídicas y Sociales (Móstoles)					
G	Educación Infantil (Inglés)	Fac. CC. Jurídicas y Sociales (Vicálvaro)					
G	Educación Infantil (semipresencial)	Fac. CC. Jurídicas y Sociales (Vicálvaro)					

Anexo a.1 Proceso general. Universidades públicas 2016-2017

UNIVERSIDAD REY JUAN CARLOS. ENSEÑANZAS DE GRADO (CONT.)							
Ciclo	Area/Titulación	Centros	Preinscr. sept.	Admitidos			Total
				1ª Opc. Sept. 2016	2ª Opc.	Resto	
CENTROS PROPIOS							
CIENCIAS SOCIALES Y JURÍDICAS (CONT.)							
G	Educación Infantil - Educación Primaria	Fac. CC. Jurídicas y Sociales (Fuenlabrada)					
G	Educación Primaria	Fac. CC. Jurídicas y Sociales (Fuenlabrada)					
G	Educación Primaria	Fac. CC. Jurídicas y Sociales (Móstoles)	1				
G	Educación Primaria (inglés)	Fac. CC. Jurídicas y Sociales (Vicálvaro)					
G	Educación Primaria (semipresencial)	Fac. CC. Jurídicas y Sociales (Vicálvaro)					
G	Educación Primaria - Lengua y Literatura Española	Fac. CC. Jurídicas y Sociales (Fuenlabrada)					
G	Educación Primaria - Matemáticas	E.S.T. en Ingeniería Informática (Móstoles)	1	1	0	0	1
G	Filosofía - Ciencia Política y Gestión Pública - Economía	Fac. CC. Jurídicas y Sociales (Fuenlabrada)					
G	Historia - Ciencia Política y Gestión Pública	Fac. CC. Jurídicas y Sociales (Fuenlabrada)					
G	Historia - Educación Primaria (semipresencial)	Fac. CC. Jurídicas y Sociales (Fuenlabrada)	39	4	0	0	4
G	Historia - Periodismo	Fac. CC. Jurídicas y Sociales (Fuenlabrada)					
G	Historia - Turismo	Fac. CC. Jurídicas y Sociales (Fuenlabrada)					
G	Lengua de Signos Española y Comunidad Sorda	Fac. CC. Jurídicas y Sociales (Alcorcón)	18	16	5	0	23
G	Lengua de Signos Española y Comunidad Sorda	Fac. CC. Jurídicas y Sociales (Madrid)	20	11	1	3	18
G	Lengua de Signos Española y Comunidad Sorda-Educ. Primaria	Fac. CC. Jurídicas y Sociales (Alcorcón)					
G	Lengua de Signos Española y Comunidad Sorda - Trabajo Social	Fac. CC. Jurídicas y Sociales (Alcorcón)					
G	Marketing	Fac. CC. Jurídicas y Sociales (Aranjuez)					
G	Marketing	Fac. CC. Jurídicas y Sociales (Fuenlabrada)					
G	Marketing	Fac. CC. Jurídicas y Sociales (Móstoles)					
G	Marketing	Fac. CC. Jurídicas y Sociales (Vicálvaro)					
G	Marketing (inglés)	Fac. CC. Jurídicas y Sociales (Vicálvaro)					
G	Periodismo	Fac. CC. de la Comunicación (Fuenlabrada)					
G	Periodismo (semipresencial)	Fac. CC. de la Comunicación (Fuenlabrada)					
G	Periodismo	Fac. CC. Jurídicas y Sociales (Vicálvaro)					
G	Periodismo - Comunicación Audiovisual	Fac. CC. de la Comunicación (Fuenlabrada)					
G	Periodismo - Comunicación Audiovisual	Fac. CC. de la Comunicación (Vicálvaro)					
G	Protocolo, Org. de Eventos y Comunicación Corporativa	Fac. CC. Jurídicas y Sociales (Vicálvaro)					
G	Protocolo, Org. de Eventos y Comunicación Corporativa (Inglés)	Fac. CC. Jurídicas y Sociales (Madrid)	1	1	0	0	1

Anexo a.1 Proceso general. Universidades públicas 2016-2017

UNIVERSIDAD REY JUAN CARLOS. ENSEÑANZAS DE GRADO (CONT.)							
Ciclo	Area/Titulación	Centros	Preinscr. sept.	Admitidos			
				1ª Opc. Sept. 2016	2ª Opc.	Resto	Total
CENTROS PROPIOS							
CIENCIAS SOCIALES Y JURÍDICAS (CONT.)							
G	Publicidad y Relaciones Públicas	Fac. CC. de la Comunicación (Fuenlabrada)	1				
G	Publicidad y Relaciones Públicas (semipresencial)	Fac. CC. de la Comunicación (Fuenlabrada)					
G	Publicidad y Relaciones Públicas	Fac. CC. de la Comunicación (Vicálvaro)					
G	Publicidad y Relaciones Públicas-Admón. y Dirección Empresas	Fac. CC. de la Comunicación (Fuenlabrada)					
G	Publicidad y Relaciones Públicas-Marketing	Fac. CC. de la Comunicación (Fuenlabrada)					
G	Relaciones Internacionales	Fac. CC. Jurídicas y Sociales (Fuenlabrada)					
G	Relaciones Internacionales (Internacional Relations)	Fac. CC. Jurídicas y Sociales (Vicálvaro)					
G	Relaciones Internacionales - Ciencia Política y Gestión Pública	Fac. CC. Jurídicas y Sociales (Fuenlabrada)					
G	Relaciones Internacionales - Economía	Fac. CC. Jurídicas y Sociales (Fuenlabrada)					
G	Relaciones Internacionales - Periodismo	Fac. CC. Jurídicas y Sociales (Fuenlabrada)					
G	Relaciones Internacionales-Protocolo y Org. de Eventos	Fac. CC. Jurídicas y Sociales (Vicálvaro)					
G	Relaciones Laborales y Recursos Humanos	Fac. CC. Jurídicas y Sociales (Alcorcón)					
G	Relaciones Laborales y Recursos Humanos	Fac. CC. Jurídicas y Sociales (Vicálvaro)					
G	Relaciones Laborales y RR. Humanos-Trabajo Social	Fac. Ciencias Jurídicas y Sociales (Alcorcón)					
G	Trabajo Social	Fac. CC. Jurídicas y Sociales (Alcorcón)					
G	Turismo	Fac. CC. Jurídicas y Sociales (Aranjuez)	68	5	4	0	10
G	Turismo	Fac. CC. del Turismo (Fuenlabrada)					
G	Turismo	Fac. CC. del Turismo (Vicálvaro)					
G	Turismo (inglés)	Fac. CC. del Turismo (Vicálvaro)					
G	Turismo (semipresencial)	Fac. CC. del Turismo (Vicálvaro)	62	17	10	2	43
G	Turismo - Administración y Dirección de Empresas	Fac. CC. Jurídicas y Sociales (Aranjuez)					
G	Turismo - Administración y Dirección de Empresas	Fac. CC. del Turismo (Fuenlabrada)					
G	Turismo - Administración y Dirección de Empresas	Fac. CC. del Turismo (Vicálvaro)					
G	Turismo-Marketing	Fac. CC. Jurídicas y Sociales (Aranjuez)					
Total Ciencias Sociales y Jurídicas			791	124	33	9	192

Anexo a.1 Proceso general. Universidades públicas 2016-2017

UNIVERSIDAD REY JUAN CARLOS. ENSEÑANZAS DE GRADO (CONT.)							
Ciclo	Area/Titulación	Centros	Preinscr. sept.	Admitidos			
				1ª Opc. Sept. 2016	2ª Opc.	Resto	Total
CENTROS PROPIOS							
CIENCIAS							
G	Biología	E.S. CC. Experimentales y Tecnol. (Móstoles)					
G	Ciencias Ambientales	E.S. CC. Experimentales y Tecnol. (Móstoles)					
G	Ciencias Experimentales	E.S. CC. Experimentales y Tecnol. (Móstoles)					
G	Ciencia y Tecnología de los Alimentos	E.S. CC. Experimentales y Tecnol. (Móstoles)					
G	Matemáticas	E.S.T. de Ingeniería Informática (Móstoles)	1				
Total Ciencias			1	0	0	0	0
CIENCIAS DE LA SALUD							
G	Enfermería	Fac. Ciencias de la Salud (Alcorcón)					
G	Fisioterapia	Fac. Ciencias de la Salud (Alcorcón)					
G	Medicina	Fac. Ciencias de la Salud (Alcorcón)					
G	Odontología	Fac. Ciencias de la Salud (Alcorcón)					
G	Psicología	Fac. Ciencias de la Salud (Aranjuez)					
G	Terapia Ocupacional	Fac. Ciencias de la Salud (Alcorcón)					
G	Terapia Ocupacional - Trabajo Social	Fac. Ciencias de la Salud (Alcorcón)	1	1	0	0	1
Total Ciencias de la Salud			1	1	0	0	1
INGENIERÍA Y ARQUITECTURA							
G	Diseño y Desarrollo de Videojuegos	E.S.T. Ingeniería Informática (Móstoles)					
G	Diseño y Desarrollo de Videojuegos	Fac. CC. Jurídicas y Sociales (Madrid)					
G	Diseño y Desarrollo de Videojuegos - Ingeniería Computadores	E.S.T. Ingeniería Informática (Móstoles)					
G	Fundamentos de la Arquitectura	Fac. CC. Jurídicas y Sociales (Aranjuez)	35	19	3	4	30
G	Fundamentos de la Arquitectura	Fac. CC. Jurídicas y Sociales (Fuenlabrada)					
G	Fund. de Arquitectura - Diseño Integral y Gestión de la Imagen	Fac. CC. Jurídicas y Sociales (Aranjuez)					
G	Fund. de Arquitectura-Diseño Integral y Gestión de la Imagen	Fac. CC. Jurídicas y Sociales (Fuenlabrada)					
G	Fund. de Arquitectura - Paisajismo	Fac. CC. Jurídicas y Sociales (Aranjuez)	8	6	2	0	8
G	Ingeniería Aeroespacial en Aeronavegación	E.T.S. Ing. Telecomunicación (Fuenlabrada)					
G	Ingeniería Ambiental	E.S. CC. Experimentales y Tecnol. (Móstoles)	15	4	2	0	8
G	Ingeniería Ambiental - Ingeniería en Organización Industrial	E.S. CC. Experimentales y Tecnol. (Móstoles)					
G	Ingeniería Biomédica	E.T.S. Ing. Telecomunicación (Fuenlabrada)					
G	Ingeniería de Computadores	E.S.T. Ingeniería Informática (Móstoles)					
G	Ingeniería de la Energía	E.S. CC. Experimentales y Tecnol. (Móstoles)					
G	Ingeniería de la Energía - Ingeniería Ambiental	E.S. CC. Experimentales y Tecnol. (Móstoles)					
G	Ingeniería de la Energía - Ingeniería en Organización Industrial	E.S. CC. Experimentales y Tecnol. (Móstoles)					
G	Ingeniería de Materiales	E.S. CC. Experimentales y Tecnol. (Móstoles)	31	7	0	0	7

Anexo a.1 Proceso general. Universidades públicas 2016-2017

Ciclo	Area/Titulación	Centros	Preinscr. sept.	Admitidos			
				1ª Opc. Sept. 2016	2ª Opc. Sept. 2016	Resto	Total
UNIVERSIDAD REY JUAN CARLOS. ENSEÑANZAS DE GRADO (CONT.)							
CENTROS PROPIOS							
INGENIERÍA Y ARQUITECTURA							
G	Ingeniería de Materiales - Ingeniería de la Energía	E.S. CC. Experimentales y Tecnol. (Móstoles)					
G	Ingeniería de Materiales - Ing. en Organización Industrial	E.S. CC. Experimentales y Tecnol. (Móstoles)					
G	Ingeniería de Tecnologías Industriales	E.S. CC. Experimentales y Tecnol. (Móstoles)					
G	Ingeniería del Software	E.S.T. Ingeniería Informática (Móstoles)					
G	Ingeniería del Software - Matemáticas	E.S.T. Ingeniería Informática (Móstoles)					
G	Ingeniería en Organización Industrial	E.S. CC. Experimentales y Tecnol. (Móstoles)					
G	Ingeniería en Organización Industrial	E.S. CC. Experimentales y Tecnol. (Vicálvaro)					
G	Ingeniería en Sistemas Audiovisuales y Multimedia	E.T.S. Ing. Telecomunicación (Fuenlabrada)	71	9	1	0	11
G	Ingeniería en Sistemas de Telecomunicación	E.T.S. Ing. Telecomunicación (Fuenlabrada)					
G	Ing.en Sist. de Telecomunicación - Admón. y Dirección Empresas	E.T.S. Ing. Telecomunicación (Fuenlabrada)					
G	Ingeniería en Tecnologías de la Telecomunicación	E.T.S. Ing. Telecomunicación (Fuenlabrada)	1				
G	Ing. Tecnol. de la Telecom.-Ing. Aeroespacial en Aeronavegación	E.T.S. Ing. Telecomunicación (Fuenlabrada)					
G	Ingeniería en Telemática	E.T.S. Ing. Telecomunicación (Fuenlabrada)					
G	Ingeniería Informática	E.S.T. Ingeniería Informática (Móstoles)					
G	Ingeniería Informática	E.S.T. Ingeniería Informática (Vicálvaro)					
G	Ing. Informática - Admón. y Dirección Empresas (semipresencial)	E.S.T. Ingeniería Informática (Madrid)					
G	Ingeniería Informática - Admón. y Dirección Empresas	E.S.T. Ingeniería Informática (Móstoles)					
G	Ingeniería Informática - Ingeniería de Computadores	E.S.T. Ingeniería Informática (Móstoles)					
G	Ingeniería Informática - Ingeniería del Software	E.S.T. Ingeniería Informática (Móstoles)					
G	Ingeniería Informática - Matemáticas	E.S.T. Ingeniería Informática (Móstoles)					
G	Ingeniería Química	E.S. CC. Experimentales y Tecnol. (Móstoles)					
G	Ingeniería Química - Ingeniería Ambiental	E.S. CC. Experimentales y Tecnol. (Móstoles)					
G	Ingeniería Química - Ingeniería de la Energía	E.S. CC. Experimentales y Tecnol. (Móstoles)					
G	Ingeniería Química - Ingeniería en Organización Industrial	E.S. CC. Experimentales y Tecnol. (Móstoles)					
Total Ingeniería y Arquitectura			161	45	8	4	64

Anexo a.1 Proceso general. Universidades públicas 2016-2017

UNIVERSIDAD REY JUAN CARLOS. ENSEÑANZAS DE GRADO (CONT.)							
Ciclo	Area/Titulación	Centros	Preinscr. sept.	Admitidos			Total
				1ª Opc. Sept. 2016	2ª Opc.	Resto	
CENTROS ADSCRITOS			472	334	1	0	335
ARTES Y HUMANIDADES							
G	Artes Escénicas - Interpretación	E.S. de Artes Escénicas y Espectáculos-TAI	9	8	0	0	8
G	Bellas Artes	E.S. de Artes Escénicas y Espectáculos-TAI	16	9	0	0	9
G	Cinematografía y Artes Visuales	E.S. de Artes Escénicas y Espectáculos-TAI	43	16	0	0	16
G	Composición de Músicas Contemporáneas	E.S. de Artes Escénicas y Espectáculos-TAI	8	8	0	0	8
G	Fotografía	E.S. de Artes Escénicas y Espectáculos-TAI	14	13	1	0	14
Total Artes y Humanidades			90	54	1	0	55
CIENCIAS SOCIALES Y JURÍDICAS							
G	Administración y Dirección de Empresas	Centro de Educación Superior CEDEU	16	15	0	0	15
G	Administración y Dirección de Empresas (semipresencial)	Centro de Educación Superior CEDEU	14	9	0	0	9
G	Administración y Dirección de Empresas	E.S. Gestión Empresarial y Marketing (ESIC)	70	67	0	0	67
G	Administración y Dirección de Empresas (Inglés)	E.S. Gestión Empresarial y Marketing (ESIC)					
G	Administración y Dirección de Empresas	Escuela Superior ESERP Fund. Universitaria	2				
G	Administración y Dirección de Empresas	Centro Universitario Gestión IEB Global	20	12	0	0	12
G	Administración y Dirección de Empresas - Derecho	Centro de Educación Superior CEDEU	9	9	0	0	9
G	Administración y Dirección de Empresas - Derecho	Escuela Superior ESERP Fund. Universitaria	3	1	0	0	1
G	Criminología	Escuela Superior ESERP Fund. Universitaria	15				
G	Criminología - Derecho	Escuela Superior ESERP Fund. Universitaria	20	5	0	0	5
G	Derecho	Centro de Educación Superior CEDEU	9	7	0	0	7
G	Derecho (semipresencial)	Centro de Educación Superior CEDEU	8	8	0	0	8
G	Derecho	Escuela Superior ESERP Fund. Universitaria	7	1	0	0	1
G	Dirección y Gestión de Empresas en el Ámbito Digital	E.S. Gestión Empresarial y Marketing (ESIC)	35	25	0	0	25
G	Marketing	E.S. Gestión Empresarial y Marketing (ESIC)	65	61	0	0	61
G	Marketing	Escuela Superior ESERP Fund. Universitaria	19				
G	Publicidad y Relaciones Públicas	E.S. Gestión Empresarial y Marketing (ESIC)	62	56	0	0	56
G	Turismo	Escuela Superior ESERP Fund. Universitaria	8	4	0	0	4
Total Ciencias Sociales y Jurídicas			382	280	0	0	280
Total universidad			1.488	542	58	16	658
Centros propios			1.016	208	57	16	323
Centros adscritos			472	334	1	0	335

Anexo a.1 Proceso general. Universidades públicas 2016-2017

UNIVERSIDAD REY JUAN CARLOS. ENSEÑANZAS DE GRADO (CONT.)								
Ciclo	Area/Titulación	Centros	Preinscr. total	Admitidos				Nuevos total
				1ª Opc.	2ª Opc.	Resto	Total	
				Julio+Sept. 2016				
CENTROS PROPIOS			11.556	4.547	2.018	807	9.551	9.231
ARTES Y HUMANIDADES								
G	Artes Visuales y Danza	Fac. CC. de la Comunicación (Fuenlabrada)	65	36	0	0	36	32
G	Bellas Artes	Fac. CC. Jurídicas y Sociales (Aranjuez)	49	10	12	3	50	49
G	Bellas Artes	Fac. CC. Jurídicas y Sociales (Fuenlabrada)	65	29	25	3	66	62
G	Bellas Artes-Diseño Integral y Gestión de la Imagen	Fac. CC. Jurídicas y Sociales (Aranjuez)	45	16	2	1	20	16
G	Diseño Integral y Gestión de la Imagen	Fac. CC. Jurídicas y Sociales (Aranjuez)	31	13	4	0	25	24
G	Diseño Integral y Gestión de la Imagen	Fac. CC. Jurídicas y Sociales (Fuenlabrada)	84	44	16	0	61	83
G	Diseño Integral y Gestión de la Imagen	Fac. CC. Jurídicas y Sociales (Madrid)	66	32	19	0	52	53
G	Diseño y Gestión de Moda	Fac. CC. Jurídicas y Sociales (Aranjuez)	6	5	15	8	50	46
G	Diseño y Gestión de Moda	Fac. CC. Jurídicas y Sociales (Madrid)	91	32	5	5	50	51
G	Diseño y Gestión de Moda - Bellas Artes	Fac. CC. Jurídicas y Sociales (Aranjuez)	16	12	1	1	15	20
G	Diseño y Gest. de Moda-Diseño Integral y Gest. de la Imagen	Fac. CC. Jurídicas y Sociales (Aranjuez)	27	12	2	0	15	16
G	Historia	Fac. CC. Jurídicas y Sociales (Madrid)	19	10	5	4	25	19
G	Lengua y Literatura Española	Fac. CC. Jurídicas y Sociales (Fuenlabrada)	11	9	4	1	17	12
G	Lengua y Literatura Española-Periodismo	Fac. CC. Jurídicas y Sociales (Fuenlabrada)	11	9	3	6	25	23
G	Paisajismo	Fac. CC. Jurídicas y Sociales (Aranjuez)	15	15	5	5	28	13
G	Pedagogía de las Artes Visuales y Danza	Fac. CC. Jurídicas y Sociales (Fuenlabrada)	25	15	15	0	30	29
G	Traducción e Interpretación	Fac. CC. Jurídicas y Sociales (Aranjuez)	92	61	5	4	75	75
G	Traducción e Interpretación	Fac. CC. Jurídicas y Sociales (Móstoles)	58	44	19	2	76	66
Total Artes y Humanidades			776	404	157	43	716	689
CIENCIAS SOCIALES Y JURÍDICAS								
G	Administración y Dirección de Empresas	Fac. CC. Jurídicas y Sociales (Aranjuez)	28	14	5	9	50	44
G	Administración y Dirección de Empresas	Fac. CC. Jurídicas y Sociales (Fuenlabrada)	94	69	42	20	181	157
G	Administración y Dirección de Empresas	Fac. CC. Jurídicas y Sociales (Móstoles)	125	84	35	14	167	165
G	Administración y Dirección de Empresas	Fac. CC. Jurídicas y Sociales (Vicálvaro)	261	170	89	16	353	335
G	Administración y Dirección de Empresas (inglés)	Fac. CC. Jurídicas y Sociales (Vicálvaro)	66	30	18	8	80	71
G	Administración y Dirección de Empresas (semipresencial)	Fac. CC. Jurídicas y Sociales (Vicálvaro)	72	40	3	1	45	70
G	ADE - Ciencia de Gestión e Ing. de Servicios (semipresencial)	Fac. CC. Jurídicas y Sociales (Madrid)	30	22	4	1	20	18

Anexo a.1 Proceso general. Universidades públicas 2016-2017

UNIVERSIDAD REY JUAN CARLOS. ENSEÑANZAS DE GRADO (CONT.)									
Ciclo	Area/Titulación	Centros	Preinscr. total	Admitidos				Nuevos total	
				1ª Opc. Julio+Sept. 2016	2ª Opc.	Resto	Total		
CENTROS PROPIOS									
CIENCIAS SOCIALES Y JURÍDICAS (CONT.)									
G	Administración y Dirección de Empresas - Derecho	Fac. CC. Jurídicas y Sociales (Aranjuez)	15	11	4	5	25	19	
G	Administración y Dirección de Empresas - Derecho	Fac. CC. Jurídicas y Sociales (Fuenlabrada)	36	28	19	10	75	71	
G	Administración y Dirección de Empresas - Derecho	Fac. CC. Jurídicas y Sociales (Madrid)	358	31	22	18	96	84	
G	Administración y Dirección de Empresas - Derecho	Fac. CC. Jurídicas y Sociales (Móstoles)	60	43	19	5	85	81	
G	Administración y Dirección de Empresas - Derecho	Fac. CC. Jurídicas y Sociales (Vicálvaro)	45	35	25	5	85	119	
G	Bellas Artes - Turismo (semipresencial)	Fac. CC. Jurídicas y Sociales (Fuenlabrada)	1	1	3	4	10	7	
G	Ciencia, Gestión e Ingeniería de Servicios	Fac. CC. Jurídicas y Sociales (Madrid)	40	26	11	1	45	43	
G	Ciencia, Gestión e Ing. de Servicios (semipresencial)	Fac. CC. Jurídicas y Sociales (Vicálvaro)	13	11	3	1	20	23	
G	Ciencia, Gest. e Ing. de Servicios - Marketing (semipresencial)	Fac. CC. Jurídicas y Sociales (Vicálvaro)	12	6	3	0	10	7	
G	Ciencia, Gest. e Ing. Servicios-Ing. Org. Industrial (semipresencial)	Fac. CC. Jurídicas y Sociales (Vicálvaro)	24	7	1	2	13	12	
G	Ciencia, Gestión e Ing. de Servicios - Turismo (semipresencial)	Fac. CC. Jurídicas y Sociales (Vicálvaro)	27	6	2	2	10	10	
G	Ciencia Política y Gestión Pública	Fac. CC. Jurídicas y Sociales (Fuenlabrada)	9	7	6	2	20	14	
G	Ciencia Política y Gestión Pública	Fac. CC. Jurídicas y Sociales (Vicálvaro)	21	14	8	5	35	33	
G	Ciencia Política y Gestión Pública - Derecho	Fac. CC. Jurídicas y Sociales (Fuenlabrada)	11	6	3	0	10	8	
G	Ciencia Política y Gestión Pública - Derecho	Fac. CC. Jurídicas y Sociales (Vicálvaro)	11	6	2	3	15	13	
G	Ciencia Política y Gestión Pública - Economía	Fac. CC. Jurídicas y Sociales (Fuenlabrada)	15	4	8	0	15	14	
G	Ciencia Política y Gestión Pública - Economía	Fac. CC. Jurídicas y Sociales (Vicálvaro)	35	10	0	0	10	8	
G	Ciencia Política y Gestión Pública - Periodismo	Fac. CC. Jurídicas y Sociales (Fuenlabrada)	17	4	9	1	15	12	
G	Ciencia Política y Gestión Pública - Periodismo	Fac. CC. Jurídicas y Sociales (Vicálvaro)	38	13	2	0	15	14	
G	Comunicación Audiovisual	Fac. CC. de la Comunicación (Fuenlabrada)	150	74	62	6	173	151	
G	Comunicación Audiovisual	Fac. CC. Jurídicas y Sociales (Vicálvaro)	100	37	34	2	83	82	
G	Comunicación Audiovisual - Admón. y Dirección Empresas	Fac. CC. de la Comunicación (Fuenlabrada)	107	49	10	6	80	82	
G	Contabilidad y Finanzas	Fac. CC. Jurídicas y Sociales (Fuenlabrada)	22	15	22	17	70	64	
G	Contabilidad y Finanzas	Fac. CC. Jurídicas y Sociales (Móstoles)	44	33	10	8	70	67	
G	Contabilidad y Finanzas	Fac. CC. Jurídicas y Sociales (Vicálvaro)	60	33	10	6	55	61	
G	Contabilidad y Finanzas - Derecho	Fac. CC. Jurídicas y Sociales (Fuenlabrada)	2	2	4	1	12	9	
G	Contabilidad y Finanzas - Derecho	Fac. CC. Jurídicas y Sociales (Móstoles)	13	8	2	2	15	17	
G	Contabilidad y Finanzas - Derecho	Fac. CC. Jurídicas y Sociales (Vicálvaro)	13	9	4	0	15	13	

Anexo a.1 Proceso general. Universidades públicas 2016-2017

UNIVERSIDAD REY JUAN CARLOS. ENSEÑANZAS DE GRADO (CONT.)								
Ciclo	Area/Titulación	Centros	Preinscr. total	Admitidos				Nuevos total
				1ª Opc.	2ª Opc.	Resto	Total	
				Julio+Sept. 2016				
CENTROS PROPIOS								
CIENCIAS SOCIALES Y JURÍDICAS (CONT.)								
G	Criminología	Fac. CC. Jurídicas y Sociales (Alcorcón)	99	22	16	3	62	77
G	Criminología	Fac. CC. Jurídicas y Sociales (Aranjuez)	57	8	15	9	45	44
G	Criminología	Fac. CC. Jurídicas y Sociales (Vicálvaro)	102	23	19	3	56	87
G	Criminología - Derecho	Fac. CC. Jurídicas y Sociales (Aranjuez)	15	5	6	1	15	11
G	Criminología - Derecho	Fac. CC. Jurídicas y Sociales (Vicálvaro)	99	17	2	0	20	17
G	Criminología - Ingeniería Informática	Fac. CC. Jurídicas y Sociales (Vicálvaro)	28	8	2	1	16	15
G	Criminología - Psicología	Fac. CC. Jurídicas y Sociales (Alcorcón)	232	14	0	1	16	13
G	Criminología - Psicología	Fac. CC. Jurídicas y Sociales (Aranjuez)	51	1	8	2	15	11
G	Criminología - Trabajo Social	Fac. CC. Jurídicas y Sociales (Alcorcón)	52	3	2	0	15	12
G	Derecho	Fac. CC. Jurídicas y Sociales (Aranjuez)	26	13	7	6	35	36
G	Derecho	Fac. CC. Jurídicas y Sociales (Fuenlabrada)	37	20	9	3	46	45
G	Derecho	Fac. CC. Jurídicas y Sociales (Móstoles)	59	32	19	9	80	74
G	Derecho	Fac. CC. Jurídicas y Sociales (Vicálvaro)	80	47	15	6	90	109
G	Derecho (semipresencial)	Fac. CC. Jurídicas y Sociales (Vicálvaro)	156	30	12	16	73	78
G	Derecho (Matrise on Droit)	Fac. CC. Jurídicas y Sociales (Madrid)	3	3	4	1	15	0
G	Derecho - Periodismo	Fac. CC. Jurídicas y Sociales (Vicálvaro)	48	16	6	0	22	19
G	Derecho - Relaciones Internacionales	Fac. CC. Jurídicas y Sociales (Fuenlabrada)	67	13	3	0	16	17
G	Derecho - Relaciones Internacionales (Inglés)	Fac. CC. Jurídicas y Sociales (Vicálvaro)	5	1	3	0	10	7
G	Derecho - Relaciones Laborales y Recursos Humanos	Fac. CC. Jurídicas y Sociales (Vicálvaro)	12	8	2	1	15	13
G	Economía	Fac. CC. Jurídicas y Sociales (Aranjuez)	10	6	8	13	40	35
G	Economía	Fac. CC. Jurídicas y Sociales (Fuenlabrada)	44	11	11	5	40	38
G	Economía (Inglés)	Fac. CC. Jurídicas y Sociales (Madrid)	62	26	16	3	61	59
G	Economía	Fac. CC. Jurídicas y Sociales (Vicálvaro)	54	18	14	6	50	46
G	Economía - Derecho	Fac. CC. Jurídicas y Sociales (Aranjuez)	2	2	3	2	15	12
G	Economía - Derecho	Fac. CC. Jurídicas y Sociales (Fuenlabrada)	8	3	7	1	15	15
G	Economía - Derecho	Fac. CC. Jurídicas y Sociales (Vicálvaro)	10	2	3	1	10	10
G	Economía - Historia	Fac. CC. Jurídicas y Sociales (Fuenlabrada)	16	8	1	0	9	8
G	Economía - Periodismo	Fac. CC. Jurídicas y Sociales (Vicálvaro)	30	15	3	0	20	18
G	Economía Financiera y Actuarial	Fac. CC. Jurídicas y Sociales (Vicálvaro)	29	17	6	2	35	30

Anexo a.1 Proceso general. Universidades públicas 2016-2017

Ciclo	Área/Titulación	Centros	Preinscr. total	Admitidos				Nuevos total
				1ª Opc. Julio+Sept. 2016	2ª Opc.	Resto	Total	
UNIVERSIDAD REY JUAN CARLOS. ENSEÑANZAS DE GRADO (CONT.)								
CENTROS PROPIOS								
CIENCIAS SOCIALES Y JURÍDICAS (CONT.)								
G	Economía Financiera y Actuarial - Admón. y Dirección Empresas	Fac. CC. Jurídicas y Sociales (Vicálvaro)	42	16	0	0	16	12
G	Economía Financiera y Actuarial - Economía	Fac. CC. Jurídicas y Sociales (Vicálvaro)	12	5	4	0	10	9
G	Educación Infantil	Fac. CC. Jurídicas y Sociales (Fuenlabrada)	207	125	23	3	159	155
G	Educación Infantil	Fac. CC. Jurídicas y Sociales (Móstoles)	158	77	5	5	93	88
G	Educación Infantil (inglés)	Fac. CC. Jurídicas y Sociales (Vicálvaro)	56	37	12	8	76	69
G	Educación Infantil (semipresencial)	Fac. CC. Jurídicas y Sociales (Vicálvaro)	176	69	1	0	70	87
G	Educación Infantil - Educación Primaria	Fac. CC. Jurídicas y Sociales (Fuenlabrada)	72	13	0	0	13	10
G	Educación Primaria	Fac. CC. Jurídicas y Sociales (Fuenlabrada)	186	97	16	9	152	146
G	Educación Primaria	Fac. CC. Jurídicas y Sociales (Móstoles)	47	31	16	11	81	85
G	Educación Primaria (inglés)	Fac. CC. Jurídicas y Sociales (Vicálvaro)	85	52	11	3	75	76
G	Educación Primaria (semipresencial)	Fac. CC. Jurídicas y Sociales (Vicálvaro)	136	45	4	1	51	56
G	Educación Primaria - Lengua y Literatura Española	Fac. CC. Jurídicas y Sociales (Fuenlabrada)	22	9	0	1	10	10
G	Educación Primaria - Matemáticas	E.S.T. en Ingeniería Informática (Móstoles)	34	10	0	0	11	11
G	Filosofía - Ciencia Política y Gestión Pública - Economía	Fac. CC. Jurídicas y Sociales (Fuenlabrada)	7	7	2	1	15	11
G	Historia - Ciencia Política y Gestión Pública	Fac. CC. Jurídicas y Sociales (Fuenlabrada)	28	12	0	0	12	11
G	Historia - Educación Primaria (semipresencial)	Fac. CC. Jurídicas y Sociales (Fuenlabrada)	40	5	2	2	11	9
G	Historia - Periodismo	Fac. CC. Jurídicas y Sociales (Fuenlabrada)	33	21	3	0	25	22
G	Historia - Turismo	Fac. CC. Jurídicas y Sociales (Fuenlabrada)	21	14	1	0	15	13
G	Lengua de Signos Española y Comunidad Sorda	Fac. CC. Jurídicas y Sociales (Alcorcón)	38	36	10	3	61	45
G	Lengua de Signos Española y Comunidad Sorda	Fac. CC. Jurídicas y Sociales (Madrid)	41	32	6	4	48	45
G	Lengua de Signos Española y Comunidad Sorda-Educ. Primaria	Fac. CC. Jurídicas y Sociales (Alcorcón)	18	10	0	0	10	7
G	Lengua de Signos Española y Comunidad Sorda - Trabajo Social	Fac. CC. Jurídicas y Sociales (Alcorcón)	13	3	1	2	10	7
G	Marketing	Fac. CC. Jurídicas y Sociales (Aranjuez)	29	11	8	17	75	66
G	Marketing	Fac. CC. Jurídicas y Sociales (Fuenlabrada)	105	38	23	2	86	92
G	Marketing	Fac. CC. Jurídicas y Sociales (Móstoles)	87	27	24	8	75	77
G	Marketing	Fac. CC. Jurídicas y Sociales (Vicálvaro)	202	66	18	1	87	131
G	Marketing (inglés)	Fac. CC. Jurídicas y Sociales (Vicálvaro)	86	54	13	2	85	89
G	Periodismo	Fac. CC. de la Comunicación (Fuenlabrada)	115	62	41	15	160	150
G	Periodismo (semipresencial)	Fac. CC. de la Comunicación (Fuenlabrada)	81	39	12	11	87	86

Anexo a.1 Proceso general. Universidades públicas 2016-2017

UNIVERSIDAD REY JUAN CARLOS. ENSEÑANZAS DE GRADO (CONT.)								
Ciclo	Área/Titulación	Centros	Preinscr. total	Admitidos				Nuevos total
				1ª Opc.	2ª Opc.	Resto	Total	
				Julio+Sept. 2016				
CENTROS PROPIOS								
CIENCIAS SOCIALES Y JURÍDICAS (CONT.)								
G	Periodismo	Fac. CC. Jurídicas y Sociales (Vicálvaro)	66	38	20	1	82	82
G	Periodismo - Comunicación Audiovisual	Fac. CC. de la Comunicación (Fuenlabrada)	74	21	41	0	81	85
G	Periodismo - Comunicación Audiovisual	Fac. CC. de la Comunicación (Vicálvaro)	105	45	41	1	92	107
G	Protocolo, Org. de Eventos y Comunicación Corporativa	Fac. CC. Jurídicas y Sociales (Vicálvaro)	159	53	8	0	66	62
G	Protocolo, Org. de Eventos y Comunicación Corporativa (Inglés)	Fac. CC. Jurídicas y Sociales (Madrid)	24	19	19	12	66	62
G	Publicidad y Relaciones Públicas	Fac. CC. de la Comunicación (Fuenlabrada)	120	45	18	2	80	85
G	Publicidad y Relaciones Públicas (semipresencial)	Fac. CC. de la Comunicación (Fuenlabrada)	74	40	7	8	74	84
G	Publicidad y Relaciones Públicas	Fac. CC. de la Comunicación (Vicálvaro)	106	49	22	1	84	94
G	Publicidad y Relaciones Públicas-Admón. y Dirección Empresas	Fac. CC. de la Comunicación (Fuenlabrada)	111	48	29	0	80	84
G	Publicidad y Relaciones Públicas-Marketing	Fac. CC. de la Comunicación (Fuenlabrada)	169	20	1	0	22	28
G	Relaciones Internacionales	Fac. CC. Jurídicas y Sociales (Fuenlabrada)	70	30	25	9	91	87
G	Relaciones Internacionales (Internacional Relations)	Fac. CC. Jurídicas y Sociales (Vicálvaro)	88	37	13	2	65	68
G	Relaciones Internacionales - Ciencia Política y Gestión Pública	Fac. CC. Jurídicas y Sociales (Fuenlabrada)	40	13	1	1	15	15
G	Relaciones Internacionales - Economía	Fac. CC. Jurídicas y Sociales (Fuenlabrada)	69	36	15	1	63	49
G	Relaciones Internacionales - Periodismo	Fac. CC. Jurídicas y Sociales (Fuenlabrada)	98	15	0	0	15	18
G	Relaciones Internacionales-Protocolo y Org. de Eventos	Fac. CC. Jurídicas y Sociales (Vicálvaro)	92	9	6	0	17	14
G	Relaciones Laborales y Recursos Humanos	Fac. CC. Jurídicas y Sociales (Alcorcón)	38	30	14	14	80	78
G	Relaciones Laborales y Recursos Humanos	Fac. CC. Jurídicas y Sociales (Vicálvaro)	67	44	5	10	70	68
G	Relaciones Laborales y RR. Humanos-Trabajo Social	Fac. Ciencias Jurídicas y Sociales (Alcorcón)	9	3	4	1	10	11
G	Trabajo Social	Fac. CC. Jurídicas y Sociales (Alcorcón)	62	16	5	10	40	36
G	Turismo	Fac. CC. Jurídicas y Sociales (Aranjuez)	81	17	13	13	65	54
G	Turismo	Fac. CC. del Turismo (Fuenlabrada)	50	30	9	14	80	71
G	Turismo	Fac. CC. del Turismo (Vicálvaro)	70	37	9	6	66	69
G	Turismo (inglés)	Fac. CC. del Turismo (Vicálvaro)	46	29	11	10	74	77
G	Turismo (semipresencial)	Fac. CC. del Turismo (Vicálvaro)	68	23	13	4	59	48
G	Turismo - Administración y Dirección de Empresas	Fac. CC. Jurídicas y Sociales (Aranjuez)	13	6	6	1	15	12
G	Turismo - Administración y Dirección de Empresas	Fac. CC. del Turismo (Fuenlabrada)	113	71	8	3	90	99
G	Turismo - Administración y Dirección de Empresas	Fac. CC. del Turismo (Vicálvaro)	100	63	10	0	80	78
G	Turismo-Marketing	Fac. CC. Jurídicas y Sociales (Aranjuez)	15	9	4	0	15	11
Total Ciencias Sociales y Jurídicas			7.861	3.278	1.360	509	6.461	6.374

Anexo a.1 Proceso general. Universidades públicas 2016-2017

UNIVERSIDAD REY JUAN CARLOS. ENSEÑANZAS DE GRADO (CONT.)								
Ciclo	Area/Titulación	Centros	Preinscr. total	Admitidos				Nuevos total
				1ª Opc. Julio+Sept. 2016	2ª Opc.	Resto	Total	
CENTROS PROPIOS								
CIENCIAS								
G	Biología	E.S. CC. Experimentales y Tecnol. (Móstoles)	67	26	17	8	83	84
G	Ciencias Ambientales	E.S. CC. Experimentales y Tecnol. (Móstoles)	33	22	11	23	80	65
G	Ciencias Experimentales	E.S. CC. Experimentales y Tecnol. (Móstoles)	41	21	6	16	66	40
G	Ciencia y Tecnología de los Alimentos	E.S. CC. Experimentales y Tecnol. (Móstoles)	34	19	13	15	72	63
G	Matemáticas	E.S.T. de Ingeniería Informática (Móstoles)	18	2	5	3	20	20
Total Ciencias			193	90	52	65	321	272
CIENCIAS DE LA SALUD								
G	Enfermería	Fac. Ciencias de la Salud (Alcorcón)	202	29	11	9	90	82
G	Fisioterapia	Fac. Ciencias de la Salud (Alcorcón)	294	54	47	21	174	155
G	Medicina	Fac. Ciencias de la Salud (Alcorcón)	510	63	27	0	165	167
G	Odontología	Fac. Ciencias de la Salud (Alcorcón)	126	8	8	2	37	40
G	Psicología	Fac. Ciencias de la Salud (Alcorcón)	136	32	7	4	61	65
G	Psicología	Fac. Ciencias de la Salud (Aranjuez)	26	3	3	21	60	59
G	Terapia Ocupacional	Fac. Ciencias de la Salud (Alcorcón)	75	26	9	14	76	67
G	Terapia Ocupacional - Trabajo Social	Fac. Ciencias de la Salud (Alcorcón)	38	9	1	0	16	13
Total Ciencias de la Salud			1.407	224	113	71	679	648
INGENIERÍA Y ARQUITECTURA								
G	Diseño y Desarrollo de Videojuegos	E.S.T. Ingeniería Informática (Móstoles)	123	40	19	0	60	59
G	Diseño y Desarrollo de Videojuegos	Fac. CC. Jurídicas y Sociales (Madrid)	89	27	24	1	60	58
G	Diseño y Desarrollo de Videojuegos - Ingeniería Computadores	E.S.T. Ingeniería Informática (Móstoles)	81	15	0	0	15	16
G	Fundamentos de la Arquitectura	Fac. CC. Jurídicas y Sociales (Aranjuez)	36	20	9	5	53	32
G	Fundamentos de la Arquitectura	Fac. CC. Jurídicas y Sociales (Fuenlabrada)	29	21	35	7	70	66
G	Fund. de Arquitectura - Diseño Integral y Gestión de la Imagen	Fac. CC. Jurídicas y Sociales (Aranjuez)	5	1	9	2	15	13
G	Fund. de Arquitectura - Diseño Integral y Gestión de la Imagen	Fac. CC. Jurídicas y Sociales (Fuenlabrada)	45	15	0	0	15	14
G	Fund. de Arquitectura - Paisajismo	Fac. CC. Jurídicas y Sociales (Aranjuez)	10	8	6	1	17	14
G	Ingeniería Aeroespacial en Aeronavegación	E.T.S. Ing. Telecomunicación (Fuenlabrada)	48	15	23	0	60	50

Anexo a.1 Proceso general. Universidades públicas 2016-2017

UNIVERSIDAD REY JUAN CARLOS. ENSEÑANZAS DE GRADO (CONT.)								
Ciclo	Area/Titulación	Centros	Preinscr. total	Admitidos				Nuevos total
				1ª Opc.	2ª Opc.	Resto	Total	
				Julio+Sept. 2016				
CENTROS PROPIOS								
INGENIERÍA Y ARQUITECTURA								
G	Ingeniería Ambiental	E.S. CC. Experimentales y Tecnol. (Móstoles)	34	22	10	7	52	38
G	Ingeniería Ambiental - Ingeniería en Organización Industrial	E.S. CC. Experimentales y Tecnol. (Móstoles)	10	8	1	2	12	9
G	Ingeniería Biomédica	E.T.S. Ing. Telecomunicación (Fuenlabrada)	41	4	13	14	60	52
G	Ingeniería de Computadores	E.S.T. Ingeniería Informática (Móstoles)	15	10	5	12	55	53
G	Ingeniería de la Energía	E.S. CC. Experimentales y Tecnol. (Móstoles)	36	11	16	3	45	34
G	Ingeniería de la Energía - Ingeniería Ambiental	E.S. CC. Experimentales y Tecnol. (Móstoles)	11	9	2	1	13	11
G	Ingeniería de la Energía - Ingeniería en Organización Industrial	E.S. CC. Experimentales y Tecnol. (Móstoles)	21	13	0	0	13	8
G	Ingeniería de Materiales	E.S. CC. Experimentales y Tecnol. (Móstoles)	47	21	9	10	57	50
G	Ingeniería de Materiales - Ingeniería de la Energía	E.S. CC. Experimentales y Tecnol. (Móstoles)	13	10	1	0	13	12
G	Ingeniería de Materiales - Ing. en Organización Industrial	E.S. CC. Experimentales y Tecnol. (Móstoles)	7	4	2	2	13	12
G	Ingeniería de Tecnologías Industriales	E.S. CC. Experimentales y Tecnol. (Móstoles)	38	19	14	4	75	63
G	Ingeniería del Software	E.S.T. Ingeniería Informática (Móstoles)	33	20	15	5	60	61
G	Ingeniería del Software - Matemáticas	E.S.T. Ingeniería Informática (Móstoles)	12	4	2	0	10	9
G	Ingeniería en Organización Industrial	E.S. CC. Experimentales y Tecnol. (Móstoles)	36	17	15	1	45	47
G	Ingeniería en Organización Industrial	E.S. CC. Experimentales y Tecnol. (Vicalvaro)	40	20	21	3	60	59
G	Ingeniería en Sistemas Audiovisuales y Multimedia	E.T.S. Ing. Telecomunicación (Fuenlabrada)	100	30	15	12	76	66
G	Ingeniería en Sistemas de Telecomunicación	E.T.S. Ing. Telecomunicación (Fuenlabrada)	12	9	3	2	20	21
G	Ing. en Sist. de Telecomunicación - Admón. y Dirección Empresas	E.T.S. Ing. Telecomunicación (Fuenlabrada)	7	3	4	1	12	10
G	Ingeniería en Tecnologías de la Telecomunicación	E.T.S. Ing. Telecomunicación (Fuenlabrada)	24	11	3	2	20	26
G	Ing. Tecnol. de la Telecom.- Ing. Aeroespacial en Aeronavegación	E.T.S. Ing. Telecomunicación (Fuenlabrada)	22	8	2	0	10	7
G	Ingeniería en Telemática	E.T.S. Ing. Telecomunicación (Fuenlabrada)	15	10	5	5	25	21
G	Ingeniería Informática	E.S.T. Ingeniería Informática (Móstoles)	55	28	15	5	65	68
G	Ingeniería Informática	E.S.T. Ingeniería Informática (Vicalvaro)	46	21	12	6	50	45
G	Ing. Informática - Admón. y Dirección Empresas (semipresencial)	E.S.T. Ingeniería Informática (Madrid)	16	9	3	0	13	12
G	Ingeniería Informática - Admón. y Dirección Empresas	E.S.T. Ingeniería Informática (Móstoles)	20	10	1	0	12	14

Anexo a.1 Proceso general. Universidades públicas 2016-2017

UNIVERSIDAD REY JUAN CARLOS. ENSEÑANZAS DE GRADO (CONT.)								
Ciclo	Area/Titulación	Centros	Preinscr. total	Admitidos				Nuevos total
				1ª Opc.	2ª Opc.	Resto	Total	
				Julio+Sept. 2016				
CENTROS PROPIOS								
INGENIERÍA Y ARQUITECTURA								
G	Ingeniería Informática - Ingeniería de Computadores	E.S.T. Ingeniería Informática (Móstoles)	10	5	6	1	15	14
G	Ingeniería Informática - Ingeniería del Software	E.S.T. Ingeniería Informática (Móstoles)	39	9	2	1	16	15
G	Ingeniería Informática - Matemáticas	E.S.T. Ingeniería Informática (Móstoles)	15	4	2	0	10	8
G	Ingeniería Química	E.S. CC. Experimentales y Tecnol. (Móstoles)	22	13	7	3	43	48
G	Ingeniería Química - Ingeniería Ambiental	E.S. CC. Experimentales y Tecnol. (Móstoles)	19	9	2	1	13	12
G	Ingeniería Química - Ingeniería de la Energía	E.S. CC. Experimentales y Tecnol. (Móstoles)	21	10	0	0	13	11
G	Ingeniería Química - Ingeniería en Organización Industrial	E.S. CC. Experimentales y Tecnol. (Móstoles)	16	8	3	0	13	10
Total Ingeniería y Arquitectura			1.319	551	336	119	1.374	1.248
CENTROS ADSCRITOS			834	639	2	0	642	1.074
ARTES Y HUMANIDADES								
G	Artes Escénicas - Interpretación	E.S. de Artes Escénicas y Espectáculos-TAI	26	24	0	0	24	31
G	Bellas Artes	E.S. de Artes Escénicas y Espectáculos-TAI	19	12	1	0	13	25
G	Cinematografía y Artes Visuales	E.S. de Artes Escénicas y Espectáculos-TAI	77	50	0	0	51	89
G	Composición de Músicas Contemporáneas	E.S. de Artes Escénicas y Espectáculos-TAI	15	15	0	0	15	20
G	Fotografía	E.S. de Artes Escénicas y Espectáculos-TAI	23	22	1	0	23	29
Total Artes y Humanidades			160	123	2	0	126	194
CIENCIAS SOCIALES Y JURÍDICAS								
G	Administración y Dirección de Empresas	Centro de Educación Superior CEDEU	16	15	0	0	15	27
G	Administración y Dirección de Empresas (semipresencial)	Centro de Educación Superior CEDEU	14	9	0	0	9	12
G	Administración y Dirección de Empresas	E.S. Gestión Empresarial y Marketing (ESIC)	133	130	0	0	130	169
G	Administración y Dirección de Empresas (Inglés)	E.S. Gestión Empresarial y Marketing (ESIC)	13	13	0	0	13	0
G	Administración y Dirección de Empresas	Escuela Superior ESERP Fund. Universitaria	3	1	0	0	1	54
G	Administración y Dirección de Empresas	Centro Universitario Gestión IEB Global	72	21	0	0	21	76
G	Administración y Dirección de Empresas - Derecho	Centro de Educación Superior CEDEU	14	14	0	0	14	22
G	Administración y Dirección de Empresas - Derecho	Escuela Superior ESERP Fund. Universitaria	4	1	0	0	1	3
G	Criminología	Escuela Superior ESERP Fund. Universitaria	17	0	0	0	0	50
G	Criminología - Derecho	Escuela Superior ESERP Fund. Universitaria	26	10	0	0	10	21
G	Derecho	Centro de Educación Superior CEDEU	10	8	0	0	8	20

Anexo a.1 Proceso general. Universidades públicas 2016-2017

UNIVERSIDAD REY JUAN CARLOS. ENSEÑANZAS DE GRADO (CONT.)

Ciclo	Area/Titulación	Centros	Preinscr. total	Admitidos			Total	Nuevos total
				1ª Opc. Julio+Sept. 2016	2ª Opc.	Resto		
CENTROS ADSCRITOS								
CIENCIAS SOCIALES Y JURÍDICAS (CONT.)								
G	Derecho (semipresencial)	Centro de Educación Superior CEDEU	11	11	0	0	11	24
G	Derecho	Escuela Superior ESERP Fund. Universitaria	7	1	0	0	1	16
G	Dirección y Gestión de Empresas en el Ámbito Digital	E.S. Gestión Empresarial y Marketing (ESIC)	64	53	0	0	53	64
G	Marketing	E.S. Gestión Empresarial y Marketing (ESIC)	118	111	0	0	111	121
G	Marketing	Escuela Superior ESERP Fund. Universitaria	26	3	0	0	3	58
G	Publicidad y Relaciones Públicas	E.S. Gestión Empresarial y Marketing (ESIC)	114	107	0	0	107	117
G	Turismo	Escuela Superior ESERP Fund. Universitaria	12	8	0	0	8	26
Total Ciencias Sociales y Jurídicas			674	516	0	0	516	880
Total universidad			12.390	5.186	2.020	807	10.193	10.305
Centros propios			11.556	4.547	2.018	807	9.551	9.231
Centros adscritos			834	639	2	0	642	1.074

Anexo a.2 Universidades privadas y de la Iglesia Católica 2016-2017

TOTAL UNIVERSIDADES PRIVADAS			
Ciclo	Área /Universidad	Alumnos nuevos 1º 2015/2016	Alumnos nuevos 1º 2016/2017
CENTROS PROPIOS		11.175	10.712
ARTES Y HUMANIDADES			
G	Alfonso X El Sabio	43	62
G	Antonio de Nebrija	19	40
G	Camilo José Cela	27	11
G	Europea de Madrid	39	38
G	Francisco de Vitoria	107	113
G	Pontificia Comillas	37	62
G	San Pablo CEU	29	44
Total Artes y Humanidades		301	370
CIENCIAS SOCIALES Y JURÍDICAS			
G	Alfonso X El Sabio	112	140
G	Antonio de Nebrija	388	611
G	Camilo José Cela	2.799	2.094
G	Europea de Madrid	566	505
G	Francisco de Vitoria	755	627
G	Pontificia Comillas	844	886
G	San Pablo CEU	1.087	1.102
Total Ciencias Sociales y Jurídicas		6.551	5.965
CIENCIAS			
G	Alfonso X El Sabio	1	3
G	Europea de Madrid	44	40
G	Francisco de Vitoria	107	101
G	San Pablo CEU	71	69
Total Ciencias		223	213
CIENCIAS DE LA SALUD			
G	Alfonso X El Sabio	954	831
G	Camilo José Cela	120	117
G	Europea de Madrid	719	825
G	Francisco de Vitoria	533	647
G	Pontificia Comillas	285	277
G	San Pablo CEU	603	622
Total Ciencias de la Salud		3.214	3.319
INGENIERÍA Y ARQUITECTURA			
G	Alfonso X El Sabio	33	41
G	Antonio de Nebrija	136	135
G	Camilo José Cela	46	31
G	Europea de Madrid	132	137
G	Francisco de Vitoria	67	78
G	Pontificia Comillas	364	334
G	San Pablo CEU	108	89
Total Ingeniería y Arquitectura		886	845

Anexo a.2 Universidades privadas y de la Iglesia Católica 2016-2017

TOTAL UNIVERSIDADES PRIVADAS (CONT.)

Ciclo	Área /Universidad	Alumnos nuevos 1º 2015/2016	Alumnos nuevos 1º 2016/2017
CENTROS ADSCRITOS		1.330	1.574
ARTES Y HUMANIDADES			
G	Camilo José Cela	437	489
Total Artes y Humanidades		437	489
CIENCIAS SOCIALES Y JURÍDICAS			
G	Camilo José Cela	186	146
G	C.E.S. Instituto Empresa, adscrito a la I.E. Universidad(*)	448	530
G	Pontificia Comillas		156
Total Ciencias Sociales y Jurídicas		634	832
CIENCIAS DE LA SALUD			
G	Antonio de Nebrija	216	224
Total Ciencias de la Salud		216	224
INGENIERÍA Y ARQUITECTURA			
G	Camilo José Cela	43	29
Total Ingeniería y Arquitectura		43	29
Total universidades privadas		12.505	12.286
Centros propios		11.175	10.712
Centros adscritos		1.330	1.574

(*) El Centro de Estudios Superiores Instituto Empresa, está adscrito a la universidad privada I.E. Universidad de la Comunidad Autónoma de Castilla y León

Anexo a.2 Universidades privadas y de la Iglesia Católica 2016-2017

UNIVERSIDAD ALFONSO X EL SABIO				
Ciclo	Área /Titulación	Centros	Alumnos nuevos 1º 2015/2016	Alumnos nuevos 1º 2016/2017
ARTES Y HUMANIDADES				
G	Interpretación Musical	Fac. Estudios Sociales	10	17
G	Interpretación Musical: Música Moderna	Fac. Estudios Sociales	21	22
G	Lenguas Modernas y Gestión	Fac. Lenguas Aplicadas		9
G	Musicología	Fac. Música y Artes Escénicas	3	7
G	Traducción e Interpretación	Fac. Lenguas Aplicadas	9	7
Total Artes y Humanidades			43	62
CIENCIAS SOCIALES Y JURÍDICAS				
G	Administración y Dirección Empresas	Fac. Estudios Sociales	18	25
G	CC. Actividad Física y del Deporte	Fac. Ciencias de la Salud	30	30
G	Derecho	Fac. Estudios Sociales	19	12
G	Dirección Comercial y Marketing	Fac. Estudios Sociales	8	12
G	Maestro en Educación Infantil	Fac. Estudios Sociales	26	46
G	Relaciones Internacionales	Fac. Estudios Sociales	11	15
Total Ciencias Sociales y Jurídicas			112	140
CIENCIAS				
G	Ciencias Ambientales	Escuela Politécnica Superior	1	3
Total Ciencias			1	3
CIENCIAS DE LA SALUD				
G	Enfermería	Fac. Ciencias de la Salud	22	20
G	Farmacia	Fac. Farmacia	41	64
G	Fisioterapia	Fac. Ciencias de la Salud	79	130
G	Medicina	Fac. Ciencias de la Salud	136	118
G	Nutrición Humana y Dietética	Fac. Ciencias de la Salud	22	2
G	Odontología	Fac. Ciencias de la Salud	338	274
G	Óptica y Optometría	Fac. Ciencias de la Salud		1
G	Podología	Fac. Ciencias de la Salud	10	10
G	Veterinaria	Fac. Veterinaria	306	212
Total Ciencias de la Salud			954	831
INGENIERÍA Y ARQUITECTURA				
G	Arquitectura	Escuela Politécnica Superior	4	0
G	Ingeniería Aeroespacial	Escuela Politécnica Superior	7	8
G	Ingeniería Civil en Construcciones Civiles	Escuela Politécnica Superior	2	5
G	Ingeniería de Sistemas de Telecomunicación	Escuela Politécnica Superior		4
G	Ingeniería Electrónica industrial y Automática	Escuela Politécnica Superior		1
G	Ing. en Diseño Industrial y Desarrollo de Producto	Escuela Politécnica Superior	9	12
G	ingeniería informática	Escuela Politécnica Superior	2	5
G	Ingeniería Mecánica	Escuela Politécnica Superior	9	6
Total Ingeniería y Arquitectura			33	41
Total universidad			1.143	1.077

Anexo a.2 Universidades privadas y de la Iglesia Católica 2016-2017

UNIVERSIDAD ANTONIO DE NEBRIJA

Ciclo	Área /Universidad	Centros	Alumnos nuevos 1º 2015/2016	Alumnos nuevos 1º 2016/2017
CENTROS PROPIOS			543	786
ARTES Y HUMANIDADES				
G	Artes Escénicas	Fac. Ciencias de la Comunicación	9	18
G	Bellas Artes	Escuela Politécnica de Ingeniería	5	9
G	Diseño de Interiores	Escuela Politécnica de Ingeniería	1	5
G	Lenguas Modernas	Fac. de las Artes y las Letras	4	8
Total Artes y Humanidades			19	40
CIENCIAS SOCIALES Y JURÍDICAS				
G	Administración y Dirección de Empresas	Fac. Ciencias Sociales	62	0
G	Creación, Admón y Dirección de Empresas	Fac. Ciencias Sociales		52
G	Comunicación Audiovisual	Fac. Ciencias de la Comunicación	5	23
G	Derecho	Fac. Ciencias Sociales	211	302
G	Educación Infantil	Fac. de las Artes y las Letras	4	9
G	Educación Primaria	Fac. de las Artes y las Letras	11	13
G	Marketing y Comunicación Comercial	Fac. Ciencias de la Comunicación		12
G	Periodismo	Fac. Ciencias de la Comunicación	10	25
G	Publicidad	Fac. Ciencias de la Comunicación	13	0
G	Publicidad y Relaciones Públicas	Fac. Ciencias de la Comunicación		38
G	Relaciones Internacionales	Fac. Ciencias Sociales	11	33
G	Seguridad	Fac. Ciencias Sociales	44	51
G	Turismo	Fac. Ciencias Sociales	17	53
Total Ciencias Sociales y Jurídicas			388	611
CIENCIAS				
G	Ciencias Ambientales	Escuela Politécnica Superior	1	3
Total Ciencias			1	3
INGENIERÍA Y ARQUITECTURA				
G	Fundamentos de Arquitectura	Esc. Politécnica Superior	10	22
G	Fundamentos de Arquitectura (semipresencial)	Esc. Politécnica Superior	8	0
G	Ingeniería del Automóvil	Esc. Politécnica Superior	36	21
G	Ing. en Diseño Industrial y Desarrollo del Producto	Esc. Politécnica Superior	31	34
G	Ingeniería Mecánica	Esc. Politécnica Superior	36	38
G	Tecnologías Industriales	Esc. Politécnica Superior	15	20
Total Ingeniería y Arquitectura			136	135
CENTROS ADSCRITOS			216	224
CIENCIAS DE LA SALUD				
G	Enfermería	Fac. Ciencias de la Salud - Centro San Rafael	130	133
G	Fisioterapia	Fac. Ciencias de la Salud - Centro San Rafael	86	91
Total Ciencias de la Salud			216	224
Total universidad			759	1.010
Centros propios			543	786
Centros adscritos			216	224

Anexo a.2 Universidades privadas y de la Iglesia Católica 2016-2017

UNIVERSIDAD CAMILO JOSÉ CELA				
Ciclo	Área /Titulación	Centros	Alumnos nuevos 1º 2015/2016	Alumnos nuevos 1º 2016/2017
CENTROS PROPIOS			2.992	2.253
ARTES Y HUMANIDADES				
G	Cine	Facultad de Comunicación	12	11
G	Cine-Comunicación Audiovisual	Facultad de Comunicación	9	0
G	Paisajismo	Escuela Superior de Arquitectura y Tecnol.	6	0
Total Artes y Humanidades			27	11
CIENCIAS SOCIALES Y JURÍDICAS				
G	Administración y Dirección de Empresas	Facultad de Derecho y Economía	11	0
G	Administración y Dirección Empresas-Derecho	Facultad de Derecho y Economía	4	0
G	ADE - Desarrollo, Gest. Comercial y Estrategias de Mercado	Facultad de Derecho y Economía	5	0
G	Ciencias de la Actividad Física y del Deporte	Facultad de Salud	49	43
G	CC. de la Actividad Física y del Deporte-Fisioterapia	Facultad de Salud	16	9
G	Ciencias del Transporte y la Logística	Facultad de Derecho y Economía	19	23
G	Comunicación	Facultad de Comunicación		20
G	Comunicación Audiovisual	Facultad de Comunicación	11	0
G	Comunicación Audiovisual-Publicidad y RR. Públicas	Facultad de Comunicación	4	0
G	Criminología y Seguridad	Facultad de Derecho y Economía	16	14
G	Derecho	Facultad de Derecho y Economía	42	45
G	Derecho-Criminología y Seguridad	Facultad de Derecho y Economía	5	0
G	Desarrollo, Gestión Comercial y Estrategias de Mercado	Fac. Ciencias Jurídicas y Económicas	1	0
G	Magisterio en Educación Infantil	Facultad de Educación	672	585
G	Magisterio Educ.Infantil-Maestro Educ. Primaria	Facultad de Educación	4	0
G	Magisterio en Educación Infantil - Psicología	Facultad de Educación	1	4
G	Maestro en Educación Primaria	Facultad de Educación	1.805	1.295
G	Maestro Educ.Primaria-Magisterio Educ. Infantil	Facultad de Educación	18	14
G	Maestro en Educación Primaria - Psicología	Facultad de Educación	3	3
G	Periodismo	Facultad de Comunicación	8	0
G	Periodismo-Comunicación Audiovisual	Facultad de Comunicación	2	0
G	Periodismo-Protocolo y Organización de Eventos	Facultad de Comunicación	3	0
G	Protocolo y Organización de Eventos	Facultad de Comunicación	74	39
G	Publicidad y Relaciones Públicas	Facultad de Comunicación	19	0
G	Publicidad y RR. Públicas-Protocolo y Org. de Eventos	Facultad de Comunicación	7	0
Total Ciencias Sociales y Jurídicas			2.799	2.094

Anexo a.2 Universidades privadas y de la Iglesia Católica 2016-2017

UNIVERSIDAD CAMILO JOSÉ CELA (CONT.)				
Ciclo	Área /Universidad	Centros	Alumnos nuevos 1º 2015/2016	Alumnos nuevos 1º 2016/2017
CENTROS PROPIOS				
CIENCIAS DE LA SALUD				
G	Enfermería	Facultad de Salud	16	20
G	Enfermería - Fisioterapia	Facultad de Salud	10	7
G	Fisioterapia	Facultad de Salud	40	49
G	Psicología	Facultad de Salud	45	33
G	Psicología-Criminología y Seguridad	Facultad de Salud	9	8
Total Ciencias de la Salud			120	117
INGENIERÍA Y ARQUITECTURA				
G	Arquitectura	Escuela Superior de Arquitectura y Tecnol.	32	24
G	Edificación	Escuela Superior de Arquitectura y Tecnol.	14	7
Total Ingeniería y Arquitectura			46	31
CENTROS ADSCRITOS			666	664
ARTES Y HUMANIDADES				
G	Animación (Digital)	C. Univ. de Tecnología y Arte Digital U-TAD	71	86
G	Diseño de Interiores	ESNE - E.U. de Diseño, Innovación y Tecnol.	29	33
G	Diseño de Moda	ESNE - E.U. de Diseño, Innovación y Tecnol.	75	79
G	Diseño Multimedia y Gráfico	ESNE - E.U. de Diseño, Innovación y Tecnol.	68	74
G	Diseño y Desarrollo de Videojuegos	ESNE - E.U. de Diseño, Innovación y Tecnol.	107	121
G	Diseño de Producto	ESNE - E.U. de Diseño, Innovación y Tecnol.		17
G	Diseño de Productos Interactivos	C. Univ. de Tecnología y Arte Digital U-TAD	51	62
G	Diseño Visual de Contenidos Digitales	C. Univ. de Tecnología y Arte Digital U-TAD	36	17
Total Artes y Humanidades			437	489
CIENCIAS SOCIALES Y JURÍDICAS				
G	Derecho	C. de Educ. Superior "Cela Open Institute"	179	146
G	Dirección Internacional de Empresas	C. Univ. de Tecnología y Arte Digital U-TAD	7	0
Total Ciencias Sociales y Jurídicas			186	146
INGENIERÍA Y ARQUITECTURA				
G	Ingeniería en Diseño de Contenidos Digitales	C. Univ. de Tecnología y Arte Digital U-TAD	43	29
Total Ingeniería y Arquitectura			43	29
Total universidad			3.658	2.917
Centros propios			2.992	2.253
Centros adscritos			666	664

Anexo a.2 Universidades privadas y de la Iglesia Católica 2016-2017

UNIVERSIDAD EUROPEA DE MADRID

Ciclo	Área /Universidad	Centros	Alumnos nuevos 1º 2015/2016	Alumnos nuevos 1º 2016/2017
ARTES Y HUMANIDADES				
G	Animación	Esc. de Arquitectura, Ingeniería y Diseño	8	13
G	Creación Musical	Fac. CC. Sociales y de la Comunicación	9	12
G	Creación y Desarrollo de Videojuegos	Esc. de Arquitectura, Ingeniería y Diseño	8	6
G	Diseño	Esc. de Arquitectura, Ingeniería y Diseño	2	1
G	Traducción y Comunicación Intercultural	Facultad de Artes y Comunicación	12	6
Total Artes y Humanidades			39	38
CIENCIAS SOCIALES Y JURÍDICAS				
G	Administración y Dirección de Empresas	Fac. CC. Sociales y de la Comunicación		49
G	CC. Actividad Física y Deporte	Fac. CC. de la Actividad Física y del Deporte	145	163
G	Comunicación Audiovisual	Fac. CC. Sociales y de la Comunicación		13
G	Comunicación Audiovisual y Multimedia	Fac. CC. Sociales y de la Comunicación	24	0
G	Comunicación Publicitaria	Fac. CC. Sociales y de la Comunicación	26	22
G	Criminología	Fac. CC. Sociales y de la Comunicación	42	37
G	Derecho	Fac. CC. Sociales y de la Comunicación	41	55
G	Negocios Internacionales (International Business)	Fac. CC. Sociales y de la Comunicación	38	50
G	Dirección y Creación de Empresas	Fac. CC. Sociales y de la Comunicación	89	10
G	Gestión Deportiva	Fac. CC. de la Actividad Física y del Deporte	19	17
G	Marketing y Dirección Comercial	Fac. CC. Sociales y de la Comunicación	27	13
G	Periodismo	Fac. CC. Sociales y de la Comunicación	17	24
G	Protocolo y Organización de Eventos	Fac. CC. Sociales y de la Comunicación	29	12
G	Relaciones Internacionales	Fac. CC. Sociales y de la Comunicación	60	40
G	Turismo	Fac. CC. Sociales y de la Comunicación	9	0
Total Ciencias Sociales y Jurídicas			566	505
CIENCIAS				
G	Biotecnología	Fac. Ciencias Biomédicas y de la Salud	44	40
Total Ciencias			44	40

Anexo a.2 Universidades privadas y de la Iglesia Católica 2016-2017

UNIVERSIDAD EUROPEA DE MADRID (CONT.)

Ciclo	Área /Universidad	Centros	Alumnos nuevos 1º 2015/2016	Alumnos nuevos 1º 2016/2017
CIENCIAS DE LA SALUD				
G	Enfermería	Fac. Ciencias Biomédicas y de la Salud	36	78
G	Farmacia	Fac. Ciencias Biomédicas y de la Salud	32	40
G	Fisioterapia	Fac. Ciencias Biomédicas y de la Salud	147	191
G	Medicina	Fac. Ciencias Biomédicas y de la Salud	207	217
G	Odontología	Fac. Ciencias Biomédicas y de la Salud	240	239
G	Psicología	Fac. Ciencias Biomédicas y de la Salud	57	60
Total Ciencias de la Salud			719	825
INGENIERÍA Y ARQUITECTURA				
G	Arquitectura / Fundamentos de Arquitectura	Esc. de Arquitectura, Ingeniería y Diseño	18	17
G	Dirección de Operaciones Aéreas y Piloto Comercial	Esc. de Arquitectura, Ingeniería y Diseño	9	0
G	Ingeniería Aeroespacial en Aeronaves	Esc. de Arquitectura, Ingeniería y Diseño	21	21
G	Ingeniería Biomédica	Esc. de Arquitectura, Ingeniería y Diseño	9	9
G	Ingeniería Civil	Esc. de Arquitectura, Ingeniería y Diseño	3	5
G	Ing. de Sist. Audiovisuales de Telecomunicación	Esc. de Arquitectura, Ingeniería y Diseño	0	8
G	Ingeniería de Sistemas de Telecomunicación	Esc. de Arquitectura, Ingeniería y Diseño	5	0
G	Ingeniería de la Energía	Esc. de Arquitectura, Ingeniería y Diseño	7	5
G	Ingeniería en Electrónica Industrial y Automática	Esc. de Arquitectura, Ingeniería y Diseño	17	14
G	Ingeniería en Organización Industrial	Esc. de Arquitectura, Ingeniería y Diseño	3	7
G	Ingeniería en Tecnologías Industriales	Esc. de Arquitectura, Ingeniería y Diseño	2	3
G	Ingeniería Informática	Esc. de Arquitectura, Ingeniería y Diseño	21	26
G	Ingeniería Mecánica	Esc. de Arquitectura, Ingeniería y Diseño	17	22
Total Ingeniería y Arquitectura			132	137
Total universidad			1.500	1.545

Anexo a.2 Universidades privadas y de la Iglesia Católica 2016-2017

UNIVERSIDAD FRANCISCO DE VITORIA				
Ciclo	Área /Universidad	Centros	Alumnos nuevos 1º 2015/2016	Alumnos nuevos 1º 2016/2017
ARTES Y HUMANIDADES				
G	Bellas Artes	Fac. Ciencias de la Comunicación	36	30
G	Creación y Narración de Videojuegos	Fac. Ciencias de la Comunicación	23	33
G	Diseño	Fac. Ciencias de la Comunicación	48	50
Total Artes y Humanidades			107	113
CIENCIAS SOCIALES Y JURÍDICAS				
G	Administración y Dirección de Empresas	Fac. CC. Económicas y Empresariales	77	100
G	Ciencias de la Actividad Física y del Deporte	Fac. de Educación y Humanidades	123	73
G	Comunicación Audiovisual	Fac. Ciencias de la Comunicación	51	60
G	Criminología	Fac. Ciencias Jurídicas y Empresariales	42	38
G	Derecho	Fac. Ciencias Jurídicas y Empresariales	96	61
G	Educación Infantil	Fac. de Educación y Humanidades	49	24
G	Educación Primaria	Fac. de Educación y Humanidades	25	26
G	Gastronomía	Fac. CC. Económicas y Empresariales	31	23
G	Marketing	Fac. CC. Económicas y Empresariales	56	30
G	Periodismo	Fac. Ciencias de la Comunicación	71	58
G	Publicidad	Fac. Ciencias de la Comunicación	19	49
G	Relaciones Internacionales	Fac. Ciencias de la Comunicación	65	85
G	Relaciones Laborales y Recursos Humanos	Fac. CC. Económicas y Empresariales	50	0
Total Ciencias Sociales y Jurídicas			755	627
CIENCIAS				
G	Biotecnología	Fac. Ciencias Experimentales	107	101
Total Ciencias			107	101
CIENCIAS DE LA SALUD				
G	Biomedicina	Fac. Ciencias Experimentales		51
G	Enfermería	Fac. Ciencias de la Salud	148	178
G	Farmacia	Fac. Ciencias Experimentales	43	46
G	Fisioterapia	Fac. Ciencias de la Salud	106	128
G	Medicina	Fac. Ciencias de la Salud	136	136
G	Psicología	Fac. Ciencias de la Salud	100	108
Total Ciencias de la Salud			533	647
INGENIERÍA Y ARQUITECTURA				
G	Arquitectura	Escuela Politécnica Superior	15	14
G	Ingeniería Informática	Escuela Politécnica Superior	52	64
Total Ingeniería y Arquitectura			67	78
Total universidad			1.569	1.566

Anexo a.2 Universidades privadas y de la Iglesia Católica 2016-2017

CENTRO DE ESTUDIOS SUPERIORES INSTITUTO EMPRESA, ADSCRITO A IE UNIVERSIDAD

Ciclo	Área /Universidad	Centros	Alumnos nuevos 1º 2015/2016	Alumnos nuevos 1º 2016/2017
CIENCIAS SOCIALES Y JURÍDICAS				
G	Administración de Empresas	Centro de Estudios Superiores IE	255	297
G	Administración de Empresas - Derecho	Centro de Estudios Superiores IE	40	62
G	Administración de Empresas - Relaciones Internacionales	Centro de Estudios Superiores IE	78	73
G	Derecho	Centro de Estudios Superiores IE	24	21
G	Derecho - Relaciones Internacionales	Centro de Estudios Superiores IE	21	44
G	Relaciones Internacionales	Centro de Estudios Superiores IE	30	33
Total Ciencias Sociales y Jurídicas			448	530
Total centro adscrito			448	530

Anexo a.2 Universidades privadas y de la Iglesia Católica 2016-2017

UNIVERSIDAD PONTIFICIA COMILLAS				
Ciclo	Área /Universidad	Centros	Alumnos nuevos 1º 2015/2016	Alumnos nuevos 1º 2016/2017
CENTROS PROPIOS			1.530	1.559
ARTES Y HUMANIDADES				
G	Filosofía	Fac. Ciencias Humanas y Sociales	5	4
G	Filosofía, Política y Economía (semipresencial)	Fac. Ciencias Humanas y Sociales		15
G	Traducción e Interpretación	Fac. Ciencias Humanas y Sociales	32	20
G	Traducción e Interpretación-Comunicación Internacional	Fac. Ciencias Humanas y Sociales		23
Total Artes y Humanidades			37	62
CIENCIAS SOCIALES Y JURÍDICAS				
G	Administración y Dirección de Empresas	Fac. CC. Económicas y Empresariales	224	237
G	Administración y Dirección de Empresas - Derecho	Fac. Derecho	235	171
G	Admón y Dirección de Empresas - RR. Internacionales	Fac. CC. Económicas y Empresariales	126	116
G	Análisis de Negocios - Derecho	Fac. Derecho		62
G	CC. de la Actividad Física y del Deporte - Educ. Primaria	Fac. Ciencias Humanas y Sociales		19
G	Criminología - Trabajo Social	Fac. Ciencias Humanas y Sociales	17	36
G	Derecho	Fac. Derecho	61	58
G	Derecho - Relaciones Internacionales	Fac. Derecho	62	59
G	Educación Infantil	Fac. Ciencias Humanas y Sociales	9	14
G	Educación Infantil - Educación Primaria	Fac. Ciencias Humanas y Sociales	18	19
G	Educación Primaria	Fac. Ciencias Humanas y Sociales	13	9
G	Educación Primaria - Educación Infantil	Fac. Ciencias Humanas y Sociales	27	25
G	RR. Internacionales - Comunicación Internacional	Fac. Ciencias Humanas y Sociales		50
G	RR. Internacionales - Traducción e Interpretación	Fac. Ciencias Humanas y Sociales	40	0
G	Trabajo Social	Fac. Ciencias Humanas y Sociales	12	11
Total Ciencias Sociales y Jurídicas			844	886
CIENCIAS DE LA SALUD				
G	Enfermería	E.U. Enfermería y Fisioterapia	119	120
G	Fisioterapia	E.U. Enfermería y Fisioterapia	45	47
G	Psicología	Fac. Ciencias Humanas y Sociales	61	53
G	Psicología - Criminología	Fac. Ciencias Humanas y Sociales	60	57
Total Ciencias de la Salud			285	277

Anexo a.2 Universidades privadas y de la Iglesia Católica 2016-2017

UNIVERSIDAD PONTIFICIA COMILLAS (CONT.)

Ciclo	Área /Universidad	Centros	Alumnos nuevos 1º 2015/2016	Alumnos nuevos 1º 2016/2017
CENTROS PROPIOS				
INGENIERÍA Y ARQUITECTURA				
G	Ingeniería en Tecnologías Industriales	E.T. Superior de Ingeniería	268	233
G	Ingeniería en Tecnologías Industriales-ADE	E.T. Superior de Ingeniería	57	65
G	Ingeniería en Tecnologías de Telecomunicación	E.T. Superior de Ingeniería	26	23
G	Ingeniería en Tecnologías de Telecomunicación - ADE	E.T. Superior de Ingeniería	13	13
Total Ingeniería y Arquitectura			364	334
CENTROS ADSCRITOS				
CIENCIAS SOCIALES Y JURÍDICAS				
G	Ciencias de la Actividad Física y del Deporte	C.E.S. Alberta Giménez (CESAG)		48
G	Comunicación Audiovisual	C.E.S. Alberta Giménez (CESAG)		17
G	Educación Infantil	C.E.S. Alberta Giménez (CESAG)		7
G	Educación Infantil - Educación Primaria	C.E.S. Alberta Giménez (CESAG)		28
G	Educación Primaria	C.E.S. Alberta Giménez (CESAG)		19
G	Periodismo	C.E.S. Alberta Giménez (CESAG)		8
G	Periodismo - Comunicación Audiovisual	C.E.S. Alberta Giménez (CESAG)		18
G	Publicidad y Relaciones Públicas	C.E.S. Alberta Giménez (CESAG)		11
Total Ciencias Sociales y Jurídicas				156
Total universidad			1.530	1.715
Centros propios			1.530	1.559
Centros adscritos				156

Anexo a.2 Universidades privadas y de la Iglesia Católica 2016-2017

UNIVERSIDAD SAN PABLO CEU

Ciclo	Área /Universidad	Centros	Alumnos nuevos 1º 2015/2016	Alumnos nuevos 1º 2016/2017
ARTES Y HUMANIDADES				
G	Historia	Fac. Humanidades y CC. Comunicación	10	20
G	Historia del Arte	Fac. Humanidades y CC. Comunicación	9	18
G	Humanidades	Fac. Humanidades y CC. Comunicación	10	6
Total Artes y Humanidades			29	44
CIENCIAS SOCIALES Y JURÍDICAS				
G	Administración y Dirección de Empresas	Fac. CC. Económicas y Empresariales	259	280
G	Ciencias Criminológicas y de la Seguridad	Fac. Derecho	45	38
G	Ciencias Políticas	Fac. Derecho	12	21
G	Comunicación Audiovisual	Fac. Humanidades y CC. Comunicación	60	83
G	Comunicación Digital	Fac. Humanidades y CC. Comunicación	38	50
G	Derecho	Fac. Derecho	206	187
G	Economía	Fac. CC. Económicas y Empresariales	87	72
G	Marketing y Gestión Comercial	Fac. CC. Económicas y Empresariales	148	146
G	Periodismo	Fac. Humanidades y CC. Comunicación	94	101
G	Publicidad y Relaciones Públicas	Fac. Humanidades y CC. Comunicación	138	124
Total Ciencias Sociales y Jurídicas			1.087	1.102
CIENCIAS				
G	Biotecnología	Facultad de Farmacia	71	69
Total Ciencias			71	69
CIENCIAS DE LA SALUD				
G	Enfermería	Facultad de Medicina	47	50
G	Farmacia	Facultad de Farmacia	123	125
G	Fisioterapia	Facultad de Medicina	48	85
G	Medicina	Facultad de Medicina	201	167
G	Nutrición Humana y Dietética	Facultad de Farmacia	19	31
G	Odontología	Facultad de Medicina	120	105
G	Óptica, Optometría y Audiología	Facultad de Farmacia	10	9
G	Psicología	Facultad de Medicina	35	50
Total Ciencias de la Salud			603	622
INGENIERÍA Y ARQUITECTURA				
G	Arquitectura	Escuela Politécnica Superior	39	36
G	Ingeniería Biomédica	Escuela Politécnica Superior	31	28
G	Ingeniería en Sistemas de Información	Escuela Politécnica Superior	16	13
G	Ingeniería en Sistemas de Telecomunicación	Escuela Politécnica Superior	22	12
Total Ingeniería y Arquitectura			108	89
Total universidad			1.898	1.926

Anexo a.3 Universidades no presenciales

UNIVERSIDAD A DISTANCIA DE MADRID (UDIMA)

Ciclo	Área /Universidad	Centros	Alumnos nuevos 1º 2015/2016	Alumnos nuevos 1º 2016/2017
ARTES Y HUMANIDADES				
G	Historia	Fac. CC. Sociales y Humanidades	14	24
Total Artes y Humanidades			14	24
CIENCIAS SOCIALES Y JURÍDICAS				
G	Administración y Dirección Empresas	Fac. CC. Económicas y Empresariales	40	63
G	CC. del Trabajo, RR. Laborales y Recursos Humanos	Fac. CC. Jurídicas	49	69
G	Criminología	Fac. CC. Jurídicas	81	68
G	Derecho	Fac. CC. Jurídicas	41	101
G	Economía	Fac. CC. Económicas y Empresariales	8	7
G	Empresas y Actividades Turísticas	Fac. CC. Económicas y Empresariales	9	14
G	Magisterio de Educación Infantil	Fac. CC. de la Salud y de la Educación	62	134
G	Magisterio de Educación Primaria	Fac. CC. de la Salud y de la Educación	47	128
G	Marketing	Fac. CC. Económicas y Empresariales	28	36
G	Periodismo	Fac. CC. Sociales y Humanidades	32	68
G	Publicidad y Relaciones Públicas	Fac. CC. Sociales y Humanidades	19	28
G	Marketing y Gestión Comercial	Fac. CC. Económicas y Empresariales	148	146
G	Periodismo	Fac. Humanidades y CC. Comunicación	94	101
G	Publicidad y Relaciones Públicas	Fac. Humanidades y CC. Comunicación	138	124
Total Ciencias Sociales y Jurídicas			416	716
CIENCIAS DE LA SALUD				
G	Psicología	Fac. CC. de la Salud y de la Educación	43	87
Total Ciencias de la Salud			43	87
INGENIERÍA Y ARQUITECTURA				
G	Ingeniería Informática	Escuela de CC. Técnicas e Ingeniería	27	41
G	Ingeniería de Organización Industrial	Escuela de CC. Técnicas e Ingeniería	55	75
G	Ing. Tecnologías y Servicios de Telecomunicación	Escuela de CC. Técnicas e Ingeniería	14	21
Total Ingeniería y Arquitectura			96	137
Total universidad			569	964

Anexo a.3 Universidades no presenciales

UNED. CENTROS ASOCIADOS DE MADRID Y MADRID-SUR				
Ciclo	Área /Universidad	Centros	Alumnos nuevos 1º 2015/2016	Alumnos nuevos 1º 2016/2017
ARTES Y HUMANIDADES				
G	Antropología Social y Cultural	Facultad de Filosofía	294	264
G	Filosofía	Facultad de Filosofía	351	353
G	Geografía e Historia	Fac. Geografía e Historia	669	676
G	Historia del Arte	Fac. Geografía e Historia	680	558
G	Estudios Ingleses: Lengua, Literatura y Cultura	Facultad de Filología	391	294
G	Lengua y Literatura Españolas	Facultad de Filología	292	280
Total Artes y Humanidades			2.677	2.425
CIENCIAS SOCIALES Y JURÍDICAS				
G	Administración y Dirección de Empresas	Fac. CC. Económicas y Empresariales	1.235	971
G	CC. Jurídicas y de la Admón./CC. Jurídicas de las Administraciones Públicas	Facultad de Derecho	127	89
G	Ciencias Políticas y de la Administración	Fac. Ciencias Políticas y Sociología	251	243
G	Derecho	Facultad de Derecho	1.392	1.252
G	Economía	Fac. CC. Económicas y Empresariales	412	289
G	Educación Social	Facultad de Educación	235	238
G	Pedagogía	Facultad de Educación	283	222
G	Sociología	Fac. Ciencias Políticas y Sociología	210	182
G	Trabajo Social	Facultad de Derecho	375	285
G	Turismo	Fac. CC. Económicas y Empresariales	343	293
Total Ciencias Sociales y Jurídicas			4.863	4.064
CIENCIAS				
G	Ciencias Ambientales	Facultad de Ciencias	219	179
G	Física	Facultad de Ciencias	249	198
G	Matemáticas	Facultad de Ciencias	313	292
G	Química	Facultad de Ciencias	162	146
Total Ciencias			943	815
CIENCIAS DE LA SALUD				
G	Psicología	Facultad de Psicología	2.291	2.069
Total Ciencias de la Salud			2.291	2.069
INGENIERÍA Y ARQUITECTURA				
G	Ingeniería Eléctrica	E.T.S. de Ingenieros Industriales	77	48
G	Ingeniería en Electrónica Industrial y Automática	E.T.S. de Ingenieros Industriales	120	106
G	Ingeniería en Tecnologías Industriales	E.T.S. de Ingenieros Industriales	91	82
G	Ingeniería en Tecnologías de la Información	E.T.S. de Ingenieros Industriales	126	139
G	Ingeniería Informática	E.T.S. de Ingenieros Industriales	455	407
G	Ingeniería Mecánica	E.T.S. de Ingenieros Industriales	174	164
Total Ingeniería y Arquitectura			1.043	946
Total universidad			11.817	10.319



anexo b

Distrito abierto



Anexo b. Distrito abierto

ALUMNOS DE FUERA DE MADRID PREINSCRITOS, ADMITIDOS Y MATRICULADOS DE NUEVO INGRESO EN LOS CENTROS PROPIOS DE LAS UNIVERSIDADES PÚBLICAS MADRILEÑAS. CURSO 2016-2017

Ciclo	Área	Titulación	Univ.	Centros	Preinscritos	Admitidos	Nuevos
G	SOC	Administración de Empresas	UCIII	Facultad de Ciencias Sociales y Jurídicas (Colmenarejo y Getáfe)	197	128	137
G	SOC	Administración y Dirección de Empresas	UA	Facultad de Ciencias Económicas, Empresariales Y Turismo	11	9	19
G	SOC	Administración y Dirección de Empresas	UA	Facultad de Ciencias Económicas, Empresariales Y Turismo (Guadalajara)	4	2	34
G	SOC	Administración y Dirección de Empresas	UAM	Facultad de Ciencias Económicas y Empresariales	83	50	59
G	SOC	Administración y Dirección de Empresas	UCM	Facultad de Ciencias Económicas y Empresariales	152	138	98
G	SOC	Administración y Dirección de Empresas	URJC	Facultad de Ciencias Jurídicas y Sociales (Aranjuez, Fuenlabrada, Móstoles, Vicálvaro)	84	67	105
Suma					531	394	452
G	SOC	Admón y Dir. de Empresas-Ciencia, Gestión e Ing. de Servicios	URJC	Fac. Ciencias Jurídicas y Sociales (Vicálvaro - Madrid)			4
Suma							4
G	ART	Antropología Social y Cultural	UAM	Facultad de Filosofía y Letras	12	13	11
G	SOC	Antropología Social y Cultural	UCM	Facultad de Ciencias Políticas y Sociología	19	21	27
Suma					31	34	38
G	ART	Arqueología	UCM	Facultad de Geografía e Historia	39	32	23
Suma					39	32	23
G	ING	Arquitectura Naval / Ingeniería Marítima	UPM	Escuela Técnica Superior de Ingenieros Navales	35	35	45
Suma					35	35	45
G	ART	Artes Visuales y Danza	URJC	Facultad de Ciencias Jurídicas y Sociales (Fuenlabrada)	23	14	15
Suma					23	14	15
G	ART	Bellas Artes	UCM	Facultad de Bellas Artes	175	119	85
G	ART	Bellas Artes	URJC	Facultad de Ciencias Jurídicas y Sociales (Aranjuez, Fuenlabrada)	39	26	33
Suma					214	145	118
G	ART	Bellas Artes-Diseño Integral y Gestión de la Imagen	URJC	Facultad de Ciencias Jurídicas y Sociales (Aranjuez)	12	6	8
Suma					12	6	8
G	SOC	Bellas Artes - Turismo (semipresencial)	URJC	Facultad de Ciencias Jurídicas y Sociales (Fuenlabrada)			1
Suma							1
G	CIE	Biología	UA	Facultad de Biología, Ciencias Ambientales y Química	24	20	36
G	CIE	Biología	UAM	Facultad de Ciencias	73	59	44
G	CIE	Biología	UCM	Facultad de Ciencias Biológicas	149	127	88
G	CIE	Biología	URJC	E.S. Ciencias Experimentales y Tecnología (Móstoles)	20	13	14
Suma					266	219	182

Anexo b. Distrito abierto

ALUMNOS DE FUERA DE MADRID PREINSCRITOS, ADMITIDOS Y MATRICULADOS DE NUEVO INGRESO EN LOS CENTROS PROPIOS DE LAS UNIVERSIDADES PÚBLICAS MADRILEÑAS. CURSO 2016-2017

Ciclo	Área	Titulación	Univ.	Centros	Preinscritos	Admitidos	Nuevos
G	SAL	Biología Sanitaria	UA	Facultad de Biología, Ciencias Ambientales y Química	149	65	35
Suma					149	65	35
G	CIE	Bioquímica	UAM	Facultad de Ciencias	113	52	27
G	CIE	Bioquímica	UCM	Facultad de Ciencias Químicas	108	44	26
Suma					221	96	53
G	CIE	Biología	UPM	Escuela Técnica Superior de Ingenieros Agrónomos	193	65	46
Suma					193	65	46
G	SOC	Ciencia, Gestión e Ingeniería de Servicios	URJC	Facultad de Ciencias Sociales y Jurídicas (Madrid, Vicálvaro)	3	2	10
Suma					3	2	10
G	SOC	Ciencia, Gestión e Ing. de Servicios-Ing. Org. Industrial	URJC	Fac. Ciencias Jurídicas y Sociales (Vicálvaro)	1	1	0
Suma					1	1	0
G	SOC	Ciencia, Gestión e Ing. de Servicios - Marketing	URJC	Fac. Ciencias Jurídicas y Sociales (Vicálvaro)			1
Suma							1
G	SOC	Ciencia, Gestión e Ing. de Servicios - Turismo	URJC	Fac. Ciencias Jurídicas y Sociales (Vicálvaro)	4	1	4
Suma					4	1	4
G	SOC	Ciencia Política y Administración Pública	UAM	Facultad de Derecho	17	14	26
Suma					17	14	26
G	SOC	Ciencia Política y Gestión Pública	URJC	Facultad de Ciencias Jurídicas y Sociales (Fuenlabrada, Vicálvaro)	4	4	15
Suma					4	4	15
G	SOC	Ciencia Política y Gestión Pública - Derecho	URJC	Facultad de Ciencias Jurídicas y Sociales (Fuenlabrada, Vicálvaro)	5	3	8
Suma					5	3	8
G	SOC	Ciencia Política y Gestión Pública - Economía	URJC	Facultad de Ciencias Jurídicas y Sociales (Fuenlabrada, Vicálvaro)	28	18	13
Suma					28	18	13
G	SOC	Ciencia Política y Gestión Pública - Periodismo	URJC	Facultad de Ciencias Jurídicas y Sociales (Fuenlabrada, Vicálvaro)	40	17	23
Suma					40	17	23
G	CIE	Ciencia y Tecnología de los Alimentos	UCM	Facultad de Veterinaria	29	33	27
G	CIE	Ciencia y Tecnología de los Alimentos	URJC	Escuela Superior Ciencias Experimentales y Tecnología (Móstoles)	10	8	14
Suma					39	41	41
G	CIE	Ciencias Ambientales	UA	Facultad de Biología, Ciencias Ambientales y Química	4	4	22
G	CIE	Ciencias Ambientales	UAM	Facultad de Ciencias	18	14	13
G	CIE	Ciencias Ambientales	URJC	Escuela Superior Ciencias Experimentales y Tecnología (Móstoles)	6	4	7
Suma					28	22	42

Anexo b. Distrito abierto

ALUMNOS DE FUERA DE MADRID PREINSCRITOS, ADMITIDOS Y MATRICULADOS DE NUEVO INGRESO EN LOS CENTROS PROPIOS DE LAS UNIVERSIDADES PÚBLICAS MADRILEÑAS. CURSO 2016-2017

Ciclo	Área	Titulación	Univ.	Centros	Preinscritos	Admitidos	Nuevos
G	CIE	Ciencias Ambientales - Geografía y Ordenación del Territorio	UAM	Facultad de Ciencias	24	12	5
Suma					24	12	5
G	SAL	Ciencias de la Actividad Física y del Deporte	UA	Facultad de Medicina y Ciencias de la Salud	42	22	24
G	SOC	Ciencias de la Actividad Física y del Deporte	UAM	Facultad de Formación del Profesorado y Educación	64	33	23
G	SOC	Ciencias del Deporte	UPM	Facultad de CC. Actividad Física y del Deporte - INEF	113	40	144
Suma					219	95	191
G	CIE	Ciencias de la Alimentación	UAM	Facultad de Ciencias	12	9	9
Suma					12	9	9
G	CIE	Ciencias Experimentales	URJC	Escuela Superior Ciencias Experimentales y Tecnología (Móstoles)	10	10	6
Suma					10	10	6
G	SOC	Ciencias Políticas	UCIII	Facultad de Ciencias Sociales y Jurídicas (Getafe)	13	7	20
G	SOC	Ciencias Políticas	UCM	Facultad de Ciencias Políticas y Sociología	76	71	68
Suma					89	78	88
G	SOC	Ciencias Políticas - Filosofía	UCM	Facultad de Ciencias Políticas y Sociología / Facultad de Filosofía	98	50	26
Suma					98	50	26
G	SOC	Ciencias Políticas - Sociología	UCIII	Facultad de Ciencias Sociales y Jurídicas (Getafe)	33	16	19
Suma					33	16	19
G	SOC	Ciencias Sociales y Humanidades (Grado abierto)	UCIII	Facultad de Ciencias Sociales y Jurídicas (Getafe)	4	1	4
Suma					4	1	4
G	ART	Ciencias y Lenguas de la Antigüedad	UAM	Facultad de Filosofía y Letras	7	7	4
Suma					7	7	4
G	SOC	Comercio	UCM	Facultad de Comercio y Turismo	188	118	119
Suma					188	118	119
G	ING	Ciencia y Tecnología de la Edificación	UA	Escuela de Arquitectura			10
Suma							10
G	SOC	Comunicación Audiovisual	UA	Facultad de Filosofía y Letras (Guadalajara)	18	9	25
G	SOC	Comunicación Audiovisual	UCIII	Facultad de Human., Document. y Comunicación (Getafe)	152	78	74
G	SOC	Comunicación Audiovisual	UCM	Facultad de Ciencias Información	242	169	155
G	SOC	Comunicación Audiovisual	URJC	Fac. CC. Jurídicas y Sociales (Vicálvaro)/ Fac. CC. Comunicación (Fuenlabrada)	87	65	92
Suma					499	321	346

Anexo b. Distrito abierto

ALUMNOS DE FUERA DE MADRID PREINSCRITOS, ADMITIDOS Y MATRICULADOS DE NUEVO INGRESO EN LOS CENTROS PROPIOS DE LAS UNIVERSIDADES PÚBLICAS MADRILEÑAS. CURSO 2016-2017

Ciclo	Área	Titulación	Univ.	Centros	Preinscritos	Admitidos	Nuevos
G	SOC	Comunicación Audiovisual - Admón y Dirección de Empresas	URJC	Facultad de Ciencias Comunicación (Fuenlabrada)	23	11	18
Suma					23	11	18
G	ART	Conservación y Restauración del Patrimonio Cultural	UCM	Facultad de Bellas Artes	32	23	25
Suma					32	23	25
G	SOC	Contabilidad y Finanzas	UA	Facultad de Ciencias Económicas, Empresariales y Turismo	4	3	20
G	SOC	Finanzas y Contabilidad	UCIII	Facultad de Ciencias Sociales y Jurídicas (Getafe)	29	18	37
G	SOC	Contabilidad y Finanzas	URJC	Facultad de Ciencias Jurídicas y Sociales (Fuenlabrada, Móstoles, Vicálvaro)	14	7	14
Suma					47	28	71
G	SOC	Contabilidad y Finanzas-Relaciones Laborales y RRHH	URJC	Facultad de Ciencias Jurídicas y Sociales Vicálvaro)	5	3	4
Suma					5	3	4
G	SOC	Contabilidad y Finanzas-Derecho	URJC	Facultad de Ciencias Jurídicas y Sociales (Fuenlabrada, Móstoles, Vicálvaro)	6	6	9
Suma					6	6	9
G	SOC	Criminología	UCM	Facultad de Derecho	108	35	27
G	SOC	Criminología	URJC	Facultad de Ciencias Jurídicas y Sociales (Alcorcón, Aranjuez, Vicálvaro)	71	30	49
Suma					179	65	76
G	SOC	Criminología-Derecho	URJC	Facultad de Ciencias Jurídicas y Sociales (Aranjuez, Vicálvaro)	58	14	15
Suma					58	14	15
G	SOC	Criminología - Ingeniería Informática	URJC	Facultad de Ciencias Jurídicas y Sociales (Vicálvaro)	14	2	5
Suma					14	2	5
G	SOC	Criminología - Psicología	URJC	Facultad de Ciencias Jurídicas y Sociales (Alcorcón)	288	38	15
Suma					288	38	15
G	SOC	Criminología - Trabajo Social	URJC	Facultad de Ciencias Jurídicas y Sociales (Alcorcón)	7	2	6
Suma					7	2	6
G	SOC	Derecho	UA	Facultad de Derecho	27	21	47
G	SOC	Derecho	UAM	Facultad de Derecho	147	134	121
G	SOC	Derecho	UCIII	Facultad de Ciencias Sociales y Jurídicas (Colmenarejo y Getafe)	103	78	92
G	SOC	Derecho	UCM	Facultad de Derecho	253	256	187
G	SOC	Derecho	URJC	Facultad de Ciencias Jurídicas y Sociales (Aranjuez, Fuenlabrada, Móstoles, Vicálvaro)	41	33	57
Suma					571	522	504
G	SOC	Derecho (Mención Francés)	UCM	Facultad de Derecho	21	17	20
G	SOC	Derecho Maitrise en Droit	URJC	Facultad de Ciencias Jurídicas y Sociales (Vicálvaro)	1	1	0
Suma					22	18	20

Anexo b. Distrito abierto

ALUMNOS DE FUERA DE MADRID PREINSCRITOS, ADMITIDOS Y MATRICULADOS DE NUEVO INGRESO EN LOS CENTROS PROPIOS DE LAS UNIVERSIDADES PÚBLICAS MADRILEÑAS. CURSO 2016-2017

Ciclo	Área	Titulación	Univ.	Centros	Preinscritos	Admitidos	Nuevos
G	SOC	Derecho - Administración y Dirección de Empresas	UA	Facultad de Ciencias Económicas, Empresariales y Turismo	9	9	23
G	SOC	Derecho - Administración y Dirección de Empresas	UAM	Facultad de Derecho	53	47	48
G	SOC	Derecho - Administración de Empresas	UCIII	Facultad de Ciencias Sociales y Jurídicas (Colmenarejo y Getafe)	172	78	77
G	SOC	Derecho - Administración y Dirección de Empresas	UCM	Facultad de Derecho/Facultad de Ciencias Económicas y Empresariales	68	52	50
G	SOC	Administración y Dirección de Empresas - Derecho	URJC	Facultad de CC. Jurídicas y Sociales (Aranjuez, Fuenlabrada, Móstoles, Madrid, Vicálvaro)	35	29	74
Suma					337	215	272
G	SOC	Derecho - Ciencia Política y Administración Pública	UAM	Facultad de Derecho	57	44	44
Suma					57	44	44
G	SOC	Derecho - Ciencias Políticas	UCIII	Facultad de Ciencias Sociales y Jurídicas (Getafe)	50	42	55
G	SOC	Derecho - Ciencias Políticas	UCM	Facultad de Derecho/Facultad de Ciencias Políticas y Sociología	72	36	32
Suma					122	78	87
G	SOC	Derecho - Economía	UCIII	Facultad de Ciencias Sociales y Jurídicas (Getafe)	86	42	51
G	SOC	Economía - Derecho	URJC	Facultad de Ciencias Jurídicas y Sociales (Aranjuez, Fuenlabrada, Vicálvaro)	7	4	11
Suma					93	46	62
G	SOC	Derecho - Filosofía	UCM	Facultad de Derecho	32	30	21
Suma					32	30	21
G	SOC	Derecho - Periodismo	URJC	Facultad de Ciencias Jurídicas y Sociales (Vicálvaro)	29	13	15
Suma					29	13	15
G	SOC	Derecho - Relaciones Internacionales	URJC	Facultad de Ciencias Jurídicas y Sociales (Fuenlabrada)	54	16	17
Suma					54	16	17
G	SOC	Derecho - Relaciones Laborales y Recursos Humanos	UCM	Facultad de Derecho	20	19	19
G	SOC	Derecho - Relaciones Laborales y Recursos Humanos	URJC	Facultad de Ciencias Jurídicas y Sociales (Vicálvaro)	2	2	2
Suma					22	21	21
G	ING	Desarrollo de Videojuegos	UCM	Facultad de Informática	113	30	27
Suma					113	30	27
G	SOC	Dirección y Gestión de Empresas en el Ámbito Digital	URJC	Facultad de Ciencias Jurídicas y Sociales (Vicálvaro)	7	0	0
Suma					7	0	0
G	ART	Diseño	UCM	Facultad de Bellas Artes	132	53	48
Suma					132	53	48
G	ART	Diseño Integral y Gestión de la Imagen	URJC	Facultad de Ciencias Jurídicas y Sociales (Aranjuez, Fuenlabrada)	58	39	52
Suma					58	39	52

Anexo b. Distrito abierto

ALUMNOS DE FUERA DE MADRID PREINSCRITOS, ADMITIDOS Y MATRICULADOS DE NUEVO INGRESO EN LOS CENTROS PROPIOS DE LAS UNIVERSIDADES PÚBLICAS MADRILEÑAS. CURSO 2016-2017

Ciclo	Área	Titulación	Univ.	Centros	Preinscritos	Admitidos	Nuevos
G	ING	Diseño y Desarrollo de Videojuegos	URJC	Escuela Superior Técnica de Ingeniería Informática (Móstoles)	88	53	61
Suma					88	53	61
G	ING	Diseño y Desarrollo de Videojuegos - Ing. de Computadores	URJC	Escuela Superior Técnica de Ingeniería Informática (Móstoles)	35	8	9
Suma					35	8	9
G	ART	Diseño y Gestión de Moda	URJC	Facultad de Ciencias Jurídicas y Sociales (Aranjuez, Vicálvaro)	35	15	35
Suma					35	15	35
G	ART	Diseño y Gestión de Moda-Bellas Artes	URJC	Facultad de Ciencias Jurídicas y Sociales (Aranjuez)	8	7	7
Suma					8	7	7
G	ART	Diseño y Gest. de Moda-Diseño Integral y Gest. de la Imagen	URJC	Facultad de Ciencias Jurídicas y Sociales (Aranjuez)	11	6	6
Suma					11	6	6
G	SOC	Economía	UA	Facultad de Ciencias Económicas, Empresariales y Turismo	8	6	22
G	SOC	Economía	UAM	Facultad de Ciencias Económicas y Empresariales	54	46	47
G	SOC	Economía	UCIII	Facultad de Ciencias Sociales y Jurídicas (Getafe)	102	63	83
G	SOC	Economía	UCM	Facultad de Ciencias Económicas y Empresariales	83	73	74
G	SOC	Economía	URJC	Fac. CC. Jurídicas y Sociales (Aranjuez, Fuenlabrada, Madrid, Vicálvaro)	28	15	34
Suma					275	203	260
G	SOC	Economía Financiera y Actuarial	URJC	Facultad de Ciencias Jurídicas y Sociales (Vicálvaro)	7	7	8
Suma					7	7	8
G	SOC	Econ. Financiera y Actuarial-Admón y Dirección de Empresas	URJC	Facultad de Ciencias Jurídicas y Sociales (Vicálvaro)	12	8	5
Suma					12	8	5
G	SOC	Economía Financiera y Actuarial - Economía	URJC	Facultad de Ciencias Jurídicas y Sociales (Vicálvaro)	3	3	5
Suma					3	3	5
G	SOC	Economía y Finanzas	UAM	Facultad de Ciencias Económicas y Empresariales	35	17	16
Suma					35	17	16
G	SOC	Economía y Negocios Internacionales	UA	Facultad de Ciencias Económicas, Empresariales y Turismo	60	41	33
Suma					60	41	33
G	SOC	Economía - Historia	URJC	Facultad de Ciencias Jurídicas y Sociales (Fuenlabrada)	12	8	3
Suma					12	8	3
G	SOC	Economía - Matemáticas y Estadística	UCM	Facultad de Ciencias Económicas y Empresariales	78	38	18
Suma					78	38	18
G	SOC	Economía - Periodismo	URJC	Facultad de Ciencias Jurídicas y Sociales (Vicálvaro)	13	10	13
Suma					13	10	13

Anexo b. Distrito abierto

ALUMNOS DE FUERA DE MADRID PREINSCRITOS, ADMITIDOS Y MATRICULADOS DE NUEVO INGRESO EN LOS CENTROS PROPIOS DE LAS UNIVERSIDADES PÚBLICAS MADRILEÑAS. CURSO 2016-2017

Ciclo	Área	Titulación	Univ.	Centros	Preinscritos	Admitidos	Nuevos
G	ING	Edificación	UPM	Escuela Técnica Superior de Edificación	18	19	61
Suma					18	19	61
G	ING	Edificación - Administración y Dirección de Empresas	UPM	Escuela Técnica Superior de Edificación	18	12	23
Suma					18	12	23
G	SOC	Magisterio Educación Infantil-Magisterio Educación Primaria	UA	Facultad de de Educación (Guadalajara)	6	3	10
G	SOC	Maestro en Educación Infantil-Maestro en Educación Primaria	UAM	Facultad de Formación de Profesorado y de la Educación	28	6	7
G	SOC	Educación Infantil - Educación Primaria	URJC	Facultad de Ciencias Jurídicas y Sociales (Fuenlabrada)	14	6	1
Suma					48	15	18
G	SOC	Educación Primaria - Lengua y Literatura Española	URJC	Facultad de Ciencias Jurídicas y Sociales (Fuenlabrada)	16	10	4
Suma					16	10	4
G	SOC	Educación Primaria - Matemáticas	URJC	Escuela Superior Técnica de Ingeniería Informática (Móstoles)	14	6	3
Suma					14	6	3
G	SOC	Educación Social	UCM	Facultad de Educación / Centro de Formación del Profesorado	51	36	25
Suma					51	36	25
G	SAL	Enfermería	UA	Facultad de Medicina y Ciencias de la Salud	65	38	25
G	SAL	Enfermería	UA	Facultad de Medicina y Ciencias de la Salud (Guadalajara)	41	21	24
G	SAL	Enfermería	UAM	Facultad de Medicina	114	49	32
G	SAL	Enfermería	UCM	Facultad de Enfermería, Fisioterapia y Podología	269	157	73
G	SAL	Enfermería	URJC	Facultad de Ciencias de la Salud (Alcorcón)	36	10	16
Suma					525	275	170
G	ART	Español: Lengua y Literatura	UCM	Facultad de Filología	46	58	68
Suma					46	58	68
G	SOC	Estadística Aplicada	UCM	Facultad de Estudios Estadísticos	19	20	24
Suma					19	20	24
G	SOC	Estadística y Empresa	UCIII	Facultad de Ciencias Sociales y Jurídicas (Getafe)	17	7	13
Suma					17	7	13
G	ART	Estudios de Asia y África: Árabe, Chino y Japonés	UAM	Facultad de Filosofía y Letras	37	25	30
Suma					37	25	30
G	ART	Estudios Hispánicos	UA	Facultad de Filosofía y Letras	7	7	8
G	ART	Estudios Hispánicos: Lengua Española y sus Literaturas	UAM	Facultad de Filosofía y Letras	12	13	12
Suma					19	20	20

Anexo b. Distrito abierto

ALUMNOS DE FUERA DE MADRID PREINSCRITOS, ADMITIDOS Y MATRICULADOS DE NUEVO INGRESO EN LOS CENTROS PROPIOS DE LAS UNIVERSIDADES PÚBLICAS MADRILEÑAS. CURSO 2016-2017

Ciclo	Área	Titulación	Univ.	Centros	Preinscritos	Admitidos	Nuevos
G	ART	Estudios Hispano-Alemanes	UCM	Facultad de Filología	5	4	7
Suma					5	4	7
G	ART	Estudios Ingleses	UA	Facultad de Filosofía y Letras	16	15	26
G	ART	Estudios Ingleses	UAM	Facultad de Filosofía y Letras	31	31	25
G	ART	Estudios Ingleses	UCM	Facultad de Filología	106	110	83
Suma					153	156	134
G	ART	Estudios Internacionales	UAM	Facultad de Filosofía y Letras	45	31	28
G	SOC	Estudios Internacionales (en inglés)	UCIII	Facultad de Ciencias Sociales y Jurídicas (Getafe)	43	24	35
Suma					88	55	63
G	SOC	Estudios Internacionales - Administración de Empresas	UCIII	Facultad de Ciencias Sociales y Jurídicas (Getafe)	110	26	21
Suma					110	26	21
G	SOC	Estudios Internacionales - Ciencias Políticas	UCIII	Facultad de Ciencias Sociales y Jurídicas (Getafe)	47	24	25
Suma					47	24	25
G	SOC	Estudios Internacionales - Derecho	UCIII	Facultad de Ciencias Sociales y Jurídicas (Getafe)	124	31	29
Suma					124	31	29
G	SOC	Estudios Internacionales - Economía (en inglés)	UCIII	Facultad de Ciencias Sociales y Jurídicas (Getafe)	64	23	23
Suma					64	23	23
G	ART	Estudios Semíticos e Islámicos	UCM	Facultad de Filología	2	2	2
Suma					2	2	2
G	SAL	Farmacia	UA	Facultad de Farmacia	77	75	60
G	SAL	Farmacia	UCM	Facultad de Farmacia	302	262	148
Suma					379	337	208
G	ART	Filología Clásica	UCM	Facultad de Filología	10	10	15
Suma					10	10	15
G	ART	Filosofía	UAM	Facultad de Filosofía y Letras	8	8	7
G	ART	Filosofía	UCM	Facultad de Filosofía	37	40	40
Suma					45	48	47
G	SOC	Filosofía, Política y Economía	UAM	Fac. Ciencias Económicas y Empresariales	20	10	41
G	SOC	Filosofía, Política y Economía	UCIII	Facultad de Ciencias Sociales y Jurídicas (Getafe)	48	17	9
Suma					68	27	50

Anexo b. Distrito abierto

ALUMNOS DE FUERA DE MADRID PREINSCRITOS, ADMITIDOS Y MATRICULADOS DE NUEVO INGRESO EN LOS CENTROS PROPIOS DE LAS UNIVERSIDADES PÚBLICAS MADRILEÑAS. CURSO 2016-2017

Ciclo	Área	Titulación	Univ.	Centros	Preinscritos	Admitidos	Nuevos
G	SOC	Filosofía - Ciencia Política-Economía	URJC	Facultad de Ciencias Jurídicas y Sociales (Fuenlabrada)			5
Suma							5
G	ART	Filosofía-Historia y Ciencias de la Música y Tecnol. Musical	UAM	Facultad de Filosofía y Letras	10	10	8
Suma					10	10	8
G	SOC	Finanzas, Banca y Seguros	UCM	Fac. Ciencias Económicas y Empresariales	43	29	20
Suma					43	29	20
G	CIE	Física	UAM	Facultad de Ciencias	122	59	49
G	CIE	Física	UCM	Facultad de Ciencias Físicas	83	64	65
Suma					205	123	114
G	SAL	Fisioterapia	UA	Facultad de Medicina y Ciencias de la Salud	59	25	18
G	SAL	Fisioterapia	UCM	Facultad de Enfermería, Fisioterapia y Podología	183	53	28
G	SAL	Fisioterapia	URJC	Facultad de Ciencias de la Salud (Alcorcón)	106	42	36
Suma					348	120	82
G	ING	Fundamentos de Arquitectura y Urbanismo	UA	Escuela de Arquitectura	8	9	22
G	ING	Fundamentos de Arquitectura	UPM	Escuela Técnica Superior de Arquitectura	241	210	183
G	ING	Fundamentos de la Arquitectura	URJC	Facultad de Ciencias Jurídicas y Sociales (Fuenlabrada)	12	13	23
Suma					261	232	228
G	ING	Fund. de Arquitectura - Diseño Integral y Gest. de la Imagen	URJC	Facultad de Ciencias Jurídicas y Sociales (Fuenlabrada)	22	10	6
Suma					22	10	6
G	ING	Fundamentos de Arquitectura - Paisajismo	URJC	Facultad de Ciencias Jurídicas y Sociales (Aranjuez)	2	2	6
Suma					2	2	6
G	SOC	Gastronomía y Gestión de la Restauración	URJC	Facultad de Ciencias Jurídicas y Sociales (Vicálvaro)	10	0	0
Suma					10	0	0
G	SOC	Geografía y Ordenación del Territorio	UAM	Facultad de Filosofía y Letras	1	1	5
G	SOC	Geografía y Ordenación del Territorio	UCM	Facultad de Geografía e Historia	4	6	15
Suma					5	7	20
G	CIE	Geología	UCM	Facultad de Ciencias Geológicas	15	17	18
Suma					15	17	18
G	SOC	Gestión Aeronáutica	UAM	Facultad de Ciencias Económicas y Empresariales	25	13	23
Suma					25	13	23
G	SOC	Gestión y Administración Pública	UCM	Facultad de Ciencias Políticas y Sociología	17	29	47
Suma					17	29	47

Anexo b. Distrito abierto

ALUMNOS DE FUERA DE MADRID PREINSCRITOS, ADMITIDOS Y MATRICULADOS DE NUEVO INGRESO EN LOS CENTROS PROPIOS DE LAS UNIVERSIDADES PÚBLICAS MADRILEÑAS. CURSO 2016-2017

Ciclo	Área	Titulación	Univ.	Centros	Preinscritos	Admitidos	Nuevos
G	ART	Historia	UA	Facultad de Filosofía y Letras	13	13	24
G	ART	Historia	UAM	Facultad de Filosofía y Letras	9	9	10
G	ART	Historia	UCM	Facultad de Geografía e Historia	44	50	63
G	ART	Historia	URJC	Facultad de Ciencias Jurídicas y Sociales (Fuenlabrada)	2	2	2
Suma					68	74	99
G	ART	Historia - Ciencias de la Música y Tecnología Musical	UAM	Facultad de Filosofía y Letras	16	15	13
Suma					16	15	13
G	SOC	Historia - Ciencia Política y Gestión Pública	URJC	Facultad de Ciencias Jurídicas y Sociales (Fuenlabrada)	38	20	9
Suma					38	20	9
G	ART	Historia - Filología Clásica	UCM	Facultad de Filología	15	12	10
Suma					15	12	10
G	SOC	Historia - Turismo	URJC	Facultad de Ciencias Jurídicas y Sociales (Fuenlabrada)	12	10	4
Suma					12	10	4
G	SOC	Historia - Periodismo	URJC	Facultad de Ciencias Jurídicas y Sociales (Fuenlabrada)	38	30	14
Suma					38	30	14
G	ART	Historia del Arte	UAM	Facultad de Filosofía y Letras	6	8	20
G	ART	Historia del Arte	UCM	Facultad de Geografía e Historia	39	43	55
Suma					45	51	75
G	ART	Historia del Arte - Ciencias y Lenguas de la Antigüedad	UAM	Facultad de Filosofía y Letras	15	10	7
Suma					15	10	7
G	ART	Humanidades	UA	Facultad de Filosofía y Letras	1	1	6
G	ART	Humanidades	UCIII	Facultad de Human., Document. y Comunicación (Getafe)	4	4	6
Suma					5	5	12
G	ART	Humanidades - Magisterio de Educación Primaria	UA	Facultad de Filosofía y Letras	13	12	12
Suma					13	12	12
G	SOC	Información y Documentación (semipresencial)	UCIII	Facultad de Human., Document. y Comunicación (Getafe)	1	1	9
G	SOC	Información y Documentación	UCM	Facultad de Ciencias Documentación	5	5	20
Suma					6	6	29
G	ING	Ingeniería (Grado Abierto)	UCIII	Escuela Politécnica Superior (Leganés)	13	2	5
Suma					13	2	5

Anexo b. Distrito abierto

ALUMNOS DE FUERA DE MADRID PREINSCRITOS, ADMITIDOS Y MATRICULADOS DE NUEVO INGRESO EN LOS CENTROS PROPIOS DE LAS UNIVERSIDADES PÚBLICAS MADRILEÑAS. CURSO 2016-2017

Ciclo	Área	Titulación	Univ.	Centros	Preinscritos	Admitidos	Nuevos
G	ING	Ingeniería Aeroespacial (en inglés)	UCIII	Escuela Politécnica Superior (Leganés)	95	48	39
G	ING	Ingeniería Aeroespacial	UPM	Escuela Técnica Superior de Ingeniería Aeronáutica y del Espacio	563	416	354
G	ING	Ingeniería Aeroespacial en Aeronavegación	URJC	Escuela Técnica Superior de Ingeniería de Telecomunicación (Fuenlabrada)	17	11	33
Suma					675	475	426
G	ING	Ingeniería Agrícola	UPM	EU Ingeniería Agrícola	13	13	34
Suma					13	13	34
G	ING	Ingeniería Agroambiental	UPM	Escuela Técnica Superior de Ingenieros Agrónomos	4	4	12
Suma					4	4	12
G	ING	Ingeniería Alimentaria	UPM	Escuela Técnica Superior de Ingenieros Agrónomos	11	12	26
Suma					11	12	26
G	ING	Ingeniería Ambiental	URJC	Escuela Superior Ciencias Experimentales y Tecnología (Móstoles)	8	8	8
Suma					8	8	8
G	ING	Ingeniería Ambiental - Ingeniería en Organización Industrial	URJC	Escuela Superior Ciencias Experimentales y Tecnología (Móstoles)			2
Suma							2
G	ING	Ingeniería Biomédica (en inglés)	UCIII	Escuela Politécnica Superior (Leganés)	73	36	34
G	ING	Ingeniería Biomédica	UPM	Escuela Técnica Superior de Ingenieros de Telecomunicación	84	41	44
G	ING	Ingeniería Biomédica	URJC	Escuela Técnica Superior de Ingeniería de Telecomunicación (Fuenlabrada)	20	5	17
Suma					177	82	95
G	ING	Ingeniería Civil	UPM	Escuela Técnica Superior de Ingeniería Civil	23	24	66
Suma					23	24	66
G	ING	Ingeniería Civil y Territorial	UPM	Escuela Técnica Superior de Ingeniería Caminos, Canales y Puertos	28	28	63
Suma					28	28	63
G	ING	Ingeniería de Computadores	UA	Escuela Politécnica Superior	2	1	15
G	ING	Ingeniería de Computadores	UCM	Facultad de Informática	12	6	6
G	ING	Ingeniería de Computadores	UPM	Escuela Técnica Superior de Ingeniería de Sistemas Informáticos	6	5	32
G	ING	Ingeniería de Computadores	URJC	Escuela Superior Técnica de Ingeniería Informática (Móstoles)	1	1	11
Suma					21	13	64
G	ING	Ing. Computadores y en Tecnol. para la Sociedad de la Inf.	UPM	Escuela Técnica Superior de Ingeniería de Sistemas Informáticos	2	2	6
Suma					2	2	6

Anexo b. Distrito abierto

ALUMNOS DE FUERA DE MADRID PREINSCRITOS, ADMITIDOS Y MATRICULADOS DE NUEVO INGRESO EN LOS CENTROS PROPIOS DE LAS UNIVERSIDADES PÚBLICAS MADRILEÑAS. CURSO 2016-2017

Ciclo	Área	Titulación	Univ.	Centros	Preinscritos	Admitidos	Nuevos
G	ING	Ingeniería de la Energía	UPM	Escuela Técnica Superior de Ingeniería Minas y Energía	45	47	54
G	ING	Ingeniería de la Energía (en inglés)	UCIII	Escuela Politécnica Superior (Leganés)	15	9	20
G	ING	Ingeniería de la Energía	URJC	Escuela Superior Ciencias Experimentales y Tecnología (Móstoles)	9	6	6
Suma					69	62	80
G	ING	Ingeniería de la Energía - Ingeniería Ambiental	URJC	Escuela Superior Ciencias Experimentales y Tecnología (Móstoles)	4	3	4
Suma					4	3	4
G	ING	Ingeniería de la Energía- Ingeniería en Organización Industrial	URJC	Escuela Superior Ciencias Experimentales y Tecnología (Móstoles)	7	6	3
Suma					7	6	3
G	ING	Ingeniería de Materiales	UCM	Facultad de Ciencias Físicas	6	5	6
G	ING	Ingeniería de Materiales	UPM	Escuela Técnica Superior de I. Caminos, Canales y Puertos	9	9	12
G	ING	Ingeniería de Materiales	URJC	Escuela Superior Ciencias Experimentales y Tecnología (Móstoles)	1	1	6
Suma					16	15	24
G	ING	Ingeniería de Materiales - Ingeniería de la Energía	URJC	Escuela Superior Ciencias Experimentales y Tecnología (Móstoles)	3	3	3
Suma					3	3	3
G	ING	Ingeniería de Materiales- Ingeniería en Organización Industrial	URJC	Escuela Superior Ciencias Experimentales y Tecnología (Móstoles)	1	0	0
Suma					1	0	0
G	ING	Ingeniería del Medio Natural	UPM	Escuela Técnica Superior de Ingeniería de Montes, Forestal y del Medio Natural	11	12	24
Suma					11	12	24
G	ING	Ingeniería de Sistemas Audiovisuales	UCIII	Escuela Politécnica Superior (Leganés)	19	14	22
Suma					19	14	22
G	ING	Ingeniería de Sistemas de Comunicaciones	UCIII	Escuela Politécnica Superior (Leganés)	3	3	10
Suma					3	3	10
G	ING	Ingeniería en Sistemas de Telecomunicación	UA	Escuela Politécnica Superior	1	1	16
G	ING	Ingeniería de Sistemas de Telecomunicación	UPM	Escuela Técnica Superior de Ingeniería y Sistemas de Telecomunicación	27	26	40
G	ING	Ingeniería en Sistemas de Telecomunicación	URJC	Escuela Técnica Superior de Ingeniería de Telecomunicación (Fuenlabrada)	1	1	1
Suma					29	28	57
G	ING	Ingeniería de Sonido e Imagen	UPM	Escuela Técnica Superior de Ingeniería y Sistemas de Telecomunicación	37	35	40
Suma					37	35	40
G	ING	Ingeniería de Tecnologías y Servicios de Telecomunicación	UAM	Facultad de Ciencias Económicas y Empresariales	9	10	4
G	ING	Ingeniería de Tecnologías y Servicios de Telecomunicación	UPM	Escuela Técnica Superior de Ingenieros de Telecomunicación	89	85	93
Suma					98	95	97

Anexo b. Distrito abierto

ALUMNOS DE FUERA DE MADRID PREINSCRITOS, ADMITIDOS Y MATRICULADOS DE NUEVO INGRESO EN LOS CENTROS PROPIOS DE LAS UNIVERSIDADES PÚBLICAS MADRILEÑAS. CURSO 2016-2017

Ciclo	Área	Titulación	Univ.	Centros	Preinscritos	Admitidos	Nuevos
G	ING	Ingeniería del Software	UCM	Facultad de Informática	28	26	31
G	ING	Ingeniería del Software	UPM	Escuela Técnica Superior de Ingeniería de Sistemas Informáticos	35	29	63
G	ING	Ingeniería del Software	URJC	Escuela Superior Técnica de Ingeniería Informática (Móstoles)	6	6	14
Suma					69	61	108
G	ING	Ingeniería del Software - Matemáticas	URJC	Escuela Superior Técnica de Ingeniería en Informática (Móstoles)	3	2	3
Suma					3	2	3
G	ING	Ing. del Software y en Tecnol. para la Sociedad de la Inf.	UPM	Escuela Técnica Superior de Ingeniería de Sistemas Informáticos	5	5	5
Suma					5	5	5
G	ING	Ingeniería Eléctrica	UCIII	Escuela Politécnica Superior (Leganés)	14	12	21
G	ING	Ingeniería Eléctrica	UPM	Escuela Técnica Superior de Ingeniería y Diseño Industrial	15	14	32
Suma					29	26	53
G	ING	Ingeniería Eléctrica-Ing. Electrónica Industrial y Automática	UPM	Escuela Técnica Superior de Ingeniería y Diseño Industrial	16	10	9
Suma					16	10	9
G	ING	Ingeniería en Electrónica de Comunicaciones	UA	Escuela Politécnica Superior	3	3	20
G	ING	Ingeniería Electrónica de Comunicaciones	UCM	Facultad de de Ciencias Físicas	9	9	11
G	ING	Ingeniería Electrónica de Comunicaciones	UPM	Escuela Técnica Superior de Ingeniería y Sistemas de Telecomunicación	17	17	30
Suma					29	29	61
G	ING	Ingeniería Electrónica Industrial y Automática	UCIII	Escuela Politécnica Superior (Leganés)	56	38	41
G	ING	Ingeniería Electrónica Industrial y Automática	UPM	Escuela Técnica Superior de Ingeniería y Diseño Industrial	60	40	45
Suma					116	78	86
G	ING	Ingeniería en Diseño Industrial y Desarrollo de Producto	UPM	Escuela Técnica Superior de Ingeniería y Diseño Industrial	96	37	35
Suma					96	37	35
G	ING	Ing. Diseño Industrial y Desarrollo de Producto-Ing. Mecánica	UPM	Escuela Técnica Superior de Ingeniería y Diseño Industrial	58	12	11
Suma					58	12	11
G	ING	Ingeniería en Electrónica y Automática Industrial	UA	Escuela Politécnica Superior	5	5	18
Suma					5	5	18
G	ING	Ingeniería Informática	UA	Escuela Politécnica Superior	13	12	22
G	ING	Ingeniería Informática	UAM	Escuela Politécnica Superior	30	26	21
G	ING	Ingeniería Informática	UCIII	Escuela Politécnica Superior (Colmenarejo y Leganés)	72	49	66
G	ING	Ingeniería Informática	UCM	Facultad de Informática	70	58	53
G	ING	Ingeniería Informática	UPM	Escuela Técnica Superior de Ingenieros Informáticos	86	76	102
G	ING	Ingeniería Informática	URJC	Escuela Superior Técnica de Ingeniería Informática (Móstoles, Vicálvaro)	18	12	19
Suma					289	233	283

Anexo b. Distrito abierto

ALUMNOS DE FUERA DE MADRID PREINSCRITOS, ADMITIDOS Y MATRICULADOS DE NUEVO INGRESO EN LOS CENTROS PROPIOS DE LAS UNIVERSIDADES PÚBLICAS MADRILEÑAS. CURSO 2016-2017

Ciclo	Área	Titulación	Univ.	Centros	Preinscritos	Admitidos	Nuevos
G	ING	Ingeniería Informática - Administración de Empresas	UCIII	Escuela Politécnica Superior (Colmenarejo)	20	20	6
G	ING	Ingeniería Informática - Admón y Dirección de Empresas	UPM	Escuela Técnica Superior de Ingenieros Informáticos	36	14	9
G	ING	Ingeniería Informática - Admón y Dirección de Empresas	URJC	Escuela Superior Técnica de Ingeniería Informática (Móstoles, Vicálvaro)	18	10	4
Suma					74	44	19
G	ING	Ingeniería Informática - Ingeniería de Computadores	URJC	Escuela Superior Técnica de Ingeniería Informática (Móstoles)	1	1	2
Suma					1	1	2
G	ING	Ingeniería Informática - Ingeniería del Software	URJC	Escuela Superior Técnica de Ingeniería Informática (Móstoles)	12	6	6
Suma					12	6	6
G	ING	Ingeniería Informática - Matemáticas	UAM	Escuela Técnica Superior de Informática	38	16	14
G	ING	Ingeniería Informática - Matemáticas	UCM	Facultad de Ciencias Matemáticas/ Facultad de Informática	132	42	18
G	ING	Ingeniería Informática - Matemáticas	URJC	Escuela Superior Técnica de Ingeniería Informática (Móstoles)	4	2	2
Suma					174	60	34
G	ING	Ingeniería de Organización	UPM	Escuela Técnica Superior de Ingenieros Industriales	49	19	21
G	ING	Ingeniería en Organización Industrial	URJC	Escuela Superior Ciencias Experimentales y Tecnología (Móstoles, Vicálvaro)	20	14	22
Suma					69	33	43
G	ING	Ing. en Sist. de Telecomunicación-Admón y Dirección Empresas	URJC	Escuela Técnica Superior de Ingeniería de Telecomunicación (Fuenlabrada)			2
Suma							2
G	ING	Ingeniería en Tecnologías Ambientales	UPM	Escuela Técnica Superior de Ingeniería de Montes, Forestal y del Medio Natural	10	10	25
Suma					10	10	25
G	ING	Ingeniería en Tecnologías Industriales	UCIII	Escuela Politécnica Superior (Leganés)	43	35	38
G	ING	Ingeniería en Tecnologías Industriales	UPM	Escuela Técnica Superior de Ingenieros Industriales	208	148	129
G	ING	Ingeniería en Tecnologías Industriales	URJC	Escuela Superior Ciencias Experimentales y Tecnología (Móstoles)	9	10	20
Suma					260	193	187
G	ING	Ingeniería en Tecnología Minera (y otras)	UPM	Escuela Técnica Superior de Ingenieros de Minas y Energía	6	6	30
Suma					6	6	30
G	ING	Ingeniería en Tecnologías de la Telecomunicación	UA	Escuela Politécnica Superior	5	5	17
G	ING	Ingeniería en Tecnologías de Telecomunicación	UCIII	Escuela Politécnica Superior (Leganés)	25	21	26
G	ING	Ingeniería en Tecnologías de la Telecomunicación	URJC	Escuela Técnica Superior de Ingeniería de Telecomunicación (Fuenlabrada)	19	8	5
Suma					49	34	48
G	ING	Ing. Tecnol. de la Telec. -Ing. Aeroespacial en Aeronavegación	URJC	Escuela Técnica Superior de Ingeniería de Telecomunicación (Fuenlabrada)			3
Suma							3

Anexo b. Distrito abierto

ALUMNOS DE FUERA DE MADRID PREINSCRITOS, ADMITIDOS Y MATRICULADOS DE NUEVO INGRESO EN LOS CENTROS PROPIOS DE LAS UNIVERSIDADES PÚBLICAS MADRILEÑAS. CURSO 2016-2017

Ciclo	Área	Titulación	Univ.	Centros	Preinscritos	Admitidos	Nuevos
G	ING	Ingeniería Forestal	UPM	Escuela Técnica Superior de Ingeniería de Montes, Forestal y del Medio Natural	15	15	34
				Suma	15	15	34
G	ING	Ingeniería Geológica	UCM	Facultad de Ciencias Geológicas	2	2	5
				Suma	2	2	5
G	ING	Ingeniería Geomática y Topografía	UPM	Escuela Técnica Superior de Ingeniería Topografía, Geodesia y Cartografía	3	3	4
				Suma	3	3	4
G	ING	Ingeniería Matemática	UCM	Facultad de Ciencias Matemáticas	37	26	28
				Suma	37	26	28
G	ING	Ingeniería Mecánica	UCIII	Escuela Politécnica Superior (Leganés)	58	38	46
G	ING	Ingeniería Mecánica	UPM	Escuela Técnica Superior de Ingeniería y Diseño Industrial	71	43	48
				Suma	129	81	94
G	ING	Ingeniería Química	UAM	Facultad de Ciencias	17	16	11
G	ING	Ingeniería Química	UCM	Facultad de Ciencias Químicas	33	24	21
G	ING	Ingeniería Química	UPM	Escuela Técnica Superior de Ingenieros Industriales	32	24	21
G	ING	Ingeniería Química	UPM	Escuela Técnica Superior de Ingeniería y Diseño Industrial	5	5	18
G	ING	Ingeniería Química	URJC	Escuela Superior Ciencias Experimentales y Tecnología (Móstoles)	3	2	7
				Suma	90	71	78
G	ING	Ingeniería Química - Ingeniería Ambiental	URJC	Escuela Superior Ciencias Experimentales y Tecnología (Móstoles)	6	4	5
				Suma	6	4	5
G	ING	Ingeniería Química - Ingeniería de la Energía	URJC	Escuela Superior Ciencias Experimentales y Tecnología (Móstoles)	5	4	3
				Suma	5	4	3
G	ING	Ingeniería Química - Ingeniería en Organización Industrial	URJC	Escuela Superior Ciencias Experimentales y Tecnología (Móstoles)	4	0	1
				Suma	4	0	1
G	ING	Ingeniería Telemática	UA	Escuela Politécnica Superior	4	4	9
G	ING	Ingeniería Telemática	UCIII	Escuela Politécnica Superior (Leganés)	10	9	9
G	ING	Ingeniería Telemática	UPM	Escuela Técnica Superior de Ingeniería y Sistemas de Telecomunicación	4	4	18
G	ING	Ingeniería Telemática	URJC	Escuela Técnica Superior de Ingeniería de Telecomunicación (Fuenlabrada)	3	2	2
				Suma	21	19	38
G	ING	Ingeniería y Ciencia Agronómica	UPM	Escuela Técnica Superior de Ingenieros Agrónomos	9	9	15
				Suma	9	9	15

Anexo b. Distrito abierto

ALUMNOS DE FUERA DE MADRID PREINSCRITOS, ADMITIDOS Y MATRICULADOS DE NUEVO INGRESO EN LOS CENTROS PROPIOS DE LAS UNIVERSIDADES PÚBLICAS MADRILEÑAS. CURSO 2016-2017

Ciclo	Área	Titulación	Univ.	Centros	Preinscritos	Admitidos	Nuevos
G	ING	Ingeniería en Sistemas Audiovisuales y Multimedia	URJC	Escuela Técnica Superior de Ingeniería de Telecomunicación (Fuenlabrada)	9	7	11
Suma					9	7	11
G	SOC	Lengua de Signos y Comunicación Sorda	URJC	Facultad de Ciencias Jurídicas y Sociales (Alcorcón, Vicálvaro)	9	8	22
Suma					9	8	22
G	SOC	Lengua de Signos Española y Comunidad Sorda-Educ. Primaria	URJC	Fac. Ciencias Jurídicas y Sociales (Alcorcón - Vicálvaro)			2
Suma							2
G	SOC	Lengua de Signos Española y Comunidad Sorda-Trabajo Social	URJC	Facultad de Ciencias Jurídicas y Sociales (Alcorcón)			2
Suma							2
G	ART	Lenguas Modernas y Traducción	UA	Facultad de Filosofía y Letras	58	39	25
G	ART	Lenguas Modernas y Traducción	UA	Facultad de Filosofía y Letras (Guadalajara)	9	10	28
Suma					67	49	53
G	ART	Lenguas Modernas y sus Literaturas	UCM	Facultad de Filología	61	72	98
Suma					61	72	98
G	ART	Lenguas Modernas, Cultura y Comunic. (Inglés, francés, español)	UAM	Facultad de Filosofía y Letras	50	43	38
Suma					50	43	38
G	ART	Lengua y Literatura Española	URJC	Facultad de Ciencias Jurídicas y Sociales (Fuenlabrada)			2
Suma							2
G	ART	Lengua y Literatura Española - Periodismo	URJC	Facultad de Ciencias Jurídicas y Sociales (Fuenlabrada)	10	8	8
Suma					10	8	8
G	ART	Lingüística y Lenguas Aplicadas	UCM	Facultad de Filología	16	25	35
Suma					16	25	35
G	ART	Literatura General y Comparada	UCM	Facultad de Filología	25	25	27
Suma					25	25	27
G	SAL	Logopedia	UCM	Facultad de Psicología	25	14	11
Suma					25	14	11
G	SOC	Magisterio de Educación Infantil	UA	Facultad de de Educación			32
G	SOC	Maestro en Educación Infantil	UAM	Facultad de Formación del Profesorado y Educación	17	9	12
G	SOC	Maestro en Educación Infantil	UCM	Facultad de Educación / Centro de formación del Profesorado	52	42	21
G	SOC	Educación Infantil	URJC	Facultad de Ciencias Jurídicas y Sociales (Fuenlabrada, Móstoles, Vicálvaro)	52	24	65
Suma					121	75	130

Anexo b. Distrito abierto

ALUMNOS DE FUERA DE MADRID PREINSCRITOS, ADMITIDOS Y MATRICULADOS DE NUEVO INGRESO EN LOS CENTROS PROPIOS DE LAS UNIVERSIDADES PÚBLICAS MADRILEÑAS. CURSO 2016-2017

Ciclo	Área	Titulación	Univ.	Centros	Preinscritos	Admitidos	Nuevos
G	SOC	Magisterio de Educación Primaria	UA	Facultad de de Educación (Guadalajara)	16	13	60
G	SOC	Maestro en Educación Primaria	UAM	Facultad de Formación del Profesorado y Educación	37	20	19
G	SOC	Maestro en Educación Primaria	UCM	Facultad de Educación / Centro de formación del Profesorado	92	75	51
G	SOC	Educ. Primaria/Educ. Primaria (E.Física, E.Musical, Lengua Extranj.)	URJC	Facultad de Ciencias Jurídicas y Sociales (Fuenlabrada, Móstoles, Vicálvaro)	57	34	56
Suma					202	142	186
G	SOC	Marketing	URJC	Fac. CC. Jurídicas y Sociales (Aranjuez, Fuenlabrada, Móstoles, Vicálvaro)	125	78	125
Suma					125	78	125
G	CIE	Matemáticas	UAM	Facultad de Ciencias	57	30	26
G	CIE	Matemáticas	UCM	Facultad de Ciencias Matemáticas	72	60	55
G	CIE	Matemáticas	URJC	Escuela Técnica Superior de Ingeniería Informática. (Móstoles)	3	1	4
Suma					132	91	85
G	ING	Matemáticas e Informática	UPM	Escuela Técnica Superior de Ingenieros Informáticos	15	6	18
Suma					15	6	18
G	CIE	Matemáticas y Estadística	UCM	Facultad de Ciencias Matemáticas	29	16	15
Suma					29	16	15
G	CIE	Matemáticas-Física	UCM	Facultad de Ciencias Matemáticas	149	29	18
Suma					149	29	18
G	SAL	Medicina	UA	Facultad de Medicina y Ciencias de la Salud	225	142	56
G	SAL	Medicina	UAM	Facultad de Medicina	876	261	95
G	SAL	Medicina	UCM	Facultad de Medicina	1.352	412	178
G	SAL	Medicina	URJC	Facultad de Ciencias de la Salud (Alcorcón)	277	89	67
Suma					2.730	904	396
G	ART	Musicología	UCM	Facultad de Geografía e Historia	40	33	24
Suma					40	33	24
G	SAL	Nutrición Humana y Dietética	UAM	Facultad de Ciencias	27	16	15
G	SAL	Nutrición Humana y Dietética	UCM	Facultad de Medicina	61	45	33
Suma					88	61	48
G	SAL	Odontología	UCM	Facultad de Odontología	209	92	52
G	SAL	Odontología	URJC	Facultad de Ciencias de la Salud (Alcorcón)	59	10	19
Suma					268	102	71

Anexo b. Distrito abierto

ALUMNOS DE FUERA DE MADRID PREINSCRITOS, ADMITIDOS Y MATRICULADOS DE NUEVO INGRESO EN LOS CENTROS PROPIOS DE LAS UNIVERSIDADES PÚBLICAS MADRILEÑAS. CURSO 2016-2017

Ciclo	Área	Titulación	Univ.	Centros	Preinscritos	Admitidos	Nuevos
G	SAL	Óptica y Optometría	UCM	Facultad de Óptica y Optometría	112	102	70
Suma					112	102	70
G	ART	Paisajismo	URJC	Facultad de Ciencias Jurídicas y Sociales (Aranjuez)			4
Suma							4
G	SOC	Pedagogía	UCM	Facultad de Educación / Centro de formación del Profesorado	40	38	36
Suma					40	38	36
G	ART	Pedagogía de las Artes Visuales y de la Danza	URJC	Facultad de Ciencias Jurídicas y Sociales (Fuenlabrada)	6	3	15
Suma					6	3	15
G	SOC	Periodismo	UCIII	Facultad de Human., Document. y Comunicación (Getafe)	111	72	79
G	SOC	Periodismo	UCM	Facultad de Ciencias Información	535	484	380
G	SOC	Periodismo	URJC	Facultad de Ciencias Comunicación (Fuenlabrada, Vicálvaro)	104	75	136
Suma					750	631	595
G	SOC	Periodismo - Comunicación Audiovisual	UCIII	Facultad de Human., Document. y Comunicación (Getafe)	178	70	69
G	SOC	Periodismo - Comunicación Audiovisual	URJC	Facultad de Ciencias Comunicación (Fuenlabrada, Vicálvaro)	82	57	98
Suma					260	127	167
G	SOC	Periodismo - Humanidades	UCIII	Facultad de Human., Document. y Comunicación (Getafe)	72	52	29
Suma					72	52	29
G	SAL	Podología	UCM	Facultad de Enfermería, Fisioterapia y Podología	58	27	24
Suma					58	27	24
G	SOC	Protocolo, Organización de Eventos y Comunicación Corporativa	URJC	Facultad de Ciencias Jurídicas y Sociales (Madrid, Vicálvaro)	48	29	48
Suma					48	29	48
G	SAL	Psicología	UAM	Facultad de Psicología	253	130	77
G	SAL	Psicología	UCM	Facultad de Psicología	277	173	108
G	SAL	Psicología	URJC	Facultad de Ciencias de la Salud (Alcorcón)	53	19	43
Suma					583	322	228
G	SAL	Psicología - Logopedia	UCM	Facultad de Psicología	52	24	20
Suma					52	24	20
G	SOC	Publicidad y Relaciones Públicas	UCM	Facultad de Ciencias Información	241	178	143
G	SOC	Publicidad y Relaciones Públicas	URJC	Facultad de Ciencias Comunicación (Fuenlabrada, Vicálvaro)	62	40	74
Suma					303	218	217
G	SOC	Publicidad y Relaciones Públicas - Admón y Dirección de Empresas	URJC	Facultad de Ciencias Comunicación (Fuenlabrada)	36	24	31
Suma					36	24	31

Anexo b. Distrito abierto

ALUMNOS DE FUERA DE MADRID PREINSCRITOS, ADMITIDOS Y MATRICULADOS DE NUEVO INGRESO EN LOS CENTROS PROPIOS DE LAS UNIVERSIDADES PÚBLICAS MADRILEÑAS. CURSO 2016-2017

Ciclo	Área	Titulación	Univ.	Centros	Preinscritos	Admitidos	Nuevos
G	SOC	Publicidad y Relaciones Públicas-Marketing	URJC	Facultad de Ciencias Comunicación (Fuenlabrada)	56	13	12
Suma					56	13	12
G	CIE	Química	UA	Facultad de Biología, Ciencias Ambientales y Química	19	16	31
G	CIE	Química	UAM	Facultad de Ciencias	37	23	22
G	CIE	Química	UCM	Facultad de Ciencias Químicas	65	71	46
Suma					121	110	99
G	SOC	Relaciones Internacionales	UCM	Facultad de Ciencias Políticas y Sociología	92	65	71
G	SOC	Relaciones Internacionales	URJC	Facultad de Ciencias Jurídicas y Sociales (Fuenlabrada)	40	32	60
G	SOC	Internacional Relations	URJC	Facultad de Ciencias Jurídicas y Sociales (Vicálvaro)	54	34	54
Suma					186	131	185
G	SOC	Relaciones Internacionales - Ciencia Política y Gestión Pública	URJC	Facultad de Ciencias Jurídicas y Sociales (Fuenlabrada)	28	10	13
Suma					28	10	13
G	SOC	Relaciones Internacionales - Economía	URJC	Facultad de Ciencias Jurídicas y Sociales (Fuenlabrada)	38	25	28
Suma					38	25	28
G	SOC	Relaciones Internacionales - Periodismo	URJC	Facultad de Ciencias Jurídicas y Sociales (Fuenlabrada)	56	10	13
Suma					56	10	13
G	SOC	RR. Internacionales (inglés) - Protocolo y Organización de Eventos	URJC	Facultad de Ciencias Jurídicas y Sociales (Vicálvaro)	40	7	9
Suma					40	7	9
G	SOC	Relaciones Laborales y Empleo	UCIII	Facultad de Ciencias Sociales y Jurídicas (Getafe)	13	8	17
Suma					13	8	17
G	SOC	Relaciones Laborales y Recursos Humanos	UCM	Facultad de Derecho	29	33	43
G	SOC	Relaciones Laborales y Recursos Humanos	URJC	Facultad de Ciencias Jurídicas y Sociales (Alcorcón, Vicálvaro)	9	7	14
Suma					38	40	57
G	SOC	Relaciones Laborales y Recursos Humanos - Trabajo Social	URJC	Facultad de Ciencias Jurídicas y Sociales (Alcorcón)			4
Suma							4
G	ING	Sistemas de Información	UA	Escuela Politécnica Superior	3	3	14
G	ING	Sistemas de Información	UPM	Escuela Técnica Superior de Ingeniería de Sistemas Informáticos	4	3	23
Suma					7	6	37
G	SOC	Sociología	UCIII	Facultad de Ciencias Políticas y Sociología (Getafe)	10	5	10
G	SOC	Sociología	UCM	Facultad de Ciencias Políticas y Sociología	22	27	36
Suma					32	32	46
G	SOC	Sociología - Relaciones Internacionales y Experto en Desarrollo	UCM	Facultad de Ciencias Políticas y Sociología	76	33	35
Suma					76	33	35

Anexo b. Distrito abierto

ALUMNOS DE FUERA DE MADRID PREINSCRITOS, ADMITIDOS Y MATRICULADOS DE NUEVO INGRESO EN LOS CENTROS PROPIOS DE LAS UNIVERSIDADES PÚBLICAS MADRILEÑAS. CURSO 2016-2017

Ciclo	Área	Titulación	Univ.	Centros	Preinscritos	Admitidos	Nuevos
G	ING	Tecnología de las Industrias Agrarias y Alimentarias	UPM	EU Ingeniería Técnica Agrícola	3	3	18
Suma					3	3	18
G	SAL	Terapia Ocupacional	UCM	Facultad de Medicina	23	15	11
G	SAL	Terapia Ocupacional	URJC	Facultad de Ciencias de la Salud (Alcorcón)	16	5	14
Suma					39	20	25
G	SAL	Terapia Ocupacional - Trabajo Social	URJC	Facultad de Ciencias de la Salud (Alcorcón)	16	8	3
Suma					16	8	3
G	SOC	Trabajo Social	UCM	E.U. Trabajo Social	50	46	38
G	SOC	Trabajo Social	URJC	Facultad de Ciencias Jurídicas y Sociales (Alcorcón)	13	6	6
Suma					63	52	44
G	ART	Traducción e Interpretación (inglés, francés)	UAM	Facultad de Filosofía y Letras	65	43	39
G	ART	Traducción e Interpretación	UCM	Facultad de Filología	68	41	35
G	ART	Traducción e Interpretación	URJC	Facultad de Ciencias Jurídicas y Sociales (Aranjuez)	101	84	77
Suma					234	168	151
G	SOC	Turismo	UA	Facultad de Ciencias Económicas, Empresariales y Turismo (Guadalajara)	4	4	22
G	SOC	Turismo	UAM	Facultad de Ciencias Económicas y Empresariales	41	25	11
G	SOC	Turismo	UCIII	Facultad de Ciencias Sociales y Jurídicas (Colmenarejo)	20	16	22
G	SOC	Turismo	UCM	Facultad de Comercio y Turismo	154	104	104
G	SOC	Turismo	URJC	Facultad de Ciencias del Turismo (Aranjuez, Fuenlabrada, Vicálvaro)	44	37	55
Suma					263	186	214
G	SOC	Turismo - Administración y Dirección de Empresas	UA	Facultad de Ciencias Económicas, Empresariales y Turismo (Guadalajara)	6	6	14
G	SOC	Turismo - Administración y Dirección de Empresas	URJC	Facultad de Ciencias del Turismo (Aranjuez, Fuenlabrada, Vicálvaro)	64	46	40
Suma					70	52	54
G	SOC	Turismo - Comercio	UCM	Facultad de Comercio y Turismo	29	21	17
Suma					29	21	17
G	SOC	Turismo - Marketing	URJC	Facultad de Ciencias Jurídicas y Sociales (Aranjuez)	4	2	5
Suma					4	2	5
G	SAL	Veterinaria	UCM	Facultad de de Veterinaria	511	149	56
Suma					511	149	56
TOTAL					20.580	12.298	12.485

anexo c

Matrícula total



Anexo c.1. Universidades públicas

ALUMNOS MATRICULADOS EN LAS UNIVERSIDADES PÚBLICAS. CENTROS PROPIOS. CURSO 2016-2017

Titulación	U.A.	U.A.	U.A.M.	U.A.M.	U.C.III.	U.C.III.	U.C.M.	U.C.M.	U.P.M.	U.P.M.	U.R.J.C.	U.R.J.C.	TOTAL	TOTAL
	15-16	16-17	15-16	16-17	15-16	16-17	15-16	16-17	15-16	16-17	15-16	16-17	15-16	16-17
ARTES Y HUMANIDADES														
CICLO LARGO														
Bellas Artes							16	11					16	11
Filología Alemana							6	5					6	5
Filología Árabe							2	1					2	1
Filología Clásica							4	1					4	1
Filología Eslava							1	1					1	1
Filología Francesa			1				8	7					9	7
Filología Hebrea							1						1	0
Filología Hispánica							13	9					13	9
Filología Inglesa			1				18	12					19	12
Filología Románica							3	1					3	1
Filosofía			1				38	11					39	11
Geografía							5	3					5	3
Historia							48	11					48	11
Historia del Arte							41	15					41	15
Total ciclo largo	0	0	3	0	0	0	204	88	0	0	0	0	207	88
GRADO														
Arqueología							238	227					238	227
Artes Visuales y Danza											130	136	130	136
Bellas Artes							1.128	1.124			441	477	1.569	1.601
Bellas Artes - Diseño Integral y Gestión de la Imagen												16		16
Ciencias y Lenguas de la Antigüedad			130	107									130	107
Conservación y Restauración del Patrimonio Cultural							217	235					217	235
Diseño/Diseño Integral y Gestión de la Imagen							468	441			333	438	801	879
Diseño y Gestión de Moda												97		97
Diseño y Gestión de Moda - Bellas Artes												20		20
Diseño y Gestión de Moda - Diseño Integral y Gestión de la Imagen												16		16
Español: Lengua y Literatura							705	677				12	705	689
Estudios de Asia y África: Árabe, Chino y Japonés			371	366									371	366
Estudios Hispánicos	138	128		244									138	372
Estudios Hispánicos: Lengua española y sus Literaturas			253										253	0
Estudios Hispano Alemanes							87	81					87	81
Estudios Ingleses	220	229	403	416			795	854					1.418	1.499
Estudios Semíticos e Islámicos							92	82					92	82
Filología Clásica							196	181					196	181

Anexo c.1. Universidades públicas

ALUMNOS MATRICULADOS EN LAS UNIVERSIDADES PÚBLICAS. CENTROS PROPIOS. CURSO 2016-2017

Titulación	U.A. 15-16	U.A. 16-17	U.A.M. 15-16	U.A.M. 16-17	U.C.III. 15-16	U.C.III. 16-17	U.C.M. 15-16	U.C.M. 16-17	U.P.M. 15-16	U.P.M. 16-17	U.R.J.C. 15-16	U.R.J.C. 16-17	TOTAL 15-16	TOTAL 16-17
ARTES Y HUMANIDADES (CONT.)														
GRADO														
Filosofía			210	203			530	504					740	707
Filosofía - Historia y Ciencias de la Música y Tecnología Musical				25										25
Historia	215	230	468	472			987	989			88	84	1.758	1.775
Historia del Arte			361	330			970	958					1.331	1.288
Historia del Arte - Ciencias y Lenguas de la Antigüedad			30	51									30	51
Historia y Ciencias de la Música y Tecnología Musical			176	160									176	160
Historia - Filología Clásica							46	49					46	49
Humanidades	80	102			147	99							227	201
Humanidades (semipresencial)						20								20
Humanidades - Magisterio de Educación Primaria	61	89											61	89
Lengua y Literatura Española - Periodismo											23			23
Lenguas Modernas y sus Literaturas							873	889					873	889
Lenguas Modernas y Traducción	447	459											447	459
Lenguas Modernas, Cultura y Comunicación			379	387									379	387
Lingüística y Lenguas Aplicadas							179	199					179	199
Literatura General y Comparada							240	282					240	282
Musicología							214	228					214	228
Paisajismo												13		13
Pedagogía de las Artes Visuales y Danza											128	129	128	129
Traducción e Interpretación			409	379			130	191			78	205	617	775
Total grado	1.161	1.237	3.190	3.140	147	119	8.095	8.191	0	0	1.198	1.666	13.791	14.353
SEGUNDO CICLO														
Antropología Social y Cultural							31	23					31	23
Historia y Ciencias de la Música							10	5					10	5
Lingüística							4	1					4	1
Teoría de la Literatura y Literatura Comparada							15	7					15	7
Total segundo ciclo	0	0	0	0	0	0	60	36	0	0	0	0	60	36
MÁSTER														
Total máster	218	266	572	446	122	144	1.089	1.143	0	0	203	211	2.204	2.210
Total Artes y Humanidades	1.379	1.503	3.765	3.586	269	243	9.448	9.458	0	0	1.401	1.877	16.262	16.687

Anexo c.1. Universidades públicas

ALUMNOS MATRICULADOS EN LAS UNIVERSIDADES PÚBLICAS. CENTROS PROPIOS. CURSO 2016-2017

Titulación	U.A.	U.A.	U.A.M.	U.A.M.	U.C.III.	U.C.III.	U.C.M.	U.C.M.	U.P.M.	U.P.M.	U.R.J.C.	U.R.J.C.	TOTAL	TOTAL
	15-16	16-17	15-16	16-17	15-16	16-17	15-16	16-17	15-16	16-17	15-16	16-17	15-16	16-17
CIENCIAS SOCIALES Y JURIDICAS														
CICLO LARGO														
Administración y Dirección de Empresas	3						129	52			102	62	234	114
Admón y Dirección de Empresas - Ing. Técnica Informática de Gestión											15	10	15	10
Ciencias de la Actividad Física y del Deporte	8												8	0
Ciencias del Deporte									17				17	0
Ciencias Políticas y de la Administración (*)							46	20					46	20
Comunicación Audiovisual							68	20			9	5	77	25
Comunicación Audiovisual - Administración y Dirección Empresas											9	4	9	4
Derecho							621	279			300	173	921	452
Derecho (Plan Hispano-Francés)							2	1					2	1
Derecho - Administración y Dirección de Empresas			11	1							35	18	46	19
Derecho - Ciencias Políticas y de la Administración			4										4	0
Derecho - Economía											3	1	3	1
Derecho - Gestión y Administración Pública											1	1	1	1
Derecho - Periodismo											14	10	14	10
Derecho - Relaciones Laborales											9	7	9	7
Economía							47	6			18	9	65	15
Economía - Periodismo											12	4	12	4
Pedagogía							22	16					22	16
Periodismo					1		274	96			12	10	286	107
Psicología			2				50	19					52	19
Publicidad y Relaciones Públicas							88	21			10	5	98	26
Publicidad y Relaciones Públicas - Admón y Dirección de Empresas											17	6	17	6
Sociología						1	59	23					59	24
Total ciclo largo	11	0	17	1	0	2	1.406	553	17	0	566	325	2.017	881
CICLO CORTO														
Ciencias Empresariales											90	64	90	64
Gestión y Administración Pública								1			1		1	1
Relaciones Laborales											11	10	11	10
Turismo											9	4	9	4
Turismo - Administración y Dirección Empresas											2	2	2	2
Total ciclo corto	0	0	0	0	0	0	0	1	0	0	113	80	113	81

Anexo c.1. Universidades públicas

ALUMNOS MATRICULADOS EN LAS UNIVERSIDADES PÚBLICAS. CENTROS PROPIOS. CURSO 2016-2017

Titulación	U.A. 15-16	U.A. 16-17	U.A.M. 15-16	U.A.M. 16-17	U.C.III. 15-16	U.C.III. 16-17	U.C.M. 15-16	U.C.M. 16-17	U.P.M. 15-16	U.P.M. 16-17	U.R.J.C. 15-16	U.R.J.C. 16-17	TOTAL 15-16	TOTAL 16-17	
CIENCIAS SOCIALES Y JURIDICAS (CONT.)															
GRADO															
Administración de Empresas			1.100		1.509	1.525							1.736	2.609	3.261
Administración y Dirección de Empresas	783	740		1.092			1.671	1.609	43		3.911	2.339	6.408	5.780	
Admón y Dirección de Empresas- Ciencia de Gest. e Ing. de Servicios											10	18	10	18	
Antropología Social y Cultural			204	209			388	374					592	583	
Bellas Artes -Turismo												7		7	
Ciencias de la Actividad Física y del Deporte	370	366	325	332									695	698	
Ciencias del Deporte									1.150	1.167			1.150	1.167	
Ciencia, Gestión e Ingeniería de Servicios											93	146	93	146	
Ciencia, Gestión e Ing. de Servicios - Marketing												7		7	
Ciencia, Gestión e Ing. de Servicios - Ing. Organización Industrial												12		12	
Ciencia, Gestión e Ing. de Servicios - Turismo												10		10	
Ciencia Política y Administración Pública			196	208									196	208	
Ciencia Política y Gestión Pública											215	218	215	218	
Ciencia Política y Gestión Pública - Economía											63	77	63	77	
Ciencia Política y Gestión Pública - Periodismo											85	106	85	106	
Ciencia Política - Igualdad de Género											7	7	7	7	
Ciencias Políticas					153	146	800	793					953	939	
Ciencias Políticas - Filosofía							44	85					44	85	
Ciencias Políticas - Sociología					185	191							185	191	
Ciencias Sociales y Humanidades (Grado abierto UC3M)						15								15	
Comercio							1.493	1.336					1.493	1.336	
Comunicación Audiovisual	213	220			531	555	1.044	1.109			1.296	1.314	3.084	3.198	
Comunicación Audiovisual - Administración y Dirección Empresas											303	359	303	359	
Contabilidad y Finanzas/ Finanzas y Contabilidad	293	299			429	449					566	657	1.288	1.405	
Contabilidad y Finanzas - Derecho											124	152	124	152	
Contabilidad y Finanzas - RRLL y Recursos Humanos											44	50	44	50	

Anexo c.1. Universidades públicas

ALUMNOS MATRICULADOS EN LAS UNIVERSIDADES PÚBLICAS. CENTROS PROPIOS. CURSO 2016-2017

Titulación	U.A. 15-16	U.A. 16-17	U.A.M. 15-16	U.A.M. 16-17	U.C.III. 15-16	U.C.III. 16-17	U.C.M. 15-16	U.C.M. 16-17	U.P.M. 15-16	U.P.M. 16-17	U.R.J.C. 15-16	U.R.J.C. 16-17	TOTAL 15-16	TOTAL 16-17
CIENCIAS SOCIALES Y JURIDICAS (CONT.)														
GRADO														
Criminología							234	234			710	786	944	1.020
Criminología - Derecho											101	110	101	110
Criminología - Ingeniería Informática												15		15
Criminología - Psicología											27	49	27	49
Criminología - Trabajo Social												12		12
Derecho	690	669	1.512	1.498	955	978	3.339	3.292			1.362	1.393	7.858	7.830
Derecho (Mención Francés)							174	166					174	166
Derecho - Administración y Dirección de Empresas	282	279	886	869			640	631			1.235	1.399	3.043	3.178
Derecho - Administración de Empresas					1.150	1.141							1.150	1.141
Derecho - Ciencia Política y (Gestión) Administración Pública			607	571							106	115	713	686
Derecho - Ciencias Políticas					439	444	257	297					696	741
Derecho - Economía					498	513					116	126	614	639
Derecho - Filosofía							172	210					172	210
Derecho - Igualdad de Género											6	6	6	6
Derecho - Periodismo											142	134	142	134
Derecho - Relaciones Internacionales											21	44	21	44
Derecho - Relaciones Laborales y Recursos Humanos							334	355			91	83	425	438
Economía	389	417	894	871	785	774	1.435	1.363			583	613	4.086	4.038
Economía - Historia											40	46	40	46
Economía - Matemáticas y Estadística							52	84					52	84
Economía - Periodismo											109	113	109	113
Economía - Relaciones Internacionales											164	207	164	207
Economía Financiera y Actuarial											170	166	170	166
Economía Financiera y Actuarial - ADE											57	64	57	64
Economía Financiera y Actuarial - Economía											48	51	48	51
Economía y Finanzas			263	254									263	254
Economía y Negocios Internacionales	454	432											454	432
Educación Infantil											1.554	1.592	1.554	1.592
Educación Infantil - Educación Primaria		46		70							25	35	25	151

Anexo c.1. Universidades públicas

ALUMNOS MATRICULADOS EN LAS UNIVERSIDADES PÚBLICAS. CENTROS PROPIOS. CURSO 2016-2017

Titulación	U.A. 15-16	U.A. 16-17	U.A.M. 15-16	U.A.M. 16-17	U.C.III. 15-16	U.C.III. 16-17	U.C.M. 15-16	U.C.M. 16-17	U.P.M. 15-16	U.P.M. 16-17	U.R.J.C. 15-16	U.R.J.C. 16-17	TOTAL 15-16	TOTAL 16-17
CIENCIAS SOCIALES Y JURIDICAS (CONT.)														
GRADO														
Educación Primaria				1.177							1.526	1.549	1.526	2.726
Educación Primaria - Historia												9		9
Educación Primaria - Lengua y Literatura Española											6	16	6	16
Educación Primaria - Matemáticas											15	23	15	23
Educación Social							494	515					494	515
Estadística y Empresa					126	138							126	138
Estudios Internacionales			139	205	83	150							222	355
Estudios Internacionales - Administración de Empresas					38	71							38	71
Estudios Internacionales - Ciencias Políticas					40	70							40	70
Estudios Internacionales - Derecho					41	76							41	76
Estudios Internacionales - Economía (en inglés)						39								39
Filosofía, Política y Economía			60	77	33	43							93	120
Finanzas, Banca y Seguros							172	216					172	216
Geografía y Ordenación del Territorio			140	140			229	221					369	361
Gestión Aeronáutica			296	274									296	274
Gestión y Administración Pública							363	353					363	353
Historia - Ciencia Política y Gestión Pública											52	51	52	51
Igualdad y Género											39	31	39	31
Información y Documentación					192	36	296	306					488	342
Información y Documentación (semipresencial)						133								133
Lengua de Signos Española y Comunidad Sorda												89		89
Lengua de Signos Española y Comunidad Sorda - Educación Primaria												7		7
Lengua de Signos Española y Comunidad Sorda - Trabajo Social												7		7
Maestro en Educación Infantil			920	875									920	875
Maestro en Educación Primaria			1.232				1.513	1.457					2.745	1.457
Magisterio en Educación Infantil	604	604					1.223	1.211					1.827	1.815
Magisterio en Educación Primaria	604	632											604	632

Anexo c.1. Universidades públicas

ALUMNOS MATRICULADOS EN LAS UNIVERSIDADES PÚBLICAS. CENTROS PROPIOS. CURSO 2016-2017

Titulación	U.A. 15-16	U.A. 16-17	U.A.M. 15-16	U.A.M. 16-17	U.C.III. 15-16	U.C.III. 16-17	U.C.M. 15-16	U.C.M. 16-17	U.P.M. 15-16	U.P.M. 16-17	U.R.J.C. 15-16	U.R.J.C. 16-17	TOTAL 15-16	TOTAL 16-17
CIENCIAS SOCIALES Y JURIDICAS (CONT.)														
GRADO														
Marketing											1.511	1.654	1.511	1.654
Pedagogía							748	747					748	747
Periodismo					462	481	2.826	2.981			1.400	1.416	4.688	4.878
Periodismo - Comunicación Audiovisual					582	583					1.023	1.056	1.605	1.639
Periodismo - Historia											129	132	129	132
Periodismo - Humanidades					109	139							109	139
Protocolo, Organización de Eventos y Comunicación Corporativa											63	182	63	182
Publicidad y Relaciones Públicas							1.039	1.079			1.202	1.229	2.241	2.308
Publicidad y Relaciones Públicas - Admón y Dirección Empresas											418	456	418	456
Publicidad y Relaciones Públicas - Marketing											80	104	80	104
Relaciones Internacionales							439	421			607	642	1.046	1.063
Relaciones Internacionales - Ciencia Política y Gestión Pública											25	37	25	37
Relaciones Internacionales - Periodismo											61	76	61	76
Relaciones Internacionales - Protocolo y Organización de Eventos											14	27	14	27
Relaciones Laborales y Empleo					200	212							200	212
Relaciones Laborales y Recursos Humanos							791	768			751	755	1.542	1.523
Relaciones Laborales y Recursos Humanos - Trabajo Social												11		11
Sociología					117	131	763	750			103	77	983	958
Sociología - Administración y Dirección de Empresas											29	29	29	29
Sociología - Relaciones Internacionales y Experto en Desarrollo							54	107			27		81	107
Sociología - Relaciones Laborales y Recursos Humanos												27		27

Anexo c.1. Universidades públicas

ALUMNOS MATRICULADOS EN LAS UNIVERSIDADES PÚBLICAS. CENTROS PROPIOS. CURSO 2016-2017

Titulación	U.A.	U.A.	U.A.M.	U.A.M.	U.C.III.	U.C.III.	U.C.M.	U.C.M.	U.P.M.	U.P.M.	U.R.J.C.	U.R.J.C.	TOTAL	TOTAL
	15-16	16-17	15-16	16-17	15-16	16-17	15-16	16-17	15-16	16-17	15-16	16-17	15-16	16-17
CIENCIAS SOCIALES Y JURIDICAS (CONT.)														
GRADO														
Trabajo Social							1.445	1.437			59	90	1.504	1.527
Turismo	301	295	344	328	200	183	1.021	1.037			1.629	1.574	3.495	3.417
Turismo - Administración y Dirección Empresas	135	148									871	963	1.006	1.111
Turismo - Comercio							50							50
Turismo - Historia											97	91	97	91
Turismo - Marketing												11		11
Filosofía - Ciencia Política y Gestión Pública - Economía												11		11
Total grado	5.118	5.147	9.118	9.050	8.857	9.216	25.493	25.594	1.193	1.167	25.121	27.278	74.900	72.187
SEGUNDO CICLO														
Ciencias Actuariales y Financieras	1						8	1					9	1
Ciencias del Trabajo							8	5			1	2	9	7
Comunicación Audiovisual						1								1
Documentación							5	1					5	1
Investigación y Técnicas de Mercado												1		1
Periodismo						1								1
Psicopedagogía			1				14	9					15	9
Total segundo ciclo	1	0	1	0	0	2	35	16	0	0	1	3	38	21
MÁSTER														
Total máster	1.152	1.096	1.322	1.298	1.492	1.581	3.910	2.974	114	146	2.512	2.501	10.502	9.596
Total Ciencias Sociales y Jurídicas	6.282	6.243	10.458	10.349	10.349	10.801	30.844	29.138	1.324	1.313	28.313	30.187	87.570	82.766

Anexo c.1. Universidades públicas

ALUMNOS MATRICULADOS EN LAS UNIVERSIDADES PÚBLICAS. CENTROS PROPIOS. CURSO 2016-2017

Titulación	U.A.	U.A.	U.A.M.	U.A.M.	U.C.III.	U.C.III.	U.C.M.	U.C.M.	U.P.M.	U.P.M.	U.R.J.C.	U.R.J.C.	TOTAL	TOTAL
	15-16	16-17	15-16	16-17	15-16	16-17	15-16	16-17	15-16	16-17	15-16	16-17	15-16	16-17
CIENCIAS														
CICLO LARGO														
Ciencias Ambientales									1	1	50	26	51	27
Biología	1		9				19	14					29	14
Física			6	1			13						19	1
Geología							4						4	0
Matemáticas							22						22	0
Química							26	12					26	12
Total ciclo largo	1	0	15	1	0	0	84	26	1	1	50	26	151	54
GRADO														
Biología	481	475	1.090	1.077			1.493	1.485			336	330	3.400	3.367
Bioquímica			315	307			245	252					560	559
Ciencias Ambientales	414	415	551	550							321	318	1.286	1.283
Ciencias Ambientales - Geografía y Ordenación del Territorio			36	61									36	61
Ciencias de la Alimentación			260	250									260	250
Ciencias Experimentales												167		167
Ciencia y Tecnología de los Alimentos							326	387			161	270	487	657
Estadística Aplicada							382	375			250		632	375
Física			518	523			1.116	1.130					1.634	1.653
Geología							417	407					417	407
Matemáticas			285	300			626	669			18	36	929	1.005
Matemáticas y Estadística							154	164					154	164
Matemáticas - Física							119	129					119	129
Química	401	404	495	517			1.081	1.092					1.977	2.013
Total grado	1.296	1.294	3.550	3.585	0	0	5.959	6.090	0	0	1.086	1.121	11.891	12.090
SEGUNDO CICLO														
Bioquímica			1				8	6					9	6
Ciencias y Técnicas Estadísticas							10	5					10	5
Ciencia y Tecnología de los Alimentos			5				6	1	2				13	1
Total segundo ciclo	0	0	6	0	0	0	24	12	2	0	0	0	32	12
MÁSTER														
Total máster	195	206	512	471	9	8	654	702	25	15	54	60	1.449	1.462
Total Ciencias	1.492	1.500	4.083	4.057	9	8	6.721	6.830	28	15	1.190	1.207	13.523	13.618

Anexo c.1. Universidades públicas

ALUMNOS MATRICULADOS EN LAS UNIVERSIDADES PÚBLICAS. CENTROS PROPIOS. CURSO 2016-2017

Titulación	U.A. 15-16	U.A. 16-17	U.A.M. 15-16	U.A.M. 16-17	U.C.III. 15-16	U.C.III. 16-17	U.C.M. 15-16	U.C.M. 16-17	U.P.M. 15-16	U.P.M. 16-17	U.R.J.C. 15-16	U.R.J.C. 16-17	TOTAL 15-16	TOTAL 16-17
CIENCIAS DE LA SALUD														
CICLO LARGO														
Farmacia	47	4					31	4					78	8
Medicina	36	15	12	1			5	1					53	17
Odontología							2						2	0
Veterinaria							98	44					98	44
Total ciclo largo	83	19	12	1	0	0	136	49	0	0	0	0	231	69
GRADO														
Biología Sanitaria	353	341											353	341
Enfermería	747	712	675	674			1.083	1.050			386	350	2.891	2.786
Farmacia	776	813					2.329	2.359					3.105	3.172
Fisioterapia	268	249					298	301			613	598	1.179	1.148
Logopedia							413	359					413	359
Medicina	748	756	1.449	1.474			2.391	2.254			734	791	5.322	5.275
Nutrición Humana y Dietética			240	239			448	447					688	686
Odontología							505	494			388	354	893	848
Óptica y Optometría							754	757					754	757
Podología							306	322					306	322
Psicología			1.507	1.494			1.878	1.846			356	402	3.741	3.742
Psicología - Logopedia								55						55
Terapia Ocupacional							370	341			281	274	651	615
Terapia Ocupacional - Trabajo Social											11	16	11	16
Veterinaria							1.043	1.126					1.043	1.126
Total grado	2.892	2.871	3.871	3.881	0	0	11.818	11.711	0	0	2.769	2.785	21.350	21.248
MÁSTER														
Total máster	191	204	253	296	36	25	729	685	40	18	428	287	1.677	1.515
Total Ciencias de la Salud	3.166	3.094	4.136	4.178	36	25	12.683	12.445	40	18	3.197	3.072	23.258	22.832

Anexo c.1. Universidades públicas

ALUMNOS MATRICULADOS EN LAS UNIVERSIDADES PÚBLICAS. CENTROS PROPIOS. CURSO 2016-2017

Titulación	U.A.	U.A.	U.A.M.	U.A.M.	U.C.III.	U.C.III.	U.C.M.	U.C.M.	U.P.M.	U.P.M.	U.R.J.C.	U.R.J.C.	TOTAL	TOTAL
	15-16	16-17	15-16	16-17	15-16	16-17	15-16	16-17	15-16	16-17	15-16	16-17	15-16	16-17
INGENIERÍA Y ARQUITECTURA														
CICLO LARGO														
Arquitecto	123	67							1.243	754			1.366	821
Ingeniero Aeronáutico									248	132			248	132
Ingeniero Agrónomo									127	42			127	42
Ingeniero de Caminos, Canales y Puertos									385	162			385	162
Ingeniero Geólogo							6	1	11	5			17	6
Ingeniero Industrial						43			266	74			266	117
Ingeniero en Informática						3	30	13	91	42	31	24	152	82
Ingeniero en Informática - Admón. y Dirección de Empresas											8	8	8	8
Ingeniero de Minas									70	31			70	31
Ingeniero de Montes									110	60			110	60
Ingeniero Naval									1	78			1	78
Ingeniero Naval y Oceánico									188				188	0
Ingeniero Químico							12	1	63	25	30	20	105	46
Ingeniero Químico - Administración y Dirección de Empresas											20	12	20	12
Ingeniero de Telecomunicación	17	9	37	2		7			258	131	26	17	338	166
Ingeniero de Telecomunicación - Admón. y Dirección de Empresas											13	10	13	10
Ing. de Telecomunicación - Ing. Técnico en Informática de Sistemas											19	13	19	13
Total ciclo largo	140	76	37	2	0	53	48	15	3.061	1.536	147	104	3.433	1.786
CICLO CORTO														
Arquitecto Técnico									148	69			148	69
Ing. Técnico Aeronáutico, esp. Aeromotores									39	18			39	18
Ing. Técnico Aeronáutico, esp. Aeronavegación									25	4			25	4
Ing. Técnico Aeronáutico, esp. Aeronaves									31	9			31	9
Ing. Técnico Aeronáutico, esp. Aeropuertos									20	2			20	2
Ing. Técnico Aeronáutico, esp. Equipos y Materiales Aeroespaciales									24	5			24	5
Ing. Técnico Agrícola, esp. Explotaciones Agropecuarias									6	3			6	3
Ing. Técnico Agrícola, esp. Hortofruticultura y Jardinería									10	2			10	2

Anexo c.1. Universidades públicas

ALUMNOS MATRICULADOS EN LAS UNIVERSIDADES PÚBLICAS. CENTROS PROPIOS. CURSO 2016-2017

Titulación	U.A.	U.A.	U.A.M.	U.A.M.	U.C.III.	U.C.III.	U.C.M.	U.C.M.	U.P.M.	U.P.M.	U.R.J.C.	U.R.J.C.	TOTAL	TOTAL
	15-16	16-17	15-16	16-17	15-16	16-17	15-16	16-17	15-16	16-17	15-16	16-17	15-16	16-17
INGENIERÍA Y ARQUITECTURA (CONT.)														
CICLO CORTO														
Ing. Técnico Agrícola, esp. Industrias Agrarias y Alimentarias									12	3			12	3
Ing. Técnico Agrícola, esp. Mecanización y Construcciones Rurales									4				4	0
Ing. Técnico Forestal									53	3			53	3
Ing. Técnico Industrial, esp. Electrónica Industrial	4								20	5			24	5
Ing. Técnico Industrial, esp. Mecánica									23	12			23	12
Ing. Técnico Industrial, esp. Electricidad									8	3			8	3
Ing. Técnico Industrial, esp. Química Industrial									29	12	18	16	47	28
Ing. Técnico Informática de Gestión									12	5	47	41	59	46
Ing. Técnico Informática de Sistemas	2								16	2	42	32	60	34
Ing. Técnico Minas, esp. Recursos Energéticos, Combustibles y Explosivos									8				8	0
Ing. Técnico Obras Públicas									186	37			186	37
Ing. Técnico Telecomunicación, esp. Sistemas Electrónicos	2								11	4			13	4
Ing. Técnico Telecomunicación, esp. Sistemas de Telecomunicación			1						15	5			15	6
Ing. Técnico Telecomunicación, esp. Sonido e Imagen									9	3			9	3
Ing. Técnico Telecomunicación, esp. Telemática	3								15	7			18	7
Ing. Técnico Topografía									32	3			32	3
Total ciclo corto	11	1	0	0	0	0	0	0	756	216	107	89	874	304
GRADO														
Arquitectura/ Fundamentos de la Arquitectura	105	66							2.527	2.716	259	312	2.891	3.094
Arquitectura Naval									313	315			313	315
Biotecnología									376	445			376	445
Diseño y Desarrollo de Videojuegos							53	102			92	198	145	300
Diseño y Desarrollo de Videojuegos - Ingeniería de Computadores											26	39	26	39
Edificación - Administración y Dirección de Empresas									43	87			43	87

Anexo c.1. Universidades públicas

ALUMNOS MATRICULADOS EN LAS UNIVERSIDADES PÚBLICAS. CENTROS PROPIOS. CURSO 2016-2017

Titulación	U.A. 15-16	U.A. 16-17	U.A.M. 15-16	U.A.M. 16-17	U.C.III. 15-16	U.C.III. 16-17	U.C.M. 15-16	U.C.M. 16-17	U.P.M. 15-16	U.P.M. 16-17	U.R.J.C. 15-16	U.R.J.C. 16-17	TOTAL 15-16	TOTAL 16-17
INGENIERÍA Y ARQUITECTURA (CONT.)														
GRADO														
Fundamentos de Arquitectura y Urbanismo	370	415											370	415
Fundamentos Arquitectura - Diseño Integral y Gestión de la Imagen											48	74	48	74
Fundamentos de Arquitectura - Paisajismo												14		14
Ingeniería (Grado abierto UC3M)						16								16
Ingeniería Aeroespacial					287	326			2.957	2.941			3.244	3.267
Ingeniería Aeroespacial en Aeronavegación											174	203	174	203
Ingeniería Agrícola									239	231			239	231
Ingeniería Agroambiental									181	177			181	177
Ingeniería Alimentaria									366	358			366	358
Ingeniería Ambiental											206	200	206	200
Ingeniería Ambiental - Ingeniería en Energía											45	51	45	51
Ingeniería Ambiental - Ingeniería en Organización Industrial											41	46	41	46
Ingeniería Biomédica					275	273			269	318			52	643
Ingeniería Civil									1.230	1.167			1.230	1.167
Ingeniería Civil y Territorial									1.240	1.132			1.240	1.132
Ingeniería de Computadores	229	243					244	246	475	458	198	208	1.146	1.155
Ing. de Computadores - Tecnologías para la Sociedad de la Información										30				30
Ingeniería de Energía					123	156			710	711	233	215	1.066	1.082
Ingeniería de Energía - Ingeniería en Organización Industrial											48	59	48	59
Ingeniería de la Edificación / Ciencia y Tecnología de la Edificación	167	133							1.522	1.312			1.689	1.445
Ingeniería de Materiales							205	218	347	350	264	272	816	840
Ingeniería de Materiales - Ingeniería de la Energía											56	65	56	65
Ingeniería de Materiales - Ingeniería en Organización Industrial											40	42	40	42
Ingeniería de los Recursos Energéticos, Combustibles y Explosivos									228	241			228	241
Ingeniería de Organización									69	121			69	121
Ingeniería de Sistemas Audiovisuales					316	310							316	310
Ingeniería de Sistemas Audiovisuales y Multimedia											242	269	242	269

Anexo c.1. Universidades públicas

ALUMNOS MATRICULADOS EN LAS UNIVERSIDADES PÚBLICAS. CENTROS PROPIOS. CURSO 2016-2017

Titulación	U.A.	U.A.	U.A.M.	U.A.M.	U.C.III.	U.C.III.	U.C.M.	U.C.M.	U.P.M.	U.P.M.	U.R.J.C.	U.R.J.C.	TOTAL	TOTAL
	15-16	16-17	15-16	16-17	15-16	16-17	15-16	16-17	15-16	16-17	15-16	16-17	15-16	16-17
INGENIERÍA Y ARQUITECTURA (CONT.)														
GRADO														
Ingeniería de Sistemas de Comunicaciones					194	179							194	179
Ingeniería de Sistemas de Información / Sistemas de Información	300	298							126	149			426	447
Ingeniería de Sistemas de Telecomunicación	216	218							384	379	81	84	681	681
Ing. de Sistemas Telecomunicación - Admón. y Dirección de Empresas											42	43	42	43
Ingeniería de Sonido e Imagen									388	379			388	379
Ingeniería de Tecnologías y Servicios de Telecomunicación			334	321					1.521	1.536			1.855	1.857
Ingeniería del Medio Natural									355	357			355	357
Ingeniería del Software							367	403	674	711	231	257	1.272	1.371
Ingeniería del Software - Matemáticas											37	42	37	42
Ing. del Software - Tecnologías para la Sociedad de la Información										23				23
Ingeniería Eléctrica					299	298			418	398			717	696
Ingeniería Eléctrica - Ingeniería Electrónica Industrial y Automática									24	43			24	43
Ingeniería Electrónica de Comunicaciones	228	246					131	171	413	447			772	864
Ingeniería Electrónica Industrial y Automática	437				646	653			580	579			1.663	1.232
Ingeniería Electrónica y Automática Industrial		416											0	416
Ingeniería en Diseño Industrial y Desarrollo del Producto									429	383			429	383
Ing. Diseño Industrial y Desarrollo de Producto-Ingeniería Mecánica									58	88			58	88
Ingeniería en Organización Industrial											386	447	386	447
Ingeniería en Tecnología Minera									586	532			586	532
Ingeniería en Tecnologías Ambientales									52	137			52	137
Ingeniería en Tecnologías de la Telecomunicación	238	239			366	392					146	138	750	769
Ing. en Tecnología de la Telecomun. - Ing. Aeroespacial en Aeronavegación											23	28	23	28
Ingeniería en Tecnologías Industriales					945	940			2.221	2.160	277	302	3.443	3.402

Anexo c.1. Universidades públicas

ALUMNOS MATRICULADOS EN LAS UNIVERSIDADES PÚBLICAS. CENTROS PROPIOS. CURSO 2016-2017

Titulación	U.A.	U.A.	U.A.M.	U.A.M.	U.C.III.	U.C.III.	U.C.M.	U.C.M.	U.P.M.	U.P.M.	U.R.J.C.	U.R.J.C.	TOTAL	TOTAL
	15-16	16-17	15-16	16-17	15-16	16-17	15-16	16-17	15-16	16-17	15-16	16-17	15-16	16-17
INGENIERÍA Y ARQUITECTURA (CONT.)														
GRADO														
Ingeniería Forestal									515	534			515	534
Ingeniería Geológica							168	170	29	29			197	199
Ingeniería Geomática y Topografía									189	158			189	158
Ingeniería Informática	358	348	638	663	792	822	824	859	1.346	1.427	575	586	4.533	4.705
Ingeniería Informática - Administración de Empresas					204	212					30	110	122	314
Ingeniería Informática - Ingeniería de Computadores											55	63	55	63
Ingeniería Informática- Ingeniería del Software											67	78	67	78
Ingeniería Informática - Matemáticas			189	196			120	122			38	45	347	363
Ingeniería Marítima									249	262			249	262
Ingeniería Matemática							290	308					290	308
Ingeniería Mecánica					830	833			699	626			1.529	1.459
Ingeniería Química			322	315			395	398	569	567	267	271	1.553	1.551
Ingeniería Química - Ingeniería Ambiental											54	59	54	59
Ingeniería Química - Ingeniería de la Energía											60	57	60	57
Ingeniería Química - Ingeniería en Organización Industrial											45	54	45	54
Ingeniería Telemática	199	187			195	186			407	437	95	106	896	916
Ingeniería y Ciencia Agronómica									376	381			376	381
Matemáticas e Informática									206	215			206	215
Tecnología de las Industrias Agrarias y Alimentarias									162	179			162	179
Total grado	2.331	2.809	2.632	1.495	9.256	5.596	4.725	2.997	34.280	26.256	4.561	4.714	61.320	40.820

Anexo c.1. Universidades públicas

ALUMNOS MATRICULADOS EN LAS UNIVERSIDADES PÚBLICAS. CENTROS PROPIOS. CURSO 2016-2017

Titulación	U.A. 15-16	U.A. 16-17	U.A.M. 15-16	U.A.M. 16-17	U.C.III. 15-16	U.C.III. 16-17	U.C.M. 15-16	U.C.M. 16-17	U.P.M. 15-16	U.P.M. 16-17	U.R.J.C. 15-16	U.R.J.C. 16-17	TOTAL 15-16	TOTAL 16-17
INGENIERÍA Y ARQUITECTURA (CONT.)														
SEGUNDO CICLO														
Ingeniero en Electrónica	1						5	3					6	3
Ingeniero en Organización Industrial									9	4			9	4
Ingeniero en Automática y Electrónica Industrial									8	3			8	3
Ingeniería en Informática						3								3
Ingeniero de Geodesia y Cartografía	1	1							12	5			13	6
Ingeniero de Materiales							15	10	3	1			18	11
Ingeniería de Telecomunicaciones						3								3
Ingeniería Industrial						13								13
Total segundo ciclo	2	1	0	0	0	19	20	13	32	13	0	0	54	46
MÁSTER														
Total máster	350	402	191	257	1.053	1.148	254	279	3.617	4.416	277	271	5.742	6.773
Total Ingeniería y Arquitectura	2.834	3.289	2.860	1.754	10.309	6.816	5.047	3.304	41.746	32.437	5.092	5.178	71.423	52.778

TOTAL CENTROS PROPIOS

Total ciclo largo	235	95	84	5	0	55	1.878	731	3.079	1.537	763	455	6.039	2.878
Total ciclo corto	11	1	0	0	0	0	0	1	756	216	220	169	987	385
Total grado	13.314	13.358	21.212	21.151	14.476	14.931	54.162	54.583	27.261	27.423	34.735	37.564	165.160	160.698
Total segundo ciclo	3	1	7	0	0	21	139	77	34	13	1	3	184	115
Total máster	2.106	2.174	2.850	2.768	2.712	2.906	6.636	5.783	3.796	4.595	3.474	3.330	21.574	21.556
Total universidades	15.669	15.629	24.153	23.924	17.188	17.913	62.815	61.175	34.926	33.784	39.193	41.521	193.944	188.681

Anexo c.1. Universidades públicas

ALUMNOS MATRICULADOS EN LAS UNIVERSIDADES PÚBLICAS. CENTROS ADSCRITOS. CURSO 2016-2017

Titulación	U.A.	U.A.	U.A.M.	U.A.M.	U.C.III.	U.C.III.	U.C.M.	U.C.M.	U.P.M.	U.P.M.	U.R.J.C.	U.R.J.C.	TOTAL	TOTAL
	15-16	16-17	15-16	16-17	15-16	16-17	15-16	16-17	15-16	16-17	15-16	16-17	15-16	16-17
ARTES Y HUMANIDADES (CONT.)														
CICLO LARGO														
Bellas Artes							4	3					4	3
Total ciclo largo	0	0	0	0	0	0	4	3	0	0	0	0	4	3
GRADO														
Artes Escénicas- Interpretación											108	101	108	101
Bellas Artes							191	128			21	37	212	165
Cinematografía y Artes Visuales											126	202	126	202
Composición de Músicas Contemporáneas											74	77	74	77
Diseño de Moda									77	102			77	102
Fotografía											43	70	43	70
Traducción e Interpretación							237	117					237	117
Total grado	0	0	0	0	0	0	428	245	77	102	372	487	877	834
MÁSTER														
Total máster	0	0	0	0	0	0	13	10	0	0	0	10	13	20
Total Artes y Humanidades	0	0	0	0	0	0	445	258	77	102	372	497	894	857

CIENCIAS SOCIALES Y JURIDICAS

CICLO LARGO														
Administración y Dirección de Empresas							15	2			1	1	16	3
Comunicación Audiovisual							23	2					23	2
Derecho							14	5					14	5
Publicidad y Relaciones Públicas											3	2	3	2
Total ciclo largo	0	0	0	0	0	0	52	9	0	0	4	3	56	12
GRADO														
Administración y Dirección de Empresas							1.110	1.157			843	966	1.953	2.123
Comunicación Audiovisual							182	113					182	113
Criminología											94	105	94	105
Criminología - Derecho	21		21		21		21		21		21	21		21
Derecho							710	715			31	80	741	795
Derecho - Administración y Dirección de Empresas							476	509			13	33	489	542
Dirección y Gestión de Empresas en el Ámbito Digital												64		64
Educación Social	66	94	77	89			40	53					183	236
Gestión Informática Empresarial							156	90					156	90
Magisterio en Educación Infantil	117	135	274	283			788	786					1.179	1.204
Magisterio en Educación Infantil (Bilingüe - Inglés)	79	82											79	82

Anexo c.1. Universidades públicas

ALUMNOS MATRICULADOS EN LAS UNIVERSIDADES PÚBLICAS. CENTROS ADSCRITOS. CURSO 2016-2017

Titulación	U.A. 15-16	U.A. 16-17	U.A.M. 15-16	U.A.M. 16-17	U.C.III. 15-16	U.C.III. 16-17	U.C.M. 15-16	U.C.M. 16-17	U.P.M. 15-16	U.P.M. 16-17	U.R.J.C. 15-16	U.R.J.C. 16-17	TOTAL 15-16	TOTAL 16-17
CIENCIAS SOCIALES Y JURÍDICAS (CONT.)														
GRADO														
Magisterio en Educación Infantil. Semipresencial	135	120											135	120
Magisterio en Educación Primaria	125	115	268	269			1.091	982					1.484	1.366
Magisterio en Educación Primaria (Bilingüe - Inglés)	138	121											138	121
Magisterio en Educación Primaria. Semipresencial	85	87											85	87
Marketing											611	620	611	620
Pedagogía							62	73					62	73
Periodismo							43	52					43	52
Publicidad y Relaciones Públicas							85	81			483	476	568	557
Trabajo Social			74	85									74	85
Turismo							149	73			79	86	228	159
Total grado	766	754	714	726	0	0	4.913	4.684	0	0	2.175	2.451	8.484	8.615
SEGUNDO CICLO														
Psicopedagogía							10	3		0			10	3
Total segundo ciclo	0	0	0	0	0	0	10	3	0	0	0	0	10	3
MÁSTER														
Total máster	0	0	0	0	68	0	449	513	0	0	104	117	621	630
Total Ciencias Sociales y Jurídicas	766	754	714	726	68	0	5.424	5.209	0	0	2.283	2.571	9.171	9.260
CIENCIAS DE LA SALUD														
GRADO														
Enfermería			653	653									653	653
Fisioterapia			406	445									406	445
Medicina	98	126											98	126
Psicología	112	203					664	855					776	1.058
Terapia Ocupacional			187	185									187	185
Total grado	210	329	1.246	1.283	0	0	664	855	0	0	0	0	2.120	2.467
MÁSTER														
Total máster	0	0	103	111	0	0	19	50	0	0	0	0	122	161
Total Ciencias de la Salud	210	329	1.349	1.394	0	0	683	905	0	0	0	0	2.242	2.628

Anexo c.1. Universidades públicas

ALUMNOS MATRICULADOS EN LAS UNIVERSIDADES PÚBLICAS. CENTROS ADSCRITOS. CURSO 2016-2017

Titulación	U.A.	U.A.	U.A.M.	U.A.M.	U.C.III.	U.C.III.	U.C.M.	U.C.M.	U.P.M.	U.P.M.	U.R.J.C.	U.R.J.C.	TOTAL	TOTAL
	15-16	16-17	15-16	16-17	15-16	16-17	15-16	16-17	15-16	16-17	15-16	16-17	15-16	16-17
INGENIERÍA Y ARQUITECTURA														
GRADO														
Ingeniería de la Seguridad	0		0		143	152	0		0		0		143	152
Total grado	0	0	0	0	143	152	0	0	0	0	0	0	143	152
MÁSTER														
Total máster						75		0		0		0		75
Total Ingeniería y Arquitectura	0	0	0	0	143	227	0	0	0	0	0	0	143	227

TOTAL CENTROS ADSCRITOS

Total ciclo largo	0	0	0	0	0	0	56	12	0	0	4	3	60	15
Total grado	955	1.083	1.939	2.009	143	152	5.984	5.784	77	102	2.526	2.938	11.624	12.068
Total segundo ciclo	0	0	0	0	0	0	10	3	0	0	0	0	10	3
Total máster	0	0	103	111	68	75	481	573	0	0	104	127	756	886
Total universidades	955	1.083	2.042	2.120	211	227	6.531	6.372	77	102	2.634	3.068	12.450	12.972

Anexo c.1. Universidades públicas

ALUMNOS MATRICULADOS EN LAS UNIVERSIDADES PÚBLICAS. TODOS LOS CENTROS. CURSO 2016-2017

	U.A. 15-16	U.A. 16-17	U.A.M. 15-16	U.A.M. 16-17	U.C.III. 15-16	U.C.III. 16-17	U.C.M. 15-16	U.C.M. 16-17	U.P.M. 15-16	U.P.M. 16-17	U.R.J.C. 15-16	U.R.J.C. 16-17	TOTAL 15-16	TOTAL 16-17
TOTAL CENTROS PROPIOS														
Total ciclo largo	235	95	84	5	0	55	1.878	731	3.079	1.537	763	455	6.039	2.878
Total ciclo corto	11	1	0	0	0	0	0	1	756	216	220	169	987	387
Total grado	13.314	13.358	21.212	21.151	14.476	14.931	54.162	54.583	27.261	27.423	34.735	37.479	165.160	168.925
Total segundo ciclo	3	1	7	0	0	21	139	77	34	13	1	3	184	115
Total máster	2.106	2.174	2.850	2.768	2.712	2.906	6.636	5.783	3.796	4.595	3.474	3.330	21.574	21.556
Total universidades	15.669	15.629	24.153	23.924	17.188	17.913	62.815	61.175	34.926	33.784	39.193	41.436	193.944	193.861

TOTAL CENTROS ADSCRITOS

Total ciclo largo	0	0	0	0	0	0	56	12	0	0	4	3	60	15
Total grado	955	1.083	1.939	2.009	143	152	5.984	5.784	77	102	2.526	2.938	11.624	12.068
Total segundo ciclo	0	0	0	0	0	0	10	3	0	0	0	0	10	3
Total máster	0	0	103	111	68	75	481	573	0	0	104	127	756	886
Total universidades	955	1.083	2.042	2.120	211	227	6.531	6.372	77	102	2.634	3.068	12.450	12.972

TOTAL UNIVERSIDADES

Total ciclo largo	235	95	84	5	0	55	1.934	743	3.079	1.537	767	458	6.099	2.893
Total ciclo corto	11	1	0	0	0	0	0	1	756	216	220	169	987	387
Total grado	14.269	14.441	23.151	23.160	14.619	15.083	60.146	60.367	27.338	27.525	37.261	40.417	176.784	180.993
Total segundo ciclo	3	1	7	0	0	21	149	80	34	13	1	3	194	118
Total máster	2.106	2.174	2.953	2.879	2.780	2.981	7.117	6.356	3.796	4.595	3.578	3.457	22.330	22.442
Total universidades	16.624	16.712	26.195	26.044	17.399	18.140	69.346	67.547	35.003	33.886	41.827	44.504	206.394	206.833

Anexo c.2. Detalle de los másteres de las universidades públicas

TODAS LAS UNIVERSIDADES PÚBLICAS. ENSEÑANZAS DE MÁSTER		
Áreas	Matriculación total 2015-2016	Matriculación total 2016-2017
CENTROS PROPIOS	21.574	21.556
ARTES Y HUMANIDADES		
Alcalá	218	266
Autónoma de Madrid	572	446
Carlos III	122	144
Complutense de Madrid	1.089	1.143
Rey Juan Carlos	203	211
Total Artes y Humanidades	2.204	2.210
CIENCIAS SOCIALES Y JURÍDICAS		
Alcalá	1.152	1.096
Autónoma de Madrid	1.322	1.298
Carlos III	1.492	1.581
Complutense de Madrid	3.910	2.974
Politécnica de Madrid	114	146
Rey Juan Carlos	2.512	2.501
Total Ciencias Sociales y Jurídicas	10.502	9.596
CIENCIAS		
Alcalá	195	206
Autónoma de Madrid	512	471
Carlos III	9	8
Complutense de Madrid	654	702
Politécnica de Madrid	25	15
Rey Juan Carlos	54	60
Total Ciencias	1.449	1.462
CIENCIAS DE LA SALUD		
Alcalá	191	204
Autónoma de Madrid	253	296
Carlos III	36	25
Complutense de Madrid	729	685
Politécnica de Madrid	40	18
Rey Juan Carlos	428	287
Total Ciencias de la Salud	1.677	1.515
INGENIERÍA Y ARQUITECTURA		
Alcalá	350	402
Autónoma de Madrid	191	257
Carlos III	1.053	1.148
Complutense de Madrid	254	279
Politécnica de Madrid	3.617	4.416
Rey Juan Carlos	277	271
Total Ingeniería y Arquitectura	5.742	6.773

Anexo c.2. Detalle de los másteres de las universidades públicas

TODAS LAS UNIVERSIDADES PÚBLICAS. ENSEÑANZAS DE MÁSTER

Áreas	Matrícula total 2015-2016	Matrícula total 2016-2017
CENTROS ADSCRITOS	756	886
ARTES Y HUMANIDADES		
Complutense de Madrid	13	10
Rey Juan Carlos		10
Total Artes y Humanidades	13	20
CIENCIAS SOCIALES Y JURÍDICAS		
Carlos III	68	75
Complutense de Madrid	449	513
Rey Juan Carlos	104	117
Total Ciencias Sociales y Jurídicas	621	705
CIENCIAS DE LA SALUD		
Autónoma de Madrid	103	111
Complutense de Madrid	19	50
Total Ciencias de la Salud	122	161
Total universidades	22.330	22.442
Centros propios	21.574	21.556
Centros adscritos	756	886

Anexo c.2. Detalle de los másteres de las universidades públicas

UNIVERSIDAD DE ALCALÁ. ENSEÑANZAS DE MÁSTER		
Denominación máster oficial	Matrícula total 2015-2016	Matrícula total 2016-2017
ARTES Y HUMANIDADES		
América Latina y la Unión Europea: Una Cooperación Estratégica	25	31
Arqueología y Gestión de Patrimonio en el Interior Peninsular	12	8
Comunicación Intercultural, Interpretación y Traducción en los Servicios Públicos	132	142
Estudios Norteamericanos	1	16
Investigación Literaria y Teatral	48	69
Total Artes y Humanidades	218	266
CIENCIAS SOCIALES Y JURÍDICAS		
Acceso a la Abogacía	101	2
Acceso a la Profesión de Abogado	110	224
Administración de Empresa Internacional (MBA)	30	31
Análisis Económico Aplicado	33	21
Atención a la Diversidad y Apoyos Educativos	55	49
Auditoría de Cuentas	108	0
Banca y Finanzas (Finance and Banking)	24	0
Ciencias Actuariales y Financieras	76	87
Derecho	3	1
Dirección de Empresas de Turismo	3	2
Dirección de Organizaciones e Instalaciones de la Actividad Física y del Deporte	52	52
Docencia Universitaria	17	1
Documentación, Archivos y Bibliotecas	14	25
Enseñanza de la Lengua y la Cultura Hispánicas para Profesores de Primaria y Secundaria		29
Enseñanza del Inglés como Lengua Extranjera	58	47
Formación de Profesores de Español	57	58
Formación del Profesorado de E.S.O., Bachillerato, F.P. y Enseñanzas de Idiomas	218	254
Management y Gestión del Cambio	91	116
Medios en Red y Ciencia de la Web / Digital Networked Media and Web Science	7	0
Protección Internacional de los Derechos Humanos	40	41
Psicopedagogía	55	56
Total Ciencias Sociales y Jurídicas	1.152	1.096
CIENCIAS		
Antropología Física: Evolución y Biodiversidad Humanas	11	6
Ciencia y Tecnología desde el Espacio	12	11
Ciencias Policiales	26	24
Genética y Biología Celular	10	13
Hidrología y Gestión de los Recursos Hídricos (semipresencial)	39	65
Hidrología y Gestión de los Recursos Hídricos	33	25
Investigación en Ciencias	21	19
Paleontología Avanzada	2	1
Química Fina	1	1
Restauración de Ecosistemas	40	41
Total Ciencias	195	206

Anexo c.2. Detalle de los másteres de las universidades públicas

UNIVERSIDAD DE ALCALÁ. ENSEÑANZAS DE MÁSTER (CONT.)		
Denominación máster oficial	Matrícula total 2015-2016	Matrícula total 2016-2017
CIENCIAS DE LA SALUD		
Descubrimiento de Fármacos	9	11
Dianas Terapéuticas en Señalización Celular: Investigación y Desarrollo	24	22
Farmacia y Tecnología Farmacéutica	3	4
Fisioterapia Manual del Aparato Locomotor	68	91
Gestión y Aplicación del Conocimiento del Autocuidado en Enfermería	19	30
Investigación en Ciencias de la Visión	3	11
Microbiología aplicada a la Salud Pública e Investigación en Enfermedades Infecciosas	33	32
Salud Pública, esp. En Salud Pública y Medicina Preventiva	17	2
Salud Pública, esp. En Salud Pública	15	1
Total Ciencias de la Salud	191	204
INGENIERÍA Y ARQUITECTURA		
Arquitectura	36	64
Dirección de Proyectos Informáticos	34	41
Gestión Integral de Inmuebles y Servicios en el Patrimonio Arquitectónico	24	24
Ingeniería del Software para la Web	46	42
Ingeniería de Telecomunicación	68	68
Ingeniería Industrial	78	101
Proyecto Avanzado de Arquitectura y Ciudad, esp. en Arquitectura y Medio Ambiente	8	14
Proyecto Avanzado de Arquitectura y Ciudad, esp. en Interv. en la Ciudad	12	9
Sistemas Electrónicos Avanzados. Sistemas Inteligentes	9	3
Tecnologías de la Información Geográfica	31	34
Tecnologías de la Información y las Comunicaciones, esp. Ing. de Computadores y Redes	3	2
Tecnologías de la Información y las Comunicaciones, esp. Trat. Señal. y las Comunic.	1	0
Total Ingeniería y Arquitectura	350	402
Total universidad	2.106	2.174

Anexo c.2. Detalle de los másteres de las universidades públicas

UNIVERSIDAD AUTÓNOMA DE MADRID. ENSEÑANZAS DE MÁSTER		
Denominación máster oficial	Matrícula total 2015-2016	Matrícula total 2016-2017
CENTROS PROPIOS	2.850	2.768
ARTES Y HUMANIDADES		
Antropología de Orientación Pública	21	17
Arqueología y Patrimonio	78	84
Arteterapia y Educación Artística para la Inclusión Social	29	25
Crítica y Argumentación Filosófica	13	16
El Francés en el Ámbito Profesional de los Conocimientos Teóricos a Competencias Profesionales	9	2
Estudios Árabes e Islámicos Contemporáneos	34	22
Estudios Artísticos, Literarios y de la Cultura	30	31
Estudios Avanzados de Historia Moderna: Monarquía de España Siglos XVI-XVIII	10	0
Estudios Literarios y Culturales Británicos y de los Países de habla Inglesa. Literatura, Cultura, Comunicación y Traducción	23	23
Estudios Medievales Hispánicos	5	1
Filología Clásica	4	7
Filosofía de la Historia: Democracia y Orden Mundial	15	19
Historia Contemporánea	40	27
Historia del Arte Contemporáneo y Cultura Visual	40	28
Historia Moderna: Monarquía de España ss. XVI-XVIII		18
Historia y Ciencias de la Antigüedad	33	31
Lengua Española. Investigación y Prácticas Profesionales	45	34
Lingüística Aplicada al Inglés	24	12
Literaturas Hispánicas: Arte, Historia y Sociedad	36	31
Pensamiento Español e Iberoamericano	28	18
Total Artes y Humanidades	517	446
CIENCIAS SOCIALES Y JURÍDICAS		
Acceso a la Profesión de Abogado	271	299
Actividad Físico Deportiva, Personas con Discapacidad e Integración Social	22	23
Administración de Empresas (MBA)	74	45
Calidad y Mejora de la Educación	40	32
Ciencia de la Actividad Física y del Deporte	28	36
Contabilidad, Auditoría y sus efectos en los Mercados de Capitales	81	78
Democracia y Gobierno	19	21
Desarrollo Económico y Políticas Públicas	25	36
Didácticas Específicas en el Aula, Museos y Espacios Naturales	17	29
Dirección de Marketing	82	85
Dirección de Recursos Humanos	68	64
Economía Internacional	19	19
Economía y Gestión de la Innovación	16	18
Educación para la Justicia Social		11
Estudios Interdisciplinarios de Género	55	51
Evaluación y Calidad en Educación Física		5
Formación del Profesorado en Educación Secundaria Obligatoria y Bachillerato	222	258
Formación del Profesorado de Secundaria de República del Ecuador	99	0
Innovación, Evaluación y Calidad en Educación Física	10	0
Intervención Psicosocial y Comunitaria	50	46
Planificación y Desarrollo Territorial Sostenible	16	10
Psicología de la Educación	78	71
Relaciones Internacionales y Estudios Africanos	32	38
Tecnologías de la Información y Comunicación en Educación y Formación	26	23
Total Ciencias Sociales y Jurídicas	1.350	1.298

Anexo c.2. Detalle de los másteres de las universidades públicas

UNIVERSIDAD AUTÓNOMA DE MADRID. ENSEÑANZAS DE MÁSTER (CONT.)		
Denominación máster oficial	Matrícula total 2015-2016	Matrícula total 2016-2017
CENTROS PROPIOS		
CIENCIAS		
Antropología Física: Evolución y Biodiversidad Humana	10	19
Biodiversidad	28	19
Biomoléculas y Dinámica Celular	26	42
Biotechnología	52	55
Calidad de Aguas Continentales	9	10
Ciencias Agroambientales y Agroalimentarias		21
Ecología	32	25
Electroquímica. Ciencia y Tecnología	2	2
Energías y Combustibles para el Futuro	26	22
Erasmus Mundus en Química Teórica y Modelización Computacional	5	5
Física de la Materia Condensada y de los Sistemas Biológicos	33	31
Física Nuclear	1	4
Física Teórica	30	29
Genética y Biología Celular	17	17
Matemáticas y Aplicaciones	25	18
Materiales Avanzados	22	17
Microbiología	32	35
Nanociencia y Nanotecnología Molecular	22	8
Nuevos Alimentos		40
Química Agrícola y Nuevos Alimentos	37	2
Química Aplicada	10	48
Química Orgánica	31	0
Química Teórica y Modelización Computacional	2	2
Total Ciencias	452	471
CIENCIAS DE LA SALUD		
Biomedicina Molecular	41	48
Investigación Farmacológica	15	22
Investigación y Cuidados en Enfermería en Poblaciones Vulnerables	20	24
Métodos Cuantitativos de Investigación en Epidemiología	19	28
Metodología de las Ciencias del Comportamiento y de la Salud	27	19
Neurociencia	73	66
Psicología General Sanitaria	85	89
Total Ciencias de la Salud	280	296
INGENIERÍA Y ARQUITECTURA		
Ingeniería Informática	72	44
Ingeniería de Telecomunicación	42	54
Ingeniería Química	60	114
Investigación e Innovación en Tecnologías de la Información y las Comunicaciones	77	45
Total Ingeniería y Arquitectura	251	257
CENTROS ADSCRITOS		
CIENCIAS DE LA SALUD		
Fisioterapia del Sistema Musculoesquelético (C.S.E.U. La Salle)	37	33
Fisioterapia del Sistema Musculoesquelético (E.U. de Fisioterapia de La ONCE)	29	28
Fisioterapia Respiratoria y Cardíaca (E.U. de Fisioterapia de La ONCE)	37	32
Terapia Ocupacional (C.S.E.U. La Salle)		18
Total Ciencias de la Salud	103	111
Total universidad	2.953	2.879
Centros propios	2.850	2.768
Centros adscritos	103	111

Anexo c.2. Detalle de los másteres de las universidades públicas

UNIVERSIDAD CARLOS III DE MADRID. ENSEÑANZAS DE MÁSTER

Denominación máster oficial	Matrícula total 2015-2016	Matrícula total 2016-2017
CENTROS PROPIOS	2.601	2.906
ARTES Y HUMANIDADES		
Cine y Televisión	34	42
Herencia Cultural	27	23
Lengua y Literatura Españolas Actuales	35	45
Teoría y Crítica de la Cultura	26	34
Total Artes y Humanidades	122	144
CIENCIAS SOCIALES Y JURÍDICAS		
Acceso al ejercicio de la Abogacía	226	238
Administración de Empresas / Business Administration - MBA	30	23
Análisis Económico / Economics Analysis	32	23
Archivos, Gestión de Documentos y Continuidad Digital	50	52
Asesoramiento y Consultoría Jurídico-Laboral	46	31
Asesoría Jurídico de Empresas	32	41
Bibliotecas y Servicios de Información Digital	71	56
Ciencias Actuariales y Financieras	90	97
Ciencias Sociales		11
Comunicación Publicitaria		37
Derecho de los Sectores Regulados	24	31
Derecho Privado	35	30
Derecho Público	46	39
Derecho de la Unión Europea	73	71
Derecho de las Telecomunicaciones, Protección de Datos, Audiovisual y Sociedad de la Información	29	40
Desarrollo y Crecimiento Económico	31	40
Dirección de Empresas / Management	38	50
Dirección de Recursos Humanos / Human Resource Management	40	54
Documental y Reportaje Periodístico Transmedia	37	34
Economía / Economics	34	31
Economía de la Empresa y Métodos Cuantitativos / Business and Quantitative Methods	27	0
Economía de la Empresa y Finanzas / Business and Finance		26
Economía Industrial y Mercados / Industrial Economics and Markets	35	39
Estudios Avanzados en Derechos Humanos	46	57
Finanzas / Finance	34	48
Gestión Turística de Recursos Culturales y Naturales	27	45
Iniciativa Emprendedora y Creación de Empresas	35	47
Investigación Aplicada en Medios de Comunicación	46	29
Investigación en Derecho de la Cultura	24	10
Justicia Criminal	41	30
Justicia Criminal (semipresencial)		16
Liderazgo Político	25	28
Marketing (en inglés)	46	48
Mediación, Negociación y Resolución de Conflictos	47	53
Prevención de Riesgos Laborales	41	38
Propiedad Intelectual	34	38
Total Ciencias Sociales y Jurídicas	1.472	1.581

Anexo c.2. Detalle de los másteres de las universidades públicas

UNIVERSIDAD CARLOS III DE MADRID. ENSEÑANZAS DE MÁSTER (CONT.)		
Denominación máster oficial	Matrícula total 2015-2016	Matrícula total 2016-2017
CENTROS PROPIOS		
CIENCIAS		
Física de Plasma y Fusión Nuclear (European of Science in Nuclear Fusion and Engineering Physics)	9	8
Total Ciencias	9	8
CIENCIAS DE LA SALUD		
Gestión y Desarrollo de Tecnologías Biomédicas		25
Total Ciencias de la Salud		25
INGENIERÍA Y ARQUITECTURA		
Ciberseguridad	44	50
Ciencia e Ingeniería de Materiales	21	27
Ciencia y Tecnología Informática	18	23
Energías Renovables en Sistemas Eléctricos	50	51
Ingeniería Aeronáutica / Aeronautical Engineering	71	84
Ingeniería Eléctrica, Electrónica y Automática	2	0
Ingeniería de Máquinas y Transportes	29	26
Ingeniería de Sistemas Electrónicos y Aplicaciones	39	36
Ingeniería de Telecomunicación	140	145
Ingeniería Industrial	379	417
Ingeniería Informática	42	43
Ingeniería Matemática	32	28
Ingeniería Telemática	20	23
Matemática Industrial (Interuniversitario)	13	21
Mecánica Industrial	26	20
Métodos Analíticos para Datos Masivos: Big Data / Big Data Analyti	20	40
Multimedia y Comunicaciones	20	33
Robótica y Automatización	32	63
Tecnologías de la Computación aplicadas al Sector Financiero		18
Total Ingeniería y Arquitectura	998	1.148
CENTROS ADSCRITOS		
	68	75
CIENCIAS SOCIALES Y JURÍDICAS		
Dirección Operativa de la Seguridad (Centro adscrito de la Guardia Civil)	68	75
Total Ciencias Sociales y Jurídicas	68	75
Total universidad	2.669	2.981
Centros propios	2.601	2.906
Centros adscritos	68	75

Anexo c.2. Detalle de los másteres de las universidades públicas

UNIVERSIDAD COMPLUTENSE DE MADRID. ENSEÑANZAS DE MÁSTER		
Denominación máster oficial	Matrícula total 2015-2016	Matrícula total 2016-2017
CENTROS PROPIOS	6.636	5.783
ARTES Y HUMANIDADES		
Arqueología del Mediterráneo en la Antigüedad Clásica	21	27
Arqueología Prehistórica	15	12
Arteterapia y Educación Artística para la Inclusión Social	27	27
Ciencias de las Religiones	41	35
Conservación del Patrimonio Cultural	27	19
Diseño	35	29
Educación Artística en Instituciones Sociales y Culturales	28	27
Epistemología de las Ciencias Naturales y Sociales	9	2
Escritura Creativa	33	40
Español como Segunda Lengua	61	62
Estudios Avanzados de Museos y Patrimonio Histórico-Artístico	69	62
Estudios Avanzados en Filosofía	34	33
Estudios Avanzados en Historia del Arte Español	46	40
Estudios Feministas	16	41
Estudios Interculturales Europeos	46	55
Estudios Literarios	56	55
Estudios Medievales	23	15
Estudios Norteamericanos		4
Filología Clásica	15	14
Hispano Francés en Lengua Francesa Aplicada	45	43
Historia Contemporánea	47	45
Historia de la Monarquía Hispánica	22	15
Historia del Arte Contemporáneo y Cultura Visual	34	26
Historia y Antropología de América	20	24
Historia y Ciencias de la Antigüedad	37	37
Investigación en Arte y Creación	61	75
Investigación en Lengua Española	16	23
Letras Digitales: Estudios Avanzados en Textualidades Electrónicas		12
Lingüística Inglesa: Nuevas Aplicaciones y Comunicación Internacional	25	36
Literatura Española	23	27
Literatura Hispanoamericana	21	21
Música Española e Hispanoamericana	24	17
Patrimonio Histórico Escrito	11	21
Pensamiento Español e Iberoamericano	12	11
Psicoanálisis y Teoría de la Cultura	33	24
Teatro y Artes Escénicas	35	56
Traducción Literaria	21	31
Total Artes y Humanidades	1.089	1.143
CIENCIAS SOCIALES Y JURÍDICAS		
Acceso a la Profesión de Abogado	209	220
Administración y Dirección de Empresas /Business Administration	71	78
Análisis Político	62	46
Análisis Sociocultural del Conocimiento y de la Comunicación	27	23
Auditoría y Contabilidad	31	32
Atención Temprana: Prevención, Detección e Intervención en las Alteraciones del Desarrollo y del Aprendizaje	40	60
Banca y Finanzas Cuantitativas	10	13
Ciencias Actuariales y Financieras	66	64
Comercio Electrónico	30	35

Anexo c.2. Detalle de los másteres de las universidades públicas

UNIVERSIDAD COMPLUTENSE DE MADRID. ENSEÑANZAS DE MÁSTER (CONT.)		
Denominación máster oficial	Matrícula total 2015-2016	Matrícula total 2016-2017
CENTROS PROPIOS		
CIENCIAS SOCIALES Y JURÍDICAS (cont.)		
Comunicación Audiovisual para la Era Digital	45	39
Comunicación de las Organizaciones	54	49
Comunicación Social	48	52
Consumo y Comercio	23	28
Derecho Español Vigente y Comparado	6	0
Derecho Internacional	26	34
Derecho Parlamentario, Elecciones y Estudios Legislativos	43	28
Derecho Privado	16	9
Derecho Público	16	10
Dinámicas Territoriales y de Desarrollo	10	0
Dirección y Gestión de Empresas Hoteleras	34	46
Economía	51	55
Economía Internacional y Desarrollo	49	55
Economía y Gestión de la Innovación	8	8
Educación Especial	81	70
Erasmus Mundus en Estudios Urbanos "4 ciudades"	22	0
Estadísticas Oficiales e Indicadores Sociales y Económicos		16
Estrategias y Tecnologías para el Desarrollo: La Cooperación en un Mundo en Cambio		34
Estudios Avanzados en Derecho del Trabajo y Proceso Laboral		3
Estudios Avanzados de Derecho Financiero y Tributario	8	5
Estudios Avanzados en Antropología Social y Cultural	27	29
Estudios Avanzados en Comunicación Política	51	52
Estudios Avanzados en Educación Infantil	1	0
Estudios Avanzados en Educación Social	30	44
Estudios Avanzados en Pedagogía	10	9
Estudios Avanzados en Trabajo y Empleo	22	19
Estudios Avanzados sobre Islam en la Sociedad Europea Contemporánea	5	0
European Union and the Mediterranean: Historical, Cultural, Political, Economic and Social Basis	22	0
Finanzas de Empresa	44	41
Formación del Profesorado de ESO y Bachillerato, FP y Enseñanza de Idiomas	492	486
Formación Internacional Especializada del Profesorado	925	38
Gestión de Desastres	8	18
Gestión de la Documentación, Bibliotecas y Archivos	79	77
Gobierno y Administración Pública	64	70
Igualdad de Género en las Ciencias Sociales	24	9
Internacional en Estudios Contemporáneos de América Latina	48	48
Investigación en Dirección de Empresas, Marketing y Contabilidad	18	23
Investigación en Educación	20	41
Investigación en Periodismo. Discurso y Comunicación	119	133
La Unión Europea y el Mediterráneo: Fundamentos Históricos, Culturales Políticos, Económicos y Sociales		18
Liderazgo Democrático y Comunicación Política	32	26
Logística y Gestión Económica de la Defensa	9	9
Medio Ambiente: Dimensiones Humanas y Socioeconómicas	31	29
Metodología de la Investigación en Ciencias Sociales: Innovaciones y Aplicación	59	58
Métodos y Técnicas de Investigación Aplicados al Trabajo Social	9	4
Minería de Datos e Inteligencia de Negocios	72	79

Anexo c.2. Detalle de los másteres de las universidades públicas

UNIVERSIDAD COMPLUTENSE DE MADRID. ENSEÑANZAS DE MÁSTER (CONT.)		
Denominación máster oficial	Matrícula total 2015-2016	Matrícula total 2016-2017
CENTROS PROPIOS		
CIENCIAS SOCIALES Y JURÍDICAS (cont.)		
Mujeres y Salud	11	21
Patrimonio Audiovisual. Historia, Recuperación y Gestión	14	19
Periodismo Multimedia Profesional	69	84
Planificación y Gestión de Destinos Turísticos	19	27
Política de Defensa y Seguridad Internacional	124	1
Política Internacional: Estudios Sectoriales y de Área	48	50
Prevención de Riesgos Laborales. Especialidad en Ergonomía y Psicología Aplicada	21	25
Psicología de la Educación	58	37
Psicología del Trabajo, de las Organizaciones y Gestión de Recursos Humanos	48	37
Psicología Social	49	48
Psicopedagogía	52	58
Sociología Aplicada: Problemas Sociales	31	40
Tecnologías de la Información Geográfica	31	26
Trabajo Social Comunitario, Gestión y Evaluación de Servicios Sociales	28	29
Total Ciencias Sociales y Jurídicas	3.910	2.974
CIENCIAS		
Antropología Física: Evolución y Biodiversidad Humanas	18	18
Astrofísica	27	31
Bioestadística		19
Biología de la Conservación	27	15
Biología Evolutiva	10	5
Biología Vegetal Aplicada	28	16
Bioquímica, Biología Molecular y Biomedicina	53	63
Biotecnología Industrial y Ambiental	37	67
Ciencia y Tecnología Químicas	32	33
Ecología	11	11
Energía	31	35
Física Biomédica	18	18
Física Nuclear	16	16
Física Teórica	32	28
Genética y Biología Celular	16	16
Geología Ambiental	30	35
Geología Ambiental y Recursos Geológicos	5	0
Matemáticas Avanzadas	16	15
Meteorología y Geofísica	42	39
Nanofísica y Materiales Avanzados	12	12
Neurociencia	55	60
Nuevas Tecnologías Electrónicas y Fotónicas	12	15
Paleontología	1	0
Paleontología Avanzada	20	12
Plasma Physics and Nuclear Fusion (Erasmus Mundus)	6	7
Procesos y Recursos Geológicos	18	17
Química Orgánica (interuniversitario)	24	40
Restauración de Ecosistemas	12	8
Tecnologías Ópticas y de la Imagen	12	22
Zoología	33	29
Total Ciencias	654	702

Anexo c.2. Detalle de los másteres de las universidades públicas

UNIVERSIDAD COMPLUTENSE DE MADRID. ENSEÑANZAS DE MÁSTER (CONT.)		
Denominación máster oficial	Matrícula total 2015-2016	Matrícula total 2016-2017
CENTROS PROPIOS		
CIENCIAS DE LA SALUD		
Análisis Sanitarios	37	40
Ciencias Odontológicas	55	48
Descubrimientos de Fármacos	18	19
Farmacia y Tecnología Farmacéutica	14	13
Iniciación a la Investigación en Salud Mental (Interuniversitario)	12	11
Intervención Logopédica	32	30
Investigación en Ciencias Biomédicas	24	0
Investigación en Ciencias de la Visión	4	8
Investigación en Ciencias Veterinarias	6	0
Investigación en Cuidados de la Salud	67	63
Investigación en Inmunología	38	31
Metodología de las Ciencias del Comportamiento y de la Salud	29	31
Microbiología y Parasitología: Investigación y Desarrollo	29	31
Nutrición Humana y Dietética Aplicada	35	34
Optometría y Visión	13	15
Pericia Sanitaria	9	10
Producción y Sanidad Animal	22	15
Psicofarmacología y Drogas de Abuso	40	43
Psicogerontología	25	23
Psicología General Sanitaria	170	168
Salud, Integración y Discapacidad	25	27
Virología	25	25
Total Ciencias de la Salud	729	685
INGENIERÍA Y ARQUITECTURA		
Ingeniería de Sistemas y de Control	39	44
Ingeniería Geológica	20	17
Ingeniería Informática	61	65
Ingeniería Matemática	40	48
Ingeniería Química: Ingeniería de Procesos	64	79
Investigación Informática	5	0
Tratamiento Estadístico Computacional de la Información	25	26
Total Ingeniería y Arquitectura	254	279
CENTROS ADSCRITOS		
ARTES Y HUMANIDADES		
Cultura Contemporánea: Literatura, Institucionales Artísticas y Comunicación Cultural (Inst. Univers. Ortega y Gasset)	13	10
Total Artes y Humanidades	13	10
CIENCIAS SOCIALES Y JURÍDICAS		
Acceso a la Profesión de Abogado (C.E.S. Cardenal Cisneros)	43	65
Acceso a la Profesión de Abogado (C.E.S. Real Centro Universitario Escorial-M ^ª Cristina)	21	21
Acceso a la Profesión de Abogado (C.E.S. Instituto de Enseñanzas Bursátiles)	39	36
Acceso a la Profesión de Abogado (C.E.S. Villanueva)	97	102
Acceso a la Profesión de Abogado (CUNEF)	41	66
Análisis Económico del Derecho (Instituto Universitario Ortega y Gasset)	11	7
Derecho Bancario y de los Mercados e Instituciones Financieras (CUNEF)	35	45
Formación del Profesorado de ESO y Bach., FP y Enseñanza de Idiomas (C.E.S. Don Bosco)	11	0

Anexo c.2. Detalle de los másteres de las universidades públicas

UNIVERSIDAD COMPLUTENSE DE MADRID. ENSEÑANZAS DE MÁSTER (CONT.)

Denominación máster oficial	Matrícula total 2015-2016	Matrícula total 2016-2017
CENTROS ADSCRITOS		
CIENCIAS SOCIALES Y JURÍDICAS (cont.)		
Formación del Profesorado de ESO y Bach., FP y Enseñanza de Idiomas (C.E.S. Villanueva)	40	64
Instituciones y Mercados Financieros (CUNEF)	111	107
Total Ciencias Sociales y Jurídicas	449	513
CIENCIAS DE LA SALUD		
Psicología General Sanitaria (C.E.S. Cardenal Cisneros)	19	50
Total Ciencias de la Salud	19	50
Total universidad	7.117	6.356
Centros propios	6.636	5.783
Centros adscritos	481	573

Anexo c.2. Detalle de los másteres de las universidades públicas

UNIVERSIDAD POLITÉCNICA DE MADRID. ENSEÑANZAS DE MÁSTER		
Denominación máster oficial	Matrícula total 2015-2016	Matrícula total 2016-2017
CIENCIAS SOCIALES Y JURÍDICAS		
Ciencias de la Actividad Física y del Deporte	17	18
Economía y Gestión de la Innovación	14	9
Estrategias y Tecnologías para el Desarrollo: la Cooperación en un Mundo en Cambio		36
Formación del Profesorado en Educación Secundaria Obligatoria, Bachillerato y F.P.	66	71
Gestión del Turismo Ecológico y Sostenible		12
Total Ciencias Sociales y Jurídicas	97	146
CIENCIAS		
Biotecnología Agroforestal	21	9
Restauración de Ecosistemas (Interuniversitario)	3	6
Tecnologías de la Información	1	0
Total Ciencias	25	15
CIENCIAS DE LA SALUD		
Producción y Sanidad Animal	40	18
Total Ciencias de la Salud	40	18
INGENIERÍA Y ARQUITECTURA		
Agroingeniería	20	12
Análisis, Teoría e Historia de la Arquitectura	9	4
Arquitectura	150	267
Automática y Robótica	72	59
Ciencia y Tecnología Nuclear	26	25
Ciencias y Tecnologías de la Computación	23	25
Comunicación Arquitectónica	14	22
Conservación y Restauración del Patrimonio Arquitectónico	29	30
Construcción y Tecnología Arquitectónicas	21	29
Construcción y Tecnología de Edificios Históricos	12	10
Desarrollos de Aplicaciones y Servicios para Dispositivos Móviles	27	22
Diseño de Instalaciones		10
Economía Agraria, Alimentaria y Recursos Naturales		8
Eficiencia Energética de la Edificación, la Industria y el Transporte	36	50
EIT Digital Master's Programme in Data Science		30
El Agua en el Medio Natural, Usos y Gestión	14	5
Electrónica Industrial	26	33
Energía Solar Fotovoltaica	19	17
Estructuras de la Edificación	39	41
Física de los Sistemas Complejos	2	0
Gestión de la Edificación	25	26
Ingeniería Acústica en la Edificación y Medioambiente	13	8
Ingeniería Acústica en la Industrial y el Transporte	6	1
Ingeniería Aeroespacial	9	1
Ingeniería Aeronáutica	303	385
Ingeniería Agronómica	46	64
Ingeniería Agronómica y Economía Agraria y de los Recursos Naturales		9
Ingeniería Alimentaria aplicada a la Salud	18	20
Ingeniería Ambiental	23	33
Ingeniería Biomédica	32	41
Ingeniería de Caminos, Canales y Puertos	457	603
Ingeniería de Estructuras, Cimentaciones y Materiales	58	40
Ingeniería de la Energía	147	133

Anexo c.2. Detalle de los másteres de las universidades públicas

UNIVERSIDAD POLITÉCNICA DE MADRID. ENSEÑANZAS DE MÁSTER (CONT.)

Denominación máster oficial	Matrícula total 2015-2016	Matrícula total 2016-2017
INGENIERÍA Y ARQUITECTURA (cont.)		
Ingeniería de la Organización	97	117
Ingeniería de Materiales	43	35
Ingeniería de Minas	50	107
Ingeniería de Montes	44	57
Ingeniería de Producción	40	38
Ingeniería de Redes y Servicios Telemáticos	12	11
Ingeniería de Sistemas Electrónicos	24	30
Ingeniería de Sistemas y Servicios para la Sociedad de la Información	17	13
Ingeniería de Telecomunicación	221	323
Ingeniería del Software	27	21
Ingeniería Eléctrica	21	26
Ingeniería Electromecánica	24	21
Ingeniería en Diseño Industrial	45	47
Ingeniería Geodésica y Cartografía	30	25
Ingeniería Geológica	19	14
Ingeniería Industrial	483	674
Ingeniería Informática	34	31
Ingeniería Mecánica	36	43
Ingeniería Naval y Oceánica	58	92
Ingeniería Química	55	75
Ingeniería Sísmica: Dinámica de Suelos y Estructuras	17	7
Ingeniería WEB	27	41
Innovación Tecnológica en Edificación (MITE)	25	14
Inteligencia Artificial	48	54
Investigación, Modelización y Análisis de Riesgo en Medio Ambiente	12	7
Jardinería y Paisajismo	30	24
Matemática Industrial	17	16
Minería Sostenible	22	17
Planeamiento Urbano y Territorial	34	39
Planificación de Proyectos de Desarrollo rural y Gestión Sostenible	29	37
Planificación y Gestión de las Infraestructuras	46	34
Proyectos Arquitectónicos Avanzados	36	38
Sistemas de Ingeniería Civil	30	21
Sistemas de Transporte Aéreo	77	101
Sistemas Espaciales	23	32
Software de Sistemas Distribuidos y Empotrados	16	17
Software y Sistemas	15	14
Técnicas de lucha contra Incendios Forestales	6	10
Tecnología Agroambiental para Agricultura Sostenible	10	1
Tecnología para el Desarrollo Humano y la Cooperación	43	3
Tecnologías y Sistemas de Comunicaciones	4	1
Teoría de la Señal y Comunicaciones		8
Tratamiento Estadístico-Computacional de la Información	11	17
Total Ingeniería y Arquitectura	3.634	4.510
Total universidad	3.796	4.689

Anexo c.2. Detalle de los másteres de las universidades públicas

UNIVERSIDAD REY JUAN CARLOS. ENSEÑANZAS DE MÁSTER		
Denominación máster oficial	Matrícula total 2015-2016	Matrícula total 2016-2017
CENTROS PROPIOS	3.474	3.330
ARTES Y HUMANIDADES		
Artes Escénicas	68	65
Creación e Interpretación Musical	27	34
Enseñanza Bilingüe en Centros Educativos de Educ. Primaria e Inmersión en la Lengua Inglesa	42	49
Gestión y Liderazgo de Proyectos Culturales	66	63
Total Artes y Humanidades	203	211
CIENCIAS SOCIALES Y JURÍDICAS		
Abogacía	248	273
Alta Dirección	236	50
Análisis de las Relaciones Económicas Internacionales	80	69
Análisis Económico Moderno	74	66
Análisis y Prevención del Terrorismo	25	36
Asesoramiento y Planificación Financiera	73	70
Asesoría Financiera y Fiscal en el Marco de las N.I.I.F.	42	38
Asesoría Jurídico-Laboral	70	43
Atención Necesidades Educativas Especiales en Educ. Infantil y Primaria	45	113
Auditoría y Contabilidad Superior	117	113
Business Organization		22
Cine, Televisión y Medios Interactivos	50	39
Comunicación, Cultura y Ciudadanía Digitales	19	19
Comunicación y Problemas Socioculturales	55	21
Derecho de las Administraciones Públicas	30	0
Derecho de los Negocios y Litigación Internacional	2	1
Derecho del Trabajo y de la Seguridad Social a través de la Jurisprudencia	5	1
Derecho Penal Económico	47	49
Derecho Público del Estado Autonómico	1	0
Derechos Humanos en el Nuevo Orden Económico y Político Global	3	3
Desarrollo Técnicas Neurocognitivas en Organizaciones Empresariales: Neuromanagement	38	57
Dirección de Centros Educativos	22	24
Dirección Estratégica de la Seguridad Pública	32	32
Dirección Internacional Contable y Financiera	38	0
Dirección Internacional de Empresas	55	28
Dirección Internacional del Turismo	43	59
Dirección Turística Internacional	9	1
Documental y Nuevos Formatos	1	0
Economía de la Escuela Austriaca	25	27
Emprendedores	49	61
Entidades sin Ánimo de Lucro	5	1
Estudios Narrativos de Artes Visuales	10	0
Estudios Interdisciplinarios de Género	1	1
Fiscalidad y Contabilidad	49	65
Formación del Profesorado Secundaria. Esp: Lengua Extranjera	1	0
Gestión e Investigación de la Comunicación Empresarial	103	61
Investigación aplicada a la Comunicación	34	100
International Economic Relations		6
International Tourism Management		31
Logística para los Sistemas de Seguridad y Defensa	1	0
Marco Institucional y Crecimiento Económico	35	37
Organización de Empresas	52	119

Anexo c.2. Detalle de los másteres de las universidades públicas

UNIVERSIDAD REY JUAN CARLOS. ENSEÑANZAS DE MÁSTER (CONT.)		
Denominación máster oficial	Matrícula total 2015-2016	Matrícula total 2016-2017
CENTROS PROPIOS		
CIENCIAS SOCIALES Y JURÍDICAS (cont.)		
Perfiles Forenses de Peligrosidad Criminal	12	14
Periodismo Cultural y Nuevas Tendencias	60	48
Periodismo Económico	32	31
Planificación Estratégica Empresa, Análisis y Toma de Decisiones	11	0
Prevención de Riesgos Laborales	35	0
Procurador de los Tribunales	11	24
Profesorado de Educ. Secund. y Bach. F.P. e Idiomas (Ciencias Sociales)	93	86
Profesorado de Educ. Secund. y Bach. F.P. e Idiomas (Lengua Inglesa)	59	77
Profesorado de Educ. Secund. y Bach. F.P. e Idiomas (Matemáticas)	45	43
Profesorado de Educ. Secund. y Bach. F.P. e Idiomas (Orientación Ed.)	29	43
Profesorado de Educ. Secund. y Bach. F.P. e Idiomas (Adm. Empresa y Economía)	16	38
Profesorado de Educ. Secund. y Bach. F.P. e Idiomas (FOL)	16	20
Profesorado de Educ. Secund. y Bach. F.P. e Idiomas (Hostelería y Turismo)	13	16
Profesorado de Educ. Secund. YyBach. F.P. e Idiomas (Educación Física)	16	29
Profesorado de Educ. Secund. y Bach. F.P. e Idiomas (Lengua Castellana y Literatura)	24	37
Profesorado de Educ. Secund. y Bach. F.P. e Idiomas (Biología y Geología)	59	77
Profesorado de Educ. Secund. y Bach. F.P. e Idiomas (Procesos y Comunicación Audiovisual)	45	44
Profesorado de Educ. Secund. y Bach. F.P. e Idiomas (Intervención socio-comunitaria)	11	23
Profesorado de Educación Secund. y Bach. F.P. e Idiomas (Informática y Tecnología)		25
Protocolo, Comunicación y Organización Integral de Eventos	69	69
Radio	14	2
Relaciones Internacionales Iberoamericanas	17	0
Responsabilidad Civil Extracontractual		10
Abogacía - Derecho Penal Económico		9
Total Ciencias Sociales y Jurídicas	2.512	2.501
CIENCIAS		
Hidrología y Gestión de los Recursos Hídricos	21	25
Modelización y Física de Sistemas Complejos	2	0
Restauración de Ecosistemas		1
Técnicas de Caracterización y Conservación de la Diversidad Biológica	16	1
Técnicas de Conservación de la Biodiversidad y Ecología	15	33
Total Ciencias	54	60

Anexo c.2. Detalle de los másteres de las universidades públicas

UNIVERSIDAD REY JUAN CARLOS. ENSEÑANZAS DE MÁSTER (CONT.)		
Denominación máster oficial	Matrícula total 2015-2016	Matrícula total 2016-2017
CENTROS PROPIOS		
CIENCIAS DE LA SALUD		
Aspectos Clínicos y Básicos del Dolor	46	0
Bioética	19	17
Cuidados Críticos	68	71
Epidemiología y Salud Pública	2	11
Estudio y Tratamiento del Dolor	30	6
Género y Salud	31	0
Investigación en Podología	19	0
Medicina Tropical y Cooperación al Desarrollo	21	17
Neurocontrol Motor	89	75
Odontología Integrada	11	0
Psicología General Sanitaria	92	90
Total Ciencias de la Salud	428	287
INGENIERÍA Y ARQUITECTURA		
Arquitectura		13
Informática Gráfica, Juegos y Realidad Virtual	44	51
Informática Interactiva y Multimedia	1	0
Ingeniería de Sistemas de Decisión	25	0
Ingeniería de Sistemas de Información	8	0
Ingeniería de Telecomunicación	14	19
Ingeniería Industrial		19
Ingeniería Informática	10	11
Ingeniería Química	115	119
Materiales Estructurales para Nuevas Tecnologías	5	2
Redes de Telecomunicación para Países en Desarrollo	2	0
Sistemas Telemáticos e Informáticos	3	0
Software Libre	2	0
Tecnología y Recursos Energéticos	4	1
Tecnologías de la Información y Comunicación en Ingeniería Biomédica	5	0
Tecnologías de Procesado de Materiales		9
Visión Artificial	39	27
Total Ingeniería y Arquitectura	277	271
CENTROS ADSCRITOS		
ARTES Y HUMANIDADES		
Fotografía Artística y Narrativas Fotográficas Documentales (TAI)		6
Actuación para Teatro, Cine y TV / Acting for Theater, Cinema and TV (TAI)		4
Total Artes y Humanidades		10
CIENCIAS SOCIALES Y JURÍDICAS		
Dirección de Comunicación y Nuevas Tecnologías (E.S. Gest. Empresarial y Marketing. ESIC)	40	35
Dirección de Personas y Desarrollo Organizativo (E.S. Gest. Empresarial y Marketing. ESIC)	39	30
Gestión Comercial (E.S. de Gestión Empresarial y Marketing ESIC)	25	22
Planificación Estratégica Empresa, Análisis y Toma de Decisiones (ESERP)		30
Total Ciencias Sociales y Jurídicas	104	117
Total universidad	3.578	3.457
Centros propios	3.474	3.330
Centros adscritos	104	127

Anexo c.3. Detalle de los centros adscritos

ALUMNOS MATRICULADOS EN LOS CENTROS ADSCRITOS A LAS UNIVERSIDADES PÚBLICAS DE LA COMUNIDAD DE MADRID. UNIVERSIDAD DE ALCALÁ

Ciclo	Titulación	2015-2016	2016-2017
CENTRO UNIVERSITARIO CARDENAL CISNEROS			
G	Educación Social	66	94
G	Magisterio de Educación Infantil	117	135
G	Magisterio de Educación Infantil (Bilingüe-Inglés)	79	82
G	Magisterio de Educación Infantil (Semipresencial)	135	120
G	Magisterio de Educación Primaria	125	115
G	Magisterio de Educación Primaria (Bilingüe-Inglés)	138	121
G	Magisterio de Educación Primaria (Semipresencial)	85	87
G	Psicología	112	203
	Total grado	857	957
	Total	857	957
CENTRO UNIVERSITARIO DE LA DEFENSA			
G	Medicina	98	126
	Total grado	98	126
	Total	98	126
Total centros adscritos		955	1.083

Anexo c.3. Detalle de los centros adscritos

ALUMNOS MATRICULADOS EN LOS CENTROS ADSCRITOS A LAS UNIVERSIDADES PÚBLICAS DE LA COMUNIDAD DE MADRID. UNIVERSIDAD AUTÓNOMA

Ciclo	Titulación	2015-2016	2016-2017
CENTRO SUPERIOR DE ESTUDIOS UNIVERSITARIOS LA SALLE			
G	Educación Infantil	274	283
G	Educación Primaria	268	269
G	Educación Social	77	89
G	Fisioterapia	343	377
G	Terapia Ocupacional	187	185
G	Trabajo Social	74	85
	Total grado	1.223	1.288
M	Fisioterapia del Sistema Musculoesquelético	37	33
M	Máster en Terapia Ocupacional		18
	Total máster	37	51
	Total	1.260	1.339
ESCUELA UNIVERSITARIA DE ENFERMERÍA DE LA CRUZ ROJA			
G	Enfermería	335	335
	Total grado	335	335
	Total	335	335
ESCUELA UNIVERSITARIA DE ENFERMERÍA FUNDACIÓN JIMENEZ DÍAZ			
G	Enfermería	318	318
	Total grado	318	318
	Total	318	318
ESCUELA UNIVERSITARIA DE FISIOTERAPIA DE LA ONCE			
G	Fisioterapia	63	68
	Total grado	63	68
M	Fisioterapia del Sistema Musculoesquelético	29	28
M	Fisioterapia Respiratoria y Cardíaca	37	32
	Total máster	66	60
	Total	129	128
	Total centros adscritos	2.042	2.120
	Total grado	1.939	2.009
	Total máster	103	111

Anexo c.3. Detalle de los centros adscritos

ALUMNOS MATRICULADOS EN LOS CENTROS ADSCRITOS A LAS UNIVERSIDADES PÚBLICAS DE LA COMUNIDAD DE MADRID. UNIVERSIDAD CARLOS III DE MADRID

Ciclo	Titulación	2015-2016	2016-2017
CENTRO UNIVERSITARIO DE LA GUARDIA CIVIL			
G	Ingeniería de la Seguridad	143	152
	Total grado	143	152
M	Dirección Operativa de la Seguridad	68	75
	Total máster	68	75
	Total	211	227
Total centros adscritos		211	227
Total grado		143	152
Total máster		68	75

Anexo c.3. Detalle de los centros adscritos

ALUMNOS MATRICULADOS EN LOS CENTROS ADSCRITOS A LAS UNIVERSIDADES PÚBLICAS DE LA COMUNIDAD DE MADRID. UNIVERSIDAD COMPLUTENSE

Ciclo	Titulación	2015-2016	2016-2017
CENTRO UNIVERSITARIO DE ESTUDIOS FINANCIEROS CUNEF			
L	Administración y Dirección de Empresas	15	2
L	Derecho	3	0
	Total ciclo largo	18	2
G	Administración y Dirección de Empresas	748	718
G	Derecho	83	103
G	Derecho-Administración y Dirección de Empresas	476	496
	Total grado	1.307	1.317
M	Acceso a la Profesión de Abogado	41	66
M	Derecho Bancario y de los Mercados e Instituciones Financieras	35	45
M	Instituciones y Mercados Financieros	111	107
	Total máster	187	218
	Total	1.512	1.537

CENTRO DE ESTUDIOS SUPERIORES FELIPE II

L	Bellas Artes	4	3
L	Comunicación Audiovisual	22	2
	Total ciclo largo	26	5
G	Bellas Artes	191	128
G	Comunicación Audiovisual	131	70
G	Gestión Informática Empresarial	156	90
G	Traducción e Interpretación	237	117
G	Turismo	149	73
	Total grado	864	478
	Total	890	483

CENTRO DE ENSEÑANZA SUPERIOR EN HUMANIDADES Y CIENCIAS DE LA EDUCACIÓN DON BOSCO

G	Educación Social	40	53
G	Maestro en Educación Infantil	282	285
G	Maestro en Educación Primaria	377	342
G	Pedagogía	62	73
	Total grado	761	753
2ºC	Psicopedagogía	1	0
	Total segundo ciclo	1	0
M	Formación del Profesorado	11	0
	Total máster	11	0
	Total	773	753

CENTRO DE ENSEÑANZA SUPERIOR INSTITUTO DE ESTUDIOS BURSÁTILES

L	Derecho	2	0
	Total ciclo largo	2	0
G	Derecho	130	109
	Total grado	130	109
M	Acceso a la Profesión de Abogado	39	36
	Total máster	39	36
	Total	171	145

Anexo c.3. Detalle de los centros adscritos

ALUMNOS MATRICULADOS EN LOS CENTROS ADSCRITOS A LAS UNIVERSIDADES PÚBLICAS DE LA COMUNIDAD DE MADRID. UNIVERSIDAD COMPLUTENSE (CONT.)

Ciclo	Titulación	2015-2016	2016-2017
CENTRO DE ENSEÑANZA SUPERIOR VILLANUEVA			
L	Comunicación Audiovisual	1	0
L	Derecho	3	1
	Total ciclo largo	4	1
G	Administración y Dirección de Empresas	145	196
G	Comunicación Audiovisual	51	43
G	Derecho	213	193
G	Periodismo	43	52
G	Psicología	98	157
G	Publicidad y Relaciones Públicas	85	81
	Total grado	635	722
2°C	Psicopedagogía	9	3
	Total segundo ciclo	9	3
M	Acceso a la Profesión de Abogado	97	102
M	Formación del Profesorado (de ESO y Bachillerato, FP y Enseñanza de Idiomas)	40	64
	Total máster	137	166
	Total	785	892

CENTRO DE ENSEÑANZA SUPERIOR CARDENAL CISNEROS

L	Derecho	5	3
	Total ciclo largo	5	3
G	Administración y Dirección de Empresas	175	201
G	Derecho	232	236
G	Derecho - Administración y Dirección de Empresas		13
G	Psicología	566	698
	Total grado	973	1.148
M	Acceso a la Profesión de Abogado	43	65
M	Psicología General Sanitaria	19	50
	Total máster	62	115
	Total	1.040	1.266

ESCUELA UNIVERSITARIA DE PROFESORADO ESCUNI

G	Maestro en Educación Infantil	377	368
G	Maestro en Educación Primaria	462	415
	Total grado	839	783
	Total	839	783

ESCUELA UNIVERSITARIA DE PROFESORADO FOMENTO DE CENTROS DE ENSEÑANZA

G	Maestro en Educación Infantil	129	133
G	Maestro en Educación Primaria	252	225
	Total grado	381	358
	Total	381	358

Anexo c.3. Detalle de los centros adscritos

ALUMNOS MATRICULADOS EN LOS CENTROS ADSCRITOS A LAS UNIVERSIDADES PÚBLICAS DE LA COMUNIDAD DE MADRID. UNIVERSIDAD COMPLUTENSE (CONT.)

Ciclo	Titulación	2015-2016	2016-2017
CENTRO DE ENSEÑANZA SUPERIOR REAL CENTRO UNIVERSITARIO ESCORIAL-MARIA CRISTINA			
L	Derecho	1	1
	Total ciclo largo	1	1
G	Administración y Dirección de Empresas	42	42
G	Derecho	44	39
	Total grado	86	81
M	Acceso a la Profesión de Abogado	21	21
	Total máster	21	21
	Total	108	103
INSTITUTO UNIVERSITARIO ORTEGA Y GASSET			
M	Análisis Económico del Derecho	11	10
M	Cultura Contemporánea: Literatura, Instituciones Artísticas y Comunicación Cultural	13	7
	Total máster	24	17
	Total	24	17
INSTITUTO SUPERIOR DE DERECHO Y ECONOMIA - ISDE			
G	Derecho	8	35
	Total grado	8	35
	Total	8	35
	Total centros adscritos	6.531	6.372
	Total ciclo largo	56	12
	Total grado	5.984	5.784
	Total 2º ciclo	10	3
	Total máster	481	573

Anexo c.3. Detalle de los centros adscritos

ALUMNOS MATRICULADOS EN LOS CENTROS ADSCRITOS A LAS UNIVERSIDADES PÚBLICAS DE LA COMUNIDAD DE MADRID. UNIVERSIDAD POLITÉCNICA DE MADRID

Ciclo	Titulación	2015-2016	2016-2017
CENTRO SUPERIOR DE DISEÑO DE MODA			
G	Diseño de Moda	77	102
Total grado		77	102
Total centro adscrito		77	102

Anexo c.3. Detalle de los centros adscritos

ALUMNOS MATRICULADOS EN LOS CENTROS ADSCRITOS A LAS UNIVERSIDADES PÚBLICAS DE LA COMUNIDAD DE MADRID. UNIVERSIDAD REY JUAN CARLOS

Ciclo	Titulación	2015-2016	2016-2017
ESCUELA SUPERIOR DE ARTES Y ESPECTÁCULOS - TAI			
G	Artes Escénicas - Interpretación	108	101
G	Bellas Artes	21	37
G	Cinematografía y Artes Audiovisuales	126	202
G	Composición de Músicas Contemporáneas	74	77
G	Fotografía	43	70
	Total grado	372	487
M	Fotografía Artística y Narrativas Fotográficas Documentales		6
M	Actuación para Teatro, Cine y TV/ Acting for Theatre, Cinema and TV		4
	Total máster		10
	Total	372	497
ESCUELA SUPERIOR DE GESTIÓN COMERCIAL Y MARKETING (ESIC)			
L	Administración y Dirección de Empresas	1	1
L	Publicidad y Relaciones Públicas	3	2
	Total ciclo largo	4	3
G	Administración y Dirección de Empresas	501	549
G	Dirección y Gestión de Empresas en el Ámbito Digital		64
G	Marketing	423	446
G	Publicidad y Relaciones Públicas	483	476
	Total grado	1.407	1.535
M	Dirección de Comunicación y Nuevas Tecnologías	40	35
M	Dirección de Personas y Desarrollo Organizativo	39	30
M	Gestión Comercial	25	22
	Total máster	104	87
	Total	1.515	1.625
ESCUELA SUPERIOR E.S.E.R.P. FUNDACIÓN UNIVERSITARIA			
G	Administración y Dirección de Empresas	211	196
G	Administración y Dirección de Empresas - Derecho		3
G	Criminología	94	105
G	Criminología - Derecho		21
G	Derecho		16
G	Marketing	188	174
G	Turismo	79	86
	Total grado	572	601
M	Planificación Estratégica de la Empresa, Análisis y Toma de Decisiones		30
	Total máster		30
	Total	572	631

Anexo c.3. Detalle de los centros adscritos

ALUMNOS MATRICULADOS EN LOS CENTROS ADSCRITOS A LAS UNIVERSIDADES PÚBLICAS DE LA COMUNIDAD DE MADRID. UNIVERSIDAD REY JUAN CARLOS (CONT.)

Ciclo	Titulación	2015-2016	2016-2017
CENTRO UNIVERSITARIO GESTIÓN IEB GLOBAL			
G	Administración y Dirección de Empresas	99	164
	Total grado	99	164
	Total	99	164
CENTRO DE EDUCACIÓN SUPERIOR CEDEU			
G	Administración y Dirección de Empresas	16	36
G	Administración y Dirección de Empresas (Semipresencial)	16	21
G	Derecho	12	28
G	Derecho (Semipresencial)	19	36
G	Administración y Dirección de Empresas - Derecho	13	30
	Total grado	76	151
	Total	76	151
Total centros adscritos		2.634	3.068
Total ciclo largo		4	3
Total grado		2.526	2.938
Total máster		104	127

Anexo c.4. Universidades privadas y de la Iglesia Católica

**ALUMNOS MATRICULADOS EN LAS UNIVERSIDADES PRIVADAS Y DE LA IGLESIA CATÓLICA
 DE LA COMUNIDAD DE MADRID**

Ciclo	Titulación	Universidad	Curso 2015-2016	Curso 2016-2017
ARTES Y HUMANIDADES				
G	Animación (Digital)	Camilo José Cela (C. UTAD)	173	232
		Europea de Madrid	17	21
		Total	190	253
G	Arte	Europea de Madrid	26	18
		Total	26	18
G	Artes Escénicas	Antonio de Nebrija	33	42
		Total	33	42
G	Artes Escénicas y Mediáticas	Europea de Madrid	1	2
		Total	1	2
G	Bellas Artes	Antonio de Nebrija	33	35
		Francisco de Vitoria	87	88
		Total	120	123
G	Ciencias de la Danza	Europea de Madrid	11	14
		Total	11	14
G	Cine	Camilo José Cela	55	50
		Total	55	50
G	Cine - Comunicación Audiovisual	Camilo José Cela	21	15
		Total	21	15
G	Comunicación	Camilo José Cela	20	20
		Total		20
G	Creación Musical	Europea de Madrid	23	31
		Total	23	31
G	Creación y Desarrollo de Videojuegos	Europea de Madrid	15	25
		Total	15	25
G	Creación y Narración de Videojuegos	Francisco de Vitoria	23	55
		Total	23	55
G	Diseño	Europea de Madrid	77	76
		Francisco de Vitoria	194	197
		Total	271	273
G	Diseño de Interiores	Antonio de Nebrija	16	23
		Camilo José Cela (E.U. ESNE)	100	108
		Total	116	131
G	Diseño de Moda	Camilo José Cela (E.U. ESNE)	203	219
		Total	203	219
G	Diseño de Producto	Camilo José Cela (E.U. ESNE)		17
		Total		17
G	Diseño y Desarrollo de Videojuegos	Camilo José Cela (E.U. ESNE)	379	378
		Total	379	378
G	Diseño Multimedia y Gráfico	Camilo José Cela (E.U. ESNE)	244	252
		Total	244	252
G	Diseño de Productos Interactivos	Camilo José Cela (C. UTAD)	112	164
		Total	112	164
G	Diseño Visual de Contenidos Digitales	Camilo José Cela (C. UTAD)	79	78
		Total	79	78
G	Filosofía	Pontificia Comillas	18	20
		Total	18	20
G	Filosofía Política y Economía	Pontificia Comillas		15
		Total		15
G	Historia	San Pablo CEU	50	56
		Total	50	56

Anexo c.4. Universidades privadas y de la Iglesia Católica

ALUMNOS MATRICULADOS EN LAS UNIVERSIDADES PRIVADAS Y DE LA IGLESIA CATÓLICA DE LA COMUNIDAD DE MADRID

Ciclo	Titulación	Universidad	Curso 2015-2016	Curso 2016-2017
ARTES Y HUMANIDADES (cont.)				
G	Historia del Arte	San Pablo CEU	40	45
		Total	40	45
G	Humanidades	San Pablo CEU	24	27
		Total	24	27
G	Interpretación en Música Moderna	Alfonso X El Sabio	33	51
		Total	33	51
G	Interpretación Musical (Música Clásica)	Alfonso X El Sabio	56	81
		Total	56	81
G	Lenguas Modernas	Antonio de Nebrija	24	21
		Total	24	21
G	Lenguas Modernas y Gestión	Alfonso X El Sabio	13	19
		Total	13	19
G	Musicología	Alfonso X El Sabio	11	25
		Total	11	25
G	Paisajismo	Camilo José Cela	21	13
		Total	21	13
G	Traducción	Antonio de Nebrija	12	5
		Total	12	5
G	Traducción e Interpretación	Alfonso X El Sabio	84	77
		Pontificia Comillas	108	96
		Total	192	173
G	Traducción e Interpretación-Comunicación Internacional (Bachelor in Global Communication)	Pontificia Comillas		23
		Total		23
G	Traducción y Comunicación Intercultural	Europea de Madrid	44	39
		Total	44	39

ARTES Y HUMANIDADES

Alfonso X El Sabio	235	289
Grado	197	253
Máster	38	36
Antonio de Nebrija	235	226
Grado	118	126
Máster	117	100
Camilo José Cela	1.480	1.610
Grado	1.387	1.546
Máster	93	64
Europea de Madrid	214	226
Grado	214	226
Francisco de Vitoria	343	389
Grado	304	340
Máster	39	49
Pontificia Comillas	158	171
Grado	126	154
Máster	32	17
San Pablo CEU	186	186
Grado	114	128
Máster	72	58
Total grado	2.460	2.773
Total máster	391	324
Total Artes y Humanidades	2.851	3.097

Anexo c.4. Universidades privadas y de la Iglesia Católica

ALUMNOS MATRICULADOS EN LAS UNIVERSIDADES PRIVADAS Y DE LA IGLESIA CATÓLICA DE LA COMUNIDAD DE MADRID

Ciclo	Titulación	Universidad	Curso 2015-2016	Curso 2016-2017
CIENCIAS SOCIALES Y JURÍDICAS				
L	CC. Actividad Física y Deporte	Camilo José Cela	1	0
		Total	1	0
L	Derecho	Europea de Madrid	4	0
		Francisco de Vitoria	1	0
		Total	5	0
L	Derecho-ADE	Pontificia Comillas	2	0
		Total	2	0
G	Administración y Dirección de Empresas	Alfonso X El Sabio	185	188
		Antonio de Nebrija	93	0
		Camilo José Cela	66	44
		Europea de Madrid		49
		Francisco de Vitoria	244	384
		Pontificia Comillas	1.193	1.134
		San Pablo CEU	1.034	1.084
		C.E.S. Instituto Empresa	550	738
		Total	3.365	3.621
G	ADE - Desarrollo, Gest. Comercial y Estrategias de Mercado	Camilo José Cela	24	14
		Total	24	14
G	ADE - Dirección Financiera y Contabilidad	Camilo José Cela	1	0
		Total	1	0
G	ADE - Relaciones Internacionales	Pontificia Comillas	304	415
		C.E.S. Instituto Empresa	125	169
		Total	429	584
G	Análisis de Negocios (Business Analytics) - Derecho	Pontificia Comillas		62
		Total		62
G	Ciencias de la Actividad Física y del Deporte	Alfonso X El Sabio	199	183
		Camilo José Cela	185	176
		Europea de Madrid	793	800
		Francisco de Vitoria	398	452
		Total	1.575	1.611
G	CC. de la Actividad Física y del Deporte - Educ. Primaria	Pontificia Comillas		19
		Total		19
G	Ciencias de la Actividad Física y Deporte - Fisioterapia	Camilo José Cela	69	64
		Total	69	64
G	Ciencias Criminológicas y de la Seguridad	San Pablo CEU	272	232
		Total	272	232
G	Ciencias del Transporte y la Logística	Camilo José Cela	83	80
		Total	83	80
G	Ciencias Económicas	San Pablo CEU	15	7
		Total	15	7
G	Ciencias Políticas	San Pablo CEU	66	60
		Total	66	60
G	Comunicación Audiovisual	Antonio de Nebrija	30	53
		Camilo José Cela	39	27
		Europea de Madrid		15
		Francisco de Vitoria	187	203
		San Pablo CEU	342	350
		Total	598	648

Anexo c.4. Universidades privadas y de la Iglesia Católica

ALUMNOS MATRICULADOS EN LAS UNIVERSIDADES PRIVADAS Y DE LA IGLESIA CATÓLICA DE LA COMUNIDAD DE MADRID

Ciclo	Titulación	Universidad	Curso 2015-2016	Curso 2016-2017
CIENCIAS SOCIALES Y JURÍDICAS (cont.)				
G	Comunicación Audiovisual - Publicidad	Camilo José Cela	12	8
		Total	12	8
G	Comunicación Digital	San Pablo CEU	129	175
		Total	129	175
G	Comunicación Audiovisual y Multimedia	Europea de Madrid	157	116
		Total	157	116
G	Comunicación Publicitaria	Europea de Madrid	139	128
		Total	139	128
G	Creación, Administración y Dirección de Empresas	Antonio de Nebrija		118
		Total		118
G	Criminología/Criminología y Seguridad	Camilo José Cela	65	68
		Europea de Madrid	185	208
		Francisco de Vitoria	53	85
		Total	303	361
G	Criminología - Trabajo Social	Pontificia Comillas	40	73
		Total	40	73
G	Derecho	Alfonso X El Sabio	115	117
		Antonio de Nebrija	43	49
		Camilo José Cela	70	100
		Camilo José Cela (Cela Open Institute)	266	413
		Europea de Madrid	437	388
		Francisco de Vitoria	260	275
		Pontificia Comillas	344	271
		San Pablo CEU	948	875
		C.E.S. Instituto Empresa	48	61
		Total	2.531	2.549
G	Derecho - Administración y Dirección de Empresas	Camilo José Cela	10	10
		Pontificia Comillas	1.030	1.018
		C.E.S. Instituto Empresa	94	156
		Total	1.134	1.184
G	Derecho-Ciencias Políticas y de la Admón. Pública	Pontificia Comillas	76	44
		Total	76	44
G	Derecho - Criminología y Seguridad	Camilo José Cela	18	15
		Total	18	15
G	Derecho - Relaciones Internacionales	Pontificia Comillas	187	232
		C.E.S. Instituto Empresa	21	59
		Total	208	291
G	Desarrollo, Gestión Comercial y Estrategias de Mercado	Camilo José Cela	7	3
		Total	7	3
G	Dirección Comercial y Marketing	Alfonso X El Sabio	60	58
		Total	60	58
G	Dirección Internacional de Empresas	Camilo José Cela (UTAD)	11	11
		Total	11	11
G	Dirección Internacional de Empresas de Turismo y Ocio	Europea de Madrid	51	30
		Total	51	30
G	Dirección y Creación de Empresas	Europea de Madrid	522	456
		Total	522	456
G	Economía	Europea de Madrid	47	39
		San Pablo CEU	160	210
		Total	207	249

Anexo c.4. Universidades privadas y de la Iglesia Católica

**ALUMNOS MATRICULADOS EN LAS UNIVERSIDADES PRIVADAS Y DE LA IGLESIA CATÓLICA
 DE LA COMUNIDAD DE MADRID**

Ciclo	Titulación	Universidad	Curso 2015-2016	Curso 2016-2017
CIENCIAS SOCIALES Y JURÍDICAS (cont.)				
G	Economía y Finanzas	San Pablo CEU	31	23
		Total	31	23
G	Educación Infantil/Maestro en Educación Infantil	Alfonso X El Sabio	63	79
		Antonio de Nebrija	4	13
		Camilo José Cela	829	815
		Europea de Madrid	69	23
		Francisco de Vitoria	113	136
		Pontificia Comillas	56	60
		San Pablo CEU	38	28
		Total	1.172	1.154
G	Educación Infantil - Educación Primaria	Camilo José Cela	23	11
		Pontificia Comillas	44	61
		Total	67	72
G	Educación Infantil - Psicología	Camilo José Cela	1	4
		Total	1	4
G	Educación Primaria/Maestro en Educación Primaria	Antonio de Nebrija	45	52
		Camilo José Cela	2.610	2.694
		Europea de Madrid	530	417
		Francisco de Vitoria	81	92
		Pontificia Comillas	75	59
		San Pablo CEU	39	17
		Total	3.380	3.331
G	Educación Primaria - Educación Infantil	Camilo José Cela	52	56
		Pontificia Comillas	51	73
		Total	103	129
G	Educación Primaria - Psicología	Camilo José Cela	4	5
		Total	4	5
G	Finanzas	Europea de Madrid	15	4
		Total	15	4
G	Gastronomía	Francisco de Vitoria	45	64
		Total	45	64
G	Gestión Deportiva	Europea de Madrid	60	64
		Total	60	64
G	Marketing	Francisco de Vitoria	130	30
		Total	130	30
G	Marketing y Comunicación Comercial	Antonio de Nebrija	2	15
		Total	2	15
G	Marketing y Dirección Comercial	Europea de Madrid	129	106
		Total	129	106
G	Marketing y Gestión Comercial	San Pablo CEU	647	643
		Total	647	643
G	Negocios Internacionales (International Business)	Europea de Madrid	65	111
		Total	65	111
G	Periodismo	Antonio de Nebrija	36	53
		Camilo José Cela	44	34
		Europea de Madrid	164	146
		Francisco de Vitoria	189	195
		San Pablo CEU	514	497
		Total	947	925
G	Periodismo - Comunicación Audiovisual	Camilo José Cela	19	12
		Total	19	12

Anexo c.4. Universidades privadas y de la Iglesia Católica

**ALUMNOS MATRICULADOS EN LAS UNIVERSIDADES PRIVADAS Y DE LA IGLESIA CATÓLICA
 DE LA COMUNIDAD DE MADRID**

Ciclo	Titulación	Universidad	Curso 2015-2016	Curso 2016-2017
CIENCIAS SOCIALES Y JURÍDICAS (cont.)				
G	Periodismo - Protocolo y Organización de Eventos	Camilo José Cela	6	7
		Total	6	7
G	Protocolo y Organización de Eventos	Camilo José Cela	237	184
		Europea de Madrid	205	198
		Total	442	382
G	Publicidad	Antonio de Nebrija	54	78
		Francisco de Vitoria	91	134
		Total	145	212
G	Publicidad y Relaciones Públicas	Camilo José Cela	49	36
		San Pablo CEU	659	647
		Total	708	683
G	Publicidad y RR. PP. - Protocolo y Organización de Eventos	Camilo José Cela	25	25
		Total	25	25
G	Relaciones Internacionales	Alfonso X El Sabio	99	104
		Antonio de Nebrija	63	95
		Europea de Madrid	204	198
		Francisco de Vitoria	90	163
		C.E.S. Instituto Empresa	55	80
		Total	511	640
G	Relaciones Internacionales - Comunicación Internacional (Bachelor in Global Communication)	Pontificia Comillas		50
		Total		50
G	Relaciones Internacionales-Traducción e Interpretación	Pontificia Comillas	217	170
		Total	217	170
G	Relaciones Laborales y Recursos Humanos	Francisco de Vitoria	0	8
		Total	0	8
G	Seguridad	Antonio de Nebrija	44	0
		Total	44	0
G	Trabajo Social	Pontificia Comillas	67	55
		Total	67	55
G	Turismo	Alfonso X El Sabio	3	0
		Antonio de Nebrija	31	44
		Europea de Madrid	21	14
		San Pablo CEU	9	2
		Total	64	60

Anexo c.4. Universidades privadas y de la Iglesia Católica

ALUMNOS MATRICULADOS EN LAS UNIVERSIDADES PRIVADAS Y DE LA IGLESIA CATÓLICA DE LA COMUNIDAD DE MADRID

Ciclo	Titulación	Universidad	Curso 2015-2016	Curso 2016-2017
CIENCIAS SOCIALES Y JURÍDICAS (cont.)				
		Alfonso X El Sabio	1.269	1.289
		Grado	724	729
		Máster	545	560
		Antonio de Nebrija	1.327	1.627
		Grado	400	570
		Máster	927	1.057
		Camilo José Cela	4.164	7.741
		Ciclo largo	1	0
		Grado	2.214	4.916
		Máster	1.949	2.825
		Europea de Madrid	4.173	4.283
		Ciclo largo	4	0
		Grado	3.263	3.510
		Máster	906	773
		Francisco de Vitoria	3.725	4.127
		Ciclo largo	1	0
		Grado	1.800	2.221
		Máster	1.924	1.906
		Pontificia Comillas	4.858	5.085
		Ciclo largo	2	0
		Grado	3.609	3.796
		Máster	1.247	1.289
		San Pablo CEU	5.692	5.689
		Grado	4.864	4.850
		Máster	828	839
		C.E.S. Instituto Empresa	1.908	2.376
		Grado	893	1.263
		Máster	1.015	1.113
		Total ciclo largo	8	0
		Grado	17.767	21.855
		Total máster	9.341	8.456
		Total Ciencias Sociales y Jurídicas	27.116	30.311

Anexo c.4. Universidades privadas y de la Iglesia Católica

ALUMNOS MATRICULADOS EN LAS UNIVERSIDADES PRIVADAS Y DE LA IGLESIA CATÓLICA DE LA COMUNIDAD DE MADRID

Ciclo	Titulación	Universidad	Curso 2015-2016	Curso 2016-2017
CIENCIAS				
G	Biología	Europea de Madrid	105	113
		Francisco de Vitoria	269	310
		San Pablo CEU	268	300
		Total	642	723
G	Ciencias Ambientales	Alfonso X El Sabio	17	16
		Total	17	16

CIENCIAS

Alfonso X El Sabio	17	16
Grado	17	16
Europea de Madrid	105	113
Grado	105	113
Francisco de Vitoria	269	310
Grado	269	310
San Pablo CEU	268	300
Grado	268	300
Total grado	659	739
Total Ciencias	659	739

Anexo c.4. Universidades privadas y de la Iglesia Católica

**ALUMNOS MATRICULADOS EN LAS UNIVERSIDADES PRIVADAS Y DE LA IGLESIA CATÓLICA
 DE LA COMUNIDAD DE MADRID**

Ciclo	Titulación	Universidad	Curso 2015-2016	Curso 2016-2017
CIENCIAS DE LA SALUD				
L	Farmacia	Alfonso X El Sabio	31	0
		Total	31	0
L	Veterinaria	Alfonso X El Sabio	23	0
		Total	23	0
G	Biomedicina	Francisco de Vitoria		51
		Total		51
G	Enfermería	Alfonso X El Sabio	135	116
		Antonio de Nebrija (C.U. San Rafael)	492	473
		Camilo José Cela	66	57
		Europea de Madrid	236	257
		Francisco de Vitoria	489	515
		Pontificia Comillas	471	473
		San Pablo CEU	183	162
		Total	2.072	2.053
G	Enfermería - Fisioterapia	Camilo José Cela	12	15
		Total	12	15
G	Farmacia	Alfonso X El Sabio	548	613
		Europea de Madrid	187	179
		Francisco de Vitoria	108	122
		San Pablo CEU	572	572
		Total	1.415	1.486
G	Fisioterapia	Alfonso X El Sabio	356	411
		Antonio de Nebrija (C.U. San Rafael)	334	353
		Camilo José Cela	128	145
		Europea de Madrid	671	729
		Francisco de Vitoria	302	382
		Pontificia Comillas	183	191
		San Pablo CEU	179	224
		Total	2.153	2.435
G	Fisioterapia y CC. de la Actividad Física y del Deporte	Camilo José Cela	5	3
		Total	5	3
G	Medicina	Alfonso X El Sabio	826	852
		Europea de Madrid	1.088	1.153
		Francisco de Vitoria	635	709
		San Pablo CEU	838	914
		Total	3.387	3.628
G	Nutrición Humana y Dietética	Alfonso X El Sabio	250	101
		San Pablo CEU	169	174
		Total	419	275
G	Odontología	Alfonso X El Sabio	1.622	1.590
		Europea de Madrid	1.375	1.411
		San Pablo CEU	516	526
		Total	3.513	3.527
G	Óptica y Optometría	Alfonso X El Sabio	103	74
		Europea de Madrid	47	37
		Total	150	111
G	Óptica, Optometría y Audiología	San Pablo CEU	68	71
		Total	68	71
G	Podología	Alfonso X El Sabio	84	84
		Europea de Madrid	47	37
		Total	131	121

Anexo c.4. Universidades privadas y de la Iglesia Católica

ALUMNOS MATRICULADOS EN LAS UNIVERSIDADES PRIVADAS Y DE LA IGLESIA CATÓLICA DE LA COMUNIDAD DE MADRID

Ciclo	Titulación	Universidad	Curso 2015-2016	Curso 2016-2017
CIENCIAS DE LA SALUD (cont.)				
G	Psicología	Camilo José Cela	185	165
		Europea de Madrid	141	203
		Francisco de Vitoria	302	374
		Pontificia Comillas	324	283
		San Pablo CEU	163	155
		Total	1.115	1.180
G	Psicología - Criminología	Camilo José Cela	32	28
		Pontificia Comillas	110	159
		Total	142	187
G	Terapia Ocupacional	Alfonso X El Sabio	4	1
		Total	4	1
G	Veterinaria	Alfonso X El Sabio	1.118	1.158
		Total	1.118	1.158

CIENCIAS DE LA SALUD

Alfonso X El Sabio	5.193	5.110
Ciclo largo	54	0
Grado	5.046	5.000
Máster	93	110
Antonio de Nebrija	857	893
Grado	826	826
Máster	31	67
Camilo José Cela	648	635
Grado	428	413
Máster	220	222
Europea de Madrid	4.365	4.593
Grado	3.792	4.006
Máster	573	587
Francisco de Vitoria	1.860	2.224
Grado	1.836	2.153
Máster	24	71
Pontificia Comillas	1.263	1.289
Grado	1.088	1.106
Máster	175	183
San Pablo CEU	3.087	3.204
Grado	2.688	2.798
Máster	399	406
Total ciclo largo	54	0
Total grado	15.704	16.302
Total máster	1.515	1.646
Total Ciencias de la Salud	17.273	17.948

Anexo c.4. Universidades privadas y de la Iglesia Católica

ALUMNOS MATRICULADOS EN LAS UNIVERSIDADES PRIVADAS Y DE LA IGLESIA CATÓLICA DE LA COMUNIDAD DE MADRID

Ciclo	Titulación	Universidad	Curso 2015-2016	Curso 2016-2017
INGENIERÍA Y ARQUITECTURA				
L	Arquitectura	Alfonso X El Sabio	210	0
		Camilo José Cela	40	19
		Francisco de Vitoria	39	0
		Total	289	19
L	Ingeniería de Caminos, Canales y Puertos	Alfonso X El Sabio	68	0
		Europea de Madrid	14	1
		Total	82	1
L	Ingeniería Industrial	Alfonso X El Sabio	9	0
		Antonio de Nebrija	6	0
		Europea de Madrid	2	0
		Pontificia Comillas	5	0
		Total	22	0
L	Ingeniería Informática	Alfonso X El Sabio	4	0
		Total	4	0
L	Ingeniería de Telecomunicación	Alfonso X El Sabio	1	0
		Total	1	0
G	Arquitectura/Fundamentos de la Arquitectura	Alfonso X El Sabio	111	142
		Antonio de Nebrija	66	61
		Camilo José Cela	115	108
		Europea de Madrid	387	345
		Francisco de Vitoria	110	114
		San Pablo CEU	297	316
		Total	1.086	1.086
G	Arquitectura Técnica	San Pablo CEU	7	0
		Total	7	0
G	Dirección de Operaciones Aéreas y Piloto Comercial	Europea de Madrid	14	3
		Total	14	3
G	Ingeniería Aeroespacial (en Aeronaves)	Alfonso X El Sabio	55	56
		Europea de Madrid	102	118
		Total	157	174
G	Ingeniería Biomédica	Europea de Madrid	23	31
		San Pablo CEU	71	91
		Total	94	122
G	Ingeniería Civil	Europea de Madrid	135	95
		Total	135	95
G	Ingeniería Civil en Construcciones Civiles	Alfonso X El Sabio	75	61
		Total	75	61
G	Ingeniería Civil en Hidrología	Alfonso X El Sabio	16	10
		Total	16	10
G	Ingeniería Civil en Transportes y Servicios Urbanos	Alfonso X El Sabio	32	21
		Total	32	21
		Europea de Madrid	58	49
		Total	58	49
G	Ingeniería Eléctrica	Alfonso X El Sabio	9	17
		Europea de Madrid	8	2
		Total	17	19
G	Ingeniería Electromecánica	Pontificia Comillas	735	455
		Total	735	455
G	Ingeniería Informática	Alfonso X El Sabio	17	23
		Europea de Madrid	201	215
		Francisco de Vitoria	174	201
		Total	392	439

Anexo c.4. Universidades privadas y de la Iglesia Católica

**ALUMNOS MATRICULADOS EN LAS UNIVERSIDADES PRIVADAS Y DE LA IGLESIA CATÓLICA
 DE LA COMUNIDAD DE MADRID**

Ciclo	Titulación	Universidad	Curso 2015-2016	Curso 2016-2017
INGENIERÍA Y ARQUITECTURA (cont.)				
G	Ingeniería en Sistemas de Información	Alfonso X El Sabio	7	9
		San Pablo CEU	36	40
		Total	43	49
G	Ingeniería de Sistemas de Telecomunicación	Alfonso X El Sabio	21	32
		Europea de Madrid	80	87
		San Pablo CEU	74	75
		Total	175	194
G	Ingeniería de Sonido e Imagen	Alfonso X El Sabio	21	10
		Total	21	10
G	Ingeniería del Automóvil	Antonio de Nebrija	82	84
		Total	82	84
G	Ingeniería en Desarrollo de Contenidos Digitales	Camilo José Cela (C. UTAD)	91	96
		Total	91	96
G	Ingeniería en Electrónica Industrial y Automática	Alfonso X El Sabio	14	16
		Europea de Madrid	119	105
		Total	133	121
G	Ingeniería de Sistemas Audiovisuales de Telecomunicación	Europea de Madrid	15	15
		Total	15	15
G	Ingeniería en Organización Industrial	Europea de Madrid	49	60
		Total	49	60
G	Ingeniería Mecánica	Alfonso X El Sabio	105	90
		Antonio de Nebrija	112	128
		Europea de Madrid	218	207
		Total	435	425
G	Ingeniería Telemática	Alfonso X El Sabio	5	4
		Pontificia Comillas	79	39
		Total	84	43
G	Ingeniería en Diseño Industrial y Desarrollo de Producto	Alfonso X El Sabio	51	59
		Antonio de Nebrija	101	112
		Total	152	171
G	Ingeniería de la Edificación / Edificación	Alfonso X El Sabio	15	3
		Camilo José Cela	17	18
		Europea de Madrid	98	87
		Total	130	108
G	Ing. en Tecnologías Industriales / Tecnologías Industriales	Antonio de Nebrija	75	80
		Europea de Madrid	9	12
		Pontificia Comillas	269	541
		Total	353	633
G	Ingeniería en Tecnologías Industriales - ADE	Pontificia Comillas	57	111
		Total	57	111
G	Ingeniería en Tecnologías de Telecomunicación	Pontificia Comillas	26	57
		Total	26	57

Anexo c.4. Universidades privadas y de la Iglesia Católica

ALUMNOS MATRICULADOS EN LAS UNIVERSIDADES PRIVADAS Y DE LA IGLESIA CATÓLICA DE LA COMUNIDAD DE MADRID

Ciclo	Titulación	Universidad	Curso 2015-2016	Curso 2016-2017
INGENIERÍA Y ARQUITECTURA (cont.)				
G	Ingeniería en Tecnologías de Telecomunicación - ADE	Pontificia Comillas	13	23
Total			13	23

INGENIERÍA Y ARQUITECTURA

Alfonso X El Sabio	1.067	780
Ciclo largo	292	0
Grado	554	553
Máster	221	227
Antonio de Nebrija	476	504
Ciclo largo	6	0
Grado	436	465
Máster	34	39
Camilo José Cela	269	247
Ciclo largo	40	19
Grado	223	222
Máster	6	6
Europea de Madrid	1.928	1.829
Ciclo largo	16	1
Grado	1.516	1.431
Máster	396	397
Francisco de Vitoria	323	315
Ciclo largo	39	0
Grado	284	315
Pontificia Comillas	1.587	1.712
Ciclo largo	5	0
Grado	1.179	1.226
Máster	403	486
San Pablo CEU	770	593
Grado	485	522
Máster	285	71
Total ciclo largo	398	20
Total grado	4.677	4.734
Total máster	1.345	1.226
Total Ingeniería y Arquitectura	6.420	5.980

Anexo c.4. Universidades privadas y de la Iglesia Católica

ALUMNOS MATRICULADOS EN LAS UNIVERSIDADES PRIVADAS Y DE LA IGLESIA CATÓLICA DE LA COMUNIDAD DE MADRID

Ciclo	Titulación	Universidad	Curso 2015-2016	Curso 2016-2017
TODAS LAS ÁREAS				
		Alfonso X El Sabio	7.781	7.484
	Ciclo largo		346	0
	Grado		6.538	6.551
	Máster		897	933
		Antonio de Nebrija	2.895	3.250
	Ciclo largo		6	0
	Grado		1.780	1.987
	Máster		1.109	1.263
		Camilo José Cela	6.561	10.233
	Ciclo largo		41	19
	Grado		4.252	7.097
	Máster		2.268	3.117
		Europea de Madrid	10.785	11.044
	Ciclo largo		20	1
	Grado		8.890	9.286
	Máster		1.875	1.757
		Francisco de Vitoria	6.520	7.365
	Ciclo largo		40	0
	Grado		4.493	5.339
	Máster		1.987	2.026
		Pontificia Comillas	7.866	8.257
	Ciclo largo		7	0
	Grado		6.002	6.282
	Máster		1.857	1.975
		San Pablo Ceu	10.003	9.972
	Grado		8.419	8.598
	Máster		1.584	1.374
		C.E.S. Instituto Empresa	1.908	2.376
	Grado		893	1.263
	Máster		1.015	1.113
		Total ciclo largo	460	20
		Total grado	41.267	46.403
		Total máster	12.592	13.558
		Total sin máster	41.727	46.423
		Total con máster	54.319	59.981

Anexo c.5. Detalle de los másteres de las universidades privadas y de la Iglesia Católica

TODAS LAS UNIVERSIDADES PRIVADAS Y DE LA IGLESIA CATÓLICA. ENSEÑANZAS DE MÁSTER		
Áreas	Matrícula total 2015-2016	Matrícula total 2016-2017
CENTROS PROPIOS	10.425	10.839
ARTES Y HUMANIDADES		
Alfonso X El Sabio	38	36
Antonio de Nebrija	147	100
Camilo José Cela	88	64
Francisco de Vitoria	39	49
Pontificia Comillas	32	17
San Pablo-CEU	72	58
Total Artes y Humanidades	416	324
CIENCIAS SOCIALES Y JURÍDICAS		
Alfonso X El Sabio	545	560
Antonio de Nebrija	681	888
Camilo José Cela	1.049	1.461
Europea de Madrid	906	773
Francisco de Vitoria	1.924	1.906
Pontificia Comillas	1.247	1.289
San Pablo-CEU	828	839
Total Ciencias Sociales y Jurídicas	7.180	7.716
CIENCIAS DE LA SALUD		
Alfonso X El Sabio	93	110
Camilo José Cela	220	222
Europea de Madrid	573	587
Francisco de Vitoria	24	71
Pontificia Comillas	175	183
San Pablo-CEU	399	406
Total Ciencias de la Salud	1.484	1.579
INGENIERÍA Y ARQUITECTURA		
Alfonso X El Sabio	221	227
Antonio de Nebrija	34	39
Camilo José Cela	6	0
Europea de Madrid	396	397
Pontificia Comillas	403	486
San Pablo-CEU	285	71
Total Ingeniería y Arquitectura	1.345	1.220
CENTROS ADSCRITOS		
	2.167	2.719
CIENCIAS SOCIALES Y JURÍDICAS		
Centro de Estudios Garrigues (Antonio de Nebrija)	216	169
Bureau Veritas Centro Universitario (Camilo José Cela)	310	537
Cela Open Institute (Camilo José Cela)	590	827
C.E.S. Instituto Empresa (I.E. University)	1.015	1.113
Total Ciencias Sociales y Jurídicas	2.131	2.646
CIENCIAS DE LA SALUD		
Centro Universitario de Ciencias de la Salud "San Rafael" (Antonio de Nebrija)	31	67
Total Ciencias de la Salud	31	67
INGENIERÍA Y ARQUITECTURA		
C.U. de Tecnología y Arte Digital (U-TAD) (Camilo José Cela)	5	6
Total Ingeniería y Arquitectura	5	6
Total universidades	12.592	13.558
Centros propios	10.425	10.839
Centros adscritos	2.167	2.719

Anexo c.5. Detalle de los másteres de las universidades privadas y de la Iglesia Católica

UNIVERSIDAD ALFONSO X EL SABIO. ENSEÑANZAS DE MÁSTER		
Denominación máster oficial	Matrícula total 2015-2016	Matrícula total 2016-2017
ARTES Y HUMANIDADES		
Dirección de Orquesta		5
Interpretación Musical e Investigación Performativa	38	31
Total Artes y Humanidades	38	36
CIENCIAS SOCIALES Y JURÍDICAS		
Dinámicas de Cooperación, Conflicto y Negociación en Relaciones Internacionales y Diplomacia	18	11
Profesorado de Educación Secundaria Obligatoria y Bachillerato, Formación Profesional y Enseñanzas de Idiomas	527	541
Protección Internacional de los Derechos Humanos, Políticas Públicas y Sostenibilidad		8
Total Ciencias Sociales y Jurídicas	545	560
CIENCIAS DE LA SALUD		
Endodoncia	20	16
Implantología Oral y Prótesis Implantosoportada	25	25
Ortodoncia	35	36
Urgencias y Emergencias del Adulto para Profesionales de Enfermería	13	33
Total Ciencias de la Salud	93	110
INGENIERÍA Y ARQUITECTURA		
Ingeniería Aeronáutica		5
Ingeniería Ambiental para Profesionales relacionados con la Obra Civil y la Industria	4	6
Ingeniería de Caminos, Canales y Puertos	89	113
Ingeniería de Desarrollo para Dispositivos Móviles	38	31
Ingeniería de Seguridad de la Información y las Comunicaciones	19	18
Ingeniería Industrial	64	45
Rehabilitación, Mantenimiento y Recuperación de Edificios	7	9
Total Ingeniería y Arquitectura	221	227
Total universidad	897	933

Anexo c.5. Detalle de los másteres de las universidades privadas y de la Iglesia Católica

UNIVERSIDAD ANTONIO DE NEBRIJA. ENSEÑANZAS DE MÁSTER		
Denominación máster oficial	Matrícula total 2015-2016	Matrícula total 2016-2017
CENTROS PROPIOS	862	1.027
ARTES Y HUMANIDADES		
Didáctica del Español como Lengua Extranjera		19
Enseñanza Bilingüe	30	18
Lingüística aplicada a la Enseñanza del Español	117	63
Total Artes y Humanidades	147	100
CIENCIAS SOCIALES Y JURÍDICAS		
Acceso a la Abogacía	33	48
Creación y Dirección de Empresas	35	30
Derecho Empresarial	10	8
Dirección de Empresas (MBA)	43	61
Dirección de Empresas (MBA), especialidad en Dirección de Empresas Tecnológicas		30
Dirección de Publicidad Integrada	12	23
Dirección y Gestión de Proyectos	0	22
Dirección y Realización de Series de Ficción	30	12
Formación del Profesorado de E.S.O. y Bachillerato, Formación Profesional y Enseñanza de Idiomas	418	532
Mercado del Arte y Gestión de Empresas relacionadas	30	43
Periodismo en Televisión	27	35
Periodismo Digital/Web	13	25
Relaciones Internacionales	18	19
Turismo: Gestión de Empresas y Destinos Turísticos	12	0
Total Ciencias Sociales y Jurídicas	681	888
INGENIERÍA Y ARQUITECTURA		
Arquitectura	12	10
Diseño Industrial	9	12
Ingeniería Industrial	13	17
Total Ingeniería y Arquitectura	34	39
CENTROS ADSCRITOS	247	236
CIENCIAS SOCIALES Y JURÍDICAS		
Centro de Estudios Garrigues		
Acceso a la Abogacía	120	0
Banca y Finanzas	13	11
Práctica Jurídica	0	121
Práctica Jurídico Empresarial	14	0
Práctica Jurídico Laboral	13	0
Práctica Tributaria	14	3
Recursos Humanos	42	34
Total Ciencias Sociales y Jurídicas	216	169
CIENCIAS DE LA SALUD		
Centro Universitario de Ciencias de la Salud "San Rafael"		
Enfermedad Crónica Avanzada y Atención Paliativa		13
Fisioterapia Musculoesquelética basada en Razonamiento Clínico		17
Psicología General Sanitaria	31	37
Total Ciencias de la Salud	31	67
Total universidad	1.109	1.263
Centros propios	862	1.027
Centro adscritos	247	236

Anexo c.5. Detalle de los másteres de las universidades privadas y de la Iglesia Católica

UNIVERSIDAD CAMILO JOSÉ CELA. ENSEÑANZAS DE MÁSTER		
Denominación máster oficial	Matrícula total 2015-2016	Matrícula total 2016-2017
CENTROS PROPIOS	1.363	1.747
ARTES Y HUMANIDADES		
Enseñanza de Español como Lengua Extranjera	88	64
Total Artes y Humanidades	88	64
CIENCIAS SOCIALES Y JURÍDICAS		
Acceso a la Profesión de Abogado	129	235
Comunicación Política y Empresarial	54	37
Criminalística		27
Criminalística, Investigación y Escena del Crimen	42	23
Dirección de Empresas Logísticas y de la Cadena de Suministro		12
Dirección de Protocolo, Producción, Organización y Diseño de Eventos	152	75
Educación Internacional y Bilingüismo	24	13
Educación Secundaria	236	346
Estudio de las Intervenciones en Emergencias, Catástrofes y Cooperación Internacional	21	32
Marketing Digital, Comunicación y Redes Sociales	36	38
Mercados Financieros, Banca y Finanzas Globales	2	0
Orientación e Intervención Psicopedagógica		192
Políticas Públicas, Seguridad y Defensa	21	13
Prevención de Riesgos Laborales	176	214
Recursos Humanos: Organización, Planificación y Gestión del Talento	134	192
Relaciones Internacionales y Comunicación	22	12
Total Ciencias Sociales y Jurídicas	1.049	1.461
CIENCIAS DE LA SALUD		
Atención Temprana	31	19
Evaluación y Rehabilitación Neuropsicológicas	24	17
Fisioterapia y Readaptación en el Deporte	22	28
Psicología General Sanitaria	54	52
Salud Escolar	31	30
Sexología: Educación Sexual y Asesoramiento Sexológico	58	57
Urgencias, Montaña y Medios Inhóspitos		19
Total Ciencias de la Salud	220	222
INGENIERÍA Y ARQUITECTURA		
Eficiencia Energética y Arquitectura Bioclimática	6	0
Total Ingeniería y Arquitectura	6	0

Anexo c.5. Detalle de los másteres de las universidades privadas y de la Iglesia Católica

UNIVERSIDAD CAMILO JOSÉ CELA. ENSEÑANZAS DE MÁSTER (cont.)		
Denominación máster oficial	Matrícula total 2015-2016	Matrícula total 2016-2017
CENTROS ADSCRITOS	905	1.370
CIENCIAS SOCIALES Y JURÍDICAS		
Bureau Veritas Centro Universitario		
Elearning y Tecnología Educativa	63	151
Gestión de la Prevención de Riesgos Laborales, la Excelencia, el Medio Ambiente y la Responsabilidad Corporativa	140	219
Gestión de la Seguridad Alimentaria	60	115
Logística Integral y Comercio Internacional	39	44
Responsabilidad Corporativa	8	8
Total máster	310	537
Cela Open Institute		
Administración, Dirección y Organización de Empresas-MBA	123	10
Gestión y Dirección de Marketing Global y Nuevos Mercados	39	5
Negocios Internacionales	33	3
Recursos Humanos y Relaciones Laborales	141	23
Prevención de Riesgos Laborales	254	786
Total máster	590	827
Total Ciencias Sociales y Jurídicas	900	1.364
INGENIERÍA Y ARQUITECTURA		
Centro Universitario Tecnología y Arte Digital (U-Tad)		
Computación Gráfica y Simulación	5	6
Total Ingeniería y Arquitectura	5	6
Total universidad	2.268	3.117
Centros propios	1.363	1.747
Centro adscritos	905	1.370

Anexo c.5. Detalle de los másteres de las universidades privadas y de la Iglesia Católica

UNIVERSIDAD EUROPEA DE MADRID. ENSEÑANZAS DE MÁSTER

Denominación máster oficial	Matrícula total 2015-2016	Matrícula total 2016-2017
CIENCIAS SOCIALES Y JURÍDICAS		
Abogacía	76	35
Actividad Física y Salud	16	12
Comercio y Relaciones Económicas Internacionales	14	0
Comunicación y Periodismo Deportivo	24	31
Derecho Deportivo	25	19
Dirección de Comunicación		21
Dirección de Empresas - MBA	128	73
Dirección de Entidades Deportivas MBA	137	155
Dirección y Gestión de Recursos Humanos	1	10
Dirección y Gestión de Servicios en Tecnologías de la información		16
Educación Bilingüe	20	20
Educación Universitaria	24	30
Formación del Profesorado de E.S.O., Bachillerato, F.P., Enseñanzas de Idiomas y Enseñanzas Deportivas	273	239
Marketing Deportivo	50	42
Marketing y Comunicación	13	0
Periodismo Digital y Redes Sociales	20	12
Prevención de Riesgos Laborales	73	50
Valoraciones Inmobiliarias , Tasaciones y Peritaje Judicial	12	8
Total Ciencias Sociales y Jurídicas	906	773
CIENCIAS DE LA SALUD		
Abordaje Integral del Suelo Pélvico		22
Dirección y Gestión de Enfermería	36	28
Endodoncia Avanzada	14	12
Entrenamiento y Nutrición Deportiva	41	57
Espondiloartritis Y Enfermedades Relacionadas	21	0
Fisioterapia Deportiva	40	40
Fisioterapia Neurológica para el Paciente Adulto		22
Fisioterapia Neurológica: Técnicas de Valoración y Tratamiento	20	0
Gestión y Planificación Sanitaria para Directivos de la Salud	41	40
Implantología Oral Avanzada	13	11
Ortodoncia Avanzada	18	20
Periodoncia Avanzada	11	12
Prótesis e Implantoprótesis y Estética Dental	12	10
Psicología General Sanitaria	190	217
Técnicas Avanzadas en Fisioterapia para la Mujer	8	0
Terapia Manual Ortopédica en el Tratamiento del Dolor	36	33
Trastornos del Comportamiento Alimentario y Obesidad	17	10
Urgencias, Emergencias y Críticos en Enfermería	55	53
Total Ciencias de la Salud	573	587

Anexo c.5. Detalle de los másteres de las universidades privadas y de la Iglesia Católica

UNIVERSIDAD EUROPEA DE MADRID. ENSEÑANZAS DE MÁSTER (cont.)		
Denominación máster oficial	Matrícula Total 2015-2016	Matrícula total 2016-2017
INGENIERÍA Y ARQUITECTURA		
Análisis de Grandes Cantidades de Datos - Mbi / Big Data Analytics - Mbi	15	16
Arquitectura	2	10
Dirección Patrimonial y Gestión Integrada en Servicios, Instalaciones y Estructuras (Facility Management)	13	15
Energías Renovables	13	47
Gestión de Edificación y Construcción - Construction Managment MBA	39	56
Gestión de Infraestructuras y Sistemas Ferroviarios	9	9
Gestión Internacional de Proyectos de Edificación y Construcción	20	0
Ingeniería de Caminos, Canales y Puertos	40	38
Ingeniería de la Automoción	11	15
Ingeniería de Organización, Dirección de Proyectos y Empresas	42	28
Ingeniería de Telecomunicación	35	29
Ingeniería Industrial	103	94
Patología, Peritación y Rehabilitación Sostenible del Patrimonio	13	0
Proyectos Integrados de Arquitectura	6	0
Seguridad de las Tecnologías de la Información y las Comunicaciones	23	27
Sostenibilidad y Rehabilitación Energética	12	0
Tecnologías para la Generación de Energía Eléctrica		13
Total Ingeniería y Arquitectura	396	397
Total universidad	1.875	1.757

Anexo c.5. Detalle de los másteres de las universidades privadas y de la Iglesia Católica

UNIVERSIDAD FRANCISCO DE VITORIA. ENSEÑANZAS DE MÁSTER

Denominación máster oficial	Matrícula total 2015-2016	Matrícula total 2016-2017
ARTES Y HUMANIDADES		
Humanidades	39	49
Total Artes y Humanidades	39	49
CIENCIAS SOCIALES Y JURÍDICAS		
Abogacía	216	150
Administración y Dirección de Empresas. MBA		30
Acción Política, Fortalecimiento Institucional y Participación Ciudadana	12	9
Banca y Finanzas	12	1
Dirección de Empresas. MBA	16	0
Dirección de Empresas. MBA Executive	385	252
Dirección y Gestión para la Calidad de Centros Educativos	266	198
Enseñanza Bilingüe/Bilingual Education		115
Prevención de Riesgos Laborales	868	992
Producción y Realización en Radio y Televisión	15	18
Profesor de ESO y Bachillerato, FP y Enseñanza de Idiomas	124	141
Tecnologías de Análisis de Fuentes Abiertas	10	0
Total Ciencias Sociales y Jurídicas	1.924	1.906
CIENCIAS DE LA SALUD		
Psicología General Sanitaria		47
Terapias Avanzadas e Innovación Biotecnológica	24	24
Total Ciencias de la Salud	24	71
Total universidad	1.987	2.026

Anexo c.5. Detalle de los másteres de las universidades privadas y de la Iglesia Católica

UNIVERSIDAD PONTIFICIA COMILLAS. ENSEÑANZAS DE MÁSTER		
Denominación máster oficial	Matrícula total 2015-2016	Matrícula total 2016-2017
ARTES Y HUMANIDADES		
Bioética	18	0
Filosofía, Condición Humana y Trascendencia		5
Filosofía: Humanismo y Trascendencia	6	3
Interpretación de Conferencias	8	9
Total Artes y Humanidades	32	17
CIENCIAS SOCIALES Y JURÍDICAS		
Acceso a la Abogacía	191	207
Acceso a la Abogacía - Derecho de la Empresa	62	64
Acceso a la Abogacía - Propiedad Intelectual	31	39
Administración de Empresas (MBA)	94	58
Auditoría de Cuentas y Contabilidad Superior	525	607
Asuntos Internacionales: Economía, Política y Derecho	33	30
Cooperación Internacional al Desarrollo	46	33
Derecho Internacional y Europeo de los Negocios (International and European Business Law)	15	17
Dirección Ejecutiva de Empresas (Executive MBA)	51	49
Dirección Internacional de Empresas (Master in International Management)		9
Finanzas	48	46
Gestión de Riesgos Financieros	12	20
Marketing	22	2
Migraciones Internacionales Contemporáneas	23	19
Profesor de Educación Secundaria Obligatoria y Bachillerato	34	29
Recursos Humanos	60	60
Total Ciencias Sociales y Jurídicas	1.247	1.289
CIENCIAS DE LA SALUD		
Biomecánica y Fisioterapia Deportiva	17	21
Cuidados Paliativos	20	21
Psicología General Sanitaria	138	141
Total Ciencias de la Salud	175	183
INGENIERÍA Y ARQUITECTURA		
Ingeniería de Telecomunicación	18	26
Ingeniería de Telecomunicación - Administración de Empresas (MBA)	8	14
Ingeniería Industrial	190	265
Ingeniería Industrial - Administración de Empresas (MBA)	86	101
Ingeniería Industrial - Investigación en Modelado de Sistemas de Ingeniería / In Research in Engineering Systems Modeling	5	5
Ingeniería Industrial - Sector Eléctrico/ Master in the Electric Power Industry	14	18
Ingeniería Industrial - Sistemas Ferroviarios	2	2
Investigación en Modelado de Sistemas de Ingeniería	13	5
Sector Eléctrico / Research in Engineering Systems Modeling	36	27
Sistemas Ferroviarios	31	23
Total Ingeniería y Arquitectura	403	486
Total universidad	1.857	1.975

Anexo c.5. Detalle de los másteres de las universidades privadas y de la Iglesia Católica

UNIVERSIDAD SAN PABLO CEU. ENSEÑANZAS DE MÁSTER		
Denominación máster oficial	Matrícula total 2015-2016	Matrícula total 2016-2017
ARTES Y HUMANIDADES		
Comunicación de Moda y Belleza	33	18
Radio	25	22
Reportalismo e Investigación Periodística para Televisión	14	18
Total Artes y Humanidades	72	58
CIENCIAS SOCIALES Y JURÍDICAS		
Acceso a la Profesión de Abogado	120	110
Auditoría de Cuentas	135	343
Comunicación Corporativa	31	38
Comunicación Multimedia	20	14
Derecho Internacional de los Negocios	8	0
Diseño Gráfico de la Comunicación	40	35
Edición, Producción y Nuevas Tecnologías Periodísticas	24	20
Formación para Profesor de Educación Secundaria Obligatoria y Bachillerato	102	119
Gestión de Empresas Aéreas y Aeroportuarias	16	0
Mercados Financieros y Gestión de Patrimonios	19	23
Periodismo Cultural	18	17
Prevención de Riesgos Laborales	208	49
Producción de Televisión	14	7
Protección de Datos, Transparencia y Acceso a la Información	12	10
Relaciones Internacionales	33	28
Relaciones Públicas y Organización de Eventos	10	12
Trade Marketing y Comercio Electrónico	5	9
Unión Europea	13	5
Total Ciencias Sociales y Jurídicas	828	839
CIENCIAS DE LA SALUD		
Atención Farmacéutica-Farmacia Asistencial	18	15
Cirugía Bucal e Implantología	24	25
Derecho Sanitario	14	9
Descubrimiento de Fármacos (Conjunto con U. Complutense y U. Alcalá)	3	10
Dolor Ortofacial y Disfunción Cráneo-mandibular	21	0
Electrofisiología Cardíaca, Diagnóstica y Terapéutica	21	19
Enfermería de Anestesia	12	0
Enfermería de Urgencias y Cuidados Críticos Intrahospitalarios	27	37
Enfermería en Urgencias, Emergencias y Transporte Sanitario	40	40
Enfermería Pediátrica y Neonatal Intrahospitalaria	21	22
Fisioterapia en Pediatría	0	24
Fisioterapia Invasiva	32	28
Gestión de Empresas Biotecnológicas de la Salud	6	13
Investigación Clínica y Aplicada en Oncología	19	21
Medicina Regenerativa y Terapia Celular	11	14
Periodoncia Médico Quirúrgica	10	12
Psicología General Sanitaria	53	50
Urgencias, Emergencias y Catástrofes	67	67
Total Ciencias de la Salud	198	229
INGENIERÍA Y ARQUITECTURA		
Energías Renovables	59	28
Gestión Integrada de la Calidad, el Medio Ambiente y la Prevención de Riesgos Laborales	226	43
Total Ingeniería y Arquitectura	285	71
Total universidad	1.383	1.197

Anexo c.5. Detalle de los másteres de las universidades privadas y de la Iglesia Católica

C.E.S. INSTITUTO EMPRESA. CENTRO ADSCRITO A I.E. UNIVERSIDAD. ENSEÑANZAS DE MÁSTER

Denominación máster oficial	Matrícula total 2015-2016	Matrícula total 2016-2017
CIENCIAS SOCIALES Y JURÍDICAS		
Abogacía	181	167
Asesoría Fiscal de Empresas	85	76
Asesoría Jurídica de Empresas	165	138
Asesoría Jurídica Internacional (International LLM)	20	20
Dirección de Empresas (Business Administration-MBA)	168	252
Dirección Internacional de Empresas (International Business Administration-IMBA)	208	234
Gestión (Management-MIM)	155	186
Gestión del Diseño Arquitectónico	7	7
Investigación de Mercados y Comportamiento del Consumidor (Market Research and Consumer Behavior)	16	20
Relaciones Internacionales	10	13
Total Ciencias Sociales y Jurídicas	1.015	1.113
Total universidad	1.015	1.113

Anexo c.6. Universidades no presenciales

UNIVERSIDAD A DISTANCIA DE MADRID (UDIMA). MATRICULA TOTAL

Ciclo	Área/Titulación	Matricula total 2015-2016	Matricula total 2016-2017
ARTES Y HUMANIDADES			
G	Historia	94	96
G	Humanidades	12	9
Total grado		106	105
Total Artes y Humanidades		106	105
CIENCIAS SOCIALES Y JURÍDICAS			
G	Administración y Dirección Empresas	294	263
G	Ciencias del Trabajo y Recursos Humanos	281	277
G	Criminología	394	343
G	Derecho	362	360
G	Economía	60	49
G	Empresas y Actividades Turísticas	41	41
G	Magisterio de Educación Infantil	204	277
G	Magisterio de Educación Primaria	199	269
G	Marketing	47	77
G	Periodismo	239	237
G	Publicidad y Relaciones Públicas	34	50
Total grado		2.155	2.243
Total máster		2.531	2.757
Total Ciencias Sociales y Jurídicas		4.686	5.000
CIENCIAS DE LA SALUD			
G	Psicología	299	322
Total grado		299	322
Total máster		262	272
Total Ciencias de la Salud		561	594
INGENIERÍA Y ARQUITECTURA			
G	Ingeniería Informática	196	196
G	Ingeniería de Organización Industrial	300	325
G	Ingeniería de Tecnologías y Servicios de Telecomunicación	35	44
Total grado		531	565
Total máster		80	66
Total Ingeniería y Arquitectura		611	631
Total universidad		5.964	6.330
Total grado		3.091	3.235
Total máster		2.873	3.095

Anexo c.6. Universidades no presenciales

UNED - CENTROS ASOCIADOS DE MADRID Y MADRID SUR MATRÍCULA TOTAL			
Ciclo	Área/Titulación	Matrícula total 2015-2016	Matrícula total 2016-2017
ARTES Y HUMANIDADES			
L	Filología Hispánica	19	
L	Filología Inglesa	22	
L	Filosofía	8	
L	Historia	32	
	Total ciclo largo	81	0
G	Antropología Social y Cultural	719	716
G	Estudios Ingleses: Lengua, Literatura y Cultura	1.239	1.086
G	Filosofía	884	924
G	Geografía e Historia	2.154	2.163
G	Historia del Arte	2.398	2.259
G	Lengua y Literatura Españolas	882	891
	Total grado	8.276	8.039
	Total máster	405	381
	Total Artes y Humanidades	8.762	8.420
CIENCIAS SOCIALES Y JURÍDICAS			
L	Admón. y Dirección de Empresas	55	
L	C.C. Políticas	13	
L	Derecho	270	
L	Economía	14	
L	Pedagogía	19	
L	Psicología	63	
L	Sociología	15	
	Total ciclo largo	449	0
C	CC. Empresariales	1	
C	Turismo	2	
C	Trabajo Social	5	
	Total ciclo corto	8	0
G	Admón. y Dirección de Empresas	3.504	2.761
G	Ciencias Jurídicas y de las Administraciones Públicas	347	308
G	Ciencia Política y de la Administración	780	775
G	Derecho	4.025	3.925
G	Economía	1.202	868
G	Educación Social	830	801
G	Pedagogía	730	647
G	Sociología	537	525
G	Trabajo Social	1.285	1.206
G	Turismo	1.004	912
	Total grado	14.244	12.728
	Total máster	1.354	1.332
	Total Ciencias Sociales y Jurídicas	16.055	14.060
CIENCIAS			
L	C.C. Ambientales	12	
L	C.C. Físicas	25	
L	C.C. Matemáticas	8	
L	C.C. Químicas	10	
	Total ciclo largo	55	0
G	Ciencias Ambientales	698	627
G	Física	532	496
G	Matemáticas	578	641
G	Química	451	450
	Total grado	2.259	2.214
	Total máster	63	67
	Total Ciencias	2.377	2.281

Anexo c.6. Universidades no presenciales

UNED - CENTROS ASOCIADOS DE MADRID Y MADRID SUR MATRÍCULA TOTAL (cont.)

Ciclo	Área/Titulación	Matrícula total 2015-2016	Matrícula total 2016-2017
CIENCIAS DE LA SALUD			
G	Psicología	7.301	7.104
Total grado		7.301	7.104
Total máster		129	110
Total Ciencias de la Salud		7.430	7.214
INGENIERÍA Y ARQUITECTURA			
L	Ingeniero en Informática	0	
L	Ingeniero Industrial	63	
Total ciclo largo		63	0
C	Ing. Técnico, en Informática de Gestión	4	
C	Ing. Técnico, en Informática de Sistemas	0	
Total ciclo corto		4	0
G	Ingeniería Eléctrica	181	136
G	Ingeniería en Electrónica Industrial y Automática	292	268
G	Ingeniería en Tecnologías de la Información	344	347
G	Ingeniería en Tecnologías Industriales	208	194
G	Ingeniería Informática	1.087	991
G	Ingeniería Mecánica	435	422
Total grado		2.547	2.358
Total máster		287	330
Total Ingeniería y Arquitectura		2.901	2.688
Total universidad		37.525	34.663
Total ciclo largo		648	0
Total ciclo corto		12	0
Total grado		34.627	32.443
Total máster		2.238	2.220

Anexo c.7. Detalle de los másteres de las universidades no presenciales

UNIVERSIDAD A DISTANCIA DE MADRID (UDIMA), ENSEÑANZAS DE MÁSTER		
Denominación máster oficial	Matrícula total 2015-2016	Matrícula total 2016-2017
CIENCIAS SOCIALES Y JURÍDICAS		
Análisis e Investigación Criminal	13	30
Asesoría Fiscal		329
Asesoría Jurídica de Empresas	165	186
Asesoría Jurídico-Laboral	92	100
Auditoría de Cuentas	101	160
Banca y Asesoría Financiera	63	86
Comunicación Digital	14	3
Derecho Ambiental	12	9
Dirección Comercial y Marketing	51	43
Dirección de Empresas (MBA)	50	69
Dirección de Empresas Hoteleras	14	12
Dirección de Negocios Internacionales	37	39
Dirección Económico-Financiera	230	203
Dirección y Gestión Contable	74	63
Dirección y Gestión de Centros Educativos	28	37
Dirección y Gestión de Recursos Humanos	206	195
Diseño, Creación, Producción y Gestión de Proyectos Audiovisuales	1	1
Educación y Nuevas Tecnologías	111	53
Estudios Avanzados de Derecho Financiero y Tributario	12	11
Formación del Profesorado de Educación Secundaria	188	230
Fiscalidad Internacional	21	9
Gestión Integrada de Prevención, Calidad y Medio Ambiente	12	8
Marketing Digital y Social Media	37	47
Mercado del Arte	15	12
Planificación y Gestión Turística	2	1
Práctica de la Abogacía	292	508
Prevención de Riesgos Laborales	114	113
Seguridad, Defensa y Geoestrategia	26	23
Tributación/Asesoría Fiscal	550	177
Total Ciencias Sociales y Jurídicas	2.531	2.757
CIENCIAS DE LA SALUD		
Gerontología Psicosocial	15	15
Gestión Sanitaria	112	95
Psicología General Sanitaria	135	162
Total Ciencias de la Salud	262	272
INGENIERÍA Y ARQUITECTURA		
Arquitectura del Software	42	28
Energías Renovables y Eficiencia Energética	38	38
Total Ingeniería y Arquitectura	80	66
Total universidad	2.873	3.095

Anexo c.7. Detalle de los másteres de las universidades no presenciales

UNED. CENTROS ASOCIADOS DE MADRID Y MADRID-SUR. ENSEÑANZAS DE MÁSTER		
Denominación máster oficial	Matrícula total 2015-2016	Matrícula total 2016-2017
ARTES Y HUMANIDADES		
Análisis Gramatical y Estilístico del Español	8	6
Ciencia del Lenguaje y Lingüística Hispánica	32	29
El Mundo Clásico y su Proyección en la Cultura Occidental	15	17
Elaboración de Diccionarios y Control de Calidad del Léxico Español	8	4
Estudios Franceses y Francófonos	7	8
Estudios Literarios y Culturales Ingleses y su Proyección Social	8	12
Filosofía Teórica y Práctica	94	69
Formación de Profesores de Español como Segunda Lengua	56	17
Formación e Investigación Literaria y Teatral en el Contexto Europeo	19	45
Investigación Antropológica y sus Aplicaciones	19	26
La España Contemporánea en el Contexto Internacional	38	54
Lingüística Inglesa Aplicada	9	15
Literaturas Hispánicas (Catalana, Gallega y Vasca) en Contexto Euro	3	3
Métodos y Técnicas Avanzadas de Investigación Histórica, Artística y Geográfica	64	54
Tecnologías de la Información y la Comunicación en la Enseñanza y Tratamiento de Lenguas	25	22
Total Artes y Humanidades	405	381
CIENCIAS SOCIALES Y JURÍDICAS		
Acceso a la Abogacía	179	264
Acceso a la Procuraduría	23	22
Administración Sanitaria	24	23
Arbitraje y Mediación: Alternativas a la Resolución Judicial de Conflictos		7
Comunicación Audiovisual de Servicio Público	13	14
Comunicación y Educación en la Red	43	30
Comunicación, Cultura, Sociedad y Política	19	21
Cooperación Policial en Europa / Policing in Europe	30	27
Derecho de Familia y Sistemas Hereditarios	13	17
Derechos de Seguros	11	8
Derechos Fundamentales	40	24
Derechos Humanos	33	30
Dirección Pública, Hacienda Pública, Políticas Públicas y Tributación	10	10
Estrategias y Tecnologías para la Función Docente en la Sociedad Multicultural	19	9
Euro-Latinoamericano en Educación Intercultural	17	20
Formación del Profesorado de Educación Secundaria Obligatoria y Bachillerato	251	246
Gestión de Contratos y Programas en el Sector Público, con especial aplicación al ámbito de la Defensa	60	59
Hacienda Pública y Administración Financiera y Tributaria		1
Innovación e Investigación en Educación	38	29
Intervención de la Administración en la Sociedad	22	17
Intervención Educativa en Contextos Sociales	14	14
Investigación en Derecho de la Cultura	14	6
Investigación en Economía	71	59
Los Retos de la Paz, la Seguridad y la Defensa	60	73
Memoria y Crítica de la Educación (UA, UNED)	8	7
Orientación Profesional	12	13
Política y Democracia	31	28
Políticas Sociales y Dependencia	5	6
Prevención de Riesgos Laborales	13	5
Problemas Sociales	33	42
Protocolo	24	23
Seguridad	63	46
Sostenibilidad y Responsabilidad Social Corporativa (UNED-UJI)	69	52
Trabajo Social, Estado del Bienestar y Metodologías de Intervención Geográfica	20	24
Tratamiento Educativo de la Diversidad	23	15
Unión Europea	49	41
Total Ciencias Sociales y Jurídicas	1.354	1.332

Anexo c.7. Detalle de los másteres de las universidades no presenciales

UNED. CENTROS ASOCIADOS DE MADRID Y MADRID-SUR. ENSEÑANZAS DE MÁSTER		
Denominación máster oficial	Matrícula total 2015-2016	Matrícula total 2016-2017
CIENCIAS		
Ciencia y Tecnología Química	41	38
Ciencias Agroambientales		7
Física de Sistemas Complejos	15	13
Matemáticas Avanzadas	7	9
Total Ciencias	63	67
CIENCIAS DE LA SALUD		
Física Médica	10	10
Intervención Psicológica en el Desarrollo y la Educación	8	4
Investigación en Psicología	68	46
Metodología de las Ciencias del Comportamiento y de la Salud	18	23
Psicología General Sanitaria	25	27
Total Ciencias de la Salud	129	110
INGENIERÍA Y ARQUITECTURA		
Comunicación, Redes y Gestión de Contenidos	12	6
Ingeniería Avanzada de Fabricación	22	34
Ingeniería de Sistemas y de Control	38	23
Ingeniería del Diseño	7	3
Ingeniería Industrial	81	108
Ingeniería Informática		16
Inteligencia Artificial Avanzada: Fundamentos, Métodos y Aplicaciones	33	42
Investigación en Ingeniería de Software y Sistemas Informáticos	33	36
Investigación en Ingeniería Eléctrica, Electrónica y Control Industrial	13	11
Investigación en Tecnologías Industriales	21	18
Lenguajes y Sistemas Informáticos	14	18
Sistemas Electrónicos de Información y Comunicación (Information and Communication Electronics Systems)	13	15
Total Ingeniería y Arquitectura	287	330
Total universidad	2.238	2.220

Anexo c.8. Modalidad on line y semipresencial en las universidades presenciales de la Comunidad de Madrid

ALUMNOS MATRICULADOS EN CENTROS PROPIOS. UNIVERSIDADES PÚBLICAS			
Ciclo	Titulación	Modalidad	Matrícula total 2016-2017
UNIVERSIDAD CARLOS III			
G	Información y Documentación	Semipresencial	20
Total grado semipresencial			20
Total Ciencias Sociales y Jurídicas			20
Total universidad Carlos III			20
Total semipresencial			20
Total on line			0
UNIVERSIDAD REY JUAN CARLOS			
CIENCIAS SOCIALES Y JURÍDICAS			
G	Administración y Dirección de Empresas	Semipresencial	267
G	ADE (presencial) - Ciencia, Gestión e Ingeniería de Servicios (semipresencial)	Semipresencial	9
G	ADE (semipresencial) - Ciencia, Gestión e Ingeniería de Servicios (presencial)	Semipresencial	9
G	Bellas Artes (Presencial) - Turismo (Semipresencial)	Semipresencial	7
G	Ciencia Política y Gestión Pública	Semipresencial	55
G	Ciencia Política y Gestión Pública - Derecho	Semipresencial	10
G	Ciencia, Gestión e Ingeniería de Servicios	Semipresencial	23
G	Ciencia, Gestión e Ing. Servicios (semipresencial)-Ing. Org.Industrial (presencial)	Semipresencial	12
G	Ciencia, Gestión e Ing. Servicios (semipresencial) - Marketing (presencial)	Semipresencial	7
G	Ciencia, Gestión e Ing. Servicios (semipresencial) - Turismo (presencial)	Semipresencial	10
G	Derecho	Semipresencial	238
G	Derecho (semipresencial) - Relaciones Internacionales (Inglés) (presencial)	Semipresencial	7
G	Educación Infantil	Semipresencial	357
G	Educación Primaria	Semipresencial	242
G	Historia (presencial) - Educación Primaria (semipresencial)	Semipresencial	9
G	Igualdad y Género	Semipresencial	12
G	Lengua de Signos Española y Comunidad Sorda (Presencial) - Educ. Primaria (semipresencial)	Semipresencial	7
G	Periodismo	Semipresencial	294
G	Publicidad y Relaciones Públicas	Semipresencial	323
G	Turismo	Semipresencial	148
Total grado semipresencial			2.046
M	Abogacía	On line	85
M	Alta Dirección	On line	544
M	Auditoría y Contabilidad Superior	On line	85
M	Competencias Docentes Avanzadas para Niveles de Educ. Infantil, Primaria y Secundaria	On line	32
M	Derecho de las Administraciones Públicas	On line	38
M	Dirección Internacional Contable y Financiera	On line	6
M	Dirección Internacional Contable y Financiera	On line	16
M	Gestión de Seguridad, Crisis y Emergencias	On line	16
M	Prevención de Riesgos Laborales	On line	13
M	Relaciones Internacionales Iberoamericanas	On line	28
Total máster on line			863
Total Ciencias Sociales y Jurídicas			2.909

Anexo c.8. Modalidad on line y semipresencial en las universidades presenciales de la Comunidad de Madrid

ALUMNOS MATRICULADOS EN CENTROS PROPIOS. UNIVERSIDADES PÚBLICAS

Ciclo	Titulación	Modalidad	Matrícula total 2016-2017
UNIVERSIDAD REY JUAN CARLOS (cont.)			
CIENCIAS DE LA SALUD			
M	Aspectos Clínicos y Básicos del Dolor	On line	71
M	Género y Salud	On line	31
M	Investigación en Podología	On line	21
Total máster on line			123
Total Ciencias de la Salud			123
INGENIERÍA Y ARQUITECTURA			
G	Ingeniería Informática	Semipresencial	76
G	Ingeniería Informática (presencial) - Admón y Dirección de Empresas (semipresencial)	Semipresencial	12
Total grado semipresencial			88
M	Ingeniería de Sistemas de Decisión	On line	36
M	Ingeniería de Sistemas de Información	On line	20
Total máster on line			56
Total Ingeniería y Arquitectura			144
Total universidad Rey Juan Carlos			3.176
Total semipresencial			2.134
Total on line			1.042

Anexo c.8. Modalidad on line y semipresencial en las universidades presenciales de la Comunidad de Madrid

ALUMNOS MATRICULADOS EN CENTROS ADSCRITOS. UNIVERSIDADES PÚBLICAS

Ciclo	Titulación	Modalidad	Matrícula total 2016-2017
UNIVERSIDAD DE ALCALÁ			
CIENCIAS SOCIALES Y JURÍDICAS			
G	Educación Infantil (Cardenal Cisneros)	Semipresencial	120
G	Educación Primaria (Cardenal Cisneros)	Semipresencial	87
Total grado semipresencial			207
Total Ciencias Sociales y Jurídicas			207
Total universidad de Alcalá			207
Total semipresencial			207
Total on line			0
UNIVERSIDAD REY JUAN CARLOS			
CIENCIAS SOCIALES Y JURÍDICAS			
M	Planificación Estratégica de la Empresa, Análisis y Toma de Decisiones (ESERP)	On line	13
Total máster on line			13
Total Ciencias Sociales y Jurídicas			13
Total universidad Rey Juan Carlos			13
Total semipresencial			0
Total on line			13

Anexo c.8. Modalidad on line y semipresencial en las universidades presenciales
 de la Comunidad de Madrid

ALUMNOS MATRICULADOS EN UNIVERSIDADES PRIVADAS

Ciclo	Titulación	Modalidad	Matrícula total 2016-2017
UNIVERSIDAD ANTONIO DE NEBRIJA			
ARTES Y HUMANIDADES			
M	Didáctica del Español como Lengua Extranjera	On line	21
M	Enseñanza Bilingüe	Semipresencial	18
M	Formación del Profesorado de Educ. Secundaria Obligatoria y Bachillerato, Formación Profesional y Enseñanza de Idiomas	Semipresencial	532
M	Lingüística Aplicada a la Enseñanza del Español como Lengua Extranjera	Semipresencial	63
M	Mercados del Arte y Gestión de Empresas Relacionadas	Semipresencial	27
Total máster semipresencial			640
Total máster on line			21
Total Artes y Humanidades			661
CIENCIAS SOCIALES Y JURÍDICAS			
G	Creación, Administración y Dirección de Empresas	On line	15
G	Derecho	On line	867
G	Periodismo	On line	6
G	Seguridad	On line	94
Total grado on line			982
M	Acceso a la Abogacía	On line	404
M	Creación y Dirección de Empresas	Semipresencial	30
M	Derecho Empresarial	Semipresencial	8
M	Dirección de Empresas (MBA). Especialidad en Dirección de Empresas Tecnológicas	Semipresencial	30
M	Dirección y Organización de Proyectos	On line	19
M	Marketing y Publicidad Digital	On line	128
M	Planificación Estratégica de Medios Publicitarios	On line	24
M	Prevención de Riesgos Laborales	On line	165
M	Relaciones internacionales	Semipresencial	19
M	Seguridad y Defensa	On line	22
Total máster semipresencial			87
Total máster on line			762
Total Ciencias Sociales y Jurídicas			1.831
INGENIERÍA Y ARQUITECTURA			
G	Fundamentos de Arquitectura	Semipresencial	25
Total grado			25
M	Arquitectura	Semipresencial	10
Total máster			10
Total Ingeniería y Arquitectura			35
Total universidad Antonio de Nebrija			2.527
Total semipresencial			762
Total on line			1.765



El presente informe es un análisis de los datos referentes al proceso de ingreso y matriculación de los alumnos de las universidades de la Comunidad de Madrid, tanto de las públicas (Alcalá, Autónoma, Carlos III, Complutense, Politécnica y Rey Juan Carlos), como de las privadas (Alfonso X El Sabio, Antonio de Nebrija, Camilo José Cela, Europea de Madrid, Francisco de Vitoria, Pontificia Comillas, Udimá y San Pablo CEU), incluyendo, a su vez, el Centro Asociado de la UNED en Madrid. El ámbito temporal del estudio se centra, en primera instancia, en el curso académico 2016- 2017, y, en segundo lugar, en el estudio del proceso evolutivo observado en los últimos cinco cursos. Siguiendo con la línea habitual de los informes referentes a los cursos anteriores, el análisis se estructura en tres apartados con sus correspondientes anexos de tablas de información estadística: proceso general, distrito abierto y matrícula total. Destinatarios: estudiantes, profesores, personal investigador, público de las universidades de la Comunidad de Madrid y demás instituciones.



**Comunidad
de Madrid**

Dirección General de Universidades
y Enseñanzas Artísticas Superiores
CONSEJERÍA DE EDUCACIÓN
E INVESTIGACIÓN