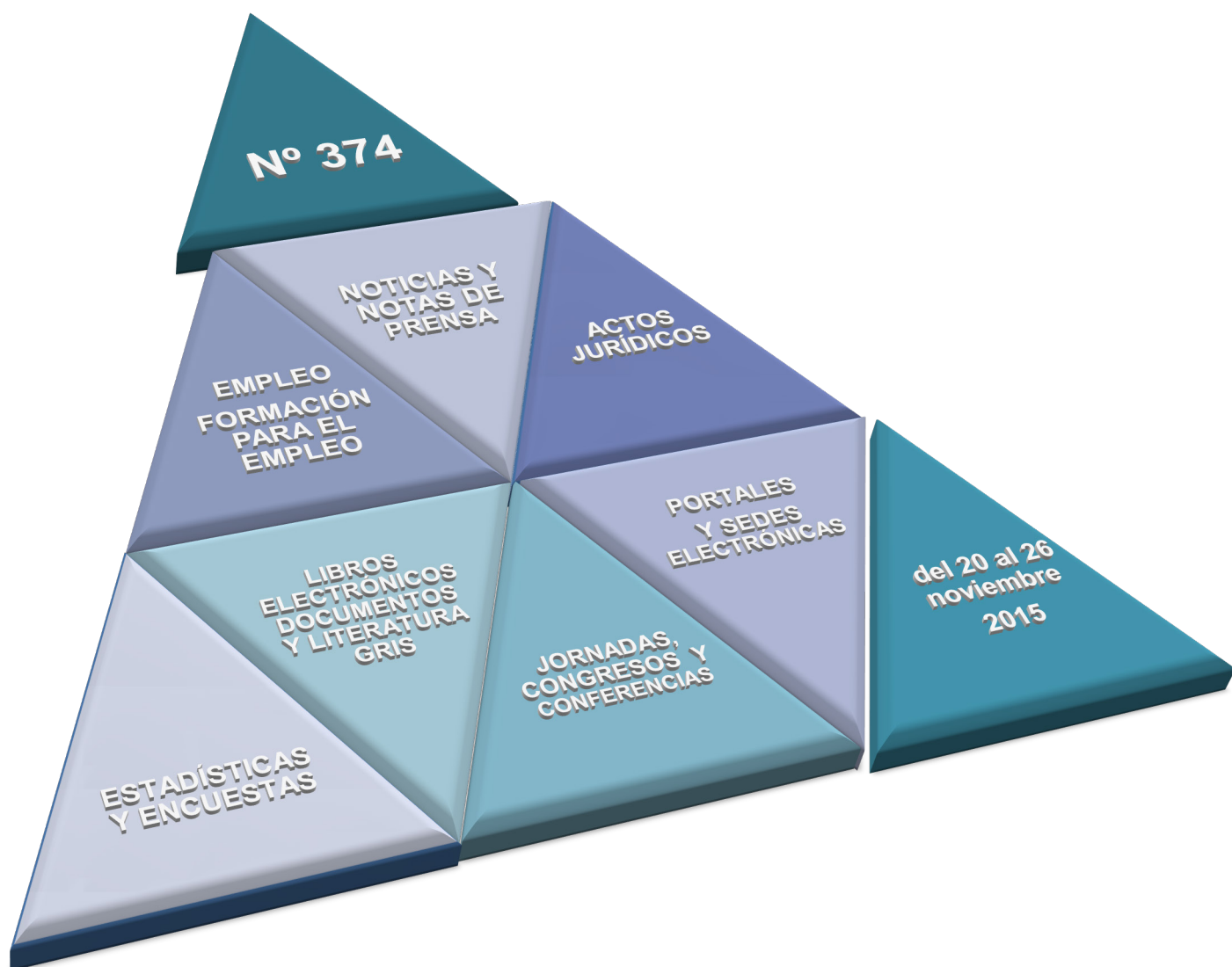


AGEND@

INFORMATIVA
DE EMPLEO
Nº 374 (2015) . 2ª ETAPA



Comunidad de Madrid

www.madrid.org

ÍNDICE

- [Noticias y notas de prensa](#)
- [Libros electrónicos, documentos y literatura gris](#)
- [Estadísticas y encuestas](#)
- [Actos jurídicos preparatorios y Normativa de interés](#)
- [Conferencias, congresos, foros y jornadas](#)
- [Portales y sedes electrónicas](#)
- [Créditos](#)

NOTICIAS Y NOTAS DE PRENSA

Condiciones de Trabajo. – Seis de cada diez trabajadores prefieren tener menos salario a cambio de una mayor felicidad laboral. Así lo afirma el 62,7% de los españoles con empleo encuestados, una marca 3 puntos porcentuales superior a lo que respondieron un año atrás, cuando era el 59,7% de ellos el que estaba dispuesto a sacrificar sueldo por felicidad laboral. Según el [informe](#), el 62,7 % preferiría cobrar un sueldo menor a cambio de una mayor felicidad laboral y el 80,9 % cree que la responsabilidad de un cargo superior y el salario que conlleva no les hará más felices. Además, un 39,9 % de los trabajadores creen que tener su propio negocio les permitiría tener más libertad para organizar el tiempo y dedicarse a lo que a uno le gusta, frente a otro 37,3 % que opina que el emprendimiento no aporta mayor felicidad, puesto que acarrea demasiadas obligaciones. En cuanto al género, las mujeres son las que otorgan más importancia a ser felices en el trabajo, mientras que los hombres valoran más la estabilidad laboral y el 86% de los encuestados considera que es más feliz trabajando en España, por encima de cualquier otro país del mundo

Fuente: [Nota de Prensa Adecco, 24.11.2015](#)

Cualificación Profesional. – El nivel de educación de los trabajadores está aumentando en todo el mundo, pero el acceso a la enseñanza superior no produce una disminución del desempleo a nivel mundial, según se constata en la novena edición de los “[Indicadores Clave del Mercado de Trabajo](#)” (KILM) de la Organización Internacional del Trabajo (OIT). Según estos Indicadores, solo dos de los 64 países con datos disponibles registraron un incremento en la proporción de personas ocupadas con estudios superiores en los últimos 15 años. Los mayores aumentos se han observado en Canadá, Luxemburgo y Rusia. Al mismo tiempo, se constató una caída en la proporción de la población activa con tan sólo un nivel de educación primaria o inferior.

Fuente: [Nota de Prensa OIT, 16.11.2015](#)

En 2011 alrededor del 10% del empleo total en la Unión Europea (UE-27) se encontraba en puestos de trabajo de alta cualificación, que se define como todos los puestos de trabajo en ocupaciones de Ciencia, Tecnología, Ingeniería y Matemáticas (STEM) , más todos los puestos de trabajo no-STEM en sectores de alta tecnología. Este porcentaje ha ido en aumento, ya que el crecimiento del empleo en estos puestos de trabajo de alta cualificación superó el crecimiento general del empleo. Así mientras que el empleo total creció un 8% en el período 2000-2011, el empleo de altamente cualificado creció casi un 20% durante el mismo período.

Fuente: [Noticia OCDE 20.11.2015](#)

Educación – El Informe de la OCDE [“Panorama de la Educación 2015”](#) destaca el rápido progreso en el desarrollo de la educación en los últimos 25 años, con un 41% de personas entre 25-34 años de edad que ahora son titulados superiores. Sin embargo, las desigualdades persisten en la educación y tienen graves consecuencias para el mercado de trabajo y la economía. En 2014, consiguieron empleo el 60% de los adultos con un nivel de enseñanza inferior a educación secundaria superior, frente al 70% con educación secundaria o media superior y al 80% de los titulados universitarios. Por otro lado los adultos con estudios universitarios ganan alrededor de un 60% más en promedio que los adultos con un grado máximo de educación media. En general, las tasas de empleo y los ingresos aumentan conforme lo hace el grado de escolaridad y las competencias, de hecho el mercado laboral aún considera un diploma o grado como la principal indicación de las destrezas de un trabajador. Por otra parte según el mismo informe casi un 30% de los jóvenes españoles entre los 20 y los 24 años ni estudia ni trabaja.

Fuente: [Nota de Prensa OCDE, 24.11.2015](#) + [Resumen del documento en español](#)

El Consejo de Ministros ha aprobado un Real Decreto cuyo objeto principal es regular las características generales de las pruebas de evaluación final de Primaria, en el que se ha considerado oportuno introducir una previsión específica para regular el modo en que los titulados en Formación Profesional Básica que finalicen en junio de 2016 (del 2015-2016) y de 2017 (del curso 2016-2017) puedan obtener el título de Graduado en ESO sin verse obligados a esperar a junio de 2018, cuestión que ha sido planteada por diferentes Comunidades Autónomas y representantes del sector.

Fuente: [Noticia Ministerio de Educación, Cultura y Deporte, 20.11.2015](#)

Ocupaciones. - Según los datos que proporciona el informe [Referentes de información del mercado de trabajo](#), las ocupaciones con incremento mensual en la contratación, por Grupos Primarios, son: [Peones de las industrias manufactureras](#) (115.744), [Vendedores en tiendas y almacenes](#) (77.650), [Monitores de actividades recreativas y de entretenimiento](#) (30.735), [Conductores asalariados de camiones](#) (22.460), [Empleados administrativos sin tareas de atención al público](#) (19.132), [Profesores y profesionales de la enseñanza no clasificados bajo otros epígrafes](#) (15.942), [Trabajadores conserveros de frutas y hortalizas](#) (5.620), [Trabajadores cualificados en actividades agrícolas \(en huertas, invernaderos y otros\)](#) (4.483) y [Directores de publicidad y relaciones públicas](#)(156)

Fuente: [Noticia Servicio Público de Empleo Estatal \(SEPE\), 24.11.2015](#)

Trabajadores Autónomos. - Durante 2015, el número de trabajadores autónomos extranjeros dados de alta en el Régimen Especial de Trabajadores Autónomos (RETA) aumentó en 20.120 personas, un incremento porcentual del 8,3%. Si analizamos los datos por comunidades autónomas, se comprueba que el incremento registrado a nivel nacional se debe al buen comportamiento en todas las regiones españolas. Así, en lo que llevamos de año, la Islas Baleares han registrado un incremento del 24,6% en sus afiliados extranjeros al RETA (+3.497 autónomos extranjeros). Por encima de la media nacional, pero ya con un porcentaje bastante más moderado le siguen en crecimiento: Melilla (+14,3%, +813 autónomos extranjeros), Navarra (+14%, +408 personas), Aragón (+10,9%, +786 autónomos), País Vasco (+9,1%, +673 autónomos extranjeros), Cataluña (+9%, +4.812 personas) y La Rioja (+8,6%, +130 personas).

Fuente: [Noticia Federación Trabajadores Autónomos \(ATA\), 19.11.2015](#)

LIBROS ELECTRÓNICOS, DOCUMENTOS Y LITERATURA GRIS

Condiciones de Trabajo

[V Encuesta Adecco sobre Felicidad en el Trabajo, 24.11.2015](#)

Cualificación Profesional

[Employment Growth in Europe: The Roles of Innovation, Local Job Multipliers and Institutions](#) / Maarten Goos Jozef Konings Marieke Vandeweyer . – Utrecht University, School of Economics, september 2015.- (Discussion Paper Series 15-10)

Discapacidad




[Alianzas por la Discapacidad: juntos hacia una Europa más inclusiva.](#), Fundación ONCE, 2015

Economía Social

[Impacto económico y social de la economía social.](#)- En: CIRIEC-España, Revista de Economía Pública, Social y Cooperativa.- nº 83 (2015)

Educación

[Regards sur l'éducation 2015. Les indicateurs de l'OCDE = Education at a Glance 2015.](#) – OCDE, 24.11.2015 + [Datos referidos a España](#) y [Resumen del documento en español](#)



Formación Dual

[La FP Dual en España. ¿Un modelo rentable para las empresas?](#) Estudio de simulación coste-beneficio / Stefan C. Wolter, Samuel Mülhemann.- Bertelsmann Stiftung y la Fundación Bertelsmann. - noviembre 2015

Jóvenes

[Informe de la UE sobre la juventud 2015 – Publicado el 15 de septiembre de 2015](#) / Comisión Europea

Responsabilidad Social Corporativa

[II Informe del impacto social de las empresas](#) / Deloitte, Fundación Sociedad y Empresa Responsable (SERES), noviembre 2015

Mercado de Trabajo-TIC




[Estudio Prospectivo del Sector de Servicios Avanzados a las Empresas en las Tecnologías de la Información y Comunicación \(TIC\) en España](#) / Servicio Público de Empleo Estatal (SEPE), noviembre 2015

ESTADÍSTICAS Y ENCUESTAS


[Referentes de Información del Mercado de Trabajo](#) / Servicio Público de Empleo Estatal, 24.11.2015

[Actualización de Movimiento Laboral Registrado \(MLR\). Octubre 2015 en Boletín de Estadísticas Laborales.](#) / Ministerio de Empleo y Seguridad Social



[Indicadores Clave del Mercado de Trabajo 2015](#) / Organización Internacional del Trabajo, noviembre 2015

[Boletín Informativo personas con discapacidad. Paro y Contratos](#), octubre 2015. Consejería de Economía, Empleo y Hacienda - D. G. del Servicio Público de Empleo



[Encuesta de Población activa. Informe Primeros datos](#), tercer trimestre 2015. Consejería de Economía, Empleo y Hacienda - D. G. del Servicio Público de Empleo

[Informe Trabajadores Autónomos Extranjeros octubre 2015](#) / Federación Trabajadores Autónomos (ATA), 19.11.2015

[El subempleo y potenciales estadísticas adicionales en la fuerza laboral.](#) Los datos extraídos en octubre de 2015. Datos más recientes: Más información de Eurostat, tablas principales y base de datos.

ACTOS JURÍDICOS PREPARATORIOS, NORMATIVA DE INTERÉS, INFORMES Y SENTENCIAS



[Código de la Función Pública](#), Última modificación: 20 de noviembre de 2015.

[Repertorio de actos jurídicos preparatorios de la Unión Europea](#)

[Legislación básica en materia de formación profesional, 19.11.2015](#)

CONFERENCIAS, CONGRESOS, FOROS, JORNADAS Y PREMIOS

<https://cybercamp.es/>, 27, 28 y 29 de noviembre 2015 en el Barclaycard Center de Madrid

NOVEDAD [Foro Inserta Responsable “El talento diverso como fuente de innovación, competitividad y RSE – D”](#). 27 de noviembre 2015, Toledo

[Premios FPdGi, Emprendimiento](#) / Fundación Princesa de Girona 2016, presentación candidaturas antes de las 23h del día 30 de noviembre de 2015.

[“PHOTOWORK : Una mirada sobre la igualdad en el empleo”](#) / Centro Cultural Aniceto Marinas , Ayuntamiento de Brunete , del 16 al 30 de noviembre, lunes a viernes de 09 a 14h y de 16 a 20h.

[Octava edición del programa Emprende tus Prácticas](#) / Fundación José Manuel Entrecanales. Del 15.10.2015 al 15.01.2016

XI edición [premios Fundación Randstad](#) / Fin presentación solicitudes 31 de enero de 2016

[IV edición de “Tecnología para todos”](#) / Fundación Randstad y Fundación BT

NOVEDAD [Salón MiEmpresa](#). Madrid BarclayCard Center. 16 y 17 febrero 2016

[SICUR 2016, Salón Internacional de Seguridad](#) el gran referente internacional en España de la seguridad integral, Madrid 23 y 26 de febrero 2016

NOVEDAD [Salón del Empleo Executive](#). Claves para su desarrollo Profesional, Barcelona, Madrid y Mallorca, 25 febrero 2016

NOVEDAD [SATELEC. Foro de Empleo y Tecnología](#). Madrid, Universidad Politécnica de Madrid 1 y 2 de marzo 2016

[Programa de Futuros Líderes de Unilever \(UFLP\)](#) / Unilever. Solicitud: del 13 de abril al 7 de junio 2016

NOVEDAD [Forum Best](#) Madrid. 14 abril 2016

PORTALES, SEDES ELECTRÓNICAS Y APLICACIONES

[Red de Centros de Referencia Nacional](#) Formación para el Empleo

[RED de Centros de Información Juvenil](#), centros de información juvenil, dependientes de las comunidades autónomas, ayuntamientos y de diversas iniciativas sociales.

[EUROGUIDANCE](#). Base de datos información sobre los sistemas europeos de orientación

CRÉDITOS

Agenda Informativa de Empleo
Nº 374 (del 20 al 26 noviembre 2015)

Edita:

Consejería de Economía, Empleo y Hacienda de la Comunidad de Madrid.
Secretaría General Técnica. Área de Patrimonio y Gestión Económica.
Vía Lusitana, nº 21. 28025 Madrid. Tel. 91720 84 83
documentacion.empleo@madrid.org

Coordinación editorial:

Departamento de Documentación

Publicación electrónica, de periodicidad semanal, iniciada en 2005-2011

Segunda etapa, 2015-

Soporte y formato de edición: archivo electrónico PDF.

