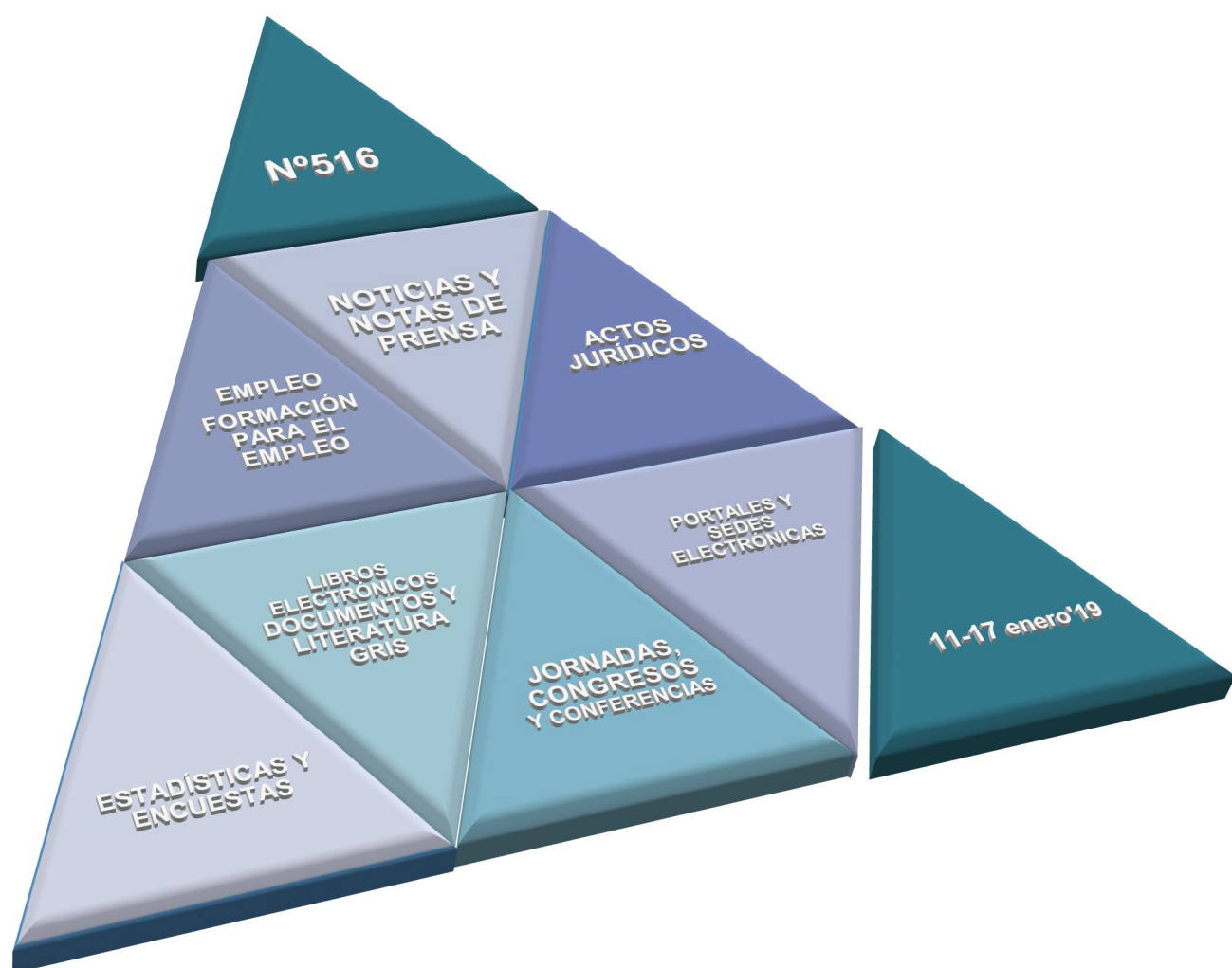


AGENDA@

INFORMATIVA
DE EMPLEO
Nº 516 (2019) 2ª ETAPA



**Comunidad
de Madrid**

ÍNDICE

- [Noticias y notas de prensa](#)
- [Libros electrónicos, documentos y literatura gris](#)
- [Estadísticas y encuestas](#)
- [Actos jurídicos preparatorios, Normativa de interés, Informe y Sentencias](#)
- [Conferencias, congresos, foros, jornadas y premios](#)
- [Portales, sedes electrónicas, recursos web y aplicaciones](#)
- [Créditos](#)

NOTICIAS Y NOTAS DE PRENSA

Empleo digital. - Durante el último año, el 13,9% de las ofertas de empleo reflejaba vacantes para cubrir puestos de trabajo que hace 15 años no existían como tal, vinculadas principalmente a las nuevas tecnologías, sector que ha aumentado su número de empresas un 4,2% en este periodo. La demanda de profesionales expertos en las TIC se reparte entre empresas de diversos sectores. El 11,7% de las ofertas provienen de empresas de servicios, el 7,9% del sector industrial, el 5,8% de la industria del automóvil y el 5,7% de las de la consultoría, entre otras. Las áreas funcionales en las que se integran estos profesionales suelen estar ligadas con el desarrollo de las TIC: el área de tecnología, informática y telecomunicaciones aglutina el 10,3% de las ofertas y la de inteligencia de negocio y big data, el 1,4%. No obstante, los departamentos de marketing (1,6%), diseño (0,2%), comercial (0,3%) o, incluso legal (0,1%), no se entenderían hoy sin tener ese componente digital. Las empresas ofrecen para los profesionales especializados en las TIC puestos técnicos en el 74,6% de las ofertas de empleo. En el 20% buscan mandos intermedios y en el 3,3%, directivos. En cambio, son pocas las que ofrecen puestos de empleados, tan solo un 2,1%.

Fuente: [Nota de prensa Infoempleo, 16.01.2019](#)

Empleo-Personas con Discapacidad. - El año 2018 ha concluido con la cifra récord en contratación de personas con discapacidad, continuando con una tendencia alcista, iniciada en 2012, que ya parece imparable. Así, a 31 de diciembre de 2018 las personas con discapacidad habían firmado 116.873 contratos, un 6% más que el año anterior. A pesar del avance en la contratación, si analizamos con detalle las cifras ofrecidas por el Servicio Público de Empleo Estatal, advertimos una circunstancia: el incremento ha tenido lugar, fundamentalmente, en el ámbito del empleo protegido (Centros Especiales de Empleo), entornos formados por un 70% de trabajadores con discapacidad, como mínimo, y diseñados para las personas con discapacidad que, en ese momento, no pueden ejercer una actividad profesional en el mercado ordinario. A día de hoy, la legislación establece que los Centros Especiales de Empleo (CEE) han de constituir, siempre que sea posible, un trampolín hacia la empresa ordinaria, aquella en la que la persona con discapacidad desempeña un puesto de trabajo en un entorno convencional, tal como todos lo conocemos. Sin embargo, a día de hoy, esta modalidad se está convirtiendo en un fin, en lugar de constituir un medio. De hecho, un 71% de los contratos firmados por personas con discapacidad tienen lugar en el ámbito protegido. Asimismo, la contratación de personas con discapacidad se ha incrementado un 98% durante la última década, pero fundamentalmente en el ámbito protegido, cuyo peso ha pasado del 53% al 71%, mientras que en la empresa ordinaria, la proporción ha descendido del 47% al 29%.

Fuente: [Nota de prensa Fundación Adecco, 15.01.2019](#)

Exclusión social. - En el conjunto de países de la UE-28, el riesgo de pobreza o exclusión social incide especialmente en la población joven con edades entre 16 y 29 años. En promedio, en este colectivo hay un 27,7% de personas que están en situación de riesgo de pobreza frente a una media del 22,5% en el conjunto de la población europea. Grecia es el país con el mayor riesgo de pobreza entre los jóvenes, ya que alcanza un 45,9%. A continuación figuran Bulgaria con un 41,0% y Rumanía con un 40,4%. Dinamarca (36,7%) ocupa el cuarto lugar e Italia el sexto con un 35,0%. En España la cifra de población joven en riesgo de pobreza se ha reducido desde el máximo del 38,2% alcanzado en 2015 a un 34,8% en 2017. Pero todavía estamos muy lejos de volver a los niveles previos a la crisis, donde esa tasa no superaba el 21,8% en 2007. Lituania registra un 29,6% y Hungría un 27,8%, mientras que Chipre y Portugal se sitúan en el promedio de la UE-28. Levemente por debajo de la media están Suecia, los Países Bajos y el Reino Unido. Alemania, Finlandia y Croacia registran cifras en torno al 24%. En Francia la tasa ya baja a un 22,8% y Austria alcanza un 21,4%. Los países con menor porcentaje de jóvenes en riesgo de pobreza son todos miembros de reciente adhesión, destacando la baja cifra de la República Checa con un 12,1%.

Fuente: [Instituto de Estudios Económicos, 15.01.2019](#)

Mercado laboral. – Según el informe trimestral del mercado laboral elaborado por Randstad Research, en este caso correspondiente al tercer trimestre de 2018, la economía española creció un 0,6% en el tercer trimestre de 2018, lo que supuso mantener el ritmo de crecimiento del trimestre previo y una desaceleración de una décima en la tasa de variación interanual, hasta el 2,4%, respecto a lo medido en el segundo trimestre de 2018. La EPA del tercer trimestre arrojó unos datos positivos, aunque con síntomas de desaceleración en la creación de empleo, mientras que la afiliación a la Seguridad Social se ha desacelerado en la segunda mitad del año, aunque terminó cerrando 2018 con un crecimiento interanual ligeramente superior al 3%. Por otra parte, las previsiones respecto al crecimiento del empleo han sido revisadas a la baja en los últimos meses, y se sitúan en el entorno del 2,3% en 2018, tres décimas por debajo del crecimiento previsto del PIB. Por su parte, las previsiones en torno a la tasa de paro apuntan a la ralentización en 2019 de la senda de descenso de dicha variable, que podría alcanzar en el próximo año cifras en el entorno de 13,7%.

Fuente: [Randstad Research, 15.01.2019](#)

Pensiones. - El Fondo Monetario Internacional (FMI) ha publicado el informe “[El futuro de los ahorros: el papel de las pensiones en un mundo que envejece \(inglés\)](#)” donde asegura que la demografía está llevando a los países a asumir costes crecientes en los sistemas de pensiones. El estudio utiliza datos de 80 países para evaluar el ahorro público y privado de los países en los próximos 30 años, teniendo en cuenta el envejecimiento de la población y el diseño de los sistemas de pensiones. Según el FMI, sin cambios en las políticas, el envejecimiento de la población aumentará el gasto público en pensiones en algo más de 2 puntos porcentuales del PIB para 2050.

Fuente: [Artículo Fondo Monetario Internacional , 15.01.2019](#)

Productividad. - Según un estudio de Turijobs sobre los breaks en el trabajo, con el objetivo de dar respuesta a cómo gestionar al talento para aumentar la productividad de las compañías, los profesionales en España disponen de una media de 46 minutos de descanso diario en su trabajo, aunque la mitad de los trabajadores no utiliza su tiempo de descanso al completo, siendo el tiempo medio de descanso de 25 minutos. Por otra parte, el 30% de los trabajadores se ha visto obligado por su empresa a no hacer su descanso en alguna ocasión y un 50% de los empleados afirma habérselo saltado alguna vez por su alta carga de trabajo. No obstante, el 58% de los profesionales afirma sentirse satisfecho con su trabajo. Con el tiempo extra trabajado, un trabajador en España deja de ganar 51.569,70€ de media a lo largo de su vida laboral. Según los datos de Turijobs, el 60% de los trabajadores se siente más productivo por la mañana, frente a un 11% por la tarde. Solo el 18% se siente productivo durante todo el día. Entre los descansos más típicos de los empleados, se encuentran ir al baño (76%), tomar un tentempié o una bebida (38%) y salir a fumar (17%). Aunque el 44% de los profesionales prefiere salir de su lugar de trabajo durante los descansos, el 36% de los empleados afirma que usualmente utiliza la cocina y el 23% utiliza el área de descanso que dispone en su trabajo.

Fuente: [Nota de prensa Turijobs, 16.01.2019](#)

LIBROS ELECTRÓNICOS, DOCUMENTOS Y LITERATURA GRIS

Contratos de trabajo




[Guía de contratos](#) / Servicio Público de Empleo Estatal, diciembre 2018

Creación de empleo

[Crecimiento inclusivo: crear oportunidades para todos.](#) – En:CaixaBank, enero 2019



Desempleo



[Subsidios por desempleo](#) / Servicio Público de Empleo Estatal, 2018

Economía

[Evolución reciente y proyecciones de la población en España, Notas Económicas,](#)
11 de enero 2019 / Banco de España



Economía Digital-Empleo

[Economía digital y futuro del empleo en España](#) / Adecco, Infoempleo, 16.01.2019

Habilidades




[Skills forecast: trends and challenges to 2030](#) / CEDEFOP, 18.12.2018

Mercado laboral

[Informe trimestral de mercado de trabajo - Diciembre 2018](#) / Randstad research, 15.01.2019

Pensiones



[The Future of Saving : The Role of Pension System Design in an Aging World /](#) International Monetary Fund, 15.01.2019

Reforma Laboral

[3 grandes impactos de la nueva reforma socio-laboral](#) / Randstad Research, diciembre 2018

Responsabilidad Social de las Empresas

[V Informe del impacto social de las empresas](#) / realizado por la Fundación SERES y Deloitte España, diciembre 2018

ESTADÍSTICAS Y ENCUESTAS

[Estadística de Empresas Inscritas en la Seguridad Social \(EMP\) - Diciembre 2018.](#) / Ministerio de Empleo, Migraciones y Seguridad Social, 10.01.2019

[Estadística de Convenios Colectivos de Trabajo \(CCT\). Avance Diciembre 2018](#) / Ministerio de Empleo, Migraciones y Seguridad Social, 10.01.2019

[Estadística de Accidentes de Trabajo \(ATR\). Avance Enero-Noviembre 2018.](#) / Ministerio de Empleo, Migraciones y Seguridad Social, 15.01.2019

[Indicadores destacados de la Sociedad de la Información](#), diciembre 2018 / Observatorio Nacional de la Telecomunicaciones y de la SI



[Boletín Estadístico. Diciembre 2018](#) / Banco de España

ACTOS JURÍDICOS PREPARATORIOS, NORMATIVA DE INTERÉS, INFORMES Y SENTENCIAS



[Cooperativas, Sociedades Laborales y Trabajador Autónomo](#) / BOE actualizado a 14 de enero de 2019



[Código Laboral y de la Seguridad Social](#) / BOE actualizado a 14 de enero de 2019



[Código de Discapacidad](#), BOE actualizado a 15 de enero de 2019



[Guía Dinámica de Ayudas e Incentivos para empresas](#), 17 enero 2019 / Dirección General de Industria y de la Pequeña y Mediana Empresa

[Recopilación Normativa de Empleo, Formación, Trabajo, Autónomos y Economía Social](#) / Consejería de Economía, Empleo y Hacienda, Secretaría General Técnica, División de Análisis, Organización y Desarrollo de Empleo, 11 de enero de 2019

CONFERENCIAS, CONGRESOS, FOROS, JORNADAS, PREMIOS

[V Congreso sobre Empleo Cualificado, Autoempleo y Emprendimiento de las Personas con Discapacidad](#), 23-25 enero 2019. Universidad Rey Juan Carlos, Madrid

[Congreso Interuniversitario OIT Sobre el Futuro del Trabajo](#). Sevilla. Facultad de Ciencias del Trabajo de la Universidad de Sevilla. 7 y 8 de febrero de 2019

[III Premios al Impulso del Empleo Juvenil](#). Plazo de presentación hasta el 8 febrero 2019 / Fundación Mahou San Miguel

[Semana de la educación](#) / IFEMA, del 27 al 29 de febrero de 2019

[Feria de Empleo en Nuevas Tecnologías CICE, 07.03.2019](#), Madrid

NOVEDAD [Salón Europeo del Estudiante y el Empleo](#). Pamplona, 14 y 15 de marzo de 2019

[JOBBarcelona. VI Edición. Congreso Internacional de Empleo y Orientación Profesional.](#) 19 de marzo de 2019

NOVEDAD. [Saló de l' Ocupació Juvenil. 21-22 marzo 2019.](#) Barcelona, recinto Montjuïc

[XII Feria de Empleo para Personas con Discapacidad y Foro de Activación de Empleo, Madrid 27 y 28 de marzo de 2019](#)

[XII Congreso Nacional Formación Continua. AENOA.](#) Madrid, 28 y 29 de marzo 2019

[18ª edición EXPOEARNING. 28 y 29 marzo 2019 | Feria de Madrid](#)

[10º Salón Internacional de Postgrado y Formación Continua , 28-30 de marzo 2019 Madrid](#)

[Foro Regional de la Seguridad Social para Europa](#), del 14 al 16 de mayo de 2019 Bakú, AZERBAIYÁN.

[WORKinn 2019. Bilbao. 5 y 6 de junio de 2019](#)

[Congreso Prevencionar – Octubre 2019 –Madrid. - 3 - 4 octubre, 2019](#)

[I Congreso de la Mujer Empleo, Emprendimiento y Microempresas](#), Madrid 09.10.2019

BECAS, PRÁCTICAS, OFERTAS EMPLEO

[Programa ReConnect / Vodafone](#), prepara volver a tu vida laboral

[Ofertas de Empleo Iberdrola](#)

[Desarrollo Profesional OCDE](#)

[MOOC de Empleo Digital. Cursos de programación y habilidades para el empleo](#) / Fundación Telefónica

Boletín informativo UDA - Posibilidades de prácticas UE. - [BOLETÍN PRÁCTICAS UDA - Número 52 de 15 de enero de 2019](#)

Boletín informativo UDA - Posibilidades de empleo UE.- [BOLETÍN VACANTES UDA - Número 62 de 15 de enero de 2019](#)

[Vives Emplea /](#) programa de Acción contra el Hambre orientado a aumentar tus oportunidades para encontrar un empleo a través del autoconocimiento, la motivación y la mejora de tus competencias y habilidades

[Programa Bridge para titulados universitarios y titulados de formación profesional de grado superior](#)

PORTALES, SEDES ELECTRÓNICAS, RECURSOS WEB Y APLICACIONES



Nueva base de datos del CEDEFOP '[Matching skills: Inspiring policies for anticipating and matching skill needs](#)' presenta [herramientas](#) de educación y capacitación y políticas de mercado laboral en los estados miembros de la Unión Europea, que tratan de adaptar las habilidades de las personas a las necesidades actuales y futuras del mercado laboral.

<https://www.madridemprende.es/es/agenda>, portal web de comercio y emprendimiento

[Base de datos estadística del Instituto Europeo de Género](#)

CRÉDITOS

Agenda Informativa de Empleo Nº 516 (11-17 enero '19)

Edita:

Consejería de Economía, Empleo y Hacienda de la Comunidad de Madrid.
Secretaría General Técnica.
División de Análisis, Organización y Desarrollo de Empleo.
Área de Patrimonio y Gestión Económica.
Vía Lusitana, nº 21. 28025-Madrid. Tel. 91720 84 83
documentacion.empleo@madrid.org



Coordinación editorial:

Departamento de Documentación

Publicación en línea semanal en formato pdf, de periodicidad semanal, iniciada en 2005-2011
Segunda etapa, 2015- Soporte y formato de edición: archivo electrónico PDF

