

resultados de la
evaluación final de los
alumnos de Educación
Primaria, Secundaria,
Bachillerato y Formación
Profesional en el curso
2017-2018



resultados de la
evaluación final de los
alumnos de Educación
Primaria, Secundaria,
Bachillerato y Formación
Profesional en el curso
2017-2018



**Comunidad
de Madrid**

Viceconsejería de
Organización Educativa
CONSEJERÍA DE EDUCACIÓN
Y JUVENTUD



Esta versión forma parte de la Biblioteca Virtual de la **Comunidad de Madrid** y las condiciones de su distribución y difusión se encuentran amparadas por el marco legal de la misma.



comunidad.madrid/publicamadrid

créditos

CONSEJERÍA DE EDUCACIÓN Y JUVENTUD

Consejero de Educación y Juventud

Enrique Ossorio Crespo

Viceconsejera de Organización Educativa

M.^a Pilar Ponce Velasco

Subdirector General de Inspección Educativa

Luis Abad Merino

Realización

Subdirección General de Inspección Educativa
Inspecciones Territoriales de Madrid Capital, Norte,
Sur, Este y Oeste

Redacción y coordinación editorial

Manuel Muñoz Gamero
Mario Rodríguez Caster

Resultados de la evaluación final de los alumnos de Educación Primaria, Secundaria, Bachillerato y Formación Profesional en el curso 2017-2018

© Comunidad de Madrid

Edita: Viceconsejería de Organización Educativa.

Consejería de Educación y Juventud

C/ Santa Hortensia, 30

28002 Madrid

sginspeccion@educa.madrid.org

www.madrid.org/publicamadrid

Maquetación: BOCM

SopORTE: publicación en línea en formato PDF

Edición: 07/2020

ISBN: 978-84-451-3873-1

Publicado en España / Published in Spain



índice

| | |
|--|-----------|
| Presentación | 8 |
| Introducción | 9 |
| Elaboración del presente estudio | 10 |
| 1. Recepción de los informes de la evaluación final de curso | 10 |
| 2. Promoción y titulación de los alumnos | 11 |
| 3. Calificaciones positivas | 11 |
| 4. Calificaciones por áreas, materias y módulos profesionales | 12 |
| 5. Representación gráfica de los porcentajes anteriores | 12 |
| Abreviaturas generales | 13 |
| Situación del alumnado en los cursos 2012-2013 a 2017-2018 ... | 14 |
| | |
| Capítulo 1 | |
| Educación primaria | 19 |
| 1.1. Introducción | 20 |
| 1.2. Los centros de Educación Primaria | 23 |
| 1.2.1. Evolución del número de centros de Educación Primaria por DAT y titularidad | 23 |
| 1.2.2. Resumen y total de los centros de Educación Primaria | 25 |
| 1.3. Los alumnos de Educación Primaria | 26 |
| 1.3.1. Evolución del número de alumnos de Educación Primaria por DAT y titularidad | 26 |
| 1.3.2. Resumen y total de los alumnos de Educación Primaria | 29 |
| 1.4. Resultados de la evaluación de los alumnos Educación Primaria... | 30 |
| 1.4.1. La promoción y titulación de los alumnos en E. Primaria | 30 |
| 1.4.2. Evolución de la promoción y titulación en Educación Primaria por DAT y curso | 31 |
| 1.4.3. Evolución de la promoción y titulación con medidas de apoyo en Educación Primaria por DAT y curso | 34 |
| 1.5. Las materias de Educación Primaria | 36 |
| 1.5.1. Evolución de los porcentajes en las materias de Educación Primaria por DAT y curso | 36 |
| 1.5.2. Evolución de los porcentajes en las materias de Educación Primaria por curso en la Comunidad de Madrid | 39 |



| | |
|--|-----------|
| Capítulo 2 | |
| Educación Secundaria Obligatoria | 46 |
| 2.1. Introducción | 47 |
| 2.2. Los centros de ESO | 52 |
| 2.2.1. Evolución del número de centros de ESO por DAT y titularidad | 52 |
| 2.2.2. Resumen y total de los centros de ESO | 54 |
| 2.3. Los alumnos de ESO | 55 |
| 2.3.1. Evolución del número de alumnos de ESO por DAT y titularidad | 55 |
| 2.3.2. Resumen y total de los alumnos de ESO | 58 |
| 2.4. Resultados de la evaluación de los alumnos de ESO | 59 |
| 2.4.1. Evolución de la promoción y titulación en ESO por DAT y curso | 59 |
| 2.4.2. Evolución de los porcentajes del número de materias pendientes en ESO por DAT y curso | 61 |
| 2.5. Las materias de ESO | 69 |
| 2.5.1. Evolución de los porcentajes en las materias de ESO por DAT y curso | 69 |
| 2.5.2. Evolución de los porcentajes en las materias de ESO por curso en la Comunidad de Madrid | 72 |
| | |
| Capítulo 3 | |
| Programas de Diversificación Curricular y de Mejora del Aprendizaje y del Rendimiento en Educación Secundaria Obligatoria | 79 |
| 3.1. Introducción | 80 |
| 3.2. Los centros con PDC y PMAR | 81 |
| 3.2.1. Evolución del número de centros de PDC y PMAR por DAT y titularidad | 81 |
| 3.2.2. Resumen y total de los centros de PDC y PMAR | 83 |
| 3.3. Los grupos de PDC y PMAR | 84 |
| 3.3.1. Evolución del número de grupos de PDC y PMAR por DAT | 85 |
| 3.3.2. Resumen y evolución por titularidad y curso de los grupos de PDC y PMAR | 86 |



| | |
|---|------------|
| 3.4. Los alumnos de PDC y PMAR | 87 |
| 3.4.1. Evolución del número de alumnos de PDC y PMAR por DAT, curso y titularidad..... | 87 |
| 3.4.2. Resumen y total de los alumnos de PDC y PMAR | 89 |
| 3.5. Resultados de la evaluación de los alumnos de PDC y PMAR | 90 |
| 3.5.1. Evolución de la promoción y titulación en PDC y PMAR por DAT y curso | 90 |
| | |
| Capítulo 4 | |
| Bachillerato | 92 |
| 4.1. Introducción | 93 |
| 4.2. Los centros de Bachillerato | 97 |
| 4.2.1. Evolución del número de centros de Bachillerato por DAT y titularidad | 98 |
| 4.2.2. Resumen y total de los centros de Bachillerato | 100 |
| 4.3. Los alumnos de Bachillerato | 100 |
| 4.3.1. Evolución del número de alumnos de Bachillerato por DAT y titularidad | 101 |
| 4.3.2. Resumen y total de los alumnos de Bachillerato | 104 |
| 4.4. Resultados de la evaluación de los alumnos de Bachillerato | 105 |
| 4.4.1. Evolución de la promoción y titulación en Bachillerato por DAT y modalidad | 105 |
| 4.4.2. Evolución de los porcentajes del número de materias pendientes en Bachillerato por DAT y modalidad | 108 |
| 4.5. Las materias de Bachillerato | 117 |
| 4.5.1. Evolución de los porcentajes en las materias de Bachillerato por DAT y modalidad | 117 |
| 4.5.2. Evolución de los porcentajes en las materias de Bachillerato modalidad en la Comunidad de Madrid | 121 |
| 4.6. El Bachillerato no ordinario | 130 |
| 4.6.1. Evolución del Bachillerato a distancia en la Comunidad de Madrid | 130 |
| 4.6.2. Evolución del Bachillerato nocturno en la Comunidad de Madrid | 131 |



Capítulo 5

Ciclos de Formación Profesional Básica, Grado Medio y Grado Superior.....

133

5.1. Introducción.....

134

5.2. Los centros con FP.....

137

5.2.1. Evolución del número de centros de FP por DAT y titularidad ... 138

5.2.2. Resumen y total de los centros de FP 141

5.3. Los títulos de FP.....

144

5.3.1. Evolución del número de títulos de FP por DAT y titularidad 144

5.3.2. Resumen y total de los títulos de FP 147

5.4. Las familias de FP.....

149

5.4.1. Evolución del número de familias de FP por DAT y titularidad ... 149

5.4.2. Resumen y total de las familias de FP 151

5.5. Los alumnos de FP.....

154

5.5.1. Evolución del número de alumnos de FP por DAT, titularidad y modalidad 154

5.5.2. Resumen y total de los alumnos de FP por familias 163

5.6. Resultados de la evaluación de los alumnos de FP.....

172

5.6.1. Evolución de la promoción y titulación en FP por DAT, curso y modalidad 172

5.6.2. Resumen y total de la promoción y titulación en FP 179

Anexos

Tablas grandes.....

181

Evolución de los resultados. Educación Primaria por DAT..... 182

Evolución de los resultados. ESO por DAT..... 197

Evolución de los resultados. Bachillerato por DAT..... 217

Resultados pormenorizados en Formación Profesional 2017-18..... 247

Índice de tablas..... 275

Índice de gráficos..... 279

Presentación

Por decimonoveno año consecutivo, publicamos este Libro de Resultados Escolares en el que la Consejería de Educación y Juventud ofrece a todos los centros docentes que imparten enseñanzas no universitarias, al profesorado y a todas las personas interesadas datos significativos para el análisis y la reflexión sobre la realidad educativa madrileña.

Como es sabido, la presente publicación se elabora a partir de los resultados académicos obtenidos por el alumnado de las enseñanzas de Educación Primaria, Educación Secundaria Obligatoria, Bachillerato y Formación Profesional Básica, de Grado Medio y Superior de la totalidad de los centros de la Comunidad de Madrid. Estos datos se presentan desglosados por enseñanzas, ciclos y cursos, así como por Direcciones de Área Territorial, lo que permite un análisis a un tiempo global y desagregado de la evolución de la enseñanza en la Comunidad de Madrid.

Conocer con detalle el rendimiento de su alumnado y su evolución puede orientar a los centros en la mejora de sus resultados académicos. Por ello, antes de publicar la presente obra se han remitido a cada centro sus respectivos resultados, en un documento que los presenta en comparación con los de su zona, su Dirección de Área Territorial y el conjunto de la Comunidad de Madrid. Este estudio no habría sido posible sin la colaboración constante a lo largo de estos años tanto de los propios centros escolares como de la Inspección Educativa. A todos ellos quiero expresarles desde aquí mi más sincero agradecimiento.

Madrid, julio de 2020.

Pilar Ponce Velasco

Viceconsejera de Organización Educativa

Introducción

En esta publicación, se recogen los resultados académicos obtenidos por el alumnado de los niveles de Educación Primaria, Educación Secundaria Obligatoria, Bachillerato y Formación Profesional de la Comunidad de Madrid en el curso 2017-2018.

A partir del análisis de los resultados académicos de los centros públicos, concertados y privados que imparten los currículos oficiales aprobados por la Comunidad de Madrid, se puede evaluar el funcionamiento y la evolución de la enseñanza y de los centros, por lo que los datos aquí recogidos presentan un interés indudable tanto para las autoridades como para toda la comunidad educativa de la Comunidad de Madrid.

El estudio de los resultados permite detectar algunos de los puntos débiles del sistema y las áreas de mejora sobre las que es necesario trabajar. Ello contribuye además a la reflexión y el perfeccionamiento de la práctica docente y, en consecuencia, permite mejorar la eficiencia de la educación.

La Inspección Educativa de la Comunidad de Madrid, en el ejercicio de sus funciones y como factor esencial de calidad del sistema educativo, recoge en su Plan General de Actuación de cada curso el estudio de los datos de la evaluación final de los alumnos y fomenta un análisis conjunto entre los Inspectores de Educación y los centros y la elaboración por estos últimos de planes de mejora de resultados.

En suma, la Consejería de Educación y Juventud y la comunidad educativa en general disponen mediante esta publicación de una interesante información para responder a las necesidades educativas de los escolares madrileños.

Finalmente, debe agradecerse el trabajo, el esfuerzo y la dedicación de las personas que han realizado este estudio, cuyo objetivo es contribuir a la mejora continua de la educación en la Comunidad de Madrid.

Luis Abad Merino

Subdirector General de Inspección Educativa

Elaboración del presente estudio

1. Recepción de los informes de la evaluación final de curso

Como en años anteriores, se parte para esta publicación de Resultados Escolares 2017-2018, de los informes de la evaluación final de dicho curso, que todos los centros públicos y privados realizan en los meses de junio y septiembre.

En el curso 2017-2018 todos los informes de los centros públicos, CEIP e IES, han llegado electrónicamente a desde SICE, mientras que los centros privados y concertados los han facilitado, a través de unos ficheros de base de datos, optimizados para ahorrar tiempo y evitar errores en la introducción de los datos por parte de los centros; todo el proceso a través del correo electrónico de Educa-Madrid.

Esta información viene enviándose a los centros desde el curso 1999-2000. El cuadro siguiente muestra el número de informes enviados a los centros y las fechas correspondientes en las que el profesorado ha podido disponer de los resultados globales de su centro, relacionado con su zona, con su Área Territorial y con su situación en la Comunidad. Esta información enriquece las posibilidades del análisis, de la reflexión y, consiguientemente, facilita las propuestas de mejora correspondientes que cada centro se plantea.

Etapas educativas, número de informes y fecha de envío a los centros

| ETAPAS | Nº DE INFORMES (Centros) | FECHA DE ENVÍO |
|----------------------------------|--------------------------|-----------------------|
| Educación Primaria | 1.317 | 21 de febrero de 2019 |
| Educación Secundaria Obligatoria | 813 | 12 de marzo de 2019 |
| Bachillerato | 634 | 27 de marzo de 2019 |
| Ciclos Formativos | 297 | 5 de abril de 2019 |
| Total | 3.061 | |

* Los colores de las etapas se mantienen en todas las tablas de este libro.

2. Promoción y titulación de los alumnos

De los informes recibidos de los centros cada año, se incluyen en esta publicación aquellos resultados que son de mayor utilidad, en la preparación de este libro:

- Número de alumnos evaluados en los centros de cada Área Territorial y en los diversos niveles educativos.
- Número de alumnos que han promocionado al ciclo o curso siguiente en cada una de las etapas.
- Número de alumnos de cada etapa educativa que han obtenido la promoción o titulación correspondiente en los cursos terminales.

A cada centro se le ha enviado un informe donde, en una o varias tablas, se recogen los datos siguientes:

- Del centro.
- De los centros de cada zona, distrito o localidad.
- De los centros de cada Área Territorial.
- De los centros de la Comunidad de Madrid.

La representación se refiere al final de cada ciclo o curso en los que puede producirse la promoción, es decir, al final de:

- Los cursos 1.º a 6.º de Educación Primaria.
- Los cuatro cursos, 1.º, 2.º, 3.º y 4.º de Educación Secundaria Obligatoria.
- Los Programas de Diversificación Curricular y de Mejora del Aprendizaje en 4º y 3º cursos respectivamente.
- Los cursos 1.º y 2.º de Bachillerato.
- Los Ciclos Formativos de Grado Medio, Grado Superior y F.P. Básica.

3. Calificaciones positivas

Se entiende por calificación positiva:

- En Educación Primaria, la calificación es positiva cuando los resultados de la evaluación se expresan en los siguientes términos: Suficiente (SU), Bien (BI), Notable (NT) o Sobresaliente (SB), acompañados de una calificación numérica con un número entero.
- En Educación Secundaria Obligatoria (ESO), cuando la materia correspondiente aparece con las calificaciones de Suficiente (SU), Bien (BI), Notable (NT) o Sobresaliente (SB), lo mismo ocurre en los Programas de Mejora del Aprendizaje. Se acompaña de una calificación numérica con un número entero.

- En Diversificación Curricular, cuando en el acta de evaluación final de los grupos de referencia, los alumnos aparecen con calificaciones de Suficiente (SU), Bien (BI), Notable (NT) o Sobresaliente (SB), tanto en las materias cursadas en el grupo de referencia, como en las cursadas en el programa de Diversificación Curricular.
- En Bachillerato, cuando, en el acta final de curso y en la materia correspondiente, el alumno ha sido calificado con una puntuación igual o superior a cinco puntos.
- En Ciclos Formativos, cuando los alumnos consiguen una puntuación igual o superior a cinco puntos y apto en el módulo de Formación en Centros de Trabajo.

4. Calificaciones por áreas, materias y módulos profesionales

Se presentan también los porcentajes de alumnos que han superado las distintas áreas o materias, como expresión de la mayor o menor dificultad de estas. Estos porcentajes aparecen separados por los niveles, ámbitos, etapas o cursos a los que nos hemos referido en el anterior punto 2.

5. Nota sobre las representaciones gráficas

Para leer con agilidad este libro, todas las marcas gráficas han sido unificadas, cada DAT se representa con una flecha que marca el punto cardinal, Norte, Sur, etc, y se utiliza ese color para esa DAT en todo el libro. Los resultados están marcados con una estrella siempre que representen un valor global de toda la Comunidad de Madrid. Se presentan los datos en sus correspondientes tablas, como ayuda complementaria. Se recogen los datos del último curso relacionándolos con otros cuatro cursos anteriores.

Abreviaturas y términos generales

Términos

Artes, Ciencias, Humanidades y CCSS: Modalidades de Bachillerato

C. Madrid, Comunidad: Comunidad de Madrid

CGM, CFGM, Ciclos G. Medio: Ciclo Formativo de Grado Medio

CGS, CFGS, Ciclos G. Superior: Ciclo Formativo de Grado Superior

BAC: Bachillerato

BAS, FPBAS: Formación Profesional Básica

DAT: Dirección de Área Territorial

Divers.: Programa de Diversificación Curricular

Distancia: modalidad con turno no presencial, en FP o Bachillerato

ESO, E.S.O.: Educación Secundaria Obligatoria

FP, F.P.: Formación Profesional

LOE, L.O.E.: Ley Orgánica de Educación

LOGSE, L.O.G.S.E.: Ley de Ordenación General del Sistema Educativo

LOMCE, L.O.M.C.E.: Ley Orgánica para la Mejora de la Calidad Educativa

M-Capital: Dirección de Área Territorial de Madrid-Capital

M-Este: Dirección de Área Territorial de Madrid-Este

M-Norte: Dirección de Área Territorial de Madrid-Norte

M-Oeste: Dirección de Área Territorial de Madrid-Oeste

M-Sur: Dirección de Área Territorial de Madrid-Sur

PAU, P.A.U.: Prueba de acceso a la universidad

Pdte., Pend.: Pendiente

Presencial: modalidades con turno diurno, vespertino, nocturno y dual (solo FP)

PMAR, P.M.A.R.: Programas de Mejora del Aprendizaje y del Rendimiento

S.L.E.: Segunda Lengua Extranjera

Tabla-T: Tabla totales e introducción

Tabla-P: Tabla Educación Primaria

Tabla-E: Tabla Educación Secundaria Obligatoria

Tabla-D: Tabla Diversificación Curricular o PMAR

Tabla-B: Tabla Bachillerato

Tabla-C: Tabla Ciclos Formativos

Situación del alumnado en los cursos 2012-2013 a 2017-2018

Tabla T-1. Totales alumnos por enseñanza. DAT. Titularidad. Curso académico

| | NIVEL | DAT | Capital | Este | Norte | Oeste | Sur | Comunidad |
|---------|----------|---------|---------|---------|--------|--------|---------|-----------|
| 2012-13 | INF | Privado | 80.600 | 12.071 | 9.511 | 19.759 | 23.504 | 145.445 |
| | | Público | 48.113 | 29.421 | 13.755 | 16.150 | 51.368 | 158.807 |
| | PRIMARIA | Privado | 107.858 | 11.416 | 11.417 | 26.945 | 26.799 | 184.435 |
| | | Público | 60.470 | 40.848 | 18.691 | 22.800 | 68.139 | 210.948 |
| | ESO | Privado | 70.228 | 6.399 | 6.550 | 14.639 | 16.621 | 114.437 |
| | | Público | 37.207 | 25.348 | 12.111 | 14.326 | 41.846 | 130.838 |
| | BAC | Privado | 23.510 | 1.281 | 2.370 | 4.807 | 3.648 | 35.616 |
| | | Público | 22.899 | 10.551 | 5.013 | 6.316 | 18.810 | 63.589 |
| | CGM | Privado | 5.844 | 518 | 568 | 389 | 1.836 | 9.155 |
| | | Público | 8.235 | 2.307 | 1.203 | 1.267 | 6.235 | 19.247 |
| | CGS | Privado | 7.152 | 85 | 359 | 765 | 2.182 | 10.543 |
| | | Público | 13.833 | 2.371 | 1.736 | 1.732 | 6.609 | 26.281 |
| | PCPI | Privado | 1.239 | 144 | 44 | 72 | 478 | 1.977 |
| | | Público | 1.414 | 867 | 392 | 343 | 1.381 | 4.397 |
| | TOTALES | Privado | 296.431 | 31.914 | 30.819 | 67.376 | 75.068 | 501.608 |
| | | Público | 192.171 | 111.713 | 52.901 | 62.934 | 194.388 | 614.107 |
| 2013-14 | INF | Privado | 75.560 | 11.725 | 8.386 | 16.462 | 22.765 | 134.898 |
| | | Público | 47.871 | 28.538 | 13.567 | 15.575 | 50.489 | 156.040 |
| | PRIMARIA | Privado | 104.089 | 12.097 | 9.268 | 25.860 | 27.632 | 178.946 |
| | | Público | 61.313 | 41.683 | 18.818 | 23.180 | 69.428 | 214.422 |
| | ESO | Privado | 70.198 | 6.744 | 6.726 | 14.799 | 16.827 | 115.294 |
| | | Público | 37.823 | 25.674 | 12.211 | 14.823 | 43.164 | 133.695 |
| | BAC | Privado | 23.306 | 1.221 | 2.350 | 4.903 | 3.695 | 35.475 |
| | | Público | 23.298 | 10.457 | 5.025 | 6.541 | 18.930 | 64.251 |
| | CGM | Privado | 6.764 | 529 | 738 | 580 | 2.247 | 10.858 |
| | | Público | 8.575 | 2.434 | 1.244 | 1.414 | 6.455 | 20.122 |
| | CGS | Privado | 6.351 | 161 | 234 | 690 | 2.016 | 9.452 |
| | | Público | 14.449 | 2.425 | 1.759 | 1.835 | 6.895 | 27.363 |
| | PCPI | Privado | 1.201 | 140 | 41 | 66 | 470 | 1.918 |
| | | Público | 1.314 | 847 | 402 | 356 | 1.294 | 4.213 |
| | TOTALES | Privado | 287.469 | 32.617 | 27.743 | 63.360 | 75.652 | 486.841 |
| | | Público | 194.643 | 112.058 | 53.026 | 63.724 | 196.655 | 620.106 |

Tabla T-1. Totales alumnos por enseñanza. DAT. Titularidad. Curso académico (cont.)

| | NIVEL | DAT | Capital | Este | Norte | Oeste | Sur | Comunidad | |
|----------|----------|---------|---------|---------|--------|---------|---------|-----------|---------|
| 2014-15 | INF | Privado | 77.951 | 11.554 | 9.297 | 17.899 | 23.631 | 140.332 | |
| | | Público | 46.036 | 27.872 | 13.555 | 15.122 | 49.364 | 151.949 | |
| | PRIMARIA | Privado | 104.181 | 12.587 | 9.486 | 25.531 | 28.474 | 180.259 | |
| | | Público | 62.035 | 42.189 | 19.082 | 23.484 | 71.630 | 218.420 | |
| | ESO | Privado | 71.247 | 7.329 | 6.817 | 15.663 | 17.283 | 118.339 | |
| | | Público | 38.559 | 26.437 | 12.515 | 15.505 | 44.683 | 137.699 | |
| | BAC | Privado | 23.112 | 1.239 | 2.386 | 4.890 | 3.723 | 35.350 | |
| | | Público | 23.379 | 10.311 | 5.099 | 6.682 | 18.779 | 64.250 | |
| | CGM | Privado | 5.891 | 572 | 795 | 619 | 2.403 | 10.280 | |
| | | Público | 8.438 | 2.446 | 1.227 | 1.464 | 6.412 | 19.987 | |
| | CGS | Privado | 5.689 | 151 | 281 | 883 | 1.031 | 8.035 | |
| | | Público | 14.895 | 2.369 | 1.721 | 1.839 | 7.043 | 27.867 | |
| | PCPI | Privado | 1.072 | 102 | 39 | 18 | 483 | 1.714 | |
| | | Público | 787 | 640 | 342 | 282 | 1.005 | 3.056 | |
| | TOTALES | Privado | 289.143 | 33.534 | 29.101 | 65.503 | 77.028 | 494.309 | |
| | | Público | 194.129 | 112.264 | 53.541 | 64.378 | 198.916 | 623.228 | |
| | 2015-16 | INF | Privado | 76.258 | 11.557 | 9.307 | 16.392 | 23.053 | 136.567 |
| | | | Público | 45.646 | 27.255 | 13.355 | 14.675 | 48.691 | 149.622 |
| PRIMARIA | | Privado | 103.778 | 12.964 | 9.814 | 25.532 | 28.942 | 181.030 | |
| | | Público | 63.482 | 42.825 | 19.401 | 23.734 | 73.604 | 223.046 | |
| ESO | | Privado | 67.931 | 7.567 | 6.427 | 15.825 | 16.642 | 114.392 | |
| | | Público | 37.150 | 25.736 | 12.033 | 15.478 | 44.251 | 134.648 | |
| BAC | | Privado | 21.910 | 1.043 | 1.886 | 4.822 | 3.427 | 33.088 | |
| | | Público | 23.361 | 10.407 | 5.432 | 6.919 | 19.070 | 65.189 | |
| FPBAS | | Privado | 1.424 | 73 | 58 | 47 | 703 | 2.305 | |
| | | Público | 1.207 | 1.071 | 551 | 484 | 1.543 | 4.856 | |
| CGM | | Privado | 4.796 | 428 | 590 | 650 | 1.630 | 8.094 | |
| | | Público | 8.024 | 2.256 | 1.085 | 1.249 | 6.017 | 18.631 | |
| CGS | | Privado | 5.419 | 213 | 392 | 934 | 904 | 7.862 | |
| | | Público | 13.199 | 2.133 | 1.498 | 1.450 | 6.085 | 24.365 | |
| TOTALES | Privado | 281.516 | 33.845 | 28.474 | 64.202 | 75.301 | 483.338 | | |
| | Público | 192.069 | 111.683 | 53.355 | 63.989 | 199.261 | 620.357 | | |

Tabla T-1. Totales alumnos por enseñanza. DAT. Titularidad. Curso académico (cont.)

| | NIVEL | DAT | Capital | Este | Norte | Oeste | Sur | Comunidad | |
|----------|----------|---------|---------|---------|--------|--------|---------|-----------|---------|
| 2016-17 | INF | Privado | 77.485 | 11.845 | 9.520 | 16.855 | 23.890 | 139.595 | |
| | | Público | 45.374 | 26.711 | 13.408 | 14.246 | 48.151 | 147.890 | |
| | PRIMARIA | Privado | 104.184 | 12.946 | 9.870 | 25.131 | 29.603 | 181.734 | |
| | | Público | 65.341 | 43.382 | 19.815 | 23.740 | 75.429 | 227.707 | |
| | ESO | Privado | 70.375 | 7.830 | 7.145 | 17.101 | 17.667 | 120.118 | |
| | | Público | 37.553 | 26.099 | 12.147 | 15.849 | 45.638 | 137.286 | |
| | BAC | Privado | 23.709 | 1.350 | 2.433 | 5.343 | 4.111 | 36.946 | |
| | | Público | 22.600 | 10.346 | 5.441 | 6.978 | 19.130 | 64.495 | |
| | FPBAS | Privado | 2.232 | 230 | 94 | 40 | 943 | 3.539 | |
| | | Público | 1.647 | 1.258 | 621 | 580 | 1.842 | 5.948 | |
| | CGM | Privado | 6.443 | 566 | 729 | 613 | 2.383 | 10.734 | |
| | | Público | 7.377 | 2.198 | 1.178 | 1.196 | 5.651 | 17.600 | |
| | CGS | Privado | 7.476 | 341 | 543 | 1.316 | 1.785 | 11.461 | |
| | | Público | 13.711 | 2.143 | 1.526 | 1.554 | 6.161 | 25.095 | |
| | TOTALES | Privado | 291.904 | 35.108 | 30.334 | 66.399 | 80.382 | 504.127 | |
| | | Público | 193.603 | 112.137 | 54.136 | 64.143 | 202.002 | 626.021 | |
| | 2017-18 | INF | Privado | 77.485 | 11.845 | 9.520 | 16.855 | 23.890 | 139.595 |
| | | | Público | 45.374 | 26.711 | 13.408 | 14.246 | 48.151 | 147.890 |
| PRIMARIA | | Privado | 105.926 | 13.719 | 10.105 | 24.722 | 30.121 | 184.593 | |
| | | Público | 66.658 | 43.387 | 20.090 | 23.664 | 76.548 | 230.347 | |
| ESO | | Privado | 72.100 | 8.569 | 7.259 | 17.823 | 18.741 | 124.492 | |
| | | Público | 38.959 | 27.284 | 12.424 | 16.399 | 47.348 | 142.414 | |
| BAC | | Privado | 24.504 | 1.548 | 2.447 | 5.374 | 4.250 | 38.123 | |
| | | Público | 21.653 | 10.001 | 5.154 | 7.008 | 18.977 | 62.793 | |
| FPBAS | | Privado | 2.500 | 248 | 77 | 64 | 979 | 3.868 | |
| | | Público | 1.774 | 1.299 | 684 | 628 | 1.970 | 6.355 | |
| CGM | | Privado | 6.942 | 411 | 788 | 893 | 2.585 | 11.619 | |
| | | Público | 7.024 | 2.217 | 1.115 | 1.182 | 5.894 | 17.432 | |
| CGS | | Privado | 9.882 | 468 | 1.224 | 1.759 | 3.041 | 16.374 | |
| | | Público | 12.800 | 2.191 | 1.643 | 1.616 | 6.460 | 24.710 | |
| TOTALES | | Privado | 299.339 | 36.808 | 31.420 | 67.490 | 83.607 | 518.664 | |
| | | Público | 194.242 | 113.090 | 54.518 | 64.743 | 205.348 | 631.941 | |

Gráfico T-0. Total centros y distribución de las distintas enseñanzas

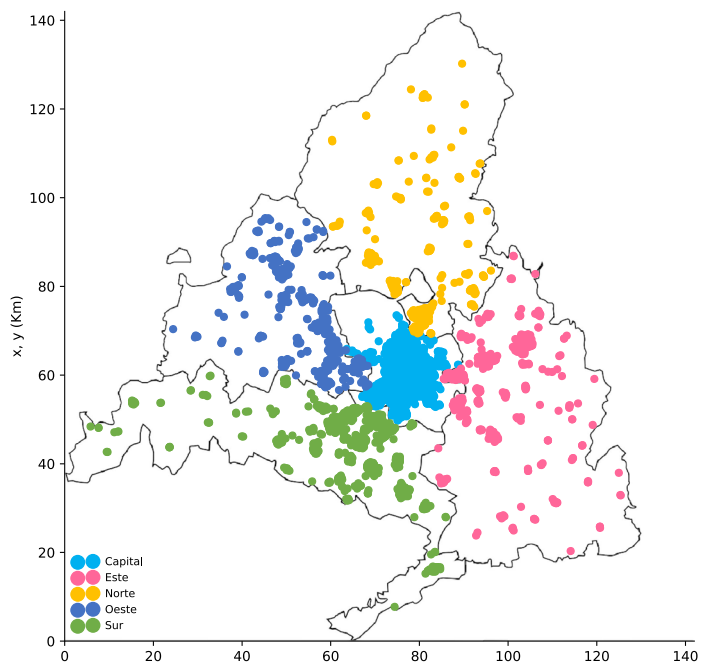


Gráfico T-1. Total Alumnos de las distintas enseñanzas por curso académico

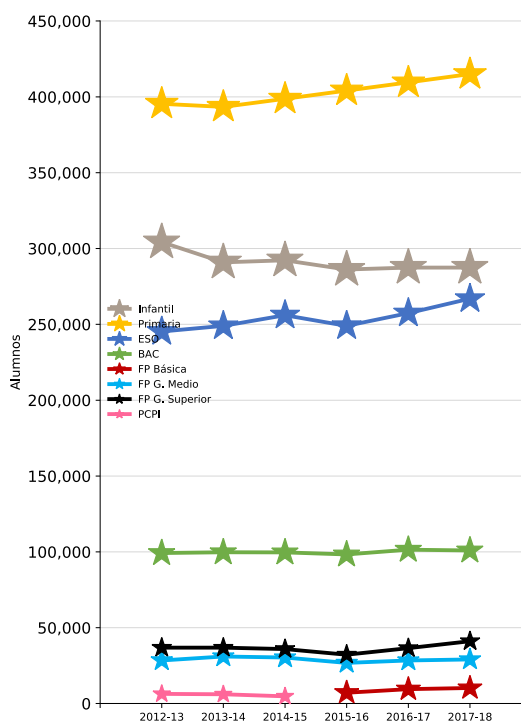
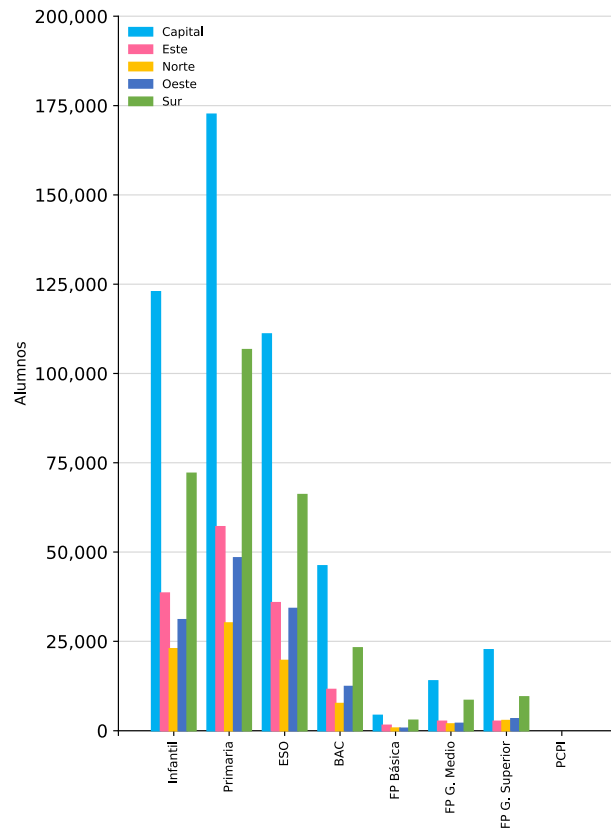


Gráfico T-2. Total Alumnos de las distintas enseñanzas por DAT. Curso 2017-18



educación

e

capítulo 1

Educación Primaria



1.1. Introducción

La educación primaria y la educación secundaria obligatoria constituyen la educación básica y esta es obligatoria y gratuita para todas las personas.

La educación primaria es una etapa educativa que comprende seis cursos académicos, que se cursarán ordinariamente entre los seis y los doce años de edad.

La finalidad de la educación primaria es facilitar a los alumnos y alumnas los aprendizajes de la expresión y comprensión oral, la lectura, la escritura, el cálculo, la adquisición de nociones básicas de la cultura, y el hábito de convivencia así como los de estudio y trabajo, el sentido artístico, la creatividad y la afectividad, con el fin de garantizar una formación integral que contribuya al pleno desarrollo de la personalidad de los alumnos y alumnas y de prepararlos para cursar con aprovechamiento la educación secundaria obligatoria.

La etapa de educación primaria comprende seis cursos y se organiza en áreas, que tendrán un carácter global e integrador.

Los alumnos y alumnas deben cursar las siguientes áreas del bloque de asignaturas troncales en cada uno de los cursos: Ciencias de la Naturaleza, Ciencias Sociales, Lengua Castellana y Literatura, Matemáticas, Primera Lengua Extranjera.

Los alumnos y alumnas deben cursar las siguientes áreas del bloque de asignaturas específicas en cada uno de los cursos: Educación Física, Religión o Valores Sociales y Cívicos, a lección de los padres, madres o tutores legales.

En función de la regulación y de la programación de la oferta educativa que establezca la Administración educativa, y, en su caso, de la oferta de los centros docentes, al menos una de las siguientes áreas del bloque de asignaturas específicas: Educación Artística, Segunda Lengua Extranjera, Religión y Valores Sociales y Cívicos sólo si los padres, madres o tutores legales no las han escogido en la elección anterior del apartado anterior.

La normativa en vigor para la etapa de Educación Primaria en los ámbitos curriculares y organizativos, durante el curso **2017/2018**, fundamentalmente fue la siguiente:

LEY ORGÁNICA 2/2006, de 3 de mayo, de Educación modificada por la Ley Orgánica 8/2013, de 9 de diciembre, para la Mejora de la Calidad Educativa.

REAL DECRETO 126/2014, de 28 de febrero, por el que se establece el currículo básico de la Educación Primaria (BOE de 1 de marzo).

DECRETO 89/2014, de 24 de julio, del Consejo de Gobierno, por el que se establece para la Comunidad de Madrid el Currículo de la Educación Primaria (BOCM de 25 de julio).

ORDEN 445/2009, de 6 de febrero, por la que se regula la incorporación tardía y la reincorporación de alumnos a la enseñanza básica del sistema educativo español (BOCM 19 de febrero). **Corrección de errores** en BOCM de 3 de marzo.

ORDEN 5958/2010, de 7 de diciembre, por la que se regulan los colegios públicos bilingües de la Comunidad de Madrid (BOCM, de 21 enero 2011).

ORDEN 3622/2014, de 3 de diciembre, de la Consejería de Educación, Juventud y Deporte de la Comunidad de Madrid, por la que se regulan determinados aspectos de organización y funcionamiento, así como la evaluación y los documentos de aplicación en la Educación Primaria (BOCM de 10 de diciembre). **CORRECCIÓN de errores** BOCM del 7 de enero de 2015.

ORDEN 3814/2014, de 29 diciembre, de la Consejería de Educación, Juventud y Deporte, por la que se desarrolla la autonomía de los centros educativos en la organización de los planes de estudio de Educación Primaria en la Comunidad de Madrid.

ORDEN ECD/65/2015, de 21 de enero, por la que se describen las relaciones entre las competencias, los contenidos y los criterios de evaluación en la educación primaria y la educación secundaria obligatoria (BOE de enero)

ORDEN 763/2015, de 24 de marzo, de la Consejería de Educación, Juventud y Deporte por la que se regulan los centros privados concertados bilingües del ámbito de la Comunidad de Madrid.

ORDEN 1493/2015, de 22 de mayo, de la Consejería de educación, Juventud y Deporte, por la que se regula la evaluación y la promoción de los alumnos con necesidad específica de apoyo educativo, que cursen segundo ciclo de Educación Infantil, Educación Primaria y Enseñanza Básica Obligatoria, así como la flexibilización de la duración de las enseñanzas de los alumnos con altas capacidades intelectuales en la Comunidad de Madrid.

ORDEN 1910/2015, de 18 de junio, de la Consejería de Educación, Juventud y Deporte, por la que se regula la adaptación de los modelos de los documentos

básicos de evaluación a la enseñanza básica obligatoria, en centros de Educación Especial y aulas de Educación Especial en centros ordinarios de la Comunidad de Madrid (BOCM del 30).

ORDEN 2579/2016, de 17 de agosto, de la Consejería de Educación, Juventud y Deporte por la que se regulan las enseñanzas y la organización y funcionamiento de los Centros Integrados de Enseñanzas Artísticas de Música y de Educación Primaria, Educación Secundaria Obligatoria y Bachillerato en la Comunidad de Madrid (BOCM de 29 de agosto).

RESOLUCIÓN de 26 de marzo de 2012, de la Viceconsejería de Educación, por la que se modifica parcialmente las Resoluciones de 10 de julio de 2008 y de 21 de julio de 2006. Por las que se dictan instrucciones para la organización de las actuaciones de compensación educativa (BOCM de 30 de abril de 2012).

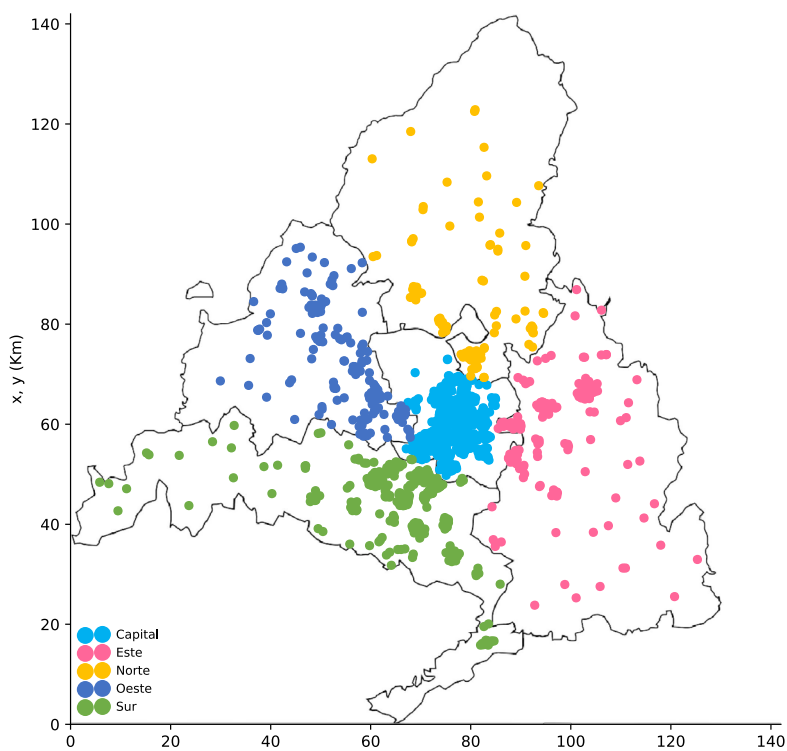
CIRCULAR de 27 de julio de 2012 de las Direcciones Generales de Educación Infantil y Primaria y de Educación Secundaria y Enseñanzas de Régimen Especial para la organización de la atención educativa de los alumnos con necesidad específica de apoyo educativo que presentan necesidades educativas especiales y de los alumnos con necesidades de compensación educativa en centros de Educación Infantil y Primaria y en Institutos de Educación Secundaria de la Comunidad de Madrid.

INSTRUCCIONES de 12 de diciembre de 2014 conjuntas de la Dirección General de Educación Infantil y Primaria y de la Dirección General de Educación Secundaria, Formación Profesional y Enseñanzas de Régimen Especial, sobre la aplicación de medidas para la evaluación de los alumnos con dislexia, otras dificultades específicas de aprendizaje o Trastorno por Déficit de atención e hiperactividad en las Enseñanzas de Educación Primaria, Educación Secundaria obligatoria y Bachillerato reguladas en la Ley Orgánica 2/2006, de 3 de mayo, de educación.

INSTRUCCIONES de las Viceconsejerías de Educación, Juventud y Deporte y Organización Educativas, de 4 de julio de 2017 sobre comienzo del curso escolar 2017/2018 a los centros públicos docentes no universitarios de la Comunidad de Madrid.

INSTRUCCIONES de la Dirección General de Innovación, Becas y Ayudas a la Educación sobre la organización de las enseñanzas en colegios públicos e IES bilingües español-inglés de la Comunidad de Madrid para el curso escolar 2017-2018.

1.2. Los centros de Educación Primaria

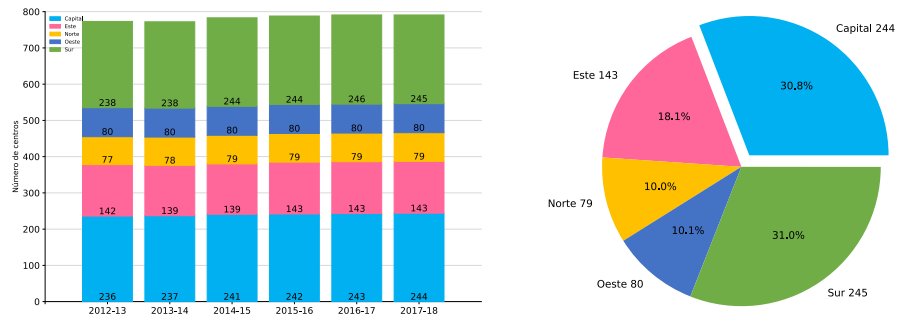


1.2.1. Evolución del número de centros de Educación Primaria por DAT y titularidad

Tabla P-1. E. Primaria. N° Centros. DAT. Titularidad

| DAT | TITU | 2012-13 | 2013-14 | 2014-15 | 2015-16 | 2016-17 | 2017-18 |
|---------|---------|---------|---------|---------|---------|---------|---------|
| Capital | Privado | 315 | 314 | 312 | 311 | 309 | 313 |
| | Público | 236 | 237 | 241 | 242 | 243 | 244 |
| Este | Privado | 34 | 34 | 35 | 35 | 34 | 35 |
| | Público | 142 | 139 | 139 | 143 | 143 | 143 |
| Norte | Privado | 27 | 28 | 28 | 30 | 29 | 29 |
| | Público | 77 | 78 | 79 | 79 | 79 | 79 |
| Oeste | Privado | 68 | 69 | 69 | 69 | 69 | 67 |
| | Público | 80 | 80 | 80 | 80 | 80 | 80 |
| Sur | Privado | 84 | 84 | 85 | 85 | 85 | 84 |
| | Público | 238 | 238 | 244 | 244 | 246 | 245 |

Gráficos P-1 y P-2. E. Primaria. Nº de centros. DAT. Curso académico. Público 2017-18



Gráficos P-3 y P-4. E. Primaria. Nº de centros. DAT. Curso académico. Privado 2017-18

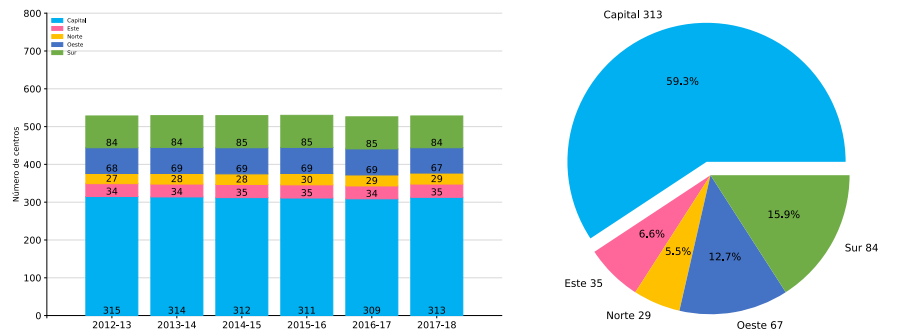
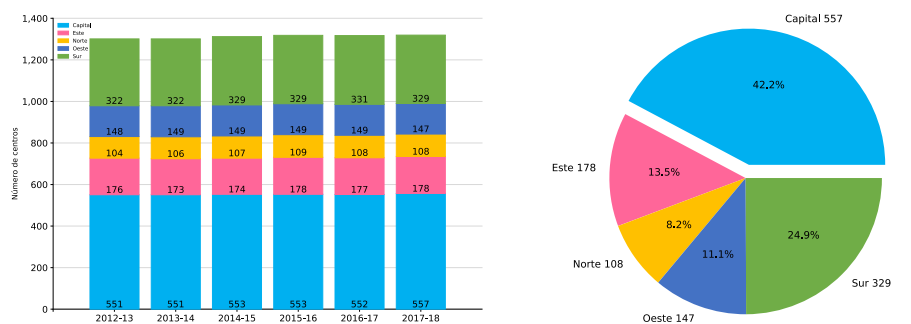


Tabla P-2. E. Primaria. Nº Centros. DAT

| DAT | 2012-13 | 2013-14 | 2014-15 | 2015-16 | 2016-17 | 2017-18 |
|---------|---------|---------|---------|---------|---------|---------|
| Capital | 551 | 551 | 553 | 553 | 552 | 557 |
| Este | 176 | 173 | 174 | 178 | 177 | 178 |
| Norte | 104 | 106 | 107 | 109 | 108 | 108 |
| Oeste | 148 | 149 | 149 | 149 | 149 | 147 |
| Sur | 322 | 322 | 329 | 329 | 331 | 329 |

Gráficos P-5 y P-6. E. Primaria. Nº de centros. DAT. Curso académico 2017-18

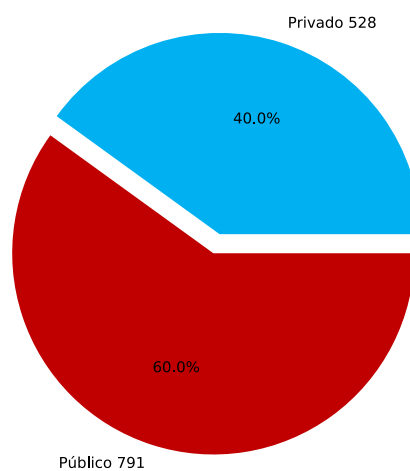
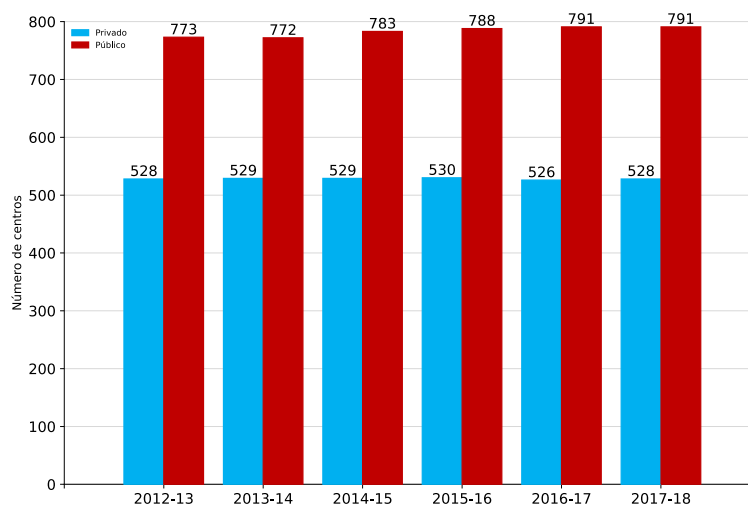


1.2.2. Resumen y total de los centros de Educación Primaria

Tabla P-3. E. Primaria. N° Centros

| CURSO_ACAD | 2012-13 | 2013-14 | 2014-15 | 2015-16 | 2016-17 | 2017-18 |
|------------|---------|---------|---------|---------|---------|---------|
| NUM | 1.301 | 1.301 | 1.312 | 1.318 | 1.317 | 1.319 |

Gráficos P-7 y P-8. E. Primaria. N° de centros. Titularidad. Curso académico 2017-18



1.3. Los alumnos de Educación Primaria

1.3.1. Evolución del número de alumnos de Educación Primaria por DAT y titularidad

Tabla P-4. E. Primaria. Alumnos. DAT. Titularidad. Curso. Curso académico

| CURSO | DAT | TITU | 2012-13 | 2013-14 | 2014-15 | 2015-16 | 2016-17 | 2017-18 |
|-------|---------|---------|---------|---------|---------|---------|---------|---------|
| 1 | Capital | Privado | | | 17.647 | 17.255 | 17.195 | 17.420 |
| | | Público | | | 11.298 | 11.724 | 11.445 | 11.610 |
| | Este | Privado | | | 2.232 | 2.219 | 2.247 | 2.311 |
| | | Público | | | 7.361 | 7.391 | 7.329 | 7.060 |
| | Norte | Privado | | | 1.617 | 1.687 | 1.576 | 1.704 |
| | | Público | | | 3.199 | 3.471 | 3.418 | 3.389 |
| | Oeste | Privado | | | 4.052 | 3.907 | 3.729 | 3.623 |
| | | Público | | | 4.026 | 4.043 | 3.903 | 3.838 |
| | Sur | Privado | | | 4.983 | 4.940 | 4.977 | 5.161 |
| | | Público | | | 12.944 | 13.088 | 13.157 | 12.879 |
| 2 | Capital | Privado | 17.467 | 17.501 | 17.601 | 17.710 | 17.404 | 17.488 |
| | | Público | 10.682 | 10.986 | 11.170 | 11.448 | 11.585 | 11.225 |
| | Este | Privado | 2.050 | 2.075 | 2.342 | 2.256 | 2.150 | 2.346 |
| | | Público | 7.352 | 7.352 | 7.726 | 7.538 | 7.309 | 7.227 |
| | Norte | Privado | 1.587 | 1.583 | 1.540 | 1.649 | 1.710 | 1.609 |
| | | Público | 3.284 | 3.344 | 3.365 | 3.271 | 3.459 | 3.399 |
| | Oeste | Privado | 4.382 | 4.382 | 4.155 | 4.147 | 3.971 | 3.808 |
| | | Público | 3.976 | 3.975 | 4.021 | 4.121 | 4.018 | 3.864 |
| | Sur | Privado | 4.747 | 4.827 | 4.933 | 5.036 | 4.985 | 4.992 |
| | | Público | 11.992 | 12.554 | 12.787 | 13.262 | 13.084 | 13.013 |
| 3 | Capital | Privado | | | 16.899 | 17.339 | 17.896 | 17.735 |
| | | Público | | | 9.908 | 10.692 | 11.442 | 11.583 |
| | Este | Privado | | | 2.036 | 2.317 | 2.210 | 2.267 |
| | | Público | | | 6.780 | 7.492 | 7.563 | 7.383 |
| | Norte | Privado | | | 1.585 | 1.616 | 1.676 | 1.737 |
| | | Público | | | 3.116 | 3.251 | 3.329 | 3.473 |
| | Oeste | Privado | | | 4.231 | 4.185 | 4.225 | 4.102 |
| | | Público | | | 3.783 | 3.967 | 4.134 | 4.055 |
| | Sur | Privado | | | 4.736 | 4.927 | 5.108 | 5.064 |
| | | Público | | | 11.691 | 12.491 | 13.337 | 13.122 |

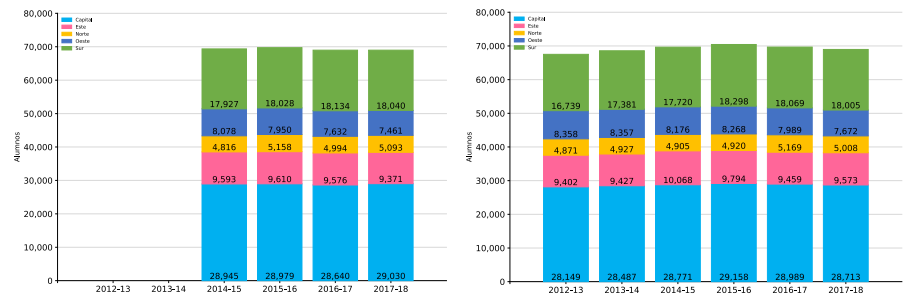
Tabla P-4. E. Primaria. Alumnos. DAT. Titularidad. Curso. Curso académico (cont.)

| CURSO | DAT | TITU | 2012-13 | 2013-14 | 2014-15 | 2015-16 | 2016-17 | 2017-18 | |
|-------|---------|---------|---------|---------|---------|---------|---------|---------|--------|
| 4 | Capital | Privado | 17.587 | 17.571 | 17.504 | 16.991 | 17.278 | 18.186 | |
| | | Público | 10.300 | 10.185 | 10.159 | 9.986 | 10.685 | 11.359 | |
| | Este | Privado | 1.867 | 2.016 | 2.081 | 2.063 | 2.279 | 2.321 | |
| | | Público | 6.917 | 7.005 | 7.068 | 6.833 | 7.390 | 7.436 | |
| | Norte | Privado | 1.558 | 1.603 | 1.582 | 1.629 | 1.646 | 1.715 | |
| | | Público | 3.140 | 3.193 | 3.198 | 3.171 | 3.245 | 3.329 | |
| | Oeste | Privado | 4.376 | 4.504 | 4.399 | 4.380 | 4.291 | 4.307 | |
| | | Público | 3.965 | 3.970 | 3.935 | 3.856 | 3.976 | 4.082 | |
| | Sur | Privado | 4.476 | 4.606 | 4.755 | 4.726 | 4.932 | 5.088 | |
| | | Público | 11.404 | 11.786 | 11.747 | 11.786 | 12.440 | 13.198 | |
| | 5 | Capital | Privado | | | 16.989 | 17.330 | 17.165 | 17.612 |
| | | | Público | | | 9.437 | 10.005 | 10.097 | 10.692 |
| Este | | Privado | | | 1.984 | 2.106 | 2.019 | 2.363 | |
| | | Público | | | 6.569 | 6.947 | 6.874 | 7.418 | |
| Norte | | Privado | | | 1.586 | 1.619 | 1.653 | 1.673 | |
| | | Público | | | 3.046 | 3.180 | 3.203 | 3.264 | |
| Oeste | | Privado | | | 4.335 | 4.442 | 4.424 | 4.380 | |
| | | Público | | | 3.829 | 3.886 | 3.849 | 3.944 | |
| Sur | | Privado | | | 4.515 | 4.745 | 4.826 | 4.973 | |
| | | Público | | | 11.158 | 11.574 | 11.838 | 12.439 | |
| 6 | | Capital | Privado | 17.004 | 17.172 | 17.541 | 17.153 | 17.246 | 17.485 |
| | | | Público | 9.553 | 9.534 | 10.063 | 9.627 | 10.087 | 10.189 |
| | Este | Privado | 1.728 | 1.840 | 1.912 | 2.003 | 2.041 | 2.111 | |
| | | Público | 6.359 | 6.512 | 6.685 | 6.624 | 6.917 | 6.863 | |
| | Norte | Privado | 1.461 | 1.480 | 1.576 | 1.614 | 1.609 | 1.667 | |
| | | Público | 3.006 | 2.995 | 3.158 | 3.057 | 3.161 | 3.236 | |
| | Oeste | Privado | 4.006 | 4.202 | 4.359 | 4.471 | 4.491 | 4.502 | |
| | | Público | 3.502 | 3.674 | 3.890 | 3.861 | 3.860 | 3.881 | |
| | Sur | Privado | 4.153 | 4.262 | 4.552 | 4.568 | 4.775 | 4.843 | |
| | | Público | 10.572 | 10.564 | 11.303 | 11.403 | 11.573 | 11.897 | |

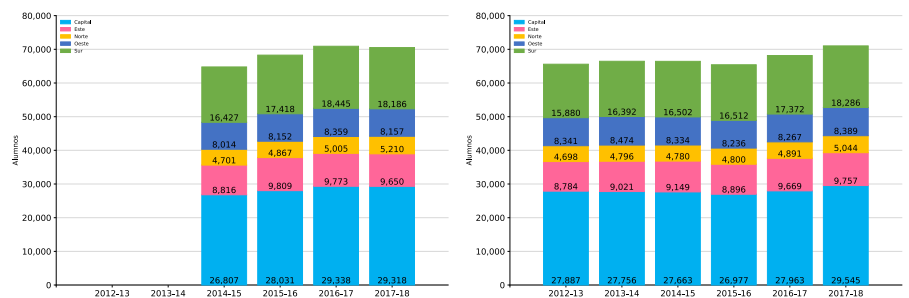
Tabla P-5. E. Primaria. Alumnos. DAT. Titularidad. Curso académico

| DAT | TITU | 2012-13 | 2013-14 | 2014-15 | 2015-16 | 2016-17 | 2017-18 |
|---------|---------|---------|---------|---------|---------|---------|---------|
| Capital | Privado | 52.058 | 52.244 | 104.181 | 103.778 | 104.184 | 105.926 |
| | Público | 30.535 | 30.705 | 62.035 | 63.482 | 65.341 | 66.658 |
| Este | Privado | 5.645 | 5.931 | 12.587 | 12.964 | 12.946 | 13.719 |
| | Público | 20.628 | 20.869 | 42.189 | 42.825 | 43.382 | 43.387 |
| Norte | Privado | 4.606 | 4.666 | 9.486 | 9.814 | 9.870 | 10.105 |
| | Público | 9.430 | 9.532 | 19.082 | 19.401 | 19.815 | 20.090 |
| Oeste | Privado | 12.764 | 13.088 | 25.531 | 25.532 | 25.131 | 24.722 |
| | Público | 11.443 | 11.619 | 23.484 | 23.734 | 23.740 | 23.664 |
| Sur | Privado | 13.376 | 13.695 | 28.474 | 28.942 | 29.603 | 30.121 |
| | Público | 33.968 | 34.904 | 71.630 | 73.604 | 75.429 | 76.548 |

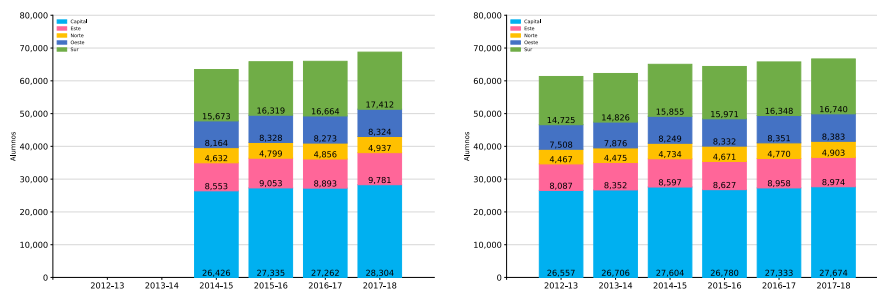
Gráficos P-9 y P-10. E. Primaria. N° de alumnos. DAT. 1º y 2º cursos



Gráficos P-11 y P-12. E. Primaria. N° de alumnos. DAT. 3º y 4º cursos



Gráficos P-13 y P-14. E. Primaria. Nº de alumnos. DAT. 5º y 6º cursos

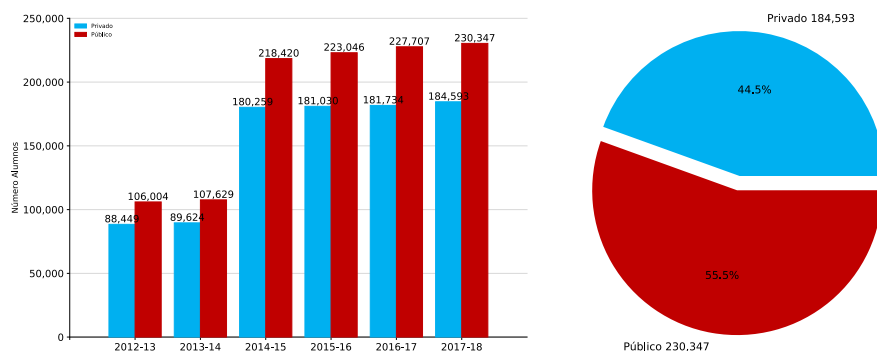


1.3.2. Resumen y total de los alumnos de Educación Primaria

Tabla P-6. E. Primaria. Alumnos. Titularidad. Curso académico

| TITU | 2012-13 | 2013-14 | 2014-15 | 2015-16 | 2016-17 | 2017-18 |
|----------------|---------|---------|---------|---------|---------|---------|
| Privado | 88.449 | 89.624 | 180.259 | 181.030 | 181.734 | 184.593 |
| Público | 106.004 | 107.629 | 218.420 | 223.046 | 227.707 | 230.347 |

Gráficos P-15 y P-16. E. Primaria. Nº de alumnos. Titularidad. Curso académico 2016-17



1.4. Resultados de la evaluación de los alumnos de Educación Primaria

La evaluación en Educación Primaria se regula mediante la Orden 3622/2014, de 3 de diciembre, artículo 12 (B.O.C.M. de 10 de diciembre) de la Consejería de Educación, Juventud y Deporte de la Comunidad de Madrid, por la que se regulan determinados aspectos de organización y funcionamiento, así como la evaluación y los documentos de aplicación en la Educación Primaria.

En el apartado 1 del artículo 12 se establece que «La evaluación de los aprendizajes de los alumnos en Educación Primaria será continua y global y tendrá en cuenta su progreso en el conjunto de las áreas del currículo. En todo caso, tendrá carácter informativo, formativo y orientador del proceso de aprendizaje».

En el apartado 1 del artículo 13 se establece que «Los resultados de la evaluación en la Educación Primaria se expresarán en los siguientes términos: Insuficiente (IN), Suficiente (SU), Bien (BI), Notable (NT) y Sobresaliente (SB), considerándose evaluación negativa el Insuficiente y positivas todas las demás».

La Corrección de errores de la Orden 3622/2014 (BOCM de 7 de enero de 2015) modifica los documentos de aplicación en la Educación Primaria.

1.4.1. La promoción y titulación de los alumnos en E. Primaria

La promoción de alumnos en Educación Primaria se recoge en el artículo 17 de la Orden 3622/2014, de 3 de diciembre, de la Consejería de Educación, Juventud y Deporte de la Comunidad de Madrid, por la que se regulan determinados aspectos de organización y funcionamiento, así como la evaluación y los documentos de aplicación en la Educación Primaria (BOCM 10 de diciembre).

En el apartado 1 del artículo 17 se establece que «El equipo docente del grupo adoptará por consenso las decisiones correspondientes a la promoción de los alumnos al finalizar cada curso de la etapa como consecuencia del proceso de evaluación. Si no hubiera acuerdo, prevalecerá el criterio del maestro tutor que tendrá especialmente en consideración las calificaciones obtenidas en las áreas de Lengua Castellana y Literatura y de Matemáticas».

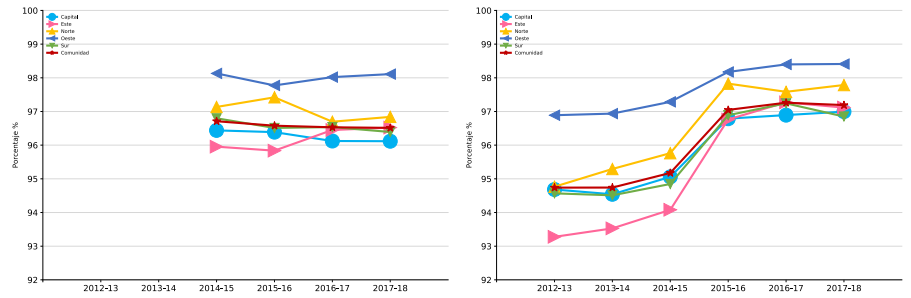
Así mismo, en el apartado 2 del artículo 17, se establece que «Los alumnos accederán al curso o etapa siguiente siempre que se considere que han logrado los objetivos que correspondan al curso realizado o los del final de la etapa y que hayan alcanzado el grado de adquisición de los conocimientos y las competencias correspondientes. Asimismo, se atenderá especialmente a los resultados de las evaluaciones individualizadas de tercer y de sexto curso de Educación Primaria».

1.4.2. Evolución de la promoción y titulación en Educación Primaria por DAT y curso

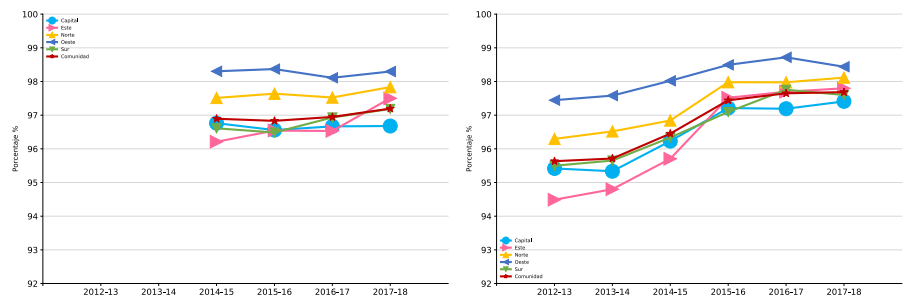
Tabla P-7. E. Primaria. Porcentaje promoción/titulación. DAT. Curso. Curso académico

| CURSO | DAT | 2012-13 | 2013-14 | 2014-15 | 2015-16 | 2016-17 | 2017-18 |
|-------|------------------|-------------|-------------|-------------|-------------|-------------|-------------|
| 1 | Capital | | | 96,4 | 96,4 | 96,1 | 96,1 |
| | Este | | | 96,0 | 95,8 | 96,4 | 96,5 |
| | Norte | | | 97,1 | 97,4 | 96,7 | 96,8 |
| | Oeste | | | 98,1 | 97,8 | 98,0 | 98,1 |
| | Sur | | | 96,8 | 96,5 | 96,5 | 96,4 |
| | Comunidad | | | 96,7 | 96,6 | 96,5 | 96,5 |
| 2 | Capital | 94,7 | 94,5 | 95,1 | 96,8 | 96,9 | 97,0 |
| | Este | 93,3 | 93,5 | 94,1 | 96,8 | 97,3 | 97,1 |
| | Norte | 94,8 | 95,3 | 95,8 | 97,8 | 97,6 | 97,8 |
| | Oeste | 96,9 | 96,9 | 97,3 | 98,2 | 98,4 | 98,4 |
| | Sur | 94,6 | 94,5 | 94,8 | 96,9 | 97,2 | 96,9 |
| | Comunidad | 94,7 | 94,7 | 95,2 | 97,0 | 97,3 | 97,2 |
| 3 | Capital | | | 96,8 | 96,6 | 96,7 | 96,7 |
| | Este | | | 96,2 | 96,5 | 96,5 | 97,5 |
| | Norte | | | 97,5 | 97,6 | 97,5 | 97,8 |
| | Oeste | | | 98,3 | 98,4 | 98,1 | 98,3 |
| | Sur | | | 96,6 | 96,5 | 96,9 | 97,2 |
| | Comunidad | | | 96,9 | 96,8 | 96,9 | 97,2 |
| 4 | Capital | 95,4 | 95,3 | 96,2 | 97,2 | 97,2 | 97,4 |
| | Este | 94,5 | 94,8 | 95,7 | 97,5 | 97,7 | 97,8 |
| | Norte | 96,3 | 96,5 | 96,8 | 98,0 | 98,0 | 98,1 |
| | Oeste | 97,4 | 97,6 | 98,0 | 98,5 | 98,7 | 98,4 |
| | Sur | 95,5 | 95,7 | 96,3 | 97,1 | 97,8 | 97,6 |
| | Comunidad | 95,6 | 95,7 | 96,5 | 97,4 | 97,6 | 97,7 |
| 5 | Capital | | | 97,1 | 97,0 | 97,6 | 97,2 |
| | Este | | | 97,0 | 97,2 | 97,9 | 98,2 |
| | Norte | | | 97,7 | 97,6 | 98,1 | 98,3 |
| | Oeste | | | 98,5 | 98,2 | 98,9 | 98,6 |
| | Sur | | | 97,5 | 97,0 | 97,6 | 97,6 |
| | Comunidad | | | 97,4 | 97,2 | 97,8 | 97,7 |
| 6 | Capital | 95,0 | 95,1 | 95,5 | 96,8 | 96,9 | 97,2 |
| | Este | 94,7 | 95,6 | 96,3 | 97,3 | 97,9 | 98,2 |
| | Norte | 96,7 | 95,4 | 97,1 | 98,2 | 97,7 | 98,1 |
| | Oeste | 97,3 | 97,5 | 97,6 | 98,4 | 98,7 | 98,9 |
| | Sur | 95,8 | 95,0 | 96,1 | 97,4 | 97,5 | 97,9 |
| | Comunidad | 95,5 | 95,5 | 96,1 | 97,3 | 97,5 | 97,8 |

Gráficos P-17 y P-18. E. Primaria. Porcentajes de promoción/titulación. 1º y 2º cursos



Gráficos P-19 y P-20. E. Primaria. Porcentajes de promoción/titulación. 3º y 4º cursos



Gráficos P-21 y P-22. E. Primaria. Porcentajes de promoción/titulación. 5º y 6º cursos

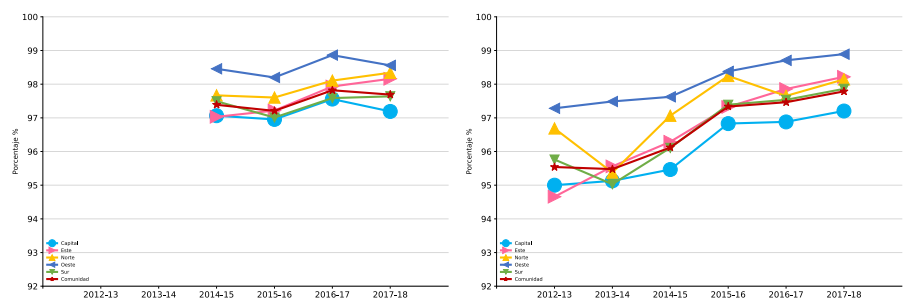
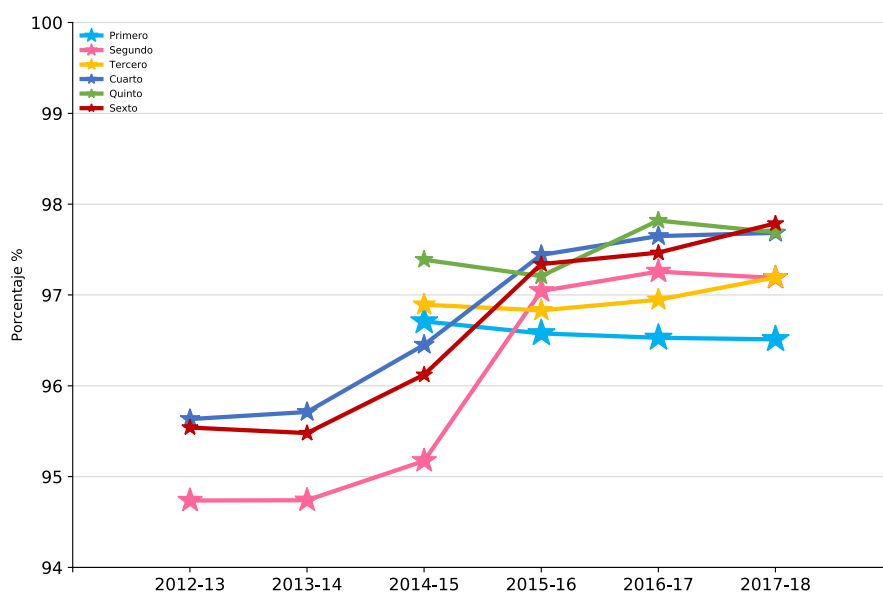


Tabla P-8. E. Primaria. Porcentaje promoción/titulación. Curso. Curso académico

| CURSO | 2012-13 | 2013-14 | 2014-15 | 2015-16 | 2016-17 | 2017-18 |
|-------|---------|---------|---------|---------|---------|---------|
| 1 | | | 96,7 | 96,6 | 96,5 | 96,5 |
| 2 | 94,7 | 94,7 | 95,2 | 97,0 | 97,3 | 97,2 |
| 3 | | | 96,9 | 96,8 | 96,9 | 97,2 |
| 4 | 95,6 | 95,7 | 96,5 | 97,4 | 97,6 | 97,7 |
| 5 | | | 97,4 | 97,2 | 97,8 | 97,7 |
| 6 | 95,5 | 95,5 | 96,1 | 97,3 | 97,5 | 97,8 |

Gráfico P-23. E. Primaria. Porcentajes de promoción/titulación por curso

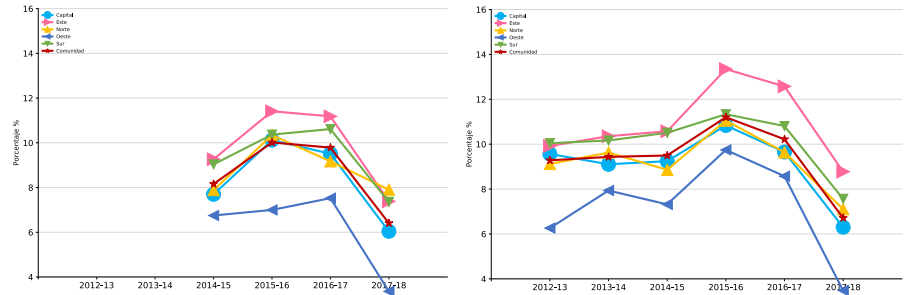


1.4.3. Evolución de la promoción y titulación con medidas de apoyo en Educación Primaria por DAT y curso

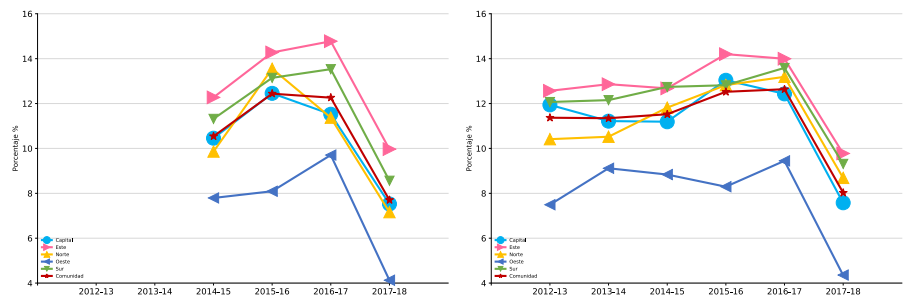
Tabla P-9. E. Primaria. Porcentaje p/t con medidas de apoyo. Curso. DAT. Curso académico

| CURSO | DAT | 2012-13 | 2013-14 | 2014-15 | 2015-16 | 2016-17 | 2017-18 |
|-------|------------------|-------------|-------------|-------------|-------------|-------------|------------|
| 1 | Capital | | | 7,7 | 10,1 | 9,5 | 6,0 |
| | Este | | | 9,3 | 11,4 | 11,2 | 7,4 |
| | Norte | | | 7,9 | 10,3 | 9,2 | 7,9 |
| | Oeste | | | 6,7 | 7,0 | 7,5 | 3,4 |
| | Sur | | | 9,0 | 10,4 | 10,6 | 7,4 |
| | Comunidad | | | 8,2 | 10,0 | 9,8 | 6,4 |
| 2 | Capital | 9,6 | 9,1 | 9,2 | 10,8 | 9,7 | 6,3 |
| | Este | 9,9 | 10,4 | 10,6 | 13,3 | 12,6 | 8,8 |
| | Norte | 9,1 | 9,6 | 8,9 | 11,1 | 9,6 | 7,1 |
| | Oeste | 6,3 | 7,9 | 7,3 | 9,7 | 8,6 | 3,5 |
| | Sur | 10,0 | 10,2 | 10,5 | 11,3 | 10,8 | 7,6 |
| | Comunidad | 9,3 | 9,4 | 9,5 | 11,2 | 10,2 | 6,7 |
| 3 | Capital | | | 10,5 | 12,5 | 11,5 | 7,5 |
| | Este | | | 12,3 | 14,3 | 14,8 | 10,0 |
| | Norte | | | 9,9 | 13,6 | 11,4 | 7,2 |
| | Oeste | | | 7,8 | 8,1 | 9,7 | 4,1 |
| | Sur | | | 11,3 | 13,1 | 13,5 | 8,6 |
| | Comunidad | | | 10,5 | 12,4 | 12,3 | 7,7 |
| 4 | Capital | 11,9 | 11,2 | 11,2 | 13,0 | 12,4 | 7,6 |
| | Este | 12,6 | 12,9 | 12,7 | 14,2 | 14,0 | 9,8 |
| | Norte | 10,4 | 10,5 | 11,8 | 12,8 | 13,2 | 8,7 |
| | Oeste | 7,5 | 9,1 | 8,8 | 8,3 | 9,4 | 4,4 |
| | Sur | 12,1 | 12,2 | 12,7 | 12,8 | 13,6 | 9,3 |
| | Comunidad | 11,4 | 11,3 | 11,5 | 12,5 | 12,6 | 8,0 |
| 5 | Capital | | | 12,0 | 14,3 | 12,7 | 8,8 |
| | Este | | | 11,8 | 14,8 | 14,0 | 8,8 |
| | Norte | | | 11,9 | 15,2 | 12,9 | 7,8 |
| | Oeste | | | 8,6 | 8,7 | 8,9 | 4,5 |
| | Sur | | | 11,9 | 14,2 | 12,9 | 9,5 |
| | Comunidad | | | 11,5 | 13,7 | 12,4 | 8,4 |
| 6 | Capital | 13,4 | 12,8 | 12,6 | 14,0 | 13,3 | 8,8 |
| | Este | 13,2 | 14,2 | 13,0 | 13,9 | 14,6 | 9,7 |
| | Norte | 11,8 | 10,1 | 11,7 | 13,4 | 13,1 | 9,0 |
| | Oeste | 8,1 | 9,7 | 7,7 | 7,6 | 8,8 | 5,1 |
| | Sur | 13,2 | 12,6 | 13,5 | 12,3 | 13,6 | 9,3 |
| | Comunidad | 12,5 | 12,3 | 12,2 | 12,7 | 13,0 | 8,6 |

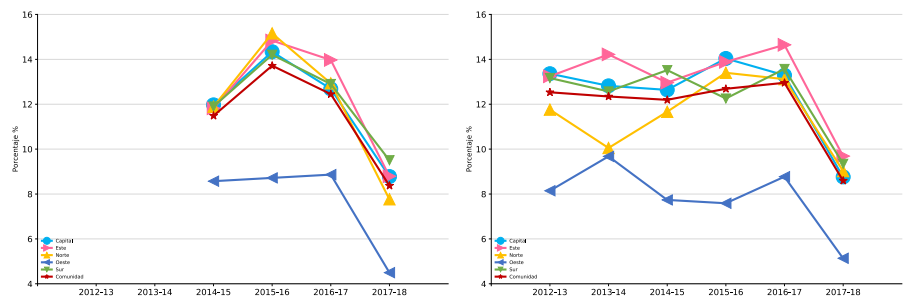
Gráficos P-24 y P-25. E. Primaria. Porcentajes de promoción/titulación con medidas de apoyo. 1º y 2º cursos



Gráficos P-26 y P-27. E. Primaria. Porcentajes de promoción/titulación con medidas de apoyo. 3º y 4º cursos



Gráficos P-28 y P-29. E. Primaria. Porcentajes de promoción/titulación con medidas de apoyo. 5º y 6º cursos



1.5. Las materias de Educación Primaria

1.5.1. Evolución de los porcentajes en las materias de Educación Primaria por DAT y curso

Los datos numéricos de cada DAT representados en los gráficos siguientes se encuentran al final del libro en la **tabla P-10**.

Gráfico P-30. E. Primaria. Porcentajes en las materias. 1º curso. 2017-18

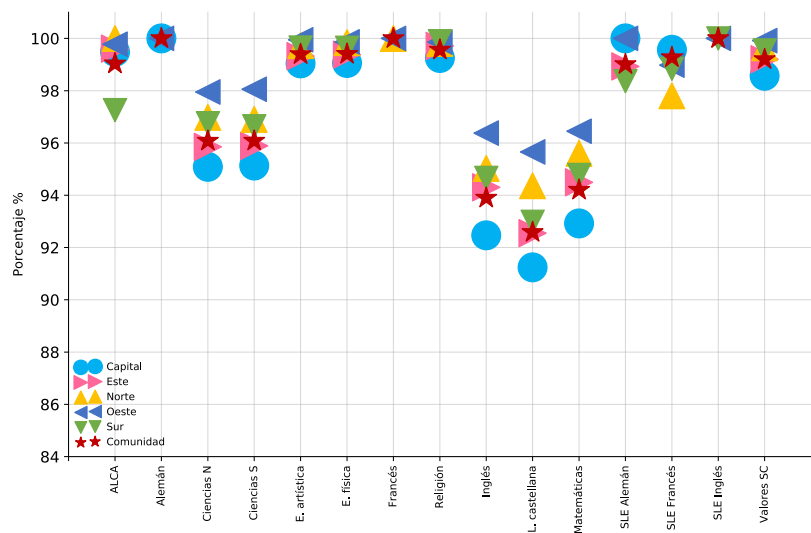


Gráfico P-31. E. Primaria. Porcentajes en las materias. 2º curso. 2017-18

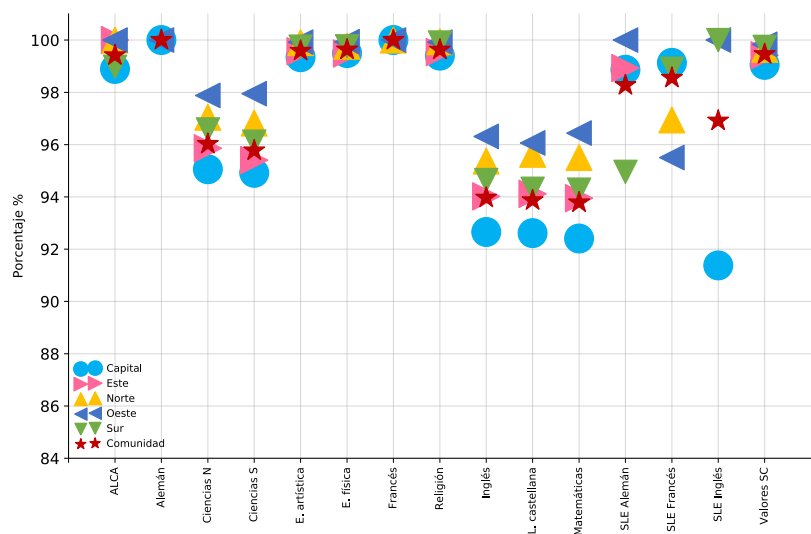


Gráfico P-32. E. Primaria. Porcentajes en las materias. 3º curso. 2017-18

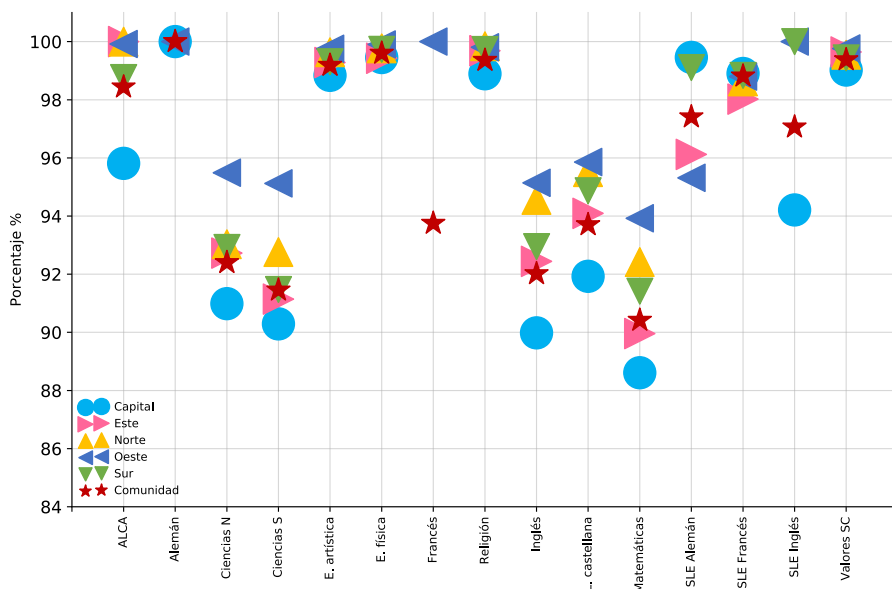


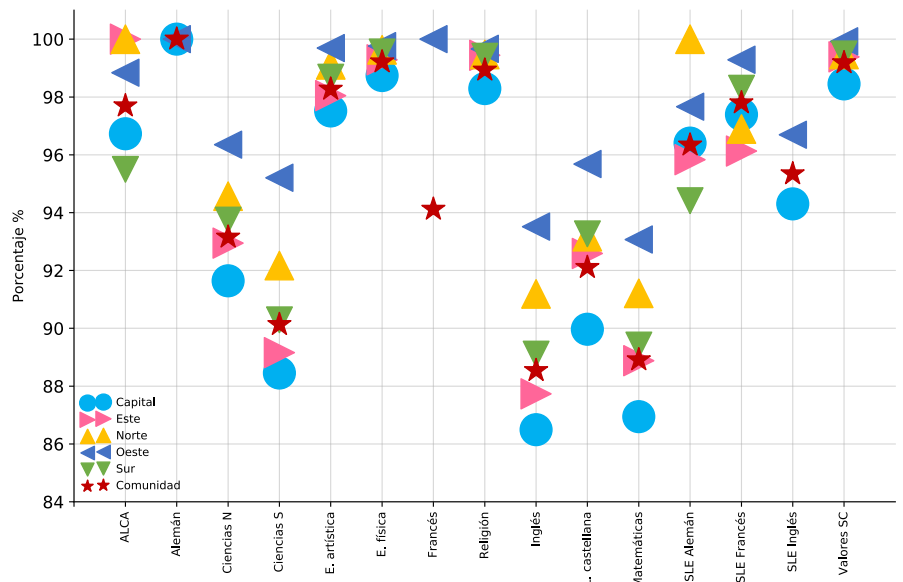
Gráfico P-33. E. Primaria. Porcentajes en las materias. 4º curso. 2017-18



Gráfico P-34. E. Primaria. Porcentajes en las materias. 5º curso. 2017-18



Gráfico P-35. E. Primaria. Porcentajes en las materias. 6º curso. 2017-18



1.5.2. Evolución de los porcentajes en las materias de Educación Primaria por curso en la Comunidad de Madrid

Tabla P-11. E. Primaria. Materias. Comunidad de Madrid. Curso. Curso académico

| DAT | CURSO | MINIMATE | 2012-13 | 2013-14 | 2014-15 | 2015-16 | 2016-17 | 2017-18 | |
|-------------|---------------|---------------|---------|---------|---------|---------|---------|---------|------|
| Comunidad | 1 | ALCA | | | 99,1 | 99,7 | 98,3 | 99,0 | |
| | | Alemán | | | 100,0 | 100,0 | 98,7 | 100,0 | |
| | | Ciencias N | | | 95,7 | 95,7 | 96,0 | 96,1 | |
| | | Ciencias S | | | 95,8 | 95,7 | 96,0 | 96,1 | |
| | | E. artística | | | 99,1 | 99,2 | 99,5 | 99,4 | |
| | | E. física | | | 99,3 | 99,5 | 99,5 | 99,4 | |
| | | Francés | | | 100,0 | 98,9 | 93,7 | 100,0 | |
| | | Inglés | | | 94,1 | 93,8 | 94,0 | 93,9 | |
| | | L. castellana | | | 93,2 | 92,8 | 92,6 | 92,6 | |
| | | Matemáticas | | | 94,5 | 94,3 | 94,2 | 94,2 | |
| | | Religión | | | 99,5 | 99,5 | 99,5 | 99,6 | |
| | | SLE Alemán | | | 99,1 | 99,8 | 99,6 | 99,0 | |
| | | SLE Francés | | | 99,2 | 98,4 | 98,9 | 99,3 | |
| | | SLE Inglés | | | 83,6 | 100,0 | 100,0 | 100,0 | |
| | | Valores SC | | | 99,0 | 99,2 | 99,3 | 99,2 | |
| | | 2 | ALCA | | | | | 99,7 | 99,4 |
| | Alemán | | 97,4 | 97,3 | 98,4 | 100,0 | 99,0 | 100,0 | |
| | C. del medio | | 93,3 | 93,6 | 93,9 | | | | |
| | Ciencias N | | | | | 95,7 | 96,0 | 96,0 | |
| | Ciencias S | | | | | 95,4 | 95,7 | 95,8 | |
| | E. artística | | 98,6 | 99,0 | 99,0 | 99,5 | 99,5 | 99,6 | |
| | E. física | | 99,1 | 99,2 | 99,3 | 99,6 | 99,6 | 99,6 | |
| | Francés | | 100,0 | 98,7 | 98,1 | 96,5 | 97,9 | 100,0 | |
| | Inglés | | 91,8 | 91,6 | 92,3 | 94,1 | 94,0 | 94,0 | |
| | L. castellana | | 91,8 | 91,9 | 92,1 | 93,9 | 94,0 | 93,9 | |
| | Matemáticas | 91,5 | 91,6 | 91,7 | 93,8 | 93,9 | 93,8 | | |
| Religión | 99,2 | 99,4 | 99,5 | 99,6 | 99,6 | 99,6 | | | |
| SLE Alemán | | | | 99,1 | 99,1 | 98,3 | | | |
| SLE Francés | | | | 98,7 | 99,0 | 98,6 | | | |
| SLE Inglés | | | | 98,0 | 98,8 | 96,9 | | | |
| Valores SC | | | | 99,4 | 99,5 | 99,5 | | | |

Tabla P-11. E. Primaria. Materias. Comunidad de Madrid. Curso. Curso académico (cont.)

| DAT | CURSO | MINIMATE | 2012-13 | 2013-14 | 2014-15 | 2015-16 | 2016-17 | 2017-18 | |
|-------------|------------|---------------|---------|---------|---------|---------|---------|---------|-------|
| Comunidad | 3 | ALCA | | | 95,9 | 99,0 | 98,7 | 98,4 | |
| | | Alemán | | | 100,0 | 100,0 | 100,0 | 100,0 | |
| | | Ciencias N | | | 91,6 | 91,6 | 92,0 | 92,4 | |
| | | Ciencias S | | | 90,6 | 90,8 | 91,0 | 91,5 | |
| | | E. artística | | | 98,6 | 98,7 | 99,1 | 99,2 | |
| | | E. física | | | 99,5 | 99,6 | 99,6 | 99,6 | |
| | | Francés | | | 97,3 | 97,4 | 96,5 | 93,8 | |
| | | Inglés | | | 91,6 | 91,8 | 91,9 | 92,0 | |
| | | L. castellana | | | 93,2 | 93,6 | 93,7 | 93,7 | |
| | | Matemáticas | | | 90,5 | 90,5 | 90,3 | 90,4 | |
| | | Religión | | | 99,3 | 99,3 | 99,2 | 99,4 | |
| | | SLE Alemán | | | 98,3 | 99,0 | 97,1 | 97,4 | |
| | | SLE Francés | | | 98,5 | 98,6 | 98,4 | 98,8 | |
| | | SLE Inglés | | | 98,0 | 97,1 | 100,0 | 97,1 | |
| | Valores SC | | | 99,0 | 99,3 | 99,3 | 99,4 | | |
| | 4 | ALCA | | | | | 99,2 | 99,0 | 98,5 |
| | | Alemán | 96,3 | 92,8 | 99,1 | 100,0 | 100,0 | 100,0 | 100,0 |
| | | C. del medio | 90,1 | 90,2 | 90,2 | | | | |
| | | Ciencias N | | | | 92,7 | 93,1 | 93,1 | |
| | | Ciencias S | | | | 91,2 | 91,6 | 91,8 | |
| | | E. artística | 96,7 | 97,3 | 97,5 | 98,5 | 98,7 | 99,0 | |
| | | E. física | 99,1 | 99,3 | 99,4 | 99,5 | 99,5 | 99,6 | |
| | | Francés | 96,8 | 95,1 | 97,0 | 97,8 | 92,2 | 93,4 | |
| | | Inglés | 88,0 | 88,8 | 89,0 | 91,6 | 91,4 | 91,7 | |
| | | L. castellana | 90,8 | 91,2 | 91,5 | 93,4 | 93,5 | 93,4 | |
| | | Matemáticas | 88,5 | 89,0 | 89,3 | 90,6 | 90,6 | 90,7 | |
| | | Religión | 98,8 | 99,2 | 99,1 | 99,3 | 99,3 | 99,3 | |
| | | SLE Alemán | | | | 99,0 | 98,5 | 97,9 | |
| SLE Francés | | | | | 98,0 | 98,3 | 97,9 | | |
| SLE Inglés | | | | 98,3 | 94,6 | 96,5 | | | |
| Valores SC | | | | 99,1 | 99,2 | 99,3 | | | |

Tabla P-11. E. Primaria. Materias. Comunidad de Madrid. Curso. Curso académico (cont.)

| DAT | CURSO | MINIMATE | 2012-13 | 2013-14 | 2014-15 | 2015-16 | 2016-17 | 2017-18 | |
|-------------|-------|---------------|---------|---------|---------|---------|---------|---------|------|
| Comunidad | 5 | ALCA | | | 99,0 | 99,0 | 98,7 | 98,3 | |
| | | Alemán | | | 100,0 | 100,0 | 97,5 | 100,0 | |
| | | Ciencias N | | | 91,2 | 91,6 | 92,3 | 92,6 | |
| | | Ciencias S | | | 88,7 | 88,8 | 90,2 | 90,6 | |
| | | E. artística | | | 97,0 | 97,4 | 98,3 | 98,6 | |
| | | E. ciudadanía | 98,0 | 98,2 | 98,2 | | | | |
| | | E. física | | | 99,3 | 99,2 | 99,3 | 99,4 | |
| | | Francés | | | 94,6 | 93,8 | 96,7 | 93,0 | |
| | | Inglés | | | 88,1 | 87,8 | 88,4 | 88,7 | |
| | | L. castellana | | | 91,0 | 91,0 | 92,1 | 92,1 | |
| | | Matemáticas | | | 87,6 | 87,1 | 88,4 | 88,6 | |
| | | Religión | | | 99,0 | 98,8 | 98,9 | 99,1 | |
| | | SLE Alemán | | | 96,4 | 97,9 | 97,7 | 96,8 | |
| | | SLE Francés | | | 98,7 | 97,6 | 97,5 | 97,8 | |
| | | SLE Inglés | | | 90,8 | 92,7 | 93,9 | 97,8 | |
| | | Valores SC | | | 98,7 | 98,6 | 99,0 | 99,1 | |
| | 6 | ALCA | | | | | 98,7 | 98,6 | 97,7 |
| | | Alemán | 91,6 | 89,5 | 96,7 | 100,0 | 97,0 | 100,0 | |
| | | C. del medio | 87,7 | 87,9 | 88,7 | | | | |
| | | Ciencias N | | | | 92,7 | 92,6 | 93,2 | |
| | | Ciencias S | | | | 89,0 | 89,3 | 90,1 | |
| | | E. artística | 95,2 | 95,6 | 96,2 | 97,2 | 97,7 | 98,3 | |
| | | E. física | 98,7 | 98,8 | 99,0 | 99,2 | 99,1 | 99,2 | |
| | | Francés | 94,0 | 93,5 | 96,7 | 99,2 | 98,2 | 94,1 | |
| | | Inglés | 84,3 | 84,8 | 85,9 | 87,7 | 87,8 | 88,5 | |
| | | L. castellana | 88,2 | 88,2 | 89,2 | 91,3 | 91,1 | 92,1 | |
| | | Matemáticas | 85,8 | 85,7 | 86,9 | 88,3 | 88,0 | 88,9 | |
| | | Religión | 98,1 | 98,4 | 98,4 | 98,7 | 98,8 | 98,9 | |
| SLE Alemán | | | | 97,5 | 96,9 | 96,3 | | | |
| SLE Francés | | | | 96,8 | 97,4 | 97,8 | | | |
| SLE Inglés | | | | 97,8 | 95,3 | 95,3 | | | |
| Valores SC | | | | 98,8 | 98,9 | 99,2 | | | |

Gráfico P-36. E. Primaria. Porcentajes en las materias. Evolución. 1º curso

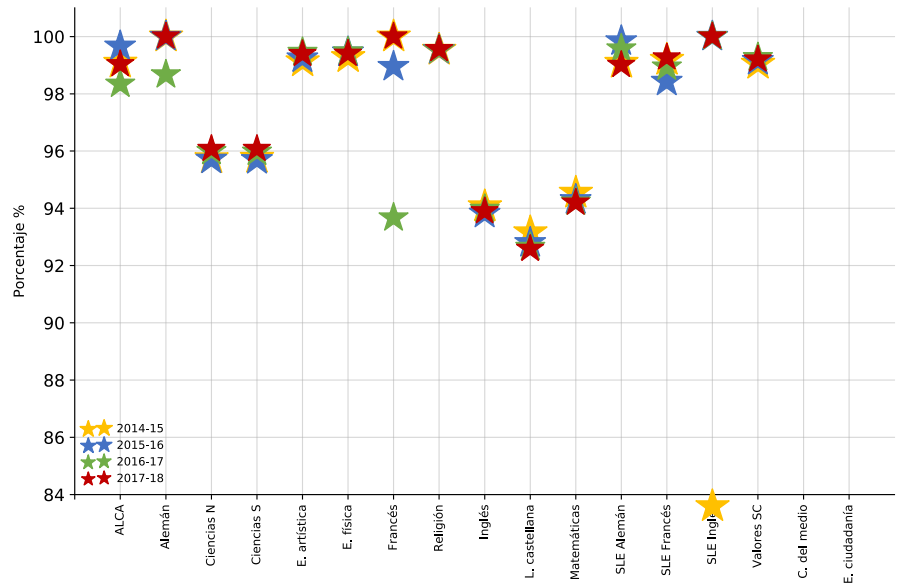


Gráfico P-37. E. Primaria. Porcentajes en las materias. Evolución. 2º curso

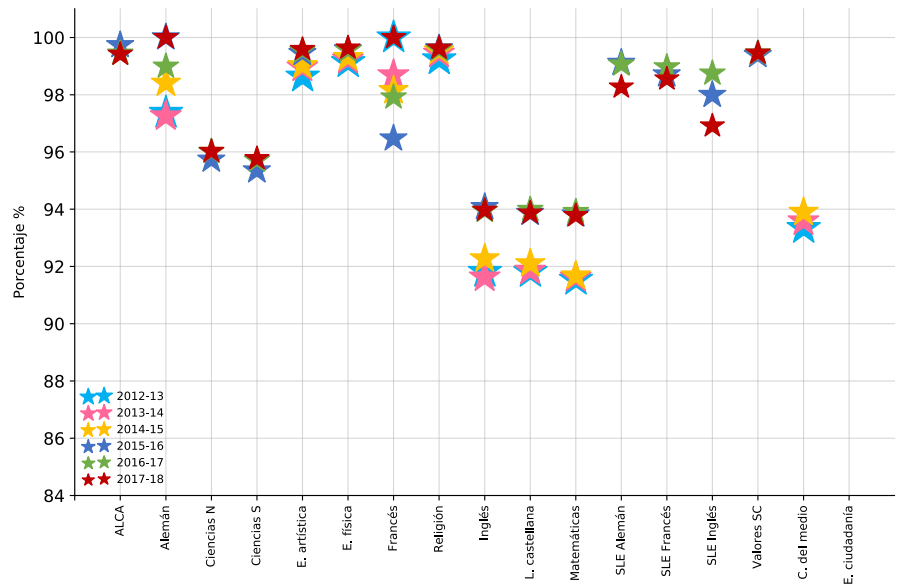


Gráfico P-38. E. Primaria. Porcentajes en las materias. Evolución. 3º curso

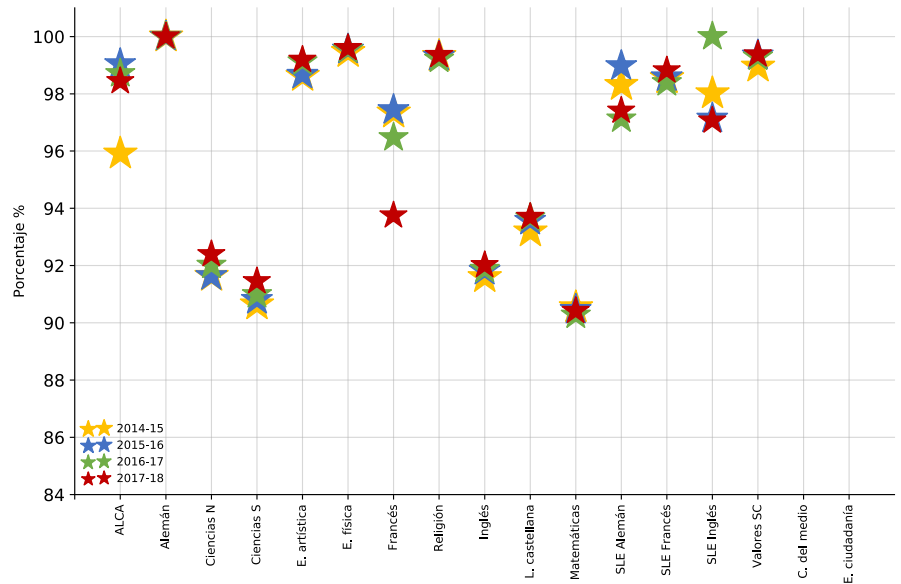


Gráfico P-39. E. Primaria. Porcentajes en las materias. Evolución. 4º curso

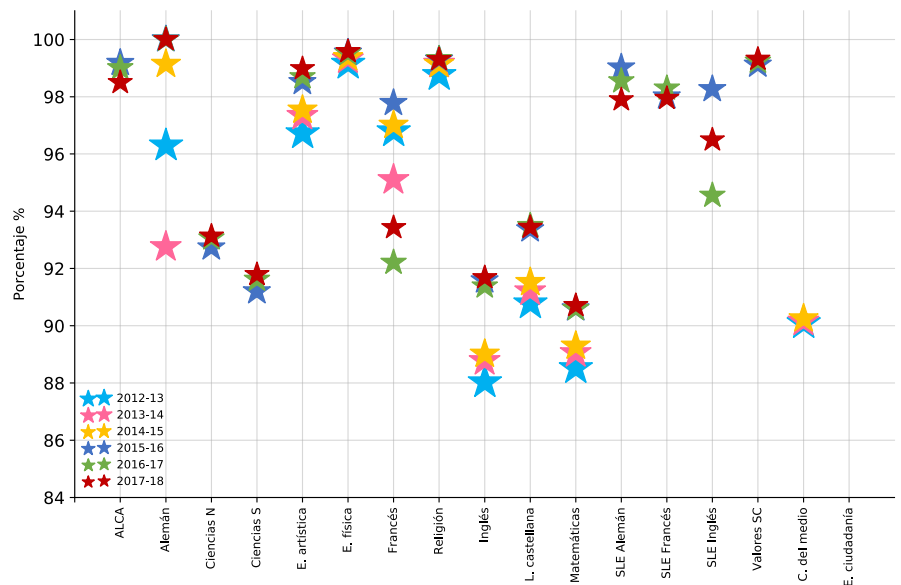


Gráfico P-40. E. Primaria. Porcentajes en las materias. Evolución. 5º curso

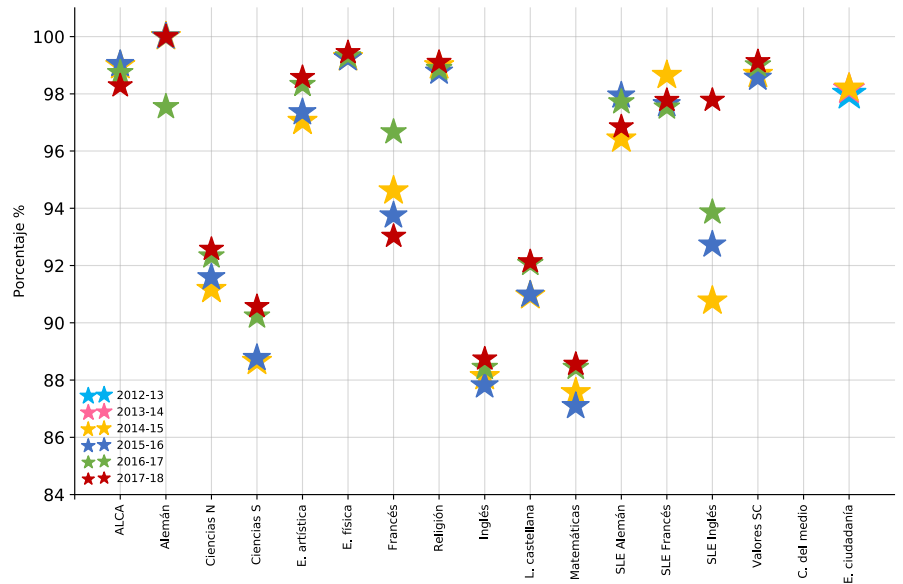


Gráfico P-41. E. Primaria. Porcentajes en las materias. Evolución. 6º curso

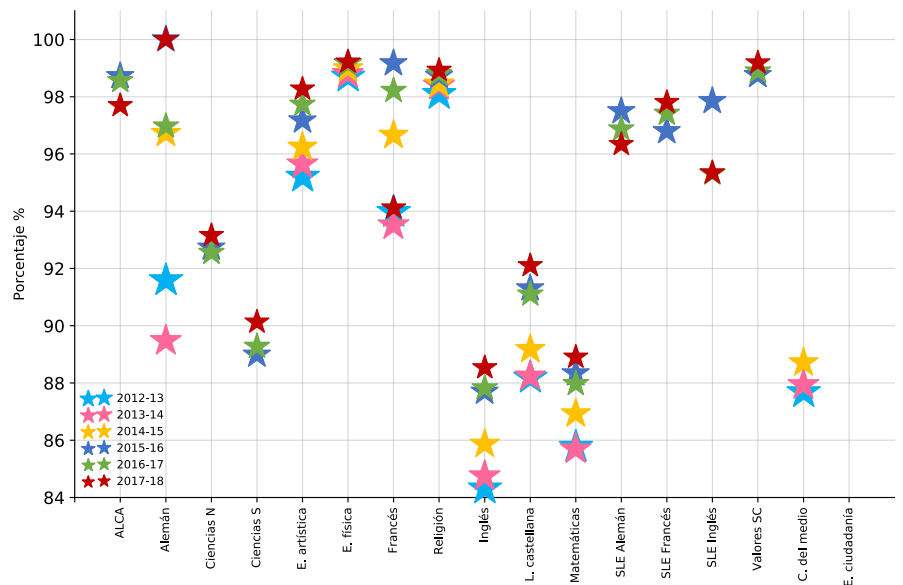
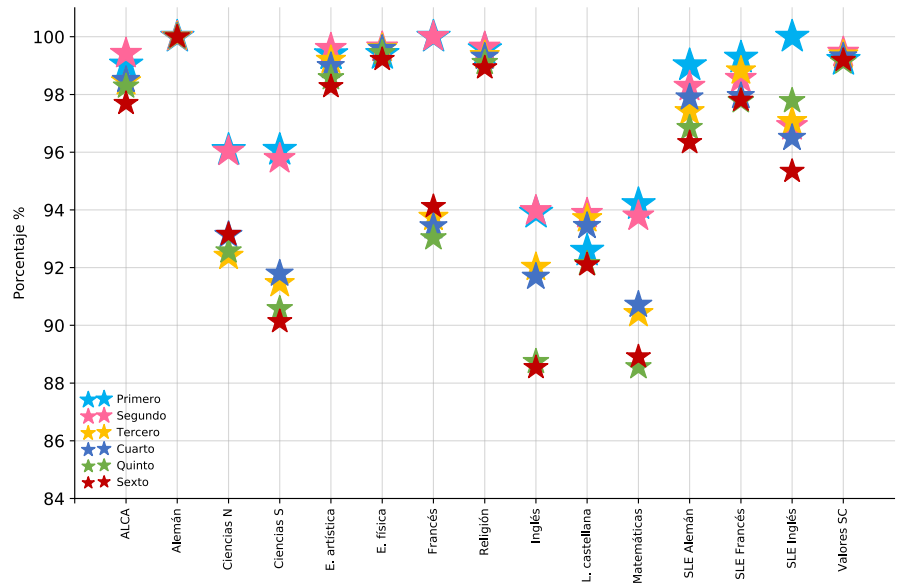


Gráfico P-42. E. Primaria. Porcentajes en las materias por curso. 2017-18



capítulo 2

Educación Secundaria Obligatoria



2.1. Introducción

La evaluación final de junio y de septiembre para la Educación Secundaria Obligatoria en el curso 2017-2018 se ha fundamentado en la normativa que se indica:

LOMCE

REAL DECRETO 1105/2014, de 26 de diciembre, por el que se establece el currículo básico de la Educación Secundaria Obligatoria y del Bachillerato (BOE 3 de enero de 2015).

REAL DECRETO-LEY 5/2016, de 9 de diciembre, de medidas urgentes para la ampliación del calendario de implantación de la Ley Orgánica 8/2013, para la mejora de la calidad educativa (BOE de 10 de diciembre).

REAL DECRETO 562/2017, de 2 de junio, por el que se regulan las condiciones para la obtención de los títulos de Graduado en Educación Secundaria Obligatoria y de Bachiller, de acuerdo con lo dispuesto en el Real Decreto-ley 5/2016, de 9 de diciembre, de medidas urgentes para la ampliación del calendario de implantación de la Ley Orgánica 8/2013, de 9 de diciembre, para la mejora de la calidad educativa. (BOE 3 de junio).

Artículo 2. *Título de Graduado en Educación Secundaria Obligatoria.*

1. Los alumnos y alumnas que hayan obtenido una evaluación, bien positiva en todas las materias, o bien negativa en un máximo de dos, siempre que estas no sean de forma simultánea Lengua Castellana y Literatura, y Matemáticas, obtendrán el título de Graduado en Educación Secundaria Obligatoria. A estos efectos:
 - a) La materia Lengua Cooficial y Literatura tendrá la misma consideración que la materia Lengua Castellana y Literatura en aquellas Comunidades Autónomas que posean lengua cooficial.
 - b) Las materias con la misma denominación en diferentes cursos de Educación Secundaria Obligatoria se considerarán como materias distintas.
 - c) Sin perjuicio de lo anterior, para obtener el título será preciso que el equipo docente considere que el alumno o alumna ha alcanzado los objetivos de la etapa y ha adquirido las competencias correspondientes.

2. En el título deberá constar la calificación final de Educación Secundaria Obligatoria. La calificación final de la etapa será la media de las calificaciones numéricas obtenidas en cada una de las materias cursadas en Educación Secundaria Obligatoria, expresada en una escala de 1 a 10 con dos decimales, redondeada a la centésima.
3. En el caso del alumnado que, bien por haberse incorporado de forma tardía, bien por haber realizado parte de sus estudios en algún sistema educativo extranjero, no haya cursado en el sistema educativo español la Educación Secundaria Obligatoria en su totalidad, el cálculo de la calificación final de la etapa se hará teniendo en cuenta únicamente las calificaciones obtenidas en el sistema educativo español, sin perjuicio de lo establecido al respecto en acuerdos o convenios internacionales.
4. En el caso del alumnado que finalice la etapa después de haber cursado un programa de mejora del aprendizaje y el rendimiento, el cálculo de la calificación final se hará sin tener en cuenta las calificaciones obtenidas en materias que no hubiera superado antes de la fecha de su incorporación al programa, cuando dichas materias estuviesen incluidas en alguno de los ámbitos previstos en el artículo 19.3 del Real Decreto 1105/2014, de 26 de diciembre, por el que se establece el currículo básico de la Educación Secundaria Obligatoria y del Bachillerato, y el alumno o alumna hubiese superado dicho ámbito.
5. Asimismo, los alumnos y alumnas que obtengan un título de Formación Profesional Básica podrán obtener el título de Graduado en Educación Secundaria Obligatoria, siempre que, en la evaluación final del ciclo formativo, el equipo docente considere que han alcanzado los objetivos de la Educación Secundaria Obligatoria y adquirido las competencias correspondientes.

En estos casos, la calificación final de Educación Secundaria Obligatoria será la calificación media obtenida en los módulos asociados a los bloques comunes previstos en el artículo 42.4 de la Ley Orgánica 2/2006, de 3 de mayo.

DECRETO 48/2015, de 14 de mayo, del Consejo de Gobierno, por el que se establece para la Comunidad de Madrid el currículo de la Educación Secundaria Obligatoria (BOCM de 20 de mayo).

DECRETO 39/2017, de 4 de abril, del Consejo de Gobierno, por el que se modifica el Decreto 48/2015, de 14 de mayo, por el que se establece para la Comunidad de Madrid el currículo de la Educación Secundaria Obligatoria.

DECRETO 18/2018, de 20 de marzo, del Consejo de Gobierno, por el que se modifica el Decreto 48/2015, de 14 de mayo, del Consejo de Gobierno, por el que se establece para la Comunidad de Madrid el currículo de la Educación Secundaria Obligatoria.

ORDEN ECD/65/2015, de 21 de enero, por la que se describen las relaciones entre las competencias, los contenidos y los criterios de evaluación de la educación primaria, la educación secundaria obligatoria y el bachillerato.

ORDEN 763/2015, de 24 de marzo, de la Consejería de Educación, Juventud y Deporte, por la que se regulan los centros privados concertados bilingües del ámbito de gestión de la Comunidad de Madrid (BOCM de 9 de abril).

ORDEN 1459/2015, de 21 de mayo, de la Consejería de Educación, Juventud y Deporte, por la que se desarrolla la autonomía de los centros educativos en la organización de los planes de estudio de la Educación Secundaria Obligatoria en la Comunidad de Madrid (BOCM de 25 de mayo).

ORDEN ECD/462/2016, de 31 de marzo, por la que se regula el procedimiento de incorporación del alumnado a un curso de Educación Secundaria Obligatoria o de Bachillerato del sistema educativo definido por la Ley Orgánica 8/2013, de 9 de diciembre, para la mejora de la calidad educativa, con materias no superadas del currículo anterior a su implantación (BOE de 5 de abril).

ORDEN 2160/2016, de 29 de junio, de la Consejería de Educación, Juventud y Deporte, por la que se aprueban materias de libre configuración autonómica en la Comunidad de Madrid (BOCM de 1 de julio).

ORDEN 2398/2016, de 22 de julio, de la Consejería de Educación, Juventud y Deporte de la Comunidad de Madrid, por la que se regulan determinados aspectos de organización, funcionamiento y evaluación en la Educación Secundaria Obligatoria.

ORDEN 2579/2016, de 17 de agosto, de la Consejería de Educación, Juventud y Deporte, por la que se regulan las enseñanzas y la organización y el funcionamiento de los centros integrados de Enseñanzas Artísticas de Música y de Educación Primaria, Educación Secundaria Obligatoria Y Bachillerato en la Comunidad de Madrid (BOCM de 29 de agosto).

ORDEN 399/2017, de 14 de febrero, de la Consejería de Educación, Juventud y Deporte, por la que se modifica la Orden 763/2015, de 24 de marzo, de la Consejería de Educación, Juventud y Deporte, por la que se regulan los centros privados concertados bilingües del ámbito de gestión de la Comunidad de Madrid. (BOCM de 6 de marzo de 2017).

ORDEN 972/2017, de 7 de abril, de la Consejería de Educación, Juventud y Deporte, por la que se regulan los institutos bilingües español-inglés de la Comunidad de Madrid (BOCM de 27 de abril).

ORDEN 2200/2017, de 16 de junio, de la Consejería de Educación, Juventud y Deporte, por la que se aprueban materias de libre configuración autonómica en la Comunidad de Madrid.

ORDEN 2043/2018, de 4 de junio, de la Consejería de Educación e Investigación, por la que se aprueban materias de libre configuración autonómica en la Comunidad de Madrid para su implantación a partir de 2018-2019, y se modifica la Orden 2200/2017, de 16 de junio, de la Consejería de Educación, Juventud y Deporte, por la que se aprueban materias de libre configuración autonómica en la Comunidad de Madrid, así como la Orden 1255/2017, de 21 de abril, de la Consejería de Educación, Juventud y Deporte, por la que se establece la organización de las enseñanzas para la obtención del título de Graduado en Educación Secundaria Obligatoria por personas adultas en la Comunidad de Madrid.

CORRECCIÓN DE ERRORES de la Orden 2043/2018, de 4 de junio, de la Consejería de Educación e Investigación, por la que se aprueban materias de libre configuración autonómica en la Comunidad de Madrid para su implantación a partir de 2018-2019, y se modifica la Orden 2200/2017, de 16 de junio, de la Consejería de Educación, Juventud y Deporte, por la que se aprueban materias de libre configuración autonómica en la Comunidad de Madrid, así como la Orden 1255/2017, de 21 de abril, de la Consejería de Educación, Juventud y Deporte, por la que se establece la organización de las enseñanzas para la obtención del título de Graduado en Educación Secundaria Obligatoria por personas adultas en la Comunidad de Madrid.

RESOLUCIÓN de 11 de febrero de 2015, de la Dirección General de Evaluación y Cooperación Territorial, por la que se publica el currículo de la enseñanza de Religión Católica de la Educación Primaria y de la Educación Secundaria Obligatoria.

RESOLUCIÓN de 23 de julio de 2015, de la Dirección General de Evaluación y Cooperación Territorial, por la que se publica el currículo de la materia Religión Evangélica en Educación Secundaria Obligatoria.

RESOLUCIÓN de 14 de marzo de 2016, de la Dirección General de Evaluación y Cooperación Territorial, por la que se publican los currículos de la materia de Religión Islámica en Educación Secundaria Obligatoria y Bachillerato.

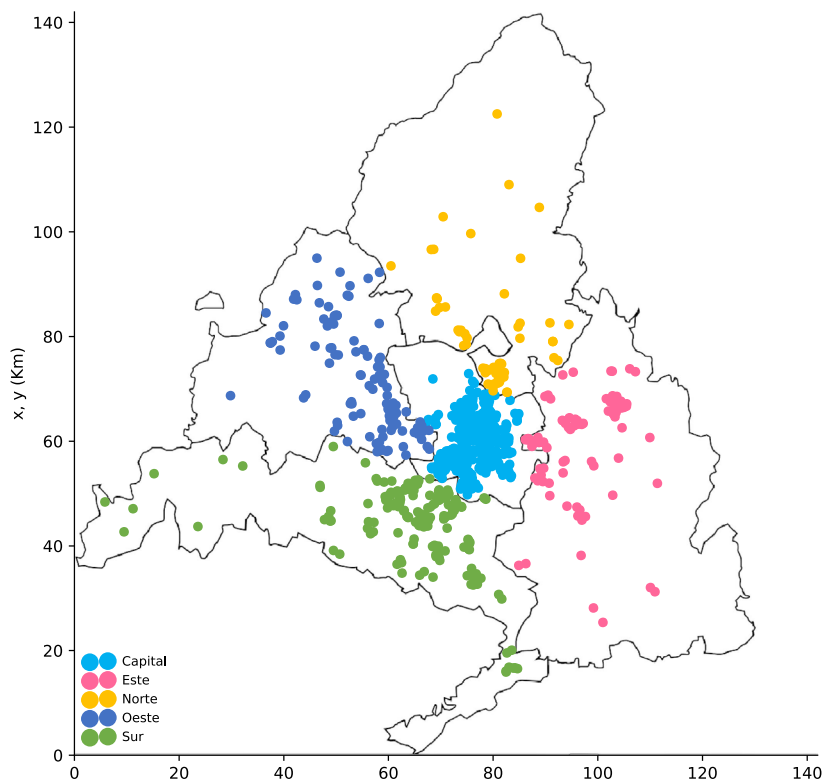
INSTRUCCIONES de 7 de junio de 2016, de la Dirección General de Educación Infantil, Primaria y Secundaria con los modelos de diligencias para el cierre del ex-

pediente académico del alumno y del historial académico de la Educación Primaria, de La Educación Secundaria Obligatoria y del Bachillerato LOE, como consecuencia de la implantación de la LOMCE.

INSTRUCCIONES de 19 de junio de 2015, de la Dirección General de Educación Secundaria, Formación Profesional y Enseñanzas de Régimen Especial, sobre la organización académica de los centros integrados de enseñanzas artísticas de Música y Educación Primaria y Secundaria de la Comunidad de Madrid para el curso académico 2015-2016.

INSTRUCCIONES de 23 de junio de 2015, de la Dirección General de Educación Secundaria, Formación Profesional y Enseñanzas de Régimen Especial sobre organización de las enseñanzas de Educación Secundaria Obligatoria y Bachillerato en los centros de la Comunidad de Madrid durante el año académico 2015-2016.

2.2. Los centros de ESO

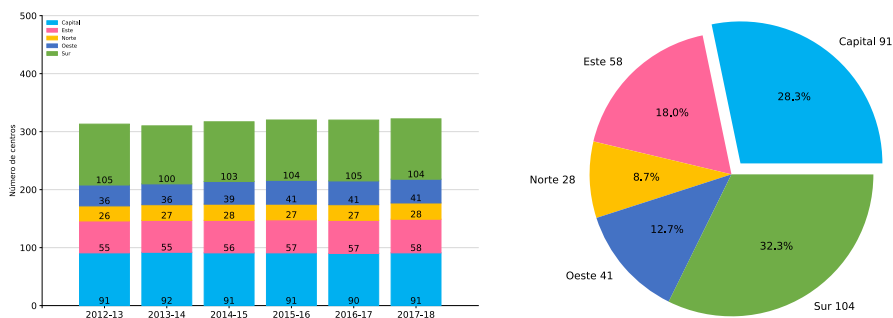


2.2.1. Evolución del número de centros de ESO por DAT y titularidad

Tabla E-1. E.S.O. N° Centros. DAT. Titularidad

| DAT | TITU | 2012-13 | 2013-14 | 2014-15 | 2015-16 | 2016-17 | 2017-18 |
|---------|---------|---------|---------|---------|---------|---------|---------|
| Capital | Privado | 286 | 283 | 283 | 270 | 283 | 287 |
| | Público | 91 | 92 | 91 | 91 | 90 | 91 |
| Este | Privado | 32 | 32 | 33 | 32 | 32 | 33 |
| | Público | 55 | 55 | 56 | 57 | 57 | 58 |
| Norte | Privado | 26 | 26 | 27 | 26 | 27 | 27 |
| | Público | 26 | 27 | 28 | 27 | 27 | 28 |
| Oeste | Privado | 62 | 64 | 67 | 64 | 66 | 64 |
| | Público | 36 | 36 | 39 | 41 | 41 | 41 |
| Sur | Privado | 78 | 79 | 80 | 78 | 79 | 80 |
| | Público | 105 | 100 | 103 | 104 | 105 | 104 |

Gráficos E-1 y E-2. E.S.O. Nº de centros. DAT. Curso académico. Públicos 2017-18



Gráficos E-3 y E-4. E.S.O. Nº de centros. DAT. Curso académico. Privados 2017-18

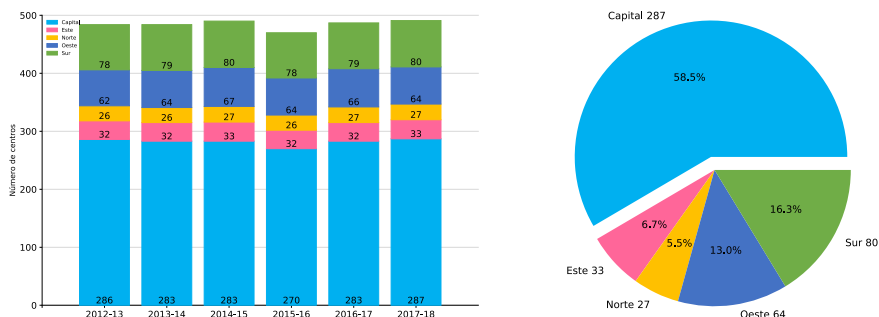
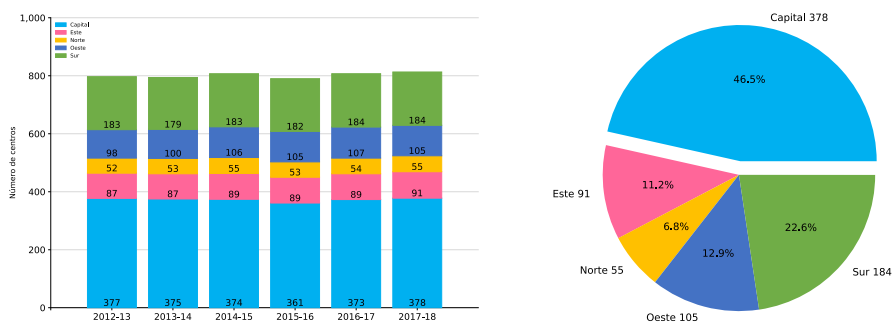


Tabla E-2. E.S.O. Nº Centros. DAT

| DAT | 2012-13 | 2013-14 | 2014-15 | 2015-16 | 2016-17 | 2017-18 |
|---------|---------|---------|---------|---------|---------|---------|
| Capital | 377 | 375 | 374 | 361 | 373 | 378 |
| Este | 87 | 87 | 89 | 89 | 89 | 91 |
| Norte | 52 | 53 | 55 | 53 | 54 | 55 |
| Oeste | 98 | 100 | 106 | 105 | 107 | 105 |
| Sur | 183 | 179 | 183 | 182 | 184 | 184 |

Gráficos E-5 y E-6. E.S.O. Nº de centros. DAT. Curso académico. 2017-18

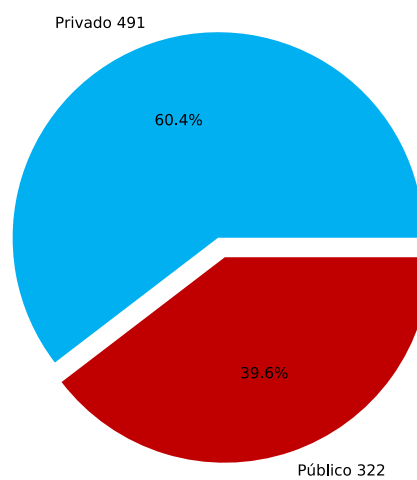
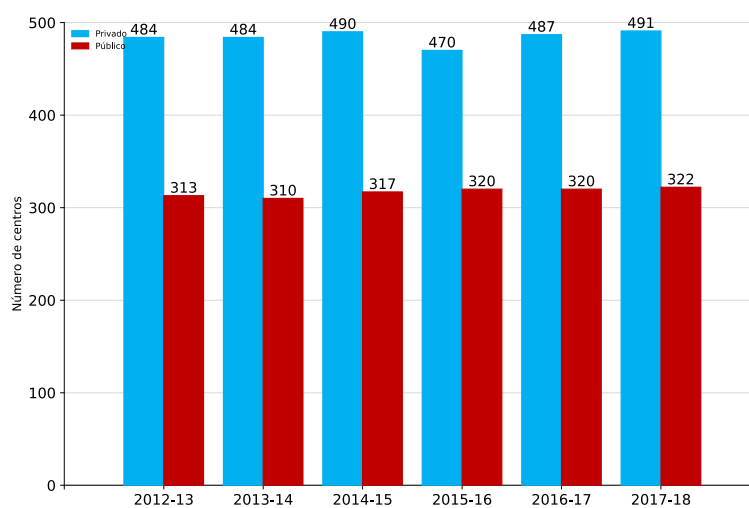


2.2.2. Resumen y total de los centros de ESO

Tabla E-3. E.S.O. N° Centros

| CURSO_ACAD | 2012-13 | 2013-14 | 2014-15 | 2015-16 | 2016-17 | 2017-18 |
|------------|---------|---------|---------|---------|---------|---------|
| NUM | 797 | 794 | 807 | 790 | 807 | 813 |

Gráficos E-7 y E-8. E.S.O. N° de centros. Titularidad. Curso académico. 2017-18



2.3. Los alumnos de ESO

En el curso 2015-16, en la recogida de datos de centros privados de ESO, hubo una disminución en la aportación en torno a un 4% en el número de centros, la cual también afecta a los alumnos totales de esos centros.

2.3.1. Evolución del número de alumnos de ESO por DAT y titularidad

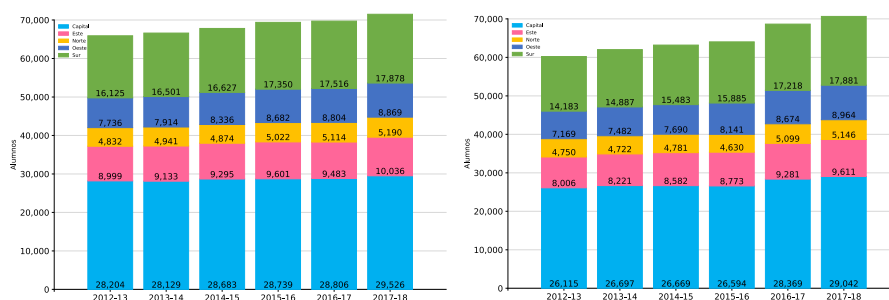
Tabla E-4. E.S.O. Alumnos. DAT. Titularidad. Curso. Curso académico

| DAT | CURSO | TITU | 2012-13 | 2013-14 | 2014-15 | 2015-16 | 2016-17 | 2017-18 |
|---------|-------|---------|---------|---------|---------|---------|---------|---------|
| Capital | 1 | Privado | 18.131 | 17.956 | 18.381 | 18.062 | 18.401 | 18.752 |
| | | Público | 10.073 | 10.173 | 10.302 | 10.677 | 10.405 | 10.774 |
| | 2 | Privado | 17.010 | 17.462 | 17.330 | 17.166 | 18.280 | 18.710 |
| | | Público | 9.105 | 9.235 | 9.339 | 9.428 | 10.089 | 10.332 |
| | 3 | Privado | 16.854 | 16.672 | 17.269 | 16.780 | 17.686 | 18.069 |
| | | Público | 8.289 | 8.485 | 8.703 | 8.747 | 9.052 | 9.378 |
| | 4 | Privado | 15.673 | 15.630 | 15.777 | 15.923 | 16.008 | 16.569 |
| | | Público | 7.504 | 7.739 | 8.039 | 8.298 | 8.007 | 8.475 |
| Este | 1 | Privado | 1.873 | 1.967 | 2.049 | 2.147 | 2.146 | 2.343 |
| | | Público | 7.126 | 7.166 | 7.246 | 7.454 | 7.337 | 7.693 |
| | 2 | Privado | 1.643 | 1.782 | 1.946 | 1.992 | 2.100 | 2.275 |
| | | Público | 6.363 | 6.439 | 6.636 | 6.781 | 7.181 | 7.336 |
| | 3 | Privado | 1.457 | 1.576 | 1.720 | 1.878 | 1.915 | 2.096 |
| | | Público | 5.536 | 5.688 | 5.961 | 5.935 | 6.285 | 6.550 |
| | 4 | Privado | 1.284 | 1.278 | 1.460 | 1.550 | 1.669 | 1.855 |
| | | Público | 4.996 | 5.033 | 5.248 | 5.566 | 5.296 | 5.705 |
| Norte | 1 | Privado | 1.776 | 1.758 | 1.718 | 1.728 | 1.899 | 1.864 |
| | | Público | 3.056 | 3.183 | 3.156 | 3.294 | 3.215 | 3.326 |
| | 2 | Privado | 1.641 | 1.782 | 1.744 | 1.613 | 1.828 | 1.873 |
| | | Público | 3.109 | 2.940 | 3.037 | 3.017 | 3.271 | 3.273 |
| | 3 | Privado | 1.567 | 1.611 | 1.745 | 1.599 | 1.761 | 1.819 |
| | | Público | 2.781 | 2.926 | 2.924 | 2.959 | 2.941 | 3.141 |
| | 4 | Privado | 1.490 | 1.494 | 1.526 | 1.487 | 1.657 | 1.703 |
| | | Público | 2.532 | 2.548 | 2.763 | 2.763 | 2.720 | 2.684 |

Tabla E-4. E.S.O. Alumnos. DAT. Titularidad. Curso. Curso académico (cont.)

| DAT | CURSO | TITU | 2012-13 | 2013-14 | 2014-15 | 2015-16 | 2016-17 | 2017-18 |
|-------|-------|---------|---------|---------|---------|---------|---------|---------|
| Oeste | 1 | Privado | 3.946 | 4.037 | 4.250 | 4.393 | 4.637 | 4.661 |
| | | Público | 3.790 | 3.877 | 4.086 | 4.289 | 4.167 | 4.208 |
| | 2 | Privado | 3.714 | 3.799 | 3.922 | 4.173 | 4.407 | 4.678 |
| | | Público | 3.455 | 3.683 | 3.768 | 3.968 | 4.267 | 4.286 |
| | 3 | Privado | 3.564 | 3.663 | 3.830 | 3.900 | 4.332 | 4.478 |
| | | Público | 3.230 | 3.359 | 3.609 | 3.741 | 3.926 | 4.194 |
| | 4 | Privado | 3.286 | 3.208 | 3.438 | 3.359 | 3.725 | 4.006 |
| | | Público | 3.080 | 3.102 | 3.238 | 3.480 | 3.489 | 3.711 |
| Sur | 1 | Privado | 4.367 | 4.378 | 4.565 | 4.708 | 4.841 | 5.109 |
| | | Público | 11.758 | 12.123 | 12.062 | 12.642 | 12.675 | 12.769 |
| | 2 | Privado | 4.100 | 4.223 | 4.271 | 4.301 | 4.778 | 4.981 |
| | | Público | 10.083 | 10.664 | 11.212 | 11.584 | 12.440 | 12.900 |
| | 3 | Privado | 3.959 | 4.011 | 4.117 | 4.008 | 4.328 | 4.728 |
| | | Público | 9.297 | 9.412 | 10.112 | 10.487 | 11.076 | 11.659 |
| | 4 | Privado | 3.520 | 3.569 | 3.711 | 3.625 | 3.720 | 3.923 |
| | | Público | 8.190 | 8.498 | 8.820 | 9.538 | 9.447 | 10.020 |

Gráficos E-9 y E-10. E.S.O. N° de alumnos. DAT. Primer y Segundo curso



Gráficos E-11 y E-12. E.S.O. N° de alumnos. DAT. Tercer y Cuarto curso

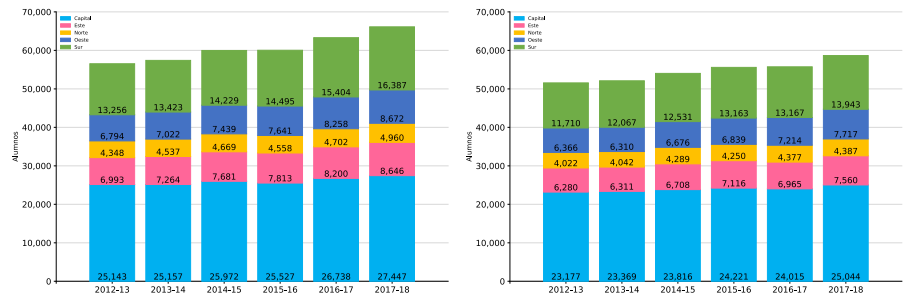
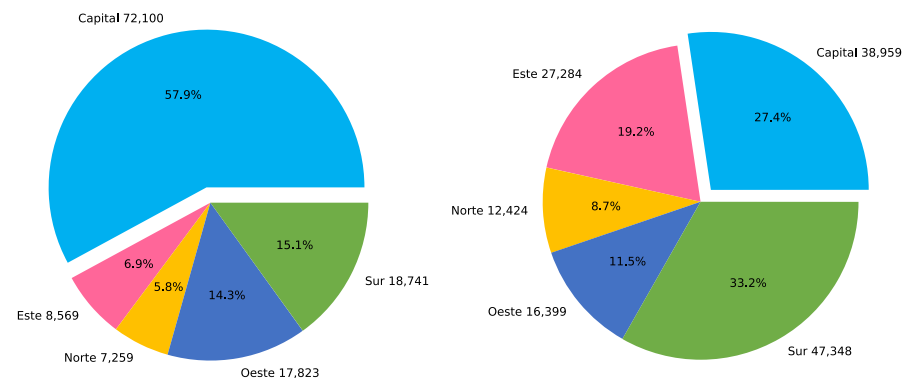


Tabla E-5. E.S.O. Alumnos. DAT. Titularidad. Curso académico

| DAT | TITU | 2012-13 | 2013-14 | 2014-15 | 2015-16 | 2016-17 | 2017-18 |
|---------|---------|---------|---------|---------|---------|---------|---------|
| Capital | Privado | 67.668 | 67.720 | 68.757 | 67.931 | 70.375 | 72.100 |
| | Público | 34.971 | 35.632 | 36.383 | 37.150 | 37.553 | 38.959 |
| Este | Privado | 6.257 | 6.603 | 7.175 | 7.567 | 7.830 | 8.569 |
| | Público | 24.021 | 24.326 | 25.091 | 25.736 | 26.099 | 27.284 |
| Norte | Privado | 6.474 | 6.645 | 6.733 | 6.427 | 7.145 | 7.259 |
| | Público | 11.478 | 11.597 | 11.880 | 12.033 | 12.147 | 12.424 |
| Oeste | Privado | 14.510 | 14.707 | 15.440 | 15.825 | 17.101 | 17.823 |
| | Público | 13.555 | 14.021 | 14.701 | 15.478 | 15.849 | 16.399 |
| Sur | Privado | 15.946 | 16.181 | 16.664 | 16.642 | 17.667 | 18.741 |
| | Público | 39.328 | 40.697 | 42.206 | 44.251 | 45.638 | 47.348 |

Gráficos E-13 y E-14. E.S.O. N° de alumnos. DAT. Privados y Públicos. 2017-18

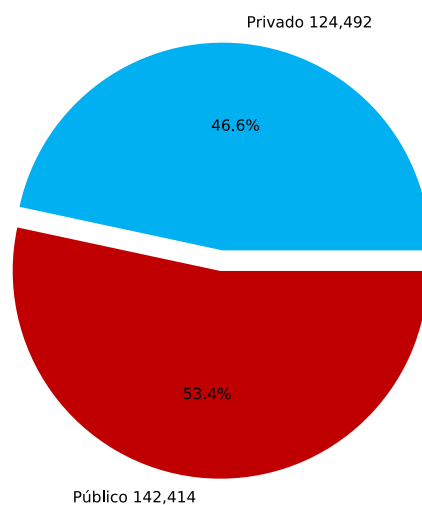
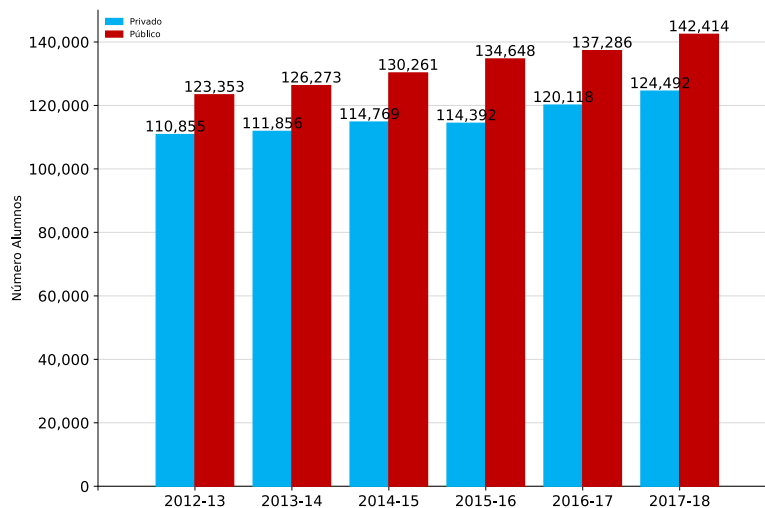


2.3.2. Resumen y total de los alumnos de ESO

Tabla E-6. E.S.O. Alumnos. Titularidad. Curso académico

| TITU | 2012-13 | 2013-14 | 2014-15 | 2015-16 | 2016-17 | 2017-18 |
|----------------|---------|---------|---------|---------|---------|---------|
| Privado | 110.855 | 111.856 | 114.769 | 114.392 | 120.118 | 124.492 |
| Público | 123.353 | 126.273 | 130.261 | 134.648 | 137.286 | 142.414 |

Gráficos E-15 y E-16. E.S.O. N° de alumnos. Titularidad. Curso académico



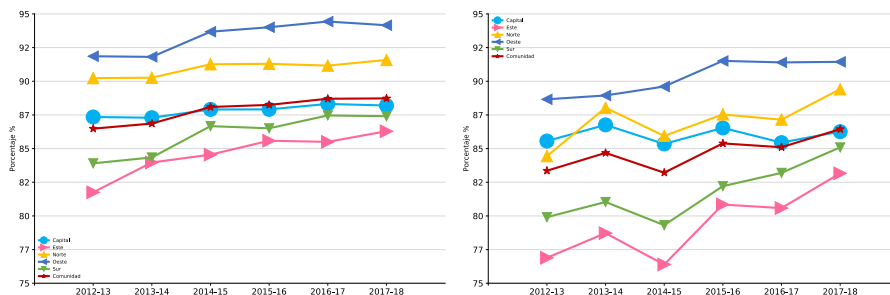
2.4. Resultados de la evaluación de los alumnos de ESO

2.4.1. Evolución de la promoción y titulación en ESO por DAT y curso

Tabla E-7. E.S.O. Porcentaje promo/titu. DAT. Curso. Curso académico

| DAT | CURSO | 2012-13 | 2013-14 | 2014-15 | 2015-16 | 2016-17 | 2017-18 |
|-----------|----------|-------------|-------------|-------------|-------------|-------------|-------------|
| Capital | 1 | 87,3 | 87,3 | 87,9 | 87,9 | 88,3 | 88,2 |
| | 2 | 85,6 | 86,8 | 85,3 | 86,5 | 85,4 | 86,3 |
| | 3 | 85,8 | 86,9 | 87,6 | 86,4 | 85,4 | 87,6 |
| | 4 | 85,7 | 85,6 | 85,8 | 87,4 | 85,0 | 86,2 |
| Este | 1 | 81,8 | 84,0 | 84,6 | 85,6 | 85,5 | 86,3 |
| | 2 | 76,9 | 78,7 | 76,4 | 80,9 | 80,6 | 83,2 |
| | 3 | 81,1 | 82,0 | 82,4 | 81,4 | 81,6 | 84,5 |
| | 4 | 81,2 | 80,6 | 81,3 | 82,4 | 77,3 | 81,4 |
| Norte | 1 | 90,2 | 90,3 | 91,3 | 91,3 | 91,2 | 91,6 |
| | 2 | 84,4 | 88,0 | 85,9 | 87,5 | 87,2 | 89,4 |
| | 3 | 87,0 | 86,8 | 88,6 | 87,8 | 87,5 | 89,0 |
| | 4 | 86,9 | 86,9 | 89,1 | 89,2 | 87,1 | 87,7 |
| Oeste | 1 | 91,9 | 91,8 | 93,7 | 94,0 | 94,4 | 94,2 |
| | 2 | 88,7 | 88,9 | 89,6 | 91,5 | 91,4 | 91,4 |
| | 3 | 89,1 | 90,2 | 90,3 | 90,8 | 90,3 | 90,9 |
| | 4 | 87,7 | 88,2 | 89,8 | 89,7 | 88,0 | 89,5 |
| Sur | 1 | 83,9 | 84,3 | 86,7 | 86,5 | 87,5 | 87,4 |
| | 2 | 79,9 | 81,0 | 79,3 | 82,2 | 83,2 | 85,1 |
| | 3 | 82,3 | 83,2 | 83,6 | 82,2 | 82,1 | 84,7 |
| | 4 | 81,6 | 81,1 | 82,6 | 84,1 | 81,5 | 83,0 |
| Comunidad | 1 | 86,5 | 86,9 | 88,1 | 88,2 | 88,7 | 88,7 |
| | 2 | 83,4 | 84,7 | 83,2 | 85,4 | 85,1 | 86,4 |
| | 3 | 84,9 | 85,8 | 86,4 | 85,4 | 84,9 | 87,0 |
| | 4 | 84,5 | 84,4 | 85,3 | 86,4 | 83,7 | 85,4 |

Gráficos E-17 y E-18. E.S.O. Porcentajes de promoción/titulación. Primer y Segundo curso



Gráficos E-19 y E-20. E.S.O. Porcentajes de promoción/titulación. Tercer y Cuarto curso

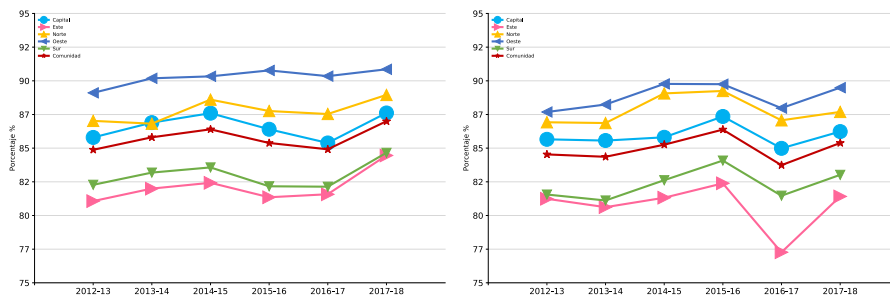
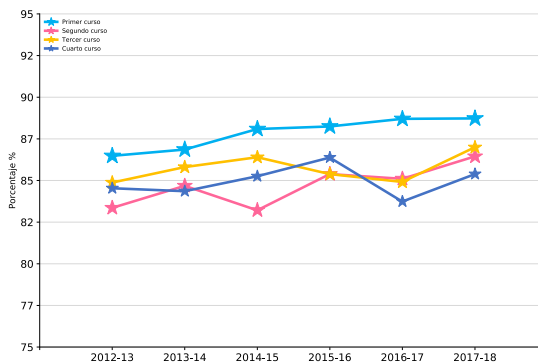


Tabla E-8. E.S.O. Porcentaje promo/titu. Curso. Curso académico

| CURSO | 2012-13 | 2013-14 | 2014-15 | 2015-16 | 2016-17 | 2017-18 |
|-------|---------|---------|---------|---------|---------|---------|
| 1 | 86,5 | 86,9 | 88,1 | 88,2 | 88,7 | 88,7 |
| 2 | 83,4 | 84,7 | 83,2 | 85,4 | 85,1 | 86,4 |
| 3 | 84,9 | 85,8 | 86,4 | 85,4 | 84,9 | 87,0 |
| 4 | 84,5 | 84,4 | 85,3 | 86,4 | 83,7 | 85,4 |

Gráfico E-21. E.S.O. Porcentajes de promoción/titulación por curso



2.4.2. Evolución de los porcentajes del número de materias pendientes en ESO por DAT y curso

Tabla E-9. E.S.O. Promociona/titula con materias pdtes. DAT. Curso. Curso académico

| DAT | CURSO | CATEGORÍA | 2012-13 | 2013-14 | 2014-15 | 2015-16 | 2016-17 | 2017-18 |
|---------|-------|---------------|---------|---------|---------|---------|---------|---------|
| Capital | 1 | Cero susp. | 63,4 | 63,4 | 64,8 | 65,7 | 67,0 | 67,4 |
| | | Un susp. | 8,4 | 8,3 | 8,3 | 7,9 | 7,4 | 7,9 |
| | | Dos susp. | 6,8 | 7,3 | 6,8 | 5,6 | 5,6 | 5,2 |
| | | Tres susp. | 1,6 | 1,5 | 1,5 | 1,8 | 1,9 | 1,7 |
| | | Cuatro susp. | 7,1 | 6,8 | 6,5 | 6,9 | 6,4 | 5,9 |
| | | No prom/titu. | 12,7 | 12,7 | 12,1 | 12,1 | 11,7 | 11,8 |
| | 2 | Cero susp. | 61,3 | 62,3 | 63,2 | 65,3 | 63,0 | 64,5 |
| | | Un susp. | 9,8 | 9,4 | 9,1 | 9,3 | 9,2 | 8,9 |
| | | Dos susp. | 6,9 | 7,5 | 6,8 | 6,4 | 6,3 | 5,8 |
| | | Tres susp. | 1,8 | 1,7 | 1,5 | 1,3 | 1,9 | 1,9 |
| | | Cuatro susp. | 5,6 | 5,8 | 4,6 | 4,2 | 5,1 | 5,1 |
| | | No prom/titu. | 14,4 | 13,2 | 14,7 | 13,5 | 14,6 | 13,7 |
| | 3 | Cero susp. | 60,7 | 62,3 | 64,0 | 62,2 | 61,2 | 64,4 |
| | | Un susp. | 10,4 | 10,2 | 10,0 | 10,5 | 10,5 | 10,2 |
| | | Dos susp. | 8,4 | 8,2 | 7,7 | 8,1 | 7,8 | 6,9 |
| | | Tres susp. | 2,1 | 1,9 | 1,8 | 1,7 | 2,0 | 1,9 |
| | | Cuatro susp. | 4,3 | 4,3 | 4,1 | 3,9 | 3,9 | 4,3 |
| | | No prom/titu. | 14,2 | 13,1 | 12,4 | 13,6 | 14,6 | 12,4 |
| | 4 | Cero susp. | 66,4 | 66,0 | 67,0 | 69,4 | 63,0 | 62,8 |
| | | Un susp. | 11,6 | 11,8 | 11,3 | 10,6 | 12,3 | 13,1 |
| | | Dos susp. | 7,0 | 7,2 | 7,0 | 6,7 | 9,1 | 9,6 |
| | | Tres susp. | 0,6 | 0,5 | 0,4 | 0,4 | 0,2 | 0,3 |
| | | Cuatro susp. | 0,0 | 0,0 | 0,1 | 0,3 | 0,4 | 0,4 |
| | | No prom/titu. | 14,3 | 14,4 | 14,2 | 12,6 | 15,0 | 13,8 |
| Este | 1 | Cero susp. | 52,7 | 54,0 | 57,0 | 58,2 | 59,3 | 60,8 |
| | | Un susp. | 9,8 | 10,1 | 8,9 | 8,7 | 9,3 | 9,4 |
| | | Dos susp. | 7,7 | 8,7 | 8,2 | 7,1 | 7,0 | 6,5 |
| | | Tres susp. | 1,5 | 1,7 | 1,7 | 2,3 | 2,1 | 2,6 |
| | | Cuatro susp. | 10,0 | 9,5 | 8,8 | 9,3 | 7,7 | 7,0 |
| | | No prom/titu. | 18,2 | 16,0 | 15,4 | 14,4 | 14,5 | 13,7 |
| | 2 | Cero susp. | 51,0 | 52,8 | 52,5 | 55,1 | 52,8 | 56,0 |
| | | Un susp. | 10,9 | 10,6 | 10,6 | 10,1 | 10,8 | 10,5 |
| | | Dos susp. | 7,9 | 7,9 | 8,5 | 8,5 | 7,4 | 6,8 |
| | | Tres susp. | 1,6 | 1,6 | 1,3 | 1,5 | 2,5 | 2,2 |
| | | Cuatro susp. | 5,5 | 5,9 | 3,5 | 5,7 | 7,1 | 7,8 |
| | | No prom/titu. | 23,1 | 21,3 | 23,6 | 19,1 | 19,4 | 16,8 |

Tabla E-9. E.S.O. Promociona/titula con materias pdtes. DAT. Curso. Curso académico (cont.)

| DAT | CURSO | CATEGORÍA | 2012-13 | 2013-14 | 2014-15 | 2015-16 | 2016-17 | 2017-18 |
|-------|-------|---------------|---------|---------|---------|---------|---------|---------|
| Este | 3 | Cero susp. | 50,8 | 51,3 | 52,6 | 50,8 | 51,5 | 54,6 |
| | | Un susp. | 12,2 | 12,2 | 13,0 | 12,7 | 11,0 | 12,4 |
| | | Dos susp. | 9,6 | 10,0 | 10,1 | 10,2 | 10,1 | 8,4 |
| | | Tres susp. | 2,5 | 2,2 | 2,0 | 2,1 | 2,5 | 2,4 |
| | | Cuatro susp. | 6,1 | 6,3 | 4,6 | 5,6 | 6,4 | 6,7 |
| | | No prom/titu. | 18,9 | 18,0 | 17,6 | 18,6 | 18,4 | 15,5 |
| | 4 | Cero susp. | 61,6 | 60,2 | 60,7 | 62,0 | 52,7 | 55,6 |
| | | Un susp. | 12,4 | 12,9 | 12,9 | 12,1 | 14,0 | 15,2 |
| | | Dos susp. | 6,9 | 7,1 | 7,5 | 8,0 | 10,2 | 10,5 |
| | | Tres susp. | 0,3 | 0,4 | 0,2 | 0,3 | 0,4 | 0,1 |
| | | Cuatro susp. | 0,0 | 0,0 | 0,1 | 0,0 | 0,0 | 0,0 |
| | | No prom/titu. | 18,8 | 19,4 | 18,7 | 17,6 | 22,7 | 18,6 |
| Norte | 1 | Cero susp. | 71,0 | 68,5 | 71,4 | 69,7 | 71,6 | 72,8 |
| | | Un susp. | 7,2 | 8,5 | 8,2 | 8,5 | 8,7 | 8,4 |
| | | Dos susp. | 6,2 | 7,3 | 6,2 | 6,2 | 5,2 | 5,1 |
| | | Tres susp. | 1,1 | 1,2 | 1,1 | 1,8 | 1,4 | 1,7 |
| | | Cuatro susp. | 4,7 | 4,8 | 4,3 | 5,1 | 4,2 | 3,5 |
| | | No prom/titu. | 9,8 | 9,7 | 8,7 | 8,7 | 8,8 | 8,4 |
| | 2 | Cero susp. | 65,5 | 67,5 | 68,1 | 67,0 | 66,2 | 68,0 |
| | | Un susp. | 8,7 | 8,8 | 9,3 | 9,5 | 8,9 | 9,2 |
| | | Dos susp. | 6,2 | 6,8 | 5,8 | 6,6 | 6,4 | 6,0 |
| | | Tres susp. | 1,2 | 1,4 | 1,1 | 1,4 | 2,0 | 2,3 |
| | | Cuatro susp. | 2,9 | 3,6 | 1,6 | 3,0 | 3,7 | 3,9 |
| | | No prom/titu. | 15,6 | 12,0 | 14,1 | 12,5 | 12,8 | 10,6 |
| | 3 | Cero susp. | 63,3 | 63,9 | 65,4 | 65,1 | 63,4 | 66,6 |
| | | Un susp. | 10,1 | 9,6 | 10,3 | 10,2 | 10,1 | 10,1 |
| | | Dos susp. | 8,4 | 7,7 | 8,5 | 8,0 | 8,1 | 6,6 |
| | | Tres susp. | 1,9 | 1,7 | 1,5 | 1,4 | 2,2 | 2,0 |
| | | Cuatro susp. | 3,3 | 3,8 | 2,9 | 2,9 | 3,7 | 3,7 |
| | | No prom/titu. | 13,0 | 13,2 | 11,4 | 12,2 | 12,5 | 11,0 |
| | 4 | Cero susp. | 69,7 | 68,8 | 70,2 | 70,8 | 67,0 | 66,4 |
| | | Un susp. | 9,8 | 10,4 | 11,3 | 10,8 | 11,3 | 11,9 |
| | | Dos susp. | 7,0 | 7,4 | 7,2 | 7,2 | 8,7 | 9,2 |
| | | Tres susp. | 0,4 | 0,2 | 0,4 | 0,3 | 0,0 | 0,0 |
| | | Cuatro susp. | 0,0 | 0,0 | 0,0 | 0,0 | 0,1 | 0,2 |
| | | No prom/titu. | 13,1 | 13,1 | 10,9 | 10,8 | 12,9 | 12,3 |

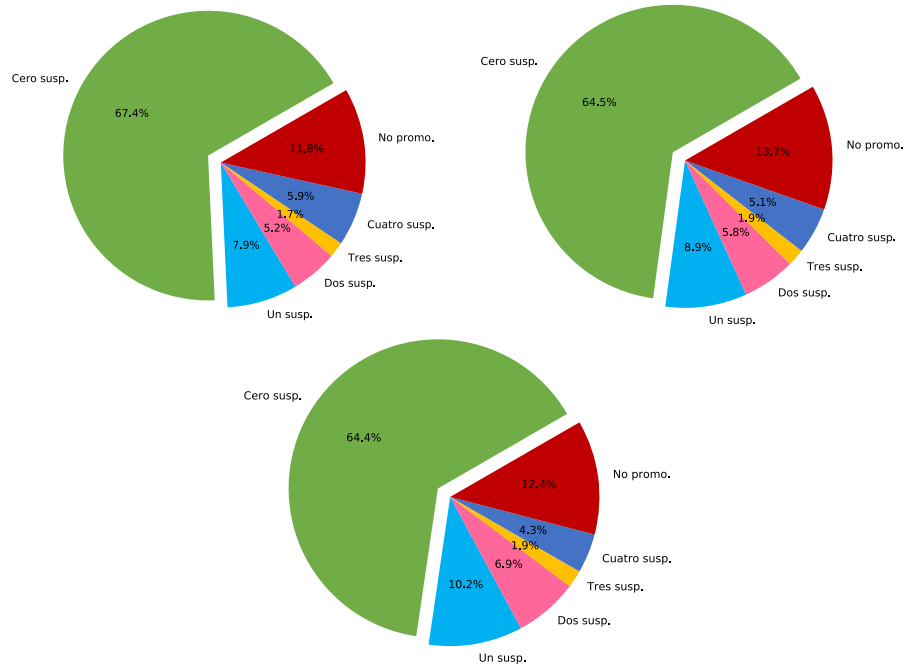
Tabla E-9. E.S.O. Promociona/titula con materias pdtes. DAT. Curso. Curso académico (cont.)

| DAT | CURSO | CATEGORÍA | 2012-13 | 2013-14 | 2014-15 | 2015-16 | 2016-17 | 2017-18 |
|-------|---------------|---------------|------------|---------|---------|---------|---------|---------|
| Oeste | 1 | Cero susp. | 72,0 | 74,5 | 77,0 | 78,6 | 79,0 | 80,8 |
| | | Un susp. | 9,3 | 7,7 | 8,0 | 7,2 | 7,2 | 6,7 |
| | | Dos susp. | 5,9 | 5,6 | 4,9 | 3,9 | 4,3 | 3,7 |
| | | Tres susp. | 1,3 | 1,1 | 1,0 | 1,1 | 1,2 | 1,0 |
| | | Cuatro susp. | 3,3 | 2,9 | 2,8 | 3,3 | 2,8 | 2,0 |
| | | No prom/titu. | 8,1 | 8,2 | 6,3 | 6,0 | 5,6 | 5,8 |
| | | 2 | Cero susp. | 70,3 | 69,3 | 73,0 | 73,7 | 73,3 |
| | Un susp. | | 8,5 | 10,1 | 8,7 | 8,7 | 8,6 | 7,7 |
| | Dos susp. | | 6,0 | 6,3 | 5,5 | 5,5 | 5,2 | 4,4 |
| | Tres susp. | | 1,1 | 1,0 | 0,9 | 1,2 | 1,6 | 1,5 |
| | Cuatro susp. | | 2,8 | 2,2 | 1,5 | 2,3 | 2,7 | 2,7 |
| | No prom/titu. | | 11,3 | 11,1 | 10,4 | 8,5 | 8,6 | 8,6 |
| | 3 | Cero susp. | 66,1 | 67,4 | 68,8 | 70,2 | 71,1 | 71,8 |
| | | Un susp. | 9,6 | 10,8 | 10,4 | 9,4 | 8,9 | 8,9 |
| | | Dos susp. | 8,4 | 7,5 | 7,4 | 6,8 | 6,5 | 6,2 |
| | | Tres susp. | 1,7 | 1,6 | 1,4 | 1,2 | 1,5 | 1,2 |
| | | Cuatro susp. | 3,3 | 2,9 | 2,3 | 3,1 | 2,3 | 2,7 |
| | | No prom/titu. | 10,9 | 9,8 | 9,7 | 9,2 | 9,7 | 9,1 |
| | 4 | Cero susp. | 68,5 | 70,0 | 72,6 | 71,5 | 67,9 | 69,5 |
| | | Un susp. | 11,5 | 11,3 | 10,4 | 11,6 | 11,6 | 11,7 |
| | | Dos susp. | 7,2 | 6,4 | 6,3 | 5,9 | 8,3 | 8,1 |
| | | Tres susp. | 0,5 | 0,4 | 0,5 | 0,4 | 0,1 | 0,1 |
| | | Cuatro susp. | 0,0 | 0,0 | 0,0 | 0,3 | 0,0 | 0,0 |
| | | No prom/titu. | 12,3 | 11,8 | 10,2 | 10,3 | 12,0 | 10,5 |
| Sur | 1 | Cero susp. | 56,0 | 55,8 | 59,2 | 61,1 | 63,1 | 63,8 |
| | | Un susp. | 9,6 | 9,5 | 9,4 | 9,4 | 9,0 | 9,5 |
| | | Dos susp. | 8,1 | 8,8 | 8,4 | 6,9 | 6,7 | 6,4 |
| | | Tres susp. | 1,8 | 2,0 | 1,9 | 2,0 | 2,1 | 2,0 |
| | | Cuatro susp. | 8,3 | 8,4 | 7,7 | 7,1 | 6,6 | 5,7 |
| | | No prom/titu. | 16,1 | 15,7 | 13,3 | 13,5 | 12,5 | 12,6 |
| | 2 | Cero susp. | 54,3 | 55,3 | 55,2 | 56,6 | 55,9 | 58,0 |
| | | Un susp. | 10,4 | 10,4 | 10,9 | 10,8 | 10,1 | 10,7 |
| | | Dos susp. | 8,3 | 8,5 | 8,4 | 7,9 | 7,7 | 6,9 |
| | | Tres susp. | 1,6 | 1,4 | 1,4 | 1,7 | 2,6 | 2,8 |
| | | Cuatro susp. | 5,3 | 5,4 | 3,4 | 5,2 | 6,9 | 6,6 |
| | | No prom/titu. | 20,1 | 19,0 | 20,7 | 17,8 | 16,8 | 14,9 |

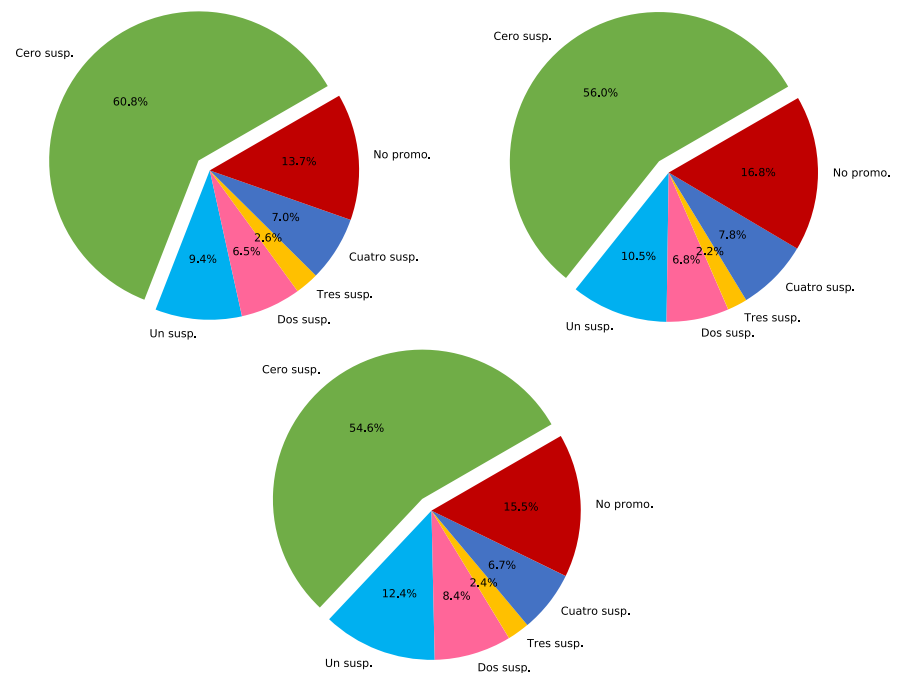
Tabla E-9. E.S.O. Promociona/titula con materias pdtes. DAT. Curso. Curso académico (cont.)

| DAT | CURSO | CATEGORÍA | 2012-13 | 2013-14 | 2014-15 | 2015-16 | 2016-17 | 2017-18 |
|-----------|-------|---------------|---------|---------|---------|---------|---------|---------|
| Sur | 3 | Cero susp. | 51,5 | 53,6 | 55,5 | 53,1 | 51,4 | 56,0 |
| | | Un susp. | 11,6 | 11,4 | 11,2 | 11,8 | 12,3 | 11,8 |
| | | Dos susp. | 9,7 | 9,4 | 9,7 | 10,1 | 9,8 | 8,5 |
| | | Tres susp. | 2,8 | 2,6 | 2,3 | 2,3 | 2,6 | 2,5 |
| | | Cuatro susp. | 6,6 | 6,2 | 4,8 | 4,9 | 6,1 | 5,9 |
| | | No prom/titu. | 17,7 | 16,8 | 16,4 | 17,8 | 17,9 | 15,3 |
| | 4 | Cero susp. | 59,9 | 60,1 | 61,7 | 62,5 | 54,9 | 54,5 |
| | | Un susp. | 12,9 | 12,6 | 12,3 | 13,1 | 14,5 | 16,3 |
| | | Dos susp. | 8,2 | 7,9 | 8,2 | 8,0 | 11,8 | 11,9 |
| | | Tres susp. | 0,5 | 0,6 | 0,4 | 0,4 | 0,1 | 0,2 |
| | | Cuatro susp. | 0,0 | 0,0 | 0,0 | 0,0 | 0,1 | 0,2 |
| | | No prom/titu. | 18,4 | 18,9 | 17,4 | 15,9 | 18,5 | 17,0 |
| Comunidad | 1 | Cero susp. | 61,7 | 61,9 | 64,3 | 65,4 | 66,8 | 67,6 |
| | | Un susp. | 8,9 | 8,8 | 8,6 | 8,3 | 8,1 | 8,4 |
| | | Dos susp. | 7,1 | 7,6 | 7,1 | 6,0 | 5,9 | 5,5 |
| | | Tres susp. | 1,6 | 1,6 | 1,5 | 1,8 | 1,9 | 1,8 |
| | | Cuatro susp. | 7,2 | 6,9 | 6,5 | 6,7 | 6,0 | 5,4 |
| | | No prom/titu. | 13,5 | 13,1 | 11,9 | 11,8 | 11,3 | 11,3 |
| | 2 | Cero susp. | 59,7 | 60,6 | 61,4 | 63,0 | 61,4 | 63,3 |
| | | Un susp. | 9,9 | 9,8 | 9,7 | 9,7 | 9,5 | 9,5 |
| | | Dos susp. | 7,2 | 7,6 | 7,2 | 7,0 | 6,7 | 6,0 |
| | | Tres susp. | 1,6 | 1,5 | 1,4 | 1,4 | 2,1 | 2,1 |
| | | Cuatro susp. | 5,0 | 5,2 | 3,6 | 4,3 | 5,4 | 5,4 |
| | | No prom/titu. | 16,6 | 15,3 | 16,8 | 14,6 | 14,9 | 13,6 |
| | 3 | Cero susp. | 58,2 | 59,6 | 61,2 | 59,7 | 59,0 | 62,2 |
| | | Un susp. | 10,8 | 10,7 | 10,7 | 10,9 | 10,8 | 10,7 |
| | | Dos susp. | 8,8 | 8,6 | 8,5 | 8,7 | 8,4 | 7,4 |
| | | Tres susp. | 2,2 | 2,0 | 1,9 | 1,8 | 2,2 | 2,0 |
| | | Cuatro susp. | 4,8 | 4,8 | 4,0 | 4,2 | 4,5 | 4,7 |
| | | No prom/titu. | 15,1 | 14,2 | 13,6 | 14,6 | 15,1 | 13,0 |
| | 4 | Cero susp. | 64,9 | 64,7 | 65,9 | 67,2 | 60,8 | 61,1 |
| | | Un susp. | 11,9 | 12,0 | 11,6 | 11,5 | 12,8 | 13,8 |
| | | Dos susp. | 7,3 | 7,3 | 7,3 | 7,1 | 9,8 | 10,0 |
| | | Tres susp. | 0,5 | 0,5 | 0,4 | 0,4 | 0,2 | 0,2 |
| | | Cuatro susp. | 0,0 | 0,0 | 0,1 | 0,2 | 0,2 | 0,2 |
| | | No prom/titu. | 15,5 | 15,6 | 14,7 | 13,6 | 16,3 | 14,6 |

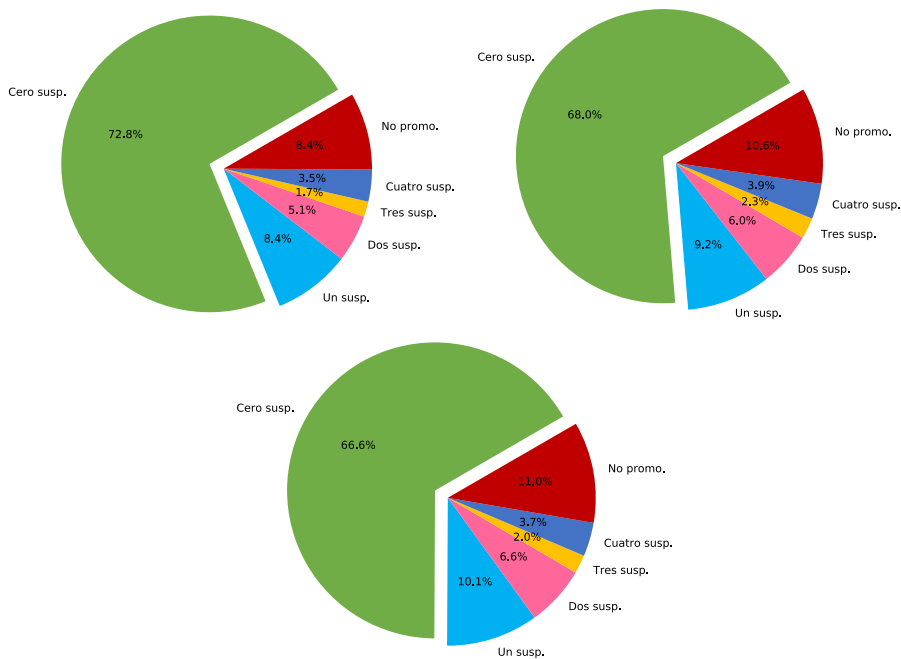
Gráficos E-22, E-23 y E-24. E.S.O. Promoción/titulación y materias pendientes. 2017-18. DAT Capital. Primero, Segundo y Tercer curso



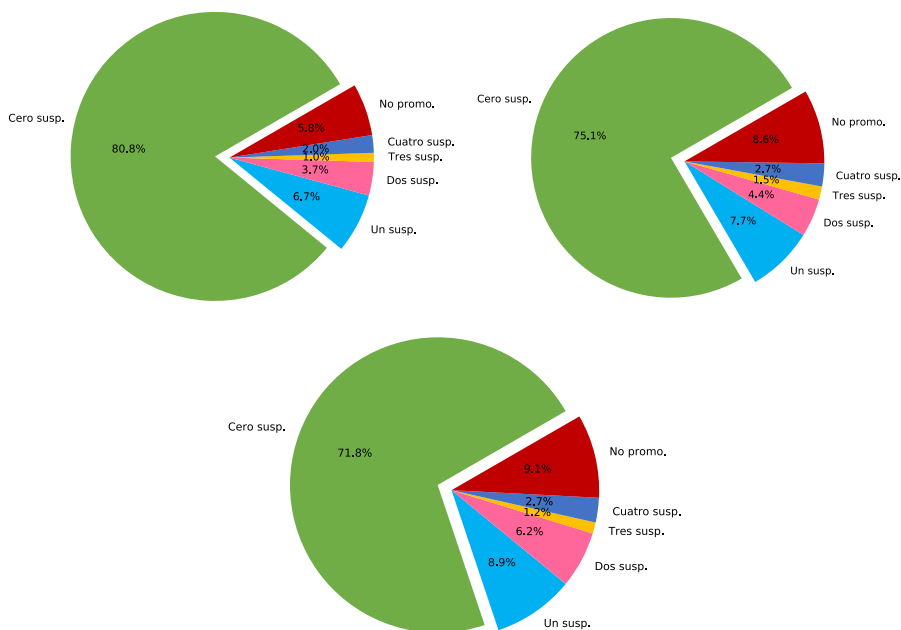
Gráficos E-25, E-26 y E-27. E.S.O. Promoción/titulación y materias pendientes. 2017-18. DAT Este. Primero, Segundo y Tercer curso



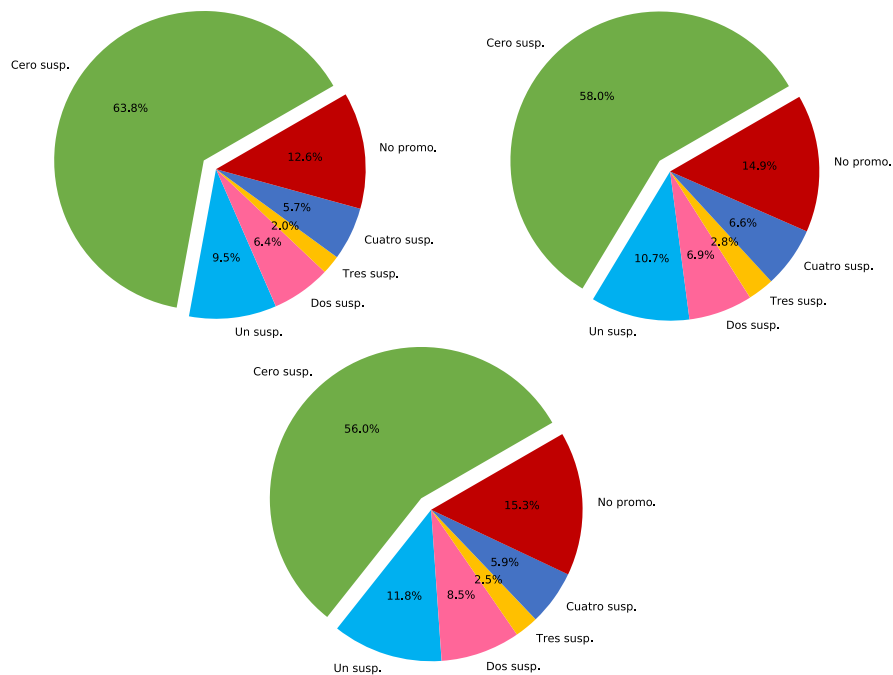
Gráficos E-28, E-29 y E-30. E.S.O. Promoción/titulación y materias pendientes. 2017-18. DAT Norte. Primero, Segundo y Tercer curso



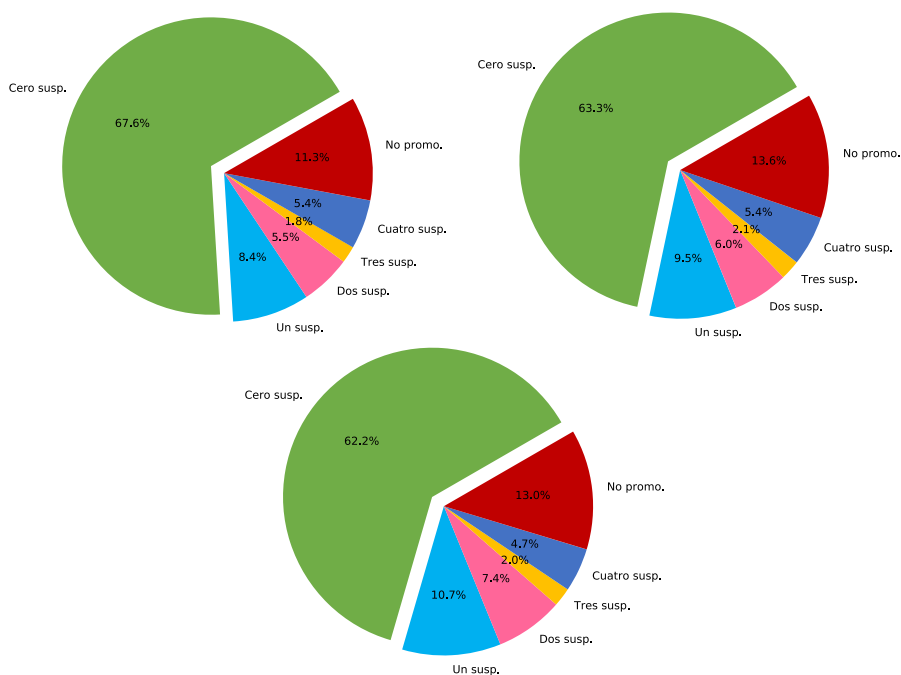
Gráficos E-31, E-32 y E-33. E.S.O. Promoción/titulación y materias pendientes. 2017-18. DAT Oeste. Primero, Segundo y Tercer curso



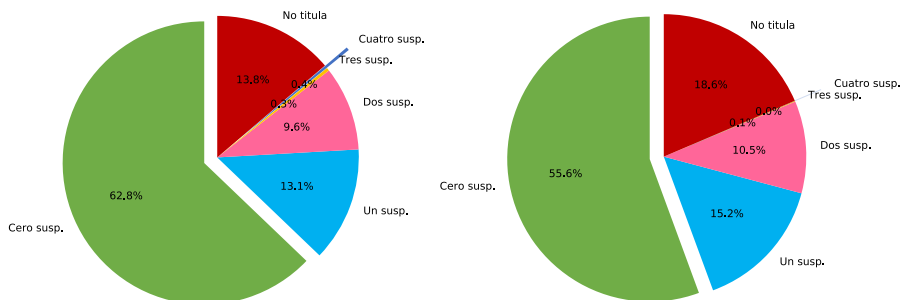
Gráficos E-34, E-35 y E-36. E.S.O. Promoción/titulación y materias pendientes. 2017-18. DAT Sur. Primero, Segundo y Tercer curso



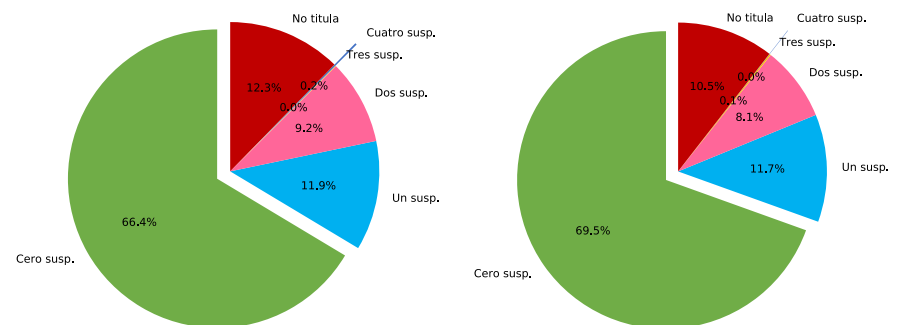
Gráficos E-37, E-38 y E-39. E.S.O. Promoción/titulación y materias pendientes. 2017-18. DAT Comunidad. Primero, Segundo y Tercer curso



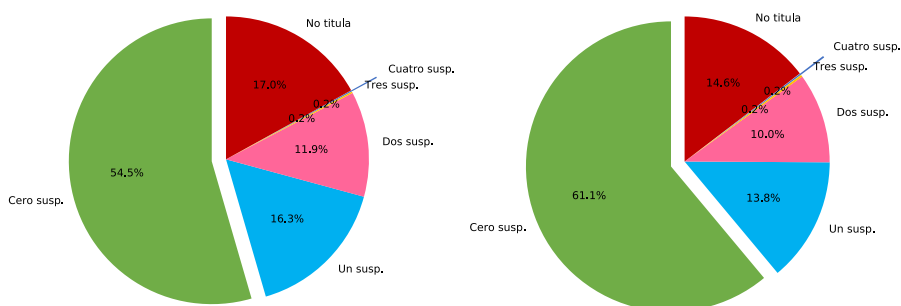
Gráficos E-40 y E-41. E.S.O. Promoción/titulación y materias pendientes. 2017-18. DAT Capital y Este. Cuarto curso



Gráficos E-42 y E-43. E.S.O. Promoción/titulación y materias pendientes. 2017-18. DAT Norte y Oeste. Cuarto curso



Gráficos E-44 y E-45. E.S.O. Promoción/titulación y materias pendientes. 2017-18. DAT Sur y Comunidad de Madrid. Cuarto curso



2.5. Las materias de ESO

Los datos numéricos de cada DAT representados en los gráficos siguientes se encuentran al final del libro en la **tabla E-10**.

2.5.1. Evolución de los porcentajes en las materias de ESO por DAT y curso

Gráfico E-46. E.S.O. Porcentajes en las materias. Primer curso 2017-18

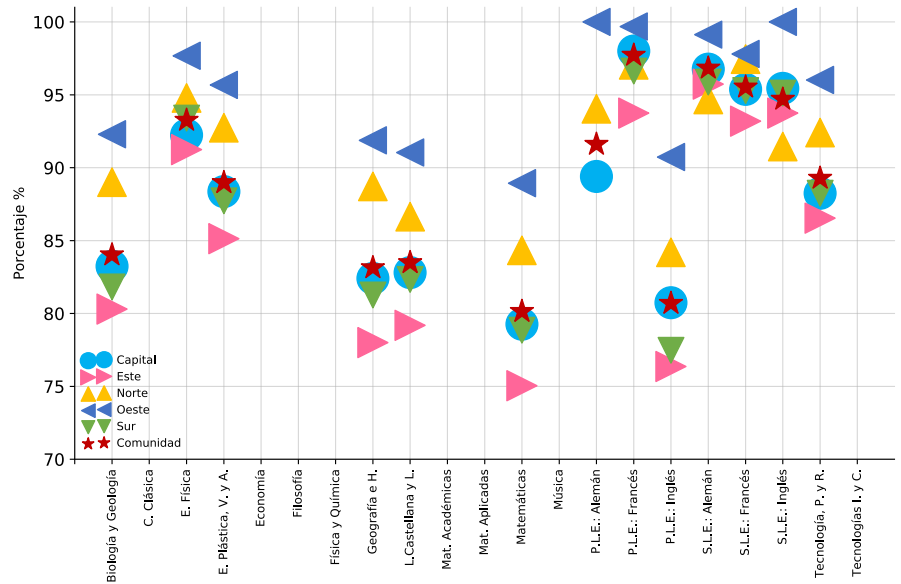


Gráfico E-47. E.S.O. Porcentajes en las materias. Segundo curso 2017-18

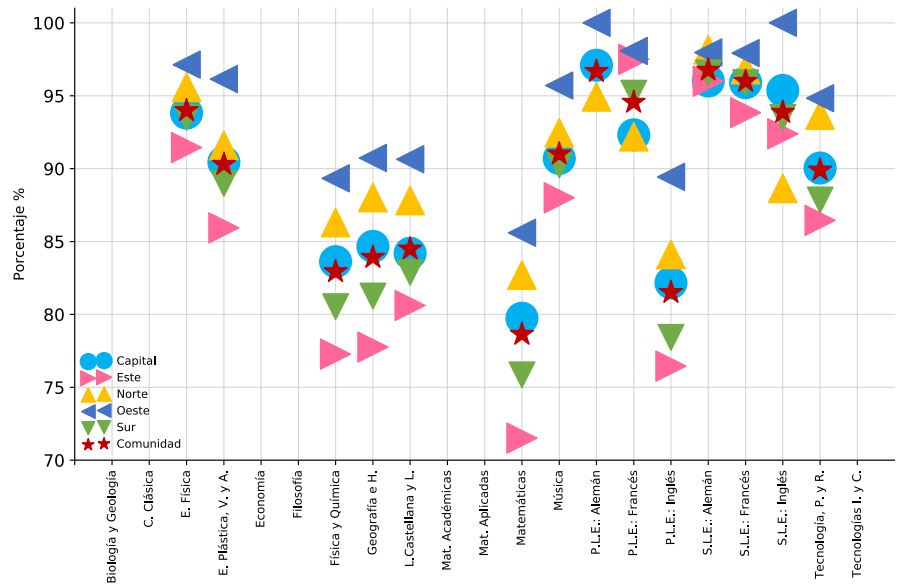


Gráfico E-48. E.S.O. Porcentajes en las materias. Tercer curso 2017-18

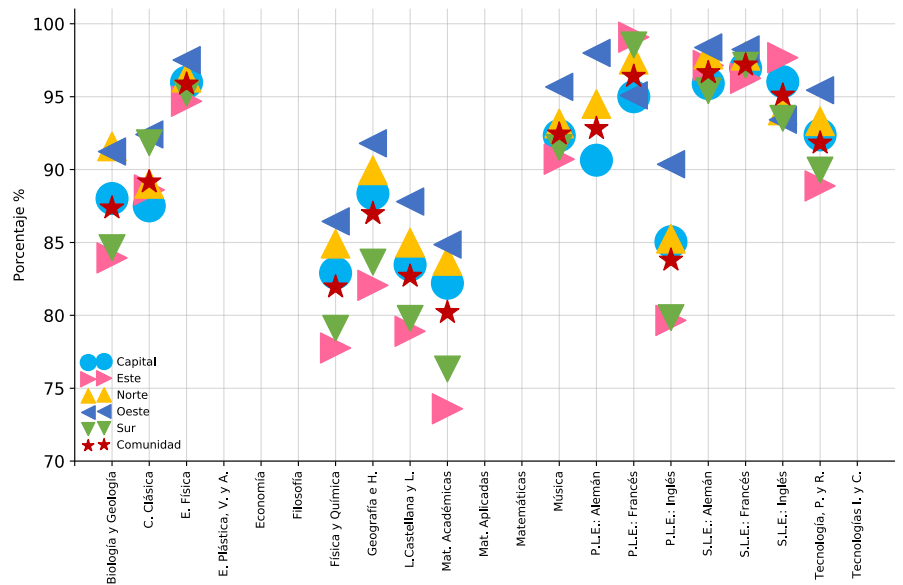


Gráfico E-49. E.S.O. Porcentajes en las materias. Cuarto curso 2017-18



2.5.2. Evolución de los porcentajes en las materias de ESO por curso en la Comunidad de Madrid

Tabla E-11. E.S.O. Materias. Comunidad de Madrid. Curso. Curso académico

| DAT | CURSO | MINIMATE | 2012-13 | 2013-14 | 2014-15 | 2015-16 | 2016-17 | 2017-18 | |
|---------------------|-------|----------------------|---------|---------|---------|---------|---------|---------|------|
| Comunidad | 1 | Biología y Geología | | | | 81,7 | 83,4 | 84,0 | |
| | | CC. Naturaleza | 80,4 | 80,6 | 81,9 | | | | |
| | | CC. Soc., G. y H. | 79,7 | 80,2 | 81,3 | | | | |
| | | Deporte | | | | 92,2 | 94,7 | 93,0 | |
| | | E. Ciudadanía | | | | | | | |
| | | E. Física | 91,2 | 91,3 | 92,1 | 92,6 | 93,0 | 93,3 | |
| | | E. Plástica, V. y A. | 85,8 | 86,2 | 87,7 | 87,6 | 88,4 | 89,0 | |
| | | Física y Química | | | | | | | |
| | | Geografía e H. | | | | 81,8 | 82,5 | 83,1 | |
| | | H. Religiones | 96,8 | 96,7 | 97,5 | | | | |
| | | Informática | | | | | | | |
| | | L.Castellana y L. | 80,0 | 79,9 | 81,4 | 81,8 | 83,1 | 83,5 | |
| | | Latín | | | | | | | |
| | | Mat. LCA Op. | | | | | 86,1 | 86,0 | 85,4 |
| | | Matemáticas | 76,3 | 76,3 | 78,0 | 78,6 | 79,7 | 80,1 | |
| | | Matemáticas B | | | | | | | |
| | | Música | 95,0 | 94,7 | 94,2 | | | | |
| | | P.L.E.: Alemán | 93,3 | 87,7 | 93,6 | 92,7 | 93,7 | 91,6 | |
| | | P.L.E.: Francés | 91,7 | 93,1 | 93,7 | 95,2 | 91,7 | 97,7 | |
| | | P.L.E.: Inglés | 77,8 | 78,5 | 80,1 | 78,9 | 79,9 | 80,7 | |
| | | P.L.E.: Inglés A. | | | | 95,2 | 95,0 | 95,1 | |
| | | P.L.E.: Portugués | | | | | | 97,5 | |
| | | Recup. Len. | | | | | 75,2 | 76,1 | 78,4 |
| | | Recup. Mat. | | | | | 74,2 | 76,2 | 77,6 |
| | | Religión | 95,4 | 95,4 | 95,9 | 95,5 | 95,6 | 95,6 | |
| | | S.L.E.: Alemán | | | | | 96,8 | 96,9 | 96,8 |
| | | S.L.E.: Francés | | | | | 94,6 | 94,8 | 95,5 |
| | | S.L.E.: Inglés | | | | | 95,4 | 94,1 | 94,7 |
| | | S.L.E.: Inglés A. | | | | | | 100,0 | 96,3 |
| | | S.L.E.: Italiano | | | | | 98,8 | 98,7 | 99,4 |
| | | S.L.E.: Portugués | | | | | | | |
| | | T. Ajedrez | | | | | 95,4 | 89,3 | 92,8 |
| | | T. Música | | | | | 90,4 | 89,0 | 91,1 |
| Tecnología | 83,5 | 83,6 | 85,4 | | | | | | |
| Tecnología, P. y R. | | | | | 86,4 | 88,2 | 89,3 | | |
| Ética | | | | | 90,1 | 90,1 | 91,6 | | |

Tabla E-11. E.S.O. Materias. Comunidad de Madrid. Curso. Curso académico (cont.)

| DAT | CURSO | MINIMATE | 2012-13 | 2013-14 | 2014-15 | 2015-16 | 2016-17 | 2017-18 |
|-----------|-------|----------------------|---------|---------|---------|---------|---------|---------|
| Comunidad | 2 | Biología y Geología | | | | | | |
| | | CC. Naturaleza | 79,5 | 80,4 | 81,0 | 81,9 | | |
| | | CC. Soc., G. y H. | 79,0 | 79,9 | 80,6 | 81,3 | | |
| | | Canto Coral | | | | | | 94,6 |
| | | Deporte | | | | | 94,3 | 94,6 |
| | | E. Ciudadanía | 91,2 | 92,2 | 92,4 | 92,7 | | |
| | | E. Física | 92,1 | 92,5 | 93,1 | 93,0 | 93,5 | 94,0 |
| | | E. Plástica, V. y A. | 99,2 | 96,3 | 99,6 | 97,8 | 89,3 | 90,3 |
| | | Física y Química | | | | | 81,2 | 82,9 |
| | | Geografía e H. | | | | | 82,6 | 83,9 |
| | | H. Religiones | 97,1 | 97,6 | 98,1 | 97,8 | | |
| | | Imagen y C. | | | | 92,1 | | |
| | | Informática | | | | | | |
| | | L.Castellana y L. | 79,6 | 80,3 | 80,9 | 82,1 | 83,3 | 84,5 |
| | | Latín | | | | | | |
| | | Mat. LCA Op. | | | | | 90,3 | 95,6 |
| | | Mat. dis. centro | | | | | 95,0 | |
| | | Mat. dis. centro 2 | | | | | 87,7 | |
| | | Matemáticas | 73,7 | 74,3 | 74,6 | 76,0 | 76,8 | 78,6 |
| | | Matemáticas B | | | | | | |
| | | Música | 87,9 | 88,2 | 88,8 | 88,7 | 89,8 | 91,0 |
| | | P.L.E.: Alemán | 90,1 | 89,2 | 91,0 | 96,3 | 88,0 | 96,7 |
| | | P.L.E.: Francés | 90,3 | 90,5 | 91,6 | 94,5 | 92,8 | 94,6 |
| | | P.L.E.: Inglés | 78,5 | 79,6 | 80,3 | 79,3 | 80,4 | 81,5 |
| | | P.L.E.: Inglés A. | | | | 95,0 | 94,8 | 94,7 |
| | | Recup. Len. | | | | 84,8 | 78,7 | 81,0 |
| | | Recup. Mat. | | | | 85,1 | 76,6 | 79,3 |
| | | Religión | 95,8 | 95,8 | 96,0 | 95,8 | 96,1 | 96,4 |
| | | S.L.E.: Alemán | | | | 96,2 | 96,2 | 96,8 |
| | | S.L.E.: Francés | | | | 95,4 | 95,6 | 96,0 |
| | | S.L.E.: Inglés | | | | 97,0 | 93,1 | 93,9 |
| | | S.L.E.: Inglés A. | | | | | 100,0 | 100,0 |
| | | S.L.E.: Italiano | | | | 100,0 | 97,0 | 98,1 |
| | | S.L.E.: Portugués | | | | | | |
| | | T. Ajedrez | | | | | 97,2 | 95,0 |
| | | T. Música | | | | | 96,7 | 98,0 |
| | | Tecnología | 93,8 | 85,5 | 95,6 | | | |
| | | Tecnología, P. y R. | | | | | 88,5 | 89,9 |
| | | Tecnologías | | | | | 94,8 | |
| | | Ética | | | | | 91,2 | 92,1 |

Tabla E-11. E.S.O. Materias. Comunidad de Madrid. Curso. Curso académico (cont.)

| DAT | CURSO | MINIMATE | 2012-13 | 2013-14 | 2014-15 | 2015-16 | 2016-17 | 2017-18 | |
|---------------------|-------|----------------------|---------|---------|---------|---------|---------|---------|-------|
| Comunidad | 3 | A.P.L.E. Inglés | | | | | | 91,1 | |
| | | Ampli. Matemáticas | | | | 85,7 | 87,6 | 90,1 | |
| | | Biología y Geología | 84,1 | 85,0 | 85,8 | 85,8 | 85,7 | 87,4 | |
| | | Botánica Ap. | | | | | 93,1 | 91,1 | |
| | | C. Clásica | | | | 86,7 | 87,7 | 89,2 | |
| | | CC. Naturaleza | | | | | | | |
| | | CC. Soc., G. y H. | 83,9 | 84,9 | 85,8 | | | | |
| | | Canto Coral | | | | | | | 100,0 |
| | | Comunicación A.I.E. | | | | | | 90,5 | 90,9 |
| | | Deporte | | | | | 94,4 | 93,3 | 94,4 |
| | | E. Ciudadanía | | | | | | | |
| | | E. Física | 94,9 | 95,4 | 95,7 | 95,8 | 95,6 | 95,9 | |
| | | E. Plástica, V. y A. | 89,9 | 90,6 | 91,6 | | | | |
| | | Física y Química | 78,7 | 79,6 | 80,9 | 79,9 | 79,2 | 81,9 | |
| | | Geografía e H. | | | | 86,0 | 85,8 | 87,0 | |
| | | H. Religiones | 98,4 | 98,3 | 98,4 | | | | |
| | | I.A. Emprendedora E. | | | | | 92,2 | 91,4 | 93,6 |
| | | Informática | | | | | | | |
| | | L.Castellana y L. | 78,0 | 79,2 | 80,5 | 81,3 | 80,9 | 82,7 | |
| | | Latín | | | | | | | |
| | | Mat. Académicas | | | | | 78,0 | 77,3 | 80,2 |
| | | Mat. Aplicadas | | | | | 55,1 | 52,3 | 56,3 |
| | | Mat. LCA Op. | | | | | 85,5 | 83,6 | 93,7 |
| | | Matemáticas | 74,3 | 75,0 | 76,0 | | | | |
| | | Matemáticas B | | | | | | | |
| | | Música | 89,9 | 90,6 | 91,7 | 91,7 | 91,6 | 92,4 | |
| | | Oratoria y retórica | | | | | | | 100,0 |
| | | P.L.E.: Alemán | 91,3 | 88,7 | 93,8 | 92,8 | 97,1 | 92,8 | |
| | | P.L.E.: Francés | 91,3 | 91,3 | 94,4 | 92,2 | 95,0 | 96,4 | |
| | | P.L.E.: Inglés | 81,1 | 82,4 | 83,7 | 82,4 | 82,1 | 83,8 | |
| | | P.L.E.: Inglés A. | | | | 94,9 | 92,8 | 94,8 | |
| | | Recup. Mat. | | | | | | | 80,8 |
| | | Religión | 96,8 | 97,1 | 97,3 | 97,3 | 97,0 | 97,3 | |
| | | S.L.E.: Alemán | | | | 96,7 | 97,1 | 96,6 | |
| | | S.L.E.: Francés | | | | 96,2 | 96,1 | 97,2 | |
| | | S.L.E.: Inglés | | | | 93,1 | 95,4 | 95,1 | |
| | | S.L.E.: Inglés A. | | | | | 96,3 | | |
| | | S.L.E.: Italiano | | | | 99,0 | 98,3 | 98,4 | |
| | | S.L.E.: Portugués | | | | | | | |
| | | T. Ajedrez | | | | | 93,7 | 92,9 | 89,0 |
| Teatro | | | | | 93,8 | 96,0 | 96,1 | | |
| Tecnología | 86,9 | 87,7 | 89,1 | | | | | | |
| Tecnología, P. y R. | | | | | 90,4 | 91,0 | 91,8 | | |
| Ética | | | | | 94,8 | 94,9 | 95,0 | | |

Tabla E-11. E.S.O. Materias. Comunidad de Madrid. Curso. Curso académico (cont.)

| DAT | CURSO | MINIMATE | 2012-13 | 2013-14 | 2014-15 | 2015-16 | 2016-17 | 2017-18 |
|-----|-------|----------------------|---------|---------|---------|---------|---------|---------|
| | | A.P.L.E. Inglés | | | | | | 98,1 |
| | | Ampli. Matemáticas | | | | 92,7 | 93,4 | 92,2 |
| | | Ampliación B.G. | | | | 96,8 | | 95,6 |
| | | Ampliación F.Q. | | | | 96,2 | 96,9 | 97,5 |
| | | Artes E. y D. | | | | | 95,0 | 94,4 |
| | | Biología y Geología | 91,5 | 91,4 | 92,1 | 92,0 | 91,0 | 91,7 |
| | | Botánica Ap. | | | | | 93,7 | 94,1 |
| | | C. Científica | | | | | 95,6 | 94,9 |
| | | C. Clásica | | | | 95,5 | 91,4 | 91,6 |
| | | C.A.A. Profesional | | | | | 81,7 | 81,0 |
| | | CC. Naturaleza | | | | | | |
| | | CC. Soc., G. y H. | 86,6 | 86,8 | 87,3 | 87,9 | | |
| | | Deporte 4º | | | | | 96,4 | 95,4 |
| | | Dibujo T.D. | | | | | 93,9 | 94,4 |
| | | E. Ciudadanía | | | | | | |
| | | E. Física | 96,5 | 96,6 | 96,5 | 97,0 | 96,0 | 95,6 |
| | | E. Plástica, V. y A. | 90,5 | 90,2 | 91,5 | 90,9 | 92,5 | 92,8 |
| | | Economía | | | | | 89,8 | 91,0 |
| | | Filosofía | | | | | 93,3 | 94,0 |
| | | Física y Química | 85,3 | 84,7 | 85,2 | 85,2 | 83,5 | 84,6 |
| | | Geografía E. | | | | 93,4 | | |
| | | Geografía e H. | | | | | 84,8 | 85,2 |
| | | H. Religiones | 98,5 | 97,9 | 98,4 | 98,0 | | |
| | | I.A. Emprendedora E. | | | | 97,5 | 83,0 | 83,1 |
| | | Informática | 94,6 | 94,6 | 94,9 | 95,4 | | |
| | | Iniciación V.L. | | | | 92,1 | | |
| | | L.Castellana y L. | 84,1 | 84,4 | 84,6 | 85,2 | 82,9 | 83,4 |
| | | Latín | 86,9 | 87,4 | 87,2 | 87,1 | 85,5 | 86,4 |
| | | Literatura U. | | | | 94,6 | | |
| | | Mat. Académicas | | | | | 76,6 | 78,4 |
| | | Mat. Aplicadas | | | | | 64,1 | 63,4 |
| | | Mat. dis. centro | | | | 91,2 | | |
| | | Mat. dis. centro 2 | | | | 92,3 | | |
| | | Matemáticas | 71,8 | 71,3 | 73,3 | 73,6 | | |
| | | Matemáticas B | 83,1 | 82,7 | 83,3 | 83,4 | | |
| | | Música | 92,7 | 93,0 | 93,6 | 93,8 | 92,0 | 92,5 |
| | | Oratoria y retórica | | | | | | 97,2 |
| | | P.L.E.: Alemán | 93,6 | 83,4 | 90,4 | 91,3 | 93,4 | 94,0 |
| | | P.L.E.: Francés | 95,2 | 95,1 | 96,1 | 96,4 | 95,2 | 95,1 |
| | | P.L.E.: Inglés | 86,0 | 86,2 | 86,9 | 87,3 | 83,7 | 83,8 |
| | | P.L.E.: Inglés A. | | | | 96,8 | 96,1 | 96,8 |
| | | Religión | 97,3 | 97,5 | 97,7 | 97,5 | 97,1 | 96,8 |
| | | Respeto y Tolerancia | | | | | | 96,3 |
| | | S.L.E.: Alemán | 97,2 | 98,3 | 98,2 | 98,3 | 98,3 | 98,3 |
| | | S.L.E.: Francés | 95,7 | 96,9 | 96,8 | 97,3 | 97,3 | 97,4 |
| | | S.L.E.: Inglés | 95,9 | 95,7 | 95,9 | 92,3 | 96,0 | 95,2 |
| | | S.L.E.: Inglés A. | | | | | 87,6 | |
| | | S.L.E.: Italiano | 97,9 | 100,0 | 100,0 | 93,8 | 98,6 | 100,0 |
| | | S.L.E.: Portugués | | | | | | |
| | | Teatro | | | | | 96,4 | 95,3 |
| | | Tecnología | 88,6 | 88,6 | 89,4 | 90,6 | 80,6 | 80,3 |
| | | Tecnología, P. y R. | | | | | 93,8 | 94,8 |
| | | Tecnologías I. y C. | | | | | 94,7 | 94,6 |
| | | Ética | 95,0 | 95,0 | 95,2 | 96,0 | 95,1 | 94,3 |

Gráfico E-50. E.S.O. Porcentajes en las materias. Evolución. Primer curso

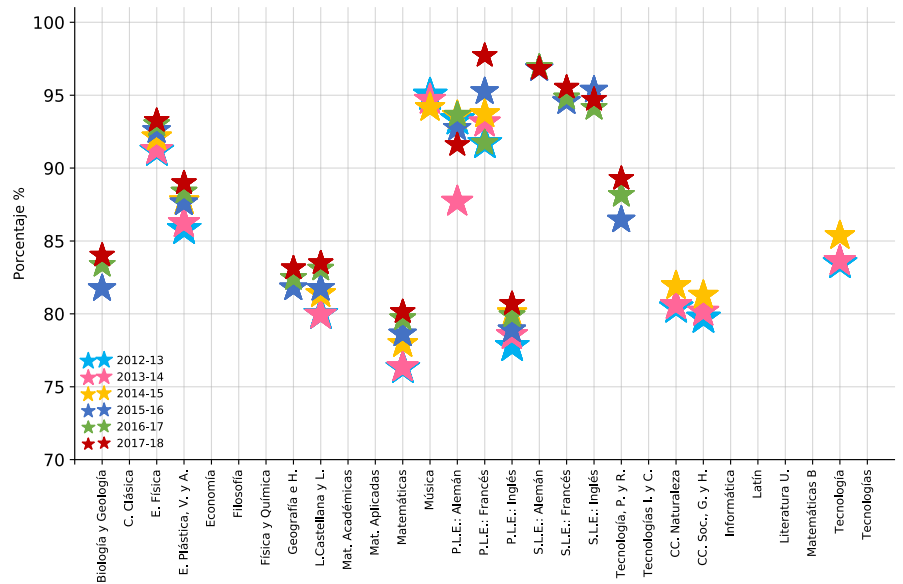


Gráfico E-51. E.S.O. Porcentajes en las materias. Evolución. Segundo curso

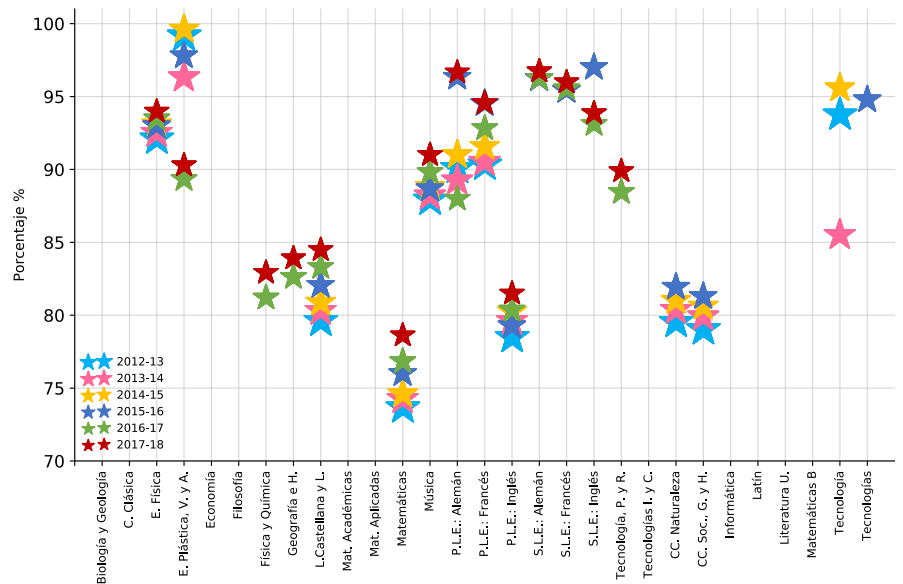


Gráfico E-52. E.S.O. Porcentajes en las materias. Evolución. Tercer curso

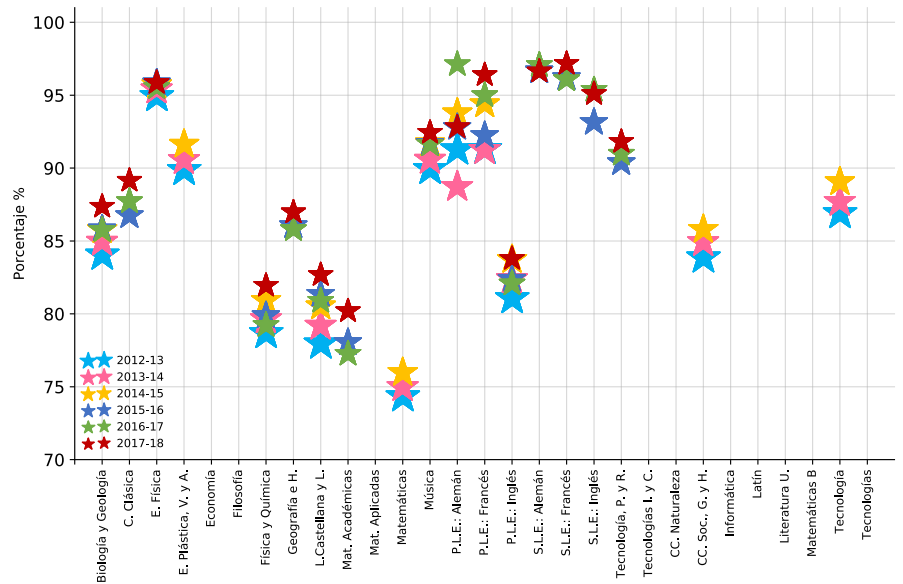


Gráfico E-53. E.S.O. Porcentajes en las materias. Evolución. Cuarto curso

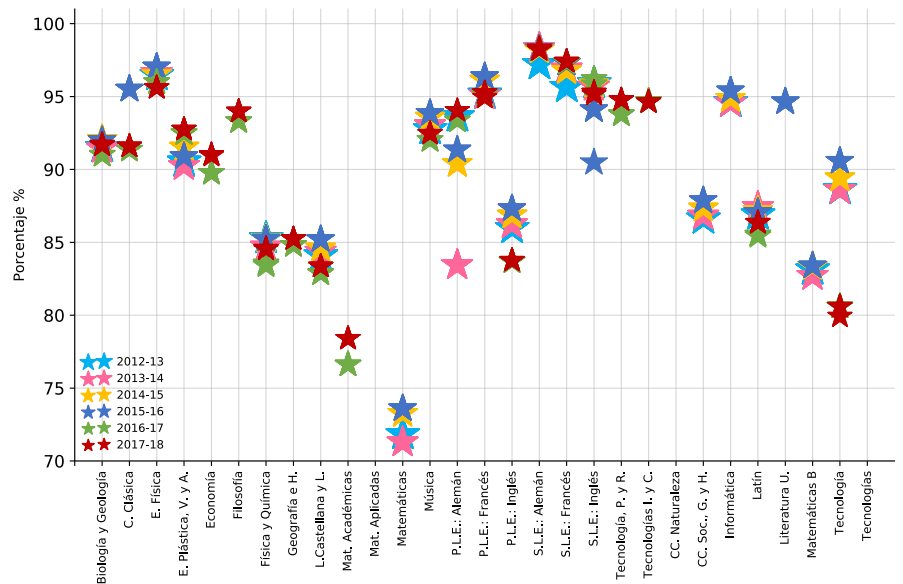
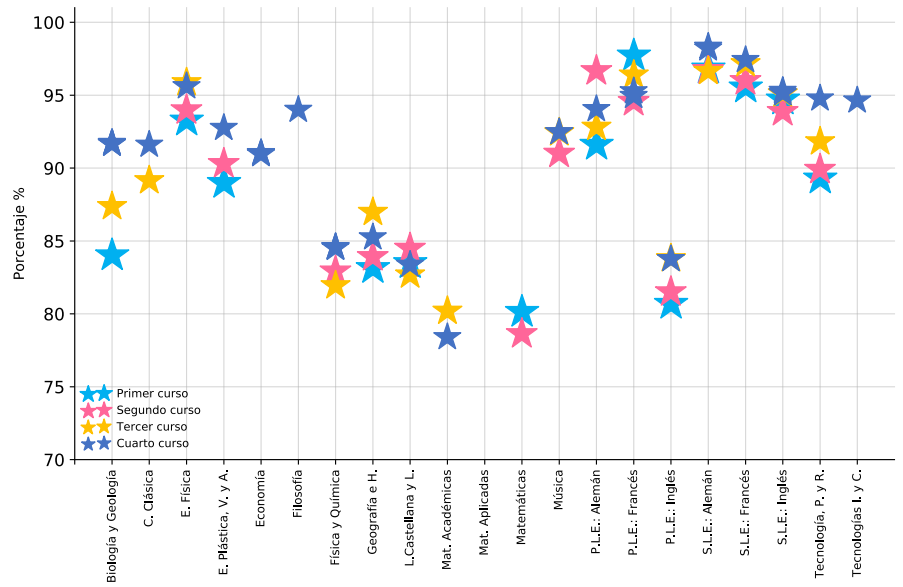


Gráfico E-54. E.S.O. Porcentajes en las materias por curso. 2017-18



capítulo 3

Programas de Diversificación Curricular
y de Mejora del Aprendizaje y del Rendimiento
en 2º, 3º y 4º de Educación Secundaria Obligatoria



3.1. Introducción

La normativa que regula los programas de Mejora del aprendizaje (LOMCE) para el curso 2017-2018 es la siguiente:

PMAR

Los Programas de Mejora del Aprendizaje y del Rendimiento son programas con una organización de contenidos, actividades prácticas y, en su caso, de materias diferente a la establecida con carácter general, con la finalidad de que el alumnado que presente dificultades relevantes de aprendizaje no imputables a falta de estudio o esfuerzo pueda cursar 4º curso por la vía ordinaria y obtengan el título de Graduado en E.S.O. Para la impartición de los ámbitos de este programa el número de alumnos por grupo no podrá ser superior a quince ni inferior a diez.

Para acceder al programa de dos años un programa de dos años es requisito haber repetido al menos un curso en cualquier etapa, y que una vez cursado el primer curso de E.S.O. no estar en condiciones de promocionar al segundo curso.

Para cursar el programa de un año (3º) se requiere haber repetido al menos un curso en cualquier etapa y cursar segundo curso y no estar en condiciones de promocionar a tercer curso de la E.S.O. o bien haber cursado tercer curso de E.S.O. y no estar en condiciones de promocionar al cuarto curso. Esta condición no está sujeta al requisito de repetición previa.

En cuanto a promoción, los alumnos que, al finalizar el curso, hayan superado cualquiera de los ámbitos, quedarán exentos de recuperar las materias de cursos anteriores correspondientes a dicho ámbito que no hubieran superado. Estas materias no computarán en el cálculo de la nota media de la etapa.

ORDEN 3295/2016, de 10 de octubre, de la Consejería de Educación, Juventud y Deporte, por la que se regulan para la Comunidad de Madrid los programas de mejora del aprendizaje y del rendimiento en la educación secundaria obligatoria. (BOCM de 4 de noviembre)

ORDEN 880/2018, de 26 de marzo, de la Consejería de Educación e Investigación, por la que se modifica la Orden 3295/2016, de 10 de octubre, de la Consejería de Educación, Juventud y Deporte, por la que se regulan para la Comunidad de Madrid los programas de mejora del aprendizaje y del rendimiento en la Educación Secundaria Obligatoria.

INSTRUCCIONES de 8 de abril de 2015 la Dirección General de Educación Infantil, Primaria y Secundaria, por las que se establece el procedimiento para la propuesta de

incorporación de los alumnos de la Educación Secundaria Obligatoria a los Programas de Mejora del Aprendizaje y del Rendimiento en el año académico 2016-2017.

INSTRUCCIONES de 19 de junio de 2015, de principio de curso, de la Dirección General de Educación Secundaria, Formación Profesional y Enseñanzas de Régimen Especial, para la impartición del segundo curso de los Programas de Mejora del Aprendizaje y del Rendimiento en el año académico 2015-2016.

INSTRUCCIONES de 26 de abril de 2016 de la Dirección General de Educación Infantil, Primaria y Secundaria, por las que se establece el procedimiento para la propuesta de incorporación de los alumnos de la Educación Secundaria Obligatoria a los Programas de Mejora del Aprendizaje y del rendimiento en el año académico 2016-2017.

INSTRUCCIONES 11 de mayo de 2016 de la Dirección General de Educación Infantil, Primaria y Secundaria, sobre la promoción de los alumnos que en el presente año académico 2015-2016 cursen el segundo curso de un Programa de Mejora del Aprendizaje y del Rendimiento.

INSTRUCCIONES de 24 de junio de 2016 la Dirección General de Educación Infantil, Primaria y Secundaria, sobre diversos aspectos de los Programas de Mejora del Aprendizaje y del Rendimiento en la Educación Secundaria Obligatoria.

3.2. Los centros con PDC y PMAR

3.2.1. Evolución del número de centros de PDC y PMAR por DAT y titularidad

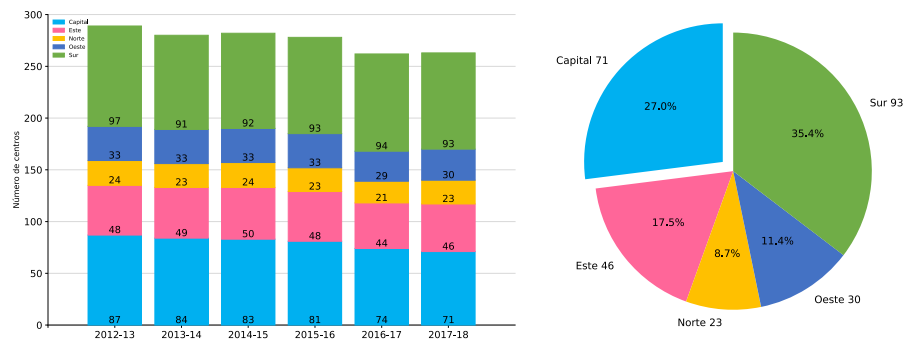
Tabla D-1. Diversif. y P.M.A. en E.S.O. N° Centros. DAT. Titularidad

| DAT | TITULARIDAD | 2012-13 | 2013-14 | 2014-15 | 2015-16 | 2016-17 | 2017-18 |
|---------|-------------|---------|---------|---------|---------|---------|---------|
| Capital | Concertado | 114 | 109 | 106 | 99 | 97 | 96 |
| | Público | 87 | 84 | 83 | 81 | 74 | 71 |
| Este | Concertado | 8 | 8 | 6 | 6 | 6 | 6 |
| | Público | 48 | 49 | 50 | 48 | 44 | 46 |
| Norte | Concertado | 5 | 5 | 5 | 4 | 3 | 3 |
| | Público | 24 | 23 | 24 | 23 | 21 | 23 |
| Oeste | Concertado | 7 | 7 | 7 | 5 | 4 | 4 |
| | Público | 33 | 33 | 33 | 33 | 29 | 30 |
| Sur | Concertado | 33 | 30 | 27 | 25 | 25 | 27 |
| | Público | 97 | 91 | 92 | 93 | 94 | 93 |

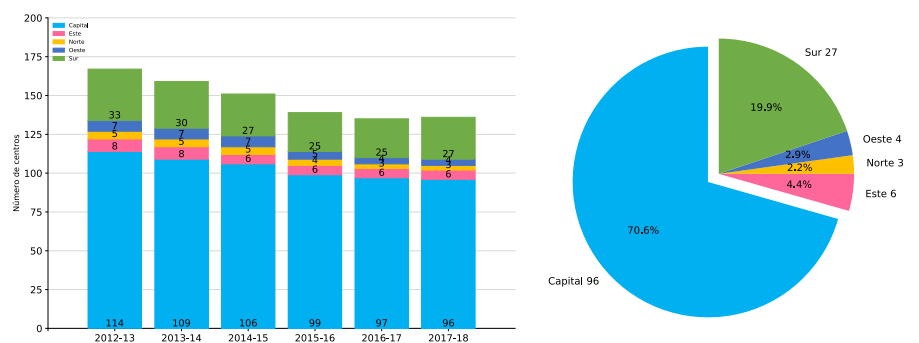
Tabla D-2. Diversif. y P.M.A. en E.S.O. N° Centros. DAT

| DAT | 2012-13 | 2013-14 | 2014-15 | 2015-16 | 2016-17 | 2017-18 |
|---------|---------|---------|---------|---------|---------|---------|
| Capital | 201 | 193 | 189 | 180 | 171 | 167 |
| Este | 56 | 57 | 56 | 54 | 50 | 52 |
| Norte | 29 | 28 | 29 | 27 | 24 | 26 |
| Oeste | 40 | 40 | 40 | 38 | 33 | 34 |
| Sur | 130 | 121 | 119 | 118 | 119 | 120 |

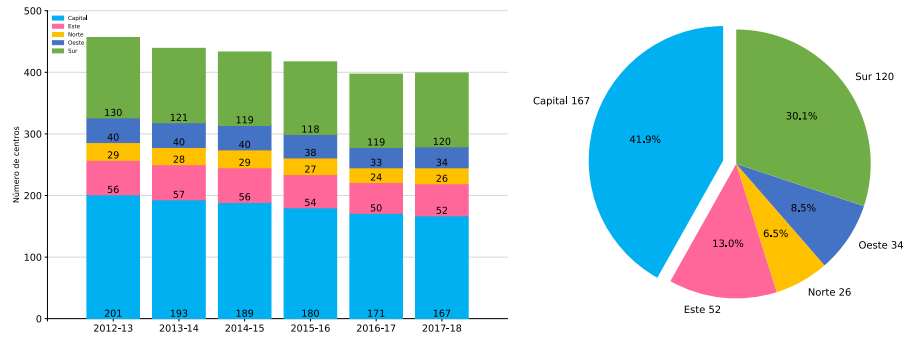
Gráficos D-1 y D-2. Diversif. y P.M.A. en E.S.O. N° de centros. DAT. Curso académico. Públicos 2017-18



Gráficos D-3 y D-4. Diversif. y P.M.A. en E.S.O. N° de centros. DAT. Curso académico. Concertados 2017-18



Gráficos D-5 y D-6. Diversif. y P.M.A. en E.S.O. N° de centros. DAT. Curso académico 2017-18

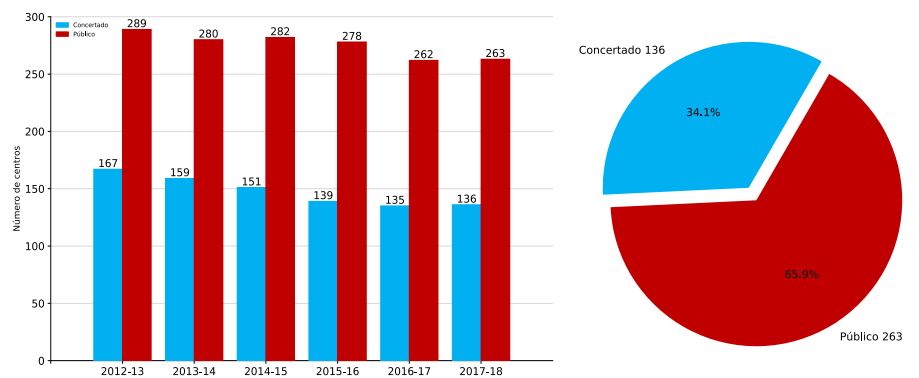


3.2.2. Resumen y total de los centros de PDC y PMAR

Tabla D-3. Diversif. y P.M.A. en E.S.O. N° Centros

| CURSO_ACAD | 2012-13 | 2013-14 | 2014-15 | 2015-16 | 2016-17 | 2017-18 |
|------------|---------|---------|---------|---------|---------|---------|
| NUM | 456 | 439 | 433 | 417 | 397 | 399 |

Gráficos D-7 y D-8. Diversif. y P.M.A. en E.S.O. N° de centros. Titularidad. Curso académico 2017-18



3.3. Los grupos de PDC y PMAR

Tabla D-4. Diversif. y P.M.A. en E.S.O. Grupos. Curso. DAT. Titularidad. Curso académico

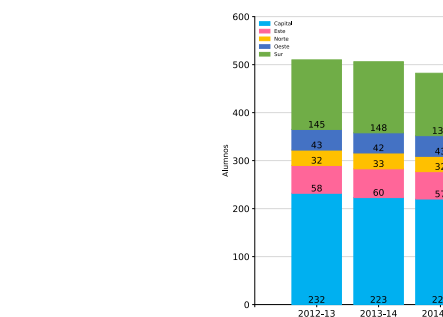
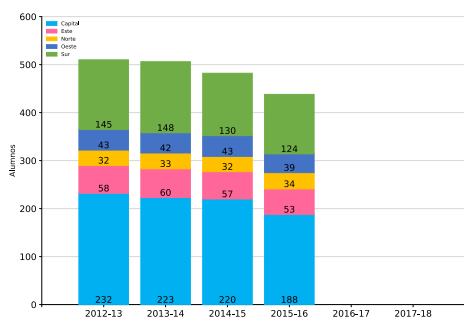
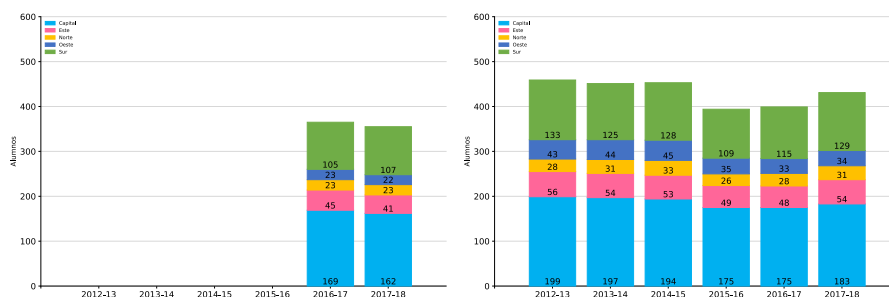
| DAT | CURSO | TITU | 2012-13 | 2013-14 | 2014-15 | 2015-16 | 2016-17 | 2017-18 |
|---------|-------|------------|---------|---------|---------|---------|---------|---------|
| Capital | 2 | Concertado | | | | | 94 | 87 |
| | | Público | | | | | 75 | 75 |
| | 3 | Concertado | 106 | 106 | 109 | 95 | 97 | 104 |
| | | Público | 93 | 91 | 85 | 80 | 78 | 79 |
| | 4 | Concertado | 133 | 131 | 128 | 98 | | |
| | | Público | 99 | 92 | 92 | 90 | | |
| Este | 2 | Concertado | | | | | 8 | 5 |
| | | Público | | | | | 37 | 36 |
| | 3 | Concertado | 8 | 6 | 6 | 8 | 8 | 6 |
| | | Público | 48 | 48 | 47 | 41 | 40 | 48 |
| | 4 | Concertado | 9 | 9 | 7 | 5 | | |
| | | Público | 49 | 51 | 50 | 48 | | |
| Norte | 2 | Concertado | | | | | 2 | 1 |
| | | Público | | | | | 21 | 22 |
| | 3 | Concertado | 3 | 5 | 5 | 4 | 5 | 3 |
| | | Público | 25 | 26 | 28 | 22 | 23 | 28 |
| | 4 | Concertado | 5 | 7 | 6 | 6 | | |
| | | Público | 27 | 26 | 26 | 28 | | |
| Oeste | 2 | Concertado | | | | | 4 | 3 |
| | | Público | | | | | 19 | 19 |
| | 3 | Concertado | 9 | 9 | 12 | 5 | 4 | 4 |
| | | Público | 34 | 35 | 33 | 30 | 29 | 30 |
| | 4 | Concertado | 10 | 7 | 8 | 5 | | |
| | | Público | 33 | 35 | 35 | 34 | | |
| Sur | 2 | Concertado | | | | | 19 | 20 |
| | | Público | | | | | 86 | 87 |
| | 3 | Concertado | 32 | 26 | 27 | 25 | 24 | 29 |
| | | Público | 101 | 99 | 101 | 84 | 91 | 100 |
| | 4 | Concertado | 38 | 45 | 33 | 26 | | |
| | | Público | 107 | 103 | 97 | 98 | | |

Tabla D-5. Diversif. y P.M.A. en E.S.O. Grupos. Curso. Titularidad. Curso académico

| CURSO | TITU | 2012-13 | 2013-14 | 2014-15 | 2015-16 | 2016-17 | 2017-18 |
|-------|------------|---------|---------|---------|---------|---------|---------|
| 2 | Concertado | | | | | 127 | 116 |
| | Público | | | | | 238 | 239 |
| 3 | Concertado | 158 | 152 | 159 | 137 | 138 | 146 |
| | Público | 301 | 299 | 294 | 257 | 261 | 285 |
| 4 | Concertado | 195 | 199 | 182 | 140 | | |
| | Público | 315 | 307 | 300 | 298 | | |

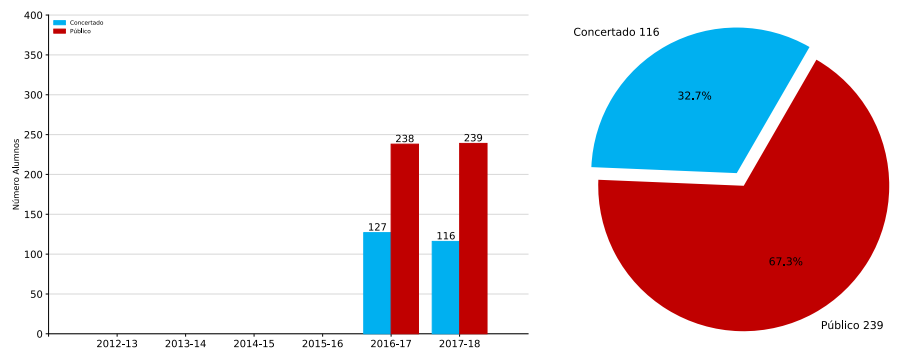
3.3.1. Evolución del número de grupos de PDC y PMAR por DAT

Gráficos D-9, D-10 y D-11. Diversif. y P.M.A. en E.S.O. N° de grupos. DAT. Segundo, Tercer y Cuarto curso



3.3.2. Resumen y evolución por titularidad y curso de los grupos de PDC y PMAR

Gráficos D-12 y D-13. Diversif. y P.M.A. en E.S.O. N° de grupos. Titularidad. Curso académico. Segundo curso 2017-18



Gráficos D-14 y D-15. Diversif. y P.M.A. en E.S.O. N° de grupos. Titularidad. Curso académico. Tercer curso 2017-18

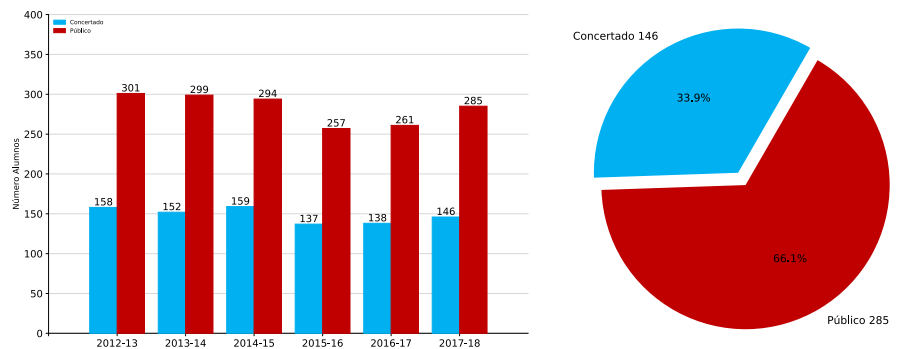
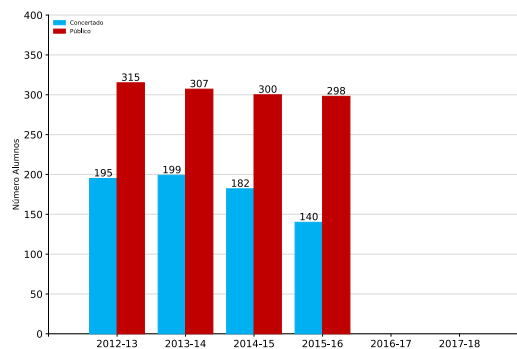


Gráfico D-16. Diversif. y P.M.A. en E.S.O. N° de grupos. Titularidad. Curso académico. Cuarto curso 2017-18



3.4. Los alumnos de PDC y PMAR

3.4.1. Evolución del número de alumnos de PDC y PMAR por DAT, curso y titularidad

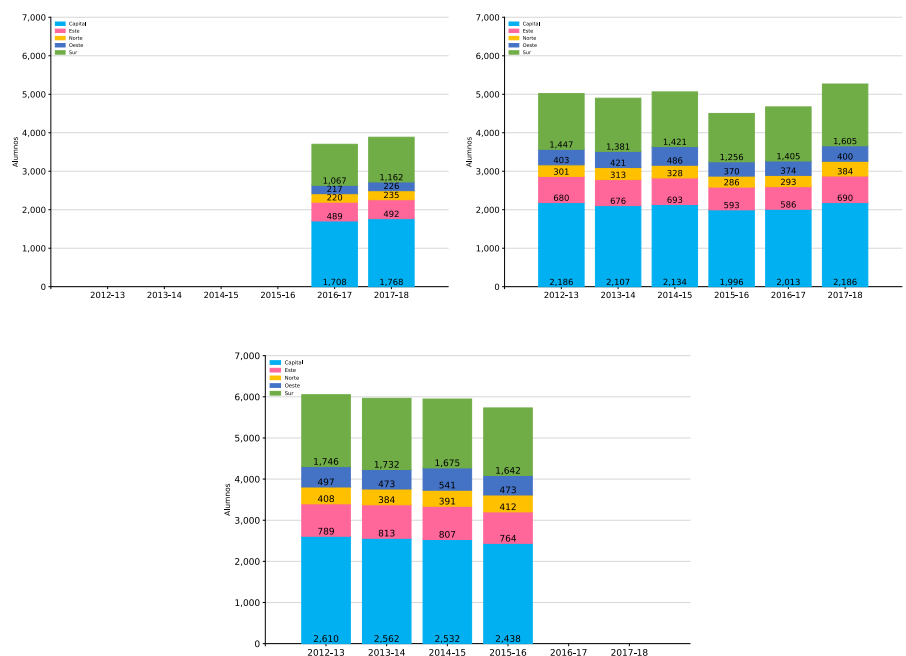
Tabla D-6. Diversif. y P.M.A. en E.S.O. Alumnos. DAT. Titularidad. Curso. Curso académico

| DAT | CURSO | TITU | 2012-13 | 2013-14 | 2014-15 | 2015-16 | 2016-17 | 2017-18 |
|---------|-------|------------|---------|---------|---------|---------|---------|---------|
| Capital | 2 | Concertado | | | | | 971 | 956 |
| | | Público | | | | | 737 | 812 |
| | 3 | Concertado | 1.191 | 1.152 | 1.170 | 1.112 | 1.131 | 1.219 |
| | | Público | 995 | 955 | 964 | 884 | 882 | 967 |
| | 4 | Concertado | 1.369 | 1.326 | 1.320 | 1.231 | | |
| | | Público | 1.241 | 1.236 | 1.212 | 1.207 | | |
| Este | 2 | Concertado | | | | | 65 | 53 |
| | | Público | | | | | 424 | 439 |
| | 3 | Concertado | 70 | 63 | 80 | 79 | 77 | 85 |
| | | Público | 610 | 613 | 613 | 514 | 509 | 605 |
| | 4 | Concertado | 72 | 78 | 74 | 71 | | |
| | | Público | 717 | 735 | 733 | 693 | | |
| Norte | 2 | Concertado | | | | | 9 | 14 |
| | | Público | | | | | 211 | 221 |
| | 3 | Concertado | 32 | 37 | 40 | 33 | 37 | 40 |
| | | Público | 269 | 276 | 288 | 253 | 256 | 344 |
| | 4 | Concertado | 44 | 46 | 44 | 44 | | |
| | | Público | 364 | 338 | 347 | 368 | | |
| Oeste | 2 | Concertado | | | | | 42 | 30 |
| | | Público | | | | | 175 | 196 |
| | 3 | Concertado | 53 | 45 | 128 | 51 | 48 | 43 |
| | | Público | 350 | 376 | 358 | 319 | 326 | 357 |
| | 4 | Concertado | 76 | 47 | 95 | 55 | | |
| | | Público | 421 | 426 | 446 | 418 | | |
| Sur | 2 | Concertado | | | | | 189 | 174 |
| | | Público | | | | | 878 | 988 |
| | 3 | Concertado | 324 | 298 | 294 | 276 | 290 | 316 |
| | | Público | 1.123 | 1.083 | 1.127 | 980 | 1.115 | 1.289 |
| | 4 | Concertado | 351 | 348 | 325 | 288 | | |
| | | Público | 1.395 | 1.384 | 1.350 | 1.354 | | |

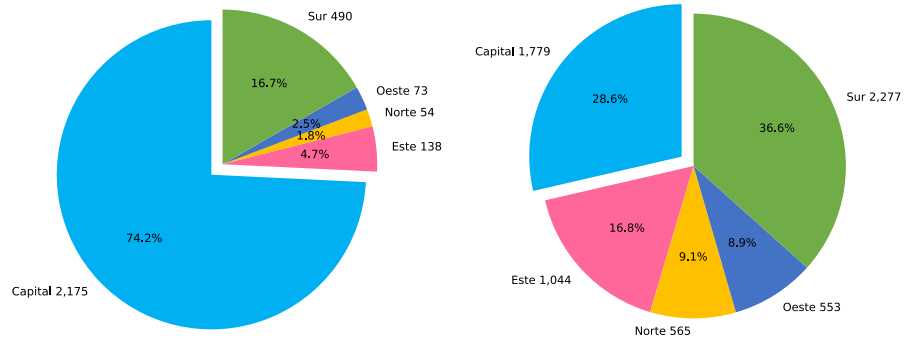
Tabla D-7. Diversif. y P.M.A. en E.S.O. Alumnos. DAT. Titularidad. Curso académico

| DAT | TITU | 2012-13 | 2013-14 | 2014-15 | 2015-16 | 2016-17 | 2017-18 |
|---------|------------|---------|---------|---------|---------|---------|---------|
| Capital | Concertado | 2.560 | 2.478 | 2.490 | 2.343 | 2.102 | 2.175 |
| | Público | 2.236 | 2.191 | 2.176 | 2.091 | 1.619 | 1.779 |
| Este | Concertado | 142 | 141 | 154 | 150 | 142 | 138 |
| | Público | 1.327 | 1.348 | 1.346 | 1.207 | 933 | 1.044 |
| Norte | Concertado | 76 | 83 | 84 | 77 | 46 | 54 |
| | Público | 633 | 614 | 635 | 621 | 467 | 565 |
| Oeste | Concertado | 129 | 92 | 223 | 106 | 90 | 73 |
| | Público | 771 | 802 | 804 | 737 | 501 | 553 |
| Sur | Concertado | 675 | 646 | 619 | 564 | 479 | 490 |
| | Público | 2.518 | 2.467 | 2.477 | 2.334 | 1.993 | 2.277 |

Gráficos D-17, D-18 y D-19. Diversif. y P.M.A. en E.S.O. N° de alumnos. DAT. Segundo, Tercer y Cuarto curso



Gráficos D-20 y D-21. Diversif. y P.M.A. en E.S.O. N° de alumnos. DAT. Concertados y Públicos. 2017-18

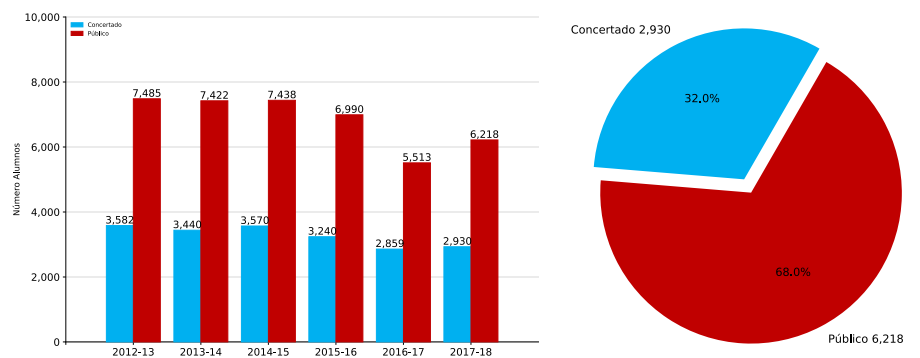


3.4.2. Resumen y total de los alumnos de PDC y PMAR

Tabla D-8. Diversif. y P.M.A. en E.S.O. Alumnos. Titularidad. Curso académico

| TITU | 2012-13 | 2013-14 | 2014-15 | 2015-16 | 2016-17 | 2017-18 |
|------------|---------|---------|---------|---------|---------|---------|
| Concertado | 3.582 | 3.440 | 3.570 | 3.240 | 2.859 | 2.930 |
| Público | 7.485 | 7.422 | 7.438 | 6.990 | 5.513 | 6.218 |

Gráficos D-22 y D-23. Diversif. y P.M.A. en E.S.O. N° de alumnos. Titularidad. Curso académico 2017-18



3.5. Resultados de la evaluación de los alumnos de PDC y PMAR

3.5.1. Evolución de la promoción y titulación en PDC y PMAR por DAT y curso

Tabla D-9. Diversif. y P.M.A. en E.S.O. Porcentaje promo/titu. DAT. Curso. Curso académico

| DAT | CURSO | 2012-13 | 2013-14 | 2014-15 | 2015-16 | 2016-17 | 2017-18 |
|------------------|----------|--------------|--------------|--------------|-------------|-------------|-------------|
| Capital | 2 | | | | | 58,1 | 62,3 |
| | 3 | 100,0 | 100,0 | 100,0 | 71,2 | 73,5 | 76,8 |
| | 4 | 74,6 | 74,3 | 75,6 | 80,2 | | |
| Este | 2 | | | | | 49,5 | 67,1 |
| | 3 | 100,0 | 100,0 | 100,0 | 71,5 | 75,1 | 75,4 |
| | 4 | 81,2 | 80,6 | 82,2 | 83,4 | | |
| Norte | 2 | | | | | 57,3 | 68,5 |
| | 3 | 100,0 | 100,0 | 100,0 | 73,8 | 77,5 | 75,5 |
| | 4 | 78,2 | 78,9 | 80,8 | 84,5 | | |
| Oeste | 2 | | | | | 57,6 | 62,4 |
| | 3 | 100,0 | 100,0 | 100,0 | 73,5 | 75,9 | 74,3 |
| | 4 | 78,3 | 79,9 | 81,1 | 79,7 | | |
| Sur | 2 | | | | | 56,1 | 65,2 |
| | 3 | 100,0 | 100,0 | 100,0 | 70,0 | 73,5 | 76,3 |
| | 4 | 78,8 | 76,4 | 78,3 | 80,4 | | |
| Comunidad | 2 | | | | | 56,3 | 64,2 |
| | 3 | 100,0 | 100,0 | 100,0 | 71,3 | 74,2 | 76,1 |
| | 4 | 77,2 | 76,5 | 78,1 | 81,0 | | |

Tabla D-10. Diversif. y P.M.A. en E.S.O. Porcentaje promo/titu. Curso. Curso académico

| CURSO | 2012-13 | 2013-14 | 2014-15 | 2015-16 | 2016-17 | 2017-18 |
|-------|---------|---------|---------|---------|---------|---------|
| 2 | | | | | 56,3 | 64,2 |
| 3 | 100,0 | 100,0 | 100,0 | 71,3 | 74,2 | 76,1 |
| 4 | 77,2 | 76,5 | 78,1 | 81,0 | | |

Gráficos D-24, D-25 y D-26. Diversif. y P.M.A. en E.S.O. Porcentajes de promoción/titulación. Segundo, Tercero y Cuarto curso

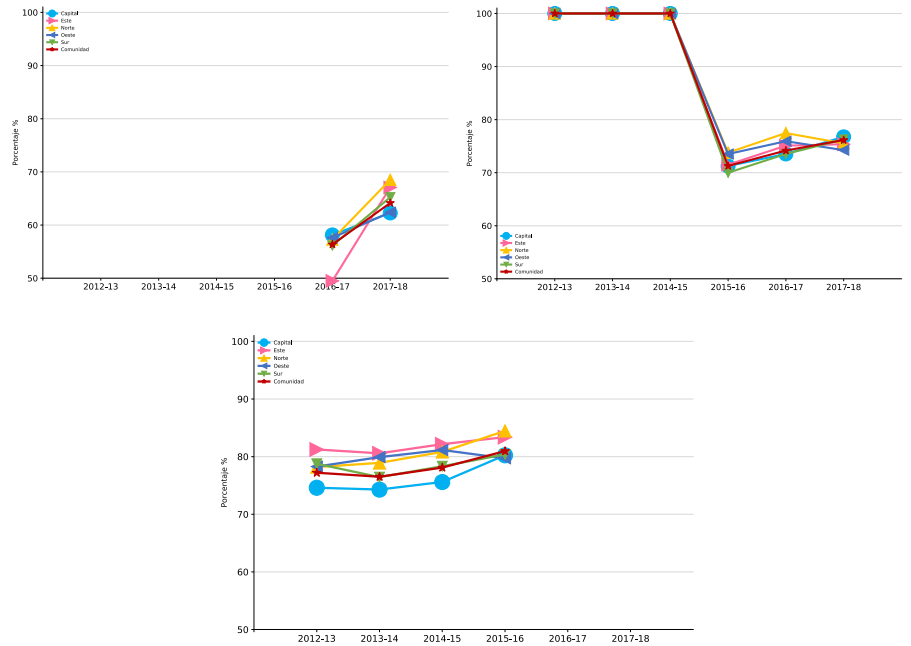
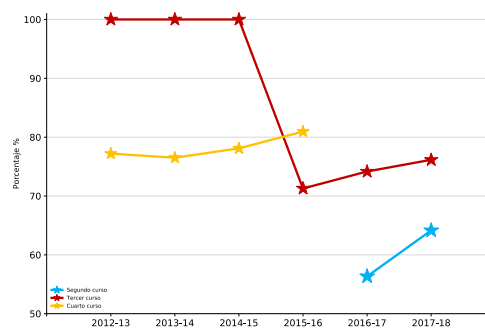


Gráfico D-27. Diversif. y P.M.A. en E.S.O. Porcentajes de promoción/titulación por curso



capítulo 4

Bachillerato



4.1. Introducción

La normativa que regula el Bachillerato para el curso 2017-2018 es la siguiente:

LEY ORGÁNICA 8/2013, de 9 de diciembre, para la mejora de la calidad educativa (BOE 10 de diciembre).

REAL DECRETO-LEY 5/2016, de 9 de diciembre, de medidas urgentes para la ampliación del calendario de implantación de la Ley Orgánica 8/2013, de 9 de diciembre, para la mejora de la calidad educativa (BOCM 10 diciembre).

REAL DECRETO 562/2017, de 2 de junio, por el que se regulan las condiciones para la obtención de los títulos de Graduado en Educación Secundaria Obligatoria y de Bachiller, de acuerdo con lo dispuesto en el Real Decreto-ley 5/2016, de 9 de diciembre, de medidas urgentes para la ampliación del calendario de implantación de la Ley Orgánica 8/2013, de 9 de diciembre, para la mejora de la calidad educativa (BOE 3 de junio).

DECRETO 52/2015, de 21 de mayo, del Consejo de Gobierno, por el que se establece para la Comunidad de Madrid el currículo del Bachillerato (BOCM 22 de mayo).

DECRETO 9/2018, de 27 de febrero, del Consejo de Gobierno, por el que se modifica el Decreto 52/2015, de 21 de mayo, del Consejo de Gobierno, por el que se establece para la Comunidad de Madrid el currículo del Bachillerato.

ORDEN ECD/65/2015, de 21 de enero, por la que se describen las relaciones entre las competencias, los contenidos y los criterios de evaluación de la educación primaria, la educación secundaria obligatoria y el bachillerato.

ORDEN 1513/2015, de 22 de mayo, de la Consejería de Educación, Juventud y Deporte, por la que se desarrolla la autonomía de los centros educativos en la organización de los planes de estudio del Bachillerato en la Comunidad de Madrid (BOCM 25 de mayo).

ORDEN 2160/2016, de 29 de junio, de la Consejería de Educación, Juventud y Deporte, por la que se aprueban materias de libre configuración autonómica en la Comunidad de Madrid.

ORDEN 2582/2016, de 17 de agosto, de la Consejería de Educación, Juventud y Deporte de la Comunidad de Madrid, por la que se regulan determinados aspectos de organización, funcionamiento y evaluación en el Bachillerato (BOE 29 agosto).

ORDEN 3357/2016, de 17 de octubre, de la Consejería de Educación, Juventud y Deporte, por la que se ordenan y organizan para las personas adultas las enseñanzas del Bachillerato en los regímenes nocturno y a distancia en la Comunidad de Madrid (BOCM de 3 de noviembre).

ORDEN 972/2017, de 7 de abril, de la Consejería de Educación, Juventud y Deporte, por la que se regulan los institutos bilingües español-inglés de la Comunidad de Madrid (BOE de 27 de abril).

ORDEN 47/2017, de 13 de enero, de la Consejería de Educación, Juventud y Deporte, por la que se desarrollan determinados aspectos de la evaluación final de Bachillerato para el acceso a la universidad (BOCM de 19 de enero).

ORDEN 2200/2017, de 16 de junio, de la Consejería de Educación, Juventud y Deporte, por la que se aprueban materias de libre configuración autonómica en la Comunidad de Madrid.

ORDEN 918/2018, de 26 de marzo, de la Consejería de Educación e Investigación, por la que se modifica la Orden 2582/2016, de 17 de agosto, de la Consejería de Educación, Juventud y Deporte de la Comunidad de Madrid, por la que se regulan determinados aspectos de organización, funcionamiento y evaluación en el Bachillerato.

ORDEN 873/2018, de 26 de marzo, de la Consejería de Educación e Investigación, por la que se modifica la Orden 3357/2016, de 17 de octubre, de la Consejería de Educación, Juventud y Deporte, por la que se ordenan y organizan para las personas adultas las enseñanzas del Bachillerato en los regímenes nocturno y a distancia en la Comunidad de Madrid.

ORDEN 918/2018, de 26 de marzo, de la Consejería de Educación e Investigación, por la que se modifica la Orden 2582/2016, de 17 de agosto, de la Consejería de Educación, Juventud y Deporte de la Comunidad de Madrid, por la que se regulan determinados aspectos de organización, funcionamiento y evaluación en el Bachillerato.

ORDEN 2043/2018, de 4 de junio, de la Consejería de Educación e Investigación, por la que se aprueban materias de libre configuración autonómica en la Comunidad de Madrid para su implantación a partir de 2018-2019, y se modifica la Orden 2200/2017, de 16 de junio, de la Consejería de Educación, Juventud y Deporte, por la que se aprueban materias de libre configuración autonómica en la Comunidad de Madrid, así como la Orden 1255/2017, de 21 de abril, de la Consejería de Educación, Juventud y Deporte, por la que se establece la organización de las enseñanzas

para la obtención del título de Graduado en Educación Secundaria Obligatoria por personas adultas en la Comunidad de Madrid.

CORRECCIÓN DE ERRORES de la Orden 2043/2018, de 4 de junio, de la Consejería de Educación e Investigación, por la que se aprueban materias de libre configuración autonómica en la Comunidad de Madrid para su implantación a partir de 2018-2019, y se modifica la Orden 2200/2017, de 16 de junio, de la Consejería de Educación, Juventud y Deporte, por la que se aprueban materias de libre configuración autonómica en la Comunidad de Madrid, así como la Orden 1255/2017, de 21 de abril, de la Consejería de Educación, Juventud y Deporte, por la que se establece la organización de las enseñanzas para la obtención del título de Graduado en Educación Secundaria Obligatoria por personas adultas en la Comunidad de Madrid.

RESOLUCIÓN de 13 de febrero de 2015, de la Dirección General de Evaluación y Cooperación Territorial, por la que se publica el currículo de la enseñanza de Religión Católica de Bachillerato.

RESOLUCIÓN de 28 de enero de 2016, de la Dirección General de Evaluación y Cooperación Territorial, por la que se publica el currículo de la materia de Religión Evangélica del Bachillerato.

RESOLUCIÓN de 14 de marzo de 2016, de la Dirección General de Evaluación y Cooperación Territorial, por la que se publican los currículos de la materia de Religión Islámica en Educación Secundaria Obligatoria y Bachillerato.

INSTRUCCIONES de 22 de febrero de 2017, de la Dirección General de Educación Infantil, Primaria y Secundaria por las que se establecen los modelos de los documentos de evaluación del Bachillerato para el año académico 2016-2017.

MODIFICACIÓN de las Instrucciones de 22 de febrero de 2017, de la Dirección General de Educación Infantil, Primaria y Secundaria por las que se establecen los modelos de los documentos de evaluación del Bachillerato para el año académico 2016-2017.

REAL DECRETO 562/2017, de 2 de junio,

Artículo 3. *Título de Bachiller.*

1. Para obtener el título de Bachiller será necesaria la evaluación positiva en todas las materias de los dos cursos de Bachillerato. La calificación final de la etapa será la media aritmética de las calificaciones numéricas obtenidas en cada una de las materias cursadas en el Bachillerato, expresada en una escala de 0 a 10 con dos decimales, redondeada a la centésima.

2. El alumnado que se encuentre en posesión de un título de Técnico o de Técnico Superior de Formación Profesional, o de Técnico de las Enseñanzas Profesionales de Música o de Danza, podrá obtener el título de Bachiller cursando y superando las materias generales del bloque de asignaturas troncales de la modalidad de Bachillerato que el alumno o alumna elija.
3. En los supuestos a los que se refiere el párrafo anterior, la calificación final de la etapa se obtendrá del siguiente modo:
 - a) Para el alumnado que obtenga el título de Bachiller por encontrarse en posesión de un título de Técnico o de Técnico Superior de Formación Profesional, la calificación final será la media aritmética de las calificaciones obtenidas en las materias generales del bloque de asignaturas troncales de la modalidad correspondiente, expresada en una escala de 0 a 10 con dos decimales, redondeada a la centésima.
 - b) Para el alumnado que obtenga el título de Bachiller por encontrarse en posesión de un título de Técnico de las Enseñanzas Profesionales de Música o de Danza, la calificación final será la media aritmética de las calificaciones obtenidas en las materias generales del bloque de asignaturas troncales de la modalidad cursada y de las asignaturas de los cursos 5.º y 6.º de las enseñanzas profesionales de Música o de Danza en la correspondiente especialidad, expresada en una escala de 0 a 10 con dos decimales, redondeada a la centésima. En el caso del alumnado que haya accedido directamente a 6.º curso de las enseñanzas profesionales de Música o de Danza, para el cálculo de la nota media serán consideradas las calificaciones de las asignaturas de dicho curso y de las materias generales del bloque de asignaturas troncales de la modalidad cursada.
4. En el título deberá constar la modalidad por la que el alumno o alumna hubiera cursado el Bachillerato, así como la calificación final de la etapa.
5. Los títulos de Bachiller expedidos conforme a lo dispuesto en este artículo permitirán acceder a las distintas enseñanzas que constituyen la educación superior establecidas en el artículo 3.5 de la Ley Orgánica 2/2006, de 3 de mayo.

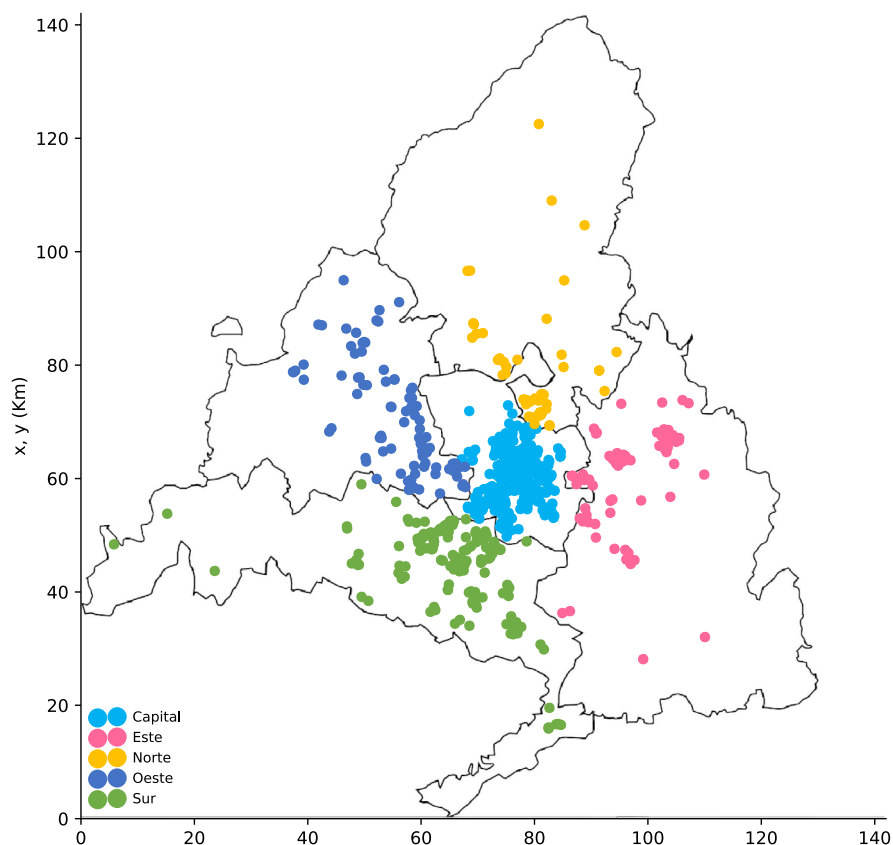
En la normativa de evaluación se establece que la escala numérica en las calificaciones del Bachillerato es de 0 a 10, extendiéndose las actas de evaluación al final de cada uno de los cursos del Bachillerato¹. Las actas de evaluación en el Bachillerato deben ser firmadas por todo el profesorado del grupo, con el visto bueno del Director del centro².

¹ Orden 1931/2009, de 24 de abril (B.O.C.M. de 8 de junio), artículo 4.1 y 13.1.

² Orden 1931/2009, de 24 de abril (B.O.C.M. de 8 de junio), y artículo 13.3. En las actas correspondientes al régimen de educación a distancia, la firma del tutor será sustituida por la del jefe de estudios responsable.

Se promocionará al segundo curso cuando se hayan superado todas las materias cursadas en primero o se tenga evaluación negativa en dos materias como máximo³. Para obtener el título de Bachiller será necesaria la evaluación positiva en todas las materias de los dos cursos del Bachillerato⁴. En la normativa derivada de la LOGSE, los alumnos de segundo que tuvieran pendientes de evaluación más de tres materias, debían repetir el curso en su totalidad, mientras que a partir de la normativa de evaluación derivada de la LOE, no es necesario cursar de nuevo las materias superadas.

4.2. Los centros de Bachillerato



³ Orden 1931/2009, de 24 de abril (B.O.C.M. de 8 de junio), artículo 5.1.

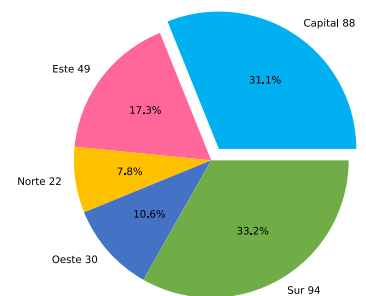
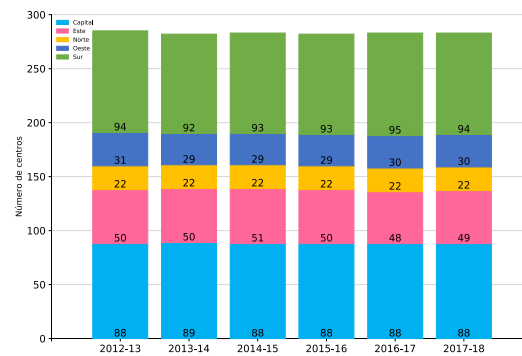
⁴ Orden 1931/2009, de 24 de abril (B.O.C.M. de 8 de junio), artículo 6.

4.2.1. Evolución del número de centros de Bachillerato por DAT y titularidad

Tabla B-1. Bachillerato N° Centros. DAT. Titularidad

| DAT | TITU | 2012-13 | 2013-14 | 2014-15 | 2015-16 | 2016-17 | 2017-18 |
|---------|---------|---------|---------|---------|---------|---------|---------|
| Capital | Privado | 193 | 192 | 193 | 181 | 193 | 196 |
| | Público | 88 | 89 | 88 | 88 | 88 | 88 |
| Este | Privado | 14 | 14 | 16 | 13 | 18 | 21 |
| | Público | 50 | 50 | 51 | 50 | 48 | 49 |
| Norte | Privado | 23 | 23 | 23 | 19 | 24 | 25 |
| | Público | 22 | 22 | 22 | 22 | 22 | 22 |
| Oeste | Privado | 51 | 52 | 53 | 51 | 54 | 54 |
| | Público | 31 | 29 | 29 | 29 | 30 | 30 |
| Sur | Privado | 53 | 51 | 53 | 47 | 54 | 55 |
| | Público | 94 | 92 | 93 | 93 | 95 | 94 |

Gráficos B-1 y B-2. Bachillerato N° de centros. DAT. Curso académico. Públicos. 2017-18



Gráficos B-3 y B-4. Bachillerato N° de centros. DAT. Curso académico. Privados. 2017-18

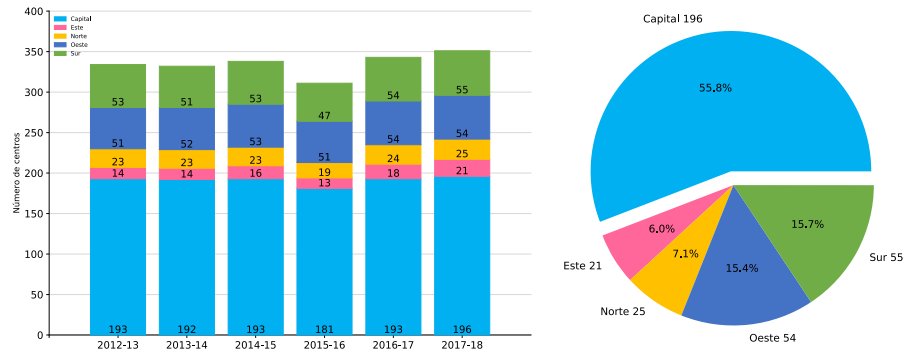
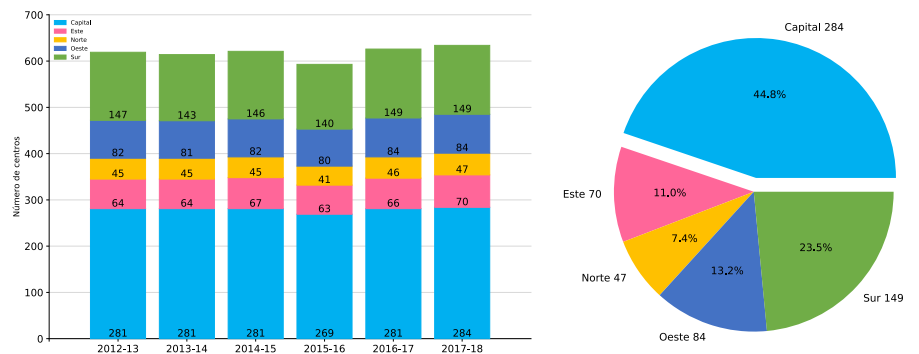


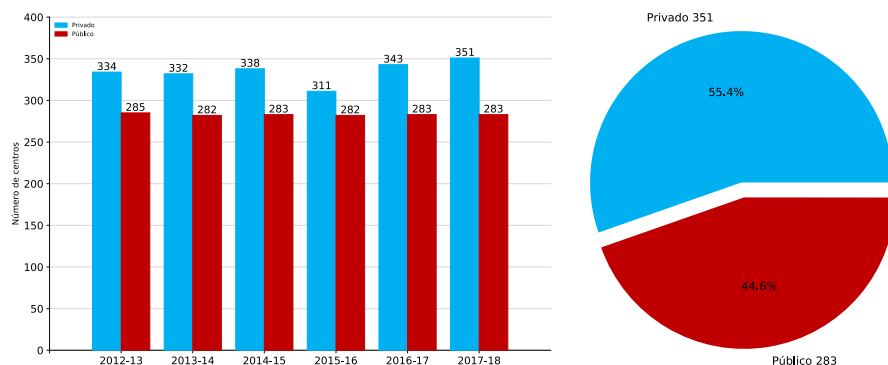
Tabla B-2. Bachillerato N° Centros. DAT

| DAT | 2012-13 | 2013-14 | 2014-15 | 2015-16 | 2016-17 | 2017-18 |
|---------|---------|---------|---------|---------|---------|---------|
| Capital | 281 | 281 | 281 | 269 | 281 | 284 |
| Este | 64 | 64 | 67 | 63 | 66 | 70 |
| Norte | 45 | 45 | 45 | 41 | 46 | 47 |
| Oeste | 82 | 81 | 82 | 80 | 84 | 84 |
| Sur | 147 | 143 | 146 | 140 | 149 | 149 |

Gráficos B-5 y B-6. Bachillerato N° de centros. DAT. Curso académico 2017-18



Gráficos B-7 y B-8. Bachillerato N° de centros. Titularidad. Curso académico 2017-18



4.2.2. Resumen de los centros de Bachillerato

Tabla B-3. Bachillerato N° Centros

| CURSO_ACAD | 2012-13 | 2013-14 | 2014-15 | 2015-16 | 2016-17 | 2017-18 |
|------------|---------|---------|---------|---------|---------|---------|
| NUM | 619 | 614 | 621 | 593 | 626 | 634 |

4.3. Los alumnos de Bachillerato

En el curso 2017-18, en la recogida de datos de centros privados de bachillerato, hay una disminución en la aportación de un 6% en el número de centros, la cual también afecta a los alumnos totales de esos centros.

4.3.1. Evolución de los alumnos de Bachillerato por DAT y titularidad

Tabla B-4. Bachillerato Alumnos. DAT. Titularidad. Curso. Curso académico

| DAT | TITU | 2012-13 | 2013-14 | 2014-15 | 2015-16 | 2016-17 | 2017-18 | |
|---------|------------------------------|---------|---------|---------|---------|---------|---------|-------|
| Capital | 1º Artes | Privado | 153 | 141 | 176 | 180 | 202 | 222 |
| | | Público | 815 | 846 | 862 | 788 | 851 | 807 |
| | 1º Ciencias | Privado | 5.959 | 6.095 | 6.102 | 5.601 | 6.429 | 6.516 |
| | | Público | 3.595 | 3.743 | 3.794 | 3.874 | 3.996 | 3.924 |
| | 1º Humanidades y C. Sociales | Privado | 5.410 | 5.205 | 5.392 | 5.011 | 5.442 | 5.432 |
| | | Público | 4.494 | 4.214 | 4.343 | 4.350 | 4.143 | 3.868 |
| | 2º Artes | Privado | 130 | 162 | 159 | 181 | 199 | 230 |
| | | Público | 769 | 832 | 845 | 795 | 764 | 796 |
| | 2º Ciencias | Privado | 5.739 | 5.970 | 5.987 | 5.628 | 5.902 | 6.348 |
| | | Público | 3.274 | 3.459 | 3.642 | 3.733 | 3.600 | 3.744 |
| | 2º Humanidades y C. Sociales | Privado | 6.119 | 5.733 | 5.296 | 5.309 | 5.535 | 5.756 |
| | | Público | 3.847 | 4.135 | 4.034 | 4.049 | 4.066 | 4.021 |
| Este | 1º Artes | Privado | 36 | 34 | 35 | 33 | 31 | 40 |
| | | Público | 211 | 211 | 211 | 214 | 210 | 211 |
| | 1º Ciencias | Privado | 336 | 368 | 362 | 290 | 419 | 484 |
| | | Público | 1.888 | 1.938 | 1.923 | 2.019 | 2.009 | 2.028 |
| | 1º Humanidades y C. Sociales | Privado | 267 | 211 | 236 | 202 | 247 | 294 |
| | | Público | 2.243 | 2.102 | 2.060 | 2.200 | 2.342 | 2.066 |
| | 2º Artes | Privado | 30 | 38 | 31 | 33 | 31 | 28 |
| | | Público | 198 | 218 | 219 | 232 | 233 | 212 |
| | 2º Ciencias | Privado | 348 | 324 | 370 | 302 | 359 | 437 |
| | | Público | 1.700 | 1.816 | 1.887 | 1.941 | 1.955 | 1.945 |
| | 2º Humanidades y C. Sociales | Privado | 264 | 246 | 205 | 183 | 263 | 265 |
| | | Público | 2.077 | 2.054 | 2.051 | 1.913 | 2.011 | 2.167 |
| Norte | 1º Artes | Privado | | | | 6 | 14 | 16 |
| | | Público | 121 | 119 | 117 | 140 | 133 | 127 |
| | 1º Ciencias | Privado | 619 | 674 | 607 | 484 | 696 | 669 |
| | | Público | 920 | 1.035 | 1.077 | 1.140 | 1.123 | 1.120 |
| | 1º Humanidades y C. Sociales | Privado | 570 | 503 | 586 | 455 | 554 | 525 |
| | | Público | 935 | 938 | 948 | 1.045 | 1.090 | 961 |
| | 2º Artes | Privado | | | | — | 6 | 16 |
| | | Público | 109 | 129 | 123 | 123 | 138 | 114 |
| | 2º Ciencias | Privado | 560 | 605 | 623 | 471 | 622 | 676 |
| | | Público | 933 | 934 | 999 | 1.089 | 1.118 | 1.062 |
| | 2º Humanidades y C. Sociales | Privado | 621 | 568 | 570 | 470 | 541 | 545 |
| | | Público | 939 | 881 | 862 | 929 | 973 | 1.035 |

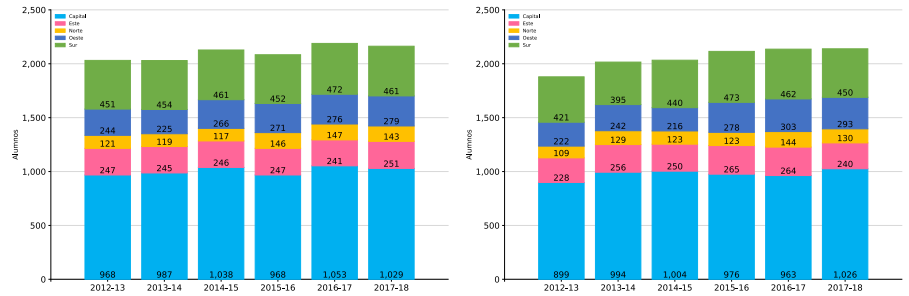
Tabla B-4. Bachillerato Alumnos. DAT. Titularidad. Curso. Curso académico (cont.)

| DAT | DENOM6 | TITU | 2011-12 | 2012-13 | 2013-14 | 2014-15 | 2015-16 | 2016-17 |
|-------|------------------------------|---------|---------|---------|---------|---------|---------|---------|
| Oeste | 1º Artes | Privado | 31 | 29 | 40 | 51 | 61 | 76 |
| | | Público | 213 | 196 | 226 | 220 | 215 | 203 |
| | 1º Ciencias | Privado | 1.388 | 1.376 | 1.355 | 1.335 | 1.400 | 1.528 |
| | | Público | 1.290 | 1.376 | 1.388 | 1.496 | 1.546 | 1.641 |
| | 1º Humanidades y C. Sociales | Privado | 1.107 | 1.087 | 1.095 | 1.041 | 1.258 | 1.184 |
| | | Público | 1.524 | 1.468 | 1.483 | 1.493 | 1.574 | 1.518 |
| | 2º Artes | Privado | 40 | 34 | 25 | 45 | 71 | 69 |
| | | Público | 182 | 208 | 191 | 233 | 232 | 224 |
| | 2º Ciencias | Privado | 1.247 | 1.331 | 1.293 | 1.286 | 1.380 | 1.320 |
| | | Público | 1.163 | 1.272 | 1.354 | 1.354 | 1.388 | 1.442 |
| | 2º Humanidades y C. Sociales | Privado | 994 | 1.046 | 1.082 | 1.064 | 1.173 | 1.197 |
| | | Público | 1.341 | 1.394 | 1.359 | 1.417 | 1.414 | 1.483 |
| Sur | 1º Artes | Privado | 9 | 5 | 2 | 13 | 16 | 17 |
| | | Público | 442 | 449 | 459 | 439 | 456 | 444 |
| | 1º Ciencias | Privado | 1.044 | 1.009 | 1.064 | 1.013 | 1.150 | 1.172 |
| | | Público | 2.935 | 3.058 | 3.208 | 3.373 | 3.667 | 3.793 |
| | 1º Humanidades y C. Sociales | Privado | 897 | 853 | 854 | 773 | 946 | 1.000 |
| | | Público | 4.049 | 3.959 | 3.923 | 3.986 | 4.097 | 3.885 |
| | 2º Artes | Privado | | 8 | 3 | 2 | 15 | 14 |
| | | Público | 421 | 387 | 437 | 471 | 447 | 436 |
| | 2º Ciencias | Privado | 863 | 983 | 957 | 909 | 1.122 | 1.112 |
| | | Público | 2.731 | 2.907 | 3.004 | 3.196 | 3.289 | 3.547 |
| | 2º Humanidades y C. Sociales | Privado | 835 | 837 | 843 | 717 | 862 | 935 |
| | | Público | 3.710 | 3.661 | 3.572 | 3.659 | 3.806 | 3.887 |

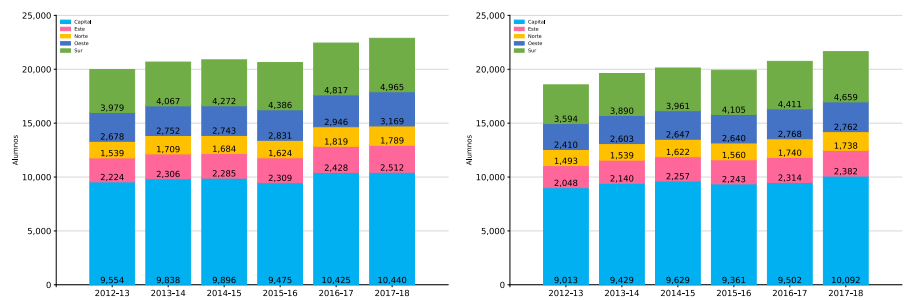
Tabla B-5. Bachillerato Alumnos. DAT. Titularidad. Curso académico

| DAT | TITU | 2012-13 | 2013-14 | 2014-15 | 2015-16 | 2016-17 | 2017-18 |
|---------|---------|---------|---------|---------|---------|---------|---------|
| Capital | Privado | 23.510 | 23.306 | 23.112 | 21.910 | 23.709 | 24.504 |
| | Público | 16.794 | 17.229 | 17.520 | 17.589 | 17.420 | 17.160 |
| Este | Privado | 1.281 | 1.221 | 1.239 | 1.043 | 1.350 | 1.548 |
| | Público | 8.317 | 8.339 | 8.351 | 8.519 | 8.760 | 8.629 |
| Norte | Privado | 2.370 | 2.350 | 2.386 | 1.886 | 2.433 | 2.447 |
| | Público | 3.957 | 4.036 | 4.126 | 4.466 | 4.575 | 4.419 |
| Oeste | Privado | 4.807 | 4.903 | 4.890 | 4.822 | 5.343 | 5.374 |
| | Público | 5.713 | 5.914 | 6.001 | 6.213 | 6.369 | 6.511 |
| Sur | Privado | 3.648 | 3.695 | 3.723 | 3.427 | 4.111 | 4.250 |
| | Público | 14.288 | 14.421 | 14.603 | 15.124 | 15.762 | 15.992 |

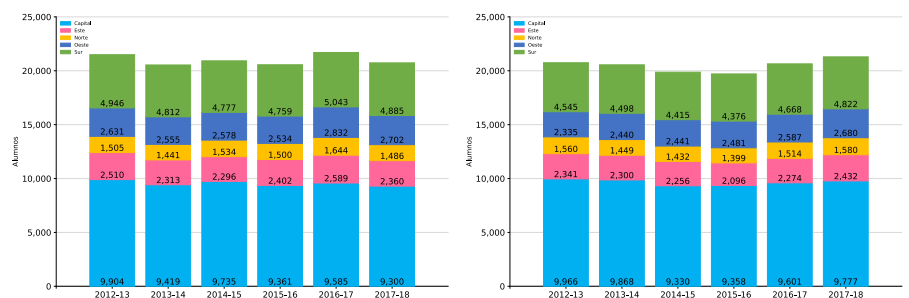
Gráficos B-9 y B-10. Bachillerato N° de alumnos. DAT. Curso 1° y 2° de Artes



Gráficos B-11 y B-12. Bachillerato N° de alumnos. DAT. Curso 1° y 2° de Ciencias



Gráficos B-13 y B-14. Bachillerato N° de alumnos. DAT. Curso 1° de Humanidades y C. Sociales

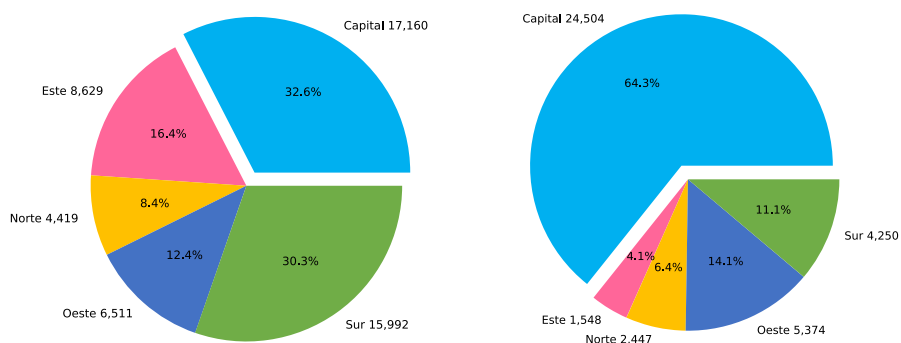


4.3.2. Resumen de los alumnos de Bachillerato

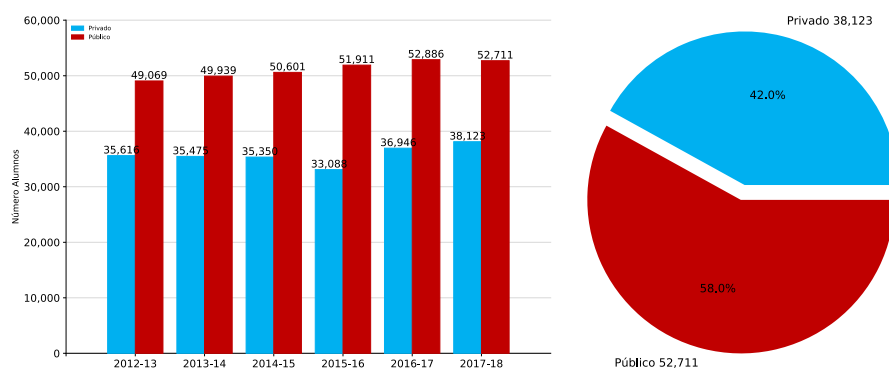
Tabla B-6. Bachillerato Alumnos. Titularidad. Curso académico

| TITU | 2012-13 | 2013-14 | 2014-15 | 2015-16 | 2016-17 | 2017-18 |
|-----------|---------|---------|---------|---------|---------|---------|
| Privado | 35.616 | 35.475 | 35.350 | 33.088 | 36.946 | 38.123 |
| Público | 49.069 | 49.939 | 50.601 | 51.911 | 52.886 | 52.711 |
| Comunidad | 83.728 | 84.685 | 85.414 | 85.951 | 84.999 | 89.832 |

Gráficos B-15 y B-16. Bachillerato N° de alumnos. DAT. Públicos y Privados. 2017-18



Gráficos B-17 y B-18. Bachillerato N° de alumnos. Titularidad. Curso académico 2017-18



4.4. Resultados de la evaluación de los alumnos de bachillerato

Para facilitar la lectura y análisis de los datos de esta publicación, una vez más, se presentan los resultados escolares de Bachillerato siguiendo el mismo esquema que en cursos anteriores. Se compara la situación con la del curso anterior.

4.4.1. Evolución de la promoción y titulación en Bachillerato por DAT y modalidad

Tabla B-7. Bachillerato Porcentaje promo/titu. DAT. Curso. Curso académico

| DAT | | 2012-13 | 2013-14 | 2014-15 | 2015-16 | 2016-17 | 2017-18 |
|---------|------------------------------|---------|---------|---------|---------|---------|---------|
| Capital | 1º Artes | 74,1 | 74,8 | 77,7 | 75,6 | 78,9 | 81,0 |
| | 1º Ciencias | 88,0 | 88,0 | 88,4 | 87,9 | 88,4 | 90,1 |
| | 1º Humanidades y C. Sociales | 80,7 | 80,5 | 81,9 | 82,4 | 83,9 | 86,9 |
| | 2º Artes | 55,2 | 58,4 | 58,7 | 69,1 | 72,6 | 73,1 |
| | 2º Ciencias | 84,6 | 84,4 | 84,5 | 85,4 | 85,4 | 86,5 |
| | 2º Humanidades y C. Sociales | 77,2 | 77,1 | 77,0 | 78,8 | 79,6 | 79,7 |
| Este | 1º Artes | 68,0 | 65,7 | 75,6 | 74,9 | 71,8 | 73,3 |
| | 1º Ciencias | 80,3 | 80,2 | 83,5 | 83,5 | 84,5 | 85,7 |
| | 1º Humanidades y C. Sociales | 72,6 | 72,6 | 72,9 | 74,6 | 77,6 | 81,8 |
| | 2º Artes | 42,5 | 46,9 | 44,0 | 55,8 | 58,7 | 64,6 |
| | 2º Ciencias | 75,1 | 74,1 | 73,8 | 79,0 | 78,0 | 79,2 |
| | 2º Humanidades y C. Sociales | 68,2 | 65,1 | 66,0 | 69,5 | 70,0 | 72,5 |
| Norte | 1º Artes | 76,0 | 86,6 | 83,8 | 71,9 | 72,8 | 85,3 |
| | 1º Ciencias | 89,1 | 89,0 | 90,7 | 88,1 | 89,3 | 89,9 |
| | 1º Humanidades y C. Sociales | 80,8 | 80,8 | 83,2 | 81,5 | 84,6 | 86,7 |
| | 2º Artes | 57,8 | 60,5 | 62,6 | 51,2 | 70,8 | 73,1 |
| | 2º Ciencias | 84,4 | 86,0 | 85,2 | 83,6 | 87,5 | 85,8 |
| | 2º Humanidades y C. Sociales | 76,6 | 79,6 | 75,6 | 79,2 | 80,6 | 81,2 |
| Oeste | 1º Artes | 77,9 | 76,9 | 83,5 | 81,5 | 85,5 | 84,9 |
| | 1º Ciencias | 89,0 | 89,5 | 90,4 | 90,3 | 91,1 | 91,4 |
| | 1º Humanidades y C. Sociales | 80,8 | 81,8 | 84,6 | 84,5 | 85,3 | 88,7 |
| | 2º Artes | 59,9 | 66,5 | 64,8 | 68,0 | 79,2 | 74,4 |
| | 2º Ciencias | 85,8 | 87,2 | 85,9 | 87,9 | 88,5 | 88,5 |
| | 2º Humanidades y C. Sociales | 76,7 | 77,4 | 78,9 | 80,7 | 81,3 | 81,1 |

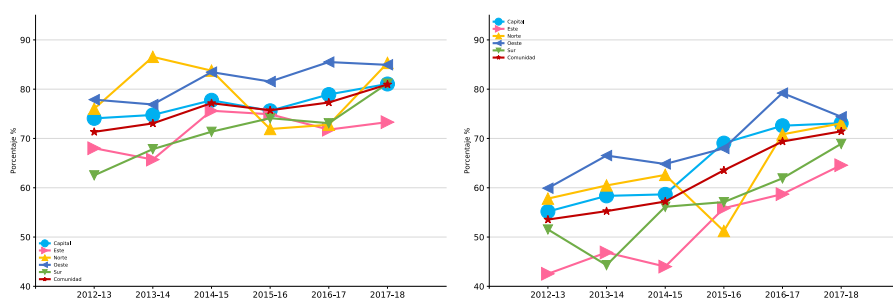
Tabla B-7. Bachillerato Porcentaje promo/titu. DAT. Curso. Curso académico (cont.)

| DAT | Modalidad | 2011-12 | 2012-13 | 2013-14 | 2014-15 | 2015-16 | 2016-17 |
|-----------|-------------------------------------|-------------|-------------|-------------|-------------|-------------|-------------|
| Sur | 1º Artes | 62,5 | 67,8 | 71,4 | 74,1 | 73,1 | 81,1 |
| | 1º Ciencias | 81,4 | 82,1 | 83,3 | 84,4 | 83,8 | 86,1 |
| | 1º Humanidades y C. Sociales | 69,1 | 71,0 | 73,9 | 77,4 | 77,9 | 82,5 |
| | 2º Artes | 51,5 | 44,3 | 56,1 | 57,1 | 61,9 | 68,9 |
| | 2º Ciencias | 74,1 | 76,7 | 74,8 | 77,3 | 78,0 | 77,7 |
| | 2º Humanidades y C. Sociales | 65,4 | 65,8 | 67,6 | 68,2 | 71,0 | 70,6 |
| Comunidad | 1º Artes | 71,3 | 73,1 | 77,2 | 75,7 | 77,3 | 81,0 |
| | 1º Ciencias | 86,0 | 86,2 | 87,3 | 87,0 | 87,4 | 88,9 |
| | 1º Humanidades y C. Sociales | 77,1 | 77,6 | 79,5 | 80,5 | 82,0 | 85,5 |
| | 2º Artes | 53,5 | 55,3 | 57,2 | 63,5 | 69,4 | 71,4 |
| | 2º Ciencias | 81,7 | 82,3 | 81,6 | 83,2 | 83,6 | 84,0 |
| | 2º Humanidades y C. Sociales | 73,5 | 73,5 | 73,8 | 75,7 | 76,9 | 77,1 |

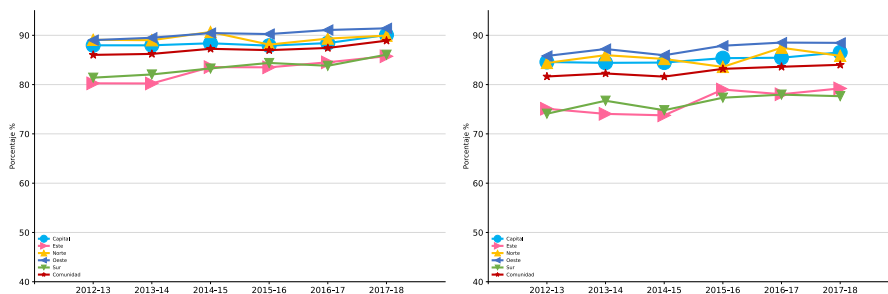
Tabla B-8. Bachillerato Porcentaje promo/titu. Curso. Curso académico

| DENOM6 | 2012-13 | 2013-14 | 2014-15 | 2015-16 | 2016-17 | 2017-18 |
|------------------------------|---------|---------|---------|---------|---------|---------|
| 1º Artes | 71,3 | 73,1 | 77,2 | 75,7 | 77,3 | 81,0 |
| 1º Ciencias | 86,0 | 86,2 | 87,3 | 87,0 | 87,4 | 88,9 |
| 1º Humanidades y C. Sociales | 77,1 | 77,6 | 79,5 | 80,5 | 82,0 | 85,5 |
| 2º Artes | 53,5 | 55,3 | 57,2 | 63,5 | 69,4 | 71,4 |
| 2º Ciencias | 81,7 | 82,3 | 81,6 | 83,2 | 83,6 | 84,0 |
| 2º Humanidades y C. Sociales | 73,5 | 73,5 | 73,8 | 75,7 | 76,9 | 77,1 |

Gráficos B-19 y B-20. Bachillerato Porcentajes de promoción/titulación. Curso 1º y 2º de Artes



Gráficos B-21 y B-22. Bachillerato Porcentajes de promoción/titulación. Curso 1º y 2º de Ciencias



Gráficos B-23 y B-24. Bachillerato Porcentajes de promoción/titulación. Curso 1º y 2º de Humanidades y C. Sociales

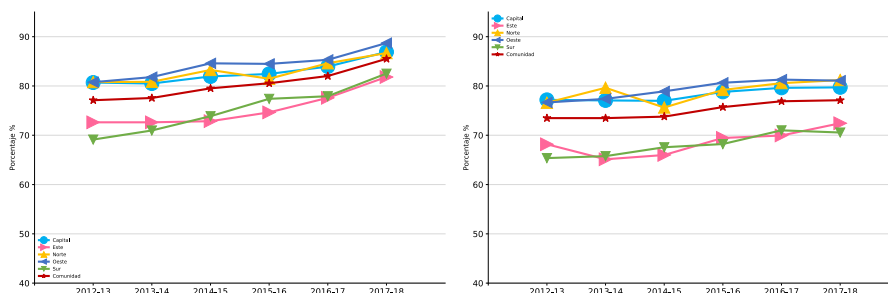
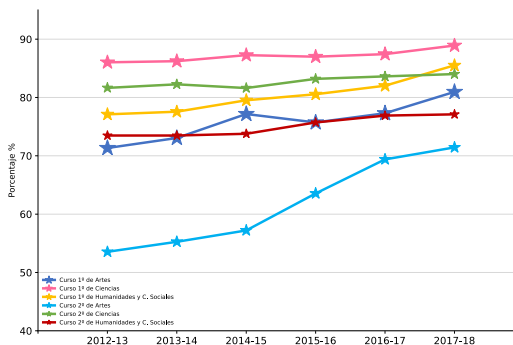


Gráfico B-25. Bachillerato Porcentajes de promoción/titulación por curso



4.4.2. Evolución de los porcentajes de las materias pendientes en Bachillerato por DAT y modalidad

Tabla B-9. Bachillerato Porcentajes en las materias pendientes. DAT. Curso. Curso académico

| DAT | DENOM6 | NAMEGLO | 2012-13 | 2013-14 | 2014-15 | 2015-16 | 2016-17 | 2017-18 |
|---------|------------------------------|---------------|---------|---------|---------|---------|---------|---------|
| Capital | 1º Artes | 0 Susp. | 40,7 | 40,6 | 45,2 | 46,0 | 48,0 | 53,8 |
| | | 1 mat. pdte. | 16,9 | 17,4 | 18,6 | 16,2 | 15,3 | 14,3 |
| | | 2 mat. pdtes. | 16,4 | 16,7 | 14,0 | 13,4 | 15,7 | 12,9 |
| | | 3 ó > pdtes. | 25,9 | 25,2 | 22,3 | 24,4 | 21,1 | 19,0 |
| | 1º Ciencias | 0 Susp. | 69,8 | 70,8 | 70,5 | 70,1 | 72,1 | 73,6 |
| | | 1 mat. pdte. | 9,3 | 8,7 | 8,9 | 8,9 | 8,2 | 8,9 |
| | | 2 mat. pdtes. | 8,9 | 8,5 | 9,0 | 8,9 | 8,1 | 7,5 |
| | | 3 ó > pdtes. | 12,0 | 12,0 | 11,6 | 12,1 | 11,6 | 9,9 |
| | 1º Humanidades y C. Sociales | 0 Susp. | 53,5 | 53,1 | 53,9 | 55,6 | 57,0 | 60,7 |
| | | 1 mat. pdte. | 14,4 | 14,8 | 15,4 | 14,8 | 15,1 | 14,9 |
| | | 2 mat. pdtes. | 12,7 | 12,6 | 12,6 | 12,0 | 11,8 | 11,3 |
| | | 3 ó > pdtes. | 19,3 | 19,5 | 18,1 | 17,6 | 16,1 | 13,1 |
| | 2º Artes | 0 Susp. | 55,2 | 58,4 | 58,7 | 69,1 | 72,6 | 73,1 |
| | | 1 mat. pdte. | 1,7 | 2,5 | 1,4 | 1,3 | 2,7 | 1,2 |
| | | 2 mat. pdtes. | 6,9 | 6,6 | 5,9 | 5,8 | 5,4 | 5,5 |
| | | 3 ó > pdtes. | 36,3 | 32,5 | 34,1 | 23,8 | 19,3 | 20,3 |
| | 2º Ciencias | 0 Susp. | 84,6 | 84,4 | 84,5 | 85,4 | 85,4 | 86,5 |
| | | 1 mat. pdte. | 0,7 | 0,7 | 0,8 | 0,5 | 0,5 | 0,7 |
| | | 2 mat. pdtes. | 2,8 | 2,7 | 2,5 | 2,3 | 2,6 | 2,3 |
| | | 3 ó > pdtes. | 11,9 | 12,2 | 12,3 | 11,9 | 11,4 | 10,5 |
| | 2º Humanidades y C. Sociales | 0 Susp. | 77,2 | 77,1 | 77,0 | 78,8 | 79,6 | 79,7 |
| | | 1 mat. pdte. | 1,2 | 1,0 | 1,2 | 0,9 | 1,0 | 1,2 |
| | | 2 mat. pdtes. | 4,3 | 4,0 | 3,7 | 3,3 | 3,6 | 3,6 |
| | | 3 ó > pdtes. | 17,4 | 17,9 | 18,1 | 17,0 | 15,8 | 15,5 |
| Este | 1º Artes | 0 Susp. | 25,1 | 26,1 | 29,7 | 36,4 | 37,8 | 36,3 |
| | | 1 mat. pdte. | 23,9 | 15,1 | 25,2 | 23,9 | 15,8 | 18,7 |
| | | 2 mat. pdtes. | 19,0 | 24,5 | 20,7 | 14,6 | 18,3 | 18,3 |
| | | 3 ó > pdtes. | 32,0 | 34,3 | 24,4 | 25,1 | 28,2 | 26,7 |
| | 1º Ciencias | 0 Susp. | 60,0 | 60,1 | 62,2 | 61,5 | 62,4 | 66,3 |
| | | 1 mat. pdte. | 10,1 | 10,5 | 10,9 | 12,5 | 11,7 | 9,9 |
| | | 2 mat. pdtes. | 10,1 | 9,6 | 10,4 | 9,5 | 10,4 | 9,5 |
| | | 3 ó > pdtes. | 19,7 | 19,8 | 16,5 | 16,5 | 15,5 | 14,3 |
| | 1º Humanidades y C. Sociales | 0 Susp. | 39,8 | 40,9 | 41,8 | 43,3 | 45,7 | 50,6 |
| | | 1 mat. pdte. | 16,3 | 16,6 | 15,9 | 16,7 | 17,9 | 17,2 |
| | | 2 mat. pdtes. | 16,5 | 15,1 | 15,2 | 14,6 | 13,9 | 13,9 |
| | | 3 ó > pdtes. | 27,4 | 27,4 | 27,1 | 25,4 | 22,4 | 18,2 |
| | 2º Artes | 0 Susp. | 42,5 | 46,9 | 44,0 | 55,8 | 58,7 | 64,6 |
| | | 1 mat. pdte. | 2,2 | 3,9 | 3,2 | 3,8 | 2,7 | 1,7 |
| | | 2 mat. pdtes. | 7,5 | 9,4 | 11,6 | 11,3 | 11,4 | 9,2 |
| | | 3 ó > pdtes. | 47,8 | 39,8 | 41,2 | 29,1 | 27,3 | 24,6 |
| | 2º Ciencias | 0 Susp. | 75,1 | 74,1 | 73,8 | 79,0 | 78,0 | 79,2 |
| | | 1 mat. pdte. | 1,7 | 1,2 | 1,7 | 1,4 | 0,9 | 1,6 |
| | | 2 mat. pdtes. | 5,1 | 4,4 | 5,4 | 3,3 | 4,2 | 4,3 |
| | | 3 ó > pdtes. | 18,2 | 20,3 | 19,1 | 16,4 | 16,8 | 14,9 |
| | 2º Humanidades y C. Sociales | 0 Susp. | 68,2 | 65,1 | 66,0 | 69,5 | 70,0 | 72,5 |
| | | 1 mat. pdte. | 3,8 | 2,4 | 3,1 | 2,0 | 1,9 | 2,8 |
| | | 2 mat. pdtes. | 6,1 | 6,2 | 6,9 | 6,0 | 6,1 | 5,8 |
| | | 3 ó > pdtes. | 22,0 | 26,3 | 24,0 | 22,5 | 22,0 | 19,0 |

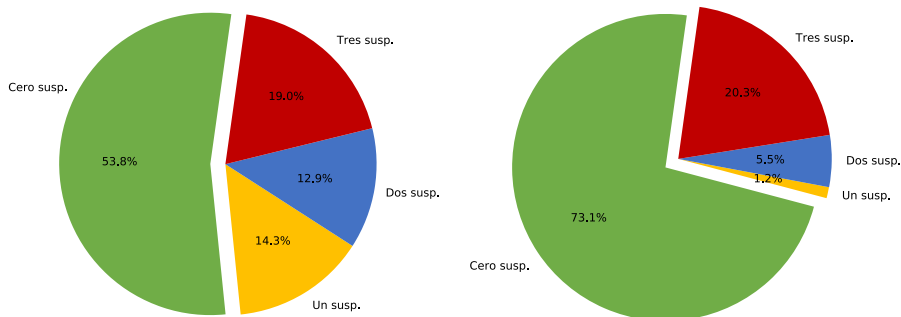
Tabla B-9. Bachillerato Porcentajes en las materias pendientes. DAT. Curso. Curso académico (cont.)

| DAT | DENOM6 | NAMEGLO | 2012-13 | 2013-14 | 2014-15 | 2015-16 | 2016-17 | 2017-18 |
|-------|------------------------------|---------------|---------|---------|---------|---------|---------|---------|
| Norte | 1º Artes | 0 Susp. | 39,7 | 53,8 | 48,7 | 43,8 | 44,9 | 48,3 |
| | | 1 mat. pdte. | 17,4 | 18,5 | 17,1 | 13,0 | 15,6 | 19,6 |
| | | 2 mat. pdtes. | 19,0 | 14,3 | 17,9 | 15,1 | 12,2 | 17,5 |
| | | 3 ó > pdtes. | 24,0 | 13,4 | 16,2 | 28,1 | 27,2 | 14,7 |
| | 1º Ciencias | 0 Susp. | 73,8 | 72,7 | 73,9 | 71,5 | 74,1 | 75,9 |
| | | 1 mat. pdte. | 8,7 | 8,1 | 8,9 | 8,6 | 8,6 | 7,3 |
| | | 2 mat. pdtes. | 6,6 | 8,1 | 7,8 | 8,1 | 6,7 | 6,8 |
| | | 3 ó > pdtes. | 10,9 | 11,0 | 9,3 | 11,9 | 10,7 | 10,1 |
| | 1º Humanidades y C. Sociales | 0 Susp. | 54,9 | 55,5 | 56,7 | 53,9 | 57,3 | 62,4 |
| | | 1 mat. pdte. | 14,6 | 13,9 | 15,6 | 15,8 | 15,3 | 13,5 |
| | | 2 mat. pdtes. | 11,3 | 11,5 | 11,0 | 11,8 | 12,0 | 10,8 |
| | | 3 ó > pdtes. | 19,2 | 19,2 | 16,8 | 18,5 | 15,4 | 13,3 |
| | 2º Artes | 0 Susp. | 57,8 | 60,5 | 62,6 | 51,2 | 70,8 | 73,1 |
| | | 1 mat. pdte. | 0,9 | 2,3 | 0,8 | 0,8 | 4,2 | 1,5 |
| | | 2 mat. pdtes. | 0,9 | 7,0 | 9,8 | 9,8 | 9,0 | 3,8 |
| | | 3 ó > pdtes. | 40,4 | 30,2 | 26,8 | 38,2 | 16,0 | 21,5 |
| | 2º Ciencias | 0 Susp. | 84,4 | 86,0 | 85,2 | 83,6 | 87,5 | 85,8 |
| | | 1 mat. pdte. | 0,7 | 0,7 | 0,4 | 0,7 | 0,4 | 0,9 |
| | | 2 mat. pdtes. | 2,3 | 2,8 | 2,5 | 3,7 | 1,6 | 2,9 |
| | | 3 ó > pdtes. | 12,6 | 10,5 | 12,0 | 12,0 | 10,5 | 10,4 |
| | 2º Humanidades y C. Sociales | 0 Susp. | 76,6 | 79,6 | 75,6 | 79,2 | 80,6 | 81,2 |
| | | 1 mat. pdte. | 1,3 | 1,4 | 1,3 | 0,8 | 1,1 | 1,1 |
| | | 2 mat. pdtes. | 4,2 | 3,5 | 4,3 | 3,3 | 3,5 | 3,5 |
| | | 3 ó > pdtes. | 17,8 | 15,5 | 18,9 | 16,7 | 14,8 | 14,2 |
| Oeste | 1º Artes | 0 Susp. | 41,8 | 45,3 | 44,7 | 52,8 | 56,5 | 62,4 |
| | | 1 mat. pdte. | 18,4 | 16,4 | 15,8 | 15,9 | 15,9 | 12,5 |
| | | 2 mat. pdtes. | 17,6 | 15,1 | 22,9 | 12,9 | 13,0 | 10,0 |
| | | 3 ó > pdtes. | 22,1 | 23,1 | 16,5 | 18,5 | 14,5 | 15,1 |
| | 1º Ciencias | 0 Susp. | 72,9 | 72,7 | 74,8 | 73,8 | 75,2 | 76,0 |
| | | 1 mat. pdte. | 8,7 | 8,6 | 7,8 | 8,4 | 8,4 | 8,4 |
| | | 2 mat. pdtes. | 7,4 | 8,2 | 7,8 | 8,0 | 7,5 | 7,0 |
| | | 3 ó > pdtes. | 11,0 | 10,5 | 9,6 | 9,7 | 8,9 | 8,6 |
| | 1º Humanidades y C. Sociales | 0 Susp. | 55,6 | 55,9 | 59,2 | 59,6 | 59,9 | 65,5 |
| | | 1 mat. pdte. | 13,7 | 13,7 | 14,0 | 15,1 | 14,9 | 14,3 |
| | | 2 mat. pdtes. | 11,5 | 12,2 | 11,4 | 9,8 | 10,5 | 8,9 |
| | | 3 ó > pdtes. | 19,2 | 18,2 | 15,4 | 15,5 | 14,7 | 11,3 |
| | 2º Artes | 0 Susp. | 59,9 | 66,5 | 64,8 | 68,0 | 79,2 | 74,4 |
| | | 1 mat. pdte. | 1,8 | 1,2 | 0,5 | 1,1 | 0,7 | 0,7 |
| | | 2 mat. pdtes. | 10,4 | 5,8 | 4,6 | 1,8 | 3,3 | 4,1 |
| | | 3 ó > pdtes. | 27,9 | 26,4 | 30,1 | 29,1 | 16,8 | 20,8 |
| | 2º Ciencias | 0 Susp. | 85,8 | 87,2 | 85,9 | 87,9 | 88,5 | 88,5 |
| | | 1 mat. pdte. | 0,9 | 0,6 | 0,4 | 0,7 | 0,3 | 0,5 |
| | | 2 mat. pdtes. | 2,4 | 2,0 | 2,6 | 2,3 | 2,2 | 2,1 |
| | | 3 ó > pdtes. | 10,9 | 10,2 | 11,0 | 9,1 | 9,0 | 8,9 |
| | 2º Humanidades y C. Sociales | 0 Susp. | 76,7 | 77,4 | 78,9 | 80,7 | 81,3 | 81,1 |
| | | 1 mat. pdte. | 1,0 | 1,1 | 0,7 | 0,9 | 0,8 | 1,1 |
| | | 2 mat. pdtes. | 3,9 | 4,0 | 3,9 | 3,5 | 3,1 | 3,9 |
| | | 3 ó > pdtes. | 18,5 | 17,5 | 16,5 | 14,9 | 14,8 | 13,9 |

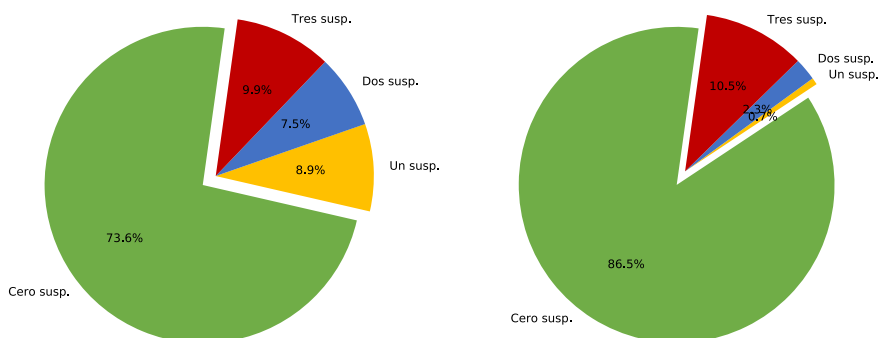
Tabla B-9. Bachillerato Porcentajes en las materias pendientes. DAT. Curso. Curso académico (cont.)

| DAT | DENOM6 | NAMEGLO | 2012-13 | 2013-14 | 2014-15 | 2015-16 | 2016-17 | 2017-18 |
|-----------|------------------------------|------------------------|-------------|-------------|-------------|-------------|-------------|-------------|
| Sur | 1º Artes | 0 Susp. | 26,8 | 33,7 | 31,2 | 38,7 | 41,9 | 45,8 |
| | | 1 mat. pdte. | 14,6 | 16,3 | 16,5 | 19,7 | 16,7 | 18,9 |
| | | 2 mat. pdtes. | 21,1 | 17,8 | 23,6 | 15,7 | 14,4 | 16,5 |
| | | 3 ó > pdtes. | 37,5 | 32,2 | 28,6 | 25,9 | 26,9 | 18,9 |
| | 1º Ciencias | 0 Susp. | 61,0 | 61,9 | 61,8 | 62,3 | 62,4 | 64,0 |
| | | 1 mat. pdte. | 10,0 | 9,7 | 11,0 | 11,2 | 11,0 | 11,2 |
| | | 2 mat. pdtes. | 10,4 | 10,4 | 10,4 | 10,9 | 10,4 | 10,9 |
| | | 3 ó > pdtes. | 18,6 | 17,9 | 16,7 | 15,6 | 16,2 | 13,9 |
| | 1º Humanidades y C. Sociales | 0 Susp. | 39,9 | 41,0 | 41,5 | 46,1 | 46,5 | 52,0 |
| | | 1 mat. pdte. | 14,6 | 15,0 | 16,6 | 16,2 | 17,1 | 15,9 |
| | | 2 mat. pdtes. | 14,7 | 14,9 | 15,7 | 15,1 | 14,3 | 14,5 |
| | | 3 ó > pdtes. | 30,9 | 29,0 | 26,1 | 22,6 | 22,1 | 17,5 |
| | 2º Artes | 0 Susp. | 51,5 | 44,3 | 56,1 | 57,1 | 61,9 | 68,9 |
| | | 1 mat. pdte. | 1,2 | 4,1 | 3,6 | 0,4 | 3,7 | 1,6 |
| | | 2 mat. pdtes. | 9,7 | 7,8 | 6,4 | 9,1 | 8,7 | 7,8 |
| | | 3 ó > pdtes. | 37,5 | 43,8 | 33,9 | 33,4 | 25,8 | 21,8 |
| | 2º Ciencias | 0 Susp. | 74,1 | 76,7 | 74,8 | 77,3 | 78,0 | 77,7 |
| | | 1 mat. pdte. | 1,0 | 0,8 | 0,9 | 0,8 | 1,2 | 1,3 |
| | | 2 mat. pdtes. | 3,9 | 3,1 | 3,9 | 4,1 | 3,6 | 4,3 |
| | | 3 ó > pdtes. | 21,0 | 19,4 | 20,4 | 17,8 | 17,3 | 16,7 |
| | 2º Humanidades y C. Sociales | 0 Susp. | 65,4 | 65,8 | 67,6 | 68,2 | 71,0 | 70,6 |
| | | 1 mat. pdte. | 1,6 | 1,8 | 1,3 | 1,3 | 1,4 | 1,6 |
| | | 2 mat. pdtes. | 6,3 | 6,0 | 5,7 | 5,1 | 5,0 | 5,8 |
| | | 3 ó > pdtes. | 26,7 | 26,5 | 25,5 | 25,5 | 22,6 | 22,1 |
| Comunidad | 1º Artes | 0 Susp. | 35,8 | 38,6 | 40,5 | 44,0 | 46,4 | 50,8 |
| | | 1 mat. pdte. | 17,5 | 16,8 | 18,5 | 17,6 | 15,8 | 15,9 |
| | | 2 mat. pdtes. | 18,1 | 17,6 | 18,2 | 14,1 | 15,1 | 14,2 |
| | | 3 ó > pdtes. | 28,7 | 26,9 | 22,8 | 24,3 | 22,7 | 19,0 |
| | 1º Ciencias | 0 Susp. | 67,7 | 68,3 | 68,6 | 68,1 | 69,5 | 71,2 |
| | | 1 mat. pdte. | 9,4 | 9,1 | 9,4 | 9,7 | 9,3 | 9,3 |
| | | 2 mat. pdtes. | 9,0 | 8,9 | 9,2 | 9,2 | 8,7 | 8,3 |
| | | 3 ó > pdtes. | 14,0 | 13,8 | 12,7 | 13,0 | 12,6 | 11,1 |
| | 1º Humanidades y C. Sociales | 0 Susp. | 49,1 | 49,4 | 50,6 | 52,3 | 53,6 | 58,2 |
| | | 1 mat. pdte. | 14,6 | 14,9 | 15,6 | 15,5 | 15,9 | 15,3 |
| | | 2 mat. pdtes. | 13,4 | 13,3 | 13,4 | 12,7 | 12,5 | 12,0 |
| | | 3 ó > pdtes. | 22,9 | 22,4 | 20,5 | 19,5 | 18,0 | 14,5 |
| | 2º Artes | 0 Susp. | 53,5 | 55,3 | 57,2 | 63,5 | 69,4 | 71,4 |
| | | 1 mat. pdte. | 1,6 | 2,8 | 2,0 | 1,4 | 2,7 | 1,3 |
| | | 2 mat. pdtes. | 7,7 | 7,1 | 6,8 | 7,0 | 6,8 | 6,1 |
| | | 3 ó > pdtes. | 37,2 | 34,8 | 34,0 | 28,1 | 21,1 | 21,2 |
| | 2º Ciencias | 0 Susp. | 81,7 | 82,3 | 81,6 | 83,2 | 83,6 | 84,0 |
| | | 1 mat. pdte. | 0,9 | 0,7 | 0,8 | 0,7 | 0,7 | 0,9 |
| | | 2 mat. pdtes. | 3,2 | 2,9 | 3,1 | 2,9 | 2,9 | 3,0 |
| | | 3 ó > pdtes. | 14,3 | 14,1 | 14,5 | 13,2 | 12,9 | 12,1 |
| | 2º Humanidades y C. Sociales | 0 Susp. | 73,5 | 73,5 | 73,8 | 75,7 | 76,9 | 77,1 |
| | | 1 mat. pdte. | 1,5 | 1,4 | 1,4 | 1,1 | 1,1 | 1,4 |
| | | 2 mat. pdtes. | 4,9 | 4,7 | 4,6 | 4,0 | 4,1 | 4,4 |
| | | 3 ó > pdtes. | 20,1 | 20,5 | 20,3 | 19,2 | 17,8 | 17,1 |

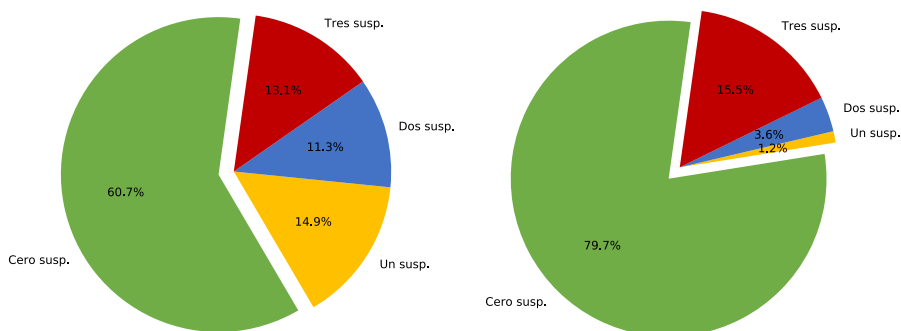
Gráficos B-26 y B-27. Bachillerato Porcentajes de materias pdtes. 2017-18. DAT Capital. Curso 1º y 2º de Artes



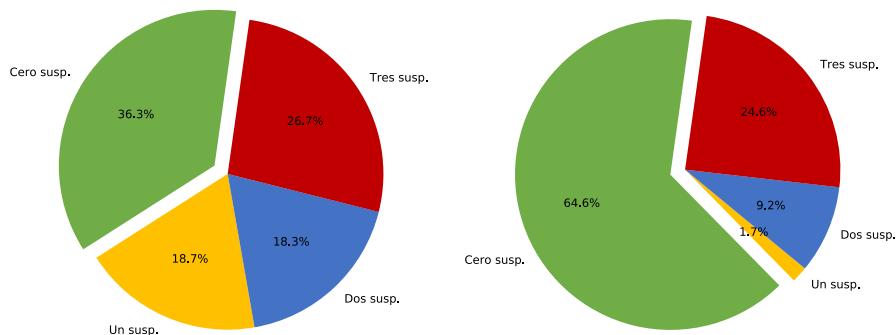
Gráficos B-28 y B-29. Bachillerato Porcentajes de materias pdtes. 2017-18. DAT Capital. Curso 1º y 2º de Ciencias



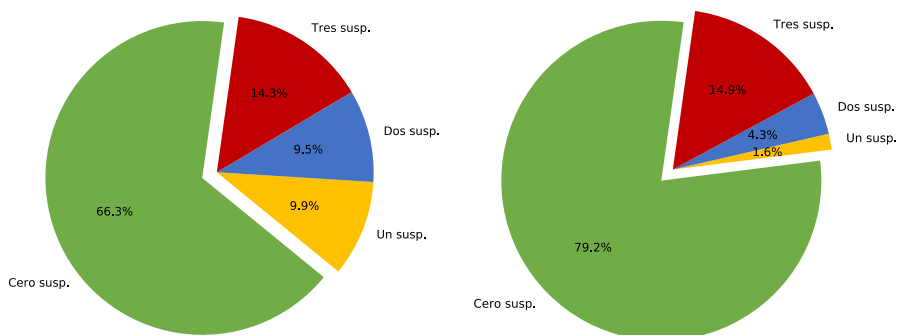
Gráficos B-30 y B-31. Bachillerato Porcentajes de materias pdtes. 2017-18. DAT Capital. Curso 1º y 2º de Humanidades y C. Sociales



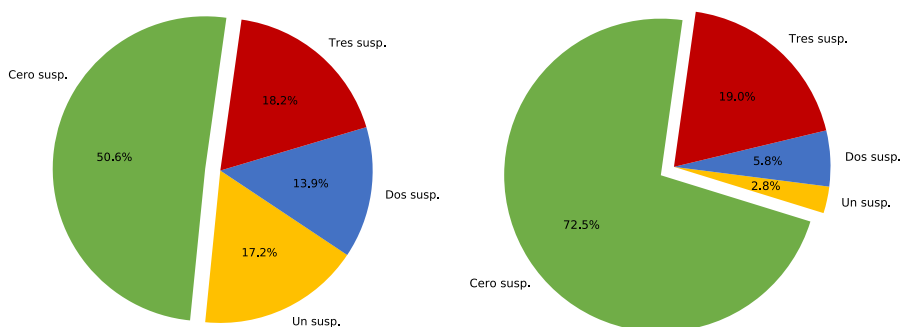
Gráficos B-32 y B-33. Bachillerato Porcentajes de materias pdtes. 2017-18. DAT Este. Curso 1º y 2º de Artes



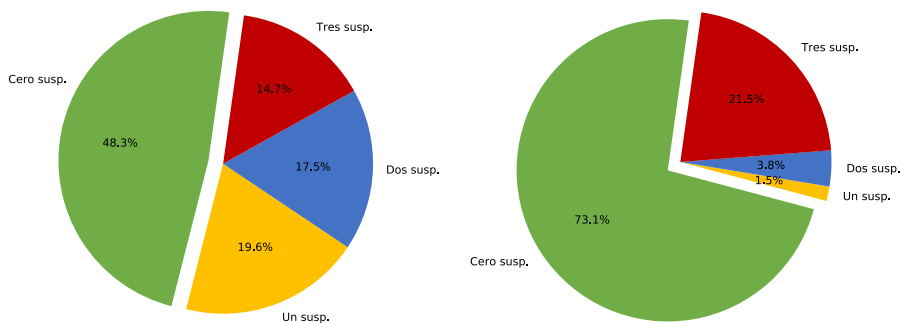
Gráficos B-34 y B-35. Bachillerato Porcentajes de materias pdtes. 2017-18. DAT Este. Curso 1º y 2º de Ciencias



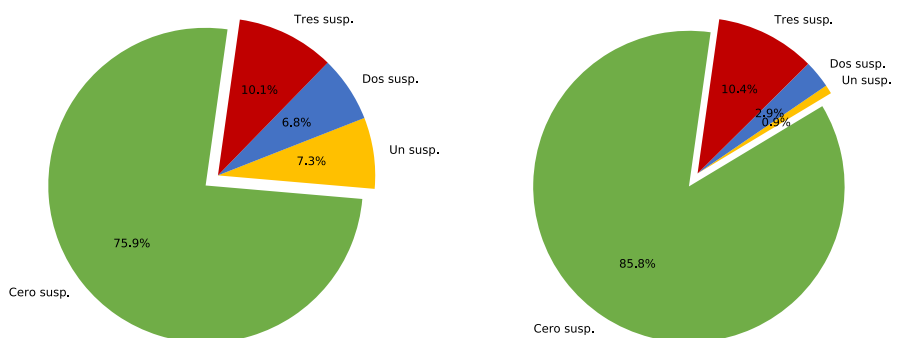
Gráficos B-36 y B-37. Bachillerato Porcentajes de materias pdtes. 2017-18. DAT Este. Curso 1º y 2º de Humanidades y C. Sociales



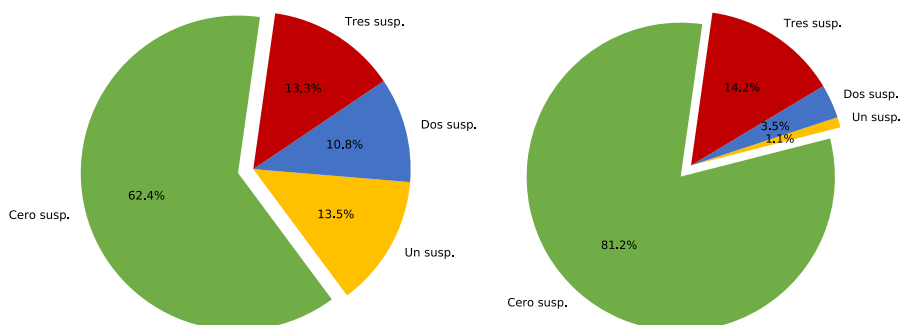
Gráficos B-38 y B-39. Bachillerato Porcentajes de materias pdtes. 2017-18. DAT Norte. Curso 1º y 2º de Artes



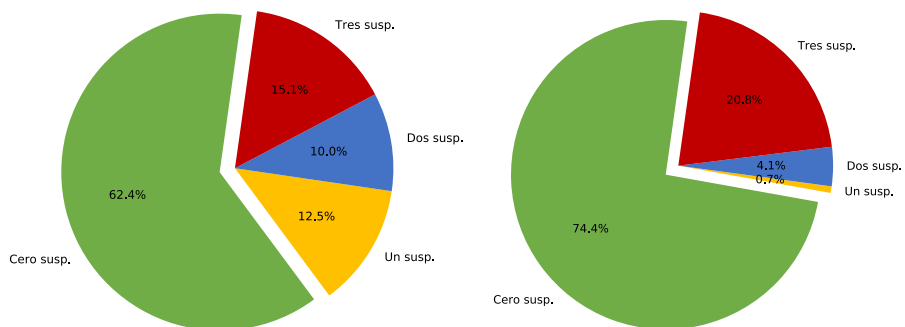
Gráficos B-40 y B-41. Bachillerato Porcentajes de materias pdtes. 2017-18. DAT Norte. Curso 1º y 2º de Ciencias



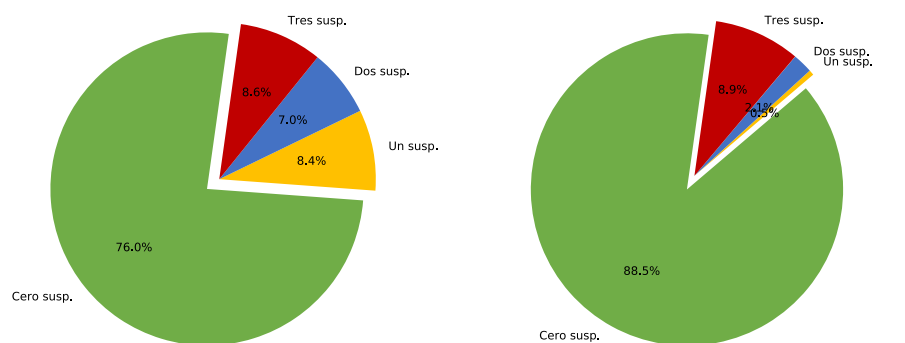
Gráficos B-42 y B-43. Bachillerato Porcentajes de materias pdtes. 2017-18. DAT Norte. Curso 1º y 2º de Humanidades y C. Sociales



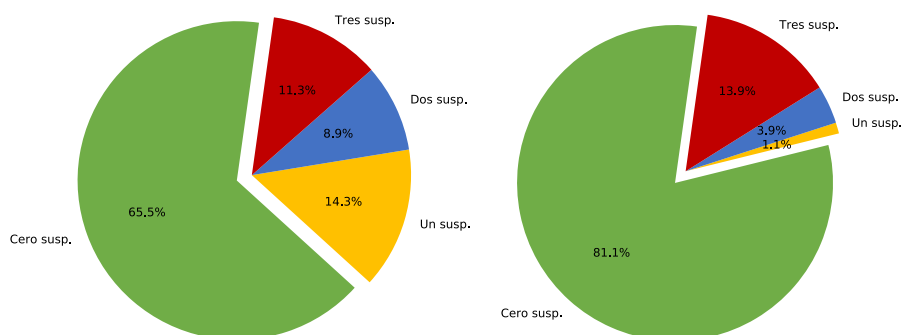
Gráficos B-44 y B-45. Bachillerato Porcentajes de materias pdtes. 2017-18. DAT Oeste. Curso 1º y 2º de Artes



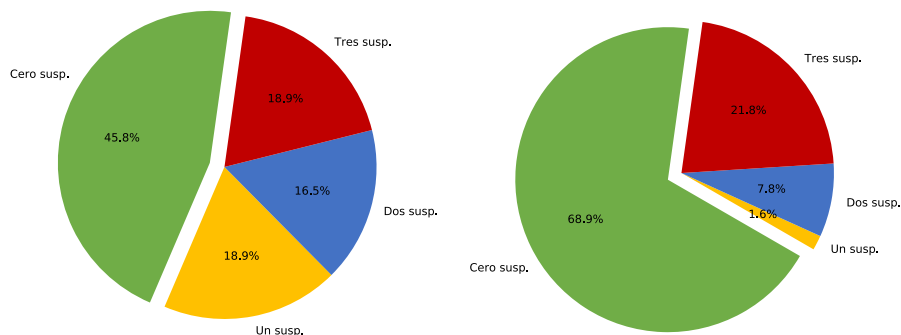
Gráficos B-46 y B-47. Bachillerato Porcentajes de materias pdtes. 2017-18. DAT Oeste. Curso 1º y 2º de Ciencias



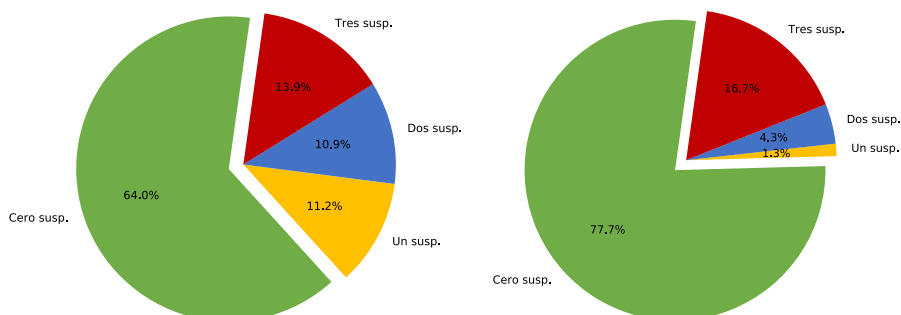
Gráficos B-48 y B-49. Bachillerato Porcentajes de materias pdtes. 2017-18. DAT Oeste. Curso 1º y 2º de Humanidades y C. Sociales



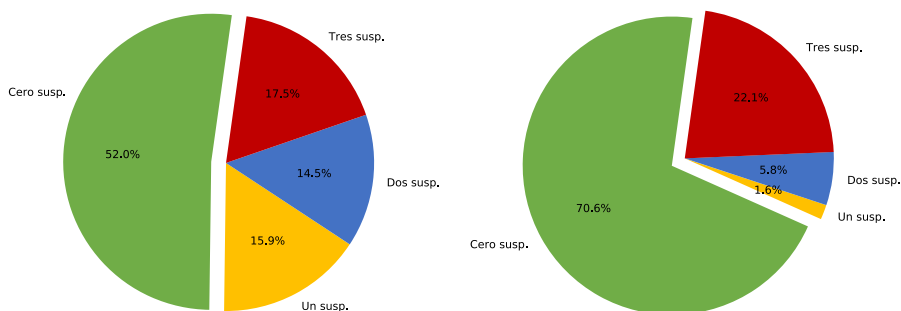
Gráficos B-50 y B-51. Bachillerato Porcentajes de materias pdtes. 2017-18. DAT Sur. Curso 1º y 2º de Artes



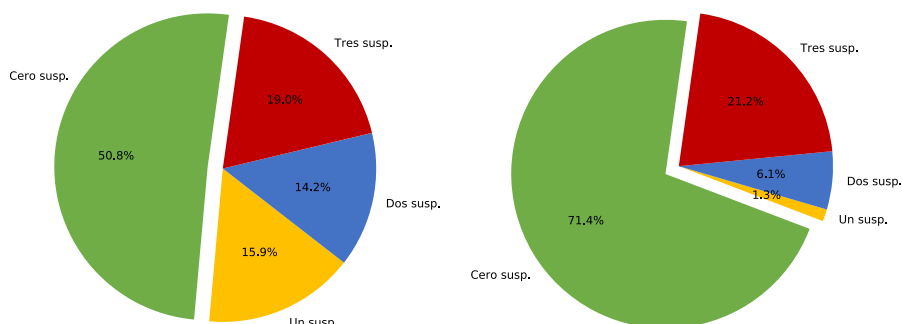
Gráficos B-52 y B-53. Bachillerato Porcentajes de materias pdtes. 2017-18. DAT Sur. Curso 1º y 2º de Ciencias



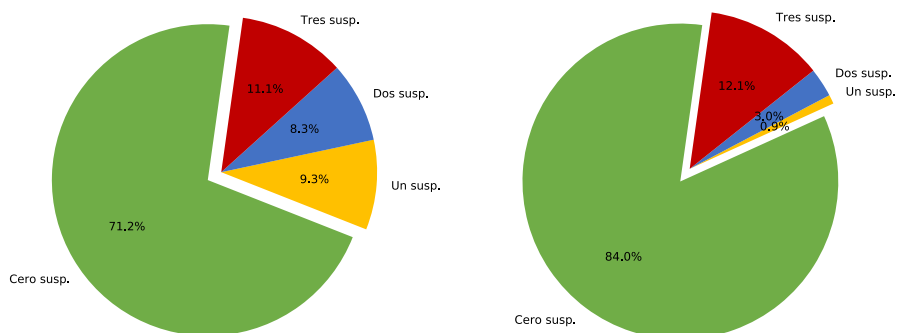
Gráficos B-54 y B-55. Bachillerato Porcentajes de materias pdtes. 2017-18. DAT Sur. Curso 1º y 2º de Humanidades y C. Sociales



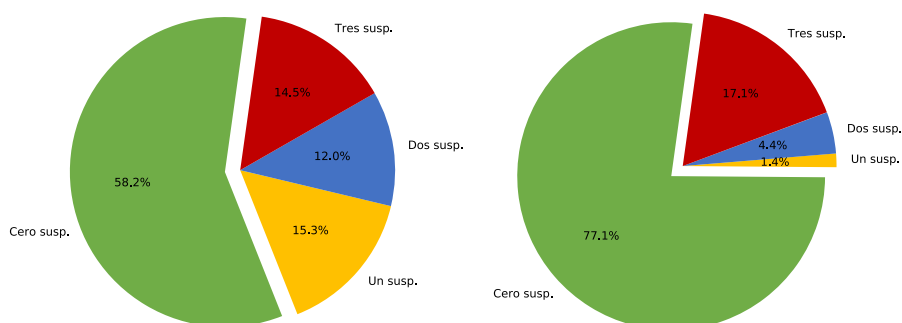
Gráficos B-56 y B-57. Bachillerato Porcentajes de materias pdes. 2017-18. DAT Comunidad. Curso 1º y 2º de Artes



Gráficos B-58 y B-59. Bachillerato Porcentajes de materias pdes. 2017-18. DAT Comunidad. Curso 1º y 2º de Ciencias



Gráficos B-60 y B-61. Bachillerato Porcentajes de materias pdes. 2017-18. DAT Comunidad. Curso 1º y 2º de Humanidades y C. Sociales



4.5. Las materias de Bachillerato

4.5.1. Evolución de los porcentajes en las materias de Bachillerato por DAT y modalidad

Los datos numéricos de cada DAT representados en los gráficos siguientes se encuentran al final del libro en la **tabla B-10**.

Gráfico B-62. Bachillerato Porcentajes en las materias. Curso 1º de Artes 2017-18

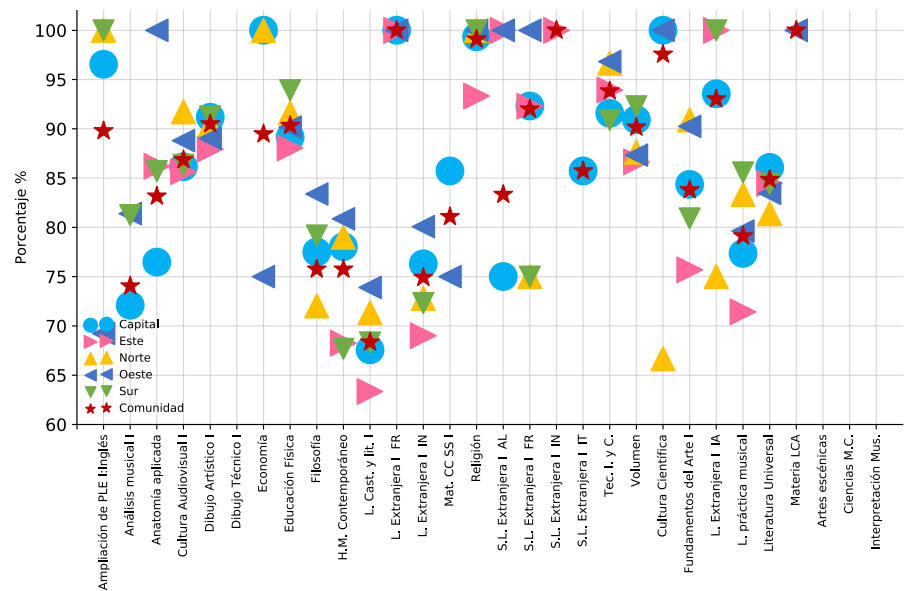


Gráfico B-63. Bachillerato Porcentajes en las materias. Curso 1º de Ciencias 2017-18

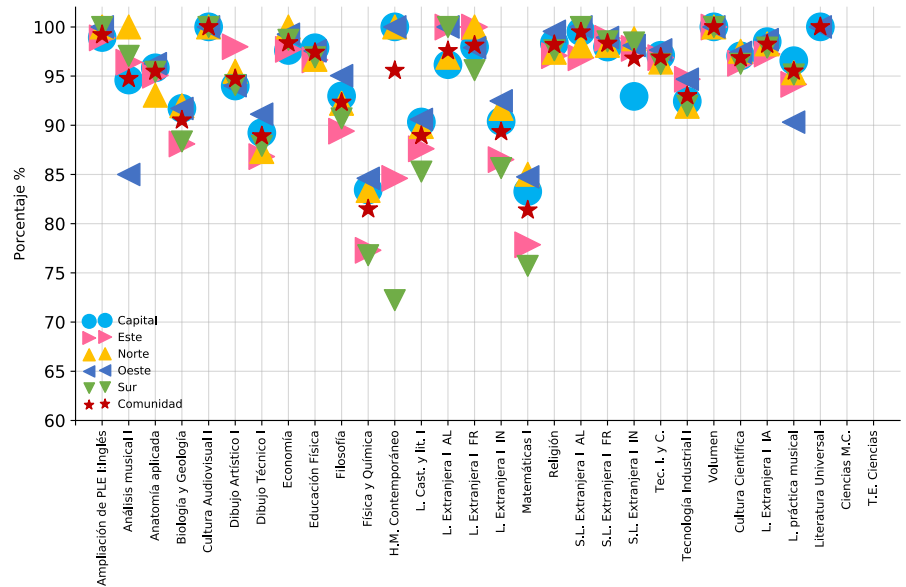


Gráfico B-64. Bachillerato Porcentajes en las materias. Curso 1º de Humanidades y C. Sociales 2017-18

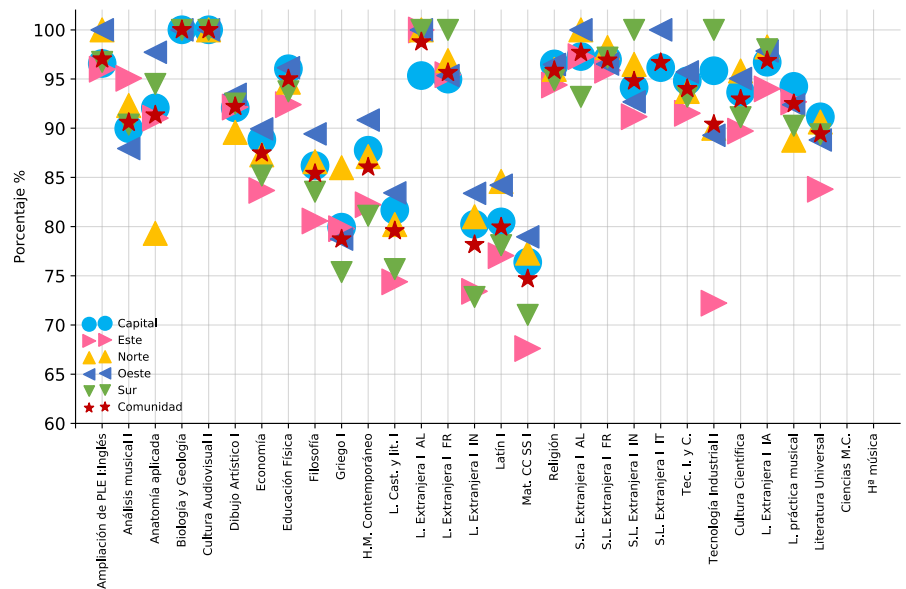


Gráfico B-65. Bachillerato Porcentajes en las materias. Curso 2º de Artes 2017-18

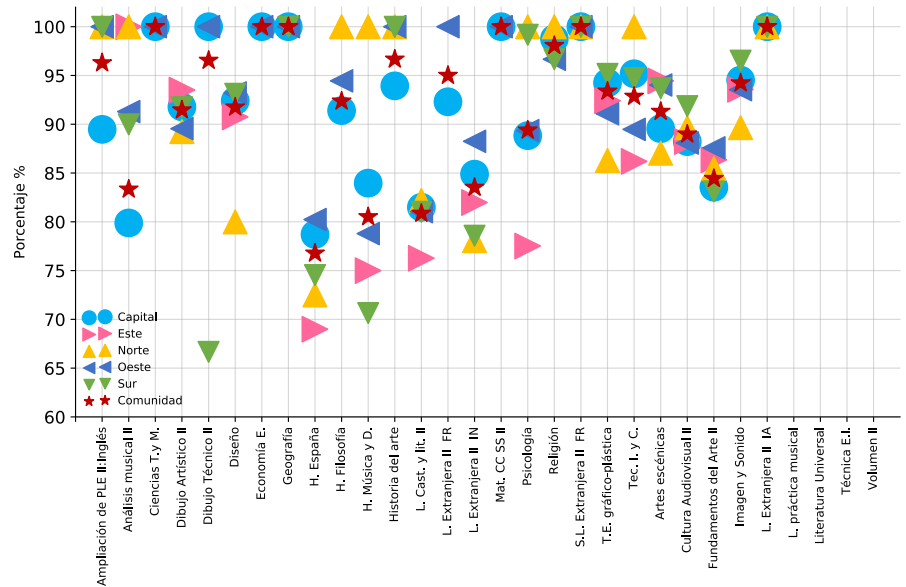


Gráfico B-66. Bachillerato Porcentajes en las materias. Curso 2º de Ciencias 2017-18

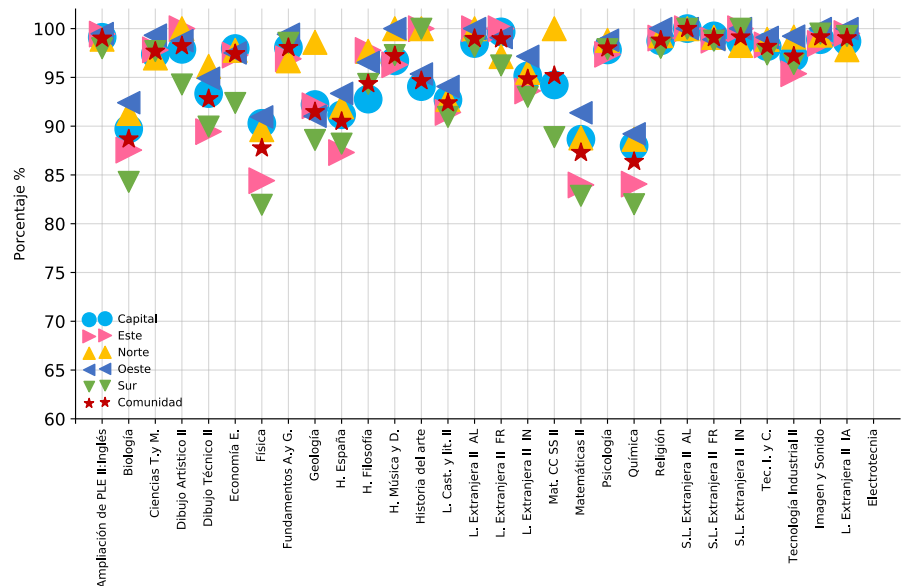
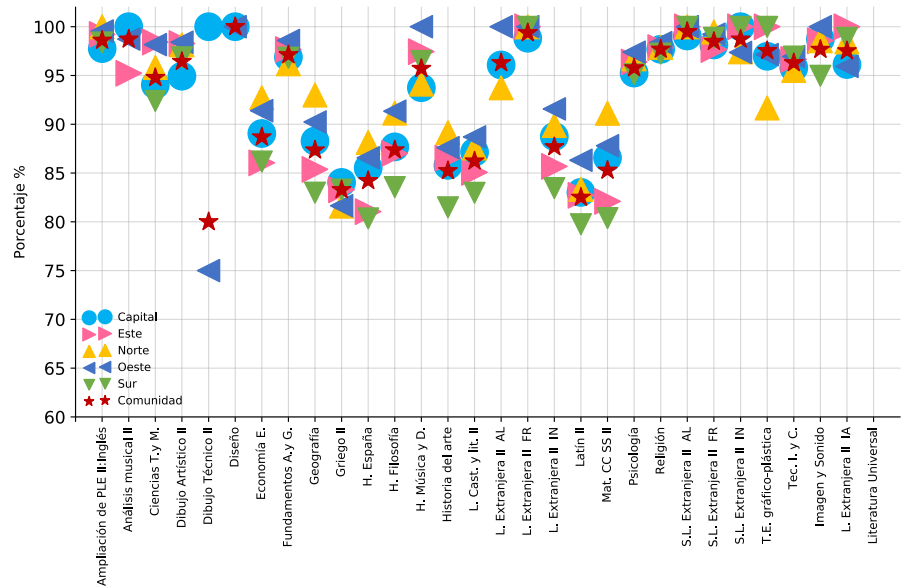


Gráfico B-67. Bachillerato Porcentajes en las materias. Curso 2º de Humanidades y C. Sociales 2016-17



4.5.2. Evolución de los porcentajes en las materias de Bachillerato modalidad en la Comunidad de Madrid

Tabla B-11. Bachillerato Materias. Comunidad de Madrid. Curso. Curso académico

| DAT | MODAL6 | MINIMATX | 2012-13 | 2013-14 | 2014-15 | 2015-16 | 2016-17 | 2017-18 |
|-----------|----------|-----------------------------|---------|---------|---------|---------|---------|---------|
| Comunidad | 1º Artes | Ampliación de PLE I: Inglés | 85,0 | 87,0 | 90,7 | | 100,0 | 89,8 |
| | | Anatomía aplicada | 75,3 | 85,6 | 75,0 | 81,4 | 85,2 | 83,2 |
| | | Análisis musical I | 74,4 | 64,1 | 67,9 | 72,9 | 82,5 | 74,0 |
| | | Artes escénicas | 78,3 | 72,3 | 78,0 | | | |
| | | Ciencias M.C.x | 81,4 | 83,4 | 86,5 | | | |
| | | Cultura Audiovisual I | 82,1 | 86,1 | 85,2 | 85,4 | 85,8 | 86,9 |
| | | Cultura Científica | | | | 91,7 | 94,1 | 97,6 |
| | | Dibujo Artístico I | 80,6 | 85,6 | 85,5 | 81,8 | 85,8 | 90,5 |
| | | Dibujo Técnico I | 65,2 | 69,6 | 72,5 | 70,8 | 93,8 | 28,6 |
| | | Economía | | | 66,7 | | 100,0 | 89,5 |
| | | Educación Física | 82,8 | 86,5 | 87,5 | 87,3 | 86,5 | 90,3 |
| | | Filosofía | 60,8 | 66,0 | 64,7 | 75,0 | 71,6 | 75,8 |
| | | Fundamentos del Arte I | | | | 78,4 | 79,7 | 83,8 |
| | | Física y Química | | 100,0 | 100,0 | | | |
| | | H.M. Contemporáneo | 100,0 | 92,9 | 100,0 | 72,8 | 69,6 | 75,7 |
| | | Interpretación Mus. | 89,7 | 87,3 | 85,7 | | | |
| | | L. Cast. y lit. I | 57,0 | 58,0 | 62,7 | 65,7 | 65,7 | 68,3 |
| | | L. Extranjera I AL | 100,0 | | 100,0 | 50,0 | 100,0 | 80,0 |
| | | L. Extranjera I FR | 66,7 | 91,7 | 100,0 | 87,5 | 94,7 | 100,0 |
| | | L. Extranjera I IA | | | | 95,8 | 93,8 | 93,0 |
| | | L. Extranjera I IN | 58,5 | 60,1 | 61,5 | 66,8 | 69,9 | 74,9 |
| | | L. práctica musical | | | | 80,5 | 83,5 | 79,1 |
| | | Literatura Universal | | | | 76,3 | 81,1 | 84,8 |
| | | Mat. CC SS I | 100,0 | 100,0 | 100,0 | | | 81,1 |
| | | Matemáticas I | 100,0 | | 100,0 | | | |
| | | Materia LCA | | | | 66,7 | 95,5 | 100,0 |
| | | Religión | 96,0 | 96,9 | 96,6 | 98,8 | 95,0 | 99,1 |
| | | S.L. Extranjera I AL | | 100,0 | 100,0 | 100,0 | 100,0 | 83,3 |
| | | S.L. Extranjera I FR | 84,4 | 94,1 | 93,5 | 91,9 | 94,4 | 92,0 |
| | | S.L. Extranjera I IN | 100,0 | 100,0 | 100,0 | 100,0 | 100,0 | 100,0 |
| | | S.L. Extranjera I IT | 85,7 | 25,0 | 75,0 | 100,0 | 100,0 | 85,7 |
| | | Tec. I. y C. | 78,5 | 86,3 | 90,5 | 91,1 | 85,6 | 93,8 |
| | | Volumen | 83,4 | 88,3 | 89,7 | 86,2 | 86,6 | 90,2 |

Tabla B-11. Bachillerato Materias. Comunidad de Madrid. Curso. Curso académico (cont.)

| DAT | MODAL6 | MINIMATX | 2012-13 | 2013-14 | 2014-15 | 2015-16 | 2016-17 | 2017-18 |
|-------------------------|-------------|-----------------------------|---------|---------|---------|---------|---------|---------|
| Comunidad | 1º Ciencias | Ampliación de PLE I: Inglés | 95,5 | 95,8 | 96,5 | 100,0 | 99,0 | 99,2 |
| | | Anatomía aplicada | | 100,0 | | 94,9 | 95,4 | 95,5 |
| | | Análisis musical I | | | | 95,6 | 100,0 | 94,7 |
| | | Biología y Geología | 87,9 | 87,5 | 88,8 | 88,7 | 89,0 | 90,5 |
| | | Ciencias M.C. | 95,1 | 95,5 | 96,3 | | | |
| | | Cultura Audiovisual I | 83,3 | 81,0 | 95,8 | 100,0 | 100,0 | 100,0 |
| | | Cultura Científica | | | | 96,3 | 96,5 | 96,9 |
| | | Dibujo Artístico I | 100,0 | 100,0 | 100,0 | 94,5 | 95,3 | 94,7 |
| | | Dibujo Técnico I | 87,2 | 87,2 | 88,4 | 87,6 | 88,2 | 88,9 |
| | | Economía | 98,0 | 96,3 | 97,0 | 97,9 | 99,0 | 98,4 |
| | | Educación Física | 96,4 | 96,7 | 97,2 | 97,2 | 97,3 | 97,4 |
| | | Filosofía | 89,2 | 89,1 | 90,2 | 90,6 | 91,2 | 92,3 |
| | | Física y Química | 78,5 | 78,4 | 79,2 | 79,2 | 79,3 | 81,5 |
| | | Griego I | 100,0 | | | 100,0 | | |
| | | H.M. Contemporáneo | 97,2 | 96,6 | 97,9 | 93,9 | 95,5 | 95,6 |
| | | L. Cast. y lit. I | 86,2 | 86,8 | 87,6 | 87,4 | 87,7 | 88,9 |
| | | L. Extranjera I AL | 96,3 | 93,2 | 96,2 | 89,8 | 93,9 | 97,6 |
| | | L. Extranjera I FR | 96,7 | 96,0 | 95,5 | 97,6 | 99,1 | 98,1 |
| | | L. Extranjera I IA | | | | 97,6 | 97,9 | 98,2 |
| | | L. Extranjera I IN | 86,3 | 86,2 | 87,1 | 87,9 | 88,9 | 89,3 |
| | | L. Extranjera I IT | | | | 100,0 | 100,0 | 100,0 |
| | | L. práctica musical | | | | 95,6 | 94,1 | 95,5 |
| | | Latín I | 100,0 | 100,0 | 100,0 | 84,2 | | 100,0 |
| | | Literatura Universal | | | | 100,0 | 100,0 | 100,0 |
| | | Mat. CC SS I | 100,0 | 100,0 | 100,0 | 90,9 | 100,0 | 64,5 |
| | | Matemáticas I | 77,7 | 78,0 | 78,2 | 78,9 | 79,9 | 81,4 |
| | | Materia LCA | | | | 100,0 | 100,0 | 93,1 |
| | | Religión | 98,9 | 98,6 | 98,9 | 98,4 | 98,1 | 98,2 |
| | | S.L. Extranjera I AL | 99,7 | 99,2 | 99,4 | 99,2 | 99,5 | 99,5 |
| | | S.L. Extranjera I FR | 98,6 | 98,5 | 98,3 | 98,0 | 98,5 | 98,3 |
| | | S.L. Extranjera I IA | | | | | 100,0 | |
| | | S.L. Extranjera I IN | 95,2 | 96,6 | 93,5 | 97,4 | 96,9 | 96,8 |
| | | S.L. Extranjera I IT | 100,0 | 100,0 | 100,0 | 89,5 | 93,9 | 97,4 |
| | | T.E. Ciencias | 94,4 | 96,2 | 96,7 | | | |
| | | Tec. I. y C. | 94,2 | 94,7 | 95,4 | 96,1 | 96,6 | 96,9 |
| Tecnología Industrial I | 83,6 | 85,8 | 86,2 | 90,0 | 91,4 | 93,0 | | |
| Volumen | | | | 91,4 | 96,9 | 100,0 | | |

Tabla B-11. Bachillerato Materias. Comunidad de Madrid. Curso. Curso académico (cont.)

| DAT | MODAL6 | MINIMATX | 2012-13 | 2013-14 | 2014-15 | 2015-16 | 2016-17 | 2017-18 |
|-----------|------------------------------|-----------------------------|---------|---------|---------|---------|---------|---------|
| Comunidad | 1º Humanidades y C. Sociales | Ampliación de PLE I: Inglés | 88,8 | 90,5 | 91,2 | 100,0 | 98,6 | 97,0 |
| | | Anatomía aplicada | | | | 88,8 | 88,9 | 91,3 |
| | | Análisis musical I | | | | 87,5 | 90,3 | 90,6 |
| | | Biología y Geología | 96,3 | 87,8 | 85,5 | 94,2 | 95,3 | 100,0 |
| | | Ciencias M.C. | 88,7 | 89,2 | 90,3 | | | |
| | | Cultura Audiovisual I | 88,0 | 90,2 | 87,3 | 100,0 | 95,6 | 100,0 |
| | | Cultura Científica | | | | 90,9 | 91,4 | 92,9 |
| | | Dibujo Artístico I | 100,0 | 100,0 | 100,0 | 90,2 | 91,0 | 92,2 |
| | | Dibujo Técnico I | 75,0 | 81,3 | 94,7 | 96,0 | 88,9 | 90,0 |
| | | Economía | 81,5 | 81,6 | 83,0 | 83,7 | 84,7 | 87,5 |
| | | Educación Física | 91,8 | 92,3 | 92,9 | 93,2 | 94,1 | 95,0 |
| | | Filosofía | 78,0 | 78,8 | 79,7 | 81,5 | 82,5 | 85,4 |
| | | Fundamentos del Arte I | | | | 100,0 | | 100,0 |
| | | Física y Química | | 100,0 | 100,0 | 80,0 | 80,0 | 95,7 |
| | | Griego I | 70,3 | 71,6 | 72,3 | 76,9 | 75,7 | 78,7 |
| | | H.M. Contemporáneo | 77,8 | 78,1 | 79,8 | 82,8 | 83,2 | 86,0 |
| | | Hª música | 82,7 | 84,8 | 88,5 | | | |
| | | L. Cast. y lit. I | 73,4 | 72,7 | 74,4 | 76,4 | 76,3 | 79,6 |
| | | L. Extranjera I AL | 96,2 | 96,1 | 98,5 | 84,3 | 92,5 | 98,8 |
| | | L. Extranjera I FR | 95,2 | 97,5 | 95,9 | 95,7 | 98,3 | 95,7 |
| | | L. Extranjera I IA | | | | 95,6 | 95,5 | 96,9 |
| | | L. Extranjera I IN | 68,8 | 69,8 | 71,1 | 72,5 | 75,0 | 78,2 |
| | | L. Extranjera I IT | 85,7 | | | 96,6 | | |
| | | L. Extranjera I PO | | | | | 100,0 | |
| | | L. práctica musical | | | | 90,9 | 91,5 | 92,5 |
| | | Latín I | 76,2 | 76,4 | 76,4 | 78,3 | 77,4 | 79,9 |
| | | Literatura Universal | | | | 83,3 | 86,5 | 89,4 |
| | | Mat. CC SS I | 67,8 | 68,0 | 68,7 | 69,2 | 70,9 | 74,7 |
| | | Matemáticas I | 100,0 | 0,0 | 100,0 | 80,0 | 66,7 | 100,0 |
| | | Materia LCA | | | | 100,0 | 100,0 | 98,4 |
| | | Religión | 97,5 | 97,3 | 97,2 | 94,5 | 95,1 | 95,9 |
| | | S.L. Extranjera I AL | 99,5 | 95,7 | 99,6 | 98,3 | 99,2 | 97,7 |
| | | S.L. Extranjera I FR | 96,0 | 96,3 | 95,4 | 95,5 | 96,5 | 96,9 |
| | | S.L. Extranjera I IA | | | | 100,0 | | |
| | | S.L. Extranjera I IN | 92,4 | 94,4 | 93,4 | 95,7 | 92,9 | 94,8 |
| | | S.L. Extranjera I IT | 91,1 | 87,2 | 92,5 | 88,7 | 90,3 | 96,7 |
| | | Tec. I. y C. | 88,0 | 88,7 | 89,3 | 91,8 | 93,0 | 94,0 |
| | | Tecnología Industrial I | 100,0 | 92,9 | | 81,5 | 93,6 | 90,4 |
| | | Volumen | | | | 95,8 | 87,2 | 95,3 |

Tabla B-11. Bachillerato Materias. Comunidad de Madrid. Curso. Curso académico (cont.)

| DAT | MODAL6 | MINIMATX | 2012-13 | 2013-14 | 2014-15 | 2015-16 | 2016-17 | 2017-18 |
|-----------|----------|------------------------------|---------|---------|---------|---------|---------|---------|
| Comunidad | 2º Artes | Ampliación de PLE II: Inglés | 100,0 | 95,3 | 100,0 | 98,8 | 100,0 | 96,3 |
| | | Análisis musical II | 72,3 | 73,8 | 72,6 | 82,9 | 84,0 | 83,3 |
| | | Artes escénicas | | | | | 93,0 | 91,3 |
| | | Biología | | | | | | 100,0 |
| | | Ciencias T.y M. | | | 100,0 | | 100,0 | 100,0 |
| | | Cultura Audiovisual II | | | | | 90,0 | 89,0 |
| | | Dibujo Artístico II | 87,6 | 89,1 | 90,3 | 89,2 | 92,4 | 91,5 |
| | | Dibujo Técnico II | 66,0 | 77,0 | 84,0 | 79,1 | 100,0 | 96,6 |
| | | Diseño | 86,7 | 86,2 | 88,9 | 91,1 | 91,9 | 91,7 |
| | | Economía E. | | 100,0 | 100,0 | | 100,0 | 100,0 |
| | | Fundamentos A.y G. | | | | | 100,0 | 100,0 |
| | | Fundamentos del Arte II | | | | | 86,1 | 84,4 |
| | | Física | | | | 100,0 | | 100,0 |
| | | Geografía | | 100,0 | | | | 100,0 |
| | | Griego II | | | | | | 100,0 |
| | | H. España | 58,6 | 63,1 | 64,2 | 70,1 | 72,7 | 76,8 |
| | | H. Filosofía | 64,9 | 64,9 | 66,5 | 75,4 | 83,6 | 92,4 |
| | | H. Música y D. | 70,2 | 70,1 | 68,3 | 78,9 | 81,6 | 80,5 |
| | | Historia del arte | 67,2 | 70,1 | 68,8 | 72,9 | 90,7 | 96,7 |
| | | Imagen y Sonido | | | | | 95,1 | 94,2 |
| | | L. Cast. y lit. II | 67,2 | 67,0 | 68,1 | 72,6 | 78,3 | 80,9 |
| | | L. Extranjera II AL | 100,0 | 100,0 | | | | 100,0 |
| | | L. Extranjera II FR | 100,0 | 100,0 | 100,0 | 100,0 | 100,0 | 95,0 |
| | | L. Extranjera II IA | | | | | 100,0 | 100,0 |
| | | L. Extranjera II IN | 70,5 | 72,4 | 73,0 | 77,1 | 83,4 | 83,5 |
| | | L. práctica musical | 82,5 | 82,1 | 80,1 | 89,6 | | |
| | | Latín II | | | | | | 100,0 |
| | | Literatura Universal | 76,2 | 80,0 | 78,2 | 84,3 | | |
| | | Mat. CC SS II | | 100,0 | 100,0 | 100,0 | | 100,0 |
| | | Materia LCA | | | | | | 100,0 |
| | | Psicología | | 83,9 | 93,0 | 98,1 | 92,3 | 89,4 |
| | | Química | | | 100,0 | | | |
| | | Religión | | | | | | 97,8 |
| | | S.L. Extranjera II AL | | | 100,0 | 100,0 | 90,9 | 100,0 |
| | | S.L. Extranjera II FR | 92,9 | 100,0 | 100,0 | 100,0 | 100,0 | 100,0 |
| | | S.L. Extranjera II IN | 100,0 | | | | 100,0 | 100,0 |
| | | S.L. Extranjera II IT | 100,0 | 100,0 | | | 100,0 | 100,0 |
| | | T.E. gráfico-plástica | 88,6 | 89,4 | 89,5 | 91,8 | 92,9 | 93,4 |
| | | Tec. I. y C. | 100,0 | 100,0 | 100,0 | 100,0 | 94,2 | 92,9 |
| | | Técnica E.I. | | 87,3 | 89,4 | 93,1 | | |
| | | Volumen II | 89,4 | 92,0 | 90,5 | 94,3 | | |

Tabla B-11. Bachillerato Materias. Comunidad de Madrid. Curso. Curso académico (cont.)

| DAT | MODAL6 | MINIMATX | 2012-13 | 2013-14 | 2014-15 | 2015-16 | 2016-17 | 2017-18 |
|--------------------------|-------------|------------------------------|---------|---------|---------|---------|---------|---------|
| Comunidad | 2º Ciencias | Ampliación de PLE II: Inglés | 97,3 | 98,6 | 98,5 | 99,0 | 98,1 | 99,0 |
| | | Análisis musical II | | | | 100,0 | 103,3 | 100,0 |
| | | Artes escénicas | | | | | | 100,0 |
| | | Biología | 88,0 | 88,9 | 88,5 | 89,2 | 89,1 | 88,7 |
| | | Ciencias T.y M. | 94,3 | 93,2 | 94,2 | 94,1 | 97,3 | 97,7 |
| | | Cultura Audiovisual II | | | | | 92,9 | 100,0 |
| | | Dibujo Artístico II | 100,0 | 100,0 | 100,0 | 100,0 | 97,8 | 98,2 |
| | | Dibujo Técnico II | 92,4 | 92,2 | 91,9 | 92,6 | 92,8 | 92,8 |
| | | Diseño | | 100,0 | 93,3 | 100,0 | 96,2 | 100,0 |
| | | Economía E. | 97,8 | 98,1 | 96,8 | 96,4 | 97,5 | 97,4 |
| | | Electrotecnia | 84,8 | 84,2 | 86,9 | 88,8 | | |
| | | Fundamentos A.y G. | | | | 96,8 | 97,9 | 98,0 |
| | | Física | 86,8 | 86,8 | 86,7 | 86,8 | 86,5 | 87,8 |
| | | Geografía | 90,0 | 93,9 | 87,0 | 86,7 | 95,3 | 95,2 |
| | | Geología | 97,6 | 96,3 | 98,7 | 100,0 | 90,6 | 91,5 |
| | | Griego II | | | | 100,0 | | 100,0 |
| | | H. España | 89,3 | 89,1 | 89,2 | 89,8 | 90,1 | 90,5 |
| | | H. Filosofía | 90,5 | 90,5 | 90,3 | 91,8 | 94,3 | 94,3 |
| | | H. Música y D. | | | | | 97,6 | 97,2 |
| | | Historia del arte | 96,1 | 92,6 | 99,1 | 97,1 | 95,1 | 94,7 |
| | | Imagen y Sonido | | | | | 97,2 | 99,1 |
| | | L. Cast. y lit. II | 90,2 | 90,2 | 90,5 | 91,1 | 92,3 | 92,4 |
| | | L. Extranjera II AL | 100,0 | 100,0 | 95,7 | 100,0 | 99,1 | 99,0 |
| | | L. Extranjera II FR | 98,3 | 98,7 | 98,9 | 98,2 | 98,7 | 98,9 |
| | | L. Extranjera II IA | | | | 99,8 | 99,4 | 99,0 |
| | | L. Extranjera II IN | 92,6 | 92,9 | 93,0 | 93,5 | 94,5 | 94,8 |
| | | L. Extranjera II IT | | | | | | 100,0 |
| | | L. Extranjera II PO | | | | 94,7 | | |
| | | L. práctica musical | | | | | | |
| | | Latín II | 100,0 | 100,0 | 50,0 | 91,3 | | |
| | | Literatura Universal | 92,1 | 98,9 | 94,7 | 95,2 | | |
| | | Mat. CC SS II | 97,2 | 100,0 | 100,0 | 89,8 | 96,9 | 95,2 |
| | | Matemáticas II | 86,4 | 86,8 | 86,3 | 87,1 | 87,4 | 87,3 |
| | | Materia LCA | | | | | 100,0 | 100,0 |
| | | P.F. Electrónica | 100,0 | 97,7 | 100,0 | 98,1 | | |
| | | Psicología | 96,5 | 96,7 | 96,4 | 96,3 | 97,2 | 98,0 |
| | | Química | 86,4 | 86,9 | 86,6 | 86,6 | 85,7 | 86,4 |
| | | Religión | | | | | 98,7 | 98,8 |
| | | S.L. Extranjera II AL | 100,0 | 100,0 | 100,0 | 100,0 | 99,4 | 100,0 |
| | | S.L. Extranjera II FR | 99,1 | 99,1 | 98,6 | 99,8 | 99,2 | 99,1 |
| | | S.L. Extranjera II IA | | | | | | 100,0 |
| | | S.L. Extranjera II IN | 97,5 | 99,1 | 97,9 | 98,4 | 99,0 | 99,1 |
| S.L. Extranjera II IT | 100,0 | 100,0 | 100,0 | 100,0 | 96,0 | 100,0 | | |
| T.E. gráfico-plástica | | | | | 100,0 | 96,1 | | |
| Tec. I. y C. | 100,0 | 98,5 | 98,7 | 96,6 | 97,8 | 98,2 | | |
| Tecnología Industrial II | 88,7 | 88,1 | 86,7 | 89,2 | 95,5 | 97,2 | | |

Tabla B-11. Bachillerato Materias. Comunidad de Madrid. Curso. Curso académico (cont.)

| DAT | MODAL6 | MINIMATX | 2012-13 | 2013-14 | 2014-15 | 2015-16 | 2016-17 | 2017-18 |
|--------------------------|------------------------------|-----------------------------|---------|---------|---------|---------|---------|---------|
| Comunidad | 2º Humanidades y C. Sociales | Ampliación de PLE II:Inglés | 97,4 | 96,7 | 97,0 | 97,2 | 97,9 | 98,6 |
| | | Análisis musical II | | | | 100,0 | 97,0 | 98,7 |
| | Artes escénicas | | | | | 100,0 | 100,0 | |
| | Biología | 100,0 | 100,0 | 100,0 | 85,4 | 100,0 | 100,0 | |
| | Ciencias T.y M. | 95,5 | 98,0 | 97,6 | 94,9 | 94,8 | 94,8 | |
| | Cultura Audiovisual II | | | | | 93,8 | 98,2 | |
| | Dibujo Artístico II | 100,0 | 100,0 | 100,0 | 100,0 | 97,5 | 96,4 | |
| | Dibujo Técnico II | 100,0 | 77,8 | 87,5 | 90,6 | 95,0 | 80,0 | |
| | Diseño | 100,0 | 100,0 | 100,0 | 97,2 | 100,0 | 100,0 | |
| | Economía E. | 85,5 | 85,8 | 86,0 | 87,5 | 88,1 | 88,7 | |
| | Electrotecnia | 100,0 | | | | | | |
| | Fundamentos A.y G. | 95,2 | 94,0 | 93,7 | 95,5 | 96,5 | 97,1 | |
| | Fundamentos del Arte II | | | | | 94,7 | 100,0 | |
| | Física | | | | 100,0 | 85,1 | 88,6 | 85,7 |
| | Geografía | 85,5 | 85,3 | 85,8 | 87,2 | 87,1 | 87,4 | |
| | Geología | | | | | 92,7 | 98,3 | |
| | Griego II | 84,9 | 83,1 | 83,7 | 85,9 | 86,6 | 83,3 | |
| | H. España | 82,4 | 81,9 | 81,9 | 83,6 | 84,2 | 84,2 | |
| | H. Filosofía | 84,2 | 83,0 | 83,4 | 85,7 | 87,1 | 87,4 | |
| | H. Música y D. | | | | 100,0 | 95,4 | 95,7 | |
| | Historia del arte | 84,7 | 84,3 | 84,6 | 83,9 | 85,4 | 85,2 | |
| | Imagen y Sonido | | | | | 97,4 | 97,7 | |
| | L. Cast. y lit. II | 83,8 | 83,1 | 83,0 | 85,0 | 85,7 | 86,2 | |
| | L. Extranjera II AL | 100,0 | 100,0 | 95,0 | 95,5 | 98,0 | 96,3 | |
| | L. Extranjera II FR | 97,7 | 97,9 | 97,1 | 99,0 | 99,4 | 99,4 | |
| | L. Extranjera II IA | | | | 98,9 | 98,9 | 97,5 | |
| | L. Extranjera II IN | 84,7 | 84,8 | 85,2 | 87,0 | 87,5 | 87,7 | |
| | L. Extranjera II IT | 83,3 | | | | | 100,0 | |
| | L. Extranjera II PO | | | | | 100,0 | | |
| | L. práctica musical | 100,0 | | | | | | |
| | Latín II | 86,1 | 85,5 | 85,7 | 87,1 | 84,3 | 82,5 | |
| | Literatura Universal | 89,7 | 87,9 | 89,1 | 89,1 | | | |
| | Mat. CC SS II | 82,4 | 83,3 | 83,6 | 84,6 | 84,1 | 85,3 | |
| | Matemáticas II | 100,0 | 100,0 | 100,0 | 79,3 | 100,0 | 100,0 | |
| | Materia LCA | | | | | 96,3 | 100,0 | |
| | Psicología | 95,0 | 94,6 | 95,2 | 95,4 | 95,5 | 95,8 | |
| | Química | | | | 74,5 | 90,6 | 100,0 | |
| | Religión | | | | | 98,0 | 97,7 | |
| | S.L. Extranjera II AL | 99,3 | 99,1 | 100,0 | 100,0 | 100,0 | 99,5 | |
| | S.L. Extranjera II FR | 98,6 | 98,6 | 98,5 | 98,8 | 99,0 | 98,5 | |
| | S.L. Extranjera II IN | 96,7 | 98,4 | 95,4 | 99,2 | 97,6 | 98,7 | |
| | S.L. Extranjera II IT | 100,0 | 96,4 | 100,0 | 100,0 | 100,0 | 100,0 | |
| T.E. gráfico-plástica | | | | | 94,8 | 97,5 | | |
| Tec. I. y C. | 100,0 | 100,0 | 95,4 | 97,2 | 96,7 | 96,3 | | |
| Tecnología Industrial II | 100,0 | | | | 88,5 | 100,0 | 83,3 | |

Gráfico B-68. Bachillerato Porcentajes en las materias. Evolución. Curso 1º de Artes

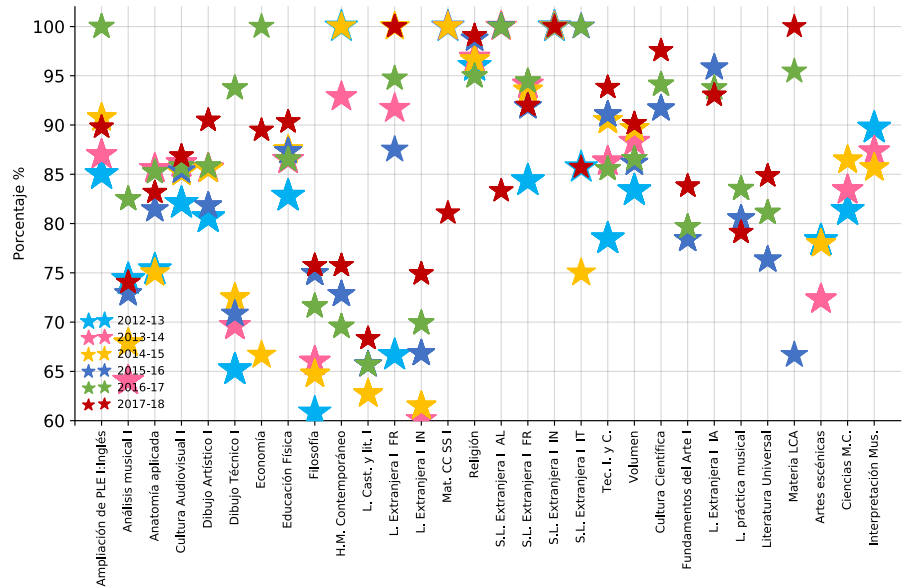


Gráfico B-69. Bachillerato Porcentajes en las materias. Evolución. Curso 1º de Ciencias

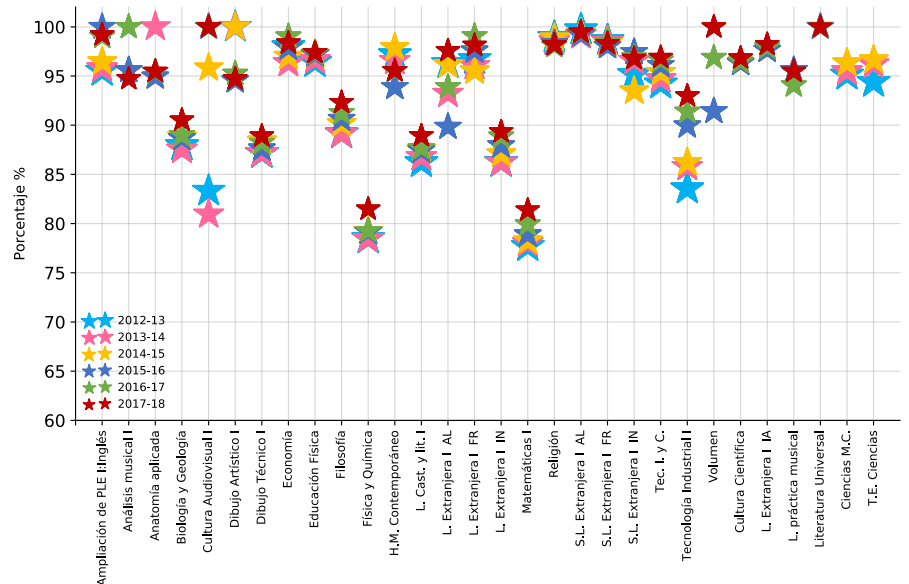


Gráfico B-70. Bachillerato Porcentajes en las materias. Evolución. Curso 1º de Humanidades y C. Sociales

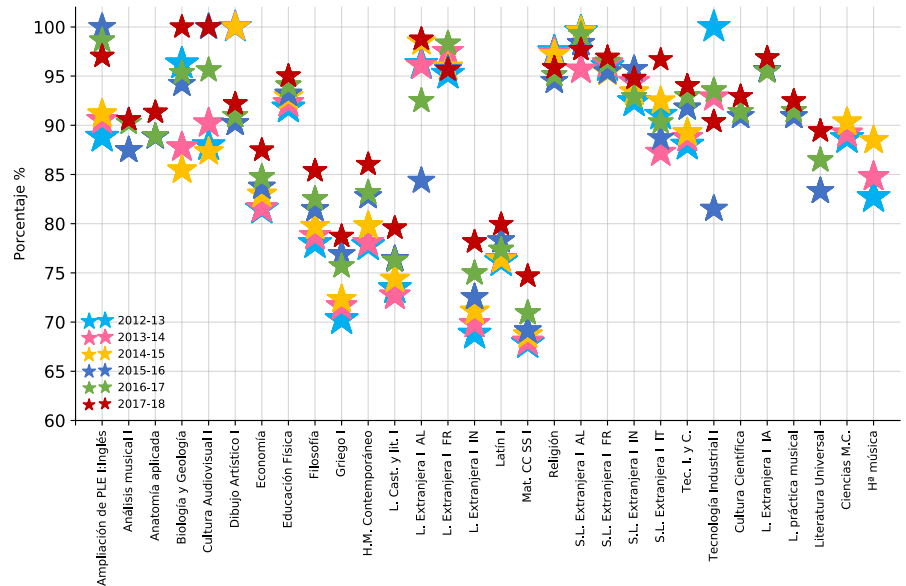


Gráfico B-71. Bachillerato Porcentajes en las materias. Evolución. Curso 2º de Artes

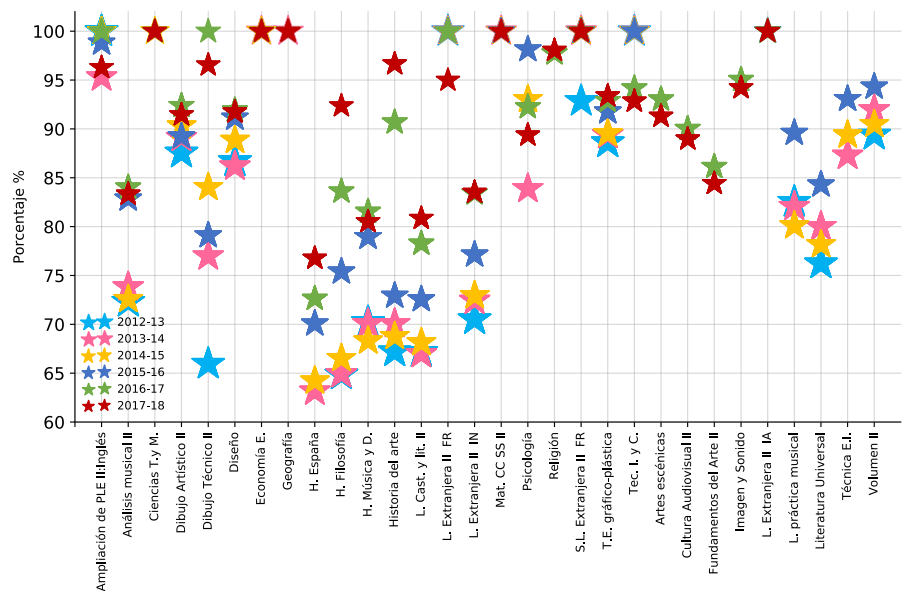


Gráfico B-72. Bachillerato Porcentajes en las materias. Evolución. Curso 2º de Ciencias

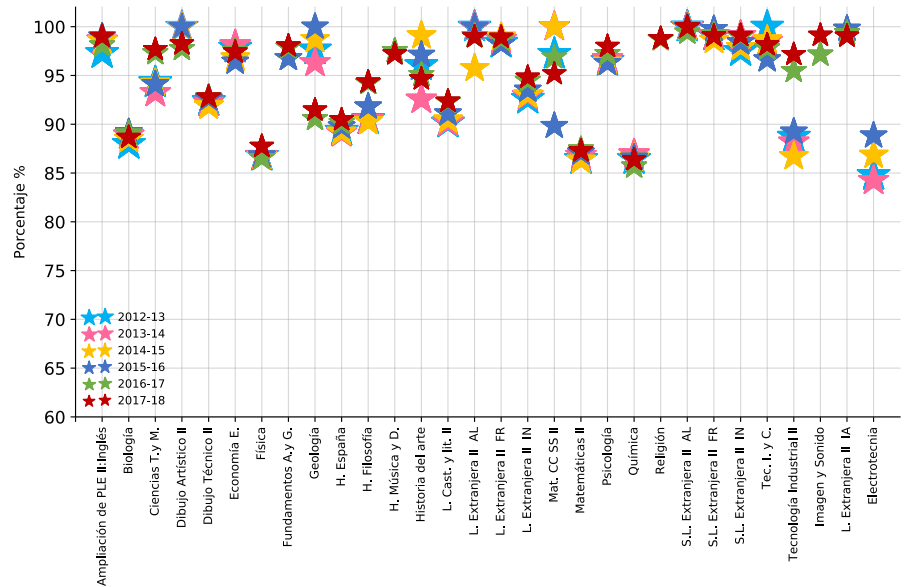
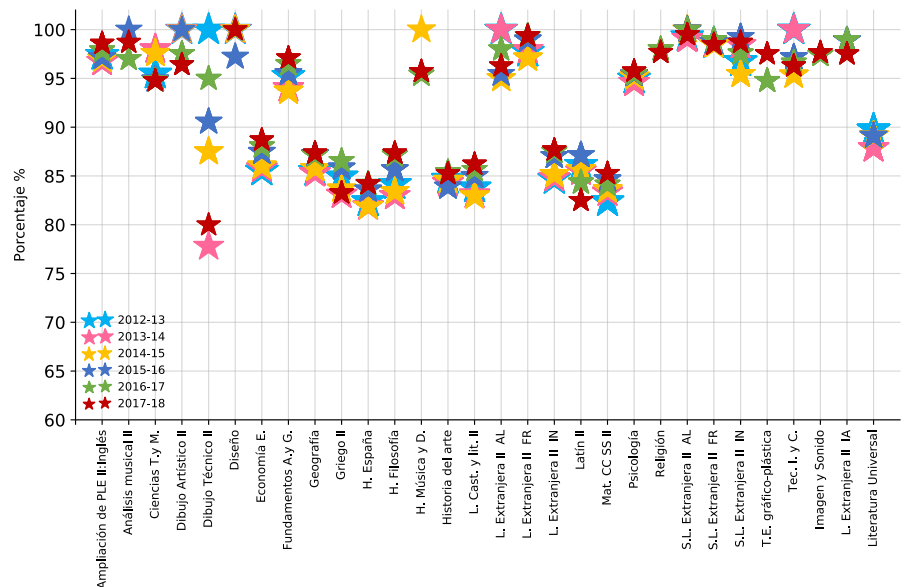


Gráfico B-73. Bachillerato Porcentajes en las materias. Evolución. Curso 2º de Humanidades y C. Sociales



4.6. El Bachillerato no ordinario

4.6.1. Evolución del Bachillerato a distancia en la Comunidad de Madrid

Tabla B-12. Bachillerato Alumnos. Promoción/titulación. Distancia. Curso académico

| DAT | Modalidad | AL | | | | | | AP% | | | | | | |
|-----------|-------------------------------------|--------------|--------------|--------------|--------------|--------------|--------------|-------------|-------------|-------------|-------------|-------------|-------------|--|
| | | 12-13 | 13-14 | 14-15 | 15-16 | 16-17 | 17-18 | 12-13 | 13-14 | 14-15 | 15-16 | 16-17 | 17-18 | |
| Capital | 1º Artes | | | | | | | | | | | | | |
| | 1º Ciencias | 258 | 240 | 242 | 208 | 165 | 146 | 8,5 | 9,6 | 12,0 | 6,3 | 6,1 | 11,6 | |
| | 1º Humanidades y C. Sociales | 541 | 547 | 491 | 461 | 380 | 318 | 7,9 | 11,9 | 10,8 | 11,1 | 12,6 | 15,7 | |
| | 2º Artes | 73 | 72 | 108 | 93 | 65 | 7 | 17,8 | 12,5 | 23,1 | 28,0 | 35,4 | 85,7 | |
| | 2º Ciencias | 717 | 690 | 664 | 709 | 618 | 538 | 13,9 | 14,1 | 11,7 | 17,5 | 18,8 | 16,5 | |
| | 2º Humanidades y C. Sociales | 1.436 | 1.489 | 1.393 | 1.385 | 1.254 | 1.174 | 12,1 | 14,8 | 13,9 | 18,2 | 18,7 | 17,1 | |
| Este | 1º Artes | | | | | | | | | | | | | |
| | 1º Ciencias | 130 | 83 | 107 | 77 | 40 | 36 | 6,2 | 6,0 | 7,5 | 7,8 | 5,0 | 8,3 | |
| | 1º Humanidades y C. Sociales | 276 | 243 | 191 | 144 | 143 | 100 | 8,0 | 5,8 | 10,5 | 8,3 | 9,1 | 7,0 | |
| | 2º Artes | 21 | 25 | 19 | 29 | 6 | 4 | 28,6 | 12,0 | 36,8 | 27,6 | 16,7 | — | |
| | 2º Ciencias | 201 | 183 | 166 | 166 | 148 | 134 | 12,4 | 12,6 | 14,5 | 13,9 | 13,5 | 18,7 | |
| | 2º Humanidades y C. Sociales | 476 | 459 | 367 | 375 | 301 | 286 | 14,1 | 17,4 | 13,4 | 13,6 | 15,9 | 16,8 | |
| Norte | 1º Artes | | | | | | | | | | | | | |
| | 1º Ciencias | 51 | 33 | 44 | 43 | 26 | 37 | 5,9 | 9,1 | 11,4 | 9,3 | 3,8 | 10,8 | |
| | 1º Humanidades y C. Sociales | 97 | 79 | 85 | 81 | 67 | 59 | 8,2 | 12,7 | 11,8 | 18,5 | 11,9 | 6,8 | |
| | 2º Artes | 1 | 1 | | | | | 100,0 | - | | | | | |
| | 2º Ciencias | 83 | 79 | 87 | 64 | 76 | 62 | 18,1 | 24,1 | 12,6 | 17,2 | 22,4 | 14,5 | |
| | 2º Humanidades y C. Sociales | 208 | 185 | 154 | 185 | 203 | 177 | 15,9 | 17,8 | 18,2 | 15,7 | 22,7 | 19,2 | |
| Oeste | 1º Artes | | | | | | | | | | | | | |
| | 1º Ciencias | 41 | 57 | 49 | 45 | 35 | 23 | 14,6 | 5,3 | 12,2 | 2,2 | 8,6 | 13,0 | |
| | 1º Humanidades y C. Sociales | 97 | 115 | 116 | 129 | 97 | 68 | 11,3 | 13,0 | 8,6 | 12,4 | 17,5 | 14,7 | |
| | 2º Artes | | | | | | | | | | | | | |
| | 2º Ciencias | 84 | 87 | 87 | 108 | 102 | 83 | 20,2 | 26,4 | 26,4 | 20,4 | 19,6 | 20,5 | |
| | 2º Humanidades y C. Sociales | 224 | 214 | 271 | 281 | 245 | 206 | 25,0 | 22,9 | 23,2 | 28,5 | 21,2 | 18,4 | |
| Sur | 1º Artes | | | | | | | | | | | | | |
| | 1º Ciencias | 232 | 223 | 192 | 190 | 130 | 126 | 11,6 | 7,2 | 4,2 | 7,4 | 13,1 | 7,9 | |
| | 1º Humanidades y C. Sociales | 523 | 521 | 410 | 354 | 293 | 268 | 10,7 | 9,4 | 12,0 | 8,8 | 14,3 | 9,0 | |
| | 2º Artes | 7 | 9 | 28 | 28 | 5 | 14 | 14,3 | 44,4 | 42,9 | 14,3 | — | 21,4 | |
| | 2º Ciencias | 531 | 518 | 451 | 436 | 402 | 374 | 17,7 | 12,9 | 15,7 | 13,8 | 20,9 | 17,1 | |
| | 2º Humanidades y C. Sociales | 1.125 | 1.095 | 1.059 | 1.017 | 928 | 838 | 15,3 | 16,2 | 19,6 | 16,9 | 20,6 | 17,8 | |
| Comunidad | 1º Artes | | | | | | | | | | | | | |
| | 1º Ciencias | 712 | 636 | 634 | 563 | 396 | 368 | 9,3 | 7,9 | 8,8 | 6,7 | 8,3 | 10,1 | |
| | 1º Humanidades y C. Sociales | 1.534 | 1.505 | 1.293 | 1.169 | 980 | 813 | 9,1 | 10,2 | 11,0 | 10,7 | 13,1 | 11,7 | |
| | 2º Artes | 102 | 107 | 47 | 150 | 76 | 25 | 20,6 | 15,0 | 28,4 | 25,3 | 31,6 | 36,0 | |
| | 2º Ciencias | 1.616 | 1.557 | 1.455 | 1.483 | 1.346 | 1.191 | 15,5 | 14,7 | 14,2 | 16,2 | 19,1 | 17,1 | |
| | 2º Humanidades y C. Sociales | 3.469 | 3.442 | 3.244 | 3.243 | 2.931 | 2.681 | 14,5 | 16,3 | 16,7 | 18,0 | 19,5 | 17,5 | |

4.6.2. Evolución del Bachillerato nocturno en la Comunidad de Madrid

Tabla B-13. Bachillerato Alumnos. Promoción/titulación. Nocturno. Curso académico

| DAT | Modalidad | AL | | | | | | AP% | | | | | |
|---------|------------------------------|-------|-------|-------|-------|-------|-------|-------|-------|-------|-------|-------|-------|
| | | 12-13 | 13-14 | 14-15 | 15-16 | 16-17 | 17-18 | 12-13 | 13-14 | 14-15 | 15-16 | 16-17 | 17-18 |
| Capital | 1º Artes | 60 | 61 | 69 | 70 | 59 | 43 | 63,3 | 54,1 | 53,6 | 61,4 | 42,4 | 58,1 |
| | 1º Ciencias | 237 | 256 | 227 | 199 | 188 | 119 | 43,5 | 42,2 | 43,6 | 46,7 | 41,0 | 42,9 |
| | 1º Humanidades y C. Sociales | 636 | 522 | 495 | 466 | 360 | 272 | 44,8 | 45,2 | 42,0 | 45,9 | 37,2 | 45,6 |
| | 2º Artes | 48 | 70 | 64 | 72 | 71 | 54 | 60,4 | 67,1 | 56,3 | 54,2 | 62,0 | 35,2 |
| | 2º Ciencias | 184 | 174 | 189 | 196 | 164 | 158 | 51,6 | 52,9 | 47,1 | 47,4 | 40,9 | 19,6 |
| | 2º Humanidades y C. Sociales | 527 | 491 | 447 | 443 | 387 | 294 | 55,0 | 56,0 | 49,2 | 43,3 | 44,4 | 29,9 |
| | 3º Artes | 118 | 166 | 186 | 170 | 166 | 140 | 35,6 | 54,2 | 41,9 | 45,3 | 60,8 | 50,7 |
| | 3º Ciencias | 423 | 409 | 411 | 415 | 434 | 427 | 38,8 | 42,1 | 36,5 | 41,7 | 40,3 | 35,6 |
| | 3º Humanidades y C. Sociales | 847 | 882 | 873 | 885 | 869 | 803 | 49,1 | 48,3 | 42,6 | 43,7 | 43,0 | 32,5 |
| Este | 1º Artes | 32 | 26 | 26 | 20 | 15 | 15 | | 65,4 | 42,3 | 60,0 | 40,0 | 73,3 |
| | 1º Ciencias | 128 | 113 | 89 | 76 | 50 | 29 | 45,3 | 45,1 | 40,4 | 34,2 | 46,0 | 55,2 |
| | 1º Humanidades y C. Sociales | 196 | 176 | 170 | 178 | 130 | 95 | 54,1 | 53,4 | 41,8 | 59,0 | 37,7 | 47,4 |
| | 2º Artes | 19 | 29 | 20 | 20 | 20 | 11 | | 55,2 | 75,0 | 55,0 | 55,0 | 36,4 |
| | 2º Ciencias | 68 | 98 | 83 | 65 | 48 | 46 | 64,7 | 52,0 | 56,6 | 43,1 | 31,3 | 45,7 |
| | 2º Humanidades y C. Sociales | 185 | 181 | 177 | 131 | 150 | 120 | 61,1 | 49,2 | 55,9 | 46,6 | 54,0 | 30,8 |
| | 3º Artes | 36 | 35 | 44 | 47 | 39 | 37 | | 40,0 | 25,0 | 51,1 | 46,2 | 56,8 |
| | 3º Ciencias | 148 | 159 | 170 | 190 | 158 | 130 | | 50,9 | 40,0 | 44,2 | 44,9 | 30,8 |
| | 3º Humanidades y C. Sociales | 318 | 308 | 331 | 370 | 338 | 329 | 47,8 | 43,8 | 36,3 | 41,6 | 41,4 | 32,5 |
| Norte | 1º Artes | 21 | 23 | 30 | 34 | 24 | 13 | 28,6 | 43,5 | 43,3 | 50,0 | 54,2 | 69,2 |
| | 1º Ciencias | 72 | 63 | 46 | 37 | 23 | 19 | 31,9 | 39,7 | 47,8 | 43,2 | 43,5 | 31,6 |
| | 1º Humanidades y C. Sociales | 100 | 97 | 95 | 100 | 48 | 41 | 36,0 | 57,7 | 44,2 | 46,0 | 33,3 | 43,9 |
| | 2º Artes | 20 | 13 | 11 | 19 | 23 | 25 | 55,0 | 53,8 | 72,7 | 52,6 | 65,2 | 16,0 |
| | 2º Ciencias | 47 | 45 | 51 | 38 | 19 | 18 | 38,3 | 51,1 | 37,3 | 50,0 | 52,6 | 33,3 |
| | 2º Humanidades y C. Sociales | 88 | 95 | 106 | 84 | 90 | 53 | 46,6 | 36,8 | 51,9 | 36,9 | 33,3 | 26,4 |
| | 3º Artes | 27 | 31 | 39 | 45 | 41 | 43 | 33,3 | 32,3 | 35,9 | 35,6 | 46,3 | 11,6 |
| | 3º Ciencias | 75 | 77 | 82 | 76 | 84 | 58 | 45,3 | 35,1 | 42,7 | 47,4 | 48,8 | 48,3 |
| | 3º Humanidades y C. Sociales | 166 | 168 | 143 | 160 | 142 | 130 | 39,8 | 51,2 | 48,3 | 44,4 | 43,7 | 25,4 |

Tabla B-13. Bachillerato Alumnos. Promoción/titulación. Nocturno. Curso académico (cont.)

| DAT | Modalidad | AL | | | | | | AP% | | | | | | |
|-----------|-------------------------------------|--------------|--------------|--------------|--------------|--------------|--------------|-------------|-------------|-------------|-------------|-------------|-------------|--|
| | | 12-13 | 13-14 | 14-15 | 15-16 | 16-17 | 17-18 | 12-13 | 13-14 | 14-15 | 15-16 | 16-17 | 17-18 | |
| Oeste | 1° Artes | — | — | — | | | | | | | | | | |
| | 1° Ciencias | 6 | 9 | 6 | 6 | 8 | 7 | 66,7 | 22,2 | 50,0 | 33,3 | 50,0 | 14,3 | |
| | 1° Humanidades y C. Sociales | 31 | 36 | 30 | 29 | 28 | 14 | 45,2 | 52,8 | 60,0 | 37,9 | 57,1 | 42,9 | |
| | 2° Artes | — | — | — | | | | | | | | | | |
| | 2° Ciencias | 16 | 7 | 10 | 7 | 4 | 6 | 50,0 | 14,3 | 30,0 | 57,1 | 25,0 | 83,3 | |
| | 2° Humanidades y C. Sociales | 33 | 32 | 29 | 27 | 18 | 29 | 51,5 | 46,9 | 51,7 | 51,9 | 50,0 | 69,0 | |
| | 3° Artes | 1 | — | — | | 1 | 1 | 100,0 | | | | — | — | |
| | 3° Ciencias | 25 | 23 | 17 | 22 | 17 | 11 | 44,0 | 34,8 | 47,1 | 36,4 | 47,1 | 27,3 | |
| | 3° Humanidades y C. Sociales | 45 | 47 | 66 | 52 | 54 | 49 | 42,2 | 27,7 | 47,0 | 48,1 | 51,9 | 42,9 | |
| Sur | 1° Artes | 25 | 21 | 23 | 16 | 17 | 15 | 40,0 | 47,6 | 65,2 | 68,8 | 70,6 | 66,7 | |
| | 1° Ciencias | 195 | 175 | 145 | 109 | 76 | 66 | 42,1 | 37,7 | 44,8 | 40,4 | 42,1 | 45,5 | |
| | 1° Humanidades y C. Sociales | 407 | 366 | 385 | 343 | 187 | 160 | 46,4 | 41,3 | 48,6 | 45,5 | 48,7 | 48,8 | |
| | 2° Artes | 16 | 16 | 17 | 21 | 17 | 23 | 50,0 | 56,3 | 70,6 | 81,0 | 29,4 | 8,7 | |
| | 2° Ciencias | 130 | 155 | 119 | 112 | 91 | 78 | 56,2 | 43,9 | 52,9 | 38,4 | 35,2 | 28,2 | |
| | 2° Humanidades y C. Sociales | 347 | 353 | 338 | 317 | 265 | 187 | 53,0 | 44,8 | 52,1 | 43,2 | 50,9 | 34,8 | |
| | 3° Artes | 24 | 49 | 60 | 60 | 59 | 37 | 37,5 | 55,1 | 46,7 | 46,7 | 49,2 | 35,1 | |
| | 3° Ciencias | 276 | 269 | 284 | 287 | 275 | 222 | | 36,8 | 34,2 | 40,1 | 43,3 | 37,8 | |
| | 3° Humanidades y C. Sociales | 684 | 739 | 665 | 656 | 623 | 577 | 46,1 | 42,9 | 42,4 | 37,0 | 50,6 | 37,1 | |
| Comunidad | 1° Artes | 138 | 131 | 148 | 140 | 115 | 86 | 47,8 | 53,4 | 51,4 | 59,3 | 48,7 | 64,0 | |
| | 1° Ciencias | 638 | 616 | 513 | 427 | 345 | 240 | 42,3 | 40,9 | 43,9 | 42,4 | 42,3 | 43,3 | |
| | 1° Humanidades y C. Sociales | 1.370 | 1.197 | 1.175 | 1.116 | 753 | 582 | 46,0 | 46,4 | 44,8 | 47,7 | 40,6 | 46,6 | |
| | 2° Artes | 103 | 128 | 112 | 132 | 131 | 113 | 57,3 | 61,7 | 63,4 | 58,3 | 57,3 | 25,7 | |
| | 2° Ciencias | 445 | 479 | 452 | 418 | 326 | 306 | 53,5 | 49,1 | 48,9 | 44,7 | 38,3 | 27,8 | |
| | 2° Humanidades y C. Sociales | 1.180 | 1.152 | 1.097 | 1.002 | 910 | 683 | 54,7 | 49,7 | 51,5 | 43,4 | 46,9 | 32,8 | |
| | 3° Artes | 206 | 281 | 329 | 322 | 306 | 258 | 35,0 | 50,2 | 39,8 | 45,0 | 54,6 | 42,6 | |
| | 3° Ciencias | 947 | 937 | 964 | 990 | 968 | 848 | 41,7 | 41,3 | 37,1 | 42,0 | 42,8 | 36,2 | |
| | 3° Humanidades y C. Sociales | 2.060 | 2.144 | 2.078 | 2.123 | 2.026 | 1.888 | 47,0 | 45,6 | 42,1 | 41,5 | 45,4 | 33,7 | |

capítulo 5

Ciclos de Formación Profesional Básica,
Grado Medio y Grado Superior



5.1. Introducción. Formación Profesional Específica y Básica

FORMACIÓN PROFESIONAL ESPECÍFICA

La Formación Profesional Específica comprende un conjunto de Ciclos Formativos, con una organización modular, constituidos en áreas de conocimiento teórico-prácticas en función de los diversos campos profesionales. Se articula en Ciclos Formativos de Grado Medio y Ciclos Formativos de Grado Superior, conducentes respectivamente a los Títulos de Técnico y Técnico Superior (títulos agrupados en las familias profesionales establecidas desde el año 2003 en el anexo I del Real Decreto 1128/2003, de 5 de septiembre, por el que se regula el Catálogo Nacional de Cualificaciones Profesionales modificado por el Real Decreto 1416/2005, de 25 de noviembre).

En el curso 2008/2009 comenzaron a impartirse ciclos formativos de acuerdo con lo regulado en los Reales Decretos de Enseñanzas Mínimas y Decretos de Currículo correspondientes, establecidos a la luz de la normativa derivada de la LOE, mientras que el resto de los ciclos de las diferentes familias profesionales fueron impartidos, como en años anteriores, de acuerdo con los Reales Decretos de Enseñanzas Mínimas y de Currículo derivados de la LOGSE. En el curso 2012-13 ha continuado la implantación de Ciclos regulados por la L.O.E., aunque siguen impartándose aun Ciclos L.O.G.S.E.

La normativa de evaluación en el curso al que se hace referencia en 2017-2018 en este capítulo, es la siguiente:

REAL DECRETO 1538/2006, de 15 de diciembre, por el que se establece la ordenación general de la formación profesional del sistema educativo (BOE de 3 de enero).

REAL DECRETO 1529/2012, de 8 de noviembre, por el que se desarrolla el contrato para la formación y el aprendizaje y se establecen las bases de la formación profesional dual.

DECRETO 49/2013, de 13 de junio, del Consejo de Gobierno, por el que se establece la autonomía de los centros para la fijación de los planes de estudio de enseñanzas de Formación Profesional del sistema educativo de la Comunidad de Madrid (BOCM de 14 de junio).

ORDEN 1630/2016, de 23 de mayo, de la Consejería de Educación, Juventud y Deporte, por la que se autoriza la implantación de proyectos propios en centros

públicos que imparten enseñanzas de Formación Profesional en el curso académico 2016-2017 (BOCM de 30 de mayo).

ORDEN 1679/2016, de 26 de mayo, de la Consejería de Educación, Juventud y Deporte, por la que se regulan los proyectos bilingües de Formación Profesional en la Comunidad de Madrid y se convoca el procedimiento para su implantación en centros de titularidad pública de la Comunidad de Madrid en el curso 2016-2017 (BOCM de 2 de junio).

ORDEN 2092/2016/01, de 27 de junio, de la Consejería de Educación, Juventud y Deporte, por la que se autoriza la implantación de proyectos bilingües de Formación Profesional en centros de titularidad pública en la Comunidad de Madrid, en el curso académico 2016-2017 (BOCM de 5 de julio).

ORDEN 2694/2009, de 9 de junio, por la que se regula el acceso, la matriculación, el proceso de evaluación y la acreditación académica de los alumnos que cursen en la Comunidad de Madrid la modalidad presencial de la formación profesional del sistema educativo establecida en la Ley Orgánica 2/2006, de 3 de mayo, de Educación (modificada por la Orden 11783/2012, de 11 de diciembre).

ORDEN 3272/2011, de 25 de agosto, por la que se regulan en la Comunidad de Madrid las enseñanzas de Formación Profesional derivadas de la Ley Orgánica 2/2006, de 3 de mayo, de Educación en régimen «a distancia».

ORDEN 11783/2012, de 11 de diciembre, de modificación de la Orden 2694/2009, de 9 de junio, por la que se regula el acceso, la matriculación, el proceso de evaluación y la acreditación académica de los alumnos que cursen en la Comunidad de Madrid el régimen presencial de la Formación Profesional del sistema educativo establecida en la Ley Orgánica 2/2006, de 3 de mayo, de Educación.

RESOLUCIÓN, de 23 de agosto de 2012, de la Dirección General de Ordenación y Acreditación Profesional por la que se delimitan los módulos profesionales de determinados ciclos formativos de títulos de Formación Profesional susceptibles de ser impartidos en régimen «a distancia».

INSTRUCCIONES, de la Dirección General de Educación Secundaria y Enseñanzas Profesionales sobre la matriculación y la prosecución de estudios de formación profesional de los alumnos afectados por la supresión de los títulos de formación profesional del catálogo de la Ley 1/1990 (LOGSE) sustituidos por los nuevos títulos de formación profesional derivados de la Ley 2/2006 (LOE) (comunicadas el 29 de junio de 2010).

INSTRUCCIONES de 24 de octubre de 2016 de la Dirección General de Formación Profesional y Enseñanzas de Régimen Especial, relativas al proceso de evaluación de los alumnos de centros públicos de la Comunidad de Madrid incorporados al primer curso de ciclos formativos de formación profesional en régimen dual y otros aspectos organizativos.

FORMACIÓN PROFESIONAL BÁSICA

Esta etapa educativa es de oferta obligatoria y gratuita. Su finalidad es lograr que los alumnos adquieran un conjunto de conocimientos, destrezas, habilidades y actitudes que permitan desempeñar un puesto de trabajo; prepararles para su incorporación a estudios posteriores y para su inserción laboral y formarles para el ejercicio de sus derechos y obligaciones en la vida como ciudadanos.

Comprende dos cursos académicos y se organiza en dos bloques comunes, comunicación-ciencias sociales y ciencias aplicadas, en módulos profesionales que garantizan, al menos, la formación necesaria para obtener una cualificación de nivel uno del Catálogo Nacional de las Cualificaciones Profesionales, que integran los contenidos teóricos y prácticos adecuados a los diversos campos profesionales.

La normativa en vigor, durante el curso 2017/2018, fundamentalmente fue la siguiente:

REAL DECRETO 127/2014, de 28 de febrero, por el que se regulan aspectos específicos de la Formación Profesional Básica de las enseñanzas de formación profesional del sistema educativo, se aprueban catorce títulos profesionales básicos, se fijan sus currículos básicos y se modifica el Real Decreto 1850/2009, de 4 de diciembre, sobre expedición de títulos académicos y profesionales correspondientes a las enseñanzas establecidas en la Ley Orgánica 2/2006, de 3 de mayo, de Educación (BOE de 5 de marzo de 2014).

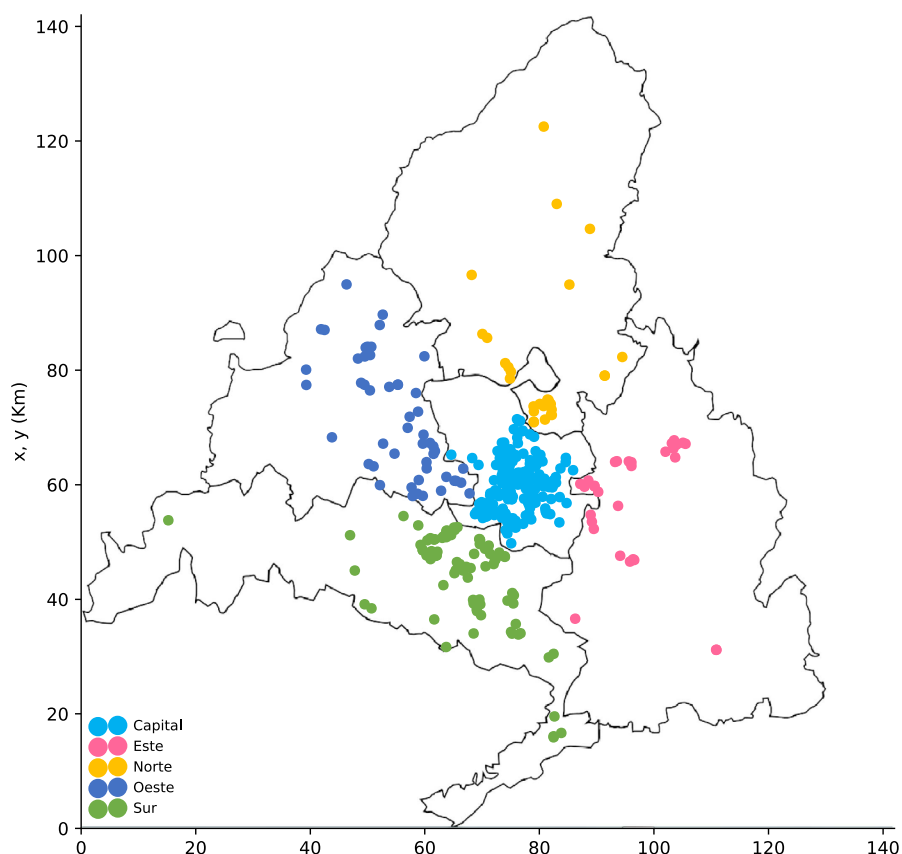
REAL DECRETO 356/2014, de 16 de mayo, por el que se establecen siete títulos de Formación Profesional Básica del catálogo de títulos de las enseñanzas de Formación Profesional (BOE de 29 de mayo de 2014).

DECRETO 107/2014, de 11 de septiembre, del Consejo de Gobierno, por el que se regula la Formación Profesional Básica en la Comunidad de Madrid y se aprueba el Plan de Estudios de veinte títulos profesionales básicos (BOCM de 15 de septiembre de 2014).

ORDEN 1409/2015, de 18 de mayo, de la Consejería de Educación, Juventud y Deporte, por la que se regulan aspectos específicos de la Formación Profesional Básica en la Comunidad de Madrid (BOCM de 8 de junio de 2015).

INSTRUCCIONES, de 2 de marzo de 2015, de la dirección General de Educación Secundaria, Formación Profesional y Enseñanzas de Régimen Especial, por las que se establece el procedimiento para la propuesta de incorporación de los alumnos de la Educación Secundaria Obligatoria a la Formación Profesional Básica en el año académico 2015-2016.

5.2. Los centros con FP

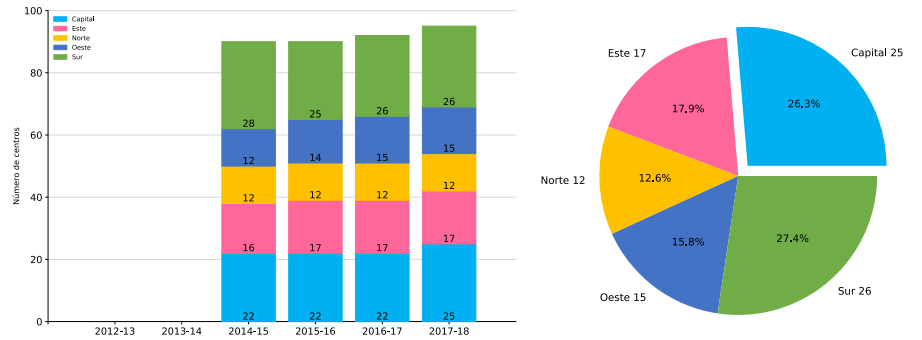


5.2.1. Evolución del número de centros de FP por DAT y titularidad

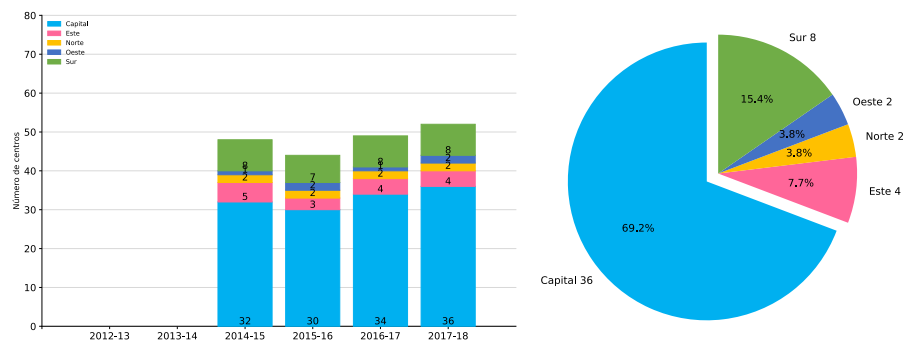
Tabla C-1. Ciclos F.P. N° Centros. DAT. Titularidad

| GRADO | DAT | TITU | 2012-13 | 2013-14 | 2014-15 | 2015-16 | 2016-17 | 2017-18 | |
|-------|---------|---------|---------|---------|---------|---------|---------|---------|----|
| BAS | Capital | Privado | | | 32 | 30 | 34 | 36 | |
| | | Público | | | 22 | 22 | 22 | 25 | |
| | Este | Privado | | | 5 | 3 | 4 | 4 | |
| | | Público | | | 16 | 17 | 17 | 17 | |
| | Norte | Privado | | | 2 | 2 | 2 | 2 | |
| | | Público | | | 12 | 12 | 12 | 12 | |
| | Oeste | Privado | | | 1 | 2 | 1 | 2 | |
| | | Público | | | 12 | 14 | 15 | 15 | |
| | Sur | Privado | | | 8 | 7 | 8 | 8 | |
| | | Público | | | 28 | 25 | 26 | 26 | |
| | CGM | Capital | Privado | 51 | 52 | 54 | 48 | 61 | 63 |
| | | | Público | 45 | 45 | 45 | 43 | 41 | 38 |
| Este | | Privado | 6 | 6 | 6 | 4 | 7 | 5 | |
| | | Público | 17 | 17 | 17 | 17 | 16 | 16 | |
| Norte | | Privado | 6 | 6 | 7 | 5 | 8 | 8 | |
| | | Público | 11 | 10 | 9 | 8 | 9 | 9 | |
| Oeste | | Privado | 7 | 9 | 9 | 9 | 8 | 10 | |
| | | Público | 13 | 12 | 12 | 12 | 12 | 11 | |
| Sur | | Privado | 15 | 17 | 18 | 12 | 18 | 20 | |
| | | Público | 39 | 37 | 35 | 35 | 35 | 35 | |
| CGS | | Capital | Privado | 58 | 61 | 56 | 49 | 61 | 74 |
| | | | Público | 44 | 45 | 45 | 43 | 41 | 38 |
| | Este | Privado | 2 | 2 | 2 | 3 | 4 | 3 | |
| | | Público | 16 | 16 | 16 | 16 | 15 | 14 | |
| | Norte | Privado | 3 | 3 | 4 | 3 | 4 | 6 | |
| | | Público | 10 | 10 | 9 | 8 | 8 | 7 | |
| | Oeste | Privado | 5 | 6 | 9 | 8 | 12 | 14 | |
| | | Público | 11 | 10 | 9 | 9 | 9 | 9 | |
| | Sur | Privado | 14 | 13 | 12 | 10 | 17 | 22 | |
| | | Público | 38 | 34 | 32 | 31 | 32 | 31 | |

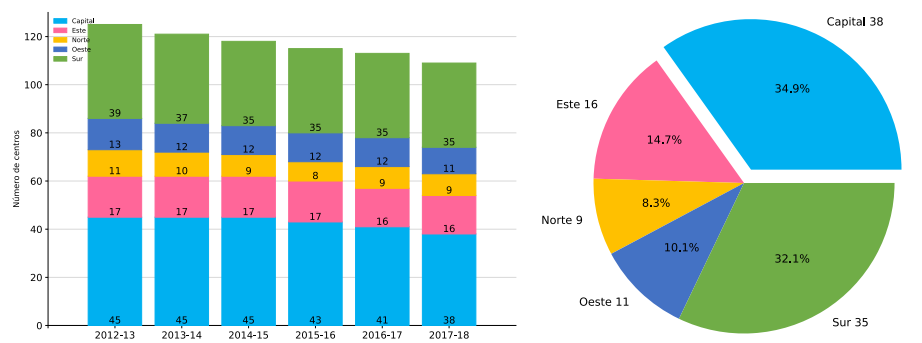
Gráficos C-1 y C-2. Ciclos F.P. BAS N° de centros. DAT. Curso académico. Públicos 2017-18



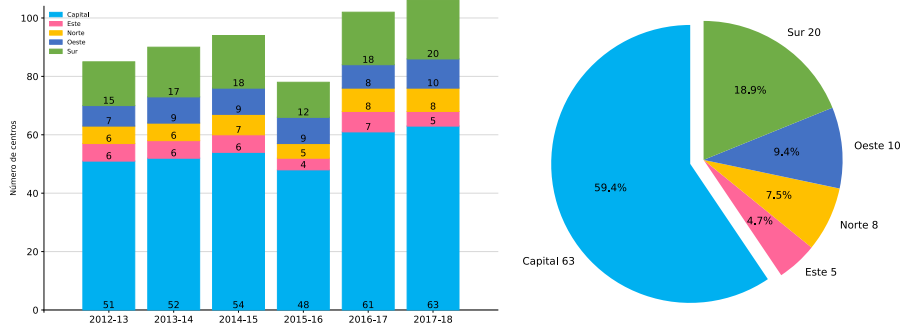
Gráficos C-3 y C-4. Ciclos F.P. BAS N° de centros. DAT. Curso académico. Privados 2017-18



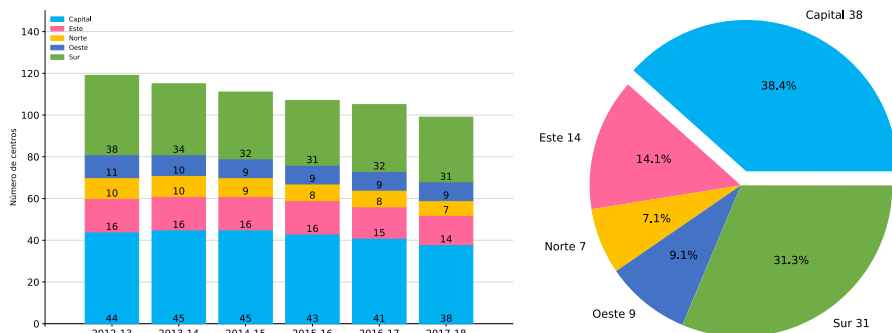
Gráficos C-5 y C-6. Ciclos F.P. CGM N° de centros. DAT. Curso académico. Públicos 2017-18



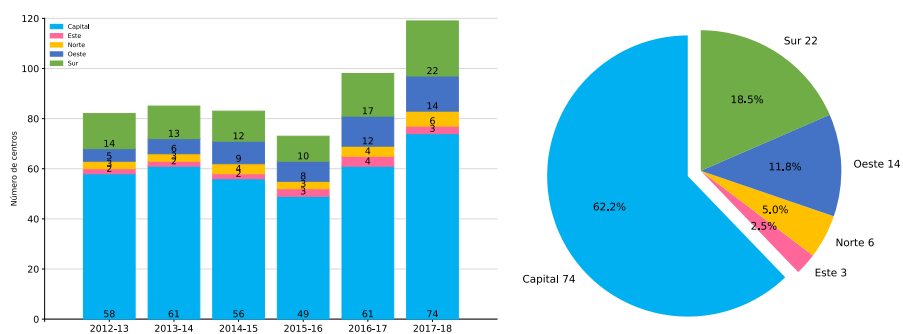
Gráficos C-7 y C-8. Ciclos F.P. CGM N° de centros. DAT. Curso académico. Privados 2017-18



Gráficos C-9 y C-10. Ciclos F.P. CGS N° de centros. DAT. Curso académico. Públicos 2017-18



Gráficos C-11 y C-12. Ciclos F.P. CGS N° de centros. DAT. Curso académico. Privados 2017-18

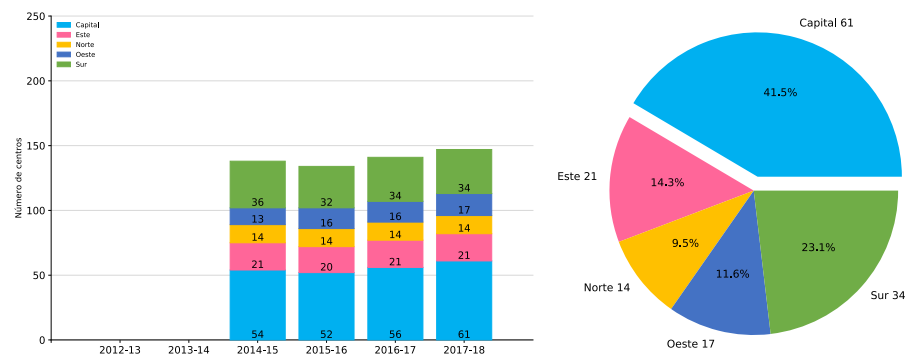


5.2.2. Resumen y total de los centros de FP

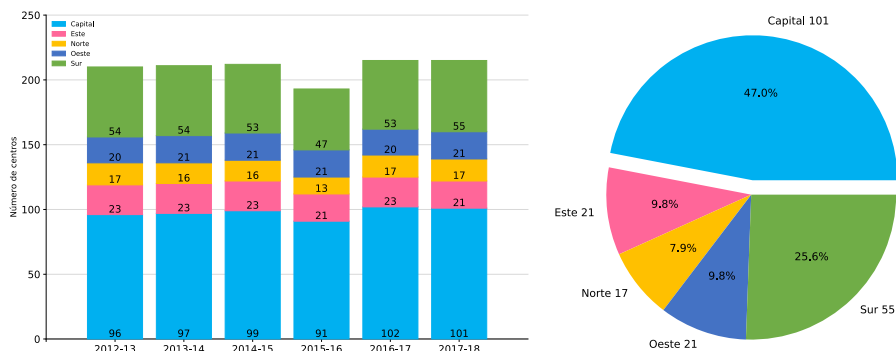
Tabla C-2. Ciclos F.P. N° Centros. DAT

| GRADO | DAT | 2012-13 | 2013-14 | 2014-15 | 2015-16 | 2016-17 | 2017-18 |
|-------|---------|---------|---------|---------|---------|---------|---------|
| BAS | Capital | | | 54 | 52 | 56 | 61 |
| | Este | | | 21 | 20 | 21 | 21 |
| | Norte | | | 14 | 14 | 14 | 14 |
| | Oeste | | | 13 | 16 | 16 | 17 |
| | Sur | | | 36 | 32 | 34 | 34 |
| CGM | Capital | 96 | 97 | 99 | 91 | 102 | 101 |
| | Este | 23 | 23 | 23 | 21 | 23 | 21 |
| | Norte | 17 | 16 | 16 | 13 | 17 | 17 |
| | Oeste | 20 | 21 | 21 | 21 | 20 | 21 |
| | Sur | 54 | 54 | 53 | 47 | 53 | 55 |
| CGS | Capital | 102 | 106 | 101 | 92 | 102 | 112 |
| | Este | 18 | 18 | 18 | 19 | 19 | 17 |
| | Norte | 13 | 13 | 13 | 11 | 12 | 13 |
| | Oeste | 16 | 16 | 18 | 17 | 21 | 23 |
| | Sur | 52 | 47 | 44 | 41 | 49 | 53 |

Gráficos C-13 y C-14. Ciclos F.P. BAS N° de centros. DAT. Curso académico 2017-18



Gráficos C-15 y C-16. Ciclos F.P. CGM N° de centros. DAT. Curso académico 2017-18



Gráficos C-17 y C-18. Ciclos F.P. CGS N° de centros. DAT. Curso académico 2017-18

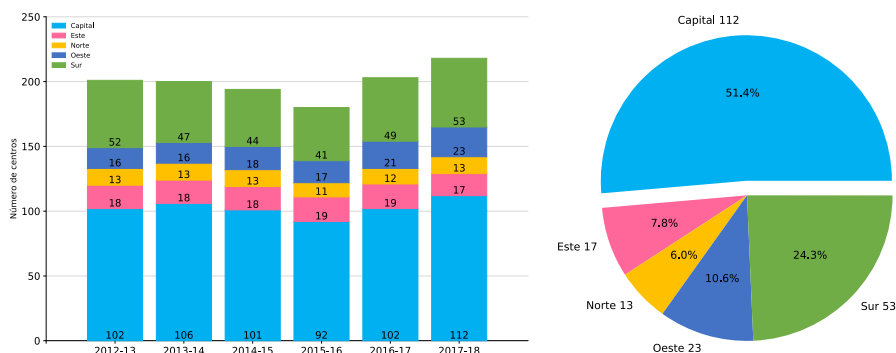
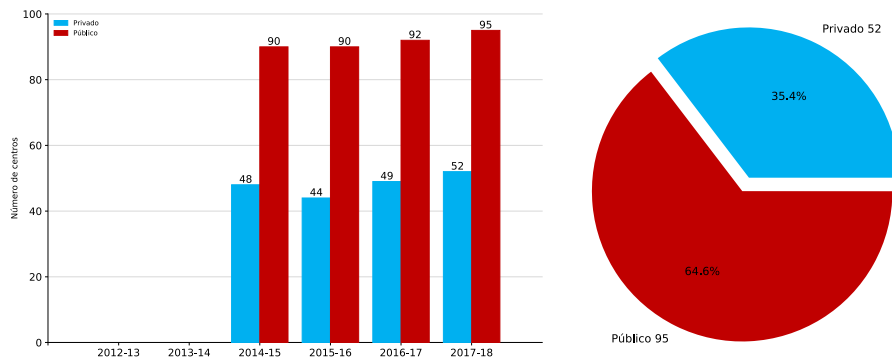


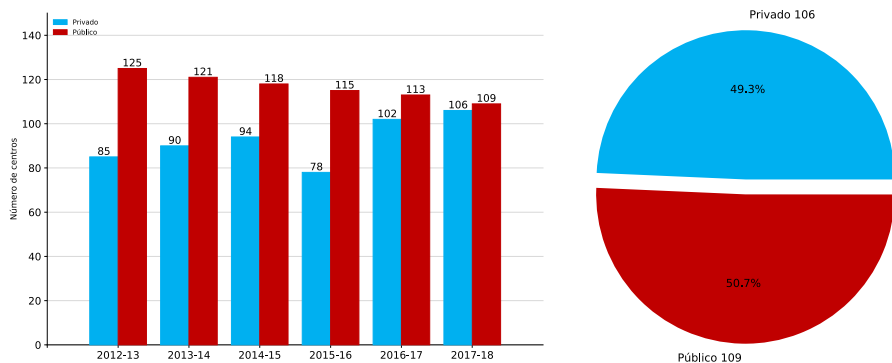
Tabla C-3. Ciclos F.P. N° Centros

| GRADO | 2012-13 | 2013-14 | 2014-15 | 2015-16 | 2016-17 | 2017-18 |
|-------|---------|---------|---------|---------|---------|---------|
| BAS | | | 138 | 134 | 141 | 147 |
| CGM | 210 | 211 | 212 | 193 | 215 | 215 |
| CGS | 201 | 200 | 194 | 180 | 203 | 218 |

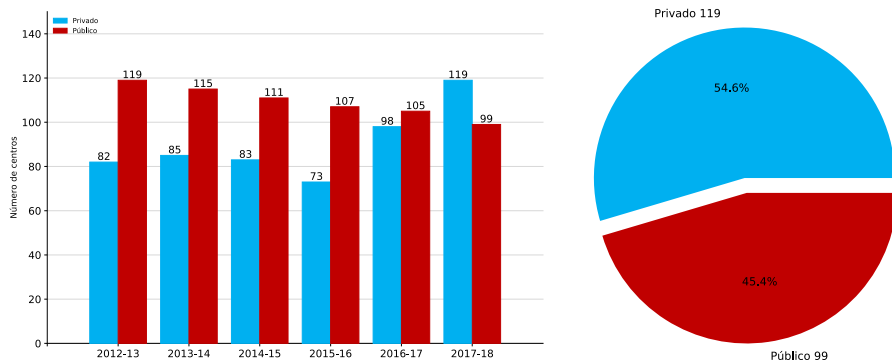
Gráficos C-19 y C-20. Ciclos F.P. BAS N° de centros. Titularidad. Curso académico 2017-18



Gráficos C-21 y C-22. Ciclos F.P. CGM N° de centros. Titularidad. Curso académico 2017-18



Gráficos C-23 y C-24. Ciclos F.P. CGS N° de centros. Titularidad. Curso académico 2017-18



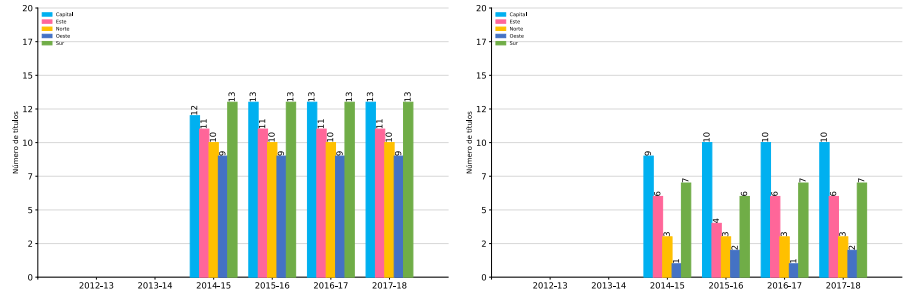
5.3. Los títulos de FP

5.3.1. Evolución del número de títulos de FP por DAT y titularidad

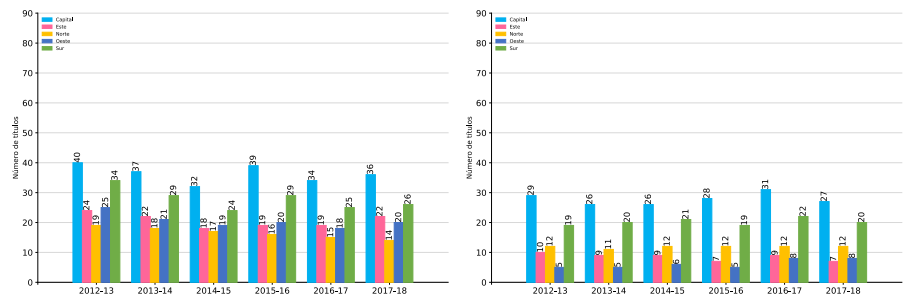
Tabla C-4. Ciclos F.P. N° Títulos. DAT. Titularidad

| GRADO | DAT | TITU | LEY | 2012-13 | 2013-14 | 2014-15 | 2015-16 | 2016-17 | 2017-18 | |
|---------|---------|---------|---------|---------|---------|---------|---------|---------|---------|----|
| BAS | Capital | Privado | LOMCE | | | 9 | 10 | 10 | 10 | |
| | | Público | LOMCE | | | 12 | 13 | 13 | 13 | |
| | Este | Privado | LOMCE | | | 6 | 4 | 6 | 6 | |
| | | Público | LOMCE | | | 11 | 11 | 11 | 11 | |
| | Norte | Privado | LOMCE | | | 3 | 3 | 3 | 3 | |
| | | Público | LOMCE | | | 10 | 10 | 10 | 10 | |
| | Oeste | Privado | LOMCE | | | 1 | 2 | 1 | 2 | |
| | | Público | LOMCE | | | 9 | 9 | 9 | 9 | |
| | Sur | Privado | LOMCE | | | 7 | 6 | 7 | 7 | |
| | | Público | LOMCE | | | 13 | 13 | 13 | 13 | |
| | CGM | Capital | Privado | LOE | 15 | 16 | 16 | 18 | 21 | 22 |
| | | | | LOGSE | 14 | 10 | 10 | 10 | 10 | 5 |
| Público | | | LOE | 20 | 21 | 20 | 27 | 26 | 29 | |
| | | | LOGSE | 20 | 16 | 12 | 12 | 8 | 7 | |
| Este | | Privado | LOE | 6 | 6 | 6 | 5 | 7 | 6 | |
| | | | LOGSE | 4 | 3 | 3 | 2 | 2 | 1 | |
| | | Público | LOE | 15 | 15 | 13 | 15 | 16 | 19 | |
| | | | LOGSE | 9 | 7 | 5 | 4 | 3 | 3 | |
| Norte | | Privado | LOE | 8 | 8 | 9 | 9 | 10 | 9 | |
| | | | LOGSE | 4 | 3 | 3 | 3 | 2 | 3 | |
| | | Público | LOE | 11 | 10 | 10 | 12 | 13 | 13 | |
| | | | LOGSE | 8 | 8 | 7 | 4 | 2 | 1 | |
| Oeste | | Privado | LOE | 2 | 3 | 4 | 3 | 6 | 6 | |
| | | | LOGSE | 3 | 2 | 2 | 2 | 2 | 2 | |
| | | Público | LOE | 13 | 13 | 12 | 14 | 14 | 17 | |
| | | | LOGSE | 12 | 8 | 7 | 6 | 4 | 3 | |
| Sur | | Privado | LOE | 13 | 14 | 14 | 13 | 17 | 16 | |
| | | | LOGSE | 6 | 6 | 7 | 6 | 5 | 4 | |
| | | Público | LOE | 18 | 18 | 16 | 21 | 20 | 23 | |
| | | | LOGSE | 16 | 11 | 8 | 8 | 5 | 3 | |
| CGS | | Capital | Privado | LOE | 22 | 24 | 26 | 33 | 38 | 42 |
| | | | | LOGSE | 29 | 19 | 19 | 17 | 15 | 12 |
| | | | Público | LOE | 36 | 36 | 36 | 49 | 56 | 55 |
| | | | | LOGSE | 46 | 42 | 33 | 29 | 21 | 14 |
| | Este | Privado | LOE | 1 | | | 4 | 5 | 2 | |
| | | | LOGSE | 2 | 7 | 5 | 3 | 3 | 2 | |
| | | Público | LOE | 18 | 18 | 18 | 22 | 22 | 24 | |
| | | | LOGSE | 20 | 16 | 11 | 8 | 7 | 3 | |
| | Norte | Privado | LOE | 5 | 7 | 6 | 9 | 12 | 16 | |
| | | | LOGSE | 4 | 3 | 8 | 5 | 1 | 1 | |
| | | Público | LOE | 15 | 15 | 14 | 19 | 19 | 19 | |
| | | | LOGSE | 16 | 14 | 8 | 7 | 2 | 2 | |
| | Oeste | Privado | LOE | 6 | 8 | 10 | 17 | 15 | 16 | |
| | | | LOGSE | 10 | 6 | 9 | 8 | 5 | 3 | |
| | | Público | LOE | 14 | 14 | 13 | 17 | 18 | 18 | |
| | | | LOGSE | 14 | 8 | 7 | 7 | 4 | 2 | |
| | Sur | Privado | LOE | 15 | 18 | 11 | 13 | 24 | 27 | |
| | | | LOGSE | 19 | 16 | 10 | 4 | 5 | 8 | |
| | | Público | LOE | 26 | 26 | 26 | 34 | 35 | 38 | |
| | | | LOGSE | 28 | 22 | 15 | 15 | 10 | 8 | |

Gráficos C-25 y C-26. Ciclos F.P. BAS N° de títulos rég. presencial. DAT. Curso académico. Públicos y Privados



Gráficos C-27 y C-28. Ciclos F.P. CGM N° de títulos rég. presencial. DAT. Curso académico. Públicos y Privados



Gráficos C-29 y C-30. Ciclos F.P. CGS N° de títulos rég. presencial. DAT. Curso académico. Públicos y Privados

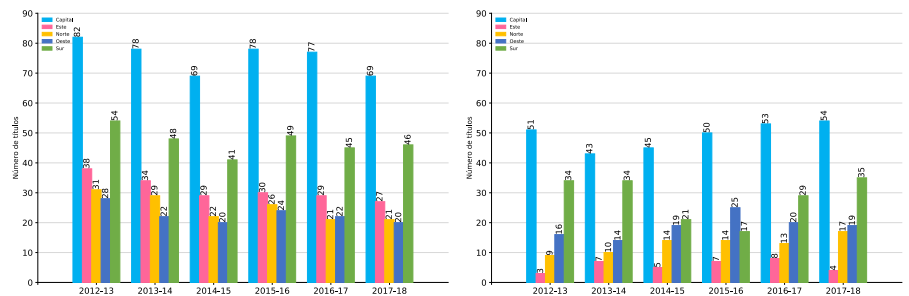
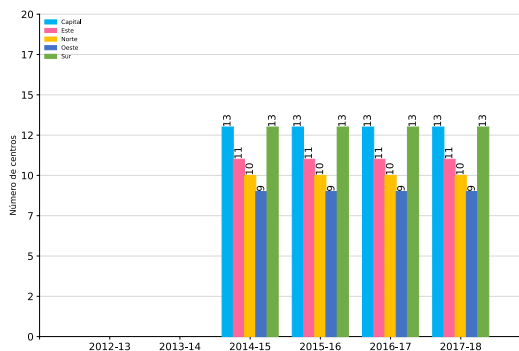


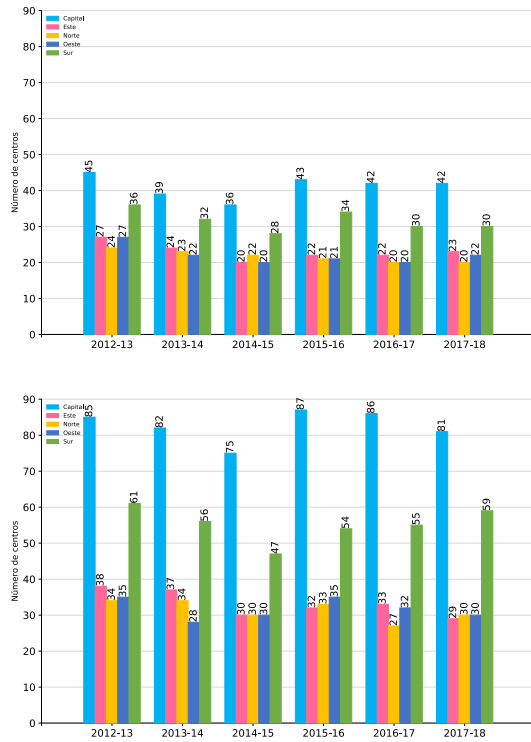
Tabla C-5. Ciclos F.P. N° Títulos. DAT

| GRADO | DAT | LEY | 2012-13 | 2013-14 | 2014-15 | 2015-16 | 2016-17 | 2017-18 |
|-------|---------|-------|---------|---------|---------|---------|---------|---------|
| BAS | Capital | LOMCE | | | 13 | 13 | 13 | 13 |
| | Este | LOMCE | | | 11 | 11 | 11 | 11 |
| | Norte | LOMCE | | | 10 | 10 | 10 | 10 |
| | Oeste | LOMCE | | | 9 | 9 | 9 | 9 |
| | Sur | LOMCE | | | 13 | 13 | 13 | 13 |
| CGM | Capital | LOE | 23 | 23 | 22 | 29 | 28 | 31 |
| | | LOGSE | 22 | 16 | 14 | 14 | 14 | 11 |
| | Este | LOE | 17 | 17 | 15 | 17 | 18 | 20 |
| | | LOGSE | 10 | 7 | 5 | 5 | 4 | 3 |
| | Norte | LOE | 13 | 13 | 13 | 15 | 17 | 17 |
| | | LOGSE | 11 | 10 | 9 | 6 | 3 | 3 |
| | Oeste | LOE | 14 | 14 | 13 | 15 | 16 | 19 |
| | | LOGSE | 13 | 8 | 7 | 6 | 4 | 3 |
| | Sur | LOE | 19 | 20 | 18 | 23 | 22 | 25 |
| | | LOGSE | 17 | 12 | 10 | 11 | 8 | 5 |
| CGS | Capital | LOE | 36 | 37 | 38 | 53 | 58 | 59 |
| | | LOGSE | 49 | 45 | 37 | 34 | 28 | 22 |
| | Este | LOE | 18 | 18 | 18 | 23 | 25 | 25 |
| | | LOGSE | 20 | 19 | 12 | 9 | 8 | 4 |
| | Norte | LOE | 16 | 18 | 17 | 24 | 25 | 28 |
| | | LOGSE | 18 | 16 | 13 | 9 | 2 | 2 |
| | Oeste | LOE | 16 | 18 | 19 | 25 | 24 | 26 |
| | | LOGSE | 19 | 10 | 11 | 10 | 8 | 4 |
| | Sur | LOE | 28 | 29 | 28 | 38 | 44 | 47 |
| | | LOGSE | 33 | 27 | 19 | 16 | 11 | 12 |

Gráfico C-31. Ciclos F.P. BAS N° de títulos rég. presencial. DAT. Curso académico



Gráficos C-32 y C-33. Ciclos F.P. CGM y CGS N° de títulos rég. presencial. DAT. Curso académico

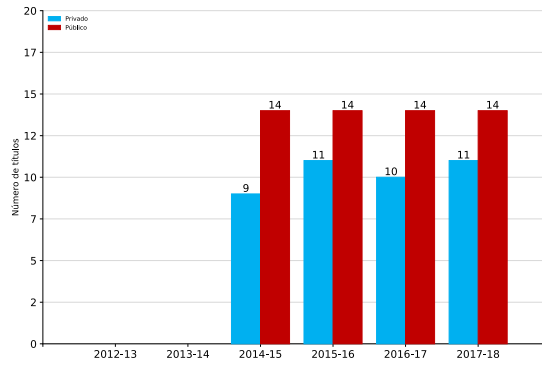


5.3.2. Resumen y total de los títulos de FP

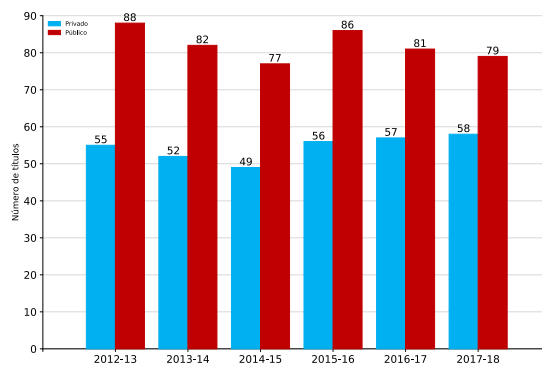
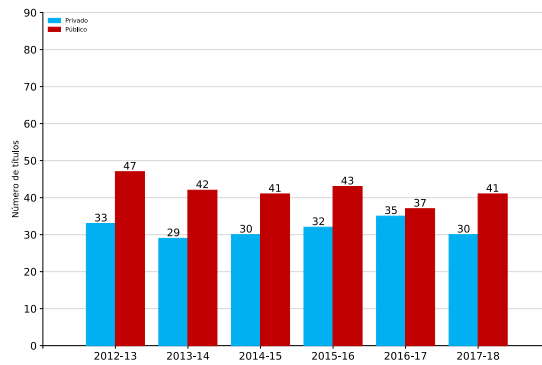
Tabla C-6. Ciclos F.P. N° Títulos

| GRADO | TITU | LEY | 2012-13 | 2013-14 | 2014-15 | 2015-16 | 2016-17 | 2017-18 |
|-------|---------|-------|---------|---------|---------|---------|---------|---------|
| BAS | Privado | LOMCE | | | 9 | 11 | 10 | 11 |
| | Público | LOMCE | | | 14 | 14 | 14 | 14 |
| CGM | Privado | LOE | 17 | 17 | 17 | 20 | 23 | 24 |
| | | LOGSE | 16 | 12 | 13 | 12 | 12 | 6 |
| | Público | LOE | 23 | 23 | 22 | 29 | 28 | 31 |
| | | LOGSE | 24 | 19 | 19 | 14 | 9 | 10 |
| CGS | Privado | LOE | 26 | 30 | 30 | 38 | 42 | 45 |
| | | LOGSE | 29 | 22 | 19 | 18 | 15 | 13 |
| | Público | LOE | 37 | 37 | 37 | 51 | 59 | 62 |
| | | LOGSE | 51 | 45 | 40 | 35 | 22 | 17 |

Gráfico C-34. Ciclos F.P. BAS N° de títulos rég. Titularidad. Curso académico



Gráficos C-35 y C-36. Ciclos F.P. CGM y CGS N° de títulos rég. Titularidad. Curso académico



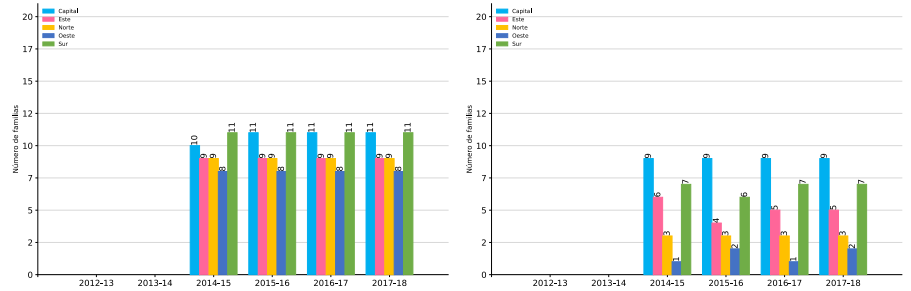
5.4. Las familias de FP

5.4.1. Evolución del número de familias de FP por DAT y titularidad

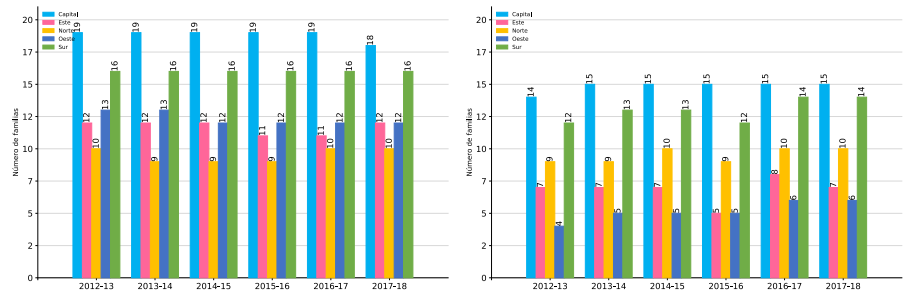
Tabla C-7. Ciclos F.P. N° Familias. DAT. Titularidad

| GRADO | DAT | TITU | 2012-13 | 2013-14 | 2014-15 | 2015-16 | 2016-17 | 2017-18 | |
|-------|---------|---------|---------|---------|---------|---------|---------|---------|----|
| BAS | Capital | Privado | | | 9 | 9 | 9 | 9 | |
| | | Público | | | 10 | 11 | 11 | 11 | |
| | Este | Privado | | | 6 | 4 | 5 | 5 | |
| | | Público | | | 9 | 9 | 9 | 9 | |
| | Norte | Privado | | | 3 | 3 | 3 | 3 | |
| | | Público | | | 9 | 9 | 9 | 9 | |
| | Oeste | Privado | | | 1 | 2 | 1 | 2 | |
| | | Público | | | 8 | 8 | 8 | 8 | |
| | Sur | Privado | | | 7 | 6 | 7 | 7 | |
| | | Público | | | 11 | 11 | 11 | 11 | |
| | CGM | Capital | Privado | 14 | 15 | 15 | 15 | 15 | 15 |
| | | | Público | 19 | 19 | 19 | 19 | 19 | 18 |
| Este | | Privado | 7 | 7 | 7 | 5 | 8 | 7 | |
| | | Público | 12 | 12 | 12 | 11 | 11 | 12 | |
| Norte | | Privado | 9 | 9 | 10 | 9 | 10 | 10 | |
| | | Público | 10 | 9 | 9 | 9 | 10 | 10 | |
| Oeste | | Privado | 4 | 5 | 5 | 5 | 6 | 6 | |
| | | Público | 13 | 13 | 12 | 12 | 12 | 12 | |
| Sur | | Privado | 12 | 13 | 13 | 12 | 14 | 14 | |
| | | Público | 16 | 16 | 16 | 16 | 16 | 16 | |
| CGS | | Capital | Privado | 15 | 14 | 16 | 15 | 15 | 17 |
| | | | Público | 19 | 19 | 19 | 19 | 19 | 19 |
| | Este | Privado | 3 | 3 | 2 | 3 | 4 | 3 | |
| | | Público | 14 | 14 | 14 | 14 | 13 | 14 | |
| | Norte | Privado | 7 | 9 | 10 | 9 | 9 | 10 | |
| | | Público | 12 | 12 | 11 | 11 | 11 | 11 | |
| | Oeste | Privado | 8 | 8 | 8 | 8 | 8 | 8 | |
| | | Público | 12 | 12 | 11 | 11 | 11 | 11 | |
| | Sur | Privado | 13 | 13 | 12 | 11 | 13 | 13 | |
| | | Público | 17 | 17 | 17 | 17 | 17 | 17 | |

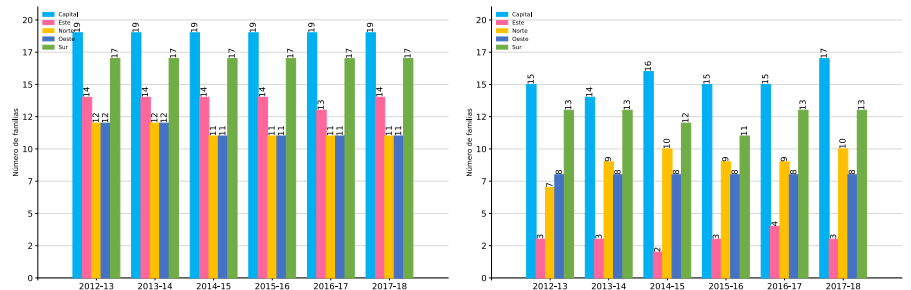
Gráficos C-37 y C-38. Ciclos F.P. BAS N° de familias rég. presencial. DAT. Curso académico. Públicos y Privados



Gráficos C-39 y C-40. Ciclos F.P. CGM N° de familias rég. presencial. DAT. Curso académico. Públicos y Privados



Gráficos C-41 y C-42. Ciclos F.P. CGS N° de familias rég. presencial. DAT. Curso académico. Públicos y Privados

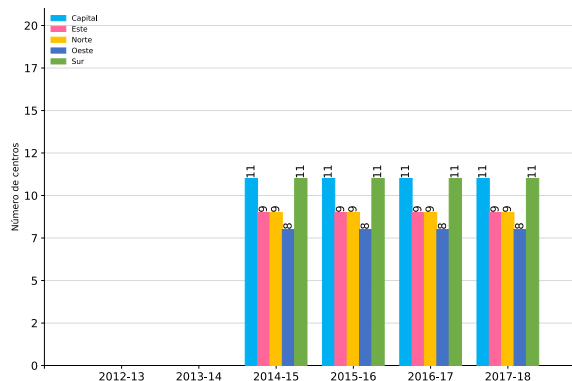


5.4.2. Resumen y total de las familias de FP

Tabla C-8. Ciclos F.P. N° Familias. DAT

| GRADO | DAT | 2012-13 | 2013-14 | 2014-15 | 2015-16 | 2016-17 | 2017-18 |
|-------|---------|---------|---------|---------|---------|---------|---------|
| BAS | Capital | | | 11 | 11 | 11 | 11 |
| | Este | | | 9 | 9 | 9 | 9 |
| | Norte | | | 9 | 9 | 9 | 9 |
| | Oeste | | | 8 | 8 | 8 | 8 |
| | Sur | | | 11 | 11 | 11 | 11 |
| CGM | Capital | 19 | 19 | 19 | 19 | 19 | 19 |
| | Este | 13 | 13 | 13 | 12 | 13 | 13 |
| | Norte | 13 | 13 | 13 | 12 | 14 | 14 |
| | Oeste | 14 | 14 | 13 | 13 | 13 | 13 |
| | Sur | 17 | 18 | 18 | 18 | 18 | 18 |
| CGS | Capital | 19 | 19 | 20 | 20 | 19 | 20 |
| | Este | 14 | 14 | 14 | 14 | 14 | 15 |
| | Norte | 13 | 15 | 14 | 14 | 13 | 14 |
| | Oeste | 13 | 13 | 12 | 12 | 12 | 12 |
| | Sur | 18 | 18 | 18 | 18 | 18 | 18 |

Gráfico C-43. Ciclos F.P. BAS N° de títulos rég. presencial. DAT. Curso académico



Gráficos C-44 y C-45. Ciclos F.P. CGM y CGS N° de títulos rég. presencial. DAT. Curso académico

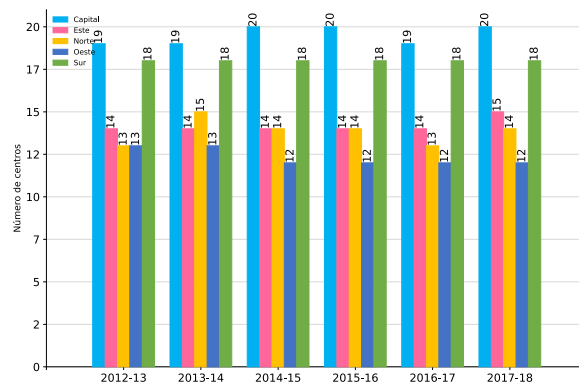
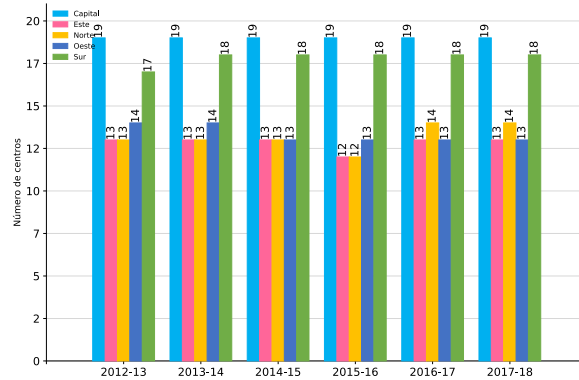
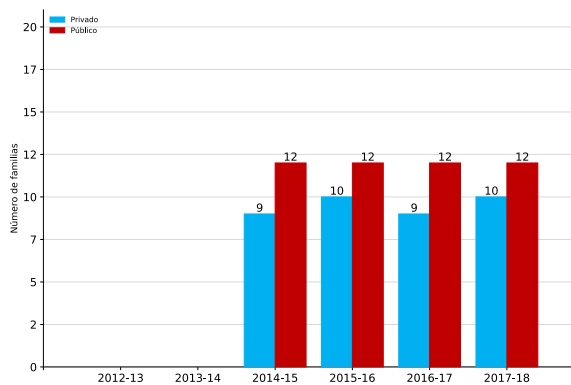


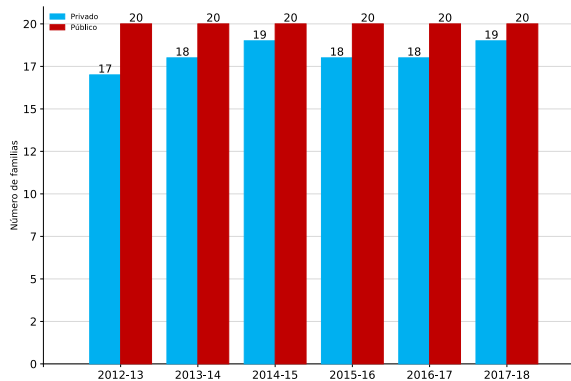
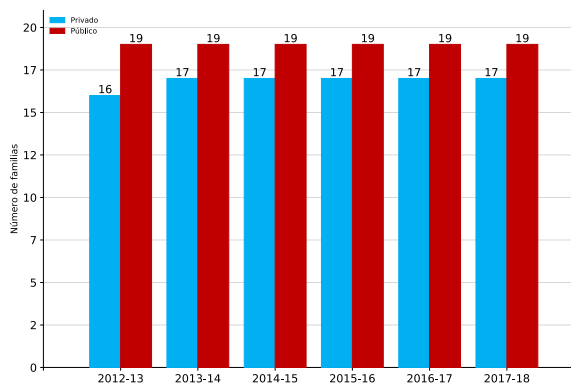
Tabla C-9. Ciclos F.P. N° Familias

| GRADO | TITU | 2012-13 | 2013-14 | 2014-15 | 2015-16 | 2016-17 | 2017-18 |
|-------|---------|---------|---------|---------|---------|---------|---------|
| BAS | Privado | | | 9 | 10 | 9 | 10 |
| | Público | | | 12 | 12 | 12 | 12 |
| CGM | Privado | 16 | 17 | 17 | 17 | 17 | 17 |
| | Público | 19 | 19 | 19 | 19 | 19 | 19 |
| CGS | Privado | 17 | 18 | 19 | 18 | 18 | 19 |
| | Público | 20 | 20 | 20 | 20 | 20 | 20 |

Gráfico C-46. Ciclos F.P. BAS N° de familias rég. Titularidad. Curso académico



Gráficos C-47 y C-48. Ciclos F.P. CGM y CGS N° de familias rég. Titularidad. Curso académico



5.5. Los alumnos de FP

5.5.1. Evolución del número de alumnos de FP por DAT, titularidad y modalidad

Tabla C-10. Ciclos F.P. Grado. Alumnos. Presencial. DAT. Titularidad. Curso. Curso académico

| GRADO | DAT | TITU | NAMECUR | 2012-13 | 2013-14 | 2014-15 | 2015-16 | 2016-17 | 2017-18 |
|---------------|---------|---------------|---------------|---------|---------|---------|---------|---------|---------|
| BAS | Capital | Privado | 1º Diurno | | | 873 | 791 | 1.075 | 1.260 |
| | | | 1º Vespertino | | | 199 | 108 | 237 | 152 |
| | | | 2º Diurno | | | | 452 | 759 | 962 |
| | | | 2º Vespertino | | | | 73 | 161 | 126 |
| | | Público | 1º Diurno | | | 619 | 598 | 739 | 735 |
| | | | 1º Vespertino | | | 168 | 221 | 220 | 321 |
| | | | 2º Diurno | | | | 298 | 505 | 556 |
| | | | 2º Vespertino | | | | 90 | 183 | 162 |
| | Este | Privado | 1º Diurno | | | 102 | 46 | 138 | 135 |
| | | | 2º Diurno | | | | 27 | 92 | 113 |
| | | Público | 1º Diurno | | | 640 | 720 | 714 | 746 |
| | | | 2º Diurno | | | | 351 | 544 | 553 |
| | Norte | Privado | 1º Diurno | | | 39 | 24 | 45 | 37 |
| | | | 2º Diurno | | | | 34 | 49 | 40 |
| | | Público | 1º Diurno | | | 319 | 323 | 324 | 353 |
| | | | 1º Dual | | | | | | 21 |
| | | | 1º Vespertino | | | 23 | 27 | 35 | 42 |
| | | | 2º Diurno | | | | 184 | 244 | 230 |
| | | | 2º Dual | | | | | | 15 |
| | | | 2º Vespertino | | | | 17 | 18 | 23 |
| | Oeste | Privado | 1º Diurno | | | 18 | 31 | 20 | 34 |
| | | | 2º Diurno | | | | 16 | 20 | 30 |
| | | Público | 1º Diurno | | | 267 | 304 | 325 | 326 |
| | | | 1º Vespertino | | | 15 | 17 | 8 | 11 |
| | | | 2º Diurno | | | | 126 | 221 | 227 |
| | | | 2º Vespertino | | | | 37 | 26 | 64 |
| | Sur | Privado | 1º Diurno | | | 446 | 393 | 481 | 531 |
| | | | 1º Vespertino | | | 37 | 37 | 39 | 17 |
| 2º Diurno | | | | | | 249 | 395 | 431 | |
| 2º Vespertino | | | | | | 24 | 28 | | |
| Público | | 1º Diurno | | | 816 | 811 | 859 | 858 | |
| | | 1º Vespertino | | | 189 | 198 | 196 | 295 | |
| | | 2º Diurno | | | | 425 | 621 | 664 | |
| | | 2º Vespertino | | | | 109 | 166 | 153 | |

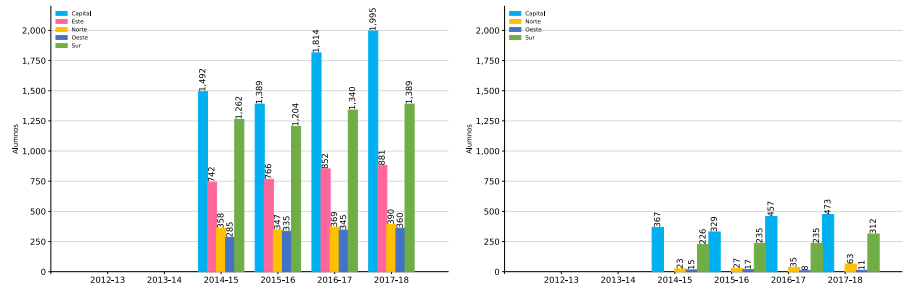
Tabla C-10. Ciclos F.P. Grado. Alumnos. Presencial. DAT. Titularidad. Curso. Curso académico (cont.)

| GRADO | DAT | TITU | NAMECUR | 2012-13 | 2013-14 | 2014-15 | 2015-16 | 2016-17 | 2017-18 | |
|---------|---------------|---------------|---------------|---------------|---------|---------|---------|---------|---------|-----|
| CGM | Capital | Privado | 1º Diurno | 2.424 | 2.652 | 2.451 | 1.971 | 2.831 | 2.895 | |
| | | | 1º Dual | | | | 13 | 19 | 18 | |
| | | | 1º Vespertino | 499 | 633 | 626 | 602 | 851 | 980 | |
| | | | 2º Diurno | 1.593 | 1.964 | 2.024 | 1.681 | 2.132 | 2.250 | |
| | | | 2º Dual | | | | 9 | 17 | 13 | |
| | | | 2º Vespertino | 359 | 388 | 487 | 520 | 593 | 786 | |
| | | Público | 1º Diurno | 3.473 | 3.632 | 3.469 | 3.190 | 2.886 | 2.672 | |
| | | | 1º Dual | | | | 23 | 239 | 200 | |
| | | | 1º Vespertino | 1.131 | 1.199 | 1.110 | 1.150 | 926 | 907 | |
| | | | 2º Diurno | 2.673 | 2.724 | 2.777 | 2.792 | 2.505 | 2.399 | |
| | | | 2º Dual | | | | 19 | 14 | 108 | |
| | | | 2º Vespertino | 856 | 860 | 870 | 850 | 807 | 738 | |
| | Este | Privado | 1º Diurno | 262 | 269 | 274 | 195 | 295 | 211 | |
| | | | 1º Vespertino | 41 | 39 | 34 | | 32 | 29 | |
| | | | 2º Diurno | 198 | 207 | 245 | 233 | 218 | 151 | |
| | | | 2º Vespertino | 17 | 14 | 19 | | 21 | 20 | |
| | | | Público | 1º Diurno | 1.103 | 1.144 | 1.105 | 1.040 | 935 | 817 |
| | | | | 1º Dual | | | 28 | 40 | 144 | 215 |
| | | 1º Vespertino | | 116 | 180 | 144 | 133 | 114 | 111 | |
| | | 2º Diurno | | 865 | 861 | 863 | 892 | 823 | 803 | |
| | | 2º Dual | | | | | 42 | 79 | 171 | |
| | | 2º Vespertino | | 95 | 95 | 125 | 109 | 103 | 100 | |
| | | Norte | Privado | 1º Diurno | 297 | 337 | 355 | 238 | 335 | 351 |
| | | | | 1º Vespertino | 63 | 99 | 61 | 58 | 87 | 99 |
| | 2º Diurno | | | 166 | 249 | 284 | 242 | 242 | 263 | |
| | 2º Vespertino | | | 42 | 53 | 59 | 52 | 65 | 75 | |
| | Público | | | 1º Diurno | 571 | 551 | 506 | 504 | 460 | 411 |
| | | | | 1º Dual | | | | 17 | 73 | 100 |
| | | | 1º Vespertino | 102 | 100 | 107 | 112 | 135 | 115 | |
| | | | 2º Diurno | 384 | 431 | 441 | 368 | 362 | 347 | |
| | | | 2º Dual | | | | 14 | 64 | 55 | |
| | | | 2º Vespertino | 73 | 84 | 83 | 70 | 84 | 87 | |
| | Oeste | | Privado | 1º Diurno | 174 | 239 | 279 | 283 | 246 | 390 |
| | | | | 1º Vespertino | 51 | 101 | 85 | 98 | 80 | 112 |
| | | 2º Diurno | | 146 | 178 | 200 | 226 | 201 | 307 | |
| | | 2º Vespertino | | 18 | 62 | 55 | 43 | 86 | 84 | |
| Público | | 1º Diurno | | 629 | 714 | 704 | 659 | 482 | 433 | |
| | | 1º Dual | | | | | | 113 | 177 | |
| | | 1º Vespertino | 45 | 76 | 73 | 67 | 40 | 35 | | |
| | | 2º Diurno | 469 | 490 | 520 | 464 | 471 | 374 | | |
| | | 2º Dual | | | | | 53 | 123 | | |
| | | 2º Vespertino | 32 | 33 | 54 | 59 | 37 | 40 | | |
| Sur | | Privado | 1º Diurno | 889 | 1.017 | 970 | 708 | 981 | 1.045 | |
| | | | 1º Vespertino | 203 | 312 | 343 | 183 | 404 | 388 | |
| | 2º Diurno | | 597 | 737 | 821 | 596 | 741 | 827 | | |
| | 2º Vespertino | | 147 | 181 | 237 | 143 | 257 | 325 | | |
| | Público | | 1º Diurno | 2.689 | 2.809 | 2.682 | 2.590 | 2.189 | 2.244 | |
| | | | 1º Dual | | | | | 352 | 269 | |
| | | 1º Vespertino | 728 | 792 | 722 | 716 | 566 | 671 | | |
| | | 2º Diurno | 2.063 | 2.091 | 2.164 | 2.160 | 1.936 | 1.987 | | |
| | | 2º Dual | | | | | 60 | 217 | | |
| | | 2º Vespertino | 573 | 557 | 585 | 551 | 548 | 506 | | |

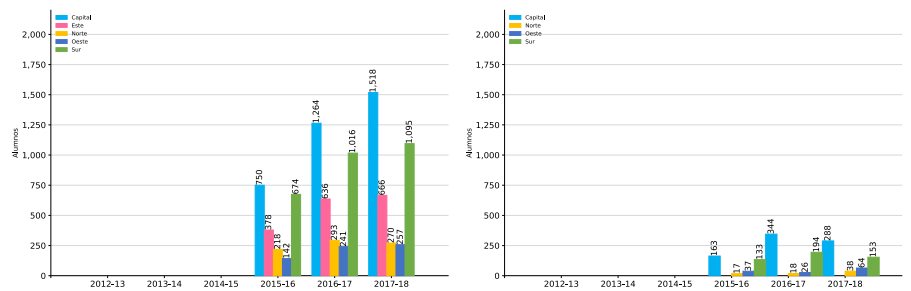
Tabla C-10. Ciclos F.P. Grado. Alumnos. Presencial. DAT. Titularidad. Curso. Curso académico (cont.)

| GRADO | DAT | TITU | NAMECUR | 2012-13 | 2013-14 | 2014-15 | 2015-16 | 2016-17 | 2017-18 |
|-------|---------|---------------|---------------|---------|---------|---------|---------|---------|---------|
| CGS | Capital | Privado | 1º Diurno | 2.625 | 2.407 | 2.387 | 2.310 | 3.374 | 3.750 |
| | | | 1º Dual | | | 166 | 16 | 232 | 112 |
| | | | 1º Vespertino | 910 | 617 | 461 | 441 | 1.059 | 1.177 |
| | | | 2º Diurno | 2.436 | 2.459 | 1.918 | 2.154 | 2.189 | 3.491 |
| | | | 2º Dual | | | 139 | 26 | 142 | 134 |
| | | | 2º Vespertino | 718 | 675 | 485 | 472 | 480 | 1.218 |
| | | Público | 1º Diurno | 4.835 | 4.736 | 4.228 | 4.033 | 4.208 | 3.555 |
| | | | 1º Dual | | | 614 | 495 | 729 | 800 |
| | | | 1º Vespertino | 2.394 | 2.454 | 2.051 | 1.921 | 2.119 | 2.127 |
| | | | 2º Diurno | 4.101 | 4.519 | 4.554 | 4.203 | 4.044 | 3.567 |
| | | | 2º Dual | | | 490 | 535 | 595 | 625 |
| | | | 2º Vespertino | 2.035 | 2.250 | 2.445 | 2.012 | 2.016 | 2.126 |
| | Este | Privado | 1º Diurno | 27 | 97 | 84 | 123 | 220 | 142 |
| | | | 1º Vespertino | 25 | 17 | | | | 208 |
| | | | 2º Diurno | 18 | 25 | 67 | 88 | 121 | 112 |
| | | | 2º Vespertino | 15 | 22 | | 2 | | 6 |
| | | | 1º Diurno | 922 | 988 | 832 | 740 | 865 | 825 |
| | | | 1º Dual | | | 67 | 63 | 128 | 139 |
| | | Público | 1º Vespertino | 325 | 275 | 198 | 199 | 145 | 123 |
| | | | 2º Diurno | 853 | 867 | 987 | 797 | 752 | 831 |
| | | | 2º Dual | | | 39 | 94 | 74 | 138 |
| | | | 2º Vespertino | 271 | 295 | 246 | 240 | 179 | 135 |
| | | | 1º Diurno | 171 | 76 | 84 | 204 | 214 | 352 |
| | | | 1º Dual | | | 84 | 16 | | 116 |
| | Norte | Privado | 1º Vespertino | 18 | 14 | 28 | | 112 | 105 |
| | | | 2º Diurno | 154 | 133 | 22 | 172 | 125 | 329 |
| | | | 2º Dual | | | 63 | | 66 | 168 |
| | | | 2º Vespertino | 16 | 11 | | | 26 | 154 |
| | | | 1º Diurno | 418 | 431 | 378 | 370 | 402 | 406 |
| | | | 1º Dual | | | 19 | 39 | 58 | 76 |
| | | Público | 1º Vespertino | 391 | 390 | 327 | 306 | 346 | 339 |
| | | | 2º Diurno | 369 | 390 | 408 | 397 | 381 | 424 |
| | | | 2º Dual | | | | 18 | 45 | 54 |
| | | | 2º Vespertino | 349 | 367 | 389 | 368 | 294 | 344 |
| | | | 1º Diurno | 315 | 240 | 348 | 382 | 552 | 644 |
| | | | 1º Dual | | | 30 | 25 | | 29 |
| | Oeste | Privado | 1º Vespertino | 102 | 123 | 110 | 142 | 239 | 246 |
| | | | 2º Diurno | 266 | 231 | 241 | 244 | 339 | 588 |
| | | | 2º Dual | | | 31 | 18 | | 29 |
| | | | 2º Vespertino | 82 | 96 | 123 | 123 | 186 | 223 |
| | | | 1º Diurno | 822 | 835 | 719 | 666 | 754 | 709 |
| | | | 1º Dual | | | 49 | 78 | 87 | 71 |
| | | Público | 2º Diurno | 625 | 726 | 771 | 677 | 641 | 722 |
| | | | 2º Dual | | | 22 | 29 | 72 | 114 |
| | | | 1º Diurno | 557 | 504 | 290 | 260 | 600 | 853 |
| | | | 1º Dual | | | 24 | 26 | 25 | 8 |
| | | | 1º Vespertino | 681 | 392 | 160 | 181 | 608 | 628 |
| | | | 2º Diurno | 373 | 566 | 325 | 243 | 324 | 906 |
| Sur | Privado | 2º Dual | | | 25 | 12 | 21 | 12 | |
| | | 2º Vespertino | 571 | 465 | 162 | 182 | 207 | 634 | |
| | | 1º Diurno | 2.679 | 2.808 | 2.418 | 2.337 | 2.474 | 2.598 | |
| | | 1º Dual | | | 229 | 107 | 211 | 195 | |
| | | 1º Vespertino | 699 | 622 | 549 | 446 | 472 | 458 | |
| | | 2º Diurno | 2.330 | 2.443 | 2.674 | 2.506 | 2.439 | 2.582 | |
| | Público | 2º Dual | | | 137 | 150 | 101 | 118 | |
| | | 2º Vespertino | 513 | 603 | 624 | 539 | 464 | 509 | |

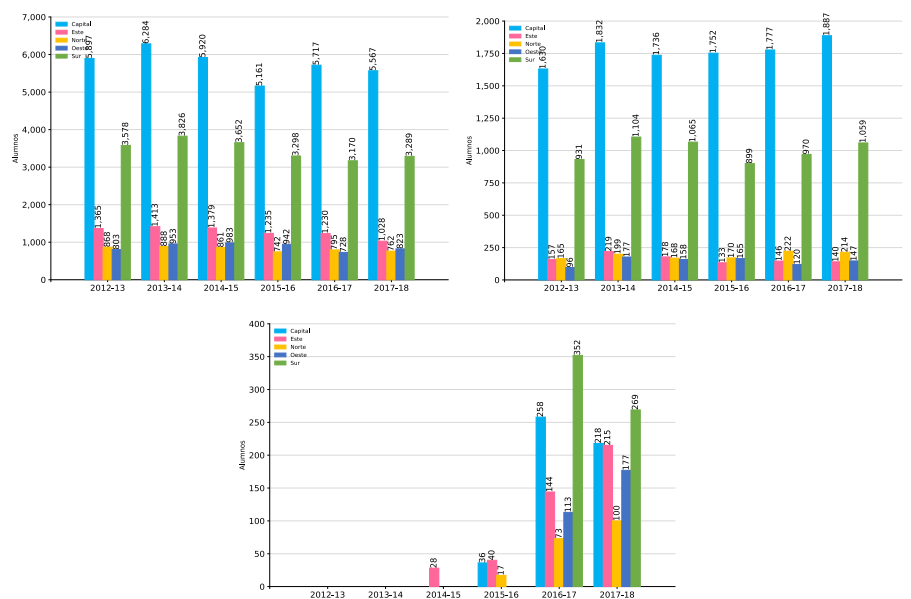
Gráficos C-49 y C-50. Ciclos F.P. BAS N° de alumnos. Presencial. DAT. Diurno y Vespertino curso 1°



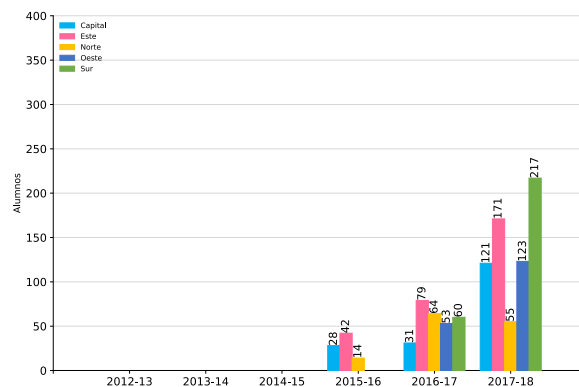
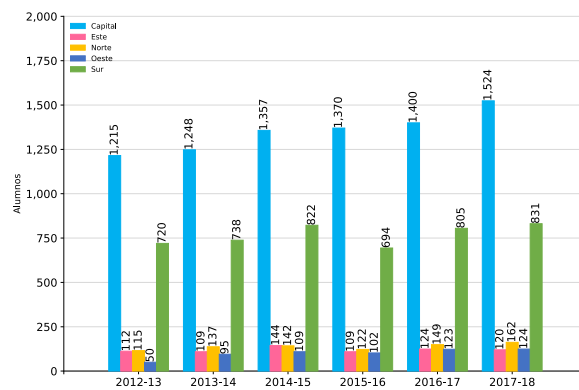
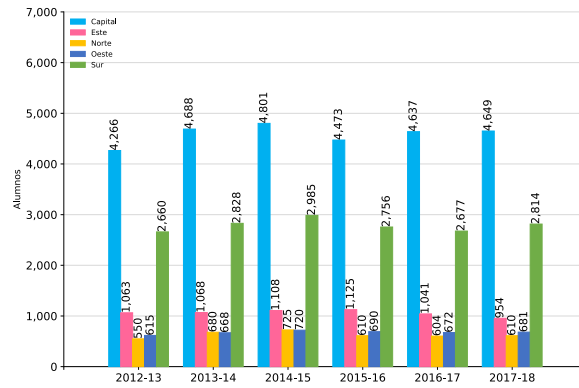
Gráficos C-51 y C-52. Ciclos F.P. BAS N° de alumnos. Presencial. DAT. Diurno y Vespertino curso 2°



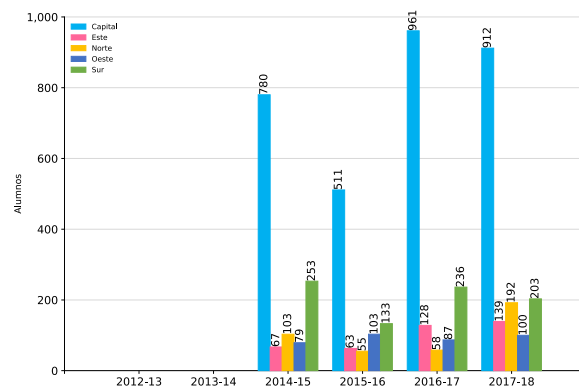
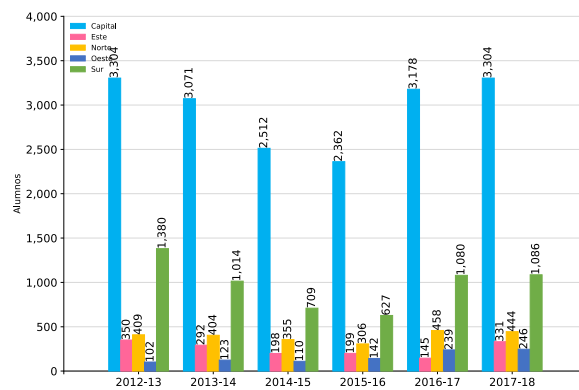
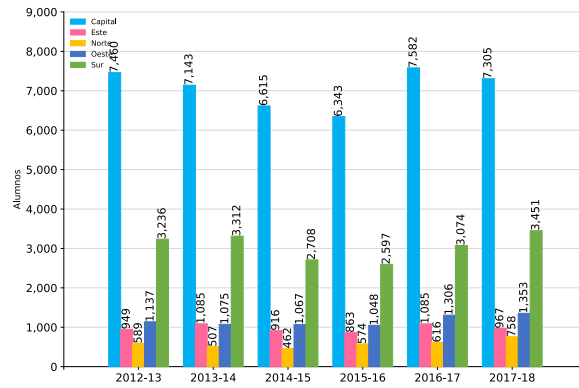
Gráficos C-53, C-54 y C-55. Ciclos F.P. CGM N° de alumnos. Presencial. DAT. Diurno, Vespertino y Dual curso 1°



Gráficos C-56, C-57 y C-58. Ciclos F.P. CGM N° de alumnos. Presencial. DAT. Diurno, Vespertino y Dual curso 2°



Gráficos C-59, C-60 y C-61. Ciclos F.P. CGS N° de alumnos. Presencial. DAT. Diurno, Vespertino y Dual curso 1°



Gráficos C-62, C-63 y C-64. Ciclos F.P. CGS N° de alumnos. Presencial. DAT. Diurno, Vespertino y Dual curso 2°

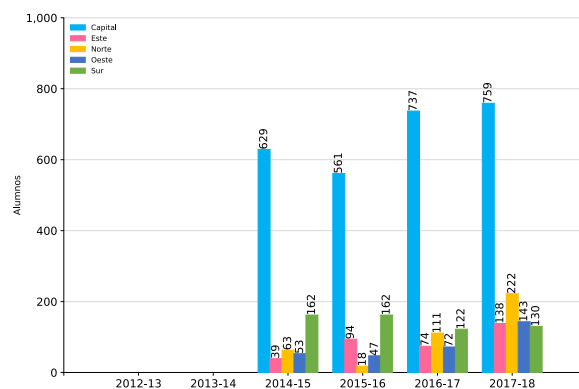
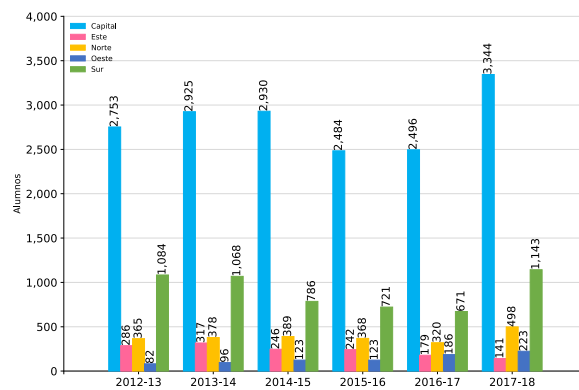
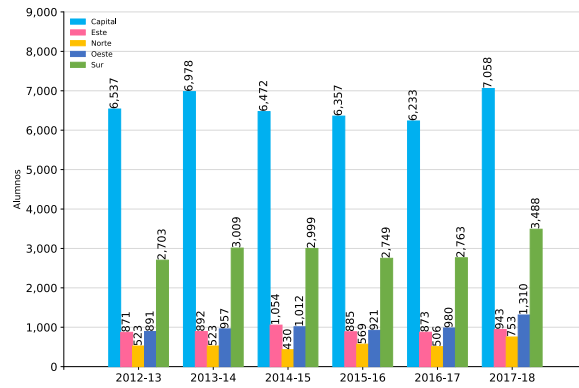
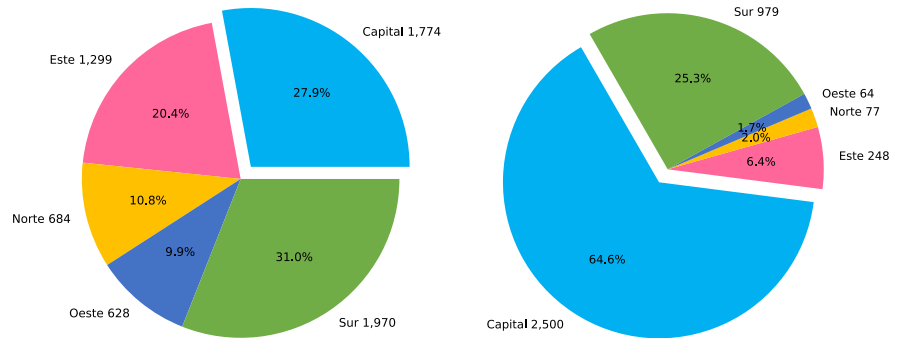


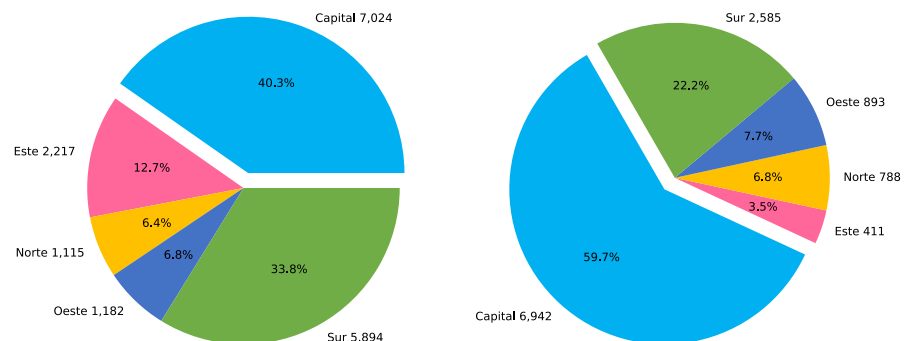
Tabla C-11. Ciclos F.P. Grado. Alumnos. Presencial. DAT. Titularidad. Curso académico

| GRADO | DAT | TITU | 2012-13 | 2013-14 | 2014-15 | 2015-16 | 2016-17 | 2017-18 |
|-------|---------|---------|---------|---------|---------|---------|---------|---------|
| BAS | Capital | Privado | | | 1.072 | 1.424 | 2.232 | 2.500 |
| | | Público | | | 787 | 1.207 | 1.647 | 1.774 |
| | Este | Privado | | | 102 | 73 | 230 | 248 |
| | | Público | | | 640 | 1.071 | 1.258 | 1.299 |
| | Norte | Privado | | | 39 | 58 | 94 | 77 |
| | | Público | | | 342 | 551 | 621 | 684 |
| | Oeste | Privado | | | 18 | 47 | 40 | 64 |
| | | Público | | | 282 | 484 | 580 | 628 |
| Sur | Privado | | | 483 | 703 | 943 | 979 | |
| | Público | | | 1.005 | 1.543 | 1.842 | 1.970 | |
| CGM | Capital | Privado | 4.875 | 5.637 | 5.588 | 4.796 | 6.443 | 6.942 |
| | | Público | 8.133 | 8.415 | 8.226 | 8.024 | 7.377 | 7.024 |
| | Este | Privado | 518 | 529 | 572 | 428 | 566 | 411 |
| | | Público | 2.179 | 2.280 | 2.265 | 2.256 | 2.198 | 2.217 |
| | Norte | Privado | 568 | 738 | 759 | 590 | 729 | 788 |
| | | Público | 1.130 | 1.166 | 1.137 | 1.085 | 1.178 | 1.115 |
| | Oeste | Privado | 389 | 580 | 619 | 650 | 613 | 893 |
| | | Público | 1.175 | 1.313 | 1.351 | 1.249 | 1.196 | 1.182 |
| Sur | Privado | 1.836 | 2.247 | 2.371 | 1.630 | 2.383 | 2.585 | |
| | Público | 6.053 | 6.249 | 6.153 | 6.017 | 5.651 | 5.894 | |
| CGS | Capital | Privado | 6.689 | 6.158 | 5.556 | 5.419 | 7.476 | 9.882 |
| | | Público | 13.365 | 13.959 | 14.382 | 13.199 | 13.711 | 12.800 |
| | Este | Privado | 85 | 161 | 151 | 213 | 341 | 468 |
| | | Público | 2.371 | 2.425 | 2.369 | 2.133 | 2.143 | 2.191 |
| | Norte | Privado | 359 | 234 | 281 | 392 | 543 | 1.224 |
| | | Público | 1.527 | 1.578 | 1.521 | 1.498 | 1.526 | 1.643 |
| | Oeste | Privado | 765 | 690 | 883 | 934 | 1.316 | 1.759 |
| | | Público | 1.447 | 1.561 | 1.561 | 1.450 | 1.554 | 1.616 |
| Sur | Privado | 2.182 | 1.927 | 986 | 904 | 1.785 | 3.041 | |
| | Público | 6.221 | 6.476 | 6.631 | 6.085 | 6.161 | 6.460 | |

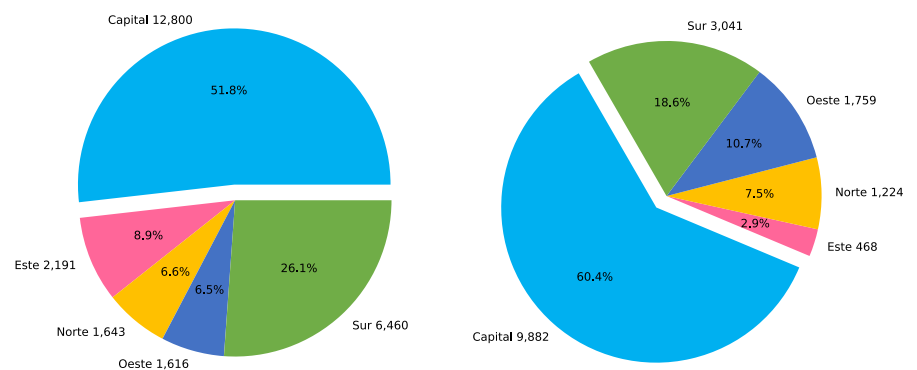
Gráficos C-65 y C-66. Ciclos F.P. BAS N° de alumnos. Presencial. DAT. Públicos y Privados. 2017-18



Gráficos C-67 y C-68. Ciclos F.P. CGM N° de alumnos. Presencial. DAT. Públicos y Privados. 2017-18



Gráficos C-69 y C-70. Ciclos F.P. CGS N° de alumnos. Presencial. DAT. Públicos y Privados. 2017-18

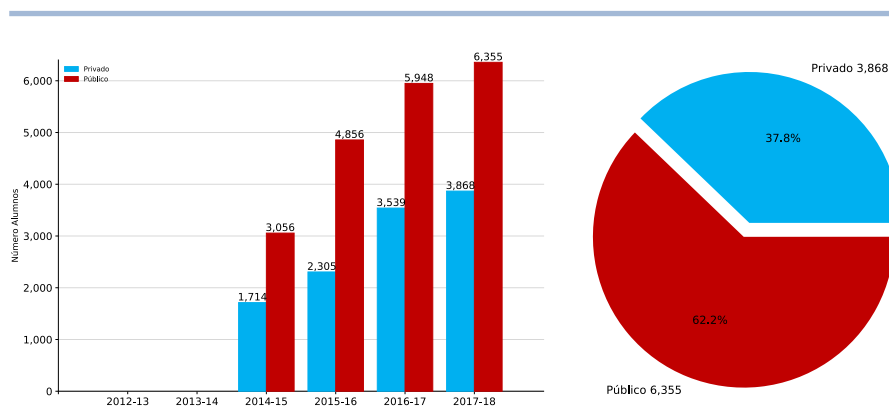


5.5.2. Resumen y total de los alumnos de FP por familias

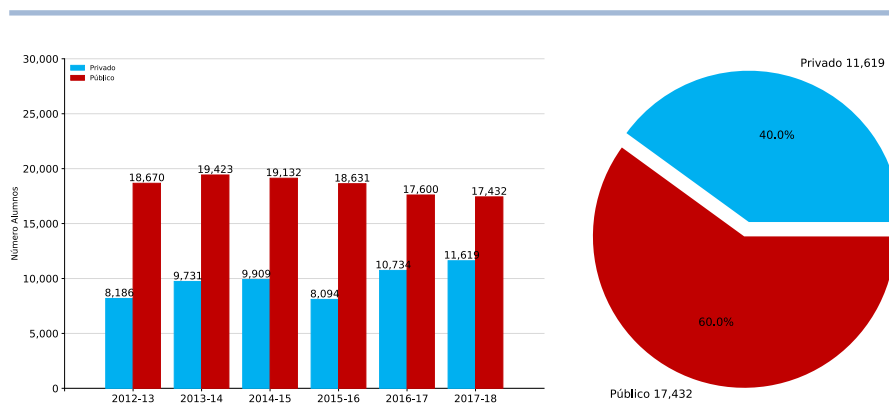
Tabla C-12. Ciclos F.P. Grado. Alumnos. Presencial. Titularidad. Curso académico

| GRADO | TITU | 2012-13 | 2013-14 | 2014-15 | 2015-16 | 2016-17 | 2017-18 |
|-------|---------|---------|---------|---------|---------|---------|---------|
| BAS | Privado | | | 1.714 | 2.305 | 3.539 | 3.868 |
| | Público | | | 3.056 | 4.856 | 5.948 | 6.355 |
| CGM | Privado | 8.186 | 9.731 | 9.909 | 8.094 | 10.734 | 11.619 |
| | Público | 18.670 | 19.423 | 19.132 | 18.631 | 17.600 | 17.432 |
| CGS | Privado | 10.080 | 9.170 | 7.857 | 7.862 | 11.461 | 16.374 |
| | Público | 24.931 | 25.999 | 26.464 | 24.365 | 25.095 | 24.710 |

Gráficos C-71 y C-72. Ciclos F.P. BAS N° de alumnos. Presencial. Titularidad. Curso académico 2017-18



Gráficos C-73 y C-74. Ciclos F.P. CGM N° de alumnos. Presencial. Titularidad. Curso académico 2017-18



Gráficos C-75 y C-76. Ciclos F.P. CGS N° de alumnos. Presencial. Titularidad. Curso académico 2017-18

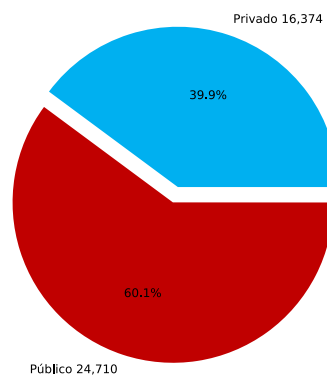
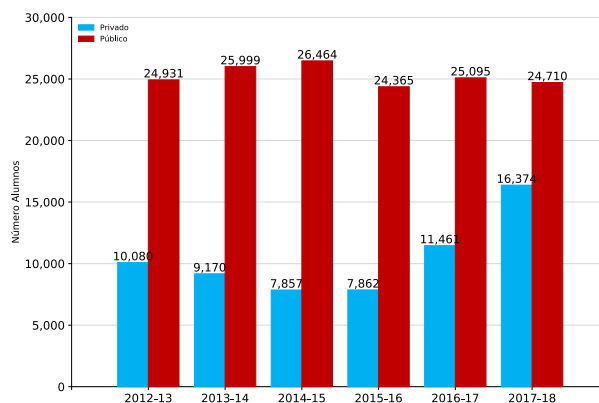


Tabla C-13. Ciclos F.P. Grado. Alumnos. Presencial. Curso académico

| GRADO | 2012-13 | 2013-14 | 2014-15 | 2015-16 | 2016-17 | 2017-18 |
|-------|---------|---------|---------|---------|---------|---------|
| BAS | | | 4.770 | 7.161 | 9.487 | 10.223 |
| CGM | 26.856 | 29.154 | 29.041 | 26.725 | 28.334 | 29.051 |
| CGS | 35.011 | 35.169 | 34.321 | 32.227 | 36.556 | 41.084 |

Los datos de la siguiente se encuentran en la **tabla C-15.**

Gráfico C-77. Ciclos F.P. N° de alumnos. Presencial. Familias

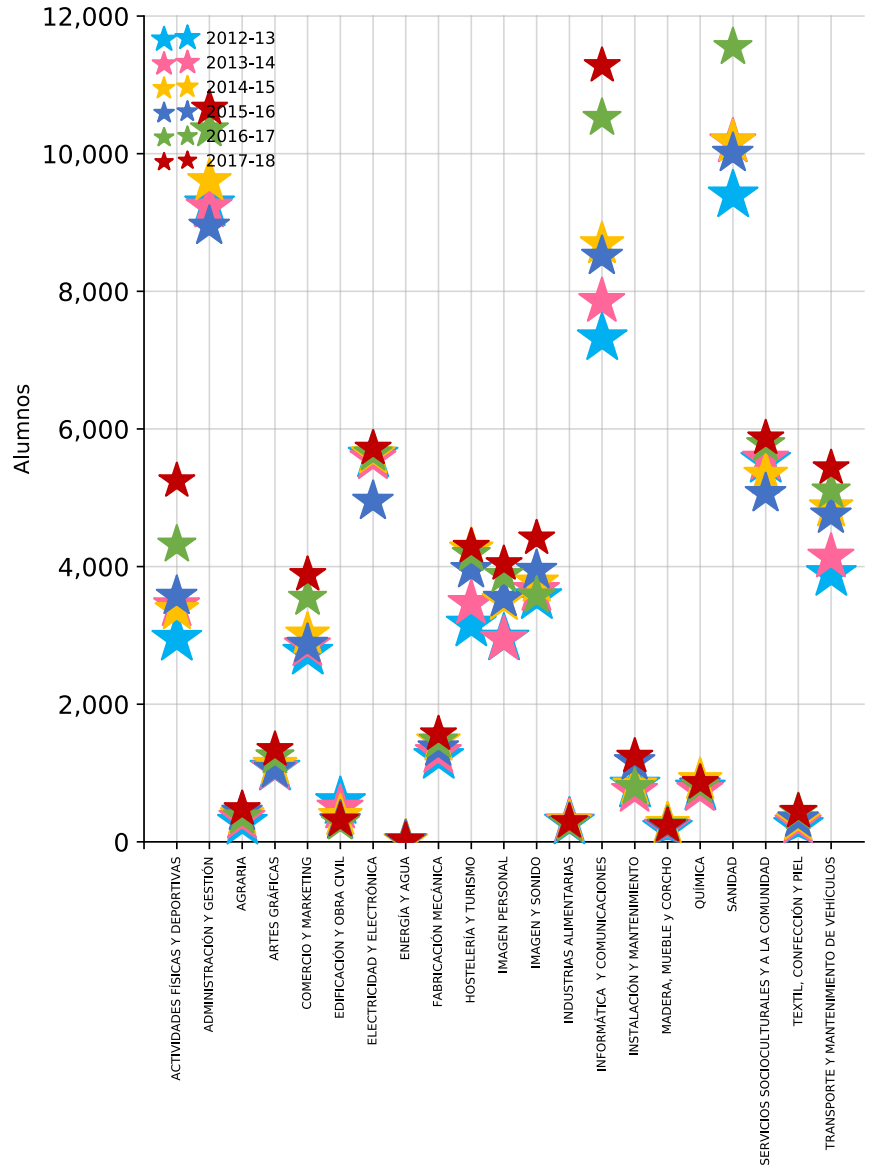


Tabla C-14. Ciclos F.P. Ciclos. Presencial. Alumnos. Porcentajes. Curso académico

| CODI | CICLO | LEY | AL | | | | | | AP% | | | | | | | | |
|--------|--|-------|-------|-------|-------|-------|-------|-------|-------|-------|-------|-------|-------|-------|-------|-------|-------|
| | | | 12-13 | 13-14 | 14-15 | 15-16 | 16-17 | 17-18 | 12-13 | 13-14 | 14-15 | 15-16 | 16-17 | 17-18 | | | |
| ACA204 | Jardinería | LOGSE | L | 3 | | 4 | | | | | | 100,0 | | 100,0 | | | |
| ACA205 | Trabajos Forestales y de Conservación del Medio Natural | LOGSE | L | 20 | 62 | 68 | 31 | | | | | 95,0 | 82,3 | 88,2 | 83,9 | | |
| ACA302 | Gestión y Organización de los Recursos Naturales y Paisajísticos | LOGSE | L | 85 | 15 | 20 | 12 | | | | | 92,9 | 86,7 | 90,0 | 100,0 | | |
| ADGB01 | Servicios Administrativos | LOMCE | B | | | 797 | 1.223 | 1.700 | 1.931 | | | | | 67,9 | 69,7 | 67,4 | 63,0 |
| ADGM01 | Gestión administrativa | LOE | L | 4.629 | 4.943 | 4.574 | 3.733 | 4.090 | 3.882 | | | 64,3 | 66,3 | 64,0 | 67,3 | 67,1 | 66,7 |
| ADGS01 | Asistencia a la Dirección | LOE | L | | | | 162 | 360 | 381 | | | | | | 83,3 | 81,4 | 80,8 |
| ADGS02 | Administración y Finanzas | LOE | L | 2.075 | 3.508 | 3.717 | 3.509 | 4.076 | 4.268 | | | 85,1 | 78,2 | 76,5 | 77,5 | 79,1 | 77,7 |
| ADGS12 | Asistencia la dirección y Administración y finanzas | LOE | L | | | | | | 24 | | | | | | | | 75,0 |
| ADM201 | Gestión Administrativa | LOGSE | C | 35 | 14 | 19 | 91 | 35 | 59 | | | 65,7 | 85,7 | 94,7 | 79,1 | 57,1 | 66,1 |
| ADM301 | Administración y Finanzas | LOGSE | L | 1.871 | 210 | 67 | 41 | 84 | 108 | | | 84,1 | 92,9 | 92,5 | 92,7 | 88,1 | 91,7 |
| ADM302 | Secretariado | LOGSE | C | 656 | 551 | 430 | 189 | 8 | 9 | | | 88,3 | 88,2 | 87,2 | 92,6 | 100,0 | 88,9 |
| AFD201 | Conducción de Actividades Físico-Deportivas en el Medio Natural | LOGSE | C | 420 | 561 | 576 | 720 | 1.175 | 1.312 | | | 81,7 | 77,2 | 79,7 | 88,2 | 83,1 | 89,1 |
| AFD301 | Animación de Actividades Físicas y Deportivas | LOGSE | L | 2.532 | 2.872 | 2.793 | 2.850 | 3.146 | 3.935 | | | 88,6 | 88,3 | 89,4 | 90,1 | 89,8 | 89,5 |
| AGAB01 | Agro-jardinería y Composiciones Florales | LOMCE | B | | | 29 | 64 | 62 | 90 | | | | | 58,6 | 73,4 | 71,0 | 60,0 |
| AGAM03 | Jardinería y Floristería | LOE | L | 83 | 92 | 96 | 105 | 97 | 83 | | | 65,1 | 62,0 | 57,3 | 49,5 | 67,0 | 79,5 |
| AGAM04 | Aprovechamiento y Conservación del Medio Natural | LOE | L | | | | 28 | 36 | 60 | | | | | | 75,0 | 83,3 | 83,3 |
| AGAS01 | Paisajismo y Medio Rural | LOE | L | | | | | 27 | 48 | | | | | | | 85,2 | 81,3 |
| AGAS02 | Gestión Forestal y del Medio Natural | LOE | L | 89 | 172 | 173 | 191 | 148 | 200 | | | 78,7 | 73,8 | 74,6 | 87,4 | 81,8 | 83,0 |
| ARG201 | Encuadernación y Manipulados de Papel y Cartón | LOGSE | C | 43 | 43 | 40 | 13 | | 1 | | | 65,1 | 55,8 | 55,0 | 76,9 | | 100,0 |
| ARG202 | Impresión en Artes Gráficas | LOGSE | C | 176 | 173 | 165 | 40 | 3 | 4 | | | 72,7 | 69,4 | 67,3 | 85,0 | 100,0 | 100,0 |
| ARG203 | Preimpresión en Artes Gráficas | LOGSE | L | 122 | 22 | 1 | 1 | 49 | | | | 68,9 | 95,5 | 100,0 | 100,0 | 63,3 | |
| ARG301 | Diseño y Producción Editorial | LOGSE | L | 408 | 418 | 416 | 186 | 15 | 3 | | | 80,1 | 84,7 | 78,8 | 88,7 | 86,7 | 33,3 |
| ARG302 | Producción en Industrias de Artes Gráficas | LOGSE | L | 108 | 107 | 94 | 41 | 11 | 2 | | | 61,1 | 66,4 | 69,1 | 65,9 | 81,8 | 100,0 |
| ARGB01 | Artes Gráficas | LOMCE | B | | | 62 | 121 | 140 | 163 | | | | | 71,0 | 66,1 | 55,7 | 65,6 |
| ARGM01 | Preimpresión Digital | LOE | L | 209 | 297 | 342 | 302 | 292 | 331 | | | 60,3 | 69,7 | 65,5 | 68,2 | 64,0 | 65,9 |
| ARGM02 | Impresión Gráfica | LOE | L | | | | 94 | 184 | 196 | | | | | | 54,3 | 65,2 | 63,3 |
| ARGM03 | Postimpresión y Acabados Gráficos | LOE | L | | | | 21 | 31 | 30 | | | | | | 42,9 | 41,9 | 73,3 |
| ARGS01 | Diseño y Edición de Publicaciones Impresas y Multimedia | LOE | L | | | | 194 | 434 | 497 | | | | | | 80,4 | 85,9 | 80,9 |
| ARGS02 | Diseño y Gestión de la Producción Gráfica | LOE | L | | | | 42 | 84 | 112 | | | | | | 71,4 | 72,6 | 70,5 |
| CIS201 | Laboratorio de Imagen | LOGSE | C | 665 | 710 | 714 | 718 | 280 | | | | 78,9 | 78,5 | 76,5 | 82,3 | 96,1 | |
| CIS301 | Imagen | LOGSE | L | 491 | 50 | 6 | | | | | | 85,3 | 96,0 | 100,0 | | | |
| CIS302 | Producción de Audiovisuales, Radio y Espectáculos | LOGSE | L | 342 | 24 | 3 | 6 | | 7 | | | 87,1 | 95,8 | 100,0 | 100,0 | | 100,0 |
| CIS303 | Realización de Audiovisuales y Espectáculos | LOGSE | L | 498 | 31 | | 1 | | | | | 90,4 | 96,8 | | 100,0 | | |
| CIS304 | Sonido | LOGSE | L | 387 | 20 | 8 | 7 | | | | | 85,3 | 90,0 | 100,0 | 100,0 | | |
| COM201 | Comercio | LOGSE | C | 849 | 883 | 882 | 318 | 2 | 3 | | | 74,3 | 73,6 | 75,2 | 95,3 | 100,0 | 100,0 |
| COM301 | Comercio Internacional | LOGSE | L | 302 | 89 | 110 | 122 | 98 | 190 | | | 78,1 | 82,0 | 70,0 | 73,0 | 71,4 | 81,6 |
| COM302 | Gestión Comercial y Marketing | LOGSE | C | 1.187 | 1.174 | 1.084 | 473 | 67 | | | | 86,7 | 91,0 | 91,8 | 90,7 | 95,5 | |

Tabla C-14. Ciclos F.P. Ciclos. Presencial. Alumnos. Porcentajes. Curso académico (cont.)

| CODI | CICLO | LEY | AL | | | | | | AP% | | | | | | | | |
|--------|---|-------|-------|-------|-------|-------|-------|-------|-------|-------|-------|-------|-------|-------|-------|-------|-------|
| | | | 12-13 | 13-14 | 14-15 | 15-16 | 16-17 | 17-18 | 12-13 | 13-14 | 14-15 | 15-16 | 16-17 | 17-18 | | | |
| COM303 | Gestión del Transporte | LOGSE | L | 83 | 12 | | | | | | | 79,5 | 100,0 | | | | |
| COM304 | Servicios al Consumidor | LOGSE | C | 37 | 42 | 35 | 29 | 6 | | | | 89,2 | 83,3 | 82,9 | 72,4 | 100,0 | |
| COMB01 | Servicios Comerciales | LOMCE | B | | | 264 | 410 | 575 | 691 | | | | | 64,0 | 61,2 | 61,6 | 65,3 |
| COMM01 | Actividades Comerciales | LOE | L | | | | 455 | 946 | 1.003 | | | | | | 68,4 | 71,7 | 72,9 |
| COMS01 | Marketing y Publicidad | LOE | L | | | | | 173 | 655 | | | | | | | 94,2 | 89,2 |
| COMS02 | Transporte y Logística | LOE | L | 79 | 161 | 172 | 169 | 172 | 202 | | | 83,5 | 85,7 | 79,7 | 78,7 | 84,9 | 76,7 |
| COMS03 | Gestión de Ventas y Espacios Comerciales | LOE | L | | | | 488 | 988 | 730 | | | | | | 87,1 | 84,9 | 81,6 |
| COMS04 | Comercio Internacional | LOE | L | 213 | 489 | 466 | 409 | 519 | 409 | | | 79,8 | 81,2 | 79,4 | 81,9 | 72,8 | 72,4 |
| ELE201 | Equipos Electrónicos de Consumo | LOGSE | L | 1.038 | 867 | 781 | 553 | 260 | 51 | | | 56,4 | 59,9 | 60,1 | 61,8 | 66,5 | 94,1 |
| ELE202 | Equipos e Instalaciones Electrotécnicas | LOGSE | L | 14 | | | 31 | 30 | | | | 100,0 | | | 80,6 | 86,7 | |
| ELE301 | Desarrollo de Productos Electrónicos | LOGSE | L | 286 | 35 | 2 | 2 | 23 | | | | 78,0 | 82,9 | 100,0 | 100,0 | 95,7 | |
| ELE302 | Instalaciones Electrotécnicas | LOGSE | L | 25 | 3 | 7 | | | | | | 96,0 | 100,0 | 100,0 | | | |
| ELE303 | Sistemas de Regulación y Control Automáticos | LOGSE | L | 128 | 12 | | 3 | | | | | 81,3 | 100,0 | | 100,0 | | |
| ELE304 | Sistemas de Telecomunicación e Informáticos | LOGSE | L | 502 | 78 | 3 | 6 | 36 | | | | 74,7 | 83,3 | 100,0 | 100,0 | 86,1 | |
| ELEB01 | Electricidad y Electrónica | LOMCE | B | | | 670 | 933 | 1.297 | 1.311 | | | | | 60,7 | 57,9 | 59,6 | 57,7 |
| ELEM01 | Instalaciones Eléctricas y Automáticas | LOE | L | 1.539 | 1.637 | 1.516 | 1.157 | 1.142 | 1.178 | | | 63,4 | 58,5 | 62,1 | 60,2 | 60,9 | 62,1 |
| ELEM02 | Instalaciones de Telecomunicaciones | LOE | L | 647 | 822 | 780 | 750 | 965 | 1.109 | | | 67,7 | 65,1 | 65,5 | 64,3 | 66,9 | 60,8 |
| ELES01 | Sistemas Electrotécnicos y Automatizados | LOE | L | 406 | 438 | 329 | 244 | 367 | 450 | | | 78,8 | 84,2 | 70,8 | 84,8 | 79,3 | 78,2 |
| ELES02 | Sistemas de Telecomunicaciones e Informáticos | LOE | L | 527 | 884 | 773 | 623 | 739 | 826 | | | 78,7 | 79,9 | 78,5 | 75,8 | 74,4 | 77,0 |
| ELES03 | Mantenimiento Electrónico | LOE | L | 363 | 539 | 514 | 373 | 474 | 490 | | | 70,5 | 74,2 | 69,1 | 81,5 | 75,1 | 77,3 |
| ELES04 | Automatización y Robotica Industrial | LOE | L | 139 | 253 | 260 | 276 | 310 | 304 | | | 78,4 | 79,4 | 81,2 | 77,2 | 73,9 | 82,9 |
| ENAS01 | Eficiencia Energética y Energía Solar Térmica | LOE | L | | | 9 | 18 | | 19 | | | | | 100,0 | 100,0 | | 73,7 |
| EOC301 | Desarrollo y Aplicación de Proyectos de Construcción | LOGSE | L | 42 | 1 | 4 | | | | | | 97,6 | 0,0 | 75,0 | | | |
| EOC302 | Desarrollo de Proyectos Urbanísticos y Operaciones Topográficas | LOGSE | L | 58 | 12 | 3 | 2 | | | | | 67,2 | 91,7 | 100,0 | 100,0 | | |
| EOC303 | Realización y Planes de Obra | LOGSE | C | 42 | 37 | 27 | 8 | | | | | 81,0 | 70,3 | 88,9 | 100,0 | | |
| EOCB01 | Reforma y Mantenimiento de Edificios | LOMCE | B | | | 13 | 25 | 26 | 14 | | | | | 69,2 | 44,0 | 73,1 | 71,4 |
| EOCS01 | Proyectos de Edificación | LOE | L | 376 | 350 | 265 | 208 | 181 | 217 | | | 65,7 | 72,0 | 65,7 | 75,5 | 68,5 | 76,5 |
| EOCS02 | Proyectos de Obra Civil | LOE | L | 62 | 92 | 64 | 64 | 75 | 52 | | | 64,5 | 69,6 | 76,6 | 79,7 | 72,0 | 80,8 |
| EOCS12 | Proyectos de edificación y Proyectos de obra civil | LOE | L | | | | | | 30 | | | | | | | | 66,7 |
| FME202 | Mecanizado | LOGSE | L | | | 18 | 37 | 26 | 89 | | | | | 16,7 | 59,5 | 76,9 | 71,9 |
| FME203 | Soldadura y Calderería | LOGSE | L | | | | | 20 | | | | | | | | 75,0 | |
| FME205 | Joyería | LOGSE | L | 49 | 50 | 54 | 51 | 47 | 56 | | | 75,5 | 66,0 | 66,7 | 56,9 | 59,6 | 58,9 |
| FME305 | Óptica de Anteojería | LOGSE | L | 50 | 39 | 49 | 42 | 40 | 55 | | | 84,0 | 97,4 | 91,8 | 90,5 | 95,0 | 100,0 |
| FMEB01 | Fabricación y Montaje | LOMCE | B | | | 194 | 297 | 364 | 382 | | | | | 62,4 | 60,9 | 59,1 | 59,4 |
| FMEM01 | Mecanizado | LOE | L | 433 | 490 | 493 | 418 | 431 | 329 | | | 64,4 | 66,5 | 68,2 | 65,1 | 82,1 | 66,9 |
| FMEM02 | Soldadura y Calderería | LOE | L | 230 | 256 | 235 | 178 | 153 | 159 | | | 67,0 | 71,5 | 66,0 | 68,5 | 68,6 | 69,2 |
| FMES01 | Programación de la Producción en Fabricación Mecánica | LOE | L | 346 | 328 | 295 | 259 | 266 | 354 | | | 78,9 | 80,2 | 80,7 | 86,5 | 81,6 | 86,7 |
| FMES02 | Construcciones Metálicas | LOE | L | | | | | 15 | 20 | | | | | | | 100,0 | 55,0 |
| FMES03 | Diseño en Fabricación Mecánica | LOE | L | 127 | 134 | 123 | 83 | 110 | 123 | | | 79,5 | 88,1 | 91,1 | 85,5 | 82,7 | 85,4 |

Tabla C-14. Ciclos F.P. Ciclos. Presencial. Alumnos. Porcentajes. Curso académico (cont.)

| CODI | CICLO | LEY | AL | | | | | | AP% | | | | | | | | | | |
|--------|--|-------|-------|-------|-------|-------|-------|-------|-------|-------|-------|-------|-------|-------|-------|-------|-------|-------|-------|
| | | | 12-13 | 13-14 | 14-15 | 15-16 | 16-17 | 17-18 | 12-13 | 13-14 | 14-15 | 15-16 | 16-17 | 17-18 | | | | | |
| HOT201 | Cocina | LOGSE | L | | | | | 35 | 26 | | | | | 91,4 | 76,9 | | | | |
| HOT203 | Servicios de Restaurante y Bar | LOGSE | C | 8 | | | | | | | | | | 100,0 | | | | | |
| HOT301 | Agencia de Viajes | LOGSE | C | 4 | | | | | | | | | | 100,0 | | | | | |
| HOT302 | Alojamiento | LOGSE | C | 3 | | | | | | | | | | 66,7 | | | | | |
| HOT303 | Información y Comercialización Turísticas | LOGSE | C | 5 | 4 | | | | | | | | 80,0 | 75,0 | | | | | |
| HOT304 | Restauración | LOGSE | L | 27 | 1 | 1 | | | | | | | 88,9 | 100,0 | 100,0 | | | | |
| HOTB01 | Cocina y Restauración | LOMCE | B | | | 333 | 449 | 658 | 660 | | | | | 71,2 | 65,3 | 66,3 | 72,0 | | |
| HOTB02 | Alojamiento y Lavandería | LOMCE | B | | | 50 | 80 | 106 | 93 | | | | | 70,0 | 63,8 | 64,2 | 63,4 | | |
| HOTM01 | Cocina y Gastronomía | LOE | L | 793 | 964 | 1.000 | 928 | 947 | 915 | | | | | 71,0 | 72,2 | 75,2 | 76,5 | 80,8 | 69,5 |
| HOTM02 | Servicios de Restauración | LOE | L | 461 | 482 | 492 | 541 | 508 | 581 | | | | | 63,8 | 68,9 | 67,9 | 69,7 | 74,8 | 71,3 |
| HOTS01 | Gestión de alojamientos turísticos | LOE | L | 364 | 401 | 479 | 384 | 348 | 371 | | | | | 78,8 | 84,0 | 89,4 | 89,8 | 89,1 | 87,9 |
| HOTS02 | Agencias de viajes y gestión de eventos | LOE | L | 352 | 355 | 360 | 319 | 311 | 262 | | | | | 74,4 | 73,0 | 79,7 | 80,3 | 79,4 | 79,4 |
| HOTS03 | Guía, información y asistencia turísticas | LOE | L | 560 | 580 | 589 | 482 | 433 | 379 | | | | | 80,9 | 77,8 | 77,9 | 78,8 | 76,4 | 82,1 |
| HOTS04 | Dirección de Cocina | LOE | L | 331 | 407 | 665 | 572 | 553 | 559 | | | | | 77,9 | 83,5 | 86,3 | 87,1 | 80,8 | 83,7 |
| HOTS05 | Dirección de Servicios de Restauración | LOE | L | 251 | 272 | 280 | 204 | 142 | 126 | | | | | 68,1 | 69,5 | 81,4 | 75,5 | 75,4 | 79,4 |
| HOTS13 | Gestión de alojamientos turísticos y Guía, información y asistencias turísticas | LOE | L | | | | | 27 | 50 | | | | | | | | | 100,0 | 90,0 |
| HOTS15 | Gestión de alojamientos turísticos y Dirección de servicios de restauración | LOE | L | | | | | | 40 | | | | | | | | | | 97,5 |
| HOTS23 | Agencias de viajes y gestión de eventos y Guía, información y asistencias turísticas | LOE | L | | | | | 63 | 89 | | | | | | | | | 100,0 | 94,4 |
| HOTS45 | Dirección de cocina y Dirección de servicios de restauración | LOE | L | | | | | 52 | 143 | | | | | | | | | 100,0 | 95,8 |
| IFCB01 | Informática y Comunicaciones | LOMCE | B | | | 796 | 1.200 | 1.597 | 1.675 | | | | | | 62,9 | 59,3 | 60,1 | 60,5 | |
| IFCB02 | Informática de Oficina | LOMCE | B | | | 143 | 255 | 384 | 487 | | | | | | 49,0 | 60,0 | 60,9 | 62,0 | |
| IFCM01 | Sistemas microinformáticos y redes | LOE | L | 2.996 | 3.300 | 3.458 | 2.914 | 3.494 | 3.700 | | | | | 63,2 | 60,9 | 62,3 | 65,2 | 70,3 | 68,1 |
| IFCS01 | Administración de Sistemas Informáticos en Red | LOE | L | 1.996 | 2.032 | 1.825 | 1.625 | 1.907 | 2.028 | | | | | 70,0 | 73,8 | 70,6 | 68,9 | 71,5 | 73,8 |
| IFCS02 | Desarrollo de Aplicaciones Multiplataforma | LOE | L | 1.126 | 1.314 | 1.253 | 1.280 | 1.723 | 2.056 | | | | | 67,5 | 70,5 | 70,2 | 74,9 | 75,2 | 76,2 |
| IFCS03 | Desarrollo de Aplicaciones Web | LOE | L | 1.085 | 1.189 | 1.197 | 1.122 | 1.346 | 1.257 | | | | | 65,1 | 63,8 | 60,3 | 65,2 | 66,3 | 63,2 |
| IFCS23 | Desarrollo de Aplicaciones Multiplataforma/ Web | LOE | L | | | | 94 | 69 | 77 | | | | | | | 93,6 | 100,0 | 74,0 | |
| IMAM01 | Instalaciones de Producción de Calor | LOE | L | 45 | 10 | | 239 | | 161 | | | | | 66,7 | 90,0 | | 55,6 | | 44,7 |
| IMAM02 | Instalaciones Frigoríficas y de Climatización | LOE | L | 85 | 16 | | 202 | | 130 | | | | | 67,1 | 100,0 | | 64,4 | | 56,2 |
| IMAM03 | Mantenimiento Electromecánico | LOE | L | 117 | 199 | 241 | 241 | 224 | 210 | | | | | 61,5 | 68,8 | 67,2 | 72,6 | 73,2 | 66,2 |
| IMAM12 | Instalaciones de Producción de Calor/Frigoríficas y de Climatización | LOE | L | | | | | | 127 | | | | | | | | | | 67,7 |
| IMAS01 | Mantenimiento de Instalaciones Térmicas y de Fluidos | LOE | L | 62 | 63 | 58 | 55 | 54 | 47 | | | | | 82,3 | 73,0 | 89,7 | 80,0 | 81,5 | 80,9 |
| IMAS03 | Mecatrónica Industrial | LOE | L | 168 | 278 | 380 | 351 | 425 | 456 | | | | | 89,9 | 92,8 | 95,5 | 88,3 | 80,7 | 84,6 |
| IMP201 | Caracterización | LOGSE | L | 181 | 200 | 225 | 213 | 92 | 17 | | | | | 79,0 | 70,0 | 68,9 | 73,7 | 69,6 | 100,0 |
| IMP202 | Estética Personal Decorativa | LOGSE | C | 850 | 899 | 919 | 356 | 10 | 2 | | | | | 76,9 | 70,4 | 77,7 | 90,4 | 80,0 | 0,0 |
| IMP203 | Peluquería | LOGSE | L | 459 | 112 | 61 | 3 | | | | | | | 62,1 | 92,9 | 75,4 | 100,0 | | |
| IMP301 | Asesoría de Imagen | LOGSE | C | 340 | 319 | 283 | 111 | 6 | 3 | | | | | 95,3 | 94,4 | 94,7 | 96,4 | 66,7 | 100,0 |
| IMP302 | Estética | LOGSE | L | 271 | 31 | 3 | 2 | | | | | | | 85,6 | 96,8 | 100,0 | 100,0 | | |

Tabla C-14. Ciclos F.P. Ciclos. Presencial. Alumnos. Porcentajes. Curso académico (cont.)

| CODI | CICLO | LEY | AL | | | | | | AP% | | | | | | |
|--------|---|-------|-------|-------|-------|-------|-------|-------|-------|-------|-------|-------|-------|-------|-------|
| | | | 12-13 | 13-14 | 14-15 | 15-16 | 16-17 | 17-18 | 12-13 | 13-14 | 14-15 | 15-16 | 16-17 | 17-18 | |
| IMPB01 | Peluquería y Estética | LOMCE | B | | 633 | 939 | 1.179 | 1.247 | | | 60,5 | 56,9 | 56,9 | 58,2 | |
| IMPM01 | Estética y Belleza | LOE | L | | | 472 | 831 | 925 | | | 74,4 | 74,4 | 75,1 | | |
| IMPM02 | Peluquería y Cosmética Capilar | LOE | L | 533 | 847 | 867 | 899 | 877 | 798 | 64,0 | 65,6 | 63,8 | 63,1 | 68,4 | 67,7 |
| IMPS01 | Estética Integral y Bienestar | LOE | L | 321 | 536 | 511 | 411 | 573 | 553 | 79,4 | 82,3 | 88,1 | 83,0 | 80,8 | 83,2 |
| IMPS03 | Asesoría de Imagen Personal y Corporativa | LOE | L | | | | 133 | 257 | 312 | | | 95,5 | 90,7 | 92,3 | |
| IMPS04 | Caracterización y Maquillaje Profesional | LOE | L | | | | | 54 | 186 | | | | 85,2 | 78,5 | |
| IMSM01 | Video Discjockey y Sonido | LOE | L | | | | | 287 | 551 | | | | 63,4 | 76,8 | |
| IMSS01 | Animaciones 3D, Juegos y Entornos Interactivos | LOE | L | | 119 | 261 | 392 | 463 | 917 | | 86,6 | 80,1 | 78,8 | 86,0 | 80,7 |
| IMSS02 | Realización de Proyectos Audiovisuales y Espectáculos | LOE | L | 333 | 820 | 868 | 912 | 864 | 1.006 | 86,2 | 88,0 | 81,8 | 81,8 | 87,5 | 83,4 |
| IMSS03 | Producción de Audiovisuales y Espectáculos | LOE | L | 194 | 428 | 419 | 398 | 370 | 390 | 91,8 | 86,9 | 81,1 | 82,4 | 81,1 | 84,1 |
| IMSS04 | Sonido para Audiovisuales y Espectáculos | LOE | L | 246 | 600 | 588 | 573 | 470 | 643 | 82,9 | 80,2 | 80,4 | 75,9 | 74,7 | 77,6 |
| IMSS05 | Iluminación, Captación y Tratamiento de la Imagen | LOE | L | 401 | 853 | 902 | 939 | 847 | 901 | 86,3 | 82,5 | 77,8 | 85,3 | 81,1 | 82,1 |
| INA301 | Industrias Alimentarias | LOGSE | L | 1 | | 1 | | | | 100,0 | | 100,0 | | | |
| INAM01 | Panadería, Repostería y Confeitería | LOE | L | 123 | 122 | 131 | 131 | 120 | 136 | 69,9 | 79,5 | 80,9 | 79,4 | 85,0 | 89,0 |
| INAM02 | Aceites de Oliva y Vinos | LOE | L | 41 | 47 | 49 | 37 | 42 | 42 | 63,4 | 63,8 | 59,2 | 59,5 | 42,9 | 35,7 |
| INAS01 | Vitivinicultura | LOE | L | 62 | 60 | 49 | 52 | 52 | 42 | 69,4 | 81,7 | 67,3 | 80,8 | 80,8 | 76,2 |
| INAS02 | Procesos y Calidad en la Industria Alimentaria | LOE | L | 54 | 60 | 56 | 50 | 50 | 73 | 88,9 | 85,0 | 71,4 | 54,0 | 78,0 | 54,8 |
| INF201 | Explotación de Sistemas Informáticos | LOGSE | L | 4 | | | | | | 100,0 | | | | | |
| INF301 | Administración de Sistemas Informáticos | LOGSE | L | 16 | 13 | | 21 | | | 100,0 | 100,0 | | 66,7 | | |
| INF302 | Desarrollo de Aplicaciones Informáticas | LOGSE | L | 96 | 5 | 16 | | | | 94,8 | 100,0 | 93,8 | | | |
| MAM201 | Fabricación a Medida e Instalaciones de Carpintería y Mueble | LOGSE | L | 50 | 9 | | | | | 70,0 | 88,9 | | | | |
| MAM301 | Desarrollo de Productos en Carpintería y Mueble | LOGSE | L | 16 | 4 | | | | | 68,8 | 100,0 | | | | |
| MAMBO1 | Carpintería y Mueble | LOMCE | B | | | 50 | 79 | 96 | 89 | | | 64,0 | 54,4 | 59,4 | 59,6 |
| MAMMO2 | Instalación y Amueblamiento | LOE | L | 101 | 158 | 159 | 99 | 96 | 97 | 53,5 | 37,3 | 39,0 | 45,5 | 64,6 | 53,6 |
| MAMS01 | Diseño y Amueblamiento | LOE | L | 25 | 44 | 52 | 43 | 49 | 49 | 64,0 | 81,8 | 69,2 | 69,8 | 69,4 | 75,5 |
| MSP201 | Instalación y Mantenimiento Electromecánico de Maquinaria y Conducción de Líneas | LOGSE | L | 82 | 12 | 2 | | | | 73,2 | 91,7 | 100,0 | | | |
| MSP203 | Montaje y Mantenimiento de Instalaciones de Frío, Climatización y Producción de Calor | LOGSE | L | 35 | 15 | 6 | | | | 91,4 | 100,0 | 100,0 | | | |
| MSP302 | Mantenimiento de Equipo Industrial | LOGSE | L | 101 | 4 | | | | | 93,1 | 50,0 | | | | |
| MSP304 | Prevención de Riesgos Profesionales | LOGSE | L | 123 | 136 | 134 | 79 | 94 | 113 | 89,4 | 74,3 | 84,3 | 78,5 | 91,5 | 77,9 |
| MVA201 | Carrocería | LOGSE | L | 43 | | 43 | | | | 67,4 | | 67,4 | | | |
| MVA202 | Electromecánica de Vehículos | LOGSE | L | 151 | 8 | 6 | | | | 88,7 | 100,0 | 100,0 | | | |
| MVA301 | Automoción | LOGSE | L | 1 | | 1 | | | | 100,0 | | 100,0 | | | |
| MVA302 | Mantenimiento Aeromecánico | LOGSE | L | 250 | 203 | 209 | 211 | 203 | 240 | 74,0 | 81,8 | 81,8 | 88,6 | 82,3 | 81,3 |
| MVA303 | Mantenimiento de Aviónica | LOGSE | L | 164 | 180 | 171 | 167 | 151 | 147 | 67,7 | 72,2 | 71,3 | 69,5 | 77,5 | 74,1 |
| QUI201 | Laboratorio | LOGSE | C | 170 | 169 | 170 | 71 | 7 | 2 | 60,6 | 57,4 | 66,5 | 97,2 | 85,7 | 100,0 |
| QUI304 | Industrias de Proceso Químico | LOGSE | C | 1 | | | | | | 100,0 | | | | | |
| QUI306 | Química ambiental | LOGSE | C | 87 | 79 | 76 | 66 | 74 | 74 | 73,6 | 79,7 | 81,6 | 80,3 | 81,1 | 79,7 |
| QUIM01 | Planta Química | LOE | L | 27 | 27 | 28 | 24 | 31 | 30 | 66,7 | 66,7 | 67,9 | 79,2 | 80,6 | 83,3 |
| QUIM02 | Operaciones de Laboratorio | LOE | L | | | | 98 | 166 | 189 | | | | 63,3 | 62,7 | 50,8 |

Tabla C-14. Ciclos F.P. Ciclos. Presencial. Alumnos. Porcentajes. Curso académico (cont.)

| CODI | CICLO | LEY | | AL | | | | | | AP% | | | | | |
|--------|---|-------|---|-------|-------|-------|-------|-------|-------|-------|-------|-------|-------|-------|-------|
| | | | | 12-13 | 13-14 | 14-15 | 15-16 | 16-17 | 17-18 | 12-13 | 13-14 | 14-15 | 15-16 | 16-17 | 17-18 |
| QUIS01 | Laboratorio de Análisis y Control de Calidad | LOE | L | 445 | 420 | 561 | 499 | 467 | 496 | 77,8 | 79,0 | 80,0 | 78,8 | 77,7 | 76,0 |
| QUIS02 | Química Industrial | LOE | L | 48 | 52 | 64 | 68 | 66 | 69 | 81,3 | 80,8 | 89,1 | 82,4 | 86,4 | 81,2 |
| SAN201 | Cuidados Auxiliares de Enfermería | LOGSE | C | 3.936 | 4.388 | 4.448 | 4.161 | 4.545 | 4.705 | 84,0 | 81,9 | 83,5 | 82,6 | 81,9 | 83,9 |
| SAN202 | Farmacia | LOGSE | C | 12 | | 47 | | | | 91,7 | | 87,2 | | | |
| SAN301 | Anatomía Patológica y Citología | LOGSE | L | 707 | 661 | 639 | 278 | 68 | 63 | 86,6 | 85,5 | 89,2 | 92,1 | 85,3 | 96,8 |
| SAN302 | Dietética | LOGSE | L | 426 | 447 | 449 | 430 | 488 | 643 | 83,1 | 81,7 | 81,3 | 77,2 | 81,4 | 81,8 |
| SAN303 | Documentación Sanitaria | LOGSE | C | 268 | 179 | 142 | 45 | 2 | | 85,1 | 95,5 | 92,3 | 97,8 | 100,0 | |
| SAN304 | Higiene Bucodental | LOGSE | C | 446 | 510 | 390 | 269 | 181 | 261 | 93,9 | 92,2 | 93,3 | 96,3 | 91,2 | 91,2 |
| SAN305 | Imagen para el Diagnóstico | LOGSE | L | 647 | 591 | 572 | 170 | 53 | 63 | 88,4 | 90,2 | 89,0 | 93,5 | 90,6 | 96,8 |
| SAN306 | Laboratorio de Diagnóstico Clínico | LOGSE | L | 994 | 1.070 | 1.171 | 559 | 101 | 82 | 85,0 | 85,6 | 84,0 | 86,0 | 94,1 | 95,1 |
| SAN308 | Prótesis Dentales | LOGSE | L | 167 | 123 | 134 | 35 | 53 | 140 | 90,4 | 97,6 | 94,0 | 94,3 | 100,0 | 87,9 |
| SAN309 | Radioterapia | LOGSE | C | 49 | 73 | 59 | 57 | | 34 | 87,8 | 97,3 | 98,3 | 96,5 | | 82,4 |
| SAN310 | Salud Ambiental | LOGSE | L | 264 | 270 | 232 | 193 | 186 | 189 | 87,1 | 85,2 | 82,3 | 76,7 | 85,5 | 82,0 |
| SAN311 | Audioprótesis | LOGSE | L | 1 | | | | | | 100,0 | | | | | |
| SANM01 | Farmacia y Parafarmacia | LOE | L | 1.023 | 1.229 | 1.236 | 1.331 | 1.394 | 1.518 | 76,1 | 72,8 | 73,7 | 73,6 | 73,2 | 77,1 |
| SANM02 | Emergencias Sanitarias | LOE | L | 179 | 318 | 359 | 453 | 702 | 554 | 92,2 | 85,5 | 93,9 | 83,0 | 80,3 | 75,1 |
| SANS01 | Audiología Protésica | LOE | L | 211 | 176 | 131 | 114 | 125 | 232 | 90,0 | 84,7 | 76,3 | 76,3 | 77,6 | 79,7 |
| SANS02 | Prótesis Dentales | LOE | L | 65 | 138 | 163 | 252 | 298 | 265 | 84,6 | 89,1 | 93,3 | 95,2 | 93,3 | 92,8 |
| SANS04 | Anatomía Patológica y Citodiagnóstico | LOE | L | | | | 422 | 780 | 960 | | | | 92,2 | 88,1 | 85,4 |
| SANS05 | Documentación y Administración Sanitarias | LOE | L | | | | 57 | 153 | 145 | | | | 93,0 | 87,6 | 86,9 |
| SANS06 | Higiene Bucodental | LOE | L | | | | 201 | 351 | 394 | | | | 87,6 | 91,5 | 91,6 |
| SANS07 | Imagen Para el Diagnóstico y Medicina Nuclear | LOE | L | | | | 360 | 767 | 1.015 | | | | 89,2 | 87,4 | 85,1 |
| SANS08 | Laboratorio Clínico y Biomédico | LOE | L | | | | 588 | 1.157 | 1.277 | | | | 86,9 | 83,2 | 81,4 |
| SANS09 | Radioterapia y Dosimetría | LOE | L | | | | 33 | 146 | 178 | | | | 93,9 | 88,4 | 85,4 |
| SSC201 | Atención Sociosanitaria | LOGSE | L | 342 | 30 | 2 | 10 | | | 84,2 | 80,0 | 100,0 | 100,0 | | |
| SSC301 | Animación Sociocultural | LOGSE | C | 345 | 336 | 292 | 130 | 3 | 4 | 89,0 | 90,5 | 92,1 | 95,4 | 100,0 | 50,0 |
| SSC302 | Educación Infantil | LOGSE | L | 608 | 620 | 345 | 235 | 337 | 594 | 95,1 | 94,7 | 95,4 | 95,7 | 95,0 | 96,5 |
| SSC303 | Integración Social | LOGSE | C | 1.116 | 1.133 | 1.128 | 563 | 232 | 324 | 91,2 | 91,7 | 91,1 | 95,9 | 95,7 | 93,5 |
| SSC304 | Interpretación de la Lengua de Signos | LOGSE | L | 231 | 235 | 229 | 130 | 26 | 5 | 80,1 | 83,0 | 76,0 | 81,5 | 96,2 | 80,0 |
| SSCM01 | Atención a Personas en Situación de Dependencia | LOE | L | 454 | 925 | 1.032 | 950 | 1.042 | 1.050 | 82,6 | 82,4 | 83,0 | 80,4 | 85,1 | 85,0 |
| SSCS01 | Educación Infantil | LOE | L | 2.444 | 2.285 | 2.309 | 2.293 | 2.626 | 2.410 | 92,9 | 91,2 | 92,1 | 92,2 | 92,4 | 90,4 |
| SSCS02 | Animación Sociocultural y Turística | LOE | L | | | | 113 | 250 | 210 | | | | 89,4 | 86,0 | 94,8 |
| SSCS03 | Integración Social | LOE | L | | | | 565 | 1.091 | 1.099 | | | | 89,6 | 90,7 | 91,8 |
| SSCS05 | Mediación Comunicativa | LOE | L | | | | 75 | 173 | 174 | | | | 92,0 | 85,5 | 86,2 |
| TCPM01 | Confección y Moda | LOE | L | 49 | 69 | 97 | 125 | 151 | 153 | 63,3 | 69,6 | 73,2 | 84,0 | 80,1 | 88,9 |
| TCPS01 | Patronaje y moda | LOE | L | 186 | 208 | 211 | 210 | 283 | 289 | 81,7 | 74,5 | 83,9 | 78,6 | 87,3 | 86,5 |
| TMVB01 | Mantenimiento de Vehículos | LOMCE | B | | | 736 | 1.086 | 1.303 | 1.390 | | | 56,7 | 52,9 | 52,4 | 52,7 |
| TMVM01 | Carrocería | LOE | L | 729 | 865 | 779 | 669 | 724 | 713 | 62,6 | 66,6 | 70,0 | 69,4 | 70,2 | 71,8 |
| TMVM02 | Electromecánica de Vehículos Automóviles | LOE | L | 1.573 | 1.812 | 1.804 | 1.671 | 1.648 | 1.686 | 57,1 | 61,0 | 61,0 | 64,3 | 64,0 | 65,7 |
| TMVM03 | Mantenimiento de Material Rodante Ferroviario | LOE | L | | | 22 | | | | | | 100,0 | | | |
| TMVM05 | Mantenimiento de Material Rodante Ferroviario | LOE | L | | | | 42 | 67 | 98 | | | | 97,6 | 94,0 | 93,9 |
| TMVS01 | Automoción | LOE | L | 984 | 1.072 | 1.092 | 903 | 1.011 | 1.160 | 74,5 | 78,0 | 79,5 | 76,3 | 77,3 | 78,4 |

Tabla C-15. Ciclos F.P. Familias. Presencial. Alumnos. Porcentajes. Curso académico

| FAMILIA | AL | | | | | | AP% | | | | | |
|--|---------|---------|---------|---------|---------|---------|---------|---------|---------|---------|---------|---------|
| | 2012-13 | 2013-14 | 2014-15 | 2015-16 | 2016-17 | 2017-18 | 2012-13 | 2013-14 | 2014-15 | 2015-16 | 2016-17 | 2017-18 |
| ACTIVIDADES FÍSICAS Y DEPORTIVAS | 2.952 | 3.433 | 3.369 | 3.570 | 4.321 | 5.247 | 87,6 | 86,5 | 87,7 | 89,7 | 88,0 | 89,4 |
| ADMINISTRACIÓN Y GESTIÓN | 9.266 | 9.226 | 9.604 | 8.948 | 10.353 | 10.662 | 74,7 | 72,8 | 70,5 | 72,7 | 72,5 | 71,2 |
| AGRARIA | 280 | 341 | 390 | 431 | 370 | 481 | 80,4 | 72,7 | 72,6 | 75,4 | 76,5 | 78,0 |
| ARTES GRÁFICAS | 1.066 | 1.060 | 1.120 | 1.055 | 1.243 | 1.339 | 71,2 | 75,2 | 71,0 | 72,9 | 71,4 | 71,7 |
| COMERCIO Y MARKETING | 2.750 | 2.850 | 3.013 | 2.873 | 3.546 | 3.883 | 81,1 | 83,3 | 81,0 | 80,0 | 76,1 | 76,5 |
| EDIFICACIÓN Y OBRA CIVIL | 580 | 492 | 376 | 307 | 282 | 313 | 69,1 | 71,7 | 69,7 | 74,6 | 69,9 | 76,0 |
| ELECTRICIDAD Y ELECTRÓNICA | 5.614 | 5.568 | 5.635 | 4.951 | 5.643 | 5.719 | 68,4 | 68,2 | 66,5 | 66,5 | 67,2 | 66,9 |
| ENERGÍA Y AGUA | | | 9 | 18 | | 19 | | | 100,0 | 100,0 | | 73,7 |
| FABRICACIÓN MECÁNICA | 1.235 | 1.297 | 1.461 | 1.365 | 1.472 | 1.567 | 71,7 | 74,1 | 71,6 | 70,3 | 74,6 | 72,2 |
| HOSTELERÍA Y TURISMO | 3.159 | 3.466 | 4.249 | 3.959 | 4.183 | 4.294 | 73,8 | 75,2 | 78,5 | 77,4 | 78,1 | 77,4 |
| IMAGEN PERSONAL | 2.955 | 2.944 | 3.502 | 3.539 | 3.879 | 4.043 | 75,6 | 74,9 | 73,4 | 71,0 | 69,8 | 71,1 |
| IMAGEN Y SONIDO | 3.557 | 3.655 | 3.769 | 3.946 | 3.581 | 4.415 | 85,4 | 83,7 | 79,5 | 81,7 | 82,2 | 81,0 |
| INDUSTRIAS ALIMENTARIAS | 281 | 289 | 286 | 270 | 264 | 293 | 72,6 | 78,5 | 73,1 | 72,2 | 76,1 | 71,0 |
| INFORMÁTICA Y COMUNICACIONES | 7.319 | 7.853 | 8.688 | 8.511 | 10.520 | 11.280 | 66,5 | 66,4 | 64,8 | 66,7 | 69,1 | 68,7 |
| INSTALACIÓN Y MANTENIMIENTO | 818 | 733 | 821 | 1.167 | 797 | 1.244 | 80,3 | 81,2 | 85,0 | 73,2 | 79,9 | 70,9 |
| MADERA, MUEBLE y CORCHO | 192 | 215 | 261 | 221 | 241 | 235 | 60,4 | 49,8 | 49,8 | 53,4 | 63,5 | 60,4 |
| QUÍMICA | 778 | 747 | 899 | 826 | 811 | 860 | 73,4 | 73,9 | 77,9 | 78,9 | 75,8 | 71,5 |
| SANIDAD | 9.395 | 10.173 | 10.172 | 10.008 | 11.550 | 12.718 | 84,7 | 83,3 | 84,1 | 83,6 | 82,8 | 83,3 |
| SERVICIOS SOCIOCULTURALES Y A LA COMUNIDAD | 5.540 | 5.564 | 5.337 | 5.064 | 5.780 | 5.870 | 90,6 | 89,8 | 89,7 | 90,0 | 90,6 | 90,5 |
| TEXTIL, CONFECCIÓN Y PIEL | 235 | 277 | 308 | 335 | 434 | 442 | 77,9 | 73,3 | 80,5 | 80,6 | 84,8 | 87,3 |
| TRANSPORTE Y MANTENIMIENTO DE VEHÍCULOS | 3.895 | 4.140 | 4.863 | 4.749 | 5.107 | 5.434 | 65,4 | 68,2 | 67,5 | 66,3 | 66,0 | 67,3 |

5.6. Resultados de la evaluación de los alumnos de FP

5.6.1. Evolución de la promoción y titulación en FP por DAT, curso y modalidad

Tabla C-16. Ciclos F.P. Grado. Porcentaje promo/titu. Presencial. DAT. Curso. Curso académico

| GRADO | DAT | NAMECUR | 2012-13 | 2013-14 | 2014-15 | 2015-16 | 2016-17 | 2017-18 | |
|---------------|-----------|---------------|---------------|---------|---------|---------|---------|---------|------|
| BAS | Capital | 1° Diurno | | | 63,6 | 65,1 | 65,7 | 64,1 | |
| | | 1° Vespertino | | | 64,6 | 62,3 | 60,4 | 56,4 | |
| | | 2° Diurno | | | | 48,9 | 54,0 | 57,4 | |
| | | 2° Vespertino | | | | 44,2 | 44,2 | 52,1 | |
| | Este | 1° Diurno | | | 58,4 | 64,4 | 64,6 | 64,0 | |
| | | 2° Diurno | | | | 55,8 | 56,1 | 54,1 | |
| | Norte | 1° Diurno | | | 62,6 | 62,5 | 64,2 | 58,2 | |
| | | 1° Dual | | | | | | 52,4 | |
| | | 1° Vespertino | | | 73,9 | 63,0 | 60,0 | 47,6 | |
| | | 2° Diurno | | | | 64,2 | 61,1 | 57,8 | |
| | | 2° Dual | | | | | | 60,0 | |
| | | 2° Vespertino | | | | 52,9 | 27,8 | 26,1 | |
| | Oeste | 1° Diurno | | | 64,2 | 66,0 | 69,6 | 64,2 | |
| | | 1° Vespertino | | | 53,3 | 52,9 | 75,0 | 63,6 | |
| | | 2° Diurno | | | | 69,0 | 62,2 | 68,9 | |
| | | 2° Vespertino | | | | 37,8 | 42,3 | 76,6 | |
| | | Sur | 1° Diurno | | | 61,7 | 62,7 | 64,5 | 64,9 |
| | | | 1° Vespertino | | | 67,7 | 63,4 | 60,0 | 58,3 |
| | | | 2° Diurno | | | | 54,2 | 55,5 | 56,1 |
| | | | 2° Vespertino | | | | 58,6 | 56,7 | 67,3 |
| | Comunidad | 1° Diurno | | | 62,0 | 64,1 | 65,3 | 63,8 | |
| | | 1° Dual | | | | | | 52,4 | |
| | | 1° Vespertino | | | 65,8 | 62,5 | 60,4 | 56,8 | |
| | | 2° Diurno | | | | 54,6 | 56,0 | 57,3 | |
| 2° Dual | | | | | | | 60,0 | | |
| 2° Vespertino | | | | | 49,4 | 47,8 | 58,3 | | |

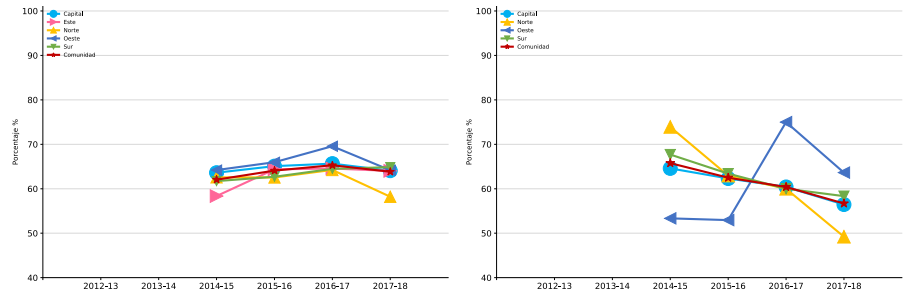
Tabla C-16. Ciclos F.P. Grado. Porcentaje promo/titu. Presencial. DAT. Curso. Curso académico (cont.)

| GRADO | DAT | NAMECUR | 2012-13 | 2013-14 | 2014-15 | 2015-16 | 2016-17 | 2017-18 |
|-----------|---------------|---------------|---------|---------|---------|---------|---------|---------|
| CGM | Capital | 1° Diurno | 65,1 | 65,0 | 65,7 | 69,2 | 69,6 | 71,7 |
| | | 1° Dual | | | | 91,7 | 95,3 | 57,3 |
| | | 1° Vespertino | 67,9 | 68,2 | 69,3 | 66,8 | 73,2 | 75,5 |
| | | 2° Diurno | 73,1 | 72,4 | 71,5 | 74,1 | 72,7 | 71,0 |
| | | 2° Dual | | | | 92,9 | 96,8 | 91,7 |
| | | 2° Vespertino | 76,7 | 73,9 | 77,7 | 76,5 | 78,6 | 78,9 |
| | Este | 1° Diurno | 62,7 | 63,2 | 66,7 | 70,7 | 72,1 | 69,6 |
| | | 1° Dual | | | 100,0 | 100,0 | 81,3 | 49,3 |
| | | 1° Vespertino | 64,3 | 59,8 | 63,5 | 62,4 | 73,3 | 73,6 |
| | | 2° Diurno | 75,4 | 77,9 | 76,2 | 76,3 | 72,4 | 71,0 |
| | | 2° Dual | | | | 83,3 | 81,0 | 86,5 |
| | | 2° Vespertino | 69,6 | 67,9 | 72,9 | 86,2 | 79,8 | 86,7 |
| | Norte | 1° Diurno | 69,8 | 67,7 | 67,6 | 67,5 | 74,5 | 74,8 |
| | | 1° Dual | | | | 100,0 | 97,3 | 65,0 |
| | | 1° Vespertino | 69,1 | 74,4 | 62,5 | 73,5 | 69,4 | 77,6 |
| | | 2° Diurno | 76,4 | 76,8 | 77,8 | 79,5 | 78,8 | 72,8 |
| | | 2° Dual | | | | 78,6 | 89,1 | 80,0 |
| | | 2° Vespertino | 81,7 | 83,9 | 88,0 | 79,5 | 89,9 | 84,0 |
| | Oeste | 1° Diurno | 67,1 | 65,0 | 63,6 | 71,4 | 70,2 | 73,1 |
| | | 1° Dual | | | | | 98,2 | 59,3 |
| | | 1° Vespertino | 65,6 | 67,2 | 69,0 | 79,4 | 83,3 | 85,7 |
| | | 2° Diurno | 76,4 | 79,3 | 79,7 | 79,9 | 80,2 | 81,1 |
| | | 2° Dual | | | | | 98,1 | 95,1 |
| | | 2° Vespertino | 84,0 | 76,8 | 72,5 | 80,4 | 87,8 | 81,5 |
| Sur | 1° Diurno | 64,8 | 64,0 | 65,0 | 67,9 | 68,9 | 71,9 | |
| | 1° Dual | | | | | 95,2 | 72,1 | |
| | 1° Vespertino | 70,6 | 70,5 | 72,9 | 64,1 | 69,4 | 66,0 | |
| | 2° Diurno | 72,6 | 73,7 | 74,1 | 74,5 | 71,8 | 70,6 | |
| | 2° Dual | | | | | 85,0 | 78,3 | |
| | 2° Vespertino | 79,4 | 80,6 | 81,3 | 77,7 | 74,5 | 79,7 | |
| Comunidad | 1° Diurno | 65,2 | 64,7 | 65,6 | 69,0 | 70,0 | 71,9 | |
| | 1° Dual | | | 100,0 | 96,8 | 93,6 | 60,8 | |
| | 1° Vespertino | 68,5 | 68,7 | 69,8 | 66,8 | 72,1 | 73,1 | |
| | 2° Diurno | 73,6 | 74,1 | 73,8 | 75,2 | 73,3 | 71,7 | |
| | 2° Dual | | | | 85,7 | 88,5 | 85,9 | |
| | 2° Vespertino | 77,7 | 76,5 | 78,9 | 77,6 | 78,5 | 79,9 | |

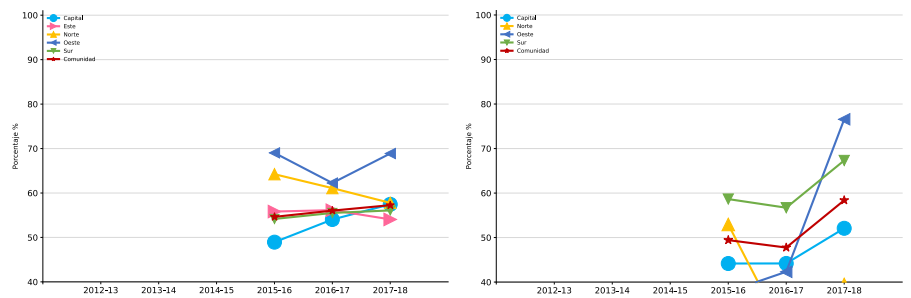
Tabla C-16. Ciclos F.P. Grado. Porcentaje promo/titu. Presencial. DAT. Curso. Curso académico (cont.)

| GRADO | DAT | NAMECUR | 2012-13 | 2013-14 | 2014-15 | 2015-16 | 2016-17 | 2017-18 |
|---------------|---------------|---------------|---------|---------|---------|---------|---------|---------|
| CGS | Capital | 1° Diurno | 82,0 | 84,5 | 82,9 | 85,3 | 84,3 | 85,3 |
| | | 1° Dual | | | 98,6 | 100,0 | 96,5 | 85,0 |
| | | 1° Vespertino | 80,7 | 83,8 | 82,2 | 82,6 | 83,7 | 84,4 |
| | | 2° Diurno | 83,9 | 82,3 | 79,6 | 81,8 | 78,8 | 78,4 |
| | | 2° Dual | | | 86,0 | 82,9 | 84,8 | 91,3 |
| | | 2° Vespertino | 77,7 | 78,6 | 79,8 | 77,7 | 74,8 | 78,1 |
| | Este | 1° Diurno | 79,0 | 80,0 | 80,3 | 82,9 | 82,5 | 82,9 |
| | | 1° Dual | | | 100,0 | 100,0 | 100,0 | 65,5 |
| | | 1° Vespertino | 82,3 | 86,0 | 83,3 | 87,9 | 82,1 | 91,2 |
| | | 2° Diurno | 79,4 | 76,3 | 80,6 | 80,6 | 77,4 | 78,3 |
| | | 2° Dual | | | 64,1 | 83,0 | 95,9 | 91,3 |
| | | 2° Vespertino | 86,4 | 80,8 | 76,0 | 78,9 | 83,2 | 68,8 |
| | Norte | 1° Diurno | 87,6 | 85,6 | 91,6 | 87,8 | 90,1 | 85,8 |
| | | 1° Dual | | | 95,1 | 94,5 | 96,6 | 99,0 |
| | | 1° Vespertino | 87,0 | 84,7 | 89,6 | 83,0 | 86,2 | 86,0 |
| | | 2° Diurno | 91,2 | 87,0 | 80,7 | 85,1 | 83,2 | 77,4 |
| | | 2° Dual | | | 98,4 | 100,0 | 88,3 | 92,8 |
| | | 2° Vespertino | 85,8 | 82,0 | 74,3 | 74,2 | 69,7 | 76,9 |
| | Oeste | 1° Diurno | 77,7 | 78,6 | 75,3 | 79,4 | 82,4 | 82,5 |
| | | 1° Dual | | | 100,0 | 100,0 | 100,0 | 89,0 |
| | | 1° Vespertino | 86,3 | 86,2 | 92,7 | 93,0 | 89,1 | 94,7 |
| | | 2° Diurno | 83,1 | 81,9 | 81,6 | 77,6 | 76,6 | 76,3 |
| | | 2° Dual | | | 94,3 | 95,7 | 94,4 | 91,6 |
| | | 2° Vespertino | 87,8 | 94,8 | 82,9 | 80,5 | 90,3 | 82,1 |
| | Sur | 1° Diurno | 83,0 | 83,2 | 82,2 | 84,7 | 85,1 | 86,4 |
| | | 1° Dual | | | 98,8 | 96,2 | 97,9 | 89,7 |
| | | 1° Vespertino | 84,6 | 87,6 | 84,1 | 84,5 | 87,9 | 88,3 |
| | | 2° Diurno | 85,1 | 81,1 | 79,4 | 80,9 | 78,8 | 77,6 |
| 2° Dual | | | | 90,1 | 83,3 | 86,1 | 88,5 | |
| 2° Vespertino | | 86,3 | 84,3 | 76,2 | 77,4 | 78,7 | 83,3 | |
| Comunidad | 1° Diurno | 81,9 | 83,3 | 82,2 | 84,6 | 84,4 | 85,1 | |
| | 1° Dual | | | 98,5 | 99,1 | 97,2 | 85,8 | |
| | 1° Vespertino | 82,3 | 84,9 | 83,5 | 83,6 | 85,0 | 86,2 | |
| | 2° Diurno | 84,1 | 81,7 | 79,9 | 81,3 | 78,7 | 77,9 | |
| | 2° Dual | | | 87,1 | 84,0 | 86,6 | 91,3 | |
| | 2° Vespertino | 81,1 | 80,6 | 78,5 | 77,5 | 76,2 | 79,0 | |

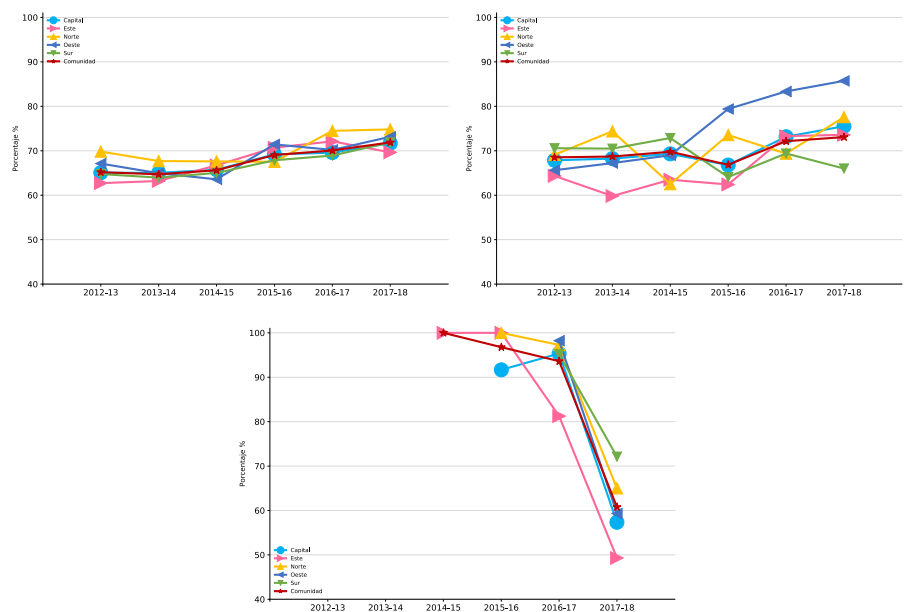
Gráficos C-78 y C-79. Ciclos F.P. BAS Presencial. Porcentajes de promo/titu. Diurno y Vespertino curso 1º



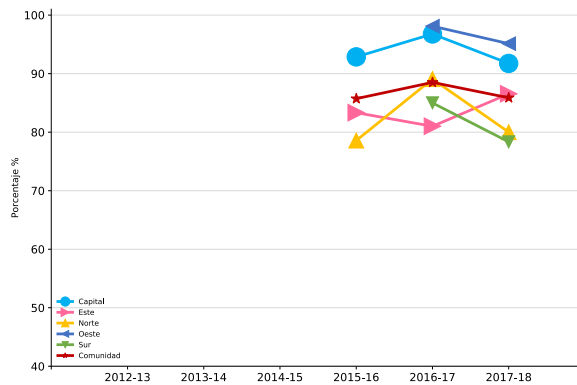
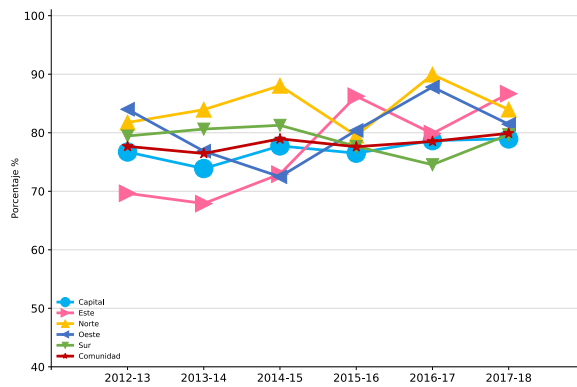
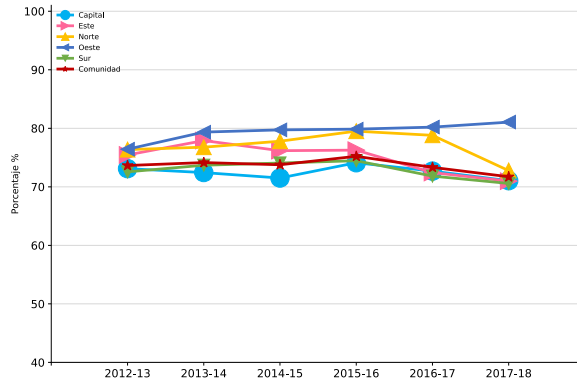
Gráficos C-80 y C-81. Ciclos F.P. BAS Presencial. Porcentajes de promo/titu. Diurno y Vespertino curso 2º



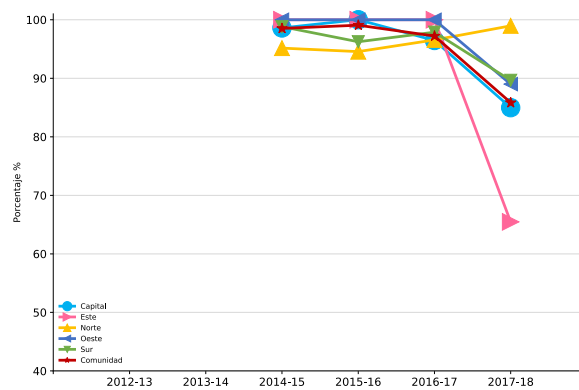
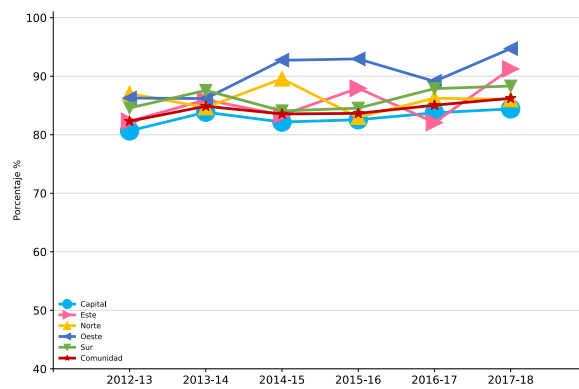
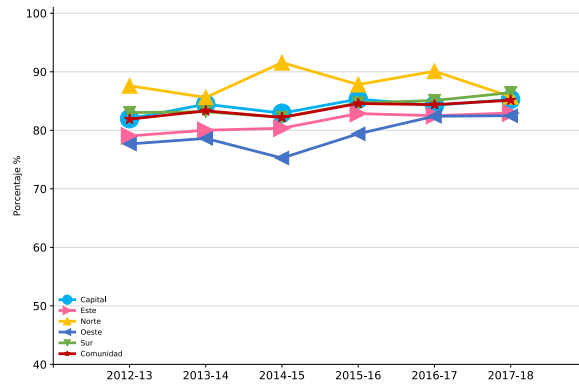
Gráficos C-82, C-83 y C-84. Ciclos F.P. CGM Presencial. Porcentajes de promo/titu. Diurno, Vespertino y Dual curso 1º



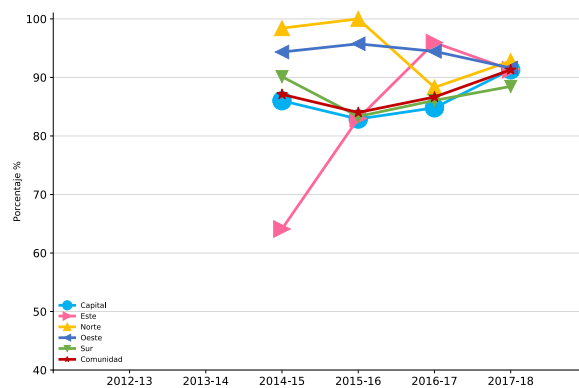
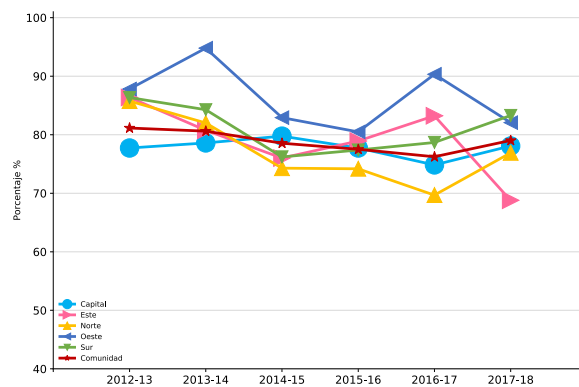
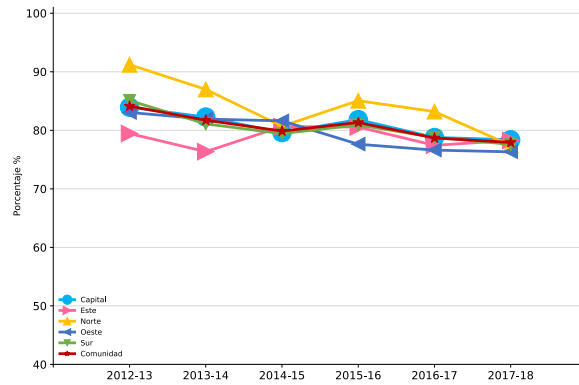
Gráficos C-85, C-86 y C-87. Ciclos F.P. CGM Presencial. Porcentajes de promo/titu. Diurno, Vespertino y Dual curso 2º



Gráficos C-88, C-89 y C-90. Ciclos F.P. CGS Presencial. Porcentajes de promo/titu. Diurno, Vespertino y Dual curso 1º



Gráficos C-91, C-92 y C-93. Ciclos F.P. CGS Presencial. Porcentajes de promo/titu. Diurno, Vespertino y Dual curso 2º



5.6.2. Resumen y total de la promoción y titulación en FP

Gráfico C-94. Ciclos F.P. BAS Presencial. Porcentajes de promo/titu por curso

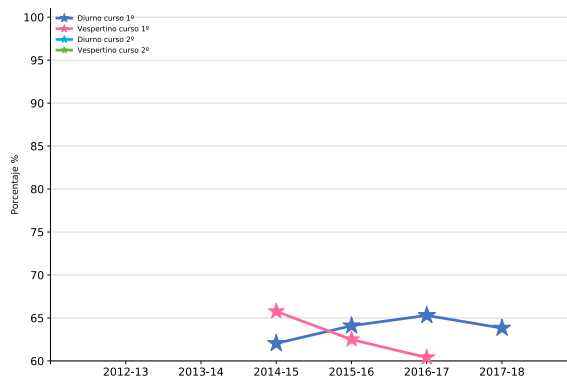


Gráfico C-95. Ciclos F.P. CGM y CGS Presencial. Porcentajes de promo/titu por curso

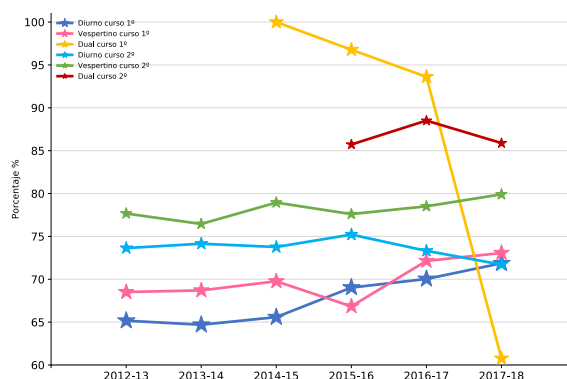
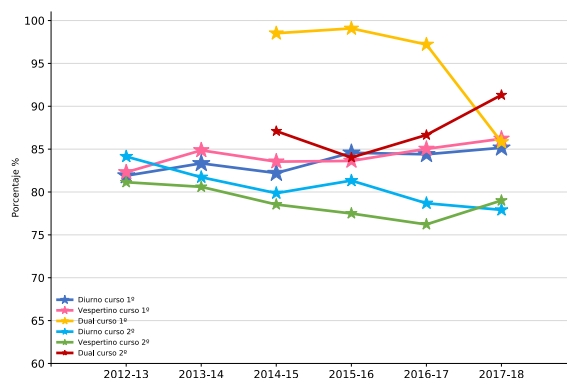


Gráfico C-96. Ciclos F.P. CGS Presencial. Porcentajes de promo/titu por curso



5.7. Régimen a distancia

5.7.1. Evolución de los alumnos a distancia

Tabla C-17. Ciclos F.P. Grado. Alumnos. Distancia. Titularidad. DAT. Curso académico

| TITU | GRADO | DAT | 2012-13 | 2013-14 | 2014-15 | 2015-16 | 2016-17 | 2017-18 |
|---------|-------|---------|---------|---------|---------|---------|---------|---------|
| Privado | CGM | Capital | 969 | 1.127 | 303 | 345 | 177 | 504 |
| | | Este | | | | | 64 | 20 |
| | | Norte | | | 36 | 105 | 189 | 298 |
| | | Sur | | | 32 | | 32 | 44 |
| | CGS | Capital | 463 | 193 | 133 | 244 | 1.008 | 1.265 |
| | | Norte | | | | 31 | 321 | 296 |
| | | Oeste | | | | | 343 | 375 |
| | | Sur | | 89 | 45 | 104 | 107 | 324 |
| Público | CGM | Capital | 102 | 160 | 212 | 215 | 339 | 427 |
| | | Este | 128 | 154 | 181 | 218 | 223 | 100 |
| | | Norte | 73 | 78 | 90 | 91 | 108 | 96 |
| | | Oeste | 92 | 101 | 113 | 135 | 144 | 139 |
| | | Sur | 182 | 206 | 259 | 288 | 262 | 260 |
| | CGS | Capital | 468 | 490 | 513 | 547 | 511 | 566 |
| | | Este | | | | | | 175 |
| | | Norte | 209 | 181 | 200 | 179 | 182 | 207 |
| | | Oeste | 285 | 274 | 278 | 252 | 204 | 215 |
| | | Sur | 388 | 419 | 412 | 350 | 428 | 523 |

5.7.2. Evolución de la promoción y titulación en régimen a distancia

Tabla C-18. Ciclos F.P. Grado. Porcentaje. Distancia. Titularidad. DAT. Curso académico

| TITU | GRADO | DAT | 2012-13 | 2013-14 | 2014-15 | 2015-16 | 2016-17 | 2017-18 |
|---------|-------|---------|---------|---------|---------|---------|---------|---------|
| Privado | CGM | Capital | 96,0 | 97,0 | 92,1 | 89,0 | 91,0 | 79,8 |
| | | Este | | | | | 81,3 | 100,0 |
| | | Norte | | | 97,2 | 82,9 | 75,1 | 71,8 |
| | | Sur | | | 96,9 | | 87,5 | 93,2 |
| | CGS | Capital | 71,9 | 96,9 | 88,0 | 79,9 | 62,8 | 76,1 |
| | | Norte | | | | 100,0 | 72,0 | 83,4 |
| | | Oeste | | | | | 86,6 | 77,6 |
| | | Sur | | 92,1 | 88,9 | 83,7 | 75,7 | 79,3 |
| Público | CGM | Capital | 28,4 | 6,3 | 15,1 | 27,0 | 21,5 | 23,0 |
| | | Este | 12,5 | 9,1 | 26,0 | 20,2 | 20,2 | 26,0 |
| | | Norte | 15,1 | 11,5 | 20,0 | 15,4 | 8,3 | 14,6 |
| | | Oeste | 31,5 | 9,9 | 17,7 | 23,7 | 20,8 | 18,0 |
| | | Sur | 44,0 | 2,4 | 14,3 | 19,4 | 18,7 | 18,8 |
| | CGS | Capital | 49,4 | 40,0 | 43,7 | 45,3 | 44,6 | 39,2 |
| | | Este | | | | | | 1,1 |
| | | Norte | 66,0 | 47,5 | 45,5 | 52,0 | 49,5 | 31,9 |
| | | Oeste | 41,8 | 41,6 | 51,1 | 50,4 | 36,8 | 33,0 |
| | | Sur | 60,3 | 44,2 | 56,1 | 63,7 | 23,8 | 23,5 |

anexos

Tablas grandes



Evolución de los resultados. Educación Primaria por DAT

Tabla P-10. E. Primaria. Materias. DAT. Curso. Curso académico

| DAT | CURSO | MINIMATE | 2012-13 | 2013-14 | 2014-15 | 2015-16 | 2016-17 | 2017-18 |
|---------|---------------|---------------|---------|---------|---------|---------|---------|---------|
| Capital | 1 | ALCA | | | 98,86 | 99,43 | 99,89 | 99,49 |
| | | Alemán | | | 100,00 | 100,00 | 98,21 | 100,00 |
| | | Ciencias N | | | 94,81 | 94,88 | 94,98 | 95,09 |
| | | Ciencias S | | | 94,84 | 95,05 | 95,02 | 95,14 |
| | | E. artística | | | 98,56 | 98,85 | 99,15 | 99,05 |
| | | E. física | | | 98,85 | 99,21 | 99,25 | 99,06 |
| | | Francés | | | | | | |
| | | Inglés | | | 92,75 | 92,60 | 92,62 | 92,46 |
| | | L. castellana | | | 91,87 | 91,48 | 91,24 | 91,24 |
| | | Matemáticas | | | 93,35 | 93,17 | 93,02 | 92,92 |
| | | Religión | | | 99,22 | 99,26 | 99,24 | 99,25 |
| | | SLE Alemán | | | 100,00 | 100,00 | 100,00 | 100,00 |
| | | SLE Francés | | | 99,08 | 98,32 | 99,12 | 99,56 |
| | | SLE Inglés | | | 62,26 | | | |
| | | Valores SC | | | 98,20 | 98,30 | 98,76 | 98,57 |
| | | 2 | ALCA | | | | 99,72 | 99,63 |
| | Alemán | | 100,00 | 100,00 | 100,00 | 100,00 | 98,70 | 100,00 |
| | C. del medio | | 92,48 | 92,50 | 93,09 | | | |
| | Ciencias N | | | | | 94,81 | 95,13 | 95,06 |
| | Ciencias S | | | | | 94,57 | 94,96 | 94,92 |
| | E. artística | | 98,16 | 98,47 | 98,64 | 99,11 | 99,20 | 99,34 |
| | E. física | | 98,73 | 98,85 | 99,08 | 99,34 | 99,34 | 99,50 |
| | Francés | | 100,00 | 99,18 | 99,19 | | | 100,00 |
| | Inglés | | 90,36 | 90,24 | 91,02 | 92,89 | 92,54 | 92,66 |
| | L. castellana | | 90,77 | 90,56 | 90,94 | 92,88 | 92,65 | 92,61 |
| | Matemáticas | | 90,35 | 90,20 | 90,40 | 92,60 | 92,36 | 92,41 |
| | Religión | | 98,72 | 99,11 | 99,27 | 99,39 | 99,33 | 99,40 |

| DAT | CURSO | MINIMATE | 2012-13 | 2013-14 | 2014-15 | 2015-16 | 2016-17 | 2017-18 |
|---------|---------------|---------------|---------|---------|---------|---------|---------|---------|
| Capital | 3 | ALCA | | | 94,89 | 98,27 | 98,79 | 95,81 |
| | | Alemán | | | 100,00 | 100,00 | 100,00 | 100,00 |
| | | Ciencias N | | | 90,95 | 90,44 | 90,83 | 90,98 |
| | | Ciencias S | | | 90,12 | 89,84 | 90,15 | 90,29 |
| | | E. artística | | | 98,14 | 98,38 | 98,80 | 98,84 |
| | | E. física | | | 99,23 | 99,30 | 99,35 | 99,45 |
| | | Francés | | | 99,25 | | | |
| | | Inglés | | | 90,31 | 90,09 | 90,21 | 89,98 |
| | | L. castellana | | | 91,79 | 91,95 | 92,35 | 91,93 |
| | | Matemáticas | | | 89,26 | 88,98 | 88,95 | 88,61 |
| | | Religión | | | 98,80 | 98,82 | 98,59 | 98,89 |
| | | SLE Alemán | | | 100,00 | 98,81 | 100,00 | 99,46 |
| | | SLE Francés | | | 98,45 | 98,77 | 98,12 | 98,91 |
| | | SLE Inglés | | | 97,25 | | 100,00 | 94,21 |
| | | Valores SC | | | 98,42 | 98,97 | 98,97 | 99,02 |
| | | 4 | ALCA | | | | 98,73 | 98,76 |
| | Alemán | | 97,67 | 100,00 | 100,00 | 100,00 | 100,00 | 100,00 |
| | C. del medio | | 89,25 | 89,25 | 89,25 | | | |
| | Ciencias N | | | | | 91,79 | 91,63 | 91,64 |
| | Ciencias S | | | | | 90,28 | 90,33 | 90,60 |
| | E. artística | | 96,34 | 97,06 | 97,09 | 98,18 | 98,05 | 98,51 |
| | E. física | | 98,68 | 98,93 | 99,08 | 99,30 | 99,27 | 99,30 |
| | Francés | | 94,88 | 94,11 | 97,41 | | | 89,80 |
| | Inglés | | 86,47 | 87,33 | 87,69 | 90,13 | 89,31 | 89,64 |
| | L. castellana | | 89,51 | 89,89 | 90,12 | 92,02 | 91,76 | 91,83 |
| | Matemáticas | | 86,89 | 87,34 | 87,64 | 89,21 | 88,83 | 89,08 |
| | Religión | | 97,88 | 98,77 | 98,53 | 98,83 | 98,81 | 98,84 |

| DAT | CURSO | MINIMATE | 2012-13 | 2013-14 | 2014-15 | 2015-16 | 2016-17 | 2017-18 |
|---------|-------|---------------|---------|---------|---------|---------|---------|---------|
| Capital | 5 | ALCA | | | 98,60 | 98,43 | 98,74 | 96,06 |
| | | Alemán | | | 100,00 | 100,00 | 95,79 | 100,00 |
| | | Ciencias N | | | 90,26 | 90,40 | 90,72 | 91,15 |
| | | Ciencias S | | | 87,92 | 87,37 | 88,85 | 89,19 |
| | | E. artística | | | 96,68 | 96,66 | 97,72 | 98,03 |
| | | E. ciudadanía | 97,38 | 97,79 | 97,81 | | | |
| | | E. física | | | 99,02 | 98,88 | 98,97 | 99,16 |
| | | Francés | | | 99,12 | | | |
| | | Inglés | | | 86,74 | 85,98 | 86,71 | 86,66 |
| | | L. castellana | | | 89,36 | 89,12 | 90,43 | 90,05 |
| | | Matemáticas | | | 86,10 | 85,55 | 86,66 | 86,43 |
| | | Religión | | | 98,25 | 98,02 | 98,07 | 98,46 |
| | | SLE Alemán | | | 94,20 | 98,39 | 97,78 | 98,32 |
| | | SLE Francés | | | 98,61 | 97,03 | 96,99 | 97,26 |
| | | SLE Inglés | | | 90,74 | 91,54 | 98,48 | 93,75 |
| | | Valores SC | | | 97,85 | 97,66 | 98,33 | 98,37 |
| | 6 | ALCA | | | | 97,47 | 98,33 | 96,73 |
| | | Alemán | 100,00 | 100,00 | 98,00 | 100,00 | 100,00 | 100,00 |
| | | C. del medio | 86,71 | 86,76 | 87,78 | | | |
| | | Ciencias N | | | | 91,33 | 91,00 | 91,64 |
| | | Ciencias S | | | | 87,73 | 87,64 | 88,45 |
| | | E. artística | 94,72 | 95,17 | 95,75 | 96,56 | 96,88 | 97,52 |
| | | E. física | 98,32 | 98,21 | 98,48 | 98,81 | 98,69 | 98,74 |
| | | Francés | 90,45 | 92,73 | 95,42 | | 100,00 | |
| | | Inglés | 82,61 | 83,02 | 84,44 | 85,84 | 85,68 | 86,49 |
| | | L. castellana | 86,46 | 86,82 | 87,73 | 89,38 | 89,17 | 89,97 |
| | | Matemáticas | 84,28 | 84,05 | 85,40 | 86,44 | 86,13 | 86,94 |
| | | Religión | 97,00 | 97,49 | 97,50 | 97,98 | 98,19 | 98,29 |
| | | SLE Alemán | | | | 95,58 | 96,35 | 96,40 |
| | | SLE Francés | | | | 96,11 | 97,69 | 97,40 |
| | | SLE Inglés | | | | 98,67 | 92,59 | 94,30 |
| | | Valores SC | | | | 97,96 | 98,11 | 98,45 |

| DAT | CURSO | MINIMATE | 2012-13 | 2013-14 | 2014-15 | 2015-16 | 2016-17 | 2017-18 | |
|-------------|-------|---------------|---------|---------|---------|---------|---------|---------|--------|
| Este | 1 | ALCA | | | | | 91,07 | 99,61 | |
| | | Alemán | | | | | | | |
| | | Ciencias N | | | 95,14 | 95,17 | 95,80 | 95,85 | |
| | | Ciencias S | | | 95,17 | 94,94 | 95,81 | 95,89 | |
| | | E. artística | | | 99,17 | 99,43 | 99,35 | 99,32 | |
| | | E. física | | | 99,12 | 99,42 | 99,23 | 99,38 | |
| | | Francés | | | | | | | |
| | | Inglés | | | 93,53 | 93,48 | 93,95 | 94,30 | |
| | | L. castellana | | | 92,09 | 92,24 | 92,50 | 92,55 | |
| | | Matemáticas | | | 93,79 | 93,74 | 94,30 | 94,49 | |
| | | Religión | | | 99,63 | 99,38 | 99,56 | 99,71 | |
| | | SLE Alemán | | | 99,61 | 100,00 | 100,00 | 98,93 | |
| | | SLE Francés | | | | | | | |
| | | SLE Inglés | | | | | 100,00 | | |
| | | Valores SC | | | 99,08 | 99,53 | 99,25 | 99,21 | |
| | 2 | ALCA | | | | | | 98,08 | 100,00 |
| | | Alemán | 99,03 | 99,07 | 100,00 | | | | |
| | | C. del medio | 93,20 | 93,29 | 92,97 | | | | |
| | | Ciencias N | | | | 95,37 | 95,33 | 95,86 | |
| | | Ciencias S | | | | 94,64 | 95,01 | 95,40 | |
| | | E. artística | 98,46 | 98,64 | 98,83 | 99,47 | 99,55 | 99,57 | |
| | | E. física | 98,94 | 99,11 | 98,95 | 99,52 | 99,49 | 99,49 | |
| | | Francés | | | | | | | |
| | | Inglés | 91,37 | 90,53 | 91,32 | 93,98 | 93,95 | 94,02 | |
| | | L. castellana | 91,40 | 91,07 | 90,54 | 93,22 | 93,89 | 94,12 | |
| | | Matemáticas | 90,91 | 90,60 | 89,73 | 93,32 | 93,69 | 93,95 | |
| | | Religión | 99,46 | 99,43 | 99,47 | 99,61 | 99,43 | 99,54 | |
| | | SLE Alemán | | | | 99,33 | 99,03 | 98,93 | |
| SLE Francés | | | | | | | | | |
| SLE Inglés | | | | | 100,00 | | | | |
| Valores SC | | | | 99,30 | 99,45 | 99,42 | | | |

| DAT | CURSO | MINIMATE | 2012-13 | 2013-14 | 2014-15 | 2015-16 | 2016-17 | 2017-18 | |
|-------------|-------|---------------|---------|---------|---------|---------|---------|---------|--------|
| Este | 3 | ALCA | | | | | 96,23 | 100,00 | |
| | | Alemán | | | | | | | |
| | | Ciencias N | | | 89,93 | 91,22 | 90,90 | 92,73 | |
| | | Ciencias S | | | 88,27 | 89,75 | 89,50 | 91,14 | |
| | | E. artística | | | 98,34 | 98,63 | 98,74 | 99,28 | |
| | | E. física | | | 99,25 | 99,50 | 99,38 | 99,43 | |
| | | Francés | | | | | | | |
| | | Inglés | | | 90,21 | 92,08 | 91,38 | 92,44 | |
| | | L. castellana | | | 91,91 | 93,56 | 92,89 | 94,09 | |
| | | Matemáticas | | | 88,54 | 90,03 | 89,27 | 89,96 | |
| | | Religión | | | 99,42 | 99,39 | 99,50 | 99,69 | |
| | | SLE Alemán | | | 97,89 | 99,34 | 95,72 | 96,12 | |
| | | SLE Francés | | | 98,20 | 97,73 | 98,15 | 98,02 | |
| | | SLE Inglés | | | | | | | |
| | | Valores SC | | | 99,00 | 99,16 | 99,27 | 99,64 | |
| | 4 | ALCA | | | | | | 98,08 | 100,00 |
| | | Alemán | 99,26 | 92,31 | 100,00 | | | | |
| | | C. del medio | 88,68 | 88,35 | 88,62 | | | | |
| | | Ciencias N | | | | 92,64 | 92,43 | 93,05 | |
| | | Ciencias S | | | | 90,13 | 90,91 | 91,08 | |
| | | E. artística | 95,55 | 96,55 | 96,80 | 98,26 | 98,77 | 99,11 | |
| | | E. física | 99,10 | 99,16 | 99,19 | 99,44 | 99,46 | 99,61 | |
| | | Francés | | 94,96 | 92,04 | | | | |
| | | Inglés | 87,11 | 87,48 | 86,94 | 91,07 | 91,66 | 91,78 | |
| | | L. castellana | 89,97 | 90,51 | 90,20 | 92,74 | 93,79 | 93,34 | |
| | | Matemáticas | 87,58 | 88,11 | 87,03 | 89,28 | 90,50 | 90,24 | |
| | | Religión | 99,21 | 99,08 | 99,44 | 99,37 | 99,55 | 99,57 | |
| | | SLE Alemán | | | | 98,44 | 98,56 | 96,75 | |
| SLE Francés | | | | 96,26 | 96,90 | 90,20 | | | |
| SLE Inglés | | | | | | 93,40 | | | |
| Valores SC | | | | 99,08 | 99,34 | 99,36 | | | |

| DAT | CURSO | MINIMATE | 2012-13 | 2013-14 | 2014-15 | 2015-16 | 2016-17 | 2017-18 | |
|-------------|-------|---------------|---------|---------|---------|---------|---------|---------|--------|
| Este | 5 | ALCA | | | | 100,00 | 97,67 | 99,09 | |
| | | Alemán | | | | | | | |
| | | Ciencias N | | | 88,82 | 90,79 | 92,07 | 92,87 | |
| | | Ciencias S | | | 85,06 | 87,72 | 89,27 | 90,73 | |
| | | E. artística | | | 95,56 | 96,87 | 98,09 | 98,73 | |
| | | E. ciudadanía | 97,45 | 97,78 | 97,88 | | | | |
| | | E. física | | | 99,01 | 99,08 | 99,11 | 99,44 | |
| | | Francés | | | | | | | |
| | | Inglés | | | 86,29 | 88,09 | 87,74 | 89,65 | |
| | | L. castellana | | | 88,71 | 90,94 | 91,79 | 93,42 | |
| | | Matemáticas | | | 84,40 | 85,92 | 87,89 | 89,45 | |
| | | Religión | | | 99,16 | 99,08 | 99,06 | 99,64 | |
| | | SLE Alemán | | | 98,11 | 98,34 | 96,75 | 95,47 | |
| | | SLE Francés | | | 99,25 | 95,03 | 98,86 | 97,61 | |
| | | SLE Inglés | | | | | | | |
| | | Valores SC | | | 98,47 | 98,59 | 99,13 | 99,41 | |
| | 6 | ALCA | | | | | 100,00 | 88,46 | 100,00 |
| | | Alemán | 88,00 | 88,57 | 96,38 | | | | |
| | | C. del medio | 85,53 | 86,18 | 86,60 | | | | |
| | | Ciencias N | | | | 91,99 | 92,04 | 92,95 | |
| | | Ciencias S | | | | 87,57 | 87,95 | 89,16 | |
| | | E. artística | 94,02 | 94,38 | 94,81 | 96,50 | 97,72 | 98,04 | |
| | | E. física | 98,40 | 98,62 | 98,77 | 98,90 | 99,13 | 99,29 | |
| | | Francés | 95,45 | 95,45 | 96,94 | | | | |
| | | Inglés | 83,54 | 83,64 | 84,32 | 87,06 | 88,09 | 87,73 | |
| | | L. castellana | 86,98 | 87,82 | 87,60 | 91,06 | 91,00 | 92,59 | |
| | | Matemáticas | 84,57 | 84,93 | 84,97 | 87,69 | 87,98 | 88,88 | |
| | | Religión | 99,22 | 98,78 | 98,82 | 99,00 | 99,07 | 99,44 | |
| SLE Alemán | | | | 97,87 | 94,64 | 95,83 | | | |
| SLE Francés | | | | 97,12 | 92,38 | 96,13 | | | |
| SLE Inglés | | | | | | | | | |
| Valores SC | | | | 98,59 | 99,00 | 99,39 | | | |

| DAT | CURSO | MINIMATE | 2012-13 | 2013-14 | 2014-15 | 2015-16 | 2016-17 | 2017-18 | |
|-------------|---------------|---------------|---------|---------|---------|---------|---------|---------|--------|
| Norte | 1 | ALCA | | | | 100,00 | 98,40 | 100,00 | |
| | | Alemán | | | | | | | |
| | | Ciencias N | | | 96,91 | 96,67 | 96,92 | 96,98 | |
| | | Ciencias S | | | 96,76 | 96,90 | 97,20 | 96,90 | |
| | | E. artística | | | 99,73 | 99,75 | 99,86 | 99,73 | |
| | | E. física | | | 99,83 | 99,77 | 99,64 | 99,84 | |
| | | Francés | | | 100,00 | 100,00 | 91,67 | 100,00 | |
| | | Inglés | | | 95,99 | 95,01 | 94,93 | 95,03 | |
| | | L. castellana | | | 95,39 | 94,77 | 94,01 | 94,36 | |
| | | Matemáticas | | | 95,81 | 96,16 | 94,87 | 95,60 | |
| | | Religión | | | 100,00 | 100,00 | 99,90 | 99,81 | |
| | | SLE Alemán | | | | | 100,00 | | |
| | | SLE Francés | | | | | 100,00 | 98,97 | 97,80 |
| | | SLE Inglés | | | | | 100,00 | | |
| | | Valores SC | | | 99,70 | 99,43 | 99,59 | 99,64 | |
| | | 2 | ALCA | | | | | 100,00 | 100,00 |
| | Alemán | | | | | | | | |
| | C. del medio | | 93,78 | 94,24 | 95,09 | | | | |
| | Ciencias N | | | | | 97,05 | 97,18 | 97,04 | |
| | Ciencias S | | | | | 96,63 | 96,71 | 96,82 | |
| | E. artística | | 99,45 | 99,45 | 99,53 | 99,74 | 99,90 | 99,90 | |
| | E. física | | 99,53 | 99,39 | 99,55 | 99,80 | 99,79 | 99,76 | |
| | Francés | | 100,00 | 100,00 | 100,00 | 95,65 | 92,86 | 100,00 | |
| | Inglés | | 92,80 | 93,67 | 94,26 | 96,04 | 95,43 | 95,37 | |
| | L. castellana | | 92,63 | 92,88 | 93,41 | 95,75 | 95,43 | 95,63 | |
| | Matemáticas | | 92,55 | 92,59 | 93,42 | 95,51 | 95,26 | 95,51 | |
| | Religión | | 99,81 | 99,85 | 99,87 | 99,90 | 99,84 | 99,93 | |
| | SLE Alemán | | | | 100,00 | | | | |
| SLE Francés | | | | 100,00 | 100,00 | 96,94 | | | |
| SLE Inglés | | | | 100,00 | | | | | |
| Valores SC | | | | 99,94 | 99,85 | 99,64 | | | |

| DAT | CURSO | MINIMATE | 2012-13 | 2013-14 | 2014-15 | 2015-16 | 2016-17 | 2017-18 | |
|-------------|---------------|---------------|---------|---------|---------|---------|---------|---------|-------|
| Norte | 3 | ALCA | | | | 100,00 | 100,00 | 100,00 | |
| | | Alemán | | | | | | | |
| | | Ciencias N | | | 92,43 | 93,92 | 93,65 | 93,03 | |
| | | Ciencias S | | | 91,87 | 92,93 | 92,77 | 92,76 | |
| | | E. artística | | | 98,98 | 99,32 | 99,68 | 99,64 | |
| | | E. física | | | 99,64 | 99,77 | 99,80 | 99,77 | |
| | | Francés | | | 100,00 | 100,00 | 86,96 | 76,92 | |
| | | Inglés | | | 93,39 | 94,50 | 94,90 | 94,55 | |
| | | L. castellana | | | 94,32 | 95,54 | 95,06 | 95,51 | |
| | | Matemáticas | | | 93,38 | 92,66 | 92,13 | 92,42 | |
| | | Religión | | | 99,87 | 99,87 | 99,84 | 99,84 | |
| | | SLE Alemán | | | | | 100,00 | | |
| | | SLE Francés | | | | | 100,00 | 100,00 | 98,63 |
| | | SLE Inglés | | | 98,28 | 100,00 | | | |
| | | Valores SC | | | 99,03 | 99,71 | 99,57 | 99,55 | |
| | | 4 | ALCA | | | | | 100,00 | 98,77 |
| | Alemán | | | | | | | | |
| | C. del medio | | 92,02 | 91,37 | 91,63 | | | | |
| | Ciencias N | | | | | 94,15 | 94,83 | 94,51 | |
| | Ciencias S | | | | | 92,90 | 93,25 | 93,22 | |
| | E. artística | | 97,70 | 97,94 | 98,08 | 99,04 | 99,53 | 99,78 | |
| | E. física | | 99,57 | 99,79 | 99,81 | 99,81 | 99,84 | 99,90 | |
| | Francés | | 100,00 | 100,00 | 100,00 | 92,31 | 76,92 | 83,33 | |
| | Inglés | | 90,76 | 91,31 | 89,95 | 93,84 | 94,45 | 94,44 | |
| | L. castellana | | 92,55 | 93,27 | 92,91 | 95,00 | 94,85 | 94,94 | |
| | Matemáticas | | 90,76 | 91,89 | 91,13 | 92,73 | 92,62 | 92,90 | |
| | Religión | | 99,70 | 99,64 | 99,90 | 99,81 | 99,77 | 99,84 | |
| | SLE Alemán | | | | | 100,00 | | | |
| SLE Francés | | | | | 100,00 | 100,00 | 99,40 | | |
| SLE Inglés | | | | | 100,00 | | | | |
| Valores SC | | | | | 99,46 | 99,43 | 99,68 | | |

| DAT | CURSO | MINIMATE | 2012-13 | 2013-14 | 2014-15 | 2015-16 | 2016-17 | 2017-18 | |
|-------------|-------|---------------|---------|---------|---------|---------|---------|---------|--------|
| Norte | 5 | ALCA | | | | 100,00 | 99,05 | 100,00 | |
| | | Alemán | | | | | | | |
| | | Ciencias N | | | 92,68 | 93,08 | 93,80 | 94,13 | |
| | | Ciencias S | | | 90,50 | 90,94 | 92,42 | 92,46 | |
| | | E. artística | | | 97,54 | 98,51 | 99,04 | 99,13 | |
| | | E. ciudadanía | 99,14 | 98,83 | 98,86 | | | | |
| | | E. física | | | 99,72 | 99,69 | 99,79 | 99,86 | |
| | | Francés | | | 91,67 | 85,71 | 92,59 | 84,62 | |
| | | Inglés | | | 90,63 | 89,69 | 90,35 | 91,69 | |
| | | L. castellana | | | 92,90 | 93,44 | 93,25 | 93,70 | |
| | | Matemáticas | | | 90,18 | 89,41 | 91,04 | 91,27 | |
| | | Religión | | | 99,85 | 99,80 | 99,51 | 99,64 | |
| | | SLE Alemán | | | | | 100,00 | 100,00 | 100,00 |
| | | SLE Francés | | | 100,00 | 100,00 | 98,45 | 98,91 | |
| | | SLE Inglés | | | 92,31 | 100,00 | | | |
| | | Valores SC | | | 99,57 | 99,45 | 99,11 | 98,90 | |
| | 6 | ALCA | | | | | 100,00 | 100,00 | 100,00 |
| | | Alemán | | | | | | | |
| | | C. del medio | 90,06 | 89,07 | 90,68 | | | | |
| | | Ciencias N | | | | 94,58 | 94,07 | 94,57 | |
| | | Ciencias S | | | | 90,92 | 91,13 | 92,17 | |
| | | E. artística | 97,07 | 97,03 | 97,59 | 97,96 | 98,83 | 99,11 | |
| | | E. física | 99,40 | 99,46 | 99,70 | 99,72 | 99,60 | 99,63 | |
| | | Francés | 95,12 | 93,75 | 94,67 | 95,65 | 88,00 | 75,00 | |
| | | Inglés | 87,09 | 87,71 | 88,16 | 91,20 | 90,22 | 91,19 | |
| | | L. castellana | 91,09 | 89,47 | 91,25 | 93,66 | 92,96 | 93,17 | |
| | | Matemáticas | 89,21 | 87,87 | 89,54 | 92,19 | 90,57 | 91,21 | |
| | | Religión | 99,57 | 99,12 | 99,71 | 99,75 | 99,79 | 99,47 | |
| SLE Alemán | | | | 98,94 | 100,00 | 100,00 | | | |
| SLE Francés | | | | 100,00 | 99,44 | 96,89 | | | |
| SLE Inglés | | | | 100,00 | | | | | |
| Valores SC | | | | 99,34 | 99,63 | 99,47 | | | |

| DAT | CURSO | MINIMATE | 2012-13 | 2013-14 | 2014-15 | 2015-16 | 2016-17 | 2017-18 | |
|-------------|---------------|---------------|---------|---------|---------|---------|---------|---------|--------|
| Oeste | 1 | ALCA | | | | 100,00 | 98,85 | 99,78 | |
| | | Alemán | | | | | 100,00 | 100,00 | |
| | | Ciencias N | | | 97,95 | 97,72 | 98,05 | 97,95 | |
| | | Ciencias S | | | 98,07 | 97,63 | 98,09 | 98,06 | |
| | | E. artística | | | 99,84 | 99,84 | 99,84 | 99,95 | |
| | | E. física | | | 99,93 | 99,91 | 99,83 | 99,87 | |
| | | Francés | | | 100,00 | 98,51 | 94,55 | 100,00 | |
| | | Inglés | | | 96,77 | 96,56 | 96,77 | 96,38 | |
| | | L. castellana | | | 96,09 | 95,87 | 95,81 | 95,66 | |
| | | Matemáticas | | | 96,50 | 96,49 | 96,48 | 96,45 | |
| | | Religión | | | 99,89 | 99,93 | 99,89 | 99,86 | |
| | | SLE Alemán | | | | | 100,00 | | 100,00 |
| | | SLE Francés | | | | | 100,00 | 96,20 | 98,98 |
| | | SLE Inglés | | | | | 100,00 | 100,00 | 100,00 |
| | | Valores SC | | | | 99,80 | 99,66 | 99,75 | 99,92 |
| | | 2 | ALCA | | | | | 100,00 | 99,51 |
| | Alemán | | 95,38 | 45,45 | 90,91 | | | 100,00 | 100,00 |
| | C. del medio | | 96,08 | 96,52 | 96,91 | | | | |
| | Ciencias N | | | | | | 97,69 | 97,83 | 97,88 |
| | Ciencias S | | | | | | 97,53 | 97,87 | 97,95 |
| | E. artística | | 99,76 | 99,90 | 99,91 | 99,99 | 99,91 | 99,91 | 99,92 |
| | E. física | | 99,75 | 99,92 | 99,90 | 99,96 | 99,86 | 99,93 | |
| | Francés | | 100,00 | 95,59 | 95,24 | 96,77 | 100,00 | 100,00 | |
| | Inglés | | 95,21 | 95,03 | 95,82 | 95,95 | 96,66 | 96,31 | |
| | L. castellana | | 95,12 | 95,35 | 95,78 | 96,08 | 96,17 | 96,06 | |
| | Matemáticas | | 94,90 | 95,09 | 95,65 | 96,14 | 96,80 | 96,44 | |
| | Religión | | 99,83 | 99,84 | 99,87 | 99,90 | 100,00 | 99,92 | |
| | SLE Alemán | | | | | 100,00 | 97,83 | 100,00 | |
| SLE Francés | | | | | 100,00 | 98,61 | 95,51 | | |
| SLE Inglés | | | | | 100,00 | 98,53 | 100,00 | | |
| Valores SC | | | | | 99,87 | 99,79 | 99,84 | | |

| DAT | CURSO | MINIMATE | 2012-13 | 2013-14 | 2014-15 | 2015-16 | 2016-17 | 2017-18 | |
|-------------|---------------|---------------|---------|---------|---------|---------|---------|---------|--------|
| Oeste | 3 | ALCA | | | | 100,00 | 98,78 | 99,92 | |
| | | Alemán | | | 100,00 | | 100,00 | 100,00 | |
| | | Ciencias N | | | 94,95 | 95,12 | 95,30 | 95,49 | |
| | | Ciencias S | | | 94,76 | 95,10 | 95,10 | 95,12 | |
| | | E. artística | | | 99,70 | 99,79 | 99,92 | 99,75 | |
| | | E. física | | | 99,94 | 99,90 | 99,93 | 99,90 | |
| | | Francés | | | 89,55 | 96,00 | 100,00 | 100,00 | |
| | | Inglés | | | 95,10 | 95,70 | 94,91 | 95,14 | |
| | | L. castellana | | | 96,39 | 96,34 | 96,30 | 95,86 | |
| | | Matemáticas | | | 94,62 | 94,14 | 93,68 | 93,92 | |
| | | Religión | | | 99,74 | 99,83 | 99,85 | 99,80 | |
| | | SLE Alemán | | | 95,45 | 97,30 | 100,00 | 95,31 | |
| | | SLE Francés | | | 100,00 | 97,75 | 98,92 | 98,80 | |
| | | SLE Inglés | | | 100,00 | 100,00 | 100,00 | 100,00 | |
| | | Valores SC | | | 99,95 | 99,82 | 99,92 | 99,76 | |
| | | 4 | ALCA | | | | | 100,00 | 99,65 |
| | Alemán | | 94,81 | 71,43 | 95,35 | | | 100,00 | 100,00 |
| | C. del medio | | 94,15 | 94,54 | 94,41 | | | | |
| | Ciencias N | | | | | 94,78 | 96,10 | 96,20 | |
| | Ciencias S | | | | | 95,06 | 95,26 | 95,22 | |
| | E. artística | | 98,93 | 98,87 | 99,36 | 99,65 | 99,85 | 99,52 | |
| | E. física | | 99,89 | 99,89 | 99,86 | 99,95 | 99,98 | 99,89 | |
| | Francés | | 99,01 | 98,67 | 100,00 | 100,00 | 100,00 | 100,00 | |
| | Inglés | | 92,47 | 93,12 | 93,48 | 94,88 | 94,73 | 94,89 | |
| | L. castellana | | 93,99 | 94,55 | 95,36 | 96,25 | 96,19 | 95,71 | |
| | Matemáticas | | 92,76 | 93,33 | 93,65 | 94,18 | 94,06 | 94,17 | |
| | Religión | | 99,83 | 99,64 | 99,72 | 99,95 | 99,88 | 99,68 | |
| | SLE Alemán | | | | 98,91 | 96,00 | 98,70 | | |
| SLE Francés | | | | 96,61 | 96,01 | 97,94 | | | |
| SLE Inglés | | | | 97,80 | 97,27 | 100,00 | | | |
| Valores SC | | | | 99,69 | 99,83 | 99,88 | | | |

| DAT | CURSO | MINIMATE | 2012-13 | 2013-14 | 2014-15 | 2015-16 | 2016-17 | 2017-18 |
|-------------|-------|---------------|---------|---------|---------|---------|---------|---------|
| Oeste | 5 | ALCA | | | | 100,00 | 98,48 | 99,82 |
| | | Alemán | | | 100,00 | | 100,00 | 100,00 |
| | | Ciencias N | | | 95,09 | 94,96 | 95,79 | 95,32 |
| | | Ciencias S | | | 93,95 | 93,91 | 94,88 | 94,86 |
| | | E. artística | | | 98,93 | 99,09 | 99,67 | 99,66 |
| | | E. ciudadanía | 99,23 | 99,56 | 99,63 | | | |
| | | E. física | | | 99,85 | 99,90 | 99,85 | 99,88 |
| | | Francés | | | 90,98 | 97,06 | 98,41 | 94,52 |
| | | Inglés | | | 93,04 | 92,66 | 93,88 | 92,93 |
| | | L. castellana | | | 94,72 | 94,42 | 95,79 | 95,23 |
| | | Matemáticas | | | 92,15 | 92,20 | 92,36 | 92,90 |
| | | Religión | | | 99,80 | 99,41 | 99,83 | 99,53 |
| | | SLE Alemán | | | 97,50 | 96,82 | 98,51 | 96,59 |
| | | SLE Francés | | | 97,84 | 98,24 | 98,19 | 98,81 |
| | | SLE Inglés | | | 100,00 | 100,00 | 90,72 | 100,00 |
| | | Valores SC | | | 99,62 | 99,48 | 99,43 | 99,88 |
| | 6 | ALCA | | | | 100,00 | 100,00 | 98,84 |
| | | Alemán | 98,55 | 98,25 | 95,52 | | 92,86 | 100,00 |
| | | C. del medio | 93,05 | 94,32 | 94,35 | | | |
| | | Ciencias N | | | | 95,99 | 96,08 | 96,35 |
| | | Ciencias S | | | | 93,71 | 94,83 | 95,20 |
| | | E. artística | 98,49 | 98,48 | 98,93 | 99,09 | 99,32 | 99,69 |
| | | E. física | 99,68 | 99,90 | 99,90 | 99,74 | 99,77 | 99,76 |
| | | Francés | 99,54 | 96,48 | 100,00 | 100,00 | 100,00 | 100,00 |
| | | Inglés | 89,30 | 90,80 | 91,24 | 92,48 | 93,28 | 93,52 |
| | | L. castellana | 92,85 | 92,60 | 93,39 | 94,90 | 94,60 | 95,68 |
| | | Matemáticas | 90,77 | 91,19 | 92,02 | 92,87 | 92,76 | 93,07 |
| | | Religión | 99,34 | 99,46 | 99,37 | 99,50 | 99,49 | 99,67 |
| SLE Alemán | | | | 99,73 | 97,89 | 97,66 | | |
| SLE Francés | | | | 96,19 | 98,04 | 99,29 | | |
| SLE Inglés | | | | 98,48 | 96,99 | 96,69 | | |
| Valores SC | | | | 99,71 | 99,84 | 99,93 | | |

| DAT | CURSO | MINIMATE | 2012-13 | 2013-14 | 2014-15 | 2015-16 | 2016-17 | 2017-18 |
|-----|---------------|---------------|---------|---------|---------|---------|---------|---------|
| Sur | 1 | ALCA | | | 100,00 | 99,80 | 97,67 | 97,25 |
| | | Alemán | | | | | | |
| | | Ciencias N | | | 96,28 | 96,17 | 96,58 | 96,75 |
| | | Ciencias S | | | 96,25 | 95,93 | 96,32 | 96,64 |
| | | E. artística | | | 99,56 | 99,36 | 99,70 | 99,65 |
| | | E. física | | | 99,61 | 99,57 | 99,75 | 99,64 |
| | | Francés | | | | | | |
| | | Inglés | | | 94,77 | 94,41 | 94,69 | 94,66 |
| | | L. castellana | | | 93,90 | 93,29 | 93,23 | 92,98 |
| | | Matemáticas | | | 95,65 | 94,90 | 94,95 | 94,78 |
| | | Religión | | | 99,77 | 99,83 | 99,84 | 99,89 |
| | | SLE Alemán | | | 94,64 | 99,11 | 97,44 | 98,36 |
| | | SLE Francés | | | 100,00 | 93,94 | 100,00 | 98,84 |
| | | SLE Inglés | | | 98,67 | | | 100,00 |
| | | Valores SC | | | 99,51 | 99,62 | 99,60 | 99,54 |
| | | 2 | ALCA | | | | 99,58 | 99,30 |
| | Alemán | | 94,12 | 100,00 | | | | |
| | C. del medio | | 93,37 | 93,94 | 94,02 | | | |
| | Ciencias N | | | | | 96,15 | 96,65 | 96,58 |
| | Ciencias S | | | | | 95,65 | 96,06 | 96,11 |
| | E. artística | | 98,74 | 99,33 | 99,19 | 99,66 | 99,80 | 99,75 |
| | E. física | | 99,52 | 99,56 | 99,54 | 99,76 | 99,75 | 99,76 |
| | Francés | | 100,00 | 100,00 | | | | |
| | Inglés | | 92,53 | 92,29 | 92,68 | 94,65 | 94,62 | 94,65 |
| | L. castellana | | 91,89 | 92,45 | 92,81 | 94,31 | 94,82 | 94,31 |
| | Matemáticas | | 91,90 | 92,56 | 92,52 | 94,50 | 94,87 | 94,28 |
| | Religión | | 99,60 | 99,77 | 99,78 | 99,85 | 99,87 | 99,91 |

| DAT | CURSO | MINIMATE | 2012-13 | 2013-14 | 2014-15 | 2015-16 | 2016-17 | 2017-18 |
|-----|---------------|---------------|---------|---------|---------|---------|---------|---------|
| Sur | 3 | ALCA | | | 100,00 | 99,61 | 98,56 | 98,77 |
| | | Alemán | | | | | | |
| | | Ciencias N | | | 91,84 | 91,54 | 92,55 | 92,92 |
| | | Ciencias S | | | 90,41 | 90,35 | 90,76 | 91,47 |
| | | E. artística | | | 98,94 | 98,48 | 99,31 | 99,31 |
| | | E. física | | | 99,67 | 99,76 | 99,75 | 99,74 |
| | | Francés | | | | | | |
| | | Inglés | | | 92,23 | 91,89 | 92,59 | 92,95 |
| | | L. castellana | | | 94,28 | 94,32 | 94,62 | 94,87 |
| | | Matemáticas | | | 90,91 | 90,73 | 90,86 | 91,42 |
| | | Religión | | | 99,84 | 99,77 | 99,79 | 99,73 |
| | | SLE Alemán | | | 98,82 | 98,45 | 97,06 | 99,11 |
| | | SLE Francés | | | 97,70 | 98,88 | 98,88 | 98,84 |
| | | SLE Inglés | | | 100,00 | 86,67 | | 100,00 |
| | | Valores SC | | | 99,12 | 99,57 | 99,35 | 99,44 |
| | | 4 | ALCA | | | | 99,40 | 98,57 |
| | Alemán | | 87,80 | 95,45 | | | | |
| | C. del medio | | 89,63 | 90,05 | 90,33 | | | |
| | Ciencias N | | | | | 92,90 | 93,76 | 93,80 |
| | Ciencias S | | | | | 90,87 | 91,89 | 92,11 |
| | E. artística | | 96,59 | 97,28 | 97,61 | 98,46 | 98,89 | 99,21 |
| | E. física | | 99,48 | 99,61 | 99,58 | 99,69 | 99,63 | 99,78 |
| | Francés | | 97,22 | 90,00 | | | | |
| | Inglés | | 88,12 | 88,96 | 89,88 | 91,93 | 92,10 | 92,69 |
| | L. castellana | | 91,25 | 91,50 | 92,24 | 93,99 | 94,44 | 94,63 |
| | Matemáticas | | 89,00 | 89,41 | 90,59 | 91,19 | 91,28 | 91,40 |
| | Religión | | 99,41 | 99,60 | 99,59 | 99,64 | 99,78 | 99,75 |

| DAT | CURSO | MINIMATE | 2012-13 | 2013-14 | 2014-15 | 2015-16 | 2016-17 | 2017-18 |
|-----|-------|---------------|---------|---------|---------|---------|---------|---------|
| Sur | 5 | ALCA | | | 100,00 | 99,57 | 99,33 | 97,94 |
| | | Alemán | | | | 100,00 | | |
| | | Ciencias N | | | 91,51 | 91,87 | 92,95 | 92,96 |
| | | Ciencias S | | | 88,55 | 88,45 | 90,06 | 90,15 |
| | | E. artística | | | 97,34 | 97,59 | 98,52 | 98,69 |
| | | E. ciudadanía | 98,39 | 98,08 | 98,14 | | | |
| | | E. física | | | 99,39 | 99,47 | 99,60 | 99,57 |
| | | Francés | | | | | | |
| | | Inglés | | | 88,21 | 87,73 | 88,40 | 88,82 |
| | | L. castellana | | | 92,32 | 91,65 | 92,71 | 92,88 |
| | | Matemáticas | | | 88,60 | 87,02 | 88,93 | 88,67 |
| | | Religión | | | 99,61 | 99,50 | 99,74 | 99,72 |
| | | SLE Alemán | | | 94,68 | 97,22 | 97,78 | 98,21 |
| | | SLE Francés | | | 98,61 | 100,00 | 98,11 | 98,60 |
| | | SLE Inglés | | | 83,16 | 84,09 | | |
| | | Valores SC | | | 99,05 | 98,90 | 99,42 | 99,54 |
| | 6 | ALCA | | | | 100,00 | 99,17 | 95,50 |
| | | Alemán | 84,85 | 80,52 | | | | |
| | | C. del medio | 87,13 | 87,31 | 87,95 | | | |
| | | Ciencias N | | | | 93,21 | 93,20 | 93,74 |
| | | Ciencias S | | | | 88,83 | 89,37 | 90,29 |
| | | E. artística | 94,49 | 95,28 | 96,07 | 97,34 | 98,05 | 98,69 |
| | | E. física | 98,85 | 99,18 | 99,27 | 99,46 | 99,47 | 99,56 |
| | | Francés | 93,33 | 91,36 | 98,00 | | | |
| | | Inglés | 84,44 | 84,43 | 85,73 | 87,64 | 87,82 | 89,11 |
| | | L. castellana | 88,67 | 88,32 | 89,74 | 92,10 | 92,04 | 93,27 |
| | | Matemáticas | 85,53 | 85,51 | 87,22 | 88,37 | 87,85 | 89,42 |
| | | Religión | 98,65 | 99,35 | 99,38 | 99,39 | 99,27 | 99,41 |

Evolución de los resultados. ESO por DAT

Tabla E-10. E.S.O. Materias. DAT. Curso. Curso académico

| DAT | CURSO | MINIMATE | 2012-13 | 2013-14 | 2014-15 | 2015-16 | 2016-17 | 2017-18 |
|---------------------|-------|----------------------|---------|---------|---------|---------|---------|---------|
| Capital | 1 | Biología y Geología | | | | 81,19 | 82,76 | 83,24 |
| | | CC. Naturaleza | 81,31 | 80,59 | 81,42 | | | |
| | | CC. Soc., G. y H. | 80,75 | 80,94 | 81,76 | | | |
| | | Deporte | | | | 85,48 | 90,95 | 88,28 |
| | | E. Ciudadanía | | | | | | |
| | | E. Física | 91,25 | 91,24 | 91,62 | 91,93 | 92,11 | 92,24 |
| | | E. Plástica, V. y A. | 86,40 | 86,69 | 87,49 | 87,42 | 88,07 | 88,36 |
| | | Física y Química | | | | | | |
| | | Geografía e H. | | | | 81,53 | 82,16 | 82,41 |
| | | H. Religiones | 95,76 | 94,85 | 96,16 | | | |
| | | Informática | | | | | | |
| | | L.Castellana y L. | 80,78 | 80,33 | 81,13 | 81,72 | 82,73 | 82,81 |
| | | Latín | | | | | | |
| | | Mat. LCA Op. | | | | 93,48 | 89,71 | 88,98 |
| | | Matemáticas | 77,49 | 77,44 | 78,02 | 78,06 | 79,22 | 79,26 |
| | | Matemáticas B | | | | | | |
| | | Música | 85,31 | 88,59 | 89,94 | | | |
| | | P.L.E.: Alemán | 92,50 | 91,25 | 91,91 | 92,31 | 92,41 | 89,40 |
| | | P.L.E.: Francés | 91,69 | 94,66 | 93,98 | 94,43 | 89,23 | 98,00 |
| | | P.L.E.: Inglés | 78,54 | 79,10 | 79,75 | 78,80 | 79,81 | 80,74 |
| | | P.L.E.: Inglés A. | | | | 94,78 | 95,36 | 95,75 |
| | | Recup. Len. | | | | 71,96 | 71,84 | 74,23 |
| | | Recup. Mat. | | | | 72,59 | 74,56 | 75,38 |
| | | Religión | 93,83 | 93,81 | 94,28 | 93,81 | 94,22 | 94,27 |
| | | S.L.E.: Alemán | | | | 96,37 | 95,18 | 96,76 |
| | | S.L.E.: Francés | | | | 93,89 | 94,57 | 95,38 |
| | | S.L.E.: Inglés | | | | 94,53 | 94,98 | 95,44 |
| | | S.L.E.: Inglés A. | | | | | 100,00 | 96,34 |
| | | S.L.E.: Italiano | | | | 97,96 | 97,94 | 100,00 |
| | | S.L.E.: Portugués | | | | | | |
| | | T. Ajedrez | | | | 92,18 | 89,76 | 91,18 |
| | | T. Música | | | | 87,82 | 85,69 | 88,46 |
| | | Tecnología | 84,56 | 84,28 | 85,46 | | | |
| Tecnología, P. y R. | | | | 86,18 | 87,42 | 88,24 | | |
| Ética | | | | 86,30 | 87,51 | 87,65 | | |

| DAT | CURSO | MINIMATE | 2012-13 | 2013-14 | 2014-15 | 2015-16 | 2016-17 | 2017-18 |
|---------|-------|----------------------|---------|---------|---------|---------|---------|---------|
| Capital | 2 | Biología y Geología | | | | | | |
| | | CC. Naturaleza | 80,71 | 81,14 | 81,76 | 82,52 | | |
| | | CC. Soc., G. y H. | 80,47 | 81,47 | 81,98 | 82,92 | | |
| | | Canto Coral | | | | | | 94,64 |
| | | Deporte | | | | | 93,38 | 92,15 |
| | | E. Ciudadanía | 91,33 | 91,98 | 92,38 | 92,59 | | |
| | | E. Física | 92,76 | 92,71 | 93,40 | 93,52 | 93,86 | 93,81 |
| | | E. Plástica, V. y A. | 98,70 | 98,86 | 100,00 | 96,00 | 89,84 | 90,44 |
| | | Física y Química | | | | | 82,41 | 83,62 |
| | | Geografía e H. | | | | | 84,23 | 84,67 |
| | | H. Religiones | 96,50 | 96,80 | 96,80 | 96,90 | | |
| | | Imagen y C. | | | | 93,07 | | |
| | | Informática | | | | | | |
| | | L.Castellana y L. | 80,63 | 80,89 | 81,53 | 83,16 | 83,72 | 84,19 |
| | | Latín | | | | | | |
| | | Mat. LCA Op. | | | | | 93,55 | 94,35 |
| | | Mat. dis. centro | | | | | 94,24 | |
| | | Mat. dis. centro 2 | | | | | 100,00 | |
| | | Matemáticas | 74,89 | 76,01 | 76,14 | 77,49 | 77,91 | 79,74 |
| | | Matemáticas B | | | | | | |
| | | Música | 88,46 | 88,66 | 89,09 | 89,52 | 90,16 | 90,70 |
| | | P.L.E.: Alemán | 87,03 | 91,84 | 90,53 | 95,28 | 90,10 | 97,10 |
| | | P.L.E.: Francés | 90,56 | 86,65 | 89,08 | 94,10 | 91,20 | 92,32 |
| | | P.L.E.: Inglés | 79,38 | 80,13 | 81,08 | 81,01 | 81,55 | 82,16 |
| | | P.L.E.: Inglés A. | | | | 94,86 | 96,38 | 96,14 |
| | | Recup. Len. | | | | 82,37 | 79,20 | 78,37 |
| | | Recup. Mat. | | | | 83,89 | 75,68 | 78,89 |
| | | Religión | 94,93 | 94,33 | 94,81 | 94,84 | 95,20 | 95,64 |
| | | S.L.E.: Alemán | | | | 97,02 | 95,13 | 96,01 |
| | | S.L.E.: Francés | | | | 95,35 | 94,94 | 95,90 |
| | | S.L.E.: Inglés | | | | 97,58 | 93,84 | 95,36 |
| | | S.L.E.: Inglés A. | | | | | 100,00 | 100,00 |
| | | S.L.E.: Italiano | | | | 100,00 | 94,85 | 97,83 |
| | | S.L.E.: Portugués | | | | | | |
| | | T. Ajedrez | | | | | 96,90 | 92,04 |
| | | T. Música | | | | | 96,77 | 94,55 |
| | | Tecnología | 91,80 | 81,89 | 91,77 | | | |
| | | Tecnología, P. y R. | | | | | 89,11 | 90,04 |
| | | Tecnologías | | | | 93,27 | | |
| | | Ética | | | | | 90,15 | 90,04 |

| DAT | CURSO | MINIMATE | 2012-13 | 2013-14 | 2014-15 | 2015-16 | 2016-17 | 2017-18 | |
|---------------------|-------|----------------------|---------|---------|---------|---------|---------|---------|--------|
| Capital | 3 | A.P.L.E. Inglés | | | | | | 89,29 | |
| | | Ampli. Matemáticas | | | | 84,24 | 86,08 | 88,77 | |
| | | Biología y Geología | 84,62 | 85,74 | 86,16 | 86,11 | 86,32 | 88,02 | |
| | | Botánica Ap. | | | | | 87,50 | 89,02 | |
| | | C. Clásica | | | | 85,18 | 85,81 | 87,51 | |
| | | CC. Naturaleza | | | | | | | |
| | | CC. Soc., G. y H. | 85,53 | 85,90 | 86,97 | | | | |
| | | Canto Coral | | | | | | | 100,00 |
| | | Comunicación A.I.E. | | | | | | 92,67 | 92,90 |
| | | Deporte | | | | | 92,97 | 91,24 | 93,31 |
| | | E. Ciudadanía | | | | | | | |
| | | E. Física | 95,19 | 95,74 | 95,73 | 95,99 | 95,63 | 95,98 | |
| | | E. Plástica, V. y A. | 90,26 | 90,91 | 91,99 | | | | |
| | | Física y Química | 79,40 | 80,37 | 81,39 | 81,17 | 80,74 | 82,90 | |
| | | Geografía e H. | | | | 87,30 | 87,28 | 88,35 | |
| | | H. Religiones | 98,51 | 97,70 | 98,46 | | | | |
| | | I.A. Emprendedora E. | | | | 91,99 | 92,19 | 93,36 | |
| | | Informática | | | | | | | |
| | | L.Castellana y L. | 79,17 | 80,66 | 81,99 | 82,59 | 82,18 | 83,46 | |
| | | Latín | | | | | | | |
| | | Mat. Académicas | | | | | 80,49 | 79,28 | 82,20 |
| | | Mat. Aplicadas | | | | | 54,43 | 50,72 | 56,83 |
| | | Mat. LCA Op. | | | | | 86,83 | 84,24 | 98,75 |
| | | Matemáticas | 76,30 | 77,01 | 77,84 | | | | |
| | | Matemáticas B | | | | | | | |
| | | Música | 90,35 | 90,99 | 91,94 | 91,94 | 91,79 | 92,33 | |
| | | Oratoria y retórica | | | | | | | 100,00 |
| | | P.L.E.: Alemán | 88,68 | 91,40 | 94,12 | 94,48 | 97,06 | 90,64 | |
| | | P.L.E.: Francés | 93,98 | 88,92 | 93,14 | 90,00 | 96,58 | 95,00 | |
| | | P.L.E.: Inglés | 82,22 | 83,56 | 84,52 | 83,27 | 83,30 | 85,05 | |
| | | P.L.E.: Inglés A. | | | | 94,44 | 92,78 | 93,76 | |
| | | Recup. Mat. | | | | | | | 82,32 |
| | | Religión | 95,95 | 96,09 | 96,58 | 96,55 | 96,23 | 96,87 | |
| | | S.L.E.: Alemán | | | | 96,69 | 97,44 | 95,90 | |
| | | S.L.E.: Francés | | | | 95,74 | 95,79 | 96,96 | |
| | | S.L.E.: Inglés | | | | 95,18 | 96,69 | 96,03 | |
| | | S.L.E.: Inglés A. | | | | | 93,75 | | |
| | | S.L.E.: Italiano | | | | 98,46 | 97,47 | 100,00 | |
| | | S.L.E.: Portugués | | | | | | | |
| | | T. Ajedrez | | | | 91,00 | 91,45 | 91,58 | |
| Teatro | | | | 93,75 | 93,71 | 94,92 | | | |
| Tecnología | 87,95 | 88,85 | 89,93 | | | | | | |
| Tecnología, P. y R. | | | | 90,97 | 91,53 | 92,38 | | | |
| Ética | | | | 93,93 | 95,03 | 94,61 | | | |

| DAT | CURSO | MINIMATE | 2012-13 | 2013-14 | 2014-15 | 2015-16 | 2016-17 | 2017-18 |
|-----|-------|----------------------|---------|---------|---------|---------|---------|---------|
| | | A.P.L.E. Inglés | | | | | | 98,00 |
| | | Ampli. Matemáticas | | | | 91,85 | 93,25 | 92,41 |
| | | Ampliación B.G. | | | | 96,53 | | 97,69 |
| | | Ampliación F.Q. | | | | 96,16 | 98,11 | 98,14 |
| | | Artes E. y D. | | | | | 94,89 | 93,83 |
| | | Biología y Geología | 92,26 | 91,89 | 92,49 | 92,72 | 92,00 | 92,16 |
| | | Botánica Ap. | | | | | 82,93 | 92,92 |
| | | C. Científica | | | | | 95,59 | 93,82 |
| | | C. Clásica | | | | 94,73 | 90,43 | 89,53 |
| | | C.A.A. Profesional | | | | | 79,35 | 75,90 |
| | | CC. Naturaleza | | | | | | |
| | | CC. Soc., G. y H. | 87,69 | 87,71 | 88,32 | 88,56 | | |
| | | Deporte 4º | | | | | 96,23 | 93,02 |
| | | Dibujo T.D. | | | | | 93,18 | 94,86 |
| | | E. Ciudadanía | | | | | | |
| | | E. Física | 96,73 | 96,64 | 96,56 | 97,05 | 96,03 | 95,44 |
| | | E. Plástica, V. y A. | 90,26 | 89,12 | 91,50 | 89,44 | 92,04 | 92,16 |
| | | Economía | | | | | 90,20 | 90,47 |
| | | Filosofía | | | | | 94,15 | 93,31 |
| | | Física y Química | 86,21 | 85,70 | 85,76 | 86,56 | 85,10 | 85,59 |
| | | Geografía E. | | | | 92,06 | | |
| | | Geografía e H. | | | | | 85,84 | 85,91 |
| | | H. Religiones | 98,18 | 98,29 | 97,73 | 97,66 | | |
| | | I.A. Emprendedora E. | | | | 97,29 | 81,41 | 81,92 |
| | | Informática | 94,58 | 94,56 | 94,73 | 95,09 | | |
| | | Iniciación V.L. | | | | 90,43 | | |
| | | L.Castellana y L. | 85,63 | 85,57 | 85,15 | 85,87 | 83,64 | 83,70 |
| | | Latín | 87,45 | 87,07 | 86,67 | 86,65 | 84,97 | 85,56 |
| | | Literatura U. | | | | 94,25 | | |
| | | Mat. Académicas | | | | | 78,38 | 79,93 |
| | | Mat. Aplicadas | | | | | 61,65 | 59,08 |
| | | Mat. dis. centro | | | | 92,08 | | |
| | | Mat. dis. centro 2 | | | | 92,31 | | |
| | | Matemáticas | 72,53 | 71,65 | 73,00 | 72,90 | | |
| | | Matemáticas B | 84,50 | 84,15 | 84,45 | 84,81 | | |
| | | Música | 92,73 | 92,38 | 93,15 | 92,53 | 91,84 | 91,81 |
| | | Oratoria y retórica | | | | | | 96,33 |
| | | P.L.E.: Alemán | 91,94 | 78,48 | 85,95 | 89,68 | 94,58 | 91,90 |
| | | P.L.E.: Francés | 93,86 | 93,79 | 92,78 | 95,60 | 93,72 | 96,06 |
| | | P.L.E.: Inglés | 86,93 | 87,14 | 87,04 | 87,91 | 84,51 | 83,96 |
| | | P.L.E.: Inglés A. | | | | 95,60 | 96,45 | 96,71 |
| | | Religión | 96,63 | 96,88 | 97,05 | 96,65 | 96,65 | 96,49 |
| | | Respeto y Tolerancia | | | | | | 100,00 |
| | | S.L.E.: Alemán | 97,98 | 98,30 | 98,33 | 98,84 | 98,86 | 98,43 |
| | | S.L.E.: Francés | 95,01 | 96,17 | 95,85 | 96,87 | 97,08 | 97,28 |
| | | S.L.E.: Inglés | 96,21 | 96,21 | 95,35 | 92,24 | 95,95 | 97,12 |
| | | S.L.E.: Inglés A. | | | | | 100,00 | |
| | | S.L.E.: Italiano | 100,00 | 100,00 | 100,00 | 93,85 | 100,00 | 100,00 |
| | | S.L.E.: Portugués | | | | | | |
| | | Teatro | | | | | 94,66 | 93,96 |
| | | Tecnología | 88,76 | 88,74 | 89,30 | 90,00 | 78,59 | 78,06 |
| | | Tecnología, P. y R. | | | | | 92,47 | 94,15 |
| | | Tecnologías I. y C. | | | | | 94,71 | 94,03 |
| | | Ética | 95,34 | 94,98 | 95,09 | 95,59 | 95,00 | 93,59 |

| DAT | CURSO | MINIMATE | 2012-13 | 2013-14 | 2014-15 | 2015-16 | 2016-17 | 2017-18 |
|-------|-------|----------------------|---------|---------|---------|---------|---------|---------|
| Este | 1 | Biología y Geología | | | | 76,70 | 79,38 | 80,31 |
| | | CC. Naturaleza | 74,25 | 77,21 | 77,69 | | | |
| | | CC. Soc., G. y H. | 72,76 | 74,75 | 76,54 | | | |
| | | Deporte | | | | 92,76 | 93,63 | 91,89 |
| | | E. Ciudadanía | | | | | | |
| | | E. Física | 88,32 | 88,81 | 89,89 | 90,59 | 91,73 | 91,25 |
| | | E. Plástica, V. y A. | 80,95 | 82,57 | 83,79 | 83,77 | 84,83 | 85,13 |
| | | Física y Química | | | | | | |
| | | Geografía e H. | | | | 76,57 | 76,44 | 78,00 |
| | | H. Religiones | 97,18 | 96,43 | 98,57 | | | |
| | | Informática | | | | | | |
| | | L.Castellana y L. | 72,97 | 74,49 | 75,73 | 75,58 | 79,04 | 79,19 |
| | | Latín | | | | | | |
| | | Matemáticas | 68,58 | 70,67 | 71,58 | 73,63 | 74,47 | 75,04 |
| | | Matemáticas B | | | | | | |
| | | Música | | | | | | |
| | | P.L.E.: Alemán | | | | | | |
| | | P.L.E.: Francés | 86,21 | 85,71 | 90,29 | 92,35 | 91,41 | 93,75 |
| | | P.L.E.: Inglés | 70,13 | 72,41 | 73,60 | 72,79 | 74,36 | 76,37 |
| | | P.L.E.: Inglés A. | | | | 93,76 | 92,37 | 93,60 |
| | | Recup. Len. | | | | 70,64 | 74,42 | 75,19 |
| | | Recup. Mat. | | | | 67,32 | 70,91 | 73,91 |
| | | Religión | 96,99 | 96,75 | 96,45 | 96,23 | 96,47 | 95,91 |
| | | S.L.E.: Alemán | | | | 94,85 | 96,84 | 95,73 |
| | | S.L.E.: Francés | | | | 92,91 | 92,51 | 93,20 |
| | | S.L.E.: Inglés | | | | 96,27 | 89,84 | 93,75 |
| | | S.L.E.: Italiano | | | | | | |
| | | S.L.E.: Portugués | | | | | | |
| | | T. Ajedrez | | | | 100,00 | 86,81 | 96,47 |
| | | T. Música | | | | 88,85 | 88,39 | 89,18 |
| | | Tecnología | 78,28 | 79,26 | 80,37 | | | |
| | | Tecnología, P. y R. | | | | 82,04 | 84,71 | 86,54 |
| Ética | | | | 88,35 | 88,18 | 91,13 | | |

| DAT | CURSO | MINIMATE | 2012-13 | 2013-14 | 2014-15 | 2015-16 | 2016-17 | 2017-18 | |
|---------------------|-------|----------------------|---------|---------|---------|---------|---------|---------|-------|
| Este | 2 | Biología y Geología | | | | | | | |
| | | CC. Naturaleza | 74,04 | 74,80 | 75,63 | 77,38 | | | |
| | | CC. Soc., G. y H. | 71,47 | 73,29 | 74,20 | 75,36 | | | |
| | | Canto Coral | | | | | | | 90,00 |
| | | Deporte | | | | | | 93,80 | 93,80 |
| | | E. Ciudadanía | 87,70 | 89,26 | 88,59 | 90,01 | | | |
| | | E. Física | 89,20 | 89,70 | 90,41 | 90,66 | 90,84 | | 91,45 |
| | | E. Plástica, V. y A. | | | 96,55 | 90,70 | 84,93 | | 85,94 |
| | | Física y Química | | | | | | 76,18 | 77,27 |
| | | Geografía e H. | | | | | | 75,77 | 77,76 |
| | | H. Religiones | 95,60 | 98,95 | 99,20 | 97,26 | | | |
| | | Imagen y C. | | | | 96,43 | | | |
| | | Informática | | | | | | | |
| | | L.Castellana y L. | 73,57 | 75,44 | 75,83 | 77,09 | 78,52 | | 80,61 |
| | | Latín | | | | | | | |
| | | Matemáticas | 66,41 | 66,52 | 66,80 | 69,22 | 69,23 | | 71,51 |
| | | Matemáticas B | | | | | | | |
| | | Música | 83,70 | 84,38 | 85,02 | 85,19 | 86,54 | | 88,00 |
| | | P.L.E.: Alemán | | | | 100,00 | | | |
| | | P.L.E.: Francés | 86,73 | 93,00 | 90,60 | 93,55 | 91,41 | | 97,50 |
| | | P.L.E.: Inglés | 72,21 | 74,28 | 73,31 | 72,61 | 73,26 | | 76,45 |
| | | P.L.E.: Inglés A. | | | | 92,28 | 93,67 | | 91,16 |
| | | Recup. Len. | | | | 82,39 | 71,89 | | 77,84 |
| | | Recup. Mat. | | | | 86,76 | 71,73 | | 73,24 |
| | | Religión | 96,01 | 96,89 | 96,14 | 95,63 | 95,08 | | 95,62 |
| | | S.L.E.: Alemán | | | | 91,47 | 91,73 | | 96,00 |
| | | S.L.E.: Francés | | | | 94,46 | 95,20 | | 93,85 |
| | | S.L.E.: Inglés | | | | | 96,06 | | 92,39 |
| | | S.L.E.: Inglés A. | | | | | 100,00 | | |
| | | S.L.E.: Italiano | | | | | | | |
| | | S.L.E.: Portugués | | | | | | | |
| | | T. Ajedrez | | | | | | 96,81 | 96,75 |
| | | Tecnología | | 0,00 | | | | | |
| Tecnología, P. y R. | | | | | | 83,87 | 86,45 | | |
| Tecnologías | | | | | 93,02 | | | | |
| Ética | | | | | | 88,65 | 90,44 | | |

| DAT | CURSO | MINIMATE | 2012-13 | 2013-14 | 2014-15 | 2015-16 | 2016-17 | 2017-18 |
|---------------------|-------|----------------------|---------|---------|---------|---------|---------|---------|
| Este | 3 | Ampli. Matemáticas | | | | 83,14 | 85,11 | 90,63 |
| | | Biología y Geología | 80,48 | 81,71 | 83,19 | 82,04 | 82,56 | 83,94 |
| | | Botánica Ap. | | | | | 93,50 | 92,68 |
| | | C. Clásica | | | | 83,94 | 88,67 | 88,60 |
| | | CC. Naturaleza | | | | | | |
| | | CC. Soc., G. y H. | 78,53 | 80,06 | 81,28 | | | |
| | | Comunicación A.I.E. | | | | | 83,86 | 88,34 |
| | | Deporte | | | | 94,70 | 93,53 | 93,14 |
| | | E. Ciudadanía | | | | | | |
| | | E. Física | 92,73 | 94,41 | 94,17 | 94,76 | 94,57 | 94,69 |
| | | E. Plástica, V. y A. | 86,65 | 88,61 | 89,63 | | | |
| | | Física y Química | 74,09 | 75,17 | 77,59 | 75,52 | 73,89 | 77,77 |
| | | Geografía e H. | | | | 81,18 | 80,60 | 82,06 |
| | | H. Religiones | 96,53 | 98,58 | 98,50 | | | |
| | | I.A. Emprendedora E. | | | | 91,12 | 89,16 | 91,87 |
| | | Informática | | | | | | |
| | | L.Castellana y L. | 73,50 | 74,47 | 76,31 | 76,79 | 76,42 | 78,91 |
| | | Latín | | | | | | |
| | | Mat. Académicas | | | | 69,31 | 69,39 | 73,59 |
| | | Mat. Aplicadas | | | | 51,22 | 50,66 | 51,40 |
| | | Mat. LCA Op. | | | | 93,10 | | |
| | | Matemáticas | 67,17 | 66,07 | 69,16 | | | |
| | | Matemáticas B | | | | | | |
| | | Música | 86,14 | 87,74 | 88,31 | 89,22 | 89,86 | 90,72 |
| | | P.L.E.: Alemán | | | | | | |
| | | P.L.E.: Francés | 83,64 | 86,49 | 88,12 | 85,47 | 86,46 | 99,08 |
| | | P.L.E.: Inglés | 75,89 | 78,21 | 79,53 | 78,43 | 76,95 | 79,65 |
| | | P.L.E.: Inglés A. | | | | 94,24 | 90,47 | 92,50 |
| | | Religión | | | | | | 72,18 |
| | | S.L.E.: Alemán | 96,32 | 98,03 | 97,96 | 97,40 | 97,25 | 96,85 |
| | | S.L.E.: Francés | | | | 95,41 | 96,84 | 97,14 |
| | | S.L.E.: Inglés | | | | 95,94 | 95,45 | 96,25 |
| | | S.L.E.: Italiano | | | | 82,05 | 92,71 | 97,67 |
| | | S.L.E.: Portugués | | | | | | |
| T. Ajedrez | | | | | | | | |
| Teatro | | | | 98,81 | 100,00 | 100,00 | | |
| Tecnología | | | | | 95,39 | 95,03 | | |
| Tecnología, P. y R. | 82,29 | 83,55 | 85,58 | | | | | |
| Ética | | | | 86,65 | 88,18 | 88,88 | | |

| DAT | CURSO | MINIMATE | 2012-13 | 2013-14 | 2014-15 | 2015-16 | 2016-17 | 2017-18 |
|-----|-------|----------------------|---------|---------|---------|---------|---------|---------|
| | | A.P.L.E. Inglés | | | | | | 100,00 |
| | | Ampli. Matemáticas | | | | 93,63 | 89,26 | 88,46 |
| | | Ampliación B.G. | | | | 100,00 | | 86,67 |
| | | Ampliación F.Q. | | | | 100,00 | 98,28 | 96,80 |
| | | Artes E. y D. | | | | | 90,57 | 94,24 |
| | | Biología y Geología | 91,13 | 91,24 | 90,31 | 89,88 | 88,60 | 89,93 |
| | | Botánica Ap. | | | | | 98,89 | 97,90 |
| | | C. Científica | | | | | 96,12 | 95,98 |
| | | C. Clásica | | | | 89,89 | 87,41 | 91,97 |
| | | C.A.A. Profesional | | | | | 81,56 | 93,01 |
| | | CC. Naturaleza | | | | | | |
| | | CC. Soc., G. y H. | 85,21 | 83,49 | 84,17 | 83,90 | | |
| | | Deporte 4º | | | | | 95,27 | 94,67 |
| | | Dibujo T.D. | | | | | 94,74 | 92,31 |
| | | E. Ciudadanía | | | | | | |
| | | E. Física | 94,77 | 95,73 | 95,76 | 96,03 | 94,97 | 94,81 |
| | | E. Plástica, V. y A. | 87,92 | 87,81 | 88,51 | 89,51 | 89,14 | 92,08 |
| | | Economía | | | | | 83,00 | 88,49 |
| | | Filosofía | | | | | 90,96 | 92,21 |
| | | Física y Química | 83,53 | 81,69 | 81,62 | 81,89 | 78,23 | 82,29 |
| | | Geografía e H. | | | | | 79,40 | 81,25 |
| | | H. Religiones | 98,36 | 98,64 | 97,90 | 97,03 | | |
| | | I.A. Emprendedora E. | | | | 96,17 | 84,36 | 83,47 |
| | | Informática | 94,87 | 95,05 | 94,37 | 95,03 | | |
| | | Iniciación V.L. | | | | 96,36 | | |
| | | L.Castellana y L. | 80,55 | 81,37 | 81,22 | 81,99 | 77,84 | 81,24 |
| | | Latín | 84,94 | 85,75 | 88,24 | 86,25 | 84,05 | 83,87 |
| | | Literatura U. | | | | 90,20 | | |
| | | Mat. Académicas | | | | | 70,55 | 73,38 |
| | | Mat. Aplicadas | | | | | 61,08 | 61,37 |
| | | Mat. dis. centro | | | | 85,71 | | |
| | | Matemáticas | 68,71 | 68,01 | 68,99 | 69,09 | | |
| | | Matemáticas B | 79,87 | 76,84 | 78,48 | 79,14 | | |
| | | Música | 91,68 | 93,57 | 93,55 | 92,69 | 90,87 | 92,80 |
| | | P.L.E.: Alemán | | | | | | |
| | | P.L.E.: Francés | 90,59 | 96,97 | 100,00 | 93,10 | 91,91 | 100,00 |
| | | P.L.E.: Inglés | 83,67 | 82,40 | 83,98 | 83,72 | 78,96 | 81,50 |
| | | P.L.E.: Inglés A. | | | | 96,03 | 93,32 | 96,60 |
| | | Religión | 98,51 | 98,60 | 98,40 | 98,27 | 96,87 | 96,00 |
| | | S.L.E.: Alemán | 86,67 | 92,86 | 96,15 | 92,24 | 94,84 | 98,90 |
| | | S.L.E.: Francés | 95,97 | 96,80 | 96,74 | 96,37 | 96,85 | 96,59 |
| | | S.L.E.: Inglés | | 100,00 | | 90,48 | 92,56 | 96,72 |
| | | S.L.E.: Italiano | | | | | | |
| | | S.L.E.: Portugués | | | | | | |
| | | Teatro | | | | | 97,76 | 93,75 |
| | | Tecnología | 87,26 | 88,21 | 87,68 | 89,93 | 81,55 | 81,77 |
| | | Tecnología, P. y R. | | | | | 94,84 | 95,81 |
| | | Tecnologías I. y C. | | | | | 93,33 | 93,90 |
| | | Ética | 92,96 | 93,82 | 94,01 | 95,13 | 93,63 | 93,73 |

| DAT | CURSO | MINIMATE | 2012-13 | 2013-14 | 2014-15 | 2015-16 | 2016-17 | 2017-18 |
|-------|-------|----------------------|---------|---------|---------|---------|---------|---------|
| Norte | 1 | Biología y Geología | | | | 86,61 | 86,64 | 89,01 |
| | | CC. Naturaleza | 85,78 | 85,97 | 86,27 | | | |
| | | CC. Soc., G. y H. | 86,55 | 85,03 | 87,58 | | | |
| | | Deporte | | | | 94,20 | 98,32 | 97,54 |
| | | E. Ciudadanía | | | | | | |
| | | E. Física | 93,67 | 92,96 | 94,26 | 93,82 | 94,21 | 94,79 |
| | | E. Plástica, V. y A. | 89,08 | 90,17 | 91,35 | 90,32 | 90,98 | 92,74 |
| | | Física y Química | | | | | | |
| | | Geografía e H. | | | | 87,11 | 86,64 | 88,72 |
| | | H. Religiones | 98,29 | 99,35 | 98,76 | | | |
| | | Informática | | | | | | |
| | | L.Castellana y L. | 85,47 | 84,97 | 86,53 | 85,03 | 85,39 | 86,64 |
| | | Latín | | | | | | |
| | | Mat. LCA Op. | | | | | | 100,00 |
| | | Matemáticas | 82,61 | 81,35 | 83,34 | 82,21 | 83,76 | 84,33 |
| | | Matemáticas B | | | | | | |
| | | Música | 100,00 | 94,64 | 100,00 | | | |
| | | P.L.E.: Alemán | 83,67 | 86,59 | 100,00 | 92,86 | 97,53 | 94,04 |
| | | P.L.E.: Francés | 88,83 | 93,87 | 93,81 | 96,30 | 92,65 | 97,06 |
| | | P.L.E.: Inglés | 84,76 | 84,06 | 85,55 | 82,40 | 85,28 | 84,19 |
| | | P.L.E.: Inglés A. | | | | 94,32 | 92,78 | 94,18 |
| | | Recup. Len. | | | | 81,45 | 80,53 | 86,70 |
| | | Recup. Mat. | | | | 79,00 | 78,98 | 78,00 |
| | | Religión | 98,63 | 98,12 | 98,94 | 98,55 | 97,72 | 97,37 |
| | | S.L.E.: Alemán | | | | 98,54 | 98,32 | 94,68 |
| | | S.L.E.: Francés | | | | 97,67 | 97,08 | 97,45 |
| | | S.L.E.: Inglés | | | | 95,34 | 91,14 | 91,46 |
| | | S.L.E.: Italiano | | | | | | |
| | | S.L.E.: Portugués | | | | | | |
| | | T. Ajedrez | | | | | | 100,00 |
| | | T. Música | | | | 91,11 | 90,11 | 96,05 |
| | | Tecnología | 87,80 | 87,85 | 89,40 | | | |
| | | Tecnología, P. y R. | | | | 90,45 | 92,45 | 92,41 |
| Ética | | | | 92,70 | 92,34 | 93,61 | | |

| DAT | CURSO | MINIMATE | 2012-13 | 2013-14 | 2014-15 | 2015-16 | 2016-17 | 2017-18 | | |
|---------------------|--------|----------------------|---------|---------|---------|---------|---------|---------|--------|--------|
| Norte | 2 | Biología y Geología | | | | | | | | |
| | | CC. Naturaleza | 82,80 | 86,14 | 85,59 | 85,66 | | | | |
| | | CC. Soc., G. y H. | 82,98 | 85,33 | 85,70 | 85,15 | | | | |
| | | Canto Coral | | | | | | | 95,83 | |
| | | Deporte | | | | | | 97,46 | 95,97 | |
| | | E. Ciudadanía | 93,68 | 94,25 | 95,51 | 95,18 | | | | |
| | | E. Física | 93,02 | 94,24 | 94,85 | 93,25 | 94,06 | | 95,58 | |
| | | E. Plástica, V. y A. | | 100,00 | | 97,40 | 91,64 | | 91,58 | |
| | | Física y Química | | | | | | 85,04 | 86,30 | |
| | | Geografía e H. | | | | | | 86,92 | 88,02 | |
| | | H. Religiones | 99,16 | 98,45 | 99,43 | 99,09 | | | | |
| | | Imagen y C. | | | | 100,00 | | | | |
| | | Informática | | | | | | | | |
| | | L.Castellana y L. | 82,15 | 84,54 | 84,20 | 84,37 | 85,55 | | 87,81 | |
| | | Latín | | | | | | | | |
| | | Mat. LCA Op. | | | | | | | | 100,00 |
| | | Mat. dis. centro | | | | | 100,00 | | | |
| | | Matemáticas | 78,23 | 79,53 | 79,29 | 79,22 | 81,11 | | 82,70 | |
| | | Matemáticas B | | | | | | | | |
| | | Música | 91,02 | 90,58 | 90,97 | 89,28 | 90,90 | | 92,46 | |
| | | P.L.E.: Alemán | 86,54 | 92,16 | 91,67 | 93,65 | 83,13 | | 94,93 | |
| | | P.L.E.: Francés | 92,20 | 90,56 | 92,00 | 96,50 | 92,38 | | 92,19 | |
| | | P.L.E.: Inglés | 81,11 | 83,83 | 83,72 | 79,57 | 83,40 | | 84,11 | |
| | | P.L.E.: Inglés A. | | | | 94,92 | 91,59 | | 91,56 | |
| | | Recup. Len. | | | | 96,20 | 81,45 | | 89,84 | |
| | | Recup. Mat. | | | | 95,43 | 77,70 | | 83,99 | |
| | | Religión | 99,11 | 98,83 | 99,19 | 98,54 | 97,37 | | 97,70 | |
| | | S.L.E.: Alemán | | | | 98,07 | 97,16 | | 98,16 | |
| | | S.L.E.: Francés | | | | 98,12 | 96,99 | | 96,80 | |
| | | S.L.E.: Inglés | | | | 84,09 | 89,08 | | 88,65 | |
| | | S.L.E.: Italiano | | | | | | | | |
| | | S.L.E.: Portugués | | | | | | | | |
| | | T. Ajedrez | | | | | | 100,00 | 100,00 | |
| | | T. Música | | | | | | 100,00 | | |
| Tecnología | 100,00 | 100,00 | 99,23 | | | | | | | |
| Tecnología, P. y R. | | | | | | 91,83 | 93,67 | | | |
| Tecnologías | | | | | 99,38 | | | | | |
| Ética | | | | | | 94,50 | 93,65 | | | |

| DAT | CURSO | MINIMATE | 2012-13 | 2013-14 | 2014-15 | 2015-16 | 2016-17 | 2017-18 | |
|---------------------|-------|----------------------|---------|---------|---------|---------|---------|---------|-------|
| Norte | 3 | A.P.L.E. Inglés | | | | | | 100,00 | |
| | | Ampli. Matemáticas | | | | 89,71 | 89,40 | 91,02 | |
| | | Biología y Geología | 88,80 | 88,25 | 89,47 | 89,87 | 89,16 | 91,58 | |
| | | Botánica Ap. | | | | | 98,18 | 94,64 | |
| | | C. Clásica | | | | 88,26 | 88,68 | 89,02 | |
| | | CC. Naturaleza | | | | | | | |
| | | CC. Soc., G. y H. | 88,16 | 88,63 | 88,71 | | | | |
| | | Comunicación A.I.E. | | | | | 94,18 | 91,79 | |
| | | Deporte | | | | 95,74 | 95,00 | 94,20 | |
| | | E. Ciudadanía | | | | | | | |
| | | E. Física | 96,09 | 95,17 | 96,20 | 97,12 | 96,77 | 96,31 | |
| | | E. Plástica, V. y A. | 91,99 | 91,24 | 92,83 | | | | |
| | | Física y Química | 84,01 | 83,12 | 85,07 | 82,72 | 82,10 | 84,92 | |
| | | Geografía e H. | | | | 89,96 | 88,43 | 89,95 | |
| | | H. Religiones | 99,22 | 98,76 | 99,65 | | | | |
| | | I.A. Emprendedora E. | | | | 91,71 | 90,88 | 93,91 | |
| | | Informática | | | | | | | |
| | | L.Castellana y L. | 80,82 | 80,80 | 83,23 | 83,21 | 82,35 | 84,98 | |
| | | Latín | | | | | | | |
| | | Mat. Académicas | | | | | 82,57 | 81,12 | 83,73 |
| | | Mat. Aplicadas | | | | | 65,48 | 56,56 | 61,47 |
| | | Mat. LCA Op. | | | | | | 100,00 | |
| | | Matemáticas | 78,13 | 79,11 | 80,30 | | | | |
| | | Matemáticas B | | | | | | | |
| | | Música | 93,67 | 92,12 | 93,71 | 94,77 | 92,81 | 93,16 | |
| | | P.L.E.: Alemán | 90,00 | 92,16 | 91,67 | 88,41 | 96,88 | 94,50 | |
| | | P.L.E.: Francés | 93,01 | 97,98 | 95,38 | 94,62 | 95,02 | 97,53 | |
| | | P.L.E.: Inglés | 84,21 | 84,10 | 85,82 | 84,48 | 85,09 | 85,25 | |
| | | P.L.E.: Inglés A. | | | | 94,73 | 91,89 | 97,08 | |
| | | Recup. Mat. | | | | | | 77,14 | |
| | | Religión | 99,29 | 99,56 | 99,35 | 99,06 | 98,18 | 98,70 | |
| | | S.L.E.: Alemán | | | | 94,20 | 99,69 | 97,89 | |
| | | S.L.E.: Francés | | | | 97,67 | 96,94 | 97,80 | |
| | | S.L.E.: Inglés | | | | 92,94 | 96,23 | 94,05 | |
| S.L.E.: Italiano | | | | | | | | | |
| S.L.E.: Portugués | | | | | | | | | |
| T. Ajedrez | | | | 100,00 | 100,00 | 82,76 | | | |
| Teatro | | | | | 93,00 | 96,10 | | | |
| Tecnología | 89,96 | 90,43 | 91,54 | | | | | | |
| Tecnología, P. y R. | | | | 93,71 | 94,08 | 93,31 | | | |
| Ética | | | | 95,55 | 95,51 | 94,89 | | | |

| DAT | CURSO | MINIMATE | 2012-13 | 2013-14 | 2014-15 | 2015-16 | 2016-17 | 2017-18 |
|-----|-------|----------------------|---------|---------|---------|---------|---------|---------|
| | | Ampli. Matemáticas | | | | 97,92 | 100,00 | 94,64 |
| | | Ampliación B.G. | | | | 100,00 | | 98,18 |
| | | Ampliación F.Q. | | | | 100,00 | 98,22 | 100,00 |
| | | Artes E. y D. | | | | | 97,30 | 94,03 |
| | | Biología y Geología | 91,74 | 93,01 | 94,36 | 93,35 | 93,07 | 93,03 |
| | | Botánica Ap. | | | | | 100,00 | 90,32 |
| | | C. Científica | | | | | 95,09 | 98,23 |
| | | C. Clásica | | | | 100,00 | 92,40 | 92,95 |
| | | C.A.A. Profesional | | | | | 78,99 | 74,26 |
| | | CC. Naturaleza | | | | | | |
| | | CC. Soc., G. y H. | 87,66 | 89,24 | 90,33 | 91,42 | | |
| | | Deporte 4º | | | | | 95,65 | 93,19 |
| | | Dibujo T.D. | | | | | 95,60 | 91,11 |
| | | E. Ciudadanía | | | | | | |
| | | E. Física | 96,87 | 97,68 | 97,28 | 97,52 | 96,48 | 95,80 |
| | | E. Plástica, V. y A. | 94,07 | 94,65 | 93,98 | 93,67 | 92,87 | 94,05 |
| | | Economía | | | | | 92,01 | 91,98 |
| | | Filosofía | | | | | 91,87 | 96,51 |
| | | Física y Química | 88,59 | 86,65 | 88,63 | 87,39 | 86,72 | 86,86 |
| | | Geografía E. | | | | 100,00 | | |
| | | Geografía e H. | | | | | 88,55 | 88,73 |
| | | H. Religiones | 99,42 | 94,58 | 99,63 | 100,00 | | |
| | | I.A. Emprendedora E. | | | | 99,23 | 84,12 | 84,65 |
| | | Informática | 94,77 | 95,03 | 94,84 | 95,94 | | |
| | | Iniciación V.L. | | | | 100,00 | | |
| | | L.Castellana y L. | 85,11 | 86,48 | 87,12 | 86,93 | 84,97 | 85,04 |
| | | Latín | 86,43 | 87,74 | 90,04 | 89,54 | 87,97 | 87,77 |
| | | Literatura U. | | | | 92,86 | | |
| | | Mat. Académicas | | | | | 81,91 | 81,89 |
| | | Mat. Aplicadas | | | | | 70,55 | 69,01 |
| | | Mat. dis. centro | | | | 100,00 | | |
| | | Matemáticas | 75,92 | 74,80 | 78,55 | 80,43 | | |
| | | Matemáticas B | 87,55 | 84,93 | 86,09 | 85,92 | | |
| | | Música | 93,09 | 93,57 | 94,49 | 96,37 | 92,03 | 92,66 |
| | | P.L.E.: Alemán | 100,00 | 87,88 | 100,00 | 95,65 | 89,83 | 97,98 |
| | | P.L.E.: Francés | 93,53 | 94,96 | 97,42 | 98,80 | 98,87 | 94,51 |
| | | P.L.E.: Inglés | 86,25 | 87,68 | 89,63 | 89,85 | 87,19 | 85,91 |
| | | P.L.E.: Inglés A. | | | | 96,37 | 93,74 | 96,43 |
| | | Religión | 99,42 | 99,39 | 99,42 | 99,34 | 98,27 | 98,44 |
| | | S.L.E.: Alemán | 100,00 | 100,00 | 97,20 | 100,00 | 98,44 | 99,52 |
| | | S.L.E.: Francés | 98,45 | 98,72 | 97,73 | 99,06 | 98,67 | 98,30 |
| | | S.L.E.: Inglés | 87,23 | 89,41 | 94,64 | 94,78 | 97,88 | 94,25 |
| | | S.L.E.: Italiano | | | | | | |
| | | S.L.E.: Portugués | | | | | | |
| | | Teatro | | | | | 98,25 | 98,55 |
| | | Tecnología | 90,84 | 89,93 | 90,42 | 91,17 | 84,02 | 82,85 |
| | | Tecnología, P. y R. | | | | | 97,92 | 94,24 |
| | | Tecnologías I. y C. | | | | | 95,48 | 95,01 |
| | | Ética | 95,93 | 96,19 | 96,54 | 96,92 | 94,86 | 93,78 |

| DAT | CURSO | MINIMATE | 2012-13 | 2013-14 | 2014-15 | 2015-16 | 2016-17 | 2017-18 |
|---------------------|-------|----------------------|---------|---------|---------|---------|---------|---------|
| Oeste | 1 | Biología y Geología | | | | 91,28 | 91,98 | 92,29 |
| | | CC. Naturaleza | 88,62 | 88,89 | 90,83 | | | |
| | | CC. Soc., G. y H. | 87,72 | 88,40 | 89,00 | | | |
| | | Deporte | | | | 98,99 | 97,86 | 95,51 |
| | | E. Ciudadanía | | | | | | |
| | | E. Física | 96,71 | 96,82 | 96,95 | 97,44 | 97,07 | 97,68 |
| | | E. Plástica, V. y A. | 93,77 | 93,39 | 94,79 | 94,23 | 95,01 | 95,68 |
| | | Física y Química | | | | | | |
| | | Geografía e H. | | | | 90,79 | 91,63 | 91,88 |
| | | H. Religiones | 98,85 | 99,72 | 99,67 | | | |
| | | Informática | | | | | | |
| | | L.Castellana y L. | 88,38 | 88,41 | 89,82 | 90,63 | 91,25 | 91,04 |
| | | Latín | | | | | | |
| | | Mat. LCA Op. | | | | 94,12 | 100,00 | 76,92 |
| | | Matemáticas | 84,37 | 84,45 | 86,50 | 87,34 | 88,15 | 88,93 |
| | | Matemáticas B | | | | | | |
| | | Música | 99,24 | 99,12 | 99,70 | | | |
| | | P.L.E.: Alemán | 100,00 | 96,97 | 100,00 | 100,00 | 100,00 | 100,00 |
| | | P.L.E.: Francés | 95,38 | 95,43 | 98,04 | 98,56 | 96,62 | 99,69 |
| | | P.L.E.: Inglés | 87,02 | 88,32 | 89,66 | 88,81 | 89,86 | 90,73 |
| | | P.L.E.: Inglés A. | | | | 97,55 | 96,40 | 96,23 |
| | | P.L.E.: Portugués | | | | | 97,53 | |
| | | Recup. Len. | | | | 85,60 | 88,28 | 92,27 |
| | | Recup. Mat. | | | | 83,40 | 88,05 | 86,73 |
| | | Religión | 98,04 | 98,81 | 99,48 | 98,47 | 98,58 | 98,76 |
| | | S.L.E.: Alemán | | | | 98,41 | 98,78 | 99,13 |
| | | S.L.E.: Francés | | | | 97,89 | 97,19 | 97,80 |
| | | S.L.E.: Inglés | | | | 96,80 | 96,79 | 100,00 |
| | | S.L.E.: Inglés A. | | | | | 100,00 | |
| | | S.L.E.: Italiano | | | | 100,00 | 100,00 | 98,70 |
| | | S.L.E.: Portugués | | | | | | |
| | | T. Ajedrez | | | | 100,00 | 87,50 | 80,65 |
| | | T. Música | | | | 92,24 | 91,95 | 95,74 |
| Tecnología | 90,89 | 92,03 | 94,02 | | | | | |
| Tecnología, P. y R. | | | | 94,03 | 95,06 | 96,02 | | |
| Ética | | | | 96,28 | 95,02 | 97,13 | | |

| DAT | CURSO | MINIMATE | 2012-13 | 2013-14 | 2014-15 | 2015-16 | 2016-17 | 2017-18 | |
|---------------------|--------|----------------------|---------|---------|---------|---------|---------|---------|--------|
| Oeste | 2 | Biología y Geología | | | | | | | |
| | | CC. Naturaleza | 87,11 | 87,54 | 89,17 | 89,21 | | | |
| | | CC. Soc., G. y H. | 86,60 | 86,92 | 88,42 | 88,48 | | | |
| | | Canto Coral | | | | | | | 89,29 |
| | | Deporte | | | | | | 93,14 | 94,93 |
| | | E. Ciudadanía | 95,36 | 95,41 | 96,51 | 96,64 | | | |
| | | E. Física | 96,38 | 96,56 | 96,81 | 96,72 | 97,22 | | 97,13 |
| | | E. Plástica, V. y A. | 99,40 | 94,82 | 100,00 | 99,42 | 95,27 | | 96,14 |
| | | Física y Química | | | | | | 88,19 | 89,33 |
| | | Geografía e H. | | | | | | 89,98 | 90,73 |
| | | H. Religiones | 99,10 | 99,51 | 99,41 | 99,72 | | | |
| | | Informática | | | | | | | |
| | | L.Castellana y L. | 86,43 | 86,76 | 88,91 | 89,35 | 90,83 | | 90,64 |
| | | Latín | | | | | | | |
| | | Mat. LCA Op. | | | | | | 92,31 | 100,00 |
| | | Mat. dis. centro | | | | | 92,86 | | |
| | | Mat. dis. centro 2 | | | | | 78,13 | | |
| | | Matemáticas | 81,31 | 80,28 | 82,19 | 83,16 | 85,38 | | 85,60 |
| | | Matemáticas B | | | | | | | |
| | | Música | 92,80 | 93,04 | 94,45 | 92,90 | 95,50 | | 95,71 |
| | | P.L.E.: Alemán | 100,00 | 90,91 | 100,00 | 100,00 | 87,93 | | 100,00 |
| | | P.L.E.: Francés | 90,12 | 94,23 | 96,32 | 92,00 | 97,63 | | 98,07 |
| | | P.L.E.: Inglés | 85,46 | 86,49 | 88,42 | 87,69 | 89,43 | | 89,43 |
| | | P.L.E.: Inglés A. | | | | 97,15 | 96,27 | | 97,02 |
| | | Recup. Len. | | | | 93,70 | 89,72 | | 90,08 |
| | | Recup. Mat. | | | | 90,31 | 84,93 | | 86,59 |
| | | Religión | 98,07 | 98,91 | 99,34 | 98,30 | 98,59 | | 98,69 |
| | | S.L.E.: Alemán | | | | 97,85 | 98,31 | | 97,97 |
| | | S.L.E.: Francés | | | | 97,12 | 96,75 | | 97,93 |
| | | S.L.E.: Inglés | | | | 100,00 | 94,55 | | 100,00 |
| | | S.L.E.: Inglés A. | | | | | 100,00 | | |
| | | S.L.E.: Italiano | | | | 100,00 | 100,00 | | 98,44 |
| | | S.L.E.: Portugués | | | | | | | |
| | | T. Ajedrez | | | | | | 98,24 | 96,28 |
| T. Música | | | | | | | 99,00 | | |
| Tecnología | 100,00 | | 100,00 | | | | | | |
| Tecnología, P. y R. | | | | | | 94,60 | 94,83 | | |
| Tecnologías | | | | | 100,00 | | | | |
| Ética | | | | | | 95,67 | 96,33 | | |

| DAT | CURSO | MINIMATE | 2012-13 | 2013-14 | 2014-15 | 2015-16 | 2016-17 | 2017-18 | |
|---------------------|-------|----------------------|---------|---------|---------|---------|---------|---------|-------|
| Oeste | 3 | Ampli. Matemáticas | | | | 89,89 | 89,76 | 90,09 | |
| | | Biología y Geología | 88,91 | 89,77 | 90,12 | 90,92 | 91,27 | 91,23 | |
| | | Botánica Ap. | | | | | 98,67 | 97,54 | |
| | | C. Clásica | | | | 90,29 | 93,71 | 92,41 | |
| | | CC. Naturaleza | | | | | | | |
| | | CC. Soc., G. y H. | 88,32 | 90,44 | 90,38 | | | | |
| | | Comunicación A.I.E. | | | | | 96,06 | 94,66 | |
| | | Deporte | | | | | 95,37 | 95,44 | 96,64 |
| | | E. Ciudadanía | | | | | | | |
| | | E. Física | 97,00 | 97,14 | 97,74 | 97,63 | 97,67 | 97,51 | |
| | | E. Plástica, V. y A. | 93,86 | 94,48 | 94,99 | | | | |
| | | Física y Química | 84,00 | 85,43 | 84,84 | 85,42 | 85,97 | 86,44 | |
| | | Geografía e H. | | | | 90,55 | 91,68 | 91,80 | |
| | | H. Religiones | 99,21 | 98,70 | 98,37 | | | | |
| | | I.A. Emprendedora E. | | | | 94,33 | 94,20 | 96,14 | |
| | | Informática | | | | | | | |
| | | L.Castellana y L. | 84,50 | 84,84 | 86,15 | 87,55 | 87,91 | 87,80 | |
| | | Latín | | | | | | | |
| | | Mat. Académicas | | | | 84,05 | 84,67 | 84,85 | |
| | | Mat. Aplicadas | | | | 61,44 | 60,48 | 63,87 | |
| | | Mat. LCA Op. | | | | 100,00 | 87,50 | 100,00 | |
| | | Matemáticas | 81,19 | 82,02 | 81,23 | | | | |
| | | Matemáticas B | | | | | | | |
| | | Música | 93,89 | 94,83 | 95,40 | 94,06 | 95,53 | 95,67 | |
| | | P.L.E.: Alemán | 100,00 | 92,73 | 100,00 | 100,00 | 100,00 | 98,00 | |
| | | P.L.E.: Francés | 90,10 | 93,96 | 96,18 | 94,74 | 96,77 | 95,09 | |
| | | P.L.E.: Inglés | 86,59 | 89,41 | 90,23 | 89,64 | 90,61 | 90,36 | |
| | | P.L.E.: Inglés A. | | | | 96,64 | 96,41 | 95,73 | |
| | | Recup. Mat. | | | | | | 86,03 | |
| | | Religión | 98,36 | 98,20 | 98,56 | 99,01 | 99,08 | 98,74 | |
| | | S.L.E.: Alemán | | | | 98,34 | 98,33 | 98,38 | |
| | | S.L.E.: Francés | | | | 97,29 | 97,23 | 98,24 | |
| | | S.L.E.: Inglés | | | | 96,88 | 92,68 | 93,41 | |
| | | S.L.E.: Inglés A. | | | | | 97,96 | | |
| | | S.L.E.: Italiano | | | | 100,00 | 100,00 | 95,65 | |
| | | S.L.E.: Portugués | | | | | | | |
| T. Ajedrez | | | | 100,00 | 80,00 | 81,48 | | | |
| Teatro | | | | | 96,50 | 97,48 | | | |
| Tecnología | 91,79 | 92,33 | 93,84 | | | | | | |
| Tecnología, P. y R. | | | | 95,56 | 95,34 | 95,44 | | | |
| Ética | | | | 96,91 | 96,66 | 96,53 | | | |

| DAT | CURSO | MINIMATE | 2012-13 | 2013-14 | 2014-15 | 2015-16 | 2016-17 | 2017-18 |
|-----|-------|----------------------|---------|---------|---------|---------|---------|---------|
| | | A.P.L.E. Inglés | | | | | | 100,00 |
| | | Ampli. Matemáticas | | | | 96,32 | 94,38 | 92,22 |
| | | Ampliación B.G. | | | | 93,33 | | 91,78 |
| | | Ampliación F.Q. | | | | 95,56 | 100,00 | 100,00 |
| | | Artes E. y D. | | | | | 97,30 | 99,20 |
| | | Biología y Geología | 91,93 | 92,65 | 93,95 | 93,19 | 92,11 | 93,91 |
| | | Botánica Ap. | | | | | 88,89 | 95,24 |
| | | C. Científica | | | | | 95,91 | 96,88 |
| | | C. Clásica | | | | 97,03 | 94,56 | 97,11 |
| | | C.A.A. Profesional | | | | | 83,17 | 86,81 |
| | | CC. Naturaleza | | | | | | |
| | | CC. Soc., G. y H. | 89,26 | 90,59 | 90,89 | 91,84 | | |
| | | Deporte 4º | | | | | 94,00 | 95,54 |
| | | Dibujo T.D. | | | | | 94,62 | 97,07 |
| | | E. Ciudadanía | | | | | | |
| | | E. Física | 97,83 | 97,84 | 97,91 | 98,26 | 97,55 | 97,56 |
| | | E. Plástica, V. y A. | 94,65 | 95,17 | 95,12 | 94,92 | 95,99 | 96,20 |
| | | Economía | | | | | 92,99 | 94,19 |
| | | Filosofía | | | | | 95,28 | 97,63 |
| | | Física y Química | 86,00 | 87,34 | 88,18 | 87,16 | 86,46 | 87,15 |
| | | Geografía E. | | | | 97,59 | | |
| | | Geografía e H. | | | | | 89,40 | 90,00 |
| | | H. Religiones | 99,20 | 98,23 | 99,44 | 99,45 | | |
| | | I.A. Emprendedora E. | | | | 99,49 | 84,35 | 87,94 |
| | | Informática | 95,39 | 95,60 | 96,67 | 96,87 | | |
| | | Iniciación V.L. | | | | 100,00 | | |
| | | L.Castellana y L. | 85,95 | 87,77 | 89,03 | 89,22 | 87,37 | 88,17 |
| | | Latín | 90,08 | 92,74 | 91,62 | 90,66 | 87,18 | 87,86 |
| | | Literatura U. | | | | 98,29 | | |
| | | Mat. Académicas | | | | | 80,31 | 81,44 |
| | | Mat. Aplicadas | | | | | 69,05 | 74,28 |
| | | Mat. dis. centro | | | | 100,00 | | |
| | | Matemáticas | 74,29 | 76,44 | 78,61 | 78,79 | | |
| | | Matemáticas B | 84,68 | 85,85 | 86,48 | 86,19 | | |
| | | Música | 94,34 | 95,31 | 96,03 | 97,30 | 93,68 | 93,69 |
| | | Oratoria y retórica | | | | | | 100,00 |
| | | P.L.E.: Alemán | 100,00 | 89,74 | 100,00 | 100,00 | 93,75 | 100,00 |
| | | P.L.E.: Francés | 98,76 | 95,68 | 100,00 | 99,28 | 98,01 | 90,57 |
| | | P.L.E.: Inglés | 89,58 | 90,47 | 90,81 | 91,53 | 89,36 | 90,06 |
| | | P.L.E.: Inglés A. | | | | 99,42 | 99,09 | 98,05 |
| | | Religión | 97,96 | 97,54 | 98,87 | 98,74 | 98,53 | 98,89 |
| | | S.L.E.: Alemán | 96,47 | 99,36 | 99,43 | 98,60 | 99,09 | 97,96 |
| | | S.L.E.: Francés | 95,72 | 99,18 | 98,73 | 98,28 | 98,06 | 98,23 |
| | | S.L.E.: Inglés | 100,00 | 100,00 | 98,59 | 100,00 | 98,58 | 91,67 |
| | | S.L.E.: Italiano | 96,00 | | | | 95,45 | 100,00 |
| | | S.L.E.: Portugués | | | | | | |
| | | Teatro | | | | | 94,44 | 96,77 |
| | | Tecnología | 91,10 | 90,62 | 92,20 | 93,50 | 84,28 | 88,31 |
| | | Tecnología, P. y R. | | | | | 94,73 | 97,22 |
| | | Tecnologías I. y C. | | | | | 95,92 | 97,35 |
| | | Ética | 96,23 | 96,71 | 96,97 | 97,25 | 95,43 | 95,29 |

| DAT | CURSO | MINIMATE | 2012-13 | 2013-14 | 2014-15 | 2015-16 | 2016-17 | 2017-18 |
|-------|-------|----------------------|---------|---------|---------|---------|---------|---------|
| Sur | 1 | Biología y Geología | | | | 79,24 | 81,22 | 81,82 |
| | | CC. Naturaleza | 76,80 | 76,92 | 79,45 | | | |
| | | CC. Soc., G. y H. | 75,95 | 76,40 | 77,34 | | | |
| | | Deporte | | | | 95,11 | 96,06 | 95,00 |
| | | E. Ciudadanía | | | | | | |
| | | E. Física | 89,28 | 89,45 | 91,19 | 91,95 | 92,74 | 93,40 |
| | | E. Plástica, V. y A. | 82,73 | 82,86 | 85,79 | 85,95 | 86,75 | 87,73 |
| | | Física y Química | | | | | | |
| | | Geografía e H. | | | | 79,05 | 80,36 | 81,27 |
| | | H. Religiones | 96,62 | 97,88 | 97,07 | | | |
| | | Informática | | | | | | |
| | | L.Castellana y L. | 76,84 | 76,74 | 79,23 | 79,84 | 81,14 | 82,34 |
| | | Latín | | | | | | |
| | | Mat. LCA Op. | | | | 63,93 | 75,36 | 80,77 |
| | | Matemáticas | 72,71 | 72,22 | 75,52 | 76,91 | 77,88 | 78,86 |
| | | Matemáticas B | | | | | | |
| | | Música | | 96,49 | 93,75 | | | |
| | | P.L.E.: Alemán | 100,00 | 72,97 | | | 96,30 | |
| | | P.L.E.: Francés | 96,49 | 92,25 | 91,03 | 94,50 | 93,87 | 96,63 |
| | | P.L.E.: Inglés | 74,36 | 74,84 | 77,89 | 76,84 | 76,85 | 77,48 |
| | | P.L.E.: Inglés A. | | | | 95,47 | 96,37 | 94,90 |
| | | Recup. Len. | | | | 77,25 | 78,35 | 79,88 |
| | | Recup. Mat. | | | | 75,89 | 77,05 | 80,06 |
| | | Religión | 95,84 | 95,93 | 96,62 | 96,49 | 95,89 | 96,12 |
| | | S.L.E.: Alemán | | | | 95,88 | 97,43 | 95,87 |
| | | S.L.E.: Francés | | | | 93,94 | 94,54 | 95,29 |
| | | S.L.E.: Inglés | | | | 96,33 | 96,14 | 95,12 |
| | | S.L.E.: Italiano | | | | | | |
| | | S.L.E.: Portugués | | | | | | |
| | | T. Ajedrez | | | | 100,00 | 93,33 | 98,70 |
| | | T. Música | | | | 94,09 | 92,06 | 93,03 |
| | | Tecnología | 79,62 | 79,60 | 82,46 | | | |
| | | Tecnología, P. y R. | | | | 84,34 | 86,52 | 88,25 |
| Ética | | | | 91,99 | 91,36 | 93,32 | | |

| DAT | CURSO | MINIMATE | 2012-13 | 2013-14 | 2014-15 | 2015-16 | 2016-17 | 2017-18 | |
|-------------|-------|----------------------|---------|---------|---------|---------|---------|---------|-------|
| Sur | 2 | Biología y Geología | | | | | | | |
| | | CC. Naturaleza | 75,46 | 76,63 | 77,23 | 78,59 | | | |
| | | CC. Soc., G. y H. | 75,44 | 75,53 | 76,33 | 76,98 | | | |
| | | Canto Coral | | | | | | | 98,50 |
| | | Deporte | | | | | | 94,92 | 96,11 |
| | | E. Ciudadanía | 90,11 | 91,79 | 91,40 | 91,65 | | | |
| | | E. Física | 90,05 | 91,17 | 91,69 | 91,40 | 92,23 | | 93,51 |
| | | E. Plástica, V. y A. | | | | | | 87,14 | 88,99 |
| | | Física y Química | | | | | | 77,14 | 80,53 |
| | | Geografía e H. | | | | | | 78,56 | 81,26 |
| | | H. Religiones | 97,17 | 96,36 | 98,42 | 98,42 | | | |
| | | Imagen y C. | | | | | 89,47 | | |
| | | Informática | | | | | | | |
| | | L.Castellana y L. | 76,77 | 77,35 | 77,53 | 78,50 | 80,63 | | 82,89 |
| | | Latín | | | | | | | |
| | | Mat. LCA Op. | | | | | | 81,82 | 92,92 |
| | | Mat. dis. centro | | | | | 98,55 | | |
| | | Matemáticas | 70,07 | 70,73 | 71,03 | 72,60 | 73,47 | | 75,86 |
| | | Matemáticas B | | | | | | | |
| | | Música | 85,75 | 86,33 | 86,99 | 86,86 | 87,75 | | 90,25 |
| | | P.L.E.: Alemán | 100,00 | 79,37 | | | | | |
| | | P.L.E.: Francés | 90,08 | 94,44 | 92,70 | 96,15 | 93,72 | | 95,18 |
| | | P.L.E.: Inglés | 76,02 | 76,94 | 77,67 | 75,83 | 76,91 | | 78,42 |
| | | P.L.E.: Inglés A. | | | | 95,37 | 93,87 | | 95,24 |
| | | Recup. Len. | | | | 88,56 | 77,47 | | 81,42 |
| | | Recup. Mat. | | | | 83,37 | 77,06 | | 79,52 |
| | | Religión | 95,89 | 96,39 | 96,23 | 95,82 | 96,87 | | 96,78 |
| | | S.L.E.: Alemán | | | | 92,97 | 97,31 | | 96,57 |
| | | S.L.E.: Francés | | | | 93,55 | 95,73 | | 95,89 |
| | | S.L.E.: Inglés | | | | | 93,46 | | 93,52 |
| | | S.L.E.: Italiano | | | | | | | |
| | | S.L.E.: Portugués | | | | | | | |
| | | T. Ajedrez | | | | | | 96,55 | 95,30 |
| | | T. Música | | | | | | 84,62 | |
| | | Tecnología | | | | | | | |
| | | Tecnología, P. y R. | | | | | | 85,63 | 87,86 |
| Tecnologías | | | | | 50,00 | | | | |
| Ética | | | | | | 90,85 | 92,90 | | |

| DAT | CURSO | MINIMATE | 2012-13 | 2013-14 | 2014-15 | 2015-16 | 2016-17 | 2017-18 | |
|---------------------|-------|----------------------|---------|---------|---------|---------|---------|---------|--------|
| Sur | 3 | A.P.L.E. Inglés | | | | | | 100,00 | |
| | | Ampli. Matemáticas | | | | 86,44 | 90,73 | 92,94 | |
| | | Biología y Geología | 80,60 | 81,43 | 82,84 | 83,27 | 82,26 | 84,64 | |
| | | Botánica Ap. | | | | | 92,90 | 85,71 | |
| | | C. Clásica | | | | 88,90 | 88,07 | 91,84 | |
| | | CC. Naturaleza | | | | | | | |
| | | CC. Soc., G. y H. | 79,53 | 81,39 | 82,57 | | | | |
| | | Canto Coral | | | | | | | 100,00 |
| | | Comunicación A.I.E. | | | | | | 89,67 | 89,24 |
| | | Deporte | | | | | 94,59 | 93,40 | 94,89 |
| | | E. Ciudadanía | | | | | | | |
| | | E. Física | 94,06 | 94,43 | 95,25 | 94,79 | 94,38 | 95,25 | |
| | | E. Plástica, V. y A. | 87,92 | 88,54 | 89,82 | | | | |
| | | Física y Química | 74,94 | 76,28 | 78,31 | 76,01 | 74,76 | 79,12 | |
| | | Geografía e H. | | | | 82,73 | 81,87 | 83,66 | |
| | | H. Religiones | 98,35 | 98,99 | 97,23 | | | | |
| | | I.A. Emprendedora E. | | | | 92,43 | 91,21 | 94,15 | |
| | | Informática | | | | | | | |
| | | L.Castellana y L. | 73,44 | 75,29 | 76,18 | 77,60 | 76,66 | 79,80 | |
| | | Latín | | | | | | | |
| | | Mat. Académicas | | | | | 73,40 | 72,08 | 76,33 |
| | | Mat. Aplicadas | | | | | 53,30 | 52,71 | 55,55 |
| | | Mat. LCA Op. | | | | | 42,86 | 77,08 | 84,27 |
| | | Matemáticas | 69,29 | 70,63 | 71,91 | | | | |
| | | Matemáticas B | | | | | | | |
| | | Música | 87,69 | 88,46 | 90,48 | 90,31 | 89,74 | 91,52 | |
| | | P.L.E.: Alemán | 96,92 | 77,59 | | | | | |
| | | P.L.E.: Francés | 90,51 | 87,50 | 99,16 | 97,52 | 93,60 | 98,55 | |
| | | P.L.E.: Inglés | 77,61 | 78,05 | 80,39 | 78,50 | 77,11 | 79,85 | |
| | | P.L.E.: Inglés A. | | | | 94,79 | 92,06 | 96,20 | |
| | | Recup. Mat. | | | | | | | 81,48 |
| | | Religión | 97,82 | 97,86 | 97,36 | 97,22 | 97,05 | 97,31 | |
| | | S.L.E.: Alemán | | | | 95,29 | 93,24 | 95,41 | |
| | | S.L.E.: Francés | | | | 96,11 | 96,01 | 97,15 | |
| | | S.L.E.: Inglés | | | | 91,74 | 93,70 | 93,52 | |
| | | S.L.E.: Italiano | | | | | | | |
| S.L.E.: Portugués | | | | | | | | | |
| T. Ajedrez | | | | | 94,74 | 94,44 | 85,71 | | |
| Teatro | | | | | | 97,83 | 96,94 | | |
| Tecnología | 83,60 | 84,22 | 85,90 | | | | | | |
| Tecnología, P. y R. | | | | | 87,43 | 88,10 | 89,96 | | |
| Ética | | | | | 95,27 | 94,36 | 95,07 | | |

| DAT | CURSO | MINIMATE | 2012-13 | 2013-14 | 2014-15 | 2015-16 | 2016-17 | 2017-18 |
|-----|-------|----------------------|---------|---------|---------|---------|---------|---------|
| | | A.P.L.E. Inglés | | | | | | 90,70 |
| | | Ampli. Matemáticas | | | | 92,44 | 93,92 | 92,47 |
| | | Ampliación B.G. | | | | 94,17 | | 95,45 |
| | | Ampliación F.Q. | | | | 94,01 | 93,31 | 94,10 |
| | | Artes E. y D. | | | | | 96,74 | 93,29 |
| | | Biología y Geología | 89,80 | 89,29 | 90,15 | 90,55 | 88,96 | 89,85 |
| | | Botánica Ap. | | | | | 97,56 | 91,00 |
| | | C. Científica | | | | | 95,31 | 94,02 |
| | | C. Clásica | | | | 95,78 | 92,92 | 92,60 |
| | | C.A.A. Profesional | | | | | 84,69 | 86,69 |
| | | CC. Naturaleza | | | | | | |
| | | CC. Soc., G. y H. | 83,27 | 83,85 | 84,07 | 85,34 | | |
| | | Deporte 4º | | | | | 97,68 | 97,99 |
| | | Dibujo T.D. | | | | | 93,45 | 92,60 |
| | | E. Ciudadanía | | | | | | |
| | | E. Física | 95,92 | 96,04 | 95,80 | 96,70 | 95,45 | 95,22 |
| | | E. Plástica, V. y A. | 87,70 | 88,21 | 88,52 | 90,76 | 92,99 | 91,67 |
| | | Economía | | | | | 88,96 | 90,88 |
| | | Filosofía | | | | | 91,40 | 92,84 |
| | | Física y Química | 82,27 | 81,75 | 82,91 | 82,36 | 80,27 | 81,25 |
| | | Geografía E. | | | | 91,38 | | |
| | | Geografía e H. | | | | | 82,07 | 82,49 |
| | | H. Religiones | 98,69 | 98,94 | 99,01 | 98,04 | | |
| | | I.A. Emprendedora E. | | | | 96,49 | 84,57 | 83,37 |
| | | Informática | 94,13 | 93,77 | 94,51 | 95,25 | | |
| | | Iniciación V.L. | | | | 94,20 | | |
| Sur | 4 | L.Castellana y L. | 81,43 | 80,83 | 81,93 | 82,91 | 80,99 | 80,71 |
| | | Latín | 85,54 | 86,27 | 84,65 | 86,08 | 85,70 | 87,85 |
| | | Literatura U. | | | | 93,72 | | |
| | | Mat. Académicas | | | | | 72,35 | 75,21 |
| | | Mat. Aplicadas | | | | | 66,42 | 66,98 |
| | | Mat. dis. centro | | | | 73,68 | | |
| | | Matemáticas | 70,16 | 69,37 | 71,52 | 73,23 | | |
| | | Matemáticas B | 78,99 | 79,74 | 80,86 | 80,24 | | |
| | | Música | 92,70 | 92,90 | 93,20 | 94,56 | 92,50 | 92,82 |
| | | Oratoria y retórica | | | | | | 96,74 |
| | | P.L.E.: Alemán | 95,16 | | | | | |
| | | P.L.E.: Francés | 99,10 | 96,69 | 94,87 | 93,14 | 94,20 | 94,02 |
| | | P.L.E.: Inglés | 83,07 | 83,64 | 84,93 | 85,06 | 80,62 | 80,66 |
| | | P.L.E.: Inglés A. | | | | 97,12 | 96,52 | 96,46 |
| | | Religión | 97,69 | 98,36 | 97,76 | 98,12 | 96,96 | 96,32 |
| | | Respeto y Tolerancia | | | | | | 90,48 |
| | | S.L.E.: Alemán | 93,94 | 94,00 | 97,14 | 97,22 | 97,35 | 97,01 |
| | | S.L.E.: Francés | 95,56 | 96,04 | 97,03 | 97,87 | 97,24 | 97,33 |
| | | S.L.E.: Inglés | 96,49 | 97,30 | 96,20 | 97,26 | 91,38 | 92,80 |
| | | S.L.E.: Inglés A. | | | | | 46,15 | |
| | | S.L.E.: Italiano | | | | | | |
| | | S.L.E.: Portugués | | | | | | |
| | | Teatro | | | | | 96,67 | 98,51 |
| | | Tecnología | 87,24 | 87,10 | 88,82 | 89,96 | 81,29 | 81,49 |
| | | Tecnología, P. y R. | | | | | 93,93 | 93,85 |
| | | Tecnologías I. y C. | | | | | 94,56 | 94,66 |
| | | Ética | 94,46 | 94,44 | 94,47 | 96,16 | 95,66 | 95,14 |

Evolución de los resultados. Bachillerato por DAT

Tabla B-10. Bachillerato Materias. DAT. Curso. Curso académico

| DAT | MODAL6 | MINIMATX | 2012-13 | 2013-14 | 2014-15 | 2015-16 | 2016-17 | 2017-18 |
|---------|----------|------------------------|---------|---------|---------|---------|---------|---------|
| Capital | 1º Artes | Ampl. de PLE I: Inglés | 89,26 | 91,01 | 92,11 | | 100,00 | 96,55 |
| | | Anatomía aplicada | 79,66 | 87,93 | 86,96 | 95,83 | 86,36 | 76,47 |
| | | Análisis musical I | 71,38 | 64,88 | 70,14 | 68,86 | 83,26 | 72,09 |
| | | Artes escénicas | 78,62 | 68,86 | 74,19 | | | |
| | | Ciencias M.C. | 83,44 | 85,89 | 84,90 | | | |
| | | Cultura Audiovisual I | 82,22 | 86,19 | 83,99 | 83,50 | 86,72 | 86,15 |
| | | Cultura Científica | | | | 100,00 | 100,00 | 100,00 |
| | | Dibujo Artístico I | 82,39 | 84,78 | 85,34 | 81,99 | 86,91 | 91,16 |
| | | Dibujo Técnico I | 66,47 | 67,68 | 69,45 | 100,00 | 100,00 | |
| | | Economía | | | 66,67 | | 100,00 | 100,00 |
| | | Educación Física | 84,44 | 86,65 | 86,58 | 85,23 | 85,47 | 89,15 |
| | | Filosofía | 66,24 | 66,54 | 66,84 | 73,97 | 75,12 | 77,49 |
| | | Fundamentos del Arte I | | | | 77,48 | 80,63 | 84,35 |
| | | Física y Química | | 100,00 | 100,00 | | | |
| | | H.M. Contemporáneo | | 100,00 | 100,00 | 72,29 | 72,55 | 78,02 |
| | | Interpretación Mus. | 90,18 | 85,08 | 82,73 | | | |
| | | L. Cast. y lit. I | 61,04 | 61,11 | 65,12 | 64,26 | 64,29 | 67,56 |
| | | L. Extranjera I AL | | | 100,00 | 50,00 | 100,00 | 50,00 |
| | | L. Extranjera I FR | 50,00 | 91,67 | 100,00 | 87,50 | 90,91 | 100,00 |
| | | L. Extranjera I IA | | | | 100,00 | 92,00 | 93,55 |
| | | L. Extranjera I IN | 62,51 | 62,83 | 66,33 | 69,07 | 71,03 | 76,30 |
| | | L. práctica musical | | | | 77,97 | 83,16 | 77,35 |
| | | Literatura Universal | | | | 76,84 | 78,82 | 86,08 |
| | | Mat. CC SS I | | 100,00 | 100,00 | | | 85,71 |
| | | Matemáticas I | | | 100,00 | | | |
| | | Materia LCA | | | | | 95,45 | |
| | | Religión | 97,22 | 96,05 | 95,83 | 98,06 | 97,46 | 99,33 |
| | | S.L. Extranjera I AL | | 100,00 | 100,00 | 100,00 | 100,00 | 75,00 |
| | | S.L. Extranjera I FR | 82,35 | 96,43 | 92,31 | 88,24 | 95,45 | 92,31 |
| | | S.L. Extranjera I IN | 100,00 | 100,00 | 100,00 | 100,00 | 100,00 | |
| | | S.L. Extranjera I IT | 85,71 | 25,00 | 75,00 | 100,00 | 100,00 | 85,71 |
| | | Tec. I. y C. | 77,55 | 91,28 | 92,61 | 86,21 | 83,47 | 91,58 |
| Volumen | 85,25 | 88,94 | 89,19 | 86,80 | 87,45 | 90,92 | | |

| DAT | MODAL6 | MINIMATX | 2012-13 | 2013-14 | 2014-15 | 2015-16 | 2016-17 | 2017-18 |
|-----|--------|-------------------------|---------|---------|---------|---------|---------|---------|
| | | Ampl. de PLE I: Inglés | 95,42 | 95,91 | 96,27 | 100,00 | 98,81 | 98,92 |
| | | Anatomía aplicada | | | | 94,22 | 95,33 | 95,84 |
| | | Análisis musical I | | | | 100,00 | 100,00 | 94,59 |
| | | Biología y Geología | 88,95 | 88,31 | 89,27 | 89,22 | 89,94 | 91,72 |
| | | Ciencias M.C. | 95,62 | 95,95 | 96,27 | | | |
| | | Cultura Audiovisual I | 83,33 | 84,21 | 94,87 | 100,00 | 100,00 | 100,00 |
| | | Cultura Científica | | | | 96,34 | 96,00 | 97,05 |
| | | Dibujo Artístico I | | 100,00 | 100,00 | 97,05 | 94,04 | 93,99 |
| | | Dibujo Técnico I | 87,76 | 88,15 | 88,58 | 88,20 | 88,21 | 89,23 |
| | | Economía | 96,31 | 95,13 | 96,14 | 97,89 | 97,92 | 97,60 |
| | | Educación Física | 96,83 | 97,22 | 97,49 | 97,34 | 97,32 | 97,88 |
| | | Filosofía | 90,95 | 90,54 | 91,26 | 90,88 | 91,69 | 92,98 |
| | | Física y Química | 80,60 | 80,05 | 80,12 | 79,91 | 80,35 | 83,42 |
| | | Griego I | 100,00 | | | | | |
| | | H.M. Contemporáneo | 98,64 | 98,25 | 99,14 | 95,65 | 100,00 | 100,00 |
| | | L. Cast. y lit. I | 87,77 | 88,82 | 88,55 | 88,30 | 88,44 | 90,33 |
| | | L. Extranjera I AL | 96,91 | 91,30 | 92,86 | 86,05 | 90,22 | 96,15 |
| | | L. Extranjera I FR | 95,52 | 95,04 | 91,95 | 96,63 | 98,55 | 97,96 |
| | | L. Extranjera I IA | | | | 95,93 | 97,71 | 98,50 |
| | | L. Extranjera I IN | 87,94 | 87,96 | 88,53 | 88,61 | 89,56 | 90,40 |
| | | L. Extranjera I IT | | | | 100,00 | | |
| | | L. práctica musical | | | | 95,97 | 94,94 | 96,56 |
| | | Latín I | 100,00 | 100,00 | 100,00 | 80,00 | | 100,00 |
| | | Literatura Universal | | | | 100,00 | 100,00 | 100,00 |
| | | Mat. CC SS I | | 100,00 | | | | 62,07 |
| | | Matemáticas I | 79,65 | 80,32 | 79,43 | 80,45 | 81,92 | 83,27 |
| | | Materia LCA | | | | 100,00 | 100,00 | 88,89 |
| | | Religión | 98,88 | 98,58 | 98,76 | 98,49 | 98,31 | 98,34 |
| | | S.L. Extranjera I AL | 100,00 | 98,13 | 98,77 | 99,25 | 99,61 | 99,53 |
| | | S.L. Extranjera I FR | 98,74 | 98,18 | 97,94 | 97,78 | 98,51 | 97,95 |
| | | S.L. Extranjera I IN | 97,87 | 96,79 | 90,57 | 96,67 | 96,99 | 92,93 |
| | | S.L. Extranjera I IT | 100,00 | 100,00 | 100,00 | 89,47 | 93,33 | 96,97 |
| | | T.E. Ciencias | 96,46 | 98,09 | 95,38 | | | |
| | | Tec. I. y C. | 94,11 | 94,65 | 95,30 | 96,07 | 96,23 | 97,12 |
| | | Tecnología Industrial I | 85,57 | 88,82 | 87,26 | 90,14 | 91,62 | 92,44 |
| | | Volumen | | | | | 100,00 | 100,00 |

| DAT | MODAL6 | MINIMATX | 2012-13 | 2013-14 | 2014-15 | 2015-16 | 2016-17 | 2017-18 |
|---------|------------------------------|-------------------------|---------|---------|---------|---------|---------|---------|
| Capital | 1º Humanidades y C. Sociales | Ampl. de PLE I: Inglés | 89,86 | 90,37 | 92,36 | 100,00 | 98,10 | 96,57 |
| | | Anatomía aplicada | | | | 90,97 | 89,63 | 92,07 |
| | | Análisis musical I | | | | 84,95 | 85,56 | 89,95 |
| | | Biología y Geología | 99,03 | 89,13 | 86,67 | 94,74 | 100,00 | 100,00 |
| | | Ciencias M.C. | 89,93 | 90,13 | 91,14 | | | |
| | | Cultura Audiovisual I | 84,06 | 91,80 | 91,51 | 100,00 | 94,52 | 100,00 |
| | | Cultura Científica | | | | 91,48 | 91,49 | 93,65 |
| | | Dibujo Artístico I | | 100,00 | 100,00 | 90,24 | 89,22 | 92,06 |
| | | Dibujo Técnico I | 83,33 | 81,82 | 93,75 | 100,00 | 66,67 | 100,00 |
| | | Economía | 84,04 | 83,35 | 84,19 | 85,16 | 86,29 | 88,83 |
| | | Educación Física | 92,86 | 93,25 | 93,84 | 94,11 | 94,85 | 96,04 |
| | | Filosofía | 81,26 | 81,31 | 81,62 | 82,89 | 84,63 | 86,19 |
| | | Fundamentos del Arte I | | | | 100,00 | | 100,00 |
| | | Física y Química | | 100,00 | 100,00 | | 0,00 | 95,00 |
| | | Griego I | 71,33 | 72,70 | 73,51 | 78,20 | 75,86 | 79,93 |
| | | H.M. Contemporáneo | 81,51 | 81,02 | 82,62 | 84,51 | 85,51 | 87,75 |
| | | Hª música | 85,01 | 88,01 | 86,63 | | | |
| | | L. Cast. y lit. I | 77,03 | 76,06 | 77,61 | 78,84 | 78,63 | 81,67 |
| | | L. Extranjera I AL | 97,37 | 97,44 | 96,30 | 82,35 | 91,11 | 95,35 |
| | | L. Extranjera I FR | 94,57 | 97,22 | 93,94 | 92,39 | 97,95 | 94,98 |
| | | L. Extranjera I IA | | | | 96,35 | 96,11 | 96,70 |
| | | L. Extranjera I IN | 72,41 | 73,82 | 73,90 | 75,51 | 77,60 | 80,22 |
| | | L. Extranjera I IT | 85,71 | | | 96,55 | | |
| | | L. Extranjera I PO | | | | | 100,00 | |
| | | L. práctica musical | | | | 90,00 | 92,07 | 94,24 |
| | | Latín I | 77,02 | 77,47 | 75,82 | 77,52 | 76,08 | 80,46 |
| | | Literatura Universal | | | | 85,23 | 87,10 | 91,16 |
| | | Mat. CC SS I | 71,13 | 70,78 | 71,03 | 72,16 | 72,99 | 76,38 |
| | | Matemáticas I | 100,00 | | 100,00 | 100,00 | 0,00 | 100,00 |
| | | Materia LCA | | | | 100,00 | 100,00 | 96,43 |
| | | Religión | 97,38 | 97,23 | 97,13 | 95,43 | 96,29 | 96,53 |
| | | S.L. Extranjera I AL | 99,07 | 92,92 | 99,13 | 97,32 | 99,45 | 97,28 |
| | | S.L. Extranjera I FR | 96,17 | 96,32 | 94,68 | 95,62 | 96,43 | 96,98 |
| | | S.L. Extranjera I IN | 97,22 | 96,12 | 93,68 | 98,13 | 91,25 | 94,12 |
| | | S.L. Extranjera I IT | 89,58 | 86,05 | 91,18 | 88,71 | 88,68 | 96,15 |
| | | Tec. I. y C. | 87,74 | 88,70 | 89,39 | 92,37 | 93,50 | 94,82 |
| | | Tecnología Industrial I | 100,00 | 100,00 | | 75,41 | 92,45 | 95,83 |
| | | Volumen | | | | | 100,00 | 100,00 |

| DAT | MODAL6 | MINIMATX | 2012-13 | 2013-14 | 2014-15 | 2015-16 | 2016-17 | 2017-18 |
|-----------------------|----------|-------------------------|---------|---------|---------|---------|---------|---------|
| Capital | 2º Artes | Ampl. de PLE II: Inglés | 100,00 | 100,00 | 100,00 | 97,44 | 100,00 | 89,47 |
| | | Análisis musical II | 76,32 | 74,05 | 70,06 | 85,35 | 82,39 | 79,88 |
| | | Artes escénicas | | | | | 90,50 | 89,54 |
| | | Biología | | | | | | 100,00 |
| | | Ciencias T.y M. | | | | | | 100,00 |
| | | Cultura Audiovisual II | | | | | 91,23 | 88,21 |
| | | Dibujo Artístico II | 87,78 | 88,70 | 90,34 | 92,62 | 93,09 | 91,78 |
| | | Dibujo Técnico II | 62,50 | 77,61 | 89,32 | 85,96 | 100,00 | 100,00 |
| | | Diseño | 85,24 | 84,39 | 88,54 | 92,77 | 92,30 | 92,40 |
| | | Economía E. | | | 100,00 | | 100,00 | 100,00 |
| | | Fundamentos del Arte II | | | | | 88,47 | 83,54 |
| | | Física | | | 100,00 | | | 100,00 |
| | | Geografía | | | | | 100,00 | 100,00 |
| | | H. España | 61,01 | 64,82 | 67,02 | 73,81 | 76,03 | 78,69 |
| | | H. Filosofía | 64,91 | 67,21 | 65,61 | 78,59 | 83,52 | 91,40 |
| | | H. Música y D. | 68,07 | 69,06 | 61,57 | 81,48 | 80,38 | 83,97 |
| | | Historia del arte | 67,75 | 72,61 | 71,31 | 78,67 | 86,67 | 93,94 |
| | | Imagen y Sonido | | | | | 92,56 | 94,52 |
| | | L. Cast. y lit. II | 67,65 | 69,33 | 67,24 | 76,52 | 79,41 | 81,49 |
| | | L. Extranjera II AL | 100,00 | | | | | 100,00 |
| | | L. Extranjera II FR | 100,00 | 100,00 | 100,00 | 100,00 | 100,00 | 92,31 |
| | | L. Extranjera II IA | | | | | 100,00 | 100,00 |
| | | L. Extranjera II IN | 71,50 | 75,40 | 72,30 | 80,91 | 85,84 | 84,89 |
| | | L. práctica musical | 80,56 | 82,83 | 76,40 | 90,25 | | |
| | | Latín II | | | | | | 100,00 |
| | | Literatura Universal | 77,53 | 82,28 | 76,19 | 88,41 | | |
| | | Mat. CC SS II | | 100,00 | 100,00 | 100,00 | | 100,00 |
| | | Materia LCA | | | | | 100,00 | |
| | | Psicología | | 84,21 | 96,77 | 97,22 | 92,64 | 88,83 |
| | | Química | | | 100,00 | | | |
| | | Religión | | | | | 100,00 | 98,77 |
| | | S.L. Extranjera II AL | | | | | 100,00 | |
| | | S.L. Extranjera II FR | 90,00 | 100,00 | 100,00 | 100,00 | 100,00 | 100,00 |
| | | S.L. Extranjera II IN | 100,00 | | | | 100,00 | 100,00 |
| S.L. Extranjera II IT | 100,00 | 100,00 | | | 100,00 | 100,00 | | |
| T.E. gráfico-plástica | 87,77 | 88,87 | 87,23 | 93,35 | 92,41 | 94,24 | | |
| Tec. I. y C. | | | 100,00 | 100,00 | 96,97 | 95,18 | | |
| Técnica E.I. | | 83,52 | 86,31 | 91,84 | | | | |
| Volumen II | 88,03 | 90,98 | 91,25 | 94,51 | | | | |

| DAT | MODAL6 | MINIMATX | 2012-13 | 2013-14 | 2014-15 | 2015-16 | 2016-17 | 2017-18 |
|--------------------------|-------------|-------------------------|---------|---------|---------|---------|---------|---------|
| Capital | 2º Ciencias | Ampl. de PLE II: Inglés | 96,62 | 98,80 | 98,09 | 98,74 | 95,99 | 99,11 |
| | | Análisis musical II | | | | | 108,33 | 100,00 |
| | | Biología | 89,70 | 90,16 | 90,27 | 89,87 | 90,01 | 89,72 |
| | | Ciencias T.y M. | 94,99 | 93,40 | 94,56 | 93,47 | 97,67 | 97,38 |
| | | Cultura Audiovisual II | | | | | 100,00 | 100,00 |
| | | Dibujo Artístico II | | | | 100,00 | 98,33 | 97,87 |
| | | Dibujo Técnico II | 93,33 | 93,39 | 93,28 | 93,30 | 93,06 | 93,34 |
| | | Diseño | | 100,00 | 100,00 | 100,00 | 96,15 | 100,00 |
| | | Economía E. | 97,43 | 98,24 | 97,54 | 95,46 | 97,22 | 97,96 |
| | | Electrotecnia | 85,47 | 86,11 | 90,39 | 92,14 | | |
| | | Fundamentos A. y G. | | | | 91,67 | 97,24 | 98,06 |
| | | Física | 88,76 | 88,77 | 89,16 | 88,94 | 88,48 | 90,29 |
| | | Geografía | 85,71 | 95,83 | 82,35 | 85,90 | 96,77 | 94,23 |
| | | Geología | 100,00 | 100,00 | 100,00 | 100,00 | 89,34 | 92,22 |
| | | Griego II | | | | 100,00 | | |
| | | H. España | 91,08 | 91,03 | 90,76 | 91,09 | 91,57 | 91,16 |
| | | H. Filosofía | 92,21 | 91,69 | 91,65 | 92,47 | 94,17 | 92,76 |
| | | H. Música y D. | | | | | 97,76 | 96,69 |
| | | Historia del arte | 96,08 | 89,23 | 98,70 | 96,81 | 93,67 | 94,05 |
| | | Imagen y Sonido | | | | | 95,89 | 98,85 |
| | | L. Cast. y lit. II | 91,73 | 91,67 | 91,81 | 92,14 | 93,01 | 92,69 |
| | | L. Extranjera II AL | 100,00 | 100,00 | 94,29 | 100,00 | 97,92 | 98,46 |
| | | L. Extranjera II FR | 95,83 | 98,33 | 98,36 | 98,17 | 98,48 | 99,66 |
| | | L. Extranjera II IA | | | | 99,52 | 99,67 | 98,70 |
| | | L. Extranjera II IN | 93,61 | 94,26 | 93,62 | 94,37 | 94,98 | 95,15 |
| | | L. Extranjera II IT | | | | | | 100,00 |
| | | L. Extranjera II PO | | | | 94,74 | | |
| | | Latín II | | 100,00 | 100,00 | 86,67 | | |
| | | Literatura Universal | 91,30 | 100,00 | 92,50 | 100,00 | | |
| | | Mat. CC SS II | 100,00 | 100,00 | 100,00 | 86,05 | 94,44 | 94,23 |
| | | Matemáticas II | 88,67 | 88,55 | 87,99 | 88,68 | 88,84 | 88,66 |
| | | Materia LCA | | | | | 100,00 | |
| | | P.F. Electrónica | 100,00 | 100,00 | 100,00 | 95,45 | | |
| | | Psicología | 95,86 | 96,76 | 95,72 | 96,25 | 96,94 | 97,82 |
| | | Química | 88,84 | 88,78 | 88,81 | 87,70 | 87,52 | 87,99 |
| | | Religión | | | | | 98,62 | 98,74 |
| | | S.L. Extranjera II AL | 100,00 | 100,00 | 100,00 | 100,00 | 98,84 | 100,00 |
| | | S.L. Extranjera II FR | 99,46 | 99,04 | 97,82 | 100,00 | 99,18 | 99,26 |
| | | S.L. Extranjera II IN | 92,86 | 100,00 | 96,67 | 92,68 | 97,22 | 98,67 |
| | | S.L. Extranjera II IT | 100,00 | 100,00 | 100,00 | 100,00 | 95,83 | 100,00 |
| | | T.E. gráfico-plástica | | | | | 100,00 | 94,68 |
| | | Tec. I. y C. | 100,00 | 97,37 | 98,04 | 95,12 | 97,59 | 98,15 |
| Tecnología Industrial II | 89,46 | 90,23 | 87,81 | 90,91 | 96,05 | 97,08 | | |

| DAT | MODAL6 | MINIMATX | 2012-13 | 2013-14 | 2014-15 | 2015-16 | 2016-17 | 2017-18 |
|--------------------------|------------------------------|-------------------------|---------|---------|---------|---------|---------|---------|
| Capital | 2º Humanidades y C. Sociales | Ampl. de PLE II: Inglés | 97,23 | 97,22 | 96,59 | 96,61 | 97,05 | 97,76 |
| | | Análisis musical II | | | | | 94,92 | 100,00 |
| | | Artes escénicas | | | | | 100,00 | 100,00 |
| | | Biología | 100,00 | 100,00 | 100,00 | 80,56 | 100,00 | 100,00 |
| | | Ciencias T.y M. | 96,03 | 98,78 | 97,18 | 94,20 | 95,19 | 94,04 |
| | | Cultura Audiovisual II | | | | | 93,88 | 98,00 |
| | | Dibujo Artístico II | 100,00 | 100,00 | | 100,00 | 96,45 | 94,93 |
| | | Dibujo Técnico II | 100,00 | 77,78 | 75,00 | 92,31 | 100,00 | 100,00 |
| | | Diseño | 100,00 | 100,00 | 100,00 | 100,00 | 100,00 | 100,00 |
| | | Economía E. | 87,67 | 87,06 | 86,63 | 88,76 | 89,16 | 89,05 |
| | | Electrotecnia | 100,00 | | | | | |
| | | Fundamentos A. y G. | 95,41 | 93,22 | 94,05 | 96,40 | 96,85 | 96,89 |
| | | Fundamentos del Arte II | | | | | | 100,00 |
| | | Física | | | 100,00 | 82,93 | 91,67 | |
| | | Geografía | 88,43 | 87,77 | 88,40 | 88,99 | 89,05 | 88,27 |
| | | Geología | | | | | 88,57 | 98,15 |
| | | Griego II | 84,41 | 84,64 | 84,75 | 85,33 | 87,53 | 84,03 |
| | | H. España | 85,10 | 84,52 | 83,97 | 85,66 | 86,03 | 85,52 |
| | | H. Filosofía | 86,28 | 85,17 | 85,70 | 87,06 | 88,13 | 87,69 |
| | | H. Música y D. | | | | | 93,33 | 93,75 |
| | | Historia del arte | 87,53 | 87,85 | 87,62 | 85,93 | 86,67 | 85,79 |
| | | Imagen y Sonido | | | | | 97,77 | 98,73 |
| | | L. Cast. y lit. II | 86,18 | 85,73 | 85,14 | 86,73 | 86,86 | 87,13 |
| | | L. Extranjera II AL | 100,00 | 100,00 | 93,94 | 95,24 | 100,00 | 96,08 |
| | | L. Extranjera II FR | 95,65 | 100,00 | 96,36 | 98,36 | 99,04 | 98,82 |
| | | L. Extranjera II IA | | | | 99,19 | 99,25 | 96,12 |
| | | L. Extranjera II IN | 87,48 | 87,24 | 87,03 | 88,67 | 89,33 | 88,75 |
| | | L. Extranjera II IT | 83,33 | | | | | |
| | | Latín II | 86,32 | 85,54 | 85,89 | 87,45 | 84,81 | 83,01 |
| | | Literatura Universal | 90,51 | 89,40 | 89,61 | 90,20 | | |
| | | Mat. CC SS II | 85,25 | 85,16 | 85,47 | 86,92 | 86,12 | 86,58 |
| | | Matemáticas II | | 100,00 | | 77,22 | | 100,00 |
| | | Materia LCA | | | | | 96,30 | |
| | | Psicología | 94,96 | 94,61 | 95,46 | 94,45 | 95,46 | 95,25 |
| | | Química | | | | 70,00 | 92,00 | 100,00 |
| | | Religión | | | | | 97,78 | 97,68 |
| | | S.L. Extranjera II AL | 98,81 | 98,39 | 100,00 | 100,00 | 100,00 | 99,05 |
| | | S.L. Extranjera II FR | 98,63 | 98,51 | 98,51 | 98,49 | 99,22 | 98,14 |
| | | S.L. Extranjera II IN | 94,87 | 100,00 | 95,12 | 96,77 | 91,30 | 100,00 |
| | | S.L. Extranjera II IT | 100,00 | 95,83 | 100,00 | 100,00 | 100,00 | 100,00 |
| T.E. gráfico-plástica | | | | | 91,92 | 96,97 | | |
| Tec. I. y C. | 100,00 | 100,00 | 95,16 | 97,52 | 96,63 | 95,78 | | |
| Tecnología Industrial II | 100,00 | | | 88,46 | 100,00 | 66,67 | | |

| DAT | MODAL6 | MINIMATX | 2012-13 | 2013-14 | 2014-15 | 2015-16 | 2016-17 | 2017-18 |
|------|----------|------------------------|---------|---------|---------|---------|---------|---------|
| Este | 1º Artes | Ampl. de PLE I: Inglés | 75,47 | 83,02 | 91,84 | | | |
| | | Anatomía aplicada | | | | | | 86,21 |
| | | Análisis musical I | 76,09 | 54,17 | 74,00 | 83,33 | 69,70 | 52,94 |
| | | Artes escénicas | 76,74 | 80,85 | 93,33 | | | |
| | | Ciencias M.C. | 84,62 | 84,96 | 83,00 | | | |
| | | Cultura Audiovisual I | 81,55 | 83,96 | 88,71 | 94,74 | 85,77 | 85,66 |
| | | Cultura Científica | | | | 100,00 | | |
| | | Dibujo Artístico I | 82,55 | 87,73 | 82,35 | 90,81 | 83,42 | 87,96 |
| | | Dibujo Técnico I | 62,58 | 64,43 | 69,41 | | | |
| | | Educación Física | 82,80 | 83,47 | 87,90 | 95,55 | 88,75 | 88,05 |
| | | Filosofía | 36,14 | 44,67 | 45,15 | 58,70 | 56,67 | 55,38 |
| | | Fundamentos del Arte I | | | | 82,59 | 79,67 | 75,70 |
| | | H.M. Contemporáneo | | | | 83,12 | 69,62 | 68,24 |
| | | Interpretación Mus. | 81,82 | 87,10 | 90,00 | | | |
| | | L. Cast. y lit. I | 52,01 | 43,20 | 61,17 | 68,02 | 53,94 | 63,35 |
| | | L. Extranjera I FR | 100,00 | | 100,00 | | | 100,00 |
| | | L. Extranjera I IA | | | | | | 100,00 |
| | | L. Extranjera I IN | 58,21 | 56,63 | 62,68 | 64,78 | 68,75 | 69,01 |
| | | L. práctica musical | | | | 92,19 | 79,41 | 71,43 |
| | | Literatura Universal | | | | 69,17 | 79,27 | 84,47 |
| | | Religión | 83,33 | 91,67 | 87,50 | 100,00 | | 93,33 |
| | | S.L. Extranjera I AL | | | | 100,00 | 100,00 | 100,00 |
| | | S.L. Extranjera I FR | 100,00 | 100,00 | 100,00 | 100,00 | | 92,31 |
| | | S.L. Extranjera I IN | 100,00 | | 100,00 | | | 100,00 |
| | | Tec. I. y C. | 82,29 | 79,41 | 92,94 | 95,18 | 83,05 | 93,94 |
| | | Volumen | 78,69 | 82,28 | 89,08 | 93,96 | 87,27 | 86,67 |

| DAT | MODAL6 | MINIMATX | 2012-13 | 2013-14 | 2014-15 | 2015-16 | 2016-17 | 2017-18 | |
|------|-------------|-------------------------|---------|---------|---------|---------|---------|---------|--------|
| Este | 1º Ciencias | Ampl. de PLE I: Inglés | 94,73 | 95,56 | 95,50 | | 100,00 | 98,90 | |
| | | Anatomía aplicada | | | | 95,98 | 93,96 | 95,08 | |
| | | Análisis musical I | | | | 95,65 | 100,00 | 96,43 | |
| | | Biología y Geología | 83,41 | 82,73 | 85,40 | 83,91 | 86,36 | 88,12 | |
| | | Ciencias M.C. | 93,10 | 94,26 | 95,43 | | | | |
| | | Cultura Científica | | | | 94,82 | 95,25 | 96,31 | |
| | | Dibujo Artístico I | | | | 88,12 | 95,10 | 97,99 | |
| | | Dibujo Técnico I | 83,75 | 82,43 | 83,82 | 83,35 | 84,50 | 86,82 | |
| | | Economía | 100,00 | 100,00 | 100,00 | 89,29 | 100,00 | 97,73 | |
| | | Educación Física | 94,57 | 95,64 | 96,30 | 96,62 | 97,36 | 96,66 | |
| | | Filosofía | 83,76 | 83,23 | 86,27 | 87,74 | 89,66 | 89,41 | |
| | | Física y Química | 73,39 | 73,27 | 76,73 | 77,22 | 75,96 | 77,30 | |
| | | H.M. Contemporáneo | | | | 93,10 | 95,00 | 84,62 | |
| | | L. Cast. y lit. I | 81,62 | 81,61 | 85,23 | 84,28 | 85,96 | 87,62 | |
| | | L. Extranjera I AL | | | | 100,00 | 92,86 | 100,00 | |
| | | L. Extranjera I FR | 96,97 | 93,55 | 94,29 | 96,00 | 100,00 | 100,00 | |
| | | L. Extranjera I IA | | | | 99,44 | 96,85 | 97,25 | |
| | | L. Extranjera I IN | 80,80 | 82,35 | 82,61 | 84,34 | 84,46 | 86,52 | |
| | | L. práctica musical | | | | 96,67 | 93,41 | 94,17 | |
| | | Matemáticas I | 70,48 | 70,61 | 73,94 | 74,83 | 75,54 | 77,87 | |
| | | Religión | 98,64 | 98,40 | 98,74 | 97,42 | 97,45 | 97,09 | |
| | | S.L. Extranjera I AL | | 100,00 | 100,00 | 100,00 | 100,00 | 96,88 | |
| | | S.L. Extranjera I FR | 96,94 | 96,30 | 98,15 | 97,39 | 98,69 | 98,85 | |
| | | S.L. Extranjera I IN | 96,00 | 100,00 | 90,91 | 100,00 | 86,67 | 97,83 | |
| | | T.E. Ciencias | 89,33 | 95,26 | 96,85 | | | | |
| | | Tec. I. y C. | 94,58 | 94,68 | 96,29 | 96,00 | 97,19 | 96,88 | |
| | | Tecnología Industrial I | 83,77 | 82,02 | 87,56 | 87,04 | 92,38 | 94,69 | |
| | | Volumen | | | | | | 100,00 | 100,00 |

| DAT | MODAL6 | MINIMATX | 2012-13 | 2013-14 | 2014-15 | 2015-16 | 2016-17 | 2017-18 |
|------|------------------------------|-------------------------|---------|---------|---------|---------|---------|---------|
| Este | 1º Humanidades y C. Sociales | Ampl. de PLE I: Inglés | 89,47 | 89,31 | 89,14 | | 100,00 | 96,00 |
| | | Anatomía aplicada | | | | 86,67 | 85,37 | 91,03 |
| | | Análisis musical I | | | | 85,50 | 91,53 | 95,08 |
| | | Biología y Geología | 100,00 | 100,00 | 83,33 | | | |
| | | Ciencias M.C. | 87,13 | 88,01 | 87,51 | | | |
| | | Cultura Científica | | | | 88,32 | 88,41 | 89,71 |
| | | Dibujo Artístico I | | | | 89,02 | 94,64 | 92,16 |
| | | Economía | 77,97 | 76,39 | 77,52 | 79,31 | 80,28 | 83,68 |
| | | Educación Física | 90,74 | 90,40 | 90,41 | 90,72 | 92,08 | 92,41 |
| | | Filosofía | 72,17 | 71,77 | 72,80 | 75,34 | 76,97 | 80,58 |
| | | Fundamentos del Arte I | | | | | | 100,00 |
| | | Griego I | 69,36 | 68,91 | 72,36 | 74,07 | 73,78 | 79,81 |
| | | H.M. Contemporáneo | 73,23 | 73,78 | 73,97 | 76,10 | 77,46 | 82,23 |
| | | Hª música | 75,76 | 70,48 | 91,03 | | | |
| | | L. Cast. y lit. I | 68,66 | 67,26 | 69,78 | 70,52 | 73,49 | 74,40 |
| | | L. Extranjera I AL | 100,00 | | | | | 100,00 |
| | | L. Extranjera I FR | 100,00 | 93,10 | 94,74 | 100,00 | 100,00 | 95,45 |
| | | L. Extranjera I IA | | | | 90,00 | 92,41 | 94,01 |
| | | L. Extranjera I IN | 63,63 | 64,73 | 65,96 | 66,94 | 67,66 | 73,42 |
| | | L. práctica musical | | | | 87,99 | 91,48 | 92,68 |
| | | Latín I | 73,99 | 76,61 | 76,10 | 77,28 | 76,37 | 77,05 |
| | | Literatura Universal | | | | 80,31 | 83,40 | 83,80 |
| | | Mat. CC SS I | 60,41 | 62,49 | 60,46 | 58,59 | 65,08 | 67,62 |
| | | Religión | 97,41 | 96,02 | 98,04 | 91,29 | 93,13 | 94,40 |
| | | S.L. Extranjera I AL | | | 100,00 | 100,00 | 100,00 | 97,30 |
| | | S.L. Extranjera I FR | 96,10 | 92,20 | 92,34 | 93,51 | 95,84 | 95,89 |
| | | S.L. Extranjera I IN | 93,75 | 93,75 | 90,48 | 88,89 | 88,24 | 91,18 |
| | | Tec. I. y C. | 90,07 | 88,99 | 87,85 | 90,21 | 91,70 | 91,52 |
| | | Tecnología Industrial I | 100,00 | | | 89,19 | 93,55 | 72,22 |
| | | Volumen | | | | | 88,89 | 94,44 |

| DAT | MODAL6 | MINIMATX | 2012-13 | 2013-14 | 2014-15 | 2015-16 | 2016-17 | 2017-18 |
|------------|----------|-------------------------|---------|---------|---------|---------|---------|---------|
| Este | 2º Artes | Ampl. de PLE II: Inglés | 100,00 | 100,00 | 100,00 | 100,00 | | |
| | | Análisis musical II | 65,38 | 51,72 | 85,00 | 75,00 | 85,00 | 100,00 |
| | | Artes escénicas | | | | | 100,00 | 94,44 |
| | | Cultura Audiovisual II | | | | | 91,10 | 88,24 |
| | | Dibujo Artístico II | 87,50 | 94,08 | 82,84 | 85,63 | 89,19 | 93,53 |
| | | Dibujo Técnico II | 53,33 | 92,31 | 80,00 | 72,73 | | |
| | | Diseño | 86,92 | 90,48 | 81,40 | 88,46 | 89,93 | 90,77 |
| | | Fundamentos del Arte II | | | | | 82,83 | 86,36 |
| | | H. España | 45,91 | 62,15 | 47,71 | 66,80 | 63,11 | 69,00 |
| | | H. Filosofía | 47,32 | 55,60 | 57,26 | 70,95 | 75,00 | |
| | | H. Música y D. | 65,63 | 50,00 | 73,17 | 68,29 | 75,00 | 75,00 |
| | | Historia del arte | 53,39 | 72,67 | 66,89 | 73,86 | 100,00 | |
| | | Imagen y Sonido | | | | | 95,58 | 93,58 |
| | | L. Cast. y lit. II | 61,90 | 56,28 | 51,13 | 65,85 | 71,07 | 76,28 |
| | | L. Extranjera II IA | | | | 100,00 | 100,00 | |
| | | L. Extranjera II IN | 72,38 | 75,00 | 68,02 | 83,09 | 76,56 | 81,99 |
| | | L. práctica musical | 61,76 | 63,33 | 76,32 | 94,74 | | |
| | | Literatura Universal | 81,25 | 100,00 | 66,67 | 81,48 | | |
| | | Psicología | | | | | 65,22 | 77,53 |
| | | Religión | | | | | 100,00 | |
| | | S.L. Extranjera II AL | | | | | 100,00 | 100,00 |
| | | T.E. gráfico-plástica | 85,59 | 91,41 | 81,30 | 92,75 | 90,41 | 92,41 |
| | | Tec. I. y C. | | | | | 86,49 | 86,21 |
| | | Técnica E.I. | | 95,83 | 87,10 | 97,37 | | |
| Volumen II | 86,67 | 86,84 | 80,56 | 96,67 | | | | |

| DAT | MODAL6 | MINIMATX | 2012-13 | 2013-14 | 2014-15 | 2015-16 | 2016-17 | 2017-18 |
|--------------------------|-------------|-------------------------|---------|---------|---------|---------|---------|---------|
| Este | 2º Ciencias | Ampl. de PLE II: Inglés | 98,93 | 97,97 | 98,78 | 99,65 | 99,48 | 99,46 |
| | | Análisis musical II | | | | | 100,00 | 100,00 |
| | | Biología | 83,92 | 85,13 | 84,53 | 88,02 | 88,96 | 87,56 |
| | | Ciencias T.y M. | 94,16 | 93,64 | 93,71 | 95,43 | 97,27 | 97,83 |
| | | Dibujo Artístico II | | | | | 98,84 | 100,00 |
| | | Dibujo Técnico II | 88,87 | 87,52 | 89,61 | 89,93 | 89,40 | 89,45 |
| | | Economía E. | 97,14 | 96,67 | 100,00 | 100,00 | 92,68 | 97,30 |
| | | Electrotecnia | 73,02 | 73,17 | 84,62 | 90,76 | | |
| | | Fundamentos A. y G. | | | | 100,00 | 95,12 | 96,91 |
| | | Física | 80,47 | 78,93 | 80,46 | 81,06 | 83,07 | 84,43 |
| | | Geografía | | | 100,00 | | 66,67 | |
| | | Geología | 100,00 | 88,00 | 100,00 | 100,00 | 92,00 | 92,10 |
| | | Griego II | | | | | | 100,00 |
| | | H. España | 86,71 | 84,12 | 85,42 | 87,18 | 86,21 | 87,31 |
| | | H. Filosofía | 86,26 | 84,91 | 85,40 | 89,48 | 92,42 | 97,78 |
| | | H. Música y D. | | | | | 100,00 | 96,30 |
| | | Historia del arte | 100,00 | 100,00 | 100,00 | 100,00 | 100,00 | 100,00 |
| | | Imagen y Sonido | | | | | 96,77 | 98,50 |
| | | L. Cast. y lit. II | 87,55 | 85,53 | 87,60 | 88,96 | 91,21 | 91,42 |
| | | L. Extranjera II AL | 100,00 | | | | 100,00 | 100,00 |
| | | L. Extranjera II FR | 94,12 | 100,00 | 100,00 | 100,00 | 95,24 | 100,00 |
| | | L. Extranjera II IA | | | | 100,00 | 99,12 | 99,51 |
| | | L. Extranjera II IN | 91,27 | 89,24 | 90,55 | 90,90 | 92,05 | 93,62 |
| | | Literatura Universal | | | 100,00 | | | |
| | | Matemáticas II | 80,10 | 79,90 | 81,45 | 83,80 | 82,87 | 83,99 |
| | | P.F. Electrónica | 100,00 | 100,00 | | 100,00 | | |
| | | Psicología | 96,84 | 97,45 | 95,59 | 96,64 | 97,36 | 97,37 |
| | | Química | 81,96 | 79,37 | 80,25 | 83,66 | 82,18 | 84,08 |
| | | Religión | | | | | 98,39 | 99,05 |
| | | S.L. Extranjera II AL | 100,00 | | | 100,00 | 100,00 | 100,00 |
| | | S.L. Extranjera II FR | 97,26 | 97,44 | 97,83 | 100,00 | 99,59 | 98,82 |
| | | S.L. Extranjera II IN | 100,00 | 100,00 | 100,00 | 100,00 | 100,00 | 100,00 |
| | | T.E. gráfico-plástica | | | | | 100,00 | 93,33 |
| Tec. I. y C. | | 100,00 | 100,00 | 100,00 | 98,67 | 98,35 | | |
| Tecnología Industrial II | 89,11 | 90,09 | 85,61 | 86,61 | 93,95 | 95,39 | | |

| DAT | MODAL6 | MINIMATX | 2012-13 | 2013-14 | 2014-15 | 2015-16 | 2016-17 | 2017-18 |
|------|------------------------------|--------------------------|---------|---------|---------|---------|---------|---------|
| Este | 2º Humanidades y C. Sociales | Ampl. de PLE II: Inglés | 95,90 | 96,63 | 97,37 | 98,21 | 97,12 | 99,21 |
| | | Análisis musical II | | | | | | 95,24 |
| | | Biología | | | | | | 100,00 |
| | | Ciencias T.y M. | 83,33 | 100,00 | 100,00 | 100,00 | 92,55 | 98,44 |
| | | Dibujo Artístico II | | | | | 97,96 | 98,29 |
| | | Dibujo Técnico II | | | | | 90,91 | |
| | | Economía E. | 83,47 | 81,70 | 81,86 | 85,40 | 84,41 | 86,05 |
| | | Fundamentos A. y G. | 96,33 | 94,36 | 92,59 | 94,74 | 95,18 | 97,67 |
| | | Geografía | 82,72 | 81,51 | 81,31 | 84,73 | 83,85 | 85,38 |
| | | Griego II | 84,85 | 80,00 | 82,89 | 87,58 | 86,43 | 83,30 |
| | | H. España | 79,26 | 77,04 | 77,98 | 80,56 | 79,69 | 81,06 |
| | | H. Filosofía | 81,72 | 77,80 | 78,03 | 82,64 | 83,99 | 87,02 |
| | | H. Música y D. | | | | | 98,07 | 97,46 |
| | | Historia del arte | 81,66 | 77,77 | 79,77 | 83,53 | 82,04 | 86,55 |
| | | Imagen y Sonido | | | | | 98,23 | 98,58 |
| | | L. Cast. y lit. II | 81,20 | 77,47 | 78,77 | 81,78 | 83,19 | 85,08 |
| | | L. Extranjera II AL | | | | | 100,00 | |
| | | L. Extranjera II FR | 91,67 | 93,33 | 96,15 | 100,00 | 100,00 | 100,00 |
| | | L. Extranjera II IA | | | | 97,73 | 100,00 | 100,00 |
| | | L. Extranjera II IN | 82,18 | 80,90 | 82,13 | 81,92 | 81,58 | 85,69 |
| | | Latín II | 85,95 | 83,65 | 86,52 | 88,38 | 81,62 | 82,74 |
| | | Literatura Universal | 90,78 | 85,20 | 87,79 | 84,69 | | |
| | | Mat. CC SS II | 77,93 | 77,15 | 76,31 | 77,22 | 79,02 | 82,11 |
| | | Psicología | 95,38 | 94,96 | 94,50 | 95,21 | 94,64 | 96,38 |
| | | Química | | | | | | 100,00 |
| | | Religión | | | | | 97,38 | 97,88 |
| | | S.L. Extranjera II AL | | 100,00 | | 100,00 | | 100,00 |
| | | S.L. Extranjera II FR | 99,35 | 98,46 | 99,13 | 98,99 | 98,17 | 97,67 |
| | | S.L. Extranjera II IN | 100,00 | 100,00 | 92,86 | 100,00 | 100,00 | 100,00 |
| | | T.E. gráfico-plástica | | | | | 100,00 | 100,00 |
| | | Tec. I. y C. | | | 95,83 | 93,75 | 96,03 | 96,65 |
| | | Tecnología Industrial II | | | | | 100,00 | |

| DAT | MODAL6 | MINIMATX | 2012-13 | 2013-14 | 2014-15 | 2015-16 | 2016-17 | 2017-18 |
|-------|----------|------------------------|---------|---------|---------|---------|---------|---------|
| Norte | 1º Artes | Ampl. de PLE I: Inglés | 85,00 | 100,00 | 91,67 | | | 100,00 |
| | | Análisis musical I | 88,89 | 83,33 | 86,67 | 90,48 | 100,00 | |
| | | Artes escénicas | 94,44 | 88,89 | 86,67 | | | |
| | | Ciencias M.C. | 85,12 | 93,28 | 89,74 | | | |
| | | Cultura Audiovisual I | 83,33 | 95,04 | 90,08 | 84,03 | 78,32 | 91,72 |
| | | Cultura Científica | | | | 100,00 | 100,00 | 66,67 |
| | | Dibujo Artístico I | 85,09 | 90,91 | 89,62 | 68,81 | 74,63 | 90,40 |
| | | Dibujo Técnico I | 75,82 | 87,50 | 88,37 | | | |
| | | Economía | | | | | | 100,00 |
| | | Educación Física | 87,60 | 92,50 | 90,68 | 86,99 | 76,19 | 91,61 |
| | | Filosofía | 58,33 | 79,71 | 71,09 | 80,14 | 61,22 | 72,03 |
| | | Fundamentos del Arte I | | | | 81,51 | 76,87 | 90,91 |
| | | H.M. Contemporáneo | | | | 60,24 | 78,72 | 79,00 |
| | | L. Cast. y lit. I | 61,70 | 69,93 | 66,42 | 67,81 | 68,03 | 71,33 |
| | | L. Extranjera I AL | 100,00 | | | | | 100,00 |
| | | L. Extranjera I IA | | | | 100,00 | 100,00 | 75,00 |
| | | L. Extranjera I IN | 59,87 | 70,75 | 58,27 | 55,94 | 65,97 | 72,79 |
| | | L. práctica musical | | | | 96,00 | 85,71 | 83,33 |
| | | Literatura Universal | | | | 71,01 | 78,95 | 81,40 |
| | | Religión | 100,00 | 100,00 | 100,00 | 100,00 | 83,33 | 100,00 |
| | | S.L. Extranjera I FR | | 100,00 | 100,00 | 100,00 | 100,00 | 75,00 |
| | | Tec. I. y C. | 94,74 | 100,00 | 90,00 | 95,00 | 75,00 | 96,67 |
| | | Volumen | 89,81 | 96,15 | 91,51 | 76,92 | 76,79 | 87,63 |

| DAT | MODAL6 | MINIMATX | 2012-13 | 2013-14 | 2014-15 | 2015-16 | 2016-17 | 2017-18 |
|-------|-------------|-------------------------|---------|---------|---------|---------|---------|---------|
| Norte | 1º Ciencias | Ampl. de PLE I: Inglés | 96,97 | 98,00 | 98,49 | | 100,00 | 100,00 |
| | | Anatomía aplicada | | | | 95,96 | 94,24 | 93,06 |
| | | Análisis musical I | | | | 83,33 | 100,00 | 100,00 |
| | | Biología y Geología | 92,38 | 90,15 | 93,05 | 90,65 | 90,02 | 91,99 |
| | | Ciencias M.C. | 97,40 | 97,72 | 97,98 | | | |
| | | Cultura Audiovisual I | | | | | | 100,00 |
| | | Cultura Científica | | | | 98,39 | 96,83 | 97,53 |
| | | Dibujo Artístico I | | | | 97,92 | 94,68 | 95,50 |
| | | Dibujo Técnico I | 79,46 | 89,82 | 87,50 | 90,73 | 91,02 | 87,34 |
| | | Economía | 100,00 | 100,00 | 100,00 | 100,00 | 100,00 | 100,00 |
| | | Educación Física | 98,12 | 98,01 | 98,22 | 98,03 | 97,59 | 96,70 |
| | | Filosofía | 91,44 | 93,72 | 93,48 | 91,81 | 92,34 | 92,23 |
| | | Física y Química | 83,67 | 83,55 | 84,65 | 80,85 | 82,91 | 83,38 |
| | | H.M. Contemporáneo | 100,00 | 100,00 | 100,00 | 100,00 | 100,00 | 100,00 |
| | | L. Cast. y lit. I | 88,66 | 87,68 | 88,81 | 87,99 | 87,96 | 89,88 |
| | | L. Extranjera I AL | 88,89 | 100,00 | 100,00 | 100,00 | 100,00 | 96,92 |
| | | L. Extranjera I FR | 100,00 | 95,65 | 100,00 | 100,00 | 100,00 | 100,00 |
| | | L. Extranjera I IA | | | | 97,77 | 97,37 | 98,29 |
| | | L. Extranjera I IN | 89,88 | 89,96 | 89,39 | 90,29 | 91,57 | 91,71 |
| | | L. práctica musical | | | | 96,67 | 100,00 | 95,35 |
| | | Latín I | | | 100,00 | | | |
| | | Literatura Universal | | | | 100,00 | | |
| | | Mat. CC SS I | | | | | 100,00 | |
| | | Matemáticas I | 81,85 | 81,91 | 83,32 | 80,85 | 83,70 | 85,02 |
| | | Religión | 100,00 | 99,35 | 99,75 | 99,77 | 98,55 | 97,43 |
| | | S.L. Extranjera I AL | 100,00 | 100,00 | 100,00 | 100,00 | 98,55 | 98,08 |
| | | S.L. Extranjera I FR | 99,64 | 99,73 | 99,17 | 99,12 | 98,45 | 98,14 |
| | | S.L. Extranjera I IN | 93,33 | 97,14 | 100,00 | 100,00 | 98,85 | 98,80 |
| | | T.E. Ciencias | 96,41 | 95,77 | 98,05 | | | |
| | | Tec. I. y C. | 96,91 | 98,16 | 96,51 | 98,16 | 97,43 | 96,44 |
| | | Tecnología Industrial I | 90,00 | 86,17 | 86,74 | 93,32 | 93,48 | 91,93 |
| | | Volumen | | | | 100,00 | | 100,00 |

| DAT | MODAL6 | MINIMATX | 2012-13 | 2013-14 | 2014-15 | 2015-16 | 2016-17 | 2017-18 |
|-------|------------------------------|-------------------------|---------|---------|---------|---------|---------|---------|
| Norte | 1º Humanidades y C. Sociales | Ampl. de PLE I: Inglés | 93,35 | 94,50 | 95,56 | | 100,00 | 100,00 |
| | | Anatomía aplicada | | | | 85,44 | 78,57 | 79,31 |
| | | Análisis musical I | | | | 100,00 | 100,00 | 92,31 |
| | | Biología y Geología | 100,00 | 85,71 | 85,71 | | | |
| | | Ciencias M.C. | 92,71 | 92,21 | 93,87 | | | |
| | | Cultura Audiovisual I | | | | 100,00 | | 100,00 |
| | | Cultura Científica | | | | 94,21 | 95,76 | 95,81 |
| | | Dibujo Artístico I | | | | 87,27 | 88,76 | 89,58 |
| | | Dibujo Técnico I | | | 100,00 | | | |
| | | Economía | 84,68 | 85,90 | 85,96 | 85,02 | 85,55 | 87,29 |
| | | Educación Física | 93,69 | 93,83 | 95,18 | 93,60 | 94,70 | 94,68 |
| | | Filosofía | 81,39 | 83,19 | 86,21 | 81,73 | 84,18 | 86,60 |
| | | Griego I | 73,63 | 75,57 | 78,08 | 79,20 | 80,77 | 85,99 |
| | | H.M. Contemporáneo | 80,81 | 81,99 | 81,14 | 82,84 | 87,17 | 87,12 |
| | | Hª música | 94,12 | 84,44 | 90,91 | | | |
| | | L. Cast. y lit. I | 75,63 | 74,89 | 76,19 | 75,13 | 75,29 | 80,22 |
| | | L. Extranjera I AL | 90,91 | 91,67 | 100,00 | 81,25 | 95,65 | 100,00 |
| | | L. Extranjera I FR | 97,56 | 100,00 | 100,00 | 100,00 | 100,00 | 96,88 |
| | | L. Extranjera I IA | | | | 95,83 | 93,62 | 98,26 |
| | | L. Extranjera I IN | 71,04 | 73,12 | 73,51 | 73,67 | 78,22 | 81,01 |
| | | L. práctica musical | | | | 89,92 | 91,67 | 88,79 |
| | | Latín I | 79,68 | 78,04 | 81,11 | 84,66 | 84,32 | 84,59 |
| | | Literatura Universal | | | | 82,67 | 85,44 | 90,64 |
| | | Mat. CC SS I | 74,77 | 73,73 | 73,98 | 70,83 | 74,67 | 77,31 |
| | | Religión | 98,51 | 99,74 | 99,72 | 96,07 | 95,42 | 95,98 |
| | | S.L. Extranjera I AL | 100,00 | 100,00 | 100,00 | 100,00 | 100,00 | 100,00 |
| | | S.L. Extranjera I FR | 95,71 | 98,65 | 98,84 | 96,28 | 98,40 | 98,20 |
| | | S.L. Extranjera I IA | | | | 100,00 | | |
| | | S.L. Extranjera I IN | 100,00 | 100,00 | 100,00 | 95,74 | 93,75 | 96,49 |
| | | Tec. I. y C. | 91,32 | 91,99 | 92,64 | 93,07 | 94,33 | 93,74 |
| | | Tecnología Industrial I | | | | 75,00 | 100,00 | 90,00 |
| | | Volumen | | | | 100,00 | 100,00 | 93,33 |

| DAT | MODAL6 | MINIMATX | 2012-13 | 2013-14 | 2014-15 | 2015-16 | 2016-17 | 2017-18 |
|------------|----------|-------------------------|---------|---------|---------|---------|---------|---------|
| Norte | 2º Artes | Ampl. de PLE II: Inglés | | | | | | 100,00 |
| | | Análisis musical II | | | 100,00 | 84,62 | 100,00 | 100,00 |
| | | Artes escénicas | | | | | 86,36 | 87,04 |
| | | Cultura Audiovisual II | | | | | 93,40 | 89,66 |
| | | Dibujo Artístico II | 80,28 | 92,55 | 89,77 | 85,23 | 92,47 | 89,25 |
| | | Dibujo Técnico II | | | | 100,00 | | |
| | | Diseño | 84,00 | 86,52 | 84,44 | 78,89 | 86,52 | 80,00 |
| | | Fundamentos A. y G. | | | | | 100,00 | |
| | | Fundamentos del Arte II | | | | | 89,52 | 85,47 |
| | | H. España | 59,26 | 68,50 | 66,39 | 59,50 | 76,87 | 72,50 |
| | | H. Filosofía | 62,38 | 71,77 | 70,09 | 67,23 | | 100,00 |
| | | H. Música y D. | 86,36 | 73,33 | 100,00 | 78,57 | 96,67 | 100,00 |
| | | Historia del arte | 58,06 | 72,97 | 71,64 | 58,90 | 100,00 | 100,00 |
| | | Imagen y Sonido | | | | | 97,01 | 89,66 |
| | | L. Cast. y lit. II | 71,29 | 69,30 | 71,30 | 60,53 | 86,26 | 82,20 |
| | | L. Extranjera II AL | 100,00 | 100,00 | | | | |
| | | L. Extranjera II IA | | | | | 100,00 | 100,00 |
| | | L. Extranjera II IN | 71,00 | 73,45 | 73,87 | 65,49 | 75,73 | 78,07 |
| | | L. práctica musical | 100,00 | 83,33 | 100,00 | 85,71 | | |
| | | Literatura Universal | 90,91 | 71,43 | 100,00 | 100,00 | | |
| | | Psicología | | | | | 90,00 | 100,00 |
| | | Religión | | | | | 100,00 | 100,00 |
| | | S.L. Extranjera II FR | | | | | 100,00 | 100,00 |
| | | T.E. gráfico-plástica | 86,89 | 86,89 | 91,23 | 80,82 | 88,71 | 86,30 |
| | | Tec. I. y C. | | | | | 100,00 | 100,00 |
| | | Técnica E.I. | | 90,91 | 100,00 | 78,57 | | |
| Volumen II | 90,24 | 100,00 | 87,27 | 86,84 | | | | |

| DAT | MODAL6 | MINIMATX | 2012-13 | 2013-14 | 2014-15 | 2015-16 | 2016-17 | 2017-18 |
|--------------------------|-------------|-------------------------|---------|---------|---------|---------|---------|---------|
| Norte | 2º Ciencias | Ampl. de PLE II: Inglés | 98,24 | 99,35 | 100,00 | 98,68 | 96,85 | 98,92 |
| | | Análisis musical II | | | | | | 100,00 |
| | | Biología | 90,01 | 90,24 | 90,60 | 90,32 | 89,89 | 91,31 |
| | | Ciencias T.y M. | 94,93 | 94,32 | 95,70 | 94,80 | 96,67 | 96,99 |
| | | Dibujo Artístico II | | | | | 100,00 | 100,00 |
| | | Dibujo Técnico II | 94,50 | 92,05 | 93,13 | 94,41 | 94,83 | 96,13 |
| | | Economía E. | 100,00 | 100,00 | 90,57 | 95,74 | 97,62 | 97,78 |
| | | Electrotecnia | 96,67 | 92,59 | 85,19 | 89,55 | | |
| | | Fundamentos A. y G. | | | | 100,00 | 98,99 | 96,71 |
| | | Física | 90,59 | 90,95 | 88,99 | 87,15 | 90,68 | 89,64 |
| | | Geografía | 100,00 | 80,00 | 100,00 | | 100,00 | 100,00 |
| | | Geología | | | | | 98,61 | 98,59 |
| | | H. España | 90,40 | 91,49 | 91,76 | 90,17 | 91,67 | 91,99 |
| | | H. Filosofía | 93,14 | 93,31 | 93,22 | 93,75 | 100,00 | 97,67 |
| | | H. Música y D. | | | | | 97,22 | 100,00 |
| | | Historia del arte | 85,71 | 100,00 | 100,00 | | 100,00 | 100,00 |
| | | Imagen y Sonido | | | | | 97,70 | 99,35 |
| | | L. Cast. y lit. II | 90,63 | 91,99 | 91,49 | 90,65 | 92,38 | 92,74 |
| | | L. Extranjera II AL | 100,00 | 100,00 | 100,00 | 100,00 | 100,00 | 100,00 |
| | | L. Extranjera II FR | 100,00 | 100,00 | 100,00 | 98,00 | 99,04 | 97,14 |
| | | L. Extranjera II IA | | | | 100,00 | 100,00 | 97,84 |
| | | L. Extranjera II IN | 94,21 | 94,94 | 94,63 | 93,49 | 96,14 | 95,52 |
| | | Latín II | | | | 100,00 | | |
| | | Literatura Universal | 100,00 | 100,00 | 100,00 | 100,00 | | |
| | | Mat. CC SS II | 100,00 | 100,00 | | 100,00 | | 100,00 |
| | | Matemáticas II | 88,62 | 89,56 | 90,09 | 89,20 | 90,14 | 88,80 |
| | | Materia LCA | | | | | 100,00 | |
| | | Psicología | 97,78 | 96,31 | 97,98 | 97,44 | 97,97 | 98,80 |
| | | Química | 88,80 | 89,69 | 90,74 | 87,18 | 89,16 | 88,66 |
| | | Religión | | | | | 99,62 | 99,29 |
| | | S.L. Extranjera II AL | 100,00 | 100,00 | 100,00 | 100,00 | 100,00 | 100,00 |
| | | S.L. Extranjera II FR | 100,00 | 100,00 | 100,00 | 99,29 | 99,15 | 99,11 |
| S.L. Extranjera II IN | 100,00 | 100,00 | 100,00 | 100,00 | 98,99 | 98,28 | | |
| T.E. gráfico-plástica | | | | | 100,00 | 91,67 | | |
| Tec. I. y C. | 100,00 | 100,00 | 98,11 | 97,41 | 97,18 | 98,90 | | |
| Tecnología Industrial II | 88,71 | 85,47 | 89,05 | 88,52 | 97,58 | 99,13 | | |

| DAT | MODAL6 | MINIMATX | 2012-13 | 2013-14 | 2014-15 | 2015-16 | 2016-17 | 2017-18 |
|-------|------------------------------|--------------------------|---------|---------|---------|---------|---------|---------|
| Norte | 2º Humanidades y C. Sociales | Ampl. de PLE II: Inglés | 98,66 | 98,15 | 96,69 | 97,18 | 100,00 | 100,00 |
| | | Biología | 100,00 | | | 100,00 | | |
| | | Ciencias T.y M. | 100,00 | 100,00 | 100,00 | 100,00 | 89,76 | 95,83 |
| | | Cultura Audiovisual II | | | | | | 100,00 |
| | | Dibujo Artístico II | | | | | 100,00 | 98,15 |
| | | Dibujo Técnico II | | | 100,00 | 100,00 | | |
| | | Economía E. | 87,58 | 91,70 | 88,08 | 89,73 | 90,75 | 92,72 |
| | | Fundamentos A. y G. | 95,57 | 95,83 | 94,02 | 94,01 | 96,28 | 96,20 |
| | | Geografía | 87,32 | 90,58 | 86,60 | 89,40 | 93,35 | 93,00 |
| | | Geología | | | | | 100,00 | |
| | | Griego II | 88,07 | 87,35 | 85,28 | 91,61 | 87,32 | 81,61 |
| | | H. España | 83,69 | 88,23 | 83,01 | 87,24 | 85,98 | 88,14 |
| | | H. Filosofía | 87,32 | 89,76 | 86,28 | 90,15 | 90,15 | 91,14 |
| | | H. Música y D. | | | | | 99,05 | 94,12 |
| | | Historia del arte | 86,94 | 93,19 | 88,59 | 83,11 | 90,19 | 89,15 |
| | | Imagen y Sonido | | | | | 94,97 | 98,57 |
| | | L. Cast. y lit. II | 84,98 | 86,39 | 81,88 | 86,08 | 87,86 | 87,57 |
| | | L. Extranjera II AL | 100,00 | 100,00 | 100,00 | 100,00 | 94,12 | 93,75 |
| | | L. Extranjera II FR | 100,00 | 100,00 | 100,00 | 100,00 | 100,00 | 100,00 |
| | | L. Extranjera II IA | | | | 100,00 | 98,99 | 98,45 |
| | | L. Extranjera II IN | 84,52 | 86,26 | 85,71 | 87,87 | 88,27 | 89,89 |
| | | Latín II | 85,61 | 85,17 | 85,71 | 88,93 | 87,83 | 83,33 |
| | | Literatura Universal | 88,28 | 90,02 | 90,60 | 88,78 | | |
| | | Mat. CC SS II | 86,91 | 89,42 | 87,37 | 86,99 | 88,93 | 91,13 |
| | | Psicología | 93,87 | 95,89 | 96,50 | 98,27 | 96,63 | 96,72 |
| | | Religión | | | | | 98,13 | 97,89 |
| | | S.L. Extranjera II AL | 100,00 | 100,00 | 100,00 | 100,00 | 100,00 | 100,00 |
| | | S.L. Extranjera II FR | 99,40 | 99,09 | 98,37 | 98,50 | 99,07 | 99,46 |
| | | S.L. Extranjera II IN | 100,00 | 100,00 | 100,00 | 100,00 | 96,77 | 97,44 |
| | | T.E. gráfico-plástica | | | | | 91,67 | 91,67 |
| | | Tec. I. y C. | 100,00 | 100,00 | 100,00 | 100,00 | 96,52 | 95,52 |
| | | Tecnología Industrial II | | | | | | 100,00 |

| DAT | MODAL6 | MINIMATX | 2012-13 | 2013-14 | 2014-15 | 2015-16 | 2016-17 | 2017-18 |
|-------|----------|------------------------|---------|---------|---------|---------|---------|---------|
| Oeste | 1º Artes | Ampl. de PLE I: Inglés | 100,00 | 88,89 | 100,00 | | 100,00 | 69,23 |
| | | Anatomía aplicada | 84,62 | 100,00 | 78,95 | 84,62 | 83,33 | 100,00 |
| | | Análisis musical I | 79,66 | 76,60 | 62,34 | 85,96 | 93,02 | 81,40 |
| | | Artes escénicas | 90,74 | 80,00 | 79,73 | | | |
| | | Ciencias M.C. | 82,45 | 84,35 | 92,62 | | | |
| | | Cultura Audiovisual I | 87,74 | 92,61 | 89,19 | 87,08 | 89,44 | 88,81 |
| | | Cultura Científica | | | | 100,00 | 83,33 | 100,00 |
| | | Dibujo Artístico I | 80,41 | 86,24 | 90,50 | 84,95 | 91,50 | 89,04 |
| | | Dibujo Técnico I | 63,32 | 70,31 | 75,50 | 40,00 | 100,00 | 50,00 |
| | | Economía | | | | | | 75,00 |
| | | Educación Física | 85,37 | 87,01 | 89,18 | 90,04 | 93,12 | 90,17 |
| | | Filosofía | 80,00 | 79,75 | 77,01 | 84,87 | 82,61 | 83,39 |
| | | Fundamentos del Arte I | | | | 85,98 | 88,04 | 90,25 |
| | | H.M. Contemporáneo | 100,00 | 87,50 | | 78,14 | 72,99 | 80,86 |
| | | Interpretación Mus. | 88,00 | 96,55 | 96,67 | | | |
| | | L. Cast. y lit. I | 62,36 | 60,89 | 66,67 | 70,48 | 76,09 | 73,90 |
| | | L. Extranjera I AL | | | | | 100,00 | |
| | | L. Extranjera I FR | | | | | 100,00 | 100,00 |
| | | L. Extranjera I IA | | | | | 100,00 | |
| | | L. Extranjera I IN | 61,21 | 63,57 | 62,58 | 74,91 | 76,10 | 80,07 |
| | | L. práctica musical | | | | 82,22 | 90,74 | 79,63 |
| | | Literatura Universal | | | | 83,93 | 85,44 | 83,46 |
| | | Mat. CC SS I | 100,00 | | | | | 75,00 |
| | | Matemáticas I | 100,00 | | | | | |
| | | Materia LCA | | | | | | 100,00 |
| | | Religión | 100,00 | 100,00 | 100,00 | 100,00 | 92,31 | 100,00 |
| | | S.L. Extranjera I AL | | 100,00 | | 100,00 | 100,00 | 100,00 |
| | | S.L. Extranjera I FR | 83,33 | 80,00 | 100,00 | 100,00 | 83,33 | 100,00 |
| | | Tec. I. y C. | 63,64 | 80,56 | 80,00 | 94,59 | 94,87 | 96,83 |
| | | Volumen | 83,87 | 88,27 | 92,39 | 89,43 | 91,14 | 87,32 |

| DAT | MODAL6 | MINIMATX | 2012-13 | 2013-14 | 2014-15 | 2015-16 | 2016-17 | 2017-18 |
|-------|-------------|-------------------------|---------|---------|---------|---------|---------|---------|
| Oeste | 1º Ciencias | Ampl. de PLE I: Inglés | 96,69 | 96,57 | 98,59 | 100,00 | 100,00 | 100,00 |
| | | Anatomía aplicada | | 100,00 | | 96,71 | 97,44 | 96,26 |
| | | Análisis musical I | | | | 100,00 | 100,00 | 85,00 |
| | | Biología y Geología | 90,79 | 90,22 | 91,03 | 91,38 | 92,62 | 91,71 |
| | | Ciencias M.C. | 96,71 | 96,27 | 97,65 | | | |
| | | Cultura Audiovisual I | | | 100,00 | 100,00 | 100,00 | 100,00 |
| | | Cultura Científica | | | | 97,88 | 98,36 | 97,40 |
| | | Dibujo Artístico I | 100,00 | 100,00 | | 94,24 | 96,70 | 94,02 |
| | | Dibujo Técnico I | 88,27 | 88,08 | 91,36 | 89,15 | 92,30 | 91,14 |
| | | Economía | 100,00 | 97,04 | 98,09 | 100,00 | 99,46 | 99,26 |
| | | Educación Física | 97,58 | 97,00 | 97,87 | 97,99 | 98,27 | 97,57 |
| | | Filosofía | 91,40 | 91,20 | 92,23 | 94,14 | 94,03 | 95,04 |
| | | Física y Química | 81,44 | 81,12 | 82,04 | 81,61 | 82,70 | 84,61 |
| | | H.M. Contemporáneo | 100,00 | 100,00 | 100,00 | 97,62 | 100,00 | 100,00 |
| | | L. Cast. y lit. I | 89,20 | 89,36 | 90,84 | 91,56 | 91,14 | 90,60 |
| | | L. Extranjera I AL | 100,00 | 100,00 | 100,00 | 100,00 | 100,00 | 100,00 |
| | | L. Extranjera I FR | 98,28 | 100,00 | 100,00 | 96,33 | 100,00 | 97,89 |
| | | L. Extranjera I IA | | | | 100,00 | 99,18 | 98,70 |
| | | L. Extranjera I IN | 90,22 | 89,46 | 91,66 | 92,85 | 93,48 | 92,48 |
| | | L. Extranjera I IT | | | | | 100,00 | |
| | | L. práctica musical | | | | 88,89 | 95,35 | 90,32 |
| | | Latín I | 100,00 | | | 100,00 | | 100,00 |
| | | Literatura Universal | | | | 100,00 | 100,00 | 100,00 |
| | | Mat. CC SS I | | | 100,00 | 90,00 | | 100,00 |
| | | Matemáticas I | 83,32 | 82,17 | 82,63 | 82,65 | 83,81 | 84,75 |
| | | Materia LCA | | | | | | 100,00 |
| | | Religión | 99,44 | 99,11 | 99,46 | 99,32 | 99,05 | 99,55 |
| | | S.L. Extranjera I AL | 99,36 | 100,00 | 100,00 | 100,00 | 100,00 | 100,00 |
| | | S.L. Extranjera I FR | 98,95 | 99,65 | 99,10 | 99,52 | 98,85 | 98,92 |
| | | S.L. Extranjera I IA | | | | | 100,00 | |
| | | S.L. Extranjera I IN | 96,61 | 98,46 | 98,39 | 97,22 | 96,67 | 98,11 |
| | | S.L. Extranjera I IT | 100,00 | 100,00 | 100,00 | | 100,00 | 100,00 |
| | | T.E. Ciencias | 91,56 | 91,30 | 96,79 | | | |
| | | Tec. I. y C. | 95,42 | 95,07 | 96,42 | 96,55 | 98,03 | 97,66 |
| | | Tecnología Industrial I | 83,79 | 88,24 | 89,22 | 92,68 | 92,92 | 94,69 |
| | | Volumen | | | | 100,00 | 96,55 | 100,00 |

| DAT | MODAL6 | MINIMATX | 2012-13 | 2013-14 | 2014-15 | 2015-16 | 2016-17 | 2017-18 |
|---------|------------------------------|-------------------------|---------|---------|---------|---------|---------|---------|
| Oeste | 1º Humanidades y C. Sociales | Ampl. de PLE I: Inglés | 90,91 | 93,96 | 95,56 | 100,00 | 99,34 | 100,00 |
| | | Anatomía aplicada | | | | 87,04 | 95,70 | 97,73 |
| | | Análisis musical I | | | | 95,24 | 97,06 | 87,93 |
| | | Biología y Geología | 92,00 | 88,89 | 66,67 | 85,71 | 100,00 | 100,00 |
| | | Ciencias M.C. | 91,49 | 90,83 | 93,18 | | | |
| | | Cultura Audiovisual I | 93,00 | 96,30 | 74,51 | 100,00 | 100,00 | 100,00 |
| | | Cultura Científica | | | | 92,00 | 94,19 | 95,04 |
| | | Dibujo Artístico I | 100,00 | 100,00 | 100,00 | 92,50 | 95,22 | 93,44 |
| | | Dibujo Técnico I | 100,00 | 100,00 | 100,00 | 83,33 | 100,00 | 80,00 |
| | | Economía | 84,27 | 84,78 | 87,17 | 86,84 | 86,74 | 89,93 |
| | | Educación Física | 94,00 | 94,27 | 95,18 | 94,63 | 95,54 | 96,15 |
| | | Filosofía | 81,13 | 82,74 | 83,32 | 85,83 | 86,27 | 89,42 |
| | | Griego I | 69,21 | 73,57 | 73,31 | 76,28 | 80,08 | 78,72 |
| | | H.M. Contemporáneo | 82,27 | 81,59 | 84,95 | 87,91 | 87,56 | 90,83 |
| | | Hª música | 92,98 | 88,14 | 86,27 | | | |
| | | L. Cast. y lit. I | 76,74 | 77,16 | 79,67 | 81,89 | 78,80 | 83,43 |
| | | L. Extranjera I AL | 100,00 | | | 100,00 | 91,67 | 100,00 |
| | | L. Extranjera I FR | 97,40 | 98,48 | 98,08 | 100,00 | 96,63 | 95,35 |
| | | L. Extranjera I IA | | | | 100,00 | 94,77 | 97,86 |
| | | L. Extranjera I IN | 72,89 | 75,90 | 78,49 | 77,96 | 80,52 | 83,38 |
| | | L. práctica musical | | | | 96,43 | 94,34 | 92,39 |
| | | Latín I | 80,14 | 82,78 | 80,46 | 81,06 | 83,30 | 84,21 |
| | | Literatura Universal | | | | 88,67 | 88,81 | 88,80 |
| | | Mat. CC SS I | 72,36 | 71,17 | 73,52 | 72,73 | 74,39 | 78,96 |
| | | Matemáticas I | | 0,00 | 100,00 | 100,00 | | |
| | | Materia LCA | | | | | | 100,00 |
| | | Religión | 99,19 | 98,98 | 99,10 | 96,61 | 95,96 | 96,48 |
| | | S.L. Extranjera I AL | 100,00 | 100,00 | 100,00 | 100,00 | 99,01 | 100,00 |
| | | S.L. Extranjera I FR | 98,68 | 98,26 | 96,95 | 96,46 | 96,44 | 96,53 |
| | | S.L. Extranjera I IN | 93,83 | 92,31 | 98,15 | 98,28 | 92,31 | 92,68 |
| | | S.L. Extranjera I IT | 100,00 | 100,00 | 100,00 | | 100,00 | 100,00 |
| | | Tec. I. y C. | 87,60 | 89,38 | 90,46 | 93,18 | 93,64 | 95,72 |
| | | Tecnología Industrial I | | | | 89,47 | 94,12 | 89,29 |
| Volumen | | | | 93,10 | 82,86 | 97,44 | | |

| DAT | MODAL6 | MINIMATX | 2012-13 | 2013-14 | 2014-15 | 2015-16 | 2016-17 | 2017-18 |
|-------|----------|-------------------------|---------|---------|---------|---------|---------|---------|
| Oeste | 2º Artes | Ampl. de PLE II: Inglés | 100,00 | 100,00 | 100,00 | 100,00 | 100,00 | 100,00 |
| | | Análisis musical II | 72,73 | 81,25 | 68,89 | 83,33 | 92,86 | 91,30 |
| | | Artes escénicas | | | | | 96,00 | 94,03 |
| | | Ciencias T.y M. | | | 100,00 | | 100,00 | 100,00 |
| | | Cultura Audiovisual II | | | | | 91,34 | 88,09 |
| | | Dibujo Artístico II | 92,31 | 90,97 | 92,31 | 83,42 | 91,75 | 89,55 |
| | | Dibujo Técnico II | 76,32 | 81,82 | 52,94 | 54,76 | | 100,00 |
| | | Diseño | 91,00 | 93,75 | 93,98 | 91,80 | 93,97 | 93,20 |
| | | Economía E. | | 100,00 | | | | 100,00 |
| | | Fundamentos A. y G. | | | | | 100,00 | 100,00 |
| | | Fundamentos del Arte II | | | | | 88,71 | 87,59 |
| | | Geografía | | | | | | 100,00 |
| | | H. España | 63,45 | 71,12 | 69,57 | 72,34 | 80,34 | 80,24 |
| | | H. Filosofía | 83,84 | 77,62 | 78,28 | 79,93 | 84,21 | 94,44 |
| | | H. Música y D. | 71,11 | 83,33 | 72,09 | 85,71 | 93,94 | 78,79 |
| | | Historia del arte | 71,67 | 72,77 | 71,60 | 74,76 | | 100,00 |
| | | Imagen y Sonido | | | | | 96,94 | 93,55 |
| | | L. Cast. y lit. II | 78,00 | 80,09 | 81,96 | 74,81 | 83,57 | 81,04 |
| | | L. Extranjera II AL | | | | | | 100,00 |
| | | L. Extranjera II FR | | | | | 100,00 | 100,00 |
| | | L. Extranjera II IN | 76,62 | 77,17 | 78,89 | 76,69 | 91,09 | 88,25 |
| | | L. práctica musical | 94,87 | 92,50 | 89,47 | 93,33 | | |
| | | Literatura Universal | 100,00 | 100,00 | 100,00 | 91,67 | | |
| | | Mat. CC SS II | | 100,00 | | | | 100,00 |
| | | Psicología | | 66,67 | 85,71 | 100,00 | 94,21 | 89,34 |
| | | Religión | | | | | 96,88 | 96,67 |
| | | S.L. Extranjera II AL | | | 100,00 | 100,00 | 100,00 | 100,00 |
| | | S.L. Extranjera II FR | 100,00 | 100,00 | 100,00 | 100,00 | 100,00 | 100,00 |
| | | T.E. gráfico-plástica | 95,24 | 89,57 | 97,27 | 93,07 | 95,24 | 91,07 |
| | | Tec. I. y C. | 100,00 | 100,00 | 100,00 | | 90,63 | 89,47 |
| | | Técnica E.I. | | 96,67 | 95,00 | 96,43 | | |
| | | Volumen II | 91,67 | 88,64 | 92,86 | 95,65 | | |

| DAT | MODAL6 | MINIMATX | 2012-13 | 2013-14 | 2014-15 | 2015-16 | 2016-17 | 2017-18 |
|-------|-------------|--------------------------|---------|---------|---------|---------|---------|---------|
| | | Ampl. de PLE II: Inglés | 97,78 | 98,34 | 99,41 | 99,44 | 99,56 | 99,49 |
| | | Análisis musical II | | | | 100,00 | 100,00 | 100,00 |
| | | Artes escénicas | | | | | | 100,00 |
| | | Biología | 90,19 | 93,30 | 92,96 | 92,79 | 92,33 | 92,41 |
| | | Ciencias T.y M. | 94,56 | 95,47 | 96,98 | 96,38 | 98,52 | 99,33 |
| | | Cultura Audiovisual II | | | | | 50,00 | |
| | | Dibujo Artístico II | 100,00 | 100,00 | 100,00 | | 97,33 | 98,77 |
| | | Dibujo Técnico II | 93,94 | 95,99 | 93,73 | 94,64 | 95,65 | 94,92 |
| | | Diseño | | | | 100,00 | | |
| | | Economía E. | 100,00 | 97,28 | 95,52 | 99,32 | 99,59 | 97,52 |
| | | Electrotecnia | 89,47 | | | | | |
| | | Fundamentos A. y G. | | | | 94,74 | 99,55 | 99,42 |
| | | Física | 89,95 | 90,21 | 87,86 | 89,78 | 89,04 | 90,95 |
| | | Geografía | | | 100,00 | 100,00 | 100,00 | 100,00 |
| | | Geología | 94,12 | 97,67 | 97,62 | 100,00 | 92,78 | 91,03 |
| | | H. España | 90,84 | 91,59 | 91,96 | 92,61 | 93,45 | 93,36 |
| | | H. Filosofía | 92,26 | 93,51 | 92,76 | 94,92 | 92,69 | 96,54 |
| | | H. Música y D. | | | | | 96,55 | 100,00 |
| | | Historia del arte | 100,00 | 100,00 | 100,00 | 100,00 | 96,88 | 95,35 |
| | | Imagen y Sonido | | | | | 100,00 | 100,00 |
| | | L. Cast. y lit. II | 92,37 | 92,03 | 92,14 | 93,81 | 94,61 | 94,07 |
| Oeste | 2º Ciencias | L. Extranjera II AL | | 100,00 | 100,00 | 100,00 | 100,00 | 100,00 |
| | | L. Extranjera II FR | 100,00 | 100,00 | 100,00 | 100,00 | 100,00 | 99,09 |
| | | L. Extranjera II IA | | | | 100,00 | 96,81 | 100,00 |
| | | L. Extranjera II IN | 94,76 | 95,46 | 95,84 | 96,42 | 97,18 | 97,17 |
| | | L. Extranjera II IT | | | | | | 100,00 |
| | | L. práctica musical | | | | | | |
| | | Latín II | 100,00 | | | | | |
| | | Literatura Universal | 100,00 | 100,00 | 100,00 | 92,31 | | |
| | | Mat. CC SS II | 100,00 | 100,00 | 100,00 | 100,00 | 100,00 | |
| | | Matemáticas II | 90,36 | 91,64 | 89,56 | 91,34 | 91,79 | 91,38 |
| | | Materia LCA | | | | | | 100,00 |
| | | P.F. Electrónica | | 90,91 | | | | |
| | | Psicología | 95,71 | 96,00 | 98,04 | 96,99 | 99,10 | 98,81 |
| | | Química | 89,15 | 90,86 | 88,91 | 89,45 | 88,17 | 89,22 |
| | | Religión | | | | | 99,47 | 100,00 |
| | | S.L. Extranjera II AL | 100,00 | 100,00 | 100,00 | 100,00 | 100,00 | 100,00 |
| | | S.L. Extranjera II FR | 98,10 | 99,09 | 99,55 | 100,00 | 99,53 | 98,88 |
| | | S.L. Extranjera II IN | 97,67 | 100,00 | 100,00 | 100,00 | 100,00 | 100,00 |
| | | S.L. Extranjera II IT | 100,00 | | | | 100,00 | 100,00 |
| | | T.E. gráfico-plástica | | | | | 100,00 | 100,00 |
| | | Tec. I. y C. | | 100,00 | 100,00 | 100,00 | 98,63 | 99,10 |
| | | Tecnología Industrial II | 96,55 | 92,21 | 89,38 | 93,77 | 96,62 | 99,23 |

| DAT | MODAL6 | MINIMATX | 2012-13 | 2013-14 | 2014-15 | 2015-16 | 2016-17 | 2017-18 |
|-----|--------|--------------------------|---------|---------|---------|---------|---------|---------|
| | | Ampl. de PLE II: Inglés | 99,71 | 98,20 | 98,62 | 99,30 | 99,18 | 99,56 |
| | | Análisis musical II | | | | 100,00 | 100,00 | 98,73 |
| | | Artes escénicas | | | | | | 100,00 |
| | | Biología | 100,00 | 100,00 | 100,00 | 100,00 | 100,00 | 100,00 |
| | | Ciencias T.y M. | 96,30 | 96,00 | 100,00 | 94,87 | 95,88 | 98,17 |
| | | Cultura Audiovisual II | | | | | 100,00 | |
| | | Dibujo Artístico II | | 100,00 | 100,00 | | 100,00 | 98,41 |
| | | Dibujo Técnico II | 100,00 | | 100,00 | | 93,10 | 75,00 |
| | | Diseño | | | 100,00 | 93,33 | 100,00 | 100,00 |
| | | Economía E. | 86,46 | 88,10 | 89,33 | 89,97 | 90,31 | 91,40 |
| | | Fundamentos A.y G. | 95,20 | 93,58 | 93,79 | 96,49 | 97,27 | 98,59 |
| | | Fundamentos del Arte II | | | | | 94,74 | |
| | | Física | | | | | 81,82 | 85,71 |
| | | Geografía | 86,41 | 85,68 | 87,26 | 89,20 | 88,20 | 90,24 |
| | | Geología | | | | | 100,00 | |
| | | Griego II | 88,93 | 84,09 | 83,40 | 88,36 | 89,83 | 81,65 |
| | | H. España | 84,67 | 84,37 | 85,05 | 86,50 | 86,96 | 86,56 |
| | | H. Filosofía | 86,19 | 84,84 | 86,87 | 89,55 | 90,02 | 91,35 |
| | | H. Música y D. | | | 100,00 | | 97,98 | 100,00 |
| | | Historia del arte | 89,23 | 88,78 | 91,11 | 86,87 | 87,48 | 87,60 |
| | | Imagen y Sonido | | | | | 97,47 | 100,00 |
| | | L. Cast. y lit. II | 85,28 | 83,71 | 86,60 | 87,85 | 88,73 | 88,71 |
| | | L. Extranjera II AL | | 100,00 | | | 100,00 | 100,00 |
| | | L. Extranjera II FR | 100,00 | 100,00 | 100,00 | 98,04 | 100,00 | 100,00 |
| | | L. Extranjera II IA | | | | 100,00 | 95,00 | 95,93 |
| | | L. Extranjera II IN | 87,82 | 89,38 | 89,80 | 91,64 | 90,55 | 91,58 |
| | | Latín II | 89,44 | 89,86 | 88,78 | 90,76 | 91,21 | 86,32 |
| | | Literatura Universal | 92,39 | 88,06 | 92,13 | 88,48 | | |
| | | Mat. CC SS II | 84,67 | 87,16 | 88,73 | 88,72 | 86,88 | 87,80 |
| | | Matemáticas II | 100,00 | | | 100,00 | | 100,00 |
| | | Materia LCA | | | | | | 100,00 |
| | | Psicología | 94,94 | 95,66 | 96,27 | 96,59 | 97,30 | 97,39 |
| | | Química | | | | | 85,71 | |
| | | Religión | | | | | 99,47 | 98,37 |
| | | S.L. Extranjera II AL | 100,00 | 100,00 | 100,00 | 100,00 | 100,00 | 100,00 |
| | | S.L. Extranjera II FR | 99,61 | 99,22 | 98,75 | 100,00 | 99,32 | 99,23 |
| | | S.L. Extranjera II IN | 95,35 | 100,00 | 100,00 | 100,00 | 100,00 | 97,37 |
| | | S.L. Extranjera II IT | | 100,00 | | | 100,00 | 100,00 |
| | | T.E. gráfico-plástica | | | | | 97,44 | 97,14 |
| | | Tec. I. y C. | | 100,00 | 75,00 | 75,00 | 97,90 | 96,95 |
| | | Tecnología Industrial II | | | | | 100,00 | |

Oeste 2º Humanidades y C. Sociales

| DAT | MODAL6 | MINIMATX | 2012-13 | 2013-14 | 2014-15 | 2015-16 | 2016-17 | 2017-18 |
|---------|----------|------------------------|---------|---------|---------|---------|---------|---------|
| Sur | 1º Artes | Ampl. de PLE I: Inglés | 77,42 | 81,94 | 81,67 | | 100,00 | 100,00 |
| | | Anatomía aplicada | 54,29 | 75,76 | 54,84 | 69,70 | 85,19 | 85,71 |
| | | Análisis musical I | 76,19 | 57,00 | 59,65 | 64,41 | 77,78 | 81,25 |
| | | Artes escénicas | 69,37 | 71,84 | 81,13 | | | |
| | | Ciencias M.C. | 73,51 | 74,24 | 87,32 | | | |
| | | Cultura Audiovisual I | 78,67 | 80,07 | 81,11 | 83,71 | 83,84 | 86,33 |
| | | Cultura Científica | | | | 66,67 | 100,00 | |
| | | Dibujo Artístico I | 74,59 | 84,41 | 83,83 | 78,92 | 85,67 | 91,27 |
| | | Dibujo Técnico I | 62,40 | 70,15 | 74,09 | 71,43 | 91,67 | 25,00 |
| | | Educación Física | 76,70 | 85,90 | 87,53 | 85,84 | 87,08 | 93,93 |
| | | Filosofía | 56,02 | 69,17 | 64,43 | 78,32 | 68,22 | 79,18 |
| | | Fundamentos del Arte I | | | | 72,57 | 73,52 | 80,91 |
| | | H.M. Contemporáneo | | | | 67,78 | 57,82 | 67,68 |
| | | Interpretación Mus. | 92,31 | 89,83 | 90,16 | | | |
| | | L. Cast. y lit. I | 48,07 | 55,16 | 55,27 | 63,94 | 68,01 | 68,33 |
| | | L. Extranjera I IA | | | | 85,71 | | 100,00 |
| | | L. Extranjera I IN | 49,05 | 51,72 | 50,88 | 61,80 | 65,68 | 72,31 |
| | | L. práctica musical | | | | 73,91 | 81,44 | 85,58 |
| | | Literatura Universal | | | | 79,57 | 85,39 | 84,41 |
| | | Materia LCA | | | | 66,67 | | |
| | | Religión | 88,89 | 100,00 | 100,00 | 100,00 | 77,78 | 100,00 |
| | | S.L. Extranjera I AL | | | | 100,00 | | |
| | | S.L. Extranjera I FR | 83,33 | 100,00 | 90,48 | 83,33 | 100,00 | 75,00 |
| | | Tec. I. y C. | 77,66 | 83,13 | 87,50 | 92,31 | 91,43 | 90,91 |
| Volumen | 80,06 | 87,53 | 88,77 | 82,21 | 85,58 | 92,28 | | |

| DAT | MODAL6 | MINIMATX | 2012-13 | 2013-14 | 2014-15 | 2015-16 | 2016-17 | 2017-18 |
|-----|-------------|-------------------------|---------|---------|---------|---------|---------|---------|
| Sur | 1º Ciencias | Ampl. de PLE I: Inglés | 95,09 | 94,72 | 95,60 | | 98,35 | 100,00 |
| | | Anatomía aplicada | | | | 93,88 | 95,64 | 95,45 |
| | | Análisis musical I | | | | 80,00 | 100,00 | 97,06 |
| | | Biología y Geología | 85,05 | 86,04 | 86,89 | 87,86 | 86,26 | 88,36 |
| | | Ciencias M.C. | 93,13 | 93,59 | 95,51 | | | |
| | | Cultura Audiovisual I | 83,33 | 50,00 | 100,00 | 100,00 | 100,00 | 100,00 |
| | | Cultura Científica | | | | 95,56 | 96,55 | 96,25 |
| | | Dibujo Artístico I | | | | 91,76 | 97,22 | 94,09 |
| | | Dibujo Técnico I | 85,61 | 81,91 | 87,10 | 85,95 | 85,65 | 87,91 |
| | | Economía | 99,01 | 97,52 | 96,99 | 94,68 | 100,00 | 98,70 |
| | | Educación Física | 95,01 | 95,03 | 96,28 | 96,37 | 96,64 | 96,92 |
| | | Filosofía | 85,53 | 85,74 | 87,18 | 89,00 | 88,98 | 90,69 |
| | | Física y Química | 72,53 | 73,87 | 74,71 | 76,25 | 75,17 | 76,80 |
| | | Griego I | | | | 100,00 | | |
| | | H.M. Contemporáneo | 78,95 | 80,95 | 87,50 | 82,93 | 68,18 | 72,22 |
| | | L. Cast. y lit. I | 82,24 | 82,74 | 84,07 | 84,34 | 84,74 | 85,30 |
| | | L. Extranjera I AL | | | | | | 100,00 |
| | | L. Extranjera I FR | 94,00 | 95,45 | 97,14 | 100,00 | 98,04 | 95,60 |
| | | L. Extranjera I IA | | | | 98,64 | 98,57 | 97,90 |
| | | L. Extranjera I IN | 81,46 | 80,72 | 82,44 | 84,55 | 85,77 | 85,66 |
| | | L. Extranjera I IT | | | | | | 100,00 |
| | | L. práctica musical | | | | 94,87 | 89,72 | 95,17 |
| | | Latín I | 100,00 | 100,00 | | 84,62 | | |
| | | Mat. CC SS I | 100,00 | | | 91,67 | | |
| | | Matemáticas I | 72,13 | 72,74 | 73,25 | 74,52 | 74,07 | 75,71 |
| | | Materia LCA | | | | | | 100,00 |
| | | Religión | 98,34 | 97,43 | 98,50 | 96,75 | 96,70 | 97,62 |
| | | S.L. Extranjera I AL | 100,00 | 100,00 | 100,00 | 97,33 | 98,63 | 100,00 |
| | | S.L. Extranjera I FR | 97,64 | 98,30 | 98,36 | 97,29 | 98,03 | 98,54 |
| | | S.L. Extranjera I IN | 86,27 | 91,11 | 92,98 | 93,18 | 100,00 | 98,41 |
| | | T.E. Ciencias | 94,44 | 95,05 | 98,44 | | | |
| | | Tec. I. y C. | 92,62 | 93,19 | 93,85 | 95,43 | 96,00 | 96,24 |
| | | Tecnología Industrial I | 78,62 | 82,85 | 82,13 | 88,70 | 88,56 | 91,97 |
| | | Volumen | | | | 25,00 | 91,67 | 100,00 |

| DAT | MODAL6 | MINIMATX | 2012-13 | 2013-14 | 2014-15 | 2015-16 | 2016-17 | 2017-18 |
|-----|------------------------------|-------------------------|---------|---------|---------|---------|---------|---------|
| Sur | 1º Humanidades y C. Sociales | Ampl. de PLE I: Inglés | 85,38 | 89,02 | 87,16 | 100,00 | 98,86 | 96,75 |
| | | Anatomía aplicada | | | | 87,95 | 92,94 | 94,51 |
| | | Análisis musical I | | | | 89,22 | 90,00 | 90,36 |
| | | Biología y Geología | 88,00 | 78,95 | 86,96 | 97,22 | 90,48 | 100,00 |
| | | Ciencias M.C. | 84,35 | 86,06 | 87,42 | | | |
| | | Cultura Audiovisual I | 100,00 | 61,11 | 91,07 | 100,00 | 94,44 | 100,00 |
| | | Cultura Científica | | | | 89,48 | 89,53 | 91,12 |
| | | Dibujo Artístico I | | | | 90,15 | 89,58 | 92,51 |
| | | Dibujo Técnico I | 50,00 | 69,23 | | 100,00 | 100,00 | 100,00 |
| | | Economía | 75,23 | 77,10 | 79,37 | 80,54 | 82,24 | 85,19 |
| | | Educación Física | 88,41 | 89,70 | 90,33 | 91,76 | 92,58 | 93,75 |
| | | Filosofía | 71,99 | 73,94 | 75,42 | 79,30 | 78,70 | 83,55 |
| | | Física y Química | | | 100,00 | 80,00 | 100,00 | 100,00 |
| | | Griego I | 68,78 | 69,94 | 69,20 | 76,53 | 74,11 | 75,38 |
| | | H.M. Contemporáneo | 69,76 | 71,66 | 73,86 | 79,69 | 77,40 | 81,10 |
| | | Hª música | 76,47 | 85,71 | 92,09 | | | |
| | | L. Cast. y lit. I | 66,50 | 66,01 | 66,85 | 72,06 | 72,05 | 75,69 |
| | | L. Extranjera I AL | | | | | | 100,00 |
| | | L. Extranjera I FR | 89,58 | 97,67 | 96,15 | 97,06 | 97,96 | 100,00 |
| | | L. Extranjera I IA | | | | 95,88 | 98,53 | 98,03 |
| | | L. Extranjera I IN | 62,24 | 60,98 | 63,84 | 66,28 | 69,63 | 72,85 |
| | | L. práctica musical | | | | 94,38 | 89,29 | 90,25 |
| | | Latín I | 73,63 | 71,78 | 74,92 | 77,45 | 76,12 | 78,11 |
| | | Literatura Universal | | | | 78,37 | 86,99 | 89,39 |
| | | Mat. CC SS I | 60,21 | 61,56 | 62,91 | 65,01 | 66,27 | 71,03 |
| | | Matemáticas I | | | 100,00 | 77,78 | 100,00 | 100,00 |
| | | Materia LCA | | | | 100,00 | | 100,00 |
| | | Religión | 96,37 | 96,22 | 94,73 | 92,36 | 93,06 | 94,88 |
| | | S.L. Extranjera I AL | 100,00 | 100,00 | 100,00 | 100,00 | 96,97 | 93,18 |
| | | S.L. Extranjera I FR | 93,15 | 95,03 | 95,77 | 95,03 | 96,30 | 97,17 |
| | | S.L. Extranjera I IN | 73,81 | 91,67 | 80,00 | 90,24 | 100,00 | 100,00 |
| | | Tec. I. y C. | 86,38 | 87,45 | 88,05 | 90,71 | 92,07 | 93,21 |
| | | Tecnología Industrial I | | 0,00 | | 80,95 | 94,29 | 100,00 |
| | | Volumen | | | | 100,00 | 81,82 | 92,86 |

| DAT | MODAL6 | MINIMATX | 2012-13 | 2013-14 | 2014-15 | 2015-16 | 2016-17 | 2017-18 |
|--------------|----------|-------------------------|---------|---------|---------|---------|---------|---------|
| Sur | 2º Artes | Ampl. de PLE II: Inglés | 100,00 | 70,00 | 100,00 | 100,00 | 100,00 | 100,00 |
| | | Análisis musical II | 62,07 | 77,97 | 73,33 | 68,75 | 76,00 | 90,00 |
| | | Artes escénicas | | | | | 96,70 | 93,70 |
| | | Cultura Audiovisual II | | | | | 84,93 | 91,86 |
| | | Dibujo Artístico II | 86,49 | 84,39 | 93,23 | 89,55 | 93,10 | 91,75 |
| | | Dibujo Técnico II | 66,20 | 70,00 | 84,48 | 84,62 | | 66,67 |
| | | Diseño | 87,84 | 83,64 | 93,20 | 92,88 | 92,42 | 93,13 |
| | | Fundamentos A. y G. | | | | | | 100,00 |
| | | Fundamentos del Arte II | | | | | 79,84 | 83,13 |
| | | Geografía | | 100,00 | | | | 100,00 |
| | | Griego II | | | | | | 100,00 |
| | | H. España | 58,08 | 52,69 | 63,16 | 65,62 | 64,45 | 74,54 |
| | | H. Filosofía | 64,99 | 55,56 | 67,25 | 70,51 | 100,00 | |
| | | H. Música y D. | 71,88 | 71,79 | 77,33 | 67,53 | 74,12 | 70,65 |
| | | Historia del arte | 71,48 | 59,84 | 62,09 | 65,19 | 100,00 | 100,00 |
| | | Imagen y Sonido | | | | | 95,98 | 96,52 |
| | | L. Cast. y lit. II | 62,27 | 59,00 | 72,04 | 69,60 | 73,91 | 81,02 |
| | | L. Extranjera II IA | | | | | 100,00 | 100,00 |
| | | L. Extranjera II IN | 63,76 | 60,45 | 73,64 | 69,27 | 78,63 | 78,57 |
| | | L. práctica musical | 86,67 | 81,69 | 82,61 | 82,67 | | |
| | | Latín II | | | | | | 100,00 |
| | | Literatura Universal | 54,84 | 69,23 | 86,21 | 71,11 | | |
| | | Psicología | | 88,89 | 80,00 | 100,00 | 96,72 | 99,17 |
| | | Religión | | | | | 95,65 | 96,67 |
| | | S.L. Extranjera II AL | | | | | 0,00 | |
| | | S.L. Extranjera II FR | | 100,00 | | 100,00 | 100,00 | 100,00 |
| | | T.E. gráfico-plástica | 90,30 | 90,24 | 95,05 | 90,86 | 94,54 | 95,17 |
| | | Tec. I. y C. | | | | | 96,43 | 94,74 |
| Técnica E.I. | | 90,38 | 96,00 | 96,43 | | | | |
| Volumen II | 93,85 | 94,00 | 100,00 | 96,77 | | | | |

| DAT | MODAL6 | MINIMATX | 2012-13 | 2013-14 | 2014-15 | 2015-16 | 2016-17 | 2017-18 |
|--------------------------|-------------|-------------------------|---------|---------|---------|---------|---------|---------|
| Sur | 2º Ciencias | Ampl. de PLE II: Inglés | 96,87 | 98,65 | 98,21 | 98,89 | 99,48 | 97,99 |
| | | Biología | 83,73 | 84,96 | 83,15 | 86,01 | 85,19 | 84,29 |
| | | Ciencias T.y M. | 92,05 | 90,45 | 91,21 | 93,01 | 96,37 | 97,70 |
| | | Cultura Audiovisual II | | | | | 100,00 | |
| | | Dibujo Artístico II | | | | | 92,73 | 94,29 |
| | | Dibujo Técnico II | 87,98 | 89,59 | 87,68 | 90,11 | 91,07 | 89,97 |
| | | Diseño | | | 50,00 | 100,00 | | |
| | | Economía E. | 96,15 | 100,00 | 97,50 | 96,77 | 98,73 | 92,38 |
| | | Electrotecnia | 88,57 | 86,79 | 77,61 | 76,98 | | |
| | | Fundamentos A. y G. | | | | 100,00 | 97,68 | 98,55 |
| | | Física | 80,88 | 81,24 | 81,44 | 82,55 | 81,42 | 81,94 |
| | | Geografía | | 100,00 | 100,00 | 100,00 | | |
| | | Geología | | | | | 89,26 | 88,60 |
| | | H. España | 84,55 | 84,24 | 84,47 | 86,01 | 86,27 | 88,22 |
| | | H. Filosofía | 86,04 | 87,19 | 86,63 | 88,69 | 96,50 | 94,34 |
| | | H. Música y D. | | | | | 95,35 | 97,30 |
| | | Historia del arte | 100,00 | 100,00 | 100,00 | 100,00 | 100,00 | 100,00 |
| | | Imagen y Sonido | | | | | 97,18 | 99,50 |
| | | L. Cast. y lit. II | 85,69 | 86,89 | 87,00 | 88,13 | 89,88 | 90,95 |
| | | L. Extranjera II AL | | | | | | 98,18 |
| | | L. Extranjera II FR | 100,00 | 95,24 | 97,67 | 95,92 | 100,00 | 96,23 |
| | | L. Extranjera II IA | | | | 100,00 | 100,00 | 99,25 |
| | | L. Extranjera II IN | 88,52 | 88,81 | 90,28 | 90,96 | 92,23 | 93,01 |
| | | Latín II | | | 0,00 | 100,00 | | |
| | | Literatura Universal | 87,50 | 95,65 | 96,30 | 85,29 | | |
| | | Mat. CC SS II | 93,33 | | 100,00 | 100,00 | | 88,89 |
| | | Matemáticas II | 80,54 | 81,73 | 81,13 | 82,22 | 82,87 | 82,87 |
| | | Psicología | 97,20 | 96,77 | 96,16 | 95,21 | 96,31 | 97,89 |
| | | Química | 79,78 | 82,65 | 80,86 | 83,72 | 81,33 | 82,00 |
| | | Religión | | | | | 98,51 | 98,02 |
| | | S.L. Extranjera II AL | 100,00 | 100,00 | 100,00 | 100,00 | 100,00 | 100,00 |
| | | S.L. Extranjera II FR | 99,28 | 100,00 | 99,54 | 99,08 | 98,88 | 98,77 |
| | | S.L. Extranjera II IA | | | | | | 100,00 |
| | | S.L. Extranjera II IN | 100,00 | 96,15 | 97,44 | 100,00 | 100,00 | 100,00 |
| | | T.E. gráfico-plástica | | | | | 100,00 | 96,55 |
| | | Tec. I. y C. | 100,00 | | 100,00 | 100,00 | 97,53 | 97,36 |
| Tecnología Industrial II | 84,90 | 84,02 | 83,92 | 86,29 | 93,83 | 96,38 | | |

| DAT | MODAL6 | MINIMATX | 2012-13 | 2013-14 | 2014-15 | 2015-16 | 2016-17 | 2017-18 |
|-----|------------------------------|--------------------------|---------|---------|---------|---------|---------|---------|
| Sur | 2º Humanidades y C. Sociales | Ampl. de PLE II: Inglés | 97,04 | 94,76 | 96,66 | 96,45 | 97,87 | 98,39 |
| | | Análisis musical II | | | | | 100,00 | |
| | | Biología | | 100,00 | 100,00 | 100,00 | 100,00 | 100,00 |
| | | Ciencias T.y M. | 93,55 | 94,44 | 92,86 | 97,06 | 95,76 | 92,41 |
| | | Cultura Audiovisual II | | | | | 85,71 | |
| | | Dibujo Artístico II | | | | | 99,07 | 96,88 |
| | | Dibujo Técnico II | | | | 84,62 | | |
| | | Economía E. | 80,03 | 81,02 | 83,78 | 82,76 | 85,10 | 86,19 |
| | | Fundamentos A. y G. | 93,55 | 94,74 | 93,75 | 94,85 | 96,38 | 96,83 |
| | | Física | | | | 100,00 | | |
| | | Geografía | 78,60 | 79,20 | 80,53 | 82,19 | 82,29 | 83,00 |
| | | Geología | | | | | | 100,00 |
| | | Griego II | 83,68 | 81,37 | 82,26 | 83,38 | 84,31 | 83,31 |
| | | H. España | 76,13 | 74,93 | 77,21 | 77,50 | 80,39 | 80,36 |
| | | H. Filosofía | 78,33 | 77,27 | 78,22 | 80,28 | 83,85 | 83,56 |
| | | H. Música y D. | | | | | 94,64 | 96,49 |
| | | Historia del arte | 80,88 | 81,66 | 79,78 | 77,60 | 82,10 | 81,49 |
| | | Imagen y Sonido | | | | | 98,53 | 94,98 |
| | | L. Cast. y lit. II | 78,40 | 78,60 | 78,53 | 80,62 | 81,71 | 82,98 |
| | | L. Extranjera II FR | 100,00 | 90,32 | 92,86 | 100,00 | 100,00 | 100,00 |
| | | L. Extranjera II IA | | | | 98,59 | 100,00 | 98,88 |
| | | L. Extranjera II IN | 77,99 | 78,39 | 79,88 | 82,68 | 84,33 | 83,46 |
| | | L. Extranjera II IT | | | | | | 100,00 |
| | | L. Extranjera II PO | | | | | 100,00 | |
| | | L. práctica musical | 100,00 | | | | | |
| | | Latín II | 84,91 | 84,88 | 83,74 | 84,32 | 81,78 | 79,76 |
| | | Literatura Universal | 86,75 | 84,65 | 89,74 | 89,34 | | |
| | | Mat. CC SS II | 74,63 | 77,42 | 78,04 | 78,60 | 78,53 | 80,39 |
| | | Matemáticas II | | | 100,00 | 100,00 | 100,00 | 100,00 |
| | | Psicología | 95,06 | 93,43 | 94,26 | 95,60 | 94,73 | 95,13 |
| | | Química | | | | 100,00 | | |
| | | Religión | | | | | 98,33 | 97,25 |
| | | S.L. Extranjera II AL | | 100,00 | 100,00 | 100,00 | 100,00 | 100,00 |
| | | S.L. Extranjera II FR | 96,75 | 98,00 | 97,74 | 98,40 | 98,46 | 98,87 |
| | | S.L. Extranjera II IN | 100,00 | 92,59 | 90,63 | 100,00 | 100,00 | 100,00 |
| | | T.E. gráfico-plástica | | | | | 97,92 | 100,00 |
| | | Tec. I. y C. | 100,00 | | 91,84 | 98,21 | 96,56 | 96,95 |
| | | Tecnología Industrial II | | | | | 100,00 | 100,00 |

Resultados pormenorizados en Formación Profesional 2017-18

Tabla C-19. Ciclos de Formación Profesional Básica, Grado Medio y Grado Superior 2017-18

| TU | Tit | Alumnos | 1º | | | | | 2º | | | | | | |
|--|------------------------|--------------|-------------|-------------|-------------|-------------|------------|-------------|------------|-------------|-------------|-------------|-------------|-------------|
| | | | Prom 0 | Prom 1 | Promo | No Promo | No Pro 1 | No Pro 1 | Alumnos | Títula | No Títula | No Tit 1 | No Tit 2 | No Tit 3 |
| BAS - ADGB01 - Servicios Administrativos - LOMCE - Ciclo Largo | | | | | | | | | | | | | | |
| D | Privado | 556 | 46,0 | 20,5 | 66,5 | 33,5 | 2,0 | 31,5 | 428 | 63,1 | 36,9 | 9,8 | 5,4 | 9,8 |
| D | Público | 451 | 35,9 | 27,1 | 63,0 | 37,0 | 0,0 | 37,0 | 372 | 55,6 | 44,4 | 14,8 | 2,7 | 14,8 |
| D | Total Comunidad | 1.007 | 41,5 | 23,4 | 64,9 | 35,1 | 1,1 | 34,0 | 800 | 59,6 | 40,4 | 12,1 | 4,1 | 12,1 |
| V | Privado | 50 | 56,0 | 20,0 | 76,0 | 24,0 | 0,0 | 24,0 | 34 | 70,6 | 29,4 | 11,8 | 8,8 | 11,8 |
| V | Público | 40 | 35,0 | 25,0 | 60,0 | 40,0 | 0,0 | 40,0 | — | | | | | |
| V | Total Comunidad | 90 | 46,7 | 22,2 | 68,9 | 31,1 | 0,0 | 31,1 | 34 | 70,6 | 29,4 | 11,8 | 8,8 | 11,8 |
| BAS - AGAB01 - Agro-jardinería y Composiciones Florales - LOMCE - Ciclo Largo | | | | | | | | | | | | | | |
| D | Privado | 15 | 46,7 | 20,0 | 66,7 | 33,3 | 0,0 | 33,3 | 14 | 78,6 | 21,4 | 0,0 | 0,0 | 0,0 |
| D | Público | 35 | 28,6 | 22,9 | 51,4 | 48,6 | 0,0 | 48,6 | 26 | 57,7 | 42,3 | 23,1 | 0,0 | 23,1 |
| D | Total Comunidad | 50 | 34,0 | 22,0 | 56,0 | 44,0 | 0,0 | 44,0 | 40 | 65,0 | 35,0 | 15,0 | 0,0 | 15,0 |
| BAS - ARGB01 - Artes Gráficas - LOMCE - Ciclo Largo | | | | | | | | | | | | | | |
| D | Privado | 20 | 40,0 | 15,0 | 55,0 | 45,0 | 0,0 | 45,0 | 25 | 64,0 | 36,0 | 8,0 | 16,0 | 8,0 |
| D | Público | 57 | 43,9 | 26,3 | 70,2 | 29,8 | 0,0 | 29,8 | 41 | 61,0 | 39,0 | 12,2 | 2,4 | 12,2 |
| D | Total Comunidad | 77 | 42,9 | 23,4 | 66,2 | 33,8 | 0,0 | 33,8 | 66 | 62,1 | 37,9 | 10,6 | 7,6 | 10,6 |
| V | Público | 20 | 60,0 | 15,0 | 75,0 | 25,0 | 0,0 | 25,0 | - | | | | | |
| V | Total Comunidad | 20 | 60,0 | 15,0 | 75,0 | 25,0 | 0,0 | 25,0 | - | | | | | |
| BAS - COMB01 - Servicios Comerciales - LOMCE - Ciclo Largo | | | | | | | | | | | | | | |
| D | Privado | 151 | 41,7 | 29,8 | 71,5 | 28,5 | 0,0 | 28,5 | 138 | 58,7 | 41,3 | 9,4 | 4,3 | 9,4 |
| D | Público | 259 | 33,6 | 32,4 | 66,0 | 34,0 | 0,0 | 34,0 | 143 | 63,6 | 36,4 | 13,3 | 4,2 | 13,3 |
| D | Total Comunidad | 410 | 36,6 | 31,5 | 68,0 | 32,0 | 0,0 | 32,0 | 281 | 61,2 | 38,8 | 11,4 | 4,3 | 11,4 |
| BAS - ELEB01 - Electricidad y Electrónica - LOMCE - Ciclo Largo | | | | | | | | | | | | | | |
| D | Privado | 277 | 44,8 | 25,6 | 70,4 | 29,6 | 0,4 | 29,2 | 229 | 57,2 | 42,8 | 10,9 | 4,8 | 10,9 |
| D | Público | 432 | 30,6 | 28,7 | 59,3 | 40,7 | 0,7 | 40,0 | 335 | 47,2 | 52,8 | 14,9 | 4,2 | 14,9 |
| D | Total Comunidad | 709 | 36,1 | 27,5 | 63,6 | 36,4 | 0,6 | 35,8 | 564 | 51,2 | 48,8 | 13,3 | 4,4 | 13,3 |
| V | Público | 22 | 22,7 | 31,8 | 54,5 | 45,5 | 0,0 | 45,5 | 16 | 25,0 | 75,0 | 12,5 | 18,8 | 12,5 |
| V | Total Comunidad | 22 | 22,7 | 31,8 | 54,5 | 45,5 | 0,0 | 45,5 | 16 | 25,0 | 75,0 | 12,5 | 18,8 | 12,5 |

| TU | Tit | 1º | | | | | | 2º | | | | | | |
|--|------------------------|------------|-------------|-------------|-------------|-------------|------------|-------------|------------|-------------|-------------|-------------|-------------|-------------|
| | | Alumnos | Prom 0 | Prom 1 | Promo | No Promo | No Pro 1 | No Pro 1 | Alumnos | Titula | No Titula | No Tit 1 | No Tit 2 | No Tit 3 |
| BAS - EOCB01 - Reforma y Mantenimiento de Edificios - LOMCE - Ciclo Largo | | | | | | | | | | | | | | |
| D | Público | — | | | | | | | 14 | 71,4 | 28,6 | 14,3 | 7,1 | 14,3 |
| D | Total Comunidad | — | | | | | | | 14 | 71,4 | 28,6 | 14,3 | 7,1 | 14,3 |
| BAS - FMEB01 - Fabricación y Montaje - LOMCE - Ciclo Largo | | | | | | | | | | | | | | |
| D | Privado | 97 | 33,0 | 26,8 | 59,8 | 40,2 | 0,0 | 40,2 | 69 | 56,5 | 43,5 | 10,1 | 10,1 | 10,1 |
| D | Público | 112 | 31,3 | 31,3 | 62,5 | 37,5 | 0,0 | 37,5 | 72 | 68,1 | 31,9 | 12,5 | 1,4 | 12,5 |
| D | Total Comunidad | 209 | 32,1 | 29,2 | 61,2 | 38,8 | 0,0 | 38,8 | 141 | 62,4 | 37,6 | 11,3 | 5,7 | 11,3 |
| V | Público | 20 | 30,0 | 10,0 | 40,0 | 60,0 | 0,0 | 60,0 | 12 | 25,0 | 75,0 | 33,3 | 33,3 | 33,3 |
| V | Total Comunidad | 20 | 30,0 | 10,0 | 40,0 | 60,0 | 0,0 | 60,0 | 12 | 25,0 | 75,0 | 33,3 | 33,3 | 33,3 |
| BAS - HOTB01 - Cocina y Restauración - LOMCE - Ciclo Largo | | | | | | | | | | | | | | |
| D | Privado | 136 | 54,4 | 21,3 | 75,7 | 24,3 | 0,0 | 24,3 | 100 | 76,0 | 24,0 | 8,0 | 3,0 | 8,0 |
| D | Público | 118 | 42,4 | 25,4 | 67,8 | 32,2 | 0,0 | 32,2 | 78 | 67,9 | 32,1 | 11,5 | 11,5 | 11,5 |
| D | Total Comunidad | 254 | 48,8 | 23,2 | 72,0 | 28,0 | 0,0 | 28,0 | 178 | 72,5 | 27,5 | 9,6 | 6,7 | 9,6 |
| V | Público | 117 | 53,8 | 10,3 | 64,1 | 35,9 | 0,0 | 35,9 | 111 | 79,3 | 20,7 | 7,2 | 0,0 | 7,2 |
| V | Total Comunidad | 117 | 53,8 | 10,3 | 64,1 | 35,9 | 0,0 | 35,9 | 111 | 79,3 | 20,7 | 7,2 | 0,0 | 7,2 |
| BAS - HOTB02 - Alojamiento y Lavandería - LOMCE - Ciclo Largo | | | | | | | | | | | | | | |
| D | Público | 21 | 33,3 | 47,6 | 81,0 | 19,0 | 0,0 | 19,0 | 51 | 54,9 | 45,1 | 11,8 | 5,9 | 11,8 |
| D | Total Comunidad | 21 | 33,3 | 47,6 | 81,0 | 19,0 | 0,0 | 19,0 | 51 | 54,9 | 45,1 | 11,8 | 5,9 | 11,8 |
| V | Público | 21 | 19,0 | 47,6 | 66,7 | 33,3 | 0,0 | 33,3 | — | | | | | |
| V | Total Comunidad | 21 | 19,0 | 47,6 | 66,7 | 33,3 | 0,0 | 33,3 | — | | | | | |
| BAS - IFCB01 - Informática y Comunicaciones - LOMCE - Ciclo Largo | | | | | | | | | | | | | | |
| D | Privado | 491 | 45,2 | 22,0 | 67,2 | 32,8 | 0,8 | 32,0 | 356 | 58,1 | 41,9 | 12,4 | 3,1 | 12,4 |
| D | Público | 333 | 35,1 | 25,5 | 60,7 | 39,3 | 0,0 | 39,3 | 265 | 53,6 | 46,4 | 11,7 | 1,9 | 11,7 |
| D | Total Comunidad | 824 | 41,1 | 23,4 | 64,6 | 35,4 | 0,5 | 35,0 | 621 | 56,2 | 43,8 | 12,1 | 2,6 | 12,1 |
| V | Privado | 38 | 39,5 | 15,8 | 55,3 | 44,7 | 0,0 | 44,7 | 29 | 48,3 | 51,7 | 13,8 | 3,4 | 13,8 |
| V | Público | 77 | 36,4 | 29,9 | 66,2 | 33,8 | 0,0 | 33,8 | 86 | 54,7 | 45,3 | 15,1 | 0,0 | 15,1 |
| V | Total Comunidad | 115 | 37,4 | 25,2 | 62,6 | 37,4 | 0,0 | 37,4 | 115 | 53,0 | 47,0 | 14,8 | 0,9 | 14,8 |
| BAS - IFCB02 - Informática de Oficina - LOMCE - Ciclo Largo | | | | | | | | | | | | | | |
| D | Privado | 17 | 82,4 | 0,0 | 82,4 | 17,6 | 0,0 | 17,6 | 15 | 100,0 | 0,0 | 0,0 | 0,0 | 0,0 |
| D | Público | 238 | 25,6 | 36,1 | 61,8 | 38,2 | 0,0 | 38,2 | 149 | 57,7 | 42,3 | 14,1 | 1,3 | 14,1 |
| D | Total Comunidad | 255 | 29,4 | 33,7 | 63,1 | 36,9 | 0,0 | 36,9 | 164 | 61,6 | 38,4 | 12,8 | 1,2 | 12,8 |
| V | Privado | 17 | 41,2 | 23,5 | 64,7 | 35,3 | 0,0 | 35,3 | 14 | 64,3 | 35,7 | 0,0 | 14,3 | 0,0 |
| V | Público | 20 | 30,0 | 15,0 | 45,0 | 55,0 | 0,0 | 55,0 | 17 | 64,7 | 35,3 | 0,0 | 17,6 | 0,0 |
| V | Total Comunidad | 37 | 35,1 | 18,9 | 54,1 | 45,9 | 0,0 | 45,9 | 31 | 64,5 | 35,5 | 0,0 | 16,1 | 0,0 |

| TU | Tit | 1º | | | | | | 2º | | | | | | |
|--|------------------------|--------------|-------------|-------------|-------------|-------------|-------------|-------------|--------------|-------------|--------------|-------------|------------|-------------|
| | | Alumnos | Prom 0 | Prom 1 | Promo | No Promo | No Pro 1 | No Pro 1 | Alumnos | Títula | No Títula | No Tit 1 | No Tit 2 | No Tit 3 |
| BAS - IMPB01 - Peluquería y Estética - LOMCE - Ciclo Largo | | | | | | | | | | | | | | |
| D | Privado | 118 | 42,4 | 23,7 | 66,1 | 33,9 | 0,0 | 33,9 | 100 | 55,0 | 45,0 | 9,0 | 3,0 | 9,0 |
| D | Público | 442 | 35,7 | 26,7 | 62,4 | 37,6 | 0,0 | 37,6 | 319 | 54,5 | 45,5 | 13,5 | 1,9 | 13,5 |
| D | Total Comunidad | 560 | 37,1 | 26,1 | 63,2 | 36,8 | 0,0 | 36,8 | 419 | 54,7 | 45,3 | 12,4 | 2,1 | 12,4 |
| V | Privado | 45 | 33,3 | 20,0 | 53,3 | 46,7 | 0,0 | 46,7 | 31 | 25,8 | 74,2 | 3,2 | 6,5 | 3,2 |
| V | Público | 117 | 29,9 | 26,5 | 56,4 | 43,6 | 0,0 | 43,6 | 75 | 60,0 | 40,0 | 10,7 | 5,3 | 10,7 |
| V | Total Comunidad | 162 | 30,9 | 24,7 | 55,6 | 44,4 | 0,0 | 44,4 | 106 | 50,0 | 50,0 | 8,5 | 5,7 | 8,5 |
| BAS - MAMB01 - Carpintería y Mueble - LOMCE - Ciclo Largo | | | | | | | | | | | | | | |
| D | Público | 52 | 19,2 | 38,5 | 57,7 | 42,3 | 0,0 | 42,3 | 37 | 62,2 | 37,8 | 10,8 | 2,7 | 10,8 |
| D | Total Comunidad | 52 | 19,2 | 38,5 | 57,7 | 42,3 | 0,0 | 42,3 | 37 | 62,2 | 37,8 | 10,8 | 2,7 | 10,8 |
| BAS - TMVB01 - Mantenimiento de Vehículos - LOMCE - Ciclo Largo | | | | | | | | | | | | | | |
| D | Privado | 119 | 46,2 | 23,5 | 69,7 | 30,3 | 0,0 | 30,3 | 102 | 51,0 | 49,0 | 11,8 | 3,9 | 11,8 |
| D | Público | 468 | 32,5 | 20,9 | 53,4 | 46,6 | 0,0 | 46,6 | 328 | 50,3 | 49,7 | 11,3 | 0,9 | 11,3 |
| D | Total Comunidad | 587 | 35,3 | 21,5 | 56,7 | 43,3 | 0,0 | 43,3 | 430 | 50,5 | 49,5 | 11,4 | 1,6 | 11,4 |
| V | Privado | 19 | 15,8 | 47,4 | 63,2 | 36,8 | 0,0 | 36,8 | 18 | 44,4 | 55,6 | 5,6 | 0,0 | 5,6 |
| V | Público | 236 | 29,2 | 16,1 | 45,3 | 54,7 | 0,0 | 54,7 | 100 | 56,0 | 44,0 | 14,0 | 3,0 | 14,0 |
| V | Total Comunidad | 255 | 28,2 | 18,4 | 46,7 | 53,3 | 0,0 | 53,3 | 118 | 54,2 | 45,8 | 12,7 | 2,5 | 12,7 |
| CGM - ADGM01 - Gestión Administrativa - LOE - Ciclo Largo | | | | | | | | | | | | | | |
| X | Público | 796 | 12,7 | 0,1 | 12,8 | 87,2 | 10,7 | 76,5 | 80 | 98,8 | 1,3 | 1,3 | 0,0 | 1,3 |
| X | Total Comunidad | 796 | 12,7 | 0,1 | 12,8 | 87,2 | 10,7 | 76,5 | 80 | 98,8 | 1,3 | 1,3 | 0,0 | 1,3 |
| D | Privado | 775 | 51,9 | 18,3 | 70,2 | 29,8 | 3,4 | 26,5 | 617 | 65,5 | 34,5 | 11,8 | 7,6 | 11,8 |
| D | Público | 995 | 49,5 | 21,8 | 71,4 | 28,6 | 0,0 | 28,6 | 941 | 57,8 | 42,2 | 5,2 | 4,5 | 5,2 |
| D | Total Comunidad | 1.770 | 50,6 | 20,3 | 70,8 | 29,2 | 1,5 | 27,7 | 1.558 | 60,8 | 39,2 | 7,8 | 5,7 | 7,8 |
| Y | Público | 17 | 88,2 | 0,0 | 88,2 | 11,8 | 0,0 | 11,8 | 10 | 0,0 | 100,0 | 50,0 | 0,0 | 50,0 |
| Y | Total Comunidad | 17 | 88,2 | 0,0 | 88,2 | 11,8 | 0,0 | 11,8 | 10 | 0,0 | 100,0 | 50,0 | 0,0 | 50,0 |
| V | Privado | 116 | 67,2 | 9,5 | 76,7 | 23,3 | 0,0 | 23,3 | 100 | 76,0 | 24,0 | 12,0 | 3,0 | 12,0 |
| V | Público | 176 | 46,6 | 16,5 | 63,1 | 36,9 | 0,0 | 36,9 | 135 | 71,9 | 28,1 | 3,7 | 3,0 | 3,7 |
| V | Total Comunidad | 292 | 54,8 | 13,7 | 68,5 | 31,5 | 0,0 | 31,5 | 235 | 73,6 | 26,4 | 7,2 | 3,0 | 7,2 |
| CGM - AGAM03 - Jardinería y Floristería - LOE - Ciclo Largo | | | | | | | | | | | | | | |
| D | Público | 43 | 72,1 | 4,7 | 76,7 | 23,3 | 0,0 | 23,3 | 40 | 82,5 | 17,5 | 2,5 | 5,0 | 2,5 |
| D | Total Comunidad | 43 | 72,1 | 4,7 | 76,7 | 23,3 | 0,0 | 23,3 | 40 | 82,5 | 17,5 | 2,5 | 5,0 | 2,5 |
| CGM - AGAM04 - Aprovechamiento y Conservación del Medio Natural - LOE - Ciclo Largo | | | | | | | | | | | | | | |
| D | Privado | 38 | 73,7 | 7,9 | 81,6 | 18,4 | 0,0 | 18,4 | 22 | 86,4 | 13,6 | 13,6 | 0,0 | 13,6 |
| D | Total Comunidad | 38 | 73,7 | 7,9 | 81,6 | 18,4 | 0,0 | 18,4 | 22 | 86,4 | 13,6 | 13,6 | 0,0 | 13,6 |

| TU | Tit | 1º | | | | | | 2º | | | | | | |
|--|------------------------|------------|-------------|-------------|-------------|-------------|------------|-------------|------------|--------------|-------------|-------------|-------------|-------------|
| | | Alumnos | Prom 0 | Prom 1 | Promo | No Promo | No Pro 1 | No Pro 1 | Alumnos | Titula | No Titula | No Tit 1 | No Tit 2 | No Tit 3 |
| CGM - ARGM01 - Preimpresión Digital - LOE - Ciclo Largo | | | | | | | | | | | | | | |
| D | Privado | 89 | 70,8 | 6,7 | 77,5 | 22,5 | 0,0 | 22,5 | 71 | 64,8 | 35,2 | 16,9 | 2,8 | 16,9 |
| D | Público | 86 | 41,9 | 10,5 | 52,3 | 47,7 | 0,0 | 47,7 | 68 | 67,6 | 32,4 | 1,5 | 7,4 | 1,5 |
| D | Total Comunidad | 175 | 56,6 | 8,6 | 65,1 | 34,9 | 0,0 | 34,9 | 139 | 66,2 | 33,8 | 9,4 | 5,0 | 9,4 |
| Y | Público | 17 | 70,6 | 0,0 | 70,6 | 29,4 | 0,0 | 29,4 | — | | | | | |
| Y | Total Comunidad | 17 | 70,6 | 0,0 | 70,6 | 29,4 | 0,0 | 29,4 | — | | | | | |
| CGM - ARGM02 - Impresión Gráfica - LOE - Ciclo Largo | | | | | | | | | | | | | | |
| D | Privado | 40 | 60,0 | 22,5 | 82,5 | 17,5 | 10,0 | 7,5 | 29 | 69,0 | 31,0 | 13,8 | 3,4 | 13,8 |
| D | Público | 71 | 50,7 | 4,2 | 54,9 | 45,1 | 0,0 | 45,1 | 56 | 57,1 | 42,9 | 3,6 | 14,3 | 3,6 |
| D | Total Comunidad | 111 | 54,1 | 10,8 | 64,9 | 35,1 | 3,6 | 31,5 | 85 | 61,2 | 38,8 | 7,1 | 10,6 | 7,1 |
| CGM - ARGM03 - Postimpresión y Acabados Gráficos - LOE - Ciclo Largo | | | | | | | | | | | | | | |
| D | Público | 18 | 33,3 | 50,0 | 83,3 | 16,7 | 5,6 | 11,1 | 12 | 58,3 | 41,7 | 0,0 | 8,3 | 0,0 |
| D | Total Comunidad | 18 | 33,3 | 50,0 | 83,3 | 16,7 | 5,6 | 11,1 | 12 | 58,3 | 41,7 | 0,0 | 8,3 | 0,0 |
| CGM - COMMO1 - Actividades Comerciales - LOE - Ciclo Largo | | | | | | | | | | | | | | |
| D | Privado | 187 | 46,5 | 25,7 | 72,2 | 27,8 | 0,0 | 27,8 | 129 | 65,1 | 34,9 | 11,6 | 4,7 | 11,6 |
| D | Público | 270 | 45,9 | 25,6 | 71,5 | 28,5 | 0,0 | 28,5 | 225 | 78,7 | 21,3 | 1,8 | 4,4 | 1,8 |
| D | Total Comunidad | 457 | 46,2 | 25,6 | 71,8 | 28,2 | 0,0 | 28,2 | 354 | 73,7 | 26,3 | 5,4 | 4,5 | 5,4 |
| Y | Público | 66 | 68,2 | 0,0 | 68,2 | 31,8 | 0,0 | 31,8 | 25 | 96,0 | 4,0 | 0,0 | 0,0 | 0,0 |
| Y | Total Comunidad | 66 | 68,2 | 0,0 | 68,2 | 31,8 | 0,0 | 31,8 | 25 | 96,0 | 4,0 | 0,0 | 0,0 | 0,0 |
| V | Privado | 58 | 58,6 | 15,5 | 74,1 | 25,9 | 5,2 | 20,7 | 43 | 69,8 | 30,2 | 14,0 | 2,3 | 14,0 |
| V | Total Comunidad | 58 | 58,6 | 15,5 | 74,1 | 25,9 | 5,2 | 20,7 | 43 | 69,8 | 30,2 | 14,0 | 2,3 | 14,0 |
| CGM - ELEM01 - Instalaciones Eléctricas y Automáticas - LOE - Ciclo Largo | | | | | | | | | | | | | | |
| D | Privado | 135 | 68,1 | 8,1 | 76,3 | 23,7 | 0,0 | 23,7 | 126 | 49,2 | 50,8 | 12,7 | 5,6 | 12,7 |
| D | Público | 414 | 52,2 | 14,0 | 66,2 | 33,8 | 0,0 | 33,8 | 380 | 56,1 | 43,9 | 5,3 | 3,7 | 5,3 |
| D | Total Comunidad | 549 | 56,1 | 12,6 | 68,7 | 31,3 | 0,0 | 31,3 | 506 | 54,3 | 45,7 | 7,1 | 4,2 | 7,1 |
| Y | Público | 34 | 64,7 | 0,0 | 64,7 | 35,3 | 0,0 | 35,3 | 12 | 91,7 | 8,3 | 0,0 | 0,0 | 0,0 |
| Y | Total Comunidad | 34 | 64,7 | 0,0 | 64,7 | 35,3 | 0,0 | 35,3 | 12 | 91,7 | 8,3 | 0,0 | 0,0 | 0,0 |
| V | Público | 32 | 46,9 | 6,3 | 53,1 | 46,9 | 0,0 | 46,9 | 45 | 64,4 | 35,6 | 8,9 | 6,7 | 8,9 |
| V | Total Comunidad | 32 | 46,9 | 6,3 | 53,1 | 46,9 | 0,0 | 46,9 | 45 | 64,4 | 35,6 | 8,9 | 6,7 | 8,9 |
| CGM - ELEM02 - Instalaciones de Telecomunicaciones - LOE - Ciclo Largo | | | | | | | | | | | | | | |
| D | Privado | 222 | 59,5 | 12,2 | 71,6 | 28,4 | 0,0 | 28,4 | 203 | 65,5 | 34,5 | 7,9 | 5,9 | 7,9 |
| D | Público | 349 | 43,0 | 12,9 | 55,9 | 44,1 | 0,6 | 43,6 | 242 | 55,4 | 44,6 | 9,9 | 4,5 | 9,9 |
| D | Total Comunidad | 571 | 49,4 | 12,6 | 62,0 | 38,0 | 0,4 | 37,7 | 445 | 60,0 | 40,0 | 9,0 | 5,2 | 9,0 |
| Y | Público | 33 | 63,6 | 0,0 | 63,6 | 36,4 | 0,0 | 36,4 | 18 | 100,0 | 0,0 | 0,0 | 0,0 | 0,0 |
| Y | Total Comunidad | 33 | 63,6 | 0,0 | 63,6 | 36,4 | 0,0 | 36,4 | 18 | 100,0 | 0,0 | 0,0 | 0,0 | 0,0 |
| V | Público | 31 | 35,5 | 3,2 | 38,7 | 61,3 | 0,0 | 61,3 | 11 | 18,2 | 81,8 | 9,1 | 0,0 | 9,1 |
| V | Total Comunidad | 31 | 35,5 | 3,2 | 38,7 | 61,3 | 0,0 | 61,3 | 11 | 18,2 | 81,8 | 9,1 | 0,0 | 9,1 |

| TU | Tit | 1º | | | | | | | 2º | | | | | |
|---|------------------------|------------|-------------|-------------|-------------|-------------|------------|-------------|------------|--------------|-------------|-------------|------------|-------------|
| | | Alumnos | Prom 0 | Prom 1 | Promo | No Promo | No Pro 1 | No Pro 1 | Alumnos | Titula | No Titula | No Tit 1 | No Tit 2 | No Tit 3 |
| CGM - FMEM01 - Mecanizado - LOE - Ciclo Largo | | | | | | | | | | | | | | |
| D | Privado | 36 | 63,9 | 5,6 | 69,4 | 30,6 | 2,8 | 27,8 | 34 | 55,9 | 44,1 | 5,9 | 8,8 | 5,9 |
| D | Público | 77 | 59,7 | 11,7 | 71,4 | 28,6 | 0,0 | 28,6 | 69 | 75,4 | 24,6 | 4,3 | 4,3 | 4,3 |
| D | Total Comunidad | 113 | 61,1 | 9,7 | 70,8 | 29,2 | 0,9 | 28,3 | 103 | 68,9 | 31,1 | 4,9 | 5,8 | 4,9 |
| Y | Público | 61 | 41,0 | 0,0 | 41,0 | 59,0 | 0,0 | 59,0 | 52 | 84,6 | 15,4 | 0,0 | 0,0 | 0,0 |
| Y | Total Comunidad | 61 | 41,0 | 0,0 | 41,0 | 59,0 | 0,0 | 59,0 | 52 | 84,6 | 15,4 | 0,0 | 0,0 | 0,0 |
| CGM - FMEM02 - Soldadura y Calderería - LOE - Ciclo Largo | | | | | | | | | | | | | | |
| D | Privado | 12 | 25,0 | 41,7 | 66,7 | 33,3 | 8,3 | 25,0 | 10 | 90,0 | 10,0 | 10,0 | 0,0 | 10,0 |
| D | Público | 39 | 48,7 | 7,7 | 56,4 | 43,6 | 0,0 | 43,6 | 45 | 51,1 | 48,9 | 11,1 | 2,2 | 11,1 |
| D | Total Comunidad | 51 | 43,1 | 15,7 | 58,8 | 41,2 | 2,0 | 39,2 | 55 | 58,2 | 41,8 | 10,9 | 1,8 | 10,9 |
| Y | Público | 12 | 83,3 | 0,0 | 83,3 | 16,7 | 0,0 | 16,7 | 10 | 100,0 | 0,0 | 0,0 | 0,0 | 0,0 |
| Y | Total Comunidad | 12 | 83,3 | 0,0 | 83,3 | 16,7 | 0,0 | 16,7 | 10 | 100,0 | 0,0 | 0,0 | 0,0 | 0,0 |
| V | Público | 16 | 81,3 | 6,3 | 87,5 | 12,5 | 0,0 | 12,5 | 15 | 93,3 | 6,7 | 0,0 | 0,0 | 0,0 |
| V | Total Comunidad | 16 | 81,3 | 6,3 | 87,5 | 12,5 | 0,0 | 12,5 | 15 | 93,3 | 6,7 | 0,0 | 0,0 | 0,0 |
| CGM - HOTM01 - Cocina y Gastronomía - LOE - Ciclo Largo | | | | | | | | | | | | | | |
| D | Privado | 79 | 77,2 | 6,3 | 83,5 | 16,5 | 0,0 | 16,5 | 73 | 82,2 | 17,8 | 4,1 | 2,7 | 4,1 |
| D | Público | 194 | 39,2 | 5,7 | 44,8 | 55,2 | 0,0 | 55,2 | 171 | 77,2 | 22,8 | 2,9 | 0,0 | 2,9 |
| D | Total Comunidad | 273 | 50,2 | 5,9 | 56,0 | 44,0 | 0,0 | 44,0 | 244 | 78,7 | 21,3 | 3,3 | 0,8 | 3,3 |
| Y | Público | 95 | 60,0 | 0,0 | 60,0 | 40,0 | 0,0 | 40,0 | 90 | 84,4 | 15,6 | 2,2 | 0,0 | 2,2 |
| Y | Total Comunidad | 95 | 60,0 | 0,0 | 60,0 | 40,0 | 0,0 | 40,0 | 90 | 84,4 | 15,6 | 2,2 | 0,0 | 2,2 |
| V | Privado | 30 | 66,7 | 10,0 | 76,7 | 23,3 | 6,7 | 16,7 | 30 | 96,7 | 3,3 | 0,0 | 0,0 | 0,0 |
| V | Público | 79 | 58,2 | 15,2 | 73,4 | 26,6 | 0,0 | 26,6 | 74 | 64,9 | 35,1 | 6,8 | 10,8 | 6,8 |
| V | Total Comunidad | 109 | 60,6 | 13,8 | 74,3 | 25,7 | 1,8 | 23,9 | 104 | 74,0 | 26,0 | 4,8 | 7,7 | 4,8 |
| CGM - HOTM02 - Servicios de Restauración - LOE - Ciclo Largo | | | | | | | | | | | | | | |
| D | Privado | 19 | 57,9 | 15,8 | 73,7 | 26,3 | 0,0 | 26,3 | 12 | 83,3 | 16,7 | 0,0 | 0,0 | 0,0 |
| D | Público | 126 | 38,1 | 26,2 | 64,3 | 35,7 | 0,0 | 35,7 | 151 | 70,9 | 29,1 | 0,7 | 2,6 | 0,7 |
| D | Total Comunidad | 145 | 40,7 | 24,8 | 65,5 | 34,5 | 0,0 | 34,5 | 163 | 71,8 | 28,2 | 0,6 | 2,5 | 0,6 |
| Y | Público | 60 | 61,7 | 1,7 | 63,3z | 36,7 | 0,0 | 36,7 | 89 | 80,9 | 19,1 | 0,0 | 2,2 | 0,0 |
| Y | Total Comunidad | 60 | 61,7 | 1,7 | 63,3 | 36,7 | 0,0 | 36,7 | 89 | 80,9 | 19,1 | 0,0 | 2,2 | 0,0 |
| V | Público | 63 | 79,4 | 14,3 | 93,7 | 6,3 | 0,0 | 6,3 | 61 | 54,1 | 45,9 | 1,6 | 6,6 | 1,6 |
| V | Total Comunidad | 63 | 79,4 | 14,3 | 93,7 | 6,3 | 0,0 | 6,3 | 61 | 54,1 | 45,9 | 1,6 | 6,6 | 1,6 |

| TU | Tit | 1º | | | | | | 2º | | | | | | |
|--|------------------------|--------------|-------------|-------------|-------------|-------------|------------|-------------|--------------|-------------|-------------|-------------|------------|-------------|
| | | Alumnos | Prom 0 | Prom 1 | Promo | No Promo | No Pro 1 | No Pro 1 | Alumnos | Titula | No Titula | No Tit 1 | No Tit 2 | No Tit 3 |
| CGM - IFCM01 - Sistemas Microinformáticos y Redes - LOE - Ciclo Largo | | | | | | | | | | | | | | |
| D | Privado | 696 | 74,1 | 6,9 | 81,0 | 19,0 | 0,4 | 18,5 | 554 | 70,9 | 29,1 | 14,1 | 3,4 | 14,1 |
| D | Público | 597 | 47,9 | 13,2 | 61,1 | 38,9 | 2,5 | 36,3 | 542 | 51,8 | 48,2 | 6,5 | 3,7 | 6,5 |
| D | Total Comunidad | 1.293 | 62,0 | 9,8 | 71,8 | 28,2 | 1,4 | 26,8 | 1.096 | 61,5 | 38,5 | 10,3 | 3,6 | 10,3 |
| Y | Privado | 18 | 72,2 | 0,0 | 72,2 | 27,8 | 0,0 | 27,8 | 13 | 92,3 | 7,7 | 7,7 | 0,0 | 7,7 |
| Y | Público | 136 | 50,7 | 2,2 | 52,9 | 47,1 | 0,0 | 47,1 | 89 | 86,5 | 13,5 | 4,5 | 0,0 | 4,5 |
| Y | Total Comunidad | 154 | 53,2 | 1,9 | 55,2 | 44,8 | 0,0 | 44,8 | 102 | 87,3 | 12,7 | 4,9 | 0,0 | 4,9 |
| V | Privado | 247 | 66,4 | 7,3 | 73,7 | 26,3 | 0,0 | 26,3 | 206 | 76,2 | 23,8 | 9,7 | 4,4 | 9,7 |
| V | Público | 344 | 46,5 | 19,5 | 66,0 | 34,0 | 0,0 | 34,0 | 258 | 68,6 | 31,4 | 3,5 | 4,3 | 3,5 |
| V | Total Comunidad | 591 | 54,8 | 14,4 | 69,2 | 30,8 | 0,0 | 30,8 | 464 | 72,0 | 28,0 | 6,3 | 4,3 | 6,3 |
| CGM - IMAM01 - Instalaciones de Producción de Calor - LOE - Ciclo Largo | | | | | | | | | | | | | | |
| D | Público | — | | | | | | | 142 | 42,3 | 57,7 | 44,4 | 2,8 | 44,4 |
| D | Total Comunidad | — | | | | | | | 142 | 42,3 | 57,7 | 44,4 | 2,8 | 44,4 |
| V | Público | — | | | | | | | 19 | 63,2 | 36,8 | 36,8 | 0,0 | 36,8 |
| V | Total Comunidad | — | | | | | | | 19 | 63,2 | 36,8 | 36,8 | 0,0 | 36,8 |
| CGM - IMAM02 - Instalaciones Frigoríficas y de Climatización - LOE - Ciclo Largo | | | | | | | | | | | | | | |
| D | Público | — | | | | | | | 118 | 54,2 | 45,8 | 27,1 | 3,4 | 27,1 |
| D | Total Comunidad | — | | | | | | | 118 | 54,2 | 45,8 | 27,1 | 3,4 | 27,1 |
| V | Público | — | | | | | | | 12 | 75,0 | 25,0 | 25,0 | 0,0 | 25,0 |
| V | Total Comunidad | — | | | | | | | 12 | 75,0 | 25,0 | 25,0 | 0,0 | 25,0 |
| CGM - IMAM03 - Mantenimiento Electromecánico - LOE - Ciclo Largo | | | | | | | | | | | | | | |
| D | Privado | 73 | 54,8 | 11,0 | 65,8 | 34,2 | 0,0 | 34,2 | 63 | 57,1 | 42,9 | 11,1 | 12,7 | 11,1 |
| D | Público | 16 | 62,5 | 12,5 | 75,0 | 25,0 | 0,0 | 25,0 | 18 | 72,2 | 27,8 | 5,6 | 0,0 | 5,6 |
| D | Total Comunidad | 89 | 56,2 | 11,2 | 67,4 | 32,6 | 0,0 | 32,6 | 81 | 60,5 | 39,5 | 9,9 | 9,9 | 9,9 |
| Y | Público | 24 | 62,5 | 0,0 | 62,5 | 37,5 | 0,0 | 37,5 | 16 | 93,8 | 6,3 | 0,0 | 0,0 | 0,0 |
| Y | Total Comunidad | 24 | 62,5 | 0,0 | 62,5 | 37,5 | 0,0 | 37,5 | 16 | 93,8 | 6,3 | 0,0 | 0,0 | 0,0 |
| CGM - IMAM12 - Instalaciones de Producción de Calor/Frigoríficas y de Climatización - LOE - Ciclo Largo | | | | | | | | | | | | | | |
| D | Público | 75 | 58,7 | 14,7 | 73,3 | 26,7 | 0,0 | 26,7 | — | | | | | |
| D | Total Comunidad | 75 | 58,7 | 14,7 | 73,3 | 26,7 | 0,0 | 26,7 | — | | | | | |
| Y | Público | 32 | 56,3 | 0,0 | 56,3 | 43,8 | 0,0 | 43,8 | — | | | | | |
| Y | Total Comunidad | 32 | 56,3 | 0,0 | 56,3 | 43,8 | 0,0 | 43,8 | — | | | | | |
| V | Público | 20 | 65,0 | 0,0 | 65,0 | 35,0 | 0,0 | 35,0 | — | | | | | |
| V | Total Comunidad | 20 | 65,0 | 0,0 | 65,0 | 35,0 | 0,0 | 35,0 | — | | | | | |

| TU | Tit | 1º | | | | | | 2º | | | | | | |
|--|------------------------|------------|-------------|-------------|-------------|-------------|------------|-------------|------------|-------------|-------------|-------------|------------|-------------|
| | | Alumnos | Prom 0 | Prom 1 | Promo | No Promo | No Pro 1 | No Pro 1 | Alumnos | Titula | No Titula | No Tit 1 | No Tit 2 | No Tit 3 |
| CGM - IMPM01 - Estética y Belleza - LOE - Ciclo Largo | | | | | | | | | | | | | | |
| D | Privado | 84 | 60,7 | 13,1 | 73,8 | 26,2 | 0,0 | 26,2 | 62 | 80,6 | 19,4 | 12,9 | 0,0 | 12,9 |
| D | Público | 262 | 59,9 | 19,1 | 79,0 | 21,0 | 0,0 | 21,0 | 256 | 76,2 | 23,8 | 2,3 | 5,5 | 2,3 |
| D | Total Comunidad | 346 | 60,1 | 17,6 | 77,7 | 22,3 | 0,0 | 22,3 | 318 | 77,0 | 23,0 | 4,4 | 4,4 | 4,4 |
| Y | Público | 37 | 62,2 | 0,0 | 62,2 | 37,8 | 0,0 | 37,8 | 58 | 79,3 | 20,7 | 0,0 | 5,2 | 0,0 |
| Y | Total Comunidad | 37 | 62,2 | 0,0 | 62,2 | 37,8 | 0,0 | 37,8 | 58 | 79,3 | 20,7 | 0,0 | 5,2 | 0,0 |
| V | Privado | 19 | 63,2 | 10,5 | 73,7 | 26,3 | 0,0 | 26,3 | 13 | 61,5 | 38,5 | 30,8 | 7,7 | 30,8 |
| V | Público | 82 | 51,2 | 15,9 | 67,1 | 32,9 | 0,0 | 32,9 | 52 | 67,3 | 32,7 | 3,8 | 9,6 | 3,8 |
| V | Total Comunidad | 101 | 53,5 | 14,9 | 68,3 | 31,7 | 0,0 | 31,7 | 65 | 66,2 | 33,8 | 9,2 | 9,2 | 9,2 |
| CGM - IMPM02 - Peluquería y Cosmética Capilar - LOE - Ciclo Largo | | | | | | | | | | | | | | |
| D | Privado | 55 | 63,6 | 10,9 | 74,5 | 25,5 | 0,0 | 25,5 | 63 | 73,0 | 27,0 | 9,5 | 1,6 | 9,5 |
| D | Público | 256 | 54,7 | 12,1 | 66,8 | 33,2 | 0,0 | 33,2 | 222 | 69,4 | 30,6 | 5,9 | 5,0 | 5,9 |
| D | Total Comunidad | 311 | 56,3 | 11,9 | 68,2 | 31,8 | 0,0 | 31,8 | 285 | 70,2 | 29,8 | 6,7 | 4,2 | 6,7 |
| Y | Público | 49 | 26,5 | 0,0 | 26,5 | 73,5 | 0,0 | 73,5 | 44 | 84,1 | 15,9 | 0,0 | 0,0 | 0,0 |
| Y | Total Comunidad | 49 | 26,5 | 0,0 | 26,5 | 73,5 | 0,0 | 73,5 | 44 | 84,1 | 15,9 | 0,0 | 0,0 | 0,0 |
| V | Privado | 35 | 68,6 | 14,3 | 82,9 | 17,1 | 0,0 | 17,1 | 28 | 67,9 | 32,1 | 7,1 | 3,6 | 7,1 |
| V | Público | 25 | 52,0 | 20,0 | 72,0 | 28,0 | 0,0 | 28,0 | 21 | 57,1 | 42,9 | 19,0 | 9,5 | 19,0 |
| V | Total Comunidad | 60 | 61,7 | 16,7 | 78,3 | 21,7 | 0,0 | 21,7 | 49 | 63,3 | 36,7 | 12,2 | 6,1 | 12,2 |
| CGM - IMSM01 - Video Discjockey y Sonido - LOE - Ciclo Largo | | | | | | | | | | | | | | |
| D | Privado | 118 | 74,6 | 11,9 | 86,4 | 13,6 | 2,5 | 11,0 | 58 | 91,4 | 8,6 | 6,9 | 1,7 | 6,9 |
| D | Público | 132 | 59,8 | 10,6 | 70,5 | 29,5 | 0,0 | 29,5 | 71 | 69,0 | 31,0 | 4,2 | 15,5 | 4,2 |
| D | Total Comunidad | 250 | 66,8 | 11,2 | 78,0 | 22,0 | 1,2 | 20,8 | 129 | 79,1 | 20,9 | 5,4 | 9,3 | 5,4 |
| V | Privado | 20 | 80,0 | 15,0 | 95,0 | 5,0 | 0,0 | 5,0 | 8 | 87,5 | 12,5 | 12,5 | 0,0 | 12,5 |
| V | Público | 100 | 50,0 | 18,0 | 68,0 | 32,0 | 0,0 | 32,0 | 44 | 72,7 | 27,3 | 6,8 | 9,1 | 6,8 |
| V | Total Comunidad | 120 | 55,0 | 17,5 | 72,5 | 27,5 | 0,0 | 27,5 | 52 | 75,0 | 25,0 | 7,7 | 7,7 | 7,7 |
| CGM - INAM01 - Panadería, Repostería y Confitería - LOE - Ciclo Largo | | | | | | | | | | | | | | |
| D | Privado | 13 | 38,5 | 38,5 | 76,9 | 23,1 | 0,0 | 23,1 | 14 | 85,7 | 14,3 | 0,0 | 14,3 | 0,0 |
| D | Público | 71 | 87,3 | 0,0 | 87,3 | 12,7 | 0,0 | 12,7 | 38 | 97,4 | 2,6 | 0,0 | 2,6 | 0,0 |
| D | Total Comunidad | 84 | 79,8 | 6,0 | 85,7 | 14,3 | 0,0 | 14,3 | 52 | 94,2 | 5,8 | 0,0 | 5,8 | 0,0 |
| CGM - INAM02 - Aceites de Oliva y Vinos - LOE - Ciclo Largo | | | | | | | | | | | | | | |
| D | Público | 21 | 28,6 | 14,3 | 42,9 | 57,1 | 0,0 | 57,1 | 21 | 28,6 | 71,4 | 0,0 | 0,0 | 0,0 |
| D | Total Comunidad | 21 | 28,6 | 14,3 | 42,9 | 57,1 | 0,0 | 57,1 | 21 | 28,6 | 71,4 | 0,0 | 0,0 | 0,0 |

| TU | Tit | 1º | | | | | | | 2º | | | | | |
|---|------------------------|------------|-------------|-------------|-------------|-------------|------------|-------------|------------|--------------|-------------|-------------|-------------|-------------|
| | | Alumnos | Prom 0 | Prom 1 | Promo | No Promo | No Pro 1 | No Pro 1 | Alumnos | Titula | No Titula | No Tit 1 | No Tit 2 | No Tit 3 |
| CGM - MAMM02 - Instalación y Amueblamiento - LOE - Ciclo Largo | | | | | | | | | | | | | | |
| D | Público | 32 | 28,1 | 6,3 | 34,4 | 65,6 | 0,0 | 65,6 | 30 | 76,7 | 23,3 | 3,3 | 0,0 | 3,3 |
| D | Total Comunidad | 32 | 28,1 | 6,3 | 34,4 | 65,6 | 0,0 | 65,6 | 30 | 76,7 | 23,3 | 3,3 | 0,0 | 3,3 |
| Y | Público | 27 | 44,4 | 0,0 | 44,4 | 55,6 | 0,0 | 55,6 | 8 | 75,0 | 25,0 | 0,0 | 0,0 | 0,0 |
| Y | Total Comunidad | 27 | 44,4 | 0,0 | 44,4 | 55,6 | 0,0 | 55,6 | 8 | 75,0 | 25,0 | 0,0 | 0,0 | 0,0 |
| CGM - QUIM01 - Planta Química - LOE - Ciclo Largo | | | | | | | | | | | | | | |
| D | Público | 17 | 70,6 | 0,0 | 70,6 | 29,4 | 0,0 | 29,4 | 13 | 100,0 | 0,0 | 0,0 | 0,0 | 0,0 |
| D | Total Comunidad | 17 | 70,6 | 0,0 | 70,6 | 29,4 | 0,0 | 29,4 | 13 | 100,0 | 0,0 | 0,0 | 0,0 | 0,0 |
| CGM - QUIM02 - Operaciones de Laboratorio - LOE - Ciclo Largo | | | | | | | | | | | | | | |
| D | Público | 118 | 40,7 | 9,3 | 50,0 | 50,0 | 0,0 | 50,0 | 71 | 52,1 | 47,9 | 2,8 | 7,0 | 2,8 |
| D | Total Comunidad | 118 | 40,7 | 9,3 | 50,0 | 50,0 | 0,0 | 50,0 | 71 | 52,1 | 47,9 | 2,8 | 7,0 | 2,8 |
| CGM - SANM01 - Farmacia y Parafarmacia - LOE - Ciclo Largo | | | | | | | | | | | | | | |
| X | Privado | 24 | 70,8 | 8,3 | 79,2 | 20,8 | 0,0 | 20,8 | 11 | 54,5 | 45,5 | 9,1 | 18,2 | 9,1 |
| X | Total Comunidad | 24 | 70,8 | 8,3 | 79,2 | 20,8 | 0,0 | 20,8 | 11 | 54,5 | 45,5 | 9,1 | 18,2 | 9,1 |
| D | Privado | 152 | 81,6 | 9,2 | 90,8 | 9,2 | 0,0 | 9,2 | 120 | 90,0 | 10,0 | 7,5 | 0,8 | 7,5 |
| D | Público | 395 | 57,7 | 17,7 | 75,4 | 24,6 | 0,5 | 24,1 | 390 | 68,2 | 31,8 | 5,1 | 3,3 | 5,1 |
| D | Total Comunidad | 547 | 64,4 | 15,4 | 79,7 | 20,3 | 0,4 | 19,9 | 510 | 73,3 | 26,7 | 5,7 | 2,7 | 5,7 |
| Y | Público | 24 | 66,7 | 0,0 | 66,7 | 33,3 | 0,0 | 33,3 | 21 | 100,0 | 0,0 | 0,0 | 0,0 | 0,0 |
| Y | Total Comunidad | 24 | 66,7 | 0,0 | 66,7 | 33,3 | 0,0 | 33,3 | 21 | 100,0 | 0,0 | 0,0 | 0,0 | 0,0 |
| V | Privado | 102 | 71,6 | 10,8 | 82,4 | 17,6 | 0,0 | 17,6 | 48 | 85,4 | 14,6 | 6,3 | 0,0 | 6,3 |
| V | Público | 138 | 56,5 | 10,1 | 66,7 | 33,3 | 0,0 | 33,3 | 128 | 82,8 | 17,2 | 3,1 | 0,8 | 3,1 |
| V | Total Comunidad | 240 | 62,9 | 10,4 | 73,3 | 26,7 | 0,0 | 26,7 | 176 | 83,5 | 16,5 | 4,0 | 0,6 | 4,0 |
| CGM - SANM02 - Emergencias Sanitarias - LOE - Ciclo Largo | | | | | | | | | | | | | | |
| X | Privado | 214 | 66,4 | 10,7 | 77,1 | 22,9 | 6,5 | 16,4 | 278 | 65,5 | 34,5 | 22,3 | 3,6 | 22,3 |
| X | Total Comunidad | 214 | 66,4 | 10,7 | 77,1 | 22,9 | 6,5 | 16,4 | 278 | 65,5 | 34,5 | 22,3 | 3,6 | 22,3 |
| D | Privado | 189 | 73,5 | 9,0 | 82,5 | 17,5 | 1,1 | 16,4 | 139 | 82,0 | 18,0 | 11,5 | 2,9 | 11,5 |
| D | Total Comunidad | 189 | 73,5 | 9,0 | 82,5 | 17,5 | 1,1 | 16,4 | 139 | 82,0 | 18,0 | 11,5 | 2,9 | 11,5 |
| V | Privado | 101 | 57,4 | 3,0 | 60,4 | 39,6 | 6,9 | 32,7 | 125 | 68,0 | 32,0 | 0,0 | 0,0 | 0,0 |
| V | Total Comunidad | 101 | 57,4 | 3,0 | 60,4 | 39,6 | 6,9 | 32,7 | 125 | 68,0 | 32,0 | 0,0 | 0,0 | 0,0 |

| TU | Tit | 1º | | | | | | | 2º | | | | | |
|---|------------------------|------------|-------------|-------------|--------------|-------------|-------------|-------------|------------|--------------|-------------|-------------|------------|-------------|
| | | Alumnos | Prom 0 | Prom 1 | Promo | No Promo | No Pro 1 | No Pro 1 | Alumnos | Titula | No Titula | No Tit 1 | No Tit 2 | No Tit 3 |
| CGM - SSCM01 - Atención a Personas en Situación de Dependencia - LOE - Ciclo Largo | | | | | | | | | | | | | | |
| X | Público | 136 | 11,0 | 4,4 | 15,4 | 84,6 | 13,2 | 71,3 | 10 | 100,0 | 0,0 | 0,0 | 0,0 | 0,0 |
| X | Total Comunidad | 136 | 11,0 | 4,4 | 15,4 | 84,6 | 13,2 | 71,3 | 10 | 100,0 | 0,0 | 0,0 | 0,0 | 0,0 |
| D | Privado | 230 | 75,7 | 12,6 | 88,3 | 11,7 | 0,4 | 11,3 | 155 | 87,7 | 12,3 | 4,5 | 1,3 | 4,5 |
| D | Público | 190 | 67,4 | 21,6 | 88,9 | 11,1 | 0,0 | 11,1 | 204 | 79,9 | 20,1 | 4,4 | 6,4 | 4,4 |
| D | Total Comunidad | 420 | 71,9 | 16,7 | 88,6 | 11,4 | 0,2 | 11,2 | 359 | 83,3 | 16,7 | 4,5 | 4,2 | 4,5 |
| V | Privado | 118 | 76,3 | 12,7 | 89,0 | 11,0 | 0,8 | 10,2 | 108 | 77,8 | 22,2 | 7,4 | 2,8 | 7,4 |
| V | Público | 24 | 70,8 | 4,2 | 75,0 | 25,0 | 0,0 | 25,0 | 21 | 66,7 | 33,3 | 0,0 | 4,8 | 0,0 |
| V | Total Comunidad | 142 | 75,4 | 11,3 | 86,6 | 13,4 | 0,7 | 12,7 | 129 | 76,0 | 24,0 | 6,2 | 3,1 | 6,2 |
| CGM - TCPM01 - Confección y Moda - LOE - Ciclo Largo | | | | | | | | | | | | | | |
| D | Privado | 33 | 54,5 | 39,4 | 93,9 | 6,1 | 0,0 | 6,1 | 28 | 100,0 | 0,0 | 0,0 | 0,0 | 0,0 |
| D | Público | 18 | 55,6 | 22,2 | 77,8 | 22,2 | 0,0 | 22,2 | 23 | 73,9 | 26,1 | 0,0 | 8,7 | 0,0 |
| D | Total Comunidad | 51 | 54,9 | 33,3 | 88,2 | 11,8 | 0,0 | 11,8 | 51 | 88,2 | 11,8 | 0,0 | 3,9 | 0,0 |
| V | Público | 24 | 87,5 | 4,2 | 91,7 | 8,3 | 0,0 | 8,3 | 27 | 88,9 | 11,1 | 7,4 | 0,0 | 7,4 |
| V | Total Comunidad | 24 | 87,5 | 4,2 | 91,7 | 8,3 | 0,0 | 8,3 | 27 | 88,9 | 11,1 | 7,4 | 0,0 | 7,4 |
| CGM - TMVM01 - Carrocería - LOE - Ciclo Largo | | | | | | | | | | | | | | |
| D | Privado | 67 | 56,7 | 10,4 | 67,2 | 32,8 | 0,0 | 32,8 | 50 | 64,0 | 36,0 | 2,0 | 4,0 | 2,0 |
| D | Público | 259 | 57,1 | 14,7 | 71,8 | 28,2 | 0,0 | 28,2 | 220 | 72,7 | 27,3 | 4,5 | 4,5 | 4,5 |
| D | Total Comunidad | 326 | 57,1 | 13,8 | 70,9 | 29,1 | 0,0 | 29,1 | 270 | 71,1 | 28,9 | 4,1 | 4,4 | 4,1 |
| Y | Público | 65 | 64,6 | 0,0 | 64,6 | 35,4 | 0,0 | 35,4 | 52 | 90,4 | 9,6 | 0,0 | 0,0 | 0,0 |
| Y | Total Comunidad | 65 | 64,6 | 0,0 | 64,6 | 35,4 | 0,0 | 35,4 | 52 | 90,4 | 9,6 | 0,0 | 0,0 | 0,0 |
| CGM - TMVM02 - Electromecánica de Vehículos Automóviles - LOE - Ciclo Largo | | | | | | | | | | | | | | |
| D | Privado | 209 | 54,5 | 15,3 | 69,9 | 30,1 | 0,0 | 30,1 | 135 | 73,3 | 26,7 | 8,1 | 3,0 | 8,1 |
| D | Público | 476 | 48,1 | 14,3 | 62,4 | 37,6 | 0,0 | 37,6 | 443 | 67,9 | 32,1 | 4,7 | 3,8 | 4,7 |
| D | Total Comunidad | 685 | 50,1 | 14,6 | 64,7 | 35,3 | 0,0 | 35,3 | 578 | 69,2 | 30,8 | 5,5 | 3,6 | 5,5 |
| Y | Público | 58 | 55,2 | 0,0 | 55,2 | 44,8 | 0,0 | 44,8 | 17 | 64,7 | 35,3 | 0,0 | 0,0 | 0,0 |
| Y | Total Comunidad | 58 | 55,2 | 0,0 | 55,2 | 44,8 | 0,0 | 44,8 | 17 | 64,7 | 35,3 | 0,0 | 0,0 | 0,0 |
| V | Privado | 25 | 44,0 | 20,0 | 64,0 | 36,0 | 0,0 | 36,0 | 32 | 59,4 | 40,6 | 25,0 | 3,1 | 25,0 |
| V | Público | 156 | 55,1 | 12,8 | 67,9 | 32,1 | 0,0 | 32,1 | 135 | 60,0 | 40,0 | 8,1 | 5,2 | 8,1 |
| V | Total Comunidad | 181 | 53,6 | 13,8 | 67,4 | 32,6 | 0,0 | 32,6 | 167 | 59,9 | 40,1 | 11,4 | 4,8 | 11,4 |
| CGM - TMVM05 - Mantenimiento de Material Rodante Ferroviario - LOE - Ciclo Largo | | | | | | | | | | | | | | |
| D | Privado | 20 | 85,0 | 15,0 | 100,0 | 0,0 | 0,0 | 0,0 | - | | | | | |
| D | Total Comunidad | 20 | 85,0 | 15,0 | 100,0 | 0,0 | 0,0 | 0,0 | - | | | | | |
| V | Privado | 16 | 75,0 | 18,8 | 93,8 | 6,3 | 0,0 | 6,3 | 19 | 94,7 | 5,3 | 5,3 | 0,0 | 5,3 |
| V | Público | 24 | 87,5 | 0,0 | 87,5 | 12,5 | 0,0 | 12,5 | 19 | 94,7 | 5,3 | 0,0 | 0,0 | 0,0 |
| V | Total Comunidad | 40 | 82,5 | 7,5 | 90,0 | 10,0 | 0,0 | 10,0 | 38 | 94,7 | 5,3 | 2,6 | 0,0 | 2,6 |

| TU | Tit | 1º | | | | | | | 2º | | | | | |
|---|------------------------|------------|-------------|-------------|-------------|-------------|-------------|-------------|------------|--------------|-------------|-------------|-------------|-------------|
| | | Alumnos | Prom 0 | Prom 1 | Promo | No Promo | No Pro 1 | No Pro 1 | Alumnos | Titula | No Titula | No Tit 1 | No Tit 2 | No Tit 3 |
| CGM - ADM201 - Gestión Administrativa - LOGSE - Ciclo Corto | | | | | | | | | | | | | | |
| D | Privado | 34 | 41,2 | 8,8 | 50,0 | 50,0 | 14,7 | 35,3 | 25 | 88,0 | 12,0 | 4,0 | 0,0 | 4,0 |
| D | Total Comunidad | 34 | 41,2 | 8,8 | 50,0 | 50,0 | 14,7 | 35,3 | 25 | 88,0 | 12,0 | 4,0 | 0,0 | 4,0 |
| CGM - AFD201 - Conducción de Actividades Físico-Deportivas en el Medio Natural - LOGSE - Ciclo Corto | | | | | | | | | | | | | | |
| D | Privado | 497 | 70,8 | 11,3 | 82,1 | 17,9 | 0,8 | 17,1 | 364 | 98,9 | 1,1 | 0,5 | 0,5 | 0,5 |
| D | Público | 15 | 53,3 | 0,0 | 53,3 | 46,7 | 13,3 | 33,3 | 18 | 88,9 | 11,1 | 0,0 | 0,0 | 0,0 |
| D | Total Comunidad | 512 | 70,3 | 10,9 | 81,3 | 18,8 | 1,2 | 17,6 | 382 | 98,4 | 1,6 | 0,5 | 0,5 | 0,5 |
| V | Privado | 247 | 79,8 | 4,9 | 84,6 | 15,4 | 2,0 | 13,4 | 171 | 98,2 | 1,8 | 1,8 | 0,0 | 1,8 |
| V | Total Comunidad | 247 | 79,8 | 4,9 | 84,6 | 15,4 | 2,0 | 13,4 | 171 | 98,2 | 1,8 | 1,8 | 0,0 | 1,8 |
| CGM - ARG201 - Encuadernación y Manipulados de Papel y Cartón - LOGSE - Ciclo Corto | | | | | | | | | | | | | | |
| D | Público | — | | | | | | | 1 | 100,0 | 0,0 | 0,0 | 0,0 | 0,0 |
| D | Total Comunidad | — | | | | | | | 1 | 100,0 | 0,0 | 0,0 | 0,0 | 0,0 |
| CGM - ARG202 - Impresión en Artes Gráficas - LOGSE - Ciclo Corto | | | | | | | | | | | | | | |
| D | Público | — | | | | | | | 4 | 100,0 | 0,0 | 0,0 | 0,0 | 0,0 |
| D | Total Comunidad | — | | | | | | | 4 | 100,0 | 0,0 | 0,0 | 0,0 | 0,0 |
| CGM - COM201 - Comercio - LOGSE - Ciclo Corto | | | | | | | | | | | | | | |
| D | Público | — | | | | | | | 3 | 100,0 | 0,0 | 0,0 | 0,0 | 0,0 |
| D | Total Comunidad | — | | | | | | | 3 | 100,0 | 0,0 | 0,0 | 0,0 | 0,0 |
| CGM - ELE201 - Equipos Electrónicos de Consumo - LOGSE - Ciclo Largo | | | | | | | | | | | | | | |
| D | Privado | — | | | | | | | 10 | 90,0 | 10,0 | 10,0 | 0,0 | 10,0 |
| D | Público | — | | | | | | | 30 | 93,3 | 6,7 | 0,0 | 0,0 | 0,0 |
| D | Total Comunidad | — | | | | | | | 40 | 92,5 | 7,5 | 2,5 | 0,0 | 2,5 |
| V | Público | — | | | | | | | 11 | 100,0 | 0,0 | 0,0 | 0,0 | 0,0 |
| V | Total Comunidad | — | | | | | | | 11 | 100,0 | 0,0 | 0,0 | 0,0 | 0,0 |
| CGM - FME202 - Mecanizado - LOGSE - Ciclo Largo | | | | | | | | | | | | | | |
| D | Privado | 50 | 56,0 | 16,0 | 72,0 | 28,0 | 0,0 | 28,0 | 39 | 71,8 | 28,2 | 15,4 | 5,1 | 15,4 |
| D | Total Comunidad | 50 | 56,0 | 16,0 | 72,0 | 28,0 | 0,0 | 28,0 | 39 | 71,8 | 28,2 | 15,4 | 5,1 | 15,4 |
| CGM - FME205 - Joyería - LOGSE - Ciclo Largo | | | | | | | | | | | | | | |
| D | Público | 26 | 57,7 | 7,7 | 65,4 | 34,6 | 3,8 | 30,8 | 30 | 53,3 | 46,7 | 6,7 | 20,0 | 6,7 |
| D | Total Comunidad | 26 | 57,7 | 7,7 | 65,4 | 34,6 | 3,8 | 30,8 | 30 | 53,3 | 46,7 | 6,7 | 20,0 | 6,7 |
| CGM - HOT201 - Cocina - LOGSE - Ciclo Largo | | | | | | | | | | | | | | |
| D | Privado | 13 | 46,2 | 15,4 | 61,5 | 38,5 | 0,0 | 38,5 | 13 | 92,3 | 7,7 | 0,0 | 0,0 | 0,0 |
| D | Total Comunidad | 13 | 46,2 | 15,4 | 61,5 | 38,5 | 0,0 | 38,5 | 13 | 92,3 | 7,7 | 0,0 | 0,0 | 0,0 |

| TU | Tit | 1º | | | | | | 2º | | | | | | |
|---|------------------------|--------------|-------------|-------------|-------------|-------------|------------|-------------|--------------|--------------|--------------|--------------|------------|--------------|
| | | Alumnos | Prom 0 | Prom 1 | Promo | No Promo | No Pro 1 | No Pro 1 | Alumnos | Titula | No Titula | No Tit 1 | No Tit 2 | No Tit 3 |
| CGM - IMP201 - Caracterización - LOGSE - Ciclo Largo | | | | | | | | | | | | | | |
| D | Público | — | | | | | | | 17 | 100,0 | 0,0 | 0,0 | 0,0 | 0,0 |
| D | Total Comunidad | — | | | | | | | 17 | 100,0 | 0,0 | 0,0 | 0,0 | 0,0 |
| CGM - IMP202 - Estética Personal Decorativa - LOGSE - Ciclo Corto | | | | | | | | | | | | | | |
| D | Público | — | | | | | | | 2 | 0,0 | 100,0 | 100,0 | 0,0 | 100,0 |
| D | Total Comunidad | — | | | | | | | 2 | 0,0 | 100,0 | 100,0 | 0,0 | 100,0 |
| CGM - QUI201 - Laboratorio - LOGSE - Ciclo Corto | | | | | | | | | | | | | | |
| D | Público | — | | | | | | | 2 | 100,0 | 0,0 | 0,0 | 0,0 | 0,0 |
| D | Total Comunidad | — | | | | | | | 2 | 100,0 | 0,0 | 0,0 | 0,0 | 0,0 |
| CGM - SAN201 - Cuidados Auxiliares de Enfermería - LOGSE - Ciclo Corto | | | | | | | | | | | | | | |
| X | Privado | 238 | 85,7 | 0,4 | 86,1 | 13,9 | 0,0 | 13,9 | 101 | 99,0 | 1,0 | 1,0 | 0,0 | 1,0 |
| X | Total Comunidad | 238 | 85,7 | 0,4 | 86,1 | 13,9 | 0,0 | 13,9 | 101 | 99,0 | 1,0 | 1,0 | 0,0 | 1,0 |
| D | Privado | 727 | 79,2 | 2,8 | 82,0 | 18,0 | 2,9 | 15,1 | 580 | 97,8 | 2,2 | 2,1 | 0,0 | 2,1 |
| D | Público | 936 | 67,1 | 1,6 | 68,7 | 31,3 | 4,5 | 26,8 | 594 | 97,3 | 2,7 | 0,8 | 0,5 | 0,8 |
| D | Total Comunidad | 1.663 | 72,4 | 2,1 | 74,5 | 25,5 | 3,8 | 21,7 | 1.174 | 97,5 | 2,5 | 1,4 | 0,3 | 1,4 |
| Y | Público | 97 | 82,5 | 2,1 | 84,5 | 15,5 | 1,0 | 14,4 | 50 | 100,0 | 0,0 | 0,0 | 0,0 | 0,0 |
| Y | Total Comunidad | 97 | 82,5 | 2,1 | 84,5 | 15,5 | 1,0 | 14,4 | 50 | 100,0 | 0,0 | 0,0 | 0,0 | 0,0 |
| V | Privado | 474 | 73,6 | 3,4 | 77,0 | 23,0 | 3,4 | 19,6 | 359 | 96,7 | 3,3 | 2,8 | 0,6 | 2,8 |
| V | Público | 505 | 68,3 | 1,8 | 70,1 | 29,9 | 5,5 | 24,4 | 383 | 95,0 | 5,0 | 2,6 | 1,0 | 2,6 |
| V | Total Comunidad | 979 | 70,9 | 2,6 | 73,4 | 26,6 | 4,5 | 22,1 | 742 | 95,8 | 4,2 | 2,7 | 0,8 | 2,7 |
| CGS - ADGS01 - Asistencia a la Dirección - LOE - Ciclo Largo | | | | | | | | | | | | | | |
| X | Privado | 18 | 16,7 | 11,1 | 27,8 | 72,2 | 0,0 | 72,2 | — | | | | | |
| X | Total Comunidad | 18 | 16,7 | 11,1 | 27,8 | 72,2 | 0,0 | 72,2 | — | | | | | |
| D | Privado | 21 | 81,0 | 14,3 | 95,2 | 4,8 | 0,0 | 4,8 | 19 | 63,2 | 36,8 | 10,5 | 0,0 | 10,5 |
| D | Público | 129 | 55,0 | 24,0 | 79,1 | 20,9 | 0,0 | 20,9 | 127 | 83,5 | 16,5 | 1,6 | 0,8 | 1,6 |
| D | Total Comunidad | 150 | 58,7 | 22,7 | 81,3 | 18,7 | 0,0 | 18,7 | 146 | 80,8 | 19,2 | 2,7 | 0,7 | 2,7 |
| Y | Público | 25 | 84,0 | 0,0 | 84,0 | 16,0 | 0,0 | 16,0 | 13 | 53,8 | 46,2 | 0,0 | 0,0 | 0,0 |
| Y | Total Comunidad | 25 | 84,0 | 0,0 | 84,0 | 16,0 | 0,0 | 16,0 | 13 | 53,8 | 46,2 | 0,0 | 0,0 | 0,0 |
| V | Público | 20 | 65,0 | 20,0 | 85,0 | 15,0 | 0,0 | 15,0 | 27 | 85,2 | 14,8 | 0,0 | 3,7 | 0,0 |
| V | Total Comunidad | 20 | 65,0 | 20,0 | 85,0 | 15,0 | 0,0 | 15,0 | 27 | 85,2 | 14,8 | 0,0 | 3,7 | 0,0 |

| TU | Tit | 1º | | | | | | | 2º | | | | | |
|---|------------------------|--------------|-------------|-------------|--------------|-------------|-------------|-------------|--------------|-------------|-------------|------------|-------------|------------|
| | | Alumnos | Prom 0 | Prom 1 | Promo | No Promo | No Pro 1 | No Pro 1 | Alumnos | Titula | No Titula | No Tit 1 | No Tit 2 | No Tit 3 |
| CGS - ADGS02 - Administración y Finanzas - LOE - Ciclo Largo | | | | | | | | | | | | | | |
| X | Privado | 70 | 55,7 | 15,7 | 71,4 | 28,6 | 0,0 | 28,6 | 4 | 50,0 | 50,0 | 0,0 | 50,0 | 0,0 |
| X | Público | 318 | 3,8 | 0,0 | 3,8 | 96,2 | 22,3 | 73,9 | 1 | 100,0 | 0,0 | 0,0 | 0,0 | 0,0 |
| X | Total Comunidad | 388 | 13,1 | 2,8 | 16,0 | 84,0 | 18,3 | 65,7 | 5 | 60,0 | 40,0 | 0,0 | 40,0 | 0,0 |
| D | Privado | 372 | 74,7 | 16,9 | 91,7 | 8,3 | 0,3 | 8,1 | 440 | 72,7 | 27,3 | 5,7 | 11,1 | 5,7 |
| D | Público | 887 | 67,5 | 18,6 | 86,1 | 13,9 | 0,0 | 13,9 | 1.058 | 63,6 | 36,4 | 0,8 | 7,4 | 0,8 |
| D | Total Comunidad | 1.259 | 69,7 | 18,1 | 87,8 | 12,2 | 0,1 | 12,2 | 1.498 | 66,3 | 33,7 | 2,2 | 8,5 | 2,2 |
| Y | Privado | 10 | 100,0 | 0,0 | 100,0 | 0,0 | 0,0 | 0,0 | 33 | 93,9 | 6,1 | 0,0 | 6,1 | 0,0 |
| Y | Público | 226 | 88,1 | 0,0 | 88,1 | 11,9 | 0,0 | 11,9 | 144 | 88,2 | 11,8 | 2,8 | 4,2 | 2,8 |
| Y | Total Comunidad | 236 | 88,6 | 0,0 | 88,6 | 11,4 | 0,0 | 11,4 | 177 | 89,3 | 10,7 | 2,3 | 4,5 | 2,3 |
| V | Privado | 232 | 83,6 | 8,6 | 92,2 | 7,8 | 0,0 | 7,8 | 194 | 77,3 | 22,7 | 6,2 | 6,2 | 6,2 |
| V | Público | 288 | 69,4 | 13,9 | 83,3 | 16,7 | 0,0 | 16,7 | 384 | 64,6 | 35,4 | 0,5 | 7,8 | 0,5 |
| V | Total Comunidad | 520 | 75,8 | 11,5 | 87,3 | 12,7 | 0,0 | 12,7 | 578 | 68,9 | 31,1 | 2,4 | 7,3 | 2,4 |
| CGS - ADGS12 - Asistencia a la dirección y Administración y finanzas - LOE - Ciclo Largo | | | | | | | | | | | | | | |
| D | Público | 24 | 66,7 | 8,3 | 75,0 | 25,0 | 0,0 | 25,0 | — | | | | | |
| D | Total Comunidad | 24 | 66,7 | 8,3 | 75,0 | 25,0 | 0,0 | 25,0 | — | | | | | |
| CGS - AGAS01 - Paisajismo y Medio Rural - LOE - Ciclo Largo | | | | | | | | | | | | | | |
| D | Público | 25 | 68,0 | 16,0 | 84,0 | 16,0 | 0,0 | 16,0 | 23 | 78,3 | 21,7 | 0,0 | 13,0 | 0,0 |
| D | Total Comunidad | 25 | 68,0 | 16,0 | 84,0 | 16,0 | 0,0 | 16,0 | 23 | 78,3 | 21,7 | 0,0 | 13,0 | 0,0 |
| CGS - AGAS02 - Gestión Forestal y del Medio Natural - LOE - Ciclo Largo | | | | | | | | | | | | | | |
| D | Público | 56 | 60,7 | 21,4 | 82,1 | 17,9 | 0,0 | 17,9 | 63 | 69,8 | 30,2 | 4,8 | 3,2 | 4,8 |
| D | Total Comunidad | 56 | 60,7 | 21,4 | 82,1 | 17,9 | 0,0 | 17,9 | 63 | 69,8 | 30,2 | 4,8 | 3,2 | 4,8 |
| Y | Privado | 38 | 86,8 | 13,2 | 100,0 | 0,0 | 0,0 | 0,0 | 43 | 88,4 | 11,6 | 7,0 | 4,7 | 7,0 |
| Y | Total Comunidad | 38 | 86,8 | 13,2 | 100,0 | 0,0 | 0,0 | 0,0 | 43 | 88,4 | 11,6 | 7,0 | 4,7 | 7,0 |
| CGS - ARGS01 - Diseño y Edición de Publicaciones Impresas y Multimedia - LOE - Ciclo Largo | | | | | | | | | | | | | | |
| D | Privado | 75 | 62,7 | 20,0 | 82,7 | 17,3 | 4,0 | 13,3 | 70 | 84,3 | 15,7 | 10,0 | 4,3 | 10,0 |
| D | Público | 80 | 72,5 | 7,5 | 80,0 | 20,0 | 3,8 | 16,3 | 81 | 87,7 | 12,3 | 0,0 | 6,2 | 0,0 |
| D | Total Comunidad | 155 | 67,7 | 13,5 | 81,3 | 18,7 | 3,9 | 14,8 | 151 | 86,1 | 13,9 | 4,6 | 5,3 | 4,6 |
| V | Privado | — | | | | | | | 24 | 54,2 | 45,8 | 20,8 | 0,0 | 20,8 |
| V | Público | 81 | 70,4 | 13,6 | 84,0 | 16,0 | 0,0 | 16,0 | 86 | 75,6 | 24,4 | 1,2 | 10,5 | 1,2 |
| V | Total Comunidad | 81 | 70,4 | 13,6 | 84,0 | 16,0 | 0,0 | 16,0 | 110 | 70,9 | 29,1 | 5,5 | 8,2 | 5,5 |

| TU | Tit | 1º | | | | | | | 2º | | | | | |
|---|------------------------|------------|-------------|-------------|-------------|-------------|-------------|-------------|------------|-------------|-------------|-------------|-------------|-------------|
| | | Alumnos | Prom 0 | Prom 1 | Promo | No Promo | No Pro 1 | No Pro 1 | Alumnos | Titula | No Titula | No Tit 1 | No Tit 2 | No Tit 3 |
| CGS - ARGS02 - Diseño y Gestión de la Producción Gráfica - LOE - Ciclo Largo | | | | | | | | | | | | | | |
| D | Público | 27 | 48,1 | 14,8 | 63,0 | 37,0 | 0,0 | 37,0 | 26 | 50,0 | 50,0 | 0,0 | 23,1 | 0,0 |
| D | Total Comunidad | 27 | 48,1 | 14,8 | 63,0 | 37,0 | 0,0 | 37,0 | 26 | 50,0 | 50,0 | 0,0 | 23,1 | 0,0 |
| V | Público | 29 | 69,0 | 10,3 | 79,3 | 20,7 | 6,9 | 13,8 | 30 | 86,7 | 13,3 | 0,0 | 3,3 | 0,0 |
| V | Total Comunidad | 29 | 69,0 | 10,3 | 79,3 | 20,7 | 6,9 | 13,8 | 30 | 86,7 | 13,3 | 0,0 | 3,3 | 0,0 |
| CGS - COMS01 - Marketing y Publicidad - LOE - Ciclo Largo | | | | | | | | | | | | | | |
| D | Privado | 272 | 74,3 | 15,1 | 89,3 | 10,7 | 0,4 | 10,3 | 105 | 80,0 | 20,0 | 13,3 | 2,9 | 13,3 |
| D | Público | 51 | 82,4 | 13,7 | 96,1 | 3,9 | 0,0 | 3,9 | — | | | | | |
| D | Total Comunidad | 323 | 75,5 | 14,9 | 90,4 | 9,6 | 0,3 | 9,3 | 105 | 80,0 | 20,0 | 13,3 | 2,9 | 13,3 |
| Y | Público | 24 | 95,8 | 0,0 | 95,8 | 4,2 | 0,0 | 4,2 | 14 | 71,4 | 28,6 | 0,0 | 0,0 | 0,0 |
| Y | Total Comunidad | 24 | 95,8 | 0,0 | 95,8 | 4,2 | 0,0 | 4,2 | 14 | 71,4 | 28,6 | 0,0 | 0,0 | 0,0 |
| V | Privado | 111 | 88,3 | 9,0 | 97,3 | 2,7 | 0,0 | 2,7 | 29 | 100,0 | 0,0 | 0,0 | 0,0 | 0,0 |
| V | Público | 23 | 73,9 | 13,0 | 87,0 | 13,0 | 0,0 | 13,0 | 26 | 69,2 | 30,8 | 0,0 | 11,5 | 0,0 |
| V | Total Comunidad | 134 | 85,8 | 9,7 | 95,5 | 4,5 | 0,0 | 4,5 | 55 | 85,5 | 14,5 | 0,0 | 5,5 | 0,0 |
| CGS - COMS02 - Transporte y Logística - LOE - Ciclo Largo | | | | | | | | | | | | | | |
| X | Privado | 20 | 25,0 | 0,0 | 25,0 | 75,0 | 15,0 | 60,0 | 6 | 66,7 | 33,3 | 33,3 | 0,0 | 33,3 |
| X | Total Comunidad | 20 | 25,0 | 0,0 | 25,0 | 75,0 | 15,0 | 60,0 | 6 | 66,7 | 33,3 | 33,3 | 0,0 | 33,3 |
| D | Privado | 50 | 48,0 | 20,0 | 68,0 | 32,0 | 0,0 | 32,0 | 63 | 71,4 | 28,6 | 0,0 | 9,5 | 0,0 |
| D | Público | 50 | 48,0 | 20,0 | 68,0 | 32,0 | 0,0 | 32,0 | 63 | 71,4 | 28,6 | 0,0 | 9,5 | 0,0 |
| D | Total Comunidad | 28 | 89,3 | 0,0 | 89,3 | 10,7 | 0,0 | 10,7 | 7 | 85,7 | 14,3 | 14,3 | 0,0 | 14,3 |
| V | Público | 24 | 50,0 | 20,8 | 70,8 | 29,2 | 0,0 | 29,2 | 30 | 93,3 | 6,7 | 0,0 | 0,0 | 0,0 |
| V | Total Comunidad | 52 | 71,2 | 9,6 | 80,8 | 19,2 | 0,0 | 19,2 | 37 | 91,9 | 8,1 | 2,7 | 0,0 | 2,7 |
| CGS - COMS03 - Gestión de Ventas y Espacios Comerciales - LOE - Ciclo Largo | | | | | | | | | | | | | | |
| X | Privado | 7 | 71,4 | 14,3 | 85,7 | 14,3 | 0,0 | 14,3 | 6 | 50,0 | 50,0 | 0,0 | 16,7 | 0,0 |
| X | Público | 247 | 21,1 | 1,2 | 22,3 | 77,7 | 10,1 | 67,6 | 50 | 98,0 | 2,0 | 0,0 | 0,0 | 0,0 |
| X | Total Comunidad | 254 | 22,4 | 1,6 | 24,0 | 76,0 | 9,8 | 66,1 | 56 | 92,9 | 7,1 | 0,0 | 1,8 | 0,0 |
| D | Privado | 59 | 74,6 | 11,9 | 86,4 | 13,6 | 1,7 | 11,9 | 105 | 87,6 | 12,4 | 2,9 | 3,8 | 2,9 |
| D | Público | 196 | 76,0 | 12,8 | 88,8 | 11,2 | 0,0 | 11,2 | 225 | 69,3 | 30,7 | 1,8 | 4,9 | 1,8 |
| D | Total Comunidad | 255 | 75,7 | 12,5 | 88,2 | 11,8 | 0,4 | 11,4 | 330 | 75,2 | 24,8 | 2,1 | 4,5 | 2,1 |
| Y | Privado | 24 | 83,3 | 0,0 | 83,3 | 16,7 | 0,0 | 16,7 | 14 | 64,3 | 35,7 | 0,0 | 0,0 | 0,0 |
| Y | Público | 24 | 83,3 | 0,0 | 83,3 | 16,7 | 0,0 | 16,7 | 14 | 64,3 | 35,7 | 0,0 | 0,0 | 0,0 |
| Y | Total Comunidad | 18 | 72,2 | 11,1 | 83,3 | 16,7 | 0,0 | 16,7 | 35 | 91,4 | 8,6 | 5,7 | 0,0 | 5,7 |
| V | Privado | 25 | 80,0 | 12,0 | 92,0 | 8,0 | 0,0 | 8,0 | 29 | 82,8 | 17,2 | 0,0 | 10,3 | 0,0 |
| V | Público | 43 | 76,7 | 11,6 | 88,4 | 11,6 | 0,0 | 11,6 | 64 | 87,5 | 12,5 | 3,1 | 4,7 | 3,1 |
| V | Total Comunidad | 58 | 82,8 | 12,1 | 94,8 | 5,2 | 0,0 | 5,2 | 65 | 78,5 | 21,5 | 0,0 | 6,2 | 0,0 |

| TU | Tit | 1º | | | | | | 2º | | | | | | |
|---|------------------------|------------|-------------|-------------|-------------|-------------|------------|-------------|------------|--------------|-------------|------------|-------------|------------|
| | | Alumnos | Prom 0 | Prom 1 | Promo | No Promo | No Pro 1 | No Pro 1 | Alumnos | Titula | No Titula | No Tit 1 | No Tit 2 | No Tit 3 |
| CGS - COMS04 - Comercio Internacional - LOE - Ciclo Largo | | | | | | | | | | | | | | |
| D | Privado | 56 | 71,4 | 12,5 | 83,9 | 16,1 | 0,0 | 16,1 | 59 | 74,6 | 25,4 | 5,1 | 6,8 | 5,1 |
| D | Público | 104 | 45,2 | 20,2 | 65,4 | 34,6 | 5,8 | 28,8 | 101 | 68,3 | 31,7 | 4,0 | 8,9 | 4,0 |
| D | Total Comunidad | 160 | 54,4 | 17,5 | 71,9 | 28,1 | 3,8 | 24,4 | 160 | 70,6 | 29,4 | 4,4 | 8,1 | 4,4 |
| Y | Público | 18 | 77,8 | 0,0 | 77,8 | 22,2 | 0,0 | 22,2 | 13 | 100,0 | 0,0 | 0,0 | 0,0 | 0,0 |
| Y | Total Comunidad | 18 | 77,8 | 0,0 | 77,8 | 22,2 | 0,0 | 22,2 | 13 | 100,0 | 0,0 | 0,0 | 0,0 | 0,0 |
| V | Público | 23 | 34,8 | 43,5 | 78,3 | 21,7 | 0,0 | 21,7 | 35 | 65,7 | 34,3 | 2,9 | 17,1 | 2,9 |
| V | Total Comunidad | 23 | 34,8 | 43,5 | 78,3 | 21,7 | 0,0 | 21,7 | 35 | 65,7 | 34,3 | 2,9 | 17,1 | 2,9 |
| CGS - ELES01 - Sistemas Electrotécnicos y Automatizados - LOE - Ciclo Largo | | | | | | | | | | | | | | |
| D | Público | 166 | 55,4 | 12,7 | 68,1 | 31,9 | 0,0 | 31,9 | 153 | 83,7 | 16,3 | 2,6 | 4,6 | 2,6 |
| D | Total Comunidad | 166 | 55,4 | 12,7 | 68,1 | 31,9 | 0,0 | 31,9 | 153 | 83,7 | 16,3 | 2,6 | 4,6 | 2,6 |
| Y | Privado | — | | | | | | | 2 | 100,0 | 0,0 | 0,0 | 0,0 | 0,0 |
| Y | Público | 30 | 96,7 | 0,0 | 96,7 | 3,3 | 0,0 | 3,3 | 26 | 96,2 | 3,8 | 0,0 | 0,0 | 0,0 |
| Y | Total Comunidad | 30 | 96,7 | 0,0 | 96,7 | 3,3 | 0,0 | 3,3 | 28 | 96,4 | 3,6 | 0,0 | 0,0 | 0,0 |
| V | Privado | 7 | 85,7 | 14,3 | 100,0 | 0,0 | 0,0 | 0,0 | 13 | 76,9 | 23,1 | 7,7 | 15,4 | 7,7 |
| V | Público | 27 | 77,8 | 11,1 | 88,9 | 11,1 | 0,0 | 11,1 | 26 | 53,8 | 46,2 | 3,8 | 7,7 | 3,8 |
| V | Total Comunidad | 34 | 79,4 | 11,8 | 91,2 | 8,8 | 0,0 | 8,8 | 39 | 61,5 | 38,5 | 5,1 | 10,3 | 5,1 |
| CGS - ELES02 - Sistemas de Telecomunicaciones e Informáticos - LOE - Ciclo Largo | | | | | | | | | | | | | | |
| D | Privado | 63 | 57,1 | 23,8 | 81,0 | 19,0 | 0,0 | 19,0 | 65 | 90,8 | 9,2 | 7,7 | 1,5 | 7,7 |
| D | Público | 228 | 61,8 | 15,8 | 77,6 | 22,4 | 0,0 | 22,4 | 193 | 77,2 | 22,8 | 1,6 | 7,3 | 1,6 |
| D | Total Comunidad | 291 | 60,8 | 17,5 | 78,4 | 21,6 | 0,0 | 21,6 | 258 | 80,6 | 19,4 | 3,1 | 5,8 | 3,1 |
| V | Privado | — | | | | | | | 9 | 55,6 | 44,4 | 33,3 | 11,1 | 33,3 |
| V | Público | 134 | 70,1 | 11,9 | 82,1 | 17,9 | 0,0 | 17,9 | 134 | 63,4 | 36,6 | 3,0 | 8,2 | 3,0 |
| V | Total Comunidad | 134 | 70,1 | 11,9 | 82,1 | 17,9 | 0,0 | 17,9 | 143 | 62,9 | 37,1 | 4,9 | 8,4 | 4,9 |
| CGS - ELES03 - Mantenimiento Electrónico - LOE - Ciclo Largo | | | | | | | | | | | | | | |
| D | Privado | 22 | 59,1 | 27,3 | 86,4 | 13,6 | 0,0 | 13,6 | 28 | 92,9 | 7,1 | 7,1 | 0,0 | 7,1 |
| D | Público | 128 | 64,8 | 5,5 | 70,3 | 29,7 | 0,0 | 29,7 | 122 | 72,1 | 27,9 | 3,3 | 8,2 | 3,3 |
| D | Total Comunidad | 150 | 64,0 | 8,7 | 72,7 | 27,3 | 0,0 | 27,3 | 150 | 76,0 | 24,0 | 4,0 | 6,7 | 4,0 |
| Y | Público | 18 | 88,9 | 0,0 | 88,9 | 11,1 | 0,0 | 11,1 | 29 | 100,0 | 0,0 | 0,0 | 0,0 | 0,0 |
| Y | Total Comunidad | 18 | 88,9 | 0,0 | 88,9 | 11,1 | 0,0 | 11,1 | 29 | 100,0 | 0,0 | 0,0 | 0,0 | 0,0 |
| V | Privado | 10 | 100,0 | 0,0 | 100,0 | 0,0 | 0,0 | 0,0 | 35 | 94,3 | 5,7 | 2,9 | 0,0 | 2,9 |
| V | Público | 42 | 45,2 | 11,9 | 57,1 | 42,9 | 0,0 | 42,9 | 56 | 78,6 | 21,4 | 7,1 | 5,4 | 7,1 |
| V | Total Comunidad | 52 | 55,8 | 9,6 | 65,4 | 34,6 | 0,0 | 34,6 | 91 | 84,6 | 15,4 | 5,5 | 3,3 | 5,5 |

| TU | Tit | 1º | | | | | | 2º | | | | | | |
|---|------------------------|------------|-------------|-------------|--------------|-------------|------------|-------------|------------|--------------|-------------|------------|-------------|------------|
| | | Alumnos | Prom 0 | Prom 1 | Promo | No Promo | No Pro 1 | No Pro 1 | Alumnos | Titula | No Titula | No Tit 1 | No Tit 2 | No Tit 3 |
| CGS - ELES04 - Automatización y Robotica Industrial - LOE - Ciclo Largo | | | | | | | | | | | | | | |
| D | Privado | 29 | 79,3 | 3,4 | 82,8 | 17,2 | 0,0 | 17,2 | 27 | 92,6 | 7,4 | 0,0 | 0,0 | 0,0 |
| D | Público | 78 | 48,7 | 24,4 | 73,1 | 26,9 | 0,0 | 26,9 | 61 | 85,2 | 14,8 | 0,0 | 1,6 | 0,0 |
| D | Total Comunidad | 107 | 57,0 | 18,7 | 75,7 | 24,3 | 0,0 | 24,3 | 88 | 87,5 | 12,5 | 0,0 | 1,1 | 0,0 |
| V | Público | 57 | 57,9 | 36,8 | 94,7 | 5,3 | 0,0 | 5,3 | 52 | 76,9 | 23,1 | 3,8 | 1,9 | 3,8 |
| V | Total Comunidad | 57 | 57,9 | 36,8 | 94,7 | 5,3 | 0,0 | 5,3 | 52 | 76,9 | 23,1 | 3,8 | 1,9 | 3,8 |
| CGS - ENAS01 - Eficiencia Energética y Energía Solar Térmica - LOE - Ciclo Largo | | | | | | | | | | | | | | |
| D | Público | 7 | 71,4 | 0,0 | 71,4 | 28,6 | 0,0 | 28,6 | 12 | 75,0 | 25,0 | 0,0 | 16,7 | 0,0 |
| D | Total Comunidad | 7 | 71,4 | 0,0 | 71,4 | 28,6 | 0,0 | 28,6 | 12 | 75,0 | 25,0 | 0,0 | 16,7 | 0,0 |
| CGS - EOCS01 - Proyectos de Edificación - LOE - Ciclo Largo | | | | | | | | | | | | | | |
| D | Privado | 14 | 78,6 | 21,4 | 100,0 | 0,0 | 0,0 | 0,0 | 20 | 95,0 | 5,0 | 0,0 | 0,0 | 0,0 |
| D | Público | 79 | 58,2 | 17,7 | 75,9 | 24,1 | 0,0 | 24,1 | 100 | 69,0 | 31,0 | 0,0 | 10,0 | 0,0 |
| D | Total Comunidad | 93 | 61,3 | 18,3 | 79,6 | 20,4 | 0,0 | 20,4 | 120 | 73,3 | 26,7 | 0,0 | 8,3 | 0,0 |
| Y | Privado | — | | | | | | | 4 | 100,0 | 0,0 | 0,0 | 0,0 | 0,0 |
| Y | Total Comunidad | — | | | | | | | 4 | 100,0 | 0,0 | 0,0 | 0,0 | 0,0 |
| CGS - EOCS02 - Proyectos de Obra Civil - LOE - Ciclo Largo | | | | | | | | | | | | | | |
| D | Público | 12 | 75,0 | 16,7 | 91,7 | 8,3 | 0,0 | 8,3 | 16 | 68,8 | 31,3 | 0,0 | 18,8 | 0,0 |
| D | Total Comunidad | 12 | 75,0 | 16,7 | 91,7 | 8,3 | 0,0 | 8,3 | 16 | 68,8 | 31,3 | 0,0 | 18,8 | 0,0 |
| V | Público | 7 | 57,1 | 0,0 | 57,1 | 42,9 | 0,0 | 42,9 | 17 | 94,1 | 5,9 | 0,0 | 0,0 | 0,0 |
| V | Total Comunidad | 7 | 57,1 | 0,0 | 57,1 | 42,9 | 0,0 | 42,9 | 17 | 94,1 | 5,9 | 0,0 | 0,0 | 0,0 |
| CGS - EOCS12 - Proyectos de edificación y Proyectos de obra civil - LOE - Ciclo Largo | | | | | | | | | | | | | | |
| D | Público | 30 | 50,0 | 16,7 | 66,7 | 33,3 | 0,0 | 33,3 | — | | | | | |
| D | Total Comunidad | 30 | 50,0 | 16,7 | 66,7 | 33,3 | 0,0 | 33,3 | — | | | | | |
| CGS - FMES01 - Programación de la Producción en Fabricación Mecánica - LOE - Ciclo Largo | | | | | | | | | | | | | | |
| D | Privado | 28 | 67,9 | 21,4 | 89,3 | 10,7 | 10,7 | 0,0 | 28 | 100,0 | 0,0 | 0,0 | 0,0 | 0,0 |
| D | Público | 77 | 77,9 | 13,0 | 90,9 | 9,1 | 0,0 | 9,1 | 78 | 80,8 | 19,2 | 0,0 | 0,0 | 0,0 |
| D | Total Comunidad | 105 | 75,2 | 15,2 | 90,5 | 9,5 | 2,9 | 6,7 | 106 | 85,8 | 14,2 | 0,0 | 0,0 | 0,0 |
| Y | Público | 17 | 82,4 | 17,6 | 100,0 | 0,0 | 0,0 | 0,0 | 29 | 100,0 | 0,0 | 0,0 | 0,0 | 0,0 |
| Y | Total Comunidad | 17 | 82,4 | 17,6 | 100,0 | 0,0 | 0,0 | 0,0 | 29 | 100,0 | 0,0 | 0,0 | 0,0 | 0,0 |
| V | Público | 47 | 85,1 | 6,4 | 91,5 | 8,5 | 0,0 | 8,5 | 50 | 64,0 | 36,0 | 2,0 | 16,0 | 2,0 |
| V | Total Comunidad | 47 | 85,1 | 6,4 | 91,5 | 8,5 | 0,0 | 8,5 | 50 | 64,0 | 36,0 | 2,0 | 16,0 | 2,0 |

| TU | Tit | 1º | | | | | | | 2º | | | | | |
|---|------------------------|------------|-------------|-------------|--------------|--------------|-------------|--------------|------------|-------------|-------------|------------|-------------|------------|
| | | Alumnos | Prom 0 | Prom 1 | Promo | No Promo | No Pro 1 | No Pro 1 | Alumnos | Titula | No Titula | No Tit 1 | No Tit 2 | No Tit 3 |
| CGS - FMES02 - Construcciones Metálicas - LOE - Ciclo Largo | | | | | | | | | | | | | | |
| V | Público | 7 | 0,0 | 0,0 | 0,0 | 100,0 | 0,0 | 100,0 | 13 | 84,6 | 15,4 | 0,0 | 0,0 | 0,0 |
| V | Total Comunidad | 7 | 0,0 | 0,0 | 0,0 | 100,0 | 0,0 | 100,0 | 13 | 84,6 | 15,4 | 0,0 | 0,0 | 0,0 |
| CGS - FMES03 - Diseño en Fabricación Mecánica - LOE - Ciclo Largo | | | | | | | | | | | | | | |
| D | Privado | 17 | 88,2 | 0,0 | 88,2 | 11,8 | 11,8 | 0,0 | 21 | 100,0 | 0,0 | 0,0 | 0,0 | 0,0 |
| D | Público | 47 | 63,8 | 14,9 | 78,7 | 21,3 | 0,0 | 21,3 | 38 | 84,2 | 15,8 | 0,0 | 5,3 | 0,0 |
| D | Total Comunidad | 64 | 70,3 | 10,9 | 81,3 | 18,8 | 3,1 | 15,6 | 59 | 89,8 | 10,2 | 0,0 | 3,4 | 0,0 |
| CGS - HOTS01 - Gestión de Alojamientos Turísticos - LOE - Ciclo Largo | | | | | | | | | | | | | | |
| X | Privado | 10 | 30,0 | 70,0 | 100,0 | 0,0 | 0,0 | 0,0 | — | | | | | |
| X | Total Comunidad | 10 | 30,0 | 70,0 | 100,0 | 0,0 | 0,0 | 0,0 | — | | | | | |
| D | Privado | 22 | 59,1 | 22,7 | 81,8 | 18,2 | 0,0 | 18,2 | 36 | 63,9 | 36,1 | 22,2 | 8,3 | 22,2 |
| D | Público | 56 | 83,9 | 12,5 | 96,4 | 3,6 | 0,0 | 3,6 | 71 | 81,7 | 18,3 | 1,4 | 7,0 | 1,4 |
| D | Total Comunidad | 78 | 76,9 | 15,4 | 92,3 | 7,7 | 0,0 | 7,7 | 107 | 75,7 | 24,3 | 8,4 | 7,5 | 8,4 |
| Y | Privado | 15 | 93,3 | 6,7 | 100,0 | 0,0 | 0,0 | 0,0 | — | | | | | |
| Y | Total Comunidad | 15 | 93,3 | 6,7 | 100,0 | 0,0 | 0,0 | 0,0 | — | | | | | |
| V | Público | 82 | 84,1 | 15,9 | 100,0 | 0,0 | 0,0 | 0,0 | 89 | 85,4 | 14,6 | 1,1 | 5,6 | 1,1 |
| V | Total Comunidad | 82 | 84,1 | 15,9 | 100,0 | 0,0 | 0,0 | 0,0 | 89 | 85,4 | 14,6 | 1,1 | 5,6 | 1,1 |
| CGS - HOTS02 - Agencias de Viajes y Gestión de Eventos - LOE - Ciclo Largo | | | | | | | | | | | | | | |
| X | Privado | 12 | 75,0 | 8,3 | 83,3 | 16,7 | 0,0 | 16,7 | — | | | | | |
| X | Total Comunidad | 12 | 75,0 | 8,3 | 83,3 | 16,7 | 0,0 | 16,7 | — | | | | | |
| D | Privado | 56 | 71,4 | 17,9 | 89,3 | 10,7 | 0,0 | 10,7 | 42 | 61,9 | 38,1 | 14,3 | 16,7 | 14,3 |
| D | Público | 52 | 67,3 | 21,2 | 88,5 | 11,5 | 0,0 | 11,5 | 64 | 81,3 | 18,8 | 0,0 | 3,1 | 0,0 |
| D | Total Comunidad | 108 | 69,4 | 19,4 | 88,9 | 11,1 | 0,0 | 11,1 | 106 | 73,6 | 26,4 | 5,7 | 8,5 | 5,7 |
| V | Público | 23 | 52,2 | 39,1 | 91,3 | 8,7 | 0,0 | 8,7 | 25 | 52,0 | 48,0 | 4,0 | 12,0 | 4,0 |
| V | Total Comunidad | 23 | 52,2 | 39,1 | 91,3 | 8,7 | 0,0 | 8,7 | 25 | 52,0 | 48,0 | 4,0 | 12,0 | 4,0 |
| CGS - HOTS03 - Guía, Información y Asistencia Turísticas - LOE - Ciclo Largo | | | | | | | | | | | | | | |
| X | Privado | 37 | 64,9 | 18,9 | 83,8 | 16,2 | 16,2 | 0,0 | — | | | | | |
| X | Total Comunidad | 37 | 64,9 | 18,9 | 83,8 | 16,2 | 16,2 | 0,0 | — | | | | | |
| D | Privado | 11 | 72,7 | 27,3 | 100,0 | 0,0 | 0,0 | 0,0 | 29 | 69,0 | 31,0 | 13,8 | 17,2 | 13,8 |
| D | Público | 122 | 68,0 | 29,5 | 97,5 | 2,5 | 0,0 | 2,5 | 141 | 75,9 | 24,1 | 3,5 | 8,5 | 3,5 |
| D | Total Comunidad | 133 | 68,4 | 29,3 | 97,7 | 2,3 | 0,0 | 2,3 | 170 | 74,7 | 25,3 | 5,3 | 10,0 | 5,3 |
| V | Público | 26 | 57,7 | 30,8 | 88,5 | 11,5 | 0,0 | 11,5 | 50 | 62,0 | 38,0 | 8,0 | 4,0 | 8,0 |
| V | Total Comunidad | 26 | 57,7 | 30,8 | 88,5 | 11,5 | 0,0 | 11,5 | 50 | 62,0 | 38,0 | 8,0 | 4,0 | 8,0 |

| TU | Tit | 1º | | | | | | 2º | | | | | | |
|---|------------------------|------------|-------------|-------------|-------------|-------------|------------|-------------|------------|-------------|-------------|------------|------------|------------|
| | | Alumnos | Prom 0 | Prom 1 | Promo | No Promo | No Pro 1 | No Pro 1 | Alumnos | Titula | No Titula | No Tit 1 | No Tit 2 | No Tit 3 |
| CGS - HOTS04 - Dirección de Cocina - LOE - Ciclo Largo | | | | | | | | | | | | | | |
| X | Privado | 18 | 66,7 | 11,1 | 77,8 | 22,2 | 0,0 | 22,2 | 29 | 82,8 | 17,2 | 3,4 | 3,4 | 3,4 |
| X | Total Comunidad | 18 | 66,7 | 11,1 | 77,8 | 22,2 | 0,0 | 22,2 | 29 | 82,8 | 17,2 | 3,4 | 3,4 | 3,4 |
| D | Privado | 41 | 82,9 | 12,2 | 95,1 | 4,9 | 0,0 | 4,9 | 38 | 65,8 | 34,2 | 18,4 | 7,9 | 18,4 |
| D | Público | 107 | 75,7 | 6,5 | 82,2 | 17,8 | 0,0 | 17,8 | 89 | 78,7 | 21,3 | 0,0 | 5,6 | 0,0 |
| D | Total Comunidad | 148 | 77,7 | 8,1 | 85,8 | 14,2 | 0,0 | 14,2 | 127 | 74,8 | 25,2 | 5,5 | 6,3 | 5,5 |
| Y | Privado | 7 | 100,0 | 0,0 | 100,0 | 0,0 | 0,0 | 0,0 | 22 | 86,4 | 13,6 | 9,1 | 0,0 | 9,1 |
| Y | Público | 58 | 70,7 | 0,0 | 70,7 | 29,3 | 0,0 | 29,3 | 70 | 98,6 | 1,4 | 0,0 | 0,0 | 0,0 |
| Y | Total Comunidad | 65 | 73,8 | 0,0 | 73,8 | 26,2 | 0,0 | 26,2 | 92 | 95,7 | 4,3 | 2,2 | 0,0 | 2,2 |
| V | Público | 56 | 75,0 | 17,9 | 92,9 | 7,1 | 0,0 | 7,1 | 71 | 81,7 | 18,3 | 1,4 | 5,6 | 1,4 |
| V | Total Comunidad | 56 | 75,0 | 17,9 | 92,9 | 7,1 | 0,0 | 7,1 | 71 | 81,7 | 18,3 | 1,4 | 5,6 | 1,4 |

CGS - HOTS05 - Dirección de Servicios de Restauración - LOE - Ciclo Largo

| | | | | | | | | | | | | | | |
|----------|------------------------|-----------|-------------|-------------|-------------|-------------|------------|-------------|-----------|-------------|-------------|------------|------------|------------|
| D | Público | 36 | 61,1 | 27,8 | 88,9 | 11,1 | 0,0 | 11,1 | 52 | 73,1 | 26,9 | 1,9 | 1,9 | 1,9 |
| D | Total Comunidad | 36 | 61,1 | 27,8 | 88,9 | 11,1 | 0,0 | 11,1 | 52 | 73,1 | 26,9 | 1,9 | 1,9 | 1,9 |
| V | Público | 21 | 85,7 | 0,0 | 85,7 | 14,3 | 0,0 | 14,3 | 17 | 70,6 | 29,4 | 0,0 | 5,9 | 0,0 |
| V | Total Comunidad | 21 | 85,7 | 0,0 | 85,7 | 14,3 | 0,0 | 14,3 | 17 | 70,6 | 29,4 | 0,0 | 5,9 | 0,0 |

CGS - HOTS13 - Gestión de alojamientos turísticos y Guía, información y asistencias turísticas - LOE - Ciclo Largo

| | | | | | | | | | | | | | | |
|----------|------------------------|-----------|-------------|------------|-------------|-------------|------------|-------------|-----------|-------------|------------|------------|------------|------------|
| Y | Público | 27 | 85,2 | 0,0 | 85,2 | 14,8 | 0,0 | 14,8 | 23 | 95,7 | 4,3 | 0,0 | 0,0 | 0,0 |
| Y | Total Comunidad | 27 | 85,2 | 0,0 | 85,2 | 14,8 | 0,0 | 14,8 | 23 | 95,7 | 4,3 | 0,0 | 0,0 | 0,0 |

CGS - HOTS15 - Gestión de alojamientos turísticos y Dirección de servicios de restauración - LOE - Ciclo Largo

| | | | | | | | | | | | | | | |
|----------|------------------------|-----------|-------------|------------|-------------|------------|------------|------------|-----------|--------------|------------|------------|------------|------------|
| Y | Público | 24 | 95,8 | 0,0 | 95,8 | 4,2 | 0,0 | 4,2 | 16 | 100,0 | 0,0 | 0,0 | 0,0 | 0,0 |
| Y | Total Comunidad | 24 | 95,8 | 0,0 | 95,8 | 4,2 | 0,0 | 4,2 | 16 | 100,0 | 0,0 | 0,0 | 0,0 | 0,0 |

CGS - HOTS23 - Agencias de viajes y gestión de eventos y Guía, información y asistencias turísticas - LOE - Ciclo Largo

| | | | | | | | | | | | | | | |
|----------|------------------------|-----------|-------------|------------|-------------|-------------|------------|-------------|-----------|--------------|------------|------------|------------|------------|
| Y | Público | 45 | 88,9 | 0,0 | 88,9 | 11,1 | 0,0 | 11,1 | 44 | 100,0 | 0,0 | 0,0 | 0,0 | 0,0 |
| Y | Total Comunidad | 45 | 88,9 | 0,0 | 88,9 | 11,1 | 0,0 | 11,1 | 44 | 100,0 | 0,0 | 0,0 | 0,0 | 0,0 |

CGS - HOTS45 - Dirección de cocina y Dirección de servicios de restauración - LOE - Ciclo Largo

| | | | | | | | | | | | | | | |
|----------|------------------------|-----------|-------------|------------|-------------|------------|------------|------------|-----------|--------------|------------|------------|------------|------------|
| Y | Público | 53 | 90,6 | 0,0 | 90,6 | 9,4 | 0,0 | 9,4 | 43 | 100,0 | 0,0 | 0,0 | 0,0 | 0,0 |
| Y | Total Comunidad | 53 | 90,6 | 0,0 | 90,6 | 9,4 | 0,0 | 9,4 | 43 | 100,0 | 0,0 | 0,0 | 0,0 | 0,0 |
| V | Público | 24 | 95,8 | 0,0 | 95,8 | 4,2 | 0,0 | 4,2 | 23 | 100,0 | 0,0 | 0,0 | 0,0 | 0,0 |
| V | Total Comunidad | 24 | 95,8 | 0,0 | 95,8 | 4,2 | 0,0 | 4,2 | 23 | 100,0 | 0,0 | 0,0 | 0,0 | 0,0 |

| TU | Tit | 1º | | | | | | 2º | | | | | | |
|--|------------------------|------------|--------------|-------------|--------------|-------------|------------|-------------|------------|-------------|-------------|-------------|------------|-------------|
| | | Alumnos | Prom 0 | Prom 1 | Promo | No Promo | No Pro 1 | No Pro 1 | Alumnos | Titula | No Titula | No Tit 1 | No Tit 2 | No Tit 3 |
| CGS - IFCS01 - Administración de Sistemas Informáticos en Red - LOE - Ciclo Largo | | | | | | | | | | | | | | |
| X | Privado | 19 | 100,0 | 0,0 | 100,0 | 0,0 | 0,0 | 0,0 | 27 | 44,4 | 55,6 | 22,2 | 7,4 | 22,2 |
| X | Total Comunidad | 19 | 100,0 | 0,0 | 100,0 | 0,0 | 0,0 | 0,0 | 27 | 44,4 | 55,6 | 22,2 | 7,4 | 22,2 |
| D | Privado | 183 | 76,0 | 14,2 | 90,2 | 9,8 | 0,0 | 9,8 | 208 | 71,2 | 28,8 | 13,5 | 9,1 | 13,5 |
| D | Público | 418 | 56,5 | 14,4 | 70,8 | 29,2 | 0,2 | 28,9 | 424 | 63,0 | 37,0 | 0,7 | 6,8 | 0,7 |
| D | Total Comunidad | 601 | 62,4 | 14,3 | 76,7 | 23,3 | 0,2 | 23,1 | 632 | 65,7 | 34,3 | 4,9 | 7,6 | 4,9 |
| Y | Privado | 15 | 80,0 | 20,0 | 100,0 | 0,0 | 0,0 | 0,0 | 38 | 94,7 | 5,3 | 2,6 | 2,6 | 2,6 |
| Y | Público | 28 | 89,3 | 0,0 | 89,3 | 10,7 | 0,0 | 10,7 | 17 | 94,1 | 5,9 | 0,0 | 0,0 | 0,0 |
| Y | Total Comunidad | 43 | 86,0 | 7,0 | 93,0 | 7,0 | 0,0 | 7,0 | 55 | 94,5 | 5,5 | 1,8 | 1,8 | 1,8 |
| V | Privado | 121 | 75,2 | 15,7 | 90,9 | 9,1 | 0,0 | 9,1 | 128 | 79,7 | 20,3 | 6,3 | 5,5 | 6,3 |
| V | Público | 235 | 58,3 | 16,2 | 74,5 | 25,5 | 0,0 | 25,5 | 213 | 66,2 | 33,8 | 1,4 | 5,2 | 1,4 |
| V | Total Comunidad | 356 | 64,0 | 16,0 | 80,1 | 19,9 | 0,0 | 19,9 | 341 | 71,3 | 28,7 | 3,2 | 5,3 | 3,2 |
| CGS - IFCS02 - Desarrollo de Aplicaciones Multiplataforma - LOE - Ciclo Largo | | | | | | | | | | | | | | |
| X | Privado | 82 | 51,2 | 15,9 | 67,1 | 32,9 | 2,4 | 30,5 | 34 | 32,4 | 67,6 | 32,4 | 0,0 | 32,4 |
| X | Público | 75 | 0,0 | 0,0 | 0,0 | 100,0 | 6,7 | 93,3 | — | — | — | — | — | — |
| X | Total Comunidad | 157 | 26,8 | 8,3 | 35,0 | 65,0 | 4,5 | 60,5 | 34 | 32,4 | 67,6 | 32,4 | 0,0 | 32,4 |
| D | Privado | 376 | 66,2 | 18,9 | 85,1 | 14,9 | 0,3 | 14,6 | 305 | 76,4 | 23,6 | 4,6 | 8,9 | 4,6 |
| D | Público | 312 | 52,9 | 18,6 | 71,5 | 28,5 | 0,3 | 28,2 | 281 | 67,3 | 32,7 | 1,8 | 3,9 | 1,8 |
| D | Total Comunidad | 688 | 60,2 | 18,8 | 78,9 | 21,1 | 0,3 | 20,8 | 586 | 72,0 | 28,0 | 3,2 | 6,5 | 3,2 |
| Y | Público | 43 | 46,5 | 0,0 | 46,5 | 53,5 | 0,0 | 53,5 | 32 | 96,9 | 3,1 | 0,0 | 0,0 | 0,0 |
| Y | Total Comunidad | 43 | 46,5 | 0,0 | 46,5 | 53,5 | 0,0 | 53,5 | 32 | 96,9 | 3,1 | 0,0 | 0,0 | 0,0 |
| V | Privado | 237 | 68,4 | 11,8 | 80,2 | 19,8 | 1,3 | 18,6 | 285 | 79,3 | 20,7 | 10,2 | 4,9 | 10,2 |
| V | Público | 126 | 56,3 | 17,5 | 73,8 | 26,2 | 0,0 | 26,2 | 59 | 71,2 | 28,8 | 0,0 | 10,2 | 0,0 |
| V | Total Comunidad | 363 | 64,2 | 13,8 | 78,0 | 22,0 | 0,8 | 21,2 | 344 | 77,9 | 22,1 | 8,4 | 5,8 | 8,4 |
| CGS - IFCS03 - Desarrollo de Aplicaciones Web - LOE - Ciclo Largo | | | | | | | | | | | | | | |
| X | Privado | 33 | 45,5 | 21,2 | 66,7 | 33,3 | 0,0 | 33,3 | — | — | — | — | — | — |
| X | Público | 71 | 0,0 | 0,0 | 0,0 | 100,0 | 2,8 | 97,2 | — | — | — | — | — | — |
| X | Total Comunidad | 104 | 14,4 | 6,7 | 21,2 | 78,8 | 1,9 | 76,9 | — | — | — | — | — | — |
| D | Privado | 76 | 61,8 | 10,5 | 72,4 | 27,6 | 0,0 | 27,6 | 64 | 60,9 | 39,1 | 20,3 | 7,8 | 20,3 |
| D | Público | 369 | 43,9 | 18,2 | 62,1 | 37,9 | 0,3 | 37,7 | 321 | 60,7 | 39,3 | 0,3 | 4,4 | 0,3 |
| D | Total Comunidad | 445 | 47,0 | 16,9 | 63,8 | 36,2 | 0,2 | 36,0 | 385 | 60,8 | 39,2 | 3,6 | 4,9 | 3,6 |
| V | Privado | 35 | 31,4 | 51,4 | 82,9 | 17,1 | 0,0 | 17,1 | 75 | 68,0 | 32,0 | 10,7 | 1,3 | 10,7 |
| V | Público | 166 | 54,2 | 10,2 | 64,5 | 35,5 | 0,6 | 34,9 | 151 | 58,9 | 41,1 | 1,3 | 8,6 | 1,3 |
| V | Total Comunidad | 201 | 50,2 | 17,4 | 67,7 | 32,3 | 0,5 | 31,8 | 226 | 61,9 | 38,1 | 4,4 | 6,2 | 4,4 |

| TU | Tit | 1º | | | | | | | 2º | | | | | |
|--|------------------------|------------|--------------|-------------|--------------|-------------|------------|-------------|------------|--------------|-------------|-------------|-------------|-------------|
| | | Alumnos | Prom 0 | Prom 1 | Promo | No Promo | No Pro 1 | No Pro 1 | Alumnos | Titula | No Titula | No Tit 1 | No Tit 2 | No Tit 3 |
| CGS - IFCS23 - Desarrollo de Aplicaciones Multiplataforma/ Web - LOE - Ciclo Largo | | | | | | | | | | | | | | |
| Y | Público | 45 | 55,6 | 0,0 | 55,6 | 44,4 | 0,0 | 44,4 | 32 | 100,0 | 0,0 | 0,0 | 0,0 | 0,0 |
| Y | Total Comunidad | 45 | 55,6 | 0,0 | 55,6 | 44,4 | 0,0 | 44,4 | 32 | 100,0 | 0,0 | 0,0 | 0,0 | 0,0 |
| CGS - IMAS01 - Mantenimiento de Instalaciones Térmicas y de Fluidos - LOE - Ciclo Largo | | | | | | | | | | | | | | |
| V | Público | 22 | 81,8 | 0,0 | 81,8 | 18,2 | 0,0 | 18,2 | 25 | 80,0 | 20,0 | 0,0 | 4,0 | 0,0 |
| V | Total Comunidad | 22 | 81,8 | 0,0 | 81,8 | 18,2 | 0,0 | 18,2 | 25 | 80,0 | 20,0 | 0,0 | 4,0 | 0,0 |
| CGS - IMAS03 - Mecatrónica Industrial - LOE - Ciclo Largo | | | | | | | | | | | | | | |
| D | Privado | 67 | 67,2 | 22,4 | 89,6 | 10,4 | 0,0 | 10,4 | 81 | 87,7 | 12,3 | 6,2 | 3,7 | 6,2 |
| D | Público | 54 | 72,2 | 11,1 | 83,3 | 16,7 | 0,0 | 16,7 | 53 | 75,5 | 24,5 | 5,7 | 5,7 | 5,7 |
| D | Total Comunidad | 121 | 69,4 | 17,4 | 86,8 | 13,2 | 0,0 | 13,2 | 134 | 82,8 | 17,2 | 6,0 | 4,5 | 6,0 |
| Y | Público | 43 | 88,4 | 0,0 | 88,4 | 11,6 | 0,0 | 11,6 | 46 | 67,4 | 32,6 | 0,0 | 6,5 | 0,0 |
| Y | Total Comunidad | 43 | 88,4 | 0,0 | 88,4 | 11,6 | 0,0 | 11,6 | 46 | 67,4 | 32,6 | 0,0 | 6,5 | 0,0 |
| V | Privado | 30 | 60,0 | 16,7 | 76,7 | 23,3 | 0,0 | 23,3 | 31 | 96,8 | 3,2 | 0,0 | 3,2 | 0,0 |
| V | Público | 29 | 65,5 | 24,1 | 89,7 | 10,3 | 0,0 | 10,3 | 22 | 100,0 | 0,0 | 0,0 | 0,0 | 0,0 |
| V | Total Comunidad | 59 | 62,7 | 20,3 | 83,1 | 16,9 | 0,0 | 16,9 | 53 | 98,1 | 1,9 | 0,0 | 1,9 | 0,0 |
| CGS - IMPS01 - Estética Integral y Bienestar - LOE - Ciclo Largo | | | | | | | | | | | | | | |
| D | Público | 206 | 79,6 | 8,7 | 88,3 | 11,7 | 0,0 | 11,7 | 238 | 79,4 | 20,6 | 1,7 | 6,7 | 1,7 |
| D | Total Comunidad | 206 | 79,6 | 8,7 | 88,3 | 11,7 | 0,0 | 11,7 | 238 | 79,4 | 20,6 | 1,7 | 6,7 | 1,7 |
| Y | Público | 11 | 90,9 | 0,0 | 90,9 | 9,1 | 0,0 | 9,1 | 15 | 80,0 | 20,0 | 6,7 | 6,7 | 6,7 |
| Y | Total Comunidad | 11 | 90,9 | 0,0 | 90,9 | 9,1 | 0,0 | 9,1 | 15 | 80,0 | 20,0 | 6,7 | 6,7 | 6,7 |
| V | Público | 36 | 69,4 | 16,7 | 86,1 | 13,9 | 0,0 | 13,9 | 47 | 76,6 | 23,4 | 0,0 | 10,6 | 0,0 |
| V | Total Comunidad | 36 | 69,4 | 16,7 | 86,1 | 13,9 | 0,0 | 13,9 | 47 | 76,6 | 23,4 | 0,0 | 10,6 | 0,0 |
| CGS - IMPS03 - Asesoría de Imagen Personal y Corporativa - LOE - Ciclo Largo | | | | | | | | | | | | | | |
| X | Privado | 5 | 100,0 | 0,0 | 100,0 | 0,0 | 0,0 | 0,0 | — | | | | | |
| X | Total Comunidad | 5 | 100,0 | 0,0 | 100,0 | 0,0 | 0,0 | 0,0 | — | | | | | |
| D | Privado | 62 | 64,5 | 25,8 | 90,3 | 9,7 | 0,0 | 9,7 | 52 | 86,5 | 13,5 | 3,8 | 5,8 | 3,8 |
| D | Público | 17 | 94,1 | 5,9 | 100,0 | 0,0 | 0,0 | 0,0 | 22 | 77,3 | 22,7 | 0,0 | 13,6 | 0,0 |
| D | Total Comunidad | 79 | 70,9 | 21,5 | 92,4 | 7,6 | 0,0 | 7,6 | 74 | 83,8 | 16,2 | 2,7 | 8,1 | 2,7 |
| V | Privado | 54 | 88,9 | 5,6 | 94,4 | 5,6 | 0,0 | 5,6 | 42 | 97,6 | 2,4 | 0,0 | 0,0 | 0,0 |
| V | Público | 32 | 93,8 | 6,3 | 100,0 | 0,0 | 0,0 | 0,0 | 31 | 93,5 | 6,5 | 0,0 | 3,2 | 0,0 |
| V | Total Comunidad | 86 | 90,7 | 5,8 | 96,5 | 3,5 | 0,0 | 3,5 | 73 | 95,9 | 4,1 | 0,0 | 1,4 | 0,0 |
| CGS - IMPS04 - Caracterización y Maquillaje Profesional - LOE - Ciclo Largo | | | | | | | | | | | | | | |
| D | Privado | 24 | 87,5 | 0,0 | 87,5 | 12,5 | 0,0 | 12,5 | 19 | 52,6 | 47,4 | 10,5 | 21,1 | 10,5 |
| D | Público | 49 | 67,3 | 18,4 | 85,7 | 14,3 | 0,0 | 14,3 | 43 | 67,4 | 32,6 | 11,6 | 14,0 | 11,6 |
| D | Total Comunidad | 73 | 74,0 | 12,3 | 86,3 | 13,7 | 0,0 | 13,7 | 62 | 62,9 | 37,1 | 11,3 | 16,1 | 11,3 |
| V | Privado | 42 | 90,5 | 4,8 | 95,2 | 4,8 | 0,0 | 4,8 | 9 | 44,4 | 55,6 | 33,3 | 11,1 | 33,3 |
| V | Total Comunidad | 42 | 90,5 | 4,8 | 95,2 | 4,8 | 0,0 | 4,8 | 9 | 44,4 | 55,6 | 33,3 | 11,1 | 33,3 |

| TU | Tit | 1º | | | | | | | 2º | | | | | |
|---|------------------------|------------|-------------|-------------|-------------|-------------|------------|-------------|------------|-------------|-------------|-------------|-------------|-------------|
| | | Alumnos | Prom 0 | Prom 1 | Promo | No Promo | No Pro 1 | No Pro 1 | Alumnos | Titula | No Titula | No Tit 1 | No Tit 2 | No Tit 3 |
| CGS - IMSS01 - Animaciones 3D, Juegos y Entornos Interactivos - LOE - Ciclo Largo | | | | | | | | | | | | | | |
| D | Privado | 337 | 78,0 | 7,1 | 85,2 | 14,8 | 0,6 | 14,2 | 292 | 72,9 | 27,1 | 5,8 | 8,9 | 5,8 |
| D | Público | 29 | 75,9 | 6,9 | 82,8 | 17,2 | 0,0 | 17,2 | 19 | 89,5 | 10,5 | 0,0 | 5,3 | 0,0 |
| D | Total Comunidad | 366 | 77,9 | 7,1 | 85,0 | 15,0 | 0,5 | 14,5 | 311 | 74,0 | 26,0 | 5,5 | 8,7 | 5,5 |
| V | Privado | 76 | 64,5 | 15,8 | 80,3 | 19,7 | 1,3 | 18,4 | 55 | 83,6 | 16,4 | 9,1 | 3,6 | 9,1 |
| V | Público | 54 | 88,9 | 5,6 | 94,4 | 5,6 | 0,0 | 5,6 | 55 | 74,5 | 25,5 | 0,0 | 18,2 | 0,0 |
| V | Total Comunidad | 130 | 74,6 | 11,5 | 86,2 | 13,8 | 0,8 | 13,1 | 110 | 79,1 | 20,9 | 4,5 | 10,9 | 4,5 |
| CGS - IMSS02 - Realización de Proyectos Audiovisuales y Espectáculos - LOE - Ciclo Largo | | | | | | | | | | | | | | |
| D | Privado | 200 | 85,5 | 8,5 | 94,0 | 6,0 | 0,0 | 6,0 | 244 | 72,1 | 27,9 | 16,4 | 3,7 | 16,4 |
| D | Público | 83 | 71,1 | 13,3 | 84,3 | 15,7 | 0,0 | 15,7 | 77 | 79,2 | 20,8 | 1,3 | 3,9 | 1,3 |
| D | Total Comunidad | 283 | 81,3 | 9,9 | 91,2 | 8,8 | 0,0 | 8,8 | 321 | 73,8 | 26,2 | 12,8 | 3,7 | 12,8 |
| V | Privado | 57 | 73,7 | 12,3 | 86,0 | 14,0 | 0,0 | 14,0 | 53 | 90,6 | 9,4 | 0,0 | 5,7 | 0,0 |
| V | Público | 141 | 70,9 | 12,1 | 83,0 | 17,0 | 0,0 | 17,0 | 151 | 86,1 | 13,9 | 1,3 | 6,0 | 1,3 |
| V | Total Comunidad | 198 | 71,7 | 12,1 | 83,8 | 16,2 | 0,0 | 16,2 | 204 | 87,3 | 12,7 | 1,0 | 5,9 | 1,0 |
| CGS - IMSS03 - Producción de Audiovisuales y Espectáculos - LOE - Ciclo Largo | | | | | | | | | | | | | | |
| D | Privado | 42 | 95,2 | 4,8 | 100,0 | 0,0 | 0,0 | 0,0 | 41 | 82,9 | 17,1 | 12,2 | 4,9 | 12,2 |
| D | Público | 83 | 68,7 | 20,5 | 89,2 | 10,8 | 0,0 | 10,8 | 77 | 80,5 | 19,5 | 0,0 | 5,2 | 0,0 |
| D | Total Comunidad | 125 | 77,6 | 15,2 | 92,8 | 7,2 | 0,0 | 7,2 | 118 | 81,4 | 18,6 | 4,2 | 5,1 | 4,2 |
| V | Público | 72 | 58,3 | 18,1 | 76,4 | 23,6 | 0,0 | 23,6 | 75 | 81,3 | 18,7 | 2,7 | 6,7 | 2,7 |
| V | Total Comunidad | 72 | 58,3 | 18,1 | 76,4 | 23,6 | 0,0 | 23,6 | 75 | 81,3 | 18,7 | 2,7 | 6,7 | 2,7 |
| CGS - IMSS04 - Sonido para Audiovisuales y Espectáculos - LOE - Ciclo Largo | | | | | | | | | | | | | | |
| D | Privado | 107 | 78,5 | 14,0 | 92,5 | 7,5 | 2,8 | 4,7 | 98 | 65,3 | 34,7 | 23,5 | 6,1 | 23,5 |
| D | Público | 75 | 57,3 | 13,3 | 70,7 | 29,3 | 0,0 | 29,3 | 81 | 69,1 | 30,9 | 7,4 | 8,6 | 7,4 |
| D | Total Comunidad | 182 | 69,8 | 13,7 | 83,5 | 16,5 | 1,6 | 14,8 | 179 | 67,0 | 33,0 | 16,2 | 7,3 | 16,2 |
| V | Privado | 67 | 92,5 | 3,0 | 95,5 | 4,5 | 0,0 | 4,5 | 65 | 78,5 | 21,5 | 12,3 | 3,1 | 12,3 |
| V | Público | 73 | 60,3 | 16,4 | 76,7 | 23,3 | 0,0 | 23,3 | 77 | 72,7 | 27,3 | 6,5 | 9,1 | 6,5 |
| V | Total Comunidad | 140 | 75,7 | 10,0 | 85,7 | 14,3 | 0,0 | 14,3 | 142 | 75,4 | 24,6 | 9,2 | 6,3 | 9,2 |
| CGS - IMSS05 - Iluminación, Captación y Tratamiento de la Imagen - LOE - Ciclo Largo | | | | | | | | | | | | | | |
| D | Privado | 85 | 72,9 | 17,6 | 90,6 | 9,4 | 0,0 | 9,4 | 44 | 79,5 | 20,5 | 15,9 | 2,3 | 15,9 |
| D | Público | 173 | 72,8 | 13,9 | 86,7 | 13,3 | 0,0 | 13,3 | 162 | 79,0 | 21,0 | 1,2 | 6,8 | 1,2 |
| D | Total Comunidad | 258 | 72,9 | 15,1 | 88,0 | 12,0 | 0,0 | 12,0 | 206 | 79,1 | 20,9 | 4,4 | 5,8 | 4,4 |
| V | Privado | 45 | 84,4 | 6,7 | 91,1 | 8,9 | 0,0 | 8,9 | 69 | 75,4 | 24,6 | 10,1 | 4,3 | 10,1 |
| V | Público | 159 | 69,8 | 15,7 | 85,5 | 14,5 | 0,0 | 14,5 | 164 | 73,8 | 26,2 | 3,7 | 4,9 | 3,7 |
| V | Total Comunidad | 204 | 73,0 | 13,7 | 86,8 | 13,2 | 0,0 | 13,2 | 233 | 74,2 | 25,8 | 5,6 | 4,7 | 5,6 |
| CGS - INAS01 - Vitivinicultura - LOE - Ciclo Largo | | | | | | | | | | | | | | |
| D | Público | 19 | 68,4 | 10,5 | 78,9 | 21,1 | 0,0 | 21,1 | 23 | 73,9 | 26,1 | 0,0 | 13,0 | 0,0 |
| D | Total Comunidad | 19 | 68,4 | 10,5 | 78,9 | 21,1 | 0,0 | 21,1 | 23 | 73,9 | 26,1 | 0,0 | 13,0 | 0,0 |

| TU | Tit | 1º | | | | | | 2º | | | | | | |
|--|------------------------|------------|-------------|-------------|-------------|-------------|------------|-------------|------------|--------------|-------------|------------|-------------|------------|
| | | Alumnos | Prom 0 | Prom 1 | Promo | No Promo | No Pro 1 | No Pro 1 | Alumnos | Titula | No Titula | No Tit 1 | No Tit 2 | No Tit 3 |
| CGS - INAS02 - Procesos y Calidad en la Industria Alimentaria - LOE - Ciclo Largo | | | | | | | | | | | | | | |
| D | Público | 47 | 36,2 | 6,4 | 42,6 | 57,4 | 0,0 | 57,4 | 26 | 76,9 | 23,1 | 7,7 | 3,8 | 7,7 |
| D | Total Comunidad | 47 | 36,2 | 6,4 | 42,6 | 57,4 | 0,0 | 57,4 | 26 | 76,9 | 23,1 | 7,7 | 3,8 | 7,7 |
| CGS - MAMS01 - Diseño y Amueblamiento - LOE - Ciclo Largo | | | | | | | | | | | | | | |
| V | Público | 26 | 76,9 | 0,0 | 76,9 | 23,1 | 0,0 | 23,1 | 23 | 73,9 | 26,1 | 4,3 | 4,3 | 4,3 |
| V | Total Comunidad | 26 | 76,9 | 0,0 | 76,9 | 23,1 | 0,0 | 23,1 | 23 | 73,9 | 26,1 | 4,3 | 4,3 | 4,3 |
| CGS - QUISO1 - Laboratorio de Análisis y Control de Calidad - LOE - Ciclo Largo | | | | | | | | | | | | | | |
| D | Público | 161 | 65,2 | 9,3 | 74,5 | 25,5 | 1,9 | 23,6 | 145 | 64,8 | 35,2 | 1,4 | 11,0 | 1,4 |
| D | Total Comunidad | 161 | 65,2 | 9,3 | 74,5 | 25,5 | 1,9 | 23,6 | 145 | 64,8 | 35,2 | 1,4 | 11,0 | 1,4 |
| Y | Privado | 15 | 93,3 | 6,7 | 100,0 | 0,0 | 0,0 | 0,0 | 7 | 100,0 | 0,0 | 0,0 | 0,0 | 0,0 |
| Y | Público | 48 | 85,4 | 0,0 | 85,4 | 14,6 | 0,0 | 14,6 | 38 | 81,6 | 18,4 | 0,0 | 0,0 | 0,0 |
| Y | Total Comunidad | 63 | 87,3 | 1,6 | 88,9 | 11,1 | 0,0 | 11,1 | 45 | 84,4 | 15,6 | 0,0 | 0,0 | 0,0 |
| V | Público | 47 | 53,2 | 25,5 | 78,7 | 21,3 | 0,0 | 21,3 | 35 | 91,4 | 8,6 | 0,0 | 5,7 | 0,0 |
| V | Total Comunidad | 47 | 53,2 | 25,5 | 78,7 | 21,3 | 0,0 | 21,3 | 35 | 91,4 | 8,6 | 0,0 | 5,7 | 0,0 |
| CGS - QUISO2 - Química Industrial - LOE - Ciclo Largo | | | | | | | | | | | | | | |
| D | Público | — | | | | | | | 1 | 100,0 | 0,0 | 0,0 | 0,0 | 0,0 |
| D | Total Comunidad | — | | | | | | | 1 | 100,0 | 0,0 | 0,0 | 0,0 | 0,0 |
| V | Público | 34 | 61,8 | 0,0 | 61,8 | 38,2 | 0,0 | 38,2 | 34 | 100,0 | 0,0 | 0,0 | 0,0 | 0,0 |
| V | Total Comunidad | 34 | 61,8 | 0,0 | 61,8 | 38,2 | 0,0 | 38,2 | 34 | 100,0 | 0,0 | 0,0 | 0,0 | 0,0 |
| CGS - SANS01 - Audiología Protésica - LOE - Ciclo Largo | | | | | | | | | | | | | | |
| X | Privado | 300 | 91,0 | 7,7 | 98,7 | 1,3 | 0,0 | 1,3 | 305 | 87,9 | 12,1 | 6,9 | 3,6 | 6,9 |
| X | Total Comunidad | 300 | 91,0 | 7,7 | 98,7 | 1,3 | 0,0 | 1,3 | 305 | 87,9 | 12,1 | 6,9 | 3,6 | 6,9 |
| D | Privado | 25 | 60,0 | 8,0 | 68,0 | 32,0 | 0,0 | 32,0 | 29 | 93,1 | 6,9 | 0,0 | 6,9 | 0,0 |
| D | Público | 48 | 52,1 | 31,3 | 83,3 | 16,7 | 0,0 | 16,7 | 63 | 71,4 | 28,6 | 0,0 | 3,2 | 0,0 |
| D | Total Comunidad | 73 | 54,8 | 23,3 | 78,1 | 21,9 | 0,0 | 21,9 | 92 | 78,3 | 21,7 | 0,0 | 4,3 | 0,0 |
| V | Privado | 27 | 0,0 | 92,6 | 92,6 | 7,4 | 0,0 | 7,4 | 40 | 77,5 | 22,5 | 0,0 | 17,5 | 0,0 |
| V | Total Comunidad | 27 | 0,0 | 92,6 | 92,6 | 7,4 | 0,0 | 7,4 | 40 | 77,5 | 22,5 | 0,0 | 17,5 | 0,0 |
| CGS - SANS02 - Prótesis Dentales - LOE - Ciclo Largo | | | | | | | | | | | | | | |
| D | Privado | 52 | 94,2 | 3,8 | 98,1 | 1,9 | 0,0 | 1,9 | 54 | 87,0 | 13,0 | 9,3 | 1,9 | 9,3 |
| D | Público | 44 | 84,1 | 15,9 | 100,0 | 0,0 | 0,0 | 0,0 | 52 | 84,6 | 15,4 | 0,0 | 5,8 | 0,0 |
| D | Total Comunidad | 96 | 89,6 | 9,4 | 99,0 | 1,0 | 0,0 | 1,0 | 106 | 85,8 | 14,2 | 4,7 | 3,8 | 4,7 |
| V | Privado | 8 | 100,0 | 0,0 | 100,0 | 0,0 | 0,0 | 0,0 | 19 | 100,0 | 0,0 | 0,0 | 0,0 | 0,0 |
| V | Público | 18 | 94,4 | 0,0 | 94,4 | 5,6 | 0,0 | 5,6 | 18 | 88,9 | 11,1 | 0,0 | 0,0 | 0,0 |
| V | Total Comunidad | 26 | 96,2 | 0,0 | 96,2 | 3,8 | 0,0 | 3,8 | 37 | 94,6 | 5,4 | 0,0 | 0,0 | 0,0 |

| TU | Tit | 1º | | | | | | | 2º | | | | | |
|---|------------------------|------------|-------------|-------------|-------------|-------------|------------|-------------|------------|--------------|-------------|-------------|-------------|-------------|
| | | Alumnos | Prom 0 | Prom 1 | Promo | No Promo | No Pro 1 | No Pro 1 | Alumnos | Titula | No Titula | No Tit 1 | No Tit 2 | No Tit 3 |
| CGS - SANS04 - Anatomía Patológica y Citodiagnóstico - LOE - Ciclo Largo | | | | | | | | | | | | | | |
| D | Privado | 250 | 79,2 | 7,6 | 86,8 | 13,2 | 1,2 | 12,0 | 237 | 83,1 | 16,9 | 4,2 | 3,0 | 4,2 |
| D | Público | 127 | 76,4 | 7,9 | 84,3 | 15,7 | 0,0 | 15,7 | 150 | 82,7 | 17,3 | 0,0 | 3,3 | 0,0 |
| D | Total Comunidad | 377 | 78,2 | 7,7 | 85,9 | 14,1 | 0,8 | 13,3 | 387 | 82,9 | 17,1 | 2,6 | 3,1 | 2,6 |
| V | Privado | 96 | 90,6 | 7,3 | 97,9 | 2,1 | 0,0 | 2,1 | 100 | 81,0 | 19,0 | 5,0 | 11,0 | 5,0 |
| V | Total Comunidad | 96 | 90,6 | 7,3 | 97,9 | 2,1 | 0,0 | 2,1 | 100 | 81,0 | 19,0 | 5,0 | 11,0 | 5,0 |
| CGS - SANS05 - Documentación y Administración Sanitarias - LOE - Ciclo Largo | | | | | | | | | | | | | | |
| D | Privado | 29 | 79,3 | 3,4 | 82,8 | 17,2 | 0,0 | 17,2 | 19 | 73,7 | 26,3 | 26,3 | 0,0 | 26,3 |
| D | Público | 26 | 80,8 | 3,8 | 84,6 | 15,4 | 0,0 | 15,4 | 24 | 95,8 | 4,2 | 0,0 | 0,0 | 0,0 |
| D | Total Comunidad | 55 | 80,0 | 3,6 | 83,6 | 16,4 | 0,0 | 16,4 | 43 | 86,0 | 14,0 | 11,6 | 0,0 | 11,6 |
| V | Privado | 30 | 83,3 | 6,7 | 90,0 | 10,0 | 0,0 | 10,0 | 17 | 94,1 | 5,9 | 5,9 | 0,0 | 5,9 |
| V | Total Comunidad | 30 | 83,3 | 6,7 | 90,0 | 10,0 | 0,0 | 10,0 | 17 | 94,1 | 5,9 | 5,9 | 0,0 | 5,9 |
| CGS - SANS06 - Higiene Bucodental - LOE - Ciclo Largo | | | | | | | | | | | | | | |
| X | Privado | 119 | 82,4 | 7,6 | 89,9 | 10,1 | 0,0 | 10,1 | 110 | 86,4 | 13,6 | 0,9 | 6,4 | 0,9 |
| X | Total Comunidad | 119 | 82,4 | 7,6 | 89,9 | 10,1 | 0,0 | 10,1 | 110 | 86,4 | 13,6 | 0,9 | 6,4 | 0,9 |
| D | Privado | 86 | 84,9 | 10,5 | 95,3 | 4,7 | 0,0 | 4,7 | 95 | 85,3 | 14,7 | 7,4 | 5,3 | 7,4 |
| D | Público | 83 | 86,7 | 6,0 | 92,8 | 7,2 | 0,0 | 7,2 | 81 | 93,8 | 6,2 | 1,2 | 1,2 | 1,2 |
| D | Total Comunidad | 169 | 85,8 | 8,3 | 94,1 | 5,9 | 0,0 | 5,9 | 176 | 89,2 | 10,8 | 4,5 | 3,4 | 4,5 |
| V | Privado | — | | | | | | | 8 | 100,0 | 0,0 | 0,0 | 0,0 | 0,0 |
| V | Público | 22 | 77,3 | 4,5 | 81,8 | 18,2 | 0,0 | 18,2 | 19 | 100,0 | 0,0 | 0,0 | 0,0 | 0,0 |
| V | Total Comunidad | 22 | 77,3 | 4,5 | 81,8 | 18,2 | 0,0 | 18,2 | 27 | 100,0 | 0,0 | 0,0 | 0,0 | 0,0 |
| CGS - SANS07 - Imagen Para el Diagnóstico y Medicina Nuclear - LOE - Ciclo Largo | | | | | | | | | | | | | | |
| X | Privado | 200 | 56,5 | 10,5 | 67,0 | 33,0 | 2,0 | 31,0 | 161 | 53,4 | 46,6 | 8,7 | 16,8 | 8,7 |
| X | Total Comunidad | 200 | 56,5 | 10,5 | 67,0 | 33,0 | 2,0 | 31,0 | 161 | 53,4 | 46,6 | 8,7 | 16,8 | 8,7 |
| D | Privado | 319 | 77,1 | 6,9 | 84,0 | 16,0 | 0,6 | 15,4 | 309 | 81,9 | 18,1 | 2,9 | 6,1 | 2,9 |
| D | Público | 50 | 76,0 | 16,0 | 92,0 | 8,0 | 0,0 | 8,0 | 29 | 79,3 | 20,7 | 10,3 | 0,0 | 10,3 |
| D | Total Comunidad | 369 | 77,0 | 8,1 | 85,1 | 14,9 | 0,5 | 14,4 | 338 | 81,7 | 18,3 | 3,6 | 5,6 | 3,6 |
| Y | Público | 14 | 85,7 | 0,0 | 85,7 | 14,3 | 0,0 | 14,3 | 54 | 88,9 | 11,1 | 0,0 | 0,0 | 0,0 |
| Y | Total Comunidad | 14 | 85,7 | 0,0 | 85,7 | 14,3 | 0,0 | 14,3 | 54 | 88,9 | 11,1 | 0,0 | 0,0 | 0,0 |
| V | Privado | 125 | 88,8 | 4,0 | 92,8 | 7,2 | 0,0 | 7,2 | 115 | 85,2 | 14,8 | 1,7 | 5,2 | 1,7 |
| V | Total Comunidad | 125 | 88,8 | 4,0 | 92,8 | 7,2 | 0,0 | 7,2 | 115 | 85,2 | 14,8 | 1,7 | 5,2 | 1,7 |

| TU | Tit | 1º | | | | | | | 2º | | | | | |
|---|------------------------|------------|--------------|-------------|--------------|-------------|-------------|-------------|------------|--------------|-------------|-------------|-------------|-------------|
| | | Alumnos | Prom 0 | Prom 1 | Promo | No Promo | No Pro 1 | No Pro 1 | Alumnos | Titula | No Titula | No Tit 1 | No Tit 2 | No Tit 3 |
| CGS - SANS08 - Laboratorio Clínico y Biomédico - LOE - Ciclo Largo | | | | | | | | | | | | | | |
| X | Privado | 69 | 85,5 | 2,9 | 88,4 | 11,6 | 0,0 | 11,6 | 57 | 56,1 | 43,9 | 17,5 | 14,0 | 17,5 |
| X | Total Comunidad | 69 | 85,5 | 2,9 | 88,4 | 11,6 | 0,0 | 11,6 | 57 | 56,1 | 43,9 | 17,5 | 14,0 | 17,5 |
| D | Privado | 124 | 89,5 | 4,0 | 93,5 | 6,5 | 0,0 | 6,5 | 126 | 78,6 | 21,4 | 2,4 | 8,7 | 2,4 |
| D | Público | 332 | 70,2 | 11,7 | 81,9 | 18,1 | 0,0 | 18,1 | 334 | 80,8 | 19,2 | 0,0 | 7,8 | 0,0 |
| D | Total Comunidad | 456 | 75,4 | 9,6 | 85,1 | 14,9 | 0,0 | 14,9 | 460 | 80,2 | 19,8 | 0,7 | 8,0 | 0,7 |
| Y | Público | 27 | 63,0 | 0,0 | 63,0 | 37,0 | 0,0 | 37,0 | 22 | 100,0 | 0,0 | 0,0 | 0,0 | 0,0 |
| Y | Total Comunidad | 27 | 63,0 | 0,0 | 63,0 | 37,0 | 0,0 | 37,0 | 22 | 100,0 | 0,0 | 0,0 | 0,0 | 0,0 |
| V | Privado | 78 | 83,3 | 1,3 | 84,6 | 15,4 | 1,3 | 14,1 | 79 | 79,7 | 20,3 | 3,8 | 8,9 | 3,8 |
| V | Público | 78 | 56,4 | 12,8 | 69,2 | 30,8 | 0,0 | 30,8 | 77 | 77,9 | 22,1 | 2,6 | 5,2 | 2,6 |
| V | Total Comunidad | 156 | 69,9 | 7,1 | 76,9 | 23,1 | 0,6 | 22,4 | 156 | 78,8 | 21,2 | 3,2 | 7,1 | 3,2 |
| CGS - SANS09 - Radioterapia y Dosimetría - LOE - Ciclo Largo | | | | | | | | | | | | | | |
| D | Privado | 58 | 87,9 | 8,6 | 96,6 | 3,4 | 0,0 | 3,4 | 70 | 75,7 | 24,3 | 0,0 | 10,0 | 0,0 |
| D | Total Comunidad | 58 | 87,9 | 8,6 | 96,6 | 3,4 | 0,0 | 3,4 | 70 | 75,7 | 24,3 | 0,0 | 10,0 | 0,0 |
| V | Privado | 15 | 86,7 | 0,0 | 86,7 | 13,3 | 0,0 | 13,3 | 35 | 85,7 | 14,3 | 0,0 | 14,3 | 0,0 |
| V | Total Comunidad | 15 | 86,7 | 0,0 | 86,7 | 13,3 | 0,0 | 13,3 | 35 | 85,7 | 14,3 | 0,0 | 14,3 | 0,0 |
| CGS - SSCS01 - Educación Infantil - LOE - Ciclo Largo | | | | | | | | | | | | | | |
| X | Privado | 55 | 56,4 | 23,6 | 80,0 | 20,0 | 3,6 | 16,4 | 47 | 51,1 | 48,9 | 12,8 | 14,9 | 12,8 |
| X | Público | 712 | 23,2 | 0,8 | 24,0 | 76,0 | 14,0 | 61,9 | 212 | 92,5 | 7,5 | 0,0 | 2,4 | 0,0 |
| X | Total Comunidad | 767 | 25,6 | 2,5 | 28,0 | 72,0 | 13,3 | 58,7 | 259 | 84,9 | 15,1 | 2,3 | 4,6 | 2,3 |
| D | Privado | 229 | 89,5 | 5,2 | 94,8 | 5,2 | 0,4 | 4,8 | 237 | 91,6 | 8,4 | 5,9 | 0,8 | 5,9 |
| D | Público | 586 | 80,7 | 12,1 | 92,8 | 7,2 | 0,0 | 7,2 | 585 | 86,5 | 13,5 | 0,5 | 3,9 | 0,5 |
| D | Total Comunidad | 815 | 83,2 | 10,2 | 93,4 | 6,6 | 0,1 | 6,5 | 822 | 88,0 | 12,0 | 2,1 | 3,0 | 2,1 |
| Y | Privado | 29 | 65,5 | 10,3 | 75,9 | 24,1 | 0,0 | 24,1 | 29 | 82,8 | 17,2 | 10,3 | 0,0 | 10,3 |
| Y | Público | 138 | 76,1 | 0,7 | 76,8 | 23,2 | 0,0 | 23,2 | 126 | 96,8 | 3,2 | 0,0 | 0,8 | 0,0 |
| Y | Total Comunidad | 167 | 74,3 | 2,4 | 76,6 | 23,4 | 0,0 | 23,4 | 155 | 94,2 | 5,8 | 1,9 | 0,6 | 1,9 |
| V | Privado | 61 | 93,4 | 3,3 | 96,7 | 3,3 | 0,0 | 3,3 | 75 | 89,3 | 10,7 | 2,7 | 2,7 | 2,7 |
| V | Público | 174 | 82,8 | 14,4 | 97,1 | 2,9 | 0,0 | 2,9 | 141 | 88,7 | 11,3 | 0,7 | 4,3 | 0,7 |
| V | Total Comunidad | 235 | 85,5 | 11,5 | 97,0 | 3,0 | 0,0 | 3,0 | 216 | 88,9 | 11,1 | 1,4 | 3,7 | 1,4 |
| CGS - SSCS02 - Animación Sociocultural y Turística - LOE - Ciclo Largo | | | | | | | | | | | | | | |
| D | Público | 102 | 81,4 | 17,6 | 99,0 | 1,0 | 0,0 | 1,0 | 82 | 92,7 | 7,3 | 2,4 | 4,9 | 2,4 |
| D | Total Comunidad | 102 | 81,4 | 17,6 | 99,0 | 1,0 | 0,0 | 1,0 | 82 | 92,7 | 7,3 | 2,4 | 4,9 | 2,4 |
| Y | Público | 8 | 100,0 | 0,0 | 100,0 | 0,0 | 0,0 | 0,0 | 18 | 77,8 | 22,2 | 16,7 | 5,6 | 16,7 |
| Y | Total Comunidad | 8 | 100,0 | 0,0 | 100,0 | 0,0 | 0,0 | 0,0 | 18 | 77,8 | 22,2 | 16,7 | 5,6 | 16,7 |

| TU | Tit | 1º | | | | | | 2º | | | | | | |
|---|------------------------|------------|-------------|-------------|-------------|-------------|------------|-------------|------------|--------------|-------------|-------------|------------|-------------|
| | | Alumnos | Prom 0 | Prom 1 | Promo | No Promo | No Pro 1 | No Pro 1 | Alumnos | Titula | No Titula | No Tit 1 | No Tit 2 | No Tit 3 |
| CGS - SSCS03 - Integración Social - LOE - Ciclo Largo | | | | | | | | | | | | | | |
| D | Privado | 81 | 96,3 | 1,2 | 97,5 | 2,5 | 1,2 | 1,2 | 94 | 91,5 | 8,5 | 5,3 | 2,1 | 5,3 |
| D | Público | 294 | 83,3 | 9,9 | 93,2 | 6,8 | 0,0 | 6,8 | 300 | 87,7 | 12,3 | 1,3 | 2,0 | 1,3 |
| D | Total Comunidad | 375 | 86,1 | 8,0 | 94,1 | 5,9 | 0,3 | 5,6 | 394 | 88,6 | 11,4 | 2,3 | 2,0 | 2,3 |
| V | Privado | 21 | 100,0 | 0,0 | 100,0 | 0,0 | 0,0 | 0,0 | 36 | 97,2 | 2,8 | 0,0 | 2,8 | 0,0 |
| V | Público | 145 | 86,2 | 7,6 | 93,8 | 6,2 | 0,0 | 6,2 | 128 | 89,8 | 10,2 | 2,3 | 3,1 | 2,3 |
| V | Total Comunidad | 166 | 88,0 | 6,6 | 94,6 | 5,4 | 0,0 | 5,4 | 164 | 91,5 | 8,5 | 1,8 | 3,0 | 1,8 |
| CGS - SSCS05 - Mediación Comunicativa - LOE - Ciclo Largo | | | | | | | | | | | | | | |
| D | Privado | 24 | 100,0 | 0,0 | 100,0 | 0,0 | 0,0 | 0,0 | 20 | 90,0 | 10,0 | 0,0 | 10,0 | 0,0 |
| D | Público | 69 | 81,2 | 1,4 | 82,6 | 17,4 | 0,0 | 17,4 | 61 | 83,6 | 16,4 | 0,0 | 6,6 | 0,0 |
| D | Total Comunidad | 93 | 86,0 | 1,1 | 87,1 | 12,9 | 0,0 | 12,9 | 81 | 85,2 | 14,8 | 0,0 | 7,4 | 0,0 |
| CGS - TCPS01 - Patronaje y Moda - LOE - Ciclo Largo | | | | | | | | | | | | | | |
| D | Privado | 60 | 73,3 | 5,0 | 78,3 | 21,7 | 0,0 | 21,7 | 40 | 85,0 | 15,0 | 12,5 | 0,0 | 12,5 |
| D | Público | 47 | 80,9 | 6,4 | 87,2 | 12,8 | 0,0 | 12,8 | 54 | 85,2 | 14,8 | 1,9 | 0,0 | 1,9 |
| D | Total Comunidad | 107 | 76,6 | 5,6 | 82,2 | 17,8 | 0,0 | 17,8 | 94 | 85,1 | 14,9 | 6,4 | 0,0 | 6,4 |
| Y | Público | 15 | 93,3 | 0,0 | 93,3 | 6,7 | 0,0 | 6,7 | 16 | 100,0 | 0,0 | 0,0 | 0,0 | 0,0 |
| Y | Total Comunidad | 15 | 93,3 | 0,0 | 93,3 | 6,7 | 0,0 | 6,7 | 16 | 100,0 | 0,0 | 0,0 | 0,0 | 0,0 |
| V | Público | 30 | 80,0 | 13,3 | 93,3 | 6,7 | 0,0 | 6,7 | 27 | 88,9 | 11,1 | 0,0 | 3,7 | 0,0 |
| V | Total Comunidad | 30 | 80,0 | 13,3 | 93,3 | 6,7 | 0,0 | 6,7 | 27 | 88,9 | 11,1 | 0,0 | 3,7 | 0,0 |
| CGS - TMVS01 - Automoción - LOE - Ciclo Largo | | | | | | | | | | | | | | |
| D | Público | 307 | 59,0 | 13,4 | 72,3 | 27,7 | 0,0 | 27,7 | 255 | 77,6 | 22,4 | 2,0 | 4,3 | 2,0 |
| D | Total Comunidad | 307 | 59,0 | 13,4 | 72,3 | 27,7 | 0,0 | 27,7 | 255 | 77,6 | 22,4 | 2,0 | 4,3 | 2,0 |
| Y | Privado | 11 | 72,7 | 9,1 | 81,8 | 18,2 | 0,0 | 18,2 | 7 | 100,0 | 0,0 | 0,0 | 0,0 | 0,0 |
| Y | Público | 90 | 90,0 | 0,0 | 90,0 | 10,0 | 0,0 | 10,0 | 78 | 93,6 | 6,4 | 0,0 | 0,0 | 0,0 |
| Y | Total Comunidad | 101 | 88,1 | 1,0 | 89,1 | 10,9 | 0,0 | 10,9 | 85 | 94,1 | 5,9 | 0,0 | 0,0 | 0,0 |
| V | Privado | 65 | 66,2 | 9,2 | 75,4 | 24,6 | 0,0 | 24,6 | 72 | 88,9 | 11,1 | 4,2 | 4,2 | 4,2 |
| V | Público | 143 | 72,0 | 9,1 | 81,1 | 18,9 | 0,0 | 18,9 | 132 | 68,9 | 31,1 | 6,1 | 5,3 | 6,1 |
| V | Total Comunidad | 208 | 70,2 | 9,1 | 79,3 | 20,7 | 0,0 | 20,7 | 204 | 76,0 | 24,0 | 5,4 | 4,9 | 5,4 |
| CGS - ADM301 - Administración y Finanzas - LOGSE - Ciclo Largo | | | | | | | | | | | | | | |
| X | Privado | 10 | 70,0 | 10,0 | 80,0 | 20,0 | 0,0 | 20,0 | 15 | 60,0 | 40,0 | 40,0 | 0,0 | 40,0 |
| X | Total Comunidad | 10 | 70,0 | 10,0 | 80,0 | 20,0 | 0,0 | 20,0 | 15 | 60,0 | 40,0 | 40,0 | 0,0 | 40,0 |
| Y | Privado | 21 | 85,7 | 9,5 | 95,2 | 4,8 | 0,0 | 4,8 | 22 | 95,5 | 4,5 | 0,0 | 0,0 | 0,0 |
| Y | Total Comunidad | 21 | 85,7 | 9,5 | 95,2 | 4,8 | 0,0 | 4,8 | 22 | 95,5 | 4,5 | 0,0 | 0,0 | 0,0 |
| V | Privado | 29 | 89,7 | 3,4 | 93,1 | 6,9 | 0,0 | 6,9 | 36 | 86,1 | 13,9 | 8,3 | 2,8 | 8,3 |
| V | Total Comunidad | 29 | 89,7 | 3,4 | 93,1 | 6,9 | 0,0 | 6,9 | 36 | 86,1 | 13,9 | 8,3 | 2,8 | 8,3 |

| TU | Tit | 1º | | | | | | | 2º | | | | | |
|---|------------------------|--------------|--------------|-------------|--------------|-------------|------------|-------------|--------------|--------------|-------------|-------------|-------------|-------------|
| | | Alumnos | Prom 0 | Prom 1 | Promo | No Promo | No Pro 1 | No Pro 1 | Alumnos | Titula | No Titula | No Tit 1 | No Tit 2 | No Tit 3 |
| CGS - ADM302 - Secretariado - LOGSE - Ciclo Corto | | | | | | | | | | | | | | |
| D | Público | — | | | | | | | 9 | 88,9 | 11,1 | 11,1 | 0,0 | 11,1 |
| D | Total Comunidad | — | | | | | | | 9 | 88,9 | 11,1 | 11,1 | 0,0 | 11,1 |
| CGS - AFD301 - Animación de Actividades Físicas y Deportivas - LOGSE - Ciclo Largo | | | | | | | | | | | | | | |
| X | Privado | 81 | 74,1 | 18,5 | 92,6 | 7,4 | 0,0 | 7,4 | 34 | 73,5 | 26,5 | 2,9 | 5,9 | 2,9 |
| X | Total Comunidad | 81 | 74,1 | 18,5 | 92,6 | 7,4 | 0,0 | 7,4 | 34 | 73,5 | 26,5 | 2,9 | 5,9 | 2,9 |
| D | Privado | 799 | 77,5 | 12,9 | 90,4 | 9,6 | 0,8 | 8,9 | 669 | 89,7 | 10,3 | 5,4 | 2,5 | 5,4 |
| D | Público | 641 | 75,0 | 16,7 | 91,7 | 8,3 | 0,0 | 8,3 | 725 | 82,6 | 17,4 | 3,7 | 4,0 | 3,7 |
| D | Total Comunidad | 1.440 | 76,4 | 14,6 | 91,0 | 9,0 | 0,4 | 8,6 | 1.394 | 86,0 | 14,0 | 4,5 | 3,3 | 4,5 |
| Y | Privado | 71 | 80,3 | 5,6 | 85,9 | 14,1 | 0,0 | 14,1 | 107 | 88,8 | 11,2 | 7,5 | 1,9 | 7,5 |
| Y | Público | 115 | 98,3 | 0,0 | 98,3 | 1,7 | 0,0 | 1,7 | 51 | 90,2 | 9,8 | 0,0 | 3,9 | 0,0 |
| Y | Total Comunidad | 186 | 91,4 | 2,2 | 93,5 | 6,5 | 0,0 | 6,5 | 158 | 89,2 | 10,8 | 5,1 | 2,5 | 5,1 |
| V | Privado | 429 | 83,4 | 10,5 | 93,9 | 6,1 | 1,2 | 4,9 | 266 | 94,0 | 6,0 | 3,4 | 1,1 | 3,4 |
| V | Público | 32 | 56,3 | 15,6 | 71,9 | 28,1 | 0,0 | 28,1 | 30 | 76,7 | 23,3 | 3,3 | 10,0 | 3,3 |
| V | Total Comunidad | 461 | 81,6 | 10,8 | 92,4 | 7,6 | 1,1 | 6,5 | 296 | 92,2 | 7,8 | 3,4 | 2,0 | 3,4 |
| CGS - ARG301 - Diseño y Producción Editorial - LOGSE - Ciclo Largo | | | | | | | | | | | | | | |
| D | Público | — | | | | | | | 3 | 33,3 | 66,7 | 0,0 | 33,3 | 0,0 |
| D | Total Comunidad | — | | | | | | | 3 | 33,3 | 66,7 | 0,0 | 33,3 | 0,0 |
| CGS - ARG302 - Producción en Industrias de Artes Gráficas - LOGSE - Ciclo Largo | | | | | | | | | | | | | | |
| D | Público | — | | | | | | | 2 | 100,0 | 0,0 | 0,0 | 0,0 | 0,0 |
| D | Total Comunidad | — | | | | | | | 2 | 100,0 | 0,0 | 0,0 | 0,0 | 0,0 |
| CGS - CIS302 - Producción de Audiovisuales, Radio y Espectáculos - LOGSE - Ciclo Largo | | | | | | | | | | | | | | |
| V | Privado | 7 | 100,0 | 0,0 | 100,0 | 0,0 | 0,0 | 0,0 | — | | | | | |
| V | Total Comunidad | 7 | 100,0 | 0,0 | 100,0 | 0,0 | 0,0 | 0,0 | — | | | | | |
| CGS - COM301 - Comercio Internacional - LOGSE - Ciclo Largo | | | | | | | | | | | | | | |
| X | Privado | 49 | 36,7 | 20,4 | 57,1 | 42,9 | 4,1 | 38,8 | 26 | 34,6 | 65,4 | 7,7 | 19,2 | 7,7 |
| X | Total Comunidad | 49 | 36,7 | 20,4 | 57,1 | 42,9 | 4,1 | 38,8 | 26 | 34,6 | 65,4 | 7,7 | 19,2 | 7,7 |
| D | Privado | 101 | 64,4 | 21,8 | 86,1 | 13,9 | 0,0 | 13,9 | 89 | 76,4 | 23,6 | 4,5 | 4,5 | 4,5 |
| D | Total Comunidad | 101 | 64,4 | 21,8 | 86,1 | 13,9 | 0,0 | 13,9 | 89 | 76,4 | 23,6 | 4,5 | 4,5 | 4,5 |
| CGS - FME305 - Óptica de Anteojería - LOGSE - Ciclo Largo | | | | | | | | | | | | | | |
| Y | Público | 32 | 100,0 | 0,0 | 100,0 | 0,0 | 0,0 | 0,0 | 20 | 100,0 | 0,0 | 0,0 | 0,0 | 0,0 |
| Y | Total Comunidad | 32 | 100,0 | 0,0 | 100,0 | 0,0 | 0,0 | 0,0 | 20 | 100,0 | 0,0 | 0,0 | 0,0 | 0,0 |
| V | Público | — | | | | | | | 3 | 100,0 | 0,0 | 0,0 | 0,0 | 0,0 |
| V | Total Comunidad | — | | | | | | | 3 | 100,0 | 0,0 | 0,0 | 0,0 | 0,0 |

| TU | Tit | 1º | | | | | | 2º | | | | | | |
|---|------------------------|-----------|--------------|-------------|--------------|-------------|-------------|-------------|-----------|--------------|-------------|------------|-------------|------------|
| | | Alumnos | Prom 0 | Prom 1 | Promo | No Promo | No Pro 1 | No Pro 1 | Alumnos | Títula | No Titula | No Tit 1 | No Tit 2 | No Tit 3 |
| CGS - IMP301 - Asesoría de Imagen - LOGSE - Ciclo Corto | | | | | | | | | | | | | | |
| D | Público | — | | | | | | | 3 | 100,0 | 0,0 | 0,0 | 0,0 | 0,0 |
| D | Total Comunidad | — | | | | | | | 3 | 100,0 | 0,0 | 0,0 | 0,0 | 0,0 |
| CGS - MSP304 - Prevención de Riesgos Profesionales - LOGSE - Ciclo Largo | | | | | | | | | | | | | | |
| D | Público | 42 | 78,6 | 7,1 | 85,7 | 14,3 | 0,0 | 14,3 | 44 | 72,7 | 27,3 | 9,1 | 2,3 | 9,1 |
| D | Total Comunidad | 42 | 78,6 | 7,1 | 85,7 | 14,3 | 0,0 | 14,3 | 44 | 72,7 | 27,3 | 9,1 | 2,3 | 9,1 |
| Y | Público | 14 | 71,4 | 0,0 | 71,4 | 28,6 | 0,0 | 28,6 | 13 | 76,9 | 23,1 | 0,0 | 0,0 | 0,0 |
| Y | Total Comunidad | 14 | 71,4 | 0,0 | 71,4 | 28,6 | 0,0 | 28,6 | 13 | 76,9 | 23,1 | 0,0 | 0,0 | 0,0 |
| CGS - MVA302 - Mantenimiento Aeromecánico - LOGSE - Ciclo Largo | | | | | | | | | | | | | | |
| D | Público | 46 | 65,2 | 17,4 | 82,6 | 17,4 | 0,0 | 17,4 | 44 | 63,6 | 36,4 | 0,0 | 4,5 | 0,0 |
| D | Total Comunidad | 46 | 65,2 | 17,4 | 82,6 | 17,4 | 0,0 | 17,4 | 44 | 63,6 | 36,4 | 0,0 | 4,5 | 0,0 |
| Y | Público | 38 | 89,5 | 0,0 | 89,5 | 10,5 | 0,0 | 10,5 | 13 | 84,6 | 15,4 | 0,0 | 0,0 | 0,0 |
| Y | Total Comunidad | 38 | 89,5 | 0,0 | 89,5 | 10,5 | 0,0 | 10,5 | 13 | 84,6 | 15,4 | 0,0 | 0,0 | 0,0 |
| V | Público | 50 | 100,0 | 0,0 | 100,0 | 0,0 | 0,0 | 0,0 | 49 | 69,4 | 30,6 | 8,2 | 10,2 | 8,2 |
| V | Total Comunidad | 50 | 100,0 | 0,0 | 100,0 | 0,0 | 0,0 | 0,0 | 49 | 69,4 | 30,6 | 8,2 | 10,2 | 8,2 |
| CGS - MVA303 - Mantenimiento de Aviónica - LOGSE - Ciclo Largo | | | | | | | | | | | | | | |
| D | Público | 51 | 35,3 | 37,3 | 72,5 | 27,5 | 0,0 | 27,5 | 50 | 68,0 | 32,0 | 4,0 | 6,0 | 4,0 |
| D | Total Comunidad | 51 | 35,3 | 37,3 | 72,5 | 27,5 | 0,0 | 27,5 | 50 | 68,0 | 32,0 | 4,0 | 6,0 | 4,0 |
| V | Público | 20 | 80,0 | 5,0 | 85,0 | 15,0 | 0,0 | 15,0 | 26 | 80,8 | 19,2 | 7,7 | 3,8 | 7,7 |
| V | Total Comunidad | 20 | 80,0 | 5,0 | 85,0 | 15,0 | 0,0 | 15,0 | 26 | 80,8 | 19,2 | 7,7 | 3,8 | 7,7 |
| CGS - QUI306 - Química Ambiental - LOGSE - Ciclo Corto | | | | | | | | | | | | | | |
| D | Público | 22 | 54,5 | 18,2 | 72,7 | 27,3 | 0,0 | 27,3 | 16 | 93,8 | 6,3 | 0,0 | 6,3 | 0,0 |
| D | Total Comunidad | 22 | 54,5 | 18,2 | 72,7 | 27,3 | 0,0 | 27,3 | 16 | 93,8 | 6,3 | 0,0 | 6,3 | 0,0 |
| V | Público | 17 | 52,9 | 0,0 | 52,9 | 47,1 | 17,6 | 29,4 | 19 | 100,0 | 0,0 | 0,0 | 0,0 | 0,0 |
| V | Total Comunidad | 17 | 52,9 | 0,0 | 52,9 | 47,1 | 17,6 | 29,4 | 19 | 100,0 | 0,0 | 0,0 | 0,0 | 0,0 |
| CGS - SAN301 - Anatomía Patológica y Citología - LOGSE - Ciclo Largo | | | | | | | | | | | | | | |
| D | Privado | 22 | 90,9 | 0,0 | 90,9 | 9,1 | 0,0 | 9,1 | 19 | 100,0 | 0,0 | 0,0 | 0,0 | 0,0 |
| D | Total Comunidad | 22 | 90,9 | 0,0 | 90,9 | 9,1 | 0,0 | 9,1 | 19 | 100,0 | 0,0 | 0,0 | 0,0 | 0,0 |
| V | Privado | 22 | 100,0 | 0,0 | 100,0 | 0,0 | 0,0 | 0,0 | — | | | | | |
| V | Total Comunidad | 22 | 100,0 | 0,0 | 100,0 | 0,0 | 0,0 | 0,0 | — | | | | | |

| TU | Tit | 1º | | | | | | | 2º | | | | | |
|--|------------------------|------------|--------------|-------------|--------------|-------------|------------|-------------|------------|--------------|-------------|-------------|-------------|-------------|
| | | Alumnos | Prom 0 | Prom 1 | Promo | No Promo | No Pro 1 | No Pro 1 | Alumnos | Titula | No Titula | No Tit 1 | No Tit 2 | No Tit 3 |
| CGS - SAN302 - Dietética - LOGSE - Ciclo Largo | | | | | | | | | | | | | | |
| X | Privado | 84 | 58,3 | 41,7 | 100,0 | 0,0 | 0,0 | 0,0 | — | | | | | |
| X | Total Comunidad | 84 | 58,3 | 41,7 | 100,0 | 0,0 | 0,0 | 0,0 | — | | | | | |
| D | Privado | 199 | 86,4 | 1,0 | 87,4 | 12,6 | 3,5 | 9,0 | 160 | 78,8 | 21,3 | 15,0 | 3,1 | 15,0 |
| D | Público | 137 | 67,2 | 14,6 | 81,8 | 18,2 | 0,7 | 17,5 | 119 | 73,9 | 26,1 | 7,6 | 3,4 | 7,6 |
| D | Total Comunidad | 336 | 78,6 | 6,5 | 85,1 | 14,9 | 2,4 | 12,5 | 279 | 76,7 | 23,3 | 11,8 | 3,2 | 11,8 |
| V | Privado | 14 | 100,0 | 0,0 | 100,0 | 0,0 | 0,0 | 0,0 | 14 | 85,7 | 14,3 | 7,1 | 7,1 | 7,1 |
| V | Total Comunidad | 14 | 100,0 | 0,0 | 100,0 | 0,0 | 0,0 | 0,0 | 14 | 85,7 | 14,3 | 7,1 | 7,1 | 7,1 |
| CGS - SAN304 - Higiene Bucodental - LOGSE - Ciclo Corto | | | | | | | | | | | | | | |
| X | Privado | 29 | 82,8 | 10,3 | 93,1 | 6,9 | 3,4 | 3,4 | — | | | | | |
| X | Total Comunidad | 29 | 82,8 | 10,3 | 93,1 | 6,9 | 3,4 | 3,4 | — | | | | | |
| D | Privado | 101 | 85,1 | 5,9 | 91,1 | 8,9 | 0,0 | 8,9 | 92 | 92,4 | 7,6 | 0,0 | 6,5 | 0,0 |
| D | Público | — | | | | | | | 3 | 100,0 | 0,0 | 0,0 | 0,0 | 0,0 |
| D | Total Comunidad | 101 | 85,1 | 5,9 | 91,1 | 8,9 | 0,0 | 8,9 | 95 | 92,6 | 7,4 | 0,0 | 6,3 | 0,0 |
| V | Privado | 33 | 93,9 | 0,0 | 93,9 | 6,1 | 0,0 | 6,1 | 32 | 84,4 | 15,6 | 0,0 | 12,5 | 0,0 |
| V | Total Comunidad | 33 | 93,9 | 0,0 | 93,9 | 6,1 | 0,0 | 6,1 | 32 | 84,4 | 15,6 | 0,0 | 12,5 | 0,0 |
| CGS - SAN305 - Imagen para el Diagnóstico - LOGSE - Ciclo Largo | | | | | | | | | | | | | | |
| D | Privado | 30 | 96,7 | 0,0 | 96,7 | 3,3 | 0,0 | 3,3 | 33 | 97,0 | 3,0 | 0,0 | 0,0 | 0,0 |
| D | Total Comunidad | 30 | 96,7 | 0,0 | 96,7 | 3,3 | 0,0 | 3,3 | 33 | 97,0 | 3,0 | 0,0 | 0,0 | 0,0 |
| CGS - SAN306 - Laboratorio de Diagnóstico Clínico - LOGSE - Ciclo Largo | | | | | | | | | | | | | | |
| D | Privado | 31 | 90,3 | 0,0 | 90,3 | 9,7 | 0,0 | 9,7 | 38 | 97,4 | 2,6 | 2,6 | 0,0 | 2,6 |
| D | Público | — | | | | | | | 1 | 100,0 | 0,0 | 0,0 | 0,0 | 0,0 |
| D | Total Comunidad | 31 | 90,3 | 0,0 | 90,3 | 9,7 | 0,0 | 9,7 | 39 | 97,4 | 2,6 | 2,6 | 0,0 | 2,6 |
| V | Público | — | | | | | | | 12 | 100,0 | 0,0 | 0,0 | 0,0 | 0,0 |
| V | Total Comunidad | — | | | | | | | 12 | 100,0 | 0,0 | 0,0 | 0,0 | 0,0 |
| CGS - SAN308 - Prótesis Dentales - LOGSE - Ciclo Largo | | | | | | | | | | | | | | |
| D | Privado | 53 | 84,9 | 0,0 | 84,9 | 15,1 | 0,0 | 15,1 | 52 | 92,3 | 7,7 | 0,0 | 7,7 | 0,0 |
| D | Total Comunidad | 53 | 84,9 | 0,0 | 84,9 | 15,1 | 0,0 | 15,1 | 52 | 92,3 | 7,7 | 0,0 | 7,7 | 0,0 |
| V | Privado | 13 | 100,0 | 0,0 | 100,0 | 0,0 | 0,0 | 0,0 | 22 | 77,3 | 22,7 | 0,0 | 13,6 | 0,0 |
| V | Total Comunidad | 13 | 100,0 | 0,0 | 100,0 | 0,0 | 0,0 | 0,0 | 22 | 77,3 | 22,7 | 0,0 | 13,6 | 0,0 |
| CGS - SAN309 - Radioterapia - LOGSE - Ciclo Largo | | | | | | | | | | | | | | |
| D | Público | 14 | 71,4 | 7,1 | 78,6 | 21,4 | 0,0 | 21,4 | 20 | 85,0 | 15,0 | 0,0 | 0,0 | 0,0 |
| D | Total Comunidad | 14 | 71,4 | 7,1 | 78,6 | 21,4 | 0,0 | 21,4 | 20 | 85,0 | 15,0 | 0,0 | 0,0 | 0,0 |

| TU | Tit | 1º | | | | | | | 2º | | | | | |
|---|------------------------|------------|-------------|------------|--------------|-------------|------------|-------------|------------|--------------|-------------|-------------|-------------|-------------|
| | | Alumnos | Prom 0 | Prom 1 | Promo | No Promo | No Pro 1 | No Pro 1 | Alumnos | Titula | No Titula | No Tit 1 | No Tit 2 | No Tit 3 |
| CGS - SAN310 - Salud Ambiental - LOGSE - Ciclo Largo | | | | | | | | | | | | | | |
| D | Público | 97 | 79,4 | 7,2 | 86,6 | 13,4 | 1,0 | 12,4 | 83 | 74,7 | 25,3 | 7,2 | 7,2 | 7,2 |
| D | Total Comunidad | 97 | 79,4 | 7,2 | 86,6 | 13,4 | 1,0 | 12,4 | 83 | 74,7 | 25,3 | 7,2 | 7,2 | 7,2 |
| Y | Público | — | | | | | | | 9 | 100,0 | 0,0 | 0,0 | 0,0 | 0,0 |
| Y | Total Comunidad | — | | | | | | | 9 | 100,0 | 0,0 | 0,0 | 0,0 | 0,0 |
| CGS - SSC301 - Animación Sociocultural - LOGSE - Ciclo Corto | | | | | | | | | | | | | | |
| D | Público | — | | | | | | | 4 | 50,0 | 50,0 | 25,0 | 25,0 | 25,0 |
| D | Total Comunidad | — | | | | | | | 4 | 50,0 | 50,0 | 25,0 | 25,0 | 25,0 |
| CGS - SSC302 - Educación Infantil - LOGSE - Ciclo Largo | | | | | | | | | | | | | | |
| X | Privado | 36 | 75,0 | 8,3 | 83,3 | 16,7 | 2,8 | 13,9 | 36 | 77,8 | 22,2 | 11,1 | 5,6 | 11,1 |
| X | Total Comunidad | 36 | 75,0 | 8,3 | 83,3 | 16,7 | 2,8 | 13,9 | 36 | 77,8 | 22,2 | 11,1 | 5,6 | 11,1 |
| D | Privado | 250 | 89,2 | 5,6 | 94,8 | 5,2 | 0,0 | 5,2 | 256 | 97,3 | 2,7 | 2,0 | 0,4 | 2,0 |
| D | Total Comunidad | 250 | 89,2 | 5,6 | 94,8 | 5,2 | 0,0 | 5,2 | 256 | 97,3 | 2,7 | 2,0 | 0,4 | 2,0 |
| Y | Privado | 16 | 93,8 | 0,0 | 93,8 | 6,3 | 0,0 | 6,3 | — | | | | | |
| Y | Total Comunidad | 16 | 93,8 | 0,0 | 93,8 | 6,3 | 0,0 | 6,3 | — | | | | | |
| V | Privado | 42 | 95,2 | 4,8 | 100,0 | 0,0 | 0,0 | 0,0 | 30 | 100,0 | 0,0 | 0,0 | 0,0 | 0,0 |
| V | Total Comunidad | 42 | 95,2 | 4,8 | 100,0 | 0,0 | 0,0 | 0,0 | 30 | 100,0 | 0,0 | 0,0 | 0,0 | 0,0 |
| CGS - SSC303 - Integración Social - LOGSE - Ciclo Corto | | | | | | | | | | | | | | |
| D | Privado | 94 | 98,9 | 0,0 | 98,9 | 1,1 | 0,0 | 1,1 | 96 | 87,5 | 12,5 | 5,2 | 2,1 | 5,2 |
| D | Público | — | | | | | | | 7 | 57,1 | 42,9 | 28,6 | 14,3 | 28,6 |
| D | Total Comunidad | 94 | 98,9 | 0,0 | 98,9 | 1,1 | 0,0 | 1,1 | 103 | 85,4 | 14,6 | 6,8 | 2,9 | 6,8 |
| V | Privado | 65 | 96,9 | 1,5 | 98,5 | 1,5 | 0,0 | 1,5 | 61 | 93,4 | 6,6 | 3,3 | 1,6 | 3,3 |
| V | Público | — | | | | | | | 1 | 100,0 | 0,0 | 0,0 | 0,0 | 0,0 |
| V | Total Comunidad | 65 | 96,9 | 1,5 | 98,5 | 1,5 | 0,0 | 1,5 | 62 | 93,5 | 6,5 | 3,2 | 1,6 | 3,2 |
| CGS - SSC304 - Interpretación de la Lengua de Signos - LOGSE - Ciclo Largo | | | | | | | | | | | | | | |
| D | Público | — | | | | | | | 5 | 80,0 | 20,0 | 20,0 | 0,0 | 20,0 |
| D | Total Comunidad | — | | | | | | | 5 | 80,0 | 20,0 | 20,0 | 0,0 | 20,0 |



índice de tablas

Situación del alumnado en los cursos 2012-2013 a 2017-2018

| | | |
|---------------------|---|------------|
| Tabla T-1. | Totales alumnos por enseñanza. DAT. Titularidad. | |
| | Curso académico | 14 |
| | | |
| Capítulo I. | Educación Primaria | |
| Tabla P-1. | E. Primaria. N° Centros. DAT. Titularidad | 23 |
| Tabla P-2. | E. Primaria. N° Centros. DAT | 24 |
| Tabla P-3. | E. Primaria. N° Centros | 25 |
| Tabla P-4. | E. Primaria. Alumnos. DAT. Titularidad. Curso. | |
| | Curso académico | 26 |
| Tabla P-5. | E. Primaria. Alumnos. DAT. Titularidad. | |
| | Curso académico | 28 |
| Tabla P-6. | E. Primaria. Alumnos. Titularidad. Curso académico | 29 |
| Tabla P-7. | E. Primaria. Porcentaje promoción/titulación. DAT. | |
| | Curso. Curso académico | 31 |
| Tabla P-8. | E. Primaria. Porcentaje promoción/titulación. Curso. | |
| | Curso académico | 33 |
| Tabla P-9. | E. Primaria. Porcentaje p/t con medidas de apoyo. | |
| | Curso. DAT. Curso académico | 34 |
| Tabla P-10. | E. Primaria. Materias. DAT. Curso. Curso académico | 182 |
| Tabla P-11. | E. Primaria. Materias. Comunidad de Madrid. Curso. | |
| | Curso académico | 39 |
| | | |
| Capítulo II. | Educación Secundaria Obligatoria | |
| Tabla E-1. | E.S.O. N° Centros. DAT. Titularidad | 52 |
| Tabla E-2. | E.S.O. N° Centros. DAT | 53 |
| Tabla E-3. | E.S.O. N° Centros | 54 |



| | | |
|--------------------|---|------------|
| Tabla E-4. | E.S.O. Alumnos. DAT. Titularidad. Curso. Curso académico | 55 |
| Tabla E-5. | E.S.O. Alumnos. DAT. Titularidad. Curso académico | 57 |
| Tabla E-6. | E.S.O. Alumnos. Titularidad. Curso académico | 58 |
| Tabla E-7. | E.S.O. Porcentaje promo/titu. DAT. Curso. Curso académico | 59 |
| Tabla E-8. | E.S.O. Porcentaje promo/titu. Curso. Curso académico ... | 60 |
| Tabla E-9. | E.S.O. Promociona/titula con materias pdtes. DAT. Curso. Curso académico | 61 |
| Tabla E-10. | E.S.O. Materias. DAT. Curso. Curso académico | 197 |
| Tabla E-11. | E.S.O. Materias. Comunidad de Madrid. Curso. Curso académico | 72 |

Capítulo III. Programas de Diversificación Curricular y de Mejora del Aprendizaje y del Rendimiento en 2º, 3º y 4º de Educación Secundaria Obligatoria

| | | |
|--------------------|--|-----------|
| Tabla D-1. | Diversif. y P.M.A. en E.S.O. N° Centros. DAT. Titularidad .. | 81 |
| Tabla D-2. | Diversif. y P.M.A. en E.S.O. N° Centros. DAT | 82 |
| Tabla D-3. | Diversif. y P.M.A. en E.S.O. N° Centros | 83 |
| Tabla D-4. | Diversif. y P.M.A. en E.S.O. Grupos. Curso. DAT. Titularidad. Curso académico | 84 |
| Tabla D-5. | Diversif. y P.M.A. en E.S.O. Grupos. Curso. Titularidad. Curso académico | 85 |
| Tabla D-6. | Diversif. y P.M.A. en E.S.O. Alumnos. DAT. Titularidad. Curso. Curso académico | 87 |
| Tabla D-7. | Diversif. y P.M.A. en E.S.O. Alumnos. DAT. Titularidad. Curso académico | 88 |
| Tabla D-8. | Diversif. y P.M.A. en E.S.O. Alumnos. Titularidad. Curso académico | 89 |
| Tabla D-9. | Diversif. y P.M.A. en E.S.O. Porcentaje promo/titu. DAT. Curso. Curso académico | 90 |
| Tabla D-10. | Diversif. y P.M.A. en E.S.O. Porcentaje promo/titu. Curso. Curso académico | 90 |



Capítulo IV. Bachillerato

| | | |
|--------------------|---|------------|
| Tabla B-1. | Bachillerato N° Centros. DAT. Titularidad | 98 |
| Tabla B-2. | Bachillerato N° Centros. DAT | 99 |
| Tabla B-3. | Bachillerato N° Centros | 100 |
| Tabla B-4. | Bachillerato Alumnos. DAT. Titularidad. Curso. Curso académico | 101 |
| Tabla B-5. | Bachillerato Alumnos. DAT. Titularidad. Curso académico | 102 |
| Tabla B-6. | Bachillerato Alumnos. Titularidad. Curso académico | 104 |
| Tabla B-7. | Bachillerato Porcentaje promo/titu. DAT. Curso. Curso académico | 105 |
| Tabla B-8. | Bachillerato Porcentaje promo/titu. Curso. Curso académico | 106 |
| Tabla B-9. | Bachillerato Porcentajes en las materias pendientes. DAT. Curso. Curso académico | 108 |
| Tabla B-10. | Bachillerato Materias. DAT. Curso. Curso académico | 217 |
| Tabla B-11. | Bachillerato Materias. Comunidad de Madrid. Curso. Curso académico | 121 |
| Tabla B-12. | Bachillerato Alumnos. Promoción/titulación. Distancia. Curso académico | 130 |
| Tabla B-13. | Bachillerato Alumnos. Promoción/titulación. Nocturno. Curso académico | 131 |

Capítulo V. Ciclos de Formación Profesional Básica, Grado Medio y Grado Superior

| | | |
|-------------------|---|------------|
| Tabla C-1. | Ciclos F.P. N° Centros. DAT. Titularidad | 138 |
| Tabla C-2. | Ciclos F.P. N° Centros. DAT | 141 |
| Tabla C-3. | Ciclos F.P. N° Centros | 142 |
| Tabla C-4. | Ciclos F.P. N° Títulos. DAT. Titularidad | 144 |
| Tabla C-5. | Ciclos F.P. N° Títulos. DAT | 146 |



| | | |
|--------------------|--|------------|
| Tabla C-6. | Ciclos F.P. N° Títulos | 147 |
| Tabla C-7. | Ciclos F.P. N° Familias. DAT. Titularidad | 149 |
| Tabla C-8. | Ciclos F.P. N° Familias. DAT | 151 |
| Tabla C-9. | Ciclos F.P. N° Familias | 152 |
| Tabla C-10. | Ciclos F.P. Grado. Alumnos. Presencial. DAT. Titularidad. Curso. Curso académico | 154 |
| Tabla C-11. | Ciclos F.P. Grado. Alumnos. Presencial. DAT. Titularidad. Curso académico | 161 |
| Tabla C-12. | Ciclos F.P. Grado. Alumnos. Presencial. Titularidad. Curso académico | 163 |
| Tabla C-13. | Ciclos F.P. Grado. Alumnos. Presencial. Curso académico | 164 |
| Tabla C-14. | Ciclos F.P. Ciclos. Presencial. Alumnos. Porcentajes. Curso académico | 166 |
| Tabla C-15. | Ciclos F.P. Familias. Presencial. Alumnos. Porcentajes. Curso académico | 171 |
| Tabla C-16. | Ciclos F.P. Grado. Porcentaje promo/titu. Presencial. DAT. Curso. Curso académico | 172 |
| Tabla C-17. | Ciclos F.P. Grado. Alumnos. Distancia. Titularidad. DAT. Curso académico | 180 |
| Tabla C-18. | Ciclos F.P. Grado. Porcentaje. Distancia. Titularidad. DAT. Curso académico | 180 |
| Tabla C-19. | Ciclos de Formación Profesional Básica, Grado Medio y Grado Superior 2017-18 | 247 |



índice de gráficos

Situación del alumnado en los cursos 2012-2013 a 2017-2018

| | | |
|---------------------|---|-----------|
| Gráfico T-0. | Total centros y distribución de las distintas enseñanzas .. | 17 |
| Gráfico T-1. | Total Alumnos de las distintas enseñanzas por curso académico | 17 |
| Gráfico T-2. | Total Alumnos de las distintas enseñanzas por DAT. Curso 2017-18 | 18 |

Capítulo I. Educación Primaria

| | | |
|----------------------|--|-----------|
| Gráfico P-1. | E. Primaria. N° de centros. DAT. Curso académico. Público | 24 |
| Gráfico P-2. | E. Primaria. N° de centros. DAT. Curso académico. Públicos. 2017-18 | 24 |
| Gráfico P-3. | E. Primaria. N° de centros. DAT. Curso académico. Privado | 24 |
| Gráfico P-4. | E. Primaria. N° de centros. DAT. Curso académico. Privados. 2017-18 | 24 |
| Gráfico P-5. | E. Primaria. N° de centros. DAT. Curso académico | 24 |
| Gráfico P-6. | E. Primaria. N° de centros. DAT. Curso académico 2017-18 | 24 |
| Gráfico P-7. | E. Primaria. N° de centros. Titularidad. Curso académico | 25 |
| Gráfico P-8. | E. Primaria. N° de centros. Titularidad. Curso académico 2017-18 | 25 |
| Gráfico P-9. | E. Primaria. N° de alumnos. DAT. 1º curso | 28 |
| Gráfico P-10. | E. Primaria. N° de alumnos. DAT. 2º curso | 28 |
| Gráfico P-11. | E. Primaria. N° de alumnos. DAT. 3º curso | 28 |
| Gráfico P-12. | E. Primaria. N° de alumnos. DAT. 4º curso | 28 |



| | | |
|----------------------|--|-----------|
| Gráfico P-13. | E. Primaria. Nº de alumnos. DAT. 5º curso | 29 |
| Gráfico P-14. | E. Primaria. Nº de alumnos. DAT. 6º curso | 29 |
| Gráfico P-15. | E. Primaria. Nº de alumnos. Titularidad. Curso académico 2017-18 | 29 |
| Gráfico P-16. | E. Primaria. Nº de alumnos. Titularidad. Curso académico 2017-18 | 29 |
| Gráfico P-17. | E. Primaria. Porcentajes de promoción/titulación. 1º curso | 32 |
| Gráfico P-18. | E. Primaria. Porcentajes de promoción/titulación. 2º curso | 32 |
| Gráfico P-19. | E. Primaria. Porcentajes de promoción/titulación. 3º curso | 32 |
| Gráfico P-20. | E. Primaria. Porcentajes de promoción/titulación. 4º curso | 32 |
| Gráfico P-21. | E. Primaria. Porcentajes de promoción/titulación. 5º curso | 32 |
| Gráfico P-22. | E. Primaria. Porcentajes de promoción/titulación. 6º curso | 32 |
| Gráfico P-23. | E. Primaria. Porcentajes de promoción/titulación por curso | 33 |
| Gráfico P-24. | E. Primaria. Porcentajes de promoción/titulación con medidas de apoyo. 1º curso | 35 |
| Gráfico P-25. | E. Primaria. Porcentajes de promoción/titulación con medidas de apoyo. 2º curso | 35 |
| Gráfico P-26. | E. Primaria. Porcentajes de promoción/titulación con medidas de apoyo. 3º curso | 35 |
| Gráfico P-27. | E. Primaria. Porcentajes de promoción/titulación con medidas de apoyo. 4º curso | 35 |
| Gráfico P-28. | E. Primaria. Porcentajes de promoción/titulación con medidas de apoyo. 5º curso | 35 |
| Gráfico P-29. | E. Primaria. Porcentajes de promoción/titulación con medidas de apoyo. 6º curso | 35 |



| | | |
|----------------------|--|-----------|
| Gráfico P-30. | E. Primaria. Porcentajes en las materias. 1º curso. 2017-18 | 36 |
| Gráfico P-31. | E. Primaria. Porcentajes en las materias. 2º curso. 2017-18 | 36 |
| Gráfico P-32. | E. Primaria. Porcentajes en las materias. 3º curso. 2017-18 | 37 |
| Gráfico P-33. | E. Primaria. Porcentajes en las materias. 4º curso. 2017-18 | 37 |
| Gráfico P-34. | E. Primaria. Porcentajes en las materias. 5º curso. 2017-18 | 38 |
| Gráfico P-35. | E. Primaria. Porcentajes en las materias. 6º curso. 2017-18 | 38 |
| Gráfico P-36. | E. Primaria. Porcentajes en las materias. Evolución. 1º curso | 42 |
| Gráfico P-37. | E. Primaria. Porcentajes en las materias. Evolución. 2º curso | 42 |
| Gráfico P-38. | E. Primaria. Porcentajes en las materias. Evolución. 3º curso | 43 |
| Gráfico P-39. | E. Primaria. Porcentajes en las materias. Evolución. 4º curso | 43 |
| Gráfico P-40. | E. Primaria. Porcentajes en las materias. Evolución. 5º curso | 44 |
| Gráfico P-41. | E. Primaria. Porcentajes en las materias. Evolución. 6º curso | 44 |
| Gráfico P-42. | E. Primaria. Porcentajes en las materias por curso. 2017-18 | 45 |
| | | |
| Capítulo II. | Educación Secundaria Obligatoria | |
| Gráfico E-1. | E.S.O. N° de centros. DAT. Curso académico. Público | 53 |
| Gráfico E-2. | E.S.O. N° de centros. DAT. Curso académico. Públicos. 2017-18 | 53 |



| | | |
|----------------------|--|-----------|
| Gráfico E-3. | E.S.O. N° de centros. DAT. Curso académico. Privados | 53 |
| Gráfico E-4. | E.S.O. N° de centros. DAT. Curso académico. Privados. 2017-18 | 53 |
| Gráfico E-5. | E.S.O. N° de centros. DAT. Curso académico | 53 |
| Gráfico E-6. | E.S.O. N° de centros. DAT. Curso académico. 2017-18 | 53 |
| Gráfico E-7. | E.S.O. N° de centros. Titularidad. Curso académico | 54 |
| Gráfico E-8. | E.S.O. N° de centros. Titularidad. Curso académico. 2017-18 | 54 |
| Gráfico E-9. | E.S.O. N° de alumnos. DAT. Primer curso | 56 |
| Gráfico E-10. | E.S.O. N° de alumnos. DAT. Segundo curso | 56 |
| Gráfico E-11. | E.S.O. N° de alumnos. DAT. Tercer curso | 57 |
| Gráfico E-12. | E.S.O. N° de alumnos. DAT. Cuarto curso | 57 |
| Gráfico E-13. | E.S.O. N° de alumnos. DAT. Privados. 2017-18 | 57 |
| Gráfico E-14. | E.S.O. N° de alumnos. DAT. Públicos. 2017-18 | 57 |
| Gráfico E-15. | E.S.O. N° de alumnos. Titularidad. Curso académico | 58 |
| Gráfico E-16. | E.S.O. N° de alumnos. Titularidad. Curso académico | 58 |
| Gráfico E-17. | E.S.O. Porcentajes de promoción/titulación. Primer curso | 60 |
| Gráfico E-18. | E.S.O. Porcentajes de promoción/titulación. Segundo curso | 60 |
| Gráfico E-19. | E.S.O. Porcentajes de promoción/titulación. Tercer curso | 60 |
| Gráfico E-20. | E.S.O. Porcentajes de promoción/titulación. Cuarto curso | 60 |
| Gráfico E-21. | E.S.O. Porcentajes de promoción/titulación por curso | 60 |
| Gráfico E-22. | E.S.O. Promoción/titulación y materias pendientes. 2017-18. DAT Capital. Primer curso | 65 |



| | | |
|----------------------|---|-----------|
| Gráfico E-23. | E.S.O. Promoción/titulación y materias pendientes. 2017-18. DAT Capital. Segundo curso | 65 |
| Gráfico E-24. | E.S.O. Promoción/titulación y materias pendientes. 2017-18. DAT Capital. Tercer curso | 65 |
| Gráfico E-25. | E.S.O. Promoción/titulación y materias pendientes. 2017-18. DAT Este. Primer curso | 65 |
| Gráfico E-26. | E.S.O. Promoción/titulación y materias pendientes. 2017-18. DAT Este. Segundo curso | 65 |
| Gráfico E-27. | E.S.O. Promoción/titulación y materias pendientes. 2017-18. DAT Este. Tercer curso | 65 |
| Gráfico E-28. | E.S.O. Promoción/titulación y materias pendientes. 2017-18. DAT Norte. Primer curso | 66 |
| Gráfico E-29. | E.S.O. Promoción/titulación y materias pendientes. 2017-18. DAT Norte. Segundo curso | 66 |
| Gráfico E-30. | E.S.O. Promoción/titulación y materias pendientes. 2017-18. DAT Norte. Tercer curso | 66 |
| Gráfico E-31. | E.S.O. Promoción/titulación y materias pendientes. 2017-18. DAT Oeste. Primer curso | 66 |
| Gráfico E-32. | E.S.O. Promoción/titulación y materias pendientes. 2017-18. DAT Oeste. Segundo curso | 66 |
| Gráfico E-33. | E.S.O. Promoción/titulación y materias pendientes. 2017-18. DAT Oeste. Tercer curso | 66 |
| Gráfico E-34. | E.S.O. Promoción/titulación y materias pendientes. 2017-18. DAT Sur. Primer curso | 67 |
| Gráfico E-35. | E.S.O. Promoción/titulación y materias pendientes. 2017-18. DAT Sur. Segundo curso | 67 |
| Gráfico E-36. | E.S.O. Promoción/titulación y materias pendientes. 2017-18. DAT Sur. Tercer curso | 67 |
| Gráfico E-37. | E.S.O. Promoción/titulación y materias pendientes. 2017-18. DAT Comunidad. Primer curso | 67 |
| Gráfico E-38. | E.S.O. Promoción/titulación y materias pendientes. 2017-18. DAT Comunidad. Segundo curso | 67 |



| | | |
|----------------------|--|-----------|
| Gráfico E-39. | E.S.O. Promoción/titulación y materias pendientes. 2017-18. DAT Comunidad. Tercer curso | 67 |
| Gráfico E-40. | E.S.O. Promoción/titulación y materias pendientes. 2017-18. DAT Capital. Cuarto curso | 68 |
| Gráfico E-41. | E.S.O. Promoción/titulación y materias pendientes. 2017-18. DAT Este. Cuarto curso | 68 |
| Gráfico E-42. | E.S.O. Promoción/titulación y materias pendientes. 2017-18. DAT Norte. Cuarto curso | 68 |
| Gráfico E-43. | E.S.O. Promoción/titulación y materias pendientes. 2017-18. DAT Oeste. Cuarto curso | 68 |
| Gráfico E-44. | E.S.O. Promoción/titulación y materias pendientes. 2017-18. DAT Sur. Cuarto curso | 68 |
| Gráfico E-45. | E.S.O. Promoción/titulación y materias pendientes. 2017-18. DAT Comunidad. Cuarto curso | 68 |
| Gráfico E-46. | E.S.O. Porcentajes en las materias. Primer curso 2017-18 | 69 |
| Gráfico E-47. | E.S.O. Porcentajes en las materias. Segundo curso 2017-18 | 70 |
| Gráfico E-48. | E.S.O. Porcentajes en las materias. Tercer curso 2017-18 | 70 |
| Gráfico E-49. | E.S.O. Porcentajes en las materias. Cuarto curso 2017-18 | 71 |
| Gráfico E-50. | E.S.O. Porcentajes en las materias. Evolución. Primer curso | 76 |
| Gráfico E-51. | E.S.O. Porcentajes en las materias. Evolución. Segundo curso | 76 |
| Gráfico E-52. | E.S.O. Porcentajes en las materias. Evolución. Tercer curso | 77 |
| Gráfico E-53. | E.S.O. Porcentajes en las materias. Evolución. Cuarto curso | 77 |
| Gráfico E-54. | E.S.O. Porcentajes en las materias por curso. 2017-18 | 78 |



Capítulo III. Programas de Diversificación Curricular y de Mejora del Aprendizaje y del Rendimiento en 2º, 3º y 4º de Educación Secundaria Obligatoria

| | | |
|----------------------|---|-----------|
| Gráfico D-1. | Diversif. y P.M.A. en E.S.O. N° de centros. DAT. Curso académico. Público | 82 |
| Gráfico D-2. | Diversif. y P.M.A. en E.S.O. N° de centros. DAT. Curso académico. Públicos. 2017-18 | 82 |
| Gráfico D-3. | Diversif. y P.M.A. en E.S.O. N° de centros. DAT. Curso académico. Concertado | 82 |
| Gráfico D-4. | Diversif. y P.M.A. en E.S.O. N° de centros. DAT. Curso académico. Concertados. 2017-18 | 82 |
| Gráfico D-5. | Diversif. y P.M.A. en E.S.O. N° de centros. DAT. Curso académico | 83 |
| Gráfico D-6. | Diversif. y P.M.A. en E.S.O. N° de centros. DAT. Curso académico 2017-18 | 83 |
| Gráfico D-7. | Diversif. y P.M.A. en E.S.O. N° de centros. Titularidad. Curso académico | 83 |
| Gráfico D-8. | Diversif. y P.M.A. en E.S.O. N° de centros. Titularidad. Curso académico 2017-18 | 83 |
| Gráfico D-9. | Diversif. y P.M.A. en E.S.O. N° de grupos. DAT. Segundo curso | 85 |
| Gráfico D-10. | Diversif. y P.M.A. en E.S.O. N° de grupos. DAT. Tercer curso | 85 |
| Gráfico D-11. | Diversif. y P.M.A. en E.S.O. N° de grupos. DAT. Cuarto curso | 85 |
| Gráfico D-12. | Diversif. y P.M.A. en E.S.O. N° de grupos. Titularidad. Curso académico. Segundo curso | 86 |
| Gráfico D-13. | Diversif. y P.M.A. en E.S.O. N° de grupos. Titularidad. 2016-17. Segundo curso | 86 |
| Gráfico D-14. | Diversif. y P.M.A. en E.S.O. N° de grupos. Titularidad. Curso académico. Tercer curso | 86 |
| Gráfico D-15. | Diversif. y P.M.A. en E.S.O. N° de grupos. Titularidad. 2017-18. Tercer curso | 86 |



| | | |
|----------------------------------|--|-----------|
| Gráfico D-16. | Diversif. y P.M.A. en E.S.O. N° de grupos. Titularidad. Curso académico. Cuarto curso 2016-17 | 86 |
| Gráfico D-17. | Diversif. y P.M.A. en E.S.O. N° de alumnos. DAT. Segundo curso | 88 |
| Gráfico D-18. | Diversif. y P.M.A. en E.S.O. N° de alumnos. DAT. Tercer curso | 88 |
| Gráfico D-19. | Diversif. y P.M.A. en E.S.O. N° de alumnos. DAT. Cuarto curso | 88 |
| Gráfico D-20. | Diversif. y P.M.A. en E.S.O. N° de alumnos. DAT. Concertados. 2017-18 | 89 |
| Gráfico D-21. | Diversif. y P.M.A. en E.S.O. N° de alumnos. DAT. Públicos. 2017-18 | 89 |
| Gráfico D-22. | Diversif. y P.M.A. en E.S.O. N° de alumnos. Titularidad. Curso académico | 89 |
| Gráfico D-23. | Diversif. y P.M.A. en E.S.O. N° de alumnos. Titularidad. 2017-18 | 89 |
| Gráfico D-24. | Diversif. y P.M.A. en E.S.O. Porcentajes de promoción/ titulación. Segundo curso | 91 |
| Gráfico D-25. | Diversif. y P.M.A. en E.S.O. Porcentajes de promoción/ titulación. Tercer curso | 91 |
| Gráfico D-26. | Diversif. y P.M.A. en E.S.O. Porcentajes de promoción/ titulación. Cuarto curso | 91 |
| Gráfico D-27. | Diversif. y P.M.A. en E.S.O. Porcentajes de promoción/ titulación por curso | 91 |
| | | |
| Capítulo IV. Bachillerato | | |
| Gráfico B-1. | Bachillerato N° de centros. DAT. Curso académico. Público | 98 |
| Gráfico B-2. | Bachillerato N° de centros. DAT. Curso académico. Públicos. 2017-18 | 98 |
| Gráfico B-3. | Bachillerato N° de centros. DAT. Curso académico. Privado | 99 |



| | | |
|----------------------|---|------------|
| Gráfico B-4. | Bachillerato N° de centros. DAT. Curso académico. Privados. 2017-18 | 99 |
| Gráfico B-5. | Bachillerato N° de centros. DAT. Curso académico | 99 |
| Gráfico B-6. | Bachillerato N° de centros. DAT. Curso académico 2017-18 | 99 |
| Gráfico B-7. | Bachillerato N° de centros. Titularidad. Curso académico | 100 |
| Gráfico B-8. | Bachillerato N° de centros. Titularidad. Curso académico 2017-18 | 100 |
| Gráfico B-9. | Bachillerato N° de alumnos. DAT. Curso 1° de Artes | 103 |
| Gráfico B-10. | Bachillerato N° de alumnos. DAT. Curso 2° de Artes | 103 |
| Gráfico B-11. | Bachillerato N° de alumnos. DAT. Curso 1° de Ciencias ... | 103 |
| Gráfico B-12. | Bachillerato N° de alumnos. DAT. Curso 2° de Ciencias ... | 103 |
| Gráfico B-13. | Bachillerato N° de alumnos. DAT. Curso 1° de Humanidades y C. Sociales | 103 |
| Gráfico B-14. | Bachillerato N° de alumnos. DAT. Curso 2° de Humanidades y C. Sociales | 103 |
| Gráfico B-15. | Bachillerato N° de alumnos. DAT. Públicos. 2017-18 | 104 |
| Gráfico B-16. | Bachillerato N° de alumnos. DAT. Privados. 2017-18 | 104 |
| Gráfico B-17. | Bachillerato N° de alumnos. Titularidad. Curso académico | 104 |
| Gráfico B-18. | Bachillerato N° de alumnos. Titularidad. 2017-18 | 104 |
| Gráfico B-19. | Bachillerato Porcentajes de promoción/titulación. Curso 1° de Artes | 106 |
| Gráfico B-20. | Bachillerato Porcentajes de promoción/titulación. Curso 2° de Artes | 106 |
| Gráfico B-21. | Bachillerato Porcentajes de promoción/titulación. Curso 1° de Ciencias | 107 |
| Gráfico B-22. | Bachillerato Porcentajes de promoción/titulación. Curso 2° de Ciencias | 107 |



| | | |
|----------------------|--|------------|
| Gráfico B-23. | Bachillerato Porcentajes de promoción/titulación. Curso 1° de Humanidades y C. Sociales | 107 |
| Gráfico B-24. | Bachillerato Porcentajes de promoción/titulación. Curso 2° de Humanidades y C. Sociales | 107 |
| Gráfico B-25. | Bachillerato Porcentajes de promoción/titulación por curso | 107 |
| Gráfico B-26. | Bachillerato Porcentajes de materias pdtes. 2017-18. DAT Capital. Curso 1° de Artes | 111 |
| Gráfico B-27. | Bachillerato Porcentajes de materias pdtes. 2017-18. DAT Capital. Curso 2° de Artes | 111 |
| Gráfico B-28. | Bachillerato Porcentajes de materias pdtes. 2017-18. DAT Capital. Curso 1° de Ciencias | 111 |
| Gráfico B-29. | Bachillerato Porcentajes de materias pdtes. 2017-18. DAT Capital. Curso 2° de Ciencias | 111 |
| Gráfico B-30. | Bachillerato Porcentajes de materias pdtes. 2017-18. DAT Capital. Curso 1° de Humanidades y C. Sociales | 111 |
| Gráfico B-31. | Bachillerato Porcentajes de materias pdtes. 2017-18. DAT Capital. Curso 2° de Humanidades y C. Sociales | 111 |
| Gráfico B-32. | Bachillerato Porcentajes de materias pdtes. 2017-18. DAT Este. Curso 1° de Artes | 112 |
| Gráfico B-33. | Bachillerato Porcentajes de materias pdtes. 2017-18. DAT Este. Curso 2° de Artes | 112 |
| Gráfico B-34. | Bachillerato Porcentajes de materias pdtes. 2017-18. DAT Este. Curso 1° de Ciencias | 112 |
| Gráfico B-35. | Bachillerato Porcentajes de materias pdtes. 2017-18. DAT Este. Curso 2° de Ciencias | 112 |
| Gráfico B-36. | Bachillerato Porcentajes de materias pdtes. 2017-18. DAT Este. Curso 1° de Humanidades y C. Sociales | 112 |
| Gráfico B-37. | Bachillerato Porcentajes de materias pdtes. 2017-18. DAT Este. Curso 2° de Humanidades y C. Sociales | 112 |
| Gráfico B-38. | Bachillerato Porcentajes de materias pdtes. 2017-18. DAT Norte. Curso 1° de Artes | 113 |



| | | |
|----------------------|--|------------|
| Gráfico B-39. | Bachillerato Porcentajes de materias pdtes. 2017-18. DAT Norte. Curso 2° de Artes | 113 |
| Gráfico B-40. | Bachillerato Porcentajes de materias pdtes. 2017-18. DAT Norte. Curso 1° de Ciencias | 113 |
| Gráfico B-41. | Bachillerato Porcentajes de materias pdtes. 2017-18. DAT Norte. Curso 2° de Ciencias | 113 |
| Gráfico B-42. | Bachillerato Porcentajes de materias pdtes. 2017-18. DAT Norte. Curso 1° de Humanidades y C. Sociales | 113 |
| Gráfico B-43. | Bachillerato Porcentajes de materias pdtes. 2017-18. DAT Norte. Curso 2° de Humanidades y C. Sociales | 113 |
| Gráfico B-44. | Bachillerato Porcentajes de materias pdtes. 2017-18. DAT Oeste. Curso 1° de Artes | 114 |
| Gráfico B-45. | Bachillerato Porcentajes de materias pdtes. 2017-18. DAT Oeste. Curso 2° de Artes | 114 |
| Gráfico B-46. | Bachillerato Porcentajes de materias pdtes. 2017-18. DAT Oeste. Curso 1° de Ciencias | 114 |
| Gráfico B-47. | Bachillerato Porcentajes de materias pdtes. 2017-18. DAT Oeste. Curso 2° de Ciencias | 114 |
| Gráfico B-48. | Bachillerato Porcentajes de materias pdtes. 2017-18. DAT Oeste. Curso 1° de Humanidades y C. Sociales | 114 |
| Gráfico B-49. | Bachillerato Porcentajes de materias pdtes. 2017-18. DAT Oeste. Curso 2° de Humanidades y C. Sociales | 114 |
| Gráfico B-50. | Bachillerato Porcentajes de materias pdtes. 2017-18. DAT Sur. Curso 1° de Artes | 115 |
| Gráfico B-51. | Bachillerato Porcentajes de materias pdtes. 2017-18. DAT Sur. Curso 2° de Artes | 115 |
| Gráfico B-52. | Bachillerato Porcentajes de materias pdtes. 2017-18. DAT Sur. Curso 1° de Ciencias | 115 |
| Gráfico B-53. | Bachillerato Porcentajes de materias pdtes. 2017-18. DAT Sur. Curso 2° de Ciencias | 115 |
| Gráfico B-54. | Bachillerato Porcentajes de materias pdtes. 2017-18. DAT Sur. Curso 1° de Humanidades y C. Sociales | 115 |



| | | |
|----------------------|--|------------|
| Gráfico B-55. | Bachillerato Porcentajes de materias pdtes. 2017-18. DAT Sur. Curso 2° de Humanidades y C. Sociales | 115 |
| Gráfico B-56. | Bachillerato Porcentajes de materias pdtes. 2017-18. DAT Comunidad. Curso 1° de Artes | 116 |
| Gráfico B-57. | Bachillerato Porcentajes de materias pdtes. 2017-18. DAT Comunidad. Curso 2° de Artes | 116 |
| Gráfico B-58. | Bachillerato Porcentajes de materias pdtes. 2017-18. DAT Comunidad. Curso 1° de Ciencias | 116 |
| Gráfico B-59. | Bachillerato Porcentajes de materias pdtes. 2017-18. DAT Comunidad. Curso 2° de Ciencias | 116 |
| Gráfico B-60. | Bachillerato Porcentajes de materias pdtes. 2017-18. DAT Comunidad. Curso 1° de Humanidades y C. Sociales | 116 |
| Gráfico B-61. | Bachillerato Porcentajes de materias pdtes. 2017-18. DAT Comunidad. Curso 2° de Humanidades y C. Sociales | 116 |
| Gráfico B-62. | Bachillerato Porcentajes en las materias. Curso 1° de Artes 2017-18 | 117 |
| Gráfico B-63. | Bachillerato Porcentajes en las materias. Curso 1° de Ciencias 2017-18 | 118 |
| Gráfico B-64. | Bachillerato Porcentajes en las materias. Curso 1° de Humanidades y C. Sociales 2017-18 | 118 |
| Gráfico B-65. | Bachillerato Porcentajes en las materias. Curso 2° de Artes 2017-18 | 119 |
| Gráfico B-66. | Bachillerato Porcentajes en las materias. Curso 2° de Ciencias 2017-18 | 119 |
| Gráfico B-67. | Bachillerato Porcentajes en las materias. Curso 2° de Humanidades y C. Sociales 2017-18 | 120 |
| Gráfico B-68. | Bachillerato Porcentajes en las materias. Evolución. Curso 1° de Artes | 127 |
| Gráfico B-69. | Bachillerato Porcentajes en las materias. Evolución. Curso 1° de Ciencias | 127 |
| Gráfico B-70. | Bachillerato Porcentajes en las materias. Evolución. Curso 1° de Humanidades y C. Sociales | 128 |



| | | |
|----------------------|---|------------|
| Gráfico B-71. | Bachillerato Porcentajes en las materias. Evolución. Curso 2° de Artes | 128 |
| Gráfico B-72. | Bachillerato Porcentajes en las materias. Evolución. Curso 2° de Ciencias | 129 |
| Gráfico B-73. | Bachillerato Porcentajes en las materias. Evolución. Curso 2° de Humanidades y C. Sociales | 129 |
| Capítulo V. | Ciclos de Formación Profesional Básica, Grado Medio y Grado Superior | |
| Gráfico C-1. | Ciclos F.P. BAS N° de centros. DAT. Curso académico. Públicos | 139 |
| Gráfico C-2. | Ciclos F.P. BAS N° de centros. DAT. Curso académico. Públicos. 2017-18 | 139 |
| Gráfico C-3. | Ciclos F.P. BAS N° de centros. DAT. Curso académico. Privados | 139 |
| Gráfico C-4. | Ciclos F.P. BAS N° de centros. DAT. Curso académico. Privados. 2017-18 | 139 |
| Gráfico C-5. | Ciclos F.P. CGM N° de centros. DAT. Curso académico. Públicos | 139 |
| Gráfico C-6. | Ciclos F.P. CGM N° de centros. DAT. Curso académico. Públicos. 2017-18 | 139 |
| Gráfico C-7. | Ciclos F.P. CGM N° de centros. DAT. Curso académico. Privados | 140 |
| Gráfico C-8. | Ciclos F.P. CGM N° de centros. DAT. Curso académico. Privados. 2017-18 | 140 |
| Gráfico C-9. | Ciclos F.P. CGS N° de centros. DAT. Curso académico. Públicos | 140 |
| Gráfico C-10. | Ciclos F.P. CGS N° de centros. DAT. Curso académico. Públicos. 2017-18 | 140 |
| Gráfico C-11. | Ciclos F.P. CGS N° de centros. DAT. Curso académico. Privados | 140 |
| Gráfico C-12. | Ciclos F.P. CGS N° de centros. DAT. Curso académico. Privados. 2017-18 | 140 |



| | | |
|----------------------|--|------------|
| Gráfico C-13. | Ciclos F.P. BAS N° de centros. DAT. Curso académico | 141 |
| Gráfico C-14. | Ciclos F.P. BAS N° de centros. DAT. Curso académico 2017-18 | 141 |
| Gráfico C-15. | Ciclos F.P. CGM N° de centros. DAT. Curso académico | 142 |
| Gráfico C-16. | Ciclos F.P. CGM N° de centros. DAT. Curso académico 2017-18 | 142 |
| Gráfico C-17. | Ciclos F.P. CGS N° de centros. DAT. Curso académico | 142 |
| Gráfico C-18. | Ciclos F.P. CGS N° de centros. DAT. Curso académico 2017-18 | 142 |
| Gráfico C-19. | Ciclos F.P. BAS N° de centros. Titularidad. Curso académico | 143 |
| Gráfico C-20. | Ciclos F.P. BAS N° de centros. Titularidad. Curso académico 2017-18 | 143 |
| Gráfico C-21. | Ciclos F.P. CGM N° de centros. Titularidad. Curso académico | 143 |
| Gráfico C-22. | Ciclos F.P. CGM N° de centros. Titularidad. Curso académico 2017-18 | 143 |
| Gráfico C-23. | Ciclos F.P. CGS N° de centros. Titularidad. Curso académico | 143 |
| Gráfico C-24. | Ciclos F.P. CGS N° de centros. Titularidad. Curso académico 2017-18 | 143 |
| Gráfico C-25. | Ciclos F.P. BAS N° de títulos rég. presencial. DAT. Curso académico. Públicos | 145 |
| Gráfico C-26. | Ciclos F.P. BAS N° de títulos rég. presencial. DAT. Curso académico. Privados | 145 |
| Gráfico C-27. | Ciclos F.P. CGM N° de títulos rég. presencial. DAT. Curso académico. Públicos | 145 |
| Gráfico C-28. | Ciclos F.P. CGM N° de títulos rég. presencial. DAT. Curso académico. Privados | 145 |



| | | |
|----------------------|--|------------|
| Gráfico C-29. | Ciclos F.P. CGS N° de títulos rég. presencial. DAT. Curso académico. Públicos | 145 |
| Gráfico C-30. | Ciclos F.P. CGS N° de títulos rég. presencial. DAT. Curso académico. Privados | 145 |
| Gráfico C-31. | Ciclos F.P. BAS N° de títulos rég. presencial. DAT. Curso académico | 146 |
| Gráfico C-32. | Ciclos F.P. CGM N° de títulos rég. presencial. DAT. Curso académico | 147 |
| Gráfico C-33. | Ciclos F.P. CGS N° de títulos rég. presencial. DAT. Curso académico | 147 |
| Gráfico C-34. | Ciclos F.P. BAS N° de títulos rég. Titularidad. Curso académico | 148 |
| Gráfico C-35. | Ciclos F.P. CGM N° de títulos rég. Titularidad. Curso académico | 148 |
| Gráfico C-36. | Ciclos F.P. CGS N° de títulos rég. Titularidad. Curso académico | 148 |
| Gráfico C-37. | Ciclos F.P. BAS N° de familias rég. presencial. DAT. Curso académico. Públicos | 150 |
| Gráfico C-38. | Ciclos F.P. BAS N° de familias rég. presencial. DAT. Curso académico. Privados | 150 |
| Gráfico C-39. | Ciclos F.P. CGM N° de familias rég. presencial. DAT. Curso académico. Públicos | 150 |
| Gráfico C-40. | Ciclos F.P. CGM N° de familias rég. presencial. DAT. Curso académico. Privados | 150 |
| Gráfico C-41. | Ciclos F.P. CGS N° de familias rég. presencial. DAT. Curso académico. Públicos | 150 |
| Gráfico C-42. | Ciclos F.P. CGS N° de familias rég. presencial. DAT. Curso académico. Privados | 150 |
| Gráfico C-43. | Ciclos F.P. BAS N° de títulos rég. presencial. DAT. Curso académico | 151 |
| Gráfico C-44. | Ciclos F.P. CGM N° de títulos rég. presencial. DAT. Curso académico | 152 |
| Gráfico C-45. | Ciclos F.P. CGS N° de títulos rég. presencial. DAT. Curso académico | 152 |



| | | |
|----------------------|---|------------|
| Gráfico C-46. | Ciclos F.P. BAS N° de familias rég. Titularidad. | |
| | Curso académico | 153 |
| Gráfico C-47. | Ciclos F.P. CGM N° de familias rég. Titularidad. | |
| | Curso académico | 153 |
| Gráfico C-48. | Ciclos F.P. CGS N° de familias rég. Titularidad. | |
| | Curso académico | 153 |
| Gráfico C-49. | Ciclos F.P. BAS N° de alumnos. Presencial. DAT. | |
| | Diurno curso 1° | 157 |
| Gráfico C-50. | Ciclos F.P. BAS N° de alumnos. Presencial. DAT. | |
| | Vespertino curso 1° | 157 |
| Gráfico C-51. | Ciclos F.P. BAS N° de alumnos. Presencial. DAT. | |
| | Diurno curso 2° | 157 |
| Gráfico C-52. | Ciclos F.P. BAS N° de alumnos. Presencial. DAT. | |
| | Vespertino curso 2° | 157 |
| Gráfico C-53. | Ciclos F.P. CGM N° de alumnos. Presencial. DAT. | |
| | Diurno curso 1° | 157 |
| Gráfico C-54. | Ciclos F.P. CGM N° de alumnos. Presencial. DAT. | |
| | Vespertino curso 1° | 157 |
| Gráfico C-55. | Ciclos F.P. CGM N° de alumnos. Presencial. DAT. | |
| | Dual curso 1° | 157 |
| Gráfico C-56. | Ciclos F.P. CGM N° de alumnos. Presencial. DAT. | |
| | Diurno curso 2° | 158 |
| Gráfico C-57. | Ciclos F.P. CGM N° de alumnos. Presencial. DAT. | |
| | Vespertino curso 2° | 158 |
| Gráfico C-58. | Ciclos F.P. CGM N° de alumnos. Presencial. DAT. | |
| | Dual curso 2° | 158 |
| Gráfico C-59. | Ciclos F.P. CGS N° de alumnos. Presencial. DAT. | |
| | Diurno curso 1° | 159 |
| Gráfico C-60. | Ciclos F.P. CGS N° de alumnos. Presencial. DAT. | |
| | Vespertino curso 1° | 159 |
| Gráfico C-61. | Ciclos F.P. CGS N° de alumnos. Presencial. DAT. | |
| | Dual curso 1° | 159 |
| Gráfico C-62. | Ciclos F.P. CGS N° de alumnos. Presencial. DAT. | |
| | Diurno curso 2° | 160 |



| | | |
|----------------------|--|------------|
| Gráfico C-63. | Ciclos F.P. CGS N° de alumnos. Presencial. DAT. Vespertino curso 2° | 160 |
| Gráfico C-64. | Ciclos F.P. CGS N° de alumnos. Presencial. DAT. Dual curso 2° | 160 |
| Gráfico C-65. | Ciclos F.P. BAS N° de alumnos. Presencial. DAT. Públicos. 2017-18 | 162 |
| Gráfico C-66. | Ciclos F.P. BAS N° de alumnos. Presencial. DAT. Privados. 2017-18 | 162 |
| Gráfico C-67. | Ciclos F.P. CGM N° de alumnos. Presencial. DAT. Públicos. 2017-18 | 162 |
| Gráfico C-68. | Ciclos F.P. CGM N° de alumnos. Presencial. DAT. Privados. 2017-18 | 162 |
| Gráfico C-69. | Ciclos F.P. CGS N° de alumnos. Presencial. DAT. Públicos. 2017-18 | 162 |
| Gráfico C-70. | Ciclos F.P. CGS N° de alumnos. Presencial. DAT. Privados. 2017-18 | 162 |
| Gráfico C-71. | Ciclos F.P. BAS N° de alumnos. Presencial. Titularidad. Curso académico | 163 |
| Gráfico C-72. | Ciclos F.P. BAS N° de alumnos. Presencial. Titularidad. 2016-17 | 163 |
| Gráfico C-73. | Ciclos F.P. CGM N° de alumnos. Presencial. Titularidad. Curso académico | 163 |
| Gráfico C-74. | Ciclos F.P. CGM N° de alumnos. Presencial. Titularidad. Curso académico 2015-16 | 163 |
| Gráfico C-75. | Ciclos F.P. CGS N° de alumnos. Presencial. Titularidad. Curso académico | 164 |
| Gráfico C-76. | Ciclos F.P. CGS N° de alumnos. Presencial. Titularidad. Curso académico 2015-16 | 164 |
| Gráfico C-77. | Ciclos F.P. N° de alumnos. Presencial. Familias | 165 |
| Gráfico C-78. | Ciclos F.P. BAS Presencial. Porcentajes de promo/titu. Diurno curso 1° | 175 |
| Gráfico C-79. | Ciclos F.P. BAS Presencial. Porcentajes de promo/titu. Vespertino curso 1° | 175 |



| | | |
|----------------------|---|------------|
| Gráfico C-80. | Ciclos F.P. BAS Presencial. Porcentajes de promo/titu. Diurno curso 2° | 175 |
| Gráfico C-81. | Ciclos F.P. BAS Presencial. Porcentajes de promo/titu. Vespertino curso 2° | 175 |
| Gráfico C-82. | Ciclos F.P. CGM Presencial. Porcentajes de promo/titu. Diurno curso 1° | 175 |
| Gráfico C-83. | Ciclos F.P. CGM Presencial. Porcentajes de promo/titu. Vespertino curso 1° | 175 |
| Gráfico C-84. | Ciclos F.P. CGM Presencial. Porcentajes de promo/titu. Dual curso 1° | 175 |
| Gráfico C-85. | Ciclos F.P. CGM Presencial. Porcentajes de promo/titu. Diurno curso 2° | 176 |
| Gráfico C-86. | Ciclos F.P. CGM Presencial. Porcentajes de promo/titu. Vespertino curso 2° | 176 |
| Gráfico C-87. | Ciclos F.P. CGM Presencial. Porcentajes de promo/titu. Dual curso 2° | 176 |
| Gráfico C-88. | Ciclos F.P. CGS Presencial. Porcentajes de promo/titu. Diurno curso 1° | 177 |
| Gráfico C-89. | Ciclos F.P. CGS Presencial. Porcentajes de promo/titu. Vespertino curso 1° | 177 |
| Gráfico C-90. | Ciclos F.P. CGS Presencial. Porcentajes de promo/titu. Dual curso 1° | 177 |
| Gráfico C-91. | Ciclos F.P. CGS Presencial. Porcentajes de promo/titu. Diurno curso 2° | 178 |
| Gráfico C-92. | Ciclos F.P. CGS Presencial. Porcentajes de promo/titu. Vespertino curso 2° | 178 |
| Gráfico C-93. | Ciclos F.P. CGS Presencial. Porcentajes de promo/titu. Dual curso 2° | 178 |
| Gráfico C-94. | Ciclos F.P. BAS Presencial. Porcentajes de promo/titu por curso | 179 |
| Gráfico C-95. | Ciclos F.P. CGM Presencial. Porcentajes de promo/titu por curso | 179 |
| Gráfico C-96. | Ciclos F.P. CGS Presencial. Porcentajes de promo/titu por curso | 179 |

La obra recoge los resultados de promoción y titulación de los alumnos de todos los centros, públicos y privados, de la Comunidad de Madrid, en los niveles educativos anteriores al universitario. Ofrece una visión general del rendimiento escolar de alumnos y centros, para orientación de los responsables de la administración educativa, de los propios centros docentes, de la Inspección Educativa y de cuantos se interesan por la educación en nuestra Comunidad. Hay que tener en cuenta que los datos que se publican no se circunscriben únicamente al curso citado, sino que se establecen comparaciones con cursos anteriores, lo que facilita el estudio de la tendencia de los resultados.



**Comunidad
de Madrid**

Viceconsejería de
Organización Educativa
CONSEJERÍA DE EDUCACIÓN
Y JUVENTUD