educación

resultados de la **evaluación final** de los alumnos de Educación Primaria, Secundaria, Bachillerato y Formación Profesional en el curso 2019-2020

Comunidad de Madrid

resultados de la **evaluación final** de los alumnos de Educación Primaria, Secundaria, Bachillerato y Formación Profesional en el curso 2019-2020

Comunidad de Madrid

Viceconsejería
de Organización Educativa

VICEPRESIDENCIA,
CONSEJERÍA DE EDUCACIÓN
Y UNIVERSIDADES

créditos

VICEPRESIDENCIA, CONSEJERÍA DE EDUCACIÓN Y UNIVERSIDADES

Vicepresidente, Consejero de Educación y Universidades
Enrique Ossorio Crespo

Viceconsejero de Organización Educativa
Manuel Bautista Monjón

Subdirector General de Inspección Educativa
Luis Abad Merino

Realización
Subdirección General de Inspección Educativa
Inspecciones Territoriales de Madrid Capital, Norte, Sur, Este y Oeste

Redacción y coordinación editorial
Manuel Muñoz Gamero
Mario Rodríguez Caster

Resultados de la evaluación final de los alumnos de Educación Primaria, Secundaria, Bachillerato y Formación Profesional en el curso 2019-2020
© Comunidad de Madrid
Edita: Viceconsejería de Organización Educativa.
Vicepresidencia, Consejería de Educación y Universidades
C/ Santa Hortensia, 30
28002 Madrid
sginspeccion@educa.madrid.org

www.madrid.org/publicamadrid

Diseño y maquetación: BOCM
Soporte: publicación en línea en formato PDF
Edición: 10/2022
ISBN: 978-84-451-4019-2

Publicado en España / *Published in Spain*

Biblioteca virtual

Esta versión forma parte de la Biblioteca Virtual de la **Comunidad de Madrid** y las condiciones de su distribución y difusión se encuentran amparadas por el marco legal de la misma.

comunidad.madrid/publicamadrid

educación

índice

Presentación 8

Introducción 9

Elaboración del presente estudio 10

1. Recepción de los informes de la evaluación final de curso 10
2. Promoción y titulación de los alumnos 11
3. Calificaciones positivas 11
4. Calificaciones por áreas, materias y módulos profesionales 12
5. Nota sobre las representaciones gráficas 12

Abreviaturas y términos generales 13

Situación del alumnado en los cursos 2014-2015 a 2019-2020 14

Capítulo 1

Educación Primaria 19

1.1. Introducción 20

1.2. Los centros de Educación Primaria 23

1.2.1. Evolución del número de centros de Educación Primaria por DAT y titularidad 23

1.2.2. Resumen y total de los centros de Educación Primaria 25

1.3. Los alumnos de Educación Primaria 26

1.3.1. Evolución del número de alumnos de Educación Primaria por DAT y titularidad 26

1.3.2. Resumen y total de los alumnos de Educación Primaria 29

1.4. Resultados de la evaluación de los alumnos de Educación Primaria 30

1.4.1. La promoción y titulación de los alumnos en E. Primaria 30

1.4.2. Evolución de la promoción y titulación en Educación Primaria por DAT y curso 31

1.4.3. Evolución de la promoción y titulación con medidas de apoyo en Educación Primaria por DAT y curso 34

1.5. Las materias de Educación Primaria 36

1.5.1. Evolución de los porcentajes en las materias de Educación Primaria por DAT y curso 36

1.5.2. Evolución de los porcentajes en las materias de Educación Primaria por curso en la Comunidad de Madrid 39

educación

Capítulo 2

Educación Secundaria Obligatoria 46

2.1. **Introducción 47**
2.2. **Los centros de ESO 52**

2.2.1. Evolución del número de centros de ESO por DAT y titularidad 52
2.2.2. Resumen y total de los centros de ESO 54

2.3. **Los alumnos de ESO 55**

2.3.1. Evolución del número de alumnos de ESO por DAT y titularidad 55
2.3.2. Resumen y total de los alumnos de ESO 58

2.4. **Resultados de la evaluación de los alumnos de ESO 59**

2.4.1. Evolución de la promoción y titulación en ESO por DAT y curso 59
2.4.2. Evolución de los porcentajes del número de materias pendientes en ESO por DAT y curso 61

2.5. **Las materias de ESO 69**

2.5.1. Evolución de los porcentajes en las materias de ESO por DAT y curso 69
2.5.2. Evolución de los porcentajes en las materias de ESO por curso en la Comunidad de Madrid 72

Capítulo 3

Programas de Diversificación Curricular y de Mejora del Aprendizaje y del Rendimiento en 2º, 3º y 4º de Educación Secundaria Obligatoria 79

3.1. **Introducción 80**
3.2. **Los centros con PDC y PMAR 81**

3.2.1. Evolución del número de centros de PDC y PMAR por DAT y titularidad 81
3.2.2. Resumen y total de los centros de PDC y PMAR 83

3.3. **Los grupos de PDC y PMAR 84**

3.3.1. Evolución del número de grupos de PDC y PMAR por DAT 85
3.3.2. Resumen y evolución por titularidad y curso de los grupos de PDC y PMAR 86

3.4. **Los alumnos de PDC y PMAR** **87**

3.4.1. Evolución del número de alumnos de PDC y PMAR por DAT, curso y titularidad 87
3.4.2. Resumen y total de los alumnos de PDC y PMAR 89

3.5. **Resultados de la evaluación de los alumnos de PDC y PMAR** **90**

3.5.1. Evolución de la promoción y titulación en PDC y PMAR por DAT y curso 90

Capítulo 4

Bachillerato **92**

4.1. **Introducción** **93**
4.2. **Los centros de Bachillerato** **97**

4.2.1. Evolución del número de centros de Bachillerato por DAT y titularidad 98
4.2.2. Resumen de los centros de Bachillerato 100

4.3. **Los alumnos de Bachillerato** **100**

4.3.1. Evolución de los alumnos de Bachillerato por DAT y titularidad 101
4.3.2. Resumen de los alumnos de Bachillerato 104

4.4. **Resultados de la evaluación de los alumnos de bachillerato** **105**

4.4.1. Evolución de la promoción y titulación en Bachillerato por DAT y modalidad 105
4.4.2. Evolución de los porcentajes de las materias pendientes en Bachillerato por DAT y modalidad 108

4.5. **Las materias de Bachillerato** **117**

4.5.1. Evolución de los porcentajes en las materias de Bachillerato por DAT y modalidad 117
4.5.2. Evolución de los porcentajes en las materias de Bachillerato modalidad en la Comunidad de Madrid 121

4.6. **El Bachillerato no ordinario** **130**

4.6.1. Evolución del Bachillerato a distancia en la Comunidad de Madrid 130
4.6.2. Evolución del Bachillerato nocturno en la Comunidad de Madrid 131

educación

Capítulo 5

Ciclos de Formación Profesional Básica, Grado Medio y Grado Superior **133**

5.1. **Introducción. Formación Profesional Específica y Básica** **134**
5.2. **Los centros con FP** **138**

5.2.1. Evolución del número de centros de FP por DAT y titularidad ... 139
5.2.2. Resumen y total de los centros de FP 142

5.3. **Los títulos de FP** **145**

5.3.1. Evolución del número de títulos de FP por DAT y titularidad 145
5.3.2. Resumen y total de los títulos de FP 148

5.4. **Las familias de FP** **150**

5.4.1. Evolución del número de familias de FP por DAT y titularidad ... 150
5.4.2. Resumen y total de las familias de FP 152

5.5. **Los alumnos de FP** **155**

5.5.1. Evolución del número de alumnos de FP por DAT, titularidad y modalidad 155
5.5.2. Resumen y total de los alumnos de FP por familias 164

5.6. **Resultados de la evaluación de los alumnos de FP** **173**

5.6.1. Evolución de la promoción y titulación en FP por DAT, curso y modalidad 173
5.6.2. Resumen y total de la promoción y titulación en FP 180

5.7. **Régimen a distancia** **181**

5.7.1. Evolución de los alumnos a distancia 181
5.7.2. Evolución de la promoción y titulación en régimen a distancia .. 181

Anexos

Tablas grandes **182**

Evolución de los resultados. Educación Primaria por DAT **183**
Evolución de los resultados. ESO por DAT **198**
Evolución de los resultados. Bachillerato por DAT **218**
Resultados pormenorizados en Formación Profesional 2019-20 ..... **248**

Índice de tablas 278

Índice de gráficos 282

Presentación

Por vigésimo primer año consecutivo, la Vicepresidencia, Consejería de Educación y Universidades publica este Libro de Resultados Escolares con datos significativos que permitirán el análisis y la reflexión al profesorado y a toda la comunidad educativa de los centros docentes que imparten enseñanzas no universitarias.

La presente publicación se elabora a partir de los resultados académicos del alumnado de las enseñanzas de Educación Primaria, Educación Secundaria Obligatoria, Bachillerato y Formación Profesional Básica, de Grado Medio y Superior de la totalidad de los centros de la Comunidad de Madrid. Estos datos se presentan desglosados por enseñanzas, ciclos y cursos, así como por Direcciones de Área Territorial, lo que permite un análisis a la vez global y desagregado de la evolución de la enseñanza en la Comunidad de Madrid.

Conocer con detalle el rendimiento de su alumnado y su evolución puede orientar a los centros en la mejora de sus resultados académicos. Por ello, antes de publicar la presente obra se han remitido a cada centro sus respectivos resultados, en un documento que los presenta en comparación con los de su zona, su Dirección de Área Territorial y el conjunto de la Comunidad de Madrid. Este estudio no habría sido posible sin la colaboración constante a lo largo de estos años tanto de los propios centros escolares como de la Inspección Educativa. A todos ellos quiero expresarles desde aquí mi más sincero agradecimiento.

Madrid, septiembre de 2022.

Manuel Bautista Monjón
Viceconsejero de Organización Educativa

Introducción

En esta publicación, se recogen los resultados académicos obtenidos por el alumnado de los niveles de Educación Primaria, Educación Secundaria Obligatoria, Bachillerato y Formación Profesional de la Comunidad de Madrid en el curso 2019-2020.

A partir del análisis de los resultados académicos de los centros públicos, concertados y privados que imparten los currículos oficiales aprobados por la Comunidad de Madrid, se puede evaluar el funcionamiento y la evolución de la enseñanza y de los centros. Por ello, los datos aquí recogidos presentan un interés indudable tanto para las autoridades como para toda la comunidad educativa.

El estudio de los resultados permite detectar algunos de los puntos débiles del sistema y las áreas de mejora sobre las que es necesario trabajar. Ello contribuye además a la reflexión y el perfeccionamiento de la práctica docente y, en consecuencia, permite mejorar la eficiencia de la educación.

La Inspección Educativa de la Comunidad de Madrid, en el ejercicio de sus funciones y como factor esencial de calidad del sistema educativo, recoge en su Plan Anual de Actuación de cada curso el estudio de los datos de la evaluación final de los alumnos, fomenta el análisis conjunto entre los Inspectores de Educación y los centros e impulsa la elaboración por estos últimos de planes de mejora de resultados.

En suma, la Vicepresidencia, Consejería de Educación y Universidades y toda la comunidad educativa disponen, mediante esta publicación de una interesante información para responder a las necesidades educativas de los escolares madrileños.

Finalmente, hay que agradecer el trabajo, el esfuerzo y la dedicación de las personas que han realizado este estudio, cuyo objetivo es contribuir a la mejora continua de la educación en la Comunidad de Madrid.

Luis Abad Merino
Subdirector General de Inspección Educativa

Elaboración del presente estudio

1. Recepción de los informes de la evaluación final de curso

Como en años anteriores, se parte para esta publicación de Resultados Escolares 2019-2020, de los informes de la evaluación final de dicho curso, que todos los centros públicos y privados realizan en los meses de junio y septiembre.

En el curso 2019-2020 todos los informes de los centros públicos, CEIP e IES, han llegado electrónicamente a desde SICE, mientras que los centros privados y concertados los han facilitado, a través de unos ficheros de base de datos, optimizados para ahorrar tiempo y evitar errores en la introducción de los datos por parte de los centros; todo el proceso a través del correo electrónico de Educa-Madrid.

Esta información viene enviándose a los centros desde el curso 1999-2000. El cuadro siguiente muestra el número de informes enviados a los centros y las fechas correspondientes en las que el profesorado ha podido disponer de los resultados globales de su centro, relacionado con su zona, con su Área Territorial y con su situación en la Comunidad. Esta información enriquece las posibilidades del análisis, de la reflexión y, consiguientemente, facilita las propuestas de mejora correspondientes que cada centro se plantea.

Etapas educativas, número de informes y fecha de envío a los centros

ETAPAS	Nº DE INFORMES (Centros)	FECHA DE ENVÍO
Educación Primaria	1.310	15 de abril de 2021
Educación Secundaria Obligatoria	802	16 de abril de 2021
Bachillerato	624	19 de abril de 2021
Ciclos Formativos	304	20 de abril de 2021
Total	3.040	

* Los colores de las etapas se mantienen en todas las tablas de este libro.

2. Promoción y titulación de los alumnos

De los informes recibidos de los centros cada año, se incluyen en esta publicación aquellos resultados que son de mayor utilidad, en la preparación de este libro:

- Número de alumnos evaluados en los centros de cada Área Territorial y en los diversos niveles educativos.
- Número de alumnos que han promocionado al ciclo o curso siguiente en cada una de las etapas.
- Número de alumnos de cada etapa educativa que han obtenido la promoción o titulación correspondiente en los cursos terminales.

A cada centro se le ha enviado un informe donde, en una o varias tablas, se recogen los datos siguientes:

- Del centro.
- De los centros de cada zona, distrito o localidad.
- De los centros de cada Área Territorial.
- De los centros de la Comunidad de Madrid.

La representación se refiere al final de cada ciclo o curso en los que puede producirse la promoción, es decir, al final de:

- Los cursos 1.° a 6.° de Educación Primaria.
- Los cuatro cursos, 1.°, 2.°, 3.° y 4.° de Educación Secundaria Obligatoria.
- Los Programas de Diversificación Curricular y de Mejora del Aprendizaje en 4.° y 3.° cursos respectivamente.
- Los cursos 1.° y 2.° de Bachillerato.
- Los Ciclos Formativos de Grado Medio, Grado Superior y F.P. Básica.

3. Calificaciones positivas

Se entiende por calificación positiva:

- En Educación Primaria, la calificación es positiva cuando los resultados de la evaluación se expresan en los siguientes términos: Suficiente (SU), Bien (BI), Notable (NT) o Sobresaliente (SB), acompañados de una calificación numérica con un número entero.
- En Educación Secundaria Obligatoria (ESO), cuando la materia correspondiente aparece con las calificaciones de Suficiente (SU), Bien (BI), Notable (NT) o Sobresaliente (SB), lo mismo ocurre en los Programas de Mejora del Aprendizaje. Se acompaña de una calificación numérica con un número entero.

- En Diversificación Curricular, cuando en el acta de evaluación final de los grupos de referencia, los alumnos aparecen con calificaciones de Suficiente (SU), Bien (BI), Notable (NT) o Sobresaliente (SB), tanto en las materias cursadas en el grupo de referencia, como en las cursadas en el programa de Diversificación Curricular.
- En Bachillerato, cuando, en el acta final de curso y en la materia correspondiente, el alumno ha sido calificado con una puntuación igual o superior a cinco puntos.
- En Ciclos Formativos, cuando los alumnos consiguen una puntuación igual o superior a cinco puntos y apto en el módulo de Formación en Centros de Trabajo.

4. Calificaciones por áreas, materias y módulos profesionales

Se presentan también los porcentajes de alumnos que han superado las distintas áreas o materias, como expresión de la mayor o menor dificultad de estas. Estos porcentajes aparecen separados por los niveles, ámbitos, etapas o cursos a los que nos hemos referido en el anterior punto 2.

5. Nota sobre las representaciones gráficas

Para leer con agilidad este libro, todas las marcas gráficas han sido unificadas, cada DAT se representa con una flecha que marca el punto cardinal, Norte, Sur, etc, y se utiliza ese color para esa DAT en todo el libro. Los resultados están marcados con una estrella siempre que representen un valor global de toda la Comunidad de Madrid. Se presentan los datos en sus correspondientes tablas, como ayuda complementaria. Se recogen los datos del último curso relacionándolos con otros cuatro cursos anteriores.

Abreviaturas y términos generales

Términos

Artes, Ciencias, Humanidades y CCSS: Modalidades de Bachillerato
C. Madrid, Comunidad: Comunidad de Madrid
CGM, CFGM, Ciclos G. Medio: Ciclo Formativo de Grado Medio
CGS, CFGS, Ciclos G. Superior: Ciclo Formativo de Grado Superior
BAC: Bachillerato
BAS, FPBAS: Formación Profesional Básica
DAT: Dirección de Área Territorial
Divers.: Programa de Diversificación Curricular
Distancia: modalidad con turno no presencial, en FP o Bachillerato

ESO, E.S.O.: Educación Secundaria Obligatoria
FP, F.P.: Formación Profesional
LOE, L.O.E.: Ley Orgánica de Educación
LOGSE, L.O.G.S.E.: Ley de Ordenación General del Sistema Educativo
LOMCE, L.O.M.C.E.: Ley Orgánica para la Mejora de la Calidad Educativa

M-Capital: Dirección de Área Territorial de Madrid-Capital
M-Este: Dirección de Área Territorial de Madrid-Este
M-Norte: Dirección de Área Territorial de Madrid-Norte
M-Oeste: Dirección de Área Territorial de Madrid-Oeste
M-Sur: Dirección de Área Territorial de Madrid-Sur
PAU, P.A.U.: Prueba de acceso a la universidad
Pdte., Pend.: Pendiente
Presencial: modalidades con turno diurno, vespertino, nocturno y dual (solo FP)
PMAR, P.M.A.R.: Programas de Mejora del Aprendizaje y del Rendimiento
S.L.E.: Segunda Lengua Extranjera
Tabla-T: Tabla totales e introducción
Tabla-P: Tabla Educación Primaria
Tabla-E: Tabla Educación Secundaria Obligatoria
Tabla-D: Tabla Diversificación Curricular o PMAR
Tabla-B: Tabla Bachillerato
Tabla-C: Tabla Ciclos Formativos

Situación del alumnado en los cursos 2014-2015 a 2019-2020

Tabla T-1. Totales alumnos por enseñanza. DAT. Titularidad. Curso académico

CURSO_ACAD	NIVEL	TITU	Capital	Este	Norte	Oeste	Sur	Comunidad
2014-15	INF	Privado	77.951	11.554	9.297	17.899	23.631	140.332
		Público	46.036	27.872	13.555	15.122	49.364	151.949
	PRIMARIA	Privado	104.181	12.587	9.486	25.531	28.474	180.259
		Público	62.035	42.189	19.082	23.484	71.630	218.420
	ESO	Privado	71.247	7.329	6.817	15.663	17.283	118.339
		Público	38.559	26.437	12.515	15.505	44.683	137.699
	BAC	Privado	23.112	1.239	2.386	4.890	3.723	35.350
		Público	23.379	10.311	5.099	6.682	18.779	64.250
	CGM	Privado	5.891	572	795	619	2.403	10.280
		Público	8.438	2.446	1.227	1.464	6.412	19.987
	CGS	Privado	5.689	151	281	883	1.031	8.035
		Público	14.895	2.369	1.721	1.839	7.043	27.867
	PCPI	Privado	1.072	102	39	18	483	1.714
		Público	787	640	342	282	1.005	3.056
	TOTALES	Privado	289.143	33.534	29.101	65.503	77.028	494.309
		Público	194.129	112.264	53.541	64.378	198.916	623.228
2015-16	INF	Privado	76.258	11.557	9.307	16.392	23.053	136.567
		Público	45.646	27.255	13.355	14.675	48.691	149.622
	PRIMARIA	Privado	103.778	12.964	9.814	25.532	28.942	181.030
		Público	63.482	42.825	19.401	23.734	73.604	223.046
	ESO	Privado	67.931	7.567	6.427	15.825	16.642	114.392
		Público	37.150	25.736	12.033	15.478	44.251	134.648
	BAC	Privado	21.910	1.043	1.886	4.822	3.427	33.088
		Público	23.361	10.407	5.432	6.919	19.070	65.189
	CGM	Privado	1.424	73	58	47	703	2.305
		Público	1.207	1.071	551	484	1.543	4.856
	CGS	Privado	4.796	428	590	650	1.630	8.094
		Público	8.024	2.256	1.085	1.249	6.017	18.631
	PCPI	Privado	5.419	213	392	934	904	7.862
		Público	13.199	2.133	1.498	1.450	6.085	24.365
	TOTALES	Privado	281.516	33.845	28.474	64.202	75.301	483.338
		Público	192.069	111.683	53.355	63.989	199.261	620.357

Tabla T-1. Totales alumnos por enseñanza. DAT. Titularidad. Curso académico *(cont.)*

CURSO_ ACAD	NIVEL	TITU	Capital	Este	Norte	Oeste	Sur	Comunidad
2016-17	INF	Privado	77.485	11.845	9.520	16.855	23.890	139.595
		Público	45.374	26.711	13.408	14.246	48.151	147.890
	PRIMARIA	Privado	104.184	12.946	9.870	25.131	29.603	181.734
		Público	65.341	43.382	19.815	23.740	75.429	227.707
	ESO	Privado	70.375	7.830	7.145	17.101	17.667	120.118
		Público	37.553	26.099	12.147	15.849	45.638	137.286
	BAC	Privado	23.709	1.350	2.433	5.343	4.111	36.946
		Público	22.600	10.346	5.441	6.978	19.130	64.495
	CGM	Privado	2.232	230	94	40	943	3.539
		Público	1.647	1.258	621	580	1.842	5.948
	CGS	Privado	6.443	566	729	613	2.383	10.734
		Público	7.377	2.198	1.178	1.196	5.651	17.600
	PCPI	Privado	7.476	341	543	1.316	1.785	11.461
		Público	13.711	2.143	1.526	1.554	6.161	25.095
	TOTALES	Privado	291.904	35.108	30.334	66.399	80.382	504.127
		Público	193.603	112.137	54.136	64.143	202.002	626.021
2017-18	INF	Privado	77.777	11.986	9.609	16.855	23.370	139.225
		Público	38.570	26.558	13.567	14.246	47.597	140.249
	PRIMARIA	Privado	105.926	13.719	10.105	24.722	30.121	184.593
		Público	66.658	43.387	20.090	23.664	76.548	230.347
	ESO	Privado	72.100	8.569	7.259	17.823	18.741	124.492
		Público	38.959	27.284	12.424	16.399	47.348	142.414
	BAC	Privado	24.504	1.548	2.447	5.374	4.250	38.123
		Público	21.653	10.001	5.154	7.008	18.977	62.793
	FPBAS	Privado	2.500	248	77	64	979	3.868
		Público	1.774	1.299	684	628	1.970	6.355
	CGM	Privado	6.942	411	788	893	2.585	11.619
		Público	7.024	2.217	1.115	1.182	5.894	17.432
	CGS	Privado	9.882	468	1.224	1.759	3.041	16.374
		Público	12.800	2.191	1.643	1.616	6.460	24.710
	TOTALES	Privado	299.631	36.949	31.509	67.490	83.087	518.294
		Público	187.438	112.937	54.677	64.743	204.794	624.300

Tabla T-1. Totales alumnos por enseñanza. DAT. Titularidad. Curso académico *(cont.)*

CURSO_ ACAD	NIVEL	TITU	Capital	Este	Norte	Oeste	Sur	Comunidad
2018-19	INF	Privado	76.544	11.375	9.231	16.471	23.493	137.114
		Público	38.670	26.392	13.565	13.568	47.269	139.464
	PRIMARIA	Privado	104.387	13.493	9.269	23.761	29.951	180.861
		Público	68.616	43.992	20.672	23.788	78.335	235.403
	ESO	Privado	72.199	8.671	7.129	18.062	18.975	125.036
		Público	40.300	28.149	12.872	16.720	49.674	147.715
	BAC	Privado	24.335	1.664	2.280	6.032	4.233	38.544
		Público	21.449	10.094	4.970	7.155	18.813	62.481
	FPBAS	Privado	2.504	226	77	66	1.017	3.890
		Público	1.910	1.319	674	583	2.013	6.499
	CGM	Privado	7.549	449	791	933	2.688	12.410
		Público	7.397	2.078	1.146	1.114	5.944	17.679
	CGS	Privado	10.333	251	609	1.522	3.104	15.819
		Público	14.331	2.132	1.669	1.698	6.698	26.528
	TOTALES	Privado	297.851	36.129	29.386	66.847	83.461	513.674
		Público	192.673	114.156	55.568	64.626	208.746	635.769
2019-20	INF	Privado	75.424	11.213	8.542	15.660	22.466	133.305
		Público	38.971	26.832	14.038	13.850	48.181	141.872
	PRIMARIA	Privado	102.906	13.533	10.185	22.823	29.667	179.114
		Público	69.254	43.569	20.997	23.466	78.058	235.344
	ESO	Privado	72.488	9.030	7.474	17.975	19.660	126.627
		Público	41.651	29.259	13.201	16.843	51.355	152.309
	BAC	Privado	25.400	1.848	2.375	6.525	4.648	40.796
		Público	21.268	10.440	4.906	7.376	19.147	63.137
	FPBAS	Privado	2.318	250	83	76	959	3.686
		Público	2.355	1.376	699	635	2.363	7.428
	CGM	Privado	7.767	611	761	1.027	3.071	13.237
		Público	8.183	2.550	1.187	1.594	7.671	21.185
	CGS	Privado	10.713	219	577	808	3.086	15.403
		Público	16.440	2.569	1.685	1.740	7.113	29.547
	TOTALES	Privado	297.016	36.704	29.997	64.894	83.557	512.168
		Público	198.122	116.595	56.713	65.504	213.888	650.822

Gráfico T-0. Total centros y distribución de las distintas enseñanzas

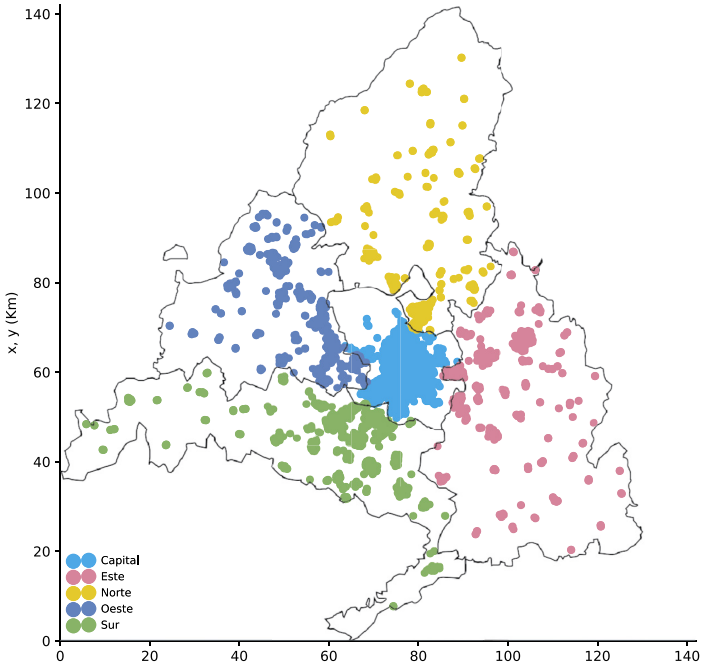

Gráfico T-1. Total Alumnos de las distintas enseñanzas por curso académico

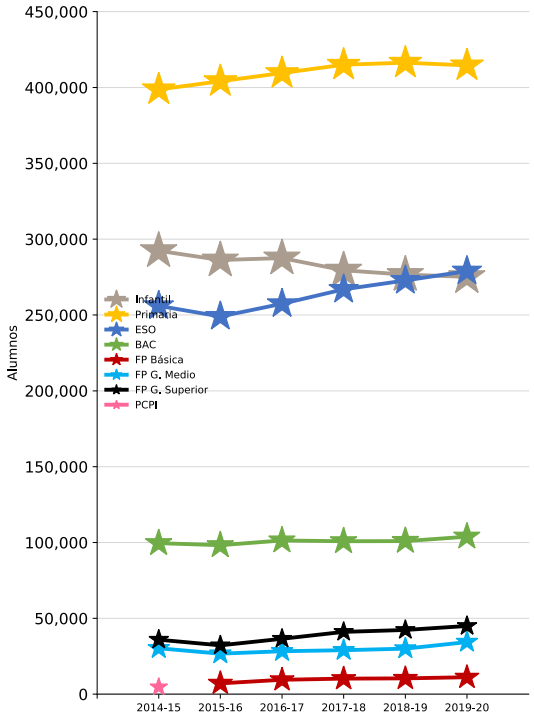

Gráfico T-2. Total Alumnos de las distintas enseñanzas por DAT. Curso 2019-20

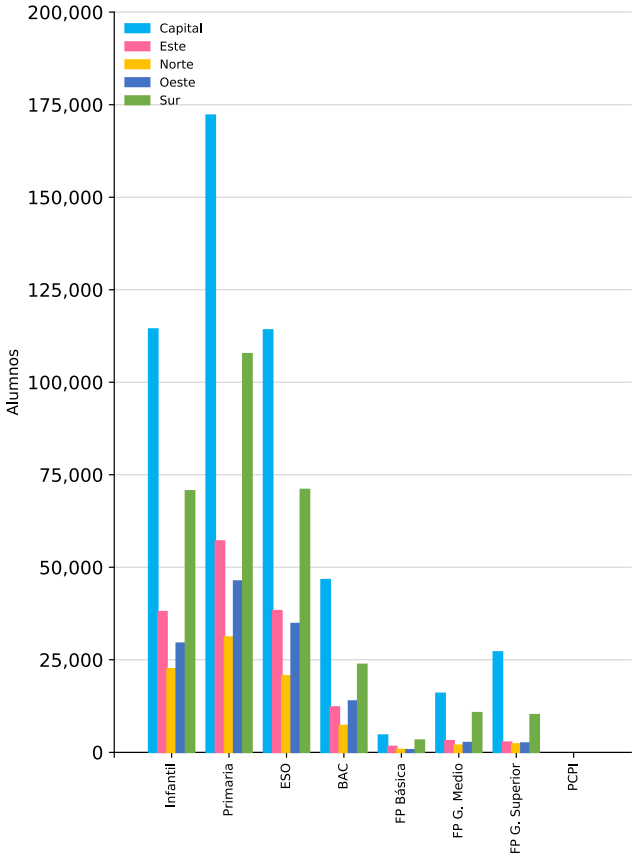

educación

capítulo 1

Educación Primaria

1.1. Introducción

La educación primaria y la educación secundaria obligatoria constituyen la educación básica y esta es obligatoria y gratuita para todas las personas.

La educación primaria es una etapa educativa que comprende seis cursos académicos, que se cursarán ordinariamente entre los seis y los doce años de edad.

La finalidad de la educación primaria es facilitar a los alumnos y alumnas los aprendizajes de la expresión y comprensión oral, la lectura, la escritura, el cálculo, la adquisición de nociones básicas de la cultura, y el hábito de convivencia así como los de estudio y trabajo, el sentido artístico, la creatividad y la afectividad, con el fin de garantizar una formación integral que contribuya al pleno desarrollo de la personalidad de los alumnos y alumnas y de prepararlos para cursar con aprovechamiento la educación secundaria obligatoria.

La etapa de educación primeria comprende seis cursos y se organiza en áreas, que tendrán un carácter global e integrador.

Los alumnos y alumnas deben cursar las siguientes áreas del bloque de asignaturas troncales en cada uno de los cursos: Ciencias de la Naturaleza, Ciencias Sociales, Lengua Castellana y Literatura, Matemáticas, Primera Lengua Extranjera.

Los alumnos y alumnas deben cursar las siguientes áreas del bloque de asignaturas específicas en cada uno de los cursos: Educación Física, Religión o Valores Sociales y Cívicos, a lección de los padres, madres o tutores legales.

En función de la regulación y de la programación de la oferta educativa que establezca la Administración educativa, y, en su caso, de la oferta de los centros docentes, al menos una de las siguientes áreas del bloque de asignaturas específicas: Educación Artística, Segunda Lengua Extranjera, Religión y Valores Sociales y Cívicos sólo si los padres, madres o tutores legales no las han escogido en la elección anterior del apartado anterior.

La normativa en vigor para la etapa de Educación Primaria en los ámbitos curriculares y organizativos, durante el curso **2019/2020,** fundamentalmente fue la siguiente:

LEY ORGÁNICA 2/2006, de 3 de mayo, de Educación modificada por la Ley Orgánica 8/2013, de 9 de diciembre, para la Mejora de la Calidad Educativa.

REAL DECRETO 126/2014, de 28 de febrero, por el que se establece el currículo básico de la Educación Primaria (BOE de 1 de marzo).

DECRETO 89/2014, de 24 de julio, del Consejo de Gobierno, por el que se establece para la Comunidad de Madrid el Currículo de la Educación Primaria (BOCM de 25 de julio).

DECRETO 17/2018, de 20 de marzo, del Consejo de Gobierno, por el que se modifica el Decreto 89/2014, de 24 de julio, del Consejo de Gobierno, por el que se establece para la Comunidad de Madrid el Currículo de la Educación Primaria.

DECRETO 8/2019, de 19 de febrero, del Consejo de Gobierno, por el que se modifica el Decreto 89/2014, de 24 de julio, del Consejo de Gobierno, por el que se establece para la Comunidad de Madrid el currículo de la Educación Primaria.

ORDEN 445/2009, de 6 de febrero, por la que se regula la incorporación tardía y la reincorporación de alumnos a la enseñanza básica del sistema educativo español (BOCM 19 de febrero). Corrección de errores en BOCM de 3 de marzo.

ORDEN 5958/2010, de 7 de diciembre, por la que se regulan los colegios públicos bilingües de la Comunidad de Madrid (BOCM, de 21 enero 2011).

ORDEN 3622/2014, de 3 de diciembre, de la Consejería de Educación, Juventud y Deporte de la Comunidad de Madrid, por la que se regulan determinados aspectos de organización y funcionamiento, así como la evaluación y los documentos de aplicación en la Educación Primaria (BOCM de 10 de diciembre). **CORRECCIÓN de errores** BOCM del 7 de enero de 2015.

ORDEN 3814/2014, de 29 diciembre, de la Consejería de Educación, Juventud y Deporte, por la que se desarrolla la autonomía de los centros educativos en la organización de los planes de estudio de Educación Primaria en la Comunidad de Madrid.

ORDEN ECD/65/2015, de 21 de enero, por la que se describen las relaciones entre las competencias, los contenidos yo los criterios de evaluación en la educación primaria y la educación secundaria obligatoria (BOE de enero).

ORDEN 763/2015, de 24 de marzo, de la Consejería de Educación, Juventud y Deporte por la que se regulan los centros privados concertados bilingües del ámbito de la Comunidad de Madrid.

ORDEN 1493/2015, de 22 de mayo, de la Consejería de educación, Juventud y Deporte, por la que se regula la evaluación y la promoción de los alumnos con necesidad específica de apoyo educativo, que cursen segundo ciclo de Educación Infantil, Educación Primaria y Enseñanza Básica Obligatoria, así como la flexibilización de la duración de las enseñanzas de los alumnos con altas capacidades intelectuales en la Comunidad de Madrid.

ORDEN 1910/2015, de 18 de junio, de la Consejería de Educación, Juventud y Deporte, por la que se regula la adaptación de los modelos de los documentos básicos de evaluación a la enseñanza básica obligatoria, en centros de Educación Especial y aulas de Educación Especial en centros ordinarios de la Comunidad de Madrid (BOCM del 30).

ORDEN 2579/2016, de 17 de agosto, de la Consejería de Educación, Juventud y Deporte por la que se regulan las enseñanzas y la organización y funcionamiento de los Centros Integrados de Enseñanzas Artísticas de Música y de Educación Primaria, Educación Secundaria Obligatoria y Bachillerato en la Comunidad de Madrid (BOCM de 29 de agosto).

ORDEN 855/2019, de 14 de marzo, de la Consejería de Educación e Investigación, por la que se habilita un plazo extraordinario para que los centros puedan solicitar o comunicar la implantación de las nuevas áreas de libre configuración autonómicas aprobadas por Decreto 8/2019 para el curso 2019-2020 en el supuesto de que ello conlleve modificación horaria.

RESOLUCIÓN de 26 de marzo de 2012, de la Viceconsejería de Educación, por la que se modifica parcialmente las Resoluciones de 10 de julio de 2008 y de 21 de julio de 2006. Por las que se dictan instrucciones para la organización de las actuaciones de compensación educativa (BOCM de 30 de abril de 2012).

CIRCULAR de 27 de julio de 2012 de las Direcciones Generales de Educación Infantil y Primaria y de Educación Secundaria y Enseñanzas de Régimen Especial para la organización de la atención educativa de los alumnos con necesidad específica de apoyo educativo que presentan necesidades educativas especiales y de los alumnos con necesidades de compensación educativa en centros de Educación Infantil y Primaria y en Institutos de Educación Secundaria de la Comunidad de Madrid.

INSTRUCCIONES de 12 de diciembre de 2014 conjuntas de la Dirección General de Educación Infantil y Primaria y de la Dirección General de Educación Secundaria, Formación Profesional y Enseñanzas de Régimen Especial, sobre la aplicación de medidas para la evaluación de los alumnos con dislexia, otras dificultades específicas de aprendizaje o Trastorno por Déficit de atención e hiperactividad en las Enseñanzas de Educación Primaria, Educación Secundaria obligatoria y Bachillerato reguladas en la Ley Orgánica 2/2006, de 3 de mayo, de educación.

INSTRUCCIONES de las Viceconsejerías de Educación, Juventud y Deporte y Organización Educativas, de 4 de julio de 2017 sobre comienzo del curso escolar 2017/2018 a los centros públicos docentes no universitarios de la Comunidad de Madrid.

INSTRUCCIONES de la Dirección General de Innovación, Becas y Ayudas a la Educación sobre la organización de las enseñanzas en colegios públicos e IES bilingües español-inglés de la Comunidad de Madrid para el curso escolar 2017-2018

1.2. Los centros de Educación Primaria

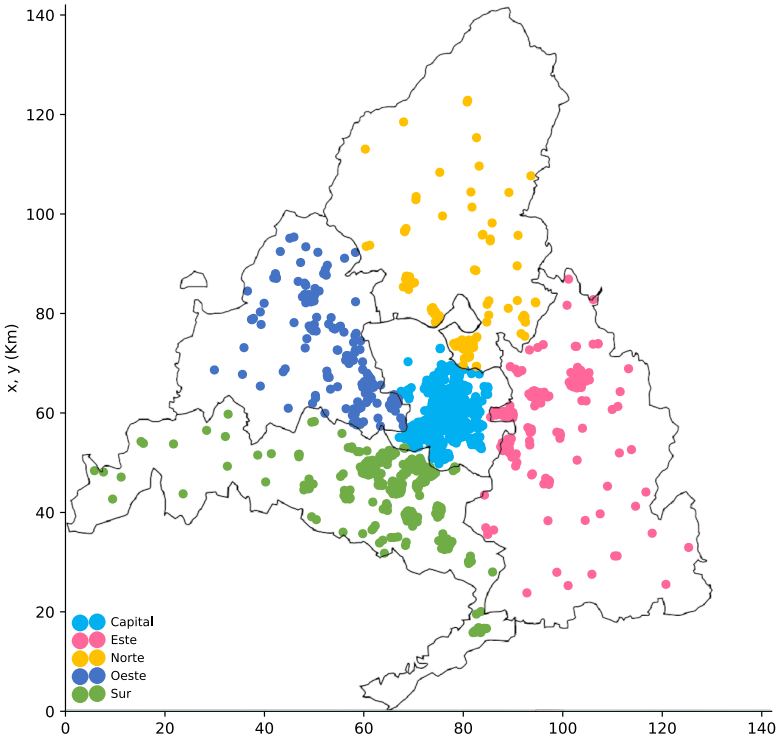

1.2.1. Evolución del número de centros de Educación Primaria por DAT y titularidad

Tabla P-1. E. Primaria. N° Centros. DAT. Titularidad

DAT	TITU	2014-15	2015-16	2016-17	2017-18	2018-19	2019-20
Capital	Privado	312	311	309	313	306	300
	Público	241	242	243	244	245	247
Este	Privado	35	35	34	35	32	32
	Público	139	143	143	143	144	145
Norte	Privado	28	30	29	29	26	27
	Público	79	79	79	79	81	81
Oeste	Privado	69	69	69	67	66	63
	Público	80	80	80	80	82	83
Sur	Privado	85	85	85	84	82	82
	Público	244	244	246	245	246	248

Gráficos P-1 y P-2. E. Primaria. N° de centros. DAT. Curso académico. Público 2019-20

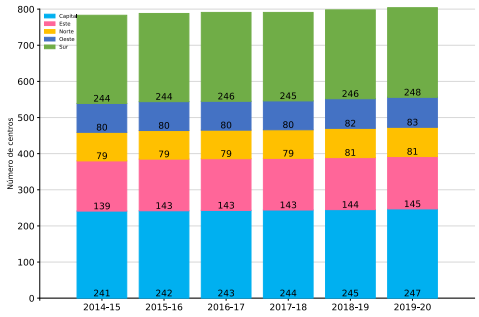

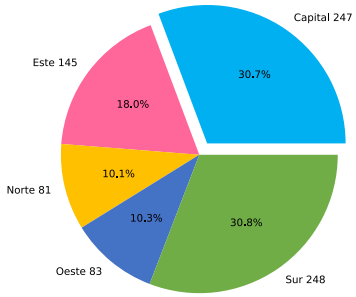

Gráficos P-3 y P-4. E. Primaria. N° de centros. DAT. Curso académico. Privado 2019-20

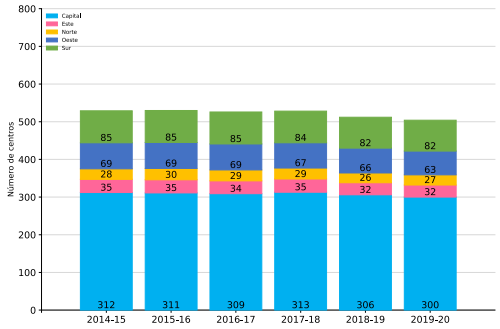

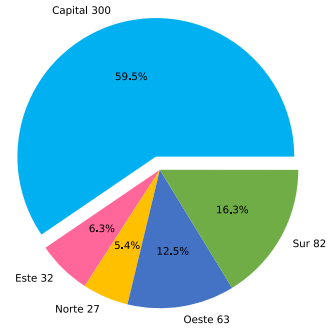

Tabla P-2. E. Primaria. N° Centros. DAT

DAT	2014-15	2015-16	2016-17	2017-18	2018-19	2019-20
Capital	553	553	552	557	551	547
Este	174	178	177	178	176	177
Norte	107	109	108	108	107	108
Oeste	149	149	149	147	148	146
Sur	329	329	331	329	328	330

Gráficos P-5 y P-6. E. Primaria. N° de centros. DAT. Curso académico 2019-20

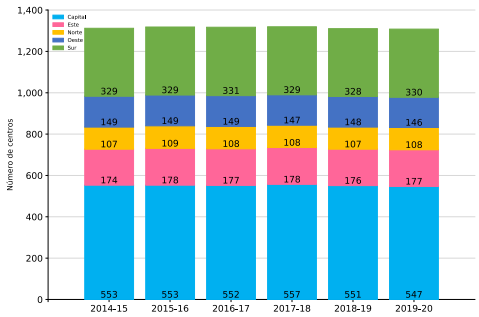

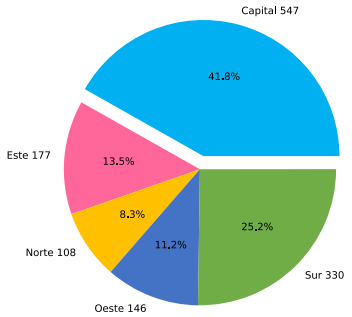

1.2.2. Resumen y total de los centros de Educación Primaria

Tabla P-3. E. Primaria. N° Centros

CURSO_ACAD	2014-15	2015-16	2016-17	2017-18	2018-19	2019-20
NUM	1.312	1.318	1.317	1.319	1.310	1.308

Gráficos P-7 y P-8. E. Primaria. N° de centros. Titularidad. Curso académico 2019-20

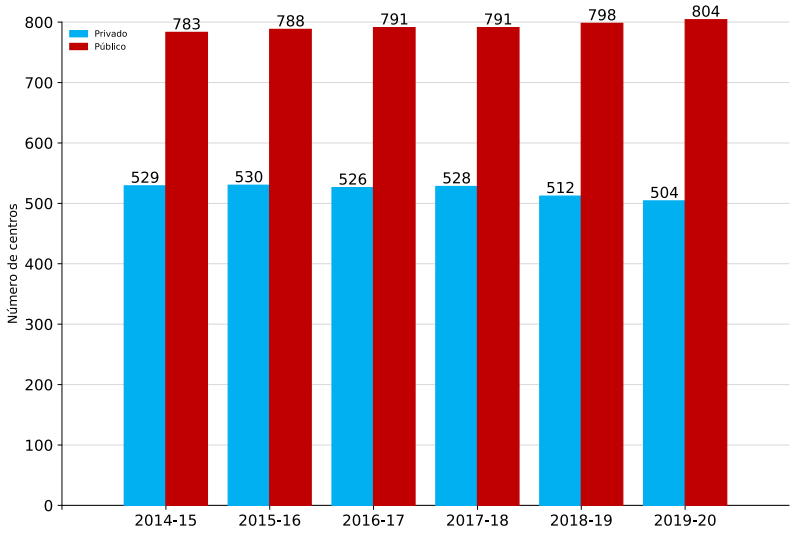

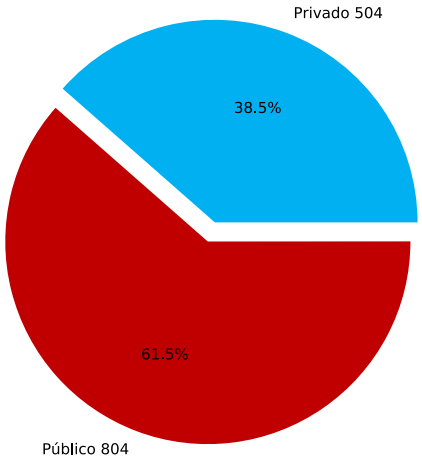

1.3. Los alumnos de Educación Primaria

1.3.1. Evolución del número de alumnos de Educación Primaria por DAT y titularidad

Tabla P-4. E. Primaria. Alumnos. DAT. Titularidad. Curso. Curso académico

CURSO	DAT	TITU	2014-15	2015-16	2016-17	2017-18	2018-19	2019-20
1	Capital	Privado	17.647	17.255	17.195	17.420	16.956	16.422
		Público	11.298	11.724	11.445	11.610	11.789	11.524
	Este	Privado	2.232	2.219	2.247	2.311	2.213	2.086
		Público	7.361	7.391	7.329	7.060	7.184	6.869
	Norte	Privado	1.617	1.687	1.576	1.704	1.500	1.563
		Público	3.199	3.471	3.418	3.389	3.528	3.414
	Oeste	Privado	4.052	3.907	3.729	3.623	3.405	3.212
		Público	4.026	4.043	3.903	3.838	3.774	3.537
	Sur	Privado	4.983	4.940	4.977	5.161	4.873	4.675
		Público	12.944	13.088	13.157	12.879	12.853	12.322
2	Capital	Privado	17.601	17.710	17.404	17.488	17.156	16.758
		Público	11.170	11.448	11.585	11.225	11.512	11.558
	Este	Privado	2.342	2.256	2.150	2.346	2.290	2.278
		Público	7.726	7.538	7.309	7.227	7.103	7.140
	Norte	Privado	1.540	1.649	1.710	1.609	1.593	1.660
		Público	3.365	3.271	3.459	3.399	3.428	3.554
	Oeste	Privado	4.155	4.147	3.971	3.808	3.652	3.477
		Público	4.021	4.121	4.018	3.864	3.876	3.759
	Sur	Privado	4.933	5.036	4.985	4.992	5.128	4.865
		Público	12.787	13.262	13.084	13.013	13.041	12.748
3	Capital	Privado	16.899	17.339	17.896	17.735	17.320	17.145
		Público	9.908	10.692	11.442	11.583	11.498	11.582
	Este	Privado	2.036	2.317	2.210	2.267	2.291	2.314
		Público	6.780	7.492	7.563	7.383	7.308	7.188
	Norte	Privado	1.585	1.616	1.676	1.737	1.493	1.771
		Público	3.116	3.251	3.329	3.473	3.483	3.479
	Oeste	Privado	4.231	4.185	4.225	4.102	3.849	3.693
		Público	3.783	3.967	4.134	4.055	3.932	3.933
	Sur	Privado	4.736	4.927	5.108	5.064	4.909	5.115
		Público	11.691	12.491	13.337	13.122	13.210	13.060

Tabla P-4. E. Primaria. Alumnos. DAT. Titularidad. Curso. Curso académico *(cont.)*

CURSO	DAT	TITU	2014-15	2015-16	2016-17	2017-18	2018-19	2019-20
4	Capital	Privado	17.504	16.991	17.278	18.186	17.592	17.182
		Público	10.159	9.986	10.685	11.359	11.566	11.423
	Este	Privado	2.081	2.063	2.279	2.321	2.168	2.304
		Público	7.068	6.833	7.390	7.436	7.456	7.346
	Norte	Privado	1.582	1.629	1.646	1.715	1.583	1.646
		Público	3.198	3.171	3.245	3.329	3.535	3.549
	Oeste	Privado	4.399	4.380	4.291	4.307	4.145	3.892
		Público	3.935	3.856	3.976	4.082	4.079	3.936
	Sur	Privado	4.755	4.726	4.932	5.088	5.022	4.907
		Público	11.747	11.786	12.440	13.198	13.271	13.212
5	Capital	Privado	16.989	17.330	17.165	17.612	17.973	17.536
		Público	9.437	10.005	10.097	10.692	11.476	11.580
	Este	Privado	1.984	2.106	2.019	2.363	2.273	2.233
		Público	6.569	6.947	6.874	7.418	7.442	7.537
	Norte	Privado	1.586	1.619	1.653	1.673	1.578	1.786
		Público	3.046	3.180	3.203	3.264	3.377	3.591
	Oeste	Privado	4.335	4.442	4.424	4.380	4.320	4.166
		Público	3.829	3.886	3.849	3.944	4.166	4.137
	Sur	Privado	4.515	4.745	4.826	4.973	5.087	5.046
		Público	11.158	11.574	11.838	12.439	13.371	13.338
6	Capital	Privado	17.541	17.153	17.246	17.485	17.390	17.863
		Público	10.063	9.627	10.087	10.189	10.775	11.587
	Este	Privado	1.912	2.003	2.041	2.111	2.258	2.318
		Público	6.685	6.624	6.917	6.863	7.499	7.489
	Norte	Privado	1.576	1.614	1.609	1.667	1.522	1.759
		Público	3.158	3.057	3.161	3.236	3.321	3.410
	Oeste	Privado	4.359	4.471	4.491	4.502	4.390	4.383
		Público	3.890	3.861	3.860	3.881	3.961	4.164
	Sur	Privado	4.552	4.568	4.775	4.843	4.932	5.059
		Público	11.303	11.403	11.573	11.897	12.589	13.378

Tabla P-5. E. Primaria. Alumnos. DAT. Titularidad. Curso académico

DAT	TITU	2014-15	2015-16	2016-17	2017-18	2018-19	2019-20
Capital	Privado	104.181	103.778	104.184	105.926	104.387	102.906
	Público	62.035	63.482	65.341	66.658	68.616	69.254
Este	Privado	12.587	12.964	12.946	13.719	13.493	13.533
	Público	42.189	42.825	43.382	43.387	43.992	43.569
Norte	Privado	9.486	9.814	9.870	10.105	9.269	10.185
	Público	19.082	19.401	19.815	20.090	20.672	20.997
Oeste	Privado	25.531	25.532	25.131	24.722	23.761	22.823
	Público	23.484	23.734	23.740	23.664	23.788	23.466
Sur	Privado	28.474	28.942	29.603	30.121	29.951	29.667
	Público	71.630	73.604	75.429	76.548	78.335	78.058

Gráficos P-9 y P-10. E. Primaria. N° de alumnos. DAT. 1º y 2º cursos

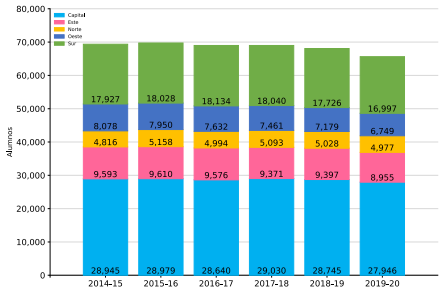

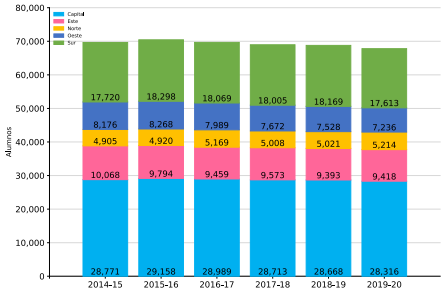

Gráficos P-11 y P-12. E. Primaria. N° de alumnos. DAT. 3º y 4º cursos

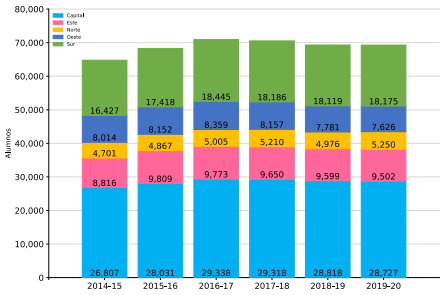

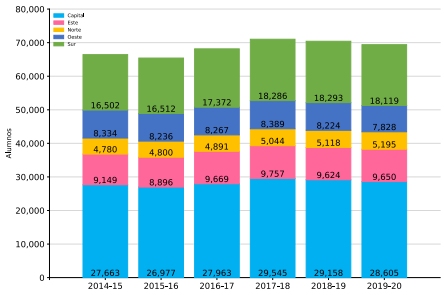

Gráficos P-13 y P-14. E. Primaria. Nº de alumnos. DAT. 5º y 6º cursos

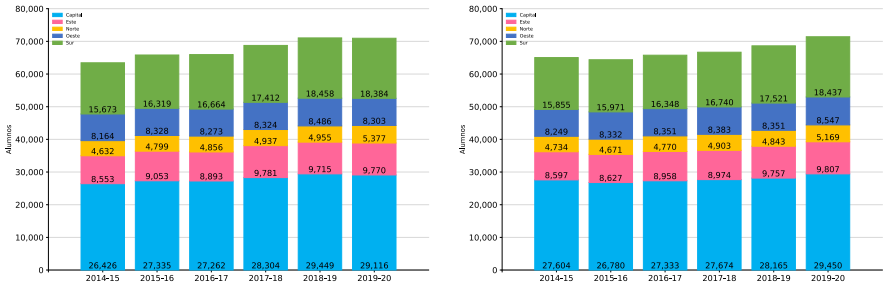

1.3.2. Resumen y total de los alumnos de Educación Primaria

Tabla P-6. E. Primaria. Alumnos. Titularidad. Curso académico

TITU	2014-15	2015-16	2016-17	2017-18	2018-19	2019-20
Privado	180.259	181.030	181.734	184.593	180.861	179.114
Público	218.420	223.046	227.707	230.347	235.403	235.344

Gráficos P-15 y P-16. E. Primaria. Nº de alumnos. Titularidad. Curso académico 2019-20

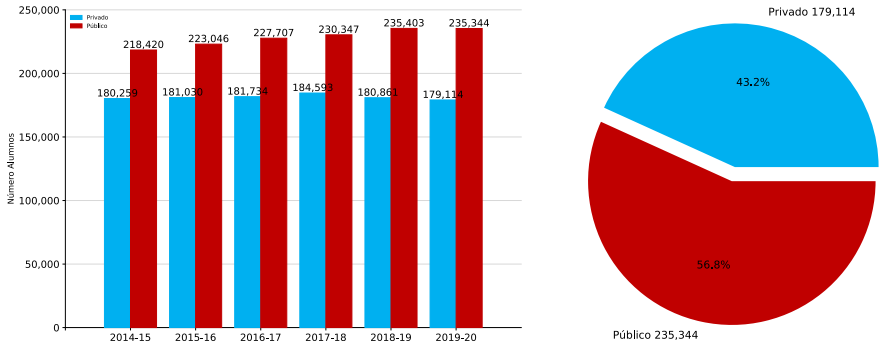

1.4. Resultados de la evaluación de los alumnos de Educación Primaria

La evaluación en Educación Primaria se regula mediante la Orden 3622/2014, de 3 de diciembre, artículo 12 (BOCM de 10 de diciembre) de la Consejería de Educación, Juventud y Deporte de la Comunidad de Madrid, por la que se regulan determinados aspectos de organización y funcionamiento, así como la evaluación y los documentos de aplicación en la Educación Primaria.

En el apartado 1 del artículo 12 se establece que «La evaluación de los aprendizajes de los alumnos en Educación Primaria será continua y global y tendrá en cuenta su progreso en el conjunto de las áreas del currículo. En todo caso, tendrá carácter informativo, formativo y orientador del proceso de aprendizaje».

En el apartado 1 del artículo 13 se establece que «Los resultados de la evaluación en la Educación Primaria se expresarán en los siguientes términos: Insuficiente (IN), Suficiente (SU), Bien (BI), Notable (NT) y Sobresaliente (SB), considerándose evaluación negativa el Insuficiente y positivas todas las demás».

La Corrección de errores de la Orden 3622/2014 (BOCM de 7 de enero de 2015) modifica los documentos de aplicación en la Educación Primaria.

1.4.1. La promoción y titulación de los alumnos en E. Primaria

La promoción de alumnos en Educación Primaria se recoge en el artículo 17 de la Orden 3622/2014, de 3 de diciembre, de la Consejería de Educación, Juventud y Deporte de la Comunidad de Madrid, por la que se regulan determinados aspectos de organización y funcionamiento, así como la evaluación y los documentos de aplicación en la Educación Primaria (BOCM 10 de diciembre).

En el apartado 1 del artículo 17 se establece que «El equipo docente del grupo adoptará por consenso las decisiones correspondientes a la promoción de los alumnos al finalizar cada curso de la etapa como consecuencia del proceso de evaluación. Si no hubiera acuerdo, prevalecerá el criterio del maestro tutor que tendrá especialmente en consideración las calificaciones obtenidas en las áreas de Lengua Castellana y Literatura y de Matemáticas».

Asimismo, en el apartado 2 del artículo 17, se establece que «Los alumnos accederán al curso o etapa siguiente siempre que se considere que han logrado los objetivos que correspondan al curso realizado o los del final de la etapa y que hayan alcanzado el grado de adquisición de los conocimientos y las competencias correspondientes. Asimismo, se atenderá especialmente a los resultados de las evaluaciones individualizadas de tercer y de sexto curso de Educación Primaria».

1.4.2. Evolución de la promoción y titulación en Educación Primaria por DAT y curso

Tabla P-7. E. Primaria. Porcentaje promoción/titulación. DAT. Curso. Curso académico

CURSO	DAT	2014-15	2015-16	2016-17	2017-18	2018-19	2019-20
1	Capital	96,4	96,4	96,1	96,1	95,6	96,9
	Este	96,0	95,8	96,4	96,5	95,3	97,4
	Norte	97,1	97,4	96,7	96,8	97,0	97,4
	Oeste	98,1	97,8	98,0	98,1	97,5	98,6
	Sur	96,8	96,5	96,5	96,4	95,9	97,5
	Comunidad	**96,7**	**96,6**	**96,5**	**96,5**	**95,9**	**97,3**
2	Capital	95,1	96,8	96,9	97,0	97,0	97,8
	Este	94,1	96,8	97,3	97,1	96,7	98,4
	Norte	95,8	97,8	97,6	97,8	97,7	98,1
	Oeste	97,3	98,2	98,4	98,4	98,5	99,0
	Sur	94,8	96,9	97,2	96,9	97,2	98,2
	Comunidad	**95,2**	**97,0**	**97,3**	**97,2**	**97,2**	**98,1**
3	Capital	96,8	96,6	96,7	96,7	96,6	98,1
	Este	96,2	96,5	96,5	97,5	96,9	98,5
	Norte	97,5	97,6	97,5	97,8	97,7	98,7
	Oeste	98,3	98,4	98,1	98,3	98,4	99,2
	Sur	96,6	96,5	96,9	97,2	97,3	98,6
	Comunidad	96,9	96,8	**96,9**	**97,2**	**97,1**	**98,4**
4	Capital	96,2	97,2	97,2	97,4	97,2	98,5
	Este	95,7	97,5	97,7	97,8	97,5	98,7
	Norte	96,8	98,0	98,0	98,1	97,8	98,6
	Oeste	98,0	98,5	98,7	98,4	98,7	99,3
	Sur	96,3	97,1	97,8	97,6	97,7	98,8
	Comunidad	**96,5**	**97,4**	**97,6**	**97,7**	**97,6**	**98,7**
5	Capital	97,1	97,0	97,6	97,2	97,3	98,6
	Este	97,0	97,2	97,9	98,2	97,7	99,1
	Norte	97,7	97,6	98,1	98,3	98,1	99,0
	Oeste	98,5	98,2	98,9	98,6	98,5	99,4
	Sur	97,5	97,0	97,6	97,6	97,7	99,0
	Comunidad	97,4	97,2	**97,8**	**97,7**	**97,7**	**98,9**
6	Capital	95,5	96,8	96,9	97,2	97,0	98,0
	Este	96,3	97,3	97,9	98,2	97,8	98,4
	Norte	97,1	98,2	97,7	98,1	97,9	98,7
	Oeste	97,6	98,4	98,7	98,9	98,7	99,0
	Sur	96,1	97,4	97,5	97,9	97,8	98,7
	Comunidad	**96,1**	**97,3**	**97,5**	**97,8**	**97,6**	**98,4**

Gráficos P-17 y P-18. E. Primaria. Porcentajes de promoción/titulación. 1º y 2º cursos

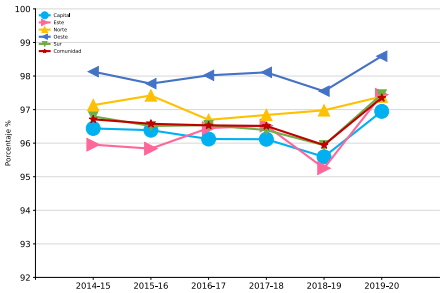

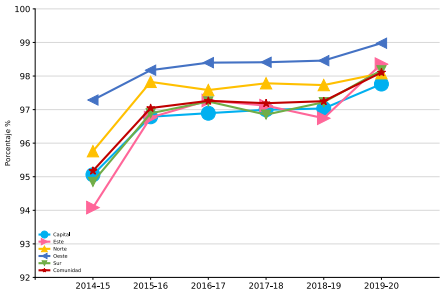

Gráficos P-19 y P-20. E. Primaria. Porcentajes de promoción/titulación. 3º y 4º cursos

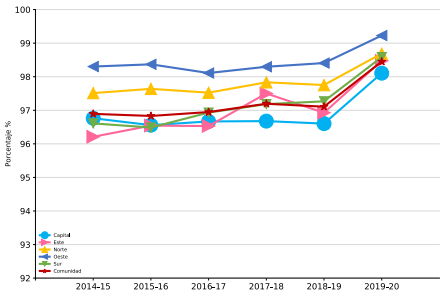

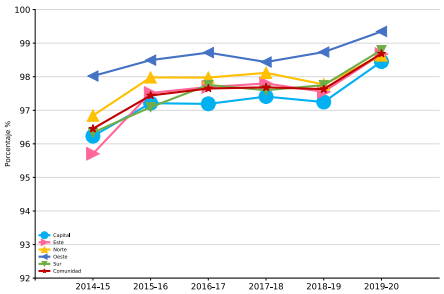

Gráficos P-21 y P-22. E. Primaria. Porcentajes de promoción/titulación. 5º y 6º cursos

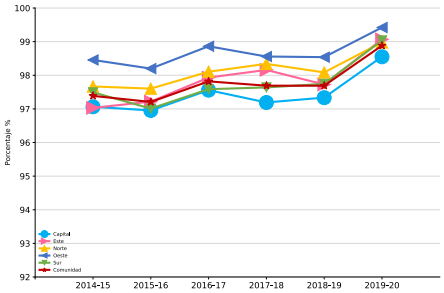

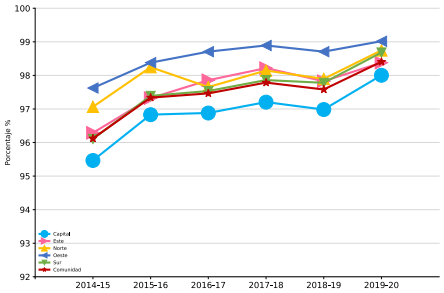

Tabla P-8. E. Primaria. Porcentaje promoción/titulación. Curso. Curso académico

CURSO	2014-15	2015-16	2016-17	2017-18	2018-19	2019-20
1	96,7	96,6	96,5	96,5	95,9	97,3
2	95,2	97,0	97,3	97,2	97,2	98,1
3	96,9	96,8	96,9	97,2	97,1	98,4
4	96,5	97,4	97,6	97,7	97,6	98,7
5	97,4	97,2	97,8	97,7	97,7	98,9
6	96,1	97,3	97,5	97,8	97,6	98,4

Gráfico P-23. E. Primaria. Porcentajes de promoción/titulación por curso

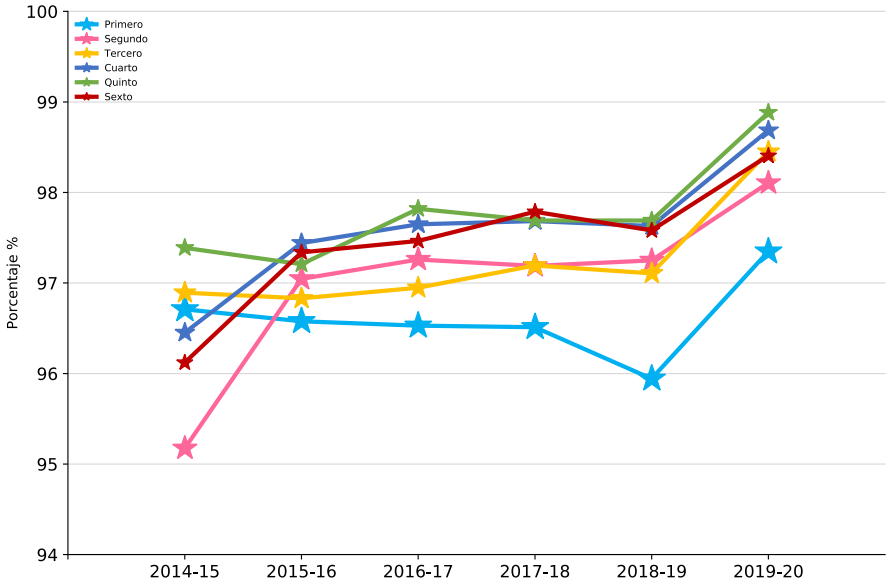

1.4.3. Evolución de la promoción y titulación con medidas de apoyo en Educación Primaria por DAT y curso

Tabla P-9. E. Primaria. Porcentaje p/t con medidas de apoyo. Curso. DAT. Curso académico

CURSO	DAT	2014-15	2015-16	2016-17	2017-18	2018-19	2019-20
1	Capital	7,7	10,1	9,5	6,0	7,3	7,9
	Este	9,3	11,4	11,2	7,4	9,3	10,6
	Norte	7,9	10,3	9,2	7,9	9,3	10,3
	Oeste	6,7	7,0	7,5	3,4	6,4	6,8
	Sur	9,0	10,4	10,6	7,4	9,2	9,7
	Comunidad	8,2	**10,0**	**9,8**	**6,4**	**8,1**	**8,8**
2	Capital	9,2	10,8	9,7	6,3	7,3	8,1
	Este	10,6	13,3	12,6	8,8	9,7	10,6
	Norte	8,9	11,1	9,6	7,1	9,4	10,2
	Oeste	7,3	9,7	8,6	3,5	6,9	7,3
	Sur	10,5	11,3	10,8	7,6	9,4	10,8
	Comunidad	**9,5**	**11,2**	**10,2**	**6,7**	**8,3**	**9,2**
3	Capital	10,5	12,5	11,5	7,5	7,2	7,8
	Este	12,3	14,3	14,8	10,0	8,5	9,5
	Norte	9,9	13,6	11,4	7,2	8,0	10,1
	Oeste	7,8	8,1	9,7	4,1	5,5	7,4
	Sur	11,3	13,1	13,5	8,6	8,8	9,6
	Comunidad	**10,5**	**12,4**	**12,3**	**7,7**	**7,7**	**8,7**
4	Capital	11,2	13,0	12,4	7,6	7,3	8,3
	Este	12,7	14,2	14,0	9,8	7,7	8,5
	Norte	11,8	12,8	13,2	8,7	7,5	9,6
	Oeste	8,8	8,3	9,4	4,4	5,0	6,6
	Sur	12,7	12,8	13,6	9,3	8,4	9,8
	Comunidad	**11,5**	**12,5**	**12,6**	**8,0**	**7,4**	**8,6**
5	Capital	12,0	14,3	12,7	8,8	7,5	8,1
	Este	11,8	14,8	14,0	8,8	5,9	8,1
	Norte	11,9	15,2	12,9	7,8	6,4	8,3
	Oeste	8,6	8,7	8,9	4,5	5,3	6,5
	Sur	11,9	14,2	12,9	9,5	7,0	9,0
	Comunidad	**11,5**	**13,7**	**12,4**	**8,4**	**6,8**	**8,1**
6	Capital	12,6	14,0	13,3	8,8	7,5	8,5
	Este	13,0	13,9	14,6	9,7	6,3	8,6
	Norte	11,7	13,4	13,1	9,0	6,2	9,2
	Oeste	7,7	7,6	8,8	5,1	5,4	6,7
	Sur	13,5	12,3	13,6	9,3	7,3	8,9
	Comunidad	**12,2**	**12,7**	**13,0**	**8,6**	**6,9**	**8,4**

Gráficos P-24 y P-25. E. Primaria. Porcentajes de promoción/titulación con medidas de apoyo. 1º y 2º cursos

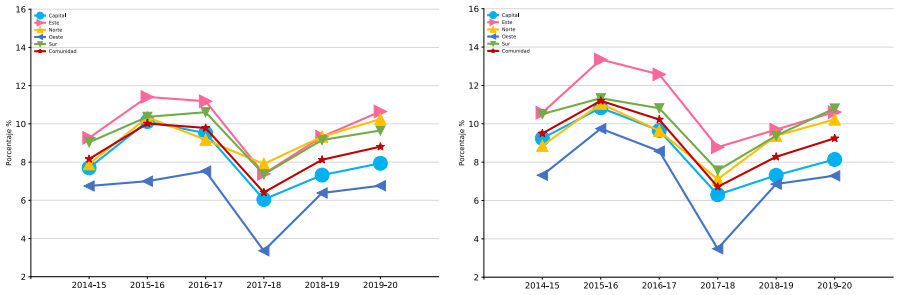

Gráficos P-26 y P-27. E. Primaria. Porcentajes de promoción/titulación con medidas de apoyo. 3º y 4º cursos

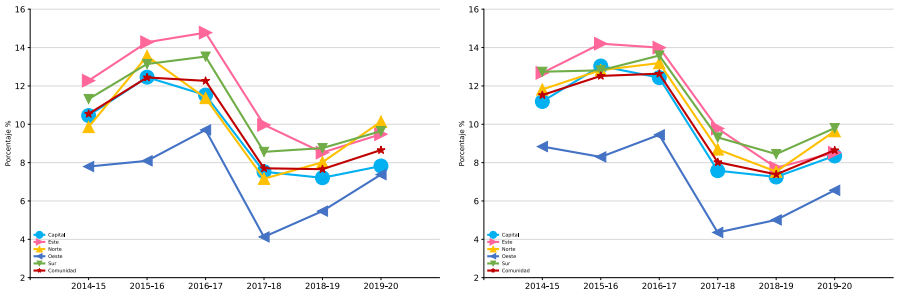

Gráficos P-28 y P-29. E. Primaria. Porcentajes de promoción/titulación con medidas de apoyo. 5º y 6º cursos

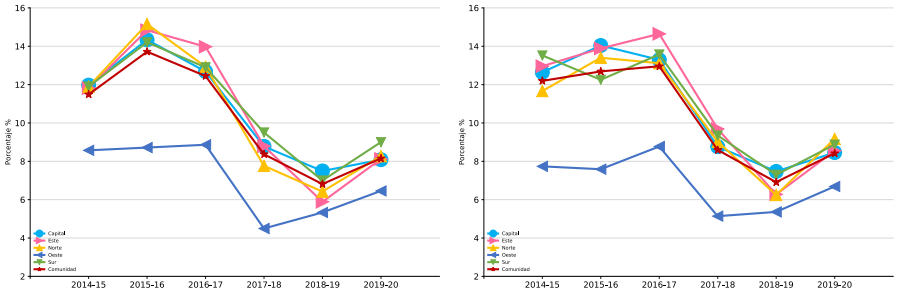

1.5. Las materias de Educación Primaria

1.5.1. Evolución de los porcentajes en las materias de Educación Primaria por DAT y curso

Los datos numéricos de cada DAT representados en los gráficos siguientes se encuentran al final del libro en la **tabla P-10.**

Gráfico P-30. E. Primaria. Porcentajes en las materias. 1º curso. 2019-20

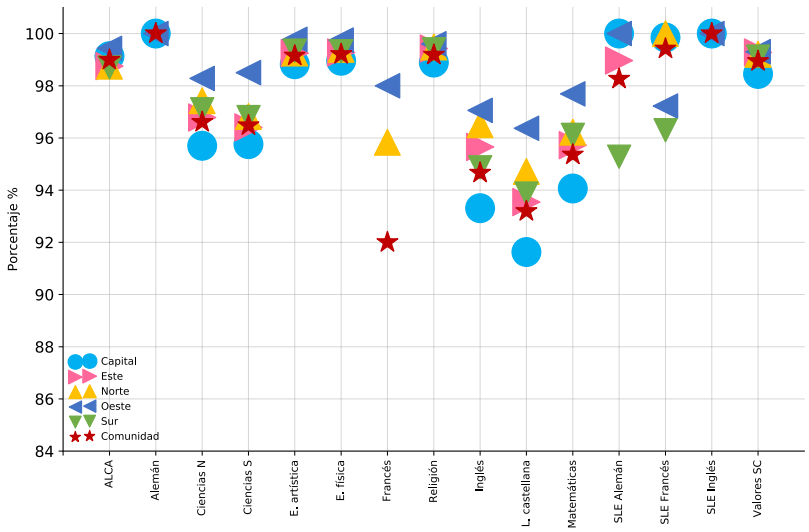

Gráfico P-31. E. Primaria. Porcentajes en las materias. 2º curso. 2019-20

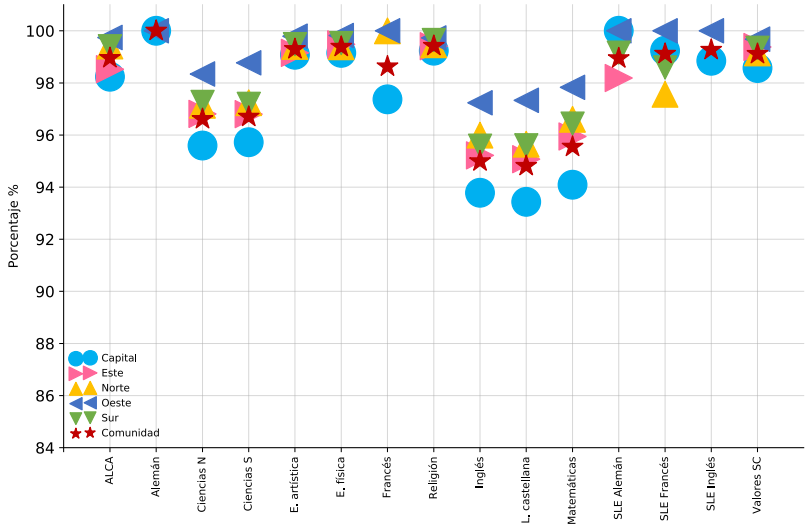

Gráfico P-32. E. Primaria. Porcentajes en las materias. 3º curso. 2019-20

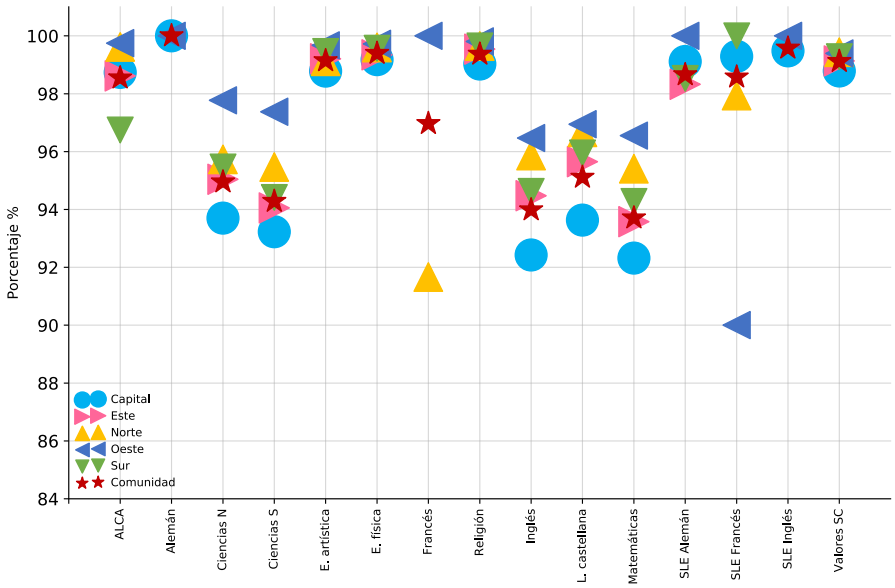

Gráfico P-33. E. Primaria. Porcentajes en las materias. 4º curso. 2019-20

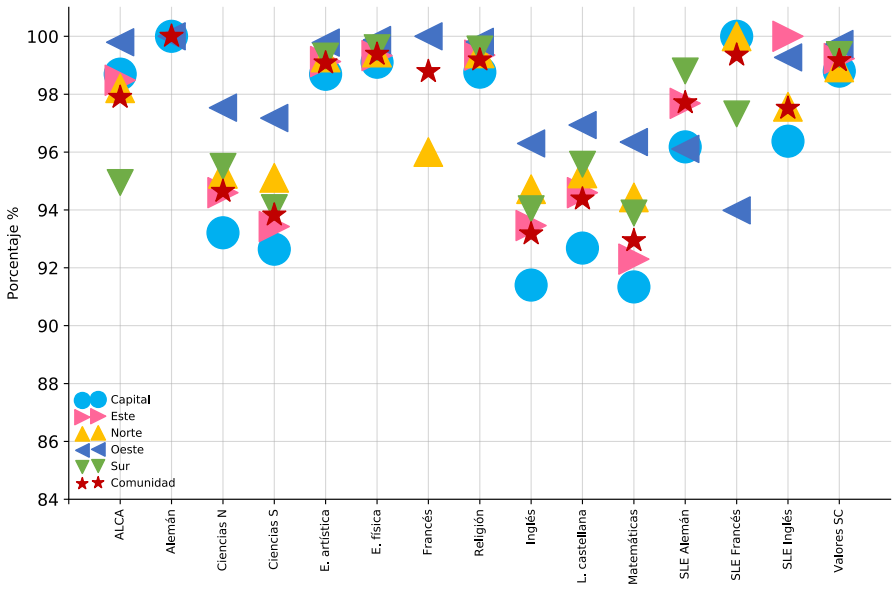

Gráfico P-34. E. Primaria. Porcentajes en las materias. 5º curso. 2019-20

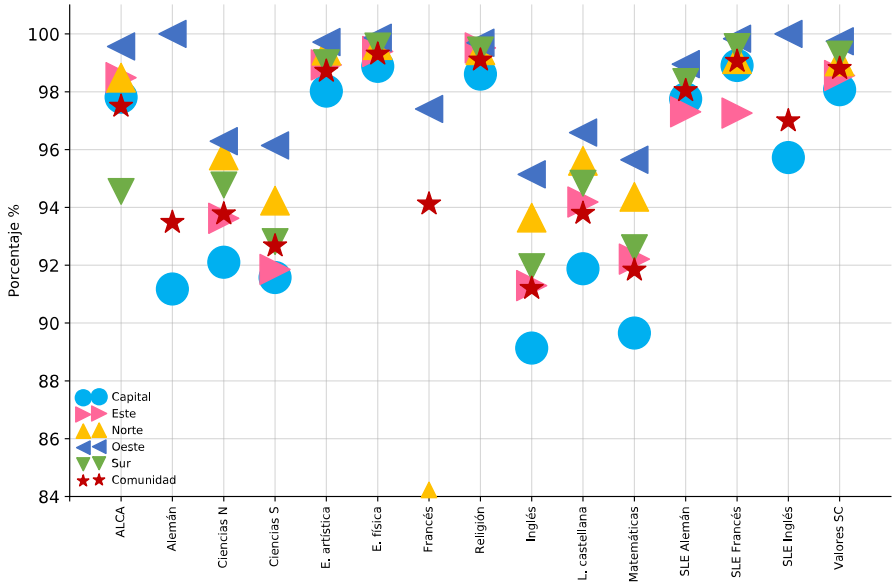

Gráfico P-35. E. Primaria. Porcentajes en las materias. 6º curso. 2019-20

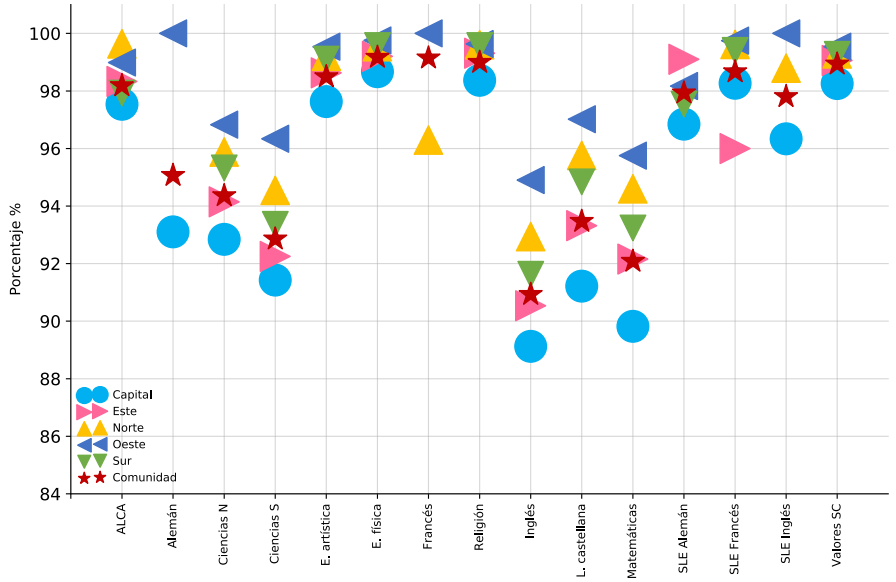

1.5.2. Evolución de los porcentajes en las materias de Educación Primaria por curso en la Comunidad de Madrid

Tabla P-11. E. Primaria. Materias. Comunidad de Madrid. Curso. Curso académico

CURSO	MINIMATE	2014-15	2015-16	2016-17	2017-18	2018-19	2019-20
1	ALCA	99,1	99,7	98,3	99,0	97,6	99,0
	Alemán	100,0	100,0	98,7	100,0	100,0	100,0
	Ciencias N	95,7	95,7	96,0	96,1	95,8	96,6
	Ciencias S	95,8	95,7	96,0	96,1	95,7	96,5
	E. artística	99,1	99,2	99,5	99,4	99,2	99,1
	E. física	99,3	99,5	99,5	99,4	99,3	99,2
	Francés	100,0	98,9	93,7	100,0	98,4	92,0
	Inglés	94,1	93,8	94,0	93,9	93,5	94,7
	L. castellana	93,2	92,8	92,6	92,6	91,9	93,2
	Matemáticas	94,5	94,3	94,2	94,2	93,8	95,4
	Religión	99,5	99,5	99,5	99,6	99,4	99,2
	SLE Alemán	99,1	99,8	99,6	99,0	99,0	98,3
	SLE Francés	99,2	98,4	98,9	99,3	97,5	99,4
	SLE Inglés	83,6	100,0	100,0	100,0	98,5	100,0
	Valores SC	99,0	99,2	99,3	99,2	98,9	98,9
2	ALCA		99,7	99,4	99,4	96,7	99,0
	Alemán	98,4	100,0	99,0	100,0	100,0	100,0
	C. del medio	93,9					
	Ciencias N		95,7	96,0	96,0	96,2	96,6
	Ciencias S		95,4	95,7	95,8	95,9	96,7
	E. artística	99,0	99,5	99,5	99,6	99,4	99,3
	E. física	99,3	99,6	99,6	99,6	99,5	99,4
	Francés	98,1	96,5	97,9	100,0	98,5	98,6
	Inglés	92,3	94,1	94,0	94,0	93,8	95,0
	L. castellana	92,1	93,9	94,0	93,9	94,0	94,8
	Matemáticas	91,7	93,8	93,9	93,8	94,0	95,6
	Religión	99,5	99,6	99,6	99,6	99,5	99,4
	SLE Alemán		99,1	99,1	98,3	99,0	98,9
	SLE Francés		98,7	99,0	98,6	97,6	99,1
	SLE Inglés		98,0	98,8	96,9	96,9	99,3
	Valores SC		99,4	99,5	99,5	99,2	99,1

Tabla P-11. E. Primaria. Materias. Comunidad de Madrid. Curso. Curso académico *(cont.)*

CURSO	MINIMATE	2014-15	2015-16	2016-17	2017-18	2018-19	2019-20
3	ALCA	95,9	99,0	98,7	98,4	97,0	98,5
	Alemán	100,0	100,0	100,0	100,0	100,0	100,0
	Ciencias N	91,6	91,6	92,0	92,4	92,6	95,0
	Ciencias S	90,6	90,8	91,0	91,5	91,8	94,3
	E. artística	98,6	98,7	99,1	99,2	99,1	99,1
	E. física	99,5	99,6	99,6	99,6	99,3	99,4
	Francés	97,3	97,4	96,5	93,8	98,7	97,0
	Inglés	91,6	91,8	91,9	92,0	91,8	94,0
	L. castellana	93,2	93,6	93,7	93,7	93,5	95,1
	Matemáticas	90,5	90,5	90,3	90,4	90,4	93,7
	Religión	99,3	99,3	99,2	99,4	99,2	99,4
	SLE Alemán	98,3	99,0	97,1	97,4	97,7	98,7
	SLE Francés	98,5	98,6	98,4	98,8	96,7	98,6
	SLE Inglés	98,0	97,1	100,0	97,1	94,1	99,6
	Valores SC	99,0	99,3	99,3	99,4	99,1	99,1
4	ALCA		99,2	99,0	98,5	97,3	97,9
	Alemán	99,1	100,0	100,0	100,0	100,0	100,0
	C. del medio	90,2					
	Ciencias N		92,7	93,1	93,1	93,0	94,6
	Ciencias S		91,2	91,6	91,8	91,7	93,8
	E. artística	97,5	98,5	98,7	99,0	98,8	99,1
	E. física	99,4	99,5	99,5	99,6	99,4	99,4
	Francés	97,0	97,8	92,2	93,4	98,0	98,8
	Inglés	89,0	91,6	91,4	91,7	91,5	93,2
	L. castellana	91,5	93,4	93,5	93,4	93,2	94,4
	Matemáticas	89,3	90,6	90,6	90,7	90,3	92,9
	Religión	99,1	99,3	99,3	99,3	99,1	99,2
	SLE Alemán		99,0	98,5	97,9	98,1	97,7
	SLE Francés		98,0	98,3	97,9	98,5	99,3
	SLE Inglés		98,3	94,6	96,5	100,0	97,5
	Valores SC		99,1	99,2	99,3	99,0	99,2

Tabla P-11. E. Primaria. Materias. Comunidad de Madrid. Curso. Curso académico *(cont.)*

CURSO	MINIMATE	2014-15	2015-16	2016-17	2017-18	2018-19	2019-20
5	ALCA	99,0	99,0	98,7	98,3	96,1	97,5
	Alemán	100,0	100,0	97,5	100,0	88,8	93,5
	Ciencias N	91,2	91,6	92,3	92,6	92,4	93,8
	Ciencias S	88,7	88,8	90,2	90,6	90,2	92,7
	E. artística	97,0	97,4	98,3	98,6	98,5	98,7
	E. ciudadanía	98,2					
	E. física	99,3	99,2	99,3	99,4	99,3	99,3
	Francés	94,6	93,8	96,7	93,0	97,8	94,1
	Inglés	88,1	87,8	88,4	88,7	89,0	91,2
	L. castellana	91,0	91,0	92,1	92,1	92,1	93,8
	Matemáticas	87,6	87,1	88,4	88,6	88,5	91,8
	Religión	99,0	98,8	98,9	99,1	98,9	99,1
	SLE Alemán	96,4	97,9	97,7	96,8	99,0	98,0
	SLE Francés	98,7	97,6	97,5	97,8	98,2	99,1
	SLE Inglés	90,8	92,7	93,9	97,8	93,6	97,0
	Valores SC	98,7	98,6	99,0	99,1	98,9	98,8
6	ALCA		98,7	98,6	97,7	96,5	98,2
	Alemán	96,7	100,0	97,0	100,0	89,7	95,1
	C. del medio	88,7					
	Ciencias N		92,7	92,6	93,2	93,0	94,4
	Ciencias S		89,0	89,3	90,1	90,4	92,9
	E. artística	96,2	97,2	97,7	98,3	98,1	98,5
	E. física	99,0	99,2	99,1	99,2	99,1	99,2
	Francés	96,7	99,2	98,2	94,1	90,9	99,1
	Inglés	85,9	87,7	87,8	88,5	88,7	90,9
	L. castellana	89,2	91,3	91,1	92,1	92,0	93,5
	Matemáticas	86,9	88,3	88,0	88,9	88,8	92,1
	Religión	98,4	98,7	98,8	98,9	98,9	99,0
	SLE Alemán		97,5	96,9	96,3	95,8	97,9
	SLE Francés		96,8	97,4	97,8	97,6	98,7
	SLE Inglés		97,8	95,3	95,3	98,9	97,8
	Valores SC		98,8	98,9	99,2	98,7	98,9

Gráfico P-36. E. Primaria. Porcentajes en las materias. Evolución. 1º curso

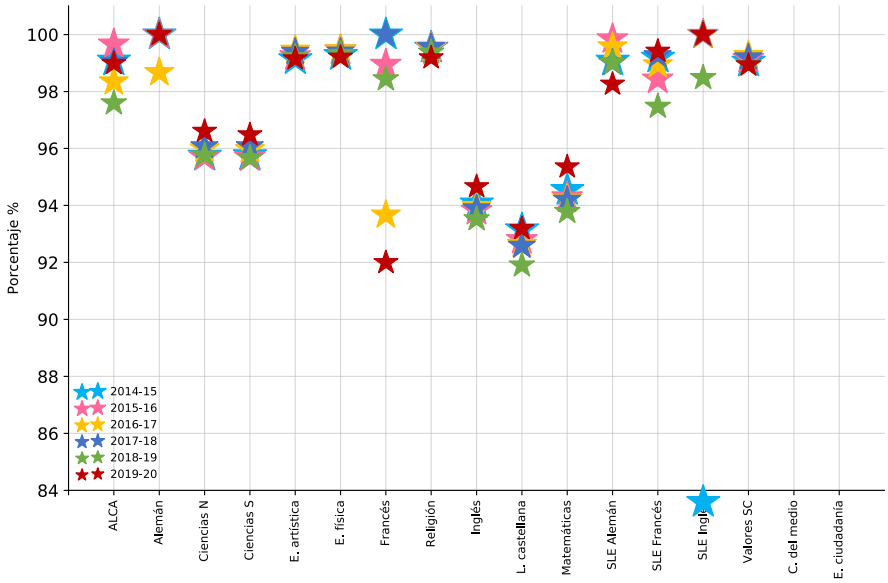

Gráfico P-37. E. Primaria. Porcentajes en las materias. Evolución. 2º curso

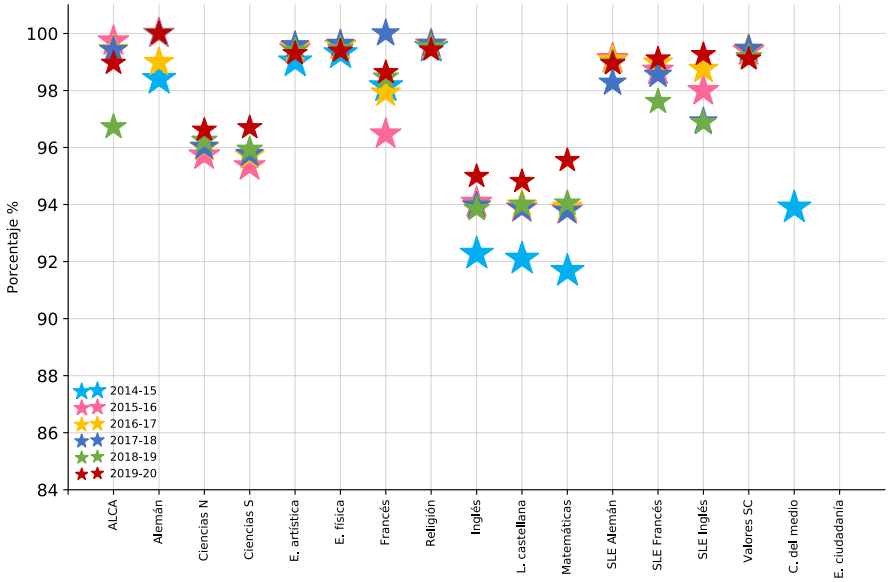

Gráfico P-38. E. Primaria. Porcentajes en las materias. Evolución. 3º curso

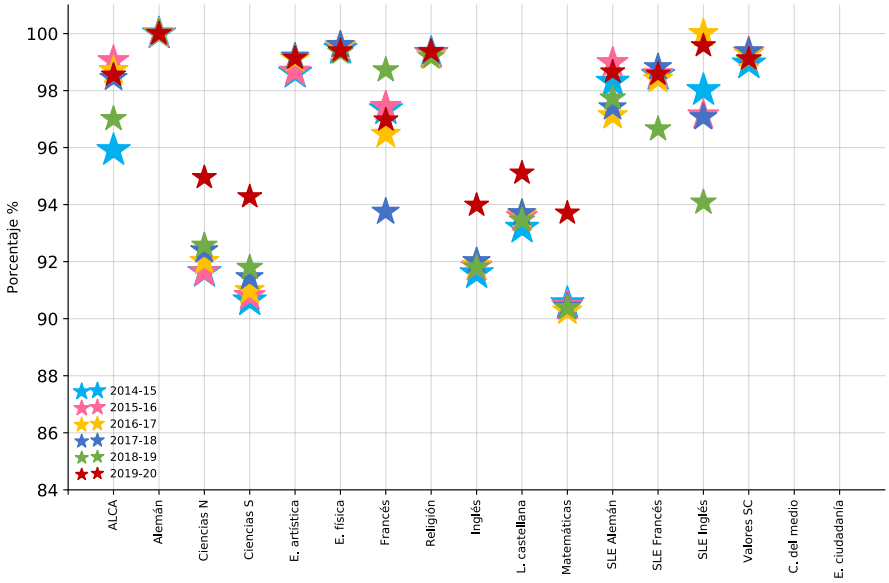

Gráfico P-39. E. Primaria. Porcentajes en las materias. Evolución. 4º curso

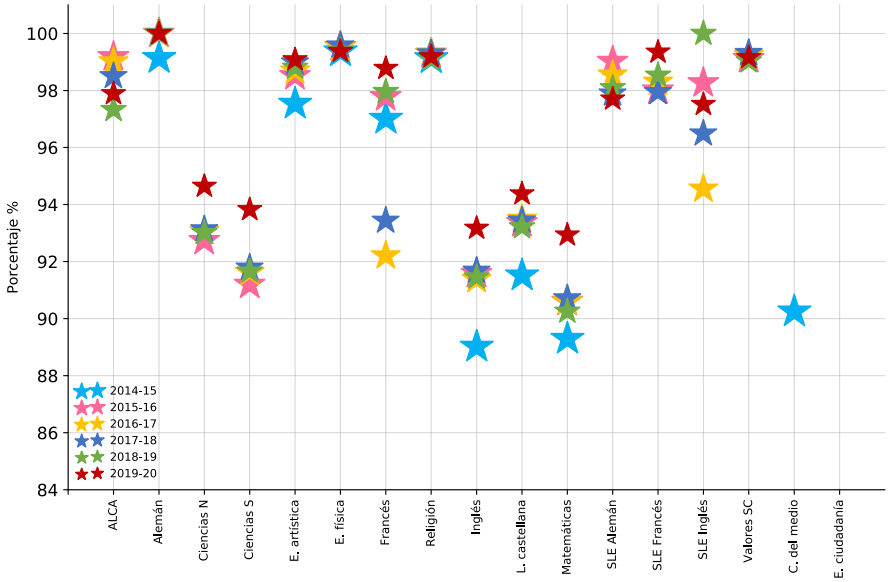

Gráfico P-40. E. Primaria. Porcentajes en las materias. Evolución. 5º curso

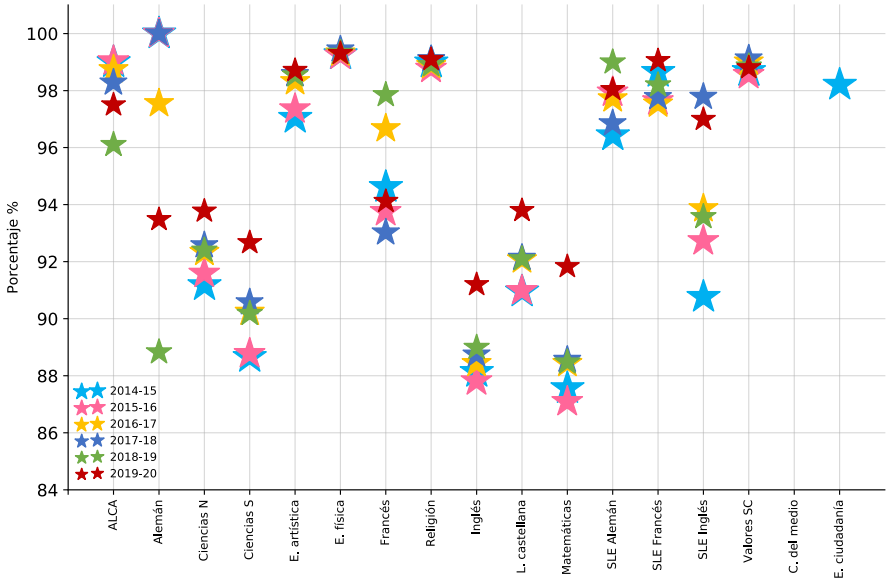

Gráfico P-41. E. Primaria. Porcentajes en las materias. Evolución. 6º curso

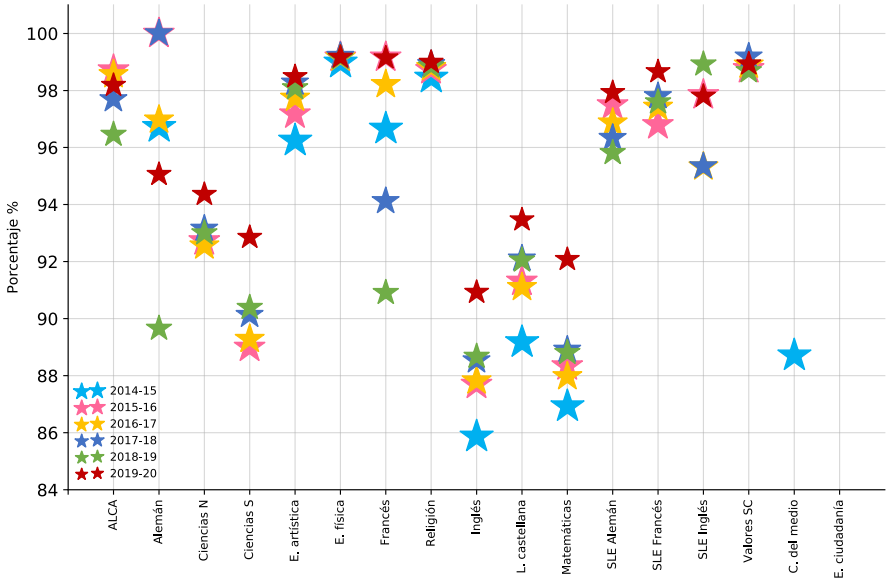

Gráfico P-42. E. Primaria. Porcentajes en las materias por curso. 2019-20

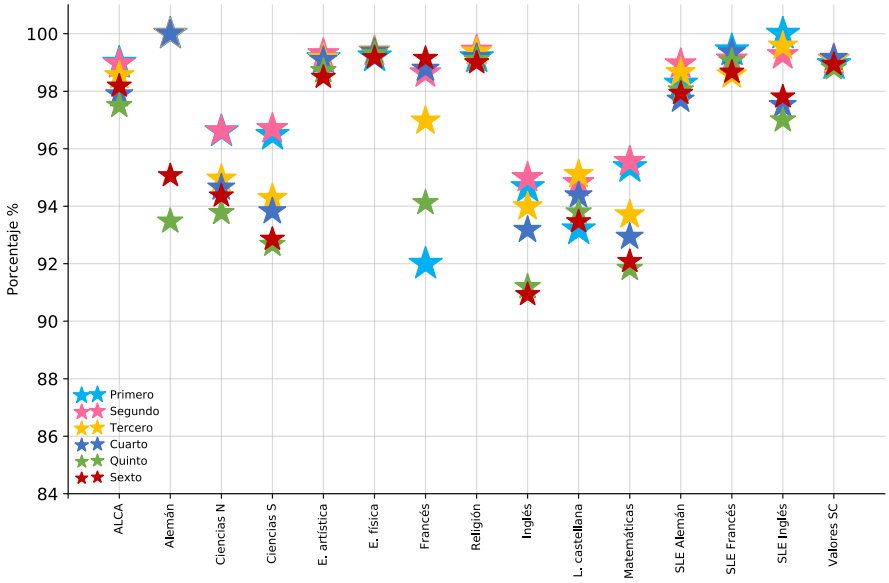

educación

capítulo 2

Educación Secundaria Obligatoria

2.1. Introducción

La evaluación final de junio y de septiembre para la Educación Secundaria Obligatoria en el curso 2019-2020 se ha fundamentado en la normativa que se indica:

LOMCE

REAL DECRETO 1105/2014, de 26 de diciembre, por el que se establece el currículo básico de la Educación Secundaria Obligatoria y del Bachillerato (BOE 3 de enero de 2015).

REAL DECRETO–LEY 5/2016, de 9 de diciembre, de medidas urgentes para la ampliación del calendario de implantación de la Ley Orgánica 8/2013, para la mejora de la calidad educativa (BOE de 10 de diciembre).

REAL DECRETO 562/2017, de 2 de junio, por el que se regulan las condiciones para la obtención de los títulos de Graduado en Educación Secundaria Obligatoria y de Bachiller, de acuerdo con lo dispuesto en el Real Decreto-ley 5/2016, de 9 de diciembre, de medidas urgentes para la **ampliación del calendario de implantación de la Ley Orgánica 8/2013, de 9 de diciembre, para la mejora de la calidad educativa. (BOE 3 de junio).**

Artículo 2. *Título de Graduado en Educación Secundaria Obligatoria.*

1. Los alumnos y alumnas que hayan obtenido una evaluación, bien positiva en todas las materias, o bien negativa en un máximo de dos, siempre que estas no sean de forma simultánea Lengua Castellana y Literatura, y Matemáticas, obtendrán el título de Graduado en Educación Secundaria Obligatoria. A estos efectos:

    a) La materia Lengua Cooficial y Literatura tendrá la misma consideración que la materia Lengua Castellana y Literatura en aquellas Comunidades Autónomas que posean lengua cooficial.

    b) Las materias con la misma denominación en diferentes cursos de Educación Secundaria Obligatoria se considerarán como materias distintas.

    c) Sin perjuicio de lo anterior, para obtener el título será preciso que el equipo docente considere que el alumno o alumna ha alcanzado los objetivos de la etapa y ha adquirido las competencias correspondientes.

2. En el título deberá constar la calificación final de Educación Secundaria Obligatoria. La calificación final de la etapa será la media de las calificaciones numéricas obtenidas en cada una de las materias cursadas en Educación Secundaria Obligatoria, expresada en una escala de 1 a 10 con dos decimales, redondeada a la centésima.

3. En el caso del alumnado que, bien por haberse incorporado de forma tardía, bien por haber realizado parte de sus estudios en algún sistema educativo extranjero, no haya cursado en el sistema educativo español la Educación Secundaria Obligatoria en su totalidad, el cálculo de la calificación final de la etapa se hará teniendo en cuenta únicamente las calificaciones obtenidas en el sistema educativo español, sin perjuicio de lo establecido al respecto en acuerdos o convenios internacionales.

4. En el caso del alumnado que finalice la etapa después de haber cursado un programa de mejora del aprendizaje y el rendimiento, el cálculo de la calificación final se hará sin tener en cuenta las calificaciones obtenidas en materias que no hubiera superado antes de la fecha de su incorporación al programa, cuando dichas materias estuviesen incluidas en alguno de los ámbitos previstos en el artículo 19.3 del Real Decreto 1105/2014, de 26 de diciembre, por el que se establece el currículo básico de la Educación Secundaria Obligatoria y del Bachillerato, y el alumno o alumna hubiese superado dicho ámbito.

5. Asimismo, los alumnos y alumnas que obtengan un título de Formación Profesional Básica podrán obtener el título de Graduado en Educación Secundaria Obligatoria, siempre que, en la evaluación final del ciclo formativo, el equipo docente considere que han alcanzado los objetivos de la Educación Secundaria Obligatoria y adquirido las competencias correspondientes.

En estos casos, la calificación final de Educación Secundaria Obligatoria será la calificación media obtenida en los módulos asociados a los bloques comunes previstos en el artículo 42.4 de la Ley Orgánica 2/2006, de 3 de mayo.

DECRETO 48/2015, de 14 de mayo, del Consejo de Gobierno, por el que se establece para la Comunidad de Madrid el currículo de la Educación Secundaria Obligatoria (BOCM de 20 de mayo).

DECRETO 39/2017, de 4 de abril, del Consejo de Gobierno, por el que se modifica el Decreto 48/2015, de 14 de mayo, por el que se establece para la Comunidad de Madrid el currículo de la Educación Secundaria Obligatoria.

DECRETO 18/2018, de 20 de marzo, del Consejo de Gobierno, por el que se modifica el Decreto 48/2015, de 14 de mayo, del Consejo de Gobierno, por el que se establece para la Comunidad de Madrid el currículo de la Educación Secundaria Obligatoria.

ORDEN ECD/65/2015, de 21 de enero, por la que se describen las relaciones entre las competencias, los contenidos y los criterios de evaluación de la educación primaria, la educación secundaria obligatoria y el bachillerato.

ORDEN 763/2015, de 24 de marzo, de la Consejería de Educación, Juventud y Deporte, por la que se regulan los centros privados concertados bilingües del ámbito de gestión de la Comunidad de Madrid (BOCM de 9 de abril).

ORDEN 1459/2015, de 21 de mayo, de la Consejería de Educación, Juventud y Deporte, por la que se desarrolla la autonomía de los centros educativos en la organización de los planes de estudio de la Educación Secundaria Obligatoria en la Comunidad de Madrid (BOCM de 25 de mayo).

ORDEN ECD/462/2016, de 31 de marzo, por la que se regula el procedimiento de incorporación del alumnado a un curso de Educación Secundaria Obligatoria o de Bachillerato del sistema educativo definido por la Ley Orgánica 8/2013, de 9 de diciembre, para la mejora de la calidad educativa, con materias no superadas del currículo anterior a su implantación (BOE de 5 de abril).

ORDEN 2160/2016, de 29 de junio, de la Consejería de Educación, Juventud y Deporte, por la que se aprueban materias de libre configuración autonómica en la Comunidad de Madrid (BOCM de 1 de julio).

ORDEN 2398/2016, de 22 de julio, de la Consejería de Educación, Juventud y Deporte de la Comunidad de Madrid, por la que se regulan determinados aspectos de organización, funcionamiento y evaluación en la Educación Secundaria Obligatoria.

ORDEN 2579/2016, de 17 de agosto, de la Consejería de Educación, Juventud y Deporte, por la que se regulan las enseñanzas y la organización y el funcionamiento de los centros integrados de Enseñanzas Artísticas de Música y de Educación Primaria, Educación Secundaria Obligatoria Y Bachillerato en la Comunidad de Madrid (BOCM de 29 de agosto).

ORDEN 399/2017, de 14 de febrero, de la Consejería de Educación, Juventud y Deporte, por la que se modifica la Orden 763/2015, de 24 de marzo, de la Consejería de Educación, Juventud y Deporte, por la que se regulan los centros privados concertados bilingües del ámbito de gestión de la Comunidad de Madrid. (BOCM de 6 de marzo de 2017).

ORDEN 972/2017, de 7 de abril, de la Consejería de Educación, Juventud y Deporte, por la que se regulan los institutos bilingües español-inglés de la Comunidad de Madrid (BOCM de 27 de abril).

ORDEN 2200/2017, de 16 de junio, de la Consejería de Educación, Juventud y Deporte, por la que se aprueban materias de libre configuración autonómica en la Comunidad de Madrid.

ORDEN 927/2018, de 26 de marzo, de la Consejería de Educación e Investigación, por la que se modifica la Orden 2398/2016, de 22 de julio, de la Consejería de Educación, Juventud y Deporte de la Comunidad de Madrid, por la que se regulan determinados aspectos de organización, funcionamiento y evaluación en la Educación Secundaria Obligatoria.

ORDEN 2043/2018, de 4 de junio, de la Consejería de Educación e Investigación, por la que se aprueban materias de libre configuración autonómica en la Comunidad de Madrid para su implantación a partir de 2018-2019, y se modifica la Orden 2200/2017, de 16 de junio, de la Consejería de Educación, Juventud y Deporte, por la que se aprueban materias de libre configuración autonómica en la Comunidad de Madrid, así como la Orden 1255/2017, de 21 de abril, de la Consejería de Educación, Juventud y Deporte, por la que se establece la organización de las enseñanzas para la obtención del título de Graduado en Educación Secundaria Obligatoria por personas adultas en la Comunidad de Madrid.

CORRECCIÓN DE ERRORES de la Orden 2043/2018, de 4 de junio, de la Consejería de Educación e Investigación, por la que se aprueban materias de libre configuración autonómica en la Comunidad de Madrid para su implantación a partir de 2018-2019, y se modifica la Orden 2200/2017, de 16 de junio, de la Consejería de Educación, Juventud y Deporte, por la que se aprueban materias de libre configuración autonómica en la Comunidad de Madrid, así como la Orden 1255/2017, de 21 de abril, de la Consejería de Educación, Juventud y Deporte, por la que se establece la organización de las enseñanzas para la obtención del título de Graduado en Educación Secundaria Obligatoria por personas adultas en la Comunidad de Madrid.

ORDEN 1910/2019, de 14 de junio, de la Consejería de Educación e Investigación, por la que se aprueban materias de libre configuración autonómica en la Comunidad de Madrid para su implantación a partir de 2019-2020, y se modifica la Orden 1255/2017, de 21 de abril, de la Consejería de Educación, Juventud y Deporte, por la que se establece la organización de las enseñanzas para la obtención del título de Graduado en Educación Secundaria Obligatoria por personas adultas en la Comunidad de Madrid.

CORRECCIÓN DE ERRORES DE LA ORDEN 1910/2019, de 14 de junio, de la Consejería de Educación e Investigación, por la que se aprueban materias de libre configuración autonómica en la Comunidad de Madrid para su implantación a partir de 2019-2020, y se modifica la Orden 1255/2017, de 21 de abril, de la Consejería de Educación, Juventud y Deporte, por la que se establece la organización de las enseñanzas para la obtención del título de Graduado en Educación Secundaria Obligatoria por personas adultas en la Comunidad de Madrid.

RESOLUCIÓN de 11 de febrero de 2015, de la Dirección General de Evaluación y Cooperación Territorial, por la que se publica el currículo de la enseñanza de Religión Católica de la Educación Primaria y de la Educación Secundaria Obligatoria.

RESOLUCIÓN de 23 de julio de 2015, de la Dirección General de Evaluación y Cooperación Territorial, por la que se publica el currículo de la materia Religión Evangélica en Educación Secundaria Obligatoria.

RESOLUCIÓN de 14 de marzo de 2016, de la Dirección General de Evaluación y Cooperación Territorial, por la que se publican los currículos de la materia de Religión Islámica en Educación Secundaria Obligatoria y Bachillerato.

INSTRUCCIONES de 7 de junio de 2016, de la Dirección General de Educación Infantil, Primaria y Secundaria con los modelos de diligencias para el cierre del expediente académico del alumno y del historial académico de la Educación Primaria, de La Educación Secundaria Obligatoria y del Bachillerato LOE, como consecuencia de la implantación de la LOMCE.

INSTRUCCIONES de 19 de junio de 2015, de la Dirección General de Educación Secundaria, Formación Profesional y Enseñanzas de Régimen Especial, sobre la organización académica de los centros integrados de enseñanzas artísticas de Música y Educación Primaria y Secundaria de la Comunidad de Madrid para el curso académico 2015-2016.

INSTRUCCIONES de 23 de junio de 2015, de la Dirección General de Educación Secundaria, Formación Profesional y Enseñanzas de Régimen Especial sobre organización de las enseñanzas de Educación Secundaria Obligatoria y Bachillerato en los centros de la Comunidad de Madrid durante el año académico 2015-2016.

2.2. Los centros de ESO

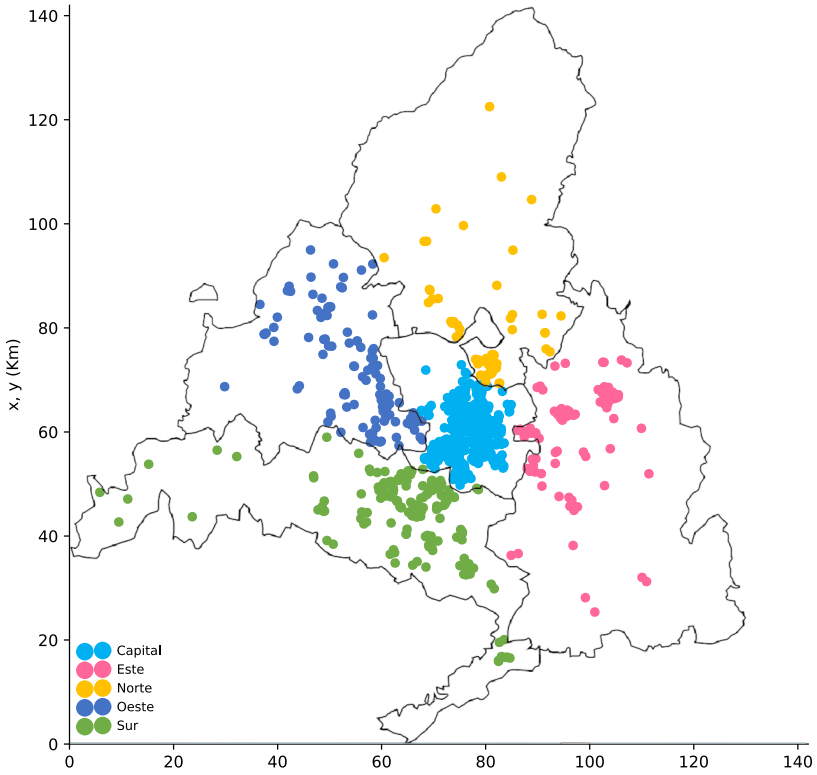

2.2.1. Evolución del número de centros de ESO por DAT y titularidad

Tabla E-1. E.S.O. N° Centros. DAT. Titularidad

DAT	TITU	2014-15	2015-16	2016-17	2017-18	2018-19	2019-20
Capital	Privado	283	270	283	287	281	283
	Público	91	91	90	91	90	92
Este	Privado	33	32	32	33	32	31
	Público	56	57	57	58	58	60
Norte	Privado	27	26	27	27	25	25
	Público	28	27	27	28	29	30
Oeste	Privado	67	64	66	64	64	62
	Público	39	41	41	41	41	43
Sur	Privado	80	78	79	80	77	78
	Público	103	104	105	104	105	106

Gráficos E-1 y E-2. E.S.O. N° de centros. DAT. Curso académico. Públicos 2019-20

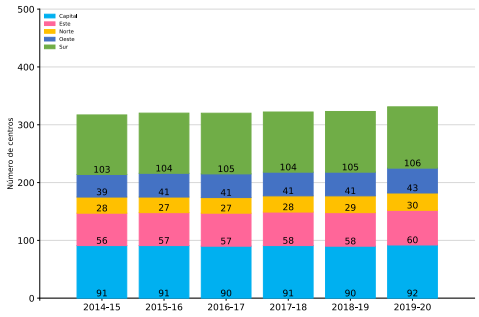

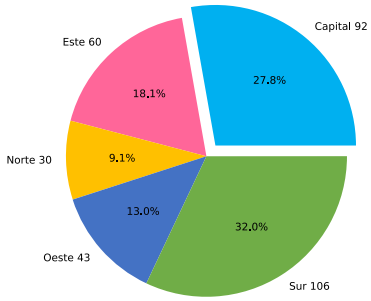

Gráficos E-3 y E-4. E.S.O. N° de centros. DAT. Curso académico. Privados 2019-20

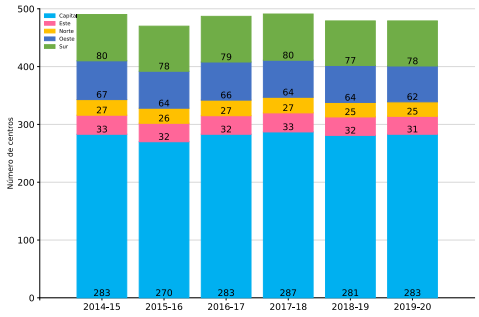

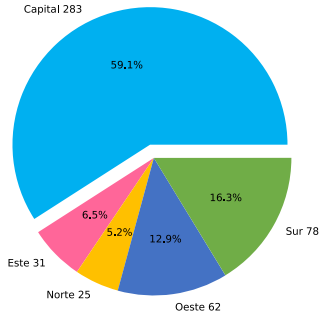

Tabla E-2. E.S.O. N° Centros. DAT

DAT	2014-15	2015-16	2016-17	2017-18	2018-19	2019-20
Capital	374	361	373	378	371	375
Este	89	89	89	91	90	91
Norte	55	53	54	55	54	55
Oeste	106	105	107	105	105	105
Sur	183	182	184	184	182	184

Gráficos E-5 y E-6. E.S.O. N° de centros. DAT. Curso académico. 2019-20

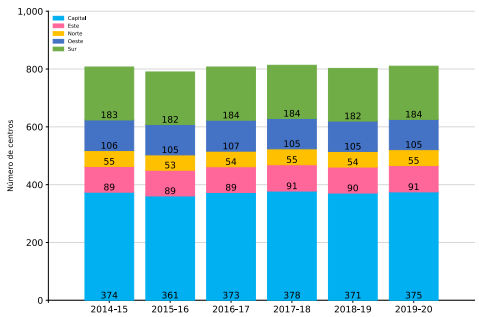

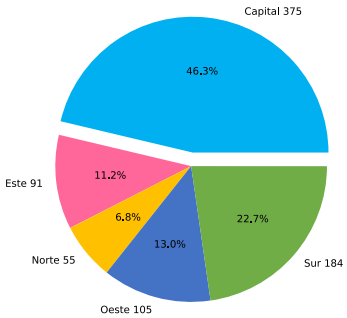

2.2.2. Resumen y total de los centros de ESO

Tabla E-3. E.S.O. N° Centros

CURSO_ACAD	2014-15	2015-16	2016-17	2017-18	2018-19	2019-20
NUM	807	790	807	813	802	810

Gráficos E-7 y E-8. E.S.O. N° de centros. Titularidad. Curso académico. 2019-20

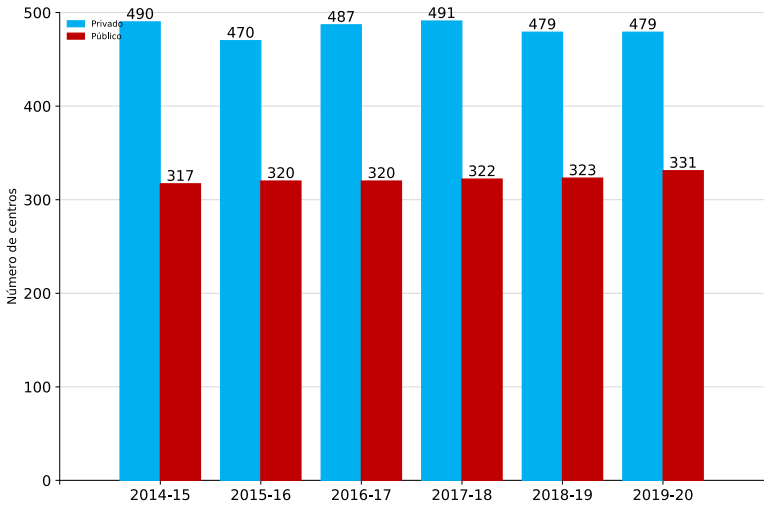

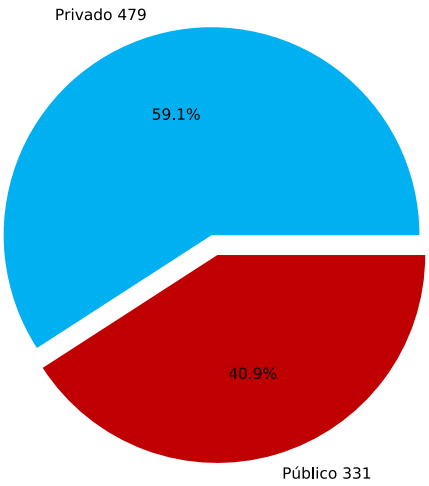

2.3. Los alumnos de ESO

En el curso 2015-16, en la recogida de datos de centros privados de ESO, hubo una disminución en la aportación en torno a un 4% en el número de centros, la cual también afecta a los alumnos totales de esos centros.

2.3.1. Evolución del número de alumnos de ESO por DAT y titularidad

Tabla E-4. E.S.O. Alumnos. DAT. Titularidad. Curso. Curso académico

DAT	CURSO	TITU	2014-15	2015-16	2016-17	2017-18	2018-19	2019-20
Capital	1	Privado	18.381	18.062	18.401	18.752	18.580	18.817
		Público	10.302	10.677	10.405	10.774	10.850	11.405
	2	Privado	17.330	17.166	18.280	18.710	18.613	18.642
		Público	9.339	9.428	10.089	10.332	10.607	10.898
	3	Privado	17.269	16.780	17.686	18.069	18.131	18.089
		Público	8.703	8.747	9.052	9.378	9.551	9.801
	4	Privado	15.777	15.923	16.008	16.569	16.875	16.940
		Público	8.039	8.298	8.007	8.475	9.292	9.547
Este	1	Privado	2.049	2.147	2.146	2.343	2.329	2.571
		Público	7.246	7.454	7.337	7.693	7.625	8.222
	2	Privado	1.946	1.992	2.100	2.275	2.295	2.305
		Público	6.636	6.781	7.181	7.336	7.618	7.784
	3	Privado	1.720	1.878	1.915	2.096	2.151	2.187
		Público	5.961	5.935	6.285	6.550	6.619	6.886
	4	Privado	1.460	1.550	1.669	1.855	1.896	1.967
		Público	5.248	5.566	5.296	5.705	6.287	6.367
Norte	1	Privado	1.718	1.728	1.899	1.864	1.865	1.934
		Público	3.156	3.294	3.215	3.326	3.344	3.423
	2	Privado	1.744	1.613	1.828	1.873	1.812	1.950
		Público	3.037	3.017	3.271	3.273	3.417	3.511
	3	Privado	1.745	1.599	1.761	1.819	1.767	1.839
		Público	2.924	2.959	2.941	3.141	3.145	3.236
	4	Privado	1.526	1.487	1.657	1.703	1.685	1.751
		Público	2.763	2.763	2.720	2.684	2.966	3.031

Tabla E-4. E.S.O. Alumnos. DAT. Titularidad. Curso. Curso académico *(cont.)*

DAT	CURSO	TITU	2014-15	2015-16	2016-17	2017-18	2018-19	2019-20
Oeste	1	Privado	4.250	4.393	4.637	4.661	4.634	4.557
		Público	4.086	4.289	4.167	4.208	4.162	4.174
	2	Privado	3.922	4.173	4.407	4.678	4.608	4.562
		Público	3.768	3.968	4.267	4.286	4.355	4.366
	3	Privado	3.830	3.900	4.332	4.478	4.687	4.596
		Público	3.609	3.741	3.926	4.194	4.168	4.259
	4	Privado	3.438	3.359	3.725	4.006	4.133	4.260
		Público	3.238	3.480	3.489	3.711	4.035	4.044
Sur	1	Privado	4.565	4.708	4.841	5.109	5.062	5.259
		Público	12.062	12.642	12.675	12.769	13.243	13.876
	2	Privado	4.271	4.301	4.778	4.981	4.999	5.176
		Público	11.212	11.584	12.440	12.900	12.976	13.365
	3	Privado	4.117	4.008	4.328	4.728	4.716	4.883
		Público	10.112	10.487	11.076	11.659	12.123	12.236
	4	Privado	3.711	3.625	3.720	3.923	4.198	4.342
		Público	8.820	9.538	9.447	10.020	11.332	11.878

Gráficos E-9 y E-10. E.S.O. N° de alumnos. DAT. Primer y Segundo curso

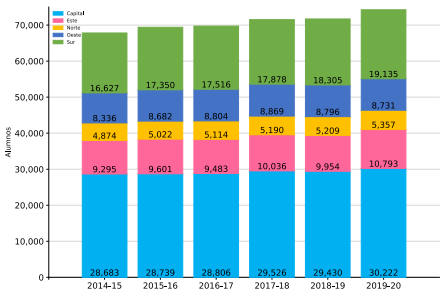

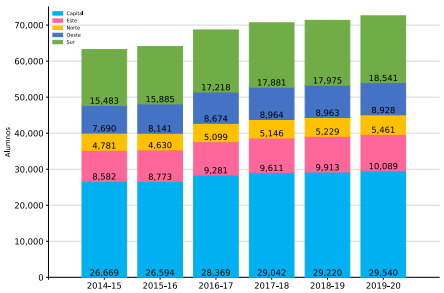

Gráficos E-11 y E-12. E.S.O. N° de alumnos. DAT. Tercer y Cuarto curso

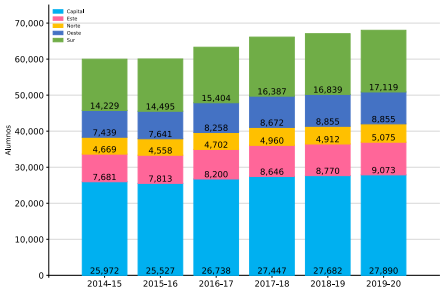

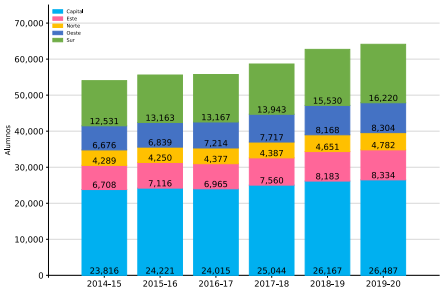

Tabla E-5. E.S.O. Alumnos. DAT. Titularidad. Curso académico

DAT	TITU	2014-15	2015-16	2016-17	2017-18	2018-19	2019-20
Capital	Privado	68.757	67.931	70.375	72.100	72.199	72.488
	Público	36.383	37.150	37.553	38.959	40.300	41.651
Este	Privado	7.175	7.567	7.830	8.569	8.671	9.030
	Público	25.091	25.736	26.099	27.284	28.149	29.259
Norte	Privado	6.733	6.427	7.145	7.259	7.129	7.474
	Público	11.880	12.033	12.147	12.424	12.872	13.201
Oeste	Privado	15.440	15.825	17.101	17.823	18.062	17.975
	Público	14.701	15.478	15.849	16.399	16.720	16.843
Sur	Privado	16.664	16.642	17.667	18.741	18.975	19.660
	Público	42.206	44.251	45.638	47.348	49.674	51.355

Gráficos E-13 y E-14. E.S.O. N° de alumnos. DAT. Privados y Públicos. 2019-20

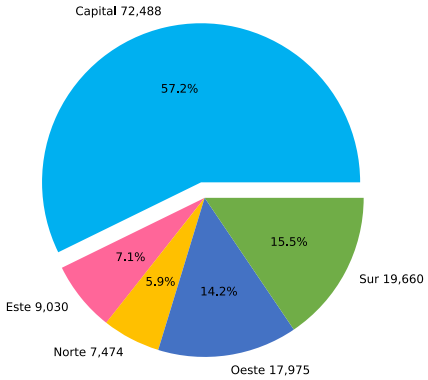

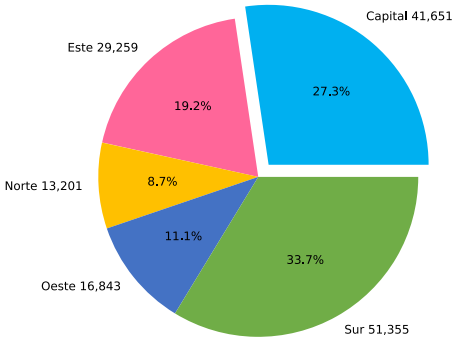

2.3.2. Resumen y total de los alumnos de ESO

Tabla E-6. E.S.O. Alumnos. Titularidad. Curso académico

TITU	2014-15	2015-16	2016-17	2017-18	2018-19	2018-19
Privado	114.769	114.392	120.118	124.492	125.036	126.627
Público	130.261	134.648	137.286	142.414	147.715	152.309

Gráficos E-15 y E-16. E.S.O. N° de alumnos. Titularidad. Curso académico

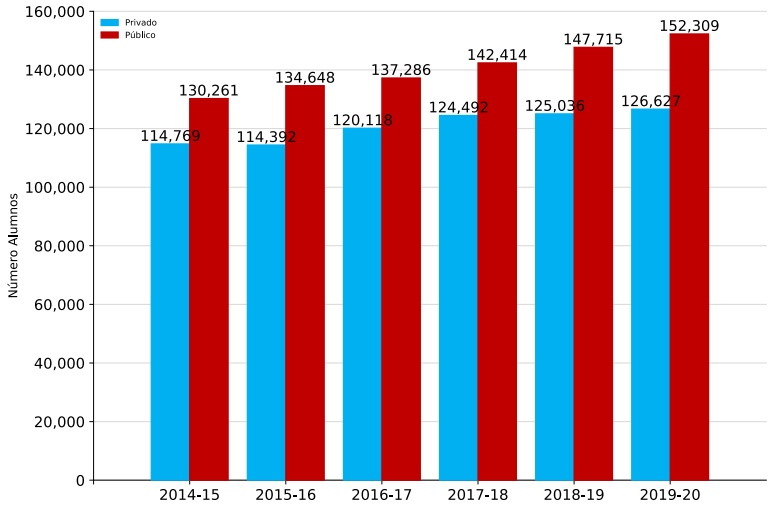

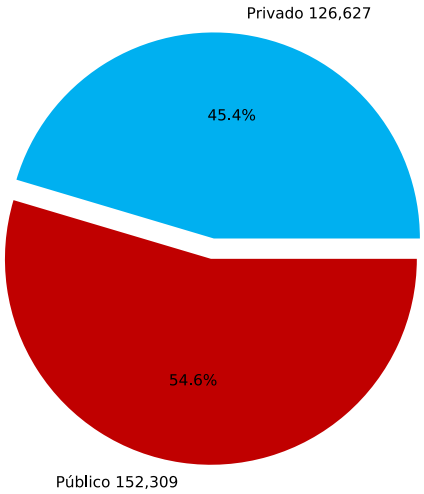

2.4. Resultados de la evaluación de los alumnos de ESO

2.4.1. Evolución de la promoción y titulación en ESO por DAT y curso

Tabla E-7. E.S.O. Porcentaje promo/titu. DAT. Curso. Curso académico

DAT	CURSO	2014-15	2015-16	2016-17	2017-18	2018-19	2019-20
Capital	1	87,9	87,9	88,3	88,2	89,5	92,0
	2	85,3	86,5	85,4	86,3	86,3	90,9
	3	87,6	86,4	85,4	87,6	87,1	92,9
	4	85,8	87,4	85,0	86,2	86,2	93,0
Este	1	84,6	85,6	85,5	86,3	87,3	92,9
	2	76,4	80,9	80,6	83,2	82,1	88,7
	3	82,4	81,4	81,6	84,5	81,9	91,2
	4	81,3	82,4	77,3	81,4	79,3	91,5
Norte	1	91,3	91,3	91,2	91,6	93,8	95,7
	2	85,9	87,5	87,2	89,4	89,2	94,8
	3	88,6	87,8	87,5	89,0	88,3	95,0
	4	89,1	89,2	87,1	87,7	87,9	94,7
Oeste	1	93,7	94,0	94,4	94,2	95,4	96,9
	2	89,6	91,5	91,4	91,4	92,1	95,3
	3	90,3	90,8	90,3	90,9	90,3	95,3
	4	89,8	89,7	88,0	89,5	89,4	95,7
Sur	1	86,7	86,5	87,5	87,4	89,4	92,8
	2	79,3	82,2	83,2	85,1	85,3	91,3
	3	83,6	82,2	82,1	84,7	83,9	92,1
	4	82,6	84,1	81,5	83,0	81,8	92,3
Comunidad	**1**	**88,1**	**88,2**	**88,7**	**88,7**	**90,2**	**93,2**
	2	**83,2**	**85,4**	**85,1**	**86,4**	**86,4**	**91,6**
	3	**86,4**	**85,4**	**84,9**	**87,0**	**86,1**	**93,0**
	4	**85,3**	**86,4**	**83,7**	**85,4**	**84,7**	**93,1**

Gráficos E-17 y E-18. E.S.O. Porcentajes de promoción/titulación. Primer y Segundo curso

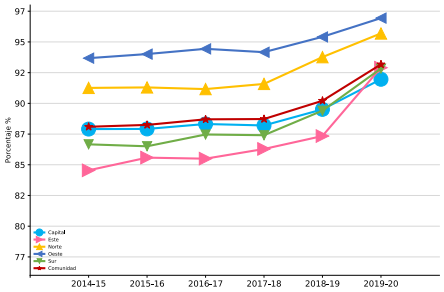

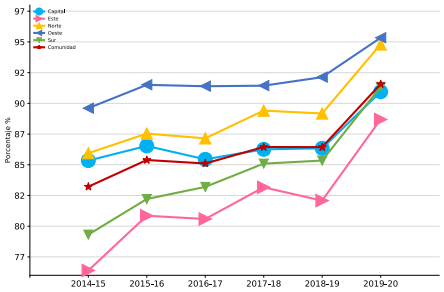

Gráficos E-19 y E-20. E.S.O. Porcentajes de promoción/titulación. Tercer y Cuarto curso

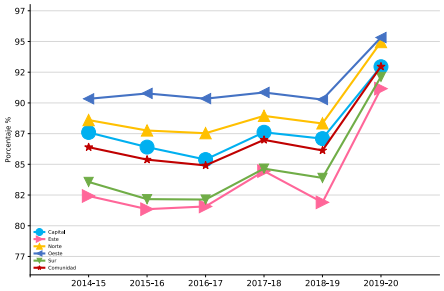

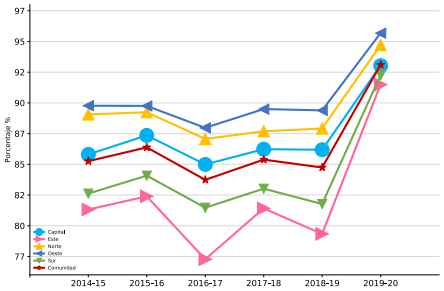

Tabla E-8. E.S.O. Porcentaje promo/titu. Curso. Curso académico

CURSO	2014-15	2015-16	2016-17	2017-18	2018-19	2019-20
1	88,1	88,2	88,7	88,7	90,2	93,2
2	83,2	85,4	85,1	86,4	86,4	91,6
3	86,4	85,4	84,9	87,0	86,1	93,0
4	85,3	86,4	83,7	85,4	84,7	93,1

Gráfico E-21. E.S.O. Porcentajes de promoción/titulación por curso

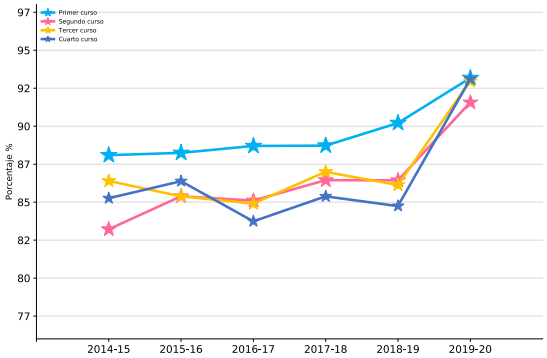

2.4.2. Evolución de los porcentajes del número de materias pendientes en ESO por DAT y curso

Tabla E-9. E.S.O. Promociona/titula con materias pdtes. DAT. Curso. Curso académico

DAT	CURSO	CATEGORÍA	2014-15	2015-16	2016-17	2017-18	2018-19	2019-20
Capital	1	Cero susp.	64,8	65,7	67,0	67,4	68,1	76,9
		Un susp.	8,3	7,9	7,4	7,9	7,6	5,8
		Dos susp.	6,8	5,6	5,6	5,2	5,3	3,1
		Tres susp.	1,5	1,8	1,9	1,7	1,8	1,3
		Cuatro susp.	6,5	6,9	6,4	5,9	6,7	4,9
		No prom/titu.	12,1	12,1	11,7	11,8	10,5	8,0
	2	Cero susp.	63,2	65,3	63,0	64,5	64,3	74,9
		Un susp.	9,1	9,3	9,2	8,9	9,2	6,9
		Dos susp.	6,8	6,4	6,3	5,8	6,0	3,5
		Tres susp.	1,5	1,3	1,9	1,9	2,0	1,4
		Cuatro susp.	4,6	4,2	5,1	5,1	4,9	4,2
		No prom/titu.	14,7	13,5	14,6	13,7	13,7	9,1
	3	Cero susp.	64,0	62,2	61,2	64,4	64,3	77,0
		Un susp.	10,0	10,5	10,5	10,2	10,6	8,0
		Dos susp.	7,7	8,1	7,8	6,9	7,1	4,1
		Tres susp.	1,8	1,7	2,0	1,9	1,7	1,1
		Cuatro susp.	4,1	3,9	3,9	4,3	3,5	2,6
		No prom/titu.	12,4	13,6	14,6	12,4	12,9	7,1
	4	Cero susp.	67,0	69,4	63,0	62,8	62,7	79,2
		Un susp.	11,3	10,6	12,3	13,1	13,5	9,5
		Dos susp.	7,0	6,7	9,1	9,6	9,4	4,0
		Tres susp.	0,4	0,4	0,2	0,3	0,2	0,2
		Cuatro susp.	0,1	0,3	0,4	0,4	0,3	0,2
		No prom/titu.	14,2	12,6	15,0	13,8	13,8	7,0
Este	1	Cero susp.	57,0	58,2	59,3	60,8	61,3	75,3
		Un susp.	8,9	8,7	9,3	9,4	9,0	7,4
		Dos susp.	8,2	7,1	7,0	6,5	6,2	3,9
		Tres susp.	1,7	2,3	2,1	2,6	2,4	1,5
		Cuatro susp.	8,8	9,3	7,7	7,0	8,5	4,8
		No prom/titu.	15,4	14,4	14,5	13,7	12,7	7,1
	2	Cero susp.	52,5	55,1	52,8	56,0	53,6	67,6
		Un susp.	10,6	10,1	10,8	10,5	10,6	9,1
		Dos susp.	8,5	8,5	7,4	6,8	7,8	4,5
		Tres susp.	1,3	1,5	2,5	2,2	2,4	1,6
		Cuatro susp.	3,5	5,7	7,1	7,8	7,7	5,9
		No prom/titu.	23,6	19,1	19,4	16,8	17,9	11,3

Tabla E-9. E.S.O. Promociona/titula con materias pdtes. DAT. Curso. Curso académico *(cont.)*

DAT	CURSO	CATEGORÍA	2014-15	2015-16	2016-17	2017-18	2018-19	2019-20
Este	3	Cero susp.	52,6	50,8	51,5	54,6	52,9	68,2
		Un susp.	13,0	12,7	11,0	12,4	12,4	12,0
		Dos susp.	10,1	10,2	10,1	8,4	9,1	5,2
		Tres susp.	2,0	2,1	2,5	2,4	2,3	1,8
		Cuatro susp.	4,6	5,6	6,4	6,7	5,2	3,9
		No prom/titu.	17,6	18,6	18,4	15,5	18,1	8,8
	4	Cero susp.	60,7	62,0	52,7	55,6	52,4	73,6
		Un susp.	12,9	12,1	14,0	15,2	16,0	12,8
		Dos susp.	7,5	8,0	10,2	10,5	10,9	5,1
		Tres susp.	0,2	0,3	0,4	0,1	0,0	0,0
		Cuatro susp.	0,1	0,0	0,0	0,0	0,1	0,0
		No prom/titu.	18,7	17,6	22,7	18,6	20,7	8,5
Norte	1	Cero susp.	71,4	69,7	71,6	72,8	74,7	84,7
		Un susp.	8,2	8,5	8,7	8,4	7,4	5,1
		Dos susp.	6,2	6,2	5,2	5,1	5,1	2,5
		Tres susp.	1,1	1,8	1,4	1,7	1,7	1,0
		Cuatro susp.	4,3	5,1	4,2	3,5	4,7	2,4
		No prom/titu.	8,7	8,7	8,8	8,4	6,2	4,3
	2	Cero susp.	68,1	67,0	66,2	68,0	67,0	80,8
		Un susp.	9,3	9,5	8,9	9,2	8,9	6,2
		Dos susp.	5,8	6,6	6,4	6,0	6,4	3,4
		Tres susp.	1,1	1,4	2,0	2,3	2,2	1,5
		Cuatro susp.	1,6	3,0	3,7	3,9	4,7	2,9
		No prom/titu.	14,1	12,5	12,8	10,6	10,8	5,2
	3	Cero susp.	65,4	65,1	63,4	66,6	65,7	81,1
		Un susp.	10,3	10,2	10,1	10,1	10,4	7,3
		Dos susp.	8,5	8,0	8,1	6,6	7,5	3,6
		Tres susp.	1,5	1,4	2,2	2,0	2,0	1,1
		Cuatro susp.	2,9	2,9	3,7	3,7	2,8	1,9
		No prom/titu.	11,4	12,2	12,5	11,0	11,7	5,0
	4	Cero susp.	70,2	70,8	67,0	66,4	65,0	81,8
		Un susp.	11,3	10,8	11,3	11,9	13,3	9,1
		Dos susp.	7,2	7,2	8,7	9,2	9,4	3,8
		Tres susp.	0,4	0,3	0,0	0,0	0,1	0,0
		Cuatro susp.	0,0	0,0	0,1	0,2	0,0	0,0
		No prom/titu.	10,9	10,8	12,9	12,3	12,1	5,3

Tabla E-9. E.S.O. Promociona/titula con materias pdtes. DAT. Curso. Curso académico *(cont.)*

DAT	CURSO	CATEGORÍA	2014-15	2015-16	2016-17	2017-18	2018-19	2019-20
Oeste	1	Cero susp.	77,0	78,6	79,0	80,8	80,5	87,5
		Un susp.	8,0	7,2	7,2	6,7	7,1	4,9
		Dos susp.	4,9	3,9	4,3	3,7	3,8	2,1
		Tres susp.	1,0	1,1	1,2	1,0	1,2	0,7
		Cuatro susp.	2,8	3,3	2,8	2,0	2,8	1,8
		No prom/titu.	6,3	6,0	5,6	5,8	4,6	3,1
	2	Cero susp.	73,0	73,7	73,3	75,1	75,3	83,6
		Un susp.	8,7	8,7	8,6	7,7	7,6	5,3
		Dos susp.	5,5	5,5	5,2	4,4	4,7	3,1
		Tres susp.	0,9	1,2	1,6	1,5	1,4	1,1
		Cuatro susp.	1,5	2,3	2,7	2,7	3,1	2,2
		No prom/titu.	10,4	8,5	8,6	8,6	7,9	4,7
	3	Cero susp.	68,8	70,2	71,1	71,8	72,0	82,6
		Un susp.	10,4	9,4	8,9	8,9	9,5	7,1
		Dos susp.	7,4	6,8	6,5	6,2	5,7	3,1
		Tres susp.	1,4	1,2	1,5	1,2	1,0	1,0
		Cuatro susp.	2,3	3,1	2,3	2,7	2,0	1,5
		No prom/titu.	9,7	9,2	9,7	9,1	9,7	4,7
	4	Cero susp.	72,6	71,5	67,9	69,5	67,8	83,4
		Un susp.	10,4	11,6	11,6	11,7	13,5	8,7
		Dos susp.	6,3	5,9	8,3	8,1	7,8	3,4
		Tres susp.	0,5	0,4	0,1	0,1	0,1	0,1
		Cuatro susp.	0,0	0,3	0,0	0,0	0,1	0,0
		No prom/titu.	10,2	10,3	12,0	10,5	10,6	4,3
Sur	1	Cero susp.	59,2	61,1	63,1	63,8	63,7	76,6
		Un susp.	9,4	9,4	9,0	9,5	9,6	6,9
		Dos susp.	8,4	6,9	6,7	6,4	6,6	3,3
		Tres susp.	1,9	2,0	2,1	2,0	2,5	1,7
		Cuatro susp.	7,7	7,1	6,6	5,7	7,0	4,3
		No prom/titu.	13,3	13,5	12,5	12,6	10,6	7,2
	2	Cero susp.	55,2	56,6	55,9	58,0	56,9	71,8
		Un susp.	10,9	10,8	10,1	10,7	11,0	8,5
		Dos susp.	8,4	7,9	7,7	6,9	7,5	4,5
		Tres susp.	1,4	1,7	2,6	2,8	3,0	1,8
		Cuatro susp.	3,4	5,2	6,9	6,6	7,0	4,7
		No prom/titu.	20,7	17,8	16,8	14,9	14,7	8,7

Tabla E-9. E.S.O. Promociona/titula con materias pdtes. DAT. Curso. Curso académico *(cont.)*

DAT	CURSO	CATEGORÍA	2013-14	2014-15	2015-16	2016-17	2017-18	2018-19
Sur	3	Cero susp.	55,5	53,1	51,4	56,0	55,5	71,8
		Un susp.	11,2	11,8	12,3	11,8	12,5	10,7
		Dos susp.	9,7	10,1	9,8	8,5	9,0	5,1
		Tres susp.	2,3	2,3	2,6	2,5	2,1	1,5
		Cuatro susp.	4,8	4,9	6,1	5,9	4,7	3,1
		No prom/titu.	16,4	17,8	17,9	15,3	16,1	7,9
	4	Cero susp.	61,7	62,5	54,9	54,5	54,9	75,0
		Un susp.	12,3	13,1	14,5	16,3	15,5	12,0
		Dos susp.	8,2	8,0	11,8	11,9	11,2	5,1
		Tres susp.	0,4	0,4	0,1	0,2	0,1	0,1
		Cuatro susp.	0,0	0,0	0,1	0,2	0,0	0,0
		No prom/titu.	17,4	15,9	18,5	17,0	18,2	7,7
Comunidad	1	Cero susp.	64,3	65,4	66,8	67,6	68,0	78,4
		Un susp.	8,6	8,3	8,1	8,4	8,2	6,1
		Dos susp.	7,1	6,0	5,9	5,5	5,6	3,1
		Tres susp.	1,5	1,8	1,9	1,8	2,0	1,4
		Cuatro susp.	6,5	6,7	6,0	5,4	6,4	4,2
		No prom/titu.	11,9	11,8	11,3	11,3	9,8	6,8
	2	Cero susp.	61,4	63,0	61,4	63,3	62,5	74,6
		Un susp.	9,7	9,7	9,5	9,5	9,6	7,3
		Dos susp.	7,2	7,0	6,7	6,0	6,5	3,9
		Tres susp.	1,4	1,4	2,1	2,1	2,2	1,5
		Cuatro susp.	3,6	4,3	5,4	5,4	5,6	4,2
		No prom/titu.	16,8	14,6	14,9	13,6	13,6	8,4
	3	Cero susp.	61,2	59,7	59,0	62,2	61,7	75,6
		Un susp.	10,7	10,9	10,8	10,7	11,1	9,0
		Dos susp.	8,5	8,7	8,4	7,4	7,7	4,3
		Tres susp.	1,9	1,8	2,2	2,0	1,8	1,3
		Cuatro susp.	4,0	4,2	4,5	4,7	3,8	2,7
		No prom/titu.	13,6	14,6	15,1	13,0	13,9	7,0
	4	Cero susp.	65,9	67,2	60,8	61,1	60,3	78,1
		Un susp.	11,6	11,5	12,8	13,8	14,3	10,4
		Dos susp.	7,3	7,1	9,8	10,0	9,8	4,3
		Tres susp.	0,4	0,4	0,2	0,2	0,1	0,1
		Cuatro susp.	0,1	0,2	0,2	0,2	0,2	0,1
		No prom/titu.	14,7	13,6	16,3	14,6	15,3	6,9

Gráficos E-22, E-23 y E-24. E.S.O. Promoción/titulación y materias pendientes. 2019-20. DAT Capital. Primero, Segundo y Tercer curso

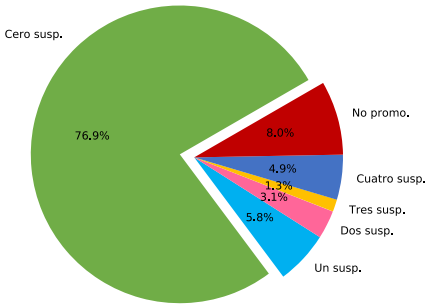

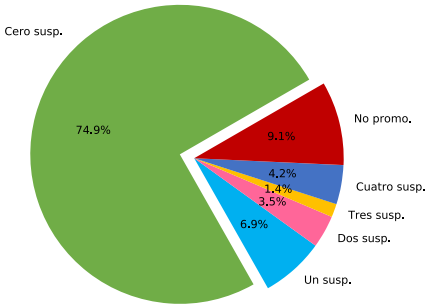

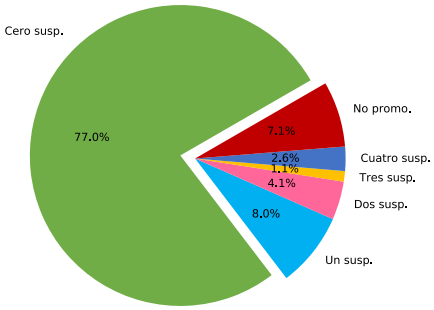

Gráficos E-25, E-26 y E-27. E.S.O. Promoción/titulación y materias pendientes. 2019-20. DAT Este. Primero, Segundo y Tercer curso

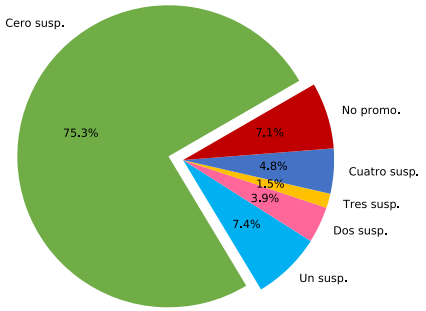

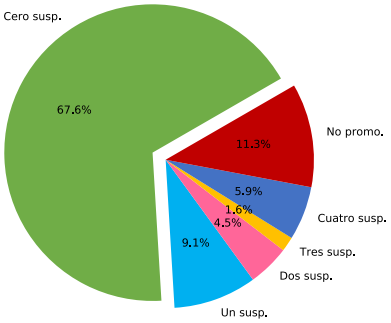

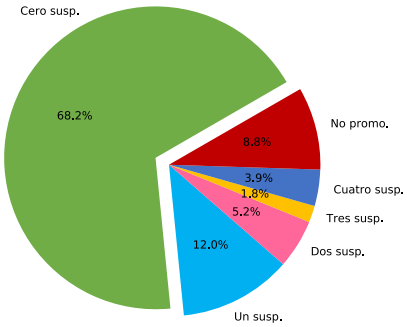

Gráficos E-28, E-29 y E-30. E.S.O. Promoción/titulación y materias pendientes. 2019-20. DAT Norte. Primero, Segundo y Tercer curso

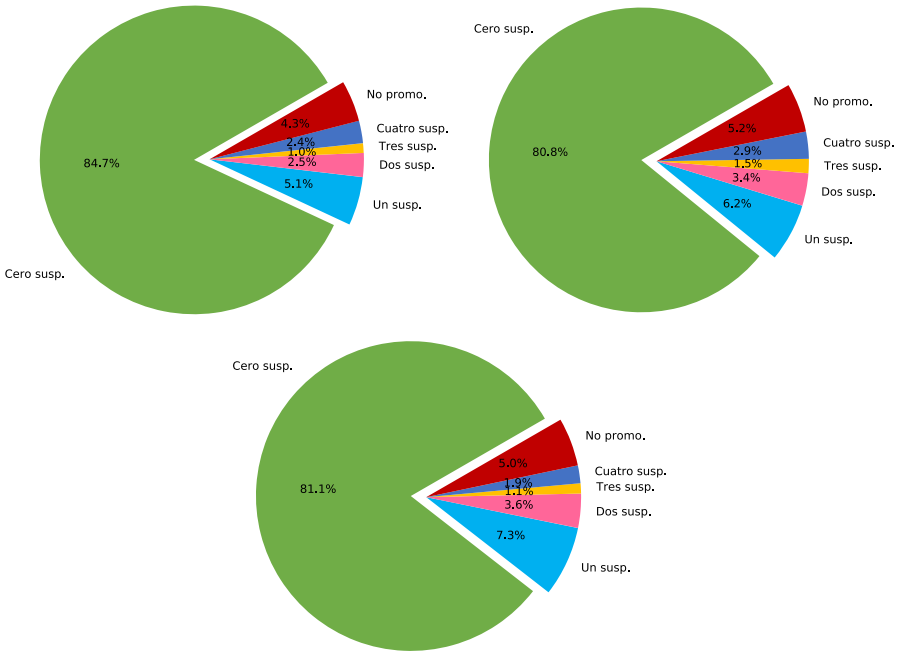

Gráficos E-31, E-32 y E-33. E.S.O. Promoción/titulación y materias pendientes. 2019-20. DAT Oeste. Primero, Segundo y Tercer curso

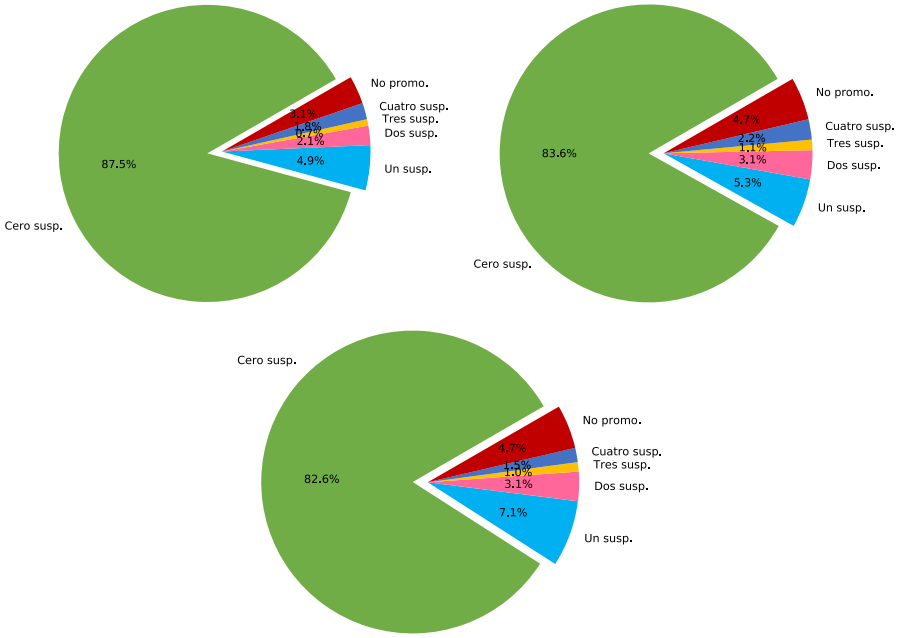

Gráficos E-34, E-35 y E-36. E.S.O. Promoción/titulación y materias pendientes. 2019-20. DAT Sur. Primero, Segundo y Tercer curso

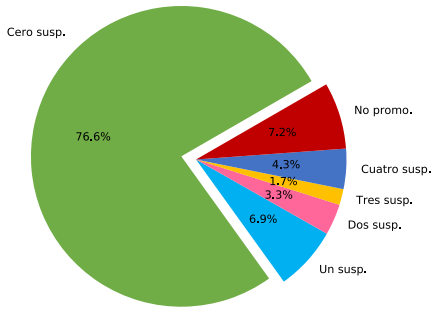

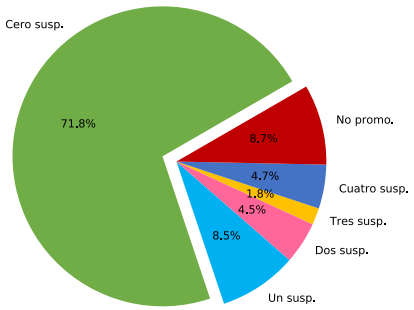

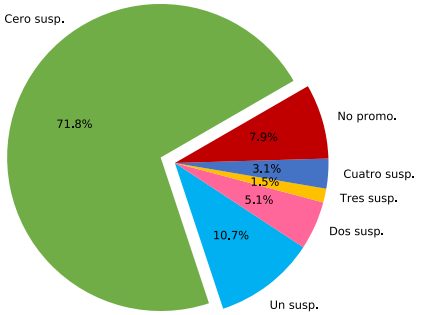

Gráficos E-37, E-38 y E-39. E.S.O. Promoción/titulación y materias pendientes. 2019-20. DAT Comunidad. Primero, Segundo y Tercer curso

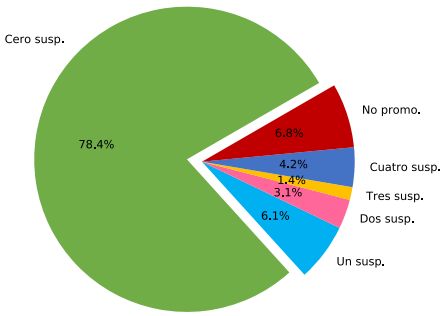

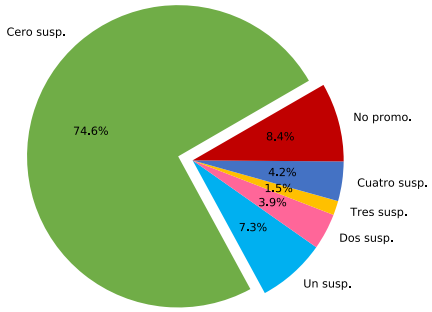

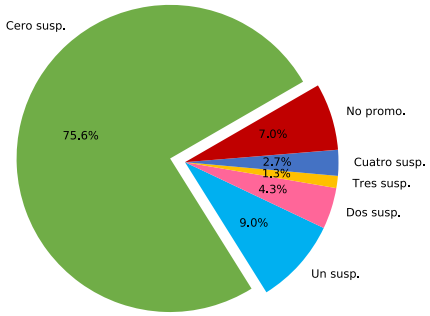

Gráficos E-40 y E-41. E.S.O. Promoción/titulación y materias pendientes. 2019-20. DAT Capital y Este. Cuarto curso

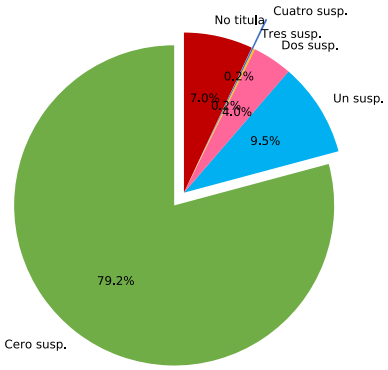

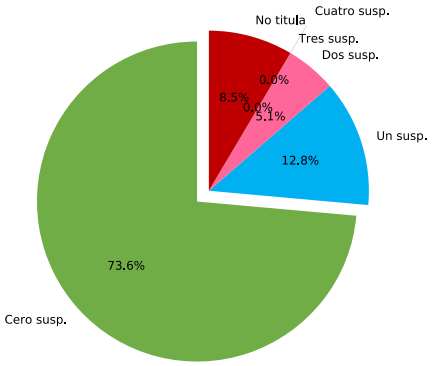

Gráficos E-42 y E-43. E.S.O. Promoción/titulación y materias pendientes. 2019-20. DAT Norte y Oeste. Cuarto curso

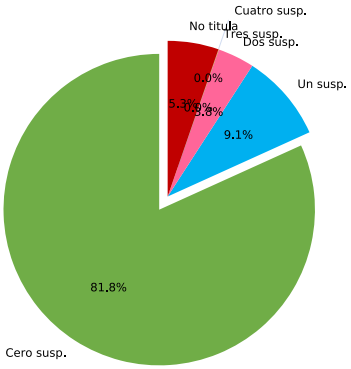

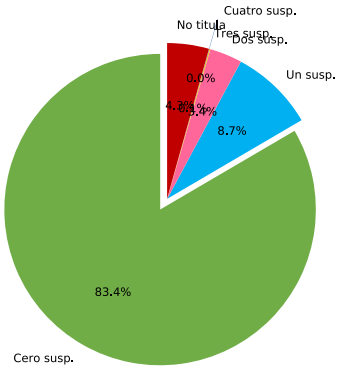

Gráficos E-44 y E-45. E.S.O. Promoción/titulación y materias pendientes. 2019-20. DAT Sur y Comunidad de Madrid. Cuarto curso

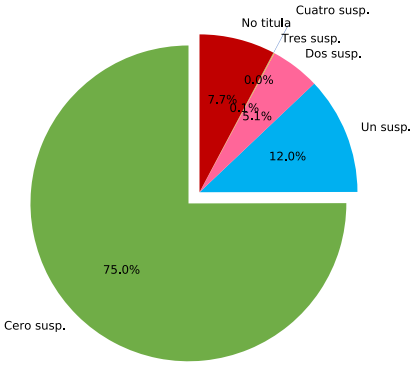

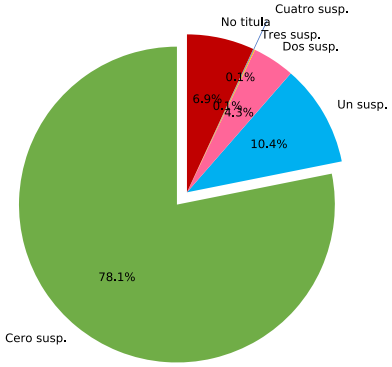

2.5. Las materias de ESO

Los datos numéricos de cada DAT representados en los gráficos siguientes se encuentran al final del libro en la **tabla E-10.**

2.5.1. Evolución de los porcentajes en las materias de ESO por DAT y curso

Gráfico E-46. E.S.O. Porcentajes en las materias. Primer curso 2019-20

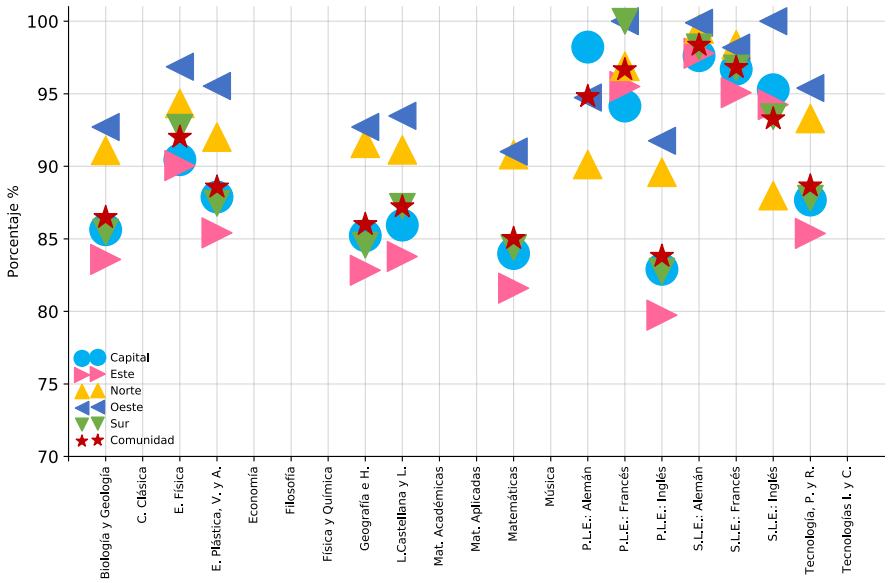

Gráfico E-47. E.S.O. Porcentajes en las materias. Segundo curso 2019-20

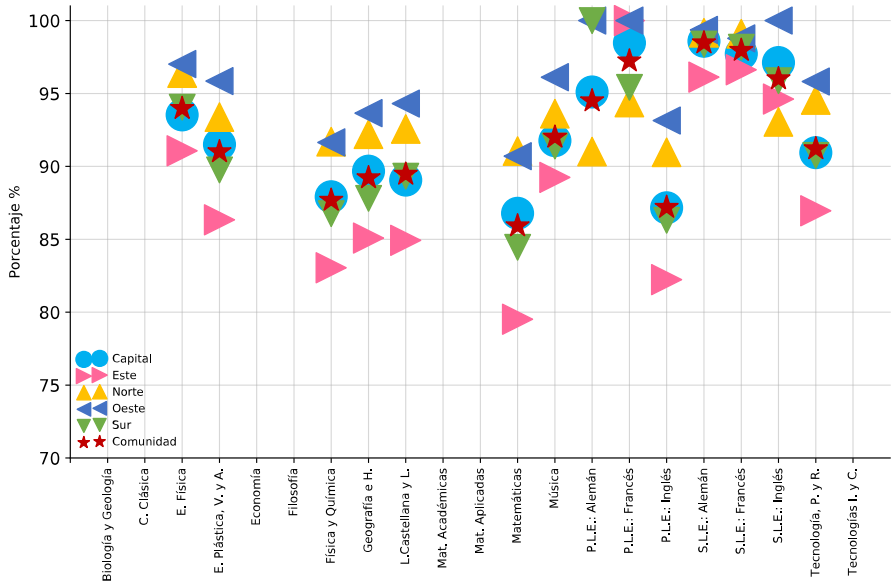

Gráfico E-48. E.S.O. Porcentajes en las materias. Tercer curso 2019-20

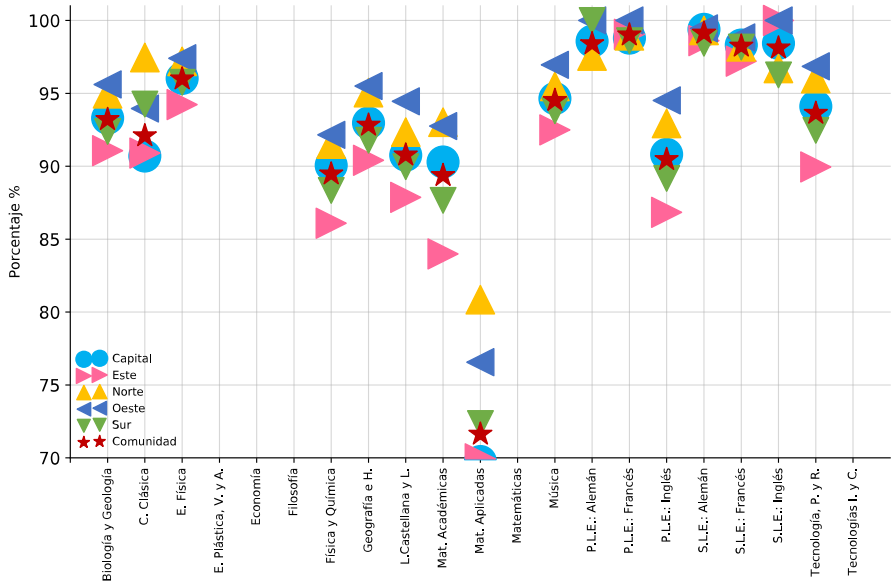

Gráfico E-49. E.S.O. Porcentajes en las materias. Cuarto curso 2019-20

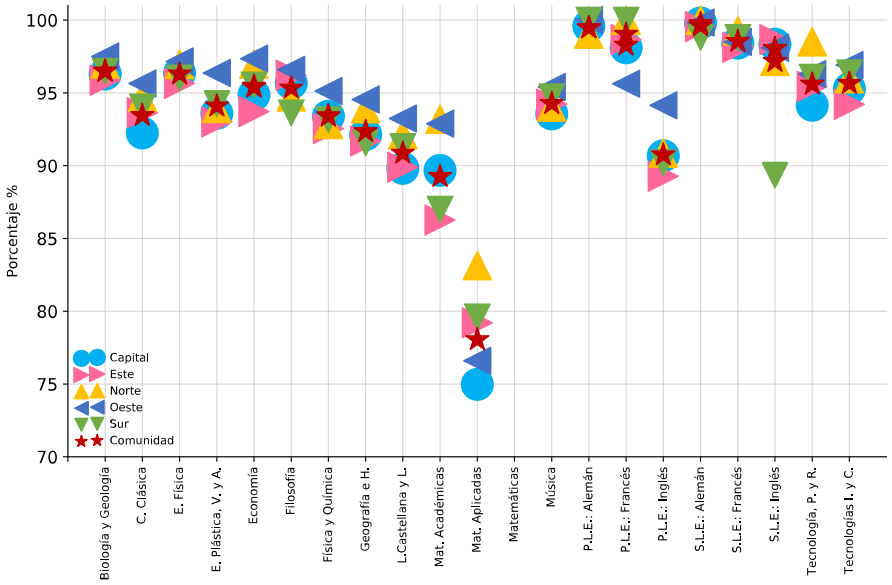

2.5.2. Evolución de los porcentajes en las materias de ESO por curso en la Comunidad de Madrid

Tabla E-11. E.S.O. Materias. Comunidad de Madrid. Curso. Curso académico

CURSO	MINIMATE	2014-15	2015-16	2016-17	2017-18	2018-19	2019-20
	A.P.L.E. Inglés					94,74	92,27
	Biología y Geología		81,74	83,36	84,02	80,00	86,48
	CC. Naturaleza	81,93					
	CC. Soc., G. y H.	81,27					
	Deporte		92,23	94,70	92,99	90,07	90,29
	E. Ciudadanía						
	E. Física	92,13	92,58	93,00	93,26	91,36	92,00
	E. Plástica, V. y A.	87,75	87,61	88,39	88,98	86,18	88,57
	Física y Química						
	Geografía e H.		81,79	82,46	83,14	79,23	85,99
	H. Religiones	97,45					
	I.A. Emprendedora					0,00	0,00
	Informática						
	L.Castellana y L.	81,38	81,76	83,10	83,48	81,16	87,21
	Latín						
	Mat. LCA Op.		86,13	86,04	85,42	94,69	97,52
	Matemáticas	77,95	78,62	79,70	80,14	77,24	85,02
	Matemáticas B						
	Música	94,15					
	P.L.E.: Alemán	93,60	92,74	93,66	91,60	96,64	94,81
1	P.L.E.: Francés	93,72	95,25	91,74	97,72	92,95	96,65
	P.L.E.: Inglés	80,06	78,91	79,90	80,69	76,91	83,80
	P.L.E.: Inglés A.		95,20	94,97	95,09	95,15	96,90
	P.L.E.: Italiano						100,00
	P.L.E.: Portugués			97,53		98,36	
	Recup. Len.		75,19	76,13	78,39	73,60	76,70
	Recup. Mat.		74,16	76,23	77,64	72,18	81,00
	Religión	95,87	95,54	95,62	95,63	94,80	95,44
	S.L.E.: Alemán		96,82	96,92	96,83	96,39	98,34
	S.L.E.: Francés		94,56	94,83	95,53	94,32	96,81
	S.L.E.: Inglés		95,35	94,13	94,70	94,28	93,27
	S.L.E.: Inglés A.			100,00	96,34	98,57	98,72
	S.L.E.: Italiano		98,80	98,71	99,39	93,44	99,39
	S.L.E.: Portugués						
	T. Ajedrez		95,42	89,32	92,84	92,81	93,15
	T. G. Historia					0,00	100,00
	T. Música		90,38	88,96	91,05	87,79	89,13
	T.L.E.: Alemán					95,76	100,00
	Tecnología	85,36					
	Tecnología, P. y R.		86,44	88,16	89,28	85,64	88,65
	Ética		90,08	90,14	91,59	88,11	89,79

Tabla E-11. E.S.O. Materias. Comunidad de Madrid. Curso. Curso académico *(cont.)*

CURSO	MINIMATE	2014-15	2015-16	2016-17	2017-18	2018-19	2019-20
	A.P.L.E. Inglés					96,30	98,91
	Biología y Geología						
	CC. Naturaleza	81,02	81,93				
	CC. Soc., G. y H.	80,61	81,29				
	Canto Coral				94,56	95,33	92,08
	Deporte			94,26	94,63	93,17	94,38
	E. Ciudadanía	92,37	92,71				
	E. Física	93,10	92,99	93,50	93,98	93,09	93,97
	E. Plástica, V. y A.	99,62	97,80	89,35	90,29	88,40	91,00
	Física y Química			81,21	82,93	80,61	87,67
	Geografía e H.			82,63	83,92	81,77	89,22
	H. Religiones	98,09	97,83				
	I.A. Emprendedora						71,43
	Imagen y C.		92,10				
	Informática						
	L.Castellana y L.	80,88	82,05	83,32	84,49	82,66	89,46
	Latín						
	Mat. LCA Op.			90,28	95,60	95,54	97,04
	Mat. dis. centro		95,00				
	Mat. dis. centro 2		87,72				
	Matemáticas	74,60	76,00	76,84	78,63	76,38	85,92
	Matemáticas B						
2	Música	88,82	88,68	89,82	91,00	89,89	92,00
	P.L.E.: Alemán	91,01	96,34	87,99	96,67	89,27	94,49
	P.L.E.: Francés	91,58	94,53	92,83	94,55	93,65	97,23
	P.L.E.: Inglés	80,26	79,29	80,38	81,50	79,50	87,20
	P.L.E.: Inglés A.		94,99	94,81	94,72	94,21	97,32
	P.L.E.: Italiano					96,67	
	Recup. Len.		84,82	78,74	81,03	78,79	82,83
	Recup. Mat.		85,07	76,56	79,34	77,12	83,44
	Religión	96,04	95,77	96,10	96,41	96,00	96,33
	S.L.E.: Alemán		96,23	96,25	96,75	96,14	98,47
	S.L.E.: Francés		95,43	95,55	95,99	95,41	97,95
	S.L.E.: Inglés		97,00	93,12	93,87	93,23	96,01
	S.L.E.: Inglés A.			100,00	100,00	95,76	98,41
	S.L.E.: Italiano		100,00	97,04	98,08	97,53	99,37
	S.L.E.: Portugués						
	T. Ajedrez			97,22	94,99	94,81	96,06
	T. G. Historia						98,29
	T. Música			96,67	98,04		98,15
	T.L.E.: Alemán						**100,00**
	Tecnología	95,58					
	Tecnología, P. y R.			88,45	89,90	88,40	91,21
	Tecnologías		94,78				
	Ética			91,22	92,08	90,97	92,38

Tabla E-11. E.S.O. Materias. Comunidad de Madrid. Curso. Curso académico *(cont.)*

CURSO	MINIMATE	2014-15	2015-16	2016-17	2017-18	2018-19	2019-20
3	A.P.L.E. Inglés				91,11	92,80	95,36
	Ampli. Matemáticas		85,65	87,56	90,13	91,08	94,75
	Biología y Geología	85,77	85,83	85,75	87,37	86,54	93,20
	Botánica Ap.			93,10	91,10	89,56	92,61
	C. Clásica		86,74	87,72	89,15	89,28	92,09
	CC. Naturaleza						
	CC. Soc., G. y H.	85,79					
	Canto Coral				100,00	93,94	93,20
	Comunicación A.I.E.			90,48	90,89	90,38	92,38
	Deporte		94,44	93,28	94,44	94,06	94,53
	E. Ciudadanía						
	E. Física	95,71	95,85	95,55	95,86	95,32	95,99
	E. Plástica, V. y A.	91,63					
	Física y Química	80,92	79,89	79,23	81,94	80,00	89,47
	Geografía e H.		86,05	85,80	86,98	85,74	92,81
	H. Religiones	98,37					
	I.A. Emprendedora E.		92,16	91,43	93,65	92,55	94,88
	Informática						
	L.Castellana y L.	80,54	81,35	80,90	82,68	81,48	90,77
	Latín						
	Mat. Académicas		78,05	77,26	80,20	79,24	89,36
	Mat. Aplicadas		55,08	52,29	56,26	56,24	71,62
	Mat. LCA Op.		85,51	83,57	93,72	95,47	95,64
	Matemáticas	75,98					
	Matemáticas B						
	Música	91,72	91,70	91,63	92,44	91,68	94,52
	Oratoria y retórica				100,00	98,56	94,13
	P.L.E.: Alemán	93,78	92,79	97,12	92,82	91,38	98,40
	P.L.E.: Francés	94,39	92,24	95,00	96,39	96,08	99,01
	P.L.E.: Inglés	83,73	82,39	82,08	83,79	82,74	90,46
	P.L.E.: Inglés A.		94,94	92,75	94,81	94,30	97,30
	P.L.E.: Portugués					100,00	
	Recup. Mat.				80,80	77,11	85,95
	Religión	97,30	97,27	97,01	97,33	97,05	97,52
	Respeto y Tolerancia					93,10	88,37
	S.L.E.: Alemán		96,67	97,06	96,64	97,81	99,13
	S.L.E.: Francés		96,20	96,09	97,17	96,48	98,24
	S.L.E.: Inglés		93,15	95,36	95,10	93,42	98,12
	S.L.E.: Inglés A.			96,30		96,67	
	S.L.E.: Italiano		99,01	98,32	98,40	99,03	99,20
	S.L.E.: Portugués						
	T. Ajedrez		93,65	92,91	88,99	92,55	94,10
	Teatro		93,75	95,99	96,08	95,89	96,52
	Tecnología	89,06					
	Tecnología, P. y R.		90,38	90,98	91,82	91,17	93,64
	Ética		94,76	94,87	94,97	94,51	95,61

Tabla E-11. E.S.O. Materias. Comunidad de Madrid. Curso. Curso académico *(cont.)*

CURSO	MINIMATE	2014-15	2015-16	2016-17	2017-18	2018-19	2019-20
	A.P.L.E. Inglés				98,13	94,73	95,16
	Ampli. Matemáticas		92,73	93,40	92,22	93,19	96,83
	Ampliación B.G.		96,77		95,58	93,52	96,14
	Ampliación F.Q.		96,19	96,85	97,55	97,14	98,16
	Artes E. y D.			95,01	94,39	96,26	95,10
	Biología y Geología	92,06	91,99	91,01	91,69	91,21	96,49
	Botánica Ap.			93,71	94,12	93,16	95,68
	C. Científica			95,58	94,89	94,66	97,11
	C. Clásica		95,52	91,36	91,60	89,95	93,45
	C.A.A. Profesional			81,67	81,01	79,98	86,19
	CC. Naturaleza						
	CC. Soc., G. y H.	87,35	87,86				
	Deporte 4º			96,40	95,42	95,35	96,49
	Dibujo T.D.			93,95	94,36	91,92	95,08
	E. Ciudadanía						
	E. Física	96,52	97,03	95,99	95,61	94,86	96,30
	E. Plástica, V. y A.	91,52	90,89	92,48	92,75	91,92	94,10
	Economía			89,77	91,00	89,97	95,42
	Filosofía			93,31	93,99	92,76	95,33
	Física y Química	85,25	85,23	83,48	84,56	84,16	93,42
	Geografía E.		93,42				
	Geografía e H.			84,81	85,25	83,31	92,34
	H. Religiones	98,40	98,04				
	I.A. Emprendedora E.		97,51	82,99	83,10	83,97	88,70
	Informática	94,87	95,39				
	Iniciación V.L.		92,12				
	L.Castellana y L.	84,60	85,20	82,87	83,36	81,29	90,86
4	Latín	87,18	87,07	85,50	86,36	86,59	93,25
	Literatura U.		94,65				
	Mat. Académicas			76,62	78,40	77,64	89,26
	Mat. Aplicadas			64,07	63,45	64,61	78,05
	Mat. LCA Op.					84,79	91,30
	Mat. dis. centro		91,21				
	Mat. dis. centro 2		92,31				
	Matemáticas	73,26	73,60				
	Matemáticas B	83,35	83,38				
	Música	93,58	93,85	92,02	92,46	91,47	94,27
	Oratoria y retórica				97,18	95,60	97,36
	P.L.E.: Alemán	90,40	91,35	93,36	94,04	95,96	99,47
	P.L.E.: Francés	96,13	96,38	95,15	95,11	96,85	98,65
	P.L.E.: Inglés	86,86	87,31	83,70	83,76	80,94	90,74
	P.L.E.: Inglés A.		96,75	96,13	96,85	95,64	97,30
	Religión	97,69	97,49	97,08	96,82	96,58	97,59
	Respeto y Tolerancia				96,30	98,19	98,25
	S.L.E.: Alemán	98,20	98,28	98,27	98,26	98,34	99,68
	S.L.E.: Francés	96,78	97,30	97,35	97,41	97,12	98,54
	S.L.E.: Inglés	95,85	92,29	96,02	95,21	96,02	97,61
	S.L.E.: Inglés A.			87,57			
	S.L.E.: Italiano	100,00	93,85	98,61	100,00	98,90	98,53
	S.L.E.: Portugués						
	Teatro			96,44	95,25	94,08	96,52
	Tecnología	89,42	90,57	80,60	80,27	80,33	85,89
	Tecnología, P. y R.			93,78	94,78	94,16	95,60
	Tecnologías I. y C.			94,69	94,63	94,27	95,65
	Ética	95,18	95,98	95,07	94,31	93,82	95,87

Gráfico E-50. E.S.O. Porcentajes en las materias. Evolución. Primer curso

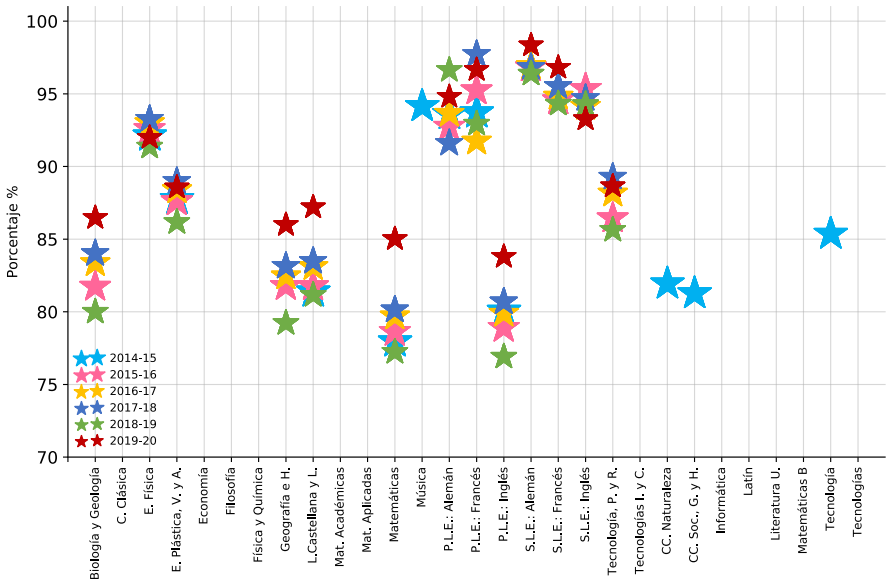

Gráfico E-51. E.S.O. Porcentajes en las materias. Evolución. Segundo curso

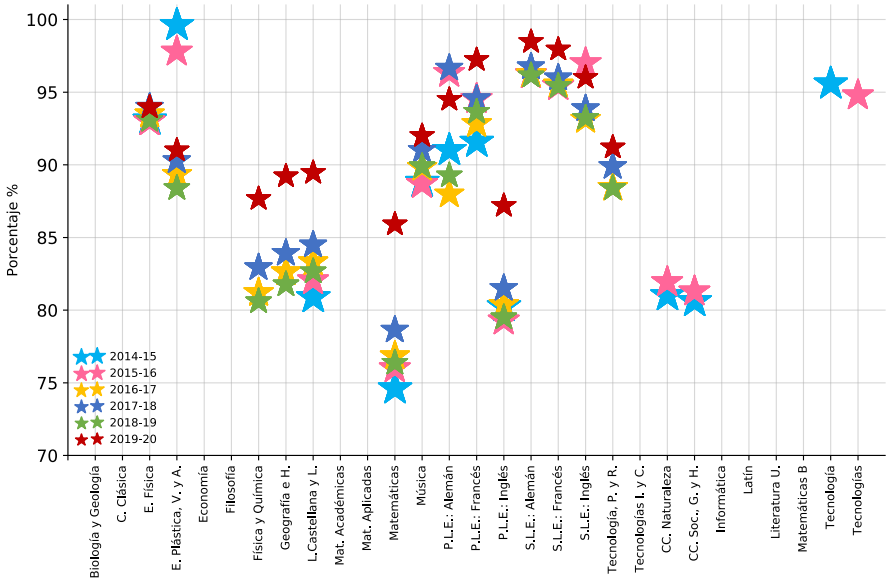

Gráfico E-52. E.S.O. Porcentajes en las materias. Evolución. Tercer curso

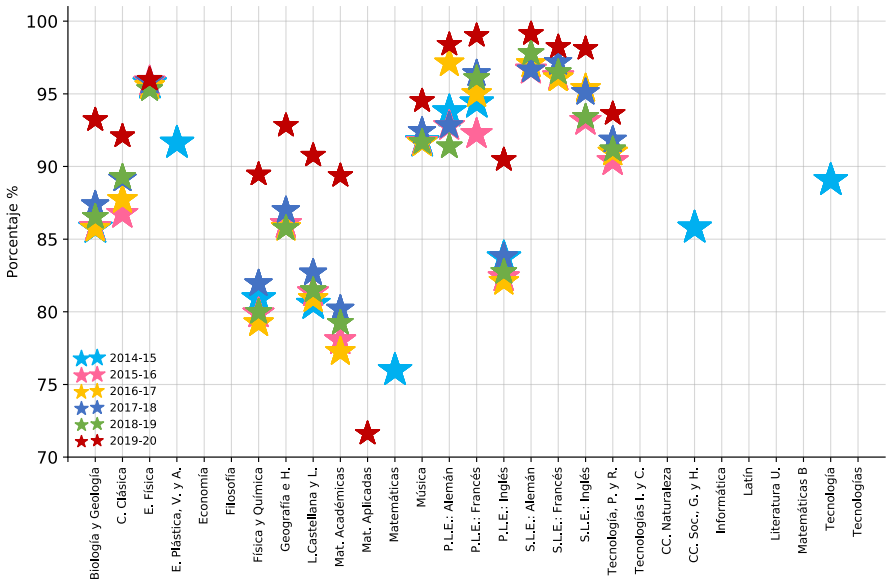

Gráfico E-53. E.S.O. Porcentajes en las materias. Evolución. Cuarto curso

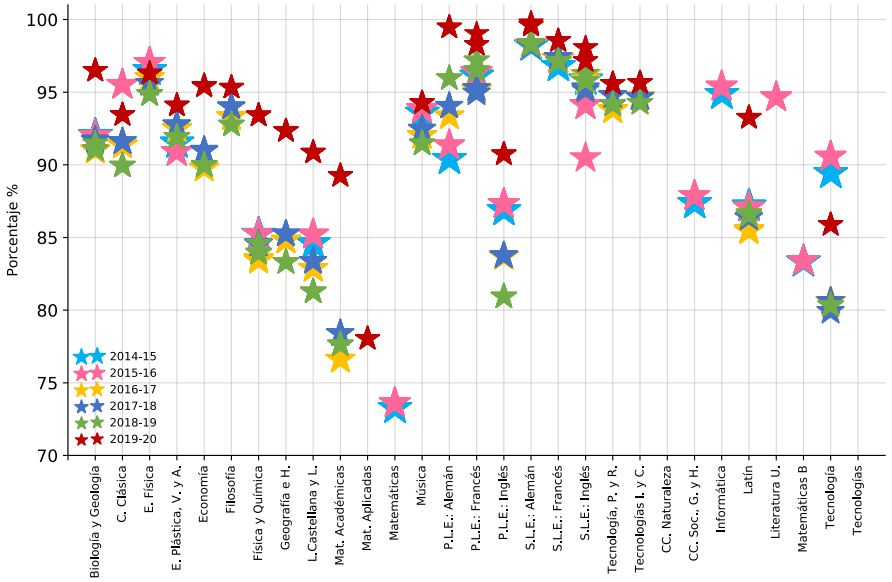

Gráfico E-54. E.S.O. Porcentajes en las materias por curso. 2019-20

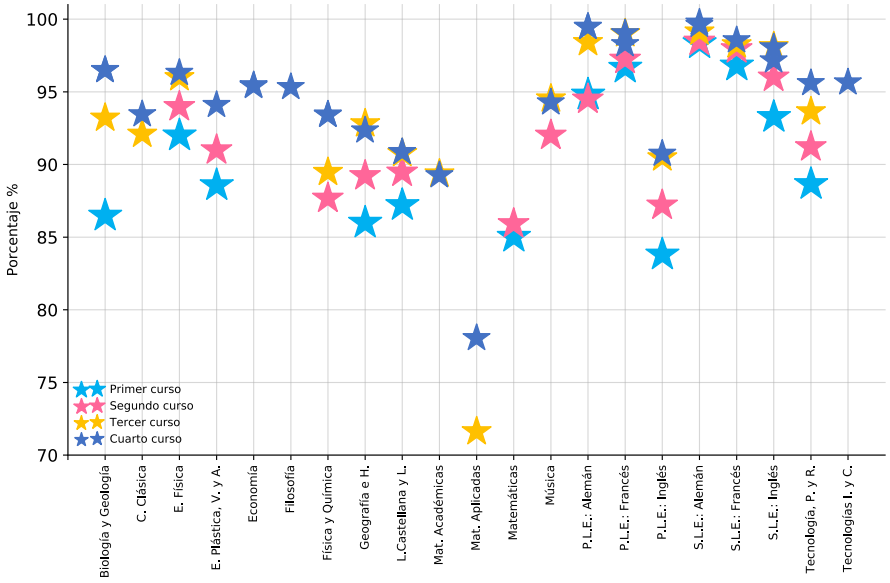

educación

capítulo 3

Programas de Diversificación Curricular y de Mejora del Aprendizaje y del Rendimiento en 2º, 3º y 4º de Educación Secundaria Obligatoria

3.1. Introducción

La normativa que regula los programas de Mejora del aprendizaje (LOMCE) para el curso 2019-2020 es la siguiente:

PMAR

Los Programas de Mejora del Aprendizaje y del Rendimiento son programas con una organización de contenidos, actividades prácticas y, en su caso, de materias diferente a la establecida con carácter general, con la finalidad de que el alumnado que presente dificultades relevantes de aprendizaje no imputables a falta de estudio o esfuerzo pueda cursar 4° curso por la vía ordinaria y obtengan el título de Graduado en E.S.O. Para la impartición de los ámbitos de este programa el número de alumnos por grupo no podrá ser superior a quince ni inferior a diez

Para acceder al programa de dos años un programa de dos años es requisito haber repetido al menos un curso en cualquier etapa, y que una vez cursado el primer curso de E.S.O. no estar en condiciones de promocionar al segundo curso.

Para cursar el programa de un año (3°) se requiere haber repetido al menos un curso en cualquier etapa y cursar segundo curso y no estar en condiciones de promocionar a tercer curso de la E.S.O. o bien haber cursado tercer curso de E.S.O. y no estar en condiciones de promocionar al cuarto curso. Esta condición no está sujeta al requisito de repetición previa.

En cuanto a promoción, los alumnos que, al finalizar el curso, hayan superado cualquiera de los ámbitos, quedarán exentos de recuperar las materias de cursos anteriores correspondientes a dicho ámbito que no hubieran superado. Estas materias no computarán en el cálculo de la nota media de la etapa.

ORDEN 3295/2016, de 10 de octubre, de la Consejería de Educación, Juventud y Deporte, por la que se regulan para la Comunidad de Madrid los programas de mejora del aprendizaje y del rendimiento en la educación secundaria obligatoria. (BOCM de 4 de noviembre)

ORDEN 880/2018, de 26 de marzo, de la Consejería de Educación e Investigación, por la que se modifica la Orden 3295/2016, de 10 de octubre, de la Consejería de Educación, Juventud y Deporte, por la que se regulan para la Comunidad de Madrid los programas de mejora del aprendizaje y del rendimiento en la Educación Secundaria Obligatoria.

INSTRUCCIONES de 8 de abril de 2015 la Dirección General de Educación Infantil, Primaria y Secundaria, por las que se establece el procedimiento para la propuesta de

incorporación de los alumnos de la Educación Secundaria Obligatoria a los Programas de Mejora del Aprendizaje y del Rendimiento en el año académico 2016-2017.

INSTRUCCIONES de 19 de junio de 2015, de principio de curso, de la Dirección General de Educación Secundaria, Formación Profesional y Enseñanzas de Régimen Especial, para la impartición del segundo curso de los Programas de Mejora del Aprendizaje y del Rendimiento en el año académico 2015-2016.

INSTRUCCIONES de 26 de abril de 2016 de la Dirección General de Educación Infantil, Primaria y Secundaria, por las que se establece el procedimiento para la propuesta de incorporación de los alumnos de la Educación Secundaria Obligatoria a los Programas de Mejora del Aprendizaje y del rendimiento en el año académico 2016-2017.

INSTRUCCIONES 11 de mayo de 2016 de la Dirección General de Educación Infantil, Primaria y Secundaria, sobre la promoción de los alumnos que en el presente año académico 2015-2016 cursen el segundo curso de un Programa de Mejora del Aprendizaje y del Rendimiento.

INSTRUCCIONES de 24 de junio de 2016 la Dirección General de Educación Infantil, Primaria y Secundaria, sobre diversos aspectos de los Programas de Mejora del Aprendizaje y del Rendimiento en la Educación Secundaria Obligatoria.

3.2. Los centros con PDC y PMAR

3.2.1. Evolución del número de centros de PDC y PMAR por DAT y titularidad

Tabla D-1. Diversif. y P.M.A. en E.S.O. N° Centros. DAT. Titularidad

DAT	TITULARIDAD	2014-15	2015-16	2016-17	2017-18	2018-19	2019-20
Capital	Concertado	106	99	97	96	89	87
	Público	83	81	74	71	72	73
Este	Concertado	6	6	6	6	6	5
	Público	50	48	44	46	45	43
Norte	Concertado	5	4	3	3	3	3
	Público	24	23	21	23	20	19
Oeste	Concertado	7	5	4	4	3	3
	Público	33	33	29	30	31	32
Sur	Concertado	27	25	25	27	24	22
	Público	92	93	94	93	95	97

Tabla D-2. Diversif. y P.M.A. en E.S.O. N° Centros. DAT

DAT	2014-15	2015-16	2016-17	2017-18	2018-19	2019-20
Capital	189	180	171	167	161	160
Este	56	54	50	52	51	48
Norte	29	27	24	26	23	22
Oeste	40	38	33	34	34	35
Sur	119	118	119	120	119	119

Gráficos D-1 y D-2. Diversif. y P.M.A. en E.S.O. N° de centros. DAT. Curso académico. Públicos 2019-20

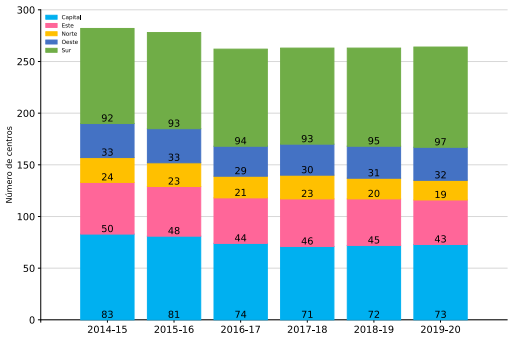

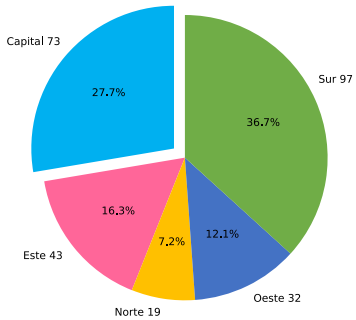

Gráficos D-3 y D-4. Diversif. y P.M.A. en E.S.O. N° de centros. DAT. Curso académico. Concertados 2019-20

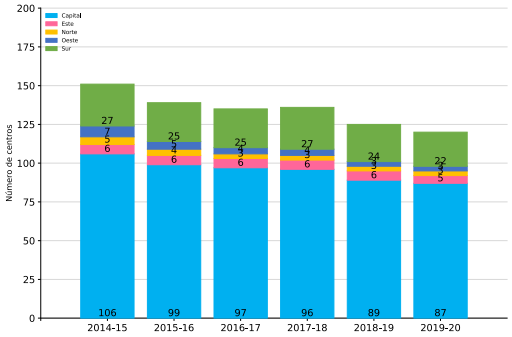

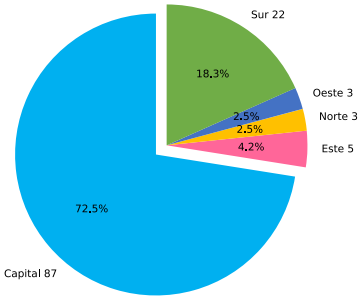

Gráficos D-5 y D-6. Diversif. y P.M.A. en E.S.O. N° de centros. DAT. Curso académico 2019-20

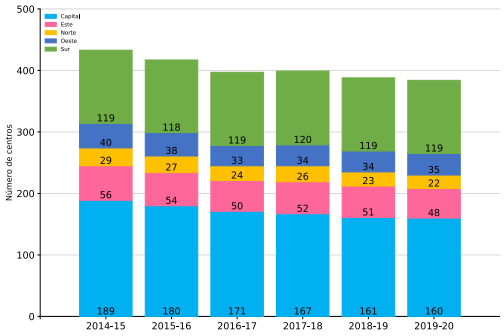

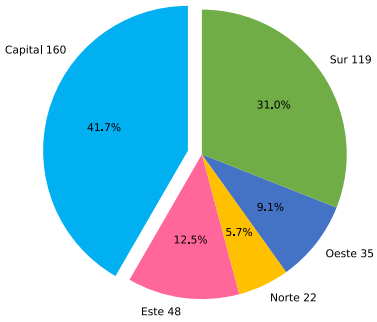

3.2.2. Resumen y total de los centros de PDC y PMAR

Tabla D-3. Diversif. y P.M.A. en E.S.O. N° Centros

CURSO_ACAD	2014-15	2015-16	2016-17	2017-18	2018-19	2019-20
NUM	433	417	397	399	388	384

Gráficos D-7 y D-8. Diversif. y P.M.A. en E.S.O. N° de centros. Titularidad. Curso académico 2019-20

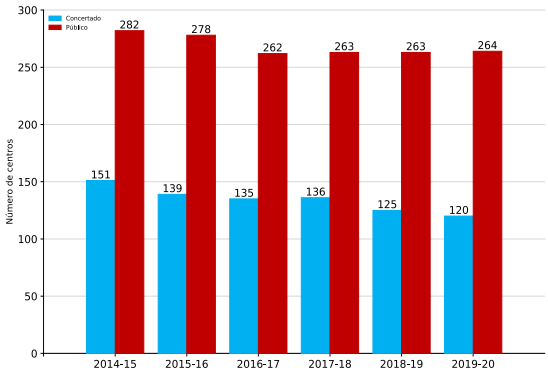

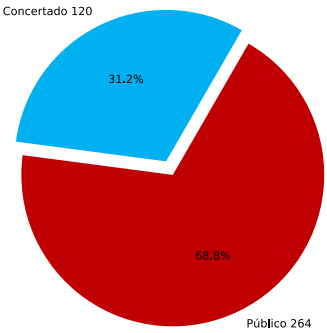

3.3. Los grupos de PDC y PMAR

Tabla D-4. Diversif. y P.M.A. en E.S.O. Grupos. Curso. DAT. Titularidad. Curso académico

DAT	CURSO	TITU	2014-15	2015-16	2016-17	2017-18	2018-19	2019-20
Capital	2	Concertado			94	84	81	74
		Público			75	75	79	76
	3	Concertado	109	95	97	99	93	94
		Público	85	80	78	79	84	84
	4	Concertado	128	98				
		Público	92	90				
Este	2	Concertado			8	5	5	4
		Público			37	36	36	34
	3	Concertado	6	8	8	6	7	5
		Público	47	41	40	48	45	41
	4	Concertado	7	5				
		Público	50	48				
Norte	2	Concertado			2	1	1	1
		Público			21	22	21	21
	3	Concertado	5	4	5	3	3	4
		Público	28	22	23	28	27	25
	4	Concertado	6	6				
		Público	26	28				
Oeste	2	Concertado			4	3	3	3
		Público			19	19	21	20
	3	Concertado	12	5	4	4	3	3
		Público	33	30	29	30	32	34
	4	Concertado	8	5				
		Público	35	34				
Sur	2	Concertado			19	18	15	15
		Público			86	87	92	88
	3	Concertado	27	25	24	29	25	22
		Público	101	84	91	100	99	102
	4	Concertado	33	26				
		Público	97	98				

Tabla D-5. Diversif. y P.M.A. en E.S.O. Grupos. Curso. Titularidad. Curso académico

CURSO	TITU	2014-15	2015-16	2016-17	2017-18	2018-19	2019-20
2	Concertado			127	111	105	97
	Público			238	239	249	239
3	Concertado	159	137	138	141	131	128
	Público	294	257	261	285	287	286
4	Concertado	182	140				
	Público	300	298				

3.3.1. Evolución del número de grupos de PDC y PMAR por DAT

Gráficos D-9, D-10 y D-11. Diversif. y P.M.A. en E.S.O. N° de grupos. DAT. Segundo, Tercer y Cuarto curso

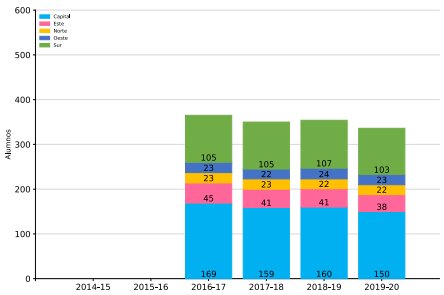

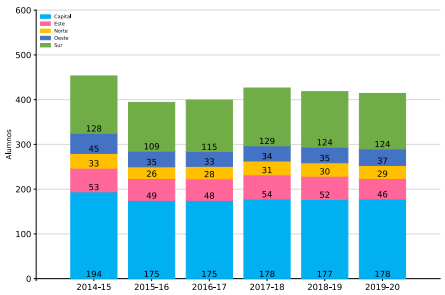

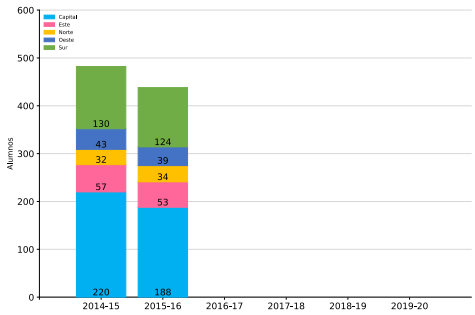

3.3.2. Resumen y evolución por titularidad y curso de los grupos de PDC y PMAR

Gráficos D-12 y D-13. Diversif. y P.M.A. en E.S.O. N° de grupos. Titularidad. Curso académico. Segundo curso 2019-20

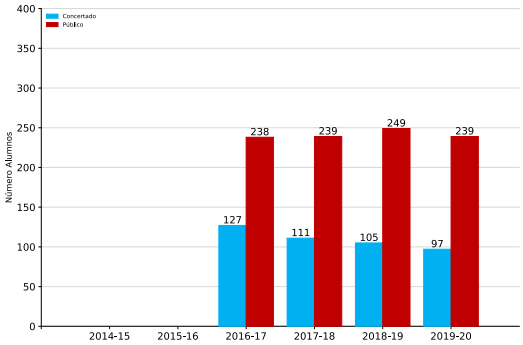

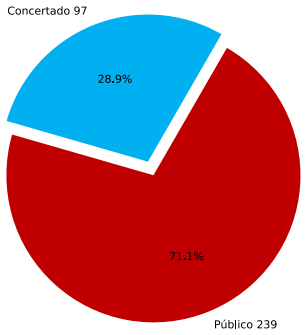

Gráficos D-14 y D-15. Diversif. y P.M.A. en E.S.O. N° de grupos. Titularidad. Curso académico. Tercer curso 2019-20

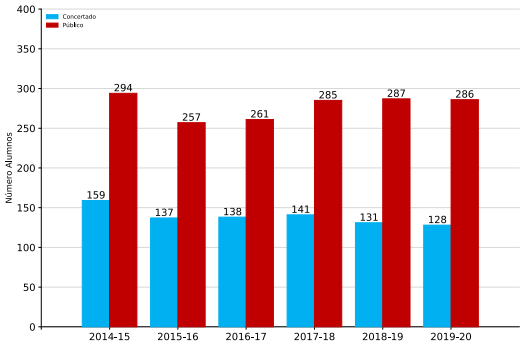

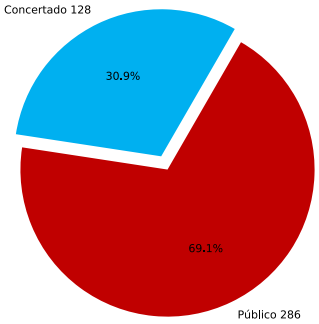

Gráfico D-16. Diversif. y P.M.A. en E.S.O. N° de grupos. Titularidad. Curso académico. Cuarto curso 2019-20

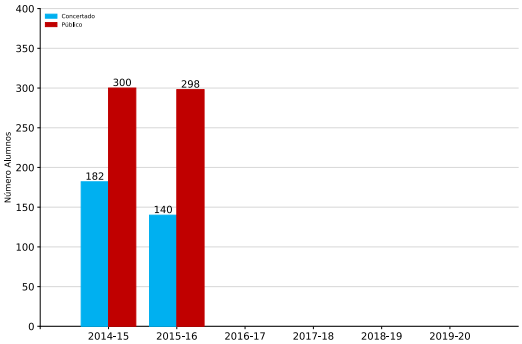

3.4. Los alumnos de PDC y PMAR

3.4.1. Evolución del número de alumnos de PDC y PMAR por DAT, curso y titularidad

Tabla D-6. Diversif. y P.M.A. en E.S.O. Alumnos. DAT. Titularidad. Curso. Curso académico

DAT	CURSO	TITU	2014-15	2015-16	2016-17	2017-18	2018-19	2019-20
Capital	2	Concertado			971	956	880	797
		Público			737	812	824	753
	3	Concertado	1.170	1.112	1.131	1.219	1.036	1.033
		Público	964	884	882	967	967	977
	4	Concertado	1.320	1.231				
		Público	1.212	1.207				
Este	2	Concertado			65	53	54	37
		Público			424	439	412	397
	3	Concertado	80	79	77	85	90	63
		Público	613	514	509	605	551	516
	4	Concertado	74	71				
		Público	733	693				
Norte	2	Concertado			9	14	13	10
		Público			211	221	218	223
	3	Concertado	40	33	37	40	36	37
		Público	288	253	256	344	315	298
	4	Concertado	44	44				
		Público	347	368				
Oeste	2	Concertado			42	30	26	25
		Público			175	196	224	227
	3	Concertado	128	51	48	43	29	30
		Público	358	319	326	357	403	416
	4	Concertado	95	55				
		Público	446	418				
Sur	2	Concertado			189	174	141	158
		Público			878	988	987	949
	3	Concertado	294	276	290	316	265	253
		Público	1.127	980	1.115	1.289	1.214	1.282
	4	Concertado	325	288				
		Público	1.350	1.354				

Tabla D-7. Diversif. y P.M.A. en E.S.O. Alumnos. DAT. Titularidad. Curso académico

DAT	TITU	2014-15	2015-16	2016-17	2017-18	2018-19	2019-20
Capital	Concertado	2.490	2.343	2.102	2.175	1.916	1.830
	Público	2.176	2.091	1.619	1.779	1.791	1.730
Este	Concertado	154	150	142	138	144	100
	Público	1.346	1.207	933	1.044	963	913
Norte	Concertado	84	77	46	54	49	47
	Público	635	621	467	565	533	521
Oeste	Concertado	223	106	90	73	55	55
	Público	804	737	501	553	627	643
Sur	Concertado	619	564	479	490	406	411
	Público	2.477	2.334	1.993	2.277	2.201	2.231

Gráficos D-17, D-18 y D-19. Diversif. y P.M.A. en E.S.O. N° de alumnos. DAT. Segundo, Tercer y Cuarto curso

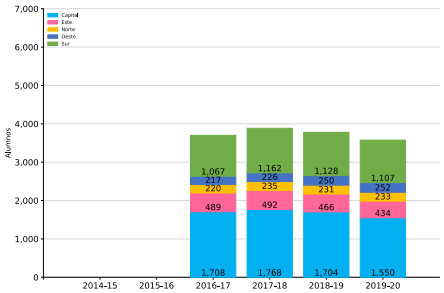

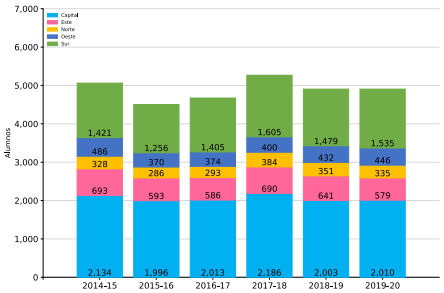

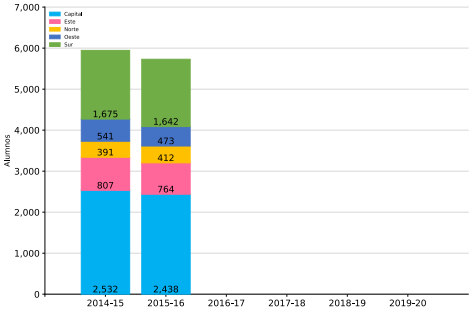

Gráficos D-20 y D-21. Diversif. y P.M.A. en E.S.O. N° de alumnos. DAT. Concertados y Públicos. 2019-20

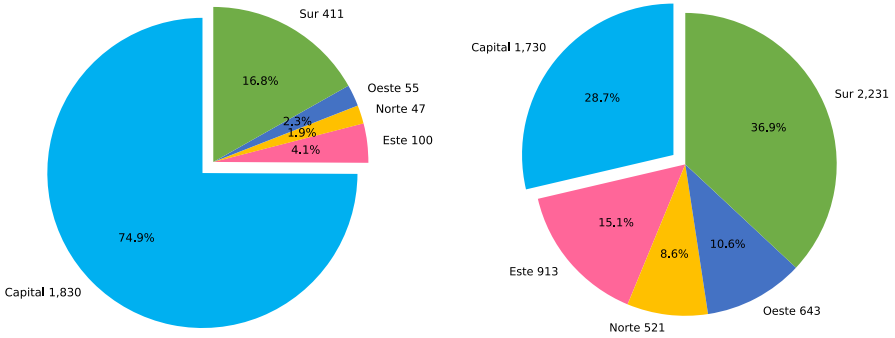

3.4.2. Resumen y total de los alumnos de PDC y PMAR

Tabla D-8. Diversif. y P.M.A. en E.S.O. Alumnos. Titularidad. Curso académico

TITU	2014-15	2015-16	2016-17	2017-18	2018-19	2019-20
Concertado	3.570	3.240	2.859	2.930	2.570	2.443
Público	7.438	6.990	5.513	6.218	6.115	6.038

Gráficos D-22 y D-23. Diversif. y P.M.A. en E.S.O. N° de alumnos. Titularidad. Curso académico 2019-20

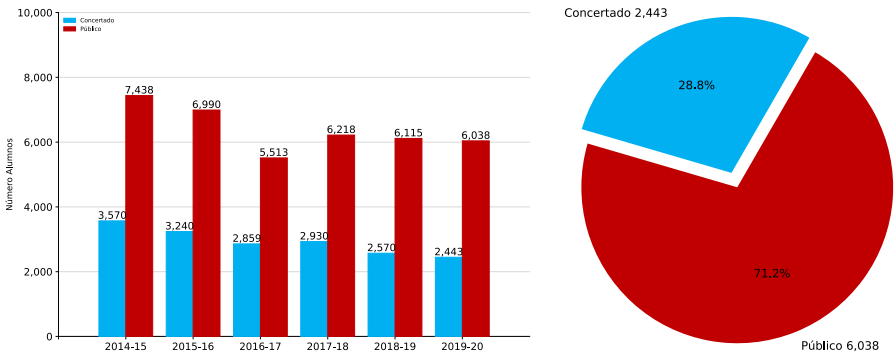

3.5. Resultados de la evaluación de los alumnos de PDC y PMAR

3.5.1. Evolución de la promoción y titulación en PDC y PMAR por DAT y curso

Tabla D-9. Diversif. y P.M.A. en E.S.O. Porcentaje promo/titu. DAT. Curso. Curso académico

DAT	CURSO	2014-15	2015-16	2016-17	2017-18	2018-19	2019-20
Capital	2			58,1	62,3	63,0	70,4
	3	100,0	71,2	73,5	76,8	73,5	78,3
	4	75,6	80,2				
Este	2			49,5	67,1	61,2	74,0
	3	100,0	71,5	75,1	75,4	70,7	80,7
	4	82,2	83,4				
Norte	2			57,3	68,5	65,8	73,0
	3	100,0	73,8	77,5	75,5	75,8	84,5
	4	80,8	84,5				
Oeste	2			57,6	62,4	62,4	69,8
	3	100,0	73,5	75,9	74,3	70,1	80,7
	4	81,1	79,7				
Sur	2			56,1	65,2	64,0	74,0
	3	100,0	70,0	73,5	76,3	72,3	82,3
	4	78,3	80,4				
Comunidad	**2**			56,3	**64,2**	**63,2**	**72,1**
	3	**100,0**	**71,3**	**74,2**	**76,1**	**72,6**	**80,5**
	4	**78,1**	**81,0**				

Tabla D-10. Diversif. y P.M.A. en E.S.O. Porcentaje promo/titu. Curso. Curso académico

CURSO	2014-15	2015-16	2016-17	2017-18	2018-19	2019-20
2			56,3	64,2	63,2	72,1
3	100,0	71,3	74,2	76,1	72,6	80,5
4	78,1	81,0				

Gráficos D-24, D-25 y D-26. Diversif. y P.M.A. en E.S.O. Porcentajes de promoción/titulación. Segundo, Tercero y Cuarto curso

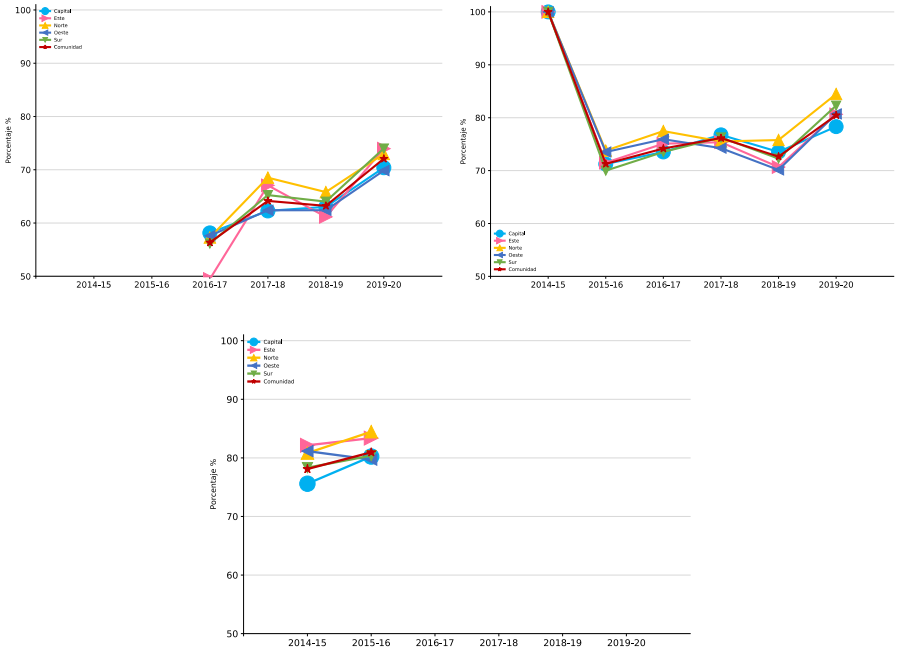

Gráfico D-27. Diversif. y P.M.A. en E.S.O. Porcentajes de promoción/titulación por curso

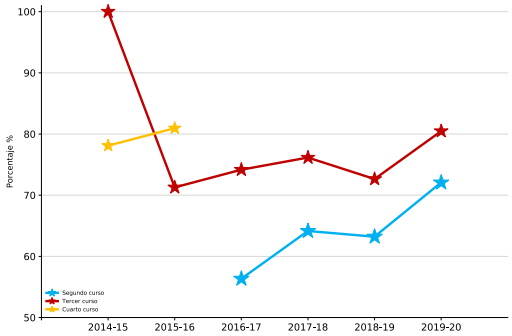

educación

capítulo 4

Bachillerato

4.1. Introducción

La normativa que regula el Bachillerato para el curso 2019-2020 es la siguiente:

LEY ORGÁNICA 8/2013, de 9 de diciembre, para la mejora de la calidad educativa (BOE 10 de diciembre).

REAL DECRETO-LEY 5/2016, de 9 de diciembre, de medidas urgentes para la ampliación del calendario de implantación de la Ley Orgánica 8/2013, de 9 de diciembre, para la mejora de la calidad educativa (BOCM 10 diciembre).

REAL DECRETO 562/2017, de 2 de junio, por el que se regulan las condiciones para la obtención de los títulos de Graduado en Educación Secundaria Obligatoria y de Bachiller, de acuerdo con lo dispuesto en el Real Decreto-ley 5/2016, de 9 de diciembre, de medidas urgentes para la ampliación del calendario de implantación de la Ley Orgánica 8/2013, de 9 de diciembre, para la mejora de la calidad educativa (BOE 3 de junio).

DECRETO 52/2015, de 21 de mayo, del Consejo de Gobierno, por el que se establece para la Comunidad de Madrid el currículo del Bachillerato (BOCM 22 de mayo).

DECRETO 9/2018, de 27 de febrero, del Consejo de Gobierno, por el que se modifica el Decreto 52/2015, de 21 de mayo, del Consejo de Gobierno, por el que se establece para la Comunidad de Madrid el currículo del Bachillerato.

ORDEN ECD/65/2015, de 21 de enero, por la que se describen las relaciones entre las competencias, los contenidos y los criterios de evaluación de la educación primaria, la educación secundaria obligatoria y el bachillerato.

ORDEN 1513/2015, de 22 de mayo, de la Consejería de Educación, Juventud y Deporte, por la que se desarrolla la autonomía de los centros educativos en la organización de los planes de estudio del Bachillerato en la Comunidad de Madrid (BOCM 25 de mayo).

ORDEN 2160/2016, de 29 de junio, de la Consejería de Educación, Juventud y Deporte, por la que se aprueban materias de libre configuración autonómica en la Comunidad de Madrid.

ORDEN 2582/2016, de 17 de agosto, de la Consejería de Educación, Juventud y Deporte de la Comunidad de Madrid, por la que se regulan determinados aspectos de organización, funcionamiento y evaluación en el Bachillerato (BOE 29 agosto).

ORDEN 3357/2016, de 17 de octubre, de la Consejería de Educación, Juventud y Deporte, por la que se ordenan y organizan para las personas adultas las enseñanzas del Bachillerato en los regímenes nocturno y a distancia en la Comunidad de Madrid (BOCM de 3 de noviembre).

ORDEN 972/2017, de 7 de abril, de la Consejería de Educación, Juventud y Deporte, por la que se regulan los institutos bilingües español-inglés de la Comunidad de Madrid (BOE de 27 de abril).

ORDEN 47/2017, de 13 de enero, de la Consejería de Educación, Juventud y Deporte, por la que se desarrollan determinados aspectos de la evaluación final de Bachillerato para el acceso a la universidad (BOCM de 19 de enero).

ORDEN 2200/2017, de 16 de junio, de la Consejería de Educación, Juventud y Deporte, por la que se aprueban materias de libre configuración autonómica en la Comunidad de Madrid.

ORDEN 918/2018, de 26 de marzo, de la Consejería de Educación e Investigación, por la que se modifica la Orden 2582/2016, de 17 de agosto, de la Consejería de Educación, Juventud y Deporte de la Comunidad de Madrid, por la que se regulan determinados aspectos de organización, funcionamiento y evaluación en el Bachillerato.

ORDEN 873/2018, de 26 de marzo, de la Consejería de Educación e Investigación, por la que se modifica la Orden 3357/2016, de 17 de octubre, de la Consejería de Educación, Juventud y Deporte, por la que se ordenan y organizan para las personas adultas las enseñanzas del Bachillerato en los regímenes nocturno y a distancia en la Comunidad de Madrid.

ORDEN 918/2018, de 26 de marzo, de la Consejería de Educación e Investigación, por la que se modifica la Orden 2582/2016, de 17 de agosto, de la Consejería de Educación, Juventud y Deporte de la Comunidad de Madrid, por la que se regulan determinados aspectos de organización, funcionamiento y evaluación en el Bachillerato.

ORDEN 2043/2018, de 4 de junio, de la Consejería de Educación e Investigación, por la que se aprueban materias de libre configuración autonómica en la Comunidad de Madrid para su implantación a partir de 2018-2019, y se modifica la Orden 2200/2017, de 16 de junio, de la Consejería de Educación, Juventud y Deporte, por la que se aprueban materias de libre configuración autonómica en la Comunidad de Madrid, así como la Orden 1255/2017, de 21 de abril, de la Consejería de Educación, Juventud y Deporte, por la que se establece la organización de las enseñanzas

para la obtención del título de Graduado en Educación Secundaria Obligatoria por personas adultas en la Comunidad de Madrid.

CORRECCIÓN DE ERRORES de la Orden 2043/2018, de 4 de junio, de la Consejería de Educación e Investigación, por la que se aprueban materias de libre configuración autonómica en la Comunidad de Madrid para su implantación a partir de 2018-2019, y se modifica la Orden 2200/2017, de 16 de junio, de la Consejería de Educación, Juventud y Deporte, por la que se aprueban materias de libre configuración autonómica en la Comunidad de Madrid, así como la Orden 1255/2017, de 21 de abril, de la Consejería de Educación, Juventud y Deporte, por la que se establece la organización de las enseñanzas para la obtención del título de Graduado en Educación Secundaria Obligatoria por personas adultas en la Comunidad de Madrid.

ORDEN 1910/2019, de 14 de junio, de la Consejería de Educación e Investigación, por la que se aprueban materias de libre configuración autonómica en la Comunidad de Madrid para su implantación a partir de 2019-2020, y se modifica la Orden 1255/2017, de 21 de abril, de la Consejería de Educación, Juventud y Deporte, por la que se establece la organización de las enseñanzas para la obtención del título de Graduado en Educación Secundaria Obligatoria por personas adultas en la Comunidad de Madrid.

CORRECCIÓN DE ERRORES DE LA ORDEN 1910/2019, de 14 de junio, de la Consejería de Educación e Investigación, por la que se aprueban materias de libre configuración autonómica en la Comunidad de Madrid para su implantación a partir de 2019-2020, y se modifica la Orden 1255/2017, de 21 de abril, de la Consejería de Educación, Juventud y Deporte, por la que se establece la organización de las enseñanzas para la obtención del título de Graduado en Educación Secundaria Obligatoria por personas adultas en la Comunidad de Madrid.

RESOLUCIÓN de 13 de febrero de 2015, de la Dirección General de Evaluación y Cooperación Territorial, por la que se publica el currículo de la enseñanza de Religión Católica de Bachillerato.

RESOLUCIÓN de 28 de enero de 2016, de la Dirección General de Evaluación y Cooperación Territorial, por la que se publica el currículo de la materia de Religión Evangélica del Bachillerato.

RESOLUCIÓN de 14 de marzo de 2016, de la Dirección General de Evaluación y Cooperación Territorial, por la que se publican los currículos de la materia de Religión Islámica en Educación Secundaria Obligatoria y Bachillerato.

INSTRUCCIONES de 22 de febrero de 2017, de la Dirección General de Educación Infantil, Primaria y Secundaria por las que se establecen los modelos de los documentos de evaluación del Bachillerato para el año académico 2016-2017.

MODIFICACIÓN de las Instrucciones de 22 de febrero de 2017, de la Dirección General de Educación Infantil, Primaria y Secundaria por las que se establecen los modelos de los documentos de evaluación del Bachillerato para el año académico 2016-2017.

REAL DECRETO 562/2017, de 2 de junio,

Artículo 3. *Título de Bachiller.*

1. Para obtener el título de Bachiller será necesaria la evaluación positiva en todas las materias de los dos cursos de Bachillerato. La calificación final de la etapa será la media aritmética de las calificaciones numéricas obtenidas en cada una de las materias cursadas en el Bachillerato, expresada en una escala de 0 a 10 con dos decimales, redondeada a la centésima.

2. El alumnado que se encuentre en posesión de un título de Técnico o de Técnico Superior de Formación Profesional, o de Técnico de las Enseñanzas Profesionales de Música o de Danza, podrá obtener el título de Bachiller cursando y superando las materias generales del bloque de asignaturas troncales de la modalidad de Bachillerato que el alumno o alumna elija.

3. En los supuestos a los que se refiere el párrafo anterior, la calificación final de la etapa se obtendrá del siguiente modo:

   a) Para el alumnado que obtenga el título de Bachiller por encontrarse en posesión de un título de Técnico o de Técnico Superior de Formación Profesional, la calificación final será la media aritmética de las calificaciones obtenidas en las materias generales del bloque de asignaturas troncales de la modalidad correspondiente, expresada en una escala de 0 a 10 con dos decimales, redondeada a la centésima.

   b) Para el alumnado que obtenga el título de Bachiller por encontrarse en posesión de un título de Técnico de las Enseñanzas Profesionales de Música o de Danza, la calificación final será la media aritmética de las calificaciones obtenidas en las materias generales del bloque de asignaturas troncales de la modalidad cursada y de las asignaturas de los cursos 5.° y 6.° de las enseñanzas profesionales de Música o de Danza en la correspondiente especialidad, expresada en una escala de 0 a 10 con dos decimales, redondeada a la centésima. En el caso del alumnado que haya acce-

dido directamente a 6.° curso de las enseñanzas profesionales de Música o de Danza, para el cálculo de la nota media serán consideradas las calificaciones de las asignaturas de dicho curso y de las materias generales del bloque de asignaturas troncales de la modalidad cursada.

4. En el título deberá constar la modalidad por la que el alumno o alumna hubiera cursado el Bachillerato, así como la calificación final de la etapa.

5. Los títulos de Bachiller expedidos conforme a lo dispuesto en este artículo permitirán acceder a las distintas enseñanzas que constituyen la educación superior establecidas en el artículo 3.5 de la Ley Orgánica 2/2006, de 3 de mayo.

4.2. Los centros de Bachillerato

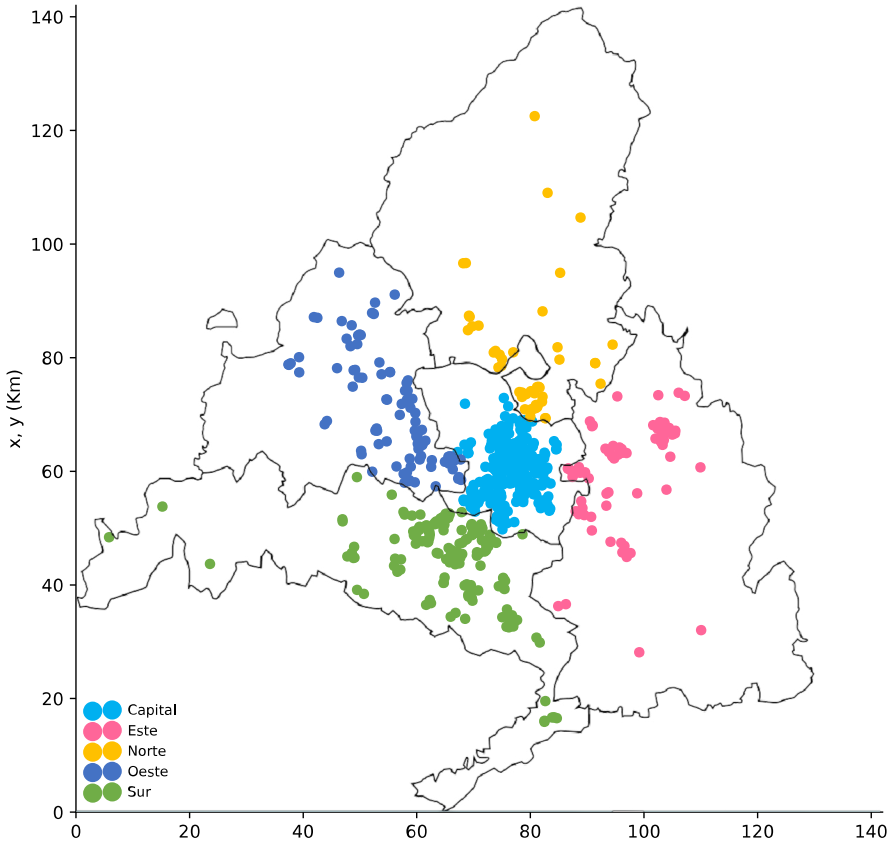

4.2.1. Evolución del número de centros de Bachillerato por DAT y titularidad

Tabla B-1. Bachillerato N° Centros. DAT. Titularidad

DAT	TITU	2014-15	2015-16	2016-17	2017-18	2018-19	2019-20
Capital	Privado	193	181	193	196	191	195
	Público	88	88	88	88	87	88
Este	Privado	16	13	18	21	20	20
	Público	51	50	48	49	49	49
Norte	Privado	23	19	24	25	22	22
	Público	22	22	22	22	22	22
Oeste	Privado	53	51	54	54	54	53
	Público	29	29	30	30	31	32
Sur	Privado	53	47	54	55	54	57
	Público	93	93	95	94	94	95

Gráficos B-1 y B-2. Bachillerato N° de centros. DAT. Curso académico. Públicos. 2019-20

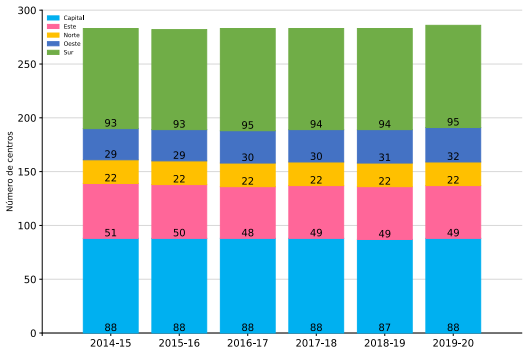

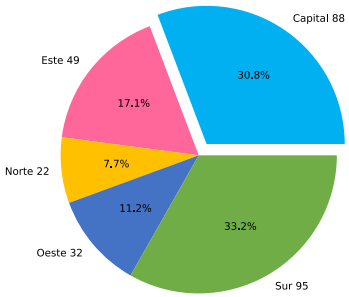

Gráficos B-3 y B-4. Bachillerato N° de centros. DAT. Curso académico. Privados. 2019-20

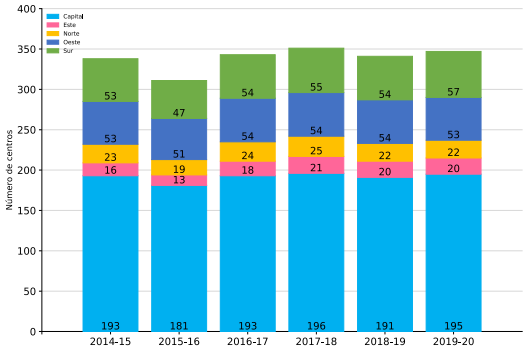

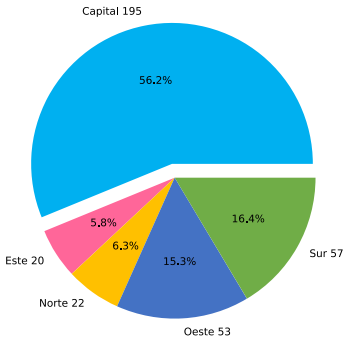

Tabla B-2. Bachillerato N° Centros. DAT

DAT	2014-15	2015-16	2016-17	2017-18	2018-19	2019-20
Capital	281	269	281	284	278	283
Este	67	63	66	70	69	69
Norte	45	41	46	47	44	44
Oeste	82	80	84	84	85	85
Sur	146	140	149	149	148	152

Gráficos B-5 y B-6. Bachillerato N° de centros. DAT. Curso académico 2019-20

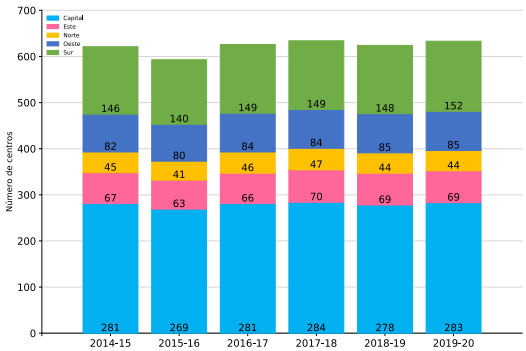

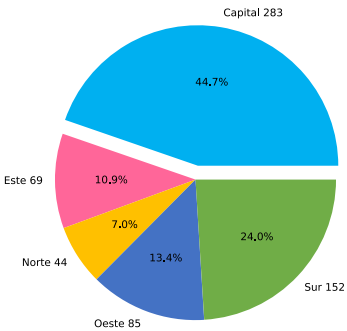

Gráficos B-7 y B-8. Bachillerato N° de centros. Titularidad. Curso académico 2019-20

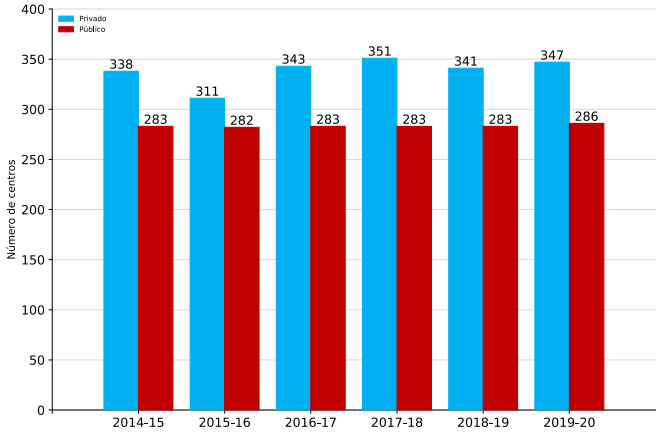

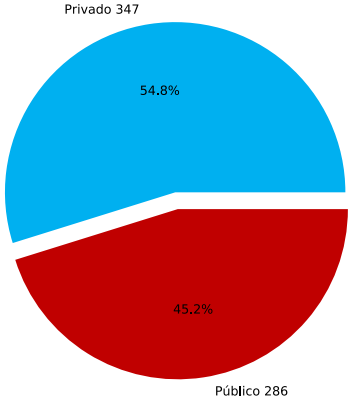

4.2.2. Resumen de los centros de Bachillerato

Tabla B-3. Bachillerato N° Centros

CURSO_ACAD	2014-15	2015-16	2016-17	2017-18	2018-19	2019-20
NUM	621	593	626	634	624	633

4.3. Los alumnos de Bachillerato

En el curso 2017-18, en la recogida de datos de centros privados de bachillerato, hay una disminución en la aportación de un 6% en el número de centros, la cual también afecta a los alumnos totales de esos centros.

4.3.1. Evolución de los alumnos de Bachillerato por DAT y titularidad

Tabla B-4. Bachillerato Alumnos. DAT. Titularidad. Curso. Curso académico

DAT	MODALIDAD	TITU	2014-15	2015-16	2016-17	2017-18	2018-19	2019-20
Capital	1° Artes	Privado	176	180	202	222	258	289
		Público	862	788	851	807	840	870
	1° Ciencias	Privado	6.102	5.601	6.429	6.516	6.491	6.866
		Público	3.794	3.874	3.996	3.924	3.912	4.046
	1° Humanidades y C. Sociales	Privado	5.392	5.011	5.442	5.432	5.413	5.611
		Público	4.343	4.350	4.143	3.868	4.042	3.955
	2° Artes	Privado	159	181	199	230	253	282
		Público	845	795	764	796	808	861
	2° Ciencias	Privado	5.987	5.628	5.902	6.348	6.307	6.543
		Público	3.642	3.733	3.600	3.744	3.858	3.851
	2° Humanidades y C. Sociales	Privado	5.296	5.309	5.535	5.756	5.613	5.809
		Público	4.034	4.049	4.066	4.021	3.846	4.048
Este	1° Artes	Privado	35	33	31	40	44	36
		Público	211	214	210	211	231	253
	1° Ciencias	Privado	362	290	419	484	493	536
		Público	1.923	2.019	2.009	2.028	2.142	2.111
	1° Humanidades y C. Sociales	Privado	236	202	247	294	337	366
		Público	2.060	2.200	2.342	2.066	2.219	2.380
	2° Artes	Privado	31	33	31	28	41	43
		Público	219	232	233	212	197	238
	2° Ciencias	Privado	370	302	359	437	450	502
		Público	1.887	1.941	1.955	1.945	1.968	2.100
	2° Humanidades y C. Sociales	Privado	205	183	263	265	299	365
		Público	2.051	1.913	2.011	2.167	2.056	2.218
Norte	1° Artes	Privado		6	14	16	12	22
		Público	117	140	133	127	122	125
	1° Ciencias	Privado	607	484	696	669	652	690
		Público	1.077	1.140	1.123	1.120	999	1.034
	1° Humanidades y C. Sociales	Privado	586	455	554	525	464	558
		Público	948	1.045	1.090	961	973	1.062
	2° Artes	Privado		-	6	16	18	15
		Público	123	123	138	114	126	118
	2° Ciencias	Privado	623	471	622	676	629	618
		Público	999	1.089	1.118	1.062	1.065	986
	2° Humanidades y C. Sociales	Privado	570	470	541	545	505	472
		Público	862	929	973	1.035	943	947

Tabla B-4. Bachillerato Alumnos. DAT. Titularidad. Curso. Curso académico *(cont.)*

DAT	MODALIDAD	TITU	2014-15	2015-16	2016-17	2017-18	2018-19	2019-20
Oeste	1° Artes	Privado	40	51	61	76	93	89
		Público	226	220	215	203	221	254
	1° Ciencias	Privado	1.355	1.335	1.400	1.528	1.673	1.881
		Público	1.388	1.496	1.546	1.641	1.576	1.709
	1° Humanidades y C. Sociales	Privado	1.095	1.041	1.258	1.184	1.382	1.415
		Público	1.483	1.493	1.574	1.518	1.559	1.585
	2° Artes	Privado	25	45	71	69	85	93
		Público	191	233	232	224	199	230
	2° Ciencias	Privado	1.293	1.286	1.380	1.320	1.522	1.667
		Público	1.354	1.354	1.388	1.442	1.577	1.533
	2° Humanidades y C. Sociales	Privado	1.082	1.064	1.173	1.197	1.277	1.380
		Público	1.359	1.417	1.414	1.483	1.559	1.631
Sur	1° Artes	Privado	2	13	16	17	22	27
		Público	459	439	456	444	472	496
	1° Ciencias	Privado	1.064	1.013	1.150	1.172	1.189	1.359
		Público	3.208	3.373	3.667	3.793	3.526	3.697
	1° Humanidades y C. Sociales	Privado	854	773	946	1.000	940	1.053
		Público	3.923	3.986	4.097	3.885	3.976	4.260
	2° Artes	Privado	3	2	15	14	16	22
		Público	437	471	447	436	471	493
	2° Ciencias	Privado	957	909	1.122	1.112	1.113	1.209
		Público	3.004	3.196	3.289	3.547	3.767	3.611
	2° Humanidades y C. Sociales	Privado	843	717	862	935	953	978
		Público	3.572	3.659	3.806	3.887	3.877	3.974

Tabla B-5. Bachillerato Alumnos. DAT. Titularidad. Curso académico

DAT	TITU	2014-15	2015-16	2016-17	2017-18	2018-19	2019-20
Capital	Privado	23.112	21.910	23.709	24.504	24.335	25.400
	Público	17.520	17.589	17.420	17.160	17.306	17.631
Este	Privado	1.239	1.043	1.350	1.548	1.664	1.848
	Público	8.351	8.519	8.760	8.629	8.813	9.300
Norte	Privado	2.386	1.886	2.433	2.447	2.280	2.375
	Público	4.126	4.466	4.575	4.419	4.228	4.272
Oeste	Privado	4.890	4.822	5.343	5.374	6.032	6.525
	Público	6.001	6.213	6.369	6.511	6.691	6.942
Sur	Privado	3.723	3.427	4.111	4.250	4.233	4.648
	Público	14.603	15.124	15.762	15.992	16.089	16.531

Gráficos B-9 y B-10. Bachillerato N° de alumnos. DAT. Curso 1° y 2° de Artes

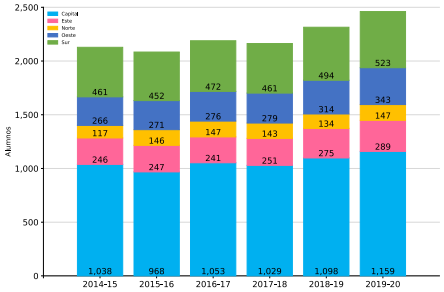

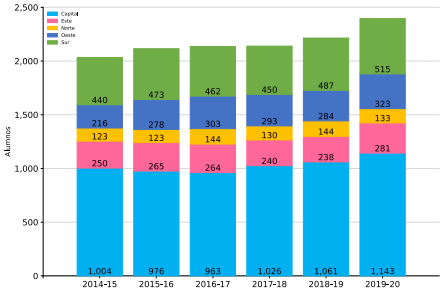

Gráficos B-11 y B-12. Bachillerato N° de alumnos. DAT. Curso 1° y 2° de Ciencias

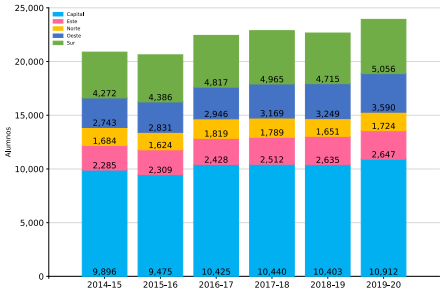

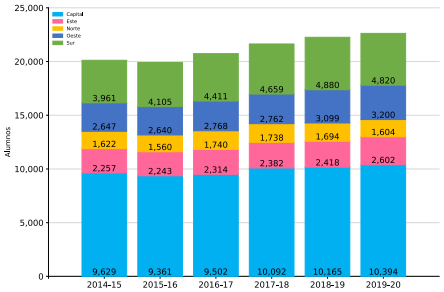

Gráficos B-13 y B-14. Bachillerato N° de alumnos. DAT. Curso 1° de Humanidades y C. Sociales

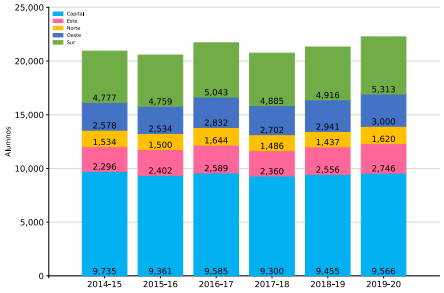

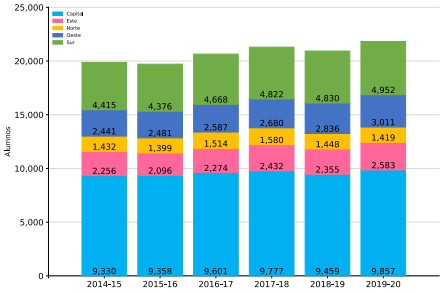

4.3.2. Resumen de los alumnos de Bachillerato

Tabla B-6. Bachillerato Alumnos. Titularidad. Curso académico

TITU	2014-15	2015-16	2016-17	2017-18	2018-19	2019-20
Privado	35.350	33.088	36.946	38.123	38.544	40.796
Público	50.601	51.911	52.886	52.711	53.127	54.676

Gráficos B-15 y B-16. Bachillerato N° de alumnos. DAT. Públicos y Privados. 2019-20

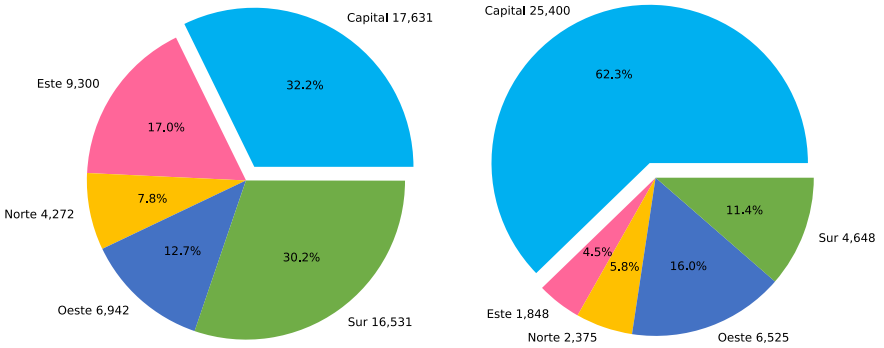

Gráficos B-17 y B-18. Bachillerato N° de alumnos. Titularidad. Curso académico 2019-20

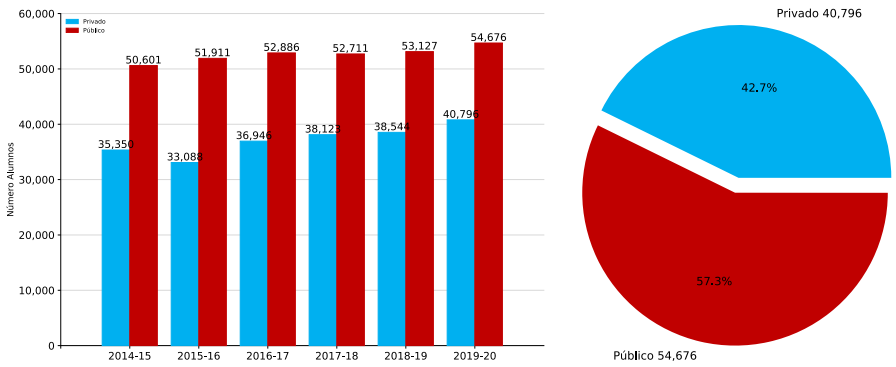

4.4. Resultados de la evaluación de los alumnos de bachillerato

Para facilitar la lectura y análisis de los datos de esta publicación, una vez más, se presentan los resultados escolares de Bachillerato siguiendo el mismo esquema que en cursos anteriores. Se compara la situación con la del curso anterior.

4.4.1. Evolución de la promoción y titulación en Bachillerato por DAT y modalidad

Tabla B-7. Bachillerato Porcentaje promo/titu. DAT. Curso. Curso académico

DAT	MODALIDAD	2014-15	2015-16	2016-17	2017-18	2018-19	2019-20
Capital	1° Artes	77,7	75,6	78,9	81,0	84,5	91,4
	1° Ciencias	88,4	87,9	88,4	90,1	90,4	95,8
	1° Humanidades y C. Sociales	81,9	82,4	83,9	86,9	87,0	93,5
	2° Artes	58,7	69,1	72,6	73,1	77,5	90,8
	2° Ciencias	84,5	85,4	85,4	86,5	86,0	93,0
	2° Humanidades y C. Sociales	77,0	78,8	79,6	79,7	80,3	90,3
Este	1° Artes	75,6	74,9	71,8	73,3	77,1	90,3
	1° Ciencias	83,5	83,5	84,5	85,7	85,8	93,8
	1° Humanidades y C. Sociales	72,9	74,6	77,6	81,8	82,7	91,0
	2° Artes	44,0	55,8	58,7	64,6	63,4	89,3
	2° Ciencias	73,8	79,0	78,0	79,2	78,5	89,7
	2° Humanidades y C. Sociales	66,0	69,5	70,0	72,5	71,9	86,6
Norte	1° Artes	83,8	71,9	72,8	85,3	82,8	93,9
	1° Ciencias	90,7	88,1	89,3	89,9	90,3	95,8
	1° Humanidades y C. Sociales	83,2	81,5	84,6	86,7	85,7	94,3
	2° Artes	62,6	51,2	70,8	73,1	75,7	88,0
	2° Ciencias	85,2	83,6	87,5	85,8	87,1	93,6
	2° Humanidades y C. Sociales	75,6	79,2	80,6	81,2	82,0	93,6
Oeste	1° Artes	83,5	81,5	85,5	84,9	91,7	90,4
	1° Ciencias	90,4	90,3	91,1	91,4	92,5	96,2
	1° Humanidades y C. Sociales	84,6	84,5	85,3	88,7	91,0	94,1
	2° Artes	64,8	68,0	79,2	74,4	80,6	91,3
	2° Ciencias	85,9	87,9	88,5	88,5	88,4	94,6
	2° Humanidades y C. Sociales	78,9	80,7	81,3	81,1	84,8	92,4

Tabla B-7. Bachillerato Porcentaje promo/titu. DAT. Curso. Curso académico *(cont.)*

DAT	MODALIDAD	2014-15	2015-16	2016-17	2017-18	2018-19	2019-20
Sur	1° Artes	71,4	74,1	73,1	81,1	81,4	91,8
	1° Ciencias	83,3	84,4	83,8	86,1	86,5	94,7
	1° Humanidades y C. Sociales	73,9	77,4	77,9	82,5	81,0	92,2
	2° Artes	56,1	57,1	61,9	68,9	68,8	79,2
	2° Ciencias	74,8	77,3	78,0	77,7	77,8	88,7
	2° Humanidades y C. Sociales	67,6	68,2	71,0	70,6	70,2	87,0
Comunidad	**1° Artes**	**77,2**	**75,7**	**77,3**	**81,0**	**83,8**	**91,3**
	1° Ciencias	**87,3**	**87,0**	**87,4**	**88,9**	**89,3**	**95,4**
	1° Humanidades y C. Sociales	**79,5**	**80,5**	**82,0**	**85,5**	**85,6**	**93,0**
	2° Artes	**57,2**	**63,5**	**69,4**	**71,4**	**74,3**	**88,1**
	2° Ciencias	**81,6**	**83,2**	**83,6**	**84,0**	**83,8**	**92,0**
	2° Humanidades y C. Sociales	**73,8**	**75,7**	**76,9**	**77,1**	**77,8**	**89,6**

Tabla B-8. Bachillerato Porcentaje promo/titu. Curso. Curso académico

MODALIDAD	2014-15	2015-16	2016-17	2017-18	2018-19	2019-20
1° Artes	77,2	75,7	77,3	81,0	83,8	91,3
1° Ciencias	87,3	87,0	87,4	88,9	89,3	95,4
1° Humanidades y C. Sociales	79,5	80,5	82,0	85,5	85,6	93,0
2° Artes	57,2	63,5	69,4	71,4	74,3	88,1
2° Ciencias	81,6	83,2	83,6	84,0	83,8	92,0
2° Humanidades y C. Sociales	73,8	75,7	76,9	77,1	77,8	89,6

Gráficos B-19 y B-20. Bachillerato Porcentajes de promoción/titulación. Curso 1° y 2° de Artes

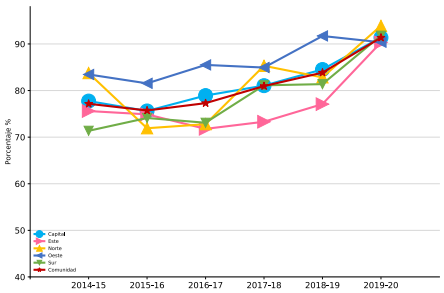

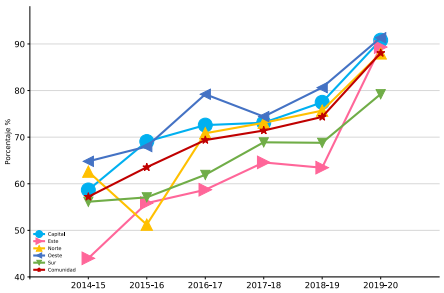

Gráficos B-21 y B-22. Bachillerato Porcentajes de promoción/titulación. Curso 1° y 2° de Ciencias

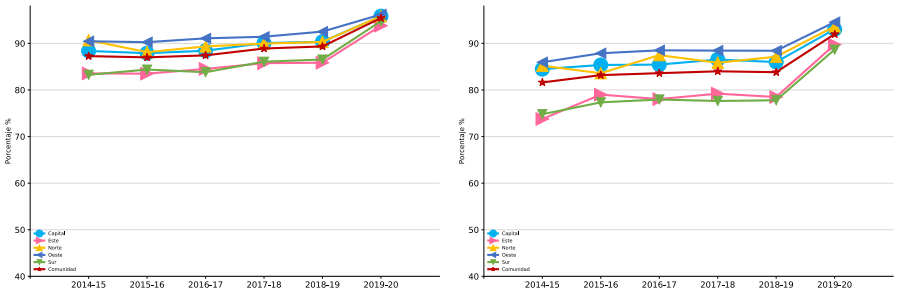

Gráficos B-23 y B-24. Bachillerato Porcentajes de promoción/titulación. Curso 1° y 2° de Humanidades y C. Sociales

Gráfico B-25. Bachillerato Porcentajes de promoción/titulación por curso

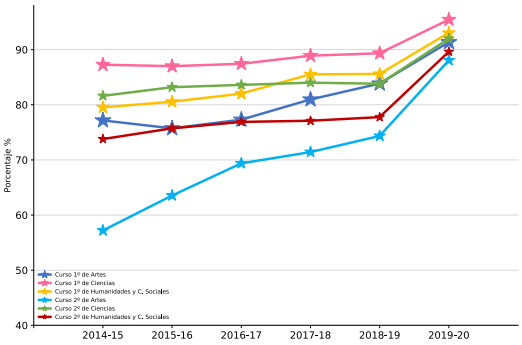

4.4.2. Evolución de los porcentajes de las materias pendientes en Bachillerato por DAT y modalidad

Tabla B-9. Bachillerato Porcentajes en las materias pendientes. DAT. Curso. Curso académico

DAT	MODALIDAD	CATEGORÍA	2014-15	2015-16	2016-17	2017-18	2018-19	2019-20
Capital	1° Artes	0 Susp.	45,2	46,0	48,0	53,8	59,3	80,7
		1 mat. pdte.	18,6	16,2	15,3	14,3	15,0	6,9
		2 mat. pdtes.	14,0	13,4	15,7	12,9	10,2	3,8
		3 ó > pdtes.	22,3	24,4	21,1	19,0	15,5	8,6
	1° Ciencias	0 Susp.	70,5	70,1	72,1	73,6	74,7	86,9
		1 mat. pdte.	8,9	8,9	8,2	8,9	8,5	6,0
		2 mat. pdtes.	9,0	8,9	8,1	7,5	7,2	2,9
		3 ó > pdtes.	11,6	12,1	11,6	9,9	9,6	4,2
	1° Humanidades y C. Sociales	0 Susp.	53,9	55,6	57,0	60,7	61,1	78,7
		1 mat. pdte.	15,4	14,8	15,1	14,9	14,7	10,5
		2 mat. pdtes.	12,6	12,0	11,8	11,3	11,2	4,3
		3 ó > pdtes.	18,1	17,6	16,1	13,1	13,0	6,5
	2° Artes	0 Susp.	58,7	69,1	72,6	73,1	77,5	90,8
		1 mat. pdte.	1,4	1,3	2,7	1,2	1,7	0,5
		2 mat. pdtes.	5,9	5,8	5,4	5,5	3,5	2,6
		3 ó > pdtes.	34,1	23,8	19,3	20,3	17,3	6,0
	2° Ciencias	0 Susp.	84,5	85,4	85,4	86,5	86,0	93,0
		1 mat. pdte.	0,8	0,5	0,5	0,7	0,7	0,4
		2 mat. pdtes.	2,5	2,3	2,6	2,3	2,5	1,2
		3 ó > pdtes.	12,3	11,9	11,4	10,5	10,8	5,3
	2° Humanidades y C. Sociales	0 Susp.	77,0	78,8	79,6	79,7	80,3	90,3
		1 mat. pdte.	1,2	0,9	1,0	1,2	1,2	0,7
		2 mat. pdtes.	3,7	3,3	3,6	3,6	3,2	2,1
		3 ó > pdtes.	18,1	17,0	15,8	15,5	15,3	6,9
Este	1° Artes	0 Susp.	29,7	36,4	37,8	36,3	40,4	70,9
		1 mat. pdte.	25,2	23,9	15,8	18,7	26,2	13,8
		2 mat. pdtes.	20,7	14,6	18,3	18,3	10,5	5,5
		3 ó > pdtes.	24,4	25,1	28,2	26,7	22,9	9,7
	1° Ciencias	0 Susp.	62,2	61,5	62,4	66,3	65,3	80,9
		1 mat. pdte.	10,9	12,5	11,7	9,9	9,9	8,5
		2 mat. pdtes.	10,4	9,5	10,4	9,5	10,6	4,4
		3 ó > pdtes.	16,5	16,5	15,5	14,3	14,2	6,2
	1° Humanidades y C. Sociales	0 Susp.	41,8	43,3	45,7	50,6	54,2	72,9
		1 mat. pdte.	15,9	16,7	17,9	17,2	16,4	12,9
		2 mat. pdtes.	15,2	14,6	13,9	13,9	12,1	5,3
		3 ó > pdtes.	27,1	25,4	22,4	18,2	17,3	9,0
	2° Artes	0 Susp.	44,0	55,8	58,7	64,6	63,4	89,3
		1 mat. pdte.	3,2	3,8	2,7	1,7	3,8	2,5
		2 mat. pdtes.	11,6	11,3	11,4	9,2	10,9	1,4
		3 ó > pdtes.	41,2	29,1	27,3	24,6	21,8	6,8
	2° Ciencias	0 Susp.	73,8	79,0	78,0	79,2	78,5	89,7
		1 mat. pdte.	1,7	1,4	0,9	1,6	1,9	1,1
		2 mat. pdtes.	5,4	3,3	4,2	4,3	4,8	2,7
		3 ó > pdtes.	19,1	16,4	16,8	14,9	14,8	6,5
	2° Humanidades y C. Sociales	0 Susp.	66,0	69,5	70,0	72,5	71,9	86,6
		1 mat. pdte.	3,1	2,0	1,9	2,8	2,3	1,5
		2 mat. pdtes.	6,9	6,0	6,1	5,8	5,5	3,4
		3 ó > pdtes.	24,0	22,5	22,0	19,0	20,3	8,6

Tabla B-9. Bachillerato Porcentajes en las materias pendientes. DAT. Curso. Curso académico *(cont.)*

DAT	MODALIDAD	CATEGORÍA	2014-15	2015-16	2016-17	2017-18	2018-19	2019-20
Norte	1° Artes	0 Susp.	48,7	43,8	44,9	48,3	64,9	81,6
		1 mat. pdte.	17,1	13,0	15,6	19,6	12,7	8,2
		2 mat. pdtes.	17,9	15,1	12,2	17,5	5,2	4,1
		3 ó > pdtes.	16,2	28,1	27,2	14,7	17,2	6,1
	1° Ciencias	0 Susp.	73,9	71,5	74,1	75,9	75,9	87,1
		1 mat. pdte.	8,9	8,6	8,6	7,3	8,0	5,1
		2 mat. pdtes.	7,8	8,1	6,7	6,8	6,4	3,6
		3 ó > pdtes.	9,3	11,9	10,7	10,1	9,7	4,2
	1° Humanidades y C. Sociales	0 Susp.	56,7	53,9	57,3	62,4	60,8	82,2
		1 mat. pdte.	15,6	15,8	15,3	13,5	15,4	9,0
		2 mat. pdtes.	11,0	11,8	12,0	10,8	9,5	3,1
		3 ó > pdtes.	16,8	18,5	15,4	13,3	14,3	5,7
	2° Artes	0 Susp.	62,6	51,2	70,8	73,1	75,7	88,0
		1 mat. pdte.	0,8	0,8	4,2	1,5	5,6	0,0
		2 mat. pdtes.	9,8	9,8	9,0	3,8	4,9	2,3
		3 ó > pdtes.	26,8	38,2	16,0	21,5	13,9	9,8
	2° Ciencias	0 Susp.	85,2	83,6	87,5	85,8	87,1	93,6
		1 mat. pdte.	0,4	0,7	0,4	0,9	0,4	0,2
		2 mat. pdtes.	2,5	3,7	1,6	2,9	2,2	1,7
		3 ó > pdtes.	12,0	12,0	10,5	10,4	10,3	4,4
	2° Humanidades y C. Sociales	0 Susp.	75,6	79,2	80,6	81,2	82,0	93,6
		1 mat. pdte.	1,3	0,8	1,1	1,1	0,6	0,3
		2 mat. pdtes.	4,3	3,3	3,5	3,5	3,0	1,4
		3 ó > pdtes.	18,9	16,7	14,8	14,2	14,5	4,7
Oeste	1° Artes	0 Susp.	44,7	52,8	56,5	62,4	66,9	77,0
		1 mat. pdte.	15,8	15,9	15,9	12,5	14,6	9,3
		2 mat. pdtes.	22,9	12,9	13,0	10,0	10,2	4,1
		3 ó > pdtes.	16,5	18,5	14,5	15,1	8,3	9,6
	1° Ciencias	0 Susp.	74,8	73,8	75,2	76,0	77,7	86,9
		1 mat. pdte.	7,8	8,4	8,4	8,4	8,1	6,4
		2 mat. pdtes.	7,8	8,0	7,5	7,0	6,7	2,9
		3 ó > pdtes.	9,6	9,7	8,9	8,6	7,5	3,8
	1° Humanidades y C. Sociales	0 Susp.	59,2	59,6	59,9	65,5	68,8	81,4
		1 mat. pdte.	14,0	15,1	14,9	14,3	13,9	9,8
		2 mat. pdtes.	11,4	9,8	10,5	8,9	8,3	2,9
		3 ó > pdtes.	15,4	15,5	14,7	11,3	9,0	5,9
	2° Artes	0 Susp.	64,8	68,0	79,2	74,4	80,6	91,3
		1 mat. pdte.	0,5	1,1	0,7	0,7	0,4	0,0
		2 mat. pdtes.	4,6	1,8	3,3	4,1	4,2	1,5
		3 ó > pdtes.	30,1	29,1	16,8	20,8	14,8	7,1
	2° Ciencias	0 Susp.	85,9	87,9	88,5	88,5	88,4	94,6
		1 mat. pdte.	0,4	0,7	0,3	0,5	0,4	0,3
		2 mat. pdtes.	2,6	2,3	2,2	2,1	1,9	0,9
		3 ó > pdtes.	11,0	9,1	9,0	8,9	9,2	4,3
	2° Humanidades y C. Sociales	0 Susp.	78,9	80,7	81,3	81,1	84,8	92,4
		1 mat. pdte.	0,7	0,9	0,8	1,1	0,6	0,2
		2 mat. pdtes.	3,9	3,5	3,1	3,9	2,7	1,2
		3 ó > pdtes.	16,5	14,9	14,8	13,9	12,0	6,2

Tabla B-9. Bachillerato Porcentajes en las materias pendientes. DAT. Curso. Curso académico *(cont.)*

DAT	MODALIDAD	CATEGORÍA	2014-15	2015-16	2016-17	2017-18	2018-19	2019-20
Sur	1° Artes	0 Susp.	31,2	38,7	41,9	45,8	46,4	77,2
		1 mat. pdte.	16,5	19,7	16,7	18,9	20,0	9,6
		2 mat. pdtes.	23,6	15,7	14,4	16,5	15,0	5,0
		3 ó > pdtes.	28,6	25,9	26,9	18,9	18,6	8,2
	1° Ciencias	0 Susp.	61,8	62,3	62,4	64,0	66,1	83,3
		1 mat. pdte.	11,0	11,2	11,0	11,2	11,0	7,5
		2 mat. pdtes.	10,4	10,9	10,4	10,9	9,5	3,9
		3 ó > pdtes.	16,7	15,6	16,2	13,9	13,5	5,3
	1° Humanidades y C. Sociales	0 Susp.	41,5	46,1	46,5	52,0	50,5	74,6
		1 mat. pdte.	16,6	16,2	17,1	15,9	17,5	13,2
		2 mat. pdtes.	15,7	15,1	14,3	14,5	13,0	4,4
		3 ó > pdtes.	26,1	22,6	22,1	17,5	19,0	7,8
	2° Artes	0 Susp.	56,1	57,1	61,9	68,9	68,8	79,2
		1 mat. pdte.	3,6	0,4	3,7	1,6	2,3	2,7
		2 mat. pdtes.	6,4	9,1	8,7	7,8	6,0	5,6
		3 ó > pdtes.	33,9	33,4	25,8	21,8	23,0	12,4
	2° Ciencias	0 Susp.	74,8	77,3	78,0	77,7	77,8	88,7
		1 mat. pdte.	0,9	0,8	1,2	1,3	1,0	0,8
		2 mat. pdtes.	3,9	4,1	3,6	4,3	3,9	2,7
		3 ó > pdtes.	20,4	17,8	17,3	16,7	17,3	7,9
	2° Humanidades y C. Sociales	0 Susp.	67,6	68,2	71,0	70,6	70,2	87,0
		1 mat. pdte.	1,3	1,3	1,4	1,6	1,7	1,0
		2 mat. pdtes.	5,7	5,1	5,0	5,8	5,7	2,6
		3 ó > pdtes.	25,5	25,5	22,6	22,1	22,3	9,3
Comunidad	**1° Artes**	**0 Susp.**	**40,5**	**44,0**	**46,4**	**50,8**	**55,6**	**78,3**
		1 mat. pdte.	**18,5**	**17,6**	**15,8**	**15,9**	**17,2**	**8,7**
		2 mat. pdtes.	**18,2**	**14,1**	**15,1**	**14,2**	**11,0**	**4,3**
		3 ó > pdtes.	**22,8**	**24,3**	**22,7**	**19,0**	**16,2**	**8,7**
	1° Ciencias	**0 Susp.**	**68,6**	**68,1**	**69,5**	**71,2**	**72,3**	**85,5**
		1 mat. pdte.	**9,4**	**9,7**	**9,3**	**9,3**	**9,1**	**6,6**
		2 mat. pdtes.	**9,2**	**9,2**	**8,7**	**8,3**	**7,9**	**3,3**
		3 ó > pdtes.	**12,7**	**13,0**	**12,6**	**11,1**	**10,7**	**4,6**
	1° Humanidades y C. Sociales	**0 Susp.**	**50,6**	**52,3**	**53,6**	**58,2**	**58,9**	**77,6**
		1 mat. pdte.	**15,6**	**15,5**	**15,9**	**15,3**	**15,5**	**11,2**
		2 mat. pdtes.	**13,4**	**12,7**	**12,5**	**12,0**	**11,2**	**4,2**
		3 ó > pdtes.	**20,5**	**19,5**	**18,0**	**14,5**	**14,4**	**7,0**
	2° Artes	**0 Susp.**	**57,2**	**63,5**	**69,4**	**71,4**	**74,3**	**88,1**
		1 mat. pdte.	**2,0**	**1,4**	**2,7**	**1,3**	**2,1**	**1,1**
		2 mat. pdtes.	**6,8**	**7,0**	**6,8**	**6,1**	**5,0**	**3,0**
		3 ó > pdtes.	**34,0**	**28,1**	**21,1**	**21,2**	**18,5**	**7,8**
	2° Ciencias	**0 Susp.**	**81,6**	**83,2**	**83,6**	**84,0**	**83,8**	**92,0**
		1 mat. pdte.	**0,8**	**0,7**	**0,7**	**0,9**	**0,8**	**0,5**
		2 mat. pdtes.	**3,1**	**2,9**	**2,9**	**3,0**	**3,0**	**1,7**
		3 ó > pdtes.	**14,5**	**13,2**	**12,9**	**12,1**	**12,4**	**5,8**
	2° Humanidades y C. Sociales	**0 Susp.**	**73,8**	**75,7**	**76,9**	**77,1**	**77,8**	**89,6**
		1 mat. pdte.	**1,4**	**1,1**	**1,1**	**1,4**	**1,3**	**0,8**
		2 mat. pdtes.	**4,6**	**4,0**	**4,1**	**4,4**	**4,0**	**2,2**
		3 ó > pdtes.	**20,3**	**19,2**	**17,8**	**17,1**	**17,0**	**7,4**

Gráficos B-26 y B-27. Bachillerato Porcentajes de materias pdtes. 2019-20. DAT Capital. Curso 1° y 2° de Artes

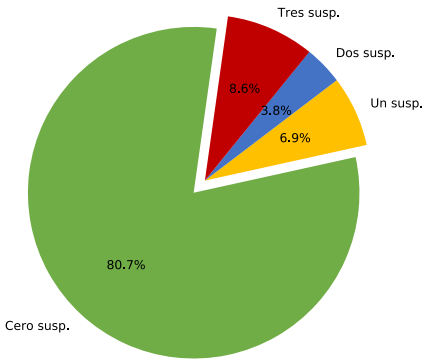

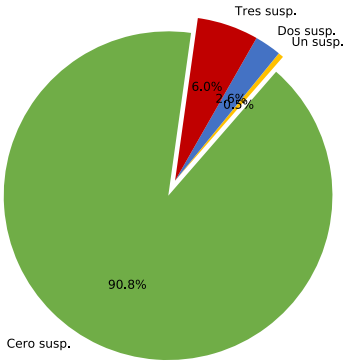

Gráficos B-28 y B-29. Bachillerato Porcentajes de materias pdtes. 2019-20. DAT Capital. Curso 1° y 2° de Ciencias

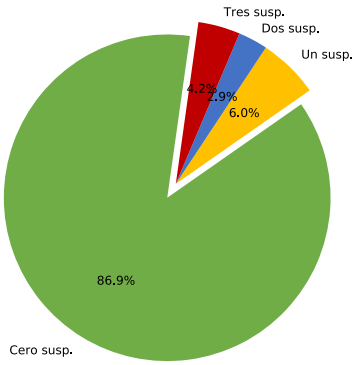

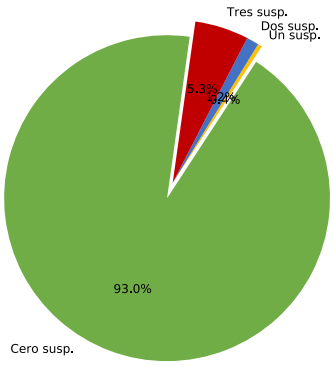

Gráficos B-30 y B-31. Bachillerato Porcentajes de materias pdtes. 2019-20. DAT Capital. Curso 1° y 2° de Humanidades y C. Sociales

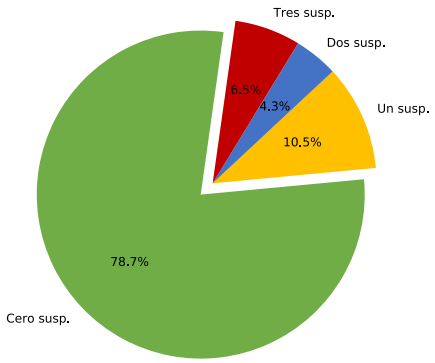

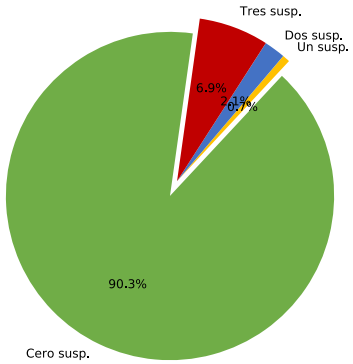

Gráficos B-32 y B-33. Bachillerato Porcentajes de materias pdtes. 2019-20. DAT Este. Curso 1° y 2° de Artes

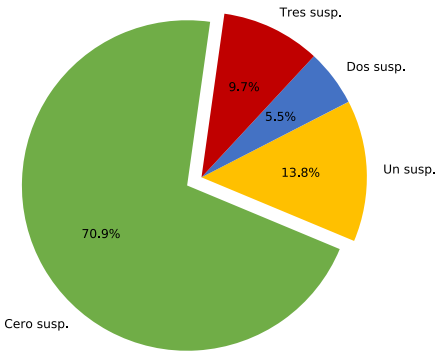

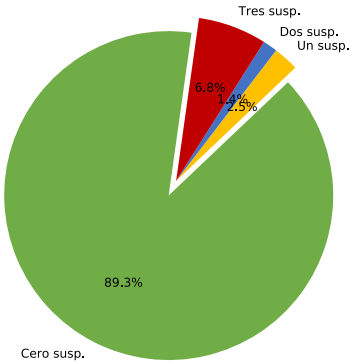

Gráficos B-34 y B-35. Bachillerato Porcentajes de materias pdtes. 2019-20. DAT Este. Curso 1° y 2° de Ciencias

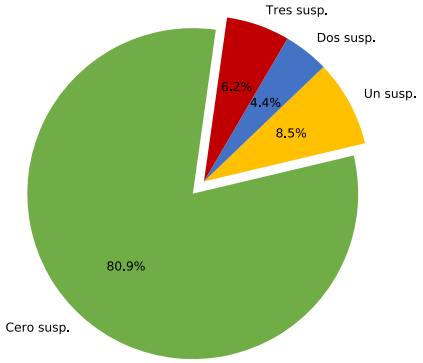

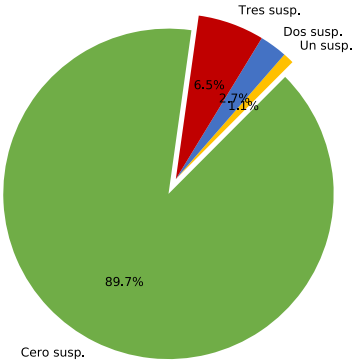

Gráficos B-36 y B-37. Bachillerato Porcentajes de materias pdtes. 2019-20. DAT Este. Curso 1° y 2° de Humanidades y C. Sociales

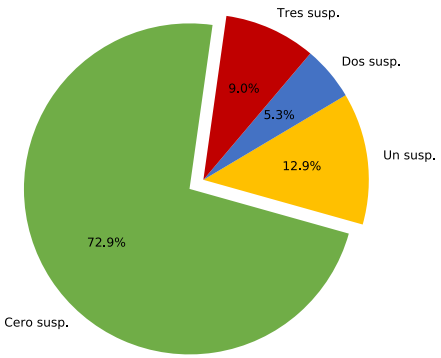

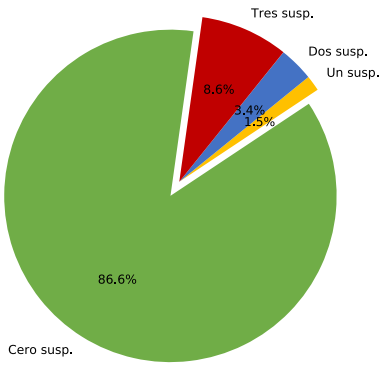

Gráficos B-38 y B-39. Bachillerato Porcentajes de materias pdtes. 2019-20. DAT Norte. Curso 1° y 2° de Artes

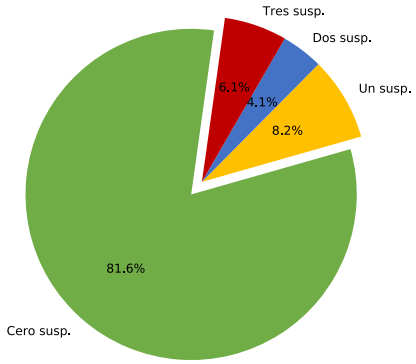

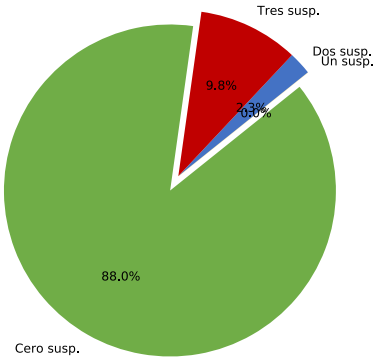

Gráficos B-40 y B-41. Bachillerato Porcentajes de materias pdtes. 2019-20. DAT Norte. Curso 1° y 2° de Ciencias

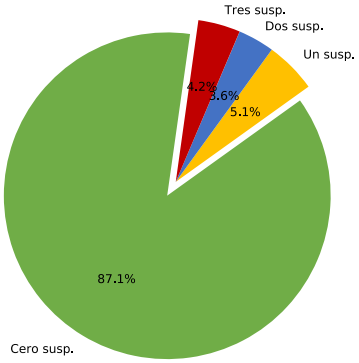

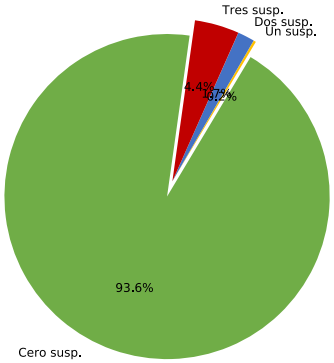

Gráficos B-42 y B-43. Bachillerato Porcentajes de materias pdtes. 2019-20. DAT Norte. Curso 1° y 2° de Humanidades y C. Sociales

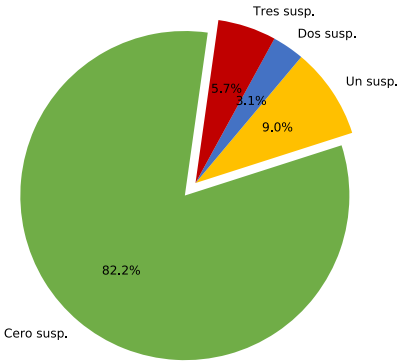

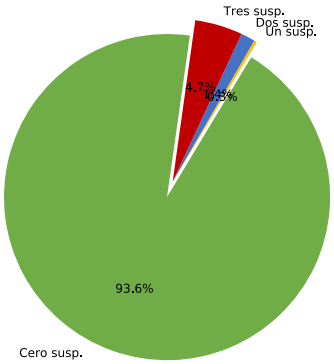

Gráficos B-44 y B-45. Bachillerato Porcentajes de materias pdtes. 2019-20. DAT Oeste. Curso 1° y 2° de Artes

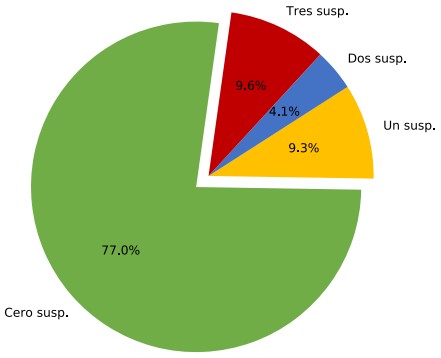

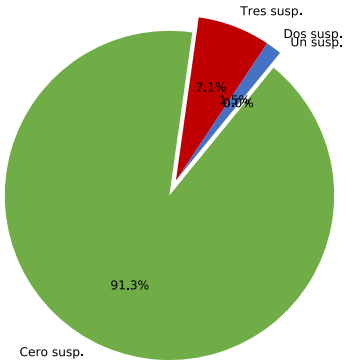

Gráficos B-46 y B-47. Bachillerato Porcentajes de materias pdtes. 2019-20. DAT Oeste. Curso 1° y 2° de Ciencias

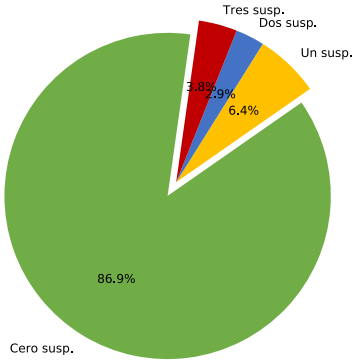

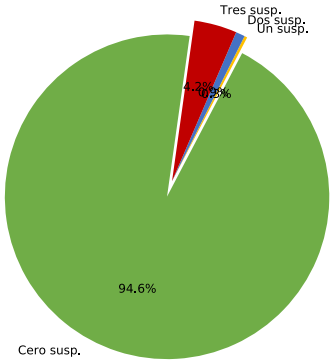

Gráficos B-48 y B-49. Bachillerato Porcentajes de materias pdtes. 2019-20. DAT Oeste. Curso 1° y 2° de Humanidades y C. Sociales

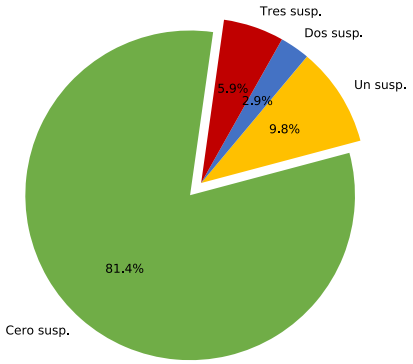

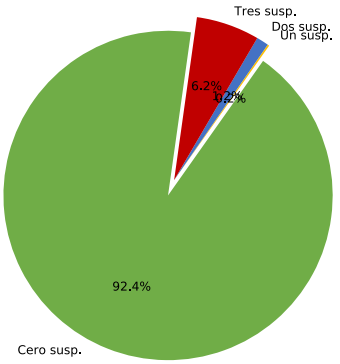

Gráficos B-50 y B-51. Bachillerato Porcentajes de materias pdtes. 2019-20. DAT Sur. Curso 1° y 2° de Artes

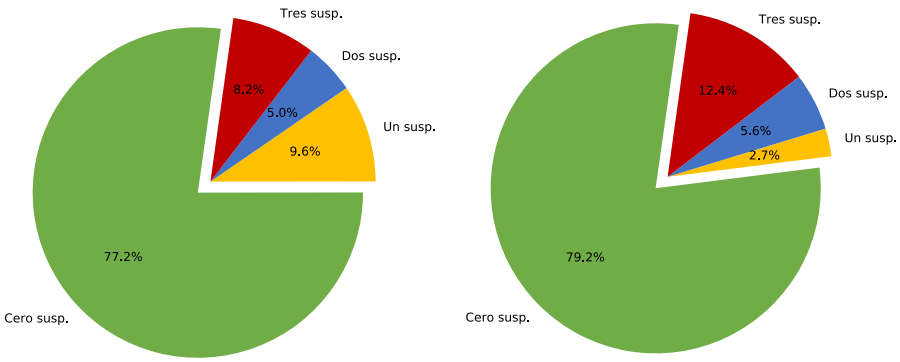

Gráficos B-52 y B-53. Bachillerato Porcentajes de materias pdtes. 2019-20. DAT Sur. Curso 1° y 2° de Ciencias

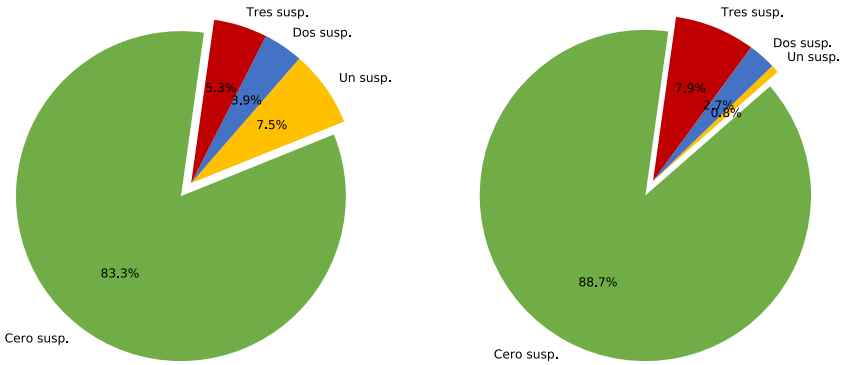

Gráficos B-54 y B-55. Bachillerato Porcentajes de materias pdtes. 2019-20. DAT Sur. Curso 1° y 2° de Humanidades y C. Sociales

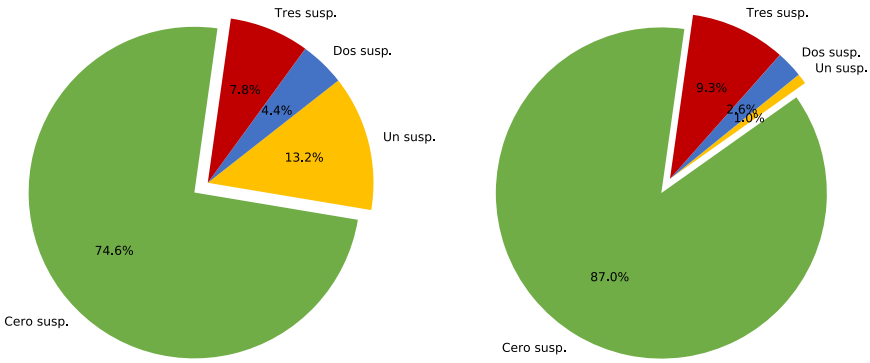

Gráficos B-56 y B-57. Bachillerato Porcentajes de materias pdtes. 2019-20. DAT Comunidad. Curso 1° y 2° de Artes

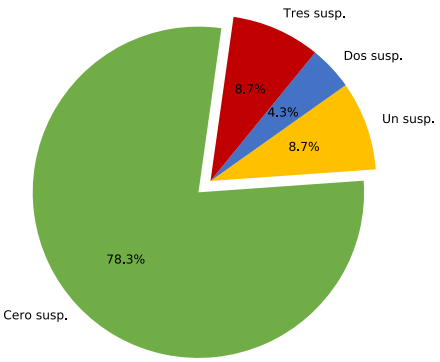

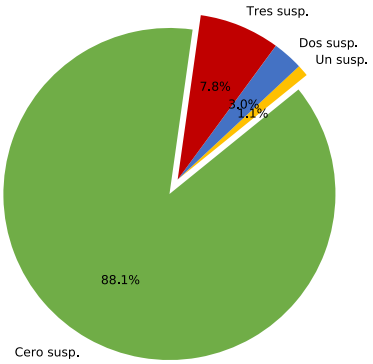

Gráficos B-58 y B-59. Bachillerato Porcentajes de materias pdtes. 2019-20. DAT Comunidad. Curso 1° y 2° de Ciencias

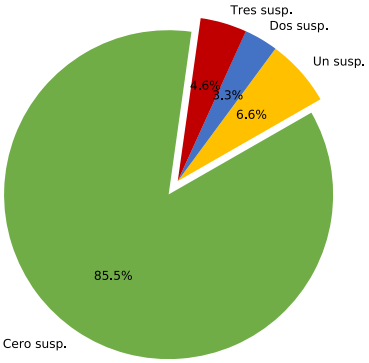

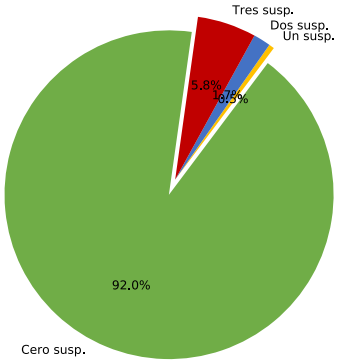

Gráficos B-60 y B-61. Bachillerato Porcentajes de materias pdtes. 2019-20. DAT Comunidad. Curso 1° y 2° de Humanidades y C. Sociales

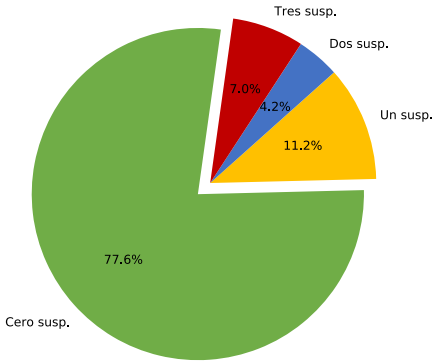

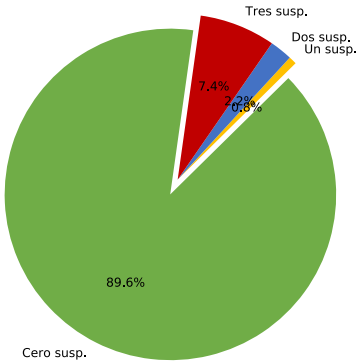

4.5. Las materias de Bachillerato

4.5.1. Evolución de los porcentajes en las materias de Bachillerato por DAT y modalidad

Los datos numéricos de cada DAT representados en los gráficos siguientes se encuentran al final del libro en la **tabla B-10.**

Gráfico B-62. Bachillerato Porcentajes en las materias. Curso 1° de Artes 2019-20

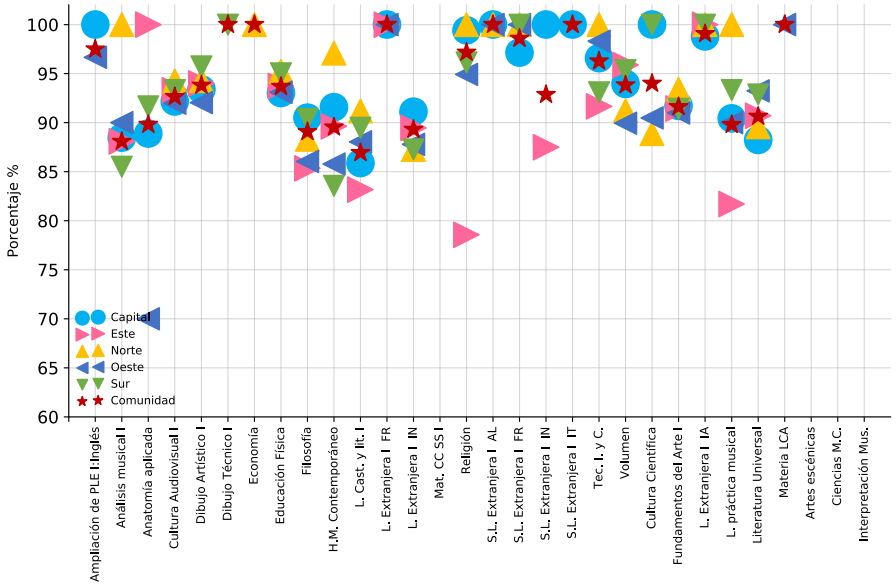

Gráfico B-63. Bachillerato Porcentajes en las materias. Curso 1° de Ciencias 2019-20

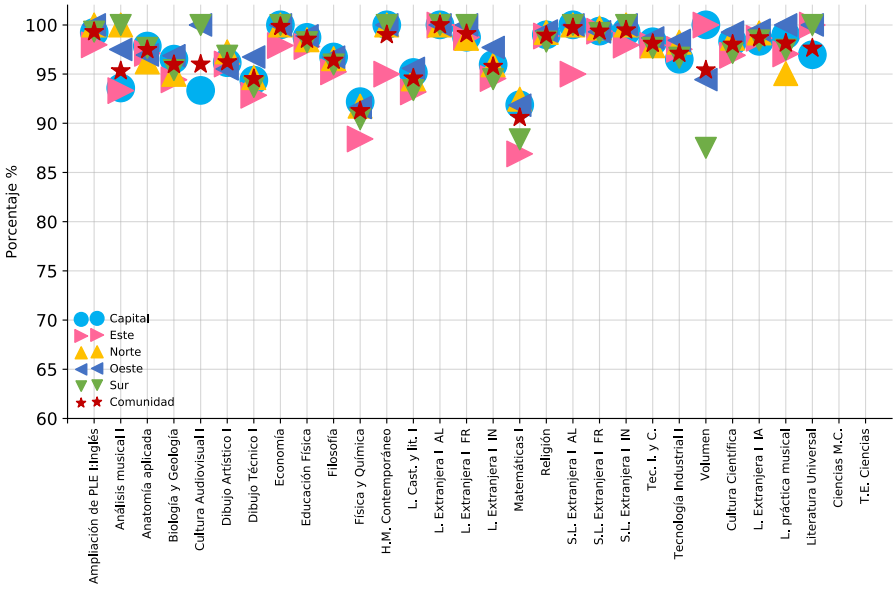

Gráfico B-64. Bachillerato Porcentajes en las materias. Curso 1° de Humanidades y C. Sociales 2019-20

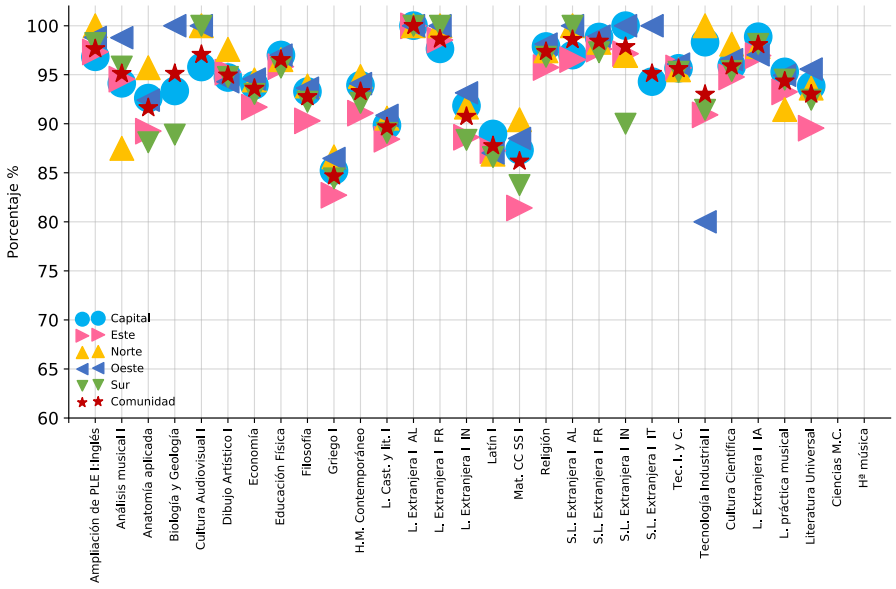

Gráfico B-65. Bachillerato Porcentajes en las materias. Curso 2° de Artes 2019-20

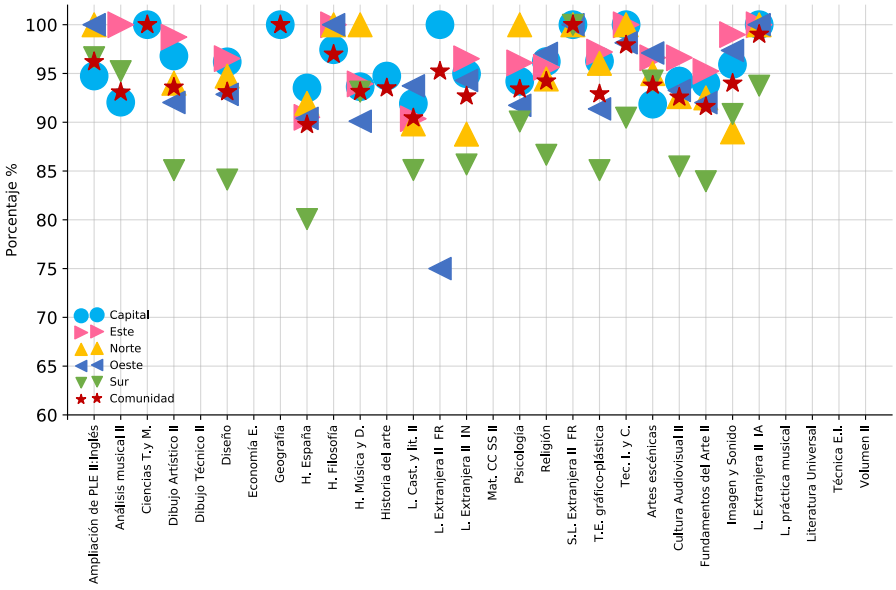

Gráfico B-66. Bachillerato Porcentajes en las materias. Curso 2° de Ciencias 2019-20

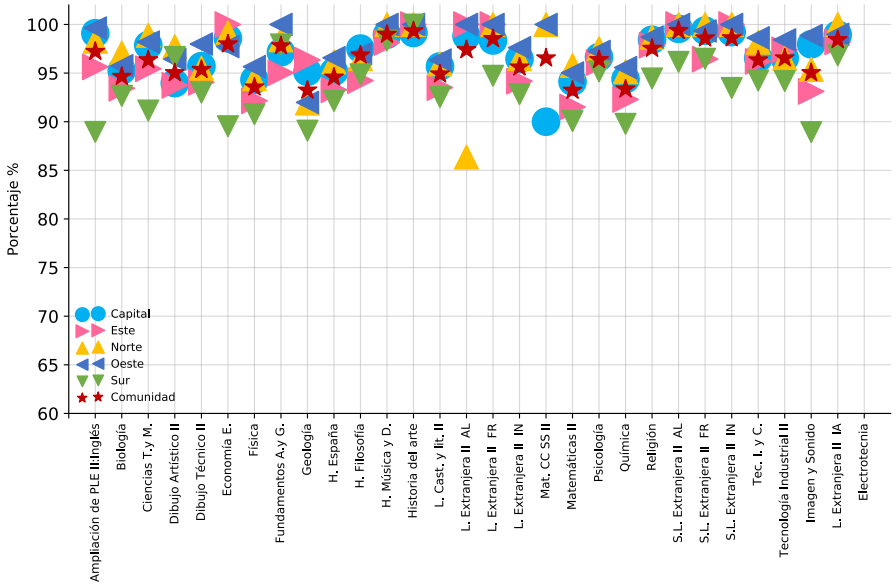

Gráfico B-67. Bachillerato Porcentajes en las materias. Curso 2° de Humanidades y C. Sociales 2019-20

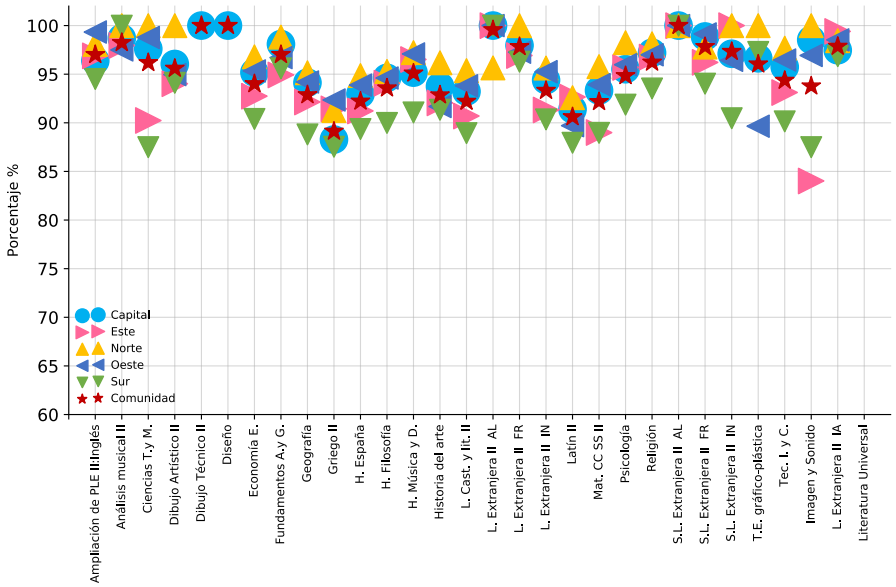

4.5.2. Evolución de los porcentajes en las materias de Bachillerato modalidad en la Comunidad de Madrid

Tabla B-11. Bachillerato Materias. Comunidad de Madrid. Curso. Curso académico

MODALIDAD	MATERIA	2014-15	2015-16	2016-17	2017-18	2018-19	2019-20
	Ampliación de PLE I: Inglés	90,74		100,00	89,80	96,61	97,50
	Anatomía aplicada	75,00	81,43	85,25	83,16	83,62	89,81
	Análisis musical I	67,89	72,91	82,51	74,04	82,63	88,08
	Artes escénicas	77,97					
	Ciencias M.C.	86,45					
	Cultura Audiovisual I	85,19	85,37	85,81	86,85	89,35	92,65
	Cultura Científica		91,67	94,12	97,56	83,33	94,00
	Dibujo Artístico I	85,53	81,82	85,82	90,49	90,78	93,80
	Dibujo Técnico I	72,46	70,83	93,75	28,57	81,25	100,00
	Diseño G. por ordenador					100,00	100,00
	Economía	66,67		100,00	89,47		100,00
	Educación Física	87,49	87,33	86,52	90,32	90,78	93,68
	Filosofía	64,73	74,95	71,62	75,75	77,75	89,08
	Fundamentos del Arte I		78,41	79,67	83,80	83,28	91,62
	Física y Química	100,00					100,00
	H.M. Contemporáneo	100,00	72,83	69,56	75,74	78,39	89,53
	Interpretación Mus.	85,68					
1° Artes	L. Cast. y lit. I	62,73	65,69	65,69	68,34	69,70	86,93
	L. Extranjera I AL	100,00	50,00	100,00	80,00	92,86	100,00
	L. Extranjera I FR	100,00	87,50	94,74	100,00	93,55	100,00
	L. Extranjera I IA		95,83	93,75	93,02	94,05	99,07
	L. Extranjera I IN	61,49	66,83	69,90	74,91	76,95	89,31
	L. práctica musical		80,52	83,55	79,12	83,59	89,80
	Literatura Universal		76,33	81,11	84,85	85,86	90,63
	Mat. CC SS I	100,00			81,08		
	Matemáticas I	100,00					100,00
	Materia LCA		66,67	95,45	100,00	100,00	100,00
	Religión	96,62	98,76	94,97	99,09	93,39	97,17
	S.L. Extranjera I AL	100,00	100,00	100,00	83,33	100,00	100,00
	S.L. Extranjera I FR	93,55	91,89	94,44	92,00	93,55	98,59
	S.L. Extranjera I IN	100,00	100,00	100,00	100,00	92,86	92,86
	S.L. Extranjera I IT	75,00	100,00	100,00	85,71	92,86	100,00
	Tec. I. y C.	90,49	91,08	85,56	93,83	90,20	96,27
	Tecnología Industrial I						100,00
	Volumen	89,67	86,16	86,58	90,15	92,13	93,84

Tabla B-11. Bachillerato Materias. Comunidad de Madrid. Curso. Curso académico *(cont.)*

MODALIDAD	MATERIA	2014-15	2015-16	2016-17	2017-18	2018-19	2019-20
1° Ciencias	Ampliación F.Q. I					98,72	100,00
	Ampliación de L.C.L. I					100,00	100,00
	Ampliación de PLE I: Inglés	96,45	100,00	99,02	99,20	98,74	99,30
	Anatomía aplicada		94,94	95,44	95,48	96,06	97,48
	Análisis musical I		95,59	100,00	94,74	96,83	95,31
	Biología y Geología	88,80	88,67	89,01	90,52	90,34	95,95
	Ciencias M.C.	96,34					
	Cultura Audiovisual I	95,83	100,00	100,00	100,00	100,00	96,00
	Cultura Científica		96,32	96,49	96,85	97,01	98,03
	Dibujo Artístico I	100,00	94,54	95,26	94,72	96,53	96,23
	Dibujo Técnico I	88,39	87,63	88,24	88,91	89,87	94,52
	Diseño G. por ordenador					100,00	100,00
	Economía	97,02	97,87	99,04	98,37	98,05	99,83
	Educación Física	97,22	97,20	97,33	97,40	97,82	98,53
	Filosofía	90,18	90,65	91,25	92,32	92,42	96,39
	Física y Química	79,22	79,17	79,29	81,48	80,85	91,26
	Griego I		100,00				100,00
	H.M. Contemporáneo	97,88	93,88	95,53	95,57	96,22	98,99
	L. Cast. y lit. I	87,58	87,43	87,69	88,94	88,75	94,58
	L. Extranjera I AL	96,15	89,83	93,90	97,58	97,40	100,00
	L. Extranjera I FR	95,53	97,58	99,07	98,13	98,62	99,10
	L. Extranjera I IA		97,65	97,93	98,22	98,29	98,66
	L. Extranjera I IN	87,09	87,94	88,86	89,34	89,60	95,76
	L. Extranjera I IT		100,00	100,00	100,00	96,88	100,00
	L. práctica musical		95,61	94,07	95,49	97,20	98,14
	Latín I	100,00	84,21		100,00	100,00	100,00
	Literatura Universal		100,00	100,00	100,00	100,00	97,62
	Mat. CC SS I	100,00	90,91	100,00	64,52	35,90	60,53
	Matemáticas I	78,24	78,89	79,94	81,38	81,17	90,58
	Materia LCA		100,00	100,00	93,10	100,00	100,00
	Religión	98,87	98,35	98,08	98,19	98,54	98,93
	S.L. Extranjera I AL	99,44	99,23	99,48	99,47	99,58	99,70
	S.L. Extranjera I FR	98,33	98,03	98,49	98,32	98,10	99,35
	S.L. Extranjera I IA			100,00		100,00	100,00
	S.L. Extranjera I IN	93,49	97,44	96,91	96,80	97,23	99,47
	S.L. Extranjera I IT	100,00	89,47	93,94	97,44	96,15	100,00
	T.E. Ciencias	96,65					
	Tec. I. y C.	95,37	96,11	96,60	96,90	97,14	98,12
	Tecnología Industrial I	86,23	89,96	91,39	92,99	93,52	97,09
	Volumen		91,43	96,88	100,00	99,06	95,40

Tabla B-11. Bachillerato Materias. Comunidad de Madrid. Curso. Curso académico *(cont.)*

MODALIDAD	MATERIA	2014-15	2015-16	2016-17	2017-18	2018-19	2019-20
1° Humanidades y C. Sociales	Ampliación de L.C.L. I					93,75	100,00
	Ampliación de PLE I: Inglés	91,17	100,00	98,63	97,02	96,63	97,64
	Anatomía aplicada		88,85	88,93	91,32	91,49	91,61
	Análisis musical I		87,47	90,29	90,58	92,81	95,10
	Biología y Geología	85,47	94,20	95,35	100,00	95,77	95,12
	Ciencias M.C.	90,34					
	Cultura Audiovisual I	87,32	100,00	95,61	100,00	97,14	97,06
	Cultura Científica		90,93	91,37	92,95	94,17	95,88
	Dibujo Artístico I	100,00	90,21	90,96	92,19	93,53	94,94
	Dibujo Técnico I	94,74	96,00	88,89	90,00	97,56	100,00
	Diseño G. por ordenador					100,00	50,00
	Economía	83,02	83,75	84,74	87,48	87,43	93,59
	Educación Física	92,93	93,20	94,07	95,01	95,09	96,53
	Filosofía	79,75	81,46	82,52	85,38	85,06	92,75
	Fundamentos del Arte I		100,00		100,00	100,00	
	Física y Química	100,00	80,00	80,00	95,65	88,52	100,00
	Griego I	72,31	76,90	75,70	78,72	78,90	84,66
	H.M. Contemporáneo	79,80	82,79	83,16	86,03	85,91	93,26
	Hª música	88,49					
	L. Cast. y lit. I	74,37	76,41	76,26	79,56	78,95	89,67
	L. Extranjera I AL	98,48	84,35	92,50	98,76	98,35	100,00
	L. Extranjera I FR	95,92	95,73	98,32	95,65	96,72	98,62
	L. Extranjera I IA		95,61	95,50	96,87	95,76	98,05
	L. Extranjera I IN	71,12	72,53	74,98	78,16	77,54	90,74
	L. Extranjera I IT		96,55			100,00	100,00
	L. Extranjera I PO			100,00			
	L. práctica musical		90,92	91,47	92,48	92,55	94,33
	Latín I	76,38	78,30	77,38	79,93	79,92	87,74
	Literatura Universal		83,31	86,47	89,43	90,21	93,01
	Mat. CC SS I	68,70	69,15	70,93	74,67	74,05	86,16
	Matemáticas I	100,00	80,00	66,67	100,00	84,21	100,00
	Materia LCA		100,00	100,00	98,36	100,00	98,51
	Religión	97,21	94,50	95,13	95,86	95,71	97,36
	S.L. Extranjera I AL	99,57	98,33	99,25	97,69	99,32	98,56
	S.L. Extranjera I FR	95,41	95,46	96,49	96,91	97,25	98,40
	S.L. Extranjera I IA		100,00			100,00	100,00
	S.L. Extranjera I IN	93,40	95,71	92,89	94,78	94,40	97,85
	S.L. Extranjera I IT	92,50	88,71	90,32	96,67	96,08	95,12
	Tec. I. y C.	89,26	91,79	92,97	94,02	94,52	95,61
	Tecnología Industrial I		81,51	93,57	90,38	93,64	92,99
	Volumen		95,83	87,21	95,31	96,53	94,62

Tabla B-11. Bachillerato Materias. Comunidad de Madrid. Curso. Curso académico *(cont.)*

MODALIDAD	MATERIA	2014-15	2015-16	2016-17	2017-18	2018-19	2019-20
	Ampliación de PLE II: Inglés	100,00	98,82	100,00	96,30	98,21	96,20
	Análisis musical II	72,58	82,87	84,03	83,33	72,77	93,09
	Artes escénicas			93,04	91,31	88,04	93,79
	Biología				100,00		
	Ciencias T.y M.	100,00		100,00	100,00	80,00	100,00
	Cultura Audiovisual II			90,03	88,98	84,39	92,56
	Dibujo Artístico II	90,34	89,23	92,39	91,46	88,67	93,58
	Dibujo Técnico II	84,04	79,10	100,00	96,55	66,67	
	Diseño	88,86	91,14	91,92	91,75	88,59	93,12
	Economía E.	100,00		100,00	100,00	100,00	
	Educación Física					95,65	98,51
	Fundamentos A.y G.			100,00	100,00	50,00	95,83
	Fundamentos del Arte II			86,14	84,43	83,32	91,61
	Física	100,00			100,00		
	Geografía			100,00	100,00		100,00
	Griego II				100,00		
	H. España	64,22	70,07	72,66	76,78	77,87	89,75
	H. Filosofía	66,53	75,40	83,62	92,37	90,00	96,97
	H. Música y D.	68,32	78,94	81,56	80,52	74,19	93,15
	Historia del arte	68,79	72,92	90,70	96,67	96,61	93,51
	Imagen y Sonido			95,06	94,22	89,67	93,99
2° Artes	L. Cast. y lit. II	68,14	72,55	78,30	80,85	78,51	90,43
	L. Extranjera II AL				100,00	100,00	100,00
	L. Extranjera II FR	100,00	100,00	100,00	95,00	94,74	95,24
	L. Extranjera II IA		100,00	100,00	100,00	97,73	99,01
	L. Extranjera II IN	72,96	77,13	83,44	83,52	82,63	92,67
	L. práctica musical	80,12	89,60				
	Latín II				100,00		
	Literatura Universal	78,17	84,30				
	Mat. CC SS II	100,00	100,00		100,00		
	Materia LCA			100,00			100,00
	Psicología	93,02	98,15	92,26	89,39	84,49	93,40
	Química	100,00					
	Religión			97,76	98,05	94,38	94,22
	S.L. Extranjera II AL	100,00	100,00	90,91	100,00	100,00	
	S.L. Extranjera II FR	100,00	100,00	100,00	100,00	97,30	100,00
	S.L. Extranjera II IA					100,00	
	S.L. Extranjera II IN			100,00	100,00	100,00	100,00
	S.L. Extranjera II IT			100,00	100,00	100,00	100,00
	T.E. gráfico-plástica	89,54	91,78	92,90	93,38	87,87	92,90
	Tec. I. y C.	100,00	100,00	94,18	92,86	86,52	97,92
	Técnica E.I.	89,40	93,07				
	Volumen II	90,48	94,32				

Tabla B-11. Bachillerato Materias. Comunidad de Madrid. Curso. Curso académico *(cont.)*

MODALIDAD	MATERIA	2014-15	2015-16	2016-17	2017-18	2018-19	2019-20
	Ampliación de PLE II: Inglés	98,55	98,99	98,11	99,02	96,73	97,22
	Análisis musical II		100,00	103,33	100,00	98,97	98,15
	Artes escénicas				100,00	100,00	100,00
	Biología	88,48	89,19	89,08	88,67	88,93	94,65
	Ciencias T.y M.	94,22	94,10	97,31	97,67	96,42	96,35
	Cultura Audiovisual II			92,86	100,00	100,00	100,00
	Desarrollo experimental					96,08	96,36
	Dibujo Artístico II	100,00	100,00	97,75	98,24	96,55	95,02
	Dibujo Técnico II	91,90	92,64	92,82	92,80	92,54	95,37
	Diseño	93,33	100,00	96,15	100,00	100,00	100,00
	Economía E.	96,82	96,41	97,53	97,41	96,02	97,99
	Educación Física					98,79	97,87
	Electrotecnia	86,86	88,84				
	F.H. de la ciencia					100,00	100,00
	Fundamentos A.y G.		96,77	97,90	98,04	97,94	97,80
	Física	86,73	86,79	86,55	87,75	87,55	93,56
	Geografía	86,96	86,75	95,35	95,16	90,30	90,00
	Geología	98,70	100,00	90,58	91,47	91,67	93,23
	Griego II		100,00		100,00	100,00	
	H. España	89,21	89,78	90,15	90,47	89,91	94,58
	H. Filosofía	90,29	91,82	94,25	94,34	95,51	96,85
	H. Música y D.			97,55	97,22	98,53	98,97
	Historia del arte	99,09	97,12	95,08	94,66	90,08	99,33
	Imagen y Sonido			97,16	99,13	95,91	95,04
2° Ciencias	L. Cast. y lit. II	90,45	91,10	92,33	92,38	91,57	94,90
	L. Extranjera II AL	95,74	100,00	99,08	98,98	96,47	97,39
	L. Extranjera II FR	98,94	98,23	98,72	98,93	97,53	98,53
	L. Extranjera II IA		99,79	99,36	99,04	98,69	98,43
	L. Extranjera II IN	93,02	93,53	94,48	94,84	93,59	95,62
	L. Extranjera II IT				100,00		97,87
	L. Extranjera II PO		94,74				
	L. práctica musical						
	Latín II	50,00	91,30				
	Literatura Universal	94,74	95,24				
	Mat. CC SS II	100,00	89,83	96,88	95,18	94,90	96,55
	Matemáticas II	86,34	87,09	87,44	87,28	87,13	93,22
	Materia LCA			100,00	100,00	99,04	100,00
	P.F. Electrónica	100,00	98,08				
	Psicología	96,38	96,28	97,23	98,00	96,13	96,36
	Química	86,56	86,57	85,70	86,38	87,08	93,35
	Religión			98,75	98,80	98,17	97,54
	S.L. Extranjera II AL	100,00	100,00	99,43	100,00	99,50	99,37
	S.L. Extranjera II FR	98,63	99,76	99,22	99,06	98,35	98,60
	S.L. Extranjera II IA				100,00	100,00	100,00
	S.L. Extranjera II IN	97,89	98,39	99,04	99,12	94,84	98,61
	S.L. Extranjera II IT	100,00	100,00	96,00	100,00	92,86	100,00
	T.E. gráfico-plástica			100,00	96,12	98,51	96,52
	Tec. I. y C.	98,65	96,64	97,81	98,16	96,36	96,34
	Tecnología Industrial II	86,70	89,24	95,50	97,17	96,91	96,54

Tabla B-11. Bachillerato Materias. Comunidad de Madrid. Curso. Curso académico *(cont.)*

MODALIDAD	MATERIA	2014-15	2015-16	2016-17	2017-18	2018-19	2019-20
2° Humanidades y C. Sociales	Ampliación de PLE II: Inglés	97,01	97,17	97,90	98,60	96,89	97,01
	Análisis musical II		100,00	97,03	98,71	96,28	98,25
	Artes escénicas			100,00	100,00	86,84	100,00
	Biología	100,00	85,42	100,00	100,00	97,22	100,00
	Ciencias T.y M.	97,58	94,88	94,80	94,78	91,38	96,18
	Cultura Audiovisual II			93,85	98,18	92,45	100,00
	Dibujo Artístico II	100,00	100,00	97,53	96,42	92,53	95,60
	Dibujo Técnico II	87,50	90,57	95,00	80,00	85,00	100,00
	Diseño	100,00	97,22	100,00	100,00	100,00	100,00
	Economía E.	86,04	87,47	88,07	88,69	87,58	94,01
	Educación Física					96,28	96,46
	Fundamentos A.y G.	93,72	95,54	96,49	97,11	94,55	97,02
	Fundamentos del Arte II			94,74	100,00	78,26	100,00
	Física	100,00	85,11	88,57	85,71	96,30	
	Geografía	85,80	87,20	87,15	87,35	87,09	92,87
	Geología			92,73	98,28	85,71	95,16
	Griego II	83,67	85,85	86,55	83,28	82,13	89,13
	H. España	81,90	83,60	84,23	84,21	84,00	92,22
	H. Filosofía	83,42	85,68	87,14	87,36	87,50	93,57
	H. Música y D.	100,00		95,42	95,72	91,35	95,10
	Historia del arte	84,57	83,90	85,40	85,24	86,15	92,86
	Imagen y Sonido			97,43	97,67	92,75	93,77
	L. Cast. y lit. II	82,97	85,01	85,65	86,22	84,81	92,19
	L. Extranjera II AL	95,00	95,45	98,00	96,30	97,70	99,57
	L. Extranjera II FR	97,12	98,98	99,39	99,38	98,49	97,83
	L. Extranjera II IA		98,91	98,95	97,52	98,02	97,86
	L. Extranjera II IN	85,17	87,03	87,51	87,68	87,17	93,32
	L. Extranjera II IT				100,00	100,00	100,00
	L. Extranjera II PO			100,00			
	Latín II	85,68	87,14	84,35	82,51	82,41	90,61
	Literatura Universal	89,13	89,12				
	Mat. CC SS II	83,61	84,65	84,14	85,27	84,60	92,17
	Matemáticas II	100,00	79,31	100,00	100,00	96,77	100,00
	Materia LCA			96,30	100,00	100,00	95,77
	Psicología	95,17	95,43	95,48	95,77	93,46	94,84
	Química		74,47	90,63	100,00	94,44	100,00
	Religión			98,01	97,68	96,61	96,22
	S.L. Extranjera II AL	100,00	100,00	100,00	99,50	100,00	100,00
	S.L. Extranjera II FR	98,47	98,75	98,98	98,49	97,17	97,83
	S.L. Extranjera II IA					83,33	100,00
	S.L. Extranjera II IN	95,43	99,24	97,60	98,71	99,32	97,33
	S.L. Extranjera II IT	100,00	100,00	100,00	100,00	95,45	95,83
	T.E. gráfico-plástica			94,78	97,54	97,34	96,04
	Tec. I. y C.	95,37	97,16	96,65	96,29	93,22	94,36
	Tecnología Industrial II		88,46	100,00	83,33	97,14	100,00

Gráfico B-68. Bachillerato Porcentajes en las materias. Evolución. Curso 1° de Artes

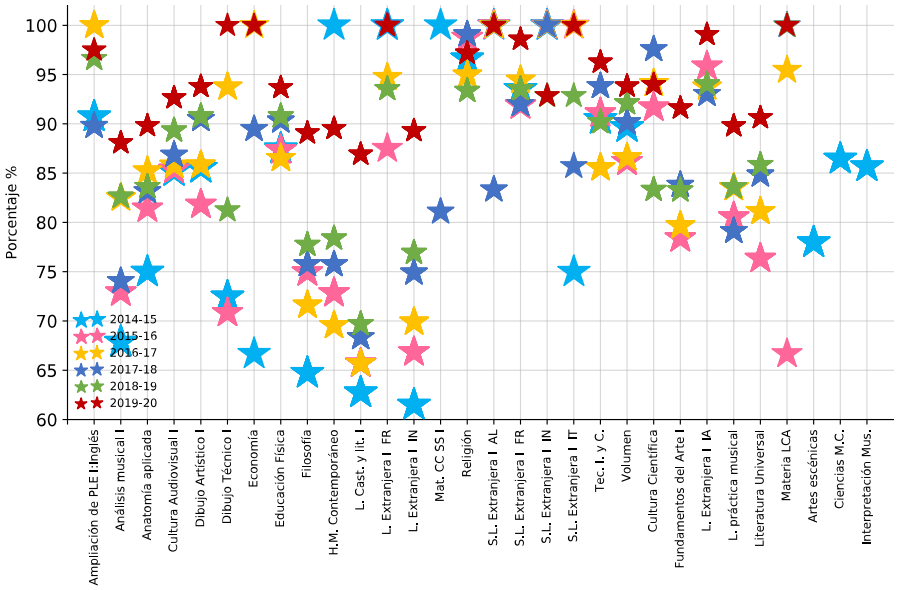

Gráfico B-69. Bachillerato Porcentajes en las materias. Evolución. Curso 1° de Ciencias

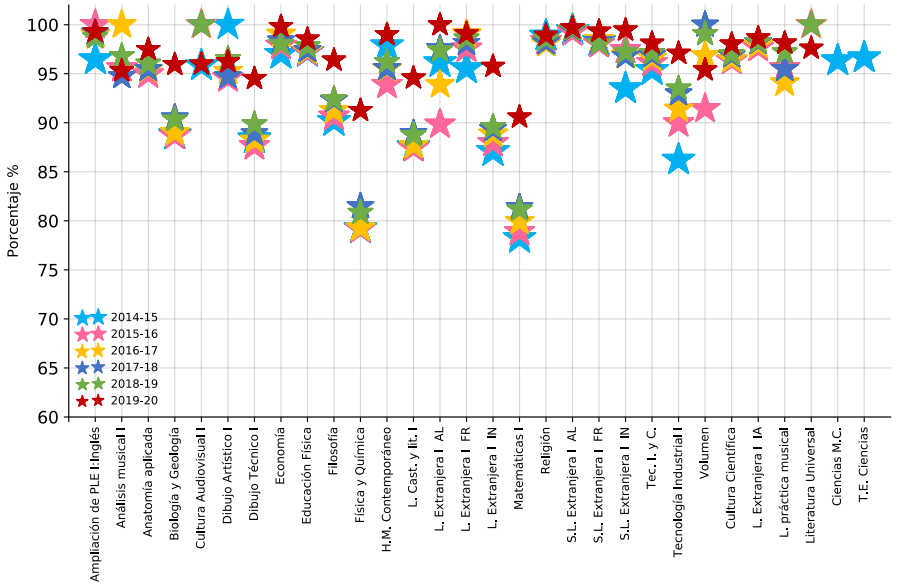

Gráfico B-70. Bachillerato Porcentajes en las materias. Evolución. Curso 1° de Humanidades y C. Sociales

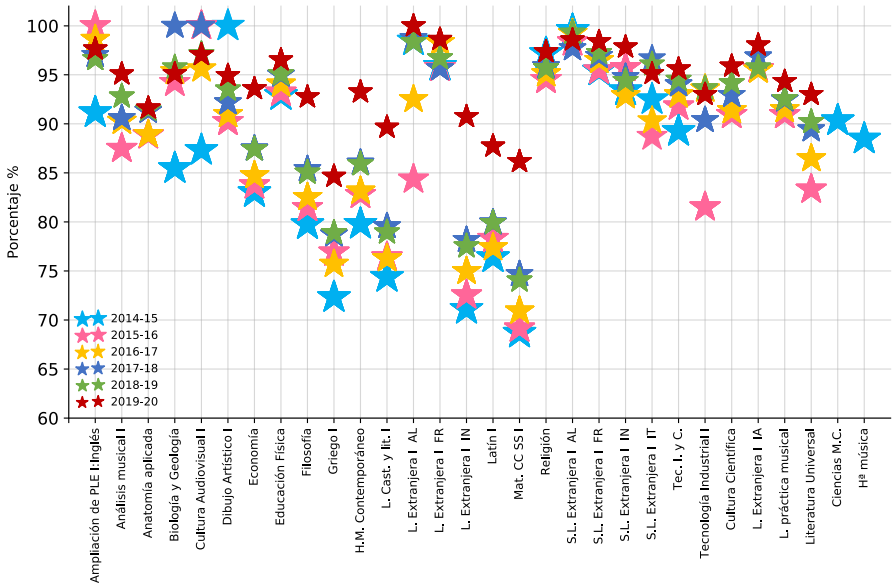

Gráfico B-71. Bachillerato Porcentajes en las materias. Evolución. Curso 2° de Artes

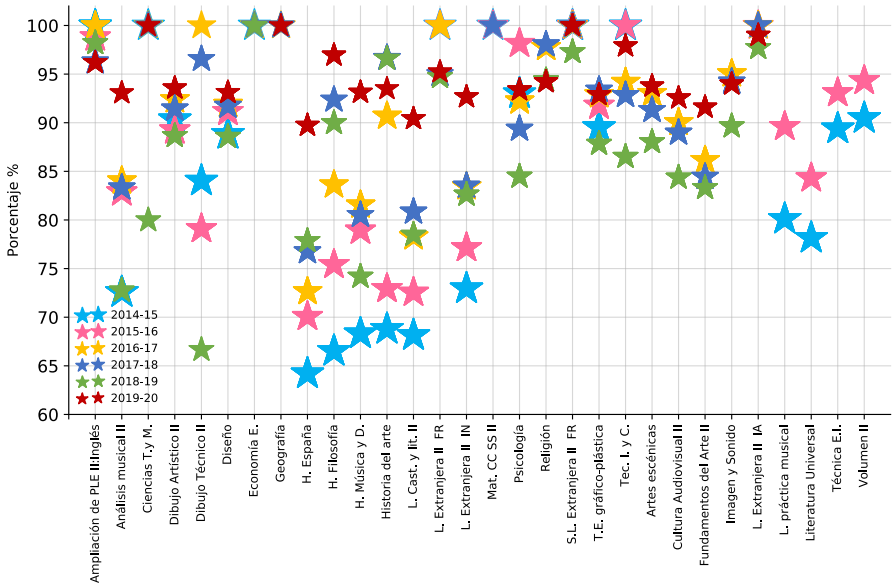

Gráfico B-72. Bachillerato Porcentajes en las materias. Evolución. Curso 2° de Ciencias

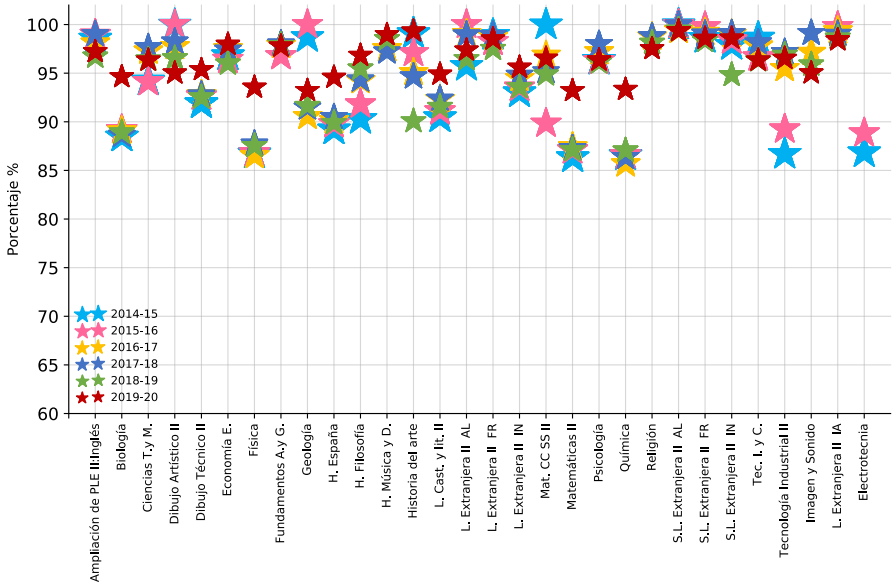

Gráfico B-73. Bachillerato Porcentajes en las materias. Evolución. Curso 2° de Humanidades y C. Sociales

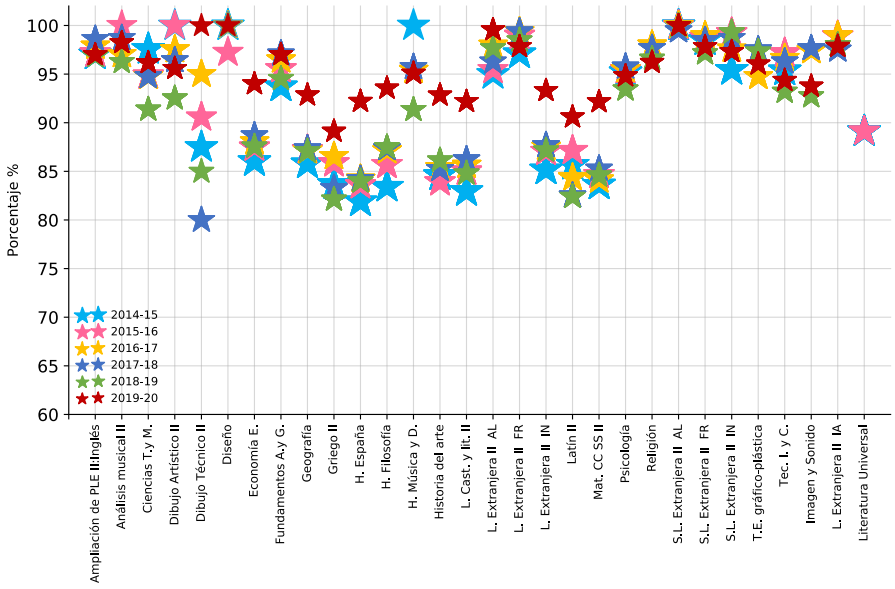

4.6. El Bachillerato no ordinario

4.6.1. Evolución del Bachillerato a distancia en la Comunidad de Madrid

Tabla B-12. Bachillerato Alumnos. Promoción/titulación. Distancia. Curso académico

DAT	MODALIDAD	AL						AP%					
		14-15	15-16	16-17	17-18	18-19	19-20	14-15	15-16	16-17	17-18	18-19	19-20
Capital	1° Artes												
	1° Ciencias	242	208	165	146	124	102	12,0	6,3	6,1	11,6	10,5	22,5
	1° Humanidades y C. Sociales	491	461	380	318	264	263	10,8	11,1	12,6	15,7	15,2	26,6
	2° Artes	108	93	65	7			23,1	28,0	35,4	85,7		
	2° Ciencias	664	709	618	538	512	485	11,7	17,5	18,8	16,5	19,1	34,8
	2° Humanidades y C. Sociales	1.393	1.385	1.254	1.174	1.088	947	13,9	18,2	18,7	17,1	18,1	37,8
Este	1° Artes												
	1° Ciencias	107	77	40	36	30	34	7,5	7,8	5,0	8,3	—	5,9
	1° Humanidades y C. Sociales	191	144	143	100	87	68	10,5	8,3	9,1	7,0	6,9	17,6
	2° Artes	19	29	6	4			36,8	27,6	16,7	-		
	2° Ciencias	166	166	148	134	101	96	14,5	13,9	13,5	18,7	15,8	37,5
	2° Humanidades y C. Sociales	367	375	301	286	249	227	13,4	13,6	15,9	16,8	19,7	35,7
Norte	1° Artes												
	1° Ciencias	44	43	26	37	15	17	11,4	9,3	3,8	10,8	—	17,6
	1° Humanidades y C. Sociales	85	81	67	59	65	32	11,8	18,5	11,9	6,8	12,3	9,4
	2° Artes												
	2° Ciencias	87	64	76	62	66	59	12,6	17,2	22,4	14,5	28,8	49,2
	2° Humanidades y C. Sociales	154	185	203	177	154	140	18,2	15,7	22,7	19,2	25,3	45,0
Oeste	1° Artes												
	1° Ciencias	49	45	35	23	17	17	12,2	2,2	8,6	13,0	11,8	29,4
	1° Humanidades y C. Sociales	116	129	97	68	47	34	8,6	12,4	17,5	14,7	14,9	29,4
	2° Artes												
	2° Ciencias	87	108	102	83	83	95	26,4	20,4	19,6	20,5	15,7	40,0
	2° Humanidades y C. Sociales	271	281	245	206	204	181	23,2	28,5	21,2	18,4	19,6	49,7
Sur	1° Artes												
	1° Ciencias	192	190	130	126	97	74	4,2	7,4	13,1	7,9	14,4	21,6
	1° Humanidades y C. Sociales	410	354	293	268	207	221	12,0	8,8	14,3	9,0	11,1	19,0
	2° Artes	28	28	5	14			42,9	14,3	—	21,4		
	2° Ciencias	451	436	402	374	337	332	15,7	13,8	20,9	17,1	15,4	31,6
	2° Humanidades y C. Sociales	1.059	1.017	928	838	762	756	19,6	16,9	20,6	17,8	17,5	33,7
Comunidad	**1° Artes**												
	1° Ciencias	**634**	**563**	**396**	**368**	**283**	**244**	**8,8**	**6,7**	**8,3**	**10,1**	**10,2**	**20,1**
	1° Humanidades y C. Sociales	**1.293**	**1.169**	**980**	**813**	**670**	**618**	**11,0**	**10,7**	**13,1**	**11,7**	**12,5**	**22,2**
	2° Artes	**47**	**150**	**76**	**25**			**28,4**	**25,3**	**31,6**	**36,0**		
	2° Ciencias	**1.455**	**1.483**	**1.346**	**1.191**	**1.099**	**1.067**	**14,2**	**16,2**	**19,1**	**17,1**	**18,0**	**35,3**
	2° Humanidades y C. Sociales	**3.244**	**3.243**	**2.931**	**2.681**	**2.457**	**2.251**	**16,7**	**18,0**	**19,5**	**17,5**	**18,6**	**37,6**

4.6.2. Evolución del Bachillerato nocturno en la Comunidad de Madrid

Tabla B-13. Bachillerato Alumnos. Promoción/titulación. Nocturno. Curso académico

DAT	MODALIDAD	AL						AP%					
		14-15	15-16	16-17	17-18	18-19	19-20	14-15	15-16	16-17	17-18	18-19	19-20
Capital	1° Artes	69	70	59	43	41	42	53,6	61,4	42,4	58,1	53,7	54,8
	1° Ciencias	227	199	188	119	120	98	43,6	46,7	41,0	42,9	34,2	44,9
	1° Humanidades y C. Sociales	495	466	360	272	215	177	42,0	45,9	37,2	45,6	47,0	50,3
	2° Artes	64	72	71	54	53	43	56,3	54,2	62,0	35,2	54,7	76,7
	2° Ciencias	189	196	164	158	131	92	47,1	47,4	40,9	19,6	35,1	48,9
	2° Humanidades y C. Sociales	447	443	387	294	291	216	49,2	43,3	44,4	29,9	43,0	58,3
	3° Artes	186	170	166	140	108	104	41,9	45,3	60,8	50,7	47,2	66,3
	3° Ciencias	411	415	434	427	404	378	36,5	41,7	40,3	35,6	36,6	60,8
	3° Humanidades y C. Sociales	873	885	869	803	792	690	42,6	43,7	43,0	32,5	45,3	55,7
Este	1° Artes	26	20	15	15	7	11	42,3	60,0	40,0	73,3	57,1	72,7
	1° Ciencias	89	76	50	29	25	27	40,4	34,2	46,0	55,2	64,0	40,7
	1° Humanidades y C. Sociales	170	178	130	95	88	72	41,8	59,0	37,7	47,4	48,9	44,4
	2° Artes	20	20	20	11	16	11	75,0	55,0	55,0	36,4	50,0	90,9
	2° Ciencias	83	65	48	46	42	36	56,6	43,1	31,3	45,7	40,5	72,2
	2° Humanidades y C. Sociales	177	131	150	120	96	83	55,9	46,6	54,0	30,8	36,5	62,7
	3° Artes	44	47	39	37	28	27	25,0	51,1	46,2	56,8	60,7	63,0
	3° Ciencias	170	190	158	130	182	164	40,0	44,2	44,9	30,8	38,5	55,5
	3° Humanidades y C. Sociales	331	370	338	329	330	284	36,3	41,6	41,4	32,5	43,3	54,9
Norte	1° Artes	30	34	24	13	17	13	43,3	50,0	54,2	69,2	41,2	69,2
	1° Ciencias	46	37	23	19	9	8	47,8	43,2	43,5	31,6	55,6	50,0
	1° Humanidades y C. Sociales	95	100	48	41	46	42	44,2	46,0	33,3	43,9	39,1	35,7
	2° Artes	11	19	23	25	26	14	72,7	52,6	65,2	16,0	57,7	71,4
	2° Ciencias	51	38	19	18	20	11	37,3	50,0	52,6	33,3	40,0	45,5
	2° Humanidades y C. Sociales	106	84	90	53	41	41	51,9	36,9	33,3	26,4	48,8	56,1
	3° Artes	39	45	41	43	52	50	35,9	35,6	46,3	11,6	34,6	64,0
	3° Ciencias	82	76	84	58	81	73	42,7	47,4	48,8	48,3	43,2	57,5
	3° Humanidades y C. Sociales	143	160	142	130	150	134	48,3	44,4	43,7	25,4	42,0	65,7

Tabla B-13. Bachillerato Alumnos. Promoción/titulación. Nocturno. Curso académico *(cont.)*

DAT	MODALIDAD	AL						AP%					
		14-15	15-16	16-17	17-18	18-19	19-20	14-15	15-16	16-17	17-18	18-19	19-20
Oeste	1° Artes	—											
	1° Ciencias	6	6	8	7	15	4	50,0	33,3	50,0	14,3	66,7	—
	1° Humanidades y C. Sociales	30	29	28	14	10	11	60,0	37,9	57,1	42,9	60,0	45,5
	2° Artes	—											
	2° Ciencias	10	7	4	6	5	11	30,0	57,1	25,0	83,3	60,0	27,3
	2° Humanidades y C. Sociales	29	27	18	29	11	8	51,7	51,9	50,0	69,0	54,5	50,0
	3° Artes	—		1	1					—	—		
	3° Ciencias	17	22	17	11	21	21	47,1	36,4	47,1	27,3	42,9	52,4
	3° Humanidades y C. Sociales	66	52	54	49	51	52	47,0	48,1	51,9	42,9	29,4	55,8
Sur	1° Artes	23	16	17	15	11	14	65,2	68,8	70,6	66,7	45,5	71,4
	1° Ciencias	145	109	76	66	60	54	44,8	40,4	42,1	45,5	50,0	55,6
	1° Humanidades y C. Sociales	385	343	187	160	132	133	48,6	45,5	48,7	48,8	42,4	51,1
	2° Artes	17	21	17	23	19	9	70,6	81,0	29,4	8,7	31,6	44,4
	2° Ciencias	119	112	91	78	65	60	52,9	38,4	35,2	28,2	41,5	48,3
	2° Humanidades y C. Sociales	338	317	265	187	163	135	52,1	43,2	50,9	34,8	47,9	58,5
	3° Artes	60	60	59	37	30	25	46,7	46,7	49,2	35,1	43,3	52,0
	3° Ciencias	284	287	275	222	240	259	34,2	40,1	43,3	37,8	41,3	61,0
	3° Humanidades y C. Sociales	665	656	623	577	601	544	42,4	37,0	50,6	37,1	42,9	57,4
Comunidad	**1° Artes**	**148**	**140**	**115**	**86**	**76**	**80**	**51,4**	**59,3**	**48,7**	**64,0**	**50,0**	**62,5**
	1° Ciencias	**513**	**427**	**345**	**240**	**229**	**191**	**43,9**	**42,4**	**42,3**	**43,3**	**44,5**	**46,6**
	1° Humanidades y C. Sociales	**1.175**	**1.116**	**753**	**582**	**491**	**435**	**44,8**	**47,7**	**40,6**	**46,6**	**45,6**	**48,0**
	2° Artes	**112**	**132**	**131**	**113**	**114**	**77**	**63,4**	**58,3**	**57,3**	**25,7**	**50,9**	**74,0**
	2° Ciencias	**452**	**418**	**326**	**306**	**263**	**210**	**48,9**	**44,7**	**38,3**	**27,8**	**38,4**	**51,4**
	2° Humanidades y C. Sociales	**1.097**	**1.002**	**910**	**683**	**602**	**483**	**51,5**	**43,4**	**46,9**	**32,8**	**43,9**	**58,8**
	3° Artes	**329**	**322**	**306**	**258**	**218**	**206**	**39,8**	**45,0**	**54,6**	**42,6**	**45,4**	**63,6**
	3° Ciencias	**964**	**990**	**968**	**848**	**928**	**895**	**37,1**	**42,0**	**42,8**	**36,2**	**38,9**	**59,4**
	3° Humanidades y C. Sociales	**2.078**	**2.123**	**2.026**	**1.888**	**1.924**	**1.704**	**42,1**	**41,5**	**45,4**	**33,7**	**43,6**	**56,9**

educación

capítulo 5

Ciclos de Formación Profesional Básica,
Grado Medio y Grado Superior

5.1. Introducción. Formación Profesional Específica y Básica

FORMACIÓN PROFESIONAL ESPECÍFICA

La Formación Profesional Específica comprende un conjunto de Ciclos Formativos, con una organización modular, constituidos en áreas de conocimiento teórico-prácticas en función de los diversos campos profesionales. Se articula en Ciclos Formativos de Grado Medio y Ciclos Formativos de Grado Superior, conducentes respectivamente a los Títulos de Técnico y Técnico Superior (títulos agrupados en las familias profesionales establecidas desde el año 2003 en el anexo I del Real Decreto 1128/2003, de 5 de septiembre, por el que se regula el Catálogo Nacional de Cualificaciones Profesionales modificado por el Real Decreto 1416/2005, de 25 de noviembre).

En el curso 2008/2009 comenzaron a impartirse ciclos formativos de acuerdo con lo regulado en los Reales Decretos de Enseñanzas Mínimas y Decretos de Currículo correspondientes, establecidos a la luz de la normativa derivada de la LOE, mientras que el resto de los ciclos de las diferentes familias profesionales fueron impartidos, como en años anteriores, de acuerdo con los Reales Decretos de Enseñanzas Mínimas y de Currículo derivados de la LOGSE. En el curso 2012-13 ha continuado la implantación de Ciclos regulados por la L.O.E., aunque siguen impartiéndose aun Ciclos L.O.G.S.E.

La normativa de evaluación en el curso al que se hace referencia en 2019-2020 en este capítulo, es la siguiente:

REAL DECRETO 1538/2006, de 15 de diciembre, por el que se establece la ordenación general de la formación profesional del sistema educativo (BOE de 3 de enero).

REAL DECRETO 1529/2012, de 8 de noviembre, por el que se desarrolla el contrato para la formación y el aprendizaje y se establecen las bases de la formación profesional dual.

DECRETO 49/2013, de 13 de junio, del Consejo de Gobierno, por el que se establece la autonomía de los centros para la fijación de los planes de estudio de enseñanzas de Formación Profesional del sistema educativo de la Comunidad de Madrid (BOCM de 14 de junio).

ORDEN 1630/2016, de 23 de mayo, de la Consejería de Educación, Juventud y Deporte, por la que se autoriza la implantación de proyectos propios en centros

públicos que imparten enseñanzas de Formación Profesional en el curso académico 2016-2017 (BOCM de 30 de mayo).

ORDEN 1679/2016, de 26 de mayo, de la Consejería de Educación, Juventud y Deporte, por la que se regulan los proyectos bilingües de Formación Profesional en la Comunidad de Madrid y se convoca el procedimiento para su implantación en centros de titularidad pública de la Comunidad de Madrid en el curso 2016-2017 (BOCM de 2 de junio).

ORDEN 2092/2016/01, de 27 de junio, de la Consejería de Educación, Juventud y Deporte, por la que se autoriza la implantación de proyectos bilingües de Formación Profesional en centros de titularidad pública en la Comunidad de Madrid, en el curso académico 2016-2017 (BOCM de 5 de julio).

ORDEN 2694/2009, de 9 de junio, por la que se regula el acceso, la matriculación, el proceso de evaluación y la acreditación académica de los alumnos que cursen en la Comunidad de Madrid la modalidad presencial de la formación profesional del sistema educativo establecida en la Ley Orgánica 2/2006, de 3 de mayo, de Educación (modificada por la Orden 11783/2012, de 11 de diciembre).

ORDEN 3272/2011, de 25 de agosto, por la que se regulan en la Comunidad de Madrid las enseñanzas de Formación Profesional derivadas de la Ley Orgánica 2/2006, de 3 de mayo, de Educación en régimen «a distancia».

ORDEN 11783/2012, de 11 de diciembre, de modificación de la Orden 2694/2009, de 9 de junio, por la que se regula el acceso, la matriculación, el proceso de evaluación y la acreditación académica de los alumnos que cursen en la Comunidad de Madrid el régimen presencial de la Formación Profesional del sistema educativo establecida en la Ley Orgánica 2/2006, de 3 de mayo, de Educación.

ORDEN 2195/2017, de 15 de junio, de la Consejería de Educación, Juventud y Deporte, por la que se regulan determinados aspectos de la Formación Profesional dual del sistema educativo de la Comunidad de Madrid.

ORDEN 1648/2017, de 11 de mayo, de la Consejería de Educación, Juventud y Deporte, por la que se autoriza la implantación de proyectos propios en centros públicos que imparten enseñanzas de Formación Profesional en el curso académico 2017-2018.

ORDEN 1503/2018, de 24 de abril, de la Consejería de Educación e Investigación, por la que se autoriza la implantación de proyectos propios en centros públicos que imparten enseñanzas de Formación Profesional, en el curso académico 2018-2019.

RESOLUCIÓN, de 23 de agosto de 2012, de la Dirección General de Ordenación y Acreditación Profesional por la que se delimitan los módulos profesionales de determinados ciclos formativos de títulos de Formación Profesional susceptibles de ser impartidos en régimen «a distancia».

RESOLUCIÓN de 4 de octubre de 2018, de la Dirección General de Formación Profesional y Enseñanzas de Régimen Especial, por la que se amplía el catálogo de ciclos formativos de Formación Profesional susceptibles de ser impartidos en régimen a distancia

INSTRUCCIONES, de la Dirección General de Educación Secundaria y Enseñanzas Profesionales sobre la matriculación y la prosecución de estudios de formación profesional de los alumnos afectados por la supresión de los títulos de formación profesional del catálogo de la Ley 1/1990 (LOGSE) sustituidos por los nuevos títulos de formación profesional derivados de la Ley 2/2006 (LOE) (comunicadas el 29 de junio de 2010).

INSTRUCCIONES de 24 de octubre de 2016 de la Dirección General de Formación Profesional y Enseñanzas de Régimen Especial, relativas al proceso de evaluación de los alumnos de centros públicos de la Comunidad de Madrid incorporados al primer curso de ciclos formativos de formación profesional en régimen dual y otros aspectos organizativos.

INSTRUCCIONES de 27 de octubre de 2017, de la Viceconsejería de Política Educativa y Ciencia, por las que se concretan, para los centros públicos y privados, determinados aspectos relativos al módulo profesional de Formación en Centros de Trabajo en las enseñanzas de formación profesional

INSTRUCCIONES de 4 de septiembre de 2018, de la Dirección General de Formación Profesional y Enseñanzas de Régimen Especial por las que se regula el desarrollo de enseñanzas de los ciclos formativos de formación profesional en el régimen «a distancia» en centros públicos de la Comunidad de Madrid para el curso académico 2018-2019.

FORMACIÓN PROFESIONAL BÁSICA

Esta etapa educativa es de oferta obligatoria y gratuita. Su finalidad es lograr que los alumnos adquieran un conjunto de conocimientos, destrezas, habilidades y actitudes que permitan desempeñar un puesto de trabajo; prepararles para su incorporación a estudios posteriores y para su inserción laboral y formarles para el ejercicio de sus derechos y obligaciones en la vida como ciudadanos.

Comprende dos cursos académicos y se organiza en dos bloques comunes, comunicación-ciencias sociales y ciencias aplicadas, en módulos profesionales que garantizan, al menos, la formación necesaria para obtener una cualificación de nivel uno del Catálogo Nacional de las Cualificaciones Profesionales, que integran los contenidos teóricos y prácticos adecuados a los diversos campos profesionales.

La normativa en vigor, durante el curso 2019/2020, fundamentalmente fue la siguiente:

REAL DECRETO 127/2014, de 28 de febrero, por el que se regulan aspectos específicos de la Formación Profesional Básica de las enseñanzas de formación profesional del sistema educativo, se aprueban catorce títulos profesionales básicos, se fijan sus currículos básicos y se modifica el Real Decreto 1850/2009, de 4 de diciembre, sobre expedición de títulos académicos y profesionales correspondientes a las enseñanzas establecidas en la Ley Orgánica 2/2006, de 3 de mayo, de Educación (BOE de 5 de marzo de 2014).

REAL DECRETO 356/2014, de 16 de mayo, por el que se establecen siete títulos de Formación Profesional Básica del catálogo de títulos de las enseñanzas de Formación Profesional (BOE de 29 de mayo de 2014).

DECRETO 107/2014, de 11 de septiembre, del Consejo de Gobierno, por el que se regula la Formación Profesional Básica en la Comunidad de Madrid y se aprueba el Plan de Estudios de veinte títulos profesionales básicos (BOCM de 15 de septiembre de 2014).

ORDEN 1409/2015, de 18 de mayo, de la Consejería de Educación, Juventud y Deporte, por la que se regulan aspectos específicos de la Formación Profesional Básica en la Comunidad de Madrid (BOCM de 8 de junio de 2015).

INSTRUCCIONES, de 2 de marzo de 2015, de la dirección General de Educación Secundaria, Formación Profesional y Enseñanzas de Régimen Especial, por las que se establece el procedimiento para la propuesta de incorporación de los alumnos de la Educación Secundaria Obligatoria a la Formación Profesional Básica en el año académico 2015-2016.

5.2. Los centros con FP

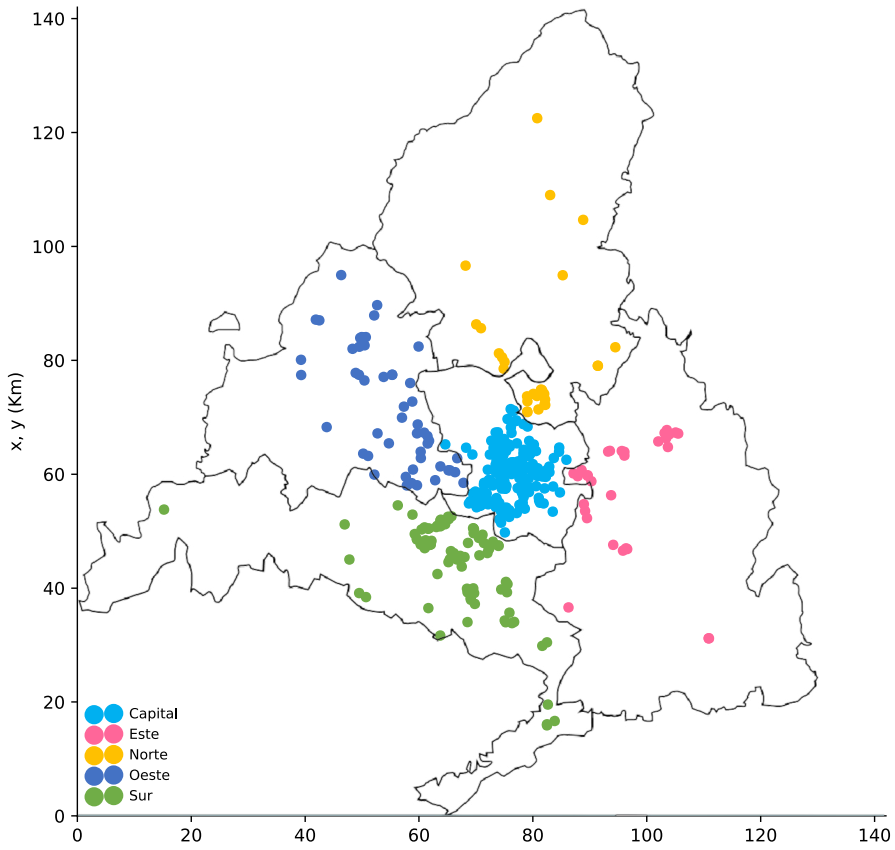

5.2.1. Evolución del número de centros de FP por DAT y titularidad

Tabla C-1. Ciclos F.P. N° Centros. DAT. Titularidad

GRADO	DAT	TITU	2014-15	2015-16	2016-17	2017-18	2018-19	2019-20
BAS	Capital	Privado	32	30	34	36	36	34
		Público	22	22	22	25	27	36
	Este	Privado	5	3	4	4	3	4
		Público	16	17	17	17	17	17
	Norte	Privado	2	2	2	2	2	2
		Público	12	12	12	12	13	13
	Oeste	Privado	1	2	1	2	2	2
		Público	12	14	15	15	15	16
	Sur	Privado	8	7	8	8	8	7
		Público	28	25	26	26	27	31
CGM	Capital	Privado	54	48	61	63	65	63
		Público	45	43	41	38	41	41
	Este	Privado	6	4	7	5	5	6
		Público	17	17	16	16	16	16
	Norte	Privado	7	5	8	8	7	6
		Público	9	8	9	9	9	9
	Oeste	Privado	9	9	8	10	10	10
		Público	12	12	12	11	12	13
	Sur	Privado	18	12	18	20	21	24
		Público	35	35	35	35	35	36
CGS	Capital	Privado	56	49	61	74	72	70
		Público	45	43	41	38	41	41
	Este	Privado	2	3	4	3	3	2
		Público	16	16	15	14	15	15
	Norte	Privado	4	3	4	6	5	5
		Público	9	8	8	7	7	7
	Oeste	Privado	9	8	12	14	12	9
		Público	9	9	9	9	10	11
	Sur	Privado	12	10	17	22	23	26
		Público	32	31	32	31	31	31

Gráficos C-1 y C-2. Ciclos F.P. BAS N° de centros. DAT. Curso académico. Públicos 2019-20

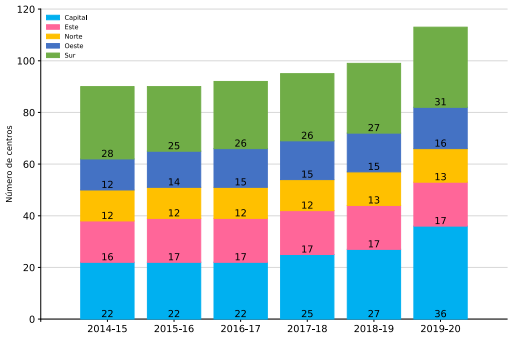

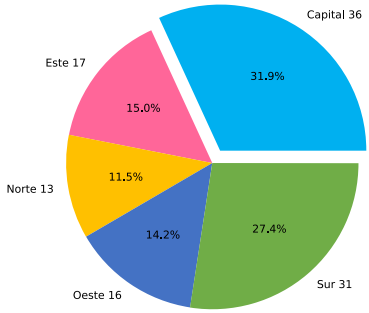

Gráficos C-3 y C-4. Ciclos F.P. BAS N° de centros. DAT. Curso académico. Privados 2019-20

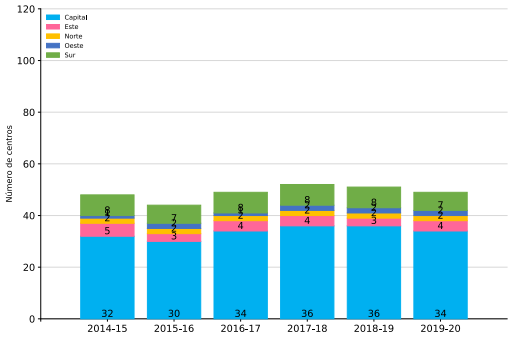

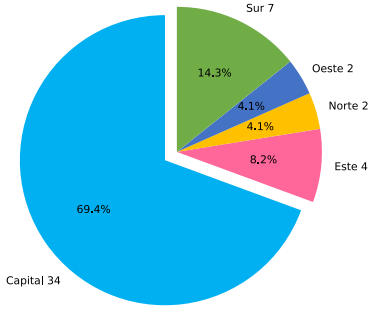

Gráficos C-5 y C-6. Ciclos F.P. CGM N° de centros. DAT. Curso académico. Públicos 2019-20

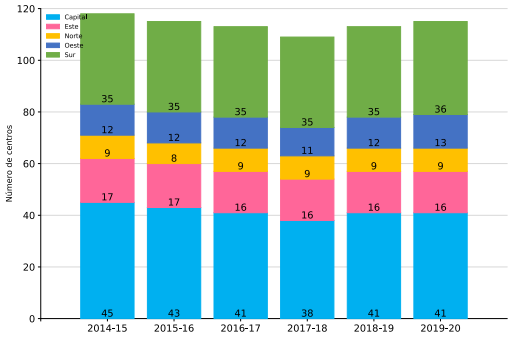

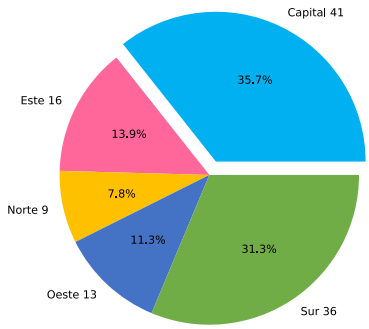

Gráficos C-7 y C-8. Ciclos F.P. CGM N° de centros. DAT. Curso académico. Privados 2019-20

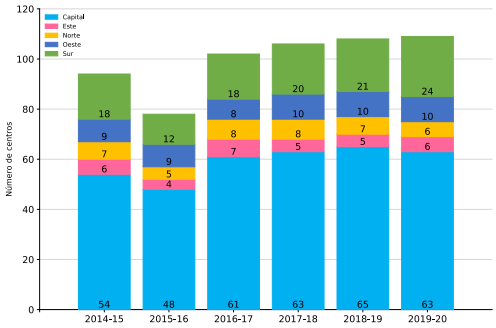

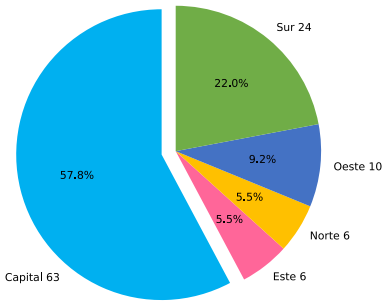

Gráficos C-9 y C-10. Ciclos F.P. CGS N° de centros. DAT. Curso académico. Públicos 2019-20

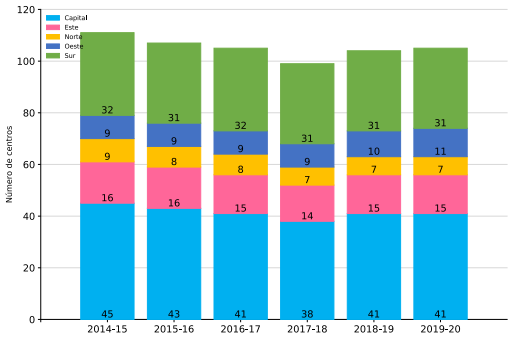

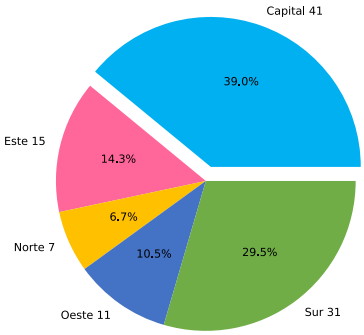

Gráficos C-11 y C-12. Ciclos F.P. CGS N° de centros. DAT. Curso académico. Privados 2019-20

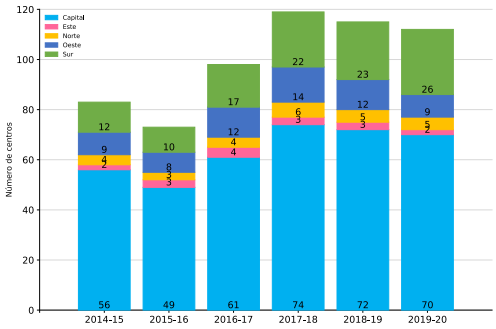

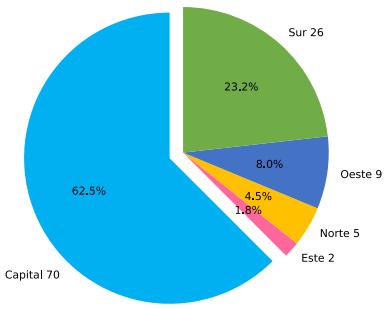

5.2.2. Resumen y total de los centros de FP

Tabla C-2. Ciclos F.P. N° Centros. DAT

GRADO	DAT	2014-15	2015-16	2016-17	2017-18	2018-19	2019-20
BAS	Capital	54	52	56	61	63	70
	Este	21	20	21	21	20	21
	Norte	14	14	14	14	15	15
	Oeste	13	16	16	17	17	18
	Sur	36	32	34	34	35	38
CGM	Capital	99	91	102	101	106	104
	Este	23	21	23	21	21	22
	Norte	16	13	17	17	16	15
	Oeste	21	21	20	21	22	23
	Sur	53	47	53	55	56	60
CGS	Capital	101	92	102	112	113	111
	Este	18	19	19	17	18	17
	Norte	13	11	12	13	12	12
	Oeste	18	17	21	23	22	20
	Sur	44	41	49	53	54	57

Gráficos C-13 y C-14. Ciclos F.P. BAS N° de centros. DAT. Curso académico 2019-20

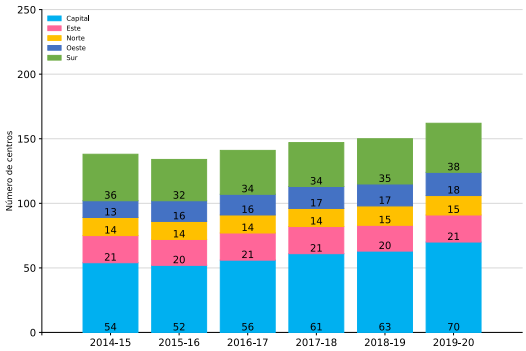

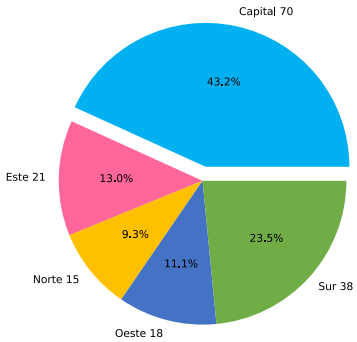

Gráficos C-15 y C-16. Ciclos F.P. CGM N° de centros. DAT. Curso académico 2019-20

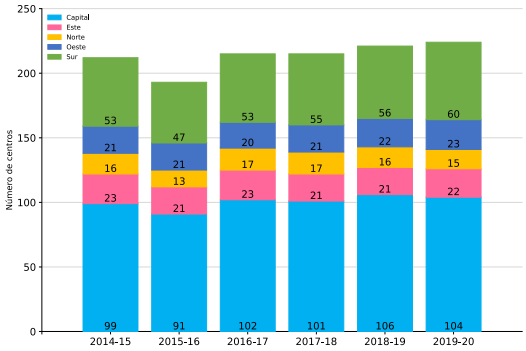

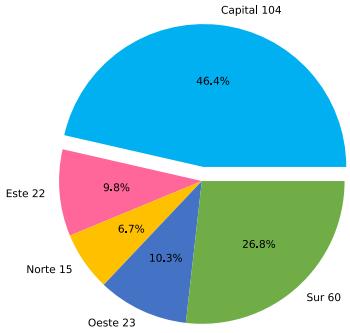

Gráficos C-17 y C-18. Ciclos F.P. CGS N° de centros. DAT. Curso académico 2019-20

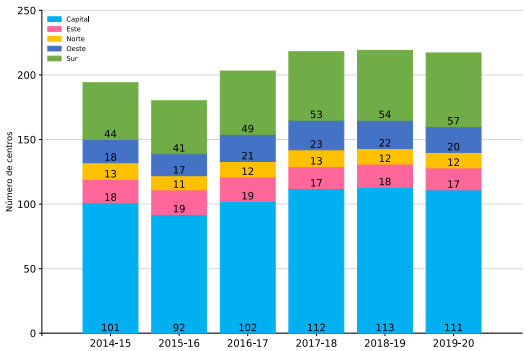

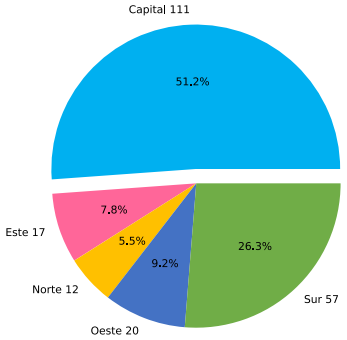

Tabla C-3. Ciclos F.P. N° Centros

GRADO	2014-15	2015-16	2016-17	2017-18	2018-19	2019-20
BAS	138	134	141	147	150	162
CGM	212	193	215	215	221	224
CGS	194	180	203	218	219	217

Gráficos C-19 y C-20. Ciclos F.P. BAS N° de centros. Titularidad. Curso académico 2019-20

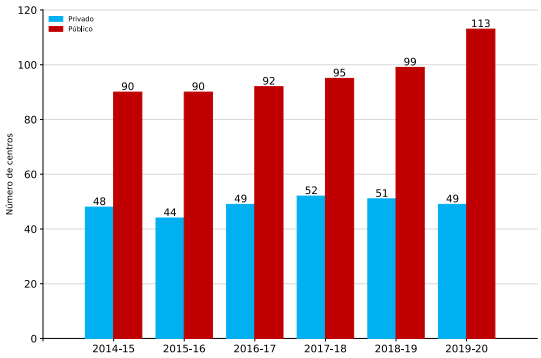

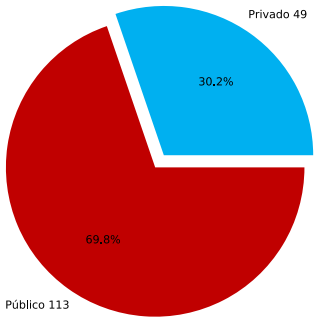

Gráficos C-21 y C-22. Ciclos F.P. CGM N° de centros. Titularidad. Curso académico 2019-20

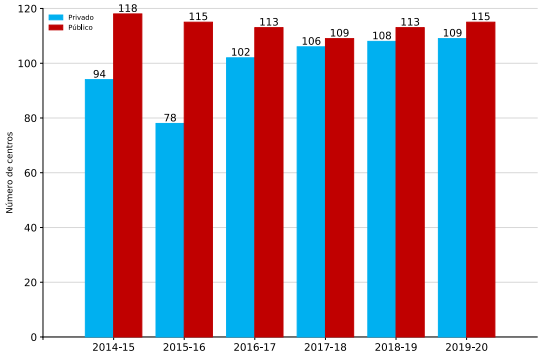

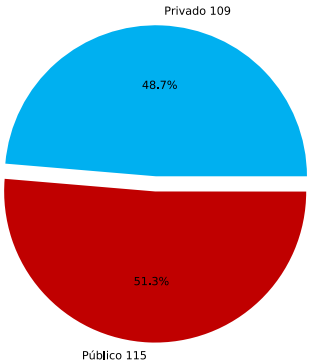

Gráficos C-23 y C-24. Ciclos F.P. CGS N° de centros. Titularidad. Curso académico 2019-20

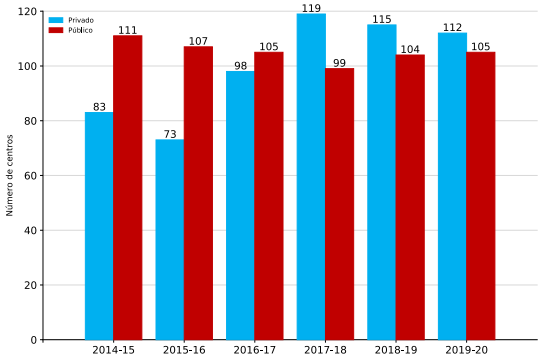

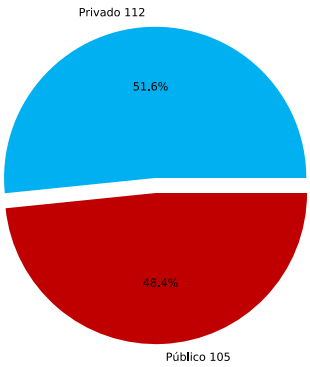

5.3. Los títulos de FP

5.3.1. Evolución del número de títulos de FP por DAT y titularidad

Tabla C-4. Ciclos F.P. N° Títulos. DAT. Titularidad

GRADO	DAT	TITU	LEY	2014-15	2015-16	2016-17	2017-18	2018-19	2019-20
BAS	Capital	Privado	LOMCE	9	10	10	10	10	11
		Público	LOMCE	12	13	13	13	14	13
	Este	Privado	LOMCE	6	4	6	6	5	6
		Público	LOMCE	11	11	11	11	12	12
	Norte	Privado	LOMCE	3	3	3	3	3	3
		Público	LOMCE	10	10	10	10	10	10
	Oeste	Privado	LOMCE	1	2	1	2	2	2
		Público	LOMCE	9	9	9	9	9	9
	Sur	Privado	LOMCE	7	6	7	7	7	7
		Público	LOMCE	13	13	13	13	14	15
CGM	Capital	Privado	LOE	16	18	21	22	21	23
			LOGSE	10	10	10	5	6	4
		Público	LOE	20	27	26	29	31	31
			LOGSE	12	12	8	7	8	3
	Este	Privado	LOE	6	5	7	6	8	7
			LOGSE	3	2	2	1	1	2
		Público	LOE	13	15	16	19	18	18
			LOGSE	5	4	3	3	1	1
	Norte	Privado	LOE	9	9	10	9	9	9
			LOGSE	3	3	2	3	3	3
		Público	LOE	10	12	13	13	12	12
			LOGSE	7	4	2	1	1	1
	Oeste	Privado	LOE	4	3	6	6	6	6
			LOGSE	2	2	2	2	2	2
		Público	LOE	12	14	14	17	14	16
			LOGSE	7	6	4	3	2	3
	Sur	Privado	LOE	14	13	17	16	16	17
			LOGSE	7	6	5	4	3	3
		Público	LOE	16	21	20	23	24	22
			LOGSE	8	8	5	3	2	2
CGS	Capital	Privado	LOE	26	33	38	42	43	44
			LOGSE	19	17	15	12	9	12
		Público	LOE	36	49	56	55	63	65
			LOGSE	33	29	21	14	13	8
	Este	Privado	LOE		4	5	2	7	7
			LOGSE	5	3	3	2	2	3
		Público	LOE	18	22	22	24	24	25
			LOGSE	11	8	7	3	3	3
	Norte	Privado	LOE	6	9	12	16	12	13
			LOGSE	8	5	1	1	1	2
		Público	LOE	14	19	19	19	21	20
			LOGSE	8	7	2	2	2	1
	Oeste	Privado	LOE	10	17	15	16	17	11
			LOGSE	9	8	5	3	6	6
		Público	LOE	13	17	18	18	20	20
			LOGSE	7	7	4	2	2	1
	Sur	Privado	LOE	11	13	24	27	27	31
			LOGSE	10	4	5	8	8	4
		Público	LOE	26	34	35	38	42	43
			LOGSE	15	15	10	8	8	4

Gráficos C-25 y C-26. Ciclos F.P. BAS N° de títulos rég. presencial. DAT. Curso académico. Públicos y Privados

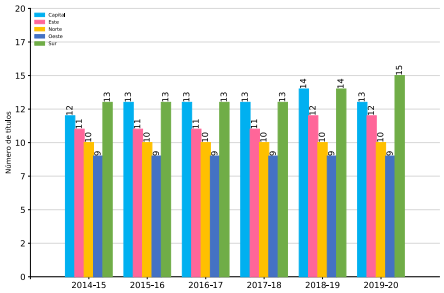

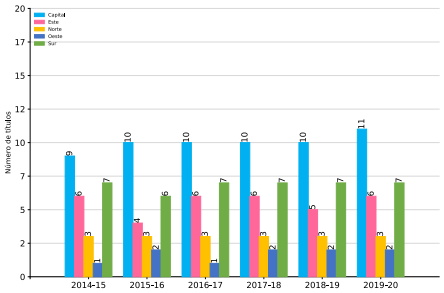

Gráficos C-27 y C-28. Ciclos F.P. CGM N° de títulos rég. presencial. DAT. Curso académico. Públicos y Privados

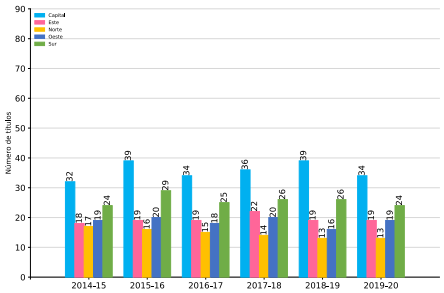

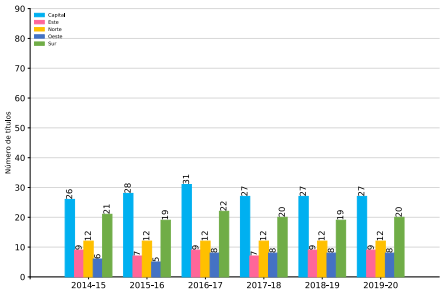

Gráficos C-29 y C-30. Ciclos F.P. CGS N° de títulos rég. presencial. DAT. Curso académico. Públicos y Privados

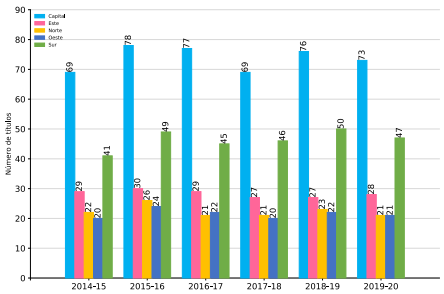

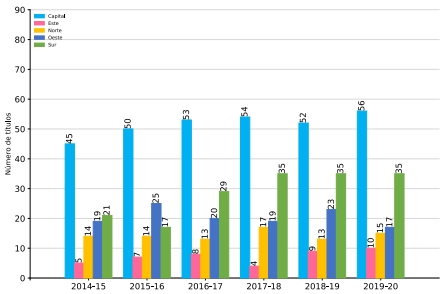

Tabla C-5. Ciclos F.P. N° Títulos. DAT

GRADO	DAT	LEY	2014-15	2015-16	2016-17	2017-18	2018-19	2019-20
BAS	Capital	LOMCE	13	13	13	13	14	13
	Este	LOMCE	11	11	11	11	12	12
	Norte	LOMCE	10	10	10	10	10	10
	Oeste	LOMCE	9	9	9	9	9	9
	Sur	LOMCE	13	13	13	13	14	15
CGM	Capital	LOE	22	29	28	31	33	32
		LOGSE	14	14	14	11	12	5
	Este	LOE	15	17	18	20	20	19
		LOGSE	5	5	4	3	1	2
	Norte	LOE	13	15	17	17	16	16
		LOGSE	9	6	3	3	3	3
	Oeste	LOE	13	15	16	19	16	17
		LOGSE	7	6	4	3	2	3
	Sur	LOE	18	23	22	25	25	23
		LOGSE	10	11	8	5	4	4
CGS	Capital	LOE	38	53	58	59	66	68
		LOGSE	37	34	28	22	20	18
	Este	LOE	18	23	25	25	28	27
		LOGSE	12	9	8	4	4	5
	Norte	LOE	17	24	25	28	27	27
		LOGSE	13	9	2	2	2	2
	Oeste	LOE	19	25	24	26	28	23
		LOGSE	11	10	8	4	7	6
	Sur	LOE	28	38	44	47	52	54
		LOGSE	19	16	11	12	12	7

Gráfico C-31. Ciclos F.P. BAS N° de títulos rég. presencial. DAT. Curso académico

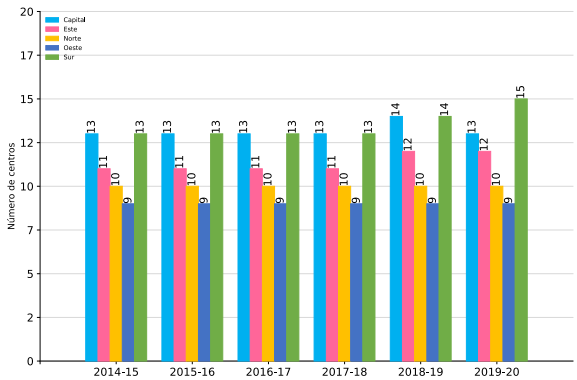

Gráficos C-32 y C-33. Ciclos F.P. CGM y CGS N° de títulos rég. presencial. DAT. Curso académico

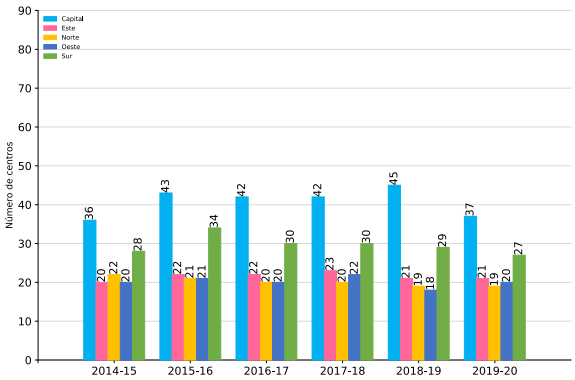

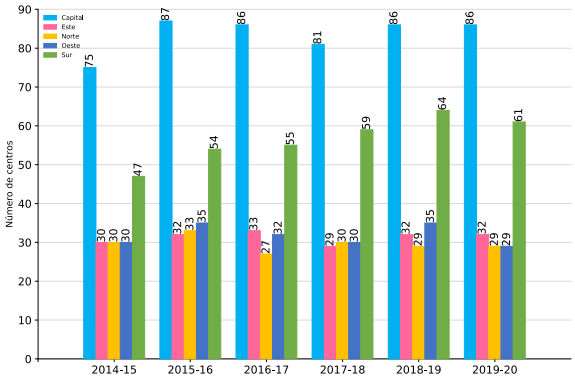

5.3.2. Resumen y total de los títulos de FP

Tabla C-6. Ciclos F.P. N° Títulos

GRADO	TITU	LEY	2014-15	2015-16	2016-17	2017-18	2018-19	2019-20
BAS	Privado	LOMCE	9	11	10	11	11	11
	Público	LOMCE	14	14	14	14	16	15
CGM	Privado	LOE	17	20	23	24	23	24
		LOGSE	13	12	12	6	7	5
	Público	LOE	22	29	28	31	34	33
		LOGSE	19	14	9	10	9	5
CGS	Privado	LOE	30	38	42	45	48	50
		LOGSE	19	18	15	13	13	13
	Público	LOE	37	51	59	62	68	71
		LOGSE	40	35	22	17	19	8

Gráfico C-34. Ciclos F.P. BAS N° de títulos rég. Titularidad. Curso académico

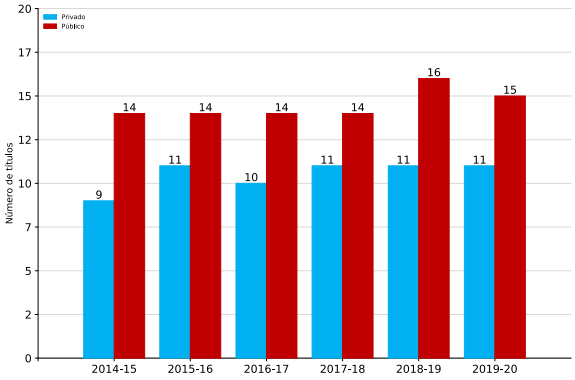

Gráficos C-35 y C-36. Ciclos F.P. CGM y CGS N° de títulos rég. Titularidad. Curso académico

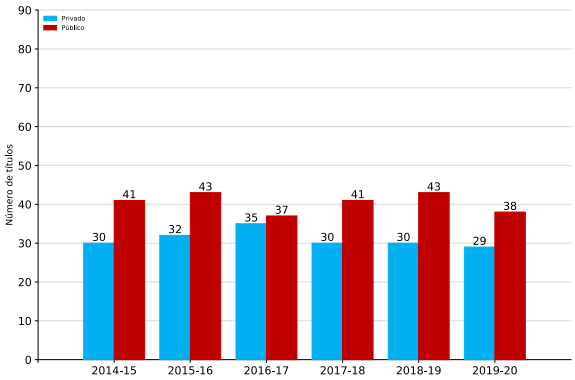

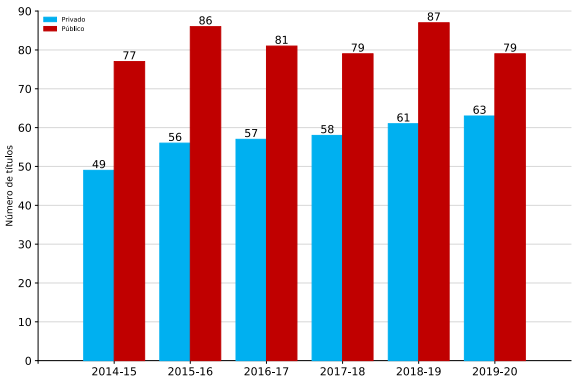

5.4. Las familias de FP

5.4.1. Evolución del número de familias de FP por DAT y titularidad

Tabla C-7. Ciclos F.P. N° Familias. DAT. Titularidad

GRADO	DAT	TITU	2014-15	2015-16	2016-17	2017-18	2018-19	2019-20
BAS	Capital	Privado	9	9	9	9	9	10
		Público	10	11	11	11	12	12
	Este	Privado	6	4	5	5	4	5
		Público	9	9	9	9	9	9
	Norte	Privado	3	3	3	3	3	3
		Público	9	9	9	9	9	9
	Oeste	Privado	1	2	1	2	2	2
		Público	8	8	8	8	8	8
	Sur	Privado	7	6	7	7	7	7
		Público	11	11	11	11	11	12
CGM	Capital	Privado	15	15	15	15	15	16
		Público	19	19	19	18	20	20
	Este	Privado	7	5	8	7	7	7
		Público	12	11	11	12	13	13
	Norte	Privado	10	9	10	10	10	10
		Público	9	9	10	10	9	9
	Oeste	Privado	5	5	6	6	6	6
		Público	12	12	12	12	11	12
	Sur	Privado	13	12	14	14	13	14
		Público	16	16	16	16	16	16
CGS	Capital	Privado	16	15	15	17	17	17
		Público	19	19	19	19	20	20
	Este	Privado	2	3	4	3	4	4
		Público	14	14	13	14	13	14
	Norte	Privado	10	9	9	10	10	10
		Público	11	11	11	11	11	11
	Oeste	Privado	8	8	8	8	9	7
		Público	11	11	11	11	11	11
	Sur	Privado	12	11	13	13	13	13
		Público	17	17	17	17	17	17

Gráficos C-37 y C-38. Ciclos F.P. BAS N° de familias rég. presencial. DAT. Curso académico. Públicos y Privados

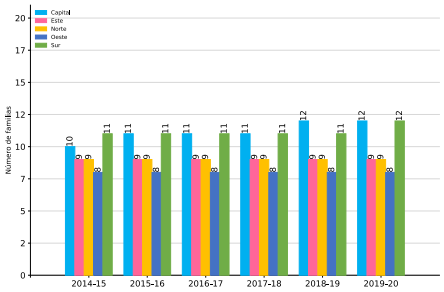

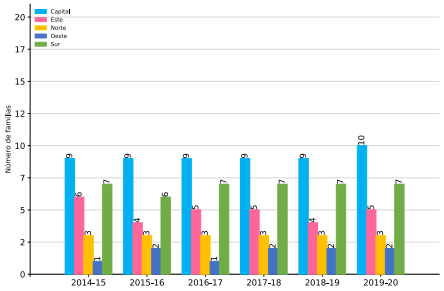

Gráficos C-39 y C-40. Ciclos F.P. CGM N° de familias rég. presencial. DAT. Curso académico. Públicos y Privados

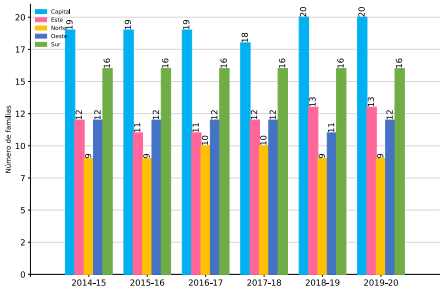

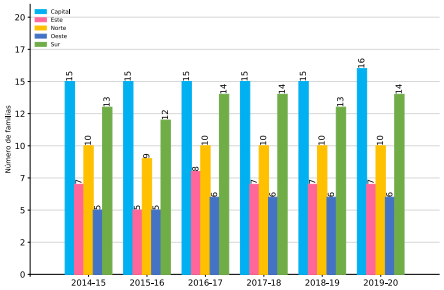

Gráficos C-41 y C-42. Ciclos F.P. CGS N° de familias rég. presencial. DAT. Curso académico. Públicos y Privados

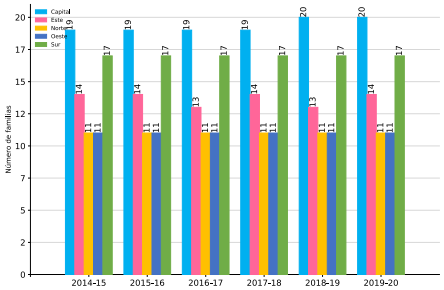

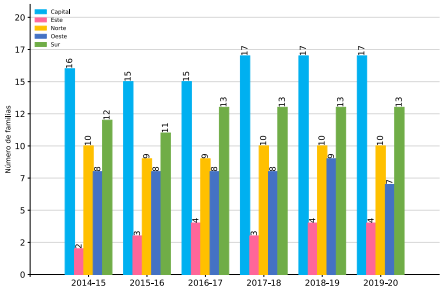

5.4.2. Resumen y total de las familias de FP

Tabla C-8. Ciclos F.P. N° Familias. DAT

GRADO	DAT	2014-15	2015-16	2016-17	2017-18	2018-19	2019-20
BAS	Capital	11	11	11	11	12	12
	Este	9	9	9	9	9	9
	Norte	9	9	9	9	9	9
	Oeste	8	8	8	8	8	8
	Sur	11	11	11	11	11	12
CGM	Capital	19	19	19	19	20	20
	Este	13	12	13	13	14	13
	Norte	13	12	14	14	14	14
	Oeste	13	13	13	13	12	13
	Sur	18	18	18	18	18	18
CGS	Capital	20	20	19	20	20	20
	Este	14	14	14	15	14	14
	Norte	14	14	13	14	14	14
	Oeste	12	12	12	12	13	12
	Sur	18	18	18	18	18	18

Gráfico C-43. Ciclos F.P. BAS N° de títulos rég. presencial. DAT. Curso académico

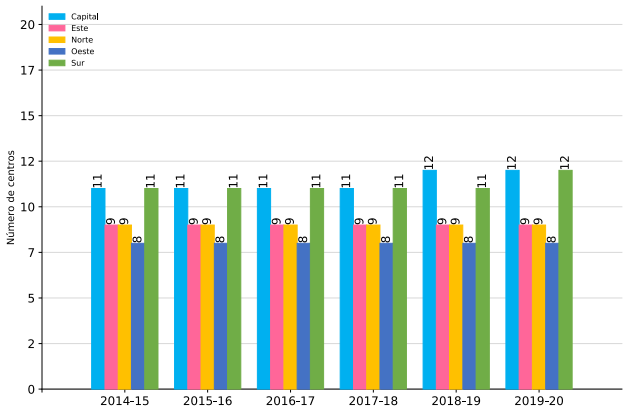

Gráficos C-44 y C-45. Ciclos F.P. CGM y CGS N° de títulos rég. presencial. DAT. Curso académico

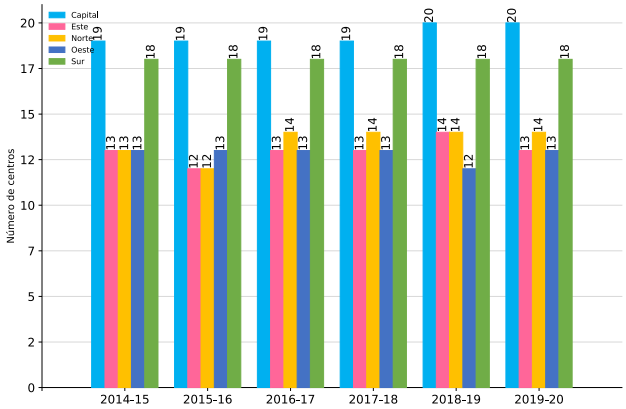

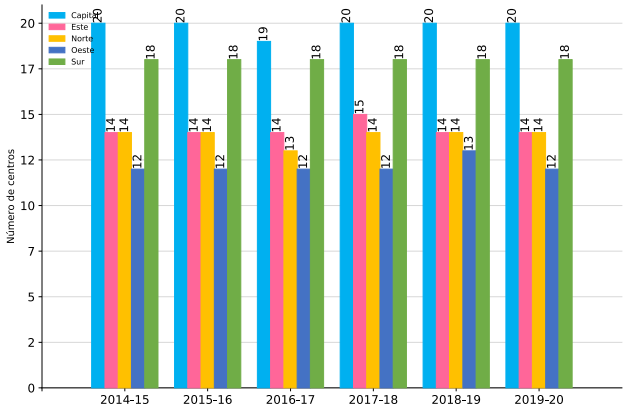

Tabla C-9. Ciclos F.P. N° Familias

GRADO	TITU	2014-15	2015-16	2016-17	2017-18	2018-19	2019-20
BAS	Privado	9	10	9	10	10	10
	Público	12	12	12	12	13	12
CGM	Privado	17	17	17	17	17	17
	Público	19	19	19	19	20	20
CGS	Privado	19	18	18	19	19	19
	Público	20	20	20	20	21	21

Gráfico C-46. Ciclos F.P. BAS N° de familias rég. Titularidad. Curso académico

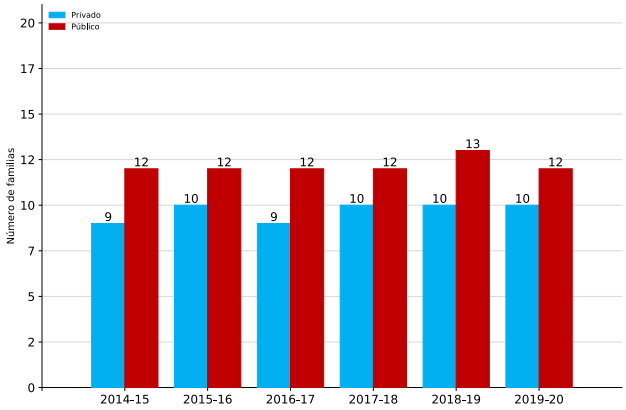

Gráficos C-47 y C-48. Ciclos F.P. CGM y CGS N° de familias rég. Titularidad. Curso académico

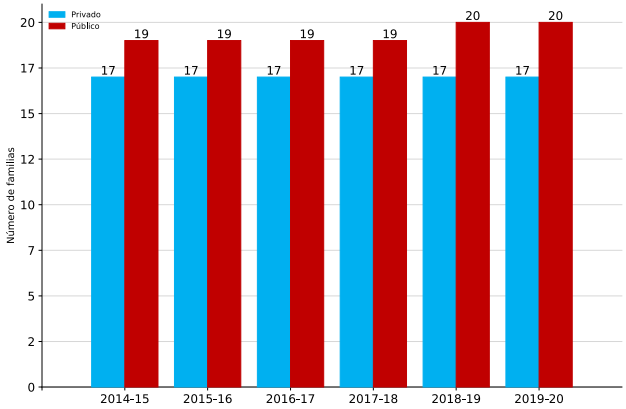

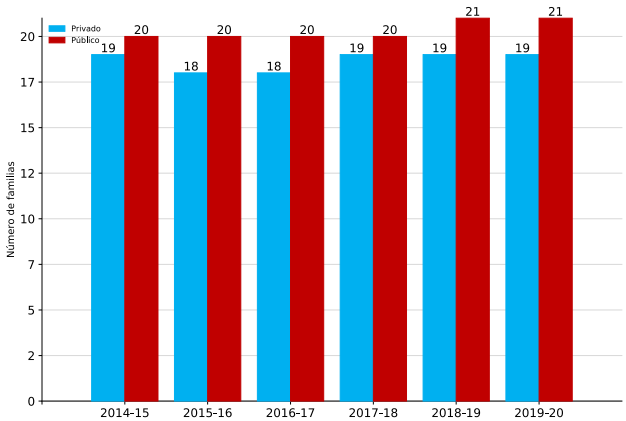

5.5. Los alumnos de FP

5.5.1. Evolución del número de alumnos de FP por DAT, titularidad y modalidad

Tabla C-10. Ciclos F.P. Grado. Alumnos. Presencial. DAT. Titularidad. Curso. Curso académico

GRADO	DAT	TITU	MODALIDAD	2014-15	2015-16	2016-17	2017-18	2018-19	2019-20
BAS	Capital	Privado	1° Diurno	873	791	1.075	1.260	1.167	1.032
			1° Vespertino	199	108	237	152	250	269
			2° Diurno		452	759	962	859	763
			2° Vespertino		73	161	126	228	254
		Público	1° Diurno	619	598	739	735	840	1.087
			1° Vespertino	168	221	220	321	299	310
			2° Diurno		298	505	556	601	777
			2° Vespertino		90	183	162	170	181
	Este	Privado	1° Diurno	102	46	138	135	116	133
			2° Diurno		27	92	113	110	117
		Público	1° Diurno	640	720	714	746	746	820
			2° Diurno		351	544	553	573	556
	Norte	Privado	1° Diurno	39	24	45	37	46	41
			2° Diurno		34	49	40	31	42
		Público	1° Diurno	319	323	324	353	358	391
			1° Vespertino	23	27	35	63	34	33
			2° Diurno		184	244	230	255	257
			2° Vespertino		17	18	38	27	18
	Oeste	Privado	1° Diurno	18	31	20	34	37	39
			2° Diurno		16	20	30	29	37
		Público	1° Diurno	267	304	325	326	323	343
			1° Vespertino	15	17	8	11	15	16
			2° Diurno		126	221	227	196	223
			2° Vespertino		37	26	64	49	53
	Sur	Privado	1° Diurno	446	393	481	531	481	443
			1° Vespertino	37	37	39	17	75	65
			2° Diurno		249	395	431	420	395
			2° Vespertino		24	28		41	56
		Público	1° Diurno	816	811	859	858	922	1.066
			1° Vespertino	189	198	196	295	217	297
			2° Diurno		425	621	664	699	853
			2° Vespertino		109	166	153	175	147

Tabla C-10. Ciclos F.P. Grado. Alumnos. Presencial. DAT. Titularidad. Curso. Curso académico *(cont.)*

GRADO	DAT	TITU	MODALIDAD	2014-15	2015-16	2016-17	2017-18	2018-19	2019-20
CGM	Capital	Privado	1º Diurno	2.451	1.971	2.831	2.895	3.212	3.103
			1º Dual		13	19	18	18	20
			1º Vespertino	626	602	851	980	893	1.229
			2º Diurno	2.024	1.681	2.132	2.250	2.769	2.569
			2º Dual		9	17	13	13	15
			2º Vespertino	487	520	593	786	644	831
		Público	1º Diurno	3.469	3.190	2.886	2.672	2.700	3.095
			1º Dual		23	239	200	404	536
			1º Vespertino	1.110	1.150	926	907	825	947
			2º Diurno	2.777	2.792	2.505	2.399	2.439	2.495
			2º Dual		19	14	108	246	378
			2º Vespertino	870	850	807	738	783	732
	Este	Privado	1º Diurno	274	195	295	211	245	296
			1º Vespertino	34		32	29		36
			2º Diurno	245	233	218	151	204	251
			2º Vespertino	19		21	20		28
		Público	1º Diurno	1.105	1.040	935	817	905	992
			1º Dual	28	40	144	215	154	193
			1º Vespertino	144	133	114	111	126	186
			2º Diurno	863	892	823	803	740	843
			2º Dual		42	79	171	62	166
			2º Vespertino	125	109	103	100	91	170
	Norte	Privado	1º Diurno	355	238	335	351	362	365
			1º Vespertino	61	58	87	99	58	59
			2º Diurno	284	242	242	263	321	288
			2º Vespertino	59	52	65	75	50	49
		Público	1º Diurno	506	504	460	411	420	432
			1º Dual		17	73	100	93	120
			1º Vespertino	107	112	135	115	117	110
			2º Diurno	441	368	362	347	354	349
			2º Dual		14	64	55	68	80
			2º Vespertino	83	70	84	87	94	96
	Oeste	Privado	1º Diurno	279	283	246	390	408	403
			1º Vespertino	85	98	80	112	101	118
			2º Diurno	200	226	201	307	321	399
			2º Vespertino	55	43	86	84	103	107
		Público	1º Diurno	704	659	482	433	462	616
			1º Dual			113	177	113	232
			1º Vespertino	73	67	40	35	42	46
			2º Diurno	520	464	471	374	382	489
			2º Dual			53	123	81	167
			2º Vespertino	54	59	37	40	34	44
	Sur	Privado	1º Diurno	970	708	981	1.045	1.178	1.347
			1º Vespertino	343	183	404	388	304	321
			2º Diurno	821	596	741	827	965	1.113
			2º Vespertino	237	143	257	325	241	290
		Público	1º Diurno	2.682	2.590	2.189	2.244	2.285	2.809
			1º Dual			352	269	513	953
			1º Vespertino	722	716	566	671	550	602
			2º Diurno	2.164	2.160	1.936	1.987	1.882	2.237
			2º Dual			60	217	287	681
			2º Vespertino	585	551	548	506	427	389

Tabla C-10. Ciclos F.P. Grado. Alumnos. Presencial. DAT. Titularidad. Curso. Curso académico *(cont.)*

GRADO	DAT	TITU	MODALIDAD	2014-15	2015-16	2016-17	2017-18	2018-19	2019-20
CGS	Capital	Privado	1° Diurno	2.387	2.310	3.374	3.750	4.041	4.095
			1° Dual	166	16	232	112	143	115
			1° Vespertino	461	441	1.059	1.177	1.108	1.411
			2° Diurno	1.918	2.154	2.189	3.491	3.868	3.606
			2° Dual	139	26	142	134	154	75
			2° Vespertino	485	472	480	1.218	1.019	1.411
		Público	1° Diurno	4.228	4.033	4.208	3.555	4.076	4.554
			1° Dual	614	495	729	800	1.130	1.520
			1° Vespertino	2.051	1.921	2.119	2.127	2.086	2.396
			2° Diurno	4.554	4.203	4.044	3.567	3.985	4.384
			2° Dual	490	535	595	625	857	1.281
			2° Vespertino	2.445	2.012	2.016	2.126	2.197	2.305
	Este	Privado	1° Diurno	84	123	220	142	129	105
			1° Vespertino				208		
			2° Diurno	67	88	121	112	122	114
			2° Vespertino		2		6		
		Público	1° Diurno	832	740	865	825	836	914
			1° Dual	67	63	128	139	143	226
			1° Vespertino	198	199	145	123	97	152
			2° Diurno	987	797	752	831	866	917
			2° Dual	39	94	74	138	95	206
			2° Vespertino	246	240	179	135	95	154
	Norte	Privado	1° Diurno	84	204	214	352	257	188
			1° Dual	84	16		116		
			1° Vespertino	28		112	105	49	36
			2° Diurno	22	172	125	329	260	303
			2° Dual	63		66	168		
			2° Vespertino			26	154	43	50
		Público	1° Diurno	378	370	402	406	390	403
			1° Dual	19	39	58	76	88	68
			1° Vespertino	327	306	346	339	338	350
			2° Diurno	408	397	381	424	402	445
			2° Dual		18	45	54	82	60
			2° Vespertino	389	368	294	344	369	359
	Oeste	Privado	1° Diurno	348	382	552	644	551	355
			1° Dual	30	25		29	67	11
			1° Vespertino	110	142	239	246	166	78
			2° Diurno	241	244	339	588	432	267
			2° Dual	31	18		29	87	3
			2° Vespertino	123	123	186	223	219	94
		Público	1° Diurno	719	666	754	709	749	767
			1° Dual	49	78	87	71	72	130
			1° Vespertino						23
			2° Diurno	771	677	641	722	808	692
			2° Dual	22	29	72	114	69	128
	Sur	Privado	1° Diurno	290	260	600	853	1.074	1.043
			1° Dual	24	26	25	8		17
			1° Vespertino	160	181	608	628	526	547
			2° Diurno	325	243	324	906	965	1.007
			2° Dual	25	12	21	12		14
			2° Vespertino	162	182	207	634	539	458
		Público	1° Diurno	2.418	2.337	2.474	2.598	2.345	2.560
			1° Dual	229	107	211	195	471	509
			1° Vespertino	549	446	472	458	485	525
			2° Diurno	2.674	2.506	2.439	2.582	2.594	2.549
			2° Dual	137	150	101	118	365	425
			2° Vespertino	624	539	464	509	438	545

Gráficos C-49 y C-50. Ciclos F.P. BAS N° de alumnos. Presencial. DAT. Diurno y Vespertino curso 1°

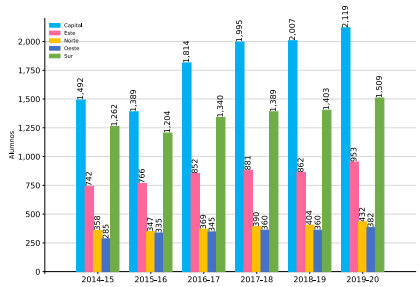

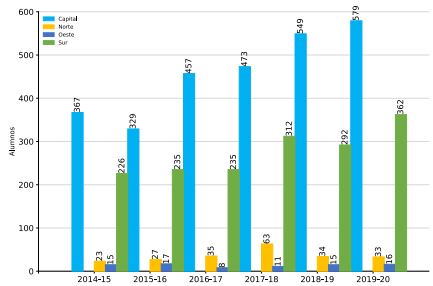

Gráficos C-51 y C-52. Ciclos F.P. BAS N° de alumnos. Presencial. DAT. Diurno y Vespertino curso 2°

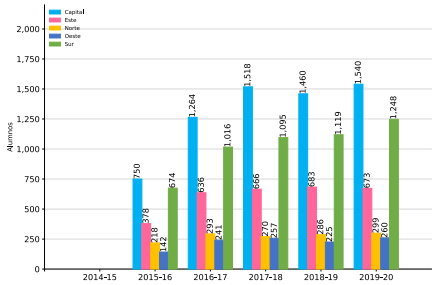

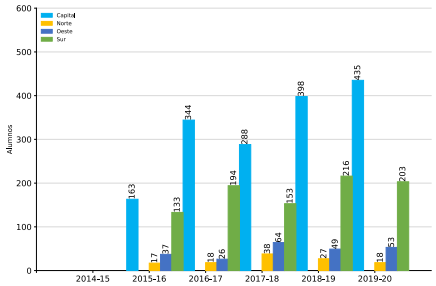

Gráficos C-53, C-54 y C-55. Ciclos F.P. CGM N° de alumnos. Presencial. DAT. Diurno, Vespertino y Dual curso 1°

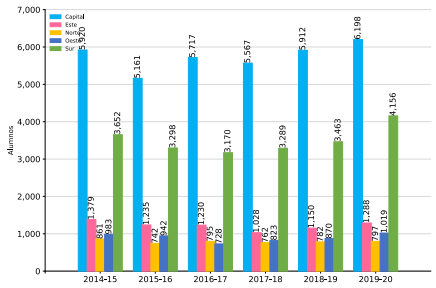

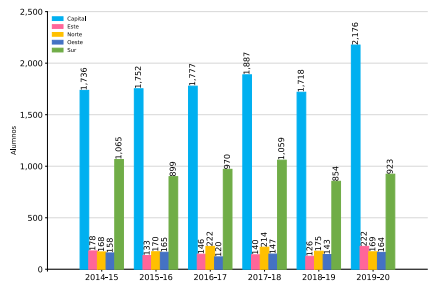

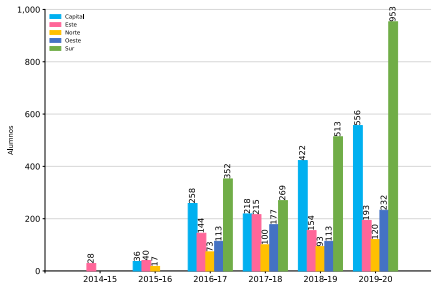

Gráficos C-56, C-57 y C-58. Ciclos F.P. CGM N° de alumnos. Presencial. DAT. Diurno, Vespertino y Dual curso 2°

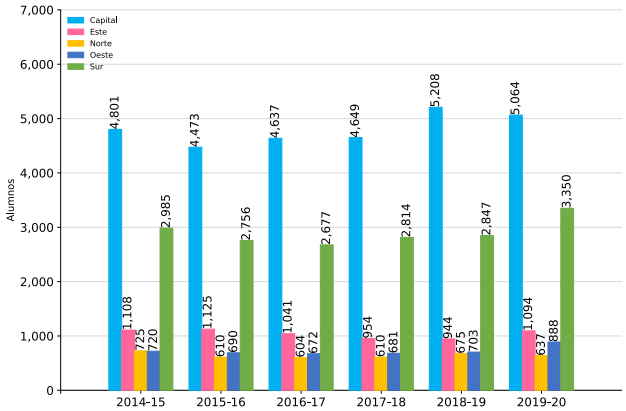

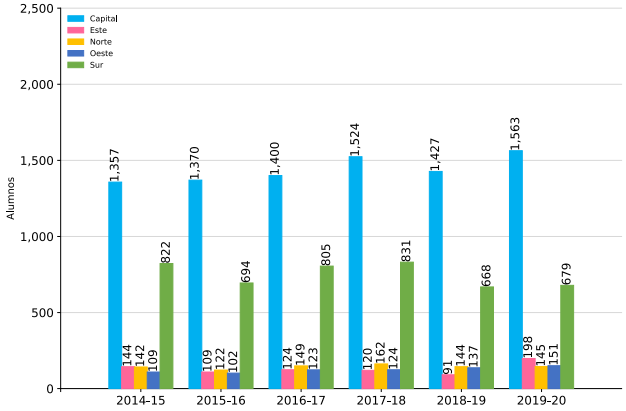

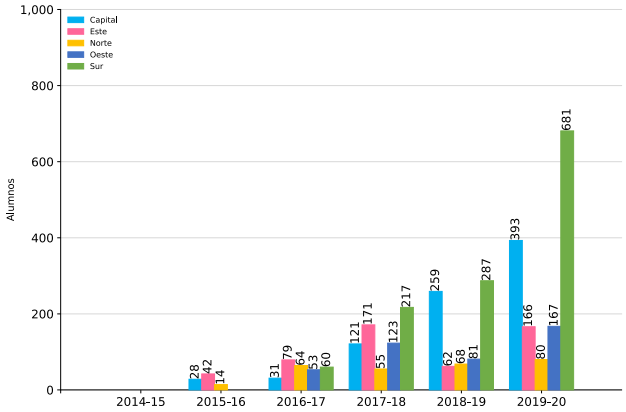

Gráficos C-59, C-60 y C-61. Ciclos F.P. CGS N° de alumnos. Presencial. DAT. Diurno, Vespertino y Dual curso 1°

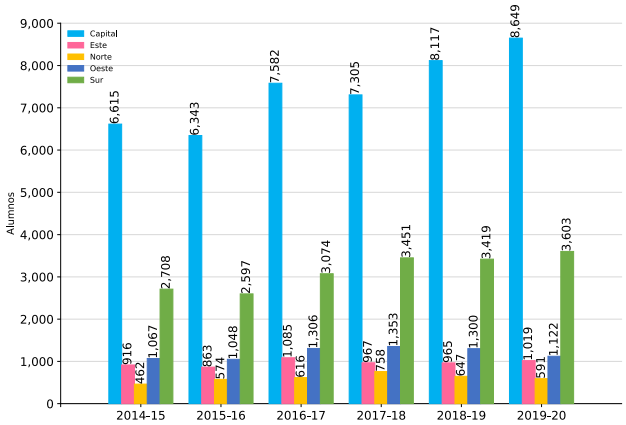

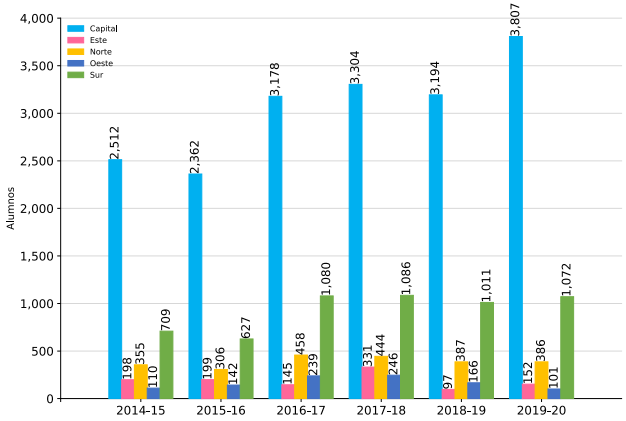

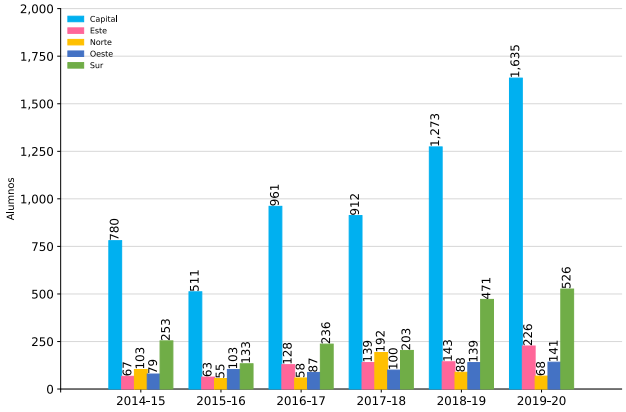

Gráficos C-62, C-63 y C-64. Ciclos F.P. CGS N° de alumnos. Presencial. DAT. Diurno, Vespertino y Dual curso 2°

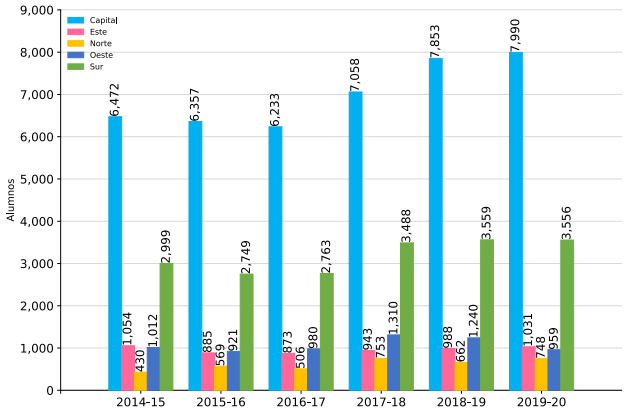

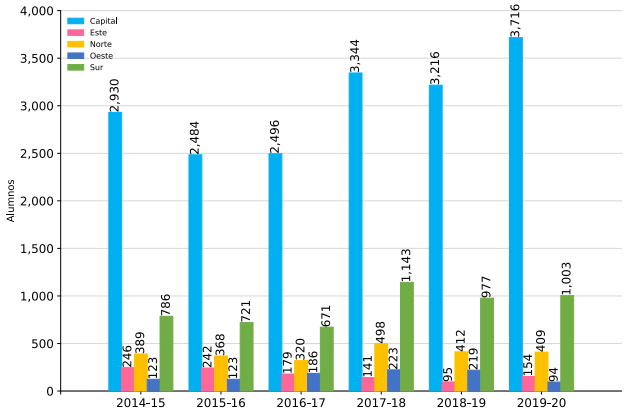

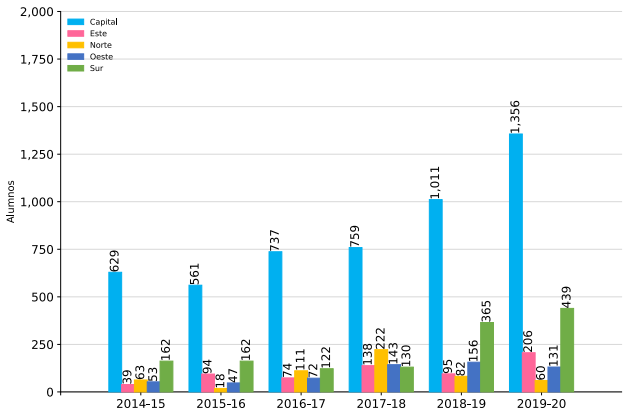

Tabla C-11. Ciclos F.P. Grado. Alumnos. Presencial. DAT. Titularidad. Curso académico

GRADO	DAT	TITU	2014-15	2015-16	2016-17	2017-18	2018-19	2019-20
BAS	Capital	Privado	1.072	1.424	2.232	2.500	2.504	2.318
		Público	787	1.207	1.647	1.774	1.910	2.355
	Este	Privado	102	73	230	248	226	250
		Público	640	1.071	1.258	1.299	1.319	1.376
	Norte	Privado	39	58	94	77	77	83
		Público	342	551	621	684	674	699
	Oeste	Privado	18	47	40	64	66	76
		Público	282	484	580	628	583	635
	Sur	Privado	483	703	943	979	1.017	959
		Público	1.005	1.543	1.842	1.970	2.013	2.363
CGM	Capital	Privado	5.588	4.796	6.443	6.942	7.549	7.767
		Público	8.226	8.024	7.377	7.024	7.397	8.183
	Este	Privado	572	428	566	411	449	611
		Público	2.265	2.256	2.198	2.217	2.078	2.550
	Norte	Privado	759	590	729	788	791	761
		Público	1.137	1.085	1.178	1.115	1.146	1.187
	Oeste	Privado	619	650	613	893	933	1.027
		Público	1.351	1.249	1.196	1.182	1.114	1.594
	Sur	Privado	2.371	1.630	2.383	2.585	2.688	3.071
		Público	6.153	6.017	5.651	5.894	5.944	7.671
CGS	Capital	Privado	5.556	5.419	7.476	9.882	10.333	10.713
		Público	14.382	13.199	13.711	12.800	14.331	16.440
	Este	Privado	151	213	341	468	251	219
		Público	2.369	2.133	2.143	2.191	2.132	2.569
	Norte	Privado	281	392	543	1.224	609	577
		Público	1.521	1.498	1.526	1.643	1.669	1.685
	Oeste	Privado	883	934	1.316	1.759	1.522	808
		Público	1.561	1.450	1.554	1.616	1.698	1.740
	Sur	Privado	986	904	1.785	3.041	3.104	3.086
		Público	6.631	6.085	6.161	6.460	6.698	7.113

Gráficos C-65 y C-66. Ciclos F.P. BAS N° de alumnos. Presencial. DAT. Públicos y Privados. 2019-20

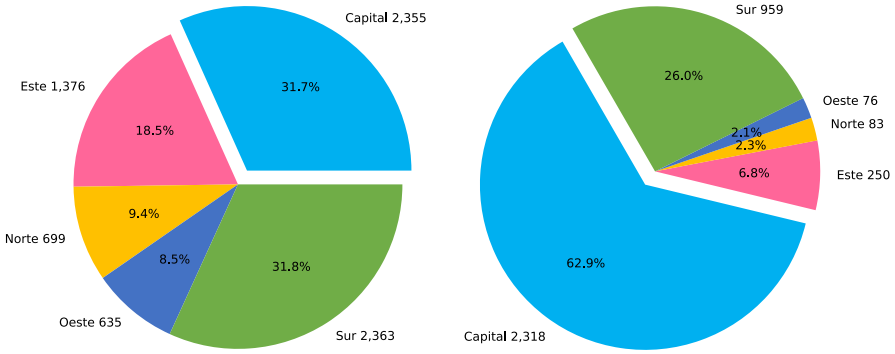

Gráficos C-67 y C-68. Ciclos F.P. CGM N° de alumnos. Presencial. DAT. Públicos y Privados. 2019-20

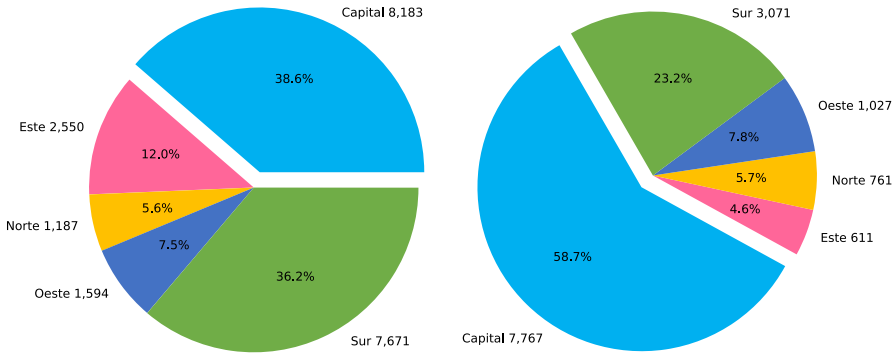

Gráficos C-69 y C-70. Ciclos F.P. CGS N° de alumnos. Presencial. DAT. Públicos y Privados. 2019-20

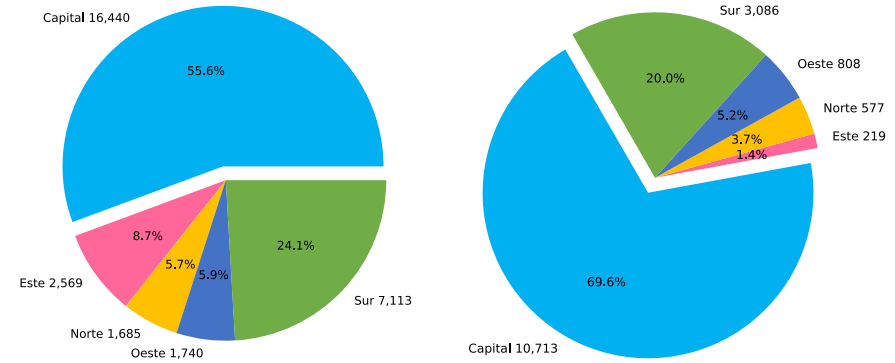

5.5.2. Resumen y total de los alumnos de FP por familias

Tabla C-12. Ciclos F.P. Grado. Alumnos. Presencial. Titularidad. Curso académico

GRADO	TITU	2014-15	2015-16	2016-17	2017-18	2018-19	2019-20
BAS	Privado	1.714	2.305	3.539	3.868	3.890	3.686
	Público	3.056	4.856	5.948	6.355	6.499	7.428
CGM	Privado	9.909	8.094	10.734	11.619	12.410	13.237
	Público	19.132	18.631	17.600	17.432	17.679	21.185
CGS	Privado	7.857	7.862	11.461	16.374	15.819	15.403
	Público	26.464	24.365	25.095	24.710	26.528	29.547

Gráficos C-71 y C-72. Ciclos F.P. BAS N° de alumnos. Presencial. Titularidad. Curso académico 2019-20

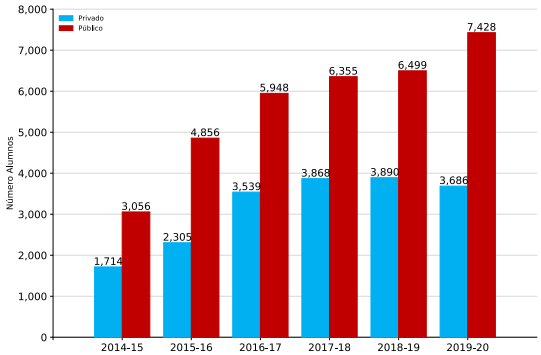

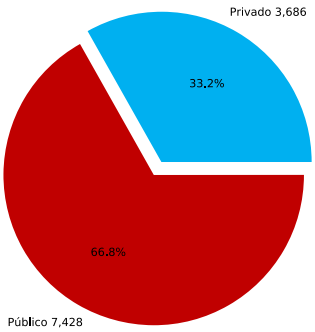

Gráficos C-73 y C-74. Ciclos F.P. CGM N° de alumnos. Presencial. Titularidad. Curso académico 2019-20

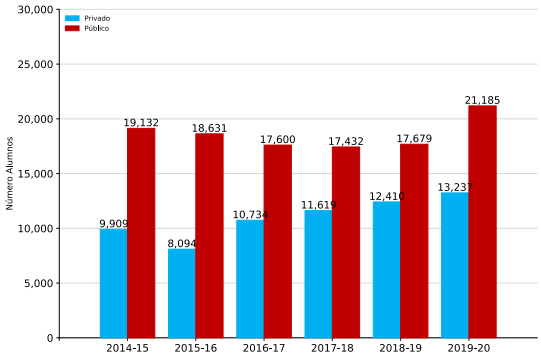

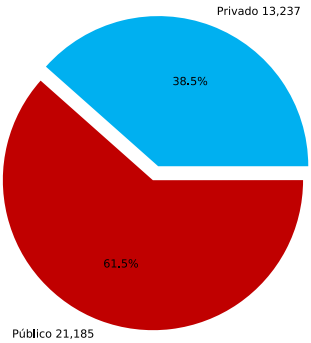

Gráficos C-75 y C-76. Ciclos F.P. CGS N° de alumnos. Presencial. Titularidad. Curso académico 2019-20

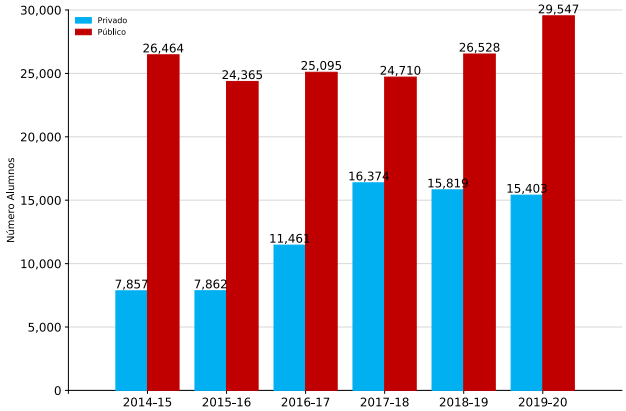

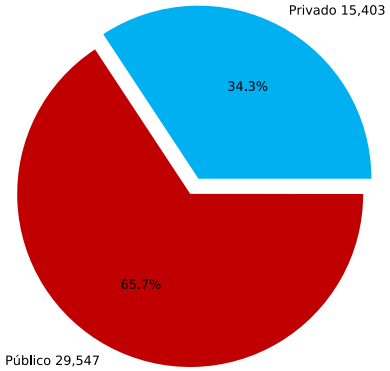

Tabla C-13. Ciclos F.P. Grado. Alumnos. Presencial. Curso académico

GRADO	2014-15	2015-16	2016-17	2017-18	2018-19	2019-20
BAS	4.770	7.161	9.487	10.223	10.389	11.114
CGM	29.041	26.725	28.334	29.051	30.089	34.422
CGS	34.321	32.227	36.556	41.084	42.347	44.950

Los datos de la siguiente se encuentran en la **tabla C-15.**

Gráfico C-77. Ciclos F.P. N° de alumnos. Presencial. Familias

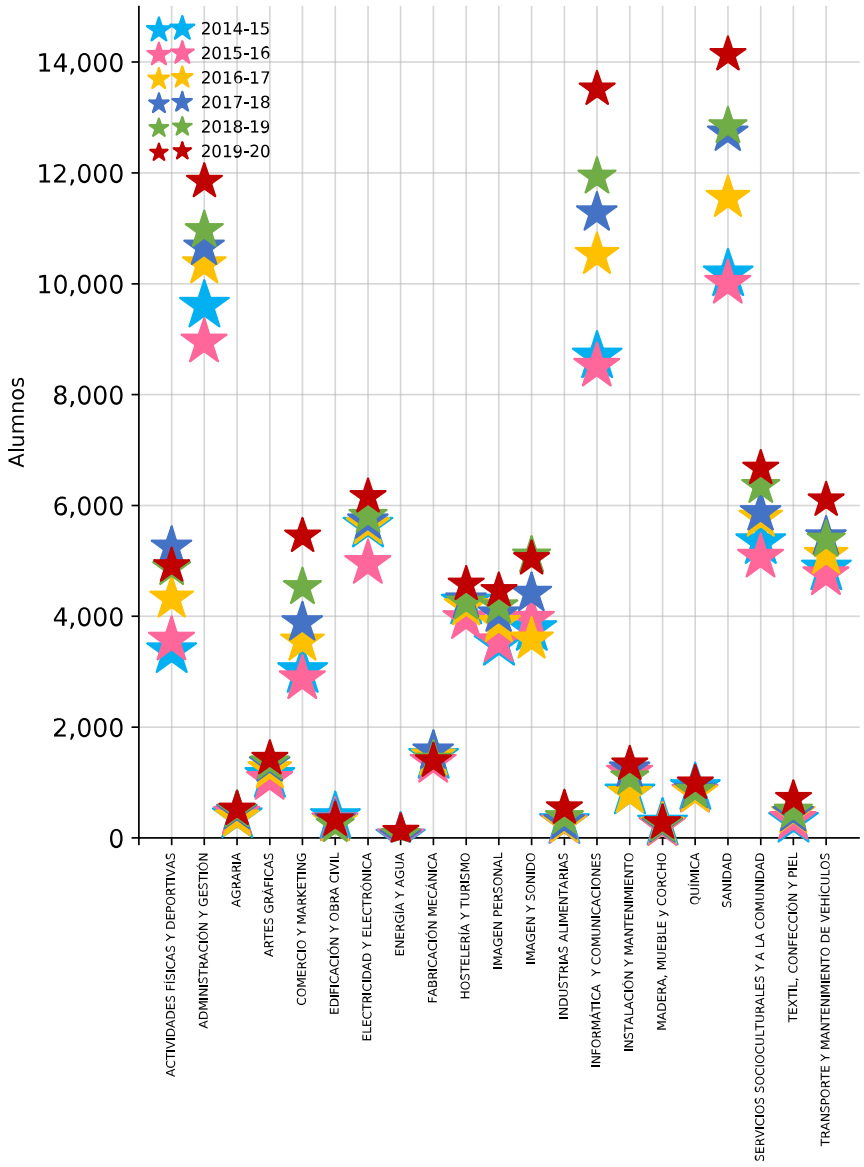

Tabla C-14. Ciclos F.P. Ciclos. Presencial. Alumnos. Porcentajes. Curso académico

GRA	LEY	COD_ CICLO		AL						AP%					
				14-15	15-16	16-17	17-18	18-19	19-20	14-15	15-16	16-17	17-18	18-19	19-20
BAS	LOMCE	ADGB01	Servicios Administrativos	797	1.223	1.700	1.931	1.960	1.886	67,88	69,75	67,41	63,02	65,05	69,46
		AGAB01	Agro-jardinería y Composiciones Florales	29	64	62	90	86	140	58,62	73,44	70,97	60	69,77	72,14
		ARGB01	Artes Gráficas	62	121	140	163	212	247	70,97	66,12	55,71	65,64	67,92	68,83
		COMB01	Servicios Comerciales	264	410	575	691	687	764	64,02	61,22	61,57	65,27	62,74	72,64
		ELEB01	Electricidad y Electrónica	670	933	1.297	1.311	1.330	1.389	60,75	57,88	59,6	57,67	55,26	56,52
		ELEB02	Instalaciones Electrotécnicas y Mecánica					48	61					66,67	62,3
		EOCB01	Reforma y Mantenimiento de Edificios	13	25	26	14	1		69,23	44	73,08	71,43	100	
		FMEB01	Fabricación y Montaje	194	297	364	382	363	398	62,37	60,94	59,07	59,42	60,06	65,08
		HOTB01	Cocina y Restauración	333	449	658	660	612	744	71,17	65,26	66,26	71,97	68,14	73,12
		HOTB02	Alojamiento y Lavandería	50	80	106	93	80	42	70	63,75	64,15	63,44	43,75	71,43
		IFCB01	Informática y Comunicaciones	796	1.200	1.597	1.675	1.687	1.736	62,94	59,33	60,05	60,54	57,97	61,06
		IFCB02	Informática de Oficina	143	255	384	487	525	676	48,95	60	60,94	62,01	63,81	63,17
		IMPB01	Peluquería y Estética	633	939	1.179	1.247	1.312	1.423	60,51	56,87	56,91	58,22	56,25	65,78
		INAB02	Actividades de Panadería y Pastelería					33	90					81,82	63,33
		MAMB01	Carpintería y Mueble	50	79	96	89	88	103	64	54,43	59,38	59,55	56,82	68,93
		TMVB01	Mantenimiento de Vehículos	736	1.086	1.303	1.390	1.365	1.415	56,66	52,95	52,42	52,73	49,01	59,65
CGM	LOE	ADGM01	Gestión administrativa	4.574	3.733	4.090	3.882	3.984	4.347	64,04	67,35	67,07	66,72	68,12	71,13
		AGAM02	Producción agropecuaria					42	50					92,86	90
		AGAM03	Jardinería y Floristería	96	105	97	83	76	84	57,29	49,52	67,01	79,52	82,89	73,81
		AGAM04	Aprovechamiento y Conservación del Medio Natural		28	36	60	53	47		75	83,33	83,33	100	97,87
		ARGM01	Preimpresión Digital	342	302	292	331	347	358	65,5	68,21	64,04	65,86	69,74	73,46
		ARGM02	Impresión Gráfica		94	184	196	182	165		54,26	65,22	63,27	63,19	67,88
		ARGM03	Postimpresión y Acabados Gráficos		21	31	30	40	46		42,86	41,94	73,33	42,5	60,87
		COMM01	Actividades Comerciales		455	946	1.003	981	1.311		68,35	71,67	72,88	74,21	79,56
		ELEM01	Instalaciones eléctricas y automáticas	1.516	1.157	1.142	1.178	1.242	1.319	62,14	60,16	60,86	62,05	64,9	64,52
		ELEM02	Instalaciones de telecomunicaciones	780	750	965	1.109	1.117	1.243	65,51	64,27	66,94	60,78	66,43	68,3
		ENAM01	Redes y estaciones de tratamiento de aguas					18	37					66,67	89,19
		FMEM01	Mecanizado	493	418	431	329	306	308	68,15	65,07	82,13	66,87	73,53	78,57
		FMEM02	Soldadura y calderería	235	178	153	159	113	148	65,96	68,54	68,63	69,18	59,29	68,92
		HOTM01	Cocina y gastronomía	1.000	928	947	915	830	1.255	75,2	76,51	80,78	69,51	73,61	80,16
		HOTM02	Servicios de restauración	492	541	508	581	462	720	67,89	69,69	74,8	71,26	77,06	79,58
		IFCM01	Sistemas microinformáticos y redes	3.458	2.914	3.494	3.700	3.850	4.625	62,26	65,17	70,29	68,11	71,53	70,08
		IMAM01	Instalaciones de Producción de Calor		239		161	110			55,65		44,72	54,55	
		IMAM02	Instalaciones Frigoríficas y de Climatización		202		130	92			64,36		56,15	64,13	
		IMAM03	Mantenimiento Electromecánico	241	241	224	210	205	245	67,22	72,61	73,21	66,19	76,1	73,06
		IMAM12	Instalaciones de Producción de Calor/Frigorificas y de Climatización				127	67	327				67,72	70,15	48,01
		IMPM01	Estética y Belleza		472	831	925	929	1.107		74,36	74,37	75,14	72,34	81,03
		IMPM02	Peluquería y Cosmética Capilar	867	899	877	798	825	795	63,78	63,07	68,42	67,67	66,67	66,42
		IMSM01	Video Discjockey y Sonido			287	551	974	1.064			63,41	76,77	76,18	78,38
		INAM01	Panadería, repostería y confitería	131	131	120	136	182	224	80,92	79,39	85	88,97	74,73	75,89
		INAM02	Aceites de oliva y vinos	49	37	42	42	37	37	59,18	59,46	42,86	35,71	75,68	40,54

Tabla C-14. Ciclos F.P. Ciclos. Presencial. Alumnos. Porcentajes. Curso académico *(cont.)*

GRA	LEY	CICLO		AL						AP%					
				14-15	15-16	16-17	17-18	18-19	19-20	14-15	15-16	16-17	17-18	18-19	19-20
CGM	LOE	MAMM02	Instalación y Amueblamiento	159	99	96	97	109	115	38,99	45,45	64,58	53,61	64,22	78,26
		QUIM01	Planta química	28	24	31	30	32	30	67,86	79,17	80,65	83,33	84,38	86,67
		QUIM02	Operaciones de Laboratorio		98	166	189	184	178		63,27	62,65	50,79	56,52	65,73
		SANM01	Farmacia y Parafarmacia	1.236	1.331	1.394	1.518	1.553	1.629	73,71	73,55	73,24	77,08	76,3	76,06
		SANM02	Emergencias Sanitarias	359	453	702	554	636	792	93,87	83	80,34	75,09	79,4	81,06
		SSCM01	Atención a Personas en Situación de Dependencia	1.032	950	1.042	1.050	1.296	1.476	83,04	80,42	85,12	84,95	85,26	83,4
		TCPM01	Confección y moda	97	125	151	153	153	179	73,2	84	80,13	88,89	77,78	79,33
		TMVM01	Carrocería	779	669	724	713	677	683	69,96	69,36	70,17	71,81	65,73	68,96
		TMVM02	Electromecánica de Vehiculos Automóviles	1.804	1.671	1.648	1.686	1.676	1.868	60,98	64,33	63,96	65,72	63,84	63,6
		TMVM03	Mantenimiento de Material Rodante Ferroviario	22						100					
		TMVM05	Mantenimiento de Material Rodante Ferroviario		42	67	98	101	106		97,62	94,03	93,88	93,07	93,4
		TMVM06	Montaje de estructuras e instalación de sistemas aeronáuticos						20						95
	LOGSE	ACA204	Jardinería	4						100					
		ACA205	Trabajos Forestales y de Conservación del Medio Natural	68	31					88,24	83,87				
		ADM201	Gestión Administrativa	19	91	35	59	62	75	94,74	79,12	57,14	66,1	72,58	82,67
		AFD201	Conducción de Actividades Físico-Deportivas en el Medio Natural	576	720	1.175	1.312	1.487	1.710	79,69	88,19	83,15	89,1	90,18	94,04
		ARG201	Encuadernación y Manipulados de Papel y Cartón	40	13		1			55	76,92		100		
		ARG202	Impresión en Artes Gráficas	165	40	3	4	1		67,27	85	100	100	0	
		ARG203	Preimpresión en Artes Gráficas	1	1	49				100	100	63,27			
		CIS201	Laboratorio de Imagen	714	718	280		1		76,47	82,31	96,07		100	
		COM201	Comercio	882	318	2	3	33		75,17	95,28	100	100	63,64	
		ELE201	Equipos Electrónicos de Consumo	781	553	260	51	5	2	60,05	61,84	66,54	94,12	80	100
		ELE202	Equipos e Instalaciones Electrotécnicas		31	30		32			80,65	86,67		59,38	
		FME202	Mecanizado	18	37	26	89	43	44	16,67	59,46	76,92	71,91	86,05	86,36
		FME203	Soldadura y Calderería			20		26				75		92,31	
		FME205	Joyería	54	51	47	56	48	44	66,67	56,86	59,57	58,93	70,83	65,91
		HOT201	Cocina			35	26					91,43	76,92		
		IMP201	Caracterización	225	213	92	17	5	2	68,89	73,71	69,57	100	60	100
		IMP202	Estética Personal Decorativa	919	356	10	2	2		77,69	90,45	80	0	100	
		IMP203	Peluquería	61	3					75,41	100				
		MSP201	Instalación y Mantenimiento Electromecánico de Maquinaria y Conducción de Líneas	2						100					
		MSP203	Montaje y Mantenimiento de Instalaciones de Frío, Climatización y Producción de Calor	6						100					
		MVA201	Carrocería	43						67,44					
		MVA202	Electromecánica de Vehículos	6						100					
		QUI201	Laboratorio	170	71	7	2	1		66,47	97,18	85,71	100	100	
		SAN201	Cuidados Auxiliares de Enfermería	4.448	4.161	4.545	4.705	4.862	5.552	83,48	82,62	81,87	83,87	83,18	85,91
		SAN202	Farmacia	47						87,23					
		SSC201	Atención Sociosanitaria	2	10				55	100	100				81,82

Tabla C-14. Ciclos F.P. Ciclos. Presencial. Alumnos. Porcentajes. Curso académico *(cont.)*

GRA	LEY	CICLO		AL						AP%					
				14-15	15-16	16-17	17-18	18-19	19-20	14-15	15-16	16-17	17-18	18-19	19-20
CGS	LOE	ADGS01	Asistencia a la Dirección		162	360	381	394	375		83,33	81,39	80,84	80,2	74,13
		ADGS02	Administración y Finanzas	3.717	3.509	4.076	4.268	4.351	5.069	76,49	77,49	79,07	77,72	78,99	73,05
		ADGS12	Asistencia la dirección y Administración y finanzas				24	41	71				75	90,24	70,42
		AFDS01	Acondicionamiento físico					280	675					89,64	82,81
		AFDS02	Enseñanza y animacion sociodeportiva					1.251	2.130					87,93	88,64
		AGAS01	Paisajismo y Medio Rural			27	48	50	54			85,19	81,25	66	74,07
		AGAS02	Gestión Forestal y del Medio Natural	173	191	148	200	194	143	74,57	87,43	81,76	83	83,51	75,52
		ARGS01	Diseño y Edición de Publicaciones Impresas y Multimedia		194	434	497	474	501		80,41	85,94	80,89	81,22	72,85
		ARGS02	Diseño y Gestión de la Producción Gráfica		42	84	112	109	118		71,43	72,62	70,54	71,56	61,02
		COMS01	Marketing y Publicidad			173	655	1.141	1.486			94,22	89,16	88,17	85,33
		COMS02	Transporte y Logística	172	169	172	202	231	357	79,65	78,7	84,88	76,73	80,52	71,99
		COMS03	Gestión de Ventas y Espacios Comerciales		488	988	730	718	707		87,09	84,92	81,64	78,97	81,47
		COMS04	Comercio Internacional	466	409	519	409	501	718	79,4	81,91	72,83	72,37	70,26	69,08
		ELES01	Sistemas Electrotécnicos y Automatizados	329	244	367	450	394	374	70,82	84,84	79,29	78,22	79,19	71,66
		ELES02	Sistemas de Telecomunicaciones e Informáticos	773	623	739	826	813	752	78,53	75,76	74,42	77	74,05	71,14
		ELES03	Mantenimiento Electrónico	514	373	474	490	426	450	69,07	81,5	75,11	77,35	77	67,11
		ELES04	Automatización y Robotica Industrial	260	276	310	304	357	432	81,15	77,17	73,87	82,89	70,03	69,68
		ELES05	Electromedicina Clínica					49	94					95,92	82,98
		ENAS01	Eficiencia Energética y Energía Solar Térmica	9	18		19	14	25	100	100		73,68	85,71	76
		ENAS04	Gestión del agua					22	52					90,91	94,23
		EOCS01	Proyectos de Edificación	265	208	181	217	193	199	65,66	75,48	68,51	76,5	73,06	64,82
		EOCS02	Proyectos de Obra Civil	64	64	75	52	38	50	76,56	79,69	72	80,77	68,42	52
		EOCS12	Proyectos de edificación y Proyectos de obra civil				30		74				66,67		54,05
		FMES01	Programación de la producción en fabricación mecánica	295	259	266	354	322	290	80,68	86,49	81,58	86,72	86,34	76,21
		FMES02	Construcciones Metálicas			15	20	19	13			100	55	100	100
		FMES03	Diseño en fabricación mecánica	123	83	110	123	120	104	91,06	85,54	82,73	85,37	84,17	78,85
		HOTS01	Gestión de alojamientos turísticos	479	384	348	371	402	332	89,35	89,84	89,08	87,87	89,8	73,19
		HOTS02	Agencias de viajes y gestión de eventos	360	319	311	262	344	246	79,72	80,25	79,42	79,39	86,92	75,61
		HOTS03	Guía, información y asistencia turísticas	589	482	433	379	496	338	77,93	78,84	76,44	82,06	79,23	72,49
		HOTS04	Dirección de Cocina	665	572	553	559	590	499	86,32	87,06	80,83	83,72	88,14	87,98
		HOTS05	Dirección de Servicios de Restauración	280	204	142	126	280	111	81,43	75,49	75,35	79,37	85	85,59
		HOTS13	Gestión de alojamientos turísticos y Guía, información y asistencias turísticas			27	50	25	47			100	90	88	48,94
		HOTS15	Gestión de alojamientos turísticos y Dirección de servicios de restauración				40	13	23				97,5	100	60,87
		HOTS23	Agencias de viajes y gestión de eventos y Guía, información y asistencias turísticas			63	89	44	104			100	94,38	97,73	58,65
		HOTS45	Dirección de cocina y Dirección de servicios de restauración			52	143	69	117			100	95,8	92,75	48,72
		IFCS01	Administración de sistemas informáticos en red	1.825	1.625	1.907	2.028	2.003	2.251	70,63	68,92	71,47	73,77	73,49	69,57
		IFCS02	Desarrollo de Aplicaciones Multiplataforma	1.253	1.280	1.723	2.056	2.289	2.565	70,23	74,92	75,16	76,22	75,62	64,48
		IFCS03	Desarrollo de Aplicaciones Web	1.197	1.122	1.346	1.257	1.492	1.525	60,32	65,15	66,34	63,17	65,88	59,34

Tabla C-14. Ciclos F.P. Ciclos. Presencial. Alumnos. Porcentajes. Curso académico *(cont.)*

GRA	LEY	CICLO		AL						AP%					
				14-15	15-16	16-17	17-18	18-19	19-20	14-15	15-16	16-17	17-18	18-19	19-20
CGS	LOE	IFCS23	Desarrollo de Aplicaciones Multiplataforma/ Web		94	69	77	86	136		93,62	100	74,03	76,74	61,03
		IMAS01	Mantenimiendo de Instalaciones Térmicas y de Fluidos	58	55	54	47	50	54	89,66	80	81,48	80,85	88	81,48
		IMAS03	Mecatrónica Industrial	380	351	425	456	457	593	95,53	88,32	80,71	84,65	78,56	80,78
		IMPS01	Estética Integral y Bienestar	511	411	573	553	504	552	88,06	82,97	80,8	83,18	81,75	68,12
		IMPS02	Estilisimo y Dirección de Peluquería					62	70					83,87	71,43
		IMPS03	Asesoria de Imagen Personal y Corporativa		133	257	312	294	246		95,49	90,66	92,31	84,01	64,23
		IMPS04	Caracterización y Maquillaje Profesional			54	186	241	266			85,19	78,49	78,84	73,31
		IMSS01	Animaciones 3D, Juegos y Entornos Interactivos	261	392	463	917	1.028	1.004	80,08	78,83	85,96	80,7	82,98	78,39
		IMSS02	Realización de Proyectos Audiovisuales y Espectáculos	868	912	864	1.006	1.124	1.007	81,8	81,8	87,5	83,4	85,85	66,63
		IMSS03	Producción de Audiovisuales y Espectáculos	419	398	370	390	466	475	81,15	82,41	81,08	84,1	83,91	64
		IMSS04	Sonido para Audiovisuales y Espectáculos	588	573	470	643	628	689	80,44	75,92	74,68	77,6	78,82	66,47
		IMSS05	Iluminación, Captación y Tratamiento de la Imagen	902	939	847	901	876	801	77,83	85,3	81,11	82,13	83,56	60,17
		INAS01	Vitivinicultura	49	52	52	42	43	48	67,35	80,77	80,77	76,19	90,7	62,5
		INAS02	Procesos y Calidad en la Industria Alimentaria	56	50	50	73	80	144	71,43	54	78	54,79	81,25	76,39
		MAMS01	Diseño y Amueblamiento	52	43	49	49	52	56	69,23	69,77	69,39	75,51	67,31	53,57
		QUIS01	Laboratorio de Análisis y Control de Calidad	561	499	467	496	474	564	80,04	78,76	77,73	76,01	74,47	70,39
		QUIS02	Química Industrial	64	68	66	69	70	138	89,06	82,35	86,36	81,16	77,14	81,16
		SANS01	Audiología Protésica	131	114	125	232	339	704	76,34	76,32	77,6	79,74	75,22	84,8
		SANS02	Prótesis Dentales	163	252	298	265	307	233	93,25	95,24	93,29	92,83	91,21	76,82
		SANS04	Anatomía Patológica y Citodiagnóstico		422	780	960	885	800		92,18	88,08	85,42	81,69	79,25
		SANS05	Documentación y Administración Sanitarias		57	153	145	203	209		92,98	87,58	86,9	83,25	60,29
		SANS06	Higiene Bucodental		201	351	394	474	481		87,56	91,45	91,62	92,19	76,92
		SANS07	Imagen Para el Diagnóstico y Medicina Nuclear		360	767	1.015	1.000	827		89,17	87,35	85,12	83,1	71,7
		SANS08	Laboratorio Clínico y Biomédico		588	1.157	1.277	1.268	1.395		86,9	83,23	81,36	82,18	77,56
		SANS09	Radioterapia y Dosimetría		33	146	178	164	139		93,94	88,36	85,39	84,76	68,35
		SSCS01	Educación Infantil	2.309	2.293	2.626	2.410	2.512	2.871	92,07	92,19	92,38	90,37	92,2	87,91
		SSCS02	Animación Sociocultural y Turística		113	250	210	241	231		89,38	86	94,76	89,63	92,64
		SSCS03	Integración Social		565	1.091	1.099	1.126	1.279		89,56	90,74	91,81	93,87	88,43
		SSCS04	Promoción de la igualdad de género					28	50					96,43	98
		SSCS05	Mediación Comunicativa		75	173	174	166	174		92	85,55	86,21	90,96	82,76
		TCPS01	Patronaje y Moda	211	210	283	289	296	443	83,89	78,57	87,28	86,51	82,77	72,46
		TCPS04	Vestuario a medida y espectáculos					45	89					88,89	68,54
		TMVS01	Automoción	1.092	903	1.011	1.160	1.125	1.342	79,49	76,3	77,25	78,45	76,18	74,74
		TMVS03	Mantenimiento aeromecánico de aviones con motor de turbina						265						92,08
		TMVS06	Mantenimiento de sistemas electrónicos y aviónicos de aeronaves						83						90,36
	LOGSE	ACA302	Gestión y Organización de los Recursos Naturales y Paisajísticos	20	12					90	100				
		ADM301	Administración y Finanzas	67	41	84	108	173	23	92,54	92,68	88,1	91,67	82,66	73,91
		ADM302	Secretariado	430	189	8	9	3		87,21	92,59	100	88,89	100	
		AFD301	Animación de Actividades Físicas y Deportivas	2.793	2.850	3.146	3.935	1.850	395	89,4	90,14	89,8	89,53	87,03	88,86
		ARG301	Diseño y Producción Editorial	416	186	15	3			78,85	88,71	86,67	33,33		
		ARG302	Producción en Industrias de Artes Gráficas	94	41	11	2			69,15	65,85	81,82	100		

Tabla C-14. Ciclos F.P. Ciclos. Presencial. Alumnos. Porcentajes. Curso académico *(cont.)*

GRA	LEY	CICLO		AL						AP%					
				14-15	15-16	16-17	17-18	18-19	19-20	14-15	15-16	16-17	17-18	18-19	19-20
CGS	LOGSE	CIS301	Imagen	6						100					
		CIS302	Producción de Audiovisuales, Radio y Espectáculos	3	6		7			100	100		100		
		CIS303	Realización de Audiovisuales y Espectáculos		1						100				
		CIS304	Sonido	8	7					100	100				
		COM301	Comercio Internacional	110	122	98	190	220	102	70	72,95	71,43	81,58	72,27	80,39
		COM302	Gestión Comercial y Marketing	1.084	473	67		15		91,79	90,7	95,52		93,33	
		COM304	Servicios al consumidor	35	29	6				82,86	72,41	100			
		ELE301	Desarrollo de Productos Electrónicos	2	2	23				100	100	95,65			
		ELE302	Instalaciones Electrotécnicas	7						100					
		ELE303	Sistemas de Regulación y Control Automáticos		3						100				
		ELE304	Sistemas de Telecomunicación e Informáticos	3	6	36			41	100	100	86,11			82,93
		EOC301	Desarrollo y Aplicación de Proyectos de Construcción	4						75					
		EOC302	Desarrollo de Proyectos Urbanísticos y Operaciones Topográficas	3	2					100	100				
		EOC303	Realización y Planes de Obra	27	8					88,89	100				
		FME305	Óptica de Anteojería	49	42	40	55	51	40	91,84	90,48	95	100	92,16	97,5
		HOT304	Restauración	1						100					
		IMP301	Asesoría de Imagen	283	111	6	3	5		94,7	96,4	66,67	100	100	
		IMP302	Estética	3	2					100	100				
		INA301	Industrias Alimentarias	1						100					
		INF301	Administración de Sistemas Informáticos		21						66,67				
		INF302	Desarrollo de Aplicaciones Informáticas	16						93,75					
		MSP304	Prevención de Riesgos Profesionales	134	79	94	113	109	113	84,33	78,48	91,49	77,88	86,24	78,76
		MVA301	Automoción	1						100					
		MVA302	Mantenimiento Aeromecánico	209	211	203	240	301	239	81,82	88,63	82,27	81,25	89,7	58,58
		MVA303	Mantenimiento de Aviónica	171	167	151	147	138	77	71,35	69,46	77,48	74,15	76,81	54,55
		QUI302	Fabricación de Productos Farmacéuticos y Afines					14						92,86	
		QUI306	Química Ambiental	76	66	74	74	74	82	81,58	80,3	81,08	79,73	81,08	75,61
		SAN301	Anatomía Patológica y Citología	639	278	68	63	86	83	89,2	92,09	85,29	96,83	83,72	79,52
		SAN302	Dietética	449	430	488	643	524	565	81,29	77,21	81,35	81,8	84,35	80
		SAN303	Documentación Sanitaria	142	45	2		1		92,25	97,78	100		100	
		SAN304	Higiene Bucodental	390	269	181	261	176	197	93,33	96,28	91,16	91,19	84,09	90,36
		SAN305	Imagen para el Diagnóstico	572	170	53	63	101	119	88,99	93,53	90,57	96,83	86,14	88,24
		SAN306	Laboratorio de Diagnóstico Clínico	1.171	559	101	82	47	142	84,03	86,05	94,06	95,12	95,74	90,85
		SAN308	Prótesis Dentales	134	35	53	140		84	94,03	94,29	100	87,86		76,19
		SAN309	Radioterapia	59	57		34	36	1	98,31	96,49		82,35	83,33	100
		SAN310	Salud Ambiental	232	193	186	189	180	183	82,33	76,68	85,48	82,01	76,67	83,06
		SSC301	Animación Sociocultural	292	130	3	4	3		92,12	95,38	100	50	100	
		SSC302	Educación Infantil	345	235	337	594	532	234	95,36	95,74	94,96	96,46	95,11	95,3
		SSC303	Integración Social	1.128	563	232	324	439	301	91,13	95,91	95,69	93,52	92,94	93,69
		SSC304	Interpretación de la Lengua de Signos	229	130	26	5	6		75,98	81,54	96,15	80	100	

Tabla C-15. Ciclos F.P. Familias. Presencial. Alumnos. Porcentajes. Curso académico

FAMILIA	AL						AP%					
	2014-15	2015-16	2016-17	2017-18	2018-19	2019-20	2014-15	2015-16	2016-17	2017-18	2018-19	2019-20
ACTIVIDADES FÍSICAS Y DEPORTIVAS	3.369	3.570	4.321	5.247	4.868	4.910	87,7	89,7	88,0	89,4	88,4	89,7
ADMINISTRACIÓN Y GESTIÓN	9.604	8.948	10.353	10.662	10.968	11.846	70,5	72,7	72,5	71,2	72,7	71,9
AGRARIA	390	431	370	481	501	518	72,6	75,4	76,5	78,0	81,8	77,6
ARTES GRÁFICAS	1.120	1.055	1.243	1.339	1.365	1.435	71,0	72,9	71,4	71,7	71,9	70,4
COMERCIO Y MARKETING	3.013	2.873	3.546	3.883	4.527	5.445	81,0	80,0	76,1	76,5	76,5	78,5
EDIFICACIÓN Y OBRA CIVIL	376	307	282	313	232	323	69,7	74,6	69,9	76,0	72,4	60,4
ELECTRICIDAD Y ELECTRÓNICA	5.635	4.951	5.643	5.719	5.813	6.157	66,5	66,5	67,2	66,9	66,7	65,7
ENERGÍA Y AGUA	9	18		19	54	114	100,0	100,0		73,7	81,5	88,6
FABRICACIÓN MECÁNICA	1.461	1.365	1.472	1.567	1.411	1.389	71,6	70,3	74,6	72,2	74,4	73,8
HOSTELERÍA Y TURISMO	4.249	3.959	4.183	4.294	4.247	4.578	78,5	77,4	78,1	77,4	79,4	76,8
IMAGEN PERSONAL	3.502	3.539	3.879	4.043	4.179	4.461	73,4	71,0	69,8	71,1	68,7	70,4
IMAGEN Y SONIDO	3.769	3.946	3.581	4.415	5.097	5.040	79,5	81,7	82,2	81,0	82,0	70,2
INDUSTRIAS ALIMENTARIAS	286	270	264	293	375	543	73,1	72,2	76,1	71,0	78,7	70,3
INFORMÁTICA Y COMUNICACIONES	8.688	8.511	10.520	11.280	11.932	13.514	64,8	66,7	69,1	68,7	69,7	66,1
INSTALACIÓN Y MANTENIMIENTO	821	1.167	797	1.244	1.090	1.332	85,0	73,2	79,9	70,9	75,1	71,2
MADERA, MUEBLE y CORCHO	261	221	241	235	249	274	49,8	53,4	63,5	60,4	62,2	69,7
QUÍMICA	899	826	811	860	849	992	77,9	78,9	75,8	71,5	72,1	72,0
SANIDAD	10.172	10.008	11.550	12.718	12.842	14.135	84,1	83,6	82,8	83,3	82,3	81,2
SERVICIOS SOCIOCULTURALES Y A LA COMUNIDAD	5.337	5.064	5.780	5.870	6.349	6.671	89,7	90,0	90,6	90,5	91,3	87,6
TEXTIL, CONFECCIÓN Y PIEL	308	335	434	442	494	711	80,5	80,6	84,8	87,3	81,8	73,7
TRANSPORTE Y MANTENIMIENTO DE VEHÍCULOS	4.863	4.749	5.107	5.434	5.383	6.098	67,5	66,3	66,0	67,3	65,2	67,6

5.6. Resultados de la evaluación de los alumnos de FP

5.6.1. Evolución de la promoción y titulación en FP por DAT, curso y modalidad

Tabla C-16. Ciclos F.P. Grado. Porcentaje promo/titu. Presencial. DAT. Curso. Curso académico

GRADO	DAT	MODALIDAD	2014-15	2015-16	2016-17	2017-18	2018-19	2019-20
BAS	Capital	1° Diurno	63,6	65,1	65,7	64,1	61,4	66,1
		1° Vespertino	64,6	62,3	60,4	56,4	58,1	62,9
		2° Diurno		48,9	54,0	57,4	54,3	61,1
		2° Vespertino		44,2	44,2	52,1	57,0	61,6
	Este	1° Diurno	58,4	64,4	64,6	64,0	57,1	65,9
		2° Diurno		55,8	56,1	54,1	54,5	63,6
	Norte	1° Diurno	62,6	62,5	64,2	58,2	62,6	62,3
		1° Vespertino	73,9	63,0	60,0	49,2	61,8	54,5
		2° Diurno		64,2	61,1	57,8	59,8	64,2
		2° Vespertino		52,9	27,8	39,5	33,3	77,8
	Oeste	1° Diurno	64,2	66,0	69,6	64,2	68,6	71,2
		1° Vespertino	53,3	52,9	75,0	63,6	73,3	81,3
		2° Diurno		69,0	62,2	68,9	70,2	68,1
		2° Vespertino		37,8	42,3	76,6	75,5	69,8
	Sur	1° Diurno	61,7	62,7	64,5	64,9	62,9	64,7
		1° Vespertino	67,7	63,4	60,0	58,3	60,6	67,7
		2° Diurno		54,2	55,5	56,1	54,2	64,4
		2° Vespertino		58,6	56,7	67,3	63,4	68,5
	Comunidad	1° Diurno	62,0	64,1	65,3	63,8	61,7	65,7
		1° Vespertino	65,8	62,5	60,4	56,7	59,3	64,6
		2° Diurno		54,6	56,0	57,3	55,7	63,2
		2° Vespertino		49,4	47,8	58,4	59,4	64,6

Tabla C-16. Ciclos F.P. Grado. Porcentaje promo/titu. Presencial. DAT. Curso. Curso académico *(cont.)*

GRADO	DAT	MODALIDAD	2014-15	2015-16	2016-17	2017-18	2018-19	2019-20
CGM	Capital	1° Diurno	65,7	69,2	69,6	71,7	72,7	78,7
		1° Dual		91,7	95,3	57,3	70,1	76,1
		1° Vespertino	69,3	66,8	73,2	75,5	74,3	77,8
		2° Diurno	71,5	74,1	72,7	71,0	73,0	69,7
		2° Dual		92,9	96,8	91,7	83,4	87,3
		2° Vespertino	77,7	76,5	78,6	78,9	74,4	75,9
	Este	1° Diurno	66,7	70,7	72,1	69,6	71,8	79,6
		1° Dual	100,0	100,0	81,3	49,3	66,2	79,8
		1° Vespertino	63,5	62,4	73,3	73,6	84,9	68,5
		2° Diurno	76,2	76,3	72,4	71,0	75,8	66,2
		2° Dual		83,3	81,0	86,5	82,3	72,9
		2° Vespertino	72,9	86,2	79,8	86,7	94,5	83,3
	Norte	1° Diurno	67,6	67,5	74,5	74,8	78,0	82,7
		1° Dual		100,0	97,3	65,0	78,5	80,0
		1° Vespertino	62,5	73,5	69,4	77,6	79,4	87,0
		2° Diurno	77,8	79,5	78,8	72,8	80,3	77,7
		2° Dual		78,6	89,1	80,0	98,5	93,8
		2° Vespertino	88,0	79,5	89,9	84,0	81,9	78,6
	Oeste	1° Diurno	63,6	71,4	70,2	73,1	76,4	80,5
		1° Dual			98,2	59,3	54,9	66,4
		1° Vespertino	69,0	79,4	83,3	85,7	89,5	86,0
		2° Diurno	79,7	79,9	80,2	81,1	78,5	78,9
		2° Dual			98,1	95,1	91,4	83,8
		2° Vespertino	72,5	80,4	87,8	81,5	80,3	81,5
	Sur	1° Diurno	65,0	67,9	68,9	71,9	74,7	81,2
		1° Dual			95,2	72,1	73,5	72,3
		1° Vespertino	72,9	64,1	69,4	66,0	63,1	72,6
		2° Diurno	74,1	74,5	71,8	70,6	71,5	70,3
		2° Dual			85,0	78,3	88,5	76,1
		2° Vespertino	81,3	77,7	74,5	79,7	78,7	77,8
	Comunidad	1° Diurno	65,6	69,0	70,0	71,9	73,8	79,9
		1° Dual	100,0	96,8	93,6	60,8	70,3	73,8
		1° Vespertino	69,8	66,8	72,1	73,1	72,6	76,7
		2° Diurno	73,8	75,2	73,3	71,7	73,7	70,7
		2° Dual		85,7	88,5	85,9	87,5	80,5
		2° Vespertino	78,9	77,6	78,5	79,9	77,1	77,3

Tabla C-16. Ciclos F.P. Grado. Porcentaje promo/titu. Presencial. DAT. Curso. Curso académico *(cont.)*

GRADO	DAT	MODALIDAD	2014-15	2015-16	2016-17	2017-18	2018-19	2019-20
CGS	Capital	1° Diurno	82,9	85,3	84,3	85,3	85,6	89,8
		1° Dual	98,6	100,0	96,5	85,0	85,2	87,5
		1° Vespertino	82,2	82,6	83,7	84,4	84,0	88,6
		2° Diurno	79,6	81,8	78,8	78,4	77,2	61,5
		2° Dual	86,0	82,9	84,8	91,3	92,4	66,4
		2° Vespertino	79,8	77,7	74,8	78,1	74,0	59,8
	Este	1° Diurno	80,3	82,9	82,5	82,9	85,9	89,0
		1° Dual	100,0	100,0	100,0	65,5	78,3	93,4
		1° Vespertino	83,3	87,9	82,1	91,2	88,7	91,4
		2° Diurno	80,6	80,6	77,4	78,3	77,1	53,8
		2° Dual	64,1	83,0	95,9	91,3	92,6	81,6
		2° Vespertino	76,0	78,9	83,2	68,8	73,7	65,6
	Norte	1° Diurno	91,6	87,8	90,1	85,8	89,8	90,9
		1° Dual	95,1	94,5	96,6	99,0	86,4	97,1
		1° Vespertino	89,6	83,0	86,2	86,0	86,3	89,6
		2° Diurno	80,7	85,1	83,2	77,4	76,9	53,9
		2° Dual	98,4	100,0	88,3	92,8	92,7	100,0
		2° Vespertino	74,3	74,2	69,7	76,9	79,4	55,0
	Oeste	1° Diurno	75,3	79,4	82,4	82,5	81,2	84,0
		1° Dual	100,0	100,0	100,0	89,0	87,1	96,5
		1° Vespertino	92,7	93,0	89,1	94,7	93,4	90,1
		2° Diurno	81,6	77,6	76,6	76,3	77,5	56,9
		2° Dual	94,3	95,7	94,4	91,6	90,4	66,4
		2° Vespertino	82,9	80,5	90,3	82,1	88,6	76,6
	Sur	1° Diurno	82,2	84,7	85,1	86,4	86,1	91,6
		1° Dual	98,8	96,2	97,9	89,7	87,7	89,0
		1° Vespertino	84,1	84,5	87,9	88,3	87,7	89,9
		2° Diurno	79,4	80,9	78,8	77,6	78,5	58,0
		2° Dual	90,1	83,3	86,1	88,5	89,3	79,5
		2° Vespertino	76,2	77,4	78,7	83,3	81,3	58,1
	Comunidad	1° Diurno	82,2	84,6	84,4	85,1	85,6	89,8
		1° Dual	98,5	99,1	97,2	85,8	85,4	89,1
		1° Vespertino	83,5	83,6	85,0	86,2	85,4	89,1
		2° Diurno	79,9	81,3	78,7	77,9	77,5	59,4
		2° Dual	87,1	84,0	86,6	91,3	91,6	71,4
		2° Vespertino	78,5	77,5	76,2	79,0	76,6	59,6

Gráficos C-78 y C-79. Ciclos F.P. BAS Presencial. Porcentajes de promo/titu. Diurno y Vespertino curso 1°

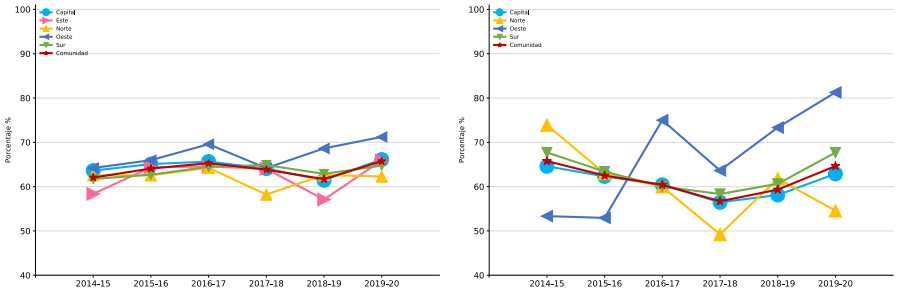

Gráficos C-80 y C-81. Ciclos F.P. BAS Presencial. Porcentajes de promo/titu. Diurno y Vespertino curso 2°

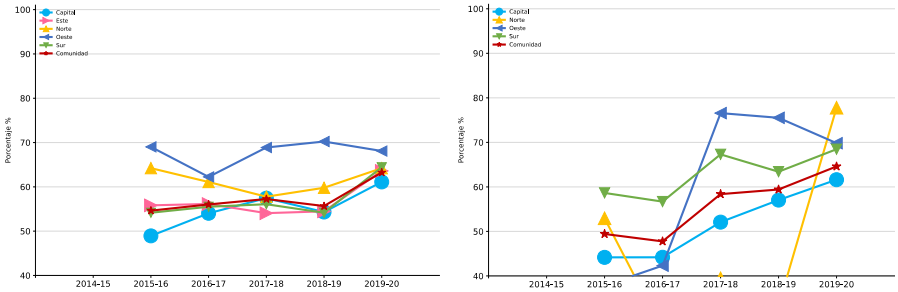

Gráficos C-82, C-83 y C-84. Ciclos F.P. CGM Presencial. Porcentajes de promo/titu. Diurno, Vespertino y Dual curso 1°

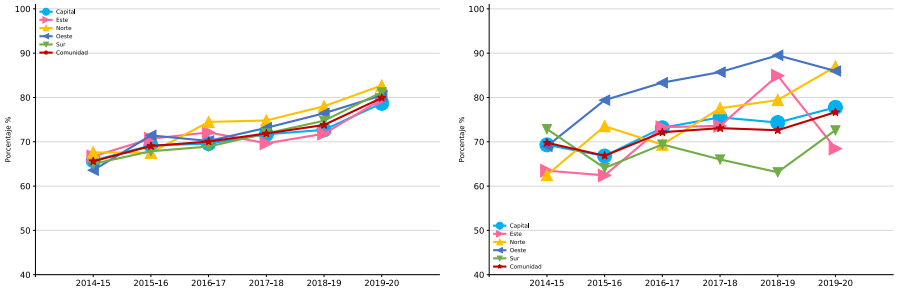

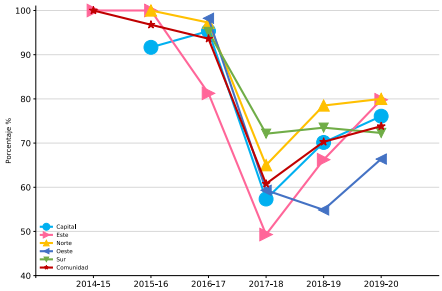

Gráficos C-85, C-86 y C-87. Ciclos F.P. CGM Presencial. Porcentajes de promo/titu. Diurno, Vespertino y Dual curso 2º

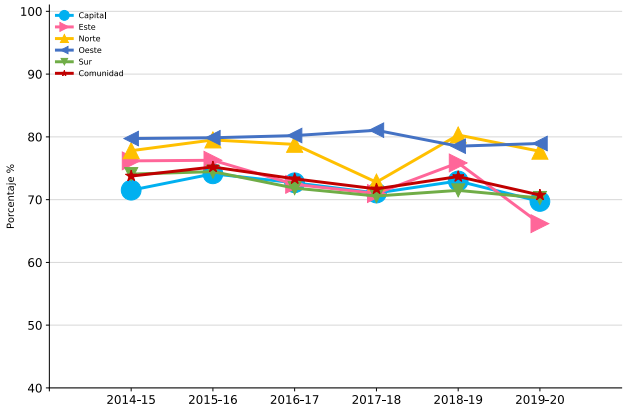

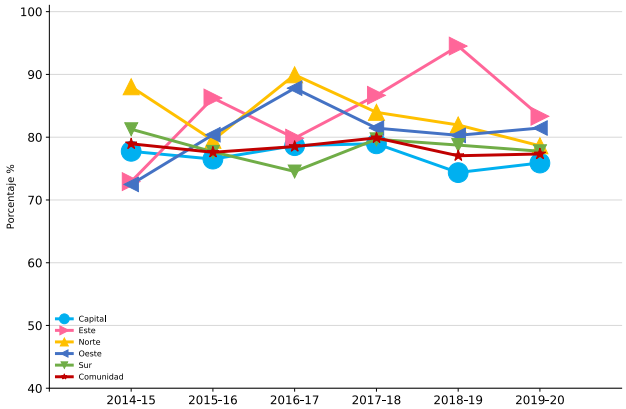

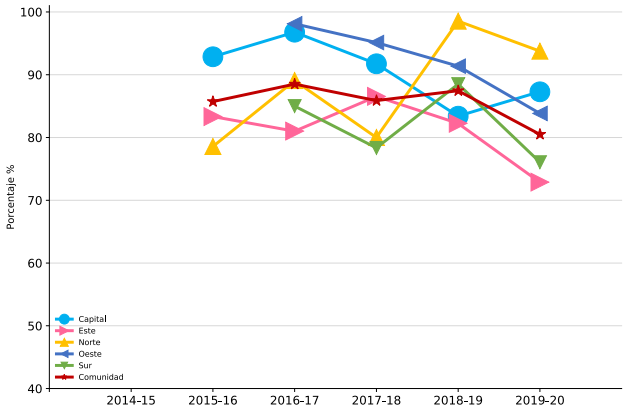

Gráficos C-88, C-89 y C-90. Ciclos F.P. CGS Presencial. Porcentajes de promo/titu. Diurno, Vespertino y Dual curso 1°

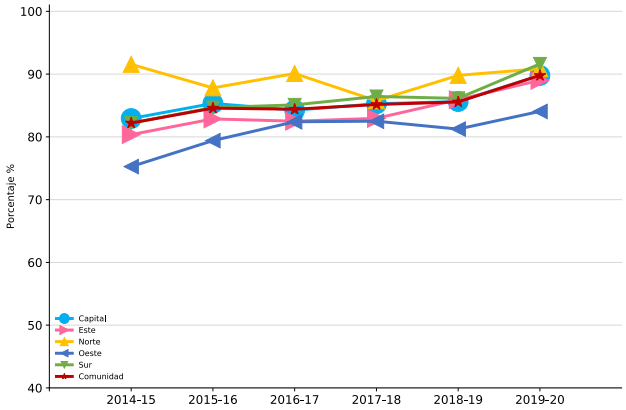

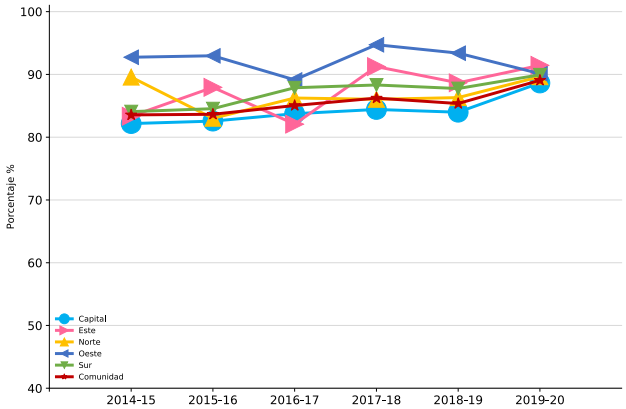

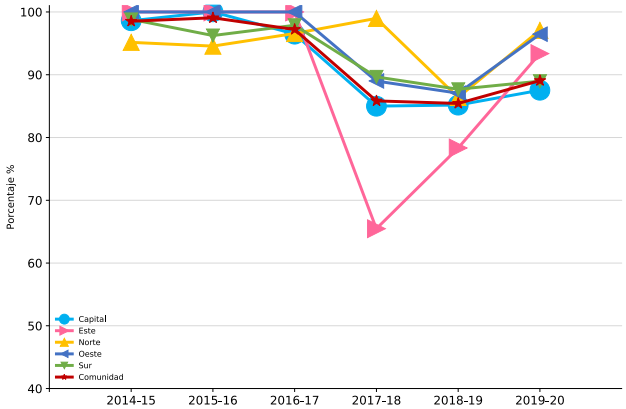

Gráficos C-91, C-92 y C-93. Ciclos F.P. CGS Presencial. Porcentajes de promo/titu. Diurno, Vespertino y Dual curso 2º

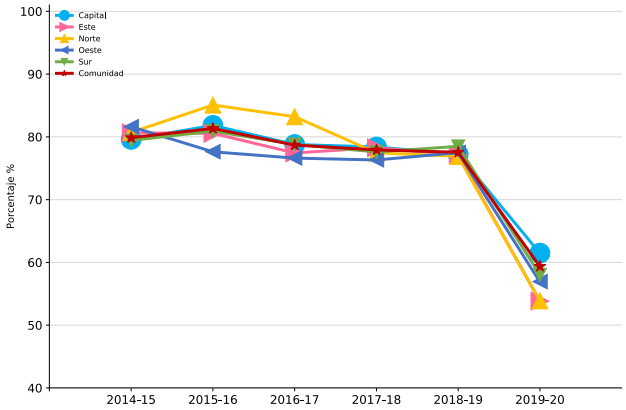

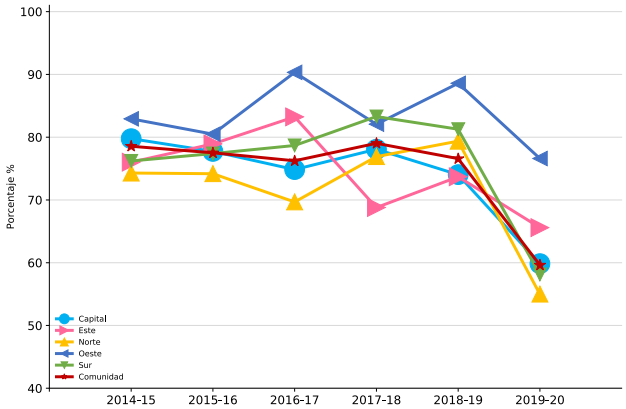

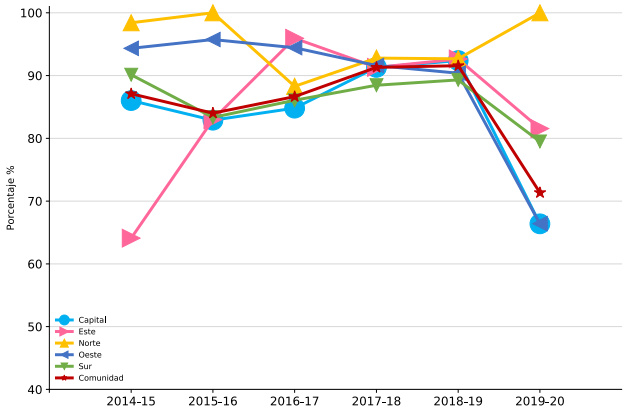

5.6.2. Resumen y total de la promoción y titulación en FP

Gráfico C-94. Ciclos F.P. BAS Presencial. Porcentajes de promo/titu por curso

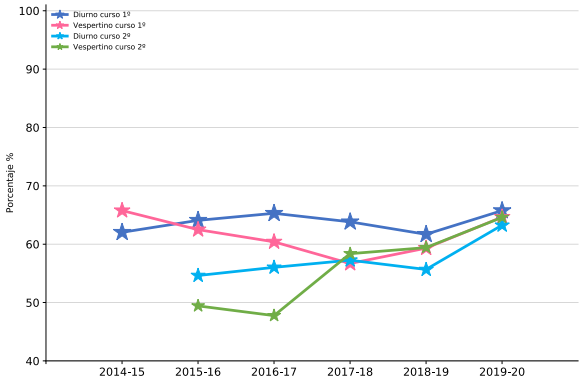

Gráfico C-95. Ciclos F.P. CGM y CGS Presencial. Porcentajes de promo/titu por curso

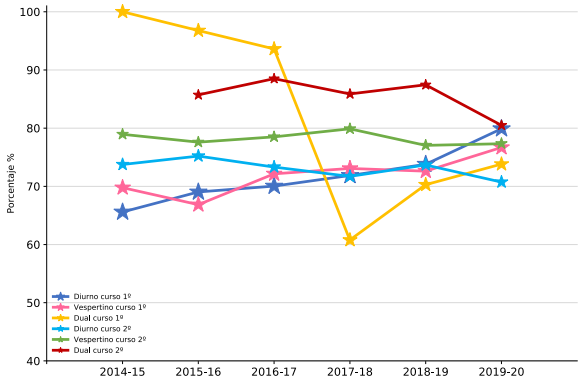

Gráfico C-96. Ciclos F.P. CGS Presencial. Porcentajes de promo/titu por curso

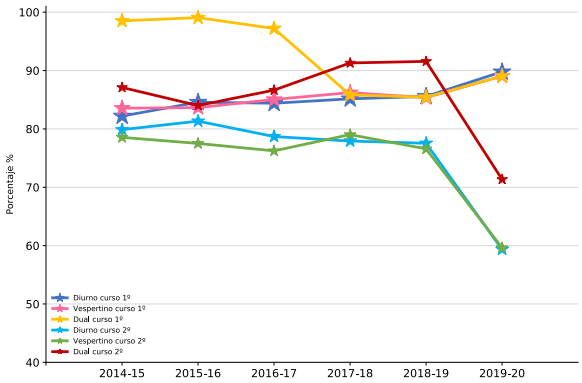

5.7. Régimen a distancia

5.7.1. Evolución de los alumnos a distancia

Tabla C-17. Ciclos F.P. Grado. Alumnos. Distancia. Titularidad. DAT. Curso académico

TITU	GRADO	DAT	2014-15	2015-16	2016-17	2017-18	2018-19	2019-20
Privado	CGM	Capital	303	345	177	504	696	597
		Este			64	20	46	95
		Norte	36	105	189	298	247	375
		Sur	32		32	44	167	296
	CGS	Capital	133	244	1.008	1.265	1.727	2.064
		Este					9	16
		Norte		31	321	296		
		Oeste			343	375	785	707
		Sur	45	104	107	324	694	1.217
Público	CGM	Capital	212	215	339	427	558	715
		Este	181	218	223	100	108	115
		Norte	90	91	108	96	116	108
		Oeste	113	135	144	139	142	151
		Sur	259	288	262	260	238	244
	CGS	Capital	513	547	511	566	554	620
		Este				175	293	360
		Norte	200	179	182	207	262	316
		Oeste	278	252	204	215	176	158
		Sur	412	350	428	523	617	745

5.7.2. Evolución de la promoción y titulación en régimen a distancia

Tabla C-18. Ciclos F.P. Grado. Porcentaje. Distancia. Titularidad. DAT. Curso académico

TITU	GRADO	DAT	2014-15	2015-16	2016-17	2017-18	2018-19	2019-20
Privado	CGM	Capital	92,1	89,0	91,0	79,8	79,5	83,9
		Este			81,3	100,0	84,8	72,6
		Norte	97,2	82,9	75,1	71,8	64,4	69,1
		Sur	96,9		87,5	93,2	83,8	62,8
	CGS	Capital	88,0	79,9	62,8	76,1	66,0	66,1
		Este					44,4	56,3
		Norte		100,0	72,0	83,4		
		Oeste			86,6	77,6	81,5	80,1
		Sur	88,9	83,7	75,7	79,3	39,2	71,5
Público	CGM	Capital	15,1	27,0	21,5	23,0	20,4	25,9
		Este	26,0	20,2	20,2	26,0	16,7	20,9
		Norte	20,0	15,4	8,3	14,6	12,9	14,8
		Oeste	17,7	23,7	20,8	18,0	17,6	19,2
		Sur	14,3	19,4	18,7	18,8	22,7	24,2
	CGS	Capital	43,7	45,3	44,6	39,2	30,9	36,0
		Este				1,1	7,8	10,6
		Norte	45,5	52,0	49,5	31,9	26,3	19,9
		Oeste	51,1	50,4	36,8	33,0	35,2	36,1
		Sur	56,1	63,7	23,8	23,5	24,1	29,4

educación

anexos

Tablas grandes

Evolución de los resultados. Educación Primaria por DAT

Tabla P-10. E. Primaria. Materias. DAT. Curso. Curso académico

DAT	CURSO	MINIMATE	2014-15	2015-16	2016-17	2017-18	2018-19	2019-20
Capital	1	ALCA	98,9	99,4	99,9	99,5	97,7	99,1
		Alemán	100,0	100,0	98,2	100,0	100,0	100,0
		Ciencias N	94,8	94,9	95,0	95,1	94,9	95,7
		Ciencias S	94,8	95,1	95,0	95,1	95,0	95,8
		E. artística	98,6	98,9	99,2	99,0	99,0	98,8
		E. física	98,8	99,2	99,2	99,1	99,1	99,0
		Francés						76,9
		Inglés	92,7	92,6	92,6	92,5	92,3	93,3
		L. castellana	91,9	91,5	91,2	91,2	90,4	91,6
		Matemáticas	93,4	93,2	93,0	92,9	92,5	94,1
		Religión	99,2	99,3	99,2	99,3	99,2	98,9
		SLE Alemán	100,0	100,0	100,0	100,0	100,0	100,0
		SLE Francés	99,1	98,3	99,1	99,6	98,7	99,8
		SLE Inglés	62,3				100,0	100,0
		Valores SC	98,2	98,3	98,8	98,6	98,4	98,4
	2	ALCA		99,7	99,6	98,9	97,0	98,2
		Alemán	100,0	100,0	98,7	100,0	100,0	100,0
		C. del medio	93,1					
		Ciencias N		94,8	95,1	95,1	95,4	95,6
		Ciencias S		94,6	95,0	94,9	95,3	95,7
		E. artística	98,6	99,1	99,2	99,3	99,2	99,1
		E. física	99,1	99,3	99,3	99,5	99,3	99,2
		Francés	99,2			100,0		97,4
		Inglés	91,0	92,9	92,5	92,7	92,4	93,8
		L. castellana	90,9	92,9	92,6	92,6	93,0	93,4
		Matemáticas	90,4	92,6	92,4	92,4	92,9	94,1
		Religión	99,3	99,4	99,3	99,4	99,4	99,2
		SLE Alemán		100,0	100,0	98,9	100,0	100,0
		SLE Francés		98,3	99,4	99,1	98,4	99,2
		SLE Inglés		88,6	100,0	91,4		98,9
		Valores SC		98,9	98,9	99,1	98,8	98,6

DAT	CURSO	MINIMATE	2014-15	2015-16	2016-17	2017-18	2018-19	2019-20
Capital	3	ALCA	94,9	98,3	98,8	95,8	96,7	98,7
		Alemán	100,0	100,0	100,0	100,0	100,0	100,0
		Ciencias N	91,0	90,4	90,8	91,0	91,1	93,7
		Ciencias S	90,1	89,8	90,1	90,3	90,5	93,2
		E. artística	98,1	98,4	98,8	98,8	98,9	98,8
		E. física	99,2	99,3	99,3	99,5	99,3	99,2
		Francés	99,3					
		Inglés	90,3	90,1	90,2	90,0	90,0	92,4
		L. castellana	91,8	92,0	92,3	91,9	91,6	93,6
		Matemáticas	89,3	89,0	88,9	88,6	88,7	92,3
		Religión	98,8	98,8	98,6	98,9	98,8	99,0
		SLE Alemán	100,0	98,8	100,0	99,5	100,0	99,1
		SLE Francés	98,4	98,8	98,1	98,9	97,2	99,3
		SLE Inglés	97,2		100,0	94,2	91,3	99,5
		Valores SC	98,4	99,0	99,0	99,0	98,6	98,8
	4	ALCA		98,7	98,8	95,4	97,0	98,7
		Alemán	100,0	100,0	100,0	100,0	100,0	100,0
		C. del medio	89,2					
		Ciencias N		91,8	91,6	91,6	91,5	93,2
		Ciencias S		90,3	90,3	90,6	90,2	92,6
		E. artística	97,1	98,2	98,0	98,5	98,4	98,7
		E. física	99,1	99,3	99,3	99,3	99,1	99,1
		Francés	97,4			89,8		
		Inglés	87,7	90,1	89,3	89,6	89,2	91,4
		L. castellana	90,1	92,0	91,8	91,8	91,5	92,7
		Matemáticas	87,6	89,2	88,8	89,1	88,5	91,3
		Religión	98,5	98,8	98,8	98,8	98,6	98,8
		SLE Alemán		99,2	99,3	99,4	99,5	96,2
		SLE Francés		98,3	98,7	98,0	99,1	100,0
		SLE Inglés		98,7	86,3	96,3	100,0	96,4
		Valores SC		98,7	98,5	98,8	98,4	98,8

DAT	CURSO	MINIMATE	2014-15	2015-16	2016-17	2017-18	2018-19	2019-20
Capital	5	ALCA	98,6	98,4	98,7	96,1	95,6	97,8
		Alemán	100,0	100,0	95,8	100,0	87,3	91,2
		Ciencias N	90,3	90,4	90,7	91,1	90,6	92,1
		Ciencias S	87,9	87,4	88,8	89,2	88,8	91,6
		E. artística	96,7	96,7	97,7	98,0	97,9	98,0
		E. ciudadanía	97,8					
		E. física	99,0	98,9	99,0	99,2	99,1	98,9
		Francés	99,1					
		Inglés	86,7	86,0	86,7	86,7	86,9	89,1
		L. castellana	89,4	89,1	90,4	90,1	90,3	91,9
		Matemáticas	86,1	85,6	86,7	86,4	86,5	89,7
		Religión	98,3	98,0	98,1	98,5	98,4	98,6
		SLE Alemán	94,2	98,4	97,8	98,3	98,3	97,8
		SLE Francés	98,6	97,0	97,0	97,3	97,7	98,9
		SLE Inglés	90,7	91,5	98,5	93,8	100,0	95,7
		Valores SC	97,9	97,7	98,3	98,4	98,2	98,1
	6	ALCA		97,5	98,3	96,7	95,8	97,5
		Alemán	98,0	100,0	100,0	100,0	86,0	93,1
		C. del medio	87,8					
		Ciencias N		91,3	91,0	91,6	91,3	92,8
		Ciencias S		87,7	87,6	88,5	88,9	91,4
		E. artística	95,8	96,6	96,9	97,5	97,5	97,6
		E. física	98,5	98,8	98,7	98,7	98,7	98,7
		Francés	95,4		100,0		67,6	
		Inglés	84,4	85,8	85,7	86,5	86,5	89,1
		L. castellana	87,7	89,4	89,2	90,0	90,0	91,2
		Matemáticas	85,4	86,4	86,1	86,9	86,8	89,8
		Religión	97,5	98,0	98,2	98,3	98,1	98,4
		SLE Alemán		95,6	96,4	96,4	95,0	96,8
		SLE Francés		96,1	97,7	97,4	97,3	98,3
		SLE Inglés		98,7	92,6	94,3	100,0	96,3
		Valores SC		98,0	98,1	98,5	98,2	98,3

DAT	CURSO	MINIMATE	2014-15	2015-16	2016-17	2017-18	2018-19	2019-20
Este	1	ALCA			91,1	99,6	90,9	98,8
		Alemán						
		Ciencias N	95,1	95,2	95,8	95,8	95,7	96,8
		Ciencias S	95,2	94,9	95,8	95,9	95,2	96,4
		E. artística	99,2	99,4	99,4	99,3	99,2	99,2
		E. física	99,1	99,4	99,2	99,4	99,3	99,3
		Francés						
		Inglés	93,5	93,5	94,0	94,3	93,5	95,7
		L. castellana	92,1	92,2	92,5	92,6	91,7	93,5
		Matemáticas	93,8	93,7	94,3	94,5	93,6	95,7
		Religión	99,6	99,4	99,6	99,7	99,5	99,4
		SLE Alemán	99,6	100,0	100,0	98,9	99,2	99,0
		SLE Francés						
		SLE Inglés			100,0			
		Valores SC	99,1	99,5	99,2	99,2	98,8	99,3
	2	ALCA			98,1	100,0	85,4	98,5
		Alemán	100,0					
		C. del medio	93,0					
		Ciencias N		95,4	95,3	95,9	95,8	96,8
		Ciencias S		94,6	95,0	95,4	95,1	96,8
		E. artística	98,8	99,5	99,6	99,6	99,2	99,2
		E. física	98,9	99,5	99,5	99,5	99,3	99,5
		Francés						
		Inglés	91,3	94,0	94,0	94,0	94,3	95,2
		L. castellana	90,5	93,2	93,9	94,1	93,8	95,1
		Matemáticas	89,7	93,3	93,7	94,0	93,7	95,9
		Religión	99,5	99,6	99,4	99,5	99,4	99,4
		SLE Alemán		99,3	99,0	98,9	98,3	98,2
		SLE Francés						
		SLE Inglés			100,0			
		Valores SC		99,3	99,4	99,4	99,0	99,4

DAT	CURSO	MINIMATE	2014-15	2015-16	2016-17	2017-18	2018-19	2019-20
Este	3	ALCA			96,2	100,0	89,2	98,6
		Alemán						
		Ciencias N	89,9	91,2	90,9	92,7	92,1	95,0
		Ciencias S	88,3	89,8	89,5	91,1	91,1	94,1
		E. artística	98,3	98,6	98,7	99,3	99,0	99,2
		E. física	99,3	99,5	99,4	99,4	99,3	99,3
		Francés						
		Inglés	90,2	92,1	91,4	92,4	92,1	94,5
		L. castellana	91,9	93,6	92,9	94,1	94,1	95,7
		Matemáticas	88,5	90,0	89,3	90,0	89,9	93,6
		Religión	99,4	99,4	99,5	99,7	99,4	99,5
		SLE Alemán	97,9	99,3	95,7	96,1	97,1	98,3
		SLE Francés	98,2	97,7	98,1	98,0		
		SLE Inglés						
		Valores SC	99,0	99,2	99,3	99,6	99,5	99,1
	4	ALCA			98,1	100,0	89,4	98,5
		Alemán	100,0					
		C. del medio	88,6					
		Ciencias N		92,6	92,4	93,1	93,0	94,6
		Ciencias S		90,1	90,9	91,1	91,3	93,4
		E. artística	96,8	98,3	98,8	99,1	98,6	99,1
		E. física	99,2	99,4	99,5	99,6	99,5	99,3
		Francés	92,0					
		Inglés	86,9	91,1	91,7	91,8	91,3	93,5
		L. castellana	90,2	92,7	93,8	93,3	93,0	94,6
		Matemáticas	87,0	89,3	90,5	90,2	90,0	92,3
		Religión	99,4	99,4	99,6	99,6	99,3	99,3
		SLE Alemán		98,4	98,6	96,7	97,2	97,7
		SLE Francés		96,3	96,9	90,2	93,6	
		SLE Inglés				93,4		100,0
		Valores SC		99,1	99,3	99,4	99,5	99,2

DAT	CURSO	MINIMATE	2014-15	2015-16	2016-17	2017-18	2018-19	2019-20
Este	5	ALCA		100,0	97,7	99,1	89,0	98,5
		Alemán						
		Ciencias N	88,8	90,8	92,1	92,9	92,6	93,6
		Ciencias S	85,1	87,7	89,3	90,7	89,4	91,9
		E. artística	95,6	96,9	98,1	98,7	98,5	98,9
		E. ciudadanía	97,9					
		E. física	99,0	99,1	99,1	99,4	99,3	99,4
		Francés						
		Inglés	86,3	88,1	87,7	89,6	88,5	91,3
		L. castellana	88,7	90,9	91,8	93,4	92,2	94,2
		Matemáticas	84,4	85,9	87,9	89,4	87,9	92,2
		Religión	99,2	99,1	99,1	99,6	99,3	99,5
		SLE Alemán	98,1	98,3	96,7	95,5	98,4	97,3
		SLE Francés	99,3	95,0	98,9	97,6	98,0	97,3
		SLE Inglés						
		Valores SC	98,5	98,6	99,1	99,4	98,7	98,6
	6	ALCA		100,0	88,5	100,0	88,2	98,3
		Alemán	96,4					
		C. del medio	86,6					
		Ciencias N		92,0	92,0	92,9	93,5	94,1
		Ciencias S		87,6	88,0	89,2	90,0	92,2
		E. artística	94,8	96,5	97,7	98,0	97,9	98,6
		E. física	98,8	98,9	99,1	99,3	99,3	99,2
		Francés	96,9					
		Inglés	84,3	87,1	88,1	87,7	88,9	90,5
		L. castellana	87,6	91,1	91,0	92,6	92,6	93,3
		Matemáticas	85,0	87,7	88,0	88,9	89,3	92,2
		Religión	98,8	99,0	99,1	99,4	99,2	99,3
		SLE Alemán		97,9	94,6	95,8	94,6	99,1
		SLE Francés		97,1	92,4	96,1	96,0	96,0
		SLE Inglés						
		Valores SC		98,6	99,0	99,4	98,8	99,1

DAT	CURSO	MINIMATE	2014-15	2015-16	2016-17	2017-18	2018-19	2019-20
Norte	1	ALCA		100,0	98,4	100,0	98,7	98,8
		Alemán						
		Ciencias N	96,9	96,7	96,9	97,0	96,5	97,4
		Ciencias S	96,8	96,9	97,2	96,9	96,1	96,8
		E. artística	99,7	99,8	99,9	99,7	99,4	99,3
		E. física	99,8	99,8	99,6	99,8	99,4	99,4
		Francés	100,0	100,0	91,7	100,0	100,0	95,8
		Inglés	96,0	95,0	94,9	95,0	94,8	96,5
		L. castellana	95,4	94,8	94,0	94,4	94,2	94,7
		Matemáticas	95,8	96,2	94,9	95,6	95,7	96,2
		Religión	100,0	100,0	99,9	99,8	99,0	99,5
		SLE Alemán		100,0				
		SLE Francés		100,0	99,0	97,8	91,9	100,0
		SLE Inglés		100,0				
		Valores SC	99,7	99,4	99,6	99,6	99,1	99,2
	2	ALCA		100,0	100,0	100,0	100,0	99,4
		Alemán						
		C. del medio	95,1					
		Ciencias N		97,1	97,2	97,0	97,3	97,1
		Ciencias S		96,6	96,7	96,8	97,0	97,2
		E. artística	99,5	99,7	99,9	99,9	99,8	99,4
		E. física	99,6	99,8	99,8	99,8	99,8	99,4
		Francés	100,0	95,7	92,9	100,0	100,0	100,0
		Inglés	94,3	96,0	95,4	95,4	95,8	96,0
		L. castellana	93,4	95,8	95,4	95,6	95,0	95,6
		Matemáticas	93,4	95,5	95,3	95,5	95,5	96,6
		Religión	99,9	99,9	99,8	99,9	99,8	99,5
		SLE Alemán		100,0				
		SLE Francés		100,0	100,0	96,9	96,9	97,6
		SLE Inglés		100,0				
		Valores SC		99,9	99,8	99,6	99,4	99,1

DAT	CURSO	MINIMATE	2014-15	2015-16	2016-17	2017-18	2018-19	2019-20
Norte	3	ALCA		100,0	100,0	100,0	98,4	99,6
		Alemán						
		Ciencias N	92,4	93,9	93,6	93,0	94,3	95,7
		Ciencias S	91,9	92,9	92,8	92,8	94,0	95,5
		E. artística	99,0	99,3	99,7	99,6	99,6	99,1
		E. física	99,6	99,8	99,8	99,8	99,4	99,6
		Francés	100,0	100,0	87,0	76,9	100,0	91,7
		Inglés	93,4	94,5	94,9	94,6	94,2	95,9
		L. castellana	94,3	95,5	95,1	95,5	95,6	96,7
		Matemáticas	93,4	92,7	92,1	92,4	92,1	95,4
		Religión	99,9	99,9	99,8	99,8	99,8	99,6
		SLE Alemán		100,0				
		SLE Francés		100,0	100,0	98,6	96,9	97,9
		SLE Inglés	98,3	100,0				
		Valores SC	99,0	99,7	99,6	99,5	99,4	99,4
	4	ALCA		100,0	98,8	100,0	97,9	98,2
		Alemán						
		C. del medio	91,6					
		Ciencias N		94,1	94,8	94,5	94,1	95,2
		Ciencias S		92,9	93,3	93,2	92,9	95,1
		E. artística	98,1	99,0	99,5	99,8	99,1	99,3
		E. física	99,8	99,8	99,8	99,9	99,6	99,4
		Francés	100,0	92,3	76,9	83,3	91,7	96,0
		Inglés	89,9	93,8	94,5	94,4	94,6	94,7
		L. castellana	92,9	95,0	94,8	94,9	94,9	95,3
		Matemáticas	91,1	92,7	92,6	92,9	92,0	94,4
		Religión	99,9	99,8	99,8	99,8	99,8	99,4
		SLE Alemán		100,0				
		SLE Francés		100,0	100,0	99,4	98,4	100,0
		SLE Inglés		100,0				97,6
		Valores SC		99,5	99,4	99,7	99,4	98,9

DAT	CURSO	MINIMATE	2014-15	2015-16	2016-17	2017-18	2018-19	2019-20
Norte	5	ALCA		100,0	99,1	100,0	98,6	98,5
		Alemán						
		Ciencias N	92,7	93,1	93,8	94,1	93,5	95,8
		Ciencias S	90,5	90,9	92,4	92,5	92,0	94,2
		E. artística	97,5	98,5	99,0	99,1	99,4	99,4
		E. ciudadanía	98,9					
		E. física	99,7	99,7	99,8	99,9	99,6	99,6
		Francés	91,7	85,7	92,6	84,6	96,3	84,0
		Inglés	90,6	89,7	90,3	91,7	91,6	93,6
		L. castellana	92,9	93,4	93,2	93,7	94,1	95,6
		Matemáticas	90,2	89,4	91,0	91,3	91,0	94,4
		Religión	99,9	99,8	99,5	99,6	99,4	99,4
		SLE Alemán		100,0	100,0	100,0	100,0	
		SLE Francés	100,0	100,0	98,5	98,9	99,2	99,1
		SLE Inglés	92,3	100,0			65,4	
		Valores SC	99,6	99,5	99,1	98,9	99,0	99,0
	6	ALCA		100,0	100,0	100,0	98,3	99,6
		Alemán						
		C. del medio	90,7					
		Ciencias N		94,6	94,1	94,6	94,7	95,9
		Ciencias S		90,9	91,1	92,2	91,8	94,5
		E. artística	97,6	98,0	98,8	99,1	98,8	99,2
		E. física	99,7	99,7	99,6	99,6	99,3	99,5
		Francés	94,7	95,7	88,0	75,0	96,0	96,3
		Inglés	88,2	91,2	90,2	91,2	91,4	92,9
		L. castellana	91,3	93,7	93,0	93,2	93,7	95,8
		Matemáticas	89,5	92,2	90,6	91,2	90,7	94,6
		Religión	99,7	99,7	99,8	99,5	99,7	99,6
		SLE Alemán		98,9	100,0	100,0	88,9	
		SLE Francés		100,0	99,4	96,9	97,5	99,6
		SLE Inglés		100,0				98,8
		Valores SC		99,3	99,6	99,5	99,1	99,3

DAT	CURSO	MINIMATE	2014-15	2015-16	2016-17	2017-18	2018-19	2019-20
Oeste	1	ALCA		100,0	98,9	99,8	99,3	99,4
		Alemán			100,0	100,0	100,0	100,0
		Ciencias N	97,9	97,7	98,0	97,9	97,8	98,3
		Ciencias S	98,1	97,6	98,1	98,1	97,8	98,5
		E. artística	99,8	99,8	99,8	99,9	99,7	99,8
		E. física	99,9	99,9	99,8	99,9	99,7	99,7
		Francés	100,0	98,5	94,5	100,0	97,7	98,0
		Inglés	96,8	96,6	96,8	96,4	96,0	97,1
		L. castellana	96,1	95,9	95,8	95,7	95,1	96,4
		Matemáticas	96,5	96,5	96,5	96,4	96,3	97,7
		Religión	99,9	99,9	99,9	99,9	99,8	99,6
		SLE Alemán		100,0		100,0	100,0	100,0
		SLE Francés		100,0	96,2	99,0	96,5	97,2
		SLE Inglés		100,0	100,0	100,0	97,8	100,0
		Valores SC	99,8	99,7	99,8	99,9	99,6	99,3
	2	ALCA		100,0	99,5	100,0	99,7	99,7
		Alemán	90,9		100,0	100,0	100,0	100,0
		C. del medio	96,9					
		Ciencias N		97,7	97,8	97,9	97,7	98,3
		Ciencias S		97,5	97,9	97,9	97,7	98,8
		E. artística	99,9	100,0	99,9	99,9	99,9	99,8
		E. física	99,9	100,0	99,9	99,9	99,8	99,8
		Francés	95,2	96,8	100,0	100,0	97,5	100,0
		Inglés	95,8	96,0	96,7	96,3	96,2	97,2
		L. castellana	95,8	96,1	96,2	96,1	96,1	97,3
		Matemáticas	95,6	96,1	96,8	96,4	96,6	97,8
		Religión	99,9	99,9	100,0	99,9	99,9	99,7
		SLE Alemán		100,0	97,8	100,0	100,0	100,0
		SLE Francés		100,0	98,6	95,5	91,7	100,0
		SLE Inglés		100,0	98,5	100,0	100,0	100,0
		Valores SC		99,9	99,8	99,8	99,7	99,7

DAT	CURSO	MINIMATE	2014-15	2015-16	2016-17	2017-18	2018-19	2019-20
Oeste	3	ALCA		100,0	98,8	99,9	99,8	99,7
		Alemán	100,0		100,0	100,0	100,0	100,0
		Ciencias N	94,9	95,1	95,3	95,5	95,9	97,8
		Ciencias S	94,8	95,1	95,1	95,1	95,8	97,4
		E. artística	99,7	99,8	99,9	99,8	99,8	99,7
		E. física	99,9	99,9	99,9	99,9	99,7	99,7
		Francés	89,6	96,0	100,0	100,0	98,1	100,0
		Inglés	95,1	95,7	94,9	95,1	95,1	96,5
		L. castellana	96,4	96,3	96,3	95,9	95,8	96,9
		Matemáticas	94,6	94,1	93,7	93,9	93,8	96,6
		Religión	99,7	99,8	99,8	99,8	99,8	99,8
		SLE Alemán	95,5	97,3	100,0	95,3	100,0	100,0
		SLE Francés	100,0	97,7	98,9	98,8	92,0	90,0
		SLE Inglés	100,0	100,0	100,0	100,0	100,0	100,0
		Valores SC	99,9	99,8	99,9	99,8	99,5	99,4
	4	ALCA		100,0	99,6	100,0	98,9	99,8
		Alemán	95,3		100,0	100,0	100,0	100,0
		C. del medio	94,4					
		Ciencias N		94,8	96,1	96,2	95,7	97,5
		Ciencias S		95,1	95,3	95,2	95,3	97,2
		E. artística	99,4	99,7	99,9	99,5	99,7	99,8
		E. física	99,9	100,0	100,0	99,9	99,8	99,9
		Francés	100,0	100,0	100,0	100,0	100,0	100,0
		Inglés	93,5	94,9	94,7	94,9	95,0	96,3
		L. castellana	95,4	96,2	96,2	95,7	96,0	96,9
		Matemáticas	93,7	94,2	94,1	94,2	93,8	96,3
		Religión	99,7	99,9	99,9	99,7	99,7	99,8
		SLE Alemán		98,9	96,0	98,7	98,8	96,1
		SLE Francés		96,6	96,0	97,9	97,7	94,0
		SLE Inglés		97,8	97,3	100,0	100,0	99,3
		Valores SC		99,7	99,8	99,9	99,6	99,7

DAT	CURSO	MINIMATE	2014-15	2015-16	2016-17	2017-18	2018-19	2019-20
Oeste	5	ALCA		100,0	98,5	99,8	98,8	99,6
		Alemán	100,0		100,0	100,0	100,0	100,0
		Ciencias N	95,1	95,0	95,8	95,3	95,8	96,3
		Ciencias S	93,9	93,9	94,9	94,9	94,6	96,1
		E. artística	98,9	99,1	99,7	99,7	99,7	99,7
		E. ciudadanía	99,6					
		E. física	99,9	99,9	99,9	99,9	99,7	99,9
		Francés	91,0	97,1	98,4	94,5	98,5	97,4
		Inglés	93,0	92,7	93,9	92,9	93,2	95,1
		L. castellana	94,7	94,4	95,8	95,2	94,6	96,6
		Matemáticas	92,1	92,2	92,4	92,9	93,0	95,6
		Religión	99,8	99,4	99,8	99,5	99,5	99,7
		SLE Alemán	97,5	96,8	98,5	96,6	100,0	99,0
		SLE Francés	97,8	98,2	98,2	98,8	98,7	99,8
		SLE Inglés	100,0	100,0	90,7	100,0	100,0	100,0
		Valores SC	99,6	99,5	99,4	99,9	99,9	99,7
	6	ALCA		100,0	100,0	98,8	99,8	99,0
		Alemán	95,5		92,9	100,0	100,0	100,0
		C. del medio	94,4					
		Ciencias N		96,0	96,1	96,3	96,3	96,8
		Ciencias S		93,7	94,8	95,2	95,2	96,3
		E. artística	98,9	99,1	99,3	99,7	99,4	99,5
		E. física	99,9	99,7	99,8	99,8	99,8	99,8
		Francés	100,0	100,0	100,0	100,0	98,8	100,0
		Inglés	91,2	92,5	93,3	93,5	93,5	94,9
		L. castellana	93,4	94,9	94,6	95,7	95,4	97,0
		Matemáticas	92,0	92,9	92,8	93,1	93,0	95,8
		Religión	99,4	99,5	99,5	99,7	99,7	99,6
		SLE Alemán		99,7	97,9	97,7	98,4	98,2
		SLE Francés		96,2	98,0	99,3	98,1	99,7
		SLE Inglés		98,5	97,0	96,7	98,9	100,0
		Valores SC		99,7	99,8	99,9	99,7	99,5

DAT	CURSO	MINIMATE	2014-15	2015-16	2016-17	2017-18	2018-19	2019-20
Sur	1	ALCA	100,0	99,8	97,7	97,3	99,1	98,7
		Alemán						
		Ciencias N	96,3	96,2	96,6	96,8	96,1	97,1
		Ciencias S	96,3	95,9	96,3	96,6	96,1	96,8
		E. artística	99,6	99,4	99,7	99,7	99,3	99,3
		E. física	99,6	99,6	99,7	99,6	99,5	99,3
		Francés						
		Inglés	94,8	94,4	94,7	94,7	94,1	94,9
		L. castellana	93,9	93,3	93,2	93,0	92,4	93,9
		Matemáticas	95,6	94,9	95,0	94,8	94,4	96,1
		Religión	99,8	99,8	99,8	99,9	99,6	99,4
		SLE Alemán	94,6	99,1	97,4	98,4	97,5	95,3
		SLE Francés	100,0	93,9	100,0	98,8	96,4	96,3
		SLE Inglés	98,7			100,0		
		Valores SC	99,5	99,6	99,6	99,5	99,4	99,1
	2	ALCA		99,6	99,3	99,0	99,5	99,4
		Alemán						
		C. del medio	94,0					
		Ciencias N		96,2	96,7	96,6	96,9	97,3
		Ciencias S		95,7	96,1	96,1	96,3	97,2
		E. artística	99,2	99,7	99,8	99,8	99,6	99,5
		E. física	99,5	99,8	99,7	99,8	99,6	99,5
		Francés						
		Inglés	92,7	94,7	94,6	94,6	94,3	95,6
		L. castellana	92,8	94,3	94,8	94,3	94,5	95,6
		Matemáticas	92,5	94,5	94,9	94,3	94,6	96,4
		Religión	99,8	99,8	99,9	99,9	99,7	99,6
		SLE Alemán		96,4	98,4	95,0	100,0	99,2
		SLE Francés		100,0	92,3	98,9	99,1	98,6
		SLE Inglés		100,0		100,0	94,6	
		Valores SC		99,7	99,8	99,7	99,5	99,3

DAT	CURSO	MINIMATE	2014-15	2015-16	2016-17	2017-18	2018-19	2019-20
Sur	3	ALCA	100,0	99,6	98,6	98,8	99,3	96,7
		Alemán						
		Ciencias N	91,8	91,5	92,6	92,9	93,2	95,5
		Ciencias S	90,4	90,3	90,8	91,5	92,0	94,4
		E. artística	98,9	98,5	99,3	99,3	99,2	99,5
		E. física	99,7	99,8	99,7	99,7	99,3	99,6
		Francés						
		Inglés	92,2	91,9	92,6	92,9	92,5	94,6
		L. castellana	94,3	94,3	94,6	94,9	94,5	96,0
		Matemáticas	90,9	90,7	90,9	91,4	91,3	94,3
		Religión	99,8	99,8	99,8	99,7	99,4	99,7
		SLE Alemán	98,8	98,4	97,1	99,1	97,2	98,5
		SLE Francés	97,7	98,9	98,9	98,8	96,1	100,0
		SLE Inglés	100,0	86,7		100,0		
		Valores SC	99,1	99,6	99,4	99,4	99,2	99,3
	4	ALCA		99,4	98,6	99,0	99,6	94,9
		Alemán						
		C. del medio	90,3					
		Ciencias N		92,9	93,8	93,8	94,0	95,5
		Ciencias S		90,9	91,9	92,1	92,3	94,1
		E. artística	97,6	98,5	98,9	99,2	99,1	99,3
		E. física	99,6	99,7	99,6	99,8	99,6	99,6
		Francés						
		Inglés	89,9	91,9	92,1	92,7	92,6	94,0
		L. castellana	92,2	94,0	94,4	94,6	94,4	95,6
		Matemáticas	90,6	91,2	91,3	91,4	91,1	93,9
		Religión	99,6	99,6	99,8	99,7	99,4	99,6
		SLE Alemán		99,2	98,6	98,4	97,7	98,8
		SLE Francés		98,9	98,1	98,9	96,9	97,3
		SLE Inglés		95,3	98,0			
		Valores SC		99,3	99,7	99,6	99,2	99,4

DAT	CURSO	MINIMATE	2014-15	2015-16	2016-17	2017-18	2018-19	2019-20
Sur	5	ALCA	100,0	99,6	99,3	97,9	97,7	94,5
		Alemán		100,0				
		Ciencias N	91,5	91,9	92,9	93,0	93,4	94,8
		Ciencias S	88,5	88,4	90,1	90,2	90,3	92,8
		E. artística	97,3	97,6	98,5	98,7	98,9	99,0
		E. ciudadanía	98,1					
		E. física	99,4	99,5	99,6	99,6	99,5	99,6
		Francés						
		Inglés	88,2	87,7	88,4	88,8	90,0	91,9
		L. castellana	92,3	91,6	92,7	92,9	93,2	94,8
		Matemáticas	88,6	87,0	88,9	88,7	89,2	92,6
		Religión	99,6	99,5	99,7	99,7	99,3	99,4
		SLE Alemán	94,7	97,2	97,8	98,2	99,3	98,4
		SLE Francés	98,6	100,0	98,1	98,6	99,1	99,6
		SLE Inglés	83,2	84,1				
		Valores SC	99,0	98,9	99,4	99,5	99,2	99,3
	6	ALCA		100,0	99,2	95,5	97,4	97,9
		Alemán						
		C. del medio	87,9					
		Ciencias N		93,2	93,2	93,7	93,4	95,3
		Ciencias S		88,8	89,4	90,3	90,3	93,4
		E. artística	96,1	97,3	98,0	98,7	98,3	99,1
		E. física	99,3	99,5	99,5	99,6	99,4	99,6
		Francés	98,0					
		Inglés	85,7	87,6	87,8	89,1	89,0	91,6
		L. castellana	89,7	92,1	92,0	93,3	92,9	94,8
		Matemáticas	87,2	88,4	87,8	89,4	89,2	93,2
		Religión	99,4	99,4	99,3	99,4	99,4	99,6
		SLE Alemán		92,3	99,4	94,4	97,5	97,5
		SLE Francés		99,4	97,0	98,3	98,5	99,4
		SLE Inglés		92,7				
		Valores SC		99,2	99,1	99,5	98,7	99,3

Evolución de los resultados. ESO por DAT

Tabla E-10. E.S.O. Materias. DAT. Curso. Curso académico

DAT	CURSO	MINIMATE	2014-15	2015-16	2016-17	2017-18	2018-19	2019-20
Capital	1	A.P.L.E. Inglés					0,00	74,16
		Biología y Geología		81,19	82,76	83,24	80,40	85,62
		CC. Naturaleza	81,42					
		CC. Soc., G. y H.	81,76					
		Deporte		85,48	90,95	88,28	81,87	82,35
		E. Ciudadanía						
		E. Física	91,62	91,93	92,11	92,24	90,26	90,46
		E. Plástica, V. y A.	87,49	87,42	88,07	88,36	86,52	87,89
		Física y Química						
		Geografía e H.		81,53	82,16	82,41	79,69	85,22
		H. Religiones	96,16					
		I.A. Emprendedora						0,00
		Informática						
		L.Castellana y L.	81,13	81,72	82,73	82,81	81,03	85,95
		Latín						
		Mat. LCA Op.		93,48	89,71	88,98	95,15	96,66
		Matemáticas	78,02	78,06	79,22	79,26	77,38	83,99
		Matemáticas B						
		Música	89,94					
		P.L.E.: Alemán	91,91	92,31	92,41	89,40	96,36	98,21
		P.L.E.: Francés	93,98	94,43	89,23	98,00	92,59	94,16
		P.L.E.: Inglés	79,75	78,80	79,81	80,74	77,74	82,90
		P.L.E.: Inglés A.		94,78	95,36	95,75	94,90	97,19
		P.L.E.: Portugués					98,36	
		Recup. Len.		71,96	71,84	74,23	69,29	72,67
		Recup. Mat.		72,59	74,56	75,38	71,26	78,45
		Religión	94,28	93,81	94,22	94,27	93,80	94,48
		S.L.E.: Alemán		96,37	95,18	96,76	95,06	97,63
		S.L.E.: Francés		93,89	94,57	95,38	94,23	96,69
		S.L.E.: Inglés		94,53	94,98	95,44	95,50	95,28
		S.L.E.: Inglés A.			100,00	96,34	96,00	100,00
		S.L.E.: Italiano		97,96	97,94	100,00	97,85	98,72
		S.L.E.: Portugués						
		T. Ajedrez		92,18	89,76	91,18	86,76	89,66
		T. G. Historia					0,00	
		T. Música		87,82	85,69	88,46	83,99	86,38
		Tecnología	85,46					
		Tecnología, P. y R.		86,18	87,42	88,24	85,65	87,68
		Ética		86,30	87,51	87,65	83,86	85,50

DAT	CURSO	MINIMATE	2014-15	2015-16	2016-17	2017-18	2018-19	2019-20
Capital	2	A.P.L.E. Inglés					100,00	97,40
		Biología y Geología						
		CC. Naturaleza	81,76	82,52				
		CC. Soc., G. y H.	81,98	82,92				
		Canto Coral				94,64	97,96	92,00
		Deporte			93,38	92,15	91,20	93,52
		E. Ciudadanía	92,38	92,59				
		E. Física	93,40	93,52	93,86	93,81	93,13	93,53
		E. Plástica, V. y A.	100,00	96,00	89,84	90,44	89,33	91,50
		Física y Química			82,41	83,62	82,10	87,92
		Geografía e H.			84,23	84,67	83,75	89,67
		H. Religiones	96,80	96,90				
		Imagen y C.		93,07				
		Informática						
		L.Castellana y L.	81,53	83,16	83,72	84,19	83,14	89,06
		Latín						
		Mat. LCA Op.			93,55	94,35	93,78	95,19
		Mat. dis. centro		94,24				
		Mat. dis. centro 2		100,00				
		Matemáticas	76,14	77,49	77,91	79,74	78,03	86,78
		Matemáticas B						
		Música	89,09	89,52	90,16	90,70	90,06	91,77
		P.L.E.: Alemán	90,53	95,28	90,10	97,10	88,04	95,10
		P.L.E.: Francés	89,08	94,10	91,20	92,32	95,56	98,47
		P.L.E.: Inglés	81,08	81,01	81,55	82,16	81,34	87,16
		P.L.E.: Inglés A.		94,86	96,38	96,14	95,71	97,41
		Recup. Len.		82,37	79,20	78,37	78,37	81,33
		Recup. Mat.		83,89	75,68	78,89	77,65	82,54
		Religión	94,81	94,84	95,20	95,64	95,65	95,89
		S.L.E.: Alemán		97,02	95,13	96,01	95,73	98,59
		S.L.E.: Francés		95,35	94,94	95,90	95,39	97,72
		S.L.E.: Inglés		97,58	93,84	95,36	94,02	97,12
		S.L.E.: Inglés A.			100,00	100,00	95,76	100,00
		S.L.E.: Italiano		100,00	94,85	97,83	97,62	100,00
		S.L.E.: Portugués						
		T. Ajedrez			96,90	92,04	93,98	96,69
		T. G. Historia						90,00
		T. Música			96,77	94,55		97,38
		Tecnología	91,77					
		Tecnología, P. y R.			89,11	90,04	89,29	90,94
		Tecnologías		93,27				
		Ética			90,15	90,04	88,48	89,96

DAT	CURSO	MINIMATE	2014-15	2015-16	2016-17	2017-18	2018-19	2019-20
		A.P.L.E. Inglés				89,29	87,98	92,75
		Ampli. Matemáticas		84,24	86,08	88,77	88,52	94,41
		Biología y Geología	86,16	86,11	86,32	88,02	87,47	93,30
		Botánica Ap.			87,50	89,02	88,46	86,76
		C. Clásica		85,18	85,81	87,51	88,33	90,70
		CC. Naturaleza						
		CC. Soc., G. y H.	86,97					
		Canto Coral				100,00	81,25	0,00
		Comunicación A.I.E.			92,67	92,90	90,99	91,73
		Deporte		92,97	91,24	93,31	92,67	92,14
		E. Ciudadanía						
		E. Física	95,73	95,99	95,63	95,98	95,88	96,03
		E. Plástica, V. y A.	91,99					
		Física y Química	81,39	81,17	80,74	82,90	81,35	90,06
		Geografía e H.		87,30	87,28	88,35	87,17	92,97
		H. Religiones	98,46					
		I.A. Emprendedora E.		91,99	92,19	93,36	92,77	94,53
		Informática						
		L.Castellana y L.	81,99	82,59	82,18	83,46	83,14	90,76
		Latín						
		Mat. Académicas		80,49	79,28	82,20	81,36	90,29
		Mat. Aplicadas		54,43	50,72	56,83	53,51	69,74
Capital	3	Mat. LCA Op.		86,83	84,24	98,75	92,91	98,31
		Matemáticas	77,84					
		Matemáticas B						
		Música	91,94	91,94	91,79	92,33	92,03	94,64
		Oratoria y retórica				100,00	100,00	95,86
		P.L.E.: Alemán	94,12	94,48	97,06	90,64	86,21	98,57
		P.L.E.: Francés	93,14	90,00	96,58	95,00	95,21	98,79
		P.L.E.: Inglés	84,52	83,27	83,30	85,05	84,37	90,81
		P.L.E.: Inglés A.		94,44	92,78	93,76	95,36	97,89
		Recup. Mat.				82,32	78,59	86,54
		Religión	96,58	96,55	96,23	96,87	96,57	97,21
		Respeto y Tolerancia						100,00
		S.L.E.: Alemán		96,69	97,44	95,90	98,10	99,39
		S.L.E.: Francés		95,74	95,79	96,96	96,52	98,31
		S.L.E.: Inglés		95,18	96,69	96,03	95,64	98,43
		S.L.E.: Inglés A.			93,75		96,67	
		S.L.E.: Italiano		98,46	97,47	100,00	98,44	100,00
		S.L.E.: Portugués						
		T. Ajedrez		91,00	91,45	91,58	94,90	95,00
		Teatro		93,75	93,71	94,92	95,65	96,24
		Tecnología	89,93					
		Tecnología, P. y R.		90,97	91,53	92,38	91,97	94,10
		Ética		93,93	95,03	94,61	94,33	95,32

DAT	CURSO	MINIMATE	2014-15	2015-16	2016-17	2017-18	2018-19	2019-20
		A.P.L.E. Inglés				98,00	91,15	95,54
		Ampli. Matemáticas		91,85	93,25	92,41	91,92	95,37
		Ampliación B.G.		96,53		97,69	89,26	92,90
		Ampliación F.Q.		96,16	98,11	98,14	96,97	98,08
		Artes E. y D.			94,89	93,83	97,38	95,36
		Biología y Geología	92,49	92,72	92,00	92,16	91,52	96,29
		Botánica Ap.			82,93	92,92	89,50	90,63
		C. Científica			95,59	93,82	95,11	96,43
		C. Clásica		94,73	90,43	89,53	89,20	92,26
		C.A.A. Profesional			79,35	75,90	77,09	85,16
		CC. Naturaleza						
		CC. Soc., G. y H.	88,32	88,56				
		Deporte 4º			96,23	93,02	94,49	95,11
		Dibujo T.D.			93,18	94,86	92,92	94,78
		E. Ciudadanía						
		E. Física	96,56	97,05	96,03	95,44	94,79	96,36
		E. Plástica, V. y A.	91,50	89,44	92,04	92,16	92,06	93,60
		Economía			90,20	90,47	90,08	94,86
		Filosofía			94,15	93,31	92,74	95,66
		Física y Química	85,76	86,56	85,10	85,59	84,95	93,40
		Geografía E.		92,06				
		Geografía e H.			85,84	85,91	84,83	92,15
		H. Religiones	97,73	97,66				
		I.A. Emprendedora E.		97,29	81,41	81,92	83,80	85,36
		Informática	94,73	95,09				
		Iniciación V.L.		90,43				
		L.Castellana y L.	85,15	85,87	83,64	83,70	81,64	89,82
Capital	4	Latín	86,67	86,65	84,97	85,56	85,71	92,92
		Literatura U.		94,25				
		Mat. Académicas			78,38	79,93	79,54	89,67
		Mat. Aplicadas			61,65	59,08	62,44	74,97
		Mat. LCA Op.					93,48	85,51
		Mat. dis. centro		92,08				
		Mat. dis. centro 2		92,31				
		Matemáticas	73,00	72,90				
		Matemáticas B	84,45	84,81				
		Música	93,15	92,53	91,84	91,81	90,70	93,56
		Oratoria y retórica				96,33	96,50	97,45
		P.L.E.: Alemán	85,95	89,68	94,58	91,90	95,27	99,59
		P.L.E.: Francés	92,78	95,60	93,72	96,06	97,91	98,10
		P.L.E.: Inglés	87,04	87,91	84,51	83,96	81,42	90,68
		P.L.E.: Inglés A.		95,60	96,45	96,71	95,94	98,08
		Religión	97,05	96,65	96,65	96,49	96,04	96,96
		Respeto y Tolerancia				100,00	98,29	98,31
		S.L.E.: Alemán	98,33	98,84	98,86	98,43	98,44	99,80
		S.L.E.: Francés	95,85	96,87	97,08	97,28	96,62	98,42
		S.L.E.: Inglés	95,35	92,24	95,95	97,12	95,82	98,34
		S.L.E.: Inglés A.			100,00			
		S.L.E.: Italiano	100,00	93,85	100,00	100,00	98,18	100,00
		S.L.E.: Portugués						
		Teatro			94,66	93,96	90,97	94,72
		Tecnología	89,30	90,00	78,59	78,06	77,94	83,44
		Tecnología, P. y R.			92,47	94,15	94,52	94,15
		Tecnologías I. y C.			94,71	94,03	94,00	95,28
		Ética	95,09	95,59	95,00	93,59	93,25	95,32

DAT	CURSO	MINIMATE	2014-15	2015-16	2016-17	2017-18	2018-19	2019-20
Este	1	A.P.L.E. Inglés						97,92
		Biología y Geología		76,70	79,38	80,31	73,80	83,58
		CC. Naturaleza	77,69					
		CC. Soc., G. y H.	76,54					
		Deporte		92,76	93,63	91,89	88,29	89,54
		E. Ciudadanía						
		E. Física	89,89	90,59	91,73	91,25	88,66	90,05
		E. Plástica, V. y A.	83,79	83,77	84,83	85,13	81,01	85,41
		Física y Química						
		Geografía e H.		76,57	76,44	78,00	72,08	82,83
		H. Religiones	98,57					
		I.A. Emprendedora						0,00
		Informática						
		L.Castellana y L.	75,73	75,58	79,04	79,19	75,38	83,79
		Latín						
		Mat. LCA Op.					97,56	95,65
		Matemáticas	71,58	73,63	74,47	75,04	69,45	81,60
		Matemáticas B						
		Música						
		P.L.E.: Alemán						
		P.L.E.: Francés	90,29	92,35	91,41	93,75	96,63	95,51
		P.L.E.: Inglés	73,60	72,79	74,36	76,37	69,18	79,74
		P.L.E.: Inglés A.		93,76	92,37	93,60	92,85	95,05
		P.L.E.: Italiano						100,00
		Recup. Len.		70,64	74,42	75,19	70,25	72,79
		Recup. Mat.		67,32	70,91	73,91	66,30	76,31
		Religión	96,45	96,23	96,47	95,91	93,42	93,56
		S.L.E.: Alemán		94,85	96,84	95,73	94,95	97,79
		S.L.E.: Francés		92,91	92,51	93,20	90,79	95,08
		S.L.E.: Inglés		96,27	89,84	93,75	96,74	94,25
		S.L.E.: Inglés A						100,00
		S.L.E.: Italiano						
		S.L.E.: Portugués						
		T. Ajedrez		100,00	86,81	96,47	97,85	92,06
		T. Música		88,85	88,39	89,18	88,23	89,70
		Tecnología	80,37					
		Tecnología, P. y R.		82,04	84,71	86,54	80,74	85,37
		Ética		88,35	88,18	91,13	85,80	90,09

DAT	CURSO	MINIMATE	2014-15	2015-16	2016-17	2017-18	2018-19	2019-20
Este	2	A.P.L.E. Inglés						100,00
		Biología y Geología						
		CC. Naturaleza	75,63	77,38				
		CC. Soc., G. y H.	74,20	75,36				
		Canto Coral				90,00	90,26	93,58
		Deporte			93,80	93,80	93,11	92,86
		E. Ciudadanía	88,59	90,01				
		E. Física	90,41	90,66	90,84	91,45	90,33	91,07
		E. Plástica, V. y A.	96,55	90,70	84,93	85,94	83,58	86,33
		Física y Química			76,18	77,27	73,61	83,05
		Geografía e H.			75,77	77,76	74,74	85,09
		H. Religiones	99,20	97,26				
		I.A. Emprendedora						52,94
		Imagen y C.		96,43				
		Informática						
		L.Castellana y L.	75,83	77,09	78,52	80,61	76,50	84,93
		Latín						
		Mat. LCA Op.					91,49	98,61
		Matemáticas	66,80	69,22	69,23	71,51	67,43	79,52
		Matemáticas B						
		Música	85,02	85,19	86,54	88,00	86,91	89,25
		P.L.E.: Alemán		100,00				50,00
		P.L.E.: Francés	90,60	93,55	91,41	97,50	84,54	100,00
		P.L.E.: Inglés	73,31	72,61	73,26	76,45	72,25	82,24
		P.L.E.: Inglés A.		92,28	93,67	91,16	91,71	96,07
		Recup. Len.		82,39	71,89	77,84	71,48	77,17
		Recup. Mat.		86,76	71,73	73,24	70,39	77,37
		Religión	96,14	95,63	95,08	95,62	93,43	93,74
		S.L.E.: Alemán		91,47	91,73	96,00	92,90	96,12
		S.L.E.: Francés		94,46	95,20	93,85	92,87	96,63
		S.L.E.: Inglés			96,06	92,39	92,93	94,62
		S.L.E.: Inglés A.			100,00			
		S.L.E.: Italiano						
		S.L.E.: Portugués						
		T. Ajedrez			96,81	96,75	95,00	91,04
		Tecnología						
		Tecnología, P. y R.			83,87	86,45	83,28	86,95
		Tecnologías		93,02				
		Ética			88,65	90,44	89,71	90,85

DAT	CURSO	MINIMATE	2014-15	2015-16	2016-17	2017-18	2018-19	2019-20
Este	3	A.P.L.E. Inglés					97,86	95,10
		Ampli. Matemáticas		83,14	85,11	90,63	92,92	92,81
		Biología y Geología	83,19	82,04	82,56	83,94	82,06	91,07
		Botánica Ap.			93,50	92,68	89,82	93,60
		C. Clásica		83,94	88,67	88,60	85,63	90,91
		CC. Naturaleza						
		CC. Soc., G. y H.	81,28					
		Canto Coral					88,89	91,67
		Comunicación A.I.E.			83,86	88,34	87,00	92,35
		Deporte		94,70	93,53	93,14	92,32	93,26
		E. Ciudadanía						
		E. Física	94,17	94,76	94,57	94,69	93,48	94,23
		E. Plástica, V. y A.	89,63					
		Física y Química	77,59	75,52	73,89	77,77	73,81	86,09
		Geografía e H.		81,18	80,60	82,06	80,53	90,41
		H. Religiones	98,50					
		I.A. Emprendedora E.		91,12	89,16	91,87	91,43	94,35
		Informática						
		L.Castellana y L.	76,31	76,79	76,42	78,91	75,82	87,87
		Latín						
		Mat. Académicas		69,31	69,39	73,59	71,96	83,99
		Mat. Aplicadas		51,22	50,66	51,40	53,15	69,94
		Mat. LCA Op.		93,10			96,88	95,24
		Matemáticas	69,16					
		Matemáticas B						
		Música	88,31	89,22	89,86	90,72	89,10	92,50
		Oratoria y retórica					97,44	97,10
		P.L.E.: Alemán						
		P.L.E.: Francés	88,12	85,47	86,46	99,08	97,67	99,06
		P.L.E.: Inglés	79,53	78,43	76,95	79,65	76,89	86,85
		P.L.E.: Inglés A.		94,24	90,47	92,50	92,32	96,07
		Recup. Mat.				72,18	70,45	71,43
		Religión	97,96	97,40	97,25	96,85	96,25	96,51
		Respeto y Tolerancia						91,67
		S.L.E.: Alemán		95,41	96,84	97,14	95,81	98,61
		S.L.E.: Francés		95,94	95,45	96,25	95,01	97,21
		S.L.E.: Inglés		82,05	92,71	97,67	88,37	100,00
		S.L.E.: Italiano						
		S.L.E.: Portugués						
		T. Ajedrez		98,81	100,00	100,00	95,18	95,79
		Teatro			95,39	95,03	96,12	96,56
		Tecnología	85,58					
		Tecnología, P. y R.		86,65	88,18	88,88	87,55	89,96
		Ética		93,19	93,50	94,18	92,92	94,24

DAT	CURSO	MINIMATE	2014-15	2015-16	2016-17	2017-18	2018-19	2019-20
		A.P.L.E. Inglés				100,00	100,00	91,98
		Ampli. Matemáticas		93,63	89,26	88,46	95,20	96,52
		Ampliación B.G.		100,00		86,67	93,15	98,75
		Ampliación F.Q.		100,00	98,28	96,80	97,48	97,64
		Artes E. y D.			90,57	94,24	96,53	95,18
		Biología y Geología	90,31	89,88	88,60	89,93	88,81	95,87
		Botánica Ap.			98,89	97,90	95,71	97,25
		C. Científica			96,12	95,98	93,33	97,11
		C. Clásica		89,89	87,41	91,97	89,18	93,64
		C.A.A. Profesional			81,56	93,01	91,19	83,63
		CC. Naturaleza						
		CC. Soc., G. y H.	84,17	83,90				
		Deporte 4º			95,27	94,67	98,05	98,14
		Dibujo T.D.			94,74	92,31	85,92	95,41
		E. Ciudadanía						
		E. Física	95,76	96,03	94,97	94,81	94,20	95,65
		E. Plástica, V. y A.	88,51	89,51	89,14	92,08	90,75	93,01
		Economía			83,00	88,49	88,22	93,71
		Filosofía			90,96	92,21	92,61	96,22
		Física y Química	81,62	81,89	78,23	82,29	78,69	92,54
		Geografía e H.			79,40	81,25	80,32	91,70
		H. Religiones	97,90	97,03				
		I.A. Emprendedora E.		96,17	84,36	83,47	83,94	89,51
		Informática	94,37	95,03				
		Iniciación V.L.		96,36				
Este	4	L.Castellana y L.	81,22	81,99	77,84	81,24	79,05	89,90
		Latín	88,24	86,25	84,05	83,87	88,16	93,00
		Literatura U.		90,20				
		Mat. Académicas			70,55	73,38	71,59	86,27
		Mat. Aplicadas			61,08	61,37	63,76	79,21
		Mat. LCA Op.					76,19	
		Mat. dis. centro		85,71				
		Matemáticas	68,99	69,09				
		Matemáticas B	78,48	79,14				
		Música	93,55	92,69	90,87	92,80	92,19	94,23
		Oratoria y retórica					94,87	96,58
		P.L.E.: Alemán						
		P.L.E.: Francés	100,00	93,10	91,91	100,00	100,00	98,67
		P.L.E.: Inglés	83,98	83,72	78,96	81,50	76,88	89,27
		P.L.E.: Inglés A.		96,03	93,32	96,60	93,59	95,22
		Religión	98,40	98,27	96,87	96,00	96,25	97,32
		S.L.E.: Alemán	96,15	92,24	94,84	98,90	95,85	99,56
		S.L.E.: Francés	96,74	96,37	96,85	96,59	95,88	98,13
		S.L.E.: Inglés		90,48	92,56	96,72	100,00	98,67
		S.L.E.: Italiano						
		S.L.E.: Portugués						
		Teatro			97,76	93,75	96,76	96,75
		Tecnología	87,68	89,93	81,55	81,77	81,33	85,42
		Tecnología, P. y R.			94,84	95,81	93,87	95,44
		Tecnologías I. y C.			93,33	93,90	94,13	94,22
		Ética	94,01	95,13	93,63	93,73	92,28	95,46

DAT	CURSO	MINIMATE	2014-15	2015-16	2016-17	2017-18	2018-19	2019-20
Norte	1	A.P.L.E. Inglés						100,00
		Biología y Geología		86,61	86,64	89,01	85,64	91,10
		CC. Naturaleza	86,27					
		CC. Soc., G. y H.	87,58					
		Deporte		94,20	98,32	97,54	93,60	97,47
		E. Ciudadanía						
		E. Física	94,26	93,82	94,21	94,79	93,76	94,33
		E. Plástica, V. y A.	91,35	90,32	90,98	92,74	89,99	92,01
		Física y Química						
		Geografía e H.		87,11	86,64	88,72	85,44	91,59
		H. Religiones	98,76					
		Informática						
		L.Castellana y L.	86,53	85,03	85,39	86,64	85,16	91,13
		Latín						
		Mat. LCA Op.				100,00	98,33	94,12
		Matemáticas	83,34	82,21	83,76	84,33	83,15	90,81
		Matemáticas B						
		Música	100,00					
		P.L.E.: Alemán	100,00	92,86	97,53	94,04	92,77	90,12
		P.L.E.: Francés	93,81	96,30	92,65	97,06	87,50	96,89
		P.L.E.: Inglés	85,55	82,40	85,28	84,19	82,69	89,59
		P.L.E.: Inglés A.		94,32	92,78	94,18	96,47	96,96
		Recup. Len.		81,45	80,53	86,70	82,09	83,01
		Recup. Mat.		79,00	78,98	78,00	77,16	88,68
		Religión	98,94	98,55	97,72	97,37	96,89	97,32
		S.L.E.: Alemán		98,54	98,32	94,68	97,65	99,46
		S.L.E.: Francés		97,67	97,08	97,45	97,40	98,38
		S.L.E.: Inglés		95,34	91,14	91,46	87,97	87,98
		S.L.E.: Inglés A.					100,00	
		S.L.E.: Italiano						
		S.L.E.: Portugués						
		T. Ajedrez				100,00	100,00	100,00
		T. Música		91,11	90,11	96,05	92,37	82,26
		Tecnología	89,40					
		Tecnología, P. y R.		90,45	92,45	92,41	89,13	93,29
		Ética		92,70	92,34	93,61	92,29	93,82

DAT	CURSO	MINIMATE	2014-15	2015-16	2016-17	2017-18	2018-19	2019-20
Norte	2	A.P.L.E. Inglés						100,00
		Biología y Geología						
		CC. Naturaleza	85,59	85,66				
		CC. Soc., G. y H.	85,70	85,15				
		Canto Coral				95,83	97,87	96,61
		Deporte			97,46	95,97	93,70	95,45
		E. Ciudadanía	95,51	95,18				
		E. Física	94,85	93,25	94,06	95,58	94,03	96,40
		E. Plástica, V. y A.		97,40	91,64	91,58	89,97	93,39
		Física y Química			85,04	86,30	84,58	91,69
		Geografía e H.			86,92	88,02	85,13	92,21
		H. Religiones	99,43	99,09				
		I.A. Emprendedora						0,00
		Imagen y C.		100,00				
		Informática						
		L.Castellana y L.	84,20	84,37	85,55	87,81	84,75	92,57
		Latín						
		Mat. LCA Op.				100,00	100,00	100,00
		Mat. dis. centro		100,00				
		Matemáticas	79,29	79,22	81,11	82,70	80,45	91,05
		Matemáticas B						
		Música	90,97	89,28	90,90	92,46	90,49	93,61
		P.L.E.: Alemán	91,67	93,65	83,13	94,93	93,10	91,01
		P.L.E.: Francés	92,00	96,50	92,38	92,19	91,30	94,38
		P.L.E.: Inglés	83,72	79,57	83,40	84,11	81,65	90,97
		P.L.E.: Inglés A.		94,92	91,59	91,56	90,23	97,55
		Recup. Len.		96,20	81,45	89,84	81,91	87,75
		Recup. Mat.		95,43	77,70	83,99	79,67	89,70
		Religión	99,19	98,54	97,37	97,70	97,48	97,78
		S.L.E.: Alemán		98,07	97,16	98,16	95,93	99,16
		S.L.E.: Francés		98,12	96,99	96,80	96,99	99,10
		S.L.E.: Inglés		84,09	89,08	88,65	90,91	93,06
		S.L.E.: Italiano						
		S.L.E.: Portugués						
		T. Ajedrez			100,00	100,00	98,89	100,00
		T. G. Historia						100,00
		T. Música			100,00			
		Tecnología	99,23					
		Tecnología, P. y R.			91,83	93,67	90,60	94,56
		Tecnologías		99,38				
		Ética			94,50	93,65	92,73	95,15

DAT	CURSO	MINIMATE	2014-15	2015-16	2016-17	2017-18	2018-19	2019-20
		A.P.L.E. Inglés				100,00	100,00	100,00
		Ampli. Matemáticas		89,71	89,40	91,02	95,12	94,71
		Biología y Geología	89,47	89,87	89,16	91,58	88,75	94,97
		Botánica Ap.			98,18	94,64	98,68	92,06
		C. Clásica		88,26	88,68	89,02	91,80	97,46
		CC. Naturaleza						
		CC. Soc., G. y H.	88,71					
		Canto Coral					100,00	100,00
		Comunicación A.I.E.			94,18	91,79	94,37	93,85
		Deporte		95,74	95,00	94,20	92,53	95,93
		E. Ciudadanía						
		E. Física	96,20	97,12	96,77	96,31	95,80	97,19
		E. Plástica, V. y A.	92,83					
		Física y Química	85,07	82,72	82,10	84,92	81,71	91,52
		Geografía e H.		89,96	88,43	89,95	88,08	95,05
		H. Religiones	99,65					
		I.A. Emprendedora E.		91,71	90,88	93,91	91,65	96,04
		Informática						
		L.Castellana y L.	83,23	83,21	82,35	84,98	82,86	92,35
		Latín						
		Mat. Académicas		82,57	81,12	83,73	83,14	93,02
Norte	3	Mat. Aplicadas		65,48	56,56	61,47	60,67	80,85
		Mat. LCA Op.			100,00		92,31	85,00
		Matemáticas	80,30					
		Matemáticas B						
		Música	93,71	94,77	92,81	93,16	92,61	95,48
		Oratoria y retórica					97,78	68,00
		P.L.E.: Alemán	91,67	88,41	96,88	94,50	97,65	97,56
		P.L.E.: Francés	95,38	94,62	95,02	97,53	94,55	98,95
		P.L.E.: Inglés	85,82	84,48	85,09	85,25	86,78	92,94
		P.L.E.: Inglés A.		94,73	91,89	97,08	95,76	97,66
		Recup. Mat.				77,14	81,67	89,61
		Religión	99,35	99,06	98,18	98,70	98,91	98,46
		S.L.E.: Alemán		94,20	99,69	97,89	97,55	99,32
		S.L.E.: Francés		97,67	96,94	97,80	97,40	98,19
		S.L.E.: Inglés		92,94	96,23	94,05	88,81	96,71
		S.L.E.: Italiano						
		S.L.E.: Portugués						
		T. Ajedrez		100,00	100,00	82,76	70,83	100,00
		Teatro			93,00	96,10	98,04	94,06
		Tecnología	91,54					
		Tecnología, P. y R.		93,71	94,08	93,31	93,30	96,01
		Ética		95,55	95,51	94,89	94,72	96,31

DAT	CURSO	MINIMATE	2014-15	2015-16	2016-17	2017-18	2018-19	2019-20
Norte	4	A.P.L.E. Inglés					100,00	85,71
		Ampli. Matemáticas		97,92	100,00	94,64	100,00	92,31
		Ampliación B.G.		100,00		98,18	98,47	96,79
		Ampliación F.Q.		100,00	98,22	100,00	98,72	100,00
		Artes E. y D.			97,30	94,03	94,72	95,73
		Biología y Geología	94,36	93,35	93,07	93,03	92,03	96,99
		Botánica Ap.			100,00	90,32	89,80	96,97
		C. Científica			95,09	98,23	96,85	98,57
		C. Clásica		100,00	92,40	92,95	89,39	94,70
		C.A.A. Profesional			78,99	74,26	82,49	84,38
		CC. Naturaleza						
		CC. Soc., G. y H.	90,33	91,42				
		Deporte 4º			95,65	93,19	93,80	98,25
		Dibujo T.D.			95,60	91,11	93,72	97,69
		E. Ciudadanía						
		E. Física	97,28	97,52	96,48	95,80	95,11	96,97
		E. Plástica, V. y A.	93,98	93,67	92,87	94,05	92,37	93,94
		Economía			92,01	91,98	89,76	96,99
		Filosofía			91,87	96,51	93,09	94,73
		Física y Química	88,63	87,39	86,72	86,86	84,35	92,84
		Geografía E.		100,00				
		Geografía e H.			88,55	88,73	85,97	93,92
		H. Religiones	99,63	100,00				
		I.A. Emprendedora E.		99,23	84,12	84,65	84,86	91,10
		Informática	94,84	95,94				
		Iniciación V.L.		100,00				
		L.Castellana y L.	87,12	86,93	84,97	85,04	83,83	92,14
		Latín	90,04	89,54	87,97	87,77	89,01	94,53
		Literatura U.		92,86				
		Mat. Académicas			81,91	81,89	80,92	93,20
		Mat. Aplicadas			70,55	69,01	71,90	83,14
		Mat. dis. centro		100,00				
		Matemáticas	78,55	80,43				
		Matemáticas B	86,09	85,92				
		Música	94,49	96,37	92,03	92,66	91,93	94,03
		Oratoria y retórica					100,00	98,28
		P.L.E.: Alemán	100,00	95,65	89,83	97,98	95,83	99,05
		P.L.E.: Francés	97,42	98,80	98,87	94,51	97,47	100,00
		P.L.E.: Inglés	89,63	89,85	87,19	85,91	82,72	90,86
		P.L.E.: Inglés A.		96,37	93,74	96,43	97,79	96,16
		Religión	99,42	99,34	98,27	98,44	97,56	97,87
		S.L.E.: Alemán	97,20	100,00	98,44	99,52	100,00	100,00
		S.L.E.: Francés	97,73	99,06	98,67	98,30	98,36	99,26
		S.L.E.: Inglés	94,64	94,78	97,88	94,25	94,34	97,18
		S.L.E.: Italiano						
		S.L.E.: Portugués						
		Teatro			98,25	98,55	93,81	97,41
		Tecnología	90,42	91,17	84,02	82,85	85,37	88,51
		Tecnología, P. y R.			97,92	94,24	95,50	98,52
		Tecnologías I. y C.			95,48	95,01	94,72	95,98
		Ética	96,54	96,92	94,86	93,78	93,55	96,66

DAT	CURSO	MINIMATE	2014-15	2015-16	2016-17	2017-18	2018-19	2019-20
		A.P.L.E. Inglés						100,00
		Biología y Geología		91,28	91,98	92,29	89,45	92,71
		CC. Naturaleza	90,83					
		CC. Soc., G. y H.	89,00					
		Deporte		98,99	97,86	95,51	95,65	94,68
		E. Ciudadanía						
		E. Física	96,95	97,44	97,07	97,68	96,82	96,86
		E. Plástica, V. y A.	94,79	94,23	95,01	95,68	94,96	95,53
		Física y Química						
		Geografía e H.		90,79	91,63	91,88	89,26	92,71
		H. Religiones	99,67					
		Informática						
		L.Castellana y L.	89,82	90,63	91,25	91,04	90,30	93,48
		Latín						
		Mat. LCA Op.		94,12	100,00	76,92	81,48	100,00
		Matemáticas	86,50	87,34	88,15	88,93	86,74	91,01
		Matemáticas B						
		Música	99,70					
Oeste	1	P.L.E.: Alemán	100,00	100,00	100,00	100,00	99,30	94,74
		P.L.E.: Francés	98,04	98,56	96,62	99,69	99,08	100,00
		P.L.E.: Inglés	89,66	88,81	89,86	90,73	88,09	91,76
		P.L.E.: Inglés A.		97,55	96,40	96,23	96,90	97,49
		P.L.E.: Portugués			97,53			
		Recup. Len.		85,60	88,28	92,27	87,50	88,40
		Recup. Mat.		83,40	88,05	86,73	84,65	87,83
		Religión	99,48	98,47	98,58	98,76	98,39	98,73
		S.L.E.: Alemán		98,41	98,78	99,13	99,27	99,90
		S.L.E.: Francés		97,89	97,19	97,80	97,07	98,19
		S.L.E.: Inglés		96,80	96,79	100,00	99,35	100,00
		S.L.E.: Inglés A.			100,00			95,00
		S.L.E.: Italiano		100,00	100,00	98,70	88,89	100,00
		S.L.E.: Portugués						
		T. Ajedrez		100,00	87,50	80,65	93,48	96,97
		T. Música		92,24	91,95	95,74	93,75	95,41
		Tecnología	94,02					
		Tecnología, P. y R.		94,03	95,06	96,02	94,34	95,39
		Ética		96,28	95,02	97,13	94,90	94,12

DAT	CURSO	MINIMATE	2014-15	2015-16	2016-17	2017-18	2018-19	2019-20
		A.P.L.E. Inglés					93,75	100,00
		Biología y Geología						
		CC. Naturaleza	89,17	89,21				
		CC. Soc., G. y H.	88,42	88,48				
		Canto Coral				89,29	95,00	91,25
		Deporte			93,14	94,93	93,69	94,47
		E. Ciudadanía	96,51	96,64				
		E. Física	96,81	96,72	97,22	97,13	96,39	97,02
		E. Plástica, V. y A.	100,00	99,42	95,27	96,14	94,72	95,85
		Física y Química			88,19	89,33	86,40	91,64
		Geografía e H.			89,98	90,73	89,10	93,65
		H. Religiones	99,41	99,72				
		Informática						
		L.Castellana y L.	88,91	89,35	90,83	90,64	89,51	94,31
		Latín						
		Mat. LCA Op.			92,31	100,00	100,00	97,53
		Mat. dis. centro		92,86				
		Mat. dis. centro 2		78,13				
		Matemáticas	82,19	83,16	85,38	85,60	83,86	90,70
		Matemáticas B						
Oeste	2	Música	94,45	92,90	95,50	95,71	94,54	96,12
		P.L.E.: Alemán	100,00	100,00	87,93	100,00	100,00	100,00
		P.L.E.: Francés	96,32	92,00	97,63	98,07	99,06	100,00
		P.L.E.: Inglés	88,42	87,69	89,43	89,43	88,47	93,14
		P.L.E.: Inglés A.		97,15	96,27	97,02	96,07	97,85
		Recup. Len.		93,70	89,72	90,08	86,35	90,10
		Recup. Mat.		90,31	84,93	86,59	85,16	91,29
		Religión	99,34	98,30	98,59	98,69	98,37	98,94
		S.L.E.: Alemán		97,85	98,31	97,97	98,91	99,36
		S.L.E.: Francés		97,12	96,75	97,93	97,60	98,78
		S.L.E.: Inglés		100,00	94,55	100,00	98,40	100,00
		S.L.E.: Inglés A.			100,00			92,86
		S.L.E.: Italiano		100,00	100,00	98,44	97,44	98,75
		S.L.E.: Portugués						
		T. Ajedrez			98,24	96,28	96,32	99,39
		T. G. Historia						100,00
		T. Música				99,00		100,00
		Tecnología	100,00					
		Tecnología, P. y R.			94,60	94,83	93,92	95,82
		Tecnologías		100,00				
		Ética			95,67	96,33	95,45	95,11

DAT	CURSO	MINIMATE	2014-15	2015-16	2016-17	2017-18	2018-19	2019-20
Oeste	3	A.P.L.E. Inglés					89,47	100,00
		Ampli. Matemáticas		89,89	89,76	90,09	93,64	98,23
		Biología y Geología	90,12	90,92	91,27	91,23	90,31	95,61
		Botánica Ap.			98,67	97,54	93,33	97,98
		C. Clásica		90,29	93,71	92,41	93,09	93,96
		CC. Naturaleza						
		CC. Soc., G. y H.	90,38					
		Canto Coral					100,00	
		Comunicación A.I.E.			96,06	94,66	95,29	97,23
		Deporte		95,37	95,44	96,64	94,20	95,63
		E. Ciudadanía						
		E. Física	97,74	97,63	97,67	97,51	97,18	97,40
		E. Plástica, V. y A.	94,99					
		Física y Química	84,84	85,42	85,97	86,44	85,64	92,16
		Geografía e H.		90,55	91,68	91,80	90,33	95,50
		H. Religiones	98,37					
		I.A. Emprendedora E.		94,33	94,20	96,14	94,31	96,19
		Informática						
		L.Castellana y L.	86,15	87,55	87,91	87,80	88,13	94,45
		Latín						
		Mat. Académicas		84,05	84,67	84,85	84,18	92,75
		Mat. Aplicadas		61,44	60,48	63,87	66,54	76,56
		Mat. LCA Op.		100,00	87,50	100,00	96,88	83,33
		Matemáticas	81,23					
		Matemáticas B						
		Música	95,40	94,06	95,53	95,67	95,19	96,96
		Oratoria y retórica					100,00	92,75
		P.L.E.: Alemán	100,00	100,00	100,00	98,00	100,00	100,00
		P.L.E.: Francés	96,18	94,74	96,77	95,09	100,00	100,00
		P.L.E.: Inglés	90,23	89,64	90,61	90,36	90,75	94,52
		P.L.E.: Inglés A.		96,64	96,41	95,73	93,44	97,68
		Recup. Mat.				86,03	82,66	93,22
		Religión	98,56	99,01	99,08	98,74	98,50	98,83
		S.L.E.: Alemán		98,34	98,33	98,38	98,62	99,46
		S.L.E.: Francés		97,29	97,23	98,24	97,98	98,83
		S.L.E.: Inglés		96,88	92,68	93,41	98,55	100,00
		S.L.E.: Inglés A.			97,96			
		S.L.E.: Italiano		100,00	100,00	95,65	100,00	98,46
		S.L.E.: Portugués						
		T. Ajedrez		100,00	80,00	81,48	90,32	95,45
		Teatro			96,50	97,48	95,29	95,53
		Tecnología	93,84					
		Tecnología, P. y R.		95,56	95,34	95,44	95,69	96,85
		Ética		96,91	96,66	96,53	96,20	96,74

DAT	CURSO	MINIMATE	2014-15	2015-16	2016-17	2017-18	2018-19	2019-20
		A.P.L.E. Inglés				100,00	100,00	100,00
		Ampli. Matemáticas		96,32	94,38	92,22	92,92	98,54
		Ampliación B.G.		93,33		91,78	91,18	96,91
		Ampliación F.Q.		95,56	100,00	100,00	100,00	100,00
		Artes E. y D.			97,30	99,20	92,75	93,43
		Biología y Geología	93,95	93,19	92,11	93,91	93,19	97,50
		Botánica Ap.			88,89	95,24	97,37	100,00
		C. Científica			95,91	96,88	95,91	98,15
		C. Clásica		97,03	94,56	97,11	95,20	95,64
		C.A.A. Profesional			83,17	86,81	69,62	81,79
		CC. Naturaleza						
		CC. Soc., G. y H.	90,89	91,84				
		Deporte 4º			94,00	95,54	92,35	95,45
		Dibujo T.D.			94,62	97,07	94,77	94,37
		E. Ciudadanía						
		E. Física	97,91	98,26	97,55	97,56	96,51	97,16
		E. Plástica, V. y A.	95,12	94,92	95,99	96,20	94,61	96,37
		Economía			92,99	94,19	92,89	97,35
		Filosofía			95,28	97,63	94,61	96,59
		Física y Química	88,18	87,16	86,46	87,15	87,27	95,13
		Geografía E.		97,59				
		Geografía e H.			89,40	90,00	87,92	94,54
		H. Religiones	99,44	99,45				
		I.A. Emprendedora E.		99,49	84,35	87,94	89,70	91,13
		Informática	96,67	96,87				
Oeste	4	Iniciación V.L.		100,00				
		L.Castellana y L.	89,03	89,22	87,37	88,17	85,88	93,24
		Latín	91,62	90,66	87,18	87,86	85,60	94,35
		Literatura U.		98,29				
		Mat. Académicas			80,31	81,44	81,01	92,89
		Mat. Aplicadas			69,05	74,28	68,52	76,60
		Mat. dis. centro		100,00				
		Matemáticas	78,61	78,79				
		Matemáticas B	86,48	86,19				
		Música	96,03	97,30	93,68	93,69	92,40	95,40
		Oratoria y retórica				100,00	95,92	100,00
		P.L.E.: Alemán	100,00	100,00	93,75	100,00	100,00	100,00
		P.L.E.: Francés	100,00	99,28	98,01	90,57	91,35	95,63
		P.L.E.: Inglés	90,81	91,53	89,36	90,06	87,42	94,14
		P.L.E.: Inglés A.		99,42	99,09	98,05	97,07	98,57
		Religión	98,87	98,74	98,53	98,89	98,42	98,93
		S.L.E.: Alemán	99,43	98,60	99,09	97,96	99,46	99,83
		S.L.E.: Francés	98,73	98,28	98,06	98,23	98,44	98,50
		S.L.E.: Inglés	98,59	100,00	98,58	91,67	95,73	98,10
		S.L.E.: Italiano			95,45	100,00	100,00	96,43
		S.L.E.: Portugués						
		Teatro			94,44	96,77	96,49	97,96
		Tecnología	92,20	93,50	84,28	88,31	83,99	89,34
		Tecnología, P. y R.			94,73	97,22	96,22	96,29
		Tecnologías I. y C.			95,92	97,35	96,45	96,92
		Ética	96,97	97,25	95,43	95,29	95,13	96,55

DAT	CURSO	MINIMATE	2014-15	2015-16	2016-17	2017-18	2018-19	2019-20
Sur	1	A.P.L.E. Inglés					100,00	95,99
		Biología y Geología		79,24	81,22	81,82	77,02	85,47
		CC. Naturaleza	79,45					
		CC. Soc., G. y H.	77,34					
		Deporte		95,11	96,06	95,00	94,53	94,53
		E. Ciudadanía						
		E. Física	91,19	91,95	92,74	93,40	91,37	92,70
		E. Plástica, V. y A.	85,79	85,95	86,75	87,73	83,44	87,45
		Física y Química						
		Geografía e H.		79,05	80,36	81,27	76,31	84,56
		H. Religiones	97,07					
		I.A. Emprendedora					0,00	0,00
		Informática						
		L.Castellana y L.	79,23	79,84	81,14	82,34	79,22	87,24
		Latín						
		Mat. LCA Op.		63,93	75,36	80,77	94,39	97,98
		Matemáticas	75,52	76,91	77,88	78,86	75,43	84,40
		Matemáticas B						
		Música	93,75					
		P.L.E.: Alemán			96,30			
		P.L.E.: Francés	91,03	94,50	93,87	96,63	93,66	100,00
		P.L.E.: Inglés	77,89	76,84	76,85	77,48	73,78	82,77
		P.L.E.: Inglés A.		95,47	96,37	94,90	95,34	97,54
		Recup. Len.		77,25	78,35	79,88	76,24	80,34
		Recup. Mat.		75,89	77,05	80,06	72,09	83,13
		Religión	96,62	96,49	95,89	96,12	95,00	96,19
		S.L.E.: Alemán		95,88	97,43	95,87	96,29	98,24
		S.L.E.: Francés		93,94	94,54	95,29	93,84	96,78
		S.L.E.: Inglés		96,33	96,14	95,12	98,48	93,42
		S.L.E.: Italiano						
		S.L.E.: Portugués						
		T. Ajedrez		100,00	93,33	98,70	100,00	99,02
		T. G. Historia						100,00
		T. Música		94,09	92,06	93,03	88,69	90,57
		T.L.E.: Alemán					95,76	100,00
		Tecnología	82,46					
		Tecnología, P. y R.		84,34	86,52	88,25	83,36	87,80
		Ética		91,99	91,36	93,32	90,37	91,77

DAT	CURSO	MINIMATE	2014-15	2015-16	2016-17	2017-18	2018-19	2019-20
Sur	2	A.P.L.E. Inglés						99,01
		Biología y Geología						
		CC. Naturaleza	77,23	78,59				
		CC. Soc., G. y H.	76,33	76,98				
		Canto Coral				98,50	97,06	89,29
		Deporte			94,92	96,11	94,04	95,66
		E. Ciudadanía	91,40	91,65				
		E. Física	91,69	91,40	92,23	93,51	92,61	94,06
		E. Plástica, V. y A.			87,14	88,99	85,95	89,75
		Física y Química			77,14	80,53	78,13	86,76
		Geografía e H.			78,56	81,26	78,02	87,81
		H. Religiones	98,42	98,42				
		I.A. Emprendedora						83,87
		Imagen y C.		89,47				
		Informática						
		L.Castellana y L.	77,53	78,50	80,63	82,89	81,27	89,33
		Latín						
		Mat. LCA Op.			81,82	92,92	97,33	98,92
		Mat. dis. centro		98,55				
		Matemáticas	71,03	72,60	73,47	75,86	74,04	84,45
		Matemáticas B						
		Música	86,99	86,86	87,75	90,25	88,75	91,39
		P.L.E.: Alemán					79,25	100,00
		P.L.E.: Francés	92,70	96,15	93,72	95,18	92,06	95,42
		P.L.E.: Inglés	77,67	75,83	76,91	78,42	75,83	86,31
		P.L.E.: Inglés A.		95,37	93,87	95,24	94,44	97,62
		P.L.E.: Italiano					96,67	
		Recup. Len.		88,56	77,47	81,42	79,56	84,55
		Recup. Mat.		83,37	77,06	79,52	76,53	83,68
		Religión	96,23	95,82	96,87	96,78	96,46	96,77
		S.L.E.: Alemán		92,97	97,31	96,57	95,80	98,39
		S.L.E.: Francés		93,55	95,73	95,89	94,89	98,18
		S.L.E.: Inglés			93,46	93,52	89,57	95,88
		S.L.E.: Inglés A.						100,00
		S.L.E.: Italiano						
		S.L.E.: Portugués						
		T. Ajedrez			96,55	95,30	93,62	96,36
		T. G. Historia						98,63
		T. Música			84,62			100,00
		T.L.E.: Alemán						100,00
		Tecnología						
		Tecnología, P. y R.			85,63	87,86	86,41	90,75
		Tecnologías		50,00				
		Ética			90,85	92,90	91,95	93,93

DAT	CURSO	MINIMATE	2014-15	2015-16	2016-17	2017-18	2018-19	2019-20
		A.P.L.E. Inglés				100,00	96,75	97,37
		Ampli. Matemáticas		86,44	90,73	92,94	94,47	95,11
		Biología y Geología	82,84	83,27	82,26	84,64	84,70	92,39
		Botánica Ap.			92,90	85,71	86,23	94,81
		C. Clásica		88,90	88,07	91,84	91,32	94,27
		CC. Naturaleza						
		CC. Soc., G. y H.	82,57					
		Canto Coral				100,00	95,28	93,14
		Comunicación A.I.E.			89,67	89,24	89,25	90,70
		Deporte		94,59	93,40	94,89	95,92	96,24
		E. Ciudadanía						
		E. Física	95,25	94,79	94,38	95,25	94,23	95,76
		E. Plástica, V. y A.	89,82					
		Física y Química	78,31	76,01	74,76	79,12	77,60	88,34
		Geografía e H.		82,73	81,87	83,66	83,08	91,78
		H. Religiones	97,23					
		I.A. Emprendedora E.		92,43	91,21	94,15	92,71	94,88
		Informática						
		L.Castellana y L.	76,18	77,60	76,66	79,80	77,83	89,97
		Latín						
		Mat. Académicas		73,40	72,08	76,33	75,75	87,66
		Mat. Aplicadas		53,30	52,71	55,55	58,06	72,35
Sur	3	Mat. LCA Op.		42,86	77,08	84,27	100,00	95,31
		Matemáticas	71,91					
		Matemáticas B						
		Música	90,48	90,31	89,74	91,52	90,30	93,81
		Oratoria y retórica					98,41	100,00
		P.L.E.: Alemán					100,00	100,00
		P.L.E.: Francés	99,16	97,52	93,60	98,55	98,47	98,61
		P.L.E.: Inglés	80,39	78,50	77,11	79,85	77,97	89,16
		P.L.E.: Inglés A.		94,79	92,06	96,20	94,31	96,89
		P.L.E.: Portugués					100,00	
		Recup. Mat.				81,48	75,89	88,25
		Religión	97,36	97,22	97,05	97,31	97,13	97,67
		Respeto y Tolerancia					93,10	86,05
		S.L.E.: Alemán		95,29	93,24	95,41	97,11	98,43
		S.L.E.: Francés		96,11	96,01	97,15	95,59	98,18
		S.L.E.: Inglés		91,74	93,70	93,52	90,91	96,26
		S.L.E.: Italiano						
		S.L.E.: Portugués						
		T. Ajedrez		94,74	94,44	85,71	92,56	91,45
		Teatro			97,83	96,94	95,60	97,52
		Tecnología	85,90					
		Tecnología, P. y R.		87,43	88,10	89,96	88,69	92,46
		Ética		95,27	94,36	95,07	94,64	95,90

DAT	CURSO	MINIMATE	2014-15	2015-16	2016-17	2017-18	2018-19	2019-20
Sur	4	A.P.L.E. Inglés				90,70	94,28	95,41
		Ampli. Matemáticas		92,44	93,92	92,47	92,35	98,84
		Ampliación B.G.		94,17		95,45	95,28	96,37
		Ampliación F.Q.		94,01	93,31	94,10	95,17	97,26
		Artes E. y D.			96,74	93,29	96,10	94,76
		Biología y Geología	90,15	90,55	88,96	89,85	90,10	96,49
		Botánica Ap.			97,56	91,00	94,90	96,37
		C. Científica			95,31	94,02	93,92	97,22
		C. Clásica		95,78	92,92	92,60	89,69	94,03
		C.A.A. Profesional			84,69	86,69	83,99	89,50
		CC. Naturaleza						
		CC. Soc., G. y H.	84,07	85,34				
		Deporte 4º			97,68	97,99	96,87	97,10
		Dibujo T.D.			93,45	92,60	90,81	94,98
		E. Ciudadanía						
		E. Física	95,80	96,70	95,45	95,22	94,55	96,02
		E. Plástica, V. y A.	88,52	90,76	92,99	91,67	91,07	94,26
		Economía			88,96	90,88	88,97	95,55
		Filosofía			91,40	92,84	91,55	93,62
		Física y Química	82,91	82,36	80,27	81,25	82,75	93,16
		Geografía E.		91,38				
		Geografía e H.			82,07	82,49	80,20	91,56
		H. Religiones	99,01	98,04				
		I.A. Emprendedora E.		96,49	84,57	83,37	82,90	90,22
		Informática	94,51	95,25				
		Iniciación V.L.		94,20				
		L.Castellana y L.	81,93	82,91	80,99	80,71	79,35	91,32
		Latín	84,65	86,08	85,70	87,85	87,13	93,11
		Literatura U.		93,72				
		Mat. Académicas			72,35	75,21	74,79	87,01
		Mat. Aplicadas			66,42	66,98	64,79	79,61
		Mat. LCA Op.					76,92	100,00
		Mat. dis. centro		73,68				
		Matemáticas	71,52	73,23				
		Matemáticas B	80,86	80,24				
		Música	93,20	94,56	92,50	92,82	91,40	94,73
		Oratoria y retórica				96,74	94,26	96,61
		P.L.E.: Alemán						100,00
		P.L.E.: Francés	94,87	93,14	94,20	94,02	94,64	100,00
		P.L.E.: Inglés	84,93	85,06	80,62	80,66	79,39	90,20
		P.L.E.: Inglés A.		97,12	96,52	96,46	94,96	97,58
		Religión	97,76	98,12	96,96	96,32	96,55	98,06
		Respeto y Tolerancia				90,48	98,08	98,18
		S.L.E.: Alemán	97,14	97,22	97,35	97,01	96,57	98,81
		S.L.E.: Francés	97,03	97,87	97,24	97,33	97,51	98,80
		S.L.E.: Inglés	96,20	97,26	91,38	92,80	96,00	89,34
		S.L.E.: Inglés A.			46,15			
		S.L.E.: Italiano						
		S.L.E.: Portugués						
		Teatro			96,67	98,51	97,74	98,43
		Tecnología	88,82	89,96	81,29	81,49	80,27	87,09
		Tecnología, P. y R.			93,93	93,85	92,86	96,08
		Tecnologías I. y C.			94,56	94,66	93,77	96,38
		Ética	94,47	96,16	95,66	95,14	94,69	96,11

Evolución de los resultados. Bachillerato por DAT

Tabla B-10. Bachillerato Materias. DAT. Curso. Curso académico

DAT	MODALIDAD	MATERIA	2014-15	2015-16	2016-17	2017-18	2018-19	2019-20
Capital	1º Artes	Ampl. de PLE I: Inglés	92,11		100,00	96,55	100,00	100,00
		Anatomía aplicada	86,96	95,83	86,36	76,47	80,00	88,89
		Análisis musical I	70,14	68,86	83,26	72,09	84,05	88,46
		Artes escénicas	74,19					
		Ciencias M.C.	84,90					
		Cultura Audiovisual I	83,99	83,50	86,72	86,15	88,56	92,15
		Cultura Científica		100,00	100,00	100,00	85,71	100,00
		Dibujo Artístico I	85,34	81,99	86,91	91,16	89,29	93,38
		Dibujo Técnico I	69,45	100,00	100,00		100,00	
		Diseño G. por ordenador					100,00	100,00
		Economía	66,67		100,00	100,00		
		Educación Física	86,58	85,23	85,47	89,15	90,03	93,02
		Filosofía	66,84	73,97	75,12	77,49	80,58	90,50
		Fundamentos del Arte I		77,48	80,63	84,35	83,66	91,71
		Física y Química	100,00					
		H.M. Contemporáneo	100,00	72,29	72,55	78,02	80,18	91,58
		Interpretación Mus.	82,73					
		L. Cast. y lit. I	65,12	64,26	64,29	67,56	69,29	85,88
		L. Extranjera I AL	100,00	50,00	100,00	50,00	80,00	100,00
		L. Extranjera I FR	100,00	87,50	90,91	100,00	94,44	100,00
		L. Extranjera I IA		100,00	92,00	93,55	93,88	98,78
		L. Extranjera I IN	66,33	69,07	71,03	76,30	79,66	91,12
		L. práctica musical		77,97	83,16	77,35	83,08	90,43
		Literatura Universal		76,84	78,82	86,08	84,94	88,24
		Mat. CC SS I	100,00			85,71		
		Matemáticas I	100,00					
		Materia LCA			95,45			
		Religión	95,83	98,06	97,46	99,33	96,62	99,41
		S.L. Extranjera I AL	100,00	100,00	100,00	75,00	100,00	100,00
		S.L. Extranjera I FR	92,31	88,24	95,45	92,31	96,88	97,14
		S.L. Extranjera I IN	100,00	100,00	100,00		100,00	100,00
		S.L. Extranjera I IT	75,00	100,00	100,00	85,71	92,86	100,00
		Tec. I. y C.	92,61	86,21	83,47	91,58	88,59	96,58
		Tecnología Industrial I						100,00
		Volumen	89,19	86,80	87,45	90,92	91,55	93,94

DAT	MODALIDAD	MATERIA	2014-15	2015-16	2016-17	2017-18	2018-19	2019-20
Capital	1º Ciencias	Ampliación de L.C.L. I					100,00	
		Ampl. de PLE I: Inglés	96,27	100,00	98,81	98,92	97,71	99,24
		Anatomía aplicada		94,22	95,33	95,84	95,66	97,85
		Análisis musical I		100,00	100,00	94,59	94,19	93,59
		Biología y Geología	89,27	89,22	89,94	91,72	91,63	96,52
		Ciencias M.C.	96,27					
		Cultura Audiovisual I	94,87	100,00	100,00	100,00	100,00	93,33
		Cultura Científica		96,34	96,00	97,05	97,22	98,31
		Dibujo Artístico I	100,00	97,05	94,04	93,99	95,18	96,16
		Dibujo Técnico I	88,58	88,20	88,21	89,23	90,63	94,38
		Diseño G. por ordenador					100,00	100,00
		Economía	96,14	97,89	97,92	97,60	97,89	100,00
		Educación Física	97,49	97,34	97,32	97,88	98,00	98,74
		Filosofía	91,26	90,88	91,69	92,98	92,86	96,74
		Física y Química	80,12	79,91	80,35	83,42	83,09	92,19
		H.M. Contemporáneo	99,14	95,65	100,00	100,00	99,00	100,00
		L. Cast. y lit. I	88,55	88,30	88,44	90,33	89,82	95,16
		L. Extranjera I AL	92,86	86,05	90,22	96,15	96,49	100,00
		L. Extranjera I FR	91,95	96,63	98,55	97,96	98,57	98,75
		L. Extranjera I IA		95,93	97,71	98,50	97,79	98,32
		L. Extranjera I IN	88,53	88,61	89,56	90,40	90,88	95,97
		L. Extranjera I IT		100,00			94,12	
		L. práctica musical		95,97	94,94	96,56	98,04	98,97
		Latín I	100,00	80,00		100,00		
		Literatura Universal		100,00	100,00	100,00	100,00	96,97
		Mat. CC SS I				62,07	17,86	41,67
		Matemáticas I	79,43	80,45	81,92	83,27	82,89	91,88
		Materia LCA		100,00	100,00	88,89		100,00
		Religión	98,76	98,49	98,31	98,34	98,90	98,99
		S.L. Extranjera I AL	98,77	99,25	99,61	99,53	99,35	100,00
		S.L. Extranjera I FR	97,94	97,78	98,51	97,95	98,06	99,36
		S.L. Extranjera I IN	90,57	96,67	96,99	92,93	97,14	99,31
		S.L. Extranjera I IT	100,00	89,47	93,33	96,97	93,75	100,00
		T.E. Ciencias	95,38					
		Tec. I. y C.	95,30	96,07	96,23	97,12	97,23	98,27
		Tecnología Industrial I	87,26	90,14	91,62	92,44	92,68	96,51
		Volumen			100,00	100,00	100,00	100,00

DAT	MODALIDAD	MATERIA	2014-15	2015-16	2016-17	2017-18	2018-19	2019-20
Capital	1º Humanidades y C. Sociales	Ampliación de L.C.L. I					100,00	
		Ampl. de PLE I: Inglés	92,36	100,00	98,10	96,57	97,13	96,82
		Anatomía aplicada		90,97	89,63	92,07	93,00	92,62
		Análisis musical I		84,95	85,56	89,95	94,31	94,12
		Biología y Geología	86,67	94,74	100,00	100,00	100,00	93,33
		Ciencias M.C.	91,14					
		Cultura Audiovisual I	91,51	100,00	94,52	100,00	98,86	95,77
		Cultura Científica		91,48	91,49	93,65	94,55	95,90
		Dibujo Artístico I	100,00	90,24	89,22	92,06	92,95	94,72
		Dibujo Técnico I	93,75	100,00	66,67	100,00	96,77	100,00
		Diseño G. por ordenador					100,00	50,00
		Economía	84,19	85,16	86,29	88,83	88,75	93,93
		Educación Física	93,84	94,11	94,85	96,04	95,55	97,01
		Filosofía	81,62	82,89	84,63	86,19	85,76	93,28
		Fundamentos del Arte I		100,00		100,00	100,00	
		Física y Química	100,00		0,00	95,00	78,57	100,00
		Griego I	73,51	78,20	75,86	79,93	76,75	85,23
		H.M. Contemporáneo	82,62	84,51	85,51	87,75	87,77	93,93
		Hª música	86,63					
		L. Cast. y lit. I	77,61	78,84	78,63	81,67	80,98	89,84
		L. Extranjera I AL	96,30	82,35	91,11	95,35	98,28	100,00
		L. Extranjera I FR	93,94	92,39	97,95	94,98	95,63	97,64
		L. Extranjera I IA		96,35	96,11	96,70	96,14	98,88
		L. Extranjera I IN	73,90	75,51	77,60	80,22	79,71	91,83
		L. Extranjera I IT		96,55			100,00	100,00
		L. Extranjera I PO			100,00			
		L. práctica musical		90,00	92,07	94,24	92,81	95,30
		Latín I	75,82	77,52	76,08	80,46	78,35	88,95
		Literatura Universal		85,23	87,10	91,16	90,46	93,84
		Mat. CC SS I	71,03	72,16	72,99	76,38	75,79	87,30
		Matemáticas I	100,00	100,00	0,00	100,00	93,33	
		Materia LCA		100,00	100,00	96,43		100,00
		Religión	97,13	95,43	96,29	96,53	96,24	97,87
		S.L. Extranjera I AL	99,13	97,32	99,45	97,28	99,00	96,99
		S.L. Extranjera I FR	94,68	95,62	96,43	96,98	97,74	98,84
		S.L. Extranjera I IA					100,00	
		S.L. Extranjera I IN	93,68	98,13	91,25	94,12	98,95	100,00
		S.L. Extranjera I IT	91,18	88,71	88,68	96,15	95,56	94,29
		Tec. I. y C.	89,39	92,37	93,50	94,82	94,88	95,64
		Tecnología Industrial I		75,41	92,45	95,83	96,00	98,31
		Volumen			100,00	100,00	98,00	97,62

DAT	MODALIDAD	MATERIA	2014-15	2015-16	2016-17	2017-18	2018-19	2019-20
Capital	2º Artes	Ampl. de PLE II: Inglés	100,00	97,44	100,00	89,47	96,77	94,74
		Análisis musical II	70,06	85,35	82,39	79,88	71,51	92,05
		Artes escénicas			90,50	89,54	79,39	91,85
		Biología				100,00		
		Ciencias T.y M.				100,00	66,67	100,00
		Cultura Audiovisual II			91,23	88,21	83,05	94,22
		Dibujo Artístico II	90,34	92,62	93,09	91,78	87,01	96,79
		Dibujo Técnico II	89,32	85,96	100,00	100,00	100,00	
		Diseño	88,54	92,77	92,30	92,40	88,31	96,19
		Economía E.	100,00		100,00	100,00	100,00	
		Educación Física					95,00	100,00
		Fundamentos del Arte II			88,47	83,54	84,09	93,99
		Física	100,00			100,00		
		Geografía			100,00	100,00		100,00
		H. España	67,02	73,81	76,03	78,69	80,79	93,51
		H. Filosofía	65,61	78,59	83,52	91,40	84,91	97,44
		H. Música y D.	61,57	81,48	80,38	83,97	73,71	93,64
		Historia del arte	71,31	78,67	86,67	93,94	95,12	94,74
		Imagen y Sonido			92,56	94,52	89,27	95,93
		L. Cast. y lit. II	67,24	76,52	79,41	81,49	80,19	91,92
		L. Extranjera II AL				100,00	100,00	100,00
		L. Extranjera II FR	100,00	100,00	100,00	92,31	88,89	100,00
		L. Extranjera II IA			100,00	100,00	100,00	100,00
		L. Extranjera II IN	72,30	80,91	85,84	84,89	81,95	94,97
		L. práctica musical	76,40	90,25				
		Latín II				100,00		
		Literatura Universal	76,19	88,41				
		Mat. CC SS II	100,00	100,00		100,00		
		Materia LCA			100,00			
		Psicología	96,77	97,22	92,64	88,83	81,06	94,20
		Química	100,00					
		Religión			100,00	98,77	96,33	96,23
		S.L. Extranjera II AL			100,00		100,00	
		S.L. Extranjera II FR	100,00	100,00	100,00	100,00	92,31	100,00
		S.L. Extranjera II IN			100,00	100,00	100,00	100,00
		S.L. Extranjera II IT			100,00	100,00	100,00	100,00
		T.E. gráfico-plástica	87,23	93,35	92,41	94,24	87,44	96,27
		Tec. I. y C.	100,00	100,00	96,97	95,18	83,67	100,00
		Técnica E.I.	86,31	91,84				
		Volumen II	91,25	94,51				

DAT	MODALIDAD	MATERIA	2014-15	2015-16	2016-17	2017-18	2018-19	2019-20
		Ampl. de PLE II: Inglés	98,09	98,74	95,99	99,11	96,79	99,09
		Análisis musical II			108,33	100,00	97,14	100,00
		Biología	90,27	89,87	90,01	89,72	90,24	95,26
		Ciencias T.y M.	94,56	93,47	97,67	97,38	97,40	97,88
		Cultura Audiovisual II			100,00	100,00	100,00	100,00
		Desarrollo experimental					93,33	93,33
		Dibujo Artístico II		100,00	98,33	97,87	96,58	93,97
		Dibujo Técnico II	93,28	93,30	93,06	93,34	93,79	95,71
		Diseño	100,00	100,00	96,15	100,00	100,00	100,00
		Economía E.	97,54	95,46	97,22	97,96	95,75	98,57
		Educación Física					99,40	98,13
		Electrotecnia	90,39	92,14				
		F.H. de la ciencia						100,00
		Fundamentos A.y G.		91,67	97,24	98,06	97,88	97,14
		Física	89,16	88,94	88,48	90,29	89,35	94,32
		Geografía	82,35	85,90	96,77	94,23	88,68	88,89
		Geología	100,00	100,00	89,34	92,22	92,72	95,13
		Griego II		100,00			100,00	
		H. España	90,76	91,09	91,57	91,16	91,11	95,15
		H. Filosofía	91,65	92,47	94,17	92,76	95,69	97,52
		H. Música y D.			97,76	96,69	99,24	98,95
		Historia del arte	98,70	96,81	93,67	94,05	88,89	99,13
		Imagen y Sonido			95,89	98,85	96,74	97,96
Capital	2º Ciencias	L. Cast. y lit. II	91,81	92,14	93,01	92,69	92,52	95,68
		L. Extranjera II AL	94,29	100,00	97,92	98,46	94,67	98,81
		L. Extranjera II FR	98,36	98,17	98,48	99,66	97,92	98,35
		L. Extranjera II IA		99,52	99,67	98,70	99,02	98,95
		L. Extranjera II IN	93,62	94,37	94,98	95,15	94,65	96,46
		L. Extranjera II IT				100,00		97,87
		L. Extranjera II PO		94,74				
		Latín II	100,00	86,67				
		Literatura Universal	92,50	100,00				
		Mat. CC SS II	100,00	86,05	94,44	94,23	89,80	90,00
		Matemáticas II	87,99	88,68	88,84	88,66	89,09	94,12
		Materia LCA			100,00		100,00	100,00
		P.F. Electrónica	100,00	95,45				
		Psicología	95,72	96,25	96,94	97,82	96,73	96,65
		Química	88,81	87,70	87,52	87,99	89,08	94,37
		Religión			98,62	98,74	98,31	98,42
		S.L. Extranjera II AL	100,00	100,00	98,84	100,00	100,00	99,55
		S.L. Extranjera II FR	97,82	100,00	99,18	99,26	99,06	99,35
		S.L. Extranjera II IA						100,00
		S.L. Extranjera II IN	96,67	92,68	97,22	98,67	93,33	99,22
		S.L. Extranjera II IT	100,00	100,00	95,83	100,00	90,00	100,00
		T.E. gráfico-plástica			100,00	94,68	97,75	93,02
		Tec. I. y C.	98,04	95,12	97,59	98,15	96,97	96,55
		Tecnología Industrial II	87,81	90,91	96,05	97,08	97,40	96,54

DAT	MODALIDAD	MATERIA	2014-15	2015-16	2016-17	2017-18	2018-19	2019-20
Capital	2º Humanidades y C. Sociales	Ampl. de PLE II: Inglés	96,59	96,61	97,05	97,76	98,40	96,39
		Análisis musical II			94,92	100,00	94,62	98,70
		Artes escénicas			100,00	100,00	75,00	100,00
		Biología	100,00	80,56	100,00	100,00	100,00	100,00
		Ciencias T.y M.	97,18	94,20	95,19	94,04	91,32	97,61
		Cultura Audiovisual II			93,88	98,00	91,49	100,00
		Dibujo Artístico II		100,00	96,45	94,93	92,64	96,04
		Dibujo Técnico II	75,00	92,31	100,00	100,00	84,38	100,00
		Diseño	100,00	100,00	100,00	100,00	100,00	100,00
		Economía E.	86,63	88,76	89,16	89,05	88,74	95,17
		Educación Física					95,90	97,40
		Fundamentos A.y G.	94,05	96,40	96,85	96,89	95,39	98,09
		Fundamentos del Arte II				100,00	72,22	100,00
		Física	100,00	82,93	91,67		100,00	
		Geografía	88,40	88,99	89,05	88,27	88,57	94,13
		Geología			88,57	98,15	85,71	89,29
		Griego II	84,75	85,33	87,53	84,03	83,75	88,27
		H. España	83,97	85,66	86,03	85,52	85,91	92,98
		H. Filosofía	85,70	87,06	88,13	87,69	89,11	94,62
		H. Música y D.			93,33	93,75	93,99	95,16
		Historia del arte	87,62	85,93	86,67	85,79	87,84	93,74
		Imagen y Sonido			97,77	98,73	95,92	98,53
		L. Cast. y lit. II	85,14	86,73	86,86	87,13	86,81	93,22
		L. Extranjera II AL	93,94	95,24	100,00	96,08	97,56	100,00
		L. Extranjera II FR	96,36	98,36	99,04	98,82	98,46	97,96
		L. Extranjera II IA		99,19	99,25	96,12	98,38	97,46
		L. Extranjera II IN	87,03	88,67	89,33	88,75	89,11	94,39
		L. Extranjera II IT					100,00	
		Latín II	85,89	87,45	84,81	83,01	83,74	91,38
		Literatura Universal	89,61	90,20				
		Mat. CC SS II	85,47	86,92	86,12	86,58	86,37	93,32
		Matemáticas II		77,22		100,00	100,00	100,00
		Materia LCA			96,30		100,00	88,24
		Psicología	95,46	94,45	95,46	95,25	94,24	95,51
		Química		70,00	92,00	100,00	100,00	
		Religión			97,78	97,68	97,33	97,20
		S.L. Extranjera II AL	100,00	100,00	100,00	99,05	100,00	100,00
		S.L. Extranjera II FR	98,51	98,49	99,22	98,14	98,11	98,87
		S.L. Extranjera II IA					0,00	
		S.L. Extranjera II IN	95,12	96,77	91,30	100,00	100,00	97,10
		S.L. Extranjera II IT	100,00	100,00	100,00	100,00	94,74	94,74
		T.E. gráfico-plástica			91,92	96,97	97,70	96,64
		Tec. I. y C.	95,16	97,52	96,63	95,78	94,22	95,74
		Tecnología Industrial II		88,46	100,00	66,67		100,00

DAT	MODALIDAD	MATERIA	2014-15	2015-16	2016-17	2017-18	2018-19	2019-20
Este	1º Artes	Ampl. de PLE I: Inglés	91,84					
		Anatomía aplicada				86,21	93,75	100,00
		Análisis musical I	74,00	83,33	69,70	52,94	81,25	88,10
		Artes escénicas	93,33					
		Ciencias M.C.	83,00					
		Cultura Audiovisual I	88,71	94,74	85,77	85,66	87,94	93,31
		Cultura Científica		100,00			100,00	
		Dibujo Artístico I	82,35	90,81	83,42	87,96	88,18	94,01
		Dibujo Técnico I	69,41					
		Educación Física	87,90	95,55	88,75	88,05	91,67	93,75
		Filosofía	45,15	58,70	56,67	55,38	59,40	85,34
		Fundamentos del Arte I		82,59	79,67	75,70	80,28	91,46
		H.M. Contemporáneo		83,12	69,62	68,24	66,67	89,63
		Interpretación Mus.	90,00					
		L. Cast. y lit. I	61,17	68,02	53,94	63,35	62,82	83,18
		L. Extranjera I FR	100,00			100,00	100,00	100,00
		L. Extranjera I IA				100,00	85,71	100,00
		L. Extranjera I IN	62,68	64,78	68,75	69,01	77,14	89,47
		L. práctica musical		92,19	79,41	71,43	88,71	81,71
		Literatura Universal		69,17	79,27	84,47	85,82	90,71
		Religión	87,50	100,00		93,33	92,31	78,57
		S.L. Extranjera I AL		100,00	100,00	100,00		
		S.L. Extranjera I FR	100,00	100,00		92,31	100,00	
		S.L. Extranjera I IN	100,00			100,00	83,33	87,50
		Tec. I. y C.	92,94	95,18	83,05	93,94	91,49	91,67
		Volumen	89,08	93,96	87,27	86,67	90,24	95,88

DAT	MODALIDAD	MATERIA	2014-15	2015-16	2016-17	2017-18	2018-19	2019-20
Este	1º Ciencias	Ampl. de PLE I: Inglés	95,50		100,00	98,90	99,02	97,98
		Anatomía aplicada		95,98	93,96	95,08	94,92	97,11
		Análisis musical I		95,65	100,00	96,43	100,00	93,33
		Biología y Geología	85,40	83,91	86,36	88,12	85,97	94,43
		Ciencias M.C.	95,43					
		Cultura Científica		94,82	95,25	96,31	97,78	96,91
		Dibujo Artístico I		88,12	95,10	97,99	98,01	96,04
		Dibujo Técnico I	83,82	83,35	84,50	86,82	87,62	92,85
		Economía	100,00	89,29	100,00	97,73	94,74	97,92
		Educación Física	96,30	96,62	97,36	96,66	97,00	97,81
		Filosofía	86,27	87,74	89,66	89,41	90,28	95,23
		Física y Química	76,73	77,22	75,96	77,30	75,20	88,42
		H.M. Contemporáneo		93,10	95,00	84,62	87,50	95,00
		L. Cast. y lit. I	85,23	84,28	85,96	87,62	86,21	93,21
		L. Extranjera I AL		100,00	92,86	100,00	100,00	100,00
		L. Extranjera I FR	94,29	96,00	100,00	100,00	100,00	98,75
		L. Extranjera I IA		99,44	96,85	97,25	97,62	98,65
		L. Extranjera I IN	82,61	84,34	84,46	86,52	85,93	94,56
		L. Extranjera I IT						100,00
		L. práctica musical		96,67	93,41	94,17	98,87	97,06
		Latín I						100,00
		Literatura Universal					100,00	100,00
		Matemáticas I	73,94	74,83	75,54	77,87	76,52	86,90
		Materia LCA					100,00	
		Religión	98,74	97,42	97,45	97,09	97,78	98,88
		S.L. Extranjera I AL	100,00	100,00	100,00	96,88	100,00	95,00
		S.L. Extranjera I FR	98,15	97,39	98,69	98,85	96,88	99,36
		S.L. Extranjera I IN	90,91	100,00	86,67	97,83	100,00	97,96
		T.E. Ciencias	96,85					
		Tec. I. y C.	96,29	96,00	97,19	96,88	96,97	97,92
		Tecnología Industrial I	87,56	87,04	92,38	94,69	93,56	97,52
		Volumen			100,00	100,00	92,31	100,00

DAT	MODALIDAD	MATERIA	2014-15	2015-16	2016-17	2017-18	2018-19	2019-20
Este	1º Humanidades y C. Sociales	Ampl. de PLE I: Inglés	89,14		100,00	96,00	94,67	97,33
		Anatomía aplicada		86,67	85,37	91,03	90,22	89,25
		Análisis musical I		85,50	91,53	95,08	96,05	94,57
		Biología y Geología	83,33					
		Ciencias M.C.	87,51					
		Cultura Científica		88,32	88,41	89,71	92,61	94,77
		Dibujo Artístico I		89,02	94,64	92,16	90,88	95,27
		Dibujo Técnico I						100,00
		Economía	77,52	79,31	80,28	83,68	83,65	91,69
		Educación Física	90,41	90,72	92,08	92,41	93,75	95,82
		Filosofía	72,80	75,34	76,97	80,58	81,93	90,31
		Fundamentos del Arte I				100,00		
		Griego I	72,36	74,07	73,78	79,81	83,41	82,72
		H.M. Contemporáneo	73,97	76,10	77,46	82,23	83,90	91,09
		Hª música	91,03					
		L. Cast. y lit. I	69,78	70,52	73,49	74,40	76,33	88,44
		L. Extranjera I AL				100,00		100,00
		L. Extranjera I FR	94,74	100,00	100,00	95,45	90,00	98,55
		L. Extranjera I IA		90,00	92,41	94,01	90,95	96,96
		L. Extranjera I IN	65,96	66,94	67,66	73,42	73,50	88,64
		L. práctica musical		87,99	91,48	92,68	93,85	93,25
		Latín I	76,10	77,28	76,37	77,05	81,67	87,26
		Literatura Universal		80,31	83,40	83,80	87,06	89,56
		Mat. CC SS I	60,46	58,59	65,08	67,62	70,82	81,41
		Matemáticas I					50,00	
		Materia LCA					100,00	
		Religión	98,04	91,29	93,13	94,40	95,45	95,74
		S.L. Extranjera I AL	100,00	100,00	100,00	97,30	97,62	96,55
		S.L. Extranjera I FR	92,34	93,51	95,84	95,89	97,27	97,62
		S.L. Extranjera I IN	90,48	88,89	88,24	91,18	96,43	97,14
		Tec. I. y C.	87,85	90,21	91,70	91,52	94,31	95,70
		Tecnología Industrial I		89,19	93,55	72,22	92,31	90,91
		Volumen			88,89	94,44	100,00	66,67

DAT	MODALIDAD	MATERIA	2014-15	2015-16	2016-17	2017-18	2018-19	2019-20
Este	2º Artes	Ampl. de PLE II: Inglés	100,00	100,00				
		Análisis musical II	85,00	75,00	85,00	100,00	100,00	100,00
		Artes escénicas			100,00	94,44	98,28	96,63
		Cultura Audiovisual II			91,10	88,24	88,56	96,62
		Dibujo Artístico II	82,84	85,63	89,19	93,53	95,04	98,73
		Dibujo Técnico II	80,00	72,73				
		Diseño	81,40	88,46	89,93	90,77	91,72	96,53
		Fundamentos del Arte II			82,83	86,36	83,41	95,24
		H. España	47,71	66,80	63,11	69,00	69,30	90,51
		H. Filosofía	57,26	70,95	75,00		100,00	100,00
		H. Música y D.	73,17	68,29	75,00	75,00	76,32	93,94
		Historia del arte	66,89	73,86	100,00			
		Imagen y Sonido			95,58	93,58	91,57	98,99
		L. Cast. y lit. II	51,13	65,85	71,07	76,28	68,47	90,37
		L. Extranjera II FR					100,00	
		L. Extranjera II IA		100,00	100,00			100,00
		L. Extranjera II IN	68,02	83,09	76,56	81,99	84,31	96,52
		L. práctica musical	76,32	94,74				
		Literatura Universal	66,67	81,48				
		Psicología			65,22	77,53	92,41	96,10
		Religión			100,00		100,00	95,65
		S.L. Extranjera II AL			100,00	100,00	100,00	
		S.L. Extranjera II FR					100,00	
		S.L. Extranjera II IN					100,00	
		T.E. gráfico-plástica	81,30	92,75	90,41	92,41	95,59	97,20
		Tec. I. y C.			86,49	86,21	92,31	100,00
		Técnica E.I.	87,10	97,37				
		Volumen II	80,56	96,67				

DAT	MODALIDAD	MATERIA	2014-15	2015-16	2016-17	2017-18	2018-19	2019-20
Este	2º Ciencias	Ampl. de PLE II: Inglés	98,78	99,65	99,48	99,46	92,31	95,65
		Análisis musical II			100,00	100,00	100,00	95,24
		Artes escénicas						100,00
		Biología	84,53	88,02	88,96	87,56	87,64	93,45
		Ciencias T.y M.	93,71	95,43	97,27	97,83	93,70	95,45
		Desarrollo experimental						100,00
		Dibujo Artístico II			98,84	100,00	94,81	93,75
		Dibujo Técnico II	89,61	89,93	89,40	89,45	91,11	94,06
		Economía E.	100,00	100,00	92,68	97,30	100,00	100,00
		Educación Física					97,86	96,58
		Electrotecnia	84,62	90,76				
		F.H. de la ciencia					100,00	100,00
		Fundamentos A.y G.		100,00	95,12	96,91	94,97	95,04
		Física	80,46	81,06	83,07	84,43	83,80	92,16
		Geografía	100,00		66,67		100,00	
		Geología	100,00	100,00	92,00	92,10	91,59	96,35
		Griego II				100,00		
		H. España	85,42	87,18	86,21	87,31	87,02	93,28
		H. Filosofía	85,40	89,48	92,42	97,78	90,00	94,23
		H. Música y D.			100,00	96,30	100,00	98,15
		Historia del arte	100,00	100,00	100,00	100,00		100,00
		Imagen y Sonido			96,77	98,50	95,17	93,13
		L. Cast. y lit. II	87,60	88,96	91,21	91,42	89,47	93,53
		L. Extranjera II AL			100,00	100,00	97,06	100,00
		L. Extranjera II FR	100,00	100,00	95,24	100,00	100,00	100,00
		L. Extranjera II IA		100,00	99,12	99,51	97,84	98,21
		L. Extranjera II IN	90,55	90,90	92,05	93,62	90,89	94,17
		Literatura Universal	100,00					
		Matemáticas II	81,45	83,80	82,87	83,99	83,21	91,53
		P.F. Electrónica		100,00				
		Psicología	95,59	96,64	97,36	97,37	94,81	96,10
		Química	80,25	83,66	82,18	84,08	84,38	92,29
		Religión			98,39	99,05	97,16	97,88
		S.L. Extranjera II AL		100,00	100,00	100,00	100,00	100,00
		S.L. Extranjera II FR	97,83	100,00	99,59	98,82	95,82	96,44
		S.L. Extranjera II IN	100,00	100,00	100,00	100,00	93,10	100,00
		T.E. gráfico-plástica			100,00	93,33		100,00
		Tec. I. y C.	100,00	100,00	98,67	98,35	95,30	96,20
		Tecnología Industrial II	85,61	86,61	93,95	95,39	98,29	97,40

DAT	MODALIDAD	MATERIA	2014-15	2015-16	2016-17	2017-18	2018-19	2019-20
Este	2º Humanidades y C. Sociales	Ampl. de PLE II: Inglés	97,37	98,21	97,12	99,21	91,22	96,90
		Análisis musical II				95,24	95,24	97,96
		Artes escénicas					100,00	100,00
		Biología				100,00		
		Ciencias T.y M.	100,00	100,00	92,55	98,44	85,29	90,24
		Dibujo Artístico II			97,96	98,29	94,93	94,03
		Dibujo Técnico II			90,91			
		Economía E.	81,86	85,40	84,41	86,05	83,08	92,75
		Educación Física					95,83	97,74
		Fundamentos A.y G.	92,59	94,74	95,18	97,67	91,17	94,94
		Fundamentos del Arte II					100,00	
		Geografía	81,31	84,73	83,85	85,38	83,56	92,15
		Griego II	82,89	87,58	86,43	83,30	81,01	91,45
		H. España	77,98	80,56	79,69	81,06	79,49	91,22
		H. Filosofía	78,03	82,64	83,99	87,02	84,47	94,09
		H. Música y D.			98,07	97,46	82,26	96,52
		Historia del arte	79,77	83,53	82,04	86,55	82,69	92,06
		Imagen y Sonido			98,23	98,58	91,50	84,03
		L. Cast. y lit. II	78,77	81,78	83,19	85,08	80,70	90,71
		L. Extranjera II AL			100,00		100,00	100,00
		L. Extranjera II FR	96,15	100,00	100,00	100,00	97,78	96,92
		L. Extranjera II IA		97,73	100,00	100,00	97,81	99,41
		L. Extranjera II IN	82,13	81,92	81,58	85,69	82,44	91,34
		Latín II	86,52	88,38	81,62	82,74	81,41	92,65
		Literatura Universal	87,79	84,69				
		Mat. CC SS II	76,31	77,22	79,02	82,11	80,37	89,01
		Psicología	94,50	95,21	94,64	96,38	92,36	95,70
		Química				100,00	100,00	100,00
		Religión			97,38	97,88	96,08	96,77
		S.L. Extranjera II AL		100,00		100,00	100,00	100,00
		S.L. Extranjera II FR	99,13	98,99	98,17	97,67	94,82	96,22
		S.L. Extranjera II IN	92,86	100,00	100,00	100,00	100,00	100,00
		T.E. gráfico-plástica			100,00	100,00	100,00	
		Tec. I. y C.	95,83	93,75	96,03	96,65	91,69	93,12
		Tecnología Industrial II			100,00		100,00	100,00

DAT	MODALIDAD	MATERIA	2014-15	2015-16	2016-17	2017-18	2018-19	2019-20
Norte	1º Artes	Ampl. de PLE I: Inglés	91,67			100,00		
		Anatomía aplicada					100,00	
		Análisis musical I	86,67	90,48	100,00		100,00	100,00
		Artes escénicas	86,67					
		Ciencias M.C.	89,74					
		Cultura Audiovisual I	90,08	84,03	78,32	91,72	90,85	94,27
		Cultura Científica		100,00	100,00	66,67	88,89	88,89
		Dibujo Artístico I	89,62	68,81	74,63	90,40	92,42	94,29
		Dibujo Técnico I	88,37					
		Economía				100,00		100,00
		Educación Física	90,68	86,99	76,19	91,61	87,41	95,24
		Filosofía	71,09	80,14	61,22	72,03	80,77	88,31
		Fundamentos del Arte I		81,51	76,87	90,91	86,33	93,42
		H.M. Contemporáneo		60,24	78,72	79,00	88,00	97,09
		L. Cast. y lit. I	66,42	67,81	68,03	71,33	75,64	91,19
		L. Extranjera I AL				100,00		100,00
		L. Extranjera I IA		100,00	100,00	75,00	100,00	100,00
		L. Extranjera I IN	58,27	55,94	65,97	72,79	73,24	87,26
		L. práctica musical		96,00	85,71	83,33	75,00	100,00
		Literatura Universal		71,01	78,95	81,40	76,60	89,58
		Materia LCA					100,00	
		Religión	100,00	100,00	83,33	100,00	80,00	100,00
		S.L. Extranjera I AL						100,00
		S.L. Extranjera I FR	100,00	100,00	100,00	75,00	100,00	100,00
		Tec. I. y C.	90,00	95,00	75,00	96,67	87,50	100,00
		Tecnología Industrial I						100,00
		Volumen	91,51	76,92	76,79	87,63	90,43	91,21

DAT	MODALIDAD	MATERIA	2014-15	2015-16	2016-17	2017-18	2018-19	2019-20
Norte	1º Ciencias	Ampliación F.Q. I					100,00	100,00
		Ampl. de PLE I: Inglés	98,49		100,00	100,00	100,00	100,00
		Anatomía aplicada		95,96	94,24	93,06	93,30	96,24
		Análisis musical I		83,33	100,00	100,00	100,00	100,00
		Biología y Geología	93,05	90,65	90,02	91,99	90,65	94,98
		Ciencias M.C.	97,98					
		Cultura Audiovisual I				100,00	100,00	0,00
		Cultura Científica		98,39	96,83	97,53	97,84	98,66
		Dibujo Artístico I		97,92	94,68	95,50	99,06	97,27
		Dibujo Técnico I	87,50	90,73	91,02	87,34	89,39	94,65
		Economía	100,00	100,00	100,00	100,00	95,65	100,00
		Educación Física	98,22	98,03	97,59	96,70	98,24	98,50
		Filosofía	93,48	91,81	92,34	92,23	92,83	96,57
		Física y Química	84,65	80,85	82,91	83,38	82,16	91,74
		H.M. Contemporáneo	100,00	100,00	100,00	100,00	100,00	100,00
		L. Cast. y lit. I	88,81	87,99	87,96	89,88	89,83	94,53
		L. Extranjera I AL	100,00	100,00	100,00	96,92	96,00	100,00
		L. Extranjera I FR	100,00	100,00	100,00	100,00	99,01	98,65
		L. Extranjera I IA		97,77	97,37	98,29	100,00	99,19
		L. Extranjera I IN	89,39	90,29	91,57	91,71	91,03	95,96
		L. práctica musical		96,67	100,00	95,35	98,96	95,06
		Latín I	100,00					
		Literatura Universal		100,00				
		Mat. CC SS I			100,00			
		Matemáticas I	83,32	80,85	83,70	85,02	86,28	92,46
		Materia LCA					100,00	
		Religión	99,75	99,77	98,55	97,43	97,85	99,24
		S.L. Extranjera I AL	100,00	100,00	98,55	98,08	100,00	100,00
		S.L. Extranjera I FR	99,17	99,12	98,45	98,14	99,64	99,70
		S.L. Extranjera I IN	100,00	100,00	98,85	98,80	95,45	100,00
		T.E. Ciencias	98,05					
		Tec. I. y C.	96,51	98,16	97,43	96,44	96,72	97,89
		Tecnología Industrial I	86,74	93,32	93,48	91,93	96,88	98,26
		Volumen		100,00		100,00	100,00	0,00

DAT	MODALIDAD	MATERIA	2014-15	2015-16	2016-17	2017-18	2018-19	2019-20
Norte	1º Humanidades y C. Sociales	Ampl. de PLE I: Inglés	95,56		100,00	100,00	100,00	100,00
		Anatomía aplicada		85,44	78,57	79,31	85,39	95,73
		Análisis musical I		100,00	100,00	92,31	71,43	87,50
		Biología y Geología	85,71					
		Ciencias M.C.	93,87					
		Cultura Audiovisual I		100,00		100,00	72,73	100,00
		Cultura Científica		94,21	95,76	95,81	95,25	98,11
		Dibujo Artístico I		87,27	88,76	89,58	94,32	97,58
		Dibujo Técnico I	100,00					
		Economía	85,96	85,02	85,55	87,29	85,13	94,48
		Educación Física	95,18	93,60	94,70	94,68	95,00	96,55
		Filosofía	86,21	81,73	84,18	86,60	85,95	93,86
		Griego I	78,08	79,20	80,77	85,99	80,00	86,63
		H.M. Contemporáneo	81,14	82,84	87,17	87,12	87,48	94,82
		Hª música	90,91					
		L. Cast. y lit. I	76,19	75,13	75,29	80,22	77,38	90,57
		L. Extranjera I AL	100,00	81,25	95,65	100,00	96,00	100,00
		L. Extranjera I FR	100,00	100,00	100,00	96,88	100,00	100,00
		L. Extranjera I IA		95,83	93,62	98,26	94,89	97,87
		L. Extranjera I IN	73,51	73,67	78,22	81,01	77,36	91,71
		L. práctica musical		89,92	91,67	88,79	90,40	91,46
		Latín I	81,11	84,66	84,32	84,59	81,72	86,90
		Literatura Universal		82,67	85,44	90,64	90,95	93,64
		Mat. CC SS I	73,98	70,83	74,67	77,31	78,74	90,42
		Religión	99,72	96,07	95,42	95,98	96,55	97,44
		S.L. Extranjera I AL	100,00	100,00	100,00	100,00	100,00	100,00
		S.L. Extranjera I FR	98,84	96,28	98,40	98,20	97,47	98,31
		S.L. Extranjera I IA		100,00				100,00
		S.L. Extranjera I IN	100,00	95,74	93,75	96,49	89,33	96,97
		Tec. I. y C.	92,64	93,07	94,33	93,74	95,57	95,51
		Tecnología Industrial I		75,00	100,00	90,00	85,00	100,00
		Volumen		100,00	100,00	93,33	100,00	100,00

DAT	MODALIDAD	MATERIA	2014-15	2015-16	2016-17	2017-18	2018-19	2019-20
Norte	2º Artes	Ampl. de PLE II: Inglés				100,00	100,00	100,00
		Análisis musical II	100,00	84,62	100,00	100,00	80,00	
		Artes escénicas			86,36	87,04	92,16	95,00
		Cultura Audiovisual II			93,40	89,66	92,86	92,63
		Dibujo Artístico II	89,77	85,23	92,47	89,25	92,59	94,00
		Dibujo Técnico II		100,00				
		Diseño	84,44	78,89	86,52	80,00	92,37	94,74
		Educación Física					85,71	100,00
		Fundamentos A.y G.			100,00		50,00	100,00
		Fundamentos del Arte II			89,52	85,47	83,97	92,50
		H. España	66,39	59,50	76,87	72,50	79,72	91,94
		H. Filosofía	70,09	67,23		100,00	100,00	100,00
		H. Música y D.	100,00	78,57	96,67	100,00	85,71	100,00
		Historia del arte	71,64	58,90	100,00	100,00	100,00	
		Imagen y Sonido			97,01	89,66	89,53	89,02
		L. Cast. y lit. II	71,30	60,53	86,26	82,20	85,50	89,83
		L. Extranjera II AL					100,00	
		L. Extranjera II IA			100,00	100,00	100,00	100,00
		L. Extranjera II IN	73,87	65,49	75,73	78,07	88,19	88,79
		L. práctica musical	100,00	85,71				
		Literatura Universal	100,00	100,00				
		Psicología			90,00	100,00	100,00	100,00
		Religión			100,00	100,00	100,00	94,44
		S.L. Extranjera II FR			100,00	100,00	100,00	100,00
		T.E. gráfico-plástica	91,23	80,82	88,71	86,30	92,22	96,05
		Tec. I. y C.			100,00	100,00	100,00	100,00
		Técnica E.I.	100,00	78,57				
		Volumen II	87,27	86,84				

DAT	MODALIDAD	MATERIA	2014-15	2015-16	2016-17	2017-18	2018-19	2019-20
		Ampl. de PLE II: Inglés	100,00	98,68	96,85	98,92	98,33	98,28
		Análisis musical II				100,00	100,00	100,00
		Biología	90,60	90,32	89,89	91,31	90,36	97,06
		Ciencias T.y M.	95,70	94,80	96,67	96,99	96,26	98,88
		Dibujo Artístico II			100,00	100,00	96,00	97,73
		Dibujo Técnico II	93,13	94,41	94,83	96,13	93,64	95,51
		Economía E.	90,57	95,74	97,62	97,78	100,00	99,17
		Educación Física					97,83	97,20
		Electrotecnia	85,19	89,55				
		Fundamentos A.y G.		100,00	98,99	96,71	99,14	98,43
		Física	88,99	87,15	90,68	89,64	90,16	94,42
		Geografía	100,00		100,00	100,00	100,00	
		Geología			98,61	98,59	97,73	91,93
		H. España	91,76	90,17	91,67	91,99	92,78	96,15
		H. Filosofía	93,22	93,75	100,00	97,67	98,41	96,49
		H. Música y D.			97,22	100,00	100,00	100,00
		Historia del arte	100,00		100,00	100,00	100,00	100,00
		Imagen y Sonido			97,70	99,35	98,21	95,37
Norte	2º Ciencias	L. Cast. y lit. II	91,49	90,65	92,38	92,74	93,07	95,96
		L. Extranjera II AL	100,00	100,00	100,00	100,00	100,00	86,36
		L. Extranjera II FR	100,00	98,00	99,04	97,14	98,70	100,00
		L. Extranjera II IA		100,00	100,00	97,84	100,00	100,00
		L. Extranjera II IN	94,63	93,49	96,14	95,52	95,97	96,49
		Latín II		100,00				
		Literatura Universal	100,00	100,00				
		Mat. CC SS II		100,00		100,00	100,00	100,00
		Matemáticas II	90,09	89,20	90,14	88,80	89,50	95,78
		Materia LCA			100,00		98,00	100,00
		Psicología	97,98	97,44	97,97	98,80	98,14	97,52
		Química	90,74	87,18	89,16	88,66	89,12	95,14
		Religión			99,62	99,29	99,33	98,70
		S.L. Extranjera II AL	100,00	100,00	100,00	100,00	100,00	100,00
		S.L. Extranjera II FR	100,00	99,29	99,15	99,11	99,02	100,00
		S.L. Extranjera II IN	100,00	100,00	98,99	98,28	96,61	100,00
		T.E. gráfico-plástica			100,00	91,67	100,00	100,00
		Tec. I. y C.	98,11	97,41	97,18	98,90	99,47	98,18
		Tecnología Industrial II	89,05	88,52	97,58	99,13	99,45	96,52

DAT	MODALIDAD	MATERIA	2014-15	2015-16	2016-17	2017-18	2018-19	2019-20
Norte	2º Humanidades y C. Sociales	Ampl. de PLE II: Inglés	96,69	97,18	100,00	100,00	100,00	98,08
		Análisis musical II					100,00	100,00
		Biología		100,00				
		Ciencias T.y M.	100,00	100,00	89,76	95,83	88,89	100,00
		Cultura Audiovisual II				100,00		100,00
		Dibujo Artístico II			100,00	98,15	94,64	100,00
		Dibujo Técnico II	100,00	100,00				
		Economía E.	88,08	89,73	90,75	92,72	91,08	96,80
		Educación Física					95,08	96,77
		Fundamentos A.y G.	94,02	94,01	96,28	96,20	95,15	98,81
		Geografía	86,60	89,40	93,35	93,00	91,45	95,15
		Geología			100,00			
		Griego II	85,28	91,61	87,32	81,61	80,14	91,26
		H. España	83,01	87,24	85,98	88,14	86,31	94,87
		H. Filosofía	86,28	90,15	90,15	91,14	90,14	95,29
		H. Música y D.			99,05	94,12	93,02	97,22
		Historia del arte	88,59	83,11	90,19	89,15	85,71	96,17
		Imagen y Sonido			94,97	98,57	92,36	100,00
		L. Cast. y lit. II	81,88	86,08	87,86	87,57	86,82	95,37
		L. Extranjera II AL	100,00	100,00	94,12	93,75	95,65	95,65
		L. Extranjera II FR	100,00	100,00	100,00	100,00	100,00	100,00
		L. Extranjera II IA		100,00	98,99	98,45	100,00	98,45
		L. Extranjera II IN	85,71	87,87	88,27	89,89	89,83	95,64
		Latín II	85,71	88,93	87,83	83,33	81,85	92,59
		Literatura Universal	90,60	88,78				
		Mat. CC SS II	87,37	86,99	88,93	91,13	88,47	95,78
		Materia LCA					100,00	100,00
		Psicología	96,50	98,27	96,63	96,72	96,53	98,24
		Religión			98,13	97,89	98,37	98,14
		S.L. Extranjera II AL	100,00	100,00	100,00	100,00	100,00	100,00
		S.L. Extranjera II FR	98,37	98,50	99,07	99,46	98,17	97,79
		S.L. Extranjera II IN	100,00	100,00	96,77	97,44	100,00	100,00
		T.E. gráfico-plástica			91,67	91,67	100,00	100,00
		Tec. I. y C.	100,00	100,00	96,52	95,52	95,67	97,69
		Tecnología Industrial II				100,00	100,00	100,00

DAT	MODALIDAD	MATERIA	2014-15	2015-16	2016-17	2017-18	2018-19	2019-20
Oeste	1º Artes	Ampl. de PLE I: Inglés	100,00		100,00	69,23	93,75	96,67
		Anatomía aplicada	78,95	84,62	83,33	100,00	100,00	70,00
		Análisis musical I	62,34	85,96	93,02	81,40	93,75	90,00
		Artes escénicas	79,73					
		Ciencias M.C.	92,62					
		Cultura Audiovisual I	89,19	87,08	89,44	88,81	93,23	91,99
		Cultura Científica		100,00	83,33	100,00	77,78	90,48
		Dibujo Artístico I	90,50	84,95	91,50	89,04	93,98	92,04
		Dibujo Técnico I	75,50	40,00	100,00	50,00		
		Economía				75,00		
		Educación Física	89,18	90,04	93,12	90,17	94,29	93,10
		Filosofía	77,01	84,87	82,61	83,39	88,18	86,04
		Fundamentos del Arte I		85,98	88,04	90,25	92,86	90,99
		Física y Química						100,00
		H.M. Contemporáneo		78,14	72,99	80,86	86,19	85,78
		Interpretación Mus.	96,67					
		L. Cast. y lit. I	66,67	70,48	76,09	73,90	78,01	88,04
		L. Extranjera I AL			100,00		100,00	
		L. Extranjera I FR			100,00	100,00	85,71	100,00
		L. Extranjera I IA			100,00			
		L. Extranjera I IN	62,58	74,91	76,10	80,07	81,55	87,80
		L. práctica musical		82,22	90,74	79,63	89,80	90,00
		Literatura Universal		83,93	85,44	83,46	89,66	93,24
		Mat. CC SS I				75,00		
		Matemáticas I						100,00
		Materia LCA				100,00	100,00	100,00
		Religión	100,00	100,00	92,31	100,00	96,83	94,92
		S.L. Extranjera I AL		100,00	100,00	100,00	100,00	100,00
		S.L. Extranjera I FR	100,00	100,00	83,33	100,00	88,89	100,00
		Tec. I. y C.	80,00	94,59	94,87	96,83	90,74	98,31
		Volumen	92,39	89,43	91,14	87,32	96,36	89,94

DAT	MODALIDAD	MATERIA	2014-15	2015-16	2016-17	2017-18	2018-19	2019-20
Oeste	1º Ciencias	Ampliación F.Q. I					96,77	100,00
		Ampliación de L.C.L. I					100,00	100,00
		Ampl. de PLE I: Inglés	98,59	100,00	100,00	100,00	100,00	100,00
		Anatomía aplicada		96,71	97,44	96,26	98,85	96,95
		Análisis musical I		100,00	100,00	85,00	94,44	97,50
		Biología y Geología	91,03	91,38	92,62	91,71	92,27	96,87
		Ciencias M.C.	97,65					
		Cultura Audiovisual I	100,00	100,00	100,00	100,00	100,00	100,00
		Cultura Científica		97,88	98,36	97,40	96,83	99,26
		Dibujo Artístico I		94,24	96,70	94,02	97,02	95,53
		Dibujo Técnico I	91,36	89,15	92,30	91,14	91,89	96,73
		Economía	98,09	100,00	99,46	99,26	98,77	100,00
		Educación Física	97,87	97,99	98,27	97,57	98,37	98,89
		Filosofía	92,23	94,14	94,03	95,04	94,58	96,73
		Física y Química	82,04	81,61	82,70	84,61	85,26	91,61
		H.M. Contemporáneo	100,00	97,62	100,00	100,00	92,00	100,00
		L. Cast. y lit. I	90,84	91,56	91,14	90,60	91,10	95,58
		L. Extranjera I AL	100,00	100,00	100,00	100,00	100,00	100,00
		L. Extranjera I FR	100,00	96,33	100,00	97,89	100,00	100,00
		L. Extranjera I IA		100,00	99,18	98,70	98,51	99,47
		L. Extranjera I IN	91,66	92,85	93,48	92,48	93,96	97,71
		L. Extranjera I IT			100,00		100,00	
		L. práctica musical		88,89	95,35	90,32	92,75	100,00
		Latín I		100,00		100,00		
		Literatura Universal		100,00	100,00	100,00	100,00	100,00
		Mat. CC SS I	100,00	90,00		100,00	50,00	
		Matemáticas I	82,63	82,65	83,81	84,75	84,71	91,84
		Materia LCA				100,00	100,00	100,00
		Religión	99,46	99,32	99,05	99,55	99,37	99,38
		S.L. Extranjera I AL	100,00	100,00	100,00	100,00	99,44	100,00
		S.L. Extranjera I FR	99,10	99,52	98,85	98,92	99,21	99,30
		S.L. Extranjera I IA			100,00			
		S.L. Extranjera I IN	98,39	97,22	96,67	98,11	100,00	100,00
		S.L. Extranjera I IT	100,00		100,00	100,00	100,00	100,00
		T.E. Ciencias	96,79					
		Tec. I. y C.	96,42	96,55	98,03	97,66	98,01	98,68
		Tecnología Industrial I	89,22	92,68	92,92	94,69	96,08	98,44
		Volumen		100,00	96,55	100,00	100,00	94,44

DAT	MODALIDAD	MATERIA	2014-15	2015-16	2016-17	2017-18	2018-19	2019-20
Oeste	1º Humanidades y C. Sociales	Ampliación de L.C.L. I						100,00
		Ampl. de PLE I: Inglés	95,56	100,00	99,34	100,00	100,00	98,81
		Anatomía aplicada		87,04	95,70	97,73	94,02	92,41
		Análisis musical I		95,24	97,06	87,93	98,18	98,78
		Biología y Geología	66,67	85,71	100,00	100,00	92,31	100,00
		Ciencias M.C.	93,18					
		Cultura Audiovisual I	74,51	100,00	100,00	100,00	100,00	100,00
		Cultura Científica		92,00	94,19	95,04	96,35	96,54
		Dibujo Artístico I	100,00	92,50	95,22	93,44	97,03	94,28
		Dibujo Técnico I	100,00	83,33	100,00	80,00	100,00	100,00
		Economía	87,17	86,84	86,74	89,93	92,16	94,55
		Educación Física	95,18	94,63	95,54	96,15	96,81	97,00
		Filosofía	83,32	85,83	86,27	89,42	90,88	93,63
		Física y Química					100,00	
		Griego I	73,31	76,28	80,08	78,72	85,10	86,46
		H.M. Contemporáneo	84,95	87,91	87,56	90,83	89,71	94,09
		Hª música	86,27					
		L. Cast. y lit. I	79,67	81,89	78,80	83,43	84,20	90,85
		L. Extranjera I AL		100,00	91,67	100,00	100,00	100,00
		L. Extranjera I FR	98,08	100,00	96,63	95,35	100,00	100,00
		L. Extranjera I IA		100,00	94,77	97,86	97,69	97,03
		L. Extranjera I IN	78,49	77,96	80,52	83,38	86,66	93,16
		L. práctica musical		96,43	94,34	92,39	92,38	94,95
		Latín I	80,46	81,06	83,30	84,21	84,55	87,03
		Literatura Universal		88,67	88,81	88,80	95,54	95,58
		Mat. CC SS I	73,52	72,73	74,39	78,96	78,97	88,50
		Matemáticas I	100,00	100,00			100,00	
		Materia LCA				100,00	100,00	100,00
		Religión	99,10	96,61	95,96	96,48	97,23	98,13
		S.L. Extranjera I AL	100,00	100,00	99,01	100,00	100,00	100,00
		S.L. Extranjera I FR	96,95	96,46	96,44	96,53	98,40	98,93
		S.L. Extranjera I IN	98,15	98,28	92,31	92,68	100,00	100,00
		S.L. Extranjera I IT	100,00		100,00	100,00	100,00	100,00
		Tec. I. y C.	90,46	93,18	93,64	95,72	95,53	96,08
		Tecnología Industrial I		89,47	94,12	89,29	95,00	80,00
		Volumen		93,10	82,86	97,44	95,65	96,67

DAT	MODALIDAD	MATERIA	2014-15	2015-16	2016-17	2017-18	2018-19	2019-20
Oeste	2º Artes	Ampl. de PLE II: Inglés	100,00	100,00	100,00	100,00	100,00	100,00
		Análisis musical II	68,89	83,33	92,86	91,30	92,31	
		Artes escénicas			96,00	94,03	97,14	97,10
		Ciencias T.y M.	100,00		100,00	100,00	100,00	
		Cultura Audiovisual II			91,34	88,09	87,18	93,27
		Dibujo Artístico II	92,31	83,42	91,75	89,55	94,30	92,04
		Dibujo Técnico II	52,94	54,76		100,00		
		Diseño	93,98	91,80	93,97	93,20	91,39	92,86
		Economía E.				100,00		
		Educación Física					100,00	100,00
		Fundamentos A.y G.			100,00	100,00	100,00	100,00
		Fundamentos del Arte II			88,71	87,59	89,93	92,01
		Geografía				100,00		
		H. España	69,57	72,34	80,34	80,24	81,79	90,40
		H. Filosofía	78,28	79,93	84,21	94,44	100,00	100,00
		H. Música y D.	72,09	85,71	93,94	78,79	81,54	90,11
		Historia del arte	71,60	74,76		100,00	100,00	
		Imagen y Sonido			96,94	93,55	90,43	97,37
		L. Cast. y lit. II	81,96	74,81	83,57	81,04	83,87	93,73
		L. Extranjera II AL				100,00		
		L. Extranjera II FR			100,00	100,00	100,00	75,00
		L. Extranjera II IA					100,00	100,00
		L. Extranjera II IN	78,89	76,69	91,09	88,25	86,92	94,30
		L. práctica musical	89,47	93,33				
		Literatura Universal	100,00	91,67				
		Mat. CC SS II				100,00		
		Materia LCA						100,00
		Psicología	85,71	100,00	94,21	89,34	90,48	91,74
		Religión			96,88	96,67	100,00	97,06
		S.L. Extranjera II AL	100,00	100,00	100,00	100,00	100,00	
		S.L. Extranjera II FR	100,00	100,00	100,00	100,00	100,00	100,00
		S.L. Extranjera II IA					100,00	
		T.E. gráfico-plástica	97,27	93,07	95,24	91,07	87,18	91,37
		Tec. I. y C.	100,00		90,63	89,47	95,65	98,15
		Técnica E.I.	95,00	96,43				
		Volumen II	92,86	95,65				

DAT	MODALIDAD	MATERIA	2014-15	2015-16	2016-17	2017-18	2018-19	2019-20
Oeste	2º Ciencias	Ampl. de PLE II: Inglés	99,41	99,44	99,56	99,49	99,28	99,64
		Análisis musical II		100,00	100,00	100,00	100,00	100,00
		Artes escénicas				100,00	100,00	100,00
		Biología	92,96	92,79	92,33	92,41	91,66	95,76
		Ciencias T.y M.	96,98	96,38	98,52	99,33	97,16	98,19
		Cultura Audiovisual II			50,00			100,00
		Desarrollo experimental					95,45	
		Dibujo Artístico II	100,00		97,33	98,77	97,41	96,43
		Dibujo Técnico II	93,73	94,64	95,65	94,92	94,87	97,99
		Diseño		100,00				
		Economía E.	95,52	99,32	99,59	97,52	97,06	97,73
		Educación Física					100,00	99,63
		Fundamentos A.y G.		94,74	99,55	99,42	99,44	100,00
		Física	87,86	89,78	89,04	90,95	90,68	95,67
		Geografía	100,00	100,00	100,00	100,00	100,00	100,00
		Geología	97,62	100,00	92,78	91,03	91,42	91,99
		H. España	91,96	92,61	93,45	93,36	92,74	96,59
		H. Filosofía	92,76	94,92	92,69	96,54	96,69	96,99
		H. Música y D.			96,55	100,00	95,65	100,00
		Historia del arte	100,00	100,00	96,88	95,35	91,67	100,00
		Imagen y Sonido			100,00	100,00	98,48	98,86
		L. Cast. y lit. II	92,14	93,81	94,61	94,07	93,83	96,35
		L. Extranjera II AL	100,00	100,00	100,00	100,00	100,00	100,00
		L. Extranjera II FR	100,00	100,00	100,00	99,09	98,61	100,00
		L. Extranjera II IA		100,00	96,81	100,00	98,95	98,98
		L. Extranjera II IN	95,84	96,42	97,18	97,17	96,34	97,61
		L. Extranjera II IT				100,00		
		L. práctica musical						
		Literatura Universal	100,00	92,31				
		Mat. CC SS II	100,00	100,00	100,00		100,00	100,00
		Matemáticas II	89,56	91,34	91,79	91,38	90,89	95,02
		Materia LCA				100,00	100,00	100,00
		Psicología	98,04	96,99	99,10	98,81	97,14	97,23
		Química	88,91	89,45	88,17	89,22	90,23	95,57
		Religión			99,47	100,00	99,21	98,71
		S.L. Extranjera II AL	100,00	100,00	100,00	100,00	100,00	100,00
		S.L. Extranjera II FR	99,55	100,00	99,53	98,88	99,24	99,33
		S.L. Extranjera II IN	100,00	100,00	100,00	100,00	97,50	100,00
		S.L. Extranjera II IT			100,00	100,00	100,00	100,00
		T.E. gráfico-plástica			100,00	100,00	98,98	98,08
		Tec. I. y C.	100,00	100,00	98,63	99,10	97,82	98,63
		Tecnología Industrial II	89,38	93,77	96,62	99,23	98,90	98,41

DAT	MODALIDAD	MATERIA	2014-15	2015-16	2016-17	2017-18	2018-19	2019-20
Oeste	2º Humanidades y C. Sociales	Ampl. de PLE II: Inglés	98,62	99,30	99,18	99,56	99,68	99,34
		Análisis musical II		100,00	100,00	98,73	100,00	97,50
		Artes escénicas				100,00	100,00	100,00
		Biología	100,00	100,00	100,00	100,00	90,91	100,00
		Ciencias T.y M.	100,00	94,87	95,88	98,17	92,75	98,78
		Cultura Audiovisual II			100,00		100,00	100,00
		Dibujo Artístico II	100,00		100,00	98,41	92,35	94,96
		Dibujo Técnico II	100,00		93,10	75,00	87,50	
		Diseño	100,00	93,33	100,00	100,00		
		Economía E.	89,33	89,97	90,31	91,40	91,27	95,34
		Educación Física					99,40	97,48
		Fundamentos A.y G.	93,79	96,49	97,27	98,59	97,13	96,71
		Fundamentos del Arte II			94,74			
		Física			81,82	85,71	94,74	
		Geografía	87,26	89,20	88,20	90,24	89,20	94,20
		Geología			100,00			100,00
		Griego II	83,40	88,36	89,83	81,65	87,57	92,36
		H. España	85,05	86,50	86,96	86,56	88,87	93,88
		H. Filosofía	86,87	89,55	90,02	91,35	89,55	94,61
		H. Música y D.	100,00		97,98	100,00	98,04	97,09
		Historia del arte	91,11	86,87	87,48	87,60	91,48	91,68
		Imagen y Sonido			97,47	100,00	96,00	96,92
		L. Cast. y lit. II	86,60	87,85	88,73	88,71	88,76	93,81
		L. Extranjera II AL			100,00	100,00	100,00	100,00
		L. Extranjera II FR	100,00	98,04	100,00	100,00	98,61	97,26
		L. Extranjera II IA		100,00	95,00	95,93	95,92	98,54
		L. Extranjera II IN	89,80	91,64	90,55	91,58	92,04	95,26
		L. Extranjera II IT						100,00
		Latín II	88,78	90,76	91,21	86,32	89,50	89,71
		Literatura Universal	92,13	88,48				
		Mat. CC SS II	88,73	88,72	86,88	87,80	89,73	93,93
		Matemáticas II		100,00		100,00	94,74	
		Materia LCA				100,00	100,00	95,83
		Psicología	96,27	96,59	97,30	97,39	94,26	95,98
		Química			85,71		86,67	
		Religión			99,47	98,37	98,11	97,00
		S.L. Extranjera II AL	100,00	100,00	100,00	100,00	100,00	100,00
		S.L. Extranjera II FR	98,75	100,00	99,32	99,23	98,28	99,15
		S.L. Extranjera II IN	100,00	100,00	100,00	97,37	100,00	96,43
		S.L. Extranjera II IT			100,00	100,00	100,00	100,00
		T.E. gráfico-plástica			97,44	97,14	98,41	89,66
		Tec. I. y C.	75,00	75,00	97,90	96,95	94,93	96,46
		Tecnología Industrial II			100,00		100,00	100,00

DAT	MODALIDAD	MATERIA	2014-15	2015-16	2016-17	2017-18	2018-19	2019-20
Sur	1º Artes	Ampl. de PLE I: Inglés	81,67		100,00	100,00	100,00	
		Anatomía aplicada	54,84	69,70	85,19	85,71	78,57	91,67
		Análisis musical I	59,65	64,41	77,78	81,25	71,67	85,51
		Artes escénicas	81,13					
		Ciencias M.C.	87,32					
		Cultura Audiovisual I	81,11	83,71	83,84	86,33	88,95	93,32
		Cultura Científica		66,67	100,00		66,67	100,00
		Dibujo Artístico I	83,83	78,92	85,67	91,27	92,89	95,75
		Dibujo Técnico I	74,09	71,43	91,67	25,00	78,57	100,00
		Educación Física	87,53	85,84	87,08	93,93	90,69	95,04
		Filosofía	64,43	78,32	68,22	79,18	75,67	90,38
		Fundamentos del Arte I		72,57	73,52	80,91	77,61	91,42
		H.M. Contemporáneo		67,78	57,82	67,68	71,72	83,57
		Interpretación Mus.	90,16					
		L. Cast. y lit. I	55,27	63,94	68,01	68,33	67,78	89,48
		L. Extranjera I IA		85,71		100,00	100,00	100,00
		L. Extranjera I IN	50,88	61,80	65,68	72,31	69,84	87,27
		L. práctica musical		73,91	81,44	85,58	80,45	93,33
		Literatura Universal		79,57	85,39	84,41	86,87	92,88
		Materia LCA		66,67				
		Religión	100,00	100,00	77,78	100,00	69,57	96,15
		S.L. Extranjera I AL		100,00				
		S.L. Extranjera I FR	90,48	83,33	100,00	75,00	75,00	100,00
		Tec. I. y C.	87,50	92,31	91,43	90,91	95,00	93,10
		Volumen	88,77	82,21	85,58	92,28	92,45	95,35

DAT	MODALIDAD	MATERIA	2014-15	2015-16	2016-17	2017-18	2018-19	2019-20
Sur	1º Ciencias	Ampliación de L.C.L. I					100,00	100,00
		Ampl. de PLE I: Inglés	95,60		98,35	100,00	99,48	99,32
		Anatomía aplicada		93,88	95,64	95,45	96,89	97,67
		Análisis musical I		80,00	100,00	97,06	100,00	100,00
		Biología y Geología	86,89	87,86	86,26	88,36	89,02	95,41
		Ciencias M.C.	95,51					
		Cultura Audiovisual I	100,00	100,00	100,00	100,00	100,00	100,00
		Cultura Científica		95,56	96,55	96,25	96,11	97,14
		Dibujo Artístico I		91,76	97,22	94,09	97,01	96,88
		Dibujo Técnico I	87,10	85,95	85,65	87,91	87,56	93,69
		Diseño G. por ordenador					100,00	
		Economía	96,99	94,68	100,00	98,70	100,00	100,00
		Educación Física	96,28	96,37	96,64	96,92	97,33	98,24
		Filosofía	87,18	89,00	88,98	90,69	91,03	95,97
		Física y Química	74,71	76,25	75,17	76,80	75,91	90,42
		Griego I		100,00				100,00
		H.M. Contemporáneo	87,50	82,93	68,18	72,22	100,00	100,00
		L. Cast. y lit. I	84,07	84,34	84,74	85,30	85,90	93,37
		L. Extranjera I AL				100,00		100,00
		L. Extranjera I FR	97,14	100,00	98,04	95,60	94,12	100,00
		L. Extranjera I IA		98,64	98,57	97,90	98,48	98,42
		L. Extranjera I IN	82,44	84,55	85,77	85,66	85,43	94,49
		L. Extranjera I IT				100,00		100,00
		L. práctica musical		94,87	89,72	95,17	94,32	97,50
		Latín I		84,62			100,00	100,00
		Literatura Universal						100,00
		Mat. CC SS I		91,67			88,89	92,86
		Matemáticas I	73,25	74,52	74,07	75,71	76,19	88,37
		Materia LCA				100,00		
		Religión	98,50	96,75	96,70	97,62	97,52	98,31
		S.L. Extranjera I AL	100,00	97,33	98,63	100,00	100,00	100,00
		S.L. Extranjera I FR	98,36	97,29	98,03	98,54	97,41	99,19
		S.L. Extranjera I IA					100,00	100,00
		S.L. Extranjera I IN	92,98	93,18	100,00	98,41	95,74	100,00
		T.E. Ciencias	98,44					
		Tec. I. y C.	93,85	95,43	96,00	96,24	96,68	97,68
		Tecnología Industrial I	82,13	88,70	88,56	91,97	92,02	96,68
		Volumen		25,00	91,67	100,00	100,00	87,50

DAT	MODALIDAD	MATERIA	2014-15	2015-16	2016-17	2017-18	2018-19	2019-20
Sur	1º Humanidades y C. Sociales	Ampliación de L.C.L. I					93,33	100,00
		Ampl. de PLE I: Inglés	87,16	100,00	98,86	96,75	91,82	98,23
		Anatomía aplicada		87,95	92,94	94,51	90,91	88,11
		Análisis musical I		89,22	90,00	90,36	86,32	95,83
		Biología y Geología	86,96	97,22	90,48	100,00	93,33	88,89
		Ciencias M.C.	87,42					
		Cultura Audiovisual I	91,07	100,00	94,44	100,00	100,00	100,00
		Cultura Científica		89,48	89,53	91,12	92,76	95,39
		Dibujo Artístico I		90,15	89,58	92,51	93,56	94,78
		Dibujo Técnico I		100,00	100,00	100,00		100,00
		Diseño G. por ordenador					100,00	
		Economía	79,37	80,54	82,24	85,19	84,28	93,04
		Educación Física	90,33	91,76	92,58	93,75	93,89	95,73
		Filosofía	75,42	79,30	78,70	83,55	81,69	92,25
		Física y Química	100,00	80,00	100,00	100,00	85,71	100,00
		Griego I	69,20	76,53	74,11	75,38	76,99	84,43
		H.M. Contemporáneo	73,86	79,69	77,40	81,10	80,42	92,13
		Hª música	92,09					
		L. Cast. y lit. I	66,85	72,06	72,05	75,69	73,97	89,07
		L. Extranjera I AL				100,00	100,00	100,00
		L. Extranjera I FR	96,15	97,06	97,96	100,00	93,94	100,00
		L. Extranjera I IA		95,88	98,53	98,03	97,13	98,14
		L. Extranjera I IN	63,84	66,28	69,63	72,85	70,53	88,36
		L. Extranjera I IT						100,00
		L. práctica musical		94,38	89,29	90,25	91,81	94,50
		Latín I	74,92	77,45	76,12	78,11	79,31	86,61
		Literatura Universal		78,37	86,99	89,39	88,91	92,45
		Mat. CC SS I	62,91	65,01	66,27	71,03	67,90	83,75
		Matemáticas I	100,00	77,78	100,00	100,00	50,00	100,00
		Materia LCA		100,00		100,00		96,88
		Religión	94,73	92,36	93,06	94,88	93,69	96,82
		S.L. Extranjera I AL	100,00	100,00	96,97	93,18	100,00	100,00
		S.L. Extranjera I FR	95,77	95,03	96,30	97,17	94,73	97,29
		S.L. Extranjera I IA					100,00	100,00
		S.L. Extranjera I IN	80,00	90,24	100,00	100,00	83,87	90,00
		Tec. I. y C.	88,05	90,71	92,07	93,21	93,15	95,30
		Tecnología Industrial I		80,95	94,29	100,00	100,00	91,43
		Volumen		100,00	81,82	92,86	93,75	92,59

DAT	MODALIDAD	MATERIA	2014-15	2015-16	2016-17	2017-18	2018-19	2019-20
Sur	2º Artes	Ampl. de PLE II: Inglés	100,00	100,00	100,00	100,00	100,00	96,67
		Análisis musical II	73,33	68,75	76,00	90,00	66,67	95,24
		Artes escénicas			96,70	93,70	94,12	94,29
		Cultura Audiovisual II			84,93	91,86	81,59	85,47
		Dibujo Artístico II	93,23	89,55	93,10	91,75	85,00	85,09
		Dibujo Técnico II	84,48	84,62		66,67	50,00	
		Diseño	93,20	92,88	92,42	93,13	84,80	84,14
		Educación Física					94,74	95,00
		Fundamentos A.y G.				100,00	0,00	0,00
		Fundamentos del Arte II			79,84	83,13	77,54	83,95
		Geografía				100,00		
		Griego II				100,00		
		H. España	63,16	65,62	64,45	74,54	72,55	80,08
		H. Filosofía	67,25	70,51	100,00			0,00
		H. Música y D.	77,33	67,53	74,12	70,65	68,69	93,14
		Historia del arte	62,09	65,19	100,00	100,00		0,00
		Imagen y Sonido			95,98	96,52	89,31	90,85
		L. Cast. y lit. II	72,04	69,60	73,91	81,02	74,22	85,10
		L. Extranjera II IA			100,00	100,00	90,91	93,75
		L. Extranjera II IN	73,64	69,27	78,63	78,57	79,28	85,68
		L. práctica musical	82,61	82,67				
		Latín II				100,00		
		Literatura Universal	86,21	71,11				
		Psicología	80,00	100,00	96,72	99,17	88,50	90,08
		Religión			95,65	96,67	84,85	86,67
		S.L. Extranjera II AL			0,00			
		S.L. Extranjera II FR		100,00	100,00	100,00	100,00	100,00
		T.E. gráfico-plástica	95,05	90,86	94,54	95,17	84,73	85,10
		Tec. I. y C.			96,43	94,74	46,67	90,48
		Técnica E.I.	96,00	96,43				
		Volumen II	100,00	96,77				

DAT	MODALIDAD	MATERIA	2014-15	2015-16	2016-17	2017-18	2018-19	2019-20
Sur	2º Ciencias	Ampl. de PLE II: Inglés	98,21	98,89	99,48	97,99	96,23	88,96
		Biología	83,15	86,01	85,19	84,29	85,13	92,66
		Ciencias T.y M.	91,21	93,01	96,37	97,70	94,99	91,16
		Cultura Audiovisual II			100,00			
		Desarrollo experimental					100,00	
		Dibujo Artístico II			92,73	94,29	97,78	96,67
		Dibujo Técnico II	87,68	90,11	91,07	89,97	87,82	92,99
		Diseño	50,00	100,00				
		Economía E.	97,50	96,77	98,73	92,38	89,52	89,53
		Educación Física					98,75	97,70
		Electrotecnia	77,61	76,98				
		Fundamentos A.y G.		100,00	97,68	98,55	98,35	97,95
		Física	81,44	82,55	81,42	81,94	82,15	90,78
		Geografía	100,00	100,00			50,00	85,71
		Geología			89,26	88,60	88,96	89,09
		H. España	84,47	86,01	86,27	88,22	85,90	92,13
		H. Filosofía	86,63	88,69	96,50	94,34	93,10	94,87
		H. Música y D.			95,35	97,30	96,55	98,36
		Historia del arte	100,00	100,00	100,00	100,00		100,00
		Imagen y Sonido			97,18	99,50	93,28	88,94
		L. Cast. y lit. II	87,00	88,13	89,88	90,95	88,50	92,55
		L. Extranjera II AL				98,18		
		L. Extranjera II FR	97,67	95,92	100,00	96,23	90,91	94,74
		L. Extranjera II IA		100,00	100,00	99,25	97,93	96,83
		L. Extranjera II IN	90,28	90,96	92,23	93,01	89,95	92,84
		Latín II	0,00	100,00				
		Literatura Universal	96,30	85,29				
		Mat. CC SS II	100,00	100,00		88,89		
		Matemáticas II	81,13	82,22	82,87	82,87	81,66	90,07
		Psicología	96,16	95,21	96,31	97,89	94,40	95,19
		Química	80,86	83,72	81,33	82,00	81,96	89,79
		Religión			98,51	98,02	97,50	94,45
		S.L. Extranjera II AL	100,00	100,00	100,00	100,00	95,12	96,15
		S.L. Extranjera II FR	99,54	99,08	98,88	98,77	97,02	96,48
		S.L. Extranjera II IA				100,00	100,00	100,00
		S.L. Extranjera II IN	97,44	100,00	100,00	100,00	93,88	93,48
		T.E. gráfico-plástica			100,00	96,55	100,00	100,00
		Tec. I. y C.	100,00	100,00	97,53	97,36	94,14	94,25
		Tecnología Industrial II	83,92	86,29	93,83	96,38	90,53	94,19

DAT	MODALIDAD	MATERIA	2014-15	2015-16	2016-17	2017-18	2018-19	2019-20
Sur	2º Humanidades y C. Sociales	Ampl. de PLE II: Inglés	96,66	96,45	97,87	98,39	92,35	94,51
		Análisis musical II			100,00			100,00
		Biología	100,00	100,00	100,00	100,00	100,00	100,00
		Ciencias T.y M.	92,86	97,06	95,76	92,41	94,41	87,50
		Cultura Audiovisual II			85,71			
		Dibujo Artístico II			99,07	96,88	86,30	94,12
		Dibujo Técnico II		84,62				
		Economía E.	83,78	82,76	85,10	86,19	83,70	90,40
		Educación Física					95,81	94,16
		Fundamentos A.y G.	93,75	94,85	96,38	96,83	92,53	95,60
		Fundamentos del Arte II					100,00	
		Física		100,00				
		Geografía	80,53	82,19	82,29	83,00	82,44	88,81
		Geología				100,00		
		Griego II	82,26	83,38	84,31	83,31	80,00	87,54
		H. España	77,21	77,50	80,39	80,36	78,70	89,37
		H. Filosofía	78,22	80,28	83,85	83,56	83,39	90,00
		H. Música y D.			94,64	96,49	87,58	91,07
		Historia del arte	79,78	77,60	82,10	81,49	81,21	91,35
		Imagen y Sonido			98,53	94,98	89,85	87,50
		L. Cast. y lit. II	78,53	80,62	81,71	82,98	79,76	88,95
		L. Extranjera II AL						100,00
		L. Extranjera II FR	92,86	100,00	100,00	100,00	96,67	96,30
		L. Extranjera II IA		98,59	100,00	98,88	98,09	96,87
		L. Extranjera II IN	79,88	82,68	84,33	83,46	81,74	90,36
		L. Extranjera II IT				100,00		
		L. Extranjera II PO			100,00			
		Latín II	83,74	84,32	81,78	79,76	78,19	87,95
		Literatura Universal	89,74	89,34				
		Mat. CC SS II	78,04	78,60	78,53	80,39	78,30	88,98
		Matemáticas II	100,00	100,00	100,00	100,00	100,00	
		Psicología	94,26	95,60	94,73	95,13	91,57	91,87
		Química		100,00			94,44	
		Religión			98,33	97,25	94,59	93,54
		S.L. Extranjera II AL	100,00	100,00	100,00	100,00	100,00	100,00
		S.L. Extranjera II FR	97,74	98,40	98,46	98,87	94,29	94,03
		S.L. Extranjera II IA					100,00	100,00
		S.L. Extranjera II IN	90,63	100,00	100,00	100,00	94,44	90,48
		T.E. gráfico-plástica			97,92	100,00	93,55	97,30
		Tec. I. y C.	91,84	98,21	96,56	96,95	90,54	90,15
		Tecnología Industrial II			100,00	100,00	94,12	100,00

Resultados pormenorizados en Formación Profesional 2019-20

Tabla C-19. Ciclos de Formación Profesional Básica, Grado Medio y Grado Superior 2019-20

		1º							2º					
TU	**Tit**	**Alumnos**	**Prom 0**	**Prom 1**	**Promo**	**No Promo**	**No Pro 1**	**No Pro 2**	**Alumnos**	**Titula**	**No Titula**	**No Tit 1**	**No Tit 2**	**No Tit 3**
BAS - ADGB01 - Servicios Administrativos - LOMCE - Ciclo Largo														
D	Privado	484	51,65	20,66	72,31	27,69	1,86	25,83	405	66,42	33,58	8,64	4,69	8,64
D	Público	515	47,57	23,88	71,46	28,54	0,19	28,35	389	66,58	33,42	9,51	3,60	9,51
D	**Total Comunidad**	**999**	**49,55**	**22,32**	**71,87**	**28,13**	**1,00**	**27,13**	**794**	**66,50**	**33,50**	**9,07**	**4,16**	**9,07**
V	Privado	28	60,71	7,14	67,86	32,14	0,00	32,14	47	76,60	23,40	10,64	2,13	10,64
V	Público	18	33,33	16,67	50,00	50,00	0,00	50,00	—					
V	**Total Comunidad**	**46**	**50,00**	**10,87**	**60,87**	**39,13**	**0,00**	**39,13**	**47**	**76,60**	**23,40**	**10,64**	**2,13**	**10,64**
BAS - AGAB01 - Agro-jardinería y Composiciones Florales - LOMCE - Ciclo Largo														
D	Privado	33	51,52	39,39	90,91	9,09	0,00	9,09	14	78,57	21,43	7,14	7,14	7,14
D	Público	53	43,40	26,42	69,81	30,19	0,00	30,19	40	57,50	42,50	10,00	2,50	10,00
D	**Total Comunidad**	**86**	**46,51**	**31,40**	**77,91**	**22,09**	**0,00**	**22,09**	**54**	**62,96**	**37,04**	**9,26**	**3,70**	**9,26**
BAS - ARGB01 - Artes Gráficas - LOMCE - Ciclo Largo														
D	Público	104	49,04	25,96	75,00	25,00	0,00	25,00	78	62,82	37,18	6,41	3,85	6,41
D	**Total Comunidad**	**104**	**49,04**	**25,96**	**75,00**	**25,00**	**0,00**	**25,00**	**78**	**62,82**	**37,18**	**6,41**	**3,85**	**6,41**
V	Privado	18	66,67	11,11	77,78	22,22	0,00	22,22	16	81,25	18,75	6,25	0,00	6,25
V	Público	19	26,32	21,05	47,37	52,63	0,00	52,63	12	58,33	41,67	0,00	8,33	0,00
V	**Total Comunidad**	**37**	**45,95**	**16,22**	**62,16**	**37,84**	**0,00**	**37,84**	**28**	**71,43**	**28,57**	**3,57**	**3,57**	**3,57**
BAS - COMB01 - Servicios Comerciales - LOMCE - Ciclo Largo														
D	Privado	159	50,31	24,53	74,84	25,16	6,29	18,87	103	75,73	24,27	11,65	0,97	11,65
D	Público	255	35,69	41,57	77,25	22,75	0,00	22,75	216	65,28	34,72	11,57	0,93	11,57
D	**Total Comunidad**	**414**	**41,30**	**35,02**	**76,33**	**23,67**	**2,42**	**21,26**	**319**	**68,65**	**31,35**	**11,60**	**0,94**	**11,60**
V	Privado	14	64,29	0,00	64,29	35,71	0,00	35,71	17	64,71	35,29	0,00	0,00	0,00
V	**Total Comunidad**	**14**	**64,29**	**0,00**	**64,29**	**35,71**	**0,00**	**35,71**	**17**	**64,71**	**35,29**	**0,00**	**0,00**	**0,00**
BAS - ELEB01 - Electricidad y Electrónica - LOMCE - Ciclo Largo														
D	Privado	264	44,70	20,08	64,77	35,23	0,38	34,85	203	61,08	38,92	8,37	3,45	8,37
D	Público	475	29,47	26,11	55,58	44,42	0,84	43,58	371	50,13	49,87	4,04	14,29	4,04
D	**Total Comunidad**	**739**	**34,91**	**23,95**	**58,86**	**41,14**	**0,68**	**40,46**	**574**	**54,01**	**45,99**	**5,57**	**10,45**	**5,57**
V	Privado	19	31,58	0,00	31,58	68,42	0,00	68,42	19	52,63	47,37	5,26	26,32	5,26
V	Público	20	20,00	30,00	50,00	50,00	0,00	50,00	18	77,78	22,22	0,00	11,11	0,00
V	**Total Comunidad**	**39**	**25,64**	**15,38**	**41,03**	**58,97**	**0,00**	**58,97**	**37**	**64,86**	**35,14**	**2,70**	**18,92**	**2,70**

		1º							2º					
TU	**Tit**	**Alumnos**	**Prom 0**	**Prom 1**	**Promo**	**No Promo**	**No Pro 1**	**No Pro 2**	**Alumnos**	**Titula**	**No Titula**	**No Tit 1**	**No Tit 2**	**No Tit 3**
BAS - ELEB02 - Instalaciones Electrotécnicas y Mecánica - LOMCE - Ciclo Largo														
D	Público	37	35,14	27,03	62,16	37,84	0,00	37,84	24	62,50	37,50	8,33	0,00	8,33
D	**Total Comunidad**	**37**	**35,14**	**27,03**	**62,16**	**37,84**	**0,00**	**37,84**	**24**	**62,50**	**37,50**	**8,33**	**0,00**	**8,33**
BAS - FMEB01 - Fabricación y Montaje - LOMCE - Ciclo Largo														
D	Privado	73	47,95	20,55	68,49	31,51	0,00	31,51	70	62,86	37,14	2,86	5,71	2,86
D	Público	115	26,09	36,52	62,61	37,39	0,00	37,39	85	69,41	30,59	10,59	10,59	10,59
D	**Total Comunidad**	**188**	**34,57**	**30,32**	**64,89**	**35,11**	**0,00**	**35,11**	**155**	**66,45**	**33,55**	**7,10**	**8,39**	**7,10**
V	Privado	19	57,89	5,26	63,16	36,84	0,00	36,84	14	64,29	35,71	0,00	0,00	0,00
V	Público	13	46,15	15,38	61,54	38,46	0,00	38,46	9	55,56	44,44	0,00	22,22	0,00
V	**Total Comunidad**	**32**	**53,13**	**9,38**	**62,50**	**37,50**	**0,00**	**37,50**	**23**	**60,87**	**39,13**	**0,00**	**8,70**	**0,00**
BAS - HOTB01 - Cocina y Restauración - LOMCE - Ciclo Largo														
D	Privado	115	65,22	20,87	86,09	13,91	0,00	13,91	92	71,74	28,26	13,04	1,09	13,04
D	Público	185	46,49	21,62	68,11	31,89	0,00	31,89	115	57,39	42,61	2,61	8,70	2,61
D	**Total Comunidad**	**300**	**53,67**	**21,33**	**75,00**	**25,00**	**0,00**	**25,00**	**207**	**63,77**	**36,23**	**7,25**	**5,31**	**7,25**
V	Público	135	59,26	22,96	82,22	17,78	0,00	17,78	102	74,51	25,49	5,88	5,88	5,88
V	**Total Comunidad**	**135**	**59,26**	**22,96**	**82,22**	**17,78**	**0,00**	**17,78**	**102**	**74,51**	**25,49**	**5,88**	**5,88**	**5,88**
BAS - HOTB02 - Alojamiento y Lavandería - LOMCE - Ciclo Largo														
D	Público	—							25	76,00	24,00	0,00	4,00	0,00
D	**Total Comunidad**	**—**							**25**	**76,00**	**24,00**	**0,00**	**4,00**	**0,00**
V	Público	17	41,18	23,53	64,71	35,29	0,00	35,29	—					
V	**Total Comunidad**	**17**	**41,18**	**23,53**	**64,71**	**35,29**	**0,00**	**35,29**	**—**					
BAS - IFCB01 - Informática y Comunicaciones - LOMCE - Ciclo Largo														
D	Privado	292	44,86	20,55	65,41	34,59	0,00	34,59	243	68,31	31,69	6,58	1,65	6,58
D	Público	476	34,24	21,43	55,67	44,33	0,21	44,12	316	55,38	44,62	13,29	1,90	13,29
D	**Total Comunidad**	**768**	**38,28**	**21,09**	**59,38**	**40,63**	**0,13**	**40,49**	**559**	**61,00**	**39,00**	**10,38**	**1,79**	**10,38**
V	Privado	130	56,92	12,31	69,23	30,77	0,00	30,77	126	63,49	36,51	15,08	3,17	15,08
V	Público	77	44,16	31,17	75,32	24,68	0,00	24,68	76	46,05	53,95	14,47	5,26	14,47
V	**Total Comunidad**	**207**	**52,17**	**19,32**	**71,50**	**28,50**	**0,00**	**28,50**	**202**	**56,93**	**43,07**	**14,85**	**3,96**	**14,85**
BAS - IFCB02 - Informática de Oficina - LOMCE - Ciclo Largo														
D	Privado	19	94,74	0,00	94,74	5,26	0,00	5,26	18	100,00	0,00	0,00	0,00	0,00
D	Público	329	33,74	25,23	58,97	41,03	0,00	41,03	221	60,63	39,37	12,22	3,62	12,22
D	**Total Comunidad**	**348**	**37,07**	**23,85**	**60,92**	**39,08**	**0,00**	**39,08**	**239**	**63,60**	**36,40**	**11,30**	**3,35**	**11,30**
V	Privado	31	45,16	16,13	61,29	38,71	22,58	16,13	15	73,33	26,67	0,00	6,67	0,00
V	Público	17	70,59	17,65	88,24	11,76	0,00	11,76	26	69,23	30,77	3,85	0,00	3,85
V	**Total Comunidad**	**48**	**54,17**	**16,67**	**70,83**	**29,17**	**14,58**	**14,58**	**41**	**70,73**	**29,27**	**2,44**	**2,44**	**2,44**

		1º							2º					
TU	**Tit**	**Alumnos**	**Prom 0**	**Prom 1**	**Promo**	**No Promo**	**No Pro 1**	**No Pro 2**	**Alumnos**	**Titula**	**No Titula**	**No Tit 1**	**No Tit 2**	**No Tit 3**
BAS - IMPB01 - Peluquería y Estética - LOMCE - Ciclo Largo														
D	Privado	113	33,63	21,24	54,87	45,13	7,08	38,05	91	69,23	30,77	8,79	8,79	8,79
D	Público	543	47,88	21,36	69,24	30,76	0,18	30,57	394	62,18	37,82	8,88	2,28	8,88
D	**Total Comunidad**	**656**	**45,43**	**21,34**	**66,77**	**33,23**	**1,37**	**31,86**	**485**	**63,51**	**36,49**	**8,87**	**3,51**	**8,87**
V	Privado	58	51,72	13,79	65,52	34,48	0,00	34,48	44	75,00	25,00	9,09	6,82	9,09
V	Público	113	32,74	30,97	63,72	36,28	0,00	36,28	67	70,15	29,85	8,96	0,00	8,96
V	**Total Comunidad**	**171**	**39,18**	**25,15**	**64,33**	**35,67**	**0,00**	**35,67**	**111**	**72,07**	**27,93**	**9,01**	**2,70**	**9,01**
BAS - INAB02 - Actividades de Panadería y Pastelería - LOMCE - Ciclo Largo														
D	Público	48	31,25	18,75	50,00	50,00	0,00	50,00	26	73,08	26,92	3,85	0,00	3,85
D	**Total Comunidad**	**48**	**31,25**	**18,75**	**50,00**	**50,00**	**0,00**	**50,00**	**26**	**73,08**	**26,92**	**3,85**	**0,00**	**3,85**
V	Público	16	68,75	18,75	87,50	12,50	0,00	12,50	-					
V	**Total Comunidad**	**16**	**68,75**	**18,75**	**87,50**	**12,50**	**0,00**	**12,50**	**-**					
BAS - MAMB01 - Carpintería y Mueble - LOMCE - Ciclo Largo														
D	Público	57	49,12	17,54	66,67	33,33	0,00	33,33	46	71,74	28,26	4,35	0,00	4,35
D	**Total Comunidad**	**57**	**49,12**	**17,54**	**66,67**	**33,33**	**0,00**	**33,33**	**46**	**71,74**	**28,26**	**4,35**	**0,00**	**4,35**
BAS - TMVB01 - Mantenimiento de Vehículos - LOMCE - Ciclo Largo														
D	Privado	136	39,71	20,59	60,29	39,71	0,00	39,71	115	66,96	33,04	4,35	2,61	4,35
D	Público	515	37,09	23,69	60,78	39,22	0,39	38,83	320	63,44	36,56	6,56	3,44	6,56
D	**Total Comunidad**	**651**	**37,63**	**23,04**	**60,68**	**39,32**	**0,31**	**39,02**	**435**	**64,37**	**35,63**	**5,98**	**3,22**	**5,98**
V	Privado	17	35,29	11,76	47,06	52,94	0,00	52,94	12	58,33	41,67	16,67	8,33	16,67
V	Público	211	31,28	19,91	51,18	48,82	0,00	48,82	89	51,69	48,31	10,11	4,49	10,11
V	**Total Comunidad**	**228**	**31,58**	**19,30**	**50,88**	**49,12**	**0,00**	**49,12**	**101**	**52,48**	**47,52**	**10,89**	**4,95**	**10,89**
CGM - ADGM01 - Gestión Administrativa - LOE - Ciclo Largo														
X	Privado	37	48,65	5,41	54,05	45,95	2,70	43,24	3	100,00	0,00	0,00	0,00	0,00
X	Público	829	14,96	0,00	14,96	85,04	31,24	53,80	80	96,25	3,75	2,50	0,00	2,50
X	**Total Comunidad**	**866**	**16,40**	**0,23**	**16,63**	**83,37**	**30,02**	**53,35**	**83**	**96,39**	**3,61**	**2,41**	**0,00**	**2,41**
D	Privado	853	63,66	17,12	80,77	19,23	1,52	17,70	686	66,03	33,97	16,76	5,10	16,76
D	Público	1.170	60,00	19,23	79,23	20,77	0,17	20,60	1.030	55,63	44,37	24,27	5,73	24,27
D	**Total Comunidad**	**2.023**	**61,54**	**18,34**	**79,88**	**20,12**	**0,74**	**19,38**	**1.716**	**59,79**	**40,21**	**21,27**	**5,48**	**21,27**
Y	Privado	—							3	100,00	0,00	0,00	0,00	0,00
Y	Público	116	66,38	12,07	78,45	21,55	12,93	8,62	110	70,91	29,09	13,64	3,64	13,64
Y	**Total Comunidad**	**116**	**66,38**	**12,07**	**78,45**	**21,55**	**12,93**	**8,62**	**113**	**71,68**	**28,32**	**13,27**	**3,54**	**13,27**
V	Privado	101	71,29	7,92	79,21	20,79	0,00	20,79	69	65,22	34,78	15,94	4,35	15,94
V	Público	124	64,52	16,13	80,65	19,35	0,00	19,35	85	62,35	37,65	28,24	2,35	28,24
V	**Total Comunidad**	**225**	**67,56**	**12,44**	**80,00**	**20,00**	**0,00**	**20,00**	**154**	**63,64**	**36,36**	**22,73**	**3,25**	**22,73**

		1º							2º					
TU	**Tit**	**Alumnos**	**Prom 0**	**Prom 1**	**Promo**	**No Promo**	**No Pro 1**	**No Pro 2**	**Alumnos**	**Titula**	**No Titula**	**No Tit 1**	**No Tit 2**	**No Tit 3**
CGM - AGAM02 - Producción agropecuaria - LOE - Ciclo Largo														
Y	Público	26	76,92	3,85	80,77	19,23	7,69	11,54	24	100,00	0,00	0,00	0,00	0,00
Y	**Total Comunidad**	**26**	**76,92**	**3,85**	**80,77**	**19,23**	**7,69**	**11,54**	**24**	**100,00**	**0,00**	**0,00**	**0,00**	**0,00**
CGM - AGAM03 - Jardinería y Floristería - LOE - Ciclo Largo														
D	Público	45	80,00	6,67	86,67	13,33	0,00	13,33	39	58,97	41,03	33,33	2,56	33,33
D	**Total Comunidad**	**45**	**80,00**	**6,67**	**86,67**	**13,33**	**0,00**	**13,33**	**39**	**58,97**	**41,03**	**33,33**	**2,56**	**33,33**
CGM - AGAM04 - Aprovechamiento y Conservación del Medio Natural - LOE - Ciclo Largo														
D	Privado	25	88,00	8,00	96,00	4,00	0,00	4,00	22	100,00	0,00	0,00	0,00	0,00
D	**Total Comunidad**	**25**	**88,00**	**8,00**	**96,00**	**4,00**	**0,00**	**4,00**	**22**	**100,00**	**0,00**	**0,00**	**0,00**	**0,00**
CGM - ARGM01 - Preimpresión Digital - LOE - Ciclo Largo														
D	Privado	95	74,74	9,47	84,21	15,79	0,00	15,79	82	80,49	19,51	9,76	8,54	9,76
D	Público	87	49,43	12,64	62,07	37,93	0,00	37,93	55	54,55	45,45	30,91	1,82	30,91
D	**Total Comunidad**	**182**	**62,64**	**10,99**	**73,63**	**26,37**	**0,00**	**26,37**	**137**	**70,07**	**29,93**	**18,25**	**5,84**	**18,25**
Y	Público	22	72,73	4,55	77,27	22,73	0,00	22,73	17	94,12	5,88	0,00	0,00	0,00
Y	**Total Comunidad**	**22**	**72,73**	**4,55**	**77,27**	**22,73**	**0,00**	**22,73**	**17**	**94,12**	**5,88**	**0,00**	**0,00**	**0,00**
CGM - ARGM02 - Impresión Gráfica - LOE - Ciclo Largo														
D	Privado	39	79,49	10,26	89,74	10,26	0,00	10,26	38	71,05	28,95	15,79	7,89	15,79
D	Público	51	58,82	17,65	76,47	23,53	0,00	23,53	37	29,73	70,27	56,76	5,41	56,76
D	**Total Comunidad**	**90**	**67,78**	**14,44**	**82,22**	**17,78**	**0,00**	**17,78**	**75**	**50,67**	**49,33**	**36,00**	**6,67**	**36,00**
CGM - ARGM03 - Postimpresión y Acabados Gráficos - LOE - Ciclo Largo														
D	Público	31	41,94	22,58	64,52	35,48	3,23	32,26	15	53,33	46,67	40,00	6,67	40,00
D	**Total Comunidad**	**31**	**41,94**	**22,58**	**64,52**	**35,48**	**3,23**	**32,26**	**15**	**53,33**	**46,67**	**40,00**	**6,67**	**40,00**
CGM - COMM01 - Actividades Comerciales - LOE - Ciclo Largo														
D	Privado	203	71,92	15,76	87,68	12,32	0,00	12,32	171	77,78	22,22	12,87	0,58	12,87
D	Público	307	64,82	18,89	83,71	16,29	0,00	16,29	230	67,83	32,17	21,30	2,17	21,30
D	**Total Comunidad**	**510**	**67,65**	**17,65**	**85,29**	**14,71**	**0,00**	**14,71**	**401**	**72,07**	**27,93**	**17,71**	**1,50**	**17,71**
Y	Público	140	81,43	5,71	87,14	12,86	7,86	5,00	94	93,62	6,38	5,32	0,00	5,32
Y	**Total Comunidad**	**140**	**81,43**	**5,71**	**87,14**	**12,86**	**7,86**	**5,00**	**94**	**93,62**	**6,38**	**5,32**	**0,00**	**5,32**
V	Privado	80	48,75	16,25	65,00	35,00	0,00	35,00	56	62,50	37,50	16,07	1,79	16,07
V	Público	19	57,89	10,53	68,42	31,58	0,00	31,58	11	81,82	18,18	9,09	0,00	9,09
V	**Total Comunidad**	**99**	**50,51**	**15,15**	**65,66**	**34,34**	**0,00**	**34,34**	**67**	**65,67**	**34,33**	**14,93**	**1,49**	**14,93**

		1º							2º					
TU	**Tit**	**Alumnos**	**Prom 0**	**Prom 1**	**Promo**	**No Promo**	**No Pro 1**	**No Pro 2**	**Alumnos**	**Titula**	**No Titula**	**No Tit 1**	**No Tit 2**	**No Tit 3**
CGM - ELEM01 - Instalaciones Eléctricas y Automáticas - LOE - Ciclo Largo														
X	Público	215	11,63	0,00	11,63	88,37	22,33	66,05	11	100,00	0,00	0,00	0,00	0,00
X	**Total Comunidad**	**215**	**11,63**	**0,00**	**11,63**	**88,37**	**22,33**	**66,05**	**11**	**100,00**	**0,00**	**0,00**	**0,00**	**0,00**
D	Privado	190	60,00	15,26	75,26	24,74	0,00	24,74	161	66,46	33,54	11,80	3,73	11,80
D	Público	417	57,79	12,23	70,02	29,98	0,00	29,98	372	53,76	46,24	30,65	1,34	30,65
D	**Total Comunidad**	**607**	**58,48**	**13,18**	**71,66**	**28,34**	**0,00**	**28,34**	**533**	**57,60**	**42,40**	**24,95**	**2,06**	**24,95**
Y	Público	59	38,98	5,08	44,07	55,93	10,17	45,76	33	81,82	18,18	6,06	0,00	6,06
Y	**Total Comunidad**	**59**	**38,98**	**5,08**	**44,07**	**55,93**	**10,17**	**45,76**	**33**	**81,82**	**18,18**	**6,06**	**0,00**	**6,06**
V	Público	44	61,36	9,09	70,45	29,55	0,00	29,55	43	58,14	41,86	16,28	0,00	16,28
V	**Total Comunidad**	**44**	**61,36**	**9,09**	**70,45**	**29,55**	**0,00**	**29,55**	**43**	**58,14**	**41,86**	**16,28**	**0,00**	**16,28**
CGM - ELEM02 - Instalaciones de Telecomunicaciones - LOE - Ciclo Largo														
D	Privado	240	67,08	13,33	80,42	19,58	0,00	19,58	231	69,70	30,30	9,96	8,66	9,96
D	Público	347	51,59	13,26	64,84	35,16	0,29	34,87	251	59,36	40,64	25,10	5,18	25,10
D	**Total Comunidad**	**587**	**57,92**	**13,29**	**71,21**	**28,79**	**0,17**	**28,62**	**482**	**64,32**	**35,68**	**17,84**	**6,85**	**17,84**
Y	Público	71	59,15	4,23	63,38	36,62	18,31	18,31	44	95,45	4,55	2,27	0,00	2,27
Y	**Total Comunidad**	**71**	**59,15**	**4,23**	**63,38**	**36,62**	**18,31**	**18,31**	**44**	**95,45**	**4,55**	**2,27**	**0,00**	**2,27**
V	Público	32	46,88	6,25	53,13	46,88	0,00	46,88	27	62,96	37,04	18,52	7,41	18,52
V	**Total Comunidad**	**32**	**46,88**	**6,25**	**53,13**	**46,88**	**0,00**	**46,88**	**27**	**62,96**	**37,04**	**18,52**	**7,41**	**18,52**
CGM - ENAM01 - Redes y estaciones de tratamiento de aguas - LOE - Ciclo Largo														
Y	Público	25	88,00	0,00	88,00	12,00	12,00	0,00	12	91,67	8,33	8,33	0,00	8,33
Y	**Total Comunidad**	**25**	**88,00**	**0,00**	**88,00**	**12,00**	**12,00**	**0,00**	**12**	**91,67**	**8,33**	**8,33**	**0,00**	**8,33**
CGM - FMEM01 - Mecanizado - LOE - Ciclo Largo														
D	Privado	60	58,33	13,33	71,67	28,33	0,00	28,33	56	78,57	21,43	8,93	3,57	8,93
D	Público	36	75,00	2,78	77,78	22,22	0,00	22,22	41	82,93	17,07	4,88	0,00	4,88
D	**Total Comunidad**	**96**	**64,58**	**9,38**	**73,96**	**26,04**	**0,00**	**26,04**	**97**	**80,41**	**19,59**	**7,22**	**2,06**	**7,22**
Y	Público	69	69,57	4,35	73,91	26,09	20,29	5,80	46	91,30	8,70	6,52	0,00	6,52
Y	**Total Comunidad**	**69**	**69,57**	**4,35**	**73,91**	**26,09**	**20,29**	**5,80**	**46**	**91,30**	**8,70**	**6,52**	**0,00**	**6,52**
CGM - FMEM02 - Soldadura y Calderería - LOE - Ciclo Largo														
D	Privado	16	56,25	25,00	81,25	18,75	0,00	18,75	17	88,24	11,76	0,00	0,00	0,00
D	Público	60	55,00	8,33	63,33	36,67	0,00	36,67	51	62,75	37,25	27,45	3,92	27,45
D	**Total Comunidad**	**76**	**55,26**	**11,84**	**67,11**	**32,89**	**0,00**	**32,89**	**68**	**69,12**	**30,88**	**20,59**	**2,94**	**20,59**
Y	Público	—							1	100,00	0,00	0,00	0,00	0,00
Y	**Total Comunidad**	**—**							**1**	**100,00**	**0,00**	**0,00**	**0,00**	**0,00**
V	Público	—							3	100,00	0,00	0,00	0,00	0,00
V	**Total Comunidad**	**—**							**3**	**100,00**	**0,00**	**0,00**	**0,00**	**0,00**

		1º							2º					
TU	**Tit**	**Alumnos**	**Prom 0**	**Prom 1**	**Promo**	**No Promo**	**No Pro 1**	**No Pro 2**	**Alumnos**	**Titula**	**No Titula**	**No Tit 1**	**No Tit 2**	**No Tit 3**
CGM - HOTM01 - Cocina y Gastronomía - LOE - Ciclo Largo														
D	Privado	95	88,42	4,21	92,63	7,37	0,00	7,37	68	89,71	10,29	7,35	0,00	7,35
D	Público	269	66,91	8,92	75,84	24,16	2,97	21,19	220	76,82	23,18	20,45	0,45	20,45
D	**Total Comunidad**	**364**	**72,53**	**7,69**	**80,22**	**19,78**	**2,20**	**17,58**	**288**	**79,86**	**20,14**	**17,36**	**0,35**	**17,36**
Y	Público	252	69,44	9,52	78,97	21,03	3,17	17,86	200	81,50	18,50	16,00	0,50	16,00
Y	**Total Comunidad**	**252**	**69,44**	**9,52**	**78,97**	**21,03**	**3,17**	**17,86**	**200**	**81,50**	**18,50**	**16,00**	**0,50**	**16,00**
V	Privado	16	81,25	18,75	100,00	0,00	0,00	0,00	15	100,00	0,00	0,00	0,00	0,00
V	Público	73	69,86	10,96	80,82	19,18	0,00	19,18	47	68,09	31,91	23,40	0,00	23,40
V	**Total Comunidad**	**89**	**71,91**	**12,36**	**84,27**	**15,73**	**0,00**	**15,73**	**62**	**75,81**	**24,19**	**17,74**	**0,00**	**17,74**
CGM - HOTM02 - Servicios de Restauración - LOE - Ciclo Largo														
D	Privado	17	58,82	17,65	76,47	23,53	0,00	23,53	12	91,67	8,33	0,00	0,00	0,00
D	Público	189	74,07	11,64	85,71	14,29	1,59	12,70	150	72,67	27,33	22,67	0,00	22,67
D	**Total Comunidad**	**206**	**72,82**	**12,14**	**84,95**	**15,05**	**1,46**	**13,59**	**162**	**74,07**	**25,93**	**20,99**	**0,00**	**20,99**
Y	Público	156	74,36	12,82	87,18	12,82	1,28	11,54	123	76,42	23,58	17,89	0,00	17,89
Y	**Total Comunidad**	**156**	**74,36**	**12,82**	**87,18**	**12,82**	**1,28**	**11,54**	**123**	**76,42**	**23,58**	**17,89**	**0,00**	**17,89**
V	Público	34	47,06	20,59	67,65	32,35	0,00	32,35	39	64,10	35,90	25,64	5,13	25,64
V	**Total Comunidad**	**34**	**47,06**	**20,59**	**67,65**	**32,35**	**0,00**	**32,35**	**39**	**64,10**	**35,90**	**25,64**	**5,13**	**25,64**
CGM - IFCM01 - Sistemas Microinformáticos y Redes - LOE - Ciclo Largo														
X	Privado	21	90,48	0,00	90,48	9,52	0,00	9,52	—					
X	**Total Comunidad**	**21**	**90,48**	**0,00**	**90,48**	**9,52**	**0,00**	**9,52**	**—**					
D	Privado	714	73,39	8,96	82,35	17,65	0,42	17,23	597	75,04	24,96	12,90	3,69	12,90
D	Público	870	57,01	10,34	67,36	32,64	1,49	31,15	642	57,63	42,37	26,17	7,48	26,17
D	**Total Comunidad**	**1.584**	**64,39**	**9,72**	**74,12**	**25,88**	**1,01**	**24,87**	**1.239**	**66,02**	**33,98**	**19,77**	**5,65**	**19,77**
Y	Privado	20	60,00	0,00	60,00	40,00	5,00	35,00	12	91,67	8,33	8,33	0,00	8,33
Y	Público	334	51,80	8,38	60,18	39,82	3,89	35,93	223	65,92	34,08	23,77	2,69	23,77
Y	**Total Comunidad**	**354**	**52,26**	**7,91**	**60,17**	**39,83**	**3,95**	**35,88**	**235**	**67,23**	**32,77**	**22,98**	**2,55**	**22,98**
V	Privado	331	73,41	8,76	82,18	17,82	0,00	17,82	262	76,34	23,66	14,12	2,29	14,12
V	Público	363	55,37	10,47	65,84	34,16	0,00	34,16	257	64,98	35,02	21,01	5,45	21,01
V	**Total Comunidad**	**694**	**63,98**	**9,65**	**73,63**	**26,37**	**0,00**	**26,37**	**519**	**70,71**	**29,29**	**17,53**	**3,85**	**17,53**
CGM - IMAM03 - Mantenimiento Electromecánico - LOE - Ciclo Largo														
D	Privado	79	65,82	6,33	72,15	27,85	0,00	27,85	75	77,33	22,67	14,67	2,67	14,67
D	Público	15	40,00	26,67	66,67	33,33	0,00	33,33	16	50,00	50,00	37,50	6,25	37,50
D	**Total Comunidad**	**94**	**61,70**	**9,57**	**71,28**	**28,72**	**0,00**	**28,72**	**91**	**72,53**	**27,47**	**18,68**	**3,30**	**18,68**
Y	Público	35	42,86	20,00	62,86	37,14	25,71	11,43	25	96,00	4,00	4,00	0,00	4,00
Y	**Total Comunidad**	**35**	**42,86**	**20,00**	**62,86**	**37,14**	**25,71**	**11,43**	**25**	**96,00**	**4,00**	**4,00**	**0,00**	**4,00**

		1º							2º					
TU	**Tit**	**Alumnos**	**Prom 0**	**Prom 1**	**Promo**	**No Promo**	**No Pro 1**	**No Pro 2**	**Alumnos**	**Titula**	**No Titula**	**No Tit 1**	**No Tit 2**	**No Tit 3**
CGM - IMAM12 - Instalaciones de Producción de Calor/Frigoríficas y de Climatización - LOE - Ciclo Largo														
D	Público	89	57,30	11,24	68,54	31,46	0,00	31,46	136	33,82	66,18	30,15	13,24	30,15
D	**Total Comunidad**	**89**	**57,30**	**11,24**	**68,54**	**31,46**	**0,00**	**31,46**	**136**	**33,82**	**66,18**	**30,15**	**13,24**	**30,15**
Y	Público	13	46,15	46,15	92,31	7,69	0,00	7,69	57	26,32	73,68	10,53	5,26	10,53
Y	**Total Comunidad**	**13**	**46,15**	**46,15**	**92,31**	**7,69**	**0,00**	**7,69**	**57**	**26,32**	**73,68**	**10,53**	**5,26**	**10,53**
V	Público	14	92,86	0,00	92,86	7,14	0,00	7,14	18	55,56	44,44	50,00	11,11	50,00
V	**Total Comunidad**	**14**	**92,86**	**0,00**	**92,86**	**7,14**	**0,00**	**7,14**	**18**	**55,56**	**44,44**	**50,00**	**11,11**	**50,00**
CGM - IMPM01 - Estética y Belleza - LOE - Ciclo Largo														
D	Privado	73	83,56	8,22	91,78	8,22	0,00	8,22	63	77,78	22,22	14,29	3,17	14,29
D	Público	348	72,41	15,23	87,64	12,36	0,29	12,07	281	73,31	26,69	21,35	2,14	21,35
D	**Total Comunidad**	**421**	**74,35**	**14,01**	**88,36**	**11,64**	**0,24**	**11,40**	**344**	**74,13**	**25,87**	**20,06**	**2,33**	**20,06**
Y	Público	88	80,68	5,68	86,36	13,64	1,14	12,50	74	91,89	8,11	8,11	0,00	8,11
Y	**Total Comunidad**	**88**	**80,68**	**5,68**	**86,36**	**13,64**	**1,14**	**12,50**	**74**	**91,89**	**8,11**	**8,11**	**0,00**	**8,11**
V	Privado	32	65,63	9,38	75,00	25,00	0,00	25,00	14	85,71	14,29	7,14	0,00	7,14
V	Público	77	48,05	25,97	74,03	25,97	0,00	25,97	57	57,89	42,11	35,09	3,51	35,09
V	**Total Comunidad**	**109**	**53,21**	**21,10**	**74,31**	**25,69**	**0,00**	**25,69**	**71**	**63,38**	**36,62**	**29,58**	**2,82**	**29,58**
CGM - IMPM02 - Peluquería y Cosmética Capilar - LOE - Ciclo Largo														
D	Privado	41	70,73	14,63	85,37	14,63	0,00	14,63	60	78,33	21,67	15,00	3,33	15,00
D	Público	219	70,78	9,13	79,91	20,09	0,00	20,09	251	51,00	49,00	31,87	1,59	31,87
D	**Total Comunidad**	**260**	**70,77**	**10,00**	**80,77**	**19,23**	**0,00**	**19,23**	**311**	**56,27**	**43,73**	**28,62**	**1,93**	**28,62**
Y	Público	77	40,26	11,69	51,95	48,05	2,60	45,45	35	94,29	5,71	5,71	0,00	5,71
Y	**Total Comunidad**	**77**	**40,26**	**11,69**	**51,95**	**48,05**	**2,60**	**45,45**	**35**	**94,29**	**5,71**	**5,71**	**0,00**	**5,71**
V	Privado	33	63,64	0,00	63,64	36,36	0,00	36,36	39	61,54	38,46	17,95	5,13	17,95
V	Público	22	54,55	13,64	68,18	31,82	0,00	31,82	18	55,56	44,44	33,33	0,00	33,33
V	**Total Comunidad**	**55**	**60,00**	**5,45**	**65,45**	**34,55**	**0,00**	**34,55**	**57**	**59,65**	**40,35**	**22,81**	**3,51**	**22,81**
CGM - IMSM01 - Video Discjockey y Sonido - LOE - Ciclo Largo														
D	Privado	246	69,92	15,45	85,37	14,63	0,00	14,63	160	83,13	16,88	12,50	3,75	12,50
D	Público	154	64,94	10,39	75,32	24,68	0,00	24,68	130	67,69	32,31	28,46	0,77	28,46
D	**Total Comunidad**	**400**	**68,00**	**13,50**	**81,50**	**18,50**	**0,00**	**18,50**	**290**	**76,21**	**23,79**	**19,66**	**2,41**	**19,66**
V	Privado	132	75,00	8,33	83,33	16,67	0,00	16,67	60	75,00	25,00	10,00	6,67	10,00
V	Público	100	64,00	15,00	79,00	21,00	0,00	21,00	82	64,63	35,37	19,51	2,44	19,51
V	**Total Comunidad**	**232**	**70,26**	**11,21**	**81,47**	**18,53**	**0,00**	**18,53**	**142**	**69,01**	**30,99**	**15,49**	**4,23**	**15,49**

		1º							2º					
TU	**Tit**	**Alumnos**	**Prom 0**	**Prom 1**	**Promo**	**No Promo**	**No Pro 1**	**No Pro 2**	**Alumnos**	**Titula**	**No Titula**	**No Tit 1**	**No Tit 2**	**No Tit 3**
CGM - INAM01 - Panadería, Repostería y Confitería - LOE - Ciclo Largo														
D	Privado	9	88,89	0,00	88,89	11,11	0,00	11,11	11	81,82	18,18	9,09	9,09	9,09
D	Público	29	62,07	6,90	68,97	31,03	0,00	31,03	29	48,28	51,72	37,93	10,34	37,93
D	**Total Comunidad**	**38**	**68,42**	**5,26**	**73,68**	**26,32**	**0,00**	**26,32**	**40**	**57,50**	**42,50**	**30,00**	**10,00**	**30,00**
Y	Público	77	79,22	1,30	80,52	19,48	5,19	14,29	37	78,38	21,62	18,92	0,00	18,92
Y	**Total Comunidad**	**77**	**79,22**	**1,30**	**80,52**	**19,48**	**5,19**	**14,29**	**37**	**78,38**	**21,62**	**18,92**	**0,00**	**18,92**
V	Privado	16	81,25	6,25	87,50	12,50	12,50	0,00	16	87,50	12,50	0,00	12,50	0,00
V	**Total Comunidad**	**16**	**81,25**	**6,25**	**87,50**	**12,50**	**12,50**	**0,00**	**16**	**87,50**	**12,50**	**0,00**	**12,50**	**0,00**
CGM - INAM02 - Aceites de Oliva y Vinos - LOE - Ciclo Largo														
D	Público	14	57,14	7,14	64,29	35,71	0,00	35,71	23	26,09	73,91	39,13	8,70	39,13
D	**Total Comunidad**	**14**	**57,14**	**7,14**	**64,29**	**35,71**	**0,00**	**35,71**	**23**	**26,09**	**73,91**	**39,13**	**8,70**	**39,13**
CGM - MAMM02 - Instalación y Amueblamiento - LOE - Ciclo Largo														
D	Público	40	50,00	10,00	60,00	40,00	0,00	40,00	23	69,57	30,43	30,43	0,00	30,43
D	**Total Comunidad**	**40**	**50,00**	**10,00**	**60,00**	**40,00**	**0,00**	**40,00**	**23**	**69,57**	**30,43**	**30,43**	**0,00**	**30,43**
Y	Público	29	41,38	58,62	100,00	0,00	0,00	0,00	23	91,30	8,70	4,35	0,00	4,35
Y	**Total Comunidad**	**29**	**41,38**	**58,62**	**100,00**	**0,00**	**0,00**	**0,00**	**23**	**91,30**	**8,70**	**4,35**	**0,00**	**4,35**
CGM - QUIM01 - Planta Química - LOE - Ciclo Largo														
D	Público	—							15	86,67	13,33	13,33	0,00	13,33
D	**Total Comunidad**	**—**							**15**	**86,67**	**13,33**	**13,33**	**0,00**	**13,33**
Y	Público	—							15	86,67	13,33	13,33	0,00	13,33
Y	**Total Comunidad**	**—**							**15**	**86,67**	**13,33**	**13,33**	**0,00**	**13,33**
CGM - QUIM02 - Operaciones de Laboratorio - LOE - Ciclo Largo														
D	Público	112	54,46	18,75	73,21	26,79	0,00	26,79	66	53,03	46,97	28,79	3,03	28,79
D	**Total Comunidad**	**112**	**54,46**	**18,75**	**73,21**	**26,79**	**0,00**	**26,79**	**66**	**53,03**	**46,97**	**28,79**	**3,03**	**28,79**
CGM - SANM01 - Farmacia y Parafarmacia - LOE - Ciclo Largo														
X	Privado	308	85,71	7,14	92,86	7,14	0,00	7,14	210	58,10	41,90	13,81	26,67	13,81
X	**Total Comunidad**	**308**	**85,71**	**7,14**	**92,86**	**7,14**	**0,00**	**7,14**	**210**	**58,10**	**41,90**	**13,81**	**26,67**	**13,81**
D	Privado	231	85,71	4,33	90,04	9,96	0,00	9,96	181	84,53	15,47	8,29	0,00	8,29
D	Público	395	73,42	10,89	84,30	15,70	0,25	15,44	421	55,82	44,18	37,53	2,85	37,53
D	**Total Comunidad**	**626**	**77,96**	**8,47**	**86,42**	**13,58**	**0,16**	**13,42**	**602**	**64,45**	**35,55**	**28,74**	**1,99**	**28,74**
V	Privado	92	83,70	7,61	91,30	8,70	0,00	8,70	69	88,41	11,59	5,80	2,90	5,80
V	Público	140	70,71	7,14	77,86	22,14	2,14	20,00	100	56,00	44,00	35,00	5,00	35,00
V	**Total Comunidad**	**232**	**75,86**	**7,33**	**83,19**	**16,81**	**1,29**	**15,52**	**169**	**69,23**	**30,77**	**23,08**	**4,14**	**23,08**

		1º							2º					
TU	**Tit**	**Alumnos**	**Prom 0**	**Prom 1**	**Promo**	**No Promo**	**No Pro 1**	**No Pro 2**	**Alumnos**	**Titula**	**No Titula**	**No Tit 1**	**No Tit 2**	**No Tit 3**
CGM - SANM02 - Emergencias Sanitarias - LOE - Ciclo Largo														
X	Privado	275	69,45	4,73	74,18	25,82	4,73	21,09	206	48,06	51,94	49,51	0,00	49,51
X	**Total Comunidad**	**275**	**69,45**	**4,73**	**74,18**	**25,82**	**4,73**	**21,09**	**206**	**48,06**	**51,94**	**49,51**	**0,00**	**49,51**
D	Privado	206	97,09	0,00	97,09	2,91	0,00	2,91	198	84,85	15,15	10,61	1,52	10,61
D	Público	107	77,57	6,54	84,11	15,89	0,00	15,89	55	76,36	23,64	21,82	3,64	21,82
D	**Total Comunidad**	**313**	**90,42**	**2,24**	**92,65**	**7,35**	**0,00**	**7,35**	**253**	**83,00**	**17,00**	**13,04**	**1,98**	**13,04**
V	Privado	120	57,50	0,00	57,50	42,50	14,17	28,33	106	68,87	31,13	10,38	7,55	10,38
V	**Total Comunidad**	**120**	**57,50**	**0,00**	**57,50**	**42,50**	**14,17**	**28,33**	**106**	**68,87**	**31,13**	**10,38**	**7,55**	**10,38**
CGM - SSCM01 - Atención a Personas en Situación de Dependencia - LOE - Ciclo Largo														
X	Público	166	28,31	0,00	28,31	71,69	35,54	36,14	32	90,63	9,38	3,13	0,00	3,13
X	**Total Comunidad**	**166**	**28,31**	**0,00**	**28,31**	**71,69**	**35,54**	**36,14**	**32**	**90,63**	**9,38**	**3,13**	**0,00**	**3,13**
D	Privado	238	76,89	12,61	89,50	10,50	0,00	10,50	228	85,09	14,91	8,77	2,63	8,77
D	Público	331	78,85	10,27	89,12	10,88	0,00	10,88	290	75,86	24,14	15,86	2,41	15,86
D	**Total Comunidad**	**569**	**78,03**	**11,25**	**89,28**	**10,72**	**0,00**	**10,72**	**518**	**79,92**	**20,08**	**12,74**	**2,51**	**12,74**
Y	Público	75	72,00	6,67	78,67	21,33	4,00	17,33	52	76,92	23,08	21,15	0,00	21,15
Y	**Total Comunidad**	**75**	**72,00**	**6,67**	**78,67**	**21,33**	**4,00**	**17,33**	**52**	**76,92**	**23,08**	**21,15**	**0,00**	**21,15**
V	Privado	111	74,77	8,11	82,88	17,12	0,00	17,12	79	78,48	21,52	12,66	6,33	12,66
V	Público	46	63,04	21,74	84,78	15,22	0,00	15,22	26	65,38	34,62	26,92	0,00	26,92
V	**Total Comunidad**	**157**	**71,34**	**12,10**	**83,44**	**16,56**	**0,00**	**16,56**	**105**	**75,24**	**24,76**	**16,19**	**4,76**	**16,19**
CGM - TCPM01 - Confección y Moda - LOE - Ciclo Largo														
D	Privado	49	77,55	18,37	95,92	4,08	0,00	4,08	31	77,42	22,58	3,23	19,35	3,23
D	Público	24	50,00	12,50	62,50	37,50	0,00	37,50	25	56,00	44,00	36,00	0,00	36,00
D	**Total Comunidad**	**73**	**68,49**	**16,44**	**84,93**	**15,07**	**0,00**	**15,07**	**56**	**67,86**	**32,14**	**17,86**	**10,71**	**17,86**
V	Público	24	75,00	0,00	75,00	25,00	0,00	25,00	26	92,31	7,69	15,38	0,00	15,38
V	**Total Comunidad**	**24**	**75,00**	**0,00**	**75,00**	**25,00**	**0,00**	**25,00**	**26**	**92,31**	**7,69**	**15,38**	**0,00**	**15,38**
CGM - TMVM01 - Carrocería - LOE - Ciclo Largo														
D	Privado	51	68,63	5,88	74,51	25,49	0,00	25,49	50	74,00	26,00	14,00	2,00	14,00
D	Público	252	72,62	8,33	80,95	19,05	0,00	19,05	216	48,15	51,85	37,96	2,31	37,96
D	**Total Comunidad**	**303**	**71,95**	**7,92**	**79,87**	**20,13**	**0,00**	**20,13**	**266**	**53,01**	**46,99**	**33,46**	**2,26**	**33,46**
Y	Público	75	65,33	2,67	68,00	32,00	14,67	17,33	39	94,87	5,13	5,13	0,00	5,13
Y	**Total Comunidad**	**75**	**65,33**	**2,67**	**68,00**	**32,00**	**14,67**	**17,33**	**39**	**94,87**	**5,13**	**5,13**	**0,00**	**5,13**

		1º							2º					
TU	**Tit**	**Alumnos**	**Prom 0**	**Prom 1**	**Promo**	**No Promo**	**No Pro 1**	**No Pro 2**	**Alumnos**	**Titula**	**No Titula**	**No Tit 1**	**No Tit 2**	**No Tit 3**
CGM - TMVM02 - Electromecánica de Vehiculos Automóviles - LOE - Ciclo Largo														
D	Privado	188	67,55	8,51	76,06	23,94	0,00	23,94	127	74,80	25,20	10,24	0,00	10,24
D	Público	583	54,89	13,72	68,61	31,39	1,89	29,50	431	45,94	54,06	35,73	4,64	35,73
D	**Total Comunidad**	**771**	**57,98**	**12,45**	**70,43**	**29,57**	**1,43**	**28,15**	**558**	**52,51**	**47,49**	**29,93**	**3,58**	**29,93**
Y	Público	128	55,47	5,47	60,94	39,06	26,56	12,50	79	82,28	17,72	8,86	7,59	8,86
Y	**Total Comunidad**	**128**	**55,47**	**5,47**	**60,94**	**39,06**	**26,56**	**12,50**	**79**	**82,28**	**17,72**	**8,86**	**7,59**	**8,86**
V	Privado	18	50,00	0,00	50,00	50,00	0,00	50,00	32	43,75	56,25	34,38	0,00	34,38
V	Público	151	64,90	12,58	77,48	22,52	0,00	22,52	131	52,67	47,33	39,69	3,82	39,69
V	**Total Comunidad**	**169**	**63,31**	**11,24**	**74,56**	**25,44**	**0,00**	**25,44**	**163**	**50,92**	**49,08**	**38,65**	**3,07**	**38,65**
CGM - TMVM05 - Mantenimiento de Material Rodante Ferroviario - LOE - Ciclo Largo														
D	Privado	20	100,00	0,00	100,00	0,00	0,00	0,00	19	68,42	31,58	26,32	0,00	26,32
D	**Total Comunidad**	**20**	**100,00**	**0,00**	**100,00**	**0,00**	**0,00**	**0,00**	**19**	**68,42**	**31,58**	**26,32**	**0,00**	**26,32**
Y	Público	25	96,00	4,00	100,00	0,00	0,00	0,00	22	95,45	4,55	4,55	0,00	4,55
Y	**Total Comunidad**	**25**	**96,00**	**4,00**	**100,00**	**0,00**	**0,00**	**0,00**	**22**	**95,45**	**4,55**	**4,55**	**0,00**	**4,55**
V	Privado	20	95,00	5,00	100,00	0,00	0,00	0,00	—					
V	**Total Comunidad**	**20**	**95,00**	**5,00**	**100,00**	**0,00**	**0,00**	**0,00**	**—**					
CGM - TMVM06 - Montaje de estructuras e instalación de sistemas aeronáuticos - LOGSE - Ciclo Largo														
Y	Privado	20	95,00	0,00	95,00	5,00	0,00	5,00	—					
Y	**Total Comunidad**	**20**	**95,00**	**0,00**	**95,00**	**5,00**	**0,00**	**5,00**	**—**					
CGM - ADM201 - Gestión Administrativa - LOGSE - Ciclo Corto														
X	Privado	13	69,23	7,69	76,92	23,08	7,69	15,38	—					
X	**Total Comunidad**	**13**	**69,23**	**7,69**	**76,92**	**23,08**	**7,69**	**15,38**	**—**					
D	Privado	43	69,77	16,28	86,05	13,95	0,00	13,95	32	78,13	21,88	3,13	3,13	3,13
D	**Total Comunidad**	**43**	**69,77**	**16,28**	**86,05**	**13,95**	**0,00**	**13,95**	**32**	**78,13**	**21,88**	**3,13**	**3,13**	**3,13**
CGM - AFD201 - Conducción de Actividades Físico-Deportivas en el Medio Natural - LOGSE - Ciclo Corto														
D	Privado	612	83,99	7,03	91,01	8,99	0,16	8,82	538	97,03	2,97	2,23	0,74	2,23
D	Público	71	71,83	14,08	85,92	14,08	0,00	14,08	37	94,59	5,41	5,41	0,00	5,41
D	**Total Comunidad**	**683**	**82,72**	**7,76**	**90,48**	**9,52**	**0,15**	**9,37**	**575**	**96,87**	**3,13**	**2,43**	**0,70**	**2,43**
V	Privado	272	92,28	0,74	93,01	6,99	1,10	5,88	180	100,00	0,00	0,00	0,00	0,00
V	**Total Comunidad**	**272**	**92,28**	**0,74**	**93,01**	**6,99**	**1,10**	**5,88**	**180**	**100,00**	**0,00**	**0,00**	**0,00**	**0,00**
CGM - ELE201 - Equipos Electrónicos de Consumo - LOGSE - Ciclo Largo														
D	Público	—							2	100,00	0,00	0,00	0,00	0,00
D	**Total Comunidad**	**—**							**2**	**100,00**	**0,00**	**0,00**	**0,00**	**0,00**

		1º							2º					
TU	**Tit**	**Alumnos**	**Prom 0**	**Prom 1**	**Promo**	**No Promo**	**No Pro 1**	**No Pro 2**	**Alumnos**	**Titula**	**No Titula**	**No Tit 1**	**No Tit 2**	**No Tit 3**
CGM - FME202 - Mecanizado - LOGSE - Ciclo Largo														
D	Privado	25	76,00	8,00	84,00	16,00	0,00	16,00	19	89,47	10,53	10,53	0,00	10,53
D	**Total Comunidad**	**25**	**76,00**	**8,00**	**84,00**	**16,00**	**0,00**	**16,00**	**19**	**89,47**	**10,53**	**10,53**	**0,00**	**10,53**
CGM - FME205 - Joyería - LOGSE - Ciclo Largo														
D	Público	20	80,00	10,00	90,00	10,00	0,00	10,00	24	45,83	54,17	58,33	8,33	58,33
D	**Total Comunidad**	**20**	**80,00**	**10,00**	**90,00**	**10,00**	**0,00**	**10,00**	**24**	**45,83**	**54,17**	**58,33**	**8,33**	**58,33**
CGM - IMP201 - Caracterización - LOGSE - Ciclo Largo														
D	Público	—							2	100,00	0,00	0,00	0,00	0,00
D	**Total Comunidad**	**—**							**2**	**100,00**	**0,00**	**0,00**	**0,00**	**0,00**
CGM - SAN201 - Cuidados Auxiliares de Enfermería - LOGSE - Ciclo Corto														
X	Privado	195	81,03	0,51	81,54	18,46	0,51	17,95	95	97,89	2,11	2,11	0,00	2,11
X	**Total Comunidad**	**195**	**81,03**	**0,51**	**81,54**	**18,46**	**0,51**	**17,95**	**95**	**97,89**	**2,11**	**2,11**	**0,00**	**2,11**
D	Privado	827	83,68	2,90	86,58	13,42	2,78	10,64	661	95,31	4,69	4,69	0,00	4,69
D	Público	1.262	75,44	1,58	77,02	22,98	4,04	18,94	807	96,41	3,59	2,97	0,00	2,97
D	**Total Comunidad**	**2.089**	**78,70**	**2,11**	**80,80**	**19,20**	**3,54**	**15,65**	**1.468**	**95,91**	**4,09**	**3,75**	**0,00**	**3,75**
Y	Público	122	81,97	0,00	81,97	18,03	3,28	14,75	87	96,55	3,45	3,45	0,00	3,45
Y	**Total Comunidad**	**122**	**81,97**	**0,00**	**81,97**	**18,03**	**3,28**	**14,75**	**87**	**96,55**	**3,45**	**3,45**	**0,00**	**3,45**
V	Privado	389	86,38	0,00	86,38	13,62	4,63	9,00	308	97,73	2,27	2,27	0,00	2,27
V	Público	628	65,13	1,91	67,04	32,96	7,17	25,80	461	93,71	6,29	6,07	0,00	6,07
V	**Total Comunidad**	**1.017**	**73,25**	**1,18**	**74,43**	**25,57**	**6,19**	**19,37**	**769**	**95,32**	**4,68**	**4,55**	**0,00**	**4,55**
CGM - SSC201 - Atención Sociosanitaria - LOGSE - Ciclo Largo														
D	Público	29	89,66	6,90	96,55	3,45	0,00	3,45	26	65,38	34,62	23,08	3,85	23,08
D	**Total Comunidad**	**29**	**89,66**	**6,90**	**96,55**	**3,45**	**0,00**	**3,45**	**26**	**65,38**	**34,62**	**23,08**	**3,85**	**23,08**
CGS - ADGS01 - Asistencia a la Dirección - LOE - Ciclo Largo														
X	Privado	29	55,17	3,45	58,62	41,38	0,00	41,38	5	100,00	0,00	0,00	0,00	0,00
X	**Total Comunidad**	**29**	**55,17**	**3,45**	**58,62**	**41,38**	**0,00**	**41,38**	**5**	**100,00**	**0,00**	**0,00**	**0,00**	**0,00**
D	Privado	16	75,00	25,00	100,00	0,00	0,00	0,00	15	73,33	26,67	13,33	0,00	13,33
D	Público	131	71,76	18,32	90,08	9,92	0,00	9,92	140	50,71	49,29	8,57	39,29	8,57
D	**Total Comunidad**	**147**	**72,11**	**19,05**	**91,16**	**8,84**	**0,00**	**8,84**	**155**	**52,90**	**47,10**	**9,03**	**35,48**	**9,03**
Y	Público	17	64,71	5,88	70,59	29,41	11,76	17,65	11	100,00	0,00	0,00	0,00	0,00
Y	**Total Comunidad**	**17**	**64,71**	**5,88**	**70,59**	**29,41**	**11,76**	**17,65**	**11**	**100,00**	**0,00**	**0,00**	**0,00**	**0,00**
V	Público	23	91,30	4,35	95,65	4,35	0,00	4,35	22	77,27	22,73	0,00	22,73	0,00
V	**Total Comunidad**	**23**	**91,30**	**4,35**	**95,65**	**4,35**	**0,00**	**4,35**	**22**	**77,27**	**22,73**	**0,00**	**22,73**	**0,00**

		1º							2º					
TU	**Tit**	**Alumnos**	**Prom 0**	**Prom 1**	**Promo**	**No Promo**	**No Pro 1**	**No Pro 2**	**Alumnos**	**Titula**	**No Titula**	**No Tit 1**	**No Tit 2**	**No Tit 3**
CGS - ADGS02 - Administración y Finanzas - LOE - Ciclo Largo														
X	Privado	289	68,51	6,23	74,74	25,26	15,22	10,03	211	34,60	65,40	11,37	38,39	11,37
X	Público	455	12,53	0,00	12,53	87,47	58,46	29,01	36	94,44	5,56	0,00	0,00	0,00
X	**Total Comunidad**	**744**	**34,27**	**2,42**	**36,69**	**63,31**	**41,67**	**21,64**	**247**	**43,32**	**56,68**	**9,72**	**32,79**	**9,72**
D	Privado	444	86,71	7,88	94,59	5,41	0,00	5,41	417	66,91	33,09	9,35	20,14	9,35
D	Público	1.061	81,72	9,80	91,52	8,48	1,98	6,50	1.230	45,45	54,55	5,20	39,67	5,20
D	**Total Comunidad**	**1.505**	**83,19**	**9,24**	**92,43**	**7,57**	**1,40**	**6,18**	**1.647**	**50,88**	**49,12**	**6,25**	**34,73**	**6,25**
Y	Público	336	83,63	4,76	88,39	11,61	8,93	2,68	292	71,23	28,77	7,53	18,15	7,53
Y	**Total Comunidad**	**336**	**83,63**	**4,76**	**88,39**	**11,61**	**8,93**	**2,68**	**292**	**71,23**	**28,77**	**7,53**	**18,15**	**7,53**
V	Privado	262	90,08	2,67	92,75	7,25	3,82	3,44	237	70,89	29,11	13,92	6,75	13,92
V	Público	379	78,36	10,29	88,65	11,35	1,58	9,76	411	54,01	45,99	6,33	27,25	6,33
V	**Total Comunidad**	**641**	**83,15**	**7,18**	**90,33**	**9,67**	**2,50**	**7,18**	**648**	**60,19**	**39,81**	**9,10**	**19,75**	**9,10**
CGS - ADGS12 - Asistencia a la dirección y Administración y finanzas - LOE - Ciclo Largo														
D	Público	53	77,36	16,98	94,34	5,66	0,00	5,66	18	0,00	100,00	27,78	50,00	27,78
D	**Total Comunidad**	**53**	**77,36**	**16,98**	**94,34**	**5,66**	**0,00**	**5,66**	**18**	**0,00**	**100,00**	**27,78**	**50,00**	**27,78**
CGS - AFDS01 - Acondicionamiento físico - LOE - Ciclo Largo														
X	Privado	22	95,45	0,00	95,45	4,55	0,00	4,55	—					
X	**Total Comunidad**	**22**	**95,45**	**0,00**	**95,45**	**4,55**	**0,00**	**4,55**	**—**					
D	Privado	110	66,36	30,91	97,27	2,73	0,00	2,73	9	66,67	33,33	0,00	22,22	0,00
D	Público	233	81,55	6,87	88,41	11,59	0,00	11,59	179	63,69	36,31	10,06	25,70	10,06
D	**Total Comunidad**	**343**	**76,68**	**14,58**	**91,25**	**8,75**	**0,00**	**8,75**	**188**	**63,83**	**36,17**	**9,57**	**25,53**	**9,57**
Y	Privado	12	100,00	0,00	100,00	0,00	0,00	0,00	—					
Y	Público	68	86,76	5,88	92,65	7,35	4,41	2,94	41	100,00	0,00	0,00	0,00	0,00
Y	**Total Comunidad**	**80**	**88,75**	**5,00**	**93,75**	**6,25**	**3,75**	**2,50**	**41**	**100,00**	**0,00**	**0,00**	**0,00**	**0,00**
V	Público	—							23	43,48	56,52	21,74	34,78	21,74
V	**Total Comunidad**	**—**							**23**	**43,48**	**56,52**	**21,74**	**34,78**	**21,74**
CGS - AFDS02 - Enseñanza y animación sociodeportiva - LOE - Ciclo Largo														
X	Privado	126	73,02	0,79	73,81	26,19	3,17	23,02	79	83,54	16,46	6,33	8,86	6,33
X	**Total Comunidad**	**126**	**73,02**	**0,79**	**73,81**	**26,19**	**3,17**	**23,02**	**79**	**83,54**	**16,46**	**6,33**	**8,86**	**6,33**
D	Privado	421	72,45	21,62	94,06	5,94	0,24	5,70	445	85,17	14,83	5,39	7,42	5,39
D	Público	421	87,41	6,65	94,06	5,94	0,00	5,94	385	74,03	25,97	4,94	18,70	4,94
D	**Total Comunidad**	**842**	**79,93**	**14,13**	**94,06**	**5,94**	**0,12**	**5,82**	**830**	**80,00**	**20,00**	**5,18**	**12,65**	**5,18**
Y	Público	68	88,24	10,29	98,53	1,47	0,00	1,47	79	92,41	7,59	0,00	7,59	0,00
Y	**Total Comunidad**	**68**	**88,24**	**10,29**	**98,53**	**1,47**	**0,00**	**1,47**	**79**	**92,41**	**7,59**	**0,00**	**7,59**	**0,00**
V	Privado	106	88,68	8,49	97,17	2,83	0,00	2,83	137	97,08	2,92	0,73	2,19	0,73
V	Público	50	74,00	8,00	82,00	18,00	0,00	18,00	18	83,33	16,67	0,00	11,11	0,00
V	**Total Comunidad**	**156**	**83,97**	**8,33**	**92,31**	**7,69**	**0,00**	**7,69**	**155**	**95,48**	**4,52**	**0,65**	**3,23**	**0,65**

		1º							2º					
TU	**Tit**	**Alumnos**	**Prom 0**	**Prom 1**	**Promo**	**No Promo**	**No Pro 1**	**No Pro 2**	**Alumnos**	**Titula**	**No Titula**	**No Tit 1**	**No Tit 2**	**No Tit 3**
CGS - AGAS01 - Paisajismo y Medio Rural - LOE - Ciclo Largo														
D	Público	26	76,92	23,08	100,00	0,00	0,00	0,00	28	50,00	50,00	10,71	39,29	10,71
D	**Total Comunidad**	**26**	**76,92**	**23,08**	**100,00**	**0,00**	**0,00**	**0,00**	**28**	**50,00**	**50,00**	**10,71**	**39,29**	**10,71**
CGS - AGAS02 - Gestión Forestal y del Medio Natural - LOE - Ciclo Largo														
D	Privado	—							25	100,00	0,00	0,00	0,00	0,00
D	Público	58	87,93	3,45	91,38	8,62	0,00	8,62	60	50,00	50,00	5,00	38,33	5,00
D	**Total Comunidad**	**58**	**87,93**	**3,45**	**91,38**	**8,62**	**0,00**	**8,62**	**85**	**64,71**	**35,29**	**3,53**	**27,06**	**3,53**
CGS - ARGS01 - Diseño y Edición de Publicaciones Impresas y Multimedia - LOE - Ciclo Largo														
D	Privado	80	82,50	3,75	86,25	13,75	2,50	11,25	71	83,10	16,90	7,04	2,82	7,04
D	Público	89	87,64	0,00	87,64	12,36	8,99	3,37	85	44,71	55,29	1,18	52,94	1,18
D	**Total Comunidad**	**169**	**85,21**	**1,78**	**86,98**	**13,02**	**5,92**	**7,10**	**156**	**62,18**	**37,82**	**3,85**	**30,13**	**3,85**
V	Público	81	80,25	4,94	85,19	14,81	0,00	14,81	95	54,74	45,26	5,26	35,79	5,26
V	**Total Comunidad**	**81**	**80,25**	**4,94**	**85,19**	**14,81**	**0,00**	**14,81**	**95**	**54,74**	**45,26**	**5,26**	**35,79**	**5,26**
CGS - ARGS02 - Diseño y Gestión de la Producción Gráfica - LOE - Ciclo Largo														
D	Público	29	89,66	0,00	89,66	10,34	0,00	10,34	29	51,72	48,28	6,90	20,69	6,90
D	**Total Comunidad**	**29**	**89,66**	**0,00**	**89,66**	**10,34**	**0,00**	**10,34**	**29**	**51,72**	**48,28**	**6,90**	**20,69**	**6,90**
V	Público	29	62,07	6,90	68,97	31,03	10,34	20,69	31	35,48	64,52	0,00	64,52	0,00
V	**Total Comunidad**	**29**	**62,07**	**6,90**	**68,97**	**31,03**	**10,34**	**20,69**	**31**	**35,48**	**64,52**	**0,00**	**64,52**	**0,00**
CGS - COMS01 - Marketing y Publicidad - LOE - Ciclo Largo														
X	Privado	18	83,33	5,56	88,89	11,11	0,00	11,11	2	0,00	100,00	0,00	50,00	0,00
X	**Total Comunidad**	**18**	**83,33**	**5,56**	**88,89**	**11,11**	**0,00**	**11,11**	**2**	**0,00**	**100,00**	**0,00**	**50,00**	**0,00**
D	Privado	335	81,19	10,45	91,64	8,36	0,30	8,06	270	75,56	24,44	7,04	14,07	7,04
D	Público	191	86,39	6,81	93,19	6,81	3,66	3,14	138	72,46	27,54	4,35	19,57	4,35
D	**Total Comunidad**	**526**	**83,08**	**9,13**	**92,21**	**7,79**	**1,52**	**6,27**	**408**	**74,51**	**25,49**	**6,13**	**15,93**	**6,13**
Y	Público	158	90,51	3,80	94,30	5,70	4,43	1,27	108	73,15	26,85	5,56	21,30	5,56
Y	**Total Comunidad**	**158**	**90,51**	**3,80**	**94,30**	**5,70**	**4,43**	**1,27**	**108**	**73,15**	**26,85**	**5,56**	**21,30**	**5,56**
V	Privado	123	92,68	2,44	95,12	4,88	0,00	4,88	108	77,78	22,22	7,41	14,81	7,41
V	Público	26	76,92	11,54	88,46	11,54	0,00	11,54	29	93,10	6,90	0,00	6,90	0,00
V	**Total Comunidad**	**149**	**89,93**	**4,03**	**93,96**	**6,04**	**0,00**	**6,04**	**137**	**81,02**	**18,98**	**5,84**	**13,14**	**5,84**

		1º							2º					
TU	**Tit**	**Alumnos**	**Prom 0**	**Prom 1**	**Promo**	**No Promo**	**No Pro 1**	**No Pro 2**	**Alumnos**	**Titula**	**No Titula**	**No Tit 1**	**No Tit 2**	**No Tit 3**
CGS - COMS02 - Transporte y Logística - LOE - Ciclo Largo														
X	Privado	77	72,73	10,39	83,12	16,88	5,19	11,69	56	30,36	69,64	0,00	46,43	0,00
X	**Total Comunidad**	**77**	**72,73**	**10,39**	**83,12**	**16,88**	**5,19**	**11,69**	**56**	**30,36**	**69,64**	**0,00**	**46,43**	**0,00**
D	Privado	38	100,00	0,00	100,00	0,00	0,00	0,00	23	26,09	73,91	0,00	73,91	0,00
D	Público	56	78,57	12,50	91,07	8,93	0,00	8,93	57	43,86	56,14	1,75	47,37	1,75
D	**Total Comunidad**	**94**	**87,23**	**7,45**	**94,68**	**5,32**	**0,00**	**5,32**	**80**	**38,75**	**61,25**	**1,25**	**55,00**	**1,25**
Y	Público	40	52,50	30,00	82,50	17,50	5,00	12,50	22	54,55	45,45	18,18	22,73	18,18
Y	**Total Comunidad**	**40**	**52,50**	**30,00**	**82,50**	**17,50**	**5,00**	**12,50**	**22**	**54,55**	**45,45**	**18,18**	**22,73**	**18,18**
V	Privado	30	93,33	0,00	93,33	6,67	0,00	6,67	29	65,52	34,48	24,14	10,34	24,14
V	Público	40	52,50	30,00	82,50	17,50	5,00	12,50	22	54,55	45,45	18,18	22,73	18,18
V	**Total Comunidad**	**70**	**70,00**	**17,14**	**87,14**	**12,86**	**2,86**	**10,00**	**51**	**60,78**	**39,22**	**21,57**	**15,69**	**21,57**
CGS - COMS03 - Gestión de Ventas y Espacios Comerciales - LOE - Ciclo Largo														
X	Público	242	22,73	0,83	23,55	76,45	47,93	28,51	41	87,80	12,20	9,76	2,44	9,76
X	**Total Comunidad**	**242**	**22,73**	**0,83**	**23,55**	**76,45**	**47,93**	**28,51**	**41**	**87,80**	**12,20**	**9,76**	**2,44**	**9,76**
D	Privado	15	93,33	0,00	93,33	6,67	0,00	6,67	24	83,33	16,67	0,00	12,50	0,00
D	Público	229	79,91	10,04	89,96	10,04	1,31	8,73	205	62,44	37,56	9,76	26,83	9,76
D	**Total Comunidad**	**244**	**80,74**	**9,43**	**90,16**	**9,84**	**1,23**	**8,61**	**229**	**64,63**	**35,37**	**8,73**	**25,33**	**8,73**
Y	Público	108	82,41	8,33	90,74	9,26	2,78	6,48	91	86,81	13,19	7,69	5,49	7,69
Y	**Total Comunidad**	**108**	**82,41**	**8,33**	**90,74**	**9,26**	**2,78**	**6,48**	**91**	**86,81**	**13,19**	**7,69**	**5,49**	**7,69**
V	Privado	16	75,00	12,50	87,50	12,50	0,00	12,50	19	89,47	10,53	0,00	10,53	0,00
V	**Total Comunidad**	**16**	**75,00**	**12,50**	**87,50**	**12,50**	**0,00**	**12,50**	**19**	**89,47**	**10,53**	**0,00**	**10,53**	**0,00**
CGS - COMS04 - Comercio Internacional - LOE - Ciclo Largo														
X	Privado	52	32,69	7,69	40,38	59,62	0,00	59,62	39	35,90	64,10	2,56	35,90	2,56
X	**Total Comunidad**	**52**	**32,69**	**7,69**	**40,38**	**59,62**	**0,00**	**59,62**	**39**	**35,90**	**64,10**	**2,56**	**35,90**	**2,56**
D	Privado	113	82,30	10,62	92,92	7,08	0,00	7,08	100	66,00	34,00	8,00	23,00	8,00
D	Público	177	75,14	8,47	83,62	16,38	6,21	10,17	156	52,56	47,44	9,62	37,82	9,62
D	**Total Comunidad**	**290**	**77,93**	**9,31**	**87,24**	**12,76**	**3,79**	**8,97**	**256**	**57,81**	**42,19**	**8,98**	**32,03**	**8,98**
Y	Público	45	57,78	4,44	62,22	37,78	24,44	13,33	30	50,00	50,00	6,67	30,00	6,67
Y	**Total Comunidad**	**45**	**57,78**	**4,44**	**62,22**	**37,78**	**24,44**	**13,33**	**30**	**50,00**	**50,00**	**6,67**	**30,00**	**6,67**
V	Público	44	56,82	25,00	81,82	18,18	0,00	18,18	53	30,19	69,81	30,19	41,51	30,19
V	**Total Comunidad**	**44**	**56,82**	**25,00**	**81,82**	**18,18**	**0,00**	**18,18**	**53**	**30,19**	**69,81**	**30,19**	**41,51**	**30,19**

		1º							2º					
TU	**Tit**	**Alumnos**	**Prom 0**	**Prom 1**	**Promo**	**No Promo**	**No Pro 1**	**No Pro 2**	**Alumnos**	**Titula**	**No Titula**	**No Tit 1**	**No Tit 2**	**No Tit 3**
CGS - ELES01 - Sistemas Electrotécnicos y Automatizados - LOE - Ciclo Largo														
D	Público	133	75,19	9,77	84,96	15,04	0,00	15,04	139	53,24	46,76	20,86	22,30	20,86
D	**Total Comunidad**	**133**	**75,19**	**9,77**	**84,96**	**15,04**	**0,00**	**15,04**	**139**	**53,24**	**46,76**	**20,86**	**22,30**	**20,86**
Y	Público	18	83,33	0,00	83,33	16,67	16,67	0,00	18	100,00	0,00	0,00	0,00	0,00
Y	**Total Comunidad**	**18**	**83,33**	**0,00**	**83,33**	**16,67**	**16,67**	**0,00**	**18**	**100,00**	**0,00**	**0,00**	**0,00**	**0,00**
V	Privado	14	85,71	0,00	85,71	14,29	0,00	14,29	—					
V	Público	20	95,00	0,00	95,00	5,00	0,00	5,00	32	53,13	46,88	21,88	12,50	21,88
V	**Total Comunidad**	**34**	**91,18**	**0,00**	**91,18**	**8,82**	**0,00**	**8,82**	**32**	**53,13**	**46,88**	**21,88**	**12,50**	**21,88**
CGS - ELES02 - Sistemas de Telecomunicaciones e Informáticos - LOE - Ciclo Largo														
D	Privado	43	69,77	13,95	83,72	16,28	0,00	16,28	52	92,31	7,69	1,92	5,77	1,92
D	Público	192	78,13	8,33	86,46	13,54	0,00	13,54	219	56,62	43,38	7,76	33,33	7,76
D	**Total Comunidad**	**235**	**76,60**	**9,36**	**85,96**	**14,04**	**0,00**	**14,04**	**271**	**63,47**	**36,53**	**6,64**	**28,04**	**6,64**
V	Público	101	67,33	11,88	79,21	20,79	0,00	20,79	145	55,86	44,14	11,03	27,59	11,03
V	**Total Comunidad**	**101**	**67,33**	**11,88**	**79,21**	**20,79**	**0,00**	**20,79**	**145**	**55,86**	**44,14**	**11,03**	**27,59**	**11,03**
CGS - ELES03 - Mantenimiento Electrónico - LOE - Ciclo Largo														
D	Privado	18	77,78	11,11	88,89	11,11	0,00	11,11	26	92,31	7,69	3,85	0,00	3,85
D	Público	116	65,52	6,90	72,41	27,59	0,00	27,59	131	39,69	60,31	9,16	51,91	9,16
D	**Total Comunidad**	**134**	**67,16**	**7,46**	**74,63**	**25,37**	**0,00**	**25,37**	**157**	**48,41**	**51,59**	**8,28**	**43,31**	**8,28**
Y	Público	24	75,00	0,00	75,00	25,00	25,00	0,00	24	95,83	4,17	4,17	0,00	4,17
Y	**Total Comunidad**	**24**	**75,00**	**0,00**	**75,00**	**25,00**	**25,00**	**0,00**	**24**	**95,83**	**4,17**	**4,17**	**0,00**	**4,17**
V	Privado	29	89,66	3,45	93,10	6,90	0,00	6,90	12	100,00	0,00	0,00	0,00	0,00
V	Público	35	71,43	2,86	74,29	25,71	0,00	25,71	35	57,14	42,86	17,14	25,71	17,14
V	**Total Comunidad**	**64**	**79,69**	**3,13**	**82,81**	**17,19**	**0,00**	**17,19**	**47**	**68,09**	**31,91**	**12,77**	**19,15**	**12,77**
CGS - ELES04 - Automatización y Robotica Industrial - LOE - Ciclo Largo														
X	Privado	36	69,44	8,33	77,78	22,22	0,00	22,22	-					
X	**Total Comunidad**	**36**	**69,44**	**8,33**	**77,78**	**22,22**	**0,00**	**22,22**	**-**					
D	Privado	29	62,07	20,69	82,76	17,24	0,00	17,24	26	92,31	7,69	0,00	3,85	0,00
D	Público	136	60,29	19,12	79,41	20,59	0,00	20,59	88	63,64	36,36	2,27	27,27	2,27
D	**Total Comunidad**	**165**	**60,61**	**19,39**	**80,00**	**20,00**	**0,00**	**20,00**	**114**	**70,18**	**29,82**	**1,75**	**21,93**	**1,75**
V	Público	73	69,86	8,22	78,08	21,92	0,00	21,92	80	40,00	60,00	7,50	40,00	7,50
V	**Total Comunidad**	**73**	**69,86**	**8,22**	**78,08**	**21,92**	**0,00**	**21,92**	**80**	**40,00**	**60,00**	**7,50**	**40,00**	**7,50**

		1º							2º					
TU	**Tit**	**Alumnos**	**Prom 0**	**Prom 1**	**Promo**	**No Promo**	**No Pro 1**	**No Pro 2**	**Alumnos**	**Titula**	**No Titula**	**No Tit 1**	**No Tit 2**	**No Tit 3**
CGS - ELES05 - Electromedicina Clínica - LOE - Ciclo Largo														
D	Público	15	80,00	6,67	86,67	13,33	0,00	13,33	9	22,22	77,78	77,78	0,00	77,78
D	**Total Comunidad**	**15**	**80,00**	**6,67**	**86,67**	**13,33**	**0,00**	**13,33**	**9**	**22,22**	**77,78**	**77,78**	**0,00**	**77,78**
Y	Privado	48	87,50	4,17	91,67	8,33	0,00	8,33	22	86,36	13,64	9,09	0,00	9,09
Y	**Total Comunidad**	**48**	**87,50**	**4,17**	**91,67**	**8,33**	**0,00**	**8,33**	**22**	**86,36**	**13,64**	**9,09**	**0,00**	**9,09**
CGS - ENAS01 - Eficiencia Energética y Energía Solar Térmica - LOE - Ciclo Largo														
D	Privado	12	100,00	0,00	100,00	0,00	0,00	0,00	13	53,85	46,15	23,08	0,00	23,08
D	**Total Comunidad**	**12**	**100,00**	**0,00**	**100,00**	**0,00**	**0,00**	**0,00**	**13**	**53,85**	**46,15**	**23,08**	**0,00**	**23,08**
CGS - ENAS04 - Gestión del agua - LOE - Ciclo Largo														
Y	Público	32	93,75	0,00	93,75	6,25	6,25	0,00	20	95,00	5,00	0,00	5,00	0,00
Y	**Total Comunidad**	**32**	**93,75**	**0,00**	**93,75**	**6,25**	**6,25**	**0,00**	**20**	**95,00**	**5,00**	**0,00**	**5,00**	**0,00**
CGS - EOCS01 - Proyectos de Edificación - LOE - Ciclo Largo														
D	Privado	28	100,00	0,00	100,00	0,00	0,00	0,00	27	96,30	3,70	3,70	0,00	3,70
D	Público	73	50,68	10,96	61,64	38,36	0,00	38,36	71	42,25	57,75	1,41	43,66	1,41
D	**Total Comunidad**	**101**	**64,36**	**7,92**	**72,28**	**27,72**	**0,00**	**27,72**	**98**	**57,14**	**42,86**	**2,04**	**31,63**	**2,04**
CGS - EOCS02 - Proyectos de Obra Civil - LOE - Ciclo Largo														
D	Público	28	57,14	10,71	67,86	32,14	0,00	32,14	22	31,82	68,18	4,55	54,55	4,55
D	**Total Comunidad**	**28**	**57,14**	**10,71**	**67,86**	**32,14**	**0,00**	**32,14**	**22**	**31,82**	**68,18**	**4,55**	**54,55**	**4,55**
CGS - EOCS12 - Proyectos de edificación y Proyectos de obra civil - LOE - Ciclo Largo														
D	Público	24	66,67	12,50	79,17	20,83	0,00	20,83	13	7,69	92,31	15,38	30,77	15,38
D	**Total Comunidad**	**24**	**66,67**	**12,50**	**79,17**	**20,83**	**0,00**	**20,83**	**13**	**7,69**	**92,31**	**15,38**	**30,77**	**15,38**
Y	Privado	24	66,67	12,50	79,17	20,83	0,00	20,83	13	7,69	92,31	15,38	30,77	15,38
Y	**Total Comunidad**	**24**	**66,67**	**12,50**	**79,17**	**20,83**	**0,00**	**20,83**	**13**	**7,69**	**92,31**	**15,38**	**30,77**	**15,38**
CGS - FMES01 - Programación de la Producción en Fabricación Mecánica - LOE - Ciclo Largo														
D	Privado	25	64,00	28,00	92,00	8,00	0,00	8,00	40	87,50	12,50	0,00	5,00	0,00
D	Público	58	84,48	1,72	86,21	13,79	0,00	13,79	69	44,93	55,07	4,35	42,03	4,35
D	**Total Comunidad**	**83**	**78,31**	**9,64**	**87,95**	**12,05**	**0,00**	**12,05**	**109**	**60,55**	**39,45**	**2,75**	**28,44**	**2,75**
V	Privado	15	60,00	26,67	86,67	13,33	0,00	13,33	10	100,00	0,00	0,00	0,00	0,00
V	Público	36	83,33	5,56	88,89	11,11	0,00	11,11	37	72,97	27,03	2,70	8,11	2,70
V	**Total Comunidad**	**51**	**76,47**	**11,76**	**88,24**	**11,76**	**0,00**	**11,76**	**47**	**78,72**	**21,28**	**2,13**	**6,38**	**2,13**
CGS - FMES02 - Construcciones Metálicas - LOE - Ciclo Largo														
Y	Público	—							13	100,00	0,00	0,00	0,00	0,00
Y	**Total Comunidad**	**—**							**13**	**100,00**	**0,00**	**0,00**	**0,00**	**0,00**

		1º							2º					
TU	**Tit**	**Alumnos**	**Prom 0**	**Prom 1**	**Promo**	**No Promo**	**No Pro 1**	**No Pro 2**	**Alumnos**	**Titula**	**No Titula**	**No Tit 1**	**No Tit 2**	**No Tit 3**
CGS - FMES03 - Diseño en Fabricación Mecánica - LOE - Ciclo Largo														
D	Público	37	81,08	8,11	89,19	10,81	0,00	10,81	32	59,38	40,63	6,25	28,13	6,25
D	**Total Comunidad**	**37**	**81,08**	**8,11**	**89,19**	**10,81**	**0,00**	**10,81**	**32**	**59,38**	**40,63**	**6,25**	**28,13**	**6,25**
Y	Privado	21	47,62	28,57	76,19	23,81	0,00	23,81	14	100,00	0,00	0,00	0,00	0,00
Y	**Total Comunidad**	**21**	**47,62**	**28,57**	**76,19**	**23,81**	**0,00**	**23,81**	**14**	**100,00**	**0,00**	**0,00**	**0,00**	**0,00**
CGS - HOTS01 - Gestión de Alojamientos Turísticos - LOE - Ciclo Largo														
X	Privado	12	75,00	16,67	91,67	8,33	0,00	8,33	14	21,43	78,57	0,00	78,57	0,00
X	**Total Comunidad**	**12**	**75,00**	**16,67**	**91,67**	**8,33**	**0,00**	**8,33**	**14**	**21,43**	**78,57**	**0,00**	**78,57**	**0,00**
D	Privado	16	100,00	0,00	100,00	0,00	0,00	0,00	21	76,19	23,81	4,76	4,76	4,76
D	Público	47	85,11	8,51	93,62	6,38	0,00	6,38	48	18,75	81,25	39,58	39,58	39,58
D	**Total Comunidad**	**63**	**88,89**	**6,35**	**95,24**	**4,76**	**0,00**	**4,76**	**69**	**36,23**	**63,77**	**28,99**	**28,99**	**28,99**
Y	Privado	23	100,00	0,00	100,00	0,00	0,00	0,00	15	100,00	0,00	0,00	0,00	0,00
Y	Público	24	75,00	25,00	100,00	0,00	0,00	0,00	42	90,48	9,52	2,38	7,14	2,38
Y	**Total Comunidad**	**47**	**87,23**	**12,77**	**100,00**	**0,00**	**0,00**	**0,00**	**57**	**92,98**	**7,02**	**1,75**	**5,26**	**1,75**
V	Público	37	83,78	10,81	94,59	5,41	0,00	5,41	59	38,98	61,02	25,42	35,59	25,42
V	**Total Comunidad**	**37**	**83,78**	**10,81**	**94,59**	**5,41**	**0,00**	**5,41**	**59**	**38,98**	**61,02**	**25,42**	**35,59**	**25,42**
CGS - HOTS02 - Agencias de Viajes y Gestión de Eventos - LOE - Ciclo Largo														
X	Privado	15	66,67	0,00	66,67	33,33	0,00	33,33	7	28,57	71,43	0,00	0,00	0,00
X	Público	112	12,50	0,00	12,50	87,50	47,32	40,18	-					
X	**Total Comunidad**	**127**	**18,90**	**0,00**	**18,90**	**81,10**	**41,73**	**39,37**	**7**	**28,57**	**71,43**	**0,00**	**0,00**	**0,00**
D	Privado	34	85,29	11,76	97,06	2,94	0,00	2,94	45	46,67	53,33	2,22	44,44	2,22
D	Público	52	92,31	1,92	94,23	5,77	0,00	5,77	66	63,64	36,36	4,55	33,33	4,55
D	**Total Comunidad**	**86**	**89,53**	**5,81**	**95,35**	**4,65**	**0,00**	**4,65**	**111**	**56,76**	**43,24**	**3,60**	**37,84**	**3,60**
V	Público	26	84,62	3,85	88,46	11,54	0,00	11,54	23	78,26	21,74	0,00	21,74	0,00
V	**Total Comunidad**	**26**	**84,62**	**3,85**	**88,46**	**11,54**	**0,00**	**11,54**	**23**	**78,26**	**21,74**	**0,00**	**21,74**	**0,00**
CGS - HOTS03 - Guía, Información y Asistencia Turísticas - LOE - Ciclo Largo														
X	Privado	35	97,14	0,00	97,14	2,86	0,00	2,86	40	60,00	40,00	7,50	12,50	7,50
X	**Total Comunidad**	**35**	**97,14**	**0,00**	**97,14**	**2,86**	**0,00**	**2,86**	**40**	**60,00**	**40,00**	**7,50**	**12,50**	**7,50**
D	Privado	15	66,67	26,67	93,33	6,67	0,00	6,67	21	76,19	23,81	14,29	9,52	14,29
D	Público	88	85,23	5,68	90,91	9,09	0,00	9,09	141	55,32	44,68	15,60	26,24	15,60
D	**Total Comunidad**	**103**	**82,52**	**8,74**	**91,26**	**8,74**	**0,00**	**8,74**	**162**	**58,02**	**41,98**	**15,43**	**24,07**	**15,43**
V	Público	29	93,10	6,90	100,00	0,00	0,00	0,00	44	63,64	36,36	22,73	25,00	22,73
V	**Total Comunidad**	**29**	**93,10**	**6,90**	**100,00**	**0,00**	**0,00**	**0,00**	**44**	**63,64**	**36,36**	**22,73**	**25,00**	**22,73**

		1º							2º					
TU	**Tit**	**Alumnos**	**Prom 0**	**Prom 1**	**Promo**	**No Promo**	**No Pro 1**	**No Pro 2**	**Alumnos**	**Titula**	**No Titula**	**No Tit 1**	**No Tit 2**	**No Tit 3**
CGS - HOTS04 - Dirección de Cocina - LOE - Ciclo Largo														
X	Privado	29	96,55	0,00	96,55	3,45	0,00	3,45	18	94,44	5,56	0,00	0,00	0,00
X	**Total Comunidad**	**29**	**96,55**	**0,00**	**96,55**	**3,45**	**0,00**	**3,45**	**18**	**94,44**	**5,56**	**0,00**	**0,00**	**0,00**
D	Privado	12	100,00	0,00	100,00	0,00	0,00	0,00	25	96,00	4,00	4,00	0,00	4,00
D	Público	100	87,00	5,00	92,00	8,00	0,00	8,00	69	68,12	31,88	10,14	20,29	10,14
D	**Total Comunidad**	**112**	**88,39**	**4,46**	**92,86**	**7,14**	**0,00**	**7,14**	**94**	**75,53**	**24,47**	**8,51**	**14,89**	**8,51**
Y	Público	46	86,96	6,52	93,48	6,52	0,00	6,52	76	97,37	2,63	0,00	2,63	0,00
Y	**Total Comunidad**	**46**	**86,96**	**6,52**	**93,48**	**6,52**	**0,00**	**6,52**	**76**	**97,37**	**2,63**	**0,00**	**2,63**	**0,00**
V	Público	73	80,82	10,96	91,78	8,22	0,00	8,22	98	81,63	18,37	6,12	11,22	6,12
V	**Total Comunidad**	**73**	**80,82**	**10,96**	**91,78**	**8,22**	**0,00**	**8,22**	**98**	**81,63**	**18,37**	**6,12**	**11,22**	**6,12**
CGS - HOTS05 - Dirección de Servicios de Restauración - LOE - Ciclo Largo														
D	Público	36	86,11	11,11	97,22	2,78	0,00	2,78	38	81,58	18,42	2,63	15,79	2,63
D	**Total Comunidad**	**36**	**86,11**	**11,11**	**97,22**	**2,78**	**0,00**	**2,78**	**38**	**81,58**	**18,42**	**2,63**	**15,79**	**2,63**
V	Público	13	76,92	23,08	100,00	0,00	0,00	0,00	24	66,67	33,33	0,00	12,50	0,00
V	**Total Comunidad**	**13**	**76,92**	**23,08**	**100,00**	**0,00**	**0,00**	**0,00**	**24**	**66,67**	**33,33**	**0,00**	**12,50**	**0,00**
CGS - HOTS13 - Gestión de alojamientos turísticos y Guía, información y asistencias turísticas - LOE - Ciclo Largo														
Y	Público	25	80,00	12,00	92,00	8,00	0,00	8,00	22	0,00	100,00	0,00	0,00	0,00
Y	**Total Comunidad**	**25**	**80,00**	**12,00**	**92,00**	**8,00**	**0,00**	**8,00**	**22**	**0,00**	**100,00**	**0,00**	**0,00**	**0,00**
CGS - HOTS15 - Gestión de alojamientos turísticos y Dirección de servicios de restauración - LOE - Ciclo Largo														
Y	Público	14	100,00	0,00	100,00	0,00	0,00	0,00	9	0,00	100,00	0,00	0,00	0,00
Y	**Total Comunidad**	**14**	**100,00**	**0,00**	**100,00**	**0,00**	**0,00**	**0,00**	**9**	**0,00**	**100,00**	**0,00**	**0,00**	**0,00**
CGS - HOTS23 - Agencias de viajes y gestión de eventos y Guía, información y asistencias turísticas - LOE - Ciclo Largo														
Y	Público	64	84,38	10,94	95,31	4,69	0,00	4,69	40	0,00	100,00	0,00	35,00	0,00
Y	**Total Comunidad**	**64**	**84,38**	**10,94**	**95,31**	**4,69**	**0,00**	**4,69**	**40**	**0,00**	**100,00**	**0,00**	**35,00**	**0,00**
CGS - HOTS45 - Dirección de cocina y Dirección de servicios de restauración - LOE - Ciclo Largo														
Y	Público	65	63,08	24,62	87,69	12,31	1,54	10,77	52	0,00	100,00	0,00	0,00	0,00
Y	**Total Comunidad**	**65**	**63,08**	**24,62**	**87,69**	**12,31**	**1,54**	**10,77**	**52**	**0,00**	**100,00**	**0,00**	**0,00**	**0,00**

		1º							2º					
TU	**Tit**	**Alumnos**	**Prom 0**	**Prom 1**	**Promo**	**No Promo**	**No Pro 1**	**No Pro 2**	**Alumnos**	**Titula**	**No Titula**	**No Tit 1**	**No Tit 2**	**No Tit 3**
CGS - IFCS01 - Administración de Sistemas Informáticos en Red - LOE - Ciclo Largo														
X	Privado	94	47,87	21,28	69,15	30,85	0,00	30,85	15	46,67	53,33	33,33	0,00	33,33
X	**Total Comunidad**	**94**	**47,87**	**21,28**	**69,15**	**30,85**	**0,00**	**30,85**	**15**	**46,67**	**53,33**	**33,33**	**0,00**	**33,33**
D	Privado	288	82,99	7,99	90,97	9,03	0,35	8,68	273	75,82	24,18	12,45	6,59	12,45
D	Público	475	60,00	14,74	74,74	25,26	0,00	25,26	453	35,10	64,90	9,27	37,31	9,27
D	**Total Comunidad**	**763**	**68,68**	**12,19**	**80,87**	**19,13**	**0,13**	**19,00**	**726**	**50,41**	**49,59**	**10,47**	**25,76**	**10,47**
Y	Público	55	81,82	7,27	89,09	10,91	9,09	1,82	41	70,73	29,27	14,63	7,32	14,63
Y	**Total Comunidad**	**55**	**81,82**	**7,27**	**89,09**	**10,91**	**9,09**	**1,82**	**41**	**70,73**	**29,27**	**14,63**	**7,32**	**14,63**
V	Privado	70	94,29	1,43	95,71	4,29	0,00	4,29	88	79,55	20,45	0,00	15,91	0,00
V	Público	268	73,13	14,55	87,69	12,31	1,87	10,45	240	55,42	44,58	8,75	21,25	8,75
V	**Total Comunidad**	**338**	**77,51**	**11,83**	**89,35**	**10,65**	**1,48**	**9,17**	**328**	**61,89**	**38,11**	**6,40**	**19,82**	**6,40**
CGS - IFCS02 - Desarrollo de Aplicaciones Multiplataforma - LOE - Ciclo Largo														
X	Privado	229	47,16	13,10	60,26	39,74	4,37	35,37	71	29,58	70,42	11,27	38,03	11,27
X	Público	103	1,94	0,00	1,94	98,06	42,72	55,34	4	75,00	25,00	25,00	0,00	25,00
X	**Total Comunidad**	**332**	**33,13**	**9,04**	**42,17**	**57,83**	**16,27**	**41,57**	**75**	**32,00**	**68,00**	**12,00**	**36,00**	**12,00**
D	Privado	436	81,65	7,57	89,22	10,78	0,00	10,78	330	48,48	51,52	13,03	32,12	13,03
D	Público	398	63,07	9,80	72,86	27,14	0,00	27,14	298	30,54	69,46	6,04	48,99	6,04
D	**Total Comunidad**	**834**	**72,78**	**8,63**	**81,41**	**18,59**	**0,00**	**18,59**	**628**	**39,97**	**60,03**	**9,71**	**40,13**	**9,71**
Y	Privado	37	67,57	10,81	78,38	21,62	2,70	18,92	21	85,71	14,29	0,00	0,00	0,00
Y	Público	80	48,75	2,50	51,25	48,75	31,25	17,50	68	73,53	26,47	16,18	5,88	16,18
Y	**Total Comunidad**	**117**	**54,70**	**5,13**	**59,83**	**40,17**	**22,22**	**17,95**	**89**	**76,40**	**23,60**	**12,36**	**4,49**	**12,36**
V	Privado	239	76,15	9,21	85,36	14,64	2,09	12,55	185	58,38	41,62	16,76	19,46	16,76
V	Público	286	57,34	16,43	73,78	26,22	2,10	24,13	187	33,69	66,31	13,90	32,09	13,90
V	**Total Comunidad**	**525**	**65,90**	**13,14**	**79,05**	**20,95**	**2,10**	**18,86**	**372**	**45,97**	**54,03**	**15,32**	**25,81**	**15,32**
CGS - IFCS03 - Desarrollo de Aplicaciones Web - LOE - Ciclo Largo														
X	Privado	42	59,52	9,52	69,05	30,95	0,00	30,95	37	54,05	45,95	8,11	21,62	8,11
X	Público	212	4,25	0,00	4,25	95,75	43,40	52,36	9	77,78	22,22	22,22	11,11	22,22
X	**Total Comunidad**	**254**	**13,39**	**1,57**	**14,96**	**85,04**	**36,22**	**48,82**	**46**	**58,70**	**41,30**	**10,87**	**19,57**	**10,87**
D	Privado	116	73,28	10,34	83,62	16,38	5,17	11,21	93	74,19	25,81	20,43	4,30	20,43
D	Público	450	53,33	14,89	68,22	31,78	2,00	29,78	392	38,27	61,73	9,18	41,58	9,18
D	**Total Comunidad**	**566**	**57,42**	**13,96**	**71,38**	**28,62**	**2,65**	**25,97**	**485**	**45,15**	**54,85**	**11,34**	**34,43**	**11,34**
V	Privado	63	47,62	30,16	77,78	22,22	0,00	22,22	38	55,26	44,74	21,05	10,53	21,05
V	Público	211	61,14	11,37	72,51	27,49	0,47	27,01	162	36,42	63,58	6,79	48,77	6,79
V	**Total Comunidad**	**274**	**58,03**	**15,69**	**73,72**	**26,28**	**0,36**	**25,91**	**200**	**40,00**	**60,00**	**9,50**	**41,50**	**9,50**

		1º							2º					
TU	**Tit**	**Alumnos**	**Prom 0**	**Prom 1**	**Promo**	**No Promo**	**No Pro 1**	**No Pro 2**	**Alumnos**	**Titula**	**No Titula**	**No Tit 1**	**No Tit 2**	**No Tit 3**
CGS - IFCS23 - Desarrollo de Aplicaciones Multiplataforma/ Web - LOE - Ciclo Largo														
D	Público	27	62,96	29,63	92,59	7,41	0,00	7,41	24	12,50	87,50	0,00	20,83	0,00
D	**Total Comunidad**	**27**	**62,96**	**29,63**	**92,59**	**7,41**	**0,00**	**7,41**	**24**	**12,50**	**87,50**	**0,00**	**20,83**	**0,00**
Y	Público	56	60,71	37,50	98,21	1,79	0,00	1,79	29	0,00	100,00	0,00	0,00	0,00
Y	**Total Comunidad**	**56**	**60,71**	**37,50**	**98,21**	**1,79**	**0,00**	**1,79**	**29**	**0,00**	**100,00**	**0,00**	**0,00**	**0,00**
CGS - IMAS01 - Mantenimiendo de Instalaciones Térmicas y de Fluidos - LOE - Ciclo Largo														
V	Público	28	78,57	7,14	85,71	14,29	0,00	14,29	26	76,92	23,08	23,08	0,00	23,08
V	**Total Comunidad**	**28**	**78,57**	**7,14**	**85,71**	**14,29**	**0,00**	**14,29**	**26**	**76,92**	**23,08**	**23,08**	**0,00**	**23,08**
CGS - IMAS03 - Mecatrónica Industrial - LOE - Ciclo Largo														
D	Privado	54	72,22	12,96	85,19	14,81	0,00	14,81	50	88,00	12,00	4,00	6,00	4,00
D	Público	93	76,34	7,53	83,87	16,13	10,75	5,38	85	54,12	45,88	2,35	36,47	2,35
D	**Total Comunidad**	**147**	**74,83**	**9,52**	**84,35**	**15,65**	**6,80**	**8,84**	**135**	**66,67**	**33,33**	**2,96**	**25,19**	**2,96**
Y	Privado	14	64,29	35,71	100,00	0,00	0,00	0,00	18	94,44	5,56	5,56	0,00	5,56
Y	Público	92	76,09	9,78	85,87	14,13	10,87	3,26	80	76,25	23,75	2,50	22,50	2,50
Y	**Total Comunidad**	**106**	**74,53**	**13,21**	**87,74**	**12,26**	**9,43**	**2,83**	**98**	**79,59**	**20,41**	**3,06**	**18,37**	**3,06**
V	Privado	22	81,82	0,00	81,82	18,18	0,00	18,18	20	100,00	0,00	0,00	0,00	0,00
V	Público	43	79,07	9,30	88,37	11,63	0,00	11,63	22	81,82	18,18	0,00	18,18	0,00
V	**Total Comunidad**	**65**	**80,00**	**6,15**	**86,15**	**13,85**	**0,00**	**13,85**	**42**	**90,48**	**9,52**	**0,00**	**9,52**	**0,00**
CGS - IMPS01 - Estética Integral y Bienestar - LOE - Ciclo Largo														
X	Privado	22	100,00	0,00	100,00	0,00	0,00	0,00	—					
X	**Total Comunidad**	**22**	**100,00**	**0,00**	**100,00**	**0,00**	**0,00**	**0,00**	**—**					
D	Público	185	85,95	7,03	92,97	7,03	0,00	7,03	220	46,82	53,18	6,36	43,64	6,36
D	**Total Comunidad**	**185**	**85,95**	**7,03**	**92,97**	**7,03**	**0,00**	**7,03**	**220**	**46,82**	**53,18**	**6,36**	**43,64**	**6,36**
Y	Público	38	94,74	2,63	97,37	2,63	2,63	0,00	46	47,83	52,17	4,35	54,35	4,35
Y	**Total Comunidad**	**38**	**94,74**	**2,63**	**97,37**	**2,63**	**2,63**	**0,00**	**46**	**47,83**	**52,17**	**4,35**	**54,35**	**4,35**
V	Público	29	89,66	3,45	93,10	6,90	0,00	6,90	34	44,12	55,88	2,94	52,94	2,94
V	**Total Comunidad**	**29**	**89,66**	**3,45**	**93,10**	**6,90**	**0,00**	**6,90**	**34**	**44,12**	**55,88**	**2,94**	**52,94**	**2,94**
CGS - IMPS02 - Estilismo y Dirección de Peluquería - LOE - Ciclo Largo														
D	Público	37	89,19	2,70	91,89	8,11	0,00	8,11	33	48,48	51,52	12,12	45,45	12,12
D	**Total Comunidad**	**37**	**89,19**	**2,70**	**91,89**	**8,11**	**0,00**	**8,11**	**33**	**48,48**	**51,52**	**12,12**	**45,45**	**12,12**

		1º							2º					
TU	**Tit**	**Alumnos**	**Prom 0**	**Prom 1**	**Promo**	**No Promo**	**No Pro 1**	**No Pro 2**	**Alumnos**	**Titula**	**No Titula**	**No Tit 1**	**No Tit 2**	**No Tit 3**
CGS - IMPS03 - Asesoria de Imagen Personal y Corporativa - LOE - Ciclo Largo														
X	Privado	27	81,48	3,70	85,19	14,81	0,00	14,81	—					
X	**Total Comunidad**	**27**	**81,48**	**3,70**	**85,19**	**14,81**	**0,00**	**14,81**	**—**					
D	Privado	44	88,64	2,27	90,91	9,09	0,00	9,09	60	55,00	45,00	8,33	35,00	8,33
D	Público	26	76,92	7,69	84,62	15,38	0,00	15,38	27	11,11	88,89	3,70	85,19	3,70
D	**Total Comunidad**	**70**	**84,29**	**4,29**	**88,57**	**11,43**	**0,00**	**11,43**	**87**	**41,38**	**58,62**	**6,90**	**50,57**	**6,90**
V	Privado	17	94,12	5,88	100,00	0,00	0,00	0,00	12	66,67	33,33	8,33	25,00	8,33
V	Público	29	89,66	6,90	96,55	3,45	0,00	3,45	31	22,58	77,42	12,90	67,74	12,90
V	**Total Comunidad**	**46**	**91,30**	**6,52**	**97,83**	**2,17**	**0,00**	**2,17**	**43**	**34,88**	**65,12**	**11,63**	**55,81**	**11,63**
CGS - IMPS04 - Caracterización y Maquillaje Profesional - LOE - Ciclo Largo														
D	Privado	24	100,00	0,00	100,00	0,00	0,00	0,00	26	34,62	65,38	3,85	61,54	3,85
D	Público	57	80,70	8,77	89,47	10,53	0,00	10,53	72	62,50	37,50	15,28	25,00	15,28
D	**Total Comunidad**	**81**	**86,42**	**6,17**	**92,59**	**7,41**	**0,00**	**7,41**	**98**	**55,10**	**44,90**	**12,24**	**34,69**	**12,24**
V	Privado	42	95,24	2,38	97,62	2,38	0,00	2,38	45	55,56	44,44	8,89	33,33	8,89
V	**Total Comunidad**	**42**	**95,24**	**2,38**	**97,62**	**2,38**	**0,00**	**2,38**	**45**	**55,56**	**44,44**	**8,89**	**33,33**	**8,89**
CGS - IMSS01 - Animaciones 3D, Juegos y Entornos Interactivos - LOE - Ciclo Largo														
X	Privado	10	50,00	0,00	50,00	50,00	0,00	50,00	—					
X	**Total Comunidad**	**10**	**50,00**	**0,00**	**50,00**	**50,00**	**0,00**	**50,00**	**—**					
D	Privado	374	77,27	8,29	85,56	14,44	0,27	14,17	309	64,08	35,92	12,30	17,15	12,30
D	Público	28	75,00	10,71	85,71	14,29	0,00	14,29	18	88,89	11,11	0,00	5,56	0,00
D	**Total Comunidad**	**402**	**77,11**	**8,46**	**85,57**	**14,43**	**0,25**	**14,18**	**327**	**65,44**	**34,56**	**11,62**	**16,51**	**11,62**
V	Privado	82	82,93	7,32	90,24	9,76	0,00	9,76	67	86,57	13,43	1,49	7,46	1,49
V	Público	58	91,38	3,45	94,83	5,17	0,00	5,17	68	61,76	38,24	1,47	29,41	1,47
V	**Total Comunidad**	**140**	**86,43**	**5,71**	**92,14**	**7,86**	**0,00**	**7,86**	**135**	**74,07**	**25,93**	**1,48**	**18,52**	**1,48**
CGS - IMSS02 - Realización de Proyectos Audiovisuales y Espectáculos - LOE - Ciclo Largo														
D	Privado	206	85,44	7,77	93,20	6,80	0,00	6,80	156	39,74	60,26	28,85	29,49	28,85
D	Público	87	89,66	2,30	91,95	8,05	0,00	8,05	91	32,97	67,03	2,20	64,84	2,20
D	**Total Comunidad**	**293**	**86,69**	**6,14**	**92,83**	**7,17**	**0,00**	**7,17**	**247**	**37,25**	**62,75**	**19,03**	**42,51**	**19,03**
Y	Privado	14	100,00	0,00	100,00	0,00	0,00	0,00	-					
Y	**Total Comunidad**	**14**	**100,00**	**0,00**	**100,00**	**0,00**	**0,00**	**0,00**	**-**					
V	Privado	83	93,98	3,61	97,59	2,41	0,00	2,41	80	56,25	43,75	0,00	43,75	0,00
V	Público	140	91,43	2,86	94,29	5,71	0,00	5,71	150	23,33	76,67	2,00	75,33	2,00
V	**Total Comunidad**	**223**	**92,38**	**3,14**	**95,52**	**4,48**	**0,00**	**4,48**	**230**	**34,78**	**65,22**	**1,30**	**64,35**	**1,30**

		1º							2º					
TU	**Tit**	**Alumnos**	**Prom 0**	**Prom 1**	**Promo**	**No Promo**	**No Pro 1**	**No Pro 2**	**Alumnos**	**Titula**	**No Titula**	**No Tit 1**	**No Tit 2**	**No Tit 3**
CGS - IMSS03 - Producción de Audiovisuales y Espectáculos - LOE - Ciclo Largo														
D	Privado	48	97,92	2,08	100,00	0,00	0,00	0,00	60	38,33	61,67	38,33	23,33	38,33
D	Público	85	83,53	7,06	90,59	9,41	0,00	9,41	81	43,21	56,79	3,70	56,79	3,70
D	**Total Comunidad**	**133**	**88,72**	**5,26**	**93,98**	**6,02**	**0,00**	**6,02**	**141**	**41,13**	**58,87**	**18,44**	**42,55**	**18,44**
V	Privado	19	100,00	0,00	100,00	0,00	0,00	0,00	27	22,22	77,78	77,78	0,00	77,78
V	Público	76	82,89	5,26	88,16	11,84	0,00	11,84	79	36,71	63,29	1,27	59,49	1,27
V	**Total Comunidad**	**95**	**86,32**	**4,21**	**90,53**	**9,47**	**0,00**	**9,47**	**106**	**33,02**	**66,98**	**20,75**	**44,34**	**20,75**
CGS - IMSS04 - Sonido para Audiovisuales y Espectáculos - LOE - Ciclo Largo														
D	Privado	145	85,52	6,21	91,72	8,28	0,69	7,59	118	39,83	60,17	3,39	47,46	3,39
D	Público	84	79,76	11,90	91,67	8,33	0,00	8,33	76	36,84	63,16	3,95	57,89	3,95
D	**Total Comunidad**	**229**	**83,41**	**8,30**	**91,70**	**8,30**	**0,44**	**7,86**	**194**	**38,66**	**61,34**	**3,61**	**51,55**	**3,61**
V	Privado	48	93,75	0,00	93,75	6,25	0,00	6,25	57	29,82	70,18	5,26	63,16	5,26
V	Público	80	87,50	3,75	91,25	8,75	0,00	8,75	81	46,91	53,09	4,94	40,74	4,94
V	**Total Comunidad**	**128**	**89,84**	**2,34**	**92,19**	**7,81**	**0,00**	**7,81**	**138**	**39,86**	**60,14**	**5,07**	**50,00**	**5,07**
CGS - IMSS05 - Iluminación, Captación y Tratamiento de la Imagen - LOE - Ciclo Largo														
D	Privado	73	79,45	9,59	89,04	10,96	0,00	10,96	60	28,33	71,67	3,33	68,33	3,33
D	Público	165	84,24	6,67	90,91	9,09	0,00	9,09	167	35,33	64,67	2,99	61,08	2,99
D	**Total Comunidad**	**238**	**82,77**	**7,56**	**90,34**	**9,66**	**0,00**	**9,66**	**227**	**33,48**	**66,52**	**3,08**	**63,00**	**3,08**
V	Privado	—							17	52,94	47,06	0,00	47,06	0,00
V	Público	156	81,41	10,90	92,31	7,69	0,00	7,69	163	23,31	76,69	1,84	74,23	1,84
V	**Total Comunidad**	**156**	**81,41**	**10,90**	**92,31**	**7,69**	**0,00**	**7,69**	**180**	**26,11**	**73,89**	**1,67**	**71,67**	**1,67**
CGS - INAS01 - Vitivinicultura - LOE - Ciclo Largo														
D	Público	23	86,96	0,00	86,96	13,04	0,00	13,04	25	40,00	60,00	0,00	60,00	0,00
D	**Total Comunidad**	**23**	**86,96**	**0,00**	**86,96**	**13,04**	**0,00**	**13,04**	**25**	**40,00**	**60,00**	**0,00**	**60,00**	**0,00**
CGS - INAS02 - Procesos y Calidad en la Industria Alimentaria - LOE - Ciclo Largo														
D	Público	40	87,50	10,00	97,50	2,50	2,50	0,00	32	50,00	50,00	3,13	46,88	3,13
D	**Total Comunidad**	**40**	**87,50**	**10,00**	**97,50**	**2,50**	**2,50**	**0,00**	**32**	**50,00**	**50,00**	**3,13**	**46,88**	**3,13**
Y	Público	40	87,50	10,00	97,50	2,50	2,50	0,00	32	50,00	50,00	3,13	46,88	3,13
Y	**Total Comunidad**	**40**	**87,50**	**10,00**	**97,50**	**2,50**	**2,50**	**0,00**	**32**	**50,00**	**50,00**	**3,13**	**46,88**	**3,13**
CGS - MAMS01 - Diseño y Amueblamiento - LOE - Ciclo Largo														
V	Público	23	82,61	4,35	86,96	13,04	0,00	13,04	33	30,30	69,70	27,27	48,48	27,27
V	**Total Comunidad**	**23**	**82,61**	**4,35**	**86,96**	**13,04**	**0,00**	**13,04**	**33**	**30,30**	**69,70**	**27,27**	**48,48**	**27,27**

		1º							2º					
TU	**Tit**	**Alumnos**	**Prom 0**	**Prom 1**	**Promo**	**No Promo**	**No Pro 1**	**No Pro 2**	**Alumnos**	**Titula**	**No Titula**	**No Tit 1**	**No Tit 2**	**No Tit 3**
CGS - QUIS01 - Laboratorio de Análisis y Control de Calidad - LOE - Ciclo Largo														
X	Privado	21	76,19	0,00	76,19	23,81	0,00	23,81	—					
X	**Total Comunidad**	**21**	**76,19**	**0,00**	**76,19**	**23,81**	**0,00**	**23,81**	**—**					
D	Privado	—							7	100,00	0,00	0,00	0,00	0,00
D	Público	147	81,63	8,84	90,48	9,52	0,00	9,52	137	48,91	51,09	10,22	37,23	10,22
D	**Total Comunidad**	**147**	**81,63**	**8,84**	**90,48**	**9,52**	**0,00**	**9,52**	**144**	**51,39**	**48,61**	**9,72**	**35,42**	**9,72**
Y	Público	74	66,22	14,86	81,08	18,92	13,51	5,41	63	61,90	38,10	0,00	22,22	0,00
Y	**Total Comunidad**	**74**	**66,22**	**14,86**	**81,08**	**18,92**	**13,51**	**5,41**	**63**	**61,90**	**38,10**	**0,00**	**22,22**	**0,00**
V	Público	72	63,89	18,06	81,94	18,06	6,94	11,11	64	50,00	50,00	0,00	34,38	0,00
V	**Total Comunidad**	**72**	**63,89**	**18,06**	**81,94**	**18,06**	**6,94**	**11,11**	**64**	**50,00**	**50,00**	**0,00**	**34,38**	**0,00**
CGS - QUIS02 - Química Industrial - LOE - Ciclo Largo														
Y	Público	40	80,00	0,00	80,00	20,00	7,50	12,50	29	82,76	17,24	6,90	13,79	6,90
Y	**Total Comunidad**	**40**	**80,00**	**0,00**	**80,00**	**20,00**	**7,50**	**12,50**	**29**	**82,76**	**17,24**	**6,90**	**13,79**	**6,90**
V	Público	40	80,00	0,00	80,00	20,00	7,50	12,50	29	82,76	17,24	6,90	13,79	6,90
V	**Total Comunidad**	**40**	**80,00**	**0,00**	**80,00**	**20,00**	**7,50**	**12,50**	**29**	**82,76**	**17,24**	**6,90**	**13,79**	**6,90**
CGS - SANS01 - Audiología Protésica - LOE - Ciclo Largo														
X	Privado	45	93,33	0,00	93,33	6,67	0,00	6,67	54	100,00	0,00	0,00	0,00	0,00
X	Público	35	2,86	0,00	2,86	97,14	42,86	54,29	—					
X	**Total Comunidad**	**80**	**53,75**	**0,00**	**53,75**	**46,25**	**18,75**	**27,50**	**54**	**100,00**	**0,00**	**0,00**	**0,00**	**0,00**
D	Privado	29	62,07	20,69	82,76	17,24	0,00	17,24	35	68,57	31,43	2,86	25,71	2,86
D	Público	50	52,00	22,00	74,00	26,00	0,00	26,00	48	20,83	79,17	2,08	70,83	2,08
D	**Total Comunidad**	**79**	**55,70**	**21,52**	**77,22**	**22,78**	**0,00**	**22,78**	**83**	**40,96**	**59,04**	**2,41**	**51,81**	**2,41**
V	Privado	263	92,02	5,32	97,34	2,66	0,00	2,66	279	88,17	11,83	5,02	5,38	5,02
V	**Total Comunidad**	**263**	**92,02**	**5,32**	**97,34**	**2,66**	**0,00**	**2,66**	**279**	**88,17**	**11,83**	**5,02**	**5,38**	**5,02**
CGS - SANS02 - Prótesis Dentales - LOE - Ciclo Largo														
D	Privado	55	87,27	9,09	96,36	3,64	0,00	3,64	49	83,67	16,33	4,08	6,12	4,08
D	Público	46	82,61	10,87	93,48	6,52	0,00	6,52	49	30,61	69,39	0,00	61,22	0,00
D	**Total Comunidad**	**101**	**85,15**	**9,90**	**95,05**	**4,95**	**0,00**	**4,95**	**98**	**57,14**	**42,86**	**2,04**	**33,67**	**2,04**
V	Público	19	100,00	0,00	100,00	0,00	0,00	0,00	15	53,33	46,67	0,00	40,00	0,00
V	**Total Comunidad**	**19**	**100,00**	**0,00**	**100,00**	**0,00**	**0,00**	**0,00**	**15**	**53,33**	**46,67**	**0,00**	**40,00**	**0,00**
CGS - SANS04 - Anatomía Patológica y Citodiagnóstico - LOE - Ciclo Largo														
D	Privado	208	93,75	1,44	95,19	4,81	0,48	4,33	181	68,51	31,49	12,15	15,47	12,15
D	Público	129	82,17	4,65	86,82	13,18	0,00	13,18	140	55,00	45,00	10,71	28,57	10,71
D	**Total Comunidad**	**337**	**89,32**	**2,67**	**91,99**	**8,01**	**0,30**	**7,72**	**321**	**62,62**	**37,38**	**11,53**	**21,18**	**11,53**
V	Privado	68	94,12	0,00	94,12	5,88	0,00	5,88	74	79,73	20,27	12,16	6,76	12,16
V	**Total Comunidad**	**68**	**94,12**	**0,00**	**94,12**	**5,88**	**0,00**	**5,88**	**74**	**79,73**	**20,27**	**12,16**	**6,76**	**12,16**

		1º							2º					
TU	**Tit**	**Alumnos**	**Prom 0**	**Prom 1**	**Promo**	**No Promo**	**No Pro 1**	**No Pro 2**	**Alumnos**	**Titula**	**No Titula**	**No Tit 1**	**No Tit 2**	**No Tit 3**
CGS - SANS05 - Documentación y Administración Sanitarias - LOE - Ciclo Largo														
D	Privado	51	90,20	3,92	94,12	5,88	0,00	5,88	54	24,07	75,93	62,96	9,26	62,96
D	Público	54	81,48	11,11	92,59	7,41	0,00	7,41	50	30,00	70,00	0,00	66,00	0,00
D	**Total Comunidad**	**105**	**85,71**	**7,62**	**93,33**	**6,67**	**0,00**	**6,67**	**104**	**26,92**	**73,08**	**32,69**	**36,54**	**32,69**
CGS - SANS06 - Higiene Bucodental - LOE - Ciclo Largo														
X	Privado	158	92,41	2,53	94,94	5,06	1,90	3,16	145	76,55	23,45	0,00	22,07	0,00
X	**Total Comunidad**	**158**	**92,41**	**2,53**	**94,94**	**5,06**	**1,90**	**3,16**	**145**	**76,55**	**23,45**	**0,00**	**22,07**	**0,00**
D	Privado	73	89,04	5,48	94,52	5,48	0,00	5,48	89	77,53	22,47	3,37	15,73	3,37
D	Público	88	92,05	5,68	97,73	2,27	0,00	2,27	91	54,95	45,05	2,20	45,05	2,20
D	**Total Comunidad**	**161**	**90,68**	**5,59**	**96,27**	**3,73**	**0,00**	**3,73**	**180**	**66,11**	**33,89**	**2,78**	**30,56**	**2,78**
V	Privado	27	96,30	0,00	96,30	3,70	0,00	3,70	23	21,74	78,26	56,52	17,39	56,52
V	Público	55	96,36	0,00	96,36	3,64	0,00	3,64	35	34,29	65,71	0,00	65,71	0,00
V	**Total Comunidad**	**82**	**96,34**	**0,00**	**96,34**	**3,66**	**0,00**	**3,66**	**58**	**29,31**	**70,69**	**22,41**	**46,55**	**22,41**
CGS - SANS07 - Imagen Para el Diagnóstico y Medicina Nuclear - LOE - Ciclo Largo														
X	Privado	238	52,94	1,68	54,62	45,38	0,00	45,38	209	44,50	55,50	13,88	30,62	13,88
X	**Total Comunidad**	**238**	**52,94**	**1,68**	**54,62**	**45,38**	**0,00**	**45,38**	**209**	**44,50**	**55,50**	**13,88**	**30,62**	**13,88**
D	Privado	217	87,56	4,61	92,17	7,83	0,92	6,91	217	57,60	42,40	32,72	6,91	32,72
D	Público	77	97,40	1,30	98,70	1,30	0,00	1,30	75	48,00	52,00	0,00	45,33	0,00
D	**Total Comunidad**	**294**	**90,14**	**3,74**	**93,88**	**6,12**	**0,68**	**5,44**	**292**	**55,14**	**44,86**	**24,32**	**16,78**	**24,32**
Y	Público	77	97,40	1,30	98,70	1,30	0,00	1,30	75	48,00	52,00	0,00	45,33	0,00
Y	**Total Comunidad**	**77**	**97,40**	**1,30**	**98,70**	**1,30**	**0,00**	**1,30**	**75**	**48,00**	**52,00**	**0,00**	**45,33**	**0,00**
V	Privado	42	92,86	2,38	95,24	4,76	0,00	4,76	47	8,51	91,49	87,23	2,13	87,23
V	**Total Comunidad**	**42**	**92,86**	**2,38**	**95,24**	**4,76**	**0,00**	**4,76**	**47**	**8,51**	**91,49**	**87,23**	**2,13**	**87,23**
CGS - SANS08 - Laboratorio Clínico y Biomédico - LOE - Ciclo Largo														
X	Privado	55	90,91	3,64	94,55	5,45	0,00	5,45	33	39,39	60,61	3,03	48,48	3,03
X	**Total Comunidad**	**55**	**90,91**	**3,64**	**94,55**	**5,45**	**0,00**	**5,45**	**33**	**39,39**	**60,61**	**3,03**	**48,48**	**3,03**
D	Privado	155	80,00	14,84	94,84	5,16	1,94	3,23	137	72,26	27,74	8,76	13,87	8,76
D	Público	329	86,63	4,86	91,49	8,51	0,00	8,51	358	57,26	42,74	4,47	31,56	4,47
D	**Total Comunidad**	**484**	**84,50**	**8,06**	**92,56**	**7,44**	**0,62**	**6,82**	**495**	**61,41**	**38,59**	**5,66**	**26,67**	**5,66**
Y	Público	48	75,00	10,42	85,42	14,58	8,33	6,25	47	85,11	14,89	0,00	0,00	0,00
Y	**Total Comunidad**	**48**	**75,00**	**10,42**	**85,42**	**14,58**	**8,33**	**6,25**	**47**	**85,11**	**14,89**	**0,00**	**0,00**	**0,00**
V	Privado	58	81,03	6,90	87,93	12,07	1,72	10,34	72	81,94	18,06	5,56	6,94	5,56
V	Público	88	71,59	6,82	78,41	21,59	4,55	17,05	103	67,96	32,04	1,94	21,36	1,94
V	**Total Comunidad**	**146**	**75,34**	**6,85**	**82,19**	**17,81**	**3,42**	**14,38**	**175**	**73,71**	**26,29**	**3,43**	**15,43**	**3,43**

		1º							2º					
TU	**Tit**	**Alumnos**	**Prom 0**	**Prom 1**	**Promo**	**No Promo**	**No Pro 1**	**No Pro 2**	**Alumnos**	**Titula**	**No Titula**	**No Tit 1**	**No Tit 2**	**No Tit 3**
CGS - SANS09 - Radioterapia y Dosimetría - LOE - Ciclo Largo														
D	Privado	57	100,00	0,00	100,00	0,00	0,00	0,00	46	54,35	45,65	34,78	10,87	34,78
D	**Total Comunidad**	**57**	**100,00**	**0,00**	**100,00**	**0,00**	**0,00**	**0,00**	**46**	**54,35**	**45,65**	**34,78**	**10,87**	**34,78**
V	Privado	9	100,00	0,00	100,00	0,00	0,00	0,00	27	14,81	85,19	74,07	7,41	74,07
V	**Total Comunidad**	**9**	**100,00**	**0,00**	**100,00**	**0,00**	**0,00**	**0,00**	**27**	**14,81**	**85,19**	**74,07**	**7,41**	**74,07**
CGS - SSCS01 - Educación Infantil - LOE - Ciclo Largo														
X	Privado	99	70,71	5,05	75,76	24,24	2,02	22,22	48	50,00	50,00	16,67	18,75	16,67
X	Público	640	29,53	0,16	29,69	70,31	50,31	20,00	156	92,95	7,05	1,28	5,77	1,28
X	**Total Comunidad**	**739**	**35,05**	**0,81**	**35,86**	**64,14**	**43,84**	**20,30**	**204**	**82,84**	**17,16**	**4,90**	**8,82**	**4,90**
D	Privado	319	95,92	1,88	97,81	2,19	0,31	1,88	329	86,93	13,07	6,08	4,26	6,08
D	Público	675	93,04	2,96	96,00	4,00	0,00	4,00	646	70,74	29,26	6,81	21,67	6,81
D	**Total Comunidad**	**994**	**93,96**	**2,62**	**96,58**	**3,42**	**0,10**	**3,32**	**975**	**76,21**	**23,79**	**6,56**	**15,79**	**6,56**
Y	Público	232	94,83	2,16	96,98	3,02	0,43	2,59	214	91,12	8,88	0,93	8,41	0,93
Y	**Total Comunidad**	**232**	**94,83**	**2,16**	**96,98**	**3,02**	**0,43**	**2,59**	**214**	**91,12**	**8,88**	**0,93**	**8,41**	**0,93**
V	Privado	57	98,25	0,00	98,25	1,75	0,00	1,75	47	95,74	4,26	2,13	2,13	2,13
V	Público	175	88,00	6,86	94,86	5,14	0,00	5,14	177	75,71	24,29	14,12	10,17	14,12
V	**Total Comunidad**	**232**	**90,52**	**5,17**	**95,69**	**4,31**	**0,00**	**4,31**	**224**	**79,91**	**20,09**	**11,61**	**8,48**	**11,61**
CGS - SSCS02 - Animación Sociocultural y Turística - LOE - Ciclo Largo														
D	Público	119	85,71	10,08	95,80	4,20	0,00	4,20	112	89,29	10,71	2,68	8,93	2,68
D	**Total Comunidad**	**119**	**85,71**	**10,08**	**95,80**	**4,20**	**0,00**	**4,20**	**112**	**89,29**	**10,71**	**2,68**	**8,93**	**2,68**
CGS - SSCS03 - Integración Social - LOE - Ciclo Largo														
X	Privado	90	71,11	13,33	84,44	15,56	0,00	15,56	—					
X	**Total Comunidad**	**90**	**71,11**	**13,33**	**84,44**	**15,56**	**0,00**	**15,56**	**—**					
D	Privado	113	99,12	0,00	99,12	0,88	0,00	0,88	105	94,29	5,71	1,90	2,86	1,90
D	Público	373	88,20	8,85	97,05	2,95	0,00	2,95	364	71,70	28,30	8,24	18,96	8,24
D	**Total Comunidad**	**486**	**90,74**	**6,79**	**97,53**	**2,47**	**0,00**	**2,47**	**469**	**76,76**	**23,24**	**6,82**	**15,35**	**6,82**
V	Privado	33	93,94	0,00	93,94	6,06	0,00	6,06	23	100,00	0,00	0,00	0,00	0,00
V	Público	144	95,83	1,39	97,22	2,78	0,00	2,78	124	83,06	16,94	0,81	15,32	0,81
V	**Total Comunidad**	**177**	**95,48**	**1,13**	**96,61**	**3,39**	**0,00**	**3,39**	**147**	**85,71**	**14,29**	**0,68**	**12,93**	**0,68**
CGS - SSCS04 - Promoción de la igualdad de género - LOE - Ciclo Largo														
D	Público	28	96,43	3,57	100,00	0,00	0,00	0,00	22	95,45	4,55	0,00	9,09	0,00
D	**Total Comunidad**	**28**	**96,43**	**3,57**	**100,00**	**0,00**	**0,00**	**0,00**	**22**	**95,45**	**4,55**	**0,00**	**9,09**	**0,00**

		1º							2º					
TU	**Tit**	**Alumnos**	**Prom 0**	**Prom 1**	**Promo**	**No Promo**	**No Pro 1**	**No Pro 2**	**Alumnos**	**Titula**	**No Titula**	**No Tit 1**	**No Tit 2**	**No Tit 3**
CGS - SSCS05 - Mediación Comunicativa - LOE - Ciclo Largo														
D	Privado	14	85,71	7,14	92,86	7,14	0,00	7,14	15	100,00	0,00	0,00	0,00	0,00
D	Público	80	90,00	2,50	92,50	7,50	0,00	7,50	65	64,62	35,38	1,54	32,31	1,54
D	**Total Comunidad**	**94**	**89,36**	**3,19**	**92,55**	**7,45**	**0,00**	**7,45**	**80**	**71,25**	**28,75**	**1,25**	**26,25**	**1,25**
CGS - TCPS01 - Patronaje y Moda - LOE - Ciclo Largo														
D	Privado	58	74,14	3,45	77,59	22,41	0,00	22,41	55	90,91	9,09	3,64	5,45	3,64
D	Público	49	97,96	0,00	97,96	2,04	0,00	2,04	67	53,73	46,27	23,88	20,90	23,88
D	**Total Comunidad**	**107**	**85,05**	**1,87**	**86,92**	**13,08**	**0,00**	**13,08**	**122**	**70,49**	**29,51**	**14,75**	**13,93**	**14,75**
Y	Público	69	92,75	1,45	94,20	5,80	0,00	5,80	71	43,66	56,34	11,27	45,07	11,27
Y	**Total Comunidad**	**69**	**92,75**	**1,45**	**94,20**	**5,80**	**0,00**	**5,80**	**71**	**43,66**	**56,34**	**11,27**	**45,07**	**11,27**
V	Público	44	88,64	2,27	90,91	9,09	0,00	9,09	30	20,00	80,00	16,67	70,00	16,67
V	**Total Comunidad**	**44**	**88,64**	**2,27**	**90,91**	**9,09**	**0,00**	**9,09**	**30**	**20,00**	**80,00**	**16,67**	**70,00**	**16,67**
CGS - TCPS04 - Vestuario a medida y espectáculos - LOE - Ciclo Largo														
D	Público	53	86,79	3,77	90,57	9,43	0,00	9,43	36	36,11	63,89	19,44	38,89	19,44
D	**Total Comunidad**	**53**	**86,79**	**3,77**	**90,57**	**9,43**	**0,00**	**9,43**	**36**	**36,11**	**63,89**	**19,44**	**38,89**	**19,44**
CGS - TMVS01 - Automoción - LOE - Ciclo Largo														
D	Público	324	84,57	4,63	89,20	10,80	1,54	9,26	252	45,63	54,37	5,56	48,81	5,56
D	**Total Comunidad**	**324**	**84,57**	**4,63**	**89,20**	**10,80**	**1,54**	**9,26**	**252**	**45,63**	**54,37**	**5,56**	**48,81**	**5,56**
Y	Privado	22	90,91	4,55	95,45	4,55	0,00	4,55	24	100,00	0,00	0,00	0,00	0,00
Y	Público	190	80,53	2,63	83,16	16,84	7,89	8,95	134	76,12	23,88	2,99	19,40	2,99
Y	**Total Comunidad**	**212**	**81,60**	**2,83**	**84,43**	**15,57**	**7,08**	**8,49**	**158**	**79,75**	**20,25**	**2,53**	**16,46**	**2,53**
V	Privado	40	87,50	5,00	92,50	7,50	0,00	7,50	34	64,71	35,29	17,65	17,65	17,65
V	Público	174	87,36	4,02	91,38	8,62	0,57	8,05	148	51,35	48,65	2,70	42,57	2,70
V	**Total Comunidad**	**214**	**87,38**	**4,21**	**91,59**	**8,41**	**0,47**	**7,94**	**182**	**53,85**	**46,15**	**5,49**	**37,91**	**5,49**
CGS - TMVS03 - Mantenimiento aeromecánico de aviones con motor de turbina - LOE - Ciclo Largo														
D	Público	80	90,00	5,00	95,00	5,00	0,00	5,00	—					
D	**Total Comunidad**	**80**	**90,00**	**5,00**	**95,00**	**5,00**	**0,00**	**5,00**	**—**					
Y	Público	102	87,25	6,86	94,12	5,88	0,00	5,88	—					
Y	**Total Comunidad**	**102**	**87,25**	**6,86**	**94,12**	**5,88**	**0,00**	**5,88**	**—**					
V	Privado	25	100,00	0,00	100,00	0,00	0,00	0,00	11	27,27	72,73	72,73	0,00	72,73
V	Público	47	87,23	6,38	93,62	6,38	0,00	6,38	—					
V	**Total Comunidad**	**72**	**91,67**	**4,17**	**95,83**	**4,17**	**0,00**	**4,17**	**11**	**27,27**	**72,73**	**72,73**	**0,00**	**72,73**

		1º							2º					
TU	**Tit**	**Alumnos**	**Prom 0**	**Prom 1**	**Promo**	**No Promo**	**No Pro 1**	**No Pro 2**	**Alumnos**	**Titula**	**No Titula**	**No Tit 1**	**No Tit 2**	**No Tit 3**
CGS - TMVS06 - Mantenimiento de sistemas electrónicos y aviónicos de aeronaves - LOE - Ciclo Largo														
D	Público	52	86,54	1,92	88,46	11,54	0,00	11,54	—					
D	**Total Comunidad**	**52**	**86,54**	**1,92**	**88,46**	**11,54**	**0,00**	**11,54**	**—**					
V	Privado	7	100,00	0,00	100,00	0,00	0,00	0,00	—					
V	Público	24	87,50	4,17	91,67	8,33	0,00	8,33	—					
V	**Total Comunidad**	**31**	**90,32**	**3,23**	**93,55**	**6,45**	**0,00**	**6,45**	**—**					
CGS - ADM301 - Administración y Finanzas - LOGSE - Ciclo Largo														
X	Privado	4	75,00	0,00	75,00	25,00	0,00	25,00	—					
X	**Total Comunidad**	**4**	**75,00**	**0,00**	**75,00**	**25,00**	**0,00**	**25,00**	**—**					
D	Privado	14	85,71	14,29	100,00	0,00	0,00	0,00	9	33,33	66,67	11,11	55,56	11,11
D	**Total Comunidad**	**14**	**85,71**	**14,29**	**100,00**	**0,00**	**0,00**	**0,00**	**9**	**33,33**	**66,67**	**11,11**	**55,56**	**11,11**
CGS - AFD301 - Animación de Actividades Físicas y Deportivas - LOGSE - Ciclo Largo														
X	Privado	—							1	100,00	0,00	0,00	0,00	0,00
X	**Total Comunidad**	**—**							**1**	**100,00**	**0,00**	**0,00**	**0,00**	**0,00**
D	Privado	126	81,75	11,90	93,65	6,35	0,00	6,35	146	87,67	12,33	6,16	2,05	6,16
D	Público	—							83	80,72	19,28	26,51	3,61	26,51
D	**Total Comunidad**	**126**	**81,75**	**11,90**	**93,65**	**6,35**	**0,00**	**6,35**	**229**	**85,15**	**14,85**	**13,54**	**2,62**	**13,54**
V	Privado	19	89,47	0,00	89,47	10,53	0,00	10,53	20	100,00	0,00	0,00	0,00	0,00
V	Público	—							1	100,00	0,00	0,00	0,00	0,00
V	**Total Comunidad**	**19**	**89,47**	**0,00**	**89,47**	**10,53**	**0,00**	**10,53**	**21**	**100,00**	**0,00**	**0,00**	**0,00**	**0,00**
CGS - COM301 - Comercio Internacional - LOGSE - Ciclo Largo														
D	Privado	62	77,42	12,90	90,32	9,68	0,00	9,68	34	67,65	32,35	0,00	32,35	0,00
D	**Total Comunidad**	**62**	**77,42**	**12,90**	**90,32**	**9,68**	**0,00**	**9,68**	**34**	**67,65**	**32,35**	**0,00**	**32,35**	**0,00**
V	Privado	3	66,67	0,00	66,67	33,33	0,00	33,33	3	33,33	66,67	0,00	33,33	0,00
V	**Total Comunidad**	**3**	**66,67**	**0,00**	**66,67**	**33,33**	**0,00**	**33,33**	**3**	**33,33**	**66,67**	**0,00**	**33,33**	**0,00**
CGS - ELE304 - Sistemas de Telecomunicación e Informáticos - LOGSE - Ciclo Largo														
D	Privado	20	70,00	15,00	85,00	15,00	0,00	15,00	21	80,95	19,05	14,29	0,00	14,29
D	**Total Comunidad**	**20**	**70,00**	**15,00**	**85,00**	**15,00**	**0,00**	**15,00**	**21**	**80,95**	**19,05**	**14,29**	**0,00**	**14,29**
CGS - FME305 - Óptica de Anteojería - LOGSE - Ciclo Largo														
Y	Público	21	100,00	0,00	100,00	0,00	0,00	0,00	19	94,74	5,26	0,00	0,00	0,00
Y	**Total Comunidad**	**21**	**100,00**	**0,00**	**100,00**	**0,00**	**0,00**	**0,00**	**19**	**94,74**	**5,26**	**0,00**	**0,00**	**0,00**

		1º							2º					
TU	**Tit**	**Alumnos**	**Prom 0**	**Prom 1**	**Promo**	**No Promo**	**No Pro 1**	**No Pro 2**	**Alumnos**	**Titula**	**No Titula**	**No Tit 1**	**No Tit 2**	**No Tit 3**
CGS - MSP304 - Prevención de Riesgos Profesionales - LOGSE - Ciclo Largo														
X	Público	131	16,79	0,00	16,79	83,21	48,09	35,11	23	100,00	0,00	0,00	0,00	0,00
X	**Total Comunidad**	**131**	**16,79**	**0,00**	**16,79**	**83,21**	**48,09**	**35,11**	**23**	**100,00**	**0,00**	**0,00**	**0,00**	**0,00**
D	Público	39	89,74	5,13	94,87	5,13	0,00	5,13	48	56,25	43,75	43,75	0,00	43,75
D	**Total Comunidad**	**39**	**89,74**	**5,13**	**94,87**	**5,13**	**0,00**	**5,13**	**48**	**56,25**	**43,75**	**43,75**	**0,00**	**43,75**
Y	Público	15	93,33	0,00	93,33	6,67	6,67	0,00	11	100,00	0,00	0,00	0,00	0,00
Y	**Total Comunidad**	**15**	**93,33**	**0,00**	**93,33**	**6,67**	**6,67**	**0,00**	**11**	**100,00**	**0,00**	**0,00**	**0,00**	**0,00**
CGS - MVA302 - Mantenimiento Aeromecánico - LOGSE - Ciclo Largo														
D	Público	—							84	44,05	55,95	51,19	7,14	51,19
D	**Total Comunidad**	**—**							**84**	**44,05**	**55,95**	**51,19**	**7,14**	**51,19**
Y	Público	—							116	68,10	31,90	31,90	0,86	31,90
Y	**Total Comunidad**	**—**							**116**	**68,10**	**31,90**	**31,90**	**0,86**	**31,90**
V	Público	—							39	61,54	38,46	38,46	0,00	38,46
V	**Total Comunidad**	**—**							**39**	**61,54**	**38,46**	**38,46**	**0,00**	**38,46**
CGS - MVA303 - Mantenimiento de Aviónica - LOGSE - Ciclo Largo														
D	Público	—							53	49,06	50,94	50,94	0,00	50,94
D	**Total Comunidad**	**—**							**53**	**49,06**	**50,94**	**50,94**	**0,00**	**50,94**
V	Público	—							24	66,67	33,33	37,50	0,00	37,50
V	**Total Comunidad**	**—**							**24**	**66,67**	**33,33**	**37,50**	**0,00**	**37,50**
CGS - QUI306 - Química Ambiental - LOGSE - Ciclo Corto														
D	Público	26	57,69	7,69	65,38	34,62	3,85	30,77	17	94,12	5,88	5,88	0,00	5,88
D	**Total Comunidad**	**26**	**57,69**	**7,69**	**65,38**	**34,62**	**3,85**	**30,77**	**17**	**94,12**	**5,88**	**5,88**	**0,00**	**5,88**
V	Público	22	50,00	4,55	54,55	45,45	0,00	45,45	17	100,00	0,00	0,00	0,00	0,00
V	**Total Comunidad**	**22**	**50,00**	**4,55**	**54,55**	**45,45**	**0,00**	**45,45**	**17**	**100,00**	**0,00**	**0,00**	**0,00**	**0,00**
CGS - SAN301 - Anatomía Patológica y Citología - LOGSE - Ciclo Largo														
D	Privado	19	100,00	0,00	100,00	0,00	0,00	0,00	34	73,53	26,47	2,94	23,53	2,94
D	**Total Comunidad**	**19**	**100,00**	**0,00**	**100,00**	**0,00**	**0,00**	**0,00**	**34**	**73,53**	**26,47**	**2,94**	**23,53**	**2,94**
V	Privado	8	87,50	12,50	100,00	0,00	0,00	0,00	22	63,64	36,36	0,00	36,36	0,00
V	**Total Comunidad**	**8**	**87,50**	**12,50**	**100,00**	**0,00**	**0,00**	**0,00**	**22**	**63,64**	**36,36**	**0,00**	**36,36**	**0,00**

		1º							2º					
TU	**Tit**	**Alumnos**	**Prom 0**	**Prom 1**	**Promo**	**No Promo**	**No Pro 1**	**No Pro 2**	**Alumnos**	**Titula**	**No Titula**	**No Tit 1**	**No Tit 2**	**No Tit 3**
CGS - SAN302 - Dietética - LOGSE - Ciclo Largo														
X	Privado	421	88,84	5,94	94,77	5,23	0,48	4,75	384	60,16	39,84	26,56	13,28	26,56
X	**Total Comunidad**	**421**	**88,84**	**5,94**	**94,77**	**5,23**	**0,48**	**4,75**	**384**	**60,16**	**39,84**	**26,56**	**13,28**	**26,56**
D	Privado	133	92,48	3,01	95,49	4,51	0,00	4,51	97	79,38	20,62	19,59	0,00	19,59
D	Público	149	81,21	4,03	85,23	14,77	4,03	10,74	154	59,09	40,91	31,17	7,14	31,17
D	**Total Comunidad**	**282**	**86,52**	**3,55**	**90,07**	**9,93**	**2,13**	**7,80**	**251**	**66,93**	**33,07**	**26,69**	**4,38**	**26,69**
V	Privado	17	94,12	0,00	94,12	5,88	0,00	5,88	15	93,33	6,67	0,00	6,67	0,00
V	**Total Comunidad**	**17**	**94,12**	**0,00**	**94,12**	**5,88**	**0,00**	**5,88**	**15**	**93,33**	**6,67**	**0,00**	**6,67**	**0,00**
CGS - SAN304 - Higiene Bucodental - LOGSE - Ciclo Corto														
X	Privado	8	87,50	0,00	87,50	12,50	0,00	12,50	19	57,89	42,11	5,26	31,58	5,26
X	**Total Comunidad**	**8**	**87,50**	**0,00**	**87,50**	**12,50**	**0,00**	**12,50**	**19**	**57,89**	**42,11**	**5,26**	**31,58**	**5,26**
D	Privado	79	88,61	1,27	89,87	10,13	10,13	0,00	68	85,29	14,71	2,94	10,29	2,94
D	**Total Comunidad**	**79**	**88,61**	**1,27**	**89,87**	**10,13**	**10,13**	**0,00**	**68**	**85,29**	**14,71**	**2,94**	**10,29**	**2,94**
V	Privado	28	100,00	0,00	100,00	0,00	0,00	0,00	22	95,45	4,55	4,55	0,00	4,55
V	**Total Comunidad**	**28**	**100,00**	**0,00**	**100,00**	**0,00**	**0,00**	**0,00**	**22**	**95,45**	**4,55**	**4,55**	**0,00**	**4,55**
CGS - SAN305 - Imagen para el Diagnóstico - LOGSE - Ciclo Largo														
X	Privado	5	80,00	0,00	80,00	20,00	0,00	20,00	4	100,00	0,00	0,00	0,00	0,00
X	**Total Comunidad**	**5**	**80,00**	**0,00**	**80,00**	**20,00**	**0,00**	**20,00**	**4**	**100,00**	**0,00**	**0,00**	**0,00**	**0,00**
D	Privado	60	95,00	1,67	96,67	3,33	0,00	3,33	59	79,66	20,34	0,00	18,64	0,00
D	**Total Comunidad**	**60**	**95,00**	**1,67**	**96,67**	**3,33**	**0,00**	**3,33**	**59**	**79,66**	**20,34**	**0,00**	**18,64**	**0,00**
CGS - SAN306 - Laboratorio de Diagnóstico Clínico - LOGSE - Ciclo Largo														
X	Privado	9	100,00	0,00	100,00	0,00	0,00	0,00	—					
X	**Total Comunidad**	**9**	**100,00**	**0,00**	**100,00**	**0,00**	**0,00**	**0,00**	**—**					
D	Privado	48	93,75	4,17	97,92	2,08	0,00	2,08	52	90,38	9,62	0,00	5,77	0,00
D	**Total Comunidad**	**48**	**93,75**	**4,17**	**97,92**	**2,08**	**0,00**	**2,08**	**52**	**90,38**	**9,62**	**0,00**	**5,77**	**0,00**
V	Privado	15	100,00	0,00	100,00	0,00	0,00	0,00	27	74,07	25,93	0,00	22,22	0,00
V	**Total Comunidad**	**15**	**100,00**	**0,00**	**100,00**	**0,00**	**0,00**	**0,00**	**27**	**74,07**	**25,93**	**0,00**	**22,22**	**0,00**
CGS - SAN308 - Prótesis Dentales - LOGSE - Ciclo Largo														
D	Privado	25	100,00	0,00	100,00	0,00	0,00	0,00	21	52,38	47,62	47,62	0,00	47,62
D	**Total Comunidad**	**25**	**100,00**	**0,00**	**100,00**	**0,00**	**0,00**	**0,00**	**21**	**52,38**	**47,62**	**47,62**	**0,00**	**47,62**
V	Privado	17	100,00	0,00	100,00	0,00	0,00	0,00	21	52,38	47,62	47,62	0,00	47,62
V	**Total Comunidad**	**17**	**100,00**	**0,00**	**100,00**	**0,00**	**0,00**	**0,00**	**21**	**52,38**	**47,62**	**47,62**	**0,00**	**47,62**

		1º							2º					
TU	**Tit**	**Alumnos**	**Prom 0**	**Prom 1**	**Promo**	**No Promo**	**No Pro 1**	**No Pro 2**	**Alumnos**	**Titula**	**No Titula**	**No Tit 1**	**No Tit 2**	**No Tit 3**
CGS - SAN309 - Radioterapia - LOGSE - Ciclo Corto														
D	Privado	—							1	100,00	0,00	0,00	0,00	0,00
D	**Total Comunidad**	**—**							**1**	**100,00**	**0,00**	**0,00**	**0,00**	**0,00**
CGS - SAN310 - Salud Ambiental - LOGSE - Ciclo Largo														
D	Público	97	89,69	0,00	89,69	10,31	1,03	9,28	86	75,58	24,42	24,42	1,16	24,42
D	**Total Comunidad**	**97**	**89,69**	**0,00**	**89,69**	**10,31**	**1,03**	**9,28**	**86**	**75,58**	**24,42**	**24,42**	**1,16**	**24,42**
CGS - SAN311 - Audioprótesis - LOGSE - Ciclo Largo														
D	Público	92	100,00	0,00	100,00	0,00	0,00	0,00	92	100,00	0,00	0,00	0,00	0,00
D	**Total Comunidad**	**92**	**100,00**	**0,00**	**100,00**	**0,00**	**0,00**	**0,00**	**92**	**100,00**	**0,00**	**0,00**	**0,00**	**0,00**
CGS - SSC302 - Educación Infantil - LOGSE - Ciclo Largo														
X	Privado	—							1	100,00	0,00	0,00	0,00	0,00
X	**Total Comunidad**	**—**							**1**	**100,00**	**0,00**	**0,00**	**0,00**	**0,00**
D	Privado	97	96,91	3,09	100,00	0,00	0,00	0,00	88	93,18	6,82	6,82	0,00	6,82
D	**Total Comunidad**	**97**	**96,91**	**3,09**	**100,00**	**0,00**	**0,00**	**0,00**	**88**	**93,18**	**6,82**	**6,82**	**0,00**	**6,82**
V	Privado	19	100,00	0,00	100,00	0,00	0,00	0,00	30	83,33	16,67	10,00	6,67	10,00
V	**Total Comunidad**	**19**	**100,00**	**0,00**	**100,00**	**0,00**	**0,00**	**0,00**	**30**	**83,33**	**16,67**	**10,00**	**6,67**	**10,00**
CGS - SSC303 - Integración Social - LOGSE - Ciclo Corto														
X	Privado	11	90,91	0,00	90,91	9,09	0,00	9,09	—					
X	**Total Comunidad**	**11**	**90,91**	**0,00**	**90,91**	**9,09**	**0,00**	**9,09**	**—**					
D	Privado	127	99,21	0,79	100,00	0,00	0,00	0,00	109	87,16	12,84	10,09	2,75	10,09
D	**Total Comunidad**	**127**	**99,21**	**0,79**	**100,00**	**0,00**	**0,00**	**0,00**	**109**	**87,16**	**12,84**	**10,09**	**2,75**	**10,09**
V	Público	37	94,59	0,00	94,59	5,41	0,00	5,41	28	89,29	10,71	0,00	10,71	0,00
V	**Total Comunidad**	**37**	**94,59**	**0,00**	**94,59**	**5,41**	**0,00**	**5,41**	**28**	**89,29**	**10,71**	**0,00**	**10,71**	**0,00**

educación

índice de tablas

Situación del alumnado en los cursos 2014-2015 a 2019-2020

Tabla T-1. Totales alumnos por enseñanza. DAT. Titularidad. Curso académico 14

Capítulo I. Educación Primaria

Tabla P-1. E. Primaria. N° Centros. DAT. Titularidad 23

Tabla P-2. E. Primaria. N° Centros. DAT 24

Tabla P-3. E. Primaria. N° Centros 25

Tabla P-4. E. Primaria. Alumnos. DAT. Titularidad. Curso. Curso académico 26

Tabla P-5. E. Primaria. Alumnos. DAT. Titularidad. Curso académico 28

Tabla P-6. E. Primaria. Alumnos. Titularidad. Curso académico 29

Tabla P-7. E. Primaria. Porcentaje promoción/titulación. DAT. Curso. Curso académico 31

Tabla P-8. E. Primaria. Porcentaje promoción/titulación. Curso. Curso académico 33

Tabla P-9. E. Primaria. Porcentaje p/t con medidas de apoyo. Curso. DAT. Curso académico 34

Tabla P-10. E. Primaria. Materias. DAT. Curso. Curso académico 183

Tabla P-11. E. Primaria. Materias. Comunidad de Madrid. Curso. Curso académico 39

Capítulo II. Educación Secundaria Obligatoria

Tabla E-1. E.S.O. N° Centros. DAT. Titularidad 52

Tabla E-2. E.S.O. N° Centros. DAT 53

Tabla E-3. E.S.O. N° Centros 54

Tabla E-4. E.S.O. Alumnos. DAT. Titularidad. Curso. Curso académico 55

Tabla E-5. E.S.O. Alumnos. DAT. Titularidad. Curso académico 57

Tabla E-6. E.S.O. Alumnos. Titularidad. Curso académico 58

Tabla E-7. E.S.O. Porcentaje promo/titu. DAT. Curso. Curso académico 59

Tabla E-8. E.S.O. Porcentaje promo/titu. Curso. Curso académico ... 60

Tabla E-9. E.S.O. Promociona/titula con materias pdtes. DAT. Curso. Curso académico 61

Tabla E-10. E.S.O. Materias. DAT. Curso. Curso académico 198

Tabla E-11. E.S.O. Materias. Comunidad de Madrid. Curso. Curso académico 72

Capítulo III. Programas de Diversificación Curricular y de Mejora del Aprendizaje y del Rendimiento en 2°, 3° y 4° de Educación Secundaria Obligatoria

Tabla D-1. Diversif. y P.M.A. en E.S.O. N° Centros. DAT. Titularidad .. 81

Tabla D-2. Diversif. y P.M.A. en E.S.O. N° Centros. DAT 82

Tabla D-3. Diversif. y P.M.A. en E.S.O. N° Centros 83

Tabla D-4. Diversif. y P.M.A. en E.S.O. Grupos. Curso. DAT. Titularidad. Curso académico 84

Tabla D-5. Diversif. y P.M.A. en E.S.O. Grupos. Curso. Titularidad. Curso académico 85

Tabla D-6. Diversif. y P.M.A. en E.S.O. Alumnos. DAT. Titularidad. Curso. Curso académico 87

Tabla D-7. Diversif. y P.M.A. en E.S.O. Alumnos. DAT. Titularidad. Curso académico 88

Tabla D-8. Diversif. y P.M.A. en E.S.O. Alumnos. Titularidad. Curso académico 89

Tabla D-9. Diversif. y P.M.A. en E.S.O. Porcentaje promo/titu. DAT. Curso. Curso académico 90

Tabla D-10. Diversif. y P.M.A. en E.S.O. Porcentaje promo/titu. Curso. Curso académico 90

educación

Capítulo IV. Bachillerato

Tabla B-1. Bachillerato N° Centros. DAT. Titularidad 98

Tabla B-2. Bachillerato N° Centros. DAT 99

Tabla B-3. Bachillerato N° Centros 100

Tabla B-4. Bachillerato Alumnos. DAT. Titularidad. Curso. Curso académico 101

Tabla B-5. Bachillerato Alumnos. DAT. Titularidad. Curso académico 102

Tabla B-6. Bachillerato Alumnos. Titularidad. Curso académico 104

Tabla B-7. Bachillerato Porcentaje promo/titu. DAT. Curso. Curso académico 105

Tabla B-8. Bachillerato Porcentaje promo/titu. Curso. Curso académico 106

Tabla B-9. Bachillerato Porcentajes en las materias pendientes. DAT. Curso. Curso académico 108

Tabla B-10. Bachillerato Materias. DAT. Curso. Curso académico 218

Tabla B-11. Bachillerato Materias. Comunidad de Madrid. Curso. Curso académico 121

Tabla B-12. Bachillerato Alumnos. Promoción/titulación. Distancia. Curso académico 130

Tabla B-13. Bachillerato Alumnos. Promoción/titulación. Nocturno. Curso académico 131

Capítulo V. Ciclos de Formación Profesional Básica, Grado Medio y Grado Superior

Tabla C-1. Ciclos F.P. N° Centros. DAT. Titularidad 139

Tabla C-2. Ciclos F.P. N° Centros. DAT 142

Tabla C-3. Ciclos F.P. N° Centros 143

Tabla C-4. Ciclos F.P. N° Títulos. DAT. Titularidad 145

Tabla C-5. Ciclos F.P. N° Títulos. DAT 147

Tabla C-6. Ciclos F.P. N° Títulos 148

Tabla C-7. Ciclos F.P. N° Familias. DAT. Titularidad 150

Tabla C-8. Ciclos F.P. N° Familias. DAT 152

Tabla C-9. Ciclos F.P. N° Familias 153

Tabla C-10. Ciclos F.P. Grado. Alumnos. Presencial. DAT. Titularidad. Curso. Curso académico 155

Tabla C-11. Ciclos F.P. Grado. Alumnos. Presencial. DAT. Titularidad. Curso académico 162

Tabla C-12. Ciclos F.P. Grado. Alumnos. Presencial. Titularidad. Curso académico 164

Tabla C-13. Ciclos F.P. Grado. Alumnos. Presencial. Curso académico 165

Tabla C-14. Ciclos F.P. Ciclos. Presencial. Alumnos. Porcentajes. Curso académico 167

Tabla C-15. Ciclos F.P. Familias. Presencial. Alumnos. Porcentajes. Curso académico 172

Tabla C-16. Ciclos F.P. Grado. Porcentaje promo/titu. Presencial. DAT. Curso. Curso académico 173

Tabla C-17. Ciclos F.P. Grado. Alumnos. Distancia. Titularidad. DAT. Curso académico 181

Tabla C-18. Ciclos F.P. Grado. Porcentaje. Distancia. Titularidad. DAT. Curso académico 181

Tabla C-19. Ciclos de Formación Profesional Básica, Grado Medio y Grado Superior 2019-20 248

educación

índice de gráficos

Situación del alumnado en los cursos 2014-2015 a 2019-2020

Gráfico T-0. Total centros y distribución de las distintas enseñanzas.. 17

Gráfico T-1. Total Alumnos de las distintas enseñanzas por curso académico 17

Gráfico T-2. Total Alumnos de las distintas enseñanzas por DAT. Curso 2019-20 18

Capítulo I. Educación Primaria

Gráfico P-1. E. Primaria. N° de centros. DAT. Curso académico. Público 24

Gráfico P-2. E. Primaria. N° de centros. DAT. Curso académico. Público 2019-20 24

Gráfico P-3. E. Primaria. N° de centros. DAT. Curso académico. Privado 24

Gráfico P-4. E. Primaria. N° de centros. DAT. Curso académico. Privado 2019-20 24

Gráfico P-5. E. Primaria. N° de centros. DAT. Curso académico 24

Gráfico P-6. E. Primaria. N° de centros. DAT. Curso académico 2019-20 24

Gráfico P-7. E. Primaria. N° de centros. Titularidad. Curso académico 25

Gráfico P-8. E. Primaria. N° de centros. Titularidad. Curso académico 2019-20 25

Gráfico P-9. E. Primaria. N° de alumnos. DAT. 1º curso 28

Gráfico P-10. E. Primaria. N° de alumnos. DAT. 2º curso 28

Gráfico P-11. E. Primaria. N° de alumnos. DAT. 3º curso 28

Gráfico P-12. E. Primaria. N° de alumnos. DAT. 4º curso 28

Gráfico P-13. E. Primaria. Nº de alumnos. DAT. 5º curso 29
Gráfico P-14. E. Primaria. Nº de alumnos. DAT. 6º curso 29
Gráfico P-15. E. Primaria. Nº de alumnos. Titularidad. Curso académico 2019-20 29
Gráfico P-16. E. Primaria. Nº de alumnos. Titularidad. Curso académico 2019-20 29
Gráfico P-17. E. Primaria. Porcentajes de promoción/titulación. 1º curso 32
Gráfico P-18. E. Primaria. Porcentajes de promoción/titulación. 2º curso 32
Gráfico P-19. E. Primaria. Porcentajes de promoción/titulación. 3º curso 32
Gráfico P-20. E. Primaria. Porcentajes de promoción/titulación. 4º curso 32
Gráfico P-21. E. Primaria. Porcentajes de promoción/titulación. 5º curso 32
Gráfico P-22. E. Primaria. Porcentajes de promoción/titulación. 6º curso 32
Gráfico P-23. E. Primaria. Porcentajes de promoción/titulación por curso 33
Gráfico P-24. E. Primaria. Porcentajes de promoción/titulación con medidas de apoyo. 1º curso 35
Gráfico P-25. E. Primaria. Porcentajes de promoción/titulación con medidas de apoyo. 2º curso 35
Gráfico P-26. E. Primaria. Porcentajes de promoción/titulación con medidas de apoyo. 3º curso 35
Gráfico P-27. E. Primaria. Porcentajes de promoción/titulación con medidas de apoyo. 4º curso 35
Gráfico P-28. E. Primaria. Porcentajes de promoción/titulación con medidas de apoyo. 5º curso 35
Gráfico P-29. E. Primaria. Porcentajes de promoción/titulación con medidas de apoyo. 6º curso 35

Gráfico P-30. E. Primaria. Porcentajes en las materias. 1º curso. 2019-20 36

Gráfico P-31. E. Primaria. Porcentajes en las materias. 2º curso. 2019-20 36

Gráfico P-32. E. Primaria. Porcentajes en las materias. 3º curso. 2019-20 37

Gráfico P-33. E. Primaria. Porcentajes en las materias. 4º curso. 2019-20 37

Gráfico P-34. E. Primaria. Porcentajes en las materias. 5º curso. 2019-20 38

Gráfico P-35. E. Primaria. Porcentajes en las materias. 6º curso. 2019-20 38

Gráfico P-36. E. Primaria. Porcentajes en las materias. Evolución. 1º curso 42

Gráfico P-37. E. Primaria. Porcentajes en las materias. Evolución. 2º curso 42

Gráfico P-38. E. Primaria. Porcentajes en las materias. Evolución. 3º curso 43

Gráfico P-39. E. Primaria. Porcentajes en las materias. Evolución. 4º curso 43

Gráfico P-40. E. Primaria. Porcentajes en las materias. Evolución. 5º curso 44

Gráfico P-41. E. Primaria. Porcentajes en las materias. Evolución. 6º curso 44

Gráfico P-42. E. Primaria. Porcentajes en las materias por curso. 2019-20 45

Capítulo II. Educación Secundaria Obligatoria

Gráfico E-1. E.S.O. N° de centros. DAT. Curso académico. Públicos 2019-20 53

Gráfico E-2. E.S.O. N° de centros. DAT. Curso académico. Públicos 2019-20 53

Gráfico E-3. E.S.O. N° de centros. DAT. Curso académico. Privados 53

Gráfico E-4. E.S.O. N° de centros. DAT. Curso académico. Privados 2019-20 53

Gráficos E-5. E.S.O. N° de centros. DAT. Curso académico 53

Gráficos E-6. E.S.O. N° de centros. DAT. Curso académico. 2019-20 53

Gráficos E-7. E.S.O. N° de centros. Titularidad. Curso académico 54

Gráficos E-8. E.S.O. N° de centros. Titularidad. Curso académico. 2019-20 54

Gráficos E-9. E.S.O. N° de alumnos. DAT. Primer curso 56

Gráficos E-10. E.S.O. N° de alumnos. DAT. Segundo curso 56

Gráficos E-11. E.S.O. N° de alumnos. DAT. Tercer curso 57

Gráficos E-12. E.S.O. N° de alumnos. DAT. Cuarto curso 57

Gráficos E-13. E.S.O. N° de alumnos. DAT. Privados. 2019-20 57

Gráficos E-14. E.S.O. N° de alumnos. DAT. Públicos. 2019-20 57

Gráficos E-15. E.S.O. N° de alumnos. Titularidad. Curso académico 58

Gráficos E-16. E.S.O. N° de alumnos. Titularidad. Curso académico 58

Gráficos E-17. E.S.O. Porcentajes de promoción/titulación. Primer curso 60

Gráficos E-18. E.S.O. Porcentajes de promoción/titulación. Segundo curso 60

Gráficos E-19. E.S.O. Porcentajes de promoción/titulación. Tercer curso 60

Gráficos E-20. E.S.O. Porcentajes de promoción/titulación. Cuarto curso 60

Gráfico E-21. E.S.O. Porcentajes de promoción/titulación por curso 60

Gráfico E-22. E.S.O. Promoción/titulación y materias pendientes. 2019-20. DAT Capital. Primer curso 65

Gráfico E-23. E.S.O. Promoción/titulación y materias pendientes. 2019-20. DAT Capital. Segundo curso 65

Gráfico E-24. E.S.O. Promoción/titulación y materias pendientes. 2019-20. DAT Capital. Tercer curso 65

Gráfico E-25. E.S.O. Promoción/titulación y materias pendientes. 2019-20. DAT Este. Primer curso 65

Gráfico E-26. E.S.O. Promoción/titulación y materias pendientes. 2019-20. DAT Este. Segundo curso 65

Gráfico E-27. E.S.O. Promoción/titulación y materias pendientes. 2019-20. DAT Este. Tercer curso 65

Gráfico E-28. E.S.O. Promoción/titulación y materias pendientes. 2019-20. DAT Norte. Primer curso 66

Gráfico E-29. E.S.O. Promoción/titulación y materias pendientes. 2019-20. DAT Norte. Segundo curso 66

Gráfico E-30. E.S.O. Promoción/titulación y materias pendientes. 2019-20. DAT Norte. Tercer curso 66

Gráfico E-31. E.S.O. Promoción/titulación y materias pendientes. 2019-20. DAT Oeste. Primer curso 66

Gráfico E-32. E.S.O. Promoción/titulación y materias pendientes. 2019-20. DAT Oeste. Segundo curso 66

Gráfico E-33. E.S.O. Promoción/titulación y materias pendientes. 2019-20. DAT Oeste. Tercer curso 66

Gráfico E-34. E.S.O. Promoción/titulación y materias pendientes. 2019-20. DAT Sur. Primer curso 67

Gráfico E-35. E.S.O. Promoción/titulación y materias pendientes. 2019-20. DAT Sur. Segundo curso 67

Gráfico E-36. E.S.O. Promoción/titulación y materias pendientes. 2019-20. DAT Sur. Tercer curso 67

Gráfico E-37. E.S.O. Promoción/titulación y materias pendientes. 2019-20. DAT Comunidad. Primer curso 67

Gráfico E-38. E.S.O. Promoción/titulación y materias pendientes. 2019-20. DAT Comunidad. Segundo curso 67

Gráfico E-39. E.S.O. Promoción/titulación y materias pendientes. 2019-20. DAT Comunidad. Tercer curso 67

Gráfico E-40. E.S.O. Promoción/titulación y materias pendientes. 2019-20. DAT Capital. Cuarto curso 68

Gráfico E-41. E.S.O. Promoción/titulación y materias pendientes. 2019-20. DAT Este. Cuarto curso 68

Gráfico E-42. E.S.O. Promoción/titulación y materias pendientes. 2019-20. DAT Norte. Cuarto curso 68

Gráfico E-43. E.S.O. Promoción/titulación y materias pendientes. 2019-20. DAT Oeste. Cuarto curso 68

Gráfico E-44. E.S.O. Promoción/titulación y materias pendientes. 2019-20. DAT Sur. Cuarto curso 68

Gráfico E-45. E.S.O. Promoción/titulación y materias pendientes. 2019-20. DAT Comunidad de Madrid. Cuarto curso 68

Gráfico E-46. E.S.O. Porcentajes en las materias. Primer curso 2019-20 69

Gráfico E-47. E.S.O. Porcentajes en las materias. Segundo curso 2019-20 70

Gráfico E-48. E.S.O. Porcentajes en las materias. Tercer curso 2019-20 70

Gráfico E-49. E.S.O. Porcentajes en las materias. Cuarto curso 2019-20 71

Gráfico E-50. E.S.O. Porcentajes en las materias. Evolución. Primer curso 76

Gráfico E-51. E.S.O. Porcentajes en las materias. Evolución. Segundo curso 76

Gráfico E-52. E.S.O. Porcentajes en las materias. Evolución. Tercer curso 77

Gráfico E-53. E.S.O. Porcentajes en las materias. Evolución. Cuarto curso 77

Gráfico E-54. E.S.O. Porcentajes en las materias por curso. 2019-20 78

educación

Capítulo III. Programas de Diversificación Curricular y de Mejora del Aprendizaje y del Rendimiento en 2°, 3° y 4° de Educación Secundaria Obligatoria

Gráfico D-1. Diversif. y P.M.A. en E.S.O. N° de centros. DAT. Curso académico. Públicos 82

Gráfico D-2. Diversif. y P.M.A. en E.S.O. N° de centros. DAT. Curso académico. Públicos 2019-20 82

Gráfico D-3. Diversif. y P.M.A. en E.S.O. N° de centros. DAT. Curso académico. Concertados 82

Gráfico D-4. Diversif. y P.M.A. en E.S.O. N° de centros. DAT. Curso académico. Concertados 2019-20 82

Gráfico D-5. Diversif. y P.M.A. en E.S.O. N° de centros. DAT. Curso académico 83

Gráfico D-6. Diversif. y P.M.A. en E.S.O. N° de centros. DAT. Curso académico 2019-20 83

Gráfico D-7. Diversif. y P.M.A. en E.S.O. N° de centros. Titularidad. Curso académico 83

Gráfico D-8. Diversif. y P.M.A. en E.S.O. N° de centros. Titularidad. Curso académico 2019-20 83

Gráfico D-9. Diversif. y P.M.A. en E.S.O. N° de grupos. DAT. Segundo curso 85

Gráfico D-10. Diversif. y P.M.A. en E.S.O. N° de grupos. DAT. Tercer curso 85

Gráfico D-11. Diversif. y P.M.A. en E.S.O. N° de grupos. DAT. Cuarto curso 85

Gráfico D-12. Diversif. y P.M.A. en E.S.O. N° de grupos. Titularidad. Curso académico. Segundo curso 86

Gráfico D-13. Diversif. y P.M.A. en E.S.O. N° de grupos. Titularidad. Curso académico. Segundo curso 2019-20 86

Gráfico D-14. Diversif. y P.M.A. en E.S.O. N° de grupos. Titularidad. Curso académico. Tercer curso 86

Gráfico D-15. Diversif. y P.M.A. en E.S.O. N° de grupos. Titularidad. Curso académico. Tercer curso 2019-20 86

Gráfico D-16. Diversif. y P.M.A. en E.S.O. N° de grupos. Titularidad. Curso académico. Cuarto curso 2019-20 86

Gráfico D-17. Diversif. y P.M.A. en E.S.O. N° de alumnos. DAT. Segundo curso 88

Gráfico D-18. Diversif. y P.M.A. en E.S.O. N° de alumnos. DAT. Tercer curso 88

Gráfico D-19. Diversif. y P.M.A. en E.S.O. N° de alumnos. DAT. Cuarto curso 88

Gráfico D-20. Diversif. y P.M.A. en E.S.O. N° de alumnos. DAT. Concertados. 2019-20 89

Gráfico D-21. Diversif. y P.M.A. en E.S.O. N° de alumnos. DAT. Públicos. 2019-20 89

Gráfico D-22. Diversif. y P.M.A. en E.S.O. N° de alumnos. Titularidad. Curso académico 89

Gráfico D-23. Diversif. y P.M.A. en E.S.O. N° de alumnos. Titularidad. Curso académico 2019-20 89

Gráfico D-24. Diversif. y P.M.A. en E.S.O. Porcentajes de promoción/ titulación. Segundo curso 91

Gráfico D-25. Diversif. y P.M.A. en E.S.O. Porcentajes de promoción/ titulación. Tercer curso 91

Gráfico D-26. Diversif. y P.M.A. en E.S.O. Porcentajes de promoción/ titulación. Cuarto curso 91

Gráfico D-27. Diversif. y P.M.A. en E.S.O. Porcentajes de promoción/ titulación por curso 91

Capítulo IV. Bachillerato

Gráfico B-1. Bachillerato N° de centros. DAT. Curso académico. Públicos 98

Gráfico B-2. Bachillerato N° de centros. DAT. Curso académico. Públicos. 2019-20 98

Gráfico B-3. Bachillerato N° de centros. DAT. Curso académico. Privados 99

Gráfico B-4. Bachillerato N° de centros. DAT. Curso académico. Privados. 2019-20 99

Gráfico B-5. Bachillerato N° de centros. DAT. Curso académico 99

Gráfico B-6. Bachillerato N° de centros. DAT. Curso académico 2019-20 99

Gráfico B-7. Bachillerato N° de centros. Titularidad. Curso académico 100

Gráfico B-8. Bachillerato N° de centros. Titularidad. Curso académico 2019-20 100

Gráfico B-9. Bachillerato N° de alumnos. DAT. Curso 1° de Artes 103

Gráfico B-10. Bachillerato N° de alumnos. DAT. Curso 2° de Artes 103

Gráfico B-11. Bachillerato N° de alumnos. DAT. Curso 1° de Ciencias ... 103

Gráfico B-12. Bachillerato N° de alumnos. DAT. Curso 2° de Ciencias ... 103

Gráfico B-13. Bachillerato N° de alumnos. DAT. Curso 1° de Humanidades y C. Sociales 103

Gráfico B-14. Bachillerato N° de alumnos. DAT. Curso 1° de Humanidades y C. Sociales 103

Gráfico B-15. Bachillerato N° de alumnos. DAT. Públicos. 2019-20 104

Gráfico B-16. Bachillerato N° de alumnos. DAT. Privados. 2019-20 104

Gráfico B-17. Bachillerato N° de alumnos. Titularidad. Curso académico 104

Gráfico B-18. Bachillerato N° de alumnos. Titularidad. Curso académico 2019-20 104

Gráfico B-19. Bachillerato Porcentajes de promoción/titulación. Curso 1° de Artes 106

Gráfico B-20. Bachillerato Porcentajes de promoción/titulación. Curso 2° de Artes 106

Gráfico B-21. Bachillerato Porcentajes de promoción/titulación. Curso 1° de Ciencias 107

Gráfico B-22. Bachillerato Porcentajes de promoción/titulación. Curso 2° de Ciencias 107

Gráfico B-23. Bachillerato Porcentajes de promoción/titulación. Curso 1° de Humanidades y C. Sociales 107

Gráfico B-24. Bachillerato Porcentajes de promoción/titulación. Curso 2° de Humanidades y C. Sociales 107

Gráfico B-25. Bachillerato Porcentajes de promoción/titulación por curso 107

Gráfico B-26. Bachillerato Porcentajes de materias pdtes. 2019-20. DAT Capital. Curso 1° de Artes 111

Gráfico B-27. Bachillerato Porcentajes de materias pdtes. 2019-20. DAT Capital. Curso 2° de Artes 111

Gráfico B-28. Bachillerato Porcentajes de materias pdtes. 2019-20. DAT Capital. Curso 1° de Ciencias 111

Gráfico B-29. Bachillerato Porcentajes de materias pdtes. 2019-20. DAT Capital. Curso 2° de Ciencias 111

Gráfico B-30. Bachillerato Porcentajes de materias pdtes. 2019-20. DAT Capital. Curso 1° de Humanidades y C. Sociales 111

Gráfico B-31. Bachillerato Porcentajes de materias pdtes. 2019-20. DAT Capital. Curso 2° de Humanidades y C. Sociales 111

Gráfico B-32. Bachillerato Porcentajes de materias pdtes. 2019-20. DAT Este. Curso 1° de Artes 112

Gráfico B-33. Bachillerato Porcentajes de materias pdtes. 2019-20. DAT Este. Curso 2° de Artes 112

Gráfico B-34. Bachillerato Porcentajes de materias pdtes. 2019-20. DAT Este. Curso 1° de Ciencias 112

Gráfico B-35. Bachillerato Porcentajes de materias pdtes. 2019-20. DAT Este. Curso 2° de Ciencias 112

Gráfico B-36. Bachillerato Porcentajes de materias pdtes. 2019-20. DAT Este. Curso 1° de Humanidades y C. Sociales 112

Gráfico B-37. Bachillerato Porcentajes de materias pdtes. 2019-20. DAT Este. Curso 2° de Humanidades y C. Sociales 112

Gráfico B-38. Bachillerato Porcentajes de materias pdtes. 2019-20. DAT Norte. Curso 1° de Artes 113

Gráfico B-39. Bachillerato Porcentajes de materias pdtes. 2019-20. DAT Norte. Curso 2° de Artes 113

Gráfico B-40. Bachillerato Porcentajes de materias pdtes. 2019-20. DAT Norte. Curso 1° de Ciencias 113

Gráfico B-41. Bachillerato Porcentajes de materias pdtes. 2019-20. DAT Norte. Curso 2° de Ciencias 113

Gráfico B-42. Bachillerato Porcentajes de materias pdtes. 2019-20. DAT Norte. Curso 1° de Humanidades y C. Sociales 113

Gráfico B-43. Bachillerato Porcentajes de materias pdtes. 2019-20. DAT Norte. Curso 2° de Humanidades y C. Sociales 113

Gráfico B-44. Bachillerato Porcentajes de materias pdtes. 2019-20. DAT Oeste. Curso 1° de Artes 114

Gráfico B-45. Bachillerato Porcentajes de materias pdtes. 2019-20. DAT Oeste. Curso 2° de Artes 114

Gráfico B-46. Bachillerato Porcentajes de materias pdtes. 2019-20. DAT Oeste. Curso 1° de Ciencias 114

Gráfico B-47. Bachillerato Porcentajes de materias pdtes. 2019-20. DAT Oeste. Curso 2° de Ciencias 114

Gráfico B-48. Bachillerato Porcentajes de materias pdtes. 2019-20. DAT Oeste. Curso 1° de Humanidades y C. Sociales 114

Gráfico B-49. Bachillerato Porcentajes de materias pdtes. 2019-20. DAT Oeste. Curso 2° de Humanidades y C. Sociales 114

Gráfico B-50. Bachillerato Porcentajes de materias pdtes. 2019-20. DAT Sur. Curso 1° de Artes 115

Gráfico B-51. Bachillerato Porcentajes de materias pdtes. 2019-20. DAT Sur. Curso 2° de Artes 115

Gráfico B-52. Bachillerato Porcentajes de materias pdtes. 2019-20. DAT Sur. Curso 1° de Ciencias 115

Gráfico B-53. Bachillerato Porcentajes de materias pdtes. 2019-20. DAT Sur. Curso 2° de Ciencias 115

Gráfico B-54. Bachillerato Porcentajes de materias pdtes. 2019-20. DAT Sur. Curso 1° de Humanidades y C. Sociales 115

Gráfico B-55. Bachillerato Porcentajes de materias pdtes. 2019-20. DAT Sur. Curso 2° de Humanidades y C. Sociales 115

Gráfico B-56. Bachillerato Porcentajes de materias pdtes. 2019-20. DAT Comunidad. Curso 1° de Artes 116

Gráfico B-57. Bachillerato Porcentajes de materias pdtes. 2019-20. DAT Comunidad. Curso 2° de Artes 116

Gráfico B-58. Bachillerato Porcentajes de materias pdtes. 2019-20. DAT Comunidad. Curso 1° de Ciencias 116

Gráfico B-59. Bachillerato Porcentajes de materias pdtes. 2019-20. DAT Comunidad. Curso 2° de Ciencias 116

Gráfico B-60. Bachillerato Porcentajes de materias pdtes. 2019-20. DAT Comunidad. Curso 1° de Humanidades y C. Sociales 116

Gráfico B-61. Bachillerato Porcentajes de materias pdtes. 2019-20. DAT Comunidad. Curso 2° de Humanidades y C. Sociales 116

Gráfico B-62. Bachillerato Porcentajes en las materias. Curso 1° de Artes 2019-20 117

Gráfico B-63. Bachillerato Porcentajes en las materias. Curso 1° de Ciencias 2019-20 118

Gráfico B-64. Bachillerato Porcentajes en las materias. Curso 1° de Humanidades y C. Sociales 2019-20 118

Gráfico B-65. Bachillerato Porcentajes en las materias. Curso 2° de Artes 2019-20 119

Gráfico B-66. Bachillerato Porcentajes en las materias. Curso 2° de Ciencias 2019-20 119

Gráfico B-67. Bachillerato Porcentajes en las materias. Curso 2° de Humanidades y C. Sociales 2019-20 120

Gráfico B-68. Bachillerato Porcentajes en las materias. Evolución. Curso 1° de Artes 127

Gráfico B-69. Bachillerato Porcentajes en las materias. Evolución. Curso 1° de Ciencias 127

Gráfico B-70. Bachillerato Porcentajes en las materias. Evolución. Curso 1° de Humanidades y C. Sociales 128

Gráfico B-71. Bachillerato Porcentajes en las materias. Evolución. Curso 2° de Artes 128

Gráfico B-72. Bachillerato Porcentajes en las materias. Evolución. Curso 2° de Ciencias 129

Gráfico B-73. Bachillerato Porcentajes en las materias. Evolución. Curso 2° de Humanidades y C. Sociales 129

Capítulo V. Ciclos de Formación Profesional Básica, Grado Medio y Grado Superior

Gráfico C-1. Ciclos F.P. BAS N° de centros. DAT. Curso académico. Públicos 140

Gráfico C-2. Ciclos F.P. BAS N° de centros. DAT. Curso académico. Públicos. 2019-20 140

Gráfico C-3. Ciclos F.P. BAS N° de centros. DAT. Curso académico. Privados 140

Gráfico C-4. Ciclos F.P. BAS N° de centros. DAT. Curso académico. Privados. 2019-20 140

Gráfico C-5. Ciclos F.P. CGM N° de centros. DAT. Curso académico. Públicos 140

Gráfico C-6. Ciclos F.P. CGM N° de centros. DAT. Curso académico. Públicos. 2019-20 140

Gráfico C-7. Ciclos F.P. CGM N° de centros. DAT. Curso académico. Privados 141

Gráfico C-8. Ciclos F.P. CGM N° de centros. DAT. Curso académico. Privados. 2019-20 141

Gráfico C-9. Ciclos F.P. CGS N° de centros. DAT. Curso académico. Públicos 141

Gráfico C-10. Ciclos F.P. CGS N° de centros. DAT. Curso académico. Públicos. 2019-20 141

Gráfico C-11. Ciclos F.P. CGS N° de centros. DAT. Curso académico. Privados 141

Gráfico C-12. Ciclos F.P. CGS N° de centros. DAT. Curso académico. Privados. 2019-20 141

Gráfico C-13. Ciclos F.P. BAS N° de centros. DAT. Curso académico 142

Gráfico C-14. Ciclos F.P. BAS N° de centros. DAT. Curso académico 2019-20 142

Gráfico C-15. Ciclos F.P. CGM N° de centros. DAT. Curso académico 143

Gráfico C-16. Ciclos F.P. CGM N° de centros. DAT. Curso académico 2019-20 143

Gráfico C-17. Ciclos F.P. CGS N° de centros. DAT. Curso académico 143

Gráfico C-18. Ciclos F.P. CGS N° de centros. DAT. Curso académico 2019-20 143

Gráfico C-19. Ciclos F.P. BAS N° de centros. Titularidad. Curso académico 144

Gráfico C-20. Ciclos F.P. BAS N° de centros. Titularidad. Curso académico 2019-20 144

Gráfico C-21. Ciclos F.P. CGM N° de centros. Titularidad. Curso académico 144

Gráfico C-22. Ciclos F.P. CGM N° de centros. Titularidad. Curso académico 2019-20 144

Gráfico C-23. Ciclos F.P. CGS N° de centros. Titularidad. Curso académico 144

Gráfico C-24. Ciclos F.P. CGS N° de centros. Titularidad. Curso académico 2019-20 144

Gráfico C-25. Ciclos F.P. BAS N° de títulos rég. presencial. DAT. Curso académico. Públicos 146

Gráfico C-26. Ciclos F.P. BAS N° de títulos rég. presencial. DAT. Curso académico. Privados 146

Gráfico C-27. Ciclos F.P. CGM N° de títulos rég. presencial. DAT. Curso académico. Públicos 146

Gráfico C-28. Ciclos F.P. CGM N° de títulos rég. presencial. DAT. Curso académico. Privados 146

Gráfico C-29. Ciclos F.P. CGS N° de títulos rég. presencial. DAT. Curso académico. Públicos 146

Gráfico C-30. Ciclos F.P. CGS N° de títulos rég. presencial. DAT. Curso académico. Privados 146

Gráfico C-31. Ciclos F.P. BAS N° de títulos rég. presencial. DAT. Curso académico 147

Gráfico C-32. Ciclos F.P. CGM N° de títulos rég. presencial. DAT. Curso académico 148

Gráfico C-33. Ciclos F.P. CGS N° de títulos rég. presencial. DAT. Curso académico 148

Gráfico C-34. Ciclos F.P. BAS N° de títulos rég. Titularidad. Curso académico 149

Gráfico C-35. Ciclos F.P. CGM N° de títulos rég. Titularidad. Curso académico 149

Gráfico C-36. Ciclos F.P. CGS N° de títulos rég. Titularidad. Curso académico 149

Gráfico C-37. Ciclos F.P. BAS N° de familias rég. presencial. DAT. Curso académico. Públicos 151

Gráfico C-38. Ciclos F.P. BAS N° de familias rég. presencial. DAT. Curso académico. Privados 151

Gráfico C-39. Ciclos F.P. CGM N° de familias rég. presencial. DAT. Curso académico. Públicos 151

Gráfico C-40. Ciclos F.P. CGM N° de familias rég. presencial. DAT. Curso académico. Privados 151

Gráfico C-41. Ciclos F.P. CGS N° de familias rég. presencial. DAT. Curso académico. Públicos 151

Gráfico C-42. Ciclos F.P. CGS N° de familias rég. presencial. DAT. Curso académico. Privados 151

Gráfico C-43. Ciclos F.P. BAS N° de títulos rég. presencial. DAT. Curso académico 152

Gráfico C-44. Ciclos F.P. CGM N° de títulos rég. presencial. DAT. Curso académico 153

Gráfico C-45. Ciclos F.P. CGS N° de títulos rég. presencial. DAT. Curso académico 153

Gráfico C-46. Ciclos F.P. BAS N° de familias rég. Titularidad. Curso académico 154
Gráfico C-47. Ciclos F.P. CGM N° de familias rég. Titularidad. Curso académico 154
Gráfico C-48. Ciclos F.P. CGS N° de familias rég. Titularidad. Curso académico 154
Gráfico C-49. Ciclos F.P. BAS N° de alumnos. Presencial. DAT. Diurno curso 1° 158
Gráfico C-50. Ciclos F.P. BAS N° de alumnos. Presencial. DAT. Vespertino curso 1° 158
Gráfico C-51. Ciclos F.P. BAS N° de alumnos. Presencial. DAT. Diurno curso 2° 158
Gráfico C-52. Ciclos F.P. BAS N° de alumnos. Presencial. DAT. Vespertino curso 2° 158
Gráfico C-53. Ciclos F.P. CGM N° de alumnos. Presencial. DAT. Diurno curso 1° 158
Gráfico C-54. Ciclos F.P. CGM N° de alumnos. Presencial. DAT. Vespertino curso 1° 158
Gráfico C-55. Ciclos F.P. CGM N° de alumnos. Presencial. DAT. Dual curso 1° 158
Gráfico C-56. Ciclos F.P. CGM N° de alumnos. Presencial. DAT. Diurno curso 2° 159
Gráfico C-57. Ciclos F.P. CGM N° de alumnos. Presencial. DAT. Vespertino curso 2° 159
Gráfico C-58. Ciclos F.P. CGM N° de alumnos. Presencial. DAT. Dual curso 2° 159
Gráfico C-59. Ciclos F.P. CGS N° de alumnos. Presencial. DAT. Diurno curso 1° 160
Gráfico C-60. Ciclos F.P. CGS N° de alumnos. Presencial. DAT. Vespertino curso 1° 160
Gráfico C-61. Ciclos F.P. CGS N° de alumnos. Presencial. DAT. Dual curso 1° 160
Gráfico C-62. Ciclos F.P. CGS N° de alumnos. Presencial. DAT. Diurno curso 2° 161

Gráfico C-63. Ciclos F.P. CGS N° de alumnos. Presencial. DAT. Vespertino curso 2° 161

Gráfico C-64. Ciclos F.P. CGS N° de alumnos. Presencial. DAT. Dual curso 2° 161

Gráfico C-65. Ciclos F.P. BAS N° de alumnos. Presencial. DAT. Públicos. 2019-20 163

Gráfico C-66. Ciclos F.P. BAS N° de alumnos. Presencial. DAT. Privados. 2019-20 163

Gráfico C-67. Ciclos F.P. CGM N° de alumnos. Presencial. DAT. Públicos. 2019-20 163

Gráfico C-68. Ciclos F.P. CGM N° de alumnos. Presencial. DAT. Privados. 2019-20 163

Gráfico C-69. Ciclos F.P. CGS N° de alumnos. Presencial. DAT. Públicos. 2019-20 163

Gráfico C-70. Ciclos F.P. CGS N° de alumnos. Presencial. DAT. Privados. 2019-20 163

Gráfico C-71. Ciclos F.P. BAS N° de alumnos. Presencial. Titularidad. Curso académico 164

Gráfico C-72. Ciclos F.P. BAS N° de alumnos. Presencial. Titularidad. Curso académico 2019-20 164

Gráfico C-73. Ciclos F.P. CGM N° de alumnos. Presencial. Titularidad. Curso académico 164

Gráfico C-74. Ciclos F.P. CGM N° de alumnos. Presencial. Titularidad. Curso académico 2019-20 164

Gráfico C-75. Ciclos F.P. CGS N° de alumnos. Presencial. Titularidad. Curso académico 165

Gráfico C-76. Ciclos F.P. CGS N° de alumnos. Presencial. Titularidad. Curso académico 2019-20 165

Gráfico C-77. Ciclos F.P. N° de alumnos. Presencial. Familias 166

Gráfico C-78. Ciclos F.P. BAS Presencial. Porcentajes de promo/titu. Diurno curso 1° 176

Gráfico C-79. Ciclos F.P. BAS Presencial. Porcentajes de promo/titu. Vespertino curso 1° 176

Gráfico C-80. Ciclos F.P. BAS Presencial. Porcentajes de promo/titu. Diurno curso 2° 176
Gráfico C-81. Ciclos F.P. BAS Presencial. Porcentajes de promo/titu. Vespertino curso 2° 176
Gráfico C-82. Ciclos F.P. CGM Presencial. Porcentajes de promo/titu. Diurno curso 1° 176
Gráfico C-83. Ciclos F.P. CGM Presencial. Porcentajes de promo/titu. Vespertino curso 1° 176
Gráfico C-84. Ciclos F.P. CGM Presencial. Porcentajes de promo/titu. Dual curso 1° 176
Gráfico C-85. Ciclos F.P. CGM Presencial. Porcentajes de promo/titu. Diurno curso 2° 177
Gráfico C-86. Ciclos F.P. CGM Presencial. Porcentajes de promo/titu. Vespertino curso 2° 177
Gráfico C-87. Ciclos F.P. CGM Presencial. Porcentajes de promo/titu. Dual curso 2° 177
Gráfico C-88. Ciclos F.P. CGS Presencial. Porcentajes de promo/titu. Diurno curso 1° 178
Gráfico C-89. Ciclos F.P. CGS Presencial. Porcentajes de promo/titu. Vespertino curso 1° 178
Gráfico C-90. Ciclos F.P. CGS Presencial. Porcentajes de promo/titu. Dual curso 1° 178
Gráfico C-91. Ciclos F.P. CGS Presencial. Porcentajes de promo/titu. Diurno curso 2° 179
Gráfico C-92. Ciclos F.P. CGS Presencial. Porcentajes de promo/titu. Vespertino curso 2° 179
Gráfico C-93. Ciclos F.P. CGS Presencial. Porcentajes de promo/titu. Dual curso 2° 179
Gráfico C-94. Ciclos F.P. BAS Presencial. Porcentajes de promo/titu por curso 180
Gráfico C-95. Ciclos F.P. CGM Presencial. Porcentajes de promo/titu por curso 180
Gráfico C-96. Ciclos F.P. CGS Presencial. Porcentajes de promo/titu por curso 180

educación

La obra recoge los resultados de promoción y titulación de los alumnos de todos los centros, públicos y privados, de la Comunidad de Madrid, en los niveles educativos anteriores al universitario. Ofrece una visión general del rendimiento escolar de alumnos y centros, para orientación de los responsables de la administración educativa, de los propios centros docentes, de la Inspección Educativa y de cuantos se interesan por la educación en nuestra Comunidad. Hay que tener en cuenta que los datos que se publican no se circunscriben únicamente al curso citado, sino que se establecen comparaciones con cursos anteriores, lo que facilita el estudio de la tendencia de los resultados.

Comunidad de Madrid

Viceconsejería
de Organización Educativa

VICEPRESIDENCIA,
CONSEJERÍA DE EDUCACIÓN
Y UNIVERSIDADES