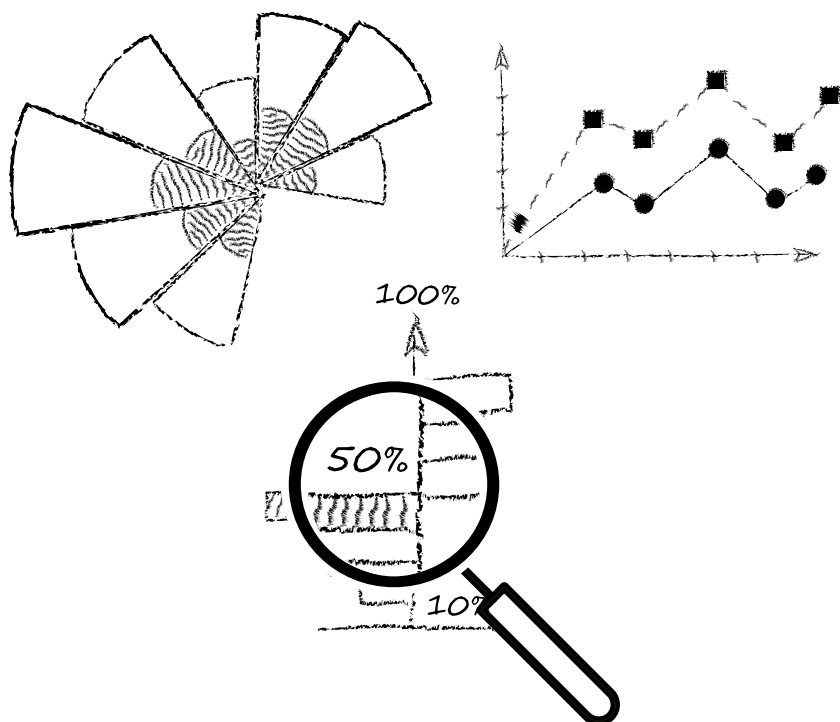


resultados de la
evaluación final de los
alumnos de educación
primaria, secundaria,
bachillerato y formación
profesional en el curso
2020-2021



resultados de la
evaluación final de los
alumnos de educación
primaria, secundaria,
bachillerato y formación
profesional en el curso
2020-2021



**Comunidad
de Madrid**

Viceconsejería
de Organización Educativa

CONSEJERÍA DE EDUCACIÓN,
CIENCIA Y UNIVERSIDADES

créditos

CONSEJERÍA DE EDUCACIÓN, CIENCIA Y UNIVERSIDADES
Viceconsejería de Organización Educativa

Consejero de Educación, Ciencia y Universidades
Emilio Viciano Duro

Viceconsejero de Organización Educativa
José Carlos Fernández Borreguero

Subdirector General de Inspección Educativa
Luis Abad Merino

Realización
Subdirección General de Inspección Educativa
Inspecciones Territoriales de Madrid Capital, Norte, Sur, Este y Oeste

Redacción y coordinación editorial
Manuel Muñoz Gamero
Mario Rodríguez Caster



Esta obra está bajo una Licencia Creative Commons Atribución-NoComercial-SinDerivadas 3.0 Unported.

Resultados de la evaluación final de los alumnos de Educación Primaria, Secundaria, Bachillerato y Formación Profesional en el curso 2020-2021

© Comunidad de Madrid
Viceconsejería de Organización Educativa de la Consejería
de Educación, Ciencia y Universidades de la Comunidad de Madrid
c/ Santa Hortensia, 30. 28002 Madrid

www.madrid.org

Maquetación: BOCM
Soporte: publicación en línea en formato PDF
Edición: 12/2023
ISBN: 978-84-451-4081-9

Publicado en España / Published in Spain



Esta versión forma parte de la
Biblioteca Virtual de la
Comunidad de Madrid y las
condiciones de su distribución
y difusión se encuentran
amparadas por el marco
legal de la misma.



comunidad.madrid/publicamadrid



índice

Presentación	8
Introducción	9
Elaboración del presente estudio	10
1. Recepción de los informes de la evaluación final de curso.....	10
2. Promoción y titulación de los alumnos.....	11
3. Calificaciones positivas	11
4. Calificaciones por áreas, materias y módulos profesionales	12
5. Nota sobre las representaciones gráficas	12
Abreviaturas y términos generales	13
Situación del alumnado en los cursos 2015-2016 a 2020-2021	14
Capítulo 1	
Educación Primaria	19
1.1. Introducción	20
1.2. Los centros de Educación Primaria	23
1.2.1. Evolución del número de centros de Educación Primaria por DAT y titularidad.....	23
1.2.2. Resumen y total de los centros de Educación Primaria	25
1.3. Los alumnos de Educación Primaria	26
1.3.1. Evolución del número de alumnos de Educación Primaria por DAT y titularidad.....	26
1.3.2. Resumen y total de los alumnos de Educación Primaria.....	29
1.4. Resultados de la evaluación de los alumnos de Educación Primaria	30
1.4.1. La promoción y titulación de los alumnos en E. Primaria	30
1.4.2. Evolución de la promoción y titulación en Educación Primaria por DAT y curso	31
1.4.3. Evolución de la promoción y titulación con medidas de apoyo en Educación Primaria por DAT y curso.....	34
1.5. Las materias de Educación Primaria	36
1.5.1. Evolución de los porcentajes en las materias de Educación Primaria por DAT y curso	36
1.5.2. Evolución de los porcentajes en las materias de Educación Primaria por curso en la Comunidad de Madrid	39



Capítulo 2	
Educación Secundaria Obligatoria	46
2.1. Introducción	47
2.2. Los centros de ESO	52
2.2.1. Evolución del número de centros de ESO por DAT y titularidad	52
2.2.2. Resumen y total de los centros de ESO.....	54
2.3. Los alumnos de ESO.....	55
2.3.1. Evolución del número de alumnos de ESO por DAT y titularidad	55
2.3.2. Resumen y total de los alumnos de ESO.....	58
2.4. Resultados de la evaluación de los alumnos de ESO.....	59
2.4.1. Evolución de la promoción y titulación en ESO por DAT y curso	59
2.4.2. Evolución de los porcentajes del número de materias pendientes en ESO por DAT y curso	61
2.5. Las materias de ESO.....	69
2.5.1. Evolución de los porcentajes en las materias de ESO por DAT y curso.....	69
2.5.2. Evolución de los porcentajes en las materias de ESO por curso en la Comunidad de Madrid.....	72
Capítulo 3	
Programas de Diversificación Curricular y de Mejora del Aprendizaje y del Rendimiento en 2º, 3º y 4º de Educación Secundaria Obligatoria	79
3.1. Introducción	80
3.2. Los centros con PDC y PMAR	81
3.2.1. Evolución del número de centros de PDC y PMAR por DAT y titularidad	81
3.2.2. Resumen y total de los centros de PDC y PMAR.....	83
3.3. Los grupos de PDC y PMAR	84
3.3.1. Evolución del número de grupos de PDC y PMAR por DAT.....	85
3.3.2. Resumen y evolución por titularidad y curso de los grupos de PDC y PMAR.....	86



3.4. Los alumnos de PDC y PMAR.....	87
3.4.1. Evolución del número de alumnos de PDC y PMAR por DAT, curso y titularidad.....	87
3.4.2. Resumen y total de los alumnos de PDC y PMAR	89
3.5. Resultados de la evaluación de los alumnos de PDC y PMAR	90
3.5.1. Evolución de la promoción y titulación en PDC y PMAR por DAT y curso.....	90
Capítulo 4	
Bachillerato.....	92
4.1. Introducción	93
4.2. Los centros de Bachillerato	97
4.2.1. Evolución del número de centros de Bachillerato por DAT y titularidad	98
4.2.2. Resumen de los centros de Bachillerato	100
4.3. Los alumnos de Bachillerato.....	100
4.3.1. Evolución de los alumnos de Bachillerato por DAT y titularidad	101
4.3.2. Resumen de los alumnos de Bachillerato.....	104
4.4. Resultados de la evaluación de los alumnos de bachillerato	105
4.4.1. Evolución de la promoción y titulación en Bachillerato por DAT y modalidad.....	105
4.4.2. Evolución de los porcentajes de las materias pendientes en Bachillerato por DAT y modalidad	108
4.5. Las materias de Bachillerato.....	117
4.5.1. Evolución de los porcentajes en las materias de Bachillerato por DAT y modalidad	117
4.5.2. Evolución de los porcentajes en las materias de Bachillerato modalidad en la Comunidad de Madrid.....	121
4.6. El Bachillerato no ordinario	130
4.6.1. Evolución del Bachillerato a distancia en la Comunidad de Madrid.....	130
4.6.2. Evolución del Bachillerato nocturno en la Comunidad de Madrid.....	131



Capítulo 5

Ciclos de Formación Profesional Básica, Grado Medio y Grado Superior..... 133

5.1. Introducción. Formación Profesional Específica y Básica	134
5.2. Los centros con FP	138
5.2.1. Evolución del número de centros de FP por DAT y titularidad	139
5.2.2. Resumen y total de los centros de FP.....	142
5.3. Los títulos de FP.....	145
5.3.1. Evolución del número de títulos de FP por DAT y titularidad	145
5.3.2. Resumen y total de los títulos de FP	148
5.4. Las familias de FP	150
5.4.1. Evolución del número de familias de FP por DAT y titularidad	150
5.4.2. Resumen y total de las familias de FP	152
5.5. Los alumnos de FP.....	155
5.5.1. Evolución del número de alumnos de FP por DAT, titularidad y modalidad	155
5.5.2. Resumen y total de los alumnos de FP por familias.....	164
5.6. Resultados de la evaluación de los alumnos de FP.....	173
5.6.1. Evolución de la promoción y titulación en FP por DAT, curso y modalidad	173
5.6.2. Resumen y total de la promoción y titulación en FP.....	180
5.7. Régimen a distancia.....	181
5.7.1. Evolución de los alumnos a distancia	181
5.7.2. Evolución de la promoción y titulación en régimen a distancia.....	181

Anexos

Tablas grandes.....	182
Evolución de los resultados. Educación Primaria por DAT.....	183
Evolución de los resultados. ESO por DAT	198
Evolución de los resultados. Bachillerato por DAT.....	218
Resultados pormenorizados en Formación Profesional 2020-21.....	248
Índice de tablas	279
Índice de gráficos	283

Presentación

De forma anual, la Consejería de Educación, Ciencia y Universidades hace públicos los resultados escolares mediante la difusión de un libro en el que se incluyen los datos obtenidos a partir de las evaluaciones efectuadas en los centros docentes que imparten enseñanzas no universitarias.

La presente publicación recoge los resultados académicos del alumnado de las enseñanzas de Educación Primaria, Educación Secundaria Obligatoria, Bachillerato y Formación Profesional Básica, de Grado Medio y Superior de la totalidad de los centros de la Comunidad de Madrid. Para su manejo y consulta, los datos se presentan desglosados por enseñanzas, ciclos y cursos y por Direcciones de Área Territorial, con lo que se permite un análisis de la evolución de la enseñanza en la Comunidad de Madrid.

La Consejería de Educación, Ciencia y Universidades mantiene un permanente compromiso con la mejora de los resultados académicos de los alumnos de nuestra Comunidad, para lo cual es imprescindible que los centros educativos dispongan de datos globales y desagregados que les faciliten, por un lado, analizar su propia evolución y, por otro, disponer de datos con los que establecer términos de comparación. Para ello, y como complemento de este libro, cada centro ha recibido de manera individualizada un documento en que se presentan sus resultados en comparación con los de su zona, su Dirección de Área Territorial y el conjunto de la Comunidad de Madrid.

Este estudio, que continúa la serie efectuada a lo largo de todos estos años, se realiza gracias a la colaboración de los propios centros escolares y a la iniciativa y coordinación de la Inspección Educativa. Quiero trasladar a todos ellos mi más sincero agradecimiento.

José Carlos Fernández Borreguero

Viceconsejero de Organización Educativa

Madrid, septiembre de 2023

Introducción

La Inspección Educativa de la Comunidad de Madrid, a través de su Plan General Plurianual, aprobado por Resolución de la Viceconsejería de Organización Educativa de 17 de agosto de 2021 (BOCM de 26 de agosto), tiene entre sus objetivos mejorar los resultados estratégicos de los centros, entre los cuales, lógicamente, figuran los resultados académicos de sus alumnos.

Para llevar a término este objetivo, se continúa con la publicación de los libros de resultados escolares correspondientes a cada curso académico. En el presente libro, se recogen los resultados académicos obtenidos por el alumnado de los niveles de Educación Primaria, Educación Secundaria Obligatoria, Bachillerato y Formación Profesional de la Comunidad de Madrid en el curso 2020-2021.

Los centros educativos y, específicamente, sus equipos directivos y su profesorado tienen la obligación de analizar los resultados académicos de sus alumnos para detectar las áreas de mejora sobre las que es necesario trabajar. Este análisis debe favorecer la reflexión y el perfeccionamiento de la práctica docente con la meta de conseguir una mayor eficiencia.

En este compromiso de mejora, la Inspección Educativa debe actuar de forma activa, puesto que es un factor esencial de calidad del sistema educativo, como se reconoce en la propia Ley Orgánica de Educación. Por ello, mediante la presente publicación se trata también de fomentar el análisis conjunto de los resultados académicos entre los Inspectores de Educación y los centros, para que estos puedan elaborar planes de mejora.

Sin el trabajo, el esfuerzo y la dedicación de las personas que han realizado este estudio, no habría sido posible una publicación que pretende contribuir a la mejora de la calidad de nuestro sistema educativo.

Luis Abad Merino

Subdirector General de Inspección Educativa

Elaboración del presente estudio

1. Recepción de los informes de la evaluación final de curso

Como en años anteriores, se parte para esta publicación de Resultados Escolares 2020-2021, de los informes de la evaluación final de dicho curso, que todos los centros públicos y privados realizan en los meses de junio y septiembre.

En el curso 2020-2021 todos los informes de los centros públicos, CEIP e IES, han llegado electrónicamente a desde SICE, mientras que los centros privados y concertados los han facilitado, a través de unos ficheros de base de datos, optimizados para ahorrar tiempo y evitar errores en la introducción de los datos por parte de los centros; todo el proceso a través del correo electrónico de Educa-Madrid.

Esta información viene enviándose a los centros desde el curso 1999-2000. El cuadro siguiente muestra el número de informes enviados a los centros y las fechas correspondientes en las que el profesorado ha podido disponer de los resultados globales de su centro, relacionado con su zona, con su Área Territorial y con su situación en la Comunidad. Esta información enriquece las posibilidades del análisis, de la reflexión y, consiguientemente, facilita las propuestas de mejora correspondientes que cada centro se plantea.

Etapas educativas, número de informes y fecha de envío a los centros

ETAPAS	Nº DE INFORMES (Centros)	FECHA DE ENVÍO
Educación Primaria	1.319	8 de junio de 2022
Educación Secundaria Obligatoria	823	13 de junio de 2022
Bachillerato	640	15 de junio de 2022
Ciclos Formativos	329	19 de junio de 2022
Total	3.111	

* Los colores de las etapas se mantienen en todas las tablas de este libro.

2. Promoción y titulación de los alumnos

De los informes recibidos de los centros cada año, se incluyen en esta publicación aquellos resultados que son de mayor utilidad, en la preparación de este libro:

- Número de alumnos evaluados en los centros de cada Área Territorial y en los diversos niveles educativos.
- Número de alumnos que han promocionado al ciclo o curso siguiente en cada una de las etapas.
- Número de alumnos de cada etapa educativa que han obtenido la promoción o titulación correspondiente en los cursos terminales.

A cada centro se le ha enviado un informe donde, en una o varias tablas, se recogen los datos siguientes:

- Del centro.
- De los centros de cada zona, distrito o localidad.
- De los centros de cada Área Territorial.
- De los centros de la Comunidad de Madrid.

La representación se refiere al final de cada ciclo o curso en los que puede producirse la promoción, es decir, al final de:

- Los cursos 1º a 6º de Educación Primaria.
- Los cuatro cursos, 1º, 2º, 3º y 4º de Educación Secundaria Obligatoria.
- Los Programas de Diversificación Curricular y de Mejora del Aprendizaje en 4º y 3º cursos respectivamente.
- Los cursos 1º y 2º de Bachillerato.
- Los Ciclos Formativos de Grado Medio, Grado Superior y F.P. Básica.

3. Calificaciones positivas

Se entiende por calificación positiva:

- En Educación Primaria, la calificación es positiva cuando los resultados de la evaluación se expresan en los siguientes términos: Suficiente (SU), Bien (BI), Notable (NT) o Sobresaliente (SB), acompañados de una calificación numérica con un número entero.
- En Educación Secundaria Obligatoria (ESO), cuando la materia correspondiente aparece con las calificaciones de Suficiente (SU), Bien (BI), Notable (NT) o Sobresaliente (SB), lo mismo ocurre en los Programas de Mejora del Aprendizaje. Se acompaña de una calificación numérica con un número entero.

- En Diversificación Curricular, cuando en el acta de evaluación final de los grupos de referencia, los alumnos aparecen con calificaciones de Suficiente (SU), Bien (BI), Notable (NT) o Sobresaliente (SB), tanto en las materias cursadas en el grupo de referencia, como en las cursadas en el programa de Diversificación Curricular.
- En Bachillerato, cuando, en el acta final de curso y en la materia correspondiente, el alumno ha sido calificado con una puntuación igual o superior a cinco puntos.
- En Ciclos Formativos, cuando los alumnos consiguen una puntuación igual o superior a cinco puntos y apto en el módulo de Formación en Centros de Trabajo.

4. Calificaciones por áreas, materias y módulos profesionales

Se presentan también los porcentajes de alumnos que han superado las distintas áreas o materias, como expresión de la mayor o menor dificultad de estas. Estos porcentajes aparecen separados por los niveles, ámbitos, etapas o cursos a los que nos hemos referido en el anterior punto 2.

5. Nota sobre las representaciones gráficas

Para leer con agilidad este libro, todas las marcas gráficas han sido unificadas, cada DAT se representa con una flecha que marca el punto cardinal, Norte, Sur, etc., y se utiliza ese color para esa DAT en todo el libro. Los resultados están marcados con una estrella siempre que representen un valor global de toda la Comunidad de Madrid. Se presentan los datos en sus correspondientes tablas, como ayuda complementaria. Se recogen los datos del último curso relacionándolos con otros cuatro cursos anteriores.

Abreviaturas y términos generales

Términos

Artes, Ciencias, Humanidades y CCSS: Modalidades de Bachillerato

C. Madrid, Comunidad: Comunidad de Madrid

CGM, CFGM, Ciclos G. Medio: Ciclo Formativo de Grado Medio

CGS, CFGS, Ciclos G. Superior: Ciclo Formativo de Grado Superior

BAC: Bachillerato

BAS, FPBAS: Formación Profesional Básica

DAT: Dirección de Área Territorial

Divers.: Programa de Diversificación Curricular

Distancia: modalidad con turno no presencial, en FP o Bachillerato

ESO, E.S.O.: Educación Secundaria Obligatoria

FP, F.P.: Formación Profesional

LOE, L.O.E.: Ley Orgánica de Educación

LOGSE, L.O.G.S.E.: Ley de Ordenación General del Sistema Educativo

LOMCE, L.O.M.C.E.: Ley Orgánica para la Mejora de la Calidad Educativa

M-Capital: Dirección de Área Territorial de Madrid-Capital

M-Este: Dirección de Área Territorial de Madrid-Este

M-Norte: Dirección de Área Territorial de Madrid-Norte

M-Oeste: Dirección de Área Territorial de Madrid-Oeste

M-Sur: Dirección de Área Territorial de Madrid-Sur

PAU, P.A.U.: Prueba de acceso a la universidad

Pdte., Pend.: Pendiente

Presencial: modalidades con turno diurno, vespertino, nocturno y dual (solo FP)

PMAR, P.M.A.R.: Programas de Mejora del Aprendizaje y del Rendimiento

S.L.E.: Segunda Lengua Extranjera

Tabla-T: Tabla totales e introducción

Tabla-P: Tabla Educación Primaria

Tabla-E: Tabla Educación Secundaria Obligatoria

Tabla-D: Tabla Diversificación Curricular o PMAR

Tabla-B: Tabla Bachillerato

Tabla-C: Tabla Ciclos Formativos

Situación del alumnado en los cursos 2015-2016 a 2020-2021

Tabla T-1. Totales alumnos por enseñanza. DAT. Titularidad. Curso académico

CURSO ACAD	NIVEL	TITU	Capital	Este	Norte	Oeste	Sur	Comunidad	
2015-16	INF	Privado	76.258	11.557	9.307	16.392	23.053	136.567	
		Público	45.646	27.255	13.355	14.675	48.691	149.622	
	PRIMARIA	Privado	103.778	12.964	9.814	25.532	28.942	181.030	
		Público	63.482	42.825	19.401	23.734	73.604	223.046	
	ESO	Privado	67.931	7.567	6.427	15.825	16.642	114.392	
		Público	37.150	25.736	12.033	15.478	44.251	134.648	
	BAC	Privado	21.910	1.043	1.886	4.822	3.427	33.088	
		Público	23.361	10.407	5.432	6.919	19.070	65.189	
	FPBAS	Privado	1.424	73	58	47	703	2.305	
		Público	1.207	1.071	551	484	1.543	4.856	
	CGM	Privado	4.796	428	590	650	1.630	8.094	
		Público	8.024	2.256	1.085	1.249	6.017	18.631	
	CGS	Privado	5.419	213	392	934	904	7.862	
		Público	13.199	2.133	1.498	1.450	6.085	24.365	
	TOTALES	Privado	281.516	33.845	28.474	64.202	75.301	483.338	
		Público	192.069	111.683	53.355	63.989	199.261	620.357	
	2016-17	INF	Privado	77.485	11.845	9.520	16.855	23.890	139.595
			Público	45.374	26.711	13.408	14.246	48.151	147.890
PRIMARIA		Privado	104.184	12.946	9.870	25.131	29.603	181.734	
		Público	65.341	43.382	19.815	23.740	75.429	227.707	
ESO		Privado	70.375	7.830	7.145	17.101	17.667	120.118	
		Público	37.553	26.099	12.147	15.849	45.638	137.286	
BAC		Privado	23.709	1.350	2.433	5.343	4.111	36.946	
		Público	22.600	10.346	5.441	6.978	19.130	64.495	
FPBAS		Privado	2.232	230	94	40	943	3.539	
		Público	1.647	1.258	621	580	1.842	5.948	
CGM		Privado	6.443	566	729	613	2.383	10.734	
		Público	7.377	2.198	1.178	1.196	5.651	17.600	
CGS		Privado	7.476	341	543	1.316	1.785	11.461	
		Público	13.711	2.143	1.526	1.554	6.161	25.095	
TOTALES		Privado	291.904	35.108	30.334	66.399	80.382	504.127	
		Público	193.603	112.137	54.136	64.143	202.002	626.021	

Tabla T-1. Totales alumnos por enseñanza. DAT. Titularidad. Curso académico (cont.)

CURSO ACAD	NIVEL	TITU	Capital	Este	Norte	Oeste	Sur	Comunidad
2017-18	INF	Privado	77.777	11.986	9.609	16.855	23.370	139.225
		Público	38.570	26.558	13.567	14.246	47.597	140.249
	PRIMARIA	Privado	105.926	13.719	10.105	24.722	30.121	184.593
		Público	66.658	43.387	20.090	23.664	76.548	230.347
	ESO	Privado	72.100	8.569	7.259	17.823	18.741	124.492
		Público	38.959	27.284	12.424	16.399	47.348	142.414
	BAC	Privado	24.504	1.548	2.447	5.374	4.250	38.123
		Público	21.653	10.001	5.154	7.008	18.977	62.793
	FPBAS	Privado	2.500	248	77	64	979	3.868
		Público	1.774	1.299	684	628	1.970	6.355
	CGM	Privado	6.942	411	788	893	2.585	11.619
		Público	7.024	2.217	1.115	1.182	5.894	17.432
	CGS	Privado	9.882	468	1.224	1.759	3.041	16.374
		Público	12.800	2.191	1.643	1.616	6.460	24.710
TOTALES	Privado	299.631	36.949	31.509	67.490	83.087	518.294	
	Público	187.438	112.937	54.677	64.743	204.794	624.300	
2018-19	INF	Privado	76.544	11.375	9.231	16.471	23.493	137.114
		Público	38.670	26.392	13.565	13.568	47.269	139.464
	PRIMARIA	Privado	104.387	13.493	9.269	23.761	29.951	180.861
		Público	68.616	43.992	20.672	23.788	78.335	235.403
	ESO	Privado	72.199	8.671	7.129	18.062	18.975	125.036
		Público	40.300	28.149	12.872	16.720	49.674	147.715
	BAC	Privado	24.335	1.664	2.280	6.032	4.233	38.544
		Público	21.449	10.094	4.970	7.155	18.813	62.481
	FPBAS	Privado	2.504	226	77	66	1.017	3.890
		Público	1.910	1.319	674	583	2.013	6.499
	CGM	Privado	7.549	449	791	933	2.688	12.410
		Público	7.397	2.078	1.146	1.114	5.944	17.679
	CGS	Privado	10.333	251	609	1.522	3.104	15.819
		Público	14.331	2.132	1.669	1.698	6.698	26.528
TOTALES	Privado	297.851	36.129	29.386	66.847	83.461	513.674	
	Público	192.673	114.156	55.568	64.626	208.746	635.769	

Tabla T-1. Totales alumnos por enseñanza. DAT. Titularidad. Curso académico (cont.)

CURSO ACAD	NIVEL	TITU	Capital	Este	Norte	Oeste	Sur	Comunidad
2019-20	INF	Privado	75.424	11.213	8.542	15.660	22.466	133.305
		Público	38.971	26.832	14.038	13.850	48.181	141.872
	PRIMARIA	Privado	102.906	13.533	10.185	22.823	29.667	179.114
		Público	69.254	43.569	20.997	23.466	78.058	235.344
	ESO	Privado	72.488	9.030	7.474	17.975	19.660	126.627
		Público	41.651	29.259	13.201	16.843	51.355	152.309
	BAC	Privado	25.400	1.848	2.375	6.525	4.648	40.796
		Público	21.268	10.440	4.906	7.376	19.147	63.137
	FPBAS	Privado	2.318	250	83	76	959	3.686
		Público	2.355	1.376	699	635	2.363	7.428
	CGM	Privado	7.767	611	761	1.027	3.071	13.237
		Público	8.183	2.550	1.187	1.594	7.671	21.185
	CGS	Privado	10.713	219	577	808	3.086	15.403
		Público	16.440	2.569	1.685	1.740	7.113	29.547
	TOTALES	Privado	297.016	36.704	29.997	64.894	83.557	512.168
		Público	198.122	116.595	56.713	65.504	213.888	650.822
2020-21	INF	Privado	75.424	11.213	8.542	15.660	22.466	133.305
		Público	38.971	26.832	14.038	13.850	48.181	141.872
	PRIMARIA	Privado	101.231	12.829	9.757	22.480	29.141	175.438
		Público	67.321	42.634	20.933	22.724	76.251	229.863
	ESO	Privado	73.799	9.269	7.359	18.729	20.029	129.185
		Público	41.282	29.300	13.313	16.819	51.817	152.531
	BAC	Privado	25.811	1.895	2.645	7.017	5.081	42.449
		Público	20.680	10.567	4.932	7.417	19.459	63.055
	FPBAS	Privado	2.430	240	75	76	891	3.712
		Público	2.355	1.439	668	643	2.285	7.390
	CGM	Privado	8.137	675	911	983	3.084	13.790
		Público	8.357	2.303	1.253	1.386	6.848	20.147
	CGS	Privado	11.891	305	705	964	3.529	17.394
		Público	15.551	2.653	2.071	1.935	7.968	30.178
	TOTALES	Privado	298.723	36.426	29.994	65.909	84.221	515.273
		Público	194.517	115.728	57.208	64.774	212.809	645.036

Gráfico T-0. Total centros y distribución de las distintas enseñanzas

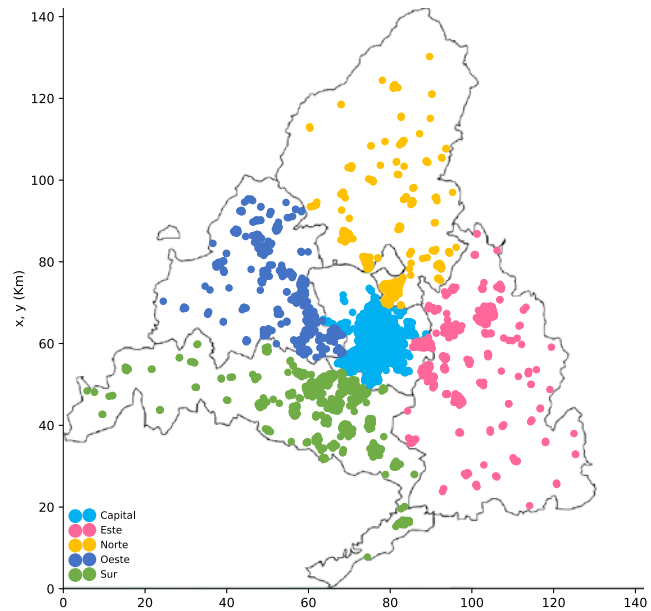


Gráfico T-1. Total alumnos de las distintas enseñanzas por curso académico

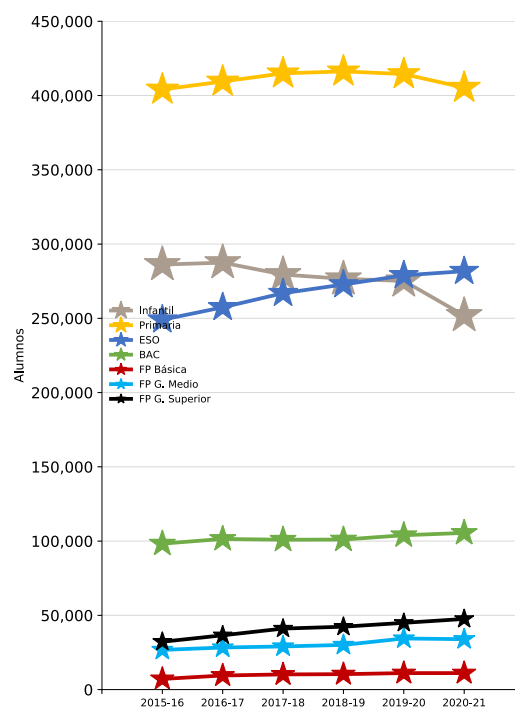
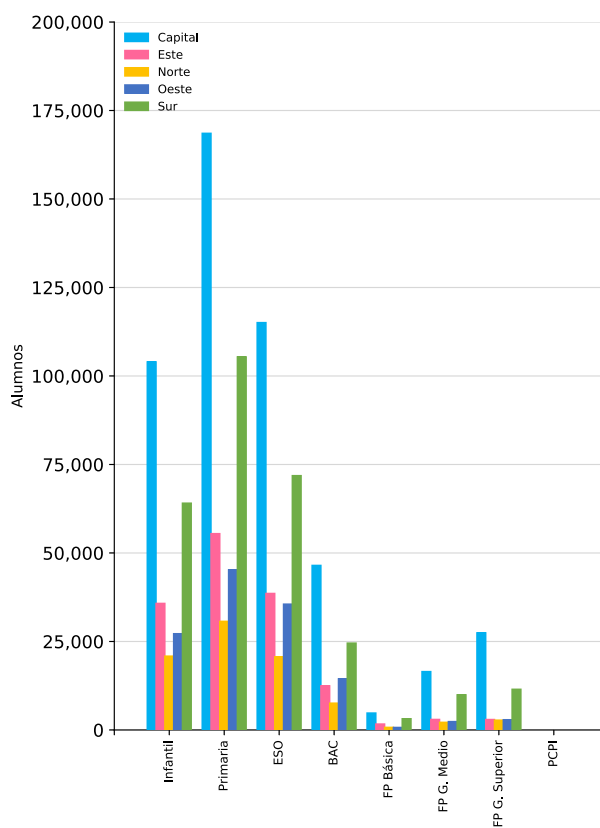
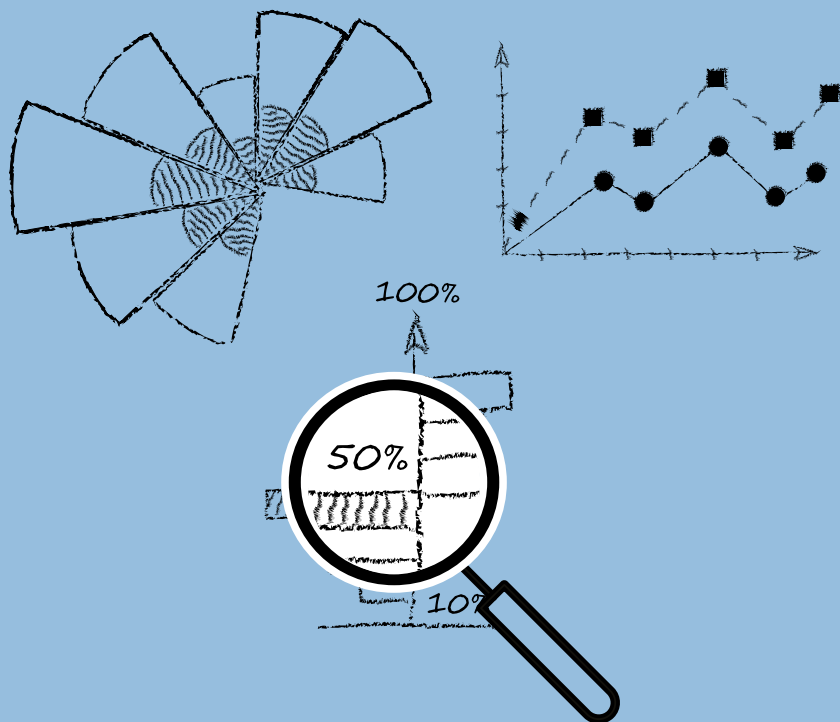


Gráfico T-2. Total alumnos de las distintas enseñanzas por DAT. Curso 2020-21


capítulo 1

Educación Primaria



1.1. Introducción

La educación primaria y la educación secundaria obligatoria constituyen la educación básica y esta es obligatoria y gratuita para todas las personas.

La educación primaria es una etapa educativa que comprende seis cursos académicos, que se cursarán ordinariamente entre los seis y los doce años de edad.

La finalidad de la educación primaria es facilitar a los alumnos y alumnas los aprendizajes de la expresión y comprensión oral, la lectura, la escritura, el cálculo, la adquisición de nociones básicas de la cultura, y el hábito de convivencia así como los de estudio y trabajo, el sentido artístico, la creatividad y la afectividad, con el fin de garantizar una formación integral que contribuya al pleno desarrollo de la personalidad de los alumnos y alumnas y de prepararlos para cursar con aprovechamiento la educación secundaria obligatoria.

La etapa de educación primaria comprende seis cursos y se organiza en áreas, que tendrán un carácter global e integrador.

Los alumnos y alumnas deben cursar las siguientes áreas del bloque de asignaturas troncales en cada uno de los cursos: Ciencias de la Naturaleza, Ciencias Sociales, Lengua Castellana y Literatura, Matemáticas, Primera Lengua Extranjera.

Los alumnos y alumnas deben cursar las siguientes áreas del bloque de asignaturas específicas en cada uno de los cursos: Educación Física, Religión o Valores Sociales y Cívicos, a lección de los padres, madres o tutores legales.

En función de la regulación y de la programación de la oferta educativa que establezca la Administración educativa, y, en su caso, de la oferta de los centros docentes, al menos una de las siguientes áreas del bloque de asignaturas específicas: Educación Artística, Segunda Lengua Extranjera, Religión y Valores Sociales y Cívicos sólo si los padres, madres o tutores legales no las han escogido en la elección anterior del apartado anterior.

La normativa en vigor para la etapa de Educación Primaria en los ámbitos curriculares y organizativos, durante el curso **2020/2021**, fundamentalmente fue la siguiente:

LEY ORGÁNICA 2/2006, de 3 de mayo, de Educación modificada por la Ley Orgánica 8/2013, de 9 de diciembre, para la Mejora de la Calidad Educativa.

REAL DECRETO 126/2014, de 28 de febrero, por el que se establece el currículo básico de la Educación Primaria (BOE de 1 de marzo).

DECRETO 89/2014, de 24 de julio, del Consejo de Gobierno, por el que se establece para la Comunidad de Madrid el Currículo de la Educación Primaria (BOCM de 25 de julio).

DECRETO 17/2018, de 20 de marzo, del Consejo de Gobierno, por el que se modifica el Decreto 89/2014, de 24 de julio, del Consejo de Gobierno, por el que se establece para la Comunidad de Madrid el Currículo de la Educación Primaria.

DECRETO 8/2019, de 19 de febrero, del Consejo de Gobierno, por el que se modifica el Decreto 89/2014, de 24 de julio, del Consejo de Gobierno, por el que se establece para la Comunidad de Madrid el currículo de la Educación Primaria.

ORDEN 445/2009, de 6 de febrero, por la que se regula la incorporación tardía y la reincorporación de alumnos a la enseñanza básica del sistema educativo español (BOCM 19 de febrero). Corrección de errores en BOCM de 3 de marzo.

ORDEN 5958/2010, de 7 de diciembre, por la que se regulan los colegios públicos bilingües de la Comunidad de Madrid (BOCM, de 21 enero 2011).

ORDEN 3622/2014, de 3 de diciembre, de la Consejería de Educación, Juventud y Deporte de la Comunidad de Madrid, por la que se regulan determinados aspectos de organización y funcionamiento, así como la evaluación y los documentos de aplicación en la Educación Primaria (BOCM de 10 de diciembre). **CORRECCIÓN de errores** BOCM del 7 de enero de 2015.

ORDEN 3814/2014, de 29 diciembre, de la Consejería de Educación, Juventud y Deporte, por la que se desarrolla la autonomía de los centros educativos en la organización de los planes de estudio de Educación Primaria en la Comunidad de Madrid.

ORDEN ECD/65/2015, de 21 de enero, por la que se describen las relaciones entre las competencias, los contenidos y los criterios de evaluación en la educación primaria y la educación secundaria obligatoria (BOE de enero).

ORDEN 763/2015, de 24 de marzo, de la Consejería de Educación, Juventud y Deporte por la que se regulan los centros privados concertados bilingües del ámbito de la Comunidad de Madrid.

ORDEN 1493/2015, de 22 de mayo, de la Consejería de educación, Juventud y Deporte, por la que se regula la evaluación y la promoción de los alumnos con necesidad específica de apoyo educativo, que cursen segundo ciclo de Educación Infantil, Educación Primaria y Enseñanza Básica Obligatoria, así como la flexibilización de la duración de las enseñanzas de los alumnos con altas capacidades intelectuales en la Comunidad de Madrid.

ORDEN 1910/2015, de 18 de junio, de la Consejería de Educación, Juventud y Deporte, por la que se regula la adaptación de los modelos de los documentos básicos de evaluación a la enseñanza básica obligatoria, en centros de Educación Especial y aulas de Educación Especial en centros ordinarios de la Comunidad de Madrid (BOCM del 30).

ORDEN 2579/2016, de 17 de agosto, de la Consejería de Educación, Juventud y Deporte por la que se regulan las enseñanzas y la organización y funcionamiento de los Centros Integrados de Enseñanzas Artísticas de Música y de Educación Primaria, Educación Secundaria Obligatoria y Bachillerato en la Comunidad de Madrid (BOCM de 29 de agosto).

ORDEN 855/2019, de 14 de marzo, de la Consejería de Educación e Investigación, por la que se habilita un plazo extraordinario para que los centros puedan solicitar o comunicar la implantación de las nuevas áreas de libre configuración autonómicas aprobadas por Decreto 8/2019 para el curso 2019-2020 en el supuesto de que ello conlleve modificación horaria.

RESOLUCIÓN de 26 de marzo de 2012, de la Viceconsejería de Educación, por la que se modifica parcialmente las Resoluciones de 10 de julio de 2008 y de 21 de julio de 2006. Por las que se dictan instrucciones para la organización de las actuaciones de compensación educativa (BOCM de 30 de abril de 2012).

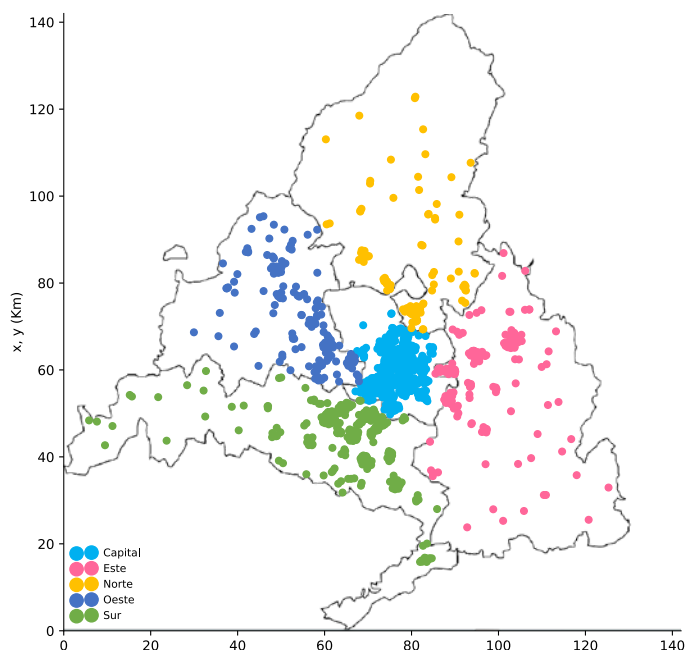
CIRCULAR de 27 de julio de 2012 de las Direcciones Generales de Educación Infantil y Primaria y de Educación Secundaria y Enseñanzas de Régimen Especial para la organización de la atención educativa de los alumnos con necesidad específica de apoyo educativo que presentan necesidades educativas especiales y de los alumnos con necesidades de compensación educativa en centros de Educación Infantil y Primaria y en Institutos de Educación Secundaria de la Comunidad de Madrid.

INSTRUCCIONES de 12 de diciembre de 2014 conjuntas de la Dirección General de Educación Infantil y Primaria y de la Dirección General de Educación Secundaria, Formación Profesional y Enseñanzas de Régimen Especial, sobre la aplicación de medidas para la evaluación de los alumnos con dislexia, otras dificultades específicas de aprendizaje o Trastorno por Déficit de atención e hiperactividad en las Enseñanzas de Educación Primaria, Educación Secundaria obligatoria y Bachillerato reguladas en la Ley Orgánica 2/2006, de 3 de mayo, de educación.

INSTRUCCIONES de las Viceconsejerías de Educación, Juventud y Deporte y Organización Educativas, de 4 de julio de 2017 sobre comienzo del curso escolar 2017/2018 a los centros públicos docentes no universitarios de la Comunidad de Madrid.

INSTRUCCIONES de la Dirección General de Innovación, Becas y Ayudas a la Educación sobre la organización de las enseñanzas en colegios públicos e IES bilingües español-inglés de la Comunidad de Madrid para el curso escolar 2017-2018.

1.2. Los centros de Educación Primaria

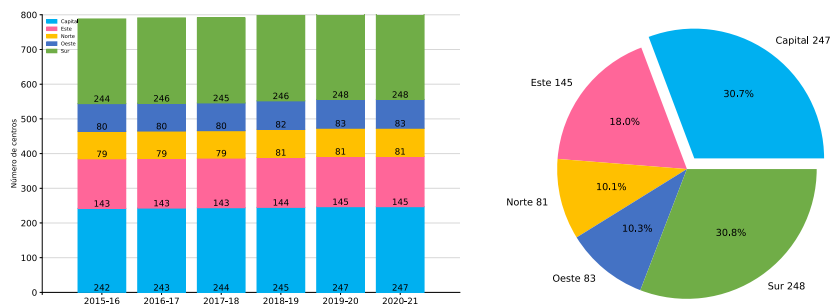


1.2.1. Evolución del número de centros de Educación Primaria por DAT y titularidad

Tabla P-1. E. Primaria. Nº de centros. DAT. Titularidad

DAT	TITU	2015-16	2016-17	2017-18	2018-19	2019-20	2020-21
Capital	Privado	311	309	313	306	300	308
	Público	242	243	244	245	247	247
Este	Privado	35	34	35	32	32	32
	Público	143	143	143	144	145	145
Norte	Privado	30	29	29	26	27	27
	Público	79	79	79	81	81	81
Oeste	Privado	69	69	67	66	63	65
	Público	80	80	80	82	83	83
Sur	Privado	85	85	84	82	82	83
	Público	244	246	245	246	248	248

Gráficos P-1 y P-2. E. Primaria. Nº de centros. DAT. Curso académico. Público 2020-21



Gráficos P-3 y P-4. E. Primaria. Nº de centros. DAT. Curso académico. Privado 2020-21

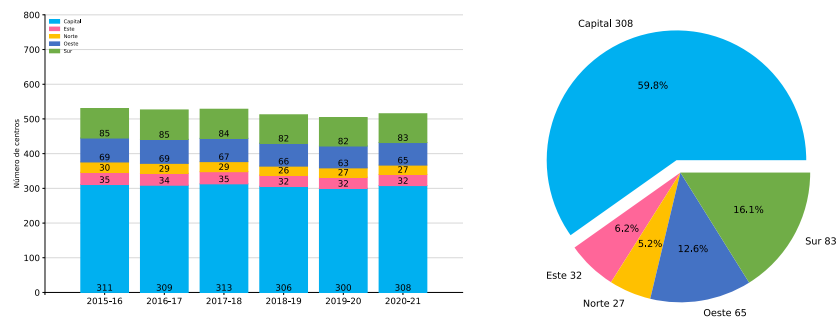
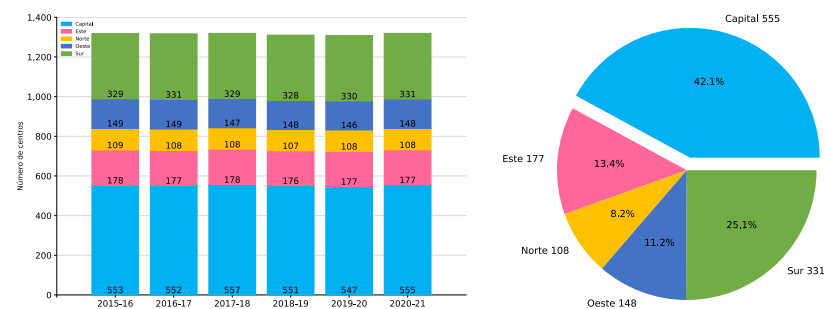


Tabla P-2. E. Primaria. Nº Centros. DAT

DAT	2015-16	2016-17	2017-18	2018-19	2019-20	2020-21
Capital	553	552	557	551	547	555
Este	178	177	178	176	177	177
Norte	109	108	108	107	108	108
Oeste	149	149	147	148	146	148
Sur	329	331	329	328	330	331

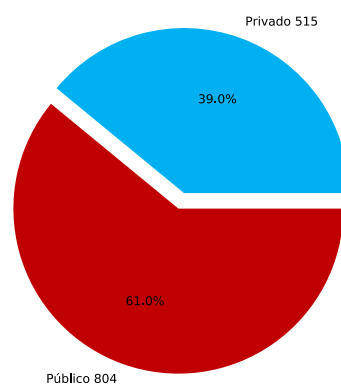
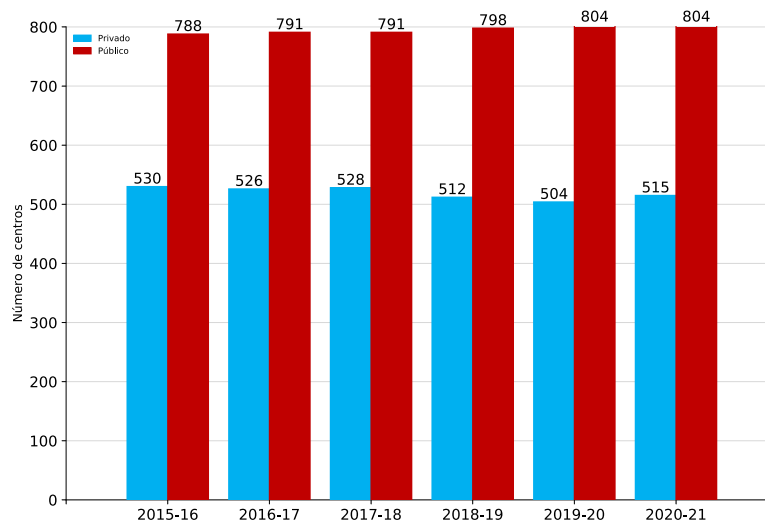
Gráficos P-5 y P-6. E. Primaria. Nº de centros. DAT. Curso académico 2020-21



1.2.2. Resumen y total de los centros de Educación Primaria

Tabla P-3. E. Primaria. Nº Centros

CURSO_ACAD	2015-16	2016-17	2017-18	2018-19	2019-20	2020-21
NUM	1.318	1.317	1.319	1.310	1.308	1.319

Gráficos P-7 y P-8. E. Primaria. Nº de centros. Titularidad. Curso académico 2020-21


1.3. Los alumnos de Educación Primaria

1.3.1. Evolución del número de alumnos de Educación Primaria por DAT y titularidad

Tabla P-4. E. Primaria. Alumnos. DAT. Titularidad. Curso. Curso académico

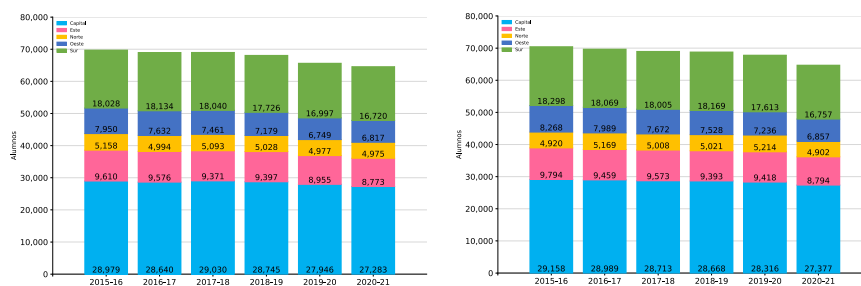
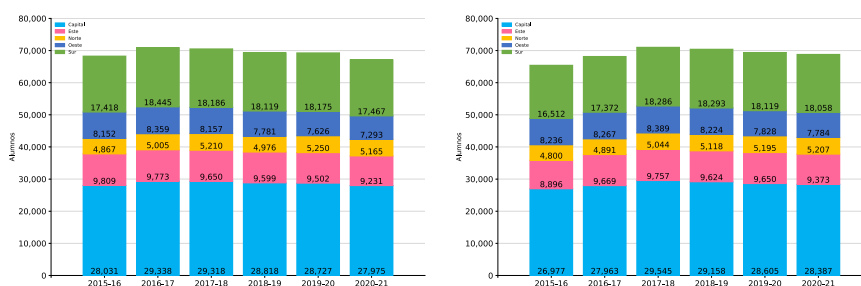
CURSO	DAT	TITU	2015-16	2016-17	2017-18	2018-19	2019-20	2020-21	
1	Capital	Privado	17.255	17.195	17.420	16.956	16.422	16.026	
		Público	11.724	11.445	11.610	11.789	11.524	11.257	
	Este	Privado	2.219	2.247	2.311	2.213	2.086	2.015	
		Público	7.391	7.329	7.060	7.184	6.869	6.758	
	Norte	Privado	1.687	1.576	1.704	1.500	1.563	1.480	
		Público	3.471	3.418	3.389	3.528	3.414	3.495	
	Oeste	Privado	3.907	3.729	3.623	3.405	3.212	3.357	
		Público	4.043	3.903	3.838	3.774	3.537	3.460	
	Sur	Privado	4.940	4.977	5.161	4.873	4.675	4.586	
		Público	13.088	13.157	12.879	12.853	12.322	12.134	
	2	Capital	Privado	17.710	17.404	17.488	17.156	16.758	16.327
			Público	11.448	11.585	11.225	11.512	11.558	11.050
Este		Privado	2.256	2.150	2.346	2.290	2.278	1.994	
		Público	7.538	7.309	7.227	7.103	7.140	6.800	
Norte		Privado	1.649	1.710	1.609	1.593	1.660	1.548	
		Público	3.271	3.459	3.399	3.428	3.554	3.354	
Oeste		Privado	4.147	3.971	3.808	3.652	3.477	3.335	
		Público	4.121	4.018	3.864	3.876	3.759	3.522	
Sur		Privado	5.036	4.985	4.992	5.128	4.865	4.638	
		Público	13.262	13.084	13.013	13.041	12.748	12.119	
3		Capital	Privado	17.339	17.896	17.735	17.320	17.145	16.774
			Público	10.692	11.442	11.583	11.498	11.582	11.201
	Este	Privado	2.317	2.210	2.267	2.291	2.314	2.145	
		Público	7.492	7.563	7.383	7.308	7.188	7.086	
	Norte	Privado	1.616	1.676	1.737	1.493	1.771	1.628	
		Público	3.251	3.329	3.473	3.483	3.479	3.537	
	Oeste	Privado	4.185	4.225	4.102	3.849	3.693	3.584	
		Público	3.967	4.134	4.055	3.932	3.933	3.709	
	Sur	Privado	4.927	5.108	5.064	4.909	5.115	4.860	
		Público	12.491	13.337	13.122	13.210	13.060	12.607	

Tabla P-4. E. Primaria. Alumnos. DAT. Titularidad. Curso. Curso académico (cont.)

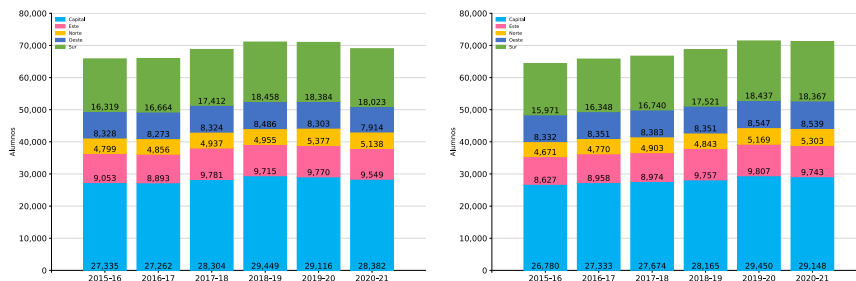
CURSO	DAT	TITU	2015-16	2016-17	2017-18	2018-19	2019-20	2020-21	
4	Capital	Privado	16.991	17.278	18.186	17.592	17.182	17.145	
		Público	9.986	10.685	11.359	11.566	11.423	11.242	
	Este	Privado	2.063	2.279	2.321	2.168	2.304	2.231	
		Público	6.833	7.390	7.436	7.456	7.346	7.142	
	Norte	Privado	1.629	1.646	1.715	1.583	1.646	1.740	
		Público	3.171	3.245	3.329	3.535	3.549	3.467	
	Oeste	Privado	4.380	4.291	4.307	4.145	3.892	3.823	
		Público	3.856	3.976	4.082	4.079	3.936	3.961	
	Sur	Privado	4.726	4.932	5.088	5.022	4.907	5.081	
		Público	11.786	12.440	13.198	13.271	13.212	12.977	
	5	Capital	Privado	17.330	17.165	17.612	17.973	17.536	17.268
			Público	10.005	10.097	10.692	11.476	11.580	11.114
Este		Privado	2.106	2.019	2.363	2.273	2.233	2.242	
		Público	6.947	6.874	7.418	7.442	7.537	7.307	
Norte		Privado	1.619	1.653	1.673	1.578	1.786	1.613	
		Público	3.180	3.203	3.264	3.377	3.591	3.525	
Oeste		Privado	4.442	4.424	4.380	4.320	4.166	3.985	
		Público	3.886	3.849	3.944	4.166	4.137	3.929	
Sur		Privado	4.745	4.826	4.973	5.087	5.046	4.902	
		Público	11.574	11.838	12.439	13.371	13.338	13.121	
6		Capital	Privado	17.153	17.246	17.485	17.390	17.863	17.691
			Público	9.627	10.087	10.189	10.775	11.587	11.457
	Este	Privado	2.003	2.041	2.111	2.258	2.318	2.202	
		Público	6.624	6.917	6.863	7.499	7.489	7.541	
	Norte	Privado	1.614	1.609	1.667	1.522	1.759	1.748	
		Público	3.057	3.161	3.236	3.321	3.410	3.555	
	Oeste	Privado	4.471	4.491	4.502	4.390	4.383	4.396	
		Público	3.861	3.860	3.881	3.961	4.164	4.143	
	Sur	Privado	4.568	4.775	4.843	4.932	5.059	5.074	
		Público	11.403	11.573	11.897	12.589	13.378	13.293	

Tabla P-5. E. Primaria. Alumnos. DAT. Titularidad. Curso académico

DAT	TITU	2015-16	2016-17	2017-18	2018-19	2019-20	2020-21
Capital	Privado	103.778	104.184	105.926	104.387	102.906	101.231
	Público	63.482	65.341	66.658	68.616	69.254	67.321
Este	Privado	12.964	12.946	13.719	13.493	13.533	12.829
	Público	42.825	43.382	43.387	43.992	43.569	42.634
Norte	Privado	9.814	9.870	10.105	9.269	10.185	9.757
	Público	19.401	19.815	20.090	20.672	20.997	20.933
Oeste	Privado	25.532	25.131	24.722	23.761	22.823	22.480
	Público	23.734	23.740	23.664	23.788	23.466	22.724
Sur	Privado	28.942	29.603	30.121	29.951	29.667	29.141
	Público	73.604	75.429	76.548	78.335	78.058	76.251

Gráficos P-9 y P-10. E. Primaria. Nº de alumnos. DAT. 1º y 2º cursos

Gráficos P-11 y P-12. E. Primaria. Nº de alumnos. DAT. 3º y 4º cursos


Gráficos P-13 y P-14. E. Primaria. Nº de alumnos. DAT. 5º y 6º cursos

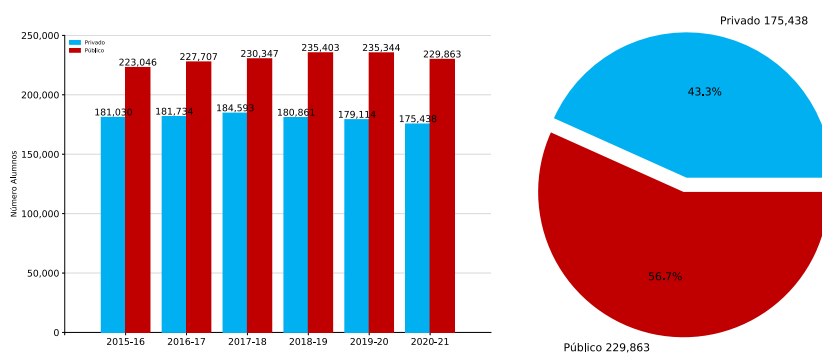


1.3.2. Resumen y total de los alumnos de Educación Primaria

Tabla P-6. E. Primaria. Alumnos. Titularidad. Curso académico

TITU	2015-16	2016-17	2017-18	2018-19	2019-20	2020-21
Privado	181.030	181.734	184.593	180.861	179.114	175.438
Público	223.046	227.707	230.347	235.403	235.344	229.863

Gráficos P-15 y P-16. E. Primaria. Nº de alumnos. Titularidad. Curso académico 2020-21



1.4. Resultados de la evaluación de los alumnos de Educación Primaria

La evaluación en Educación Primaria se regula mediante la Orden 3622/2014, de 3 de diciembre, artículo 12 (B.O.C.M. de 10 de diciembre) de la Consejería de Educación, Juventud y Deporte de la Comunidad de Madrid, por la que se regulan determinados aspectos de organización y funcionamiento, así como la evaluación y los documentos de aplicación en la Educación Primaria.

En el apartado 1 del artículo 12 se establece que “La evaluación de los aprendizajes de los alumnos en Educación Primaria será continua y global y tendrá en cuenta su progreso en el conjunto de las áreas del currículo. En todo caso, tendrá carácter informativo, formativo y orientador del proceso de aprendizaje”.

En el apartado 1 del artículo 13 se establece que “Los resultados de la evaluación en la Educación Primaria se expresarán en los siguientes términos: Insuficiente (IN), Suficiente (SU), Bien (BI), Notable (NT) y Sobresaliente (SB), considerándose evaluación negativa el Insuficiente y positivas todas las demás”.

La Corrección de errores de la Orden 3622/2014 (BOCM de 7 de enero de 2015) modifica los documentos de aplicación en la Educación Primaria,

1.4.1. La promoción y titulación de los alumnos en E. Primaria

La promoción de alumnos en Educación Primaria se recoge en el artículo 17 de la Orden 3622/2014, de 3 de diciembre, de la Consejería de Educación, Juventud y Deporte de la Comunidad de Madrid, por la que se regulan determinados aspectos de organización y funcionamiento, así como la evaluación y los documentos de aplicación en la Educación Primaria (BOCM 10 de diciembre).

En el apartado 1 del artículo 17 se establece que “El equipo docente del grupo adoptará por consenso las decisiones correspondientes a la promoción de los alumnos al finalizar cada curso de la etapa como consecuencia del proceso de evaluación. Si no hubiera acuerdo, prevalecerá el criterio del maestro tutor que tendrá especialmente en consideración las calificaciones obtenidas en las áreas de Lengua Castellana y Literatura y de Matemáticas”.

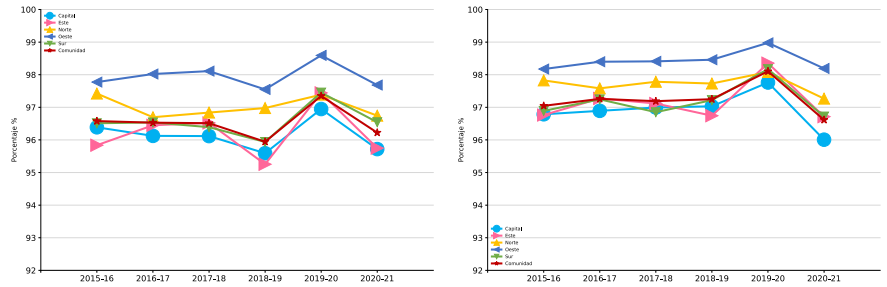
Así mismo, en el apartado 2 del artículo 17, se establece que “Los alumnos accederán al curso o etapa siguiente siempre que se considere que han logrado los objetivos que correspondan al curso realizado o los del final de la etapa y que hayan alcanzado el grado de adquisición de los conocimientos y las competencias correspondientes. Asimismo, se atenderá especialmente a los resultados de las evaluaciones individualizadas de tercer y de sexto curso de Educación Primaria”.

1.4.2. Evolución de la promoción y titulación en Educación Primaria por DAT y curso

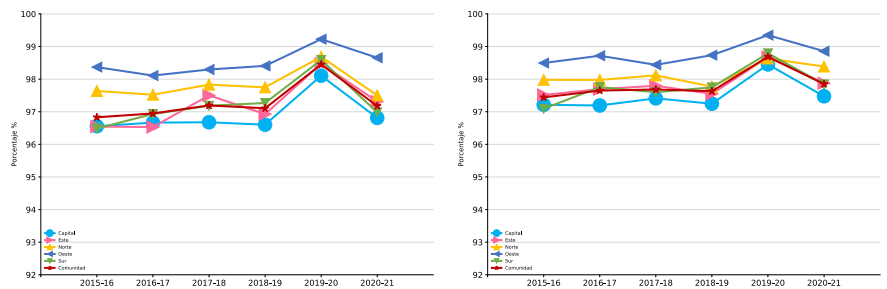
Tabla P-7. E. Primaria. Porcentaje promoción/titulación. DAT. Curso. Curso académico

CURSO	DAT	2015-16	2016-17	2017-18	2018-19	2019-20	2020-21
1	Capital	96,4	96,1	96,1	95,6	96,9	95,7
	Este	95,8	96,4	96,5	95,3	97,4	95,7
	Norte	97,4	96,7	96,8	97,0	97,4	96,7
	Oeste	97,8	98,0	98,1	97,5	98,6	97,7
	Sur	96,5	96,5	96,4	95,9	97,5	96,5
	Comunidad	96,6	96,5	96,5	95,9	97,3	96,2
2	Capital	96,8	96,9	97,0	97,0	97,8	96,0
	Este	96,8	97,3	97,1	96,7	98,4	96,7
	Norte	97,8	97,6	97,8	97,7	98,1	97,3
	Oeste	98,2	98,4	98,4	98,5	99,0	98,2
	Sur	96,9	97,2	96,9	97,2	98,2	96,7
	Comunidad	97,0	97,3	97,2	97,2	98,1	96,6
3	Capital	96,6	96,7	96,7	96,6	98,1	96,8
	Este	96,5	96,5	97,5	96,9	98,5	97,3
	Norte	97,6	97,5	97,8	97,7	98,7	97,5
	Oeste	98,4	98,1	98,3	98,4	99,2	98,7
	Sur	96,5	96,9	97,2	97,3	98,6	97,0
	Comunidad	96,8	96,9	97,2	97,1	98,4	97,2
4	Capital	97,2	97,2	97,4	97,2	98,5	97,5
	Este	97,5	97,7	97,8	97,5	98,7	97,9
	Norte	98,0	98,0	98,1	97,8	98,6	98,4
	Oeste	98,5	98,7	98,4	98,7	99,3	98,9
	Sur	97,1	97,8	97,6	97,7	98,8	97,8
	Comunidad	97,4	97,6	97,7	97,6	98,7	97,9
5	Capital	97,0	97,6	97,2	97,3	98,6	97,4
	Este	97,2	97,9	98,2	97,7	99,1	98,0
	Norte	97,6	98,1	98,3	98,1	99,0	98,3
	Oeste	98,2	98,9	98,6	98,5	99,4	98,6
	Sur	97,0	97,6	97,6	97,7	99,0	98,0
	Comunidad	97,2	97,8	97,7	97,7	98,9	97,9
6	Capital	96,8	96,9	97,2	97,0	98,0	97,3
	Este	97,3	97,9	98,2	97,8	98,4	97,8
	Norte	98,2	97,7	98,1	97,9	98,7	98,4
	Oeste	98,4	98,7	98,9	98,7	99,0	98,9
	Sur	97,4	97,5	97,9	97,8	98,7	98,1
	Comunidad	97,3	97,5	97,8	97,6	98,4	97,8

Gráficos P-17 y P-18. E. Primaria. Porcentajes de promoción/titulación. 1º y 2º cursos



Gráficos P-19 y P-20. E. Primaria. Porcentajes de promoción/titulación. 3º y 4º cursos



Gráficos P-21 y P-22. E. Primaria. Porcentajes de promoción/titulación. 5º y 6º cursos

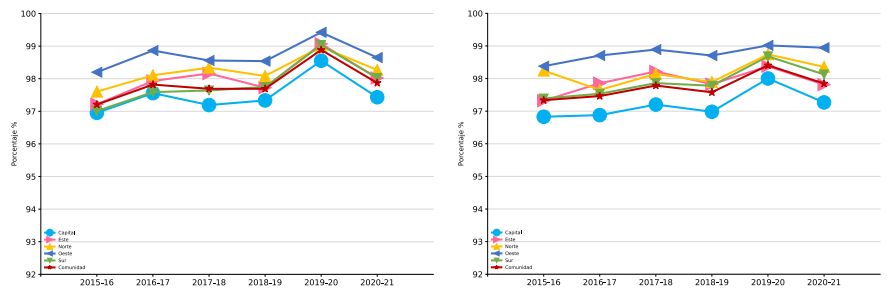
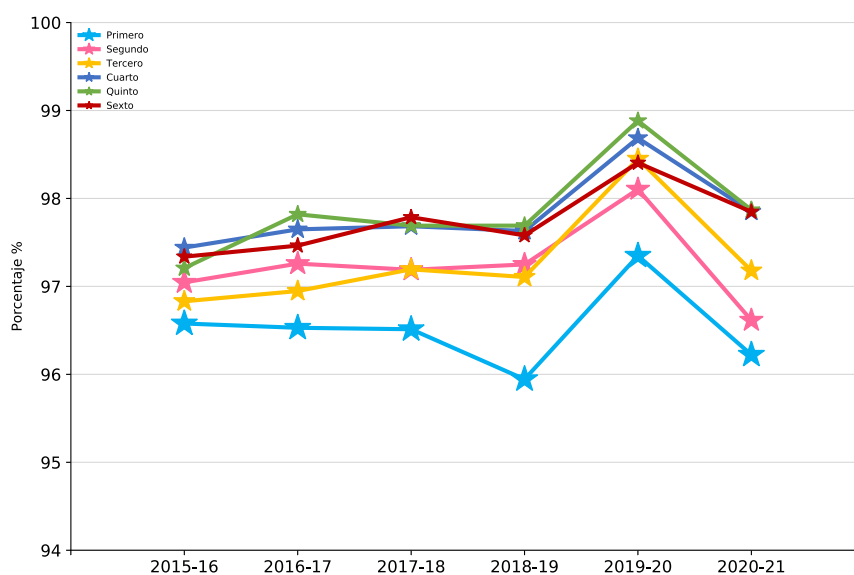


Tabla P-8. E. Primaria. Porcentaje promoción/titulación. Curso. Curso académico

CURSO	2015-16	2016-17	2017-18	2018-19	2019-20	2020-21
1	96,6	96,5	96,5	95,9	97,3	96,2
2	97,0	97,3	97,2	97,2	98,1	96,6
3	96,8	96,9	97,2	97,1	98,4	97,2
4	97,4	97,6	97,7	97,6	98,7	97,9
5	97,2	97,8	97,7	97,7	98,9	97,9
6	97,3	97,5	97,8	97,6	98,4	97,8

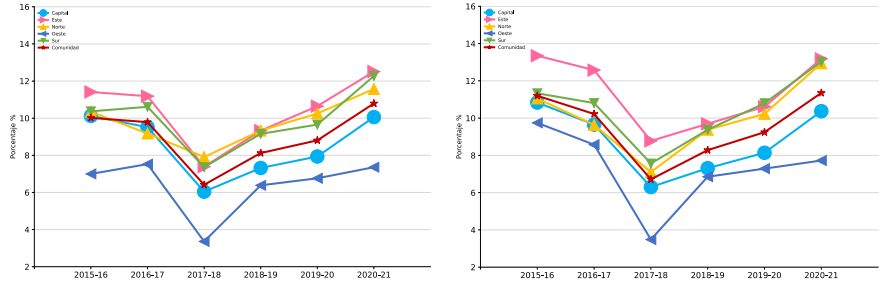
Gráfico P-23. E. Primaria. Porcentajes de promoción/titulación por curso


1.4.3. Evolución de la promoción y titulación con medidas de apoyo en Educación Primaria por DAT y curso

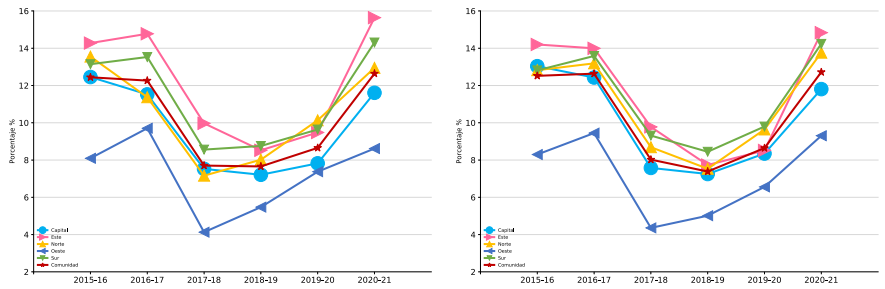
Tabla P-9. E. Primaria. Porcentaje p/t con medidas de apoyo. Curso. DAT. Curso académico

CURSO	DAT	2015-16	2016-17	2017-18	2018-19	2019-20	2020-21
1	Capital	10,1	9,5	6,0	7,3	7,9	10,1
	Este	11,4	11,2	7,4	9,3	10,6	12,5
	Norte	10,3	9,2	7,9	9,3	10,3	11,6
	Oeste	7,0	7,5	3,4	6,4	6,8	7,4
	Sur	10,4	10,6	7,4	9,2	9,7	12,3
	Comunidad	10,0	9,8	6,4	8,1	8,8	10,8
2	Capital	10,8	9,7	6,3	7,3	8,1	10,4
	Este	13,3	12,6	8,8	9,7	10,6	13,2
	Norte	11,1	9,6	7,1	9,4	10,2	12,9
	Oeste	9,7	8,6	3,5	6,9	7,3	7,7
	Sur	11,3	10,8	7,6	9,4	10,8	13,0
	Comunidad	11,2	10,2	6,7	8,3	9,2	11,4
3	Capital	12,5	11,5	7,5	7,2	7,8	11,6
	Este	14,3	14,8	10,0	8,5	9,5	15,6
	Norte	13,6	11,4	7,2	8,0	10,1	12,9
	Oeste	8,1	9,7	4,1	5,5	7,4	8,6
	Sur	13,1	13,5	8,6	8,8	9,6	14,3
	Comunidad	12,4	12,3	7,7	7,7	8,7	12,6
4	Capital	13,0	12,4	7,6	7,3	8,3	11,8
	Este	14,2	14,0	9,8	7,7	8,5	14,8
	Norte	12,8	13,2	8,7	7,5	9,6	13,8
	Oeste	8,3	9,4	4,4	5,0	6,6	9,3
	Sur	12,8	13,6	9,3	8,4	9,8	14,2
	Comunidad	12,5	12,6	8,0	7,4	8,6	12,7
5	Capital	14,3	12,7	8,8	7,5	8,1	13,3
	Este	14,8	14,0	8,8	5,9	8,1	15,6
	Norte	15,2	12,9	7,8	6,4	8,3	14,5
	Oeste	8,7	8,9	4,5	5,3	6,5	8,6
	Sur	14,2	12,9	9,5	7,0	9,0	15,5
	Comunidad	13,7	12,4	8,4	6,8	8,1	13,8
6	Capital	14,0	13,3	8,8	7,5	8,5	13,4
	Este	13,9	14,6	9,7	6,3	8,6	16,6
	Norte	13,4	13,1	9,0	6,2	9,2	12,9
	Oeste	7,6	8,8	5,1	5,4	6,7	8,6
	Sur	12,3	13,6	9,3	7,3	8,9	15,8
	Comunidad	12,7	13,0	8,6	6,9	8,4	13,8

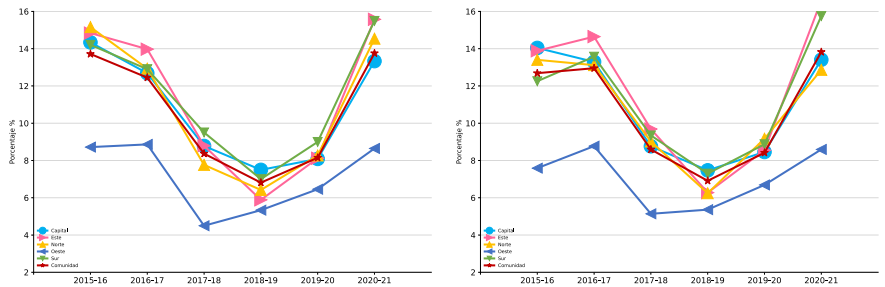
Gráficos P-24 y P-25. E. Primaria. Porcentajes de promoción/titulación con medidas de apoyo. 1º y 2º cursos



Gráficos P-26 y P-27. E. Primaria. Porcentajes de promoción/titulación con medidas de apoyo. 3º y 4º cursos



Gráficos P-28 y P-29. E. Primaria. Porcentajes de promoción/titulación con medidas de apoyo. 5º y 6º cursos



1.5. Las materias de Educación Primaria

1.5.1. Evolución de los porcentajes en las materias de Educación Primaria por DAT y curso

Los datos numéricos de cada DAT representados en los gráficos siguientes se encuentran al final del libro en la [tabla P-10](#).

Gráfico P-30. E. Primaria. Porcentajes en las materias. 1º curso. 2020-21

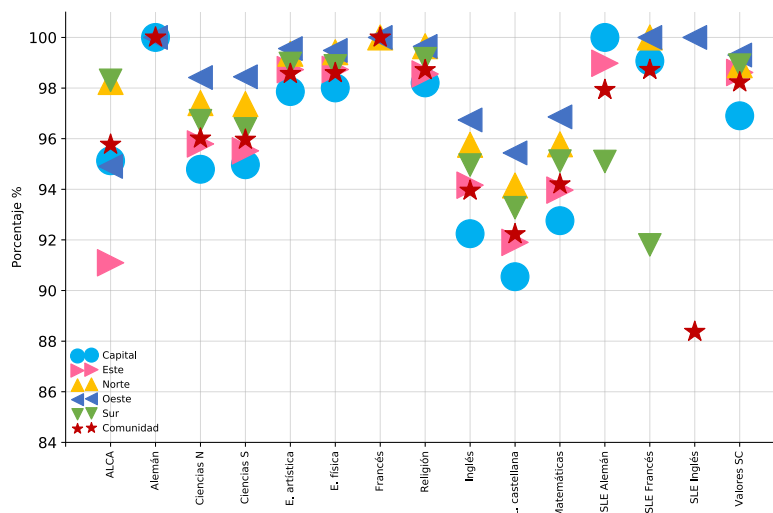


Gráfico P-31. E. Primaria. Porcentajes en las materias. 2º curso. 2020-21

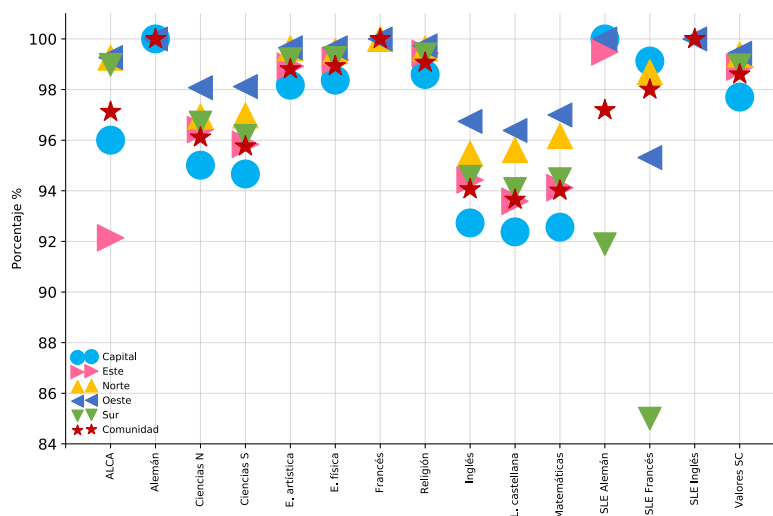


Gráfico P-32. E. Primaria. Porcentajes en las materias. 3º curso. 2020-21

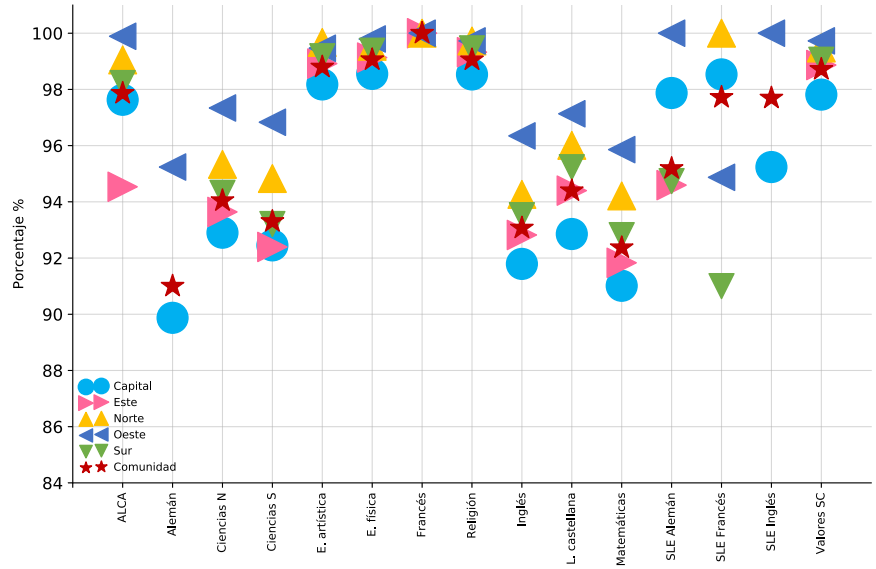


Gráfico P-33. E. Primaria. Porcentajes en las materias. 4º curso. 2020-21

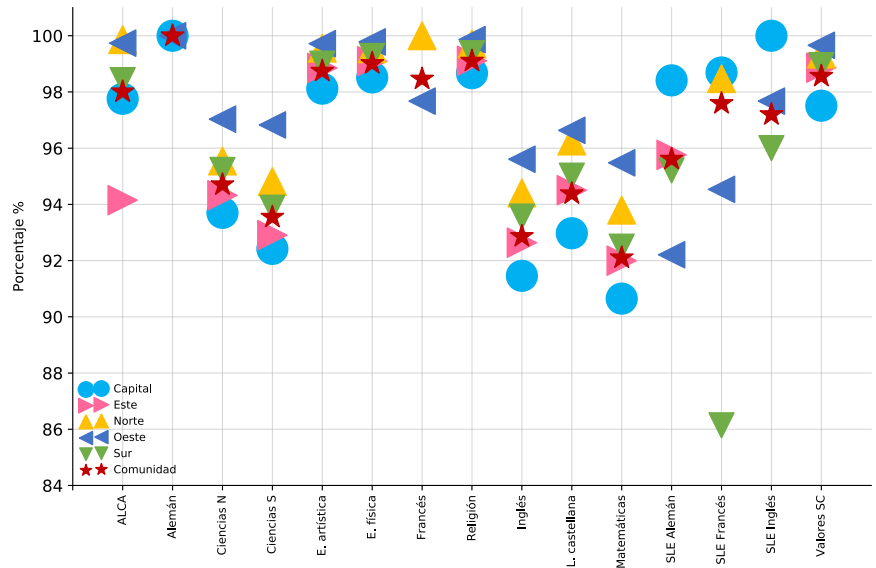


Gráfico P-34. E. Primaria. Porcentajes en las materias. 5º curso. 2020-21

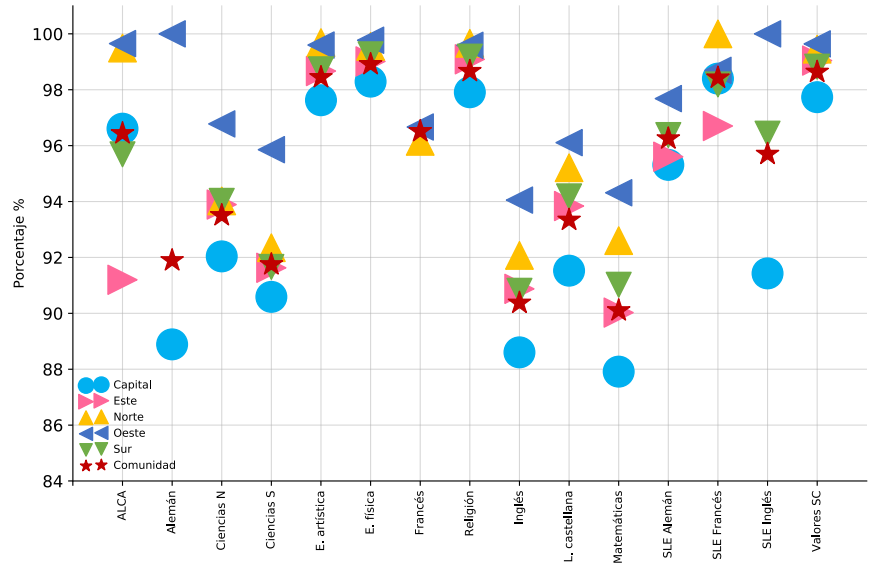
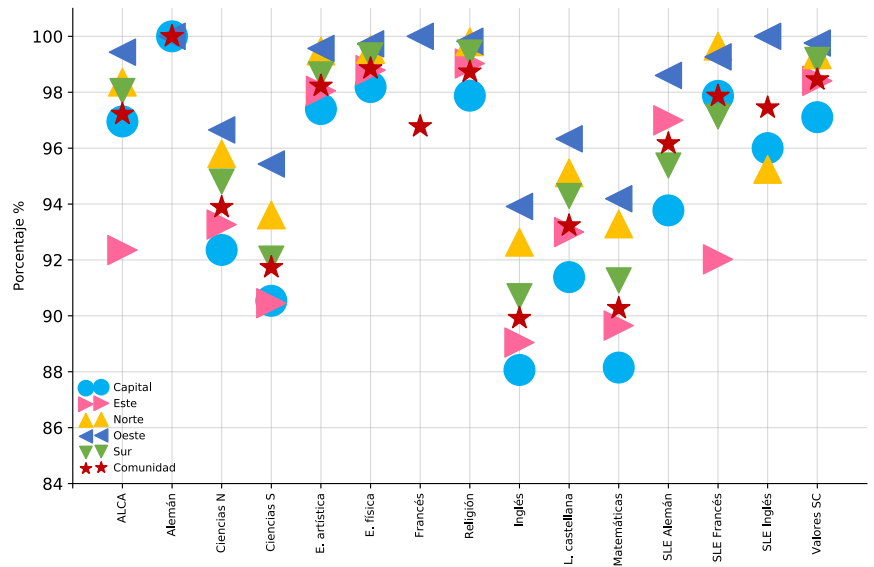


Gráfico P-35. E. Primaria. Porcentajes en las materias. 6º curso. 2020-21



1.5.2. Evolución de los porcentajes en las materias de Educación Primaria por curso en la Comunidad de Madrid

Tabla P-11. E. Primaria. Materias. Comunidad de Madrid. Curso. Curso académico

CURSO	MINIMATE	2015-16	2016-17	2017-18	2018-19	2019-20	2020-21
1	ALCA	99,7	98,3	99,0	97,6	99,0	95,8
	Alemán	100,0	98,7	100,0	100,0	100,0	100,0
	Ciencias N	95,7	96,0	96,1	95,8	96,6	96,0
	Ciencias S	95,7	96,0	96,1	95,7	96,5	96,0
	E. artística	99,2	99,5	99,4	99,2	99,1	98,6
	E. física	99,5	99,5	99,4	99,3	99,2	98,6
	Francés	98,9	93,7	100,0	98,4	92,0	100,0
	Inglés	93,8	94,0	93,9	93,5	94,7	94,0
	L. castellana	92,8	92,6	92,6	91,9	93,2	92,2
	Matemáticas	94,3	94,2	94,2	93,8	95,4	94,2
	Religión	99,5	99,5	99,6	99,4	99,2	98,7
	SLE Alemán	99,8	99,6	99,0	99,0	98,3	97,9
	SLE Francés	98,4	98,9	99,3	97,5	99,4	98,7
	SLE Inglés	100,0	100,0	100,0	98,5	100,0	88,4
	Valores SC	99,2	99,3	99,2	98,9	98,9	98,2
2	ALCA	99,7	99,4	99,4	96,7	99,0	97,1
	Alemán	100,0	99,0	100,0	100,0	100,0	100,0
	Ciencias N	95,7	96,0	96,0	96,2	96,6	96,1
	Ciencias S	95,4	95,7	95,8	95,9	96,7	95,8
	E. artística	99,5	99,5	99,6	99,4	99,3	98,8
	E. física	99,6	99,6	99,6	99,5	99,4	98,9
	Francés	96,5	97,9	100,0	98,5	98,6	100,0
	Inglés	94,1	94,0	94,0	93,8	95,0	94,1
	L. castellana	93,9	94,0	93,9	94,0	94,8	93,7
	Matemáticas	93,8	93,9	93,8	94,0	95,6	94,0
	Religión	99,6	99,6	99,6	99,5	99,4	99,1
	SLE Alemán	99,1	99,1	98,3	99,0	98,9	97,2
	SLE Francés	98,7	99,0	98,6	97,6	99,1	98,0
	SLE Inglés	98,0	98,8	96,9	96,9	99,3	100,0
	Valores SC	99,4	99,5	99,5	99,2	99,1	98,6

Tabla P-11. E. Primaria. Materias. Comunidad de Madrid. Curso. Curso académico (cont.)

CURSO	MINIMATE	2015-16	2016-17	2017-18	2018-19	2019-20	2020-21
3	ALCA	99,0	98,7	98,4	97,0	98,5	97,9
	Alemán	100,0	100,0	100,0	100,0	100,0	91,0
	Ciencias N	91,6	92,0	92,4	92,6	95,0	94,0
	Ciencias S	90,8	91,0	91,5	91,8	94,3	93,3
	E. artística	98,7	99,1	99,2	99,1	99,1	98,8
	E. física	99,6	99,6	99,6	99,3	99,4	99,1
	Francés	97,4	96,5	93,8	98,7	97,0	100,0
	Inglés	91,8	91,9	92,0	91,8	94,0	93,1
	L. castellana	93,6	93,7	93,7	93,5	95,1	94,4
	Matemáticas	90,5	90,3	90,4	90,4	93,7	92,4
	Religión	99,3	99,2	99,4	99,2	99,4	99,1
	SLE Alemán	99,0	97,1	97,4	97,7	98,7	95,2
	SLE Francés	98,6	98,4	98,8	96,7	98,6	97,7
	SLE Inglés	97,1	100,0	97,1	94,1	99,6	97,7
	Valores SC	99,3	99,3	99,4	99,1	99,1	98,7
4	ALCA	99,2	99,0	98,5	97,3	97,9	98,0
	Alemán	100,0	100,0	100,0	100,0	100,0	100,0
	Ciencias N	92,7	93,1	93,1	93,0	94,6	94,7
	Ciencias S	91,2	91,6	91,8	91,7	93,8	93,5
	E. artística	98,5	98,7	99,0	98,8	99,1	98,7
	E. física	99,5	99,5	99,6	99,4	99,4	99,0
	Francés	97,8	92,2	93,4	98,0	98,8	98,5
	Inglés	91,6	91,4	91,7	91,5	93,2	92,9
	L. castellana	93,4	93,5	93,4	93,2	94,4	94,4
	Matemáticas	90,6	90,6	90,7	90,3	92,9	92,1
	Religión	99,3	99,3	99,3	99,1	99,2	99,1
	SLE Alemán	99,0	98,5	97,9	98,1	97,7	95,6
	SLE Francés	98,0	98,3	97,9	98,5	99,3	97,6
	SLE Inglés	98,3	94,6	96,5	100,0	97,5	97,2
	Valores SC	99,1	99,2	99,3	99,0	99,2	98,6

Tabla P-11. E. Primaria. Materias. Comunidad de Madrid. Curso. Curso académico (cont.)

CURSO	MINIMATE	2015-16	2016-17	2017-18	2018-19	2019-20	2020-21
5	ALCA	99,0	98,7	98,3	96,1	97,5	96,4
	Alemán	100,0	97,5	100,0	88,8	93,5	91,9
	Ciencias N	91,6	92,3	92,6	92,4	93,8	93,5
	Ciencias S	88,8	90,2	90,6	90,2	92,7	91,7
	E. artística	97,4	98,3	98,6	98,5	98,7	98,4
	E. física	99,2	99,3	99,4	99,3	99,3	98,9
	Francés	93,8	96,7	93,0	97,8	94,1	96,5
	Inglés	87,8	88,4	88,7	89,0	91,2	90,4
	L. castellana	91,0	92,1	92,1	92,1	93,8	93,3
	Matemáticas	87,1	88,4	88,6	88,5	91,8	90,1
	Religión	98,8	98,9	99,1	98,9	99,1	98,7
	SLE Alemán	97,9	97,7	96,8	99,0	98,0	96,3
	SLE Francés	97,6	97,5	97,8	98,2	99,1	98,4
	SLE Inglés	92,7	93,9	97,8	93,6	97,0	95,7
Valores SC	98,6	99,0	99,1	98,9	98,8	98,6	
6	ALCA	98,7	98,6	97,7	96,5	98,2	97,2
	Alemán	100,0	97,0	100,0	89,7	95,1	100,0
	Ciencias N	92,7	92,6	93,2	93,0	94,4	93,9
	Ciencias S	89,0	89,3	90,1	90,4	92,9	91,7
	E. artística	97,2	97,7	98,3	98,1	98,5	98,2
	E. física	99,2	99,1	99,2	99,1	99,2	98,8
	Francés	99,2	98,2	94,1	90,9	99,1	96,8
	Inglés	87,7	87,8	88,5	88,7	90,9	89,9
	L. castellana	91,3	91,1	92,1	92,0	93,5	93,2
	Matemáticas	88,3	88,0	88,9	88,8	92,1	90,3
	Religión	98,7	98,8	98,9	98,9	99,0	98,7
	SLE Alemán	97,5	96,9	96,3	95,8	97,9	96,2
	SLE Francés	96,8	97,4	97,8	97,6	98,7	97,9
	SLE Inglés	97,8	95,3	95,3	98,9	97,8	97,4
Valores SC	98,8	98,9	99,2	98,7	98,9	98,5	

Gráfico P-36. E. Primaria. Porcentajes en las materias. Evolución. 1º curso

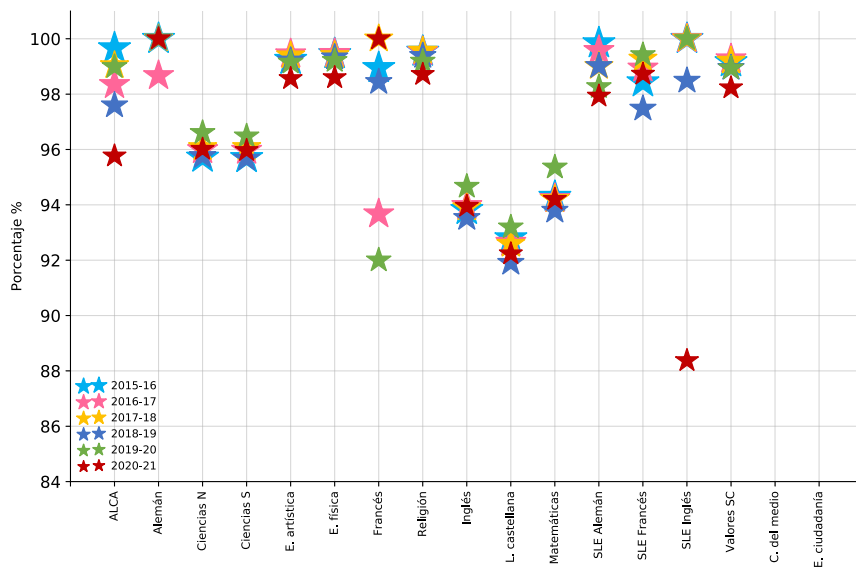


Gráfico P-37. E. Primaria. Porcentajes en las materias. Evolución. 2º curso

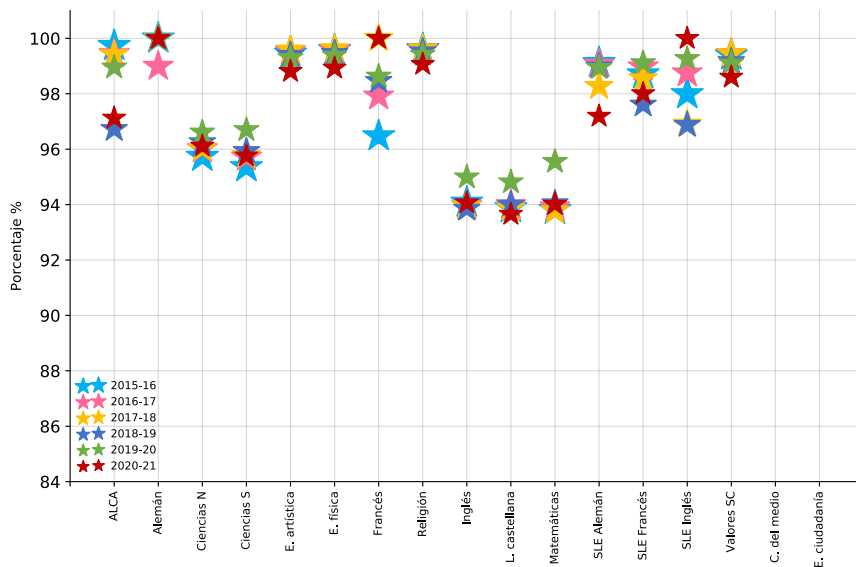


Gráfico P-38. E. Primaria. Porcentajes en las materias. Evolución. 3º curso

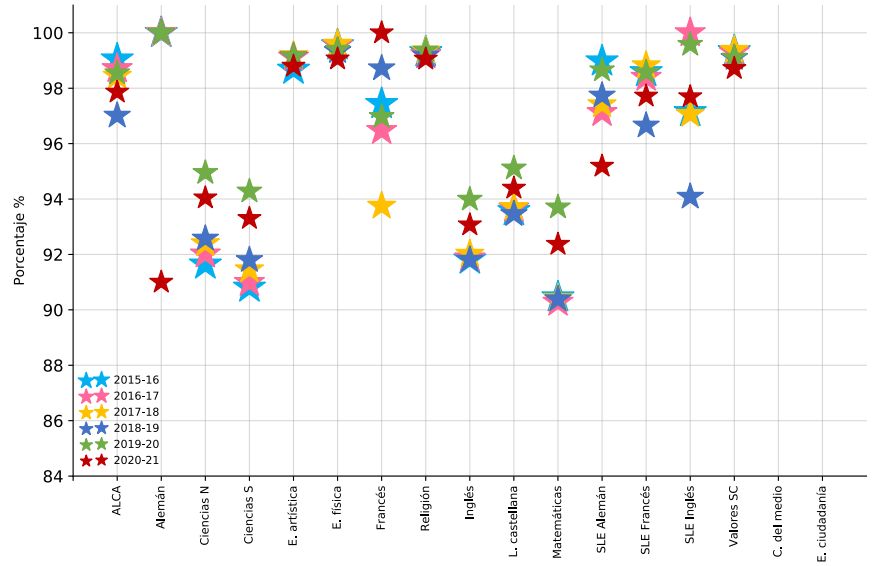


Gráfico P-39. E. Primaria. Porcentajes en las materias. Evolución. 4º curso

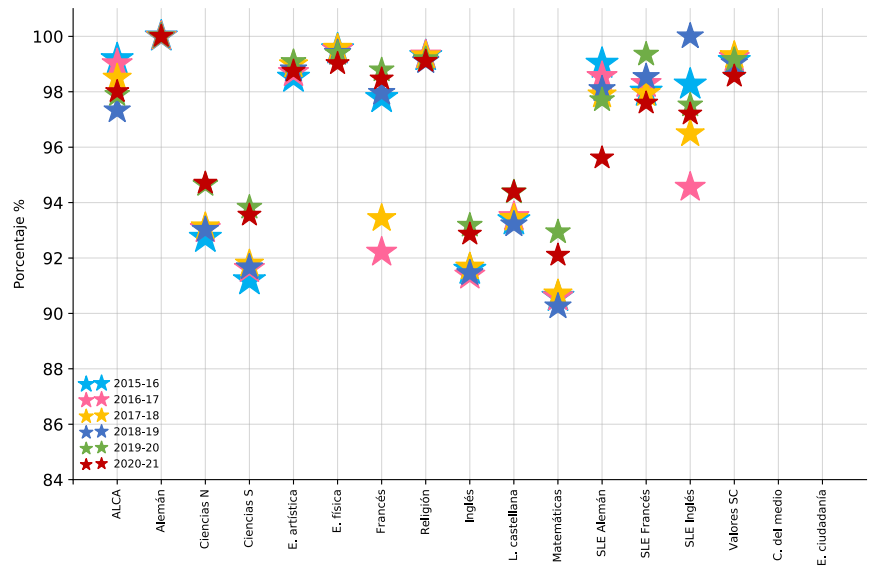


Gráfico P-40. E. Primaria. Porcentajes en las materias. Evolución. 5º curso

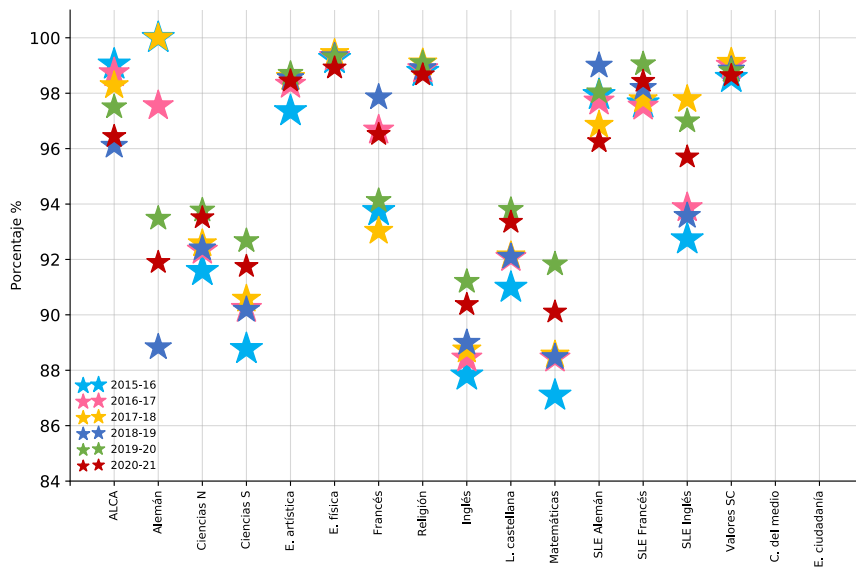


Gráfico P-41. E. Primaria. Porcentajes en las materias. Evolución. 6º curso

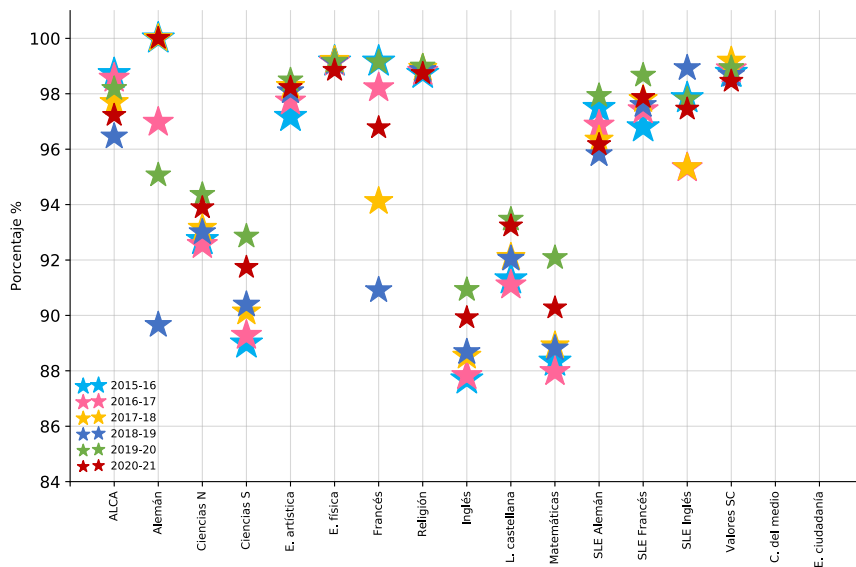
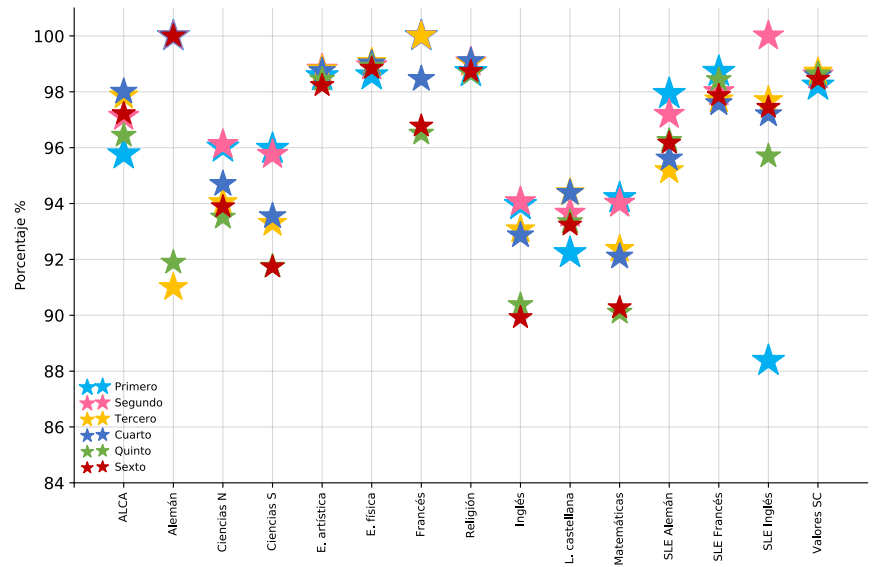
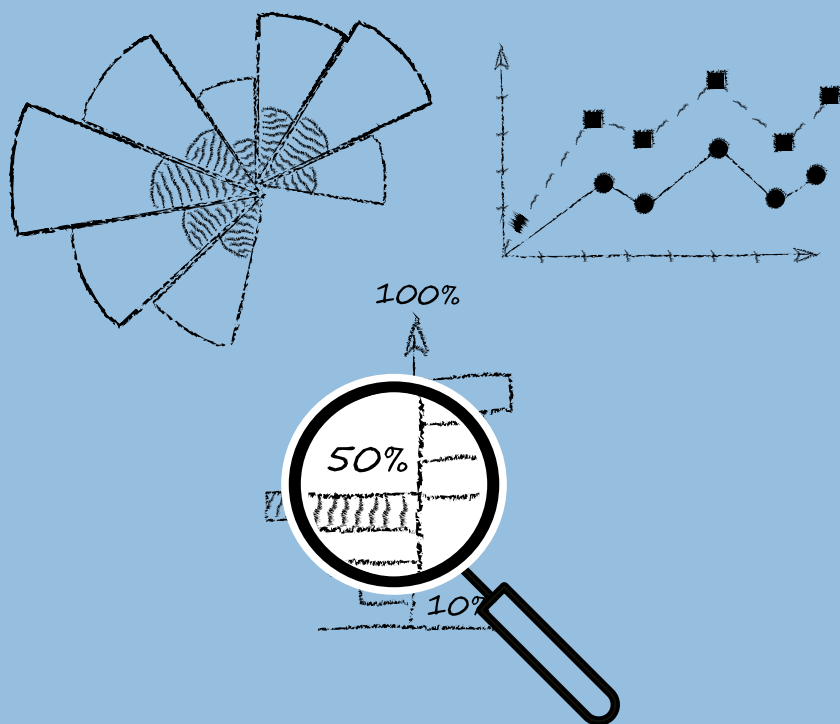


Gráfico P-42. E. Primaria. Porcentajes en las materias por curso. 2020-21


capítulo 2

Educación Secundaria Obligatoria



2.1. Introducción

La evaluación final de junio y de septiembre para la Educación Secundaria Obligatoria en el curso 2020-2021 se ha fundamentado en la normativa que se indica a continuación:

LOMCE

REAL DECRETO 1105/2014, de 26 de diciembre, por el que se establece el currículo básico de la Educación Secundaria Obligatoria y del Bachillerato (BOE 3 de enero de 2015).

REAL DECRETO – LEY 5/2016, de 9 de diciembre, de medidas urgentes para la ampliación del calendario de implantación de la Ley Orgánica 8/2013, para la mejora de la calidad educativa (BOE de 10 de diciembre).

REAL DECRETO 562/2017, de 2 de junio, por el que se regulan las condiciones para la obtención de los títulos de Graduado en Educación Secundaria Obligatoria y de Bachiller, de acuerdo con lo dispuesto en el Real Decreto-ley 5/2016, de 9 de diciembre, de medidas urgentes para la **ampliación del calendario de implantación de la Ley Orgánica 8/2013, de 9 de diciembre, para la mejora de la calidad educativa. (BOE 3 de junio).**

Artículo 2. *Título de Graduado en Educación Secundaria Obligatoria.*

1. Los alumnos y alumnas que hayan obtenido una evaluación, bien positiva en todas las materias, o bien negativa en un máximo de dos, siempre que estas no sean de forma simultánea Lengua Castellana y Literatura, y Matemáticas, obtendrán el título de Graduado en Educación Secundaria Obligatoria. A estos efectos:
 - a) La materia Lengua Cooficial y Literatura tendrá la misma consideración que la materia Lengua Castellana y Literatura en aquellas Comunidades Autónomas que posean lengua cooficial.
 - b) Las materias con la misma denominación en diferentes cursos de Educación Secundaria Obligatoria se considerarán como materias distintas.
 - c) Sin perjuicio de lo anterior, para obtener el título será preciso que el equipo docente considere que el alumno o alumna ha alcanzado los objetivos de la etapa y ha adquirido las competencias correspondientes.

2. En el título deberá constar la calificación final de Educación Secundaria Obligatoria. La calificación final de la etapa será la media de las calificaciones numéricas obtenidas en cada una de las materias cursadas en Educación Secundaria Obligatoria, expresada en una escala de 1 a 10 con dos decimales, redondeada a la centésima.
3. En el caso del alumnado que, bien por haberse incorporado de forma tardía, bien por haber realizado parte de sus estudios en algún sistema educativo extranjero, no haya cursado en el sistema educativo español la Educación Secundaria Obligatoria en su totalidad, el cálculo de la calificación final de la etapa se hará teniendo en cuenta únicamente las calificaciones obtenidas en el sistema educativo español, sin perjuicio de lo establecido al respecto en acuerdos o convenios internacionales.
4. En el caso del alumnado que finalice la etapa después de haber cursado un programa de mejora del aprendizaje y el rendimiento, el cálculo de la calificación final se hará sin tener en cuenta las calificaciones obtenidas en materias que no hubiera superado antes de la fecha de su incorporación al programa, cuando dichas materias estuviesen incluidas en alguno de los ámbitos previstos en el artículo 19.3 del Real Decreto 1105/2014, de 26 de diciembre, por el que se establece el currículo básico de la Educación Secundaria Obligatoria y del Bachillerato, y el alumno o alumna hubiese superado dicho ámbito.
5. Asimismo, los alumnos y alumnas que obtengan un título de Formación Profesional Básica podrán obtener el título de Graduado en Educación Secundaria Obligatoria, siempre que, en la evaluación final del ciclo formativo, el equipo docente considere que han alcanzado los objetivos de la Educación Secundaria Obligatoria y adquirido las competencias correspondientes.

En estos casos, la calificación final de Educación Secundaria Obligatoria será la calificación media obtenida en los módulos asociados a los bloques comunes previstos en el artículo 42.4 de la Ley Orgánica 2/2006, de 3 de mayo.

DECRETO 48/2015, de 14 de mayo, del Consejo de Gobierno, por el que se establece para la Comunidad de Madrid el currículo de la Educación Secundaria Obligatoria (BOCM de 20 de mayo).

DECRETO 39/2017, de 4 de abril, del Consejo de Gobierno, por el que se modifica el Decreto 48/2015, de 14 de mayo, por el que se establece para la Comunidad de Madrid el currículo de la Educación Secundaria Obligatoria.

DECRETO 18/2018, de 20 de marzo, del Consejo de Gobierno, por el que se modifica el Decreto 48/2015, de 14 de mayo, del Consejo de Gobierno, por el que se establece para la Comunidad de Madrid el currículo de la Educación Secundaria Obligatoria.

ORDEN ECD/65/2015, de 21 de enero, por la que se describen las relaciones entre las competencias, los contenidos y los criterios de evaluación de la educación primaria, la educación secundaria obligatoria y el bachillerato.

ORDEN 763/2015, de 24 de marzo, de la Consejería de Educación, Juventud y Deporte, por la que se regulan los centros privados concertados bilingües del ámbito de gestión de la Comunidad de Madrid (BOCM de 9 de abril).

ORDEN 1459/2015, de 21 de mayo, de la Consejería de Educación, Juventud y Deporte, por la que se desarrolla la autonomía de los centros educativos en la organización de los planes de estudio de la Educación Secundaria Obligatoria en la Comunidad de Madrid (BOCM de 25 de mayo).

ORDEN ECD/462/2016, de 31 de marzo, por la que se regula el procedimiento de incorporación del alumnado a un curso de Educación Secundaria Obligatoria o de Bachillerato del sistema educativo definido por la Ley Orgánica 8/2013, de 9 de diciembre, para la mejora de la calidad educativa, con materias no superadas del currículo anterior a su implantación (BOE de 5 de abril).

ORDEN 2160/2016, de 29 de junio, de la Consejería de Educación, Juventud y Deporte, por la que se aprueban materias de libre configuración autonómica en la Comunidad de Madrid (BOCM de 1 de julio).

ORDEN 2398/2016, de 22 de julio, de la Consejería de Educación, Juventud y Deporte de la Comunidad de Madrid, por la que se regulan determinados aspectos de organización, funcionamiento y evaluación en la Educación Secundaria Obligatoria.

ORDEN 2579/2016, de 17 de agosto, de la Consejería de Educación, Juventud y Deporte, por la que se regulan las enseñanzas y la organización y el funcionamiento de los centros integrados de Enseñanzas Artísticas de Música y de Educación Primaria, Educación Secundaria Obligatoria Y Bachillerato en la Comunidad de Madrid (BOCM de 29 de agosto).

ORDEN 399/2017, de 14 de febrero, de la Consejería de Educación, Juventud y Deporte, por la que se modifica la Orden 763/2015, de 24 de marzo, de la Consejería de Educación, Juventud y Deporte, por la que se regulan los centros privados concertados bilingües del ámbito de gestión de la Comunidad de Madrid. (BOCM de 6 de marzo de 2017).

ORDEN 972/2017, de 7 de abril, de la Consejería de Educación, Juventud y Deporte, por la que se regulan los institutos bilingües español-inglés de la Comunidad de Madrid (BOCM de 27 de abril).

ORDEN 2200/2017, de 16 de junio, de la Consejería de Educación, Juventud y Deporte, por la que se aprueban materias de libre configuración autonómica en la Comunidad de Madrid.

ORDEN 927/2018, de 26 de marzo, de la Consejería de Educación e Investigación, por la que se modifica la Orden 2398/2016, de 22 de julio, de la Consejería de Educación, Juventud y Deporte de la Comunidad de Madrid, por la que se regulan determinados aspectos de organización, funcionamiento y evaluación en la Educación Secundaria Obligatoria.

ORDEN 2043/2018, de 4 de junio, de la Consejería de Educación e Investigación, por la que se aprueban materias de libre configuración autonómica en la Comunidad de Madrid para su implantación a partir de 2018-2019, y se modifica la Orden 2200/2017, de 16 de junio, de la Consejería de Educación, Juventud y Deporte, por la que se aprueban materias de libre configuración autonómica en la Comunidad de Madrid, así como la Orden 1255/2017, de 21 de abril, de la Consejería de Educación, Juventud y Deporte, por la que se establece la organización de las enseñanzas para la obtención del título de Graduado en Educación Secundaria Obligatoria por personas adultas en la Comunidad de Madrid.

CORRECCIÓN DE ERRORES de la Orden 2043/2018, de 4 de junio, de la Consejería de Educación e Investigación, por la que se aprueban materias de libre configuración autonómica en la Comunidad de Madrid para su implantación a partir de 2018-2019, y se modifica la Orden 2200/2017, de 16 de junio, de la Consejería de Educación, Juventud y Deporte, por la que se aprueban materias de libre configuración autonómica en la Comunidad de Madrid, así como la Orden 1255/2017, de 21 de abril, de la Consejería de Educación, Juventud y Deporte, por la que se establece la organización de las enseñanzas para la obtención del título de Graduado en Educación Secundaria Obligatoria por personas adultas en la Comunidad de Madrid.

ORDEN 1910/2019, de 14 de junio, de la Consejería de Educación e Investigación, por la que se aprueban materias de libre configuración autonómica en la Comunidad de Madrid para su implantación a partir de 2019-2020, y se modifica la Orden 1255/2017, de 21 de abril, de la Consejería de Educación, Juventud y Deporte, por la que se establece la organización de las enseñanzas para la obtención del título de Graduado en Educación Secundaria Obligatoria por personas adultas en la Comunidad de Madrid.

CORRECCIÓN DE ERRORES DE LA ORDEN 1910/2019, de 14 de junio, de la Consejería de Educación e Investigación, por la que se aprueban materias de libre configuración autonómica en la Comunidad de Madrid para su implantación a partir de 2019-2020, y se modifica la Orden 1255/2017, de 21 de abril, de la Consejería de Educación, Juventud y Deporte, por la que se establece la organización de las enseñanzas para la obtención del título de Graduado en Educación Secundaria Obligatoria por personas adultas en la Comunidad de Madrid.

RESOLUCIÓN de 11 de febrero de 2015, de la Dirección General de Evaluación y Cooperación Territorial, por la que se publica el currículo de la enseñanza de Religión Católica de la Educación Primaria y de la Educación Secundaria Obligatoria.

RESOLUCIÓN de 23 de julio de 2015, de la Dirección General de Evaluación y Cooperación Territorial, por la que se publica el currículo de la materia Religión Evangélica en Educación Secundaria Obligatoria.

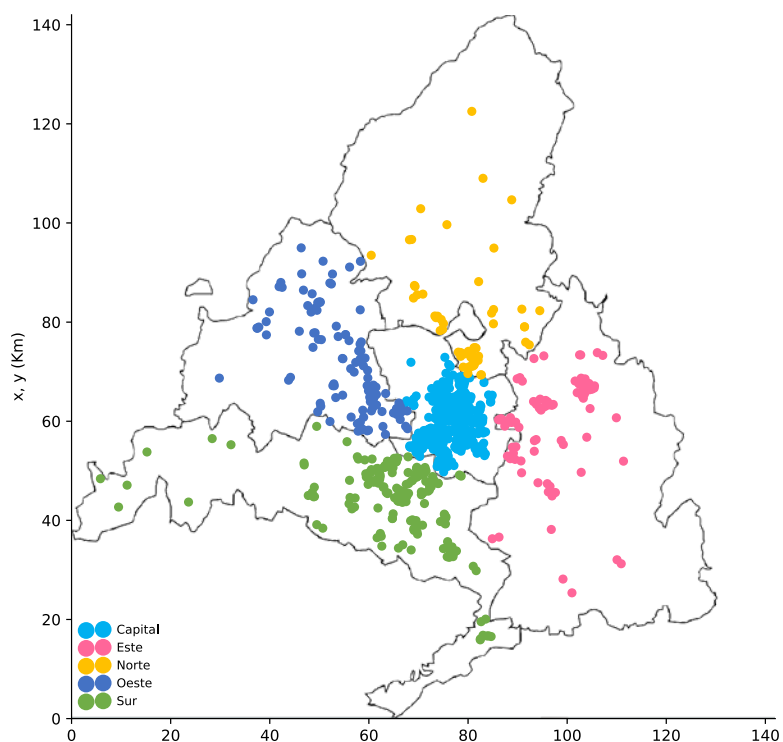
RESOLUCIÓN de 14 de marzo de 2016, de la Dirección General de Evaluación y Cooperación Territorial, por la que se publican los currículos de la materia de Religión Islámica en Educación Secundaria Obligatoria y Bachillerato.

INSTRUCCIONES de 7 de junio de 2016 de la Dirección General de Educación Infantil, Primaria y Secundaria con los modelos de diligencias para el cierre del expediente académico del alumno y del historial académico de la Educación Primaria, de La Educación Secundaria Obligatoria y del Bachillerato LOE, como consecuencia de la implantación de la LOMCE.

INSTRUCCIONES de 19 de junio de 2015, de la Dirección General de Educación Secundaria, Formación Profesional y Enseñanzas de Régimen Especial, sobre la organización académica de los centros integrados de enseñanzas artísticas de Música y Educación Primaria y Secundaria de la Comunidad de Madrid para el curso académico 2015-2016.

INSTRUCCIONES de 23 de junio de 2015 de la Dirección General de Educación Secundaria, Formación Profesional y Enseñanzas de Régimen Especial sobre organización de las enseñanzas de Educación Secundaria Obligatoria y Bachillerato en los centros de la Comunidad de Madrid durante el año académico 2015-2016.

2.2. Los centros de ESO

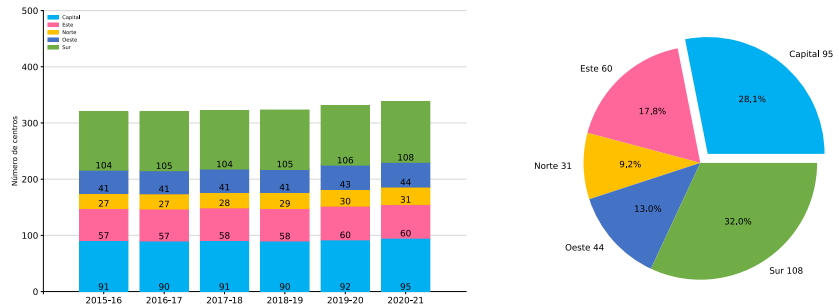


2.2.1. Evolución del número de centros de ESO por DAT y titularidad

Tabla E-1. E.S.O. N° de centros. DAT. Titularidad

DAT	TITU	2015-16	2016-17	2017-18	2018-19	2019-20	2020-21
Capital	Privado	270	283	287	281	283	287
	Público	91	90	91	90	92	95
Este	Privado	32	32	33	32	31	31
	Público	57	57	58	58	60	60
Norte	Privado	26	27	27	25	25	25
	Público	27	27	28	29	30	31
Oeste	Privado	64	66	64	64	62	64
	Público	41	41	41	41	43	44
Sur	Privado	78	79	80	77	78	78
	Público	104	105	104	105	106	108

Gráficos E-1 y E-2. E.S.O. Nº de centros. DAT. Curso académico. Públicos 2020-21



Gráficos E-3 y E-4. E.S.O. Nº de centros. DAT. Curso académico. Privados 2020-21

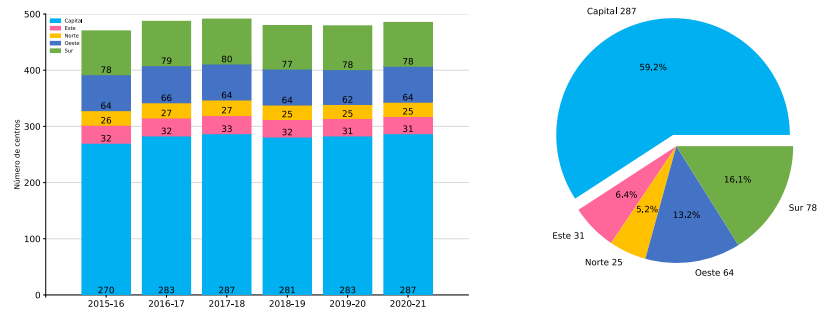
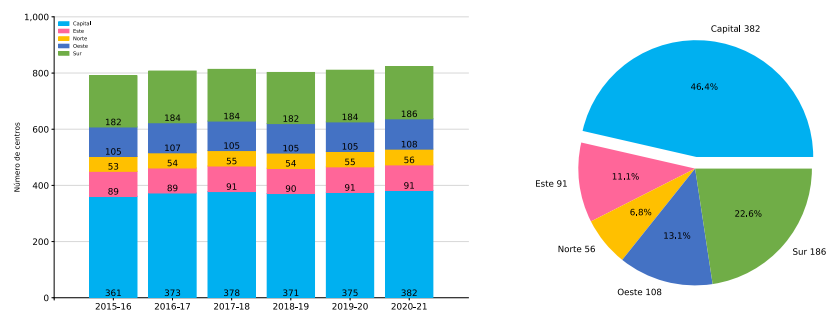


Tabla E-2. E.S.O. Nº de centros. DAT

DAT	2015-16	2016-17	2017-18	2018-19	2019-20	2020-21
Capital	361	373	378	371	375	382
Este	89	89	91	90	91	91
Norte	53	54	55	54	55	56
Oeste	105	107	105	105	105	108
Sur	182	184	184	182	184	186

Gráficos E-5 y E-6. E.S.O. Nº de centros. DAT. Curso académico. 2020-21

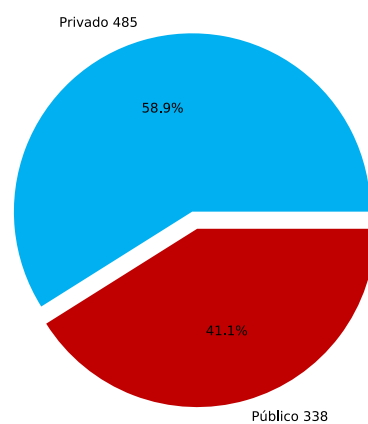
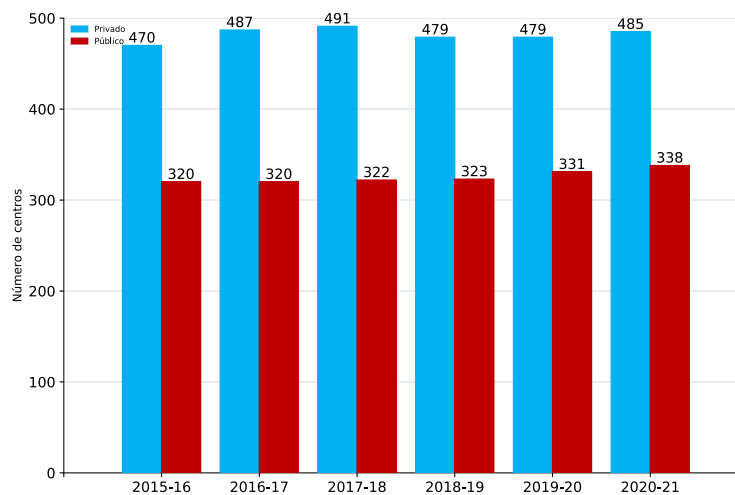


2.2.2. Resumen y total de los centros de ESO

Tabla E-3. E.S.O. Nº de centros

CURSO_ACAD	2015-16	2016-17	2017-18	2018-19	2019-20	2020-21
NUM	790	807	813	802	810	823

Gráficos E-7 y E-8. E.S.O. Nº de centros. Titularidad. Curso académico. 2020-21



2.3. Los alumnos de ESO

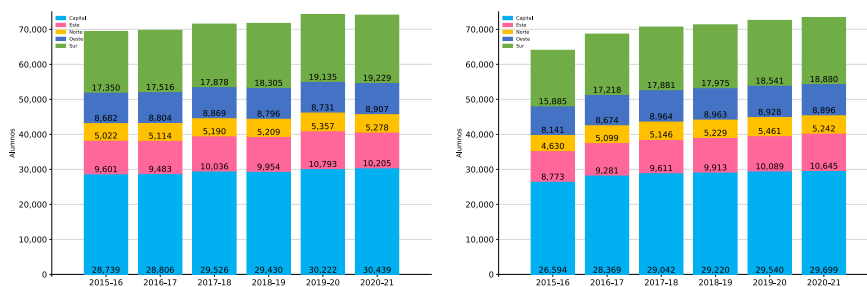
2.3.1. Evolución del número de alumnos de ESO por DAT y titularidad

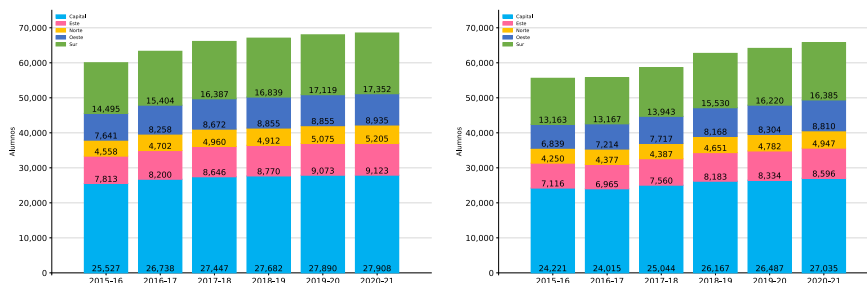
Tabla E-4. E.S.O. Alumnos. DAT. Titularidad. Curso. Curso académico

DAT	CURSO	TITU	2015-16	2016-17	2017-18	2018-19	2019-20	2020-21
Capital	1	Privado	18.062	18.401	18.752	18.580	18.817	19.287
		Público	10.677	10.405	10.774	10.850	11.405	11.152
	2	Privado	17.166	18.280	18.710	18.613	18.642	18.788
		Público	9.428	10.089	10.332	10.607	10.898	10.911
	3	Privado	16.780	17.686	18.069	18.131	18.089	18.187
		Público	8.747	9.052	9.378	9.551	9.801	9.721
	4	Privado	15.923	16.008	16.569	16.875	16.940	17.537
		Público	8.298	8.007	8.475	9.292	9.547	9.498
Este	1	Privado	2.147	2.146	2.343	2.329	2.571	2.471
		Público	7.454	7.337	7.693	7.625	8.222	7.734
	2	Privado	1.992	2.100	2.275	2.295	2.305	2.518
		Público	6.781	7.181	7.336	7.618	7.784	8.127
	3	Privado	1.878	1.915	2.096	2.151	2.187	2.188
		Público	5.935	6.285	6.550	6.619	6.886	6.935
	4	Privado	1.550	1.669	1.855	1.896	1.967	2.092
		Público	5.566	5.296	5.705	6.287	6.367	6.504
Norte	1	Privado	1.728	1.899	1.864	1.865	1.934	1.884
		Público	3.294	3.215	3.326	3.344	3.423	3.394
	2	Privado	1.613	1.828	1.873	1.812	1.950	1.840
		Público	3.017	3.271	3.273	3.417	3.511	3.402
	3	Privado	1.599	1.761	1.819	1.767	1.839	1.879
		Público	2.959	2.941	3.141	3.145	3.236	3.326
	4	Privado	1.487	1.657	1.703	1.685	1.751	1.756
		Público	2.763	2.720	2.684	2.966	3.031	3.191

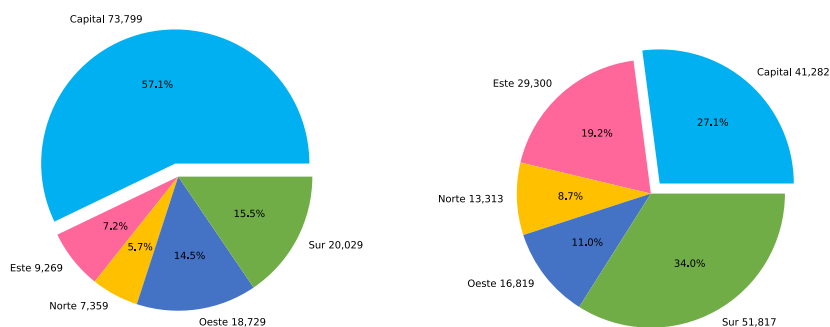
Tabla E-4. E.S.O. Alumnos. DAT. Titularidad. Curso. Curso académico (cont.)

DAT	CURSO	TITU	2015-16	2016-17	2017-18	2018-19	2019-20	2020-21
Oeste	1	Privado	4.393	4.637	4.661	4.634	4.557	4.648
		Público	4.289	4.167	4.208	4.162	4.174	4.259
	2	Privado	4.173	4.407	4.678	4.608	4.562	4.674
		Público	3.968	4.267	4.286	4.355	4.366	4.222
	3	Privado	3.900	4.332	4.478	4.687	4.596	4.742
		Público	3.741	3.926	4.194	4.168	4.259	4.193
	4	Privado	3.359	3.725	4.006	4.133	4.260	4.665
		Público	3.480	3.489	3.711	4.035	4.044	4.145
Sur	1	Privado	4.708	4.841	5.109	5.062	5.259	5.292
		Público	12.642	12.675	12.769	13.243	13.876	13.937
	2	Privado	4.301	4.778	4.981	4.999	5.176	5.146
		Público	11.584	12.440	12.900	12.976	13.365	13.734
	3	Privado	4.008	4.328	4.728	4.716	4.883	4.959
		Público	10.487	11.076	11.659	12.123	12.236	12.393
	4	Privado	3.625	3.720	3.923	4.198	4.342	4.632
		Público	9.538	9.447	10.020	11.332	11.878	11.753

Gráficos E-9 y E-10. E.S.O. Nº de alumnos. DAT. Primer y segundo curso

Gráficos E-11 y E-12. E.S.O. Nº de alumnos. DAT. Tercer y cuarto curso**Tabla E-5.** E.S.O. Alumnos. DAT. Titularidad. Curso académico

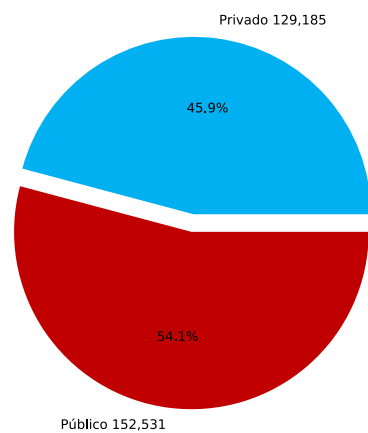
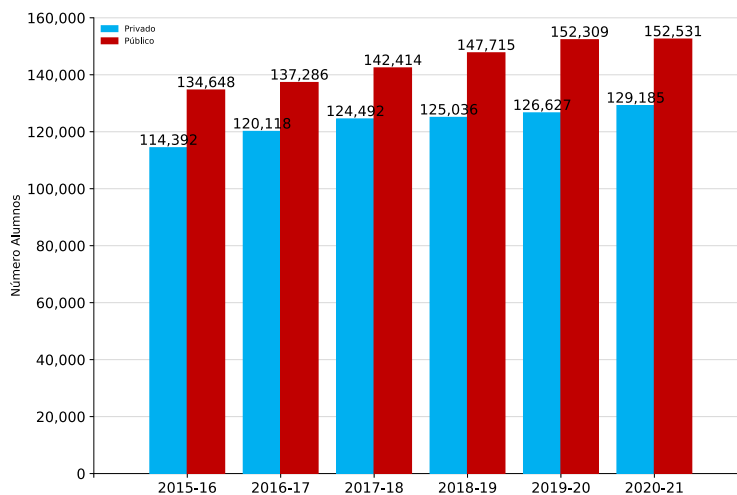
DAT	TITU	2015-16	2016-17	2017-18	2018-19	2019-20	2020-21
Capital	Privado	67.931	70.375	72.100	72.199	72.488	73.799
	Público	37.150	37.553	38.959	40.300	41.651	41.282
Este	Privado	7.567	7.830	8.569	8.671	9.030	9.269
	Público	25.736	26.099	27.284	28.149	29.259	29.300
Norte	Privado	6.427	7.145	7.259	7.129	7.474	7.359
	Público	12.033	12.147	12.424	12.872	13.201	13.313
Oeste	Privado	15.825	17.101	17.823	18.062	17.975	18.729
	Público	15.478	15.849	16.399	16.720	16.843	16.819
Sur	Privado	16.642	17.667	18.741	18.975	19.660	20.029
	Público	44.251	45.638	47.348	49.674	51.355	51.817

Gráficos E-13 y E-14. E.S.O. Nº de alumnos. DAT. Privados y públicos. 2020-21

2.3.2. Resumen y total de los alumnos de ESO

Tabla E-6. E.S.O. Alumnos. Titularidad. Curso académico

TITU	2015-16	2016-17	2017-18	2018-19	2019-20	2020-21
Privado	114.392	120.118	124.492	125.036	126.627	129.185
Público	134.648	137.286	142.414	147.715	152.309	152.531

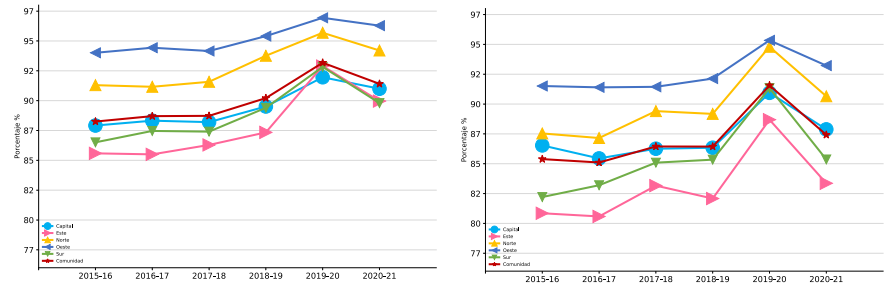
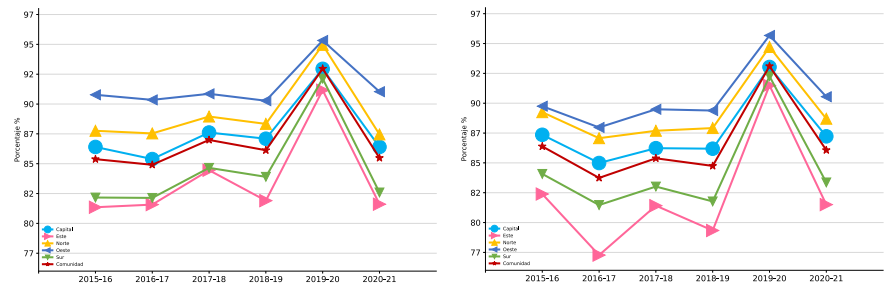
Gráficos E-15 y E-16. E.S.O. N° de alumnos. Titularidad. Curso académico


2.4. Resultados de la evaluación de los alumnos de ESO

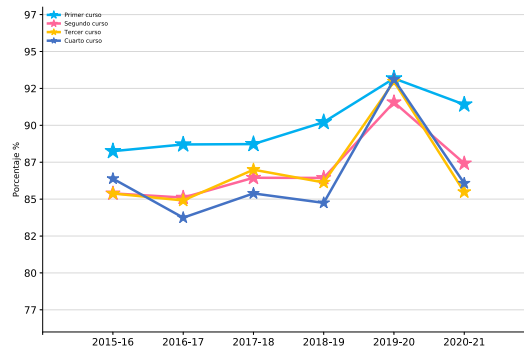
2.4.1. Evolución de la promoción y titulación en ESO por DAT y curso

Tabla E-7. E.S.O. Porcentaje promo/titu. DAT. Curso. Curso académico

DAT	CURSO	2015-16	2016-17	2017-18	2018-19	2019-20	2020-21
Capital	1	87,9	88,3	88,2	89,5	92,0	91,0
	2	86,5	85,4	86,3	86,3	90,9	87,9
	3	86,4	85,4	87,6	87,1	92,9	86,4
	4	87,4	85,0	86,2	86,2	93,0	87,2
Este	1	85,6	85,5	86,3	87,3	92,9	90,0
	2	80,9	80,6	83,2	82,1	88,7	83,4
	3	81,4	81,6	84,5	81,9	91,2	81,6
	4	82,4	77,3	81,4	79,3	91,5	81,5
Norte	1	91,3	91,2	91,6	93,8	95,7	94,2
	2	87,5	87,2	89,4	89,2	94,8	90,7
	3	87,8	87,5	89,0	88,3	95,0	87,5
	4	89,2	87,1	87,7	87,9	94,7	88,7
Oeste	1	94,0	94,4	94,2	95,4	96,9	96,3
	2	91,5	91,4	91,4	92,1	95,3	93,2
	3	90,8	90,3	90,9	90,3	95,3	91,0
	4	89,7	88,0	89,5	89,4	95,7	90,5
Sur	1	86,5	87,5	87,4	89,4	92,8	89,8
	2	82,2	83,2	85,1	85,3	91,3	85,4
	3	82,2	82,1	84,7	83,9	92,1	82,6
	4	84,1	81,5	83,0	81,8	92,3	83,4
Comunidad	1	88,2	88,7	88,7	90,2	93,2	91,4
	2	85,4	85,1	86,4	86,4	91,6	87,4
	3	85,4	84,9	87,0	86,1	93,0	85,5
	4	86,4	83,7	85,4	84,7	93,1	86,1

Gráficos E-17 y E-18. E.S.O. Porcentajes de promoción/titulación. Primer y segundo curso

Gráficos E-19 y E-20. E.S.O. Porcentajes de promoción/titulación. Tercer y cuarto curso

Tabla E-8. E.S.O. Porcentaje promo/titu. Curso. Curso académico

CURSO	2015-16	2016-17	2017-18	2018-19	2019-20	2020-21
1	88,2	88,7	88,7	90,2	93,2	91,4
2	85,4	85,1	86,4	86,4	91,6	87,4
3	85,4	84,9	87,0	86,1	93,0	85,5
4	86,4	83,7	85,4	84,7	93,1	86,1

Gráfico E-21. E.S.O. Porcentajes de promoción/titulación por curso


2.4.2. Evolución de los porcentajes del número de materias pendientes en ESO por DAT y curso

Tabla E-9. E.S.O. Promociona/titula con materias pdtes. DAT. Curso. Curso académico

DAT	CURSO	CATEGORÍA	2015-16	2016-17	2017-18	2018-19	2019-20	2020-21
Capital	1	Cero susp.	65,7	67,0	67,4	68,1	76,9	73,3
		Un susp.	7,9	7,4	7,9	7,6	5,8	7,8
		Dos susp.	5,6	5,6	5,2	5,3	3,1	4,3
		Tres susp.	1,8	1,9	1,7	1,8	1,3	1,3
		Cuatro susp.	6,9	6,4	5,9	6,7	4,9	4,3
		No prom/titu.	12,1	11,7	11,8	10,5	8,0	9,0
	2	Cero susp.	65,3	63,0	64,5	64,3	74,9	68,4
		Un susp.	9,3	9,2	8,9	9,2	6,9	9,1
		Dos susp.	6,4	6,3	5,8	6,0	3,5	5,5
		Tres susp.	1,3	1,9	1,9	2,0	1,4	1,6
		Cuatro susp.	4,2	5,1	5,1	4,9	4,2	3,2
		No prom/titu.	13,5	14,6	13,7	13,7	9,1	12,1
	3	Cero susp.	62,2	61,2	64,4	64,3	77,0	65,6
		Un susp.	10,5	10,5	10,2	10,6	8,0	10,0
		Dos susp.	8,1	7,8	6,9	7,1	4,1	6,8
		Tres susp.	1,7	2,0	1,9	1,7	1,1	1,4
		Cuatro susp.	3,9	3,9	4,3	3,5	2,6	2,6
		No prom/titu.	13,6	14,6	12,4	12,9	7,1	13,6
	4	Cero susp.	69,4	63,0	62,8	62,7	79,2	65,3
		Un susp.	10,6	12,3	13,1	13,5	9,5	12,7
		Dos susp.	6,7	9,1	9,6	9,4	4,0	8,7
		Tres susp.	0,4	0,2	0,3	0,2	0,2	0,2
		Cuatro susp.	0,3	0,4	0,4	0,3	0,2	0,3
		No prom/titu.	12,6	15,0	13,8	13,8	7,0	12,8
Este	1	Cero susp.	58,2	59,3	60,8	61,3	75,3	68,8
		Un susp.	8,7	9,3	9,4	9,0	7,4	9,1
		Dos susp.	7,1	7,0	6,5	6,2	3,9	5,8
		Tres susp.	2,3	2,1	2,6	2,4	1,5	1,6
		Cuatro susp.	9,3	7,7	7,0	8,5	4,8	4,6
		No prom/titu.	14,4	14,5	13,7	12,7	7,1	10,0
	2	Cero susp.	55,1	52,8	56,0	53,6	67,6	60,1
		Un susp.	10,1	10,8	10,5	10,6	9,1	10,2
		Dos susp.	8,5	7,4	6,8	7,8	4,5	7,2
		Tres susp.	1,5	2,5	2,2	2,4	1,6	1,8
		Cuatro susp.	5,7	7,1	7,8	7,7	5,9	4,1
		No prom/titu.	19,1	19,4	16,8	17,9	11,3	16,6

Tabla E-9. E.S.O. Promociona/titula con materias pdtes. DAT. Curso. Curso académico (cont.)

DAT	CURSO	CATEGORÍA	2015-16	2016-17	2017-18	2018-19	2019-20	2020-21
Este	3	Cero susp.	50,8	51,5	54,6	52,9	68,2	55,9
		Un susp.	12,7	11,0	12,4	12,4	12,0	11,9
		Dos susp.	10,2	10,1	8,4	9,1	5,2	8,5
		Tres susp.	2,1	2,5	2,4	2,3	1,8	2,1
		Cuatro susp.	5,6	6,4	6,7	5,2	3,9	3,2
		No prom/titu.	18,6	18,4	15,5	18,1	8,8	18,4
	4	Cero susp.	62,0	52,7	55,6	52,4	73,6	55,9
		Un susp.	12,1	14,0	15,2	16,0	12,8	15,6
		Dos susp.	8,0	10,2	10,5	10,9	5,1	9,9
		Tres susp.	0,3	0,4	0,1	0,0	0,0	0,1
		Cuatro susp.	0,0	0,0	0,0	0,1	0,0	0,0
		No prom/titu.	17,6	22,7	18,6	20,7	8,5	18,5
Norte	1	Cero susp.	69,7	71,6	72,8	74,7	84,7	80,3
		Un susp.	8,5	8,7	8,4	7,4	5,1	7,3
		Dos susp.	6,2	5,2	5,1	5,1	2,5	3,8
		Tres susp.	1,8	1,4	1,7	1,7	1,0	0,9
		Cuatro susp.	5,1	4,2	3,5	4,7	2,4	1,9
		No prom/titu.	8,7	8,8	8,4	6,2	4,3	5,8
	2	Cero susp.	67,0	66,2	68,0	67,0	80,8	73,5
		Un susp.	9,5	8,9	9,2	8,9	6,2	8,7
		Dos susp.	6,6	6,4	6,0	6,4	3,4	5,1
		Tres susp.	1,4	2,0	2,3	2,2	1,5	1,4
		Cuatro susp.	3,0	3,7	3,9	4,7	2,9	1,9
		No prom/titu.	12,5	12,8	10,6	10,8	5,2	9,3
	3	Cero susp.	65,1	63,4	66,6	65,7	81,1	67,8
		Un susp.	10,2	10,1	10,1	10,4	7,3	9,5
		Dos susp.	8,0	8,1	6,6	7,5	3,6	7,3
		Tres susp.	1,4	2,2	2,0	2,0	1,1	1,6
		Cuatro susp.	2,9	3,7	3,7	2,8	1,9	1,3
		No prom/titu.	12,2	12,5	11,0	11,7	5,0	12,5
	4	Cero susp.	70,8	67,0	66,4	65,0	81,8	66,2
		Un susp.	10,8	11,3	11,9	13,3	9,1	12,7
		Dos susp.	7,2	8,7	9,2	9,4	3,8	9,6
		Tres susp.	0,3	0,0	0,0	0,1	0,0	0,1
		Cuatro susp.	0,0	0,1	0,2	0,0	0,0	0,1
		No prom/titu.	10,8	12,9	12,3	12,1	5,3	11,3

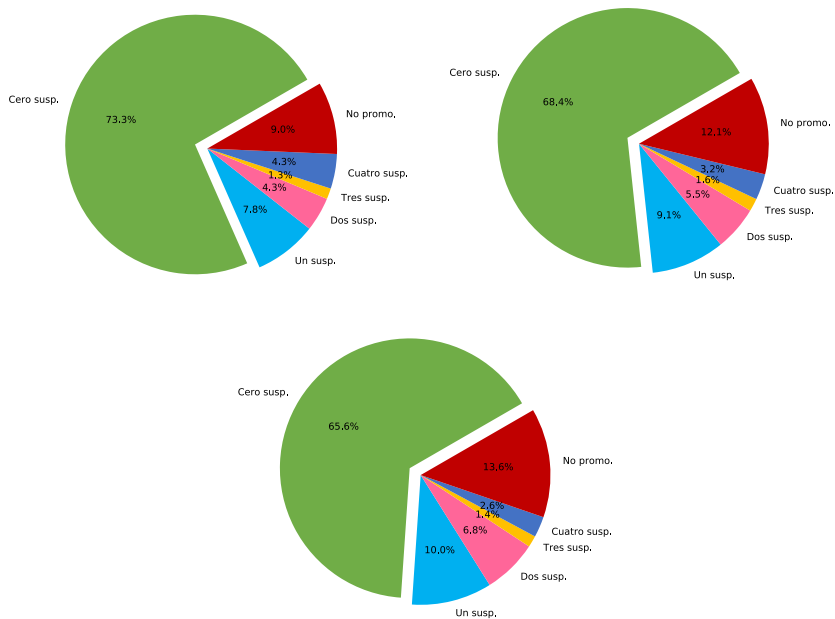
Tabla E-9. E.S.O. Promociona/titula con materias pdtes. DAT. Curso. Curso académico (cont.)

DAT	CURSO	CATEGORÍA	2015-16	2016-17	2017-18	2018-19	2019-20	2020-21
Oeste	1	Cero susp.	78,6	79,0	80,8	80,5	87,5	83,9
		Un susp.	7,2	7,2	6,7	7,1	4,9	6,8
		Dos susp.	3,9	4,3	3,7	3,8	2,1	3,3
		Tres susp.	1,1	1,2	1,0	1,2	0,7	1,0
		Cuatro susp.	3,3	2,8	2,0	2,8	1,8	1,2
		No prom/titu.	6,0	5,6	5,8	4,6	3,1	3,7
	2	Cero susp.	73,7	73,3	75,1	75,3	83,6	78,6
		Un susp.	8,7	8,6	7,7	7,6	5,3	7,8
		Dos susp.	5,5	5,2	4,4	4,7	3,1	4,4
		Tres susp.	1,2	1,6	1,5	1,4	1,1	0,9
		Cuatro susp.	2,3	2,7	2,7	3,1	2,2	1,4
		No prom/titu.	8,5	8,6	8,6	7,9	4,7	6,8
	3	Cero susp.	70,2	71,1	71,8	72,0	82,6	72,7
		Un susp.	9,4	8,9	8,9	9,5	7,1	9,1
		Dos susp.	6,8	6,5	6,2	5,7	3,1	6,7
		Tres susp.	1,2	1,5	1,2	1,0	1,0	1,2
		Cuatro susp.	3,1	2,3	2,7	2,0	1,5	1,3
		No prom/titu.	9,2	9,7	9,1	9,7	4,7	9,0
	4	Cero susp.	71,5	67,9	69,5	67,8	83,4	70,8
		Un susp.	11,6	11,6	11,7	13,5	8,7	11,9
		Dos susp.	5,9	8,3	8,1	7,8	3,4	7,7
		Tres susp.	0,4	0,1	0,1	0,1	0,1	0,1
		Cuatro susp.	0,3	0,0	0,0	0,1	0,0	0,1
		No prom/titu.	10,3	12,0	10,5	10,6	4,3	9,5
Sur	1	Cero susp.	61,1	63,1	63,8	63,7	76,6	69,9
		Un susp.	9,4	9,0	9,5	9,6	6,9	9,0
		Dos susp.	6,9	6,7	6,4	6,6	3,3	5,6
		Tres susp.	2,0	2,1	2,0	2,5	1,7	1,6
		Cuatro susp.	7,1	6,6	5,7	7,0	4,3	3,7
		No prom/titu.	13,5	12,5	12,6	10,6	7,2	10,2
	2	Cero susp.	56,6	55,9	58,0	56,9	71,8	62,2
		Un susp.	10,8	10,1	10,7	11,0	8,5	10,4
		Dos susp.	7,9	7,7	6,9	7,5	4,5	7,2
		Tres susp.	1,7	2,6	2,8	3,0	1,8	2,0
		Cuatro susp.	5,2	6,9	6,6	7,0	4,7	3,5
		No prom/titu.	17,8	16,8	14,9	14,7	8,7	14,6

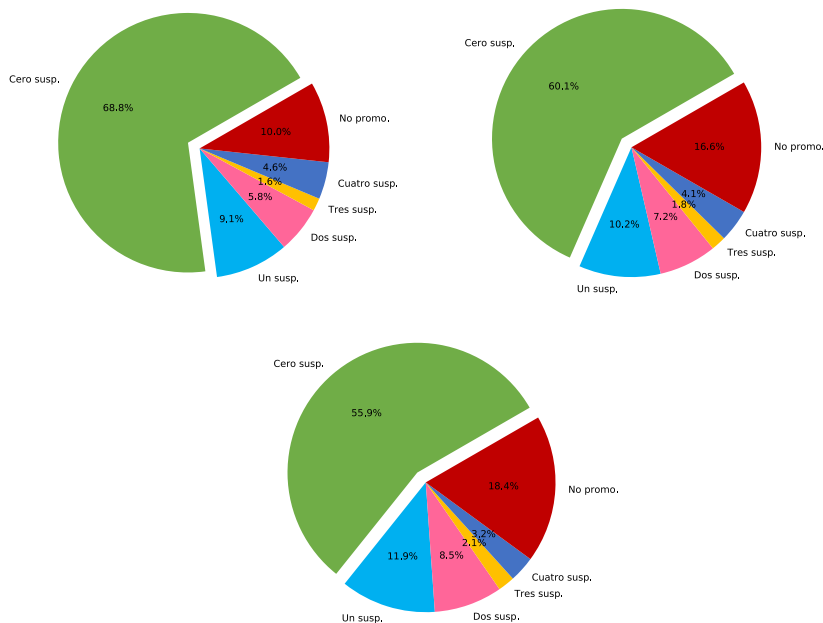
Tabla E-9. E.S.O. Promociona/titula con materias pdtes. DAT. Curso. Curso académico (cont.)

DAT	CURSO	CATEGORÍA	2015-16	2016-17	2017-18	2018-19	2019-20	2020-21
Sur	3	Cero susp.	53,1	51,4	56,0	55,5	71,8	57,0
		Un susp.	11,8	12,3	11,8	12,5	10,7	12,1
		Dos susp.	10,1	9,8	8,5	9,0	5,1	9,2
		Tres susp.	2,3	2,6	2,5	2,1	1,5	1,7
		Cuatro susp.	4,9	6,1	5,9	4,7	3,1	2,5
		No prom/titu.	17,8	17,9	15,3	16,1	7,9	17,4
	4	Cero susp.	62,5	54,9	54,5	54,9	75,0	57,7
		Un susp.	13,1	14,5	16,3	15,5	12,0	14,9
		Dos susp.	8,0	11,8	11,9	11,2	5,1	10,5
		Tres susp.	0,4	0,1	0,2	0,1	0,1	0,1
		Cuatro susp.	0,0	0,1	0,2	0,0	0,0	0,0
		No prom/titu.	15,9	18,5	17,0	18,2	7,7	16,6
Comunidad	1	Cero susp.	65,4	66,8	67,6	68,0	78,4	73,6
		Un susp.	8,3	8,1	8,4	8,2	6,1	8,1
		Dos susp.	6,0	5,9	5,5	5,6	3,1	4,7
		Tres susp.	1,8	1,9	1,8	2,0	1,4	1,4
		Cuatro susp.	6,7	6,0	5,4	6,4	4,2	3,7
		No prom/titu.	11,8	11,3	11,3	9,8	6,8	8,6
	2	Cero susp.	63,0	61,4	63,3	62,5	74,6	67,2
		Un susp.	9,7	9,5	9,5	9,6	7,3	9,4
		Dos susp.	7,0	6,7	6,0	6,5	3,9	6,0
		Tres susp.	1,4	2,1	2,1	2,2	1,5	1,6
		Cuatro susp.	4,3	5,4	5,4	5,6	4,2	3,1
		No prom/titu.	14,6	14,9	13,6	13,6	8,4	12,6
	3	Cero susp.	59,7	59,0	62,2	61,7	75,6	63,2
		Un susp.	10,9	10,8	10,7	11,1	9,0	10,6
		Dos susp.	8,7	8,4	7,4	7,7	4,3	7,7
		Tres susp.	1,8	2,2	2,0	1,8	1,3	1,6
		Cuatro susp.	4,2	4,5	4,7	3,8	2,7	2,4
		No prom/titu.	14,6	15,1	13,0	13,9	7,0	14,5
	4	Cero susp.	67,2	60,8	61,1	60,3	78,1	63,0
		Un susp.	11,5	12,8	13,8	14,3	10,4	13,5
		Dos susp.	7,1	9,8	10,0	9,8	4,3	9,3
		Tres susp.	0,4	0,2	0,2	0,1	0,1	0,2
		Cuatro susp.	0,2	0,2	0,2	0,2	0,1	0,2
		No prom/titu.	13,6	16,3	14,6	15,3	6,9	13,9

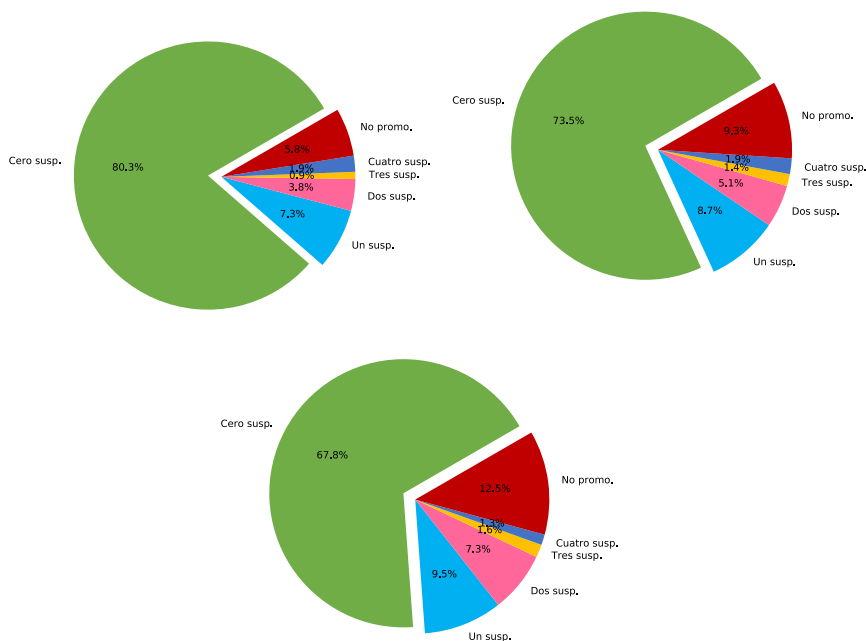
Gráficos E-22, E-23 y E-24. E.S.O. Promoción/titulación y materias pendientes. 2020-21. DAT Capital. Primero, segundo y tercer curso



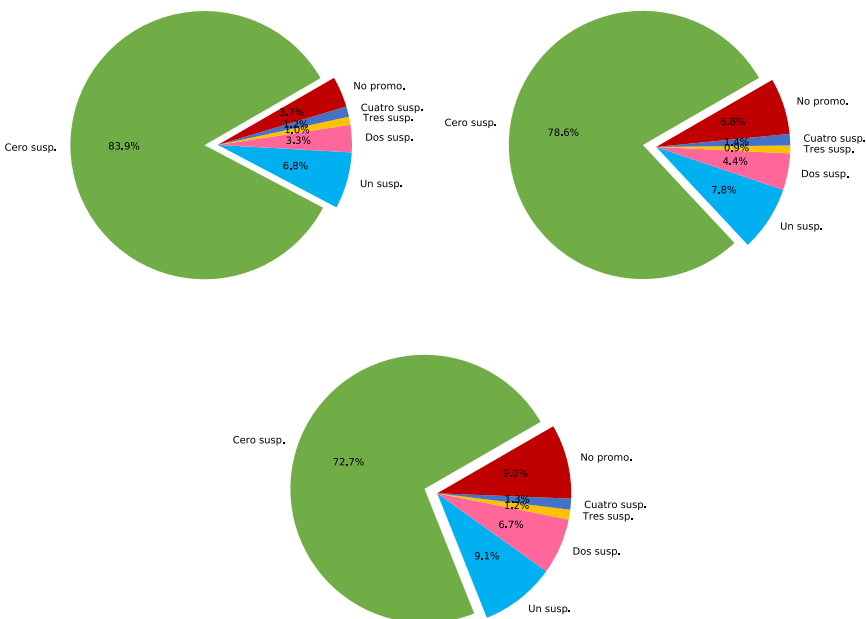
Gráficos E-25, E-26 y E-27. E.S.O. Promoción/titulación y materias pendientes. 2020-21. DAT Este. Primero, segundo y tercer curso

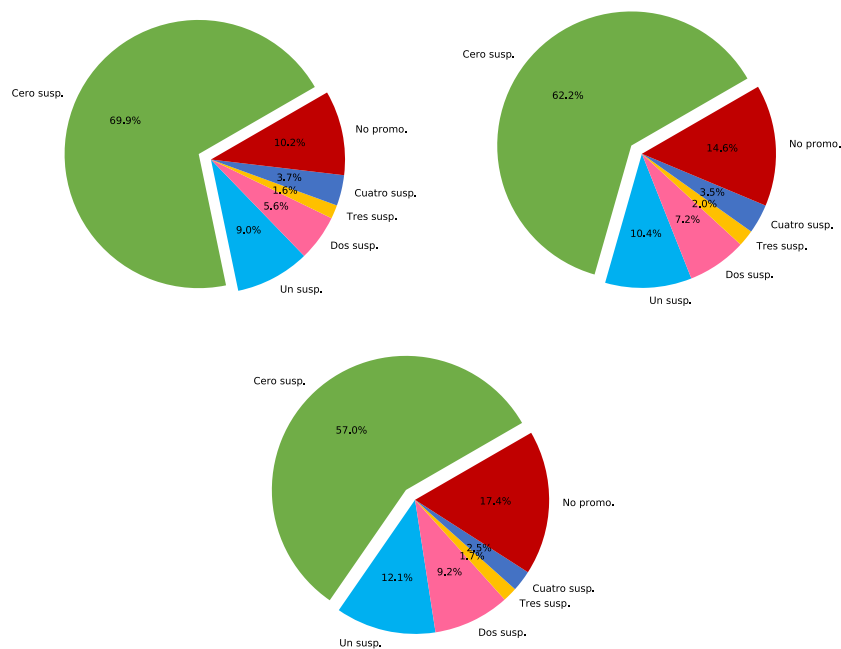
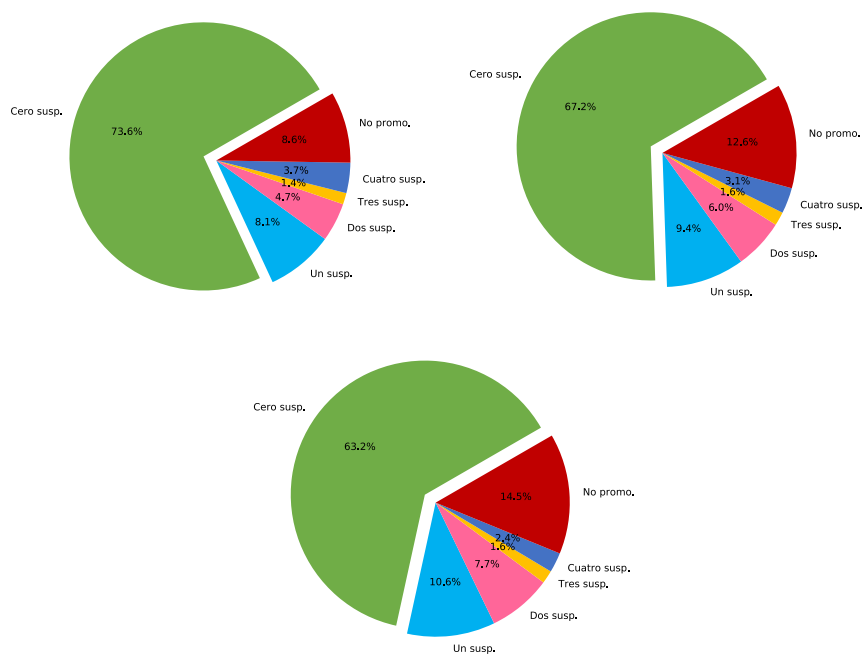


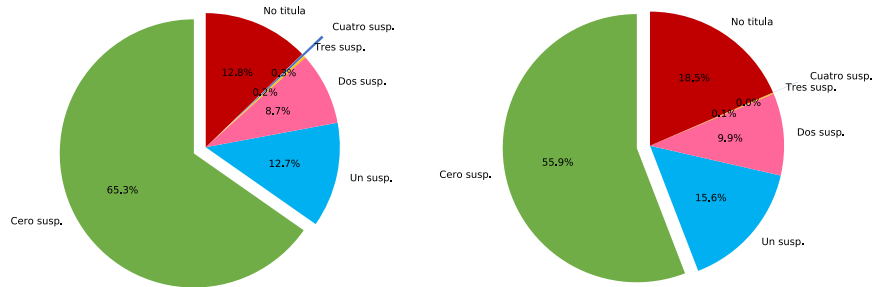
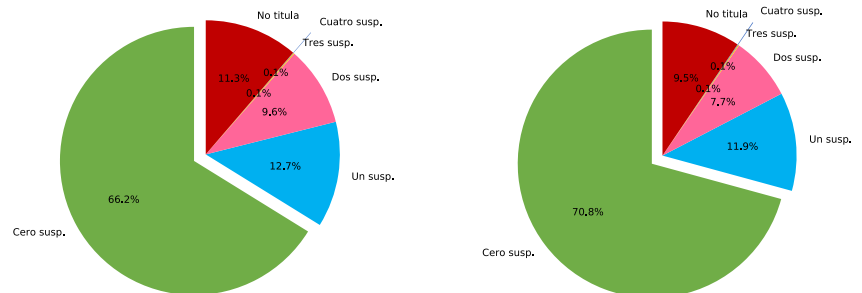
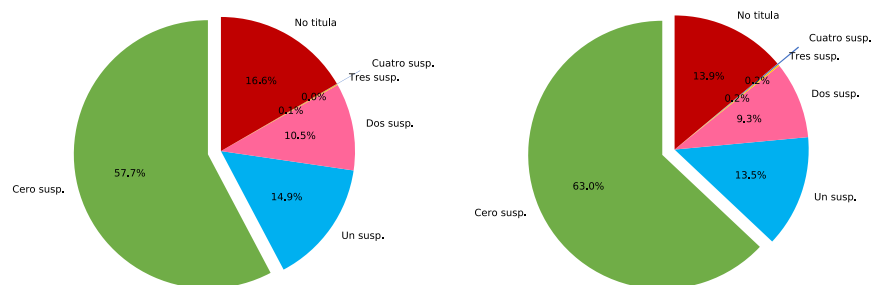
Gráficos E-28, E-29 y E-30. E.S.O. Promoción/titulación y materias pendientes. 2020-21. DAT Norte. Primero, segundo y tercer curso



Gráficos E-31, E-32 y E-33. E.S.O. Promoción/titulación y materias pendientes. 2020-21. DAT Oeste. Primero, segundo y tercer curso



Gráficos E-34, E-35 y E-36. E.S.O. Promoción/titulación y materias pendientes. 2020-21. DAT Sur. Primero, segundo y tercer curso

Gráficos E-37, E-38 y E-39. E.S.O. Promoción/titulación y materias pendientes. 2020-21. DAT Comunidad. Primero, segundo y tercer curso


Gráficos E-40 y E-41. E.S.O. Promoción/titulación y materias pendientes. 2020-21. DAT Capital y Este. Cuarto curso

Gráficos E-42 y E-43. E.S.O. Promoción/titulación y materias pendientes. 2020-21. DAT Norte y Oeste. Cuarto curso

Gráficos E-44 y E-45. E.S.O. Promoción/titulación y materias pendientes. 2020-21. DAT Sur y Comunidad de Madrid. Cuarto curso


2.5. Las materias de ESO

Los datos numéricos de cada DAT representados en los gráficos siguientes se encuentran al final del libro en la **tabla E-10**.

2.5.1. Evolución de los porcentajes en las materias de ESO por DAT y curso

Gráfico E-46. E.S.O. Porcentajes en las materias. Primer curso 2020-21

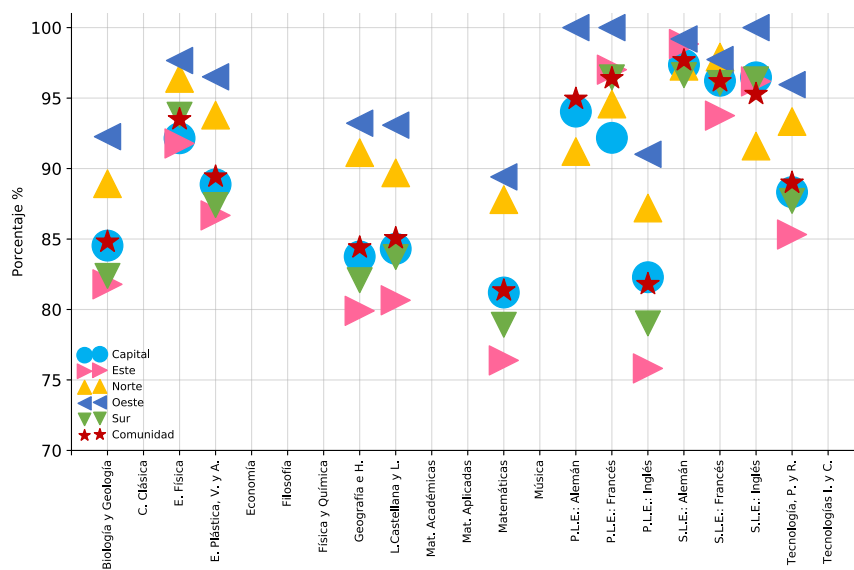


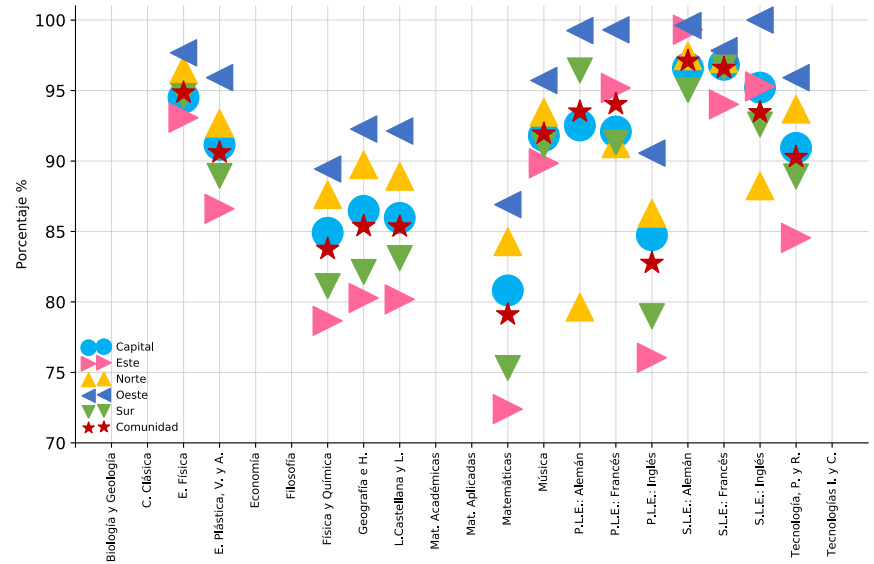
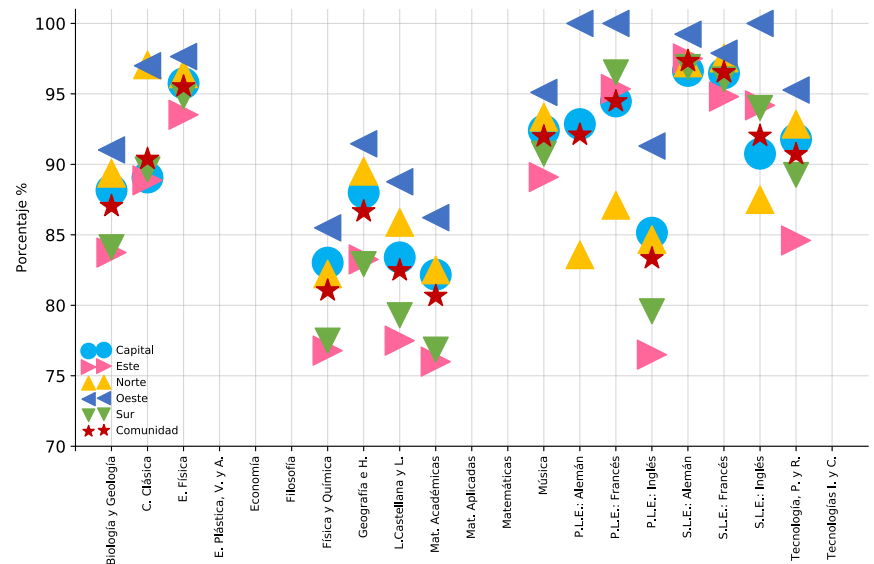
Gráfico E-47. E.S.O. Porcentajes en las materias. Segundo curso 2020-21

Gráfico E-48. E.S.O. Porcentajes en las materias. Tercer curso 2020-21


Gráfico E-49. E.S.O. Porcentajes en las materias. Cuarto curso 2020-21



2.5.2. Evolución de los porcentajes en las materias de ESO por curso en la Comunidad de Madrid

Tabla E-11. E.S.O. Materias. Comunidad de Madrid. Curso. Curso académico

CURSO	MINIMATE	2015-16	2016-17	2017-18	2018-19	2019-20	2020-21
	A.P.L.E. Inglés				94,74	92,27	95,24
	Biología y Geología	81,74	83,36	84,02	80,00	86,48	84,80
	Deporte	92,23	94,70	92,99	90,07	90,29	92,75
	E. Física	92,58	93,00	93,26	91,36	92,00	93,49
	E. Plástica, V. y A.	87,61	88,39	88,98	86,18	88,57	89,42
	Geografía e H.	81,79	82,46	83,14	79,23	85,99	84,40
	I.A. Emprendedora				0,00	0,00	100,00
	L.Castellana y L.	81,76	83,10	83,48	81,16	87,21	85,05
	Mat. LCA Op.	86,13	86,04	85,42	94,69	97,52	95,56
	Matemáticas	78,62	79,70	80,14	77,24	85,02	81,34
	P.L.E.: Alemán	92,74	93,66	91,60	96,64	94,81	94,94
	P.L.E.: Francés	95,25	91,74	97,72	92,95	96,65	96,40
	P.L.E.: Inglés	78,91	79,90	80,69	76,91	83,80	81,80
	P.L.E.: Inglés A.	95,20	94,97	95,09	95,15	96,90	96,72
	P.L.E.: Italiano					100,00	
1	P.L.E.: Portugués		97,53		98,36		
	Recup. Len.	75,19	76,13	78,39	73,60	76,70	78,04
	Recup. Mat.	74,16	76,23	77,64	72,18	81,00	78,13
	Religión	95,54	95,62	95,63	94,80	95,44	95,83
	S.L.E.: Alemán	96,82	96,92	96,83	96,39	98,34	97,67
	S.L.E.: Francés	94,56	94,83	95,53	94,32	96,81	96,18
	S.L.E.: Inglés	95,35	94,13	94,70	94,28	93,27	95,28
	S.L.E.: Inglés A.		100,00	96,34	98,57	98,72	
	S.L.E.: Italiano	98,80	98,71	99,39	93,44	99,39	98,29
	T. Ajedrez	95,42	89,32	92,84	92,81	93,15	93,53
	T. G. Historia				0,00	100,00	98,62
	T. Música	90,38	88,96	91,05	87,79	89,13	90,87
	T.L.E.: Alemán				95,76	100,00	98,87
	T.L.E.: Francés						97,76
	Tecnología, P. y R.	86,44	88,16	89,28	85,64	88,65	88,99
	Ética	90,08	90,14	91,59	88,11	89,79	91,06

Tabla E-11. E.S.O. Materias. Comunidad de Madrid. Curso. Curso académico (cont.)

CURSO	MINIMATE	2015-16	2016-17	2017-18	2018-19	2019-20	2020-21
2	A.P.L.E. Inglés				96,30	98,91	96,51
	Botánica Ap.						100,00
	CC. Naturaleza	81,93					
	CC. Soc., G. y H.	81,29					
	Canto Coral			94,56	95,33	92,08	92,48
	Deporte		94,26	94,63	93,17	94,38	95,71
	E. Ciudadanía	92,71					
	E. Física	92,99	93,50	93,98	93,09	93,97	94,85
	E. Plástica, V. y A.	97,80	89,35	90,29	88,40	91,00	90,60
	Física y Química		81,21	82,93	80,61	87,67	83,75
	Geografía e H.		82,63	83,92	81,77	89,22	85,38
	H. Religiones	97,83					
	I.A. Emprendedora					71,43	96,33
	Imagen y C.	92,10					
	L.Castellana y L.	82,05	83,32	84,49	82,66	89,46	85,35
	Mat. LCA Op.		90,28	95,60	95,54	97,04	95,58
	Mat. dis. centro	95,00					
	Mat. dis. centro 2	87,72					
	Matemáticas	76,00	76,84	78,63	76,38	85,92	79,10
	Música	88,68	89,82	91,00	89,89	92,00	91,93
	P.L.E.: Alemán	96,34	87,99	96,67	89,27	94,49	93,50
	P.L.E.: Francés	94,53	92,83	94,55	93,65	97,23	94,03
	P.L.E.: Inglés	79,29	80,38	81,50	79,50	87,20	82,76
	P.L.E.: Inglés A.	94,99	94,81	94,72	94,21	97,32	95,75
	P.L.E.: Italiano				96,67		
	Recup. Len.	84,82	78,74	81,03	78,79	82,83	83,77
	Recup. Mat.	85,07	76,56	79,34	77,12	83,44	79,09
	Religión	95,77	96,10	96,41	96,00	96,33	96,52
	S.L.E.: Alemán	96,23	96,25	96,75	96,14	98,47	97,10
	S.L.E.: Francés	95,43	95,55	95,99	95,41	97,95	96,60
	S.L.E.: Inglés	97,00	93,12	93,87	93,23	96,01	93,45
	S.L.E.: Inglés A.		100,00	100,00	95,76	98,41	
	S.L.E.: Italiano	100,00	97,04	98,08	97,53	99,37	96,88
	T. Ajedrez		97,22	94,99	94,81	96,06	95,90
	T. G. Historia					98,29	96,04
	T. Música		96,67	98,04		98,15	100,00
	T.L.E.: Alemán					100,00	98,21
	T.L.E.: Francés						97,20
	T.L.E.: Inglés						7,69
	Tecnología, P. y R.		88,45	89,90	88,40	91,21	90,27
Tecnologías	94,78						
Ética		91,22	92,08	90,97	92,38	92,59	

Tabla E-11. E.S.O. Materias. Comunidad de Madrid. Curso. Curso académico (cont.)

CURSO	MINIMATE	2015-16	2016-17	2017-18	2018-19	2019-20	2020-21
	A.P.L.E. Inglés			91,11	92,80	95,36	96,04
	Ampli. Matemáticas	85,65	87,56	90,13	91,08	94,75	90,69
	Biología y Geología	85,83	85,75	87,37	86,54	93,20	87,03
	Botánica Ap.		93,10	91,10	89,56	92,61	87,50
	C. Clásica	86,74	87,72	89,15	89,28	92,09	90,38
	Canto Coral			100,00	93,94	93,20	87,90
	Comunicación A.I.E.		90,48	90,89	90,38	92,38	89,85
	Deporte	94,44	93,28	94,44	94,06	94,53	94,38
	E. Física	95,85	95,55	95,86	95,32	95,99	95,52
	Física y Química	79,89	79,23	81,94	80,00	89,47	81,05
	Geografía e H.	86,05	85,80	86,98	85,74	92,81	86,66
	I.A. Emprendedora E.	92,16	91,43	93,65	92,55	94,88	92,82
	L.Castellana y L.	81,35	80,90	82,68	81,48	90,77	82,47
	Mat. Académicas	78,05	77,26	80,20	79,24	89,36	80,66
	Mat. Aplicadas	55,08	52,29	56,26	56,24	71,62	58,50
	Mat. LCA Op.	85,51	83,57	93,72	95,47	95,64	93,89
	Música	91,70	91,63	92,44	91,68	94,52	91,98
	Oratoria y retórica			100,00	98,56	94,13	95,31
3	P.L.E.: Alemán	92,79	97,12	92,82	91,38	98,40	92,10
	P.L.E.: Francés	92,24	95,00	96,39	96,08	99,01	94,47
	P.L.E.: Inglés	82,39	82,08	83,79	82,74	90,46	83,33
	P.L.E.: Inglés A.	94,94	92,75	94,81	94,30	97,30	93,95
	P.L.E.: Portugués				100,00		100,00
	Recup. Mat.			80,80	77,11	85,95	77,88
	Religión	97,27	97,01	97,33	97,05	97,52	96,84
	Respeto y Tolerancia				93,10	88,37	92,78
	S.L.E.: Alemán	96,67	97,06	96,64	97,81	99,13	97,32
	S.L.E.: Francés	96,20	96,09	97,17	96,48	98,24	96,53
	S.L.E.: Inglés	93,15	95,36	95,10	93,42	98,12	92,02
	S.L.E.: Inglés A.		96,30		96,67		
	S.L.E.: Italiano	99,01	98,32	98,40	99,03	99,20	98,94
	T. Ajedrez	93,65	92,91	88,99	92,55	94,10	87,73
	T.L.E.: Alemán						99,64
	T.L.E.: Francés						96,28
	Teatro	93,75	95,99	96,08	95,89	96,52	95,48
	Tecnología, P. y R.	90,38	90,98	91,82	91,17	93,64	90,72
	Ética	94,76	94,87	94,97	94,51	95,61	94,20

Tabla E-11. E.S.O. Materias. Comunidad de Madrid. Curso. Curso académico (cont.)

CURSO	MINIMATE	2015-16	2016-17	2017-18	2018-19	2019-20	2020-21
4	A.P.L.E. Inglés			98,13	94,73	95,16	94,54
	Ampli. Matemáticas	92,73	93,40	92,22	93,19	96,83	90,06
	Ampliación B.G.	96,77		95,58	93,52	96,14	89,78
	Ampliación F.Q.	96,19	96,85	97,55	97,14	98,16	96,76
	Artes E. y D.		95,01	94,39	96,26	95,10	94,24
	Biología y Geología	91,99	91,01	91,69	91,21	96,49	91,72
	Botánica Ap.		93,71	94,12	93,16	95,68	91,29
	C. Científica		95,58	94,89	94,66	97,11	94,61
	C. Clásica	95,52	91,36	91,60	89,95	93,45	89,95
	C.A.A. Profesional		81,67	81,01	79,98	86,19	83,65
	CC. Soc., G. y H.	87,86					
	Deporte 4º		96,40	95,42	95,35	96,49	95,46
	Dibujo T.D.		93,95	94,36	91,92	95,08	91,59
	E. Física	97,03	95,99	95,61	94,86	96,30	94,98
	E. Plástica, V. y A.	90,89	92,48	92,75	91,92	94,10	90,99
	Economía		89,77	91,00	89,97	95,42	91,20
	Filosofía		93,31	93,99	92,76	95,33	93,48
	Física y Química	85,23	83,48	84,56	84,16	93,42	84,88
	Geografía E.	93,42					
	Geografía e H.		84,81	85,25	83,31	92,34	84,89
	H. Religiones	98,04					
	I.A. Emprendedora E.	97,51	82,99	83,10	83,97	88,70	85,40
	Informática	95,39					
	Iniciación V.L.	92,12					
	L.Castellana y L.	85,20	82,87	83,36	81,29	90,86	82,32
	Latín	87,07	85,50	86,36	86,59	93,25	86,94
	Literatura U.	94,65					
	Mat. Académicas		76,62	78,40	77,64	89,26	79,56
	Mat. Aplicadas		64,07	63,45	64,61	78,05	68,03
	Mat. LCA Op.				84,79	91,30	93,94
	Mat. dis. centro	91,21					
	Mat. dis. centro 2	92,31					
	Matemáticas	73,60					
	Matemáticas B	83,38					
	Música	93,85	92,02	92,46	91,47	94,27	91,21
	Oratoria y retórica			97,18	95,60	97,36	96,42
	P.L.E.: Alemán	91,35	93,36	94,04	95,96	99,47	90,78
	P.L.E.: Francés	96,38	95,15	95,11	96,85	98,65	97,43
	P.L.E.: Inglés	87,31	83,70	83,76	80,94	90,74	82,54
	P.L.E.: Inglés A.	96,75	96,13	96,85	95,64	97,30	94,48
	Religión	97,49	97,08	96,82	96,58	97,59	96,47
	Respeto y Tolerancia			96,30	98,19	98,25	95,06
	S.L.E.: Alemán	98,28	98,27	98,26	98,34	99,68	98,98
	S.L.E.: Francés	97,30	97,35	97,41	97,12	98,54	97,12
	S.L.E.: Inglés	92,29	96,02	95,21	96,02	97,61	94,42
	S.L.E.: Inglés A.		87,57				
	S.L.E.: Italiano	93,85	98,61	100,00	98,90	98,53	100,00
S.L.E.: Portugués						100,00	
T.L.E.: Alemán						100,00	
T.L.E.: Francés						99,50	
T.L.E.: Inglés						52,17	
Teatro		96,44	95,25	94,08	96,52	95,76	
Tecnología	90,57	80,60	80,27	80,33	85,89	81,93	
Tecnología, P. y R.		93,78	94,78	94,16	95,60	93,44	
Tecnologías I. y C.		94,69	94,63	94,27	95,65	93,65	
Ética	95,98	95,07	94,31	93,82	95,87	94,24	

Gráfico E-50. E.S.O. Porcentajes en las materias. Evolución. Primer curso

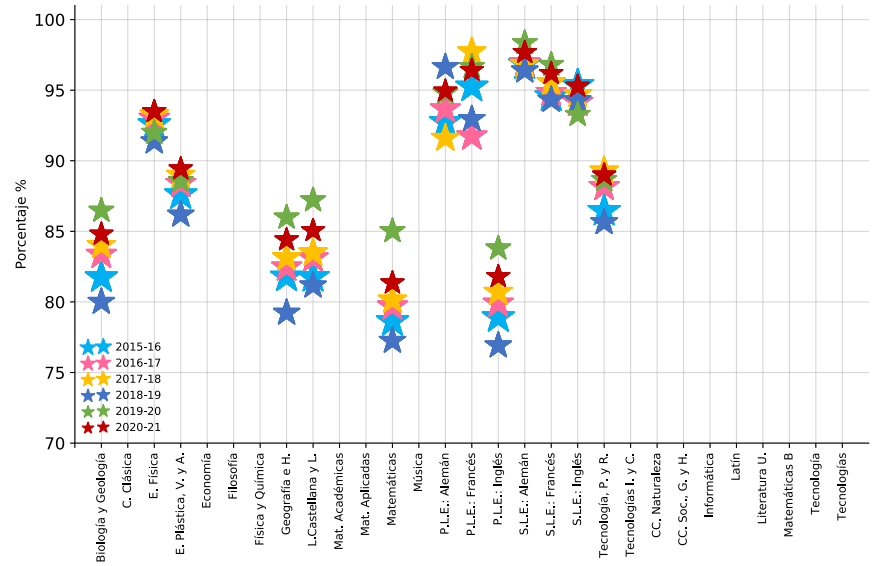


Gráfico E-51. E.S.O. Porcentajes en las materias. Evolución. Segundo curso

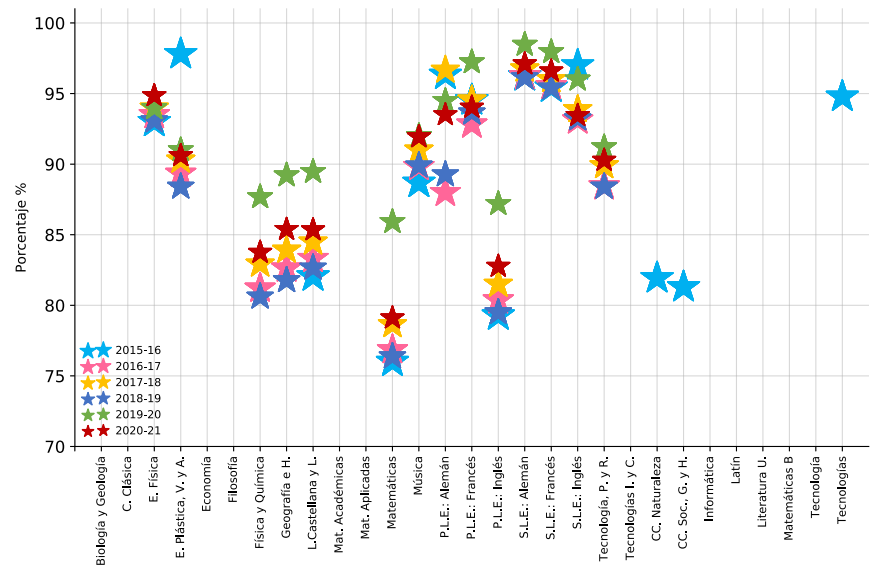


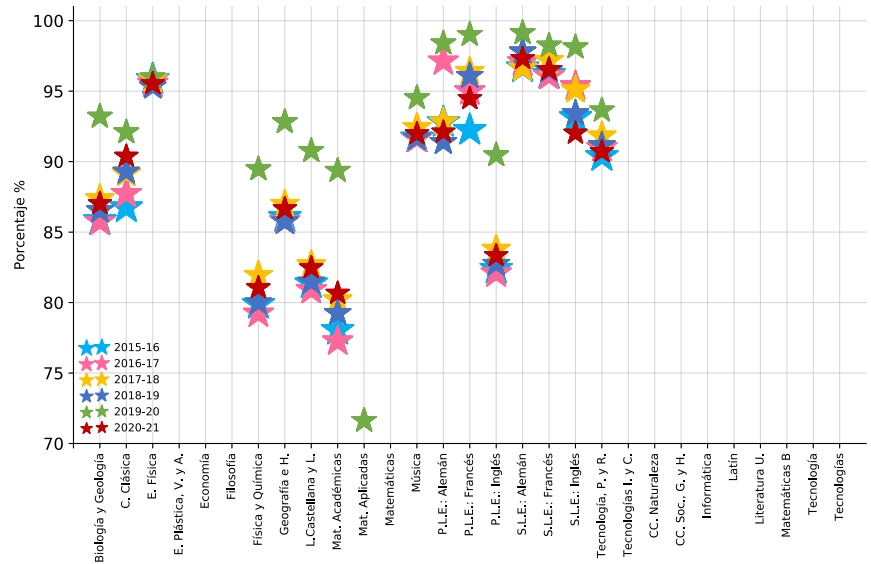
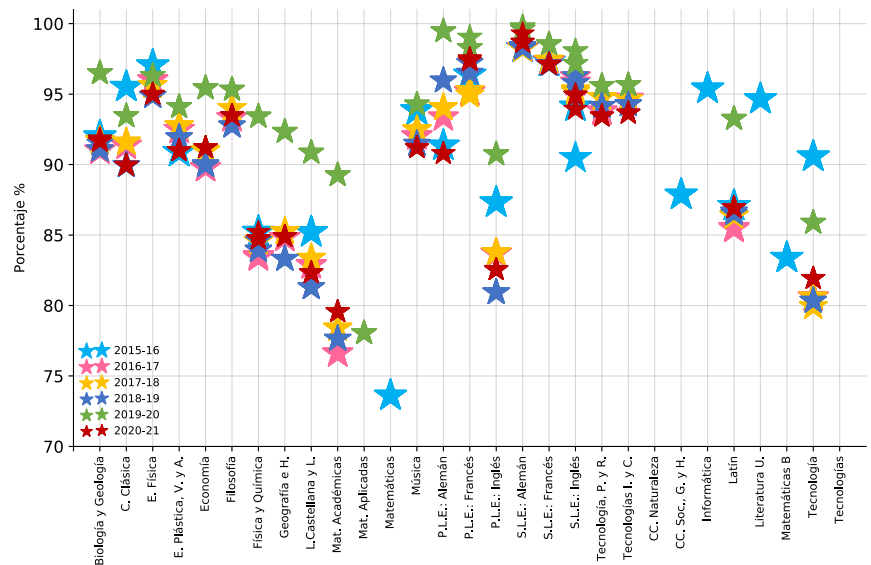
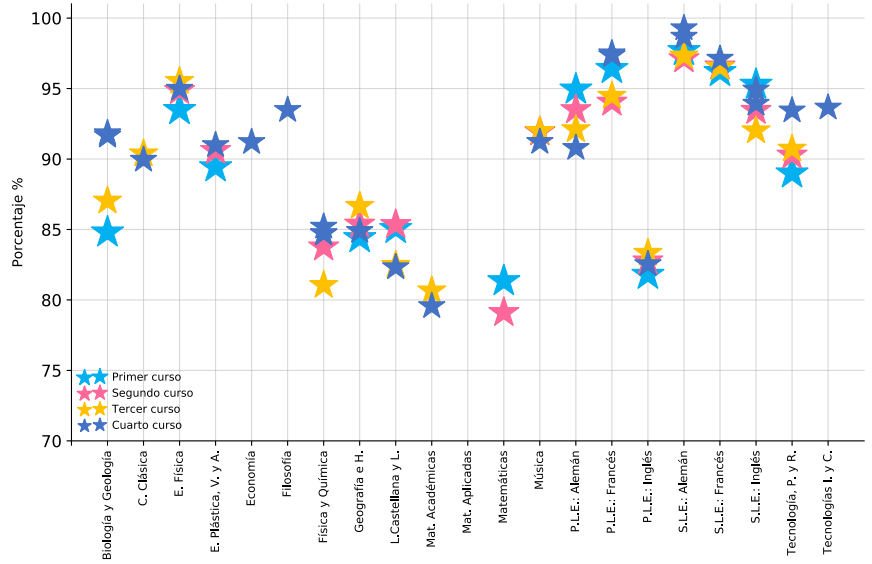
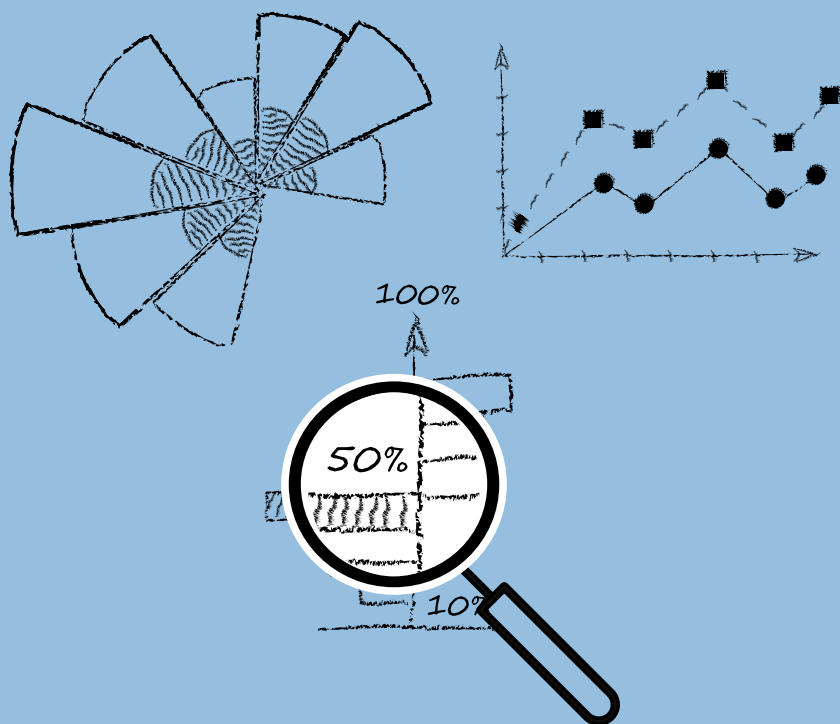
Gráfico E-52. E.S.O. Porcentajes en las materias. Evolución. Tercer curso

Gráfico E-53. E.S.O. Porcentajes en las materias. Evolución. Cuarto curso


Gráfico E-54. E.S.O. Porcentajes en las materias por curso. 2020-21



capítulo 3

Programas de Diversificación Curricular y de Mejora del Aprendizaje y del Rendimiento en 2º, 3º y 4º de Educación Secundaria Obligatoria



3.1. Introducción

La normativa que regula los programas de Mejora del aprendizaje (LOMCE) para el curso 2020-2021 es la siguiente:

PMAR

Los Programas de Mejora del Aprendizaje y del Rendimiento son programas con una organización de contenidos, actividades prácticas y, en su caso, de materias diferente a la establecida con carácter general, con la finalidad de que el alumnado que presente dificultades relevantes de aprendizaje no imputables a falta de estudio o esfuerzo pueda cursar 4º curso por la vía ordinaria y obtengan el título de Graduado en E.S.O. Para la impartición de los ámbitos de este programa el número de alumnos por grupo no podrá ser superior a quince ni inferior a diez

Para acceder al programa de dos años un programa de dos años es requisito haber repetido al menos un curso en cualquier etapa, y que una vez cursado el primer curso de E.S.O. no estar en condiciones de promocionar al segundo curso.

Para cursar el programa de un año (3º) se requiere haber repetido al menos un curso en cualquier etapa y cursar segundo curso y no estar en condiciones de promocionar a tercer curso de la E.S.O. o bien haber cursado tercer curso de E.S.O. y no estar en condiciones de promocionar al cuarto curso. Esta condición no está sujeta al requisito de repetición previa.

En cuanto a promoción, los alumnos que, al finalizar el curso, hayan superado cualquiera de los ámbitos, quedarán exentos de recuperar las materias de cursos anteriores correspondientes a dicho ámbito que no hubieran superado. Estas materias no computarán en el cálculo de la nota media de la etapa.

ORDEN 3295/2016, de 10 de octubre, de la consejería de educación, juventud y deporte, por la que se regulan para la Comunidad de Madrid los programas de mejora del aprendizaje y del rendimiento en la educación secundaria obligatoria. (BOCM de 4 de noviembre).

ORDEN 880/2018, de 26 de marzo, de la Consejería de Educación e Investigación, por la que se modifica la Orden 3295/2016, de 10 de octubre, de la Consejería de Educación, Juventud y Deporte, por la que se regulan para la Comunidad de Madrid los programas de mejora del aprendizaje y del rendimiento en la Educación Secundaria Obligatoria.

INSTRUCCIONES de 8 de abril de 2015 la Dirección General de Educación Infantil, Primaria y Secundaria, por las que se establece el procedimiento para la propuesta de incorporación de los alumnos de la Educación Secundaria Obligatoria

a los Programas de Mejora del Aprendizaje y del Rendimiento en el año académico 2016-2017.

INSTRUCCIONES de 19 de junio de 2015, de principio de curso, de la Dirección General de Educación Secundaria, Formación Profesional y Enseñanzas de Régimen Especial, para la impartición del segundo curso de los Programas de Mejora del Aprendizaje y del Rendimiento en el año académico 2015-2016.

INSTRUCCIONES DE 26 de abril de 2016 de la Dirección General de Educación Infantil, Primaria y Secundaria, por las que se establece el procedimiento para la propuesta de incorporación de los alumnos de la Educación Secundaria Obligatoria a los Programas de Mejora del Aprendizaje y del rendimiento en el año académico 2016-2017.

INSTRUCCIONES 11 de mayo de 2016 de la Dirección General de Educación Infantil, Primaria y Secundaria, sobre la promoción de los alumnos que en el presente año académico 2015-2016 cursen el segundo curso de un Programa de Mejora del Aprendizaje y del Rendimiento.

INSTRUCCIONES de 24 de junio de 2016 la Dirección General de Educación Infantil, Primaria y Secundaria, sobre diversos aspectos de los Programas de Mejora del Aprendizaje y del Rendimiento en la Educación Secundaria Obligatoria.

3.2. Los centros con PDC y PMAR

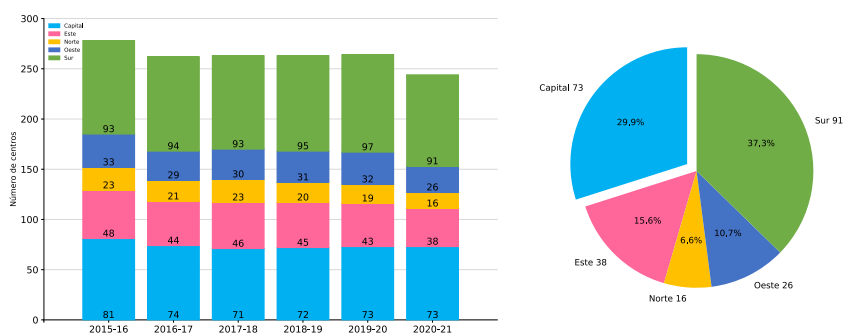
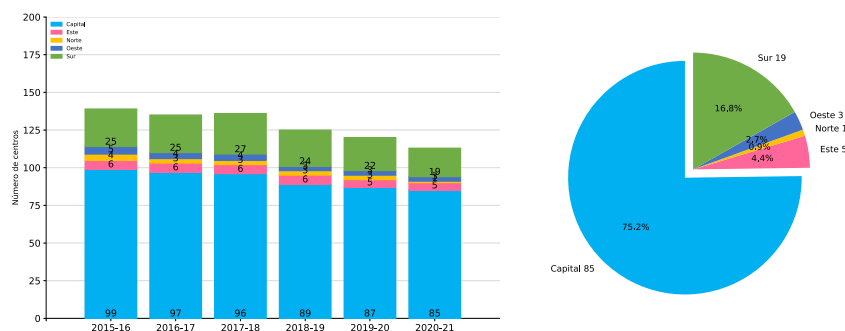
3.2.1. Evolución del número de centros de PDC y PMAR por DAT y titularidad

Tabla D-1. Diversif. y P.M.A. en E.S.O. N° de centros. DAT. Titularidad

DAT	TITULARIDAD	2015-16	2016-17	2017-18	2018-19	2019-20	2020-21
Capital	Concertado	99	97	96	89	87	85
	Público	81	74	71	72	73	73
Este	Concertado	6	6	6	6	5	5
	Público	48	44	46	45	43	38
Norte	Concertado	4	3	3	3	3	1
	Público	23	21	23	20	19	16
Oeste	Concertado	5	4	4	3	3	3
	Público	33	29	30	31	32	26
Sur	Concertado	25	25	27	24	22	19
	Público	93	94	93	95	97	91

Tabla D-2. Diversif. y P.M.A. en E.S.O. Nº de centros. DAT

DAT	2015-16	2016-17	2017-18	2018-19	2019-20	2020-21
Capital	180	171	167	161	160	158
Este	54	50	52	51	48	43
Norte	27	24	26	23	22	17
Oeste	38	33	34	34	35	29
Sur	118	119	120	119	119	110

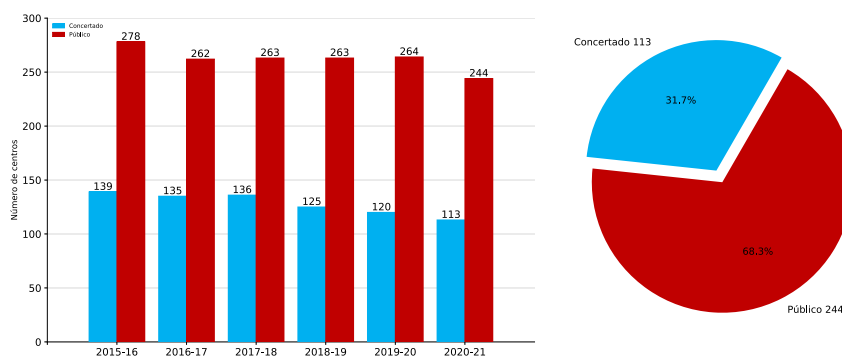
Gráficos D-1 y D-2. Diversif. y P.M.A. en E.S.O. Nº de centros. DAT. Curso académico. Públicos 2020-21**Gráficos D-3 y D-4.** Diversif. y P.M.A. en E.S.O. Nº de centros. DAT. Curso académico. Concertados 2020-21

Gráficos D-5 y D-6. Diversif. y P.M.A. en E.S.O. Nº de centros. DAT. Curso académico 2020-21


3.2.2. Resumen y total de los centros de PDC y PMAR

Tabla D-3. Diversif. y P.M.A. en E.S.O. Nº de centros

CURSO_ACAD	2015-16	2016-17	2017-18	2018-19	2019-20	2020-21
NUM	417	397	399	388	384	357

Gráficos D-7 y D-8. Diversif. y P.M.A. en E.S.O. Nº de centros. Titularidad. Curso académico 2020-21


3.3. Los grupos de PDC y PMAR

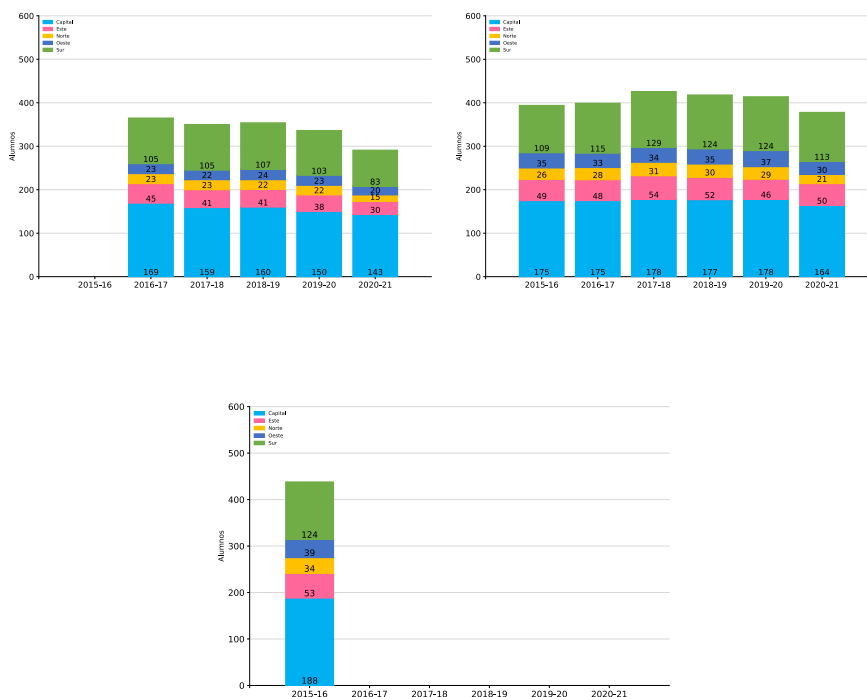
Tabla D-4. Diversif. y P.M.A. en E.S.O. Grupos. Curso. DAT. Titularidad. Curso académico

DAT	CURSO	TITU	2015-16	2016-17	2017-18	2018-19	2019-20	2020-21
Capital	2	Concertado		94	84	81	74	76
		Público		75	75	79	76	67
	3	Concertado	95	97	99	93	94	85
		Público	80	78	79	84	84	79
	4	Concertado	98					
		Público	90					
Este	2	Concertado		8	5	5	4	4
		Público		37	36	36	34	26
	3	Concertado	8	8	6	7	5	13
		Público	41	40	48	45	41	37
	4	Concertado	5					
		Público	48					
Norte	2	Concertado		2	1	1	1	
		Público		21	22	21	21	15
	3	Concertado	4	5	3	3	4	1
		Público	22	23	28	27	25	20
	4	Concertado	6					
		Público	28					
Oeste	2	Concertado		4	3	3	3	3
		Público		19	19	21	20	17
	3	Concertado	5	4	4	3	3	3
		Público	30	29	30	32	34	27
	4	Concertado	5					
		Público	34					
Sur	2	Concertado		19	18	15	15	13
		Público		86	87	92	88	70
	3	Concertado	25	24	29	25	22	19
		Público	84	91	100	99	102	94
	4	Concertado	26					
		Público	98					

Tabla D-5. Diversif. y P.M.A. en E.S.O. Grupos. Curso. Titularidad. Curso académico

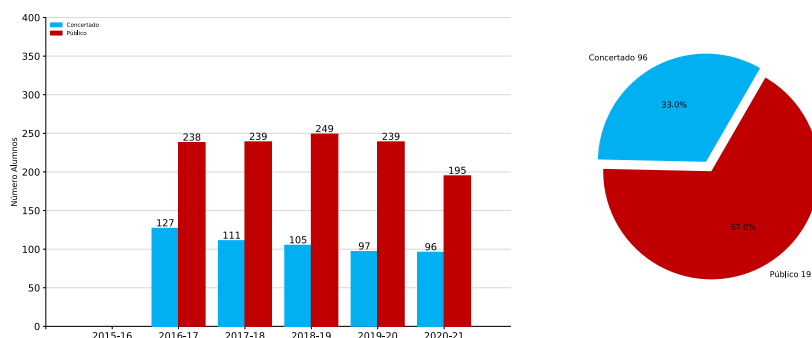
CURSO	TITU	2015-16	2016-17	2017-18	2018-19	2019-20	2020-21
2	Concertado		127	111	105	97	96
	Público		238	239	249	239	195
3	Concertado	137	138	141	131	128	121
	Público	257	261	285	287	286	257
4	Concertado	140					
	Público	298					

3.3.1. Evolución del número de grupos de PDC y PMAR por DAT

Gráficos D-9, D-10 y D-11. Diversif. y P.M.A. en E.S.O. N° de grupos. DAT. Segundo, Tercer y Cuarto curso

3.3.2. Resumen y evolución por titularidad y curso de los grupos de PDC y PMAR

Gráficos D-12 y D-13. Diversif. y P.M.A. en E.S.O. Nº de grupos. Titularidad. Curso académico. Segundo curso 2020-21



Gráficos D-14 y D-15. Diversif. y P.M.A. en E.S.O. Nº de grupos. Titularidad. Curso académico. Tercer curso 2020-21

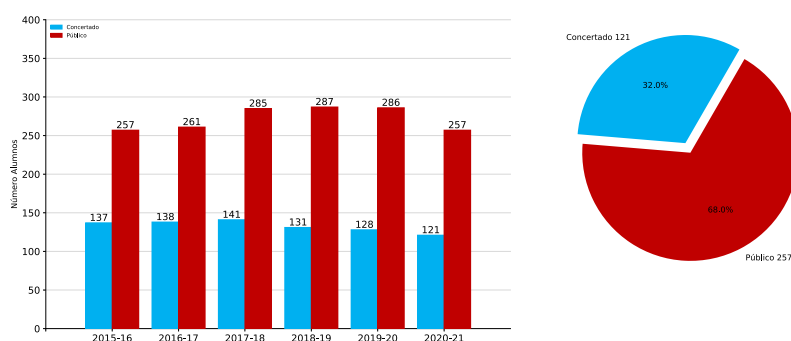
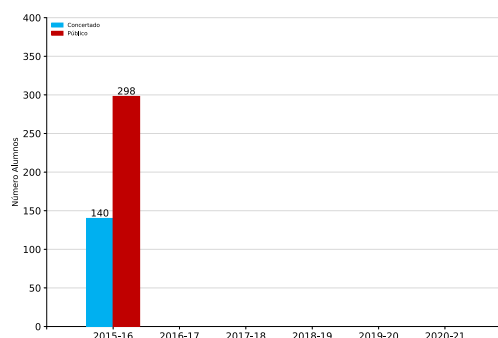


Gráfico D-16. Diversif. y P.M.A. en E.S.O. Nº de grupos. Titularidad. Curso académico. Cuarto curso 2020-21



3.4. Los alumnos de PDC y PMAR

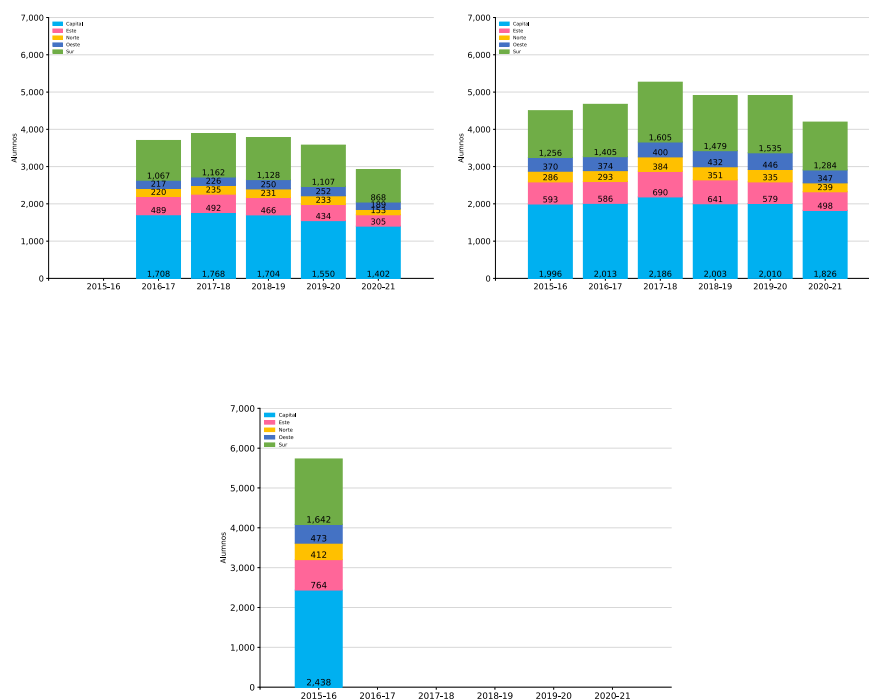
3.4.1. Evolución del número de alumnos de PDC y PMAR por DAT, curso y titularidad

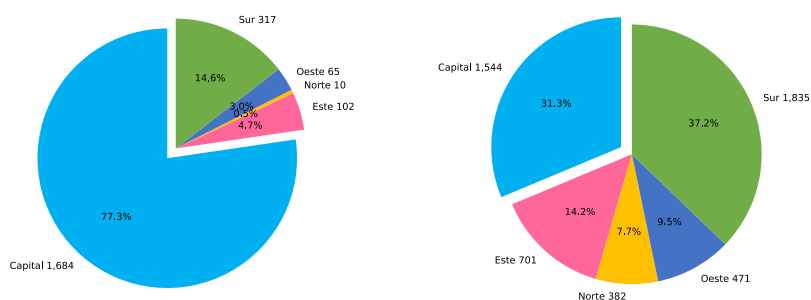
Tabla D-6. Diversif. y P.M.A. en E.S.O. Alumnos. DAT. Titularidad. Curso. Curso académico

DAT	CURSO	TITU	2015-16	2016-17	2017-18	2018-19	2019-20	2020-21
Capital	2	Concertado		971	956	880	797	754
		Público		737	812	824	753	648
	3	Concertado	1.112	1.131	1.219	1.036	1.033	930
		Público	884	882	967	967	977	896
	4	Concertado	1.231					
		Público	1.207					
Este	2	Concertado		65	53	54	37	39
		Público		424	439	412	397	266
	3	Concertado	79	77	85	90	63	63
		Público	514	509	605	551	516	435
	4	Concertado	71					
		Público	693					
Norte	2	Concertado		9	14	13	10	
		Público		211	221	218	223	153
	3	Concertado	33	37	40	36	37	10
		Público	253	256	344	315	298	229
	4	Concertado	44					
		Público	368					
Oeste	2	Concertado		42	30	26	25	27
		Público		175	196	224	227	162
	3	Concertado	51	48	43	29	30	38
		Público	319	326	357	403	416	309
	4	Concertado	55					
		Público	418					
Sur	2	Concertado		189	174	141	158	132
		Público		878	988	987	949	736
	3	Concertado	276	290	316	265	253	185
		Público	980	1.115	1.289	1.214	1.282	1.099
	4	Concertado	288					
		Público	1.354					

Tabla D-7. Diversif. y P.M.A. en E.S.O. Alumnos. DAT. Titularidad. Curso académico

DAT	TITU	2015-16	2016-17	2017-18	2018-19	2019-20	2020-21
Capital	Concertado	2.343	2.102	2.175	1.916	1.830	1.684
	Público	2.091	1.619	1.779	1.791	1.730	1.544
Este	Concertado	150	142	138	144	100	102
	Público	1.207	933	1.044	963	913	701
Norte	Concertado	77	46	54	49	47	10
	Público	621	467	565	533	521	382
Oeste	Concertado	106	90	73	55	55	65
	Público	737	501	553	627	643	471
Sur	Concertado	564	479	490	406	411	317
	Público	2.334	1.993	2.277	2.201	2.231	1.835

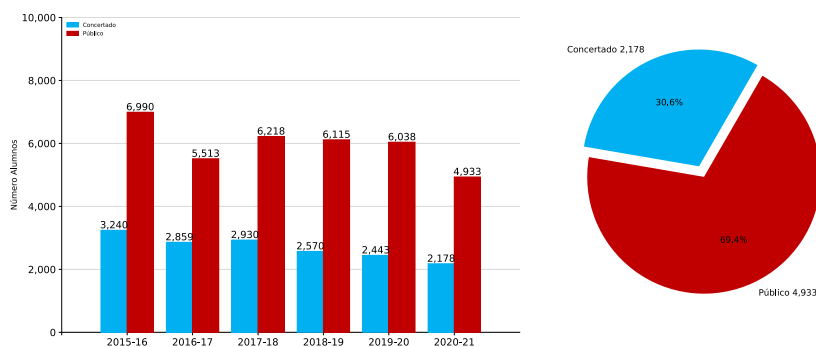
Gráficos D-17, D-18 y D-19. Diversif. y P.M.A. en E.S.O. N° de alumnos. DAT. Segundo, Tercer y Cuarto curso

Gráficos D-20 y D-21. Diversif. y P.M.A. en E.S.O. Nº de alumnos. DAT. Concertados y Públicos. 2020-21


3.4.2. Resumen y total de los alumnos de PDC y PMAR

Tabla D-8. Diversif. y P.M.A. en E.S.O. Alumnos. Titularidad. Curso académico

TITU	2015-16	2016-17	2017-18	2018-19	2019-20	2020-21
Concertado	3.240	2.859	2.930	2.570	2.443	2.178
Público	6.990	5.513	6.218	6.115	6.038	4.933

Gráficos D-22 y D-23. Diversif. y P.M.A. en E.S.O. Nº de alumnos. Titularidad. Curso académico 2020-21


3.5. Resultados de la evaluación de los alumnos de PDC y PMAR

3.5.1. Evolución de la promoción y titulación en PDC y PMAR por DAT y curso

Tabla D-9. Diversif. y P.M.A. en E.S.O. Porcentaje promo/titu. DAT. Curso. Curso académico

DAT	CURSO	2015-16	2016-17	2017-18	2018-19	2019-20	2020-21
Capital	2		58,1	62,3	63,0	70,4	65,8
	3	71,2	73,5	76,8	73,5	78,3	70,6
	4	80,2					
Este	2		49,5	67,1	61,2	74,0	64,6
	3	71,5	75,1	75,4	70,7	80,7	71,1
	4	83,4					
Norte	2		57,3	68,5	65,8	73,0	64,1
	3	73,8	77,5	75,5	75,8	84,5	72,4
	4	84,5					
Oeste	2		57,6	62,4	62,4	69,8	65,6
	3	73,5	75,9	74,3	70,1	80,7	77,2
	4	79,7					
Sur	2		56,1	65,2	64,0	74,0	68,4
	3	70,0	73,5	76,3	72,3	82,3	73,9
	4	80,4					
Comunidad	2		56,3	64,2	63,2	72,1	66,3
	3	71,3	74,2	76,1	72,6	80,5	72,3
	4	81,0					

Tabla D-10. Diversif. y P.M.A. en E.S.O. Porcentaje promo/titu. Curso. Curso académico

CURSO	2015-16	2016-17	2017-18	2018-19	2019-20	2020-21
2		56,3	64,2	63,2	72,1	66,3
3	71,3	74,2	76,1	72,6	80,5	72,3
4	81,0					

Gráficos D-24, D-25 y D-26. Diversif. y P.M.A. en E.S.O. Porcentajes de promoción/titulación. Segundo, Tercero y Cuarto curso

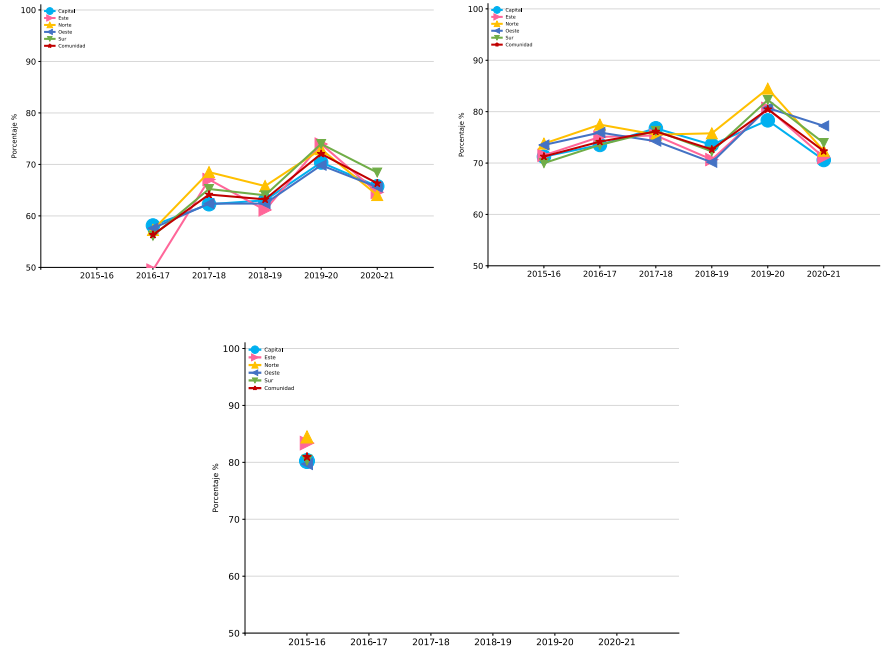
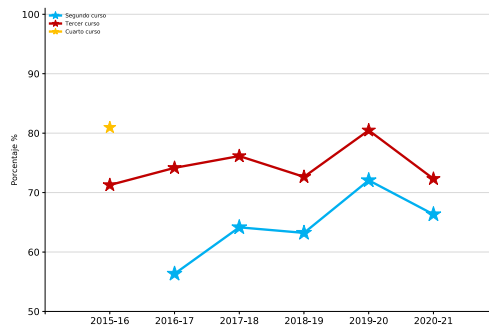
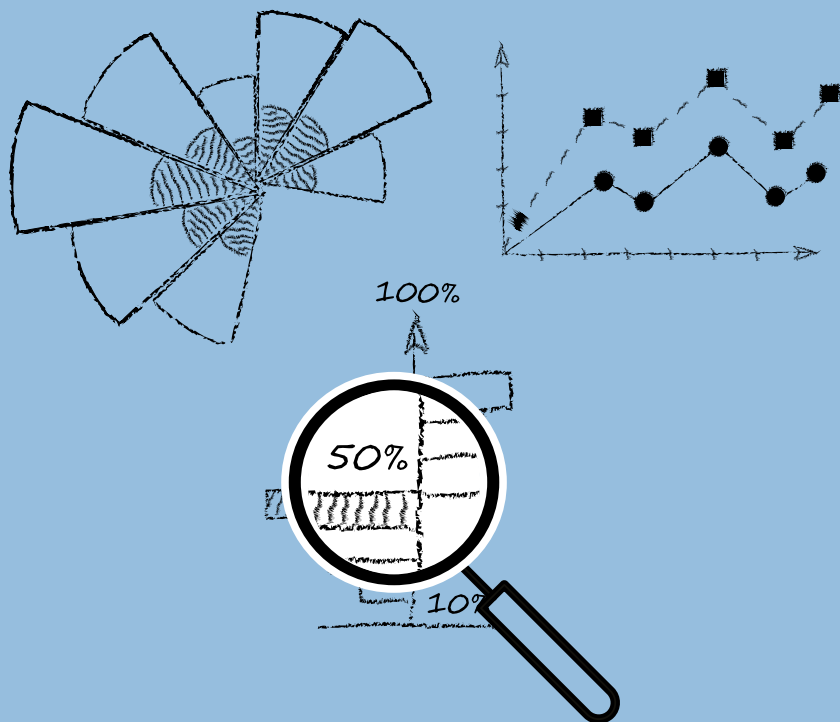


Gráfico D-27. Diversif. y P.M.A. en E.S.O. Porcentajes de promoción/titulación por curso



capítulo 4

Bachillerato



4.1. Introducción

La normativa que regula el Bachillerato para el curso 2020-2021 es la siguiente:

LEY ORGÁNICA 8/2013, de 9 de diciembre, para la mejora de la calidad educativa (BOE 10 de diciembre).

REAL DECRETO-LEY 5/2016, de 9 de diciembre, de medidas urgentes para la ampliación del calendario de implantación de la Ley Orgánica 8/2013, de 9 de diciembre, para la mejora de la calidad educativa. (BOCM 10 diciembre).

REAL DECRETO 562/2017, de 2 de junio, por el que se regulan las condiciones para la obtención de los títulos de Graduado en Educación Secundaria Obligatoria y de Bachiller, de acuerdo con lo dispuesto en el Real Decreto-ley 5/2016, de 9 de diciembre, de medidas urgentes para la ampliación del calendario de implantación de la Ley Orgánica 8/2013, de 9 de diciembre, para la mejora de la calidad educativa. (BOE 3 de junio).

DECRETO 52/2015, de 21 de mayo, del Consejo de Gobierno, por el que se establece para la Comunidad de Madrid el currículo del Bachillerato (BOCM 22 de mayo).

DECRETO 9/2018, de 27 de febrero, del Consejo de Gobierno, por el que se modifica el Decreto 52/2015, de 21 de mayo, del Consejo de Gobierno, por el que se establece para la Comunidad de Madrid el currículo del Bachillerato.

ORDEN ECD/65/2015, de 21 de enero, por la que se describen las relaciones entre las competencias, los contenidos y los criterios de evaluación de la educación primaria, la educación secundaria obligatoria y el bachillerato.

ORDEN 1513/2015, de 22 de mayo, de la Consejería de Educación, Juventud y Deporte, por la que se desarrolla la autonomía de los centros educativos en la organización de los planes de estudio del Bachillerato en la Comunidad de Madrid. (BOCM, 25 de mayo).

ORDEN 2160/2016, de 29 de junio, de la Consejería de Educación, Juventud y Deporte, por la que se aprueban materias de libre configuración autonómica en la Comunidad de Madrid.

ORDEN 2582/2016, de 17 de agosto, de la Consejería de Educación, Juventud y Deporte de la Comunidad de Madrid, por la que se regulan determinados aspectos de organización, funcionamiento y evaluación en el Bachillerato. (BOE 29 agosto).

ORDEN 3357/2016, de 17 de octubre, de la Consejería de Educación, Juventud y Deporte, por la que se ordenan y organizan para las personas adultas las enseñanzas del Bachillerato en los regímenes nocturno y a distancia en la Comunidad de Madrid. (BOCM de 3 de noviembre).

ORDEN 972/2017, de 7 de abril, de la Consejería de Educación, Juventud y Deporte, por la que se regulan los institutos bilingües español-inglés de la Comunidad de Madrid. (BOE de 27 de abril).

ORDEN 47/2017, de 13 de enero, de la Consejería de Educación, Juventud y Deporte, por la que se desarrollan determinados aspectos de la evaluación final de Bachillerato para el acceso a la universidad (BOCM de 19 de enero).

ORDEN 2200/2017, de 16 de junio, de la Consejería de Educación, Juventud y Deporte, por la que se aprueban materias de libre configuración autonómica en la Comunidad de Madrid.

ORDEN 918/2018, de 26 de marzo, de la Consejería de Educación e Investigación, por la que se modifica la Orden 2582/2016, de 17 de agosto, de la Consejería de Educación, Juventud y Deporte de la Comunidad de Madrid, por la que se regulan determinados aspectos de organización, funcionamiento y evaluación en el Bachillerato.

ORDEN 873/2018, de 26 de marzo, de la Consejería de Educación e Investigación, por la que se modifica la Orden 3357/2016, de 17 de octubre, de la Consejería de Educación, Juventud y Deporte, por la que se ordenan y organizan para las personas adultas las enseñanzas del Bachillerato en los regímenes nocturno y a distancia en la Comunidad de Madrid.

ORDEN 918/2018, de 26 de marzo, de la Consejería de Educación e Investigación, por la que se modifica la Orden 2582/2016, de 17 de agosto, de la Consejería de Educación, Juventud y Deporte de la Comunidad de Madrid, por la que se regulan determinados aspectos de organización, funcionamiento y evaluación en el Bachillerato.

ORDEN 2043/2018, de 4 de junio, de la Consejería de Educación e Investigación, por la que se aprueban materias de libre configuración autonómica en la Comunidad de Madrid para su implantación a partir de 2018-2019, y se modifica la Orden 2200/2017, de 16 de junio, de la Consejería de Educación, Juventud y Deporte, por la que se aprueban materias de libre configuración autonómica en la Comunidad de Madrid, así como la Orden 1255/2017, de 21 de abril, de la Consejería de Educación, Juventud y Deporte, por la que se establece la organización de las enseñanzas

para la obtención del título de Graduado en Educación Secundaria Obligatoria por personas adultas en la Comunidad de Madrid.

CORRECCIÓN DE ERRORES de la Orden 2043/2018, de 4 de junio, de la Consejería de Educación e Investigación, por la que se aprueban materias de libre configuración autonómica en la Comunidad de Madrid para su implantación a partir de 2018-2019, y se modifica la Orden 2200/2017, de 16 de junio, de la Consejería de Educación, Juventud y Deporte, por la que se aprueban materias de libre configuración autonómica en la Comunidad de Madrid, así como la Orden 1255/2017, de 21 de abril, de la Consejería de Educación, Juventud y Deporte, por la que se establece la organización de las enseñanzas para la obtención del título de Graduado en Educación Secundaria Obligatoria por personas adultas en la Comunidad de Madrid.

ORDEN 1910/2019, de 14 de junio, de la Consejería de Educación e Investigación, por la que se aprueban materias de libre configuración autonómica en la Comunidad de Madrid para su implantación a partir de 2019-2020, y se modifica la Orden 1255/2017, de 21 de abril, de la Consejería de Educación, Juventud y Deporte, por la que se establece la organización de las enseñanzas para la obtención del título de Graduado en Educación Secundaria Obligatoria por personas adultas en la Comunidad de Madrid.

CORRECCIÓN DE ERRORES DE LA ORDEN 1910/2019, de 14 de junio, de la Consejería de Educación e Investigación, por la que se aprueban materias de libre configuración autonómica en la Comunidad de Madrid para su implantación a partir de 2019-2020, y se modifica la Orden 1255/2017, de 21 de abril, de la Consejería de Educación, Juventud y Deporte, por la que se establece la organización de las enseñanzas para la obtención del título de Graduado en Educación Secundaria Obligatoria por personas adultas en la Comunidad de Madrid.

RESOLUCIÓN de 13 de febrero de 2015, de la Dirección General de Evaluación y Cooperación Territorial, por la que se publica el currículo de la enseñanza de Religión Católica de Bachillerato.

RESOLUCIÓN de 28 de enero de 2016, de la Dirección General de Evaluación y Cooperación Territorial, por la que se publica el currículo de la materia de Religión Evangélica del Bachillerato.

RESOLUCIÓN de 14 de marzo de 2016, de la Dirección General de Evaluación y Cooperación Territorial, por la que se publican los currículos de la materia de Religión Islámica en Educación Secundaria Obligatoria y Bachillerato.

INSTRUCCIONES de 22 de febrero de 2017, de la Dirección General de Educación Infantil, Primaria y Secundaria por las que se establecen los modelos de los documentos de evaluación del Bachillerato para el año académico 2016-2017.

MODIFICACIÓN de las Instrucciones de 22 de febrero de 2017, de la Dirección General de Educación Infantil, Primaria y Secundaria por las que se establecen los modelos de los documentos de evaluación del Bachillerato para el año académico 2016-2017.

Real Decreto 562/2017, de 2 de junio,

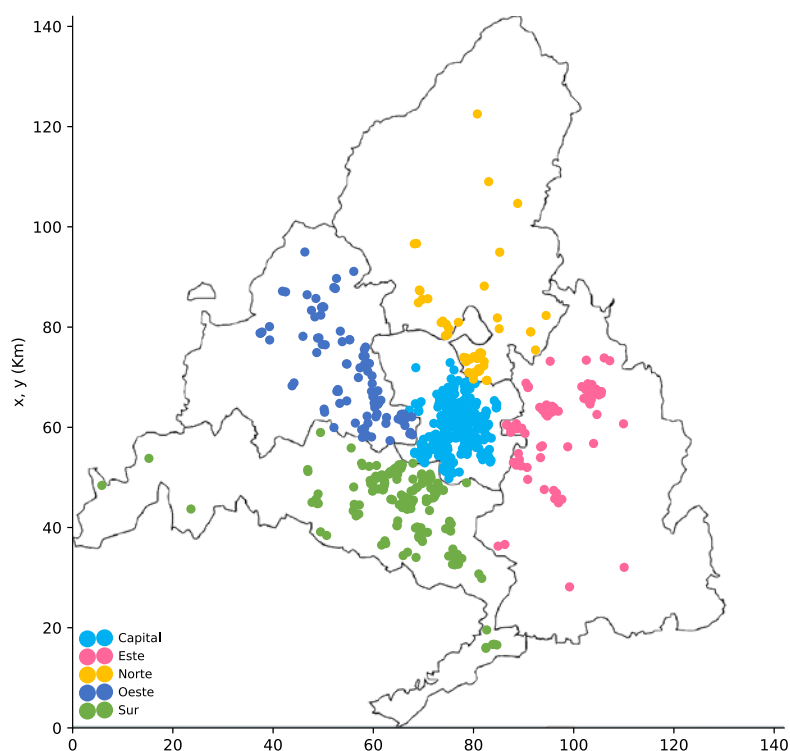
Artículo 3. Título de Bachiller.

1. Para obtener el título de Bachiller será necesaria la evaluación positiva en todas las materias de los dos cursos de Bachillerato. La calificación final de la etapa será la media aritmética de las calificaciones numéricas obtenidas en cada una de las materias cursadas en el Bachillerato, expresada en una escala de 0 a 10 con dos decimales, redondeada a la centésima.
2. El alumnado que se encuentre en posesión de un título de Técnico o de Técnico Superior de Formación Profesional, o de Técnico de las Enseñanzas Profesionales de Música o de Danza, podrá obtener el título de Bachiller cursando y superando las materias generales del bloque de asignaturas troncales de la modalidad de Bachillerato que el alumno o alumna elija.
3. En los supuestos a los que se refiere el párrafo anterior, la calificación final de la etapa se obtendrá del siguiente modo:
 - a) Para el alumnado que obtenga el título de Bachiller por encontrarse en posesión de un título de Técnico o de Técnico Superior de Formación Profesional, la calificación final será la media aritmética de las calificaciones obtenidas en las materias generales del bloque de asignaturas troncales de la modalidad correspondiente, expresada en una escala de 0 a 10 con dos decimales, redondeada a la centésima.
 - b) Para el alumnado que obtenga el título de Bachiller por encontrarse en posesión de un título de Técnico de las Enseñanzas Profesionales de Música o de Danza, la calificación final será la media aritmética de las calificaciones obtenidas en las materias generales del bloque de asignaturas troncales de la modalidad cursada y de las asignaturas de los cursos 5.º y 6.º de las enseñanzas profesionales de Música o de Danza en la correspondiente especialidad, expresada en una escala de 0 a 10 con dos decimales, redondeada a la centésima. En el caso del alumnado que haya accedido

directamente a 6.º curso de las enseñanzas profesionales de Música o de Danza, para el cálculo de la nota media serán consideradas las calificaciones de las asignaturas de dicho curso y de las materias generales del bloque de asignaturas troncales de la modalidad cursada.

4. En el título deberá constar la modalidad por la que el alumno o alumna hubiera cursado el Bachillerato, así como la calificación final de la etapa.
5. Los títulos de Bachiller expedidos conforme a lo dispuesto en este artículo permitirán acceder a las distintas enseñanzas que constituyen la educación superior establecidas en el artículo 3.5 de la Ley Orgánica 2/2006, de 3 de mayo.

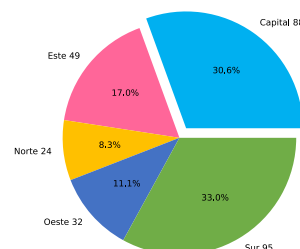
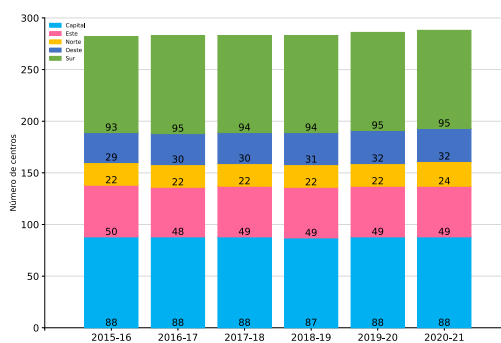
4.2. Los centros de Bachillerato



4.2.1. Evolución del número de centros de Bachillerato por DAT y titularidad

Tabla B-1. Bachillerato. N° de centros. DAT. Titularidad

DAT	TITU	2015-16	2016-17	2017-18	2018-19	2019-20	2020-21
Capital	Privado	181	193	196	191	195	196
	Público	88	88	88	87	88	88
Este	Privado	13	18	21	20	20	20
	Público	50	48	49	49	49	49
Norte	Privado	19	24	25	22	22	23
	Público	22	22	22	22	22	24
Oeste	Privado	51	54	54	54	53	54
	Público	29	30	30	31	32	32
Sur	Privado	47	54	55	54	57	59
	Público	93	95	94	94	95	95

Gráficos B-1 y B-2. Bachillerato. N° de centros. DAT. Curso académico. Públicos. 2020-21


Gráficos B-3 y B-4. Bachillerato. Nº de centros. DAT. Curso académico. Privados. 2020-21

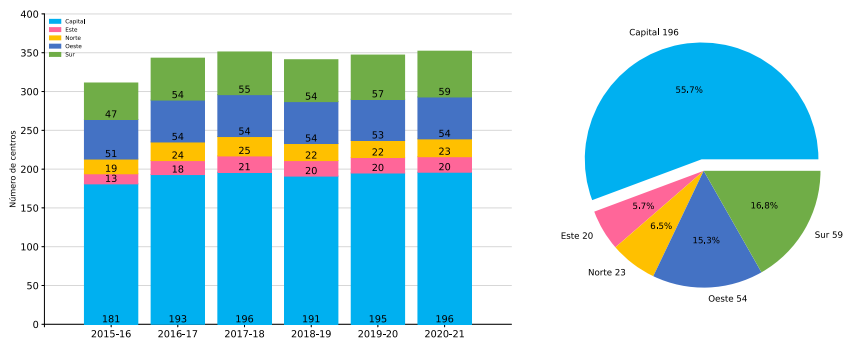
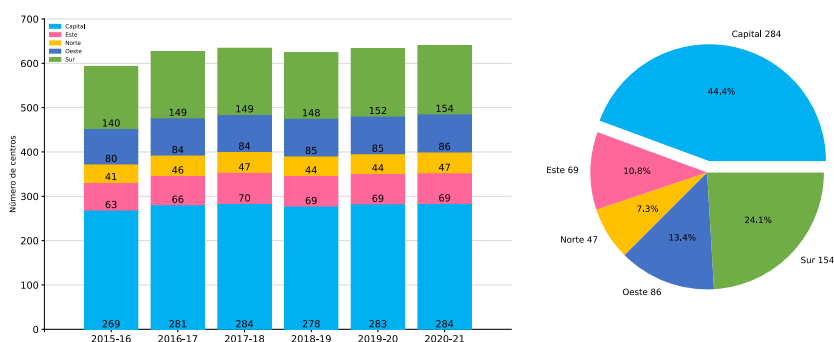
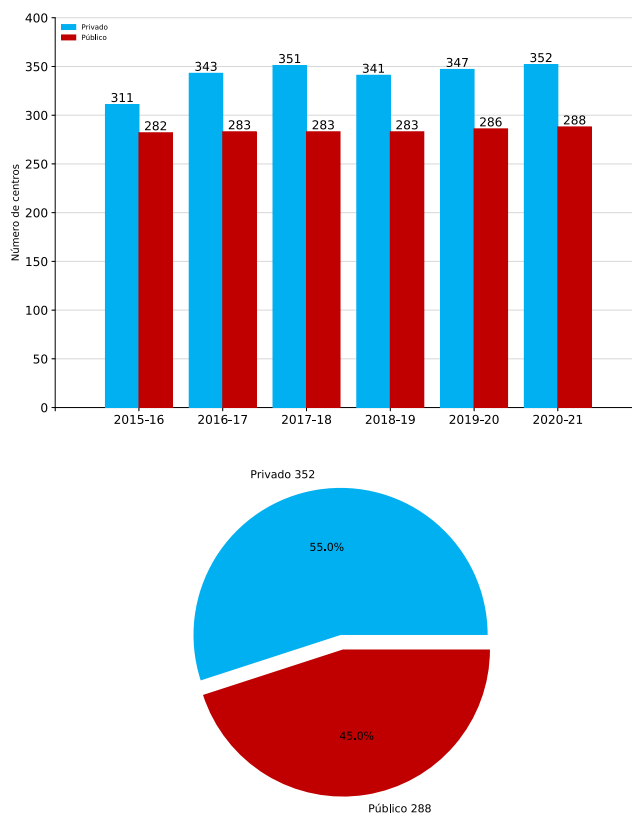


Tabla B-2. Bachillerato. Nº de centros. DAT

	2015-16	2016-17	2017-18	2018-19	2019-20	2020-21	2019-20
Capital		269	281	284	278	283	284
Este		63	66	70	69	69	69
Norte		41	46	47	44	44	47
Oeste		80	84	84	85	85	86
Sur		140	149	149	148	152	154

Gráficos B-5 y B-6. Bachillerato. Nº de centros. DAT. Curso académico. 2020-21



Gráficos B-7 y B-8. Bachillerato. Nº de centros. Titularidad. Curso académico 2020-21


4.2.2. Resumen de los centros de Bachillerato

Tabla B-3. Bachillerato. Nº de centros

CURSO_ACAD	2015-16	2016-17	2017-18	2018-19	2019-20	2020-21
NÚM	593	626	634	624	633	640

4.3. Los alumnos de Bachillerato

En el curso 2017-18, en la recogida de datos de centros privados de bachillerato, hay una disminución en la aportación de un 6% en el número de centros, la cual también afecta a los alumnos totales de esos centros.

4.3.1. Evolución de los alumnos de Bachillerato por DAT y titularidad

Tabla B-4. Bachillerato. Alumnos. DAT. Titularidad. Curso. Curso académico

DAT	DENOM6	TITU	2015-16	2016-17	2017-18	2018-19	2019-20	2020-21
Capital	1º Artes	Privado	180	202	222	258	289	384
		Público	788	851	807	840	870	863
	1º Ciencias	Privado	5.601	6.429	6.516	6.491	6.866	6.922
		Público	3.874	3.996	3.924	3.912	4.046	4.142
	1º Humanidades y C. Sociales	Privado	5.011	5.442	5.432	5.413	5.611	5.517
		Público	4.350	4.143	3.868	4.042	3.955	4.115
	2º Artes	Privado	181	199	230	253	282	298
		Público	795	764	796	808	861	859
	2º Ciencias	Privado	5.628	5.902	6.348	6.307	6.543	6.868
		Público	3.733	3.600	3.744	3.858	3.851	3.953
	2º Humanidades y C. Sociales	Privado	5.309	5.535	5.756	5.613	5.809	5.822
		Público	4.049	4.066	4.021	3.846	4.048	3.895
Este	1º Artes	Privado	33	31	40	44	36	55
		Público	214	210	211	231	253	264
	1º Ciencias	Privado	290	419	484	493	536	573
		Público	2.019	2.009	2.028	2.142	2.111	2.260
	1º Humanidades y C. Sociales	Privado	202	247	294	337	366	387
		Público	2.200	2.342	2.066	2.219	2.380	2.461
	2º Artes	Privado	33	31	28	41	43	43
		Público	232	233	212	197	238	255
	2º Ciencias	Privado	302	359	437	450	502	499
		Público	1.941	1.955	1.945	1.968	2.100	2.063
	2º Humanidades y C. Sociales	Privado	183	263	265	299	365	338
		Público	1.913	2.011	2.167	2.056	2.218	2.331
Norte	1º Artes	Privado	6	14	16	12	22	16
		Público	140	133	127	122	125	155
	1º Ciencias	Privado	484	696	669	652	690	737
		Público	1.140	1.123	1.120	999	1.034	1.025
	1º Humanidades y C. Sociales	Privado	455	554	525	464	558	570
		Público	1.045	1.090	961	973	1.062	1.124
	2º Artes	Privado	-	6	16	18	15	23
		Público	123	138	114	126	118	131
	2º Ciencias	Privado	471	622	676	629	618	726
		Público	1.089	1.118	1.062	1.065	986	993
	2º Humanidades y C. Sociales	Privado	470	541	545	505	472	573
			929	973	1.035	943	947	1.036

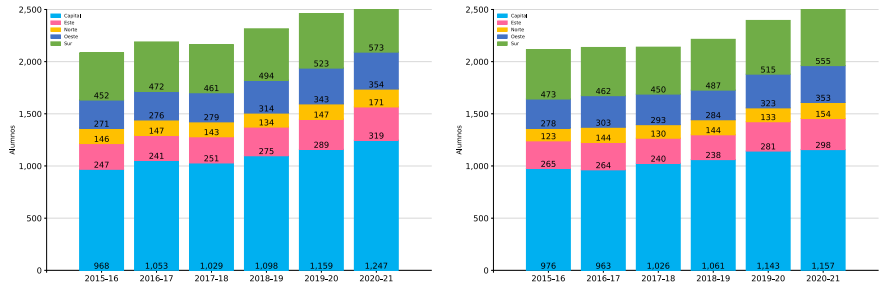
Tabla B-4. Bachillerato. Alumnos. DAT. Titularidad. Curso. Curso académico (cont.)

DAT	MODALIDAD	TITU	2015-16	2016-17	2017-18	2018-19	2019-20	2020-21
Oeste	1º Artes	Privado	51	61	76	93	89	93
		Público	220	215	203	221	254	261
	1º Ciencias	Privado	1.335	1.400	1.528	1.673	1.881	1.926
		Público	1.496	1.546	1.641	1.576	1.709	1.695
	1º Humanidades y C. Sociales	Privado	1.041	1.258	1.184	1.382	1.415	1.573
		Público	1.493	1.574	1.518	1.559	1.585	1.672
	2º Artes	Privado	45	71	69	85	93	99
		Público	233	232	224	199	230	254
	2º Ciencias	Privado	1.286	1.380	1.320	1.522	1.667	1.835
		Público	1.354	1.388	1.442	1.577	1.533	1.649
	2º Humanidades y C. Sociales	Privado	1.064	1.173	1.197	1.277	1.380	1.491
		Público	1.417	1.414	1.483	1.559	1.631	1.552
Sur	1º Artes	Privado	13	16	17	22	27	18
		Público	439	456	444	472	496	555
	1º Ciencias	Privado	1.013	1.150	1.172	1.189	1.359	1.515
		Público	3.373	3.667	3.793	3.526	3.697	3.965
	1º Humanidades y C. Sociales	Privado	773	946	1.000	940	1.053	1.102
		Público	3.986	4.097	3.885	3.976	4.260	4.382
	2º Artes	Privado	2	15	14	16	22	32
		Público	471	447	436	471	493	523
	2º Ciencias	Privado	909	1.122	1.112	1.113	1.209	1.365
		Público	3.196	3.289	3.547	3.767	3.611	3.688
	2º Humanidades y C. Sociales	Privado	717	862	935	953	978	1.049
		Público	3.659	3.806	3.887	3.877	3.974	4.233

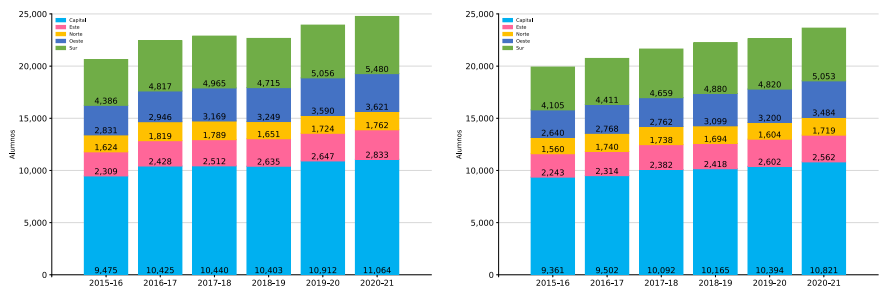
Tabla B-5. Bachillerato. Alumnos. DAT. Titularidad. Curso académico

DAT	TITU	2015-16	2016-17	2017-18	2018-19	2019-20	2020-21
Capital	Privado	21.910	23.709	24.504	24.335	25.400	25.811
	Público	17.589	17.420	17.160	17.306	17.631	17.827
Este	Privado	1.043	1.350	1.548	1.664	1.848	1.895
	Público	8.519	8.760	8.629	8.813	9.300	9.634
Norte	Privado	1.886	2.433	2.447	2.280	2.375	2.645
	Público	4.466	4.575	4.419	4.228	4.272	4.464
Oeste	Privado	4.822	5.343	5.374	6.032	6.525	7.017
	Público	6.213	6.369	6.511	6.691	6.942	7.083
Sur	Privado	3.427	4.111	4.250	4.233	4.648	5.081
	Público	15.124	15.762	15.992	16.089	16.531	17.346

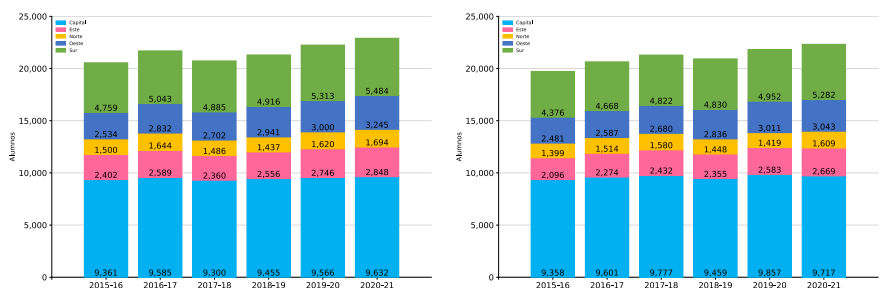
Gráficos B-9 y B-10. Bachillerato. N° de alumnos. DAT. Curso 1° y 2° de Artes



Gráficos B-11 y B-12. Bachillerato. N° de alumnos. DAT. Curso 1° y 2° de Ciencias



Gráficos B-13 y B-14. Bachillerato. N° de alumnos. DAT. Curso 1° y 2° de Humanidades y C. Sociales

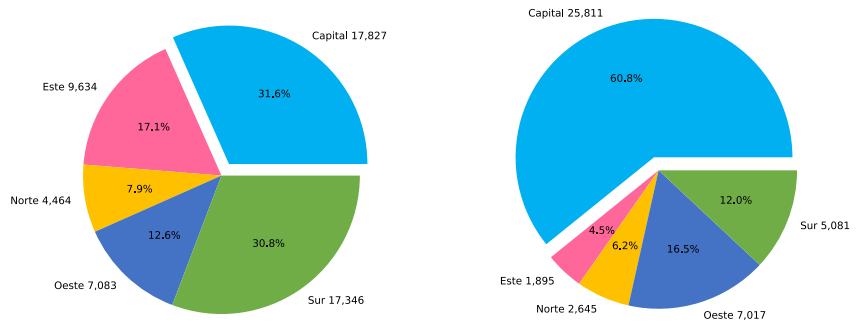


4.3.2. Resumen de los alumnos de Bachillerato

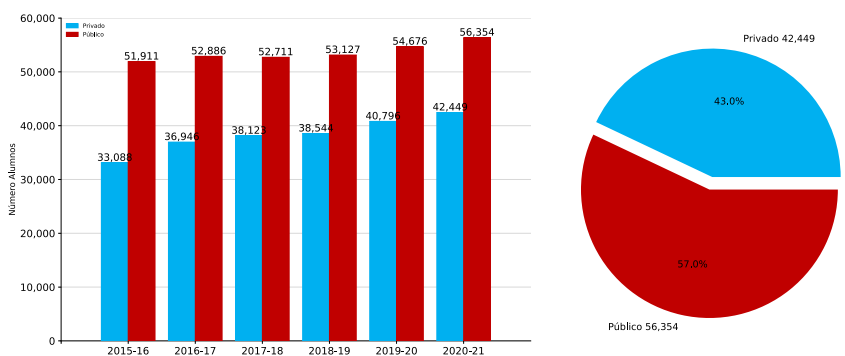
Tabla B-6. Bachillerato. Alumnos. Titularidad. Curso académico

TITU	2015-16	2016-17	2017-18	2018-19	2019-20	2020-21
Privado	33.088	36.946	38.123	38.544	40.796	42.449
Público	51.911	52.886	52.711	53.127	54.676	56.354

Gráficos B-15 y B-16. Bachillerato. Nº de alumnos. DAT. Públicos y Privados. 2020-21



Gráficos B-17 y B-18. Bachillerato. Nº de alumnos. Titularidad. Curso académico 2020-21



4.4. Resultados de la evaluación de los alumnos de bachillerato

Para facilitar la lectura y análisis de los datos de esta publicación, una vez más, se presentan los resultados escolares de Bachillerato siguiendo el mismo esquema que en cursos anteriores. Se compara la situación con la del curso anterior.

4.4.1. Evolución de la promoción y titulación en Bachillerato por DAT y modalidad

Tabla B-7. Bachillerato. Porcentaje promo/titu. DAT. Curso. Curso académico

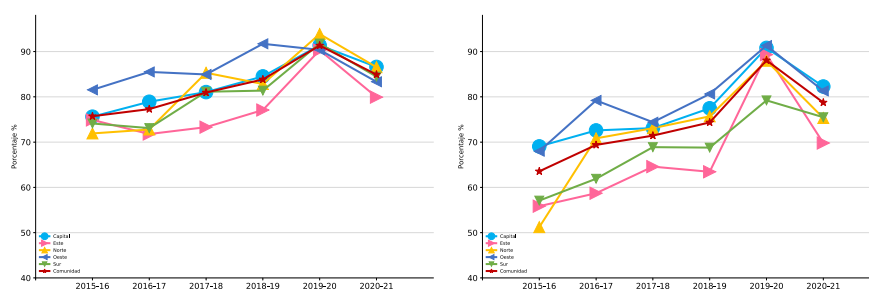
DAT	DENOM6	2015-16	2016-17	2017-18	2018-19	2019-20	2020-21
Capital	1º Artes	75,6	78,9	81,0	84,5	91,4	86,6
	1º Ciencias	87,9	88,4	90,1	90,4	95,8	90,3
	1º Humanidades y C. Sociales	82,4	83,9	86,9	87,0	93,5	86,4
	2º Artes	69,1	72,6	73,1	77,5	90,8	82,3
	2º Ciencias	85,4	85,4	86,5	86,0	93,0	86,9
	2º Humanidades y C. Sociales	78,8	79,6	79,7	80,3	90,3	82,3
Este	1º Artes	74,9	71,8	73,3	77,1	90,3	79,9
	1º Ciencias	83,5	84,5	85,7	85,8	93,8	85,4
	1º Humanidades y C. Sociales	74,6	77,6	81,8	82,7	91,0	80,2
	2º Artes	55,8	58,7	64,6	63,4	89,3	69,8
	2º Ciencias	79,0	78,0	79,2	78,5	89,7	79,5
	2º Humanidades y C. Sociales	69,5	70,0	72,5	71,9	86,6	75,6
Norte	1º Artes	71,9	72,8	85,3	82,8	93,9	86,5
	1º Ciencias	88,1	89,3	89,9	90,3	95,8	89,1
	1º Humanidades y C. Sociales	81,5	84,6	86,7	85,7	94,3	85,1
	2º Artes	51,2	70,8	73,1	75,7	88,0	75,3
	2º Ciencias	83,6	87,5	85,8	87,1	93,6	89,1
	2º Humanidades y C. Sociales	79,2	80,6	81,2	82,0	93,6	85,5
Oeste	1º Artes	81,5	85,5	84,9	91,7	90,4	83,3
	1º Ciencias	90,3	91,1	91,4	92,5	96,2	93,2
	1º Humanidades y C. Sociales	84,5	85,3	88,7	91,0	94,1	89,0
	2º Artes	68,0	79,2	74,4	80,6	91,3	81,3
	2º Ciencias	87,9	88,5	88,5	88,4	94,6	89,2
	2º Humanidades y C. Sociales	80,7	81,3	81,1	84,8	92,4	84,1

Tabla B-7. Bachillerato. Porcentaje promo/titu. DAT. Curso. Curso académico (cont.)

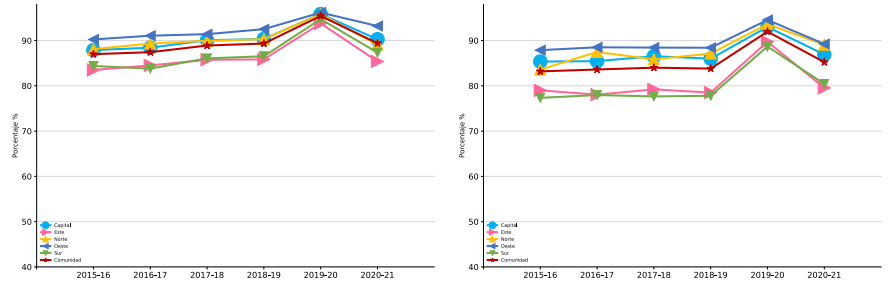
DAT	DENOM6	2015-16	2016-17	2017-18	2018-19	2019-20	2020-21
Sur	1º Artes	74,1	73,1	81,1	81,4	91,8	84,5
	1º Ciencias	84,4	83,8	86,1	86,5	94,7	87,3
	1º Humanidades y C. Sociales	77,4	77,9	82,5	81,0	92,2	82,7
	2º Artes	57,1	61,9	68,9	68,8	79,2	75,5
	2º Ciencias	77,3	78,0	77,7	77,8	88,7	80,4
	2º Humanidades y C. Sociales	68,2	71,0	70,6	70,2	87,0	75,7
Comunidad	1º Artes	75,7	77,3	81,0	83,8	91,3	84,9
	1º Ciencias	87,0	87,4	88,9	89,3	95,4	89,4
	1º Humanidades y C. Sociales	80,5	82,0	85,5	85,6	93,0	85,0
	2º Artes	63,5	69,4	71,4	74,3	88,1	78,7
	2º Ciencias	83,2	83,6	84,0	83,8	92,0	85,2
	2º Humanidades y C. Sociales	75,7	76,9	77,1	77,8	89,6	80,4

Tabla B-8. Bachillerato. Porcentaje promo/titu. Curso. Curso académico

DENOM6	2015-16	2016-17	2017-18	2018-19	2019-20	2020-21
1º Artes	75,7	77,3	81,0	83,8	91,3	84,9
1º Ciencias	87,0	87,4	88,9	89,3	95,4	89,4
1º Humanidades y C. Sociales	80,5	82,0	85,5	85,6	93,0	85,0
2º Artes	63,5	69,4	71,4	74,3	88,1	78,7
2º Ciencias	83,2	83,6	84,0	83,8	92,0	85,2
2º Humanidades y C. Sociales	75,7	76,9	77,1	77,8	89,6	80,4

Gráficos B-19 y B-20. Bachillerato. Porcentajes de promoción/titulación. Curso 1º y 2º de Artes


Gráficos B-21 y B-22. Bachillerato. Porcentajes de promoción/titulación. Curso 1º y 2º de Ciencias



Gráficos B-23 y B-24. Bachillerato. Porcentajes de promoción/titulación. Curso 1º y 2º de Humanidades y C. Sociales

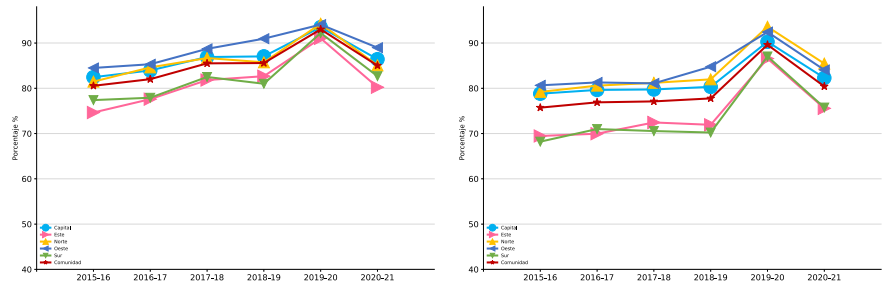
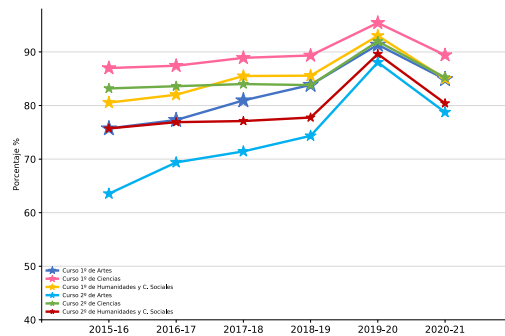


Gráfico B-25. Bachillerato. Porcentajes de promoción/titulación por curso



4.4.2. Evolución de los porcentajes de las materias pendientes en Bachillerato por DAT y modalidad

Tabla B-9. Bachillerato. Porcentajes en las materias pendientes. DAT. Curso. Curso académico

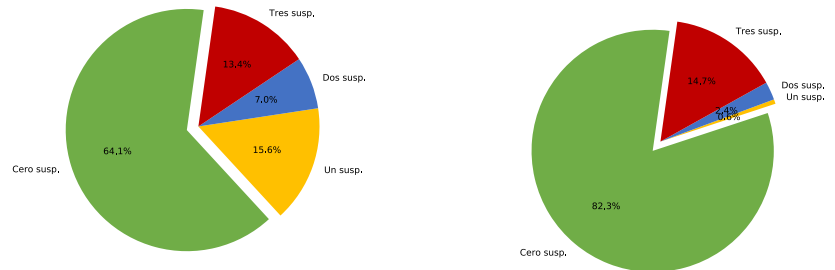
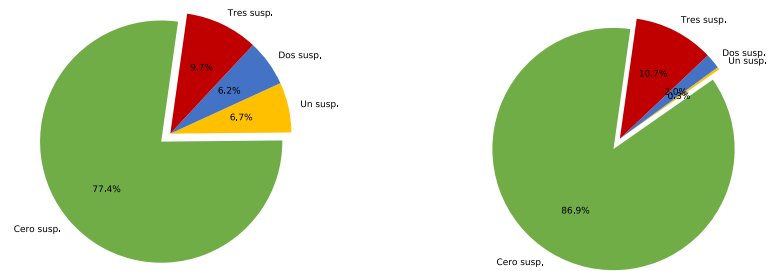
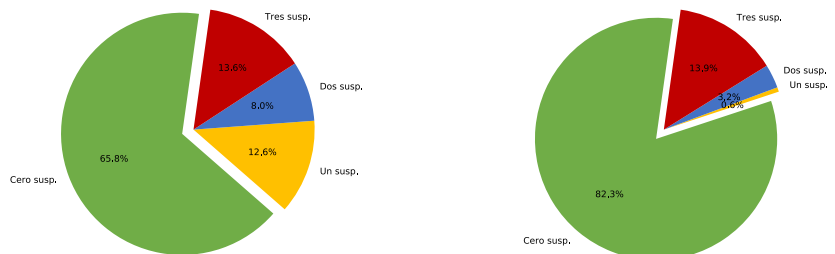
DAT	DENOM6	NAMEGLO	2015-16	2016-17	2017-18	2018-19	2019-20	2020-21
Capital	1º Artes	0 Susp.	46,0	48,0	53,8	59,3	80,7	64,1
		1 mat. pdte.	16,2	15,3	14,3	15,0	6,9	15,6
		2 mat. pdtes.	13,4	15,7	12,9	10,2	3,8	7,0
		3 ó > pdtes.	24,4	21,1	19,0	15,5	8,6	13,4
	1º Ciencias	0 Susp.	70,1	72,1	73,6	74,7	86,9	77,4
		1 mat. pdte.	8,9	8,2	8,9	8,5	6,0	6,7
		2 mat. pdtes.	8,9	8,1	7,5	7,2	2,9	6,2
		3 ó > pdtes.	12,1	11,6	9,9	9,6	4,2	9,7
	1º Humanidades y C. Sociales	0 Susp.	55,6	57,0	60,7	61,1	78,7	65,8
		1 mat. pdte.	14,8	15,1	14,9	14,7	10,5	12,6
		2 mat. pdtes.	12,0	11,8	11,3	11,2	4,3	8,0
		3 ó > pdtes.	17,6	16,1	13,1	13,0	6,5	13,6
	2º Artes	0 Susp.	69,1	72,6	73,1	77,5	90,8	82,3
		1 mat. pdte.	1,3	2,7	1,2	1,7	0,5	0,6
		2 mat. pdtes.	5,8	5,4	5,5	3,5	2,6	2,4
		3 ó > pdtes.	23,8	19,3	20,3	17,3	6,0	14,7
	2º Ciencias	0 Susp.	85,4	85,4	86,5	86,0	93,0	86,9
		1 mat. pdte.	0,5	0,5	0,7	0,7	0,4	0,3
		2 mat. pdtes.	2,3	2,6	2,3	2,5	1,2	2,0
		3 ó > pdtes.	11,9	11,4	10,5	10,8	5,3	10,7
	2º Humanidades y C. Sociales	0 Susp.	78,8	79,6	79,7	80,3	90,3	82,3
		1 mat. pdte.	0,9	1,0	1,2	1,2	0,7	0,6
		2 mat. pdtes.	3,3	3,6	3,6	3,2	2,1	3,2
		3 ó > pdtes.	17,0	15,8	15,5	15,3	6,9	13,9
Este	1º Artes	0 Susp.	36,4	37,8	36,3	40,4	70,9	45,8
		1 mat. pdte.	23,9	15,8	18,7	26,2	13,8	19,7
		2 mat. pdtes.	14,6	18,3	18,3	10,5	5,5	14,4
		3 ó > pdtes.	25,1	28,2	26,7	22,9	9,7	20,1
	1º Ciencias	0 Susp.	61,5	62,4	66,3	65,3	80,9	68,4
		1 mat. pdte.	12,5	11,7	9,9	9,9	8,5	9,2
		2 mat. pdtes.	9,5	10,4	9,5	10,6	4,4	7,8
		3 ó > pdtes.	16,5	15,5	14,3	14,2	6,2	14,6
	1º Humanidades y C. Sociales	0 Susp.	43,3	45,7	50,6	54,2	72,9	52,6
		1 mat. pdte.	16,7	17,9	17,2	16,4	12,9	15,9
		2 mat. pdtes.	14,6	13,9	13,9	12,1	5,3	11,7
		3 ó > pdtes.	25,4	22,4	18,2	17,3	9,0	19,8
	2º Artes	0 Susp.	55,8	58,7	64,6	63,4	89,3	69,8
		1 mat. pdte.	3,8	2,7	1,7	3,8	2,5	3,0
		2 mat. pdtes.	11,3	11,4	9,2	10,9	1,4	7,0
		3 ó > pdtes.	29,1	27,3	24,6	21,8	6,8	20,1
	2º Ciencias	0 Susp.	79,0	78,0	79,2	78,5	89,7	79,5
		1 mat. pdte.	1,4	0,9	1,6	1,9	1,1	1,2
		2 mat. pdtes.	3,3	4,2	4,3	4,8	2,7	3,9
		3 ó > pdtes.	16,4	16,8	14,9	14,8	6,5	15,3
	2º Humanidades y C. Sociales	0 Susp.	69,5	70,0	72,5	71,9	86,6	75,6
		1 mat. pdte.	2,0	1,9	2,8	2,3	1,5	1,0
		2 mat. pdtes.	6,0	6,1	5,8	5,5	3,4	5,1
			22,5	22,0	19,0	20,3	8,6	18,3

Tabla B-9. Bachillerato. Porcentajes en las materias pendientes. DAT. Curso. Curso académico (cont.)

DAT	DENOM6	NAMEGLO	2015-16	2016-17	2017-18	2018-19	2019-20	2020-21
Norte	1º Artes	0 Susp.	43,8	44,9	48,3	64,9	81,6	60,2
		1 mat. pdte.	13,0	15,6	19,6	12,7	8,2	18,1
		2 mat. pdtes.	15,1	12,2	17,5	5,2	4,1	8,2
		3 ó > pdtes.	28,1	27,2	14,7	17,2	6,1	13,5
	1º Ciencias	0 Susp.	71,5	74,1	75,9	75,9	87,1	77,6
		1 mat. pdte.	8,6	8,6	7,3	8,0	5,1	5,9
		2 mat. pdtes.	8,1	6,7	6,8	6,4	3,6	5,6
		3 ó > pdtes.	11,9	10,7	10,1	9,7	4,2	10,9
	1º Humanidades y C. Sociales	0 Susp.	53,9	57,3	62,4	60,8	82,2	65,2
		1 mat. pdte.	15,8	15,3	13,5	15,4	9,0	11,1
		2 mat. pdtes.	11,8	12,0	10,8	9,5	3,1	8,7
		3 ó > pdtes.	18,5	15,4	13,3	14,3	5,7	14,9
	2º Artes	0 Susp.	51,2	70,8	73,1	75,7	88,0	75,3
		1 mat. pdte.	0,8	4,2	1,5	5,6	0,0	1,9
		2 mat. pdtes.	9,8	9,0	3,8	4,9	2,3	4,5
		3 ó > pdtes.	38,2	16,0	21,5	13,9	9,8	18,2
	2º Ciencias	0 Susp.	83,6	87,5	85,8	87,1	93,6	89,1
		1 mat. pdte.	0,7	0,4	0,9	0,4	0,2	0,3
		2 mat. pdtes.	3,7	1,6	2,9	2,2	1,7	2,3
		3 ó > pdtes.	12,0	10,5	10,4	10,3	4,4	8,3
	2º Humanidades y C. Sociales	0 Susp.	79,2	80,6	81,2	82,0	93,6	85,5
		1 mat. pdte.	0,8	1,1	1,1	0,6	0,3	0,5
		2 mat. pdtes.	3,3	3,5	3,5	3,0	1,4	2,6
		3 ó > pdtes.	16,7	14,8	14,2	14,5	4,7	11,4
Oeste	1º Artes	0 Susp.	52,8	56,5	62,4	66,9	77,0	64,1
		1 mat. pdte.	15,9	15,9	12,5	14,6	9,3	10,7
		2 mat. pdtes.	12,9	13,0	10,0	10,2	4,1	8,5
		3 ó > pdtes.	18,5	14,5	15,1	8,3	9,6	16,7
	1º Ciencias	0 Susp.	73,8	75,2	76,0	77,7	86,9	80,6
		1 mat. pdte.	8,4	8,4	8,4	8,1	6,4	6,9
		2 mat. pdtes.	8,0	7,5	7,0	6,7	2,9	5,7
		3 ó > pdtes.	9,7	8,9	8,6	7,5	3,8	6,8
	1º Humanidades y C. Sociales	0 Susp.	59,6	59,9	65,5	68,8	81,4	69,4
		1 mat. pdte.	15,1	14,9	14,3	13,9	9,8	11,9
		2 mat. pdtes.	9,8	10,5	8,9	8,3	2,9	7,6
		3 ó > pdtes.	15,5	14,7	11,3	9,0	5,9	11,0
	2º Artes	0 Susp.	68,0	79,2	74,4	80,6	91,3	81,3
		1 mat. pdte.	1,1	0,7	0,7	0,4	0,0	1,1
		2 mat. pdtes.	1,8	3,3	4,1	4,2	1,5	5,9
		3 ó > pdtes.	29,1	16,8	20,8	14,8	7,1	11,6
	2º Ciencias	0 Susp.	87,9	88,5	88,5	88,4	94,6	89,2
		1 mat. pdte.	0,7	0,3	0,5	0,4	0,3	0,2
		2 mat. pdtes.	2,3	2,2	2,1	1,9	0,9	1,4
		3 ó > pdtes.	9,1	9,0	8,9	9,2	4,3	9,2
	2º Humanidades y C. Sociales	0 Susp.	80,7	81,3	81,1	84,8	92,4	84,1
		1 mat. pdte.	0,9	0,8	1,1	0,6	0,2	0,7
		2 mat. pdtes.	3,5	3,1	3,9	2,7	1,2	3,3
		3 ó > pdtes.	14,9	14,8	13,9	12,0	6,2	12,0

Tabla B-9. Bachillerato. Porcentajes en las materias pendientes. DAT. Curso. Curso académico (cont.)

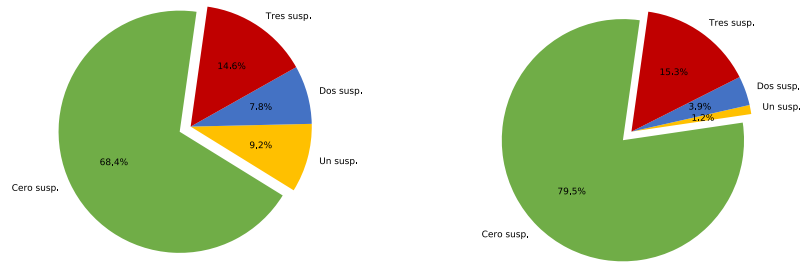
DAT	DENOM6	NAMEGLO	2015-16	2016-17	2017-18	2018-19	2019-20	2020-21
Sur	1º Artes	0 Susp.	38,7	41,9	45,8	46,4	77,2	56,5
		1 mat. pdte.	19,7	16,7	18,9	20,0	9,6	17,8
		2 mat. pdtes.	15,7	14,4	16,5	15,0	5,0	10,1
		3 ó > pdtes.	25,9	26,9	18,9	18,6	8,2	15,5
	1º Ciencias	0 Susp.	62,3	62,4	64,0	66,1	83,3	70,0
		1 mat. pdte.	11,2	11,0	11,2	11,0	7,5	9,3
		2 mat. pdtes.	10,9	10,4	10,9	9,5	3,9	8,0
		3 ó > pdtes.	15,6	16,2	13,9	13,5	5,3	12,7
	1º Humanidades y C. Sociales	0 Susp.	46,1	46,5	52,0	50,5	74,6	57,1
		1 mat. pdte.	16,2	17,1	15,9	17,5	13,2	15,2
		2 mat. pdtes.	15,1	14,3	14,5	13,0	4,4	10,4
		3 ó > pdtes.	22,6	22,1	17,5	19,0	7,8	17,3
	2º Artes	0 Susp.	57,1	61,9	68,9	68,8	79,2	75,5
		1 mat. pdte.	0,4	3,7	1,6	2,3	2,7	3,6
		2 mat. pdtes.	9,1	8,7	7,8	6,0	5,6	3,6
		3 ó > pdtes.	33,4	25,8	21,8	23,0	12,4	17,3
	2º Ciencias	0 Susp.	77,3	78,0	77,7	77,8	88,7	80,4
		1 mat. pdte.	0,8	1,2	1,3	1,0	0,8	0,6
		2 mat. pdtes.	4,1	3,6	4,3	3,9	2,7	3,7
		3 ó > pdtes.	17,8	17,3	16,7	17,3	7,9	15,2
	2º Humanidades y C. Sociales	0 Susp.	68,2	71,0	70,6	70,2	87,0	75,7
		1 mat. pdte.	1,3	1,4	1,6	1,7	1,0	0,9
		2 mat. pdtes.	5,1	5,0	5,8	5,7	2,6	4,7
		3 ó > pdtes.	25,5	22,6	22,1	22,3	9,3	18,6
Comunidad	1º Artes	0 Susp.	44,0	46,4	50,8	55,6	78,3	60,0
		1 mat. pdte.	17,6	15,8	15,9	17,2	8,7	16,1
		2 mat. pdtes.	14,1	15,1	14,2	11,0	4,3	8,8
		3 ó > pdtes.	24,3	22,7	19,0	16,2	8,7	15,1
	1º Ciencias	0 Susp.	68,1	69,5	71,2	72,3	85,5	75,2
		1 mat. pdte.	9,7	9,3	9,3	9,1	6,6	7,5
		2 mat. pdtes.	9,2	8,7	8,3	7,9	3,3	6,7
		3 ó > pdtes.	13,0	12,6	11,1	10,7	4,6	10,6
	1º Humanidades y C. Sociales	0 Susp.	52,3	53,6	58,2	58,9	77,6	62,5
		1 mat. pdte.	15,5	15,9	15,3	15,5	11,2	13,4
		2 mat. pdtes.	12,7	12,5	12,0	11,2	4,2	9,0
		3 ó > pdtes.	19,5	18,0	14,5	14,4	7,0	15,0
	2º Artes	0 Susp.	63,5	69,4	71,4	74,3	88,1	78,7
		1 mat. pdte.	1,4	2,7	1,3	2,1	1,1	1,7
		2 mat. pdtes.	7,0	6,8	6,1	5,0	3,0	3,9
		3 ó > pdtes.	28,1	21,1	21,2	18,5	7,8	15,7
	2º Ciencias	0 Susp.	83,2	83,6	84,0	83,8	92,0	85,2
		1 mat. pdte.	0,7	0,7	0,9	0,8	0,5	0,5
		2 mat. pdtes.	2,9	2,9	3,0	3,0	1,7	2,5
		3 ó > pdtes.	13,2	12,9	12,1	12,4	5,8	11,8
	2º Humanidades y C. Sociales	0 Susp.	75,7	76,9	77,1	77,8	89,6	80,4
		1 mat. pdte.	1,1	1,1	1,4	1,3	0,8	0,7
		2 mat. pdtes.	4,0	4,1	4,4	4,0	2,2	3,7
		3 ó > pdtes.	19,2	17,8	17,1	17,0	7,4	15,1

Gráficos B-26 y B-27. Bachillerato. Porcentajes de materias pdtes. 2020-21. DAT Capital. Curso 1º y 2º de Artes

Gráficos B-28 y B-29. Bachillerato. Porcentajes de materias pdtes. 2020-21. DAT Capital. Curso 1º y 2º de Ciencias

Gráficos B-30 y B-31. Bachillerato. Porcentajes de materias pdtes. 2020-21. DAT Capital. Curso 1º y 2º de Humanidades y C. Sociales


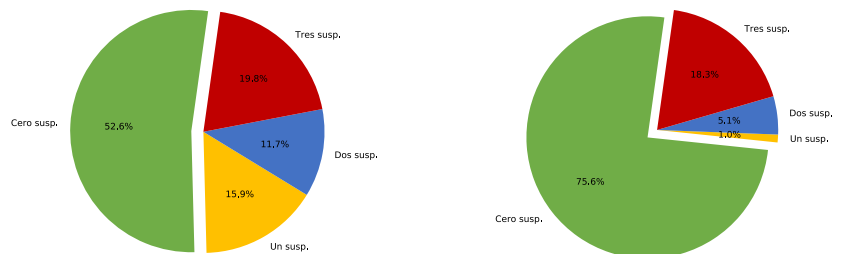
Gráficos B-32 y B-33. Bachillerato. Porcentajes de materias pdtes. 2020-21. DAT Este. Curso 1º y 2º de Artes



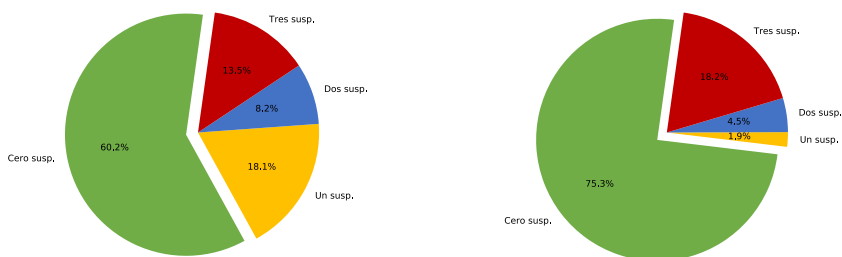
Gráficos B-34 y B-35. Bachillerato. Porcentajes de materias pdtes. 2020-21. DAT Este. Curso 1º y 2º de Ciencias



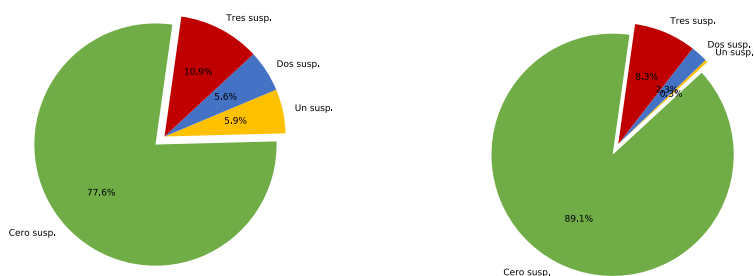
Gráficos B-36 y B-37. Bachillerato. Porcentajes de materias pdtes. 2020-21. DAT Este. Curso 1º y 2º de Humanidades y C. Sociales



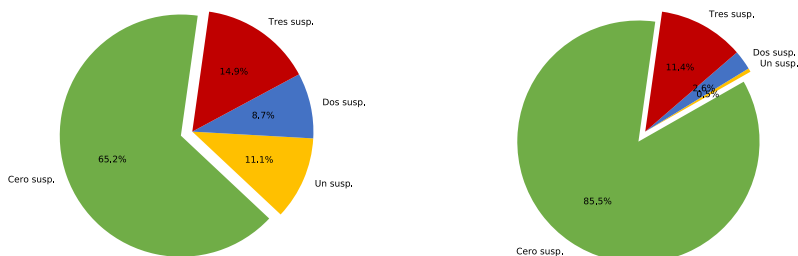
Gráficos B-38 y B-39. Bachillerato. Porcentajes de materias pdtes. 2020-21. DAT Norte. Curso 1º y 2º de Artes



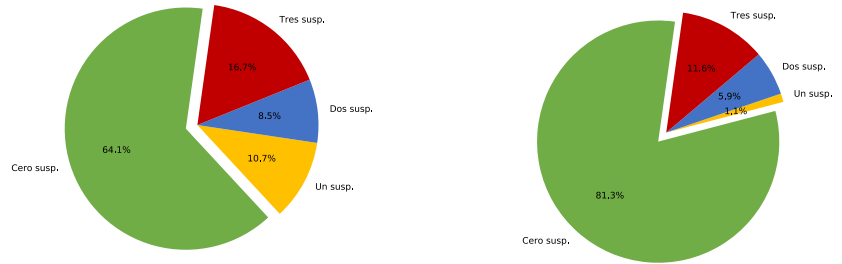
Gráficos B-40 y B-41. Bachillerato. Porcentajes de materias pdtes. 2020-21. DAT Norte. Curso 1º y 2º de Ciencias



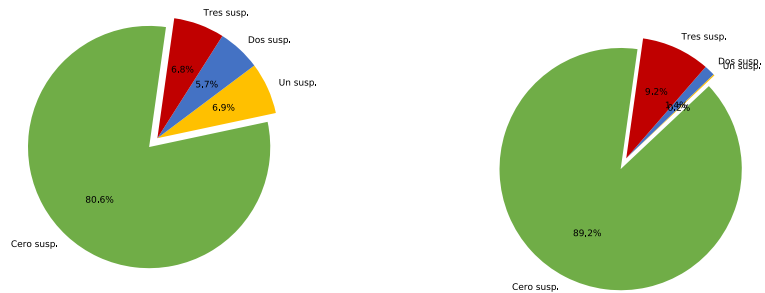
Gráficos B-42 y B-43. Bachillerato. Porcentajes de materias pdtes. 2020-21. DAT Norte. Curso 1º y 2º de Humanidades y C. Sociales



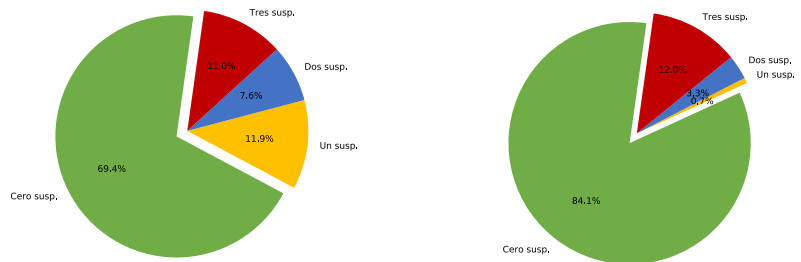
Gráficos B-44 y B-45. Bachillerato. Porcentajes de materias pdtes. 2020-21. DAT Oeste. Curso 1º y 2º de Artes

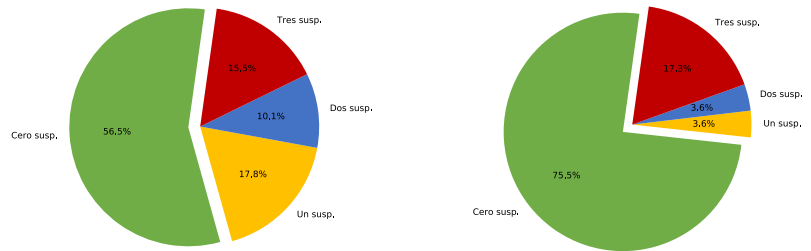
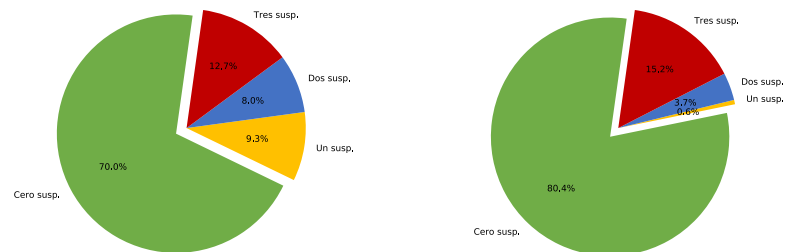
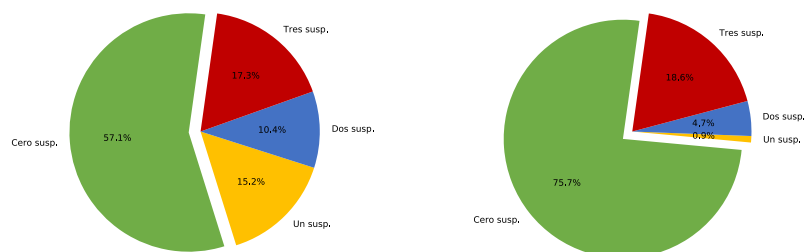


Gráficos B-46 y B-47. Bachillerato. Porcentajes de materias pdtes. 2020-21. DAT Oeste. Curso 1º y 2º de Ciencias

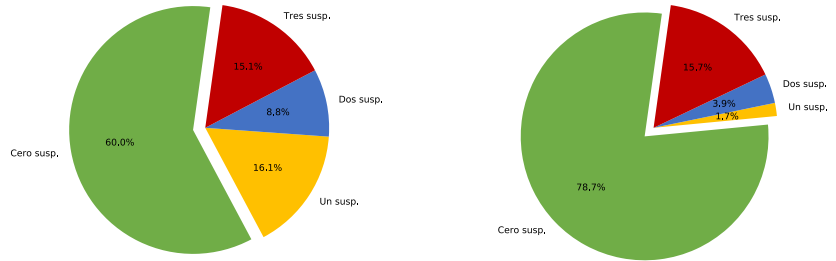


Gráficos B-48 y B-49. Bachillerato. Porcentajes de materias pdtes. 2020-21. DAT Oeste. Curso 1º y 2º de Humanidades y C. Sociales

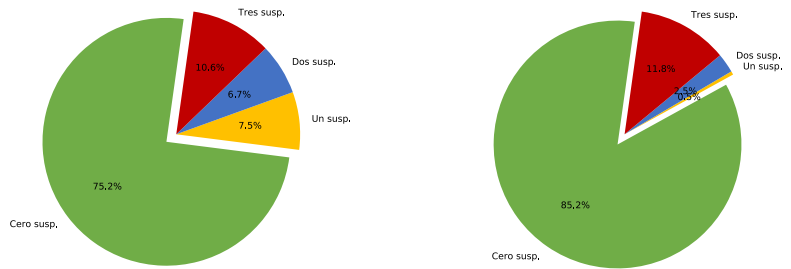


Gráficos B-50 y B-51. Bachillerato. Porcentajes de materias pdtes. 2020-21. DAT Sur. Curso 1º y 2º de Artes

Gráficos B-52 y B-53. Bachillerato. Porcentajes de materias pdtes. 2020-21. DAT Sur. Curso 1º y 2º de Ciencias

Gráficos B-54 y B-55. Bachillerato. Porcentajes de materias pdtes. 2020-21. DAT Sur. Curso 1º y 2º de Humanidades y C. Sociales


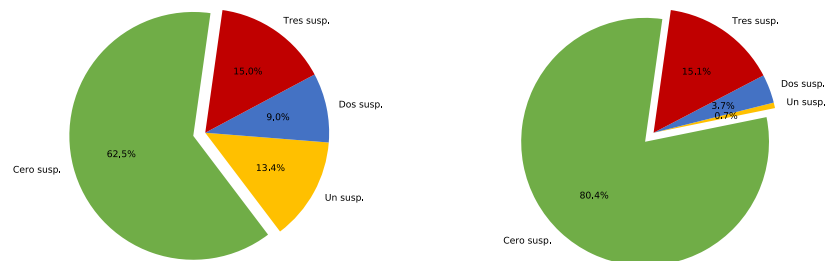
Gráficos B-56 y B-57. Bachillerato. Porcentajes de materias pdtes. 2020-21. DAT Comunidad. Curso 1º y 2º de Artes



Gráficos B-58 y B-59. Bachillerato. Porcentajes de materias pdtes. 2020-21. DAT Comunidad. Curso 1º y 2º de Ciencias



Gráficos B-60 y B-61. Bachillerato. Porcentajes de materias pdtes. 2020-21. DAT Comunidad. Curso 1º y 2º de Humanidades y C. Sociales



4.5. Las materias de Bachillerato

4.5.1. Evolución de los porcentajes en las materias de Bachillerato por DAT y modalidad

Los datos numéricos de cada DAT representados en los gráficos siguientes se encuentran al final del libro en la **tabla B-10**.

Gráfico B-62. Bachillerato. Porcentajes en las materias. Curso 1º de Artes 2020-21

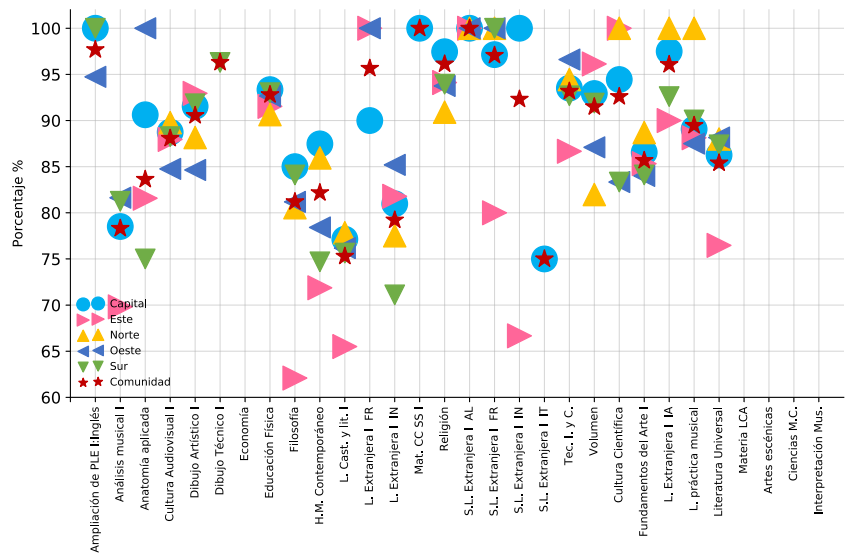


Gráfico B-63. Bachillerato. Porcentajes en las materias. Curso 1º de Ciencias 2020-21

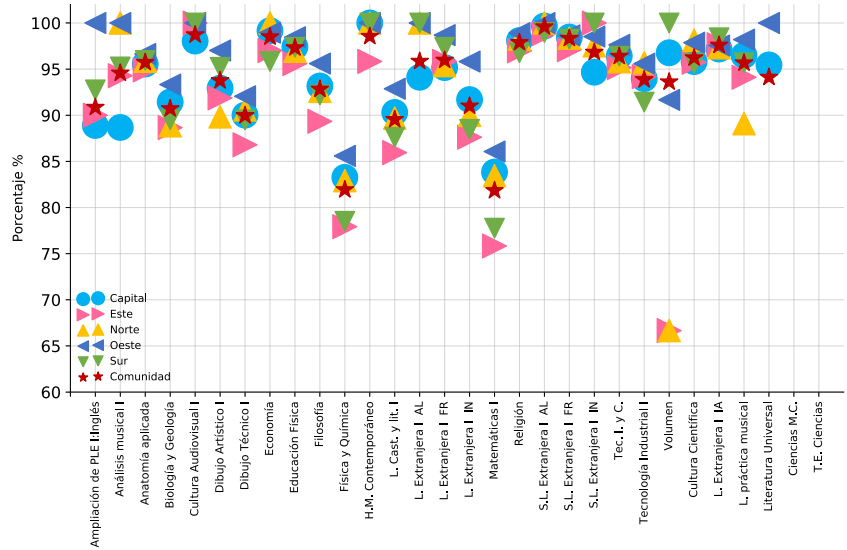


Gráfico B-64. Bachillerato. Porcentajes en las materias. Curso 1º de Humanidades y C. Sociales 2020-21

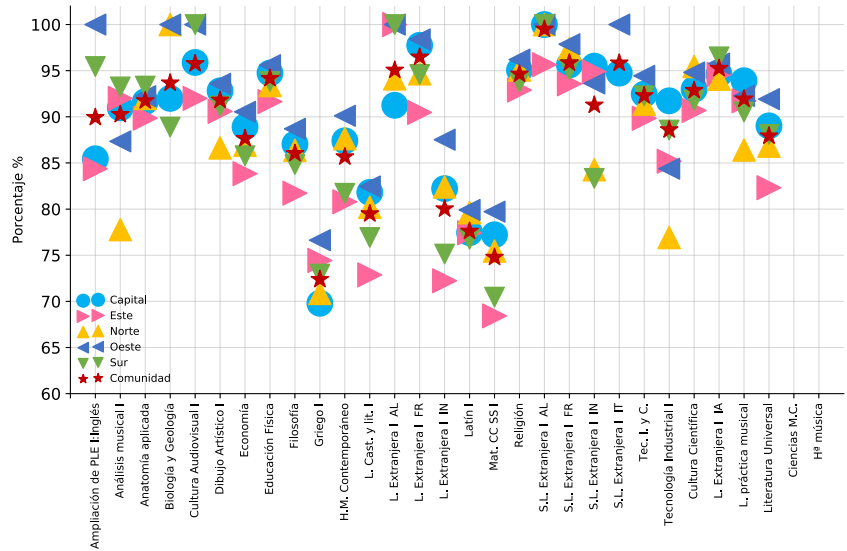


Gráfico B-65. Bachillerato. Porcentajes en las materias. Curso 2º de Artes 2020-21

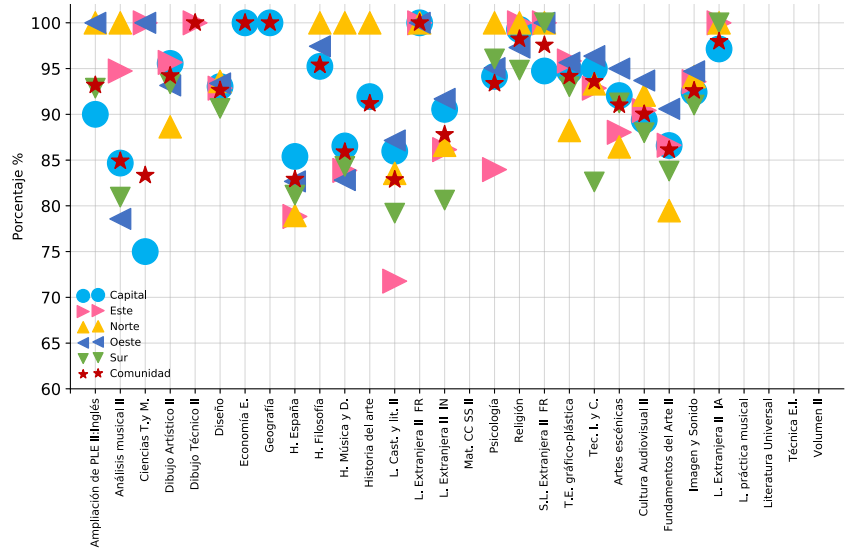


Gráfico B-66. Bachillerato. Porcentajes en las materias. Curso 2º de Ciencias 2020-21

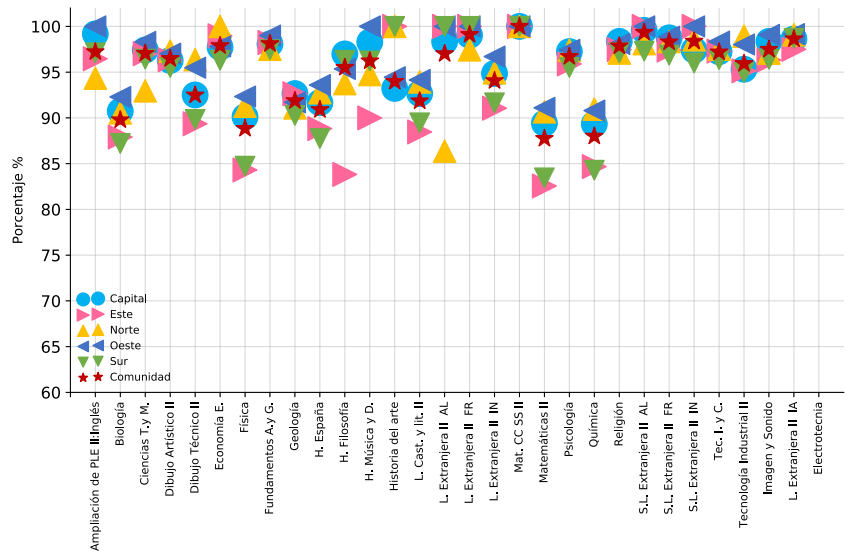
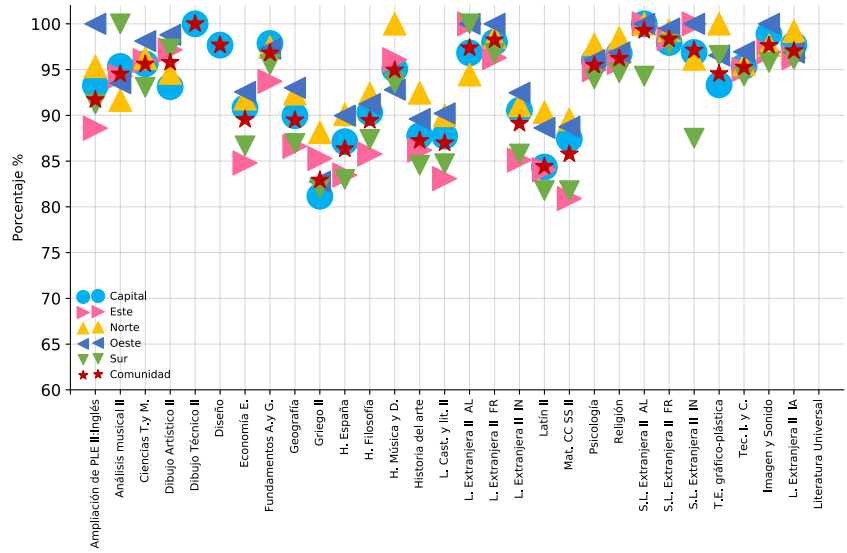


Gráfico B-67. Bachillerato. Porcentajes en las materias. Curso 2º de Humanidades y C. Sociales 2020-21



4.5.2. Evolución de los porcentajes en las materias de Bachillerato modalidad en la Comunidad de Madrid

Tabla B-11. Bachillerato. Materias. Comunidad de Madrid. Curso. Curso académico

MODAL6	MINIMATX	2015-16	2016-17	2017-18	2018-19	2019-20	2020-21
1º Artes	Ampliación de PLE I:Inglés		100,00	89,80	96,61	97,50	97,67
	Anatomía aplicada	81,43	85,25	83,16	83,62	89,81	83,62
	Análisis musical I	72,91	82,51	74,04	82,63	88,08	78,31
	Cultura Audiovisual I	85,37	85,81	86,85	89,35	92,65	88,07
	Cultura Científica	91,67	94,12	97,56	83,33	94,00	92,59
	Dibujo Artístico I	81,82	85,82	90,49	90,78	93,80	90,54
	Dibujo Técnico I	70,83	93,75	28,57	81,25	100,00	96,30
	Diseño G. por ordenador				100,00	100,00	83,33
	Economía		100,00	89,47		100,00	
	Educación Física	87,33	86,52	90,32	90,78	93,68	92,80
	Filosofía	74,95	71,62	75,75	77,75	89,08	81,20
	Fundamentos del Arte I	78,41	79,67	83,80	83,28	91,62	85,67
	Física y Química					100,00	
	H.M. Contemporáneo	72,83	69,56	75,74	78,39	89,53	82,17
	L. Cast. y lit. I	65,69	65,69	68,34	69,70	86,93	75,29
	L. Extranjera I AL	50,00	100,00	80,00	92,86	100,00	100,00
	L. Extranjera I FR	87,50	94,74	100,00	93,55	100,00	95,65
	L. Extranjera I IA	95,83	93,75	93,02	94,05	99,07	96,06
	L. Extranjera I IN	66,83	69,90	74,91	76,95	89,31	79,21
	L. práctica musical	80,52	83,55	79,12	83,59	89,80	89,46
	Literatura Universal	76,33	81,11	84,85	85,86	90,63	85,40
	Mat. CC SS I			81,08			100,00
	Matemáticas I					100,00	
	Materia LCA	66,67	95,45	100,00	100,00	100,00	
	Religión	98,76	94,97	99,09	93,39	97,17	96,12
	S.L. Extranjera I AL	100,00	100,00	83,33	100,00	100,00	100,00
	S.L. Extranjera I FR	91,89	94,44	92,00	93,55	98,59	97,06
	S.L. Extranjera I IN	100,00	100,00	100,00	92,86	92,86	92,31
	S.L. Extranjera I IT	100,00	100,00	85,71	92,86	100,00	75,00
	Tec. I. y C.	91,08	85,56	93,83	90,20	96,27	93,17
	Tecnología Industrial I					100,00	66,67
	Volumen	86,16	86,58	90,15	92,13	93,84	91,49

Tabla B-11. Bachillerato. Materias. Comunidad de Madrid. Curso. Curso académico (cont.)

MODAL6	MINIMATX	2015-16	2016-17	2017-18	2018-19	2019-20	2020-21
1º Ciencias	Ampliación F.Q. I				98,72	100,00	96,25
	Ampliación de L.C.L. I				100,00	100,00	75,00
	Ampliación de PLE I:Inglés	100,00	99,02	99,20	98,74	99,30	90,87
	Anatomía aplicada	94,94	95,44	95,48	96,06	97,48	95,73
	Análisis musical I	95,59	100,00	94,74	96,83	95,31	94,57
	Biología y Geología	88,67	89,01	90,52	90,34	95,95	90,71
	Cultura Audiovisual I	100,00	100,00	100,00	100,00	96,00	98,72
	Cultura Científica	96,32	96,49	96,85	97,01	98,03	96,23
	Dibujo Artístico I	94,54	95,26	94,72	96,53	96,23	93,75
	Dibujo Técnico I	87,63	88,24	88,91	89,87	94,52	89,96
	Diseño G. por ordenador				100,00	100,00	96,67
	Economía	97,87	99,04	98,37	98,05	99,83	98,50
	Educación Física	97,20	97,33	97,40	97,82	98,53	97,31
	Filosofía	90,65	91,25	92,32	92,42	96,39	92,83
	Física y Química	79,17	79,29	81,48	80,85	91,26	81,93
	Griego I	100,00				100,00	
	H.M. Contemporáneo	93,88	95,53	95,57	96,22	98,99	98,55
	L. Cast. y lit. I	87,43	87,69	88,94	88,75	94,58	89,54
	L. Extranjera I AL	89,83	93,90	97,58	97,40	100,00	95,85
	L. Extranjera I FR	97,58	99,07	98,13	98,62	99,10	95,97
	L. Extranjera I IA	97,65	97,93	98,22	98,29	98,66	97,60
	L. Extranjera I IN	87,94	88,86	89,34	89,60	95,76	91,00
	L. Extranjera I IT	100,00	100,00	100,00	96,88	100,00	98,11
	L. práctica musical	95,61	94,07	95,49	97,20	98,14	95,68
	Latín I	84,21		100,00	100,00	100,00	
	Literatura Universal	100,00	100,00	100,00	100,00	97,62	94,12
	Mat. CC SS I	90,91	100,00	64,52	35,90	60,53	95,00
	Matemáticas I	78,89	79,94	81,38	81,17	90,58	81,84
	Materia LCA	100,00	100,00	93,10	100,00	100,00	0,00
	Religión	98,35	98,08	98,19	98,54	98,93	97,89
	S.L. Extranjera I AL	99,23	99,48	99,47	99,58	99,70	99,58
	S.L. Extranjera I FR	98,03	98,49	98,32	98,10	99,35	98,34
	S.L. Extranjera I IA		100,00		100,00	100,00	100,00
	S.L. Extranjera I IN	97,44	96,91	96,80	97,23	99,47	96,83
	S.L. Extranjera I IT	89,47	93,94	97,44	96,15	100,00	100,00
	Tec. I. y C.	96,11	96,60	96,90	97,14	98,12	96,39
	Tecnología Industrial I	89,96	91,39	92,99	93,52	97,09	93,85
	Volumen	91,43	96,88	100,00	99,06	95,40	93,62

Tabla B-11. Bachillerato. Materias. Comunidad de Madrid. Curso. Curso académico (cont.)

MODAL6	MINIMATX	2015-16	2016-17	2017-18	2018-19	2019-20	2020-21
1º Humanidades y C. Sociales	Ampliación de L.C.L. I				93,75	100,00	94,94
	Ampliación de PLE I:Inglés	100,00	98,63	97,02	96,63	97,64	89,94
	Anatomía aplicada	88,85	88,93	91,32	91,49	91,61	91,74
	Análisis musical I	87,47	90,29	90,58	92,81	95,10	90,26
	Biología y Geología	94,20	95,35	100,00	95,77	95,12	93,67
	Cultura Audiovisual I	100,00	95,61	100,00	97,14	97,06	95,76
	Cultura Científica	90,93	91,37	92,95	94,17	95,88	92,87
	Dibujo Artístico I	90,21	90,96	92,19	93,53	94,94	91,81
	Dibujo Técnico I	96,00	88,89	90,00	97,56	100,00	92,50
	Diseño G. por ordenador				100,00	50,00	83,33
	Economía	83,75	84,74	87,48	87,43	93,59	87,66
	Educación Física	93,20	94,07	95,01	95,09	96,53	94,16
	Filosofía	81,46	82,52	85,38	85,06	92,75	86,03
	Fundamentos del Arte I	100,00		100,00	100,00		100,00
	Física y Química	80,00	80,00	95,65	88,52	100,00	98,67
	Griego I	76,90	75,70	78,72	78,90	84,66	72,38
	H.M. Contemporáneo	82,79	83,16	86,03	85,91	93,26	85,67
	L. Cast. y lit. I	76,41	76,26	79,56	78,95	89,67	79,50
	L. Extranjera I AL	84,35	92,50	98,76	98,35	100,00	95,06
	L. Extranjera I FR	95,73	98,32	95,65	96,72	98,62	96,48
	L. Extranjera I IA	95,61	95,50	96,87	95,76	98,05	95,25
	L. Extranjera I IN	72,53	74,98	78,16	77,54	90,74	80,03
	L. Extranjera I IT	96,55			100,00	100,00	83,33
	L. Extranjera I PO		100,00				
	L. práctica musical	90,92	91,47	92,48	92,55	94,33	91,93
	Latín I	78,30	77,38	79,93	79,92	87,74	77,61
	Literatura Universal	83,31	86,47	89,43	90,21	93,01	87,93
	Mat. CC SS I	69,15	70,93	74,67	74,05	86,16	74,78
	Matemáticas I	80,00	66,67	100,00	84,21	100,00	94,20
	Materia LCA	100,00	100,00	98,36	100,00	98,51	0,00
	Religión	94,50	95,13	95,86	95,71	97,36	94,63
	S.L. Extranjera I AL	98,33	99,25	97,69	99,32	98,56	99,50
	S.L. Extranjera I FR	95,46	96,49	96,91	97,25	98,40	95,85
	S.L. Extranjera I IA	100,00			100,00	100,00	100,00
	S.L. Extranjera I IN	95,71	92,89	94,78	94,40	97,85	91,28
	S.L. Extranjera I IT	88,71	90,32	96,67	96,08	95,12	95,83
	Tec. I. y C.	91,79	92,97	94,02	94,52	95,61	92,29
	Tecnología Industrial I	81,51	93,57	90,38	93,64	92,99	88,60
	Volumen	95,83	87,21	95,31	96,53	94,62	93,52

Tabla B-11. Bachillerato. Materias. Comunidad de Madrid. Curso. Curso académico (cont.)

MODAL6	MINIMATX	2015-16	2016-17	2017-18	2018-19	2019-20	2020-21
2º Artes	Ampliación de PLE II:Inglés	98,82	100,00	96,30	98,21	96,20	93,18
	Análisis musical II	82,87	84,03	83,33	72,77	93,09	84,90
	Artes escénicas		93,04	91,31	88,04	93,79	91,03
	Biología			100,00			
	Ciencias T.y M.		100,00	100,00	80,00	100,00	83,33
	Cultura Audiovisual II		90,03	88,98	84,39	92,56	90,03
	Dibujo Artístico II	89,23	92,39	91,46	88,67	93,58	94,22
	Dibujo Técnico II	79,10	100,00	96,55	66,67		100,00
	Diseño	91,14	91,92	91,75	88,59	93,12	92,63
	Economía E.		100,00	100,00	100,00		100,00
	Educación Física				95,65	98,51	94,83
	Fundamentos A.y G.		100,00	100,00	50,00	95,83	95,00
	Fundamentos del Arte II		86,14	84,43	83,32	91,61	86,12
	Física			100,00			
	Geografía		100,00	100,00		100,00	100,00
	Griego II			100,00			
	H. España	70,07	72,66	76,78	77,87	89,75	82,90
	H. Filosofía	75,40	83,62	92,37	90,00	96,97	95,38
	H. Música y D.	78,94	81,56	80,52	74,19	93,15	85,89
	Historia del arte	72,92	90,70	96,67	96,61	93,51	91,18
	Imagen y Sonido		95,06	94,22	89,67	93,99	92,59
	L. Cast. y lit. II	72,55	78,30	80,85	78,51	90,43	82,85
	L. Extranjera II AL			100,00	100,00	100,00	50,00
	L. Extranjera II FR	100,00	100,00	95,00	94,74	95,24	100,00
	L. Extranjera II IA	100,00	100,00	100,00	97,73	99,01	97,96
	L. Extranjera II IN	77,13	83,44	83,52	82,63	92,67	87,79
	L. práctica musical	89,60					
	Latín II			100,00			100,00
	Literatura Universal	84,30					
	Mat. CC SS II	100,00		100,00			
	Materia LCA		100,00			100,00	
	Psicología	98,15	92,26	89,39	84,49	93,40	93,37
	Religión		97,76	98,05	94,38	94,22	98,23
	S.L. Extranjera II AL	100,00	90,91	100,00	100,00		100,00
	S.L. Extranjera II FR	100,00	100,00	100,00	97,30	100,00	97,56
	S.L. Extranjera II IA				100,00		
	S.L. Extranjera II IN		100,00	100,00	100,00	100,00	90,91
	S.L. Extranjera II IT		100,00	100,00	100,00	100,00	84,62
	T.E. gráfico-plástica	91,78	92,90	93,38	87,87	92,90	94,16
	Tec. I. y C.	100,00	94,18	92,86	86,52	97,92	93,58
Técnica E.I.	93,07						
Volumen II	94,32						

Tabla B-11. Bachillerato. Materias. Comunidad de Madrid. Curso. Curso académico (cont.)

MODAL6	MINIMATX	2015-16	2016-17	2017-18	2018-19	2019-20	2020-21
2º Ciencias	Ampliación de PLE II:Inglés	98,99	98,11	99,02	96,73	97,22	97,22
	Análisis musical II	100,00	103,33	100,00	98,97	98,15	98,98
	Artes escénicas			100,00	100,00	100,00	100,00
	Biología	89,19	89,08	88,67	88,93	94,65	89,78
	Ciencias T.y M.	94,10	97,31	97,67	96,42	96,35	97,05
	Cultura Audiovisual II		92,86	100,00	100,00	100,00	93,33
	Desarrollo experimental				96,08	96,36	100,00
	Dibujo Artístico II	100,00	97,75	98,24	96,55	95,02	96,47
	Dibujo Técnico II	92,64	92,82	92,80	92,54	95,37	92,49
	Diseño	100,00	96,15	100,00	100,00	100,00	93,75
	Economía E.	96,41	97,53	97,41	96,02	97,99	97,89
	Educación Física				98,79	97,87	96,62
	Electrotecnia	88,84					
	F.H. de la ciencia				100,00	100,00	100,00
	Fundamentos A.y G.	96,77	97,90	98,04	97,94	97,80	98,10
	Física	86,79	86,55	87,75	87,55	93,56	88,84
	Geografía	86,75	95,35	95,16	90,30	90,00	89,13
	Geología	100,00	90,58	91,47	91,67	93,23	91,87
	Griego II	100,00		100,00	100,00		
	H. España	89,78	90,15	90,47	89,91	94,58	90,90
	H. Filosofía	91,82	94,25	94,34	95,51	96,85	95,51
	H. Música y D.		97,55	97,22	98,53	98,97	96,22
	Historia del arte	97,12	95,08	94,66	90,08	99,33	93,98
	Imagen y Sonido		97,16	99,13	95,91	95,04	97,49
	L. Cast. y lit. II	91,10	92,33	92,38	91,57	94,90	91,85
	L. Extranjera II AL	100,00	99,08	98,98	96,47	97,39	97,01
	L. Extranjera II FR	98,23	98,72	98,93	97,53	98,53	99,10
	L. Extranjera II IA	99,79	99,36	99,04	98,69	98,43	98,63
	L. Extranjera II IN	93,53	94,48	94,84	93,59	95,62	94,06
	L. Extranjera II IT			100,00		97,87	
	L. Extranjera II PO	94,74					
	L. práctica musical						
	Latín II	91,30					
	Literatura Universal	95,24					
	Mat. CC SS II	89,83	96,88	95,18	94,90	96,55	100,00
	Matemáticas II	87,09	87,44	87,28	87,13	93,22	87,75
	Materia LCA		100,00	100,00	99,04	100,00	100,00
	P.F. Electrónica	98,08					
	Psicología	96,28	97,23	98,00	96,13	96,36	96,70
	Química	86,57	85,70	86,38	87,08	93,35	88,00
	Religión		98,75	98,80	98,17	97,54	97,85
	S.L. Extranjera II AL	100,00	99,43	100,00	99,50	99,37	99,34
	S.L. Extranjera II FR	99,76	99,22	99,06	98,35	98,60	98,30
S.L. Extranjera II IA			100,00	100,00	100,00	100,00	
S.L. Extranjera II IN	98,39	99,04	99,12	94,84	98,61	98,38	
S.L. Extranjera II IT	100,00	96,00	100,00	92,86	100,00	100,00	
T.E. gráfico-plástica		100,00	96,12	98,51	96,52	98,49	
Tec. I. y C.	96,64	97,81	98,16	96,36	96,34	97,20	
Tecnología Industrial II	89,24	95,50	97,17	96,91	96,54	95,93	

Tabla B-11. Bachillerato. Materias. Comunidad de Madrid. Curso. Curso académico (cont.)

MODAL6	MINIMATX	2015-16	2016-17	2017-18	2018-19	2019-20	2020-21
2º Humanidades y C. Sociales	Ampliación de PLE II:Inglés	97,17	97,90	98,60	96,89	97,01	91,70
	Análisis musical II	100,00	97,03	98,71	96,28	98,25	94,51
	Artes escénicas		100,00	100,00	86,84	100,00	94,44
	Biología	85,42	100,00	100,00	97,22	100,00	100,00
	Ciencias T.y M.	94,88	94,80	94,78	91,38	96,18	95,60
	Cultura Audiovisual II		93,85	98,18	92,45	100,00	87,50
	Dibujo Artístico II	100,00	97,53	96,42	92,53	95,60	95,78
	Dibujo Técnico II	90,57	95,00	80,00	85,00	100,00	100,00
	Diseño	97,22	100,00	100,00	100,00	100,00	97,67
	Economía E.	87,47	88,07	88,69	87,58	94,01	89,55
	Educación Física				96,28	96,46	96,02
	Fundamentos A.y G.	95,54	96,49	97,11	94,55	97,02	96,80
	Fundamentos del Arte II		94,74	100,00	78,26	100,00	100,00
	Física	85,11	88,57	85,71	96,30		100,00
	Geografía	87,20	87,15	87,35	87,09	92,87	89,48
	Geología		92,73	98,28	85,71	95,16	97,18
	Griego II	85,85	86,55	83,28	82,13	89,13	82,91
	H. España	83,60	84,23	84,21	84,00	92,22	86,33
	H. Filosofía	85,68	87,14	87,36	87,50	93,57	89,43
	H. Música y D.		95,42	95,72	91,35	95,10	94,94
	Historia del arte	83,90	85,40	85,24	86,15	92,86	87,24
	Imagen y Sonido		97,43	97,67	92,75	93,77	97,63
	L. Cast. y lit. II	85,01	85,65	86,22	84,81	92,19	86,97
	L. Extranjera II AL	95,45	98,00	96,30	97,70	99,57	97,37
	L. Extranjera II FR	98,98	99,39	99,38	98,49	97,83	98,23
	L. Extranjera II IA	98,91	98,95	97,52	98,02	97,86	97,05
	L. Extranjera II IN	87,03	87,51	87,68	87,17	93,32	89,11
	L. Extranjera II IT			100,00	100,00	100,00	100,00
	L. Extranjera II PO		100,00				
	Latín II	87,14	84,35	82,51	82,41	90,61	84,42
	Literatura Universal	89,12					
	Mat. CC SS II	84,65	84,14	85,27	84,60	92,17	85,77
	Matemáticas II	79,31	100,00	100,00	96,77	100,00	100,00
	Materia LCA		96,30	100,00	100,00	95,77	
	Psicología	95,43	95,48	95,77	93,46	94,84	95,47
	Química	74,47	90,63	100,00	94,44	100,00	94,12
	Religión		98,01	97,68	96,61	96,22	96,22
	S.L. Extranjera II AL	100,00	100,00	99,50	100,00	100,00	99,27
	S.L. Extranjera II FR	98,75	98,98	98,49	97,17	97,83	98,34
	S.L. Extranjera II IA				83,33	100,00	100,00
	S.L. Extranjera II IN	99,24	97,60	98,71	99,32	97,33	97,12
	S.L. Extranjera II IT	100,00	100,00	100,00	95,45	95,83	100,00
T.E. gráfico-plástica		94,78	97,54	97,34	96,04	94,55	
Tec. I. y C.	97,16	96,65	96,29	93,22	94,36	95,26	
Tecnología Industrial II	88,46	100,00	83,33	97,14	100,00	98,06	

Gráfico B-68. Bachillerato. Porcentajes en las materias. Evolución. Curso 1º de Artes

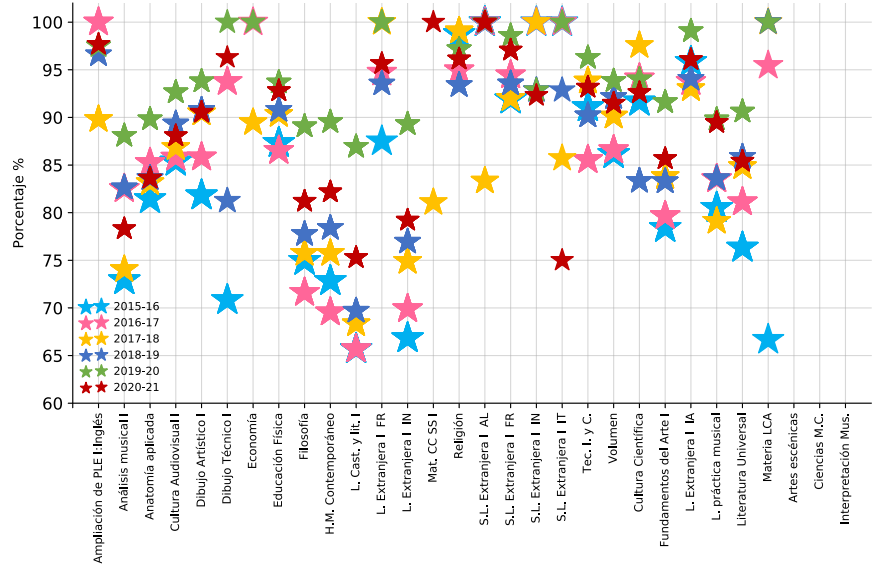


Gráfico B-69. Bachillerato. Porcentajes en las materias. Evolución. Curso 1º de Ciencias

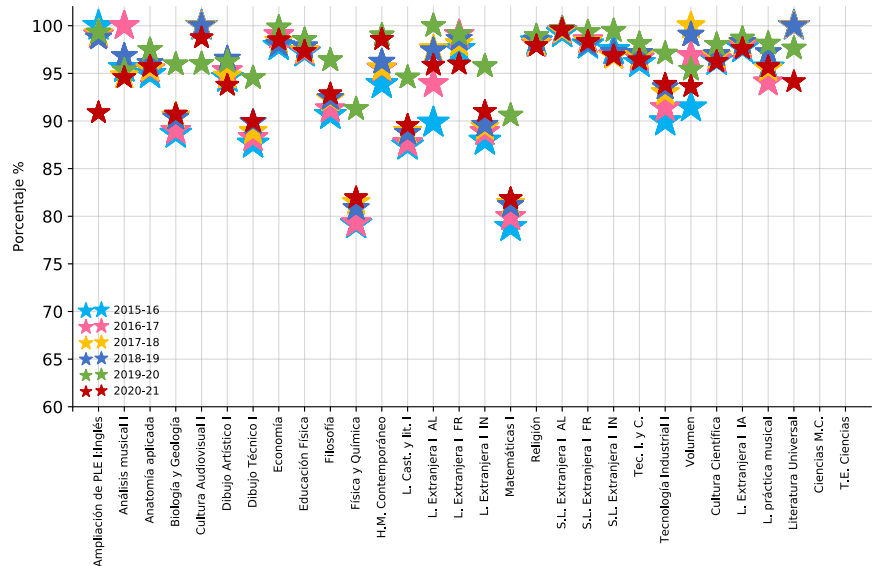


Gráfico B-70. Bachillerato. Porcentajes en las materias. Evolución. Curso 1º de Humanidades y C. Sociales

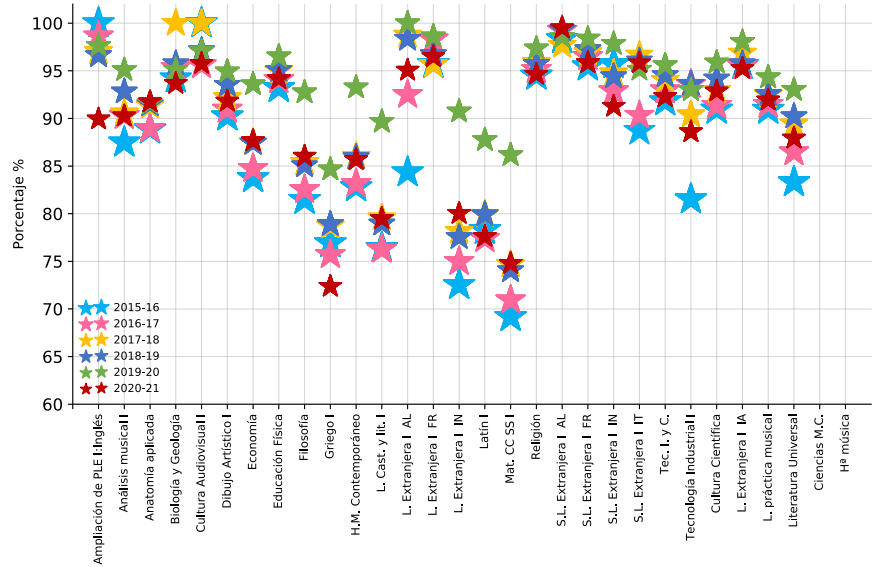


Gráfico B-71. Bachillerato. Porcentajes en las materias. Evolución. Curso 2º de Artes

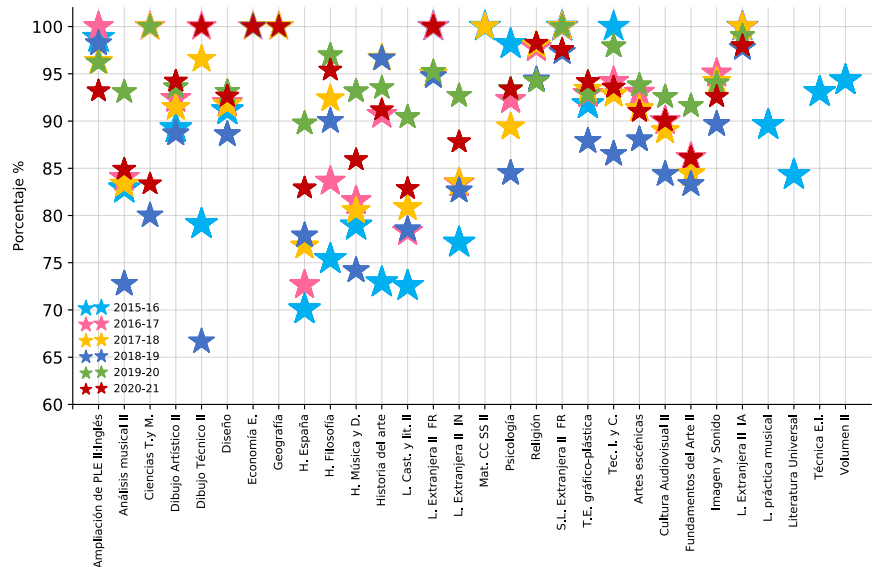


Gráfico B-72. Bachillerato. Porcentajes en las materias. Evolución. Curso 2º de Ciencias

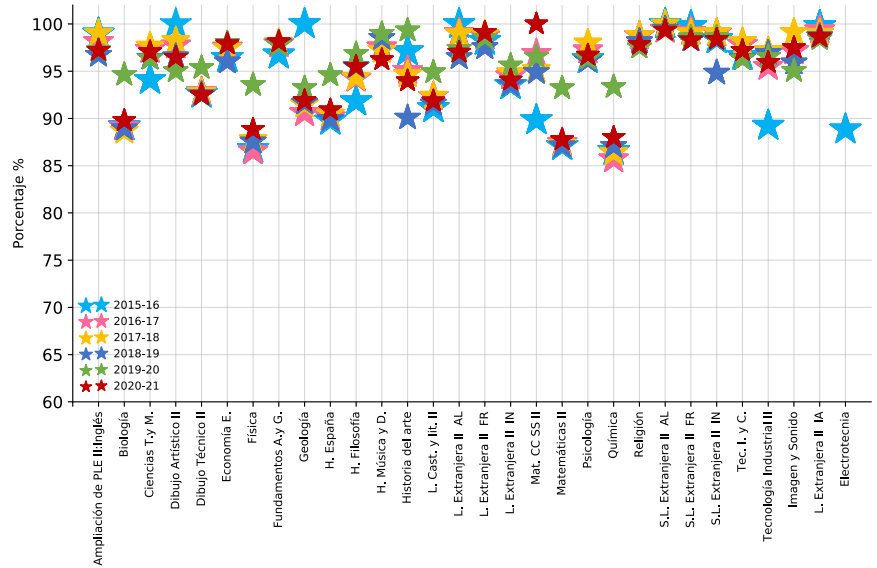
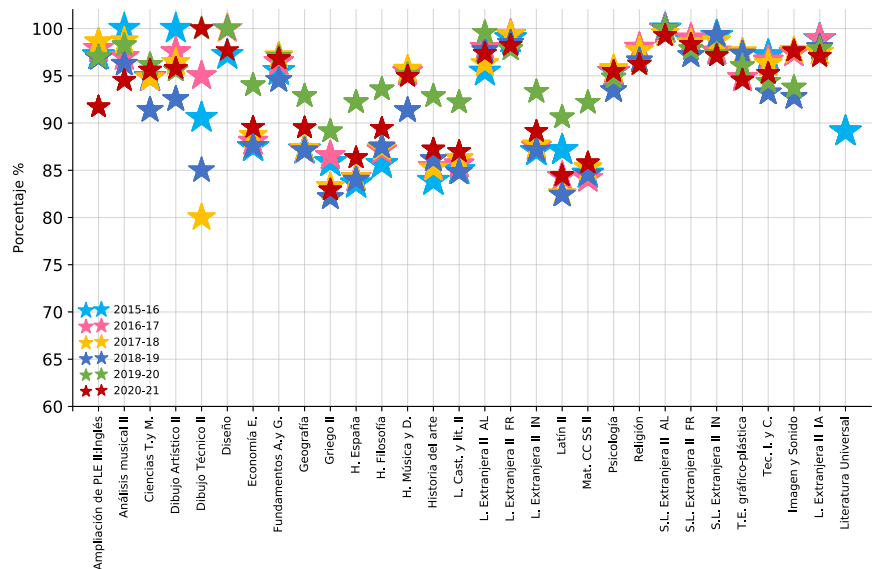


Gráfico B-73. Bachillerato. Porcentajes en las materias. Evolución. Curso 2º de Humanidades y C. Sociales



4.6. El Bachillerato no ordinario

4.6.1. Evolución del Bachillerato a distancia en la Comunidad de Madrid

Tabla B-12. Bachillerato. Alumnos. Promoción/titulación. Distancia. Curso académico

DAT	DENOM6	AL						AP%					
		2015-16	2016-17	2017-18	2018-19	2019-20	2020-21	2015-16	2016-17	2017-18	2018-19	2019-20	2020-21
Capital	1º Ciencias	208	165	146	124	102	92	6,25	6,06	11,64	10,48	22,55	6,52
	1º Humanidades y C. Sociales	461	380	318	264	263	227	11,06	12,63	15,72	15,15	26,62	16,74
	2º Artes	93	65	7				27,96	35,38	85,71			
	2º Ciencias	709	618	538	512	485	340	17,49	18,77	16,54	19,14	34,85	17,35
	2º Humanidades y C. Sociales	1385	1254	1174	1088	947	769	18,19	18,66	17,12	18,11	37,80	18,34
Este	1º Ciencias	77	40	36	30	34	30	7,79	5,00	8,33	0,00	5,88	10,00
	1º Humanidades y C. Sociales	144	143	100	87	68	91	8,33	9,09	7,00	6,90	17,65	14,29
	2º Artes	29	6	4				27,59	16,67	0,00			
	2º Ciencias	166	148	134	101	96	85	13,86	13,51	18,66	15,84	37,50	15,29
	2º Humanidades y C. Sociales	375	301	286	249	227	205	13,60	15,95	16,78	19,68	35,68	19,02
Norte	1º Ciencias	43	26	37	15	17	12	9,30	3,85	10,81	0,00	17,65	0,00
	1º Humanidades y C. Sociales	81	67	59	65	32	54	18,52	11,94	6,78	12,31	9,38	11,11
	2º Ciencias	64	76	62	66	59	39	17,19	22,37	14,52	28,79	49,15	12,82
	2º Humanidades y C. Sociales	185	203	177	154	140	116	15,68	22,66	19,21	25,32	45,00	26,72
Oeste	1º Ciencias	45	35	23	17	17	21	2,22	8,57	13,04	11,76	29,41	28,57
	1º Humanidades y C. Sociales	129	97	68	47	34	38	12,40	17,53	14,71	14,89	29,41	23,68
	2º Ciencias	108	102	83	83	95	72	20,37	19,61	20,48	15,66	40,00	31,94
	2º Humanidades y C. Sociales	281	245	206	204	181	135	28,47	21,22	18,45	19,61	49,72	19,26
Sur	1º Ciencias	190	130	126	97	74	72	7,37	13,08	7,94	14,43	21,62	9,72
	1º Humanidades y C. Sociales	354	293	268	207	221	217	8,76	14,33	8,96	11,11	19,00	13,36
	2º Artes	28	5	14				14,29	0,00	21,43			
	2º Ciencias	436	402	374	337	332	290	13,76	20,90	17,11	15,43	31,63	10,69
	2º Humanidades y C. Sociales	1017	928	838	762	756	654	16,91	20,58	17,78	17,45	33,73	17,43
Comunidad	1º Artes												
	1º Ciencias	563	396	368	283	244	227	6,75	8,33	10,05	10,25	20,08	9,69
	1º Humanidades y C. Sociales	1169	980	813	670	618	627	10,69	13,06	11,69	12,54	22,17	15,15
	2º Artes	150	76	25				25,33	31,58	36,00			
	2º Ciencias	1483	1346	1191	1099	1067	826	16,18	19,09	17,13	18,02	35,33	15,86
	2º Humanidades y C. Sociales	3243	2931	2681	2457	2251	1879	18,01	19,48	17,53	18,64	37,63	18,68

4.6.2. Evolución del Bachillerato nocturno en la Comunidad de Madrid

Tabla B-13. Bachillerato. Alumnos. Promoción/titulación. Nocturno. Curso académico

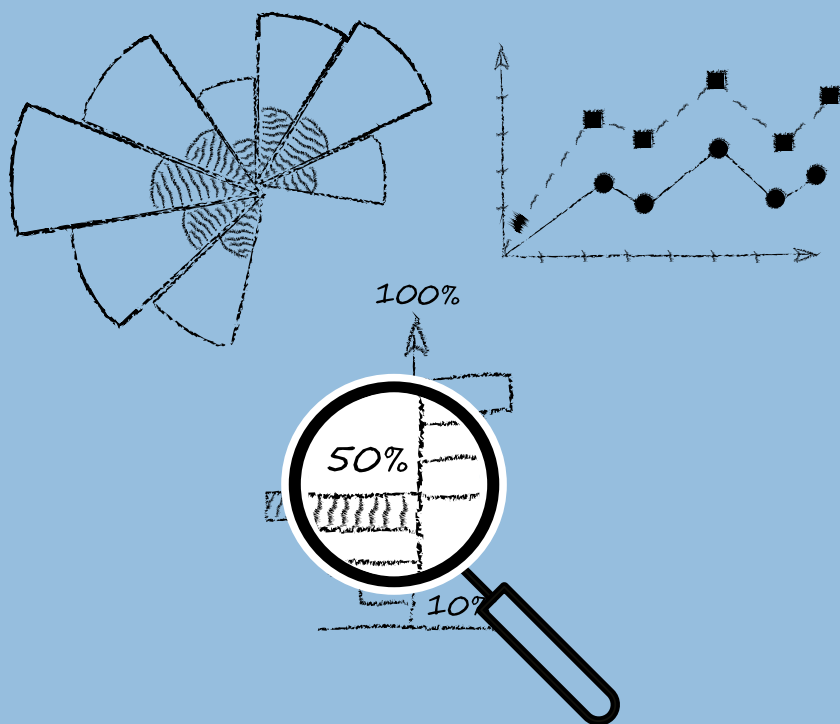
DAT	DENOM6	AL						AP%					
		2015-16	2016-17	2017-18	2018-19	2019-20	2020-21	2015-16	2016-17	2017-18	2018-19	2019-20	2020-21
Capital	1º Artes	70	59	43	41	42	46	61,43	42,37	58,14	53,66	54,76	67,39
	1º Ciencias	199	188	119	120	98	66	46,73	40,96	42,86	34,17	44,90	43,94
	1º Humanidades y C. Sociales	466	360	272	215	177	197	45,92	37,22	45,59	46,98	50,28	49,75
	2º Artes	72	71	54	53	43	36	54,17	61,97	35,19	54,72	76,74	66,67
	2º Ciencias	196	164	158	131	92	83	47,45	40,85	19,62	35,11	48,91	40,96
	2º Humanidades y C. Sociales	443	387	294	291	216	171	43,34	44,44	29,93	42,96	58,33	43,27
	3º Artes	170	166	140	108	104	71	45,29	60,84	50,71	47,22	66,35	60,56
	3º Ciencias	415	434	427	404	378	248	41,69	40,32	35,60	36,63	60,85	38,31
	3º Humanidades y C. Sociales	885	869	803	792	690	507	43,73	43,04	32,50	45,33	55,65	40,63
Este	1º Artes	20	15	15	7	11	12	60,00	40,00	73,33	57,14	72,73	83,33
	1º Ciencias	76	50	29	25	27	24	34,21	46,00	55,17	64,00	40,74	45,83
	1º Humanidades y C. Sociales	178	130	95	88	72	64	58,99	37,69	47,37	48,86	44,44	40,63
	2º Artes	20	20	11	16	11	9	55,00	55,00	36,36	50,00	90,91	77,78
	2º Ciencias	65	48	46	42	36	21	43,08	31,25	45,65	40,48	72,22	52,38
	2º Humanidades y C. Sociales	131	150	120	96	83	51	46,56	54,00	30,83	36,46	62,65	58,82
	3º Artes	47	39	37	28	27	16	51,06	46,15	56,76	60,71	62,96	56,25
	3º Ciencias	190	158	130	182	164	108	44,21	44,94	30,77	38,46	55,49	38,89
	3º Humanidades y C. Sociales	370	338	329	330	284	217	41,62	41,42	32,52	43,33	54,93	48,39
Norte	1º Artes	34	24	13	17	13	7	50,00	54,17	69,23	41,18	69,23	71,43
	1º Ciencias	37	23	19	9	8		43,24	43,48	31,58	55,56	50,00	
	1º Humanidades y C. Sociales	100	48	41	46	42	37	46,00	33,33	43,90	39,13	35,71	56,76
	2º Artes	19	23	25	26	14	14	52,63	65,22	16,00	57,69	71,43	78,57
	2º Ciencias	38	19	18	20	11	11	50,00	52,63	33,33	40,00	45,45	45,45
	2º Humanidades y C. Sociales	84	90	53	41	41	28	36,90	33,33	26,42	48,78	56,10	57,14
	3º Artes	45	41	43	52	50	32	35,56	46,34	11,63	34,62	64,00	59,38
	3º Ciencias	76	84	58	81	73	38	47,37	48,81	48,28	43,21	57,53	63,16
	3º Humanidades y C. Sociales	160	142	130	150	134	80	44,38	43,66	25,38	42,00	65,67	32,50

Tabla B-13. Bachillerato. Alumnos. Promoción/titulación. Nocturno. Curso académico (cont.)

DAT	DENOM6	AL						AP%					
		2015-16	2016-17	2017-18	2018-19	2019-20	2020-21	2015-16	2016-17	2017-18	2018-19	2019-20	2020-21
Oeste	1º Ciencias	6	8	7	15	4	1	33,33	50,00	14,29	66,67	0,00	100,00
	1º Humanidades y C. Sociales	29	28	14	10	11	7	37,93	57,14	42,86	60,00	45,45	42,86
	2º Ciencias	7	4	6	5	11	4	57,14	25,00	83,33	60,00	27,27	0,00
	2º Humanidades y C. Sociales	27	18	29	11	8	10	51,85	50,00	68,97	54,55	50,00	30,00
	3º Artes		1	1				0,00	0,00				
	3º Ciencias	22	17	11	21	21	13	36,36	47,06	27,27	42,86	52,38	46,15
	3º Humanidades y C. Sociales	52	54	49	51	52	33	48,08	51,85	42,86	29,41	55,77	48,48
Sur	1º Artes	16	17	15	11	14	19	68,75	70,59	66,67	45,45	71,43	57,89
	1º Ciencias	109	76	66	60	54	40	40,37	42,11	45,45	50,00	55,56	50,00
	1º Humanidades y C. Sociales	343	187	160	132	133	110	45,48	48,66	48,75	42,42	51,13	43,64
	2º Artes	21	17	23	19	9	15	80,95	29,41	8,70	31,58	44,44	73,33
	2º Ciencias	112	91	78	65	60	40	38,39	35,16	28,21	41,54	48,33	45,00
	2º Humanidades y C. Sociales	317	265	187	163	135	101	43,22	50,94	34,76	47,85	58,52	52,48
	3º Artes	60	59	37	30	25	24	46,67	49,15	35,14	43,33	52,00	54,17
	3º Ciencias	287	275	222	240	259	165	40,07	43,27	37,84	41,25	61,00	33,33
3º Humanidades y C. Sociales	656	623	577	601	544	366	37,04	50,56	37,09	42,93	57,35	40,98	
Comunidad	1º Artes	140	115	86	76	80	84	59,29	48,70	63,95	50,00	62,50	67,86
	1º Ciencias	427	345	240	229	191	131	42,39	42,32	43,33	44,54	46,60	46,56
	1º Humanidades y C. Sociales	1116	753	582	491	435	415	47,67	40,64	46,56	45,62	48,05	47,23
	2º Artes	132	131	113	114	77	74	58,33	57,25	25,66	50,88	74,03	71,62
	2º Ciencias	418	326	306	263	210	159	44,74	38,34	27,78	38,40	51,43	42,77
	2º Humanidades y C. Sociales	1002	910	683	602	483	361	43,41	46,92	32,80	43,85	58,80	48,75
	3º Artes	322	306	258	218	206	143	45,03	54,58	42,64	45,41	63,59	58,74
	3º Ciencias	990	968	848	928	895	572	42,02	42,77	36,20	38,90	59,44	38,81
3º Humanidades y C. Sociales	2123	2026	1888	1924	1704	1203	41,45	45,36	33,69	43,56	56,87	41,81	

capítulo 5

Ciclos de Formación Profesional Básica,
Grado Medio y Grado Superior



5.1. Introducción. Formación Profesional Específica y Básica

FORMACIÓN PROFESIONAL ESPECÍFICA

La Formación Profesional Específica comprende un conjunto de Ciclos Formativos, con una organización modular, constituidos en áreas de conocimiento teórico-prácticas en función de los diversos campos profesionales. Se articula en Ciclos Formativos de Grado Medio y Ciclos Formativos de Grado Superior, conducentes respectivamente a los Títulos de Técnico y Técnico Superior (títulos agrupados en las familias profesionales establecidas desde el año 2003 en el anexo I del Real Decreto 1128/2003, de 5 de septiembre, por el que se regula el Catálogo Nacional de Cualificaciones Profesionales modificado por el Real Decreto 1416/2005, de 25 de noviembre).

En el curso 2008/2009 comenzaron a impartirse ciclos formativos de acuerdo con lo regulado en los Reales Decretos de Enseñanzas Mínimas y Decretos de Currículo correspondientes, establecidos a la luz de la normativa derivada de la LOE, mientras que el resto de los ciclos de las diferentes familias profesionales fueron impartidos, como en años anteriores, de acuerdo con los Reales Decretos de Enseñanzas Mínimas y de Currículo derivados de la LOGSE. En el curso 2012-13 ha continuado la implantación de Ciclos regulados por la L.O.E., aunque siguen impartándose aun Ciclos L.O.G.S.E.

La normativa de evaluación en el curso al que se hace referencia en 2020-2021 en este capítulo, es la siguiente:

REAL DECRETO 1538/2006, de 15 de diciembre, por el que se establece la ordenación general de la formación profesional del sistema educativo (BOE de 3 de enero).

REAL DECRETO 1529/2012, de 8 de noviembre, por el que se desarrolla el contrato para la formación y el aprendizaje y se establecen las bases de la formación profesional dual.

DECRETO 49/2013, de 13 de junio, del Consejo de Gobierno, por el que se establece la autonomía de los centros para la fijación de los planes de estudio de enseñanzas de Formación Profesional del sistema educativo de la Comunidad de Madrid (BOCM de 14 de junio).

ORDEN 1630/2016, de 23 de mayo, de la Consejería de Educación, Juventud y Deporte, por la que se autoriza la implantación de proyectos propios en centros

públicos que imparten enseñanzas de Formación Profesional en el curso académico 2016-2017 (BOCM de 30 de mayo).

ORDEN 1679/2016, de 26 de mayo, de la Consejería de Educación, Juventud y Deporte, por la que se regulan los proyectos bilingües de Formación Profesional en la Comunidad de Madrid y se convoca el procedimiento para su implantación en centros de titularidad pública de la Comunidad de Madrid en el curso 2016-2017 (BOCM de 2 de junio).

ORDEN 2092/2016/01, de 27 de junio, de la Consejería de Educación, Juventud y Deporte, por la que se autoriza la implantación de proyectos bilingües de Formación Profesional en centros de titularidad pública en la Comunidad de Madrid, en el curso académico 2016-2017 (BOCM de 5 de julio).

ORDEN 2694/2009, de 9 de junio, por la que se regula el acceso, la matriculación, el proceso de evaluación y la acreditación académica de los alumnos que cursen en la Comunidad de Madrid la modalidad presencial de la formación profesional del sistema educativo establecida en la Ley Orgánica 2/2006, de 3 de mayo, de Educación (modificada por la Orden 11783/2012, de 11 de diciembre).

ORDEN 3272/2011, de 25 de agosto, por la que se regulan en la Comunidad de Madrid las enseñanzas de Formación Profesional derivadas de la Ley Orgánica 2/2006, de 3 de mayo, de Educación en régimen "a distancia".

ORDEN 11783/2012, de 11 de diciembre, de modificación de la Orden 2694/2009, de 9 de junio, por la que se regula el acceso, la matriculación, el proceso de evaluación y la acreditación académica de los alumnos que cursen en la Comunidad de Madrid el régimen presencial de la Formación Profesional del sistema educativo establecida en la Ley Orgánica 2/2006, de 3 de mayo, de Educación.

ORDEN 2195/2017, de 15 de junio, de la Consejería de Educación, Juventud y Deporte, por la que se regulan determinados aspectos de la Formación Profesional dual del sistema educativo de la Comunidad de Madrid.

ORDEN 1648/2017, de 11 de mayo, de la Consejería de Educación, Juventud y Deporte, por la que se autoriza la implantación de proyectos propios en centros públicos que imparten enseñanzas de Formación Profesional en el curso académico 2017-2018.

ORDEN 1503/2018, de 24 de abril, de la Consejería de Educación e Investigación, por la que se autoriza la implantación de proyectos propios en centros públicos que imparten enseñanzas de Formación Profesional, en el curso académico 2018-2019.

RESOLUCIÓN, de 23 de agosto de 2012, de la Dirección General de Ordenación y Acreditación Profesional por la que se delimitan los módulos profesionales de determinados ciclos formativos de títulos de Formación Profesional susceptibles de ser impartidos en régimen “a distancia”.

RESOLUCIÓN de 4 de octubre de 2018, de la Dirección General de Formación Profesional y Enseñanzas de Régimen Especial, por la que se amplía el catálogo de ciclos formativos de Formación Profesional susceptibles de ser impartidos en régimen a distancia.

INSTRUCCIONES, de la Dirección General de Educación Secundaria y Enseñanzas Profesionales sobre la matriculación y la prosecución de estudios de formación profesional de los alumnos afectados por la supresión de los títulos de formación profesional del catálogo de la Ley 1/1990 (LOGSE) sustituidos por los nuevos títulos de formación profesional derivados de la Ley 2/2006 (LOE) (comunicadas el 29 de junio de 2010).

INSTRUCCIONES de 24 de octubre de 2016 de la Dirección General de Formación Profesional y Enseñanzas de Régimen Especial, relativas al proceso de evaluación de los alumnos de centros públicos de la Comunidad de Madrid incorporados al primer curso de ciclos formativos de formación profesional en régimen dual y otros aspectos organizativos.

Instrucciones de 27 de octubre de 2017, de la Viceconsejería de Política Educativa y Ciencia, por las que se concretan, para los centros públicos y privados, determinados aspectos relativos al módulo profesional de Formación en Centros de Trabajo en las enseñanzas de formación profesional.

Instrucciones de 4 de septiembre de 2018 de la Dirección General de Formación Profesional y Enseñanzas de Régimen Especial por las que se regula el desarrollo de enseñanzas de los ciclos formativos de formación profesional en el régimen “a distancia” en centros públicos de la Comunidad de Madrid para el curso académico 2018-2019.

FORMACIÓN PROFESIONAL ESPECÍFICA

Esta etapa educativa es de oferta obligatoria y gratuita. Su finalidad es lograr que los alumnos adquieran un conjunto de conocimientos, destrezas, habilidades y actitudes que permitan desempeñar un puesto de trabajo; prepararles para su incorporación a estudios posteriores y para su inserción laboral y formarles para el ejercicio de sus derechos y obligaciones en la vida como ciudadanos.

Comprende dos cursos académicos y se organiza en dos bloques comunes, comunicación - ciencias sociales y ciencias aplicadas, en módulos profesionales que garantizan, al menos, la formación necesaria para obtener una cualificación de nivel uno del Catálogo Nacional de las Cualificaciones Profesionales, que integran los contenidos teóricos y prácticos adecuados a los diversos campos profesionales.

La normativa en vigor, durante el curso 2020/2021, fundamentalmente fue la siguiente:

REAL DECRETO 127/2014, de 28 de febrero, por el que se regulan aspectos específicos de la Formación Profesional Básica de las enseñanzas de formación profesional del sistema educativo, se aprueban catorce títulos profesionales básicos, se fijan sus currículos básicos y se modifica el Real Decreto 1850/2009, de 4 de diciembre, sobre expedición de títulos académicos y profesionales correspondientes a las enseñanzas establecidas en la Ley Orgánica 2/2006, de 3 de mayo, de Educación (BOE de 5 de marzo de 2014).

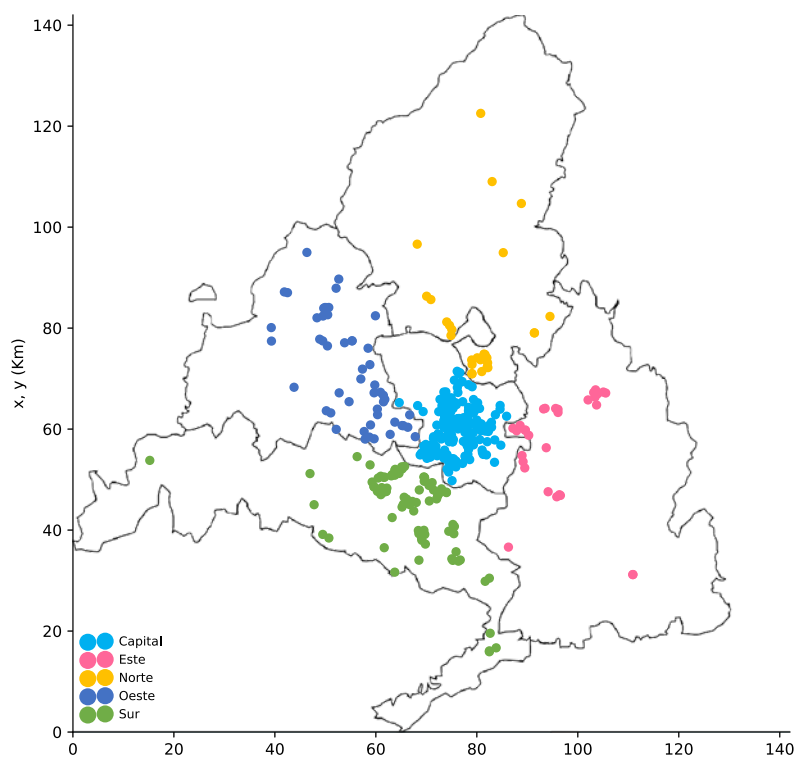
REAL DECRETO 356/2014, de 16 de mayo, por el que se establecen siete títulos de Formación Profesional Básica del catálogo de títulos de las enseñanzas de Formación Profesional (BOE de 29 de mayo de 2014).

DECRETO 107/2014, de 11 de septiembre, del Consejo de Gobierno, por el que se regula la Formación Profesional Básica en la Comunidad de Madrid y se aprueba el Plan de Estudios de veinte títulos profesionales básicos (BOCM de 15 de septiembre de 2014).

ORDEN 1409/2015, de 18 de mayo, de la Consejería de Educación, Juventud y Deporte, por la que se regulan aspectos específicos de la Formación Profesional Básica en la Comunidad de Madrid (BOCM de 8 de junio de 2015).

INSTRUCCIONES, de 2 de marzo de 2015, de la dirección General de Educación Secundaria, Formación Profesional y Enseñanzas de Régimen Especial, por las que se establece el procedimiento para la propuesta de incorporación de los alumnos de la Educación Secundaria Obligatoria a la Formación Profesional Básica en el año académico 2015-2016.

5.2. Los centros con FP

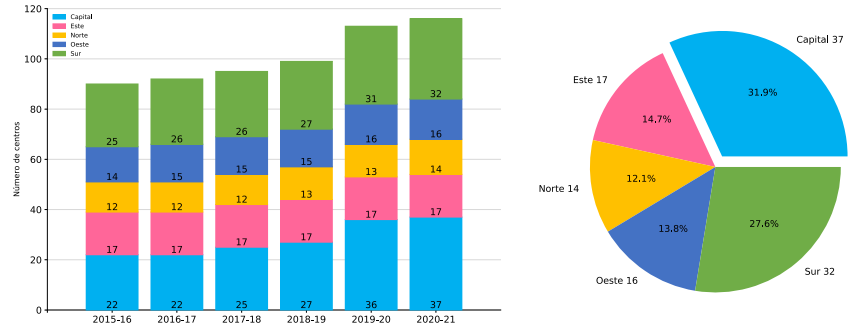


5.2.1. Evolución del número de centros de FP por DAT y titularidad

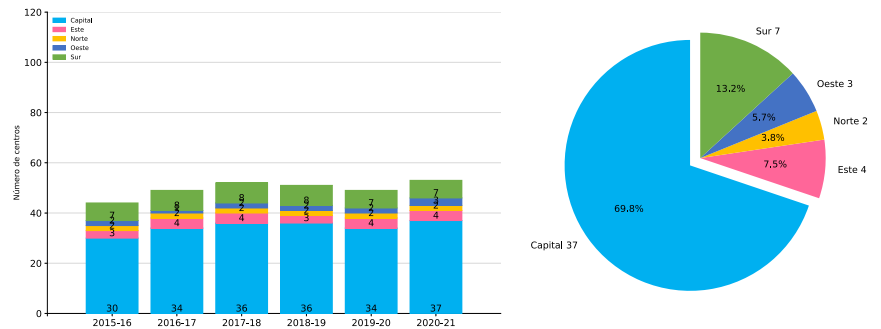
Tabla C-1. Ciclos F.P. Nº de centros. DAT. Titularidad

GRADO	DAT	TITU	2015-16	2016-17	2017-18	2018-19	2019-20	2020-21
BAS	Capital	Privado	30	34	36	36	34	37
		Público	22	22	25	27	36	37
	Este	Privado	3	4	4	3	4	4
		Público	17	17	17	17	17	17
	Norte	Privado	2	2	2	2	2	2
		Público	12	12	12	13	13	14
	Oeste	Privado	2	1	2	2	2	3
		Público	14	15	15	15	16	16
	Sur	Privado	7	8	8	8	7	7
		Público	25	26	26	27	31	32
CGM	Capital	Privado	48	61	63	65	63	61
		Público	43	41	38	41	41	41
	Este	Privado	4	7	5	5	6	7
		Público	17	16	16	16	16	15
	Norte	Privado	5	8	8	7	6	7
		Público	8	9	9	9	9	9
	Oeste	Privado	9	8	10	10	10	10
		Público	12	12	11	12	13	13
	Sur	Privado	12	18	20	21	24	27
		Público	35	35	35	35	36	37
CGS	Capital	Privado	49	61	74	72	70	71
		Público	43	41	38	41	41	42
	Este	Privado	3	4	3	3	2	4
		Público	16	15	14	15	15	14
	Norte	Privado	3	4	6	5	5	7
		Público	8	8	7	7	7	7
	Oeste	Privado	8	12	14	12	9	9
		Público	9	9	9	10	11	13
	Sur	Privado	10	17	22	23	26	27
		Público	31	32	31	31	31	39

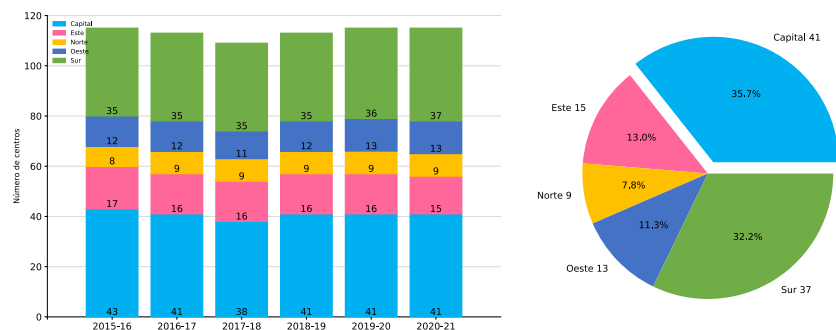
Gráficos C-1 y C-2. Ciclos F.P. BAS. Nº de centros. DAT. Curso académico. Públicos 2020-21



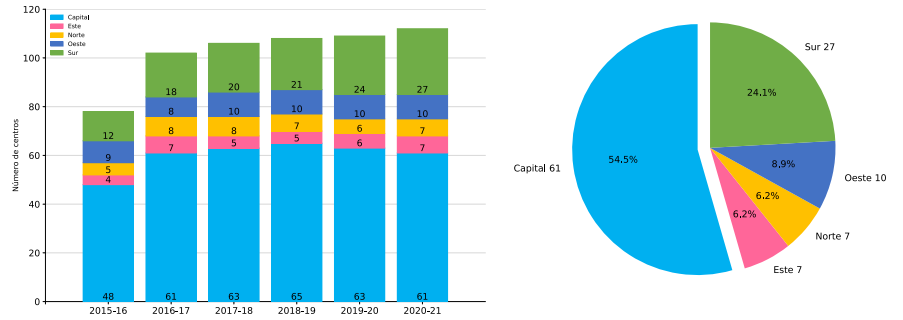
Gráficos C-3 y C-4. Ciclos F.P. BAS. Nº de centros. DAT. Curso académico. Privados 2020-21



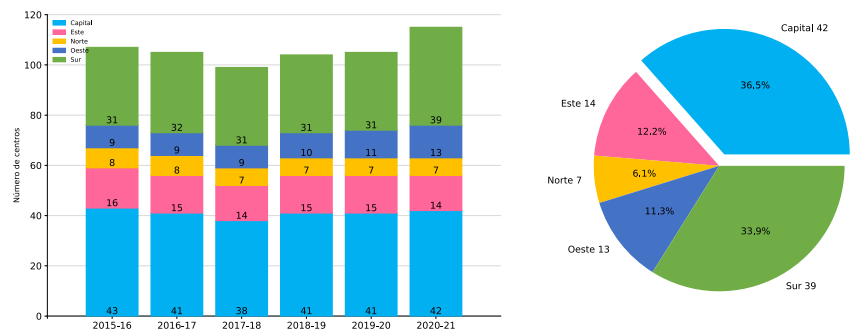
Gráficos C-5 y C-6. Ciclos F.P. CGM. Nº de centros. DAT. Curso académico. Públicos 2020-21



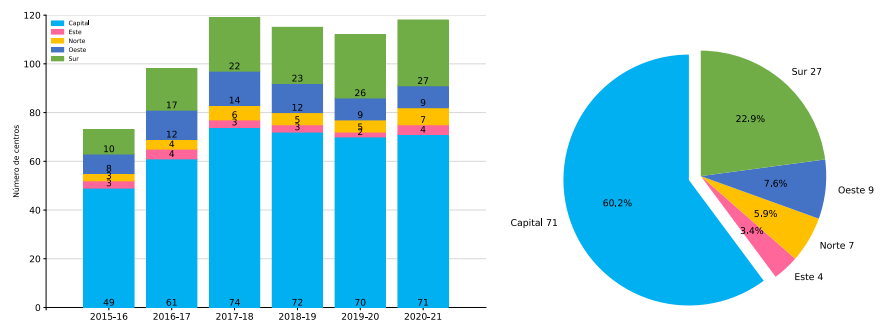
Gráficos C-7 y C-8. Ciclos F.P. CGM. Nº de centros. DAT. Curso académico. Privados 2020-21



Gráficos C-9 y C-10. Ciclos F.P. CGS. Nº de centros. DAT. Curso académico. Públicos 2020-21



Gráficos C-11 y C-12. Ciclos F.P. CGS. Nº de centros. DAT. Curso académico. Privados 2020-21

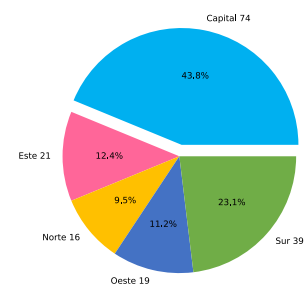
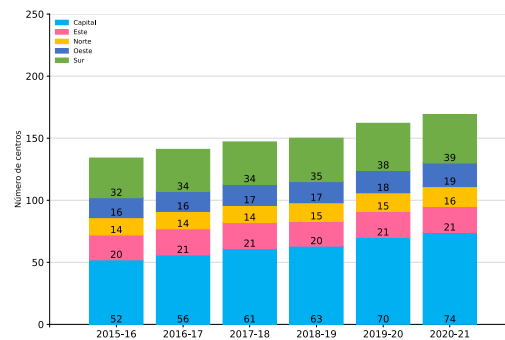


5.2.2. Resumen y total de los centros de FP

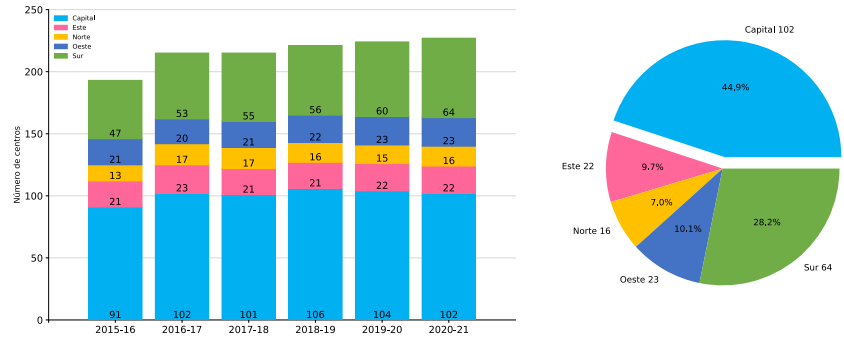
Tabla C-2. Ciclos F.P. N° de centros. DAT

GRADO	DAT	2015-16	2016-17	2017-18	2018-19	2019-20	2020-21
BAS	Capital	52	56	61	63	70	74
	Este	20	21	21	20	21	21
	Norte	14	14	14	15	15	16
	Oeste	16	16	17	17	18	19
	Sur	32	34	34	35	38	39
CGM	Capital	91	102	101	106	104	102
	Este	21	23	21	21	22	22
	Norte	13	17	17	16	15	16
	Oeste	21	20	21	22	23	23
	Sur	47	53	55	56	60	64
CGS	Capital	92	102	112	113	111	113
	Este	19	19	17	18	17	18
	Norte	11	12	13	12	12	14
	Oeste	17	21	23	22	20	22
	Sur	41	49	53	1354	57	66

Gráficos C-13 y C-14. Ciclos F.P. BAS. N° de centros. DAT. Curso académico 2020-21



Gráficos C-15 y C-16. Ciclos F.P. CGM. Nº de centros. DAT. Curso académico 2020-21



Gráficos C-17 y C-18. Ciclos F.P. CGS. Nº de centros. DAT. Curso académico 2020-21

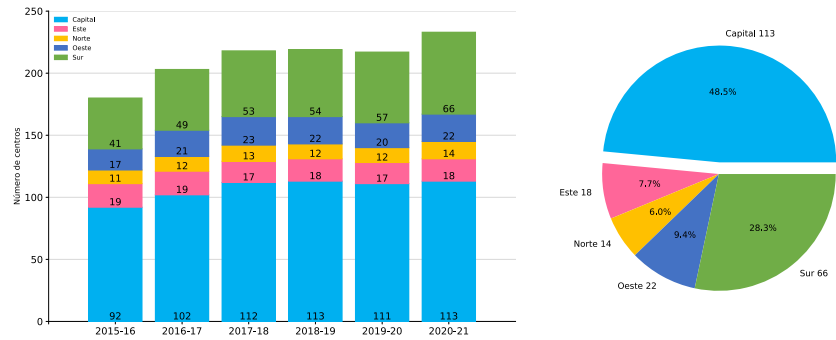
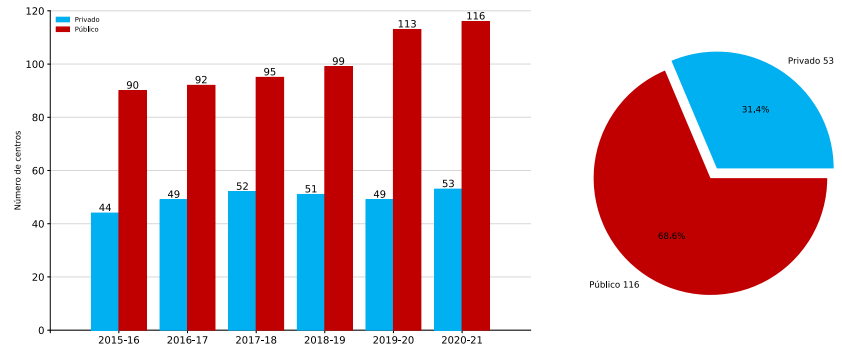
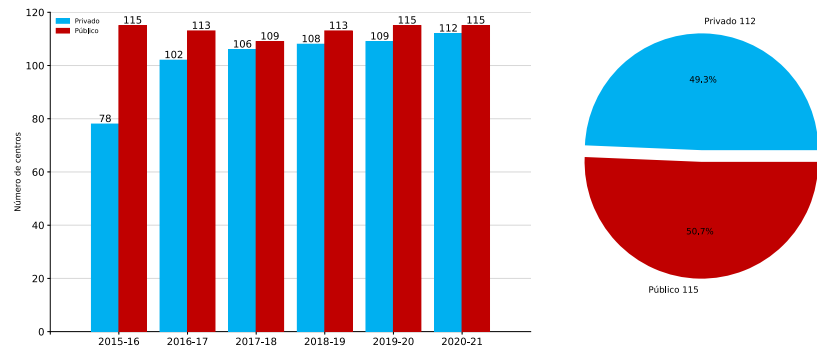
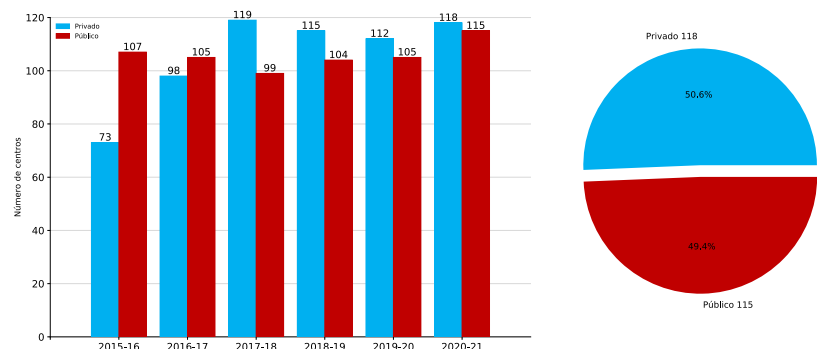


Tabla C-3. Ciclos F.P. Nº de centros

GRADO	2015-16	2016-17	2017-18	2018-19	2019-20	2020-21
BAS	134	141	147	150	162	169
CGM	193	215	215	221	224	227
CGS	180	203	218	219	217	233

Gráficos C-19 y C-20. Ciclos F.P. BAS. Nº de centros. Titularidad. Curso académico 2020-21**Gráficos C-21 y C-22.** Ciclos F.P. CGM. Nº de centros. Titularidad. Curso académico 2020-21**Gráficos C-23 y C-24.** Ciclos F.P. CGS. Nº de centros. Titularidad. Curso académico 2020-21

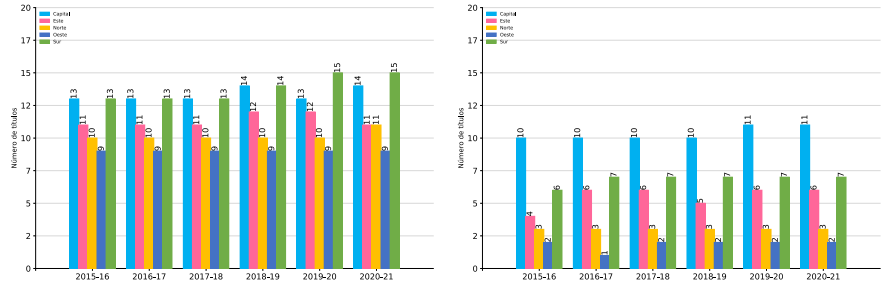
5.3. Los títulos de FP

5.3.1. Evolución del número de títulos de FP por DAT y titularidad

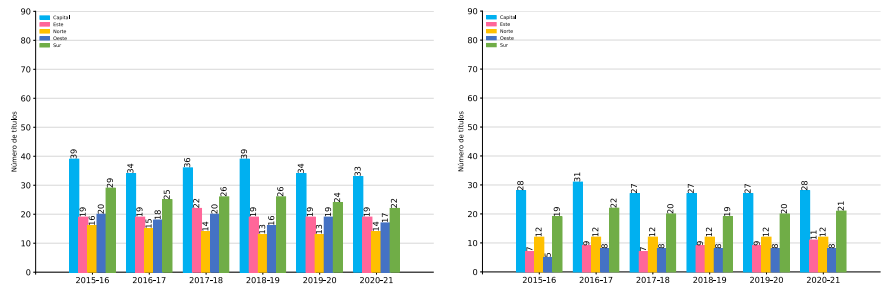
Tabla C-4. Ciclos F.P. N° de títulos. DAT. Titularidad

GRADO	DAT	TITU	LEY	2015-16	2016-17	2017-18	2018-19	2019-20	2020-21
BAS	Capital	Privado	LOMCE	10	10	10	10	11	11
		Público	LOMCE	13	13	13	14	13	14
	Este	Privado	LOMCE	4	6	6	5	6	6
		Público	LOMCE	11	11	11	12	12	11
	Norte	Privado	LOMCE	3	3	3	3	3	3
		Público	LOMCE	10	10	10	10	10	11
	Oeste	Privado	LOMCE	2	1	2	2	2	2
		Público	LOMCE	9	9	9	9	9	9
	Sur	Privado	LOMCE	6	7	7	7	7	7
		Público	LOMCE	13	13	13	14	15	15
CGM	Capital	Privado	LOE	18	21	22	21	23	22
			LOGSE	10	10	5	6	4	6
		Público	LOE	27	26	29	31	31	30
			LOGSE	12	8	7	8	3	3
	Este	Privado	LOE	5	7	6	8	7	9
			LOGSE	2	2	1	1	2	2
		Público	LOE	15	16	19	18	18	18
			LOGSE	4	3	3	1	1	1
	Norte	Privado	LOE	9	10	9	9	9	9
			LOGSE	3	2	3	3	3	3
		Público	LOE	12	13	13	12	12	13
			LOGSE	4	2	1	1	1	1
	Oeste	Privado	LOE	3	6	6	6	6	6
			LOGSE	2	2	2	2	2	2
		Público	LOE	14	14	17	14	16	15
			LOGSE	6	4	3	2	3	2
	Sur	Privado	LOE	13	17	16	16	17	17
			LOGSE	6	5	4	3	3	4
Público		LOE	21	20	23	24	22	21	
		LOGSE	8	5	3	2	2	1	
CGS	Capital	Privado	LOE	33	38	42	43	44	42
			LOGSE	17	15	12	9	12	14
		Público	LOE	49	56	55	63	65	60
			LOGSE	29	21	14	13	8	8
	Este	Privado	LOE	4	5	2	7	7	9
			LOGSE	3	3	2	2	3	2
		Público	LOE	22	22	24	24	25	26
			LOGSE	8	7	3	3	3	2
	Norte	Privado	LOE	9	12	16	12	13	12
			LOGSE	5	1	1	1	2	3
		Público	LOE	19	19	19	21	20	22
			LOGSE	7	2	2	2	1	
	Oeste	Privado	LOE	17	15	16	17	11	14
			LOGSE	8	5	3	6	6	5
		Público	LOE	17	18	18	20	20	22
			LOGSE	7	4	2	2	1	1
	Sur	Privado	LOE	13	24	27	27	31	30
			LOGSE	4	5	8	8	4	7
Público		LOE	34	35	38	42	43	44	
		LOGSE	15	10	8	8	4	4	

Gráficos C-25 y C-26. Ciclos F.P. BAS. Nº de títulos rég. presencial. DAT. Curso académico. Públicos y privados



Gráficos C-27 y C-28. Ciclos F.P. CGM. Nº de títulos rég. presencial. DAT. Curso académico. Públicos y privados



Gráficos C-29 y C-30. Ciclos F.P. CGS. Nº de títulos rég. presencial. DAT. Curso académico. Públicos y privados

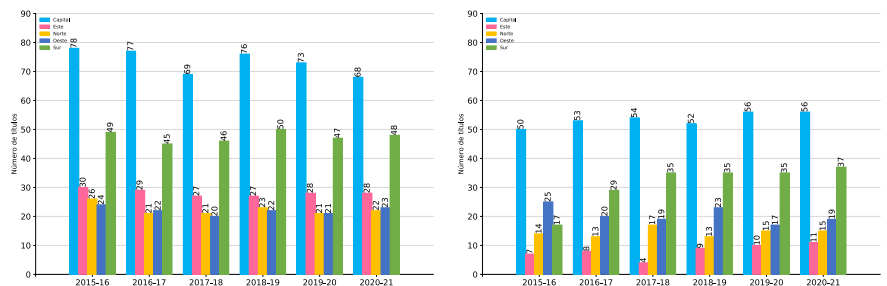
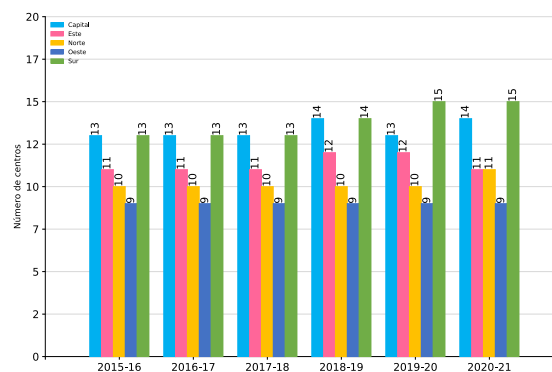
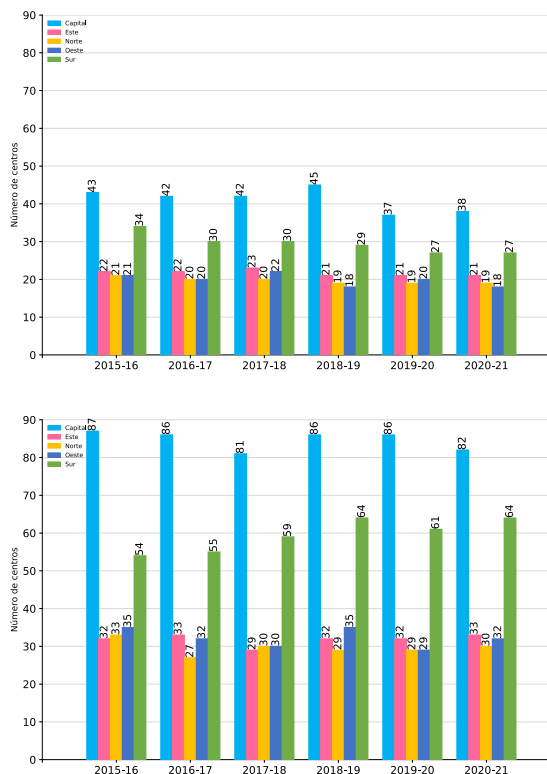


Tabla C-5. Ciclos F.P. N° de títulos. DAT

GRADO	DAT	LEY	2015-16	2016-17	2017-18	2018-19	2019-20	2020-21
BAS	Capital	LOMCE	13	13	13	14	13	14
	Este	LOMCE	11	11	11	12	12	11
	Norte	LOMCE	10	10	10	10	10	11
	Oeste	LOMCE	9	9	9	9	9	9
	Sur	LOMCE	13	13	13	14	15	15
CGM	Capital	LOE	29	28	31	33	32	31
		LOGSE	14	14	11	12	5	7
	Este	LOE	17	18	20	20	19	19
		LOGSE	5	4	3	1	2	2
	Norte	LOE	15	17	17	16	16	16
		LOGSE	6	3	3	3	3	3
	Oeste	LOE	15	16	19	16	17	16
		LOGSE	6	4	3	2	3	2
	Sur	LOE	23	22	25	25	23	23
		LOGSE	11	8	5	4	4	4
CGS	Capital	LOE	53	58	59	66	68	62
		LOGSE	34	28	22	20	18	20
	Este	LOE	23	25	25	28	27	30
		LOGSE	9	8	4	4	5	3
	Norte	LOE	24	25	28	27	27	27
		LOGSE	9	2	2	2	2	3
	Oeste	LOE	25	24	26	28	23	27
		LOGSE	10	8	4	7	6	5
	Sur	LOE	38	44	47	52	54	55
		LOGSE	16	11	12	12	7	9

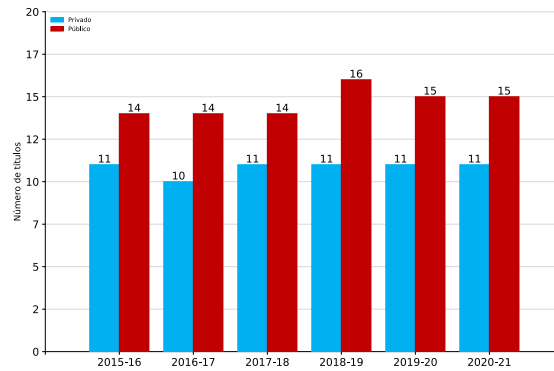
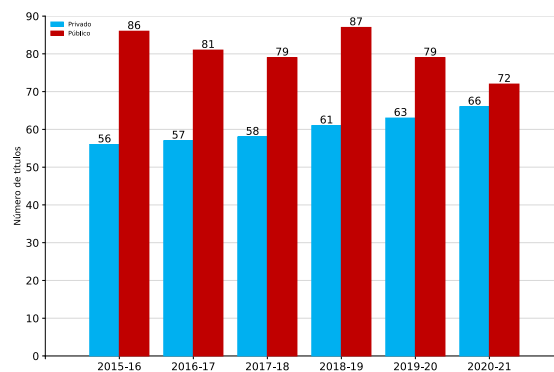
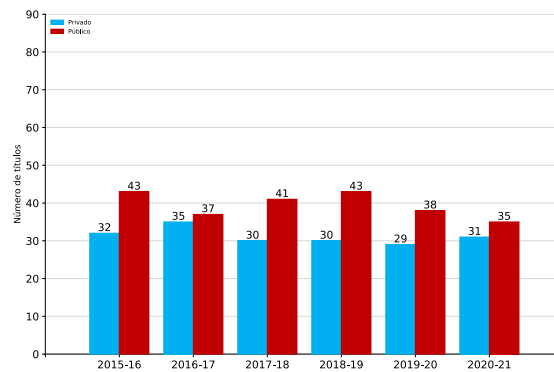
Gráfico C-31. Ciclos F.P. BAS. N° de títulos rég. presencial. DAT. Curso académico

Gráficos C-32 y C-33. Ciclos F.P. BAS. Nº de títulos rég. presencial. DAT. Curso académico


5.3.2. Resumen y total de los títulos de FP

Tabla C-6. Ciclos F.P. Nº de títulos

GRADO	TITU	LEY	2015-16	2016-17	2017-18	2018-19	2019-20	2020-21
BAS	Privado	LOMCE	11	10	11	11	11	11
	Público	LOMCE	14	14	14	16	15	15
CGM	Privado	LOE	20	23	24	23	24	24
		LOGSE	12	12	6	7	5	7
	Público	LOE	29	28	31	34	33	32
		LOGSE	14	9	10	9	5	3
CGS	Privado	LOE	38	42	45	48	50	51
		LOGSE	18	15	13	13	13	15
	Público	LOE	51	59	62	68	71	64
		LOGSE	35	22	17	19	8	8

Gráfico C-34. Ciclos F.P. BAS. N° de títulos rég. Titularidad. Curso académico

Gráficos C-35 y C-36. Ciclos F.P. CGM y CGS. N° de títulos rég. Titularidad. Curso académico


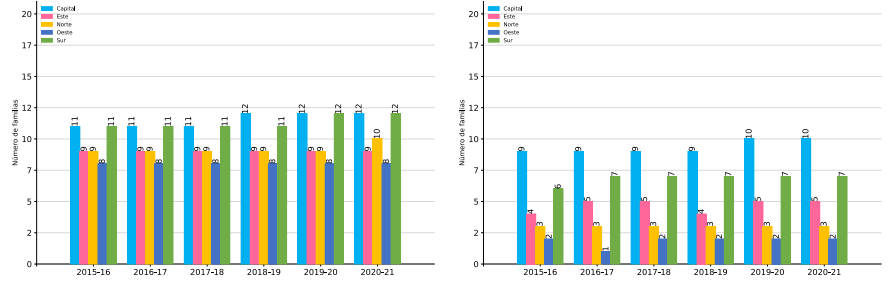
5.4. Las familias de FP

5.4.1. Evolución del número de familias de FP por DAT y titularidad

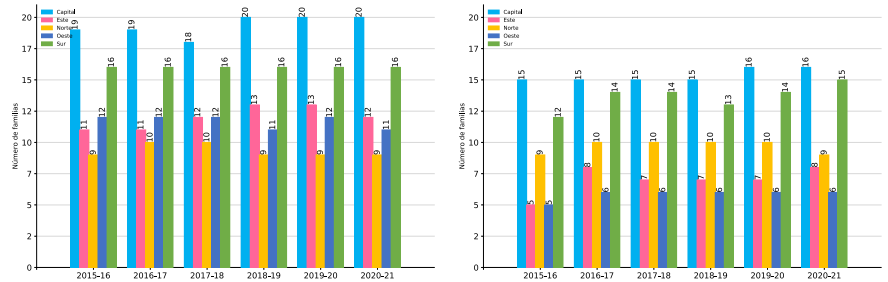
Tabla C-7. Ciclos F.P. N° de familias. DAT. Titularidad

GRADO	DAT	TITU	2015-16	2016-17	2017-18	2018-19	2019-20	2020-21
BAS	Capital	Privado	9	9	9	9	10	10
		Público	11	11	11	12	12	12
	Este	Privado	4	5	5	4	5	5
		Público	9	9	9	9	9	9
	Norte	Privado	3	3	3	3	3	3
		Público	9	9	9	9	9	10
	Oeste	Privado	2	1	2	2	2	2
		Público	8	8	8	8	8	8
	Sur	Privado	6	7	7	7	7	7
		Público	11	11	11	11	12	12
CGM	Capital	Privado	15	15	15	15	16	16
		Público	19	19	18	20	20	20
	Este	Privado	5	8	7	7	7	8
		Público	11	11	12	13	13	12
	Norte	Privado	9	10	10	10	10	9
		Público	9	10	10	9	9	9
	Oeste	Privado	5	6	6	6	6	6
		Público	12	12	12	11	12	11
	Sur	Privado	12	14	14	13	14	15
		Público	16	16	16	16	16	16
CGS	Capital	Privado	15	15	17	17	17	17
		Público	19	19	19	20	20	21
	Este	Privado	3	4	3	4	4	5
		Público	14	13	14	13	14	13
	Norte	Privado	9	9	10	10	10	10
		Público	11	11	11	11	11	11
	Oeste	Privado	8	8	8	9	7	8
		Público	11	11	11	11	11	11
	Sur	Privado	11	13	13	13	13	14
		Público	17	17	17	17	17	19

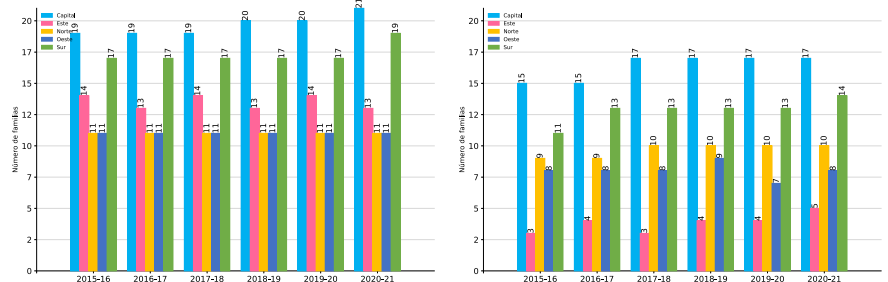
Gráficos C-37 y C-38. Ciclos F.P. BAS. Nº de familias rég. presencial. DAT. Curso académico. Públicos y privados



Gráficos C-39 y C-40. Ciclos F.P. BAS. Nº de familias rég. presencial. DAT. Curso académico. Públicos y privados



Gráficos C-41 y C-42. Ciclos F.P. CGS. Nº de familias rég. presencial. DAT. Curso académico. Públicos y privados

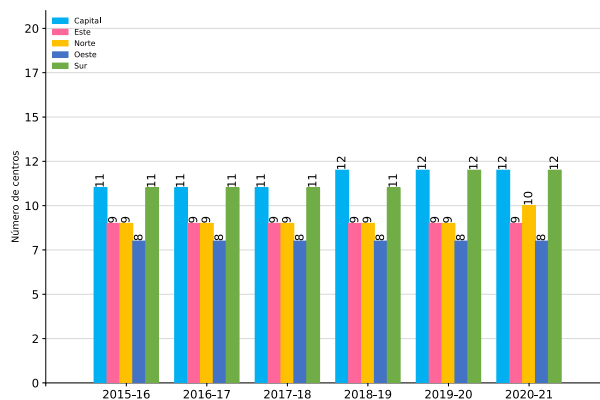


5.4.2. Resumen y total de las familias de FP

Tabla C-8. Ciclos F.P. N° de familias. DAT

GRADO	DAT	2015-16	2016-17	2017-18	2018-19	2019-20	2020-21
BAS	Capital	11	11	11	12	12	12
	Este	9	9	9	9	9	9
	Norte	9	9	9	9	9	10
	Oeste	8	8	8	8	8	8
	Sur	11	11	11	11	12	12
CGM	Capital	19	19	19	20	20	20
	Este	12	13	13	14	13	13
	Norte	12	14	14	14	14	13
	Oeste	13	13	13	12	13	12
	Sur	18	18	18	18	18	19
CGS	Capital	20	19	20	20	20	21
	Este	14	14	15	14	14	14
	Norte	14	13	14	14	14	14
	Oeste	12	12	12	13	12	13
	Sur	18	18	18	18	18	20

Gráfico C-43. Ciclos F.P. BAS. N° de títulos rég. presencial. DAT. Curso académico



Gráficos C-44 y C-45. Ciclos F.P. CGM y CGS. N° de títulos rég. presencial. DAT. Curso académico

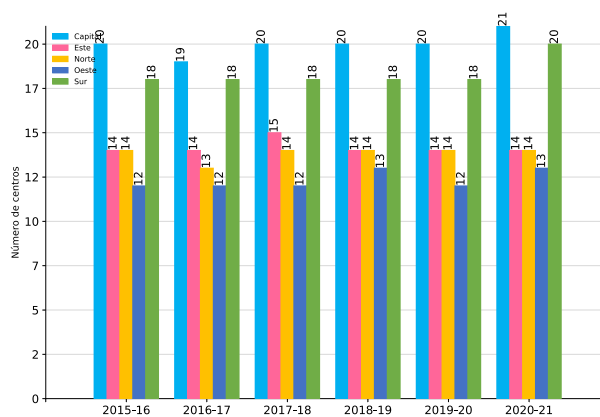
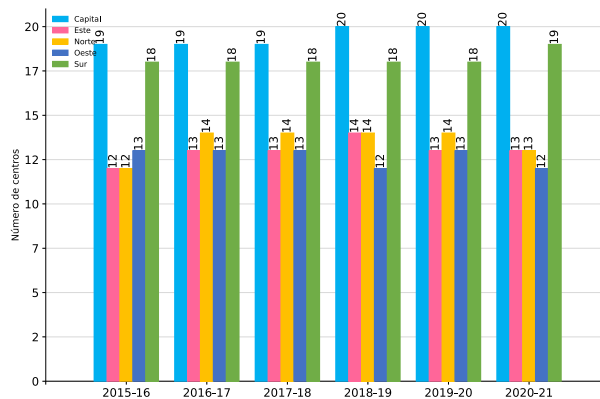
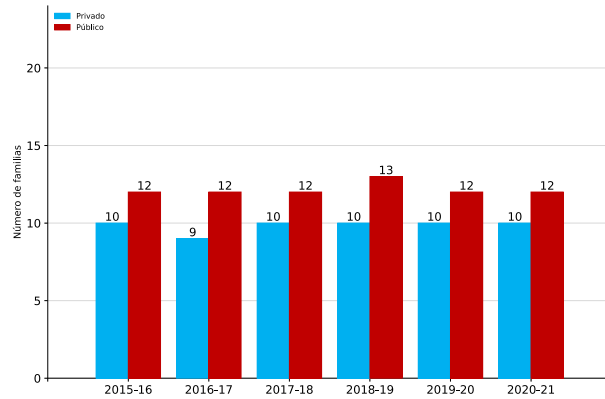
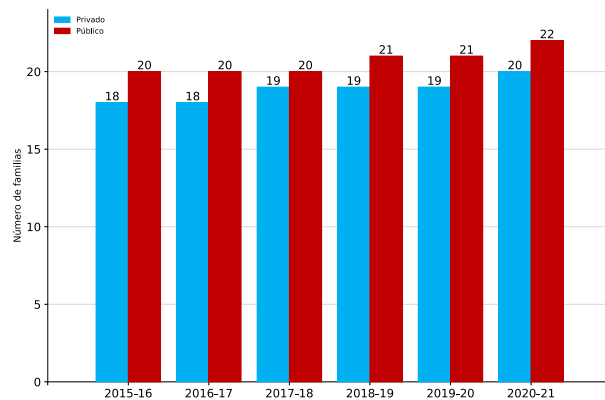
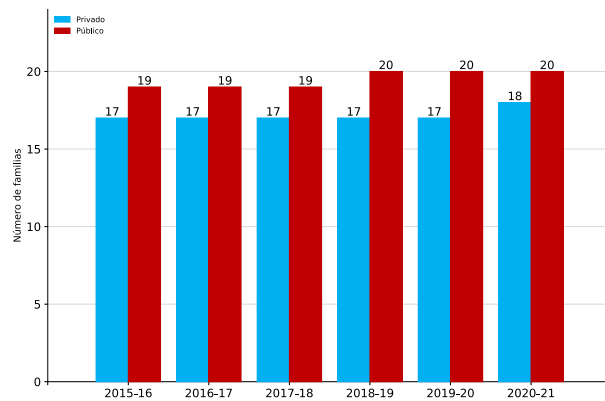


Tabla C-9. Ciclos F.P. N° de familias

GRADO	TITU	2015-16	2016-17	2017-18	2018-19	2019-20	2020-21
BAS	Privado	10	9	10	10	10	10
	Público	12	12	12	13	12	12
CGM	Privado	17	17	17	17	17	18
	Público	19	19	19	20	20	20
CGS	Privado	18	18	19	19	19	20
	Público	20	20	20	21	21	22

Gráfico C-46. Ciclos F.P. BAS. Nº de familias rég. Titularidad. Curso académico

Gráficos C-47 y C-48. Ciclos F.P. CGM y CGS. Nº de familias rég. Titularidad. Curso académico


5.5. Los alumnos de FP

5.5.1. Evolución del número de alumnos de FP por DAT, titularidad y modalidad

Tabla C-10. Ciclos F.P. Grado. Alumnos. Presencial. DAT. Titularidad. Curso. Curso académico

GRADO	DAT	TITU	CURSO	2015-16	2016-17	2017-18	2018-19	2019-20	2020-21	
BAS	Capital	Privado	1º Diurno	791	1075	1260	1167	1032	1031	
			1º Vespertino	108	237	152	250	269	227	
			2º Diurno	452	759	962	859	763	911	
			2º Vespertino	73	161	126	228	254	261	
		Público	1º Diurno	598	739	735	840	1087	1092	
			1º Vespertino	221	220	321	299	310	228	
			2º Diurno	298	505	556	601	777	842	
			2º Vespertino	90	183	162	170	181	193	
	Este	Privado	1º Diurno	46	138	135	116	133	127	
			2º Diurno	27	92	113	110	117	113	
		Público	1º Diurno	720	714	746	746	820	774	
			1º Vespertino						46	
	Norte	Privado	2º Diurno	351	544	553	573	556	619	
			1º Diurno	24	45	37	46	41	40	
		Público	2º Diurno	34	49	40	31	42	35	
			1º Diurno	323	324	353	358	391	339	
			1º Vespertino	27	35	63	34	33	13	
			2º Diurno	184	244	230	255	257	306	
			2º Vespertino	17	18	38	27	18	10	
			1º Diurno	31	20	34	37	39	32	
		Oeste	Privado	2º Diurno	16	20	30	29	37	44
				1º Diurno	304	325	326	323	343	330
			Público	1º Vespertino	17	8	11	15	16	20
				2º Diurno	126	221	227	196	223	263
	2º Vespertino			37	26	64	49	53	30	
	1º Diurno			393	481	531	481	443	386	
	Sur	Privado	1º Vespertino	37	39	17	75	65	98	
			2º Diurno	249	395	431	420	395	327	
2º Vespertino			24	28		41	56	80		
1º Diurno			811	859	858	922	1066	1021		
Público		1º Vespertino	198	196	295	217	297	204		
		2º Diurno	425	621	664	699	853	857		
		2º Vespertino	109	166	153	175	147	203		

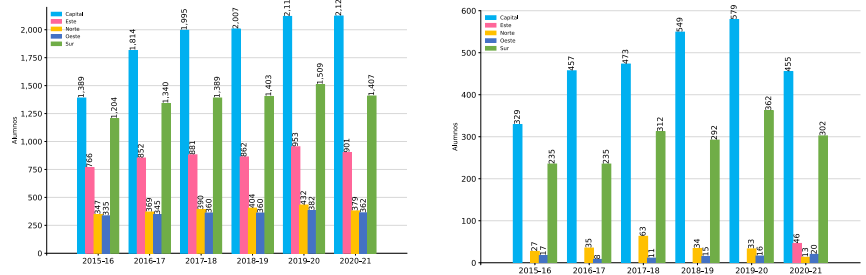
Tabla C-10. Ciclos F.P. Grado. Alumnos. Presencial. DAT. Titularidad. Curso. Curso académico (cont.)

GRADO	DAT	TITU	CURSO	2015-16	2016-17	2017-18	2018-19	2019-20	2020-21		
CGM	Capital	Privado	1º Diurno	1971	2831	2895	3212	3103	3075		
			1º Dual	13	19	18	18	20	53		
			1º Vespertino	602	851	980	893	1229	1039		
			2º Diurno	1681	2132	2250	2769	2569	2925		
			2º Dual	9	17	13	13	15	45		
			2º Vespertino	520	593	786	644	831	1000		
		Público	1º Diurno	3190	2886	2672	2700	3095	3268		
			1º Dual	23	239	200	404	536	403		
			1º Vespertino	1150	926	907	825	947	750		
			2º Diurno	2792	2505	2399	2439	2495	3145		
			2º Dual	19	14	108	246	378	318		
			2º Vespertino	850	807	738	783	732	473		
	Este	Privado	1º Diurno	195	295	211	245	296	293		
			1º Vespertino		32	29		36	34		
			2º Diurno	233	218	151	204	251	315		
			2º Vespertino		21	20		28	33		
		Público	1º Diurno	1040	935	817	905	992	990		
			1º Dual	40	144	215	154	193	178		
			1º Vespertino	133	114	111	126	186	70		
			2º Diurno	892	823	803	740	843	904		
			2º Dual	42	79	171	62	166	126		
			2º Vespertino	109	103	100	91	170	35		
			Norte	Privado	1º Diurno	238	335	351	362	365	393
					1º Vespertino	58	87	99	58	59	60
	2º Diurno	242			242	263	321	288	402		
	2º Vespertino	52			65	75	50	49	56		
	Público	1º Diurno		504	460	411	420	432	513		
		1º Dual		17	73	100	93	120	98		
		1º Vespertino		112	135	115	117	110	100		
		2º Diurno		368	362	347	354	349	403		
	Oeste	Privado	2º Dual	14	64	55	68	80	89		
			2º Vespertino	70	84	87	94	96	50		
			1º Diurno	283	246	390	408	403	390		
			1º Vespertino	98	80	112	101	118	117		
	Sur	Privado	2º Diurno	226	201	307	321	399	363		
			2º Vespertino	43	86	84	103	107	113		
1º Diurno			659	482	433	462	616	626			
1º Dual				113	177	113	232	114			
Público		1º Vespertino	67	40	35	42	46	38			
		2º Diurno	464	471	374	382	489	511			
		2º Dual		53	123	81	167	52			
		2º Vespertino	59	37	40	34	44	45			
Sur	Privado	1º Diurno	708	981	1045	1178	1347	1129			
		1º Vespertino	183	404	388	304	321	468			
		2º Diurno	596	741	827	965	1113	1057			
		2º Vespertino	143	257	325	241	290	430			
	Público	1º Diurno	2590	2189	2244	2285	2809	2570			
		1º Dual		352	269	513	953	582			
		1º Vespertino	716	566	671	550	602	528			
		2º Diurno	2160	1936	1987	1882	2237	2456			
Sur	Público	2º Dual		60	217	287	681	422			
		2º Vespertino	551	548	506	427	389	290			

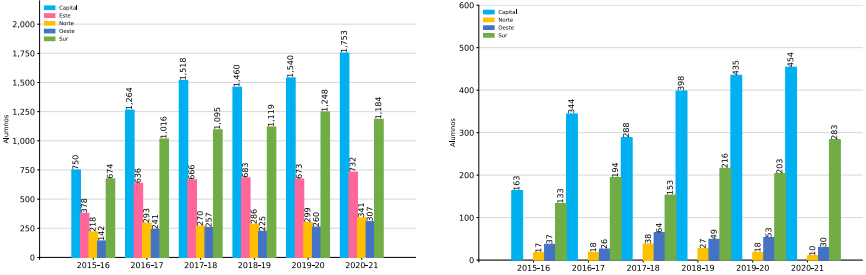
Tabla C-10. Ciclos F.P. Grado. Alumnos. Presencial. DAT. Titularidad. Curso. Curso académico (cont.)

GRADO	DAT	TITU	CURSO	2015-16	2016-17	2017-18	2018-19	2019-20	2020-21	
CGS	Capital	Privado	1º Diurno	2310	3374	3750	4041	4095	4031	
			1º Dual	16	232	112	143	115	394	
			1º Vespertino	441	1059	1177	1108	1411	1348	
			2º Diurno	2154	2189	3491	3868	3606	4459	
			2º Dual	26	142	134	154	75	131	
			2º Vespertino	472	480	1218	1019	1411	1528	
		Público	1º Diurno	4033	4208	3555	4076	4554	4546	
			1º Dual	495	729	800	1130	1520	668	
			1º Vespertino	1921	2119	2127	2086	2396	1775	
			2º Diurno	4203	4044	3567	3985	4384	5889	
			2º Dual	535	595	625	857	1281	582	
			2º Vespertino	2012	2016	2126	2197	2305	2091	
		Este	Privado	1º Diurno	123	220	142	129	105	188
				1º Vespertino			208			
				2º Diurno	88	121	112	122	114	117
			Público	2º Vespertino	2		6			
				1º Diurno	740	865	825	836	914	939
				1º Dual	63	128	139	143	226	170
	1º Vespertino			199	145	123	97	152	172	
	2º Diurno			797	752	831	866	917	1083	
	2º Dual			94	74	138	95	206	140	
	Norte		Privado	2º Vespertino	240	179	135	95	154	149
				1º Diurno	204	214	352	257	188	216
				1º Dual	16		116			
		1º Vespertino			112	105	49	36	50	
		2º Diurno		172	125	329	260	303	245	
		2º Dual			66	168			158	
		Público	2º Vespertino		26	154	43	50	36	
			1º Diurno	370	402	406	390	403	462	
			1º Dual	39	58	76	88	68	71	
			1º Vespertino	306	346	339	338	350	401	
			2º Diurno	397	381	424	402	445	646	
			2º Dual	18	45	54	82	60	61	
	Oeste	Privado	2º Vespertino	368	294	344	369	359	430	
			1º Diurno	382	552	644	551	355	394	
			1º Dual	25		29	67	11	42	
			1º Vespertino	142	239	246	166	78	57	
			2º Diurno	244	339	588	432	267	349	
			2º Dual	18		29	87	3	43	
		Público	2º Vespertino	123	186	223	219	94	79	
			1º Diurno	666	754	709	749	767	881	
			1º Dual	78	87	71	72	130	68	
			1º Vespertino					23	14	
			2º Diurno	677	641	722	808	692	899	
			2º Dual	29	72	114	69	128	73	
	Sur	Privado	1º Diurno	260	600	853	1074	1043	950	
			1º Dual	26	25	8		17	26	
			1º Vespertino	181	608	628	526	547	714	
2º Diurno			243	324	906	965	1007	1026		
2º Dual			12	21	12		14	65		
2º Vespertino			182	207	634	539	458	748		
Público		1º Diurno	2337	2474	2598	2345	2560	2954		
		1º Dual	107	211	195	471	509	398		
		1º Vespertino	446	472	458	485	525	491		
		2º Diurno	2506	2439	2582	2594	2549	3418		
		2º Dual	150	101	118	365	425	299		
		2º Vespertino	539	464	509	438	545	408		

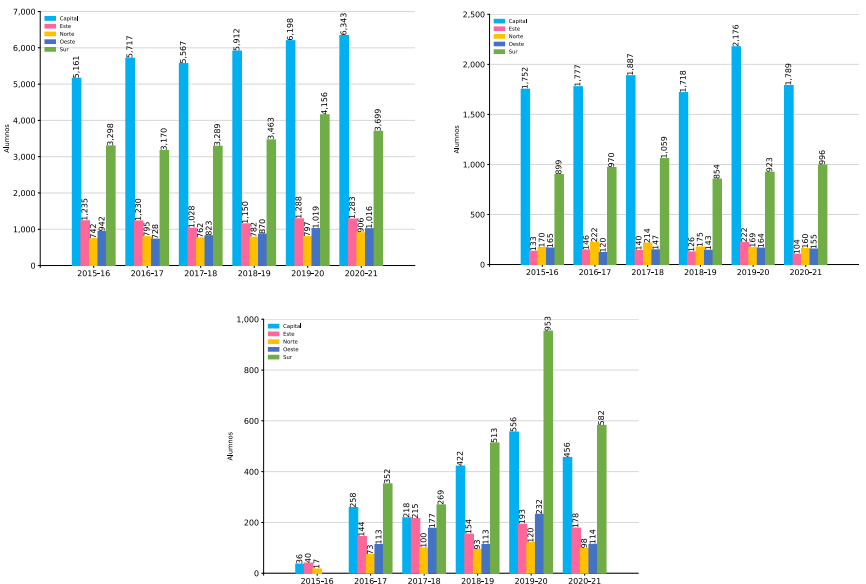
Gráficos C-49 y C-50. Ciclos F.P. BAS. Nº de alumnos. Presencial. DAT. Diurno y vespertino curso 1º



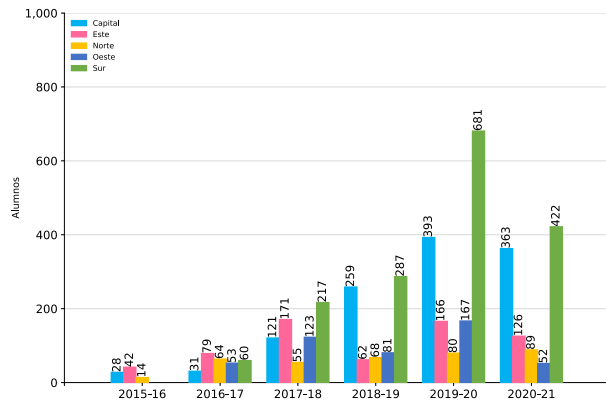
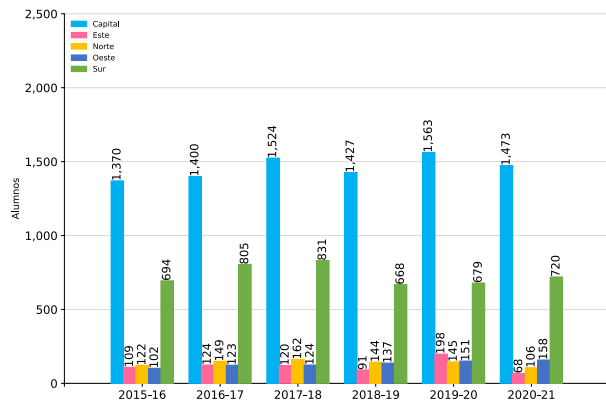
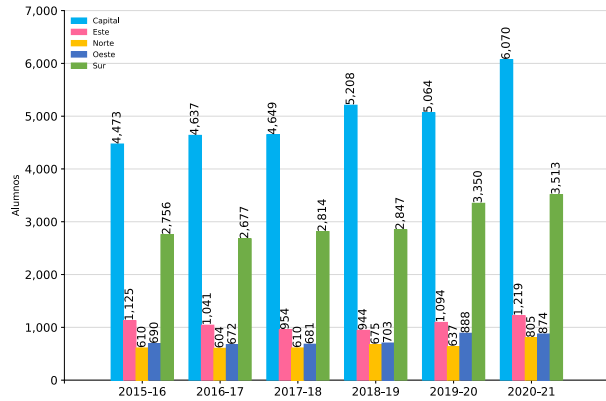
Gráficos C-51 y C-52. Ciclos F.P. BAS. Nº de alumnos. Presencial. DAT. Diurno y vespertino curso 2º



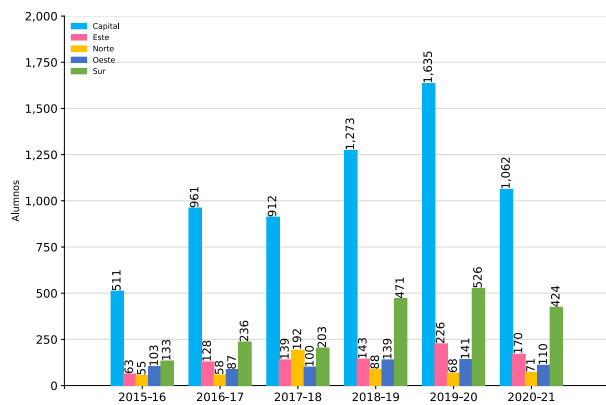
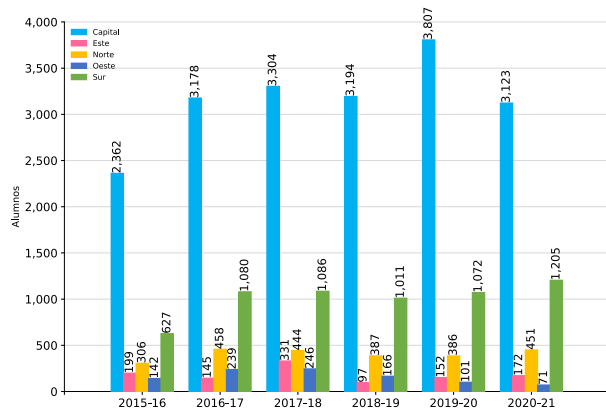
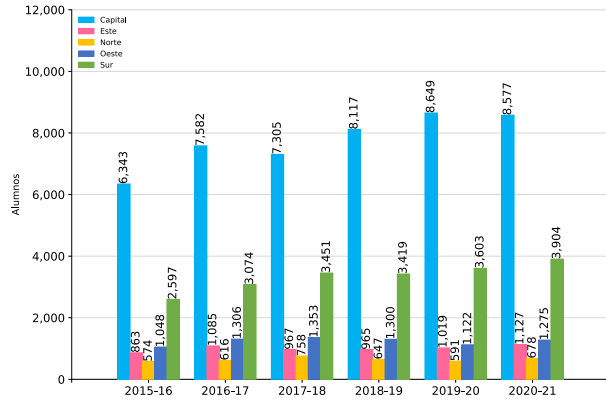
Gráficos C-53, C-54 y C-55. Ciclos F.P. CGM. Nº de alumnos. Presencial. DAT. Diurno, vespertino y dual curso 1º



Gráficos C-56, C-57 y C-58. Ciclos F.P. CGM. Nº de alumnos. Presencial. DAT. Diurno, vespertino y dual curso 2º



Gráficos C-59, C-60 y C-61. Ciclos F.P. CGS. Nº de alumnos. Presencial. DAT. Diurno, vespertino y dual curso 1º



Gráficos C-62, C-63 y C-64. Ciclos F.P. CGS. Nº de alumnos. Presencial. DAT. Diurno, vespertino y dual curso 2º

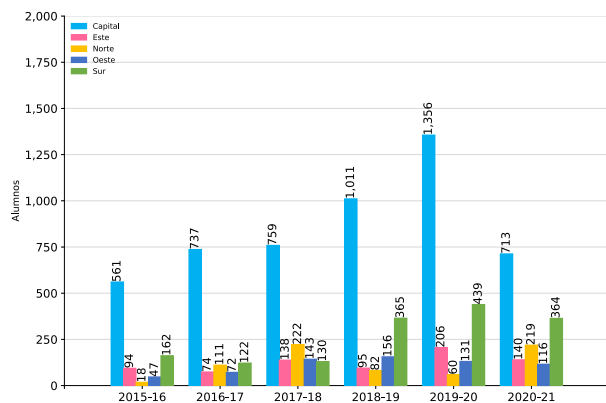
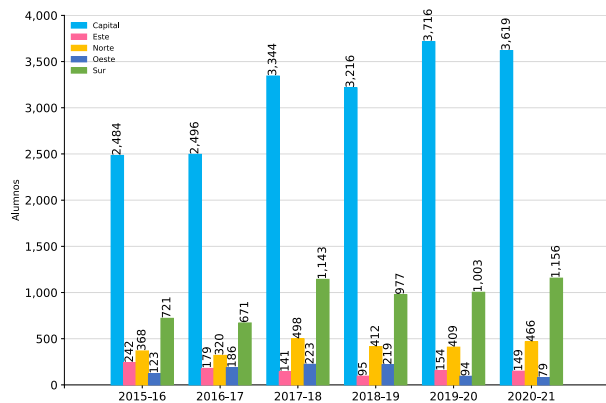
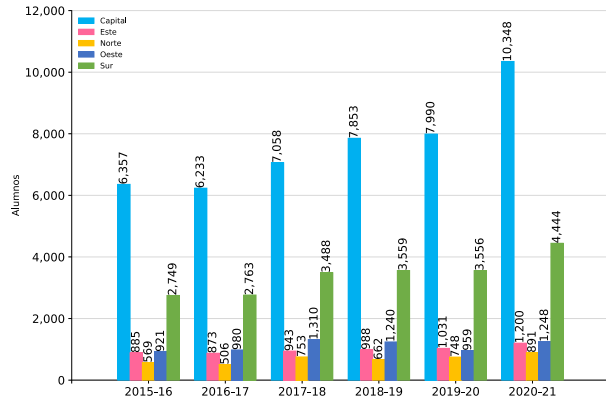
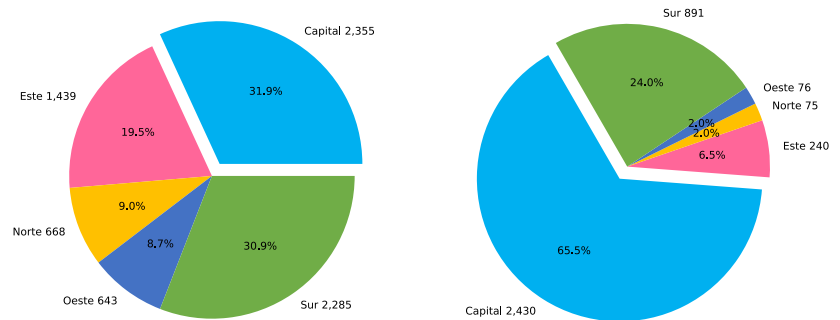
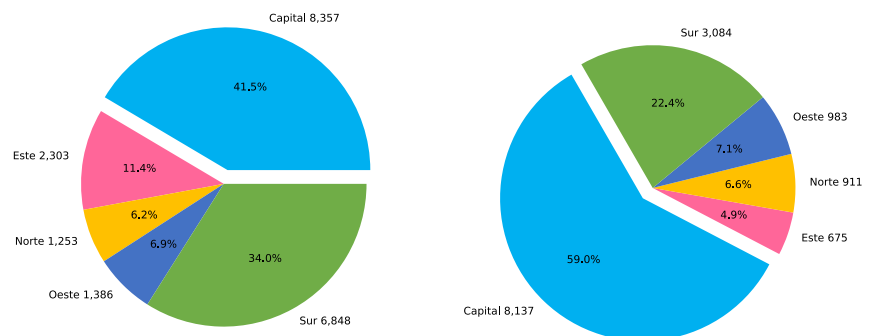
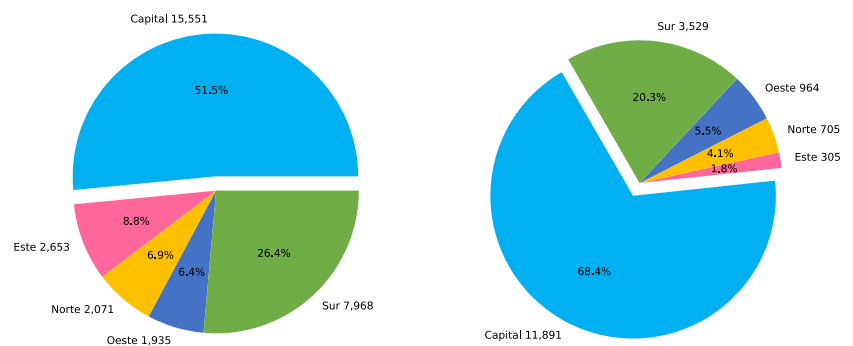


Tabla C-11. Ciclos F.P. Grado. Alumnos. Presencial. DAT. Titularidad. Curso académico

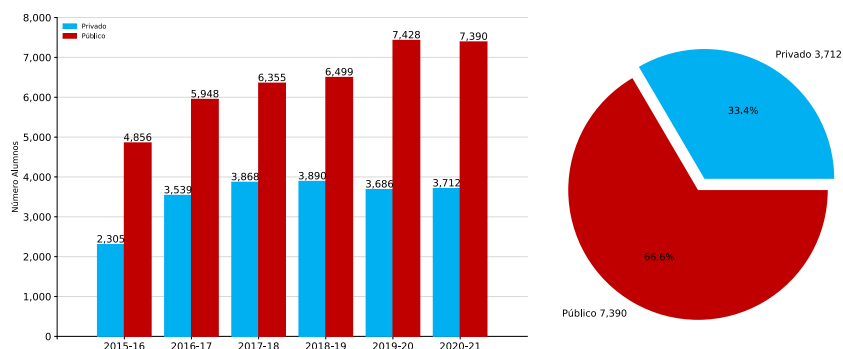
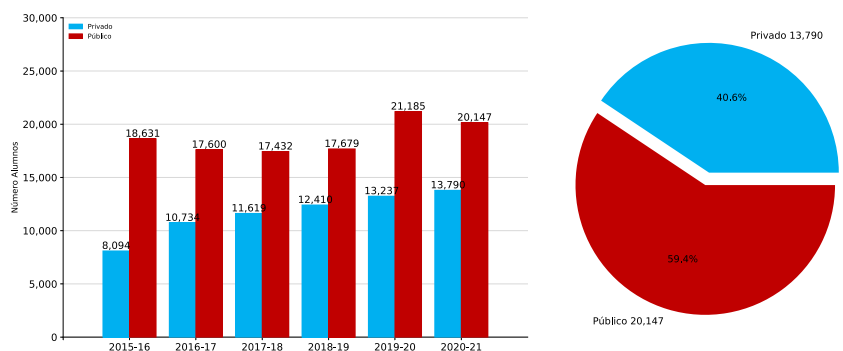
GRADO	DAT	TITU	2015-16	2016-17	2017-18	2018-19	2019-20	2020-21
BAS	Capital	Privado	1.424	2.232	2.500	2.504	2.318	2.430
		Público	1.207	1.647	1.774	1.910	2.355	2.355
	Este	Privado	73	230	248	226	250	240
		Público	1.071	1.258	1.299	1.319	1.376	1.439
	Norte	Privado	58	94	77	77	83	75
		Público	551	621	684	674	699	668
	Oeste	Privado	47	40	64	66	76	76
		Público	484	580	628	583	635	643
	Sur	Privado	703	943	979	1.017	959	891
		Público	1.543	1.842	1.970	2.013	2.363	2.285
CGM	Capital	Privado	4.796	6.443	6.942	7.549	7.767	8.137
		Público	8.024	7.377	7.024	7.397	8.183	8.357
	Este	Privado	428	566	411	449	611	675
		Público	2.256	2.198	2.217	2.078	2.550	2.303
	Norte	Privado	590	729	788	791	761	911
		Público	1.085	1.178	1.115	1.146	1.187	1.253
	Oeste	Privado	650	613	893	933	1.027	983
		Público	1.249	1.196	1.182	1.114	1.594	1.386
	Sur	Privado	1.630	2.383	2.585	2.688	3.071	3.084
		Público	6.017	5.651	5.894	5.944	7.671	6.848
CGS	Capital	Privado	5.419	7.476	9.882	10.333	10.713	11.891
		Público	13.199	13.711	12.800	14.331	16.440	15.551
	Este	Privado	213	341	468	251	219	305
		Público	2.133	2.143	2.191	2.132	2.569	2.653
	Norte	Privado	392	543	1.224	609	577	705
		Público	1.498	1.526	1.643	1.669	1.685	2.071
	Oeste	Privado	934	1.316	1.759	1.522	808	964
		Público	1.450	1.554	1.616	1.698	1.740	1.935
	Sur	Privado	904	1.785	3.041	3.104	3.086	3.529
		Público	6.085	6.161	6.460	6.698	7.113	7.968

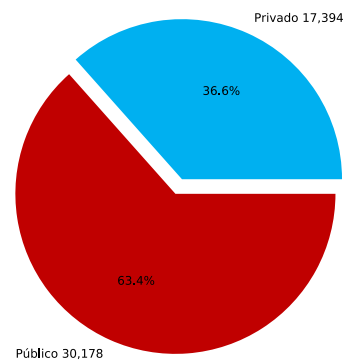
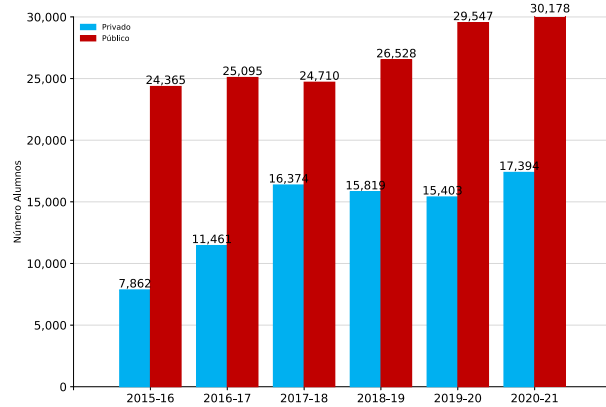
Gráficos C-65 y C-66. Ciclos F.P. BAS. Nº de alumnos. Presencial. DAT. Públicos y privados. 2020-21

Gráficos C-67 y C-68. Ciclos F.P. CGM. Nº de alumnos. Presencial. DAT. Públicos y privados. 2020-21

Gráficos C-69 y C-70. Ciclos F.P. CGS. Nº de alumnos. Presencial. DAT. Públicos y privados. 2020-21


5.5.2. Resumen y total de los alumnos de FP por familias

Tabla C-12. Ciclos F.P. Grado. Alumnos. Presencial. Titularidad. Curso

GRADO	TITU	2015-16	2016-17	2017-18	2018-19	2019-20	2020-21
BAS	Privado	2.305	3.539	3.868	3.890	3.686	3.712
	Público	4.856	5.948	6.355	6.499	7.428	7.390
CGM	Privado	8.094	10.734	11.619	12.410	13.237	13.790
	Público	18.631	17.600	17.432	17.679	21.185	20.147
CGS	Privado	7.862	11.461	16.374	15.819	15.403	17.394
	Público	24.365	25.095	24.710	26.528	29.547	30.178

Gráficos C-71 y C-72. Ciclos F.P. BAS. Nº de alumnos. Presencial. Titularidad. Curso académico 2020-21

Gráficos C-73 y C-74. Ciclos F.P. CGM. Nº de alumnos. Presencial. Titularidad. Curso académico 2020-21


Gráficos C-75 y C-76. Ciclos F.P. CGS. Nº de alumnos. Presencial. Titularidad. Curso académico 2020-21

Tabla C-13. Ciclos F.P. Grado. Alumnos. Presencial. Curso académico

GRADO	2015-16	2016-17	2017-18	2018-19	2019-20	2020-21
BAS	7.161	9.487	10.223	10.389	11.114	11.102
CGM	26.725	28.334	29.051	30.089	34.422	33.937
CGS	32.227	36.556	41.084	42.347	44.950	47.572

 Los datos de la siguiente se encuentran en la **tabla C-15**.

Gráfico C-77. Ciclos F.P. Nº de alumnos. Presencial. Familias

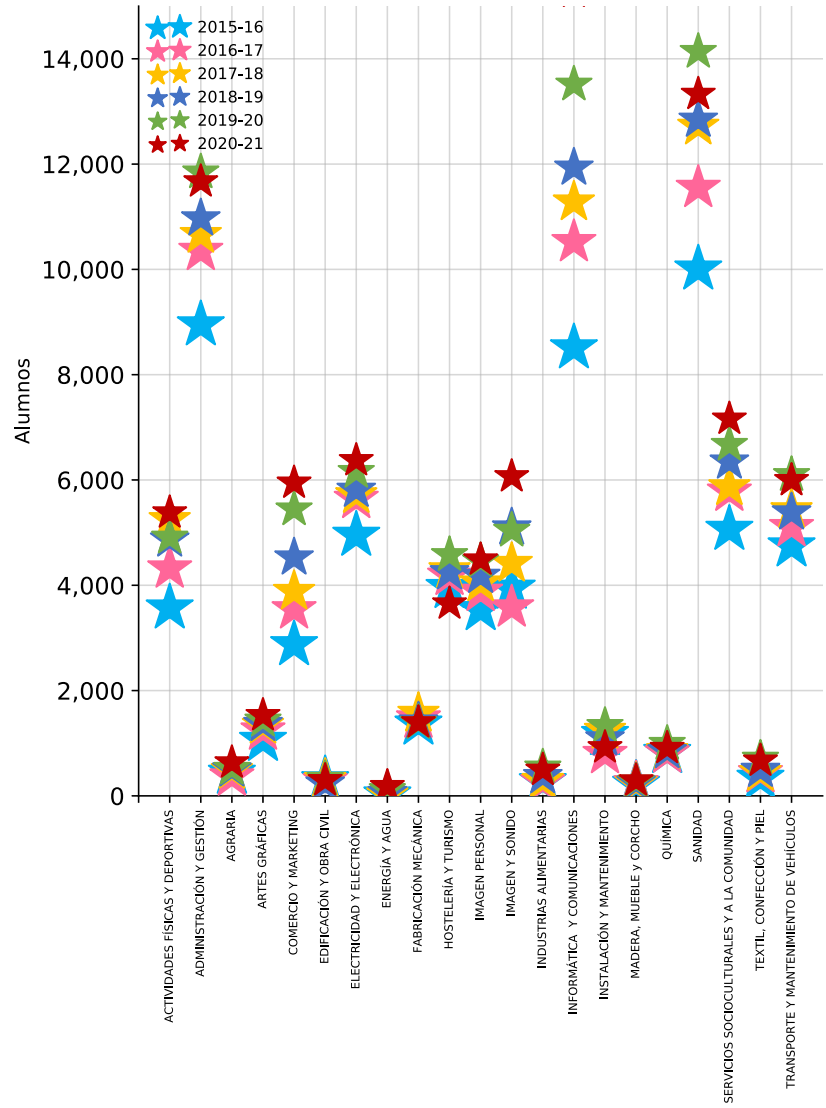


Tabla C-14. Ciclos F.P. Ciclos. Presencial. Alumnos. Porcentajes. Curso académico

LEY	COD	CICLO	AL						AP%						
			15-16	16-17	17-18	18-19	19-20	20-21	15-16	16-17	17-18	18-19	19-20	20-21	
BAS	LOMCE	ADGB01	Servicios Administrativos	1223	1700	1931	1960	1886	1764	69,75	67,41	63,02	65,05	69,46	63,44
		AGAB01	Agro-jardinería y Composiciones Florales	64	62	90	86	140	162	73,44	70,97	60,00	69,77	72,14	72,84
		ARGB01	Artes Gráficas	121	140	163	212	247	235	66,12	55,71	65,64	67,92	68,83	64,26
		COMB01	Servicios Comerciales	410	575	691	687	764	747	61,22	61,57	65,27	62,74	72,64	66,27
		ELEB01	Electricidad y Electrónica	933	1297	1311	1330	1389	1334	57,88	59,60	57,67	55,26	56,52	53,82
		ELEB02	Instalaciones Electrotécnicas y Mecánica				48	61	62				66,67	62,30	77,42
		EOCB01	Reforma y Mantenimiento de Edificios	25	26	14	1			44,00	73,08	71,43	100,00		
		FMEB01	Fabricación y Montaje	297	364	382	363	398	326	60,94	59,07	59,42	60,06	65,08	65,34
		HOTB01	Cocina y Restauración	449	658	660	612	744	781	65,26	66,26	71,97	68,14	73,12	67,22
		HOTB02	Alojamiento y Lavandería	80	106	93	80	42	49	63,75	64,15	63,44	43,75	71,43	59,18
		IFCB01	Informática y Comunicaciones	1200	1597	1675	1687	1736	1901	59,33	60,05	60,54	57,97	61,06	56,55
		IFCB02	Informática de Oficina	255	384	487	525	676	626	60,00	60,94	62,01	63,81	63,17	60,70
		IMPB01	Peluquería y Estética	939	1179	1247	1312	1423	1471	56,87	56,91	58,22	56,25	65,78	59,48
		INAB02	Actividades de Panadería y Pastelería				33	90	84				81,82	63,33	59,52
		MAMB01	Carpintería y Mueble	79	96	89	88	103	96	54,43	59,38	59,55	56,82	68,93	63,54
		TMVB01	Mantenimiento de Vehículos	1086	1303	1390	1365	1415	1464	52,95	52,42	52,73	49,01	59,65	50,68
		CGM	LOE	ADGM01	Gestión Administrativa	3733	4090	3882	3984	4347	4243	67,35	67,07	66,72	68,12
AGAM02	Producción agropecuaria						42	50	39				92,86	90,00	87,18
AGAM03	Jardinería y Floristería			105	97	83	76	84	99	49,52	67,01	79,52	82,89	73,81	76,77
AGAM04	Aprovechamiento y Conservación del Medio Natural			28	36	60	53	47	67	75,00	83,33	83,33	100,00	97,87	89,55
ARGM01	Preimpresión Digital			302	292	331	347	358	372	68,21	64,04	65,86	69,74	73,46	73,92
ARGM02	Impresión Gráfica			94	184	196	182	165	189	54,26	65,22	63,27	63,19	67,88	69,31
ARGM03	Postimpresión y Acabados Gráficos			21	31	30	40	46	47	42,86	41,94	73,33	42,50	60,87	78,72
COMM01	Actividades Comerciales			455	946	1003	981	1311	1502	68,35	71,67	72,88	74,21	79,56	73,37
ELEM01	Instalaciones Eléctricas y Automáticas			1157	1142	1178	1242	1319	1455	60,16	60,86	62,05	64,90	64,52	64,81
ELEM02	Instalaciones de Telecomunicaciones			750	965	1109	1117	1243	1222	64,27	66,94	60,78	66,43	68,30	66,61
ENAM01	Redes y estaciones de tratamiento de aguas						18	37	41				66,67	89,19	68,29
FMEM01	Mecanizado			418	431	329	306	308	220	65,07	82,13	66,87	73,53	78,57	70,00
FMEM02	Soldadura y Calderería			178	153	159	113	148	119	68,54	68,63	69,18	59,29	68,92	59,66
HOTM01	Cocina y Gastronomía			928	947	915	830	1255	849	76,51	80,78	69,51	73,61	80,16	77,86
HOTM02	Servicios de Restauración			541	508	581	462	720	500	69,69	74,80	71,26	77,06	79,58	77,80
IFCM01	Sistemas Microinformáticos y Redes			2914	3494	3700	3850	4625	4819	65,17	70,29	68,11	71,53	70,08	68,85
IMAM01	Instalaciones de Producción de Calor			239		161	110			55,65		44,72	54,55		
IMAM02	Instalaciones Frigoríficas y de Climatización			202		130	92			64,36		56,15	64,13		
IMAM03	Mantenimiento Electromecánico			241	224	210	205	245	243	72,61	73,21	66,19	76,10	73,06	72,43
IMAM12	Instalaciones de Producción de Calor/Frigoríficas y de Climatización					127	67	327				67,72	70,15	48,01	
IMPM01	Estética y Belleza			472	831	925	929	1107	1047	74,36	74,37	75,14	72,34	81,03	73,35
IMPM02	Peluquería y Cosmética Capilar			899	877	798	825	795	773	63,07	68,42	67,67	66,67	66,42	72,32
IMSM01	Video Discjockey y Sonido				287	551	974	1064	1266		63,41	76,77	76,18	78,38	74,33

Tabla C-14. Ciclos F.P. Ciclos. Presencial. Alumnos. Porcentajes. Curso académico (cont.)

LEY	COD_CICLO	CICLO	AL						AP%					
			15-16	16-17	17-18	18-19	19-20	20-21	15-16	16-17	17-18	18-19	19-20	20-21
LOE	INAM01	Panadería, Repostería y Confeitería	131	120	136	182	224	231	79,39	85,00	88,97	74,73	75,89	81,82
	INAM02	Aceites de Oliva y Vinos	37	42	42	37	37	39	59,46	42,86	35,71	75,68	40,54	79,49
	MAMM02	Instalación y Amueblamiento	99	96	97	109	115	129	45,45	64,58	53,61	64,22	78,26	70,54
	QUIM01	Planta Química	24	31	30	32	30	38	79,17	80,65	83,33	84,38	86,67	65,79
	QUIM02	Operaciones de Laboratorio	98	166	189	184	178	215	63,27	62,65	50,79	56,52	65,73	64,65
	SANM01	Farmacia y Parafarmacia	1331	1394	1518	1553	1629	1622	73,55	73,24	77,08	76,30	76,06	79,10
	SANM02	Emergencias Sanitarias	453	702	554	636	792	903	83,00	80,34	75,09	79,40	81,06	80,73
	SSCM01	Atención a Personas en Situación de Dependencia	950	1042	1050	1296	1476	1663	80,42	85,12	84,95	85,26	83,40	77,87
	TCPM01	Confección y Moda	125	151	153	153	179	194	84,00	80,13	88,89	77,78	79,33	77,84
	TMVM01	Carrocería	669	724	713	677	683	791	69,36	70,17	71,81	65,73	68,96	70,04
	TMVM02	Electromecánica de Vehículos Automóviles	1671	1648	1686	1676	1868	1978	64,33	63,96	65,72	63,84	63,60	58,44
	TMVM05	Mantenimiento de Material Rodante Ferroviario	42	67	98	101	106	123	97,62	94,03	93,88	93,07	93,40	91,06
	TMVM06	Montaje de estructuras e instalación de sistemas aeronáuticos					20	44					95,00	72,73
CGM	ACA205	Trabajos Forestales y de Conservación del Medio Natural	31						83,87					
	ADM201	Gestión Administrativa	91	35	59	62	75	111	79,12	57,14	66,10	72,58	82,67	72,97
	AFD201	Conducción de Actividades Físico-Deportivas en el Medio Natural	720	1175	1312	1487	1710	1847	88,19	83,15	89,10	90,18	94,04	90,85
	ARG201	Encuadernación y Manipulados de Papel y Cartón	13		1				76,92		100,00			
	ARG202	Impresión en Artes Gráficas	40	3	4	1			85,00	100,00	100,00	0,00		
	ARG203	Preimpresión en Artes Gráficas	1	49					100,00	63,27				
	CIS201	Laboratorio de Imagen	718	280		1			82,31	96,07		100,00		
	COM201	Comercio	318	2	3	33			95,28	100,00	100,00	63,64		
	ELE201	Equipos Electrónicos de Consumo	553	260	51	5	2		61,84	66,54	94,12	80,00	100,00	
	ELE202	Equipos e Instalaciones Electrotécnicas	31	30		32			80,65	86,67		59,38		
	FME202	Mecanizado	37	26	89	43	44	118	59,46	76,92	71,91	86,05	86,36	67,80
	FME203	Soldadura y Calderería		20		26		41		75,00		92,31		80,49
	FME205	Joyería	51	47	56	48	44	51	56,86	59,57	58,93	70,83	65,91	49,02
HOT201	Cocina		35	26					91,43	76,92				
IMP201	Caracterización	213	92	17	5	2		73,71	69,57	100,00	60,00	100,00		
IMP202	Estética Personal Decorativa	356	10	2	2			90,45	80,00	0,00	100,00			
IMP203	Peluquería	3					32	100,00					81,25	
QUI201	Laboratorio	71	7	2	1			97,18	85,71	100,00	100,00			
SAN201	Cuidados Auxiliares de Enfermería	4161	4545	4705	4862	5552	4617	82,62	81,87	83,87	83,18	85,91	79,79	
SAN202	Farmacia						38						86,84	
SSC201	Atención Sociosanitaria	10				55		100,00				81,82		

Tabla C-14. Ciclos F.P. Ciclos. Presencial. Alumnos. Porcentajes. Curso académico (cont.)

LEY	COD_CICLO	CICLO	AL						AP%						
			15-16	16-17	17-18	18-19	19-20	20-21	15-16	16-17	17-18	18-19	19-20	20-21	
CGS	LOE	ADGS01	Asistencia a la Dirección	162	360	381	394	375	452	83,33	81,39	80,84	80,20	74,13	82,52
		ADGS02	Administración y Finanzas	3509	4076	4268	4351	5069	4758	77,49	79,07	77,72	78,99	73,05	78,92
		ADGS12	Asistencia la dirección y Administración y finanzas			24	41	71				75,00	90,24	70,42	
		AFDS01	Acondicionamiento físico				280	675	932				89,64	82,81	88,63
		AFDS02	Enseñanza y animación sociodeportiva				1251	2130	2455				87,93	88,64	90,79
		AGAS01	Paisajismo y Medio Rural		27	48	50	54	82		85,19	81,25	66,00	74,07	64,63
		AGAS02	Gestión Forestal y del Medio Natural	191	148	200	194	143	182	87,43	81,76	83,00	83,51	75,52	80,22
		ARGS01	Diseño y Edición de Publicaciones Impresas y Multimedia	194	434	497	474	501	553	80,41	85,94	80,89	81,22	72,85	84,45
		ARGS02	Diseño y Gestión de la Producción Gráfica	42	84	112	109	118	133	71,43	72,62	70,54	71,56	61,02	76,69
		COMS01	Marketing y Publicidad		173	655	1141	1486	1650		94,22	89,16	88,17	85,33	89,82
		COMS02	Transporte y Logística	169	172	202	231	357	403	78,70	84,88	76,73	80,52	71,99	84,86
		COMS03	Gestión de Ventas y Espacios Comerciales	488	988	730	718	707	703	87,09	84,92	81,64	78,97	81,47	80,80
		COMS04	Comercio Internacional	409	519	409	501	718	712	81,91	72,83	72,37	70,26	69,08	77,39
		ELES01	Sistemas Electrotécnicos y Automatizados	244	367	450	394	374	408	84,84	79,29	78,22	79,19	71,66	74,75
		ELES02	Sistemas de Telecomunicaciones e Informáticos	623	739	826	813	752	735	75,76	74,42	77,00	74,05	71,14	78,91
		ELES03	Mantenimiento Electrónico	373	474	490	426	450	451	81,50	75,11	77,35	77,00	67,11	75,17
		ELES04	Automatización y Robotica Industrial	276	310	304	357	432	546	77,17	73,87	82,89	70,03	69,68	67,95
		ELES05	Electromedicina Clínica				49	94	114				95,92	82,98	71,05
		ENAS01	Eficiencia Energética y Energía Solar Térmica	18		19	14	25	88	100,00		73,68	85,71	76,00	85,23
		ENAS04	Gestión del agua				22	52	52				90,91	94,23	88,46
		EOCS01	Proyectos de Edificación	208	181	217	193	199	243	75,48	68,51	76,50	73,06	64,82	76,13
		EOCS02	Proyectos de Obra Civil	64	75	52	38	50	51	79,69	72,00	80,77	68,42	52,00	70,59
		EOCS12	Proyectos de edificación y Proyectos de obra civil			30		74				66,67		54,05	
		FMES01	Programación de la Producción en Fabricación Mecánica	259	266	354	322	290	327	86,49	81,58	86,72	86,34	76,21	77,98
		FMES02	Construcciones Metálicas		15	20	19	13	14		100,00	55,00	100,00	100,00	92,86
		FMES03	Diseño en Fabricación Mecánica	83	110	123	120	104	129	85,54	82,73	85,37	84,17	78,85	86,05
		HOTS01	Gestión de Alojamientos Turísticos	384	348	371	402	332	364	89,84	89,08	87,87	89,80	73,19	79,95
		HOTS02	Agencias de Viajes y Gestión de Eventos	319	311	262	344	246	219	80,25	79,42	79,39	86,92	75,61	84,93
		HOTS03	Guía, Información y Asistencia Turísticas	482	433	379	496	338	290	78,84	76,44	82,06	79,23	72,49	77,24
		HOTS04	Dirección de Cocina	572	553	559	590	499	484	87,06	80,83	83,72	88,14	87,98	81,61
		HOTS05	Dirección de Servicios de Restauración	204	142	126	280	111	113	75,49	75,35	79,37	85,00	85,59	73,45
		HOTS13	Gestión de alojamientos turísticos y Guía, información y asistencias turísticas		27	50	25	47			100,00	90,00	88,00	48,94	
		HOTS15	Gestión de alojamientos turísticos y Dirección de servicios de restauración			40	13	23				97,50	100,00	60,87	
HOTS23	Agencias de viajes y gestión de eventos y Guía, información y asistencias turísticas		63	89	44	104			100,00	94,38	97,73	58,65			
HOTS45	Dirección de cocina y Dirección de servicios de restauración		52	143	69	117			100,00	95,80	92,75	48,72			
IFCS01	Administración de Sistemas Informáticos en Red	1625	1907	2028	2003	2251	2610	68,92	71,47	73,77	73,49	69,57	71,65		
IFCS02	Desarrollo de Aplicaciones Multiplataforma	1280	1723	2056	2289	2565	3454	74,92	75,16	76,22	75,62	64,48	74,20		
IFCS03	Desarrollo de Aplicaciones Web	1122	1346	1257	1492	1525	1860	65,15	66,34	63,17	65,88	59,34	68,44		

Tabla C-14. Ciclos F.P. Ciclos. Presencial. Alumnos. Porcentajes. Curso académico (cont.)

LEY	COD_CICLO	CICLO	AL						AP%						
			15-16	16-17	17-18	18-19	19-20	20-21	15-16	16-17	17-18	18-19	19-20	20-21	
CGS	LOE	IFCS23	Desarrollo de Aplicaciones Multiplataforma/ Web	94	69	77	86	136		93,62	100,00	74,03	76,74	61,03	
		IMAS01	Mantenimiento de Instalaciones Térmicas y de Fluidos	55	54	47	50	54	58	80,00	81,48	80,85	88,00	81,48	84,48
		IMAS03	Mecatrónica Industrial	351	425	456	457	593	497	88,32	80,71	84,65	78,56	80,78	82,29
		IMPS01	Estética Integral y Bienestar	411	573	553	504	552	594	82,97	80,80	83,18	81,75	68,12	84,01
		IMPS02	Estilismo y Dirección de Peluquería				62	70					83,87	71,43	
		IMPS03	Asesoría de Imagen Personal y Corporativa	133	257	312	294	246	288	95,49	90,66	92,31	84,01	64,23	82,29
		IMPS04	Caracterización y Maquillaje Profesional		54	186	241	266	280		85,19	78,49	78,84	73,31	80,71
		IMSS01	Animaciones 3D, Juegos y Entornos Interactivos	392	463	917	1028	1004	1107	78,83	85,96	80,70	82,98	78,39	81,03
		IMSS02	Realización de Proyectos Audiovisuales y Espectáculos	912	864	1006	1124	1007	1359	81,80	87,50	83,40	85,85	66,63	85,43
		IMSS03	Producción de Audiovisuales y Espectáculos	398	370	390	466	475	552	82,41	81,08	84,10	83,91	64,00	83,70
		IMSS04	Sonido para Audiovisuales y Espectáculos	573	470	643	628	689	730	75,92	74,68	77,60	78,82	66,47	70,96
		IMSS05	Iluminación, Captación y Tratamiento de la Imagen	939	847	901	876	801	1024	85,30	81,11	82,13	83,56	60,17	81,45
		INAS01	Vitivinicultura	52	52	42	43	48	57	80,77	80,77	76,19	90,70	62,50	84,21
		INAS02	Procesos y Calidad en la Industria Alimentaria	50	50	73	80	144	80	54,00	78,00	54,79	81,25	76,39	90,00
		MAMS01	Diseño y Amueblamiento	43	49	49	52	56	64	69,77	69,39	75,51	67,31	53,57	67,19
		QUIS01	Laboratorio de Análisis y Control de Calidad	499	467	496	474	564	553	78,76	77,73	76,01	74,47	70,39	77,40
		QUIS02	Química Industrial	68	66	69	70	138	62	82,35	86,36	81,16	77,14	81,16	77,42
		SANS01	Audiología Protésica	114	125	232	339	704	245	76,32	77,60	79,74	75,22	84,80	80,82
		SANS02	Prótesis Dentales	252	298	265	307	233	235	95,24	93,29	92,83	91,21	76,82	83,83
		SANS03	Ortoprótisis y Productos de Apoyo						54						98,15
		SANS04	Anatomía Patológica y Citodiagnóstico	422	780	960	885	800	891	92,18	88,08	85,42	81,69	79,25	77,22
		SANS05	Documentación y Administración Sanitarias	57	153	145	203	209	249	92,98	87,58	86,90	83,25	60,29	75,10
		SANS06	Higiene Bucodental	201	351	394	474	481	510	87,56	91,45	91,62	92,19	76,92	92,35
		SANS07	Imagen Para el Diagnóstico y Medicina Nuclear	360	767	1015	1000	827	948	89,17	87,35	85,12	83,10	71,70	87,76
		SANS08	Laboratorio Clínico y Biomédico	588	1157	1277	1268	1395	1233	86,90	83,23	81,36	82,18	77,56	76,07
		SANS09	Radioterapia y Dosimetría	33	146	178	164	139	204	93,94	88,36	85,39	84,76	68,35	79,41
		SSCS01	Educación Infantil	2293	2626	2410	2512	2871	2782	92,19	92,38	90,37	92,20	87,91	93,57
		SSCS02	Animación Sociocultural y Turística	113	250	210	241	231	240	89,38	86,00	94,76	89,63	92,64	87,50
		SSCS03	Integración Social	565	1091	1099	1126	1279	1311	89,56	90,74	91,81	93,87	88,43	91,76
		SSCS04	Promoción de la igualdad de género				28	50	82				96,43	98,00	93,90
		SSCS05	Mediación Comunicativa	75	173	174	166	174	224	92,00	85,55	86,21	90,96	82,76	88,39
		TCPS01	Patronaje y Moda	210	283	289	296	443	352	78,57	87,28	86,51	82,77	72,46	83,24
		TCPS04	Vestuario a medida y espectáculos				45	89	118				88,89	68,54	77,97
TMVS01	Automoción	903	1011	1160	1125	1342	1456	76,30	77,25	78,45	76,18	74,74	74,18		
TMVS03	Mantenimiento aeromecánico de aviones con motor de turbina					265	34					92,08	94,12		
TMVS06	Mantenimiento de sistemas electrónicos y aviónicos de aeronaves					83	21					90,36	47,62		
LOGSE	ACA302	Gestión y Organización de los Recursos Naturales y Paisajísticos	12						100,00						
	ADM301	Administración y Finanzas	41	84	108	173	23	339	92,68	88,10	91,67	82,66	73,91	82,01	
	ADM302	Secretariado	189	8	9	3			92,59	100,00	88,89	100,00			
	AFD301	Animación de Actividades Físicas y Deportivas	2850	3146	3935	1850	395	145	90,14	89,80	89,53	87,03	88,86	90,34	

Tabla C-14. Ciclos F.P. Ciclos. Presencial. Alumnos. Porcentajes. Curso académico (cont.)

LEY	COD_CICLO	CICLO	AL						AP%						
			15-16	16-17	17-18	18-19	19-20	20-21	15-16	16-17	17-18	18-19	19-20	20-21	
CGS	LOGSE	ARG301	Diseño y Producción Editorial	186	15	3				88,71	86,67	33,33			
		ARG302	Producción en Industrias de Artes Gráficas	41	11	2				65,85	81,82	100,00			
		CIS302	Producción de Audiovisuales, Radio y Espectáculos	6		7				100,00		100,00			
		CIS303	Realización de Audiovisuales y Espectáculos	1						100,00					
		CIS304	Sonido	7					28	100,00					82,14
		COM301	Comercio Internacional	122	98	190	220	102	228	72,95	71,43	81,58	72,27	80,39	81,14
		COM302	Gestión Comercial y Marketing	473	67		15			90,70	95,52		93,33		
		COM304	Servicios al Consumidor	29	6					72,41	100,00				
		ELE301	Desarrollo de Productos Electrónicos	2	23					100,00	95,65				
		ELE303	Sistemas de Regulación y Control Automáticos	3						100,00					
		ELE304	Sistemas de Telecomunicación e Informáticos	6	36			41	45	100,00	86,11			82,93	86,67
		EOC302	Desarrollo de Proyectos Urbanísticos y Operaciones Topográficas	2						100,00					
		EOC303	Realización y Planes de Obra	8						100,00					
		FME305	Óptica de Anteojería	42	40	55	51	40	48	90,48	95,00	100,00	92,16	97,50	97,92
		IMP301	Asesoría de Imagen	111	6	3	5			96,40	66,67	100,00	100,00		
		IMP302	Estética	2						100,00					
		INF301	Administración de Sistemas Informáticos	21						66,67					
		MSP304	Prevención de Riesgos Profesionales	79	94	113	109	113	121	78,48	91,49	77,88	86,24	78,76	89,26
		MVA302	Mantenimiento Aeromecánico	211	203	240	301	239	46	88,63	82,27	81,25	89,70	58,58	84,78
		MVA303	Mantenimiento de Aviónica	167	151	147	138	77	36	69,46	77,48	74,15	76,81	54,55	88,89
		QUI302	Fabricación de Productos Farmacéuticos y Afines				14		9				92,86		66,67
		QUI306	Química Ambiental	66	74	74	74	82	28	80,30	81,08	79,73	81,08	75,61	96,43
		SAN301	Anatomía Patológica y Citología	278	68	63	86	83	170	92,09	85,29	96,83	83,72	79,52	84,71
		SAN302	Dietética	430	488	643	524	565	552	77,21	81,35	81,80	84,35	80,00	84,06
		SAN303	Documentación Sanitaria	45	2		1			97,78	100,00		100,00		
		SAN304	Higiene Bucodental	269	181	261	176	197	306	96,28	91,16	91,19	84,09	90,36	95,10
		SAN305	Imagen para el Diagnóstico	170	53	63	101	119	178	93,53	90,57	96,83	86,14	88,24	73,60
		SAN306	Laboratorio de Diagnóstico Clínico	559	101	82	47	142	151	86,05	94,06	95,12	95,74	90,85	94,70
		SAN308	Prótesis Dentales	35	53	140		84	93	94,29	100,00	87,86		76,19	89,25
		SAN309	Radioterapia	57		34	36	1	27	96,49		82,35	83,33	100,00	92,59
		SAN310	Salud Ambiental	193	186	189	180	183	103	76,68	85,48	82,01	76,67	83,06	74,76
		SSC301	Animación Sociocultural	130	3	4	3			95,38	100,00	50,00	100,00		
		SSC302	Educación Infantil	235	337	594	532	234	282	95,74	94,96	96,46	95,11	95,30	93,62
		SSC303	Integración Social	563	232	324	439	301	576	95,91	95,69	93,52	92,94	93,69	95,66
SSC304	Interpretación de la Lengua de Signos	130	26	5	6			81,54	96,15	80,00	100,00				

Tabla C-15. Ciclos F.P. Familias. Presencial. Alumnos. Porcentajes. Curso académico

FAMILIA	AL						AP%					
	2019-20	2020-21	2015-16	2016-17	2017-18	2018-19	2019-20	2020-21	2016-17	2017-18	2018-19	2019-20
ACTIVIDADES FÍSICAS Y DEPORTIVAS	3.570	4.321	5.247	4.868	4.910	5.379	89,7	88,0	89,4	88,4	89,7	90,4
ADMINISTRACIÓN Y GESTIÓN	8.948	10.353	10.662	10.968	11.846	11.667	72,7	72,5	71,2	72,7	71,9	72,9
AGRARIA	431	370	481	501	518	631	75,4	76,5	78,0	81,8	77,6	77,2
ARTES GRÁFICAS	1.055	1.243	1.339	1.365	1.435	1.529	72,9	71,4	71,7	71,9	70,4	76,1
COMERCIO Y MARKETING	2.873	3.546	3.883	4.527	5.445	5.945	80,0	76,1	76,5	76,5	78,5	79,5
EDIFICACIÓN Y OBRA CIVIL	307	282	313	232	323	294	74,6	69,9	76,0	72,4	60,4	75,2
ELECTRICIDAD Y ELECTRÓNICA	4.951	5.643	5.719	5.813	6.157	6.372	66,5	67,2	66,9	66,7	65,7	66,5
ENERGÍA Y AGUA	18		19	54	114	181	100,0		73,7	81,5	88,6	82,3
FABRICACIÓN MECÁNICA	1.365	1.472	1.567	1.411	1.389	1.393	70,3	74,6	72,2	74,4	73,8	71,9
HOSTELERÍA Y TURISMO	3.959	4.183	4.294	4.247	4.578	3.649	77,4	78,1	77,4	79,4	76,8	76,3
IMAGEN PERSONAL	3.539	3.879	4.043	4.179	4.461	4.485	71,0	69,8	71,1	68,7	70,4	71,1
IMAGEN Y SONIDO	3.946	3.581	4.415	5.097	5.040	6.066	81,7	82,2	81,0	82,0	70,2	79,7
INDUSTRIAS ALIMENTARIAS	270	264	293	375	543	491	72,2	76,1	71,0	78,7	70,3	79,4
INFORMÁTICA Y COMUNICACIONES	8.511	10.520	11.280	11.932	13.514	15.270	66,7	69,1	68,7	69,7	66,1	68,6
INSTALACIÓN Y MANTENIMIENTO	1.167	797	1.244	1.090	1.332	919	73,2	79,9	70,9	75,1	71,2	80,7
MADERA, MUEBLE y CORCHO	221	241	235	249	274	289	53,4	63,5	60,4	62,2	69,7	67,5
QUÍMICA	826	811	860	849	992	905	78,9	75,8	71,5	72,1	72,0	74,4
SANIDAD	10.008	11.550	12.718	12.842	14.135	13.329	83,6	82,8	83,3	82,3	81,2	81,1
SERVICIOS SOCIOCULTURALES Y A LA COMUNIDAD	5.064	5.780	5.870	6.349	6.671	7.160	90,0	90,6	90,5	91,3	87,6	89,4
TEXTIL, CONFECCIÓN Y PIEL	335	434	442	494	711	664	80,6	84,8	87,3	81,8	73,7	80,7
TRANSPORTE Y MANTENIMIENTO DE VEHÍCULOS	4.749	5.107	5.434	5.383	6.098	5.993	66,3	66,0	67,3	65,2	67,6	63,2

5.6. Resultados de la evaluación de los alumnos de FP

5.6.1. Evolución de la promoción y titulación en FP por DAT, curso y modalidad

Tabla C-16. Ciclos F.P. Grado. Porcentaje promo/titu. Presencial. DAT. Curso. C. académico

GRADO	DAT	CURSO	2015-16	2016-17	2017-18	2018-19	2019-20	2020-21
BAS	Capital	1º Diurno	65,08	65,66	64,06	61,43	66,12	64,48
		1º Vespertino	62,31	60,39	56,45	58,11	62,87	52,75
		2º Diurno	48,93	54,03	57,44	54,32	61,10	56,19
		2º Vespertino	44,17	44,19	52,08	57,04	61,61	59,03
	Este	1º Diurno	64,36	64,55	64,02	57,08	65,90	61,71
		1º Vespertino						54,35
		2º Diurno	55,82	56,13	54,05	54,47	63,60	52,60
	Norte	1º Diurno	62,54	64,23	58,21	62,62	62,27	61,21
		1º Vespertino	62,96	60,00	49,21	61,76	54,55	53,85
		2º Diurno	64,22	61,09	57,78	59,79	64,21	57,18
		2º Vespertino	52,94	27,78	39,47	33,33	77,78	80,00
	Oeste	1º Diurno	65,97	69,57	64,17	68,61	71,20	64,36
		1º Vespertino	52,94	75,00	63,64	73,33	81,25	55,00
		2º Diurno	69,01	62,24	68,87	70,22	68,08	68,73
		2º Vespertino	37,84	42,31	76,56	75,51	69,81	63,33
	Sur	1º Diurno	62,71	64,48	64,87	62,87	64,74	59,13
		1º Vespertino	63,40	60,00	58,33	60,62	67,68	60,60
		2º Diurno	54,15	55,51	56,07	54,16	64,42	56,33
		2º Vespertino	58,65	56,70	67,32	63,43	68,47	61,13
	Comunidad	1º Diurno	64,09	65,30	63,83	61,70	65,75	62,30
1º Vespertino		62,50	60,41	56,69	59,33	64,65	55,74	
2º Diurno		54,63	56,03	57,25	55,66	63,23	56,59	
2º Vespertino		49,43	47,77	58,38	59,42	64,60	60,23	

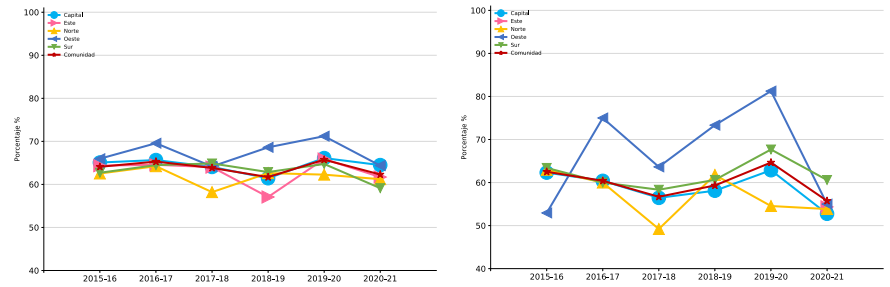
Tabla C-16. Ciclos F.P. Grado. Porcentaje promo/titu. Presencial. DAT. Curso. C. académico (cont.)

GRADO	DAT	CURSO	2015-16	2016-17	2017-18	2018-19	2019-20	2020-21
CGM	Capital	1º Diurno	69,17	69,58	71,69	72,68	78,67	70,50
		1º Dual	91,67	95,35	57,34	70,14	76,08	69,30
		1º Vespertino	66,78	73,16	75,52	74,33	77,76	74,62
		2º Diurno	74,11	72,68	71,05	72,96	69,71	72,37
		2º Dual	92,86	96,77	91,74	83,40	87,28	88,43
		2º Vespertino	76,50	78,64	78,94	74,35	75,88	76,71
	Este	1º Diurno	70,69	72,11	69,65	71,83	79,58	74,28
		1º Dual	100,00	81,25	49,30	66,23	79,79	57,87
		1º Vespertino	62,41	73,29	73,57	84,92	68,47	73,08
		2º Diurno	76,27	72,43	70,96	75,85	66,18	72,35
		2º Dual	83,33	81,01	86,55	82,26	72,89	95,24
		2º Vespertino	86,24	79,84	86,67	94,51	83,33	61,76
	Norte	1º Diurno	67,52	74,47	74,80	78,01	82,69	78,04
		1º Dual	100,00	97,26	65,00	78,49	80,00	63,27
		1º Vespertino	73,53	69,37	77,57	79,43	86,98	83,13
		2º Diurno	79,51	78,81	72,79	80,30	77,71	82,86
		2º Dual	78,57	89,06	80,00	98,53	93,75	87,64
		2º Vespertino	79,51	89,93	83,95	81,94	78,62	83,02
	Oeste	1º Diurno	71,44	70,19	73,15	76,44	80,47	71,16
		1º Dual		98,23	59,32	54,87	66,38	59,65
		1º Vespertino	79,39	83,33	85,71	89,51	85,98	84,52
		2º Diurno	79,86	80,21	81,06	78,52	78,94	80,66
		2º Dual		98,11	95,12	91,36	83,83	94,23
		2º Vespertino	80,39	87,80	81,45	80,29	81,46	80,38
Sur	1º Diurno	67,86	68,93	71,88	74,73	81,16	73,26	
	1º Dual		95,17	72,12	73,49	72,30	62,20	
	1º Vespertino	64,07	69,38	66,01	63,11	72,59	70,68	
	2º Diurno	74,46	71,83	70,58	71,48	70,27	71,85	
	2º Dual		85,00	78,34	88,50	76,06	89,10	
	2º Vespertino	77,67	74,53	79,66	78,74	77,76	70,14	
Comunidad	1º Diurno	69,04	70,04	71,87	73,79	79,90	72,21	
	1º Dual	96,77	93,62	60,78	70,27	73,81	63,80	
	1º Vespertino	66,85	72,15	73,08	72,61	76,68	74,25	
	2º Diurno	75,21	73,33	71,71	73,67	70,73	73,48	
	2º Dual	85,71	88,50	85,88	87,45	80,50	89,73	
	2º Vespertino	77,60	78,51	79,90	77,06	77,34	74,93	

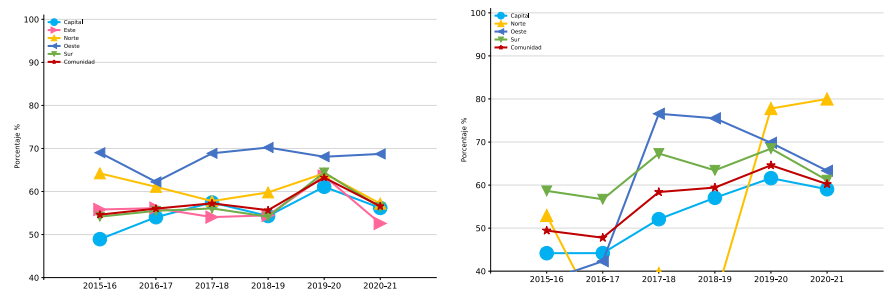
Tabla C-16. Ciclos F.P. Grado. Porcentaje promo/titu. Presencial. DAT. Curso. C. académico (cont.)

GRADO	DAT	CURSO	2015-16	2016-17	2017-18	2018-19	2019-20	2020-21
CGS	Capital	1º Diurno	85,32	84,25	85,26	85,62	89,78	85,24
		1º Dual	100,00	96,46	84,98	85,15	87,52	79,38
		1º Vespertino	82,56	83,73	84,41	83,97	88,63	84,79
		2º Diurno	81,82	78,77	78,38	77,23	61,46	77,62
		2º Dual	82,89	84,80	91,30	92,38	66,37	89,06
		2º Vespertino	77,74	74,84	78,08	74,04	59,85	74,58
	Este	1º Diurno	82,85	82,49	82,94	85,91	89,01	86,96
		1º Dual	100,00	100,00	65,47	78,32	93,36	90,59
		1º Vespertino	87,94	82,07	91,24	88,66	91,45	90,12
		2º Diurno	80,56	77,43	78,26	77,13	53,83	76,92
		2º Dual	82,98	95,95	91,30	92,63	81,55	90,00
		2º Vespertino	78,93	83,24	68,79	73,68	65,58	65,77
	Norte	1º Diurno	87,80	90,10	85,75	89,80	90,86	87,17
		1º Dual	94,55	96,55	98,96	86,36	97,06	83,10
		1º Vespertino	83,01	86,24	86,04	86,30	89,64	85,14
		2º Diurno	85,06	83,20	77,42	76,89	53,88	81,93
		2º Dual	100,00	88,29	92,79	92,68	100,00	94,52
		2º Vespertino	74,18	69,69	76,91	79,37	55,01	73,39
	Oeste	1º Diurno	79,39	82,39	82,48	81,23	84,05	77,57
		1º Dual	100,00	100,00	89,00	87,05	96,45	95,45
		1º Vespertino	92,96	89,12	94,72	93,37	90,10	84,51
		2º Diurno	77,63	76,63	76,34	77,50	56,93	76,04
		2º Dual	95,74	94,44	91,61	90,38	66,41	94,83
		2º Vespertino	80,49	90,32	82,06	88,58	76,60	87,34
Sur	1º Diurno	84,67	85,10	86,44	86,14	91,62	86,09	
	1º Dual	96,24	97,88	89,66	87,69	88,97	78,54	
	1º Vespertino	84,53	87,87	88,31	87,73	89,93	87,05	
	2º Diurno	80,90	78,79	77,58	78,48	58,04	79,46	
	2º Dual	83,33	86,07	88,46	89,32	79,50	89,29	
	2º Vespertino	77,39	78,69	83,29	81,27	58,13	79,67	
Comunidad	1º Diurno	84,57	84,39	85,15	85,56	89,78	85,03	
	1º Dual	99,08	97,21	85,83	85,43	89,06	81,33	
	1º Vespertino	83,64	85,04	86,21	85,36	89,05	85,54	
	2º Diurno	81,33	78,69	77,91	77,54	59,36	78,13	
	2º Dual	84,01	86,65	91,31	91,57	71,35	90,40	
	2º Vespertino	77,50	76,22	79,01	76,56	59,62	75,50	

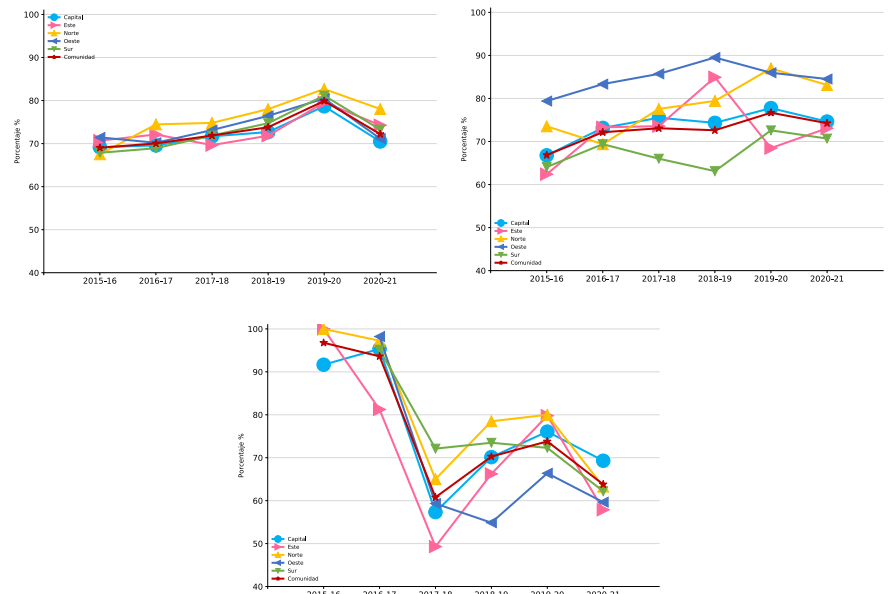
Gráficos C-78 y C-79. Ciclos F.P. BAS. Presencial. Porcentajes de promo/titu. Diurno y vespertino curso 1º



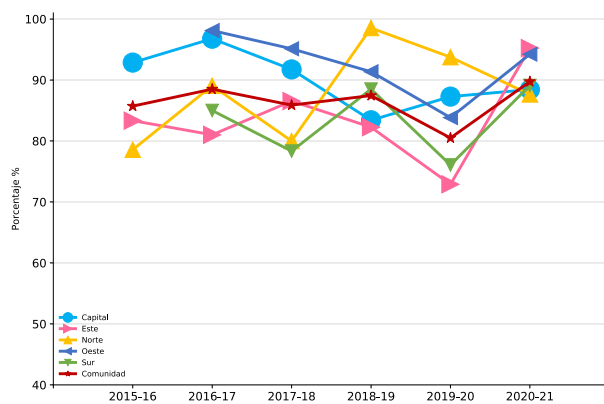
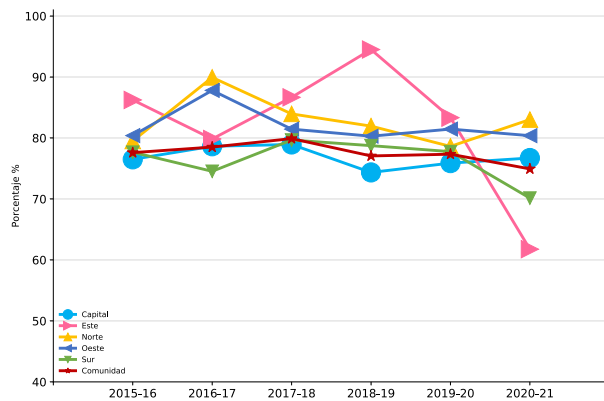
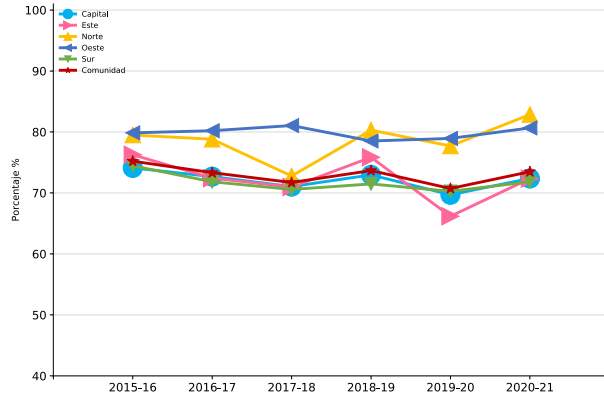
Gráficos C-80 y C-81. Ciclos F.P. BAS. Presencial. Porcentajes de promo/titu. Diurno y vespertino curso 2º



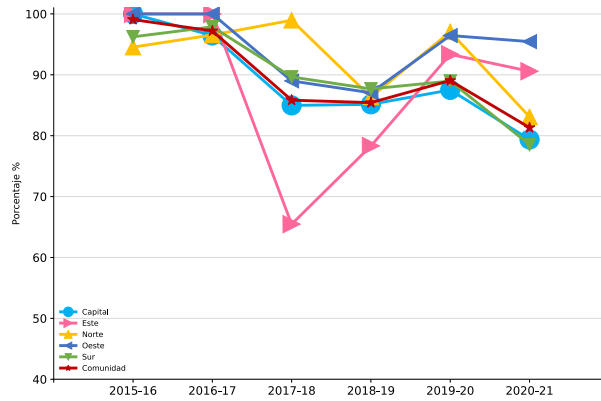
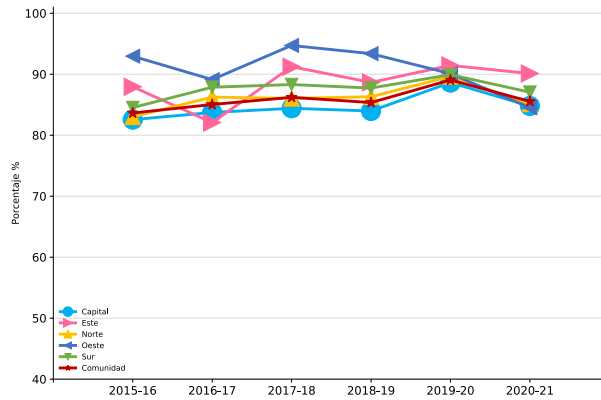
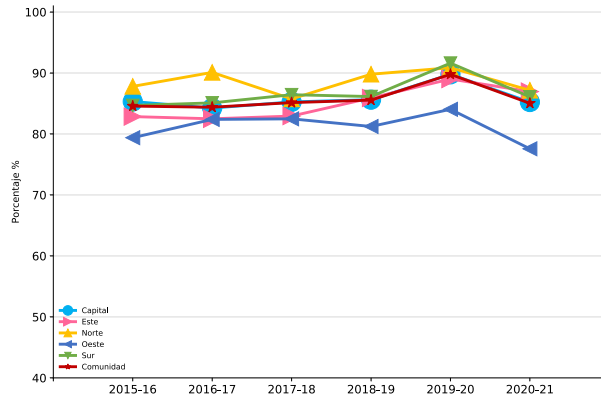
Gráficos C-82, C-83 y C-84. Ciclos F.P. CGM. Presencial. Porcentajes de promo/titu. Diurno, vespertino y dual curso 1º



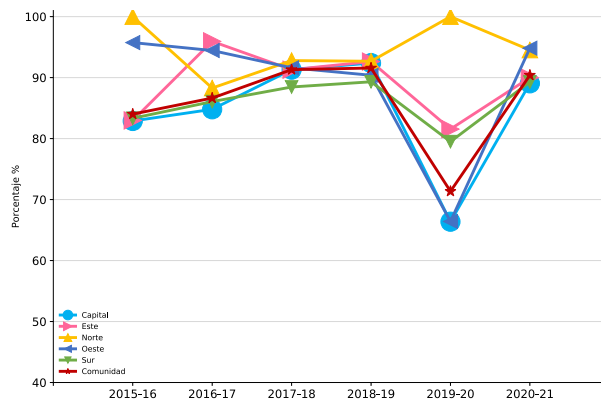
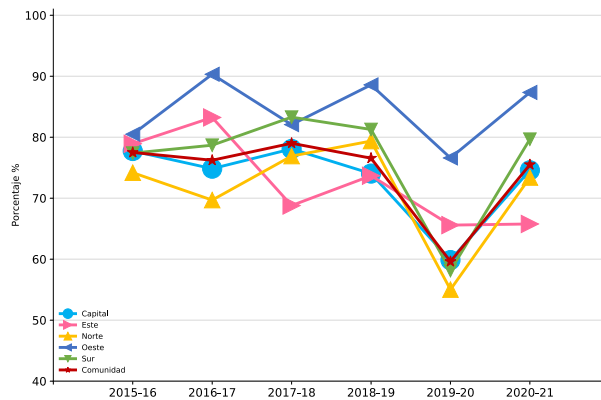
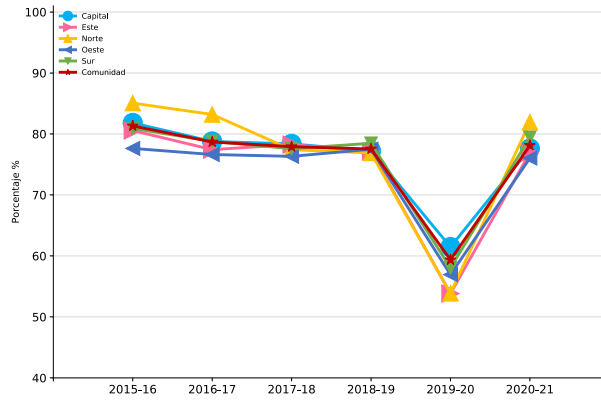
Gráficos C-85, C-86 y C-87. Ciclos F.P. CGM. Presencial. Porcentajes de promo/titu. Diurno, vespertino y dual curso 2º



Gráficos C-88, C-89 y C-90. Ciclos F.P. CGS. Presencial. Porcentajes de promo/titu. Diurno, vespertino y dual curso 1º



Gráficos C-91, C-92 y C-93. Ciclos F.P. CGS. Presencial. Porcentajes de promo/titu. Diurno, vespertino y dual curso 2º



5.6.2. Resumen y total de la promoción y titulación en FP

Gráfico C-94. Ciclos F.P. BAS. Presencial. Porcentajes de promo/titu por curso

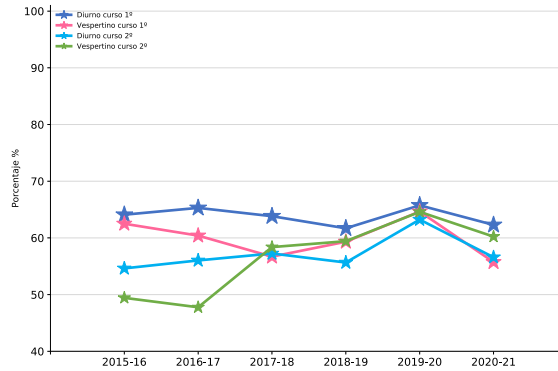


Gráfico C-95. Ciclos F.P. CGM y CGS. Presencial. Porcentajes de promo/titu por curso

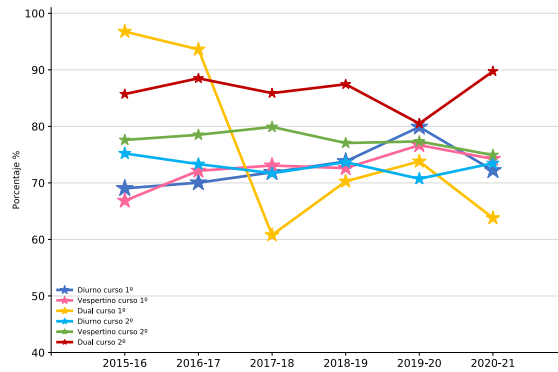
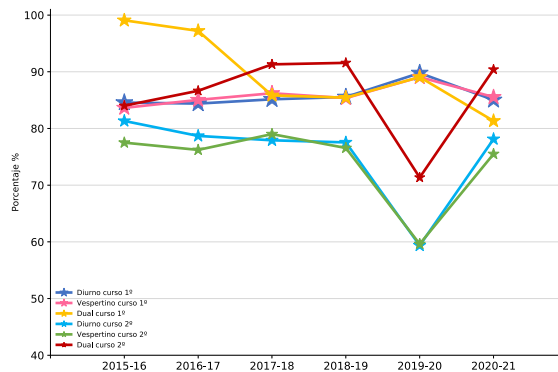


Gráfico C-96. Ciclos F.P. CGS. Presencial. Porcentajes de promo/titu por curso



5.7. Régimen a distancia

5.7.1. Evolución de los alumnos a distancia

Tabla C-17. Ciclos F.P. Grado. Alumnos. Distancia. Titularidad. DAT. Curso académico

TITU	GRADO	DAT	2015-16	2016-17	2017-18	2018-19	2019-20	2020-21
Privado	CGM	Capital	345	177	504	696	597	1.145
		Este		64	20	46	95	148
		Norte	105	189	298	247	375	603
		Sur		32	44	167	296	600
	CGS	Capital	244	1.008	1.265	1.727	2.064	4.420
		Este				9	16	19
		Norte	31	321	296			570
		Oeste		343	375	785	707	1.528
		Sur	104	107	324	694	1.217	2.405
Público	CGM	Capital	215	339	427	558	715	937
		Este	218	223	100	108	115	240
		Norte	91	108	96	116	108	127
		Oeste	135	144	139	142	151	153
		Sur	288	262	260	238	244	562
	CGS	Capital	547	511	566	554	620	822
		Este			175	293	360	404
		Norte	179	182	207	262	316	433
		Oeste	252	204	215	176	158	299
		Sur	350	428	523	617	745	1.746

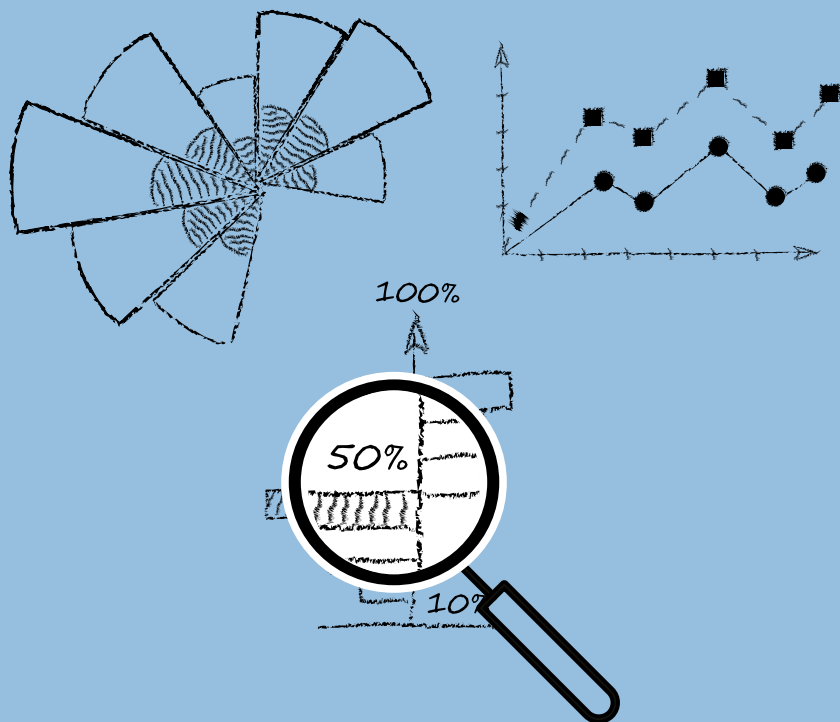
5.7.2. Evolución de la promoción y titulación en régimen a distancia

Tabla C-18. Ciclos F.P. Grado. Porcentaje. Distancia. Titularidad. DAT. Curso académico

TITU	GRADO	DAT	2015-16	2016-17	2017-18	2018-19	2019-20	2020-21
Privado	CGM	Capital	89,0	91,0	79,8	79,5	83,9	73,3
		Este		81,3	100,0	84,8	72,6	80,4
		Norte	82,9	75,1	71,8	64,4	69,1	71,8
		Sur		87,5	93,2	83,8	62,8	73,2
	CGS	Capital	79,9	62,8	76,1	66,0	66,1	66,7
		Este				44,4	56,3	78,9
		Norte	100,0	72,0	83,4			57,9
		Oeste		86,6	77,6	81,5	80,1	72,2
		Sur	83,7	75,7	79,3	39,2	71,5	46,8
Público	CGM	Capital	27,0	21,5	23,0	20,4	25,9	20,2
		Este	20,2	20,2	26,0	16,7	20,9	17,5
		Norte	15,4	8,3	14,6	12,9	14,8	11,0
		Oeste	23,7	20,8	18,0	17,6	19,2	20,9
		Sur	19,4	18,7	18,8	22,7	24,2	11,9
	CGS	Capital	45,3	44,6	39,2	30,9	36,0	30,3
		Este			1,1	7,8	10,6	11,4
		Norte	52,0	49,5	31,9	26,3	19,9	15,7
		Oeste	50,4	36,8	33,0	35,2	36,1	18,7
		Sur	63,7	23,8	23,5	24,1	29,4	13,7

anexos

Tablas grandes



Evolución de los resultados. Educación Primaria por DAT

Tabla P-10. E. Primaria. Materias. DAT. Curso. Curso académico

DAT	CURSO	MINIMATE	2015-16	2016-17	2017-18	2018-19	2019-20	2020-21
Capital	1	ALCA	99,4	99,9	99,5	97,7	99,1	95,1
		Alemán	100,0	98,2	100,0	100,0	100,0	100,0
		Ciencias N	94,9	95,0	95,1	94,9	95,7	94,8
		Ciencias S	95,1	95,0	95,1	95,0	95,8	95,0
		E. artística	98,9	99,2	99,0	99,0	98,8	97,9
		E. física	99,2	99,2	99,1	99,1	99,0	98,0
		Francés					76,9	
		Inglés	92,6	92,6	92,5	92,3	93,3	92,2
		L. castellana	91,5	91,2	91,2	90,4	91,6	90,5
		Matemáticas	93,2	93,0	92,9	92,5	94,1	92,8
		Religión	99,3	99,2	99,3	99,2	98,9	98,2
		SLE Alemán	100,0	100,0	100,0	100,0	100,0	100,0
		SLE Francés	98,3	99,1	99,6	98,7	99,8	99,1
		SLE Inglés				100,0	100,0	81,9
	Valores SC	98,3	98,8	98,6	98,4	98,4	96,9	
	2	ALCA	99,7	99,6	98,9	97,0	98,2	96,0
		Alemán	100,0	98,7	100,0	100,0	100,0	100,0
		Ciencias N	94,8	95,1	95,1	95,4	95,6	95,0
		Ciencias S	94,6	95,0	94,9	95,3	95,7	94,7
		E. artística	99,1	99,2	99,3	99,2	99,1	98,2
		E. física	99,3	99,3	99,5	99,3	99,2	98,4
		Francés			100,0		97,4	
		Inglés	92,9	92,5	92,7	92,4	93,8	92,7
		L. castellana	92,9	92,6	92,6	93,0	93,4	92,4
		Matemáticas	92,6	92,4	92,4	92,9	94,1	92,6
		Religión	99,4	99,3	99,4	99,4	99,2	98,6
		SLE Alemán	100,0	100,0	98,9	100,0	100,0	100,0
		SLE Francés	98,3	99,4	99,1	98,4	99,2	99,1
SLE Inglés		88,6	100,0	91,4		98,9		
Valores SC	98,9	98,9	99,1	98,8	98,6	97,7		

DAT	CURSO	MINIMATE	2015-16	2016-17	2017-18	2018-19	2019-20	2020-21
Capital	3	ALCA	98,3	98,8	95,8	96,7	98,7	97,6
		Alemán	100,0	100,0	100,0	100,0	100,0	89,9
		Ciencias N	90,4	90,8	91,0	91,1	93,7	92,9
		Ciencias S	89,8	90,1	90,3	90,5	93,2	92,5
		E. artística	98,4	98,8	98,8	98,9	98,8	98,2
		E. física	99,3	99,3	99,5	99,3	99,2	98,6
		Francés						
		Inglés	90,1	90,2	90,0	90,0	92,4	91,8
		L. castellana	92,0	92,3	91,9	91,6	93,6	92,9
		Matemáticas	89,0	88,9	88,6	88,7	92,3	91,0
		Religión	98,8	98,6	98,9	98,8	99,0	98,5
		SLE Alemán	98,8	100,0	99,5	100,0	99,1	97,9
		SLE Francés	98,8	98,1	98,9	97,2	99,3	98,5
		SLE Inglés		100,0	94,2	91,3	99,5	95,2
	Valores SC	99,0	99,0	99,0	98,6	98,8	97,8	
	4	ALCA	98,7	98,8	95,4	97,0	98,7	97,8
		Alemán	100,0	100,0	100,0	100,0	100,0	100,0
		Ciencias N	91,8	91,6	91,6	91,5	93,2	93,7
		Ciencias S	90,3	90,3	90,6	90,2	92,6	92,4
		E. artística	98,2	98,0	98,5	98,4	98,7	98,1
		E. física	99,3	99,3	99,3	99,1	99,1	98,5
		Francés			89,8			
		Inglés	90,1	89,3	89,6	89,2	91,4	91,5
		L. castellana	92,0	91,8	91,8	91,5	92,7	93,0
		Matemáticas	89,2	88,8	89,1	88,5	91,3	90,6
		Religión	98,8	98,8	98,8	98,6	98,8	98,7
		SLE Alemán	99,2	99,3	99,4	99,5	96,2	98,4
		SLE Francés	98,3	98,7	98,0	99,1	100,0	98,7
SLE Inglés		98,7	86,3	96,3	100,0	96,4	100,0	
Valores SC	98,7	98,5	98,8	98,4	98,8	97,5		

DAT	CURSO	MINIMATE	2015-16	2016-17	2017-18	2018-19	2019-20	2020-21
Capital	5	ALCA	98,4	98,7	96,1	95,6	97,8	96,6
		Alemán	100,0	95,8	100,0	87,3	91,2	88,9
		Ciencias N	90,4	90,7	91,1	90,6	92,1	92,0
		Ciencias S	87,4	88,8	89,2	88,8	91,6	90,6
		E. artística	96,7	97,7	98,0	97,9	98,0	97,6
		E. física	98,9	99,0	99,2	99,1	98,9	98,3
		Francés						
		Inglés	86,0	86,7	86,7	86,9	89,1	88,6
		L. castellana	89,1	90,4	90,1	90,3	91,9	91,5
		Matemáticas	85,6	86,7	86,4	86,5	89,7	87,9
		Religión	98,0	98,1	98,5	98,4	98,6	97,9
		SLE Alemán	98,4	97,8	98,3	98,3	97,8	95,3
		SLE Francés	97,0	97,0	97,3	97,7	98,9	98,4
		SLE Inglés	91,5	98,5	93,8	100,0	95,7	91,4
	Valores SC	97,7	98,3	98,4	98,2	98,1	97,7	
	6	ALCA	97,5	98,3	96,7	95,8	97,5	97,0
		Alemán	100,0	100,0	100,0	86,0	93,1	100,0
		Ciencias N	91,3	91,0	91,6	91,3	92,8	92,4
		Ciencias S	87,7	87,6	88,5	88,9	91,4	90,5
		E. artística	96,6	96,9	97,5	97,5	97,6	97,4
		E. física	98,8	98,7	98,7	98,7	98,7	98,2
		Francés		100,0		67,6		
		Inglés	85,8	85,7	86,5	86,5	89,1	88,1
		L. castellana	89,4	89,2	90,0	90,0	91,2	91,4
		Matemáticas	86,4	86,1	86,9	86,8	89,8	88,1
		Religión	98,0	98,2	98,3	98,1	98,4	97,9
		SLE Alemán	95,6	96,4	96,4	95,0	96,8	93,8
		SLE Francés	96,1	97,7	97,4	97,3	98,3	97,9
SLE Inglés		98,7	92,6	94,3	100,0	96,3	96,0	
Valores SC	98,0	98,1	98,5	98,2	98,3	97,1		

DAT	CURSO	MINIMATE	2015-16	2016-17	2017-18	2018-19	2019-20	2020-21
Este	1	ALCA		91,1	99,6	90,9	98,8	91,1
		Alemán						
		Ciencias N	95,2	95,8	95,8	95,7	96,8	95,8
		Ciencias S	94,9	95,8	95,9	95,2	96,4	95,5
		E. artística	99,4	99,4	99,3	99,2	99,2	98,7
		E. física	99,4	99,2	99,4	99,3	99,3	98,7
		Francés						
		Inglés	93,5	94,0	94,3	93,5	95,7	94,2
		L. castellana	92,2	92,5	92,6	91,7	93,5	91,9
		Matemáticas	93,7	94,3	94,5	93,6	95,7	94,0
		Religión	99,4	99,6	99,7	99,5	99,4	98,6
		SLE Alemán	100,0	100,0	98,9	99,2	99,0	99,0
		SLE Francés						
		SLE Inglés		100,0				
	Valores SC	99,5	99,2	99,2	98,8	99,3	98,6	
	2	ALCA		98,1	100,0	85,4	98,5	92,1
		Alemán						
		Ciencias N	95,4	95,3	95,9	95,8	96,8	96,4
		Ciencias S	94,6	95,0	95,4	95,1	96,8	95,8
		E. artística	99,5	99,6	99,6	99,2	99,2	98,9
		E. física	99,5	99,5	99,5	99,3	99,5	99,2
		Francés						
		Inglés	94,0	94,0	94,0	94,3	95,2	94,4
		L. castellana	93,2	93,9	94,1	93,8	95,1	93,6
		Matemáticas	93,3	93,7	94,0	93,7	95,9	94,1
		Religión	99,6	99,4	99,5	99,4	99,4	99,4
		SLE Alemán	99,3	99,0	98,9	98,3	98,2	99,5
		SLE Francés						
SLE Inglés			100,0					
Valores SC	99,3	99,4	99,4	99,0	99,4	98,9		

DAT	CURSO	MINIMITE	2015-16	2016-17	2017-18	2018-19	2019-20	2020-21
Este	3	ALCA		96,2	100,0	89,2	98,6	94,5
		Alemán						
		Ciencias N	91,2	90,9	92,7	92,1	95,0	93,6
		Ciencias S	89,8	89,5	91,1	91,1	94,1	92,4
		E. artística	98,6	98,7	99,3	99,0	99,2	98,9
		E. física	99,5	99,4	99,4	99,3	99,3	99,1
		Francés						100,0
		Inglés	92,1	91,4	92,4	92,1	94,5	92,8
		L. castellana	93,6	92,9	94,1	94,1	95,7	94,4
		Matemáticas	90,0	89,3	90,0	89,9	93,6	91,8
		Religión	99,4	99,5	99,7	99,4	99,5	99,3
		SLE Alemán	99,3	95,7	96,1	97,1	98,3	94,6
		SLE Francés	97,7	98,1	98,0			
		SLE Inglés						
	Valores SC	99,2	99,3	99,6	99,5	99,1	98,9	
	4	ALCA		98,1	100,0	89,4	98,5	94,2
		Alemán						
		Ciencias N	92,6	92,4	93,1	93,0	94,6	94,3
		Ciencias S	90,1	90,9	91,1	91,3	93,4	92,9
		E. artística	98,3	98,8	99,1	98,6	99,1	98,9
		E. física	99,4	99,5	99,6	99,5	99,3	99,1
		Francés						
		Inglés	91,1	91,7	91,8	91,3	93,5	92,6
		L. castellana	92,7	93,8	93,3	93,0	94,6	94,5
		Matemáticas	89,3	90,5	90,2	90,0	92,3	92,0
		Religión	99,4	99,6	99,6	99,3	99,3	99,1
		SLE Alemán	98,4	98,6	96,7	97,2	97,7	95,8
		SLE Francés	96,3	96,9	90,2	93,6		
SLE Inglés				93,4		100,0		
Valores SC	99,1	99,3	99,4	99,5	99,2	98,9		

DAT	CURSO	MINIMATE	2015-16	2016-17	2017-18	2018-19	2019-20	2020-21
Este	5	ALCA	100,0	97,7	99,1	89,0	98,5	91,2
		Alemán						
		Ciencias N	90,8	92,1	92,9	92,6	93,6	93,9
		Ciencias S	87,7	89,3	90,7	89,4	91,9	91,6
		E. artística	96,9	98,1	98,7	98,5	98,9	98,7
		E. física	99,1	99,1	99,4	99,3	99,4	99,0
		Francés						
		Inglés	88,1	87,7	89,6	88,5	91,3	90,9
		L. castellana	90,9	91,8	93,4	92,2	94,2	93,8
		Matemáticas	85,9	87,9	89,4	87,9	92,2	90,0
		Religión	99,1	99,1	99,6	99,3	99,5	99,1
		SLE Alemán	98,3	96,7	95,5	98,4	97,3	95,6
		SLE Francés	95,0	98,9	97,6	98,0	97,3	96,7
		SLE Inglés						
	Valores SC	98,6	99,1	99,4	98,7	98,6	99,0	
	6	ALCA	100,0	88,5	100,0	88,2	98,3	92,4
		Alemán						
		Ciencias N	92,0	92,0	92,9	93,5	94,1	93,3
		Ciencias S	87,6	88,0	89,2	90,0	92,2	90,5
		E. artística	96,5	97,7	98,0	97,9	98,6	98,0
		E. física	98,9	99,1	99,3	99,3	99,2	98,8
		Francés						
		Inglés	87,1	88,1	87,7	88,9	90,5	89,0
		L. castellana	91,1	91,0	92,6	92,6	93,3	93,0
		Matemáticas	87,7	88,0	88,9	89,3	92,2	89,7
		Religión	99,0	99,1	99,4	99,2	99,3	99,0
		SLE Alemán	97,9	94,6	95,8	94,6	99,1	97,0
		SLE Francés	97,1	92,4	96,1	96,0	96,0	92,0
SLE Inglés								
Valores SC	98,6	99,0	99,4	98,8	99,1	98,4		

DAT	CURSO	MINIMATE	2015-16	2016-17	2017-18	2018-19	2019-20	2020-21
Norte	1	ALCA	100,0	98,4	100,0	98,7	98,8	98,2
		Alemán						
		Ciencias N	96,7	96,9	97,0	96,5	97,4	97,4
		Ciencias S	96,9	97,2	96,9	96,1	96,8	97,4
		E. artística	99,8	99,9	99,7	99,4	99,3	99,4
		E. física	99,8	99,6	99,8	99,4	99,4	99,4
		Francés	100,0	91,7	100,0	100,0	95,8	100,0
		Inglés	95,0	94,9	95,0	94,8	96,5	95,8
		L. castellana	94,8	94,0	94,4	94,2	94,7	94,2
		Matemáticas	96,2	94,9	95,6	95,7	96,2	95,8
		Religión	100,0	99,9	99,8	99,0	99,5	99,7
		SLE Alemán	100,0					
		SLE Francés	100,0	99,0	97,8	91,9	100,0	100,0
		SLE Inglés	100,0					
	Valores SC	99,4	99,6	99,6	99,1	99,2	98,9	
	2	ALCA	100,0	100,0	100,0	100,0	99,4	99,3
		Alemán						
		Ciencias N	97,1	97,2	97,0	97,3	97,1	96,9
		Ciencias S	96,6	96,7	96,8	97,0	97,2	97,0
		E. artística	99,7	99,9	99,9	99,8	99,4	99,6
		E. física	99,8	99,8	99,8	99,8	99,4	99,5
		Francés	95,7	92,9	100,0	100,0	100,0	100,0
		Inglés	96,0	95,4	95,4	95,8	96,0	95,5
		L. castellana	95,8	95,4	95,6	95,0	95,6	95,6
		Matemáticas	95,5	95,3	95,5	95,5	96,6	96,2
		Religión	99,9	99,8	99,9	99,8	99,5	99,6
SLE Alemán		100,0						
SLE Francés	100,0	100,0	96,9	96,9	97,6	98,7		
SLE Inglés	100,0							
Valores SC	99,9	99,8	99,6	99,4	99,1	99,4		

DAT	CURSO	MINIMITE	2015-16	2016-17	2017-18	2018-19	2019-20	2020-21
Norte	3	ALCA	100,0	100,0	100,0	98,4	99,6	99,0
		Alemán						
		Ciencias N	93,9	93,6	93,0	94,3	95,7	95,3
		Ciencias S	92,9	92,8	92,8	94,0	95,5	94,8
		E. artística	99,3	99,7	99,6	99,6	99,1	99,7
		E. física	99,8	99,8	99,8	99,4	99,6	99,5
		Francés	100,0	87,0	76,9	100,0	91,7	100,0
		Inglés	94,5	94,9	94,6	94,2	95,9	94,3
		L. castellana	95,5	95,1	95,5	95,6	96,7	96,0
		Matemáticas	92,7	92,1	92,4	92,1	95,4	94,2
		Religión	99,9	99,8	99,8	99,8	99,6	99,7
		SLE Alemán	100,0					
		SLE Francés	100,0	100,0	98,6	96,9	97,9	100,0
		SLE Inglés	100,0					
		Valores SC	99,7	99,6	99,5	99,4	99,4	99,5
		4	ALCA	100,0	98,8	100,0	97,9	98,2
	Alemán							
	Ciencias N		94,1	94,8	94,5	94,1	95,2	95,5
	Ciencias S		92,9	93,3	93,2	92,9	95,1	94,8
	E. artística		99,0	99,5	99,8	99,1	99,3	99,6
	E. física		99,8	99,8	99,9	99,6	99,4	99,5
	Francés		92,3	76,9	83,3	91,7	96,0	100,0
	Inglés		93,8	94,5	94,4	94,6	94,7	94,4
	L. castellana		95,0	94,8	94,9	94,9	95,3	96,3
	Matemáticas		92,7	92,6	92,9	92,0	94,4	93,8
	Religión		99,8	99,8	99,8	99,8	99,4	99,7
	SLE Alemán		100,0					
	SLE Francés	100,0	100,0	99,4	98,4	100,0	98,5	
SLE Inglés	100,0				97,6			
Valores SC	99,5	99,4	99,7	99,4	98,9	99,3		

DAT	CURSO	MINIMATE	2015-16	2016-17	2017-18	2018-19	2019-20	2020-21
Norte	5	ALCA	100,0	99,1	100,0	98,6	98,5	99,5
		Alemán						
		Ciencias N	93,1	93,8	94,1	93,5	95,8	94,0
		Ciencias S	90,9	92,4	92,5	92,0	94,2	92,3
		E. artística	98,5	99,0	99,1	99,4	99,4	99,7
		E. física	99,7	99,8	99,9	99,6	99,6	99,6
		Francés	85,7	92,6	84,6	96,3	84,0	96,2
		Inglés	89,7	90,3	91,7	91,6	93,6	92,1
		L. castellana	93,4	93,2	93,7	94,1	95,6	95,2
		Matemáticas	89,4	91,0	91,3	91,0	94,4	92,6
		Religión	99,8	99,5	99,6	99,4	99,4	99,7
		SLE Alemán	100,0	100,0	100,0	100,0		
		SLE Francés	100,0	98,5	98,9	99,2	99,1	100,0
		SLE Inglés	100,0			65,4		
	Valores SC	99,5	99,1	98,9	99,0	99,0	99,5	
	6	ALCA	100,0	100,0	100,0	98,3	99,6	98,4
		Alemán						
		Ciencias N	94,6	94,1	94,6	94,7	95,9	95,8
		Ciencias S	90,9	91,1	92,2	91,8	94,5	93,6
		E. artística	98,0	98,8	99,1	98,8	99,2	99,5
		E. física	99,7	99,6	99,6	99,3	99,5	99,5
		Francés	95,7	88,0	75,0	96,0	96,3	82,6
		Inglés	91,2	90,2	91,2	91,4	92,9	92,6
		L. castellana	93,7	93,0	93,2	93,7	95,8	95,1
		Matemáticas	92,2	90,6	91,2	90,7	94,6	93,3
		Religión	99,7	99,8	99,5	99,7	99,6	99,8
		SLE Alemán	98,9	100,0	100,0	88,9		
		SLE Francés	100,0	99,4	96,9	97,5	99,6	99,6
SLE Inglés		100,0				98,8	95,2	
Valores SC	99,3	99,6	99,5	99,1	99,3	99,3		

DAT	CURSO	MINIMATE	2015-16	2016-17	2017-18	2018-19	2019-20	2020-21
Oeste	1	ALCA	100,0	98,9	99,8	99,3	99,4	94,9
		Alemán		100,0	100,0	100,0	100,0	100,0
		Ciencias N	97,7	98,0	97,9	97,8	98,3	98,4
		Ciencias S	97,6	98,1	98,1	97,8	98,5	98,4
		E. artística	99,8	99,8	99,9	99,7	99,8	99,6
		E. física	99,9	99,8	99,9	99,7	99,7	99,5
		Francés	98,5	94,5	100,0	97,7	98,0	100,0
		Inglés	96,6	96,8	96,4	96,0	97,1	96,7
		L. castellana	95,9	95,8	95,7	95,1	96,4	95,4
		Matemáticas	96,5	96,5	96,4	96,3	97,7	96,9
		Religión	99,9	99,9	99,9	99,8	99,6	99,6
		SLE Alemán	100,0		100,0	100,0	100,0	
		SLE Francés	100,0	96,2	99,0	96,5	97,2	100,0
		SLE Inglés	100,0	100,0	100,0	97,8	100,0	100,0
		Valores SC	99,7	99,8	99,9	99,6	99,3	99,3
		2	ALCA	100,0	99,5	100,0	99,7	99,7
	Alemán			100,0	100,0	100,0	100,0	100,0
	Ciencias N		97,7	97,8	97,9	97,7	98,3	98,1
	Ciencias S		97,5	97,9	97,9	97,7	98,8	98,1
	E. artística		100,0	99,9	99,9	99,9	99,8	99,6
	E. física		100,0	99,9	99,9	99,8	99,8	99,7
	Francés		96,8	100,0	100,0	97,5	100,0	100,0
	Inglés		96,0	96,7	96,3	96,2	97,2	96,7
	L. castellana		96,1	96,2	96,1	96,1	97,3	96,4
	Matemáticas		96,1	96,8	96,4	96,6	97,8	97,0
	Religión		99,9	100,0	99,9	99,9	99,7	99,7
	SLE Alemán		100,0	97,8	100,0	100,0	100,0	100,0
	SLE Francés	100,0	98,6	95,5	91,7	100,0	95,3	
SLE Inglés	100,0	98,5	100,0	100,0	100,0	100,0		
Valores SC	99,9	99,8	99,8	99,7	99,7	99,4		

DAT	CURSO	MINIMATE	2015-16	2016-17	2017-18	2018-19	2019-20	2020-21
Norte	3	ALCA	100,0	98,8	99,9	99,8	99,7	99,9
		Alemán		100,0	100,0	100,0	100,0	95,2
		Ciencias N	95,1	95,3	95,5	95,9	97,8	97,3
		Ciencias S	95,1	95,1	95,1	95,8	97,4	96,8
		E. artística	99,8	99,9	99,8	99,8	99,7	99,5
		E. física	99,9	99,9	99,9	99,7	99,7	99,8
		Francés	96,0	100,0	100,0	98,1	100,0	100,0
		Inglés	95,7	94,9	95,1	95,1	96,5	96,3
		L. castellana	96,3	96,3	95,9	95,8	96,9	97,1
		Matemáticas	94,1	93,7	93,9	93,8	96,6	95,9
		Religión	99,8	99,8	99,8	99,8	99,8	99,7
		SLE Alemán	97,3	100,0	95,3	100,0	100,0	100,0
		SLE Francés	97,7	98,9	98,8	92,0	90,0	94,9
		SLE Inglés	100,0	100,0	100,0	100,0	100,0	100,0
	Valores SC	99,8	99,9	99,8	99,5	99,4	99,7	
	4	ALCA	100,0	99,6	100,0	98,9	99,8	99,7
		Alemán		100,0	100,0	100,0	100,0	100,0
		Ciencias N	94,8	96,1	96,2	95,7	97,5	97,0
		Ciencias S	95,1	95,3	95,2	95,3	97,2	96,8
		E. artística	99,7	99,9	99,5	99,7	99,8	99,7
		E. física	100,0	100,0	99,9	99,8	99,9	99,8
		Francés	100,0	100,0	100,0	100,0	100,0	97,7
		Inglés	94,9	94,7	94,9	95,0	96,3	95,6
		L. castellana	96,2	96,2	95,7	96,0	96,9	96,6
		Matemáticas	94,2	94,1	94,2	93,8	96,3	95,5
		Religión	99,9	99,9	99,7	99,7	99,8	99,9
		SLE Alemán	98,9	96,0	98,7	98,8	96,1	92,2
		SLE Francés	96,6	96,0	97,9	97,7	94,0	94,5
SLE Inglés		97,8	97,3	100,0	100,0	99,3	97,7	
Valores SC	99,7	99,8	99,9	99,6	99,7	99,7		

DAT	CURSO	MINIMATE	2015-16	2016-17	2017-18	2018-19	2019-20	2020-21
Norte	5	ALCA	100,0	98,5	99,8	98,8	99,6	99,7
		Alemán		100,0	100,0	100,0	100,0	100,0
		Ciencias N	95,0	95,8	95,3	95,8	96,3	96,8
		Ciencias S	93,9	94,9	94,9	94,6	96,1	95,9
		E. artística	99,1	99,7	99,7	99,7	99,7	99,6
		E. física	99,9	99,9	99,9	99,7	99,9	99,8
		Francés	97,1	98,4	94,5	98,5	97,4	96,7
		Inglés	92,7	93,9	92,9	93,2	95,1	94,1
		L. castellana	94,4	95,8	95,2	94,6	96,6	96,1
		Matemáticas	92,2	92,4	92,9	93,0	95,6	94,3
		Religión	99,4	99,8	99,5	99,5	99,7	99,6
		SLE Alemán	96,8	98,5	96,6	100,0	99,0	97,7
		SLE Francés	98,2	98,2	98,8	98,7	99,8	98,7
		SLE Inglés	100,0	90,7	100,0	100,0	100,0	100,0
	Valores SC	99,5	99,4	99,9	99,9	99,7	99,6	
	6	ALCA	100,0	100,0	98,8	99,8	99,0	99,4
		Alemán		92,9	100,0	100,0	100,0	100,0
		Ciencias N	96,0	96,1	96,3	96,3	96,8	96,7
		Ciencias S	93,7	94,8	95,2	95,2	96,3	95,4
		E. artística	99,1	99,3	99,7	99,4	99,5	99,6
		E. física	99,7	99,8	99,8	99,8	99,8	99,7
		Francés	100,0	100,0	100,0	98,8	100,0	100,0
		Inglés	92,5	93,3	93,5	93,5	94,9	93,9
		L. castellana	94,9	94,6	95,7	95,4	97,0	96,3
		Matemáticas	92,9	92,8	93,1	93,0	95,8	94,2
		Religión	99,5	99,5	99,7	99,7	99,6	99,8
		SLE Alemán	99,7	97,9	97,7	98,4	98,2	98,6
		SLE Francés	96,2	98,0	99,3	98,1	99,7	99,3
SLE Inglés		98,5	97,0	96,7	98,9	100,0	100,0	
Valores SC	99,7	99,8	99,9	99,7	99,5	99,8		

DAT	CURSO	MINIMATE	2015-16	2016-17	2017-18	2018-19	2019-20	2020-21
Sur	1	ALCA	99,8	97,7	97,3	99,1	98,7	98,3
		Alemán						
		Ciencias N	96,2	96,6	96,8	96,1	97,1	96,7
		Ciencias S	95,9	96,3	96,6	96,1	96,8	96,4
		E. artística	99,4	99,7	99,7	99,3	99,3	99,0
		E. física	99,6	99,7	99,6	99,5	99,3	98,9
		Francés						
		Inglés	94,4	94,7	94,7	94,1	94,9	95,0
		L. castellana	93,3	93,2	93,0	92,4	93,9	93,3
		Matemáticas	94,9	95,0	94,8	94,4	96,1	95,1
		Religión	99,8	99,8	99,9	99,6	99,4	99,2
		SLE Alemán	99,1	97,4	98,4	97,5	95,3	95,1
		SLE Francés	93,9	100,0	98,8	96,4	96,3	91,8
		SLE Inglés			100,0			
	Valores SC	99,6	99,6	99,5	99,4	99,1	98,9	
	2	ALCA	99,6	99,3	99,0	99,5	99,4	99,0
		Alemán						
		Ciencias N	96,2	96,7	96,6	96,9	97,3	96,7
		Ciencias S	95,7	96,1	96,1	96,3	97,2	96,2
		E. artística	99,7	99,8	99,8	99,6	99,5	99,2
		E. física	99,8	99,7	99,8	99,6	99,5	99,3
		Francés						
		Inglés	94,7	94,6	94,6	94,3	95,6	94,6
		L. castellana	94,3	94,8	94,3	94,5	95,6	94,1
		Matemáticas	94,5	94,9	94,3	94,6	96,4	94,5
		Religión	99,8	99,9	99,9	99,7	99,6	99,4
		SLE Alemán	96,4	98,4	95,0	100,0	99,2	91,9
		SLE Francés	100,0	92,3	98,9	99,1	98,6	85,0
SLE Inglés		100,0		100,0	94,6			
Valores SC	99,7	99,8	99,7	99,5	99,3	99,0		

DAT	CURSO	MINIMATE	2015-16	2016-17	2017-18	2018-19	2019-20	2020-21
Sur	3	ALCA	99,6	98,6	98,8	99,3	96,7	98,2
		Alemán						
		Ciencias N	91,5	92,6	92,9	93,2	95,5	94,3
		Ciencias S	90,3	90,8	91,5	92,0	94,4	93,2
		E. artística	98,5	99,3	99,3	99,2	99,5	99,2
		E. física	99,8	99,7	99,7	99,3	99,6	99,4
		Francés						
		Inglés	91,9	92,6	92,9	92,5	94,6	93,5
		L. castellana	94,3	94,6	94,9	94,5	96,0	95,2
		Matemáticas	90,7	90,9	91,4	91,3	94,3	92,8
		Religión	99,8	99,8	99,7	99,4	99,7	99,5
		SLE Alemán	98,4	97,1	99,1	97,2	98,5	94,7
		SLE Francés	98,9	98,9	98,8	96,1	100,0	91,0
		SLE Inglés	86,7		100,0			
	Valores SC	99,6	99,4	99,4	99,2	99,3	99,1	
	4	ALCA	99,4	98,6	99,0	99,6	94,9	98,4
		Alemán						
		Ciencias N	92,9	93,8	93,8	94,0	95,5	95,2
		Ciencias S	90,9	91,9	92,1	92,3	94,1	93,9
		E. artística	98,5	98,9	99,2	99,1	99,3	99,0
		E. física	99,7	99,6	99,8	99,6	99,6	99,3
		Francés						
		Inglés	91,9	92,1	92,7	92,6	94,0	93,6
		L. castellana	94,0	94,4	94,6	94,4	95,6	95,0
		Matemáticas	91,2	91,3	91,4	91,1	93,9	92,5
		Religión	99,6	99,8	99,7	99,4	99,6	99,4
		SLE Alemán	99,2	98,6	98,4	97,7	98,8	95,2
		SLE Francés	98,9	98,1	98,9	96,9	97,3	86,1
SLE Inglés		95,3	98,0				96,0	
Valores SC	99,3	99,7	99,6	99,2	99,4	99,0		

DAT	CURSO	MINIMATE	2015-16	2016-17	2017-18	2018-19	2019-20	2020-21
Sur	5	ALCA	99,6	99,3	97,9	97,7	94,5	95,7
		Alemán	100,0					
		Ciencias N	91,9	92,9	93,0	93,4	94,8	94,0
		Ciencias S	88,4	90,1	90,2	90,3	92,8	91,7
		E. artística	97,6	98,5	98,7	98,9	99,0	98,7
		E. física	99,5	99,6	99,6	99,5	99,6	99,3
		Francés						
		Inglés	87,7	88,4	88,8	90,0	91,9	90,8
		L. castellana	91,6	92,7	92,9	93,2	94,8	94,2
		Matemáticas	87,0	88,9	88,7	89,2	92,6	91,0
		Religión	99,5	99,7	99,7	99,3	99,4	99,2
		SLE Alemán	97,2	97,8	98,2	99,3	98,4	96,4
		SLE Francés	100,0	98,1	98,6	99,1	99,6	98,2
		SLE Inglés	84,1					96,4
	Valores SC	98,9	99,4	99,5	99,2	99,3	98,8	
	6	ALCA	100,0	99,2	95,5	97,4	97,9	98,0
		Alemán						
		Ciencias N	93,2	93,2	93,7	93,4	95,3	94,8
		Ciencias S	88,8	89,4	90,3	90,3	93,4	92,0
		E. artística	97,3	98,0	98,7	98,3	99,1	98,6
		E. física	99,5	99,5	99,6	99,4	99,6	99,3
		Francés						
		Inglés	87,6	87,8	89,1	89,0	91,6	90,7
		L. castellana	92,1	92,0	93,3	92,9	94,8	94,3
		Matemáticas	88,4	87,8	89,4	89,2	93,2	91,3
		Religión	99,4	99,3	99,4	99,4	99,6	99,4
		SLE Alemán	92,3	99,4	94,4	97,5	97,5	95,4
		SLE Francés	99,4	97,0	98,3	98,5	99,4	97,1
SLE Inglés		92,7						
Valores SC	99,2	99,1	99,5	98,7	99,3	99,2		

Evolución de los resultados. ESO por DAT

Tabla E-10. E.S.O. Materias. DAT. Curso. Curso académico

DAT	CURSO	MINIMATE	2015-16	2016-17	2017-18	2018-19	2019-20	2020-21
Capital	1	A.P.L.E. Inglés				0,00	74,16	93,04
		Biología y Geología	81,19	82,76	83,24	80,40	85,62	84,53
		Deporte	85,48	90,95	88,28	81,87	82,35	84,51
		E. Física	91,93	92,11	92,24	90,26	90,46	92,15
		E. Plástica, V. y A.	87,42	88,07	88,36	86,52	87,89	88,88
		Geografía e H.	81,53	82,16	82,41	79,69	85,22	83,76
		I.A. Emprendedora					0,00	100,00
		L.Castellana y L.	81,72	82,73	82,81	81,03	85,95	84,31
		Mat. LCA Op.	93,48	89,71	88,98	95,15	96,66	92,16
		Matemáticas	78,06	79,22	79,26	77,38	83,99	81,20
		P.L.E.: Alemán	92,31	92,41	89,40	96,36	98,21	94,04
		P.L.E.: Francés	94,43	89,23	98,00	92,59	94,16	92,18
		P.L.E.: Inglés	78,80	79,81	80,74	77,74	82,90	82,29
		P.L.E.: Inglés A.	94,78	95,36	95,75	94,90	97,19	96,89
		P.L.E.: Portugués				98,36		
		Recup. Len.	71,96	71,84	74,23	69,29	72,67	74,31
		Recup. Mat.	72,59	74,56	75,38	71,26	78,45	76,72
		Religión	93,81	94,22	94,27	93,80	94,48	95,21
		S.L.E.: Alemán	96,37	95,18	96,76	95,06	97,63	97,36
		S.L.E.: Francés	93,89	94,57	95,38	94,23	96,69	96,23
		S.L.E.: Inglés	94,53	94,98	95,44	95,50	95,28	96,47
		S.L.E.: Inglés A.		100,00	96,34	96,00	100,00	
		S.L.E.: Italiano	97,96	97,94	100,00	97,85	98,72	97,56
		T. Ajedrez	92,18	89,76	91,18	86,76	89,66	92,28
		T. G. Historia				0,00		97,89
		T. Música	87,82	85,69	88,46	83,99	86,38	86,89
		T.L.E.: Alemán						98,18
		T.L.E.: Francés						97,59
		Tecnología, P. y R.	86,18	87,42	88,24	85,65	87,68	88,33
		Ética	86,30	87,51	87,65	83,86	85,50	86,50

DAT	CURSO	MINIMATE	2015-16	2016-17	2017-18	2018-19	2019-20	2020-21	
Capital	2	A.P.L.E. Inglés				100,00	97,40	95,75	
		Botánica Ap.						100,00	
		CC. Naturaleza	82,52						
		CC. Soc., G. y H.	82,92						
		Canto Coral			94,64	97,96	92,00	96,47	
		Deporte		93,38	92,15	91,20	93,52	93,88	
		E. Ciudadanía	92,59						
		E. Física	93,52	93,86	93,81	93,13	93,53	94,50	
		E. Plástica, V. y A.	96,00	89,84	90,44	89,33	91,50	91,15	
		Física y Química		82,41	83,62	82,10	87,92	84,91	
		Geografía e H.		84,23	84,67	83,75	89,67	86,46	
		H. Religiones	96,90						
		I.A. Emprendedora							97,21
		Imagen y C.	93,07						
		L.Castellana y L.	83,16	83,72	84,19	83,14	89,06	85,97	
		Mat. LCA Op.		93,55	94,35	93,78	95,19	90,38	
		Mat. dis. centro	94,24						
		Mat. dis. centro 2	100,00						
		Matemáticas	77,49	77,91	79,74	78,03	86,78	80,82	
		Música	89,52	90,16	90,70	90,06	91,77	91,79	
		P.L.E.: Alemán	95,28	90,10	97,10	88,04	95,10	92,52	
		P.L.E.: Francés	94,10	91,20	92,32	95,56	98,47	92,09	
		P.L.E.: Inglés	81,01	81,55	82,16	81,34	87,16	84,74	
		P.L.E.: Inglés A.	94,86	96,38	96,14	95,71	97,41	95,88	
		Recup. Len.	82,37	79,20	78,37	78,37	81,33	84,01	
		Recup. Mat.	83,89	75,68	78,89	77,65	82,54	79,12	
		Religión	94,84	95,20	95,64	95,65	95,89	96,39	
		S.L.E.: Alemán	97,02	95,13	96,01	95,73	98,59	96,59	
		S.L.E.: Francés	95,35	94,94	95,90	95,39	97,72	96,83	
		S.L.E.: Inglés	97,58	93,84	95,36	94,02	97,12	95,21	
		S.L.E.: Inglés A.		100,00	100,00	95,76	100,00		
		S.L.E.: Italiano	100,00	94,85	97,83	97,62	100,00	100,00	
		T. Ajedrez		96,90	92,04	93,98	96,69	94,96	
		T. G. Historia					90,00	96,36	
		T. Música		96,77	94,55		97,38		
		T.L.E.: Alemán						100,00	
		T.L.E.: Francés						95,37	
		T.L.E.: Inglés						7,69	
		Tecnología, P. y R.		89,11	90,04	89,29	90,94	90,93	
		Tecnologías	93,27						
		Ética		90,15	90,04	88,48	89,96	90,85	

DAT	CURSO	MINIMATE	2015-16	2016-17	2017-18	2018-19	2019-20	2020-21
Capital	3	A.P.L.E. Inglés			89,29	87,98	92,75	93,85
		Ampli. Matemáticas	84,24	86,08	88,77	88,52	94,41	89,90
		Biología y Geología	86,11	86,32	88,02	87,47	93,30	88,17
		Botánica Ap.		87,50	89,02	88,46	86,76	79,49
		C. Clásica	85,18	85,81	87,51	88,33	90,70	89,07
		Canto Coral			100,00	81,25	0,00	100,00
		Comunicación A.I.E.		92,67	92,90	90,99	91,73	90,62
		Deporte	92,97	91,24	93,31	92,67	92,14	93,32
		E. Física	95,99	95,63	95,98	95,88	96,03	95,75
		Física y Química	81,17	80,74	82,90	81,35	90,06	83,03
		Geografía e H.	87,30	87,28	88,35	87,17	92,97	88,00
		I.A. Emprendedora E.	91,99	92,19	93,36	92,77	94,53	93,68
		L.Castellana y L.	82,59	82,18	83,46	83,14	90,76	83,40
		Mat. Académicas	80,49	79,28	82,20	81,36	90,29	82,17
		Mat. Aplicadas	54,43	50,72	56,83	53,51	69,74	56,18
		Mat. LCA Op.	86,83	84,24	98,75	92,91	98,31	93,66
		Música	91,94	91,79	92,33	92,03	94,64	92,40
		Oratoria y retórica			100,00	100,00	95,86	97,40
		P.L.E.: Alemán	94,48	97,06	90,64	86,21	98,57	92,86
		P.L.E.: Francés	90,00	96,58	95,00	95,21	98,79	94,46
		P.L.E.: Inglés	83,27	83,30	85,05	84,37	90,81	85,15
		P.L.E.: Inglés A.	94,44	92,78	93,76	95,36	97,89	95,38
		P.L.E.: Portugués						100,00
		Recup. Mat.			82,32	78,59	86,54	78,25
		Religión	96,55	96,23	96,87	96,57	97,21	96,46
		Respeto y Tolerancia					100,00	100,00
		S.L.E.: Alemán	96,69	97,44	95,90	98,10	99,39	96,63
		S.L.E.: Francés	95,74	95,79	96,96	96,52	98,31	96,46
		S.L.E.: Inglés	95,18	96,69	96,03	95,64	98,43	90,76
		S.L.E.: Inglés A.		93,75		96,67		
		S.L.E.: Italiano	98,46	97,47	100,00	98,44	100,00	100,00
		T. Ajedrez	91,00	91,45	91,58	94,90	95,00	88,89
		T.L.E.: Alemán						100,00
		T.L.E.: Francés						94,18
		Teatro	93,75	93,71	94,92	95,65	96,24	94,32
		Tecnología, P. y R.	90,97	91,53	92,38	91,97	94,10	91,79
		Ética	93,93	95,03	94,61	94,33	95,32	93,86

DAT	CURSO	MINIMANTE	2015-16	2016-17	2017-18	2018-19	2019-20	2020-21
		A.P.L.E. Inglés			98,00	91,15	95,54	90,98
		Ampli. Matemáticas	91,85	93,25	92,41	91,92	95,37	85,80
		Ampliación B.G.	96,53		97,69	89,26	92,90	91,70
		Ampliación F.Q.	96,16	98,11	98,14	96,97	98,08	95,79
		Artes E. y D.		94,89	93,83	97,38	95,36	94,12
		Biología y Geología	92,72	92,00	92,16	91,52	96,29	91,95
		Botánica Ap.		82,93	92,92	89,50	90,63	85,96
		C. Científica		95,59	93,82	95,11	96,43	94,98
		C. Clásica	94,73	90,43	89,53	89,20	92,26	89,09
		C.A.A. Profesional		79,35	75,90	77,09	85,16	81,42
		CC. Soc., G. y H.	88,56					
		Deporte 4º		96,23	93,02	94,49	95,11	94,42
		Dibujo T.D.		93,18	94,86	92,92	94,78	91,47
		E. Física	97,05	96,03	95,44	94,79	96,36	95,13
		E. Plástica, V. y A.	89,44	92,04	92,16	92,06	93,60	90,71
		Economía		90,20	90,47	90,08	94,86	91,35
		Filosofía		94,15	93,31	92,74	95,66	93,69
		Física y Química	86,56	85,10	85,59	84,95	93,40	85,68
		Geografía E.	92,06					
		Geografía e H.		85,84	85,91	84,83	92,15	86,10
		H. Religiones	97,66					
		I.A. Emprendedora E.	97,29	81,41	81,92	83,80	85,36	84,36
		Informática	95,09					
		Iniciación V.L.	90,43					
		L.Castellana y L.	85,87	83,64	83,70	81,64	89,82	82,84
		Latín	86,65	84,97	85,56	85,71	92,92	87,06
Capital	4	Literatura U.	94,25					
		Mat. Académicas		78,38	79,93	79,54	89,67	80,52
		Mat. Aplicadas		61,65	59,08	62,44	74,97	66,03
		Mat. LCA Op.				93,48	85,51	92,86
		Mat. dis. centro	92,08					
		Mat. dis. centro 2	92,31					
		Matemáticas	72,90					
		Matemáticas B	84,81					
		Música	92,53	91,84	91,81	90,70	93,56	90,05
		Oratoria y retórica			96,33	96,50	97,45	97,61
		P.L.E.: Alemán	89,68	94,58	91,90	95,27	99,59	88,46
		P.L.E.: Francés	95,60	93,72	96,06	97,91	98,10	96,62
		P.L.E.: Inglés	87,91	84,51	83,96	81,42	90,68	83,94
		P.L.E.: Inglés A.	95,60	96,45	96,71	95,94	98,08	93,76
		Religión	96,65	96,65	96,49	96,04	96,96	96,53
		Respeto y Tolerancia			100,00	98,29	98,31	95,18
		S.L.E.: Alemán	98,84	98,86	98,43	98,44	99,80	99,03
		S.L.E.: Francés	96,87	97,08	97,28	96,62	98,42	96,73
		S.L.E.: Inglés	92,24	95,95	97,12	95,82	98,34	92,92
		S.L.E.: Inglés A.		100,00				
		S.L.E.: Italiano	93,85	100,00	100,00	98,18	100,00	100,00
		T.L.E.: Francés						99,04
		Teatro		94,66	93,96	90,97	94,72	95,30
		Tecnología	90,00	78,59	78,06	77,94	83,44	80,38
		Tecnología, P. y R.		92,47	94,15	94,52	94,15	94,05
		Tecnologías I. y C.		94,71	94,03	94,00	95,28	94,02
		Ética	95,59	95,00	93,59	93,25	95,32	93,59

DAT	CURSO	MINIMATE	2015-16	2016-17	2017-18	2018-19	2019-20	2020-21
		A.P.L.E. Inglés					97,92	100,00
		Biología y Geología	76,70	79,38	80,31	73,80	83,58	81,79
		Deporte	92,76	93,63	91,89	88,29	89,54	95,57
		E. Física	90,59	91,73	91,25	88,66	90,05	91,78
		E. Plástica, V. y A.	83,77	84,83	85,13	81,01	85,41	86,68
		Geografía e H.	76,57	76,44	78,00	72,08	82,83	79,90
		I.A. Emprendedora					0,00	100,00
		L.Castellana y L.	75,58	79,04	79,19	75,38	83,79	80,65
		Mat. LCA Op.				97,56	95,65	100,00
		Matemáticas	73,63	74,47	75,04	69,45	81,60	76,39
		P.L.E.: Francés	92,35	91,41	93,75	96,63	95,51	97,01
		P.L.E.: Inglés	72,79	74,36	76,37	69,18	79,74	75,82
		P.L.E.: Inglés A.	93,76	92,37	93,60	92,85	95,05	96,54
Este	1	P.L.E.: Italiano					100,00	
		Recup. Len.	70,64	74,42	75,19	70,25	72,79	75,39
		Recup. Mat.	67,32	70,91	73,91	66,30	76,31	72,50
		Religión	96,23	96,47	95,91	93,42	93,56	94,05
		S.L.E.: Alemán	94,85	96,84	95,73	94,95	97,79	98,84
		S.L.E.: Francés	92,91	92,51	93,20	90,79	95,08	93,76
		S.L.E.: Inglés	96,27	89,84	93,75	96,74	94,25	96,18
		S.L.E.: Inglés A.					100,00	
		T. Ajedrez	100,00	86,81	96,47	97,85	92,06	89,36
		T. G. Historia						100,00
		T. Música	88,85	88,39	89,18	88,23	89,70	91,13
		T.L.E.: Francés						100,00
		Tecnología, P. y R.	82,04	84,71	86,54	80,74	85,37	85,32
		Ética	88,35	88,18	91,13	85,80	90,09	92,01

DAT	CURSO	MINIMATE	2015-16	2016-17	2017-18	2018-19	2019-20	2020-21
Este	2	A.P.L.E. Inglés					100,00	95,56
		Botánica Ap.						100,00
		CC. Naturaleza	77,38					
		CC. Soc., G. y H.	75,36					
		Canto Coral			90,00	90,26	93,58	89,52
		Deporte		93,80	93,80	93,11	92,86	96,04
		E. Ciudadanía	90,01					
		E. Física	90,66	90,84	91,45	90,33	91,07	93,07
		E. Plástica, V. y A.	90,70	84,93	85,94	83,58	86,33	86,61
		Física y Química		76,18	77,27	73,61	83,05	78,66
		Geografía e H.		75,77	77,76	74,74	85,09	80,28
		H. Religiones	97,26					
		I.A. Emprendedora					52,94	90,67
		Imagen y C.	96,43					
		L.Castellana y L.	77,09	78,52	80,61	76,50	84,93	80,18
		Mat. LCA Op.				91,49	98,61	100,00
		Matemáticas	69,22	69,23	71,51	67,43	79,52	72,40
		Música	85,19	86,54	88,00	86,91	89,25	89,84
		P.L.E.: Alemán	100,00				50,00	
		P.L.E.: Francés	93,55	91,41	97,50	84,54	100,00	95,18
		P.L.E.: Inglés	72,61	73,26	76,45	72,25	82,24	76,04
		P.L.E.: Inglés A.	92,28	93,67	91,16	91,71	96,07	93,64
		Recup. Len.	82,39	71,89	77,84	71,48	77,17	78,04
		Recup. Mat.	86,76	71,73	73,24	70,39	77,37	74,87
		Religión	95,63	95,08	95,62	93,43	93,74	94,49
		S.L.E.: Alemán	91,47	91,73	96,00	92,90	96,12	99,32
		S.L.E.: Francés	94,46	95,20	93,85	92,87	96,63	94,02
		S.L.E.: Inglés		96,06	92,39	92,93	94,62	95,29
		S.L.E.: Inglés A.		100,00				
		T. Ajedrez		96,81	96,75	95,00	91,04	93,84
		T. G. Historia						100,00
		T.L.E.: Francés						98,00
		Tecnología, P. y R.		83,87	86,45	83,28	86,95	84,55
Tecnologías	93,02							
Ética		88,65	90,44	89,71	90,85	91,96		

DAT	CURSO	MINIMITE	2015-16	2016-17	2017-18	2018-19	2019-20	2020-21
Este	3	A.P.L.E. Inglés				97,86	95,10	97,01
		Ampli. Matemáticas	83,14	85,11	90,63	92,92	92,81	87,81
		Biología y Geología	82,04	82,56	83,94	82,06	91,07	83,74
		Botánica Ap.		93,50	92,68	89,82	93,60	87,76
		C. Clásica	83,94	88,67	88,60	85,63	90,91	88,87
		Canto Coral				88,89	91,67	94,12
		Comunicación A.I.E.		83,86	88,34	87,00	92,35	86,60
		Deporte	94,70	93,53	93,14	92,32	93,26	90,86
		E. Física	94,76	94,57	94,69	93,48	94,23	93,52
		Física y Química	75,52	73,89	77,77	73,81	86,09	76,79
		Geografía e H.	81,18	80,60	82,06	80,53	90,41	83,26
		I.A. Emprendedora E.	91,12	89,16	91,87	91,43	94,35	90,69
		L.Castellana y L.	76,79	76,42	78,91	75,82	87,87	77,49
		Mat. Académicas	69,31	69,39	73,59	71,96	83,99	76,00
		Mat. Aplicadas	51,22	50,66	51,40	53,15	69,94	57,80
		Mat. LCA Op.	93,10			96,88	95,24	94,44
		Música	89,22	89,86	90,72	89,10	92,50	89,10
		Oratoria y retórica				97,44	97,10	93,18
		P.L.E.: Francés	85,47	86,46	99,08	97,67	99,06	95,35
		P.L.E.: Inglés	78,43	76,95	79,65	76,89	86,85	76,50
		P.L.E.: Inglés A.	94,24	90,47	92,50	92,32	96,07	91,31
		Recup. Mat.			72,18	70,45	71,43	76,21
		Religión	97,40	97,25	96,85	96,25	96,51	95,96
		Respeto y Tolerancia					91,67	92,98
		S.L.E.: Alemán	95,41	96,84	97,14	95,81	98,61	97,51
		S.L.E.: Francés	95,94	95,45	96,25	95,01	97,21	94,81
		S.L.E.: Inglés	82,05	92,71	97,67	88,37	100,00	94,19
		T. Ajedrez	98,81	100,00	100,00	95,18	95,79	94,44
		T.L.E.: Francés						96,00
		Teatro		95,39	95,03	96,12	96,56	96,27
		Tecnología, P. y R.	86,65	88,18	88,88	87,55	89,96	84,60
		Ética	93,19	93,50	94,18	92,92	94,24	92,39

DAT	CURSO	MINIMATE	2015-16	2016-17	2017-18	2018-19	2019-20	2020-21
		A.P.L.E. Inglés			100,00	100,00	91,98	93,18
		Ampli. Matemáticas	93,63	89,26	88,46	95,20	96,52	95,45
		Ampliación B.G.	100,00		86,67	93,15	98,75	89,15
		Ampliación F.Q.	100,00	98,28	96,80	97,48	97,64	97,56
		Artes E. y D.		90,57	94,24	96,53	95,18	93,57
		Biología y Geología	89,88	88,60	89,93	88,81	95,87	91,52
		Botánica Ap.		98,89	97,90	95,71	97,25	93,04
		C. Científica		96,12	95,98	93,33	97,11	95,23
		C. Clásica	89,89	87,41	91,97	89,18	93,64	87,28
		C.A.A. Profesional		81,56	93,01	91,19	83,63	83,65
		CC. Soc., G. y H.	83,90					
		Deporte 4º		95,27	94,67	98,05	98,14	95,88
		Dibujo T.D.		94,74	92,31	85,92	95,41	94,06
		E. Física	96,03	94,97	94,81	94,20	95,65	93,47
		E. Plástica, V. y A.	89,51	89,14	92,08	90,75	93,01	88,53
		Economía		83,00	88,49	88,22	93,71	88,89
		Filosofía		90,96	92,21	92,61	96,22	91,85
		Física y Química	81,89	78,23	82,29	78,69	92,54	81,70
		Geografía e H.		79,40	81,25	80,32	91,70	82,56
		H. Religiones	97,03					
		I.A. Emprendedora E.	96,17	84,36	83,47	83,94	89,51	86,24
		Informática	95,03					
		Iniciación V.L.	96,36					
		L.Castellana y L.	81,99	77,84	81,24	79,05	89,90	79,02
		Latín	86,25	84,05	83,87	88,16	93,00	86,98
		Literatura U.	90,20					
		Mat. Académicas		70,55	73,38	71,59	86,27	76,01
		Mat. Aplicadas		61,08	61,37	63,76	79,21	68,04
		Mat. LCA Op.				76,19		
		Mat. dis. centro	85,71					
		Matemáticas	69,09					
		Matemáticas B	79,14					
		Música	92,69	90,87	92,80	92,19	94,23	90,89
		Oratoria y retórica				94,87	96,58	95,61
		P.L.E.: Francés	93,10	91,91	100,00	100,00	98,67	97,62
		P.L.E.: Inglés	83,72	78,96	81,50	76,88	89,27	77,57
		P.L.E.: Inglés A.	96,03	93,32	96,60	93,59	95,22	92,52
		Religión	98,27	96,87	96,00	96,25	97,32	95,64
		Respeto y Tolerancia						96,30
		S.L.E.: Alemán	92,24	94,84	98,90	95,85	99,56	100,00
		S.L.E.: Francés	96,37	96,85	96,59	95,88	98,13	96,00
		S.L.E.: Inglés	90,48	92,56	96,72	100,00	98,67	91,67
		T.L.E.: Alemán						100,00
		Teatro		97,76	93,75	96,76	96,75	94,10
		Tecnología	89,93	81,55	81,77	81,33	85,42	80,15
		Tecnología, P. y R.		94,84	95,81	93,87	95,44	91,64
		Tecnologías I. y C.		93,33	93,90	94,13	94,22	91,12
		Ética	95,13	93,63	93,73	92,28	95,46	93,38

DAT	CURSO	MINIMATE	2015-16	2016-17	2017-18	2018-19	2019-20	2020-21
Norte	1	A.P.L.E. Inglés					100,00	98,14
		Biología y Geología	86,61	86,64	89,01	85,64	91,10	88,92
		Deporte	94,20	98,32	97,54	93,60	97,47	97,30
		E. Física	93,82	94,21	94,79	93,76	94,33	96,39
		E. Plástica, V. y A.	90,32	90,98	92,74	89,99	92,01	93,79
		Geografía e H.	87,11	86,64	88,72	85,44	91,59	91,13
		L.Castellana y L.	85,03	85,39	86,64	85,16	91,13	89,69
		Mat. LCA Op.			100,00	98,33	94,12	
		Matemáticas	82,21	83,76	84,33	83,15	90,81	87,79
		P.L.E.: Alemán	92,86	97,53	94,04	92,77	90,12	91,21
		P.L.E.: Francés	96,30	92,65	97,06	87,50	96,89	94,57
		P.L.E.: Inglés	82,40	85,28	84,19	82,69	89,59	87,20
		P.L.E.: Inglés A.	94,32	92,78	94,18	96,47	96,96	95,58
		Recup. Len.	81,45	80,53	86,70	82,09	83,01	86,86
		Recup. Mat.	79,00	78,98	78,00	77,16	88,68	84,83
		Religión	98,55	97,72	97,37	96,89	97,32	98,45
		S.L.E.: Alemán	98,54	98,32	94,68	97,65	99,46	97,26
		S.L.E.: Francés	97,67	97,08	97,45	97,40	98,38	97,91
		S.L.E.: Inglés	95,34	91,14	91,46	87,97	87,98	91,59
		S.L.E.: Inglés A.				100,00		
		T. Ajedrez			100,00	100,00	100,00	100,00
		T. G. Historia						100,00
		T. Música	91,11	90,11	96,05	92,37	82,26	97,40
		T.L.E.: Alemán						100,00
		T.L.E.: Francés						100,00
		Tecnología, P. y R.	90,45	92,45	92,41	89,13	93,29	93,33
		Ética	92,70	92,34	93,61	92,29	93,82	95,17

DAT	CURSO	MINIMATE	2015-16	2016-17	2017-18	2018-19	2019-20	2020-21
Norte	2	A.P.L.E. Inglés					100,00	100,00
		CC. Naturaleza	85,66					
		CC. Soc., G. y H.	85,15					
		Canto Coral			95,83	97,87	96,61	93,33
		Deporte		97,46	95,97	93,70	95,45	95,49
		E. Ciudadanía	95,18					
		E. Física	93,25	94,06	95,58	94,03	96,40	96,46
		E. Plástica, V. y A.	97,40	91,64	91,58	89,97	93,39	92,68
		Física y Química		85,04	86,30	84,58	91,69	87,62
		Geografía e H.		86,92	88,02	85,13	92,21	89,73
		H. Religiones	99,09					
		I.A. Emprendedora					0,00	98,25
		Imagen y C.	100,00					
		L.Castellana y L.	84,37	85,55	87,81	84,75	92,57	88,91
		Mat. LCA Op.			100,00	100,00	100,00	
		Mat. dis. centro	100,00					
		Matemáticas	79,22	81,11	82,70	80,45	91,05	84,27
		Música	89,28	90,90	92,46	90,49	93,61	93,46
		P.L.E.: Alemán	93,65	83,13	94,93	93,10	91,01	79,63
		P.L.E.: Francés	96,50	92,38	92,19	91,30	94,38	91,22
		P.L.E.: Inglés	79,57	83,40	84,11	81,65	90,97	86,29
		P.L.E.: Inglés A.	94,92	91,59	91,56	90,23	97,55	96,89
		Recup. Len.	96,20	81,45	89,84	81,91	87,75	86,03
		Recup. Mat.	95,43	77,70	83,99	79,67	89,70	84,45
		Religión	98,54	97,37	97,70	97,48	97,78	98,18
		S.L.E.: Alemán	98,07	97,16	98,16	95,93	99,16	97,46
		S.L.E.: Francés	98,12	96,99	96,80	96,99	99,10	97,27
		S.L.E.: Inglés	84,09	89,08	88,65	90,91	93,06	88,24
		T. Ajedrez		100,00	100,00	98,89	100,00	100,00
		T. G. Historia					100,00	100,00
		T. Música		100,00				
		T.L.E.: Francés						100,00
		Tecnología, P. y R.		91,83	93,67	90,60	94,56	93,67
		Tecnologías	99,38					
Ética		94,50	93,65	92,73	95,15	95,00		

DAT	CURSO	MINIMITE	2015-16	2016-17	2017-18	2018-19	2019-20	2020-21
Norte	3	A.P.L.E. Inglés			100,00	100,00	100,00	98,31
		Ampli. Matemáticas	89,71	89,40	91,02	95,12	94,71	92,53
		Biología y Geología	89,87	89,16	91,58	88,75	94,97	89,37
		Botánica Ap.		98,18	94,64	98,68	92,06	94,69
		C. Clásica	88,26	88,68	89,02	91,80	97,46	97,06
		Canto Coral				100,00	100,00	84,62
		Comunicación A.I.E.		94,18	91,79	94,37	93,85	92,75
		Deporte	95,74	95,00	94,20	92,53	95,93	96,75
		E. Física	97,12	96,77	96,31	95,80	97,19	96,42
		Física y Química	82,72	82,10	84,92	81,71	91,52	82,22
		Geografía e H.	89,96	88,43	89,95	88,08	95,05	89,51
		I.A. Emprendedora E.	91,71	90,88	93,91	91,65	96,04	94,36
		L.Castellana y L.	83,21	82,35	84,98	82,86	92,35	85,88
		Mat. Académicas	82,57	81,12	83,73	83,14	93,02	82,51
		Mat. Aplicadas	65,48	56,56	61,47	60,67	80,85	61,83
		Mat. LCA Op.		100,00		92,31	85,00	
		Música	94,77	92,81	93,16	92,61	95,48	93,35
		Oratoria y retórica				97,78	68,00	90,24
		P.L.E.: Alemán	88,41	96,88	94,50	97,65	97,56	83,58
		P.L.E.: Francés	94,62	95,02	97,53	94,55	98,95	87,10
		P.L.E.: Inglés	84,48	85,09	85,25	86,78	92,94	84,67
		P.L.E.: Inglés A.	94,73	91,89	97,08	95,76	97,66	94,59
		Recup. Mat.			77,14	81,67	89,61	83,14
		Religión	99,06	98,18	98,70	98,91	98,46	97,72
		S.L.E.: Alemán	94,20	99,69	97,89	97,55	99,32	97,20
		S.L.E.: Francés	97,67	96,94	97,80	97,40	98,19	97,54
		S.L.E.: Inglés	92,94	96,23	94,05	88,81	96,71	87,50
		T. Ajedrez	100,00	100,00	82,76	70,83	100,00	
		T.L.E.: Francés						100,00
		Teatro		93,00	96,10	98,04	94,06	96,39
		Tecnología, P. y R.	93,71	94,08	93,31	93,30	96,01	92,85
		Ética	95,55	95,51	94,89	94,72	96,31	94,99

DAT	CURSO	MINIMATE	2015-16	2016-17	2017-18	2018-19	2019-20	2020-21
		A.P.L.E. Inglés				100,00	85,71	100,00
		Ampli. Matemáticas	97,92	100,00	94,64	100,00	92,31	97,67
		Ampliación B.G.	100,00		98,18	98,47	96,79	93,04
		Ampliación F.Q.	100,00	98,22	100,00	98,72	100,00	98,96
		Artes E. y D.		97,30	94,03	94,72	95,73	95,52
		Biología y Geología	93,35	93,07	93,03	92,03	96,99	92,80
		Botánica Ap.		100,00	90,32	89,80	96,97	92,86
		C. Científica		95,09	98,23	96,85	98,57	92,44
		C. Clásica	100,00	92,40	92,95	89,39	94,70	90,22
		C.A.A. Profesional		78,99	74,26	82,49	84,38	83,20
		CC. Soc., G. y H.	91,42					
		Deporte 4º		95,65	93,19	93,80	98,25	94,34
		Dibujo T.D.		95,60	91,11	93,72	97,69	91,10
		E. Física	97,52	96,48	95,80	95,11	96,97	95,66
		E. Plástica, V. y A.	93,67	92,87	94,05	92,37	93,94	92,04
		Economía		92,01	91,98	89,76	96,99	94,68
		Filosofía		91,87	96,51	93,09	94,73	91,18
		Física y Química	87,39	86,72	86,86	84,35	92,84	84,31
		Geografía E.	100,00					
		Geografía e H.		88,55	88,73	85,97	93,92	86,94
		H. Religiones	100,00					
		I.A. Emprendedora E.	99,23	84,12	84,65	84,86	91,10	84,47
		Informática	95,94					
		Iniciación V.L.	100,00					
Norte	4	L.Castellana y L.	86,93	84,97	85,04	83,83	92,14	84,21
		Latín	89,54	87,97	87,77	89,01	94,53	90,74
		Literatura U.	92,86					
		Mat. Académicas		81,91	81,89	80,92	93,20	82,18
		Mat. Aplicadas		70,55	69,01	71,90	83,14	69,15
		Mat. dis. centro	100,00					
		Matemáticas	80,43					
		Matemáticas B	85,92					
		Música	96,37	92,03	92,66	91,93	94,03	93,31
		Oratoria y retórica				100,00	98,28	100,00
		P.L.E.: Alemán	95,65	89,83	97,98	95,83	99,05	95,00
		P.L.E.: Francés	98,80	98,87	94,51	97,47	100,00	97,56
		P.L.E.: Inglés	89,85	87,19	85,91	82,72	90,86	82,32
		P.L.E.: Inglés A.	96,37	93,74	96,43	97,79	96,16	94,85
		Religión	99,34	98,27	98,44	97,56	97,87	97,31
		S.L.E.: Alemán	100,00	98,44	99,52	100,00	100,00	100,00
		S.L.E.: Francés	99,06	98,67	98,30	98,36	99,26	99,04
		S.L.E.: Inglés	94,78	97,88	94,25	94,34	97,18	94,93
		T.L.E.: Alemán						100,00
		T.L.E.: Francés						100,00
		Teatro		98,25	98,55	93,81	97,41	95,21
		Tecnología	91,17	84,02	82,85	85,37	88,51	82,97
		Tecnología, P. y R.		97,92	94,24	95,50	98,52	95,25
		Tecnologías I. y C.		95,48	95,01	94,72	95,98	93,23
		Ética	96,92	94,86	93,78	93,55	96,66	94,55

DAT	CURSO	MINIMATÉ	2015-16	2016-17	2017-18	2018-19	2019-20	2020-21
Oeste	1	A.P.L.E. Inglés					100,00	97,70
		Biología y Geología	91,28	91,98	92,29	89,45	92,71	92,26
		Deporte	98,99	97,86	95,51	95,65	94,68	96,03
		E. Física	97,44	97,07	97,68	96,82	96,86	97,66
		E. Plástica, V. y A.	94,23	95,01	95,68	94,96	95,53	96,51
		Geografía e H.	90,79	91,63	91,88	89,26	92,71	93,22
		L.Castellana y L.	90,63	91,25	91,04	90,30	93,48	93,08
		Mat. LCA Op.	94,12	100,00	76,92	81,48	100,00	90,00
		Matemáticas	87,34	88,15	88,93	86,74	91,01	89,41
		P.L.E.: Alemán	100,00	100,00	100,00	99,30	94,74	100,00
		P.L.E.: Francés	98,56	96,62	99,69	99,08	100,00	100,00
		P.L.E.: Inglés	88,81	89,86	90,73	88,09	91,76	91,01
		P.L.E.: Inglés A.	97,55	96,40	96,23	96,90	97,49	98,03
		P.L.E.: Portugués		97,53				
		Recup. Len.	85,60	88,28	92,27	87,50	88,40	90,20
		Recup. Mat.	83,40	88,05	86,73	84,65	87,83	88,39
		Religión	98,47	98,58	98,76	98,39	98,73	98,69
		S.L.E.: Alemán	98,41	98,78	99,13	99,27	99,90	99,19
		S.L.E.: Francés	97,89	97,19	97,80	97,07	98,19	97,73
		S.L.E.: Inglés	96,80	96,79	100,00	99,35	100,00	100,00
		S.L.E.: Inglés A.		100,00			95,00	
		S.L.E.: Italiano	100,00	100,00	98,70	88,89	100,00	98,92
		T. Ajedrez	100,00	87,50	80,65	93,48	96,97	97,14
		T. Música	92,24	91,95	95,74	93,75	95,41	93,09
		T.L.E.: Alemán						100,00
		T.L.E.: Francés						98,34
		Tecnología, P. y R.	94,03	95,06	96,02	94,34	95,39	95,95
		Ética	96,28	95,02	97,13	94,90	94,12	96,55

DAT	CURSO	MINIMATE	2015-16	2016-17	2017-18	2018-19	2019-20	2020-21
Oeste	2	A.P.L.E. Inglés				93,75	100,00	99,31
		CC. Naturaleza	89,21					
		CC. Soc., G. y H.	88,48					
		Canto Coral			89,29	95,00	91,25	93,62
		Deporte		93,14	94,93	93,69	94,47	96,97
		E. Ciudadanía	96,64					
		E. Física	96,72	97,22	97,13	96,39	97,02	97,68
		E. Plástica, V. y A.	99,42	95,27	96,14	94,72	95,85	95,92
		Física y Química		88,19	89,33	86,40	91,64	89,43
		Geografía e H.		89,98	90,73	89,10	93,65	92,27
		H. Religiones	99,72					
		I.A. Emprendedora						100,00
		L.Castellana y L.	89,35	90,83	90,64	89,51	94,31	92,13
		Mat. LCA Op.		92,31	100,00	100,00	97,53	100,00
		Mat. dis. centro	92,86					
		Mat. dis. centro 2	78,13					
		Matemáticas	83,16	85,38	85,60	83,86	90,70	86,91
		Música	92,90	95,50	95,71	94,54	96,12	95,71
		P.L.E.: Alemán	100,00	87,93	100,00	100,00	100,00	99,25
		P.L.E.: Francés	92,00	97,63	98,07	99,06	100,00	99,31
		P.L.E.: Inglés	87,69	89,43	89,43	88,47	93,14	90,56
		P.L.E.: Inglés A.	97,15	96,27	97,02	96,07	97,85	97,24
		Recup. Len.	93,70	89,72	90,08	86,35	90,10	93,06
		Recup. Mat.	90,31	84,93	86,59	85,16	91,29	85,57
		Religión	98,30	98,59	98,69	98,37	98,94	98,86
		S.L.E.: Alemán	97,85	98,31	97,97	98,91	99,36	99,62
		S.L.E.: Francés	97,12	96,75	97,93	97,60	98,78	97,83
		S.L.E.: Inglés	100,00	94,55	100,00	98,40	100,00	100,00
		S.L.E.: Inglés A.		100,00			92,86	
		S.L.E.: Italiano	100,00	100,00	98,44	97,44	98,75	94,51
		T. Ajedrez		98,24	96,28	96,32	99,39	98,66
		T. G. Historia					100,00	100,00
		T. Música			99,00		100,00	100,00
		T.L.E.: Alemán						94,12
		T.L.E.: Francés						98,92
		Tecnología, P. y R.		94,60	94,83	93,92	95,82	95,91
		Tecnologías	100,00					
		Ética		95,67	96,33	95,45	95,11	96,50

DAT	CURSO	MINIMITE	2015-16	2016-17	2017-18	2018-19	2019-20	2020-21
Oeste	3	A.P.L.E. Inglés				89,47	100,00	98,89
		Ampli. Matemáticas	89,89	89,76	90,09	93,64	98,23	97,08
		Biología y Geología	90,92	91,27	91,23	90,31	95,61	91,02
		Botánica Ap.		98,67	97,54	93,33	97,98	90,10
		C. Clásica	90,29	93,71	92,41	93,09	93,96	97,00
		Canto Coral				100,00		
		Comunicación A.I.E.		96,06	94,66	95,29	97,23	93,98
		Deporte	95,37	95,44	96,64	94,20	95,63	94,02
		E. Física	97,63	97,67	97,51	97,18	97,40	97,65
		Física y Química	85,42	85,97	86,44	85,64	92,16	85,50
		Geografía e H.	90,55	91,68	91,80	90,33	95,50	91,46
		I.A. Emprendedora E.	94,33	94,20	96,14	94,31	96,19	96,89
		L.Castellana y L.	87,55	87,91	87,80	88,13	94,45	88,77
		Mat. Académicas	84,05	84,67	84,85	84,18	92,75	86,22
		Mat. Aplicadas	61,44	60,48	63,87	66,54	76,56	67,57
		Mat. LCA Op.	100,00	87,50	100,00	96,88	83,33	95,00
		Música	94,06	95,53	95,67	95,19	96,96	95,10
		Oratoria y retórica				100,00	92,75	95,00
		P.L.E.: Alemán	100,00	100,00	98,00	100,00	100,00	100,00
		P.L.E.: Francés	94,74	96,77	95,09	100,00	100,00	100,00
		P.L.E.: Inglés	89,64	90,61	90,36	90,75	94,52	91,30
		P.L.E.: Inglés A.	96,64	96,41	95,73	93,44	97,68	96,05
		Recup. Mat.			86,03	82,66	93,22	87,22
		Religión	99,01	99,08	98,74	98,50	98,83	98,77
		S.L.E.: Alemán	98,34	98,33	98,38	98,62	99,46	99,23
		S.L.E.: Francés	97,29	97,23	98,24	97,98	98,83	97,89
		S.L.E.: Inglés	96,88	92,68	93,41	98,55	100,00	100,00
		S.L.E.: Inglés A.		97,96				
		S.L.E.: Italiano	100,00	100,00	95,65	100,00	98,46	97,78
		T. Ajedrez	100,00	80,00	81,48	90,32	95,45	100,00
		T.L.E.: Alemán						100,00
		T.L.E.: Francés						98,36
		Teatro		96,50	97,48	95,29	95,53	96,73
Tecnología, P. y R.	95,56	95,34	95,44	95,69	96,85	95,28		
Ética	96,91	96,66	96,53	96,20	96,74	96,93		

DAT	CURSO	MINIMITE	2015-16	2016-17	2017-18	2018-19	2019-20	2020-21
		A.P.L.E. Inglés			100,00	100,00	100,00	98,89
		Ampli. Matemáticas	96,32	94,38	92,22	92,92	98,54	91,30
		Ampliación B.G.	93,33		91,78	91,18	96,91	76,58
		Ampliación F.Q.	95,56	100,00	100,00	100,00	100,00	100,00
		Artes E. y D.		97,30	99,20	92,75	93,43	94,74
		Biología y Geología	93,19	92,11	93,91	93,19	97,50	93,49
		Botánica Ap.		88,89	95,24	97,37	100,00	92,06
		C. Científica		95,91	96,88	95,91	98,15	95,08
		C. Clásica	97,03	94,56	97,11	95,20	95,64	95,30
		C.A.A. Profesional		83,17	86,81	69,62	81,79	82,95
		CC. Soc., G. y H.	91,84					
		Deporte 4º		94,00	95,54	92,35	95,45	96,29
		Dibujo T.D.		94,62	97,07	94,77	94,37	93,99
		E. Física	98,26	97,55	97,56	96,51	97,16	96,64
		E. Plástica, V. y A.	94,92	95,99	96,20	94,61	96,37	93,95
		Economía		92,99	94,19	92,89	97,35	93,63
		Filosofía		95,28	97,63	94,61	96,59	95,59
		Física y Química	87,16	86,46	87,15	87,27	95,13	88,39
		Geografía E.	97,59					
		Geografía e H.		89,40	90,00	87,92	94,54	89,40
		H. Religiones	99,45					
		I.A. Emprendedora E.	99,49	84,35	87,94	89,70	91,13	84,99
		Informática	96,87					
		Iniciación V.L.	100,00					
		L.Castellana y L.	89,22	87,37	88,17	85,88	93,24	86,62
		Latín	90,66	87,18	87,86	85,60	94,35	88,80
		Literatura U.	98,29					
		Mat. Académicas		80,31	81,44	81,01	92,89	84,07
		Mat. Aplicadas		69,05	74,28	68,52	76,60	71,16
		Mat. LCA Op.						95,83
		Mat. dis. centro	100,00					
		Matemáticas	78,79					
		Matemáticas B	86,19					
		Música	97,30	93,68	93,69	92,40	95,40	91,61
		Oratoria y retórica			100,00	95,92	100,00	97,46
		P.L.E.: Alemán	100,00	93,75	100,00	100,00	100,00	90,91
		P.L.E.: Francés	99,28	98,01	90,57	91,35	95,63	100,00
		P.L.E.: Inglés	91,53	89,36	90,06	87,42	94,14	88,56
		P.L.E.: Inglés A.	99,42	99,09	98,05	97,07	98,57	96,36
		Religión	98,74	98,53	98,89	98,42	98,93	97,37
		S.L.E.: Alemán	98,60	99,09	97,96	99,46	99,83	99,79
		S.L.E.: Francés	98,28	98,06	98,23	98,44	98,50	97,57
		S.L.E.: Inglés	100,00	98,58	91,67	95,73	98,10	98,99
		S.L.E.: Italiano		95,45	100,00	100,00	96,43	100,00
		T.L.E.: Alemán						100,00
		T.L.E.: Francés						100,00
		Teatro		94,44	96,77	96,49	97,96	96,49
		Tecnología	93,50	84,28	88,31	83,99	89,34	85,94
		Tecnología, P. y R.		94,73	97,22	96,22	96,29	94,12
		Tecnologías I. y C.		95,92	97,35	96,45	96,92	96,10
		Ética	97,25	95,43	95,29	95,13	96,55	95,99

DAT	CURSO	MINIMATÉ	2015-16	2016-17	2017-18	2018-19	2019-20	2020-21
Sur	1	A.P.L.E. Inglés				100,00	95,99	94,58
		Biología y Geología	79,24	81,22	81,82	77,02	85,47	82,38
		Deporte	95,11	96,06	95,00	94,53	94,53	95,61
		E. Física	91,95	92,74	93,40	91,37	92,70	93,82
		E. Plástica, V. y A.	85,95	86,75	87,73	83,44	87,45	87,41
		Geografía e H.	79,05	80,36	81,27	76,31	84,56	82,08
		I.A. Emprendedora				0,00	0,00	100,00
		L.Castellana y L.	79,84	81,14	82,34	79,22	87,24	83,72
		Mat. LCA Op.	63,93	75,36	80,77	94,39	97,98	92,86
		Matemáticas	76,91	77,88	78,86	75,43	84,40	78,91
		P.L.E.: Alemán		96,30				
		P.L.E.: Francés	94,50	93,87	96,63	93,66	100,00	96,47
		P.L.E.: Inglés	76,84	76,85	77,48	73,78	82,77	79,01
		P.L.E.: Inglés A.	95,47	96,37	94,90	95,34	97,54	96,33
		Recup. Len.	77,25	78,35	79,88	76,24	80,34	79,52
		Recup. Mat.	75,89	77,05	80,06	72,09	83,13	78,23
		Religión	96,49	95,89	96,12	95,00	96,19	95,70
		S.L.E.: Alemán	95,88	97,43	95,87	96,29	98,24	96,63
		S.L.E.: Francés	93,94	94,54	95,29	93,84	96,78	96,07
		S.L.E.: Inglés	96,33	96,14	95,12	98,48	93,42	96,33
		T. Ajedrez	100,00	93,33	98,70	100,00	99,02	93,98
		T. G. Historia					100,00	100,00
		T. Música	94,09	92,06	93,03	88,69	90,57	93,44
		T.L.E.: Alemán				95,76	100,00	98,77
		T.L.E.: Francés						94,87
		Tecnología, P. y R.	84,34	86,52	88,25	83,36	87,80	87,70
		Ética	91,99	91,36	93,32	90,37	91,77	92,51

DAT	CURSO	MINIMATE	2015-16	2016-17	2017-18	2018-19	2019-20	2020-21
Sur	2	A.P.L.E. Inglés					99,01	96,22
		CC. Naturaleza	78,59					
		CC. Soc., G. y H.	76,98					
		Canto Coral			98,50	97,06	89,29	91,91
		Deporte		94,92	96,11	94,04	95,66	96,31
		E. Ciudadanía	91,65					
		E. Física	91,40	92,23	93,51	92,61	94,06	94,61
		E. Plástica, V. y A.		87,14	88,99	85,95	89,75	88,94
		Física y Química		77,14	80,53	78,13	86,76	81,12
		Geografía e H.		78,56	81,26	78,02	87,81	82,13
		H. Religiones	98,42					
		I.A. Emprendedora					83,87	98,55
		Imagen y C.	89,47					
		L.Castellana y L.	78,50	80,63	82,89	81,27	89,33	83,11
		Mat. LCA Op.		81,82	92,92	97,33	98,92	100,00
		Mat. dis. centro	98,55					
		Matemáticas	72,60	73,47	75,86	74,04	84,45	75,31
		Música	86,86	87,75	90,25	88,75	91,39	91,11
		P.L.E.: Alemán				79,25	100,00	96,43
		P.L.E.: Francés	96,15	93,72	95,18	92,06	95,42	91,30
		P.L.E.: Inglés	75,83	76,91	78,42	75,83	86,31	78,99
		P.L.E.: Inglés A.	95,37	93,87	95,24	94,44	97,62	95,80
		P.L.E.: Italiano				96,67		
		Recup. Len.	88,56	77,47	81,42	79,56	84,55	83,15
		Recup. Mat.	83,37	77,06	79,52	76,53	83,68	77,85
		Religión	95,82	96,87	96,78	96,46	96,77	96,03
		S.L.E.: Alemán	92,97	97,31	96,57	95,80	98,39	95,03
		S.L.E.: Francés	93,55	95,73	95,89	94,89	98,18	96,62
		S.L.E.: Inglés		93,46	93,52	89,57	95,88	92,59
		S.L.E.: Inglés A.					100,00	
		T. Ajedrez		96,55	95,30	93,62	96,36	95,97
		T. G. Historia					98,63	93,81
		T. Música		84,62			100,00	
		T.L.E.: Alemán					100,00	99,17
		T.L.E.: Francés						99,46
		Tecnología, P. y R.		85,63	87,86	86,41	90,75	88,91
Tecnologías	50,00							
Ética		90,85	92,90	91,95	93,93	92,77		

DAT	CURSO	MINIMITE	2015-16	2016-17	2017-18	2018-19	2019-20	2020-21
Sur	3	A.P.L.E. Inglés			100,00	96,75	97,37	96,82
		Ampli. Matemáticas	86,44	90,73	92,94	94,47	95,11	90,12
		Biología y Geología	83,27	82,26	84,64	84,70	92,39	84,12
		Botánica Ap.		92,90	85,71	86,23	94,81	91,67
		C. Clásica	88,90	88,07	91,84	91,32	94,27	89,64
		Canto Coral			100,00	95,28	93,14	86,11
		Comunicación A.I.E.		89,67	89,24	89,25	90,70	88,46
		Deporte	94,59	93,40	94,89	95,92	96,24	96,10
		E. Física	94,79	94,38	95,25	94,23	95,76	94,83
		Física y Química	76,01	74,76	79,12	77,60	88,34	77,50
		Geografía e H.	82,73	81,87	83,66	83,08	91,78	82,92
		I.A. Emprendedora E.	92,43	91,21	94,15	92,71	94,88	90,92
		L.Castellana y L.	77,60	76,66	79,80	77,83	89,97	79,30
		Mat. Académicas	73,40	72,08	76,33	75,75	87,66	76,86
		Mat. Aplicadas	53,30	52,71	55,55	58,06	72,35	58,11
		Mat. LCA Op.	42,86	77,08	84,27	100,00	95,31	
		Música	90,31	89,74	91,52	90,30	93,81	90,75
		Oratoria y retórica				98,41	100,00	97,56
		P.L.E.: Alemán				100,00	100,00	
		P.L.E.: Francés	97,52	93,60	98,55	98,47	98,61	96,53
		P.L.E.: Inglés	78,50	77,11	79,85	77,97	89,16	79,58
		P.L.E.: Inglés A.	94,79	92,06	96,20	94,31	96,89	92,04
		P.L.E.: Portugués				100,00		
		Recup. Mat.			81,48	75,89	88,25	72,11
		Religión	97,22	97,05	97,31	97,13	97,67	96,68
		Respeto y Tolerancia				93,10	86,05	83,64
		S.L.E.: Alemán	95,29	93,24	95,41	97,11	98,43	96,91
		S.L.E.: Francés	96,11	96,01	97,15	95,59	98,18	96,04
		S.L.E.: Inglés	91,74	93,70	93,52	90,91	96,26	94,00
		T. Ajedrez	94,74	94,44	85,71	92,56	91,45	76,67
		T.L.E.: Alemán						99,18
		T.L.E.: Francés						100,00
		Teatro		97,83	96,94	95,60	97,52	95,14
Tecnología, P. y R.	87,43	88,10	89,96	88,69	92,46	89,25		
Ética	95,27	94,36	95,07	94,64	95,90	94,03		

DAT	CURSO	MINIMANTE	2015-16	2016-17	2017-18	2018-19	2019-20	2020-21
		A.P.L.E. Inglés			90,70	94,28	95,41	95,40
		Ampli. Matemáticas	92,44	93,92	92,47	92,35	98,84	90,91
		Ampliación B.G.	94,17		95,45	95,28	96,37	91,41
		Ampliación F.Q.	94,01	93,31	94,10	95,17	97,26	96,25
		Artes E. y D.		96,74	93,29	96,10	94,76	94,13
		Biología y Geología	90,55	88,96	89,85	90,10	96,49	89,83
		Botánica Ap.		97,56	91,00	94,90	96,37	93,13
		C. Científica		95,31	94,02	93,92	97,22	94,13
		C. Clásica	95,78	92,92	92,60	89,69	94,03	90,11
		C.A.A. Profesional		84,69	86,69	83,99	89,50	86,59
		CC. Soc., G. y H.	85,34					
		Deporte 4º		97,68	97,99	96,87	97,10	96,05
		Dibujo T.D.		93,45	92,60	90,81	94,98	88,32
		E. Física	96,70	95,45	95,22	94,55	96,02	94,66
		E. Plástica, V. y A.	90,76	92,99	91,67	91,07	94,26	90,82
		Economía		88,96	90,88	88,97	95,55	89,30
		Filosofía		91,40	92,84	91,55	93,62	93,00
		Física y Química	82,36	80,27	81,25	82,75	93,16	82,47
		Geografía E.	91,38					
		Geografía e H.		82,07	82,49	80,20	91,56	81,97
		H. Religiones	98,04					
		I.A. Emprendedora E.	96,49	84,57	83,37	82,90	90,22	86,26
		Informática	95,25					
		Iniciación V.L.	94,20					
		L.Castellana y L.	82,91	80,99	80,71	79,35	91,32	80,93
		Latín	86,08	85,70	87,85	87,13	93,11	84,93
Sur	4	Literatura U.	93,72					
		Mat. Académicas		72,35	75,21	74,79	87,01	76,42
		Mat. Aplicadas		66,42	66,98	64,79	79,61	69,00
		Mat. LCA Op.				76,92	100,00	94,74
		Mat. dis. centro	73,68					
		Matemáticas	73,23					
		Matemáticas B	80,24					
		Música	94,56	92,50	92,82	91,40	94,73	91,99
		Oratoria y retórica			96,74	94,26	96,61	94,58
		P.L.E.: Alemán					100,00	
		P.L.E.: Francés	93,14	94,20	94,02	94,64	100,00	96,23
		P.L.E.: Inglés	85,06	80,62	80,66	79,39	90,20	80,79
		P.L.E.: Inglés A.	97,12	96,52	96,46	94,96	97,58	95,20
		Religión	98,12	96,96	96,32	96,55	98,06	96,19
		Respeto y Tolerancia			90,48	98,08	98,18	94,23
		S.L.E.: Alemán	97,22	97,35	97,01	96,57	98,81	95,53
		S.L.E.: Francés	97,87	97,24	97,33	97,51	98,80	97,45
		S.L.E.: Inglés	97,26	91,38	92,80	96,00	89,34	92,00
		S.L.E.: Inglés A.		46,15				
		S.L.E.: Portugués						100,00
		T.L.E.: Francés						100,00
		T.L.E.: Inglés						52,17
		Teatro		96,67	98,51	97,74	98,43	98,64
		Tecnología	89,96	81,29	81,49	80,27	87,09	83,08
		Tecnología, P. y R.		93,93	93,85	92,86	96,08	93,07
		Tecnologías I. y C.		94,56	94,66	93,77	96,38	93,70
		Ética	96,16	95,66	95,14	94,69	96,11	94,50

Evolución de los resultados. Bachillerato por DAT

Tabla B-10. Bachillerato. Materias. DAT. Curso. Curso académico

DAT	MODAL6	MINIMATX	2015-16	2016-17	2017-18	2018-19	2019-20	2020-21
Capital	1º Artes	Ampliación de PLE I:Inglés		100,00	96,55	100,00	100,00	100,00
		Anatomía aplicada	95,83	86,36	76,47	80,00	88,89	90,63
		Análisis musical I	68,86	83,26	72,09	84,05	88,46	78,52
		Cultura Audiovisual I	83,50	86,72	86,15	88,56	92,15	88,74
		Cultura Científica	100,00	100,00	100,00	85,71	100,00	94,44
		Dibujo Artístico I	81,99	86,91	91,16	89,29	93,38	91,54
		Dibujo Técnico I	100,00	100,00		100,00		
		Diseño G. por ordenador				100,00	100,00	83,33
		Economía		100,00	100,00			
		Educación Física	85,23	85,47	89,15	90,03	93,02	93,35
		Filosofía	73,97	75,12	77,49	80,58	90,50	85,00
		Fundamentos del Arte I	77,48	80,63	84,35	83,66	91,71	86,55
		H.M. Contemporáneo	72,29	72,55	78,02	80,18	91,58	87,47
		L. Cast. y lit. I	64,26	64,29	67,56	69,29	85,88	77,14
		L. Extranjera I AL	50,00	100,00	50,00	80,00	100,00	100,00
		L. Extranjera I FR	87,50	90,91	100,00	94,44	100,00	90,00
		L. Extranjera I IA	100,00	92,00	93,55	93,88	98,78	97,50
		L. Extranjera I IN	69,07	71,03	76,30	79,66	91,12	80,98
		L. práctica musical	77,97	83,16	77,35	83,08	90,43	89,07
		Literatura Universal	76,84	78,82	86,08	84,94	88,24	86,26
		Mat. CC SS I			85,71			100,00
		Materia LCA		95,45				
		Religión	98,06	97,46	99,33	96,62	99,41	97,46
		S.L. Extranjera I AL	100,00	100,00	75,00	100,00	100,00	100,00
		S.L. Extranjera I FR	88,24	95,45	92,31	96,88	97,14	97,14
		S.L. Extranjera I IN	100,00	100,00		100,00	100,00	100,00
		S.L. Extranjera I IT	100,00	100,00	85,71	92,86	100,00	75,00
		Tec. I. y C.	86,21	83,47	91,58	88,59	96,58	93,51
		Tecnología Industrial I					100,00	66,67
		Volumen	86,80	87,45	90,92	91,55	93,94	92,93

DAT	MODAL6	MINIMATX	2015-16	2016-17	2017-18	2018-19	2019-20	2020-21	
Capital	1º Ciencias	Ampliación F.Q. I						96,15	
		Ampliación de L.C.L. I				100,00			
		Ampliación de PLE I: Inglés	100,00	98,81	98,92	97,71	99,24	88,89	
		Anatomía aplicada	94,22	95,33	95,84	95,66	97,85	95,56	
		Análisis musical I	100,00	100,00	94,59	94,19	93,59	88,68	
		Biología y Geología	89,22	89,94	91,72	91,63	96,52	91,44	
		Cultura Audiovisual I	100,00	100,00	100,00	100,00	93,33	98,04	
		Cultura Científica	96,34	96,00	97,05	97,22	98,31	95,82	
		Dibujo Artístico I	97,05	94,04	93,99	95,18	96,16	92,93	
		Dibujo Técnico I	88,20	88,21	89,23	90,63	94,38	90,01	
		Diseño G. por ordenador				100,00	100,00	100,00	
		Economía	97,89	97,92	97,60	97,89	100,00	99,17	
		Educación Física	97,34	97,32	97,88	98,00	98,74	97,41	
		Filosofía	90,88	91,69	92,98	92,86	96,74	93,17	
		Física y Química	79,91	80,35	83,42	83,09	92,19	83,27	
		H.M. Contemporáneo	95,65	100,00	100,00	99,00	100,00	100,00	
		L. Cast. y lit. I	88,30	88,44	90,33	89,82	95,16	90,30	
		L. Extranjera I AL	86,05	90,22	96,15	96,49	100,00	94,12	
		L. Extranjera I FR	96,63	98,55	97,96	98,57	98,75	95,17	
		L. Extranjera I IA	95,93	97,71	98,50	97,79	98,32	97,18	
		L. Extranjera I IN	88,61	89,56	90,40	90,88	95,97	91,70	
		L. Extranjera I IT	100,00			94,12		100,00	
		L. práctica musical	95,97	94,94	96,56	98,04	98,97	96,49	
		Latín I	80,00		100,00				
		Literatura Universal	100,00	100,00	100,00	100,00	96,97	95,45	
		Mat. CC SS I				62,07	17,86	41,67	100,00
		Matemáticas I	80,45	81,92	83,27	82,89	91,88	83,84	
		Materia LCA	100,00	100,00	88,89		100,00		
		Religión	98,49	98,31	98,34	98,90	98,99	98,10	
		S.L. Extranjera I AL	99,25	99,61	99,53	99,35	100,00	99,67	
		S.L. Extranjera I FR	97,78	98,51	97,95	98,06	99,36	98,47	
		S.L. Extranjera I IN	96,67	96,99	92,93	97,14	99,31	94,67	
		S.L. Extranjera I IT	89,47	93,33	96,97	93,75	100,00	100,00	
		Tec. I. y C.	96,07	96,23	97,12	97,23	98,27	96,42	
		Tecnología Industrial I	90,14	91,62	92,44	92,68	96,51	93,97	
		Volumen		100,00	100,00	100,00	100,00	96,77	

DAT	MODAL6	MINIMATX	2015-16	2016-17	2017-18	2018-19	2019-20	2020-21
		Ampliación de L.C.L. I				100,00		94,34
		Ampliación de PLE I:Inglés	100,00	98,10	96,57	97,13	96,82	85,45
		Anatomía aplicada	90,97	89,63	92,07	93,00	92,62	91,65
		Análisis musical I	84,95	85,56	89,95	94,31	94,12	90,97
		Biología y Geología	94,74	100,00	100,00	100,00	93,33	92,00
		Cultura Audiovisual I	100,00	94,52	100,00	98,86	95,77	95,89
		Cultura Científica	91,48	91,49	93,65	94,55	95,90	93,00
		Dibujo Artístico I	90,24	89,22	92,06	92,95	94,72	92,82
		Dibujo Técnico I	100,00	66,67	100,00	96,77	100,00	94,44
		Diseño G. por ordenador				100,00	50,00	80,00
		Economía	85,16	86,29	88,83	88,75	93,93	88,91
		Educación Física	94,11	94,85	96,04	95,55	97,01	94,74
		Filosofía	82,89	84,63	86,19	85,76	93,28	87,05
		Fundamentos del Arte I	100,00		100,00	100,00		100,00
		Física y Química		0,00	95,00	78,57	100,00	100,00
		Griego I	78,20	75,86	79,93	76,75	85,23	69,80
		H.M. Contemporáneo	84,51	85,51	87,75	87,77	93,93	87,40
		L. Cast. y lit. I	78,84	78,63	81,67	80,98	89,84	81,81
	1º Humanidades y C. Sociales	L. Extranjera I AL	82,35	91,11	95,35	98,28	100,00	91,25
		L. Extranjera I FR	92,39	97,95	94,98	95,63	97,64	97,75
		L. Extranjera I IA	96,35	96,11	96,70	96,14	98,88	94,62
		L. Extranjera I IN	75,51	77,60	80,22	79,71	91,83	82,22
		L. Extranjera I IT	96,55			100,00	100,00	83,33
		L. Extranjera I PO		100,00				
		L. práctica musical	90,00	92,07	94,24	92,81	95,30	93,91
		Latín I	77,52	76,08	80,46	78,35	88,95	77,45
		Literatura Universal	85,23	87,10	91,16	90,46	93,84	89,02
		Mat. CC SS I	72,16	72,99	76,38	75,79	87,30	77,22
		Matemáticas I	100,00	0,00	100,00	93,33		93,02
		Materia LCA	100,00	100,00	96,43		100,00	
		Religión	95,43	96,29	96,53	96,24	97,87	95,05
		S.L. Extranjera I AL	97,32	99,45	97,28	99,00	96,99	100,00
		S.L. Extranjera I FR	95,62	96,43	96,98	97,74	98,84	95,62
		S.L. Extranjera I IA				100,00		
		S.L. Extranjera I IN	98,13	91,25	94,12	98,95	100,00	95,50
		S.L. Extranjera I IT	88,71	88,68	96,15	95,56	94,29	94,74
		Tec. I. y C.	92,37	93,50	94,82	94,88	95,64	92,46
		Tecnología Industrial I	75,41	92,45	95,83	96,00	98,31	91,74
	Volumen		100,00	100,00	98,00	97,62	100,00	

DAT	MODAL6	MINIMATX	2015-16	2016-17	2017-18	2018-19	2019-20	2020-21
Capital	2º Artes	Ampliación de PLE II:Inglés	97,44	100,00	89,47	96,77	94,74	90,00
		Análisis musical II	85,35	82,39	79,88	71,51	92,05	84,67
		Artes escénicas		90,50	89,54	79,39	91,85	92,05
		Biología			100,00			
		Ciencias T.y M.			100,00	66,67	100,00	75,00
		Cultura Audiovisual II		91,23	88,21	83,05	94,22	89,36
		Dibujo Artístico II	92,62	93,09	91,78	87,01	96,79	95,56
		Dibujo Técnico II	85,96	100,00	100,00	100,00		
		Diseño	92,77	92,30	92,40	88,31	96,19	93,04
		Economía E.		100,00	100,00	100,00		100,00
		Educación Física				95,00	100,00	96,15
		Fundamentos A.y G.						100,00
		Fundamentos del Arte II		88,47	83,54	84,09	93,99	86,59
		Física			100,00			
		Geografía		100,00	100,00		100,00	100,00
		H. España	73,81	76,03	78,69	80,79	93,51	85,40
		H. Filosofía	78,59	83,52	91,40	84,91	97,44	95,24
		H. Música y D.	81,48	80,38	83,97	73,71	93,64	86,55
		Historia del arte	78,67	86,67	93,94	95,12	94,74	91,94
		Imagen y Sonido		92,56	94,52	89,27	95,93	92,41
		L. Cast. y lit. II	76,52	79,41	81,49	80,19	91,92	85,96
		L. Extranjera II AL			100,00	100,00	100,00	50,00
		L. Extranjera II FR	100,00	100,00	92,31	88,89	100,00	100,00
		L. Extranjera II IA		100,00	100,00	100,00	100,00	97,14
		L. Extranjera II IN	80,91	85,84	84,89	81,95	94,97	90,54
		L. práctica musical	90,25					
		Latín II			100,00			100,00
		Literatura Universal	88,41					
		Mat. CC SS II	100,00		100,00			
		Materia LCA		100,00				
		Psicología	97,22	92,64	88,83	81,06	94,20	94,14
		Religión		100,00	98,77	96,33	96,23	99,28
		S.L. Extranjera II AL		100,00		100,00		100,00
		S.L. Extranjera II FR	100,00	100,00	100,00	92,31	100,00	94,74
		S.L. Extranjera II IN		100,00	100,00	100,00	100,00	50,00
		S.L. Extranjera II IT		100,00	100,00	100,00	100,00	84,62
		T.E. gráfico-plástica	93,35	92,41	94,24	87,44	96,27	94,76
		Tec. I. y C.	100,00	96,97	95,18	83,67	100,00	95,00
		Técnica E.I.	91,84					
		Volumen II	94,51					

DAT	MODAL6	MINIMATX	2015-16	2016-17	2017-18	2018-19	2019-20	2020-21
Capital	2º Ciencias	Ampliación de PLE II:Inglés	98,74	95,99	99,11	96,79	99,09	99,18
		Análisis musical II		108,33	100,00	97,14	100,00	96,77
		Biología	89,87	90,01	89,72	90,24	95,26	90,74
		Ciencias T.y M.	93,47	97,67	97,38	97,40	97,88	97,42
		Cultura Audiovisual II		100,00	100,00	100,00	100,00	92,86
		Desarrollo experimental				93,33	93,33	100,00
		Dibujo Artístico II	100,00	98,33	97,87	96,58	93,97	96,28
		Dibujo Técnico II	93,30	93,06	93,34	93,79	95,71	92,51
		Diseño	100,00	96,15	100,00	100,00	100,00	93,75
		Economía E.	95,46	97,22	97,96	95,75	98,57	97,73
		Educación Física				99,40	98,13	96,86
		Electrotecnia	92,14					
		F.H. de la ciencia					100,00	
		Fundamentos A.y G.	91,67	97,24	98,06	97,88	97,14	98,08
		Física	88,94	88,48	90,29	89,35	94,32	90,12
		Geografía	85,90	96,77	94,23	88,68	88,89	88,00
		Geología	100,00	89,34	92,22	92,72	95,13	92,66
		Griego II	100,00			100,00		
		H. España	91,09	91,57	91,16	91,11	95,15	91,67
		H. Filosofía	92,47	94,17	92,76	95,69	97,52	96,99
		H. Música y D.		97,76	96,69	99,24	98,95	98,30
		Historia del arte	96,81	93,67	94,05	88,89	99,13	93,22
		Imagen y Sonido		95,89	98,85	96,74	97,96	98,36
		L. Cast. y lit. II	92,14	93,01	92,69	92,52	95,68	92,67
		L. Extranjera II AL	100,00	97,92	98,46	94,67	98,81	98,33
		L. Extranjera II FR	98,17	98,48	99,66	97,92	98,35	99,03
		L. Extranjera II IA	99,52	99,67	98,70	99,02	98,95	98,62
		L. Extranjera II IN	94,37	94,98	95,15	94,65	96,46	94,86
		L. Extranjera II IT			100,00		97,87	
		L. Extranjera II PO	94,74					
		Latín II	86,67					
		Literatura Universal	100,00					
		Mat. CC SS II	86,05	94,44	94,23	89,80	90,00	100,00
		Matemáticas II	88,68	88,84	88,66	89,09	94,12	89,42
		Materia LCA		100,00		100,00	100,00	100,00
		P.F. Electrónica	95,45					
		Psicología	96,25	96,94	97,82	96,73	96,65	97,25
		Química	87,70	87,52	87,99	89,08	94,37	89,33
		Religión		98,62	98,74	98,31	98,42	98,36
		S.L. Extranjera II AL	100,00	98,84	100,00	100,00	99,55	99,57
		S.L. Extranjera II FR	100,00	99,18	99,26	99,06	99,35	98,75
		S.L. Extranjera II IA					100,00	
S.L. Extranjera II IN	92,68	97,22	98,67	93,33	99,22	97,41		
S.L. Extranjera II IT	100,00	95,83	100,00	90,00	100,00	100,00		
T.E. gráfico-plástica		100,00	94,68	97,75	93,02	97,39		
Tec. I. y C.	95,12	97,59	98,15	96,97	96,55	97,23		
Tecnología Industrial II	90,91	96,05	97,08	97,40	96,54	95,32		

DAT	MODAL6	MINIMATX	2015-16	2016-17	2017-18	2018-19	2019-20	2020-21
Capital	2º Humanidades y C. Sociales	Ampliación de PLE II:Inglés	96,61	97,05	97,76	98,40	96,39	93,27
		Análisis musical II		94,92	100,00	94,62	98,70	95,35
		Artes escénicas		100,00	100,00	75,00	100,00	86,36
		Biología	80,56	100,00	100,00	100,00	100,00	
		Ciencias T.y M.	94,20	95,19	94,04	91,32	97,61	95,63
		Cultura Audiovisual II		93,88	98,00	91,49	100,00	83,33
		Dibujo Artístico II	100,00	96,45	94,93	92,64	96,04	93,13
		Dibujo Técnico II	92,31	100,00	100,00	84,38	100,00	100,00
		Diseño	100,00	100,00	100,00	100,00	100,00	97,67
		Economía E.	88,76	89,16	89,05	88,74	95,17	90,81
		Educación Física				95,90	97,40	96,56
		Fundamentos A.y G.	96,40	96,85	96,89	95,39	98,09	97,86
		Fundamentos del Arte II			100,00	72,22	100,00	
		Física	82,93	91,67		100,00		100,00
		Geografía	88,99	89,05	88,27	88,57	94,13	89,95
		Geología		88,57	98,15	85,71	89,29	93,75
		Griego II	85,33	87,53	84,03	83,75	88,27	81,16
		H. España	85,66	86,03	85,52	85,91	92,98	87,13
		H. Filosofía	87,06	88,13	87,69	89,11	94,62	90,31
		H. Música y D.		93,33	93,75	93,99	95,16	95,05
		Historia del arte	85,93	86,67	85,79	87,84	93,74	87,76
		Imagen y Sonido		97,77	98,73	95,92	98,53	98,86
		L. Cast. y lit. II	86,73	86,86	87,13	86,81	93,22	87,73
		L. Extranjera II AL	95,24	100,00	96,08	97,56	100,00	96,83
		L. Extranjera II FR	98,36	99,04	98,82	98,46	97,96	98,00
		L. Extranjera II IA	99,19	99,25	96,12	98,38	97,46	97,71
		L. Extranjera II IN	88,67	89,33	88,75	89,11	94,39	90,55
		L. Extranjera II IT				100,00		100,00
		Latín II	87,45	84,81	83,01	83,74	91,38	84,35
		Literatura Universal	90,20					
		Mat. CC SS II	86,92	86,12	86,58	86,37	93,32	87,43
		Matemáticas II	77,22		100,00	100,00	100,00	100,00
		Materia LCA		96,30		100,00	88,24	
		Psicología	94,45	95,46	95,25	94,24	95,51	95,99
		Química	70,00	92,00	100,00	100,00		83,33
		Religión		97,78	97,68	97,33	97,20	96,79
		S.L. Extranjera II AL	100,00	100,00	99,05	100,00	100,00	100,00
		S.L. Extranjera II FR	98,49	99,22	98,14	98,11	98,87	97,96
		S.L. Extranjera II IA				0,00		
		S.L. Extranjera II IN	96,77	91,30	100,00	100,00	97,10	96,88
		S.L. Extranjera II IT	100,00	100,00	100,00	94,74	94,74	100,00
		T.E. gráfico-plástica		91,92	96,97	97,70	96,64	93,33
Tec. I. y C.	97,52	96,63	95,78	94,22	95,74	95,37		
Tecnología Industrial II	88,46	100,00	66,67		100,00	100,00		

DAT	MODAL6	MINIMATX	2015-16	2016-17	2017-18	2018-19	2019-20	2020-21
Este	1º Artes	Anatomía aplicada			86,21	93,75	100,00	81,58
		Análisis musical I	83,33	69,70	52,94	81,25	88,10	69,81
		Cultura Audiovisual I	94,74	85,77	85,66	87,94	93,31	87,95
		Cultura Científica	100,00			100,00		100,00
		Dibujo Artístico I	90,81	83,42	87,96	88,18	94,01	92,95
		Educación Física	95,55	88,75	88,05	91,67	93,75	91,54
		Filosofía	58,70	56,67	55,38	59,40	85,34	62,09
		Fundamentos del Arte I	82,59	79,67	75,70	80,28	91,46	85,33
		H.M. Contemporáneo	83,12	69,62	68,24	66,67	89,63	71,88
		L. Cast. y lit. I	68,02	53,94	63,35	62,82	83,18	65,51
		L. Extranjera I FR			100,00	100,00	100,00	100,00
		L. Extranjera I IA			100,00	85,71	100,00	90,00
		L. Extranjera I IN	64,78	68,75	69,01	77,14	89,47	81,79
		L. práctica musical	92,19	79,41	71,43	88,71	81,71	88,14
		Literatura Universal	69,17	79,27	84,47	85,82	90,71	76,47
		Religión	100,00		93,33	92,31	78,57	94,12
		S.L. Extranjera I AL	100,00	100,00	100,00			100,00
		S.L. Extranjera I FR	100,00		92,31	100,00		80,00
		S.L. Extranjera I IN			100,00	83,33	87,50	66,67
		Tec. I. y C.	95,18	83,05	93,94	91,49	91,67	86,67
Volumen	93,96	87,27	86,67	90,24	95,88	96,13		

DAT	MODAL6	MINIMATX	2015-16	2016-17	2017-18	2018-19	2019-20	2020-21
Este	1º Ciencias	Ampliación de PLE I:Inglés		100,00	98,90	99,02	97,98	90,00
		Anatomía aplicada	95,98	93,96	95,08	94,92	97,11	94,92
		Análisis musical I	95,65	100,00	96,43	100,00	93,33	94,29
		Biología y Geología	83,91	86,36	88,12	85,97	94,43	88,66
		Cultura Audiovisual I						100,00
		Cultura Científica	94,82	95,25	96,31	97,78	96,91	95,74
		Dibujo Artístico I	88,12	95,10	97,99	98,01	96,04	91,88
		Dibujo Técnico I	83,35	84,50	86,82	87,62	92,85	86,80
		Diseño G. por ordenador						93,33
		Economía	89,29	100,00	97,73	94,74	97,92	97,01
		Educación Física	96,62	97,36	96,66	97,00	97,81	95,60
		Filosofía	87,74	89,66	89,41	90,28	95,23	89,34
		Física y Química	77,22	75,96	77,30	75,20	88,42	77,93
		H.M. Contemporáneo	93,10	95,00	84,62	87,50	95,00	95,83
		L. Cast. y lit. I	84,28	85,96	87,62	86,21	93,21	85,95
		L. Extranjera I AL	100,00	92,86	100,00	100,00	100,00	
		L. Extranjera I FR	96,00	100,00	100,00	100,00	98,75	95,83
		L. Extranjera I IA	99,44	96,85	97,25	97,62	98,65	97,65
		L. Extranjera I IN	84,34	84,46	86,52	85,93	94,56	87,62
		L. Extranjera I IT					100,00	
		L. práctica musical	96,67	93,41	94,17	98,87	97,06	94,12
		Latín I					100,00	
		Literatura Universal				100,00	100,00	0,00
		Mat. CC SS I						100,00
		Matemáticas I	74,83	75,54	77,87	76,52	86,90	75,83
		Materia LCA				100,00		
		Religión	97,42	97,45	97,09	97,78	98,88	96,98
		S.L. Extranjera I AL	100,00	100,00	96,88	100,00	95,00	98,86
		S.L. Extranjera I FR	97,39	98,69	98,85	96,88	99,36	97,11
		S.L. Extranjera I IN	100,00	86,67	97,83	100,00	97,96	100,00
		Tec. I. y C.	96,00	97,19	96,88	96,97	97,92	95,17
		Tecnología Industrial I	87,04	92,38	94,69	93,56	97,52	94,19
		Volumen		100,00	100,00	92,31	100,00	66,67

DAT	MODAL6	MINIMATX	2015-16	2016-17	2017-18	2018-19	2019-20	2020-21
Este	1º Humanidades y C. Sociales	Ampliación de PLE I:Inglés		100,00	96,00	94,67	97,33	84,38
		Anatomía aplicada	86,67	85,37	91,03	90,22	89,25	89,86
		Análisis musical I	85,50	91,53	95,08	96,05	94,57	92,00
		Cultura Audiovisual I						92,00
		Cultura Científica	88,32	88,41	89,71	92,61	94,77	90,69
		Dibujo Artístico I	89,02	94,64	92,16	90,88	95,27	90,59
		Dibujo Técnico I					100,00	
		Economía	79,31	80,28	83,68	83,65	91,69	83,84
		Educación Física	90,72	92,08	92,41	93,75	95,82	91,65
		Filosofía	75,34	76,97	80,58	81,93	90,31	81,72
		Fundamentos del Arte I			100,00			
		Griego I	74,07	73,78	79,81	83,41	82,72	74,44
		H.M. Contemporáneo	76,10	77,46	82,23	83,90	91,09	80,79
		L. Cast. y lit. I	70,52	73,49	74,40	76,33	88,44	72,87
		L. Extranjera I AL			100,00		100,00	100,00
		L. Extranjera I FR	100,00	100,00	95,45	90,00	98,55	90,48
		L. Extranjera I IA	90,00	92,41	94,01	90,95	96,96	94,58
		L. Extranjera I IN	66,94	67,66	73,42	73,50	88,64	72,23
		L. práctica musical	87,99	91,48	92,68	93,85	93,25	91,73
		Latín I	77,28	76,37	77,05	81,67	87,26	77,43
		Literatura Universal	80,31	83,40	83,80	87,06	89,56	82,32
		Mat. CC SS I	58,59	65,08	67,62	70,82	81,41	68,43
		Matemáticas I				50,00		
		Materia LCA				100,00		
		Religión	91,29	93,13	94,40	95,45	95,74	92,90
		S.L. Extranjera I AL	100,00	100,00	97,30	97,62	96,55	95,65
		S.L. Extranjera I FR	93,51	95,84	95,89	97,27	97,62	93,58
		S.L. Extranjera I IN	88,89	88,24	91,18	96,43	97,14	94,87
		Tec. I. y C.	90,21	91,70	91,52	94,31	95,70	89,84
		Tecnología Industrial I	89,19	93,55	72,22	92,31	90,91	85,19
		Volumen		88,89	94,44	100,00	66,67	33,33

DAT	MODAL6	MINIMATX	2015-16	2016-17	2017-18	2018-19	2019-20	2020-21
Este	2º Artes	Ampliación de PLE II:Inglés	100,00					
		Análisis musical II	75,00	85,00	100,00	100,00	100,00	94,74
		Artes escénicas		100,00	94,44	98,28	96,63	88,03
		Ciencias T.y M.						100,00
		Cultura Audiovisual II		91,10	88,24	88,56	96,62	90,43
		Dibujo Artístico II	85,63	89,19	93,53	95,04	98,73	95,68
		Dibujo Técnico II	72,73					100,00
		Diseño	88,46	89,93	90,77	91,72	96,53	92,86
		Fundamentos A.y G.						0,00
		Fundamentos del Arte II		82,83	86,36	83,41	95,24	86,62
		H. España	66,80	63,11	69,00	69,30	90,51	78,84
		H. Filosofía	70,95	75,00		100,00	100,00	
		H. Música y D.	68,29	75,00	75,00	76,32	93,94	83,87
		Historia del arte	73,86	100,00				
		Imagen y Sonido		95,58	93,58	91,57	98,99	93,57
		L. Cast. y lit. II	65,85	71,07	76,28	68,47	90,37	71,77
		L. Extranjera II FR				100,00		100,00
		L. Extranjera II IA	100,00	100,00			100,00	100,00
		L. Extranjera II IN	83,09	76,56	81,99	84,31	96,52	86,14
		L. práctica musical	94,74					
		Literatura Universal	81,48					
		Psicología		65,22	77,53	92,41	96,10	83,96
		Religión		100,00		100,00	95,65	100,00
		S.L. Extranjera II AL		100,00	100,00	100,00		
		S.L. Extranjera II FR				100,00		100,00
		S.L. Extranjera II IN				100,00		100,00
		T.E. gráfico-plástica	92,75	90,41	92,41	95,59	97,20	95,83
		Tec. I. y C.		86,49	86,21	92,31	100,00	92,86
		Técnica E.I.	97,37					
		Volumen II	96,67					

DAT	MODAL6	MINIMATX	2015-16	2016-17	2017-18	2018-19	2019-20	2020-21
Este	2º Ciencias	Ampliación de PLE II:Inglés	99,65	99,48	99,46	92,31	95,65	96,46
		Análisis musical II		100,00	100,00	100,00	95,24	100,00
		Artes escénicas					100,00	100,00
		Biología	88,02	88,96	87,56	87,64	93,45	87,91
		Ciencias T.y M.	95,43	97,27	97,83	93,70	95,45	97,01
		Desarrollo experimental					100,00	100,00
		Dibujo Artístico II		98,84	100,00	94,81	93,75	96,35
		Dibujo Técnico II	89,93	89,40	89,45	91,11	94,06	89,36
		Economía E.	100,00	92,68	97,30	100,00	100,00	98,98
		Educación Física				97,86	96,58	97,50
		Electrotecnia	90,76					
		F.H. de la ciencia				100,00	100,00	100,00
		Fundamentos A.y G.	100,00	95,12	96,91	94,97	95,04	98,24
		Física	81,06	83,07	84,43	83,80	92,16	84,31
		Geografía		66,67		100,00		
		Geología	100,00	92,00	92,10	91,59	96,35	92,64
		Griego II			100,00			
		H. España	87,18	86,21	87,31	87,02	93,28	88,83
		H. Filosofía	89,48	92,42	97,78	90,00	94,23	83,82
		H. Música y D.		100,00	96,30	100,00	98,15	90,00
		Historia del arte	100,00	100,00	100,00		100,00	100,00
		Imagen y Sonido		96,77	98,50	95,17	93,13	96,32
		L. Cast. y lit. II	88,96	91,21	91,42	89,47	93,53	88,46
		L. Extranjera II AL		100,00	100,00	97,06	100,00	100,00
		L. Extranjera II FR	100,00	95,24	100,00	100,00	100,00	100,00
		L. Extranjera II IA	100,00	99,12	99,51	97,84	98,21	97,49
		L. Extranjera II IN	90,90	92,05	93,62	90,89	94,17	91,06
		Mat. CC SS II						100,00
		Matemáticas II	83,80	82,87	83,99	83,21	91,53	82,56
		P.F. Electrónica	100,00					
		Psicología	96,64	97,36	97,37	94,81	96,10	95,89
		Química	83,66	82,18	84,08	84,38	92,29	84,68
		Religión		98,39	99,05	97,16	97,88	97,48
		S.L. Extranjera II AL	100,00	100,00	100,00	100,00	100,00	100,00
		S.L. Extranjera II FR	100,00	99,59	98,82	95,82	96,44	97,42
		S.L. Extranjera II IN	100,00	100,00	100,00	93,10	100,00	100,00
T.E. gráfico-plástica		100,00	93,33		100,00			
Tec. I. y C.	100,00	98,67	98,35	95,30	96,20	97,30		
Tecnología Industrial II	86,61	93,95	95,39	98,29	97,40	95,15		

DAT	MODAL6	MINIMATX	2015-16	2016-17	2017-18	2018-19	2019-20	2020-21
Este	2º Humanidades y C. Sociales	Ampliación de PLE II: Inglés	98,21	97,12	99,21	91,22	96,90	88,60
		Análisis musical II			95,24	95,24	97,96	94,29
		Artes escénicas				100,00	100,00	100,00
		Biología			100,00			
		Ciencias T.y M.	100,00	92,55	98,44	85,29	90,24	95,98
		Dibujo Artístico II		97,96	98,29	94,93	94,03	97,14
		Dibujo Técnico II		90,91				
		Economía E.	85,40	84,41	86,05	83,08	92,75	84,79
		Educación Física				95,83	97,74	95,90
		Fundamentos A.y G.	94,74	95,18	97,67	91,17	94,94	93,71
		Fundamentos del Arte II				100,00		
		Geografía	84,73	83,85	85,38	83,56	92,15	86,61
		Griego II	87,58	86,43	83,30	81,01	91,45	85,29
		H. España	80,56	79,69	81,06	79,49	91,22	83,47
		H. Filosofía	82,64	83,99	87,02	84,47	94,09	85,77
		H. Música y D.		98,07	97,46	82,26	96,52	96,08
		Historia del arte	83,53	82,04	86,55	82,69	92,06	86,19
		Imagen y Sonido		98,23	98,58	91,50	84,03	96,93
		L. Cast. y lit. II	81,78	83,19	85,08	80,70	90,71	83,08
		L. Extranjera II AL		100,00		100,00	100,00	100,00
		L. Extranjera II FR	100,00	100,00	100,00	97,78	96,92	96,30
		L. Extranjera II IA	97,73	100,00	100,00	97,81	99,41	96,30
		L. Extranjera II IN	81,92	81,58	85,69	82,44	91,34	85,11
		Latín II	88,38	81,62	82,74	81,41	92,65	84,06
		Literatura Universal	84,69					
		Mat. CC SS II	77,22	79,02	82,11	80,37	89,01	80,90
		Matemáticas II						100,00
		Psicología	95,21	94,64	96,38	92,36	95,70	94,99
		Química			100,00	100,00	100,00	
		Religión		97,38	97,88	96,08	96,77	95,79
		S.L. Extranjera II AL	100,00		100,00	100,00	100,00	100,00
		S.L. Extranjera II FR	98,99	98,17	97,67	94,82	96,22	98,40
		S.L. Extranjera II IN	100,00	100,00	100,00	100,00	100,00	100,00
T.E. gráfico-plástica		100,00	100,00	100,00				
Tec. I. y C.	93,75	96,03	96,65	91,69	93,12	95,02		
Tecnología Industrial II		100,00		100,00	100,00	91,67		

DAT	MODAL6	MINIMATX	2015-16	2016-17	2017-18	2018-19	2019-20	2020-21
Norte	1º Artes	Ampliación de PLE I:Inglés			100,00			
		Anatomía aplicada				100,00		50,00
		Análisis musical I	90,48	100,00		100,00	100,00	
		Cultura Audiovisual I	84,03	78,32	91,72	90,85	94,27	89,77
		Cultura Científica	100,00	100,00	66,67	88,89	88,89	100,00
		Dibujo Artístico I	68,81	74,63	90,40	92,42	94,29	88,16
		Economía			100,00		100,00	
		Educación Física	86,99	76,19	91,61	87,41	95,24	90,64
		Filosofía	80,14	61,22	72,03	80,77	88,31	80,56
		Fundamentos del Arte I	81,51	76,87	90,91	86,33	93,42	88,70
		H.M. Contemporáneo	60,24	78,72	79,00	88,00	97,09	85,95
		L. Cast. y lit. I	67,81	68,03	71,33	75,64	91,19	77,84
		L. Extranjera I AL			100,00		100,00	
		L. Extranjera I IA	100,00	100,00	75,00	100,00	100,00	100,00
		L. Extranjera I IN	55,94	65,97	72,79	73,24	87,26	77,51
		L. práctica musical	96,00	85,71	83,33	75,00	100,00	100,00
		Literatura Universal	71,01	78,95	81,40	76,60	89,58	88,00
		Materia LCA				100,00		
		Religión	100,00	83,33	100,00	80,00	100,00	90,91
		S.L. Extranjera I AL					100,00	100,00
		S.L. Extranjera I FR	100,00	100,00	75,00	100,00	100,00	100,00
		Tec. I. y C.	95,00	75,00	96,67	87,50	100,00	94,44
		Tecnología Industrial I					100,00	
Volumen	76,92	76,79	87,63	90,43	91,21	81,98		

DAT	MODAL6	MINIMATX	2015-16	2016-17	2017-18	2018-19	2019-20	2020-21
Norte	1º Ciencias	Ampliación F.Q. I				100,00	100,00	100,00
		Ampliación de PLE I:Inglés		100,00	100,00	100,00	100,00	
		Anatomía aplicada	95,96	94,24	93,06	93,30	96,24	95,86
		Análisis musical I	83,33	100,00	100,00	100,00	100,00	100,00
		Biología y Geología	90,65	90,02	91,99	90,65	94,98	88,86
		Cultura Audiovisual I			100,00	100,00	0,00	
		Cultura Científica	98,39	96,83	97,53	97,84	98,66	98,12
		Dibujo Artístico I	97,92	94,68	95,50	99,06	97,27	89,83
		Dibujo Técnico I	90,73	91,02	87,34	89,39	94,65	90,59
		Diseño G. por ordenador						100,00
		Economía	100,00	100,00	100,00	95,65	100,00	100,00
		Educación Física	98,03	97,59	96,70	98,24	98,50	96,94
		Filosofía	91,81	92,34	92,23	92,83	96,57	92,59
		Física y Química	80,85	82,91	83,38	82,16	91,74	82,92
		H.M. Contemporáneo	100,00	100,00	100,00	100,00	100,00	100,00
		L. Cast. y lit. I	87,99	87,96	89,88	89,83	94,53	89,69
		L. Extranjera I AL	100,00	100,00	96,92	96,00	100,00	100,00
		L. Extranjera I FR	100,00	100,00	100,00	99,01	98,65	95,38
		L. Extranjera I IA	97,77	97,37	98,29	100,00	99,19	97,32
		L. Extranjera I IN	90,29	91,57	91,71	91,03	95,96	89,99
		L. práctica musical	96,67	100,00	95,35	98,96	95,06	89,09
		Literatura Universal	100,00					
		Mat. CC-SS I		100,00				
		Matemáticas I	80,85	83,70	85,02	86,28	92,46	83,45
		Materia LCA				100,00		
		Religión	99,77	98,55	97,43	97,85	99,24	98,26
		S.L. Extranjera I AL	100,00	98,55	98,08	100,00	100,00	100,00
		S.L. Extranjera I FR	99,12	98,45	98,14	99,64	99,70	98,36
		S.L. Extranjera I IN	100,00	98,85	98,80	95,45	100,00	97,53
		Tec. I. y C.	98,16	97,43	96,44	96,72	97,89	95,81
		Tecnología Industrial I	93,32	93,48	91,93	96,88	98,26	95,68
		Volumen	100,00		100,00	100,00	0,00	66,67

DAT	MODAL6	MINIMATX	2015-16	2016-17	2017-18	2018-19	2019-20	2020-21
Norte	1º Humanidades y C. Sociales	Ampliación de PLE I:Inglés		100,00	100,00	100,00	100,00	
		Anatomía aplicada	85,44	78,57	79,31	85,39	95,73	92,00
		Análisis musical I	100,00	100,00	92,31	71,43	87,50	77,78
		Biología y Geología						100,00
		Cultura Audiovisual I	100,00		100,00	72,73	100,00	
		Cultura Científica	94,21	95,76	95,81	95,25	98,11	95,45
		Dibujo Artístico I	87,27	88,76	89,58	94,32	97,58	86,64
		Diseño G. por ordenador						85,71
		Economía	85,02	85,55	87,29	85,13	94,48	86,94
		Educación Física	93,60	94,70	94,68	95,00	96,55	93,40
		Filosofía	81,73	84,18	86,60	85,95	93,86	86,37
		Física y Química						100,00
		Griego I	79,20	80,77	85,99	80,00	86,63	70,87
		H.M. Contemporáneo	82,84	87,17	87,12	87,48	94,82	87,64
		L. Cast. y lit. I	75,13	75,29	80,22	77,38	90,57	80,21
		L. Extranjera I AL	81,25	95,65	100,00	96,00	100,00	94,12
		L. Extranjera I FR	100,00	100,00	96,88	100,00	100,00	94,67
		L. Extranjera I IA	95,83	93,62	98,26	94,89	97,87	94,08
		L. Extranjera I IN	73,67	78,22	81,01	77,36	91,71	82,40
		L. práctica musical	89,92	91,67	88,79	90,40	91,46	86,41
		Latín I	84,66	84,32	84,59	81,72	86,90	79,62
		Literatura Universal	82,67	85,44	90,64	90,95	93,64	86,83
		Mat. CC SS I	70,83	74,67	77,31	78,74	90,42	75,46
		Matemáticas I						100,00
		Religión	96,07	95,42	95,98	96,55	97,44	95,08
		S.L. Extranjera I AL	100,00	100,00	100,00	100,00	100,00	100,00
		S.L. Extranjera I FR	96,28	98,40	98,20	97,47	98,31	97,39
		S.L. Extranjera I IA	100,00				100,00	
		S.L. Extranjera I IN	95,74	93,75	96,49	89,33	96,97	84,27
		Tec. I. y C.	93,07	94,33	93,74	95,57	95,51	91,38
		Tecnología Industrial I	75,00	100,00	90,00	85,00	100,00	76,92
		Volumen	100,00	100,00	93,33	100,00	100,00	100,00

DAT	MODAL6	MINIMATX	2015-16	2016-17	2017-18	2018-19	2019-20	2020-21
Norte	2º Artes	Ampliación de PLE II: Inglés			100,00	100,00	100,00	100,00
		Análisis musical II	84,62	100,00	100,00	80,00		100,00
		Artes escénicas		86,36	87,04	92,16	95,00	86,44
		Cultura Audiovisual II		93,40	89,66	92,86	92,63	92,11
		Dibujo Artístico II	85,23	92,47	89,25	92,59	94,00	88,64
		Dibujo Técnico II	100,00					
		Diseño	78,89	86,52	80,00	92,37	94,74	93,60
		Educación Física				85,71	100,00	100,00
		Fundamentos A.y G.		100,00		50,00	100,00	100,00
		Fundamentos del Arte II		89,52	85,47	83,97	92,50	79,47
		H. España	59,50	76,87	72,50	79,72	91,94	78,95
		H. Filosofía	67,23		100,00	100,00	100,00	100,00
		H. Música y D.	78,57	96,67	100,00	85,71	100,00	100,00
		Historia del arte	58,90	100,00	100,00	100,00		100,00
		Imagen y Sonido		97,01	89,66	89,53	89,02	94,12
		L. Cast. y lit. II	60,53	86,26	82,20	85,50	89,83	83,55
		L. Extranjera II AL				100,00		
		L. Extranjera II FR						100,00
		L. Extranjera II IA		100,00	100,00	100,00	100,00	100,00
		L. Extranjera II IN	65,49	75,73	78,07	88,19	88,79	86,62
		L. práctica musical	85,71					
		Literatura Universal	100,00					
		Psicología		90,00	100,00	100,00	100,00	100,00
		Religión		100,00	100,00	100,00	94,44	100,00
		S.L. Extranjera II AL						100,00
		S.L. Extranjera II FR		100,00	100,00	100,00	100,00	100,00
		T.E. gráfico-plástica	80,82	88,71	86,30	92,22	96,05	88,24
		Tec. I. y C.		100,00	100,00	100,00	100,00	93,33
		Técnica E.I.	78,57					
		Volumen II	86,84					

DAT	MODAL6	MINIMATX	2015-16	2016-17	2017-18	2018-19	2019-20	2020-21
Norte	2º Ciencias	Ampliación de PLE II:Inglés	98,68	96,85	98,92	98,33	98,28	94,34
		Análisis musical II			100,00	100,00	100,00	100,00
		Biología	90,32	89,89	91,31	90,36	97,06	90,55
		Ciencias T.y M.	94,80	96,67	96,99	96,26	98,88	92,96
		Dibujo Artístico II		100,00	100,00	96,00	97,73	97,30
		Dibujo Técnico II	94,41	94,83	96,13	93,64	95,51	96,36
		Economía E.	95,74	97,62	97,78	100,00	99,17	100,00
		Educación Física				97,83	97,20	98,19
		Electrotecnia	89,55					
		Fundamentos A.y G.	100,00	98,99	96,71	99,14	98,43	97,50
		Física	87,15	90,68	89,64	90,16	94,42	91,28
		Geografía		100,00	100,00	100,00		
		Geología		98,61	98,59	97,73	91,93	91,10
		H. España	90,17	91,67	91,99	92,78	96,15	92,75
		H. Filosofía	93,75	100,00	97,67	98,41	96,49	93,75
		H. Música y D.		97,22	100,00	100,00	100,00	94,74
		Historia del arte		100,00	100,00	100,00	100,00	100,00
		Imagen y Sonido		97,70	99,35	98,21	95,37	97,08
		L. Cast. y lit. II	90,65	92,38	92,74	93,07	95,96	93,93
		L. Extranjera II AL	100,00	100,00	100,00	100,00	86,36	86,36
		L. Extranjera II FR	98,00	99,04	97,14	98,70	100,00	97,44
		L. Extranjera II IA	100,00	100,00	97,84	100,00	100,00	99,08
		L. Extranjera II IN	93,49	96,14	95,52	95,97	96,49	94,93
		Latín II	100,00					
		Literatura Universal	100,00					
		Mat. CC SS II	100,00		100,00	100,00	100,00	100,00
		Matemáticas II	89,20	90,14	88,80	89,50	95,78	90,66
		Materia LCA		100,00		98,00	100,00	
		Psicología	97,44	97,97	98,80	98,14	97,52	97,39
		Química	87,18	89,16	88,66	89,12	95,14	90,96
		Religión		99,62	99,29	99,33	98,70	97,09
		S.L. Extranjera II AL	100,00	100,00	100,00	100,00	100,00	98,11
		S.L. Extranjera II FR	99,29	99,15	99,11	99,02	100,00	98,35
		S.L. Extranjera II IN	100,00	98,99	98,28	96,61	100,00	98,53
T.E. gráfico-plástica		100,00	91,67	100,00	100,00	100,00		
Tec. I. y C.	97,41	97,18	98,90	99,47	98,18	97,52		
Tecnología Industrial II	88,52	97,58	99,13	99,45	96,52	98,94		

DAT	MODAL6	MINIMATX	2015-16	2016-17	2017-18	2018-19	2019-20	2020-21
Norte	2º Humanidades y C. Sociales	Ampliación de PLE II: Inglés	97,18	100,00	100,00	100,00	98,08	95,35
		Análisis musical II				100,00	100,00	91,67
		Biología	100,00					
		Ciencias T.y M.	100,00	89,76	95,83	88,89	100,00	96,26
		Cultura Audiovisual II			100,00		100,00	
		Dibujo Artístico II		100,00	98,15	94,64	100,00	94,62
		Dibujo Técnico II	100,00					
		Economía E.	89,73	90,75	92,72	91,08	96,80	91,81
		Educación Física				95,08	96,77	95,93
		Fundamentos A.y G.	94,01	96,28	96,20	95,15	98,81	97,46
		Geografía	89,40	93,35	93,00	91,45	95,15	92,36
		Geología		100,00				100,00
		Griego II	91,61	87,32	81,61	80,14	91,26	88,15
		H. España	87,24	85,98	88,14	86,31	94,87	90,11
		H. Filosofía	90,15	90,15	91,14	90,14	95,29	92,39
		H. Música y D.		99,05	94,12	93,02	97,22	100,00
		Historia del arte	83,11	90,19	89,15	85,71	96,17	92,45
		Imagen y Sonido		94,97	98,57	92,36	100,00	97,66
		L. Cast. y lit. II	86,08	87,86	87,57	86,82	95,37	90,00
		L. Extranjera II AL	100,00	94,12	93,75	95,65	95,65	94,44
		L. Extranjera II FR	100,00	100,00	100,00	100,00	100,00	98,55
		L. Extranjera II IA	100,00	98,99	98,45	100,00	98,45	99,20
		L. Extranjera II IN	87,87	88,27	89,89	89,83	95,64	91,09
		Latín II	88,93	87,83	83,33	81,85	92,59	90,34
		Literatura Universal	88,78					
		Mat. CC SS II	86,99	88,93	91,13	88,47	95,78	89,56
		Materia LCA				100,00	100,00	
		Psicología	98,27	96,63	96,72	96,53	98,24	97,75
		Religión		98,13	97,89	98,37	98,14	98,46
		S.L. Extranjera II AL	100,00	100,00	100,00	100,00	100,00	100,00
		S.L. Extranjera II FR	98,50	99,07	99,46	98,17	97,79	99,31
		S.L. Extranjera II IN	100,00	96,77	97,44	100,00	100,00	96,15
		T.E. gráfico-plástica		91,67	91,67	100,00	100,00	100,00
Tec. I. y C.	100,00	96,52	95,52	95,67	97,69	95,58		
Tecnología Industrial II			100,00	100,00	100,00	100,00		

DAT	MODAL6	MINIMATX	2015-16	2016-17	2017-18	2018-19	2019-20	2020-21
		Ampliación de PLE I:Inglés		100,00	69,23	93,75	96,67	94,74
		Anatomía aplicada	84,62	83,33	100,00	100,00	70,00	100,00
		Análisis musical I	85,96	93,02	81,40	93,75	90,00	81,63
		Cultura Audiovisual I	87,08	89,44	88,81	93,23	91,99	84,76
		Cultura Científica	100,00	83,33	100,00	77,78	90,48	83,33
		Dibujo Artístico I	84,95	91,50	89,04	93,98	92,04	84,64
		Dibujo Técnico I	40,00	100,00	50,00			
		Economía			75,00			
		Educación Física	90,04	93,12	90,17	94,29	93,10	92,66
		Filosofía	84,87	82,61	83,39	88,18	86,04	81,18
		Fundamentos del Arte I	85,98	88,04	90,25	92,86	90,99	84,00
		Física y Química					100,00	
		H.M. Contemporáneo	78,14	72,99	80,86	86,19	85,78	78,41
		L. Cast. y lit. I	70,48	76,09	73,90	78,01	88,04	76,18
		L. Extranjera I AL		100,00		100,00		100,00
		L. Extranjera I FR		100,00	100,00	85,71	100,00	100,00
		L. Extranjera I IA		100,00				
		L. Extranjera I IN	74,91	76,10	80,07	81,55	87,80	85,20
		L. práctica musical	82,22	90,74	79,63	89,80	90,00	87,50
		Literatura Universal	83,93	85,44	83,46	89,66	93,24	88,16
		Mat. CC SS I			75,00			
		Matemáticas I					100,00	
		Materia LCA			100,00	100,00	100,00	
		Religión	100,00	92,31	100,00	96,83	94,92	93,75
		S.L. Extranjera I AL	100,00	100,00	100,00	100,00	100,00	100,00
		S.L. Extranjera I FR	100,00	83,33	100,00	88,89	100,00	100,00
		Tec. I. y C.	94,59	94,87	96,83	90,74	98,31	96,61
		Volumen	89,43	91,14	87,32	96,36	89,94	87,10

DAT	MODAL6	MINIMATX	2015-16	2016-17	2017-18	2018-19	2019-20	2020-21
Oeste	1º Ciencias	Ampliación F.Q. I				96,77	100,00	91,89
		Ampliación de L.C.L. I				100,00	100,00	
		Ampliación de PLE I:Inglés	100,00	100,00	100,00	100,00	100,00	100,00
		Anatomía aplicada	96,71	97,44	96,26	98,85	96,95	96,64
		Análisis musical I	100,00	100,00	85,00	94,44	97,50	100,00
		Biología y Geología	91,38	92,62	91,71	92,27	96,87	93,33
		Cultura Audiovisual I	100,00	100,00	100,00	100,00	100,00	100,00
		Cultura Científica	97,88	98,36	97,40	96,83	99,26	97,86
		Dibujo Artístico I	94,24	96,70	94,02	97,02	95,53	97,02
		Dibujo Técnico I	89,15	92,30	91,14	91,89	96,73	92,06
		Economía	100,00	99,46	99,26	98,77	100,00	98,95
		Educación Física	97,99	98,27	97,57	98,37	98,89	98,45
		Filosofía	94,14	94,03	95,04	94,58	96,73	95,60
		Física y Química	81,61	82,70	84,61	85,26	91,61	85,59
		H.M. Contemporáneo	97,62	100,00	100,00	92,00	100,00	100,00
		L. Cast. y lit. I	91,56	91,14	90,60	91,10	95,58	92,87
		L. Extranjera I AL	100,00	100,00	100,00	100,00	100,00	100,00
		L. Extranjera I FR	96,33	100,00	97,89	100,00	100,00	98,68
		L. Extranjera I IA	100,00	99,18	98,70	98,51	99,47	97,56
		L. Extranjera I IN	92,85	93,48	92,48	93,96	97,71	95,82
		L. Extranjera I IT		100,00		100,00		
		L. práctica musical	88,89	95,35	90,32	92,75	100,00	98,20
		Latín I	100,00		100,00			
		Literatura Universal	100,00	100,00	100,00	100,00	100,00	100,00
		Mat. CC SS I	90,00		100,00	50,00		100,00
		Matemáticas I	82,65	83,81	84,75	84,71	91,84	86,07
		Materia LCA			100,00	100,00	100,00	
		Religión	99,32	99,05	99,55	99,37	99,38	98,90
		S.L. Extranjera I AL	100,00	100,00	100,00	99,44	100,00	100,00
		S.L. Extranjera I FR	99,52	98,85	98,92	99,21	99,30	98,66
		S.L. Extranjera I IA		100,00				
		S.L. Extranjera I IN	97,22	96,67	98,11	100,00	100,00	98,53
		S.L. Extranjera I IT		100,00	100,00	100,00	100,00	100,00
		Tec. I. y C.	96,55	98,03	97,66	98,01	98,68	97,63
		Tecnología Industrial I	92,68	92,92	94,69	96,08	98,44	95,59
		Volumen	100,00	96,55	100,00	100,00	94,44	91,67

DAT	MODAL6	MINIMATX	2015-16	2016-17	2017-18	2018-19	2019-20	2020-21
		Ampliación de L.C.L. I					100,00	100,00
		Ampliación de PLE I:Inglés	100,00	99,34	100,00	100,00	98,81	100,00
		Anatomía aplicada	87,04	95,70	97,73	94,02	92,41	92,23
		Análisis musical I	95,24	97,06	87,93	98,18	98,78	87,34
		Biología y Geología	85,71	100,00	100,00	92,31	100,00	100,00
		Cultura Audiovisual I	100,00	100,00	100,00	100,00	100,00	100,00
		Cultura Científica	92,00	94,19	95,04	96,35	96,54	94,81
		Dibujo Artístico I	92,50	95,22	93,44	97,03	94,28	93,58
		Dibujo Técnico I	83,33	100,00	80,00	100,00	100,00	90,91
		Economía	86,84	86,74	89,93	92,16	94,55	90,54
		Educación Física	94,63	95,54	96,15	96,81	97,00	95,60
		Filosofía	85,83	86,27	89,42	90,88	93,63	88,70
		Física y Química				100,00		94,12
		Griego I	76,28	80,08	78,72	85,10	86,46	76,63
		H.M. Contemporáneo	87,91	87,56	90,83	89,71	94,09	90,11
		L. Cast. y lit. I	81,89	78,80	83,43	84,20	90,85	82,46
	1º	L. Extranjera I AL	100,00	91,67	100,00	100,00	100,00	100,00
	Humanidades y C. Sociales	L. Extranjera I FR	100,00	96,63	95,35	100,00	100,00	98,39
		L. Extranjera I IA	100,00	94,77	97,86	97,69	97,03	95,77
		L. Extranjera I IN	77,96	80,52	83,38	86,66	93,16	87,52
		L. práctica musical	96,43	94,34	92,39	92,38	94,95	92,27
		Latín I	81,06	83,30	84,21	84,55	87,03	79,91
		Literatura Universal	88,67	88,81	88,80	95,54	95,58	91,92
		Mat. CC SS I	72,73	74,39	78,96	78,97	88,50	79,72
		Matemáticas I	100,00			100,00		94,12
		Materia LCA			100,00	100,00	100,00	
		Religión	96,61	95,96	96,48	97,23	98,13	96,20
		S.L. Extranjera I AL	100,00	99,01	100,00	100,00	100,00	100,00
		S.L. Extranjera I FR	96,46	96,44	96,53	98,40	98,93	97,86
		S.L. Extranjera I IN	98,28	92,31	92,68	100,00	100,00	93,62
		S.L. Extranjera I IT		100,00	100,00	100,00	100,00	100,00
		Tec. I. y C.	93,18	93,64	95,72	95,53	96,08	94,44
		Tecnología Industrial I	89,47	94,12	89,29	95,00	80,00	84,38
		Volumen	93,10	82,86	97,44	95,65	96,67	95,65

DAT	MODAL6	MINIMATX	2015-16	2016-17	2017-18	2018-19	2019-20	2020-21
Oeste	2º Artes	Ampliación de PLE II:Inglés	100,00	100,00	100,00	100,00	100,00	100,00
		Análisis musical II	83,33	92,86	91,30	92,31		78,57
		Artes escénicas		96,00	94,03	97,14	97,10	95,00
		Ciencias T.y M.		100,00	100,00	100,00		100,00
		Cultura Audiovisual II		91,34	88,09	87,18	93,27	93,70
		Dibujo Artístico II	83,42	91,75	89,55	94,30	92,04	93,16
		Dibujo Técnico II	54,76		100,00			
		Diseño	91,80	93,97	93,20	91,39	92,86	93,38
		Economía E.			100,00			
		Educación Física				100,00	100,00	100,00
		Fundamentos A.y G.		100,00	100,00	100,00	100,00	100,00
		Fundamentos del Arte II		88,71	87,59	89,93	92,01	90,60
		Geografía			100,00			
		H. España	72,34	80,34	80,24	81,79	90,40	82,67
		H. Filosofía	79,93	84,21	94,44	100,00	100,00	97,44
		H. Música y D.	85,71	93,94	78,79	81,54	90,11	82,81
		Historia del arte	74,76		100,00	100,00		
		Imagen y Sonido		96,94	93,55	90,43	97,37	94,70
		L. Cast. y lit. II	74,81	83,57	81,04	83,87	93,73	87,14
		L. Extranjera II AL			100,00			
		L. Extranjera II FR		100,00	100,00	100,00	75,00	100,00
		L. Extranjera II IA				100,00	100,00	
		L. Extranjera II IN	76,69	91,09	88,25	86,92	94,30	91,69
		L. práctica musical	93,33					
		Literatura Universal	91,67					
		Mat. CC SS II			100,00			
		Materia LCA					100,00	
		Psicología	100,00	94,21	89,34	90,48	91,74	95,05
		Religión		96,88	96,67	100,00	97,06	97,30
		S.L. Extranjera II AL	100,00	100,00	100,00	100,00		
		S.L. Extranjera II FR	100,00	100,00	100,00	100,00	100,00	100,00
		S.L. Extranjera II IA				100,00		
		S.L. Extranjera II IN						100,00
		T.E. gráfico-plástica	93,07	95,24	91,07	87,18	91,37	95,65
Tec. I. y C.		90,63	89,47	95,65	98,15	96,36		
Técnica E.I.	96,43							
Volumen II	95,65							

DAT	MODAL6	MINIMATX	2015-16	2016-17	2017-18	2018-19	2019-20	2020-21
Oeste	2º Ciencias	Ampliación de PLE II:Inglés	99,44	99,56	99,49	99,28	99,64	100,00
		Análisis musical II	100,00	100,00	100,00	100,00	100,00	100,00
		Artes escénicas			100,00	100,00	100,00	100,00
		Biología	92,79	92,33	92,41	91,66	95,76	92,29
		Ciencias T.y M.	96,38	98,52	99,33	97,16	98,19	98,31
		Cultura Audiovisual II		50,00			100,00	100,00
		Desarrollo experimental				95,45		
		Dibujo Artístico II		97,33	98,77	97,41	96,43	97,02
		Dibujo Técnico II	94,64	95,65	94,92	94,87	97,99	95,48
		Diseño	100,00					
		Economía E.	99,32	99,59	97,52	97,06	97,73	97,81
		Educación Física				100,00	99,63	97,06
		Fundamentos A.y G.	94,74	99,55	99,42	99,44	100,00	99,00
		Física	89,78	89,04	90,95	90,68	95,67	92,34
		Geografía	100,00	100,00	100,00	100,00	100,00	88,24
		Geología	100,00	92,78	91,03	91,42	91,99	91,70
		H. España	92,61	93,45	93,36	92,74	96,59	93,59
		H. Filosofía	94,92	92,69	96,54	96,69	96,99	95,35
		H. Música y D.		96,55	100,00	95,65	100,00	100,00
		Historia del arte	100,00	96,88	95,35	91,67	100,00	94,44
		Imagen y Sonido		100,00	100,00	98,48	98,86	99,07
		L. Cast. y lit. II	93,81	94,61	94,07	93,83	96,35	94,14
		L. Extranjera II AL	100,00	100,00	100,00	100,00	100,00	100,00
		L. Extranjera II FR	100,00	100,00	99,09	98,61	100,00	100,00
		L. Extranjera II IA	100,00	96,81	100,00	98,95	98,98	99,16
		L. Extranjera II IN	96,42	97,18	97,17	96,34	97,61	96,70
		L. Extranjera II IT			100,00			
		L. práctica musical						
		Literatura Universal	92,31					
		Mat. CC SS II	100,00	100,00		100,00	100,00	100,00
		Matemáticas II	91,34	91,79	91,38	90,89	95,02	91,10
		Materia LCA			100,00	100,00	100,00	
		Psicología	96,99	99,10	98,81	97,14	97,23	97,44
		Química	89,45	88,17	89,22	90,23	95,57	90,80
		Religión		99,47	100,00	99,21	98,71	98,08
		S.L. Extranjera II AL	100,00	100,00	100,00	100,00	100,00	100,00
		S.L. Extranjera II FR	100,00	99,53	98,88	99,24	99,33	98,87
		S.L. Extranjera II IN	100,00	100,00	100,00	97,50	100,00	100,00
		S.L. Extranjera II IT		100,00	100,00	100,00	100,00	100,00
		T.E. gráfico-plástica		100,00	100,00	98,98	98,08	100,00
Tec. I. y C.	100,00	98,63	99,10	97,82	98,63	98,34		
Tecnología Industrial II	93,77	96,62	99,23	98,90	98,41	98,02		

DAT	MODAL6	MINIMATX	2015-16	2016-17	2017-18	2018-19	2019-20	2020-21
Oeste	2º Humanidades y C. Sociales	Ampliación de PLE II:Inglés	99,30	99,18	99,56	99,68	99,34	100,00
		Análisis musical II	100,00	100,00	98,73	100,00	97,50	93,51
		Artes escénicas			100,00	100,00	100,00	100,00
		Biología	100,00	100,00	100,00	90,91	100,00	100,00
		Ciencias T.y M.	94,87	95,88	98,17	92,75	98,78	98,11
		Cultura Audiovisual II		100,00		100,00	100,00	100,00
		Dibujo Artístico II		100,00	98,41	92,35	94,96	98,80
		Dibujo Técnico II		93,10	75,00	87,50		
		Diseño	93,33	100,00	100,00			
		Economía E.	89,97	90,31	91,40	91,27	95,34	92,56
		Educación Física				99,40	97,48	96,22
		Fundamentos A.y G.	96,49	97,27	98,59	97,13	96,71	97,28
		Fundamentos del Arte II		94,74				100,00
		Física		81,82	85,71	94,74		
		Geografía	89,20	88,20	90,24	89,20	94,20	93,00
		Geología		100,00			100,00	100,00
		Griego II	88,36	89,83	81,65	87,57	92,36	82,76
		H. España	86,50	86,96	86,56	88,87	93,88	89,97
		H. Filosofía	89,55	90,02	91,35	89,55	94,61	91,24
		H. Música y D.		97,98	100,00	98,04	97,09	92,80
		Historia del arte	86,87	87,48	87,60	91,48	91,68	89,60
		Imagen y Sonido		97,47	100,00	96,00	96,92	100,00
		L. Cast. y lit. II	87,85	88,73	88,71	88,76	93,81	90,22
		L. Extranjera II AL		100,00	100,00	100,00	100,00	100,00
		L. Extranjera II FR	98,04	100,00	100,00	98,61	97,26	100,00
		L. Extranjera II IA	100,00	95,00	95,93	95,92	98,54	96,86
		L. Extranjera II IN	91,64	90,55	91,58	92,04	95,26	92,47
		L. Extranjera II IT					100,00	100,00
		Latín II	90,76	91,21	86,32	89,50	89,71	88,63
		Literatura Universal	88,48					
		Mat. CC SS II	88,72	86,88	87,80	89,73	93,93	88,75
		Matemáticas II	100,00		100,00	94,74		
		Materia LCA			100,00	100,00	95,83	
		Psicología	96,59	97,30	97,39	94,26	95,98	96,04
		Química		85,71		86,67		100,00
		Religión		99,47	98,37	98,11	97,00	96,88
		S.L. Extranjera II AL	100,00	100,00	100,00	100,00	100,00	100,00
		S.L. Extranjera II FR	100,00	99,32	99,23	98,28	99,15	99,49
		S.L. Extranjera II IN	100,00	100,00	97,37	100,00	96,43	100,00
		S.L. Extranjera II IT		100,00	100,00	100,00	100,00	100,00
T.E. gráfico-plástica		97,44	97,14	98,41	89,66	96,55		
Tec. I. y C.	75,00	97,90	96,95	94,93	96,46	96,95		
Tecnología Industrial II		100,00		100,00	100,00	100,00		

DAT	MODAL6	MINIMATX	2015-16	2016-17	2017-18	2018-19	2019-20	2020-21
Sur	1º Artes	Ampliación de PLE I:Inglés		100,00	100,00	100,00		100,00
		Anatomía aplicada	69,70	85,19	85,71	78,57	91,67	75,00
		Análisis musical I	64,41	77,78	81,25	71,67	85,51	81,25
		Cultura Audiovisual I	83,71	83,84	86,33	88,95	93,32	88,26
		Cultura Científica	66,67	100,00		66,67	100,00	83,33
		Dibujo Artístico I	78,92	85,67	91,27	92,89	95,75	91,82
		Dibujo Técnico I	71,43	91,67	25,00	78,57	100,00	96,30
		Educación Física	85,84	87,08	93,93	90,69	95,04	93,02
		Filosofía	78,32	68,22	79,18	75,67	90,38	84,10
		Fundamentos del Arte I	72,57	73,52	80,91	77,61	91,42	84,11
		H.M. Contemporáneo	67,78	57,82	67,68	71,72	83,57	74,69
		L. Cast. y lit. I	63,94	68,01	68,33	67,78	89,48	75,63
		L. Extranjera I IA	85,71		100,00	100,00	100,00	92,59
		L. Extranjera I IN	61,80	65,68	72,31	69,84	87,27	71,11
		L. práctica musical	73,91	81,44	85,58	80,45	93,33	90,06
		Literatura Universal	79,57	85,39	84,41	86,87	92,88	87,37
		Materia LCA	66,67					
		Religión	100,00	77,78	100,00	69,57	96,15	93,94
		S.L. Extranjera I AL	100,00					
		S.L. Extranjera I FR	83,33	100,00	75,00	75,00	100,00	100,00
Tec. I. y C.	92,31	91,43	90,91	95,00	93,10	92,68		
Volumen	82,21	85,58	92,28	92,45	95,35	91,89		

DAT	MODAL6	MINIMATX	2015-16	2016-17	2017-18	2018-19	2019-20	2020-21
Sur	1º Ciencias	Ampliación de L.C.L. I				100,00	100,00	75,00
		Ampliación de PLE I:Inglés		98,35	100,00	99,48	99,32	92,75
		Anatomía aplicada	93,88	95,64	95,45	96,89	97,67	95,94
		Análisis musical I	80,00	100,00	97,06	100,00	100,00	95,24
		Biología y Geología	87,86	86,26	88,36	89,02	95,41	89,51
		Cultura Audiovisual I	100,00	100,00	100,00	100,00	100,00	100,00
		Cultura Científica	95,56	96,55	96,25	96,11	97,14	95,63
		Dibujo Artístico I	91,76	97,22	94,09	97,01	96,88	95,20
		Dibujo Técnico I	85,95	85,65	87,91	87,56	93,69	89,50
		Diseño G. por ordenador				100,00		
		Economía	94,68	100,00	98,70	100,00	100,00	95,83
		Educación Física	96,37	96,64	96,92	97,33	98,24	97,37
		Filosofía	89,00	88,98	90,69	91,03	95,97	92,20
		Física y Química	76,25	75,17	76,80	75,91	90,42	78,51
		Griego I	100,00				100,00	
		H.M. Contemporáneo	82,93	68,18	72,22	100,00	100,00	100,00
		L. Cast. y lit. I	84,34	84,74	85,30	85,90	93,37	87,62
		L. Extranjera I AL			100,00		100,00	100,00
		L. Extranjera I FR	100,00	98,04	95,60	94,12	100,00	97,37
		L. Extranjera I IA	98,64	98,57	97,90	98,48	98,42	98,40
		L. Extranjera I IN	84,55	85,77	85,66	85,43	94,49	88,48
		L. Extranjera I IT			100,00		100,00	95,00
		L. práctica musical	94,87	89,72	95,17	94,32	97,50	95,68
		Latín I	84,62			100,00	100,00	
		Literatura Universal					100,00	
		Mat. CC SS I	91,67			88,89	92,86	0,00
		Matemáticas I	74,52	74,07	75,71	76,19	88,37	77,76
		Materia LCA			100,00			0,00
		Religión	96,75	96,70	97,62	97,52	98,31	96,78
		S.L. Extranjera I AL	97,33	98,63	100,00	100,00	100,00	98,97
		S.L. Extranjera I FR	97,29	98,03	98,54	97,41	99,19	98,24
		S.L. Extranjera I IA				100,00	100,00	100,00
		S.L. Extranjera I IN	93,18	100,00	98,41	95,74	100,00	100,00
		Tec. I. y C.	95,43	96,00	96,24	96,68	97,68	96,40
		Tecnología Industrial I	88,70	88,56	91,97	92,02	96,68	91,43
		Volumen	25,00	91,67	100,00	100,00	87,50	100,00

DAT	MODAL6	MINIMATX	2015-16	2016-17	2017-18	2018-19	2019-20	2020-21
Sur	1º Humanidades y C. Sociales	Ampliación de L.C.L. I				93,33	100,00	87,50
		Ampliación de PLE I:Inglés	100,00	98,86	96,75	91,82	98,23	95,45
		Anatomía aplicada	87,95	92,94	94,51	90,91	88,11	93,33
		Análisis musical I	89,22	90,00	90,36	86,32	95,83	93,24
		Biología y Geología	97,22	90,48	100,00	93,33	88,89	88,89
		Cultura Audiovisual I	100,00	94,44	100,00	100,00	100,00	100,00
		Cultura Científica	89,48	89,53	91,12	92,76	95,39	91,78
		Dibujo Artístico I	90,15	89,58	92,51	93,56	94,78	91,17
		Dibujo Técnico I	100,00	100,00	100,00		100,00	
		Diseño G. por ordenador				100,00		
		Economía	80,54	82,24	85,19	84,28	93,04	85,78
		Educación Física	91,76	92,58	93,75	93,89	95,73	93,82
		Filosofía	79,30	78,70	83,55	81,69	92,25	84,83
		Física y Química	80,00	100,00	100,00	85,71	100,00	
		Griego I	76,53	74,11	75,38	76,99	84,43	72,96
		H.M. Contemporáneo	79,69	77,40	81,10	80,42	92,13	81,72
		L. Cast. y lit. I	72,06	72,05	75,69	73,97	89,07	76,93
		L. Extranjera I AL			100,00	100,00	100,00	100,00
		L. Extranjera I FR	97,06	97,96	100,00	93,94	100,00	94,59
		L. Extranjera I IA	95,88	98,53	98,03	97,13	98,14	96,50
		L. Extranjera I IN	66,28	69,63	72,85	70,53	88,36	75,13
		L. Extranjera I IT					100,00	
		L. práctica musical	94,38	89,29	90,25	91,81	94,50	90,53
		Latín I	77,45	76,12	78,11	79,31	86,61	76,72
		Literatura Universal	78,37	86,99	89,39	88,91	92,45	88,11
		Mat. CC SS I	65,01	66,27	71,03	67,90	83,75	70,46
		Matemáticas I	77,78	100,00	100,00	50,00	100,00	
		Materia LCA	100,00		100,00		96,88	0,00
		Religión	92,36	93,06	94,88	93,69	96,82	93,79
		S.L. Extranjera I AL	100,00	96,97	93,18	100,00	100,00	100,00
		S.L. Extranjera I FR	95,03	96,30	97,17	94,73	97,29	95,13
		S.L. Extranjera I IA				100,00	100,00	100,00
		S.L. Extranjera I IN	90,24	100,00	100,00	83,87	90,00	83,33
		Tec. I. y C.	90,71	92,07	93,21	93,15	95,30	92,28
Tecnología Industrial I	80,95	94,29	100,00	100,00	91,43	88,57		
Volumen	100,00	81,82	92,86	93,75	92,59	88,24		

DAT	MODAL6	MINIMATX	2015-16	2016-17	2017-18	2018-19	2019-20	2020-21
Sur	2º Artes	Ampliación de PLE II:Inglés	100,00	100,00	100,00	100,00	96,67	92,86
		Análisis musical II	68,75	76,00	90,00	66,67	95,24	80,95
		Artes escénicas		96,70	93,70	94,12	94,29	91,24
		Cultura Audiovisual II		84,93	91,86	81,59	85,47	87,98
		Dibujo Artístico II	89,55	93,10	91,75	85,00	85,09	93,33
		Dibujo Técnico II	84,62		66,67	50,00		
		Diseño	92,88	92,42	93,13	84,80	84,14	90,65
		Educación Física				94,74	95,00	86,67
		Fundamentos A.y G.			100,00	0,00	0,00	100,00
		Fundamentos del Arte II		79,84	83,13	77,54	83,95	83,80
		Geografía			100,00			
		Griego II			100,00			
		H. España	65,62	64,45	74,54	72,55	80,08	81,17
		H. Filosofía	70,51	100,00			0,00	50,00
		H. Música y D.	67,53	74,12	70,65	68,69	93,14	84,31
		Historia del arte	65,19	100,00	100,00		0,00	0,00
		Imagen y Sonido		95,98	96,52	89,31	90,85	91,01
		L. Cast. y lit. II	69,60	73,91	81,02	74,22	85,10	79,20
		L. Extranjera II IA		100,00	100,00	90,91	93,75	100,00
		L. Extranjera II IN	69,27	78,63	78,57	79,28	85,68	80,63
		L. práctica musical	82,67					
		Latín II			100,00			
		Literatura Universal	71,11					
		Psicología	100,00	96,72	99,17	88,50	90,08	96,05
		Religión		95,65	96,67	84,85	86,67	94,83
		S.L. Extranjera II AL		0,00				
		S.L. Extranjera II FR	100,00	100,00	100,00	100,00	100,00	100,00
		T.E. gráfico-plástica	90,86	94,54	95,17	84,73	85,10	93,01
		Tec. I. y C.		96,43	94,74	46,67	90,48	82,61
		Técnica E.I.	96,43					
Volumen II	96,77							

DAT	MODAL6	MINIMATX	2015-16	2016-17	2017-18	2018-19	2019-20	2020-21
Sur	2º Ciencias	Ampliación de PLE II:Inglés	98,89	99,48	97,99	96,23	88,96	97,11
		Análisis musical II						100,00
		Biología	86,01	85,19	84,29	85,13	92,66	87,21
		Ciencias T.y M.	93,01	96,37	97,70	94,99	91,16	96,42
		Cultura Audiovisual II		100,00				
		Desarrollo experimental				100,00		100,00
		Dibujo Artístico II		92,73	94,29	97,78	96,67	95,51
		Dibujo Técnico II	90,11	91,07	89,97	87,82	92,99	89,83
		Diseño	100,00					
		Economía E.	96,77	98,73	92,38	89,52	89,53	96,30
		Educación Física				98,75	97,70	95,18
		Electrotecnia	76,98					
		Fundamentos A.y G.	100,00	97,68	98,55	98,35	97,95	97,45
		Física	82,55	81,42	81,94	82,15	90,78	84,72
		Geografía	100,00			50,00	85,71	100,00
		Geología		89,26	88,60	88,96	89,09	90,27
		H. España	86,01	86,27	88,22	85,90	92,13	87,75
		H. Filosofía	88,69	96,50	94,34	93,10	94,87	96,30
		H. Música y D.		95,35	97,30	96,55	98,36	96,23
		Historia del arte	100,00	100,00	100,00		100,00	100,00
		Imagen y Sonido		97,18	99,50	93,28	88,94	96,41
		L. Cast. y lit. II	88,13	89,88	90,95	88,50	92,55	89,46
		L. Extranjera II AL			98,18			100,00
		L. Extranjera II FR	95,92	100,00	96,23	90,91	94,74	100,00
		L. Extranjera II IA	100,00	100,00	99,25	97,93	96,83	98,70
		L. Extranjera II IN	90,96	92,23	93,01	89,95	92,84	91,65
		Latín II	100,00					
		Literatura Universal	85,29					
		Mat. CC SS II	100,00		88,89			100,00
		Matemáticas II	82,22	82,87	82,87	81,66	90,07	83,45
		Psicología	95,21	96,31	97,89	94,40	95,19	95,51
		Química	83,72	81,33	82,00	81,96	89,79	84,28
		Religión		98,51	98,02	97,50	94,45	97,11
		S.L. Extranjera II AL	100,00	100,00	100,00	95,12	96,15	97,30
		S.L. Extranjera II FR	99,08	98,88	98,77	97,02	96,48	96,86
		S.L. Extranjera II IA			100,00	100,00	100,00	100,00
S.L. Extranjera II IN	100,00	100,00	100,00	93,88	93,48	96,00		
T.E. gráfico-plástica		100,00	96,55	100,00	100,00	100,00		
Tec. I. y C.	100,00	97,53	97,36	94,14	94,25	96,36		
Tecnología Industrial II	86,29	93,83	96,38	90,53	94,19	94,95		

DAT	MODAL6	MINIMATX	2015-16	2016-17	2017-18	2018-19	2019-20	2020-21
Sur	2º Humanidades y C. Sociales	Ampliación de PLE II:Inglés	96,45	97,87	98,39	92,35	94,51	91,23
		Análisis musical II		100,00			100,00	100,00
		Biología	100,00	100,00	100,00	100,00	100,00	
		Ciencias T.y M.	97,06	95,76	92,41	94,41	87,50	93,06
		Cultura Audiovisual II		85,71				
		Dibujo Artístico II		99,07	96,88	86,30	94,12	97,25
		Dibujo Técnico II	84,62					
		Economía E.	82,76	85,10	86,19	83,70	90,40	86,67
		Educación Física				95,81	94,16	95,71
		Fundamentos A.y G.	94,85	96,38	96,83	92,53	95,60	95,54
		Fundamentos del Arte II				100,00		
		Física	100,00					
		Geografía	82,19	82,29	83,00	82,44	88,81	86,92
		Geología			100,00			96,15
		Griego II	83,38	84,31	83,31	80,00	87,54	82,06
		H. España	77,50	80,39	80,36	78,70	89,37	83,00
		H. Filosofía	80,28	83,85	83,56	83,39	90,00	87,37
		H. Música y D.		94,64	96,49	87,58	91,07	93,53
		Historia del arte	77,60	82,10	81,49	81,21	91,35	84,54
		Imagen y Sonido		98,53	94,98	89,85	87,50	95,79
		L. Cast. y lit. II	80,62	81,71	82,98	79,76	88,95	84,71
		L. Extranjera II AL					100,00	100,00
		L. Extranjera II FR	100,00	100,00	100,00	96,67	96,30	96,77
		L. Extranjera II IA	98,59	100,00	98,88	98,09	96,87	96,12
		L. Extranjera II IN	82,68	84,33	83,46	81,74	90,36	85,78
		L. Extranjera II IT			100,00			
		L. Extranjera II PO		100,00				
		Latín II	84,32	81,78	79,76	78,19	87,95	81,78
		Literatura Universal	89,34					
		Mat. CC SS II	78,60	78,53	80,39	78,30	88,98	81,77
		Matemáticas II	100,00	100,00	100,00	100,00		
		Psicología	95,60	94,73	95,13	91,57	91,87	93,98
		Química	100,00			94,44		
		Religión		98,33	97,25	94,59	93,54	94,65
		S.L. Extranjera II AL	100,00	100,00	100,00	100,00	100,00	94,29
		S.L. Extranjera II FR	98,40	98,46	98,87	94,29	94,03	97,78
		S.L. Extranjera II IA				100,00	100,00	100,00
		S.L. Extranjera II IN	100,00	100,00	100,00	94,44	90,48	87,50
		T.E. gráfico-plástica		97,92	100,00	93,55	97,30	96,55
		Tec. I. y C.	98,21	96,56	96,95	90,54	90,15	94,27
Tecnología Industrial II		100,00	100,00	94,12	100,00	96,00		

Resultados pormenorizados en Formación Profesional 2020-21

Tabla C-19. Ciclos de Formación Profesional Básica, Grado Medio y Grado Superior 2020-21

TU	Tit	1º							2º					
		Alumnos	Prom0	Prom1	Promo	No Promo	NoPro1	NoPro2	Alumnos	Titula	No Titula	NoTit1	NoTit2	NoTit3
BAS - ADGB01 - Servicios Administrativos - LOMCE - Ciclo Largo														
D	Privado	387	49,35	18,86	68,22	31,78	1,29	30,49	359	63,51	36,49	11,98	8,91	11,98
D	Público	427	62,06	0,00	62,06	37,94	0,00	37,94	435	62,99	37,01	1,61	8,28	1,61
D	Total Comunidad	814	56,02	8,97	64,99	35,01	0,61	34,40	794	63,22	36,78	6,30	8,56	6,30
V	Privado	67	53,73	11,94	65,67	34,33	1,49	32,84	89	49,44	50,56	10,11	6,74	10,11
V	Total Comunidad	67	53,73	11,94	65,67	34,33	1,49	32,84	89	49,44	50,56	10,11	6,74	10,11
BAS - AGAB01 - Agro-jardinería y Composiciones Florales - LOMCE - Ciclo Largo														
D	Privado	15	46,67	20,00	66,67	33,33	6,67	26,67	30	66,67	33,33	0,00	0,00	0,00
D	Público	73	84,93	0,00	84,93	15,07	0,00	15,07	44	59,09	40,91	0,00	9,09	0,00
D	Total Comunidad	88	78,41	3,41	81,82	18,18	1,14	17,05	74	62,16	37,84	0,00	5,41	0,00
BAS - ARGB01 - Artes Gráficas - LOMCE - Ciclo Largo														
D	Público	81	75,31	0,00	75,31	24,69	0,00	24,69	93	59,14	40,86	0,00	6,45	0,00
D	Total Comunidad	81	75,31	0,00	75,31	24,69	0,00	24,69	93	59,14	40,86	0,00	6,45	0,00
V	Privado	20	20,00	40,00	60,00	40,00	10,00	30,00	17	82,35	17,65	0,00	5,88	0,00
V	Público	16	56,25	0,00	56,25	43,75	0,00	43,75	8	0,00	100,00	50,00	12,50	50,00
V	Total Comunidad	36	36,11	22,22	58,33	41,67	5,56	36,11	25	56,00	44,00	16,00	8,00	16,00
BAS - COMB01 - Servicios Comerciales - LOMCE - Ciclo Largo														
D	Privado	137	35,04	34,31	69,34	30,66	0,00	30,66	112	58,93	41,07	7,14	4,46	7,14
D	Público	211	72,51	0,00	72,51	27,49	0,00	27,49	228	62,72	37,28	0,00	7,89	0,00
D	Total Comunidad	348	57,76	13,51	71,26	28,74	0,00	28,74	340	61,47	38,53	2,35	6,76	2,35
V	Privado	13	53,85	7,69	61,54	38,46	7,69	30,77	23	56,52	43,48	21,74	4,35	21,74
V	Público	23	73,91	0,00	73,91	26,09	0,00	26,09	0					
V	Total Comunidad	36	66,67	2,78	69,44	30,56	2,78	27,78	23	56,52	43,48	21,74	4,35	21,74
BAS - ELEB01 - Electricidad y Electrónica - LOMCE - Ciclo Largo														
D	Privado	252	36,51	26,19	62,70	37,30	0,40	36,90	216	51,85	48,15	14,81	3,24	14,81
D	Público	431	54,52	0,00	54,52	45,48	0,00	45,48	355	47,32	52,68	0,28	7,89	0,28
D	Total Comunidad	683	47,88	9,66	57,54	42,46	0,15	42,31	571	49,04	50,96	5,78	6,13	5,78
V	Privado	20	5,00	5,00	10,00	90,00	0,00	90,00	16	81,25	18,75	12,50	0,00	12,50
V	Público	28	64,29	0,00	64,29	35,71	0,00	35,71	16	75,00	25,00	0,00	12,50	0,00
V	Total Comunidad	48	39,58	2,08	41,67	58,33	0,00	58,33	32	78,13	21,88	6,25	6,25	6,25

TU	Tit	1º							2º					
		Alumnos	Prom0	Prom1	Promo	No Promo	NoPro1	NoPro2	Alumnos	Títula	No Títula	NoTit1	NoTit2	NoTit3
BAS - ELEB02 - Instalaciones Electrotécnicas y Mecánica - LOMCE - Ciclo Largo														
D	Público	39	84,62	0,00	84,62	15,38	0,00	15,38	23	65,22	34,78	0,00	13,04	0,00
D	Total Comunidad	39	84,62	0,00	84,62	15,38	0,00	15,38	23	65,22	34,78	0,00	13,04	0,00
BAS - FMEB01 - Fabricación y Montaje - LOMCE - Ciclo Largo														
D	Privado	60	45,00	36,67	81,67	18,33	0,00	18,33	54	74,07	25,93	5,56	1,85	5,56
D	Público	88	63,64	0,00	63,64	36,36	0,00	36,36	96	55,21	44,79	0,00	7,29	0,00
D	Total Comunidad	148	56,08	14,86	70,95	29,05	0,00	29,05	150	62,00	38,00	2,00	5,33	2,00
V	Privado	13	15,38	30,77	46,15	53,85	0,00	53,85	15	60,00	40,00	20,00	13,33	20,00
V	Total Comunidad	13	15,38	30,77	46,15	53,85	0,00	53,85	15	60,00	40,00	20,00	13,33	20,00
BAS - HOTB01 - Cocina y Restauración - LOMCE - Ciclo Largo														
D	Privado	115	43,48	28,70	72,17	27,83	0,87	26,96	126	65,08	34,92	14,29	2,38	14,29
D	Público	205	73,66	0,00	73,66	26,34	0,00	26,34	186	55,38	44,62	0,54	8,06	0,54
D	Total Comunidad	320	62,81	10,31	73,13	26,88	0,31	26,56	312	59,29	40,71	6,09	5,77	6,09
V	Público	56	73,21	0,00	73,21	26,79	0,00	26,79	93	69,89	30,11	0,00	3,23	0,00
V	Total Comunidad	56	73,21	0,00	73,21	26,79	0,00	26,79	93	69,89	30,11	0,00	3,23	0,00
BAS - HOTB02 - Alojamiento y Lavandería - LOMCE - Ciclo Largo														
D	Público	38	57,89	0,00	57,89	42,11	0,00	42,11	0					
D	Total Comunidad	38	57,89	0,00	57,89	42,11	0,00	42,11	0					
V	Público	0							11	63,64	36,36	9,09	9,09	9,09
V	Total Comunidad	0							11	63,64	36,36	9,09	9,09	9,09
BAS - IFCB01 - Informática y Comunicaciones - LOMCE - Ciclo Largo														
D	Privado	377	42,71	20,16	62,86	37,14	4,24	32,89	332	58,43	41,57	10,24	6,93	10,24
D	Público	496	52,02	0,00	52,02	47,98	0,00	47,98	312	53,85	46,15	0,00	10,26	0,00
D	Total Comunidad	873	48,00	8,71	56,70	43,30	1,83	41,47	644	56,21	43,79	5,28	8,54	5,28
V	Privado	95	38,95	14,74	53,68	46,32	0,00	46,32	101	62,38	37,62	10,89	1,98	10,89
V	Público	108	62,96	0,00	62,96	37,04	0,00	37,04	80	45,00	55,00	1,25	10,00	1,25
V	Total Comunidad	203	51,72	6,90	58,62	41,38	0,00	41,38	181	54,70	45,30	6,63	5,52	6,63
BAS - IFCB02 - Informática de Oficina - LOMCE - Ciclo Largo														
D	Privado	19	100,00	0,00	100,00	0,00	0,00	0,00	17	82,35	17,65	0,00	0,00	0,00
D	Público	267	57,30	0,00	57,30	42,70	0,00	42,70	216	56,48	43,52	0,00	14,35	0,00
D	Total Comunidad	286	60,14	0,00	60,14	39,86	0,00	39,86	233	58,37	41,63	0,00	13,30	0,00
V	Privado	28	32,14	10,71	42,86	57,14	0,00	57,14	23	65,22	34,78	13,04	8,70	13,04
V	Público	19	68,42	0,00	68,42	31,58	0,00	31,58	37	86,49	13,51	0,00	0,00	0,00
V	Total Comunidad	47	46,81	6,38	53,19	46,81	0,00	46,81	60	78,33	21,67	5,00	3,33	5,00

TU	Tit	1º							2º					
		Alumnos	Prom0	Prom1	Promo	No Promo	NoPro1	NoPro2	Alumnos	Títula	No Títula	NoTit1	NoTit2	NoTit3
BAS - IMPB01 - Peluquería y Estética - LOMCE - Ciclo Largo														
D	Privado	116	42,24	9,48	51,72	48,28	0,86	47,41	78	58,97	41,03	8,97	11,54	8,97
D	Público	570	61,93	0,00	61,93	38,07	0,00	38,07	461	57,27	42,73	0,65	11,06	0,65
D	Total Comunidad	686	58,60	1,60	60,20	39,80	0,15	39,65	539	57,51	42,49	1,86	11,13	1,86
V	Privado	55	41,82	27,27	69,09	30,91	1,82	29,09	43	72,09	27,91	6,98	0,00	6,98
V	Público	87	51,72	0,00	51,72	48,28	0,00	48,28	61	62,30	37,70	0,00	1,64	0,00
V	Total Comunidad	142	47,89	10,56	58,45	41,55	0,70	40,85	104	66,35	33,65	2,88	0,96	2,88
BAS - INAB02 - Actividades de Panadería y Pastelería - LOMCE - Ciclo Largo														
D	Público	19	73,68	0,00	73,68	26,32	0,00	26,32	18	55,56	44,44	0,00	11,11	0,00
D	Total Comunidad	19	73,68	0,00	73,68	26,32	0,00	26,32	18	55,56	44,44	0,00	11,11	0,00
V	Público	23	43,48	0,00	43,48	56,52	0,00	56,52	24	66,67	33,33	0,00	4,17	0,00
V	Total Comunidad	23	43,48	0,00	43,48	56,52	0,00	56,52	24	66,67	33,33	0,00	4,17	0,00
BAS - MAMB01 - Carpintería y Mueble - LOMCE - Ciclo Largo														
D	Público	52	71,15	0,00	71,15	28,85	0,00	28,85	44	54,55	45,45	0,00	6,82	0,00
D	Total Comunidad	52	71,15	0,00	71,15	28,85	0,00	28,85	44	54,55	45,45	0,00	6,82	0,00
BAS - TMVB01 - Mantenimiento de Vehículos - LOMCE - Ciclo Largo														
D	Privado	138	29,71	33,33	63,04	36,96	0,00	36,96	106	51,89	48,11	11,32	7,55	11,32
D	Público	559	54,92	0,00	54,92	45,08	0,00	45,08	376	42,82	57,18	1,60	9,57	1,60
D	Total Comunidad	697	49,93	6,60	56,53	43,47	0,00	43,47	482	44,81	55,19	3,73	9,13	3,73
V	Privado	14	14,29	42,86	57,14	42,86	0,00	42,86	14	50,00	50,00	28,57	7,14	28,57
V	Público	151	42,38	0,00	42,38	57,62	0,00	57,62	106	50,00	50,00	0,94	7,55	0,94
V	Total Comunidad	165	40,00	3,64	43,64	56,36	0,00	56,36	120	50,00	50,00	4,17	7,50	4,17
CGM - ADGM01 - Gestión Administrativa - LOE - Ciclo Largo														
X	Privado	31	70,97	6,45	77,42	22,58	0,00	22,58	15	93,33	6,67	6,67	0,00	6,67
X	Público	903	11,07	0,22	11,30	88,70	10,41	78,29	115	92,17	7,83	7,83	0,00	7,83
X	Total Comunidad	934	13,06	0,43	13,49	86,51	10,06	76,45	130	92,31	7,69	7,69	0,00	7,69
D	Privado	688	56,40	19,62	76,02	23,98	1,02	22,97	708	70,90	29,10	11,72	3,11	11,72
D	Público	1085	45,25	20,55	65,81	34,19	0,00	34,19	1196	61,54	38,46	14,72	4,43	14,72
D	Total Comunidad	1773	49,58	20,19	69,77	30,23	0,39	29,84	1904	65,02	34,98	13,60	3,94	13,60
Y	Público	85	83,53	0,00	83,53	16,47	0,00	16,47	52	94,23	5,77	1,92	1,92	1,92
Y	Total Comunidad	85	83,53	0,00	83,53	16,47	0,00	16,47	52	94,23	5,77	1,92	1,92	1,92
V	Privado	106	59,43	24,53	83,96	16,04	0,00	16,04	86	60,47	39,53	15,12	9,30	15,12
V	Público	123	47,97	15,45	63,41	36,59	0,00	36,59	114	73,68	26,32	17,54	2,63	17,54
V	Total Comunidad	229	53,28	19,65	72,93	27,07	0,00	27,07	200	68,00	32,00	16,50	5,50	16,50

TU	Tit	1º							2º					
		Alumnos	Prom0	Prom1	Promo	No Promo	NoPro1	NoPro2	Alumnos	Títula	No Títula	NoTit1	NoTit2	NoTit3
CGM - AGAM02 - Producción agropecuaria - LOE - Ciclo Largo														
D	Público	20	70,00	5,00	75,00	25,00	0,00	25,00	0					
D	Total Comunidad	20	70,00	5,00	75,00	25,00	0,00	25,00	0					
Y	Público	0							19	100,00	0,00	0,00	0,00	0,00
Y	Total Comunidad	0							19	100,00	0,00	0,00	0,00	0,00
CGM - AGAM03 - Jardinería y Floristería - LOE - Ciclo Largo														
D	Público	46	52,17	21,74	73,91	26,09	0,00	26,09	53	79,25	20,75	11,32	1,89	11,32
D	Total Comunidad	46	52,17	21,74	73,91	26,09	0,00	26,09	53	79,25	20,75	11,32	1,89	11,32
CGM - AGAM04 - Aprovechamiento y Conservación del Medio Natural - LOE - Ciclo Largo														
D	Privado	43	79,07	9,30	88,37	11,63	0,00	11,63	24	91,67	8,33	0,00	0,00	0,00
D	Total Comunidad	43	79,07	9,30	88,37	11,63	0,00	11,63	24	91,67	8,33	0,00	0,00	0,00
CGM - ARGM01 - Preimpresión Digital - LOE - Ciclo Largo														
D	Privado	87	73,56	9,20	82,76	17,24	0,00	17,24	92	80,43	19,57	7,61	4,35	7,61
D	Público	86	53,49	11,63	65,12	34,88	0,00	34,88	77	63,64	36,36	10,39	10,39	10,39
D	Total Comunidad	173	63,58	10,40	73,99	26,01	0,00	26,01	169	72,78	27,22	8,88	7,10	8,88
Y	Público	13	84,62	0,00	84,62	15,38	0,00	15,38	17	76,47	23,53	5,88	0,00	5,88
Y	Total Comunidad	13	84,62	0,00	84,62	15,38	0,00	15,38	17	76,47	23,53	5,88	0,00	5,88
CGM - ARGM02 - Impresión Gráfica - LOE - Ciclo Largo														
D	Privado	36	69,44	25,00	94,44	5,56	0,00	5,56	40	80,00	20,00	10,00	2,50	10,00
D	Público	55	49,09	3,64	52,73	47,27	0,00	47,27	58	62,07	37,93	20,69	5,17	20,69
D	Total Comunidad	91	57,14	12,09	69,23	30,77	0,00	30,77	98	69,39	30,61	16,33	4,08	16,33
CGM - ARGM03 - Postimpresión y Acabados Gráficos - LOE - Ciclo Largo														
D	Público	22	81,82	13,64	95,45	4,55	0,00	4,55	25	64,00	36,00	12,00	8,00	12,00
D	Total Comunidad	22	81,82	13,64	95,45	4,55	0,00	4,55	25	64,00	36,00	12,00	8,00	12,00
CGM - COMM01 - Actividades Comerciales - LOE - Ciclo Largo														
X	Público	30	6,67	0,00	6,67	93,33	0,00	93,33	0					
X	Total Comunidad	30	6,67	0,00	6,67	93,33	0,00	93,33	0					
D	Privado	173	57,80	21,39	79,19	20,81	0,00	20,81	157	68,79	31,21	11,46	1,27	11,46
D	Público	456	55,48	17,98	73,46	26,54	0,00	26,54	296	65,88	34,12	14,53	5,41	14,53
D	Total Comunidad	629	56,12	18,92	75,04	24,96	0,00	24,96	453	66,89	33,11	13,47	3,97	13,47
Y	Privado	9	100,00	0,00	100,00	0,00	0,00	0,00	7	100,00	0,00	0,00	0,00	0,00
Y	Público	100	73,00	0,00	73,00	27,00	0,00	27,00	102	90,20	9,80	0,00	0,98	0,00
Y	Total Comunidad	109	75,23	0,00	75,23	24,77	0,00	24,77	109	90,83	9,17	0,00	0,92	0,00
V	Privado	79	56,96	16,46	73,42	26,58	0,00	26,58	62	59,68	40,32	19,35	1,61	19,35
V	Público	47	63,83	17,02	80,85	19,15	0,00	19,15	14	92,86	7,14	0,00	0,00	0,00
V	Total Comunidad	126	59,52	16,67	76,19	23,81	0,00	23,81	76	65,79	34,21	15,79	1,32	15,79

TU	Tit	1º							2º					
		Alumnos	Prom0	Prom1	Promo	No Promo	NoPro1	NoPro2	Alumnos	Títula	No Títula	NoTit1	NoTit2	NoTit3
CGM - ELEM01 - Instalaciones Eléctricas y Automáticas - LOE - Ciclo Largo														
X	Público	261	9,96	0,00	9,96	90,04	11,11	78,93	13	76,92	23,08	23,08	0,00	23,08
X	Total Comunidad	261	9,96	0,00	9,96	90,04	11,11	78,93	13	76,92	23,08	23,08	0,00	23,08
D	Privado	222	65,77	14,41	80,18	19,82	0,00	19,82	191	59,69	40,31	14,66	4,71	14,66
D	Público	458	52,84	12,23	65,07	34,93	0,00	34,93	423	61,70	38,30	17,97	3,78	17,97
D	Total Comunidad	680	57,06	12,94	70,00	30,00	0,00	30,00	614	61,07	38,93	16,94	4,07	16,94
Y	Público	54	48,15	0,00	48,15	51,85	0,00	51,85	21	95,24	4,76	4,76	0,00	4,76
Y	Total Comunidad	54	48,15	0,00	48,15	51,85	0,00	51,85	21	95,24	4,76	4,76	0,00	4,76
V	Público	47	59,57	10,64	70,21	29,79	0,00	29,79	39	33,33	66,67	20,51	20,51	20,51
V	Total Comunidad	47	59,57	10,64	70,21	29,79	0,00	29,79	39	33,33	66,67	20,51	20,51	20,51
CGM - ELEM02 - Instalaciones de Telecomunicaciones - LOE - Ciclo Largo														
D	Privado	215	58,60	21,86	80,47	19,53	0,00	19,53	204	67,65	32,35	14,71	5,39	14,71
D	Público	320	54,38	14,06	68,44	31,56	0,00	31,56	310	60,65	39,35	15,81	2,58	15,81
D	Total Comunidad	535	56,07	17,20	73,27	26,73	0,00	26,73	514	63,42	36,58	15,37	3,70	15,37
Y	Público	72	51,39	0,00	51,39	48,61	0,00	48,61	42	88,10	11,90	4,76	4,76	4,76
Y	Total Comunidad	72	51,39	0,00	51,39	48,61	0,00	48,61	42	88,10	11,90	4,76	4,76	4,76
V	Público	35	28,57	5,71	34,29	65,71	0,00	65,71	24	41,67	58,33	12,50	8,33	12,50
V	Total Comunidad	35	28,57	5,71	34,29	65,71	0,00	65,71	24	41,67	58,33	12,50	8,33	12,50
CGM - ENAM01 - Redes y estaciones de tratamiento de aguas - LOE - Ciclo Largo														
Y	Público	19	63,16	0,00	63,16	36,84	0,00	36,84	22	72,73	27,27	4,55	0,00	4,55
Y	Total Comunidad	19	63,16	0,00	63,16	36,84	0,00	36,84	22	72,73	27,27	4,55	0,00	4,55
CGM - FMEM01 - Mecanizado - LOE - Ciclo Largo														
D	Privado	11	63,64	27,27	90,91	9,09	0,00	9,09	11	100,00	0,00	0,00	0,00	0,00
D	Público	36	69,44	11,11	80,56	19,44	0,00	19,44	34	58,82	41,18	23,53	2,94	23,53
D	Total Comunidad	47	68,09	14,89	82,98	17,02	0,00	17,02	45	68,89	31,11	17,78	2,22	17,78
Y	Público	79	50,63	0,00	50,63	49,37	0,00	49,37	49	89,80	10,20	2,04	0,00	2,04
Y	Total Comunidad	79	50,63	0,00	50,63	49,37	0,00	49,37	49	89,80	10,20	2,04	0,00	2,04
CGM - FMEM02 - Soldadura y Calderería - LOE - Ciclo Largo														
D	Público	63	46,03	15,87	61,90	38,10	0,00	38,10	56	57,14	42,86	23,21	1,79	23,21
D	Total Comunidad	63	46,03	15,87	61,90	38,10	0,00	38,10	56	57,14	42,86	23,21	1,79	23,21

TU	Tit	1º							2º					
		Alumnos	Prom0	Prom1	Promo	No Promo	NoPro1	NoPro2	Alumnos	Títula	No Títula	NoTit1	NoTit2	NoTit3
CGM - HOTM01 - Cocina y Gastronomía - LOE - Ciclo Largo														
D	Privado	78	76,92	10,26	87,18	12,82	0,00	12,82	88	95,45	4,55	2,27	0,00	2,27
D	Público	144	52,78	9,72	62,50	37,50	0,00	37,50	147	81,63	18,37	10,88	2,04	10,88
D	Total Comunidad	222	61,26	9,91	71,17	28,83	0,00	28,83	235	86,81	13,19	7,66	1,28	7,66
Y	Público	127	66,93	0,00	66,93	33,07	0,00	33,07	91	85,71	14,29	2,20	0,00	2,20
Y	Total Comunidad	127	66,93	0,00	66,93	33,07	0,00	33,07	91	85,71	14,29	2,20	0,00	2,20
V	Privado	20	45,00	20,00	65,00	35,00	0,00	35,00	14	50,00	50,00	7,14	0,00	7,14
V	Público	79	68,35	11,39	79,75	20,25	0,00	20,25	61	86,89	13,11	9,84	0,00	9,84
V	Total Comunidad	99	63,64	13,13	76,77	23,23	0,00	23,23	75	80,00	20,00	9,33	0,00	9,33
CGM - HOTM02 - Servicios de Restauración - LOE - Ciclo Largo														
D	Privado	18	61,11	33,33	94,44	5,56	0,00	5,56	12	100,00	0,00	0,00	0,00	0,00
D	Público	114	52,63	14,04	66,67	33,33	1,75	31,58	120	69,17	30,83	20,00	1,67	20,00
D	Total Comunidad	132	53,79	16,67	70,45	29,55	1,52	28,03	132	71,97	28,03	18,18	1,52	18,18
Y	Público	94	75,53	0,00	75,53	24,47	0,00	24,47	77	92,21	7,79	0,00	0,00	0,00
Y	Total Comunidad	94	75,53	0,00	75,53	24,47	0,00	24,47	77	92,21	7,79	0,00	0,00	0,00
V	Público	36	72,22	16,67	88,89	11,11	0,00	11,11	29	93,10	6,90	6,90	0,00	6,90
V	Total Comunidad	36	72,22	16,67	88,89	11,11	0,00	11,11	29	93,10	6,90	6,90	0,00	6,90
CGM - IFCM01 - Sistemas Microinformáticos y Redes - LOE - Ciclo Largo														
X	Privado	49	53,06	22,45	75,51	24,49	0,00	24,49	24	45,83	54,17	16,67	4,17	16,67
X	Público	118	0,00	0,85	0,85	99,15	3,39	95,76	0					
X	Total Comunidad	167	15,57	7,19	22,75	77,25	2,40	74,85	24	45,83	54,17	16,67	4,17	16,67
D	Privado	781	73,37	8,45	81,82	18,18	0,13	18,05	711	74,26	25,74	11,67	1,83	11,67
D	Público	1062	49,34	12,15	61,49	38,51	0,66	37,85	870	60,23	39,77	12,99	5,75	12,99
D	Total Comunidad	1843	59,52	10,58	70,10	29,90	0,43	29,46	1581	66,54	33,46	12,40	3,98	12,40
Y	Privado	44	54,55	27,27	81,82	18,18	0,00	18,18	38	97,37	2,63	2,63	0,00	2,63
Y	Público	159	37,74	1,26	38,99	61,01	0,00	61,01	101	88,12	11,88	7,92	1,98	7,92
Y	Total Comunidad	203	41,38	6,90	48,28	51,72	0,00	51,72	139	90,65	9,35	6,47	1,44	6,47
V	Privado	279	66,67	16,13	82,80	17,20	0,00	17,20	288	76,04	23,96	11,46	2,43	11,46
V	Público	337	44,51	18,99	63,50	36,50	0,30	36,20	149	57,72	42,28	14,09	7,38	14,09
V	Total Comunidad	616	54,55	17,69	72,24	27,76	0,16	27,60	437	69,79	30,21	12,36	4,12	12,36

TU	Tit	1º							2º					
		Alumnos	Prom0	Prom1	Promo	No Promo	NoPro1	NoPro2	Alumnos	Títula	No Títula	NoTit1	NoTit2	NoTit3
CGM - IMAM03 - Mantenimiento Electromecánico - LOE - Ciclo Largo														
D	Privado	77	72,73	5,19	77,92	22,08	0,00	22,08	70	72,86	27,14	11,43	5,71	11,43
D	Público	22	40,91	13,64	54,55	45,45	0,00	45,45	18	77,78	22,22	16,67	0,00	16,67
D	Total Comunidad	99	65,66	7,07	72,73	27,27	0,00	27,27	88	73,86	26,14	12,50	4,55	12,50
Y	Público	35	62,86	0,00	62,86	37,14	0,00	37,14	21	80,95	19,05	4,76	0,00	4,76
Y	Total Comunidad	35	62,86	0,00	62,86	37,14	0,00	37,14	21	80,95	19,05	4,76	0,00	4,76
CGM - IMPM01 - Estética y Belleza - LOE - Ciclo Largo														
D	Privado	68	57,35	19,12	76,47	23,53	0,00	23,53	66	77,27	22,73	16,67	4,55	16,67
D	Público	338	57,10	11,54	68,64	31,36	0,00	31,36	365	72,88	27,12	13,42	2,74	13,42
D	Total Comunidad	406	57,14	12,81	69,95	30,05	0,00	30,05	431	73,55	26,45	13,92	3,02	13,92
Y	Público	45	80,00	0,00	80,00	20,00	0,00	20,00	30	100,00	0,00	0,00	0,00	0,00
Y	Total Comunidad	45	80,00	0,00	80,00	20,00	0,00	20,00	30	100,00	0,00	0,00	0,00	0,00
V	Privado	38	71,05	13,16	84,21	15,79	0,00	15,79	25	88,00	12,00	4,00	0,00	4,00
V	Público	46	52,17	6,52	58,70	41,30	0,00	41,30	26	76,92	23,08	7,69	3,85	7,69
V	Total Comunidad	84	60,71	9,52	70,24	29,76	0,00	29,76	51	82,35	17,65	5,88	1,96	5,88
CGM - IMPM02 - Peluquería y Cosmética Capilar - LOE - Ciclo Largo														
D	Privado	50	70,00	14,00	84,00	16,00	0,00	16,00	28	85,71	14,29	3,57	0,00	3,57
D	Público	251	53,78	14,34	68,13	31,87	0,00	31,87	275	74,55	25,45	13,82	1,82	13,82
D	Total Comunidad	301	56,48	14,29	70,76	29,24	0,00	29,24	303	75,58	24,42	12,87	1,65	12,87
Y	Público	68	63,24	0,00	63,24	36,76	0,00	36,76	38	89,47	10,53	0,00	0,00	0,00
Y	Total Comunidad	68	63,24	0,00	63,24	36,76	0,00	36,76	38	89,47	10,53	0,00	0,00	0,00
V	Privado	19	52,63	21,05	73,68	26,32	0,00	26,32	24	66,67	33,33	20,83	0,00	20,83
V	Público	20	45,00	5,00	50,00	50,00	0,00	50,00	0					
V	Total Comunidad	39	48,72	12,82	61,54	38,46	0,00	38,46	24	66,67	33,33	20,83	0,00	20,83
CGM - IMSM01 - Video Discjockey y Sonido - LOE - Ciclo Largo														
D	Privado	248	65,73	16,94	82,66	17,34	0,40	16,94	272	78,31	21,69	9,56	4,04	9,56
D	Público	207	54,59	16,91	71,50	28,50	0,00	28,50	178	62,36	37,64	16,29	7,87	16,29
D	Total Comunidad	455	60,66	16,92	77,58	22,42	0,22	22,20	450	72,00	28,00	12,22	5,56	12,22
V	Privado	100	68,00	15,00	83,00	17,00	0,00	17,00	99	73,74	26,26	11,11	4,04	11,11
V	Público	83	68,67	13,25	81,93	18,07	0,00	18,07	79	50,63	49,37	18,99	18,99	18,99
V	Total Comunidad	183	68,31	14,21	82,51	17,49	0,00	17,49	178	63,48	36,52	14,61	10,67	14,61

TU	Tit	1º							2º					
		Alumnos	Prom0	Prom1	Promo	No Promo	NoPro1	NoPro2	Alumnos	Títula	No Títula	NoTit1	NoTit2	NoTit3
CGM - INAM01 - Panadería, Repostería y Confitería - LOE - Ciclo Largo														
D	Privado	8	62,50	25,00	87,50	12,50	12,50	0,00	9	88,89	11,11	0,00	11,11	0,00
D	Público	23	73,91	13,04	86,96	13,04	0,00	13,04	32	78,13	21,88	9,38	6,25	9,38
D	Total Comunidad	31	70,97	16,13	87,10	12,90	3,23	9,68	41	80,49	19,51	7,32	7,32	7,32
Y	Público	70	78,57	0,00	78,57	21,43	0,00	21,43	64	89,06	10,94	0,00	0,00	0,00
Y	Total Comunidad	70	78,57	0,00	78,57	21,43	0,00	21,43	64	89,06	10,94	0,00	0,00	0,00
V	Privado	11	63,64	9,09	72,73	27,27	0,00	27,27	14	64,29	35,71	7,14	14,29	7,14
V	Total Comunidad	11	63,64	9,09	72,73	27,27	0,00	27,27	14	64,29	35,71	7,14	14,29	7,14
CGM - INAM02 - Aceites de Oliva y Vinos - LOE - Ciclo Largo														
D	Público	19	63,16	15,79	78,95	21,05	0,00	21,05	20	80,00	20,00	15,00	5,00	15,00
D	Total Comunidad	19	63,16	15,79	78,95	21,05	0,00	21,05	20	80,00	20,00	15,00	5,00	15,00
CGM - MANM02 - Instalación y Amueblamiento - LOE - Ciclo Largo														
D	Público	41	36,59	17,07	53,66	46,34	0,00	46,34	29	65,52	34,48	13,79	0,00	13,79
D	Total Comunidad	41	36,59	17,07	53,66	46,34	0,00	46,34	29	65,52	34,48	13,79	0,00	13,79
Y	Público	34	79,41	0,00	79,41	20,59	0,00	20,59	25	92,00	8,00	0,00	0,00	0,00
Y	Total Comunidad	34	79,41	0,00	79,41	20,59	0,00	20,59	25	92,00	8,00	0,00	0,00	0,00
CGM - QUIM01 - Planta Química - LOE - Ciclo Largo														
Y	Público	22	40,91	0,00	40,91	59,09	0,00	59,09	16	100,00	0,00	0,00	0,00	0,00
Y	Total Comunidad	22	40,91	0,00	40,91	59,09	0,00	59,09	16	100,00	0,00	0,00	0,00	0,00
CGM - QUIM02 - Operaciones de Laboratorio - LOE - Ciclo Largo														
D	Público	107	51,40	8,41	59,81	40,19	0,00	40,19	108	69,44	30,56	12,04	3,70	12,04
D	Total Comunidad	107	51,40	8,41	59,81	40,19	0,00	40,19	108	69,44	30,56	12,04	3,70	12,04
CGM - SANM01 - Farmacia y Parafarmacia - LOE - Ciclo Largo														
X	Privado	582	82,13	6,70	88,83	11,17	0,00	11,17	267	68,54	31,46	12,73	12,36	12,73
X	Público	116	0,00	0,00	0,00	100,00	10,34	89,66	0					
X	Total Comunidad	698	68,48	5,59	74,07	25,93	1,72	24,21	267	68,54	31,46	12,73	12,36	12,73
D	Privado	192	79,17	10,42	89,58	10,42	0,00	10,42	182	84,62	15,38	7,69	1,10	7,69
D	Público	393	67,18	11,20	78,37	21,63	0,00	21,63	567	77,07	22,93	10,76	3,88	10,76
D	Total Comunidad	585	71,11	10,94	82,05	17,95	0,00	17,95	749	78,91	21,09	10,01	3,20	10,01
V	Privado	77	79,22	7,79	87,01	12,99	0,00	12,99	67	76,12	23,88	2,99	2,99	2,99
V	Público	93	53,76	9,68	63,44	36,56	0,00	36,56	51	68,63	31,37	23,53	3,92	23,53
V	Total Comunidad	170	65,29	8,82	74,12	25,88	0,00	25,88	118	72,88	27,12	11,86	3,39	11,86

TU	Tit	1º							2º					
		Alumnos	Prom0	Prom1	Promo	No Promo	NoPro1	NoPro2	Alumnos	Títula	No Títula	NoTit1	NoTit2	NoTit3
CGM - SANM02 - Emergencias Sanitarias - LOE - Ciclo Largo														
X	Privado	471	38,00	37,58	75,58	24,42	0,00	24,42	279	38,71	61,29	32,97	10,39	32,97
X	Público	140	5,00	2,86	7,86	92,14	7,86	84,29	0					
X	Total Comunidad	611	30,44	29,62	60,07	39,93	1,80	38,13	279	38,71	61,29	32,97	10,39	32,97
D	Privado	203	76,85	6,40	83,25	16,75	0,00	16,75	236	88,98	11,02	5,51	4,24	5,51
D	Público	170	70,59	9,41	80,00	20,00	0,00	20,00	100	82,00	18,00	10,00	3,00	10,00
D	Total Comunidad	373	73,99	7,77	81,77	18,23	0,00	18,23	336	86,90	13,10	6,85	3,87	6,85
V	Privado	93	66,67	16,13	82,80	17,20	1,08	16,13	101	54,46	45,54	16,83	7,92	16,83
V	Total Comunidad	93	66,67	16,13	82,80	17,20	1,08	16,13	101	54,46	45,54	16,83	7,92	16,83
CGM - SEAM01 - Emergencias y protección civil - LOE - Ciclo Largo														
D	Privado	60	91,67	3,33	95,00	5,00	0,00	5,00	60	100,00	0,00	0,00	0,00	0,00
D	Total Comunidad	60	91,67	3,33	95,00	5,00	0,00	5,00	60	100,00	0,00	0,00	0,00	0,00
CGM - SSCM01 - Atención a Personas en Situación de Dependencia - LOE - Ciclo Largo														
X	Público	167	13,77	0,00	13,77	86,23	13,77	72,46	44	88,64	11,36	11,36	0,00	11,36
X	Total Comunidad	167	13,77	0,00	13,77	86,23	13,77	72,46	44	88,64	11,36	11,36	0,00	11,36
D	Privado	228	78,07	12,72	90,79	9,21	0,44	8,77	275	76,73	23,27	15,27	2,18	15,27
D	Público	392	66,07	12,76	78,83	21,17	0,00	21,17	329	72,34	27,66	10,33	5,17	10,33
D	Total Comunidad	620	70,48	12,74	83,23	16,77	0,16	16,61	604	74,34	25,66	12,58	3,81	12,58
Y	Público	39	71,79	0,00	71,79	28,21	0,00	28,21	41	92,68	7,32	0,00	0,00	0,00
Y	Total Comunidad	39	71,79	0,00	71,79	28,21	0,00	28,21	41	92,68	7,32	0,00	0,00	0,00
V	Privado	123	69,92	9,76	79,67	20,33	0,00	20,33	121	63,64	36,36	24,79	4,13	24,79
V	Público	72	69,44	13,89	83,33	16,67	0,00	16,67	43	67,44	32,56	25,58	2,33	25,58
V	Total Comunidad	195	69,74	11,28	81,03	18,97	0,00	18,97	164	64,63	35,37	25,00	3,66	25,00
CGM - TCPM01 - Confección y Moda - LOE - Ciclo Largo														
D	Privado	47	61,70	21,28	82,98	17,02	0,00	17,02	50	92,00	8,00	4,00	2,00	4,00
D	Público	27	33,33	14,81	48,15	51,85	0,00	51,85	44	79,55	20,45	4,55	6,82	4,55
D	Total Comunidad	74	51,35	18,92	70,27	29,73	0,00	29,73	94	86,17	13,83	4,26	4,26	4,26
V	Público	26	53,85	15,38	69,23	30,77	0,00	30,77	0					
V	Total Comunidad	26	53,85	15,38	69,23	30,77	0,00	30,77	0					

TU	Tit	1º							2º					
		Alumnos	Prom0	Prom1	Promo	No Promo	NoPro1	NoPro2	Alumnos	Títula	No Títula	NoTit1	NoTit2	NoTit3
CGM - TMVM01 - Carrocería - LOE - Ciclo Largo														
D	Privado	70	54,29	10,00	64,29	35,71	0,00	35,71	60	80,00	20,00	1,67	1,67	1,67
D	Público	239	56,07	13,39	69,46	30,54	0,00	30,54	263	70,34	29,66	13,69	1,52	13,69
D	Total Comunidad	309	55,66	12,62	68,28	31,72	0,00	31,72	323	72,14	27,86	11,46	1,55	11,46
Y	Público	84	58,33	0,00	58,33	41,67	0,00	41,67	50	90,00	10,00	4,00	0,00	4,00
Y	Total Comunidad	84	58,33	0,00	58,33	41,67	0,00	41,67	50	90,00	10,00	4,00	0,00	4,00
V	Público	25	60,00	4,00	64,00	36,00	0,00	36,00	0					
V	Total Comunidad	25	60,00	4,00	64,00	36,00	0,00	36,00	0					
CGM - TMVM02 - Electromecánica de Vehículos Automóviles - LOE - Ciclo Largo														
D	Privado	192	56,25	10,42	66,67	33,33	0,00	33,33	157	71,97	28,03	10,83	0,64	10,83
D	Público	586	44,20	11,77	55,97	44,03	1,19	42,83	587	55,37	44,63	18,06	6,13	18,06
D	Total Comunidad	778	47,17	11,44	58,61	41,39	0,90	40,49	744	58,87	41,13	16,53	4,97	16,53
Y	Público	92	47,83	0,00	47,83	52,17	0,00	52,17	61	81,97	18,03	9,84	0,00	9,84
Y	Total Comunidad	92	47,83	0,00	47,83	52,17	0,00	52,17	61	81,97	18,03	9,84	0,00	9,84
V	Privado	21	57,14	4,76	61,90	38,10	0,00	38,10	34	73,53	26,47	17,65	8,82	17,65
V	Público	119	44,54	9,24	53,78	46,22	0,00	46,22	129	51,16	48,84	20,16	4,65	20,16
V	Total Comunidad	140	46,43	8,57	55,00	45,00	0,00	45,00	163	55,83	44,17	19,63	5,52	19,63
CGM - TMVM05 - Mantenimiento de Material Rodante Ferroviario - LOE - Ciclo Largo														
D	Privado	19	89,47	10,53	100,00	0,00	0,00	0,00	21	95,24	4,76	0,00	0,00	0,00
D	Total Comunidad	19	89,47	10,53	100,00	0,00	0,00	0,00	21	95,24	4,76	0,00	0,00	0,00
Y	Público	24	91,67	0,00	91,67	8,33	0,00	8,33	26	84,62	15,38	3,85	0,00	3,85
Y	Total Comunidad	24	91,67	0,00	91,67	8,33	0,00	8,33	26	84,62	15,38	3,85	0,00	3,85
V	Privado	13	84,62	15,38	100,00	0,00	0,00	0,00	20	80,00	20,00	20,00	0,00	20,00
V	Total Comunidad	13	84,62	15,38	100,00	0,00	0,00	0,00	20	80,00	20,00	20,00	0,00	20,00
CGM - TMVM06 - Montaje de estructuras e instalación de sistemas aeronáuticos - LOE - Ciclo Largo														
Y	Público	25	56,00	0,00	56,00	44,00	0,00	44,00	19	94,74	5,26	0,00	0,00	0,00
Y	Total Comunidad	25	56,00	0,00	56,00	44,00	0,00	44,00	19	94,74	5,26	0,00	0,00	0,00
CGM - ADM201 - Gestión Administrativa - LOGSE - Ciclo Corto														
X	Privado	0							7	71,43	28,57	28,57	0,00	28,57
X	Total Comunidad	0							7	71,43	28,57	28,57	0,00	28,57
D	Privado	49	59,18	16,33	75,51	24,49	0,00	24,49	62	70,97	29,03	20,97	0,00	20,97
D	Total Comunidad	49	59,18	16,33	75,51	24,49	0,00	24,49	62	70,97	29,03	20,97	0,00	20,97

TU	Tit	1º							2º					
		Alumnos	Prom0	Prom1	Promo	No Promo	NoPro1	NoPro2	Alumnos	Títula	No Títula	NoTit1	NoTit2	NoTit3
CGM - AFD201 - Conducción de Actividades Físico-Deportivas en el Medio Natural - LOGSE - Ciclo Corto														
D	Privado	588	74,83	12,07	86,90	13,10	0,34	12,76	568	97,36	2,64	2,64	0,00	2,64
D	Público	79	48,10	10,13	58,23	41,77	0,00	41,77	62	93,55	6,45	6,45	0,00	6,45
D	Total Comunidad	667	71,66	11,84	83,51	16,49	0,30	16,19	630	96,98	3,02	3,02	0,00	3,02
V	Privado	266	82,71	3,38	86,09	13,91	0,00	13,91	284	98,94	1,06	1,06	0,00	1,06
V	Total Comunidad	266	82,71	3,38	86,09	13,91	0,00	13,91	284	98,94	1,06	1,06	0,00	1,06
CGM - FME202 - Mecanizado - LOGSE - Ciclo Largo														
D	Privado	66	46,97	16,67	63,64	36,36	0,00	36,36	52	73,08	26,92	7,69	5,77	7,69
D	Total Comunidad	66	46,97	16,67	63,64	36,36	0,00	36,36	52	73,08	26,92	7,69	5,77	7,69
CGM - FME203 - Soldadura y Calderería - LOGSE - Ciclo Largo														
D	Privado	28	53,57	21,43	75,00	25,00	0,00	25,00	13	92,31	7,69	7,69	0,00	7,69
D	Total Comunidad	28	53,57	21,43	75,00	25,00	0,00	25,00	13	92,31	7,69	7,69	0,00	7,69
CGM - FME205 - Joyería - LOGSE - Ciclo Largo														
D	Público	23	43,48	4,35	47,83	52,17	0,00	52,17	28	50,00	50,00	25,00	3,57	25,00
D	Total Comunidad	23	43,48	4,35	47,83	52,17	0,00	52,17	28	50,00	50,00	25,00	3,57	25,00
CGM - IMP203 - Peluquería - LOGSE - Ciclo Largo														
D	Privado	16	75,00	6,25	81,25	18,75	0,00	18,75	16	81,25	18,75	12,50	0,00	12,50
D	Total Comunidad	16	75,00	6,25	81,25	18,75	0,00	18,75	16	81,25	18,75	12,50	0,00	12,50
CGM - SAN201 - Cuidados Auxiliares de Enfermería - LOGSE - Ciclo Corto														
X	Privado	608	69,41	1,97	71,38	28,62	3,13	25,49	163	86,50	13,50	12,27	1,23	12,27
X	Público	112	21,43	0,00	21,43	78,57	11,61	66,96	0					
X	Total Comunidad	720	61,94	1,67	63,61	36,39	4,44	31,94	163	86,50	13,50	12,27	1,23	12,27
D	Privado	779	76,64	3,59	80,23	19,77	2,57	17,20	687	90,83	9,17	3,35	0,29	3,35
D	Público	1083	60,94	1,20	62,14	37,86	5,63	32,23	749	94,26	5,74	5,47	0,27	5,47
D	Total Comunidad	1862	67,51	2,20	69,71	30,29	4,35	25,94	1436	92,62	7,38	4,46	0,28	4,46
Y	Público	35	82,86	0,00	82,86	17,14	0,00	17,14	23	95,65	4,35	0,00	0,00	0,00
Y	Total Comunidad	35	82,86	0,00	82,86	17,14	0,00	17,14	23	95,65	4,35	0,00	0,00	0,00
V	Privado	454	75,77	5,73	81,50	18,50	1,98	16,52	374	90,64	9,36	4,28	2,94	4,28
V	Público	298	56,71	1,34	58,05	41,95	11,07	30,87	135	91,11	8,89	8,89	0,00	8,89
V	Total Comunidad	752	68,22	3,99	72,21	27,79	5,59	22,21	509	90,77	9,23	5,50	2,16	5,50

TU	Tit	1º							2º					
		Alumnos	Prom0	Prom1	Promo	No Promo	NoPro1	NoPro2	Alumnos	Títula	No Títula	NoTit1	NoTit2	NoTit3
CGM - SAN202 - Farmacia - LOGSE - Ciclo Corto														
V	Privado	19	94,74	5,26	100,00	0,00	0,00	0,00	19	73,68	26,32	15,79	5,26	15,79
V	Total Comunidad	19	94,74	5,26	100,00	0,00	0,00	0,00	19	73,68	26,32	15,79	5,26	15,79
CGS - ADGS01 - Asistencia a la Dirección - LOE - Ciclo Largo														
X	Privado	38	39,47	10,53	50,00	50,00	2,63	47,37	18	94,44	5,56	5,56	0,00	5,56
X	Público	70	10,00	0,00	10,00	90,00	12,86	77,14	0					
X	Total Comunidad	108	20,37	3,70	24,07	75,93	9,26	66,67	18	94,44	5,56	5,56	0,00	5,56
D	Privado	11	63,64	9,09	72,73	27,27	0,00	27,27	21	61,90	38,10	19,05	9,52	19,05
D	Público	155	75,48	12,26	87,74	12,26	0,00	12,26	186	78,49	21,51	3,23	9,68	3,23
D	Total Comunidad	166	74,70	12,05	86,75	13,25	0,00	13,25	207	76,81	23,19	4,83	9,66	4,83
Y	Público	24	83,33	0,00	83,33	16,67	0,00	16,67	12	66,67	33,33	25,00	8,33	25,00
Y	Total Comunidad	24	83,33	0,00	83,33	16,67	0,00	16,67	12	66,67	33,33	25,00	8,33	25,00
V	Público	23	69,57	30,43	100,00	0,00	0,00	0,00	20	95,00	5,00	0,00	5,00	0,00
V	Total Comunidad	23	69,57	30,43	100,00	0,00	0,00	0,00	20	95,00	5,00	0,00	5,00	0,00
CGS - ADGS02 - Administración y Finanzas - LOE - Ciclo Largo														
X	Privado	410	59,76	6,10	65,85	34,15	5,12	29,02	455	26,37	73,63	10,55	13,85	10,55
X	Público	488	10,25	1,02	11,27	88,73	20,08	68,65	41	97,56	2,44	2,44	0,00	2,44
X	Total Comunidad	898	32,85	3,34	36,19	63,81	13,25	50,56	496	32,26	67,74	9,88	12,70	9,88
D	Privado	254	82,28	8,66	90,94	9,06	1,18	7,87	324	74,69	25,31	9,26	9,26	9,26
D	Público	1110	71,35	16,40	87,75	12,25	0,00	12,25	1476	69,51	30,49	1,02	13,01	1,02
D	Total Comunidad	1364	73,39	14,96	88,34	11,66	0,22	11,44	1800	70,44	29,56	2,50	12,33	2,50
Y	Privado	16	100,00	0,00	100,00	0,00	0,00	0,00	40	100,00	0,00	0,00	0,00	0,00
Y	Público	242	79,75	0,00	79,75	20,25	0,00	20,25	190	91,58	8,42	3,16	2,11	3,16
Y	Total Comunidad	258	81,01	0,00	81,01	18,99	0,00	18,99	230	93,04	6,96	2,61	1,74	2,61
V	Privado	195	71,79	21,54	93,33	6,67	0,00	6,67	230	76,09	23,91	8,70	7,39	8,70
V	Público	292	68,49	21,92	90,41	9,59	0,00	9,59	389	61,18	38,82	1,80	16,20	1,80
V	Total Comunidad	487	69,82	21,77	91,58	8,42	0,00	8,42	619	66,72	33,28	4,36	12,92	4,36

TU	Tit	1º							2º					
		Alumnos	Prom0	Prom1	Promo	No Promo	NoPro1	NoPro2	Alumnos	Títula	No Títula	NoTit1	NoTit2	NoTit3
CGS - AFDS01 - Acondicionamiento físico - LOE - Ciclo Largo														
X	Privado	298	89,93	7,72	97,65	2,35	0,00	2,35	104	80,77	19,23	6,73	11,54	6,73
X	Total Comunidad	298	89,93	7,72	97,65	2,35	0,00	2,35	104	80,77	19,23	6,73	11,54	6,73
D	Privado	101	85,15	5,94	91,09	8,91	0,00	8,91	95	91,58	8,42	5,26	2,11	5,26
D	Público	240	69,58	20,00	89,58	10,42	0,00	10,42	271	87,82	12,18	4,80	3,32	4,80
D	Total Comunidad	341	74,19	15,84	90,03	9,97	0,00	9,97	366	88,80	11,20	4,92	3,01	4,92
Y	Privado	25	80,00	12,00	92,00	8,00	0,00	8,00	12	100,00	0,00	0,00	0,00	0,00
Y	Público	94	84,04	0,00	84,04	15,96	0,00	15,96	58	89,66	10,34	1,72	1,72	1,72
Y	Total Comunidad	119	83,19	2,52	85,71	14,29	0,00	14,29	70	91,43	8,57	1,43	1,43	1,43
V	Privado	18	27,78	50,00	77,78	22,22	0,00	22,22	18	77,78	22,22	0,00	16,67	0,00
V	Total Comunidad	18	27,78	50,00	77,78	22,22	0,00	22,22	18	77,78	22,22	0,00	16,67	0,00
CGS - AFDS02 - Enseñanza y animación sociodeportiva - LOE - Ciclo Largo														
X	Privado	154	65,58	18,18	83,77	16,23	0,65	15,58	118	78,81	21,19	7,63	8,47	7,63
X	Total Comunidad	154	65,58	18,18	83,77	16,23	0,65	15,58	118	78,81	21,19	7,63	8,47	7,63
D	Privado	517	76,98	12,19	89,17	10,83	0,77	10,06	508	88,39	11,61	4,53	3,94	4,53
D	Público	446	81,17	13,00	94,17	5,83	0,00	5,83	489	90,18	9,82	4,91	2,66	4,91
D	Total Comunidad	963	78,92	12,56	91,48	8,52	0,42	8,10	997	89,27	10,73	4,71	3,31	4,71
Y	Privado	30	73,33	26,67	100,00	0,00	0,00	0,00	57	100,00	0,00	0,00	0,00	0,00
Y	Público	52	78,85	0,00	78,85	21,15	0,00	21,15	44	95,45	4,55	0,00	0,00	0,00
Y	Total Comunidad	82	76,83	9,76	86,59	13,41	0,00	13,41	101	98,02	1,98	0,00	0,00	0,00
V	Privado	137	87,59	10,22	97,81	2,19	0,00	2,19	135	94,07	5,93	2,96	2,96	2,96
V	Público	22	50,00	22,73	72,73	27,27	0,00	27,27	18	61,11	38,89	22,22	5,56	22,22
V	Total Comunidad	159	82,39	11,95	94,34	5,66	0,00	5,66	153	90,20	9,80	5,23	3,27	5,23
CGS - AGAS01 - Paisajismo y Medio Rural - LOE - Ciclo Largo														
D	Público	44	56,82	20,45	77,27	22,73	0,00	22,73	38	50,00	50,00	10,53	15,79	10,53
D	Total Comunidad	44	56,82	20,45	77,27	22,73	0,00	22,73	38	50,00	50,00	10,53	15,79	10,53
CGS - AGAS02 - Gestión Forestal y del Medio Natural - LOE - Ciclo Largo														
D	Público	54	81,48	1,85	83,33	16,67	0,00	16,67	80	68,75	31,25	11,25	12,50	11,25
D	Total Comunidad	54	81,48	1,85	83,33	16,67	0,00	16,67	80	68,75	31,25	11,25	12,50	11,25
Y	Privado	0							48	95,83	4,17	4,17	0,00	4,17
Y	Total Comunidad	0							48	95,83	4,17	4,17	0,00	4,17

TU	Tit	1º							2º					
		Alumnos	Prom0	Prom1	Promo	No Promo	NoPro1	NoPro2	Alumnos	Títula	No Títula	NoTit1	NoTit2	NoTit3
CGS - ARGS01 - Diseño y Edición de Publicaciones Impresas y Multimedia - LOE - Ciclo Largo														
X	Privado	0							11	100,00	0,00	0,00	0,00	0,00
X	Total Comunidad	0							11	100,00	0,00	0,00	0,00	0,00
D	Privado	82	85,37	2,44	87,80	12,20	0,00	12,20	72	80,56	19,44	6,94	8,33	6,94
D	Público	86	82,56	3,49	86,05	13,95	5,81	8,14	197	84,26	15,74	1,02	11,17	1,02
D	Total Comunidad	168	83,93	2,98	86,90	13,10	2,98	10,12	269	83,27	16,73	2,60	10,41	2,60
V	Público	81	74,07	11,11	85,19	14,81	0,00	14,81	35	80,00	20,00	5,71	14,29	5,71
V	Total Comunidad	81	74,07	11,11	85,19	14,81	0,00	14,81	35	80,00	20,00	5,71	14,29	5,71
CGS - ARGS02 - Diseño y Gestión de la Producción Gráfica - LOE - Ciclo Largo														
D	Público	27	81,48	3,70	85,19	14,81	0,00	14,81	33	48,48	51,52	3,03	36,36	3,03
D	Total Comunidad	27	81,48	3,70	85,19	14,81	0,00	14,81	33	48,48	51,52	3,03	36,36	3,03
V	Público	26	57,69	3,85	61,54	38,46	11,54	26,92	47	100,00	0,00	0,00	0,00	0,00
V	Total Comunidad	26	57,69	3,85	61,54	38,46	11,54	26,92	47	100,00	0,00	0,00	0,00	0,00
CGS - COMS01 - Marketing y Publicidad - LOE - Ciclo Largo														
X	Privado	189	47,62	27,51	75,13	24,87	2,12	22,75	25	68,00	32,00	16,00	0,00	16,00
X	Público	118	2,54	0,00	2,54	97,46	27,97	69,49	0					
X	Total Comunidad	307	30,29	16,94	47,23	52,77	12,05	40,72	25	68,00	32,00	16,00	0,00	16,00
D	Privado	490	84,49	9,39	93,88	6,12	1,02	5,10	380	86,32	13,68	5,79	4,47	5,79
D	Público	146	80,82	10,27	91,10	8,90	0,00	8,90	162	77,16	22,84	0,00	13,58	0,00
D	Total Comunidad	636	83,65	9,59	93,24	6,76	0,79	5,97	542	83,58	16,42	4,06	7,20	4,06
Y	Privado	27	44,44	37,04	81,48	18,52	0,00	18,52	0					
Y	Público	75	90,67	0,00	90,67	9,33	0,00	9,33	68	98,53	1,47	0,00	0,00	0,00
Y	Total Comunidad	102	78,43	9,80	88,24	11,76	0,00	11,76	68	98,53	1,47	0,00	0,00	0,00
V	Privado	107	86,92	7,48	94,39	5,61	0,00	5,61	137	93,43	6,57	2,92	2,19	2,92
V	Público	29	72,41	20,69	93,10	6,90	0,00	6,90	29	79,31	20,69	0,00	6,90	0,00
V	Total Comunidad	136	83,82	10,29	94,12	5,88	0,00	5,88	166	90,96	9,04	2,41	3,01	2,41

TU	Tit	1º							2º					
		Alumnos	Prom0	Prom1	Promo	No Promo	NoPro1	NoPro2	Alumnos	Títula	No Títula	NoTit1	NoTit2	NoTit3
CGS - COMS02 - Transporte y Logística - LOE - Ciclo Largo														
X	Privado	165	40,61	38,18	78,79	21,21	0,00	21,21	158	32,91	67,09	2,53	17,72	2,53
X	Público	87	4,60	0,00	4,60	95,40	16,09	79,31	0					
X	Total Comunidad	252	28,17	25,00	53,17	46,83	5,56	41,27	158	32,91	67,09	2,53	17,72	2,53
D	Privado	44	90,91	6,82	97,73	2,27	2,27	0,00	56	82,14	17,86	3,57	7,14	3,57
D	Público	57	70,18	15,79	85,96	14,04	0,00	14,04	88	81,82	18,18	2,27	13,64	2,27
D	Total Comunidad	101	79,21	11,88	91,09	8,91	0,99	7,92	144	81,94	18,06	2,78	11,11	2,78
Y	Público	53	88,68	0,00	88,68	11,32	0,00	11,32	13	92,31	7,69	0,00	7,69	0,00
Y	Total Comunidad	53	88,68	0,00	88,68	11,32	0,00	11,32	13	92,31	7,69	0,00	7,69	0,00
V	Privado	18	94,44	0,00	94,44	5,56	0,00	5,56	20	100,00	0,00	0,00	0,00	0,00
V	Público	22	50,00	18,18	68,18	31,82	0,00	31,82	32	65,63	34,38	6,25	15,63	6,25
V	Total Comunidad	40	70,00	10,00	80,00	20,00	0,00	20,00	52	78,85	21,15	3,85	9,62	3,85
CGS - COMS03 - Gestión de Ventas y Espacios Comerciales - LOE - Ciclo Largo														
X	Público	246	17,07	1,22	18,29	81,71	9,76	71,95	57	82,46	17,54	10,53	5,26	10,53
X	Total Comunidad	246	17,07	1,22	18,29	81,71	9,76	71,95	57	82,46	17,54	10,53	5,26	10,53
D	Privado	9	66,67	22,22	88,89	11,11	0,00	11,11	53	96,23	3,77	0,00	1,89	0,00
D	Público	199	65,83	21,61	87,44	12,56	0,00	12,56	257	74,32	25,68	3,89	9,73	3,89
D	Total Comunidad	208	65,87	21,63	87,50	12,50	0,00	12,50	310	78,06	21,94	3,23	8,39	3,23
Y	Privado	0							12	100,00	0,00	0,00	0,00	0,00
Y	Público	92	65,22	0,00	65,22	34,78	0,00	34,78	65	90,77	9,23	6,15	1,54	6,15
Y	Total Comunidad	92	65,22	0,00	65,22	34,78	0,00	34,78	77	92,21	7,79	5,19	1,30	5,19
V	Privado	16	50,00	31,25	81,25	18,75	0,00	18,75	0					
V	Total Comunidad	16	50,00	31,25	81,25	18,75	0,00	18,75	0					
CGS - COMS04 - Comercio Internacional - LOE - Ciclo Largo														
X	Privado	43	46,51	23,26	69,77	30,23	0,00	30,23	70	22,86	77,14	1,43	22,86	1,43
X	Público	80	1,25	0,00	1,25	98,75	21,25	77,50	0					
X	Total Comunidad	123	17,07	8,13	25,20	74,80	13,82	60,98	70	22,86	77,14	1,43	22,86	1,43
D	Privado	91	87,91	5,49	93,41	6,59	0,00	6,59	76	71,05	28,95	9,21	9,21	9,21
D	Público	186	59,68	15,59	75,27	24,73	0,00	24,73	200	86,50	13,50	0,50	7,00	0,50
D	Total Comunidad	277	68,95	12,27	81,23	18,77	0,00	18,77	276	82,25	17,75	2,90	7,61	2,90
Y	Público	27	29,63	0,00	29,63	70,37	0,00	70,37	12	66,67	33,33	0,00	0,00	0,00
Y	Total Comunidad	27	29,63	0,00	29,63	70,37	0,00	70,37	12	66,67	33,33	0,00	0,00	0,00
V	Público	49	61,22	12,24	73,47	26,53	0,00	26,53	71	66,20	33,80	8,45	15,49	8,45
V	Total Comunidad	49	61,22	12,24	73,47	26,53	0,00	26,53	71	66,20	33,80	8,45	15,49	8,45

TU	Tit	1º							2º					
		Alumnos	Prom0	Prom1	Promo	No Promo	NoPro1	NoPro2	Alumnos	Títula	No Títula	NoTit1	NoTit2	NoTit3
CGS - ELES01 - Sistemas Electrotécnicos y Automatizados - LOE - Ciclo Largo														
D	Público	158	68,99	5,70	74,68	25,32	0,00	25,32	175	70,86	29,14	9,71	14,86	9,71
D	Total Comunidad	158	68,99	5,70	74,68	25,32	0,00	25,32	175	70,86	29,14	9,71	14,86	9,71
Y	Público	1	0,00	0,00	0,00	100,00	0,00	100,00	14	100,00	0,00	0,00	0,00	0,00
Y	Total Comunidad	1	0,00	0,00	0,00	100,00	0,00	100,00	14	100,00	0,00	0,00	0,00	0,00
V	Privado	10	100,00	0,00	100,00	0,00	0,00	0,00	11	81,82	18,18	9,09	0,00	9,09
V	Público	16	93,75	0,00	93,75	6,25	0,00	6,25	23	65,22	34,78	8,70	13,04	8,70
V	Total Comunidad	26	96,15	0,00	96,15	3,85	0,00	3,85	34	70,59	29,41	8,82	8,82	8,82
CGS - ELES02 - Sistemas de Telecomunicaciones e Informáticos - LOE - Ciclo Largo														
D	Privado	37	67,57	27,03	94,59	5,41	0,00	5,41	43	72,09	27,91	16,28	11,63	16,28
D	Público	210	72,86	11,90	84,76	15,24	0,00	15,24	269	84,39	15,61	2,97	8,92	2,97
D	Total Comunidad	247	72,06	14,17	86,23	13,77	0,00	13,77	312	82,69	17,31	4,81	9,29	4,81
V	Público	68	51,47	10,29	61,76	38,24	0,00	38,24	108	62,04	37,96	0,93	11,11	0,93
V	Total Comunidad	68	51,47	10,29	61,76	38,24	0,00	38,24	108	62,04	37,96	0,93	11,11	0,93
CGS - ELES03 - Mantenimiento Electrónico - LOE - Ciclo Largo														
D	Privado	18	50,00	33,33	83,33	16,67	0,00	16,67	24	58,33	41,67	12,50	16,67	12,50
D	Público	117	67,52	5,13	72,65	27,35	0,00	27,35	134	67,91	32,09	14,93	12,69	14,93
D	Total Comunidad	135	65,19	8,89	74,07	25,93	0,00	25,93	158	66,46	33,54	14,56	13,29	14,56
Y	Privado	0							8	100,00	0,00	0,00	0,00	0,00
Y	Público	15	86,67	0,00	86,67	13,33	0,00	13,33	19	94,74	5,26	0,00	0,00	0,00
Y	Total Comunidad	15	86,67	0,00	86,67	13,33	0,00	13,33	27	96,30	3,70	0,00	0,00	0,00
V	Privado	39	87,18	10,26	97,44	2,56	0,00	2,56	19	94,74	5,26	0,00	0,00	0,00
V	Público	21	57,14	14,29	71,43	28,57	0,00	28,57	37	64,86	35,14	10,81	10,81	10,81
V	Total Comunidad	60	76,67	11,67	88,33	11,67	0,00	11,67	56	75,00	25,00	7,14	7,14	7,14
CGS - ELES04 - Automatización y Robotica Industrial - LOE - Ciclo Largo														
X	Privado	139	56,12	10,79	66,91	33,09	0,72	32,37	28	64,29	35,71	32,14	0,00	32,14
X	Total Comunidad	139	56,12	10,79	66,91	33,09	0,72	32,37	28	64,29	35,71	32,14	0,00	32,14
D	Privado	29	72,41	13,79	86,21	13,79	0,00	13,79	36	86,11	13,89	0,00	2,78	0,00
D	Público	195	62,05	12,82	74,87	25,13	0,00	25,13	160	53,75	46,25	1,88	25,00	1,88
D	Total Comunidad	224	63,39	12,95	76,34	23,66	0,00	23,66	196	59,69	40,31	1,53	20,92	1,53
V	Público	55	56,36	12,73	69,09	30,91	0,00	30,91	71	63,38	36,62	1,41	15,49	1,41
V	Total Comunidad	55	56,36	12,73	69,09	30,91	0,00	30,91	71	63,38	36,62	1,41	15,49	1,41

TU	Tit	1º							2º					
		Alumnos	Prom0	Prom1	Promo	No Promo	NoPro1	NoPro2	Alumnos	Títula	No Títula	NoTit1	NoTit2	NoTit3
CGS - ELES05 - Electromedicina Clínica - LOE - Ciclo Largo														
Y	Público	43	44,19	0,00	44,19	55,81	0,00	55,81	43	88,37	11,63	6,98	0,00	6,98
Y	Total Comunidad	43	44,19	0,00	44,19	55,81	0,00	55,81	43	88,37	11,63	6,98	0,00	6,98
V	Privado	14	78,57	7,14	85,71	14,29	0,00	14,29	14	85,71	14,29	7,14	7,14	7,14
V	Total Comunidad	14	78,57	7,14	85,71	14,29	0,00	14,29	14	85,71	14,29	7,14	7,14	7,14
CGS - ENAS01 - Eficiencia Energética y Energía Solar Térmica - LOE - Ciclo Largo														
D	Privado	18	94,44	0,00	94,44	5,56	0,00	5,56	26	88,46	11,54	3,85	7,69	3,85
D	Público	26	65,38	11,54	76,92	23,08	0,00	23,08	0					
D	Total Comunidad	44	77,27	6,82	84,09	15,91	0,00	15,91	26	88,46	11,54	3,85	7,69	3,85
V	Público	18	83,33	0,00	83,33	16,67	0,00	16,67	0					
V	Total Comunidad	18	83,33	0,00	83,33	16,67	0,00	16,67	0					
CGS - ENAS04 - Gestión del agua - LOE - Ciclo Largo														
Y	Público	23	91,30	0,00	91,30	8,70	0,00	8,70	29	86,21	13,79	6,90	6,90	6,90
Y	Total Comunidad	23	91,30	0,00	91,30	8,70	0,00	8,70	29	86,21	13,79	6,90	6,90	6,90
CGS - EOCS01 - Proyectos de Edificación - LOE - Ciclo Largo														
D	Privado	25	84,00	16,00	100,00	0,00	0,00	0,00	35	80,00	20,00	5,71	5,71	5,71
D	Público	90	60,00	11,11	71,11	28,89	0,00	28,89	68	75,00	25,00	0,00	1,47	0,00
D	Total Comunidad	115	65,22	12,17	77,39	22,61	0,00	22,61	103	76,70	23,30	1,94	2,91	1,94
V	Público	25	44,00	24,00	68,00	32,00	0,00	32,00	0					
V	Total Comunidad	25	44,00	24,00	68,00	32,00	0,00	32,00	0					
CGS - EOCS02 - Proyectos de Obra Civil - LOE - Ciclo Largo														
D	Público	22	54,55	4,55	59,09	40,91	0,00	40,91	29	79,31	20,69	3,45	10,34	3,45
D	Total Comunidad	22	54,55	4,55	59,09	40,91	0,00	40,91	29	79,31	20,69	3,45	10,34	3,45
CGS - FMES01 - Programación de la Producción en Fabricación Mecánica - LOE - Ciclo Largo														
D	Privado	22	36,36	36,36	72,73	27,27	4,55	22,73	33	69,70	30,30	15,15	9,09	15,15
D	Público	84	77,38	10,71	88,10	11,90	1,19	10,71	83	68,67	31,33	4,82	10,84	4,82
D	Total Comunidad	106	68,87	16,04	84,91	15,09	1,89	13,21	116	68,97	31,03	7,76	10,34	7,76
Y	Privado	0							26	96,15	3,85	0,00	0,00	0,00
Y	Total Comunidad	0							26	96,15	3,85	0,00	0,00	0,00
V	Privado	0							20	60,00	40,00	20,00	5,00	20,00
V	Público	22	90,91	0,00	90,91	9,09	0,00	9,09	37	75,68	24,32	5,41	10,81	5,41
V	Total Comunidad	22	90,91	0,00	90,91	9,09	0,00	9,09	57	70,18	29,82	10,53	8,77	10,53

TU	Tit	1º							2º					
		Alumnos	Prom0	Prom1	Promo	No Promo	NoPro1	NoPro2	Alumnos	Títula	No Títula	NoTit1	NoTit2	NoTit3
CGS - FMES02 - Construcciones Metálicas - LOE - Ciclo Largo														
Y	Público	0							14	92,86	7,14	0,00	0,00	0,00
Y	Total Comunidad	0							14	92,86	7,14	0,00	0,00	0,00
CGS - FMES03 - Diseño en Fabricación Mecánica - LOE - Ciclo Largo														
D	Público	43	67,44	20,93	88,37	11,63	0,00	11,63	42	78,57	21,43	0,00	9,52	0,00
D	Total Comunidad	43	67,44	20,93	88,37	11,63	0,00	11,63	42	78,57	21,43	0,00	9,52	0,00
Y	Privado	28	89,29	7,14	96,43	3,57	0,00	3,57	16	81,25	18,75	6,25	0,00	6,25
Y	Total Comunidad	28	89,29	7,14	96,43	3,57	0,00	3,57	16	81,25	18,75	6,25	0,00	6,25
CGS - HOTS01 - Gestión de Alojamientos Turísticos - LOE - Ciclo Largo														
X	Privado	16	37,50	31,25	68,75	31,25	0,00	31,25	7	42,86	57,14	0,00	57,14	0,00
X	Total Comunidad	16	37,50	31,25	68,75	31,25	0,00	31,25	7	42,86	57,14	0,00	57,14	0,00
D	Privado	1	100,00	0,00	100,00	0,00	0,00	0,00	20	85,00	15,00	0,00	10,00	0,00
D	Público	42	78,57	11,90	90,48	9,52	0,00	9,52	82	54,88	45,12	12,20	24,39	12,20
D	Total Comunidad	43	79,07	11,63	90,70	9,30	0,00	9,30	102	60,78	39,22	9,80	21,57	9,80
Y	Privado	13	92,31	0,00	92,31	7,69	0,00	7,69	23	91,30	8,70	0,00	8,70	0,00
Y	Público	27	88,89	0,00	88,89	11,11	0,00	11,11	27	74,07	25,93	11,11	0,00	11,11
Y	Total Comunidad	40	90,00	0,00	90,00	10,00	0,00	10,00	50	82,00	18,00	6,00	4,00	6,00
V	Público	60	91,67	3,33	95,00	5,00	0,00	5,00	69	81,16	18,84	7,25	7,25	7,25
V	Total Comunidad	60	91,67	3,33	95,00	5,00	0,00	5,00	69	81,16	18,84	7,25	7,25	7,25
CGS - HOTS02 - Agencias de Viajes y Gestión de Eventos - LOE - Ciclo Largo														
X	Privado	40	62,50	10,00	72,50	27,50	0,00	27,50	38	63,16	36,84	15,79	13,16	15,79
X	Público	151	9,27	0,00	9,27	90,73	13,25	77,48	0					
X	Total Comunidad	191	20,42	2,09	22,51	77,49	10,47	67,02	38	63,16	36,84	15,79	13,16	15,79
D	Privado	18	88,89	11,11	100,00	0,00	0,00	0,00	13	92,31	7,69	0,00	7,69	0,00
D	Público	52	88,46	3,85	92,31	7,69	0,00	7,69	76	80,26	19,74	5,26	6,58	5,26
D	Total Comunidad	70	88,57	5,71	94,29	5,71	0,00	5,71	89	82,02	17,98	4,49	6,74	4,49
V	Público	29	51,72	13,79	65,52	34,48	0,00	34,48	31	90,32	9,68	0,00	0,00	0,00
V	Total Comunidad	29	51,72	13,79	65,52	34,48	0,00	34,48	31	90,32	9,68	0,00	0,00	0,00
CGS - HOTS03 - Guía, Información y Asistencia Turísticas - LOE - Ciclo Largo														
X	Privado	29	68,97	6,90	75,86	24,14	0,00	24,14	37	67,57	32,43	8,11	13,51	8,11
X	Total Comunidad	29	68,97	6,90	75,86	24,14	0,00	24,14	37	67,57	32,43	8,11	13,51	8,11
D	Público	80	73,75	11,25	85,00	15,00	0,00	15,00	142	77,46	22,54	3,52	8,45	3,52
D	Total Comunidad	80	73,75	11,25	85,00	15,00	0,00	15,00	142	77,46	22,54	3,52	8,45	3,52
V	Público	27	40,74	7,41	48,15	51,85	0,00	51,85	41	80,49	19,51	2,44	12,20	2,44
V	Total Comunidad	27	40,74	7,41	48,15	51,85	0,00	51,85	41	80,49	19,51	2,44	12,20	2,44

TU	Tit	1º							2º					
		Alumnos	Prom0	Prom1	Promo	No Promo	NoPro1	NoPro2	Alumnos	Títula	No Títula	NoTit1	NoTit2	NoTit3
CGS - HOTS04 - Dirección de Cocina - LOE - Ciclo Largo														
X	Privado	46	84,78	10,87	95,65	4,35	0,00	4,35	30	66,67	33,33	23,33	3,33	23,33
X	Total Comunidad	46	84,78	10,87	95,65	4,35	0,00	4,35	30	66,67	33,33	23,33	3,33	23,33
D	Privado	20	90,00	10,00	100,00	0,00	0,00	0,00	14	78,57	21,43	14,29	7,14	14,29
D	Público	70	85,71	2,86	88,57	11,43	1,43	10,00	114	67,54	32,46	14,04	13,16	14,04
D	Total Comunidad	90	86,67	4,44	91,11	8,89	1,11	7,78	128	68,75	31,25	14,06	12,50	14,06
Y	Privado	0							13	100,00	0,00	0,00	0,00	0,00
Y	Público	54	81,48	0,00	81,48	18,52	0,00	18,52	40	75,00	25,00	0,00	7,50	0,00
Y	Total Comunidad	54	81,48	0,00	81,48	18,52	0,00	18,52	53	81,13	18,87	0,00	5,66	0,00
V	Público	98	78,57	10,20	88,78	11,22	0,00	11,22	61	83,61	16,39	3,28	4,92	3,28
V	Total Comunidad	98	78,57	10,20	88,78	11,22	0,00	11,22	61	83,61	16,39	3,28	4,92	3,28
CGS - HOTS05 - Dirección de Servicios de Restauración - LOE - Ciclo Largo														
D	Público	44	56,82	18,18	75,00	25,00	0,00	25,00	41	73,17	26,83	7,32	7,32	7,32
D	Total Comunidad	44	56,82	18,18	75,00	25,00	0,00	25,00	41	73,17	26,83	7,32	7,32	7,32
V	Público	13	69,23	7,69	76,92	23,08	0,00	23,08	15	66,67	33,33	6,67	13,33	6,67
V	Total Comunidad	13	69,23	7,69	76,92	23,08	0,00	23,08	15	66,67	33,33	6,67	13,33	6,67
CGS - IFCS01 - Administración de Sistemas Informáticos en Red - LOE - Ciclo Largo														
X	Privado	352	48,58	19,89	68,47	31,53	1,14	30,40	371	23,72	76,28	7,55	1,62	7,55
X	Público	133	0,00	0,00	0,00	100,00	11,28	88,72	0					
X	Total Comunidad	485	35,26	14,43	49,69	50,31	3,92	46,39	371	23,72	76,28	7,55	1,62	7,55
D	Privado	226	71,24	14,16	85,40	14,60	0,00	14,60	276	76,45	23,55	9,06	7,61	9,06
D	Público	623	52,17	14,61	66,77	33,23	0,00	33,23	670	62,69	37,31	2,99	11,64	2,99
D	Total Comunidad	849	57,24	14,49	71,73	28,27	0,00	28,27	946	66,70	33,30	4,76	10,47	4,76
Y	Privado	27	66,67	33,33	100,00	0,00	0,00	0,00	8	87,50	12,50	0,00	0,00	0,00
Y	Público	27	62,96	0,00	62,96	37,04	0,00	37,04	23	91,30	8,70	0,00	0,00	0,00
Y	Total Comunidad	54	64,81	16,67	81,48	18,52	0,00	18,52	31	90,32	9,68	0,00	0,00	0,00
V	Privado	216	69,44	9,26	78,70	21,30	0,00	21,30	146	91,10	8,90	3,42	4,79	3,42
V	Público	172	65,12	14,53	79,65	20,35	0,00	20,35	196	60,20	39,80	2,04	18,37	2,04
V	Total Comunidad	388	67,53	11,60	79,12	20,88	0,00	20,88	342	73,39	26,61	2,63	12,57	2,63

TU	Tit	1º							2º					
		Alumnos	Prom0	Prom1	Promo	No Promo	NoPro1	NoPro2	Alumnos	Títula	No Títula	NoTit1	NoTit2	NoTit3
CGS - IFCS02 - Desarrollo de Aplicaciones Multiplataforma - LOE - Ciclo Largo														
X	Privado	506	53,75	13,44	67,19	32,81	4,55	28,26	195	44,62	55,38	9,23	13,33	9,23
X	Público	133	5,26	0,75	6,02	93,98	13,53	80,45	3	100,00	0,00	0,00	0,00	0,00
X	Total Comunidad	639	43,66	10,80	54,46	45,54	6,42	39,12	198	45,45	54,55	9,09	13,13	9,09
D	Privado	488	83,61	6,97	90,57	9,43	0,20	9,22	482	80,08	19,92	2,70	9,13	2,70
D	Público	799	51,69	17,27	68,96	31,04	0,63	30,41	571	61,65	38,35	1,93	12,78	1,93
D	Total Comunidad	1287	63,79	13,36	77,16	22,84	0,47	22,38	1053	70,09	29,91	2,28	11,11	2,28
Y	Privado	82	63,41	10,98	74,39	25,61	0,00	25,61	28	75,00	25,00	3,57	0,00	3,57
Y	Público	51	76,47	0,00	76,47	23,53	0,00	23,53	28	96,43	3,57	0,00	0,00	0,00
Y	Total Comunidad	133	68,42	6,77	75,19	24,81	0,00	24,81	56	85,71	14,29	1,79	0,00	1,79
V	Privado	237	70,89	11,81	82,70	17,30	0,42	16,88	318	74,84	25,16	6,92	8,18	6,92
V	Público	207	49,76	16,43	66,18	33,82	0,48	33,33	163	69,33	30,67	2,45	8,59	2,45
V	Total Comunidad	444	61,04	13,96	75,00	25,00	0,45	24,55	481	72,97	27,03	5,41	8,32	5,41
CGS - IFCS03 - Desarrollo de Aplicaciones Web - LOE - Ciclo Largo														
X	Privado	121	56,20	11,57	67,77	32,23	0,00	32,23	67	50,75	49,25	13,43	28,36	13,43
X	Público	229	7,86	0,00	7,86	92,14	23,14	69,00	10	60,00	40,00	30,00	10,00	30,00
X	Total Comunidad	350	24,57	4,00	28,57	71,43	15,14	56,29	77	51,95	48,05	15,58	25,97	15,58
D	Privado	127	70,87	11,02	81,89	18,11	0,00	18,11	110	74,55	25,45	9,09	5,45	9,09
D	Público	517	48,36	14,12	62,48	37,52	0,19	37,33	637	67,03	32,97	4,08	11,30	4,08
D	Total Comunidad	644	52,80	13,51	66,30	33,70	0,16	33,54	747	68,14	31,86	4,82	10,44	4,82
Y	Privado	25	60,00	32,00	92,00	8,00	0,00	8,00	0					
Y	Total Comunidad	25	60,00	32,00	92,00	8,00	0,00	8,00	0					
V	Privado	53	73,58	7,55	81,13	18,87	0,00	18,87	64	75,00	25,00	10,94	1,56	10,94
V	Público	203	58,62	13,30	71,92	28,08	0,49	27,59	124	62,10	37,90	1,61	16,94	1,61
V	Total Comunidad	256	61,72	12,11	73,83	26,17	0,39	25,78	188	66,49	33,51	4,79	11,70	4,79
CGS - IMAS01 - Mantenimiento de Instalaciones Térmicas y de Fluidos - LOE - Ciclo Largo														
V	Público	28	82,14	7,14	89,29	10,71	0,00	10,71	30	80,00	20,00	0,00	13,33	0,00
V	Total Comunidad	28	82,14	7,14	89,29	10,71	0,00	10,71	30	80,00	20,00	0,00	13,33	0,00

TU	Tit	1º							2º					
		Alumnos	Prom0	Prom1	Promo	No Promo	NoPro1	NoPro2	Alumnos	Títula	No Títula	NoTit1	NoTit2	NoTit3
CGS - IMAS03 - Mecatrónica Industrial - LOE - Ciclo Largo														
D	Privado	52	55,77	25,00	80,77	19,23	0,00	19,23	60	76,67	23,33	18,33	1,67	18,33
D	Público	64	60,94	15,63	76,56	23,44	0,00	23,44	78	76,92	23,08	1,28	11,54	1,28
D	Total Comunidad	116	58,62	19,83	78,45	21,55	0,00	21,55	138	76,81	23,19	8,70	7,25	8,70
Y	Privado	24	91,67	4,17	95,83	4,17	0,00	4,17	21	100,00	0,00	0,00	0,00	0,00
Y	Público	36	75,00	0,00	75,00	25,00	0,00	25,00	56	94,64	5,36	3,57	0,00	3,57
Y	Total Comunidad	60	81,67	1,67	83,33	16,67	0,00	16,67	77	96,10	3,90	2,60	0,00	2,60
V	Privado	25	76,00	8,00	84,00	16,00	0,00	16,00	7	85,71	14,29	14,29	0,00	14,29
V	Público	34	64,71	17,65	82,35	17,65	0,00	17,65	40	82,50	17,50	0,00	5,00	0,00
V	Total Comunidad	59	69,49	13,56	83,05	16,95	0,00	16,95	47	82,98	17,02	2,13	4,26	2,13
CGS - IMPS01 - Estética Integral y Bienestar - LOE - Ciclo Largo														
X	Privado	38	92,11	2,63	94,74	5,26	0,00	5,26	22	86,36	13,64	13,64	0,00	13,64
X	Total Comunidad	38	92,11	2,63	94,74	5,26	0,00	5,26	22	86,36	13,64	13,64	0,00	13,64
D	Público	225	76,44	10,22	86,67	13,33	0,44	12,89	267	80,15	19,85	4,12	10,49	4,12
D	Total Comunidad	225	76,44	10,22	86,67	13,33	0,44	12,89	267	80,15	19,85	4,12	10,49	4,12
Y	Público	15	100,00	0,00	100,00	0,00	0,00	0,00	12	91,67	8,33	8,33	0,00	8,33
Y	Total Comunidad	15	100,00	0,00	100,00	0,00	0,00	0,00	12	91,67	8,33	8,33	0,00	8,33
V	Público	32	71,88	6,25	78,13	21,88	0,00	21,88	43	90,70	9,30	4,65	4,65	4,65
V	Total Comunidad	32	71,88	6,25	78,13	21,88	0,00	21,88	43	90,70	9,30	4,65	4,65	4,65
CGS - IMPS03 - Asesoría de Imagen Personal y Corporativa - LOE - Ciclo Largo														
X	Privado	81	51,85	13,58	65,43	34,57	1,23	33,33	53	69,81	30,19	9,43	9,43	9,43
X	Total Comunidad	81	51,85	13,58	65,43	34,57	1,23	33,33	53	69,81	30,19	9,43	9,43	9,43
D	Privado	64	87,50	6,25	93,75	6,25	0,00	6,25	53	88,68	11,32	0,00	7,55	0,00
D	Público	24	95,83	4,17	100,00	0,00	0,00	0,00	43	72,09	27,91	13,95	9,30	13,95
D	Total Comunidad	88	89,77	5,68	95,45	4,55	0,00	4,55	96	81,25	18,75	6,25	8,33	6,25
V	Privado	14	71,43	21,43	92,86	7,14	0,00	7,14	16	43,75	56,25	12,50	37,50	12,50
V	Público	25	80,00	12,00	92,00	8,00	0,00	8,00	49	65,31	34,69	20,41	14,29	20,41
V	Total Comunidad	39	76,92	15,38	92,31	7,69	0,00	7,69	65	60,00	40,00	18,46	20,00	18,46
CGS - IMPS04 - Caracterización y Maquillaje Profesional - LOE - Ciclo Largo														
D	Privado	23	82,61	4,35	86,96	13,04	0,00	13,04	38	76,32	23,68	7,89	15,79	7,89
D	Público	50	74,00	14,00	88,00	12,00	0,00	12,00	67	68,66	31,34	5,97	13,43	5,97
D	Total Comunidad	73	76,71	10,96	87,67	12,33	0,00	12,33	105	71,43	28,57	6,67	14,29	6,67
V	Privado	42	90,48	2,38	92,86	7,14	0,00	7,14	60	80,00	20,00	8,33	11,67	8,33
V	Total Comunidad	42	90,48	2,38	92,86	7,14	0,00	7,14	60	80,00	20,00	8,33	11,67	8,33

TU	Tit	1º							2º					
		Alumnos	Prom0	Prom1	Promo	No Promo	NoPro1	NoPro2	Alumnos	Títula	No Títula	NoTit1	NoTit2	NoTit3
CGS - IMSS01 - Animaciones 3D, Juegos y Entornos Interactivos - LOE - Ciclo Largo														
X	Privado	138	68,12	10,87	78,99	21,01	0,00	21,01	8	37,50	62,50	12,50	37,50	12,50
X	Público	86	0,00	0,00	0,00	100,00	9,30	90,70	0					
X	Total Comunidad	224	41,96	6,70	48,66	51,34	3,57	47,77	8	37,50	62,50	12,50	37,50	12,50
D	Privado	329	68,69	9,73	78,42	21,58	0,61	20,97	415	78,07	21,93	10,36	3,37	10,36
D	Público	84	78,57	13,10	91,67	8,33	0,00	8,33	24	75,00	25,00	0,00	16,67	0,00
D	Total Comunidad	413	70,70	10,41	81,11	18,89	0,48	18,40	439	77,90	22,10	9,79	4,10	9,79
V	Privado	78	83,33	8,97	92,31	7,69	0,00	7,69	72	84,72	15,28	5,56	4,17	5,56
V	Público	29	75,86	6,90	82,76	17,24	0,00	17,24	76	82,89	17,11	1,32	9,21	1,32
V	Total Comunidad	107	81,31	8,41	89,72	10,28	0,00	10,28	148	83,78	16,22	3,38	6,76	3,38
CGS - IMSS02 - Realización de Proyectos Audiovisuales y Espectáculos - LOE - Ciclo Largo														
D	Privado	234	83,76	9,40	93,16	6,84	0,00	6,84	242	83,88	16,12	7,85	3,31	7,85
D	Público	112	74,11	10,71	84,82	15,18	0,00	15,18	179	77,09	22,91	2,23	19,55	2,23
D	Total Comunidad	346	80,64	9,83	90,46	9,54	0,00	9,54	421	81,00	19,00	5,46	10,21	5,46
Y	Privado	15	93,33	6,67	100,00	0,00	0,00	0,00	13	100,00	0,00	0,00	0,00	0,00
Y	Total Comunidad	15	93,33	6,67	100,00	0,00	0,00	0,00	13	100,00	0,00	0,00	0,00	0,00
V	Privado	113	85,84	7,96	93,81	6,19	0,00	6,19	146	91,10	8,90	3,42	2,05	3,42
V	Público	114	82,46	13,16	95,61	4,39	0,00	4,39	191	68,59	31,41	3,14	21,47	3,14
V	Total Comunidad	227	84,14	10,57	94,71	5,29	0,00	5,29	337	78,34	21,66	3,26	13,06	3,26
CGS - IMSS03 - Producción de Audiovisuales y Espectáculos - LOE - Ciclo Largo														
D	Privado	48	87,50	6,25	93,75	6,25	0,00	6,25	64	89,06	10,94	7,81	3,13	7,81
D	Público	105	89,52	2,86	92,38	7,62	0,00	7,62	121	80,99	19,01	2,48	13,22	2,48
D	Total Comunidad	153	88,89	3,92	92,81	7,19	0,00	7,19	185	83,78	16,22	4,32	9,73	4,32
V	Privado	0							17	58,82	41,18	35,29	5,88	35,29
V	Público	80	65,00	17,50	82,50	17,50	0,00	17,50	117	76,07	23,93	2,56	18,80	2,56
V	Total Comunidad	80	65,00	17,50	82,50	17,50	0,00	17,50	134	73,88	26,12	6,72	17,16	6,72
CGS - IMSS04 - Sonido para Audiovisuales y Espectáculos - LOE - Ciclo Largo														
D	Privado	127	79,53	3,94	83,46	16,54	0,00	16,54	110	56,36	43,64	10,91	27,27	10,91
D	Público	85	67,06	14,12	81,18	18,82	0,00	18,82	119	64,71	35,29	5,88	17,65	5,88
D	Total Comunidad	212	74,53	8,02	82,55	17,45	0,00	17,45	229	60,70	39,30	8,30	22,27	8,30
V	Privado	38	78,95	10,53	89,47	10,53	0,00	10,53	53	54,72	45,28	9,43	30,19	9,43
V	Público	89	85,39	7,87	93,26	6,74	0,00	6,74	109	53,21	46,79	7,34	26,61	7,34
V	Total Comunidad	127	83,46	8,66	92,13	7,87	0,00	7,87	162	53,70	46,30	8,02	27,78	8,02

TU	Tit	1º							2º					
		Alumnos	Prom0	Prom1	Promo	No Promo	NoPro1	NoPro2	Alumnos	Títula	No Títula	NoTit1	NoTit2	NoTit3
CGS - IMSS05 - Iluminación, Captación y Tratamiento de la Imagen - LOE - Ciclo Largo														
D	Privado	90	91,11	2,22	93,33	6,67	0,00	6,67	93	82,80	17,20	9,68	3,23	9,68
D	Público	163	77,91	6,13	84,05	15,95	0,00	15,95	277	79,06	20,94	3,61	12,27	3,61
D	Total Comunidad	253	82,61	4,74	87,35	12,65	0,00	12,65	370	80,00	20,00	5,14	10,00	5,14
V	Privado	18	100,00	0,00	100,00	0,00	0,00	0,00	11	100,00	0,00	0,00	0,00	0,00
V	Público	153	70,59	11,11	81,70	18,30	0,00	18,30	219	74,43	25,57	3,65	17,81	3,65
V	Total Comunidad	171	73,68	9,94	83,63	16,37	0,00	16,37	230	75,65	24,35	3,48	16,96	3,48
CGS - INAS01 - Vitivinicultura - LOE - Ciclo Largo														
D	Público	26	76,92	3,85	80,77	19,23	0,00	19,23	31	87,10	12,90	3,23	9,68	3,23
D	Total Comunidad	26	76,92	3,85	80,77	19,23	0,00	19,23	31	87,10	12,90	3,23	9,68	3,23
CGS - INAS02 - Procesos y Calidad en la Industria Alimentaria - LOE - Ciclo Largo														
D	Público	19	78,95	15,79	94,74	5,26	0,00	5,26	26	84,62	15,38	0,00	7,69	0,00
D	Total Comunidad	19	78,95	15,79	94,74	5,26	0,00	5,26	26	84,62	15,38	0,00	7,69	0,00
Y	Público	17	82,35	0,00	82,35	17,65	0,00	17,65	18	100,00	0,00	0,00	0,00	0,00
Y	Total Comunidad	17	82,35	0,00	82,35	17,65	0,00	17,65	18	100,00	0,00	0,00	0,00	0,00
CGS - MAMS01 - Diseño y Amueblamiento - LOE - Ciclo Largo														
V	Público	23	100,00	0,00	100,00	0,00	0,00	0,00	41	48,78	51,22	26,83	17,07	26,83
V	Total Comunidad	23	100,00	0,00	100,00	0,00	0,00	0,00	41	48,78	51,22	26,83	17,07	26,83
CGS - QUIS01 - Laboratorio de Análisis y Control de Calidad - LOE - Ciclo Largo														
X	Privado	52	69,23	1,92	71,15	28,85	0,00	28,85	17	29,41	70,59	70,59	0,00	70,59
X	Público	1	0,00	0,00	0,00	100,00	0,00	100,00	1	100,00	0,00	0,00	0,00	0,00
X	Total Comunidad	53	67,92	1,89	69,81	30,19	0,00	30,19	18	33,33	66,67	66,67	0,00	66,67
D	Público	179	69,83	11,17	81,01	18,99	0,00	18,99	223	73,54	26,46	1,79	13,90	1,79
D	Total Comunidad	179	69,83	11,17	81,01	18,99	0,00	18,99	223	73,54	26,46	1,79	13,90	1,79
Y	Privado	0							18	100,00	0,00	0,00	0,00	0,00
Y	Público	34	61,76	0,00	61,76	38,24	0,00	38,24	38	89,47	10,53	7,89	2,63	7,89
Y	Total Comunidad	34	61,76	0,00	61,76	38,24	0,00	38,24	56	92,86	7,14	5,36	1,79	5,36
V	Público	22	54,55	9,09	63,64	36,36	0,00	36,36	39	82,05	17,95	0,00	10,26	0,00
V	Total Comunidad	22	54,55	9,09	63,64	36,36	0,00	36,36	39	82,05	17,95	0,00	10,26	0,00
CGS - QUIS02 - Química Industrial - LOE - Ciclo Largo														
D	Público	21	76,19	4,76	80,95	19,05	0,00	19,05	22	68,18	31,82	9,09	13,64	9,09
D	Total Comunidad	21	76,19	4,76	80,95	19,05	0,00	19,05	22	68,18	31,82	9,09	13,64	9,09
Y	Público	7	85,71	0,00	85,71	14,29	0,00	14,29	12	83,33	16,67	0,00	0,00	0,00
Y	Total Comunidad	7	85,71	0,00	85,71	14,29	0,00	14,29	12	83,33	16,67	0,00	0,00	0,00

TU	Tit	1º							2º					
		Alumnos	Prom0	Prom1	Promo	No Promo	NoPro1	NoPro2	Alumnos	Títula	No Títula	NoTit1	NoTit2	NoTit3
CGS - SANS01 - Audiología Protésica - LOE - Ciclo Largo														
X	Privado	396	83,33	12,37	95,71	4,29	0,25	4,04	381	58,01	41,99	0,79	32,28	0,79
X	Público	84	10,71	2,38	13,10	86,90	13,10	73,81	1	100,00	0,00	0,00	0,00	0,00
X	Total Comunidad	480	70,63	10,63	81,25	18,75	2,50	16,25	382	58,12	41,88	0,79	32,20	0,79
D	Privado	33	54,55	33,33	87,88	12,12	0,00	12,12	47	91,49	8,51	4,26	4,26	4,26
D	Público	49	40,82	32,65	73,47	26,53	0,00	26,53	68	79,41	20,59	0,00	10,29	0,00
D	Total Comunidad	82	46,34	32,93	79,27	20,73	0,00	20,73	115	84,35	15,65	1,74	7,83	1,74
V	Privado	28	53,57	25,00	78,57	21,43	0,00	21,43	20	70,00	30,00	5,00	20,00	5,00
V	Total Comunidad	28	53,57	25,00	78,57	21,43	0,00	21,43	20	70,00	30,00	5,00	20,00	5,00
CGS - SANS02 - Prótesis Dentales - LOE - Ciclo Largo														
D	Privado	19	94,74	0,00	94,74	5,26	5,26	0,00	24	75,00	25,00	0,00	25,00	0,00
D	Público	48	72,92	8,33	81,25	18,75	0,00	18,75	100	79,00	21,00	0,00	8,00	0,00
D	Total Comunidad	67	79,10	5,97	85,07	14,93	1,49	13,43	124	78,23	21,77	0,00	11,29	0,00
V	Privado	14	100,00	0,00	100,00	0,00	0,00	0,00	12	100,00	0,00	0,00	0,00	0,00
V	Público	18	94,44	0,00	94,44	5,56	0,00	5,56	0					
V	Total Comunidad	32	96,88	0,00	96,88	3,13	0,00	3,13	12	100,00	0,00	0,00	0,00	0,00
CGS - SANS03 - Ortoprésis y Productos de Apoyo - LOE - Ciclo Largo														
D	Privado	12	100,00	0,00	100,00	0,00	0,00	0,00	13	100,00	0,00	0,00	0,00	0,00
D	Público	29	96,55	0,00	96,55	3,45	0,00	3,45	0					
D	Total Comunidad	41	97,56	0,00	97,56	2,44	0,00	2,44	13	100,00	0,00	0,00	0,00	0,00
CGS - SANS04 - Anatomía Patológica y Citodiagnóstico - LOE - Ciclo Largo														
D	Privado	221	87,78	7,24	95,02	4,98	0,90	4,07	258	71,32	28,68	15,50	9,69	15,50
D	Público	124	62,10	8,87	70,97	29,03	2,42	26,61	166	66,27	33,73	3,01	18,67	3,01
D	Total Comunidad	345	78,55	7,83	86,38	13,62	1,45	12,17	424	69,34	30,66	10,61	13,21	10,61
V	Privado	40	85,00	5,00	90,00	10,00	2,50	7,50	82	73,17	26,83	0,00	21,95	0,00
V	Total Comunidad	40	85,00	5,00	90,00	10,00	2,50	7,50	82	73,17	26,83	0,00	21,95	0,00
CGS - SANS05 - Documentación y Administración Sanitarias - LOE - Ciclo Largo														
X	Público	84	1,19	0,00	1,19	98,81	7,14	91,67	0					
X	Total Comunidad	84	1,19	0,00	1,19	98,81	7,14	91,67	0					
D	Privado	23	73,91	8,70	82,61	17,39	0,00	17,39	41	58,54	41,46	7,32	26,83	7,32
D	Público	53	81,13	7,55	88,68	11,32	0,00	11,32	84	67,86	32,14	0,00	25,00	0,00
D	Total Comunidad	76	78,95	7,89	86,84	13,16	0,00	13,16	125	64,80	35,20	2,40	25,60	2,40
V	Privado	27	70,37	7,41	77,78	22,22	0,00	22,22	21	90,48	9,52	9,52	0,00	9,52
V	Total Comunidad	27	70,37	7,41	77,78	22,22	0,00	22,22	21	90,48	9,52	9,52	0,00	9,52

TU	Tit	1º							2º					
		Alumnos	Prom0	Prom1	Promo	No Promo	NoPro1	NoPro2	Alumnos	Títula	No Títula	NoTit1	NoTit2	NoTit3
CGS - SANS06 - Higiene Bucodental - LOE - Ciclo Largo														
X	Privado	92	68,48	6,52	75,00	25,00	0,00	25,00	89	75,28	24,72	10,11	8,99	10,11
X	Público	82	0,00	0,00	0,00	100,00	3,66	96,34	0					
X	Total Comunidad	174	36,21	3,45	39,66	60,34	1,72	58,62	89	75,28	24,72	10,11	8,99	10,11
D	Privado	33	84,85	9,09	93,94	6,06	0,00	6,06	71	91,55	8,45	0,00	7,04	0,00
D	Público	89	80,90	4,49	85,39	14,61	0,00	14,61	160	96,88	3,13	0,00	2,50	0,00
D	Total Comunidad	122	81,97	5,74	87,70	12,30	0,00	12,30	231	95,24	4,76	0,00	3,90	0,00
Y	Privado	11	54,55	36,36	90,91	9,09	0,00	9,09	0					
Y	Total Comunidad	11	54,55	36,36	90,91	9,09	0,00	9,09	0					
V	Privado	27	88,89	7,41	96,30	3,70	0,00	3,70	23	69,57	30,43	0,00	26,09	0,00
V	Público	72	86,11	11,11	97,22	2,78	0,00	2,78	24	91,67	8,33	0,00	8,33	0,00
V	Total Comunidad	99	86,87	10,10	96,97	3,03	0,00	3,03	47	80,85	19,15	0,00	17,02	0,00
CGS - SANS07 - Imagen Para el Diagnóstico y Medicina Nuclear - LOE - Ciclo Largo														
X	Privado	204	57,35	19,12	76,47	23,53	0,49	23,04	160	33,13	66,88	0,00	15,63	0,00
X	Público	121	0,00	0,00	0,00	100,00	14,05	85,95	0					
X	Total Comunidad	325	36,00	12,00	48,00	52,00	5,54	46,46	160	33,13	66,88	0,00	15,63	0,00
D	Privado	199	87,44	7,04	94,47	5,53	0,00	5,53	250	83,20	16,80	9,20	4,80	9,20
D	Público	59	69,49	10,17	79,66	20,34	1,69	18,64	91	80,22	19,78	0,00	9,89	0,00
D	Total Comunidad	258	83,33	7,75	91,09	8,91	0,39	8,53	341	82,40	17,60	6,74	6,16	6,74
Y	Público	13	100,00	0,00	100,00	0,00	0,00	0,00	18	94,44	5,56	0,00	5,56	0,00
Y	Total Comunidad	13	100,00	0,00	100,00	0,00	0,00	0,00	18	94,44	5,56	0,00	5,56	0,00
V	Privado	144	77,08	15,97	93,06	6,94	0,00	6,94	174	87,36	12,64	5,17	2,87	5,17
V	Total Comunidad	144	77,08	15,97	93,06	6,94	0,00	6,94	174	87,36	12,64	5,17	2,87	5,17
CGS - SANS08 - Laboratorio Clínico y Biomédico - LOE - Ciclo Largo														
X	Privado	134	66,42	6,72	73,13	26,87	0,75	26,12	72	51,39	48,61	22,22	4,17	22,22
X	Público	154	2,60	0,00	2,60	97,40	13,64	83,77	0					
X	Total Comunidad	288	32,29	3,13	35,42	64,58	7,64	56,94	72	51,39	48,61	22,22	4,17	22,22
D	Privado	109	81,65	4,59	86,24	13,76	0,92	12,84	152	78,95	21,05	5,92	7,89	5,92
D	Público	284	71,13	9,86	80,99	19,01	0,00	19,01	456	71,27	28,73	0,00	16,01	0,00
D	Total Comunidad	393	74,05	8,40	82,44	17,56	0,25	17,30	608	73,19	26,81	1,48	13,98	1,48
Y	Público	20	90,00	0,00	90,00	10,00	0,00	10,00	14	100,00	0,00	0,00	0,00	0,00
Y	Total Comunidad	20	90,00	0,00	90,00	10,00	0,00	10,00	14	100,00	0,00	0,00	0,00	0,00
V	Privado	42	76,19	9,52	85,71	14,29	0,00	14,29	51	49,02	50,98	1,96	49,02	1,96
V	Público	73	72,60	8,22	80,82	19,18	0,00	19,18	32	53,13	46,88	0,00	12,50	0,00
V	Total Comunidad	115	73,91	8,70	82,61	17,39	0,00	17,39	83	50,60	49,40	1,20	34,94	1,20

TU	Tit	1º							2º					
		Alumnos	Prom0	Prom1	Promo	No Promo	NoPro1	NoPro2	Alumnos	Títula	No Títula	NoTit1	NoTit2	NoTit3
CGS - SANS09 - Radioterapia y Dosimetría - LOE - Ciclo Largo														
D	Privado	42	92,86	2,38	95,24	4,76	0,00	4,76	47	87,23	12,77	0,00	12,77	0,00
D	Total Comunidad	42	92,86	2,38	95,24	4,76	0,00	4,76	47	87,23	12,77	0,00	12,77	0,00
V	Privado	42	47,62	33,33	80,95	19,05	0,00	19,05	73	64,38	35,62	30,14	5,48	30,14
V	Total Comunidad	42	47,62	33,33	80,95	19,05	0,00	19,05	73	64,38	35,62	30,14	5,48	30,14
CGS - SEAS00 - Coordinación de emergencias y protección civil - LOE - Ciclo Largo														
V	Privado	23	91,30	0,00	91,30	8,70	0,00	8,70	23	86,96	13,04	0,00	0,00	0,00
V	Total Comunidad	23	91,30	0,00	91,30	8,70	0,00	8,70	23	86,96	13,04	0,00	0,00	0,00
CGS - SEAS03 - Química y Salud Ambiental - LOE - Ciclo Largo														
D	Público	130	75,38	7,69	83,08	16,92	0,00	16,92	0					
D	Total Comunidad	130	75,38	7,69	83,08	16,92	0,00	16,92	0					
CGS - SSCS01 - Educación Infantil - LOE - Ciclo Largo														
X	Privado	164	57,32	15,24	72,56	27,44	10,98	16,46	177	32,77	67,23	0,00	19,21	0,00
X	Público	738	24,66	1,90	26,56	73,44	11,79	61,65	177	83,62	16,38	2,82	11,86	2,82
X	Total Comunidad	902	30,60	4,32	34,92	65,08	11,64	53,44	354	58,19	41,81	1,41	15,54	1,41
D	Privado	270	94,07	4,07	98,15	1,85	1,48	0,37	280	96,43	3,57	1,79	1,43	1,79
D	Público	703	81,65	10,81	92,46	7,54	0,00	7,54	850	92,71	7,29	1,29	4,12	1,29
D	Total Comunidad	973	85,10	8,94	94,04	5,96	0,41	5,55	1130	93,63	6,37	1,42	3,45	1,42
Y	Privado	44	81,82	11,36	93,18	6,82	0,00	6,82	12	100,00	0,00	0,00	0,00	0,00
Y	Público	127	90,55	0,00	90,55	9,45	0,00	9,45	130	91,54	8,46	0,77	3,85	0,77
Y	Total Comunidad	171	88,30	2,92	91,23	8,77	0,00	8,77	142	92,25	7,75	0,70	3,52	0,70
V	Privado	93	94,62	4,30	98,92	1,08	0,00	1,08	72	97,22	2,78	2,78	0,00	2,78
V	Público	101	75,25	12,87	88,12	11,88	0,00	11,88	100	92,00	8,00	3,00	3,00	3,00
V	Total Comunidad	194	84,54	8,76	93,30	6,70	0,00	6,70	172	94,19	5,81	2,91	1,74	2,91
CGS - SSCS02 - Animación Sociocultural y Turística - LOE - Ciclo Largo														
D	Público	118	93,22	3,39	96,61	3,39	0,00	3,39	122	78,69	21,31	8,20	6,56	8,20
D	Total Comunidad	118	93,22	3,39	96,61	3,39	0,00	3,39	122	78,69	21,31	8,20	6,56	8,20
CGS - SSCS03 - Integración Social - LOE - Ciclo Largo														
X	Privado	46	80,43	8,70	89,13	10,87	0,00	10,87	0					
X	Total Comunidad	46	80,43	8,70	89,13	10,87	0,00	10,87	0					
D	Privado	88	92,05	5,68	97,73	2,27	0,00	2,27	93	88,17	11,83	8,60	1,08	8,60
D	Público	363	91,18	4,13	95,32	4,68	0,00	4,68	482	91,70	8,30	1,04	4,77	1,04
D	Total Comunidad	451	91,35	4,43	95,79	4,21	0,00	4,21	575	91,13	8,87	2,26	4,17	2,26
V	Público	159	88,68	4,40	93,08	6,92	0,00	6,92	126	78,57	21,43	3,97	13,49	3,97
V	Total Comunidad	159	88,68	4,40	93,08	6,92	0,00	6,92	126	78,57	21,43	3,97	13,49	3,97

TU	Tit	1º							2º					
		Alumnos	Prom0	Prom1	Promo	No Promo	NoPro1	NoPro2	Alumnos	Títula	No Títula	NoTit1	NoTit2	NoTit3
CGS - SSCS04 - Promoción de la igualdad de género - LOE - Ciclo Largo														
D	Público	55	83,64	12,73	96,36	3,64	0,00	3,64	27	88,89	11,11	7,41	3,70	7,41
D	Total Comunidad	55	83,64	12,73	96,36	3,64	0,00	3,64	27	88,89	11,11	7,41	3,70	7,41
CGS - SSCS05 - Mediación Comunicativa - LOE - Ciclo Largo														
X	Privado	18	100,00	0,00	100,00	0,00	0,00	0,00	0					
X	Total Comunidad	18	100,00	0,00	100,00	0,00	0,00	0,00	0					
D	Privado	8	100,00	0,00	100,00	0,00	0,00	0,00	12	83,33	16,67	16,67	0,00	16,67
D	Público	109	84,40	2,75	87,16	12,84	0,00	12,84	95	89,47	10,53	1,05	7,37	1,05
D	Total Comunidad	117	85,47	2,56	88,03	11,97	0,00	11,97	107	88,79	11,21	2,80	6,54	2,80
CGS - TCPS01 - Patronaje y Moda - LOE - Ciclo Largo														
D	Privado	69	81,16	8,70	89,86	10,14	0,00	10,14	56	94,64	5,36	0,00	0,00	0,00
D	Público	51	70,59	13,73	84,31	15,69	0,00	15,69	72	83,33	16,67	4,17	9,72	4,17
D	Total Comunidad	120	76,67	10,83	87,50	12,50	0,00	12,50	128	88,28	11,72	2,34	5,47	2,34
Y	Público	14	85,71	0,00	85,71	14,29	0,00	14,29	12	66,67	33,33	25,00	0,00	25,00
Y	Total Comunidad	14	85,71	0,00	85,71	14,29	0,00	14,29	12	66,67	33,33	25,00	0,00	25,00
V	Público	28	71,43	10,71	82,14	17,86	0,00	17,86	50	64,00	36,00	30,00	6,00	30,00
V	Total Comunidad	28	71,43	10,71	82,14	17,86	0,00	17,86	50	64,00	36,00	30,00	6,00	30,00
CGS - TCPS04 - Vestuario a mediday espectáculos - LOE - Ciclo Largo														
D	Público	53	83,02	1,89	84,91	15,09	1,89	13,21	65	72,31	27,69	6,15	9,23	6,15
D	Total Comunidad	53	83,02	1,89	84,91	15,09	1,89	13,21	65	72,31	27,69	6,15	9,23	6,15
CGS - TMVS01 - Automoción - LOE - Ciclo Largo														
D	Público	287	52,61	12,54	65,16	34,84	0,00	34,84	408	75,98	24,02	5,64	8,33	5,64
D	Total Comunidad	287	52,61	12,54	65,16	34,84	0,00	34,84	408	75,98	24,02	5,64	8,33	5,64
Y	Privado	14	85,71	7,14	92,86	7,14	0,00	7,14	15	73,33	26,67	26,67	0,00	26,67
Y	Público	153	67,32	0,00	67,32	32,68	0,00	32,68	112	81,25	18,75	6,25	2,68	6,25
Y	Total Comunidad	167	68,86	0,60	69,46	30,54	0,00	30,54	127	80,31	19,69	8,66	2,36	8,66
V	Privado	50	68,00	12,00	80,00	20,00	0,00	20,00	47	85,11	14,89	4,26	0,00	4,26
V	Público	195	69,23	10,77	80,00	20,00	0,00	20,00	175	73,71	26,29	8,57	13,71	8,57
V	Total Comunidad	245	68,98	11,02	80,00	20,00	0,00	20,00	222	76,13	23,87	7,66	10,81	7,66
CGS - TMVS03 - Mantenimiento aeromecánico de aviones con motor de turbina - LOE - Ciclo Largo														
D	Privado	24	83,33	8,33	91,67	8,33	0,00	8,33	0					
D	Total Comunidad	24	83,33	8,33	91,67	8,33	0,00	8,33	0					
V	Privado	10	90,00	10,00	100,00	0,00	0,00	0,00	0					
V	Total Comunidad	10	90,00	10,00	100,00	0,00	0,00	0,00	0					

TU	Tit	1º							2º					
		Alumnos	Prom0	Prom1	Promo	No Promo	NoPro1	NoPro2	Alumnos	Títula	No Títula	NoTit1	NoTit2	NoTit3
CGS - TMV506 - Mantenimiento de sistemas electrónicos y aviónicos de aeronaves - LOE - Ciclo Largo														
V	Privado	10	90,00	10,00	100,00	0,00	0,00	0,00	11	0,00	100,00	0,00	100,00	0,00
V	Total Comunidad	10	90,00	10,00	100,00	0,00	0,00	0,00	11	0,00	100,00	0,00	100,00	0,00
CGS - ADM301 - Administración y Finanzas - LOGSE - Ciclo Largo														
X	Privado	19	63,16	15,79	78,95	21,05	0,00	21,05	17	29,41	70,59	41,18	0,00	41,18
X	Total Comunidad	19	63,16	15,79	78,95	21,05	0,00	21,05	17	29,41	70,59	41,18	0,00	41,18
D	Privado	115	78,26	13,04	91,30	8,70	0,00	8,70	149	73,15	26,85	1,34	16,78	1,34
D	Total Comunidad	115	78,26	13,04	91,30	8,70	0,00	8,70	149	73,15	26,85	1,34	16,78	1,34
Y	Privado	29	55,17	37,93	93,10	6,90	0,00	6,90	7	71,43	28,57	14,29	14,29	14,29
Y	Total Comunidad	29	55,17	37,93	93,10	6,90	0,00	6,90	7	71,43	28,57	14,29	14,29	14,29
V	Privado	13	92,31	0,00	92,31	7,69	0,00	7,69	26	76,92	23,08	19,23	3,85	19,23
V	Total Comunidad	13	92,31	0,00	92,31	7,69	0,00	7,69	26	76,92	23,08	19,23	3,85	19,23
CGS - AFD301 - Animación de Actividades Físicas y Deportivas - LOGSE - Ciclo Largo														
X	Privado	0							2	100,00	0,00	0,00	0,00	0,00
X	Total Comunidad	0							2	100,00	0,00	0,00	0,00	0,00
D	Privado	83	80,72	14,46	95,18	4,82	0,00	4,82	57	85,96	14,04	8,77	3,51	8,77
D	Público	0							5	60,00	40,00	40,00	0,00	40,00
D	Total Comunidad	83	80,72	14,46	95,18	4,82	0,00	4,82	62	83,87	16,13	11,29	3,23	11,29
CGS - CIS304 - Sonido - LOGSE - Ciclo Largo														
D	Privado	19	68,42	10,53	78,95	21,05	0,00	21,05	9	88,89	11,11	11,11	0,00	11,11
D	Total Comunidad	19	68,42	10,53	78,95	21,05	0,00	21,05	9	88,89	11,11	11,11	0,00	11,11
CGS - COM301 - Comercio Internacional - LOGSE - Ciclo Largo														
X	Privado	15	60,00	20,00	80,00	20,00	0,00	20,00	12	58,33	41,67	16,67	0,00	16,67
X	Total Comunidad	15	60,00	20,00	80,00	20,00	0,00	20,00	12	58,33	41,67	16,67	0,00	16,67
D	Privado	109	69,72	14,68	84,40	15,60	0,00	15,60	108	76,85	23,15	7,41	9,26	7,41
D	Total Comunidad	109	69,72	14,68	84,40	15,60	0,00	15,60	108	76,85	23,15	7,41	9,26	7,41
V	Privado	0							11	90,91	9,09	9,09	0,00	9,09
V	Total Comunidad	0							11	90,91	9,09	9,09	0,00	9,09
CGS - ELE304 - Sistemas de Telecomunicación e Informáticos - LOGSE - Ciclo Largo														
D	Privado	27	59,26	29,63	88,89	11,11	0,00	11,11	18	83,33	16,67	11,11	5,56	11,11
D	Total Comunidad	27	59,26	29,63	88,89	11,11	0,00	11,11	18	83,33	16,67	11,11	5,56	11,11
CGS - FME305 - Óptica de Anteojería - LOGSE - Ciclo Largo														
Y	Público	28	96,43	0,00	96,43	3,57	0,00	3,57	20	100,00	0,00	0,00	0,00	0,00
Y	Total Comunidad	28	96,43	0,00	96,43	3,57	0,00	3,57	20	100,00	0,00	0,00	0,00	0,00

TU	Tit	1º							2º					
		Alumnos	Prom0	Prom1	Promo	No Promo	NoPro1	NoPro2	Alumnos	Títula	No Títula	NoTit1	NoTit2	NoTit3
CGS - MSP304 - Prevención de Riesgos Profesionales - LOGSE - Ciclo Largo														
X	Público	186	10,75	1,61	12,37	87,63	9,14	78,49	23	91,30	8,70	8,70	0,00	8,70
X	Total Comunidad	186	10,75	1,61	12,37	87,63	9,14	78,49	23	91,30	8,70	8,70	0,00	8,70
D	Público	44	86,36	11,36	97,73	2,27	0,00	2,27	52	82,69	17,31	11,54	0,00	11,54
D	Total Comunidad	44	86,36	11,36	97,73	2,27	0,00	2,27	52	82,69	17,31	11,54	0,00	11,54
Y	Público	11	81,82	0,00	81,82	18,18	0,00	18,18	14	92,86	7,14	7,14	0,00	7,14
Y	Total Comunidad	11	81,82	0,00	81,82	18,18	0,00	18,18	14	92,86	7,14	7,14	0,00	7,14
CGS - MVA302 - Mantenimiento Aeromecánico - LOGSE - Ciclo Largo														
D	Público	0							46	84,78	15,22	8,70	0,00	8,70
D	Total Comunidad	0							46	84,78	15,22	8,70	0,00	8,70
CGS - MVA303 - Mantenimiento de Aviónica - LOGSE - Ciclo Largo														
D	Público	0							36	88,89	11,11	8,33	2,78	8,33
D	Total Comunidad	0							36	88,89	11,11	8,33	2,78	8,33
CGS - QUI302 - Fabricación de Productos Farmacéuticos y Afines - LOGSE - Ciclo Corto														
D	Privado	9	66,67	0,00	66,67	33,33	0,00	33,33	0					
D	Total Comunidad	9	66,67	0,00	66,67	33,33	0,00	33,33	0					
CGS - QUI306 - Química Ambiental - LOGSE - Ciclo Corto														
D	Público	0							28	96,43	3,57	0,00	3,57	0,00
D	Total Comunidad	0							28	96,43	3,57	0,00	3,57	0,00
CGS - SAN301 - Anatomía Patológica y Citología - LOGSE - Ciclo Largo														
D	Privado	48	89,58	2,08	91,67	8,33	0,00	8,33	54	74,07	25,93	14,81	7,41	14,81
D	Total Comunidad	48	89,58	2,08	91,67	8,33	0,00	8,33	54	74,07	25,93	14,81	7,41	14,81
Y	Privado	12	100,00	0,00	100,00	0,00	0,00	0,00	20	60,00	40,00	0,00	40,00	0,00
Y	Total Comunidad	12	100,00	0,00	100,00	0,00	0,00	0,00	20	60,00	40,00	0,00	40,00	0,00
V	Privado	16	100,00	0,00	100,00	0,00	0,00	0,00	20	100,00	0,00	0,00	0,00	0,00
V	Total Comunidad	16	100,00	0,00	100,00	0,00	0,00	0,00	20	100,00	0,00	0,00	0,00	0,00
CGS - SAN302 - Dietética - LOGSE - Ciclo Largo														
X	Privado	569	72,58	1,05	73,64	26,36	5,62	20,74	391	39,90	60,10	9,21	9,21	9,21
X	Público	120	1,67	0,00	1,67	98,33	10,83	87,50	0					
X	Total Comunidad	689	60,23	0,87	61,10	38,90	6,53	32,37	391	39,90	60,10	9,21	9,21	9,21
D	Privado	90	88,89	1,11	90,00	10,00	0,00	10,00	105	93,33	6,67	2,86	1,90	2,86
D	Público	185	72,97	7,03	80,00	20,00	2,16	17,84	172	79,65	20,35	11,63	4,07	11,63
D	Total Comunidad	275	78,18	5,09	83,27	16,73	1,45	15,27	277	84,84	15,16	8,30	3,25	8,30

TU	Tit	1º							2º					
		Alumnos	Prom0	Prom1	Promo	No Promo	NoPro1	NoPro2	Alumnos	Títula	No Títula	NoTit1	NoTit2	NoTit3
CGS - SAN304 - Higiene Bucodental - LOGSE - Ciclo Corto														
X	Privado	194	53,61	4,12	57,73	42,27	11,86	30,41	209	25,84	74,16	17,22	10,53	17,22
X	Total Comunidad	194	53,61	4,12	57,73	42,27	11,86	30,41	209	25,84	74,16	17,22	10,53	17,22
D	Privado	113	84,96	11,50	96,46	3,54	0,00	3,54	133	93,23	6,77	0,75	5,26	0,75
D	Total Comunidad	113	84,96	11,50	96,46	3,54	0,00	3,54	133	93,23	6,77	0,75	5,26	0,75
V	Privado	31	100,00	0,00	100,00	0,00	0,00	0,00	29	93,10	6,90	3,45	3,45	3,45
V	Total Comunidad	31	100,00	0,00	100,00	0,00	0,00	0,00	29	93,10	6,90	3,45	3,45	3,45
CGS - SAN305 - Imagen para el Diagnóstico - LOGSE - Ciclo Largo														
X	Privado	110	79,09	14,55	93,64	6,36	0,91	5,45	111	51,35	48,65	2,70	34,23	2,70
X	Total Comunidad	110	79,09	14,55	93,64	6,36	0,91	5,45	111	51,35	48,65	2,70	34,23	2,70
D	Privado	67	67,16	17,91	85,07	14,93	0,00	14,93	81	64,20	35,80	6,17	14,81	6,17
D	Total Comunidad	67	67,16	17,91	85,07	14,93	0,00	14,93	81	64,20	35,80	6,17	14,81	6,17
V	Privado	19	84,21	5,26	89,47	10,53	0,00	10,53	11	45,45	54,55	9,09	27,27	9,09
V	Total Comunidad	19	84,21	5,26	89,47	10,53	0,00	10,53	11	45,45	54,55	9,09	27,27	9,09
CGS - SAN306 - Laboratorio de Diagnóstico Clínico - LOGSE - Ciclo Largo														
X	Privado	41	85,37	7,32	92,68	7,32	4,88	2,44	15	46,67	53,33	0,00	46,67	0,00
X	Total Comunidad	41	85,37	7,32	92,68	7,32	4,88	2,44	15	46,67	53,33	0,00	46,67	0,00
D	Privado	45	91,11	2,22	93,33	6,67	0,00	6,67	48	95,83	4,17	2,08	0,00	2,08
D	Total Comunidad	45	91,11	2,22	93,33	6,67	0,00	6,67	48	95,83	4,17	2,08	0,00	2,08
V	Privado	18	94,44	5,56	100,00	0,00	0,00	0,00	40	92,50	7,50	0,00	2,50	0,00
V	Total Comunidad	18	94,44	5,56	100,00	0,00	0,00	0,00	40	92,50	7,50	0,00	2,50	0,00
CGS - SAN308 - Prótesis Dentales - LOGSE - Ciclo Largo														
D	Privado	41	82,93	4,88	87,80	12,20	0,00	12,20	52	90,38	9,62	5,77	0,00	5,77
D	Total Comunidad	41	82,93	4,88	87,80	12,20	0,00	12,20	52	90,38	9,62	5,77	0,00	5,77
CGS - SAN309 - Radioterapia - LOGSE - Ciclo Corto														
D	Privado	0							2	0,00	100,00	0,00	100,00	0,00
D	Total Comunidad	0							2	0,00	100,00	0,00	100,00	0,00
V	Privado	8	75,00	25,00	100,00	0,00	0,00	0,00	17	100,00	0,00	0,00	0,00	0,00
V	Total Comunidad	8	75,00	25,00	100,00	0,00	0,00	0,00	17	100,00	0,00	0,00	0,00	0,00
CGS - SAN310 - Salud Ambiental - LOGSE - Ciclo Largo														
D	Público	0							103	74,76	25,24	14,56	4,85	14,56
D	Total Comunidad	0							103	74,76	25,24	14,56	4,85	14,56

TU	Tit	1º							2º					
		Alumnos	Prom0	Prom1	Promo	No Promo	NoPro1	NoPro2	Alumnos	Títula	No Títula	NoTit1	NoTit2	NoTit3
CGS - SAN311 - Audioprótesis - LOGSE - Ciclo Largo														
X	Privado	95	96,84	2,11	98,95	1,05	0,00	1,05	0					
X	Total Comunidad	95	96,84	2,11	98,95	1,05	0,00	1,05	0					
CGS - SSC302 - Educación Infantil - LOGSE - Ciclo Largo														
X	Privado	42	88,10	2,38	90,48	9,52	0,00	9,52	15	66,67	33,33	20,00	6,67	20,00
X	Total Comunidad	42	88,10	2,38	90,48	9,52	0,00	9,52	15	66,67	33,33	20,00	6,67	20,00
D	Privado	111	90,09	5,41	95,50	4,50	0,00	4,50	106	92,45	7,55	3,77	3,77	3,77
D	Total Comunidad	111	90,09	5,41	95,50	4,50	0,00	4,50	106	92,45	7,55	3,77	3,77	3,77
Y	Privado	12	100,00	0,00	100,00	0,00	0,00	0,00	0					
Y	Total Comunidad	12	100,00	0,00	100,00	0,00	0,00	0,00	0					
V	Privado	34	91,18	0,00	91,18	8,82	2,94	5,88	19	89,47	10,53	0,00	10,53	0,00
V	Total Comunidad	34	91,18	0,00	91,18	8,82	2,94	5,88	19	89,47	10,53	0,00	10,53	0,00
CGS - SSC303 - Integración Social - LOGSE - Ciclo Corto														
X	Privado	215	66,05	1,86	67,91	32,09	7,91	24,19	250	20,40	79,60	13,20	12,40	13,20
X	Total Comunidad	215	66,05	1,86	67,91	32,09	7,91	24,19	250	20,40	79,60	13,20	12,40	13,20
D	Privado	157	96,18	1,27	97,45	2,55	0,64	1,91	158	94,30	5,70	3,16	2,53	3,16
D	Total Comunidad	157	96,18	1,27	97,45	2,55	0,64	1,91	158	94,30	5,70	3,16	2,53	3,16
Y	Privado	28	96,43	0,00	96,43	3,57	0,00	3,57	0					
Y	Total Comunidad	28	96,43	0,00	96,43	3,57	0,00	3,57	0					
V	Privado	115	96,52	2,61	99,13	0,87	0,00	0,87	118	91,53	8,47	3,39	2,54	3,39
V	Total Comunidad	115	96,52	2,61	99,13	0,87	0,00	0,87	118	91,53	8,47	3,39	2,54	3,39



índice de tablas

Introducción. Totales

Tabla T-1.	Totales alumnos por enseñanza. DAT. Titularidad.	
	Curso académico	14

Capítulo I. Educación Primaria

Tabla P-1.	E. Primaria. Nº de centros. DAT. Titularidad.....	23
Tabla P-2.	E. Primaria. Nº de centros. DAT.....	24
Tabla P-3.	E. Primaria. Nº de centros	25
Tabla P-4.	E. Primaria. Alumnos. DAT. Titularidad. Curso.	
	Curso académico	26
Tabla P-5.	E. Primaria. Alumnos. DAT. Titularidad.	
	Curso académico	28
Tabla P-6.	E. Primaria. Alumnos. Titularidad. Curso académico.....	29
Tabla P-7.	E. Primaria. Porcentaje promoción/titulación. DAT.	
	Curso. Curso académico	31
Tabla P-8.	E. Primaria. Porcentaje promoción/titulación. Curso.	
	Curso académico	33
Tabla P-9.	E. Primaria. Porcentaje p/t con medidas de apoyo.	
	Curso. DAT. Curso académico	34
Tabla P-10.	E. Primaria. Materias. DAT. Curso. Curso académico.....	183
Tabla P-11.	E. Primaria. Materias. Comunidad de Madrid. Curso.	
	Curso académico	39

Capítulo II. Educación Secundaria Obligatoria

Tabla E-1.	E.S.O. Nº de centros. DAT. Titularidad	52
Tabla E-2.	E.S.O. Nº de centros. DAT	53
Tabla E-3.	E.S.O. Nº de centros.....	54



Tabla E-4.	E.S.O. Alumnos. DAT. Titularidad. Curso. Curso académico	55
Tabla E-5.	E.S.O. Alumnos. DAT. Titularidad. Curso académico	57
Tabla E-6.	E.S.O. Alumnos. Titularidad. Curso académico	58
Tabla E-7.	E.S.O. Porcentaje promo/titu. DAT. Curso. Curso académico	59
Tabla E-8.	E.S.O. Porcentaje promo/titu. Curso. Curso académico	60
Tabla E-9.	E.S.O. Promociona/titula con materias pdtes. DAT. Curso. Curso académico	61
Tabla E-10.	E.S.O. Materias. DAT. Curso. Curso académico	198
Tabla E-11.	E.S.O. Materias. Comunidad de Madrid. Curso. Curso académico	72

Capítulo III. Programas de Diversificación Curricular y de Mejora del Aprendizaje y del Rendimiento en 2º, 3º y 4º de Educación Secundaria Obligatoria

Tabla D-1.	Diversif. y P.M.A. en E.S.O. Nº de centros. DAT. Titularidad...	81
Tabla D-2.	Diversif. y P.M.A. en E.S.O. Nº de centros. DAT.....	82
Tabla D-3.	Diversif. y P.M.A. en E.S.O. Nº de centros	83
Tabla D-4.	Diversif. y P.M.A. en E.S.O. Grupos. Curso. DAT. Titularidad. Curso académico	84
Tabla D-5.	Diversif. y P.M.A. en E.S.O. Grupos. Curso. Titularidad. Curso académico	85
Tabla D-6.	Diversif. y P.M.A. en E.S.O. Alumnos. DAT. Titularidad. Curso. Curso académico	87
Tabla D-7.	Diversif. y P.M.A. en E.S.O. Alumnos. DAT. Titularidad. Curso académico	88
Tabla D-8.	Diversif. y P.M.A. en E.S.O. Alumnos. Titularidad. Curso académico	89
Tabla D-9.	Diversif. y P.M.A. en E.S.O. Porcentaje promo/titu. DAT. Curso. Curso académico	90
Tabla D-10.	Diversif. y P.M.A. en E.S.O. Porcentaje promo/titu. Curso. Curso académico	90



Capítulo IV. Bachillerato

Tabla B-1.	Bachillerato. Nº de centros. DAT. Titularidad	98
Tabla B-2.	Bachillerato. Nº de centros. DAT	99
Tabla B-3.	Bachillerato. Nº de centros	100
Tabla B-4.	Bachillerato. Alumnos. DAT. Titularidad. Curso. Curso académico	101
Tabla B-5.	Bachillerato. Alumnos. DAT. Titularidad. Curso académico	102
Tabla B-6.	Bachillerato. Alumnos. Titularidad. Curso académico	104
Tabla B-7.	Bachillerato. Porcentaje promo/titu. DAT. Curso. Curso académico	105
Tabla B-8.	Bachillerato. Porcentaje promo/titu. Curso. Curso académico	106
Tabla B-9.	Bachillerato. Porcentajes en las materias pendientes. DAT. Curso. Curso académico	108
Tabla B-10.	Bachillerato. Materias. DAT. Curso. Curso académico	218
Tabla B-11.	Bachillerato. Materias. Comunidad de Madrid. Curso. Curso académico	121
Tabla B-12.	Bachillerato. Alumnos. Promoción/titulación. Distancia. Curso académico	130
Tabla B-13.	Bachillerato. Alumnos. Promoción/titulación. Nocturno. Curso académico	131

Capítulo V. Ciclos de Formación Profesional Básica, Grado Medio y Grado Superior

Tabla C-1.	Ciclos F.P. Nº de centros. DAT. Titularidad	139
Tabla C-2.	Ciclos F.P. Nº de centros. DAT	142
Tabla C-3.	Ciclos F.P. Nº de centros.....	143
Tabla C-4.	Ciclos F.P. Nº de títulos. DAT. Titularidad	145
Tabla C-5.	Ciclos F.P. Nº de títulos. DAT	147



Tabla C-6.	Ciclos F.P. N° de títulos.....	148
Tabla C-7.	Ciclos F.P. N° de familias. DAT. Titularidad.....	150
Tabla C-8.	Ciclos F.P. N° de familias. DAT.....	152
Tabla C-9.	Ciclos F.P. N° de familias	153
Tabla C-10.	Ciclos F.P. Grado. Alumnos. Presencial. DAT. Titularidad. Curso. Curso académico.....	155
Tabla C-11.	Ciclos F.P. Grado. Alumnos. Presencial. DAT. Titularidad. Curso académico.....	162
Tabla C-12.	Ciclos F.P. Grado. Alumnos. Presencial. Titularidad. Curso	164
Tabla C-13.	Ciclos F.P. Grado. Alumnos. Presencial. Curso académico	165
Tabla C-14.	Ciclos F.P. Ciclos. Presencial. Alumnos. Porcentajes. Curso académico	167
Tabla C-15.	Ciclos F.P. Familias. Presencial. Alumnos. Porcentajes. Curso académico	172
Tabla C-16.	Ciclos F.P. Grado. Porcentaje promo/titu. Presencial. DAT. Curso. C. académico.....	173
Tabla C-17.	Ciclos F.P. Grado. Alumnos. Distancia. Titularidad. DAT. Curso académico.....	181
Tabla C-18.	Ciclos F.P. Grado. Porcentaje. Distancia. Titularidad. DAT. Curso académico.....	181
Tabla C-19.	Ciclos de Formación Profesional Básica, Grado Medio y Grado Superior 2020-21	248



índice de gráficos

Introducción

Gráfico T-0.	Total centros y distribución de las distintas enseñanzas	17
Gráfico T-1.	Total alumnos de las distintas enseñanzas por curso académico	17
Gráfico T-2.	Total alumnos de las distintas enseñanzas por DAT. Curso 2020-21	18

Capítulo I. Educación Primaria

Gráfico P-1.	E. Primaria. Nº de centros. DAT. Curso académico. Público	24
Gráfico P-2.	E. Primaria. Nº de centros. DAT. Curso académico. Públicos. 2020-21	24
Gráfico P-3	E. Primaria. Nº de centros. DAT. Curso académico. Privado.....	24
Gráfico P-4	E. Primaria. Nº de centros. DAT. Curso académico. Privados. 2020-21	24
Gráfico P-5	E. Primaria. Nº de centros. DAT. Curso académico.....	24
Gráfico P-6	E. Primaria. Nº de centros. DAT. Curso académico 2020-21	24
Gráfico P-7	E. Primaria. Nº de centros. Titularidad. Curso académico	25
Gráfico P-8	E. Primaria. Nº de centros. Titularidad. Curso académico 2020-21	25
Gráfico P-9.	E. Primaria. Nº de alumnos. DAT. 1º curso	28
Gráfico P-10.	E. Primaria. Nº de alumnos. DAT. 2º curso	28
Gráfico P-11.	E. Primaria. Nº de alumnos. DAT. 3º curso	28



Gráfico P-12.	E. Primaria. N° de alumnos. DAT. 4° curso	28
Gráfico P-13.	E. Primaria. N° de alumnos. DAT. 5° curso	29
Gráfico P-14.	E. Primaria. N° de alumnos. DAT. 6° curso	29
Gráfico P-15.	E. Primaria. N° de alumnos. Titularidad. Curso académico	29
Gráfico P-16.	E. Primaria. N° de alumnos. Titularidad. 2020-21	29
Gráfico P-17.	E. Primaria. Porcentajes de promoción/titulación. 1° curso.....	32
Gráfico P-18.	E. Primaria. Porcentajes de promoción/titulación. 2° curso.....	32
Gráfico P-19.	E. Primaria. Porcentajes de promoción/titulación. 3° curso.....	32
Gráfico P-20.	E. Primaria. Porcentajes de promoción/titulación. 4° curso.....	32
Gráfico P-21.	E. Primaria. Porcentajes de promoción/titulación. 5° curso.....	32
Gráfico P-22.	E. Primaria. Porcentajes de promoción/titulación. 6° curso.....	32
Gráfico P-23.	E. Primaria. Porcentajes de promoción/titulación por curso	33
Gráfico P-24.	E. Primaria. Porcentajes de promoción/titulación con medidas de apoyo. 1° curso	35
Gráfico P-25.	E. Primaria. Porcentajes de promoción/titulación con medidas de apoyo. 2° curso	35
Gráfico P-26.	E. Primaria. Porcentajes de promoción/titulación con medidas de apoyo. 3° curso	35
Gráfico P-27.	E. Primaria. Porcentajes de promoción/titulación con medidas de apoyo. 4° curso	35
Gráfico P-28.	E. Primaria. Porcentajes de promoción/titulación con medidas de apoyo. 5° curso	35
Gráfico P-29.	E. Primaria. Porcentajes de promoción/titulación con medidas de apoyo. 6° curso	35



Gráfico P-30.	E. Primaria. Porcentajes en las materias. 1º curso. 2020-21	36
Gráfico P-31.	E. Primaria. Porcentajes en las materias. 2º curso. 2020-21	36
Gráfico P-32.	E. Primaria. Porcentajes en las materias. 3º curso. 2020-21	37
Gráfico P-33.	E. Primaria. Porcentajes en las materias. 4º curso. 2020-21	37
Gráfico P-34.	E. Primaria. Porcentajes en las materias. 5º curso. 2020-21	38
Gráfico P-35.	E. Primaria. Porcentajes en las materias. 6º curso. 2020-21	38
Gráfico P-36.	E. Primaria. Porcentajes en las materias. Evolución. 1º curso.....	42
Gráfico P-37.	E. Primaria. Porcentajes en las materias. Evolución. 2º curso.....	42
Gráfico P-38.	E. Primaria. Porcentajes en las materias. Evolución. 3º curso.....	43
Gráfico P-39.	E. Primaria. Porcentajes en las materias. Evolución. 4º curso.....	43
Gráfico P-40.	E. Primaria. Porcentajes en las materias. Evolución. 5º curso.....	44
Gráfico P-41.	E. Primaria. Porcentajes en las materias. Evolución. 6º curso.....	44
Gráfico P-42.	E. Primaria. Porcentajes en las materias por curso. 2020-21	45
Capítulo II. Educación Secundaria Obligatoria		
Gráfico E-1.	E.S.O. Nº de centros. DAT. Curso académico. Público	53
Gráfico E-2.	E.S.O. Nº de centros. DAT. Curso académico. Públicos 2020-21	53



Gráfico E-3.	E.S.O. Nº de centros. DAT. Curso académico. Privado.....	53
Gráfico E-4.	E.S.O. Nº de centros. DAT. Curso académico. Privados 2020-21	53
Gráfico E-5.	E.S.O. Nº de centros. DAT. Curso académico	53
Gráfico E-6.	E.S.O. Nº de centros. DAT. Curso académico. 2020-21	53
Gráfico E-7.	E.S.O. Nº de centros. Titularidad. Curso académico	54
Gráfico E-8.	E.S.O. Nº de centros. Titularidad. Curso académico. 2020-21	54
Gráfico E-9.	E.S.O. Nº de alumnos. DAT. Primer curso	56
Gráfico E-10.	E.S.O. Nº de alumnos. DAT. Segundo curso.....	56
Gráfico E-11.	E.S.O. Nº de alumnos. DAT. Tercer curso	57
Gráfico E-12.	E.S.O. Nº de alumnos. DAT. Cuarto curso	57
Gráfico E-13.	E.S.O. Nº de alumnos. DAT. Privados. 2020-21	57
Gráfico E-14.	E.S.O. Nº de alumnos. DAT. Públicos. 2020-21	57
Gráfico E-15.	E.S.O. Nº de alumnos. Titularidad. Curso académico.....	58
Gráfico E-16.	E.S.O. Nº de alumnos. Titularidad. 2020-21	58
Gráfico E-17.	E.S.O. Porcentajes de promoción/titulación. Primer curso.....	60
Gráfico E-18.	E.S.O. Porcentajes de promoción/titulación. Segundo curso.....	60
Gráfico E-19.	E.S.O. Porcentajes de promoción/titulación. Tercer curso	60
Gráfico E-20.	E.S.O. Porcentajes de promoción/titulación. Cuarto curso	60
Gráfico E-21.	E.S.O. Porcentajes de promoción/titulación por curso	60
Gráfico E-22.	E.S.O. Promoción/titulación y materias pendientes. 2020-21. DAT Capital. Primero curso	65
Gráfico E-23.	E.S.O. Promoción/titulación y materias pendientes. 2020-21. DAT Capital. Segundo curso	65



Gráfico E-24.	E.S.O. Promoción/titulación y materias pendientes. 2020-21. DAT Capital. Tercer curso	65
Gráfico E-25.	E.S.O. Promoción/titulación y materias pendientes. 2020-21. DAT Este. Primer curso.....	65
Gráfico E-26.	E.S.O. Promoción/titulación y materias pendientes. 2020-21. DAT Este. Segundo curso	65
Gráfico E-27.	E.S.O. Promoción/titulación y materias pendientes. 2020-21. DAT Este. Tercer curso.....	65
Gráfico E-28.	E.S.O. Promoción/titulación y materias pendientes. 2020-21. DAT Norte. Primer curso.....	66
Gráfico E-289	E.S.O. Promoción/titulación y materias pendientes. 2020-21. DAT Norte. Segundo curso	66
Gráfico E-30.	E.S.O. Promoción/titulación y materias pendientes. 2020-21. DAT Norte. Tercer curso.....	66
Gráfico E-31.	E.S.O. Promoción/titulación y materias pendientes. 2020-21. DAT Oeste. Primer curso	66
Gráfico E-32.	E.S.O. Promoción/titulación y materias pendientes. 2020-21. DAT Oeste. Segundo curso	66
Gráfico E-33.	E.S.O. Promoción/titulación y materias pendientes. 2020-21. DAT Oeste. Tercer curso	66
Gráfico E-34.	E.S.O. Promoción/titulación y materias pendientes. 2020-21. DAT Sur. Primer curso.....	67
Gráfico E-35.	E.S.O. Promoción/titulación y materias pendientes. 2020-21. DAT Sur. Segundo curso	67
Gráfico E-36.	E.S.O. Promoción/titulación y materias pendientes. 2020-21. DAT Sur. Tercer curso.....	67
Gráfico E-37.	E.S.O. Promoción/titulación y materias pendientes. 2020-21. DAT Comunidad. Primer curso.....	67
Gráfico E-38.	E.S.O. Promoción/titulación y materias pendientes. 2020-21. DAT Comunidad. Segundo curso.....	67
Gráfico E-39.	E.S.O. Promoción/titulación y materias pendientes. 2020-21. DAT Comunidad. Tercer curso	67



Gráfico E-40.	E.S.O. Promoción/titulación y materias pendientes. 2020-21. DAT Capital. Cuarto curso	68
Gráfico E-41.	E.S.O. Promoción/titulación y materias pendientes. 2020-21. DAT Este. Cuarto curso.....	68
Gráfico E-42.	E.S.O. Promoción/titulación y materias pendientes. 2020-21. DAT Norte. Cuarto curso.....	68
Gráfico E-43.	E.S.O. Promoción/titulación y materias pendientes. 2020-21. DAT Oeste. Cuarto curso.....	68
Gráfico E-44.	E.S.O. Promoción/titulación y materias pendientes. 2020-21. DAT Sur. Cuarto curso.....	68
Gráfico E-45.	E.S.O. Promoción/titulación y materias pendientes. 2020-21. DAT Comunidad de Madrid. Cuarto curso.....	68
Gráfico E-46.	E.S.O. Porcentajes en las materias. Primer curso 2020-21	69
Gráfico E-47.	E.S.O. Porcentajes en las materias. Segundo curso 2020-21	70
Gráfico E-48.	E.S.O. Porcentajes en las materias. Tercer curso 2020-21	70
Gráfico E-49.	E.S.O. Porcentajes en las materias. Cuarto curso 2020-21	71
Gráfico E-50.	E.S.O. Porcentajes en las materias. Evolución. Primer curso.....	76
Gráfico E-51.	E.S.O. Porcentajes en las materias. Evolución. Segundo curso.....	76
Gráfico E-52.	E.S.O. Porcentajes en las materias. Evolución. Tercer curso	77
Gráfico E-53.	E.S.O. Porcentajes en las materias. Evolución. Cuarto curso	77
Gráfico E-54.	E.S.O. Porcentajes en las materias por curso. 2020-21	78



Capítulo III. Programas de Diversificación Curricular y de Mejora del Aprendizaje y del Rendimiento en 2º, 3º y 4º de Educación Secundaria Obligatoria

Gráfico D-1.	Diversif. y P.M.A. en E.S.O. Nº de centros. DAT. Curso académico. Público	82
Gráfico D-2.	Diversif. y P.M.A. en E.S.O. Nº de centros. DAT. Curso académico. Públicos 2020-21	82
Gráfico D-3.	Diversif. y P.M.A. en E.S.O. Nº de centros. DAT. Curso académico. Concertado	82
Gráfico D-4.	Diversif. y P.M.A. en E.S.O. Nº de centros. DAT. Curso académico. Concertados 2020-21	82
Gráfico D-5.	Diversif. y P.M.A. en E.S.O. Nº de centros. DAT. Curso académico	83
Gráfico D-6.	Diversif. y P.M.A. en E.S.O. Nº de centros. DAT. Curso académico 2020-21	83
Gráfico D-7.	Diversif. y P.M.A. en E.S.O. Nº de centros. Titularidad. Curso académico	83
Gráfico D-8.	Diversif. y P.M.A. en E.S.O. Nº de centros. Titularidad. Curso académico 2020-21	83
Gráfico D-9.	Diversif. y P.M.A. en E.S.O. Nº de grupos. DAT. Segundo curso.....	85
Gráfico D-10.	Diversif. y P.M.A. en E.S.O. Nº de grupos. DAT. Tercer curso	85
Gráfico D-11.	Diversif. y P.M.A. en E.S.O. Nº de grupos. DAT. Cuarto curso	85
Gráfico D-12.	Diversif. y P.M.A. en E.S.O. Nº de grupos. Titularidad. Curso académico. Segundo curso	86
Gráfico D-13.	Diversif. y P.M.A. en E.S.O. Nº de grupos. Titularidad 2020-21. Curso académico. Segundo curso.....	86
Gráfico D-14.	Diversif. y P.M.A. en E.S.O. Nº de grupos. Titularidad. Curso académico. Tercer curso.....	86
Gráfico D-15.	Diversif. y P.M.A. en E.S.O. Nº de grupos. Titularidad 2020-21. Curso académico. Tercer curso	86



Gráfico D-16.	Diversif. y P.M.A. en E.S.O. N° de grupos. Titularidad. Curso académico. Cuarto curso 2020-21	86
Gráfico D-17.	Diversif. y P.M.A. en E.S.O. N° de alumnos. DAT. Segundo curso	88
Gráfico D-18.	Diversif. y P.M.A. en E.S.O. N° de alumnos. DAT. Tercer curso	88
Gráfico D-19.	Diversif. y P.M.A. en E.S.O. N° de alumnos. DAT. Cuarto curso	88
Gráfico D-20.	Diversif. y P.M.A. en E.S.O. N° de alumnos. DAT. Concertados. 2020-21	89
Gráfico D-21.	Diversif. y P.M.A. en E.S.O. N° de alumnos. DAT. Públicos. 2020-21	89
Gráfico D-22.	Diversif. y P.M.A. en E.S.O. N° de alumnos. Titularidad. Curso académico	89
Gráfico D-23.	Diversif. y P.M.A. en E.S.O. N° de alumnos. Titularidad. 2020-21	89
Gráfico D-24.	Diversif. y P.M.A. en E.S.O. Porcentajes de promoción/titulación. Segundo curso	91
Gráfico D-25.	Diversif. y P.M.A. en E.S.O. Porcentajes de promoción/titulación. Tercer curso	91
Gráfico D-26.	Diversif. y P.M.A. en E.S.O. Porcentajes de promoción/titulación. Cuarto curso	91
Gráfico D-27.	Diversif. y P.M.A. en E.S.O. Porcentajes de promoción/titulación por curso	91
 Capítulo IV. Bachillerato		
Gráfico B-1.	Bachillerato. N° de centros. DAT. Curso académico. Público	98
Gráfico B-2.	Bachillerato. N° de centros. DAT. Curso académico. Públicos. 2020-21	98
Gráfico B-3.	Bachillerato. N° de centros. DAT. Curso académico. Privado	99



Gráfico B-4.	Bachillerato. N° de centros. DAT. Curso académico. Privados. 2020-21	99
Gráfico B-5.	Bachillerato. N° de centros. DAT. Curso académico	99
Gráfico B-6.	Bachillerato. N° de centros. DAT. Curso académico. 2020-21	99
Gráfico B-7.	Bachillerato. N° de centros. Titularidad. Curso académico	100
Gráfico B-8.	Bachillerato. N° de centros. Titularidad. Curso académico 2020-21	100
Gráfico B-9.	Bachillerato. N° de alumnos. DAT. Curso 1° de Artes	103
Gráfico B-10.	Bachillerato. N° de alumnos. DAT. Curso 2° de Artes	103
Gráfico B-11.	Bachillerato. N° de alumnos. DAT. Curso 1° de Ciencias ...	103
Gráfico B-12.	Bachillerato. N° de alumnos. DAT. Curso 2° de Ciencias ...	103
Gráfico B-13.	Bachillerato. N° de alumnos. DAT. Curso 1° de Humanidades y C. Sociales.....	103
Gráfico B-14.	Bachillerato. N° de alumnos. DAT. Curso 2° de Humanidades y C. Sociales.....	103
Gráfico B-15.	Bachillerato. N° de alumnos. DAT. Públicos. 2020-21	104
Gráfico B-16.	Bachillerato. N° de alumnos. DAT. Privados. 2020-21	104
Gráfico B-17.	Bachillerato. N° de alumnos. Titularidad. Curso académico	104
Gráfico B-18.	Bachillerato. N° de alumnos. Titularidad. 2020-21.....	104
Gráfico B-19.	Bachillerato. Porcentajes de promoción/titulación. Curso 1° de Artes	106
Gráfico B-20.	Bachillerato. Porcentajes de promoción/titulación. Curso 2° de Artes	106
Gráfico B-21.	Bachillerato. Porcentajes de promoción/titulación. Curso 1° de Ciencias	107
Gráfico B-22.	Bachillerato. Porcentajes de promoción/titulación. Curso 2° de Ciencias	107



Gráfico B-23.	Bachillerato. Porcentajes de promoción/titulación. Curso 1° de Humanidades y C. Sociales	107
Gráfico B-24.	Bachillerato. Porcentajes de promoción/titulación. Curso 2° de Humanidades y C. Sociales	107
Gráfico B-25.	Bachillerato. Porcentajes de promoción/titulación por curso	107
Gráfico B-26.	Bachillerato. Porcentajes de materias pdtes. 2020-21. DAT Capital. Curso 1° de Artes.....	111
Gráfico B-27.	Bachillerato. Porcentajes de materias pdtes. 2020-21. DAT Capital. Curso 2° de Artes.....	111
Gráfico B-28.	Bachillerato. Porcentajes de materias pdtes. 2020-21. DAT Capital. Curso 1° de Ciencias.....	111
Gráfico B-29.	Bachillerato. Porcentajes de materias pdtes. 2020-21. DAT Capital. Curso 2° de Ciencias.....	111
Gráfico B-30.	Bachillerato. Porcentajes de materias pdtes. 2020-21. DAT Capital. Curso 1° de Humanidades y C. Sociales	111
Gráfico B-31.	Bachillerato. Porcentajes de materias pdtes. 2020-21. DAT Capital. Curso 2° de Humanidades y C. Sociales	111
Gráfico B-32.	Bachillerato. Porcentajes de materias pdtes. 2020-21. DAT Este. Curso 1° de Artes	112
Gráfico B-33.	Bachillerato. Porcentajes de materias pdtes. 2020-21. DAT Este. Curso 2° de Artes	112
Gráfico B-34.	Bachillerato. Porcentajes de materias pdtes. 2020-21. DAT Este. Curso 1° de Ciencias.....	112
Gráfico B-35.	Bachillerato. Porcentajes de materias pdtes. 2020-21. DAT Este. Curso 2° de Ciencias	112
Gráfico B-36.	Bachillerato. Porcentajes de materias pdtes. 2020-21. DAT Este. Curso 1° de Humanidades y C. Sociales.....	112
Gráfico B-37.	Bachillerato. Porcentajes de materias pdtes. 2020-21. DAT Este. Curso 2° de Humanidades y C. Sociales.....	112
Gráfico B-38.	Bachillerato. Porcentajes de materias pdtes. 2020-21. DAT Norte. Curso 1° de Artes	113



Gráfico B-39.	Bachillerato. Porcentajes de materias pdtes. 2020-21. DAT Norte. Curso 2° de Artes	113
Gráfico B-40.	Bachillerato. Porcentajes de materias pdtes. 2020-21. DAT Norte. Curso 1° de Ciencias	113
Gráfico B-41.	Bachillerato. Porcentajes de materias pdtes. 2020-21. DAT Norte. Curso 2° de Ciencias	113
Gráfico B-42.	Bachillerato. Porcentajes de materias pdtes. 2020-21. DAT Norte. Curso 1° de Humanidades y C. Sociales.....	113
Gráfico B-43.	Bachillerato. Porcentajes de materias pdtes. 2020-21. DAT Norte. Curso 2° de Humanidades y C. Sociales.....	113
Gráfico B-44.	Bachillerato. Porcentajes de materias pdtes. 2020-21. DAT Oeste. Curso 1° de Artes.....	114
Gráfico B-45.	Bachillerato. Porcentajes de materias pdtes. 2020-21. DAT Oeste. Curso 2° de Artes.....	114
Gráfico B-46.	Bachillerato. Porcentajes de materias pdtes. 2020-21. DAT Oeste. Curso 1° de Ciencias.....	114
Gráfico B-47.	Bachillerato. Porcentajes de materias pdtes. 2020-21. DAT Oeste. Curso 2° de Ciencias.....	114
Gráfico B-48.	Bachillerato. Porcentajes de materias pdtes. 2020-21. DAT Oeste. Curso 1° de Humanidades y C. Sociales	114
Gráfico B-49.	Bachillerato. Porcentajes de materias pdtes. 2020-21. DAT Oeste. Curso 2° de Humanidades y C. Sociales	114
Gráfico B-50.	Bachillerato. Porcentajes de materias pdtes. 2020-21. DAT Sur. Curso 1° de Artes	115
Gráfico B-51.	Bachillerato. Porcentajes de materias pdtes. 2020-21. DAT Sur. Curso 2° de Artes	115
Gráfico B-52.	Bachillerato. Porcentajes de materias pdtes. 2020-21. DAT Sur. Curso 1° de Ciencias	115
Gráfico B-53.	Bachillerato. Porcentajes de materias pdtes. 2020-21. DAT Sur. Curso 2° de Ciencias	115
Gráfico B-54.	Bachillerato. Porcentajes de materias pdtes. 2020-21. DAT Sur. Curso 1° de Humanidades y C. Sociales.....	115



Gráfico B-55.	Bachillerato. Porcentajes de materias pdtes. 2020-21. DAT Sur. Curso 2º de Humanidades y C. Sociales.....	115
Gráfico B-56.	Bachillerato. Porcentajes de materias pdtes. 2020-21. DAT Comunidad. Curso 1º de Artes.....	116
Gráfico B-57.	Bachillerato. Porcentajes de materias pdtes. 2020-21. DAT Comunidad. Curso 2º de Artes.....	116
Gráfico B-58.	Bachillerato. Porcentajes de materias pdtes. 2020-21. DAT Comunidad. Curso 1º de Ciencias	116
Gráfico B-59.	Bachillerato. Porcentajes de materias pdtes. 2020-21. DAT Comunidad. Curso 2º de Ciencias	116
Gráfico B-60.	Bachillerato. Porcentajes de materias pdtes. 2020-21. DAT Comunidad. Curso 1º de Humanidades y C. Sociales	116
Gráfico B-61.	Bachillerato. Porcentajes de materias pdtes. 2020-21. DAT Comunidad. Curso 2º de Humanidades y C. Sociales	116
Gráfico B-62.	Bachillerato. Porcentajes en las materias. Curso 1º de Artes 2020-21	117
Gráfico B-63.	Bachillerato. Porcentajes en las materias. Curso 1º de Ciencias 2020-21.....	118
Gráfico B-64.	Bachillerato. Porcentajes en las materias. Curso 1º de Humanidades y C. Sociales 2020-21	118
Gráfico B-65.	Bachillerato. Porcentajes en las materias. Curso 2º de Artes 2020-21	119
Gráfico B-66.	Bachillerato. Porcentajes en las materias. Curso 2º de Ciencias 2020-21.....	119
Gráfico B-67.	Bachillerato. Porcentajes en las materias. Curso 2º de Humanidades y C. Sociales 2020-21	120
Gráfico B-68.	Bachillerato. Porcentajes en las materias. Evolución. Curso 1º de Artes	127
Gráfico B-69.	Bachillerato. Porcentajes en las materias. Evolución. Curso 1º de Ciencias	127



Gráfico B-70.	Bachillerato. Porcentajes en las materias. Evolución. Curso 1º de Humanidades y C. Sociales	128
Gráfico B-71.	Bachillerato. Porcentajes en las materias. Evolución. Curso 2º de Artes	128
Gráfico B-72.	Bachillerato. Porcentajes en las materias. Evolución. Curso 2º de Ciencias	129
Gráfico B-73.	Bachillerato. Porcentajes en las materias. Evolución. Curso 2º de Humanidades y C. Sociales	129
Capítulo V. Ciclos de Formación Profesional Básica, Grado Medio y Grado Superior		
Gráfico C-1.	Ciclos F.P. BAS. Nº de centros. DAT. Curso académico. Públicos 2020-21	140
Gráfico C-2.	Ciclos F.P. BAS. Nº de centros. DAT. Curso académico. Públicos 2020-21	140
Gráfico C-3.	Ciclos F.P. BAS. Nº de centros. DAT. Curso académico. Privados.....	140
Gráfico C-3.	Ciclos F.P. BAS. Nº de centros. DAT. Curso académico. Privados 2020-21	140
Gráfico C-5.	Ciclos F.P. CGM. Nº de centros. DAT. Curso académico. Públicos	140
Gráfico C-6.	Ciclos F.P. CGM. Nº de centros. DAT. Curso académico. Públicos 2020-21	140
Gráfico C-7.	Ciclos F.P. CGM. Nº de centros. DAT. Curso académico. Privados.....	141
Gráfico C-8.	Ciclos F.P. CGM. Nº de centros. DAT. Curso académico. Privados 2020-21	141
Gráfico C-9.	Ciclos F.P. CGS. Nº de centros. DAT. Curso académico. Públicos	141
Gráfico C-10.	Ciclos F.P. CGS. Nº de centros. DAT. Curso académico. Públicos 2020-21	141



Gráfico C-11.	Ciclos F.P. CGS. Nº de centros. DAT. Curso académico. Privados.....	141
Gráfico C-12.	Ciclos F.P. CGS. Nº de centros. DAT. Curso académico. Privados 2020-21	141
Gráfico C-13.	Ciclos F.P. BAS. Nº de centros. DAT. Curso académico	142
Gráfico C-14.	Ciclos F.P. BAS. Nº de centros. DAT. Curso académico 2020-21	142
Gráfico C-15.	Ciclos F.P. CGM. Nº de centros. DAT. Curso académico	143
Gráfico C-16.	Ciclos F.P. CGM. Nº de centros. DAT. Curso académico 2020-21	143
Gráfico C-17.	Ciclos F.P. CGS. Nº de centros. DAT. Curso académico	143
Gráfico C-18.	Ciclos F.P. CGS. Nº de centros. DAT. Curso académico 2020-21	143
Gráfico C-19.	Ciclos F.P. BAS. Nº de centros. Titularidad. Curso académico	144
Gráfico C-20.	Ciclos F.P. BAS. Nº de centros. Titularidad. Curso académico 2020-21	144
Gráfico C-21.	Ciclos F.P. CGM. Nº de centros. Titularidad. Curso académico	144
Gráfico C-22.	Ciclos F.P. CGM. Nº de centros. Titularidad. Curso académico 2020-21	144
Gráfico C-23.	Ciclos F.P. CGS. Nº de centros. Titularidad. Curso académico	144
Gráfico C-24.	Ciclos F.P. CGS. Nº de centros. Titularidad. Curso académico 2020-21	144
Gráfico C-25.	Ciclos F.P. BAS. Nº de títulos rég. presencial. DAT. Curso académico. Públicos	146
Gráfico C-26.	Ciclos F.P. BAS. Nº de títulos rég. presencial. DAT. Curso académico. Privados	146
Gráfico C-27.	Ciclos F.P. CGM. Nº de títulos rég. presencial. DAT. Curso académico. Públicos	146



Gráfico C-28.	Ciclos F.P. CGM. N° de títulos rég. presencial. DAT.	
	Curso académico. Privados	146
Gráfico C-29.	Ciclos F.P. CGS. N° de títulos rég. presencial. DAT.	
	Curso académico. Públicos	146
Gráfico C-30.	Ciclos F.P. CGS. N° de títulos rég. presencial. DAT.	
	Curso académico. Privados	146
Gráfico C-31.	Ciclos F.P. BAS. N° de títulos rég. presencial. DAT.	
	Curso académico	147
Gráfico C-32.	Ciclos F.P. BAS. N° de títulos rég. presencial. DAT.	
	Curso académico	148
Gráfico C-33.	Ciclos F.P. BAS. N° de títulos rég. presencial. DAT.	
	Curso académico	148
Gráfico C-34.	Ciclos F.P. BAS. N° de títulos rég. Titularidad.	
	Curso académico	149
Gráfico C-35.	Ciclos F.P. CGM. y CGS N° de títulos rég. Titularidad.	
	Curso académico	149
Gráfico C-36.	Ciclos F.P. CGM. y CGS N° de títulos rég. Titularidad.	
	Curso académico	149
Gráfico C-37.	Ciclos F.P. BAS. N° de familias rég. presencial. DAT.	
	Curso académico. Públicos	151
Gráfico C-38.	Ciclos F.P. BAS. N° de familias rég. presencial. DAT.	
	Curso académico. Privados	151
Gráfico C-39.	Ciclos F.P. BAS. N° de familias rég. presencial. DAT.	
	Curso académico. Públicos	151
Gráfico C-40.	Ciclos F.P. BAS. N° de familias rég. presencial. DAT.	
	Curso académico. Privados	151
Gráfico C-41.	Ciclos F.P. CGS. N° de familias rég. presencial. DAT.	
	Curso académico. Privados	151
Gráfico C-42.	Ciclos F.P. CGS. N° de familias rég. presencial. DAT.	
	Curso académico. Privados	151
Gráfico C-43.	Ciclos F.P. BAS. N° de títulos rég. presencial. DAT.	
	Curso académico	152



Gráfico C-44.	Ciclos F.P. CGM y CGS. N° de títulos rég. presencial. DAT. Curso académico	153
Gráfico C-45.	Ciclos F.P. CGM y CGS. N° de títulos rég. presencial. DAT. Curso académico	153
Gráfico C-46.	Ciclos F.P. BAS. N° de familias rég. Titularidad. Curso académico	154
Gráfico C-47.	Ciclos F.P. CGM y CGS. N° de familias rég. Titularidad. Curso académico	154
Gráfico C-48.	Ciclos F.P. CGM y CGS. N° de familias rég. Titularidad. Curso académico	154
Gráfico C-49.	Ciclos F.P. BAS. N° de alumnos. Presencial. DAT. Diurno curso 1º	158
Gráfico C-50.	Ciclos F.P. BAS. N° de alumnos. Presencial. DAT. Vespertino curso 1º	158
Gráfico C-51.	Ciclos F.P. BAS. N° de alumnos. Presencial. DAT. Diurno curso 2º	158
Gráfico C-52.	Ciclos F.P. BAS. N° de alumnos. Presencial. DAT. Vespertino curso 2º	158
Gráfico C-53.	Ciclos F.P. CGM. N° de alumnos. Presencial. DAT. Diurno curso 1º	158
Gráfico C-54.	Ciclos F.P. CGM. N° de alumnos. Presencial. DAT. Vespertino curso 1º	158
Gráfico C-55.	Ciclos F.P. CGM. N° de alumnos. Presencial. DAT. Dual curso 1º	158
Gráfico C-56.	Ciclos F.P. CGM. N° de alumnos. Presencial. DAT. Diurno curso 2º	159
Gráfico C-57.	Ciclos F.P. CGM. N° de alumnos. Presencial. DAT. Vespertino curso 2º	159
Gráfico C-58.	Ciclos F.P. CGM. N° de alumnos. Presencial. DAT. Dual curso 2º	159
Gráfico C-59.	Ciclos F.P. CGS. N° de alumnos. Presencial. DAT. Diurno curso 1º	160



Gráfico C-60.	Ciclos F.P. CGS. N° de alumnos. Presencial. DAT.	
	Vespertino curso 1°	160
Gráfico C-61.	Ciclos F.P. CGS. N° de alumnos. Presencial. DAT.	
	Dual curso 1°	160
Gráfico C-62.	Ciclos F.P. CGS. N° de alumnos. Presencial. DAT.	
	Diurno curso 2°	161
Gráfico C-63.	Ciclos F.P. CGS. N° de alumnos. Presencial. DAT.	
	Vespertino curso 2°	161
Gráfico C-64.	Ciclos F.P. CGS. N° de alumnos. Presencial. DAT.	
	Dual curso 2°	161
Gráfico C-65.	Ciclos F.P. BAS. N° de alumnos. Presencial. DAT.	
	Públicos. 2020-21	163
Gráfico C-66.	Ciclos F.P. BAS. N° de alumnos. Presencial. DAT.	
	Privados. 2020-21	163
Gráfico C-67.	Ciclos F.P. CGM. N° de alumnos. Presencial. DAT.	
	Públicos. 2020-21	163
Gráfico C-68.	Ciclos F.P. CGM. N° de alumnos. Presencial. DAT.	
	Privados. 2020-21	163
Gráfico C-69.	Ciclos F.P. CGS. N° de alumnos. Presencial. DAT.	
	Públicos. 2020-21	163
Gráfico C-70.	Ciclos F.P. CGS. N° de alumnos. Presencial. DAT.	
	Privados. 2020-21	163
Gráfico C-71.	Ciclos F.P. BAS. N° de alumnos. Presencial. Titularidad.	
	Curso académico	164
Gráfico C-72.	Ciclos F.P. BAS. N° de alumnos. Presencial. Titularidad.	
	2020-21	164
Gráfico C-73.	Ciclos F.P. CGM. N° de alumnos. Presencial. Titularidad.	
	Curso académico	164
Gráfico C-74.	Ciclos F.P. CGM. N° de alumnos. Presencial. Titularidad.	
	2020-21	164
Gráfico C-75.	Ciclos F.P. CGS. N° de alumnos. Presencial. Titularidad.	
	Curso académico	165



Gráfico C-76.	Ciclos F.P. CGS. N° de alumnos. Presencial. Titularidad. 2020-21	165
Gráfico C-77.	Ciclos F.P. N° de alumnos. Presencial. Familias	166
Gráfico C-78.	Ciclos F.P. BAS. Presencial. Porcentajes de promo/titu. Diurno curso 1°	176
Gráfico C-79.	Ciclos F.P. BAS. Presencial. Porcentajes de promo/titu. Vespertino curso 1°	176
Gráfico C-80.	Ciclos F.P. BAS. Presencial. Porcentajes de promo/titu. Diurno curso 2°	176
Gráfico C-81.	Ciclos F.P. BAS. Presencial. Porcentajes de promo/titu. Vespertino curso 2°	176
Gráfico C-82.	Ciclos F.P. CGM. Presencial. Porcentajes de promo/titu. Diurno curso 1°	176
Gráfico C-83.	Ciclos F.P. CGM. Presencial. Porcentajes de promo/titu. Vespertino curso 1°	176
Gráfico C-84.	Ciclos F.P. CGM. Presencial. Porcentajes de promo/titu. Dual curso 1°	176
Gráfico C-85.	Ciclos F.P. CGM. Presencial. Porcentajes de promo/titu. Diurno curso 2°	177
Gráfico C-86.	Ciclos F.P. CGM. Presencial. Porcentajes de promo/titu. Vespertino curso 2°	177
Gráfico C-87.	Ciclos F.P. CGM. Presencial. Porcentajes de promo/titu. Dual curso 2°	177
Gráfico C-88.	Ciclos F.P. CGS. Presencial. Porcentajes de promo/titu. Diurno curso 1°	178
Gráfico C-89.	Ciclos F.P. CGS. Presencial. Porcentajes de promo/titu. Vespertino curso 1°	178
Gráfico C-90.	Ciclos F.P. CGS. Presencial. Porcentajes de promo/titu. Dual curso 1°	178
Gráfico C-91.	Ciclos F.P. CGS. Presencial. Porcentajes de promo/titu. Diurno curso 2°	179



Gráfico C-92.	Ciclos F.P. CGS. Presencial. Porcentajes de promo/titu. Vespertino curso 2º	179
Gráfico C-93.	Ciclos F.P. CGS. Presencial. Porcentajes de promo/titu. Dual curso 2º	179
Gráfico C-94.	Ciclos F.P. BAS. Presencial. Porcentajes de promo/titu por curso	180
Gráfico C-95.	Ciclos F.P. CGM y CGS. Presencial. Porcentajes de promo/titu por curso	180
Gráfico C-96.	Ciclos F.P. CGS. Presencial. Porcentajes de promo/titu por curso	180



La obra recoge los resultados de promoción y titulación de los alumnos de todos los centros, públicos y privados, de la Comunidad de Madrid, en los niveles educativos anteriores al universitario. Ofrece una visión general del rendimiento escolar de alumnos y centros, para orientación de los responsables de la administración educativa, de los propios centros docentes, de la Inspección Educativa y de cuantos se interesan por la educación en nuestra Comunidad. Hay que tener en cuenta que los datos que se publican no se circunscriben únicamente al curso citado, sino que se establecen comparaciones con cursos anteriores, lo que facilita el estudio de la tendencia de los resultados.



**Comunidad
de Madrid**

Viceconsejería
de Organización Educativa

CONSEJERÍA DE EDUCACIÓN,
CIENCIA Y UNIVERSIDADES