


resultados de la
evaluación final de los
alumnos de educación
primaria, secundaria,
bachillerato y formación
profesional en el curso
2021-2022



resultados de la
evaluación final de los
alumnos de educación
primaria, secundaria,
bachillerato y formación
profesional en el curso
2021-2022



**Comunidad
de Madrid**

Viceconsejería de Política
y Organización Educativa

CONSEJERÍA DE EDUCACIÓN,
CIENCIA Y UNIVERSIDADES

créditos

CONSEJERÍA DE EDUCACIÓN, CIENCIA Y UNIVERSIDADES
Viceconsejería de Política y Organización Educativa

Consejero de Educación, Ciencia y Universidades

D. Emilio Viciano Duro

Viceconsejero de Política y Organización Educativa

D. José Carlos Fernández Borreguero

Subdirector General de Inspección Educativa

D. Luis Abad Merino

Realización

Subdirección General de Inspección Educativa

Inspecciones Territoriales de Madrid Capital, Norte, Sur, Este y Oeste

Redacción y coordinación editorial

Manuel Muñoz Gamero

Mario Rodríguez Caster

Ilustración de cubierta

Rocío Señor Conde

Cristina Ibáñez Bello



Esta obra está bajo una Licencia Creative Commons Atribución-NoComercial-SinDerivadas 3.0 Unported.

**Resultados de la evaluación final de los alumnos
de Educación Primaria, Secundaria, Bachillerato y
Formación Profesional en el curso 2021-2022**

© Comunidad de Madrid

Viceconsejería de Política y Organización Educativa
de Educación, Ciencia y Universidades de la Comunidad de Madrid
c/ Santa Hortensia, 30. 28002 Madrid

<http://comunidad.madrid/publicamadrid>

Maquetación: BOCM

Soposte: publicación en línea en formato PDF

Edición: 11/2024

ISBN: 978-84-451-4149-6

Publicado en España / *Published in Spain*



Esta versión forma parte de la Biblioteca Virtual de la **Comunidad de Madrid** y las condiciones de su distribución y difusión se encuentran amparadas por el marco legal de la misma.



comunidad.madrid/publicamadrid



índice

Presentación	8
Introducción.....	9
Elaboración del presente estudio	10
1. Recepción de los informes de la evaluación final de curso.....	10
2. Promoción y titulación de los alumnos.....	11
3. Calificaciones positivas	11
4. Calificaciones por áreas, materias y módulos profesionales	12
5. Nota sobre las representaciones gráficas	12
Abreviaturas y términos generales	13
Situación del alumnado en los cursos	
2016-2017 a 2021-2022	14
capítulo 1	
Educación Primaria.....	19
1.1. Introducción	20
1.2. Los centros de Educación Primaria	24
1.2.1. Evolución del número de centros de Educación Primaria por DAT y titularidad	24
1.2.2. Resumen y total de los centros de Educación Primaria	26
1.3. Los alumnos de Educación Primaria.....	27
1.3.1. Evolución del número de alumnos de Educación Primaria por DAT y titularidad	27
1.3.2. Resumen y total de los alumnos de Educación Primaria.....	30
1.4. Resultados de la evaluación	
de los alumnos de Educación Primaria.....	31
1.4.1. La promoción y titulación de los alumnos en E. Primaria	31
1.4.2. Evolución de la promoción y titulación en Educación Primaria por DAT y curso	32
1.4.3. Evolución de la promoción y titulación con medidas de apoyo en Educación Primaria por DAT y curso.....	35
1.5. Las materias de Educación Primaria	37
1.5.1. Evolución de los porcentajes en las materias de Educación Primaria por DAT y curso.....	37



1.5.2. Evolución de los porcentajes en las materias de Educación Primaria por curso en la Comunidad de Madrid	40
---	----

capítulo 2

Educación Secundaria Obligatoria 47

2.1. Introducción 48

2.2. Los centros de ESO 53

2.2.1. Evolución del número de centros de ESO por DAT y titularidad	53
---	----

2.2.2. Resumen y total de los centros de ESO.....	55
---	----

2.3. Los alumnos de ESO..... 56

2.3.1. Evolución del número de alumnos de ESO por DAT y titularidad	56
---	----

2.3.2. Resumen y total de los alumnos de ESO.....	59
---	----

2.4. Resultados de la evaluación de los alumnos de ESO..... 60

2.4.1. Evolución de la promoción y titulación en ESO por DAT y curso	60
--	----

2.4.2. Evolución de los porcentajes del número de materias pendientes en ESO por DAT y curso	62
--	----

2.5. Las materias de ESO..... 70

2.5.1. Evolución de los porcentajes en las materias de ESO por DAT y curso.....	70
---	----

2.5.2. Evolución de los porcentajes en las materias de ESO por curso en la Comunidad de Madrid.....	73
---	----

capítulo 3

Programa de Mejora del Aprendizaje y del Rendimiento en Educación Secundaria Obligatoria 80

3.1. Introducción 81

3.2. Los centros con PMAR..... 82

3.2.1. Evolución del número de centros de PMAR por DAT y titularidad	82
--	----

3.2.2. Resumen y total de los centros de PMAR.....	84
--	----

3.3. Los grupos de PMAR..... 85

3.3.1. Evolución del número de grupos de PMAR por DAT	86
---	----

3.3.2. Resumen y evolución por titularidad y curso de los grupos de PMAR.....	86
---	----



3.4. Los alumnos de PMAR.....	87
3.4.1. Evolución del número de alumnos de PMAR por DAT, curso y titularidad	87
3.4.2. Resumen y total de los alumnos de PMAR.....	89
3.5. Resultados de la evaluación de los alumnos de PMAR	90
3.5.1. Evolución de la promoción y titulación en PMAR por DAT y curso	90
 capítulo 4	
Bachillerato.....	92
4.1. Introducción	93
4.2. Los centros de Bachillerato	97
4.2.1. Evolución del número de centros de Bachillerato por DAT y titularidad	98
4.2.2. Resumen de los centros de Bachillerato	100
4.3. Los alumnos de Bachillerato.....	100
4.3.1. Evolución de los alumnos de Bachillerato por DAT y titularidad	101
4.3.2. Resumen de los alumnos de Bachillerato.....	104
4.4. Resultados de la evaluación de los alumnos de bachillerato	105
4.4.1. Evolución de la promoción y titulación en Bachillerato por DAT y modalidad.....	105
4.4.2. Evolución de los porcentajes de las materias pendientes en Bachillerato por DAT y modalidad	108
4.5. Las materias de Bachillerato.....	117
4.5.1. Evolución de los porcentajes en las materias de Bachillerato por DAT y modalidad	117
4.5.2. Evolución de los porcentajes en las materias de Bachillerato modalidad en la Comunidad de Madrid.....	121
4.6. El Bachillerato no ordinario	130
4.6.1. Evolución del Bachillerato a distancia en la Comunidad de Madrid.....	130
4.6.2. Evolución del Bachillerato nocturno en la Comunidad de Madrid.....	131



capítulo 5

Ciclos de Formación Profesional Básica, Grado Medio y Grado Superior

133

5.1. Introducción. Formación Profesional Específica y Básica

134

5.2. Los centros con FP

138

5.2.1. Evolución del número de centros de FP por DAT y titularidad 139

5.2.2. Resumen y total de los centros de FP..... 142

5.3. Los títulos de FP.....

145

5.3.1. Evolución del número de títulos de FP por DAT y titularidad 145

5.3.2. Resumen y total de los títulos de FP 148

5.4. Las familias de FP

150

5.4.1. Evolución del número de familias de FP por DAT y titularidad.... 150

5.4.2. Resumen y total de las familias de FP 152

5.5. Los alumnos de FP.....

155

5.5.1. Evolución del número de alumnos de FP por DAT, titularidad y modalidad 155

5.5.2. Resumen y total de los alumnos de FP por familias..... 164

5.6. Resultados de la evaluación de los alumnos de FP

173

5.6.1. Evolución de la promoción y titulación en FP por DAT, curso y modalidad 173

5.6.2. Resumen y total de la promoción y titulación en FP 180

5.7. Régimen a distancia.....

181

5.7.1. Evolución de los alumnos a distancia 181

5.7.2. Evolución de la promoción y titulación en régimen a distancia 181

Anexos

Tablas grandes.....

182

Evolución de los resultados. Educación Primaria por DAT..... 183

Evolución de los resultados. ESO por DAT 198

Evolución de los resultados. Bachillerato por DAT 218

Resultados pormenorizados en Formación Profesional 2021-22..... 248

Índice de tablas

279

Índice de gráficos.....

283

Presentación

De forma anual, la Consejería de Educación, Ciencia y Universidades hace públicos los resultados escolares mediante la difusión de un libro en el que se incluyen los datos obtenidos a partir de las evaluaciones efectuadas en los centros docentes que imparten enseñanzas no universitarias.

La presente publicación recoge los resultados académicos del alumnado de las enseñanzas de Educación Primaria, Educación Secundaria Obligatoria, Bachillerato y Formación Profesional Básica, de Grado Medio y Superior de la totalidad de los centros de la Comunidad de Madrid. Para su manejo y consulta, los datos se presentan desglosados por enseñanzas, ciclos y cursos y por Direcciones de Área Territorial, con lo que se permite un análisis de la evolución de la enseñanza en la Comunidad de Madrid.

La Consejería de Educación, Ciencia y Universidades mantiene un permanente compromiso con la mejora de los resultados académicos de los alumnos de nuestra Comunidad, para lo cual es imprescindible que los centros educativos dispongan de datos globales y desagregados que les faciliten, por un lado, analizar su propia evolución y, por otro, disponer de datos con los que establecer términos de comparación. Para ello, y como complemento de este libro, cada centro ha recibido de manera individualizada un documento en que se presentan sus resultados en comparación con los de su zona, su Dirección de Área Territorial y el conjunto de la Comunidad de Madrid.

Este estudio, que continúa la serie efectuada a lo largo de todos estos años, se realiza gracias a la colaboración de los propios centros escolares y a la iniciativa y coordinación de la Inspección Educativa. Quiero trasladar a todos ellos mi más sincero agradecimiento.

José Carlos Fernández Borreguero

Viceconsejero de Política y Organización Educativa

Madrid, septiembre de 2024

Introducción

La Inspección Educativa de la Comunidad de Madrid, a través de su Plan General Plurianual, aprobado por Resolución de la Viceconsejería de Organización Educativa de 17 de agosto de 2021 (BOCM de 26 de agosto), tiene entre sus objetivos mejorar los resultados estratégicos de los centros, entre los cuales, lógicamente, figuran los resultados académicos de sus alumnos.

Para llevar a término este objetivo, se continúa con la publicación de los libros de resultados escolares correspondientes a cada curso académico. En el presente libro, se recogen los resultados académicos obtenidos por el alumnado de los niveles de Educación Primaria, Educación Secundaria Obligatoria, Bachillerato y Formación Profesional de la Comunidad de Madrid en el curso 2021-2022.

Los centros educativos y, específicamente, sus equipos directivos y su profesorado tienen la obligación de analizar los resultados académicos de sus alumnos para detectar las áreas de mejora sobre las que es necesario trabajar. Este análisis debe favorecer la reflexión y el perfeccionamiento de la práctica docente con la meta de conseguir una mayor eficiencia.

En este compromiso de mejora, la Inspección Educativa debe actuar de forma activa, puesto que es un factor esencial de calidad del sistema educativo, como se reconoce en la propia Ley Orgánica de Educación. Por ello, mediante la presente publicación se trata también de fomentar el análisis conjunto de los resultados académicos entre los Inspectores de Educación y los centros, para que estos puedan elaborar planes de mejora.

Sin el trabajo, el esfuerzo y la dedicación de las personas que han realizado este estudio, no habría sido posible una publicación que pretende contribuir a la mejora de la calidad de nuestro sistema educativo.

Luis Abad Merino

Subdirector General de Inspección Educativa

Elaboración del presente estudio

1. Recepción de los informes de la evaluación final de curso

Como en años anteriores, se parte para esta publicación de Resultados Escolares 2021-2022, de los informes de la evaluación final de dicho curso, que todos los centros públicos y privados realizan en los meses de junio y septiembre.

En el curso 2021-2022 todos los informes de los centros públicos, CEIP e IES, han llegado electrónicamente a desde Raíces, mientras que los centros privados y concertados los han facilitado, a través de unos ficheros de base de datos, optimizados para ahorrar tiempo y evitar errores en la introducción de los datos por parte de los centros; todo el proceso a través del correo electrónico de Educa-Madrid.

Esta información viene enviándose a los centros desde el curso 1999-2000. El cuadro siguiente muestra el número de informes enviados a los centros y las fechas correspondientes en las que el profesorado ha podido disponer de los resultados globales de su centro, relacionado con su zona, con su Área Territorial y con su situación en la Comunidad. Esta información enriquece las posibilidades del análisis, de la reflexión y, consiguientemente, facilita las propuestas de mejora correspondientes que cada centro se plantea.

Etapas educativas, número de informes y fecha de envío a los centros

ETAPAS	Nº DE INFORMES (Centros)	FECHA DE ENVÍO
Educación Primaria	1.300	8 de junio de 2023
Educación Secundaria Obligatoria	801	9 de junio de 2023
Bachillerato	624	13 de junio de 2023
Ciclos Formativos	342	19 de junio de 2023
Total	3.067	

* Los colores de las etapas se mantienen en todas las tablas de este libro.

2. Promoción y titulación de los alumnos

De los informes recibidos de los centros cada año, se incluyen en esta publicación aquellos resultados que son de mayor utilidad, en la preparación de este libro:

- Número de alumnos evaluados en los centros de cada Área Territorial y en los diversos niveles educativos.
- Número de alumnos que han promocionado al ciclo o curso siguiente en cada una de las etapas.
- Número de alumnos de cada etapa educativa que han obtenido la promoción o titulación correspondiente en los cursos terminales.

A cada centro se le ha enviado un informe donde, en una o varias tablas, se recogen los datos siguientes:

- Del centro.
- De los centros de cada zona, distrito o localidad.
- De los centros de cada Área Territorial.
- De los centros de la Comunidad de Madrid.

La representación se refiere al final de cada ciclo o curso en los que puede producirse la promoción, es decir, al final de:

- Los cursos 1º a 6º de Educación Primaria.
- Los cuatro cursos, 1º, 2º, 3º y 4º de Educación Secundaria Obligatoria.
- El Programa de Mejora del Aprendizaje en 2º y 3º cursos.
- Los cursos 1º y 2º de Bachillerato.
- Los Ciclos Formativos de Grado Medio, Grado Superior y F.P. Básica.

3. Calificaciones positivas

Se entiende por calificación positiva:

- En Educación Primaria, la calificación es positiva cuando los resultados de la evaluación se expresan en los siguientes términos: Suficiente (SU), Bien (BI), Notable (NT) o Sobresaliente (SB), acompañados de una calificación numérica con un número entero.
- En Educación Secundaria Obligatoria (ESO), cuando la materia correspondiente aparece con las calificaciones de Suficiente (SU), Bien (BI), Notable (NT) o Sobresaliente (SB), lo mismo ocurre en los Programas de Mejora del Aprendizaje. Se acompaña de una calificación numérica con un número entero.

- En Diversificación Curricular, cuando en el acta de evaluación final de los grupos de referencia, los alumnos aparecen con calificaciones de Suficiente (SU), Bien (BI), Notable (NT) o Sobresaliente (SB), tanto en las materias cursadas en el grupo de referencia, como en las cursadas en el programa de Diversificación Curricular.
- En Bachillerato, cuando, en el acta final de curso y en la materia correspondiente, el alumno ha sido calificado con una puntuación igual o superior a cinco puntos.
- En Ciclos Formativos, cuando los alumnos consiguen una puntuación igual o superior a cinco puntos y apto en el módulo de Formación en Centros de Trabajo.

4. Calificaciones por áreas, materias y módulos profesionales

Se presentan también los porcentajes de alumnos que han superado las distintas áreas o materias, como expresión de la mayor o menor dificultad de estas. Estos porcentajes aparecen separados por los niveles, ámbitos, etapas o cursos a los que nos hemos referido en el anterior punto 2.

5. Nota sobre las representaciones gráficas

Para leer con agilidad este libro, todas las marcas gráficas han sido unificadas, cada DAT se representa con una flecha que marca el punto cardinal, Norte, Sur, etc., y se utiliza ese color para esa DAT en todo el libro. Los resultados están marcados con una estrella siempre que representen un valor global de toda la Comunidad de Madrid. Se presentan los datos en sus correspondientes tablas, como ayuda complementaria. Se recogen los datos del último curso relacionándolos con otros cuatro cursos anteriores.

Abreviaturas y términos generales

Términos

Artes, Ciencias, Humanidades y CCSS: Modalidades de Bachillerato

C. Madrid, Comunidad: Comunidad de Madrid

CGM, CFGM, Ciclos G. Medio: Ciclo Formativo de Grado Medio

CGS, CFGS, Ciclos G. Superior: Ciclo Formativo de Grado Superior

BAC: Bachillerato

BAS, FPBAS: Formación Profesional Básica

DAT: Dirección de Área Territorial

Distancia: modalidad con turno no presencial, en FP o Bachillerato

ESO, E.S.O.: Educación Secundaria Obligatoria

FP, F.P.: Formación Profesional

LOE, L.O.E.: Ley Orgánica de Educación

LOGSE, L.O.G.S.E.: Ley de Ordenación General del Sistema Educativo

LOMCE, L.O.M.C.E.: Ley Orgánica para la Mejora de la Calidad Educativa

M-Capital: Dirección de Área Territorial de Madrid-Capital

M-Este: Dirección de Área Territorial de Madrid-Este

M-Norte: Dirección de Área Territorial de Madrid-Norte

M-Oeste: Dirección de Área Territorial de Madrid-Oeste

M-Sur: Dirección de Área Territorial de Madrid-Sur

Pdte., Pend.: Pendiente

Presencial: modalidades con turno diurno, vespertino, nocturno y dual (solo FP)

PMAR, P.M.A.R.: Programas de Mejora del Aprendizaje y del Rendimiento

S.L.E.: Segunda Lengua Extranjera

Tabla-T: Tabla totales e introducción

Tabla-P: Tabla Educación Primaria

Tabla-E: Tabla Educación Secundaria Obligatoria

Tabla-D: Tabla PMAR

Tabla-B: Tabla Bachillerato

Tabla-C: Tabla Ciclos Formativos

Situación del alumnado en los cursos 2016-2017 a 2021-2022

Tabla T-1. Totales alumnos por enseñanza. DAT. Titularidad. Curso académico

CUR- SO_ACAD	NIVEL	TITU	Capital	Este	Norte	Oeste	Sur	Comunidad	
2016-17	INF	Privado	77.485	11.845	9.520	16.855	23.890	139.595	
		Público	45.374	26.711	13.408	14.246	48.151	147.890	
	PRIMARIA	Privado	104.184	12.946	9.870	25.131	29.603	181.734	
		Público	65.341	43.382	19.815	23.740	75.429	227.707	
	ESO	Privado	70.375	7.830	7.145	17.101	17.667	120.118	
		Público	37.553	26.099	12.147	15.849	45.638	137.286	
	BAC	Privado	23.709	1.350	2.433	5.343	4.111	36.946	
		Público	22.600	10.346	5.441	6.978	19.130	64.495	
	FPBAS	Privado	2.232	230	94	40	943	3.539	
		Público	1.647	1.258	621	580	1.842	5.948	
	CGM	Privado	6.443	566	729	613	2.383	10.734	
		Público	7.377	2.198	1.178	1.196	5.651	17.600	
	CGS	Privado	7.476	341	543	1.316	1.785	11.461	
		Público	13.711	2.143	1.526	1.554	6.161	25.095	
	TOTALES	Privado	291.904	35.108	30.334	66.399	80.382	504.127	
		Público	193.603	112.137	54.136	64.143	202.002	626.021	
	2017-18	INF	Privado	77.777	11.986	9.609	16.855	23.370	139.225
			Público	38.570	26.558	13.567	14.246	47.597	140.249
PRIMARIA		Privado	105.926	13.719	10.105	24.722	30.121	184.593	
		Público	66.658	43.387	20.090	23.664	76.548	230.347	
ESO		Privado	72.100	8.569	7.259	17.823	18.741	124.492	
		Público	38.959	27.284	12.424	16.399	47.348	142.414	
BAC		Privado	24.504	1.548	2.447	5.374	4.250	38.123	
		Público	21.653	10.001	5.154	7.008	18.977	62.793	
FPBAS		Privado	2.500	248	77	64	979	3.868	
		Público	1.774	1.299	684	628	1.970	6.355	
CGM		Privado	6.942	411	788	893	2.585	11.619	
		Público	7.024	2.217	1.115	1.182	5.894	17.432	
CGS		Privado	9.882	468	1.224	1.759	3.041	16.374	
		Público	12.800	2.191	1.643	1.616	6.460	24.710	
TOTALES		Privado	299.631	36.949	31.509	67.490	83.087	518.294	
		Público	187.438	112.937	54.677	64.743	204.794	624.300	

Tabla T-1. Totales alumnos por enseñanza. DAT. Titularidad. Curso académico (cont.)

CURSO ACAD	NIVEL	TITU	Capital	Este	Norte	Oeste	Sur	Comunidad	
2018-19	INF	Privado	76.544	11.375	9.231	16.471	23.493	137.114	
		Público	38.670	26.392	13.565	13.568	47.269	139.464	
	PRIMARIA	Privado	104.387	13.493	9.269	23.761	29.951	180.861	
		Público	68.616	43.992	20.672	23.788	78.335	235.403	
	ESO	Privado	72.199	8.671	7.129	18.062	18.975	125.036	
		Público	40.300	28.149	12.872	16.720	49.674	147.715	
	BAC	Privado	24.335	1.664	2.280	6.032	4.233	38.544	
		Público	21.449	10.094	4.970	7.155	18.813	62.481	
	FPBAS	Privado	2.504	226	77	66	1.017	3.890	
		Público	1.910	1.319	674	583	2.013	6.499	
	CGM	Privado	7.549	449	791	933	2.688	12.410	
		Público	7.397	2.078	1.146	1.114	5.944	17.679	
	CGS	Privado	10.333	251	609	1.522	3.104	15.819	
		Público	14.331	2.132	1.669	1.698	6.698	26.528	
	TOTALES	Privado	297.851	36.129	29.386	66.847	83.461	513.674	
		Público	192.673	114.156	55.568	64.626	208.746	635.769	
	2019-20	INF	Privado	75.424	11.213	8.542	15.660	22.466	133.305
			Público	38.971	26.832	14.038	13.850	48.181	141.872
PRIMARIA		Privado	102.906	13.533	10.185	22.823	29.667	179.114	
		Público	69.254	43.569	20.997	23.466	78.058	235.344	
ESO		Privado	72.488	9.030	7.474	17.975	19.660	126.627	
		Público	41.651	29.259	13.201	16.843	51.355	152.309	
BAC		Privado	25.400	1.848	2.375	6.525	4.648	40.796	
		Público	21.268	10.440	4.906	7.376	19.147	63.137	
FPBAS		Privado	2.318	250	83	76	959	3.686	
		Público	2.355	1.376	699	635	2.363	7.428	
CGM		Privado	7.767	611	761	1.027	3.071	13.237	
		Público	8.183	2.550	1.187	1.594	7.671	21.185	
CGS		Privado	10.713	219	577	808	3.086	15.403	
		Público	16.440	2.569	1.685	1.740	7.113	29.547	
TOTALES		Privado	297.016	36.704	29.997	64.894	83.557	512.168	
		Público	198.122	116.595	56.713	65.504	213.888	650.822	

Tabla T-1. Totales alumnos por enseñanza. DAT. Titularidad. Curso académico (cont.)

CURSO ACAD	NIVEL	TITU	Capital	Este	Norte	Oeste	Sur	Comunidad	
2020-21	INF	Privado	67.247	9.610	7.387	13.957	18.636	116.837	
		Público	36.735	26.148	13.473	13.239	45.435	135.030	
	PRIMARIA	Privado	101.231	12.829	9.757	22.480	29.141	175.438	
		Público	67.321	42.634	20.933	22.724	76.251	229.863	
	ESO	Privado	73.799	9.269	7.359	18.729	20.029	129.185	
		Público	41.282	29.300	13.313	16.819	51.817	152.531	
	BAC	Privado	25.811	1.895	2.645	7.017	5.081	42.449	
		Público	20.680	10.567	4.932	7.417	19.459	63.055	
	FPBAS	Privado	2.430	240	75	76	891	3.712	
		Público	2.355	1.439	668	643	2.285	7.390	
	CGM	Privado	8.137	675	911	983	3.084	13.790	
		Público	8.357	2.303	1.253	1.386	6.848	20.147	
	CGS	Privado	11.891	305	705	964	3.529	17.394	
		Público	15.551	2.653	2.071	1.935	7.968	30.178	
	TOTALES	Privado	290.546	34.823	28.839	64.206	80.391	498.805	
		Público	192.281	115.044	56.643	64.163	210.063	638.194	
	2021-22	INF	Privado	67.016	9.550	7.622	14.613	18.361	117.162
			Público	35.767	25.800	13.284	13.106	44.780	132.737
PRIMARIA		Privado	96.919	12.597	8.687	21.180	28.387	167.770	
		Público	67.860	42.488	21.138	22.202	75.708	229.396	
ESO		Privado	70.227	9.104	7.275	17.719	20.240	124.565	
		Público	43.028	30.287	13.801	17.043	53.781	157.940	
BAC		Privado	24.046	1.947	2.226	6.697	5.158	40.074	
		Público	20.176	10.447	4.893	7.214	19.120	61.850	
FPBAS		Privado	2.324	145	77	46	1.015	3.607	
		Público	2.604	1.656	641	627	2.491	8.019	
CGM		Privado	7.409	971	831	836	3.258	13.305	
		Público	8.438	2.450	1.276	1.549	6.866	20.579	
CGS		Privado	10.496	453	873	879	3.516	16.217	
		Público	14.773	3.011	1.995	2.026	7.874	29.679	
TOTALES		Privado	278.437	34.767	27.591	61.970	79.935	482.700	
		Público	192.646	116.139	57.028	63.767	210.620	640.200	

Gráfico T-0. Total centros y distribución de las distintas enseñanzas

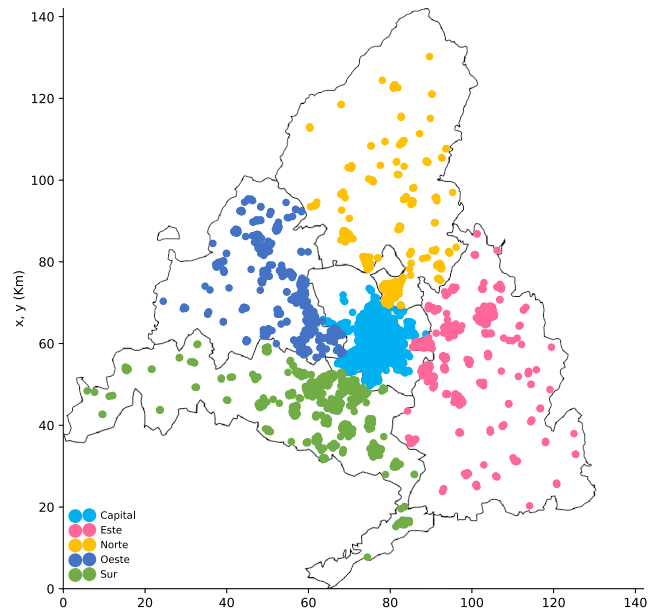


Gráfico T-1. Total alumnos de las distintas enseñanzas por curso académico

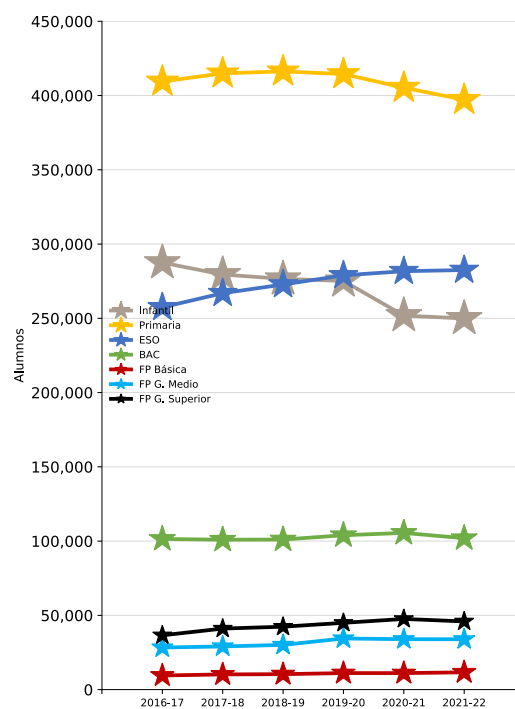
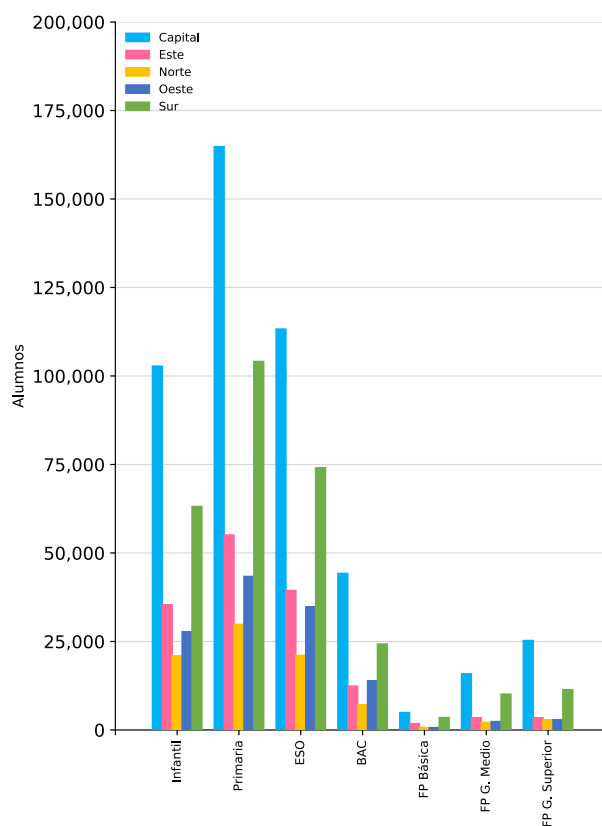



Gráfico T-2. Total Alumnos de las distintas enseñanzas por DAT. Curso 2021-22




capítulo 1

Educación Primaria



1.1. Introducción

La educación primaria y la educación secundaria obligatoria constituyen la educación básica y esta es obligatoria y gratuita para todas las personas.

La educación primaria es una etapa educativa que comprende seis cursos académicos, que se cursarán ordinariamente entre los seis y los doce años de edad.

La finalidad de la educación primaria es facilitar a los alumnos y alumnas los aprendizajes de la expresión y comprensión oral, la lectura, la escritura, el cálculo, la adquisición de nociones básicas de la cultura, y el hábito de convivencia así como los de estudio y trabajo, el sentido artístico, la creatividad y la afectividad, con el fin de garantizar una formación integral que contribuya al pleno desarrollo de la personalidad de los alumnos y alumnas y de prepararlos para cursar con aprovechamiento la educación secundaria obligatoria.

La etapa de educación primaria comprende seis cursos y se organiza en áreas, que tendrán un carácter global e integrador.

Los alumnos y alumnas deben cursar las siguientes áreas del bloque de asignaturas troncales en cada uno de los cursos: Ciencias de la Naturaleza, Ciencias Sociales, Lengua Castellana y Literatura, Matemáticas, Primera Lengua Extranjera.

Los alumnos y alumnas deben cursar las siguientes áreas del bloque de asignaturas específicas en cada uno de los cursos: Educación Física, Religión o Valores Sociales y Cívicos, a lección de los padres, madres o tutores legales.

En función de la regulación y de la programación de la oferta educativa que establezca la Administración educativa, y, en su caso, de la oferta de los centros docentes, al menos una de las siguientes áreas del bloque de asignaturas específicas: Educación Artística, Segunda Lengua Extranjera, Religión y Valores Sociales y Cívicos sólo si los padres, madres o tutores legales no las han escogido en la elección anterior del apartado anterior.

La normativa en vigor para la etapa de Educación Primaria en los ámbitos curriculares y organizativos, durante el curso **2021/2022**, fundamentalmente fue la siguiente:

LEY ORGÁNICA 2/2006, de 3 de mayo, de Educación modificada por la Ley Orgánica 8/2013, de 9 de diciembre, para la Mejora de la Calidad Educativa.

REAL DECRETO 126/2014, de 28 de febrero, por el que se establece el currículo básico de la Educación Primaria (BOE de 1 de marzo).

REAL DECRETO 157/2022, de 1 de marzo, por el que se establecen la ordenación y las enseñanzas mínimas de la Educación Primaria.

DECRETO 89/2014, de 24 de julio, del Consejo de Gobierno, por el que se establece para la Comunidad de Madrid el Currículo de la Educación Primaria (BOCM de 25 de julio).

DECRETO 17/2018, de 20 de marzo, del Consejo de Gobierno, por el que se modifica el Decreto 89/2014, de 24 de julio, del Consejo de Gobierno, por el que se establece para la Comunidad de Madrid el Currículo de la Educación Primaria.

DECRETO 8/2019, de 19 de febrero, del Consejo de Gobierno, por el que se modifica el Decreto 89/2014, de 24 de julio, del Consejo de Gobierno, por el que se establece para la Comunidad de Madrid el currículo de la Educación Primaria.

DECRETO 61/2022, de 13 de julio, del Consejo de Gobierno, por el que se establece para la Comunidad de Madrid la ordenación y el currículo de la etapa de Educación Primaria.

ORDEN 445/2009, de 6 de febrero, por la que se regula la incorporación tardía y la reincorporación de alumnos a la enseñanza básica del sistema educativo español (BOCM 19 de febrero). Corrección de errores en BOCM de 3 de marzo.

ORDEN 5958/2010, de 7 de diciembre, por la que se regulan los colegios públicos bilingües de la Comunidad de Madrid (BOCM, de 21 enero 2011).

ORDEN 3622/2014, de 3 de diciembre, de la Consejería de Educación, Juventud y Deporte de la Comunidad de Madrid, por la que se regulan determinados aspectos de organización y funcionamiento, así como la evaluación y los documentos de aplicación en la Educación Primaria (BOCM de 10 de diciembre). **CORRECCIÓN de errores** BOCM del 7 de enero de 2015.

ORDEN 3814/2014, de 29 diciembre, de la Consejería de Educación, Juventud y Deporte, por la que se desarrolla la autonomía de los centros educativos en la organización de los planes de estudio de Educación Primaria en la Comunidad de Madrid.

ORDEN ECD/65/2015, de 21 de enero, por la que se describen las relaciones entre las competencias, los contenidos y los criterios de evaluación en la educación primaria y la educación secundaria obligatoria (BOE de enero)

ORDEN 763/2015, de 24 de marzo, de la Consejería de Educación, Juventud y Deporte por la que se regulan los centros privados concertados bilingües del ámbito de la Comunidad de Madrid.

ORDEN 1493/2015, de 22 de mayo, de la Consejería de educación, Juventud y Deporte, por la que se regula la evaluación y la promoción de los alumnos con necesidad específica de apoyo educativo, que cursen segundo ciclo de Educación Infantil, Educación Primaria y Enseñanza Básica Obligatoria, así como la flexibilización de la duración de las enseñanzas de los alumnos con altas capacidades intelectuales en la –Comunidad de Madrid.

ORDEN 1910/2015, de 18 de junio, de la Consejería de Educación, Juventud y Deporte, por la que se regula la adaptación de los modelos de los documentos básicos de evaluación a la enseñanza básica obligatoria, en centros de Educación Especial y aulas de Educación Especial en centros ordinarios de la Comunidad de Madrid (BOCM del 30).

ORDEN 2579/2016, de 17 de agosto, de la Consejería de Educación, Juventud y Deporte por la que se regulan las enseñanzas y la organización y funcionamiento de los Centros Integrados de Enseñanzas Artísticas de Música y de Educación Primaria, Educación Secundaria Obligatoria y Bachillerato en la Comunidad de Madrid (BOCM de 29 de agosto).

ORDEN 855/2019, de 14 de marzo, de la Consejería de Educación e Investigación, por la que se habilita un plazo extraordinario para que los centros puedan solicitar o comunicar la implantación de las nuevas áreas de libre configuración autonómicas aprobadas por Decreto 8/2019 para el curso 2019-2020 en el supuesto de que ello conlleve modificación horaria.

ORDEN 130/2023, de 23 de enero, de la Vicepresidencia, Consejería de Educación y Universidades, por la que se regulan aspectos de organización y funcionamiento, evaluación y autonomía pedagógica en la etapa de Educación Primaria en la Comunidad de Madrid.

RESOLUCIÓN de 21 de julio de 2006, de la Viceconsejería de Educación, por la que se dictan instrucciones para la organización de las actuaciones de compensación educativa en el ámbito de la enseñanza básica en los centros docentes sostenidos con fondos públicos de la Comunidad de Madrid.

RESOLUCIÓN de 26 de marzo de 2012, de la Viceconsejería de Educación, por la que se modifica parcialmente las Resoluciones de 10 de julio de 2008 y de 21 de julio de 2006. Por las que se dictan instrucciones para la organización de las actuaciones de compensación educativa (BOCM de 30 de abril de 2012).

RESOLUCIÓN de 26 de noviembre de 2014, de la Dirección General de Evaluación y Cooperación Territorial, por la que se publica el currículo del área Enseñanza Religión Islámica de la Educación Primaria.

RESOLUCIÓN de 11 de febrero de 2015, de la Dirección General de Evaluación y Cooperación Territorial, por la que se publica el currículo de la enseñanza de Religión Católica de la Educación Primaria y de la Educación Secundaria Obligatoria.

RESOLUCIÓN de 3 de junio de 2015, de la Dirección General de Evaluación y Cooperación Territorial, por la que se publica el currículo de la enseñanza de Religión Evangélica de la Educación Primaria.

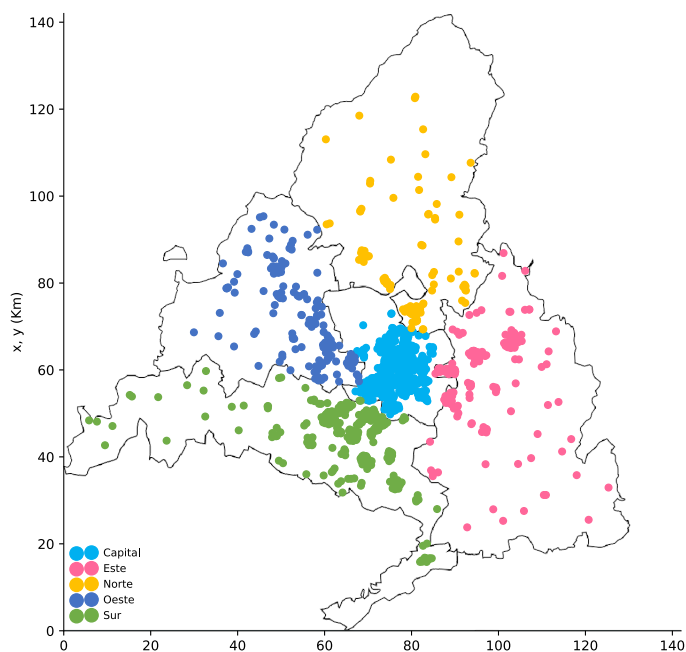
CIRCULAR de 27 de julio de 2012, de las Direcciones Generales de Educación Infantil y Primaria y de Educación Secundaria y Enseñanzas de Régimen Especial para la organización de la atención educativa de los alumnos con necesidad específica de apoyo educativo que presentan necesidades educativas especiales y de los alumnos con necesidades de compensación educativa en centros de Educación Infantil y Primaria y en Institutos de Educación Secundaria de la Comunidad de Madrid.

INSTRUCCIONES de 12 de diciembre de 2014, conjuntas de la Dirección General de Educación Infantil y Primaria y de la Dirección General de Educación Secundaria, Formación Profesional y Enseñanzas de Régimen Especial, sobre la aplicación de medidas para la evaluación de los alumnos con dislexia, otras dificultades específicas de aprendizaje o Trastorno por Déficit de atención e hiperactividad en las Enseñanzas de Educación Primaria, Educación Secundaria obligatoria y Bachillerato reguladas en la Ley Orgánica 2/2006, de 3 de mayo, de educación.

INSTRUCCIONES de las Viceconsejerías de Educación, Juventud y Deporte y Organización Educativas, de 4 de julio de 2017 sobre comienzo del curso escolar 2017/2018 a los centros públicos docentes no universitarios de la Comunidad de Madrid.

INSTRUCCIONES de la Dirección General de Innovación, Becas y Ayudas a la Educación sobre la organización de las enseñanzas en colegios públicos e IES bilingües español-inglés de la Comunidad de Madrid para el curso escolar 2017-2018.

1.2. Los centros de Educación Primaria

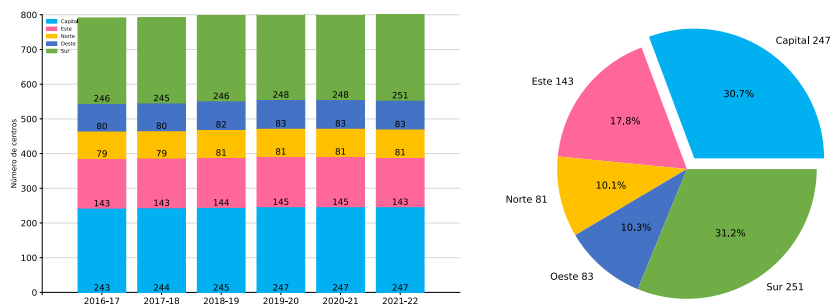


1.2.1. Evolución del número de centros de Educación Primaria por DAT y titularidad

Tabla P-1. E. Primaria. Nº Centros. DAT. Titularidad

DAT	TITU	2016-17	2017-18	2018-19	2019-20	2020-21	2021-22
Capital	Privado	309	313	306	300	308	294
	Público	243	244	245	247	247	247
Este	Privado	34	35	32	32	32	30
	Público	143	143	144	145	145	143
Norte	Privado	29	29	26	27	27	25
	Público	79	79	81	81	81	81
Oeste	Privado	69	67	66	63	65	64
	Público	80	80	82	83	83	83
Sur	Privado	85	84	82	82	83	82
	Público	246	245	246	248	248	251

Gráficos P-1 y P-2. E. Primaria. Nº de centros. DAT. Curso académico. Público 2021-22



Gráficos P-3 y P-4. E. Primaria. Nº de centros. DAT. Curso académico. Privado 2021-22

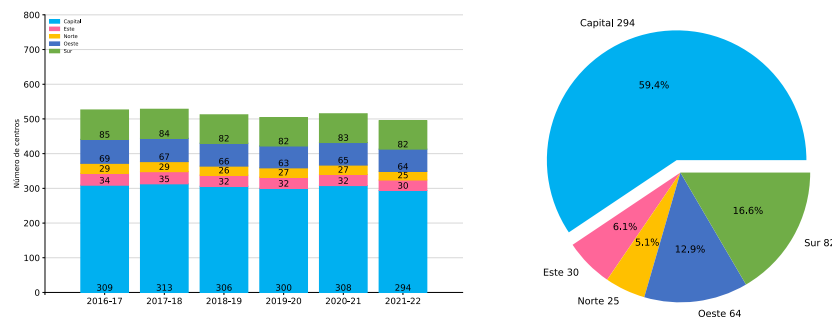
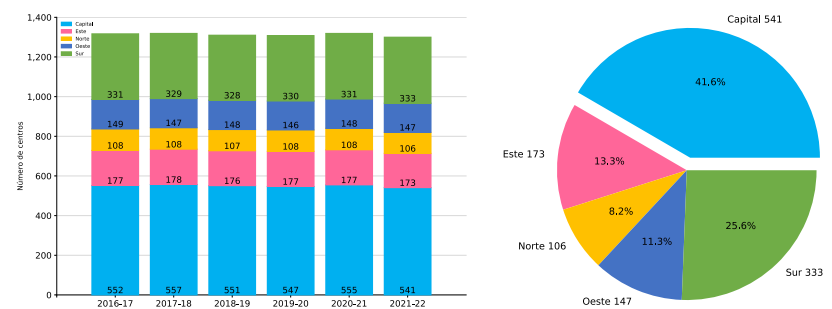


Tabla P-2. E. Primaria. Nº Centros. DAT

DAT	2016-17	2017-18	2018-19	2019-20	2020-21	2021-22
Capital	552	557	551	547	555	541
Este	177	178	176	177	177	173
Norte	108	108	107	108	108	106
Oeste	149	147	148	146	148	147
Sur	331	329	328	330	331	333

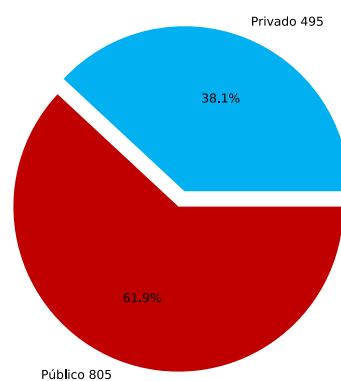
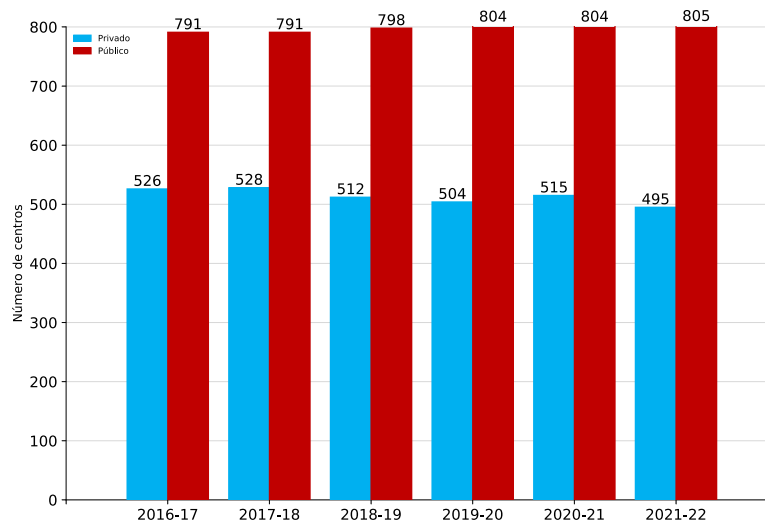
Gráficos P-5 y P-6. E. Primaria. Nº de centros. DAT. Curso académico 2021-22



1.2.2. Resumen y total de los centros de Educación Primaria

Tabla P-3. E. Primaria. Nº Centros

CURSO_ACAD	2016-17	2017-18	2018-19	2019-20	2020-21	2021-22
NUM	1.317	1.319	1.310	1.308	1.319	1.300

Gráficos P-7 y P-8. E. Primaria. Nº de centros. Titularidad. Curso académico 2021-22


1.3. Los alumnos de Educación Primaria

1.3.1. Evolución del número de alumnos de Educación Primaria por DAT y titularidad

Tabla P-4. E. Primaria. Alumnos. DAT. Titularidad. Curso. Curso académico

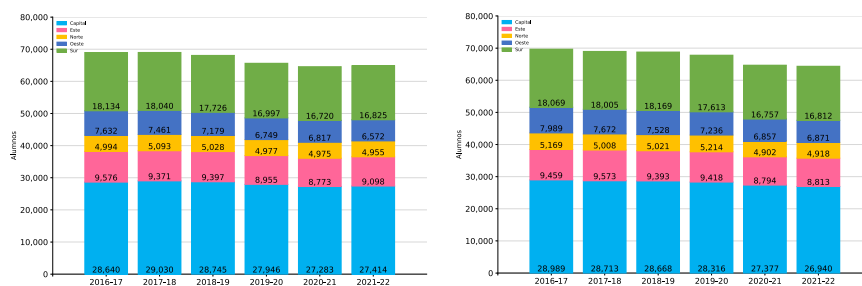
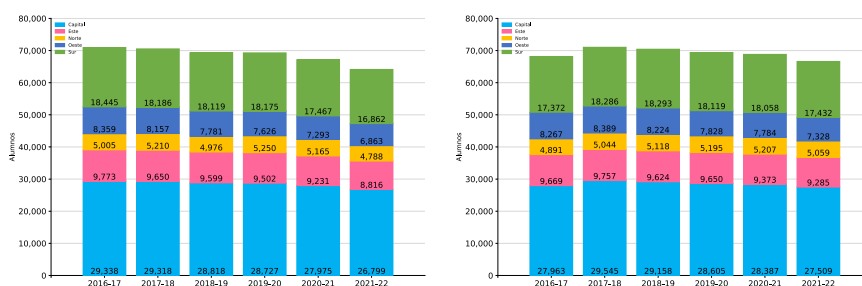
CURSO	DAT	TITU	2016-17	2017-18	2018-19	2019-20	2020-21	2021-22	
1	Capital	Privado	17.195	17.420	16.956	16.422	16.026	15.732	
		Público	11.445	11.610	11.789	11.524	11.257	11.682	
	Este	Privado	2.247	2.311	2.213	2.086	2.015	2.033	
		Público	7.329	7.060	7.184	6.869	6.758	7.065	
	Norte	Privado	1.576	1.704	1.500	1.563	1.480	1.396	
		Público	3.418	3.389	3.528	3.414	3.495	3.559	
	Oeste	Privado	3.729	3.623	3.405	3.212	3.357	3.126	
		Público	3.903	3.838	3.774	3.537	3.460	3.446	
	Sur	Privado	4.977	5.161	4.873	4.675	4.586	4.511	
		Público	13.157	12.879	12.853	12.322	12.134	12.314	
	2	Capital	Privado	17.404	17.488	17.156	16.758	16.327	15.587
			Público	11.585	11.225	11.512	11.558	11.050	11.353
Este		Privado	2.150	2.346	2.290	2.278	1.994	2.009	
		Público	7.309	7.227	7.103	7.140	6.800	6.804	
Norte		Privado	1.710	1.609	1.593	1.660	1.548	1.368	
		Público	3.459	3.399	3.428	3.554	3.354	3.550	
Oeste		Privado	3.971	3.808	3.652	3.477	3.335	3.366	
		Público	4.018	3.864	3.876	3.759	3.522	3.505	
Sur		Privado	4.985	4.992	5.128	4.865	4.638	4.585	
		Público	13.084	13.013	13.041	12.748	12.119	12.227	
3		Capital	Privado	17.896	17.735	17.320	17.145	16.774	15.806
			Público	11.442	11.583	11.498	11.582	11.201	10.993
	Este	Privado	2.210	2.267	2.291	2.314	2.145	2.001	
		Público	7.563	7.383	7.308	7.188	7.086	6.815	
	Norte	Privado	1.676	1.737	1.493	1.771	1.628	1.391	
		Público	3.329	3.473	3.483	3.479	3.537	3.397	
	Oeste	Privado	4.225	4.102	3.849	3.693	3.584	3.296	
		Público	4.134	4.055	3.932	3.933	3.709	3.567	
	Sur	Privado	5.108	5.064	4.909	5.115	4.860	4.583	
		Público	13.337	13.122	13.210	13.060	12.607	12.279	

Tabla P-4. E. Primaria. Alumnos. DAT. Titularidad. Curso. Curso académico (cont.)

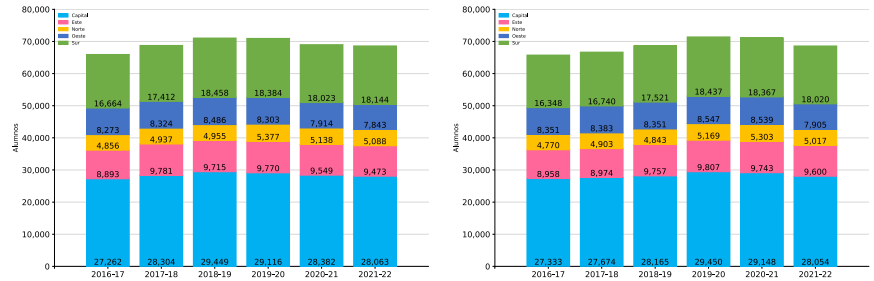
CURSO	DAT	TITU	2016-17	2017-18	2018-19	2019-20	2020-21	2021-22	
4	Capital	Privado	17.278	18.186	17.592	17.182	17.145	16.298	
		Público	10.685	11.359	11.566	11.423	11.242	11.211	
	Este	Privado	2.279	2.321	2.168	2.304	2.231	2.116	
		Público	7.390	7.436	7.456	7.346	7.142	7.169	
	Norte	Privado	1.646	1.715	1.583	1.646	1.740	1.491	
		Público	3.245	3.329	3.535	3.549	3.467	3.568	
	Oeste	Privado	4.291	4.307	4.145	3.892	3.823	3.561	
		Público	3.976	4.082	4.079	3.936	3.961	3.767	
	Sur	Privado	4.932	5.088	5.022	4.907	5.081	4.814	
		Público	12.440	13.198	13.271	13.212	12.977	12.618	
	5	Capital	Privado	17.165	17.612	17.973	17.536	17.268	16.699
			Público	10.097	10.692	11.476	11.580	11.114	11.364
Este		Privado	2.019	2.363	2.273	2.233	2.242	2.230	
		Público	6.874	7.418	7.442	7.537	7.307	7.243	
Norte		Privado	1.653	1.673	1.578	1.786	1.613	1.571	
		Público	3.203	3.264	3.377	3.591	3.525	3.517	
Oeste		Privado	4.424	4.380	4.320	4.166	3.985	3.870	
		Público	3.849	3.944	4.166	4.137	3.929	3.973	
Sur		Privado	4.826	4.973	5.087	5.046	4.902	5.048	
		Público	11.838	12.439	13.371	13.338	13.121	13.096	
6		Capital	Privado	17.246	17.485	17.390	17.863	17.691	16.797
			Público	10.087	10.189	10.775	11.587	11.457	11.257
	Este	Privado	2.041	2.111	2.258	2.318	2.202	2.208	
		Público	6.917	6.863	7.499	7.489	7.541	7.392	
	Norte	Privado	1.609	1.667	1.522	1.759	1.748	1.470	
		Público	3.161	3.236	3.321	3.410	3.555	3.547	
	Oeste	Privado	4.491	4.502	4.390	4.383	4.396	3.961	
		Público	3.860	3.881	3.961	4.164	4.143	3.944	
	Sur	Privado	4.775	4.843	4.932	5.059	5.074	4.846	
		Público	11.573	11.897	12.589	13.378	13.293	13.174	

Tabla P-5. E. Primaria. Alumnos. DAT. Titularidad. Curso académico

DAT	TITU	2016-17	2017-18	2018-19	2019-20	2020-21	2021-22
Capital	Privado	104.184	105.926	104.387	102.906	101.231	96.919
	Público	65.341	66.658	68.616	69.254	67.321	67.860
Este	Privado	12.946	13.719	13.493	13.533	12.829	12.597
	Público	43.382	43.387	43.992	43.569	42.634	42.488
Norte	Privado	9.870	10.105	9.269	10.185	9.757	8.687
	Público	19.815	20.090	20.672	20.997	20.933	21.138
Oeste	Privado	25.131	24.722	23.761	22.823	22.480	21.180
	Público	23.740	23.664	23.788	23.466	22.724	22.202
Sur	Privado	29.603	30.121	29.951	29.667	29.141	28.387
	Público	75.429	76.548	78.335	78.058	76.251	75.708

Gráficos P-9 y P-10. E. Primaria. Nº de alumnos. DAT. 1º y 2º cursos

Gráficos P-11 y P-12. E. Primaria. Nº de alumnos. DAT. 3º y 4º cursos


Gráficos P-13 y P-14. E. Primaria. Nº de alumnos. DAT. 5º y 6º cursos

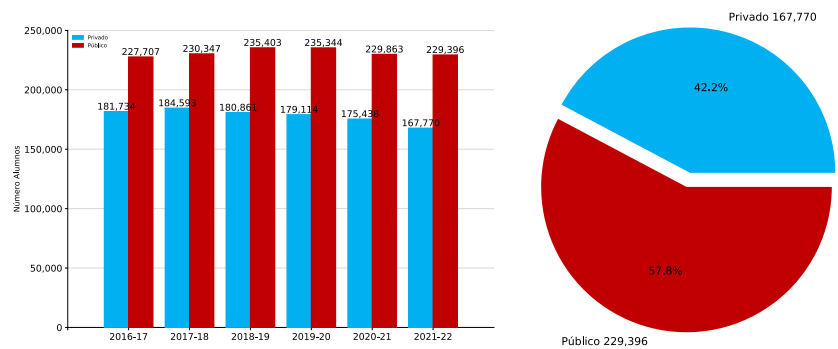


1.3.2. Resumen y total de los alumnos de Educación Primaria

Tabla P-6. E. Primaria. Alumnos. Titularidad. Curso académico

TITU	2016-17	2017-18	2018-19	2019-20	2020-21	2021-22
Privado	181.734	184.593	180.861	179.114	175.438	167.770
Público	227.707	230.347	235.403	235.344	229.863	229.396

Gráficos P-15 y P-16. E. Primaria. Nº de alumnos. Titularidad. Curso académico 2021-22



1.4. Resultados de la evaluación de los alumnos de Educación Primaria

La evaluación en Educación Primaria se regula mediante la Orden 3622/2014, de 3 de diciembre, artículo 12 (B.O.C.M. de 10 de diciembre) de la Consejería de Educación, Juventud y Deporte de la Comunidad de Madrid, por la que se regulan determinados aspectos de organización y funcionamiento, así como la evaluación y los documentos de aplicación en la Educación Primaria.

En el apartado 1 del artículo 12 se establece que “La evaluación de los aprendizajes de los alumnos en Educación Primaria será continua y global y tendrá en cuenta su progreso en el conjunto de las áreas del currículo. En todo caso, tendrá carácter informativo, formativo y orientador del proceso de aprendizaje”.

En el apartado 1 del artículo 13 se establece que “Los resultados de la evaluación en la Educación Primaria se expresarán en los siguientes términos: Insuficiente (IN), Suficiente (SU), Bien (BI), Notable (NT) y Sobresaliente (SB), considerándose evaluación negativa el Insuficiente y positivas todas las demás”.

La Corrección de errores de la Orden 3622/2014 (BOCM de 7 de enero de 2015) modifica los documentos de aplicación en la Educación Primaria

1.4.1. La promoción y titulación de los alumnos en E. Primaria

La promoción de alumnos en Educación Primaria se recoge en el artículo 17 de la Orden 3622/2014, de 3 de diciembre, de la Consejería de Educación, Juventud y Deporte de la Comunidad de Madrid, por la que se regulan determinados aspectos de organización y funcionamiento, así como la evaluación y los documentos de aplicación en la Educación Primaria (BOCM 10 de diciembre).

En el apartado 1 del artículo 17 se establece que “El equipo docente del grupo adoptará por consenso las decisiones correspondientes a la promoción de los alumnos al finalizar cada curso de la etapa como consecuencia del proceso de evaluación. Si no hubiera acuerdo, prevalecerá el criterio del maestro tutor que tendrá especialmente en consideración las calificaciones obtenidas en las áreas de Lengua Castellana y Literatura y de Matemáticas”.

Así mismo, en el apartado 2 del artículo 17, se establece que “Los alumnos accederán al curso o etapa siguiente siempre que se considere que han logrado los objetivos que correspondan al curso realizado o los del final de la etapa y que hayan alcanzado el grado de adquisición de los conocimientos y las competencias correspondientes. Asimismo, se atenderá especialmente a los resultados de las evaluaciones individualizadas de tercer y de sexto curso de Educación Primaria”.

1.4.2. Evolución de la promoción y titulación en Educación Primaria por DAT y curso

Tabla P-7. E. Primaria. Porcentaje promoción/titulación. DAT. Curso. Curso académico

CURSO	DAT	2016-17	2017-18	2018-19	2019-20	2020-21	2021-22
1	Capital	96,1	96,1	95,6	96,9	95,7	99,7
	Este	96,4	96,5	95,3	97,4	95,7	99,7
	Norte	96,7	96,8	97,0	97,4	96,7	99,6
	Oeste	98,0	98,1	97,5	98,6	97,7	99,6
	Sur	96,5	96,4	95,9	97,5	96,5	99,7
	Comunidad	96,5	96,5	95,9	97,3	96,2	99,7
2	Capital	96,9	97,0	97,0	97,8	96,0	97,3
	Este	97,3	97,1	96,7	98,4	96,7	97,4
	Norte	97,6	97,8	97,7	98,1	97,3	97,9
	Oeste	98,4	98,4	98,5	99,0	98,2	98,1
	Sur	97,2	96,9	97,2	98,2	96,7	97,5
	Comunidad	97,3	97,2	97,2	98,1	96,6	97,5
3	Capital	96,7	96,7	96,6	98,1	96,8	99,8
	Este	96,5	97,5	96,9	98,5	97,3	99,8
	Norte	97,5	97,8	97,7	98,7	97,5	99,8
	Oeste	98,1	98,3	98,4	99,2	98,7	99,8
	Sur	96,9	97,2	97,3	98,6	97,0	99,7
	Comunidad	96,9	97,2	97,1	98,4	97,2	99,7
4	Capital	97,2	97,4	97,2	98,5	97,5	97,8
	Este	97,7	97,8	97,5	98,7	97,9	97,7
	Norte	98,0	98,1	97,8	98,6	98,4	98,1
	Oeste	98,7	98,4	98,7	99,3	98,9	98,7
	Sur	97,8	97,6	97,7	98,8	97,8	98,1
	Comunidad	97,6	97,7	97,6	98,7	97,9	98,0
5	Capital	97,6	97,2	97,3	98,6	97,4	99,8
	Este	97,9	98,2	97,7	99,1	98,0	99,8
	Norte	98,1	98,3	98,1	99,0	98,3	99,9
	Oeste	98,9	98,6	98,5	99,4	98,6	99,8
	Sur	97,6	97,6	97,7	99,0	98,0	99,8
	Comunidad	97,8	97,7	97,7	98,9	97,9	99,8
6	Capital	96,9	97,2	97,0	98,0	97,3	97,8
	Este	97,9	98,2	97,8	98,4	97,8	98,2
	Norte	97,7	98,1	97,9	98,7	98,4	98,4
	Oeste	98,7	98,9	98,7	99,0	98,9	99,0
	Sur	97,5	97,9	97,8	98,7	98,1	98,4
	Comunidad	97,5	97,8	97,6	98,4	97,8	98,2

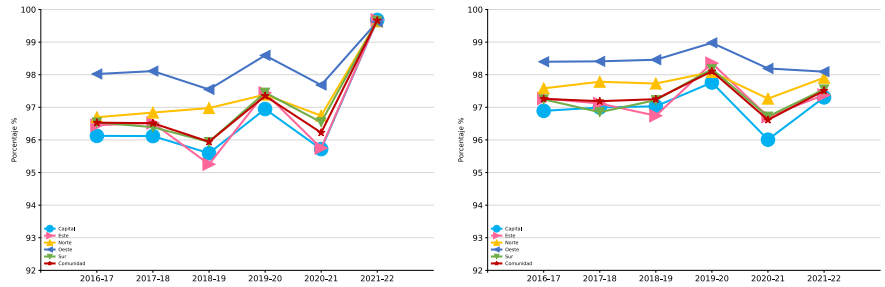
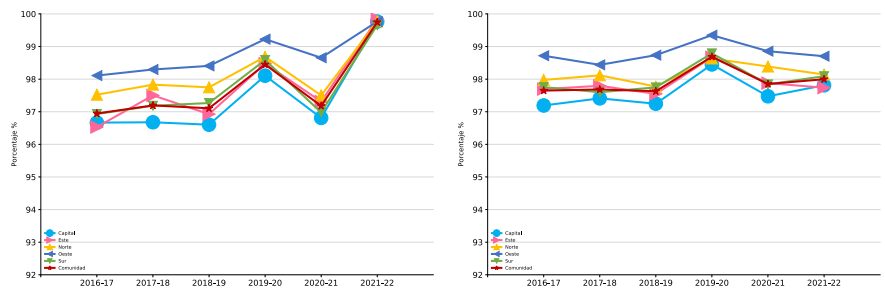
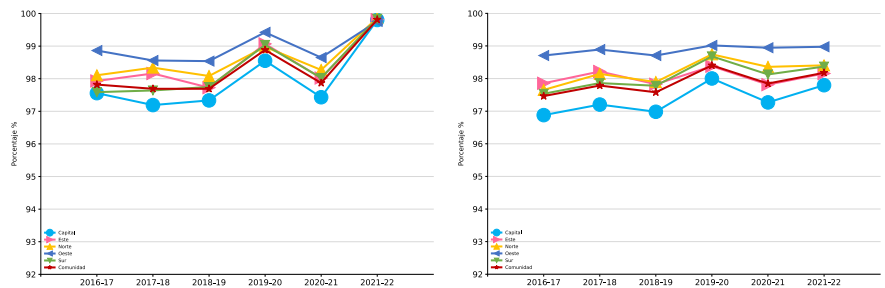
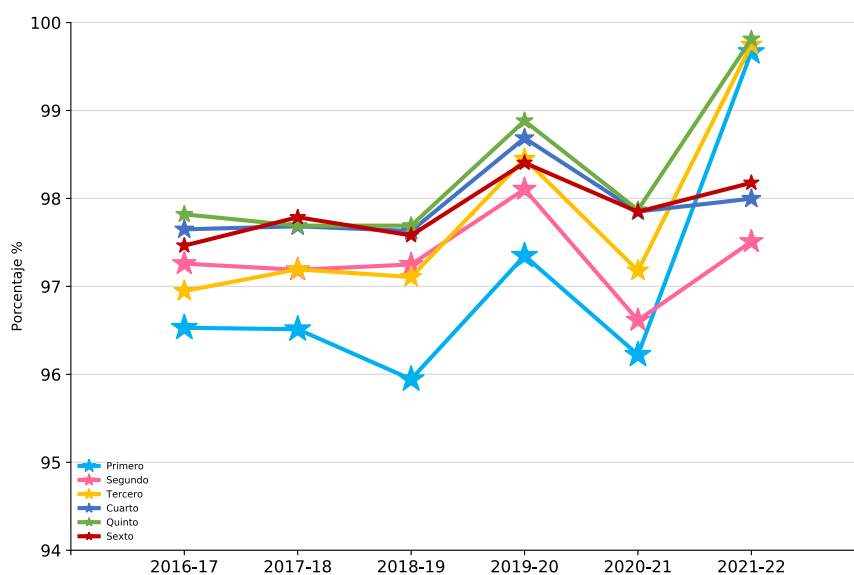
Gráficos P-17 y P-18. E. Primaria. Porcentajes de promoción/titulación. 1º y 2º cursos

Gráficos P-19 y P-20. E. Primaria. Porcentajes de promoción/titulación. 3º y 4º cursos

Gráficos P-21 y P-22. E. Primaria. Porcentajes de promoción/titulación. 5º y 6º cursos


Tabla P-8. E. Primaria. Porcentaje promoción/titulación. Curso. Curso académico

CURSO	2016-17	2017-18	2018-19	2019-20	2020-21	2021-22
1	96,5	96,5	95,9	97,3	96,2	99,7
2	97,3	97,2	97,2	98,1	96,6	97,5
3	96,9	97,2	97,1	98,4	97,2	99,7
4	97,6	97,7	97,6	98,7	97,9	98,0
5	97,8	97,7	97,7	98,9	97,9	99,8
6	97,5	97,8	97,6	98,4	97,8	98,2

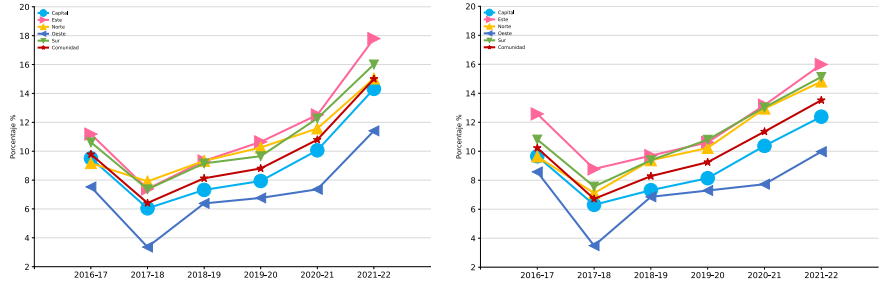
Gráfico P-23. E. Primaria. Porcentajes de promoción/titulación por curso


1.4.3. Evolución de la promoción y titulación con medidas de apoyo en Educación Primaria por DAT y curso

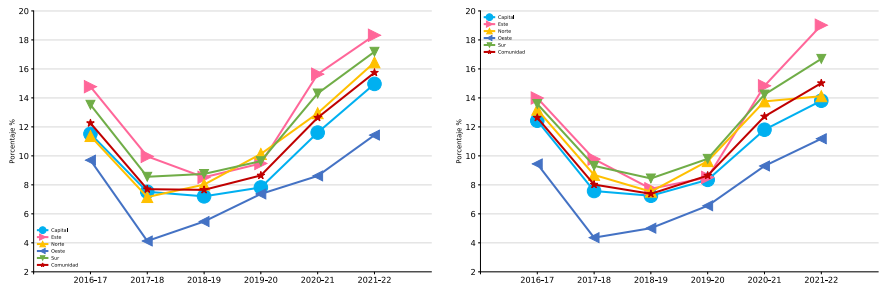
Tabla P-9. E. Primaria. Porcentaje p/t con medidas de apoyo. Curso. DAT. Curso académico

CURSO	DAT	2016-17	2017-18	2018-19	2019-20	2020-21	2021-22
1	Capital	9,5	6,0	7,3	7,9	10,1	14,3
	Este	11,2	7,4	9,3	10,6	12,5	17,8
	Norte	9,2	7,9	9,3	10,3	11,6	15,0
	Oeste	7,5	3,4	6,4	6,8	7,4	11,4
	Sur	10,6	7,4	9,2	9,7	12,3	16,0
	Comunidad	9,8	6,4	8,1	8,8	10,8	15,0
2	Capital	9,7	6,3	7,3	8,1	10,4	12,4
	Este	12,6	8,8	9,7	10,6	13,2	16,0
	Norte	9,6	7,1	9,4	10,2	12,9	14,8
	Oeste	8,6	3,5	6,9	7,3	7,7	10,0
	Sur	10,8	7,6	9,4	10,8	13,0	15,1
	Comunidad	10,2	6,7	8,3	9,2	11,4	13,5
3	Capital	11,5	7,5	7,2	7,8	11,6	15,0
	Este	14,8	10,0	8,5	9,5	15,6	18,3
	Norte	11,4	7,2	8,0	10,1	12,9	16,5
	Oeste	9,7	4,1	5,5	7,4	8,6	11,4
	Sur	13,5	8,6	8,8	9,6	14,3	17,2
	Comunidad	12,3	7,7	7,7	8,7	12,6	15,7
4	Capital	12,4	7,6	7,3	8,3	11,8	13,8
	Este	14,0	9,8	7,7	8,5	14,8	19,0
	Norte	13,2	8,7	7,5	9,6	13,8	14,1
	Oeste	9,4	4,4	5,0	6,6	9,3	11,2
	Sur	13,6	9,3	8,4	9,8	14,2	16,7
	Comunidad	12,6	8,0	7,4	8,6	12,7	15,0
5	Capital	12,7	8,8	7,5	8,1	13,3	14,9
	Este	14,0	8,8	5,9	8,1	15,6	18,4
	Norte	12,9	7,8	6,4	8,3	14,5	16,6
	Oeste	8,9	4,5	5,3	6,5	8,6	12,3
	Sur	12,9	9,5	7,0	9,0	15,5	16,2
	Comunidad	12,4	8,4	6,8	8,1	13,8	15,6
6	Capital	13,3	8,8	7,5	8,5	13,4	14,7
	Este	14,6	9,7	6,3	8,6	16,6	17,9
	Norte	13,1	9,0	6,2	9,2	12,9	16,9
	Oeste	8,8	5,1	5,4	6,7	8,6	10,9
	Sur	13,6	9,3	7,3	8,9	15,8	17,1
	Comunidad	13,0	8,6	6,9	8,4	13,8	15,5

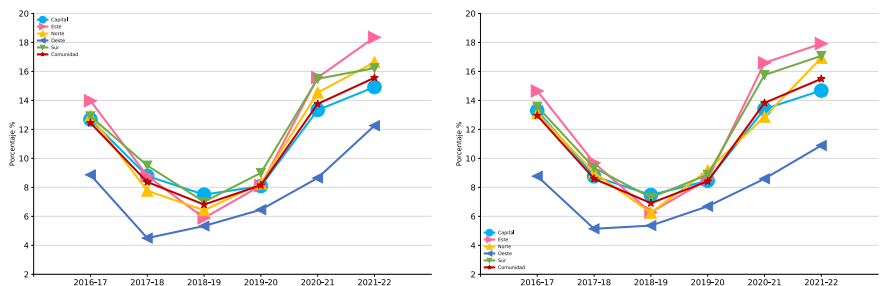
Gráficos P-24 y P-25. E. Primaria. Porcentajes de promoción/titulación con medidas de apoyo. 1º y 2º cursos



Gráficos P-26 y P-27. E. Primaria. Porcentajes de promoción/titulación con medidas de apoyo. 3º y 4º cursos



Gráficos P-28 y P-29. E. Primaria. Porcentajes de promoción/titulación con medidas de apoyo. 5º y 6º cursos



1.5. Las materias de Educación Primaria

1.5.1. Evolución de los porcentajes en las materias de Educación Primaria por DAT y curso

Los datos numéricos de cada DAT representados en los gráficos siguientes se encuentran al final del libro en la **tabla P-10**.

Gráfico P-30. E. Primaria. Porcentajes en las materias. 1º curso. 2021-22

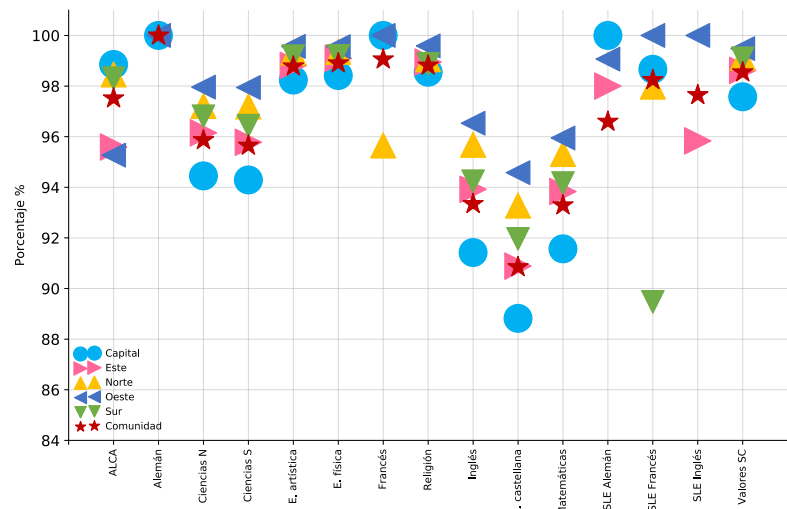


Gráfico P-31. E. Primaria. Porcentajes en las materias. 2º curso. 2021-22

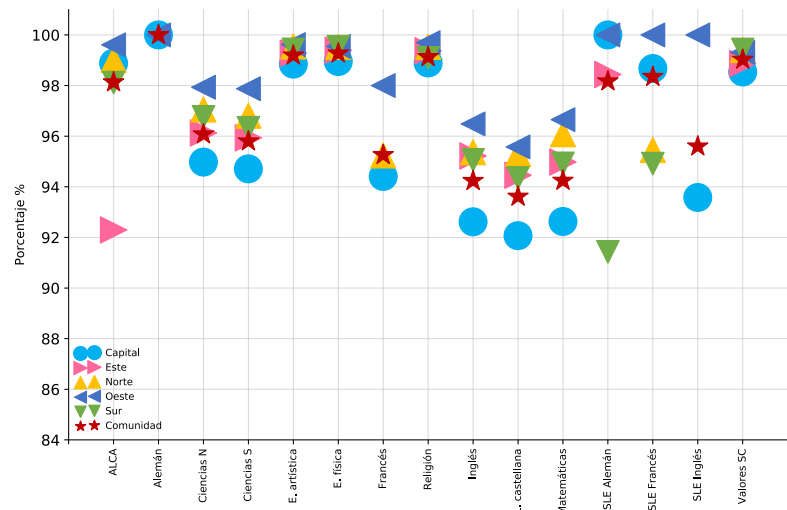


Gráfico P-32. E. Primaria. Porcentajes en las materias. 3º curso. 2021-22

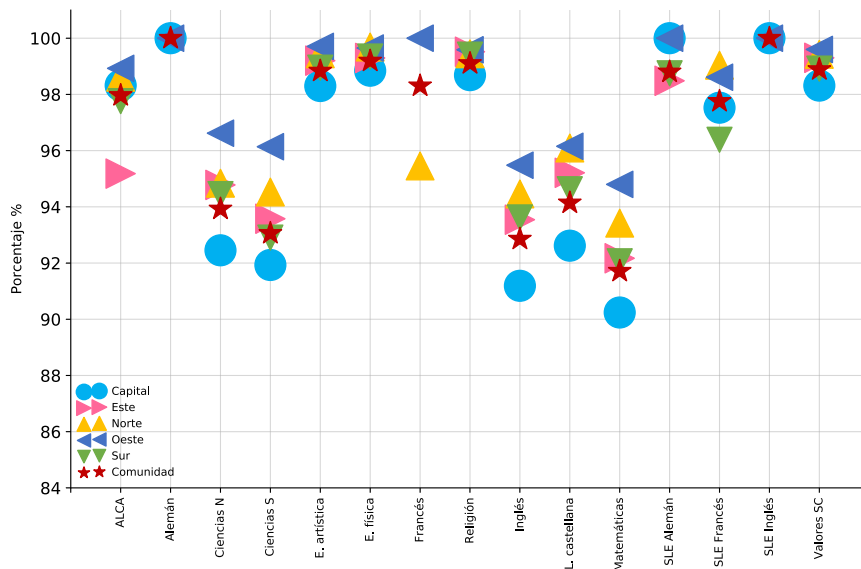


Gráfico P-33. E. Primaria. Porcentajes en las materias. 4º curso. 2021-22

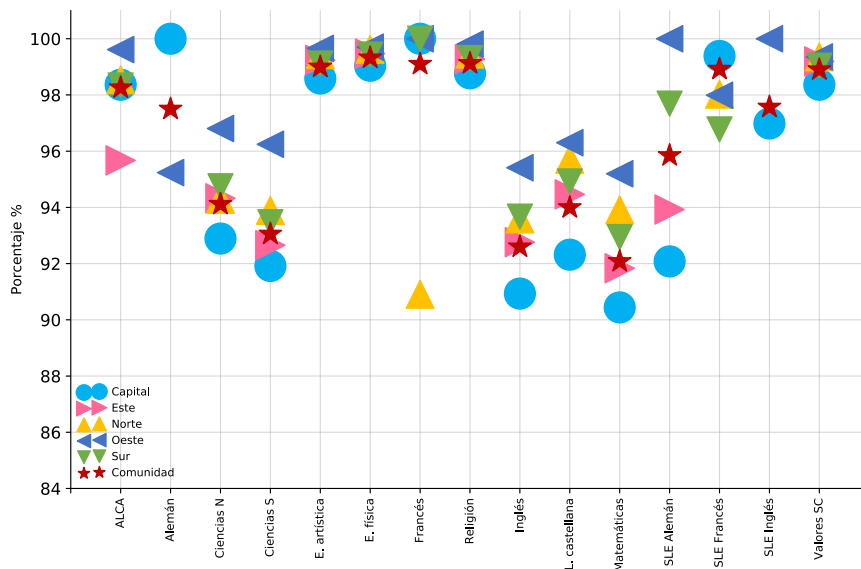


Gráfico P-34. E. Primaria. Porcentajes en las materias. 5º curso. 2021-22

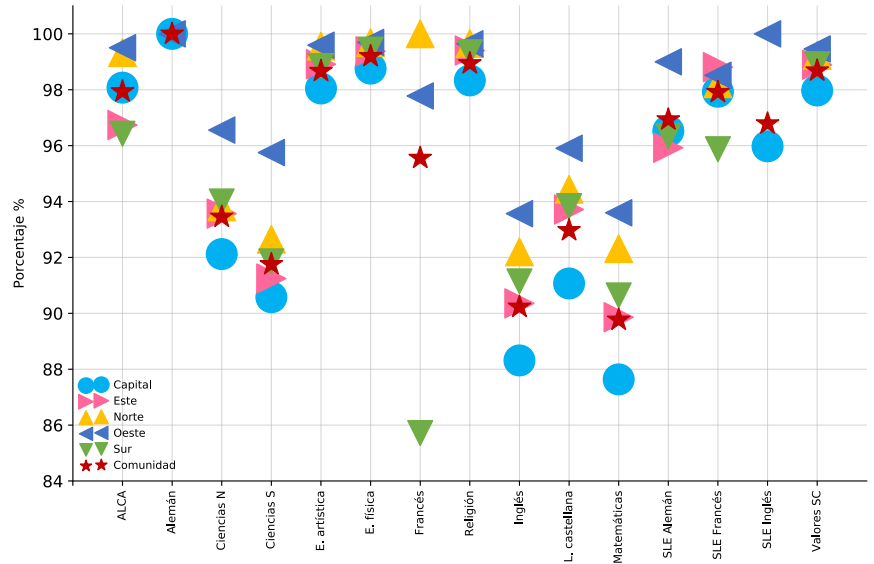
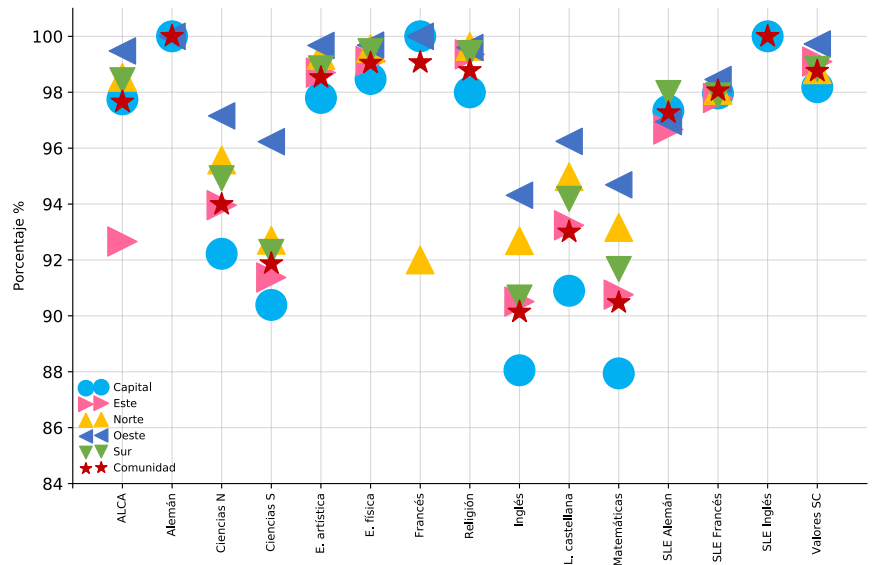


Gráfico P-35. E. Primaria. Porcentajes en las materias. 6º curso. 2021-22



1.5.2. Evolución de los porcentajes en las materias de Educación Primaria por curso en la Comunidad de Madrid

Tabla P-11. E. Primaria. Materias. Comunidad de Madrid. Curso. Curso académico

CURSO	MINIMATE	2016-17	2017-18	2018-19	2019-20	2020-21	2021-22
1	ALCA	98,3	99,0	97,6	99,0	95,8	97,5
	Alemán	98,7	100,0	100,0	100,0	100,0	100,0
	Ciencias N	96,0	96,1	95,8	96,6	96,0	95,9
	Ciencias S	96,0	96,1	95,7	96,5	96,0	95,6
	E. artística	99,5	99,4	99,2	99,1	98,6	98,8
	E. física	99,5	99,4	99,3	99,2	98,6	98,9
	Francés	93,7	100,0	98,4	92,0	100,0	99,1
	Inglés	94,0	93,9	93,5	94,7	94,0	93,3
	L. castellana	92,6	92,6	91,9	93,2	92,2	90,8
	Matemáticas	94,2	94,2	93,8	95,4	94,2	93,3
	Religión	99,5	99,6	99,4	99,2	98,7	98,8
	SLE Alemán	99,6	99,0	99,0	98,3	97,9	96,6
	SLE Francés	98,9	99,3	97,5	99,4	98,7	98,2
	SLE Inglés	100,0	100,0	98,5	100,0	88,4	97,6
	Valores SC	99,3	99,2	98,9	98,9	98,2	98,5
2	ALCA	99,4	99,4	96,7	99,0	97,1	98,1
	Alemán	99,0	100,0	100,0	100,0	100,0	100,0
	Ciencias N	96,0	96,0	96,2	96,6	96,1	96,1
	Ciencias S	95,7	95,8	95,9	96,7	95,8	95,8
	E. artística	99,5	99,6	99,4	99,3	98,8	99,2
	E. física	99,6	99,6	99,5	99,4	98,9	99,3
	Francés	97,9	100,0	98,5	98,6	100,0	95,3
	Inglés	94,0	94,0	93,8	95,0	94,1	94,2
	L. castellana	94,0	93,9	94,0	94,8	93,7	93,6
	Matemáticas	93,9	93,8	94,0	95,6	94,0	94,2
	Religión	99,6	99,6	99,5	99,4	99,1	99,1
	SLE Alemán	99,1	98,3	99,0	98,9	97,2	98,2
	SLE Francés	99,0	98,6	97,6	99,1	98,0	98,3
	SLE Inglés	98,8	96,9	96,9	99,3	100,0	95,6
	Valores SC	99,5	99,5	99,2	99,1	98,6	99,0

Tabla P-11. E. Primaria. Materias. Comunidad de Madrid. Curso. Curso académico (cont.)

CURSO	MINIMATE	2016-17	2017-18	2018-19	2019-20	2020-21	2021-22
3	ALCA	98,7	98,4	97,0	98,5	97,9	98,0
	Alemán	100,0	100,0	100,0	100,0	91,0	100,0
	Ciencias N	92,0	92,4	92,6	95,0	94,0	93,9
	Ciencias S	91,0	91,5	91,8	94,3	93,3	93,1
	E. artística	99,1	99,2	99,1	99,1	98,8	98,8
	E. física	99,6	99,6	99,3	99,4	99,1	99,2
	Francés	96,5	93,8	98,7	97,0	100,0	98,3
	Inglés	91,9	92,0	91,8	94,0	93,1	92,9
	L. castellana	93,7	93,7	93,5	95,1	94,4	94,1
	Matemáticas	90,3	90,4	90,4	93,7	92,4	91,7
	Religión	99,2	99,4	99,2	99,4	99,1	99,1
	SLE Alemán	97,1	97,4	97,7	98,7	95,2	98,8
	SLE Francés	98,4	98,8	96,7	98,6	97,7	97,8
	SLE Inglés	100,0	97,1	94,1	99,6	97,7	100,0
	Valores SC	99,3	99,4	99,1	99,1	98,7	98,9
4	ALCA	99,0	98,5	97,3	97,9	98,0	98,3
	Alemán	100,0	100,0	100,0	100,0	100,0	97,5
	Ciencias N	93,1	93,1	93,0	94,6	94,7	94,1
	Ciencias S	91,6	91,8	91,7	93,8	93,5	93,1
	E. artística	98,7	99,0	98,8	99,1	98,7	99,0
	E. física	99,5	99,6	99,4	99,4	99,0	99,3
	Francés	92,2	93,4	98,0	98,8	98,5	99,1
	Inglés	91,4	91,7	91,5	93,2	92,9	92,6
	L. castellana	93,5	93,4	93,2	94,4	94,4	94,0
	Matemáticas	90,6	90,7	90,3	92,9	92,1	92,1
	Religión	99,3	99,3	99,1	99,2	99,1	99,1
	SLE Alemán	98,5	97,9	98,1	97,7	95,6	95,8
	SLE Francés	98,3	97,9	98,5	99,3	97,6	98,9
	SLE Inglés	94,6	96,5	100,0	97,5	97,2	97,6
	Valores SC	99,2	99,3	99,0	99,2	98,6	98,9

Tabla P-11. E. Primaria. Materias. Comunidad de Madrid. Curso. Curso académico (cont.)

CURSO	MINIMATE	2016-17	2017-18	2018-19	2019-20	2020-21	2021-22
5	ALCA	98,7	98,3	96,1	97,5	96,4	97,9
	Alemán	97,5	100,0	88,8	93,5	91,9	100,0
	Ciencias N	92,3	92,6	92,4	93,8	93,5	93,4
	Ciencias S	90,2	90,6	90,2	92,7	91,7	91,8
	E. artística	98,3	98,6	98,5	98,7	98,4	98,7
	E. física	99,3	99,4	99,3	99,3	98,9	99,2
	Francés	96,7	93,0	97,8	94,1	96,5	95,6
	Inglés	88,4	88,7	89,0	91,2	90,4	90,2
	L. castellana	92,1	92,1	92,1	93,8	93,3	93,0
	Matemáticas	88,4	88,6	88,5	91,8	90,1	89,8
	Religión	98,9	99,1	98,9	99,1	98,7	98,9
	SLE Alemán	97,7	96,8	99,0	98,0	96,3	96,9
	SLE Francés	97,5	97,8	98,2	99,1	98,4	97,9
	SLE Inglés	93,9	97,8	93,6	97,0	95,7	96,8
Valores SC	99,0	99,1	98,9	98,8	98,6	98,7	
6	ALCA	98,6	97,7	96,5	98,2	97,2	97,7
	Alemán	97,0	100,0	89,7	95,1	100,0	100,0
	Ciencias N	92,6	93,2	93,0	94,4	93,9	94,0
	Ciencias S	89,3	90,1	90,4	92,9	91,7	91,9
	E. artística	97,7	98,3	98,1	98,5	98,2	98,5
	E. física	99,1	99,2	99,1	99,2	98,8	99,0
	Francés	98,2	94,1	90,9	99,1	96,8	99,1
	Inglés	87,8	88,5	88,7	90,9	89,9	90,1
	L. castellana	91,1	92,1	92,0	93,5	93,2	93,0
	Matemáticas	88,0	88,9	88,8	92,1	90,3	90,5
	Religión	98,8	98,9	98,9	99,0	98,7	98,8
	SLE Alemán	96,9	96,3	95,8	97,9	96,2	97,3
	SLE Francés	97,4	97,8	97,6	98,7	97,9	98,1
	SLE Inglés	95,3	95,3	98,9	97,8	97,4	100,0
Valores SC	98,9	99,2	98,7	98,9	98,5	98,8	

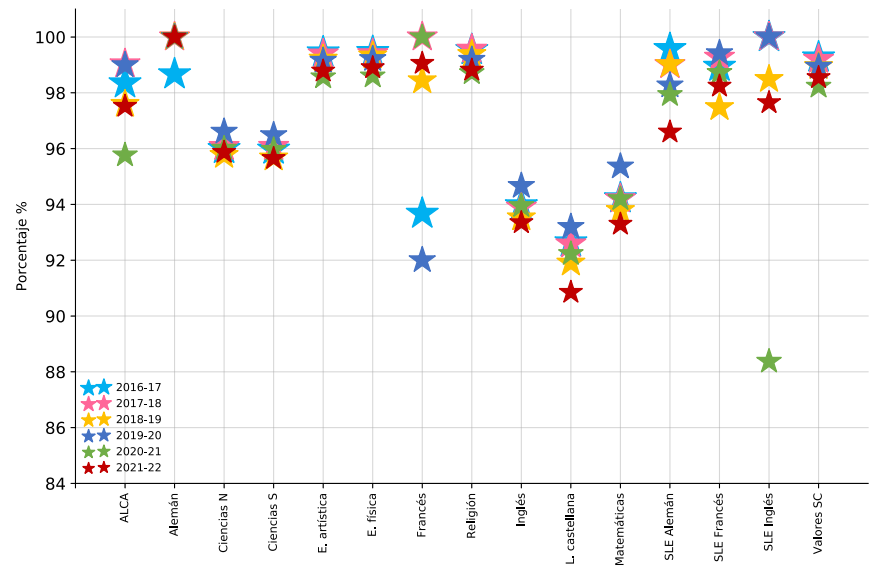
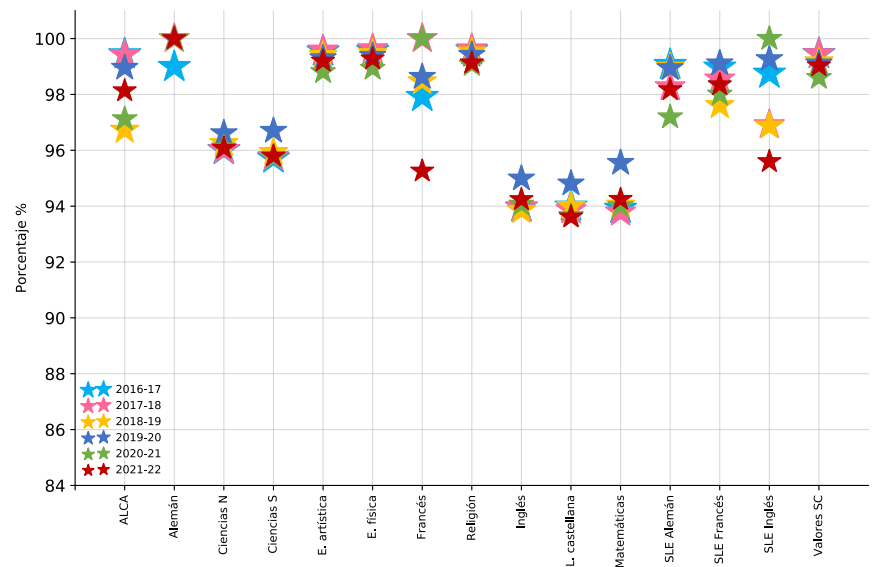
Gráfico P-36. E. Primaria. Porcentajes en las materias. Evolución. 1º curso

Gráfico P-37. E. Primaria. Porcentajes en las materias. Evolución. 2º curso


Gráfico P-38. E. Primaria. Porcentajes en las materias. Evolución. 3º curso

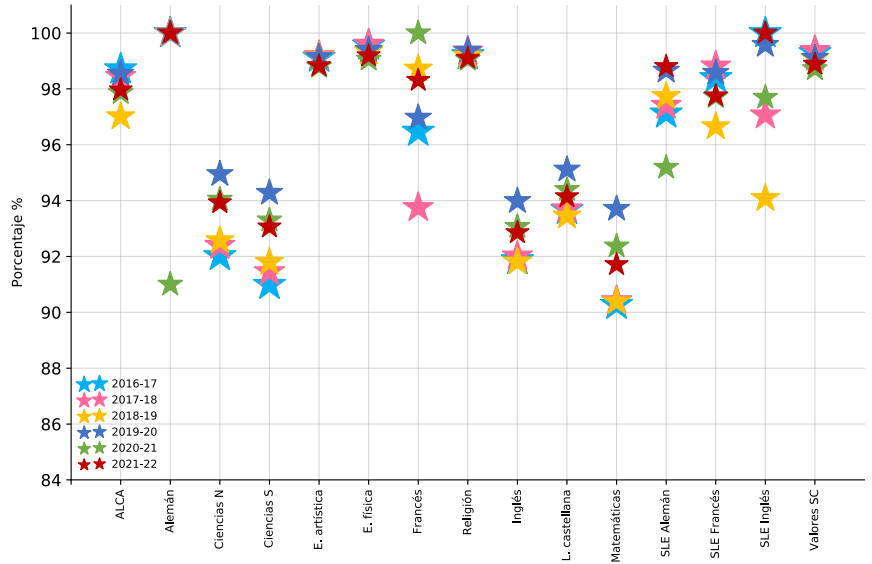


Gráfico P-39. E. Primaria. Porcentajes en las materias. Evolución. 4º curso

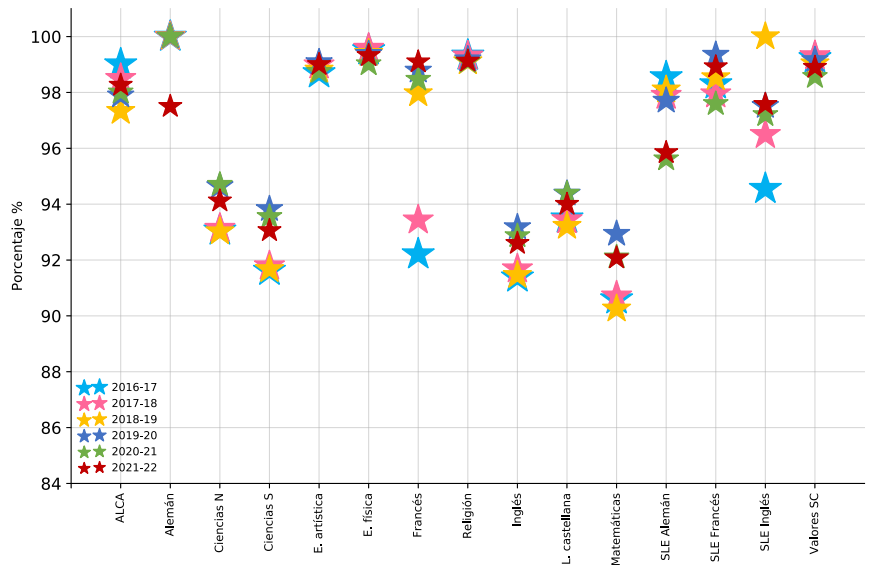


Gráfico P-40. E. Primaria. Porcentajes en las materias. Evolución. 5º curso

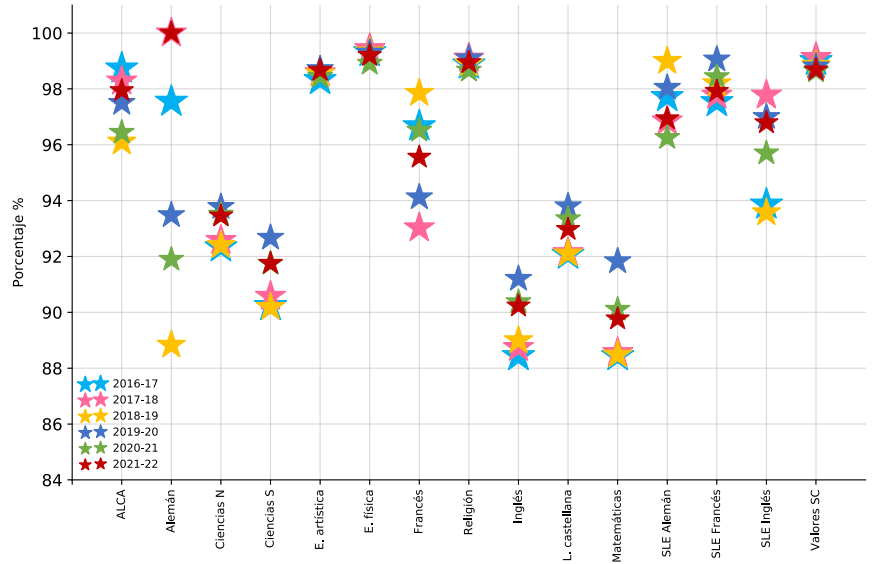


Gráfico P-41. E. Primaria. Porcentajes en las materias. Evolución. 6º curso

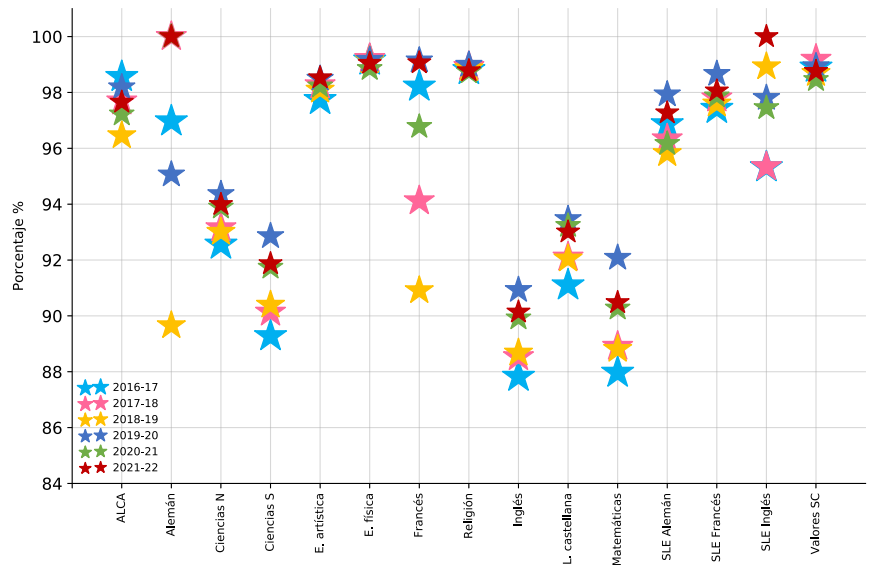
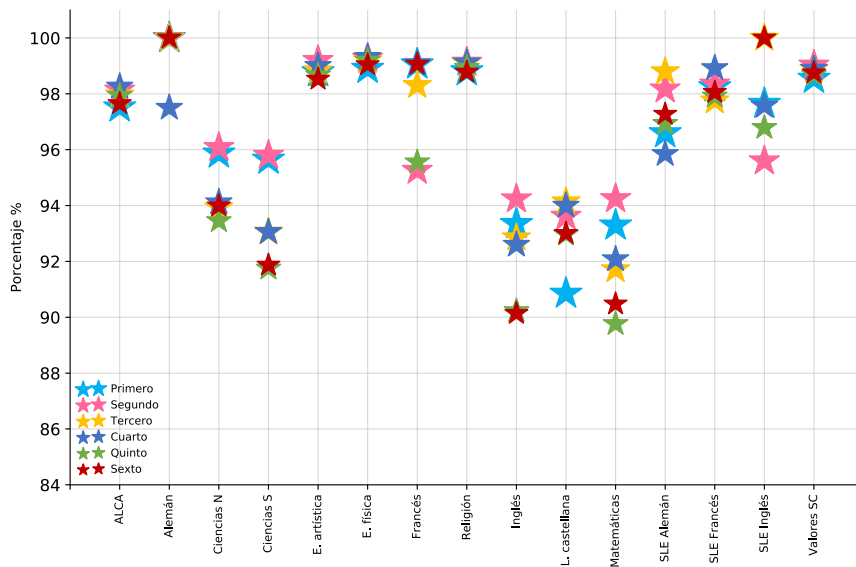



Gráfico P-42. Primaria. Porcentajes en las materias por curso. 2021-22





capítulo 2

Educación Secundaria Obligatoria



2.1. Introducción

La evaluación final de junio y de septiembre para la Educación Secundaria Obligatoria en el curso 2021-2022 se ha fundamentado en la normativa que se indica a continuación:

LOMCE

REAL DECRETO 1105/2014, de 26 de diciembre, por el que se establece el currículo básico de la Educación Secundaria Obligatoria y del Bachillerato (BOE 3 de enero de 2015).

REAL DECRETO – LEY 5/2016, de 9 de diciembre, de medidas urgentes para la ampliación del calendario de implantación de la Ley Orgánica 8/2013, para la mejora de la calidad educativa (BOE de 10 de diciembre)

REAL DECRETO 562/2017, de 2 de junio, por el que se regulan las condiciones para la obtención de los títulos de Graduado en Educación Secundaria Obligatoria y de Bachiller, de acuerdo con lo dispuesto en el Real Decreto-ley 5/2016, de 9 de diciembre, de medidas urgentes para la **ampliación del calendario de implantación de la Ley Orgánica 8/2013, de 9 de diciembre, para la mejora de la calidad educativa. (BOE 3 de junio).**

Artículo 2. *Título de Graduado en Educación Secundaria Obligatoria.*

1. Los alumnos y alumnas que hayan obtenido una evaluación, bien positiva en todas las materias, o bien negativa en un máximo de dos, siempre que estas no sean de forma simultánea Lengua Castellana y Literatura, y Matemáticas, obtendrán el título de Graduado en Educación Secundaria Obligatoria. A estos efectos:
 - a) La materia Lengua Cooficial y Literatura tendrá la misma consideración que la materia Lengua Castellana y Literatura en aquellas Comunidades Autónomas que posean lengua cooficial.
 - b) Las materias con la misma denominación en diferentes cursos de Educación Secundaria Obligatoria se considerarán como materias distintas.
 - c) Sin perjuicio de lo anterior, para obtener el título será preciso que el equipo docente considere que el alumno o alumna ha alcanzado los objetivos de la etapa y ha adquirido las competencias correspondientes.

2. En el título deberá constar la calificación final de Educación Secundaria Obligatoria. La calificación final de la etapa será la media de las calificaciones numéricas obtenidas en cada una de las materias cursadas en Educación Secundaria Obligatoria, expresada en una escala de 1 a 10 con dos decimales, redondeada a la centésima.
3. En el caso del alumnado que, bien por haberse incorporado de forma tardía, bien por haber realizado parte de sus estudios en algún sistema educativo extranjero, no haya cursado en el sistema educativo español la Educación Secundaria Obligatoria en su totalidad, el cálculo de la calificación final de la etapa se hará teniendo en cuenta únicamente las calificaciones obtenidas en el sistema educativo español, sin perjuicio de lo establecido al respecto en acuerdos o convenios internacionales.
4. En el caso del alumnado que finalice la etapa después de haber cursado un programa de mejora del aprendizaje y el rendimiento, el cálculo de la calificación final se hará sin tener en cuenta las calificaciones obtenidas en materias que no hubiera superado antes de la fecha de su incorporación al programa, cuando dichas materias estuviesen incluidas en alguno de los ámbitos previstos en el artículo 19.3 del Real Decreto 1105/2014, de 26 de diciembre, por el que se establece el currículo básico de la Educación Secundaria Obligatoria y del Bachillerato, y el alumno o alumna hubiese superado dicho ámbito.
5. Asimismo, los alumnos y alumnas que obtengan un título de Formación Profesional Básica podrán obtener el título de Graduado en Educación Secundaria Obligatoria, siempre que, en la evaluación final del ciclo formativo, el equipo docente considere que han alcanzado los objetivos de la Educación Secundaria Obligatoria y adquirido las competencias correspondientes.

En estos casos, la calificación final de Educación Secundaria Obligatoria será la calificación media obtenida en los módulos asociados a los bloques comunes previstos en el artículo 42.4 de la Ley Orgánica 2/2006, de 3 de mayo.

DECRETO 48/2015, de 14 de mayo, del Consejo de Gobierno, por el que se establece para la Comunidad de Madrid el currículo de la Educación Secundaria Obligatoria (BOCM de 20 de mayo).

DECRETO 39/2017, de 4 de abril, del Consejo de Gobierno, por el que se modifica el Decreto 48/2015, de 14 de mayo, por el que se establece para la Comunidad de Madrid el currículo de la Educación Secundaria Obligatoria.

DECRETO 18/2018, de 20 de marzo, del Consejo de Gobierno, por el que se modifica el Decreto 48/2015, de 14 de mayo, del Consejo de Gobierno, por el que se establece para la Comunidad de Madrid el currículo de la Educación Secundaria Obligatoria.

ORDEN ECD/65/2015, de 21 de enero, por la que se describen las relaciones entre las competencias, los contenidos y los criterios de evaluación de la educación primaria, la educación secundaria obligatoria y el bachillerato.

ORDEN 763/2015, de 24 de marzo, de la Consejería de Educación, Juventud y Deporte, por la que se regulan los centros privados concertados bilingües del ámbito de gestión de la Comunidad de Madrid (BOCM de 9 de abril)

ORDEN 1459/2015, de 21 de mayo, de la Consejería de Educación, Juventud y Deporte, por la que se desarrolla la autonomía de los centros educativos en la organización de los planes de estudio de la Educación Secundaria Obligatoria en la Comunidad de Madrid (BOCM de 25 de mayo) .

ORDEN ECD/462/2016, de 31 de marzo, por la que se regula el procedimiento de incorporación del alumnado a un curso de Educación Secundaria Obligatoria o de Bachillerato del sistema educativo definido por la Ley Orgánica 8/2013, de 9 de diciembre, para la mejora de la calidad educativa, con materias no superadas del currículo anterior a su implantación (BOE de 5 de abril).

ORDEN 2160/2016, de 29 de junio, de la Consejería de Educación, Juventud y Deporte, por la que se aprueban materias de libre configuración autonómica en la Comunidad de Madrid (BOCM de 1 de julio).

ORDEN 2398/2016, de 22 de julio, de la Consejería de Educación, Juventud y Deporte de la Comunidad de Madrid, por la que se regulan determinados aspectos de organización, funcionamiento y evaluación en la Educación Secundaria Obligatoria.

ORDEN 2579/2016, de 17 de agosto, de la Consejería de Educación, Juventud y Deporte, por la que se regulan las enseñanzas y la organización y el funcionamiento de los centros integrados de Enseñanzas Artísticas de Música y de Educación Primaria, Educación Secundaria Obligatoria y Bachillerato en la Comunidad de Madrid (BOCM de 29 de agosto).

ORDEN 399/2017, de 14 de febrero, de la Consejería de Educación, Juventud y Deporte, por la que se modifica la Orden 763/2015, de 24 de marzo, de la Consejería de Educación, Juventud y Deporte, por la que se regulan los centros privados concertados bilingües del ámbito de gestión de la Comunidad de Madrid. (BOCM de 6 de marzo de 2017)

ORDEN 972/2017, de 7 de abril, de la Consejería de Educación, Juventud y Deporte, por la que se regulan los institutos bilingües español-inglés de la Comunidad de Madrid (BOCM de 27 de abril).

ORDEN 2200/2017, de 16 de junio, de la Consejería de Educación, Juventud y Deporte, por la que se aprueban materias de libre configuración autonómica en la Comunidad de Madrid.

ORDEN 927/2018, de 26 de marzo, de la Consejería de Educación e Investigación, por la que se modifica la Orden 2398/2016, de 22 de julio, de la Consejería de Educación, Juventud y Deporte de la Comunidad de Madrid, por la que se regulan determinados aspectos de organización, funcionamiento y evaluación en la Educación Secundaria Obligatoria.

ORDEN 2043/2018, de 4 de junio, de la Consejería de Educación e Investigación, por la que se aprueban materias de libre configuración autonómica en la Comunidad de Madrid para su implantación a partir de 2018-2019, y se modifica la Orden 2200/2017, de 16 de junio, de la Consejería de Educación, Juventud y Deporte, por la que se aprueban materias de libre configuración autonómica en la Comunidad de Madrid, así como la Orden 1255/2017, de 21 de abril, de la Consejería de Educación, Juventud y Deporte, por la que se establece la organización de las enseñanzas para la obtención del título de Graduado en Educación Secundaria Obligatoria por personas adultas en la Comunidad de Madrid.

CORRECCIÓN DE ERRORES de la Orden 2043/2018, de 4 de junio, de la Consejería de Educación e Investigación, por la que se aprueban materias de libre configuración autonómica en la Comunidad de Madrid para su implantación a partir de 2018-2019, y se modifica la Orden 2200/2017, de 16 de junio, de la Consejería de Educación, Juventud y Deporte, por la que se aprueban materias de libre configuración autonómica en la Comunidad de Madrid, así como la Orden 1255/2017, de 21 de abril, de la Consejería de Educación, Juventud y Deporte, por la que se establece la organización de las enseñanzas para la obtención del título de Graduado en Educación Secundaria Obligatoria por personas adultas en la Comunidad de Madrid.

ORDEN 1910/2019, de 14 de junio, de la Consejería de Educación e Investigación, por la que se aprueban materias de libre configuración autonómica en la Comunidad de Madrid para su implantación a partir de 2019-2020, y se modifica la Orden 1255/2017, de 21 de abril, de la Consejería de Educación, Juventud y Deporte, por la que se establece la organización de las enseñanzas para la obtención del título de Graduado en Educación Secundaria Obligatoria por personas adultas en la Comunidad de Madrid.

CORRECCIÓN DE ERRORES DE LA ORDEN 1910/2019, de 14 de junio, de la Consejería de Educación e Investigación, por la que se aprueban materias de libre configuración autonómica en la Comunidad de Madrid para su implantación a partir de 2019-2020, y se modifica la Orden 1255/2017, de 21 de abril, de la Consejería

de Educación, Juventud y Deporte, por la que se establece la organización de las enseñanzas para la obtención del título de Graduado en Educación Secundaria Obligatoria por personas adultas en la Comunidad de Madrid.

RESOLUCIÓN de 11 de febrero de 2015, de la Dirección General de Evaluación y Cooperación Territorial, por la que se publica el currículo de la enseñanza de Religión Católica de la Educación Primaria y de la Educación Secundaria Obligatoria.

RESOLUCIÓN de 23 de julio de 2015, de la Dirección General de Evaluación y Cooperación Territorial, por la que se publica el currículo de la materia Religión Evangélica en Educación Secundaria Obligatoria.

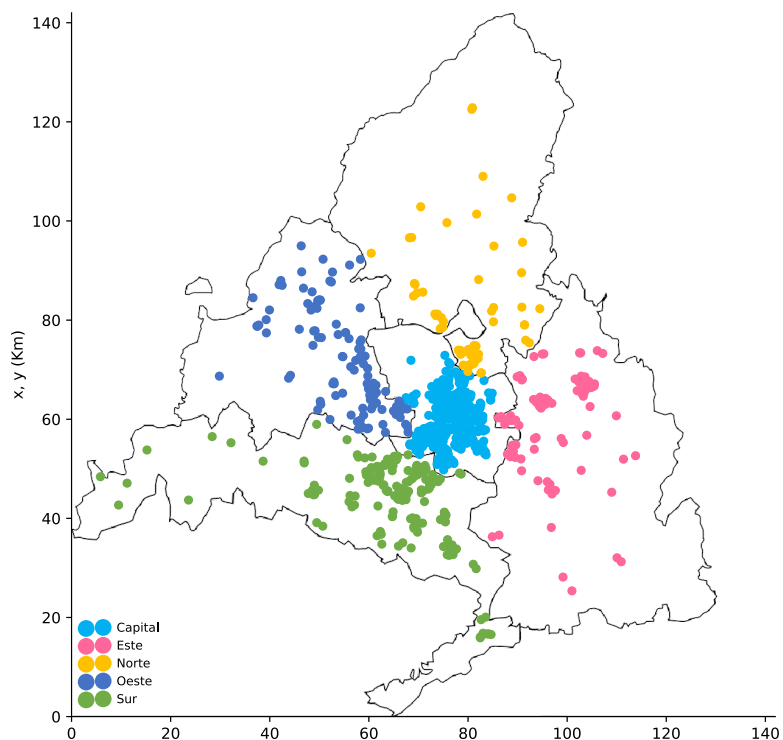
RESOLUCIÓN de 14 de marzo de 2016, de la Dirección General de Evaluación y Cooperación Territorial, por la que se publican los currículos de la materia de Religión Islámica en Educación Secundaria Obligatoria y Bachillerato.

INSTRUCCIONES de 7 de junio de 2016 de la Dirección General de Educación Infantil, Primaria y Secundaria con los modelos de diligencias para el cierre del expediente académico del alumno y del historial académico de la Educación Primaria, de La Educación Secundaria Obligatoria y del Bachillerato LOE, como consecuencia de la implantación de la LOMCE.

INSTRUCCIONES de 19 de junio de 2015, de la Dirección General de Educación Secundaria, Formación Profesional y Enseñanzas de Régimen Especial, sobre la organización académica de los centros integrados de enseñanzas artísticas de Música y Educación Primaria y Secundaria de la Comunidad de Madrid para el curso académico 2015-2016.

INSTRUCCIONES de 23 de junio de 2015 de la Dirección General de Educación Secundaria, Formación Profesional y Enseñanzas de Régimen Especial sobre organización de las enseñanzas de Educación Secundaria Obligatoria y Bachillerato en los centros de la Comunidad de Madrid durante el año académico 2015-2016.

2.2. Los centros de ESO

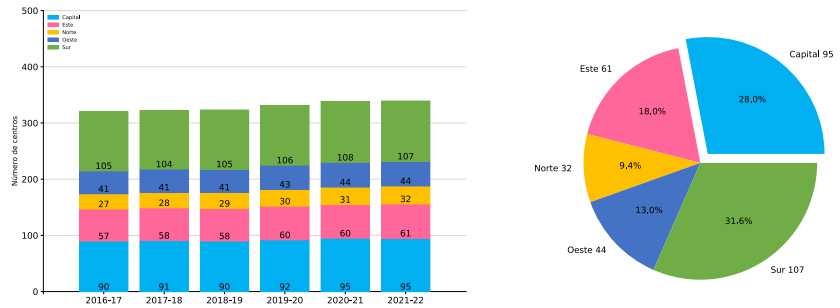


2.2.1. Evolución del número de centros de ESO por DAT y titularidad

Tabla E-1. E.S.O. Nº Centros. DAT. Titularidad

DAT	TITU	2016-17	2017-18	2018-19	2019-20	2020-21	2021-22
Capital	Privado	283	287	281	283	287	270
	Público	90	91	90	92	95	95
Este	Privado	32	33	32	31	31	29
	Público	57	58	58	60	60	61
Norte	Privado	27	27	25	25	25	24
	Público	27	28	29	30	31	32
Oeste	Privado	66	64	64	62	64	62
	Público	41	41	41	43	44	44
Sur	Privado	79	80	77	78	78	77
	Público	105	104	105	106	108	107

Gráficos E-1 y E-2. E.S.O. Nº de centros. DAT. Curso académico. Públicos 2021-22



Gráficos E-3 y E-4. E.S.O. Nº de centros. DAT. Curso académico. Privados 2021-22

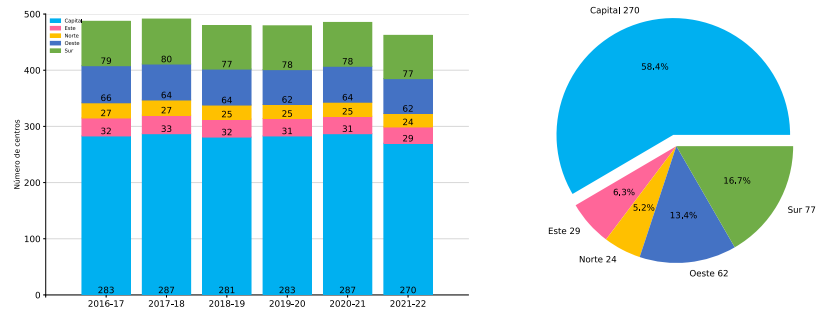


Tabla E-2. E.S.O. Nº Centros. DAT

DAT	2016-17	2017-18	2018-19	2019-20	2020-21	2021-22
Capital	373	378	371	375	382	365
Este	89	91	90	91	91	90
Norte	54	55	54	55	56	56
Oeste	107	105	105	105	108	106
Sur	184	184	182	184	186	184

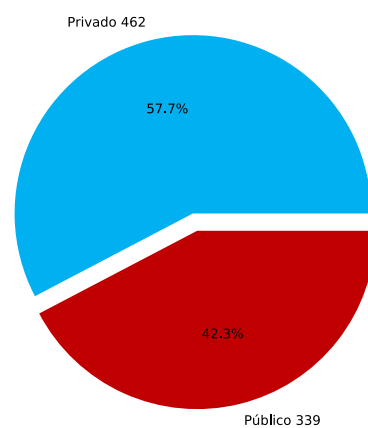
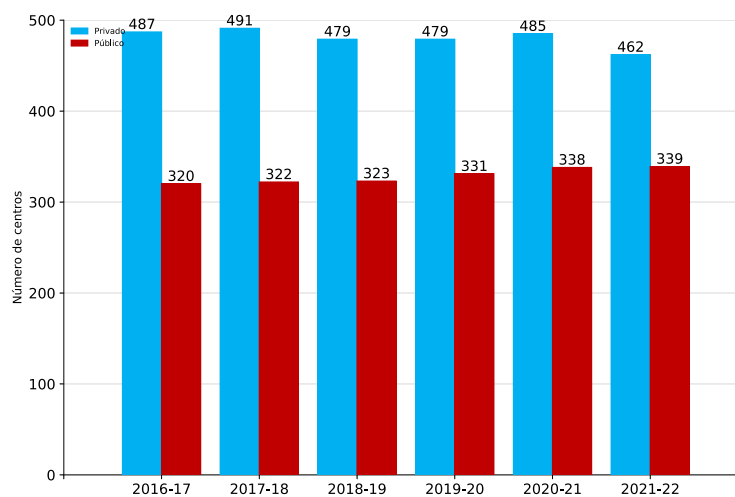
Gráficos E-5 y E-6. E.S.O. Nº de centros. DAT. Curso académico. 2021-22



2.2.2. Resumen y total de los centros de ESO

Tabla E-3. E.S.O. Nº Centros

CURSO_ACAD	2016-17	2017-18	2018-19	2019-20	2020-21	2021-22
NUM	807	813	802	810	823	801

Gráficos E-7 y E-8. E.S.O. Nº de centros. Titularidad. Curso académico. 2021-22


2.3. Los alumnos de ESO

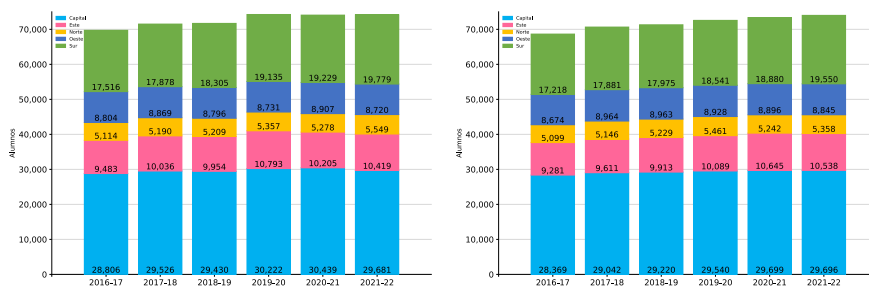
2.3.1. Evolución del número de alumnos de ESO por DAT y titularidad

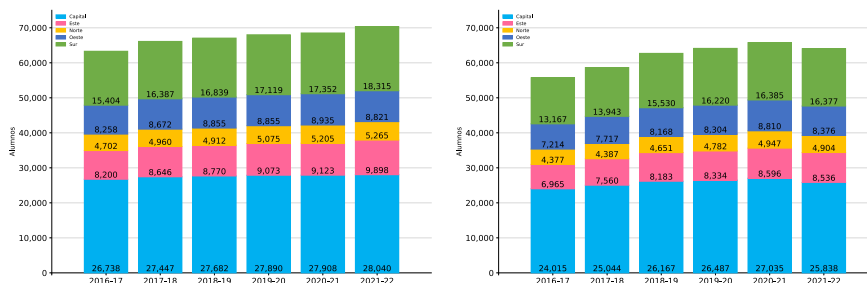
Tabla E-4. E.S.O. Alumnos. DAT. Titularidad. Curso. Curso académico

DAT	CURSO	TITU	2016-17	2017-18	2018-19	2019-20	2020-21	2021-22
Capital	1	Privado	18.401	18.752	18.580	18.817	19.287	18.055
		Público	10.405	10.774	10.850	11.405	11.152	11.626
	2	Privado	18.280	18.710	18.613	18.642	18.788	18.352
		Público	10.089	10.332	10.607	10.898	10.911	11.344
	3	Privado	17.686	18.069	18.131	18.089	18.187	17.650
		Público	9.052	9.378	9.551	9.801	9.721	10.390
	4	Privado	16.008	16.569	16.875	16.940	17.537	16.170
		Público	8.007	8.475	9.292	9.547	9.498	9.668
Este	1	Privado	2.146	2.343	2.329	2.571	2.471	2.404
		Público	7.337	7.693	7.625	8.222	7.734	8.015
	2	Privado	2.100	2.275	2.295	2.305	2.518	2.407
		Público	7.181	7.336	7.618	7.784	8.127	8.131
	3	Privado	1.915	2.096	2.151	2.187	2.188	2.341
		Público	6.285	6.550	6.619	6.886	6.935	7.557
	4	Privado	1.669	1.855	1.896	1.967	2.092	1.952
		Público	5.296	5.705	6.287	6.367	6.504	6.584
Norte	1	Privado	1.899	1.864	1.865	1.934	1.884	1.918
		Público	3.215	3.326	3.344	3.423	3.394	3.631
	2	Privado	1.828	1.873	1.812	1.950	1.840	1.865
		Público	3.271	3.273	3.417	3.511	3.402	3.493
	3	Privado	1.761	1.819	1.767	1.839	1.879	1.810
		Público	2.941	3.141	3.145	3.236	3.326	3.455
	4	Privado	1.657	1.703	1.685	1.751	1.756	1.682
		Público	2.720	2.684	2.966	3.031	3.191	3.222

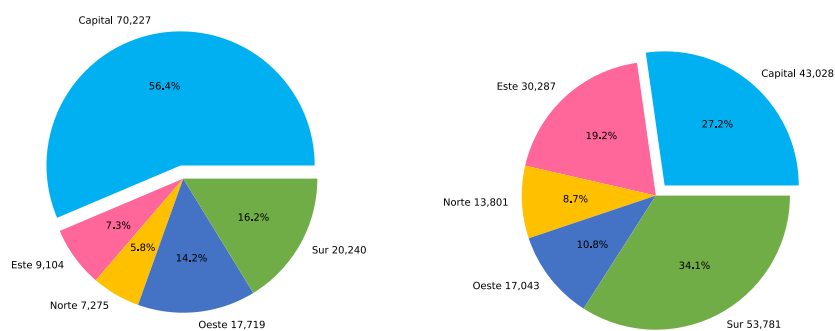
Tabla E-4. E.S.O. Alumnos. DAT. Titularidad. Curso. Curso académico (cont.)

DAT	CURSO	TITU	2016-17	2017-18	2018-19	2019-20	2020-21	2021-22
Oeste	1	Privado	4.637	4.661	4.634	4.557	4.648	4.424
		Público	4.167	4.208	4.162	4.174	4.259	4.296
	2	Privado	4.407	4.678	4.608	4.562	4.674	4.487
		Público	4.267	4.286	4.355	4.366	4.222	4.358
	3	Privado	4.332	4.478	4.687	4.596	4.742	4.514
		Público	3.926	4.194	4.168	4.259	4.193	4.307
	4	Privado	3.725	4.006	4.133	4.260	4.665	4.294
		Público	3.489	3.711	4.035	4.044	4.145	4.082
Sur	1	Privado	4.841	5.109	5.062	5.259	5.292	5.389
		Público	12.675	12.769	13.243	13.876	13.937	14.390
	2	Privado	4.778	4.981	4.999	5.176	5.146	5.318
		Público	12.440	12.900	12.976	13.365	13.734	14.232
	3	Privado	4.328	4.728	4.716	4.883	4.959	5.058
		Público	11.076	11.659	12.123	12.236	12.393	13.257
	4	Privado	3.720	3.923	4.198	4.342	4.632	4.475
		Público	9.447	10.020	11.332	11.878	11.753	11.902

Gráficos E-9 y E-10. E.S.O. Nº de alumnos. DAT. Primer y Segundo curso


Gráficos E-11 y E-12. E.S.O. Nº de alumnos. DAT. Tercer y Cuarto curso

Tabla E-5. E.S.O. Alumnos. DAT. Titularidad. Curso académico

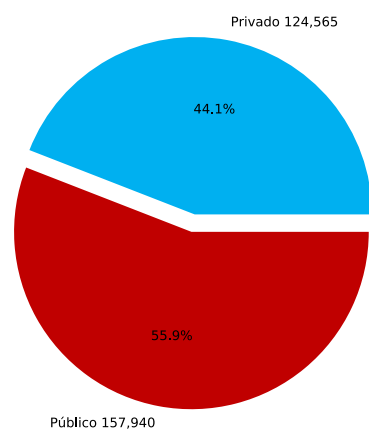
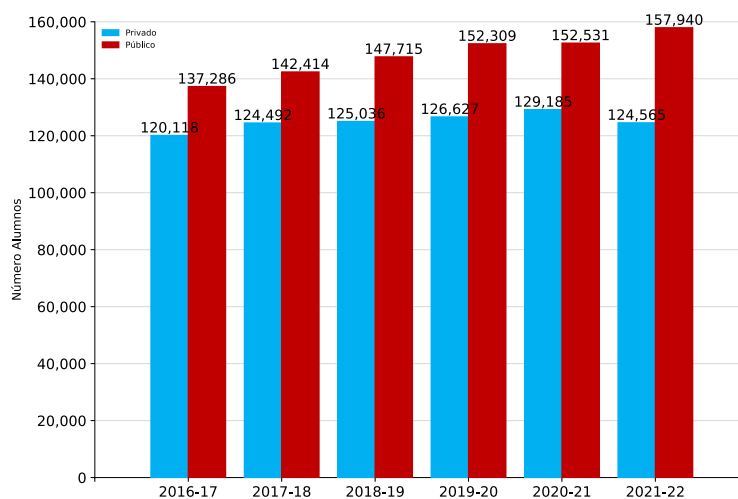
DAT	TITU	2016-17	2017-18	2018-19	2019-20	2020-21	2021-22
Capital	Privado	70.375	72.100	72.199	72.488	73.799	70.227
	Público	37.553	38.959	40.300	41.651	41.282	43.028
Este	Privado	7.830	8.569	8.671	9.030	9.269	9.104
	Público	26.099	27.284	28.149	29.259	29.300	30.287
Norte	Privado	7.145	7.259	7.129	7.474	7.359	7.275
	Público	12.147	12.424	12.872	13.201	13.313	13.801
Oeste	Privado	17.101	17.823	18.062	17.975	18.729	17.719
	Público	15.849	16.399	16.720	16.843	16.819	17.043
Sur	Privado	17.667	18.741	18.975	19.660	20.029	20.240
	Público	45.638	47.348	49.674	51.355	51.817	53.781

Gráficos E-13 y E-14. E.S.O. Nº de alumnos. DAT. Privados y Públicos. 2021-22


2.3.2. Resumen y total de los alumnos de ESO

Tabla E-6. E.S.O. Alumnos. Titularidad. Curso académico

TITU	2016-17	2017-18	2018-19	2019-20	2020-21	2021-22
Privado	120.118	124.492	125.036	126.627	129.185	124.565
Público	137.286	142.414	147.715	152.309	152.531	157.940

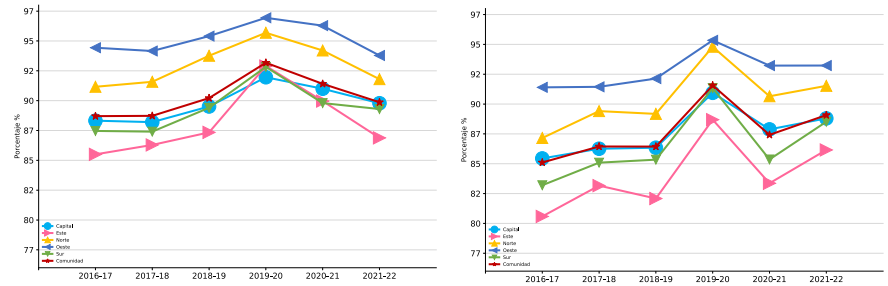
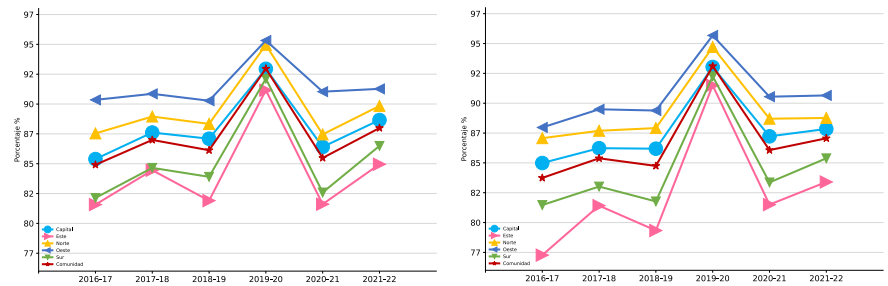
Gráficos E-15 y E-16. E.S.O. Nº de alumnos. Titularidad. Curso académico


2.4. Resultados de la evaluación de los alumnos de ESO

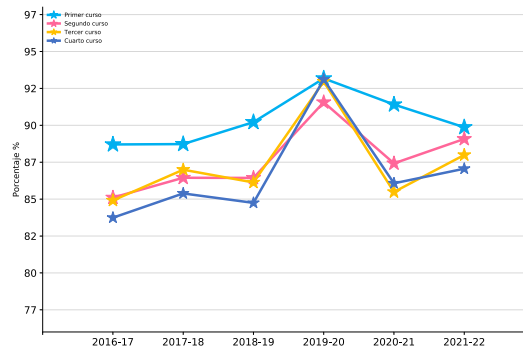
2.4.1. Evolución de la promoción y titulación en ESO por DAT y curso

Tabla E-7. E.S.O. Porcentaje promo/titu. DAT. Curso. Curso académico

DAT	CURSO	2016-17	2017-18	2018-19	2019-20	2020-21	2021-22
Capital	1	88,3	88,2	89,5	92,0	91,0	89,8
	2	85,4	86,3	86,3	90,9	87,9	88,8
	3	85,4	87,6	87,1	92,9	86,4	88,7
	4	85,0	86,2	86,2	93,0	87,2	87,8
Este	1	85,5	86,3	87,3	92,9	90,0	86,9
	2	80,6	83,2	82,1	88,7	83,4	86,2
	3	81,6	84,5	81,9	91,2	81,6	85,0
	4	77,3	81,4	79,3	91,5	81,5	83,4
Norte	1	91,2	91,6	93,8	95,7	94,2	91,8
	2	87,2	89,4	89,2	94,8	90,7	91,5
	3	87,5	89,0	88,3	95,0	87,5	89,8
	4	87,1	87,7	87,9	94,7	88,7	88,8
Oeste	1	94,4	94,2	95,4	96,9	96,3	93,8
	2	91,4	91,4	92,1	95,3	93,2	93,2
	3	90,3	90,9	90,3	95,3	91,0	91,3
	4	88,0	89,5	89,4	95,7	90,5	90,7
Sur	1	87,5	87,4	89,4	92,8	89,8	89,3
	2	83,2	85,1	85,3	91,3	85,4	88,5
	3	82,1	84,7	83,9	92,1	82,6	86,5
	4	81,5	83,0	81,8	92,3	83,4	85,4
Comunidad	1	88,7	88,7	90,2	93,2	91,4	89,9
	2	85,1	86,4	86,4	91,6	87,4	89,1
	3	84,9	87,0	86,1	93,0	85,5	88,0
	4	83,7	85,4	84,7	93,1	86,1	87,1

Gráficos E-17 y E-18. E.S.O. Porcentajes de promoción/titulación. Primer y Segundo curso

Gráficos E-19 y E-20. E.S.O. Porcentajes de promoción/titulación. Tercer y Cuarto curso

Tabla E-8. E.S.O. Porcentaje promo/titu. Curso. Curso académico

CURSO	2016-17	2017-18	2018-19	2019-20	2020-21	2021-22
1	88,7	88,7	90,2	93,2	91,4	89,9
2	85,1	86,4	86,4	91,6	87,4	89,1
3	84,9	87,0	86,1	93,0	85,5	88,0
4	83,7	85,4	84,7	93,1	86,1	87,1

Gráfico E-21. E.S.O. Porcentajes de promoción/titulación por curso


2.4.2. Evolución de los porcentajes del número de materias pendientes en ESO por DAT y curso

Tabla E-9. E.S.O. Promociona/titula con materias pdtes. DAT. Curso. Curso académico

DAT	CURSO	CATEGORÍA	2016-17	2017-18	2018-19	2019-20	2020-21	2021-22
Capital	1	Cero susp.	67,0	67,4	68,1	76,9	73,3	67,7
		Un susp.	7,4	7,9	7,6	5,8	7,8	9,0
		Dos susp.	5,6	5,2	5,3	3,1	4,3	5,5
		Tres susp.	1,9	1,7	1,8	1,3	1,3	2,2
		Cuatro susp.	6,4	5,9	6,7	4,9	4,3	5,5
		No prom/titu.	11,7	11,8	10,5	8,0	9,0	10,2
	2	Cero susp.	63,0	64,5	64,3	74,9	68,4	64,0
		Un susp.	9,2	8,9	9,2	6,9	9,1	9,7
		Dos susp.	6,3	5,8	6,0	3,5	5,5	6,2
		Tres susp.	1,9	1,9	2,0	1,4	1,6	2,4
		Cuatro susp.	5,1	5,1	4,9	4,2	3,2	6,5
		No prom/titu.	14,6	13,7	13,7	9,1	12,1	11,2
	3	Cero susp.	61,2	64,4	64,3	77,0	65,6	63,5
		Un susp.	10,5	10,2	10,6	8,0	10,0	11,1
		Dos susp.	7,8	6,9	7,1	4,1	6,8	7,4
		Tres susp.	2,0	1,9	1,7	1,1	1,4	2,5
		Cuatro susp.	3,9	4,3	3,5	2,6	2,6	4,1
		No prom/titu.	14,6	12,4	12,9	7,1	13,6	11,3
	4	Cero susp.	63,0	62,8	62,7	79,2	65,3	64,1
		Un susp.	12,3	13,1	13,5	9,5	12,7	13,7
		Dos susp.	9,1	9,6	9,4	4,0	8,7	8,9
		Tres susp.	0,2	0,3	0,2	0,2	0,2	0,9
		Cuatro susp.	0,4	0,4	0,3	0,2	0,3	0,3
		No prom/titu.	15,0	13,8	13,8	7,0	12,8	12,2
Este	1	Cero susp.	59,3	60,8	61,3	75,3	68,8	61,3
		Un susp.	9,3	9,4	9,0	7,4	9,1	10,0
		Dos susp.	7,0	6,5	6,2	3,9	5,8	7,5
		Tres susp.	2,1	2,6	2,4	1,5	1,6	2,1
		Cuatro susp.	7,7	7,0	8,5	4,8	4,6	6,0
		No prom/titu.	14,5	13,7	12,7	7,1	10,0	13,1
	2	Cero susp.	52,8	56,0	53,6	67,6	60,1	53,6
		Un susp.	10,8	10,5	10,6	9,1	10,2	10,9
		Dos susp.	7,4	6,8	7,8	4,5	7,2	7,9
		Tres susp.	2,5	2,2	2,4	1,6	1,8	3,2
		Cuatro susp.	7,1	7,8	7,7	5,9	4,1	10,6
		No prom/titu.	19,4	16,8	17,9	11,3	16,6	13,8

Tabla E-9. E.S.O. Promociona/titula con materias pdtes. DAT. Curso. Curso académico (cont.)

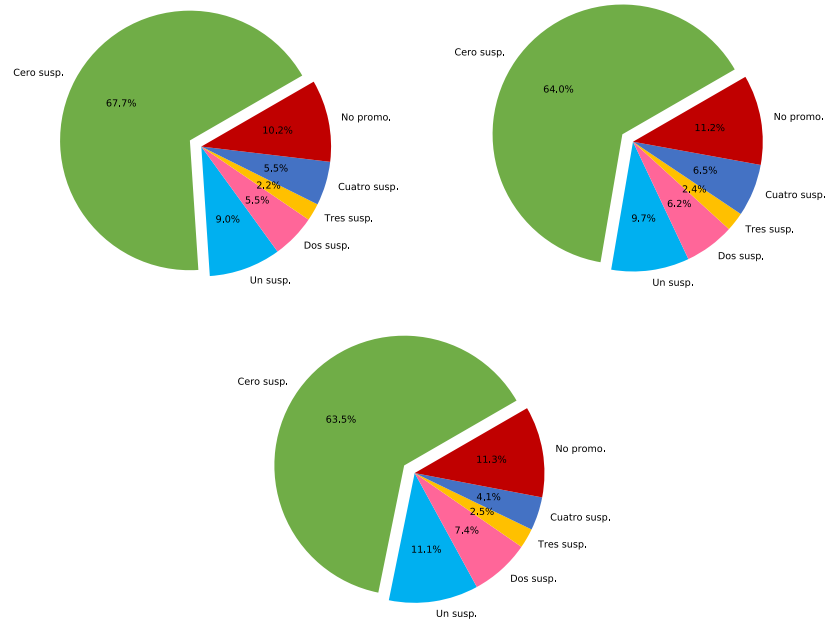
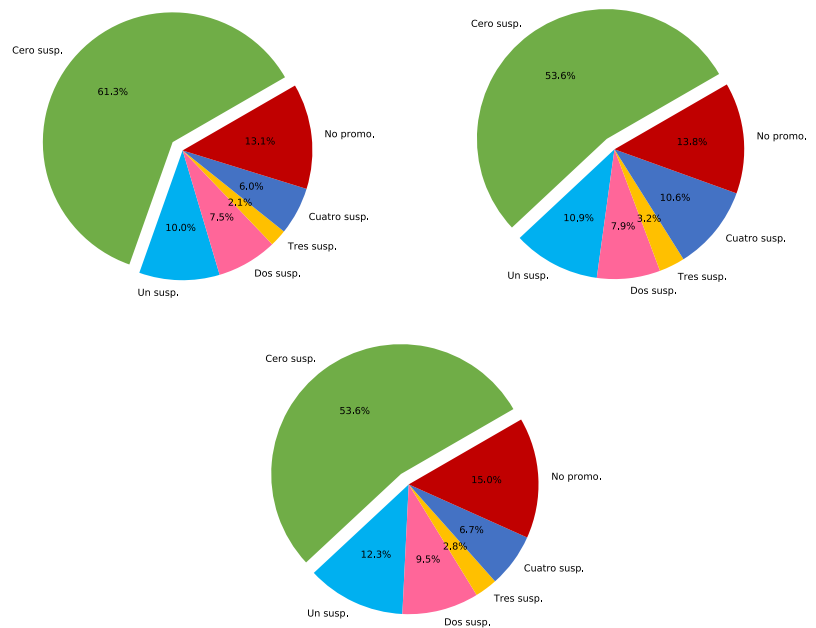
DAT	CURSO	CATEGORÍA	2016-17	2017-18	2018-19	2019-20	2020-21	2021-22
Este	3	Cero susp.	51,5	54,6	52,9	68,2	55,9	53,6
		Un susp.	11,0	12,4	12,4	12,0	11,9	12,3
		Dos susp.	10,1	8,4	9,1	5,2	8,5	9,5
		Tres susp.	2,5	2,4	2,3	1,8	2,1	2,8
		Cuatro susp.	6,4	6,7	5,2	3,9	3,2	6,7
		No prom/titu.	18,4	15,5	18,1	8,8	18,4	15,0
	4	Cero susp.	52,7	55,6	52,4	73,6	55,9	54,0
		Un susp.	14,0	15,2	16,0	12,8	15,6	16,7
		Dos susp.	10,2	10,5	10,9	5,1	9,9	11,6
		Tres susp.	0,4	0,1	0,0	0,0	0,1	0,9
		Cuatro susp.	0,0	0,0	0,1	0,0	0,0	0,2
		No prom/titu.	22,7	18,6	20,7	8,5	18,5	16,6
Norte	1	Cero susp.	71,6	72,8	74,7	84,7	80,3	74,1
		Un susp.	8,7	8,4	7,4	5,1	7,3	8,6
		Dos susp.	5,2	5,1	5,1	2,5	3,8	5,1
		Tres susp.	1,4	1,7	1,7	1,0	0,9	1,9
		Cuatro susp.	4,2	3,5	4,7	2,4	1,9	2,2
		No prom/titu.	8,8	8,4	6,2	4,3	5,8	8,2
	2	Cero susp.	66,2	68,0	67,0	80,8	73,5	68,9
		Un susp.	8,9	9,2	8,9	6,2	8,7	9,5
		Dos susp.	6,4	6,0	6,4	3,4	5,1	5,5
		Tres susp.	2,0	2,3	2,2	1,5	1,4	2,6
		Cuatro susp.	3,7	3,9	4,7	2,9	1,9	5,2
		No prom/titu.	12,8	10,6	10,8	5,2	9,3	8,5
	3	Cero susp.	63,4	66,6	65,7	81,1	67,8	65,6
		Un susp.	10,1	10,1	10,4	7,3	9,5	11,0
		Dos susp.	8,1	6,6	7,5	3,6	7,3	7,0
		Tres susp.	2,2	2,0	2,0	1,1	1,6	2,1
		Cuatro susp.	3,7	3,7	2,8	1,9	1,3	4,1
		No prom/titu.	12,5	11,0	11,7	5,0	12,5	10,2
	4	Cero susp.	67,0	66,4	65,0	81,8	66,2	65,4
		Un susp.	11,3	11,9	13,3	9,1	12,7	12,8
		Dos susp.	8,7	9,2	9,4	3,8	9,6	9,6
		Tres susp.	0,0	0,0	0,1	0,0	0,1	0,9
		Cuatro susp.	0,1	0,2	0,0	0,0	0,1	0,1
		No prom/titu.	12,9	12,3	12,1	5,3	11,3	11,2

Tabla E-9. E.S.O. Promociona/titula con materias pdtes. DAT. Curso. Curso académico (cont.)

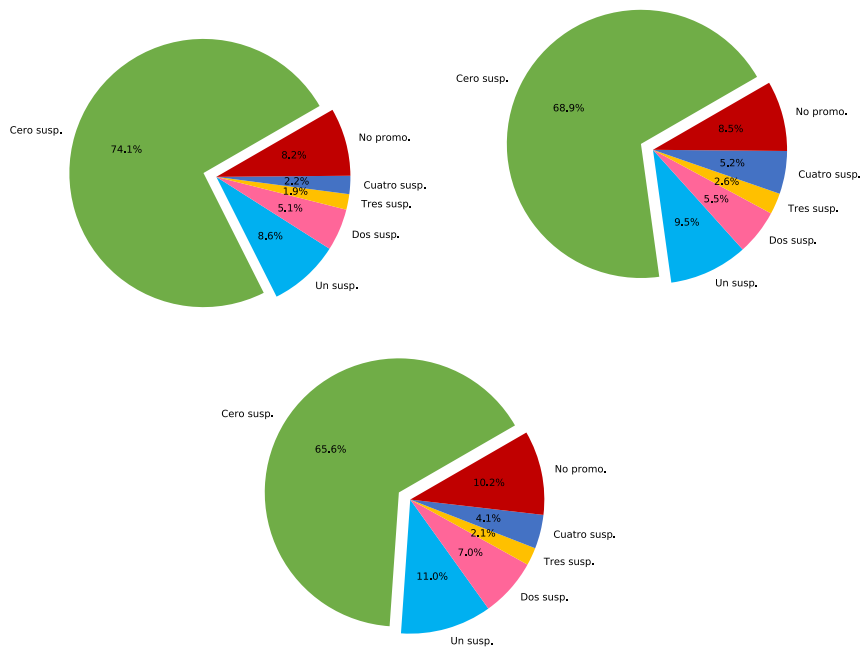
DAT	CURSO	CATEGORÍA	2016-17	2017-18	2018-19	2019-20	2020-21	2021-22
Oeste	1	Cero susp.	79,0	80,8	80,5	87,5	83,9	77,4
		Un susp.	7,2	6,7	7,1	4,9	6,8	8,1
		Dos susp.	4,3	3,7	3,8	2,1	3,3	4,9
		Tres susp.	1,2	1,0	1,2	0,7	1,0	1,4
		Cuatro susp.	2,8	2,0	2,8	1,8	1,2	2,0
		No prom/titu.	5,6	5,8	4,6	3,1	3,7	6,2
	2	Cero susp.	73,3	75,1	75,3	83,6	78,6	74,1
		Un susp.	8,6	7,7	7,6	5,3	7,8	8,5
		Dos susp.	5,2	4,4	4,7	3,1	4,4	5,7
		Tres susp.	1,6	1,5	1,4	1,1	0,9	1,8
		Cuatro susp.	2,7	2,7	3,1	2,2	1,4	3,1
		No prom/titu.	8,6	8,6	7,9	4,7	6,8	6,8
	3	Cero susp.	71,1	71,8	72,0	82,6	72,7	69,7
		Un susp.	8,9	8,9	9,5	7,1	9,1	10,2
		Dos susp.	6,5	6,2	5,7	3,1	6,7	6,7
		Tres susp.	1,5	1,2	1,0	1,0	1,2	1,8
		Cuatro susp.	2,3	2,7	2,0	1,5	1,3	2,9
		No prom/titu.	9,7	9,1	9,7	4,7	9,0	8,7
	4	Cero susp.	67,9	69,5	67,8	83,4	70,8	66,7
		Un susp.	11,6	11,7	13,5	8,7	11,9	14,0
		Dos susp.	8,3	8,1	7,8	3,4	7,7	8,8
		Tres susp.	0,1	0,1	0,1	0,1	0,1	1,1
		Cuatro susp.	0,0	0,0	0,1	0,0	0,1	0,2
		No prom/titu.	12,0	10,5	10,6	4,3	9,5	9,3
Sur	1	Cero susp.	63,1	63,8	63,7	76,6	69,9	63,3
		Un susp.	9,0	9,5	9,6	6,9	9,0	10,2
		Dos susp.	6,7	6,4	6,6	3,3	5,6	7,2
		Tres susp.	2,1	2,0	2,5	1,7	1,6	2,7
		Cuatro susp.	6,6	5,7	7,0	4,3	3,7	5,9
		No prom/titu.	12,5	12,6	10,6	7,2	10,2	10,7
	2	Cero susp.	55,9	58,0	56,9	71,8	62,2	58,7
		Un susp.	10,1	10,7	11,0	8,5	10,4	10,8
		Dos susp.	7,7	6,9	7,5	4,5	7,2	7,5
		Tres susp.	2,6	2,8	3,0	1,8	2,0	3,3
		Cuatro susp.	6,9	6,6	7,0	4,7	3,5	8,2
		No prom/titu.	16,8	14,9	14,7	8,7	14,6	11,5

Tabla E-9. E.S.O. Promociona/titula con materias pdtes. DAT. Curso. Curso académico (cont.)

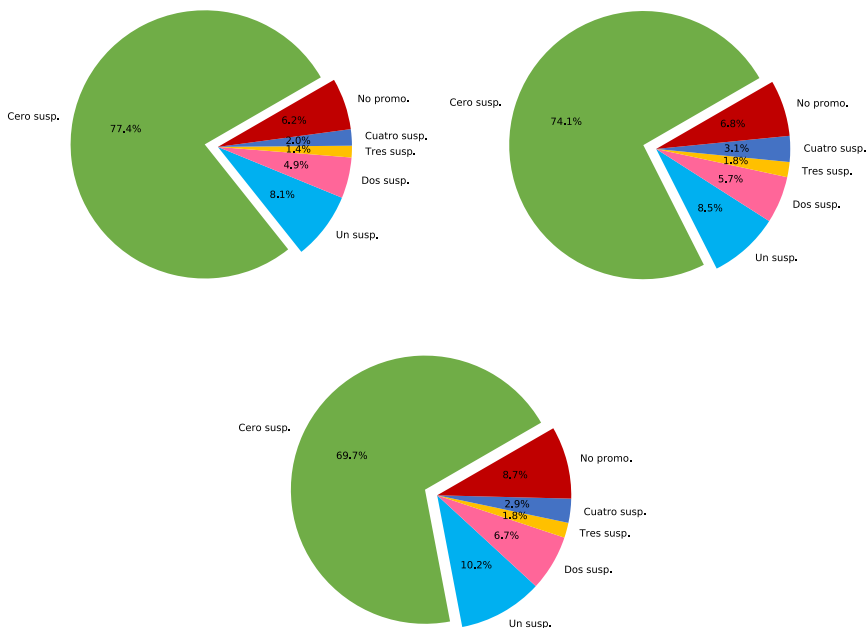
DAT	CURSO	CATEGORÍA	2016-17	2017-18	2018-19	2019-20	2020-21	2021-22
Sur	3	Cero susp.	51,4	56,0	55,5	71,8	57,0	55,1
		Un susp.	12,3	11,8	12,5	10,7	12,1	13,1
		Dos susp.	9,8	8,5	9,0	5,1	9,2	9,3
		Tres susp.	2,6	2,5	2,1	1,5	1,7	3,3
		Cuatro susp.	6,1	5,9	4,7	3,1	2,5	5,7
		No prom/titu.	17,9	15,3	16,1	7,9	17,4	13,5
	4	Cero susp.	54,9	54,5	54,9	75,0	57,7	55,4
		Un susp.	14,5	16,3	15,5	12,0	14,9	16,8
		Dos susp.	11,8	11,9	11,2	5,1	10,5	11,7
		Tres susp.	0,1	0,2	0,1	0,1	0,1	1,3
		Cuatro susp.	0,1	0,2	0,0	0,0	0,0	0,3
		No prom/titu.	18,5	17,0	18,2	7,7	16,6	14,6
Comunidad	1	Cero susp.	66,8	67,6	68,0	78,4	73,6	67,2
		Un susp.	8,1	8,4	8,2	6,1	8,1	9,3
		Dos susp.	5,9	5,5	5,6	3,1	4,7	6,1
		Tres susp.	1,9	1,8	2,0	1,4	1,4	2,2
		Cuatro susp.	6,0	5,4	6,4	4,2	3,7	5,0
		No prom/titu.	11,3	11,3	9,8	6,8	8,6	10,1
	2	Cero susp.	61,4	63,3	62,5	74,6	67,2	62,7
		Un susp.	9,5	9,5	9,6	7,3	9,4	10,0
		Dos susp.	6,7	6,0	6,5	3,9	6,0	6,7
		Tres susp.	2,1	2,1	2,2	1,5	1,6	2,7
		Cuatro susp.	5,4	5,4	5,6	4,2	3,1	7,0
		No prom/titu.	14,9	13,6	13,6	8,4	12,6	10,9
	3	Cero susp.	59,0	62,2	61,7	75,6	63,2	60,8
		Un susp.	10,8	10,7	11,1	9,0	10,6	11,7
		Dos susp.	8,4	7,4	7,7	4,3	7,7	8,1
		Tres susp.	2,2	2,0	1,8	1,3	1,6	2,6
		Cuatro susp.	4,5	4,7	3,8	2,7	2,4	4,7
		No prom/titu.	15,1	13,0	13,9	7,0	14,5	12,0
	4	Cero susp.	60,8	61,1	60,3	78,1	63,0	60,9
		Un susp.	12,8	13,8	14,3	10,4	13,5	14,9
		Dos susp.	9,8	10,0	9,8	4,3	9,3	10,0
		Tres susp.	0,2	0,2	0,1	0,1	0,2	1,0
		Cuatro susp.	0,2	0,2	0,2	0,1	0,2	0,2
		No prom/titu.	16,3	14,6	15,3	6,9	13,9	12,9

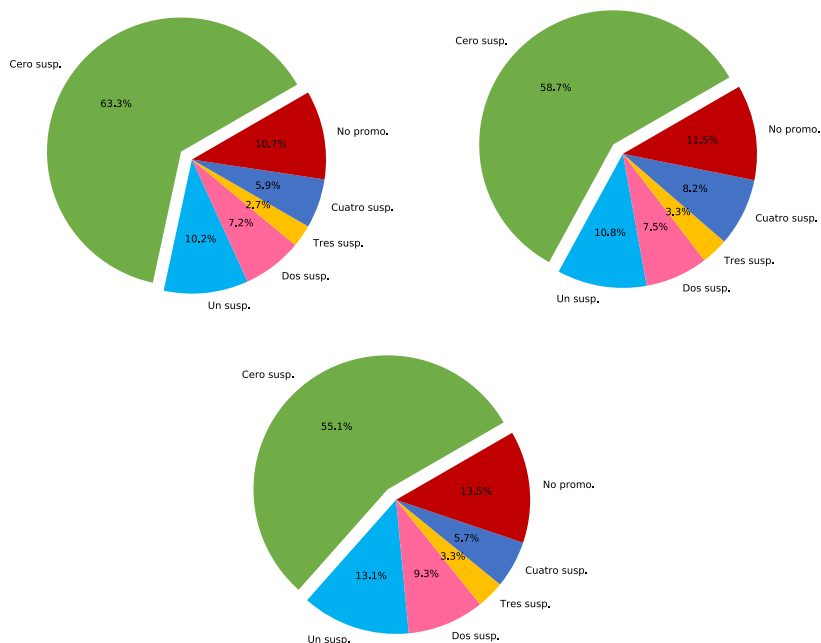
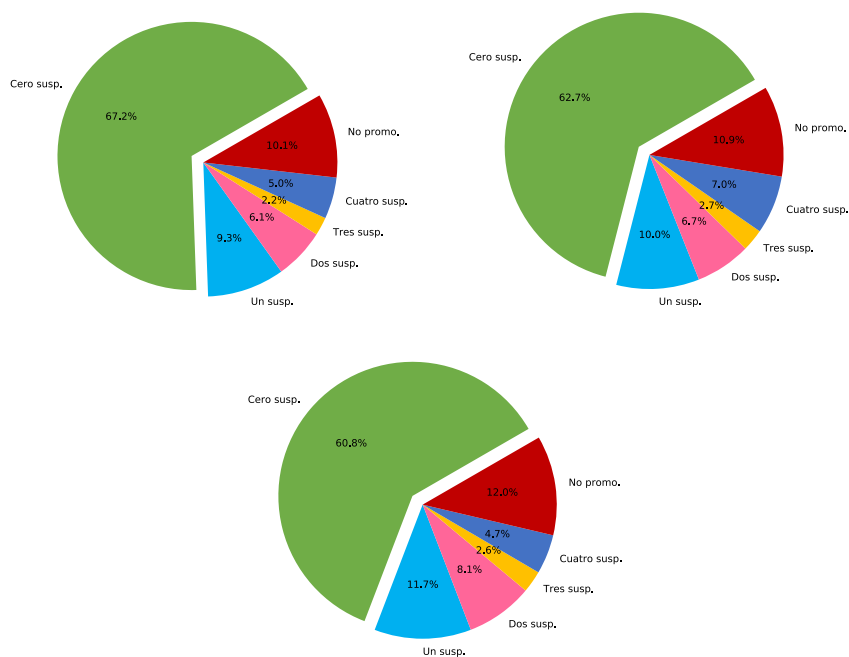
Gráficos E-22, E-23 y E-24. E.S.O. Promoción/titulación y materias pendientes. 2021-22
 DAT Capital. Primero, Segundo y Tercer curso

Gráficos E-25, E-26 y E-27. E.S.O. Promoción/titulación y materias pendientes. 2021-22.
 DAT Este. Primero, Segundo y Tercer curso


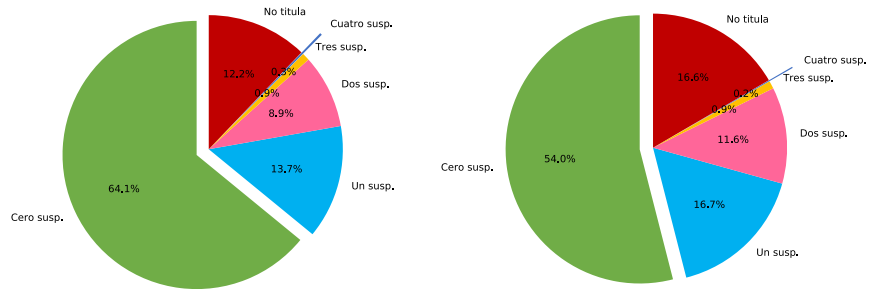
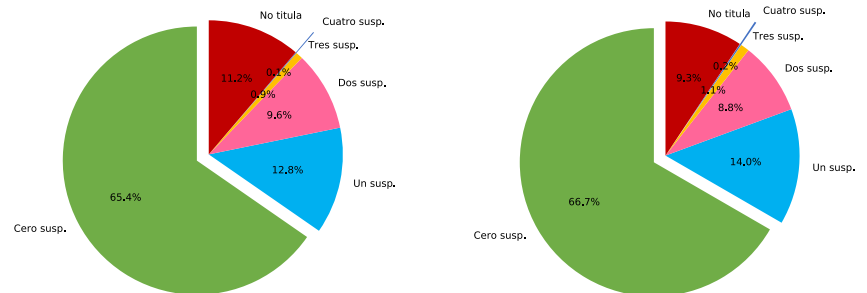
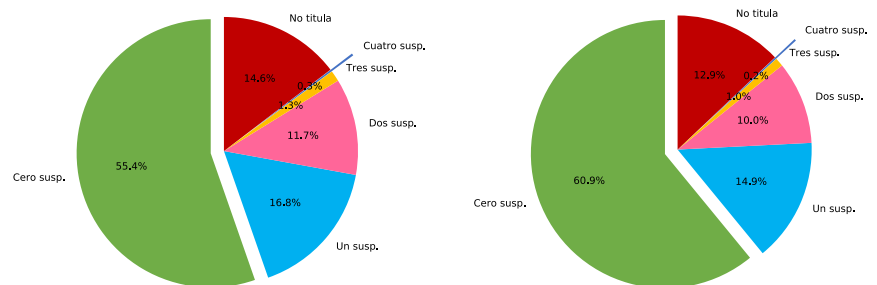
Gráficos E-28, E-29 y E-30. E.S.O. Promoción/titulación y materias pendientes. 2021-22. DAT Norte. Primero, Segundo y Tercer curso



Gráficos E-31, E-32 y E-33. E.S.O. Promoción/titulación y materias pendientes. 2021-22. DAT Oeste. Primero, Segundo y Tercer curso



Gráficos E-34, E-35 y E-36. E.S.O. Promoción/titulación y materias pendientes. 2021-22. DAT Sur. Primero, Segundo y Tercer curso

Gráficos E-37, E-38 y E-39. E.S.O. Promoción/titulación y materias pendientes. 2021-22. DAT Comunidad. Primero, Segundo y Tercer curso


Gráficos E-40 y E-41. Promoción/titulación y materias pendientes. 2021-22.
 DAT Capital y Este. Cuarto curso

Gráficos E-42 y E-43. E.S.O. Promoción/titulación y materias pendientes. 2021-22.
 DAT Norte y Oeste. Cuarto curso

Gráficos E-44 y E-45. E.S.O. Promoción/titulación y materias pendientes. 2021-22.
 DAT Sur y Comunidad de Madrid. Cuarto curso


2.5. Las materias de ESO

Los datos numéricos de cada DAT representados en los gráficos siguientes se encuentran al final del libro en la **tabla E-10**.

2.5.1. Evolución de los porcentajes en las materias de ESO por DAT y curso

Gráfico E-46. E.S.O. Porcentajes en las materias. Primer curso 2021-22

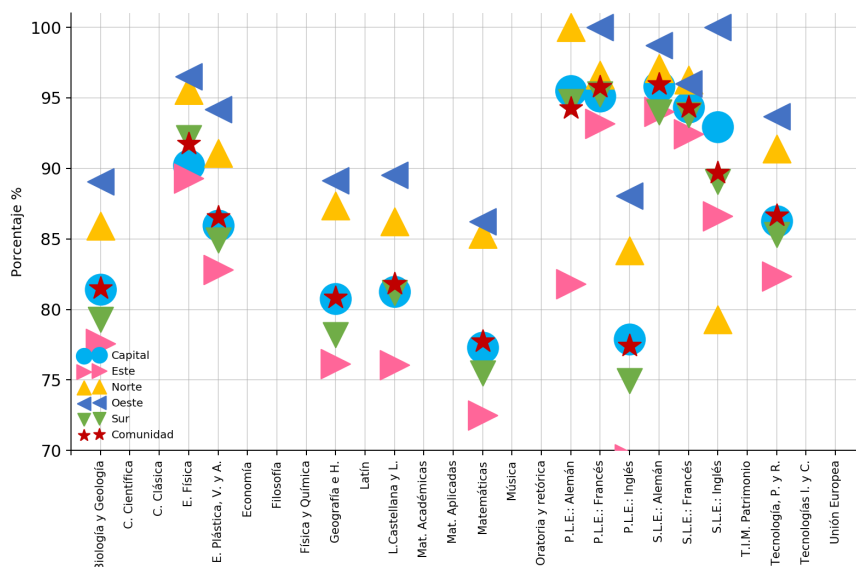


Gráfico E-47. E.S.O. Porcentajes en las materias. Segundo curso 2021-22

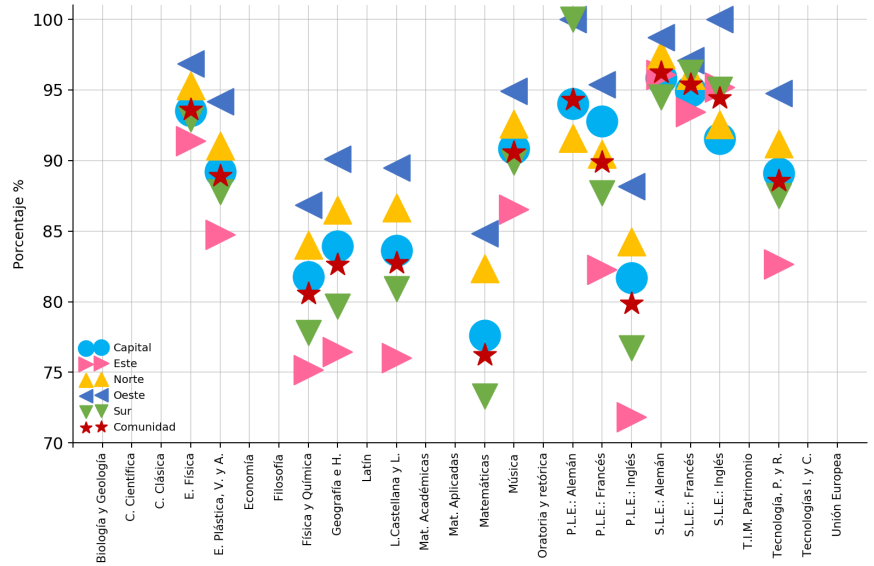


Gráfico E-48. E.S.O. Porcentajes en las materias. Tercer curso 2021-22

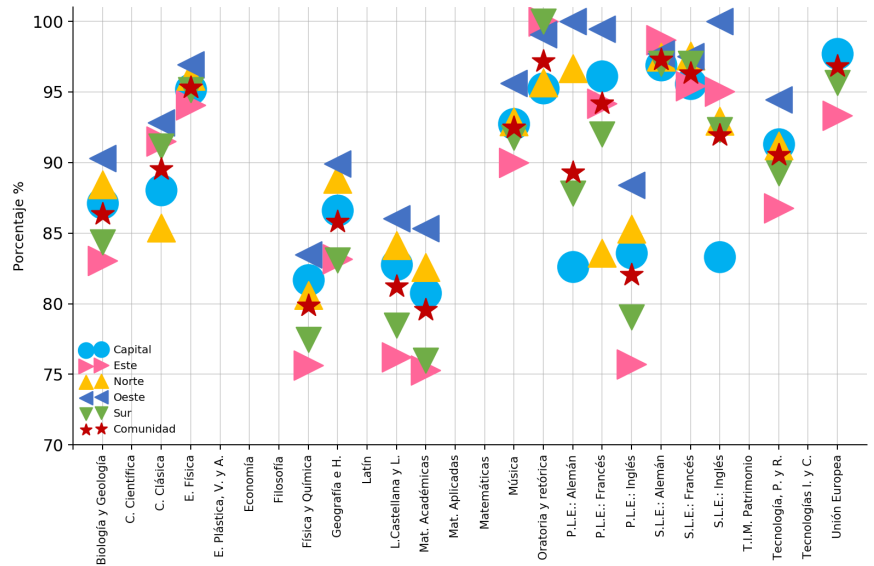
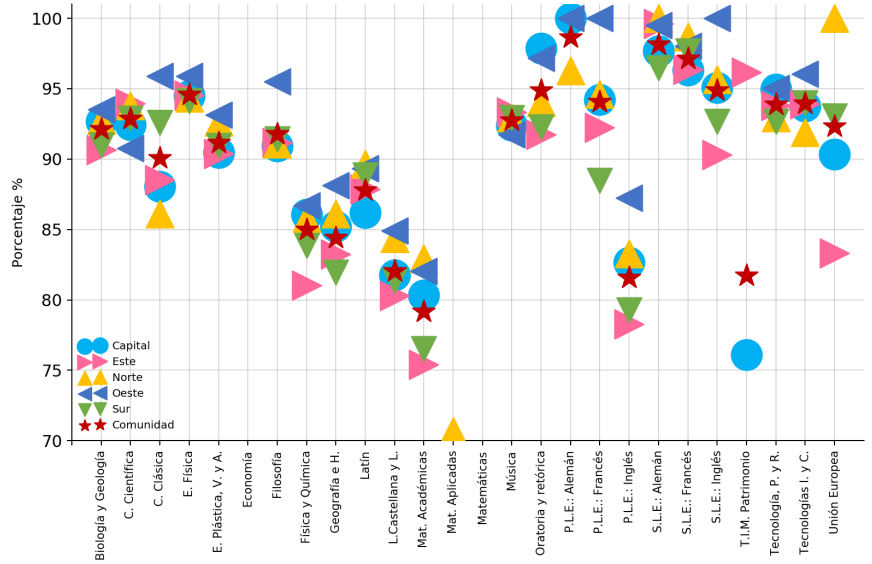


Gráfico E-49. E.S.O. Porcentajes en las materias. Cuarto curso 2021-22



2.5.2. Evolución de los porcentajes en las materias de ESO por curso en la Comunidad de Madrid

Tabla E-11. E.S.O. Materias. Comunidad de Madrid. Curso. Curso académico

DAT	CURSO	MINIMATE	2016-17	2017-18	2018-19	2019-20	2020-21	2021-22
Comunidad	1	A.P.L.E. Inglés			94,74	92,27	95,24	95,11
		Ac. Complement.			55,56	45,45	42,22	39,02
		Biología y Geología	83,36	84,02	80,00	86,48	84,80	81,50
		Deporte	94,70	92,99	90,07	90,29	92,75	92,04
		E. Física	93,00	93,26	91,36	92,00	93,49	91,73
		E. Plástica, V. y A.	88,39	88,98	86,18	88,57	89,42	86,55
		Geografía e H.	82,46	83,14	79,23	85,99	84,40	80,83
		I.A. Emprendedora			0,00	0,00	100,00	97,62
		L.Castellana y L.	83,10	83,48	81,16	87,21	85,05	81,81
		Mat. LCA Op.	86,04	85,42	94,69	97,52	95,56	89,01
		Matemáticas	79,70	80,14	77,24	85,02	81,34	77,72
		P.L.E.: Alemán	93,66	91,60	96,64	94,81	94,94	94,24
		P.L.E.: Francés	91,74	97,72	92,95	96,65	96,40	95,79
		P.L.E.: Inglés	79,90	80,69	76,91	83,80	81,80	77,44
		P.L.E.: Inglés A.	94,97	95,09	95,15	96,90	96,72	93,75
		P.L.E.: Italiano				100,00		
		P.L.E.: Portugués	97,53		98,36			
		Recup. Len.	76,13	78,39	73,60	76,70	78,04	73,36
		Recup. Mat.	76,23	77,64	72,18	81,00	78,13	74,62
		Religión	95,62	95,63	94,80	95,44	95,83	94,90
		S.L.E.: Alemán	96,92	96,83	96,39	98,34	97,67	95,98
		S.L.E.: Francés	94,83	95,53	94,32	96,81	96,18	94,34
		S.L.E.: Inglés	94,13	94,70	94,28	93,27	95,28	89,67
		S.L.E.: Inglés A.	100,00	96,34	98,57	98,72		
		S.L.E.: Italiano	98,71	99,39	93,44	99,39	98,29	95,33
		T. Ajedrez	89,32	92,84	92,81	93,15	93,53	92,94
		T. G. Historia			0,00	100,00	98,62	97,61
		T. Música	88,96	91,05	87,79	89,13	90,87	89,47
		T.L.E.: Alemán			95,76	100,00	98,87	93,44
		T.L.E.: Francés					97,76	95,26
		T.L.E.: Italiano						100,00
		Tecnología, P. y R.	88,16	89,28	85,64	88,65	88,99	86,67
		Ámb. Científico-Mat			26,46	24,29	22,17	23,85
		Ámb. Comp. Social			41,30	50,00	40,68	26,42
Ámb. Práctico			29,63	28,70	24,35	30,99		
Ámbito Lingüístico Social			32,28	26,60	20,53	30,47		
Ética	90,14	91,59	88,11	89,79	91,06	89,04		

Tabla E-11. E.S.O. Materias. Comunidad de Madrid. Curso. Curso académico (cont.)

DAT	CURSO	MINIMATE	2016-17	2017-18	2018-19	2019-20	2020-21	2021-22
Comunidad	2	A.P.L.E. Inglés			96,30	98,91	96,51	94,00
		Ac. Complement.			57,60	62,04	62,42	47,54
		Botánica Ap.					100,00	91,58
		Canto Coral		94,56	95,33	92,08	92,48	91,74
		Deporte	94,26	94,63	93,17	94,38	95,71	94,96
		E. Física	93,50	93,98	93,09	93,97	94,85	93,61
		E. Plástica, V. y A.	89,35	90,29	88,40	91,00	90,60	88,91
		Física y Química	81,21	82,93	80,61	87,67	83,75	80,55
		Geografía e H.	82,63	83,92	81,77	89,22	85,38	82,64
		I.A. Emprendedora				71,43	96,33	91,25
		L.Castellana y L.	83,32	84,49	82,66	89,46	85,35	82,73
		Mat. LCA Op.	90,28	95,60	95,54	97,04	95,58	91,92
		Matemáticas	76,84	78,63	76,38	85,92	79,10	76,22
		Música	89,82	91,00	89,89	92,00	91,93	90,59
		P.L.E.: Alemán	87,99	96,67	89,27	94,49	93,50	94,31
		P.L.E.: Francés	92,83	94,55	93,65	97,23	94,03	89,89
		P.L.E.: Inglés	80,38	81,50	79,50	87,20	82,76	79,86
		P.L.E.: Inglés A.	94,81	94,72	94,21	97,32	95,75	94,16
		P.L.E.: Italiano			96,67			
		Recup. Len.	78,74	81,03	78,79	82,83	83,77	80,50
		Recup. Mat.	76,56	79,34	77,12	83,44	79,09	77,56
		Religión	96,10	96,41	96,00	96,33	96,52	95,82
		S.L.E.: Alemán	96,25	96,75	96,14	98,47	97,10	96,24
		S.L.E.: Francés	95,55	95,99	95,41	97,95	96,60	95,40
		S.L.E.: Inglés	93,12	93,87	93,23	96,01	93,45	94,41
		S.L.E.: Inglés A.	100,00	100,00	95,76	98,41		
		S.L.E.: Italiano	97,04	98,08	97,53	99,37	96,88	96,47
		T. Ajedrez	97,22	94,99	94,81	96,06	95,90	96,08
		T. G. Historia				98,29	96,04	96,22
		T. Música	96,67	98,04		98,15	100,00	
		T. Ofimática					100,00	86,65
		T.L.E.: Alemán				100,00	98,21	93,17
		T.L.E.: Francés					97,20	96,53
		T.L.E.: Inglés					7,69	
		Tecnología, P. y R.	88,45	89,90	88,40	91,21	90,27	88,58
		Ámb. Científico-Mat			53,41	55,49	47,41	41,77
		Ámb. Comp. Social			34,78	30,30	25,00	37,93
		Ámb. Práctico			54,44	58,95	53,81	46,99
		Ámbito Lingüístico Social			52,70	56,30	49,42	42,33
		Ética	91,22	92,08	90,97	92,38	92,59	91,19

Tabla E-11. E.S.O. Materias. Comunidad de Madrid. Curso. Curso académico (cont.)

DAT	CURSO	MINIMATE	2016-17	2017-18	2018-19	2019-20	2020-21	2021-22
Comunidad	3	A.P.L.E. Inglés		91,11	92,80	95,36	96,04	93,81
		Ac. Complement.			76,92	71,43	76,92	62,50
		Ampli. Matemáticas	87,56	90,13	91,08	94,75	90,69	90,60
		Biología y Geología	85,75	87,37	86,54	93,20	87,03	86,33
		Botánica Ap.	93,10	91,10	89,56	92,61	87,50	90,19
		C. Clásica	87,72	89,15	89,28	92,09	90,38	89,54
		Canto Coral		100,00	93,94	93,20	87,90	88,15
		Comunicación A.I.E.	90,48	90,89	90,38	92,38	89,85	87,32
		Deporte	93,28	94,44	94,06	94,53	94,38	94,58
		E. Física	95,55	95,86	95,32	95,99	95,52	95,31
		Física y Química	79,23	81,94	80,00	89,47	81,05	79,87
		Geografía e H.	85,80	86,98	85,74	92,81	86,66	85,80
		I.A. Emprendedora E.	91,43	93,65	92,55	94,88	92,82	92,93
		L.Castellana y L.	80,90	82,68	81,48	90,77	82,47	81,23
		Mat. Académicas	77,26	80,20	79,24	89,36	80,66	79,57
		Mat. Aplicadas	52,29	56,26	56,24	71,62	58,50	56,82
		Mat. LCA Op.	83,57	93,72	95,47	95,64	93,89	87,88
		Música	91,63	92,44	91,68	94,52	91,98	92,47
		Oratoria y retórica		100,00	98,56	94,13	95,31	97,19
		P.L.E.: Alemán	97,12	92,82	91,38	98,40	92,10	89,30
		P.L.E.: Francés	95,00	96,39	96,08	99,01	94,47	94,19
		P.L.E.: Inglés	82,08	83,79	82,74	90,46	83,33	82,03
		P.L.E.: Inglés A.	92,75	94,81	94,30	97,30	93,95	93,94
		P.L.E.: Portugués			100,00		100,00	
		Recup. Mat.		80,80	77,11	85,95	77,88	78,33
		Religión	97,01	97,33	97,05	97,52	96,84	96,64
		Respeto y Tolerancia			93,10	88,37	92,78	91,86
		S.L.E.: Alemán	97,06	96,64	97,81	99,13	97,32	97,29
		S.L.E.: Francés	96,09	97,17	96,48	98,24	96,53	96,31
		S.L.E.: Inglés	95,36	95,10	93,42	98,12	92,02	91,95
		S.L.E.: Inglés A.	96,30		96,67			
		S.L.E.: Italiano	98,32	98,40	99,03	99,20	98,94	98,99
		T. Ajedrez	92,91	88,99	92,55	94,10	87,73	95,42
		T.E. Creativa						97,83
		T.L.E.: Alemán					99,64	99,27
		T.L.E.: Francés					96,28	97,35
		Taller de Astronomía				96,75		93,03
		Teatro	95,99	96,08	95,89	96,52	95,48	95,69
		Tecnología, P. y R.	90,98	91,82	91,17	93,64	90,72	90,52
		Unión Europea					99,22	96,83
		Ámb. Científico-Mat			43,33	80,95	83,33	56,25
		Ámb. Práctico			66,67	76,19	75,86	68,75
Ámbito Lingüístico Social			47,83	66,67	76,67	50,00		
Ética	94,87	94,97	94,51	95,61	94,20	93,96		

Tabla E-11. E.S.O. Materias. Comunidad de Madrid. Curso. Curso académico (cont.)

DAT	CURSO	MINIMATE	2016-17	2017-18	2018-19	2019-20	2020-21	2021-22
Comunidad	4	A.P.L.E. Inglés		97,26	94,17	94,59	94,12	93,24
		Ampli. Matemáticas	93,30	92,17	92,93	96,84	89,45	88,95
		Ampliación B.G.		95,58	93,52	95,89	89,78	94,15
		Ampliación F.Q.	96,85	97,52	96,99	98,07	96,45	95,73
		Artes E. y D.	95,01	94,39	96,26	95,10	94,24	92,61
		Biología y Geología	91,00	91,66	91,08	96,50	91,67	92,13
		Botánica Ap.	92,89	94,12	93,16	95,68	91,29	91,41
		C. Científica	95,58	94,89	94,66	97,11	94,61	92,85
		C. Clásica	91,36	91,60	89,95	93,45	89,95	90,07
		C.A.A. Profesional	81,56	81,14	80,07	86,24	83,71	81,83
		Deporte 4º	96,40	95,42	95,35	96,49	95,46	95,03
		Dibujo T.D.	93,95	94,36	91,92	95,08	91,59	92,95
		E. Ciudadanía	89,77	91,01	90,01	95,45	91,20	90,61
		E. Física	95,99	95,61	94,86	96,30	94,98	94,56
		E. Plástica, V. y A.	92,48	92,75	91,92	94,10	90,99	91,16
		Filosofía	93,31	93,99	92,76	95,33	93,48	91,79
		Física y Química	83,54	84,58	83,98	93,43	84,74	84,97
		Geografía e H.	84,81	85,25	83,31	92,34	84,89	84,40
		I.A. Emprendedora E.	83,07	83,20	83,98	88,68	85,45	83,16
		L.Castellana y L.	82,87	83,36	81,29	90,86	82,32	82,02
		Latín	85,52	86,35	86,66	93,27	86,94	87,79
		Mat. Académicas	76,62	78,40	77,64	89,26	79,56	79,17
		Mat. Aplicadas	64,07	63,45	64,61	78,05	68,03	66,10
		Mat. LCA Op.			83,33	91,30	93,94	99,37
		Música	92,02	92,46	91,47	94,27	91,21	92,74
		Oratoria y retórica		96,85	95,60	97,36	96,42	94,88
		P.L.E.: Alemán	93,36	94,04	95,96	99,47	90,78	98,66
		P.L.E.: Francés	95,14	94,95	96,51	98,28	97,36	94,08
		P.L.E.: Inglés	83,70	83,76	80,94	90,74	82,54	81,59
		P.L.E.: Inglés A.	96,13	96,85	95,64	97,30	94,48	94,41
		Religión	97,08	96,82	96,58	97,59	96,47	96,14
		Respeto y Tolerancia		96,30	98,19	98,25	95,06	94,80
		S.L.E.: Alemán	98,28	98,21	98,28	99,60	98,68	98,14
		S.L.E.: Francés	97,35	97,41	97,12	98,54	97,12	97,11
		S.L.E.: Inglés	95,84	95,13	95,78	97,16	93,92	94,86
		S.L.E.: Inglés A.	77,42					
		S.L.E.: Italiano	98,61	100,00	98,91	98,53	100,00	100,00
		S.L.E.: Portugués					100,00	
		T.I.M. Patrimonio				64,38	57,69	81,72
		T.L.E.: Alemán					100,00	100,00
		T.L.E.: Francés					99,51	98,58
		T.L.E.: Inglés					52,17	
Teatro	96,44	95,25	94,08	96,52	95,76	92,85		
Tecnología	80,60	80,61	80,33	85,89	81,93	81,69		
Tecnología, P. y R.	93,78	94,78	94,16	95,60	93,44	93,87		
Tecnologías I. y C.	94,69	94,63	94,27	95,65	93,65	93,96		
Unión Europea				84,26	96,00	92,32		
Ética	95,07	94,31	93,82	95,87	94,24	93,48		

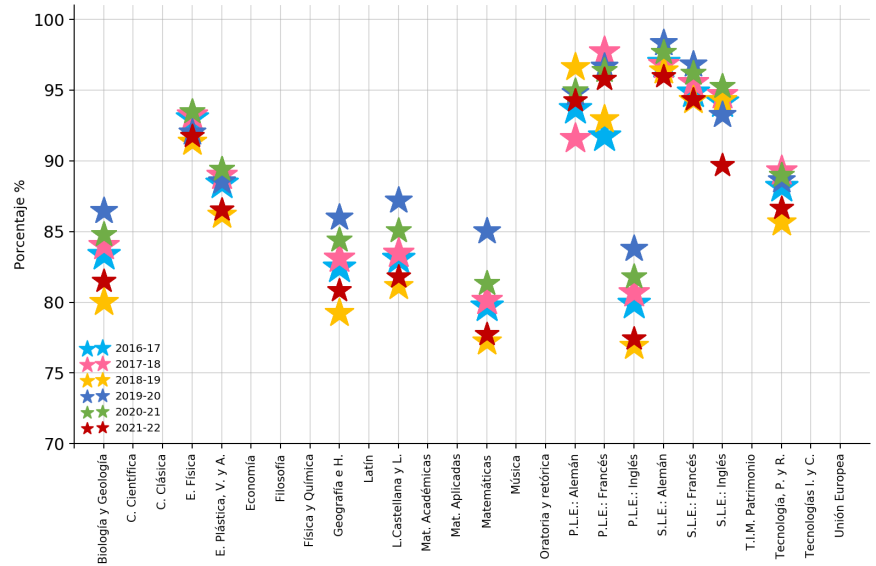
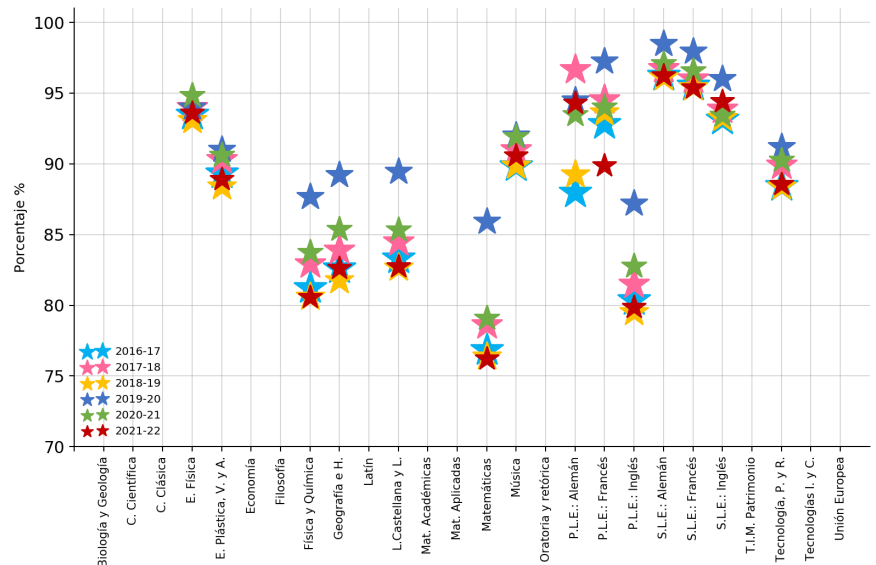
Gráfico E-50. E.S.O. Porcentajes en las materias. Evolución. Primer curso

Gráfico E-51. E.S.O. Porcentajes en las materias. Evolución. Segundo curso


Gráfico E-52. E.S.O. Porcentajes en las materias. Evolución. Tercer curso

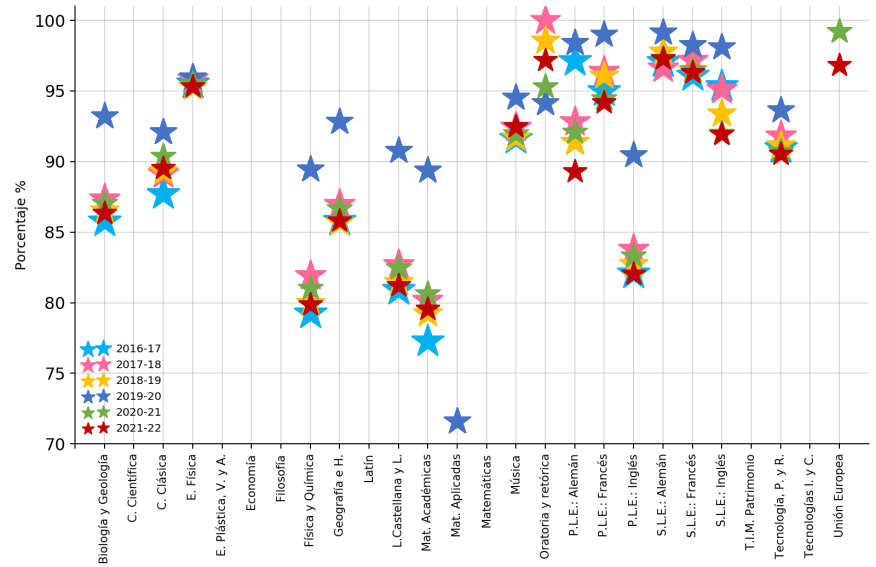


Gráfico E-53. E.S.O. Porcentajes en las materias. Evolución. Cuarto curso

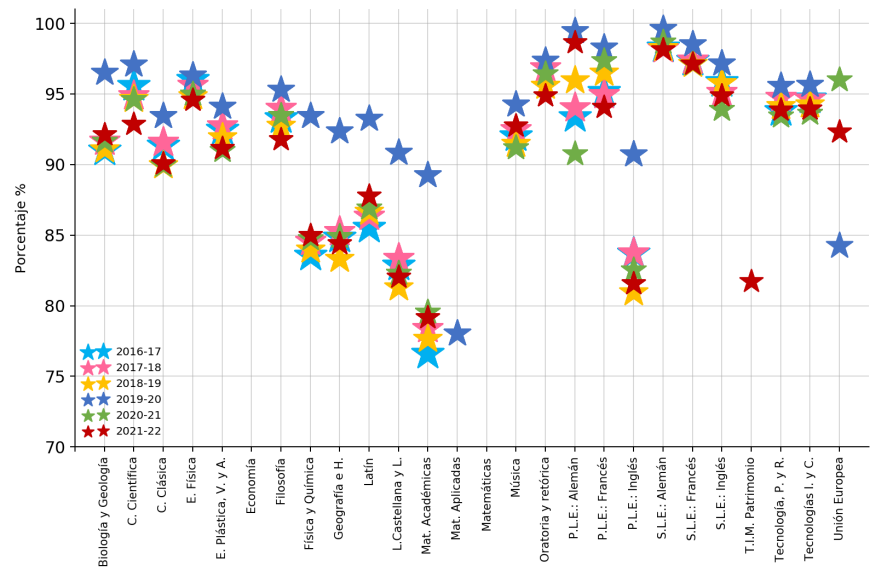
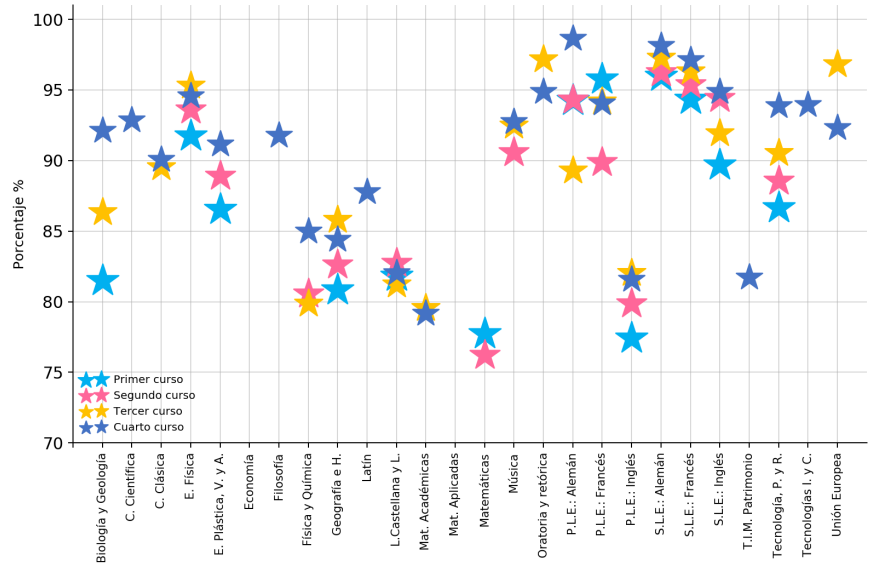



Gráfico E-54. E.S.O. Porcentajes en las materias por curso. 2021-22



capítulo 3

Programa de Mejora del Aprendizaje y del Rendimiento en 2º y 3º de Educación Secundaria Obligatoria



3.1. Introducción

La normativa que regula los programas de Mejora del aprendizaje (LOMCE) para el curso 2021-2022 es la siguiente:

PMAR

Los Programas de Mejora del Aprendizaje y del Rendimiento son programas con una organización de contenidos, actividades prácticas y, en su caso, de materias diferente a la establecida con carácter general, con la finalidad de que el alumnado que presente dificultades relevantes de aprendizaje no imputables a falta de estudio o esfuerzo pueda cursar 4º curso por la vía ordinaria y obtengan el título de Graduado en E.S.O. Para la impartición de los ámbitos de este programa el número de alumnos por grupo no podrá ser superior a quince ni inferior a diez

Para acceder al programa de dos años un programa de dos años es requisito haber repetido al menos un curso en cualquier etapa, y que una vez cursado el primer curso de E.S.O. no estar en condiciones de promocionar al segundo curso.

Para cursar el programa de un año (3º) se requiere haber repetido al menos un curso en cualquier etapa y cursar segundo curso y no estar en condiciones de promocionar a tercer curso de la E.S.O. o bien haber cursado tercer curso de E.S.O. y no estar en condiciones de promocionar al cuarto curso. Esta condición no está sujeta al requisito de repetición previa.

En cuanto a promoción, los alumnos que, al finalizar el curso, hayan superado cualquiera de los ámbitos, quedarán exentos de recuperar las materias de cursos anteriores correspondientes a dicho ámbito que no hubieran superado. Estas materias no computarán en el cálculo de la nota media de la etapa.

ORDEN 3295/2016, de 10 de octubre, de la consejería de educación, juventud y deporte, por la que se regulan para la Comunidad de Madrid los programas de mejora del aprendizaje y del rendimiento en la educación secundaria obligatoria. (BOCM de 4 de noviembre)

ORDEN 880/2018, de 26 de marzo, de la Consejería de Educación e Investigación, por la que se modifica la Orden 3295/2016, de 10 de octubre, de la Consejería de Educación, Juventud y Deporte, por la que se regulan para la Comunidad de Madrid los programas de mejora del aprendizaje y del rendimiento en la Educación Secundaria Obligatoria.

INSTRUCCIONES de 8 de abril de 2015 la Dirección General de Educación Infantil, Primaria y Secundaria, por las que se establece el procedimiento para la propuesta de incorporación de los alumnos de la Educación Secundaria Obligatoria

a los Programas de Mejora del Aprendizaje y del Rendimiento en el año académico 2016-2017.

INSTRUCCIONES de 19 de junio de 2015, de principio de curso, de la Dirección General de Educación Secundaria, Formación Profesional y Enseñanzas de Régimen Especial, para la impartición del segundo curso de los Programas de Mejora del Aprendizaje y del Rendimiento en el año académico 2015-2016.

INSTRUCCIONES DE 26 de abril de 2016 de la Dirección General de Educación Infantil, Primaria y Secundaria, por las que se establece el procedimiento para la propuesta de incorporación de los alumnos de la Educación Secundaria Obligatoria a los Programas de Mejora del Aprendizaje y del rendimiento en el año académico 2016-2017.

INSTRUCCIONES 11 de mayo de 2016 de la Dirección General de Educación Infantil, Primaria y Secundaria, sobre la promoción de los alumnos que en el presente año académico 2015-2016 cursen el segundo curso de un Programa de Mejora del Aprendizaje y del Rendimiento.

INSTRUCCIONES de 24 de junio de 2016 la Dirección General de Educación Infantil, Primaria y Secundaria, sobre diversos aspectos de los Programas de Mejora del Aprendizaje y del Rendimiento en la Educación Secundaria Obligatoria.

3.2. Los centros con PMAR

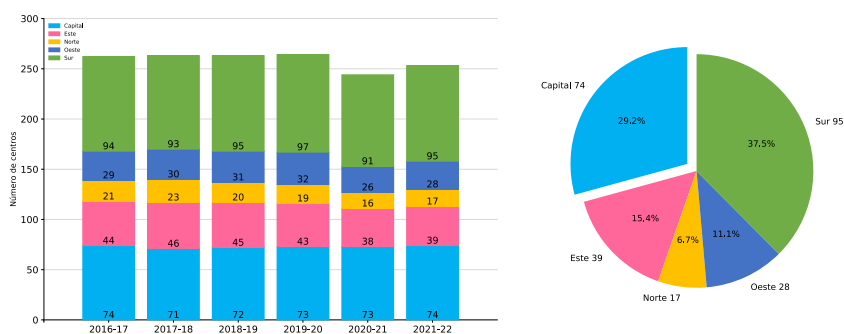
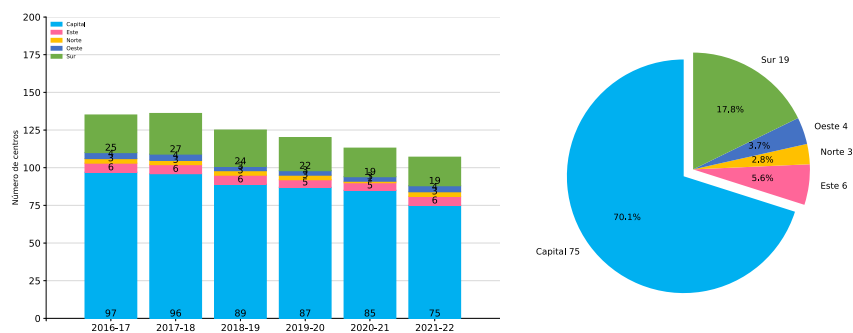
3.2.1. Evolución del número de centros de PMAR por DAT y titularidad

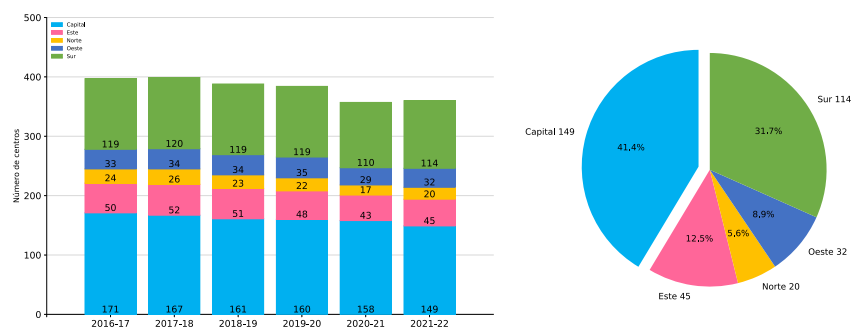
Tabla D-1. P.M.A. en E.S.O. Nº Centros. DAT. Titularidad

DAT	TITULARIDAD	2016-17	2017-18	2018-19	2019-20	2020-21	2021-22
Capital	Concertado	97	96	89	87	85	75
	Público	74	71	72	73	73	74
Este	Concertado	6	6	6	5	5	6
	Público	44	46	45	43	38	39
Norte	Concertado	3	3	3	3	1	3
	Público	21	23	20	19	16	17
Oeste	Concertado	4	4	3	3	3	4
	Público	29	30	31	32	26	28
Sur	Concertado	25	27	24	22	19	19
	Público	94	93	95	97	91	95

Tabla D-2. P.M.A. en E.S.O. Nº Centros. DAT

DAT	2016-17	2017-18	2018-19	2019-20	2020-21	2021-22
Capital	171	167	161	160	158	149
Este	50	52	51	48	43	45
Norte	24	26	23	22	17	20
Oeste	33	34	34	35	29	32
Sur	119	120	119	119	110	114

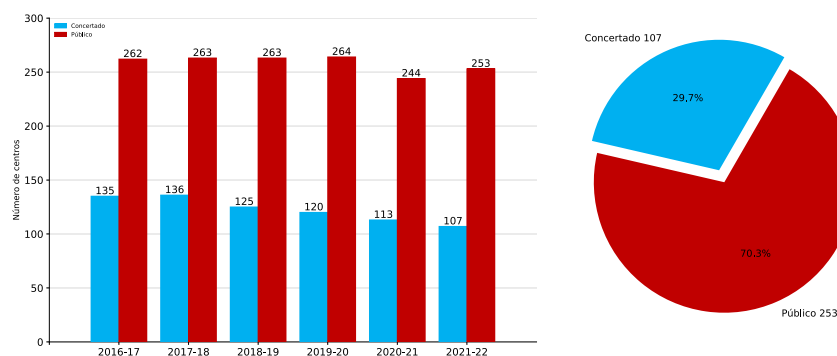
Gráficos D-1 y D-2. P.M.A. en E.S.O. Nº de centros. DAT. Curso académico. Públicos 2021-22

Gráficos D-3 y D-4. P.M.A. en E.S.O. Nº de centros. DAT. Curso académico. Concertados 2021-22


Gráficos D-5 y D-6. P.M.A. en E.S.O. Nº de centros. DAT. Curso académico 2021-22


3.2.2. Resumen y total de los centros de PMAR

Tabla D-3. P.M.A. en E.S.O. Nº Centros

CURSO_ACAD	2016-17	2017-18	2018-19	2019-20	2020-21	2021-22
NUM	397	399	388	384	357	360

Gráficos D-7 y D-8. Diversif. y P.M.A. en E.S.O. Nº de centros. Titularidad. Curso académico 2021-22


3.3. Los grupos de PMAR

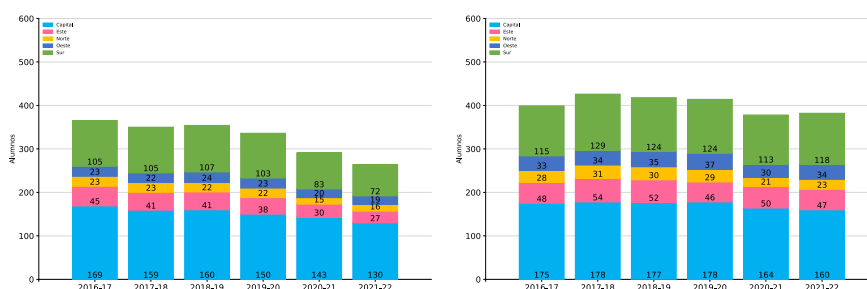
Tabla D-4. P.M.A. en E.S.O. Grupos. Curso. DAT. Titularidad. Curso académico

DAT	CURSO	TITU	2016-17	2017-18	2018-19	2019-20	2020-21	2021-22
Capital	2	Concertado	94	84	81	74	76	64
		Público	75	75	79	76	67	66
	3	Concertado	97	99	93	94	85	79
		Público	78	79	84	84	79	81
Este	2	Concertado	8	5	5	4	4	3
		Público	37	36	36	34	26	24
	3	Concertado	8	6	7	5	13	6
		Público	40	48	45	41	37	41
Norte	2	Concertado	2	1	1	1		
		Público	21	22	21	21	15	16
	3	Concertado	5	3	3	4	1	4
		Público	23	28	27	25	20	19
Oeste	2	Concertado	4	3	3	3	3	2
		Público	19	19	21	20	17	17
	3	Concertado	4	4	3	3	3	4
		Público	29	30	32	34	27	30
Sur	2	Concertado	19	18	15	15	13	10
		Público	86	87	92	88	70	62
	3	Concertado	24	29	25	22	19	19
		Público	91	100	99	102	94	99

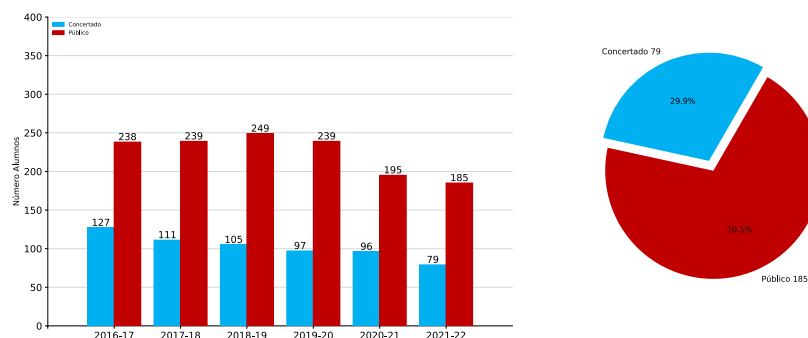
Tabla D-5. P.M.A. en E.S.O. Grupos. Curso. Titularidad. Curso académico

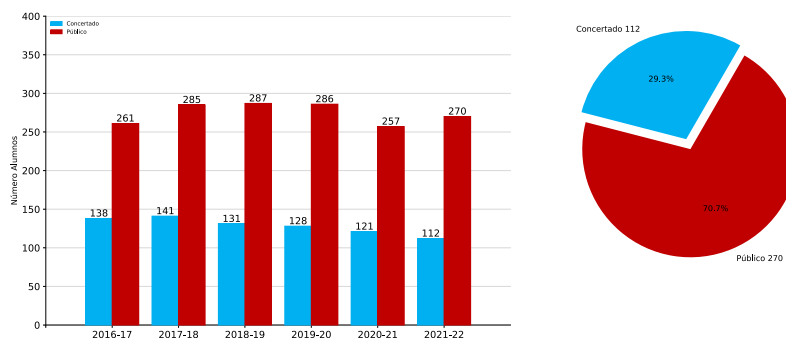
CURSO	TITU	2016-17	2017-18	2018-19	2019-20	2020-21	2021-22
2	Concertado	127	111	105	97	96	79
	Público	238	239	249	239	195	185
3	Concertado	138	141	131	128	121	112
	Público	261	285	287	286	257	270

3.3.1. Evolución del número de grupos de PMAR por DAT

Gráficos D-9 y D-10. P.M.A. en E.S.O. Nº de grupos. DAT. Segundo y Tercer curso


3.3.2. Resumen y evolución por titularidad y curso de los grupos de PMAR

Gráficos D-11 y D-12. P.M.A. en E.S.O. Nº de grupos. Titularidad. Curso académico. Segundo curso 2021-22


Gráficos D-13 y D-14. P.M.A. en E.S.O. Nº de grupos. Titularidad. Curso académico. Tercer curso 2021-22


3.4. Los alumnos de PMAR

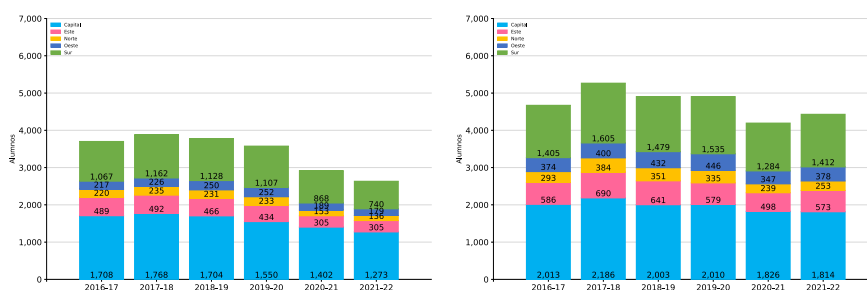
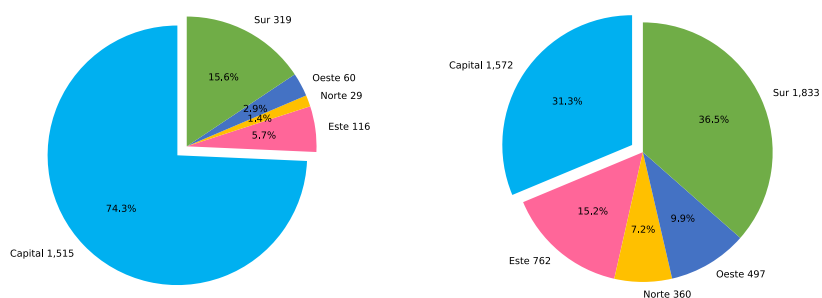
3.4.1. Evolución del número de alumnos de PMAR por DAT, curso y titularidad

Tabla D-6. P.M.A. en E.S.O. Alumnos. DAT. Titularidad. Curso. Curso académico

DAT	CURSO	TITU	2016-17	2017-18	2018-19	2019-20	2020-21	2021-22
Capital	2	Concertado	971	956	880	797	754	639
		Público	737	812	824	753	648	634
	3	Concertado	1.131	1.219	1.036	1.033	930	876
		Público	882	967	967	977	896	938
Este	2	Concertado	65	53	54	37	39	40
		Público	424	439	412	397	266	265
	3	Concertado	77	85	90	63	63	76
		Público	509	605	551	516	435	497
Norte	2	Concertado	9	14	13	10		
		Público	211	221	218	223	153	136
	3	Concertado	37	40	36	37	10	29
		Público	256	344	315	298	229	224
Oeste	2	Concertado	42	30	26	25	27	19
		Público	175	196	224	227	162	160
	3	Concertado	48	43	29	30	38	41
		Público	326	357	403	416	309	337
Sur	2	Concertado	189	174	141	158	132	96
		Público	878	988	987	949	736	644
	3	Concertado	290	316	265	253	185	223
		Público	1.115	1.289	1.214	1.282	1.099	1.189

Tabla D-7. P.M.A. en E.S.O. Alumnos. DAT. Titularidad. Curso académico

DAT	TITU	2016-17	2017-18	2018-19	2019-20	2020-21	2021-22
Capital	Concertado	2.102	2.175	1.916	1.830	1.684	1.515
	Público	1.619	1.779	1.791	1.730	1.544	1.572
Este	Concertado	142	138	144	100	102	116
	Público	933	1.044	963	913	701	762
Norte	Concertado	46	54	49	47	10	29
	Público	467	565	533	521	382	360
Oeste	Concertado	90	73	55	55	65	60
	Público	501	553	627	643	471	497
Sur	Concertado	479	490	406	411	317	319
	Público	1.993	2.277	2.201	2.231	1.835	1.833

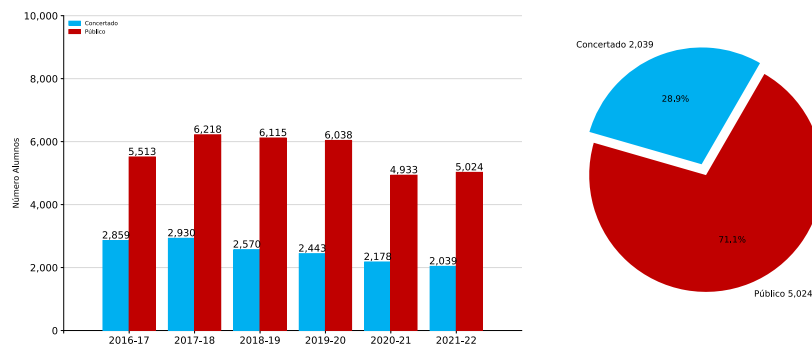
Gráficos D-15 y D-16. P.M.A. en E.S.O. Nº de alumnos. DAT. Segundo y Tercer curso

Gráficos D-17 y D-18. P.M.A. en E.S.O. Nº de alumnos. DAT. Concertados y Públicos. 2021-22


3.4.2. Resumen y total de los alumnos de PMAR

Tabla D-8. P.M.A. en E.S.O. Alumnos. Titularidad. Curso académico

TITU	2016-17	2017-18	2018-19	2019-20	2020-21	2021-22
Concertado	2.859	2.930	2.570	2.443	2.178	2.039
Público	5.513	6.218	6.115	6.038	4.933	5.024

Gráficos D-19 y D-20. P.M.A. en E.S.O. Nº de alumnos. Titularidad. Curso académico 2021-22



3.5. Resultados de la evaluación de los alumnos de PMAR

3.5.1. Evolución de la promoción y titulación en PMAR por DAT y curso

Tabla D-9. P.M.A. en E.S.O. Porcentaje promo/titu. DAT. Curso. Curso académico

DAT	CURSO	2016-17	2017-18	2018-19	2019-20	2020-21	2021-22
Capital	2	58,1	62,3	63,0	70,4	65,8	64,9
	3	73,5	76,8	73,5	78,3	70,6	76,6
Este	2	49,5	67,1	61,2	74,0	64,6	63,0
	3	75,1	75,4	70,7	80,7	71,1	80,1
Norte	2	57,3	68,5	65,8	73,0	64,1	67,6
	3	77,5	75,5	75,8	84,5	72,4	79,4
Oeste	2	57,6	62,4	62,4	69,8	65,6	73,2
	3	75,9	74,3	70,1	80,7	77,2	78,8
Sur	2	56,1	65,2	64,0	74,0	68,4	71,4
	3	73,5	76,3	72,3	82,3	73,9	80,7
Comunidad	2	56,3	64,2	63,2	72,1	66,3	67,2
	3	74,2	76,1	72,6	80,5	72,3	78,7

Tabla D-10. P.M.A. en E.S.O. Porcentaje promo/titu. Curso. Curso académico

CURSO	2016-17	2017-18	2018-19	2019-20	2020-21	2021-22
2	56,3	64,2	63,2	72,1	66,3	67,2
3	74,2	76,1	72,6	80,5	72,3	78,7

Gráficos D-21 y D-22. P.M.A. en E.S.O. Porcentajes de promoción/titulación. Segundo y Tercer cursos

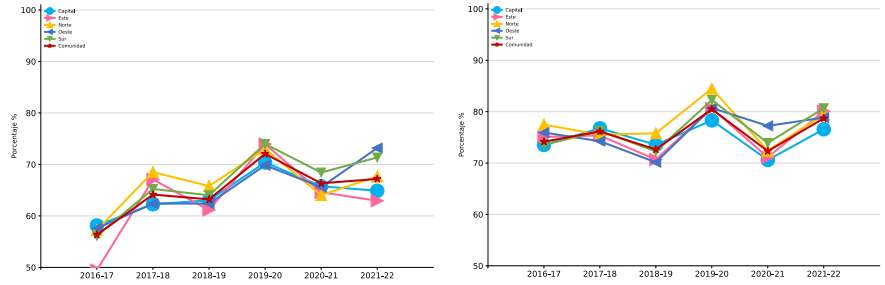
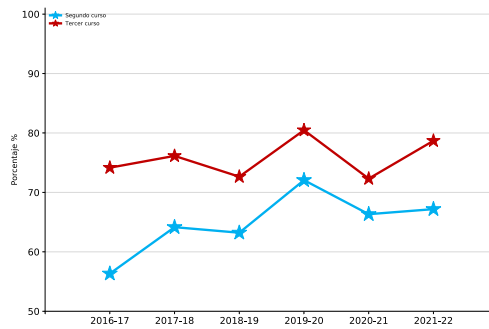



Gráfico D-23. P.M.A. en E.S.O. Porcentajes de promoción/titulación por curso





capítulo 4

Bachillerato



4.1. Introducción

La normativa que regula el Bachillerato para el curso 2021-2022 es la siguiente:

LEY ORGÁNICA 8/2013, de 9 de diciembre, para la mejora de la calidad educativa (BOE 10 de diciembre)

REAL DECRETO-LEY 5/2016, de 9 de diciembre, de medidas urgentes para la ampliación del calendario de implantación de la Ley Orgánica 8/2013, de 9 de diciembre, para la mejora de la calidad educativa. (BOCM 10 diciembre).

REAL DECRETO 562/2017, de 2 de junio, por el que se regulan las condiciones para la obtención de los títulos de Graduado en Educación Secundaria Obligatoria y de Bachiller, de acuerdo con lo dispuesto en el Real Decreto-ley 5/2016, de 9 de diciembre, de medidas urgentes para la ampliación del calendario de implantación de la Ley Orgánica 8/2013, de 9 de diciembre, para la mejora de la calidad educativa. (BOE 3 de junio)

DECRETO 52/2015, de 21 de mayo, del Consejo de Gobierno, por el que se establece para la Comunidad de Madrid el currículo del Bachillerato (BOCM 22 de mayo).

DECRETO 9/2018, de 27 de febrero, del Consejo de Gobierno, por el que se modifica el Decreto 52/2015, de 21 de mayo, del Consejo de Gobierno, por el que se establece para la Comunidad de Madrid el currículo del Bachillerato.

ORDEN ECD/65/2015, de 21 de enero, por la que se describen las relaciones entre las competencias, los contenidos y los criterios de evaluación de la educación primaria, la educación secundaria obligatoria y el bachillerato.

ORDEN 1513/2015, de 22 de mayo, de la Consejería de Educación, Juventud y Deporte, por la que se desarrolla la autonomía de los centros educativos en la organización de los planes de estudio del Bachillerato en la Comunidad de Madrid. (BOCM, 25 de mayo).

ORDEN 2160/2016, de 29 de junio, de la Consejería de Educación, Juventud y Deporte, por la que se aprueban materias de libre configuración autonómica en la Comunidad de Madrid.

ORDEN 2582/2016, de 17 de agosto, de la Consejería de Educación, Juventud y Deporte de la Comunidad de Madrid, por la que se regulan determinados aspectos de organización, funcionamiento y evaluación en el Bachillerato. (BOE 29 agosto)

ORDEN 3357/2016, de 17 de octubre, de la Consejería de Educación, Juventud y Deporte, por la que se ordenan y organizan para las personas adultas las enseñanzas del Bachillerato en los regímenes nocturno y a distancia en la Comunidad de Madrid. (BOCM de 3 de noviembre)

ORDEN 972/2017, de 7 de abril, de la Consejería de Educación, Juventud y Deporte, por la que se regulan los institutos bilingües español-inglés de la Comunidad de Madrid. (BOE de 27 de abril)

ORDEN 47/2017, de 13 de enero, de la Consejería de Educación, Juventud y Deporte, por la que se desarrollan determinados aspectos de la evaluación final de Bachillerato para el acceso a la universidad (BOCM de 19 de enero)

ORDEN 2200/2017, de 16 de junio, de la Consejería de Educación, Juventud y Deporte, por la que se aprueban materias de libre configuración autonómica en la Comunidad de Madrid.

ORDEN 873/2018, de 26 de marzo, de la Consejería de Educación e Investigación, por la que se modifica la Orden 3357/2016, de 17 de octubre, de la Consejería de Educación, Juventud y Deporte, por la que se ordenan y organizan para las personas adultas las enseñanzas del Bachillerato en los regímenes nocturno y a distancia en la Comunidad de Madrid.

ORDEN 918/2018, de 26 de marzo, de la Consejería de Educación e Investigación, por la que se modifica la Orden 2582/2016, de 17 de agosto, de la Consejería de Educación, Juventud y Deporte de la Comunidad de Madrid, por la que se regulan determinados aspectos de organización, funcionamiento y evaluación en el Bachillerato.

ORDEN 2043/2018, de 4 de junio, de la Consejería de Educación e Investigación, por la que se aprueban materias de libre configuración autonómica en la Comunidad de Madrid para su implantación a partir de 2018-2019, y se modifica la Orden 2200/2017, de 16 de junio, de la Consejería de Educación, Juventud y Deporte, por la que se aprueban materias de libre configuración autonómica en la Comunidad de Madrid, así como la Orden 1255/2017, de 21 de abril, de la Consejería de Educación, Juventud y Deporte, por la que se establece la organización de las enseñanzas para la obtención del título de Graduado en Educación Secundaria Obligatoria por personas adultas en la Comunidad de Madrid.

CORRECCIÓN DE ERRORES de la Orden 2043/2018, de 4 de junio, de la Consejería de Educación e Investigación, por la que se aprueban materias de libre configuración autonómica en la Comunidad de Madrid para su implantación a partir de 2018-2019, y se modifica la Orden 2200/2017, de 16 de junio, de la Consejería de Educación, Juventud y Deporte, por la que se aprueban materias de libre confi-

guración autonómica en la Comunidad de Madrid, así como la Orden 1255/2017, de 21 de abril, de la Consejería de Educación, Juventud y Deporte, por la que se establece la organización de las enseñanzas para la obtención del título de Graduado en Educación Secundaria Obligatoria por personas adultas en la Comunidad de Madrid.

ORDEN 1910/2019, de 14 de junio, de la Consejería de Educación e Investigación, por la que se aprueban materias de libre configuración autonómica en la Comunidad de Madrid para su implantación a partir de 2019-2020, y se modifica la Orden 1255/2017, de 21 de abril, de la Consejería de Educación, Juventud y Deporte, por la que se establece la organización de las enseñanzas para la obtención del título de Graduado en Educación Secundaria Obligatoria por personas adultas en la Comunidad de Madrid.

CORRECCIÓN DE ERRORES DE LA ORDEN 1910/2019, de 14 de junio, de la Consejería de Educación e Investigación, por la que se aprueban materias de libre configuración autonómica en la Comunidad de Madrid para su implantación a partir de 2019-2020, y se modifica la Orden 1255/2017, de 21 de abril, de la Consejería de Educación, Juventud y Deporte, por la que se establece la organización de las enseñanzas para la obtención del título de Graduado en Educación Secundaria Obligatoria por personas adultas en la Comunidad de Madrid.

RESOLUCIÓN de 13 de febrero de 2015, de la Dirección General de Evaluación y Cooperación Territorial, por la que se publica el currículo de la enseñanza de Religión Católica de Bachillerato.

RESOLUCIÓN de 28 de enero de 2016, de la Dirección General de Evaluación y Cooperación Territorial, por la que se publica el currículo de la materia de Religión Evangélica del Bachillerato.

RESOLUCIÓN de 14 de marzo de 2016, de la Dirección General de Evaluación y Cooperación Territorial, por la que se publican los currículos de la materia de Religión Islámica en Educación Secundaria Obligatoria y Bachillerato.

INSTRUCCIONES de 22 de febrero de 2017, de la Dirección General de Educación Infantil, Primaria y Secundaria por las que se establecen los modelos de los documentos de evaluación del Bachillerato para el año académico 2016-2017.

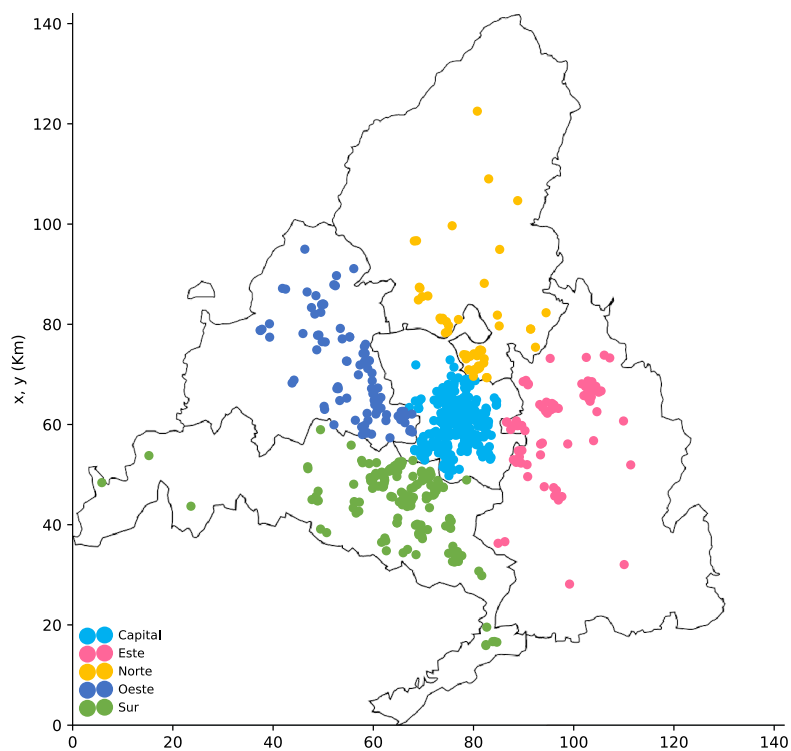
MODIFICACIÓN de las Instrucciones de 22 de febrero de 2017, de la Dirección General de Educación Infantil, Primaria y Secundaria por las que se establecen los modelos de los documentos de evaluación del Bachillerato para el año académico 2016-2017.

Real Decreto 562/2017, de 2 de junio,

Artículo 3. Título de Bachiller.

1. Para obtener el título de Bachiller será necesaria la evaluación positiva en todas las materias de los dos cursos de Bachillerato. La calificación final de la etapa será la media aritmética de las calificaciones numéricas obtenidas en cada una de las materias cursadas en el Bachillerato, expresada en una escala de 0 a 10 con dos decimales, redondeada a la centésima.
2. El alumnado que se encuentre en posesión de un título de Técnico o de Técnico Superior de Formación Profesional, o de Técnico de las Enseñanzas Profesionales de Música o de Danza, podrá obtener el título de Bachiller cursando y superando las materias generales del bloque de asignaturas troncales de la modalidad de Bachillerato que el alumno o alumna elija.
3. En los supuestos a los que se refiere el párrafo anterior, la calificación final de la etapa se obtendrá del siguiente modo:
 - a) Para el alumnado que obtenga el título de Bachiller por encontrarse en posesión de un título de Técnico o de Técnico Superior de Formación Profesional, la calificación final será la media aritmética de las calificaciones obtenidas en las materias generales del bloque de asignaturas troncales de la modalidad correspondiente, expresada en una escala de 0 a 10 con dos decimales, redondeada a la centésima.
 - b) Para el alumnado que obtenga el título de Bachiller por encontrarse en posesión de un título de Técnico de las Enseñanzas Profesionales de Música o de Danza, la calificación final será la media aritmética de las calificaciones obtenidas en las materias generales del bloque de asignaturas troncales de la modalidad cursada y de las asignaturas de los cursos 5.º y 6.º de las enseñanzas profesionales de Música o de Danza en la correspondiente especialidad, expresada en una escala de 0 a 10 con dos decimales, redondeada a la centésima. En el caso del alumnado que haya accedido directamente a 6.º curso de las enseñanzas profesionales de Música o de Danza, para el cálculo de la nota media serán consideradas las calificaciones de las asignaturas de dicho curso y de las materias generales del bloque de asignaturas troncales de la modalidad cursada.
4. En el título deberá constar la modalidad por la que el alumno o alumna hubiera cursado el Bachillerato, así como la calificación final de la etapa.
5. Los títulos de Bachiller expedidos conforme a lo dispuesto en este artículo permitirán acceder a las distintas enseñanzas que constituyen la educación superior establecidas en el artículo 3.5 de la Ley Orgánica 2/2006, de 3 de mayo.

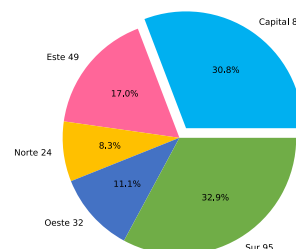
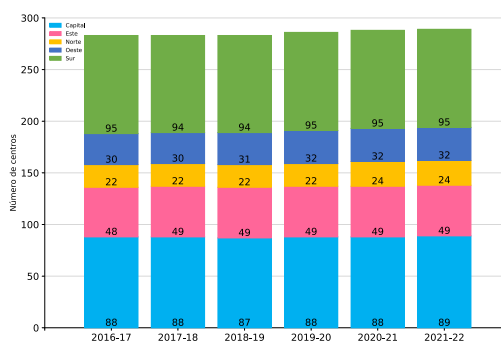
4.2. Los centros de Bachillerato



4.2.1. Evolución del número de centros de Bachillerato por DAT y titularidad

Tabla B-1. Bachillerato Nº Centros. DAT. Titularidad

DAT	TITU	2016-17	2017-18	2018-19	2019-20	2020-21	2021-22
Capital	Privado	193	196	191	195	196	184
	Público	88	88	87	88	88	89
Este	Privado	18	21	20	20	20	19
	Público	48	49	49	49	49	49
Norte	Privado	24	25	22	22	23	21
	Público	22	22	22	22	24	24
Oeste	Privado	54	54	54	53	54	53
	Público	30	30	31	32	32	32
Sur	Privado	54	55	54	57	59	58
	Público	95	94	94	95	95	95

Gráficos B-1 y B-2. Bachillerato Nº de centros. DAT. Curso académico. Públicos. 2021-22


Gráficos B-3 y B-4. Bachillerato Nº de centros. DAT. Curso académico. Privados. 2021-22

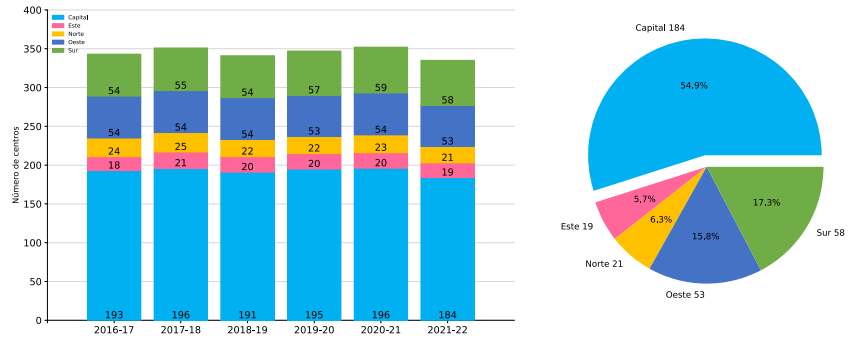
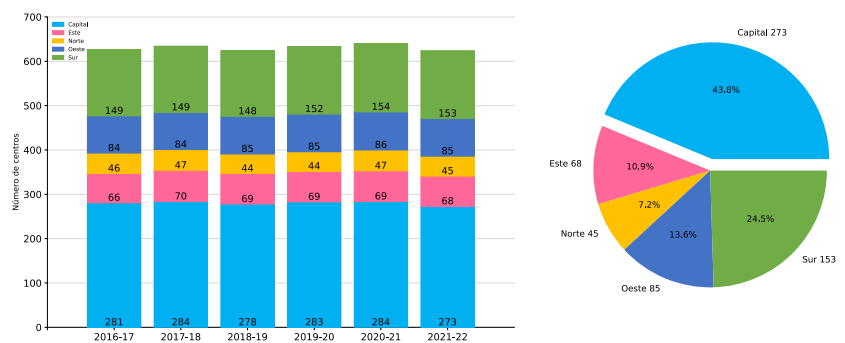
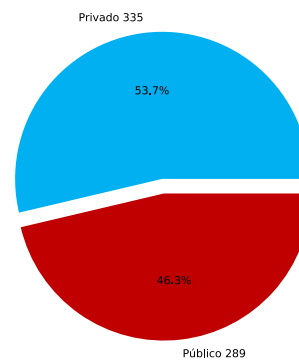
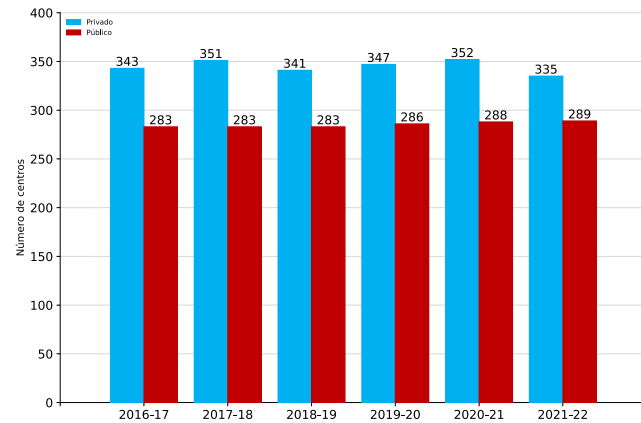


Tabla B-2. Bachillerato Nº Centros. DAT

DAT	2016-17	2017-18	2018-19	2019-20	2020-21	2021-22
Capital	281	284	278	283	284	273
Este	66	70	69	69	69	68
Norte	46	47	44	44	47	45
Oeste	84	84	85	85	86	85
Sur	149	149	148	152	154	153

Gráficos B-5 y B-6. Bachillerato Nº de centros. DAT. Curso académico. 2021-22



Gráficos B-7 y B-8. Bachillerato N° de centros. Titularidad. Curso académico 2021-22


4.2.2. Resumen de los centros de Bachillerato

Tabla B-3. Bachillerato. N° de centros

CURSO_ACAD	2016-17	2017-18	2018-19	2019-20	2020-21	2021-22
NÚM	626	634	624	633	640	624

4.3. Los alumnos de Bachillerato

Desde el curso 2017-18, en la recogida de datos de centros privados de bachillerato, hay una disminución en la aportación en torno a un 6% en el número de centros, la cual también afecta a los alumnos totales de esos centros.

4.3.1. Evolución de los alumnos de Bachillerato por DAT y titularidad

Tabla B-4. Bachillerato Alumnos. DAT. Titularidad. Curso. Curso académico

DAT	DENOM6	TITU	2016-17	2017-18	2018-19	2019-20	2020-21	2021-22
Capital	1º Artes	Privado	202	222	258	289	384	329
		Público	851	807	840	870	863	877
	1º Ciencias	Privado	6.429	6.516	6.491	6.866	6.922	6.464
		Público	3.996	3.924	3.912	4.046	4.142	3.883
	1º Humanidades y C. Sociales	Privado	5.442	5.432	5.413	5.611	5.517	5.126
		Público	4.143	3.868	4.042	3.955	4.115	3.931
	2º Artes	Privado	199	230	253	282	298	380
		Público	764	796	808	861	859	872
	2º Ciencias	Privado	5.902	6.348	6.307	6.543	6.868	6.401
		Público	3.600	3.744	3.858	3.851	3.953	3.984
	2º Humanidades y C. Sociales	Privado	5.535	5.756	5.613	5.809	5.822	5.346
		Público	4.066	4.021	3.846	4.048	3.895	4.010
Este	1º Artes	Privado	31	40	44	36	55	53
		Público	210	211	231	253	264	237
	1º Ciencias	Privado	419	484	493	536	573	599
		Público	2.009	2.028	2.142	2.111	2.260	2.193
	1º Humanidades y C. Sociales	Privado	247	294	337	366	387	325
		Público	2.342	2.066	2.219	2.380	2.461	2.394
	2º Artes	Privado	31	28	41	43	43	57
		Público	233	212	197	238	255	271
	2º Ciencias	Privado	359	437	450	502	499	540
		Público	1.955	1.945	1.968	2.100	2.063	2.129
	2º Humanidades y C. Sociales	Privado	263	265	299	365	338	373
		Público	2.011	2.167	2.056	2.218	2.331	2.339
Norte	1º Artes	Privado	14	16	12	22	16	14
		Público	133	127	122	125	155	164
	1º Ciencias	Privado	696	669	652	690	737	640
		Público	1.123	1.120	999	1.034	1.025	1.051
	1º Humanidades y C. Sociales	Privado	554	525	464	558	570	480
		Público	1.090	961	973	1.062	1.124	1.135
	2º Artes	Privado	6	16	18	15	23	18
		Público	138	114	126	118	131	156
	2º Ciencias	Privado	622	676	629	618	726	590
		Público	1.118	1.062	1.065	986	993	921
	2º Humanidades y C. Sociales	Privado	541	545	505	472	573	484
		Público	973	1.035	943	947	1.036	1.032

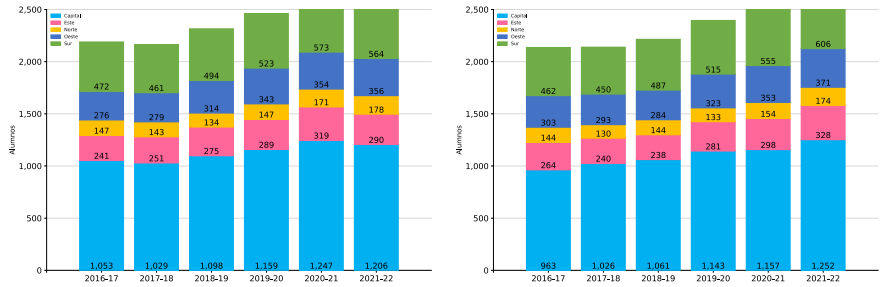
Tabla B-4. Bachillerato. Alumnos. DAT. Titularidad. Curso. Curso académico (cont.)

DAT	MODALIDAD	TITU	2016-17	2017-18	2018-19	2019-20	2020-21	2021-22
Oeste	1º Artes	Privado	61	76	93	89	93	98
		Público	215	203	221	254	261	258
	1º Ciencias	Privado	1.400	1.528	1.673	1.881	1.926	1.848
		Público	1.546	1.641	1.576	1.709	1.695	1.501
	1º Humanidades y C. Sociales	Privado	1.258	1.184	1.382	1.415	1.573	1.384
		Público	1.574	1.518	1.559	1.585	1.672	1.594
	2º Artes	Privado	71	69	85	93	99	105
		Público	232	224	199	230	254	266
	2º Ciencias	Privado	1.380	1.320	1.522	1.667	1.835	1.777
		Público	1.388	1.442	1.577	1.533	1.649	1.590
	2º Humanidades y C. Sociales	Privado	1.173	1.197	1.277	1.380	1.491	1.485
		Público	1.414	1.483	1.559	1.631	1.552	1.627
Sur	1º Artes	Privado	16	17	22	27	18	32
		Público	456	444	472	496	555	532
	1º Ciencias	Privado	1.150	1.172	1.189	1.359	1.515	1.505
		Público	3.667	3.793	3.526	3.697	3.965	3.627
	1º Humanidades y C. Sociales	Privado	946	1.000	940	1.053	1.102	1.098
		Público	4.097	3.885	3.976	4.260	4.382	4.346
	2º Artes	Privado	15	14	16	22	32	22
		Público	447	436	471	493	523	584
	2º Ciencias	Privado	1.122	1.112	1.113	1.209	1.365	1.430
		Público	3.289	3.547	3.767	3.611	3.688	3.868
	2º Humanidades y C. Sociales	Privado	862	935	953	978	1.049	1.071
		Público	3.806	3.887	3.877	3.974	4.233	4.295

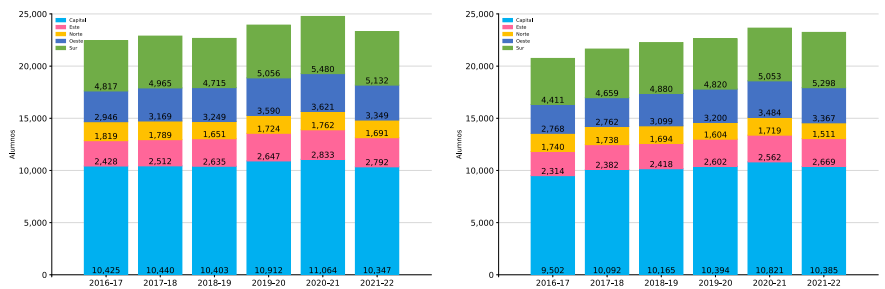
Tabla B-5. Bachillerato Alumnos. DAT. Titularidad. Curso académico

DAT	TITU	2016-17	2017-18	2018-19	2019-20	2020-21	2021-22
Capital	Privado	23.709	24.504	24.335	25.400	25.811	24.046
	Público	17.420	17.160	17.306	17.631	17.827	17.557
Este	Privado	1.350	1.548	1.664	1.848	1.895	1.947
	Público	8.760	8.629	8.813	9.300	9.634	9.563
Norte	Privado	2.433	2.447	2.280	2.375	2.645	2.226
	Público	4.575	4.419	4.228	4.272	4.464	4.459
Oeste	Privado	5.343	5.374	6.032	6.525	7.017	6.697
	Público	6.369	6.511	6.691	6.942	7.083	6.836
Sur	Privado	4.111	4.250	4.233	4.648	5.081	5.158
	Público	15.762	15.992	16.089	16.531	17.346	17.252

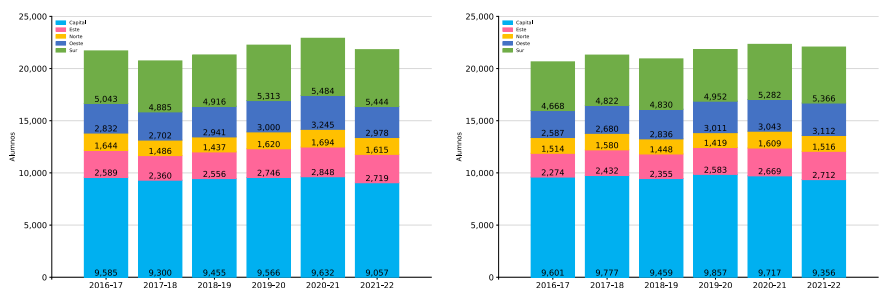
Gráficos B-9 y B-10. Bachillerato Nº de alumnos. DAT. Curso 1º y 2º de Artes



Gráficos B-11 y B-12. Bachillerato Nº de alumnos. DAT. Curso 1º y 2º de Ciencias



Gráficos B-13 y B-14. Bachillerato Nº de alumnos. DAT. Curso 1º de Humanidades y C. Sociales

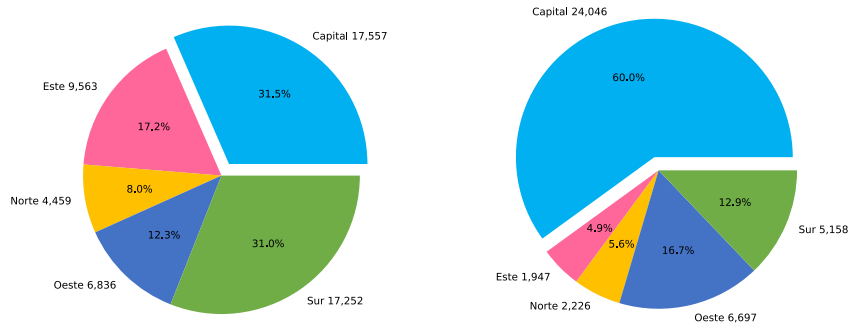


4.3.2. Resumen de los alumnos de Bachillerato

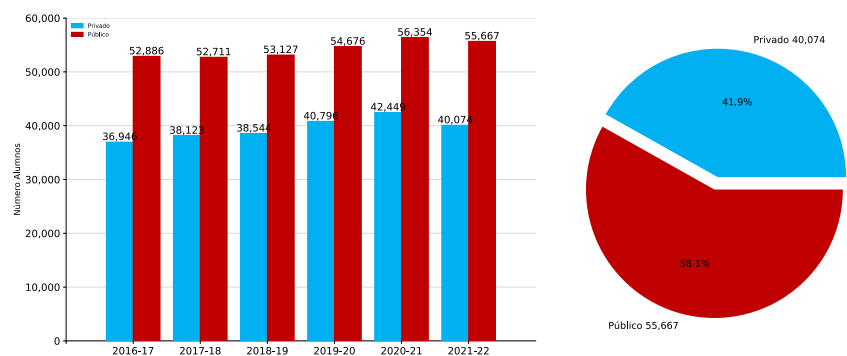
Tabla B-6. Bachillerato Alumnos. Titularidad. Curso académico

TITU	2016-17	2017-18	2018-19	2019-20	2020-21	2021-22
Privado	36.946	38.123	38.544	40.796	42.449	40.074
Público	52.886	52.711	53.127	54.676	56.354	55.667

Gráficos B-15 y B-16. Bachillerato Nº de alumnos. DAT. Públicos y Privados. 2021-22



Gráficos B-17 y B-18. Bachillerato Nº de alumnos. Titularidad. Curso académico 2021-22



4.4. Resultados de la evaluación de los alumnos de bachillerato

Para facilitar la lectura y análisis de los datos de esta publicación, una vez más, se presentan los resultados escolares de Bachillerato siguiendo el mismo esquema que en cursos anteriores. Se compara la situación con la del curso anterior.

4.4.1. Evolución de la promoción y titulación en Bachillerato por DAT y modalidad

Tabla B-7. Bachillerato Porcentaje promo/titu. DAT. Curso. Curso académico

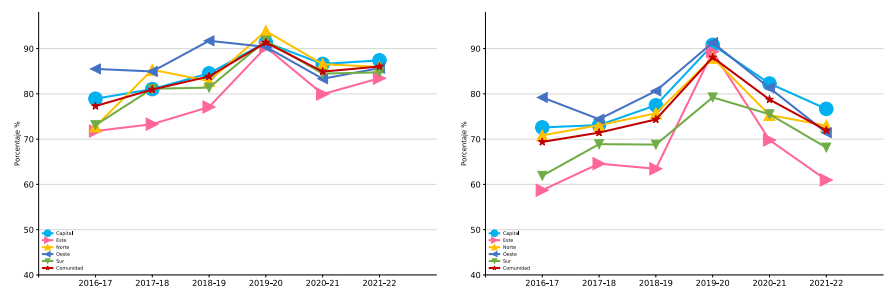
DAT	DENOM6	2016-17	2017-18	2018-19	2019-20	2020-21	2021-22
Capital	1º Artes	78,9	81,0	84,5	91,4	86,6	87,4
	1º Ciencias	88,4	90,1	90,4	95,8	90,3	91,9
	1º Humanidades y C. Sociales	83,9	86,9	87,0	93,5	86,4	87,4
	2º Artes	72,6	73,1	77,5	90,8	82,3	76,7
	2º Ciencias	85,4	86,5	86,0	93,0	86,9	86,3
	2º Humanidades y C. Sociales	79,6	79,7	80,3	90,3	82,3	79,9
Este	1º Artes	71,8	73,3	77,1	90,3	79,9	83,4
	1º Ciencias	84,5	85,7	85,8	93,8	85,4	88,9
	1º Humanidades y C. Sociales	77,6	81,8	82,7	91,0	80,2	82,7
	2º Artes	58,7	64,6	63,4	89,3	69,8	61,0
	2º Ciencias	78,0	79,2	78,5	89,7	79,5	78,9
	2º Humanidades y C. Sociales	70,0	72,5	71,9	86,6	75,6	70,7
Norte	1º Artes	72,8	85,3	82,8	93,9	86,5	86,0
	1º Ciencias	89,3	89,9	90,3	95,8	89,1	92,6
	1º Humanidades y C. Sociales	84,6	86,7	85,7	94,3	85,1	85,4
	2º Artes	70,8	73,1	75,7	88,0	75,3	73,0
	2º Ciencias	87,5	85,8	87,1	93,6	89,1	86,0
	2º Humanidades y C. Sociales	80,6	81,2	82,0	93,6	85,5	77,7
Oeste	1º Artes	85,5	84,9	91,7	90,4	83,3	85,7
	1º Ciencias	91,1	91,4	92,5	96,2	93,2	94,9
	1º Humanidades y C. Sociales	85,3	88,7	91,0	94,1	89,0	89,7
	2º Artes	79,2	74,4	80,6	91,3	81,3	71,4
	2º Ciencias	88,5	88,5	88,4	94,6	89,2	88,6
	2º Humanidades y C. Sociales	81,3	81,1	84,8	92,4	84,1	82,5

Tabla B-7. Bachillerato. Porcentaje promo/titu. DAT. Curso. Curso académico (cont.)

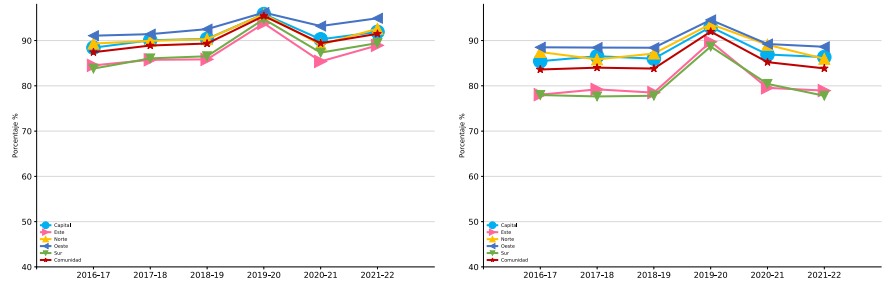
DAT	DENOM6	2016-17	2017-18	2018-19	2019-20	2020-21	2021-22
Sur	1º Artes	73,1	81,1	81,4	91,8	84,5	84,8
	1º Ciencias	83,8	86,1	86,5	94,7	87,3	89,4
	1º Humanidades y C. Sociales	77,9	82,5	81,0	92,2	82,7	84,3
	2º Artes	61,9	68,9	68,8	79,2	75,5	68,2
	2º Ciencias	78,0	77,7	77,8	88,7	80,4	77,8
	2º Humanidades y C. Sociales	71,0	70,6	70,2	87,0	75,7	69,5
Comunidad	1º Artes	77,3	81,0	83,8	91,3	84,9	86,0
	1º Ciencias	87,4	88,9	89,3	95,4	89,4	91,5
	1º Humanidades y C. Sociales	82,0	85,5	85,6	93,0	85,0	86,2
	2º Artes	69,4	71,4	74,3	88,1	78,7	72,0
	2º Ciencias	83,6	84,0	83,8	92,0	85,2	83,9
	2º Humanidades y C. Sociales	76,9	77,1	77,8	89,6	80,4	76,4

Tabla B-8. Bachillerato Porcentaje promo/titu. Curso. Curso académico

DENOM6	2016-17	2017-18	2018-19	2019-20	2020-21	2021-22
1º Artes	77,3	81,0	83,8	91,3	84,9	86,0
1º Ciencias	87,4	88,9	89,3	95,4	89,4	91,5
1º Humanidades y C. Sociales	82,0	85,5	85,6	93,0	85,0	86,2
2º Artes	69,4	71,4	74,3	88,1	78,7	72,0
2º Ciencias	83,6	84,0	83,8	92,0	85,2	83,9
2º Humanidades y C. Sociales	76,9	77,1	77,8	89,6	80,4	76,4

Gráficos B-19 y B-20. Bachillerato Porcentajes de promoción/titulación. Curso 1º y 2º de Artes


Gráficos B-21 y B-22. Bachillerato Porcentajes de promoción/titulación. Curso 1º y 2º de Ciencias



Gráficos B-23 y B-24. Bachillerato Porcentajes de promoción/titulación. Curso 1º y 2º de Humanidades y C. Sociales

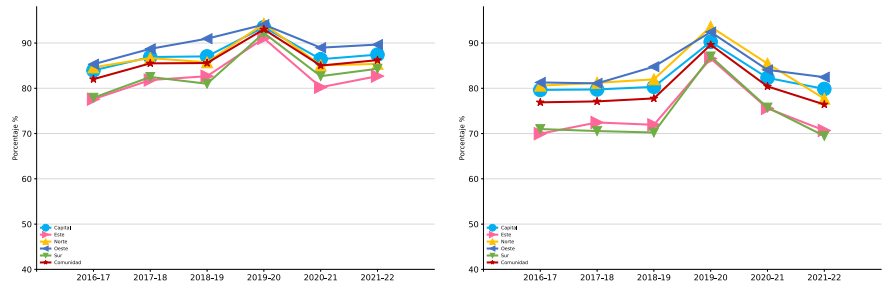
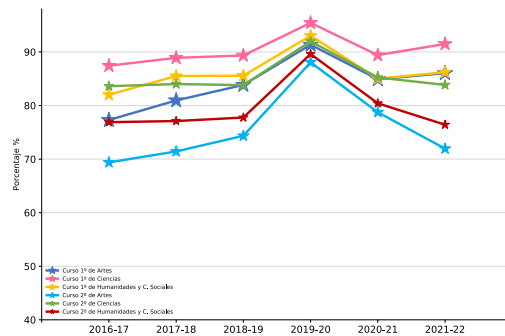


Gráfico B-25. Bachillerato Porcentajes de promoción/titulación por curso



4.4.2. Evolución de los porcentajes de las materias pendientes en Bachillerato por DAT y modalidad

Tabla B-9. Bachillerato Porcentajes en las materias pendientes. DAT. Curso. Curso académico

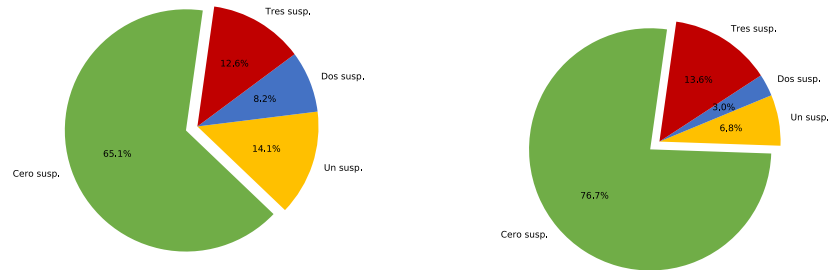
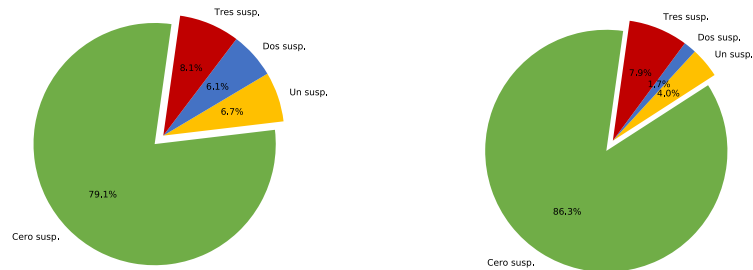
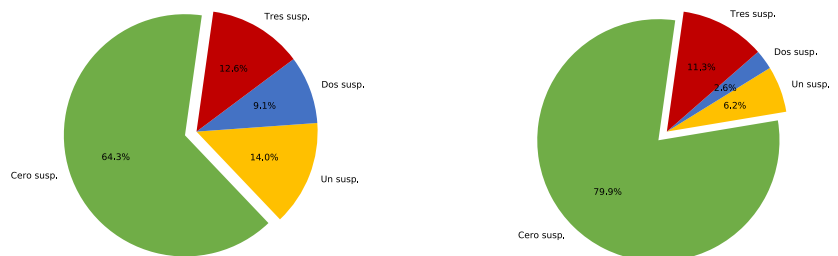
DAT	DENOM6	NAMEGLO	2016-17	2017-18	2018-19	2019-20	2020-21	2021-22
Capital	1º Artes	0 Susp.	48,0	53,8	59,3	80,7	64,1	65,1
		1 mat. pdte.	15,3	14,3	15,0	6,9	15,6	14,1
		2 mat. pdtes.	15,7	12,9	10,2	3,8	7,0	8,2
		3 ó > pdtes.	21,1	19,0	15,5	8,6	13,4	12,6
	1º Ciencias	0 Susp.	72,1	73,6	74,7	86,9	77,4	79,1
		1 mat. pdte.	8,2	8,9	8,5	6,0	6,7	6,7
		2 mat. pdtes.	8,1	7,5	7,2	2,9	6,2	6,1
		3 ó > pdtes.	11,6	9,9	9,6	4,2	9,7	8,1
	1º Humanidades y C. Sociales	0 Susp.	57,0	60,7	61,1	78,7	65,8	64,3
		1 mat. pdte.	15,1	14,9	14,7	10,5	12,6	14,0
		2 mat. pdtes.	11,8	11,3	11,2	4,3	8,0	9,1
		3 ó > pdtes.	16,1	13,1	13,0	6,5	13,6	12,6
	2º Artes	0 Susp.	72,6	73,1	77,5	90,8	82,3	76,7
		1 mat. pdte.	2,7	1,2	1,7	0,5	0,6	6,8
		2 mat. pdtes.	5,4	5,5	3,5	2,6	2,4	3,0
		3 ó > pdtes.	19,3	20,3	17,3	6,0	14,7	13,6
	2º Ciencias	0 Susp.	85,4	86,5	86,0	93,0	86,9	86,3
		1 mat. pdte.	0,5	0,7	0,7	0,4	0,3	4,0
		2 mat. pdtes.	2,6	2,3	2,5	1,2	2,0	1,7
		3 ó > pdtes.	11,4	10,5	10,8	5,3	10,7	7,9
	2º Humanidades y C. Sociales	0 Susp.	79,6	79,7	80,3	90,3	82,3	79,9
		1 mat. pdte.	1,0	1,2	1,2	0,7	0,6	6,2
		2 mat. pdtes.	3,6	3,6	3,2	2,1	3,2	2,6
		3 ó > pdtes.	15,8	15,5	15,3	6,9	13,9	11,3
Este	1º Artes	0 Susp.	37,8	36,3	40,4	70,9	45,8	55,9
		1 mat. pdte.	15,8	18,7	26,2	13,8	19,7	13,8
		2 mat. pdtes.	18,3	18,3	10,5	5,5	14,4	13,8
		3 ó > pdtes.	28,2	26,7	22,9	9,7	20,1	16,6
	1º Ciencias	0 Susp.	62,4	66,3	65,3	80,9	68,4	70,7
		1 mat. pdte.	11,7	9,9	9,9	8,5	9,2	10,4
		2 mat. pdtes.	10,4	9,5	10,6	4,4	7,8	7,8
		3 ó > pdtes.	15,5	14,3	14,2	6,2	14,6	11,1
	1º Humanidades y C. Sociales	0 Susp.	45,7	50,6	54,2	72,9	52,6	53,6
		1 mat. pdte.	17,9	17,2	16,4	12,9	15,9	17,4
		2 mat. pdtes.	13,9	13,9	12,1	5,3	11,7	11,7
		3 ó > pdtes.	22,4	18,2	17,3	9,0	19,8	17,3
	2º Artes	0 Susp.	58,7	64,6	63,4	89,3	69,8	61,0
		1 mat. pdte.	2,7	1,7	3,8	2,5	3,0	7,0
		2 mat. pdtes.	11,4	9,2	10,9	1,4	7,0	7,6
		3 ó > pdtes.	27,3	24,6	21,8	6,8	20,1	24,4
	2º Ciencias	0 Susp.	78,0	79,2	78,5	89,7	79,5	78,9
		1 mat. pdte.	0,9	1,6	1,9	1,1	1,2	7,0
		2 mat. pdtes.	4,2	4,3	4,8	2,7	3,9	2,3
		3 ó > pdtes.	16,8	14,9	14,8	6,5	15,3	11,8
	2º Humanidades y C. Sociales	0 Susp.	70,0	72,5	71,9	86,6	75,6	70,7
		1 mat. pdte.	1,9	2,8	2,3	1,5	1,0	8,8
		2 mat. pdtes.	6,1	5,8	5,5	3,4	5,1	3,9
		3 ó > pdtes.	22,0	19,0	20,3	8,6	18,3	16,7

Tabla B-9. Bachillerato. Porcentajes en las materias pendientes. DAT. Curso. Curso académico (cont.)

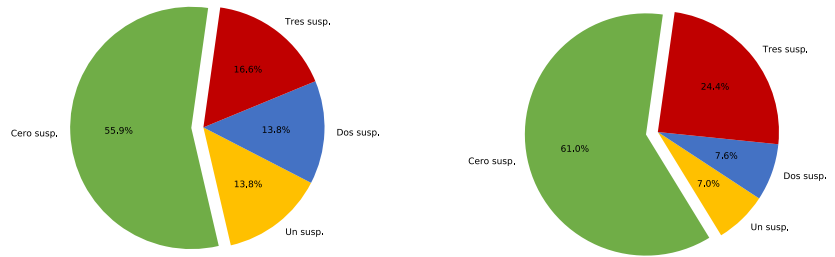
DAT	DENOM6	NAMEGLO	2016-17	2017-18	2018-19	2019-20	2020-21	2021-22
Norte	1º Artes	0 Susp.	44,9	48,3	64,9	81,6	60,2	61,2
		1 mat. pdte.	15,6	19,6	12,7	8,2	18,1	16,9
		2 mat. pdtes.	12,2	17,5	5,2	4,1	8,2	7,9
		3 ó > pdtes.	27,2	14,7	17,2	6,1	13,5	14,0
	1º Ciencias	0 Susp.	74,1	75,9	75,9	87,1	77,6	80,0
		1 mat. pdte.	8,6	7,3	8,0	5,1	5,9	7,0
		2 mat. pdtes.	6,7	6,8	6,4	3,6	5,6	5,7
		3 ó > pdtes.	10,7	10,1	9,7	4,2	10,9	7,4
	1º Humanidades y C. Sociales	0 Susp.	57,3	62,4	60,8	82,2	65,2	60,8
		1 mat. pdte.	15,3	13,5	15,4	9,0	11,1	13,7
		2 mat. pdtes.	12,0	10,8	9,5	3,1	8,7	10,9
		3 ó > pdtes.	15,4	13,3	14,3	5,7	14,9	14,6
	2º Artes	0 Susp.	70,8	73,1	75,7	88,0	75,3	73,0
		1 mat. pdte.	4,2	1,5	5,6	0,0	1,9	9,2
		2 mat. pdtes.	9,0	3,8	4,9	2,3	4,5	5,2
		3 ó > pdtes.	16,0	21,5	13,9	9,8	18,2	12,6
	2º Ciencias	0 Susp.	87,5	85,8	87,1	93,6	89,1	86,0
		1 mat. pdte.	0,4	0,9	0,4	0,2	0,3	4,8
		2 mat. pdtes.	1,6	2,9	2,2	1,7	2,3	1,5
		3 ó > pdtes.	10,5	10,4	10,3	4,4	8,3	7,7
	2º Humanidades y C. Sociales	0 Susp.	80,6	81,2	82,0	93,6	85,5	77,7
		1 mat. pdte.	1,1	1,1	0,6	0,3	0,5	8,2
		2 mat. pdtes.	3,5	3,5	3,0	1,4	2,6	2,3
		3 ó > pdtes.	14,8	14,2	14,5	4,7	11,4	11,7
Oeste	1º Artes	0 Susp.	56,5	62,4	66,9	77,0	64,1	61,0
		1 mat. pdte.	15,9	12,5	14,6	9,3	10,7	14,0
		2 mat. pdtes.	13,0	10,0	10,2	4,1	8,5	10,7
		3 ó > pdtes.	14,5	15,1	8,3	9,6	16,7	14,3
	1º Ciencias	0 Susp.	75,2	76,0	77,7	86,9	80,6	82,2
		1 mat. pdte.	8,4	8,4	8,1	6,4	6,9	7,3
		2 mat. pdtes.	7,5	7,0	6,7	2,9	5,7	5,4
		3 ó > pdtes.	8,9	8,6	7,5	3,8	6,8	5,1
	1º Humanidades y C. Sociales	0 Susp.	59,9	65,5	68,8	81,4	69,4	66,0
		1 mat. pdte.	14,9	14,3	13,9	9,8	11,9	14,8
		2 mat. pdtes.	10,5	8,9	8,3	2,9	7,6	8,9
		3 ó > pdtes.	14,7	11,3	9,0	5,9	11,0	10,3
	2º Artes	0 Susp.	79,2	74,4	80,6	91,3	81,3	71,4
		1 mat. pdte.	0,7	0,7	0,4	0,0	1,1	12,4
		2 mat. pdtes.	3,3	4,1	4,2	1,5	5,9	3,2
		3 ó > pdtes.	16,8	20,8	14,8	7,1	11,6	12,9
	2º Ciencias	0 Susp.	88,5	88,5	88,4	94,6	89,2	88,6
		1 mat. pdte.	0,3	0,5	0,4	0,3	0,2	4,1
		2 mat. pdtes.	2,2	2,1	1,9	0,9	1,4	0,9
		3 ó > pdtes.	9,0	8,9	9,2	4,3	9,2	6,4
	2º Humanidades y C. Sociales	0 Susp.	81,3	81,1	84,8	92,4	84,1	82,5
		1 mat. pdte.	0,8	1,1	0,6	0,2	0,7	6,2
		2 mat. pdtes.	3,1	3,9	2,7	1,2	3,3	1,8
		3 ó > pdtes.	14,8	13,9	12,0	6,2	12,0	9,5

Tabla B-9. Bachillerato. Porcentajes en las materias pendientes. DAT. Curso. Curso académico (cont.)

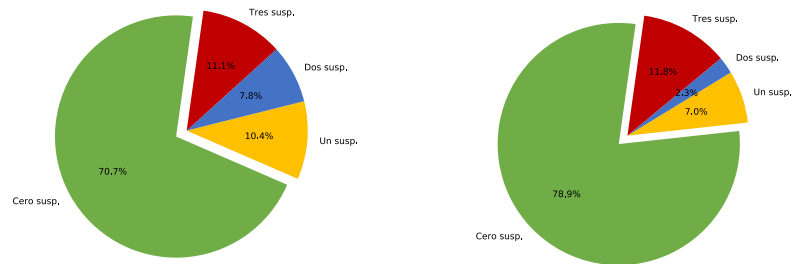
DAT	DENOM6	NAMEGLO	2016-17	2017-18	2018-19	2019-20	2020-21	2021-22
Sur	1º Artes	0 Susp.	41,9	45,8	46,4	77,2	56,5	61,5
		1 mat. pdte.	16,7	18,9	20,0	9,6	17,8	14,5
		2 mat. pdtes.	14,4	16,5	15,0	5,0	10,1	8,7
		3 ó > pdtes.	26,9	18,9	18,6	8,2	15,5	15,2
	1º Ciencias	0 Susp.	62,4	64,0	66,1	83,3	70,0	74,3
		1 mat. pdte.	11,0	11,2	11,0	7,5	9,3	8,3
		2 mat. pdtes.	10,4	10,9	9,5	3,9	8,0	6,8
		3 ó > pdtes.	16,2	13,9	13,5	5,3	12,7	10,6
	1º Humanidades y C. Sociales	0 Susp.	46,5	52,0	50,5	74,6	57,1	55,5
		1 mat. pdte.	17,1	15,9	17,5	13,2	15,2	16,9
		2 mat. pdtes.	14,3	14,5	13,0	4,4	10,4	12,0
		3 ó > pdtes.	22,1	17,5	19,0	7,8	17,3	15,7
	2º Artes	0 Susp.	61,9	68,9	68,8	79,2	75,5	68,2
		1 mat. pdte.	3,7	1,6	2,3	2,7	3,6	7,9
		2 mat. pdtes.	8,7	7,8	6,0	5,6	3,6	4,6
		3 ó > pdtes.	25,8	21,8	23,0	12,4	17,3	19,3
	2º Ciencias	0 Susp.	78,0	77,7	77,8	88,7	80,4	77,8
		1 mat. pdte.	1,2	1,3	1,0	0,8	0,6	6,6
		2 mat. pdtes.	3,6	4,3	3,9	2,7	3,7	2,7
		3 ó > pdtes.	17,3	16,7	17,3	7,9	15,2	12,9
	2º Humanidades y C. Sociales	0 Susp.	71,0	70,6	70,2	87,0	75,7	69,5
		1 mat. pdte.	1,4	1,6	1,7	1,0	0,9	10,4
		2 mat. pdtes.	5,0	5,8	5,7	2,6	4,7	3,8
		3 ó > pdtes.	22,6	22,1	22,3	9,3	18,6	16,3
Comunidad	1º Artes	0 Susp.	46,4	50,8	55,6	78,3	60,0	62,5
		1 mat. pdte.	15,8	15,9	17,2	8,7	16,1	14,3
		2 mat. pdtes.	15,1	14,2	11,0	4,3	8,8	9,3
		3 ó > pdtes.	22,7	19,0	16,2	8,7	15,1	14,0
	1º Ciencias	0 Susp.	69,5	71,2	72,3	85,5	75,2	77,5
		1 mat. pdte.	9,3	9,3	9,1	6,6	7,5	7,6
		2 mat. pdtes.	8,7	8,3	7,9	3,3	6,7	6,4
		3 ó > pdtes.	12,6	11,1	10,7	4,6	10,6	8,5
	1º Humanidades y C. Sociales	0 Susp.	53,6	58,2	58,9	77,6	62,5	60,7
		1 mat. pdte.	15,9	15,3	15,5	11,2	13,4	15,2
		2 mat. pdtes.	12,5	12,0	11,2	4,2	9,0	10,2
		3 ó > pdtes.	18,0	14,5	14,4	7,0	15,0	13,8
	2º Artes	0 Susp.	69,4	71,4	74,3	88,1	78,7	72,0
		1 mat. pdte.	2,7	1,3	2,1	1,1	1,7	8,0
		2 mat. pdtes.	6,8	6,1	5,0	3,0	3,9	4,1
		3 ó > pdtes.	21,1	21,2	18,5	7,8	15,7	16,0
	2º Ciencias	0 Susp.	83,6	84,0	83,8	92,0	85,2	83,9
		1 mat. pdte.	0,7	0,9	0,8	0,5	0,5	5,0
		2 mat. pdtes.	2,9	3,0	3,0	1,7	2,5	1,9
		3 ó > pdtes.	12,9	12,1	12,4	5,8	11,8	9,3
	2º Humanidades y C. Sociales	0 Susp.	76,9	77,1	77,8	89,6	80,4	76,4
		1 mat. pdte.	1,1	1,4	1,3	0,8	0,7	7,7
		2 mat. pdtes.	4,1	4,4	4,0	2,2	3,7	2,9
		3 ó > pdtes.	17,8	17,1	17,0	7,4	15,1	13,0

Gráficos B-26 y B-27. Bachillerato Porcentajes de materias pdtes. 2021-22. DAT Capital. Curso 1º y 2º de Artes

Gráficos B-28 y B-29. Bachillerato Porcentajes de materias pdtes. 2021-22. DAT Capital. Curso 1º y 2º de Ciencias

Gráficos B-30 y B-31. Bachillerato Porcentajes de materias pdtes. 2021-22. DAT Capital. Curso 1º y 2º de Humanidades y C. Sociales


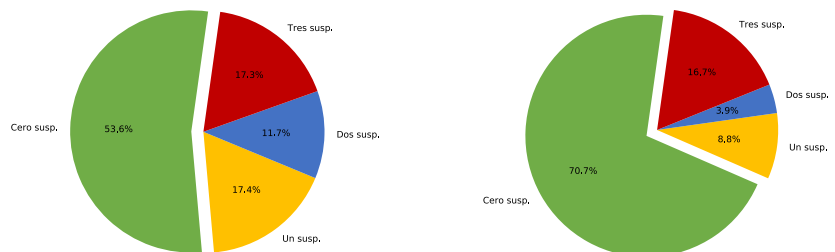
Gráficos B-32 y B-33. Bachillerato Porcentajes de materias pdtes. 2021-22. DAT Este. Curso 1º y 2º de Artes

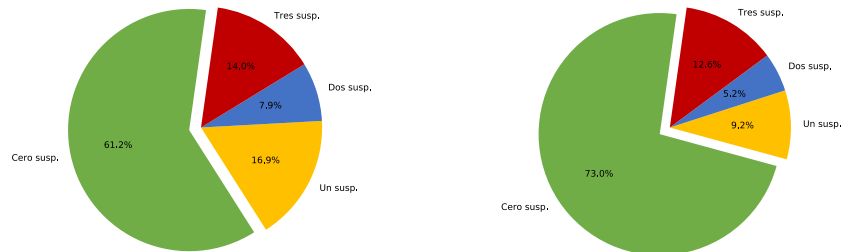
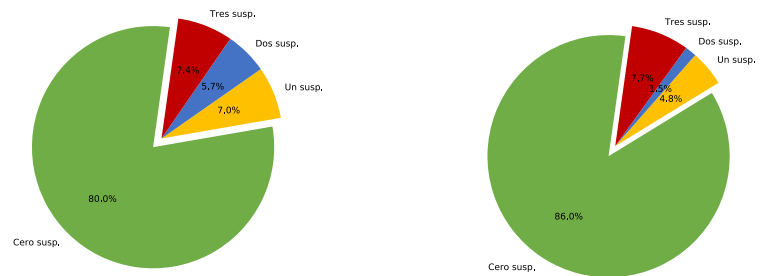
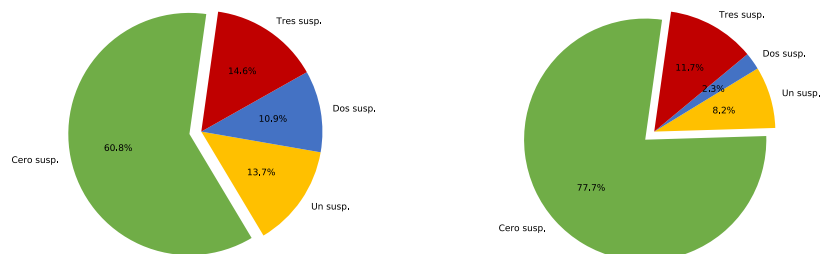


Gráficos B-34 y B-35. Bachillerato Porcentajes de materias pdtes. 2021-22. DAT Este. Curso 1º y 2º de Ciencias

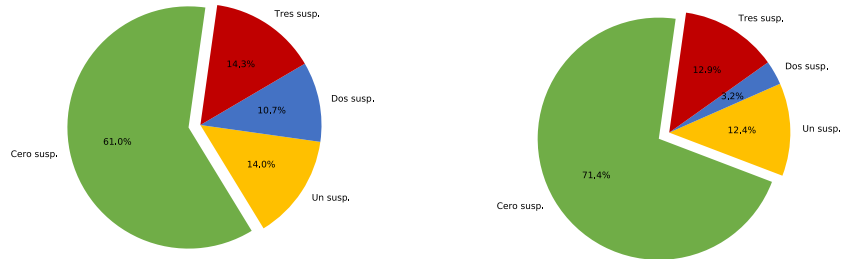


Gráficos B-36 y B-37. Bachillerato Porcentajes de materias pdtes. 2021-22. DAT Este. Curso 1º y 2º de Humanidades y C. Sociales

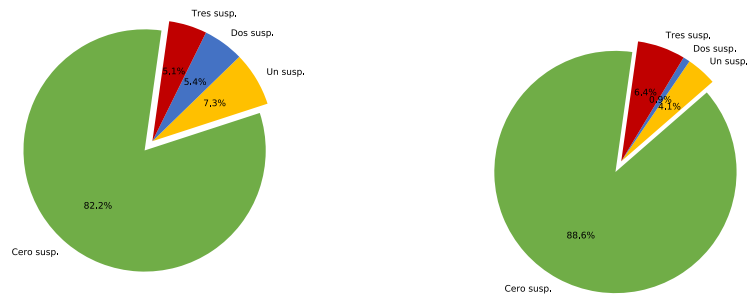


Gráficos B-38 y B-39. Bachillerato Porcentajes de materias pdtes. 2021-22. DAT Norte. Curso 1º y 2º de Artes

Gráficos B-40 y B-41. Bachillerato Porcentajes de materias pdtes. 2021-22. DAT Norte. Curso 1º y 2º de Ciencias

Gráficos B-42 y B-43. Bachillerato Porcentajes de materias pdtes. 2021-22. DAT Norte. Curso 1º y 2º de Humanidades y C. Sociales


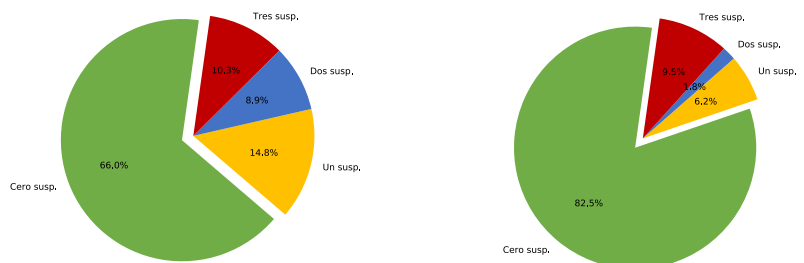
Gráficos B-44 y B-45. Bachillerato Porcentajes de materias pdtes. 2021-22. DAT Oeste. Curso 1º y 2º de Artes



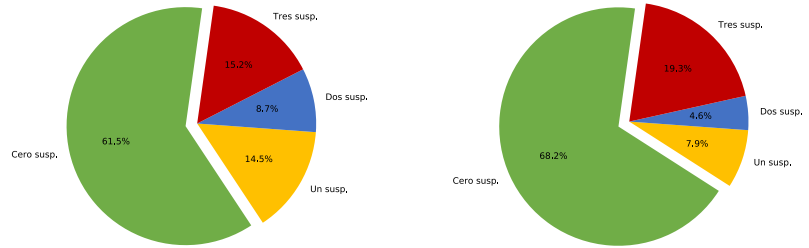
Gráficos B-46 y B-47. Bachillerato Porcentajes de materias pdtes. 2021-22. DAT Oeste. Curso 1º y 2º de Ciencias



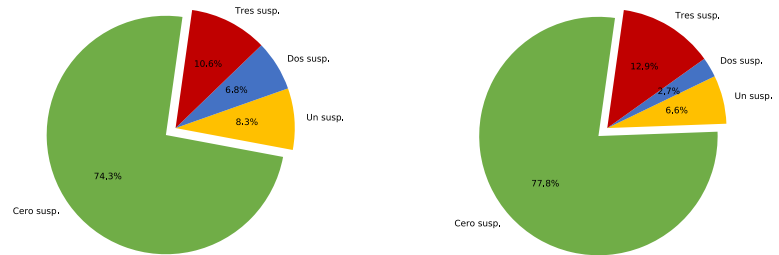
Gráficos B-48 y B-49. Bachillerato Porcentajes de materias pdtes. 2021-22. DAT Oeste. Curso 1º y 2º de Humanidades y C. Sociales



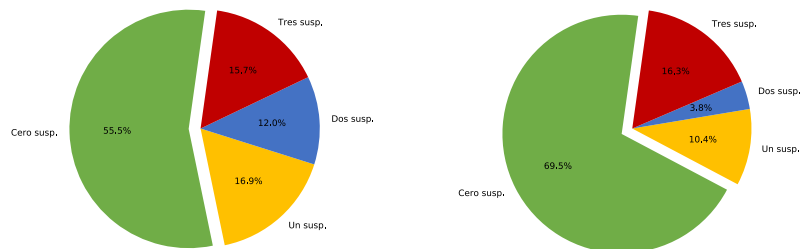
Gráficos B-50 y B-51. Bachillerato Porcentajes de materias pdtes. 2021-22. DAT Sur. Curso 1º y 2º de Artes

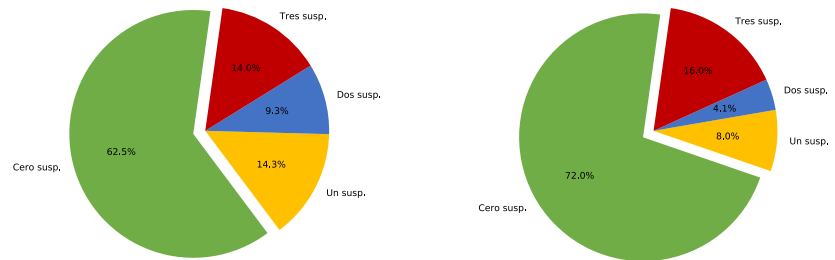
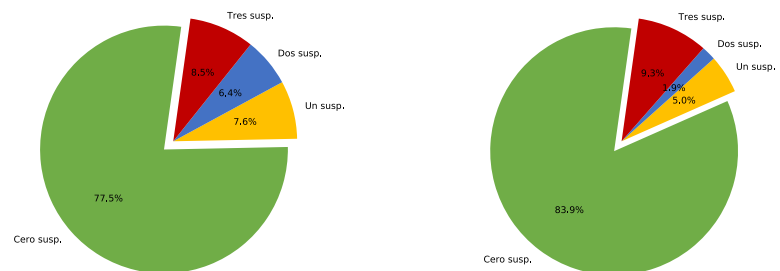
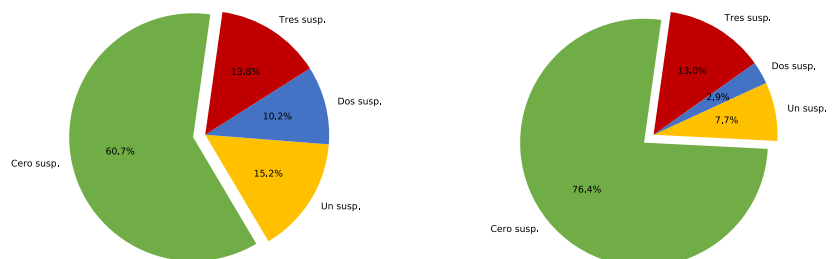


Gráficos B-52 y B-53. Bachillerato Porcentajes de materias pdtes. 2021-22. DAT Sur. Curso 1º y 2º de Ciencias



Gráficos B-54 y B-55. Bachillerato Porcentajes de materias pdtes. 2021-22. DAT Sur. Curso 1º y 2º de Humanidades y C. Sociales



Gráficos B-56 y B-57. Bachillerato Porcentajes de materias pdtes. 2021-22.
 DAT Comunidad. Curso 1º y 2º de Artes

Gráficos B-58 y B-59. Bachillerato Porcentajes de materias pdtes. 2021-22.
 DAT Comunidad. Curso 1º y 2º de Ciencias

Gráficos B-60 y B-61. Bachillerato Porcentajes de materias pdtes. 2021-22.
 DAT Comunidad. Curso 1º y 2º de Humanidades y C. Sociales


4.5. Las materias de Bachillerato

4.5.1. Evolución de los porcentajes en las materias de Bachillerato por DAT y modalidad

Los datos numéricos de cada DAT representados en los gráficos siguientes se encuentran al final del libro en la **tabla B-10**.

Gráfico B-62. Bachillerato Porcentajes en las materias. Curso 1º de Artes 2021-22

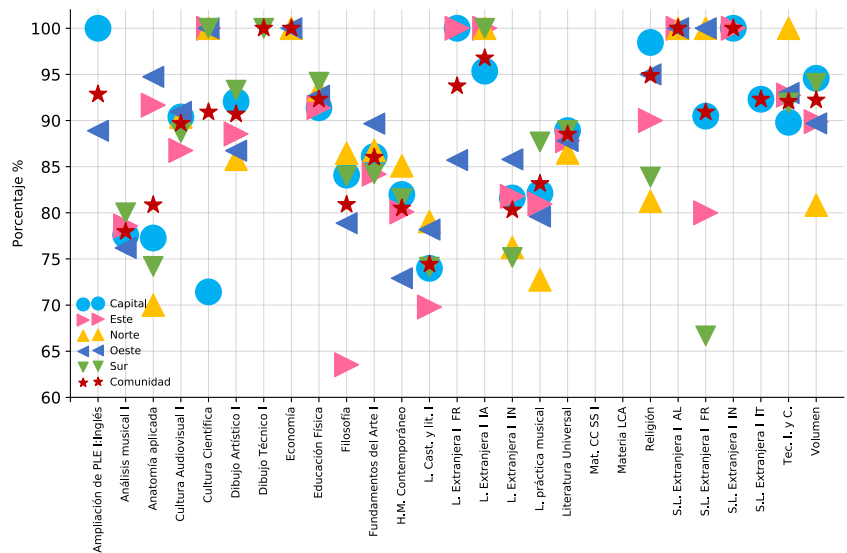


Gráfico B-63. Bachillerato Porcentajes en las materias. Curso 1º de Ciencias 2021-22

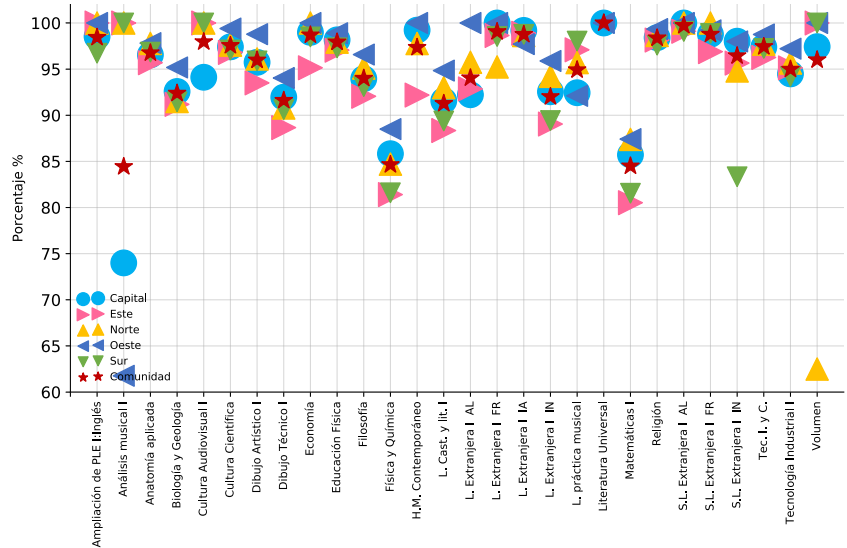


Gráfico B-64. Bachillerato Porcentajes en las materias. Curso 1º de Humanidades y C. Sociales 2021-22

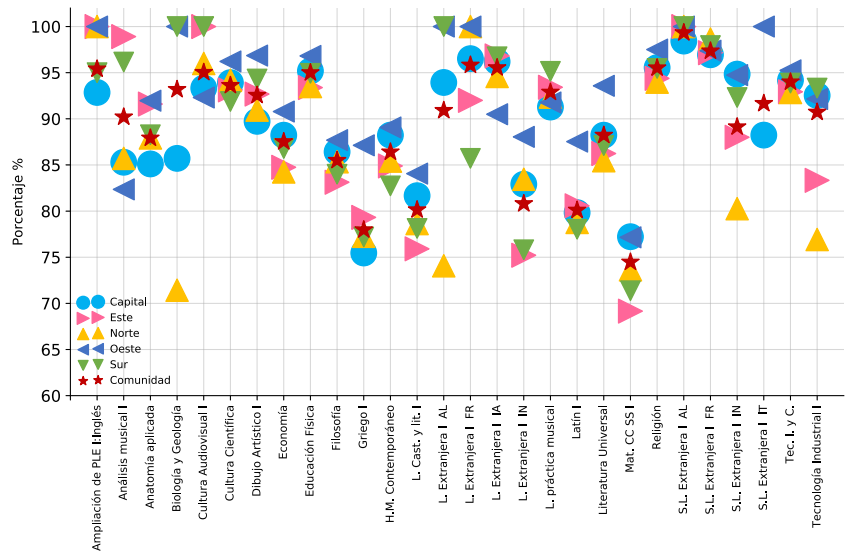


Gráfico B-65. Bachillerato Porcentajes en las materias. Curso 2º de Artes 2021-22

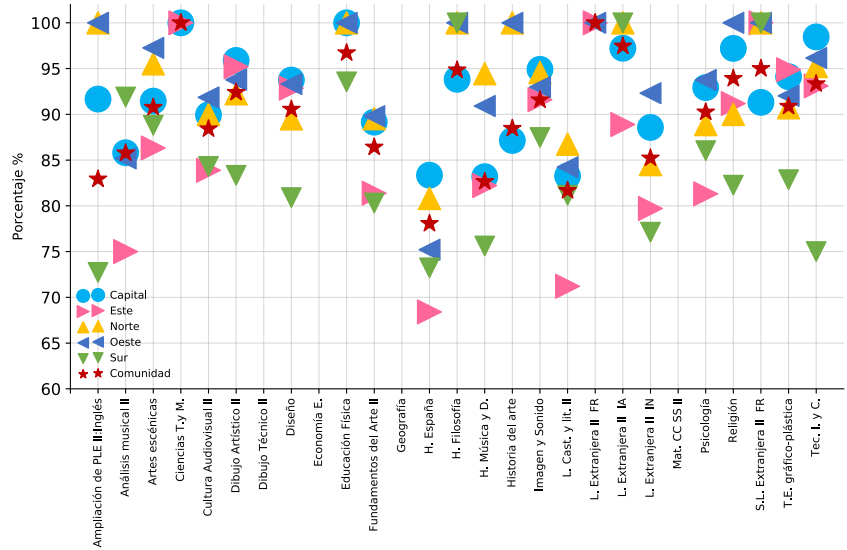


Gráfico B-66. Bachillerato Porcentajes en las materias. Curso 2º de Ciencias 2021-22

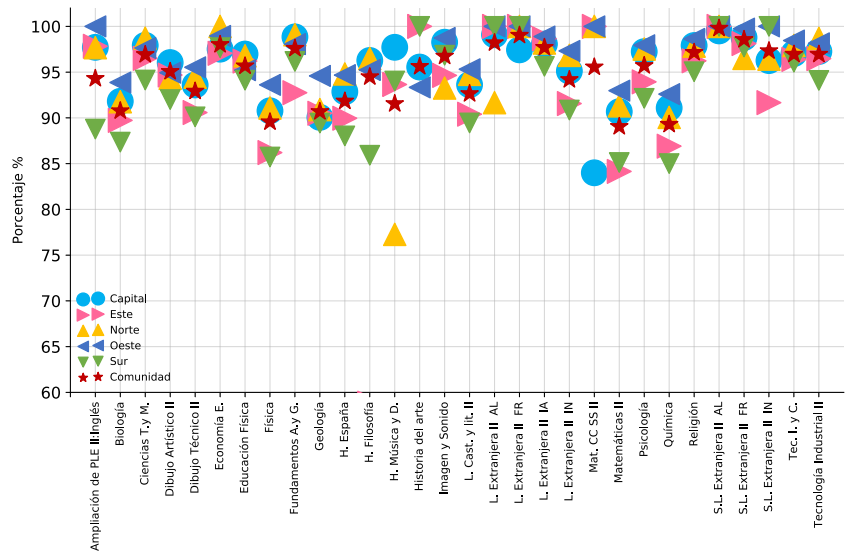
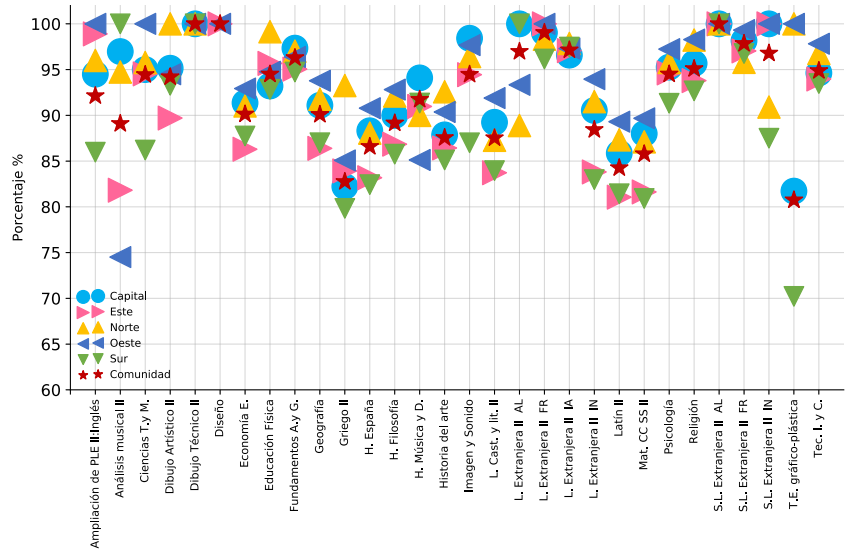


Gráfico B-67. Bachillerato Porcentajes en las materias. Curso 2º de Humanidades y C. Sociales 2021-22



4.5.2. Evolución de los porcentajes en las materias de Bachillerato modalidad en la Comunidad de Madrid

Tabla B-11. Bachillerato Materias. Comunidad de Madrid. Curso. Curso académico

MODAL6	MINIMATX	2016-17	2017-18	2018-19	2019-20	2020-21	2021-22
1º Artes	Ampliación de L.C.L. I				100,00	100,00	100,00
	Ampliación de PLE I:Inglés	100,00	89,80	96,61	97,50	97,67	92,86
	Anatomía aplicada	85,25	83,16	83,62	89,81	83,62	80,85
	Análisis musical I	82,51	74,04	82,63	88,08	78,31	77,96
	Cultura Audiovisual I	85,81	86,85	89,35	92,65	88,07	89,69
	Cultura Científica	94,12	97,56	83,33	94,00	92,59	90,91
	Dibujo Artístico I	85,82	90,49	90,78	93,80	90,54	90,69
	Dibujo Técnico I	93,75	28,57	81,25	100,00	96,30	100,00
	Diseño G. por ordenador			100,00	100,00	83,33	88,89
	Economía	100,00	89,47		100,00		100,00
	Educación Física	86,52	90,32	90,78	93,68	92,80	92,30
	Filosofía	71,62	75,75	77,75	89,08	81,20	80,90
	Fundamentos del Arte I	79,67	83,80	83,28	91,62	85,67	86,01
	Física y Química				100,00		
	H.M. Contemporáneo	69,56	75,74	78,39	89,53	82,17	80,51
	L. Cast. y lit. I	65,69	68,34	69,70	86,93	75,29	74,42
	L. Extranjera I AL	100,00	80,00	92,86	100,00	100,00	100,00
	L. Extranjera I FR	94,74	100,00	93,55	100,00	95,65	93,75
	L. Extranjera I IA	93,75	93,02	94,05	99,07	96,06	96,77
	L. Extranjera I IN	69,90	74,91	76,95	89,31	79,21	80,29
	L. práctica musical	83,55	79,12	83,59	89,80	89,46	83,16
	Literatura Universal	81,11	84,85	85,86	90,63	85,40	88,51
	Mat. CC SS I		81,08			100,00	
	Matemáticas I				100,00		
	Materia LCA	95,45	100,00	100,00	100,00		
	Religión	94,97	99,09	93,39	97,17	96,12	94,88
	S.L. Extranjera I AL	100,00	83,33	100,00	100,00	100,00	100,00
	S.L. Extranjera I FR	94,44	92,00	93,55	98,59	97,06	90,91
	S.L. Extranjera I IN	100,00	100,00	92,86	92,86	92,31	100,00
	S.L. Extranjera I IT	100,00	85,71	92,86	100,00	75,00	92,31
	Tec. I. y C.	85,56	93,83	90,20	96,27	93,17	92,07
	Tecnología Industrial I				100,00	66,67	
	Volumen	86,58	90,15	92,13	93,84	91,49	92,21

Tabla B-11. Bachillerato. Materias. Comunidad de Madrid. Curso. Curso académico (cont.)

MODAL6	MINIMATX	2016-17	2017-18	2018-19	2019-20	2020-21	2021-22
1º Ciencias	Ampliación F.Q. I			98,72	100,00	96,25	98,15
	Ampliación de L.C.L. I			100,00	100,00	75,00	96,88
	Ampliación de PLE I:Inglés	99,02	99,20	98,74	99,30	90,87	98,44
	Anatomía aplicada	95,44	95,48	96,06	97,48	95,73	96,76
	Análisis musical I	100,00	94,74	96,83	95,31	94,57	84,43
	Biología y Geología	89,01	90,52	90,34	95,95	90,71	92,39
	Cultura Audiovisual I	100,00	100,00	100,00	96,00	98,72	97,96
	Cultura Científica	96,49	96,85	97,01	98,03	96,23	97,56
	Dibujo Artístico I	95,26	94,72	96,53	96,23	93,75	95,98
	Dibujo Técnico I	88,24	88,91	89,87	94,52	89,96	91,61
	Diseño G. por ordenador			100,00	100,00	96,67	95,56
	Economía	99,04	98,37	98,05	99,83	98,50	98,69
	Educación Física	97,33	97,40	97,82	98,53	97,31	97,93
	Filosofía	91,25	92,32	92,42	96,39	92,83	94,00
	Física y Química	79,29	81,48	80,85	91,26	81,93	84,64
	Griego I				100,00		
	H.M. Contemporáneo	95,53	95,57	96,22	98,99	98,55	97,35
	L. Cast. y lit. I	87,69	88,94	88,75	94,58	89,54	91,27
	L. Extranjera I AL	93,90	97,58	97,40	100,00	95,85	94,05
	L. Extranjera I FR	99,07	98,13	98,62	99,10	95,97	99,06
	L. Extranjera I IA	97,93	98,22	98,29	98,66	97,60	98,76
	L. Extranjera I IN	88,86	89,34	89,60	95,76	91,00	92,01
	L. Extranjera I IT	100,00	100,00	96,88	100,00	98,11	
	L. práctica musical	94,07	95,49	97,20	98,14	95,68	94,92
	Latín I		100,00	100,00	100,00		
	Literatura Universal	100,00	100,00	100,00	97,62	94,12	100,00
	Mat. CC SS I	100,00	64,52	35,90	60,53	95,00	26,47
	Matemáticas I	79,94	81,38	81,17	90,58	81,84	84,49
	Materia LCA	100,00	93,10	100,00	100,00	-	100,00
	Religión	98,08	98,19	98,54	98,93	97,89	98,37
	S.L. Extranjera I AL	99,48	99,47	99,58	99,70	99,58	99,72
	S.L. Extranjera I FR	98,49	98,32	98,10	99,35	98,34	98,77
	S.L. Extranjera I IA	100,00		100,00	100,00	100,00	
	S.L. Extranjera I IN	96,91	96,80	97,23	99,47	96,83	96,44
S.L. Extranjera I IT	93,94	97,44	96,15	100,00	100,00	89,29	
Tec. I. y C.	96,60	96,90	97,14	98,12	96,39	97,43	
Tecnología Industrial I	91,39	92,99	93,52	97,09	93,85	94,99	
Volumen	96,88	100,00	99,06	95,40	93,62	96,00	

Tabla B-11. Bachillerato. Materias. Comunidad de Madrid. Curso. Curso académico (cont.)

MODAL6	MINIMATX	2016-17	2017-18	2018-19	2019-20	2020-21	2021-22
1º Humanidades y C. Sociales	Ampliación de L.C.L. I			93,75	100,00	94,94	98,48
	Ampliación de PLE I:Inglés	98,63	97,02	96,63	97,64	89,94	95,40
	Anatomía aplicada	88,93	91,32	91,49	91,61	91,74	87,91
	Análisis musical I	90,29	90,58	92,81	95,10	90,26	90,20
	Biología y Geología	95,35	100,00	95,77	95,12	93,67	93,18
	Cultura Audiovisual I	95,61	100,00	97,14	97,06	95,76	95,03
	Cultura Científica	91,37	92,95	94,17	95,88	92,87	93,62
	Dibujo Artístico I	90,96	92,19	93,53	94,94	91,81	92,55
	Dibujo Técnico I	88,89	90,00	97,56	100,00	92,50	100,00
	Diseño G. por ordenador			100,00	50,00	83,33	89,58
	Economía	84,74	87,48	87,43	93,59	87,66	87,52
	Educación Física	94,07	95,01	95,09	96,53	94,16	95,00
	Filosofía	82,52	85,38	85,06	92,75	86,03	85,50
	Fundamentos del Arte I		100,00	100,00		100,00	100,00
	Física y Química	80,00	95,65	88,52	100,00	98,67	84,62
	Griego I	75,70	78,72	78,90	84,66	72,38	77,97
	H.M. Contemporáneo	83,16	86,03	85,91	93,26	85,67	86,41
	L. Cast. y lit. I	76,26	79,56	78,95	89,67	79,50	80,14
	L. Extranjera I AL	92,50	98,76	98,35	100,00	95,06	90,91
	L. Extranjera I FR	98,32	95,65	96,72	98,62	96,48	95,82
	L. Extranjera I IA	95,50	96,87	95,76	98,05	95,25	95,54
	L. Extranjera I IN	74,98	78,16	77,54	90,74	80,03	80,81
	L. Extranjera I IT			100,00	100,00	83,33	78,26
	L. Extranjera I PO	100,00					
	L. práctica musical	91,47	92,48	92,55	94,33	91,93	92,89
	Latín I	77,38	79,93	79,92	87,74	77,61	80,10
	Literatura Universal	86,47	89,43	90,21	93,01	87,93	88,22
	Mat. CC SS I	70,93	74,67	74,05	86,16	74,78	74,47
	Matemáticas I	66,67	100,00	84,21	100,00	94,20	84,62
	Materia LCA	100,00	98,36	100,00	98,51	-	
	Religión	95,13	95,86	95,71	97,36	94,63	95,52
	S.L. Extranjera I AL	99,25	97,69	99,32	98,56	99,50	99,33
	S.L. Extranjera I FR	96,49	96,91	97,25	98,40	95,85	97,35
	S.L. Extranjera I IA			100,00	100,00	100,00	100,00
	S.L. Extranjera I IN	92,89	94,78	94,40	97,85	91,28	89,13
	S.L. Extranjera I IT	90,32	96,67	96,08	95,12	95,83	91,67
Tec. I. y C.	92,97	94,02	94,52	95,61	92,29	93,99	
Tecnología Industrial I	93,57	90,38	93,64	92,99	88,60	90,72	
Volumen	87,21	95,31	96,53	94,62	93,52	98,51	

Tabla B-11. Bachillerato. Materias. Comunidad de Madrid. Curso. Curso académico (cont.)

MODAL6	MINIMATX	2016-17	2017-18	2018-19	2019-20	2020-21	2021-22
2º Artes	Ampliación de PLE II:Inglés	100,00	96,30	98,21	96,20	93,18	82,93
	Análisis musical II	84,03	83,33	72,77	93,09	84,90	85,77
	Artes escénicas	93,04	91,31	88,04	93,79	91,03	90,76
	Biología		100,00				
	Ciencias T.y M.	100,00	100,00	80,00	100,00	83,33	100,00
	Cultura Audiovisual II	90,03	88,98	84,39	92,56	90,03	88,41
	Dibujo Artístico II	92,39	91,46	88,67	93,58	94,22	92,39
	Dibujo Técnico II	100,00	96,55	66,67		100,00	
	Diseño	91,92	91,75	88,59	93,12	92,63	90,55
	Economía E.	100,00	100,00	100,00		100,00	
	Educación Física			95,65	98,51	94,83	96,72
	Fundamentos A.y G.	100,00	100,00	50,00	95,83	95,00	100,00
	Fundamentos del Arte II	86,14	84,43	83,32	91,61	86,12	86,42
	Física		100,00				
	Geografía	100,00	100,00		100,00	100,00	
	Griego II		100,00				
	H. España	72,66	76,78	77,87	89,75	82,90	78,07
	H. Filosofía	83,62	92,37	90,00	96,97	95,38	94,85
	H. Música y D.	81,56	80,52	74,19	93,15	85,89	82,64
	Historia del arte	90,70	96,67	96,61	93,51	91,18	88,46
	Imagen y Sonido	95,06	94,22	89,67	93,99	92,59	91,57
	L. Cast. y lit. II	78,30	80,85	78,51	90,43	82,85	81,67
	L. Extranjera II AL		100,00	100,00	100,00	50,00	100,00
	L. Extranjera II FR	100,00	95,00	94,74	95,24	100,00	100,00
	L. Extranjera II IA	100,00	100,00	97,73	99,01	97,96	97,46
	L. Extranjera II IN	83,44	83,52	82,63	92,67	87,79	85,22
	Latín II		100,00			100,00	
	Mat. CC SS II		100,00				
	Materia LCA	100,00			100,00		
	Psicología	92,26	89,39	84,49	93,40	93,37	90,25
	Religión	97,76	98,05	94,38	94,22	98,23	93,92
	S.L. Extranjera II AL	90,91	100,00	100,00		100,00	100,00
	S.L. Extranjera II FR	100,00	100,00	97,30	100,00	97,56	95,00
	S.L. Extranjera II IA			100,00			
S.L. Extranjera II IN	100,00	100,00	100,00	100,00	90,91	100,00	
S.L. Extranjera II IT	100,00	100,00	100,00	100,00	84,62	100,00	
T.E. gráfico-plástica	92,90	93,38	87,87	92,90	94,16	90,87	
Tec. I. y C.	94,18	92,86	86,52	97,92	93,58	93,33	
Tecnología Industrial II						100,00	

Tabla B-11. Bachillerato. Materias. Comunidad de Madrid. Curso. Curso académico (cont.)

MODAL6	MINIMATX	2016-17	2017-18	2018-19	2019-20	2020-21	2021-22
2º Ciencias	Ampliación de PLE II: Inglés	98,11	99,02	96,73	97,22	97,22	94,30
	Análisis musical II	103,33	100,00	98,97	98,15	98,98	81,98
	Artes escénicas		100,00	100,00	100,00	100,00	100,00
	Biología	89,08	88,67	88,93	94,65	89,78	90,77
	Ciencias T.y M.	97,31	97,67	96,42	96,35	97,05	96,91
	Cultura Audiovisual II	92,86	100,00	100,00	100,00	93,33	100,00
	Desarrollo experimental			96,08	96,36	100,00	94,87
	Dibujo Artístico II	97,75	98,24	96,55	95,02	96,47	95,07
	Dibujo Técnico II	92,82	92,80	92,54	95,37	92,49	92,92
	Diseño	96,15	100,00	100,00	100,00	93,75	100,00
	Economía E.	97,53	97,41	96,02	97,99	97,89	98,01
	Educación Física			98,79	97,87	96,62	95,67
	F.H. de la ciencia			100,00	100,00	100,00	
	Fundamentos A.y G.	97,90	98,04	97,94	97,80	98,10	97,59
	Fundamentos del Arte II					100,00	100,00
	Física	86,55	87,75	87,55	93,56	88,84	89,56
	Geografía	95,35	95,16	90,30	90,00	89,13	89,66
	Geología	90,58	91,47	91,67	93,23	91,87	90,68
	Griego II		100,00	100,00			100,00
	H. España	90,15	90,47	89,91	94,58	90,90	91,83
	H. Filosofía	94,25	94,34	95,51	96,85	95,51	94,49
	H. Música y D.	97,55	97,22	98,53	98,97	96,22	91,55
	Historia del arte	95,08	94,66	90,08	99,33	93,98	95,61
	Imagen y Sonido	97,16	99,13	95,91	95,04	97,49	96,74
	L. Cast. y lit. II	92,33	92,38	91,57	94,90	91,85	92,64
	L. Extranjera II AL	99,08	98,98	96,47	97,39	97,01	98,20
	L. Extranjera II FR	98,72	98,93	97,53	98,53	99,10	99,02
	L. Extranjera II IA	99,36	99,04	98,69	98,43	98,63	97,70
	L. Extranjera II IN	94,48	94,84	93,59	95,62	94,06	94,18
	L. Extranjera II IT		100,00		97,87		
	Mat. CC SS II	96,88	95,18	94,90	96,55	100,00	95,56
	Matemáticas II	87,44	87,28	87,13	93,22	87,75	89,05
	Materia LCA	100,00	100,00	99,04	100,00	100,00	
	Psicología	97,23	98,00	96,13	96,36	96,70	95,71
	Química	85,70	86,38	87,08	93,35	88,00	89,29
	Religión	98,75	98,80	98,17	97,54	97,85	97,15
	S.L. Extranjera II AL	99,43	100,00	99,50	99,37	99,34	99,79
	S.L. Extranjera II FR	99,22	99,06	98,35	98,60	98,30	98,56
	S.L. Extranjera II IA		100,00	100,00	100,00	100,00	100,00
	S.L. Extranjera II IN	99,04	99,12	94,84	98,61	98,38	97,33
S.L. Extranjera II IT	96,00	100,00	92,86	100,00	100,00	100,00	
T.E. gráfico-plástica	100,00	96,12	98,51	96,52	98,49	89,83	
Tec. I. y C.	97,81	98,16	96,36	96,34	97,20	96,95	
Tecnología Industrial II	95,50	97,17	96,91	96,54	95,93	96,94	

Tabla B-11. Bachillerato. Materias. Comunidad de Madrid. Curso. Curso académico (cont.)

MODAL6	MINIMATX	2016-17	2017-18	2018-19	2019-20	2020-21	2021-22
2º Humanidades y C. Sociales	Ampliación de PLE II:Inglés	97,90	98,60	96,89	97,01	91,70	92,13
	Análisis musical II	97,03	98,71	96,28	98,25	94,51	89,09
	Artes escénicas	100,00	100,00	86,84	100,00	94,44	94,64
	Biología	100,00	100,00	97,22	100,00	100,00	100,00
	Ciencias T.y M.	94,80	94,78	91,38	96,18	95,60	94,44
	Cultura Audiovisual II	93,85	98,18	92,45	100,00	87,50	96,15
	Dibujo Artístico II	97,53	96,42	92,53	95,60	95,78	94,20
	Dibujo Técnico II	95,00	80,00	85,00	100,00	100,00	100,00
	Diseño	100,00	100,00	100,00	100,00	97,67	100,00
	Economía E.	88,07	88,69	87,58	94,01	89,55	90,13
	Educación Física			96,28	96,46	96,02	94,50
	F.H. de la ciencia				92,59	84,21	69,23
	Fundamentos A.y G.	96,49	97,11	94,55	97,02	96,80	96,29
	Fundamentos del Arte II	94,74	100,00	78,26	100,00	100,00	93,75
	Física	88,57	85,71	96,30		100,00	96,55
	Geografía	87,15	87,35	87,09	92,87	89,48	90,09
	Geología	92,73	98,28	85,71	95,16	97,18	100,00
	Griego II	86,55	83,28	82,13	89,13	82,91	82,75
	H. España	84,23	84,21	84,00	92,22	86,33	86,58
	H. Filosofía	87,14	87,36	87,50	93,57	89,43	89,15
	H. Música y D.	95,42	95,72	91,35	95,10	94,94	91,73
	Historia del arte	85,40	85,24	86,15	92,86	87,24	87,55
	Imagen y Sonido	97,43	97,67	92,75	93,77	97,63	94,47
	L. Cast. y lit. II	85,65	86,22	84,81	92,19	86,97	87,53
	L. Extranjera II AL	98,00	96,30	97,70	99,57	97,37	96,97
	L. Extranjera II FR	99,39	99,38	98,49	97,83	98,23	99,04
	L. Extranjera II IA	98,95	97,52	98,02	97,86	97,05	97,13
	L. Extranjera II IN	87,51	87,68	87,17	93,32	89,11	88,43
	L. Extranjera II IT		100,00	100,00	100,00	100,00	87,50
	L. Extranjera II PO	100,00					
	Latín II	84,35	82,51	82,41	90,61	84,42	84,26
	Mat. CC SS II	84,14	85,27	84,60	92,17	85,77	85,78
	Matemáticas II	100,00	100,00	96,77	100,00	100,00	100,00
	Materia LCA	96,30	100,00	100,00	95,77		
	Psicología	95,48	95,77	93,46	94,84	95,47	94,50
	Química	90,63	100,00	94,44	100,00	94,12	95,65
	Religión	98,01	97,68	96,61	96,22	96,22	95,09
	S.L. Extranjera II AL	100,00	99,50	100,00	100,00	99,27	100,00
	S.L. Extranjera II FR	98,98	98,49	97,17	97,83	98,34	97,84
	S.L. Extranjera II IA			83,33	100,00	100,00	100,00
	S.L. Extranjera II IN	97,60	98,71	99,32	97,33	97,12	96,79
	S.L. Extranjera II IT	100,00	100,00	95,45	95,83	100,00	93,33
	T.E. gráfico-plástica	94,78	97,54	97,34	96,04	94,55	80,75
Tec. I. y C.	96,65	96,29	93,22	94,36	95,26	94,88	
Tecnología Industrial II	100,00	83,33	97,14	100,00	98,06	100,00	

Gráfico B-68. Bachillerato Porcentajes en las materias. Evolución. Curso 1º de Artes

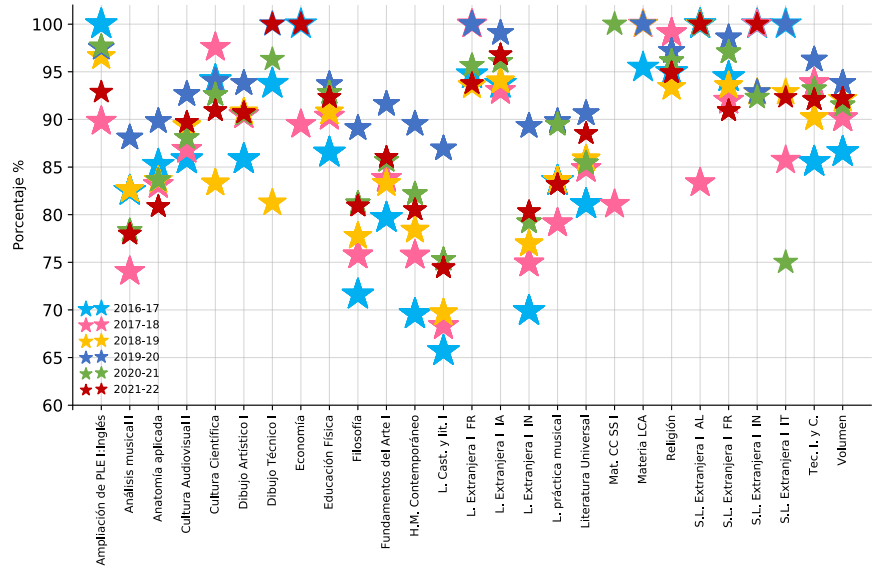


Gráfico B-69. Bachillerato Porcentajes en las materias. Evolución. Curso 1º de Ciencias

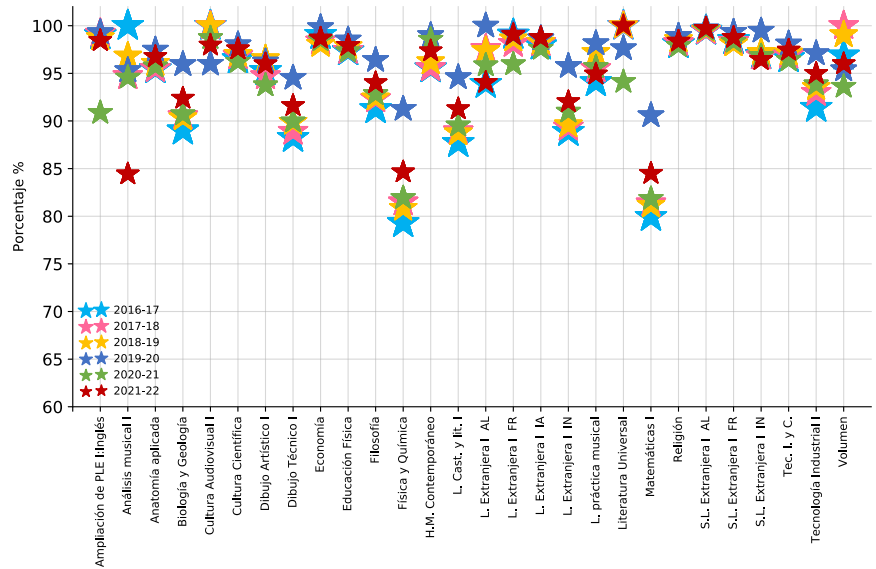


Gráfico B-70. Bachillerato Porcentajes en las materias. Evolución. Curso 1º de Humanidades y C. Sociales

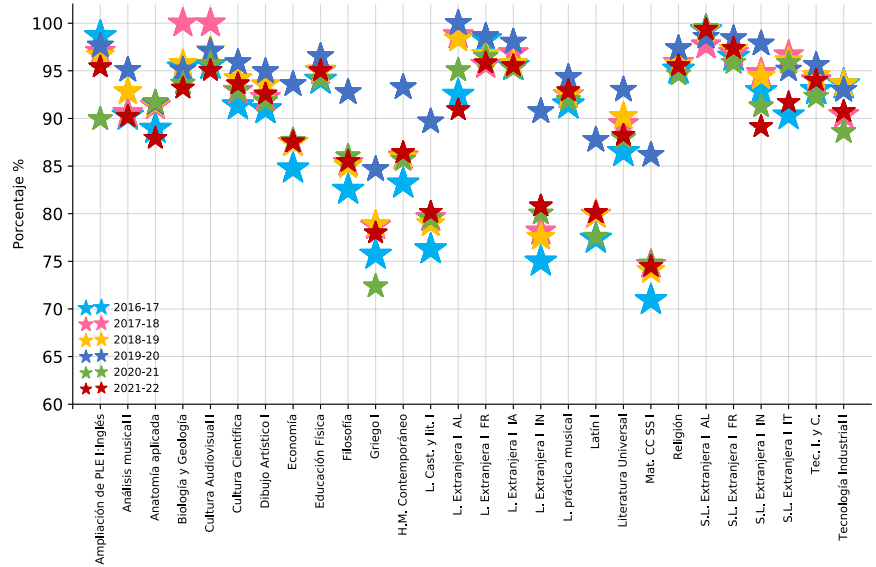


Gráfico B-71. Bachillerato Porcentajes en las materias. Evolución. Curso 2º de Artes

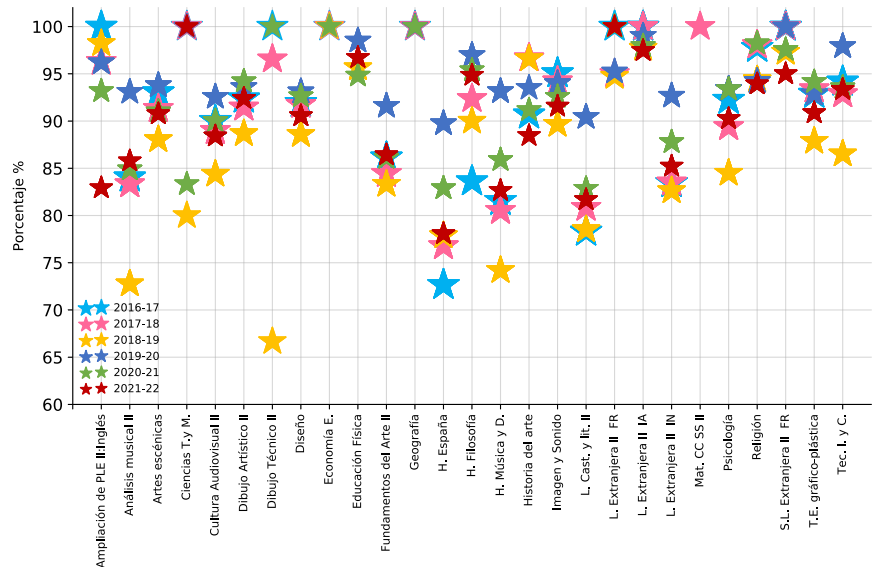


Gráfico B-72. Bachillerato Porcentajes en las materias. Evolución. Curso 2º de Ciencias

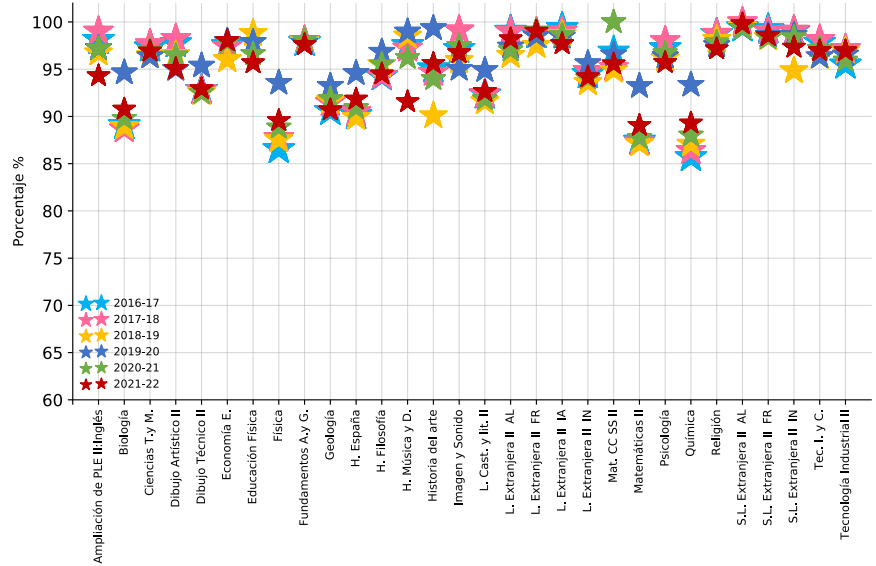
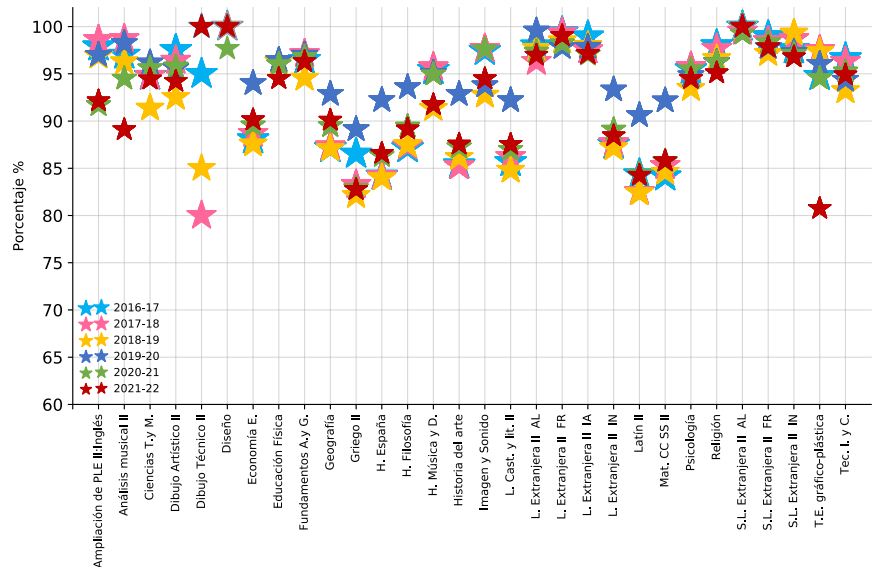


Gráfico B-73. Bachillerato Porcentajes en las materias. Evolución. Curso 2º de Humanidades y C. Sociales



4.6. El Bachillerato no ordinario

4.6.1. Evolución del Bachillerato a distancia en la Comunidad de Madrid

Tabla B-12. Bachillerato Alumnos. Promoción/titulación. Distancia. Curso académico

DAT	DENOM6	AL						AP%					
		2016-17	2017-18	2018-19	2019-20	2020-21	2021-22	2016-17	2017-18	2018-19	2019-20	2020-21	2021-22
Capital	1º Ciencias	165	146	124	102	92	68	6,06	11,64	10,48	22,55	6,52	13,24
	1º H. C. Sociales	380	318	264	263	227	183	12,63	15,72	15,15	26,62	16,74	16,94
	2º Artes	65	7					35,38	85,71				
	2º Ciencias	618	538	512	485	340	362	18,77	16,54	19,14	34,85	17,35	18,51
	2º H. C. Sociales	1254	1174	1088	947	769	677	18,66	17,12	18,11	37,80	18,34	17,87
Este	1º Ciencias	40	36	30	34	30	22	5,00	8,33	0,00	5,88	10,00	13,64
	1º H. C. Sociales	143	100	87	68	91	87	9,09	7,00	6,90	17,65	14,29	11,49
	2º Artes	6	4					16,67	0,00				
	2º Ciencias	148	134	101	96	85	72	13,51	18,66	15,84	37,50	15,29	23,61
	2º H. C. Sociales	301	286	249	227	205	218	15,95	16,78	19,68	35,68	19,02	20,18
Norte	1º Ciencias	26	37	15	17	12	15	3,85	10,81	0,00	17,65	0,00	6,67
	1º H. C. Sociales	67	59	65	32	54	39	11,94	6,78	12,31	9,38	11,11	12,82
	2º Ciencias	76	62	66	59	39	41	22,37	14,52	28,79	49,15	12,82	7,32
	2º H. C. Sociales	203	177	154	140	116	97	22,66	19,21	25,32	45,00	26,72	19,59
Oeste	1º Ciencias	35	23	17	17	21	27	8,57	13,04	11,76	29,41	28,57	18,52
	1º H. C. Sociales	97	68	47	34	38	51	17,53	14,71	14,89	29,41	23,68	9,80
	2º Ciencias	102	83	83	95	72	81	19,61	20,48	15,66	40,00	31,94	20,99
	2º H. C. Sociales	245	206	204	181	135	161	21,22	18,45	19,61	49,72	19,26	24,84
Sur	1º Ciencias	130	126	97	74	72	46	13,08	7,94	14,43	21,62	9,72	13,04
	1º H. C. Sociales	293	268	207	221	217	187	14,33	8,96	11,11	19,00	13,36	21,93
	2º Artes	5	14					0,00	21,43				
	2º Ciencias	402	374	337	332	290	256	20,90	17,11	15,43	31,63	10,69	18,75
	2º H. C. Sociales	928	838	762	756	654	553	20,58	17,78	17,45	33,73	17,43	19,53
Comunidad	1º Ciencias	396	368	283	244	227	178	8,33	10,05	10,25	20,08	9,69	13,48
	1º H. C. Sociales	980	813	670	618	627	547	13,06	11,69	12,54	22,17	15,15	16,82
	2º Artes	76	25					31,58	36,00				
	2º Ciencias	1346	1191	1099	1067	826	812	19,09	17,13	18,02	35,33	15,86	18,72
	2º H. C. Sociales	2931	2681	2457	2251	1879	1706	19,48	17,53	18,64	37,63	18,68	19,46

4.6.2. Evolución del Bachillerato nocturno en la Comunidad de Madrid

Tabla B-13. Bachillerato Alumnos. Promoción/titulación. Nocturno. Curso académico


DAT	DENOM6	AL						AP%					
		2016-17	2017-18	2018-19	2019-20	2020-21	2021-22	2016-17	2017-18	2018-19	2019-20	2020-21	2021-22
Capital	1º Artes	59	43	41	42	46	49	42,37	58,14	53,66	54,76	67,39	53,06
	1º Ciencias	188	119	120	98	66	57	40,96	42,86	34,17	44,90	43,94	40,35
	1º H. y C. Sociales	360	272	215	177	197	157	37,22	45,59	46,98	50,28	49,75	50,32
	2º Artes	71	54	53	43	36	48	61,97	35,19	54,72	76,74	66,67	58,33
	2º Ciencias	164	158	131	92	83	67	40,85	19,62	35,11	48,91	40,96	41,79
	2º H. y C. Sociales	387	294	291	216	171	185	44,44	29,93	42,96	58,33	43,27	47,03
	3º Artes	166	140	108	104	71	68	60,84	50,71	47,22	66,35	60,56	29,41
	3º Ciencias	434	427	404	378	248	256	40,32	35,60	36,63	60,85	38,31	36,33
	3º H. y C. Sociales	869	803	792	690	507	442	43,04	32,50	45,33	55,65	40,63	41,86
Este	1º Artes	15	15	7	11	12	11	40,00	73,33	57,14	72,73	83,33	27,27
	1º Ciencias	50	29	25	27	24	17	46,00	55,17	64,00	40,74	45,83	41,18
	1º H. y C. Sociales	130	95	88	72	64	84	37,69	47,37	48,86	44,44	40,63	50,00
	2º Artes	20	11	16	11	9	11	55,00	36,36	50,00	90,91	77,78	81,82
	2º Ciencias	48	46	42	36	21	19	31,25	45,65	40,48	72,22	52,38	47,37
	2º H. y C. Sociales	150	120	96	83	51	51	54,00	30,83	36,46	62,65	58,82	47,06
	3º Artes	39	37	28	27	16	18	46,15	56,76	60,71	62,96	56,25	55,56
	3º Ciencias	158	130	182	164	108	91	44,94	30,77	38,46	55,49	38,89	43,96
	3º H. y C. Sociales	338	329	330	284	217	183	41,42	32,52	43,33	54,93	48,39	43,17
Norte	1º Artes	24	13	17	13	7	14	54,17	69,23	41,18	69,23	71,43	50,00
	1º Ciencias	23	19	9	8			43,48	31,58	55,56	50,00		
	1º H. y C. Sociales	48	41	46	42	37	31	33,33	43,90	39,13	35,71	56,76	38,71
	2º Artes	23	25	26	14	14	11	65,22	16,00	57,69	71,43	78,57	54,55
	2º Ciencias	19	18	20	11	11	6	52,63	33,33	40,00	45,45	45,45	16,67
	2º H. y C. Sociales	90	53	41	41	28	32	33,33	26,42	48,78	56,10	57,14	50,00
	3º Artes	41	43	52	50	32	28	46,34	11,63	34,62	64,00	59,38	60,71
	3º Ciencias	84	58	81	73	38	36	48,81	48,28	43,21	57,53	63,16	41,67
	3º H. y C. Sociales	142	130	150	134	80	84	43,66	25,38	42,00	65,67	32,50	28,57

Tabla B-13. Bachillerato. Alumnos. Promoción/titulación. Nocturno. Curso académico (cont.)

DAT	DENOM6	AL						AP%					
		2016-17	2017-18	2018-19	2019-20	2020-21	2021-22	2016-17	2017-18	2018-19	2019-20	2020-21	2021-22
Oeste	1º Ciencias	8	7	15	4	1		50,00	14,29	66,67	0,00	100,00	
	1º H. y C. Sociales	28	14	10	11	7	5	57,14	42,86	60,00	45,45	42,86	60,00
	2º Ciencias	4	6	5	11	4	2	25,00	83,33	60,00	27,27	0,00	50,00
	2º H. y C. Sociales	18	29	11	8	10	10	50,00	68,97	54,55	50,00	30,00	30,00
	3º Artes	1	1					0,00	0,00				
	3º Ciencias	17	11	21	21	13	10	47,06	27,27	42,86	52,38	46,15	30,00
	3º H. y C. Sociales	54	49	51	52	33	31	51,85	42,86	29,41	55,77	48,48	45,16
Sur	1º Artes	17	15	11	14	19	11	70,59	66,67	45,45	71,43	57,89	63,64
	1º Ciencias	76	66	60	54	40	36	42,11	45,45	50,00	55,56	50,00	38,89
	1º H. y C. Sociales	187	160	132	133	110	82	48,66	48,75	42,42	51,13	43,64	32,93
	2º Artes	17	23	19	9	15	15	29,41	8,70	31,58	44,44	73,33	66,67
	2º Ciencias	91	78	65	60	40	34	35,16	28,21	41,54	48,33	45,00	44,12
	2º H. y C. Sociales	265	187	163	135	101	75	50,94	34,76	47,85	58,52	52,48	29,33
	3º Artes	59	37	30	25	24	26	49,15	35,14	43,33	52,00	54,17	30,77
	3º Ciencias	275	222	240	259	165	167	43,27	37,84	41,25	61,00	33,33	36,53
3º H. y C. Sociales	623	577	601	544	366	380	50,56	37,09	42,93	57,35	40,98	35,00	
Comunidad	1º Artes	115	86	76	80	84	85	48,70	63,95	50,00	62,50	67,86	50,59
	1º Ciencias	345	240	229	191	131	110	42,32	43,33	44,54	46,60	46,56	40,00
	1º H. y C. Sociales	753	582	491	435	415	359	40,64	46,56	45,62	48,05	47,23	45,40
	2º Artes	131	113	114	77	74	85	57,25	25,66	50,88	74,03	71,62	62,35
	2º Ciencias	326	306	263	210	159	128	38,34	27,78	38,40	51,43	42,77	42,19
	2º H. y C. Sociales	910	683	602	483	361	353	46,92	32,80	43,85	58,80	48,75	43,06
	3º Artes	306	258	218	206	143	140	54,58	42,64	45,41	63,59	58,74	39,29
	3º Ciencias	968	848	928	895	572	560	42,77	36,20	38,90	59,44	38,81	37,86
	3º H. y C. Sociales	2026	1888	1924	1704	1203	1120	45,36	33,69	43,56	56,87	41,81	38,84

capítulo 5

Ciclos de Formación Profesional Básica,
Grado Medio y Grado Superior



5.1. Introducción. Formación Profesional Específica y Básica

FORMACIÓN PROFESIONAL ESPECÍFICA

La Formación Profesional Específica comprende un conjunto de Ciclos Formativos, con una organización modular, constituidos en áreas de conocimiento teórico-prácticas en función de los diversos campos profesionales. Se articula en Ciclos Formativos de Grado Medio y Ciclos Formativos de Grado Superior, conducentes respectivamente a los Títulos de Técnico y Técnico Superior (títulos agrupados en las familias profesionales establecidas desde el año 2003 en el anexo I del Real Decreto 1128/2003, de 5 de septiembre, por el que se regula el Catálogo Nacional de Cualificaciones Profesionales modificado por el Real Decreto 1416/2005, de 25 de noviembre).

En el curso 2008/2009 comenzaron a impartirse ciclos formativos de acuerdo con lo regulado en los Reales Decretos de Enseñanzas Mínimas y Decretos de Currículo correspondientes, establecidos a la luz de la normativa derivada de la LOE, mientras que el resto de los ciclos de las diferentes familias profesionales fueron impartidos, como en años anteriores, de acuerdo con los Reales Decretos de Enseñanzas Mínimas y de Currículo derivados de la LOGSE. En el curso 2012-13 ha continuado la implantación de Ciclos regulados por la L.O.E., aunque siguen impartándose aún Ciclos L.O.G.S.E.

La normativa de evaluación en el curso al que se hace referencia en 2021-2022 en este capítulo, es la siguiente:

REAL DECRETO 1538/2006, de 15 de diciembre, por el que se establece la ordenación general de la formación profesional del sistema educativo (BOE de 3 de enero).

REAL DECRETO 1529/2012, de 8 de noviembre, por el que se desarrolla el contrato para la formación y el aprendizaje y se establecen las bases de la formación profesional dual.

DECRETO 49/2013, de 13 de junio, del Consejo de Gobierno, por el que se establece la autonomía de los centros para la fijación de los planes de estudio de enseñanzas de Formación Profesional del sistema educativo de la Comunidad de Madrid (BOCM de 14 de junio).

ORDEN 1630/2016, de 23 de mayo, de la Consejería de Educación, Juventud y Deporte, por la que se autoriza la implantación de proyectos propios en centros pú-

blicos que imparten enseñanzas de Formación Profesional en el curso académico 2016-2017 (BOCM de 30 de mayo).

ORDEN 1679/2016, de 26 de mayo, de la Consejería de Educación, Juventud y Deporte, por la que se regulan los proyectos bilingües de Formación Profesional en la Comunidad de Madrid y se convoca el procedimiento para su implantación en centros de titularidad pública de la Comunidad de Madrid en el curso 2016-2017 (BOCM de 2 de junio)

ORDEN 2092/2016/01, de 27 de junio, de la Consejería de Educación, Juventud y Deporte, por la que se autoriza la implantación de proyectos bilingües de Formación Profesional en centros de titularidad pública en la Comunidad de Madrid, en el curso académico 2016-2017 (BOCM de 5 de julio).

ORDEN 2694/2009, de 9 de junio, por la que se regula el acceso, la matriculación, el proceso de evaluación y la acreditación académica de los alumnos que cursen en la Comunidad de Madrid la modalidad presencial de la formación profesional del sistema educativo establecida en la Ley Orgánica 2/2006, de 3 de mayo, de Educación (modificada por la Orden 11783/2012, de 11 de diciembre).

ORDEN 3272/2011, de 25 de agosto, por la que se regulan en la Comunidad de Madrid las enseñanzas de Formación Profesional derivadas de la Ley Orgánica 2/2006, de 3 de mayo, de Educación en régimen "a distancia".

ORDEN 11783/2012, de 11 de diciembre, de modificación de la Orden 2694/2009, de 9 de junio, por la que se regula el acceso, la matriculación, el proceso de evaluación y la acreditación académica de los alumnos que cursen en la Comunidad de Madrid el régimen presencial de la Formación Profesional del sistema educativo establecida en la Ley Orgánica 2/2006, de 3 de mayo, de Educación.

ORDEN 2195/2017, de 15 de junio, de la Consejería de Educación, Juventud y Deporte, por la que se regulan determinados aspectos de la Formación Profesional dual del sistema educativo de la Comunidad de Madrid

ORDEN 1648/2017, de 11 de mayo, de la Consejería de Educación, Juventud y Deporte, por la que se autoriza la implantación de proyectos propios en centros públicos que imparten enseñanzas de Formación Profesional en el curso académico 2017-2018

ORDEN 1503/2018, de 24 de abril, de la Consejería de Educación e Investigación, por la que se autoriza la implantación de proyectos propios en centros públicos que imparten enseñanzas de Formación Profesional, en el curso académico 2018-2019.

RESOLUCIÓN, de 23 de agosto de 2012, de la Dirección General de Ordenación y Acreditación Profesional por la que se delimitan los módulos profesionales de determinados ciclos formativos de títulos de Formación Profesional susceptibles de ser impartidos en régimen “a distancia”.

RESOLUCIÓN, de 4 de octubre de 2018, de la Dirección General de Formación Profesional y Enseñanzas de Régimen Especial, por la que se amplía el catálogo de ciclos formativos de Formación Profesional susceptibles de ser impartidos en régimen a distancia

INSTRUCCIONES, de la Dirección General de Educación Secundaria y Enseñanzas Profesionales sobre la matriculación y la prosecución de estudios de formación profesional de los alumnos afectados por la supresión de los títulos de formación profesional del catálogo de la Ley 1/1990 (LOGSE) sustituidos por los nuevos títulos de formación profesional derivados de la Ley 2/2006 (LOE) (comunicadas el 29 de junio de 2010).

INSTRUCCIONES, de 24 de octubre de 2016, de la Dirección General de Formación Profesional y Enseñanzas de Régimen Especial, relativas al proceso de evaluación de los alumnos de centros públicos de la Comunidad de Madrid incorporados al primer curso de ciclos formativos de formación profesional en régimen dual y otros aspectos organizativos

INSTRUCCIONES, de 27 de octubre de 2017, de la Viceconsejería de Política Educativa y Ciencia, por las que se concretan, para los centros públicos y privados, determinados aspectos relativos al módulo profesional de Formación en Centros de Trabajo en las enseñanzas de formación profesional

INSTRUCCIONES, de 4 de septiembre de 2018, de la Dirección General de Formación Profesional y Enseñanzas de Régimen Especial por las que se regula el desarrollo de enseñanzas de los ciclos formativos de formación profesional en el régimen “a distancia” en centros públicos de la Comunidad de Madrid para el curso académico 2018-2019.

FORMACIÓN PROFESIONAL BÁSICA

Esta etapa educativa es de oferta obligatoria y gratuita. Su finalidad es lograr que los alumnos adquieran un conjunto de conocimientos, destrezas, habilidades y actitudes que permitan desempeñar un puesto de trabajo; prepararles para su incorporación a estudios posteriores y para su inserción laboral y formarles para el ejercicio de sus derechos y obligaciones en la vida como ciudadanos.

Comprende dos cursos académicos y se organiza en dos bloques comunes, comunicación - ciencias sociales y ciencias aplicadas, en módulos profesionales que garantizan, al menos, la formación necesaria para obtener una cualificación de nivel uno del Catálogo Nacional de las Cualificaciones Profesionales, que integran los contenidos teóricos y prácticos adecuados a los diversos campos profesionales.

La normativa en vigor, durante el curso 2021/2022, fundamentalmente fue la siguiente:

REAL DECRETO 127/2014, de 28 de febrero, por el que se regulan aspectos específicos de la Formación Profesional Básica de las enseñanzas de formación profesional del sistema educativo, se aprueban catorce títulos profesionales básicos, se fijan sus currículos básicos y se modifica el Real Decreto 1850/2009, de 4 de diciembre, sobre expedición de títulos académicos y profesionales correspondientes a las enseñanzas establecidas en la Ley Orgánica 2/2006, de 3 de mayo, de Educación (BOE de 5 de marzo de 2014).

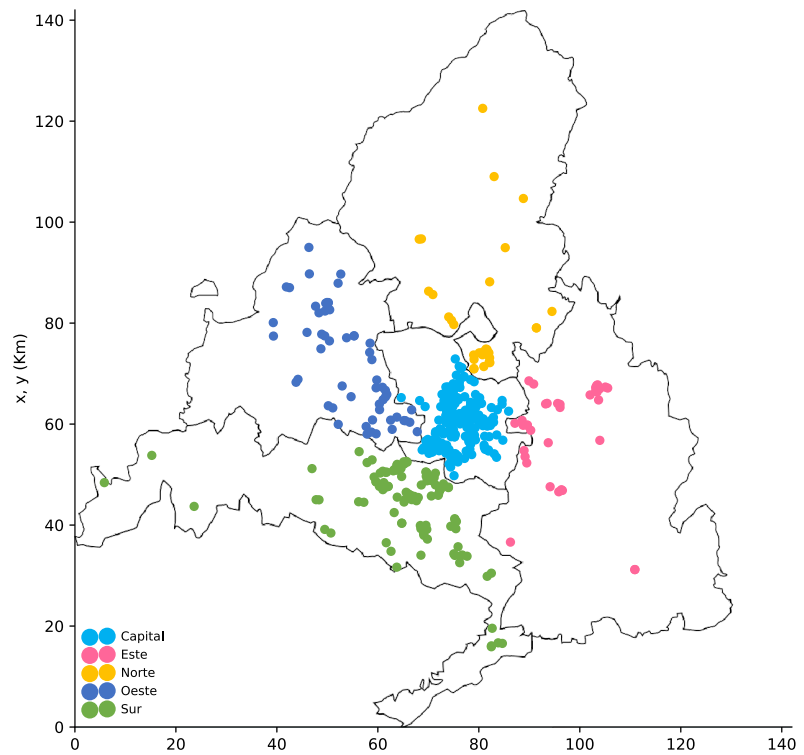
REAL DECRETO 356/2014, de 16 de mayo, por el que se establecen siete títulos de Formación Profesional Básica del catálogo de títulos de las enseñanzas de Formación Profesional (BOE de 29 de mayo de 2014).

DECRETO 107/2014, de 11 de septiembre, del Consejo de Gobierno, por el que se regula la Formación Profesional Básica en la Comunidad de Madrid y se aprueba el Plan de Estudios de veinte títulos profesionales básicos (BOCM de 15 de septiembre de 2014).

ORDEN 1409/2015, de 18 de mayo, de la Consejería de Educación, Juventud y Deporte, por la que se regulan aspectos específicos de la Formación Profesional Básica en la Comunidad de Madrid (BOCM de 8 de junio de 2015).

INSTRUCCIONES, de 2 de marzo de 2015, de la dirección General de Educación Secundaria, Formación Profesional y Enseñanzas de Régimen Especial, por las que se establece el procedimiento para la propuesta de incorporación de los alumnos de la Educación Secundaria Obligatoria a la Formación Profesional Básica en el año académico 2015-2016.

5.2. Los centros con FP

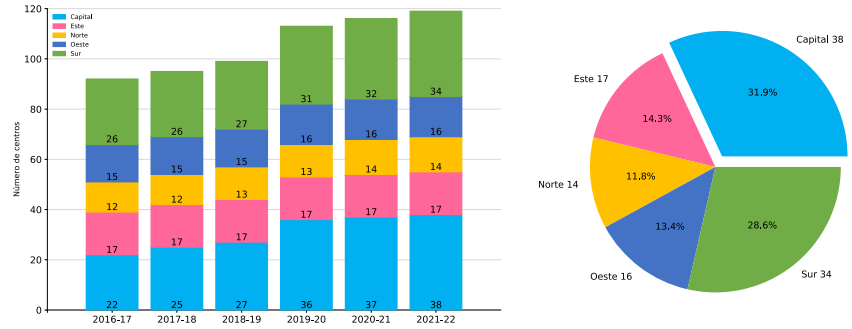


5.2.1. Evolución del número de centros de FP por DAT y titularidad

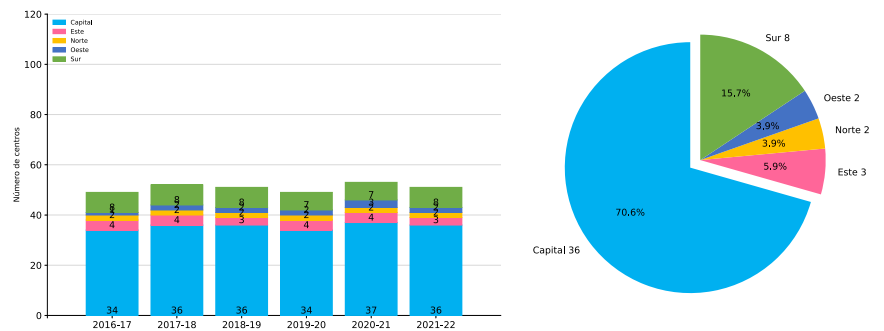
Tabla C-1. Ciclos F.P. Nº Centros. DAT. Titularidad

GRADO	DAT	TITU	2016-17	2017-18	2018-19	2019-20	2020-21	2021-22	
BAS	Capital	Privado	34	36	36	34	37	36	
		Público	22	25	27	36	37	38	
	Este	Privado	4	4	3	4	4	3	
		Público	17	17	17	17	17	17	
	Norte	Privado	2	2	2	2	2	2	
		Público	12	12	13	13	14	14	
	Oeste	Privado	1	2	2	2	3	2	
		Público	15	15	15	16	16	16	
	Sur	Privado	8	8	8	7	7	8	
		Público	26	26	27	31	32	34	
	CGM	Capital	Privado	61	63	65	63	61	67
			Público	41	38	41	41	41	42
Este		Privado	7	5	5	6	7	8	
		Público	16	16	16	16	15	17	
Norte		Privado	8	8	7	6	7	8	
		Público	9	9	9	9	9	10	
Oeste		Privado	8	10	10	10	10	11	
		Público	12	11	12	13	13	18	
Sur		Privado	18	20	21	24	27	29	
		Público	35	35	35	36	37	38	
CGS		Capital	Privado	61	74	72	70	71	77
			Público	41	38	41	41	42	42
	Este	Privado	4	3	3	2	4	6	
		Público	15	14	15	15	14	15	
	Norte	Privado	4	6	5	5	7	8	
		Público	8	7	7	7	7	8	
	Oeste	Privado	12	14	12	9	9	9	
		Público	9	9	10	11	13	14	
	Sur	Privado	17	22	23	26	27	27	
		Público	32	31	31	31	39	40	

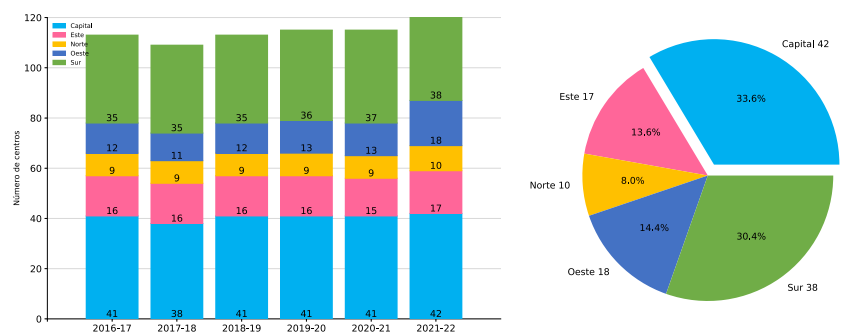
Gráficos C-1 y C-2. Ciclos F.P. BAS Nº de centros. DAT. Curso académico. Públicos 2021-22



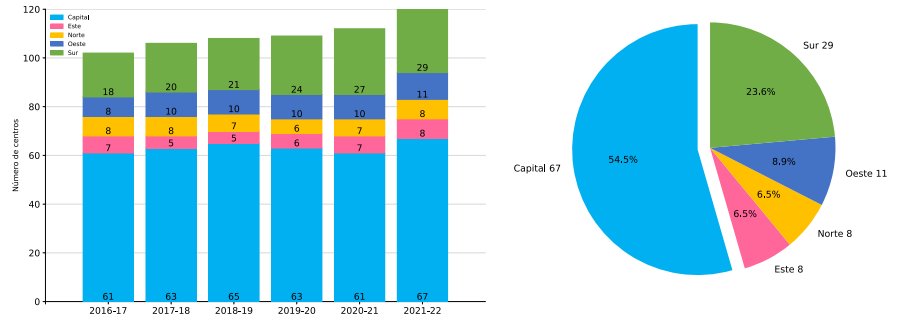
Gráficos C-3 y C-4. Ciclos F.P. BAS Nº de centros. DAT. Curso académico. Privados 2021-22



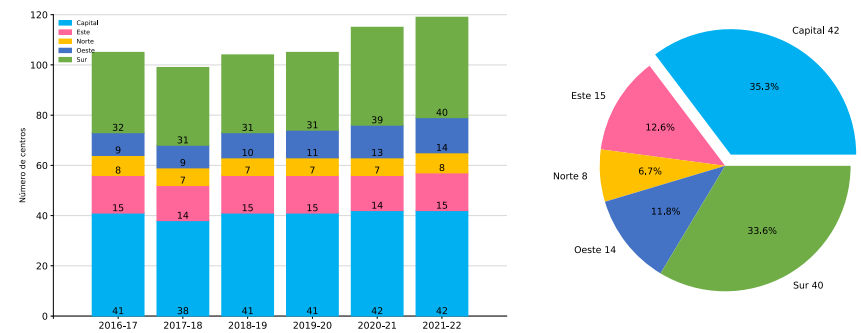
Gráficos C-5 y C-6. Ciclos F.P. CGM Nº de centros. DAT. Curso académico. Públicos 2021-22



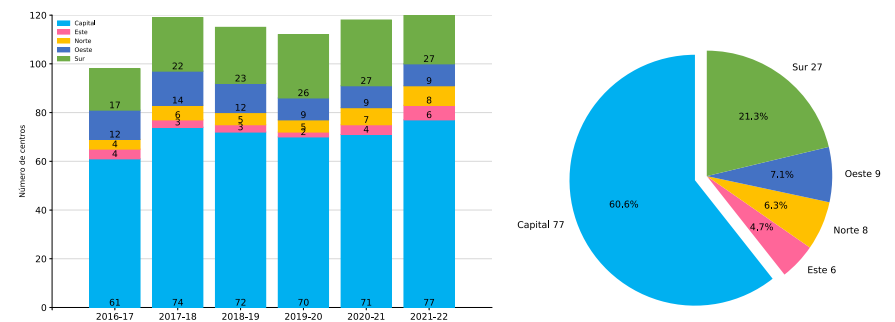
Gráficos C-7 y C-8. Ciclos F.P. CGM Nº de centros. DAT. Curso académico. Privados 2021-22



Gráficos C-9 y C-10. Ciclos F.P. CGS Nº de centros. DAT. Curso académico. Públicos 2021-22



Gráficos C-11 y C-12. Ciclos F.P. CGS Nº de centros. DAT. Curso académico. Privados 2021-22

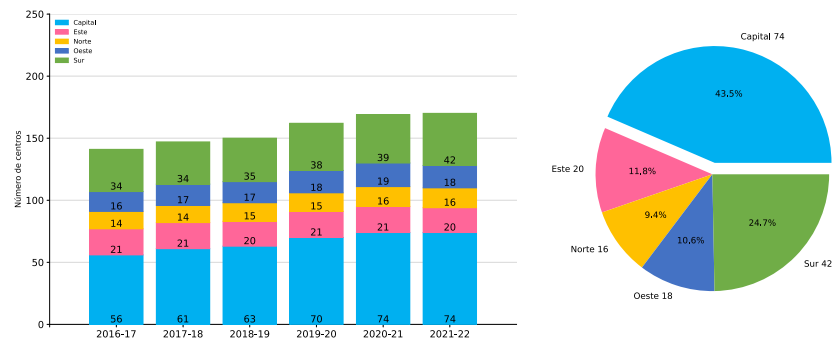


5.2.2. Resumen y total de los centros de FP

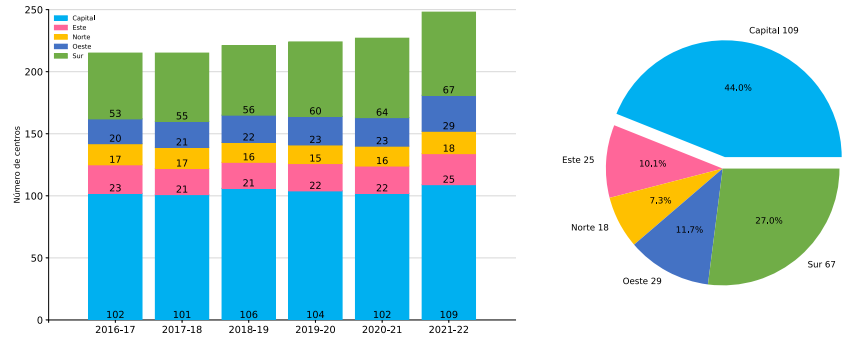
Tabla C-2. Ciclos F.P. Nº Centros. DAT

GRADO	DAT	2016-17	2017-18	2018-19	2019-20	2020-21	2021-22
BAS	Capital	56	61	63	70	74	74
	Este	21	21	20	21	21	20
	Norte	14	14	15	15	16	16
	Oeste	16	17	17	18	19	18
	Sur	34	34	35	38	39	42
CGM	Capital	102	101	106	104	102	109
	Este	23	21	21	22	22	25
	Norte	17	17	16	15	16	18
	Oeste	20	21	22	23	23	29
	Sur	53	55	56	60	64	67
CGS	Capital	102	112	113	111	113	119
	Este	19	17	18	17	18	21
	Norte	12	13	12	12	14	16
	Oeste	21	23	22	20	22	23
	Sur	49	53	54	57	66	67

Gráficos C-13 y C-14. Ciclos F.P. BAS Nº de centros. DAT. Curso académico 2021-22



Gráficos C-15 y C-16. Ciclos F.P. CGM Nº de centros. DAT. Curso académico 2021-22



Gráficos C-17 y C-18. Ciclos F.P. CGS Nº de centros. DAT. Curso académico 2021-22

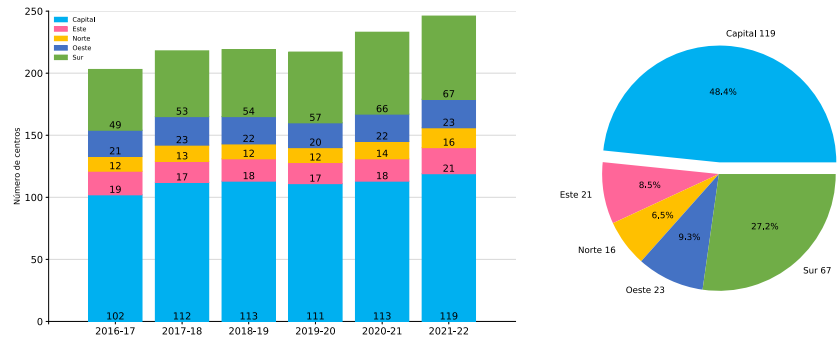
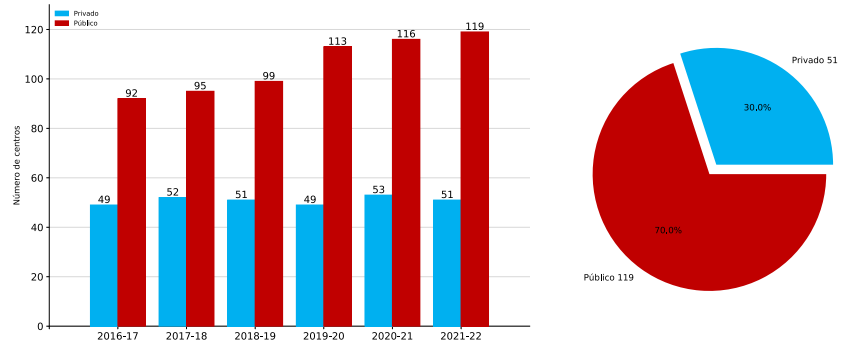


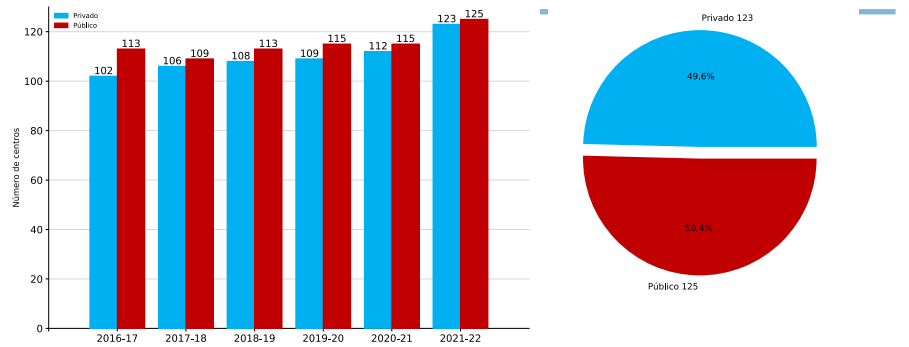
Tabla C-3. Ciclos F.P. Nº Centros

GRADO	2016-17	2017-18	2018-19	2019-20	2020-21	2021-22
BAS	141	147	150	162	169	170
CGM	215	215	221	224	227	248
CGS	203	218	219	217	233	246

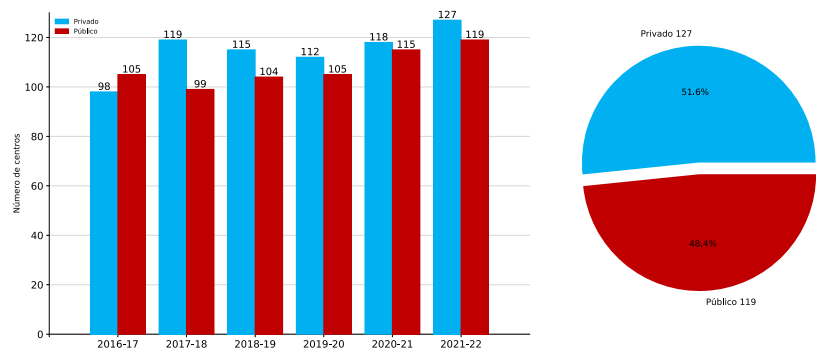
Gráficos C-19 y C-20. Ciclos F.P. BAS Nº de centros. Titularidad. Curso académico 2021-22



Gráficos C-21 y C-22. Ciclos F.P. CGM Nº de centros. Titularidad. Curso académico 2021-22



Gráficos C-23 y C-24. Ciclos F.P. CGS Nº de centros. Titularidad. Curso académico 2021-22



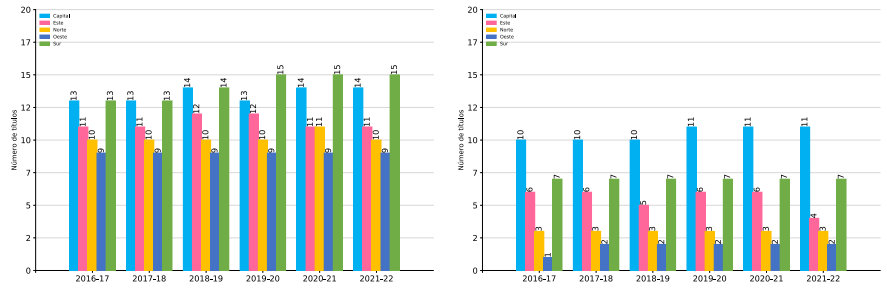
5.3. Los títulos de FP

5.3.1. Evolución del número de títulos de FP por DAT y titularidad

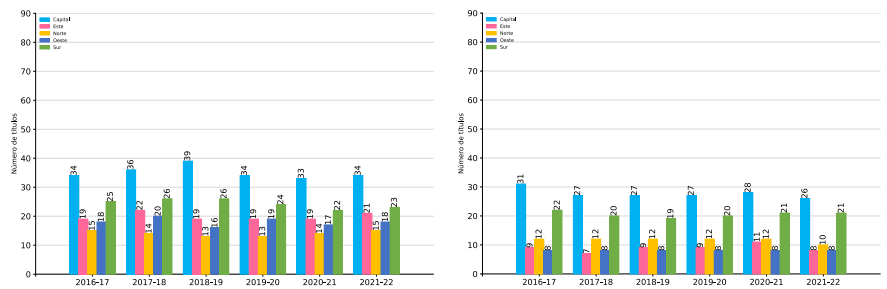
Tabla C-4. Ciclos F.P. Nº Títulos. DAT. Titularidad

GRADO	DAT	TITU	LEY	2016-17	2017-18	2018-19	2019-20	2020-21	2021-22	
BAS	Capital	Privado	LOMCE	10	10	10	11	11	11	
		Público	LOMCE	13	13	14	13	14	14	
	Este	Privado	LOMCE	6	6	5	6	6	4	
		Público	LOMCE	11	11	12	12	11	11	
	Norte	Privado	LOMCE	3	3	3	3	3	3	
		Público	LOMCE	10	10	10	10	11	10	
	Oeste	Privado	LOMCE	1	2	2	2	2	2	
		Público	LOMCE	9	9	9	9	9	9	
	Sur	Privado	LOMCE	7	7	7	7	7	7	
		Público	LOMCE	13	13	14	15	15	15	
CGM	Capital	Privado	LOE	21	22	21	23	22	22	
			LOGSE	10	5	6	4	6	4	
		Público	LOE	26	29	31	31	30	31	
			LOGSE	8	7	8	3	3	3	
	Este	Privado	LOE	7	6	8	7	9	6	
			LOGSE	2	1	1	2	2	2	
		Público	LOE	16	19	18	18	18	20	
			LOGSE	3	3	1	1	1	1	
	Norte	Privado	LOE	10	9	9	9	9	8	
			LOGSE	2	3	3	3	3	2	
		Público	LOE	13	13	12	12	13	14	
			LOGSE	2	1	1	1	1	1	
	Oeste	Privado	LOE	6	6	6	6	6	6	
			LOGSE	2	2	2	2	2	2	
		Público	LOE	14	17	14	16	15	16	
			LOGSE	4	3	2	3	2	2	
	Sur	Privado	LOE	17	16	16	17	17	17	
			LOGSE	5	4	3	3	4	4	
		Público	LOE	20	23	24	22	21	22	
			LOGSE	5	3	2	2	1	1	
	CGS	Capital	Privado	LOE	38	42	43	44	42	42
				LOGSE	15	12	9	12	14	15
			Público	LOE	56	55	63	65	60	60
				LOGSE	21	14	13	8	8	6
Este		Privado	LOE	5	2	7	7	9	7	
			LOGSE	3	2	2	3	2	1	
		Público	LOE	22	24	24	25	26	31	
			LOGSE	7	3	3	3	2	2	
Norte		Privado	LOE	12	16	12	13	12	18	
			LOGSE	1	1	1	2	3	2	
		Público	LOE	19	19	21	20	22	25	
			LOGSE	2	2	2	1			
Oeste		Privado	LOE	15	16	17	11	14	12	
			LOGSE	5	3	6	6	5	4	
		Público	LOE	18	18	20	20	22	23	
			LOGSE	4	2	2	1	1		
Sur		Privado	LOE	24	27	27	31	30	32	
			LOGSE	5	8	8	4	7	7	
		Público	LOE	35	38	42	43	44	47	
			LOGSE	10	8	8	4	4	3	

Gráficos C-25 y C-26. Ciclos F.P. BAS Nº de títulos rég. presencial. DAT. Curso académico. Públicos y Privados



Gráficos C-27 y C-28. Ciclos F.P. CGM Nº de títulos rég. presencial. DAT. Curso académico. Públicos y Privados



Gráficos C-29 y C-30. Ciclos F.P. CGS Nº de títulos rég. presencial. DAT. Curso académico. Públicos y Privados

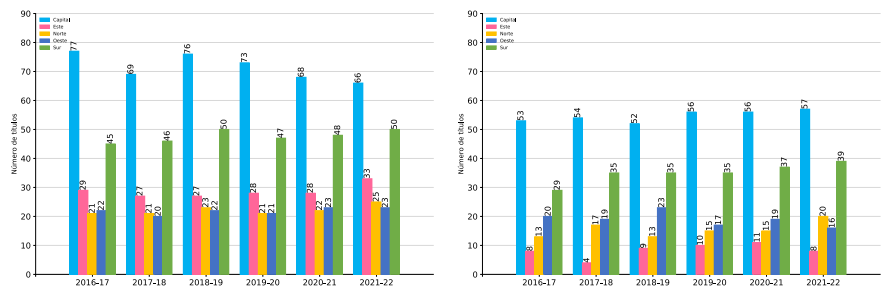
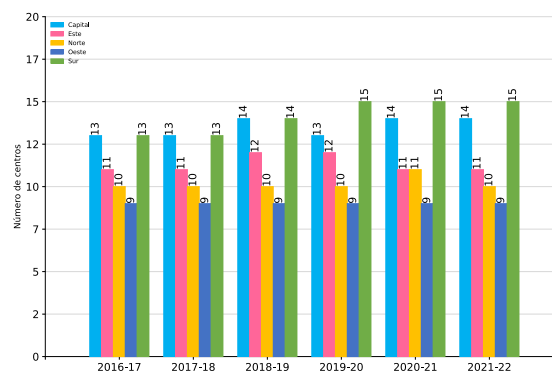
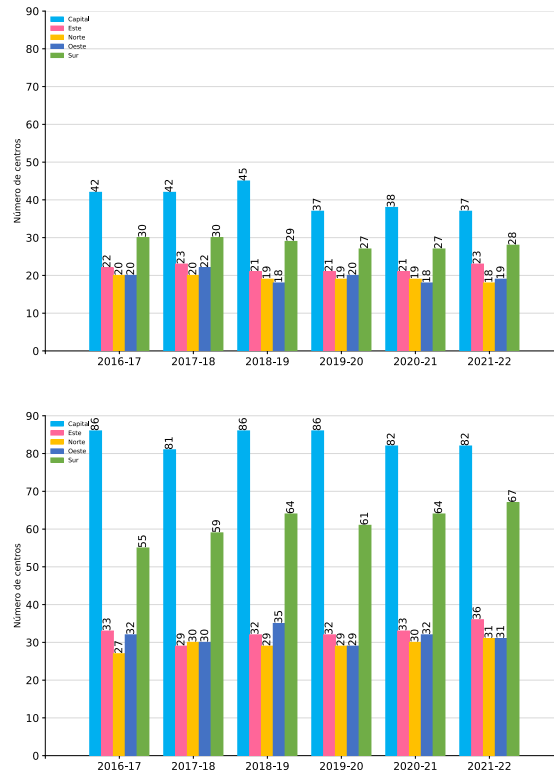


Tabla C-5. Ciclos F.P. N° Títulos. DAT

GRADO	DAT	LEY	2016-17	2017-18	2018-19	2019-20	2020-21	2021-22
BAS	Capital	LOMCE	13	13	14	13	14	14
	Este	LOMCE	11	11	12	12	11	11
	Norte	LOMCE	10	10	10	10	11	10
	Oeste	LOMCE	9	9	9	9	9	9
	Sur	LOMCE	13	13	14	15	15	15
CGM	Capital	LOE	28	31	33	32	31	32
		LOGSE	14	11	12	5	7	5
	Este	LOE	18	20	20	19	19	21
		LOGSE	4	3	1	2	2	2
	Norte	LOE	17	17	16	16	16	16
		LOGSE	3	3	3	3	3	2
	Oeste	LOE	16	19	16	17	16	17
		LOGSE	4	3	2	3	2	2
	Sur	LOE	22	25	25	23	23	24
		LOGSE	8	5	4	4	4	4
CGS	Capital	LOE	58	59	66	68	62	62
		LOGSE	28	22	20	18	20	20
	Este	LOE	25	25	28	27	30	33
		LOGSE	8	4	4	5	3	3
	Norte	LOE	25	28	27	27	27	29
		LOGSE	2	2	2	2	3	2
	Oeste	LOE	24	26	28	23	27	27
		LOGSE	8	4	7	6	5	4
	Sur	LOE	44	47	52	54	55	58
		LOGSE	11	12	12	7	9	9

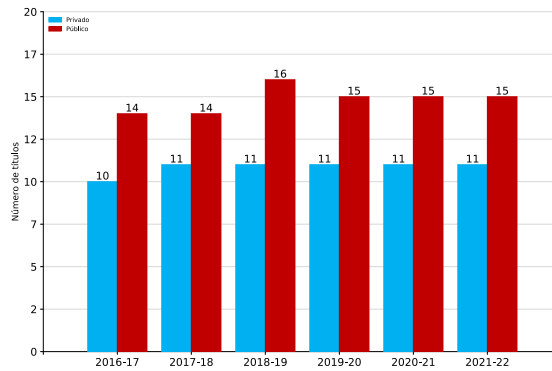
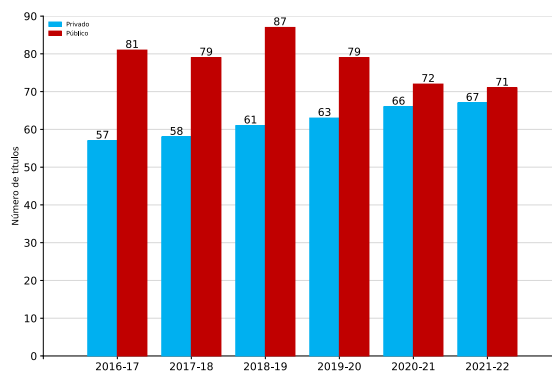
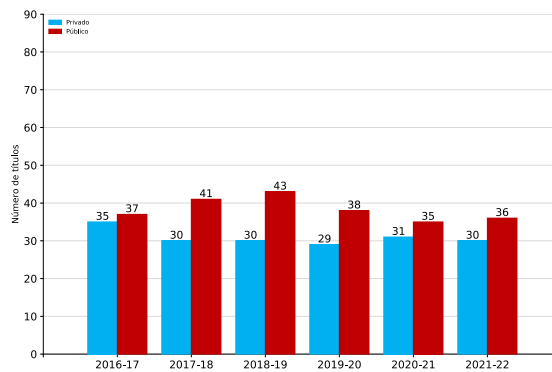
Gráfico C-31. Ciclos F.P. BAS N° de títulos rég. presencial. DAT. Curso académico

Gráficos C-32 y C-33. Ciclos F.P. CGM y CGS N° de títulos rég. presencial. DAT. Curso académico


5.3.2. Resumen y total de los títulos de FP

Tabla C-6. Ciclos F.P. N° Títulos

GRADO	TITU	LEY	2016-17	2017-18	2018-19	2019-20	2020-21	2021-22
BAS	Privado	LOMCE	10	11	11	11	11	11
	Público	LOMCE	14	14	16	15	15	15
CGM	Privado	LOE	23	24	23	24	24	25
		LOGSE	12	6	7	5	7	5
	Público	LOE	28	31	34	33	32	33
		LOGSE	9	10	9	5	3	3
CGS	Privado	LOE	42	45	48	50	51	51
		LOGSE	15	13	13	13	15	16
	Público	LOE	59	62	68	71	64	65
		LOGSE	22	17	19	8	8	6

Gráfico C-34. Ciclos F.P. BAS Nº de títulos rég. Titularidad. Curso académico

Gráficos C-35 y C-36. Ciclos F.P. CGM y CGS Nº de títulos rég. Titularidad. Curso académico


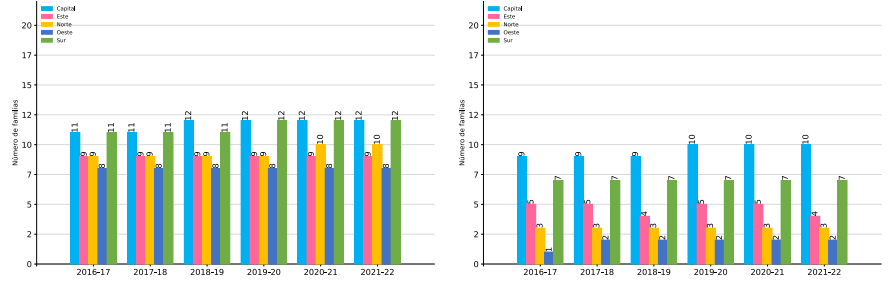
5.4. Las familias de FP

5.4.1. Evolución del número de familias de FP por DAT y titularidad

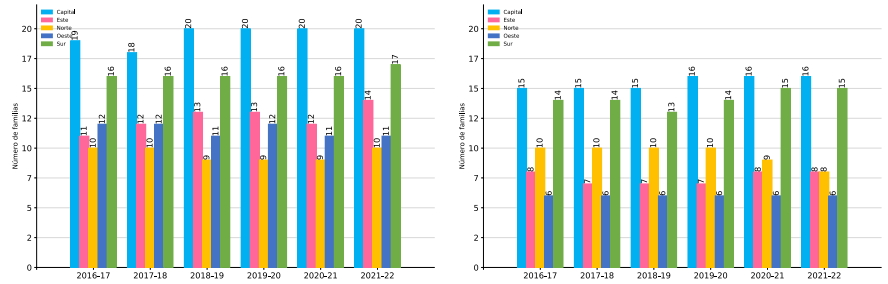
Tabla C-7. Ciclos F.P. Nº Familias. DAT. Titularidad

GRADO	DAT	TITU	2016-17	2017-18	2018-19	2019-20	2020-21	2021-22
BAS	Capital	Privado	9	9	9	10	10	10
		Público	11	11	12	12	12	12
	Este	Privado	5	5	4	5	5	4
		Público	9	9	9	9	9	9
	Norte	Privado	3	3	3	3	3	3
		Público	9	9	9	9	10	10
	Oeste	Privado	1	2	2	2	2	2
		Público	8	8	8	8	8	8
	Sur	Privado	7	7	7	7	7	7
		Público	11	11	11	12	12	12
CGM	Capital	Privado	15	15	15	16	16	16
		Público	19	18	20	20	20	20
	Este	Privado	8	7	7	7	8	8
		Público	11	12	13	13	12	14
	Norte	Privado	10	10	10	10	9	8
		Público	10	10	9	9	9	10
	Oeste	Privado	6	6	6	6	6	6
		Público	12	12	11	12	11	11
	Sur	Privado	14	14	13	14	15	15
		Público	16	16	16	16	16	17
CGS	Capital	Privado	15	17	17	17	17	17
		Público	19	19	20	20	21	21
	Este	Privado	4	3	4	4	5	5
		Público	13	14	13	14	13	13
	Norte	Privado	9	10	10	10	10	11
		Público	11	11	11	11	11	11
	Oeste	Privado	8	8	9	7	8	7
		Público	11	11	11	11	11	12
	Sur	Privado	13	13	13	13	14	14
		Público	17	17	17	17	19	20

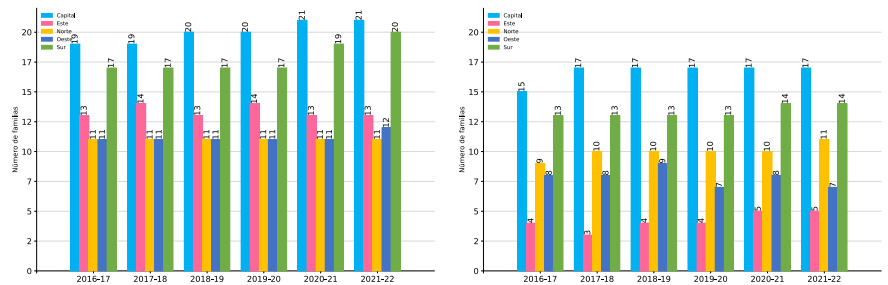
Gráficos C-37 y C-38. Ciclos F.P. BAS Nº de familias rég. presencial. DAT. Curso académico. Públicos y Privados



Gráficos C-39 y C-40. Ciclos F.P. CGM Nº de familias rég. presencial. DAT. Curso académico. Públicos y Privados



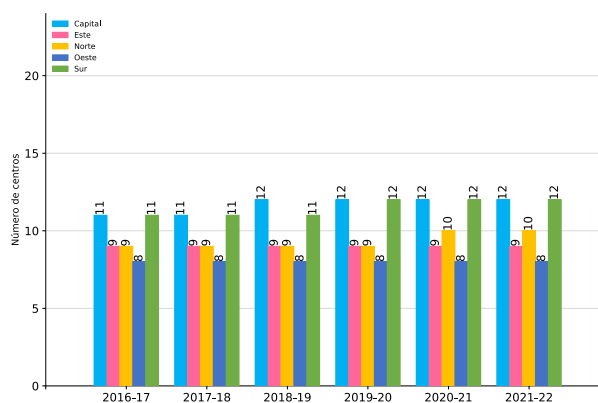
Gráficos C-41 y C-42. Ciclos F.P. CGS Nº de familias rég. presencial. DAT. Curso académico. Públicos y Privados

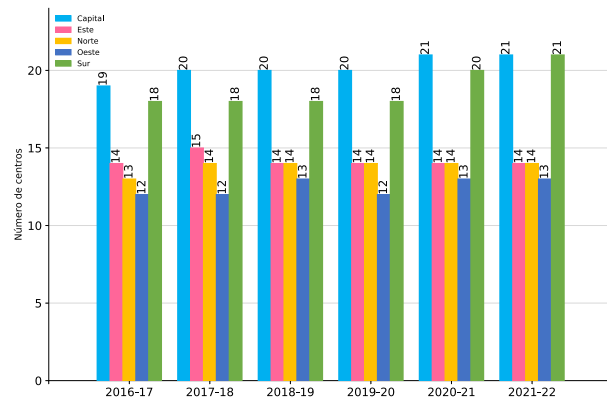
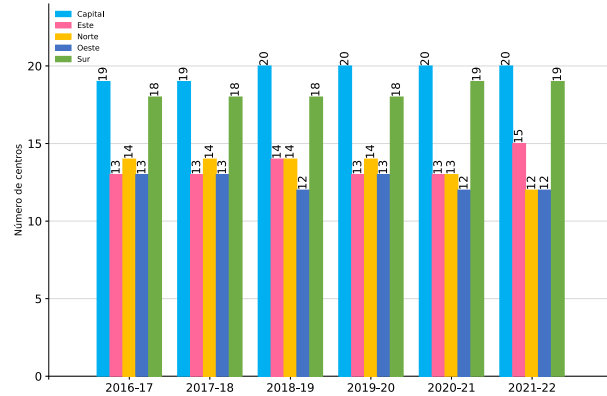


5.4.2. Resumen y total de las familias de FP

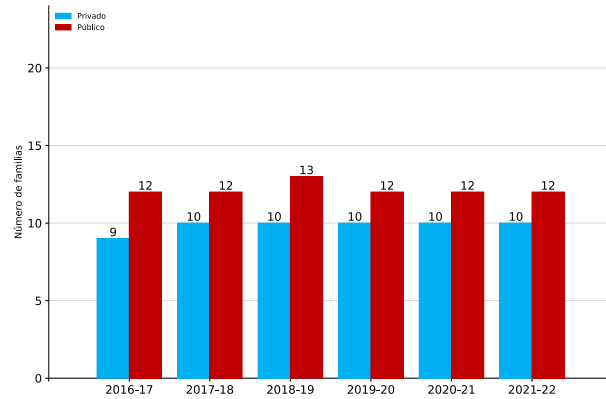
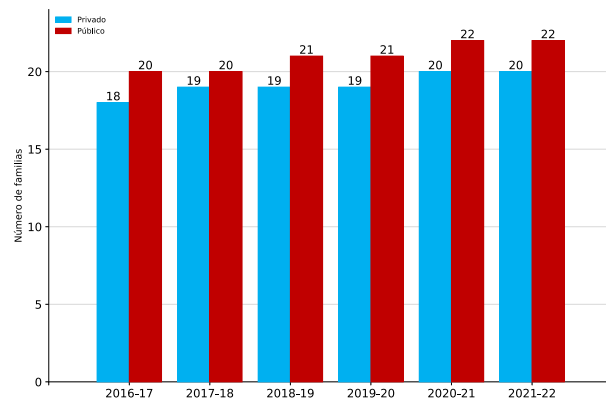
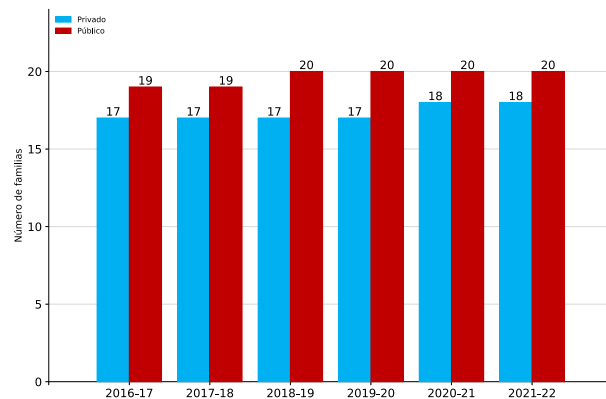
Tabla C-8. Ciclos F.P. Nº Familias. DAT

GRADO	DAT	2016-17	2017-18	2018-19	2019-20	2020-21	2021-22
BAS	Capital	11	11	12	12	12	12
	Este	9	9	9	9	9	9
	Norte	9	9	9	9	10	10
	Oeste	8	8	8	8	8	8
	Sur	11	11	11	12	12	12
CGM	Capital	19	19	20	20	20	20
	Este	13	13	14	13	13	15
	Norte	14	14	14	14	13	12
	Oeste	13	13	12	13	12	12
	Sur	18	18	18	18	19	19
CGS	Capital	19	20	20	20	21	21
	Este	14	15	14	14	14	14
	Norte	13	14	14	14	14	14
	Oeste	12	12	13	12	13	13
	Sur	18	18	18	18	20	21

Gráfico C-43. Ciclos F.P. BAS Nº de títulos rég. presencial. DAT. Curso académico


Gráficos C-44 y C-45. Ciclos F.P. CGM y CGS Nº de títulos rég. presencial. DAT. Curso académico

Tabla C-9. Ciclos F.P. Nº Familias

GRADO	TITU	2016-17	2017-18	2018-19	2019-20	2020-21	2021-22
BAS	Privado	9	10	10	10	10	10
	Público	12	12	13	12	12	12
CGM	Privado	17	17	17	17	18	18
	Público	19	19	20	20	20	20
CGS	Privado	18	19	19	19	20	20
	Público	20	20	21	21	22	22

Gráfico C-46. Ciclos F.P. BAS Nº de familias rég. Titularidad. Curso académico

Gráficos C-47 y C-48. Ciclos F.P. CGM y CGS Nº de familias rég. Titularidad. Curso académico


5.5. Los alumnos de FP

5.5.1. Evolución del número de alumnos de FP por DAT, titularidad y modalidad

Tabla C-10. Ciclos F.P. Grado. Alumnos. Presencial. DAT. Titularidad. Curso. Curso académico

GRADO	DAT	TITU	CURSO	2016-17	2017-18	2018-19	2019-20	2020-21	2021-22	
BAS	Capital	Privado	1º Diurno	1.075	1.260	1.167	1.032	1.031	991	
			1º Vespertino	237	152	250	269	227	255	
			2º Diurno	759	962	859	763	911	834	
			2º Vespertino	161	126	228	254	261	244	
		Público	1º Diurno	739	735	840	1.087	1.092	1.282	
			1º Vespertino	220	321	299	310	228	276	
	2º Diurno		505	556	601	777	842	844		
	Este	Privado	1º Diurno	138	135	116	133	127	74	
			2º Diurno	92	113	110	117	113	71	
		Público	1º Diurno	714	746	746	820	774	900	
			1º Vespertino					46	56	
			2º Diurno	544	553	573	556	619	675	
			2º Vespertino						25	
	Norte	Privado	1º Diurno	45	37	46	41	40	42	
			2º Diurno	49	40	31	42	35	35	
		Público	1º Diurno	324	353	358	391	339	339	
			1º Vespertino	35	63	34	33	13	19	
			2º Diurno	244	230	255	257	306	275	
			2º Vespertino	18	38	27	18	10	8	
		Oeste	Privado	1º Diurno	20	34	37	39	32	27
				2º Diurno	20	30	29	37	44	19
			Público	1º Diurno	325	326	323	343	330	329
				1º Vespertino	8	11	15	16	20	35
				2º Diurno	221	227	196	223	263	232
2º Vespertino				26	64	49	53	30	31	
Sur	Privado	1º Diurno	481	531	481	443	386	482		
		1º Vespertino	39	17	75	65	98	70		
		2º Diurno	395	431	420	395	327	395		
		2º Vespertino	28		41	56	80	68		
	Público	1º Diurno	859	858	922	1.066	1.021	1.182		
		1º Vespertino	196	295	217	297	204	301		
		2º Diurno	621	664	699	853	857	815		
		2º Vespertino	166	153	175	147	203	193		

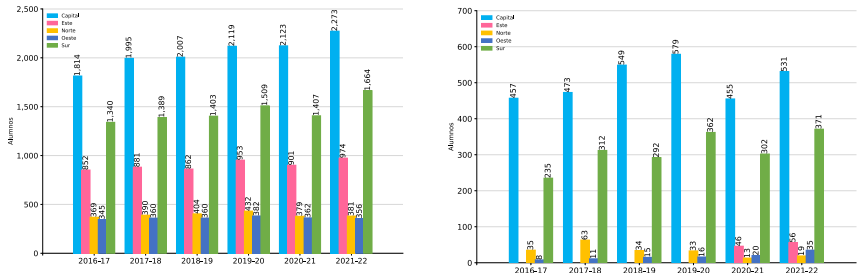
Tabla C-10. Ciclos F.P. Grado. Alumnos. Presencial. DAT. Titularidad. Curso. Curso académico (cont.)

GRADO	DAT	TITU	CURSO	2016-17	2017-18	2018-19	2019-20	2020-21	2021-22		
CGM	Capital	Privado	1º Diurno	2.831	2.895	3.212	3.103	3.075	2.938		
			1º Dual	19	18	18	20	53	25		
			1º Vespertino	851	980	893	1.229	1.039	999		
			2º Diurno	2.132	2.250	2.769	2.569	2.925	2.490		
			2º Dual	17	13	13	15	45	15		
			2º Vespertino	593	786	644	831	1.000	942		
		Público	1º Diurno	2.886	2.672	2.700	3.095	3.268	3.179		
			1º Dual	239	200	404	536	403	405		
			1º Vespertino	926	907	825	947	750	1.073		
			2º Diurno	2.505	2.399	2.439	2.495	3.145	2.686		
			2º Dual	14	108	246	378	318	289		
			2º Vespertino	807	738	783	732	473	806		
		Este	Privado	1º Diurno	295	211	245	296	293	550	
				1º Vespertino	32	29		36	34	30	
				2º Diurno	218	151	204	251	315	357	
				2º Vespertino	21	20		28	33	34	
			Público	1º Diurno	935	817	905	992	990	1.113	
				1º Dual	144	215	154	193	178	164	
	1º Vespertino			114	111	126	186	70	93		
	2º Diurno			823	803	740	843	904	926		
	2º Dual			79	171	62	166	126	100		
	2º Vespertino			103	100	91	170	35	54		
	Norte			Privado	1º Diurno	335	351	362	365	393	336
					1º Vespertino	87	99	58	59	60	69
		2º Diurno	242		263	321	288	402	368		
		2º Vespertino	65		75	50	49	56	58		
		Público	1º Diurno	460	411	420	432	513	458		
			1º Dual	73	100	93	120	98	94		
			1º Vespertino	135	115	117	110	100	128		
			2º Diurno	362	347	354	349	403	421		
			2º Dual	64	55	68	80	89	71		
			2º Vespertino	84	87	94	96	50	104		
			Oeste	Privado	1º Diurno	246	390	408	403	390	304
					1º Vespertino	80	112	101	118	117	67
	2º Diurno	201			307	321	399	363	397		
	2º Vespertino	86			84	103	107	113	68		
	Público	1º Diurno		482	433	462	616	626	724		
		1º Dual		113	177	113	232	114	81		
		1º Vespertino		40	35	42	46	38	102		
		2º Diurno		471	374	382	489	511	524		
		2º Dual		53	123	81	167	52	63		
		2º Vespertino		37	40	34	44	45	55		
		Sur		Privado	1º Diurno	981	1.045	1.178	1.347	1.129	1.195
					1º Vespertino	404	388	304	321	468	468
	2º Diurno		741		827	965	1.113	1.057	1.166		
	2º Vespertino		257		325	241	290	430	429		
	Público		1º Diurno	2.189	2.244	2.285	2.809	2.570	2.461		
			1º Dual	352	269	513	953	582	442		
1º Vespertino			566	671	550	602	528	770			
2º Diurno			1.936	1.987	1.882	2.237	2.456	2.296			
2º Dual			60	217	287	681	422	385			
2º Vespertino			548	506	427	389	290	512			

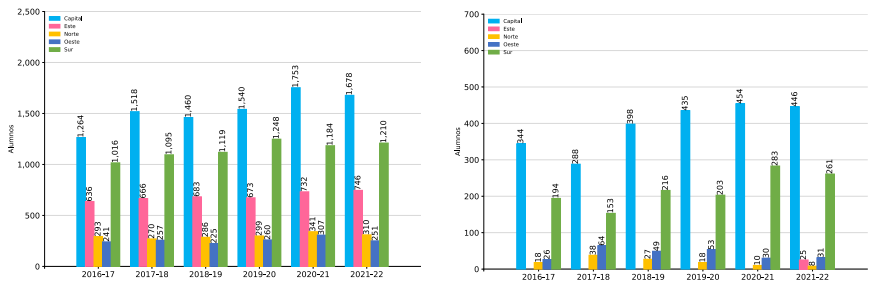
Tabla C-10. Ciclos F.P. Grado. Alumnos. Presencial. DAT. Titularidad. Curso. Curso académico (cont.)

GRADO	DAT	TITU	CURSO	2016-17	2017-18	2018-19	2019-20	2020-21	2021-22
CGS	Capital	Privado	1º Diurno	3.374	3.750	4.041	4.095	4.031	3.394
			1º Dual	232	112	143	115	394	567
			1º Vespertino	1.059	1.177	1.108	1.411	1.348	1.199
			2º Diurno	2.189	3.491	3.868	3.606	4.459	3.522
			2º Dual	142	134	154	75	131	475
			2º Vespertino	480	1.218	1.019	1.411	1.528	1.339
		Público	1º Diurno	4.208	3.555	4.076	4.554	4.546	4.174
			1º Dual	729	800	1.130	1.520	668	855
			1º Vespertino	2.119	2.127	2.086	2.396	1.775	2.287
			2º Diurno	4.044	3.567	3.985	4.384	5.889	4.392
			2º Dual	595	625	857	1.281	582	639
			2º Vespertino	2.016	2.126	2.197	2.305	2.091	2.426
	Este	Privado	1º Diurno	220	142	129	105	188	212
			1º Vespertino		208				34
			2º Diurno	121	112	122	114	117	195
			2º Vespertino		6				12
			1º Diurno	865	825	836	914	939	1.092
			1º Dual	128	139	143	226	170	194
		Público	1º Vespertino	145	123	97	152	172	337
			2º Diurno	752	831	866	917	1.083	1.013
			2º Dual	74	138	95	206	140	162
			2º Vespertino	179	135	95	154	149	213
			1º Diurno	214	352	257	188	216	391
			1º Dual		116				
	Norte	Privado	1º Vespertino	112	105	49	36	50	51
			2º Diurno	125	329	260	303	245	218
			2º Dual	66	168			158	159
			2º Vespertino	26	154	43	50	36	54
			1º Diurno	402	406	390	403	462	517
			1º Dual	58	76	88	68	71	65
		Público	1º Vespertino	346	339	338	350	401	425
			2º Diurno	381	424	402	445	646	495
			2º Dual	45	54	82	60	61	64
			2º Vespertino	294	344	369	359	430	429
			1º Diurno	552	644	551	355	394	336
			1º Dual		29	67	11	42	25
	Oeste	Privado	1º Vespertino	239	246	166	78	57	110
			2º Diurno	339	588	432	267	349	283
			2º Dual		29	87	3	43	12
			2º Vespertino	186	223	219	94	79	113
			1º Diurno	754	709	749	767	881	888
			1º Dual	87	71	72	130	68	71
		Público	1º Vespertino				23	14	106
			2º Diurno	641	722	808	692	899	827
			2º Dual	72	114	69	128	73	70
			2º Vespertino						64
			1º Diurno	600	853	1.074	1.043	950	1.085
			1º Dual	25	8		17	26	13
Sur	Privado	1º Vespertino	608	628	526	547	714	604	
		2º Diurno	324	906	965	1.007	1.026	1.117	
		2º Dual	21	12		14	65	15	
		2º Vespertino	207	634	539	458	748	682	
		1º Diurno	2.474	2.598	2.345	2.560	2.954	2.817	
		1º Dual	211	195	471	509	398	367	
	Público	1º Vespertino	472	458	485	525	491	789	
		2º Diurno	2.439	2.582	2.594	2.549	3.418	2.833	
		2º Dual	101	118	365	425	299	340	
		2º Vespertino	464	509	438	545	408	728	

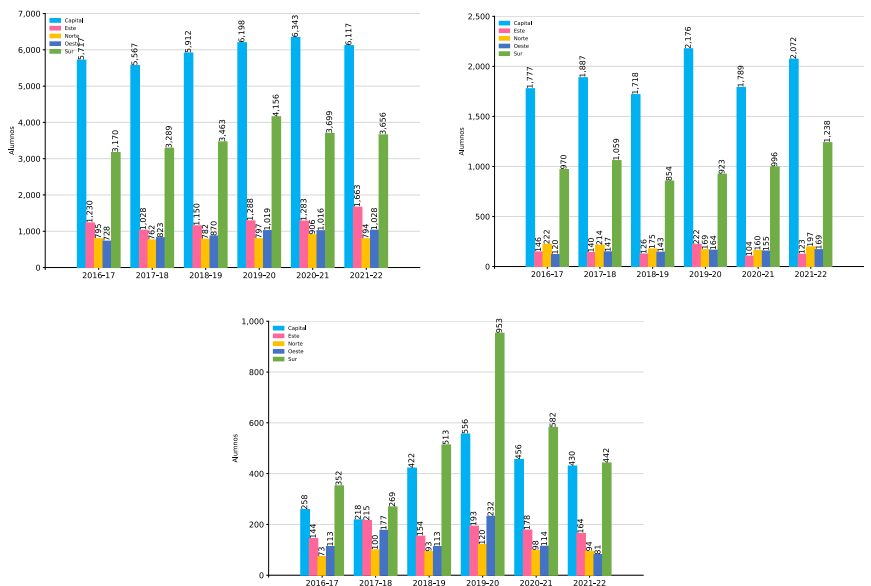
Gráficos C-49 y C-50. Ciclos F.P. BAS Nº de alumnos. Presencial. DAT. Diurno y Vespertino curso 1º



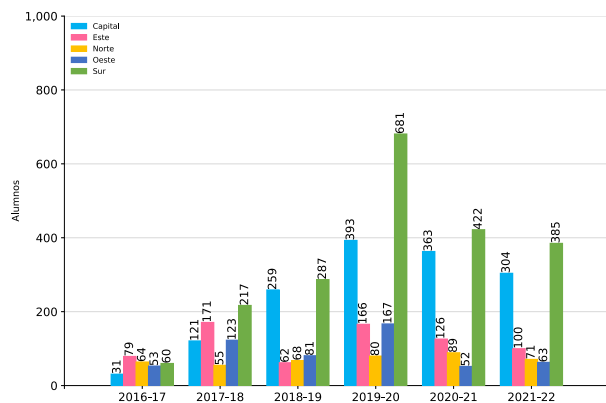
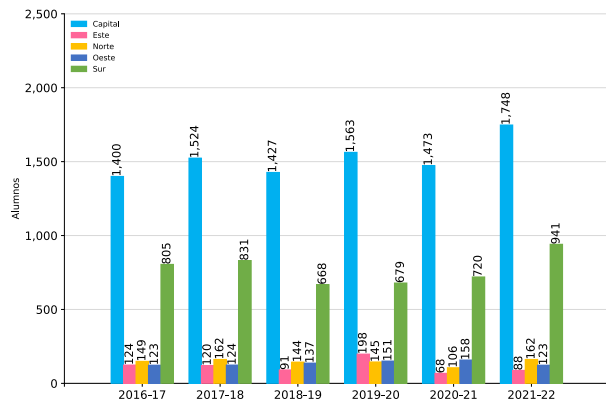
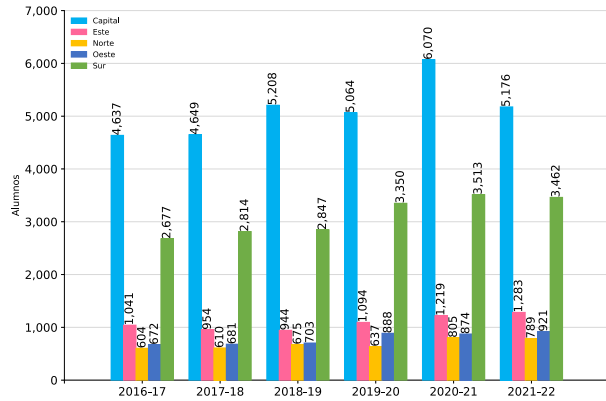
Gráficos C-51 y C-52. Ciclos F.P. BAS Nº de alumnos. Presencial. DAT. Diurno y Vespertino curso 2º



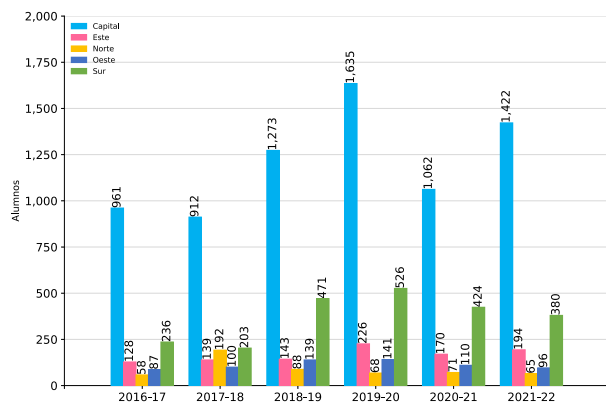
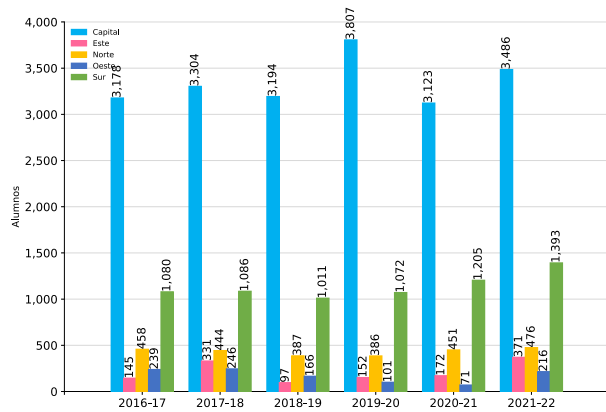
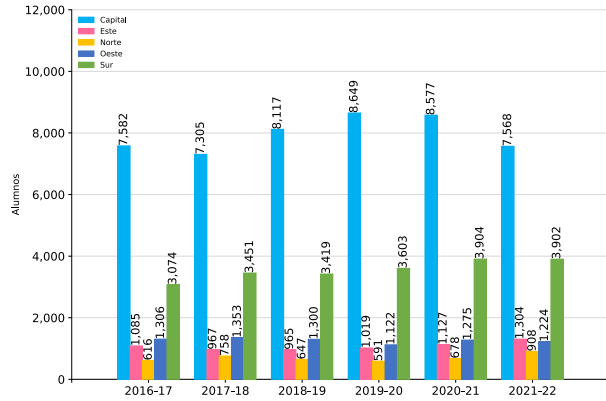
Gráficos C-53, C-54 y C-55. Ciclos F.P. CGM Nº de alumnos. Presencial. DAT. Diurno, Vespertino y Dual curso 1º



Gráficos C-56, C-57 y C-58. Ciclos F.P. CGM Nº de alumnos. Presencial. DAT. Diurno, Vespertino y Dual curso 2º



Gráficos C-59, C-60 y C-61. Ciclos F.P. CGS N° de alumnos. Presencial. DAT. Diurno, Vespertino y Dual curso 1º



Gráficos C-62, C-63 y C-64. Ciclos F.P. CGS N° de alumnos. Presencial. DAT. Diurno, Vespertino y Dual curso 2º

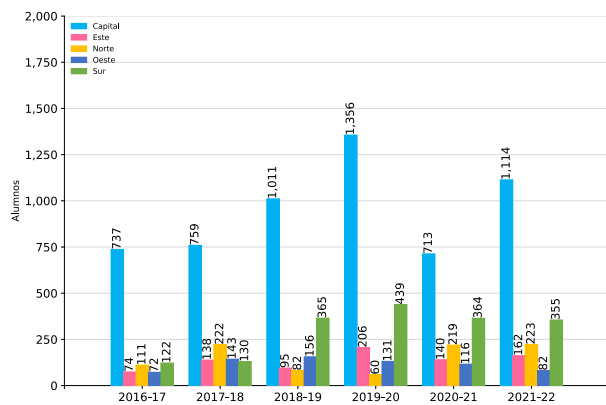
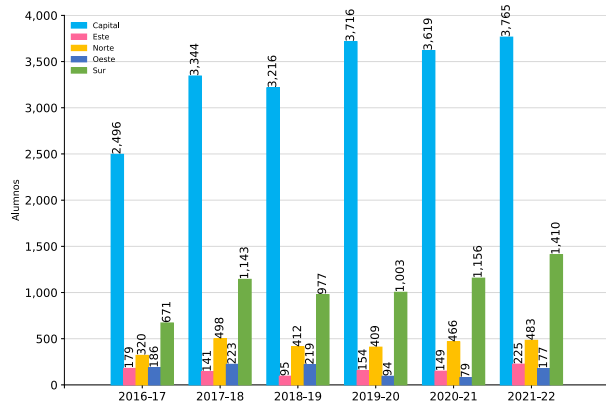
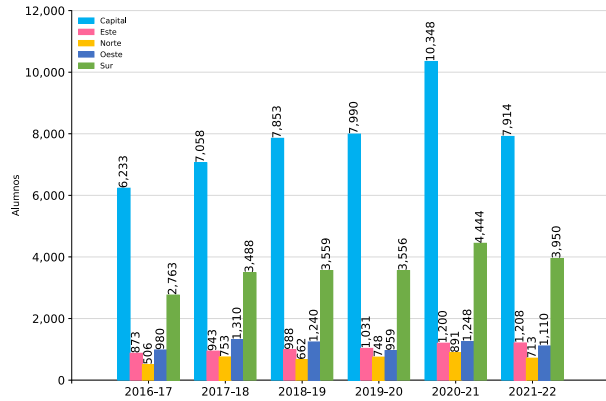
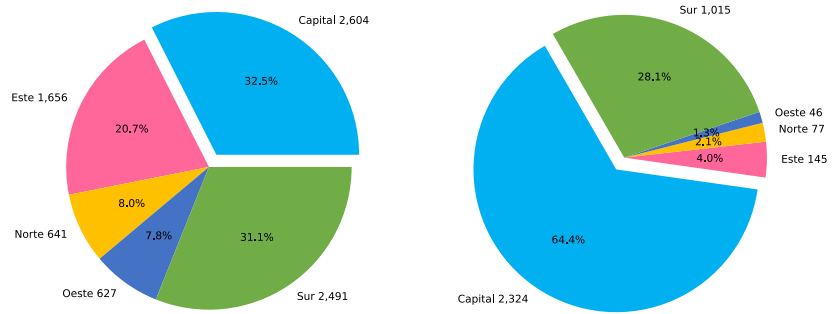


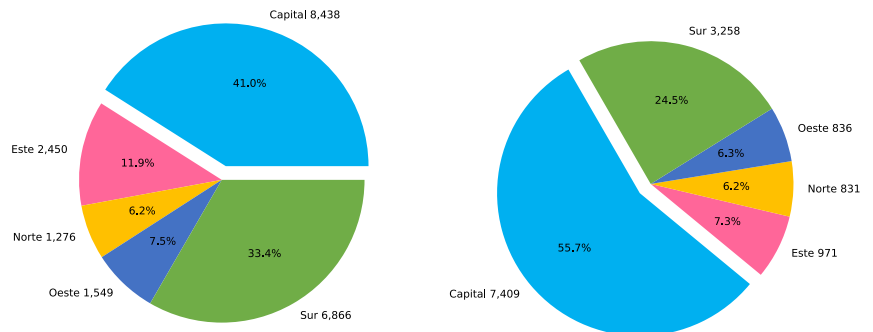
Tabla C-11. Ciclos F.P. Grado. Alumnos. Presencial. DAT. Titularidad. Curso académico

GRADO	DAT	TITU	2016-17	2017-18	2018-19	2019-20	2020-21	2021-22	
BAS	Capital	Privado	2.232	2.500	2.504	2.318	2.430	2.324	
		Público	1.647	1.774	1.910	2.355	2.355	2.604	
	Este	Privado	230	248	226	250	240	145	
		Público	1.258	1.299	1.319	1.376	1.439	1.656	
	Norte	Privado	94	77	77	83	75	77	
		Público	621	684	674	699	668	641	
	Oeste	Privado	40	64	66	76	76	46	
		Público	580	628	583	635	643	627	
	Sur	Privado	943	979	1.017	959	891	1.015	
		Público	1.842	1.970	2.013	2.363	2.285	2.491	
	CGM	Capital	Privado	6.443	6.942	7.549	7.767	8.137	7.409
			Público	7.377	7.024	7.397	8.183	8.357	8.438
Este		Privado	566	411	449	611	675	971	
		Público	2.198	2.217	2.078	2.550	2.303	2.450	
Norte		Privado	729	788	791	761	911	831	
		Público	1.178	1.115	1.146	1.187	1.253	1.276	
Oeste		Privado	613	893	933	1.027	983	836	
		Público	1.196	1.182	1.114	1.594	1.386	1.549	
Sur		Privado	2.383	2.585	2.688	3.071	3.084	3.258	
		Público	5.651	5.894	5.944	7.671	6.848	6.866	
CGS		Capital	Privado	7.476	9.882	10.333	10.713	11.891	10.496
			Público	13.711	12.800	14.331	16.440	15.551	14.773
	Este	Privado	341	468	251	219	305	453	
		Público	2.143	2.191	2.132	2.569	2.653	3.011	
	Norte	Privado	543	1.224	609	577	705	873	
		Público	1.526	1.643	1.669	1.685	2.071	1.995	
	Oeste	Privado	1.316	1.759	1.522	808	964	879	
		Público	1.554	1.616	1.698	1.740	1.935	2.026	
	Sur	Privado	1.785	3.041	3.104	3.086	3.529	3.516	
		Público	6.161	6.460	6.698	7.113	7.968	7.874	

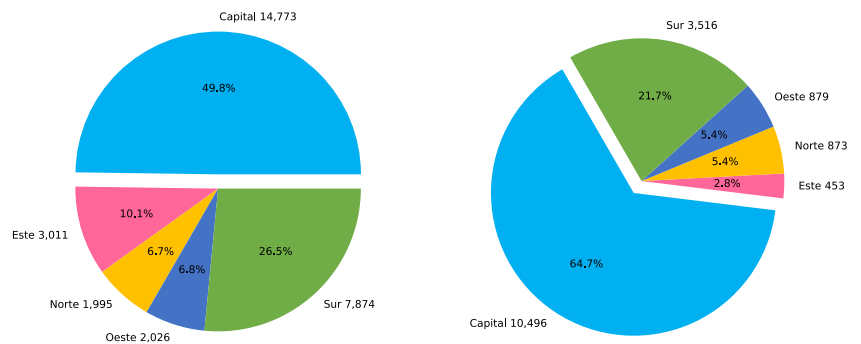
Gráficos C-65 y C-66. Ciclos F.P. BAS Nº de alumnos. Presencial. DAT. Públicos y Privados. 2021-22



Gráficos C-67 y C-68. Ciclos F.P. CGM Nº de alumnos. Presencial. DAT. Públicos y Privados. 2021-22



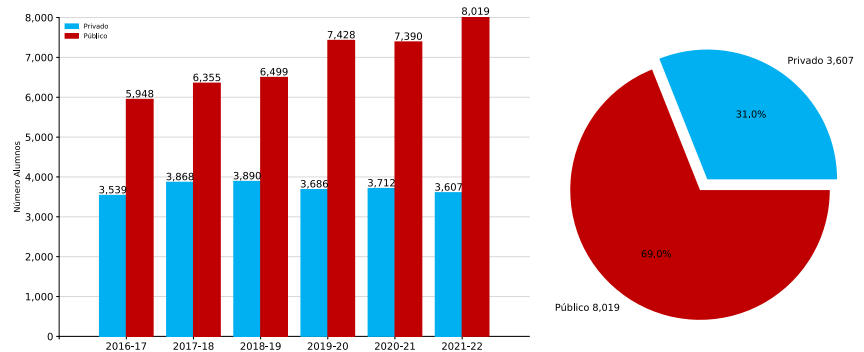
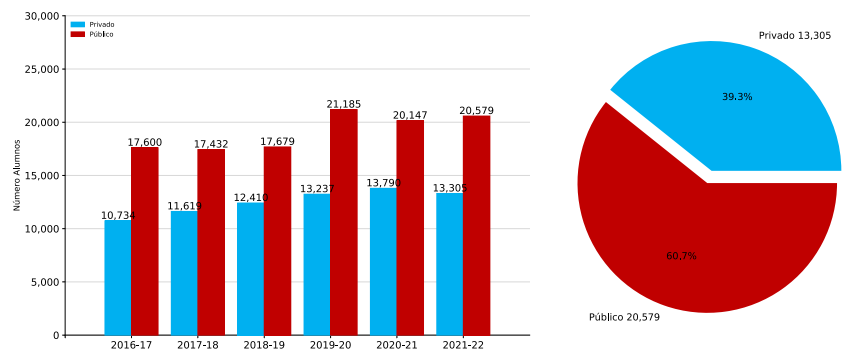
Gráficos C-69 y C-70. Ciclos F.P. CGS Nº de alumnos. Presencial. DAT. Públicos y Privados. 2021-22

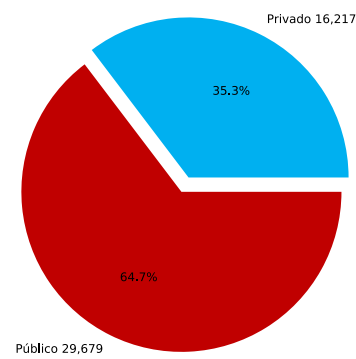
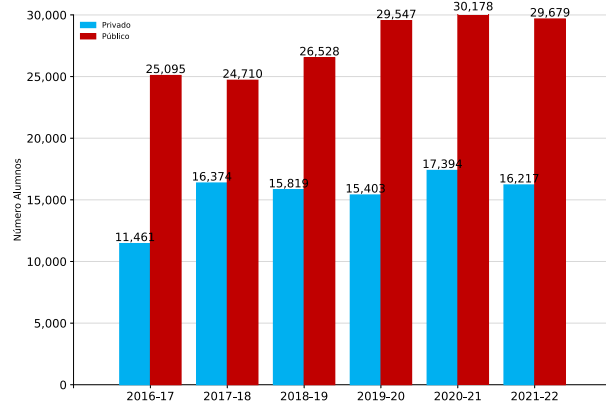


5.5.2. Resumen y total de los alumnos de FP por familias

Tabla C-12. Ciclos F.P. Grado. Alumnos. Presencial. Titularidad. Curso académico

GRADO	TITU	2016-17	2017-18	2018-19	2019-20	2020-21	2021-22
BAS	Privado	3.539	3.868	3.890	3.686	3.712	3.607
	Público	5.948	6.355	6.499	7.428	7.390	8.019
CGM	Privado	10.734	11.619	12.410	13.237	13.790	13.305
	Público	17.600	17.432	17.679	21.185	20.147	20.579
CGS	Privado	11.461	16.374	15.819	15.403	17.394	16.217
	Público	25.095	24.710	26.528	29.547	30.178	29.679

Gráficos C-71 y C-72. Ciclos F.P. BAS Nº de alumnos. Presencial. Titularidad. Curso académico 2021-22

Gráficos C-73 y C-74. Ciclos F.P. CGM. Nº de alumnos. Presencial. Titularidad. Curso académico 2021-22


Gráficos C-75 y C-76. Ciclos F.P. CGS Nº de alumnos. Presencial. Titularidad. Curso académico 2021-22

Tabla C-13. Ciclos F.P. Grado. Alumnos. Presencial. Curso académico

GRADO	2016-17	2017-18	2018-19	2019-20	2020-21	2021-22
BAS	9.487	10.223	10.389	11.114	11.102	11.626
CGM	28.334	29.051	30.089	34.422	33.937	33.884
CGS	36.556	41.084	42.347	44.950	47.572	45.896

 Los datos de la siguiente se encuentran en la **tabla C-15**.

Gráfico C-77. Ciclos F.P. Nº de alumnos. Presencial. Familias

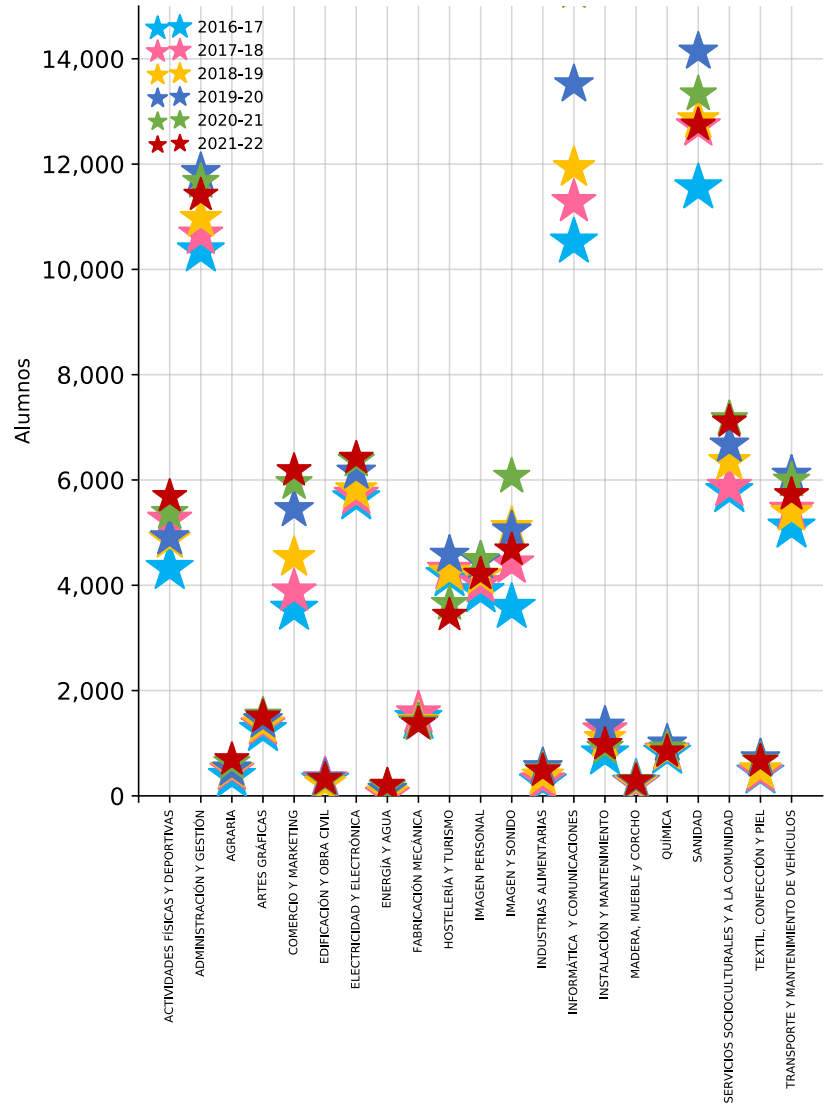


Tabla C-14. Ciclos F.P. Ciclos. Presencial. Alumnos. Porcentajes. Curso académico

LEY	COD	CICLO	AL						AP%						
			16-17	17-18	18-19	19-20	20-21	21-22	16-17	17-18	18-19	19-20	20-21	21-22	
BAS	LOMCE	ADGB01	Servicios Administrativos	1.700	1.931	1.960	1.886	1.764	1.793	67,41	63,02	65,05	69,46	63,44	66,26
		AGAB01	Agro-jardinería y Composiciones Florales	62	90	86	140	162	194	70,97	60,00	69,77	72,14	72,84	71,65
		ARGB01	Artes Gráficas	140	163	212	247	235	262	55,71	65,64	67,92	68,83	64,26	57,25
		COMB01	Servicios Comerciales	575	691	687	764	747	804	61,57	65,27	62,74	72,64	66,27	71,02
		ELEB01	Electricidad y Electrónica	1.297	1.311	1.330	1.389	1.334	1.394	59,60	57,67	55,26	56,52	53,82	56,46
		ELEB02	Instalaciones Electrotécnicas y Mecánica			48	61	62	77			66,67	62,30	77,42	62,34
		EOCB01	Reforma y Mantenimiento de Edificios	26	14	1				73,08	71,43	100,00			
		FMEB01	Fabricación y Montaje	364	382	363	398	326	353	59,07	59,42	60,06	65,08	65,34	63,17
		HOTB01	Cocina y Restauración	658	660	612	744	781	774	66,26	71,97	68,14	73,12	67,22	61,89
		HOTB02	Alojamiento y Lavandería	106	93	80	42	49	57	64,15	63,44	43,75	71,43	59,18	70,18
		IFCB01	Informática y Comunicaciones	1.597	1.675	1.687	1.736	1.901	1.991	60,05	60,54	57,97	61,06	56,55	59,82
		IFCB02	Informática de Oficina	384	487	525	676	626	646	60,94	62,01	63,81	63,17	60,70	63,78
		IMPB01	Peluquería y Estética	1.179	1.247	1.312	1.423	1.471	1.496	56,91	58,22	56,25	65,78	59,48	62,03
		INAB02	Actividades de Panadería y Pastelería			33	90	84	90			81,82	63,33	59,52	61,11
		MAMB01	Carpintería y Mueble	96	89	88	103	96	107	59,38	59,55	56,82	68,93	63,54	71,03
		TMVB01	Mantenimiento de Vehículos	1.303	1.390	1.365	1.415	1.464	1.588	52,42	52,73	49,01	59,65	50,68	50,13
		CGM	LOE	ADGM01	Gestión Administrativa	4.090	3.882	3.984	4.347	4.243	4.244	67,07	66,72	68,12	71,13
AGAM02	Producción agropecuaria					42	50	39	38			92,86	90,00	87,18	81,58
AGAM03	Jardinería y Floristería			97	83	76	84	99	106	67,01	79,52	82,89	73,81	76,77	74,53
AGAM04	Aprovechamiento y Conservación del Medio Natural			36	60	53	47	67	67	83,33	83,33	100,00	97,87	89,55	85,07
ARGM01	Preimpresión Digital			292	331	347	358	372	348	64,04	65,86	69,74	73,46	73,92	75,29
ARGM02	Impresión Gráfica			184	196	182	165	189	176	65,22	63,27	63,19	67,88	69,31	71,59
ARGM03	Postimpresión y Acabados Gráficos			31	30	40	46	47	57	41,94	73,33	42,50	60,87	78,72	64,91
COMM01	Actividades Comerciales			946	1.003	981	1.311	1.502	1.637	71,67	72,88	74,21	79,56	73,37	78,56
ELEM01	Instalaciones Eléctricas y Automáticas			1.142	1.178	1.242	1.319	1.455	1.471	60,86	62,05	64,90	64,52	64,81	66,83
ELEM02	Instalaciones de Telecomunicaciones			965	1.109	1.117	1.243	1.222	1.233	66,94	60,78	66,43	68,30	66,61	69,91
ENAM01	Redes y estaciones de tratamiento de aguas					18	37	41	36			66,67	89,19	68,29	41,67
FMEM01	Mecanizado			431	329	306	308	220	268	82,13	66,87	73,53	78,57	70,00	66,79
FMEM02	Soldadura y Calderería			153	159	113	148	119	133	68,63	69,18	59,29	68,92	59,66	61,65
HOTM01	Cocina y Gastronomía			947	915	830	1.255	849	810	80,78	69,51	73,61	80,16	77,86	71,23
HOTM02	Servicios de Restauración			508	581	462	720	500	437	74,80	71,26	77,06	79,58	77,80	74,37
IFCM01	Sistemas Microinformáticos y Redes			3.494	3.700	3.850	4.625	4.819	5.363	70,29	68,11	71,53	70,08	68,85	74,94
IMAM01	Instalaciones de Producción de Calor				161	110						44,72	54,55		
IMAM02	Instalaciones Frigoríficas y de Climatización				130	92						56,15	64,13		
IMAM03	Mantenimiento Electromecánico			224	210	205	245	243	266	73,21	66,19	76,10	73,06	72,43	76,32
IMAM12	Instalaciones de Producción de Calor/Frigoríficas y de Climatización				127	67	327					67,72	70,15	48,01	
IMPM01	Estética y Belleza			831	925	929	1.107	1.047	1.011	74,37	75,14	72,34	81,03	73,35	73,29
IMPM02	Peluquería y Cosmética Capilar			877	798	825	795	773	770	68,42	67,67	66,67	66,42	72,32	69,48
IMSM01	Video Discjockey y Sonido			287	551	974	1.064	1.266	931	63,41	76,77	76,18	78,38	74,33	81,95

Tabla C-14. Ciclos F.P. Ciclos. Presencial. Alumnos. Porcentajes. Curso académico (cont.)

LEY	COD_CICLO	CICLO	AL						AP%					
			16-17	17-18	18-19	19-20	20-21	21-22	16-17	17-18	18-19	19-20	20-21	21-22
LOE	INAM01	Panadería, Repostería y Confeitería	120	136	182	224	231	214	85,00	88,97	74,73	75,89	81,82	73,36
	INAM02	Aceites de Oliva y Vinos	42	42	37	37	39	40	42,86	35,71	75,68	40,54	79,49	65,00
	MAMM02	Instalación y Amueblamiento	96	97	109	115	129	110	64,58	53,61	64,22	78,26	70,54	60,91
	QUIM01	Planta Química	31	30	32	30	38	37	80,65	83,33	84,38	86,67	65,79	70,27
	QUIM02	Operaciones de Laboratorio	166	189	184	178	215	216	62,65	50,79	56,52	65,73	64,65	63,43
	SANM01	Farmacia y Parafarmacia	1.394	1.518	1.553	1.629	1.622	1.532	73,24	77,08	76,30	76,06	79,10	79,57
	SANM02	Emergencias Sanitarias	702	554	636	792	903	798	80,34	75,09	79,40	81,06	80,73	80,58
	SSCM01	Atención a Personas en Situación de Dependencia	1.042	1.050	1.296	1.476	1.663	1.875	85,12	84,95	85,26	83,40	77,87	80,85
	TCPM01	Confección y Moda	151	153	153	179	194	187	80,13	88,89	77,78	79,33	77,84	78,61
	TMVM01	Carrocería	724	713	677	683	791	720	70,17	71,81	65,73	68,96	70,04	66,39
	TMVM02	Electromecánica de Vehículos Automóviles	1.648	1.686	1.676	1.868	1.978	1.802	63,96	65,72	63,84	63,60	58,44	64,82
	TMVM05	Mantenimiento de Material Rodante Ferroviario	67	98	101	106	123	107	94,03	93,88	93,07	93,40	91,06	91,59
	TMVM06	Montaje de estructuras e instalación de sistemas aeronáuticos				20	44	36				95,00	72,73	77,78
CGM	ADM201	Gestión Administrativa	35	59	62	75	111		57,14	66,10	72,58	82,67	72,97	
	AFD201	Conducción de Actividades Físico-Deportivas en el Medio Natural	1.175	1.312	1.487	1.710	1.847	1.651	83,15	89,10	90,18	94,04	90,85	96,18
	ARG201	Encuadernación y Manipulados de Papel y Cartón		1						100,00				
	ARG202	Impresión en Artes Gráficas	3	4	1				100,00	100,00	0,00			
	ARG203	Preimpresión en Artes Gráficas	49						63,27					
	CIS201	Laboratorio de Imagen	280		1				96,07		100,00			
	COM201	Comercio	2	3	33				100,00	100,00	63,64			
	ELE201	Equipos Electrónicos de Consumo	260	51	5	2			66,54	94,12	80,00	100,00		
	ELE202	Equipos e Instalaciones Electrotécnicas	30		32		35		86,67		59,38		68,57	
	FME202	Mecanizado	26	89	43	44	118	61	76,92	71,91	86,05	86,36	67,80	75,41
	FME203	Soldadura y Calderería	20		26		41	39	75,00		92,31		80,49	71,79
	FME205	Joyería	47	56	48	44	51	44	59,57	58,93	70,83	65,91	49,02	54,55
	HOT201	Cocina	35	26					91,43	76,92				
LOGSE	IMP201	Caracterización	92	17	5	2			69,57	100,00	60,00	100,00		
	IMP202	Estética Personal Decorativa	10	2	2				80,00	0,00	100,00			
	IMP203	Peluquería					32						81,25	
	QUI201	Laboratorio	7	2	1				85,71	100,00	100,00			
	SAN201	Cuidados Auxiliares de Enfermería	4.545	4.705	4.862	5.552	4.617	4.978	81,87	83,87	83,18	85,91	79,79	86,00
	SAN202	Farmacia					38						86,84	
	SSC201	Atención Sociosanitaria				55						81,82		

Tabla C-14. Ciclos F.P. Ciclos. Presencial. Alumnos. Porcentajes. Curso académico (cont.)

LEY	COD_CICLO	CICLO	AL						AP%						
			16-17	17-18	18-19	19-20	20-21	21-22	16-17	17-18	18-19	19-20	20-21	21-22	
CGS	LOE	ADGS01	Asistencia a la Dirección	360	381	394	375	452	427	81,39	80,84	80,20	74,13	82,52	83,14
		ADGS02	Administración y Finanzas	4.076	4.268	4.351	5.069	4.758	4.718	79,07	77,72	78,99	73,05	78,92	78,40
		ADGS12	Asistencia la dirección y Administración y finanzas		24	41	71				75,00	90,24	70,42		
		AFDS01	Acondicionamiento físico			280	675	932	1.175			89,64	82,81	88,63	88,43
		AFDS02	Enseñanza y animación sociodeportiva			1.251	2.130	2.455	2.770			87,93	88,64	90,79	88,84
		AGAS01	Paisajismo y Medio Rural	27	48	50	54	82	95	85,19	81,25	66,00	74,07	64,63	73,68
		AGAS02	Gestión Forestal y del Medio Natural	148	200	194	143	182	190	81,76	83,00	83,51	75,52	80,22	79,47
		ARGS01	Diseño y Edición de Publicaciones Impresas y Multimedia	434	497	474	501	553	538	85,94	80,89	81,22	72,85	84,45	83,46
		ARGS02	Diseño y Gestión de la Producción Gráfica	84	112	109	118	133	120	72,62	70,54	71,56	61,02	76,69	87,50
		COMS01	Marketing y Publicidad	173	655	1.141	1.486	1.650	1.646	94,22	89,16	88,17	85,33	89,82	89,43
		COMS02	Transporte y Logística	172	202	231	357	403	501	84,88	76,73	80,52	71,99	84,86	81,64
		COMS03	Gestión de Ventas y Espacios Comerciales	988	730	718	707	703	627	84,92	81,64	78,97	81,47	80,80	77,19
		COMS04	Comercio Internacional	519	409	501	718	712	761	72,83	72,37	70,26	69,08	77,39	82,00
		ELES01	Sistemas Electrotécnicos y Automatizados	367	450	394	374	408	431	79,29	78,22	79,19	71,66	74,75	76,33
		ELES02	Sistemas de Telecomunicaciones e Informáticos	739	826	813	752	735	603	74,42	77,00	74,05	71,14	78,91	80,93
		ELES03	Mantenimiento Electrónico	474	490	426	450	451	428	75,11	77,35	77,00	67,11	75,17	78,74
		ELES04	Automatización y Robotica Industrial	310	304	357	432	546	597	73,87	82,89	70,03	69,68	67,95	69,68
		ELES05	Electromedicina Clínica			49	94	114	114			95,92	82,98	71,05	83,33
		ENAS01	Eficiencia Energética y Energía Solar Térmica		19	14	25	88	124		73,68	85,71	76,00	85,23	79,03
		ENAS04	Gestión del agua			22	52	52	44			90,91	94,23	88,46	38,64
		EOCS01	Proyectos de Edificación	181	217	193	199	243	269	68,51	76,50	73,06	64,82	76,13	74,35
		EOCS02	Proyectos de Obra Civil	75	52	38	50	51	44	72,00	80,77	68,42	52,00	70,59	81,82
		EOCS12	Proyectos de edificación y Proyectos de obra civil		30		74				66,67		54,05		
		FMES01	Programación de la Producción en Fabricación Mecánica	266	354	322	290	327	261	81,58	86,72	86,34	76,21	77,98	65,52
		FMES02	Construcciones Metálicas	15	20	19	13	14	38	100,00	55,00	100,00	100,00	92,86	92,11
		FMES03	Diseño en Fabricación Mecánica	110	123	120	104	129	127	82,73	85,37	84,17	78,85	86,05	77,95
		HOTS01	Gestión de Alojamientos Turísticos	348	371	402	332	364	313	89,08	87,87	89,80	73,19	79,95	84,35
		HOTS02	Agencias de Viajes y Gestión de Eventos	311	262	344	246	219	191	79,42	79,39	86,92	75,61	84,93	83,25
		HOTS03	Guía, Información y Asistencia Turísticas	433	379	496	338	290	224	76,44	82,06	79,23	72,49	77,24	77,68
		HOTS04	Dirección de Cocina	553	559	590	499	484	506	80,83	83,72	88,14	87,98	81,61	82,41
		HOTS05	Dirección de Servicios de Restauración	142	126	280	111	113	120	75,35	79,37	85,00	85,59	73,45	76,67
		HOTS13	Gestión de alojamientos turísticos y Guía, información y asistencias turísticas	27	50	25	47			100,00	90,00	88,00	48,94		
		HOTS15	Gestión de alojamientos turísticos y Dirección de servicios de restauración		40	13	23				97,50	100,00	60,87		
HOTS23	Agencias de viajes y gestión de eventos y Guía, información y asistencias turísticas	63	89	44	104			100,00	94,38	97,73	58,65				
HOTS45	Dirección de cocina y Dirección de servicios de restauración	52	143	69	117			100,00	95,80	92,75	48,72				
IFCS01	Administración de Sistemas Informáticos en Red	1.907	2.028	2.003	2.251	2.610	2.774	71,47	73,77	73,49	69,57	71,65	78,48		
IFCS02	Desarrollo de Aplicaciones Multiplataforma	1.723	2.056	2.289	2.565	3.454	3.712	75,16	76,22	75,62	64,48	74,20	76,29		
IFCS03	Desarrollo de Aplicaciones Web	1.346	1.257	1.492	1.525	1.860	2.017	66,34	63,17	65,88	59,34	68,44	70,55		

Tabla C-14. Ciclos F.P. Ciclos. Presencial. Alumnos. Porcentajes. Curso académico (cont.)

LEY	COD_CICLO	CICLO	AL						AP%						
			16-17	17-18	18-19	19-20	20-21	21-22	16-17	17-18	18-19	19-20	20-21	21-22	
CGS	LOE	IFCS23	Desarrollo de Aplicaciones Multiplataforma/ Web	69	77	86	136			100,00	74,03	76,74	61,03		
		IMAS01	Mantenimiento de Instalaciones Térmicas y de Fluidos	54	47	50	54	58	52	81,48	80,85	88,00	81,48	84,48	80,77
		IMAS03	Mecatrónica Industrial	425	456	457	593	497	550	80,71	84,65	78,56	80,78	82,29	81,27
		IMPS01	Estética Integral y Bienestar	573	553	504	552	594	565	80,80	83,18	81,75	68,12	84,01	79,29
		IMPS02	Estilismo y Dirección de Peluquería			62	70					83,87	71,43		
		IMPS03	Asesoría de Imagen Personal y Corporativa	257	312	294	246	288	227	90,66	92,31	84,01	64,23	82,29	77,53
		IMPS04	Caracterización y Maquillaje Profesional	54	186	241	266	280	142	85,19	78,49	78,84	73,31	80,71	83,10
		IMSS01	Animaciones 3D, Juegos y Entornos Interactivos	463	917	1.028	1.004	1.107	781	85,96	80,70	82,98	78,39	81,03	86,68
		IMSS02	Realización de Proyectos Audiovisuales y Espectáculos	864	1.006	1.124	1.007	1.359	1.042	87,50	83,40	85,85	66,63	85,43	85,60
		IMSS03	Producción de Audiovisuales y Espectáculos	370	390	466	475	552	455	81,08	84,10	83,91	64,00	83,70	85,27
		IMSS04	Sonido para Audiovisuales y Espectáculos	470	643	628	689	730	601	74,68	77,60	78,82	66,47	70,96	81,36
		IMSS05	Iluminación, Captación y Tratamiento de la Imagen	847	901	876	801	1.024	766	81,11	82,13	83,56	60,17	81,45	85,51
		INAS01	Vitivinicultura	52	42	43	48	57	50	80,77	76,19	90,70	62,50	84,21	72,00
		INAS02	Procesos y Calidad en la Industria Alimentaria	50	73	80	144	80	83	78,00	54,79	81,25	76,39	90,00	79,52
		MAMS01	Diseño y Amueblamiento	49	49	52	56	64	67	69,39	75,51	67,31	53,57	67,19	65,67
	QUIS01	Laboratorio de Análisis y Control de Calidad	467	496	474	564	553	513	77,73	76,01	74,47	70,39	77,40	72,32	
	QUIS02	Química Industrial	66	69	70	138	62	72	86,36	81,16	77,14	81,16	77,42	80,56	
	SANS01	Audiología Protésica	125	232	339	704	245	174	77,60	79,74	75,22	84,80	80,82	83,91	
	SANS02	Prótesis Dentales	298	265	307	233	235	286	93,29	92,83	91,21	76,82	83,83	85,31	
	SANS03	Ortoprtesis y Productos de Apoyo					54	73					98,15	89,04	
	SANS04	Anatomía Patológica y Citodiagnóstico	780	960	885	800	891	854	88,08	85,42	81,69	79,25	77,22	82,44	
	SANS05	Documentación y Administración Sanitarias	153	145	203	209	249	224	87,58	86,90	83,25	60,29	75,10	83,48	
	SANS06	Higiene Bucodental	351	394	474	481	510	651	91,45	91,62	92,19	76,92	92,35	92,17	
	SANS07	Imagen Para el Diagnóstico y Medicina Nuclear	767	1.015	1.000	827	948	726	87,35	85,12	83,10	71,70	87,76	88,43	
	SANS08	Laboratorio Clínico y Biomédico	1.157	1.277	1.268	1.395	1.233	1.248	83,23	81,36	82,18	77,56	76,07	82,93	
	SANS09	Radioterapia y Dosimetría	146	178	164	139	204	154	88,36	85,39	84,76	68,35	79,41	81,17	
	SACS01	Educación Infantil	2.626	2.410	2.512	2.871	2.782	2.408	92,38	90,37	92,20	87,91	93,57	91,82	
	SACS02	Animación Sociocultural y Turística	250	210	241	231	240	229	86,00	94,76	89,63	92,64	87,50	92,14	
	SACS03	Integración Social	1.091	1.099	1.126	1.279	1.311	1.168	90,74	91,81	93,87	88,43	91,76	91,44	
	SACS04	Promoción de la igualdad de género			28	50	82	104			96,43	98,00	93,90	93,27	
	SACS05	Mediación Comunicativa	173	174	166	174	224	190	85,55	86,21	90,96	82,76	88,39	81,05	
	TCPS01	Patronaje y Moda	283	289	296	443	352	362	87,28	86,51	82,77	72,46	83,24	83,70	
	TCPS04	Vestuario a medida y espectáculos			45	89	118	111			88,89	68,54	77,97	80,18	
TMVS01	Automoción	1.011	1.160	1.125	1.342	1.456	1.339	77,25	78,45	76,18	74,74	74,18	78,34		
TMVS03	Mantenimiento aeromecánico de aviones con motor de turbina				265	34	91				92,08	94,12	85,71		
TMVS06	Mantenimiento de sistemas electrónicos y aviónicos de aeronaves				83	21	31				90,36	47,62	67,74		
LOGSE	ADM301	Administración y Finanzas	84	108	173	23	339	230	88,10	91,67	82,66	73,91	82,01	78,70	
	ADM302	Secretariado	8	9	3				100,00	88,89	100,00				
	AFD301	Animación de Actividades Físicas y Deportivas	3.146	3.935	1.850	395	145	93	89,80	89,53	87,03	88,86	90,34	97,85	

Tabla C-14. Ciclos F.P. Ciclos. Presencial. Alumnos. Porcentajes. Curso académico (cont.)

LEY	COD_CICLO	CICLO	AL					AP%							
			16-17	17-18	18-19	19-20	20-21	21-22	16-17	17-18	18-19	19-20	20-21	21-22	
CGS	LOGSE	ARG301	Diseño y Producción Editorial	15	3					86,67	33,33				
		ARG302	Producción en Industrias de Artes Gráficas	11	2					81,82	100,00				
		CIS302	Producción de Audiovisuales, Radio y Espectáculos		7				18		100,00				94,44
		CIS303	Realización de Audiovisuales y Espectáculos						49						97,96
		CIS304	Sonido					28	30					82,14	90,00
		COM301	Comercio Internacional	98	190	220	102	228	204	71,43	81,58	72,27	80,39	81,14	84,31
		COM302	Gestión Comercial y Marketing	67		15				95,52		93,33			
		COM304	Servicios al Consumidor	6						100,00					
		ELE301	Desarrollo de Productos Electrónicos	23						95,65					
		ELE304	Sistemas de Telecomunicación e Informáticos	36			41	45	32	86,11			82,93	86,67	84,38
		FME305	Óptica de Anteojería	40	55	51	40	48	49	95,00	100,00	92,16	97,50	97,92	55,10
		IMP301	Asesoría de Imagen	6	3	5				66,67	100,00	100,00			
		MSP304	Prevención de Riesgos Profesionales	94	113	109	113	121	110	91,49	77,88	86,24	78,76	89,26	92,73
		MVA302	Mantenimiento Aeromecánico	203	240	301	239	46	7	82,27	81,25	89,70	58,58	84,78	100,00
		MVA303	Mantenimiento de Aviónica	151	147	138	77	36	3	77,48	74,15	76,81	54,55	88,89	100,00
		QUI302	Fabricación de Productos Farmacéuticos y Afines			14			9			92,86		66,67	
		QUI306	Química Ambiental	74	74	74	82	28		81,08	79,73	81,08	75,61	96,43	
		SAN301	Anatomía Patológica y Citología	68	63	86	83	170	74	85,29	96,83	83,72	79,52	84,71	94,59
		SAN302	Dietética	488	643	524	565	552	540	81,35	81,80	84,35	80,00	84,06	83,15
		SAN303	Documentación Sanitaria	2		1				100,00		100,00			
		SAN304	Higiene Bucodental	181	261	176	197	306	136	91,16	91,19	84,09	90,36	95,10	97,06
		SAN305	Imagen para el Diagnóstico	53	63	101	119	178	147	90,57	96,83	86,14	88,24	73,60	80,95
		SAN306	Laboratorio de Diagnóstico Clínico	101	82	47	142	151	81	94,06	95,12	95,74	90,85	94,70	82,72
		SAN308	Prótesis Dentales	53	140		84	93	36	100,00	87,86		76,19	89,25	86,11
		SAN309	Radioterapia		34	36	1	27	14		82,35	83,33	100,00	92,59	100,00
		SAN310	Salud Ambiental	186	189	180	183	103	17	85,48	82,01	76,67	83,06	74,76	100,00
		SSC301	Animación Sociocultural	3	4	3				100,00	50,00	100,00			
		SSC302	Educación Infantil	337	594	532	234	282	693	94,96	96,46	95,11	95,30	93,62	94,66
		SSC303	Integración Social	232	324	439	301	576	439	95,69	93,52	92,94	93,69	95,66	94,53
		SSC304	Interpretación de la Lengua de Signos	26	5	6				96,15	80,00	100,00			

Tabla C-15. Ciclos F.P. Familias. Presencial. Alumnos. Porcentajes. Curso académico

FAMILIA	AL						AP%					
	16-17	17-18	18-19	19-20	20-21	21-22	16-17	17-18	18-19	19-20	20-21	21-22
ACTIVIDADES FÍSICAS Y DEPORTIVAS	4.321	5.247	4.868	4.910	5.379	5.689	88,0	89,4	88,4	89,7	90,4	91,0
ADMINISTRACIÓN Y GESTIÓN	10.353	10.662	10.968	11.846	11.667	11.412	72,5	71,2	72,7	71,9	72,9	74,1
AGRARIA	370	481	501	518	631	690	76,5	78,0	81,8	77,6	77,2	76,4
ARTES GRÁFICAS	1.243	1.339	1.365	1.435	1.529	1.501	71,4	71,7	71,9	70,4	76,1	75,2
COMERCIO Y MARKETING	3.546	3.883	4.527	5.445	5.945	6.180	76,1	76,5	76,5	78,5	79,5	81,2
EDIFICACIÓN Y OBRA CIVIL	282	313	232	323	294	313	69,9	76,0	72,4	60,4	75,2	75,4
ELECTRICIDAD Y ELECTRÓNICA	5.643	5.719	5.813	6.157	6.372	6.415	67,2	66,9	66,7	65,7	66,5	68,5
ENERGÍA Y AGUA		19	54	114	181	204		73,7	81,5	88,6	82,3	63,7
FABRICACIÓN MECÁNICA	1.472	1.567	1.411	1.389	1.393	1.373	74,6	72,2	74,4	73,8	71,9	66,6
HOSTELERÍA Y TURISMO	4.183	4.294	4.247	4.578	3.649	3.432	78,1	77,4	79,4	76,8	76,3	73,6
IMAGEN PERSONAL	3.879	4.043	4.179	4.461	4.485	4.211	69,8	71,1	68,7	70,4	71,1	70,0
IMAGEN Y SONIDO	3.581	4.415	5.097	5.040	6.066	4.673	82,2	81,0	82,0	70,2	79,7	84,7
INDUSTRIAS ALIMENTARIAS	264	293	375	543	491	477	76,1	71,0	78,7	70,3	79,4	71,3
INFORMÁTICA Y COMUNICACIONES	10.520	11.280	11.932	13.514	15.270	16.503	69,1	68,7	69,7	66,1	68,6	73,0
INSTALACIÓN Y MANTENIMIENTO	797	1.244	1.090	1.332	919	978	79,9	70,9	75,1	71,2	80,7	81,2
MADERA, MUEBLE y CORCHO	241	235	249	274	289	284	63,5	60,4	62,2	69,7	67,5	65,8
QUÍMICA	811	860	849	992	905	838	75,8	71,5	72,1	72,0	74,4	70,6
SANIDAD	11.550	12.718	12.842	14.135	13.329	12.743	82,8	83,3	82,3	81,2	81,1	84,7
SERVICIOS SOCIOCULTURALES Y A LA COMUNIDAD	5.780	5.870	6.349	6.671	7.160	7.106	90,6	90,5	91,3	87,6	89,4	89,1
TEXTIL, CONFECCIÓN Y PIEL	434	442	494	711	664	660	84,8	87,3	81,8	73,7	80,7	81,7
TRANSPORTE Y MANTENIMIENTO DE VEHÍCULOS	5.107	5.434	5.383	6.098	5.993	5.724	66,0	67,3	65,2	67,6	63,2	65,1

5.6. Resultados de la evaluación de los alumnos de FP

5.6.1. Evolución de la promoción y titulación en FP por DAT, curso y modalidad

Tabla C-16. Ciclos F.P. Grado. Porcentaje promo/titu. Presencial. DAT. Curso. Curso académico

GRADO	DAT	CURSO	2016-17	2017-18	2018-19	2019-20	2020-21	2021-22
BAS	Capital	1º Diurno	65,66	64,06	61,43	66,12	64,48	64,28
		1º Vespertino	60,39	56,45	58,11	62,87	52,75	58,38
		2º Diurno	54,03	57,44	54,32	61,10	56,19	56,56
		2º Vespertino	44,19	52,08	57,04	61,61	59,03	58,52
	Este	1º Diurno	64,55	64,02	57,08	65,90	61,71	66,43
		1º Vespertino					54,35	51,79
		2º Diurno	56,13	54,05	54,47	63,60	52,60	58,45
		2º Vespertino						60,00
	Norte	1º Diurno	64,23	58,21	62,62	62,27	61,21	65,09
		1º Vespertino	60,00	49,21	61,76	54,55	53,85	68,42
		2º Diurno	61,09	57,78	59,79	64,21	57,18	69,68
		2º Vespertino	27,78	39,47	33,33	77,78	80,00	75,00
	Oeste	1º Diurno	69,57	64,17	68,61	71,20	64,36	58,99
		1º Vespertino	75,00	63,64	73,33	81,25	55,00	51,43
		2º Diurno	62,24	68,87	70,22	68,08	68,73	68,13
		2º Vespertino	42,31	76,56	75,51	69,81	63,33	58,06
	Sur	1º Diurno	64,48	64,87	62,87	64,74	59,13	63,94
		1º Vespertino	60,00	58,33	60,62	67,68	60,60	61,73
		2º Diurno	55,51	56,07	54,16	64,42	56,33	51,82
		2º Vespertino	56,70	67,32	63,43	68,47	61,13	59,39
Comunidad	1º Diurno	65,30	63,83	61,70	65,75	62,30	64,27	
	1º Vespertino	60,41	56,69	59,33	64,65	55,74	59,19	
	2º Diurno	56,03	57,25	55,66	63,23	56,59	57,19	
	2º Vespertino	47,77	58,38	59,42	64,60	60,23	59,01	

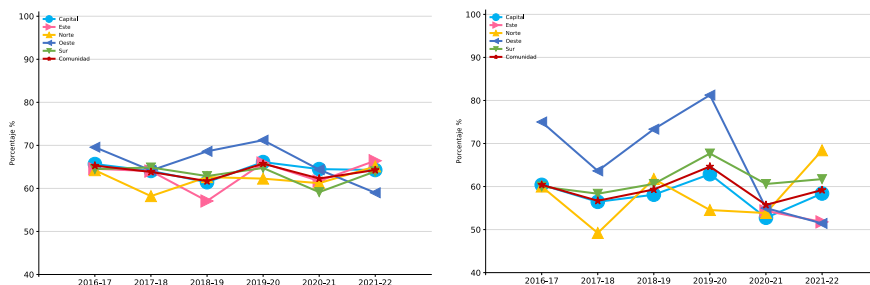
Tabla C-16. Ciclos F.P. Grado. Porcentaje promo/titu. Presencial. DAT. Curso. C. académico (cont.)

GRADO	DAT	CURSO	2016-17	2017-18	2018-19	2019-20	2020-21	2021-22
CGM	Capital	1º Diurno	69,58	71,69	72,68	78,67	70,50	75,69
		1º Dual	95,35	57,34	70,14	76,08	69,30	61,40
		1º Vespertino	73,16	75,52	74,33	77,76	74,62	77,75
		2º Diurno	72,68	71,05	72,96	69,71	72,37	73,78
		2º Dual	96,77	91,74	83,40	87,28	88,43	90,46
		2º Vespertino	78,64	78,94	74,35	75,88	76,71	79,58
	Este	1º Diurno	72,11	69,65	71,83	79,58	74,28	79,25
		1º Dual	81,25	49,30	66,23	79,79	57,87	61,59
		1º Vespertino	73,29	73,57	84,92	68,47	73,08	85,37
		2º Diurno	72,43	70,96	75,85	66,18	72,35	80,05
		2º Dual	81,01	86,55	82,26	72,89	95,24	88,00
		2º Vespertino	79,84	86,67	94,51	83,33	61,76	75,00
	Norte	1º Diurno	74,47	74,80	78,01	82,69	78,04	78,21
		1º Dual	97,26	65,00	78,49	80,00	63,27	71,28
		1º Vespertino	69,37	77,57	79,43	86,98	83,13	80,71
		2º Diurno	78,81	72,79	80,30	77,71	82,86	81,12
		2º Dual	89,06	80,00	98,53	93,75	87,64	92,96
		2º Vespertino	89,93	83,95	81,94	78,62	83,02	78,40
	Oeste	1º Diurno	70,19	73,15	76,44	80,47	71,16	72,57
		1º Dual	98,23	59,32	54,87	66,38	59,65	71,60
		1º Vespertino	83,33	85,71	89,51	85,98	84,52	71,01
		2º Diurno	80,21	81,06	78,52	78,94	80,66	77,74
		2º Dual	98,11	95,12	91,36	83,83	94,23	90,48
		2º Vespertino	87,80	81,45	80,29	81,46	80,38	78,05
Sur	1º Diurno	68,93	71,88	74,73	81,16	73,26	76,20	
	1º Dual	95,17	72,12	73,49	72,30	62,20	61,99	
	1º Vespertino	69,38	66,01	63,11	72,59	70,68	75,61	
	2º Diurno	71,83	70,58	71,48	70,27	71,85	76,81	
	2º Dual	85,00	78,34	88,50	76,06	89,10	89,09	
	2º Vespertino	74,53	79,66	78,74	77,76	70,14	77,15	
Comunidad	1º Diurno	70,04	71,87	73,79	79,90	72,21	76,19	
	1º Dual	93,62	60,78	70,27	73,81	63,80	63,09	
	1º Vespertino	72,15	73,08	72,61	76,68	74,25	77,15	
	2º Diurno	73,33	71,71	73,67	70,73	73,48	76,18	
	2º Dual	88,50	85,88	87,45	80,50	89,73	89,82	
	2º Vespertino	78,51	79,90	77,06	77,34	74,93	78,58	

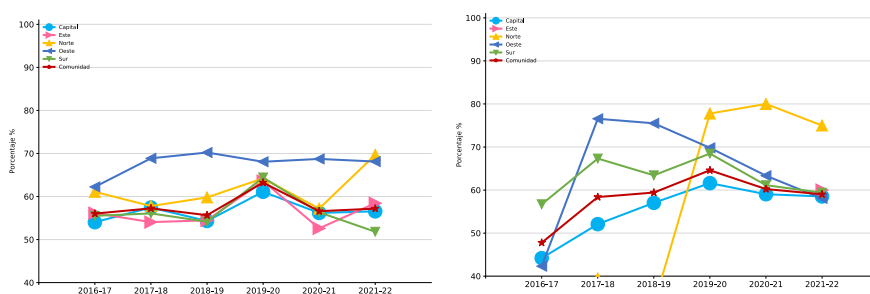
Tabla C-16. Ciclos F.P. Grado. Porcentaje promo/titu. Presencial. DAT. Curso. C. académico (cont.)

GRADO	DAT	CURSO	2016-17	2017-18	2018-19	2019-20	2020-21	2021-22
CGS	Capital	1º Diurno	84,25	85,26	85,62	89,78	85,24	86,21
		1º Dual	96,46	84,98	85,15	87,52	79,38	80,94
		1º Vespertino	83,73	84,41	83,97	88,63	84,79	85,86
		2º Diurno	78,77	78,38	77,23	61,46	77,62	77,23
		2º Dual	84,80	91,30	92,38	66,37	89,06	87,97
		2º Vespertino	74,84	78,08	74,04	59,85	74,58	76,79
	Este	1º Diurno	82,49	82,94	85,91	89,01	86,96	86,66
		1º Dual	100,00	65,47	78,32	93,36	90,59	89,18
		1º Vespertino	82,07	91,24	88,66	91,45	90,12	87,60
		2º Diurno	77,43	78,26	77,13	53,83	76,92	79,64
		2º Dual	95,95	91,30	92,63	81,55	90,00	90,12
		2º Vespertino	83,24	68,79	73,68	65,58	65,77	73,78
	Norte	1º Diurno	90,10	85,75	89,80	90,86	87,17	92,29
		1º Dual	96,55	98,96	86,36	97,06	83,10	83,08
		1º Vespertino	86,24	86,04	86,30	89,64	85,14	89,29
		2º Diurno	83,20	77,42	76,89	53,88	81,93	82,75
		2º Dual	88,29	92,79	92,68	100,00	94,52	90,58
		2º Vespertino	69,69	76,91	79,37	55,01	73,39	69,77
	Oeste	1º Diurno	82,39	82,48	81,23	84,05	77,57	82,92
		1º Dual	100,00	89,00	87,05	96,45	95,45	76,04
		1º Vespertino	89,12	94,72	93,37	90,10	84,51	87,50
		2º Diurno	76,63	76,34	77,50	56,93	76,04	74,50
		2º Dual	94,44	91,61	90,38	66,41	94,83	97,56
		2º Vespertino	90,32	82,06	88,58	76,60	87,34	83,05
Sur	1º Diurno	85,10	86,44	86,14	91,62	86,09	86,88	
	1º Dual	97,88	89,66	87,69	88,97	78,54	73,42	
	1º Vespertino	87,87	88,31	87,73	89,93	87,05	87,87	
	2º Diurno	78,79	77,58	78,48	58,04	79,46	79,80	
	2º Dual	86,07	88,46	89,32	79,50	89,29	89,86	
	2º Vespertino	78,69	83,29	81,27	58,13	79,67	77,38	
Comunidad	1º Diurno	84,39	85,15	85,56	89,78	85,03	86,52	
	1º Dual	97,21	85,83	85,43	89,06	81,33	80,20	
	1º Vespertino	85,04	86,21	85,36	89,05	85,54	86,77	
	2º Diurno	78,69	77,91	77,54	59,36	78,13	78,17	
	2º Dual	86,65	91,31	91,57	71,35	90,40	89,20	
	2º Vespertino	76,22	79,01	76,56	59,62	75,50	76,44	

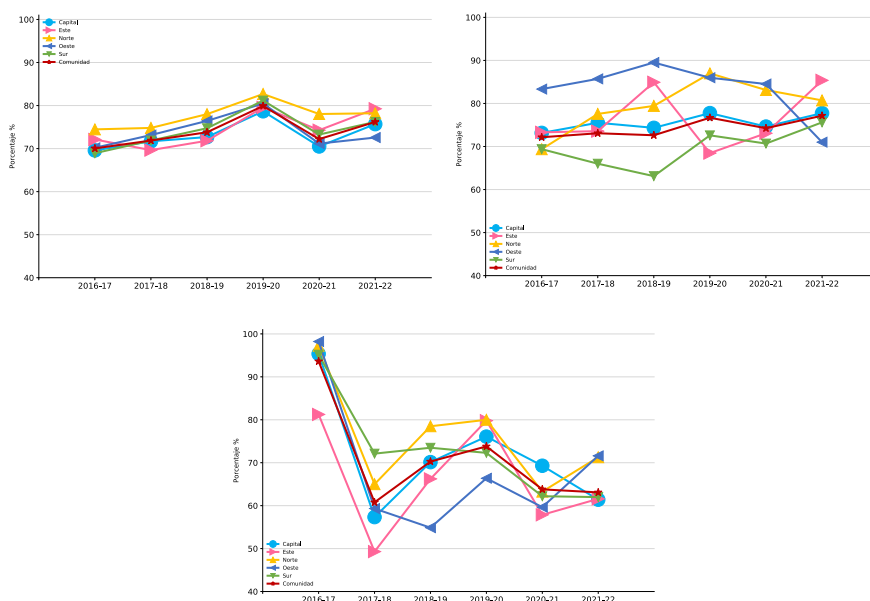
Gráficos C-78 y C-79. Ciclos F.P. BAS Presencial. Porcentajes de promo/titu. Diurno y Vespertino curso 1º



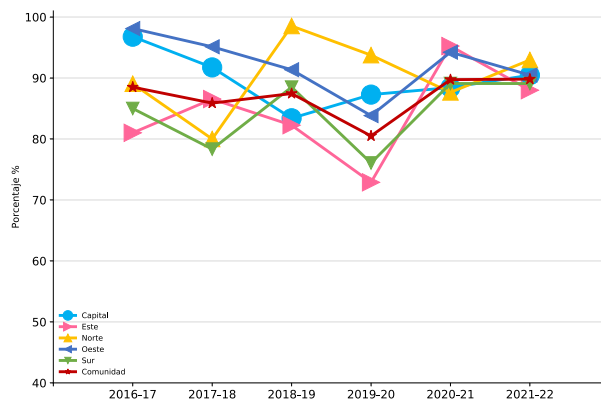
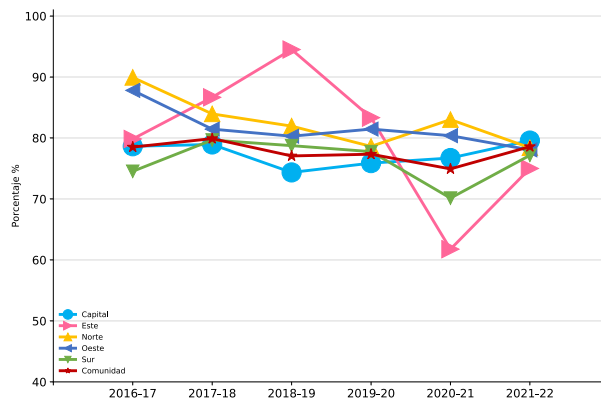
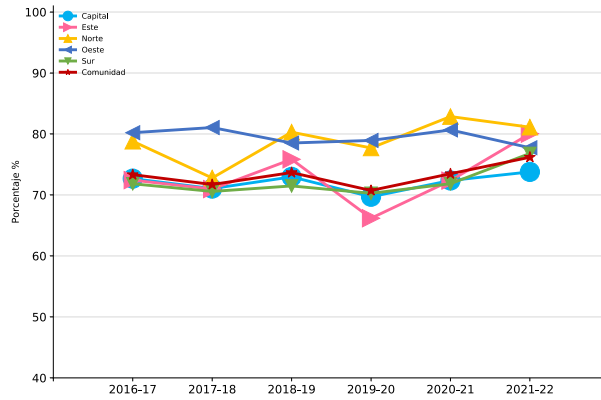
Gráficos C-80 y C-81. Ciclos F.P. BAS Presencial. Porcentajes de promo/titu. Diurno y Vespertino curso 2º



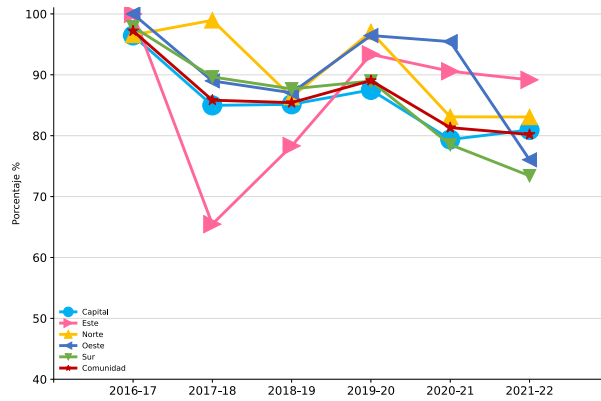
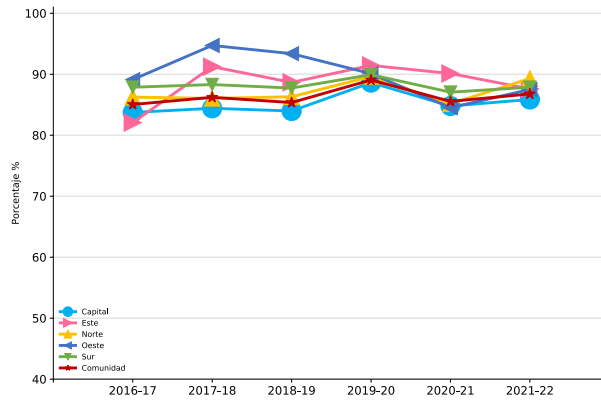
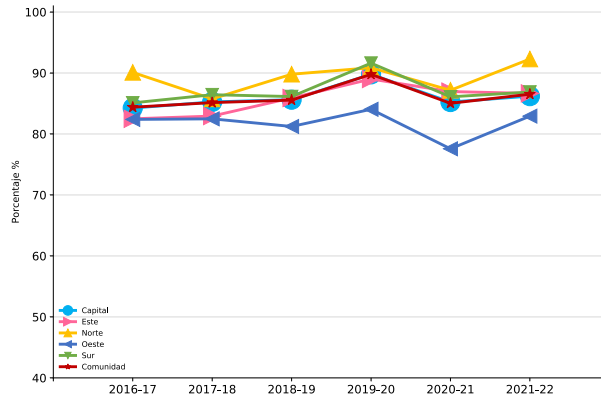
Gráficos C-82, C-83 y C-84. Ciclos F.P. CGM Presencial. Porcentajes de promo/titu. Diurno, Vespertino y Dual curso 1º



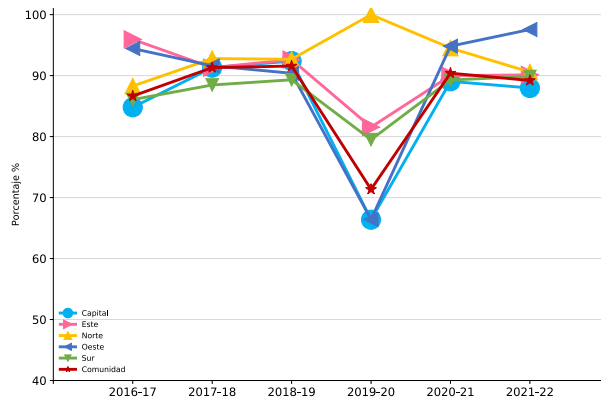
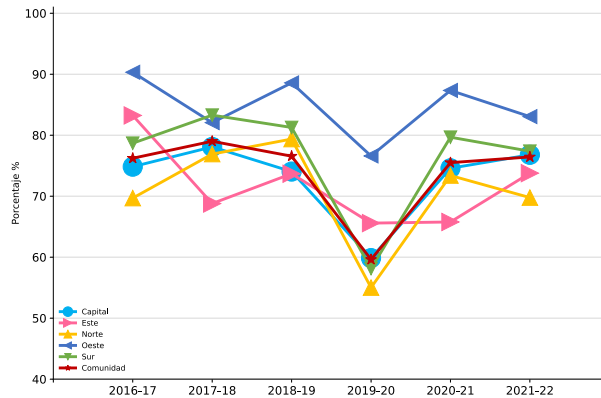
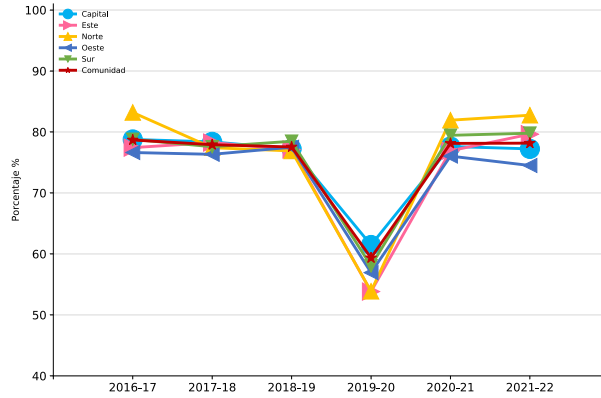
Gráficos C-85, C-86 y C-87. Ciclos F.P. CGM Presencial. Porcentajes de promo/titu. Diurno, Vespertino y Dual curso 2º



Gráficos C-88, C-89 y C-90. Ciclos F.P. CGS Presencial. Porcentajes de promo/titu. Diurno, Vespertino y Dual curso 1º



Gráficos C-91, C-92 y C-93. Ciclos F.P. CGS Presencial. Porcentajes de promo/titu. Diurno, Vespertino y Dual curso 2º



5.6.2. Resumen y total de la promoción y titulación en FP

Gráfico C-94. Ciclos F.P. BAS Presencial. Porcentajes de promo/titu por curso

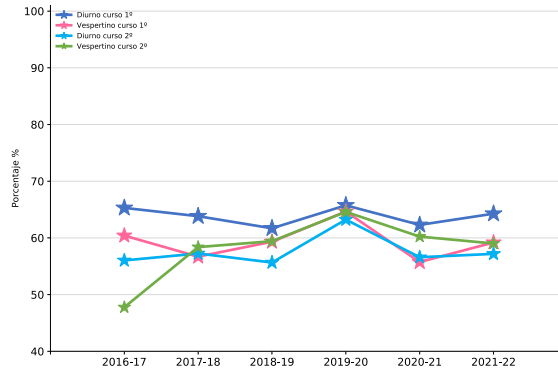


Gráfico C-95. Ciclos F.P. CGM y CGS Presencial. Porcentajes de promo/titu por curso

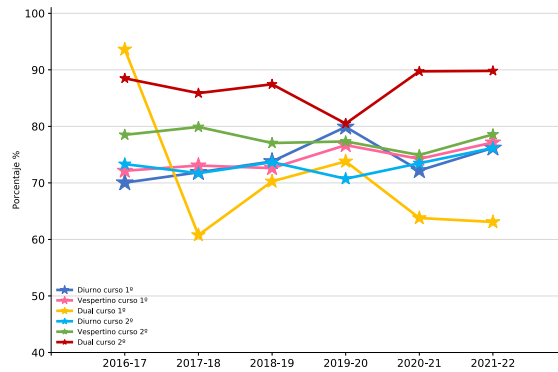
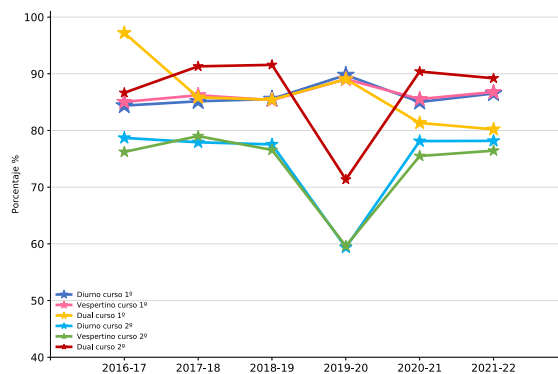


Gráfico C-96. Ciclos F.P. CGS Presencial. Porcentajes de promo/titu por curso



5.7. Régimen a distancia

5.7.1. Evolución de los alumnos a distancia

Tabla C-17. Ciclos F.P. Grado. Alumnos. Distancia. Titularidad. DAT. Curso académico

TITU	GRADO	DAT	2016-17	2017-18	2018-19	2019-20	2020-21	2021-22
Privado	CGM	Capital	177	504	696	597	1.145	1.889
		Este	64	20	46	95	148	111
		Norte	189	298	247	375	603	667
		Sur	32	44	167	296	600	875
	CGS	Capital	1.008	1.265	1.727	2.064	4.420	4.777
		Este			9	16	19	154
		Norte	321	296			570	392
		Oeste	343	375	785	707	1.528	32
	Sur	107	324	694	1.217	2.405	842	
Público	CGM	Capital	339	427	558	715	937	1.032
		Este	223	100	108	115	240	415
		Norte	108	96	116	108	127	124
		Oeste	144	139	142	151	153	132
		Sur	262	260	238	244	562	800
	CGS	Capital	511	566	554	620	822	974
		Este		175	293	360	404	648
		Norte	182	207	262	316	433	593
		Oeste	204	215	176	158	299	497
		Sur	428	523	617	745	1.746	2.422

5.7.2. Evolución de la promoción y titulación en régimen a distancia


Tabla C-18. Ciclos F.P. Grado. Porcentaje. Distancia. Titularidad. DAT. Curso académico

TITU	GRADO	DAT	2016-17	2017-18	2018-19	2019-20	2020-21	2021-22
Privado	CGM	Capital	91,0	79,8	79,5	83,9	73,3	77,2
		Este	81,3	100,0	84,8	72,6	80,4	70,3
		Norte	75,1	71,8	64,4	69,1	71,8	66,7
		Sur	87,5	93,2	83,8	62,8	73,2	72,7
	CGS	Capital	62,8	76,1	66,0	66,1	66,7	69,2
		Este			44,4	56,3	78,9	71,4
		Norte	72,0	83,4			57,9	57,4
		Oeste	86,6	77,6	81,5	80,1	72,2	78,1
	Sur	75,7	79,3	39,2	71,5	46,8	73,3	
Público	CGM	Capital	21,5	23,0	20,4	25,9	20,2	23,7
		Este	20,2	26,0	16,7	20,9	17,5	22,4
		Norte	8,3	14,6	12,9	14,8	11,0	11,3
		Oeste	20,8	18,0	17,6	19,2	20,9	18,9
		Sur	18,7	18,8	22,7	24,2	11,9	18,6
	CGS	Capital	44,6	39,2	30,9	36,0	30,3	34,0
		Este		1,1	7,8	10,6	11,4	14,4
		Norte	49,5	31,9	26,3	19,9	15,7	19,7
		Oeste	36,8	33,0	35,2	36,1	18,7	16,7
		Sur	23,8	23,5	24,1	29,4	13,7	19,7



anexos

Tablas grandes



Evolución de los resultados. Educación Primaria por DAT

Tabla P-10. E. Primaria. Materias. DAT. Curso. Curso académico

DAT	CURSO	MINIMATE	2016-17	2017-18	2018-19	2019-20	2020-21	2021-22
Capital	1	ALCA	99,9	99,5	97,7	99,1	95,1	98,9
		Alemán	98,2	100,0	100,0	100,0	100,0	100,0
		Ciencias N	95,0	95,1	94,9	95,7	94,8	94,5
		Ciencias S	95,0	95,1	95,0	95,8	95,0	94,3
		E. artística	99,2	99,0	99,0	98,8	97,9	98,2
		E. física	99,2	99,1	99,1	99,0	98,0	98,4
		Francés				76,9		100,0
		Inglés	92,6	92,5	92,3	93,3	92,2	91,4
		L. castellana	91,2	91,2	90,4	91,6	90,5	88,8
		Matemáticas	93,0	92,9	92,5	94,1	92,8	91,6
		Religión	99,2	99,3	99,2	98,9	98,2	98,5
		SLE Alemán	100,0	100,0	100,0	100,0	100,0	100,0
		SLE Francés	99,1	99,6	98,7	99,8	99,1	98,7
		SLE Inglés			100,0	100,0	81,9	
	Valores SC	98,8	98,6	98,4	98,4	96,9	97,6	
	2	ALCA	99,6	98,9	97,0	98,2	96,0	98,9
		Alemán	98,7	100,0	100,0	100,0	100,0	100,0
		Ciencias N	95,1	95,1	95,4	95,6	95,0	95,0
		Ciencias S	95,0	94,9	95,3	95,7	94,7	94,7
		E. artística	99,2	99,3	99,2	99,1	98,2	98,8
		E. física	99,3	99,5	99,3	99,2	98,4	98,9
		Francés		100,0		97,4		94,4
		Inglés	92,5	92,7	92,4	93,8	92,7	92,6
		L. castellana	92,6	92,6	93,0	93,4	92,4	92,1
		Matemáticas	92,4	92,4	92,9	94,1	92,6	92,6
		Religión	99,3	99,4	99,4	99,2	98,6	98,9
		SLE Alemán	100,0	98,9	100,0	100,0	100,0	100,0
		SLE Francés	99,4	99,1	98,4	99,2	99,1	98,7
SLE Inglés		100,0	91,4		98,9		93,6	
Valores SC	98,9	99,1	98,8	98,6	97,7	98,5		

DAT	CURSO	MINIMANTE	2016-17	2017-18	2018-19	2019-20	2020-21	2021-22
Capital	3	ALCA	98,8	95,8	96,7	98,7	97,6	98,3
		Alemán	100,0	100,0	100,0	100,0	89,9	100,0
		Ciencias N	90,8	91,0	91,1	93,7	92,9	92,5
		Ciencias S	90,1	90,3	90,5	93,2	92,5	91,9
		E. artística	98,8	98,8	98,9	98,8	98,2	98,3
		E. física	99,3	99,5	99,3	99,2	98,6	98,8
		Francés						-
		Inglés	90,2	90,0	90,0	92,4	91,8	91,2
		L. castellana	92,3	91,9	91,6	93,6	92,9	92,6
		Matemáticas	88,9	88,6	88,7	92,3	91,0	90,2
		Religión	98,6	98,9	98,8	99,0	98,5	98,7
		SLE Alemán	100,0	99,5	100,0	99,1	97,9	100,0
		SLE Francés	98,1	98,9	97,2	99,3	98,5	97,5
		SLE Inglés	100,0	94,2	91,3	99,5	95,2	100,0
	Valores SC	99,0	99,0	98,6	98,8	97,8	98,3	
	4	ALCA	98,8	95,4	97,0	98,7	97,8	98,4
		Alemán	100,0	100,0	100,0	100,0	100,0	100,0
		Ciencias N	91,6	91,6	91,5	93,2	93,7	92,9
		Ciencias S	90,3	90,6	90,2	92,6	92,4	91,9
		E. artística	98,0	98,5	98,4	98,7	98,1	98,6
		E. física	99,3	99,3	99,1	99,1	98,5	99,0
		Francés		89,8				100,0
		Inglés	89,3	89,6	89,2	91,4	91,5	90,9
		L. castellana	91,8	91,8	91,5	92,7	93,0	92,3
		Matemáticas	88,8	89,1	88,5	91,3	90,6	90,4
		Religión	98,8	98,8	98,6	98,8	98,7	98,8
		SLE Alemán	99,3	99,4	99,5	96,2	98,4	92,1
		SLE Francés	98,7	98,0	99,1	100,0	98,7	99,4
SLE Inglés		86,3	96,3	100,0	96,4	100,0	97,0	
Valores SC	98,5	98,8	98,4	98,8	97,5	98,4		

DAT	CURSO	MINIMATE	2016-17	2017-18	2018-19	2019-20	2020-21	2021-22
Capital	5	ALCA	98,7	96,1	95,6	97,8	96,6	98,1
		Alemán	95,8	100,0	87,3	91,2	88,9	100,0
		Ciencias N	90,7	91,1	90,6	92,1	92,0	92,1
		Ciencias S	88,8	89,2	88,8	91,6	90,6	90,6
		E. artística	97,7	98,0	97,9	98,0	97,6	98,0
		E. física	99,0	99,2	99,1	98,9	98,3	98,8
		Francés						
		Inglés	86,7	86,7	86,9	89,1	88,6	88,3
		L. castellana	90,4	90,1	90,3	91,9	91,5	91,1
		Matemáticas	86,7	86,4	86,5	89,7	87,9	87,6
		Religión	98,1	98,5	98,4	98,6	97,9	98,3
		SLE Alemán	97,8	98,3	98,3	97,8	95,3	96,5
		SLE Francés	97,0	97,3	97,7	98,9	98,4	97,9
		SLE Inglés	98,5	93,8	100,0	95,7	91,4	96,0
	Valores SC	98,3	98,4	98,2	98,1	97,7	98,0	
	6	ALCA	98,3	96,7	95,8	97,5	97,0	97,7
		Alemán	100,0	100,0	86,0	93,1	100,0	100,0
		Ciencias N	91,0	91,6	91,3	92,8	92,4	92,2
		Ciencias S	87,6	88,5	88,9	91,4	90,5	90,4
		E. artística	96,9	97,5	97,5	97,6	97,4	97,8
		E. física	98,7	98,7	98,7	98,7	98,2	98,5
		Francés	100,0		67,6			100,0
		Inglés	85,7	86,5	86,5	89,1	88,1	88,1
		L. castellana	89,2	90,0	90,0	91,2	91,4	90,9
		Matemáticas	86,1	86,9	86,8	89,8	88,1	87,9
		Religión	98,2	98,3	98,1	98,4	97,9	98,0
		SLE Alemán	96,4	96,4	95,0	96,8	93,8	97,3
		SLE Francés	97,7	97,4	97,3	98,3	97,9	98,0
SLE Inglés		92,6	94,3	100,0	96,3	96,0	100,0	
Valores SC	98,1	98,5	98,2	98,3	97,1	98,2		

DAT	CURSO	MINIMATE	2016-17	2017-18	2018-19	2019-20	2020-21	2021-22
Este	1	ALCA	91,1	99,6	90,9	98,8	91,1	95,6
		Alemán						
		Ciencias N	95,8	95,8	95,7	96,8	95,8	96,2
		Ciencias S	95,8	95,9	95,2	96,4	95,5	95,8
		E. artística	99,4	99,3	99,2	99,2	98,7	98,8
		E. física	99,2	99,4	99,3	99,3	98,7	99,1
		Francés						
		Inglés	94,0	94,3	93,5	95,7	94,2	93,9
		L. castellana	92,5	92,6	91,7	93,5	91,9	90,9
		Matemáticas	94,3	94,5	93,6	95,7	94,0	93,8
		Religión	99,6	99,7	99,5	99,4	98,6	98,9
		SLE Alemán	100,0	98,9	99,2	99,0	99,0	98,0
		SLE Francés						
		SLE Inglés	100,0					95,8
	Valores SC	99,2	99,2	98,8	99,3	98,6	98,6	
	2	ALCA	98,1	100,0	85,4	98,5	92,1	92,3
		Alemán						
		Ciencias N	95,3	95,9	95,8	96,8	96,4	96,1
		Ciencias S	95,0	95,4	95,1	96,8	95,8	95,9
		E. artística	99,6	99,6	99,2	99,2	98,9	99,3
		E. física	99,5	99,5	99,3	99,5	99,2	99,4
		Francés						
		Inglés	94,0	94,0	94,3	95,2	94,4	95,2
		L. castellana	93,9	94,1	93,8	95,1	93,6	94,5
		Matemáticas	93,7	94,0	93,7	95,9	94,1	95,0
		Religión	99,4	99,5	99,4	99,4	99,4	99,4
		SLE Alemán	99,0	98,9	98,3	98,2	99,5	98,4
		SLE Francés						
SLE Inglés		100,0						
Valores SC	99,4	99,4	99,0	99,4	98,9	98,9		

DAT	CURSO	MINIMITE	2016-17	2017-18	2018-19	2019-20	2020-21	2021-22
Este	3	ALCA	96,2	100,0	89,2	98,6	94,5	95,2
		Alemán						
		Ciencias N	90,9	92,7	92,1	95,0	93,6	94,8
		Ciencias S	89,5	91,1	91,1	94,1	92,4	93,6
		E. artística	98,7	99,3	99,0	99,2	98,9	99,2
		E. física	99,4	99,4	99,3	99,3	99,1	99,3
		Francés					100,0	
		Inglés	91,4	92,4	92,1	94,5	92,8	93,5
		L. castellana	92,9	94,1	94,1	95,7	94,4	95,2
		Matemáticas	89,3	90,0	89,9	93,6	91,8	92,2
		Religión	99,5	99,7	99,4	99,5	99,3	99,5
		SLE Alemán	95,7	96,1	97,1	98,3	94,6	98,5
		SLE Francés	98,1	98,0				
		SLE Inglés						
	Valores SC	99,3	99,6	99,5	99,1	98,9	99,3	
	4	ALCA	98,1	100,0	89,4	98,5	94,2	95,7
		Alemán						
		Ciencias N	92,4	93,1	93,0	94,6	94,3	94,3
		Ciencias S	90,9	91,1	91,3	93,4	92,9	92,7
		E. artística	98,8	99,1	98,6	99,1	98,9	99,2
		E. física	99,5	99,6	99,5	99,3	99,1	99,5
		Francés						
		Inglés	91,7	91,8	91,3	93,5	92,6	92,8
		L. castellana	93,8	93,3	93,0	94,6	94,5	94,5
		Matemáticas	90,5	90,2	90,0	92,3	92,0	91,8
		Religión	99,6	99,6	99,3	99,3	99,1	99,3
		SLE Alemán	98,6	96,7	97,2	97,7	95,8	93,9
		SLE Francés	96,9	90,2	93,6			
SLE Inglés			93,4		100,0			
Valores SC	99,3	99,4	99,5	99,2	98,9	99,2		

DAT	CURSO	MINIMATE	2016-17	2017-18	2018-19	2019-20	2020-21	2021-22
Este	5	ALCA	97,7	99,1	89,0	98,5	91,2	96,7
		Alemán						
		Ciencias N	92,1	92,9	92,6	93,6	93,9	93,6
		Ciencias S	89,3	90,7	89,4	91,9	91,6	91,2
		E. artística	98,1	98,7	98,5	98,9	98,7	98,9
		E. física	99,1	99,4	99,3	99,4	99,0	99,4
		Francés						
		Inglés	87,7	89,6	88,5	91,3	90,9	90,4
		L. castellana	91,8	93,4	92,2	94,2	93,8	93,7
		Matemáticas	87,9	89,4	87,9	92,2	90,0	89,9
		Religión	99,1	99,6	99,3	99,5	99,1	99,4
		SLE Alemán	96,7	95,5	98,4	97,3	95,6	95,9
		SLE Francés	98,9	97,6	98,0	97,3	96,7	98,8
		SLE Inglés						
	Valores SC	99,1	99,4	98,7	98,6	99,0	98,9	
	6	ALCA	88,5	100,0	88,2	98,3	92,4	92,7
		Alemán						
		Ciencias N	92,0	92,9	93,5	94,1	93,3	94,0
		Ciencias S	88,0	89,2	90,0	92,2	90,5	91,4
		E. artística	97,7	98,0	97,9	98,6	98,0	98,7
		E. física	99,1	99,3	99,3	99,2	98,8	99,1
		Francés						
		Inglés	88,1	87,7	88,9	90,5	89,0	90,5
		L. castellana	91,0	92,6	92,6	93,3	93,0	93,2
		Matemáticas	88,0	88,9	89,3	92,2	89,7	90,8
		Religión	99,1	99,4	99,2	99,3	99,0	99,4
		SLE Alemán	94,6	95,8	94,6	99,1	97,0	96,7
		SLE Francés	92,4	96,1	96,0	96,0	92,0	97,8
SLE Inglés								
Valores SC	99,0	99,4	98,8	99,1	98,4	99,1		

DAT	CURSO	MINIMITE	2016-17	2017-18	2018-19	2019-20	2020-21	2021-22
Norte	1	ALCA	98,4	100,0	98,7	98,8	98,2	98,5
		Alemán						
		Ciencias N	96,9	97,0	96,5	97,4	97,4	97,2
		Ciencias S	97,2	96,9	96,1	96,8	97,4	97,2
		E. artística	99,9	99,7	99,4	99,3	99,4	99,3
		E. física	99,6	99,8	99,4	99,4	99,4	99,4
		Francés	91,7	100,0	100,0	95,8	100,0	95,7
		Inglés	94,9	95,0	94,8	96,5	95,8	95,7
		L. castellana	94,0	94,4	94,2	94,7	94,2	93,3
		Matemáticas	94,9	95,6	95,7	96,2	95,8	95,3
		Religión	99,9	99,8	99,0	99,5	99,7	99,1
		SLE Alemán						
		SLE Francés	99,0	97,8	91,9	100,0	100,0	98,0
		SLE Inglés						
	Valores SC	99,6	99,6	99,1	99,2	98,9	99,1	
	2	ALCA	100,0	100,0	100,0	99,4	99,3	99,0
		Alemán						
		Ciencias N	97,2	97,0	97,3	97,1	96,9	97,1
		Ciencias S	96,7	96,8	97,0	97,2	97,0	96,8
		E. artística	99,9	99,9	99,8	99,4	99,6	99,5
		E. física	99,8	99,8	99,8	99,4	99,5	99,5
		Francés	92,9	100,0	100,0	100,0	100,0	95,2
		Inglés	95,4	95,4	95,8	96,0	95,5	95,4
		L. castellana	95,4	95,6	95,0	95,6	95,6	95,3
		Matemáticas	95,3	95,5	95,5	96,6	96,2	96,1
		Religión	99,8	99,9	99,8	99,5	99,6	99,5
SLE Alemán								
SLE Francés	100,0	96,9	96,9	97,6	98,7	95,5		
SLE Inglés								
Valores SC	99,8	99,6	99,4	99,1	99,4	99,4		

DAT	CURSO	MINIMATE	2016-17	2017-18	2018-19	2019-20	2020-21	2021-22
Norte	3	ALCA	100,0	100,0	98,4	99,6	99,0	98,6
		Alemán						
		Ciencias N	93,6	93,0	94,3	95,7	95,3	94,8
		Ciencias S	92,8	92,8	94,0	95,5	94,8	94,5
		E. artística	99,7	99,6	99,6	99,1	99,7	99,4
		E. física	99,8	99,8	99,4	99,6	99,5	99,7
		Francés	87,0	76,9	100,0	91,7	100,0	95,5
		Inglés	94,9	94,6	94,2	95,9	94,3	94,5
		L. castellana	95,1	95,5	95,6	96,7	96,0	96,1
		Matemáticas	92,1	92,4	92,1	95,4	94,2	93,4
		Religión	99,8	99,8	99,8	99,6	99,7	99,4
		SLE Alemán						
		SLE Francés	100,0	98,6	96,9	97,9	100,0	99,0
		SLE Inglés						
	Valores SC	99,6	99,5	99,4	99,4	99,5	99,4	
	4	ALCA	98,8	100,0	97,9	98,2	99,9	98,5
		Alemán						
		Ciencias N	94,8	94,5	94,1	95,2	95,5	94,3
		Ciencias S	93,3	93,2	92,9	95,1	94,8	93,9
		E. artística	99,5	99,8	99,1	99,3	99,6	99,4
		E. física	99,8	99,9	99,6	99,4	99,5	99,6
		Francés	76,9	83,3	91,7	96,0	100,0	90,9
		Inglés	94,5	94,4	94,6	94,7	94,4	93,6
		L. castellana	94,8	94,9	94,9	95,3	96,3	95,7
		Matemáticas	92,6	92,9	92,0	94,4	93,8	93,9
		Religión	99,8	99,8	99,8	99,4	99,7	99,5
SLE Alemán								
SLE Francés	100,0	99,4	98,4	100,0	98,5	98,0		
SLE Inglés				97,6				
Valores SC	99,4	99,7	99,4	98,9	99,3	99,4		

DAT	CURSO	MINIMATE	2016-17	2017-18	2018-19	2019-20	2020-21	2021-22
Norte	5	ALCA	99,1	100,0	98,6	98,5	99,5	99,3
		Alemán						
		Ciencias N	93,8	94,1	93,5	95,8	94,0	93,8
		Ciencias S	92,4	92,5	92,0	94,2	92,3	92,6
		E. artística	99,0	99,1	99,4	99,4	99,7	99,6
		E. física	99,8	99,9	99,6	99,6	99,6	99,7
		Francés	92,6	84,6	96,3	84,0	96,2	100,0
		Inglés	90,3	91,7	91,6	93,6	92,1	92,2
		L. castellana	93,2	93,7	94,1	95,6	95,2	94,4
		Matemáticas	91,0	91,3	91,0	94,4	92,6	92,3
		Religión	99,5	99,6	99,4	99,4	99,7	99,7
		SLE Alemán	100,0	100,0	100,0			
		SLE Francés	98,5	98,9	99,2	99,1	100,0	98,2
		SLE Inglés			65,4			
	Valores SC	99,1	98,9	99,0	99,0	99,5	99,2	
	6	ALCA	100,0	100,0	98,3	99,6	98,4	98,5
		Alemán						
		Ciencias N	94,1	94,6	94,7	95,9	95,8	95,6
		Ciencias S	91,1	92,2	91,8	94,5	93,6	92,7
		E. artística	98,8	99,1	98,8	99,2	99,5	99,3
		E. física	99,6	99,6	99,3	99,5	99,5	99,6
		Francés	88,0	75,0	96,0	96,3	82,6	92,0
		Inglés	90,2	91,2	91,4	92,9	92,6	92,7
		L. castellana	93,0	93,2	93,7	95,8	95,1	95,0
		Matemáticas	90,6	91,2	90,7	94,6	93,3	93,2
		Religión	99,8	99,5	99,7	99,6	99,8	99,6
		SLE Alemán	100,0	100,0	88,9			
		SLE Francés	99,4	96,9	97,5	99,6	99,6	98,1
SLE Inglés					98,8	95,2		
Valores SC	99,6	99,5	99,1	99,3	99,3	98,8		

DAT	CURSO	MINIMATE	2016-17	2017-18	2018-19	2019-20	2020-21	2021-22
Oeste	1	ALCA	98,9	99,8	99,3	99,4	94,9	95,3
		Alemán	100,0	100,0	100,0	100,0	100,0	100,0
		Ciencias N	98,0	97,9	97,8	98,3	98,4	98,0
		Ciencias S	98,1	98,1	97,8	98,5	98,4	97,9
		E. artística	99,8	99,9	99,7	99,8	99,6	99,6
		E. física	99,8	99,9	99,7	99,7	99,5	99,6
		Francés	94,5	100,0	97,7	98,0	100,0	100,0
		Inglés	96,8	96,4	96,0	97,1	96,7	96,5
		L. castellana	95,8	95,7	95,1	96,4	95,4	94,6
		Matemáticas	96,5	96,4	96,3	97,7	96,9	95,9
		Religión	99,9	99,9	99,8	99,6	99,6	99,6
		SLE Alemán		100,0	100,0	100,0		99,1
		SLE Francés	96,2	99,0	96,5	97,2	100,0	100,0
		SLE Inglés	100,0	100,0	97,8	100,0	100,0	100,0
		Valores SC	99,8	99,9	99,6	99,3	99,3	99,5
		2	ALCA	99,5	100,0	99,7	99,7	99,3
	Alemán		100,0	100,0	100,0	100,0	100,0	100,0
	Ciencias N		97,8	97,9	97,7	98,3	98,1	97,9
	Ciencias S		97,9	97,9	97,7	98,8	98,1	97,9
	E. artística		99,9	99,9	99,9	99,8	99,6	99,6
	E. física		99,9	99,9	99,8	99,8	99,7	99,5
	Francés		100,0	100,0	97,5	100,0	100,0	98,0
	Inglés		96,7	96,3	96,2	97,2	96,7	96,5
	L. castellana		96,2	96,1	96,1	97,3	96,4	95,6
	Matemáticas		96,8	96,4	96,6	97,8	97,0	96,7
	Religión		100,0	99,9	99,9	99,7	99,7	99,7
	SLE Alemán		97,8	100,0	100,0	100,0	100,0	100,0
	SLE Francés	98,6	95,5	91,7	100,0	95,3	100,0	
SLE Inglés	98,5	100,0	100,0	100,0	100,0	100,0		
Valores SC	99,8	99,8	99,7	99,7	99,4	99,3		

DAT	CURSO	MINIMITE	2016-17	2017-18	2018-19	2019-20	2020-21	2021-22
Norte	3	ALCA	98,8	99,9	99,8	99,7	99,9	98,9
		Alemán	100,0	100,0	100,0	100,0	95,2	100,0
		Ciencias N	95,3	95,5	95,9	97,8	97,3	96,6
		Ciencias S	95,1	95,1	95,8	97,4	96,8	96,1
		E. artística	99,9	99,8	99,8	99,7	99,5	99,7
		E. física	99,9	99,9	99,7	99,7	99,8	99,7
		Francés	100,0	100,0	98,1	100,0	100,0	100,0
		Inglés	94,9	95,1	95,1	96,5	96,3	95,5
		L. castellana	96,3	95,9	95,8	96,9	97,1	96,2
		Matemáticas	93,7	93,9	93,8	96,6	95,9	94,8
		Religión	99,8	99,8	99,8	99,8	99,7	99,6
		SLE Alemán	100,0	95,3	100,0	100,0	100,0	100,0
		SLE Francés	98,9	98,8	92,0	90,0	94,9	98,6
		SLE Inglés	100,0	100,0	100,0	100,0	100,0	100,0
	Valores SC	99,9	99,8	99,5	99,4	99,7	99,6	
	4	ALCA	99,6	100,0	98,9	99,8	99,7	99,6
		Alemán	100,0	100,0	100,0	100,0	100,0	95,2
		Ciencias N	96,1	96,2	95,7	97,5	97,0	96,8
		Ciencias S	95,3	95,2	95,3	97,2	96,8	96,2
		E. artística	99,9	99,5	99,7	99,8	99,7	99,7
		E. física	100,0	99,9	99,8	99,9	99,8	99,7
		Francés	100,0	100,0	100,0	100,0	97,7	100,0
		Inglés	94,7	94,9	95,0	96,3	95,6	95,4
		L. castellana	96,2	95,7	96,0	96,9	96,6	96,3
		Matemáticas	94,1	94,2	93,8	96,3	95,5	95,2
		Religión	99,9	99,7	99,7	99,8	99,9	99,8
		SLE Alemán	96,0	98,7	98,8	96,1	92,2	100,0
		SLE Francés	96,0	97,9	97,7	94,0	94,5	98,0
SLE Inglés		97,3	100,0	100,0	99,3	97,7	100,0	
Valores SC	99,8	99,9	99,6	99,7	99,7	99,4		

DAT	CURSO	MINIMATE	2016-17	2017-18	2018-19	2019-20	2020-21	2021-22
Norte	5	ALCA	98,5	99,8	98,8	99,6	99,7	99,5
		Alemán	100,0	100,0	100,0	100,0	100,0	100,0
		Ciencias N	95,8	95,3	95,8	96,3	96,8	96,6
		Ciencias S	94,9	94,9	94,6	96,1	95,9	95,8
		E. artística	99,7	99,7	99,7	99,7	99,6	99,6
		E. física	99,9	99,9	99,7	99,9	99,8	99,7
		Francés	98,4	94,5	98,5	97,4	96,7	97,8
		Inglés	93,9	92,9	93,2	95,1	94,1	93,6
		L. castellana	95,8	95,2	94,6	96,6	96,1	95,9
		Matemáticas	92,4	92,9	93,0	95,6	94,3	93,6
		Religión	99,8	99,5	99,5	99,7	99,6	99,6
		SLE Alemán	98,5	96,6	100,0	99,0	97,7	99,0
		SLE Francés	98,2	98,8	98,7	99,8	98,7	98,5
		SLE Inglés	90,7	100,0	100,0	100,0	100,0	100,0
	Valores SC	99,4	99,9	99,9	99,7	99,6	99,5	
	6	ALCA	100,0	98,8	99,8	99,0	99,4	99,5
		Alemán	92,9	100,0	100,0	100,0	100,0	100,0
		Ciencias N	96,1	96,3	96,3	96,8	96,7	97,2
		Ciencias S	94,8	95,2	95,2	96,3	95,4	96,2
		E. artística	99,3	99,7	99,4	99,5	99,6	99,7
		E. física	99,8	99,8	99,8	99,8	99,7	99,7
		Francés	100,0	100,0	98,8	100,0	100,0	100,0
		Inglés	93,3	93,5	93,5	94,9	93,9	94,3
		L. castellana	94,6	95,7	95,4	97,0	96,3	96,2
		Matemáticas	92,8	93,1	93,0	95,8	94,2	94,7
		Religión	99,5	99,7	99,7	99,6	99,8	99,6
		SLE Alemán	97,9	97,7	98,4	98,2	98,6	96,9
		SLE Francés	98,0	99,3	98,1	99,7	99,3	98,5
SLE Inglés		97,0	96,7	98,9	100,0	100,0		
Valores SC	99,8	99,9	99,7	99,5	99,8	99,7		

DAT	CURSO	MINIMATE	2016-17	2017-18	2018-19	2019-20	2020-21	2021-22
Sur	1	ALCA	97,7	97,3	99,1	98,7	98,3	98,3
		Alemán						
		Ciencias N	96,6	96,8	96,1	97,1	96,7	96,8
		Ciencias S	96,3	96,6	96,1	96,8	96,4	96,4
		E. artística	99,7	99,7	99,3	99,3	99,0	99,2
		E. física	99,7	99,6	99,5	99,3	98,9	99,2
		Francés						
		Inglés	94,7	94,7	94,1	94,9	95,0	94,2
		L. castellana	93,2	93,0	92,4	93,9	93,3	92,0
		Matemáticas	95,0	94,8	94,4	96,1	95,1	94,2
		Religión	99,8	99,9	99,6	99,4	99,2	98,9
		SLE Alemán	97,4	98,4	97,5	95,3	95,1	78,8
		SLE Francés	100,0	98,8	96,4	96,3	91,8	89,5
		SLE Inglés		100,0				
	Valores SC	99,6	99,5	99,4	99,1	98,9	99,1	
	2	ALCA	99,3	99,0	99,5	99,4	99,0	98,1
		Alemán						
		Ciencias N	96,7	96,6	96,9	97,3	96,7	96,8
		Ciencias S	96,1	96,1	96,3	97,2	96,2	96,3
		E. artística	99,8	99,8	99,6	99,5	99,2	99,4
		E. física	99,7	99,8	99,6	99,5	99,3	99,5
		Francés						
		Inglés	94,6	94,6	94,3	95,6	94,6	95,1
		L. castellana	94,8	94,3	94,5	95,6	94,1	94,4
		Matemáticas	94,9	94,3	94,6	96,4	94,5	94,9
		Religión	99,9	99,9	99,7	99,6	99,4	99,1
		SLE Alemán	98,4	95,0	100,0	99,2	91,9	91,4
		SLE Francés	92,3	98,9	99,1	98,6	85,0	94,9
SLE Inglés			100,0	94,6				
Valores SC	99,8	99,7	99,5	99,3	99,0	99,4		

DAT	CURSO	MINIMATE	2016-17	2017-18	2018-19	2019-20	2020-21	2021-22
Sur	3	ALCA	98,6	98,8	99,3	96,7	98,2	97,8
		Alemán						
		Ciencias N	92,6	92,9	93,2	95,5	94,3	94,5
		Ciencias S	90,8	91,5	92,0	94,4	93,2	92,9
		E. artística	99,3	99,3	99,2	99,5	99,2	99,0
		E. física	99,7	99,7	99,3	99,6	99,4	99,3
		Francés						
		Inglés	92,6	92,9	92,5	94,6	93,5	93,6
		L. castellana	94,6	94,9	94,5	96,0	95,2	94,6
		Matemáticas	90,9	91,4	91,3	94,3	92,8	92,1
		Religión	99,8	99,7	99,4	99,7	99,5	99,4
		SLE Alemán	97,1	99,1	97,2	98,5	94,7	98,8
		SLE Francés	98,9	98,8	96,1	100,0	91,0	96,4
		SLE Inglés		100,0				
	Valores SC	99,4	99,4	99,2	99,3	99,1	98,9	
	4	ALCA	98,6	99,0	99,6	94,9	98,4	98,3
		Alemán						
		Ciencias N	93,8	93,8	94,0	95,5	95,2	94,8
		Ciencias S	91,9	92,1	92,3	94,1	93,9	93,5
		E. artística	98,9	99,2	99,1	99,3	99,0	99,1
		E. física	99,6	99,8	99,6	99,6	99,3	99,4
		Francés						100,0
		Inglés	92,1	92,7	92,6	94,0	93,6	93,7
		L. castellana	94,4	94,6	94,4	95,6	95,0	94,9
		Matemáticas	91,3	91,4	91,1	93,9	92,5	92,9
		Religión	99,8	99,7	99,4	99,6	99,4	99,3
		SLE Alemán	98,6	98,4	97,7	98,8	95,2	97,7
		SLE Francés	98,1	98,9	96,9	97,3	86,1	96,8
SLE Inglés		98,0				96,0		
Valores SC	99,7	99,6	99,2	99,4	99,0	99,0		

DAT	CURSO	MINIMATE	2016-17	2017-18	2018-19	2019-20	2020-21	2021-22
Sur	5	ALCA	99,3	97,9	97,7	94,5	95,7	96,4
		Alemán						
		Ciencias N	92,9	93,0	93,4	94,8	94,0	94,0
		Ciencias S	90,1	90,2	90,3	92,8	91,7	91,9
		E. artística	98,5	98,7	98,9	99,0	98,7	98,8
		E. física	99,6	99,6	99,5	99,6	99,3	99,4
		Francés						85,7
		Inglés	88,4	88,8	90,0	91,9	90,8	91,1
		L. castellana	92,7	92,9	93,2	94,8	94,2	93,8
		Matemáticas	88,9	88,7	89,2	92,6	91,0	90,6
		Religión	99,7	99,7	99,3	99,4	99,2	99,3
		SLE Alemán	97,8	98,2	99,3	98,4	96,4	96,3
		SLE Francés	98,1	98,6	99,1	99,6	98,2	95,9
		SLE Inglés					96,4	
	Valores SC	99,4	99,5	99,2	99,3	98,8	98,9	
	6	ALCA	99,2	95,5	97,4	97,9	98,0	98,4
		Alemán						
		Ciencias N	93,2	93,7	93,4	95,3	94,8	94,9
		Ciencias S	89,4	90,3	90,3	93,4	92,0	92,3
		E. artística	98,0	98,7	98,3	99,1	98,6	98,9
		E. física	99,5	99,6	99,4	99,6	99,3	99,5
		Francés						
		Inglés	87,8	89,1	89,0	91,6	90,7	90,7
		L. castellana	92,0	93,3	92,9	94,8	94,3	94,2
		Matemáticas	87,8	89,4	89,2	93,2	91,3	91,7
		Religión	99,3	99,4	99,4	99,6	99,4	99,4
		SLE Alemán	99,4	94,4	97,5	97,5	95,4	98,0
		SLE Francés	97,0	98,3	98,5	99,4	97,1	97,9
SLE Inglés								
Valores SC	99,1	99,5	98,7	99,3	99,2	98,8		

Evolución de los resultados. ESO por DAT

Tabla E-10. E.S.O. Materias. DAT. Curso. Curso académico

DAT	CURSO	MINIMATE	2016-17	2017-18	2018-19	2019-20	2020-21	2021-22
Capital	1	A.P.L.E. Inglés			0,00	74,16	93,04	94,04
		Ac. Complement.			66,67	66,67	56,25	45,00
		Biología y Geología	82,76	83,24	80,40	85,62	84,53	81,41
		Deporte	90,95	88,28	81,87	82,35	84,51	85,27
		E. Física	92,11	92,24	90,26	90,46	92,15	90,21
		E. Plástica, V. y A.	88,07	88,36	86,52	87,89	88,88	85,97
		Geografía e H.	82,16	82,41	79,69	85,22	83,76	80,75
		I.A. Emprendedora				0,00	100,00	98,78
		L.Castellana y L.	82,73	82,81	81,03	85,95	84,31	81,25
		Mat. LCA Op.	89,71	88,98	95,15	96,66	92,16	76,00
		Matemáticas	79,22	79,26	77,38	83,99	81,20	77,30
		P.L.E.: Alemán	92,41	89,40	96,36	98,21	94,04	95,51
		P.L.E.: Francés	89,23	98,00	92,59	94,16	92,18	95,12
		P.L.E.: Inglés	79,81	80,74	77,74	82,90	82,29	77,90
		P.L.E.: Inglés A.	95,36	95,75	94,90	97,19	96,89	93,62
		P.L.E.: Portugués			98,36			
		Recup. Len.	71,84	74,23	69,29	72,67	74,31	69,55
		Recup. Mat.	74,56	75,38	71,26	78,45	76,72	71,24
		Religión	94,22	94,27	93,80	94,48	95,21	93,84
		S.L.E.: Alemán	95,18	96,76	95,06	97,63	97,36	95,81
		S.L.E.: Francés	94,57	95,38	94,23	96,69	96,23	94,36
		S.L.E.: Inglés	94,98	95,44	95,50	95,28	96,47	92,93
		S.L.E.: Inglés A.	100,00	96,34	96,00	100,00		
		S.L.E.: Italiano	97,94	100,00	97,85	98,72	97,56	73,33
		T. Ajedrez	89,76	91,18	86,76	89,66	92,28	95,60
		T. G. Historia			0,00		97,89	94,55
		T. Música	85,69	88,46	83,99	86,38	86,89	86,05
		T.L.E.: Alemán					98,18	94,02
		T.L.E.: Francés					97,59	93,38
		T.L.E.: Italiano						100,00
		Tecnología, P. y R.	87,42	88,24	85,65	87,68	88,33	86,25
		Ámb. Científico-Mat			18,18	18,71	18,29	19,75
		Ámb. Comp. Social			42,22	51,02	40,68	24,49
		Ámb. Práctico			22,64	22,58	20,00	30,61
Ámbito Lingüístico Social			23,33	20,90	16,67	28,98		
Ética	87,51	87,65	83,86	85,50	86,50	84,59		

DAT	CURSO	MINIMATE	2016-17	2017-18	2018-19	2019-20	2020-21	2021-22
		A.P.L.E. Inglés			100,00	97,40	95,75	94,96
		Ac. Complement.			61,96	60,47	63,64	45,29
		Botánica Ap.					100,00	85,71
		Canto Coral		94,64	97,96	92,00	96,47	86,30
		Deporte	93,38	92,15	91,20	93,52	93,88	93,40
		E. Física	93,86	93,81	93,13	93,53	94,50	93,54
		E. Plástica, V. y A.	89,84	90,44	89,33	91,50	91,15	89,21
		Física y Química	82,41	83,62	82,10	87,92	84,91	81,78
		Geografía e H.	84,23	84,67	83,75	89,67	86,46	83,94
		I.A. Emprendedora					97,21	95,30
		L.Castellana y L.	83,72	84,19	83,14	89,06	85,97	83,63
		Mat. LCA Op.	93,55	94,35	93,78	95,19	90,38	88,57
		Matemáticas	77,91	79,74	78,03	86,78	80,82	77,63
		Música	90,16	90,70	90,06	91,77	91,79	90,84
		P.L.E.: Alemán	90,10	97,10	88,04	95,10	92,52	94,03
		P.L.E.: Francés	91,20	92,32	95,56	98,47	92,09	92,80
		P.L.E.: Inglés	81,55	82,16	81,34	87,16	84,74	81,70
		P.L.E.: Inglés A.	96,38	96,14	95,71	97,41	95,88	93,47
		Recup. Len.	79,20	78,37	78,37	81,33	84,01	80,03
Capital	2	Recup. Mat.	75,68	78,89	77,65	82,54	79,12	77,57
		Religión	95,20	95,64	95,65	95,89	96,39	95,24
		S.L.E.: Alemán	95,13	96,01	95,73	98,59	96,59	95,84
		S.L.E.: Francés	94,94	95,90	95,39	97,72	96,83	94,92
		S.L.E.: Inglés	93,84	95,36	94,02	97,12	95,21	91,54
		S.L.E.: Inglés A.	100,00	100,00	95,76	100,00		
		S.L.E.: Italiano	94,85	97,83	97,62	100,00	100,00	98,73
		T. Ajedrez	96,90	92,04	93,98	96,69	94,96	95,59
		T. G. Historia				90,00	96,36	99,46
		T. Música	96,77	94,55		97,38		
		T. Ofimática					100,00	84,55
		T.L.E.: Alemán					100,00	92,57
		T.L.E.: Francés					95,37	95,93
		T.L.E.: Inglés					7,69	
		Tecnología, P. y R.	89,11	90,04	89,29	90,94	90,93	89,09
		Ámb. Científico-Mat			51,41	47,84	40,51	34,93
		Ámb. Comp. Social			35,29	58,82	14,29	26,67
		Ámb. Práctico			52,96	54,86	50,99	43,92
		Ámbito Lingüístico Social			51,07	48,33	42,86	34,96
		Ética	90,15	90,04	88,48	89,96	90,85	89,73

DAT	CURSO	MINIMATE	2016-17	2017-18	2018-19	2019-20	2020-21	2021-22
		A.P.L.E. Inglés		89,29	87,98	92,75	93,85	92,46
		Ac. Complement.			87,50	85,71	81,82	80,00
		Ampli. Matemáticas	86,08	88,77	88,52	94,41	89,90	89,09
		Biología y Geología	86,32	88,02	87,47	93,30	88,17	87,12
		Botánica Ap.	87,50	89,02	88,46	86,76	79,49	88,28
		C. Clásica	85,81	87,51	88,33	90,70	89,07	88,04
		Canto Coral		100,00	81,25	0,00	100,00	69,23
		Comunicación A.I.E.	92,67	92,90	90,99	91,73	90,62	84,08
		Deporte	91,24	93,31	92,67	92,14	93,32	94,84
		E. Física	95,63	95,98	95,88	96,03	95,75	95,18
		Física y Química	80,74	82,90	81,35	90,06	83,03	81,67
		Geografía e H.	87,28	88,35	87,17	92,97	88,00	86,60
		I.A. Emprendedora E.	92,19	93,36	92,77	94,53	93,68	93,19
		L.Castellana y L.	82,18	83,46	83,14	90,76	83,40	82,78
		Mat. Académicas	79,28	82,20	81,36	90,29	82,17	80,76
		Mat. Aplicadas	50,72	56,83	53,51	69,74	56,18	53,17
		Mat. LCA Op.	84,24	98,75	92,91	98,31	93,66	83,05
		Música	91,79	92,33	92,03	94,64	92,40	92,73
		Oratoria y retórica		100,00	100,00	95,86	97,40	95,27
		P.L.E.: Alemán	97,06	90,64	86,21	98,57	92,86	82,61
		P.L.E.: Francés	96,58	95,00	95,21	98,79	94,46	96,12
		P.L.E.: Inglés	83,30	85,05	84,37	90,81	85,15	83,61
		P.L.E.: Inglés A.	92,78	93,76	95,36	97,89	95,38	94,18
		P.L.E.: Portugués					100,00	
		Recup. Mat.		82,32	78,59	86,54	78,25	79,14
		Religión	96,23	96,87	96,57	97,21	96,46	95,98
		Respeto y Tolerancia				100,00	100,00	
		S.L.E.: Alemán	97,44	95,90	98,10	99,39	96,63	96,89
		S.L.E.: Francés	95,79	96,96	96,52	98,31	96,46	95,59
		S.L.E.: Inglés	96,69	96,03	95,64	98,43	90,76	83,33
		S.L.E.: Inglés A.	93,75		96,67			
		S.L.E.: Italiano	97,47	100,00	98,44	100,00	100,00	100,00
		T. Ajedrez	91,45	91,58	94,90	95,00	88,89	91,28
		T.L.E.: Alemán					100,00	100,00
		T.L.E.: Francés					94,18	98,28
		Taller de Astronomía				100,00		97,09
		Teatro	93,71	94,92	95,65	96,24	94,32	93,81
		Tecnología, P. y R.	91,53	92,38	91,97	94,10	91,79	91,30
		Unión Europea					100,00	97,73
		Ámb. Científico-Mat			41,18	100,00	78,57	70,00
		Ámb. Práctico			66,67	85,71	71,43	80,00
		Ámbito Lingüístico Social			54,55	71,43	71,43	60,00
		Ética	95,03	94,61	94,33	95,32	93,86	93,62

DAT	CURSO	MINIMATE	2016-17	2017-18	2018-19	2019-20	2020-21	2021-22
Capital	4	A.P.L.E. Inglés		98,00	91,15	95,54	90,98	91,99
		Ampli. Matemáticas	93,25	92,41	91,92	95,37	85,80	86,63
		Ampliación B.G.		97,69	89,26	92,90	91,70	95,74
		Ampliación F.Q.	98,11	98,14	96,97	98,08	95,79	95,11
		Artes E. y D.	94,89	93,83	97,38	95,36	94,12	92,48
		Biología y Geología	92,00	92,16	91,52	96,29	91,95	92,65
		Botánica Ap.	82,93	92,92	89,50	90,63	85,96	85,17
		C. Científica	95,59	93,82	95,11	96,43	94,98	92,44
		C. Clásica	90,43	89,53	89,20	92,26	89,09	88,05
		C.A.A. Profesional	79,35	75,90	77,09	85,16	81,42	79,77
		Deporte 4º	96,23	93,02	94,49	95,11	94,42	94,34
		Dibujo T.D.	93,18	94,86	92,92	94,78	91,47	94,52
		E. Ciudadanía	90,20	90,47	90,08	94,86	91,35	89,86
		E. Física	96,03	95,44	94,79	96,36	95,13	94,50
		E. Plástica, V. y A.	92,04	92,16	92,06	93,60	90,71	90,48
		Filosofía	94,15	93,31	92,74	95,66	93,69	90,91
		Física y Química	85,10	85,59	84,95	93,40	85,68	86,07
		Geografía e H.	85,84	85,91	84,83	92,15	86,10	85,21
		I.A. Emprendedora E.	81,41	81,92	83,80	85,36	84,36	80,87
		L.Castellana y L.	83,64	83,70	81,64	89,82	82,84	81,75
		Latín	84,97	85,56	85,71	92,92	87,06	86,19
		Mat. Académicas	78,38	79,93	79,54	89,67	80,52	80,35
		Mat. Aplicadas	61,65	59,08	62,44	74,97	66,03	64,09
		Mat. LCA Op.			93,48	85,51	92,86	99,04
		Música	91,84	91,81	90,70	93,56	90,05	92,40
		Oratoria y retórica		96,33	96,50	97,45	97,61	97,88
		P.L.E.: Alemán	94,58	91,90	95,27	99,59	88,46	100,00
		P.L.E.: Francés	93,72	96,06	97,91	98,10	96,62	94,21
		P.L.E.: Inglés	84,51	83,96	81,42	90,68	83,94	82,68
		P.L.E.: Inglés A.	96,45	96,71	95,94	98,08	93,76	95,29
		Religión	96,65	96,49	96,04	96,96	96,53	95,29
		Respeto y Tolerancia		100,00	98,29	98,31	95,18	95,77
		S.L.E.: Alemán	98,86	98,43	98,44	99,80	99,03	97,69
		S.L.E.: Francés	97,08	97,28	96,62	98,42	96,73	96,34
		S.L.E.: Inglés	95,95	97,12	95,82	98,34	92,92	95,06
		S.L.E.: Inglés A.	100,00					
		S.L.E.: Italiano	100,00	100,00	98,18	100,00	100,00	100,00
		T.I.M. Patrimonio				64,38	57,69	76,12
		T.L.E.: Alemán						100,00
		T.L.E.: Francés					99,04	98,68
		Teatro	94,66	93,96	90,97	94,72	95,30	91,22
		Tecnología	78,59	78,06	77,94	83,44	80,38	80,25
		Tecnología, P. y R.	92,47	94,15	94,52	94,15	94,05	94,96
		Tecnologías I. y C.	94,71	94,03	94,00	95,28	94,02	93,77
		Unión Europea				78,21	94,54	90,36
		Ética	95,00	93,59	93,25	95,32	93,59	93,18

DAT	CURSO	MINIMATE	2016-17	2017-18	2018-19	2019-20	2020-21	2021-22
Este	1	A.P.L.E. Inglés				97,92	100,00	96,92
		Ac. Complement.			60,00	25,00	25,00	26,67
		Biología y Geología	79,38	80,31	73,80	83,58	81,79	77,56
		Deporte	93,63	91,89	88,29	89,54	95,57	92,40
		E. Física	91,73	91,25	88,66	90,05	91,78	89,31
		E. Plástica, V. y A.	84,83	85,13	81,01	85,41	86,68	82,80
		Geografía e H.	76,44	78,00	72,08	82,83	79,90	76,13
		I.A. Emprendedora				0,00	100,00	0,00
		L.Castellana y L.	79,04	79,19	75,38	83,79	80,65	76,05
		Mat. LCA Op.			97,56	95,65	100,00	
		Matemáticas	74,47	75,04	69,45	81,60	76,39	72,49
		P.L.E.: Alemán						81,82
		P.L.E.: Francés	91,41	93,75	96,63	95,51	97,01	93,18
		P.L.E.: Inglés	74,36	76,37	69,18	79,74	75,82	69,39
		P.L.E.: Inglés A.	92,37	93,60	92,85	95,05	96,54	92,39
		P.L.E.: Italiano				100,00		
		Recup. Len.	74,42	75,19	70,25	72,79	75,39	67,82
		Recup. Mat.	70,91	73,91	66,30	76,31	72,50	70,01
		Religión	96,47	95,91	93,42	93,56	94,05	93,57
		S.L.E.: Alemán	96,84	95,73	94,95	97,79	98,84	94,04
		S.L.E.: Francés	92,51	93,20	90,79	95,08	93,76	92,44
		S.L.E.: Inglés	89,84	93,75	96,74	94,25	96,18	86,62
		S.L.E.: Inglés A.				100,00		
		T. Ajedrez	86,81	96,47	97,85	92,06	89,36	88,57
		T. G. Historia					100,00	100,00
		T. Música	88,39	89,18	88,23	89,70	91,13	89,70
		T.L.E.: Alemán						100,00
		T.L.E.: Francés					100,00	100,00
		Tecnología, P. y R.	84,71	86,54	80,74	85,37	85,32	82,35
		Ámb. Científico-Mat			33,33	9,52	25,00	6,67
		Ámb. Comp. Social			0,00	0,00		50,00
		Ámb. Práctico			16,67	14,29	25,00	13,33
		Ámbito Lingüístico Social			36,67	5,26	16,67	6,25
Ética	88,18	91,13	85,80	90,09	92,01	87,70		

DAT	CURSO	MINIMATE	2016-17	2017-18	2018-19	2019-20	2020-21	2021-22
Este	2	A.P.L.E. Inglés				100,00	95,56	96,75
		Ac. Complement.			57,63	62,30	49,09	43,33
		Botánica Ap.					100,00	90,77
		Canto Coral		90,00	90,26	93,58	89,52	93,27
		Deporte	93,80	93,80	93,11	92,86	96,04	94,80
		E. Física	90,84	91,45	90,33	91,07	93,07	91,38
		E. Plástica, V. y A.	84,93	85,94	83,58	86,33	86,61	84,74
		Física y Química	76,18	77,27	73,61	83,05	78,66	75,19
		Geografía e H.	75,77	77,76	74,74	85,09	80,28	76,47
		I.A. Emprendedora				52,94	90,67	76,54
		L.Castellana y L.	78,52	80,61	76,50	84,93	80,18	76,02
		Mat. LCA Op.			91,49	98,61	100,00	100,00
		Matemáticas	69,23	71,51	67,43	79,52	72,40	67,83
		Música	86,54	88,00	86,91	89,25	89,84	86,54
		P.L.E.: Alemán				50,00		
		P.L.E.: Francés	91,41	97,50	84,54	100,00	95,18	82,26
		P.L.E.: Inglés	73,26	76,45	72,25	82,24	76,04	71,84
		P.L.E.: Inglés A.	93,67	91,16	91,71	96,07	93,64	90,92
		Recup. Len.	71,89	77,84	71,48	77,17	78,04	72,21
		Recup. Mat.	71,73	73,24	70,39	77,37	74,87	69,67
		Religión	95,08	95,62	93,43	93,74	94,49	94,53
		S.L.E.: Alemán	91,73	96,00	92,90	96,12	99,32	96,08
		S.L.E.: Francés	95,20	93,85	92,87	96,63	94,02	93,46
		S.L.E.: Inglés	96,06	92,39	92,93	94,62	95,29	95,20
		S.L.E.: Inglés A.	100,00					
		T. Ajedrez	96,81	96,75	95,00	91,04	93,84	94,09
		T. G. Historia					100,00	100,00
		T. Ofimática						88,24
		T.L.E.: Alemán						100,00
		T.L.E.: Francés					98,00	100,00
		Tecnología, P. y R.	83,87	86,45	83,28	86,95	84,55	82,65
		Ámb. Científico-Mat			49,15	62,90	47,27	43,33
		Ámb. Comp. Social						36,36
		Ámb. Práctico			50,85	54,10	50,91	43,33
		Ámbito Lingüístico Social			52,54	59,68	47,27	45,00
		Ética	88,65	90,44	89,71	90,85	91,96	88,89

DAT	CURSO	MINIMATE	2016-17	2017-18	2018-19	2019-20	2020-21	2021-22
Este	3	A.P.L.E. Inglés			97,86	95,10	97,01	94,85
		Ac. Complement.			100,00	80,00		0,00
		Ampli. Matemáticas	85,11	90,63	92,92	92,81	87,81	89,02
		Biología y Geología	82,56	83,94	82,06	91,07	83,74	83,05
		Botánica Ap.	93,50	92,68	89,82	93,60	87,76	84,43
		C. Clásica	88,67	88,60	85,63	90,91	88,87	91,51
		Canto Coral			88,89	91,67	94,12	0,00
		Comunicación A.I.E.	83,86	88,34	87,00	92,35	86,60	86,81
		Deporte	93,53	93,14	92,32	93,26	90,86	92,62
		E. Física	94,57	94,69	93,48	94,23	93,52	94,06
		Física y Química	73,89	77,77	73,81	86,09	76,79	75,65
		Geografía e H.	80,60	82,06	80,53	90,41	83,26	83,15
		I.A. Emprendedora E.	89,16	91,87	91,43	94,35	90,69	92,43
		L.Castellana y L.	76,42	78,91	75,82	87,87	77,49	76,20
		Mat. Académicas	69,39	73,59	71,96	83,99	76,00	75,30
		Mat. Aplicadas	50,66	51,40	53,15	69,94	57,80	53,15
		Mat. LCA Op.			96,88	95,24	94,44	
		Música	89,86	90,72	89,10	92,50	89,10	89,98
		Oratoria y retórica			97,44	97,10	93,18	100,00
		P.L.E.: Francés	86,46	99,08	97,67	99,06	95,35	94,17
		P.L.E.: Inglés	76,95	79,65	76,89	86,85	76,50	75,70
		P.L.E.: Inglés A.	90,47	92,50	92,32	96,07	91,31	92,47
		Recup. Mat.		72,18	70,45	71,43	76,21	67,61
		Religión	97,25	96,85	96,25	96,51	95,96	96,23
		Respeto y Tolerancia				91,67	92,98	100,00
		S.L.E.: Alemán	96,84	97,14	95,81	98,61	97,51	98,69
		S.L.E.: Francés	95,45	96,25	95,01	97,21	94,81	95,41
		S.L.E.: Inglés	92,71	97,67	88,37	100,00	94,19	95,04
		T. Ajedrez	100,00	100,00	95,18	95,79	94,44	97,94
		T.E. Creativa						100,00
		T.L.E.: Alemán						100,00
		T.L.E.: Francés					96,00	93,33
		Teatro	95,39	95,03	96,12	96,56	96,27	96,44
		Tecnología, P. y R.	88,18	88,88	87,55	89,96	84,60	86,78
		Unión Europea					93,75	93,33
		Ámb. Científico-Mat			50,00	80,00		50,00
Ámb. Práctico			100,00	80,00		50,00		
Ámbito Lingüístico Social			50,00	60,00		50,00		
Ética	93,50	94,18	92,92	94,24	92,39	91,76		

DAT	CURSO	MINIMATE	2016-17	2017-18	2018-19	2019-20	2020-21	2021-22
		A.P.L.E. Inglés		100,00	100,00	91,98	93,18	95,40
		Ampli. Matemáticas	89,26	88,46	95,20	96,52	95,45	80,65
		Ampliación B.G.		86,67	93,15	98,75	89,15	87,50
		Ampliación F.Q.	98,28	96,80	97,48	97,64	97,56	93,02
		Artes E. y D.	90,57	94,24	96,53	95,18	93,57	91,67
		Biología y Geología	88,60	89,93	88,81	95,87	91,52	90,66
		Botánica Ap.	98,89	97,90	95,71	97,25	93,04	96,92
		C. Científica	96,12	95,98	93,33	97,11	95,23	93,97
		C. Clásica	87,41	91,97	89,18	93,64	87,28	88,50
		C.A.A. Profesional	81,56	93,01	91,19	83,63	83,65	88,97
		Deporte 4º	95,27	94,67	98,05	98,14	95,88	94,40
		Dibujo T.D.	94,74	92,31	85,92	95,41	94,06	89,98
		E. Ciudadanía	83,00	88,49	88,22	93,71	88,89	89,98
		E. Física	94,97	94,81	94,20	95,65	93,47	94,55
		E. Plástica, V. y A.	89,14	92,08	90,75	93,01	88,53	90,38
		Filosofía	90,96	92,21	92,61	96,22	91,85	91,17
		Física y Química	78,23	82,29	78,69	92,54	81,70	81,04
		Geografía e H.	79,40	81,25	80,32	91,70	82,56	83,24
		I.A. Emprendedora E.	84,36	83,47	83,94	89,51	86,24	83,87
		L.Castellana y L.	77,84	81,24	79,05	89,90	79,02	80,30
		Latín	84,05	83,87	88,16	93,00	86,98	87,85
Este	4	Mat. Académicas	70,55	73,38	71,59	86,27	76,01	75,40
		Mat. Aplicadas	61,08	61,37	63,76	79,21	68,04	67,23
		Mat. LCA Op.			76,19			
		Música	90,87	92,80	92,19	94,23	90,89	93,35
		Oratoria y retórica			94,87	96,58	95,61	91,74
		P.L.E.: Francés	91,91	100,00	100,00	98,67	97,62	92,23
		P.L.E.: Inglés	78,96	81,50	76,88	89,27	77,57	78,29
		P.L.E.: Inglés A.	93,32	96,60	93,59	95,22	92,52	92,28
		Religión	96,87	96,00	96,25	97,32	95,64	96,52
		Respeto y Tolerancia					96,30	95,58
		S.L.E.: Alemán	94,84	98,90	95,85	99,56	100,00	99,62
		S.L.E.: Francés	96,85	96,59	95,88	98,13	96,00	96,35
		S.L.E.: Inglés	92,56	96,72	100,00	98,67	91,67	90,29
		T.I.M. Patrimonio						96,15
		T.L.E.: Alemán					100,00	
		T.L.E.: Francés						100,00
		Teatro	97,76	93,75	96,76	96,75	94,10	95,17
		Tecnología	81,55	81,77	81,33	85,42	80,15	81,13
		Tecnología, P. y R.	94,84	95,81	93,87	95,44	91,64	93,81
		Tecnologías I. y C.	93,33	93,90	94,13	94,22	91,12	93,91
		Unión Europea					100,00	83,33
		Ética	93,63	93,73	92,28	95,46	93,38	92,56

DAT	CURSO	MINIMATE	2016-17	2017-18	2018-19	2019-20	2020-21	2021-22
Norte	1	A.P.L.E. Inglés				100,00	98,14	98,82
		Ac. Complement.			100,00	27,27	28,57	40,00
		Biología y Geología	86,64	89,01	85,64	91,10	88,92	85,91
		Deporte	98,32	97,54	93,60	97,47	97,30	97,47
		E. Física	94,21	94,79	93,76	94,33	96,39	95,54
		E. Plástica, V. y A.	90,98	92,74	89,99	92,01	93,79	91,07
		Geografía e H.	86,64	88,72	85,44	91,59	91,13	87,34
		L.Castellana y L.	85,39	86,64	85,16	91,13	89,69	86,22
		Mat. LCA Op.		100,00	98,33	94,12		
		Matemáticas	83,76	84,33	83,15	90,81	87,79	85,34
		P.L.E.: Alemán	97,53	94,04	92,77	90,12	91,21	100,00
		P.L.E.: Francés	92,65	97,06	87,50	96,89	94,57	96,62
		P.L.E.: Inglés	85,28	84,19	82,69	89,59	87,20	84,16
		P.L.E.: Inglés A.	92,78	94,18	96,47	96,96	95,58	93,62
		Recup. Len.	80,53	86,70	82,09	83,01	86,86	81,70
		Recup. Mat.	78,98	78,00	77,16	88,68	84,83	83,46
		Religión	97,72	97,37	96,89	97,32	98,45	97,43
		S.L.E.: Alemán	98,32	94,68	97,65	99,46	97,26	97,10
		S.L.E.: Francés	97,08	97,45	97,40	98,38	97,91	96,26
		S.L.E.: Inglés	91,14	91,46	87,97	87,98	91,59	79,29
		S.L.E.: Inglés A.			100,00			
		T. Ajedrez		100,00	100,00	100,00	100,00	
		T. G. Historia					100,00	
		T. Música	90,11	96,05	92,37	82,26	97,40	95,69
		T.L.E.: Alemán					100,00	
		T.L.E.: Francés					100,00	
		Tecnología, P. y R.	92,45	92,41	89,13	93,29	93,33	91,40
		Ámb. Científico-Mat			40,00	66,67	42,86	100,00
		Ámb. Práctico			25,00	72,73	28,57	60,00
		Ámbito Lingüístico Social			66,67	72,73	42,86	80,00
		Ética	92,34	93,61	92,29	93,82	95,17	93,69

DAT	CURSO	MINIMATE	2016-17	2017-18	2018-19	2019-20	2020-21	2021-22
Norte	2	A.P.L.E. Inglés				100,00	100,00	100,00
		Ac. Complement.			66,67	33,33	85,00	45,45
		Botánica Ap.						92,31
		Canto Coral		95,83	97,87	96,61	93,33	
		Deporte	97,46	95,97	93,70	95,45	95,49	96,47
		E. Física	94,06	95,58	94,03	96,40	96,46	95,30
		E. Plástica, V. y A.	91,64	91,58	89,97	93,39	92,68	91,03
		Física y Química	85,04	86,30	84,58	91,69	87,62	84,01
		Geografía e H.	86,92	88,02	85,13	92,21	89,73	86,52
		I.A. Emprendedora				0,00	98,25	92,86
		L.Castellana y L.	85,55	87,81	84,75	92,57	88,91	86,66
		Mat. LCA Op.		100,00	100,00	100,00		
		Matemáticas	81,11	82,70	80,45	91,05	84,27	82,35
		Música	90,90	92,46	90,49	93,61	93,46	92,60
		P.L.E.: Alemán	83,13	94,93	93,10	91,01	79,63	91,58
		P.L.E.: Francés	92,38	92,19	91,30	94,38	91,22	90,44
		P.L.E.: Inglés	83,40	84,11	81,65	90,97	86,29	84,26
		P.L.E.: Inglés A.	91,59	91,56	90,23	97,55	96,89	95,52
		Recup. Len.	81,45	89,84	81,91	87,75	86,03	86,55
		Recup. Mat.	77,70	83,99	79,67	89,70	84,45	81,97
		Religión	97,37	97,70	97,48	97,78	98,18	97,60
		S.L.E.: Alemán	97,16	98,16	95,93	99,16	97,46	97,48
		S.L.E.: Francés	96,99	96,80	96,99	99,10	97,27	96,03
		S.L.E.: Inglés	89,08	88,65	90,91	93,06	88,24	92,56
		T. Ajedrez	100,00	100,00	98,89	100,00	100,00	95,12
		T. G. Historia				100,00	100,00	77,27
		T. Música	100,00					
		T.L.E.: Francés					100,00	100,00
		Tecnología, P. y R.	91,83	93,67	90,60	94,56	93,67	91,21
		Ámb. Científico-Mat			79,31	60,00	70,00	63,64
		Ámb. Práctico			75,00	53,33	60,00	45,45
		Ámbito Lingüístico Social			79,31	66,67	70,00	63,64
Ética	94,50	93,65	92,73	95,15	95,00	93,66		

DAT	CURSO	MINIMATE	2016-17	2017-18	2018-19	2019-20	2020-21	2021-22
Norte	3	A.P.L.E. Inglés		100,00	100,00	100,00	98,31	100,00
		Ac. Complement.				50,00		
		Ampli. Matemáticas	89,40	91,02	95,12	94,71	92,53	86,54
		Biología y Geología	89,16	91,58	88,75	94,97	89,37	88,43
		Botánica Ap.	98,18	94,64	98,68	92,06	94,69	97,02
		C. Clásica	88,68	89,02	91,80	97,46	97,06	85,37
		Canto Coral			100,00	100,00	84,62	96,00
		Comunicación A.I.E.	94,18	91,79	94,37	93,85	92,75	89,97
		Deporte	95,00	94,20	92,53	95,93	96,75	95,89
		E. Física	96,77	96,31	95,80	97,19	96,42	96,10
		Física y Química	82,10	84,92	81,71	91,52	82,22	80,60
		Geografía e H.	88,43	89,95	88,08	95,05	89,51	88,84
		I.A. Emprendedora E.	90,88	93,91	91,65	96,04	94,36	87,18
		L.Castellana y L.	82,35	84,98	82,86	92,35	85,88	84,14
		Mat. Académicas	81,12	83,73	83,14	93,02	82,51	82,60
		Mat. Aplicadas	56,56	61,47	60,67	80,85	61,83	61,95
		Mat. LCA Op.	100,00		92,31	85,00		
		Música	92,81	93,16	92,61	95,48	93,35	92,91
		Oratoria y retórica			97,78	68,00	90,24	95,65
		P.L.E.: Alemán	96,88	94,50	97,65	97,56	83,58	96,67
		P.L.E.: Francés	95,02	97,53	94,55	98,95	87,10	83,61
		P.L.E.: Inglés	85,09	85,25	86,78	92,94	84,67	85,31
		P.L.E.: Inglés A.	91,89	97,08	95,76	97,66	94,59	94,08
		Recup. Mat.		77,14	81,67	89,61	83,14	84,30
		Religión	98,18	98,70	98,91	98,46	97,72	97,56
		S.L.E.: Alemán	99,69	97,89	97,55	99,32	97,20	97,50
		S.L.E.: Francés	96,94	97,80	97,40	98,19	97,54	97,58
		S.L.E.: Inglés	96,23	94,05	88,81	96,71	87,50	92,93
		T. Ajedrez	100,00	82,76	70,83	100,00		94,12
		T.L.E.: Alemán						100,00
		T.L.E.: Francés					100,00	97,50
		Teatro	93,00	96,10	98,04	94,06	96,39	95,54
		Tecnología, P. y R.	94,08	93,31	93,30	96,01	92,85	91,20
		Unión Europea					100,00	
		Ámb. Científico-Mat			100,00	50,00		
		Ámb. Práctico			100,00	50,00		
		Ámbito Lingüístico Social			100,00	50,00		
		Ética	95,51	94,89	94,72	96,31	94,99	94,49

DAT	CURSO	MINIMATE	2016-17	2017-18	2018-19	2019-20	2020-21	2021-22
		A.P.L.E. Inglés			100,00	85,71	100,00	100,00
		Ampli. Matemáticas	100,00	94,64	100,00	92,31	97,67	95,56
		Ampliación B.G.		98,18	98,47	96,79	93,04	97,02
		Ampliación F.Q.	98,22	100,00	98,72	100,00	98,96	98,57
		Artes E. y D.	97,30	94,03	94,72	95,73	95,52	94,78
		Biología y Geología	93,07	93,03	92,03	96,99	92,80	92,74
		Botánica Ap.	100,00	90,32	89,80	96,97	92,86	91,04
		C. Científica	95,09	98,23	96,85	98,57	92,44	93,81
		C. Clásica	92,40	92,95	89,39	94,70	90,22	86,11
		C.A.A. Profesional	78,99	74,26	82,49	84,38	83,20	74,67
		Deporte 4º	95,65	93,19	93,80	98,25	94,34	92,26
		Dibujo T.D.	95,60	91,11	93,72	97,69	91,10	93,29
		E. Ciudadanía	92,01	91,98	89,76	96,99	94,68	88,35
		E. Física	96,48	95,80	95,11	96,97	95,66	94,36
		E. Plástica, V. y A.	92,87	94,05	92,37	93,94	92,04	92,63
		Filosofía	91,87	96,51	93,09	94,73	91,18	91,09
		Física y Química	86,72	86,86	84,35	92,84	84,31	85,80
		Geografía e H.	88,55	88,73	85,97	93,92	86,94	86,12
		I.A. Emprendedora E.	84,12	84,65	84,86	91,10	84,47	82,31
		L.Castellana y L.	84,97	85,04	83,83	92,14	84,21	84,37
Norte	4	Latín	87,97	87,77	89,01	94,53	90,74	89,66
		Mat. Académicas	81,91	81,89	80,92	93,20	82,18	82,94
		Mat. Aplicadas	70,55	69,01	71,90	83,14	69,15	70,68
		Música	92,03	92,66	91,93	94,03	93,31	92,93
		Oratoria y retórica			100,00	98,28	100,00	94,01
		P.L.E.: Alemán	89,83	97,98	95,83	99,05	95,00	96,30
		P.L.E.: Francés	98,87	94,51	97,47	100,00	97,56	94,59
		P.L.E.: Inglés	87,19	85,91	82,72	90,86	82,32	83,30
		P.L.E.: Inglés A.	93,74	96,43	97,79	96,16	94,85	96,23
		Religión	98,27	98,44	97,56	97,87	97,31	97,32
		S.L.E.: Alemán	98,44	99,52	100,00	100,00	100,00	100,00
		S.L.E.: Francés	98,67	98,30	98,36	99,26	99,04	98,69
		S.L.E.: Inglés	97,88	94,25	94,34	97,18	94,93	95,65
		T.L.E.: Alemán					100,00	
		T.L.E.: Francés					100,00	
		Teatro	98,25	98,55	93,81	97,41	95,21	89,85
		Tecnología	84,02	82,85	85,37	88,51	82,97	82,76
		Tecnología, P. y R.	97,92	94,24	95,50	98,52	95,25	92,95
		Tecnologías I. y C.	95,48	95,01	94,72	95,98	93,23	91,91
		Unión Europea					97,62	100,00
		Ética	94,86	93,78	93,55	96,66	94,55	93,26

DAT	CURSO	MINIMATE	2016-17	2017-18	2018-19	2019-20	2020-21	2021-22
Oeste	1	A.P.L.E. Inglés				100,00	97,70	98,62
		Ac. Complement.			0,00	25,00	0,00	0,00
		Biología y Geología	91,98	92,29	89,45	92,71	92,26	89,05
		Deporte	97,86	95,51	95,65	94,68	96,03	93,64
		E. Física	97,07	97,68	96,82	96,86	97,66	96,52
		E. Plástica, V. y A.	95,01	95,68	94,96	95,53	96,51	94,18
		Geografía e H.	91,63	91,88	89,26	92,71	93,22	89,15
		L.Castellana y L.	91,25	91,04	90,30	93,48	93,08	89,54
		Mat. LCA Op.	100,00	76,92	81,48	100,00	90,00	98,55
		Matemáticas	88,15	88,93	86,74	91,01	89,41	86,22
		P.L.E.: Alemán	100,00	100,00	99,30	94,74	100,00	
		P.L.E.: Francés	96,62	99,69	99,08	100,00	100,00	100,00
		P.L.E.: Inglés	89,86	90,73	88,09	91,76	91,01	88,07
		P.L.E.: Inglés A.	96,40	96,23	96,90	97,49	98,03	95,21
		P.L.E.: Portugués	97,53					
		Recup. Len.	88,28	92,27	87,50	88,40	90,20	85,43
		Recup. Mat.	88,05	86,73	84,65	87,83	88,39	84,80
		Religión	98,58	98,76	98,39	98,73	98,69	98,11
		S.L.E.: Alemán	98,78	99,13	99,27	99,90	99,19	98,72
		S.L.E.: Francés	97,19	97,80	97,07	98,19	97,73	96,02
		S.L.E.: Inglés	96,79	100,00	99,35	100,00	100,00	100,00
		S.L.E.: Inglés A.	100,00			95,00		
		S.L.E.: Italiano	100,00	98,70	88,89	100,00	98,92	98,91
		T. Ajedrez	87,50	80,65	93,48	96,97	97,14	98,90
		T. G. Historia						100,00
		T. Música	91,95	95,74	93,75	95,41	93,09	93,69
		T.L.E.: Alemán					100,00	91,49
		T.L.E.: Francés					98,34	100,00
		Tecnología, P. y R.	95,06	96,02	94,34	95,39	95,95	93,69
		Ámb. Científico-Mat			50,00	0,00	0,00	28,57
		Ámb. Comp. Social						50,00
		Ámb. Práctico			50,00	33,33	100,00	42,86
		Ámbito Lingüístico Social			50,00	33,33	0,00	42,86
		Ética	95,02	97,13	94,90	94,12	96,55	94,94

DAT	CURSO	MINIMATE	2016-17	2017-18	2018-19	2019-20	2020-21	2021-22
Oeste	2	A.P.L.E. Inglés			93,75	100,00	99,31	100,00
		Ac. Complement.			0,00	0,00	0,00	0,00
		Botánica Ap.						95,61
		Canto Coral		89,29	95,00	91,25	93,62	94,59
		Deporte	93,14	94,93	93,69	94,47	96,97	95,03
		E. Física	97,22	97,13	96,39	97,02	97,68	96,88
		E. Plástica, V. y A.	95,27	96,14	94,72	95,85	95,92	94,17
		Física y Química	88,19	89,33	86,40	91,64	89,43	86,85
		Geografía e H.	89,98	90,73	89,10	93,65	92,27	90,10
		I.A. Emprendedora					100,00	97,50
		L.Castellana y L.	90,83	90,64	89,51	94,31	92,13	89,48
		Mat. LCA Op.	92,31	100,00	100,00	97,53	100,00	91,49
		Matemáticas	85,38	85,60	83,86	90,70	86,91	84,85
		Música	95,50	95,71	94,54	96,12	95,71	94,92
		P.L.E.: Alemán	87,93	100,00	100,00	100,00	99,25	100,00
		P.L.E.: Francés	97,63	98,07	99,06	100,00	99,31	95,37
		P.L.E.: Inglés	89,43	89,43	88,47	93,14	90,56	88,18
		P.L.E.: Inglés A.	96,27	97,02	96,07	97,85	97,24	96,35
		Recup. Len.	89,72	90,08	86,35	90,10	93,06	89,49
		Recup. Mat.	84,93	86,59	85,16	91,29	85,57	85,74
		Religión	98,59	98,69	98,37	98,94	98,86	98,27
		S.L.E.: Alemán	98,31	97,97	98,91	99,36	99,62	98,72
		S.L.E.: Francés	96,75	97,93	97,60	98,78	97,83	97,07
		S.L.E.: Inglés	94,55	100,00	98,40	100,00	100,00	100,00
		S.L.E.: Inglés A.	100,00			92,86		
		S.L.E.: Italiano	100,00	98,44	97,44	98,75	94,51	94,51
		T. Ajedrez	98,24	96,28	96,32	99,39	98,66	96,61
		T. G. Historia				100,00	100,00	95,35
		T. Música		99,00		100,00	100,00	
		T. Ofimática						89,47
		T.L.E.: Alemán					94,12	90,38
		T.L.E.: Francés					98,92	96,64
		Tecnología, P. y R.	94,60	94,83	93,92	95,82	95,91	94,78
		Ámb. Científico-Mat			54,17	58,33	37,50	55,56
		Ámb. Comp. Social			33,33			100,00
		Ámb. Práctico			68,42	63,16	57,14	75,00
		Ámbito Lingüístico Social			57,14	60,00	64,29	88,89
		Ética	95,67	96,33	95,45	95,11	96,50	95,79

DAT	CURSO	MINIMATE	2016-17	2017-18	2018-19	2019-20	2020-21	2021-22
Oeste	3	A.P.L.E. Inglés			89,47	100,00	98,89	98,82
		Ac. Complement.				0,00	0,00	
		Ampli. Matemáticas	89,76	90,09	93,64	98,23	97,08	95,90
		Biología y Geología	91,27	91,23	90,31	95,61	91,02	90,29
		Botánica Ap.	98,67	97,54	93,33	97,98	90,10	95,61
		C. Clásica	93,71	92,41	93,09	93,96	97,00	92,82
		Canto Coral			100,00			
		Comunicación A.I.E.	96,06	94,66	95,29	97,23	93,98	90,43
		Deporte	95,44	96,64	94,20	95,63	94,02	94,51
		E. Física	97,67	97,51	97,18	97,40	97,65	96,94
		Física y Química	85,97	86,44	85,64	92,16	85,50	83,46
		Geografía e H.	91,68	91,80	90,33	95,50	91,46	89,93
		I.A. Emprendedora E.	94,20	96,14	94,31	96,19	96,89	95,17
		L.Castellana y L.	87,91	87,80	88,13	94,45	88,77	86,03
		Mat. Académicas	84,67	84,85	84,18	92,75	86,22	85,35
		Mat. Aplicadas	60,48	63,87	66,54	76,56	67,57	61,75
		Mat. LCA Op.	87,50	100,00	96,88	83,33	95,00	100,00
		Música	95,53	95,67	95,19	96,96	95,10	95,60
		Oratoria y retórica			100,00	92,75	95,00	99,07
		P.L.E.: Alemán	100,00	98,00	100,00	100,00	100,00	100,00
		P.L.E.: Francés	96,77	95,09	100,00	100,00	100,00	99,45
		P.L.E.: Inglés	90,61	90,36	90,75	94,52	91,30	88,39
		P.L.E.: Inglés A.	96,41	95,73	93,44	97,68	96,05	96,61
		Recup. Mat.		86,03	82,66	93,22	87,22	86,29
		Religión	99,08	98,74	98,50	98,83	98,77	98,61
		S.L.E.: Alemán	98,33	98,38	98,62	99,46	99,23	97,73
		S.L.E.: Francés	97,23	98,24	97,98	98,83	97,89	97,52
		S.L.E.: Inglés	92,68	93,41	98,55	100,00	100,00	100,00
		S.L.E.: Inglés A.	97,96					
		S.L.E.: Italiano	100,00	95,65	100,00	98,46	97,78	97,56
		T. Ajedrez	80,00	81,48	90,32	95,45	100,00	100,00
		T.L.E.: Alemán					100,00	100,00
		T.L.E.: Francés					98,36	100,00
		Taller de Astronomía				100,00		91,86
		Teatro	96,50	97,48	95,29	95,53	96,73	96,18
		Tecnología, P. y R.	95,34	95,44	95,69	96,85	95,28	94,47
		Ámb. Científico-Mat				100,00	100,00	
		Ámb. Práctico				100,00	100,00	
		Ámbito Lingüístico Social			0,00	100,00	100,00	
		Ética	96,66	96,53	96,20	96,74	96,93	95,27

DAT	CURSO	MINIMATE	2016-17	2017-18	2018-19	2019-20	2020-21	2021-22
Oeste	4	A.P.L.E. Inglés		100,00	100,00	100,00	98,89	100,00
		Ampli. Matemáticas	94,38	92,22	92,92	98,54	91,30	91,80
		Ampliación B.G.		91,78	91,18	96,91	76,58	92,35
		Ampliación F.Q.	100,00	100,00	100,00	100,00	100,00	98,60
		Artes E. y D.	97,30	99,20	92,75	93,43	94,74	90,96
		Biología y Geología	92,11	93,91	93,19	97,50	93,49	93,54
		Botánica Ap.	88,89	95,24	97,37	100,00	92,06	91,45
		C. Científica	95,91	96,88	95,91	98,15	95,08	90,79
		C. Clásica	94,56	97,11	95,20	95,64	95,30	95,88
		C.A.A. Profesional	83,17	86,81	69,62	81,79	82,95	75,87
		Deporte 4º	94,00	95,54	92,35	95,45	96,29	95,68
		Dibujo T.D.	94,62	97,07	94,77	94,37	93,99	92,59
		E. Ciudadanía	92,99	94,19	92,89	97,35	93,63	93,13
		E. Física	97,55	97,56	96,51	97,16	96,64	95,87
		E. Plástica, V. y A.	95,99	96,20	94,61	96,37	93,95	93,15
		Filosofía	95,28	97,63	94,61	96,59	95,59	95,51
		Física y Química	86,46	87,15	87,27	95,13	88,39	86,68
		Geografía e H.	89,40	90,00	87,92	94,54	89,40	88,12
		I.A. Emprendedora E.	84,35	87,94	89,70	91,13	84,99	85,51
		L.Castellana y L.	87,37	88,17	85,88	93,24	86,62	84,92
		Latín	87,18	87,86	85,60	94,35	88,80	89,32
		Mat. Académicas	80,31	81,44	81,01	92,89	84,07	82,06
		Mat. Aplicadas	69,05	74,28	68,52	76,60	71,16	65,34
		Mat. LCA Op.					95,83	100,00
		Música	93,68	93,69	92,40	95,40	91,61	91,75
		Oratoria y retórica		100,00	95,92	100,00	97,46	97,18
		P.L.E.: Alemán	93,75	100,00	100,00	100,00	90,91	100,00
		P.L.E.: Francés	98,01	90,57	91,35	95,63	100,00	100,00
		P.L.E.: Inglés	89,36	90,06	87,42	94,14	88,56	87,23
		P.L.E.: Inglés A.	99,09	98,05	97,07	98,57	96,36	94,49
		Religión	98,53	98,89	98,42	98,93	97,37	98,12
		Respeto y Tolerancia						91,30
		S.L.E.: Alemán	99,09	97,96	99,46	99,83	99,79	99,51
		S.L.E.: Francés	98,06	98,23	98,44	98,50	97,57	98,04
		S.L.E.: Inglés	98,58	91,67	95,73	98,10	98,99	100,00
		S.L.E.: Italiano	95,45	100,00	100,00	96,43	100,00	100,00
		T.L.E.: Alemán					100,00	
		T.L.E.: Francés					100,00	100,00
		Teatro	94,44	96,77	96,49	97,96	96,49	90,77
		Tecnología	84,28	88,31	83,99	89,34	85,94	83,80
		Tecnología, P. y R.	94,73	97,22	96,22	96,29	94,12	95,02
		Tecnologías I. y C.	95,92	97,35	96,45	96,92	96,10	96,03
Ética	95,43	95,29	95,13	96,55	95,99	94,50		

DAT	CURSO	MINIMATE	2016-17	2017-18	2018-19	2019-20	2020-21	2021-22
Sur	1	A.P.L.E. Inglés			100,00	95,99	94,58	93,82
		Ac. Complement.			56,25	64,00	55,56	47,06
		Biología y Geología	81,22	81,82	77,02	85,47	82,38	79,29
		Deporte	96,06	95,00	94,53	94,53	95,61	94,80
		E. Física	92,74	93,40	91,37	92,70	93,82	92,17
		E. Plástica, V. y A.	86,75	87,73	83,44	87,45	87,41	84,93
		Geografía e H.	80,36	81,27	76,31	84,56	82,08	78,20
		I.A. Emprendedora			0,00	0,00	100,00	100,00
		L.Castellana y L.	81,14	82,34	79,22	87,24	83,72	81,20
		Mat. LCA Op.	75,36	80,77	94,39	97,98	92,86	97,37
		Matemáticas	77,88	78,86	75,43	84,40	78,91	75,48
		P.L.E.: Alemán	96,30					94,74
		P.L.E.: Francés	93,87	96,63	93,66	100,00	96,47	95,28
		P.L.E.: Inglés	76,85	77,48	73,78	82,77	79,01	74,92
		P.L.E.: Inglés A.	96,37	94,90	95,34	97,54	96,33	94,21
		Recup. Len.	78,35	79,88	76,24	80,34	79,52	76,27
		Recup. Mat.	77,05	80,06	72,09	83,13	78,23	76,40
		Religión	95,89	96,12	95,00	96,19	95,70	95,26
		S.L.E.: Alemán	97,43	95,87	96,29	98,24	96,63	93,98
		S.L.E.: Francés	94,54	95,29	93,84	96,78	96,07	93,81
		S.L.E.: Inglés	96,14	95,12	98,48	93,42	96,33	89,06
		T. Ajedrez	93,33	98,70	100,00	99,02	93,98	84,80
		T. G. Historia				100,00	100,00	100,00
		T. Música	92,06	93,03	88,69	90,57	93,44	90,63
		T.L.E.: Alemán			95,76	100,00	98,77	91,30
		T.L.E.: Francés					94,87	98,95
		Tecnología, P. y R.	86,52	88,25	83,36	87,80	87,70	85,31
		Ámb. Científico-Mat			50,00	42,86	47,37	41,38
		Ámb. Práctico			56,25	32,00	50,00	35,29
		Ámbito Lingüístico Social			53,57	44,44	45,00	41,38
		Ética	91,36	93,32	90,37	91,77	92,51	91,11

DAT	CURSO	MINIMATE	2016-17	2017-18	2018-19	2019-20	2020-21	2021-22
Sur	2	A.P.L.E. Inglés				99,01	96,22	91,31
		Ac. Complement.			57,25	73,17	68,27	57,14
		Botánica Ap.						87,50
		Canto Coral		98,50	97,06	89,29	91,91	92,80
		Deporte	94,92	96,11	94,04	95,66	96,31	95,76
		E. Física	92,23	93,51	92,61	94,06	94,61	92,96
		E. Plástica, V. y A.	87,14	88,99	85,95	89,75	88,94	87,78
		Física y Química	77,14	80,53	78,13	86,76	81,12	77,83
		Geografía e H.	78,56	81,26	78,02	87,81	82,13	79,67
		I.A. Emprendedora				83,87	98,55	100,00
		L.Castellana y L.	80,63	82,89	81,27	89,33	83,11	80,92
		Mat. LCA Op.	81,82	92,92	97,33	98,92	100,00	100,00
		Matemáticas	73,47	75,86	74,04	84,45	75,31	73,33
		Música	87,75	90,25	88,75	91,39	91,11	89,86
		P.L.E.: Alemán			79,25	100,00	96,43	100,00
		P.L.E.: Francés	93,72	95,18	92,06	95,42	91,30	87,70
		P.L.E.: Inglés	76,91	78,42	75,83	86,31	78,99	76,74
		P.L.E.: Inglés A.	93,87	95,24	94,44	97,62	95,80	95,61
		P.L.E.: Italiano			96,67			
		Recup. Len.	77,47	81,42	79,56	84,55	83,15	80,49
		Recup. Mat.	77,06	79,52	76,53	83,68	77,85	78,01
		Religión	96,87	96,78	96,46	96,77	96,03	95,85
		S.L.E.: Alemán	97,31	96,57	95,80	98,39	95,03	94,51
		S.L.E.: Francés	95,73	95,89	94,89	98,18	96,62	96,23
		S.L.E.: Inglés	93,46	93,52	89,57	95,88	92,59	95,05
		S.L.E.: Inglés A.				100,00		
		T. Ajedrez	96,55	95,30	93,62	96,36	95,97	97,87
		T. G. Historia				98,63	93,81	98,03
		T. Música	84,62			100,00		
		T. Ofimática						84,42
		T.L.E.: Alemán				100,00	99,17	100,00
		T.L.E.: Francés					99,46	96,43
		Tecnología, P. y R.	85,63	87,86	86,41	90,75	88,91	87,51
		Ámb. Científico-Mat			53,79	68,99	59,62	53,06
		Ámb. Comp. Social				0,00	100,00	
		Ámb. Práctico			52,67	69,92	59,22	53,06
		Ámbito Lingüístico Social			50,00	71,65	59,62	51,02
		Ética	90,85	92,90	91,95	93,93	92,77	91,55

DAT	CURSO	MINIMATE	2016-17	2017-18	2018-19	2019-20	2020-21	2021-22
Sur	3	A.P.L.E. Inglés		100,00	96,75	97,37	96,82	93,53
		Ac. Complement.			50,00	66,67	84,62	50,00
		Ampli. Matemáticas	90,73	92,94	94,47	95,11	90,12	94,71
		Biología y Geología	82,26	84,64	84,70	92,39	84,12	84,37
		Botánica Ap.	92,90	85,71	86,23	94,81	91,67	94,46
		C. Clásica	88,07	91,84	91,32	94,27	89,64	91,14
		Canto Coral		100,00	95,28	93,14	86,11	89,58
		Comunicación A.I.E.	89,67	89,24	89,25	90,70	88,46	89,46
		Deporte	93,40	94,89	95,92	96,24	96,10	95,06
		E. Física	94,38	95,25	94,23	95,76	94,83	95,14
		Física y Química	74,76	79,12	77,60	88,34	77,50	77,47
		Geografía e H.	81,87	83,66	83,08	91,78	82,92	83,09
		I.A. Emprendedora E.	91,21	94,15	92,71	94,88	90,92	93,24
		L.Castellana y L.	76,66	79,80	77,83	89,97	79,30	78,46
		Mat. Académicas	72,08	76,33	75,75	87,66	76,86	75,98
		Mat. Aplicadas	52,71	55,55	58,06	72,35	58,11	61,10
		Mat. LCA Op.	77,08	84,27	100,00	95,31		100,00
		Música	89,74	91,52	90,30	93,81	90,75	91,77
		Oratoria y retórica			98,41	100,00	97,56	100,00
		P.L.E.: Alemán			100,00	100,00		87,84
		P.L.E.: Francés	93,60	98,55	98,47	98,61	96,53	92,00
		P.L.E.: Inglés	77,11	79,85	77,97	89,16	79,58	79,06
		P.L.E.: Inglés A.	92,06	96,20	94,31	96,89	92,04	93,10
		P.L.E.: Portugués			100,00			
		Recup. Mat.		81,48	75,89	88,25	72,11	75,79
		Religión	97,05	97,31	97,13	97,67	96,68	96,75
		Respeto y Tolerancia			93,10	86,05	83,64	87,04
		S.L.E.: Alemán	93,24	95,41	97,11	98,43	96,91	97,03
		S.L.E.: Francés	96,01	97,15	95,59	98,18	96,04	97,01
		S.L.E.: Inglés	93,70	93,52	90,91	96,26	94,00	92,31
		T. Ajedrez	94,44	85,71	92,56	91,45	76,67	96,32
		T.E. Creativa						96,97
		T.L.E.: Alemán					99,18	96,97
		T.L.E.: Francés					100,00	90,48
		Taller de Astronomía				92,31		87,27
		Teatro	97,83	96,94	95,60	97,52	95,14	96,31
		Tecnología, P. y R.	88,10	89,96	88,69	92,46	89,25	89,25
		Unión Europea					100,00	95,65
		Ámb. Científico-Mat			37,50	66,67	85,71	25,00
		Ámb. Práctico			50,00	66,67	76,92	50,00
		Ámbito Lingüístico Social			37,50	66,67	78,57	25,00
Ética	94,36	95,07	94,64	95,90	94,03	94,81		

DAT	CURSO	MINIMATE	2016-17	2017-18	2018-19	2019-20	2020-21	2021-22
Sur	4	A.P.L.E. Inglés		90,70	94,28	95,41	95,40	92,20
		Ampli. Matemáticas	93,92	92,47	92,35	98,84	90,91	92,05
		Ampliación B.G.		95,45	95,28	96,37	91,41	95,42
		Ampliación F.Q.	93,31	94,10	95,17	97,26	96,25	96,79
		Artes E. y D.	96,74	93,29	96,10	94,76	94,13	93,05
		Biología y Geología	88,96	89,85	90,10	96,49	89,83	91,02
		Botánica Ap.	97,56	91,00	94,90	96,37	93,13	91,82
		C. Científica	95,31	94,02	93,92	97,22	94,13	92,89
		C. Clásica	92,92	92,60	89,69	94,03	90,11	92,59
		C.A.A. Profesional	84,69	86,69	83,99	89,50	86,59	83,76
		Deporte 4º	97,68	97,99	96,87	97,10	96,05	96,13
		Dibujo T.D.	93,45	92,60	90,81	94,98	88,32	92,13
		E. Ciudadanía	88,96	90,88	88,97	95,55	89,30	91,21
		E. Física	95,45	95,22	94,55	96,02	94,66	94,14
		E. Plástica, V. y A.	92,99	91,67	91,07	94,26	90,82	90,96
		Filosofía	91,40	92,84	91,55	93,62	93,00	91,44
		Física y Química	80,27	81,25	82,75	93,16	82,47	83,87
		Geografía e H.	82,07	82,49	80,20	91,56	81,97	81,95
		I.A. Emprendedora E.	84,57	83,37	82,90	90,22	86,26	84,49
		L.Castellana y L.	80,99	80,71	79,35	91,32	80,93	81,39
		Latín	85,70	87,85	87,13	93,11	84,93	88,86
		Mat. Académicas	72,35	75,21	74,79	87,01	76,42	76,54
		Mat. Aplicadas	66,42	66,98	64,79	79,61	69,00	66,62
		Mat. LCA Op.			76,92	100,00	94,74	100,00
		Música	92,50	92,82	91,40	94,73	91,99	92,94
		Oratoria y retórica		96,74	94,26	96,61	94,58	92,29
		P.L.E.: Alemán				100,00		
		P.L.E.: Francés	94,20	94,02	94,64	100,00	96,23	88,46
		P.L.E.: Inglés	80,62	80,66	79,39	90,20	80,79	79,27
		P.L.E.: Inglés A.	96,52	96,46	94,96	97,58	95,20	94,00
		Religión	96,96	96,32	96,55	98,06	96,19	95,99
		Respeto y Tolerancia		90,48	98,08	98,18	94,23	92,59
		S.L.E.: Alemán	97,35	97,01	96,57	98,81	95,53	96,47
		S.L.E.: Francés	97,24	97,33	97,51	98,80	97,45	97,68
		S.L.E.: Inglés	91,38	92,80	96,00	89,34	92,00	92,66
		S.L.E.: Inglés A.	46,15					
		S.L.E.: Portugués					100,00	
		T.L.E.: Alemán						100,00
		T.L.E.: Francés					100,00	93,10
		T.L.E.: Inglés					52,17	
		Teatro	96,67	98,51	97,74	98,43	98,64	98,72
		Tecnología	81,29	81,49	80,27	87,09	83,08	82,65
		Tecnología, P. y R.	93,93	93,85	92,86	96,08	93,07	92,68
		Tecnologías I. y C.	94,56	94,66	93,77	96,38	93,70	93,99
		Unión Europea				100,00	98,04	93,07
		Ética	95,66	95,14	94,69	96,11	94,50	93,85

Evolución de los resultados. Bachillerato por DAT

Tabla B-10. Bachillerato. Materias. DAT. Curso. Curso académico

DAT	MODAL6	MINIMATX	2016-17	2017-18	2018-19	2019-20	2020-21	2021-22
Capital	1º Artes	Ampliación de L.C.L. I						100,00
		Ampliación de PLE I:Inglés	100,00	96,55	100,00	100,00	100,00	100,00
		Anatomía aplicada	86,36	76,47	80,00	88,89	90,63	77,27
		Análisis musical I	83,26	72,09	84,05	88,46	78,52	77,59
		Cultura Audiovisual I	86,72	86,15	88,56	92,15	88,74	90,39
		Cultura Científica	100,00	100,00	85,71	100,00	94,44	71,43
		Dibujo Artístico I	86,91	91,16	89,29	93,38	91,54	92,06
		Dibujo Técnico I	100,00		100,00			
		Diseño G. por ordenador			100,00	100,00	83,33	88,89
		Economía	100,00	100,00				
		Educación Física	85,47	89,15	90,03	93,02	93,35	91,38
		Filosofía	75,12	77,49	80,58	90,50	85,00	84,08
		Fundamentos del Arte I	80,63	84,35	83,66	91,71	86,55	86,10
		H.M. Contemporáneo	72,55	78,02	80,18	91,58	87,47	81,98
		L. Cast. y lit. I	64,29	67,56	69,29	85,88	77,14	73,98
		L. Extranjera I AL	100,00	50,00	80,00	100,00	100,00	100,00
		L. Extranjera I FR	90,91	100,00	94,44	100,00	90,00	100,00
		L. Extranjera I IA	92,00	93,55	93,88	98,78	97,50	95,35
		L. Extranjera I IN	71,03	76,30	79,66	91,12	80,98	81,61
		L. práctica musical	83,16	77,35	83,08	90,43	89,07	82,13
		Literatura Universal	78,82	86,08	84,94	88,24	86,26	88,91
		Mat. CC SS I		85,71			100,00	
		Materia LCA	95,45					
		Religión	97,46	99,33	96,62	99,41	97,46	98,46
		S.L. Extranjera I AL	100,00	75,00	100,00	100,00	100,00	
		S.L. Extranjera I FR	95,45	92,31	96,88	97,14	97,14	90,48
		S.L. Extranjera I IN	100,00		100,00	100,00	100,00	100,00
		S.L. Extranjera I IT	100,00	85,71	92,86	100,00	75,00	92,31
		Tec. I. y C.	83,47	91,58	88,59	96,58	93,51	89,81
		Tecnología Industrial I				100,00	66,67	
		Volumen	87,45	90,92	91,55	93,94	92,93	94,58

DAT	MODAL6	MINIMATX	2016-17	2017-18	2018-19	2019-20	2020-21	2021-22
Capital	1º Ciencias	Ampliación F.Q. I					96,15	98,72
		Ampliación de L.C.L. I			100,00			100,00
		Ampliación de PLE I: Inglés	98,81	98,92	97,71	99,24	88,89	98,53
		Anatomía aplicada	95,33	95,84	95,66	97,85	95,56	96,54
		Análisis musical I	100,00	94,59	94,19	93,59	88,68	74,00
		Biología y Geología	89,94	91,72	91,63	96,52	91,44	92,58
		Cultura Audiovisual I	100,00	100,00	100,00	93,33	98,04	94,12
		Cultura Científica	96,00	97,05	97,22	98,31	95,82	97,41
		Dibujo Artístico I	94,04	93,99	95,18	96,16	92,93	95,74
		Dibujo Técnico I	88,21	89,23	90,63	94,38	90,01	91,96
		Diseño G. por ordenador			100,00	100,00	100,00	100,00
		Economía	97,92	97,60	97,89	100,00	99,17	98,98
		Educación Física	97,32	97,88	98,00	98,74	97,41	98,17
		Filosofía	91,69	92,98	92,86	96,74	93,17	93,96
		Física y Química	80,35	83,42	83,09	92,19	83,27	85,83
		H.M. Contemporáneo	100,00	100,00	99,00	100,00	100,00	99,22
		L. Cast. y lit. I	88,44	90,33	89,82	95,16	90,30	91,57
		L. Extranjera I AL	90,22	96,15	96,49	100,00	94,12	92,22
		L. Extranjera I FR	98,55	97,96	98,57	98,75	95,17	100,00
		L. Extranjera I IA	97,71	98,50	97,79	98,32	97,18	99,20
		L. Extranjera I IN	89,56	90,40	90,88	95,97	91,70	92,55
		L. Extranjera I IT			94,12		100,00	
		L. práctica musical	94,94	96,56	98,04	98,97	96,49	92,44
		Latín I		100,00				
		Literatura Universal	100,00	100,00	100,00	96,97	95,45	100,00
		Mat. CC SS I		62,07	17,86	41,67	100,00	0,00
		Matemáticas I	81,92	83,27	82,89	91,88	83,84	85,71
		Materia LCA	100,00	88,89		100,00		100,00
		Religión	98,31	98,34	98,90	98,99	98,10	98,41
		S.L. Extranjera I AL	99,61	99,53	99,35	100,00	99,67	100,00
		S.L. Extranjera I FR	98,51	97,95	98,06	99,36	98,47	98,77
		S.L. Extranjera I IN	96,99	92,93	97,14	99,31	94,67	98,03
		S.L. Extranjera I IT	93,33	96,97	93,75	100,00	100,00	87,50
		Tec. I. y C.	96,23	97,12	97,23	98,27	96,42	97,39
		Tecnología Industrial I	91,62	92,44	92,68	96,51	93,97	94,48
		Volumen	100,00	100,00	100,00	100,00	96,77	97,44

DAT	MODAL6	MINIMATX	2016-17	2017-18	2018-19	2019-20	2020-21	2021-22
		Ampliación de L.C.L. I			100,00		94,34	100,00
		Ampliación de PLE I:Inglés	98,10	96,57	97,13	96,82	85,45	92,86
		Anatomía aplicada	89,63	92,07	93,00	92,62	91,65	85,11
		Análisis musical I	85,56	89,95	94,31	94,12	90,97	85,29
		Biología y Geología	100,00	100,00	100,00	93,33	92,00	85,71
		Cultura Audiovisual I	94,52	100,00	98,86	95,77	95,89	93,33
		Cultura Científica	91,49	93,65	94,55	95,90	93,00	93,92
		Dibujo Artístico I	89,22	92,06	92,95	94,72	92,82	89,73
		Dibujo Técnico I	66,67	100,00	96,77	100,00	94,44	100,00
		Diseño G. por ordenador			100,00	50,00	80,00	95,45
		Economía	86,29	88,83	88,75	93,93	88,91	88,23
		Educación Física	94,85	96,04	95,55	97,01	94,74	95,19
		Filosofía	84,63	86,19	85,76	93,28	87,05	86,42
		Fundamentos del Arte I		100,00	100,00		100,00	100,00
		Física y Química	0,00	95,00	78,57	100,00	100,00	
		Griego I	75,86	79,93	76,75	85,23	69,80	75,46
		H.M. Contemporáneo	85,51	87,75	87,77	93,93	87,40	88,23
		L. Cast. y lit. I	78,63	81,67	80,98	89,84	81,81	81,67
	1º Humanidades y C. Sociales	L. Extranjera I AL	91,11	95,35	98,28	100,00	91,25	93,94
		L. Extranjera I FR	97,95	94,98	95,63	97,64	97,75	96,52
		L. Extranjera I IA	96,11	96,70	96,14	98,88	94,62	96,20
		L. Extranjera I IN	77,60	80,22	79,71	91,83	82,22	82,91
		L. Extranjera I IT			100,00	100,00	83,33	55,56
		L. Extranjera I PO	100,00					
		L. práctica musical	92,07	94,24	92,81	95,30	93,91	91,28
		Latín I	76,08	80,46	78,35	88,95	77,45	79,83
		Literatura Universal	87,10	91,16	90,46	93,84	89,02	88,23
		Mat. CC SS I	72,99	76,38	75,79	87,30	77,22	77,23
		Matemáticas I	0,00	100,00	93,33		93,02	
		Materia LCA	100,00	96,43		100,00		
		Religión	96,29	96,53	96,24	97,87	95,05	95,55
		S.L. Extranjera I AL	99,45	97,28	99,00	96,99	100,00	98,43
		S.L. Extranjera I FR	96,43	96,98	97,74	98,84	95,62	96,94
		S.L. Extranjera I IA			100,00			100,00
		S.L. Extranjera I IN	91,25	94,12	98,95	100,00	95,50	94,85
		S.L. Extranjera I IT	88,68	96,15	95,56	94,29	94,74	88,24
		Tec. I. y C.	93,50	94,82	94,88	95,64	92,46	94,19
		Tecnología Industrial I	92,45	95,83	96,00	98,31	91,74	92,54
	Volumen	100,00	100,00	98,00	97,62	100,00	96,88	

DAT	MODAL6	MINIMATX	2016-17	2017-18	2018-19	2019-20	2020-21	2021-22
Capital	2º Artes	Ampliación de PLE II:Inglés	100,00	89,47	96,77	94,74	90,00	91,67
		Análisis musical II	82,39	79,88	71,51	92,05	84,67	85,80
		Artes escénicas	90,50	89,54	79,39	91,85	92,05	91,45
		Biología		100,00				
		Ciencias T.y M.		100,00	66,67	100,00	75,00	100,00
		Cultura Audiovisual II	91,23	88,21	83,05	94,22	89,36	89,94
		Dibujo Artístico II	93,09	91,78	87,01	96,79	95,56	95,89
		Dibujo Técnico II	100,00	100,00	100,00			
		Diseño	92,30	92,40	88,31	96,19	93,04	93,74
		Economía E.	100,00	100,00	100,00		100,00	
		Educación Física			95,00	100,00	96,15	100,00
		Fundamentos A.y G.					100,00	100,00
		Fundamentos del Arte II	88,47	83,54	84,09	93,99	86,59	89,15
		Física		100,00				
		Geografía	100,00	100,00		100,00	100,00	
		H. España	76,03	78,69	80,79	93,51	85,40	83,35
		H. Filosofía	83,52	91,40	84,91	97,44	95,24	93,83
		H. Música y D.	80,38	83,97	73,71	93,64	86,55	83,19
		Historia del arte	86,67	93,94	95,12	94,74	91,94	87,14
		Imagen y Sonido	92,56	94,52	89,27	95,93	92,41	94,92
		L. Cast. y lit. II	79,41	81,49	80,19	91,92	85,96	83,26
		L. Extranjera II AL		100,00	100,00	100,00	50,00	100,00
		L. Extranjera II FR	100,00	92,31	88,89	100,00	100,00	
		L. Extranjera II IA	100,00	100,00	100,00	100,00	97,14	97,22
		L. Extranjera II IN	85,84	84,89	81,95	94,97	90,54	88,57
		Latín II		100,00			100,00	
		Mat. CC SS II		100,00				
		Materia LCA	100,00					
		Psicología	92,64	88,83	81,06	94,20	94,14	92,92
		Religión	100,00	98,77	96,33	96,23	99,28	97,21
		S.L. Extranjera II AL	100,00		100,00		100,00	100,00
		S.L. Extranjera II FR	100,00	100,00	92,31	100,00	94,74	91,30
		S.L. Extranjera II IN	100,00	100,00	100,00	100,00	50,00	100,00
		S.L. Extranjera II IT	100,00	100,00	100,00	100,00	84,62	100,00
		T.E. gráfico-plástica	92,41	94,24	87,44	96,27	94,76	94,12
		Tec. I. y C.	96,97	95,18	83,67	100,00	95,00	98,46
Tecnología Industrial II						100,00		

DAT	MODAL6	MINIMATX	2016-17	2017-18	2018-19	2019-20	2020-21	2021-22
Capital	2º Ciencias	Ampliación de PLE II:Inglés	95,99	99,11	96,79	99,09	99,18	97,71
		Análisis musical II	108,33	100,00	97,14	100,00	96,77	82,35
		Biología	90,01	89,72	90,24	95,26	90,74	91,81
		Ciencias T.y M.	97,67	97,38	97,40	97,88	97,42	97,93
		Cultura Audiovisual II	100,00	100,00	100,00	100,00	92,86	100,00
		Desarrollo experimental			93,33	93,33	100,00	93,33
		Dibujo Artístico II	98,33	97,87	96,58	93,97	96,28	96,05
		Dibujo Técnico II	93,06	93,34	93,79	95,71	92,51	93,60
		Diseño	96,15	100,00	100,00	100,00	93,75	100,00
		Economía E.	97,22	97,96	95,75	98,57	97,73	97,51
		Educación Física			99,40	98,13	96,86	96,98
		F.H. de la ciencia				100,00		
		Fundamentos A.y G.	97,24	98,06	97,88	97,14	98,08	98,85
		Fundamentos del Arte II					100,00	100,00
		Física	88,48	90,29	89,35	94,32	90,12	90,78
		Geografía	96,77	94,23	88,68	88,89	88,00	86,67
		Geología	89,34	92,22	92,72	95,13	92,66	90,06
		Griego II			100,00			100,00
		H. España	91,57	91,16	91,11	95,15	91,67	92,86
		H. Filosofía	94,17	92,76	95,69	97,52	96,99	96,27
		H. Música y D.	97,76	96,69	99,24	98,95	98,30	97,71
		Historia del arte	93,67	94,05	88,89	99,13	93,22	95,56
		Imagen y Sonido	95,89	98,85	96,74	97,96	98,36	98,27
		L. Cast. y lit. II	93,01	92,69	92,52	95,68	92,67	93,63
		L. Extranjera II AL	97,92	98,46	94,67	98,81	98,33	99,08
		L. Extranjera II FR	98,48	99,66	97,92	98,35	99,03	97,44
		L. Extranjera II IA	99,67	98,70	99,02	98,95	98,62	98,07
		L. Extranjera II IN	94,98	95,15	94,65	96,46	94,86	95,12
		L. Extranjera II IT		100,00		97,87		
		Mat. CC SS II	94,44	94,23	89,80	90,00	100,00	84,00
		Matemáticas II	88,84	88,66	89,09	94,12	89,42	90,68
		Materia LCA	100,00		100,00	100,00	100,00	
		Psicología	96,94	97,82	96,73	96,65	97,25	97,24
		Química	87,52	87,99	89,08	94,37	89,33	91,09
		Religión	98,62	98,74	98,31	98,42	98,36	97,91
		S.L. Extranjera II AL	98,84	100,00	100,00	99,55	99,57	99,50
		S.L. Extranjera II FR	99,18	99,26	99,06	99,35	98,75	98,78
		S.L. Extranjera II IA				100,00		
		S.L. Extranjera II IN	97,22	98,67	93,33	99,22	97,41	96,26
		S.L. Extranjera II IT	95,83	100,00	90,00	100,00	100,00	100,00
T.E. gráfico-plástica	100,00	94,68	97,75	93,02	97,39	84,47		
Tec. I. y C.	97,59	98,15	96,97	96,55	97,23	97,03		
Tecnología Industrial II	96,05	97,08	97,40	96,54	95,32	97,26		

DAT	MODAL6	MINIMATX	2016-17	2017-18	2018-19	2019-20	2020-21	2021-22
Capital	2º Humanidades y C. Sociales	Ampliación de PLE II:Inglés	97,05	97,76	98,40	96,39	93,27	94,50
		Análisis musical II	94,92	100,00	94,62	98,70	95,35	96,97
		Artes escénicas	100,00	100,00	75,00	100,00	86,36	92,59
		Biología	100,00	100,00	100,00	100,00		100,00
		Ciencias T.y M.	95,19	94,04	91,32	97,61	95,63	95,00
		Cultura Audiovisual II	93,88	98,00	91,49	100,00	83,33	97,37
		Dibujo Artístico II	96,45	94,93	92,64	96,04	93,13	95,15
		Dibujo Técnico II	100,00	100,00	84,38	100,00	100,00	100,00
		Diseño	100,00	100,00	100,00	100,00	97,67	
		Economía E.	89,16	89,05	88,74	95,17	90,81	91,36
		Educación Física			95,90	97,40	96,56	93,21
		F.H. de la ciencia				100,00		
		Fundamentos A.y G.	96,85	96,89	95,39	98,09	97,86	97,34
		Fundamentos del Arte II		100,00	72,22	100,00		91,67
		Física	91,67		100,00		100,00	66,67
		Geografía	89,05	88,27	88,57	94,13	89,95	91,09
		Geología	88,57	98,15	85,71	89,29	93,75	100,00
		Griego II	87,53	84,03	83,75	88,27	81,16	82,23
		H. España	86,03	85,52	85,91	92,98	87,13	88,31
		H. Filosofía	88,13	87,69	89,11	94,62	90,31	89,98
		H. Música y D.	93,33	93,75	93,99	95,16	95,05	94,09
		Historia del arte	86,67	85,79	87,84	93,74	87,76	87,87
		Imagen y Sonido	97,77	98,73	95,92	98,53	98,86	98,43
		L. Cast. y lit. II	86,86	87,13	86,81	93,22	87,73	89,24
		L. Extranjera II AL	100,00	96,08	97,56	100,00	96,83	100,00
		L. Extranjera II FR	99,04	98,82	98,46	97,96	98,00	99,04
		L. Extranjera II IA	99,25	96,12	98,38	97,46	97,71	96,58
		L. Extranjera II IN	89,33	88,75	89,11	94,39	90,55	90,53
		L. Extranjera II IT			100,00		100,00	87,50
		Latín II	84,81	83,01	83,74	91,38	84,35	85,87
		Mat. CC SS II	86,12	86,58	86,37	93,32	87,43	88,00
		Matemáticas II		100,00	100,00	100,00	100,00	100,00
		Materia LCA	96,30		100,00	88,24		
		Psicología	95,46	95,25	94,24	95,51	95,99	95,27
		Química	92,00	100,00	100,00		83,33	
		Religión	97,78	97,68	97,33	97,20	96,79	95,68
		S.L. Extranjera II AL	100,00	99,05	100,00	100,00	100,00	100,00
		S.L. Extranjera II FR	99,22	98,14	98,11	98,87	97,96	98,14
		S.L. Extranjera II IA			0,00			
		S.L. Extranjera II IN	91,30	100,00	100,00	97,10	96,88	100,00
		S.L. Extranjera II IT	100,00	100,00	94,74	94,74	100,00	92,86
		T.E. gráfico-plástica	91,92	96,97	97,70	96,64	93,33	81,72
Tec. I. y C.	96,63	95,78	94,22	95,74	95,37	94,63		
Tecnología Industrial II	100,00	66,67		100,00	100,00	100,00		

DAT	MODAL6	MINIMATX	2016-17	2017-18	2018-19	2019-20	2020-21	2021-22
Este	1º Artes	Anatomía aplicada		86,21	93,75	100,00	81,58	91,67
		Análisis musical I	69,70	52,94	81,25	88,10	69,81	78,57
		Cultura Audiovisual I	85,77	85,66	87,94	93,31	87,95	86,75
		Cultura Científica			100,00		100,00	100,00
		Dibujo Artístico I	83,42	87,96	88,18	94,01	92,95	88,55
		Educación Física	88,75	88,05	91,67	93,75	91,54	91,41
		Filosofía	56,67	55,38	59,40	85,34	62,09	63,53
		Fundamentos del Arte I	79,67	75,70	80,28	91,46	85,33	84,19
		H.M. Contemporáneo	69,62	68,24	66,67	89,63	71,88	80,10
		L. Cast. y lit. I	53,94	63,35	62,82	83,18	65,51	69,79
		L. Extranjera I AL						100,00
		L. Extranjera I FR		100,00	100,00	100,00	100,00	100,00
		L. Extranjera I IA		100,00	85,71	100,00	90,00	100,00
		L. Extranjera I IN	68,75	69,01	77,14	89,47	81,79	81,79
		L. práctica musical	79,41	71,43	88,71	81,71	88,14	80,95
		Literatura Universal	79,27	84,47	85,82	90,71	76,47	87,83
		Religión		93,33	92,31	78,57	94,12	90,00
		S.L. Extranjera I AL	100,00	100,00			100,00	100,00
		S.L. Extranjera I FR		92,31	100,00		80,00	80,00
		S.L. Extranjera I IN		100,00	83,33	87,50	66,67	100,00
Tec. I. y C.	83,05	93,94	91,49	91,67	86,67	92,75		
Volumen	87,27	86,67	90,24	95,88	96,13	89,88		

DAT	MODAL6	MINIMATX	2016-17	2017-18	2018-19	2019-20	2020-21	2021-22
Este	1º Ciencias	Ampliación F.Q. I						100,00
		Ampliación de PLE I:Inglés	100,00	98,90	99,02	97,98	90,00	100,00
		Anatomía aplicada	93,96	95,08	94,92	97,11	94,92	95,69
		Análisis musical I	100,00	96,43	100,00	93,33	94,29	100,00
		Biología y Geología	86,36	88,12	85,97	94,43	88,66	91,18
		Cultura Audiovisual I					100,00	100,00
		Cultura Científica	95,25	96,31	97,78	96,91	95,74	96,81
		Dibujo Artístico I	95,10	97,99	98,01	96,04	91,88	93,51
		Dibujo Técnico I	84,50	86,82	87,62	92,85	86,80	88,66
		Diseño G. por ordenador					93,33	90,00
		Economía	100,00	97,73	94,74	97,92	97,01	95,15
		Educación Física	97,36	96,66	97,00	97,81	95,60	97,05
		Filosofía	89,66	89,41	90,28	95,23	89,34	92,05
		Física y Química	75,96	77,30	75,20	88,42	77,93	81,40
		H.M. Contemporáneo	95,00	84,62	87,50	95,00	95,83	92,19
		L. Cast. y lit. I	85,96	87,62	86,21	93,21	85,95	88,35
		L. Extranjera I AL	92,86	100,00	100,00	100,00		92,86
		L. Extranjera I FR	100,00	100,00	100,00	98,75	95,83	98,65
		L. Extranjera I IA	96,85	97,25	97,62	98,65	97,65	98,89
		L. Extranjera I IN	84,46	86,52	85,93	94,56	87,62	89,05
		L. Extranjera I IT				100,00		
		L. práctica musical	93,41	94,17	98,87	97,06	94,12	97,09
		Latín I				100,00		
		Literatura Universal			100,00	100,00	0,00	
		Mat. CC SS I					100,00	100,00
		Matemáticas I	75,54	77,87	76,52	86,90	75,83	80,52
		Materia LCA			100,00			
		Religión	97,45	97,09	97,78	98,88	96,98	98,15
		S.L. Extranjera I AL	100,00	96,88	100,00	95,00	98,86	99,10
		S.L. Extranjera I FR	98,69	98,85	96,88	99,36	97,11	96,89
		S.L. Extranjera I IN	86,67	97,83	100,00	97,96	100,00	95,65
		Tec. I. y C.	97,19	96,88	96,97	97,92	95,17	96,26
		Tecnología Industrial I	92,38	94,69	93,56	97,52	94,19	95,13
		Volumen	100,00	100,00	92,31	100,00	66,67	100,00

DAT	MODAL6	MINIMATX	2016-17	2017-18	2018-19	2019-20	2020-21	2021-22
Este	1º Humanidades y C. Sociales	Ampliación de PLE I:Inglés	100,00	96,00	94,67	97,33	84,38	100,00
		Anatomía aplicada	85,37	91,03	90,22	89,25	89,86	91,60
		Análisis musical I	91,53	95,08	96,05	94,57	92,00	98,91
		Cultura Audiovisual I					92,00	100,00
		Cultura Científica	88,41	89,71	92,61	94,77	90,69	93,14
		Dibujo Artístico I	94,64	92,16	90,88	95,27	90,59	92,68
		Dibujo Técnico I				100,00		
		Economía	80,28	83,68	83,65	91,69	83,84	84,75
		Educación Física	92,08	92,41	93,75	95,82	91,65	93,39
		Filosofía	76,97	80,58	81,93	90,31	81,72	83,13
		Fundamentos del Arte I		100,00				
		Griego I	73,78	79,81	83,41	82,72	74,44	79,32
		H.M. Contemporáneo	77,46	82,23	83,90	91,09	80,79	84,89
		L. Cast. y lit. I	73,49	74,40	76,33	88,44	72,87	75,91
		L. Extranjera I AL		100,00		100,00	100,00	
		L. Extranjera I FR	100,00	95,45	90,00	98,55	90,48	92,00
		L. Extranjera I IA	92,41	94,01	90,95	96,96	94,58	96,82
		L. Extranjera I IN	67,66	73,42	73,50	88,64	72,23	75,21
		L. práctica musical	91,48	92,68	93,85	93,25	91,73	93,42
		Latín I	76,37	77,05	81,67	87,26	77,43	80,58
		Literatura Universal	83,40	83,80	87,06	89,56	82,32	86,24
		Mat. CC SS I	65,08	67,62	70,82	81,41	68,43	69,16
		Matemáticas I			50,00			
		Materia LCA			100,00			
		Religión	93,13	94,40	95,45	95,74	92,90	94,38
		S.L. Extranjera I AL	100,00	97,30	97,62	96,55	95,65	100,00
		S.L. Extranjera I FR	95,84	95,89	97,27	97,62	93,58	97,16
		S.L. Extranjera I IN	88,24	91,18	96,43	97,14	94,87	88,00
		Tec. I. y C.	91,70	91,52	94,31	95,70	89,84	92,93
		Tecnología Industrial I	93,55	72,22	92,31	90,91	85,19	83,33
		Volumen	88,89	94,44	100,00	66,67	33,33	100,00

DAT	MODAL6	MINIMATX	2016-17	2017-18	2018-19	2019-20	2020-21	2021-22
Este	2º Artes	Análisis musical II	85,00	100,00	100,00	100,00	94,74	75,00
		Artes escénicas	100,00	94,44	98,28	96,63	88,03	86,32
		Ciencias T.y M.					100,00	100,00
		Cultura Audiovisual II	91,10	88,24	88,56	96,62	90,43	83,88
		Dibujo Artístico II	89,19	93,53	95,04	98,73	95,68	95,21
		Dibujo Técnico II					100,00	
		Diseño	89,93	90,77	91,72	96,53	92,86	92,86
		Fundamentos A.y G.					0,00	100,00
		Fundamentos del Arte II	82,83	86,36	83,41	95,24	86,62	81,38
		H. España	63,11	69,00	69,30	90,51	78,84	68,40
		H. Filosofía	75,00		100,00	100,00		
		H. Música y D.	75,00	75,00	76,32	93,94	83,87	82,22
		Historia del arte	100,00					
		Imagen y Sonido	95,58	93,58	91,57	98,99	93,57	91,60
		L. Cast. y lit. II	71,07	76,28	68,47	90,37	71,77	71,21
		L. Extranjera II FR			100,00		100,00	100,00
		L. Extranjera II IA	100,00			100,00	100,00	88,89
		L. Extranjera II IN	76,56	81,99	84,31	96,52	86,14	79,71
		Psicología	65,22	77,53	92,41	96,10	83,96	81,31
		Religión	100,00		100,00	95,65	100,00	91,18
		S.L. Extranjera II AL	100,00	100,00	100,00			
		S.L. Extranjera II FR			100,00		100,00	100,00
		S.L. Extranjera II IN			100,00		100,00	100,00
		T.E. gráfico-plástica	90,41	92,41	95,59	97,20	95,83	94,87
Tec. I. y C.	86,49	86,21	92,31	100,00	92,86	93,10		

DAT	MODAL6	MINIMATX	2016-17	2017-18	2018-19	2019-20	2020-21	2021-22
Este	2º Ciencias	Ampliación de PLE II:Inglés	99,48	99,46	92,31	95,65	96,46	97,83
		Análisis musical II	100,00	100,00	100,00	95,24	100,00	88,24
		Artes escénicas				100,00	100,00	100,00
		Biología	88,96	87,56	87,64	93,45	87,91	89,73
		Ciencias T.y M.	97,27	97,83	93,70	95,45	97,01	96,51
		Desarrollo experimental				100,00	100,00	92,00
		Dibujo Artístico II	98,84	100,00	94,81	93,75	96,35	94,68
		Dibujo Técnico II	89,40	89,45	91,11	94,06	89,36	90,58
		Economía E.	92,68	97,30	100,00	100,00	98,98	97,06
		Educación Física			97,86	96,58	97,50	96,21
		F.H. de la ciencia			100,00	100,00	100,00	
		Fundamentos A.y G.	95,12	96,91	94,97	95,04	98,24	92,75
		Física	83,07	84,43	83,80	92,16	84,31	86,21
		Geografía	66,67		100,00			
		Geología	92,00	92,10	91,59	96,35	92,64	90,50
		Griego II		100,00				
		H. España	86,21	87,31	87,02	93,28	88,83	89,96
		H. Filosofía	92,42	97,78	90,00	94,23	83,82	58,82
		H. Música y D.	100,00	96,30	100,00	98,15	90,00	93,65
		Historia del arte	100,00	100,00		100,00	100,00	100,00
		Imagen y Sonido	96,77	98,50	95,17	93,13	96,32	94,64
		L. Cast. y lit. II	91,21	91,42	89,47	93,53	88,46	90,40
		L. Extranjera II AL	100,00	100,00	97,06	100,00	100,00	100,00
		L. Extranjera II FR	95,24	100,00	100,00	100,00	100,00	100,00
		L. Extranjera II IA	99,12	99,51	97,84	98,21	97,49	98,65
		L. Extranjera II IN	92,05	93,62	90,89	94,17	91,06	91,57
		Mat. CC SS II					100,00	100,00
		Matemáticas II	82,87	83,99	83,21	91,53	82,56	84,15
		Psicología	97,36	97,37	94,81	96,10	95,89	93,94
		Química	82,18	84,08	84,38	92,29	84,68	86,91
		Religión	98,39	99,05	97,16	97,88	97,48	96,24
		S.L. Extranjera II AL	100,00	100,00	100,00	100,00	100,00	100,00
		S.L. Extranjera II FR	99,59	98,82	95,82	96,44	97,42	98,13
S.L. Extranjera II IN	100,00	100,00	93,10	100,00	100,00	91,67		
T.E. gráfico-plástica	100,00	93,33		100,00				
Tec. I. y C.	98,67	98,35	95,30	96,20	97,30	96,39		
Tecnología Industrial II	93,95	95,39	98,29	97,40	95,15	96,48		

DAT	MODAL6	MINIMATX	2016-17	2017-18	2018-19	2019-20	2020-21	2021-22
Este	2º Humanidades y C. Sociales	Ampliación de PLE II:Inglés	97,12	99,21	91,22	96,90	88,60	98,90
		Análisis musical II		95,24	95,24	97,96	94,29	81,82
		Artes escénicas			100,00	100,00	100,00	95,00
		Biología		100,00				
		Ciencias T.y M.	92,55	98,44	85,29	90,24	95,98	94,53
		Cultura Audiovisual II						88,89
		Dibujo Artístico II	97,96	98,29	94,93	94,03	97,14	89,71
		Dibujo Técnico II	90,91					
		Diseño						100,00
		Economía E.	84,41	86,05	83,08	92,75	84,79	86,30
		Educación Física			95,83	97,74	95,90	95,68
		F.H. de la ciencia					84,21	69,23
		Fundamentos A.y G.	95,18	97,67	91,17	94,94	93,71	95,05
		Fundamentos del Arte II			100,00			
		Geografía	83,85	85,38	83,56	92,15	86,61	86,39
		Griego II	86,43	83,30	81,01	91,45	85,29	83,93
		H. España	79,69	81,06	79,49	91,22	83,47	83,18
		H. Filosofía	83,99	87,02	84,47	94,09	85,77	86,85
		H. Música y D.	98,07	97,46	82,26	96,52	96,08	90,97
		Historia del arte	82,04	86,55	82,69	92,06	86,19	86,43
		Imagen y Sonido	98,23	98,58	91,50	84,03	96,93	94,44
		L. Cast. y lit. II	83,19	85,08	80,70	90,71	83,08	83,73
		L. Extranjera II AL	100,00		100,00	100,00	100,00	
		L. Extranjera II FR	100,00	100,00	97,78	96,92	96,30	100,00
		L. Extranjera II IA	100,00	100,00	97,81	99,41	96,30	97,07
		L. Extranjera II IN	81,58	85,69	82,44	91,34	85,11	83,81
		Latín II	81,62	82,74	81,41	92,65	84,06	81,06
		Mat. CC SS II	79,02	82,11	80,37	89,01	80,90	81,63
		Matemáticas II					100,00	100,00
		Psicología	94,64	96,38	92,36	95,70	94,99	94,64
		Química		100,00	100,00	100,00		
		Religión	97,38	97,88	96,08	96,77	95,79	93,80
		S.L. Extranjera II AL		100,00	100,00	100,00	100,00	100,00
		S.L. Extranjera II FR	98,17	97,67	94,82	96,22	98,40	97,04
S.L. Extranjera II IN	100,00	100,00	100,00	100,00	100,00	100,00		
T.E. gráfico-plástica	100,00	100,00	100,00					
Tec. I. y C.	96,03	96,65	91,69	93,12	95,02	93,97		
Tecnología Industrial II	100,00		100,00	100,00	91,67	100,00		

DAT	MODAL6	MINIMATX	2016-17	2017-18	2018-19	2019-20	2020-21	2021-22
Norte	1º Artes	Ampliación de PLE I:Inglés		100,00				
		Anatomía aplicada			100,00		50,00	70,00
		Análisis musical I	100,00		100,00	100,00		
		Cultura Audiovisual I	78,32	91,72	90,85	94,27	89,77	90,37
		Cultura Científica	100,00	66,67	88,89	88,89	100,00	100,00
		Dibujo Artístico I	74,63	90,40	92,42	94,29	88,16	85,80
		Economía		100,00		100,00		100,00
		Educación Física	76,19	91,61	87,41	95,24	90,64	93,33
		Filosofía	61,22	72,03	80,77	88,31	80,56	86,46
		Fundamentos del Arte I	76,87	90,91	86,33	93,42	88,70	86,77
		H.M. Contemporáneo	78,72	79,00	88,00	97,09	85,95	85,09
		L. Cast. y lit. I	68,03	71,33	75,64	91,19	77,84	79,06
		L. Extranjera I AL		100,00		100,00		
		L. Extranjera I IA	100,00	75,00	100,00	100,00	100,00	100,00
		L. Extranjera I IN	65,97	72,79	73,24	87,26	77,51	76,24
		L. práctica musical	85,71	83,33	75,00	100,00	100,00	72,73
		Literatura Universal	78,95	81,40	76,60	89,58	88,00	86,49
		Materia LCA			100,00			
		Religión	83,33	100,00	80,00	100,00	90,91	81,25
		S.L. Extranjera I AL				100,00	100,00	100,00
		S.L. Extranjera I FR	100,00	75,00	100,00	100,00	100,00	100,00
		Tec. I. y C.	75,00	96,67	87,50	100,00	94,44	100,00
		Tecnología Industrial I				100,00		
Volumen	76,79	87,63	90,43	91,21	81,98	80,83		

DAT	MODAL6	MINIMATX	2016-17	2017-18	2018-19	2019-20	2020-21	2021-22
Norte	1º Ciencias	Ampliación F.Q. I			100,00	100,00	100,00	96,55
		Ampliación de PLE I:Inglés	100,00	100,00	100,00	100,00		100,00
		Anatomía aplicada	94,24	93,06	93,30	96,24	95,86	97,79
		Análisis musical I	100,00	100,00	100,00	100,00	100,00	100,00
		Biología y Geología	90,02	91,99	90,65	94,98	88,86	91,49
		Cultura Audiovisual I		100,00	100,00	0,00		100,00
		Cultura Científica	96,83	97,53	97,84	98,66	98,12	97,60
		Dibujo Artístico I	94,68	95,50	99,06	97,27	89,83	96,10
		Dibujo Técnico I	91,02	87,34	89,39	94,65	90,59	90,79
		Diseño G. por ordenador					100,00	100,00
		Economía	100,00	100,00	95,65	100,00	100,00	100,00
		Educación Física	97,59	96,70	98,24	98,50	96,94	97,93
		Filosofía	92,34	92,23	92,83	96,57	92,59	95,12
		Física y Química	82,91	83,38	82,16	91,74	82,92	84,71
		H.M. Contemporáneo	100,00	100,00	100,00	100,00	100,00	97,78
		L. Cast. y lit. I	87,96	89,88	89,83	94,53	89,69	92,99
		L. Extranjera I AL	100,00	96,92	96,00	100,00	100,00	95,74
		L. Extranjera I FR	100,00	100,00	99,01	98,65	95,38	95,24
		L. Extranjera I IA	97,37	98,29	100,00	99,19	97,32	98,64
		L. Extranjera I IN	91,57	91,71	91,03	95,96	89,99	94,22
		L. práctica musical	100,00	95,35	98,96	95,06	89,09	95,71
		Mat. CC SS I	100,00					100,00
		Matemáticas I	83,70	85,02	86,28	92,46	83,45	87,39
		Materia LCA			100,00			
		Religión	98,55	97,43	97,85	99,24	98,26	98,66
		S.L. Extranjera I AL	98,55	98,08	100,00	100,00	100,00	100,00
		S.L. Extranjera I FR	98,45	98,14	99,64	99,70	98,36	100,00
		S.L. Extranjera I IN	98,85	98,80	95,45	100,00	97,53	94,81
		Tec. I. y C.	97,43	96,44	96,72	97,89	95,81	97,71
		Tecnología Industrial I	93,48	91,93	96,88	98,26	95,68	95,67
		Volumen		100,00	100,00	0,00	66,67	62,50

DAT	MODAL6	MINIMATX	2016-17	2017-18	2018-19	2019-20	2020-21	2021-22
Norte	1º Humanidades y C. Sociales	Ampliación de PLE I:Inglés	100,00	100,00	100,00	100,00		100,00
		Anatomía aplicada	78,57	79,31	85,39	95,73	92,00	87,93
		Análisis musical I	100,00	92,31	71,43	87,50	77,78	85,71
		Biología y Geología					100,00	71,43
		Cultura Audiovisual I		100,00	72,73	100,00		96,00
		Cultura Científica	95,76	95,81	95,25	98,11	95,45	94,17
		Dibujo Artístico I	88,76	89,58	94,32	97,58	86,64	90,95
		Dibujo Técnico I						100,00
		Diseño G. por ordenador					85,71	82,61
		Economía	85,55	87,29	85,13	94,48	86,94	84,25
		Educación Física	94,70	94,68	95,00	96,55	93,40	93,50
		Filosofía	84,18	86,60	85,95	93,86	86,37	85,35
		Física y Química					100,00	80,00
		Griego I	80,77	85,99	80,00	86,63	70,87	77,27
		H.M. Contemporáneo	87,17	87,12	87,48	94,82	87,64	85,42
		L. Cast. y lit. I	75,29	80,22	77,38	90,57	80,21	78,65
		L. Extranjera I AL	95,65	100,00	96,00	100,00	94,12	74,07
		L. Extranjera I FR	100,00	96,88	100,00	100,00	94,67	100,00
		L. Extranjera I IA	93,62	98,26	94,89	97,87	94,08	94,59
		L. Extranjera I IN	78,22	81,01	77,36	91,71	82,40	83,45
		L. práctica musical	91,67	88,79	90,40	91,46	86,41	92,35
		Latín I	84,32	84,59	81,72	86,90	79,62	78,78
		Literatura Universal	85,44	90,64	90,95	93,64	86,83	85,46
		Mat. CC SS I	74,67	77,31	78,74	90,42	75,46	73,64
		Matemáticas I					100,00	80,00
		Religión	95,42	95,98	96,55	97,44	95,08	93,98
		S.L. Extranjera I AL	100,00	100,00	100,00	100,00	100,00	100,00
		S.L. Extranjera I FR	98,40	98,20	97,47	98,31	97,39	98,65
		S.L. Extranjera I IA				100,00		100,00
		S.L. Extranjera I IN	93,75	96,49	89,33	96,97	84,27	80,26
		Tec. I. y C.	94,33	93,74	95,57	95,51	91,38	92,86
		Tecnología Industrial I	100,00	90,00	85,00	100,00	76,92	76,92
		Volumen	100,00	93,33	100,00	100,00	100,00	100,00

DAT	MODAL6	MINIMATX	2016-17	2017-18	2018-19	2019-20	2020-21	2021-22
Norte	2º Artes	Ampliación de PLE II:Inglés		100,00	100,00	100,00	100,00	100,00
		Análisis musical II	100,00	100,00	80,00		100,00	
		Artes escénicas	86,36	87,04	92,16	95,00	86,44	95,52
		Cultura Audiovisual II	93,40	89,66	92,86	92,63	92,11	90,00
		Dibujo Artístico II	92,47	89,25	92,59	94,00	88,64	92,25
		Diseño	86,52	80,00	92,37	94,74	93,60	89,51
		Educación Física			85,71	100,00	100,00	100,00
		Fundamentos A.y G.	100,00		50,00	100,00	100,00	100,00
		Fundamentos del Arte II	89,52	85,47	83,97	92,50	79,47	89,53
		H. España	76,87	72,50	79,72	91,94	78,95	80,81
		H. Filosofía		100,00	100,00	100,00	100,00	100,00
		H. Música y D.	96,67	100,00	85,71	100,00	100,00	94,44
		Historia del arte	100,00	100,00	100,00		100,00	100,00
		Imagen y Sonido	97,01	89,66	89,53	89,02	94,12	94,57
		L. Cast. y lit. II	86,26	82,20	85,50	89,83	83,55	86,75
		L. Extranjera II AL			100,00			
		L. Extranjera II FR					100,00	
		L. Extranjera II IA	100,00	100,00	100,00	100,00	100,00	100,00
		L. Extranjera II IN	75,73	78,07	88,19	88,79	86,62	84,52
		Psicología	90,00	100,00	100,00	100,00	100,00	88,89
		Religión	100,00	100,00	100,00	94,44	100,00	90,00
		S.L. Extranjera II AL					100,00	
		S.L. Extranjera II FR	100,00	100,00	100,00	100,00	100,00	100,00
		T.E. gráfico-plástica	88,71	86,30	92,22	96,05	88,24	90,72
		Tec. I. y C.	100,00	100,00	100,00	100,00	93,33	95,24

DAT	MODAL6	MINIMATX	2016-17	2017-18	2018-19	2019-20	2020-21	2021-22
Norte	2º Ciencias	Ampliación de PLE II:Inglés	96,85	98,92	98,33	98,28	94,34	97,67
		Análisis musical II		100,00	100,00	100,00	100,00	100,00
		Biología	89,89	91,31	90,36	97,06	90,55	91,77
		Ciencias T.y M.	96,67	96,99	96,26	98,88	92,96	98,71
		Desarrollo experimental						100,00
		Dibujo Artístico II	100,00	100,00	96,00	97,73	97,30	94,34
		Dibujo Técnico II	94,83	96,13	93,64	95,51	96,36	94,46
		Economía E.	97,62	97,78	100,00	99,17	100,00	100,00
		Educación Física			97,83	97,20	98,19	96,79
		Fundamentos A.y G.	98,99	96,71	99,14	98,43	97,50	99,09
		Física	90,68	89,64	90,16	94,42	91,28	91,09
		Geografía	100,00	100,00	100,00			
		Geología	98,61	98,59	97,73	91,93	91,10	90,91
		H. España	91,67	91,99	92,78	96,15	92,75	94,81
		H. Filosofía	100,00	97,67	98,41	96,49	93,75	96,49
		H. Música y D.	97,22	100,00	100,00	100,00	94,74	77,27
		Historia del arte	100,00	100,00	100,00	100,00	100,00	
		Imagen y Sonido	97,70	99,35	98,21	95,37	97,08	93,27
		L. Cast. y lit. II	92,38	92,74	93,07	95,96	93,93	94,76
		L. Extranjera II AL	100,00	100,00	100,00	86,36	86,36	91,67
		L. Extranjera II FR	99,04	97,14	98,70	100,00	97,44	100,00
		L. Extranjera II IA	100,00	97,84	100,00	100,00	99,08	98,19
		L. Extranjera II IN	96,14	95,52	95,97	96,49	94,93	96,83
		Mat. CC SS II		100,00	100,00	100,00	100,00	100,00
		Matemáticas II	90,14	88,80	89,50	95,78	90,66	91,32
		Materia LCA	100,00		98,00	100,00		
		Psicología	97,97	98,80	98,14	97,52	97,39	97,53
		Química	89,16	88,66	89,12	95,14	90,96	90,06
		Religión	99,62	99,29	99,33	98,70	97,09	97,85
		S.L. Extranjera II AL	100,00	100,00	100,00	100,00	98,11	100,00
		S.L. Extranjera II FR	99,15	99,11	99,02	100,00	98,35	96,50
		S.L. Extranjera II IN	98,99	98,28	96,61	100,00	98,53	96,43
		T.E. gráfico-plástica	100,00	91,67	100,00	100,00	100,00	
Tec. I. y C.	97,18	98,90	99,47	98,18	97,52	97,92		
Tecnología Industrial II	97,58	99,13	99,45	96,52	98,94	98,68		

DAT	MODAL6	MINIMATX	2016-17	2017-18	2018-19	2019-20	2020-21	2021-22
Norte	2º Humanidades y C. Sociales	Ampliación de PLE II:Inglés	100,00	100,00	100,00	98,08	95,35	96,00
		Análisis musical II			100,00	100,00	91,67	94,74
		Ciencias T.y M.	89,76	95,83	88,89	100,00	96,26	95,77
		Cultura Audiovisual II		100,00		100,00		
		Dibujo Artístico II	100,00	98,15	94,64	100,00	94,62	100,00
		Dibujo Técnico II						100,00
		Economía E.	90,75	92,72	91,08	96,80	91,81	91,03
		Educación Física			95,08	96,77	95,93	99,14
		Fundamentos A.y G.	96,28	96,20	95,15	98,81	97,46	97,02
		Geografía	93,35	93,00	91,45	95,15	92,36	91,75
		Geología	100,00				100,00	
		Griego II	87,32	81,61	80,14	91,26	88,15	93,26
		H. España	85,98	88,14	86,31	94,87	90,11	88,06
		H. Filosofía	90,15	91,14	90,14	95,29	92,39	92,12
		H. Música y D.	99,05	94,12	93,02	97,22	100,00	90,00
		Historia del arte	90,19	89,15	85,71	96,17	92,45	92,58
		Imagen y Sonido	94,97	98,57	92,36	100,00	97,66	96,43
		L. Cast. y lit. II	87,86	87,57	86,82	95,37	90,00	87,28
		L. Extranjera II AL	94,12	93,75	95,65	95,65	94,44	88,89
		L. Extranjera II FR	100,00	100,00	100,00	100,00	98,55	98,33
		L. Extranjera II IA	98,99	98,45	100,00	98,45	99,20	97,86
		L. Extranjera II IN	88,27	89,89	89,83	95,64	91,09	91,50
		Latín II	87,83	83,33	81,85	92,59	90,34	87,32
		Mat. CC SS II	88,93	91,13	88,47	95,78	89,56	87,11
		Materia LCA			100,00	100,00		
		Psicología	96,63	96,72	96,53	98,24	97,75	95,78
		Religión	98,13	97,89	98,37	98,14	98,46	98,23
		S.L. Extranjera II AL	100,00	100,00	100,00	100,00	100,00	100,00
		S.L. Extranjera II FR	99,07	99,46	98,17	97,79	99,31	95,80
		S.L. Extranjera II IN	96,77	97,44	100,00	100,00	96,15	90,91
		T.E. gráfico-plástica	91,67	91,67	100,00	100,00	100,00	100,00
		Tec. I. y C.	96,52	95,52	95,67	97,69	95,58	96,77
		Tecnología Industrial II		100,00	100,00	100,00	100,00	100,00

DAT	MODAL6	MINIMATX	2016-17	2017-18	2018-19	2019-20	2020-21	2021-22
Oeste	1º Artes	Ampliación de L.C.L. I				100,00	100,00	
		Ampliación de PLE I:Inglés	100,00	69,23	93,75	96,67	94,74	88,89
		Anatomía aplicada	83,33	100,00	100,00	70,00	100,00	94,74
		Análisis musical I	93,02	81,40	93,75	90,00	81,63	76,19
		Cultura Audiovisual I	89,44	88,81	93,23	91,99	84,76	90,93
		Cultura Científica	83,33	100,00	77,78	90,48	83,33	100,00
		Dibujo Artístico I	91,50	89,04	93,98	92,04	84,64	86,73
		Dibujo Técnico I	100,00	50,00				
		Economía		75,00				100,00
		Educación Física	93,12	90,17	94,29	93,10	92,66	92,70
		Filosofía	82,61	83,39	88,18	86,04	81,18	78,88
		Fundamentos del Arte I	88,04	90,25	92,86	90,99	84,00	89,66
		Física y Química				100,00		
		H.M. Contemporáneo	72,99	80,86	86,19	85,78	78,41	72,91
		L. Cast. y lit. I	76,09	73,90	78,01	88,04	76,18	78,18
		L. Extranjera I AL	100,00		100,00		100,00	
		L. Extranjera I FR	100,00	100,00	85,71	100,00	100,00	85,71
		L. Extranjera I IA	100,00					
		L. Extranjera I IN	76,10	80,07	81,55	87,80	85,20	85,79
		L. práctica musical	90,74	79,63	89,80	90,00	87,50	79,59
		Literatura Universal	85,44	83,46	89,66	93,24	88,16	87,79
		Mat. CC SS I		75,00				
		Matemáticas I				100,00		
		Materia LCA		100,00	100,00	100,00		
		Religión	92,31	100,00	96,83	94,92	93,75	95,00
		S.L. Extranjera I AL	100,00	100,00	100,00	100,00	100,00	100,00
		S.L. Extranjera I FR	83,33	100,00	88,89	100,00	100,00	100,00
		Tec. I. y C.	94,87	96,83	90,74	98,31	96,61	92,98
		Volumen	91,14	87,32	96,36	89,94	87,10	89,69

DAT	MODAL6	MINIMATX	2016-17	2017-18	2018-19	2019-20	2020-21	2021-22
Oeste	1º Ciencias	Ampliación F.Q. I			96,77	100,00	91,89	100,00
		Ampliación de L.C.L. I			100,00	100,00		100,00
		Ampliación de PLE I:Inglés	100,00	100,00	100,00	100,00	100,00	100,00
		Anatomía aplicada	97,44	96,26	98,85	96,95	96,64	97,82
		Análisis musical I	100,00	85,00	94,44	97,50	100,00	61,76
		Biología y Geología	92,62	91,71	92,27	96,87	93,33	95,18
		Cultura Audiovisual I	100,00	100,00	100,00	100,00	100,00	
		Cultura Científica	98,36	97,40	96,83	99,26	97,86	99,40
		Dibujo Artístico I	96,70	94,02	97,02	95,53	97,02	98,79
		Dibujo Técnico I	92,30	91,14	91,89	96,73	92,06	94,04
		Economía	99,46	99,26	98,77	100,00	98,95	100,00
		Educación Física	98,27	97,57	98,37	98,89	98,45	98,89
		Filosofía	94,03	95,04	94,58	96,73	95,60	96,58
		Física y Química	82,70	84,61	85,26	91,61	85,59	88,50
		H.M. Contemporáneo	100,00	100,00	92,00	100,00	100,00	100,00
		L. Cast. y lit. I	91,14	90,60	91,10	95,58	92,87	94,84
		L. Extranjera I AL	100,00	100,00	100,00	100,00	100,00	100,00
		L. Extranjera I FR	100,00	97,89	100,00	100,00	98,68	100,00
		L. Extranjera I IA	99,18	98,70	98,51	99,47	97,56	97,71
		L. Extranjera I IN	93,48	92,48	93,96	97,71	95,82	95,88
		L. Extranjera I IT	100,00		100,00			
		L. práctica musical	95,35	90,32	92,75	100,00	98,20	92,11
		Latín I		100,00				
		Literatura Universal	100,00	100,00	100,00	100,00	100,00	100,00
		Mat. CC SS I		100,00	50,00		100,00	100,00
		Matemáticas I	83,81	84,75	84,71	91,84	86,07	87,41
		Materia LCA		100,00	100,00	100,00		
		Religión	99,05	99,55	99,37	99,38	98,90	99,34
		S.L. Extranjera I AL	100,00	100,00	99,44	100,00	100,00	100,00
		S.L. Extranjera I FR	98,85	98,92	99,21	99,30	98,66	99,20
		S.L. Extranjera I IA	100,00					
		S.L. Extranjera I IN	96,67	98,11	100,00	100,00	98,53	98,00
		S.L. Extranjera I IT	100,00	100,00	100,00	100,00	100,00	100,00
		Tec. I. y C.	98,03	97,66	98,01	98,68	97,63	98,76
Tecnología Industrial I	92,92	94,69	96,08	98,44	95,59	97,21		
Volumen	96,55	100,00	100,00	94,44	91,67	100,00		

DAT	MODAL6	MINIMATX	2016-17	2017-18	2018-19	2019-20	2020-21	2021-22
Oeste	1º Humanidades y C. Sociales	Ampliación de L.C.L. I				100,00	100,00	100,00
		Ampliación de PLE I:Inglés	99,34	100,00	100,00	98,81	100,00	100,00
		Anatomía aplicada	95,70	97,73	94,02	92,41	92,23	91,96
		Análisis musical I	97,06	87,93	98,18	98,78	87,34	82,35
		Biología y Geología	100,00	100,00	92,31	100,00	100,00	100,00
		Cultura Audiovisual I	100,00	100,00	100,00	100,00	100,00	92,31
		Cultura Científica	94,19	95,04	96,35	96,54	94,81	96,22
		Dibujo Artístico I	95,22	93,44	97,03	94,28	93,58	96,85
		Dibujo Técnico I	100,00	80,00	100,00	100,00	90,91	100,00
		Economía	86,74	89,93	92,16	94,55	90,54	90,79
		Educación Física	95,54	96,15	96,81	97,00	95,60	96,82
		Filosofía	86,27	89,42	90,88	93,63	88,70	87,69
		Física y Química			100,00		94,12	100,00
		Griego I	80,08	78,72	85,10	86,46	76,63	87,13
		H.M. Contemporáneo	87,56	90,83	89,71	94,09	90,11	89,06
		L. Cast. y lit. I	78,80	83,43	84,20	90,85	82,46	84,06
		L. Extranjera I AL	91,67	100,00	100,00	100,00	100,00	100,00
		L. Extranjera I FR	96,63	95,35	100,00	100,00	98,39	100,00
		L. Extranjera I IA	94,77	97,86	97,69	97,03	95,77	90,50
		L. Extranjera I IN	80,52	83,38	86,66	93,16	87,52	88,05
		L. práctica musical	94,34	92,39	92,38	94,95	92,27	91,77
		Latín I	83,30	84,21	84,55	87,03	79,91	87,53
		Literatura Universal	88,81	88,80	95,54	95,58	91,92	93,58
		Mat. CC SS I	74,39	78,96	78,97	88,50	79,72	77,16
		Matemáticas I			100,00		94,12	100,00
		Materia LCA		100,00	100,00	100,00		
		Religión	95,96	96,48	97,23	98,13	96,20	97,51
		S.L. Extranjera I AL	99,01	100,00	100,00	100,00	100,00	100,00
		S.L. Extranjera I FR	96,44	96,53	98,40	98,93	97,86	97,38
		S.L. Extranjera I IN	92,31	92,68	100,00	100,00	93,62	94,74
		S.L. Extranjera I IT	100,00	100,00	100,00	100,00	100,00	100,00
		Tec. I. y C.	93,64	95,72	95,53	96,08	94,44	95,25
		Tecnología Industrial I	94,12	89,29	95,00	80,00	84,38	92,16
Volumen	82,86	97,44	95,65	96,67	95,65	98,08		

DAT	MODAL6	MINIMATX	2016-17	2017-18	2018-19	2019-20	2020-21	2021-22
Oeste	2º Artes	Ampliación de PLE II:Inglés	100,00	100,00	100,00	100,00	100,00	100,00
		Análisis musical II	92,86	91,30	92,31		78,57	85,19
		Artes escénicas	96,00	94,03	97,14	97,10	95,00	97,26
		Ciencias T.y M.	100,00	100,00	100,00		100,00	
		Cultura Audiovisual II	91,34	88,09	87,18	93,27	93,70	91,85
		Dibujo Artístico II	91,75	89,55	94,30	92,04	93,16	93,77
		Dibujo Técnico II		100,00				
		Diseño	93,97	93,20	91,39	92,86	93,38	93,31
		Economía E.		100,00				
		Educación Física			100,00	100,00	100,00	100,00
		Fundamentos A.y G.	100,00	100,00	100,00	100,00	100,00	100,00
		Fundamentos del Arte II	88,71	87,59	89,93	92,01	90,60	89,80
		Geografía		100,00				
		H. España	80,34	80,24	81,79	90,40	82,67	75,20
		H. Filosofía	84,21	94,44	100,00	100,00	97,44	100,00
		H. Música y D.	93,94	78,79	81,54	90,11	82,81	90,91
		Historia del arte		100,00	100,00			100,00
		Imagen y Sonido	96,94	93,55	90,43	97,37	94,70	92,98
		L. Cast. y lit. II	83,57	81,04	83,87	93,73	87,14	84,23
		L. Extranjera II AL		100,00				
		L. Extranjera II FR	100,00	100,00	100,00	75,00	100,00	100,00
		L. Extranjera II IA			100,00	100,00		
		L. Extranjera II IN	91,09	88,25	86,92	94,30	91,69	92,31
		Mat. CC SS II		100,00				
		Materia LCA				100,00		
		Psicología	94,21	89,34	90,48	91,74	95,05	93,75
		Religión	96,88	96,67	100,00	97,06	97,30	100,00
		S.L. Extranjera II AL	100,00	100,00	100,00			100,00
		S.L. Extranjera II FR	100,00	100,00	100,00	100,00	100,00	100,00
		S.L. Extranjera II IA			100,00			
		S.L. Extranjera II IN					100,00	
		T.E. gráfico-plástica	95,24	91,07	87,18	91,37	95,65	92,02
		Tec. I. y C.	90,63	89,47	95,65	98,15	96,36	96,15
Tecnología Industrial II						100,00		

DAT	MODAL6	MINIMATX	2016-17	2017-18	2018-19	2019-20	2020-21	2021-22
Oeste	2º Ciencias	Ampliación de PLE II:Inglés	99,56	99,49	99,28	99,64	100,00	100,00
		Análisis musical II	100,00	100,00	100,00	100,00	100,00	65,63
		Artes escénicas		100,00	100,00	100,00	100,00	100,00
		Biología	92,33	92,41	91,66	95,76	92,29	93,87
		Ciencias T.y M.	98,52	99,33	97,16	98,19	98,31	97,63
		Cultura Audiovisual II	50,00			100,00	100,00	100,00
		Desarrollo experimental			95,45			
		Dibujo Artístico II	97,33	98,77	97,41	96,43	97,02	94,94
		Dibujo Técnico II	95,65	94,92	94,87	97,99	95,48	95,53
		Economía E.	99,59	97,52	97,06	97,73	97,81	98,96
		Educación Física			100,00	99,63	97,06	95,21
		Fundamentos A.y G.	99,55	99,42	99,44	100,00	99,00	98,06
		Física	89,04	90,95	90,68	95,67	92,34	93,61
		Geografía	100,00	100,00	100,00	100,00	88,24	100,00
		Geología	92,78	91,03	91,42	91,99	91,70	94,59
		H. España	93,45	93,36	92,74	96,59	93,59	94,68
		H. Filosofía	92,69	96,54	96,69	96,99	95,35	95,24
		H. Música y D.	96,55	100,00	95,65	100,00	100,00	53,57
		Historia del arte	96,88	95,35	91,67	100,00	94,44	93,33
		Imagen y Sonido	100,00	100,00	98,48	98,86	99,07	98,73
		L. Cast. y lit. II	94,61	94,07	93,83	96,35	94,14	95,31
		L. Extranjera II AL	100,00	100,00	100,00	100,00	100,00	100,00
		L. Extranjera II FR	100,00	99,09	98,61	100,00	100,00	100,00
		L. Extranjera II IA	96,81	100,00	98,95	98,98	99,16	98,89
		L. Extranjera II IN	97,18	97,17	96,34	97,61	96,70	97,32
		L. Extranjera II IT		100,00				
		Mat. CC SS II	100,00		100,00	100,00	100,00	100,00
		Matemáticas II	91,79	91,38	90,89	95,02	91,10	92,98
		Materia LCA		100,00	100,00	100,00		
		Psicología	99,10	98,81	97,14	97,23	97,44	97,94
		Química	88,17	89,22	90,23	95,57	90,80	92,60
		Religión	99,47	100,00	99,21	98,71	98,08	98,63
		S.L. Extranjera II AL	100,00	100,00	100,00	100,00	100,00	100,00
		S.L. Extranjera II FR	99,53	98,88	99,24	99,33	98,87	99,76
S.L. Extranjera II IN	100,00	100,00	97,50	100,00	100,00	100,00		
S.L. Extranjera II IT	100,00	100,00	100,00	100,00	100,00	100,00		
T.E. gráfico-plástica	100,00	100,00	98,98	98,08	100,00	100,00		
Tec. I. y C.	98,63	99,10	97,82	98,63	98,34	98,45		
Tecnología Industrial II	96,62	99,23	98,90	98,41	98,02	98,15		

DAT	MODAL6	MINIMATX	2016-17	2017-18	2018-19	2019-20	2020-21	2021-22
Oeste	2º Humanidades y C. Sociales	Ampliación de PLE II:Inglés	99,18	99,56	99,68	99,34	100,00	100,00
		Análisis musical II	100,00	98,73	100,00	97,50	93,51	74,51
		Artes escénicas		100,00	100,00	100,00	100,00	100,00
		Biología	100,00	100,00	90,91	100,00	100,00	
		Ciencias T.y M.	95,88	98,17	92,75	98,78	98,11	100,00
		Cultura Audiovisual II	100,00		100,00	100,00	100,00	100,00
		Dibujo Artístico II	100,00	98,41	92,35	94,96	98,80	94,49
		Dibujo Técnico II	93,10	75,00	87,50			100,00
		Diseño	100,00	100,00				100,00
		Economía E.	90,31	91,40	91,27	95,34	92,56	92,93
		Educación Física			99,40	97,48	96,22	94,76
		Fundamentos A.y G.	97,27	98,59	97,13	96,71	97,28	96,38
		Fundamentos del Arte II	94,74				100,00	
		Física	81,82	85,71	94,74			
		Geografía	88,20	90,24	89,20	94,20	93,00	93,78
		Geología	100,00			100,00	100,00	
		Griego II	89,83	81,65	87,57	92,36	82,76	85,07
		H. España	86,96	86,56	88,87	93,88	89,97	90,78
		H. Filosofía	90,02	91,35	89,55	94,61	91,24	92,81
		H. Música y D.	97,98	100,00	98,04	97,09	92,80	85,12
		Historia del arte	87,48	87,60	91,48	91,68	89,60	90,37
		Imagen y Sonido	97,47	100,00	96,00	96,92	100,00	97,67
		L. Cast. y lit. II	88,73	88,71	88,76	93,81	90,22	91,89
		L. Extranjera II AL	100,00	100,00	100,00	100,00	100,00	93,33
		L. Extranjera II FR	100,00	100,00	98,61	97,26	100,00	100,00
		L. Extranjera II IA	95,00	95,93	95,92	98,54	96,86	97,30
		L. Extranjera II IN	90,55	91,58	92,04	95,26	92,47	93,95
		L. Extranjera II IT				100,00	100,00	
		Latín II	91,21	86,32	89,50	89,71	88,63	89,31
		Mat. CC SS II	86,88	87,80	89,73	93,93	88,75	89,67
		Matemáticas II		100,00	94,74			
		Materia LCA		100,00	100,00	95,83		
		Psicología	97,30	97,39	94,26	95,98	96,04	97,24
		Química	85,71		86,67		100,00	
		Religión	99,47	98,37	98,11	97,00	96,88	98,28
		S.L. Extranjera II AL	100,00	100,00	100,00	100,00	100,00	100,00
		S.L. Extranjera II FR	99,32	99,23	98,28	99,15	99,49	99,32
		S.L. Extranjera II IN	100,00	97,37	100,00	96,43	100,00	100,00
		S.L. Extranjera II IT	100,00	100,00	100,00	100,00	100,00	100,00
		T.E. gráfico-plástica	97,44	97,14	98,41	89,66	96,55	100,00
Tec. I. y C.	97,90	96,95	94,93	96,46	96,95	97,82		
Tecnología Industrial II	100,00		100,00	100,00	100,00	100,00		

DAT	MODAL6	MINIMATX	2016-17	2017-18	2018-19	2019-20	2020-21	2021-22
Sur	1º Artes	Ampliación de PLE I:Inglés	100,00	100,00	100,00		100,00	
		Anatomía aplicada	85,19	85,71	78,57	91,67	75,00	74,19
		Análisis musical I	77,78	81,25	71,67	85,51	81,25	80,00
		Cultura Audiovisual I	83,84	86,33	88,95	93,32	88,26	88,69
		Cultura Científica	100,00		66,67	100,00	83,33	100,00
		Dibujo Artístico I	85,67	91,27	92,89	95,75	91,82	93,29
		Dibujo Técnico I	91,67	25,00	78,57	100,00	96,30	100,00
		Educación Física	87,08	93,93	90,69	95,04	93,02	94,16
		Filosofía	68,22	79,18	75,67	90,38	84,10	83,99
		Fundamentos del Arte I	73,52	80,91	77,61	91,42	84,11	84,22
		H.M. Contemporáneo	57,82	67,68	71,72	83,57	74,69	81,54
		L. Cast. y lit. I	68,01	68,33	67,78	89,48	75,63	74,12
		L. Extranjera I IA		100,00	100,00	100,00	92,59	100,00
		L. Extranjera I IN	65,68	72,31	69,84	87,27	71,11	75,16
		L. práctica musical	81,44	85,58	80,45	93,33	90,06	87,68
		Literatura Universal	85,39	84,41	86,87	92,88	87,37	88,93
		Religión	77,78	100,00	69,57	96,15	93,94	83,87
		S.L. Extranjera I FR	100,00	75,00	75,00	100,00	100,00	66,67
		Tec. I. y C.	91,43	90,91	95,00	93,10	92,68	91,89
		Volumen	85,58	92,28	92,45	95,35	91,89	94,04

DAT	MODAL6	MINIMATX	2016-17	2017-18	2018-19	2019-20	2020-21	2021-22
Sur	1º Ciencias	Ampliación de L.C.L. I			100,00	100,00	75,00	92,31
		Ampliación de PLE I:Inglés	98,35	100,00	99,48	99,32	92,75	96,72
		Anatomía aplicada	95,64	95,45	96,89	97,67	95,94	96,84
		Análisis musical I	100,00	97,06	100,00	100,00	95,24	100,00
		Biología y Geología	86,26	88,36	89,02	95,41	89,51	91,45
		Cultura Audiovisual I	100,00	100,00	100,00	100,00	100,00	100,00
		Cultura Científica	96,55	96,25	96,11	97,14	95,63	97,08
		Dibujo Artístico I	97,22	94,09	97,01	96,88	95,20	95,89
		Dibujo Técnico I	85,65	87,91	87,56	93,69	89,50	90,62
		Diseño G. por ordenador			100,00			100,00
		Economía	100,00	98,70	100,00	100,00	95,83	98,48
		Educación Física	96,64	96,92	97,33	98,24	97,37	97,31
		Filosofía	88,98	90,69	91,03	95,97	92,20	93,10
		Física y Química	75,17	76,80	75,91	90,42	78,51	81,60
		Griego I				100,00		
		H.M. Contemporáneo	68,18	72,22	100,00	100,00	100,00	
		L. Cast. y lit. I	84,74	85,30	85,90	93,37	87,62	89,38
		L. Extranjera I AL		100,00		100,00	100,00	
		L. Extranjera I FR	98,04	95,60	94,12	100,00	97,37	98,53
		L. Extranjera I IA	98,57	97,90	98,48	98,42	98,40	98,77
		L. Extranjera I IN	85,77	85,66	85,43	94,49	88,48	89,43
		L. Extranjera I IT		100,00		100,00	95,00	
		L. práctica musical	89,72	95,17	94,32	97,50	95,68	98,04
		Latín I			100,00	100,00		
		Literatura Universal				100,00		
		Mat. CC SS I			88,89	92,86	0,00	0,00
		Matemáticas I	74,07	75,71	76,19	88,37	77,76	81,55
		Materia LCA		100,00			0,00	
		Religión	96,70	97,62	97,52	98,31	96,78	97,59
		S.L. Extranjera I AL	98,63	100,00	100,00	100,00	98,97	99,07
		S.L. Extranjera I FR	98,03	98,54	97,41	99,19	98,24	98,86
		S.L. Extranjera I IA			100,00	100,00	100,00	
		S.L. Extranjera I IN	100,00	98,41	95,74	100,00	100,00	83,33
		Tec. I. y C.	96,00	96,24	96,68	97,68	96,40	97,24
		Tecnología Industrial I	88,56	91,97	92,02	96,68	91,43	94,21
		Volumen	91,67	100,00	100,00	87,50	100,00	100,00

DAT	MODAL6	MINIMATX	2016-17	2017-18	2018-19	2019-20	2020-21	2021-22
Sur	1º Humanidades y C. Sociales	Ampliación de L.C.L. I			93,33	100,00	87,50	96,30
		Ampliación de PLE I:Inglés	98,86	96,75	91,82	98,23	95,45	95,00
		Anatomía aplicada	92,94	94,51	90,91	88,11	93,33	88,27
		Análisis musical I	90,00	90,36	86,32	95,83	93,24	96,15
		Biología y Geología	90,48	100,00	93,33	88,89	88,89	100,00
		Cultura Audiovisual I	94,44	100,00	100,00	100,00	100,00	100,00
		Cultura Científica	89,53	91,12	92,76	95,39	91,78	91,88
		Dibujo Artístico I	89,58	92,51	93,56	94,78	91,17	94,31
		Dibujo Técnico I	100,00	100,00		100,00		100,00
		Diseño G. por ordenador			100,00			100,00
		Economía	82,24	85,19	84,28	93,04	85,78	86,78
		Educación Física	92,58	93,75	93,89	95,73	93,82	94,93
		Filosofía	78,70	83,55	81,69	92,25	84,83	84,00
		Física y Química	100,00	100,00	85,71	100,00		
		Griego I	74,11	75,38	76,99	84,43	72,96	77,20
		H.M. Contemporáneo	77,40	81,10	80,42	92,13	81,72	82,73
		L. Cast. y lit. I	72,05	75,69	73,97	89,07	76,93	78,12
		L. Extranjera I AL		100,00	100,00	100,00	100,00	100,00
		L. Extranjera I FR	97,96	100,00	93,94	100,00	94,59	85,71
		L. Extranjera I IA	98,53	98,03	97,13	98,14	96,50	96,72
		L. Extranjera I IN	69,63	72,85	70,53	88,36	75,13	75,81
		L. Extranjera I IT				100,00		92,86
		L. práctica musical	89,29	90,25	91,81	94,50	90,53	95,15
		Latín I	76,12	78,11	79,31	86,61	76,72	78,03
		Literatura Universal	86,99	89,39	88,91	92,45	88,11	87,10
		Mat. CC SS I	66,27	71,03	67,90	83,75	70,46	71,37
		Matemáticas I	100,00	100,00	50,00	100,00		
		Materia LCA		100,00		96,88	0,00	
		Religión	93,06	94,88	93,69	96,82	93,79	95,46
		S.L. Extranjera I AL	96,97	93,18	100,00	100,00	100,00	100,00
		S.L. Extranjera I FR	96,30	97,17	94,73	97,29	95,13	97,94
		S.L. Extranjera I IA			100,00	100,00	100,00	
		S.L. Extranjera I IN	100,00	100,00	83,87	90,00	83,33	92,31
		Tec. I. y C.	92,07	93,21	93,15	95,30	92,28	93,88
		Tecnología Industrial I	94,29	100,00	100,00	91,43	88,57	93,33
		Volumen	81,82	92,86	93,75	92,59	88,24	100,00

DAT	MODAL6	MINIMATX	2016-17	2017-18	2018-19	2019-20	2020-21	2021-22
Sur	2º Artes	Ampliación de PLE II:Inglés	100,00	100,00	100,00	96,67	92,86	72,73
		Análisis musical II	76,00	90,00	66,67	95,24	80,95	91,89
		Artes escénicas	96,70	93,70	94,12	94,29	91,24	88,80
		Cultura Audiovisual II	84,93	91,86	81,59	85,47	87,98	84,31
		Dibujo Artístico II	93,10	91,75	85,00	85,09	93,33	83,33
		Dibujo Técnico II		66,67	50,00			
		Diseño	92,42	93,13	84,80	84,14	90,65	80,90
		Educación Física			94,74	95,00	86,67	93,55
		Fundamentos A.y G.		100,00	0,00	0,00	100,00	100,00
		Fundamentos del Arte II	79,84	83,13	77,54	83,95	83,80	80,31
		Geografía		100,00				
		Griego II		100,00				
		H. España	64,45	74,54	72,55	80,08	81,17	73,22
		H. Filosofía	100,00			0,00	50,00	100,00
		H. Música y D.	74,12	70,65	68,69	93,14	84,31	75,61
		Historia del arte	100,00	100,00		0,00	0,00	
		Imagen y Sonido	95,98	96,52	89,31	90,85	91,01	87,47
		L. Cast. y lit. II	73,91	81,02	74,22	85,10	79,20	81,15
		L. Extranjera II IA	100,00	100,00	90,91	93,75	100,00	100,00
		L. Extranjera II IN	78,63	78,57	79,28	85,68	80,63	77,12
		Latín II		100,00				
		Psicología	96,72	99,17	88,50	90,08	96,05	86,03
		Religión	95,65	96,67	84,85	86,67	94,83	82,26
		S.L. Extranjera II AL	0,00					
		S.L. Extranjera II FR	100,00	100,00	100,00	100,00	100,00	100,00
		T.E. gráfico-plástica	94,54	95,17	84,73	85,10	93,01	82,86
		Tec. I. y C.	96,43	94,74	46,67	90,48	82,61	75,00

DAT	MODAL6	MINIMATX	2016-17	2017-18	2018-19	2019-20	2020-21	2021-22
Sur	2º Ciencias	Ampliación de PLE II:Inglés	99,48	97,99	96,23	88,96	97,11	88,78
		Análisis musical II					100,00	94,44
		Biología	85,19	84,29	85,13	92,66	87,21	87,35
		Ciencias T.y M.	96,37	97,70	94,99	91,16	96,42	94,14
		Cultura Audiovisual II	100,00					
		Desarrollo experimental			100,00		100,00	100,00
		Dibujo Artístico II	92,73	94,29	97,78	96,67	95,51	92,00
		Dibujo Técnico II	91,07	89,97	87,82	92,99	89,83	90,11
		Economía E.	98,73	92,38	89,52	89,53	96,30	97,67
		Educación Física			98,75	97,70	95,18	94,12
		Fundamentos A.y G.	97,68	98,55	98,35	97,95	97,45	96,17
		Física	81,42	81,94	82,15	90,78	84,72	85,72
		Geografía			50,00	85,71	100,00	90,91
		Geología	89,26	88,60	88,96	89,09	90,27	89,43
		H. España	86,27	88,22	85,90	92,13	87,75	88,03
		H. Filosofía	96,50	94,34	93,10	94,87	96,30	85,92
		H. Música y D.	95,35	97,30	96,55	98,36	96,23	94,03
		Historia del arte	100,00	100,00		100,00	100,00	100,00
		Imagen y Sonido	97,18	99,50	93,28	88,94	96,41	96,85
		L. Cast. y lit. II	89,88	90,95	88,50	92,55	89,46	89,45
		L. Extranjera II AL		98,18			100,00	100,00
		L. Extranjera II FR	100,00	96,23	90,91	94,74	100,00	100,00
		L. Extranjera II IA	100,00	99,25	97,93	96,83	98,70	95,64
		L. Extranjera II IN	92,23	93,01	89,95	92,84	91,65	90,86
		Mat. CC SS II		88,89			100,00	
		Matemáticas II	82,87	82,87	81,66	90,07	83,45	85,12
		Psicología	96,31	97,89	94,40	95,19	95,51	92,13
		Química	81,33	82,00	81,96	89,79	84,28	85,00
		Religión	98,51	98,02	97,50	94,45	97,11	95,04
		S.L. Extranjera II AL	100,00	100,00	95,12	96,15	97,30	100,00
		S.L. Extranjera II FR	98,88	98,77	97,02	96,48	96,86	97,75
		S.L. Extranjera II IA		100,00	100,00	100,00	100,00	100,00
		S.L. Extranjera II IN	100,00	100,00	93,88	93,48	96,00	100,00
T.E. gráfico-plástica	100,00	96,55	100,00	100,00	100,00	93,55		
Tec. I. y C.	97,53	97,36	94,14	94,25	96,36	96,09		
Tecnología Industrial II	93,83	96,38	90,53	94,19	94,95	94,10		

DAT	MODAL6	MINIMATX	2016-17	2017-18	2018-19	2019-20	2020-21	2021-22
Sur	2º Humanidades y C. Sociales	Ampliación de PLE II:Inglés	97,87	98,39	92,35	94,51	91,23	85,98
		Análisis musical II	100,00			100,00	100,00	100,00
		Biología	100,00	100,00	100,00	100,00		100,00
		Ciencias T.y M.	95,76	92,41	94,41	87,50	93,06	86,21
		Cultura Audiovisual II	85,71					
		Dibujo Artístico II	99,07	96,88	86,30	94,12	97,25	93,28
		Dibujo Técnico II						100,00
		Economía E.	85,10	86,19	83,70	90,40	86,67	87,74
		Educación Física			95,81	94,16	95,71	92,85
		F.H. de la ciencia				78,95		
		Fundamentos A.y G.	96,38	96,83	92,53	95,60	95,54	94,73
		Fundamentos del Arte II			100,00			100,00
		Física						100,00
		Geografía	82,29	83,00	82,44	88,81	86,92	87,01
		Geología		100,00			96,15	
		Griego II	84,31	83,31	80,00	87,54	82,06	79,83
		H. España	80,39	80,36	78,70	89,37	83,00	82,43
		H. Filosofía	83,85	83,56	83,39	90,00	87,37	85,76
		H. Música y D.	94,64	96,49	87,58	91,07	93,53	91,35
		Historia del arte	82,10	81,49	81,21	91,35	84,54	85,12
		Imagen y Sonido	98,53	94,98	89,85	87,50	95,79	87,00
		L. Cast. y lit. II	81,71	82,98	79,76	88,95	84,71	83,96
		L. Extranjera II AL				100,00	100,00	100,00
		L. Extranjera II FR	100,00	100,00	96,67	96,30	96,77	96,15
		L. Extranjera II IA	100,00	98,88	98,09	96,87	96,12	97,46
		L. Extranjera II IN	84,33	83,46	81,74	90,36	85,78	82,98
		L. Extranjera II IT		100,00				
		L. Extranjera II PO	100,00					
		Latín II	81,78	79,76	78,19	87,95	81,78	81,43
		Mat. CC SS II	78,53	80,39	78,30	88,98	81,77	80,91
		Matemáticas II	100,00	100,00	100,00			100,00
		Psicología	94,73	95,13	91,57	91,87	93,98	91,32
		Química			94,44			95,65
		Religión	98,33	97,25	94,59	93,54	94,65	92,67
		S.L. Extranjera II AL	100,00	100,00	100,00	100,00	94,29	100,00
		S.L. Extranjera II FR	98,46	98,87	94,29	94,03	97,78	96,75
		S.L. Extranjera II IA			100,00	100,00	100,00	100,00
		S.L. Extranjera II IN	100,00	100,00	94,44	90,48	87,50	87,50
		T.E. gráfico-plástica	97,92	100,00	93,55	97,30	96,55	70,21
		Tec. I. y C.	96,56	96,95	90,54	90,15	94,27	93,47
Tecnología Industrial II	100,00	100,00	94,12	100,00	96,00	100,00		

Resultados pormenorizados en Formación Profesional 2021-22

Tabla C-19. Ciclos de Formación Profesional Básica, Grado Medio y Grado Superior 2021-22

TU	Tit	1º							2º					
		Alumnos	Prom0	Prom1	Promo	No Promo	NoPro1	NoPro2	Alumnos	Titula	No Titula	NoTit1	NoTit2	NoTit3
BAS - ADGB01 - Servicios Administrativos - LOMCE - Ciclo Largo														
D	Privado	413	49,88	22,03	71,91	28,09	0,24	27,85	362	62,98	37,02	13,81	7,18	13,81
D	Público	511	67,32	0,00	67,32	32,68	0,00	32,68	367	64,58	35,42	0,00	5,99	0,00
D	Total Comunidad	924	59,52	9,85	69,37	30,63	0,11	30,52	729	63,79	36,21	6,86	6,58	6,86
V	Privado	33	33,33	39,39	72,73	27,27	0,00	27,27	64	54,69	45,31	10,94	7,81	10,94
V	Público	34	50,00	0,00	50,00	50,00	0,00	50,00	9	66,67	33,33	0,00	0,00	0,00
V	Total Comunidad	67	41,79	19,40	61,19	38,81	0,00	38,81	73	56,16	43,84	9,59	6,85	9,59
BAS - AGAB01 - Agro-jardinería y Composiciones Florales - LOMCE - Ciclo Largo														
D	Privado	32	34,38	31,25	65,63	34,38	3,13	31,25	11	63,64	36,36	0,00	9,09	0,00
D	Público	93	74,19	0,00	74,19	25,81	0,00	25,81	58	72,41	27,59	0,00	8,62	0,00
D	Total Comunidad	125	64,00	8,00	72,00	28,00	0,80	27,20	69	71,01	28,99	0,00	8,70	0,00
BAS - ARGB01 - Artes Gráficas - LOMCE - Ciclo Largo														
D	Público	112	60,71	0,00	60,71	39,29	0,00	39,29	90	48,89	51,11	0,00	10,00	0,00
D	Total Comunidad	112	60,71	0,00	60,71	39,29	0,00	39,29	90	48,89	51,11	0,00	10,00	0,00
V	Privado	20	50,00	35,00	85,00	15,00	0,00	15,00	17	41,18	58,82	0,00	11,76	0,00
V	Público	12	50,00	0,00	50,00	50,00	0,00	50,00	11	72,73	27,27	0,00	0,00	0,00
V	Total Comunidad	32	50,00	21,88	71,88	28,13	0,00	28,13	28	53,57	46,43	0,00	7,14	0,00
BAS - COMB01 - Servicios Comerciales - LOMCE - Ciclo Largo														
D	Privado	118	45,76	37,29	83,05	16,95	0,00	16,95	99	70,71	29,29	8,08	3,03	8,08
D	Público	297	74,07	0,00	74,07	25,93	0,00	25,93	211	63,03	36,97	0,00	5,69	0,00
D	Total Comunidad	415	66,02	10,60	76,63	23,37	0,00	23,37	310	65,48	34,52	2,58	4,84	2,58
V	Privado	15	80,00	0,00	80,00	20,00	0,00	20,00	25	68,00	32,00	0,00	4,00	0,00
V	Público	27	55,56	0,00	55,56	44,44	0,00	44,44	12	50,00	50,00	0,00	16,67	0,00
V	Total Comunidad	42	64,29	0,00	64,29	35,71	0,00	35,71	37	62,16	37,84	0,00	8,11	0,00
BAS - ELEB01 - Electricidad y Electrónica - LOMCE - Ciclo Largo														
D	Privado	256	37,11	23,83	60,94	39,06	1,56	37,50	225	51,11	48,89	4,44	8,44	4,44
D	Público	485	61,24	0,00	61,24	38,76	0,00	38,76	342	48,25	51,75	1,17	9,06	1,17
D	Total Comunidad	741	52,90	8,23	61,13	38,87	0,54	38,33	567	49,38	50,62	2,47	8,82	2,47
V	Privado	16	18,75	18,75	37,50	62,50	0,00	62,50	15	73,33	26,67	13,33	0,00	13,33
V	Público	35	65,71	0,00	65,71	34,29	0,00	34,29	20	70,00	30,00	0,00	5,00	0,00
V	Total Comunidad	51	50,98	5,88	56,86	43,14	0,00	43,14	35	71,43	28,57	5,71	2,86	5,71

TU	Tit	1º							2º					
		Alumnos	Prom0	Prom1	Promo	No Promo	NoPro1	NoPro2	Alumnos	Títula	No Títula	NoTit1	NoTit2	NoTit3
BAS - ELEB02 - Instalaciones Electrotécnicas y Mecánica - LOMCE - Ciclo Largo														
D	Público	37	81,08	0,00	81,08	18,92	0,00	18,92	40	45,00	55,00	0,00	7,50	0,00
D	Total Comunidad	37	81,08	0,00	81,08	18,92	0,00	18,92	40	45,00	55,00	0,00	7,50	0,00
BAS - FMEB01 - Fabricación y Montaje - LOMCE - Ciclo Largo														
D	Privado	72	34,72	36,11	70,83	29,17	1,39	27,78	54	68,52	31,48	1,85	5,56	1,85
D	Público	113	68,14	0,00	68,14	31,86	0,00	31,86	85	47,06	52,94	0,00	9,41	0,00
D	Total Comunidad	185	55,14	14,05	69,19	30,81	0,54	30,27	139	55,40	44,60	0,72	7,91	0,72
V	Privado	14	42,86	28,57	71,43	28,57	0,00	28,57	15	53,33	46,67	13,33	13,33	13,33
V	Total Comunidad	14	42,86	28,57	71,43	28,57	0,00	28,57	15	53,33	46,67	13,33	13,33	13,33
BAS - HOTB01 - Cocina y Restauración - LOMCE - Ciclo Largo														
D	Privado	116	56,90	16,38	73,28	26,72	26,72	0,00	96	55,21	44,79	18,75	6,25	18,75
D	Público	211	57,82	0,00	57,82	42,18	0,00	42,18	166	58,43	41,57	0,00	8,43	0,00
D	Total Comunidad	327	57,49	5,81	63,30	36,70	9,48	27,22	262	57,25	42,75	6,87	7,63	6,87
V	Privado	20	25,00	30,00	55,00	45,00	0,00	45,00	9	44,44	55,56	33,33	0,00	33,33
V	Público	91	75,82	0,00	75,82	24,18	0,00	24,18	65	58,46	41,54	0,00	4,62	0,00
V	Total Comunidad	111	66,67	5,41	72,07	27,93	0,00	27,93	74	56,76	43,24	4,05	4,05	4,05
BAS - HOTB02 - Alojamiento y Lavandería - LOMCE - Ciclo Largo														
D	Público	18	55,56	0,00	55,56	44,44	0,00	44,44	25	76,00	24,00	0,00	0,00	0,00
D	Total Comunidad	18	55,56	0,00	55,56	44,44	0,00	44,44	25	76,00	24,00	0,00	0,00	0,00
V	Público	14	78,57	0,00	78,57	21,43	0,00	21,43	0					
V	Total Comunidad	14	78,57	0,00	78,57	21,43	0,00	21,43	0					
BAS - IFCB01 - Informática y Comunicaciones - LOMCE - Ciclo Largo														
D	Privado	360	40,28	25,83	66,11	33,89	0,83	33,06	298	59,40	40,60	12,75	6,38	12,75
D	Público	544	58,82	0,00	58,82	41,18	0,00	41,18	345	52,46	47,54	0,00	9,57	0,00
D	Total Comunidad	904	51,44	10,29	61,73	38,27	0,33	37,94	643	55,68	44,32	5,91	8,09	5,91
V	Privado	106	55,66	13,21	68,87	31,13	1,89	29,25	92	67,39	32,61	5,43	1,09	5,43
V	Público	144	59,72	0,00	59,72	40,28	0,00	40,28	102	52,94	47,06	0,00	4,90	0,00
V	Total Comunidad	250	58,00	5,60	63,60	36,40	0,80	35,60	194	59,79	40,21	2,58	3,09	2,58
BAS - IFCB02 - Informática de Oficina - LOMCE - Ciclo Largo														
D	Privado	20	100,00	0,00	100,00	0,00	0,00	0,00	18	55,56	44,44	38,89	5,56	38,89
D	Público	316	64,56	0,00	64,56	35,44	0,00	35,44	203	59,11	40,89	0,00	8,37	0,00
D	Total Comunidad	336	66,67	0,00	66,67	33,33	0,00	33,33	221	58,82	41,18	3,17	8,14	3,17
V	Privado	31	35,48	22,58	58,06	41,94	0,00	41,94	18	61,11	38,89	22,22	11,11	22,22
V	Público	15	66,67	0,00	66,67	33,33	0,00	33,33	25	76,00	24,00	0,00	16,00	0,00
V	Total Comunidad	46	45,65	15,22	60,87	39,13	0,00	39,13	43	69,77	30,23	9,30	13,95	9,30

TU	Tit	1º							2º					
		Alumnos	Prom0	Prom1	Promo	No Promo	NoPro1	NoPro2	Alumnos	Títula	No Títula	NoTit1	NoTit2	NoTit3
BAS - IMPB01 - Peluquería y Estética - LOMCE - Ciclo Largo														
D	Privado	93	34,41	26,88	61,29	38,71	4,30	34,41	75	48,00	52,00	9,33	16,00	9,33
D	Público	629	62,80	0,00	62,80	37,20	0,00	37,20	440	63,41	36,59	0,00	5,23	0,00
D	Total Comunidad	722	59,14	3,46	62,60	37,40	0,55	36,84	515	61,17	38,83	1,36	6,80	1,36
V	Privado	50	38,00	40,00	78,00	22,00	2,00	20,00	44	65,91	34,09	6,82	2,27	6,82
V	Público	100	48,00	0,00	48,00	52,00	0,00	52,00	65	69,23	30,77	0,00	6,15	0,00
V	Total Comunidad	150	44,67	13,33	58,00	42,00	0,67	41,33	109	67,89	32,11	2,75	4,59	2,75
BAS - INAB02 - Actividades de Panadería y Pastelería - LOMCE - Ciclo Largo														
D	Público	43	48,84	0,00	48,84	51,16	0,00	51,16	30	73,33	26,67	0,00	6,67	0,00
D	Total Comunidad	43	48,84	0,00	48,84	51,16	0,00	51,16	30	73,33	26,67	0,00	6,67	0,00
V	Público	15	73,33	0,00	73,33	26,67	0,00	26,67	2	50,00	50,00	0,00	0,00	0,00
V	Total Comunidad	15	73,33	0,00	73,33	26,67	0,00	26,67	2	50,00	50,00	0,00	0,00	0,00
BAS - MAMB01 - Carpintería y Mueble - LOMCE - Ciclo Largo														
D	Público	63	73,02	0,00	73,02	26,98	0,00	26,98	44	68,18	31,82	0,00	9,09	0,00
D	Total Comunidad	63	73,02	0,00	73,02	26,98	0,00	26,98	44	68,18	31,82	0,00	9,09	0,00
BAS - TMVB01 - Mantenimiento de Vehículos - LOMCE - Ciclo Largo														
D	Privado	136	36,03	27,94	63,97	36,03	0,00	36,03	116	50,00	50,00	1,72	4,31	1,72
D	Público	560	53,04	0,00	53,04	46,96	0,00	46,96	395	45,82	54,18	0,51	9,37	0,51
D	Total Comunidad	696	49,71	5,46	55,17	44,83	0,00	44,83	511	46,77	53,23	0,78	8,22	0,78
V	Privado	20	25,00	15,00	40,00	60,00	0,00	60,00	13	46,15	53,85	0,00	0,00	0,00
V	Público	200	42,50	0,00	42,50	57,50	0,00	57,50	148	50,00	50,00	0,00	11,49	0,00
V	Total Comunidad	220	40,91	1,36	42,27	57,73	0,00	57,73	161	49,69	50,31	0,00	10,56	0,00
CGM - ADGM01 - Gestión Administrativa - LOE - Ciclo Largo														
X	Privado	47	48,94	40,43	89,36	10,64	0,00	10,64	40	75,00	25,00	0,00	2,50	0,00
X	Público	949	14,75	0,21	14,96	85,04	8,85	76,19	104	91,35	8,65	8,65	0,00	8,65
X	Total Comunidad	996	16,37	2,11	18,47	81,53	8,43	73,09	144	86,81	13,19	6,25	0,69	6,25
D	Privado	777	63,06	20,08	83,14	16,86	1,29	15,57	689	75,76	24,24	6,82	3,48	6,82
D	Público	1115	53,36	16,05	69,42	30,58	0,09	30,49	1090	61,47	38,53	14,68	5,14	14,68
D	Total Comunidad	1892	57,35	17,71	75,05	24,95	0,58	24,37	1779	67,00	33,00	11,64	4,50	11,64
Y	Público	55	52,73	0,00	52,73	47,27	0,00	47,27	63	93,65	6,35	0,00	0,00	0,00
Y	Total Comunidad	55	52,73	0,00	52,73	47,27	0,00	47,27	63	93,65	6,35	0,00	0,00	0,00
V	Privado	99	62,63	11,11	73,74	26,26	0,00	26,26	91	73,63	26,37	13,19	1,10	13,19
V	Público	148	54,05	16,89	70,95	29,05	0,00	29,05	117	71,79	28,21	17,09	2,56	17,09
V	Total Comunidad	247	57,49	14,57	72,06	27,94	0,00	27,94	208	72,60	27,40	15,38	1,92	15,38

TU	Tit	1º							2º					
		Alumnos	Prom0	Prom1	Promo	No Promo	NoPro1	NoPro2	Alumnos	Títula	No Títula	NoTit1	NoTit2	NoTit3
CGM - AGAM02 - Producción agropecuaria - LOE - Ciclo Largo														
D	Público	24	75,00	12,50	87,50	12,50	0,00	12,50	14	71,43	28,57	0,00	0,00	0,00
D	Total Comunidad	24	75,00	12,50	87,50	12,50	0,00	12,50	14	71,43	28,57	0,00	0,00	0,00
CGM - AGAM03 - Jardinería y Floristería - LOE - Ciclo Largo														
D	Público	64	67,19	6,25	73,44	26,56	0,00	26,56	42	76,19	23,81	7,14	7,14	7,14
D	Total Comunidad	64	67,19	6,25	73,44	26,56	0,00	26,56	42	76,19	23,81	7,14	7,14	7,14
CGM - AGAM04 - Aprovechamiento y Conservación del Medio Natural - LOE - Ciclo Largo														
D	Privado	28	82,14	3,57	85,71	14,29	0,00	14,29	39	84,62	15,38	7,69	0,00	7,69
D	Total Comunidad	28	82,14	3,57	85,71	14,29	0,00	14,29	39	84,62	15,38	7,69	0,00	7,69
CGM - ARGM01 - Preimpresión Digital - LOE - Ciclo Largo														
D	Privado	85	56,47	16,47	72,94	27,06	1,18	25,88	80	86,25	13,75	3,75	2,50	3,75
D	Público	101	57,43	16,83	74,26	25,74	0,99	24,75	74	66,22	33,78	14,86	6,76	14,86
D	Total Comunidad	186	56,99	16,67	73,66	26,34	1,08	25,27	154	76,62	23,38	9,09	4,55	9,09
Y	Público	0							8	87,50	12,50	0,00	0,00	0,00
Y	Total Comunidad	0							8	87,50	12,50	0,00	0,00	0,00
CGM - ARGM02 - Impresión Gráfica - LOE - Ciclo Largo														
D	Privado	35	80,00	5,71	85,71	14,29	0,00	14,29	41	70,73	29,27	12,20	0,00	12,20
D	Público	48	70,83	8,33	79,17	20,83	0,00	20,83	52	55,77	44,23	26,92	5,77	26,92
D	Total Comunidad	83	74,70	7,23	81,93	18,07	0,00	18,07	93	62,37	37,63	20,43	3,23	20,43
CGM - ARGM03 - Postimpresión y Acabados Gráficos - LOE - Ciclo Largo														
D	Público	29	68,97	3,45	72,41	27,59	0,00	27,59	28	57,14	42,86	21,43	10,71	21,43
D	Total Comunidad	29	68,97	3,45	72,41	27,59	0,00	27,59	28	57,14	42,86	21,43	10,71	21,43
CGM - COMM01 - Actividades Comerciales - LOE - Ciclo Largo														
X	Público	101	6,93	0,00	6,93	93,07	4,95	88,12	2	100,00	0,00	0,00	0,00	0,00
X	Total Comunidad	101	6,93	0,00	6,93	93,07	4,95	88,12	2	100,00	0,00	0,00	0,00	0,00
D	Privado	162	61,11	23,46	84,57	15,43	2,47	12,96	157	76,43	23,57	8,92	1,27	8,92
D	Público	373	68,90	14,21	83,11	16,89	0,00	16,89	429	70,63	29,37	13,99	4,66	13,99
D	Total Comunidad	535	66,54	17,01	83,55	16,45	0,75	15,70	586	72,18	27,82	12,63	3,75	12,63
Y	Público	89	73,03	1,12	74,16	25,84	0,00	25,84	94	88,30	11,70	2,13	2,13	2,13
Y	Total Comunidad	89	73,03	1,12	74,16	25,84	0,00	25,84	94	88,30	11,70	2,13	2,13	2,13
V	Privado	75	56,00	16,00	72,00	28,00	0,00	28,00	69	84,06	15,94	2,90	2,90	2,90
V	Público	140	68,57	17,14	85,71	14,29	0,00	14,29	49	71,43	28,57	12,24	6,12	12,24
V	Total Comunidad	215	64,19	16,74	80,93	19,07	0,00	19,07	118	78,81	21,19	6,78	4,24	6,78

TU	Tit	1º							2º					
		Alumnos	Prom0	Prom1	Promo	No Promo	NoPro1	NoPro2	Alumnos	Títula	No Títula	NoTit1	NoTit2	NoTit3
CGM - ELEM01 - Instalaciones Eléctricas y Automáticas - LOE - Ciclo Largo														
X	Público	238	21,01	0,00	21,01	78,99	7,56	71,43	28	100,00	0,00	0,00	0,00	0,00
X	Total Comunidad	238	21,01	0,00	21,01	78,99	7,56	71,43	28	100,00	0,00	0,00	0,00	0,00
D	Privado	209	66,03	13,40	79,43	20,57	2,39	18,18	201	66,17	33,83	14,43	4,98	14,43
D	Público	449	52,56	10,69	63,25	36,75	0,00	36,75	425	62,12	37,88	18,12	3,06	18,12
D	Total Comunidad	658	56,84	11,55	68,39	31,61	0,76	30,85	626	63,42	36,58	16,93	3,67	16,93
Y	Público	62	69,35	0,00	69,35	30,65	0,00	30,65	36	83,33	16,67	11,11	0,00	11,11
Y	Total Comunidad	62	69,35	0,00	69,35	30,65	0,00	30,65	36	83,33	16,67	11,11	0,00	11,11
V	Público	38	57,89	10,53	68,42	31,58	0,00	31,58	51	72,55	27,45	9,80	0,00	9,80
V	Total Comunidad	38	57,89	10,53	68,42	31,58	0,00	31,58	51	72,55	27,45	9,80	0,00	9,80
CGM - ELEM02 - Instalaciones de Telecomunicaciones - LOE - Ciclo Largo														
D	Privado	205	63,90	17,07	80,98	19,02	0,00	19,02	229	68,56	31,44	13,54	4,80	13,54
D	Público	347	52,16	14,12	66,28	33,72	0,00	33,72	323	69,35	30,65	13,62	1,86	13,62
D	Total Comunidad	552	56,52	15,22	71,74	28,26	0,00	28,26	552	69,02	30,98	13,59	3,08	13,59
Y	Público	54	61,11	0,00	61,11	38,89	0,00	38,89	33	90,91	9,09	9,09	0,00	9,09
Y	Total Comunidad	54	61,11	0,00	61,11	38,89	0,00	38,89	33	90,91	9,09	9,09	0,00	9,09
V	Público	18	61,11	5,56	66,67	33,33	0,00	33,33	24	41,67	58,33	20,83	12,50	20,83
V	Total Comunidad	18	61,11	5,56	66,67	33,33	0,00	33,33	24	41,67	58,33	20,83	12,50	20,83
CGM - ENAM01 - Redes y estaciones de tratamiento de aguas - LOE - Ciclo Largo														
Y	Público	21	0,00	0,00	0,00	100,00	0,00	100,00	15	100,00	0,00	0,00	0,00	0,00
Y	Total Comunidad	21	0,00	0,00	0,00	100,00	0,00	100,00	15	100,00	0,00	0,00	0,00	0,00
CGM - FMEM01 - Mecanizado - LOE - Ciclo Largo														
D	Privado	28	39,29	14,29	53,57	46,43	0,00	46,43	30	60,00	40,00	33,33	3,33	33,33
D	Público	37	64,86	13,51	78,38	21,62	0,00	21,62	40	75,00	25,00	15,00	7,50	15,00
D	Total Comunidad	65	53,85	13,85	67,69	32,31	0,00	32,31	70	68,57	31,43	22,86	5,71	22,86
Y	Público	90	51,11	0,00	51,11	48,89	0,00	48,89	43	95,35	4,65	2,33	0,00	2,33
Y	Total Comunidad	90	51,11	0,00	51,11	48,89	0,00	48,89	43	95,35	4,65	2,33	0,00	2,33
CGM - FMEM02 - Soldadura y Calderería - LOE - Ciclo Largo														
D	Público	74	45,95	16,22	62,16	37,84	0,00	37,84	59	61,02	38,98	11,86	1,69	11,86
D	Total Comunidad	74	45,95	16,22	62,16	37,84	0,00	37,84	59	61,02	38,98	11,86	1,69	11,86

TU	Tit	1º							2º					
		Alumnos	Prom0	Prom1	Promo	No Promo	NoPro1	NoPro2	Alumnos	Títula	No Títula	NoTit1	NoTit2	NoTit3
CGM - HOTM01 - Cocina y Gastronomía - LOE - Ciclo Largo														
D	Privado	72	55,56	27,78	83,33	16,67	0,00	16,67	54	88,89	11,11	9,26	1,85	9,26
D	Público	144	50,00	10,42	60,42	39,58	0,00	39,58	108	75,00	25,00	13,89	0,93	13,89
D	Total Comunidad	216	51,85	16,20	68,06	31,94	0,00	31,94	162	79,63	20,37	12,35	1,23	12,35
Y	Público	142	61,27	0,00	61,27	38,73	0,00	38,73	96	81,25	18,75	0,00	5,21	0,00
Y	Total Comunidad	142	61,27	0,00	61,27	38,73	0,00	38,73	96	81,25	18,75	0,00	5,21	0,00
V	Privado	34	50,00	11,76	61,76	38,24	5,88	32,35	22	72,73	27,27	13,64	9,09	13,64
V	Público	73	58,90	13,70	72,60	27,40	0,00	27,40	65	70,77	29,23	9,23	3,08	9,23
V	Total Comunidad	107	56,07	13,08	69,16	30,84	1,87	28,97	87	71,26	28,74	10,34	4,60	10,34
CGM - HOTM02 - Servicios de Restauración - LOE - Ciclo Largo														
D	Privado	14	64,29	28,57	92,86	7,14	0,00	7,14	16	100,00	0,00	0,00	0,00	0,00
D	Público	121	61,98	10,74	72,73	27,27	0,00	27,27	111	74,77	25,23	11,71	0,90	11,71
D	Total Comunidad	135	62,22	12,59	74,81	25,19	0,00	25,19	127	77,95	22,05	10,24	0,79	10,24
Y	Público	56	78,57	0,00	78,57	21,43	0,00	21,43	58	82,76	17,24	1,72	1,72	1,72
Y	Total Comunidad	56	78,57	0,00	78,57	21,43	0,00	21,43	58	82,76	17,24	1,72	1,72	1,72
V	Público	31	41,94	19,35	61,29	38,71	0,00	38,71	30	46,67	53,33	13,33	13,33	13,33
V	Total Comunidad	31	41,94	19,35	61,29	38,71	0,00	38,71	30	46,67	53,33	13,33	13,33	13,33
CGM - IFCM01 - Sistemas Microinformáticos y Redes - LOE - Ciclo Largo														
X	Privado	141	30,50	10,64	41,13	58,87	0,00	58,87	29	62,07	37,93	17,24	0,00	17,24
X	Público	245	5,31	1,63	6,94	93,06	10,61	82,45	3	100,00	0,00	0,00	0,00	0,00
X	Total Comunidad	386	14,51	4,92	19,43	80,57	6,74	73,83	32	65,63	34,38	15,63	0,00	15,63
D	Privado	880	75,57	10,23	85,80	14,20	0,45	13,75	704	80,68	19,32	10,94	0,99	10,94
D	Público	1105	55,93	15,66	71,58	28,42	0,09	28,33	802	65,21	34,79	13,09	4,86	13,09
D	Total Comunidad	1985	64,63	13,25	77,88	22,12	0,25	21,86	1506	72,44	27,56	12,08	3,05	12,08
Y	Privado	4	100,00	0,00	100,00	0,00	0,00	0,00	4	100,00	0,00	0,00	0,00	0,00
Y	Público	145	50,34	0,69	51,03	48,97	0,00	48,97	80	98,75	1,25	0,00	0,00	0,00
Y	Total Comunidad	149	51,68	0,67	52,35	47,65	0,00	47,65	84	98,81	1,19	0,00	0,00	0,00
V	Privado	301	71,76	9,30	81,06	18,94	0,33	18,60	267	82,40	17,60	6,37	4,12	6,37
V	Público	653	56,81	15,93	72,74	27,26	0,15	27,11	418	67,46	32,54	13,40	5,98	13,40
V	Total Comunidad	954	61,53	13,84	75,37	24,63	0,21	24,42	685	73,28	26,72	10,66	5,26	10,66

TU	Tit	1º							2º					
		Alumnos	Prom0	Prom1	Promo	No Promo	NoPro1	NoPro2	Alumnos	Títula	No Títula	NoTit1	NoTit2	NoTit3
CGM - IMAM03 - Mantenimiento Electromecánico - LOE - Ciclo Largo														
D	Privado	80	67,50	8,75	76,25	23,75	7,50	16,25	78	83,33	16,67	6,41	3,85	6,41
D	Público	45	73,33	11,11	84,44	15,56	0,00	15,56	14	71,43	28,57	21,43	7,14	21,43
D	Total Comunidad	125	69,60	9,60	79,20	20,80	4,80	16,00	92	81,52	18,48	8,70	4,35	8,70
Y	Público	30	33,33	0,00	33,33	66,67	0,00	66,67	19	100,00	0,00	0,00	0,00	0,00
Y	Total Comunidad	30	33,33	0,00	33,33	66,67	0,00	66,67	19	100,00	0,00	0,00	0,00	0,00
CGM - IMPM01 - Estética y Belleza - LOE - Ciclo Largo														
D	Privado	60	58,33	21,67	80,00	20,00	0,00	20,00	47	82,98	17,02	6,38	2,13	6,38
D	Público	340	55,00	13,53	68,53	31,47	0,00	31,47	291	76,63	23,37	9,97	2,41	9,97
D	Total Comunidad	400	55,50	14,75	70,25	29,75	0,00	29,75	338	77,51	22,49	9,47	2,37	9,47
Y	Público	39	64,10	5,13	69,23	30,77	0,00	30,77	38	94,74	5,26	0,00	0,00	0,00
Y	Total Comunidad	39	64,10	5,13	69,23	30,77	0,00	30,77	38	94,74	5,26	0,00	0,00	0,00
V	Privado	39	51,28	20,51	71,79	28,21	0,00	28,21	28	85,71	14,29	3,57	0,00	3,57
V	Público	69	47,83	15,94	63,77	36,23	0,00	36,23	60	65,00	35,00	13,33	5,00	13,33
V	Total Comunidad	108	49,07	17,59	66,67	33,33	0,00	33,33	88	71,59	28,41	10,23	3,41	10,23
CGM - IMPM02 - Peluquería y Cosmética Capilar - LOE - Ciclo Largo														
D	Privado	77	67,53	16,88	84,42	15,58	0,00	15,58	44	81,82	18,18	6,82	0,00	6,82
D	Público	322	49,07	12,73	61,80	38,20	0,00	38,20	216	70,83	29,17	13,89	1,85	13,89
D	Total Comunidad	399	52,63	13,53	66,17	33,83	0,00	33,83	260	72,69	27,31	12,69	1,54	12,69
Y	Público	0							32	84,38	15,63	3,13	0,00	3,13
Y	Total Comunidad	0							32	84,38	15,63	3,13	0,00	3,13
V	Privado	19	42,11	15,79	57,89	42,11	0,00	42,11	29	55,17	44,83	27,59	6,90	27,59
V	Público	18	72,22	16,67	88,89	11,11	0,00	11,11	13	92,31	7,69	0,00	0,00	0,00
V	Total Comunidad	37	56,76	16,22	72,97	27,03	0,00	27,03	42	66,67	33,33	19,05	4,76	19,05
CGM - IMSM01 - Video Discjockey y Sonido - LOE - Ciclo Largo														
D	Privado	165	76,36	14,55	90,91	9,09	0,00	9,09	149	89,93	10,07	2,68	4,03	2,68
D	Público	146	71,23	12,33	83,56	16,44	0,00	16,44	150	70,67	29,33	10,67	3,33	10,67
D	Total Comunidad	311	73,95	13,50	87,46	12,54	0,00	12,54	299	80,27	19,73	6,69	3,68	6,69
V	Privado	19	89,47	0,00	89,47	10,53	0,00	10,53	41	92,68	7,32	0,00	4,88	0,00
V	Público	129	62,02	15,50	77,52	22,48	0,00	22,48	132	72,73	27,27	9,85	12,12	9,85
V	Total Comunidad	148	65,54	13,51	79,05	20,95	0,00	20,95	173	77,46	22,54	7,51	10,40	7,51

TU	Tit	1º							2º					
		Alumnos	Prom0	Prom1	Promo	No Promo	NoPro1	NoPro2	Alumnos	Títula	No Títula	NoTit1	NoTit2	NoTit3
CGM - INAM01 - Panadería, Repostería y Confitería - LOE - Ciclo Largo														
D	Privado	14	64,29	7,14	71,43	28,57	7,14	21,43	6	66,67	33,33	33,33	0,00	33,33
D	Público	21	28,57	28,57	57,14	42,86	0,00	42,86	20	75,00	25,00	0,00	10,00	0,00
D	Total Comunidad	35	42,86	20,00	62,86	37,14	2,86	34,29	26	73,08	26,92	7,69	7,69	7,69
Y	Público	63	80,95	0,00	80,95	19,05	0,00	19,05	59	76,27	23,73	0,00	0,00	0,00
Y	Total Comunidad	63	80,95	0,00	80,95	19,05	0,00	19,05	59	76,27	23,73	0,00	0,00	0,00
V	Privado	20	65,00	0,00	65,00	35,00	0,00	35,00	11	63,64	36,36	0,00	9,09	0,00
V	Total Comunidad	20	65,00	0,00	65,00	35,00	0,00	35,00	11	63,64	36,36	0,00	9,09	0,00
CGM - INAM02 - Aceites de Oliva y Vinos - LOE - Ciclo Largo														
D	Público	18	33,33	22,22	55,56	44,44	0,00	44,44	22	72,73	27,27	4,55	0,00	4,55
D	Total Comunidad	18	33,33	22,22	55,56	44,44	0,00	44,44	22	72,73	27,27	4,55	0,00	4,55
CGM - MANM02 - Instalación y Amueblamiento - LOE - Ciclo Largo														
D	Público	44	38,64	11,36	50,00	50,00	0,00	50,00	25	68,00	32,00	8,00	0,00	8,00
D	Total Comunidad	44	38,64	11,36	50,00	50,00	0,00	50,00	25	68,00	32,00	8,00	0,00	8,00
Y	Público	13	30,77	0,00	30,77	69,23	0,00	69,23	28	85,71	14,29	0,00	0,00	0,00
Y	Total Comunidad	13	30,77	0,00	30,77	69,23	0,00	69,23	28	85,71	14,29	0,00	0,00	0,00
CGM - QUIM01 - Planta Química - LOE - Ciclo Largo														
Y	Público	29	62,07	0,00	62,07	37,93	0,00	37,93	8	100,00	0,00	0,00	0,00	0,00
Y	Total Comunidad	29	62,07	0,00	62,07	37,93	0,00	37,93	8	100,00	0,00	0,00	0,00	0,00
CGM - QUIM02 - Operaciones de Laboratorio - LOE - Ciclo Largo														
D	Público	115	53,04	18,26	71,30	28,70	0,00	28,70	101	54,46	45,54	19,80	8,91	19,80
D	Total Comunidad	115	53,04	18,26	71,30	28,70	0,00	28,70	101	54,46	45,54	19,80	8,91	19,80
CGM - SANM01 - Farmacia y Parafarmacia - LOE - Ciclo Largo														
X	Privado	619	71,73	9,05	80,78	19,22	0,81	18,42	333	64,86	35,14	25,23	3,30	25,23
X	Público	206	5,34	0,00	5,34	94,66	9,22	85,44	0					
X	Total Comunidad	825	55,15	6,79	61,94	38,06	2,91	35,15	333	64,86	35,14	25,23	3,30	25,23
D	Privado	173	82,66	8,67	91,33	8,67	1,16	7,51	151	88,08	11,92	3,97	2,65	3,97
D	Público	364	66,21	11,54	77,75	22,25	0,00	22,25	374	71,39	28,61	11,76	3,74	11,76
D	Total Comunidad	537	71,51	10,61	82,12	17,88	0,37	17,50	525	76,19	23,81	9,52	3,43	9,52
V	Privado	108	75,93	12,04	87,96	12,04	0,00	12,04	94	82,98	17,02	8,51	1,06	8,51
V	Público	152	67,76	11,84	79,61	20,39	0,00	20,39	116	72,41	27,59	14,66	1,72	14,66
V	Total Comunidad	260	71,15	11,92	83,08	16,92	0,00	16,92	210	77,14	22,86	11,90	1,43	11,90

TU	Tit	1º							2º					
		Alumnos	Prom0	Prom1	Promo	No Promo	NoPro1	NoPro2	Alumnos	Títula	No Títula	NoTit1	NoTit2	NoTit3
CGM - SANM02 - Emergencias Sanitarias - LOE - Ciclo Largo														
X	Privado	649	63,48	18,03	81,51	18,49	0,31	18,18	375	46,13	53,87	36,00	8,00	36,00
X	Público	178	20,22	5,06	25,28	74,72	3,93	70,79	10	90,00	10,00	10,00	0,00	10,00
X	Total Comunidad	827	54,17	15,24	69,41	30,59	1,09	29,50	385	47,27	52,73	35,32	7,79	35,32
D	Privado	135	77,78	14,81	92,59	7,41	0,00	7,41	145	86,21	13,79	9,66	0,69	9,66
D	Público	167	74,25	5,39	79,64	20,36	0,00	20,36	154	83,77	16,23	8,44	1,95	8,44
D	Total Comunidad	302	75,83	9,60	85,43	14,57	0,00	14,57	299	84,95	15,05	9,03	1,34	9,03
V	Privado	86	63,95	13,95	77,91	22,09	0,00	22,09	88	52,27	47,73	23,86	3,41	23,86
V	Público	23	56,52	21,74	78,26	21,74	0,00	21,74	0					
V	Total Comunidad	109	62,39	15,60	77,98	22,02	0,00	22,02	88	52,27	47,73	23,86	3,41	23,86
CGM - SEAM01 - Emergencias y protección civil - LOE - Ciclo Largo														
D	Privado	63	82,54	4,76	87,30	12,70	1,59	11,11	60	78,33	21,67	11,67	5,00	11,67
D	Total Comunidad	63	82,54	4,76	87,30	12,70	1,59	11,11	60	78,33	21,67	11,67	5,00	11,67
CGM - SSCM01 - Atención a Personas en Situación de Dependencia - LOE - Ciclo Largo														
X	Público	146	18,49	0,00	18,49	81,51	17,12	64,38	27	96,30	3,70	3,70	0,00	3,70
X	Total Comunidad	146	18,49	0,00	18,49	81,51	17,12	64,38	27	96,30	3,70	3,70	0,00	3,70
D	Privado	263	80,61	6,46	87,07	12,93	1,52	11,41	287	84,32	15,68	9,06	2,09	9,06
D	Público	501	60,48	16,17	76,65	23,35	0,00	23,35	378	83,60	16,40	7,67	1,85	7,67
D	Total Comunidad	764	67,41	12,83	80,24	19,76	0,52	19,24	665	83,91	16,09	8,27	1,95	8,27
Y	Público	42	61,90	0,00	61,90	38,10	0,00	38,10	27	96,30	3,70	0,00	0,00	0,00
Y	Total Comunidad	42	61,90	0,00	61,90	38,10	0,00	38,10	27	96,30	3,70	0,00	0,00	0,00
V	Privado	121	69,42	12,40	81,82	18,18	0,00	18,18	109	88,07	11,93	9,17	0,92	9,17
V	Público	77	63,64	7,79	71,43	28,57	0,00	28,57	70	61,43	38,57	18,57	5,71	18,57
V	Total Comunidad	198	67,17	10,61	77,78	22,22	0,00	22,22	179	77,65	22,35	12,85	2,79	12,85
CGM - TCPM01 - Confección y Moda - LOE - Ciclo Largo														
D	Privado	46	73,91	17,39	91,30	8,70	0,00	8,70	38	71,05	28,95	5,26	5,26	5,26
D	Público	22	63,64	4,55	68,18	31,82	0,00	31,82	19	84,21	15,79	10,53	0,00	10,53
D	Total Comunidad	68	70,59	13,24	83,82	16,18	0,00	16,18	57	75,44	24,56	7,02	3,51	7,02
V	Público	43	60,47	13,95	74,42	25,58	0,00	25,58	19	78,95	21,05	0,00	5,26	0,00
V	Total Comunidad	43	60,47	13,95	74,42	25,58	0,00	25,58	19	78,95	21,05	0,00	5,26	0,00

TU	Tit	1º							2º					
		Alumnos	Prom0	Prom1	Promo	No Promo	NoPro1	NoPro2	Alumnos	Títula	No Títula	NoTit1	NoTit2	NoTit3
CGM - TMVM01 - Carrocería - LOE - Ciclo Largo														
D	Privado	68	55,88	10,29	66,18	33,82	0,00	33,82	39	82,05	17,95	0,00	5,13	0,00
D	Público	237	48,52	12,24	60,76	39,24	0,00	39,24	215	64,19	35,81	17,67	3,26	17,67
D	Total Comunidad	305	50,16	11,80	61,97	38,03	0,00	38,03	254	66,93	33,07	14,96	3,54	14,96
Y	Público	76	69,74	0,00	69,74	30,26	0,00	30,26	50	88,00	12,00	2,00	0,00	2,00
Y	Total Comunidad	76	69,74	0,00	69,74	30,26	0,00	30,26	50	88,00	12,00	2,00	0,00	2,00
V	Público	16	75,00	6,25	81,25	18,75	0,00	18,75	19	47,37	52,63	5,26	0,00	5,26
V	Total Comunidad	16	75,00	6,25	81,25	18,75	0,00	18,75	19	47,37	52,63	5,26	0,00	5,26
CGM - TMVM02 - Electromecánica de Vehículos Automóviles - LOE - Ciclo Largo														
D	Privado	204	57,35	11,27	68,63	31,37	1,47	29,90	143	77,62	22,38	7,69	2,80	7,69
D	Público	465	46,88	16,13	63,01	36,99	0,00	36,99	509	60,31	39,69	17,88	4,52	17,88
D	Total Comunidad	669	50,07	14,65	64,72	35,28	0,45	34,83	652	64,11	35,89	15,64	4,14	15,64
Y	Público	93	55,91	0,00	55,91	44,09	0,00	44,09	45	93,33	6,67	2,22	0,00	2,22
Y	Total Comunidad	93	55,91	0,00	55,91	44,09	0,00	44,09	45	93,33	6,67	2,22	0,00	2,22
V	Privado	20	40,00	35,00	75,00	25,00	0,00	25,00	35	57,14	42,86	28,57	2,86	28,57
V	Público	154	56,49	13,64	70,13	29,87	0,00	29,87	134	59,70	40,30	21,64	4,48	21,64
V	Total Comunidad	174	54,60	16,09	70,69	29,31	0,00	29,31	169	59,17	40,83	23,08	4,14	23,08
CGM - TMVM05 - Mantenimiento de Material Rodante Ferroviario - LOE - Ciclo Largo														
D	Privado	20	80,00	20,00	100,00	0,00	0,00	0,00	19	84,21	15,79	15,79	0,00	15,79
D	Total Comunidad	20	80,00	20,00	100,00	0,00	0,00	0,00	19	84,21	15,79	15,79	0,00	15,79
Y	Público	28	92,86	0,00	92,86	7,14	0,00	7,14	26	92,31	7,69	0,00	0,00	0,00
Y	Total Comunidad	28	92,86	0,00	92,86	7,14	0,00	7,14	26	92,31	7,69	0,00	0,00	0,00
V	Privado	0							14	85,71	14,29	7,14	0,00	7,14
V	Total Comunidad	0							14	85,71	14,29	7,14	0,00	7,14
CGM - TMVM06 - Montaje de estructuras e instalación de sistemas aeronáuticos - LOE - Ciclo Largo														
Y	Público	21	66,67	0,00	66,67	33,33	0,00	33,33	15	93,33	6,67	0,00	0,00	0,00
Y	Total Comunidad	21	66,67	0,00	66,67	33,33	0,00	33,33	15	93,33	6,67	0,00	0,00	0,00

TU	Tit	1º							2º					
		Alumnos	Prom0	Prom1	Promo	No Promo	NoPro1	NoPro2	Alumnos	Títula	No Títula	NoTit1	NoTit2	NoTit3
CGM - AFD201 - Conducción de Actividades Físico-Deportivas en el Medio Natural - LOGSE - Ciclo Corto														
D	Privado	424	83,49	10,38	93,87	6,13	1,18	4,95	719	97,22	2,78	2,36	0,14	2,36
D	Público	0							51	92,16	7,84	7,84	0,00	7,84
D	Total Comunidad	424	83,49	10,38	93,87	6,13	1,18	4,95	770	96,88	3,12	2,73	0,13	2,73
V	Privado	184	86,41	8,70	95,11	4,89	0,00	4,89	273	98,53	1,47	1,10	0,37	1,10
V	Total Comunidad	184	86,41	8,70	95,11	4,89	0,00	4,89	273	98,53	1,47	1,10	0,37	1,10
CGM - ELE202 - Equipos e Instalaciones Electrotécnicas - LOGSE - Ciclo Largo														
D	Privado	21	47,62	19,05	66,67	33,33	0,00	33,33	14	71,43	28,57	0,00	14,29	0,00
D	Total Comunidad	21	47,62	19,05	66,67	33,33	0,00	33,33	14	71,43	28,57	0,00	14,29	0,00
CGM - FME202 - Mecanizado - LOGSE - Ciclo Largo														
D	Privado	29	68,97	17,24	86,21	13,79	0,00	13,79	32	65,63	34,38	6,25	3,13	6,25
D	Total Comunidad	29	68,97	17,24	86,21	13,79	0,00	13,79	32	65,63	34,38	6,25	3,13	6,25
CGM - FME203 - Soldadura y Calderería - LOGSE - Ciclo Largo														
D	Privado	19	42,11	36,84	78,95	21,05	0,00	21,05	20	65,00	35,00	10,00	0,00	10,00
D	Total Comunidad	19	42,11	36,84	78,95	21,05	0,00	21,05	20	65,00	35,00	10,00	0,00	10,00
CGM - FME205 - Joyería - LOGSE - Ciclo Largo														
D	Público	17	64,71	23,53	88,24	11,76	0,00	11,76	27	33,33	66,67	33,33	11,11	33,33
D	Total Comunidad	17	64,71	23,53	88,24	11,76	0,00	11,76	27	33,33	66,67	33,33	11,11	33,33
CGM - SAN201 - Cuidados Auxiliares de Enfermería - LOGSE - Ciclo Corto														
X	Privado	952	71,01	3,68	74,68	25,32	0,63	24,68	357	95,24	4,76	4,76	0,00	4,76
X	Público	244	17,62	0,00	17,62	82,38	7,38	75,00	22	95,45	4,55	4,55	0,00	4,55
X	Total Comunidad	1196	60,12	2,93	63,04	36,96	2,01	34,95	379	95,25	4,75	4,75	0,00	4,75
D	Privado	1030	84,95	1,36	86,31	13,69	1,36	12,33	607	98,19	1,81	1,81	0,00	1,81
D	Público	1080	69,72	1,30	71,02	28,98	5,83	23,15	690	97,25	2,75	2,46	0,14	2,46
D	Total Comunidad	2110	77,16	1,33	78,48	21,52	3,65	17,87	1297	97,69	2,31	2,16	0,08	2,16
Y	Privado	21	95,24	4,76	100,00	0,00	0,00	0,00	11	100,00	0,00	0,00	0,00	0,00
Y	Público	38	94,74	0,00	94,74	5,26	0,00	5,26	35	100,00	0,00	0,00	0,00	0,00
Y	Total Comunidad	59	94,92	1,69	96,61	3,39	0,00	3,39	46	100,00	0,00	0,00	0,00	0,00
V	Privado	508	82,87	2,76	85,63	14,37	1,38	12,99	360	95,56	4,44	2,78	1,67	2,78
V	Público	384	65,89	3,65	69,53	30,47	7,55	22,92	214	97,66	2,34	2,34	0,00	2,34
V	Total Comunidad	892	75,56	3,14	78,70	21,30	4,04	17,26	574	96,34	3,66	2,61	1,05	2,61

TU	Tit	1º							2º					
		Alumnos	Prom0	Prom1	Promo	No Promo	NoPro1	NoPro2	Alumnos	Títula	No Títula	NoTit1	NoTit2	NoTit3
CGS - ADGS01 - Asistencia a la Dirección - LOE - Ciclo Largo														
X	Privado	0							6	66,67	33,33	16,67	0,00	16,67
X	Público	114	20,18	0,00	20,18	79,82	14,04	65,79	7	100,00	0,00	0,00	0,00	0,00
X	Total Comunidad	114	20,18	0,00	20,18	79,82	14,04	65,79	13	84,62	15,38	7,69	0,00	7,69
D	Privado	13	84,62	7,69	92,31	7,69	0,00	7,69	15	60,00	40,00	20,00	13,33	20,00
D	Público	125	64,00	21,60	85,60	14,40	0,00	14,40	145	75,17	24,83	2,07	13,10	2,07
D	Total Comunidad	138	65,94	20,29	86,23	13,77	0,00	13,77	160	73,75	26,25	3,75	13,13	3,75
Y	Público	0							23	95,65	4,35	4,35	0,00	4,35
Y	Total Comunidad	0							23	95,65	4,35	4,35	0,00	4,35
V	Privado	0							12	91,67	8,33	8,33	0,00	8,33
V	Público	45	80,00	15,56	95,56	4,44	0,00	4,44	49	85,71	14,29	2,04	6,12	2,04
V	Total Comunidad	45	80,00	15,56	95,56	4,44	0,00	4,44	61	86,89	13,11	3,28	4,92	3,28
CGS - ADGS02 - Administración y Finanzas - LOE - Ciclo Largo														
X	Privado	268	55,22	6,34	61,57	38,43	1,49	36,94	124	62,10	37,90	12,10	19,35	12,10
X	Público	738	7,18	0,95	8,13	91,87	17,07	74,80	59	96,61	3,39	3,39	0,00	3,39
X	Total Comunidad	1006	19,98	2,39	22,37	77,63	12,92	64,71	183	73,22	26,78	9,29	13,11	9,29
D	Privado	274	89,78	6,20	95,99	4,01	0,73	3,28	268	77,24	22,76	5,97	10,45	5,97
D	Público	1016	70,77	17,72	88,48	11,52	0,00	11,52	1248	63,46	36,54	1,68	11,94	1,68
D	Total Comunidad	1290	74,81	15,27	90,08	9,92	0,16	9,77	1516	65,90	34,10	2,44	11,68	2,44
Y	Privado	54	87,04	0,00	87,04	12,96	0,00	12,96	116	65,52	34,48	5,17	4,31	5,17
Y	Público	278	79,86	0,00	79,86	20,14	0,00	20,14	198	89,90	10,10	0,51	1,52	0,51
Y	Total Comunidad	332	81,02	0,00	81,02	18,98	0,00	18,98	314	80,89	19,11	2,23	2,55	2,23
V	Privado	248	86,29	9,68	95,97	4,03	0,00	4,03	231	85,28	14,72	4,33	3,46	4,33
V	Público	364	75,82	14,29	90,11	9,89	0,00	9,89	423	59,57	40,43	2,36	18,44	2,36
V	Total Comunidad	612	80,07	12,42	92,48	7,52	0,00	7,52	654	68,65	31,35	3,06	13,15	3,06

TU	Tit	1º							2º					
		Alumnos	Prom0	Prom1	Promo	No Promo	NoPro1	NoPro2	Alumnos	Títula	No Títula	NoTit1	NoTit2	NoTit3
CGS - AFDS01 - Acondicionamiento físico - LOE - Ciclo Largo														
X	Privado	233	69,10	5,15	74,25	25,75	0,00	25,75	159	66,04	33,96	6,29	20,13	6,29
X	Total Comunidad	233	69,10	5,15	74,25	25,75	0,00	25,75	159	66,04	33,96	6,29	20,13	6,29
D	Privado	190	94,74	3,68	98,42	1,58	0,00	1,58	117	92,31	7,69	4,27	3,42	4,27
D	Público	309	77,99	11,33	89,32	10,68	0,00	10,68	234	79,06	20,94	3,85	7,26	3,85
D	Total Comunidad	499	84,37	8,42	92,79	7,21	0,00	7,21	351	83,48	16,52	3,99	5,98	3,99
Y	Privado	47	91,49	0,00	91,49	8,51	0,00	8,51	44	88,64	11,36	11,36	0,00	11,36
Y	Público	90	86,67	0,00	86,67	13,33	0,00	13,33	82	92,68	7,32	2,44	0,00	2,44
Y	Total Comunidad	137	88,32	0,00	88,32	11,68	0,00	11,68	126	91,27	8,73	5,56	0,00	5,56
V	Privado	44	65,91	20,45	86,36	13,64	0,00	13,64	18	50,00	50,00	22,22	11,11	22,22
V	Total Comunidad	44	65,91	20,45	86,36	13,64	0,00	13,64	18	50,00	50,00	22,22	11,11	22,22
CGS - AFDS02 - Enseñanza y animación sociodeportiva - LOE - Ciclo Largo														
X	Privado	121	57,02	34,71	91,74	8,26	0,00	8,26	92	77,17	22,83	14,13	6,52	14,13
X	Total Comunidad	121	57,02	34,71	91,74	8,26	0,00	8,26	92	77,17	22,83	14,13	6,52	14,13
D	Privado	648	76,08	14,04	90,12	9,88	0,62	9,26	690	86,23	13,77	6,09	4,35	6,09
D	Público	497	73,64	17,91	91,55	8,45	0,00	8,45	421	85,99	14,01	7,13	4,04	7,13
D	Total Comunidad	1145	75,02	15,72	90,74	9,26	0,35	8,91	1111	86,14	13,86	6,48	4,23	6,48
Y	Público	49	89,80	0,00	89,80	10,20	0,00	10,20	48	91,67	8,33	8,33	0,00	8,33
Y	Total Comunidad	49	89,80	0,00	89,80	10,20	0,00	10,20	48	91,67	8,33	8,33	0,00	8,33
V	Privado	136	86,03	5,88	91,91	8,09	0,00	8,09	182	91,76	8,24	6,04	0,55	6,04
V	Público	46	78,26	10,87	89,13	10,87	0,00	10,87	53	83,02	16,98	3,77	13,21	3,77
V	Total Comunidad	182	84,07	7,14	91,21	8,79	0,00	8,79	235	89,79	10,21	5,53	3,40	5,53
CGS - AGAS01 - Paisajismo y Medio Rural - LOE - Ciclo Largo														
D	Público	48	79,17	8,33	87,50	12,50	0,00	12,50	47	59,57	40,43	17,02	8,51	17,02
D	Total Comunidad	48	79,17	8,33	87,50	12,50	0,00	12,50	47	59,57	40,43	17,02	8,51	17,02
CGS - AGAS02 - Gestión Forestal y del Medio Natural - LOE - Ciclo Largo														
D	Público	82	69,51	9,76	79,27	20,73	0,00	20,73	70	70,00	30,00	15,71	4,29	15,71
D	Total Comunidad	82	69,51	9,76	79,27	20,73	0,00	20,73	70	70,00	30,00	15,71	4,29	15,71
Y	Privado	0							38	97,37	2,63	0,00	0,00	0,00
Y	Total Comunidad	0							38	97,37	2,63	0,00	0,00	0,00

TU	Tit	1º							2º					
		Alumnos	Prom0	Prom1	Promo	No Promo	NoPro1	NoPro2	Alumnos	Títula	No Títula	NoTit1	NoTit2	NoTit3
CGS - ARGS01 - Diseño y Edición de Publicaciones Impresas y Multimedia - LOE - Ciclo Largo														
D	Privado	80	78,75	7,50	86,25	13,75	1,25	12,50	78	85,90	14,10	7,69	5,13	7,69
D	Público	85	85,88	3,53	89,41	10,59	5,88	4,71	93	77,42	22,58	11,83	5,38	11,83
D	Total Comunidad	165	82,42	5,45	87,88	12,12	3,64	8,48	171	81,29	18,71	9,94	5,26	9,94
V	Público	111	77,48	9,91	87,39	12,61	0,00	12,61	91	74,73	25,27	9,89	6,59	9,89
V	Total Comunidad	111	77,48	9,91	87,39	12,61	0,00	12,61	91	74,73	25,27	9,89	6,59	9,89
CGS - ARGS02 - Diseño y Gestión de la Producción Gráfica - LOE - Ciclo Largo														
D	Público	30	86,67	3,33	90,00	10,00	0,00	10,00	39	89,74	10,26	2,56	5,13	2,56
D	Total Comunidad	30	86,67	3,33	90,00	10,00	0,00	10,00	39	89,74	10,26	2,56	5,13	2,56
V	Público	24	79,17	0,00	79,17	20,83	8,33	12,50	27	88,89	11,11	3,70	0,00	3,70
V	Total Comunidad	24	79,17	0,00	79,17	20,83	8,33	12,50	27	88,89	11,11	3,70	0,00	3,70
CGS - COMS01 - Marketing y Publicidad - LOE - Ciclo Largo														
X	Privado	190	67,37	8,42	75,79	24,21	0,00	24,21	102	74,51	25,49	11,76	7,84	11,76
X	Público	127	22,05	0,79	22,83	77,17	11,81	65,35	4	75,00	25,00	25,00	0,00	25,00
X	Total Comunidad	317	49,21	5,36	54,57	45,43	4,73	40,69	106	74,53	25,47	12,26	7,55	12,26
D	Privado	338	79,59	11,54	91,12	8,88	0,00	8,88	343	84,26	15,74	9,33	3,50	9,33
D	Público	150	76,67	10,00	86,67	13,33	0,00	13,33	167	89,82	10,18	1,20	5,99	1,20
D	Total Comunidad	488	78,69	11,07	89,75	10,25	0,00	10,25	510	86,08	13,92	6,67	4,31	6,67
Y	Privado	105	86,67	2,86	89,52	10,48	0,00	10,48	58	98,28	1,72	0,00	0,00	0,00
Y	Público	63	93,65	0,00	93,65	6,35	0,00	6,35	71	98,59	1,41	1,41	0,00	1,41
Y	Total Comunidad	168	89,29	1,79	91,07	8,93	0,00	8,93	129	98,45	1,55	0,78	0,00	0,78
V	Privado	108	91,67	1,85	93,52	6,48	2,78	3,70	161	86,34	13,66	5,59	6,21	5,59
V	Público	52	75,00	17,31	92,31	7,69	0,00	7,69	30	90,00	10,00	0,00	3,33	0,00
V	Total Comunidad	160	86,25	6,88	93,13	6,88	1,88	5,00	191	86,91	13,09	4,71	5,76	4,71

TU	Tit	1º							2º					
		Alumnos	Prom0	Prom1	Promo	No Promo	NoPro1	NoPro2	Alumnos	Títula	No Títula	NoTit1	NoTit2	NoTit3
CGS - COMS02 - Transporte y Logística - LOE - Ciclo Largo														
X	Privado	88	50,00	13,64	63,64	36,36	0,00	36,36	101	52,48	47,52	4,95	20,79	4,95
X	Público	129	17,83	0,00	17,83	82,17	15,50	66,67	3	100,00	0,00	0,00	0,00	0,00
X	Total Comunidad	217	30,88	5,53	36,41	63,59	9,22	54,38	104	53,85	46,15	4,81	20,19	4,81
D	Privado	27	66,67	14,81	81,48	18,52	0,00	18,52	61	86,89	13,11	9,84	3,28	9,84
D	Público	104	55,77	16,35	72,12	27,88	0,00	27,88	64	82,81	17,19	1,56	7,81	1,56
D	Total Comunidad	131	58,02	16,03	74,05	25,95	0,00	25,95	125	84,80	15,20	5,60	5,60	5,60
Y	Público	49	93,88	0,00	93,88	6,12	0,00	6,12	45	88,89	11,11	0,00	4,44	0,00
Y	Total Comunidad	49	93,88	0,00	93,88	6,12	0,00	6,12	45	88,89	11,11	0,00	4,44	0,00
V	Privado	28	78,57	3,57	82,14	17,86	7,14	10,71	33	81,82	18,18	9,09	6,06	9,09
V	Público	60	61,67	15,00	76,67	23,33	0,00	23,33	30	80,00	20,00	6,67	6,67	6,67
V	Total Comunidad	88	67,05	11,36	78,41	21,59	2,27	19,32	63	80,95	19,05	7,94	6,35	7,94
CGS - COMS03 - Gestión de Ventas y Espacios Comerciales - LOE - Ciclo Largo														
X	Público	215	28,84	2,79	31,63	68,37	12,09	56,28	55	90,91	9,09	3,64	1,82	3,64
X	Total Comunidad	215	28,84	2,79	31,63	68,37	12,09	56,28	55	90,91	9,09	3,64	1,82	3,64
D	Privado	0							11	90,91	9,09	9,09	0,00	9,09
D	Público	181	71,27	18,23	89,50	10,50	0,00	10,50	219	74,43	25,57	4,57	9,13	4,57
D	Total Comunidad	181	71,27	18,23	89,50	10,50	0,00	10,50	230	75,22	24,78	4,78	8,70	4,78
Y	Público	89	44,94	4,49	49,44	50,56	0,00	50,56	74	74,32	25,68	2,70	1,35	2,70
Y	Total Comunidad	89	44,94	4,49	49,44	50,56	0,00	50,56	74	74,32	25,68	2,70	1,35	2,70
V	Privado	14	35,71	57,14	92,86	7,14	0,00	7,14	12	91,67	8,33	8,33	0,00	8,33
V	Público	27	85,19	11,11	96,30	3,70	0,00	3,70	0					
V	Total Comunidad	41	68,29	26,83	95,12	4,88	0,00	4,88	12	91,67	8,33	8,33	0,00	8,33
CGS - COMS04 - Comercio Internacional - LOE - Ciclo Largo														
X	Privado	20	65,00	10,00	75,00	25,00	5,00	20,00	18	94,44	5,56	0,00	5,56	0,00
X	Público	109	16,51	2,75	19,27	80,73	15,60	65,14	1	100,00	0,00	0,00	0,00	0,00
X	Total Comunidad	129	24,03	3,88	27,91	72,09	13,95	58,14	19	94,74	5,26	0,00	5,26	0,00
D	Privado	69	69,57	15,94	85,51	14,49	8,70	5,80	104	81,73	18,27	8,65	4,81	8,65
D	Público	222	68,47	13,51	81,98	18,02	0,00	18,02	142	75,35	24,65	2,11	9,86	2,11
D	Total Comunidad	291	68,73	14,09	82,82	17,18	2,06	15,12	246	78,05	21,95	4,88	7,72	4,88
Y	Privado	16	100,00	0,00	100,00	0,00	0,00	0,00	0					
Y	Público	48	85,42	0,00	85,42	14,58	0,00	14,58	12	91,67	8,33	0,00	0,00	0,00
Y	Total Comunidad	64	89,06	0,00	89,06	10,94	0,00	10,94	12	91,67	8,33	0,00	0,00	0,00
V	Público	71	78,87	8,45	87,32	12,68	0,00	12,68	77	79,22	20,78	5,19	6,49	5,19
V	Total Comunidad	71	78,87	8,45	87,32	12,68	0,00	12,68	77	79,22	20,78	5,19	6,49	5,19

TU	Tit	1º							2º					
		Alumnos	Prom0	Prom1	Promo	No Promo	NoPro1	NoPro2	Alumnos	Títula	No Títula	NoTit1	NoTit2	NoTit3
CGS - ELES01 - Sistemas Electrotécnicos y Automatizados - LOE - Ciclo Largo														
X	Público	50	8,00	0,00	8,00	92,00	14,00	78,00	0					
X	Total Comunidad	50	8,00	0,00	8,00	92,00	14,00	78,00	0					
D	Público	175	69,14	5,14	74,29	25,71	0,00	25,71	159	80,50	19,50	10,06	5,03	10,06
D	Total Comunidad	175	69,14	5,14	74,29	25,71	0,00	25,71	159	80,50	19,50	10,06	5,03	10,06
Y	Público	21	0,00	0,00	0,00	100,00	0,00	100,00	19	100,00	0,00	0,00	0,00	0,00
Y	Total Comunidad	21	0,00	0,00	0,00	100,00	0,00	100,00	19	100,00	0,00	0,00	0,00	0,00
V	Privado	14	85,71	14,29	100,00	0,00	0,00	0,00	11	100,00	0,00	0,00	0,00	0,00
V	Público	12	91,67	0,00	91,67	8,33	0,00	8,33	20	80,00	20,00	20,00	0,00	20,00
V	Total Comunidad	26	88,46	7,69	96,15	3,85	0,00	3,85	31	87,10	12,90	12,90	0,00	12,90
CGS - ELES02 - Sistemas de Telecomunicaciones e Informáticos - LOE - Ciclo Largo														
X	Público	45	11,11	0,00	11,11	88,89	8,89	80,00	0					
X	Total Comunidad	45	11,11	0,00	11,11	88,89	8,89	80,00	0					
D	Privado	31	74,19	16,13	90,32	9,68	0,00	9,68	55	67,27	32,73	9,09	3,64	9,09
D	Público	166	74,10	12,05	86,14	13,86	0,00	13,86	182	84,62	15,38	4,40	8,24	4,40
D	Total Comunidad	197	74,11	12,69	86,80	13,20	0,00	13,20	237	80,59	19,41	5,49	7,17	5,49
V	Público	62	70,97	11,29	82,26	17,74	1,61	16,13	107	70,09	29,91	3,74	18,69	3,74
V	Total Comunidad	62	70,97	11,29	82,26	17,74	1,61	16,13	107	70,09	29,91	3,74	18,69	3,74
CGS - ELES03 - Mantenimiento Electrónico - LOE - Ciclo Largo														
D	Privado	21	52,38	23,81	76,19	23,81	0,00	23,81	25	60,00	40,00	24,00	4,00	24,00
D	Público	117	72,65	9,40	82,05	17,95	0,00	17,95	120	74,17	25,83	13,33	7,50	13,33
D	Total Comunidad	138	69,57	11,59	81,16	18,84	0,00	18,84	145	71,72	28,28	15,17	6,90	15,17
Y	Público	36	83,33	0,00	83,33	16,67	0,00	16,67	12	100,00	0,00	0,00	0,00	0,00
Y	Total Comunidad	36	83,33	0,00	83,33	16,67	0,00	16,67	12	100,00	0,00	0,00	0,00	0,00
V	Privado	27	92,59	3,70	96,30	3,70	0,00	3,70	38	92,11	7,89	7,89	0,00	7,89
V	Público	8	87,50	0,00	87,50	12,50	0,00	12,50	24	45,83	54,17	4,17	29,17	4,17
V	Total Comunidad	35	91,43	2,86	94,29	5,71	0,00	5,71	62	74,19	25,81	6,45	11,29	6,45

TU	Tit	1º							2º					
		Alumnos	Prom0	Prom1	Promo	No Promo	NoPro1	NoPro2	Alumnos	Títula	No Títula	NoTit1	NoTit2	NoTit3
CGS - ELES04 - Automatización y Robotica Industrial - LOE - Ciclo Largo														
X	Público	73	0,00	0,00	0,00	100,00	8,22	91,78	0					
X	Total Comunidad	73	0,00	0,00	0,00	100,00	8,22	91,78	0					
D	Privado	23	86,96	13,04	100,00	0,00	0,00	0,00	28	100,00	0,00	0,00	0,00	0,00
D	Público	165	60,61	9,09	69,70	30,30	0,00	30,30	174	62,64	37,36	2,30	14,94	2,30
D	Total Comunidad	188	63,83	9,57	73,40	26,60	0,00	26,60	202	67,82	32,18	1,98	12,87	1,98
V	Público	104	57,69	17,31	75,00	25,00	0,00	25,00	103	61,17	38,83	5,83	16,50	5,83
V	Total Comunidad	104	57,69	17,31	75,00	25,00	0,00	25,00	103	61,17	38,83	5,83	16,50	5,83
CGS - ELES05 - Electromedicina Clínica - LOE - Ciclo Largo														
Y	Público	42	83,33	0,00	83,33	16,67	0,00	16,67	45	84,44	15,56	8,89	0,00	8,89
Y	Total Comunidad	42	83,33	0,00	83,33	16,67	0,00	16,67	45	84,44	15,56	8,89	0,00	8,89
V	Privado	14	92,86	0,00	92,86	7,14	7,14	0,00	13	69,23	30,77	0,00	23,08	0,00
V	Total Comunidad	14	92,86	0,00	92,86	7,14	7,14	0,00	13	69,23	30,77	0,00	23,08	0,00
CGS - ENAS01 - Eficiencia Energética y Energía Solar Térmica - LOE - Ciclo Largo														
D	Privado	8	100,00	0,00	100,00	0,00	0,00	0,00	20	85,00	15,00	10,00	5,00	10,00
D	Público	43	76,74	11,63	88,37	11,63	0,00	11,63	16	87,50	12,50	0,00	6,25	0,00
D	Total Comunidad	51	80,39	9,80	90,20	9,80	0,00	9,80	36	86,11	13,89	5,56	5,56	5,56
V	Público	23	60,87	8,70	69,57	30,43	0,00	30,43	14	35,71	64,29	35,71	28,57	35,71
V	Total Comunidad	23	60,87	8,70	69,57	30,43	0,00	30,43	14	35,71	64,29	35,71	28,57	35,71
CGS - ENAS04 - Gestión del agua - LOE - Ciclo Largo														
Y	Público	21	0,00	0,00	0,00	100,00	0,00	100,00	23	73,91	26,09	17,39	4,35	17,39
Y	Total Comunidad	21	0,00	0,00	0,00	100,00	0,00	100,00	23	73,91	26,09	17,39	4,35	17,39
CGS - EOCS01 - Proyectos de Edificación - LOE - Ciclo Largo														
D	Privado	28	75,00	25,00	100,00	0,00	0,00	0,00	30	66,67	33,33	6,67	3,33	6,67
D	Público	75	46,67	21,33	68,00	32,00	0,00	32,00	85	69,41	30,59	0,00	10,59	0,00
D	Total Comunidad	103	54,37	22,33	76,70	23,30	0,00	23,30	115	68,70	31,30	1,74	8,70	1,74
V	Público	37	75,68	10,81	86,49	13,51	0,00	13,51	14	71,43	28,57	0,00	28,57	0,00
V	Total Comunidad	37	75,68	10,81	86,49	13,51	0,00	13,51	14	71,43	28,57	0,00	28,57	0,00
CGS - EOCS02 - Proyectos de Obra Civil - LOE - Ciclo Largo														
D	Público	27	70,37	14,81	85,19	14,81	0,00	14,81	17	76,47	23,53	5,88	11,76	5,88
D	Total Comunidad	27	70,37	14,81	85,19	14,81	0,00	14,81	17	76,47	23,53	5,88	11,76	5,88

TU	Tit	1º							2º					
		Alumnos	Prom0	Prom1	Promo	No Promo	NoPro1	NoPro2	Alumnos	Títula	No Títula	NoTit1	NoTit2	NoTit3
CGS - FMES01 - Programación de la Producción en Fabricación Mecánica - LOE - Ciclo Largo														
D	Privado	27	51,85	40,74	92,59	7,41	0,00	7,41	30	43,33	56,67	36,67	0,00	36,67
D	Público	55	70,91	5,45	76,36	23,64	0,00	23,64	76	57,89	42,11	5,26	14,47	5,26
D	Total Comunidad	82	64,63	17,07	81,71	18,29	0,00	18,29	106	53,77	46,23	14,15	10,38	14,15
Y	Privado	0							19	78,95	21,05	5,26	15,79	5,26
Y	Total Comunidad	0							19	78,95	21,05	5,26	15,79	5,26
V	Público	19	73,68	5,26	78,95	21,05	0,00	21,05	35	48,57	51,43	8,57	25,71	8,57
V	Total Comunidad	19	73,68	5,26	78,95	21,05	0,00	21,05	35	48,57	51,43	8,57	25,71	8,57
CGS - FMES02 - Construcciones Metálicas - LOE - Ciclo Largo														
D	Público	5	100,00	0,00	100,00	0,00	0,00	0,00	0					
D	Total Comunidad	5	100,00	0,00	100,00	0,00	0,00	0,00	0					
Y	Público	18	94,44	0,00	94,44	5,56	0,00	5,56	15	86,67	13,33	0,00	6,67	0,00
Y	Total Comunidad	18	94,44	0,00	94,44	5,56	0,00	5,56	15	86,67	13,33	0,00	6,67	0,00
CGS - FMES03 - Diseño en Fabricación Mecánica - LOE - Ciclo Largo														
D	Público	33	63,64	9,09	72,73	27,27	0,00	27,27	47	76,60	23,40	0,00	10,64	0,00
D	Total Comunidad	33	63,64	9,09	72,73	27,27	0,00	27,27	47	76,60	23,40	0,00	10,64	0,00
Y	Privado	26	53,85	15,38	69,23	30,77	0,00	30,77	21	100,00	0,00	0,00	0,00	0,00
Y	Total Comunidad	26	53,85	15,38	69,23	30,77	0,00	30,77	21	100,00	0,00	0,00	0,00	0,00
CGS - HOTS01 - Gestión de Alojamientos Turísticos - LOE - Ciclo Largo														
D	Privado	0							1	100,00	0,00	0,00	0,00	0,00
D	Público	42	80,95	11,90	92,86	7,14	0,00	7,14	76	77,63	22,37	7,89	13,16	7,89
D	Total Comunidad	42	80,95	11,90	92,86	7,14	0,00	7,14	77	77,92	22,08	7,79	12,99	7,79
Y	Privado	16	87,50	6,25	93,75	6,25	0,00	6,25	11	100,00	0,00	0,00	0,00	0,00
Y	Público	24	87,50	0,00	87,50	12,50	0,00	12,50	28	82,14	17,86	3,57	0,00	3,57
Y	Total Comunidad	40	87,50	2,50	90,00	10,00	0,00	10,00	39	87,18	12,82	2,56	0,00	2,56
V	Público	42	88,10	4,76	92,86	7,14	0,00	7,14	73	76,71	23,29	6,85	6,85	6,85
V	Total Comunidad	42	88,10	4,76	92,86	7,14	0,00	7,14	73	76,71	23,29	6,85	6,85	6,85
CGS - HOTS02 - Agencias de Viajes y Gestión de Eventos - LOE - Ciclo Largo														
X	Privado	6	83,33	16,67	100,00	0,00	0,00	0,00	5	60,00	40,00	20,00	20,00	20,00
X	Público	114	12,28	0,00	12,28	87,72	13,16	74,56	14	100,00	0,00	0,00	0,00	0,00
X	Total Comunidad	120	15,83	0,83	16,67	83,33	12,50	70,83	19	89,47	10,53	5,26	5,26	5,26
D	Privado	14	71,43	14,29	85,71	14,29	14,29	0,00	30	83,33	16,67	10,00	6,67	10,00
D	Público	43	72,09	20,93	93,02	6,98	0,00	6,98	68	80,88	19,12	10,29	7,35	10,29
D	Total Comunidad	57	71,93	19,30	91,23	8,77	3,51	5,26	98	81,63	18,37	10,20	7,14	10,20
V	Público	15	73,33	0,00	73,33	26,67	0,00	26,67	21	76,19	23,81	0,00	4,76	0,00
V	Total Comunidad	15	73,33	0,00	73,33	26,67	0,00	26,67	21	76,19	23,81	0,00	4,76	0,00

TU	Tit	1º							2º					
		Alumnos	Prom0	Prom1	Promo	No Promo	NoPro1	NoPro2	Alumnos	Títula	No Títula	NoTit1	NoTit2	NoTit3
CGS - HOTS03 - Guía, Información y Asistencia Turísticas - LOE - Ciclo Largo														
X	Privado	7	85,71	0,00	85,71	14,29	0,00	14,29	18	33,33	66,67	16,67	27,78	16,67
X	Total Comunidad	7	85,71	0,00	85,71	14,29	0,00	14,29	18	33,33	66,67	16,67	27,78	16,67
D	Privado	0							16	87,50	12,50	12,50	0,00	12,50
D	Público	58	70,69	10,34	81,03	18,97	0,00	18,97	117	74,36	25,64	5,98	11,11	5,98
D	Total Comunidad	58	70,69	10,34	81,03	18,97	0,00	18,97	133	75,94	24,06	6,77	9,77	6,77
V	Público	9	44,44	22,22	66,67	33,33	0,00	33,33	24	83,33	16,67	4,17	8,33	4,17
V	Total Comunidad	9	44,44	22,22	66,67	33,33	0,00	33,33	24	83,33	16,67	4,17	8,33	4,17
CGS - HOTS04 - Dirección de Cocina - LOE - Ciclo Largo														
D	Privado	16	75,00	18,75	93,75	6,25	0,00	6,25	22	81,82	18,18	9,09	4,55	9,09
D	Público	66	75,76	3,03	78,79	21,21	0,00	21,21	81	77,78	22,22	7,41	8,64	7,41
D	Total Comunidad	82	75,61	6,10	81,71	18,29	0,00	18,29	103	78,64	21,36	7,77	7,77	7,77
Y	Privado	0							10	100,00	0,00	0,00	0,00	0,00
Y	Público	51	84,31	0,00	84,31	15,69	0,00	15,69	58	68,97	31,03	15,52	6,90	15,52
Y	Total Comunidad	51	84,31	0,00	84,31	15,69	0,00	15,69	68	73,53	26,47	13,24	5,88	13,24
V	Público	103	86,41	3,88	90,29	9,71	0,00	9,71	99	83,84	16,16	3,03	6,06	3,03
V	Total Comunidad	103	86,41	3,88	90,29	9,71	0,00	9,71	99	83,84	16,16	3,03	6,06	3,03
CGS - HOTS05 - Dirección de Servicios de Restauración - LOE - Ciclo Largo														
D	Público	33	72,73	12,12	84,85	15,15	0,00	15,15	45	68,89	31,11	6,67	15,56	6,67
D	Total Comunidad	33	72,73	12,12	84,85	15,15	0,00	15,15	45	68,89	31,11	6,67	15,56	6,67
V	Público	22	72,73	18,18	90,91	9,09	0,00	9,09	20	65,00	35,00	5,00	10,00	5,00
V	Total Comunidad	22	72,73	18,18	90,91	9,09	0,00	9,09	20	65,00	35,00	5,00	10,00	5,00
CGS - IFCS01 - Administración de Sistemas Informáticos en Red - LOE - Ciclo Largo														
X	Privado	356	39,33	6,46	45,79	54,21	5,62	48,60	195	53,85	46,15	22,05	11,28	22,05
X	Público	242	13,22	2,89	16,12	83,88	10,33	73,55	1	100,00	0,00	0,00	0,00	0,00
X	Total Comunidad	598	28,76	5,02	33,78	66,22	7,53	58,70	196	54,08	45,92	21,94	11,22	21,94
D	Privado	317	76,97	11,67	88,64	11,36	0,00	11,36	295	85,76	14,24	6,10	6,78	6,10
D	Público	669	64,13	14,35	78,48	21,52	0,00	21,52	549	64,85	35,15	3,64	15,66	3,64
D	Total Comunidad	986	68,26	13,49	81,74	18,26	0,00	18,26	844	72,16	27,84	4,50	12,56	4,50
Y	Privado	28	89,29	0,00	89,29	10,71	0,00	10,71	67	98,51	1,49	0,00	0,00	0,00
Y	Público	33	48,48	0,00	48,48	51,52	0,00	51,52	22	95,45	4,55	0,00	0,00	0,00
Y	Total Comunidad	61	67,21	0,00	67,21	32,79	0,00	32,79	89	97,75	2,25	0,00	0,00	0,00
V	Privado	140	86,43	7,86	94,29	5,71	0,00	5,71	92	93,48	6,52	0,00	3,26	0,00
V	Público	283	68,55	13,07	81,63	18,37	0,00	18,37	279	66,31	33,69	7,89	8,96	7,89
V	Total Comunidad	423	74,47	11,35	85,82	14,18	0,00	14,18	371	73,05	26,95	5,93	7,55	5,93

TU	Tit	1º							2º					
		Alumnos	Prom0	Prom1	Promo	No Promo	NoPro1	NoPro2	Alumnos	Títula	No Títula	NoTit1	NoTit2	NoTit3
CGS - IFCS02 - Desarrollo de Aplicaciones Multiplataforma - LOE - Ciclo Largo														
X	Privado	303	48,84	8,58	57,43	42,57	0,00	42,57	220	57,73	42,27	4,09	10,91	4,09
X	Público	192	3,13	2,08	5,21	94,79	10,94	83,85	8	87,50	12,50	12,50	0,00	12,50
X	Total Comunidad	495	31,11	6,06	37,17	62,83	4,24	58,59	228	58,77	41,23	4,39	10,53	4,39
D	Privado	480	83,54	6,67	90,21	9,79	0,21	9,58	470	81,91	18,09	4,26	7,45	4,26
D	Público	719	56,75	15,44	72,18	27,82	0,00	27,82	594	63,80	36,20	3,70	10,77	3,70
D	Total Comunidad	1199	67,47	11,93	79,40	20,60	0,08	20,52	1064	71,80	28,20	3,95	9,30	3,95
Y	Privado	81	81,48	1,23	82,72	17,28	0,00	17,28	72	84,72	15,28	6,94	1,39	6,94
Y	Público	19	73,68	0,00	73,68	26,32	0,00	26,32	40	92,50	7,50	0,00	0,00	0,00
Y	Total Comunidad	100	80,00	1,00	81,00	19,00	0,00	19,00	112	87,50	12,50	4,46	0,89	4,46
V	Privado	220	80,00	6,82	86,82	13,18	1,82	11,36	225	72,89	27,11	12,44	7,56	12,44
V	Público	478	63,18	16,11	79,29	20,71	0,00	20,71	314	64,65	35,35	4,14	15,29	4,14
V	Total Comunidad	698	68,48	13,18	81,66	18,34	0,57	17,77	539	68,09	31,91	7,61	12,06	7,61
CGS - IFCS03 - Desarrollo de Aplicaciones Web - LOE - Ciclo Largo														
X	Privado	191	51,31	10,47	61,78	38,22	0,00	38,22	118	50,85	49,15	10,17	14,41	10,17
X	Público	398	5,03	0,25	5,28	94,72	10,30	84,42	22	81,82	18,18	13,64	4,55	13,64
X	Total Comunidad	589	20,03	3,57	23,60	76,40	6,96	69,44	140	55,71	44,29	10,71	12,86	10,71
D	Privado	128	75,00	13,28	88,28	11,72	0,78	10,94	135	80,00	20,00	11,11	3,70	11,11
D	Público	500	49,80	17,20	67,00	33,00	0,00	33,00	412	61,41	38,59	5,10	12,62	5,10
D	Total Comunidad	628	54,94	16,40	71,34	28,66	0,16	28,50	547	66,00	34,00	6,58	10,42	6,58
Y	Privado	26	100,00	0,00	100,00	0,00	0,00	0,00	44	84,09	15,91	4,55	6,82	4,55
Y	Público	24	75,00	0,00	75,00	25,00	0,00	25,00	0					
Y	Total Comunidad	50	88,00	0,00	88,00	12,00	0,00	12,00	44	84,09	15,91	4,55	6,82	4,55
V	Privado	51	72,55	5,88	78,43	21,57	5,88	15,69	51	76,47	23,53	15,69	1,96	15,69
V	Público	366	62,84	12,57	75,41	24,59	0,00	24,59	280	63,57	36,43	5,36	12,50	5,36
V	Total Comunidad	417	64,03	11,75	75,78	24,22	0,72	23,50	331	65,56	34,44	6,95	10,88	6,95
CGS - IMAS01 - Mantenimiento de Instalaciones Térmicas y de Fluidos - LOE - Ciclo Largo														
V	Público	21	90,48	0,00	90,48	9,52	0,00	9,52	31	74,19	25,81	3,23	19,35	3,23
V	Total Comunidad	21	90,48	0,00	90,48	9,52	0,00	9,52	31	74,19	25,81	3,23	19,35	3,23

TU	Tit	1º							2º					
		Alumnos	Prom0	Prom1	Promo	No Promo	NoPro1	NoPro2	Alumnos	Títula	No Títula	NoTit1	NoTit2	NoTit3
CGS - IMAS03 - Mecatrónica Industrial - LOE - Ciclo Largo														
D	Privado	48	56,25	27,08	83,33	16,67	0,00	16,67	51	68,63	31,37	23,53	3,92	23,53
D	Público	101	83,17	2,97	86,14	13,86	0,00	13,86	75	66,67	33,33	6,67	6,67	6,67
D	Total Comunidad	149	74,50	10,74	85,23	14,77	0,00	14,77	126	67,46	32,54	13,49	5,56	13,49
Y	Privado	24	91,67	8,33	100,00	0,00	0,00	0,00	21	100,00	0,00	0,00	0,00	0,00
Y	Público	72	75,00	0,00	75,00	25,00	0,00	25,00	54	94,44	5,56	0,00	1,85	0,00
Y	Total Comunidad	96	79,17	2,08	81,25	18,75	0,00	18,75	75	96,00	4,00	0,00	1,33	0,00
V	Privado	32	65,63	18,75	84,38	15,63	0,00	15,63	23	100,00	0,00	0,00	0,00	0,00
V	Público	20	70,00	10,00	80,00	20,00	0,00	20,00	29	65,52	34,48	3,45	6,90	3,45
V	Total Comunidad	52	67,31	15,38	82,69	17,31	0,00	17,31	52	80,77	19,23	1,92	3,85	1,92
CGS - IMPS01 - Estética Integral y Bienestar - LOE - Ciclo Largo														
X	Público	34	8,82	0,00	8,82	91,18	8,82	82,35	0					
X	Total Comunidad	34	8,82	0,00	8,82	91,18	8,82	82,35	0					
D	Público	252	75,79	6,75	82,54	17,46	0,00	17,46	230	73,91	26,09	6,96	13,04	6,96
D	Total Comunidad	252	75,79	6,75	82,54	17,46	0,00	17,46	230	73,91	26,09	6,96	13,04	6,96
Y	Público	19	94,74	0,00	94,74	5,26	0,00	5,26	16	100,00	0,00	0,00	0,00	0,00
Y	Total Comunidad	19	94,74	0,00	94,74	5,26	0,00	5,26	16	100,00	0,00	0,00	0,00	0,00
V	Público	17	70,59	17,65	88,24	11,76	0,00	11,76	31	67,74	32,26	9,68	6,45	9,68
V	Total Comunidad	17	70,59	17,65	88,24	11,76	0,00	11,76	31	67,74	32,26	9,68	6,45	9,68
CGS - IMPS03 - Asesoría de Imagen Personal y Corporativa - LOE - Ciclo Largo														
X	Privado	8	75,00	25,00	100,00	0,00	0,00	0,00	5	60,00	40,00	20,00	0,00	20,00
X	Público	26	7,69	0,00	7,69	92,31	15,38	76,92	0					
X	Total Comunidad	34	23,53	5,88	29,41	70,59	11,76	58,82	5	60,00	40,00	20,00	0,00	20,00
D	Privado	21	76,19	9,52	85,71	14,29	9,52	4,76	25	60,00	40,00	36,00	4,00	36,00
D	Público	65	69,23	12,31	81,54	18,46	0,00	18,46	34	76,47	23,53	11,76	8,82	11,76
D	Total Comunidad	86	70,93	11,63	82,56	17,44	2,33	15,12	59	69,49	30,51	22,03	6,78	22,03
V	Privado	10	100,00	0,00	100,00	0,00	0,00	0,00	14	71,43	28,57	21,43	7,14	21,43
V	Público	23	69,57	21,74	91,30	8,70	0,00	8,70	35	65,71	34,29	14,29	17,14	14,29
V	Total Comunidad	33	78,79	15,15	93,94	6,06	0,00	6,06	49	67,35	32,65	16,33	14,29	16,33
CGS - IMPS04 - Caracterización y Maquillaje Profesional - LOE - Ciclo Largo														
D	Público	55	89,09	5,45	94,55	5,45	0,00	5,45	56	69,64	30,36	8,93	12,50	8,93
D	Total Comunidad	55	89,09	5,45	94,55	5,45	0,00	5,45	56	69,64	30,36	8,93	12,50	8,93
V	Privado	17	58,82	41,18	100,00	0,00	0,00	0,00	14	71,43	28,57	21,43	0,00	21,43
V	Total Comunidad	17	58,82	41,18	100,00	0,00	0,00	0,00	14	71,43	28,57	21,43	0,00	21,43

TU	Tit	1º							2º					
		Alumnos	Prom0	Prom1	Promo	No Promo	NoPro1	NoPro2	Alumnos	Títula	No Títula	NoTit1	NoTit2	NoTit3
CGS - IMSS01 - Animaciones 3D, Juegos y Entornos Interactivos - LOE - Ciclo Largo														
X	Privado	81	69,14	3,70	72,84	27,16	0,00	27,16	56	41,07	58,93	1,79	19,64	1,79
X	Público	122	13,93	1,64	15,57	84,43	14,75	69,67	0					
X	Total Comunidad	203	35,96	2,46	38,42	61,58	8,87	52,71	56	41,07	58,93	1,79	19,64	1,79
D	Privado	209	85,65	8,61	94,26	5,74	0,96	4,78	169	79,88	20,12	9,47	6,51	9,47
D	Público	57	77,19	8,77	85,96	14,04	0,00	14,04	53	90,57	9,43	0,00	7,55	0,00
D	Total Comunidad	266	83,83	8,65	92,48	7,52	0,75	6,77	222	82,43	17,57	7,21	6,76	7,21
Y	Privado	29	93,10	0,00	93,10	6,90	0,00	6,90	0					
Y	Total Comunidad	29	93,10	0,00	93,10	6,90	0,00	6,90	0					
V	Privado	49	97,96	2,04	100,00	0,00	0,00	0,00	100	79,00	21,00	8,00	4,00	8,00
V	Público	54	81,48	7,41	88,89	11,11	0,00	11,11	61	73,77	26,23	4,92	11,48	4,92
V	Total Comunidad	103	89,32	4,85	94,17	5,83	0,00	5,83	161	77,02	22,98	6,83	6,83	6,83
CGS - IMSS02 - Realización de Proyectos Audiovisuales y Espectáculos - LOE - Ciclo Largo														
D	Privado	175	86,86	6,86	93,71	6,29	0,00	6,29	191	81,68	18,32	9,95	4,71	9,95
D	Público	105	79,05	6,67	85,71	14,29	0,00	14,29	103	78,64	21,36	5,83	8,74	5,83
D	Total Comunidad	280	83,93	6,79	90,71	9,29	0,00	9,29	294	80,61	19,39	8,50	6,12	8,50
V	Privado	72	90,28	5,56	95,83	4,17	0,00	4,17	72	93,06	6,94	0,00	5,56	0,00
V	Público	137	86,13	4,38	90,51	9,49	0,00	9,49	187	75,40	24,60	4,81	15,51	4,81
V	Total Comunidad	209	87,56	4,78	92,34	7,66	0,00	7,66	259	80,31	19,69	3,47	12,74	3,47
CGS - IMSS03 - Producción de Audiovisuales y Espectáculos - LOE - Ciclo Largo														
D	Privado	25	92,00	4,00	96,00	4,00	0,00	4,00	32	84,38	15,63	3,13	12,50	3,13
D	Público	98	83,67	5,10	88,78	11,22	0,00	11,22	114	81,58	18,42	3,51	14,04	3,51
D	Total Comunidad	123	85,37	4,88	90,24	9,76	0,00	9,76	146	82,19	17,81	3,42	13,70	3,42
V	Público	100	79,00	11,00	90,00	10,00	0,00	10,00	86	77,91	22,09	6,98	12,79	6,98
V	Total Comunidad	100	79,00	11,00	90,00	10,00	0,00	10,00	86	77,91	22,09	6,98	12,79	6,98
CGS - IMSS04 - Sonido para Audiovisuales y Espectáculos - LOE - Ciclo Largo														
D	Privado	115	81,74	11,30	93,04	6,96	0,00	6,96	71	80,28	19,72	12,68	4,23	12,68
D	Público	83	78,31	10,84	89,16	10,84	0,00	10,84	113	76,99	23,01	3,54	13,27	3,54
D	Total Comunidad	198	80,30	11,11	91,41	8,59	0,00	8,59	184	78,26	21,74	7,07	9,78	7,07
V	Privado	9	44,44	11,11	55,56	44,44	0,00	44,44	12	41,67	58,33	50,00	0,00	50,00
V	Público	77	75,32	9,09	84,42	15,58	0,00	15,58	121	73,55	26,45	7,44	14,05	7,44
V	Total Comunidad	86	72,09	9,30	81,40	18,60	0,00	18,60	133	70,68	29,32	11,28	12,78	11,28

TU	Tit	1º							2º					
		Alumnos	Prom0	Prom1	Promo	No Promo	NoPro1	NoPro2	Alumnos	Títula	No Títula	NoTit1	NoTit2	NoTit3
CGS - IMSS05 - Iluminación, Captación y Tratamiento de la Imagen - LOE - Ciclo Largo														
D	Privado	57	84,21	5,26	89,47	10,53	0,00	10,53	50	96,00	4,00	4,00	0,00	4,00
D	Público	162	88,27	3,09	91,36	8,64	0,00	8,64	178	81,46	18,54	5,06	7,87	5,06
D	Total Comunidad	219	87,21	3,65	90,87	9,13	0,00	9,13	228	84,65	15,35	4,82	6,14	4,82
V	Público	140	82,14	6,43	88,57	11,43	0,00	11,43	179	77,65	22,35	4,47	12,29	4,47
V	Total Comunidad	140	82,14	6,43	88,57	11,43	0,00	11,43	179	77,65	22,35	4,47	12,29	4,47
CGS - INAS01 - Vitivinicultura - LOE - Ciclo Largo														
D	Público	25	80,00	8,00	88,00	12,00	0,00	12,00	25	56,00	44,00	16,00	8,00	16,00
D	Total Comunidad	25	80,00	8,00	88,00	12,00	0,00	12,00	25	56,00	44,00	16,00	8,00	16,00
CGS - INAS02 - Procesos y Calidad en la Industria Alimentaria - LOE - Ciclo Largo														
D	Público	25	76,00	12,00	88,00	12,00	0,00	12,00	23	73,91	26,09	4,35	8,70	4,35
D	Total Comunidad	25	76,00	12,00	88,00	12,00	0,00	12,00	23	73,91	26,09	4,35	8,70	4,35
Y	Público	22	68,18	0,00	68,18	31,82	0,00	31,82	13	92,31	7,69	0,00	0,00	0,00
Y	Total Comunidad	22	68,18	0,00	68,18	31,82	0,00	31,82	13	92,31	7,69	0,00	0,00	0,00
CGS - MAMS01 - Diseño y Amueblamiento - LOE - Ciclo Largo														
D	Público	13	92,31	0,00	92,31	7,69	0,00	7,69	0					
D	Total Comunidad	13	92,31	0,00	92,31	7,69	0,00	7,69	0					
V	Público	19	68,42	5,26	73,68	26,32	0,00	26,32	35	51,43	48,57	25,71	20,00	25,71
V	Total Comunidad	19	68,42	5,26	73,68	26,32	0,00	26,32	35	51,43	48,57	25,71	20,00	25,71
CGS - QUIS01 - Laboratorio de Análisis y Control de Calidad - LOE - Ciclo Largo														
X	Público	122	16,39	0,00	16,39	83,61	8,20	75,41	0					
X	Total Comunidad	122	16,39	0,00	16,39	83,61	8,20	75,41	0					
D	Público	145	57,24	12,41	69,66	30,34	0,00	30,34	167	59,28	40,72	3,59	13,17	3,59
D	Total Comunidad	145	57,24	12,41	69,66	30,34	0,00	30,34	167	59,28	40,72	3,59	13,17	3,59
Y	Privado	0							10	100,00	0,00	0,00	0,00	0,00
Y	Público	52	80,77	0,00	80,77	19,23	0,00	19,23	39	92,31	7,69	0,00	0,00	0,00
Y	Total Comunidad	52	80,77	0,00	80,77	19,23	0,00	19,23	49	93,88	6,12	0,00	0,00	0,00
V	Público	49	77,55	6,12	83,67	16,33	0,00	16,33	51	82,35	17,65	5,88	9,80	5,88
V	Total Comunidad	49	77,55	6,12	83,67	16,33	0,00	16,33	51	82,35	17,65	5,88	9,80	5,88
CGS - QUIS02 - Química Industrial - LOE - Ciclo Largo														
Y	Público	16	81,25	0,00	81,25	18,75	0,00	18,75	8	62,50	37,50	25,00	12,50	25,00
Y	Total Comunidad	16	81,25	0,00	81,25	18,75	0,00	18,75	8	62,50	37,50	25,00	12,50	25,00
V	Público	25	68,00	12,00	80,00	20,00	0,00	20,00	23	86,96	13,04	8,70	0,00	8,70
V	Total Comunidad	25	68,00	12,00	80,00	20,00	0,00	20,00	23	86,96	13,04	8,70	0,00	8,70

TU	Tit	1º							2º					
		Alumnos	Prom0	Prom1	Promo	No Promo	NoPro1	NoPro2	Alumnos	Títula	No Títula	NoTit1	NoTit2	NoTit3
CGS - SANS01 - Audiología Protésica - LOE - Ciclo Largo														
X	Privado	397	84,63	13,60	98,24	1,76	0,00	1,76	436	49,31	50,69	0,69	38,99	0,69
X	Público	112	22,32	0,00	22,32	77,68	8,04	69,64	9	100,00	0,00	0,00	0,00	0,00
X	Total Comunidad	509	70,92	10,61	81,53	18,47	1,77	16,70	445	50,34	49,66	0,67	38,20	0,67
D	Privado	23	69,57	21,74	91,30	8,70	0,00	8,70	29	82,76	17,24	3,45	13,79	3,45
D	Público	48	79,17	8,33	87,50	12,50	0,00	12,50	47	82,98	17,02	0,00	8,51	0,00
D	Total Comunidad	71	76,06	12,68	88,73	11,27	0,00	11,27	76	82,89	17,11	1,32	10,53	1,32
V	Privado	11	45,45	36,36	81,82	18,18	0,00	18,18	16	68,75	31,25	6,25	25,00	6,25
V	Total Comunidad	11	45,45	36,36	81,82	18,18	0,00	18,18	16	68,75	31,25	6,25	25,00	6,25
CGS - SANS02 - Prótesis Dentales - LOE - Ciclo Largo														
D	Privado	24	95,83	0,00	95,83	4,17	0,00	4,17	19	57,89	42,11	21,05	10,53	21,05
D	Público	42	83,33	2,38	85,71	14,29	0,00	14,29	53	88,68	11,32	1,89	0,00	1,89
D	Total Comunidad	66	87,88	1,52	89,39	10,61	0,00	10,61	72	80,56	19,44	6,94	2,78	6,94
V	Privado	39	84,62	2,56	87,18	12,82	0,00	12,82	43	88,37	11,63	0,00	2,33	0,00
V	Público	45	62,22	15,56	77,78	22,22	0,00	22,22	21	95,24	4,76	0,00	4,76	0,00
V	Total Comunidad	84	72,62	9,52	82,14	17,86	0,00	17,86	64	90,63	9,38	0,00	3,13	0,00
CGS - SANS03 - Ortoprésis y Productos de Apoyo - LOE - Ciclo Largo														
D	Público	26	73,08	7,69	80,77	19,23	0,00	19,23	27	96,30	3,70	0,00	0,00	0,00
D	Total Comunidad	26	73,08	7,69	80,77	19,23	0,00	19,23	27	96,30	3,70	0,00	0,00	0,00
V	Público	20	90,00	0,00	90,00	10,00	0,00	10,00	0					
V	Total Comunidad	20	90,00	0,00	90,00	10,00	0,00	10,00	0					
CGS - SANS04 - Anatomía Patológica y Citodiagnóstico - LOE - Ciclo Largo														
D	Privado	171	83,63	7,60	91,23	8,77	0,58	8,19	139	66,19	33,81	15,83	7,91	15,83
D	Público	173	65,32	13,87	79,19	20,81	0,00	20,81	142	78,87	21,13	0,00	11,97	0,00
D	Total Comunidad	344	74,42	10,76	85,17	14,83	0,29	14,53	281	72,60	27,40	7,83	9,96	7,83
V	Privado	93	91,40	3,23	94,62	5,38	0,00	5,38	109	84,40	15,60	5,50	7,34	5,50
V	Público	27	96,30	3,70	100,00	0,00	0,00	0,00	0					
V	Total Comunidad	120	92,50	3,33	95,83	4,17	0,00	4,17	109	84,40	15,60	5,50	7,34	5,50
CGS - SANS05 - Documentación y Administración Sanitarias - LOE - Ciclo Largo														
X	Público	127	4,72	0,00	4,72	95,28	13,39	81,89	1	100,00	0,00	0,00	0,00	0,00
X	Total Comunidad	127	4,72	0,00	4,72	95,28	13,39	81,89	1	100,00	0,00	0,00	0,00	0,00
D	Privado	20	65,00	15,00	80,00	20,00	0,00	20,00	33	93,94	6,06	6,06	0,00	6,06
D	Público	51	88,24	0,00	88,24	11,76	0,00	11,76	72	76,39	23,61	0,00	16,67	0,00
D	Total Comunidad	71	81,69	4,23	85,92	14,08	0,00	14,08	105	81,90	18,10	1,90	11,43	1,90
V	Privado	27	70,37	7,41	77,78	22,22	0,00	22,22	21	90,48	9,52	9,52	0,00	9,52
V	Total Comunidad	27	70,37	7,41	77,78	22,22	0,00	22,22	21	90,48	9,52	9,52	0,00	9,52

TU	Tit	1º							2º					
		Alumnos	Prom0	Prom1	Promo	No Promo	NoPro1	NoPro2	Alumnos	Títula	No Títula	NoTit1	NoTit2	NoTit3
CGS - SANS06 - Higiene Bucodental - LOE - Ciclo Largo														
X	Privado	60	86,67	0,00	86,67	13,33	0,00	13,33	24	95,83	4,17	0,00	4,17	0,00
X	Público	105	28,57	0,00	28,57	71,43	6,67	64,76	0					
X	Total Comunidad	165	49,70	0,00	49,70	50,30	4,24	46,06	24	95,83	4,17	0,00	4,17	0,00
D	Privado	86	95,35	1,16	96,51	3,49	0,00	3,49	104	88,46	11,54	2,88	6,73	2,88
D	Público	83	89,16	4,82	93,98	6,02	0,00	6,02	77	98,70	1,30	0,00	0,00	0,00
D	Total Comunidad	169	92,31	2,96	95,27	4,73	0,00	4,73	181	92,82	7,18	1,66	3,87	1,66
Y	Privado	19	89,47	0,00	89,47	10,53	0,00	10,53	9	77,78	22,22	22,22	0,00	22,22
Y	Total Comunidad	19	89,47	0,00	89,47	10,53	0,00	10,53	9	77,78	22,22	22,22	0,00	22,22
V	Privado	61	95,08	3,28	98,36	1,64	0,00	1,64	53	79,25	20,75	0,00	16,98	0,00
V	Público	81	87,65	7,41	95,06	4,94	0,00	4,94	78	87,18	12,82	1,28	8,97	1,28
V	Total Comunidad	142	90,85	5,63	96,48	3,52	0,00	3,52	131	83,97	16,03	0,76	12,21	0,76
CGS - SANS07 - Imagen para el Diagnóstico y Medicina Nuclear - LOE - Ciclo Largo														
X	Privado	57	82,46	12,28	94,74	5,26	0,00	5,26	126	75,40	24,60	4,76	15,87	4,76
X	Público	214	5,61	0,00	5,61	94,39	10,75	83,64	0					
X	Total Comunidad	271	21,77	2,58	24,35	75,65	8,49	67,16	126	75,40	24,60	4,76	15,87	4,76
D	Privado	175	82,29	7,43	89,71	10,29	0,00	10,29	173	84,39	15,61	3,47	8,09	3,47
D	Público	52	73,08	17,31	90,38	9,62	0,00	9,62	69	79,71	20,29	0,00	7,25	0,00
D	Total Comunidad	227	80,18	9,69	89,87	10,13	0,00	10,13	242	83,06	16,94	2,48	7,85	2,48
Y	Público	13	100,00	0,00	100,00	0,00	0,00	0,00	12	91,67	8,33	0,00	0,00	0,00
Y	Total Comunidad	13	100,00	0,00	100,00	0,00	0,00	0,00	12	91,67	8,33	0,00	0,00	0,00
V	Privado	114	86,84	5,26	92,11	7,89	0,00	7,89	118	91,53	8,47	4,24	2,54	4,24
V	Total Comunidad	114	86,84	5,26	92,11	7,89	0,00	7,89	118	91,53	8,47	4,24	2,54	4,24
CGS - SANS08 - Laboratorio Clínico y Biomédico - LOE - Ciclo Largo														
X	Privado	198	74,75	3,54	78,28	21,72	0,00	21,72	12	33,33	66,67	8,33	0,00	8,33
X	Público	243	7,41	0,82	8,23	91,77	13,17	78,60	3	100,00	0,00	0,00	0,00	0,00
X	Total Comunidad	441	37,64	2,04	39,68	60,32	7,26	53,06	15	46,67	53,33	6,67	0,00	6,67
D	Privado	217	86,64	5,07	91,71	8,29	0,00	8,29	149	90,60	9,40	3,36	2,68	3,36
D	Público	249	81,12	6,02	87,15	12,85	0,00	12,85	305	77,38	22,62	0,00	9,18	0,00
D	Total Comunidad	466	83,69	5,58	89,27	10,73	0,00	10,73	454	81,72	18,28	1,10	7,05	1,10
Y	Público	20	60,00	0,00	60,00	40,00	0,00	40,00	18	100,00	0,00	0,00	0,00	0,00
Y	Total Comunidad	20	60,00	0,00	60,00	40,00	0,00	40,00	18	100,00	0,00	0,00	0,00	0,00
V	Privado	28	64,29	17,86	82,14	17,86	0,00	17,86	42	76,19	23,81	9,52	4,76	9,52
V	Público	103	60,19	11,65	71,84	28,16	0,00	28,16	117	76,07	23,93	1,71	11,11	1,71
V	Total Comunidad	131	61,07	12,98	74,05	25,95	0,00	25,95	159	76,10	23,90	3,77	9,43	3,77

TU	Tit	1º							2º					
		Alumnos	Prom0	Prom1	Promo	No Promo	NoPro1	NoPro2	Alumnos	Títula	No Títula	NoTit1	NoTit2	NoTit3
CGS - SANS09 - Radioterapia y Dosimetría - LOE - Ciclo Largo														
D	Privado	37	94,59	2,70	97,30	2,70	0,00	2,70	39	84,62	15,38	2,56	0,00	2,56
D	Total Comunidad	37	94,59	2,70	97,30	2,70	0,00	2,70	39	84,62	15,38	2,56	0,00	2,56
V	Privado	28	39,29	39,29	78,57	21,43	0,00	21,43	50	68,00	32,00	14,00	10,00	14,00
V	Total Comunidad	28	39,29	39,29	78,57	21,43	0,00	21,43	50	68,00	32,00	14,00	10,00	14,00
CGS - SEAS00 - Coordinación de emergencias y protección civil - LOE - Ciclo Largo														
V	Privado	30	96,67	3,33	100,00	0,00	0,00	0,00	23	91,30	8,70	4,35	4,35	4,35
V	Total Comunidad	30	96,67	3,33	100,00	0,00	0,00	0,00	23	91,30	8,70	4,35	4,35	4,35
CGS - SEAS03 - Química y Salud Ambiental - LOE - Ciclo Largo														
D	Público	107	71,96	8,41	80,37	19,63	0,00	19,63	86	72,09	27,91	1,16	12,79	1,16
D	Total Comunidad	107	71,96	8,41	80,37	19,63	0,00	19,63	86	72,09	27,91	1,16	12,79	1,16
V	Público	12	66,67	0,00	66,67	33,33	0,00	33,33	20	80,00	20,00	0,00	20,00	0,00
V	Total Comunidad	12	66,67	0,00	66,67	33,33	0,00	33,33	20	80,00	20,00	0,00	20,00	0,00
CGS - SSCS01 - Educación Infantil - LOE - Ciclo Largo														
X	Privado	165	60,00	6,06	66,06	33,94	0,61	33,33	53	83,02	16,98	3,77	13,21	3,77
X	Público	539	38,59	1,11	39,70	60,30	8,53	51,76	178	95,51	4,49	1,12	3,37	1,12
X	Total Comunidad	704	43,61	2,27	45,88	54,12	6,68	47,44	231	92,64	7,36	1,73	5,63	1,73
D	Privado	240	94,17	3,75	97,92	2,08	0,42	1,67	214	95,79	4,21	0,93	2,34	0,93
D	Público	611	78,56	12,27	90,83	9,17	0,00	9,17	637	90,74	9,26	1,41	4,08	1,41
D	Total Comunidad	851	82,96	9,87	92,83	7,17	0,12	7,05	851	92,01	7,99	1,29	3,64	1,29
Y	Privado	33	84,85	12,12	96,97	3,03	0,00	3,03	48	91,67	8,33	2,08	4,17	2,08
Y	Público	168	83,33	0,00	83,33	16,67	0,00	16,67	140	98,57	1,43	0,00	0,00	0,00
Y	Total Comunidad	201	83,58	1,99	85,57	14,43	0,00	14,43	188	96,81	3,19	0,53	1,06	0,53
V	Privado	6	100,00	0,00	100,00	0,00	0,00	0,00	14	100,00	0,00	0,00	0,00	0,00
V	Público	150	77,33	11,33	88,67	11,33	0,00	11,33	147	89,12	10,88	2,04	5,44	2,04
V	Total Comunidad	156	78,21	10,90	89,10	10,90	0,00	10,90	161	90,06	9,94	1,86	4,97	1,86
CGS - SSCS02 - Animación Sociocultural y Turística - LOE - Ciclo Largo														
X	Privado	8	87,50	0,00	87,50	12,50	0,00	12,50	0					
X	Total Comunidad	8	87,50	0,00	87,50	12,50	0,00	12,50	0					
D	Público	97	86,60	4,12	90,72	9,28	0,00	9,28	132	93,18	6,82	3,79	1,52	3,79
D	Total Comunidad	97	86,60	4,12	90,72	9,28	0,00	9,28	132	93,18	6,82	3,79	1,52	3,79

TU	Tit	1º							2º					
		Alumnos	Prom0	Prom1	Promo	No Promo	NoPro1	NoPro2	Alumnos	Títula	No Títula	NoTit1	NoTit2	NoTit3
CGS - SSCS03 - Integración Social - LOE - Ciclo Largo														
X	Privado	29	55,17	3,45	58,62	41,38	0,00	41,38	44	65,91	34,09	2,27	20,45	2,27
X	Público	113	1,77	0,88	2,65	97,35	11,50	85,84	0					
X	Total Comunidad	142	12,68	1,41	14,08	85,92	9,15	76,76	44	65,91	34,09	2,27	20,45	2,27
D	Privado	30	93,33	6,67	100,00	0,00	0,00	0,00	33	87,88	12,12	12,12	0,00	12,12
D	Público	345	90,43	4,06	94,49	5,51	0,00	5,51	384	88,28	11,72	3,91	4,43	3,91
D	Total Comunidad	375	90,67	4,27	94,93	5,07	0,00	5,07	417	88,25	11,75	4,56	4,08	4,56
V	Privado	18	94,44	0,00	94,44	5,56	0,00	5,56	25	88,00	12,00	4,00	8,00	4,00
V	Público	166	81,33	9,04	90,36	9,64	0,00	9,64	167	92,81	7,19	1,20	2,99	1,20
V	Total Comunidad	184	82,61	8,15	90,76	9,24	0,00	9,24	192	92,19	7,81	1,56	3,65	1,56
CGS - SSCS04 - Promoción de la igualdad de género - LOE - Ciclo Largo														
X	Privado	12	83,33	0,00	83,33	16,67	0,00	16,67	0					
X	Total Comunidad	12	83,33	0,00	83,33	16,67	0,00	16,67	0					
D	Público	48	95,83	2,08	97,92	2,08	0,00	2,08	56	89,29	10,71	1,79	8,93	1,79
D	Total Comunidad	48	95,83	2,08	97,92	2,08	0,00	2,08	56	89,29	10,71	1,79	8,93	1,79
CGS - SSCS05 - Mediación Comunicativa - LOE - Ciclo Largo														
X	Privado	18	94,44	5,56	100,00	0,00	0,00	0,00	16	93,75	6,25	0,00	6,25	0,00
X	Total Comunidad	18	94,44	5,56	100,00	0,00	0,00	0,00	16	93,75	6,25	0,00	6,25	0,00
D	Privado	10	80,00	10,00	90,00	10,00	0,00	10,00	11	81,82	18,18	9,09	9,09	9,09
D	Público	73	82,19	9,59	91,78	8,22	0,00	8,22	96	71,88	28,13	6,25	9,38	6,25
D	Total Comunidad	83	81,93	9,64	91,57	8,43	0,00	8,43	107	72,90	27,10	6,54	9,35	6,54
CGS - TCPS01 - Patronaje y Moda - LOE - Ciclo Largo														
D	Privado	91	71,43	16,48	87,91	12,09	0,00	12,09	63	84,13	15,87	12,70	3,17	12,70
D	Público	46	86,96	4,35	91,30	8,70	0,00	8,70	47	74,47	25,53	14,89	2,13	14,89
D	Total Comunidad	137	76,64	12,41	89,05	10,95	0,00	10,95	110	80,00	20,00	13,64	2,73	13,64
Y	Público	16	100,00	0,00	100,00	0,00	0,00	0,00	11	81,82	18,18	0,00	0,00	0,00
Y	Total Comunidad	16	100,00	0,00	100,00	0,00	0,00	0,00	11	81,82	18,18	0,00	0,00	0,00
V	Público	49	75,51	8,16	83,67	16,33	0,00	16,33	39	69,23	30,77	15,38	7,69	15,38
V	Total Comunidad	49	75,51	8,16	83,67	16,33	0,00	16,33	39	69,23	30,77	15,38	7,69	15,38
CGS - TCPS04 - Vestuario a medida y espectáculos - LOE - Ciclo Largo														
D	Público	51	82,35	3,92	86,27	13,73	1,96	11,76	60	75,00	25,00	8,33	5,00	8,33
D	Total Comunidad	51	82,35	3,92	86,27	13,73	1,96	11,76	60	75,00	25,00	8,33	5,00	8,33

TU	Tit	1º							2º					
		Alumnos	Prom0	Prom1	Promo	No Promo	NoPro1	NoPro2	Alumnos	Títula	No Títula	NoTit1	NoTit2	NoTit3
CGS - TMVS01 - Automoción - LOE - Ciclo Largo														
D	Público	263	60,84	14,45	75,29	24,71	0,00	24,71	238	77,73	22,27	6,30	11,34	6,30
D	Total Comunidad	263	60,84	14,45	75,29	24,71	0,00	24,71	238	77,73	22,27	6,30	11,34	6,30
Y	Privado	13	76,92	0,00	76,92	23,08	0,00	23,08	15	93,33	6,67	6,67	0,00	6,67
Y	Público	160	78,75	0,00	78,75	21,25	0,00	21,25	109	87,16	12,84	6,42	0,92	6,42
Y	Total Comunidad	173	78,61	0,00	78,61	21,39	0,00	21,39	124	87,90	12,10	6,45	0,81	6,45
V	Privado	44	52,27	25,00	77,27	22,73	0,00	22,73	44	88,64	11,36	2,27	2,27	2,27
V	Público	238	66,39	15,55	81,93	18,07	0,00	18,07	215	71,16	28,84	14,42	8,84	14,42
V	Total Comunidad	282	64,18	17,02	81,21	18,79	0,00	18,79	259	74,13	25,87	12,36	7,72	12,36
CGS - TMVS03 - Mantenimiento aeromecánico de aviones con motor de turbina - LOE - Ciclo Largo														
D	Privado	28	89,29	10,71	100,00	0,00	0,00	0,00	20	100,00	0,00	0,00	0,00	0,00
D	Total Comunidad	28	89,29	10,71	100,00	0,00	0,00	0,00	20	100,00	0,00	0,00	0,00	0,00
V	Privado	11	90,91	9,09	100,00	0,00	0,00	0,00	32	59,38	6,25	3,13	0,00	3,13
V	Total Comunidad	11	90,91	9,09	100,00	0,00	0,00	0,00	32	59,38	6,25	3,13	0,00	3,13
CGS - TMVS06 - Mantenimiento de sistemas electrónicos y aviónicos de aeronaves - LOE - Ciclo Largo														
V	Privado	14	100,00	0,00	100,00	0,00	0,00	0,00	17	41,18	58,82	58,82	0,00	58,82
V	Total Comunidad	14	100,00	0,00	100,00	0,00	0,00	0,00	17	41,18	58,82	58,82	0,00	58,82
CGS - ADM301 - Administración y Finanzas - LOGSE - Ciclo Largo														
X	Privado	16	75,00	0,00	75,00	25,00	6,25	18,75	31	51,61	48,39	16,13	6,45	16,13
X	Total Comunidad	16	75,00	0,00	75,00	25,00	6,25	18,75	31	51,61	48,39	16,13	6,45	16,13
D	Privado	115	73,04	12,17	85,22	14,78	0,00	14,78	115	72,17	27,83	11,30	7,83	11,30
D	Total Comunidad	115	73,04	12,17	85,22	14,78	0,00	14,78	115	72,17	27,83	11,30	7,83	11,30
CGS - AFD301 - Animación de Actividades Físicas y Deportivas - LOGSE - Ciclo Largo														
X	Público	0							20	100,00	0,00	0,00	0,00	0,00
X	Total Comunidad	0							20	100,00	0,00	0,00	0,00	0,00
D	Privado	46	84,78	15,22	100,00	0,00	0,00	0,00	47	95,74	4,26	4,26	0,00	4,26
D	Total Comunidad	46	84,78	15,22	100,00	0,00	0,00	0,00	47	95,74	4,26	4,26	0,00	4,26
CGS - CIS302 - Producción de Audiovisuales, Radio y Espectáculos - LOGSE - Ciclo Largo														
V	Privado	11	72,73	18,18	90,91	9,09	0,00	9,09	7	100,00	0,00	0,00	0,00	0,00
V	Total Comunidad	11	72,73	18,18	90,91	9,09	0,00	9,09	7	100,00	0,00	0,00	0,00	0,00
CGS - CIS303 - Realización de Audiovisuales y Espectáculos - LOGSE - Ciclo Largo														
V	Privado	29	96,55	0,00	96,55	3,45	0,00	3,45	20	100,00	0,00	0,00	0,00	0,00
V	Total Comunidad	29	96,55	0,00	96,55	3,45	0,00	3,45	20	100,00	0,00	0,00	0,00	0,00

TU	Tit	1º							2º					
		Alumnos	Prom0	Prom1	Promo	No Promo	NoPro1	NoPro2	Alumnos	Títula	No Títula	NoTit1	NoTit2	NoTit3
CGS - CIS304 - Sonido - LOGSE - Ciclo Largo														
V	Privado	20	75,00	10,00	85,00	15,00	0,00	15,00	10	100,00	0,00	0,00	0,00	0,00
V	Total Comunidad	20	75,00	10,00	85,00	15,00	0,00	15,00	10	100,00	0,00	0,00	0,00	0,00
CGS - COM301 - Comercio Internacional - LOGSE - Ciclo Largo														
X	Privado	31	61,29	16,13	77,42	22,58	0,00	22,58	6	50,00	50,00	16,67	33,33	16,67
X	Total Comunidad	31	61,29	16,13	77,42	22,58	0,00	22,58	6	50,00	50,00	16,67	33,33	16,67
D	Privado	80	78,75	3,75	82,50	17,50	0,00	17,50	92	85,87	14,13	3,26	7,61	3,26
D	Total Comunidad	80	78,75	3,75	82,50	17,50	0,00	17,50	92	85,87	14,13	3,26	7,61	3,26
Y	Privado	19	94,74	0,00	94,74	5,26	0,00	5,26	0					
Y	Total Comunidad	19	94,74	0,00	94,74	5,26	0,00	5,26	0					
V	Privado	0							13	69,23	30,77	23,08	0,00	23,08
V	Total Comunidad	0							13	69,23	30,77	23,08	0,00	23,08
CGS - ELE304 - Sistemas de Telecomunicación e Informáticos - LOGSE - Ciclo Largo														
D	Privado	18	77,78	11,11	88,89	11,11	0,00	11,11	14	78,57	21,43	21,43	0,00	21,43
D	Total Comunidad	18	77,78	11,11	88,89	11,11	0,00	11,11	14	78,57	21,43	21,43	0,00	21,43
CGS - FME305 - Óptica de Anteojería - LOGSE - Ciclo Largo														
Y	Público	22	0,00	0,00	0,00	100,00	0,00	100,00	27	100,00	0,00	0,00	0,00	0,00
Y	Total Comunidad	22	0,00	0,00	0,00	100,00	0,00	100,00	27	100,00	0,00	0,00	0,00	0,00
CGS - MSP304 - Prevención de Riesgos Profesionales - LOGSE - Ciclo Largo														
X	Público	161	19,88	0,00	19,88	80,12	8,07	72,05	26	88,46	11,54	11,54	0,00	11,54
X	Total Comunidad	161	19,88	0,00	19,88	80,12	8,07	72,05	26	88,46	11,54	11,54	0,00	11,54
D	Público	31	90,32	9,68	100,00	0,00	0,00	0,00	49	87,76	12,24	4,08	0,00	4,08
D	Total Comunidad	31	90,32	9,68	100,00	0,00	0,00	0,00	49	87,76	12,24	4,08	0,00	4,08
Y	Público	17	88,24	0,00	88,24	11,76	0,00	11,76	13	100,00	0,00	0,00	0,00	0,00
Y	Total Comunidad	17	88,24	0,00	88,24	11,76	0,00	11,76	13	100,00	0,00	0,00	0,00	0,00
CGS - MVA302 - Mantenimiento Aeromecánico - LOGSE - Ciclo Largo														
D	Público	0							7	100,00	0,00	0,00	0,00	0,00
D	Total Comunidad	0							7	100,00	0,00	0,00	0,00	0,00
CGS - MVA303 - Mantenimiento de Aviónica - LOGSE - Ciclo Largo														
D	Público	0							3	100,00	0,00	0,00	0,00	0,00
D	Total Comunidad	0							3	100,00	0,00	0,00	0,00	0,00

TU	Tit	1º							2º					
		Alumnos	Prom0	Prom1	Promo	No Promo	NoPro1	NoPro2	Alumnos	Títula	No Títula	NoTit1	NoTit2	NoTit3
CGS - SAN301 - Anatomía Patológica y Citología - LOGSE - Ciclo Largo														
D	Privado	31	90,32	9,68	100,00	0,00	0,00	0,00	42	92,86	7,14	0,00	2,38	0,00
D	Total Comunidad	31	90,32	9,68	100,00	0,00	0,00	0,00	42	92,86	7,14	0,00	2,38	0,00
V	Privado	0							1	0,00	100,00	0,00	100,00	0,00
V	Total Comunidad	0							1	0,00	100,00	0,00	100,00	0,00
CGS - SAN302 - Dietética - LOGSE - Ciclo Largo														
X	Privado	337	78,04	2,67	80,71	19,29	0,00	19,29	126	73,81	26,19	23,81	0,00	23,81
X	Público	259	4,63	0,00	4,63	95,37	9,65	85,71	0					
X	Total Comunidad	596	46,14	1,51	47,65	52,35	4,19	48,15	126	73,81	26,19	23,81	0,00	23,81
D	Privado	87	89,66	4,60	94,25	5,75	2,30	3,45	82	93,90	6,10	6,10	0,00	6,10
D	Público	173	66,47	10,98	77,46	22,54	1,73	20,81	164	76,83	23,17	13,41	5,49	13,41
D	Total Comunidad	260	74,23	8,85	83,08	16,92	1,92	15,00	246	82,52	17,48	10,98	3,66	10,98
V	Privado	22	86,36	9,09	95,45	4,55	0,00	4,55	12	75,00	25,00	8,33	16,67	8,33
V	Total Comunidad	22	86,36	9,09	95,45	4,55	0,00	4,55	12	75,00	25,00	8,33	16,67	8,33
CGS - SAN304 - Higiene Bucodental - LOGSE - Ciclo Corto														
X	Privado	183	72,13	8,20	80,33	19,67	0,00	19,67	35	74,29	25,71	2,86	17,14	2,86
X	Total Comunidad	183	72,13	8,20	80,33	19,67	0,00	19,67	35	74,29	25,71	2,86	17,14	2,86
D	Privado	60	91,67	6,67	98,33	1,67	1,67	0,00	41	92,68	7,32	2,44	4,88	2,44
D	Total Comunidad	60	91,67	6,67	98,33	1,67	1,67	0,00	41	92,68	7,32	2,44	4,88	2,44
V	Privado	12	100,00	0,00	100,00	0,00	0,00	0,00	23	100,00	0,00	0,00	0,00	0,00
V	Total Comunidad	12	100,00	0,00	100,00	0,00	0,00	0,00	23	100,00	0,00	0,00	0,00	0,00
CGS - SAN305 - Imagen para el Diagnóstico - LOGSE - Ciclo Largo														
X	Privado	171	36,26	19,30	55,56	44,44	0,00	44,44	4	100,00	0,00	0,00	0,00	0,00
X	Total Comunidad	171	36,26	19,30	55,56	44,44	0,00	44,44	4	100,00	0,00	0,00	0,00	0,00
D	Privado	45	93,33	0,00	93,33	6,67	0,00	6,67	39	74,36	25,64	7,69	0,00	7,69
D	Total Comunidad	45	93,33	0,00	93,33	6,67	0,00	6,67	39	74,36	25,64	7,69	0,00	7,69
V	Privado	27	88,89	7,41	96,30	3,70	0,00	3,70	36	61,11	38,89	0,00	25,00	0,00
V	Total Comunidad	27	88,89	7,41	96,30	3,70	0,00	3,70	36	61,11	38,89	0,00	25,00	0,00
CGS - SAN306 - Laboratorio de Diagnóstico Clínico - LOGSE - Ciclo Largo														
X	Privado	47	68,09	10,64	78,72	21,28	0,00	21,28	44	65,91	34,09	0,00	34,09	0,00
X	Total Comunidad	47	68,09	10,64	78,72	21,28	0,00	21,28	44	65,91	34,09	0,00	34,09	0,00
D	Privado	20	65,00	5,00	70,00	30,00	0,00	30,00	20	85,00	15,00	0,00	15,00	0,00
D	Total Comunidad	20	65,00	5,00	70,00	30,00	0,00	30,00	20	85,00	15,00	0,00	15,00	0,00
V	Privado	13	92,31	0,00	92,31	7,69	0,00	7,69	28	85,71	14,29	3,57	3,57	3,57
V	Total Comunidad	13	92,31	0,00	92,31	7,69	0,00	7,69	28	85,71	14,29	3,57	3,57	3,57

TU	Tit	1º							2º					
		Alumnos	Prom0	Prom1	Promo	No Promo	NoPro1	NoPro2	Alumnos	Títula	No Títula	NoTit1	NoTit2	NoTit3
CGS - SAN308 - Prótesis Dentales - LOGSE - Ciclo Largo														
D	Privado	17	100,00	0,00	100,00	0,00	0,00	0,00	19	73,68	26,32	26,32	0,00	26,32
D	Total Comunidad	17	100,00	0,00	100,00	0,00	0,00	0,00	19	73,68	26,32	26,32	0,00	26,32
CGS - SAN309 - Radioterapia - LOGSE - Ciclo Corto														
D	Privado	7	100,00	0,00	100,00	0,00	0,00	0,00	7	100,00	0,00	0,00	0,00	0,00
D	Total Comunidad	7	100,00	0,00	100,00	0,00	0,00	0,00	7	100,00	0,00	0,00	0,00	0,00
CGS - SAN310 - Salud Ambiental - LOGSE - Ciclo Largo														
D	Público	0							17	100,00	0,00	0,00	0,00	0,00
D	Total Comunidad	0							17	100,00	0,00	0,00	0,00	0,00
CGS - SAN311 - Audioprótesis - LOGSE - Ciclo Largo														
X	Privado	97	100,00	0,00	100,00	0,00	0,00	0,00	89	100,00	0,00	0,00	0,00	0,00
X	Total Comunidad	97	100,00	0,00	100,00	0,00	0,00	0,00	89	100,00	0,00	0,00	0,00	0,00
CGS - SSC302 - Educación Infantil - LOGSE - Ciclo Largo														
X	Privado	36	80,56	13,89	94,44	5,56	0,00	5,56	40	62,50	37,50	27,50	2,50	27,50
X	Total Comunidad	36	80,56	13,89	94,44	5,56	0,00	5,56	40	62,50	37,50	27,50	2,50	27,50
D	Privado	233	91,85	5,15	97,00	3,00	0,00	3,00	201	93,53	6,47	1,99	1,99	1,99
D	Total Comunidad	233	91,85	5,15	97,00	3,00	0,00	3,00	201	93,53	6,47	1,99	1,99	1,99
Y	Privado	69	84,06	1,45	85,51	14,49	1,45	13,04	58	93,10	6,90	6,90	0,00	6,90
Y	Total Comunidad	69	84,06	1,45	85,51	14,49	1,45	13,04	58	93,10	6,90	6,90	0,00	6,90
V	Privado	68	95,59	1,47	97,06	2,94	0,00	2,94	64	98,44	1,56	0,00	0,00	0,00
V	Total Comunidad	68	95,59	1,47	97,06	2,94	0,00	2,94	64	98,44	1,56	0,00	0,00	0,00
CGS - SSC303 - Integración Social - LOGSE - Ciclo Corto														
X	Privado	158	70,89	1,90	72,78	27,22	0,00	27,22	0					
X	Total Comunidad	158	70,89	1,90	72,78	27,22	0,00	27,22	0					
D	Privado	125	96,00	4,00	100,00	0,00	0,00	0,00	157	87,26	12,74	6,37	3,18	6,37
D	Total Comunidad	125	96,00	4,00	100,00	0,00	0,00	0,00	157	87,26	12,74	6,37	3,18	6,37
V	Privado	69	97,10	0,00	97,10	2,90	0,00	2,90	88	97,73	2,27	2,27	0,00	2,27
V	Total Comunidad	69	97,10	0,00	97,10	2,90	0,00	2,90	88	97,73	2,27	2,27	0,00	2,27



índice de tablas

Introducción. Totales

Tabla T-1.	Totales alumnos por enseñanza. DAT. Titularidad. Curso académico	14
-------------------	--	----

capítulo I. Educación Primaria

Tabla P-1.	E. Primaria. Nº Centros. DAT. Titularidad.....	24
Tabla P-2.	E. Primaria. Nº Centros. DAT.....	25
Tabla P-3.	E. Primaria. Nº Centros	26
Tabla P-4.	E. Primaria. Alumnos. DAT. Titularidad. Curso. Curso académico	27
Tabla P-5.	E. Primaria. Alumnos. DAT. Titularidad. Curso académico.	29
Tabla P-6.	E. Primaria. Alumnos. Titularidad. Curso académico.....	30
Tabla P-7.	E. Primaria. Porcentaje promoción/titulación. DAT. Curso. Curso académico	32
Tabla P-8.	E. Primaria. Porcentaje promoción/titulación. Curso. Curso académico	34
Tabla P-9.	E. Primaria. Porcentaje p/t con medidas de apoyo. Curso. DAT. Curso académico.....	35
Tabla P-11.	E. Primaria. Materias. Comunidad de Madrid. Curso. Curso académico	40

Capítulo II. Educación Secundaria Obligatoria

Tabla E-1.	E.S.O. Nº Centros. DAT. Titularidad	53
Tabla E-2.	E.S.O. Nº Centros. DAT	54
Tabla E-3.	E.S.O. Nº Centros	55
Tabla E-4.	E.S.O. Alumnos. DAT. Titularidad. Curso. Curso académico	56
Tabla E-5.	EE.S.O. Alumnos. DAT. Titularidad. Curso académico.....	58



Tabla E-6.	E.S.O. Alumnos. Titularidad. Curso académico	59
Tabla E-7.	E.S.O. Porcentaje promo/titu. DAT. Curso. Curso académico	60
Tabla E-8.	E.S.O. Porcentaje promo/titu. Curso. Curso académico	61
Tabla E-9.	E.S.O. Promociona/titula con materias pdtes. DAT. Curso. Curso académico	62
Tabla E-11.	E.S.O. Materias. Comunidad de Madrid. Curso. Curso académico	73

Capítulo III. Programa de Mejora del Aprendizaje y del Rendimiento en 2º y 3º de Educación Secundaria Obligatoria

Tabla D-1.	P.M.A. en E.S.O. Nº Centros. DAT. Titularidad.....	82
Tabla D-2.	P.M.A. en E.S.O. Nº Centros. DAT	83
Tabla D-3.	P.M.A. en E.S.O. Nº Centros	84
Tabla D-4.	P.M.A. en E.S.O. Grupos. Curso. DAT. Titularidad. Curso académico	85
Tabla D-5.	P.M.A. en E.S.O. Grupos. Curso. Titularidad. Curso académico	86
Tabla D-6.	P.M.A. en E.S.O. Alumnos. DAT. Titularidad. Curso. Curso académico	87
Tabla D-7.	P.M.A. en E.S.O. Alumnos. DAT. Titularidad. Curso académico	88
Tabla D-8.	P.M.A. en E.S.O. Alumnos. Titularidad. Curso académico..	89
Tabla D-9.	P.M.A. en E.S.O. Porcentaje promo/titu. DAT. Curso. Curso académico	90
Tabla D-10.	P.M.A. en E.S.O. Porcentaje promo/titu. Curso. Curso académico	90

capítulo 4. Bachillerato

Tabla B-1.	Bachillerato Nº Centros. DAT. Titularidad	98
Tabla B-2.	Bachillerato Nº Centros. DAT	99



Tabla B-3.	Bachillerato. N° de centros	100
Tabla B-4.	Bachillerato Alumnos. DAT. Titularidad. Curso. Curso académico	101
Tabla B-5.	Bachillerato Alumnos. DAT. Titularidad. Curso académico	102
Tabla B-6.	Bachillerato Alumnos. Titularidad. Curso académico	104
Tabla B-7.	Bachillerato Porcentaje promo/titu. DAT. Curso. Curso académico	105
Tabla B-8.	Bachillerato Porcentaje promo/titu. Curso. Curso académico	106
Tabla B-9.	Bachillerato Porcentajes en las materias pendientes. DAT. Curso. Curso académico	108
Tabla B-11.	Bachillerato Materias. Comunidad de Madrid. Curso. Curso académico	121
Tabla B-12.	Bachillerato Alumnos. Promoción/titulación. Distancia. Curso académico	130
Tabla B-13.	Bachillerato Alumnos. Promoción/titulación. Nocturno. Curso académico	131

Capítulo V. Ciclos de Formación Profesional Básica, Grado Medio y Grado Superior

Tabla C-1.	Ciclos F.P. N° Centros. DAT. Titularidad	139
Tabla C-2.	Ciclos F.P. N° Centros. DAT	142
Tabla C-3.	Ciclos F.P. N° Centros	143
Tabla C-4.	Ciclos F.P. N° Títulos. DAT. Titularidad	145
Tabla C-5.	Ciclos F.P. N° Títulos. DAT	147
Tabla C-6.	Ciclos F.P. N° Títulos	148
Tabla C-7.	Ciclos F.P. N° Familias. DAT. Titularidad	150
Tabla C-8.	Ciclos F.P. N° Familias. DAT	152
Tabla C-9.	Ciclos F.P. N° Familias.....	153



Tabla C-10.	Ciclos F.P. Grado. Alumnos. Presencial. DAT. Titularidad. Curso. Curso académico	155
Tabla C-11.	Ciclos F.P. Grado. Alumnos. Presencial. DAT. Titularidad. Curso académico	162
Tabla C-12.	Ciclos F.P. Grado. Alumnos. Presencial. Titularidad. Curso académico	164
Tabla C-13.	Ciclos F.P. Grado. Alumnos. Presencial. Curso académico	165
Tabla C-14.	Ciclos F.P. Ciclos. Presencial. Alumnos. Porcentajes. Curso académico	167
Tabla C-15.	Ciclos F.P. Familias. Presencial. Alumnos. Porcentajes. Curso académico	172
Tabla C-16.	Ciclos F.P. Grado. Porcentaje promo/titu. Presencial. DAT. Curso. Curso académico	173
Tabla C-17.	Ciclos F.P. Grado. Alumnos. Distancia. Titularidad. DAT. Curso académico	181
Tabla C-18.	Ciclos F.P. Grado. Porcentaje. Distancia. Titularidad. DAT. Curso académico	181



índice de gráficos

Introducción. Totales

Gráfico T-1	Total alumnos de las distintas enseñanzas por curso académico	17
Gráfico T-2	Total Alumnos de las distintas enseñanzas por DAT. Curso 2021-22.....	18

Capítulo I. Educación Primaria

Gráfico P-1	E. Primaria. Nº de centros. DAT. Curso académico. Público	25
Gráfico P-2.	E. Primaria. Nº de centros. DAT. Curso académico. Públicos 2021-22	25
Gráfico P-3	E. Primaria. Nº de centros. DAT. Curso académico. Privado	25
Gráfico P-4	E. Primaria. Nº de centros. DAT. Curso académico. Privados 2021-22	25
Gráfico P-5	E. Primaria. Nº de centros. DAT. Curso académico.....	25
Gráfico P-6	E. Primaria. Nº de centros. DAT. Curso académico 2021-22	25
Gráfico P-7	E. Primaria. Nº de centros. Titularidad. Curso académico.	26
Gráfico P-8	E. Primaria. Nº de centros. Titularidad. Curso académico 2021-22	26
Gráfico P-9	E. Primaria. Nº de alumnos. DAT. 1º curso	29
Gráfico P-10	E. Primaria. Nº de alumnos. DAT. 2º curso	29
Gráfico P-11	E. Primaria. Nº de alumnos. DAT. 3º curso	29
Gráfico P-12	E. Primaria. Nº de alumnos. DAT. 4º curso	29
Gráfico P-13	E. Primaria. Nº de alumnos. DAT. 5º curso	30
Gráfico P-14	E. Primaria. Nº de alumnos. DAT. 6º curso	30
Gráfico P-15	E. Primaria. Nº de alumnos. Titularidad. Curso académico	30
Gráfico P-16	E. Primaria. Nº de alumnos. Titularidad. 2021-22	30



Gráfico P-17	E. Primaria. Porcentajes de promoción/titulación. 1º curso	33
Gráfico P-18	E. Primaria. Porcentajes de promoción/titulación. 2º curso	33
Gráfico P-19	E. Primaria. Porcentajes de promoción/titulación. 3º curso	33
Gráfico P-20	E. Primaria. Porcentajes de promoción/titulación. 4º curso	33
Gráfico P-21	E. Primaria. Porcentajes de promoción/titulación. 5º curso	33
Gráfico P-22	E. Primaria. Porcentajes de promoción/titulación. 6º curso	33
Gráfico P-23	E. Primaria. Porcentajes de promoción/titulación por curso.	34
Gráfico P-24	E. Primaria. Porcentajes de promoción/titulación con medidas de apoyo. 1º curso	36
Gráfico P-25	E. Primaria. Porcentajes de promoción/titulación con medidas de apoyo. 2º curso	36
Gráfico P-26	E. Primaria. Porcentajes de promoción/titulación con medidas de apoyo. 3º curso	36
Gráfico P-27	E. Primaria. Porcentajes de promoción/titulación con medidas de apoyo. 4º curso	36
Gráfico P-28	E. Primaria. Porcentajes de promoción/titulación con medidas de apoyo. 5º curso	36
Gráfico P-29	E. Primaria. Porcentajes de promoción/titulación con medidas de apoyo. 6º curso	36
Gráfico P-30	E. Primaria. Porcentajes en las materias. 1º curso. 2021-22	37
Gráfico P-31	E. Primaria. Porcentajes en las materias. 2º curso. 2021-22	37
Gráfico P-32	E. Primaria. Porcentajes en las materias. 3º curso. 2021-22	38
Gráfico P-33	E. Primaria. Porcentajes en las materias. 4º curso. 2021-22	38
Gráfico P-34	E. Primaria. Porcentajes en las materias. 5º curso. 2021-22	39
Gráfico P-35	E. Primaria. Porcentajes en las materias. 6º curso. 2021-22	39
Gráfico P-36	E. Primaria. Porcentajes en las materias. Evolución. 1º curso.	43
Gráfico P-37	E. Primaria. Porcentajes en las materias. Evolución. 2º curso.	43
Gráfico P-38	E. Primaria. Porcentajes en las materias. Evolución. 3º curso.	44
Gráfico P-39	E. Primaria. Porcentajes en las materias. Evolución. 4º curso.	44



Gráfico P-40	E. Primaria. Porcentajes en las materias. Evolución. 5º curso .	45
Gráfico P-41	E. Primaria. Porcentajes en las materias. Evolución. 6º curso .	45
Gráfico P-42	Primaria. Porcentajes en las materias por curso. 2021-22	46

Capítulo II. Educación Secundaria Obligatoria

Gráfico E-1	E.S.O. Nº de centros. DAT. Curso académico. Público	54
Gráfico E-2	E.S.O. Nº de centros. DAT. Curso académico. Públicos 2021-22	54
Gráfico E-3	E.S.O. Nº de centros. DAT. Curso académico. Privado.....	54
Gráfico E-4	E.S.O. Nº de centros. DAT. Curso académico. Privados 2021-22	54
Gráfico E-5	E.S.O. Nº de centros. DAT. Curso académico	54
Gráfico E-6	E.S.O. Nº de centros. DAT. Curso académico. 2021-22	54
Gráfico E-7	E.S.O. Nº de centros. Titularidad. Curso académico	55
Gráfico E-8	E.S.O. Nº de centros. Titularidad. Curso académico. 2021-22	55
Gráfico E-9	E.S.O. Nº de alumnos. DAT. Primer curso	57
Gráfico E-10	E.S.O. Nº de alumnos. DAT. Segundo curso.....	57
Gráfico E-11	E.S.O. Nº de alumnos. DAT. Tercer curso	58
Gráfico E-12	E.S.O. Nº de alumnos. DAT. Cuarto curso	58
Gráfico E-13	E.S.O. Nº de alumnos. DAT. Privados 2021-22	58
Gráfico E-14	E.S.O. Nº de alumnos. DAT. Públicos 2021-22	58
Gráfico E-15	E.S.O. Nº de alumnos. Titularidad. Curso académico.....	59
Gráfico E-16	E.S.O. Nº de alumnos. Titularidad. 2021-22.....	59
Gráfico E-17	E.S.O. Porcentajes de promoción/titulación. Primer curso	61
Gráfico E-18	E.S.O. Porcentajes de promoción/titulación. Segundo curso.....	61
Gráfico E-19	E.S.O. Porcentajes de promoción/titulación. Tercer curso	61



Gráfico E-20	E.S.O. Porcentajes de promoción/titulación. Cuarto curso	61
Gráfico E-21	E.S.O. Porcentajes de promoción/titulación por curso	61
Gráfico E-22	E.S.O. Promoción/titulación y materias pendientes. 2021-22 DAT Capital. Primer curso	66
Gráfico E-23	E.S.O. Promoción/titulación y materias pendientes. 2021-22 DAT Capital. Segundo curso	66
Gráfico E-24	E.S.O. Promoción/titulación y materias pendientes. 2021-22 DAT Capital. Tercer curso	66
Gráfico E-25	E.S.O. Promoción/titulación y materias pendientes. 2021-22. DAT Este. Primer curso.....	66
Gráfico E-26	E.S.O. Promoción/titulación y materias pendientes. 2021-22. DAT Este. Segundo curso	66
Gráfico E-27	E.S.O. Promoción/titulación y materias pendientes. 2021-22. DAT Este. Tercer curso.....	66
Gráfico E-28	E.S.O. Promoción/titulación y materias pendientes. 2021-22. DAT Norte. Primer curso.....	67
Gráfico E-29	E.S.O. Promoción/titulación y materias pendientes. 2021-22. DAT Norte. Segundo curso	67
Gráfico E-30	E.S.O. Promoción/titulación y materias pendientes. 2021-22. DAT Norte. Tercer curso.....	67
Gráfico E-31	E.S.O. Promoción/titulación y materias pendientes. 2021-22. DAT Oeste. Primer curso	67
Gráfico E-32	E.S.O. Promoción/titulación y materias pendientes. 2021-22. DAT Oeste. Segundo curso	67
Gráfico E-33	E.S.O. Promoción/titulación y materias pendientes. 2021-22. DAT Oeste. Tercer curso	67
Gráfico E-34	E.S.O. Promoción/titulación y materias pendientes. 2021-22. DAT Sur. Primer curso.....	68
Gráfico E-35	E.S.O. Promoción/titulación y materias pendientes. 2021-22. DAT Sur. Segundo curso	68
Gráfico E-36	E.S.O. Promoción/titulación y materias pendientes. 2021-22. DAT Sur. Tercer curso.....	68



Gráfico E-37	E.S.O. Promoción/titulación y materias pendientes. 2021-22. DAT Comunidad. Primer curso.....	68
Gráfico E-38	E.S.O. Promoción/titulación y materias pendientes. 2021-22. DAT Comunidad. Segundo curso.....	68
Gráfico E-39	E.S.O. Promoción/titulación y materias pendientes. 2021-22. DAT Comunidad. Tercer curso	68
Gráfico E-40	Promoción/titulación y materias pendientes. 2021-22. DAT Capital. Cuarto curso	69
Gráfico E-41	Promoción/titulación y materias pendientes. 2021-22. DAT Este. Cuarto curso.....	69
Gráfico E-42	E.S.O. Promoción/titulación y materias pendientes. 2021-22. DAT Norte. Cuarto curso.....	69
Gráfico E-43	E.S.O. Promoción/titulación y materias pendientes. 2021-22. DAT Oeste. Cuarto curso	69
Gráfico E-44	E.S.O. Promoción/titulación y materias pendientes. 2021-22. DAT Sur. Cuarto curso.....	69
Gráfico E-45	E.S.O. Promoción/titulación y materias pendientes. 2021-22. DAT Comunidad de Madrid. Cuarto curso.....	69
Gráfico E-46	E.S.O. Porcentajes en las materias. Primer curso 2021-22	70
Gráfico E-47	E.S.O. Porcentajes en las materias. Segundo curso 2021-22	71
Gráfico E-48	E.S.O. Porcentajes en las materias. Tercer curso 2021-22	71
Gráfico E-49	E.S.O. Porcentajes en las materias. Cuarto curso 2021-22	72
Gráfico E-50	E.S.O. Porcentajes en las materias. Evolución. Primer curso.....	77
Gráfico E-51	E.S.O. Porcentajes en las materias. Evolución. Segundo curso.....	77
Gráfico E-52	E.S.O. Porcentajes en las materias. Evolución. Tercer curso	78
Gráfico E-53	E.S.O. Porcentajes en las materias. Evolución. Cuarto curso	78
Gráfico E-54	E.S.O. Porcentajes en las materias por curso. 2021-22	79



Capítulo III. Programa de Mejora del Aprendizaje y del Rendimiento en 2º y 3º de Educación Secundaria Obligatoria

Gráfico D-1	P.M.A. en E.S.O. Nº de centros. DAT. Curso académico. Público.....	83
Gráfico D-2	P.M.A. en E.S.O. Nº de centros. DAT. Curso académico. Públicos 2021-22	83
Gráfico D-3	P.M.A. en E.S.O. Nº de centros. DAT. Curso académico. Concertado.....	83
Gráfico D-4	P.M.A. en E.S.O. Nº de centros. DAT. Curso académico. Concertados 2021-22.....	83
Gráfico D-5	P.M.A. en E.S.O. Nº de centros. DAT. Curso académico	84
Gráfico D-6	P.M.A. en E.S.O. Nº de centros. DAT. Curso académico 2021-22.....	84
Gráfico D-7	P.M.A. en E.S.O. Nº de centros. Titularidad. Curso académico	84
Gráfico D-8	P.M.A. en E.S.O. Nº de centros. Titularidad. Curso académico 2021-22.....	84
Gráfico D-9	P.M.A. en E.S.O. Nº de grupos. DAT. Segundo curso	86
Gráfico D-10	P.M.A. en E.S.O. Nº de grupos. DAT. Tercer curso	86
Gráfico D-11	P.M.A. en E.S.O. Nº de grupos. Titularidad. Curso académico. Segundo curso	86
Gráfico D-12	P.M.A. en E.S.O. Nº de grupos. Titularidad. Segundo curso 2021-22.....	86
Gráfico D-13	P.M.A. en E.S.O. Nº de grupos. Titularidad. Curso académico. Tercer curso	87
Gráfico D-14	P.M.A. en E.S.O. Nº de grupos. Titularidad. Tercer curso 2021-22.....	87
Gráfico D-15	P.M.A. en E.S.O. Nº de alumnos. DAT. Segundo curso	88
Gráfico D-16	P.M.A. en E.S.O. Nº de alumnos. DAT. Tercer curso	88
Gráfico D-17	P.M.A. en E.S.O. Nº de alumnos. DAT. Concertados. 2021-22	88



Gráfico D-18	P.M.A. en E.S.O. N° de alumnos. DAT. Públicos. 2021-22...	88
Gráfico D-19	P.M.A. en E.S.O. N° de alumnos. Titularidad. Curso académico	89
Gráfico D-20	P.M.A. en E.S.O. N° de alumnos. Titularidad. 2021-22	89
Gráfico D-21	P.M.A. en E.S.O. Porcentajes de promoción/titulación. Segundo curso.....	91
Gráfico D-22	P.M.A. en E.S.O. Porcentajes de promoción/titulación. Tercer curso	91
Gráfico D-23	P.M.A. en E.S.O. Porcentajes de promoción/titulación por curso	91

Capítulo IV. Bachillerato

Gráfico B-1	Bachillerato N° de centros. DAT. Curso académico. Público....	98
Gráfico B-2	Bachillerato N° de centros. DAT. Curso académico. Públicos. 2021-22	98
Gráfico B-3	Bachillerato N° de centros. DAT. Curso académico. Privado	99
Gráfico B-4	Bachillerato N° de centros. DAT. Curso académico. Privados. 2021-22	99
Gráfico B-5	Bachillerato N° de centros. DAT. Curso académico	99
Gráfico B-6	Bachillerato N° de centros. DAT. Curso académico. 2021-22	99
Gráfico B-7	Bachillerato N° de centros. Titularidad. Curso académico	100
Gráfico B-8	Bachillerato N° de centros. Titularidad. Curso académico 2021-22.....	100
Gráfico B-9	Bachillerato N° de alumnos. DAT. Curso 1° de Artes	103
Gráfico B-10	Bachillerato N° de alumnos. DAT. Curso 2° de Artes	103
Gráfico B-11	Bachillerato N° de alumnos. DAT. Curso 1° de Ciencias	103
Gráfico B-12	Bachillerato N° de alumnos. DAT. Curso 2° de Ciencias	103
Gráfico B-13	Bachillerato N° de alumnos. DAT. Curso 1° de Humanidades y C. Sociales	103



Gráfico B-14	Bachillerato N° de alumnos. DAT. Curso 2° de Humanidades y C. Sociales	103
Gráfico B-15	Bachillerato N° de alumnos. DAT. Públicos. 2021-22	104
Gráfico B-16	Bachillerato N° de alumnos. DAT. Privados. 2021-22	104
Gráfico B-17	Bachillerato N° de alumnos. Titularidad. Curso académico	104
Gráfico B-18	Bachillerato N° de alumnos. Titularidad. Curso académico 2021-22	104
Gráfico B-19	Bachillerato Porcentajes de promoción/titulación. Curso 1° de Artes	106
Gráfico B-20	Bachillerato Porcentajes de promoción/titulación. Curso 2° de Artes	106
Gráfico B-21	Bachillerato Porcentajes de promoción/titulación. Curso 1° de Ciencias.....	107
Gráfico B-22	Bachillerato Porcentajes de promoción/titulación. Curso 2° de Ciencias.....	107
Gráfico B-23	Bachillerato Porcentajes de promoción/titulación. Curso 1° de Humanidades y C. Sociales	107
Gráfico B-24	Bachillerato Porcentajes de promoción/titulación. Curso 2° de Humanidades y C. Sociales	107
Gráfico B-25	Bachillerato Porcentajes de promoción/titulación por curso	107
Gráfico B-26	Bachillerato Porcentajes de materias pdtes. 2021-22. DAT Capital. Curso 1° de Artes	111
Gráfico B-27	Bachillerato Porcentajes de materias pdtes. 2021-22. DAT Capital. Curso 2° de Artes	111
Gráfico B-28	Bachillerato Porcentajes de materias pdtes. 2021-22. DAT Capital. Curso 1° de Ciencias	111
Gráfico B-29	Bachillerato Porcentajes de materias pdtes. 2021-22. DAT Capital. Curso 2° de Ciencias	111
Gráfico B-30	Bachillerato Porcentajes de materias pdtes. 2021-22. DAT Capital. Curso 1° de Humanidades y C. Sociales.....	111
Gráfico B-31	Bachillerato Porcentajes de materias pdtes. 2021-22. DAT Capital. Curso 2° de Humanidades y C. Sociales.....	111



Gráfico B-32	Bachillerato Porcentajes de materias pdtes. 2021-22. DAT Este. Curso 1º de Artes	112
Gráfico B-33	Bachillerato Porcentajes de materias pdtes. 2021-22. DAT Este. Curso 2º de Artes	112
Gráfico B-34	Bachillerato Porcentajes de materias pdtes. 2021-22. DAT Este. Curso 1º de Ciencias.....	112
Gráfico B-35	Bachillerato Porcentajes de materias pdtes. 2021-22. DAT Este. Curso 2º de Ciencias.....	112
Gráfico B-36	Bachillerato Porcentajes de materias pdtes. 2021-22. DAT Este. Curso 1º de Humanidades y C. Sociales	112
Gráfico B-37	Bachillerato Porcentajes de materias pdtes. 2021-22. DAT Este. Curso 2º de Humanidades y C. Sociales	112
Gráfico B-38	Bachillerato Porcentajes de materias pdtes. 2021-22. DAT Norte. Curso 1º de Artes	113
Gráfico B-39	Bachillerato Porcentajes de materias pdtes. 2021-22. DAT Norte. Curso 2º de Artes	113
Gráfico B-40	Bachillerato Porcentajes de materias pdtes. 2021-22. DAT Norte. Curso 1º de Ciencias.....	113
Gráfico B-41	Bachillerato Porcentajes de materias pdtes. 2021-22. DAT Norte. Curso 2º de Ciencias.....	113
Gráfico B-42	Bachillerato Porcentajes de materias pdtes. 2021-22. DAT Norte. Curso 1º de Humanidades y C. Sociales	113
Gráfico B-43	Bachillerato Porcentajes de materias pdtes. 2021-22. DAT Norte. Curso 2º de Humanidades y C. Sociales	113
Gráfico B-44	Bachillerato Porcentajes de materias pdtes. 2021-22. DAT Oeste. Curso 1º de Artes	114
Gráfico B-45	Bachillerato Porcentajes de materias pdtes. 2021-22. DAT Oeste. Curso 2º de Artes	114
Gráfico B-46	Bachillerato Porcentajes de materias pdtes. 2021-22. DAT Oeste. Curso 1º de Ciencias	114
Gráfico B-47	Bachillerato Porcentajes de materias pdtes. 2021-22. DAT Oeste. Curso 2º de Ciencias	114



Gráfico B-48	Bachillerato Porcentajes de materias pdtes. 2021-22. DAT Oeste. Curso 1º de Humanidades y C. Sociales	114
Gráfico B-49	Bachillerato Porcentajes de materias pdtes. 2021-22. DAT Oeste. Curso 2º de Humanidades y C. Sociales	114
Gráfico B-50	Bachillerato Porcentajes de materias pdtes. 2021-22. DAT Sur. Curso 1º de Artes	115
Gráfico B-51	Bachillerato Porcentajes de materias pdtes. 2021-22. DAT Sur. Curso 2º de Artes	115
Gráfico B-52	Bachillerato Porcentajes de materias pdtes. 2021-22. DAT Sur. Curso 1º de Ciencias.....	115
Gráfico B-53	Bachillerato Porcentajes de materias pdtes. 2021-22. DAT Sur. Curso 2º de Ciencias.....	115
Gráfico B-54	Bachillerato Porcentajes de materias pdtes. 2021-22. DAT Sur. Curso 1º de Humanidades y C. Sociales	115
Gráfico B-55	Bachillerato Porcentajes de materias pdtes. 2021-22. DAT Sur. Curso 2º de Humanidades y C. Sociales	115
Gráfico B-56	Bachillerato Porcentajes de materias pdtes. 2021-22. DAT Comunidad. Curso 1º de Artes	116
Gráfico B-57	Bachillerato Porcentajes de materias pdtes. 2021-22. DAT Comunidad. Curso 2º de Artes	116
Gráfico B-58	Bachillerato Porcentajes de materias pdtes. 2021-22. DAT Comunidad. Curso 1 de Ciencias.....	116
Gráfico B-59	Bachillerato Porcentajes de materias pdtes. 2021-22. DAT Comunidad. Curso 2º de Ciencias	116
Gráfico B-60	Bachillerato Porcentajes de materias pdtes. 2021-22. DAT Comunidad. Curso 1º de Humanidades y C. Sociales	116
Gráfico B-61	Bachillerato Porcentajes de materias pdtes. 2021-22. DAT Comunidad. Curso 2º de Humanidades y C. Sociales	116
Gráfico B-62	Bachillerato Porcentajes en las materias. Curso 1º de Artes 2021-22.....	117
Gráfico B-63	Bachillerato Porcentajes en las materias. Curso 1º de Ciencias 2021-22.....	118



Gráfico B-64	Bachillerato Porcentajes en las materias. Curso 1º de Humanidades y C. Sociales 2021-22.....	118
Gráfico B-65	Bachillerato Porcentajes en las materias. Curso 2º de Artes 2021-22.....	119
Gráfico B-66	Bachillerato Porcentajes en las materias. Curso 2º de Ciencias 2021-22.....	119
Gráfico B-67	Bachillerato Porcentajes en las materias. Curso 2º de Humanidades y C. Sociales 2021-22.....	120
Gráfico B-68	Bachillerato Porcentajes en las materias. Evolución. Curso 1º de Artes	127
Gráfico B-69	Bachillerato Porcentajes en las materias. Evolución. Curso 1º de Ciencias.....	127
Gráfico B-70	Bachillerato Porcentajes en las materias. Evolución. Curso 1º de Humanidades y C. Sociales	128
Gráfico B-71	Bachillerato Porcentajes en las materias. Evolución. Curso 2º de Artes	128
Gráfico B-72	Bachillerato Porcentajes en las materias. Evolución. Curso 2º de Ciencias.....	129
Gráfico B-73	Bachillerato Porcentajes en las materias. Evolución. Curso 2º de Humanidades y C. Sociales	129

Capítulo V. Ciclos de Formación Profesional Básica, Grado Medio y Grado Superior

Gráficos C-1	Ciclos F.P. BAS Nº de centros. DAT. Curso académico. Públicos	140
Gráfico C-2	Ciclos F.P. BAS Nº de centros. DAT. Públicos 2021-22	140
Gráficos C-3	Ciclos F.P. BAS Nº de centros. DAT. Curso académico. Privados.....	140
Gráfico C-4	Ciclos F.P. BAS Nº de centros. DAT. Privados 2021-22	140
Gráficos C-5	Ciclos F.P. CGM Nº de centros. DAT. Curso académico. Públicos	140



Gráfico C-6	Ciclos F.P. CGM N° de centros. DAT. Públicos 2021-22	140
Gráfico C-7	Ciclos F.P. CGM N° de centros. DAT. Curso académico. Privados.....	141
Gráfico C-8	Ciclos F.P. CGM N° de centros. DAT. Privados 2021-22.....	141
Gráfico C-9	Ciclos F.P. CGS N° de centros. DAT. Curso académico. Públicos	141
Gráfico C-10	Ciclos F.P. CGS N° de centros. DAT. Públicos 2021-22.....	141
Gráfico C-11	Ciclos F.P. CGS N° de centros. DAT. Curso académico. Privados.....	141
Gráfico C-12	Ciclos F.P. CGS N° de centros. DAT. Privados 2021-22.....	141
Gráfico C-13	Ciclos F.P. BAS N° de centros. DAT. Curso académico	142
Gráfico C-14	Ciclos F.P. BAS N° de centros. DAT. Curso académico 2021-22.....	142
Gráfico C-15	Ciclos F.P. CGM N° de centros. DAT. Curso académico	143
Gráfico C-16	Ciclos F.P. CGM N° de centros. DAT. Curso académico 2021-22.....	143
Gráfico C-17	Ciclos F.P. CGS N° de centros. DAT. Curso académico	143
Gráfico C-18	Ciclos F.P. CGS N° de centros. DAT. Curso académico 2021-22.....	143
Gráfico C-19	Ciclos F.P. BAS N° de centros. Titularidad. Curso académico..	144
Gráfico C-20	Ciclos F.P. BAS N° de centros. Titularidad. Curso académico 2021-22.....	144
Gráfico C-21	Ciclos F.P. CGM N° de centros. Titularidad. Curso académico	144
Gráfico C-22	Ciclos F.P. CGM N° de centros. Titularidad. Curso académico 2021-22	144
Gráfico C-23	Ciclos F.P. CGS N° de centros. Titularidad. Curso académico	144
Gráfico C-24	Ciclos F.P. CGS N° de centros. Titularidad. Curso académico 2021-22	144
Gráfico C-25	Ciclos F.P. BAS N° de títulos rég. presencial. DAT. Curso académico. Públicos	146



Gráfico C-26	Ciclos F.P. BAS N° de títulos rég. presencial. DAT. Curso académico. Privados	146
Gráfico C-27	Ciclos F.P. CGM N° de títulos rég. presencial. DAT. Curso académico. Públicos	146
Gráfico C-28	Ciclos F.P. CGM N° de títulos rég. presencial. DAT. Curso académico. Privados.....	146
Gráfico C-29	Ciclos F.P. CGS N° de títulos rég. presencial. DAT. Curso académico. Públicos	146
Gráfico C-30	Ciclos F.P. CGS N° de títulos rég. presencial. DAT. Curso académico. Privados.....	146
Gráfico C-31	Ciclos F.P. BAS N° de títulos rég. presencial. DAT. Curso académico	147
Gráfico C-32	Ciclos F.P. CGM N° de títulos rég. presencial. DAT. Curso académico	148
Gráfico C-33	Ciclos F.P. CGS N° de títulos rég. presencial. DAT. Curso académico	148
Gráfico C-34	Ciclos F.P. BAS N° de títulos rég. Titularidad. Curso académico	149
Gráfico C-35	Ciclos F.P. CGM N° de títulos rég. Titularidad. Curso académico	149
Gráfico C-36	Ciclos F.P. CGS N° de títulos rég. Titularidad. Curso académico	149
Gráfico C-37	Ciclos F.P. BAS N° de familias rég. presencial. DAT. Curso académico. Públicos	151
Gráfico C-38	Ciclos F.P. BAS N° de familias rég. presencial. DAT. Curso académico. Privados	151
Gráfico C-39	Ciclos F.P. CGM N° de familias rég. presencial. DAT. Curso académico. Públicos	151
Gráfico C-40	Ciclos F.P. CGM N° de familias rég. presencial. DAT. Curso académico. Privados	151
Gráfico C-41	Ciclos F.P. CGS N° de familias rég. presencial. DAT. Curso académico. Públicos	151



Gráfico C-42	Ciclos F.P. CGS N° de familias rég. presencial. DAT. Curso académico. Privados	151
Gráfico C-43	Ciclos F.P. BAS N° de títulos rég. presencial. DAT. Curso académico	152
Gráfico C-44	Ciclos F.P. CGM N° de títulos rég. presencial. DAT. Curso académico	153
Gráfico C-45	Ciclos F.P. CGS N° de títulos rég. presencial. DAT. Curso académico	153
Gráfico C-46	Ciclos F.P. BAS N° de familias rég. Titularidad. Curso académico	154
Gráfico C-47	Ciclos F.P. CGM N° de familias rég. Titularidad. Curso académico	154
Gráfico C-48	Ciclos F.P. CGS N° de familias rég. Titularidad. Curso académico	154
Gráfico C-49	Ciclos F.P. BAS N° de alumnos. Presencial. DAT. Diurno curso 1º	158
Gráfico C-50	Ciclos F.P. BAS N° de alumnos. Presencial. DAT. Vespertino curso 1º	158
Gráfico C-51	Ciclos F.P. BAS N° de alumnos. Presencial. DAT. Diurno curso 2º	158
Gráfico C-52	Ciclos F.P. BAS N° de alumnos. Presencial. DAT. Vespertino curso 2º	158
Gráfico C-53	Ciclos F.P. CGM N° de alumnos. Presencial. DAT. Diurno curso 1º	158
Gráfico C-54	Ciclos F.P. CGM N° de alumnos. Presencial. DAT. Vespertino curso 1º	158
Gráfico C-55	Ciclos F.P. CGM N° de alumnos. Presencial. DAT. Dual curso 1º	158
Gráfico C-56	Ciclos F.P. CGM N° de alumnos. Presencial. DAT. Diurno curso 2º	159
Gráfico C-57	Ciclos F.P. CGM N° de alumnos. Presencial. DAT. Vespertino curso 2º	159



Gráfico C-58	Ciclos F.P. CGM N° de alumnos. Presencial. DAT. Dual curso 2º.....	159
Gráfico C-59	Ciclos F.P. CGS N° de alumnos. Presencial. DAT. Diurno curso 1º.....	160
Gráfico C-60	Ciclos F.P. CGS N° de alumnos. Presencial. DAT. Vespertino curso 1º.....	160
Gráfico C-61	Ciclos F.P. CGS N° de alumnos. Presencial. DAT. Dual curso 1º.....	160
Gráfico C-62	Ciclos F.P. CGS N° de alumnos. Presencial. DAT. Diurno curso 2º.....	161
Gráfico C-63	Ciclos F.P. CGS N° de alumnos. Presencial. DAT. Vespertino curso 2º.....	161
Gráfico C-64	Ciclos F.P. CGS N° de alumnos. Presencial. DAT. Dual curso 2º.....	161
Gráfico C-65	Ciclos F.P. BAS N° de alumnos. Presencial. DAT. Públicos. 2021-22.....	163
Gráfico C-66	Ciclos F.P. BAS N° de alumnos. Presencial. DAT. Privados. 2021-22.....	163
Gráfico C-67	Ciclos F.P. CGM N° de alumnos. Presencial. DAT. Públicos. 2021-22.....	163
Gráfico C-68	Ciclos F.P. CGM N° de alumnos. Presencial. DAT. Privados. 2021-22.....	163
Gráfico C-69	Ciclos F.P. CGS N° de alumnos. Presencial. DAT. Públicos. 2021-22.....	163
Gráfico C-70	Ciclos F.P. CGS N° de alumnos. Presencial. DAT. Privados. 2021-22.....	163
Gráfico C-71	Ciclos F.P. BAS N° de alumnos. Presencial. Titularidad. Curso académico.....	164
Gráfico C-72	Ciclos F.P. BAS N° de alumnos. Presencial. Titularidad. 2021-22.....	164
Gráfico C-73	Ciclos F.P. CGM. N° de alumnos. Presencial. Titularidad. Curso académico.....	164



Gráfico C-74	Ciclos F.P. CGM. N° de alumnos. Presencial. Titularidad. 2021-22	164
Gráfico C-75	Ciclos F.P. CGS N° de alumnos. Presencial. Titularidad. Curso académico	165
Gráfico C-76	Ciclos F.P. CGS N° de alumnos. Presencial. Titularidad. 2021-22	165
Gráfico C-77	Ciclos F.P. N° de alumnos. Presencial. Familias	166
Gráfico C-78	Ciclos F.P. BAS Presencial. Porcentajes de promo/titu. Diurno curso 1º	176
Gráfico C-79	Ciclos F.P. BAS Presencial. Porcentajes de promo/titu. Vespertino curso 1º	176
Gráfico C-80	Ciclos F.P. BAS Presencial. Porcentajes de promo/titu. Diurno curso 2º	176
Gráfico C-81	Ciclos F.P. BAS Presencial. Porcentajes de promo/titu. Vespertino curso 2º	176
Gráfico C-82	Ciclos F.P. CGM Presencial. Porcentajes de promo/titu. Diurno curso 1º	176
Gráfico C-83	Ciclos F.P. CGM Presencial. Porcentajes de promo/titu. Vespertino curso 1º	176
Gráfico C-84	Ciclos F.P. CGM Presencial. Porcentajes de promo/titu. Dual curso 1º	176
Gráfico C-85	Ciclos F.P. CGM Presencial. Porcentajes de promo/titu. Diurno curso 2º	177
Gráfico C-86	Ciclos F.P. CGM Presencial. Porcentajes de promo/titu. Vespertino curso 2º	177
Gráfico C-87	Ciclos F.P. CGM Presencial. Porcentajes de promo/titu. Dual curso 2º	177
Gráfico C-88	Ciclos F.P. CGS Presencial. Porcentajes de promo/titu. Diurno curso 1º	178
Gráfico C-89	Ciclos F.P. CGS Presencial. Porcentajes de promo/titu. Vespertino curso 1º	178
Gráfico C-90	Ciclos F.P. CGS Presencial. Porcentajes de promo/titu. Dual curso 1º	178



Gráfico C-91	Ciclos F.P. CGS Presencial. Porcentajes de promo/titu. Diurno curso 2º	179
Gráfico C-92	Ciclos F.P. CGS Presencial. Porcentajes de promo/titu. Vespertino curso 2º	179
Gráfico C-93	Ciclos F.P. CGS Presencial. Porcentajes de promo/titu. Dual curso 2º	179
Gráfico C-94	Ciclos F.P. BAS Presencial. Porcentajes de promo/titu por curso	180
Gráfico C-95.	Ciclos F.P. CGM y CGS Presencial. Porcentajes de promo/titu por curso	180
Gráfico C-96	Ciclos F.P. CGS Presencial. Porcentajes de promo/titu por curso	180



La obra recoge los resultados de promoción y titulación de los alumnos de todos los centros, públicos y privados, de la Comunidad de Madrid, en los niveles educativos anteriores al universitario. Ofrece una visión general del rendimiento escolar de alumnos y centros, para orientación de los responsables de la administración educativa, de los propios centros docentes, de la Inspección Educativa y de cuantos se interesan por la educación en nuestra Comunidad. Hay que tener en cuenta que los datos que se publican no se circunscriben únicamente al curso citado, sino que se establecen comparaciones con cursos anteriores, lo que facilita el estudio de la tendencia de los resultados.



**Comunidad
de Madrid**

Viceconsejería de Política
y Organización Educativa

CONSEJERÍA DE EDUCACIÓN,
CIENCIA Y UNIVERSIDADES