

resultados de la
evaluación final de los
alumnos de educación
primaria, secundaria,
bachillerato y formación
profesional en el curso
2022-2023



resultados de la
evaluación final de los
alumnos de educación
primaria, secundaria,
bachillerato y formación
profesional en el curso
2022-2023



**Comunidad
de Madrid**

Viceconsejería de Política
y Organización Educativa

CONSEJERÍA DE EDUCACIÓN,
CIENCIA Y UNIVERSIDADES

créditos

CONSEJERÍA DE EDUCACIÓN, CIENCIA Y UNIVERSIDADES
Viceconsejería de Política y Organización Educativa

Consejero de Educación, Ciencia y Universidades

Emilio Viciano Duro

Viceconsejero de Política y Organización Educativa

José Carlos Fernández Borreguero

Subdirector General de Inspección Educativa

Luis Abad Merino

Realización

Subdirección General de Inspección Educativa

Inspecciones Territoriales de Madrid Capital, Norte, Sur, Este y Oeste

Redacción y coordinación editorial

Manuel Muñoz Gamero

Mario Rodríguez Caster

Raúl Romero Martín

Ilustración de cubierta

Rocío Señor Conde

Cristina Ibáñez Bello



Esta obra está bajo una Licencia Creative Commons Atribución-NoComercial-SinDerivadas 3.0 Unported.

**Resultados de la evaluación final de los alumnos
de Educación Primaria, Secundaria, Bachillerato y
Formación Profesional en el curso 2022-2023**

© Comunidad de Madrid

Viceconsejería de Política y Organización Educativa

Consejería de Educación, Ciencia y Universidades de la Comunidad de Madrid

C/ Santa Hortensia, 30. 28002 Madrid

www.madrid.org

Maquetación: BOCM

Soporte: publicación en línea en formato PDF

Edición: 12/2025

ISBN: 978-84-451-4211-0

Publicado en España / Published in Spain



Esta versión forma parte de la Biblioteca Virtual de la Comunidad de Madrid y las condiciones de su distribución y difusión se encuentran amparadas por el marco legal de la misma.



comunidad.madrid/publicamadrid



índice

Presentación	8
Introducción	9
Elaboración del presente estudio	10
1. Recepción de los informes de la evaluación final de curso.....	10
2. Promoción y titulación de los alumnos.....	11
3. Calificaciones por áreas, materias y módulos profesionales	11
4. Nota sobre las representaciones gráficas.	12
Abreviaturas y términos generales	13
Situación del alumnado en los cursos 2017-2018 a 2022-2023.....	14
 capítulo 1	
Educación Primaria	19
1.1. Introducción	20
1.2. Los centros de Educación Primaria	24
1.2.1. Evolución del número de centros de Educación Primaria por DAT y titularidad	24
1.2.2. Resumen y total de los centros de Educación Primaria	26
1.3. Los alumnos de Educación Primaria.....	27
1.3.1. Evolución del número de alumnos de Educación Primaria por DAT y titularidad	27
1.3.2. Resumen y total de los alumnos de Educación Primaria.....	30
1.4. Resultados de la evaluación de los alumnos de Educación Primaria.....	31
1.4.1. La promoción y titulación de los alumnos en E. Primaria	31
1.4.2. Evolución de la promoción y titulación en Educación Primaria por DAT y curso	32
1.4.3. Evolución de la promoción y titulación con medidas de apoyo en Educación Primaria por DAT y curso.....	35
1.5. Las materias de Educación Primaria	37
1.5.1. Evolución de los porcentajes en las materias de Educación Primaria por DAT y curso	37
1.5.2. Evolución de los porcentajes en las materias de Educación Primaria por curso en la Comunidad de Madrid	39

capítulo 2**Educación Secundaria Obligatoria 46****2.1. Introducción 47****2.2. Los centros de ESO 52**2.2.1. Evolución del número de centros de ESO por DAT
y titularidad 52

2.2.2. Resumen y total de los centros de ESO..... 54

2.3. Los alumnos de ESO..... 552.3.1. Evolución del número de alumnos de ESO por DAT
y titularidad 55

2.3.2. Resumen y total de los alumnos de ESO 58

2.4. Resultados de la evaluación de los alumnos de ESO..... 592.4.1. Evolución de la promoción y titulación en ESO por DAT
y curso 592.4.2. Evolución de los porcentajes del número de materias
pendientes en ESO por DAT y curso 61**2.5. Las materias de ESO..... 69**2.5.1. Evolución de los porcentajes en las materias de ESO
por DAT y curso..... 692.5.2. Evolución de los porcentajes en las materias de ESO
por curso en la Comunidad de Madrid..... 72**capítulo 3****Programa de Mejora del Aprendizaje y del Rendimiento en 2º y
Diversificación Curricular en 3º de Educación Secundaria
Obligatoria 79****3.1. Introducción 80****3.2. Los centros con PMAR y Diversificación Curricular 84**3.2.1. Evolución del número de centros de PMAR y Diversificación
Curricular por DAT y titularidad..... 843.2.2. Resumen y total de los centros de PMAR
y Diversificación Curricular 86**3.3. Los grupos de PMAR y Diversificación Curricular 87**3.3.1. Evolución del número de grupos de PMAR
y Diversificación Curricular por DAT..... 883.3.2. Resumen y evolución por titularidad y curso de los grupos
de PMAR y Diversificación Curricular 88



3.4. Los alumnos de PMAR y Diversificación Curricular.....	90
3.4.1. Evolución del número de alumnos de PMAR y Diversificación Curricular por DAT, curso y titularidad	90
3.4.2. Resumen y total de los alumnos de PMAR.....	92
3.5. Resultados de la evaluación de los alumnos de PMAR y Diversificación Curricular.....	94
3.5.1. Evolución de la promoción y titulación en PMAR y Diversificación Curricular por DAT y curso	94
 capítulo 4	
Bachillerato.....	96
4.1. Introducción	97
4.2. Los centros de Bachillerato	101
4.2.1. Evolución del número de centros de Bachillerato por DAT y titularidad	102
4.2.2. Resumen de los centros de Bachillerato	104
4.3. Los alumnos de Bachillerato.....	104
4.3.1. Evolución de los alumnos de Bachillerato por DAT y titularidad	105
4.3.2. Resumen de los alumnos de Bachillerato.....	108
4.4. Resultados de la evaluación de los alumnos de bachillerato	109
4.4.1. Evolución de la promoción y titulación en Bachillerato por DAT y modalidad.....	109
4.4.2. Evolución de los porcentajes de las materias pendientes en Bachillerato por DAT y modalidad	112
4.5. Las materias de Bachillerato.....	121
4.5.1. Evolución de los porcentajes en las materias de Bachillerato por DAT y modalidad.....	121
4.5.2. Evolución de los porcentajes en las materias de Bachillerato modalidad en la Comunidad de Madrid	125
4.6. El Bachillerato no ordinario.....	136
4.6.1. Evolución del Bachillerato a distancia en la Comunidad de Madrid.....	136
4.6.2. Evolución del Bachillerato nocturno en la Comunidad de Madrid.....	137



capítulo 5

Ciclos de Formación Profesional Básica, Grado Medio y Grado Superior 139

5.1. Introducción. Formación Profesional Específica y Básica 140

5.2. Los centros con FP 144

5.2.1. Evolución del número de centros de FP por DAT y titularidad 145

5.2.2. Resumen y total de los centros de FP 148

5.3. Los títulos de FP 151

5.3.1. Evolución del número de títulos de FP por DAT y titularidad 151

5.3.2. Resumen y total de los títulos de FP 154

5.4. Las familias de FP 156

5.4.1. Evolución del número de familias de FP por DAT y titularidad 156

5.4.2. Resumen y total de las familias de FP 158

5.5. Los alumnos de FP 161

5.5.1. Evolución del número de alumnos de FP por DAT, titularidad y
modalidad 161

5.5.2. Resumen y total de los alumnos de FP por familias 170

5.6. Resultados de la evaluación de los alumnos de FP 179

5.6.1. Evolución de la promoción y titulación en FP por DAT, curso y
modalidad 179

5.6.2. Resumen y total de la promoción y titulación en FP 186

5.7. Régimen a distancia 187

5.7.1. Evolución de los alumnos a distancia 187

5.7.2. Evolución de la promoción y titulación en régimen
a distancia 187

Anexos

Tablas grandes 188

Evolución de los resultados. Educación Primaria por DAT 189

Evolución de los resultados. ESO por DAT 204

Evolución de los resultados. Bachillerato por DAT 224

Resultados pormenorizados en Formación Profesional 2022-2023 254

Índice de tablas 287

Índice de gráficos 291



Presentación

La Consejería de Educación, Ciencia y Universidades publica un año más los resultados escolares mediante la difusión de este libro, en el que se incluyen los datos obtenidos a partir de las evaluaciones efectuadas en los centros docentes que imparten enseñanzas no universitarias.

En esta publicación, se recogen los resultados académicos de los alumnos de las enseñanzas de Educación Primaria, Educación Secundaria Obligatoria, Bachillerato y Formación Profesional, de Grado Básico, Medio y Superior, de la totalidad de los centros de la Comunidad de Madrid. Para facilitar su consulta, los datos se presentan desglosados por enseñanzas, ciclos y cursos y por Direcciones de Área Territorial, con lo que se permite un análisis de la evolución de la enseñanza en la Comunidad de Madrid.

Es requisito imprescindible para la mejora de los resultados académicos de los alumnos de nuestra Comunidad que los centros educativos dispongan de datos globales y desagregados que les faciliten, por un lado, analizar su propia evolución y, por otro, disponer de datos con los que establecer elementos de comparación. Por ello, como complemento de este libro, cada centro ha recibido de manera individualizada un documento en que se presentan sus resultados en comparación con los de su zona, su Dirección de Área Territorial y el conjunto de la Comunidad de Madrid.

Quiero trasladar a todos los centros escolares y a la iniciativa y coordinación de la Inspección Educativa mi más sincero agradecimiento por la elaboración y publicación de este libro, que continúa la larga serie efectuada a lo largo de todos estos años.

José Carlos Fernández Borreguero

Viceconsejero de Política y Organización Educativa

Madrid, septiembre de 2025

Introducción

El Plan General Plurianual de Actuación de la Inspección Educativa de la Comunidad de Madrid, aprobado por Resolución de la Viceconsejería de Política y Organización de 23 de julio de 2025 (BOCM de 11 de agosto), tiene entre sus objetivos mejorar los resultados estratégicos de los centros, entre los cuales, de manera específica, figuran los resultados académicos de sus alumnos.

Entre las medidas que se contemplan para conseguir este objetivo, se halla la publicación de los libros de resultados escolares correspondientes a cada curso académico. En este caso, en el presente libro, se recogen los resultados académicos obtenidos por el alumnado de los niveles de Educación Primaria, Educación Secundaria Obligatoria, Bachillerato y Formación Profesional de la Comunidad de Madrid en el curso 2022-2023.

Es una muestra del compromiso con la calidad de la educación y una obligación de los centros educativos y, específicamente, de sus equipos directivos y de sus profesores, analizar los resultados académicos de sus alumnos para detectar las áreas de mejora sobre las que es necesario actuar.

El compromiso de mejora también concierne a la Inspección Educativa. Por ello, mediante la presente publicación se trata también de impulsar el análisis conjunto de los resultados académicos entre los inspectores de educación y los centros, para que estos, con el asesoramiento de la Inspección Educativa, puedan elaborar planes de mejora.

Este estudio no habría sido posible sin el trabajo, el esfuerzo y la dedicación de todas las personas que han editado esta publicación, cuyo objetivo es contribuir a la mejora de la calidad de nuestro sistema educativo.

Luis Abad Merino

Subdirector General de Inspección Educativa

Elaboración del presente estudio

1. Recepción de los informes de la evaluación final de curso

Como en años anteriores, se parte para esta publicación de Resultados Escolares 2022-2023, de los informes de la evaluación final de dicho curso, que todos los centros públicos y privados realizan en los meses de junio y septiembre.

En el curso 2022-2023 todos los informes de los centros públicos, CEIP e IES, han llegado electrónicamente a desde Raíces, mientras que los centros privados y concertados los han facilitado, a través de unos ficheros de base de datos, optimizados para ahorrar tiempo y evitar errores en la introducción de los datos por parte de los centros; todo el proceso a través del correo electrónico de Educa-Madrid.

Esta información viene enviándose a los centros desde el curso 1999-2000. El cuadro siguiente muestra el número de informes enviados a los centros y las fechas correspondientes en las que el profesorado ha podido disponer de los resultados globales de su centro, relacionado con su zona, con su Área Territorial y con su situación en la Comunidad. Esta información enriquece las posibilidades del análisis, de la reflexión y, consiguientemente, facilita las propuestas de mejora correspondientes que cada centro se plantea.

Etapas educativas, número de informes y fecha de envío a los centros

ETAPAS	Nº DE INFORMES (Centros)	FECHA DE ENVÍO
Educación Primaria	1.300	21 de mayo de 2024
Educación Secundaria Obligatoria	741	28 de agosto de 2025
Bachillerato	578	24 de junio de 2025
Ciclos Formativos	358	20 de junio de 2025
Total	2,975	

* Los colores de las etapas se mantienen en todas las tablas de este libro.

2. Promoción y titulación de los alumnos

De los informes recibidos de los centros cada año, se incluyen en esta publicación aquellos resultados que son de mayor utilidad, en la preparación de este libro:

- Número de alumnos evaluados en los centros de cada Área Territorial y en los diversos niveles educativos.
- Número de alumnos que han promocionado al ciclo o curso siguiente en cada una de las etapas.
- Número de alumnos de cada etapa educativa que han obtenido la promoción o titulación correspondiente en los cursos terminales.

A cada centro se le ha enviado un informe donde, en una o varias tablas, se recogen los datos siguientes:

- Del centro.
- De los centros de cada zona, distrito o localidad.
- De los centros de cada Área Territorial.
- De los centros de la Comunidad de Madrid.

La representación se refiere al final de cada ciclo o curso en los que puede producirse la promoción, es decir, al final de:

- Los cursos 2º, 4º y 6º de Educación Primaria.
- Los cuatro cursos, 1º, 2º, 3º y 4º de Educación Secundaria Obligatoria.
- El Programa de Mejora del Aprendizaje en 2º curso y el Programa de Diversificación Curricular en 3º.
- Los cursos 1º y 2º de Bachillerato.
- Los Ciclos Formativos de Grado Medio, Grado Superior y F.P. Básica.

3. Calificaciones por áreas, materias y módulos profesionales

Se presentan también los porcentajes de alumnos que han superado las distintas áreas o materias, como expresión de la mayor o menor dificultad de estas. Estos porcentajes aparecen separados por los niveles, ámbitos, etapas o cursos a los que nos hemos referido en el anterior punto 2.

4. Nota sobre las representaciones gráficas.

Para leer con agilidad este libro, todas las marcas gráficas han sido unificadas, cada DAT se representa con una flecha que marca el punto cardinal, Norte, Sur, etc., y se utiliza ese color para esa DAT en todo el libro. Los resultados están marcados con una estrella siempre que representen un valor global de toda la Comunidad de Madrid. Se presentan los datos en sus correspondientes tablas, como ayuda complementaria. Se recogen los datos del último curso relacionándolos con otros cuatro cursos anteriores.

Abreviaturas y términos generales

Términos

Artes, Ciencias, Humanidades y CCSS: Modalidades de Bachillerato

C. Madrid, Comunidad: Comunidad de Madrid

CGM, CFGM, Ciclos G. Medio: Ciclo Formativo de Grado Medio

CGS, CFGS, Ciclos G. Superior: Ciclo Formativo de Grado Superior

BAC: Bachillerato

BAS, FPBAS: Formación Profesional Básica

DAT: Dirección de Área Territorial

Distancia: Modalidad no presencial, en FP o Bachillerato

Diurno: Modalidad presencial, en FP o Bachillerato

DIV, D.I.V. Diversif.: Programa Diversificación Curricular

Dual: Modalidad de FP

ESO, E.S.O.: Educación Secundaria Obligatoria

FP, F.P.: Formación Profesional

LOE, L.O.E.: Ley Orgánica de Educación

LOGSE, L.O.G.S.E.: Ley de Ordenación General del Sistema Educativo

LOMCE, L.O.M.C.E.: Ley Orgánica para la Mejora de la Calidad Educativa

LOMLOE, L.O.M.L.O.E.: Ley Orgánica de Modificación de la Ley Orgánica de Educación

M-Capital, Capital: Dirección de Área Territorial de Madrid-Capital

M-Este, Este: Dirección de Área Territorial de Madrid-Este

M-Norte, Norte: Dirección de Área Territorial de Madrid-Norte

M-Oeste, Oeste: Dirección de Área Territorial de Madrid-Oeste

M-Sur, Sur: Dirección de Área Territorial de Madrid-Sur

Nocturno: Modalidad presencial, en Bachillerato

Pdte., Pend., pdtes: Pendiente

PMAR, P.M.A.R., PMA, P.M.A.: Programas de Mejora del Aprendizaje y del Rendimiento

Presencial: Modalidad en régimen diurno, vespertino, nocturno o dual (solo FP)

Promo/titu: Promoción y titulación

S.L.E.: Segunda Lengua Extranjera

Tabla-T: Tabla totales e introducción

Tabla-P: Tabla Educación Primaria

Tabla-E: Tabla Educación Secundaria Obligatoria

Tabla-D: Tabla PMAR y Programa Diversificación Curricular

Tabla-B: Tabla Bachillerato

Tabla-C: Tabla Ciclos Formativos

Vespertino: Modalidad presencial en FP

Situación del alumnado en los cursos 2017-2018 a 2022-2023

Tabla T-1. Totales alumnos por enseñanza. DAT. Titularidad. Curso académico

CUR-SO_ACAD	NIVEL	TITU	Capital	Este	Norte	Oeste	Sur	Comunidad
2017-18	PRIMARIA	Privado	105.926	13.719	10.105	24.722	30.121	184.593
		Público	66.658	43.387	20.090	23.664	76.548	230.347
	ESO	Privado	72.100	8.569	7.259	17.823	18.741	124.492
		Público	38.959	27.284	12.424	16.399	47.348	142.414
	BAC	Privado	24.504	1.548	2.447	5.374	4.250	38.123
		Público	21.653	10.001	5.154	7.008	18.977	62.793
	FPBAS	Privado	2.500	248	77	64	979	3.868
		Público	1.774	1.299	684	628	1.970	6.355
	CGM	Privado	6.942	411	788	893	2.585	11.619
		Público	7.024	2.217	1.115	1.182	5.894	17.432
	CGS	Privado	9.882	468	1.224	1.759	3.041	16.374
		Público	12.800	2.191	1.643	1.616	6.460	24.710
	TOTALES	Privado	221.854	24.963	21.900	50.635	59.717	379.069
		Público	148.868	86.379	41.110	50.497	157.197	484.051
2018-19	PRIMARIA	Privado	104.387	13.493	9.269	23.761	29.951	180.861
		Público	68.616	43.992	20.672	23.788	78.335	235.403
	ESO	Privado	72.199	8.671	7.129	18.062	18.975	125.036
		Público	40.300	28.149	12.872	16.720	49.674	147.715
	BAC	Privado	24.335	1.664	2.280	6.032	4.233	38.544
		Público	21.449	10.094	4.970	7.155	18.813	62.481
	FPBAS	Privado	2.504	226	77	66	1.017	3.890
		Público	1.910	1.319	674	583	2.013	6.499
	CGM	Privado	7.549	449	791	933	2.688	12.410
		Público	7.397	2.078	1.146	1.114	5.944	17.679
	CGS	Privado	10.333	251	609	1.522	3.104	15.819
		Público	14.331	2.132	1.669	1.698	6.698	26.528
	TOTALES	Privado	221.307	24.754	20.155	50.376	59.968	376.560
		Público	154.003	87.764	42.003	51.058	161.477	496.305

Tabla T-1. Totales alumnos por enseñanza. DAT. Titularidad. Curso académico (cont.)

CURSO ACAD	NIVEL	TITU	Capital	Este	Norte	Oeste	Sur	Comunidad
2019-20	PRIMARIA	Privado	102.906	13.533	10.185	22.823	29.667	179.114
		Público	69.254	43.569	20.997	23.466	78.058	235.344
	ESO	Privado	72.488	9.030	7.474	17.975	19.660	126.627
		Público	41.651	29.259	13.201	16.843	51.355	152.309
	BAC	Privado	25.400	1.848	2.375	6.525	4.648	40.796
		Público	21.268	10.440	4.906	7.376	19.147	63.137
	FPBAS	Privado	2.318	250	83	76	959	3.686
		Público	2.355	1.376	699	635	2.363	7.428
	CGM	Privado	7.767	611	761	1.027	3.071	13.237
		Público	8.183	2.550	1.187	1.594	7.671	21.185
	CGS	Privado	10.713	219	577	808	3.086	15.403
		Público	16.440	2.569	1.685	1.740	7.113	29.547
	TOTALES	Privado	221.592	25.491	21.455	49.234	61.091	378.863
		Público	159.151	89.763	42.675	51.654	165.707	508.950
2020-21	PRIMARIA	Privado	101.231	12.829	9.757	22.480	29.141	175.438
		Público	67.321	42.634	20.933	22.724	76.251	229.863
	ESO	Privado	73.799	9.269	7.359	18.729	20.029	129.185
		Público	41.282	29.300	13.313	16.819	51.817	152.531
	BAC	Privado	25.811	1.895	2.645	7.017	5.081	42.449
		Público	20.680	10.567	4.932	7.417	19.459	63.055
	FPBAS	Privado	2.430	240	75	76	891	3.712
		Público	2.355	1.439	668	643	2.285	7.390
	CGM	Privado	8.137	675	911	983	3.084	13.790
		Público	8.357	2.303	1.253	1.386	6.848	20.147
	CGS	Privado	11.891	305	705	964	3.529	17.394
		Público	15.551	2.653	2.071	1.935	7.968	30.178
	TOTALES	Privado	223.299	25.213	21.452	50.249	61.755	381.968
		Público	155.546	88.896	43.170	50.924	164.628	503.164

Tabla T-1. Totales alumnos por enseñanza. DAT. Titularidad. Curso académico (cont.)

CURSO ACAD	NIVEL	TITU	Capital	Este	Norte	Oeste	Sur	Comunidad
2021-2022	PRIMARIA	Privado	96.919	12.597	8.687	21.180	28.387	167.770
		Público	67.860	42.488	21.138	22.202	75.708	229.396
	ESO	Privado	70.227	9.104	7.275	17.719	20.240	124.565
		Público	43.028	30.287	13.801	17.043	53.781	157.940
	BAC	Privado	24.046	1.947	2.226	6.697	5.158	40.074
		Público	20.176	10.447	4.893	7.214	19.120	61.850
	FPBAS	Privado	2.324	145	77	46	1.015	3.607
		Público	2.604	1.656	641	627	2.491	8.019
	CGM	Privado	7.409	971	831	836	3.258	13.305
		Público	8.438	2.450	1.276	1.549	6.866	20.579
	CGS	Privado	10.496	453	873	879	3.516	16.217
		Público	14.773	3.011	1.995	2.026	7.874	29.679
	TOTALES	Privado	211.421	25.217	19.969	47.357	61.574	365.538
		Público	156.879	90.339	43.744	50.661	165.840	507.463
2022-23	PRIMARIA	Privado	51.448	6.883	4.757	10.641	14.803	88.532
		Público	35.389	22.008	10.815	11.204	38.857	118.273
	ESO	Privado	60.746	8.611	6.180	16.523	17.185	109.245
		Público	44.864	31.172	14.290	17.212	55.448	162.986
	BAC	Privado	20.574	1.791	1.701	5.950	4.664	34.680
		Público	19.138	10.120	4.956	7.056	18.422	59.692
	FPBAS	Privado	1.839	236	70	48	1.016	3.209
		Público	2.505	1.637	606	553	2.456	7.757
	CGM	Privado	6.983	1.245	769	898	3.746	13.641
		Público	9.307	3.042	1.423	1.701	7.375	22.848
	CGS	Privado	9.954	568	1.005	1.916	4.418	17.861
		Público	15.301	3.652	2.117	2.353	8.657	32.080
	TOTALES	Privado	151.544	19.334	14.482	35.976	45.832	267.168
		Público	126.504	71.631	34.207	40.079	210.620	403.636

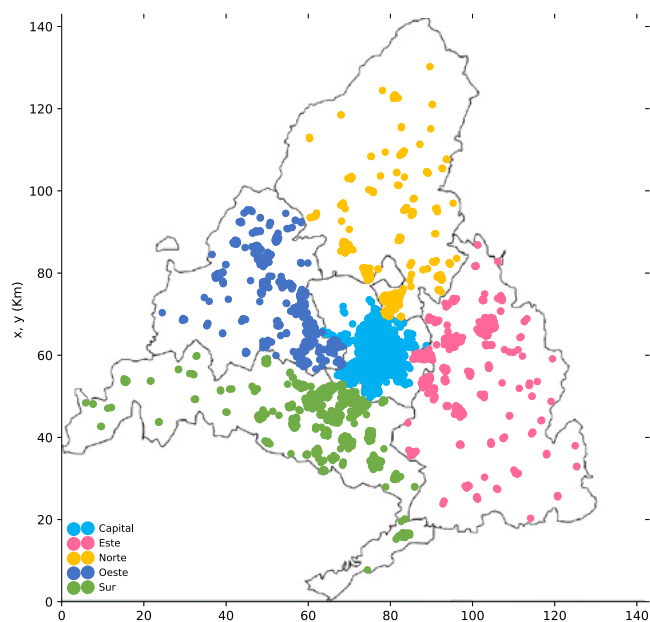
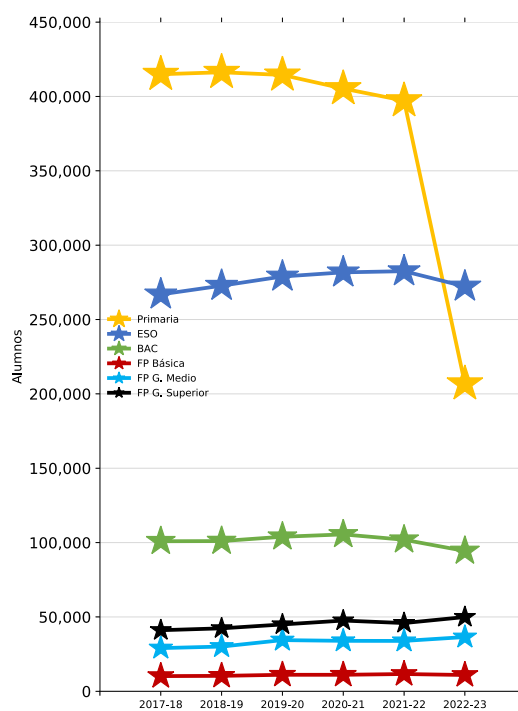
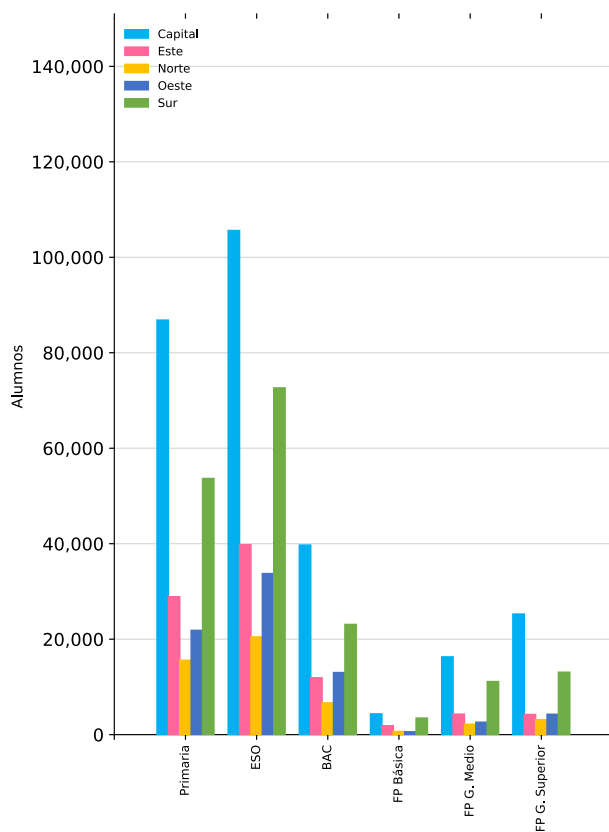
Gráfico T-0. Total centros y distribución de las distintas enseñanzas**Gráfico T-1.** Total alumnos de las distintas enseñanzas por curso académico (*en 2022-23 solo se evalúa a los cursos pares 2º, 4º y 6º).

Gráfico T-2. Total Alumnos de las distintas enseñanzas por DAT. Curso 2022-2023



capítulo 1

Educación Primaria



1.1. Introducción

La educación primaria y la educación secundaria obligatoria constituyen la educación básica y esta es obligatoria y gratuita para todas las personas.

La educación primaria es una etapa educativa que comprende seis cursos académicos, que se cursarán ordinariamente entre los seis y los doce años de edad.

La finalidad de la educación primaria es facilitar a los alumnos y alumnas los aprendizajes de la expresión y comprensión oral, la lectura, la escritura, el cálculo, la adquisición de nociones básicas de la cultura, y el hábito de convivencia así como los de estudio y trabajo, el sentido artístico, la creatividad y la afectividad, con el fin de garantizar una formación integral que contribuya al pleno desarrollo de la personalidad de los alumnos y alumnas y de prepararlos para cursar con aprovechamiento la educación secundaria obligatoria.

La etapa de educación primaria comprende seis cursos y se organiza en áreas, que tendrán un carácter global e integrador.

Los alumnos y alumnas deben cursar las siguientes áreas del bloque de asignaturas troncales en cada uno de los cursos: Ciencias de la Naturaleza, Ciencias Sociales, Lengua Castellana y Literatura, Matemáticas, Primera Lengua Extranjera.

Los alumnos y alumnas deben cursar las siguientes áreas del bloque de asignaturas específicas en cada uno de los cursos: Educación Física, Religión o Valores Sociales y Cívicos, a lección de los padres, madres o tutores legales.

En función de la regulación y de la programación de la oferta educativa que establezca la Administración educativa, y, en su caso, de la oferta de los centros docentes, al menos una de las siguientes áreas del bloque de asignaturas específicas: Educación Artística, Segunda Lengua Extranjera, Religión y Valores Sociales y Cívicos sólo si los padres, madres o tutores legales no las han escogido en la elección anterior del apartado anterior.

La normativa en vigor para la etapa de Educación Primaria en los ámbitos curriculares y organizativos, durante el curso **2022/2023**, fundamentalmente fue la siguiente:

LEY ORGÁNICA 2/2006, de 3 de mayo, de Educación modificada por la Ley Orgánica 8/2013, de 9 de diciembre, para la Mejora de la Calidad Educativa.

REAL DECRETO 126/2014, de 28 de febrero, por el que se establece el currículo básico de la Educación Primaria (BOE de 1 de marzo).

REAL DECRETO 157/2022, de 1 de marzo, por el que se establecen la ordenación y las enseñanzas mínimas de la Educación Primaria.

DECRETO 89/2014, de 24 de julio, del Consejo de Gobierno, por el que se establece para la Comunidad de Madrid el Currículo de la Educación Primaria (BOCM de 25 de julio).

DECRETO 17/2018, de 20 de marzo, del Consejo de Gobierno, por el que se modifica el Decreto 89/2014, de 24 de julio, del Consejo de Gobierno, por el que se establece para la Comunidad de Madrid el Currículo de la Educación Primaria.

DECRETO 8/2019, de 19 de febrero, del Consejo de Gobierno, por el que se modifica el Decreto 89/2014, de 24 de julio, del Consejo de Gobierno, por el que se establece para la Comunidad de Madrid el currículo de la Educación Primaria.

DECRETO 61/2022, de 13 de julio, del Consejo de Gobierno, por el que se establece para la Comunidad de Madrid la ordenación y el currículo de la etapa de Educación Primaria.

ORDEN 445/2009, de 6 de febrero, por la que se regula la incorporación tardía y la reincorporación de alumnos a la enseñanza básica del sistema educativo español (BOCM 19 de febrero). Corrección de errores en BOCM de 3 de marzo.

ORDEN 5958/2010, de 7 de diciembre, por la que se regulan los colegios públicos bilingües de la Comunidad de Madrid (BOCM, de 21 enero 2011).

ORDEN 3622/2014, de 3 de diciembre, de la Consejería de Educación, Juventud y Deporte de la Comunidad de Madrid, por la que se regulan determinados aspectos de organización y funcionamiento, así como la evaluación y los documentos de aplicación en la Educación Primaria (BOCM de 10 de diciembre). **CORRECCIÓN de errores** BOCM del 7 de enero de 2015.

ORDEN 3814/2014, de 29 diciembre, de la Consejería de Educación, Juventud y Deporte, por la que se desarrolla la autonomía de los centros educativos en la organización de los planes de estudio de Educación Primaria en la Comunidad de Madrid.

ORDEN ECD/65/2015, de 21 de enero, por la que se describen las relaciones entre las competencias, los contenidos y los criterios de evaluación en la educación primaria y la educación secundaria obligatoria (BOE de enero)

ORDEN 763/2015, de 24 de marzo, de la Consejería de Educación, Juventud y Deporte por la que se regulan los centros privados concertados bilingües del ámbito de la Comunidad de Madrid.

ORDEN 1493/2015, de 22 de mayo, de la Consejería de educación, Juventud y Deporte, por la que se regula la evaluación y la promoción de los alumnos con necesidad específica de apoyo educativo, que cursen segundo ciclo de Educación Infantil, Educación Primaria y Enseñanza Básica Obligatoria, así como la flexibilización de la duración de las enseñanzas de los alumnos con altas capacidades intelectuales en la –Comunidad de Madrid.

ORDEN 1910/2015, de 18 de junio, de la Consejería de Educación, Juventud y Deporte, por la que se regula la adaptación de los modelos de los documentos básicos de evaluación a la enseñanza básica obligatoria, en centros de Educación Especial y aulas de Educación Especial en centros ordinarios de la Comunidad de Madrid (BOCM del 30).

ORDEN 2579/2016, de 17 de agosto, de la Consejería de Educación, Juventud y Deporte por la que se regulan las enseñanzas y la organización y funcionamiento de los Centros Integrados de Enseñanzas Artísticas de Música y de Educación Primaria, Educación Secundaria Obligatoria y Bachillerato en la Comunidad de Madrid (BOCM de 29 de agosto).

ORDEN 855/2019, de 14 de marzo, de la Consejería de Educación e Investigación, por la que se habilita un plazo extraordinario para que los centros puedan solicitar o comunicar la implantación de las nuevas áreas de libre configuración autonómicas aprobadas por Decreto 8/2019 para el curso 2019-2020 en el supuesto de que ello conlleve modificación horaria.

ORDEN 130/2023, de 23 de enero, de la Vicepresidencia, Consejería de Educación y Universidades, por la que se regulan aspectos de organización y funcionamiento, evaluación y autonomía pedagógica en la etapa de Educación Primaria en la Comunidad de Madrid.

RESOLUCIÓN de 21 de julio de 2006, de la Viceconsejería de Educación, por la que se dictan instrucciones para la organización de las actuaciones de compensación educativa en el ámbito de la enseñanza básica en los centros docentes sostenidos con fondos públicos de la Comunidad de Madrid.

RESOLUCIÓN de 26 de marzo de 2012, de la Viceconsejería de Educación, por la que se modifica parcialmente las Resoluciones de 10 de julio de 2008 y de 21 de julio de 2006. Por las que se dictan instrucciones para la organización de las actuaciones de compensación educativa (BOCM de 30 de abril de 2012).

RESOLUCIÓN de 26 de noviembre de 2014, de la Dirección General de Evaluación y Cooperación Territorial, por la que se publica el currículo del área Enseñanza Religión Islámica de la Educación Primaria.

RESOLUCIÓN de 11 de febrero de 2015, de la Dirección General de Evaluación y Cooperación Territorial, por la que se publica el currículo de la enseñanza de Religión Católica de la Educación Primaria y de la Educación Secundaria Obligatoria.

RESOLUCIÓN de 3 de junio de 2015, de la Dirección General de Evaluación y Cooperación Territorial, por la que se publica el currículo de la enseñanza de Religión Evangélica de la Educación Primaria.

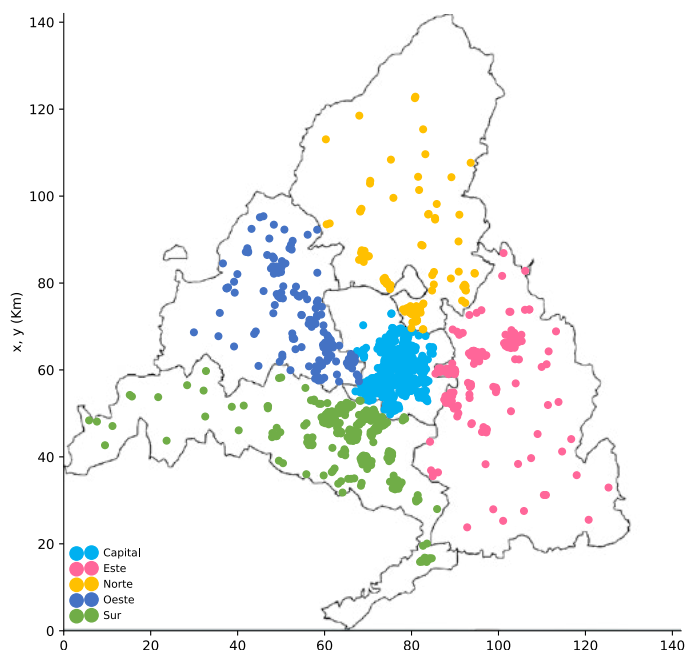
CIRCULAR de 27 de julio de 2012, de las Direcciones Generales de Educación Infantil y Primaria y de Educación Secundaria y Enseñanzas de Régimen Especial para la organización de la atención educativa de los alumnos con necesidad específica de apoyo educativo que presentan necesidades educativas especiales y de los alumnos con necesidades de compensación educativa en centros de Educación Infantil y Primaria y en Institutos de Educación Secundaria de la Comunidad de Madrid.

INSTRUCCIONES de 12 de diciembre de 2014, conjuntas de la Dirección General de Educación Infantil y Primaria y de la Dirección General de Educación Secundaria, Formación Profesional y Enseñanzas de Régimen Especial, sobre la aplicación de medidas para la evaluación de los alumnos con dislexia, otras dificultades específicas de aprendizaje o Trastorno por Déficit de atención e hiperactividad en las Enseñanzas de Educación Primaria, Educación Secundaria obligatoria y Bachillerato reguladas en la Ley Orgánica 2/2006, de 3 de mayo, de educación.

INSTRUCCIONES de las Viceconsejerías de Educación, Juventud y Deporte y Organización Educativas, de 4 de julio de 2017 sobre comienzo del curso escolar 2017/2018 a los centros públicos docentes no universitarios de la Comunidad de Madrid.

INSTRUCCIONES de la Dirección General de Innovación, Becas y Ayudas a la Educación sobre la organización de las enseñanzas en colegios públicos e IES bilingües español-inglés de la Comunidad de Madrid para el curso escolar 2017-2018.

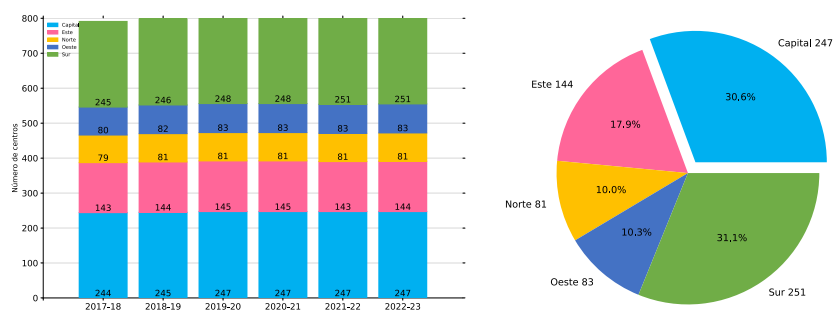
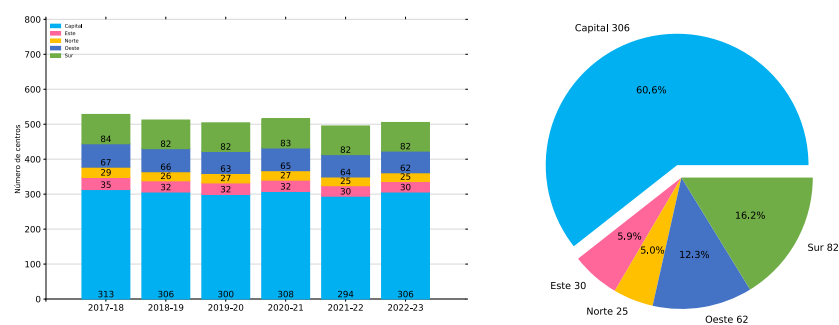
1.2. Los centros de Educación Primaria



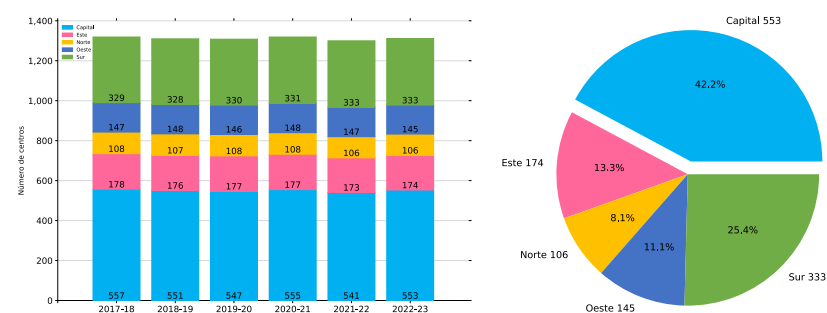
1.2.1. Evolución del número de centros de Educación Primaria por DAT y titularidad

Tabla P-1. E. Primaria. Nº Centros. DAT. Titularidad

DAT	TITU	2017-18	2018-19	2019-20	2020-21	2021-22	2022-23
Capital	Privado	313	306	300	308	294	306
	Público	244	245	247	247	247	247
Este	Privado	35	32	32	32	30	30
	Público	143	144	145	145	143	144
Norte	Privado	29	26	27	27	25	25
	Público	79	81	81	81	81	81
Oeste	Privado	67	66	63	65	64	62
	Público	80	82	83	83	83	83
Sur	Privado	84	82	82	83	82	82
	Público	245	246	248	248	251	251

Gráficos P-1 y P-2. E. Primaria. Nº de centros. DAT. Curso académico. Público 2022-23**Gráficos P-3 y P-4.** E. Primaria. Nº de centros. DAT. Curso académico. Privado 2022-23**Tabla P-2.** E. Primaria. Nº Centros. DAT

DAT	2017-18	2018-19	2019-20	2020-21	2021-22	2022-23
Capital	557	551	547	555	541	553
Este	178	176	177	177	173	174
Norte	108	107	108	108	106	106
Oeste	147	148	146	148	147	145
Sur	329	328	330	331	333	333

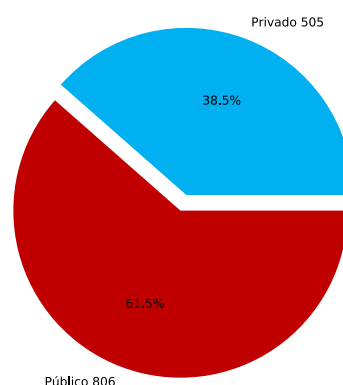
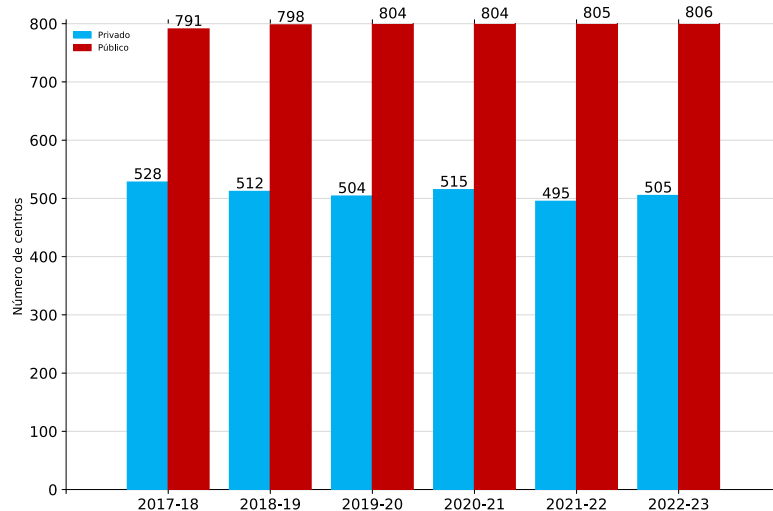
Gráficos P-5 y P-6. E. Primaria. Nº de centros. DAT. Curso académico 2022-23

1.2.2. Resumen y total de los centros de Educación Primaria

Tabla P-3. E. Primaria. Nº Centros

CURSO_ACAD	2017-18	2018-19	2019-20	2020-21	2021-22	2022-23
NUM	1.319	1.310	1.308	1.319	1.300	1.311

Gráficos P-7 y P-8. E. Primaria. Nº de centros. Titularidad. Curso académico 2022-23



1.3. Los alumnos de Educación Primaria

1.3.1. Evolución del número de alumnos de Educación Primaria por DAT y titularidad

Tabla P-4. E. Primaria. Alumnos. DAT. Titularidad. Curso. Curso académico

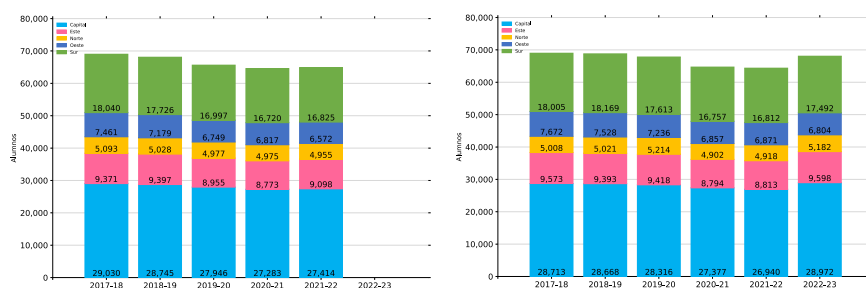
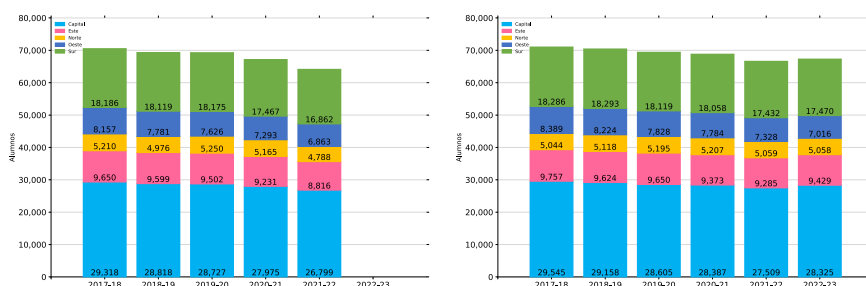
CURSO	DAT	TITU	2017-18	2018-19	2019-20	2020-21	2021-22	2022-23
1	Capital	Privado	17.420	16.956	16.422	16.026	15.732	
		Público	11.610	11.789	11.524	11.257	11.682	
	Este	Privado	2.311	2.213	2.086	2.015	2.033	
		Público	7.060	7.184	6.869	6.758	7.065	
	Norte	Privado	1.704	1.500	1.563	1.480	1.396	
		Público	3.389	3.528	3.414	3.495	3.559	
	Oeste	Privado	3.623	3.405	3.212	3.357	3.126	
		Público	3.838	3.774	3.537	3.460	3.446	
	Sur	Privado	5.161	4.873	4.675	4.586	4.511	
		Público	12.879	12.853	12.322	12.134	12.314	
2	Capital	Privado	17.488	17.156	16.758	16.327	15.587	16.826
		Público	11.225	11.512	11.558	11.050	11.353	12.146
	Este	Privado	2.346	2.290	2.278	1.994	2.009	2.248
		Público	7.227	7.103	7.140	6.800	6.804	7.350
	Norte	Privado	1.609	1.593	1.660	1.548	1.368	1.524
		Público	3.399	3.428	3.554	3.354	3.550	3.658
	Oeste	Privado	3.808	3.652	3.477	3.335	3.366	3.257
		Público	3.864	3.876	3.759	3.522	3.505	3.547
	Sur	Privado	4.992	5.128	4.865	4.638	4.585	4.710
		Público	13.013	13.041	12.748	12.119	12.227	12.782
3	Capital	Privado	17.735	17.320	17.145	16.774	15.806	
		Público	11.583	11.498	11.582	11.201	10.993	
	Este	Privado	2.267	2.291	2.314	2.145	2.001	
		Público	7.383	7.308	7.188	7.086	6.815	
	Norte	Privado	1.737	1.493	1.771	1.628	1.391	
		Público	3.473	3.483	3.479	3.537	3.397	
	Oeste	Privado	4.102	3.849	3.693	3.584	3.296	
		Público	4.055	3.932	3.933	3.709	3.567	
	Sur	Privado	5.064	4.909	5.115	4.860	4.583	
		Público	13.122	13.210	13.060	12.607	12.279	

Tabla P-4. E. Primaria. Alumnos. DAT. Titularidad. Curso. Curso académico (cont.)

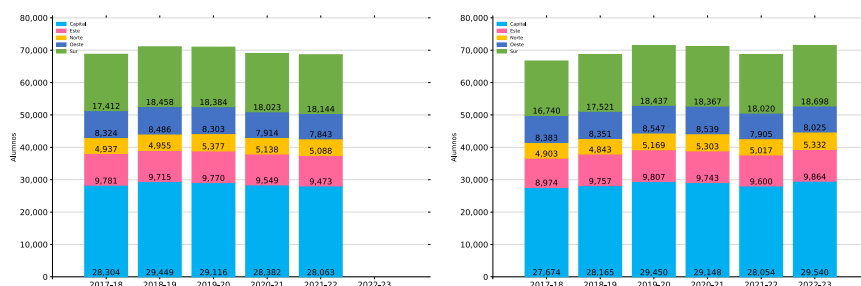
CURSO	DAT	TITU	2017-18	2018-19	2019-20	2020-21	2021-22	2022-23
4	Capital	Privado	18.186	17.592	17.182	17.145	16.298	16.892
		Público	11.359	11.566	11.423	11.242	11.211	11.433
	Este	Privado	2.321	2.168	2.304	2.231	2.116	2.235
		Público	7.436	7.456	7.346	7.142	7.169	7.194
	Norte	Privado	1.715	1.583	1.646	1.740	1.491	1.509
		Público	3.329	3.535	3.549	3.467	3.568	3.549
	Oeste	Privado	4.307	4.145	3.892	3.823	3.561	3.353
		Público	4.082	4.079	3.936	3.961	3.767	3.663
	Sur	Privado	5.088	5.022	4.907	5.081	4.814	4.807
		Público	13.198	13.271	13.212	12.977	12.618	12.663
5	Capital	Privado	17.612	17.973	17.536	17.268	16.699	
		Público	10.692	11.476	11.580	11.114	11.364	
	Este	Privado	2.363	2.273	2.233	2.242	2.230	
		Público	7.418	7.442	7.537	7.307	7.243	
	Norte	Privado	1.673	1.578	1.786	1.613	1.571	
		Público	3.264	3.377	3.591	3.525	3.517	
	Oeste	Privado	4.380	4.320	4.166	3.985	3.870	
		Público	3.944	4.166	4.137	3.929	3.973	
	Sur	Privado	4.973	5.087	5.046	4.902	5.048	
		Público	12.439	13.371	13.338	13.121	13.096	
6	Capital	Privado	17.485	17.390	17.863	17.691	16.797	17.730
		Público	10.189	10.775	11.587	11.457	11.257	11.810
	Este	Privado	2.111	2.258	2.318	2.202	2.208	2.400
		Público	6.863	7.499	7.489	7.541	7.392	7.464
	Norte	Privado	1.667	1.522	1.759	1.748	1.470	1.724
		Público	3.236	3.321	3.410	3.555	3.547	3.608
	Oeste	Privado	4.502	4.390	4.383	4.396	3.961	4.031
		Público	3.881	3.961	4.164	4.143	3.944	3.994
	Sur	Privado	4.843	4.932	5.059	5.074	4.846	5.286
		Público	11.897	12.589	13.378	13.293	13.174	13.412

Tabla P-5. E. Primaria. Alumnos. DAT. Titularidad. Curso académico

DAT	TITU	2017-18	2018-19	2019-20	2020-21	2021-22	2022-23
Capital	Privado	105.926	104.387	102.906	101.231	96.919	51.448
	Público	66.658	68.616	69.254	67.321	67.860	35.389
Este	Privado	13.719	13.493	13.533	12.829	12.597	6.883
	Público	43.387	43.992	43.569	42.634	42.488	22.008
Norte	Privado	10.105	9.269	10.185	9.757	8.687	4.757
	Público	20.090	20.672	20.997	20.933	21.138	10.815
Oeste	Privado	24.722	23.761	22.823	22.480	21.180	10.641
	Público	23.664	23.788	23.466	22.724	22.202	11.204
Sur	Privado	30.121	29.951	29.667	29.141	28.387	14.803
	Público	76.548	78.335	78.058	76.251	75.708	38.857

Gráficos P-9 y P-10. E. Primaria. Nº de alumnos. DAT. 1º y 2º cursos**Gráficos P-11 y P-12.** E. Primaria. Nº de alumnos. DAT. 3º y 4º cursos

Gráficos P-13 y P-14. E. Primaria. N° de alumnos. DAT. 5° y 6° cursos

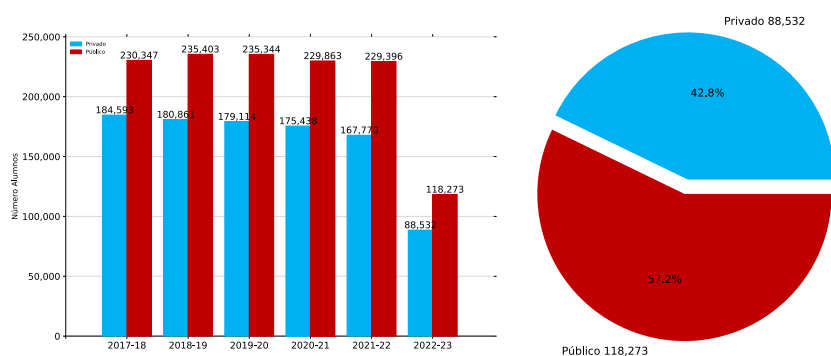


1.3.2. Resumen y total de los alumnos de Educación Primaria

Tabla P-6. E. Primaria. Alumnos. Titularidad. Curso académico

TITU	2017-18	2018-19	2019-20	2020-21	2021-22	2022-23
Privado	184.593	180.861	179.114	175.438	167.770	88.532
Público	230.347	235.403	235.344	229.863	229.396	118.273

Gráficos P-15 y P-16. E. Primaria. Nº de alumnos. Titularidad. Curso académico 2022-23



1.4. Resultados de la evaluación de los alumnos de Educación Primaria

La evaluación en Educación Primaria se regula mediante la Orden 3622/2014, de 3 de diciembre, artículo 12 (B.O.C.M. de 10 de diciembre) de la Consejería de Educación, Juventud y Deporte de la Comunidad de Madrid, por la que se regulan determinados aspectos de organización y funcionamiento, así como la evaluación y los documentos de aplicación en la Educación Primaria.

En el apartado 1 del artículo 12 se establece que “La evaluación de los aprendizajes de los alumnos en Educación Primaria será continua y global y tendrá en cuenta su progreso en el conjunto de las áreas del currículo. En todo caso, tendrá carácter informativo, formativo y orientador del proceso de aprendizaje”.

En el apartado 1 del artículo 13 se establece que “Los resultados de la evaluación en la Educación Primaria se expresarán en los siguientes términos: Insuficiente (IN), Suficiente (SU), Bien (BI), Notable (NT) y Sobresaliente (SB), considerándose evaluación negativa el Insuficiente y positivas todas las demás”.

La Corrección de errores de la Orden 3622/2014 (BOCM de 7 de enero de 2015) modifica los documentos de aplicación en la Educación Primaria

1.4.1. La promoción y titulación de los alumnos en E. Primaria

La promoción de alumnos en Educación Primaria se recoge en el artículo 17 de la Orden 3622/2014, de 3 de diciembre, de la Consejería de Educación, Juventud y Deporte de la Comunidad de Madrid, por la que se regulan determinados aspectos de organización y funcionamiento, así como la evaluación y los documentos de aplicación en la Educación Primaria (BOCM 10 de diciembre).

En el apartado 1 del artículo 17 se establece que “El equipo docente del grupo adoptará por consenso las decisiones correspondientes a la promoción de los alumnos al finalizar cada curso de la etapa como consecuencia del proceso de evaluación. Si no hubiera acuerdo, prevalecerá el criterio del maestro tutor que tendrá especialmente en consideración las calificaciones obtenidas en las áreas de Lengua Castellana y Literatura y de Matemáticas”.

Así mismo, en el apartado 2 del artículo 17, se establece que “Los alumnos accederán al curso o etapa siguiente siempre que se considere que han logrado los objetivos que correspondan al curso realizado o los del final de la etapa y que hayan alcanzado el grado de adquisición de los conocimientos y las competencias correspondientes. Asimismo, se atenderá especialmente a los resultados de las evaluaciones individualizadas de tercer y de sexto curso de Educación Primaria”.

1.4.2. Evolución de la promoción y titulación en Educación Primaria por DAT y curso

Tabla P-7. E. Primaria. Porcentaje promoción/titulación. DAT. Curso. Curso académico

CURSO	DAT	2017-18	2018-19	2019-20	2020-21	2021-22	2022-23
1	Capital	96,1	95,6	96,9	95,7	99,7	
	Este	96,5	95,3	97,4	95,7	99,7	
	Norte	96,8	97,0	97,4	96,7	99,6	
	Oeste	98,1	97,5	98,6	97,7	99,6	
	Sur	96,4	95,9	97,5	96,5	99,7	
	Comunidad	96,5	95,9	97,3	96,2	99,7	
2	Capital	97,0	97,0	97,8	96,0	97,3	95,3
	Este	97,1	96,7	98,4	96,7	97,4	95,5
	Norte	97,8	97,7	98,1	97,3	97,9	94,4
	Oeste	98,4	98,5	99,0	98,2	98,1	96,8
	Sur	96,9	97,2	98,2	96,7	97,5	95,9
	Comunidad	97,2	97,2	98,1	96,6	97,5	95,6
3	Capital	96,7	96,6	98,1	96,8	99,8	
	Este	97,5	96,9	98,5	97,3	99,8	
	Norte	97,8	97,7	98,7	97,5	99,8	
	Oeste	98,3	98,4	99,2	98,7	99,8	
	Sur	97,2	97,3	98,6	97,0	99,7	
	Comunidad	97,2	97,1	98,4	97,2	99,7	
4	Capital	97,4	97,2	98,5	97,5	97,8	96,7
	Este	97,8	97,5	98,7	97,9	97,7	97,3
	Norte	98,1	97,8	98,6	98,4	98,1	97,7
	Oeste	98,4	98,7	99,3	98,9	98,7	98,5
	Sur	97,6	97,7	98,8	97,8	98,1	97,2
	Comunidad	97,7	97,6	98,7	97,9	98,0	97,2
5	Capital	97,2	97,3	98,6	97,4	99,8	
	Este	98,2	97,7	99,1	98,0	99,8	
	Norte	98,3	98,1	99,0	98,3	99,9	
	Oeste	98,6	98,5	99,4	98,6	99,8	
	Sur	97,6	97,7	99,0	98,0	99,8	
	Comunidad	97,7	97,7	98,9	97,9	99,8	
6	Capital	97,2	97,0	98,0	97,3	97,8	96,8
	Este	98,2	97,8	98,4	97,8	98,2	97,6
	Norte	98,1	97,9	98,7	98,4	98,4	98,0
	Oeste	98,9	98,7	99,0	98,9	99,0	98,8
	Sur	97,9	97,8	98,7	98,1	98,4	97,7
	Comunidad	97,8	97,6	98,4	97,8	98,2	97,5

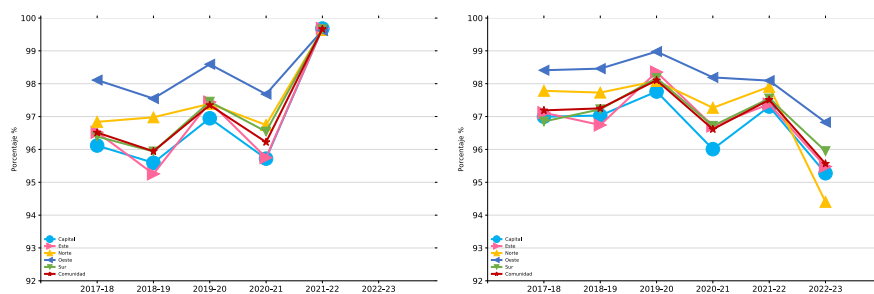
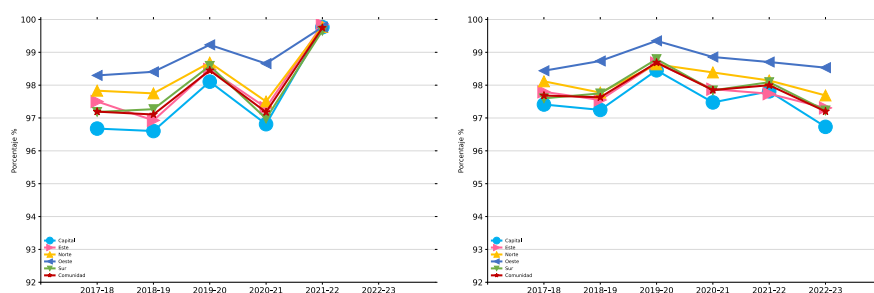
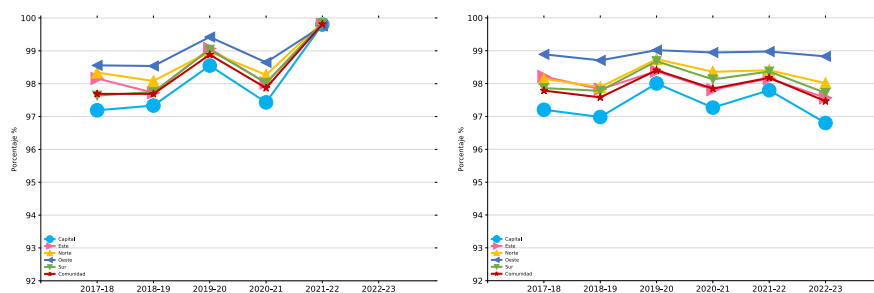
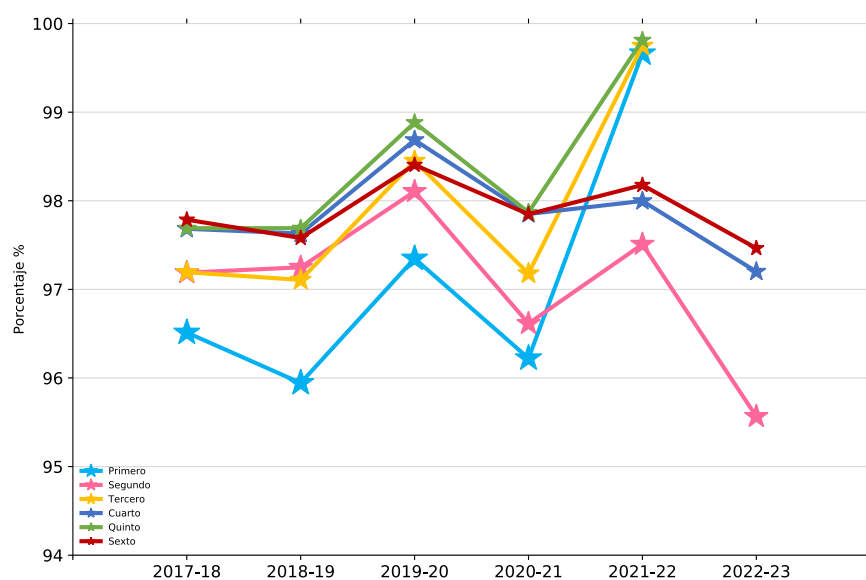
Gráficos P-17 y P-18. E. Primaria. Porcentajes de promoción/titulación. 1º y 2º cursos**Gráficos P-19 y P-20.** E. Primaria. Porcentajes de promoción/titulación. 3º y 4º cursos**Gráficos P-21 y P-22.** E. Primaria. Porcentajes de promoción/titulación. 5º y 6º cursos

Tabla P-8. E. Primaria. Porcentaje promoción/titulación. Curso. Curso académico

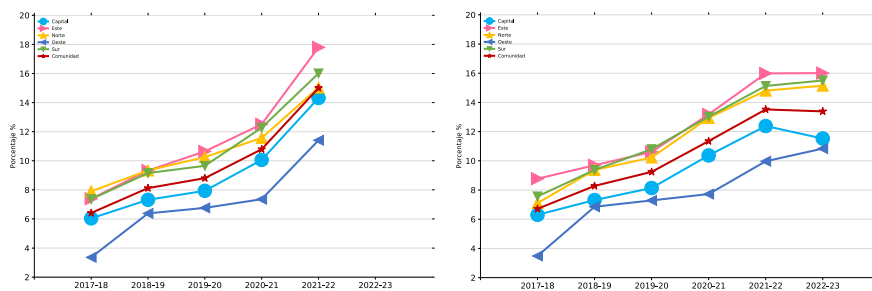
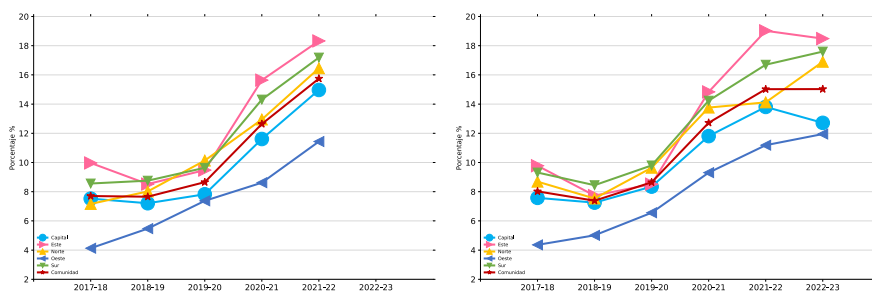
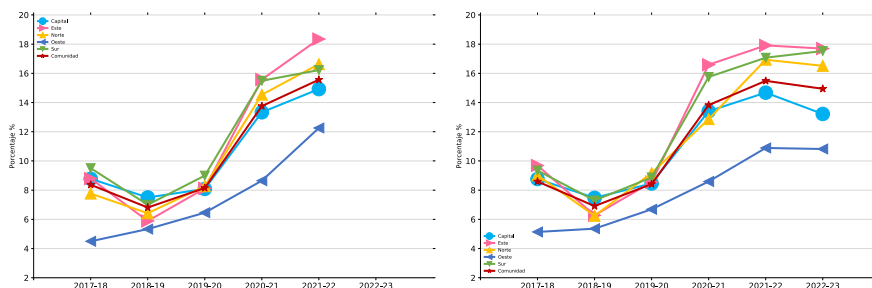
CURSO	2017-18	2018-19	2019-20	2020-21	2021-22	2022-23
1	96,5	95,9	97,3	96,2	99,7	
2	97,2	97,2	98,1	96,6	97,5	95,6
3	97,2	97,1	98,4	97,2	99,7	
4	97,7	97,6	98,7	97,9	98,0	97,2
5	97,7	97,7	98,9	97,9	99,8	
6	97,8	97,6	98,4	97,8	98,2	97,5

Gráfico P-23. E. Primaria. Porcentajes de promoción/titulación por curso

1.4.3. Evolución de la promoción y titulación con medidas de apoyo en Educación Primaria por DAT y curso

Tabla P-9. E. Primaria. Porcentaje p/t con medidas de apoyo. Curso. DAT. Curso académico

CURSO	DAT	2017-18	2018-19	2019-20	2020-21	2021-22	2022-23
1	Capital	6,0	7,3	7,9	10,1	14,3	
	Este	7,4	9,3	10,6	12,5	17,8	
	Norte	7,9	9,3	10,3	11,6	15,0	
	Oeste	3,4	6,4	6,8	7,4	11,4	
	Sur	7,4	9,2	9,7	12,3	16,0	
	Comunidad	6,4	8,1	8,8	10,8	15,0	
2	Capital	6,3	7,3	8,1	10,4	12,4	11,5
	Este	8,8	9,7	10,6	13,2	16,0	16,0
	Norte	7,1	9,4	10,2	12,9	14,8	15,1
	Oeste	3,5	6,9	7,3	7,7	10,0	10,8
	Sur	7,6	9,4	10,8	13,0	15,1	15,5
	Comunidad	6,7	8,3	9,2	11,4	13,5	13,4
3	Capital	7,5	7,2	7,8	11,6	15,0	
	Este	10,0	8,5	9,5	15,6	18,3	
	Norte	7,2	8,0	10,1	12,9	16,5	
	Oeste	4,1	5,5	7,4	8,6	11,4	
	Sur	8,6	8,8	9,6	14,3	17,2	
	Comunidad	7,7	7,7	8,7	12,6	15,7	
4	Capital	7,6	7,3	8,3	11,8	13,8	12,7
	Este	9,8	7,7	8,5	14,8	19,0	18,5
	Norte	8,7	7,5	9,6	13,8	14,1	16,9
	Oeste	4,4	5,0	6,6	9,3	11,2	11,9
	Sur	9,3	8,4	9,8	14,2	16,7	17,6
	Comunidad	8,0	7,4	8,6	12,7	15,0	15,0
5	Capital	8,8	7,5	8,1	13,3	14,9	
	Este	8,8	5,9	8,1	15,6	18,4	
	Norte	7,8	6,4	8,3	14,5	16,6	
	Oeste	4,5	5,3	6,5	8,6	12,3	
	Sur	9,5	7,0	9,0	15,5	16,2	
	Comunidad	8,4	6,8	8,1	13,8	15,6	
6	Capital	8,8	7,5	8,5	13,4	14,7	13,2
	Este	9,7	6,3	8,6	16,6	17,9	17,7
	Norte	9,0	6,2	9,2	12,9	16,9	16,5
	Oeste	5,1	5,4	6,7	8,6	10,9	10,8
	Sur	9,3	7,3	8,9	15,8	17,1	17,5
	Comunidad	8,6	6,9	8,4	13,8	15,5	14,9

Gráficos P-24 y P-25. E. Primaria. Porcentajes de promoción/titulación con medidas de apoyo. 1º y 2º cursos**Gráficos P-26 y P-27.** E. Primaria. Porcentajes de promoción/titulación con medidas de apoyo. 3º y 4º cursos**Gráficos P-28 y P-29.** E. Primaria. Porcentajes de promoción/titulación con medidas de apoyo. 5º y 6º cursos

1.5. Las materias de Educación Primaria

1.5.1. Evolución de los porcentajes en las materias de Educación Primaria por DAT y curso

Los datos numéricos de cada DAT representados en los gráficos siguientes se encuentran al final del libro en la **tabla P-10**.

Gráfico P-30. E. Primaria. Porcentajes en las materias. 2º curso. 2022-23

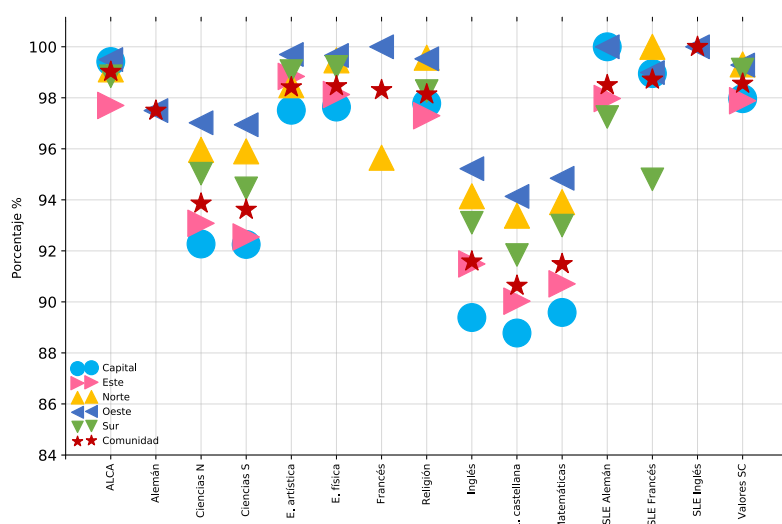


Gráfico P-31. E. Primaria. Porcentajes en las materias. 4º curso. 2022-23

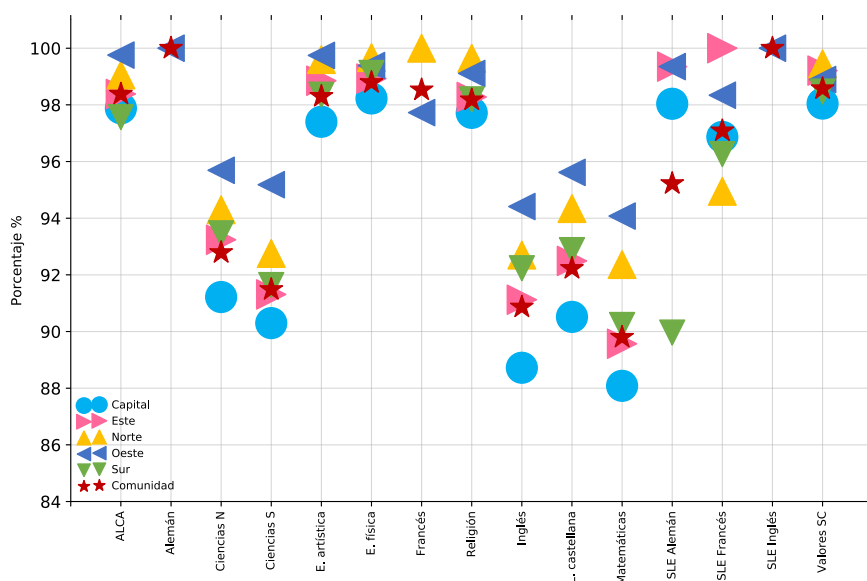
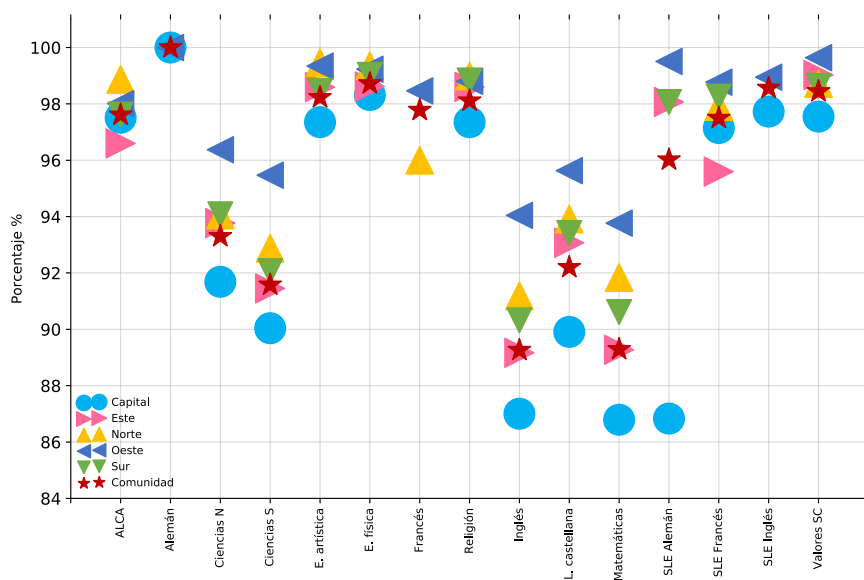


Gráfico P-32. E. Primaria. Porcentajes en las materias. 6º curso. 2022-23

1.5.2. Evolución de los porcentajes en las materias de Educación Primaria por curso en la Comunidad de Madrid

Tabla P-11. E. Primaria. Materias. Comunidad de Madrid. Curso. Curso académico

CURSO	MINIMATE	2017-18	2018-19	2019-20	2020-21	2021-22	2022-23
1	ALCA	99,0	97,6	99,0	95,8	97,5	
	Alemán	100,0	100,0	100,0	100,0	100,0	
	Ciencias N	96,1	95,8	96,6	96,0	95,9	
	Ciencias S	96,1	95,7	96,5	96,0	95,6	
	E. artística	99,4	99,2	99,1	98,6	98,8	
	E. física	99,4	99,3	99,2	98,6	98,9	
	Francés	100,0	98,4	92,0	100,0	99,1	
	Inglés	93,9	93,5	94,7	94,0	93,3	
	L. castellana	92,6	91,9	93,2	92,2	90,8	
	Matemáticas	94,2	93,8	95,4	94,2	93,3	
	Religión	99,6	99,4	99,2	98,7	98,8	
	SLE Alemán	99,0	99,0	98,3	97,9	96,6	
	SLE Francés	99,3	97,5	99,4	98,7	98,2	
	SLE Inglés	100,0	98,5	100,0	88,4	97,6	
	Valores SC	99,2	98,9	98,9	98,2	98,5	
2	ALCA	99,4	96,7	99,0	97,1	98,1	99,0
	Alemán	100,0	100,0	100,0	100,0	100,0	97,5
	Ciencias N	96,0	96,2	96,6	96,1	96,1	93,9
	Ciencias S	95,8	95,9	96,7	95,8	95,8	93,6
	E. artística	99,6	99,4	99,3	98,8	99,2	98,4
	E. física	99,6	99,5	99,4	98,9	99,3	98,5
	Francés	100,0	98,5	98,6	100,0	95,3	98,3
	Inglés	94,0	93,8	95,0	94,1	94,2	91,6
	L. castellana	93,9	94,0	94,8	93,7	93,6	90,6
	Matemáticas	93,8	94,0	95,6	94,0	94,2	91,5
	Religión	99,6	99,5	99,4	99,1	99,1	98,1
	SLE Alemán	98,3	99,0	98,9	97,2	98,2	98,5
	SLE Francés	98,6	97,6	99,1	98,0	98,3	98,7
	SLE Inglés	96,9	96,9	99,3	100,0	95,6	100,0
	Valores SC	99,5	99,2	99,1	98,6	99,0	98,6

Tabla P-11. E. Primaria. Materias. Comunidad de Madrid. Curso. Curso académico (cont.)

CURSO	MINIMATE	2017-18	2018-19	2019-20	2020-21	2021-22	2022-23
3	ALCA	98,4	97,0	98,5	97,9	98,0	
	Alemán	100,0	100,0	100,0	91,0	100,0	
	Ciencias N	92,4	92,6	95,0	94,0	93,9	
	Ciencias S	91,5	91,8	94,3	93,3	93,1	
	E. artística	99,2	99,1	99,1	98,8	98,8	
	E. física	99,6	99,3	99,4	99,1	99,2	
	Francés	93,8	98,7	97,0	100,0	98,3	
	Inglés	92,0	91,8	94,0	93,1	92,9	
	L. castellana	93,7	93,5	95,1	94,4	94,1	
	Matemáticas	90,4	90,4	93,7	92,4	91,7	
	Religión	99,4	99,2	99,4	99,1	99,1	
	SLE Alemán	97,4	97,7	98,7	95,2	98,8	
	SLE Francés	98,8	96,7	98,6	97,7	97,8	
	SLE Inglés	97,1	94,1	99,6	97,7	100,0	
	Valores SC	99,4	99,1	99,1	98,7	98,9	
4	ALCA	98,5	97,3	97,9	98,0	98,3	98,4
	Alemán	100,0	100,0	100,0	100,0	97,5	100,0
	Ciencias N	93,1	93,0	94,6	94,7	94,1	92,8
	Ciencias S	91,8	91,7	93,8	93,5	93,1	91,5
	E. artística	99,0	98,8	99,1	98,7	99,0	98,3
	E. física	99,6	99,4	99,4	99,0	99,3	98,8
	Francés	93,4	98,0	98,8	98,5	99,1	98,5
	Inglés	91,7	91,5	93,2	92,9	92,6	90,9
	L. castellana	93,4	93,2	94,4	94,4	94,0	92,2
	Matemáticas	90,7	90,3	92,9	92,1	92,1	89,8
	Religión	99,3	99,1	99,2	99,1	99,1	98,2
	SLE Alemán	97,9	98,1	97,7	95,6	95,8	95,2
	SLE Francés	97,9	98,5	99,3	97,6	98,9	97,1
	SLE Inglés	96,5	100,0	97,5	97,2	97,6	100,0
	Valores SC	99,3	99,0	99,2	98,6	98,9	98,6

Tabla P-11. E. Primaria. Materias. Comunidad de Madrid. Curso. Curso académico (cont.)

CURSO	MINIMATE	2017-18	2018-19	2019-20	2020-21	2021-22	2022-23
5	ALCA	98,3	96,1	97,5	96,4	97,9	
	Alemán	100,0	88,8	93,5	91,9	100,0	
	Ciencias N	92,6	92,4	93,8	93,5	93,4	
	Ciencias S	90,6	90,2	92,7	91,7	91,8	
	E. artística	98,6	98,5	98,7	98,4	98,7	
	E. física	99,4	99,3	99,3	98,9	99,2	
	Francés	93,0	97,8	94,1	96,5	95,6	
	Inglés	88,7	89,0	91,2	90,4	90,2	
	L. castellana	92,1	92,1	93,8	93,3	93,0	
	Matemáticas	88,6	88,5	91,8	90,1	89,8	
	Religión	99,1	98,9	99,1	98,7	98,9	
	SLE Alemán	96,8	99,0	98,0	96,3	96,9	
	SLE Francés	97,8	98,2	99,1	98,4	97,9	
	SLE Inglés	97,8	93,6	97,0	95,7	96,8	
	Valores SC	99,1	98,9	98,8	98,6	98,7	
6	ALCA	97,7	96,5	98,2	97,2	97,7	97,6
	Alemán	100,0	89,7	95,1	100,0	100,0	100,0
	Ciencias N	93,2	93,0	94,4	93,9	94,0	93,3
	Ciencias S	90,1	90,4	92,9	91,7	91,9	91,6
	E. artística	98,3	98,1	98,5	98,2	98,5	98,2
	E. física	99,2	99,1	99,2	98,8	99,0	98,7
	Francés	94,1	90,9	99,1	96,8	99,1	97,8
	Inglés	88,5	88,7	90,9	89,9	90,1	89,3
	L. castellana	92,1	92,0	93,5	93,2	93,0	92,2
	Matemáticas	88,9	88,8	92,1	90,3	90,5	89,3
	Religión	98,9	98,9	99,0	98,7	98,8	98,1
	SLE Alemán	96,3	95,8	97,9	96,2	97,3	96,0
	SLE Francés	97,8	97,6	98,7	97,9	98,1	97,5
	SLE Inglés	95,3	98,9	97,8	97,4	100,0	98,6
	Valores SC	99,2	98,7	98,9	98,5	98,8	98,4

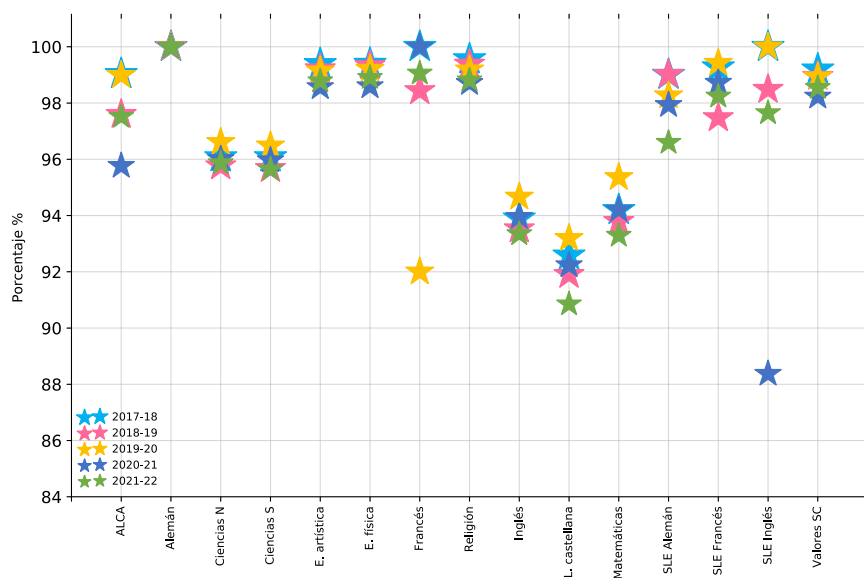
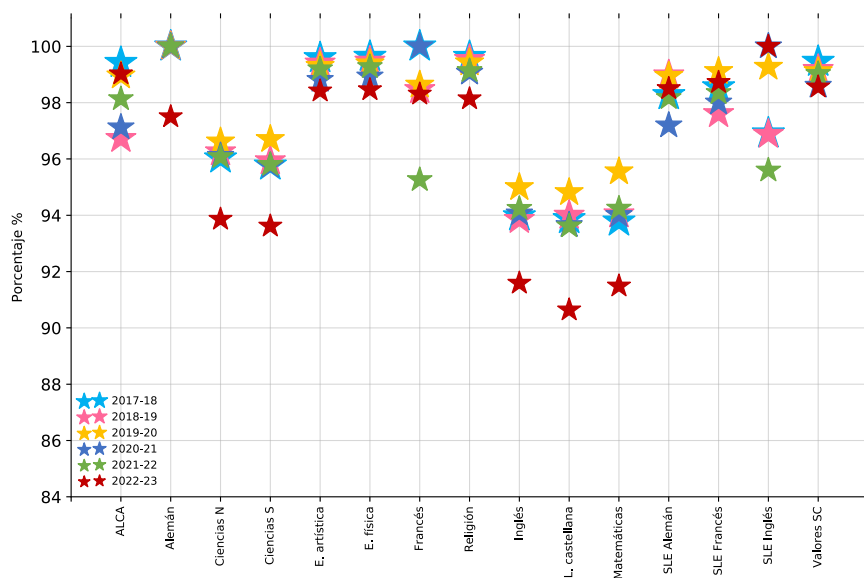
Gráfico P-33. E. Primaria. Porcentajes en las materias. Evolución. 1º curso**Gráfico P-34.** E. Primaria. Porcentajes en las materias. Evolución. 2º curso

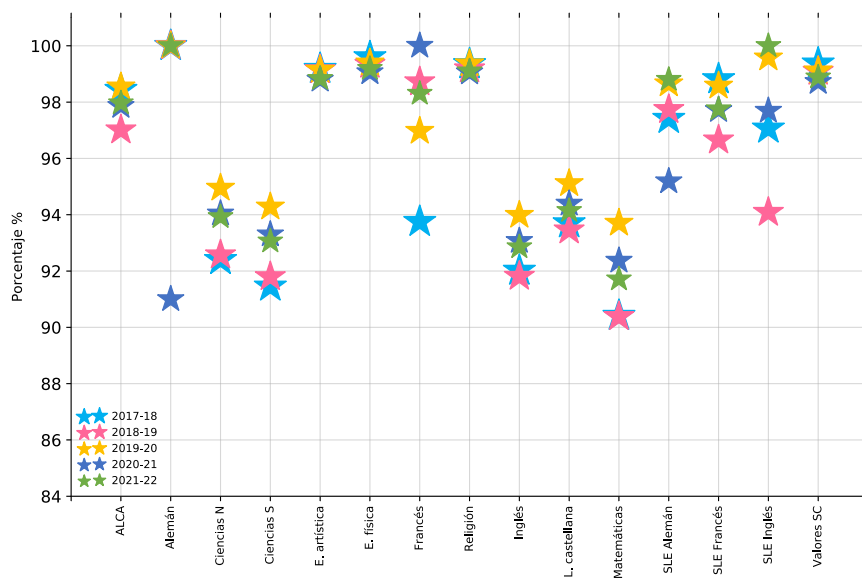
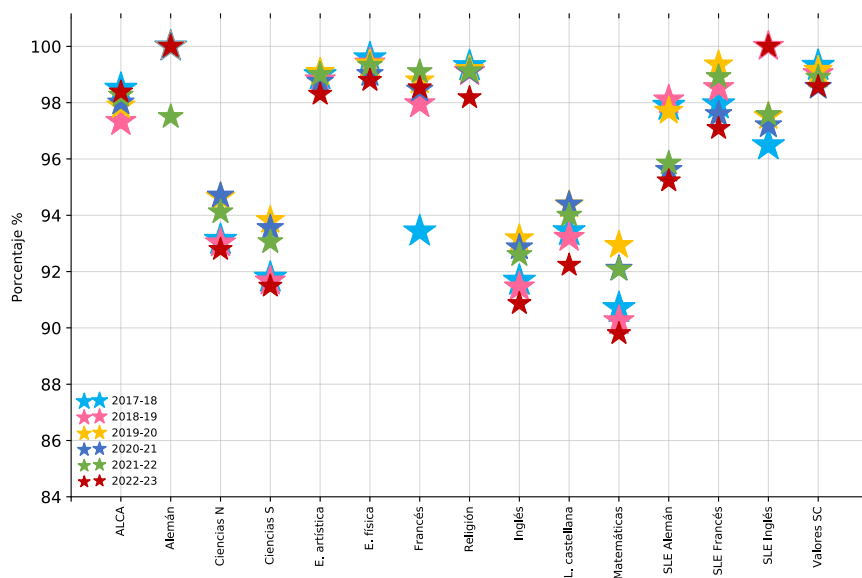
Gráfico P-35. E. Primaria. Porcentajes en las materias. Evolución. 3º curso**Gráfico P-36.** E. Primaria. Porcentajes en las materias. Evolución. 4º curso

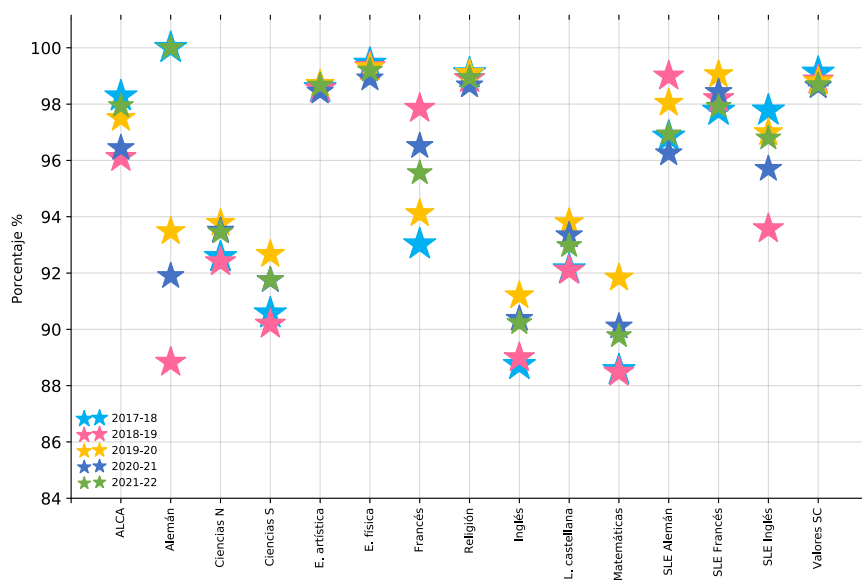
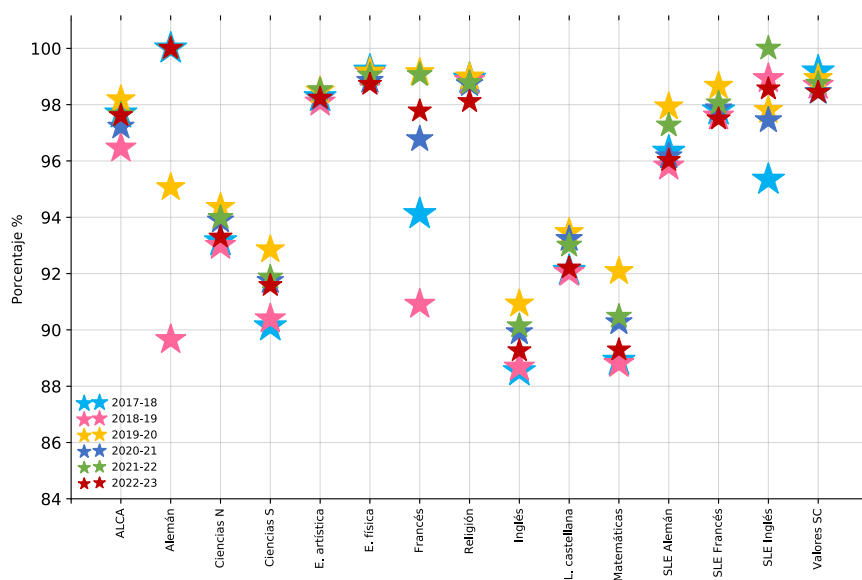
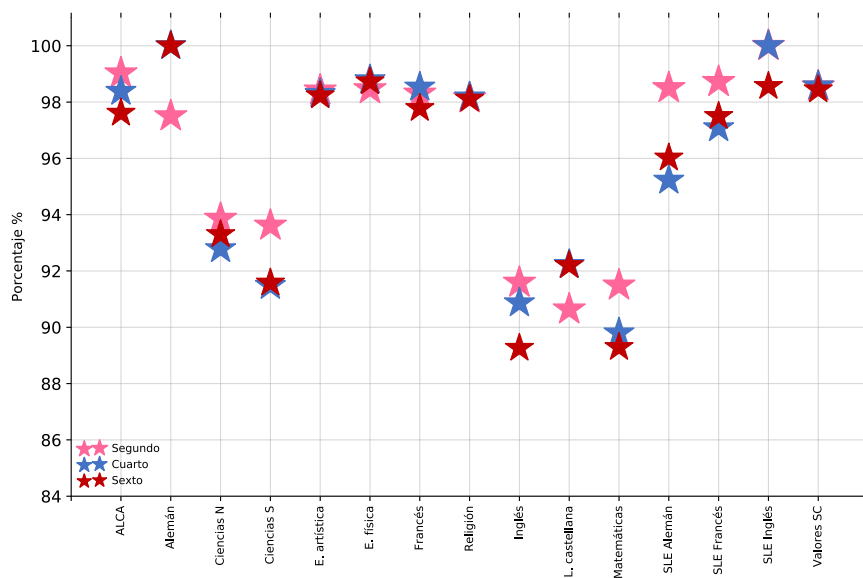
Gráfico P-37. E. Primaria. Porcentajes en las materias. Evolución. 5º curso**Gráfico P-38.** E. Primaria. Porcentajes en las materias. Evolución. 6º curso

Gráfico P-39. Primaria. Porcentajes en las materias por curso. 2022-23



capítulo 2

Educación Secundaria Obligatoria



2.1. Introducción

La evaluación final de junio y de septiembre para la Educación Secundaria Obligatoria en el curso 2022-2023 se ha fundamentado en la normativa que se indica a continuación:

LOMCE: Cursos 2º y 4º en 2022-23

REAL DECRETO 1105/2014, de 26 de diciembre, por el que se establece el currículo básico de la Educación Secundaria Obligatoria y del Bachillerato (BOE 3 de enero de 2015).

REAL DECRETO – LEY 5/2016, de 9 de diciembre, de medidas urgentes para la ampliación del calendario de implantación de la Ley Orgánica 8/2013, para la mejora de la calidad educativa (BOE de 10 de diciembre)

REAL DECRETO 562/2017, de 2 de junio, por el que se regulan las condiciones para la obtención de los títulos de Graduado en Educación Secundaria Obligatoria y de Bachiller, de acuerdo con lo dispuesto en el Real Decreto-ley 5/2016, de 9 de diciembre, de medidas urgentes para la **ampliación del calendario de implantación de la Ley Orgánica 8/2013, de 9 de diciembre, para la mejora de la calidad educativa.** (BOE 3 de junio).

DECRETO 48/2015, de 14 de mayo, del Consejo de Gobierno, por el que se establece para la Comunidad de Madrid el currículo de la Educación Secundaria Obligatoria (BOCM de 20 de mayo).

DECRETO 39/2017, de 4 de abril, del Consejo de Gobierno, por el que se modifica el Decreto 48/2015, de 14 de mayo, por el que se establece para la Comunidad de Madrid el currículo de la Educación Secundaria Obligatoria.

DECRETO 18/2018, de 20 de marzo, del Consejo de Gobierno, por el que se modifica el Decreto 48/2015, de 14 de mayo, del Consejo de Gobierno, por el que se establece para la Comunidad de Madrid el currículo de la Educación Secundaria Obligatoria.

ORDEN ECD/65/2015, de 21 de enero, por la que se describen las relaciones entre las competencias, los contenidos y los criterios de evaluación de la educación primaria, la educación secundaria obligatoria y el bachillerato.

ORDEN 763/2015, de 24 de marzo, de la Consejería de Educación, Juventud y Deporte, por la que se regulan los centros privados concertados bilingües del ámbito de gestión de la Comunidad de Madrid (BOCM de 9 de abril)

ORDEN 1459/2015, de 21 de mayo, de la Consejería de Educación, Juventud y Deporte, por la que se desarrolla la autonomía de los centros educativos en la organización de los planes de estudio de la Educación Secundaria Obligatoria en la Comunidad de Madrid (BOCM de 25 de mayo) .

ORDEN ECD/462/2016, de 31 de marzo, por la que se regula el procedimiento de incorporación del alumnado a un curso de Educación Secundaria Obligatoria o de Bachillerato del sistema educativo definido por la Ley Orgánica 8/2013, de 9 de diciembre, para la mejora de la calidad educativa, con materias no superadas del currículo anterior a su implantación (BOE de 5 de abril).

ORDEN 2160/2016, de 29 de junio, de la Consejería de Educación, Juventud y Deporte, por la que se aprueban materias de libre configuración autonómica en la Comunidad de Madrid (BOCM de 1 de julio).

ORDEN 2398/2016, de 22 de julio, de la Consejería de Educación, Juventud y Deporte de la Comunidad de Madrid, por la que se regulan determinados aspectos de organización, funcionamiento y evaluación en la Educación Secundaria Obligatoria.

ORDEN 2579/2016, de 17 de agosto, de la Consejería de Educación, Juventud y Deporte, por la que se regulan las enseñanzas y la organización y el funcionamiento de los centros integrados de Enseñanzas Artísticas de Música y de Educación Primaria, Educación Secundaria Obligatoria y Bachillerato en la Comunidad de Madrid (BOCM de 29 de agosto).

ORDEN 399/2017, de 14 de febrero, de la Consejería de Educación, Juventud y Deporte, por la que se modifica la Orden 763/2015, de 24 de marzo, de la Consejería de Educación, Juventud y Deporte, por la que se regulan los centros privados concertados bilingües del ámbito de gestión de la Comunidad de Madrid. (BOCM de 6 de marzo de 2017)

ORDEN 972/2017, de 7 de abril, de la Consejería de Educación, Juventud y Deporte, por la que se regulan los institutos bilingües español-inglés de la Comunidad de Madrid (BOCM de 27 de abril).

ORDEN 2200/2017, de 16 de junio, de la Consejería de Educación, Juventud y Deporte, por la que se aprueban materias de libre configuración autonómica en la Comunidad de Madrid.

ORDEN 927/2018, de 26 de marzo, de la Consejería de Educación e Investigación, por la que se modifica la Orden 2398/2016, de 22 de julio, de la Consejería de Educación, Juventud y Deporte de la Comunidad de Madrid, por la que se regulan determinados aspectos de organización, funcionamiento y evaluación en la Educación Secundaria Obligatoria.

ORDEN 2043/2018, de 4 de junio, de la Consejería de Educación e Investigación, por la que se aprueban materias de libre configuración autonómica en la Comunidad de Madrid para su implantación a partir de 2018-2019, y se modifica la Orden 2200/2017, de 16 de junio, de la Consejería de Educación, Juventud y Deporte, por la que se aprueban materias de libre configuración autonómica en la Comunidad de Madrid, así como la Orden 1255/2017, de 21 de abril, de la Consejería de Educación, Juventud y Deporte, por la que se establece la organización de las enseñanzas para la obtención del título de Graduado en Educación Secundaria Obligatoria por personas adultas en la Comunidad de Madrid.

CORRECCIÓN DE ERRORES de la Orden 2043/2018, de 4 de junio, de la Consejería de Educación e Investigación, por la que se aprueban materias de libre configuración autonómica en la Comunidad de Madrid para su implantación a partir de 2018-2019, y se modifica la Orden 2200/2017, de 16 de junio, de la Consejería de Educación, Juventud y Deporte, por la que se aprueban materias de libre configuración autonómica en la Comunidad de Madrid, así como la Orden 1255/2017, de 21 de abril, de la Consejería de Educación, Juventud y Deporte, por la que se establece la organización de las enseñanzas para la obtención del título de Graduado en Educación Secundaria Obligatoria por personas adultas en la Comunidad de Madrid.

ORDEN 1910/2019, de 14 de junio, de la Consejería de Educación e Investigación, por la que se aprueban materias de libre configuración autonómica en la Comunidad de Madrid para su implantación a partir de 2019-2020, y se modifica la Orden 1255/2017, de 21 de abril, de la Consejería de Educación, Juventud y Deporte, por la que se establece la organización de las enseñanzas para la obtención del título de Graduado en Educación Secundaria Obligatoria por personas adultas en la Comunidad de Madrid.

CORRECCIÓN DE ERRORES DE LA ORDEN 1910/2019, de 14 de junio, de la Consejería de Educación e Investigación, por la que se aprueban materias de libre configuración autonómica en la Comunidad de Madrid para su implantación a partir de 2019-2020, y se modifica la Orden 1255/2017, de 21 de abril, de la Consejería de Educación, Juventud y Deporte, por la que se establece la organización de las enseñanzas para la obtención del título de Graduado en Educación Secundaria Obligatoria por personas adultas en la Comunidad de Madrid.

RESOLUCIÓN de 11 de febrero de 2015, de la Dirección General de Evaluación y Cooperación Territorial, por la que se publica el currículo de la enseñanza de Religión Católica de la Educación Primaria y de la Educación Secundaria Obligatoria.

RESOLUCIÓN de 23 de julio de 2015, de la Dirección General de Evaluación y Cooperación Territorial, por la que se publica el currículo de la materia Religión Evangélica en Educación Secundaria Obligatoria.

RESOLUCIÓN de 14 de marzo de 2016, de la Dirección General de Evaluación y Cooperación Territorial, por la que se publican los currículos de la materia de Religión Islámica en Educación Secundaria Obligatoria y Bachillerato.

INSTRUCCIONES de 7 de junio de 2016 de la Dirección General de Educación Infantil, Primaria y Secundaria con los modelos de diligencias para el cierre del expediente académico del alumno y del historial académico de la Educación Primaria, de La Educación Secundaria Obligatoria y del Bachillerato LOE, como consecuencia de la implantación de la LOMCE.

INSTRUCCIONES de 19 de junio de 2015, de la Dirección General de Educación Secundaria, Formación Profesional y Enseñanzas de Régimen Especial, sobre la organización académica de los centros integrados de enseñanzas artísticas de Música y Educación Primaria y Secundaria de la Comunidad de Madrid para el curso académico 2015-2016.

INSTRUCCIONES de 23 de junio de 2015 de la Dirección General de Educación Secundaria, Formación Profesional y Enseñanzas de Régimen Especial sobre organización de las enseñanzas de Educación Secundaria Obligatoria y Bachillerato en los centros de la Comunidad de Madrid durante el año académico 2015-2016.

LOMLOE: Cursos 1º y 3º en 2022-23

LEY ORGÁNICA 3/2020 (LOMLOE), de 29 de diciembre, por la que se modifica la Ley Orgánica 2/2006, de 3 de mayo, de Educación (BOE del 30 de diciembre)

REAL DECRETO 217/2022, de 29 de marzo, por el que se establece la ordenación y las enseñanzas mínimas de la Educación Secundaria Obligatoria. (BOE del 30 de marzo)

DECRETO 29/2022, de 18 de mayo, del Consejo de Gobierno, por el que se regulan la evaluación, promoción y titulación en ESO, Bachillerato y FP (BOCM del 20 de mayo)

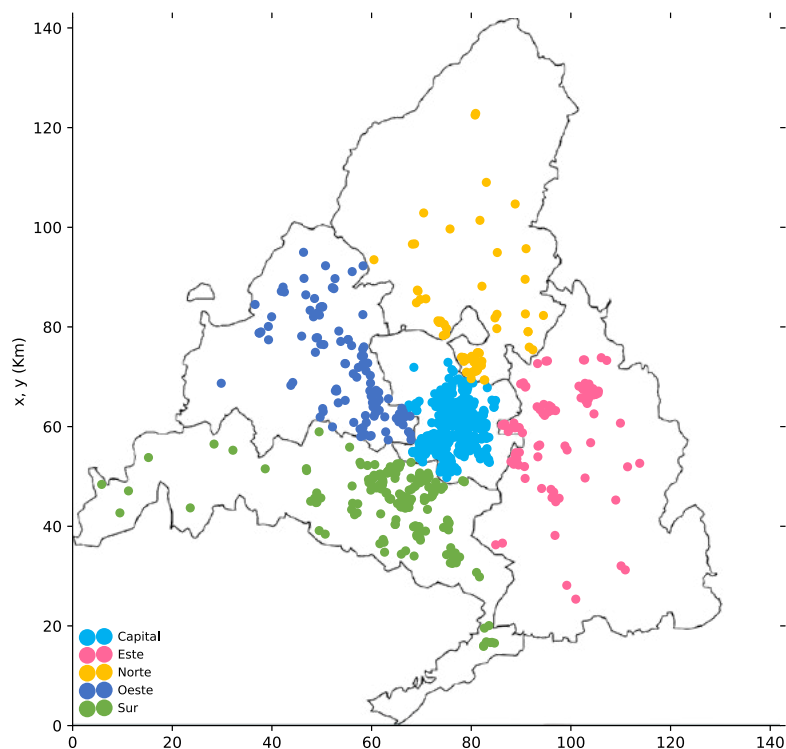
DECRETO 65/2022, de 20 de julio, del Consejo de Gobierno, por el que se establecen para la Comunidad de Madrid la ordenación y el currículo de la Educación Secundaria Obligatoria. (BOCM del 26 de julio)

RESOLUCIÓN de 23 de julio de 2015, de la Dirección General de Evaluación y Cooperación Territorial, por la que se publica el currículo de la materia Religión Evangélica en Educación Secundaria Obligatoria.

RESOLUCIÓN 21 de junio de 2022, de la Secretaría de Estado de Educación, por la que se publican los currículos de las enseñanzas de religión católica correspondientes a Educación Infantil, Educación Primaria, Educación Secundaria Obligatoria y Bachillerato.

RESOLUCIÓN de 16 de septiembre de 2022, de la Secretaría de Estado de Educación, por la que se publican los currículos de la enseñanza de religión islámica correspondientes a Educación Infantil, Educación Primaria, Educación Secundaria Obligatoria y Bachillerato.

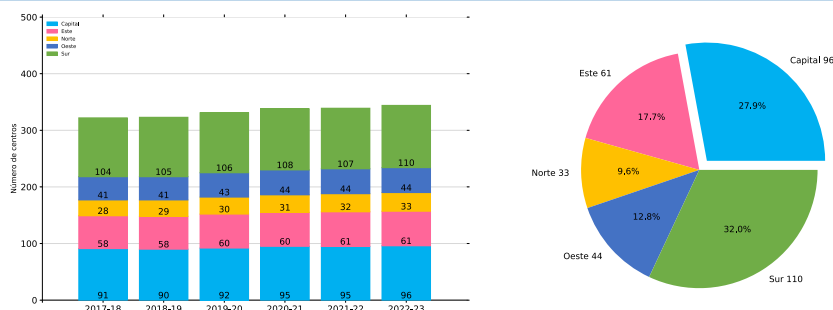
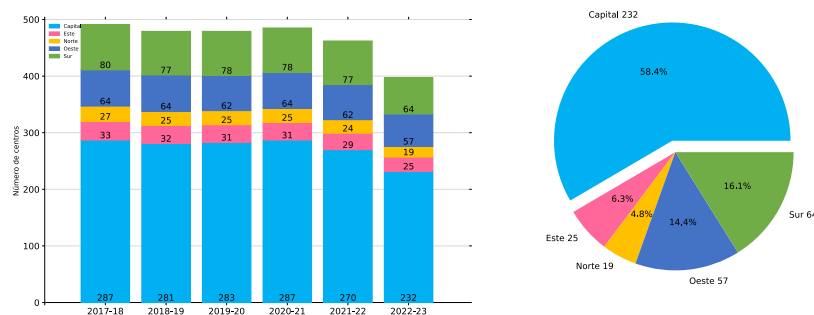
2.2. Los centros de ESO



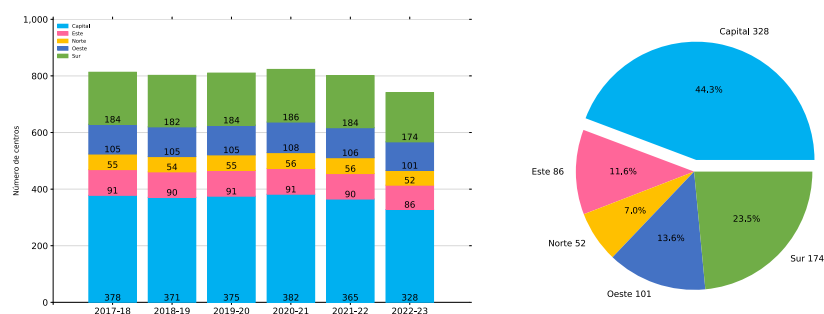
2.2.1. Evolución del número de centros de ESO por DAT y titularidad

Tabla E-1. E.S.O. Nº Centros. DAT. Titularidad

DAT	TITU	2017-18	2018-19	2019-20	2020-21	2021-22	2022-23
Capital	Privado	287	281	283	287	270	232
	Público	91	90	92	95	95	96
Este	Privado	33	32	31	31	29	25
	Público	58	58	60	60	61	61
Norte	Privado	27	25	25	25	24	19
	Público	28	29	30	31	32	33
Oeste	Privado	64	64	62	64	62	57
	Público	41	41	43	44	44	44
Sur	Privado	80	77	78	78	77	64
	Público	104	105	106	108	107	110

Gráficos E-1 y E-2. E.S.O. Nº de centros. DAT. Curso académico. Públicos 2022-23**Gráficos E-3 y E-4.** E.S.O. Nº de centros. DAT. Curso académico. Privados 2022-23**Tabla E-2.** E.S.O. Nº Centros. DAT

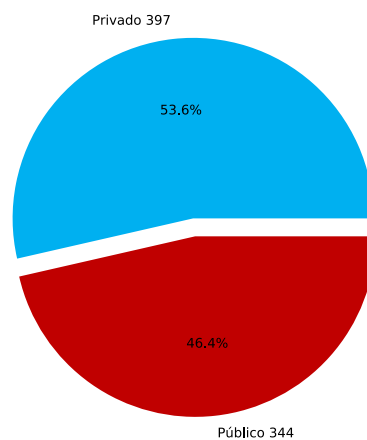
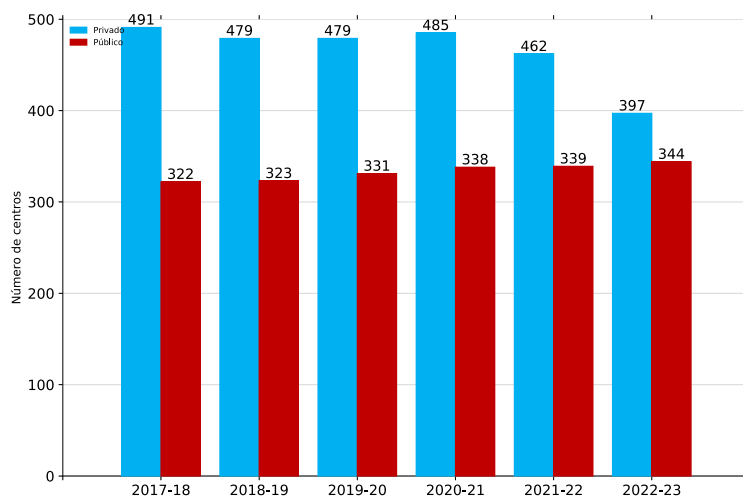
DAT	2017-18	2018-19	2019-20	2020-21	2021-22	2022-23
Capital	378	371	375	382	365	328
Este	91	90	91	91	90	86
Norte	55	54	55	56	56	52
Oeste	105	105	105	108	106	101
Sur	184	182	184	186	184	174

Gráficos E-5 y E-6. E.S.O. Nº de centros. DAT. Curso académico. 2022-23

2.2.2. Resumen y total de los centros de ESO

Tabla E-3. E.S.O. Nº Centros

CURSO_ACAD	2017-18	2018-19	2019-20	2020-21	2021-22	2022-23
NUM	813	802	810	823	801	741

Gráficos E-7 y E-8. E.S.O. Nº de centros. Titularidad. Curso académico. 2022-23

2.3. Los alumnos de ESO

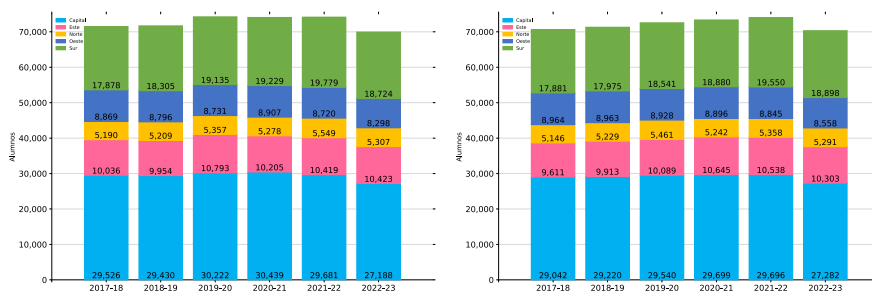
2.3.1. Evolución del número de alumnos de ESO por DAT y titularidad

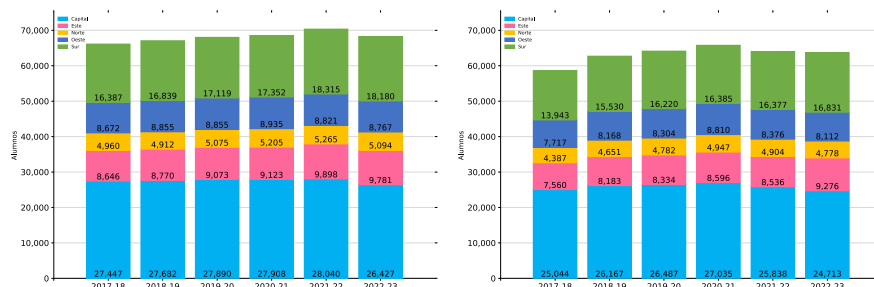
Tabla E-4. E.S.O. Alumnos. DAT. Titularidad. Curso. Curso académico

DAT	CURSO	TITU	2017-18	2018-19	2019-20	2020-21	2021-22	2022-23
Capital	1	Privado	18.752	18.580	18.817	19.287	18.055	15.374
		Público	10.774	10.850	11.405	11.152	11.626	11.814
	2	Privado	18.710	18.613	18.642	18.788	18.352	15.637
		Público	10.332	10.607	10.898	10.911	11.344	11.645
	3	Privado	18.069	18.131	18.089	18.187	17.650	15.515
		Público	9.378	9.551	9.801	9.721	10.390	10.912
	4	Privado	16.569	16.875	16.940	17.537	16.170	14.220
		Público	8.475	9.292	9.547	9.498	9.668	10.493
Este	1	Privado	2.343	2.329	2.571	2.471	2.404	2.301
		Público	7.693	7.625	8.222	7.734	8.015	8.122
	2	Privado	2.275	2.295	2.305	2.518	2.407	2.200
		Público	7.336	7.618	7.784	8.127	8.131	8.103
	3	Privado	2.096	2.151	2.187	2.188	2.341	2.119
		Público	6.550	6.619	6.886	6.935	7.557	7.662
	4	Privado	1.855	1.896	1.967	2.092	1.952	1.991
		Público	5.705	6.287	6.367	6.504	6.584	7.285
Norte	1	Privado	1.864	1.865	1.934	1.884	1.918	1.574
		Público	3.326	3.344	3.423	3.394	3.631	3.733
	2	Privado	1.873	1.812	1.950	1.840	1.865	1.626
		Público	3.273	3.417	3.511	3.402	3.493	3.665
	3	Privado	1.819	1.767	1.839	1.879	1.810	1.580
		Público	3.141	3.145	3.236	3.326	3.455	3.514
	4	Privado	1.703	1.685	1.751	1.756	1.682	1.400
		Público	2.684	2.966	3.031	3.191	3.222	3.378

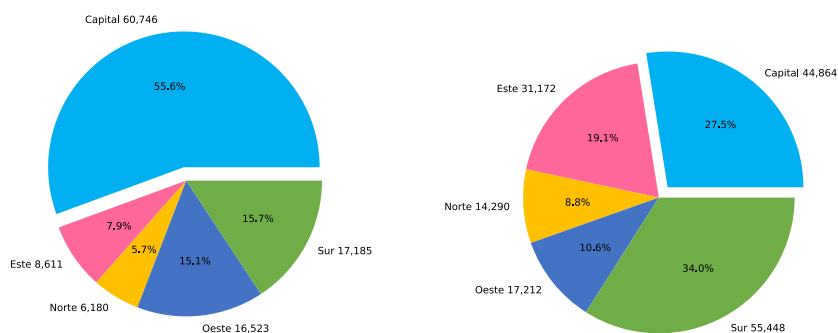
Tabla E-4. E.S.O. Alumnos. DAT. Titularidad. Curso. Curso académico (cont.)

DAT	CURSO	TITU	2017-18	2018-19	2019-20	2020-21	2021-22	2022-23
Oeste	1	Privado	4.661	4.634	4.557	4.648	4.424	4.041
		Público	4.208	4.162	4.174	4.259	4.296	4.257
	2	Privado	4.678	4.608	4.562	4.674	4.487	4.199
		Público	4.286	4.355	4.366	4.222	4.358	4.359
	3	Privado	4.478	4.687	4.596	4.742	4.514	4.342
		Público	4.194	4.168	4.259	4.193	4.307	4.425
	4	Privado	4.006	4.133	4.260	4.665	4.294	3.941
		Público	3.711	4.035	4.044	4.145	4.082	4.171
Sur	1	Privado	5.109	5.062	5.259	5.292	5.389	4.437
		Público	12.769	13.243	13.876	13.937	14.390	14.287
	2	Privado	4.981	4.999	5.176	5.146	5.318	4.486
		Público	12.900	12.976	13.365	13.734	14.232	14.412
	3	Privado	4.728	4.716	4.883	4.959	5.058	4.364
		Público	11.659	12.123	12.236	12.393	13.257	13.816
	4	Privado	3.923	4.198	4.342	4.632	4.475	3.898
		Público	10.020	11.332	11.878	11.753	11.902	12.933

Gráficos E-9 y E-10. E.S.O. Nº de alumnos. DAT. Primer y Segundo curso

Gráficos E-11 y E-12. E.S.O. Nº de alumnos. DAT. Tercer y Cuarto curso**Tabla E-5.** E.S.O. Alumnos. DAT. Titularidad. Curso académico

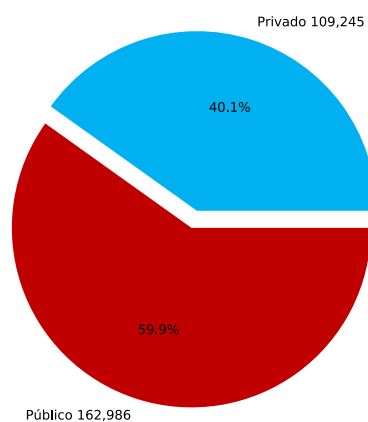
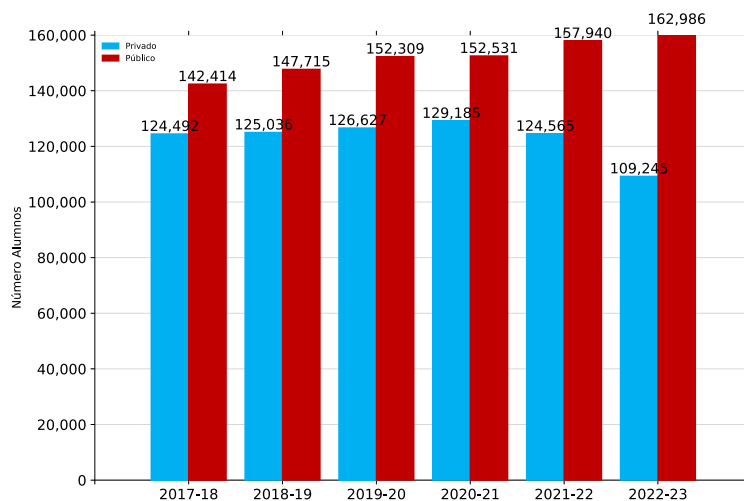
DAT	TITU	2017-18	2018-19	2019-20	2020-21	2021-22	2022-23
Capital	Privado	72.100	72.199	72.488	73.799	70.227	60.746
	Público	38.959	40.300	41.651	41.282	43.028	44.864
Este	Privado	8.569	8.671	9.030	9.269	9.104	8.611
	Público	27.284	28.149	29.259	29.300	30.287	31.172
Norte	Privado	7.259	7.129	7.474	7.359	7.275	6.180
	Público	12.424	12.872	13.201	13.313	13.801	14.290
Oeste	Privado	17.823	18.062	17.975	18.729	17.719	16.523
	Público	16.399	16.720	16.843	16.819	17.043	17.212
Sur	Privado	18.741	18.975	19.660	20.029	20.240	17.185
	Público	47.348	49.674	51.355	51.817	53.781	55.448

Gráficos E-13 y E-14. E.S.O. Nº de alumnos. DAT. Privados y Públicos. 2022-23

2.3.2. Resumen y total de los alumnos de ESO

Tabla E-6. E.S.O. Alumnos. Titularidad. Curso académico

TITU	2017-18	2018-19	2019-20	2020-21	2021-22	2022-23
Privado	124.492	125.036	126.627	129.185	124.565	109.245
Público	142.414	147.715	152.309	152.531	157.940	162.986

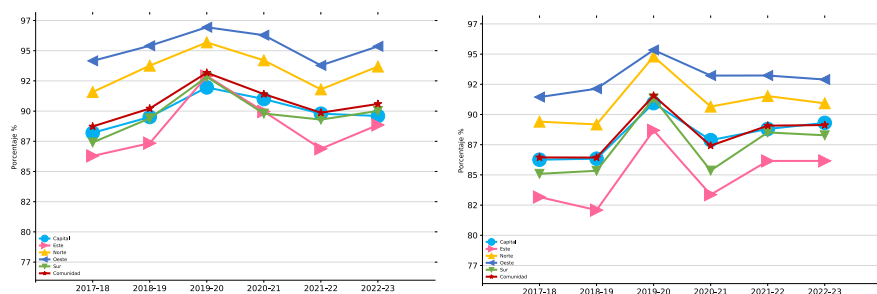
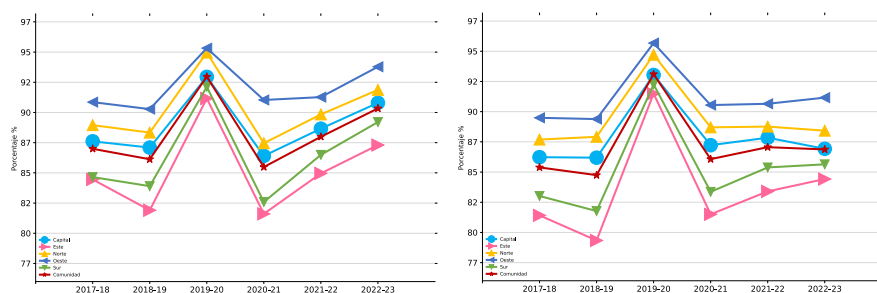
Gráficos E-15 y E-16. E.S.O. Nº de alumnos. Titularidad. Curso académico

2.4. Resultados de la evaluación de los alumnos de ESO

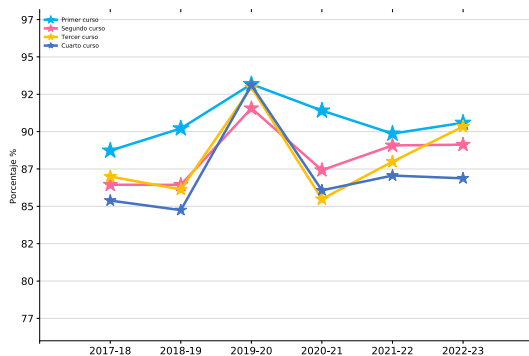
2.4.1. Evolución de la promoción y titulación en ESO por DAT y curso

Tabla E-7. E.S.O. Porcentaje promo/titu. DAT. Curso. Curso académico

DAT	CURSO	2017-18	2018-19	2019-20	2020-21	2021-22	2022-23
Capital	1	88,2	89,5	92,0	91,0	89,8	89,6
	2	86,3	86,3	90,9	87,9	88,8	89,3
	3	87,6	87,1	92,9	86,4	88,7	90,8
	4	86,2	86,2	93,0	87,2	87,8	86,9
Este	1	86,3	87,3	92,9	90,0	86,9	88,9
	2	83,2	82,1	88,7	83,4	86,2	86,2
	3	84,5	81,9	91,2	81,6	85,0	87,3
	4	81,4	79,3	91,5	81,5	83,4	84,4
Norte	1	91,6	93,8	95,7	94,2	91,8	93,7
	2	89,4	89,2	94,8	90,7	91,5	90,9
	3	89,0	88,3	95,0	87,5	89,8	91,9
	4	87,7	87,9	94,7	88,7	88,8	88,4
Oeste	1	94,2	95,4	96,9	96,3	93,8	95,4
	2	91,4	92,1	95,3	93,2	93,2	92,9
	3	90,9	90,3	95,3	91,0	91,3	93,8
	4	89,5	89,4	95,7	90,5	90,7	91,2
Sur	1	87,4	89,4	92,8	89,8	89,3	90,0
	2	85,1	85,3	91,3	85,4	88,5	88,3
	3	84,7	83,9	92,1	82,6	86,5	89,2
	4	83,0	81,8	92,3	83,4	85,4	85,6
Comunidad	1	88,7	90,2	93,2	91,4	89,9	90,6
	2	86,4	86,4	91,6	87,4	89,1	89,1
	3	87,0	86,1	93,0	85,5	88,0	90,3
	4	85,4	84,7	93,1	86,1	87,1	86,9

Gráficos E-17 y E-18. E.S.O. Porcentajes de promoción/titulación. Primer y Segundo curso**Gráficos E-19 y E-20.** E.S.O. Porcentajes de promoción/titulación. Tercer y Cuarto curso**Tabla E-8.** E.S.O. Porcentaje promo/titu. Curso. Curso académico

CURSO	2017-18	2018-19	2019-20	2020-21	2021-22	2022-23
1	88,7	90,2	93,2	91,4	89,9	90,6
2	86,4	86,4	91,6	87,4	89,1	89,1
3	87,0	86,1	93,0	85,5	88,0	90,3
4	85,4	84,7	93,1	86,1	87,1	86,9

Gráfico E-21. E.S.O. Porcentajes de promoción/titulación por curso

2.4.2. Evolución de los porcentajes del número de materias pendientes en ESO por DAT y curso

Tabla E-9. E.S.O. Promociona/titula con materias pdtes. DAT. Curso. Curso académico

DAT	CURSO	CATEGORÍA	2017-18	2018-19	2019-20	2020-21	2021-22	2022-23
Capital	1	Cero susp.	67,4	68,1	76,9	73,3	67,7	65,2
		Un susp.	7,9	7,6	5,8	7,8	9,0	9,2
		Dos susp.	5,2	5,3	3,1	4,3	5,5	6,7
		Tres susp.	1,7	1,8	1,3	1,3	2,2	2,5
		Cuatro susp.	5,9	6,7	4,9	4,3	5,5	6,0
		No prom/titu.	11,8	10,5	8,0	9,0	10,2	10,4
	2	Cero susp.	64,5	64,3	74,9	68,4	64,0	62,5
		Un susp.	8,9	9,2	6,9	9,1	9,7	10,1
		Dos susp.	5,8	6,0	3,5	5,5	6,2	6,5
		Tres susp.	1,9	2,0	1,4	1,6	2,4	2,8
		Cuatro susp.	5,1	4,9	4,2	3,2	6,5	7,4
		No prom/titu.	13,7	13,7	9,1	12,1	11,2	10,7
	3	Cero susp.	64,4	64,3	77,0	65,6	63,5	63,0
		Un susp.	10,2	10,6	8,0	10,0	11,1	11,4
		Dos susp.	6,9	7,1	4,1	6,8	7,4	7,6
		Tres susp.	1,9	1,7	1,1	1,4	2,5	2,9
		Cuatro susp.	4,3	3,5	2,6	2,6	4,1	5,9
		No prom/titu.	12,4	12,9	7,1	13,6	11,3	9,2
	4	Cero susp.	62,8	62,7	79,2	65,3	64,1	61,7
		Un susp.	13,1	13,5	9,5	12,7	13,7	14,2
		Dos susp.	9,6	9,4	4,0	8,7	8,9	9,5
		Tres susp.	0,3	0,2	0,2	0,2	0,9	1,1
		Cuatro susp.	0,4	0,3	0,2	0,3	0,3	0,4
		No prom/titu.	13,8	13,8	7,0	12,8	12,2	13,1
Este	1	Cero susp.	60,8	61,3	75,3	68,8	61,3	59,9
		Un susp.	9,4	9,0	7,4	9,1	10,0	11,4
		Dos susp.	6,5	6,2	3,9	5,8	7,5	7,9
		Tres susp.	2,6	2,4	1,5	1,6	2,1	2,3
		Cuatro susp.	7,0	8,5	4,8	4,6	6,0	7,3
		No prom/titu.	13,7	12,7	7,1	10,0	13,1	11,1
	2	Cero susp.	56,0	53,6	67,6	60,1	53,6	53,9
		Un susp.	10,5	10,6	9,1	10,2	10,9	11,4
		Dos susp.	6,8	7,8	4,5	7,2	7,9	8,1
		Tres susp.	2,2	2,4	1,6	1,8	3,2	3,2
		Cuatro susp.	7,8	7,7	5,9	4,1	10,6	9,6
		No prom/titu.	16,8	17,9	11,3	16,6	13,8	13,8

Tabla E-9. E.S.O. Promociona/titula con materias pdtes. DAT. Curso. Curso académico (cont.)

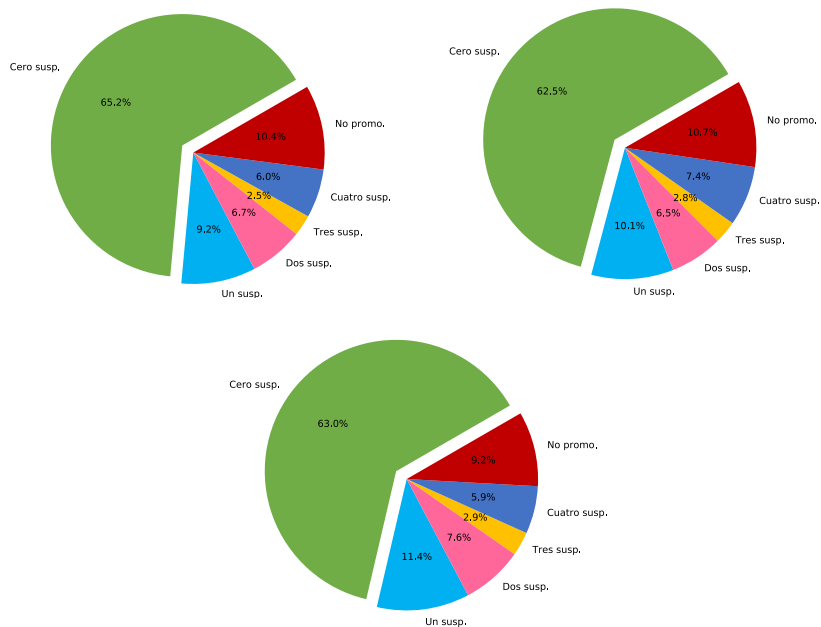
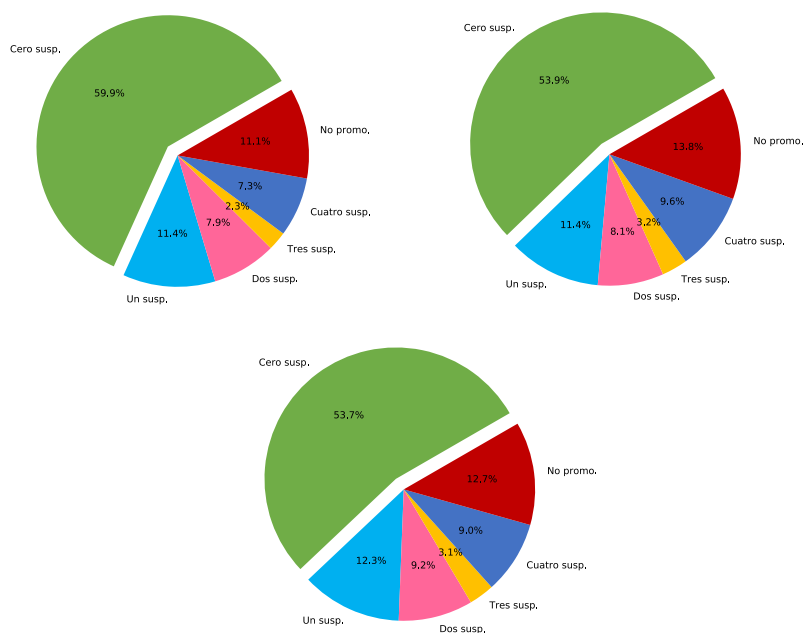
DAT	CURSO	CATEGORÍA	2017-18	2018-19	2019-20	2020-21	2021-22	2022-23
Este	3	Cero susp.	54,6	52,9	68,2	55,9	53,6	53,7
		Un susp.	12,4	12,4	12,0	11,9	12,3	12,3
		Dos susp.	8,4	9,1	5,2	8,5	9,5	9,2
		Tres susp.	2,4	2,3	1,8	2,1	2,8	3,1
		Cuatro susp.	6,7	5,2	3,9	3,2	6,7	9,0
		No prom/titu.	15,5	18,1	8,8	18,4	15,0	12,7
	4	Cero susp.	55,6	52,4	73,6	55,9	54,0	55,4
		Un susp.	15,2	16,0	12,8	15,6	16,7	16,7
		Dos susp.	10,5	10,9	5,1	9,9	11,6	10,4
		Tres susp.	0,1	0,0	0,0	0,1	0,9	1,5
		Cuatro susp.	0,0	0,1	0,0	0,0	0,2	0,3
		No prom/titu.	18,6	20,7	8,5	18,5	16,6	15,6
Norte	1	Cero susp.	72,8	74,7	84,7	80,3	74,1	72,6
		Un susp.	8,4	7,4	5,1	7,3	8,6	9,8
		Dos susp.	5,1	5,1	2,5	3,8	5,1	5,7
		Tres susp.	1,7	1,7	1,0	0,9	1,9	2,2
		Cuatro susp.	3,5	4,7	2,4	1,9	2,2	3,4
		No prom/titu.	8,4	6,2	4,3	5,8	8,2	6,3
	2	Cero susp.	68,0	67,0	80,8	73,5	68,9	69,0
		Un susp.	9,2	8,9	6,2	8,7	9,5	9,7
		Dos susp.	6,0	6,4	3,4	5,1	5,5	5,6
		Tres susp.	2,3	2,2	1,5	1,4	2,6	2,4
		Cuatro susp.	3,9	4,7	2,9	1,9	5,2	4,3
		No prom/titu.	10,6	10,8	5,2	9,3	8,5	9,1
	3	Cero susp.	66,6	65,7	81,1	67,8	65,6	66,4
		Un susp.	10,1	10,4	7,3	9,5	11,0	10,5
		Dos susp.	6,6	7,5	3,6	7,3	7,0	7,3
		Tres susp.	2,0	2,0	1,1	1,6	2,1	2,6
		Cuatro susp.	3,7	2,8	1,9	1,3	4,1	5,0
		No prom/titu.	11,0	11,7	5,0	12,5	10,2	8,1
	4	Cero susp.	66,4	65,0	81,8	66,2	65,4	62,1
		Un susp.	11,9	13,3	9,1	12,7	12,8	15,5
		Dos susp.	9,2	9,4	3,8	9,6	9,6	9,6
		Tres susp.	0,0	0,1	0,0	0,1	0,9	1,0
		Cuatro susp.	0,2	0,0	0,0	0,1	0,1	0,2
		No prom/titu.	12,3	12,1	5,3	11,3	11,2	11,6

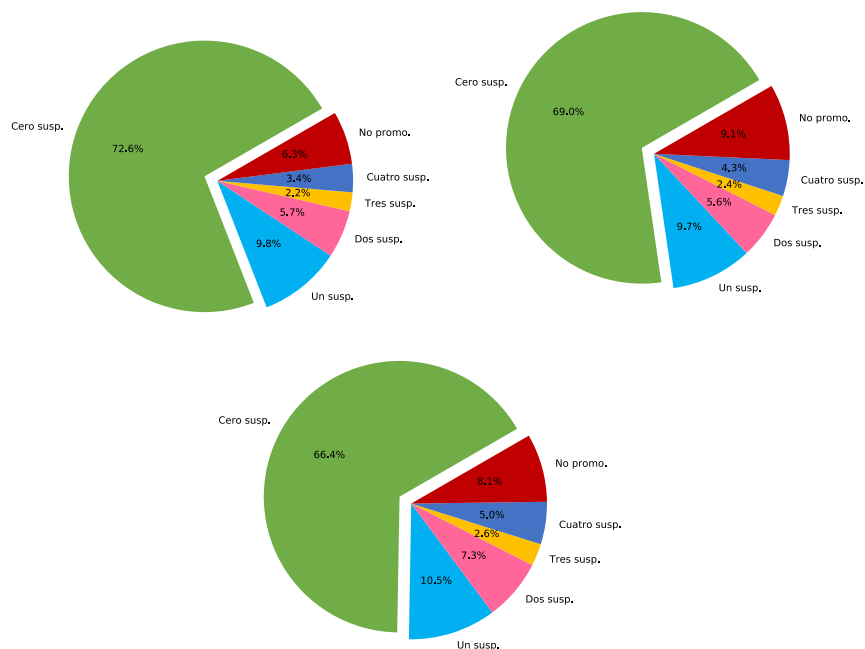
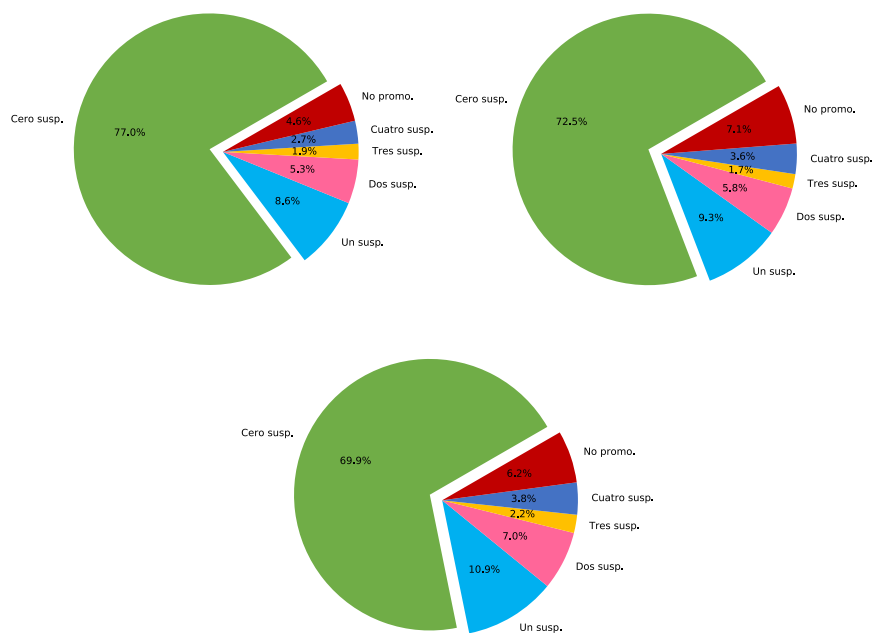
Tabla E-9. E.S.O. Promociona/titula con materias pdtes. DAT. Curso. Curso académico (cont.)

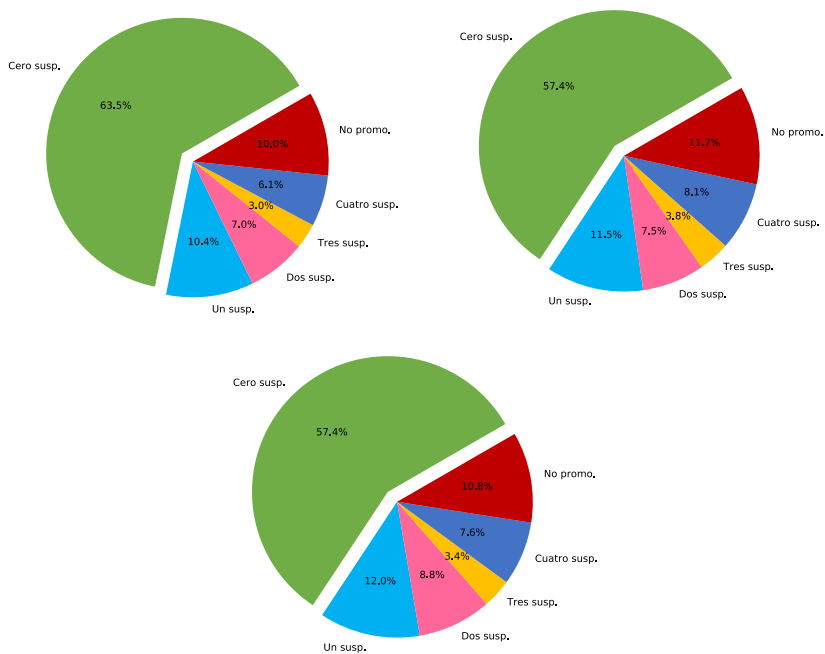
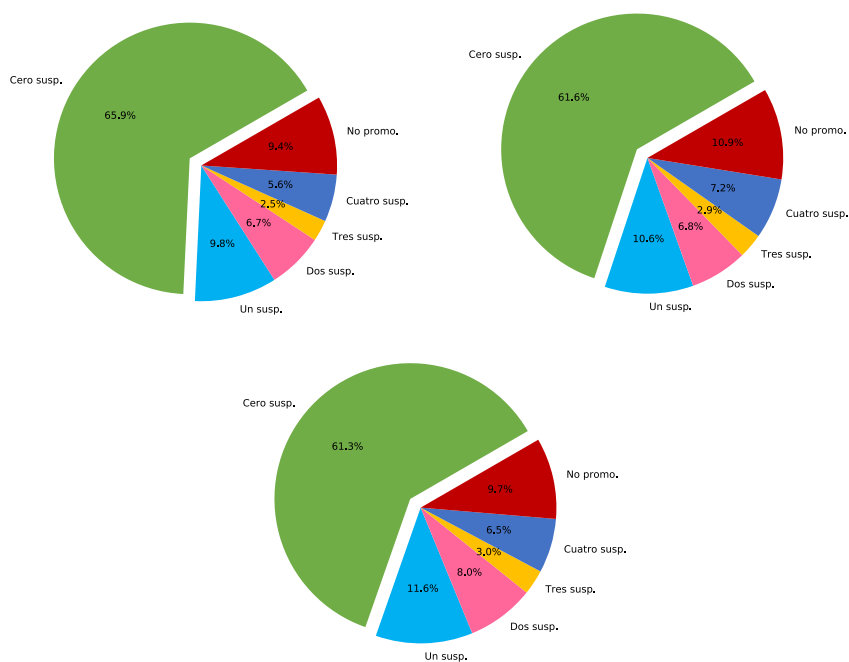
DAT	CURSO	CATEGORÍA	2017-18	2018-19	2019-20	2020-21	2021-22	2022-23
Oeste	1	Cero susp.	80,8	80,5	87,5	83,9	77,4	77,0
		Un susp.	6,7	7,1	4,9	6,8	8,1	8,6
		Dos susp.	3,7	3,8	2,1	3,3	4,9	5,3
		Tres susp.	1,0	1,2	0,7	1,0	1,4	1,9
		Cuatro susp.	2,0	2,8	1,8	1,2	2,0	2,7
		No prom/titu.	5,8	4,6	3,1	3,7	6,2	4,6
	2	Cero susp.	75,1	75,3	83,6	78,6	74,1	72,5
		Un susp.	7,7	7,6	5,3	7,8	8,5	9,3
		Dos susp.	4,4	4,7	3,1	4,4	5,7	5,8
		Tres susp.	1,5	1,4	1,1	0,9	1,8	1,7
		Cuatro susp.	2,7	3,1	2,2	1,4	3,1	3,6
		No prom/titu.	8,6	7,9	4,7	6,8	6,8	7,1
	3	Cero susp.	71,8	72,0	82,6	72,7	69,7	69,9
		Un susp.	8,9	9,5	7,1	9,1	10,2	10,9
		Dos susp.	6,2	5,7	3,1	6,7	6,7	7,0
		Tres susp.	1,2	1,0	1,0	1,2	1,8	2,2
		Cuatro susp.	2,7	2,0	1,5	1,3	2,9	3,8
		No prom/titu.	9,1	9,7	4,7	9,0	8,7	6,2
	4	Cero susp.	69,5	67,8	83,4	70,8	66,7	65,7
		Un susp.	11,7	13,5	8,7	11,9	14,0	14,9
		Dos susp.	8,1	7,8	3,4	7,7	8,8	9,2
		Tres susp.	0,1	0,1	0,1	0,1	1,1	1,0
		Cuatro susp.	0,0	0,1	0,0	0,1	0,2	0,3
		No prom/titu.	10,5	10,6	4,3	9,5	9,3	8,8
Sur	1	Cero susp.	63,8	63,7	76,6	69,9	63,3	63,5
		Un susp.	9,5	9,6	6,9	9,0	10,2	10,4
		Dos susp.	6,4	6,6	3,3	5,6	7,2	7,0
		Tres susp.	2,0	2,5	1,7	1,6	2,7	3,0
		Cuatro susp.	5,7	7,0	4,3	3,7	5,9	6,1
		No prom/titu.	12,6	10,6	7,2	10,2	10,7	10,0
	2	Cero susp.	58,0	56,9	71,8	62,2	58,7	57,4
		Un susp.	10,7	11,0	8,5	10,4	10,8	11,5
		Dos susp.	6,9	7,5	4,5	7,2	7,5	7,5
		Tres susp.	2,8	3,0	1,8	2,0	3,3	3,8
		Cuatro susp.	6,6	7,0	4,7	3,5	8,2	8,1
		No prom/titu.	14,9	14,7	8,7	14,6	11,5	11,7

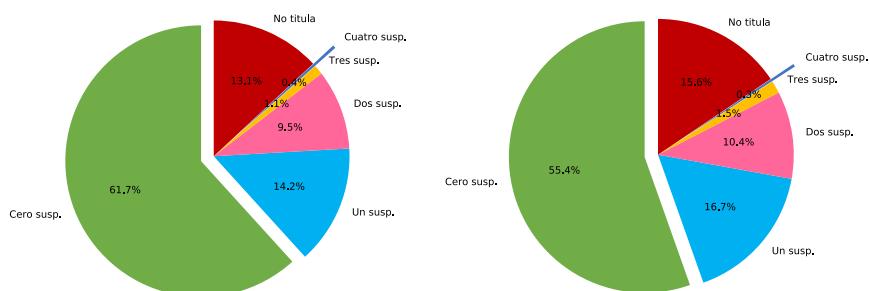
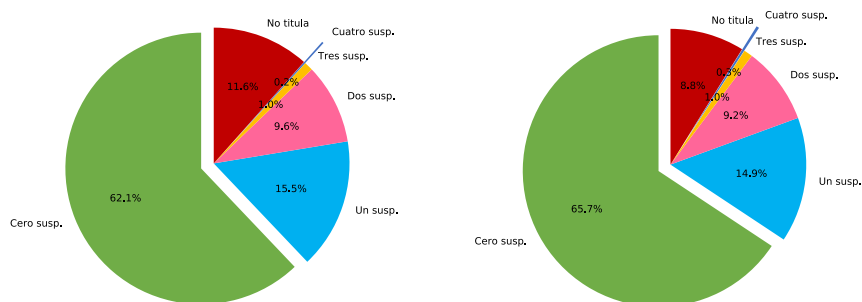
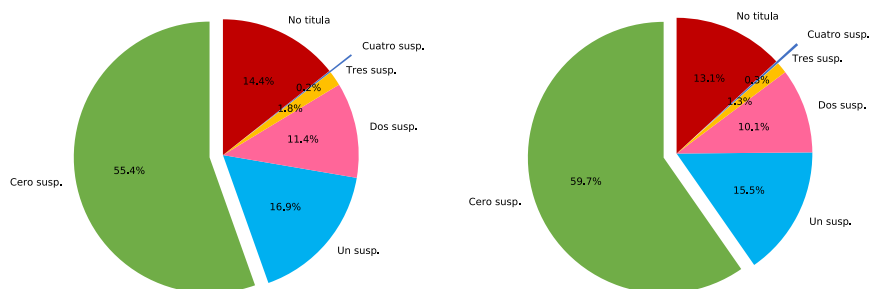
Tabla E-9. E.S.O. Promociona/titula con materias pdtes. DAT. Curso. Curso académico (cont.)

DAT	CURSO	CATEGORÍA	2017-18	2018-19	2019-20	2020-21	2021-22	2022-23
Sur	3	Cero susp.	56,0	55,5	71,8	57,0	55,1	57,4
		Un susp.	11,8	12,5	10,7	12,1	13,1	12,0
		Dos susp.	8,5	9,0	5,1	9,2	9,3	8,8
		Tres susp.	2,5	2,1	1,5	1,7	3,3	3,4
		Cuatro susp.	5,9	4,7	3,1	2,5	5,7	7,6
		No prom/titu.	15,3	16,1	7,9	17,4	13,5	10,8
	4	Cero susp.	54,5	54,9	75,0	57,7	55,4	55,4
		Un susp.	16,3	15,5	12,0	14,9	16,8	16,9
		Dos susp.	11,9	11,2	5,1	10,5	11,7	11,4
		Tres susp.	0,2	0,1	0,1	0,1	1,3	1,8
		Cuatro susp.	0,2	0,0	0,0	0,0	0,3	0,2
		No prom/titu.	17,0	18,2	7,7	16,6	14,6	14,4
Comunidad	1	Cero susp.	67,6	68,0	78,4	73,6	67,2	65,9
		Un susp.	8,4	8,2	6,1	8,1	9,3	9,8
		Dos susp.	5,5	5,6	3,1	4,7	6,1	6,7
		Tres susp.	1,8	2,0	1,4	1,4	2,2	2,5
		Cuatro susp.	5,4	6,4	4,2	3,7	5,0	5,6
		No prom/titu.	11,3	9,8	6,8	8,6	10,1	9,4
	2	Cero susp.	63,3	62,5	74,6	67,2	62,7	61,6
		Un susp.	9,5	9,6	7,3	9,4	10,0	10,6
		Dos susp.	6,0	6,5	3,9	6,0	6,7	6,8
		Tres susp.	2,1	2,2	1,5	1,6	2,7	2,9
		Cuatro susp.	5,4	5,6	4,2	3,1	7,0	7,2
		No prom/titu.	13,6	13,6	8,4	12,6	10,9	10,9
	3	Cero susp.	62,2	61,7	75,6	63,2	60,8	61,3
		Un susp.	10,7	11,1	9,0	10,6	11,7	11,6
		Dos susp.	7,4	7,7	4,3	7,7	8,1	8,0
		Tres susp.	2,0	1,8	1,3	1,6	2,6	3,0
		Cuatro susp.	4,7	3,8	2,7	2,4	4,7	6,5
		No prom/titu.	13,0	13,9	7,0	14,5	12,0	9,7
	4	Cero susp.	61,1	60,3	78,1	63,0	60,9	59,7
		Un susp.	13,8	14,3	10,4	13,5	14,9	15,5
		Dos susp.	10,0	9,8	4,3	9,3	10,0	10,1
		Tres susp.	0,2	0,1	0,1	0,2	1,0	1,3
		Cuatro susp.	0,2	0,2	0,1	0,2	0,2	0,3
		No prom/titu.	14,6	15,3	6,9	13,9	12,9	13,1

Gráficos E-22, E-23 y E-24. E.S.O. Promoción/titulación y materias pendientes. 2022-23
DAT Capital. Primero, Segundo y Tercer curso**Gráficos E-25, E-26 y E-27.** E.S.O. Promoción/titulación y materias pendientes. 2022-23.
DAT Este. Primero, Segundo y Tercer curso

Gráficos E-28, E-29 y E-30. E.S.O. Promoción/titulación y materias pendientes. 2022-23.
DAT Norte. Primero, Segundo y Tercer curso**Gráficos E-31, E-32 y E-33.** E.S.O. Promoción/titulación y materias pendientes. 2022-23.
DAT Oeste. Primero, Segundo y Tercer curso

Gráficos E-34, E-35 y E-36. E.S.O. Promoción/titulación y materias pendientes. 2022-23.
DAT Sur. Primero, Segundo y Tercer curso**Gráficos E-37, E-38 y E-39.** E.S.O. Promoción/titulación y materias pendientes. 2022-23.
DAT Comunidad. Primero, Segundo y Tercer curso

Gráficos E-40 y E-41. Promoción/titulación y materias pendientes. 2022-23.
DAT Capital y Este. Cuarto curso**Gráficos E-42 y E-43.** E.S.O. Promoción/titulación y materias pendientes. 2022-23.
DAT Norte y Oeste. Cuarto curso**Gráficos E-44 y E-45.** E.S.O. Promoción/titulación y materias pendientes. 2022-23.
DAT Sur y Comunidad de Madrid. Cuarto curso

2.5. Las materias de ESO

Los datos numéricos de cada DAT representados en los gráficos siguientes se encuentran al final del libro en la **tabla E-10**.

2.5.1. Evolución de los porcentajes en las materias de ESO por DAT y curso

Gráfico E-46. E.S.O. Porcentajes en las materias. Primer curso 2022-23



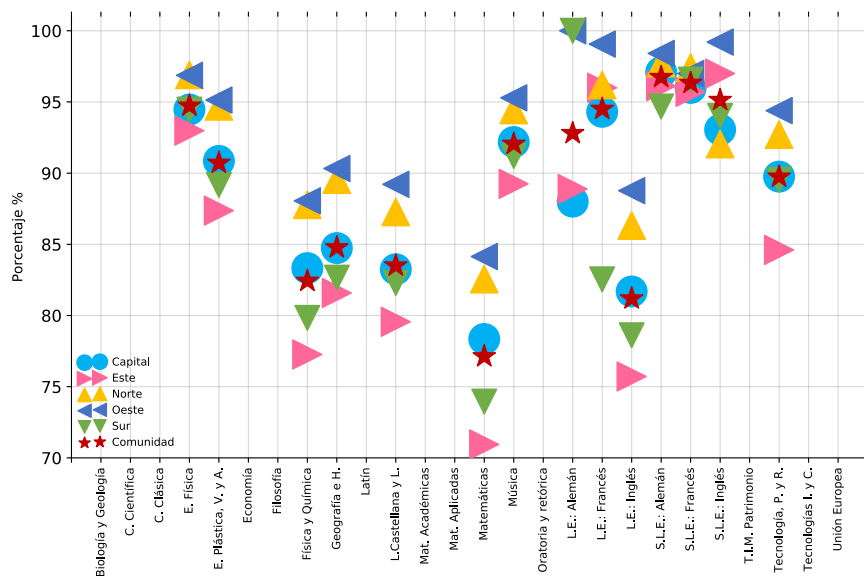
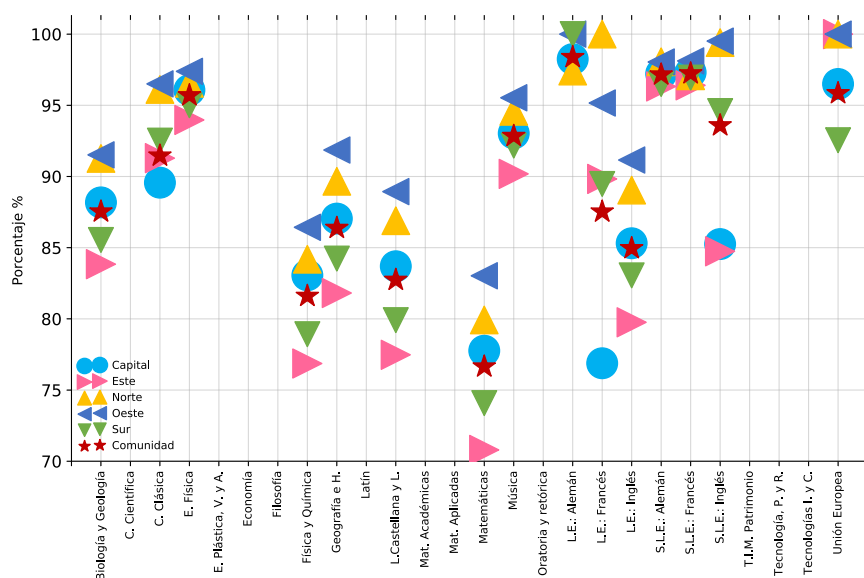
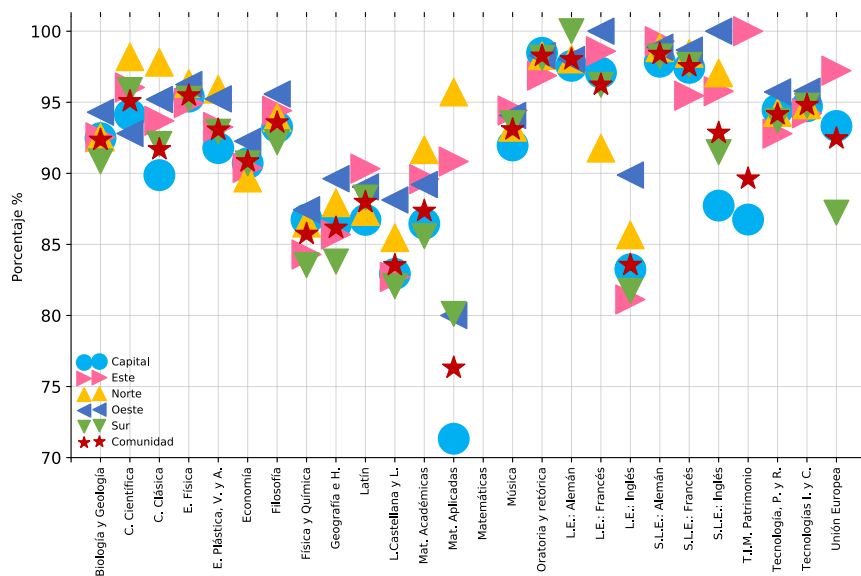
Gráfico E-47. E.S.O. Porcentajes en las materias. Segundo curso 2022-23**Gráfico E-48.** E.S.O. Porcentajes en las materias. Tercer curso 2022-23

Gráfico E-49. E.S.O. Porcentajes en las materias. Cuarto curso 2022-23

2.5.2. Evolución de los porcentajes en las materias de ESO por curso en la Comunidad de Madrid

Tabla E-11. E.S.O. Materias. Comunidad de Madrid. Curso. Curso académico

DAT	CURSO	MATERIA	2017-18	2018-19	2019-20	2020-21	2021-22	2022-23
Comunidad	1	A. Educativa						93,77
		A.P.L.E. Inglés		94,74	92,27	95,24	95,11	
		Ac. Complement.		55,56	45,45	42,22	39,02	
		Biología y Geología	84,02	80,00	86,48	84,80	81,50	84,48
		Canto Coral						93,10
		Deporte	92,99	90,07	90,29	92,75	92,04	90,67
		E. Física	93,26	91,36	92,00	93,49	91,73	93,42
		E. Plástica, V. y A.	88,98	86,18	88,57	89,42	86,55	89,11
		Geografía e H.	83,14	79,23	85,99	84,40	80,83	83,76
		I.A. Emprendedora		-	-	100,00	97,62	
		L.Castellana y L.	83,48	81,16	87,21	85,05	81,81	82,74
		L.E.: Alemán	91,60	96,64	94,81	94,94	94,24	95,89
		L.E.: Francés	97,72	92,95	96,65	96,40	95,79	96,92
		L.E.: Inglés	80,69	76,91	83,80	81,80	77,44	81,99
		L.E.: Inglés A.	95,09	95,15	96,90	96,72	93,75	
		L.E.: Italiano			100,00			
		L.E.: Portugués		98,36				
		Mat. LCA Op.	85,42	94,69	97,52	95,56	89,01	
		Matemáticas	80,14	77,24	85,02	81,34	77,72	79,02
		Música						89,12
		Recup. Len.	78,39	73,60	76,70	78,04	73,36	85,08
		Recup. Mat.	77,64	72,18	81,00	78,13	74,62	
		Ref. Matemáticas						74,64
		Religión	95,63	94,80	95,44	95,83	94,90	95,76
		S.L.E.: Alemán	96,83	96,39	98,34	97,67	95,98	96,28
		S.L.E.: Francés	95,53	94,32	96,81	96,18	94,34	95,34
		S.L.E.: Inglés	94,70	94,28	93,27	95,28	89,67	91,89
		S.L.E.: Inglés A.	96,34	98,57	98,72			
		S.L.E.: Italiano	99,39	93,44	99,39	98,29	95,33	98,64
		T. Ajedrez	92,84	92,81	93,15	93,53	92,94	
		T. G. Historia		-	100,00	98,62	97,61	
		T. Música	91,05	87,79	89,13	90,87	89,47	
		T.L.E.: Alemán		95,76	100,00	98,87	93,44	
		T.L.E.: Francés				97,76	95,26	
		T.L.E.: Italiano					100,00	
		Tecnología, P. y R.	89,28	85,64	88,65	88,99	86,67	
		Ámb. Científico-Mat		26,46	24,29	22,17	23,85	
		Ámb. Comp. Social		41,30	50,00	40,68	26,42	
		Ámb. Práctico		29,63	28,70	24,35	30,99	
		Ámbito Lingüístico Social		32,28	26,60	20,53	30,47	
		Ética	91,59	88,11	89,79	91,06	89,04	

Tabla E-11. E.S.O. Materias. Comunidad de Madrid. Curso. Curso académico (cont.)

DAT	CURSO	MATERIA	2017-18	2018-19	2019-20	2020-21	2021-22	2022-23
Comunidad	2	A.P.L.E. Inglés		96,30	98,91	96,51	94,00	92,30
		Ac. Complement.		57,60	62,04	62,42	47,54	
		Botánica Ap.				100,00	91,58	93,65
		Canto Coral	94,56	95,33	92,08	92,48	91,74	92,31
		Deporte	94,63	93,17	94,38	95,71	94,96	95,57
		E. Física	93,98	93,09	93,97	94,85	93,61	94,73
		E. Plástica, V. y A.	90,29	88,40	91,00	90,60	88,91	90,72
		Física y Química	82,93	80,61	87,67	83,75	80,55	82,43
		Geografía e H.	83,92	81,77	89,22	85,38	82,64	84,78
		I.A. Emprendedora			71,43	96,33	91,25	96,91
		L.Castellana y L.	84,49	82,66	89,46	85,35	82,73	83,50
		L.E.: Alemán	96,67	89,27	94,49	93,50	94,31	92,81
		L.E.: Francés	94,55	93,65	97,23	94,03	89,89	94,50
		L.E.: Inglés	81,50	79,50	87,20	82,76	79,86	81,19
		L.E.: Inglés A.	94,72	94,21	97,32	95,75	94,16	94,18
		L.E.: Italiano		96,67				
		Mat. LCA Op.	95,60	95,54	97,04	95,58	91,92	100,00
		Matemáticas	78,63	76,38	85,92	79,10	76,22	77,12
		Música	91,00	89,89	92,00	91,93	90,59	92,05
		Recup. Len.	81,03	78,79	82,83	83,77	80,50	88,22
		Recup. Mat.	79,34	77,12	83,44	79,09	77,56	79,82
		Religión	96,41	96,00	96,33	96,52	95,82	96,49
		S.L.E.: Alemán	96,75	96,14	98,47	97,10	96,24	96,74
		S.L.E.: Francés	95,99	95,41	97,95	96,60	95,40	96,33
		S.L.E.: Inglés	93,87	93,23	96,01	93,45	94,41	95,13
		S.L.E.: Inglés A.	100,00	95,76	98,41			
		S.L.E.: Italiano	98,08	97,53	99,37	96,88	96,47	98,86
		T. Ajedrez	94,99	94,81	96,06	95,90	96,08	96,65
		T. G. Historia			98,29	96,04	96,22	94,95
		T. Música	98,04		98,15	100,00		
		T. Ofimática				100,00	86,65	91,95
		T.L.E.: Alemán			100,00	98,21	93,17	90,18
		T.L.E.: Francés				97,20	96,53	97,30
		T.L.E.: Inglés				7,69		
		Tecnología, P. y R.	89,90	88,40	91,21	90,27	88,58	89,74
		Ámb. Científico-Mat		53,41	55,49	47,41	41,77	
		Ámb. Comp. Social		34,78	30,30	25,00	37,93	
		Ámb. Práctico		54,44	58,95	53,81	46,99	
		Ámbito Lingüístico Social		52,70	56,30	49,42	42,33	
		Ética	92,08	90,97	92,38	92,59	91,19	93,24

Tabla E-11. E.S.O. Materias. Comunidad de Madrid. Curso. Curso académico (cont.)

DAT	CURSO	MATERIA	2017-18	2018-19	2019-20	2020-21	2021-22	2022-23
Comunidad	3	A. Educativa						96,50
		A.P.L.E. Inglés	91,11	92,80	95,36	96,04	93,81	
		Ac. Complement.		76,92	71,43	76,92	62,50	
		Ampli. Matemáticas	90,13	91,08	94,75	90,69	90,60	
		Biología y Geología	87,37	86,54	93,20	87,03	86,33	87,53
		Botánica Ap.	91,10	89,56	92,61	87,50	90,19	
		C. Clásica	89,15	89,28	92,09	90,38	89,54	91,46
		Canto Coral	100,00	93,94	93,20	87,90	88,15	
		Comunicación A.I.E.	90,89	90,38	92,38	89,85	87,32	
		Deporte	94,44	94,06	94,53	94,38	94,58	95,74
		E. Física	95,86	95,32	95,99	95,52	95,31	95,70
		Física y Química	81,94	80,00	89,47	81,05	79,87	81,61
		Geografía e H.	86,98	85,74	92,81	86,66	85,80	86,38
		I.A. Emprendedora E.	93,65	92,55	94,88	92,82	92,93	
		L.Castellana y L.	82,68	81,48	90,77	82,47	81,23	82,73
		L.E.: Alemán	92,82	91,38	98,40	92,10	89,30	98,38
		L.E.: Francés	96,39	96,08	99,01	94,47	94,19	87,53
		L.E.: Inglés	83,79	82,74	90,46	83,33	82,03	84,96
		L.E.: Inglés A.	94,81	94,30	97,30	93,95	93,94	
		L.E.: Portugués		100,00		100,00		
		Mat. Académicas	80,20	79,24	89,36	80,66	79,57	
		Mat. Aplicadas	56,26	56,24	71,62	58,50	56,82	
		Mat. LCA Op.	93,72	95,47	95,64	93,89	87,88	
		Matemáticas						76,64
		Música	92,44	91,68	94,52	91,98	92,47	92,84
		Oratoria y retórica	100,00	98,56	94,13	95,31	97,19	
		Proyecto						96,00
		Recup. Mat.	80,80	77,11	85,95	77,88	78,33	
		Religión	97,33	97,05	97,52	96,84	96,64	96,89
		Respeto y Tolerancia		93,10	88,37	92,78	91,86	
		S.L.E.: Alemán	96,64	97,81	99,13	97,32	97,29	97,16
		S.L.E.: Francés	97,17	96,48	98,24	96,53	96,31	97,24
		S.L.E.: Inglés	95,10	93,42	98,12	92,02	91,95	93,58
		S.L.E.: Inglés A.		96,67				
		S.L.E.: Italiano	98,40	99,03	99,20	98,94	98,99	97,09
		T. Ajedrez	88,99	92,55	94,10	87,73	95,42	
		T.E. Creativa					97,83	
		T.L.E.: Alemán				99,64	99,27	
		T.L.E.: Francés				96,28	97,35	
		Taller de Astronomía			96,75		93,03	
		Teatro	96,08	95,89	96,52	95,48	95,69	
		Tecnología y D.						91,19
		Tecnología, P. y R.	91,82	91,17	93,64	90,72	90,52	
		Unión Europea				99,22	96,83	95,84
		Ámb. Científico-Mat		43,33	80,95	83,33	56,25	
		Ámb. Práctico		66,67	76,19	75,86	68,75	
		Ámbito Lingüístico Social		47,83	66,67	76,67	50,00	
		Ética	94,97	94,51	95,61	94,20	93,96	

Tabla E-11. E.S.O. Materias. Comunidad de Madrid. Curso. Curso académico (cont.)

DAT	CURSO	MATERIA	2017-18	2018-19	2019-20	2020-21	2021-22	2022-23
Comunidad	4	A.P.L.E. Inglés	97,26	94,17	94,59	94,12	93,24	94,47
		Ampli. Matemáticas	92,17	92,93	96,84	89,45	88,95	93,40
		Ampliación B.G.	95,58	93,52	95,89	89,78	94,15	94,37
		Ampliación F.Q.	97,52	96,99	98,07	96,45	95,73	96,71
		Artes E. y D.	94,39	96,26	95,10	94,24	92,61	94,71
		Biología y Geología	91,66	91,08	96,50	91,67	92,13	92,35
		Botánica Ap.	94,12	93,16	95,68	91,29	91,41	91,65
		C. Científica	94,89	94,66	97,11	94,61	92,85	95,06
		C. Clásica	91,60	89,95	93,45	89,95	90,07	91,68
		C.A.A. Profesional	81,14	80,07	86,24	83,71	81,83	83,39
		Deporte 4º	95,42	95,35	96,49	95,46	95,03	96,05
		Dibujo T.D.	94,36	91,92	95,08	91,59	92,95	94,17
		E. Física	95,61	94,86	96,30	94,98	94,56	95,47
		E. Plástica, V. y A.	92,75	91,92	94,10	90,99	91,16	93,06
		Economía	91,01	90,01	95,45	91,20	90,61	90,83
		Filosofía	93,99	92,76	95,33	93,48	91,79	93,57
		Física y Química	84,58	83,98	93,43	84,74	84,97	85,73
		Geografía e H.	85,25	83,31	92,34	84,89	84,40	86,16
		I.A. Emprendedora E.	83,20	83,98	88,68	85,45	83,16	84,59
		L.Castellana y L.	83,36	81,29	90,86	82,32	82,02	83,53
		L.E.: Alemán	94,04	95,96	99,47	90,78	98,66	98,01
		L.E.: Francés	94,95	96,51	98,28	97,36	94,08	96,23
		L.E.: Inglés	83,76	80,94	90,74	82,54	81,59	83,55
		L.E.: Inglés A.	96,85	95,64	97,30	94,48	94,41	94,98
		Latín	86,35	86,66	93,27	86,94	87,79	87,98
		Mat. Académicas	78,40	77,64	89,26	79,56	79,17	87,35
		Mat. Aplicadas	63,45	64,61	78,05	68,03	66,10	76,31
		Mat. LCA Op.		83,33	91,30	93,94	99,37	100,00
		Música	92,46	91,47	94,27	91,21	92,74	93,08
		Oratoria y retórica	96,85	95,60	97,36	96,42	94,88	98,26
		Religión	96,82	96,58	97,59	96,47	96,14	96,92
		Respeto y Tolerancia	96,30	98,19	98,25	95,06	94,80	90,73
		S.L.E.: Alemán	98,21	98,28	99,60	98,68	98,14	98,39
		S.L.E.: Francés	97,41	97,12	98,54	97,12	97,11	97,53
		S.L.E.: Inglés	95,13	95,78	97,16	93,92	94,86	92,84
		S.L.E.: Italiano	100,00	98,91	98,53	100,00	100,00	98,59
		S.L.E.: Portugués				100,00		
		T.I.M. Patrimonio			64,38	57,69	81,72	89,62
		T.L.E.: Alemán				100,00	100,00	98,98
		T.L.E.: Francés				99,51	98,58	91,24
		T.L.E.: Inglés				52,17		
		Teatro	95,25	94,08	96,52	95,76	92,85	96,36
		Tecnología	80,61	80,33	85,89	81,93	81,69	82,61
		Tecnología, P. y R.	94,78	94,16	95,60	93,44	93,87	94,15
		Tecnologías I. y C.	94,63	94,27	95,65	93,65	93,96	94,80
		Unión Europea			84,26	96,00	92,32	92,45
		Ética	94,31	93,82	95,87	94,24	93,48	94,31

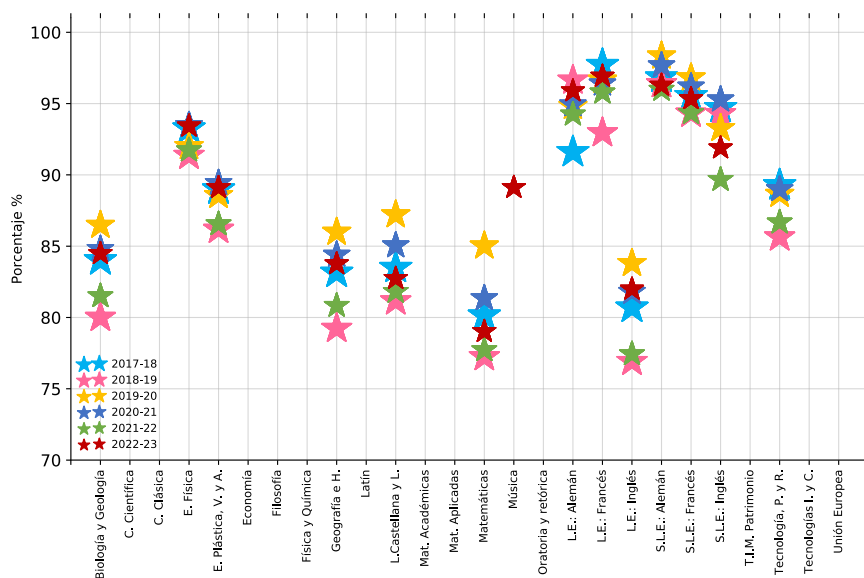
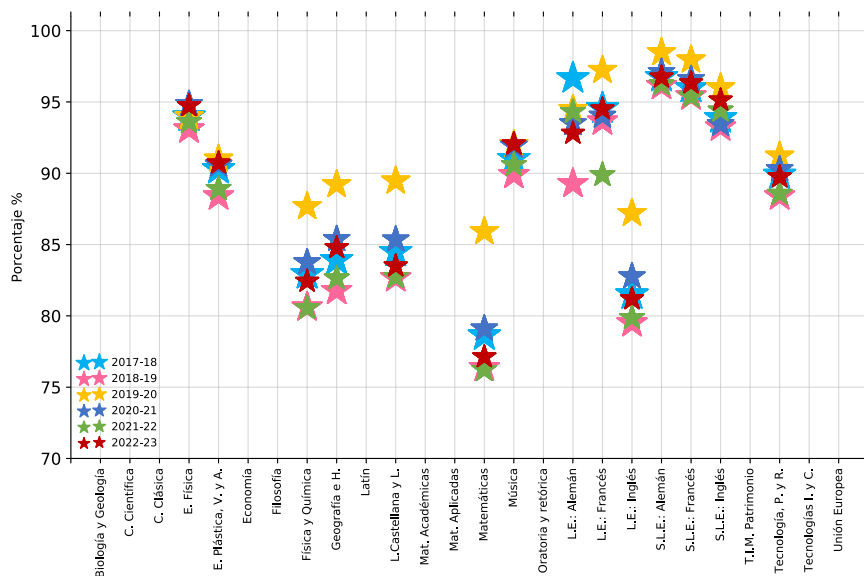
Gráfico E-50. E.S.O. Porcentajes en las materias. Evolución. Primer curso**Gráfico E-51.** E.S.O. Porcentajes en las materias. Evolución. Segundo curso

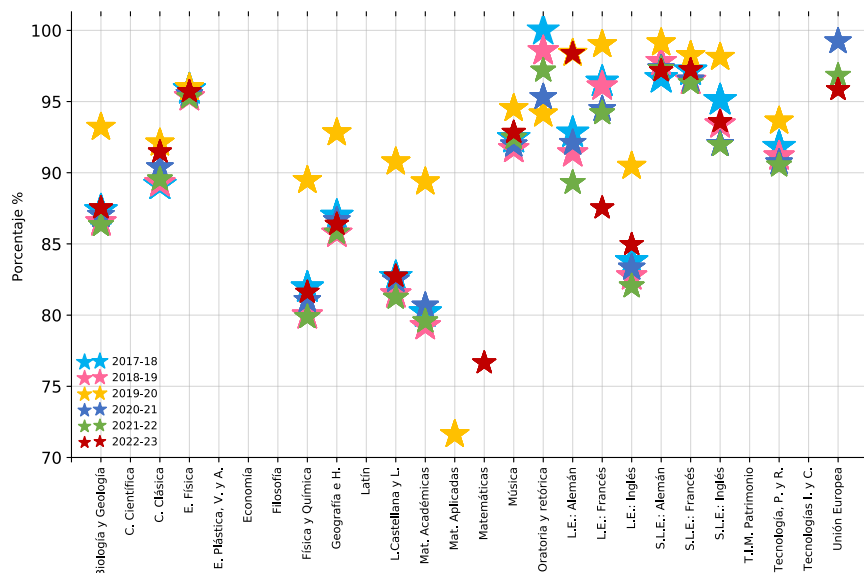
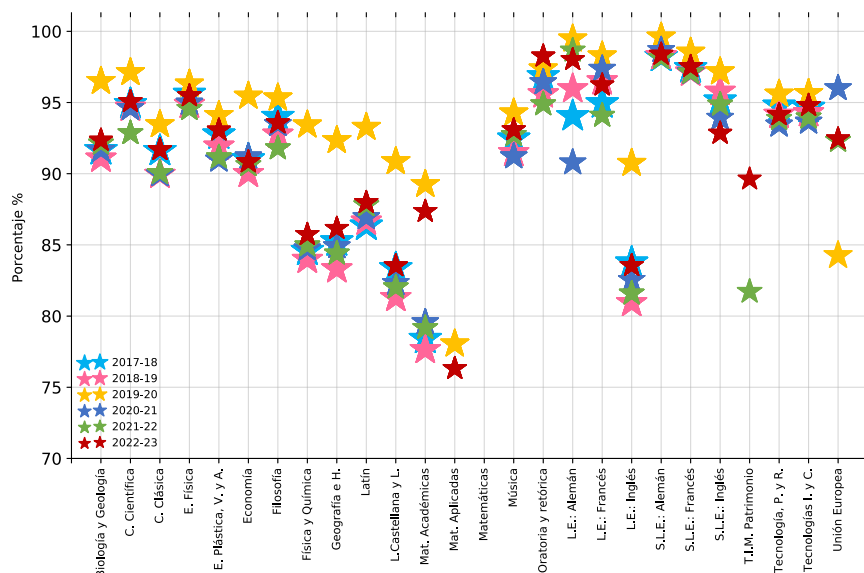
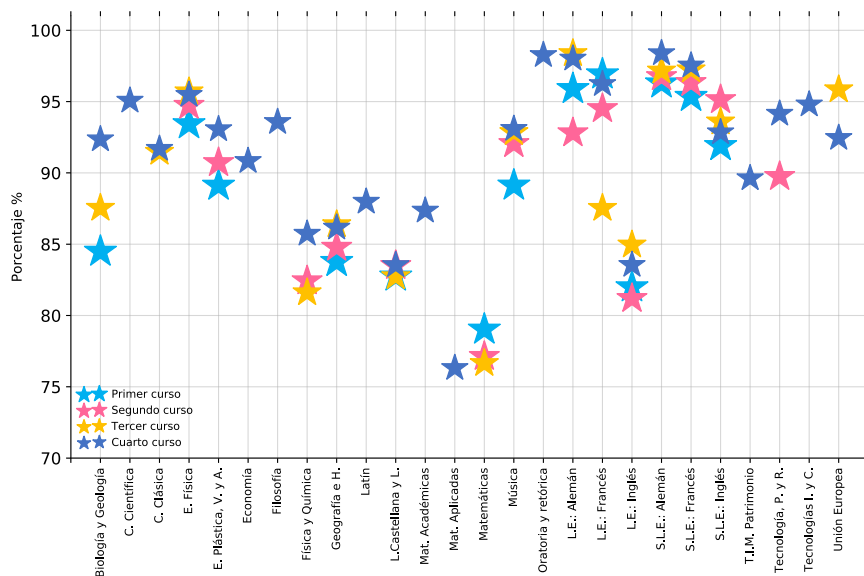
Gráfico E-52. E.S.O. Porcentajes en las materias. Evolución. Tercer curso**Gráfico E-53.** E.S.O. Porcentajes en las materias. Evolución. Cuarto curso

Gráfico E-54. E.S.O. Porcentajes en las materias por curso. 2022-23

capítulo 3

Programa de Mejora del Aprendizaje y del Rendimiento en 2º y Diversificación Curricular en 3º de Educación Secundaria Obligatoria



3.1. Introducción

La normativa que regula los programas de Mejora del aprendizaje (LOMCE) para el curso 2022-2023 es la siguiente:

PMAR: Curso 2º en 2022-23

Los Programas de Mejora del Aprendizaje y del Rendimiento son programas con una organización de contenidos, actividades prácticas y, en su caso, de materias diferente a la establecida con carácter general, con la finalidad de que el alumnado que presente dificultades relevantes de aprendizaje no imputables a falta de estudio o esfuerzo pueda cursar 4º curso por la vía ordinaria y obtengan el título de Graduado en E.S.O. Para la impartición de los ámbitos de este programa el número de alumnos por grupo no podrá ser superior a quince ni inferior a diez

Para acceder al programa de dos años un programa de dos años es requisito haber repetido al menos un curso en cualquier etapa, y que una vez cursado el primer curso de E.S.O. no estar en condiciones de promocionar al segundo curso.

Para cursar el programa de un año (3º) se requiere haber repetido al menos un curso en cualquier etapa y cursar segundo curso y no estar en condiciones de promocionar a tercer curso de la E.S.O. o bien haber cursado tercer curso de E.S.O. y no estar en condiciones de promocionar al cuarto curso. Esta condición no está sujeta al requisito de repetición previa.

En cuanto a promoción, los alumnos que, al finalizar el curso, hayan superado cualquiera de los ámbitos, quedarán exentos de recuperar las materias de cursos anteriores correspondientes a dicho ámbito que no hubieran superado. Estas materias no computarán en el cálculo de la nota media de la etapa.

ORDEN 3295/2016, de 10 de octubre, de la consejería de educación, juventud y deporte, por la que se regulan para la Comunidad de Madrid los programas de mejora del aprendizaje y del rendimiento en la educación secundaria obligatoria. (BOCM de 4 de noviembre)

ORDEN 880/2018, de 26 de marzo, de la Consejería de Educación e Investigación, por la que se modifica la Orden 3295/2016, de 10 de octubre, de la Consejería de Educación, Juventud y Deporte, por la que se regulan para la Comunidad de Madrid los programas de mejora del aprendizaje y del rendimiento en la Educación Secundaria Obligatoria.

INSTRUCCIONES de 8 de abril de 2015 la Dirección General de Educación Infantil, Primaria y Secundaria, por las que se establece el procedimiento para la propuesta de incorporación de los alumnos de la Educación Secundaria Obligatoria

a los Programas de Mejora del Aprendizaje y del Rendimiento en el año académico 2016-2017.

INSTRUCCIONES de 19 de junio de 2015, de principio de curso, de la Dirección General de Educación Secundaria, Formación Profesional y Enseñanzas de Régimen Especial, para la impartición del segundo curso de los Programas de Mejora del Aprendizaje y del Rendimiento en el año académico 2015-2016.

INSTRUCCIONES DE 26 de abril de 2016 de la Dirección General de Educación Infantil, Primaria y Secundaria, por las que se establece el procedimiento para la propuesta de incorporación de los alumnos de la Educación Secundaria Obligatoria a los Programas de Mejora del Aprendizaje y del rendimiento en el año académico 2016-2017.

INSTRUCCIONES 11 de mayo de 2016 de la Dirección General de Educación Infantil, Primaria y Secundaria, sobre la promoción de los alumnos que en el presente año académico 2015-2016 cursen el segundo curso de un Programa de Mejora del Aprendizaje y del Rendimiento.

INSTRUCCIONES de 24 de junio de 2016 la Dirección General de Educación Infantil, Primaria y Secundaria, sobre diversos aspectos de los Programas de Mejora del Aprendizaje y del Rendimiento en la Educación Secundaria Obligatoria.

La normativa que regula los programas de Diversificación Curricular (LOMLOE) para el curso 2022-2023 es la siguiente:

PROGRAMA DIVERSIFICACIÓN CURRICULAR: Curso 3º en 2022-23

Este programa es una de las medidas que la legislación actual prevé para atender las necesidades educativas del alumnado de la Educación Secundaria Obligatoria que presenta dificultades relevantes de aprendizaje tras haber recibido, en su caso, medidas de apoyo en primer o segundo curso de la etapa o a quienes esta medida les sea favorable para la obtención del título.

Consiste en la modificación y adaptación del currículo desde el tercer curso de la Educación Secundaria Obligatoria para el alumnado que, tras la oportuna evaluación, lo necesite, de modo que los objetivos y las competencias clave previstas para la etapa se alcancen con una metodología específica a través de la organización del currículo en ámbitos de conocimiento, actividades prácticas y, en su caso, de materias, diferente a la establecida con carácter general y puedan encontrarse en disposición de ser propuestos por el equipo docente para la obtención del título de Graduado en Educación Secundaria Obligatoria.

Pueden incorporarse al programa los alumnos que, al finalizar el segundo curso de

la Educación Secundaria Obligatoria, no estén en condiciones de promocionar al curso siguiente y para los que, a juicio del equipo docente, la permanencia un año más en ese mismo curso no va a suponer un beneficio en su evolución académica. Asimismo, podrán ser propuestos para su incorporación los alumnos que finalicen el tercer curso de la Educación Secundaria Obligatoria y se encuentren en la situación anterior. Además, los alumnos deberán reunir los siguientes requisitos:

- a) Tener una edad que permita al alumno finalizar el programa de diversificación curricular dentro de los límites de permanencia establecidos para la Educación Secundaria Obligatoria, incluidas las excepciones contempladas a los mismos.
- b) Una vez oído el alumno, contar con la conformidad de sus padres o tutores legales para su incorporación al programa de diversificación curricular.
- c) Disponer de un informe de idoneidad emitido por los profesionales de la orientación educativa, que se realizará una vez oído el alumno.

Los alumnos se incorporarán, con carácter general, al primer curso del programa. Excepcionalmente, podrán ser propuestos para su incorporación en el segundo curso del programa de diversificación curricular los alumnos que, al finalizar el cuarto curso de la Educación Secundaria Obligatoria, no estén en condiciones de titular, siempre que el equipo docente considere que esta medida les permitirá obtener el título de Graduado en Educación Secundaria Obligatoria.

Para la impartición de los ámbitos de este programa, el número de alumnos por grupo no podrá ser superior a quince ni, con carácter general, inferior a diez.

La evaluación de los alumnos que sigan el programa de diversificación curricular será, al igual que en el caso del resto del alumnado, continua y diferenciada, según los distintos ámbitos y materias, y tendrá como referente las competencias específicas y criterios de evaluación de los currículos establecidos para este programa.

Quienes se incorporen a un programa de diversificación curricular deberán seguir, en su caso, los planes de refuerzo establecidos por el equipo docente, y superar las evaluaciones correspondientes en aquellas materias de cursos anteriores que no hubiesen superado y que no estuviesen integradas en alguno de los ámbitos del programa.

Las materias de cursos anteriores integradas en alguno de los ámbitos se considerarán superadas si se supera el ámbito correspondiente al finalizar el programa con la calificación obtenida en el mismo, sin perjuicio de que los alumnos puedan participar en los procesos de evaluación previstos para la superación de estas materias, que se recogerán en los planes de refuerzo correspondientes.

Obtendrán el título de Graduado en Educación Secundaria Obligatoria los alumnos

que, al finalizar el programa de diversificación curricular, y a juicio del equipo docente, hayan adquirido las competencias clave y hayan alcanzado los objetivos de la etapa.

En todo caso, los alumnos que cursen el programa de diversificación curricular obtendrán el título de Graduado en Educación Secundaria Obligatoria si superan todos los ámbitos y materias de la etapa.

En la toma de decisiones, el equipo docente podrá considerar que el alumno ha adquirido las competencias clave y ha alcanzado los objetivos de la etapa cuando la nota media del programa de diversificación curricular sea igual o superior a cinco, siempre que se hayan superado los ámbitos. Esta nota media se obtendrá del cálculo de la media ponderada, según la carga horaria de los diferentes ámbitos y materias cursados en el programa de diversificación curricular.

DECRETO 65/2022, de 20 de julio, del Consejo de Gobierno, por el que se establecen para la Comunidad de Madrid la ordenación y el currículo de la Educación Secundaria Obligatoria (modificado por el Decreto 59/2024, de 12 de junio).

ORDEN 190/2023, de 30 de enero, de la Vicepresidencia, Consejería de Educación y Universidades, por la que se desarrolla la organización y el currículo del programa de diversificación curricular de la Educación Secundaria Obligatoria en la Comunidad de Madrid.

ORDEN 1712/2023, de 19 de mayo, de la Vicepresidencia, Consejería de Educación y Universidades, por la que se regulan determinados aspectos de organización, funcionamiento y evaluación en la Educación Secundaria Obligatoria.

Instrucciones de la Dirección General de Educación Secundaria, Formación Profesional y Régimen Especial por las que se establecen los modelos de registro de las medidas ordinarias y específicas adoptadas para el alumnado de los centros que imparten Educación Secundaria Obligatoria y Bachillerato

3.2. Los centros con PMAR y Diversificación Curricular

3.2.1. Evolución del número de centros de PMAR y Diversificación Curricular por DAT y titularidad

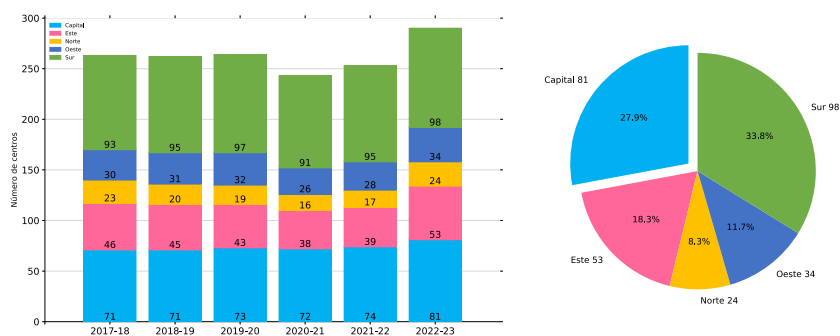
Tabla D-1. P.M.A. y Diversif. en E.S.O. Nº Centros. DAT. Titularidad

DAT	TITULARIDAD	2017-18	2018-19	2019-20	2020-21	2021-22	2022-23
Capital	Concertado	96	89	87	85	75	92
	Público	71	72	73	73	74	81
Este	Concertado	6	6	5	5	6	5
	Público	46	45	43	38	39	53
Norte	Concertado	3	3	3	1	3	3
	Público	23	20	19	16	17	24
Oeste	Concertado	4	3	3	3	4	4
	Público	30	31	32	26	28	34
Sur	Concertado	27	24	22	19	19	18
	Público	93	95	97	91	95	98

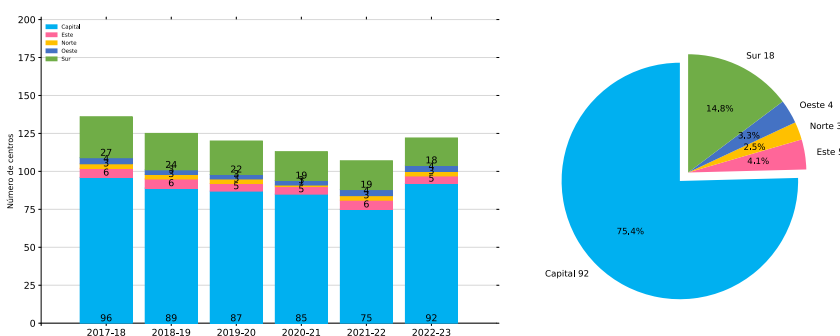
Tabla D-2. P.M.A. y Diversif. en E.S.O. Nº Centros. DAT

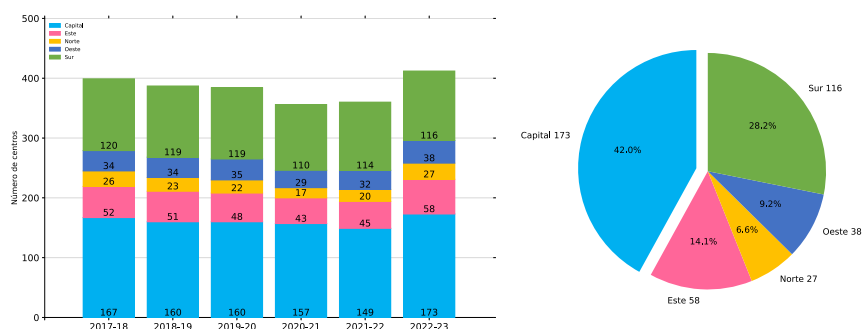
DAT	2017-18	2018-19	2019-20	2020-21	2021-22	2022-23
Capital	167	161	160	158	149	173
Este	52	51	48	43	45	58
Norte	26	23	22	17	20	27
Oeste	34	34	35	29	32	38
Sur	120	119	119	110	114	116

Gráficos D-1 y D-2. P.M.A. y Diversificación Curricular en E.S.O. Nº de centros. DAT. Curso académico. Públicos 2022-23



Gráficos D-3 y D-4. P.M.A. y Diversificación Curricular en E.S.O. Nº de centros. DAT. Curso académico. Concertados 2022-23

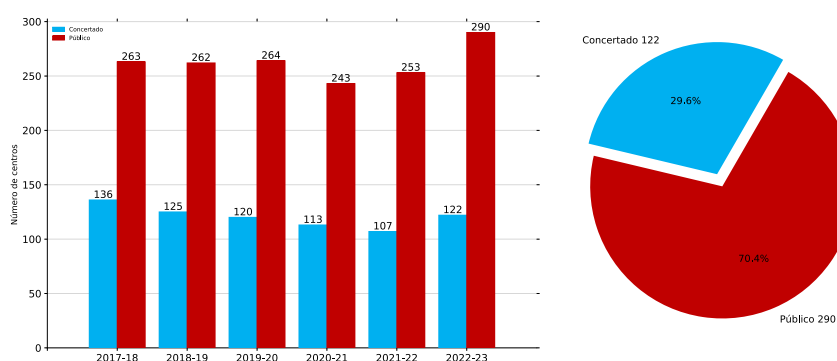


Gráficos D-5 y D-6. P.M.A. y Diversificación Curricular en E.S.O. Nº de centros. DAT. Curso académico 2022-23

3.2.2. Resumen y total de los centros de PMAR y Diversificación Curricular

Tabla D-3. P.M.A. y Diversif. en E.S.O. Nº Centros

CURSO_ACAD	2017-18	2018-19	2019-20	2020-21	2021-22	2022-23
NUM	399	388	384	357	360	412

Gráficos D-7 y D-8. P.M.A. y Diversificación Curricular en E.S.O. Nº de centros. Titularidad. Curso académico 2022-23

3.3. Los grupos de PMAR y Diversificación Curricular

Tabla D-4. P.M.A. y Diversif. en E.S.O. Grupos. Curso. DAT. Titularidad. Curso académico

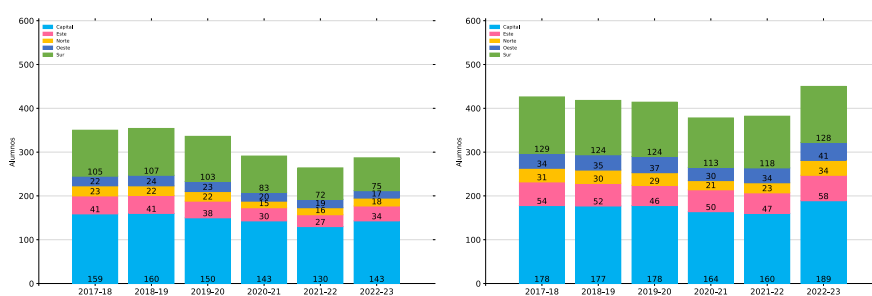
DAT	CURSO	TITU	2017-18	2018-19	2019-20	2020-21	2021-22	2022-23
Capital	2	Concertado	84	81	74	76	64	73
		Público	75	79	76	67	66	70
	3	Concertado	99	93	94	85	79	95
		Público	79	84	84	79	81	94
Este	2	Concertado	5	5	4	4	3	4
		Público	36	36	34	26	24	30
	3	Concertado	6	7	5	13	6	4
		Público	48	45	41	37	41	54
Norte	2	Concertado	1	1	1			0
		Público	22	21	21	15	16	18
	3	Concertado	3	3	4	1	4	4
		Público	28	27	25	20	19	30
Oeste	2	Concertado	3	3	3	3	2	2
		Público	19	21	20	17	17	15
	3	Concertado	4	3	3	3	4	4
		Público	30	32	34	27	30	37
Sur	2	Concertado	18	15	15	13	10	5
		Público	87	92	88	70	62	70
	3	Concertado	29	25	22	19	19	18
		Público	100	99	102	94	99	110

Tabla D-5. P.M.A. y Diversif. en E.S.O. Grupos. Curso. Titularidad. Curso académico

CURSO	TITU	2017-18	2018-19	2019-20	2020-21	2021-22	2022-23
2	Concertado	111	105	97	96	79	84
	Público	239	249	239	195	185	203
3	Concertado	141	131	128	121	112	125
	Público	285	287	286	257	270	325

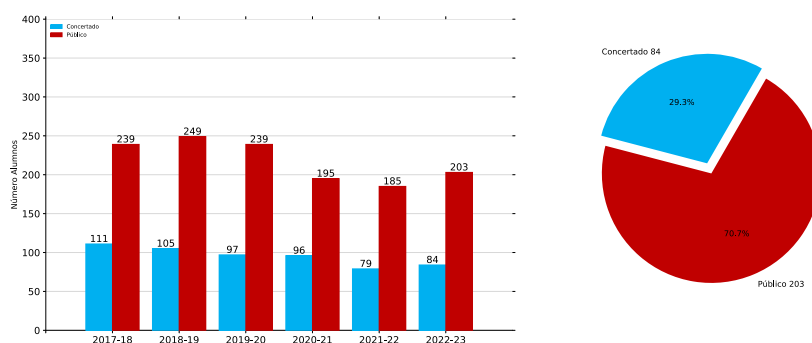
3.3.1. Evolución del número de grupos de PMAR y Diversificación Curricular por DAT

Gráficos D-9 y D-10. P.M.A. y Diversificación Curricular en E.S.O. Nº de grupos. DAT. Segundo y Tercer curso

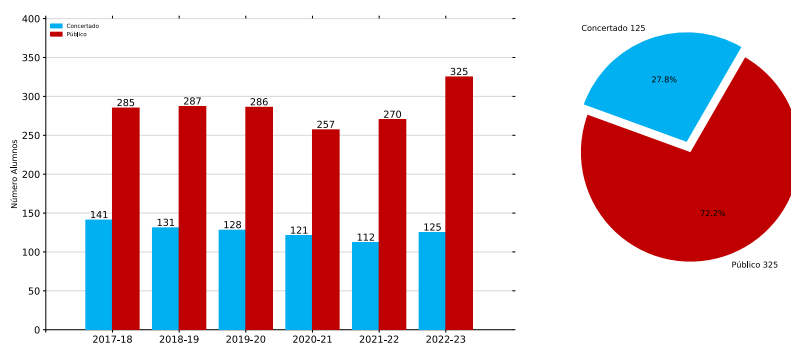


3.3.2. Resumen y evolución por titularidad y curso de los grupos de PMAR y Diversificación Curricular

Gráficos D-11 y D-12. P.M.A. y Diversificación Curricular en E.S.O. Nº de grupos. Titularidad. Curso académico. Segundo curso 2022-23



Gráficos D-13 y D-14. P.M.A. y Diversificación Curricular en E.S.O. Nº de grupos. Titularidad. Curso académico. Tercer curso 2022-23



3.4. Los alumnos de PMAR y Diversificación Curricular

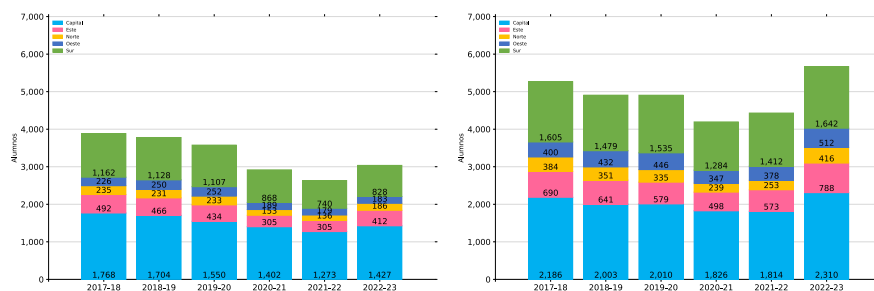
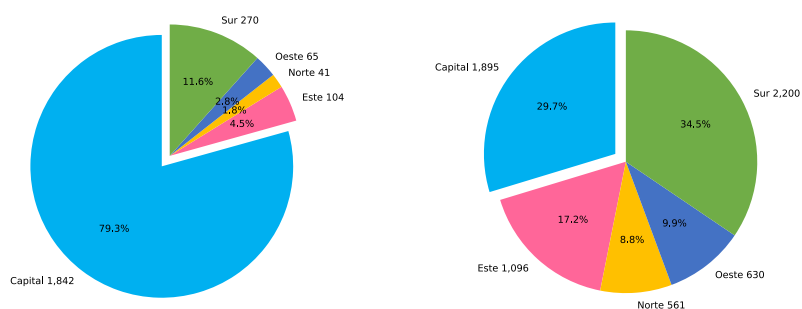
3.4.1. Evolución del número de alumnos de PMAR y Diversificación Curricular por DAT, curso y titularidad

Tabla D-6. P.M.A. y Diversif. en E.S.O. Alumnos. DAT. Titularidad. Curso. Curso académico

DAT	CURSO	TITU	2017-18	2018-19	2019-20	2020-21	2021-22	2022-23
Capital	2	Concertado	956	880	797	754	639	688
		Público	812	824	753	648	634	739
	3	Concertado	1.219	1.036	1.033	930	876	1.154
		Público	967	967	977	896	938	1.156
Este	2	Concertado	53	54	37	39	40	46
		Público	439	412	397	266	265	366
	3	Concertado	85	90	63	63	76	58
		Público	605	551	516	435	497	730
Norte	2	Concertado	14	13	10			
		Público	221	218	223	153	136	186
	3	Concertado	40	36	37	10	29	41
		Público	344	315	298	229	224	375
Oeste	2	Concertado	30	26	25	27	19	20
		Público	196	224	227	162	160	163
	3	Concertado	43	29	30	38	41	45
		Público	357	403	416	309	337	467
Sur	2	Concertado	174	141	158	132	96	48
		Público	988	987	949	736	644	780
	3	Concertado	316	265	253	185	223	222
		Público	1.289	1.214	1.282	1.099	1.189	1.420

Tabla D-7. P.M.A. y Diversif. en E.S.O. Alumnos. DAT. Titularidad. Curso académico

DAT	TITU	2017-18	2018-19	2019-20	2020-21	2021-22	2022-23
Capital	Concertado	2.175	1.916	1.830	1.684	1.515	1.842
	Público	1.779	1.791	1.730	1.544	1.572	1.895
Este	Concertado	138	144	100	102	116	104
	Público	1.044	963	913	701	762	1.096
Norte	Concertado	54	49	47	10	29	41
	Público	565	533	521	382	360	561
Oeste	Concertado	73	55	55	65	60	65
	Público	553	627	643	471	497	630
Sur	Concertado	490	406	411	317	319	270
	Público	2.277	2.201	2.231	1.835	1.833	2.200

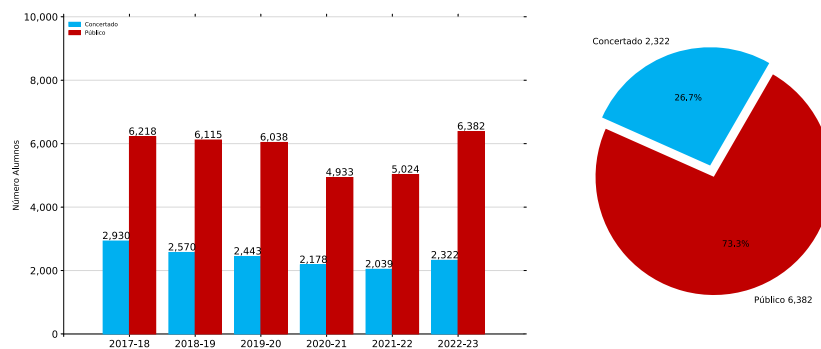
Gráficos D-15 y D-16. P.M.A. y Diversificación Curricular en E.S.O.º de alumnos. DAT. Segundo y Tercer curso**Gráficos D-17 y D-18.** P.M.A. y Diversificación Curricular en E.S.O. Nº de alumnos. DAT. Concertados y Públicos. 2022-2023

3.4.2. Resumen y total de los alumnos de PMAR

Tabla D-8. P.M.A. y Diversif. en E.S.O. Alumnos. Titularidad. Curso académico

TITU	2017-18	2018-19	2019-20	2020-21	2021-22	2022-23
Concertado	2.930	2.570	2.443	2.178	2.039	2.322
Público	6.218	6.115	6.038	4.933	5.024	6.382

Gráficos D-19 y D-20. P.M.A. y Diversificación Curricular en E.S.O. Nº de alumnos. Titularidad. Curso académico 2022-23



3.5. Resultados de la evaluación de los alumnos de PMAR y Diversificación Curricular

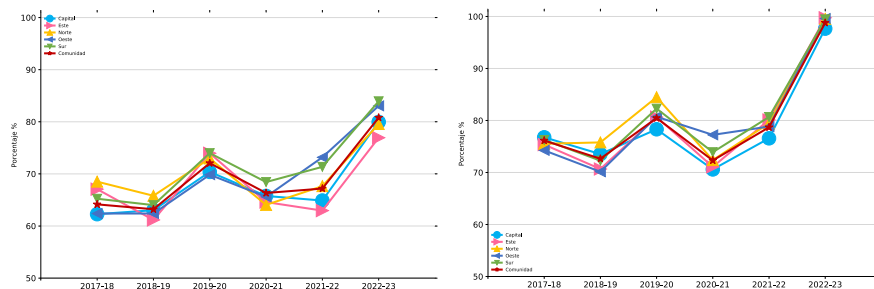
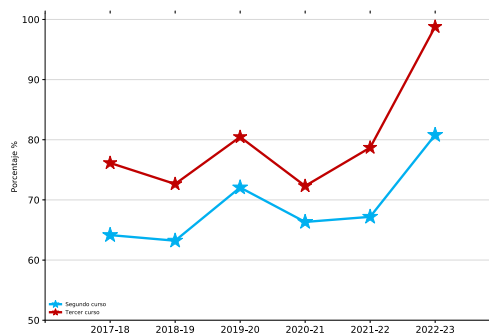
3.5.1. Evolución de la promoción y titulación en PMAR y Diversificación Curricular por DAT y curso

Tabla D-9. P.M.A. y Diversif. en E.S.O. Porcentaje promo/titu. DAT. Curso. Curso académico

DAT	CURSO	2017-18	2018-19	2019-20	2020-21	2021-22	2022-23
Capital	2	62,3	63,0	70,4	65,8	64,9	80,0
	3	76,8	73,5	78,3	70,6	76,6	97,7
Este	2	67,1	61,2	74,0	64,6	63,0	76,9
	3	75,4	70,7	80,7	71,1	80,1	99,7
Norte	2	68,5	65,8	73,0	64,1	67,6	79,6
	3	75,5	75,8	84,5	72,4	79,4	99,5
Oeste	2	62,4	62,4	69,8	65,6	73,2	83,1
	3	74,3	70,1	80,7	77,2	78,8	99,6
Sur	2	65,2	64,0	74,0	68,4	71,4	83,9
	3	76,3	72,3	82,3	73,9	80,7	99,5
Comunidad	2	64,2	63,2	72,1	66,3	67,2	80,8
	3	76,1	72,6	80,5	72,3	78,7	98,8

Tabla D-10. P.M.A. y Diversif en E.S.O. Porcentaje promo/titu. Curso. Curso académico

CURSO	2017-18	2018-19	2019-20	2020-21	2021-22	2022-23
2	64,2	63,2	72,1	66,3	67,2	80,8
3	76,1	72,6	80,5	72,3	78,7	98,8

Gráficos D-21 y D-22. P.M.A. y Diversificación Curricular en E.S.O. Porcentajes de promoción/titulación. Segundo y Tercer cursos**Gráfico D-23.** P.M.A. y Diversificación Curricular en E.S.O. Porcentajes de promoción/titulación por curso



capítulo 4

Bachillerato



4.1. Introducción

La normativa que regula el Bachillerato para el curso 2022-2023 comprende a dos leyes educativas:

LOMCE: Curso 2º

LEY ORGÁNICA 8/2013, de 9 de diciembre, para la mejora de la calidad educativa (BOE 10 de diciembre)

REAL DECRETO-LEY 5/2016, de 9 de diciembre, de medidas urgentes para la ampliación del calendario de implantación de la Ley Orgánica 8/2013, de 9 de diciembre, para la mejora de la calidad educativa. (BOCM 10 diciembre).

REAL DECRETO 562/2017, de 2 de junio, por el que se regulan las condiciones para la obtención de los títulos de Graduado en Educación Secundaria Obligatoria y de Bachiller, de acuerdo con lo dispuesto en el Real Decreto-ley 5/2016, de 9 de diciembre, de medidas urgentes para la ampliación del calendario de implantación de la Ley Orgánica 8/2013, de 9 de diciembre, para la mejora de la calidad educativa. (BOE 3 de junio)

DECRETO 52/2015, de 21 de mayo, del Consejo de Gobierno, por el que se establece para la Comunidad de Madrid el currículo del Bachillerato (BOCM 22 de mayo).

DECRETO 9/2018, de 27 de febrero, del Consejo de Gobierno, por el que se modifica el Decreto 52/2015, de 21 de mayo, del Consejo de Gobierno, por el que se establece para la Comunidad de Madrid el currículo del Bachillerato.

ORDEN ECD/65/2015, de 21 de enero, por la que se describen las relaciones entre las competencias, los contenidos y los criterios de evaluación de la educación primaria, la educación secundaria obligatoria y el bachillerato.

ORDEN 1513/2015, de 22 de mayo, de la Consejería de Educación, Juventud y Deporte, por la que se desarrolla la autonomía de los centros educativos en la organización de los planes de estudio del Bachillerato en la Comunidad de Madrid. (BOCM, 25 de mayo).

ORDEN 2160/2016, de 29 de junio, de la Consejería de Educación, Juventud y Deporte, por la que se aprueban materias de libre configuración autonómica en la Comunidad de Madrid.

ORDEN 2582/2016, de 17 de agosto, de la Consejería de Educación, Juventud y Deporte de la Comunidad de Madrid, por la que se regulan determinados aspectos de organización, funcionamiento y evaluación en el Bachillerato. (BOE 29 agosto)

ORDEN 3357/2016, de 17 de octubre, de la Consejería de Educación, Juventud y Deporte, por la que se ordenan y organizan para las personas adultas las enseñanzas del Bachillerato en los regímenes nocturno y a distancia en la Comunidad de Madrid. (BOCM de 3 de noviembre)

ORDEN 972/2017, de 7 de abril, de la Consejería de Educación, Juventud y Deporte, por la que se regulan los institutos bilingües español-inglés de la Comunidad de Madrid. (BOE de 27 de abril)

ORDEN 47/2017, de 13 de enero, de la Consejería de Educación, Juventud y Deporte, por la que se desarrollan determinados aspectos de la evaluación final de Bachillerato para el acceso a la universidad (BOCM de 19 de enero)

ORDEN 2200/2017, de 16 de junio, de la Consejería de Educación, Juventud y Deporte, por la que se aprueban materias de libre configuración autonómica en la Comunidad de Madrid.

ORDEN 873/2018, de 26 de marzo, de la Consejería de Educación e Investigación, por la que se modifica la Orden 3357/2016, de 17 de octubre, de la Consejería de Educación, Juventud y Deporte, por la que se ordenan y organizan para las personas adultas las enseñanzas del Bachillerato en los regímenes nocturno y a distancia en la Comunidad de Madrid.

ORDEN 918/2018, de 26 de marzo, de la Consejería de Educación e Investigación, por la que se modifica la Orden 2582/2016, de 17 de agosto, de la Consejería de Educación, Juventud y Deporte de la Comunidad de Madrid, por la que se regulan determinados aspectos de organización, funcionamiento y evaluación en el Bachillerato.

ORDEN 2043/2018, de 4 de junio, de la Consejería de Educación e Investigación, por la que se aprueban materias de libre configuración autonómica en la Comunidad de Madrid para su implantación a partir de 2018-2019, y se modifica la Orden 2200/2017, de 16 de junio, de la Consejería de Educación, Juventud y Deporte, por la que se aprueban materias de libre configuración autonómica en la Comunidad de Madrid, así como la Orden 1255/2017, de 21 de abril, de la Consejería de Educación, Juventud y Deporte, por la que se establece la organización de las enseñanzas para la obtención del título de Graduado en Educación Secundaria Obligatoria por personas adultas en la Comunidad de Madrid.

CORRECCIÓN DE ERRORES de la Orden 2043/2018, de 4 de junio, de la

Consejería de Educación e Investigación, por la que se aprueban materias de libre configuración autonómica en la Comunidad de Madrid para su implantación a partir de 2018-2019, y se modifica la Orden 2200/2017, de 16 de junio, de la Consejería de Educación, Juventud y Deporte, por la que se aprueban materias de libre configuración autonómica en la Comunidad de Madrid, así como la Orden 1255/2017, de 21 de abril, de la Consejería de Educación, Juventud y Deporte, por la que se establece la organización de las enseñanzas para la obtención del título de Graduado en Educación Secundaria Obligatoria por personas adultas en la Comunidad de Madrid.

ORDEN 1910/2019, de 14 de junio, de la Consejería de Educación e Investigación, por la que se aprueban materias de libre configuración autonómica en la Comunidad de Madrid para su implantación a partir de 2019-2020, y se modifica la Orden 1255/2017, de 21 de abril, de la Consejería de Educación, Juventud y Deporte, por la que se establece la organización de las enseñanzas para la obtención del título de Graduado en Educación Secundaria Obligatoria por personas adultas en la Comunidad de Madrid.

CORRECCIÓN DE ERRORES DE LA ORDEN 1910/2019, de 14 de junio, de la Consejería de Educación e Investigación, por la que se aprueban materias de libre configuración autonómica en la Comunidad de Madrid para su implantación a partir de 2019-2020, y se modifica la Orden 1255/2017, de 21 de abril, de la Consejería de Educación, Juventud y Deporte, por la que se establece la organización de las enseñanzas para la obtención del título de Graduado en Educación Secundaria Obligatoria por personas adultas en la Comunidad de Madrid.

RESOLUCIÓN de 13 de febrero de 2015, de la Dirección General de Evaluación y Cooperación Territorial, por la que se publica el currículo de la enseñanza de Religión Católica de Bachillerato.

RESOLUCIÓN de 28 de enero de 2016, de la Dirección General de Evaluación y Cooperación Territorial, por la que se publica el currículo de la materia de Religión Evangélica del Bachillerato.

RESOLUCIÓN de 14 de marzo de 2016, de la Dirección General de Evaluación y Cooperación Territorial, por la que se publican los currículos de la materia de Religión Islámica en Educación Secundaria Obligatoria y Bachillerato.

INSTRUCCIONES de 22 de febrero de 2017, de la Dirección General de Educación Infantil, Primaria y Secundaria por las que se establecen los modelos de los documentos de evaluación del Bachillerato para el año académico 2016-2017.

MODIFICACIÓN de las Instrucciones de 22 de febrero de 2017, de la Dirección

General de Educación Infantil, Primaria y Secundaria por las que se establecen los modelos de los documentos de evaluación del Bachillerato para el año académico 2016-2017.

LOMLOE: Curso 1º

Ley Orgánica 3/2020 (LOMLOE), de 29 de diciembre, por la que se modifica la Ley Orgánica 2/2006, de 3 de mayo, de Educación (BOE del 30 de diciembre).

REAL DECRETO 243/2022, de 5 de abril, por el que se establecen la ordenación y las enseñanzas mínimas del Bachillerato (BOE del 6 de abril).

REAL DECRETO 242/2009, de 27 de febrero, por el que se establecen convalidaciones entre las enseñanzas profesionales de Música y de Danza y la Educación Secundaria Obligatoria y el Bachillerato, así como los efectos que sobre la materia de Educación Física deben tener la condición de deportista de alto nivel o de alto rendimiento y las enseñanzas profesionales de Danza.

DECRETO 29/2022, de 18 de mayo, del Consejo de Gobierno, por el que se regulan la evaluación, promoción y titulación en ESO, Bachillerato y FP (BOCM del 20 de mayo)

DECRETO 64/2022, de 20 de julio, del Consejo de Gobierno, por el que se establecen para la Comunidad de Madrid la ordenación y el currículo del Bachillerato.

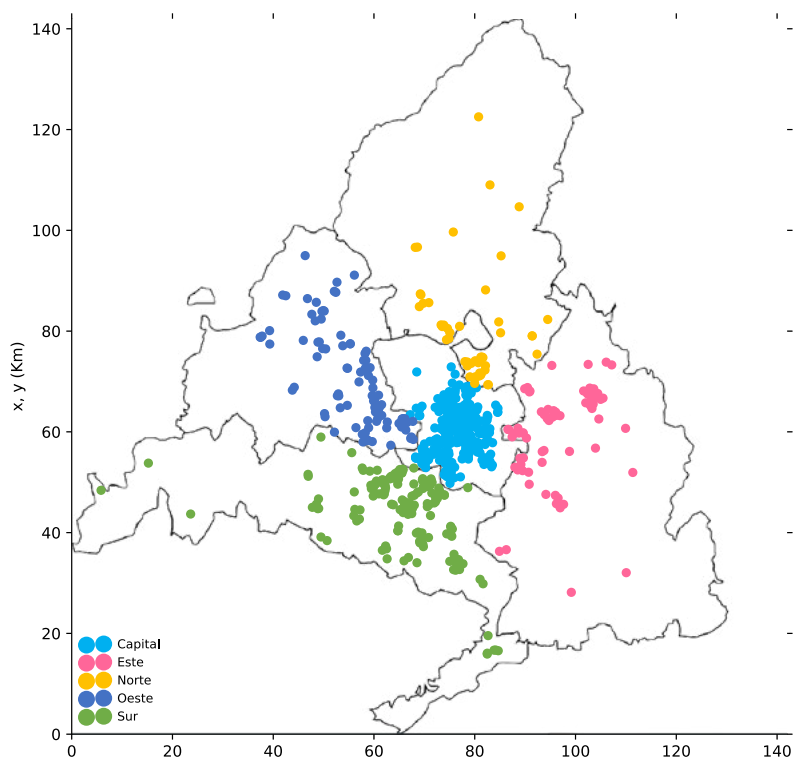
DECRETO 66/2022, de 20 de julio, del Consejo de Gobierno de la Comunidad de Madrid, por el que se establece el currículo de Bachillerato (BOCM del 26 de julio)

RESOLUCIÓN de 28 de enero de 2016, de la Dirección General de Evaluación y Cooperación Territorial, por la que se publica el currículo de la materia de Religión Evangélica del Bachillerato.

RESOLUCIÓN de 21 de junio de 2022, de la Secretaría de Estado de Educación, por la que se publican los currículos de las enseñanzas de religión católica correspondientes a Educación Infantil, Educación Primaria, Educación Secundaria Obligatoria y Bachillerato.

RESOLUCIÓN de 16 de septiembre de 2022, de la Secretaría de Estado de Educación, por la que se publican los currículos de la enseñanza de religión islámica correspondientes a Educación Infantil, Educación Primaria, Educación Secundaria Obligatoria y Bachillerato.

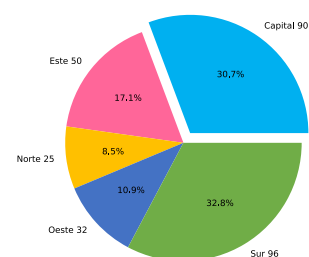
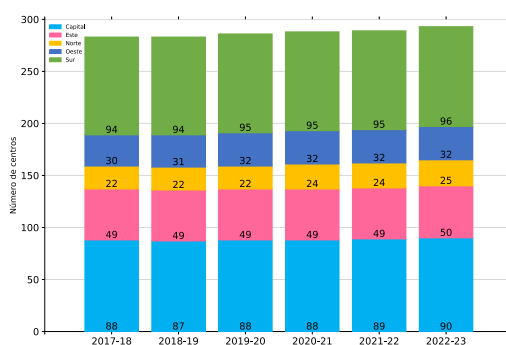
4.2. Los centros de Bachillerato

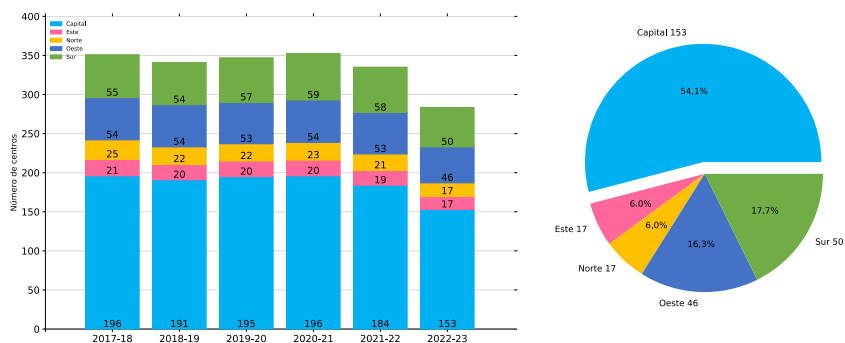


4.2.1. Evolución del número de centros de Bachillerato por DAT y titularidad

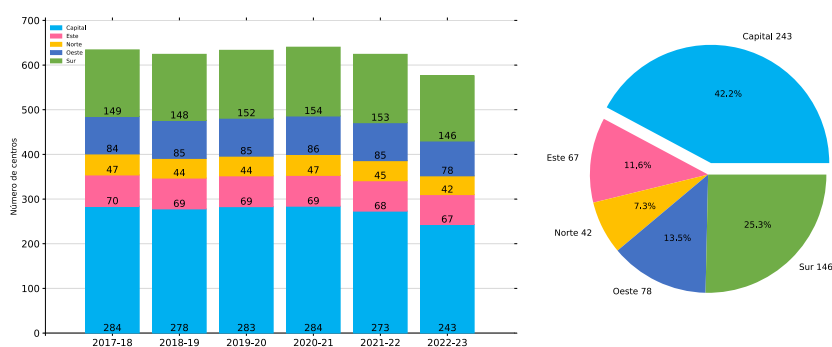
Tabla B-1. Bachillerato Nº Centros. DAT. Titularidad

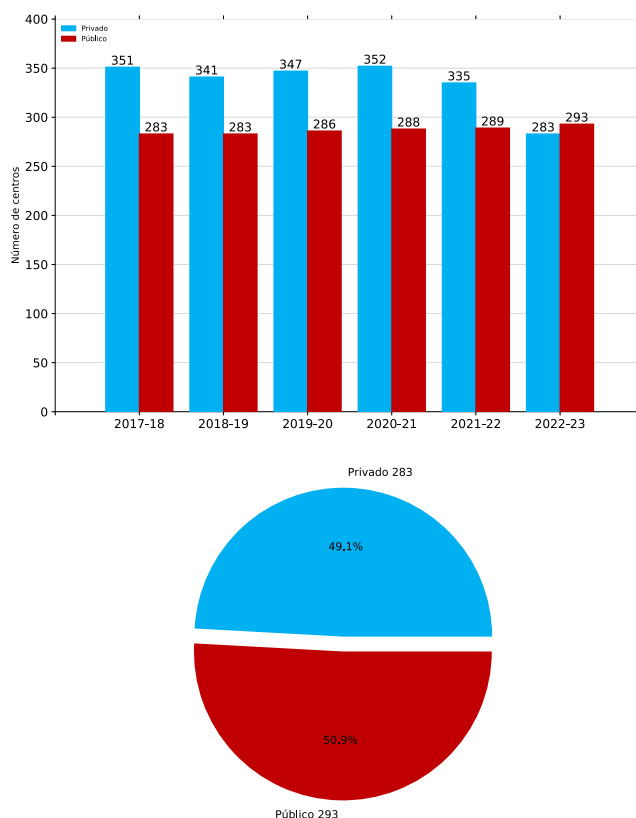
DAT	TITU	2017-18	2018-19	2019-20	2020-21	2021-22	2022-23
Capital	Privado	196	191	195	196	184	153
	Público	88	87	88	88	89	90
Este	Privado	21	20	20	20	19	17
	Público	49	49	49	49	49	50
Norte	Privado	25	22	22	23	21	17
	Público	22	22	22	24	24	25
Oeste	Privado	54	54	53	54	53	46
	Público	30	31	32	32	32	32
Sur	Privado	55	54	57	59	58	50
	Público	94	94	95	95	95	96

Gráficos B-1 y B-2. Bachillerato Nº de centros. DAT. Curso académico. Públicos. 2022-23

Gráficos B-3 y B-4. Bachillerato Nº de centros. DAT. Curso académico. Privados. 2022-23**Tabla B-2.** Bachillerato Nº Centros. DAT

DAT	2017-18	2018-19	2019-20	2020-21	2021-22	2022-23
Capital	284	278	283	284	273	243
Este	70	69	69	69	68	67
Norte	47	44	44	47	45	42
Oeste	84	85	85	86	85	78
Sur	149	148	152	154	153	146

Gráficos B-5 y B-6. Bachillerato Nº de centros. DAT. Curso académico. 2022-23

Gráficos B-7 y B-8. Bachillerato N° de centros. Titularidad. Curso académico 2022-23**4.2.2. Resumen de los centros de Bachillerato****Tabla B-3.** Bachillerato. N° de centros

CURSO_ACAD	2017-18	2018-19	2019-20	2020-21	2021-22	2022-23
NÚM	634	624	633	640	624	576

4.3. Los alumnos de Bachillerato

Desde el curso 2017-18, en la recogida de datos de centros privados de bachillerato, hay una disminución en la aportación en torno a un 6% en el número de centros, la cual también afecta a los alumnos totales de esos centros.

4.3.1. Evolución de los alumnos de Bachillerato por DAT y titularidad

Tabla B-4. Bachillerato Alumnos. DAT. Titularidad. Curso. Curso académico

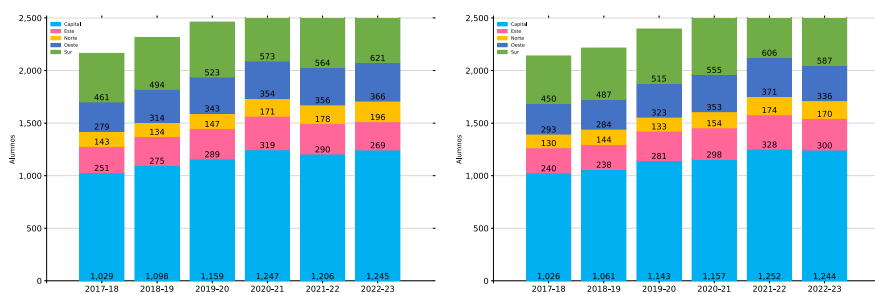
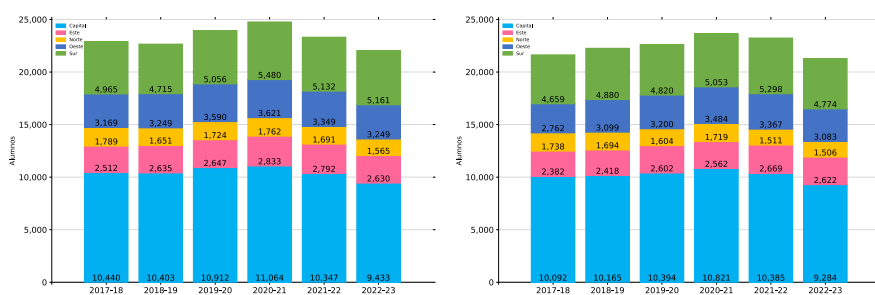
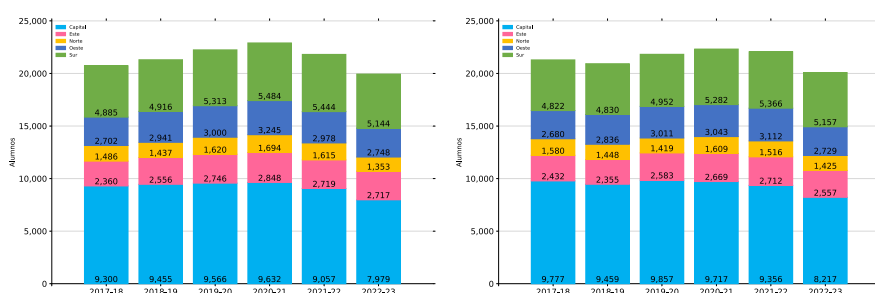
DAT	DENOM6	TITU	2017-18	2018-19	2019-20	2020-21	2021-22	2022-23
Capital	1º Artes	Privado	222	258	289	384	329	330
		Público	807	840	870	863	877	915
	1º Ciencias y Tecnología	Privado	6.516	6.491	6.866	6.922	6.464	5.564
		Público	3.924	3.912	4.046	4.142	3.883	3.869
	1º Humanidades y C. Sociales	Privado	5.432	5.413	5.611	5.517	5.126	4.259
		Público	3.868	4.042	3.955	4.115	3.931	3.720
	2º Artes	Privado	230	253	282	298	380	347
		Público	796	808	861	859	872	897
	2º Ciencias	Privado	6.348	6.307	6.543	6.868	6.401	5.525
		Público	3.744	3.858	3.851	3.953	3.984	3.759
	2º Humanidades y C. Sociales	Privado	5.756	5.613	5.809	5.822	5.346	4.504
		Público	4.021	3.846	4.048	3.895	4.010	3.713
Este	1º Artes	Privado	40	44	36	55	53	56
		Público	211	231	253	264	237	213
	1º Ciencias y Tecnología	Privado	484	493	536	573	599	541
		Público	2.028	2.142	2.111	2.260	2.193	2.089
	1º Humanidades y C. Sociales	Privado	294	337	366	387	325	314
		Público	2.066	2.219	2.380	2.461	2.394	2.403
	2º Artes	Privado	28	41	43	43	57	57
		Público	212	197	238	255	271	243
	2º Ciencias	Privado	437	450	502	499	540	526
		Público	1.945	1.968	2.100	2.063	2.129	2.096
	2º Humanidades y C. Sociales	Privado	265	299	365	338	373	297
		Público	2.167	2.056	2.218	2.331	2.339	2.260
Norte	1º Artes	Privado	16	12	22	16	14	16
		Público	127	122	125	155	164	180
	1º Ciencias y Tecnología	Privado	669	652	690	737	640	492
		Público	1.120	999	1.034	1.025	1.051	1.073
	1º Humanidades y C. Sociales	Privado	525	464	558	570	480	322
		Público	961	973	1.062	1.124	1.135	1.031
	2º Artes	Privado	16	18	15	23	18	15
		Público	114	126	118	131	156	155
	2º Ciencias	Privado	676	629	618	726	590	496
		Público	1.062	1.065	986	993	921	1.010
	2º Humanidades y C. Sociales	Privado	545	505	472	573	484	360
		Público	1.035	943	947	1.036	1.032	1.065

Tabla B-4. Bachillerato. Alumnos. DAT. Titularidad. Curso. Curso académico (cont.)

DAT	MODALIDAD	TITU	2017-18	2018-19	2019-20	2020-21	2021-22	2022-23
Oeste	1º Artes	Privado	76	93	89	93	98	79
		Público	203	221	254	261	258	287
	1º Ciencias y Tecnología	Privado	1.528	1.673	1.881	1.926	1.848	1.650
		Público	1.641	1.576	1.709	1.695	1.501	1.599
	1º Humanidades y C. Sociales	Privado	1.184	1.382	1.415	1.573	1.384	1.210
		Público	1.518	1.559	1.585	1.672	1.594	1.538
	2º Artes	Privado	69	85	93	99	105	74
		Público	224	199	230	254	266	262
	2º Ciencias	Privado	1.320	1.522	1.667	1.835	1.777	1.633
		Público	1.442	1.577	1.533	1.649	1.590	1.450
	2º Humanidades y C. Sociales	Privado	1.197	1.277	1.380	1.491	1.485	1.233
		Público	1.483	1.559	1.631	1.552	1.627	1.496
Sur	1º Artes	Privado	17	22	27	18	32	39
		Público	444	472	496	555	532	582
	1º Ciencias y Tecnología	Privado	1.172	1.189	1.359	1.515	1.505	1.385
		Público	3.793	3.526	3.697	3.965	3.627	3.776
	1º Humanidades y C. Sociales	Privado	1.000	940	1.053	1.102	1.098	1.004
		Público	3.885	3.976	4.260	4.382	4.346	4.140
	2º Artes	Privado	14	16	22	32	22	31
		Público	436	471	493	523	584	556
	2º Ciencias	Privado	1.112	1.113	1.209	1.365	1.430	1.223
		Público	3.547	3.767	3.611	3.688	3.868	3.551
	2º Humanidades y C. Sociales	Privado	935	953	978	1.049	1.071	982
		Público	3.887	3.877	3.974	4.233	4.295	4.175

Tabla B-5. Bachillerato Alumnos. DAT. Titularidad. Curso académico

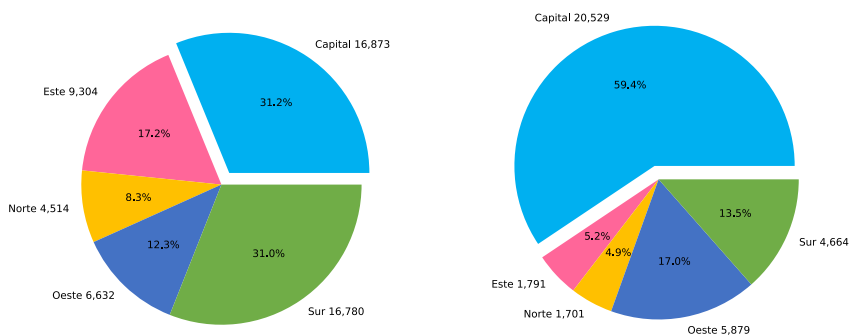
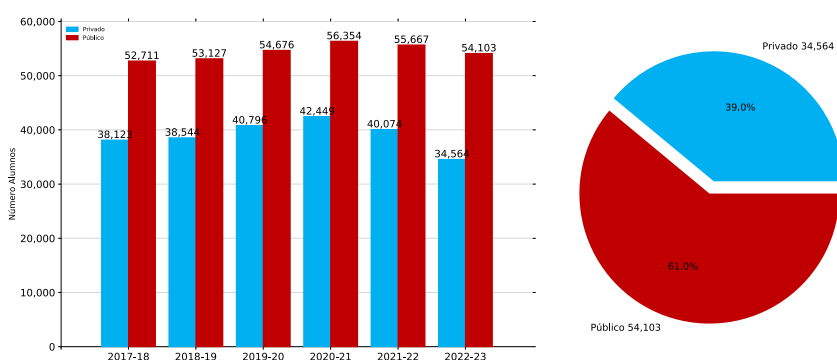
DAT	TITU	2017-18	2018-19	2019-20	2020-21	2021-22	2022-23
Capital	Privado	24.504	24.335	25.400	25.811	24.046	20.529
	Público	17.160	17.306	17.631	17.827	17.557	16.873
Este	Privado	1.548	1.664	1.848	1.895	1.947	1.791
	Público	8.629	8.813	9.300	9.634	9.563	9.304
Norte	Privado	2.447	2.280	2.375	2.645	2.226	1.701
	Público	4.419	4.228	4.272	4.464	4.459	4.514
Oeste	Privado	5.374	6.032	6.525	7.017	6.697	5.879
	Público	6.511	6.691	6.942	7.083	6.836	6.632
Sur	Privado	4.250	4.233	4.648	5.081	5.158	4.664
	Público	15.992	16.089	16.531	17.346	17.252	16.780

Gráficos B-9 y B-10. Bachillerato Nº de alumnos. DAT. Curso 1º y 2º de Artes**Gráficos B-11 y B-12.** Bachillerato Nº de alumnos. DAT. Curso 1º y 2º de Ciencias**Gráficos B-13 y B-14.** Bachillerato Nº de alumnos. DAT. Curso 1º de Humanidades y C. Sociales

4.3.2. Resumen de los alumnos de Bachillerato

Tabla B-6. Bachillerato Alumnos. Titularidad. Curso académico

TITU	2017-18	2018-19	2019-20	2020-21	2021-22	2022-23
Privado	38.123	38.544	40.796	42.449	40.074	34.564
Público	52.711	53.127	54.676	56.354	55.667	54.103

Gráficos B-15 y B-16. Bachillerato Nº de alumnos. DAT. Públicos y Privados. 2022-23**Gráficos B-17 y B-18.** Bachillerato Nº de alumnos. Titularidad. Curso académico 2022-23

4.4. Resultados de la evaluación de los alumnos de bachillerato

Para facilitar la lectura y análisis de los datos de esta publicación, una vez más, se presentan los resultados escolares de Bachillerato siguiendo el mismo esquema que en cursos anteriores. Se compara la situación con la del curso anterior.

4.4.1. Evolución de la promoción y titulación en Bachillerato por DAT y modalidad

Tabla B-7. Bachillerato Porcentaje promo/titu. DAT. Curso. Curso académico

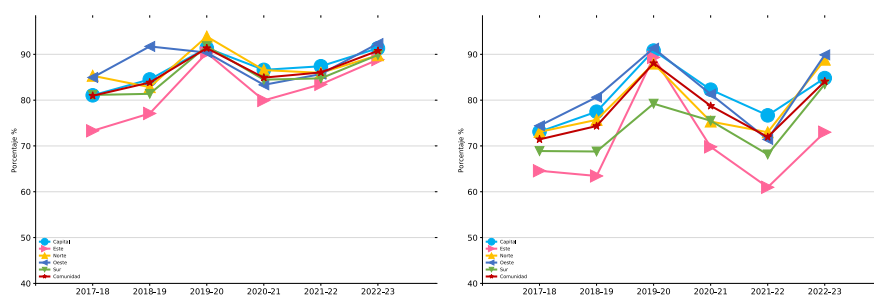
DAT	DENOM6	2017-18	2018-19	2019-20	2020-21	2021-22	2022-23
Capital	1º Artes	81,0	84,5	91,4	86,6	87,4	91,3
	1º Ciencias y Tecnología	90,1	90,4	95,8	90,3	91,9	92,7
	1º Humanidades y C. Sociales	86,9	87,0	93,5	86,4	87,4	88,8
	2º Artes	73,1	77,5	90,8	82,3	76,7	84,8
	2º Ciencias	86,5	86,0	93,0	86,9	86,3	89,2
	2º Humanidades y C. Sociales	79,7	80,3	90,3	82,3	79,9	84,2
Este	1º Artes	73,3	77,1	90,3	79,9	83,4	88,8
	1º Ciencias y Tecnología	85,7	85,8	93,8	85,4	88,9	90,3
	1º Humanidades y C. Sociales	81,8	82,7	91,0	80,2	82,7	85,7
	2º Artes	64,6	63,4	89,3	69,8	61,0	73,0
	2º Ciencias	79,2	78,5	89,7	79,5	78,9	84,8
	2º Humanidades y C. Sociales	72,5	71,9	86,6	75,6	70,7	79,3
Norte	1º Artes	85,3	82,8	93,9	86,5	86,0	89,8
	1º Ciencias y Tecnología	89,9	90,3	95,8	89,1	92,6	91,8
	1º Humanidades y C. Sociales	86,7	85,7	94,3	85,1	85,4	87,7
	2º Artes	73,1	75,7	88,0	75,3	73,0	88,8
	2º Ciencias	85,8	87,1	93,6	89,1	86,0	91,2
	2º Humanidades y C. Sociales	81,2	82,0	93,6	85,5	77,7	85,5
Oeste	1º Artes	84,9	91,7	90,4	83,3	85,7	92,3
	1º Ciencias y Tecnología	91,4	92,5	96,2	93,2	94,9	94,6
	1º Humanidades y C. Sociales	88,7	91,0	94,1	89,0	89,7	89,8
	2º Artes	74,4	80,6	91,3	81,3	71,4	89,9
	2º Ciencias	88,5	88,4	94,6	89,2	88,6	93,0
	2º Humanidades y C. Sociales	81,1	84,8	92,4	84,1	82,5	88,5

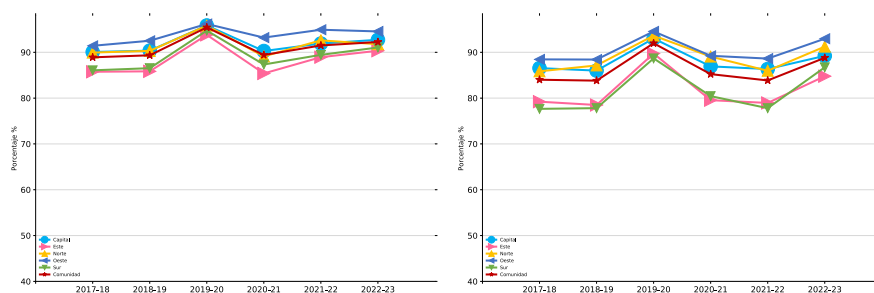
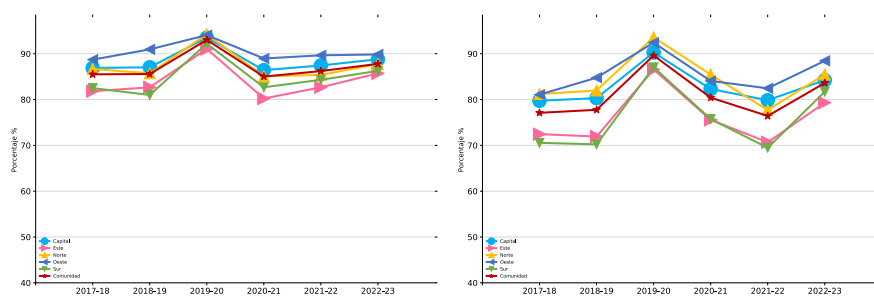
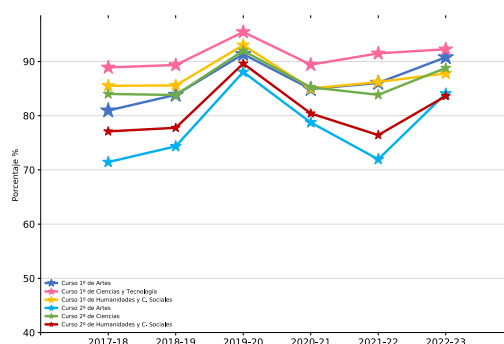
Tabla B-7. Bachillerato. Porcentaje promo/titu. DAT. Curso. Curso académico (cont.)

DAT	DENOM6	2017-18	2018-19	2019-20	2020-21	2021-22	2022-23
Sur	1º Artes	81,1	81,4	91,8	84,5	84,8	89,9
	1º Ciencias y Tecnología	86,1	86,5	94,7	87,3	89,4	91,0
	1º Humanidades y C. Sociales	82,5	81,0	92,2	82,7	84,3	86,3
	2º Artes	68,9	68,8	79,2	75,5	68,2	83,5
	2º Ciencias	77,7	77,8	88,7	80,4	77,8	86,7
	2º Humanidades y C. Sociales	70,6	70,2	87,0	75,7	69,5	81,7
Comunidad	1º Artes	81,0	83,8	91,3	84,9	86,0	90,8
	1º Ciencias y Tecnología	88,9	89,3	95,4	89,4	91,5	92,2
	1º Humanidades y C. Sociales	85,5	85,6	93,0	85,0	86,2	87,8
	2º Artes	71,4	74,3	88,1	78,7	72,0	84,1
	2º Ciencias	84,0	83,8	92,0	85,2	83,9	88,8
	2º Humanidades y C. Sociales	77,1	77,8	89,6	80,4	76,4	83,6

Tabla B-8. Bachillerato Porcentaje promo/titu. Curso. Curso académico

DENOM6	2017-18	2018-19	2019-20	2020-21	2021-22	2022-23
1º Artes	81,0	83,8	91,3	84,9	86,0	90,8
1º Ciencias y Tecnología	88,9	89,3	95,4	89,4	91,5	92,2
1º Humanidades y C. Sociales	85,5	85,6	93,0	85,0	86,2	87,8
2º Artes	71,4	74,3	88,1	78,7	72,0	84,1
2º Ciencias	84,0	83,8	92,0	85,2	83,9	88,8
2º Humanidades y C. Sociales	77,1	77,8	89,6	80,4	76,4	83,6

Gráficos B-19 y B-20. Bachillerato Porcentajes de promoción/titulación. Curso 1º y 2º de Artes

Gráficos B-21 y B-22. Bachillerato Porcentajes de promoción/titulación.
Curso 1º y 2º de Ciencias y Tecnología**Gráficos B-23 y B-24.** Bachillerato Porcentajes de promoción/titulación.
Curso 1º y 2º de Humanidades y C. Sociales**Gráfico B-25.** Bachillerato Porcentajes de promoción/titulación por curso

4.4.2. Evolución de los porcentajes de las materias pendientes en Bachillerato por DAT y modalidad

Tabla B-9. Bachillerato Porcentajes en las materias pendientes. DAT. Curso. Curso académico

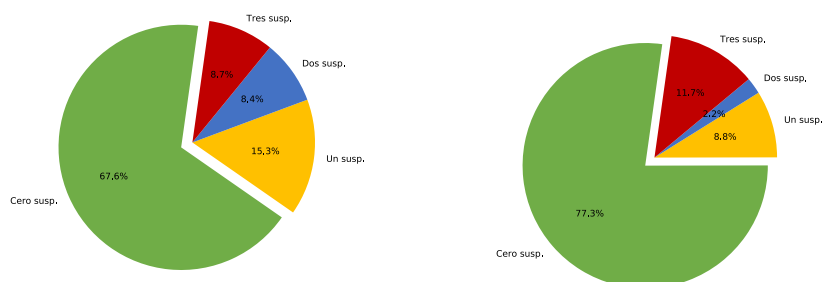
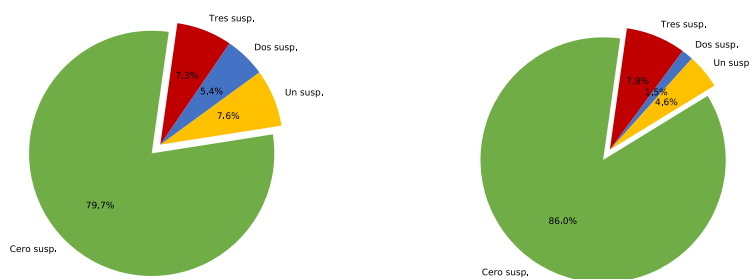
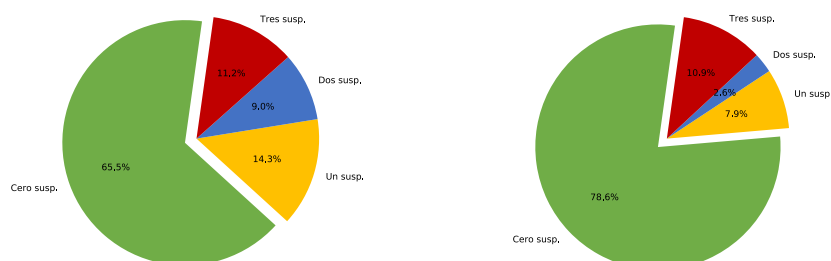
DAT	DENOM6	NAMEGLO	2017-18	2018-19	2019-20	2020-21	2021-22	2022-23
Capital	1º Artes	0 Susp.	53,8	59,3	80,7	64,1	65,1	67,6
		1 mat. pdte.	14,3	15,0	6,9	15,6	14,1	15,3
		2 mat. pdtes.	12,9	10,2	3,8	7,0	8,2	8,4
		3 ó > pdtes.	19,0	15,5	8,6	13,4	12,6	8,7
	1º Ciencias	0 Susp.	73,6	74,7	86,9	77,4	79,1	79,7
		1 mat. pdte.	8,9	8,5	6,0	6,7	6,7	7,6
		2 mat. pdtes.	7,5	7,2	2,9	6,2	6,1	5,4
		3 ó > pdtes.	9,9	9,6	4,2	9,7	8,1	7,3
	1º Humanidades y C. Sociales	0 Susp.	60,7	61,1	78,7	65,8	64,3	65,5
		1 mat. pdte.	14,9	14,7	10,5	12,6	14,0	14,3
		2 mat. pdtes.	11,3	11,2	4,3	8,0	9,1	9,0
		3 ó > pdtes.	13,1	13,0	6,5	13,6	12,6	11,2
	2º Artes	0 Susp.	73,1	77,5	90,8	82,3	76,7	77,3
		1 mat. pdte.	1,2	1,7	0,5	0,6	6,8	8,8
		2 mat. pdtes.	5,5	3,5	2,6	2,4	3,0	2,2
		3 ó > pdtes.	20,3	17,3	6,0	14,7	13,6	11,7
	2º Ciencias	0 Susp.	86,5	86,0	93,0	86,9	86,3	86,0
		1 mat. pdte.	0,7	0,7	0,4	0,3	4,0	4,6
		2 mat. pdtes.	2,3	2,5	1,2	2,0	1,7	1,5
		3 ó > pdtes.	10,5	10,8	5,3	10,7	7,9	7,9
	2º Humanidades y C. Sociales	0 Susp.	79,7	80,3	90,3	82,3	79,9	78,6
		1 mat. pdte.	1,2	1,2	0,7	0,6	6,2	7,9
		2 mat. pdtes.	3,6	3,2	2,1	3,2	2,6	2,6
		3 ó > pdtes.	15,5	15,3	6,9	13,9	11,3	10,9
Este	1º Artes	0 Susp.	36,3	40,4	70,9	45,8	55,9	60,6
		1 mat. pdte.	18,7	26,2	13,8	19,7	13,8	14,1
		2 mat. pdtes.	18,3	10,5	5,5	14,4	13,8	14,1
		3 ó > pdtes.	26,7	22,9	9,7	20,1	16,6	11,2
	1º Ciencias	0 Susp.	66,3	65,3	80,9	68,4	70,7	74,9
		1 mat. pdte.	9,9	9,9	8,5	9,2	10,4	8,6
		2 mat. pdtes.	9,5	10,6	4,4	7,8	7,8	6,7
		3 ó > pdtes.	14,3	14,2	6,2	14,6	11,1	9,8
	1º Humanidades y C. Sociales	0 Susp.	50,6	54,2	72,9	52,6	53,6	58,4
		1 mat. pdte.	17,2	16,4	12,9	15,9	17,4	15,9
		2 mat. pdtes.	13,9	12,1	5,3	11,7	11,7	11,4
		3 ó > pdtes.	18,2	17,3	9,0	19,8	17,3	14,3
	2º Artes	0 Susp.	64,6	63,4	89,3	69,8	61,0	65,7
		1 mat. pdte.	1,7	3,8	2,5	3,0	7,0	10,0
		2 mat. pdtes.	9,2	10,9	1,4	7,0	7,6	9,7
		3 ó > pdtes.	24,6	21,8	6,8	20,1	24,4	14,7
	2º Ciencias	0 Susp.	79,2	78,5	89,7	79,5	78,9	77,6
		1 mat. pdte.	1,6	1,9	1,1	1,2	7,0	7,9
		2 mat. pdtes.	4,3	4,8	2,7	3,9	2,3	2,9
		3 ó > pdtes.	14,9	14,8	6,5	15,3	11,8	11,6
	2º Humanidades y C. Sociales	0 Susp.	72,5	71,9	86,6	75,6	70,7	69,7
		1 mat. pdte.	2,8	2,3	1,5	1,0	8,8	10,8
		2 mat. pdtes.	5,8	5,5	3,4	5,1	3,9	4,4
		3 ó > pdtes.	19,0	20,3	8,6	18,3	16,7	15,1

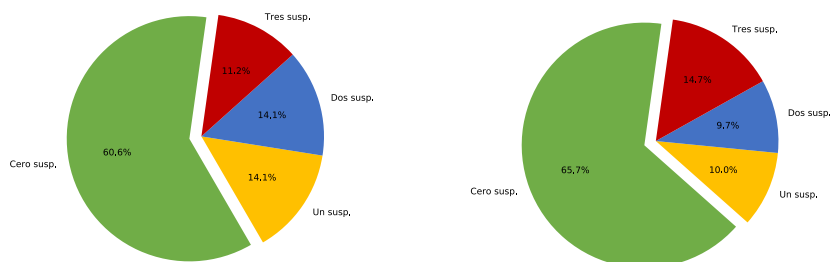
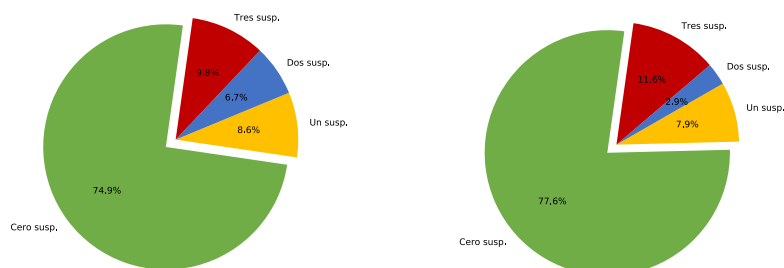
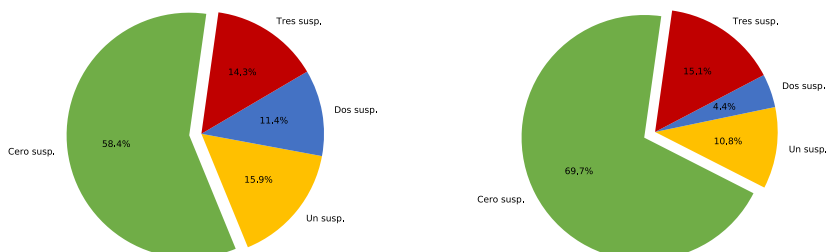
Tabla B-9. Bachillerato. Porcentajes en las materias pendientes. DAT. Curso. Curso académico (cont.)

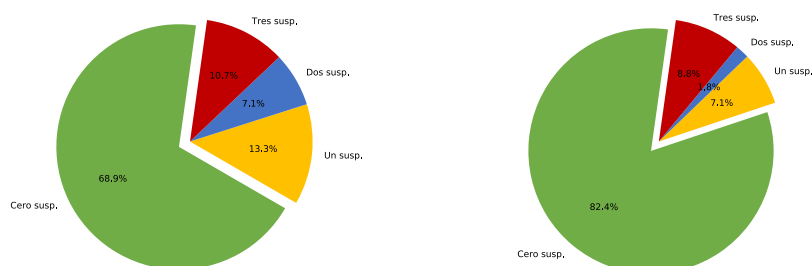
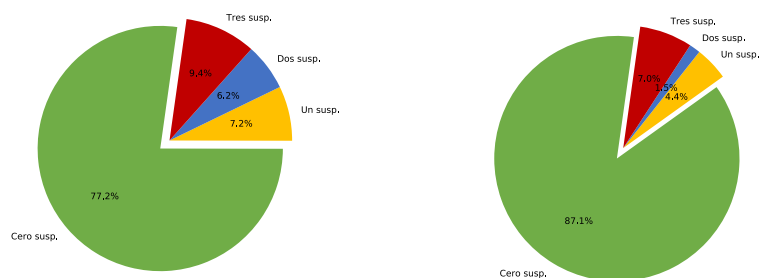
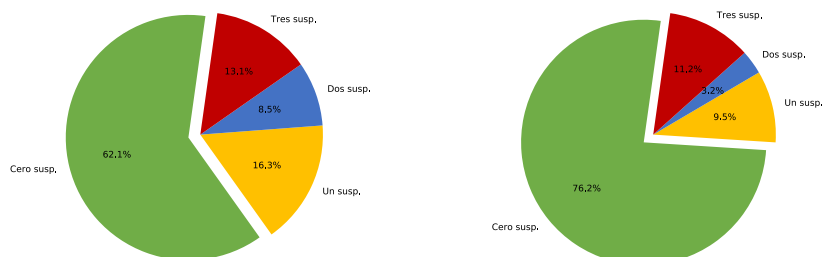
DAT	DENOM6	NAMEGLO	2017-18	2018-19	2019-20	2020-21	2021-22	2022-23
Norte	1º Artes	0 Susp.	48,3	64,9	81,6	60,2	61,2	68,9
		1 mat. pdte.	19,6	12,7	8,2	18,1	16,9	13,3
		2 mat. pdtes.	17,5	5,2	4,1	8,2	7,9	7,1
		3 ó > pdtes.	14,7	17,2	6,1	13,5	14,0	10,7
	1º Ciencias	0 Susp.	75,9	75,9	87,1	77,6	80,0	77,2
		1 mat. pdte.	7,3	8,0	5,1	5,9	7,0	7,2
		2 mat. pdtes.	6,8	6,4	3,6	5,6	5,7	6,2
		3 ó > pdtes.	10,1	9,7	4,2	10,9	7,4	9,4
	1º Humanidades y C. Sociales	0 Susp.	62,4	60,8	82,2	65,2	60,8	62,1
		1 mat. pdte.	13,5	15,4	9,0	11,1	13,7	16,3
		2 mat. pdtes.	10,8	9,5	3,1	8,7	10,9	8,5
		3 ó > pdtes.	13,3	14,3	5,7	14,9	14,6	13,1
	2º Artes	0 Susp.	73,1	75,7	88,0	75,3	73,0	82,4
		1 mat. pdte.	1,5	5,6	0,0	1,9	9,2	7,1
		2 mat. pdtes.	3,8	4,9	2,3	4,5	5,2	1,8
		3 ó > pdtes.	21,5	13,9	9,8	18,2	12,6	8,8
	2º Ciencias	0 Susp.	85,8	87,1	93,6	89,1	86,0	87,1
		1 mat. pdte.	0,9	0,4	0,2	0,3	4,8	4,4
		2 mat. pdtes.	2,9	2,2	1,7	2,3	1,5	1,5
		3 ó > pdtes.	10,4	10,3	4,4	8,3	7,7	7,0
	2º Humanidades y C. Sociales	0 Susp.	81,2	82,0	93,6	85,5	77,7	76,2
		1 mat. pdte.	1,1	0,6	0,3	0,5	8,2	9,5
		2 mat. pdtes.	3,5	3,0	1,4	2,6	2,3	3,2
		3 ó > pdtes.	14,2	14,5	4,7	11,4	11,7	11,2
Oeste	1º Artes	0 Susp.	62,4	66,9	77,0	64,1	61,0	65,6
		1 mat. pdte.	12,5	14,6	9,3	10,7	14,0	17,8
		2 mat. pdtes.	10,0	10,2	4,1	8,5	10,7	9,0
		3 ó > pdtes.	15,1	8,3	9,6	16,7	14,3	7,7
	1º Ciencias	0 Susp.	76,0	77,7	86,9	80,6	82,2	81,9
		1 mat. pdte.	8,4	8,1	6,4	6,9	7,3	7,1
		2 mat. pdtes.	7,0	6,7	2,9	5,7	5,4	5,6
		3 ó > pdtes.	8,6	7,5	3,8	6,8	5,1	5,4
	1º Humanidades y C. Sociales	0 Susp.	65,5	68,8	81,4	69,4	66,0	68,2
		1 mat. pdte.	14,3	13,9	9,8	11,9	14,8	14,3
		2 mat. pdtes.	8,9	8,3	2,9	7,6	8,9	7,2
		3 ó > pdtes.	11,3	9,0	5,9	11,0	10,3	10,2
	2º Artes	0 Susp.	74,4	80,6	91,3	81,3	71,4	70,5
		1 mat. pdte.	0,7	0,4	0,0	1,1	12,4	19,3
		2 mat. pdtes.	4,1	4,2	1,5	5,9	3,2	0,6
		3 ó > pdtes.	20,8	14,8	7,1	11,6	12,9	9,5
	2º Ciencias	0 Susp.	88,5	88,4	94,6	89,2	88,6	88,9
		1 mat. pdte.	0,5	0,4	0,3	0,2	4,1	5,2
		2 mat. pdtes.	2,1	1,9	0,9	1,4	0,9	0,8
		3 ó > pdtes.	8,9	9,2	4,3	9,2	6,4	5,1
	2º Humanidades y C. Sociales	0 Susp.	81,1	84,8	92,4	84,1	82,5	81,6
		1 mat. pdte.	1,1	0,6	0,2	0,7	6,2	8,3
		2 mat. pdtes.	3,9	2,7	1,2	3,3	1,8	1,4
		3 ó > pdtes.	13,9	12,0	6,2	12,0	9,5	8,7

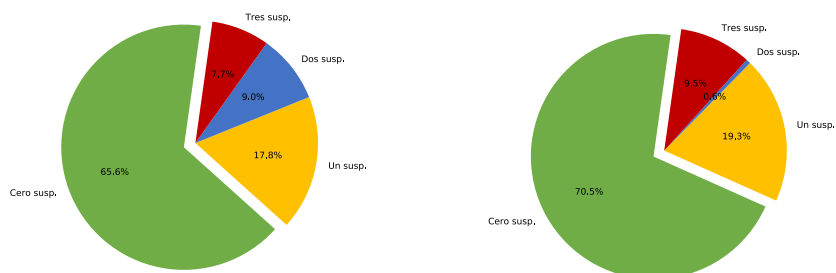
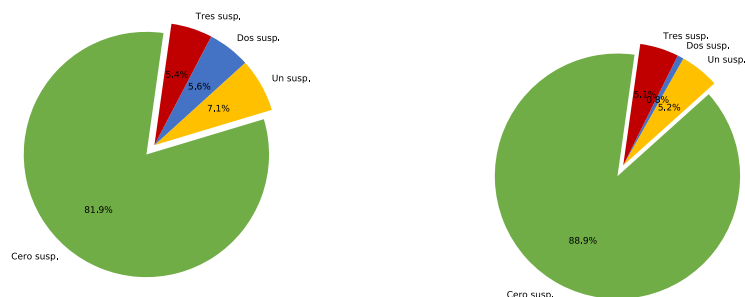
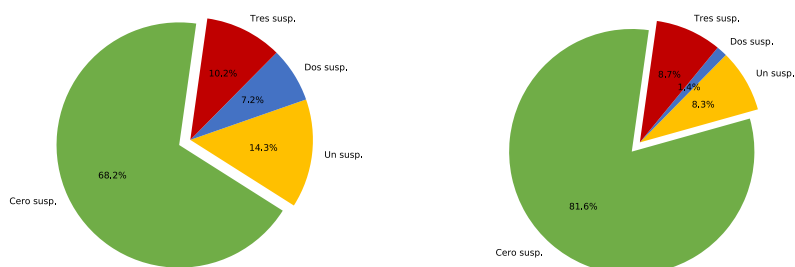
Tabla B-9. Bachillerato. Porcentajes en las materias pendientes. DAT. Curso. Curso académico (cont.)

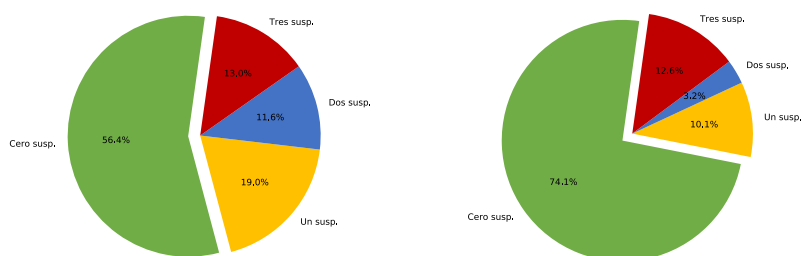
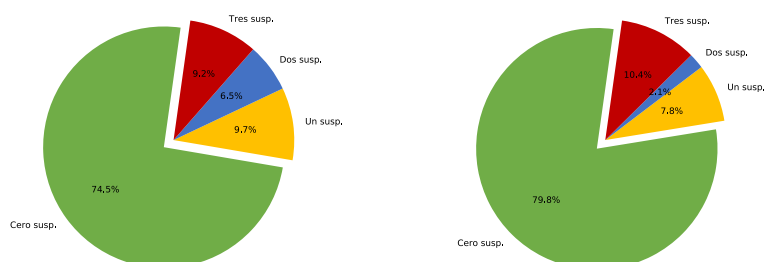
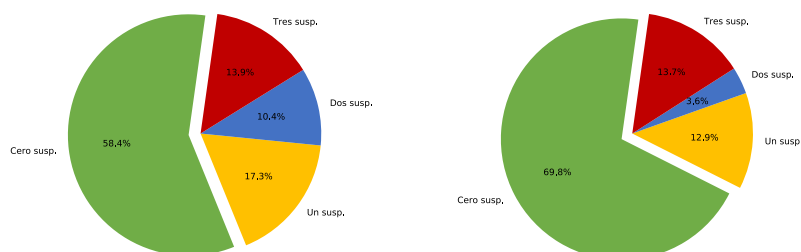
DAT	DENOM6	NAMEGLO	2017-18	2018-19	2019-20	2020-21	2021-22	2022-23
Sur	1º Artes	0 Susp.	45,8	46,4	77,2	56,5	61,5	56,4
		1 mat. pdte.	18,9	20,0	9,6	17,8	14,5	19,0
		2 mat. pdtes.	16,5	15,0	5,0	10,1	8,7	11,6
		3 ó > pdtes.	18,9	18,6	8,2	15,5	15,2	13,0
	1º Ciencias	0 Susp.	64,0	66,1	83,3	70,0	74,3	74,5
		1 mat. pdte.	11,2	11,0	7,5	9,3	8,3	9,7
		2 mat. pdtes.	10,9	9,5	3,9	8,0	6,8	6,5
		3 ó > pdtes.	13,9	13,5	5,3	12,7	10,6	9,2
	1º Humanidades y C. Sociales	0 Susp.	52,0	50,5	74,6	57,1	55,5	58,4
		1 mat. pdte.	15,9	17,5	13,2	15,2	16,9	17,3
		2 mat. pdtes.	14,5	13,0	4,4	10,4	12,0	10,4
		3 ó > pdtes.	17,5	19,0	7,8	17,3	15,7	13,9
	2º Artes	0 Susp.	68,9	68,8	79,2	75,5	68,2	74,1
		1 mat. pdte.	1,6	2,3	2,7	3,6	7,9	10,1
		2 mat. pdtes.	7,8	6,0	5,6	3,6	4,6	3,2
		3 ó > pdtes.	21,8	23,0	12,4	17,3	19,3	12,6
	2º Ciencias	0 Susp.	77,7	77,8	88,7	80,4	77,8	79,8
		1 mat. pdte.	1,3	1,0	0,8	0,6	6,6	7,8
		2 mat. pdtes.	4,3	3,9	2,7	3,7	2,7	2,1
		3 ó > pdtes.	16,7	17,3	7,9	15,2	12,9	10,4
	2º Humanidades y C. Sociales	0 Susp.	70,6	70,2	87,0	75,7	69,5	69,8
		1 mat. pdte.	1,6	1,7	1,0	0,9	10,4	12,9
		2 mat. pdtes.	5,8	5,7	2,6	4,7	3,8	3,6
		3 ó > pdtes.	22,1	22,3	9,3	18,6	16,3	13,7
Comunidad	1º Artes	0 Susp.	50,8	55,6	78,3	60,0	62,5	64,1
		1 mat. pdte.	15,9	17,2	8,7	16,1	14,3	16,2
		2 mat. pdtes.	14,2	11,0	4,3	8,8	9,3	9,7
		3 ó > pdtes.	19,0	16,2	8,7	15,1	14,0	9,9
	1º Ciencias	0 Susp.	71,2	72,3	85,5	75,2	77,5	78,1
		1 mat. pdte.	9,3	9,1	6,6	7,5	7,6	8,1
		2 mat. pdtes.	8,3	7,9	3,3	6,7	6,4	5,9
		3 ó > pdtes.	11,1	10,7	4,6	10,6	8,5	7,9
	1º Humanidades y C. Sociales	0 Susp.	58,2	58,9	77,6	62,5	60,7	62,8
		1 mat. pdte.	15,3	15,5	11,2	13,4	15,2	15,4
		2 mat. pdtes.	12,0	11,2	4,2	9,0	10,2	9,4
		3 ó > pdtes.	14,5	14,4	7,0	15,0	13,8	12,3
	2º Artes	0 Susp.	71,4	74,3	88,1	78,7	72,0	74,7
		1 mat. pdte.	1,3	2,1	1,1	1,7	8,0	10,5
		2 mat. pdtes.	6,1	5,0	3,0	3,9	4,1	3,0
		3 ó > pdtes.	21,2	18,5	7,8	15,7	16,0	11,8
	2º Ciencias	0 Susp.	84,0	83,8	92,0	85,2	83,9	84,1
		1 mat. pdte.	0,9	0,8	0,5	0,5	5,0	5,8
		2 mat. pdtes.	3,0	3,0	1,7	2,5	1,9	1,7
		3 ó > pdtes.	12,1	12,4	5,8	11,8	9,3	8,4
	2º Humanidades y C. Sociales	0 Susp.	77,1	77,8	89,6	80,4	76,4	75,4
		1 mat. pdte.	1,4	1,3	0,8	0,7	7,7	9,7
		2 mat. pdtes.	4,4	4,0	2,2	3,7	2,9	3,0
		3 ó > pdtes.	17,1	17,0	7,4	15,1	13,0	11,9

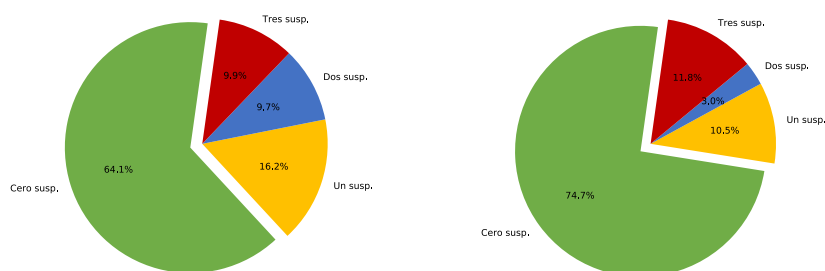
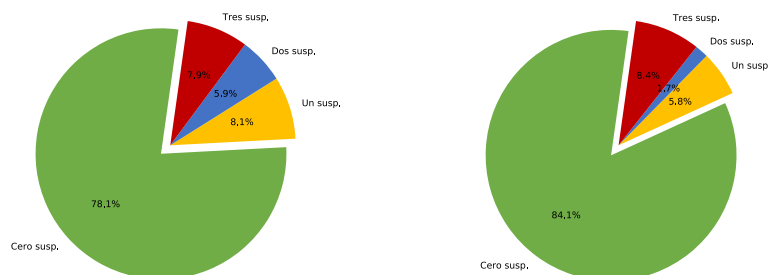
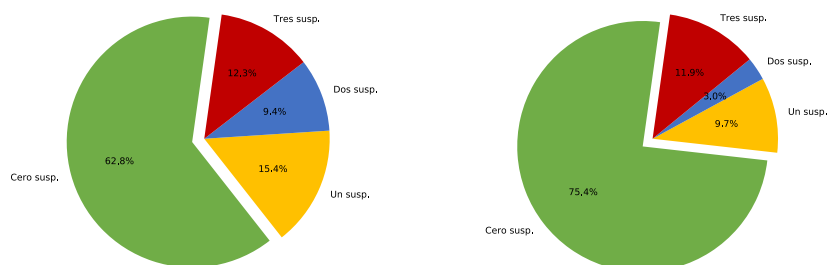
Gráficos B-26 y B-27. Bachillerato Porcentajes de materias pdtes. 2022-23. DAT Capital. Curso 1º y 2º de Artes**Gráficos B-28 y B-29.** Bachillerato Porcentajes de materias pdtes. 2022-23. DAT Capital. Curso 1º de Ciencias y Tecnología y 2º de Ciencias**Gráficos B-30 y B-31.** Bachillerato Porcentajes de materias pdtes. 2022-23. DAT Capital. Curso 1º y 2º de Humanidades y C. Sociales

Gráficos B-32 y B-33. Bachillerato Porcentajes de materias pdtes. 2022-23. DAT Este.
Curso 1º y 2º de Artes**Gráficos B-34 y B-35.** Bachillerato Porcentajes de materias pdtes. 2022-23. DAT Este.
Curso 1º de Ciencias y Tecnología y 2º de Ciencias**Gráficos B-36 y B-37.** Bachillerato Porcentajes de materias pdtes. 2022-23. DAT Este.
Curso 1º y 2º de Humanidades y C. Sociales

Gráficos B-38 y B-39. Bachillerato Porcentajes de materias pdtes. 2022-23. DAT Norte. Curso 1º y 2º de Artes**Gráficos B-40 y B-41.** Bachillerato Porcentajes de materias pdtes. 2022-23. DAT Norte. Curso 1º de Ciencias y Tecnología y 2º de Ciencias**Gráficos B-42 y B-43.** Bachillerato Porcentajes de materias pdtes. 2022-23. DAT Norte. Curso 1º y 2º de Humanidades y C. Sociales

Gráficos B-44 y B-45. Bachillerato Porcentajes de materias pdtes. 2022-23. DAT Oeste. Curso 1º y 2º de Artes**Gráficos B-46 y B-47.** Bachillerato Porcentajes de materias pdtes. 2022-23. DAT Oeste. Curso 1º de Ciencias y Tecnología y 2º de Ciencias**Gráficos B-48 y B-49.** Bachillerato Porcentajes de materias pdtes. 2022-23. DAT Oeste. Curso 1º y 2º de Humanidades y C. Sociales

Gráficos B-50 y B-51. Bachillerato Porcentajes de materias pdtes. 2022-23. DAT Sur. Curso 1º y 2º de Artes**Gráficos B-52 y B-53.** Bachillerato Porcentajes de materias pdtes. 2022-23. DAT Sur. Curso 1º y 2º de Ciencias**Gráficos B-54 y B-55.** Bachillerato Porcentajes de materias pdtes. 2022-23. DAT Sur. Curso 1º y 2º de Humanidades y C. Sociales

Gráficos B-56 y B-57. Bachillerato Porcentajes de materias pdtes. 2022-23.
DAT Comunidad. Curso 1º y 2º de Artes**Gráficos B-58 y B-59.** Bachillerato Porcentajes de materias pdtes. 2022-23.
DAT Comunidad. Curso 1º y 2º de Ciencias**Gráficos B-60 y B-61.** Bachillerato Porcentajes de materias pdtes. 2022-23.
DAT Comunidad. Curso 1º y 2º de Humanidades y C. Sociales

4.5. Las materias de Bachillerato

4.5.1. Evolución de los porcentajes en las materias de Bachillerato por DAT y modalidad

Los datos numéricos de cada DAT representados en los gráficos siguientes se encuentran al final del libro en la **tabla B-10**.

Gráfico B-62. Bachillerato Porcentajes en las materias. Curso 1º de Artes 2022-23

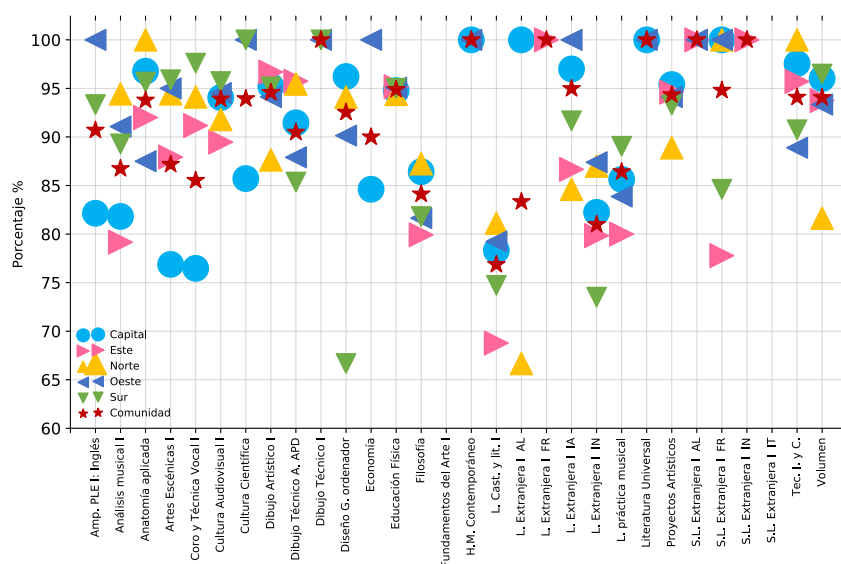


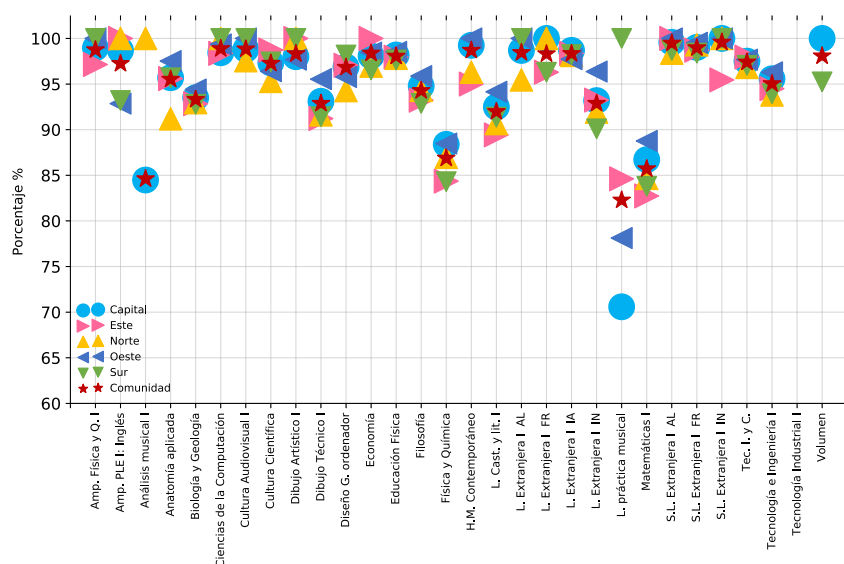
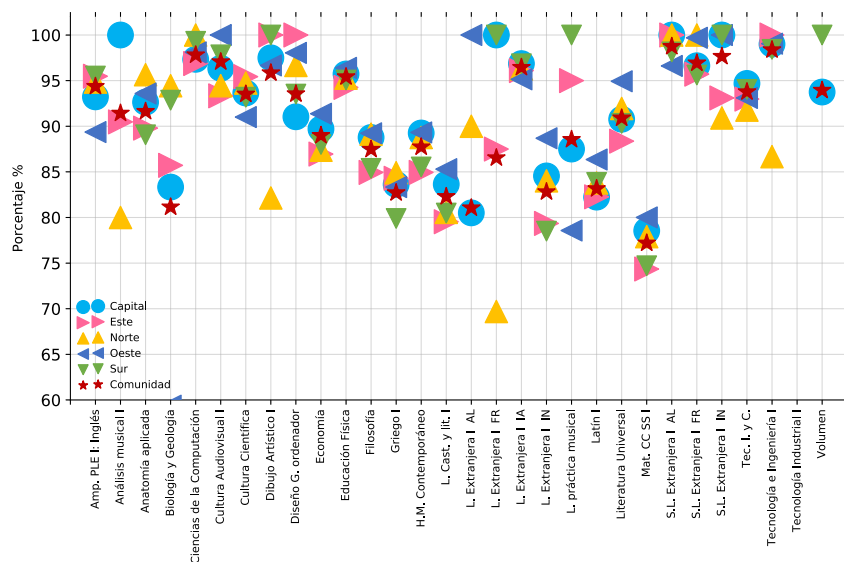
Gráfico B-63. Bachillerato Porcentajes en las materias. Curso 1º de Ciencias y Tecnología 2022-23**Gráfico B-64.** Bachillerato Porcentajes en las materias. Curso 1º de Humanidades y C. Sociales 2022-23

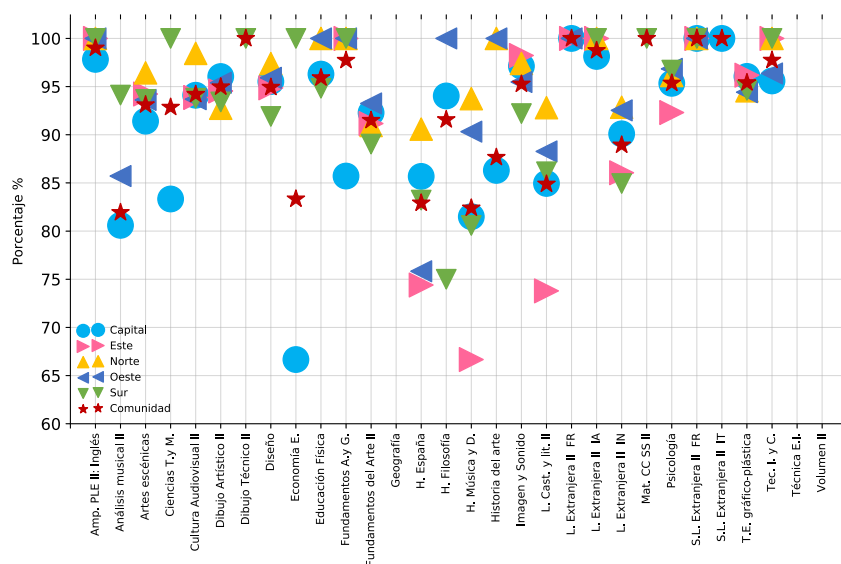
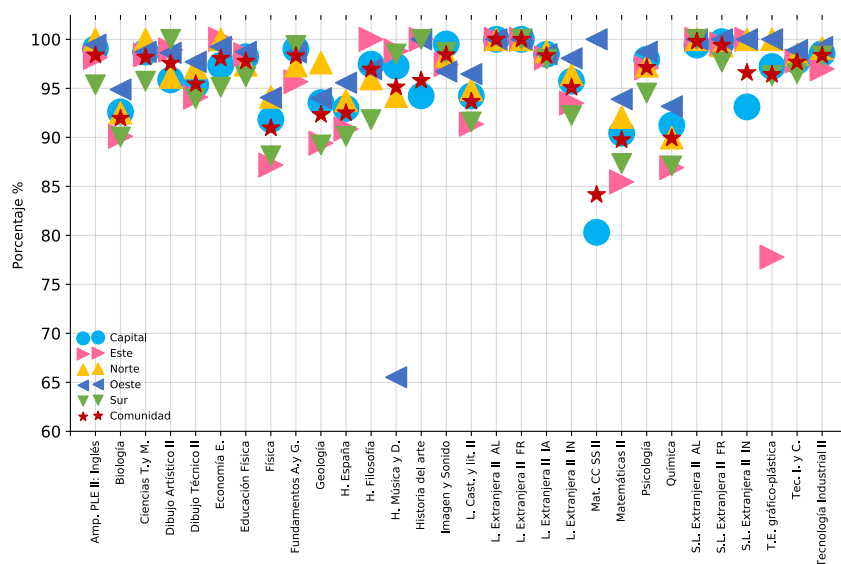
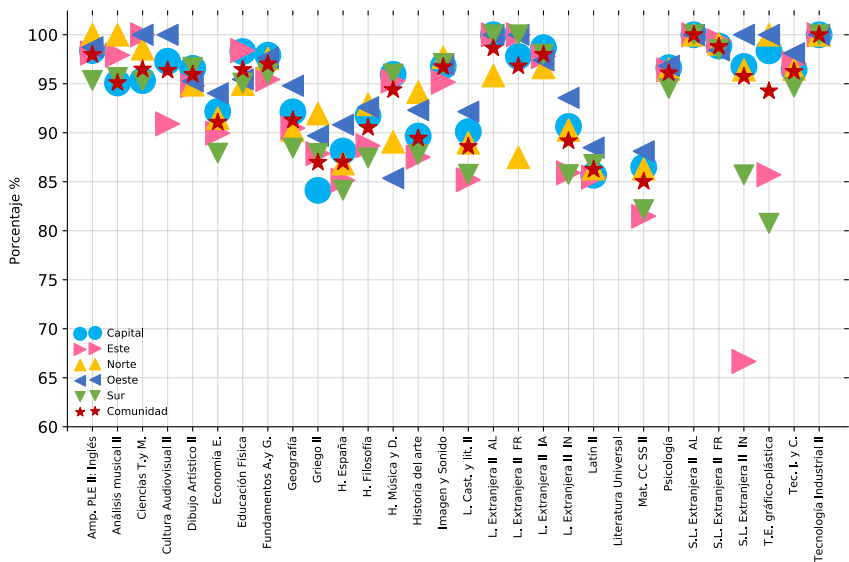
Gráfico B-65. Bachillerato Porcentajes en las materias. Curso 2º de Artes 2022-23**Gráfico B-66.** Bachillerato Porcentajes en las materias. Curso 2º de Ciencias 2022-23

Gráfico B-67. Bachillerato Porcentajes en las materias. Curso 2º de Humanidades y C. Sociales 2022-23



4.5.2. Evolución de los porcentajes en las materias de Bachillerato modalidad en la Comunidad de Madrid

Tabla B-11. Bachillerato Materias. Comunidad de Madrid. Curso. Curso académico

MODAL6	MINIMATX	2017-18	2018-19	2019-20	2020-21	2021-22	2022-23
1º Artes	Amp. Filosofía						85,71
	Amp. Lengua C.L. I			100,00	100,00	100,00	
	Amp. PLE I: Inglés	89,80	96,61	97,50	97,67	92,86	90,70
	Anatomía aplicada	83,16	83,62	89,81	83,62	80,85	93,79
	Análisis musical I	74,04	82,63	88,08	78,31	77,96	86,74
	Artes Escénicas I						87,18
	Biología y Geología						100,00
	Ciencias de la Computación						91,43
	Coro y Técnica Vocal I						85,53
	Cultura Audiovisual I	86,85	89,35	92,65	88,07	89,69	93,91
	Cultura Científica	97,56	83,33	94,00	92,59	90,91	93,94
	Dibujo Artístico I	90,49	90,78	93,80	90,54	90,69	94,58
	Dibujo Técnico A. APD						90,49
	Dibujo Técnico I	28,57	81,25	100,00	96,30	100,00	100,00
	Diseño G. ordenador		100,00	100,00	83,33	88,89	92,55
	Economía	89,47		100,00		100,00	90,00
	Economía, E. y Actividad E.						100,00
	Educación Física	90,32	90,78	93,68	92,80	92,30	94,88
	Filosofía	75,75	77,75	89,08	81,20	80,90	84,12
	Fundamentos del Arte I	83,80	83,28	91,62	85,67	86,01	
	Física y Química			100,00			
	H.M. Contemporáneo	75,74	78,39	89,53	82,17	80,51	100,00
	L. Cast. y lit. I	68,34	69,70	86,93	75,29	74,42	76,86
	L. Extranjera IAL	80,00	92,86	100,00	100,00	100,00	83,33
	L. Extranjera IFR	100,00	93,55	100,00	95,65	93,75	100,00
	L. Extranjera IIA	93,02	94,05	99,07	96,06	96,77	94,98
	L. Extranjera IIN	74,91	76,95	89,31	79,21	80,29	80,99
	L. Extranjera IIT						93,75
	L. práctica musical	79,12	83,59	89,80	89,46	83,16	86,41
	Literatura Universal	84,85	85,86	90,63	85,40	88,51	100,00
	Mat. CC SS I	81,08			100,00		
	Matemáticas I			100,00			100,00
	Materia LCA	100,00	100,00	100,00			
	Proyectos Artísticos						94,34
	Religión	99,09	93,39	97,17	96,12	94,88	

Tabla B-11. Bachillerato. Materias. Comunidad de Madrid. Curso. Curso académico (cont.)

MODAL6	MINIMATX	2017-18	2018-19	2019-20	2020-21	2021-22	2022-23
1º Artes	Religión/Alternativa						95,33
	S.L. Extranjera IAL	83,33	100,00	100,00	100,00	100,00	100,00
	S.L. Extranjera IFR	92,00	93,55	98,59	97,06	90,91	94,81
	S.L. Extranjera IIN	100,00	92,86	92,86	92,31	100,00	100,00
	S.L. Extranjera IIT	85,71	92,86	100,00	75,00	92,31	
	Taller I.M. del Patrimonio			100,00			100,00
	Tec. I. y C.	93,83	90,20	96,27	93,17	92,07	94,09
	Tecnología Industrial I			100,00	66,67		
	Tecnología e Ingeniería I						94,74
	Volumen	90,15	92,13	93,84	91,49	92,21	94,06
1º Ciencias y Tecnología *	Amp. Filosofía			100,00	100,00		92,59
	Amp. Física y Q. I		98,72	100,00	96,25	98,15	98,75
	Amp. Lengua C.L. I		100,00	100,00	75,00	96,88	
	Amp. PLE I: Inglés	99,20	98,74	99,30	90,87	98,44	97,25
	Anatomía aplicada	95,48	96,06	97,48	95,73	96,76	95,52
	Análisis musical I	94,74	96,83	95,31	94,57	84,43	84,62
	Artes Escénicas I						100,00
	Biología y Geología	90,52	90,34	95,95	90,71	92,39	93,31
	Ciencias de la Computación						98,87
	Coro y Técnica Vocal I						100,00
	Cultura Audiovisual I	100,00	100,00	96,00	98,72	97,96	98,84
	Cultura Científica	96,85	97,01	98,03	96,23	97,56	97,27
	Dibujo Artístico I	94,72	96,53	96,23	93,75	95,98	98,32
	Dibujo Técnico A. APD						100,00
	Dibujo Técnico I	88,91	89,87	94,52	89,96	91,61	92,88
	Diseño G. ordenador		100,00	100,00	96,67	95,56	96,83
	Economía	98,37	98,05	99,83	98,50	98,69	98,38
	Economía, E. y Actividad E.						98,10
	Educación Física	97,40	97,82	98,53	97,31	97,93	98,05
	Filosofía	92,32	92,42	96,39	92,83	94,00	94,28
	Física y Química	81,48	80,85	91,26	81,93	84,64	86,87
	Griego I			100,00			
	H.M. Contemporáneo	95,57	96,22	98,99	98,55	97,35	98,70
	L. Cast. y lit. I	88,94	88,75	94,58	89,54	91,27	91,98
	L. Extranjera IAL	97,58	97,40	100,00	95,85	94,05	98,45
	L. Extranjera IFR	98,13	98,62	99,10	95,97	99,06	98,31
	L. Extranjera IIA	98,22	98,29	98,66	97,60	98,76	98,33
	L. Extranjera IIN	89,34	89,60	95,76	91,00	92,01	92,88
	L. Extranjera IIT	100,00	96,88	100,00	98,11		96,49

Tabla B-11. Bachillerato. Materias. Comunidad de Madrid. Curso. Curso académico (cont.)

MODAL6	MINIMATX	2017-18	2018-19	2019-20	2020-21	2021-22	2022-23
1º Ciencias y Tecnología *	L. práctica musical	95,49	97,20	98,14	95,68	94,92	82,28
	Latín I	100,00	100,00	100,00			100,00
	Literatura Universal	100,00	100,00	97,62	94,12	100,00	97,46
	Mat. CC SS I	64,52	35,90	60,53	95,00	26,47	87,50
	Matemáticas I	81,38	81,17	90,58	81,84	84,49	85,71
	Materia LCA	93,10	100,00	100,00	0,00	100,00	
	Proyectos Artísticos						100,00
	Religión	98,19	98,54	98,93	97,89	98,37	
	Religión/Alternativa						98,04
	S.L. Extranjera IAL	99,47	99,58	99,70	99,58	99,72	99,48
	S.L. Extranjera IFR	98,32	98,10	99,35	98,34	98,77	98,97
	S.L. Extranjera IIA		100,00	100,00	100,00		
	S.L. Extranjera IIN	96,80	97,23	99,47	96,83	96,44	99,59
	S.L. Extranjera IIT	97,44	96,15	100,00	100,00	89,29	100,00
	Taller I.M. del Patrimonio			100,00	100,00	93,55	100,00
	Tec. I. y C.	96,90	97,14	98,12	96,39	97,43	97,40
	Tecnología Industrial I	92,99	93,52	97,09	93,85	94,99	
	Tecnología e Ingeniería I						95,04
	Volumen	100,00	99,06	95,40	93,62	96,00	98,08
1º Humanidades y C. Sociales	Amp. Filosofía			100,00	85,71	66,67	92,50
	Amp. Lengua C.L. I		93,75	100,00	94,94	98,48	93,10
	Amp. PLE I: Inglés	97,02	96,63	97,64	89,94	95,40	94,36
	Anatomía aplicada	91,32	91,49	91,61	91,74	87,91	91,62
	Análisis musical I	90,58	92,81	95,10	90,26	90,20	91,43
	Artes Escénicas I						100,00
	Biología y Geología	100,00	95,77	95,12	93,67	93,18	81,15
	Ciencias de la Computación						97,81
	Coro y Técnica Vocal I						100,00
	Cultura Audiovisual I	100,00	97,14	97,06	95,76	95,03	97,06
	Cultura Científica	92,95	94,17	95,88	92,87	93,62	93,52
	Dibujo Artístico I	92,19	93,53	94,94	91,81	92,55	95,85
	Dibujo Técnico A. APD						100,00
	Dibujo Técnico I	90,00	97,56	100,00	92,50	100,00	88,89
	Diseño G. ordenador		100,00	50,00	83,33	89,58	93,55
	Economía	87,48	87,43	93,59	87,66	87,52	88,99
	Economía, E. y Actividad E.						99,25
	Educación Física	95,01	95,09	96,53	94,16	95,00	95,42
	F. Léxicos M.G. en A. C. y T.						100,00
	Filosofía	85,38	85,06	92,75	86,03	85,50	87,47

Tabla B-11. Bachillerato. Materias. Comunidad de Madrid. Curso. Curso académico (cont.)

MODAL6	MINIMATX	2017-18	2018-19	2019-20	2020-21	2021-22	2022-23
1º Humanidades y C. Sociales	Fundamentos del Arte I	100,00	100,00		100,00	100,00	
	Física y Química	95,65	88,52	100,00	98,67	84,62	100,00
	Griego I	78,72	78,90	84,66	72,38	77,97	82,71
	H.M. Contemporáneo	86,03	85,91	93,26	85,67	86,41	87,73
	L. Cast. y lit. I	79,56	78,95	89,67	79,50	80,14	82,29
	L. Extranjera IAL	98,76	98,35	100,00	95,06	90,91	81,05
	L. Extranjera IFR	95,65	96,72	98,62	96,48	95,82	86,54
	L. Extranjera IIA	96,87	95,76	98,05	95,25	95,54	96,45
	L. Extranjera IIN	78,16	77,54	90,74	80,03	80,81	82,81
	L. Extranjera IIT		100,00	100,00	83,33	78,26	77,19
	L. práctica musical	92,48	92,55	94,33	91,93	92,89	88,55
	Latín I	79,93	79,92	87,74	77,61	80,10	83,15
	Literatura Universal	89,43	90,21	93,01	87,93	88,22	90,90
	Mat. CC SS I	74,67	74,05	86,16	74,78	74,47	77,20
	Matemáticas I	100,00	84,21	100,00	94,20	84,62	100,00
	Materia LCA	98,36	100,00	98,51	0,00		
	Proyectos Artísticos						100,00
	Religión	95,86	95,71	97,36	94,63	95,52	
	Religión/Alternativa						96,09
	S.L. Extranjera IAL	97,69	99,32	98,56	99,50	99,33	98,74
	S.L. Extranjera IFR	96,91	97,25	98,40	95,85	97,35	96,93
	S.L. Extranjera IIA		100,00	100,00	100,00	100,00	
	S.L. Extranjera IIN	94,78	94,40	97,85	91,28	89,13	97,65
	S.L. Extranjera IIT	96,67	96,08	95,12	95,83	91,67	92,86
	Taller I.M. del Patrimonio			100,00	100,00	97,22	95,47
	Tec. I. y C.	94,02	94,52	95,61	92,29	93,99	93,77
	Tecnología Industrial I	90,38	93,64	92,99	88,60	90,72	
	Tecnología e Ingeniería I						98,38
	Volumen	95,31	96,53	94,62	93,52	98,51	93,94
2º Artes	Amp. PLE II: Inglés	96,30	98,21	96,20	93,18	82,93	99,00
	Análisis musical II	83,33	72,77	93,09	84,90	85,77	81,93
	Artes escénicas	91,31	88,04	93,79	91,03	90,76	93,11
	Biología	100,00					66,67
	Ciencias T.y M.	100,00	80,00	100,00	83,33	100,00	92,86
	Cultura Audiovisual II	88,98	84,39	92,56	90,03	88,41	94,20
	Dibujo Artístico II	91,46	88,67	93,58	94,22	92,39	94,97
	Dibujo Técnico II	96,55	66,67		100,00		100,00
	Diseño	91,75	88,59	93,12	92,63	90,55	94,93
	Economía E.	100,00	100,00		100,00		83,33

Tabla B-11. Bachillerato. Materias. Comunidad de Madrid. Curso. Curso académico (cont.)

MODAL6	MINIMATX	2017-18	2018-19	2019-20	2020-21	2021-22	2022-23
2º Artes	Educación Física		95,65	98,51	94,83	96,72	95,92
	Fundamentos A.y G.	100,00	50,00	95,83	95,00	100,00	97,73
	Fundamentos del Arte II	84,43	83,32	91,61	86,12	86,42	91,50
	Física	100,00					100,00
	Geografía	100,00		100,00	100,00		
	Griego II	100,00					
	H. España	76,78	77,87	89,75	82,90	78,07	82,91
	H. Filosofía	92,37	90,00	96,97	95,38	94,85	91,57
	H. Música y D.	80,52	74,19	93,15	85,89	82,64	82,39
	Historia del arte	96,67	96,61	93,51	91,18	88,46	87,65
	Imagen y Sonido	94,22	89,67	93,99	92,59	91,57	95,26
	L. Cast. y lit. II	80,85	78,51	90,43	82,85	81,67	84,88
	L. Extranjera IIAL	100,00	100,00	100,00	50,00	100,00	100,00
	L. Extranjera IIFR	95,00	94,74	95,24	100,00	100,00	100,00
	L. Extranjera IIIA	100,00	97,73	99,01	97,96	97,46	98,74
	L. Extranjera IIIN	83,52	82,63	92,67	87,79	85,22	88,93
	Latín II	100,00			100,00		80,00
	Mat. CC SS II	100,00					100,00
	Matemáticas II						100,00
	Materia LCA			100,00			
	Psicología	89,39	84,49	93,40	93,37	90,25	95,36
	Química						88,89
	Religión	98,05	94,38	94,22	98,23	93,92	97,27
	S.L. Extranjera IIAL	100,00	100,00		100,00	100,00	100,00
	S.L. Extranjera IIFR	100,00	97,30	100,00	97,56	95,00	100,00
	S.L. Extranjera IIIA		100,00				
	S.L. Extranjera IIIN	100,00	100,00	100,00	90,91	100,00	80,00
	S.L. Extranjera IIIT	100,00	100,00	100,00	84,62	100,00	100,00
	T.E. gráfico-plástica	93,38	87,87	92,90	94,16	90,87	95,40
	Tec. I. y C.	92,86	86,52	97,92	93,58	93,33	97,74
	Tecnología Industrial II					100,00	100,00
2º Ciencias	Amp. Matemáticas			100,00	82,69	78,72	
	Amp. PLE II: Inglés	99,02	96,73	97,22	97,22	94,30	98,38
	Análisis musical II	100,00	98,97	98,15	98,98	81,98	78,49
	Artes escénicas	100,00	100,00	100,00	100,00	100,00	90,00
	Biología	88,67	88,93	94,65	89,78	90,77	91,94
	Ciencias T.y M.	97,67	96,42	96,35	97,05	96,91	98,17

Tabla B-11. Bachillerato. Materias. Comunidad de Madrid. Curso. Curso académico (cont.)

MODAL6	MINIMATX	2017-18	2018-19	2019-20	2020-21	2021-22	2022-23
2º Ciencias	Cultura Audiovisual II	100,00	100,00	100,00	93,33	100,00	95,00
	Desarrollo experimental		96,08	96,36	100,00	94,87	
	Dibujo Artístico II	98,24	96,55	95,02	96,47	95,07	97,56
	Dibujo Técnico II	92,80	92,54	95,37	92,49	92,92	95,43
	Diseño	100,00	100,00	100,00	93,75	100,00	100,00
	Economía E.	97,41	96,02	97,99	97,89	98,01	98,06
	Educación Física		98,79	97,87	96,62	95,67	97,76
	F.H. de la ciencia		100,00	100,00	100,00		100,00
	Fundamentos A.y G.	98,04	97,94	97,80	98,10	97,59	98,31
	Fundamentos del Arte II				100,00	100,00	100,00
	Física	87,75	87,55	93,56	88,84	89,56	90,95
	Geografía	95,16	90,30	90,00	89,13	89,66	98,57
	Geología	91,47	91,67	93,23	91,87	90,68	92,32
	Griego II	100,00	100,00			100,00	
	H. España	90,47	89,91	94,58	90,90	91,83	92,50
	H. Filosofía	94,34	95,51	96,85	95,51	94,49	96,95
	H. Música y D.	97,22	98,53	98,97	96,22	91,55	95,13
	Historia del arte	94,66	90,08	99,33	93,98	95,61	95,80
	Imagen y Sonido	99,13	95,91	95,04	97,49	96,74	98,42
	L. Cast. y lit. II	92,38	91,57	94,90	91,85	92,64	93,66
	L. Extranjera IIAL	98,98	96,47	97,39	97,01	98,20	100,00
	L. Extranjera IIFR	98,93	97,53	98,53	99,10	99,02	100,00
	L. Extranjera IIIA	99,04	98,69	98,43	98,63	97,70	98,33
	L. Extranjera IIIN	94,84	93,59	95,62	94,06	94,18	95,08
	L. Extranjera IIIT	100,00		97,87			
	Mat. CC SS II	95,18	94,90	96,55	100,00	95,56	84,15
	Matemáticas II	87,28	87,13	93,22	87,75	89,05	89,74
	Materia LCA	100,00	99,04	100,00	100,00		97,44
	Psicología	98,00	96,13	96,36	96,70	95,71	97,13
	Química	86,38	87,08	93,35	88,00	89,29	89,91
	Religión	98,80	98,17	97,54	97,85	97,15	97,70
	S.L. Extranjera IIAL	100,00	99,50	99,37	99,34	99,79	99,79
	S.L. Extranjera IIFR	99,06	98,35	98,60	98,30	98,56	99,38
	S.L. Extranjera IIIA	100,00	100,00	100,00	100,00	100,00	
	S.L. Extranjera IIIN	99,12	94,84	98,61	98,38	97,33	96,59
	S.L. Extranjera IIIT	100,00	92,86	100,00	100,00	100,00	100,00
	T.E. gráfico-plástica	96,12	98,51	96,52	98,49	89,83	96,40
	Tec. I. y C.	98,16	96,36	96,34	97,20	96,95	97,67

Tabla B-11. Bachillerato. Materias. Comunidad de Madrid. Curso. Curso académico (cont.)

MODAL6	MINIMATX	2017-18	2018-19	2019-20	2020-21	2021-22	2022-23
2º Ciencias	Tecnología Industrial II	97,17	96,91	96,54	95,93	96,94	98,36
	Amp. Matemáticas			100,00	88,46	87,50	
	Amp. PLE II: Inglés	98,60	96,89	97,01	91,70	92,13	97,98
	Análisis musical II	98,71	96,28	98,25	94,51	89,09	95,10
	Artes escénicas	100,00	86,84	100,00	94,44	94,64	100,00
	Biología	100,00	97,22	100,00	100,00	100,00	80,00
	Ciencias T.y M.	94,78	91,38	96,18	95,60	94,44	96,49
	Cultura Audiovisual II	98,18	92,45	100,00	87,50	96,15	96,36
	Dibujo Artístico II	96,42	92,53	95,60	95,78	94,20	95,94
	Dibujo Técnico II	80,00	85,00	100,00	100,00	100,00	100,00
	Diseño	100,00	100,00	100,00	97,67	100,00	100,00
	Economía E.	88,69	87,58	94,01	89,55	90,13	91,07
	Educación Física		96,28	96,46	96,02	94,50	96,44
	F.H. de la ciencia			92,59	84,21	69,23	100,00
	Fundamentos A.y G.	97,11	94,55	97,02	96,80	96,29	97,01
	Fundamentos del Arte II	100,00	78,26	100,00	100,00	93,75	100,00
	Física	85,71	96,30		100,00	96,55	100,00
2º Humanidades y C. Sociales	Geografía	87,35	87,09	92,87	89,48	90,09	91,28
	Geología	98,28	85,71	95,16	97,18	100,00	100,00
	Griego II	83,28	82,13	89,13	82,91	82,75	86,97
	H. España	84,21	84,00	92,22	86,33	86,58	87,01
	H. Filosofía	87,36	87,50	93,57	89,43	89,15	90,53
	H. Música y D.	95,72	91,35	95,10	94,94	91,73	94,39
	Historia del arte	85,24	86,15	92,86	87,24	87,55	89,44
	Imagen y Sonido	97,67	92,75	93,77	97,63	94,47	96,72
	L. Cast. y lit. II	86,22	84,81	92,19	86,97	87,53	88,59
	L. Extranjera IIAL	96,30	97,70	99,57	97,37	96,97	98,63
	L. Extranjera IIFR	99,38	98,49	97,83	98,23	99,04	96,80
	L. Extranjera IIIA	97,52	98,02	97,86	97,05	97,13	97,98
	L. Extranjera IIIN	87,68	87,17	93,32	89,11	88,43	89,16
	L. Extranjera IIIT	100,00	100,00	100,00	100,00	87,50	96,88
	Latín II	82,51	82,41	90,61	84,42	84,26	86,26
	Mat. CC SS II	85,27	84,60	92,17	85,77	85,78	85,03
	Matemáticas II	100,00	96,77	100,00	100,00	100,00	100,00
	Materia LCA	100,00	100,00	95,77			100,00

Tabla B-11. Bachillerato. Materias. Comunidad de Madrid. Curso. Curso académico (cont.)

MODAL6	MINIMATX	2017-18	2018-19	2019-20	2020-21	2021-22	2022-23
2º Humanidades y C. Sociales	Psicología	95,77	93,46	94,84	95,47	94,50	96,10
	Química	100,00	94,44	100,00	94,12	95,65	95,00
	Religión	97,68	96,61	96,22	96,22	95,09	96,37
	S.L. Extranjera IIAL	99,50	100,00	100,00	99,27	100,00	100,00
	S.L. Extranjera IIFR	98,49	97,17	97,83	98,34	97,84	98,80
	S.L. Extranjera IIIA		83,33	100,00	100,00	100,00	
	S.L. Extranjera IIIN	98,71	99,32	97,33	97,12	96,79	95,74
	S.L. Extranjera IIIT	100,00	95,45	95,83	100,00	93,33	100,00
	T.E. gráfico-plástica	97,54	97,34	96,04	94,55	80,75	94,26
	Tec. I. y C.	96,29	93,22	94,36	95,26	94,88	96,25
	Tecnología Industrial II	83,33	97,14	100,00	98,06	100,00	100,00

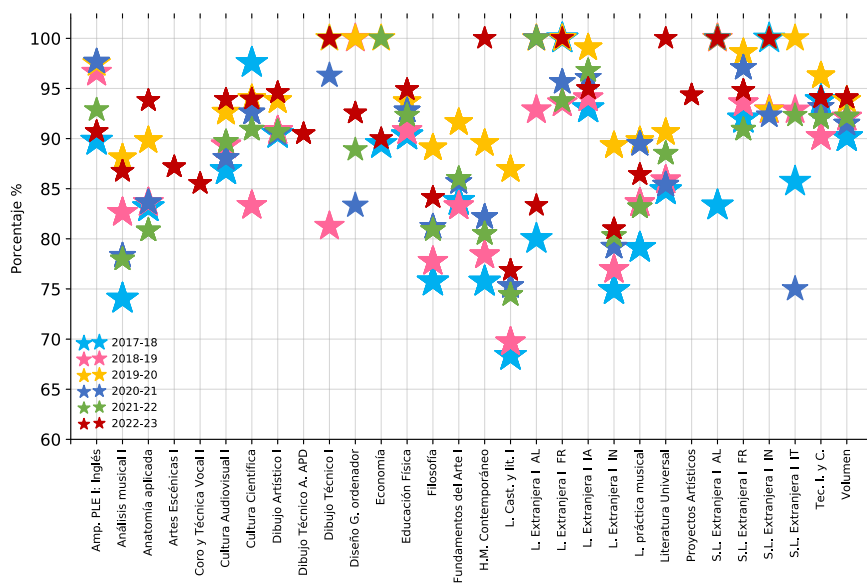
Gráfico B-68. Bachillerato Porcentajes en las materias. Evolución. Curso 1º de Artes

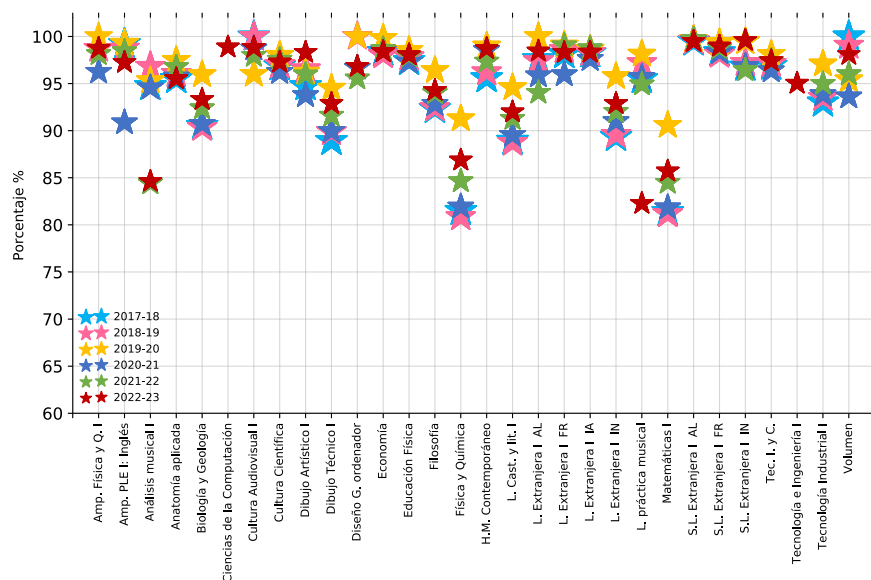
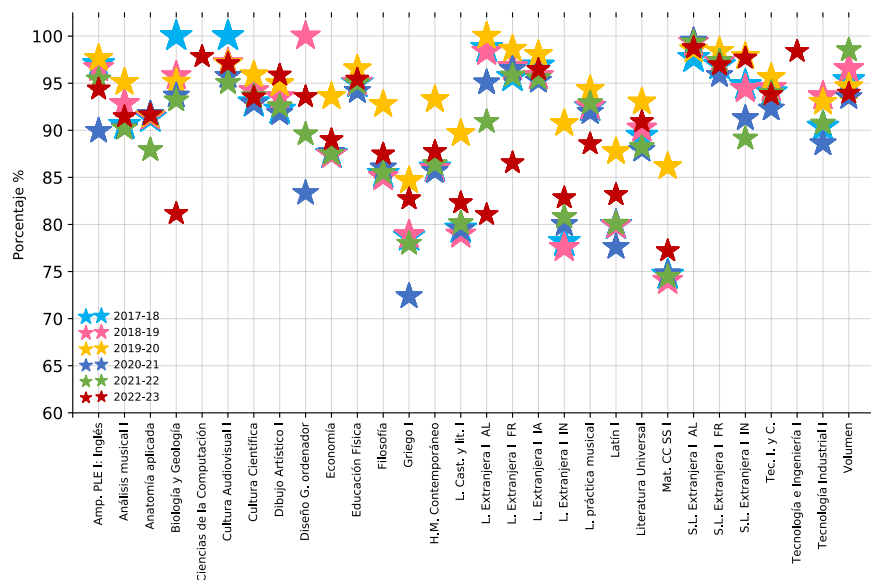
Gráfico B-69. Bachillerato Porcentajes en las materias. Evolución. Curso 1º de Ciencias**Gráfico B-70.** Bachillerato Porcentajes en las materias. Evolución. Curso 1º de Humanidades y C. Sociales

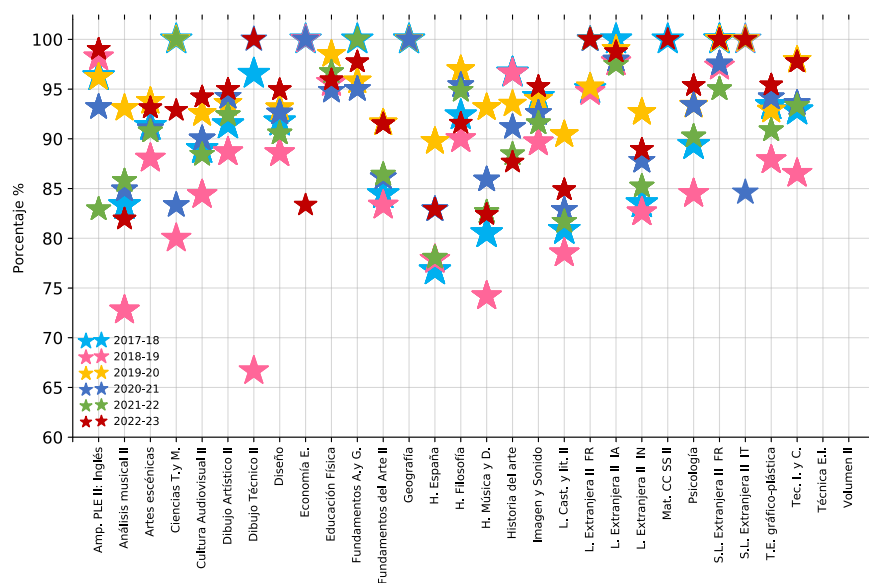
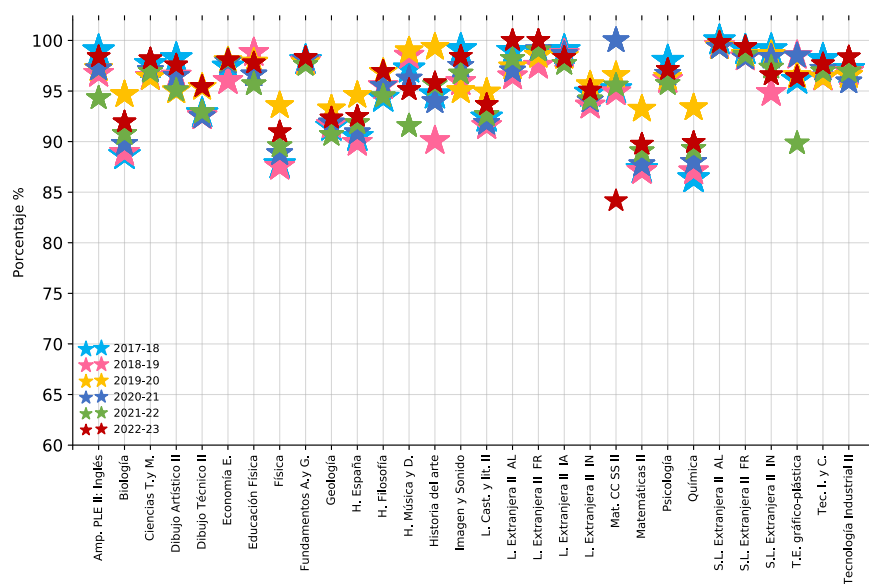
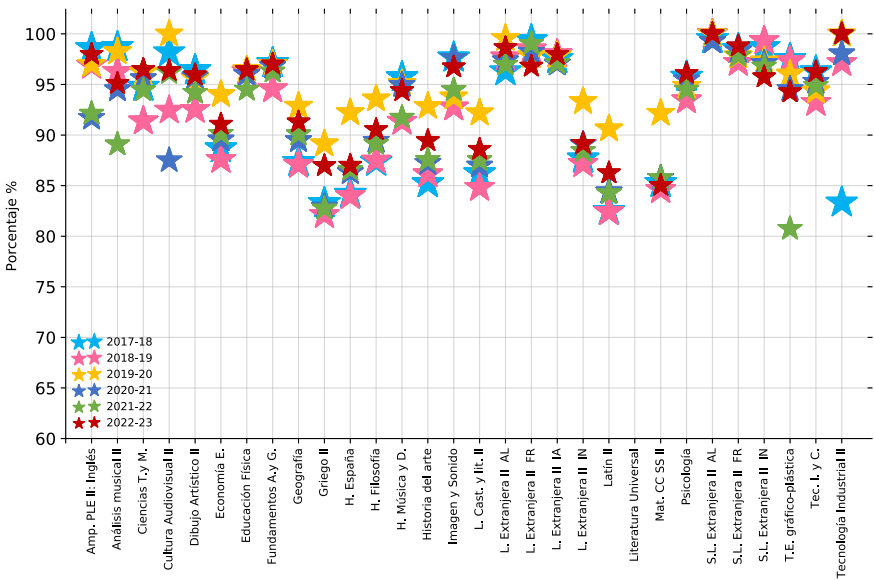
Gráfico B-71. Bachillerato Porcentajes en las materias. Evolución. Curso 2º de Artes**Gráfico B-72.** Bachillerato Porcentajes en las materias. Evolución. Curso 2º de Ciencias

Gráfico B-73. Bachillerato Porcentajes en las materias. Evolución. Curso 2º de Humanidades y C. Sociales



4.6. El Bachillerato no ordinario

4.6.1. Evolución del Bachillerato a distancia en la Comunidad de Madrid

Tabla B-12. Bachillerato Alumnos. Promoción/titulación. Distancia. Curso académico

DAT	DENOM6	AL						AP%					
		2017-18	2018-19	2019-20	2020-21	2021-22	2022-23	2017-18	2018-19	2019-20	2020-21	2021-22	2022-23
Capital	1º Ciencias	146	124	102	92	68	67	11,64	10,48	22,55	6,52	13,24	1,49
	1º H. C. Sociales	318	264	263	227	183	155	15,72	15,15	26,62	16,74	16,94	5,81
	2º Artes	7						85,71					
	2º Ciencias	538	512	485	340	362	299	16,54	19,14	34,85	17,35	18,51	15,38
	2º H. C. Sociales	1174	1088	947	769	677	569	17,12	18,11	37,80	18,34	17,87	17,93
Este	1º Ciencias	36	30	34	30	22	20	8,33	0,00	5,88	10,00	13,64	5,00
	1º H. C. Sociales	100	87	68	91	87	67	7,00	6,90	17,65	14,29	11,49	2,99
	2º Artes	4						0,00					
	2º Ciencias	134	101	96	85	72	69	18,66	15,84	37,50	15,29	23,61	20,29
	2º H. C. Sociales	286	249	227	205	218	228	16,78	19,68	35,68	19,02	20,18	24,12
Norte	1º Ciencias	37	15	17	12	15	19	10,81	0,00	17,65	0,00	6,67	5,26
	1º H. C. Sociales	59	65	32	54	39	45	6,78	12,31	9,38	11,11	12,82	4,44
	2º Ciencias	62	66	59	39	41	39	14,52	28,79	49,15	12,82	7,32	15,38
	2º H. C. Sociales	177	154	140	116	97	76	19,21	25,32	45,00	26,72	19,59	28,95
Oeste	1º Ciencias	23	17	17	21	27	16	13,04	11,76	29,41	28,57	18,52	6,25
	1º H. C. Sociales	68	47	34	38	51	38	14,71	14,89	29,41	23,68	9,80	10,53
	2º Ciencias	83	83	95	72	81	87	20,48	15,66	40,00	31,94	20,99	26,44
	2º H. C. Sociales	206	204	181	135	161	211	18,45	19,61	49,72	19,26	24,84	25,12
Sur	1º Ciencias	126	97	74	72	46	47	7,94	14,43	21,62	9,72	13,04	2,13
	1º H. C. Sociales	268	207	221	217	187	154	8,96	11,11	19,00	13,36	21,93	5,19
	2º Artes	14						21,43					
	2º Ciencias	374	337	332	290	256	242	17,11	15,43	31,63	10,69	18,75	20,25
	2º H. C. Sociales	838	762	756	654	553	456	17,78	17,45	33,73	17,43	19,53	19,52
Comunidad	1º Ciencias	368	283	244	227	178	169	10,05	10,25	20,08	9,69	13,48	2,96
	1º H. C. Sociales	813	670	618	627	547	459	11,69	12,54	22,17	15,15	16,82	5,45
	2º Artes	25						36,00					
	2º Ciencias	1191	1099	1067	826	812	736	17,13	18,02	35,33	15,86	18,72	18,75
	2º H. C. Sociales	2681	2457	2251	1879	1706	1540	17,53	18,64	37,63	18,68	19,46	20,84

4.6.2. Evolución del Bachillerato nocturno en la Comunidad de Madrid

Tabla B-13. Bachillerato Alumnos. Promoción/titulación. Nocturno. Curso académico

DAT	DENOM6	AL						AP%					
		2017-18	2018-19	2019-20	2020-21	2021-22	2022-23	2017-18	2018-19	2019-20	2020-21	2021-22	2022-23
Capital	1º Artes	43	41	42	46	49	29	58,14	53,66	54,76	67,39	53,06	31,03
	1º Ciencias	119	120	98	66	57	55	42,86	34,17	44,90	43,94	40,35	25,45
	1º H. y C. Sociales	272	215	177	197	157	90	45,59	46,98	50,28	49,75	50,32	24,44
	2º Artes	54	53	43	36	48	39	35,19	54,72	76,74	66,67	58,33	35,90
	2º Ciencias	158	131	92	83	67	47	19,62	35,11	48,91	40,96	41,79	10,64
	2º H. y C. Sociales	294	291	216	171	185	161	29,93	42,96	58,33	43,27	47,03	27,33
	3º Artes	140	108	104	71	68	81	50,71	47,22	66,35	60,56	29,41	41,98
	3º Ciencias	427	404	378	248	256	223	35,60	36,63	60,85	38,31	36,33	33,18
	3º H. y C. Sociales	803	792	690	507	442	434	32,50	45,33	55,65	40,63	41,86	35,25
Este	1º Artes	15	7	11	12	11	5	73,33	57,14	72,73	83,33	27,27	20,00
	1º Ciencias	29	25	27	24	17	11	55,17	64,00	40,74	45,83	41,18	27,27
	1º H. y C. Sociales	95	88	72	64	84	51	47,37	48,86	44,44	40,63	50,00	31,37
	2º Artes	11	16	11	9	11	6	36,36	50,00	90,91	77,78	81,82	50,00
	2º Ciencias	46	42	36	21	19	12	45,65	40,48	72,22	52,38	47,37	0,00
	2º H. y C. Sociales	120	96	83	51	51	66	30,83	36,46	62,65	58,82	47,06	24,24
	3º Artes	37	28	27	16	18	25	56,76	60,71	62,96	56,25	55,56	56,00
	3º Ciencias	130	182	164	108	91	55	30,77	38,46	55,49	38,89	43,96	41,82
	3º H. y C. Sociales	329	330	284	217	183	174	32,52	43,33	54,93	48,39	43,17	42,53
Norte	1º Artes	13	17	13	7	14	10	69,23	41,18	69,23	71,43	50,00	10,00
	1º Ciencias	19	9	8				31,58	55,56	50,00			
	1º H. y C. Sociales	41	46	42	37	31	26	43,90	39,13	35,71	56,76	38,71	30,77
	2º Artes	25	26	14	14	11	8	16,00	57,69	71,43	78,57	54,55	25,00
	2º Ciencias	18	20	11	11	6	10	33,33	40,00	45,45	45,45	16,67	0,00
	2º H. y C. Sociales	53	41	41	28	32	20	26,42	48,78	56,10	57,14	50,00	20,00
	3º Artes	43	52	50	32	28	32	11,63	34,62	64,00	59,38	60,71	37,50
	3º Ciencias	58	81	73	38	36	35	48,28	43,21	57,53	63,16	41,67	48,57
	3º H. y C. Sociales	130	150	134	80	84	103	25,38	42,00	65,67	32,50	28,57	33,01

Tabla B-13. Bachillerato. Alumnos. Promoción/titulación. Nocturno. Curso académico (cont.)

DAT	DENOM6												
		2017-18	2018-19	2019-20	2020-21	2021-22	2022-23	2017-18	2018-19	2019-20	2020-21	2021-22	2022-23
Oeste	1º Ciencias	7	15	4	1		3	14,29	66,67	0,00	100,00		0,00
	1º H. y C. Sociales	14	10	11	7	5		42,86	60,00	45,45	42,86	60,00	
	2º Ciencias	6	5	11	4	2	1	83,33	60,00	27,27	0,00	50,00	0,00
	2º H. y C. Sociales	29	11	8	10	10	4	68,97	54,55	50,00	30,00	30,00	50,00
	3º Artes	1						0,00					
	3º Ciencias	11	21	21	13	10	14	27,27	42,86	52,38	46,15	30,00	35,71
	3º H. y C. Sociales	49	51	52	33	31	30	42,86	29,41	55,77	48,48	45,16	30,00
Sur	1º Artes	15	11	14	19	11	9	66,67	45,45	71,43	57,89	63,64	44,44
	1º Ciencias	66	60	54	40	36	27	45,45	50,00	55,56	50,00	38,89	44,44
	1º H. y C. Sociales	160	132	133	110	82	73	48,75	42,42	51,13	43,64	32,93	35,62
	2º Artes	23	19	9	15	15	14	8,70	31,58	44,44	73,33	66,67	42,86
	2º Ciencias	78	65	60	40	34	24	28,21	41,54	48,33	45,00	44,12	16,67
	2º H. y C. Sociales	187	163	135	101	75	79	34,76	47,85	58,52	52,48	29,33	18,99
	3º Artes	37	30	25	24	26	34	35,14	43,33	52,00	54,17	30,77	32,35
	3º Ciencias	222	240	259	165	167	140	37,84	41,25	61,00	33,33	36,53	32,14
	3º H. y C. Sociales	577	601	544	366	380	328	37,09	42,93	57,35	40,98	35,00	42,07
	1º Artes	86	76	80	84	85	53	63,95	50,00	62,50	67,86	50,59	28,30
Comunidad	1º Ciencias	240	229	191	131	110	96	43,33	44,54	46,60	46,56	40,00	30,21
	1º H. y C. Sociales	582	491	435	415	359	240	46,56	45,62	48,05	47,23	45,40	30,00
	2º Artes	113	114	77	74	85	67	25,66	50,88	74,03	71,62	62,35	37,31
	2º Ciencias	306	263	210	159	128	94	27,78	38,40	51,43	42,77	42,19	9,57
	2º H. y C. Sociales	683	602	483	361	353	330	32,80	43,85	58,80	48,75	43,06	24,55
	3º Artes	258	218	206	143	140	172	42,64	45,41	63,59	58,74	39,29	41,28
	3º Ciencias	848	928	895	572	560	467	36,20	38,90	59,44	38,81	37,86	35,12
	3º H. y C. Sociales	1888	1924	1704	1203	1120	1069	33,69	43,56	56,87	41,81	38,84	38,17

capítulo 5

Ciclos de Formación Profesional Básica,
Grado Medio y Grado Superior



5.1. Introducción. Formación Profesional Específica y Básica

FORMACIÓN PROFESIONAL ESPECÍFICA

La Formación Profesional Específica comprende un conjunto de Ciclos Formativos, con una organización modular, constituidos en áreas de conocimiento teórico-prácticas en función de los diversos campos profesionales. Se articula en Ciclos Formativos de Grado Medio y Ciclos Formativos de Grado Superior, conducentes respectivamente a los Títulos de Técnico y Técnico Superior (títulos agrupados en las familias profesionales establecidas desde el año 2003 en el anexo I del Real Decreto 1128/2003, de 5 de septiembre, por el que se regula el Catálogo Nacional de Cualificaciones Profesionales modificado por el Real Decreto 1416/2005, de 25 de noviembre).

En el curso 2008/2009 comenzaron a impartirse ciclos formativos de acuerdo con lo regulado en los Reales Decretos de Enseñanzas Mínimas y Decretos de Currículo correspondientes, establecidos a la luz de la normativa derivada de la LOE, mientras que el resto de los ciclos de las diferentes familias profesionales fueron impartidos, como en años anteriores, de acuerdo con los Reales Decretos de Enseñanzas Mínimas y de Currículo derivados de la LOGSE. En el curso 2012-13 ha continuado la implantación de Ciclos regulados por la L.O.E., aunque siguen impartándose aún Ciclos L.O.G.S.E.

La normativa de evaluación en el curso al que se hace referencia en 2022-2023 en este capítulo, es la siguiente:

REAL DECRETO 1538/2006, de 15 de diciembre, por el que se establece la ordenación general de la formación profesional del sistema educativo (BOE de 3 de enero).

REAL DECRETO 1529/2012, de 8 de noviembre, por el que se desarrolla el contrato para la formación y el aprendizaje y se establecen las bases de la formación profesional dual.

DECRETO 49/2013, de 13 de junio, del Consejo de Gobierno, por el que se establece la autonomía de los centros para la fijación de los planes de estudio de enseñanzas de Formación Profesional del sistema educativo de la Comunidad de Madrid (BOCM de 14 de junio).

ORDEN 1630/2016, de 23 de mayo, de la Consejería de Educación, Juventud y Deporte, por la que se autoriza la implantación de proyectos propios en centros pú-

blicos que imparten enseñanzas de Formación Profesional en el curso académico 2016-2017 (BOCM de 30 de mayo).

ORDEN 1679/2016, de 26 de mayo, de la Consejería de Educación, Juventud y Deporte, por la que se regulan los proyectos bilingües de Formación Profesional en la Comunidad de Madrid y se convoca el procedimiento para su implantación en centros de titularidad pública de la Comunidad de Madrid en el curso 2016-2017 (BOCM de 2 de junio)

ORDEN 2092/2016/01, de 27 de junio, de la Consejería de Educación, Juventud y Deporte, por la que se autoriza la implantación de proyectos bilingües de Formación Profesional en centros de titularidad pública en la Comunidad de Madrid, en el curso académico 2016-2017 (BOCM de 5 de julio).

ORDEN 2694/2009, de 9 de junio, por la que se regula el acceso, la matriculación, el proceso de evaluación y la acreditación académica de los alumnos que cursen en la Comunidad de Madrid la modalidad presencial de la formación profesional del sistema educativo establecida en la Ley Orgánica 2/2006, de 3 de mayo, de Educación (modificada por la Orden 11783/2012, de 11 de diciembre).

ORDEN 3272/2011, de 25 de agosto, por la que se regulan en la Comunidad de Madrid las enseñanzas de Formación Profesional derivadas de la Ley Orgánica 2/2006, de 3 de mayo, de Educación en régimen “a distancia”.

ORDEN 11783/2012, de 11 de diciembre, de modificación de la Orden 2694/2009, de 9 de junio, por la que se regula el acceso, la matriculación, el proceso de evaluación y la acreditación académica de los alumnos que cursen en la Comunidad de Madrid el régimen presencial de la Formación Profesional del sistema educativo establecida en la Ley Orgánica 2/2006, de 3 de mayo, de Educación.

ORDEN 2195/2017, de 15 de junio, de la Consejería de Educación, Juventud y Deporte, por la que se regulan determinados aspectos de la Formación Profesional dual del sistema educativo de la Comunidad de Madrid

ORDEN 1648/2017, de 11 de mayo, de la Consejería de Educación, Juventud y Deporte, por la que se autoriza la implantación de proyectos propios en centros públicos que imparten enseñanzas de Formación Profesional en el curso académico 2017-2018

ORDEN 1503/2018, de 24 de abril, de la Consejería de Educación e Investigación, por la que se autoriza la implantación de proyectos propios en centros públicos que imparten enseñanzas de Formación Profesional, en el curso académico 2018-2019.

RESOLUCIÓN, de 23 de agosto de 2012, de la Dirección General de Ordenación y Acreditación Profesional por la que se delimitan los módulos profesionales de determinados ciclos formativos de títulos de Formación Profesional susceptibles de ser impartidos en régimen “a distancia”.

RESOLUCIÓN, de 4 de octubre de 2018, de la Dirección General de Formación Profesional y Enseñanzas de Régimen Especial, por la que se amplía el catálogo de ciclos formativos de Formación Profesional susceptibles de ser impartidos en régimen a distancia

INSTRUCCIONES, de la Dirección General de Educación Secundaria y Enseñanzas Profesionales sobre la matriculación y la prosecución de estudios de formación profesional de los alumnos afectados por la supresión de los títulos de formación profesional del catálogo de la Ley 1/1990 (LOGSE) sustituidos por los nuevos títulos de formación profesional derivados de la Ley 2/2006 (LOE) (comunicadas el 29 de junio de 2010).

INSTRUCCIONES, de 24 de octubre de 2016, de la Dirección General de Formación Profesional y Enseñanzas de Régimen Especial, relativas al proceso de evaluación de los alumnos de centros públicos de la Comunidad de Madrid incorporados al primer curso de ciclos formativos de formación profesional en régimen dual y otros aspectos organizativos

INSTRUCCIONES, de 27 de octubre de 2017, de la Viceconsejería de Política Educativa y Ciencia, por las que se concretan, para los centros públicos y privados, determinados aspectos relativos al módulo profesional de Formación en Centros de Trabajo en las enseñanzas de formación profesional

INSTRUCCIONES, de 4 de septiembre de 2018, de la Dirección General de Formación Profesional y Enseñanzas de Régimen Especial por las que se regula el desarrollo de enseñanzas de los ciclos formativos de formación profesional en el régimen “a distancia” en centros públicos de la Comunidad de Madrid para el curso académico 2018-2019.

FORMACIÓN PROFESIONAL BÁSICA

Esta etapa educativa es de oferta obligatoria y gratuita. Su finalidad es lograr que los alumnos adquieran un conjunto de conocimientos, destrezas, habilidades y actitudes que permitan desempeñar un puesto de trabajo; prepararles para su incorporación a estudios posteriores y para su inserción laboral y formarles para el ejercicio de sus derechos y obligaciones en la vida como ciudadanos.

Comprende dos cursos académicos y se organiza en dos bloques comunes, comunicación - ciencias sociales y ciencias aplicadas, en módulos profesionales que garantizan, al menos, la formación necesaria para obtener una cualificación de nivel uno del Catálogo Nacional de las Cualificaciones Profesionales, que integran los contenidos teóricos y prácticos adecuados a los diversos campos profesionales.

La normativa en vigor, durante el curso 2022/2023, fundamentalmente fue la siguiente:

REAL DECRETO 127/2014, de 28 de febrero, por el que se regulan aspectos específicos de la Formación Profesional Básica de las enseñanzas de formación profesional del sistema educativo, se aprueban catorce títulos profesionales básicos, se fijan sus currículos básicos y se modifica el Real Decreto 1850/2009, de 4 de diciembre, sobre expedición de títulos académicos y profesionales correspondientes a las enseñanzas establecidas en la Ley Orgánica 2/2006, de 3 de mayo, de Educación (BOE de 5 de marzo de 2014).

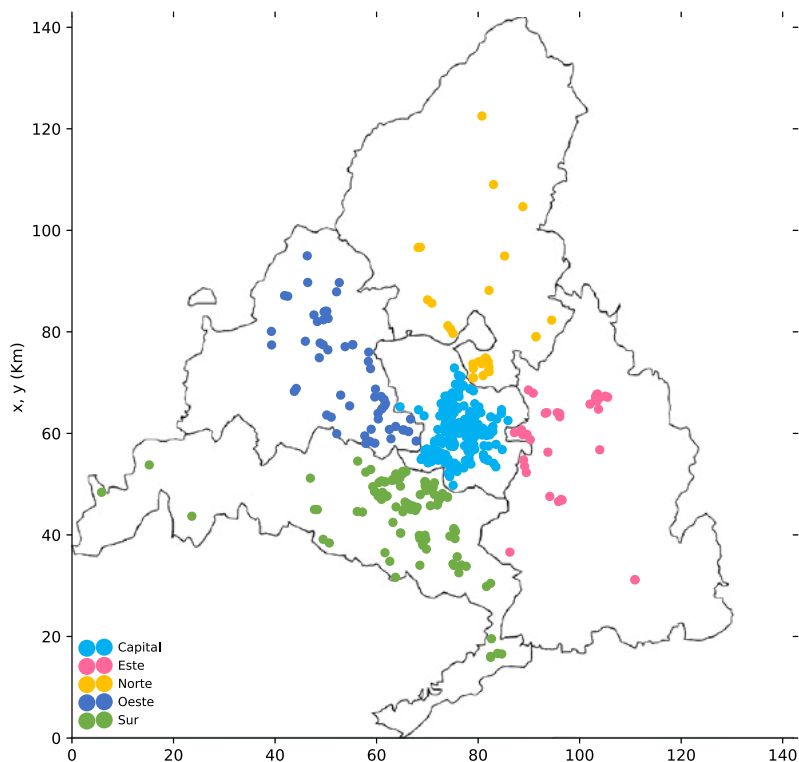
REAL DECRETO 356/2014, de 16 de mayo, por el que se establecen siete títulos de Formación Profesional Básica del catálogo de títulos de las enseñanzas de Formación Profesional (BOE de 29 de mayo de 2014).

DECRETO 107/2014, de 11 de septiembre, del Consejo de Gobierno, por el que se regula la Formación Profesional Básica en la Comunidad de Madrid y se aprueba el Plan de Estudios de veinte títulos profesionales básicos (BOCM de 15 de septiembre de 2014).

ORDEN 1409/2015, de 18 de mayo, de la Consejería de Educación, Juventud y Deporte, por la que se regulan aspectos específicos de la Formación Profesional Básica en la Comunidad de Madrid (BOCM de 8 de junio de 2015).

INSTRUCCIONES, de 2 de marzo de 2015, de la dirección General de Educación Secundaria, Formación Profesional y Enseñanzas de Régimen Especial, por las que se establece el procedimiento para la propuesta de incorporación de los alumnos de la Educación Secundaria Obligatoria a la Formación Profesional Básica en el año académico 2015-2016.

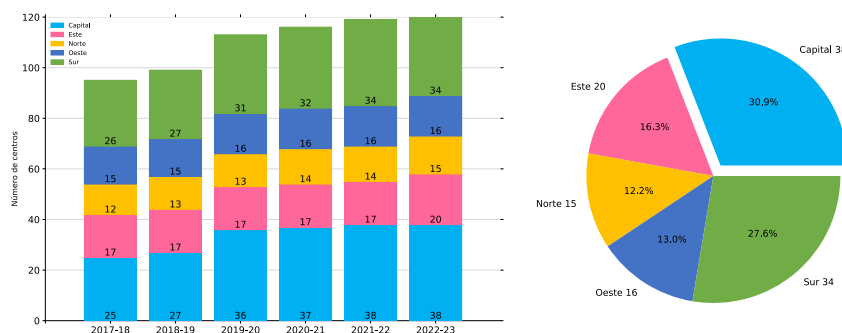
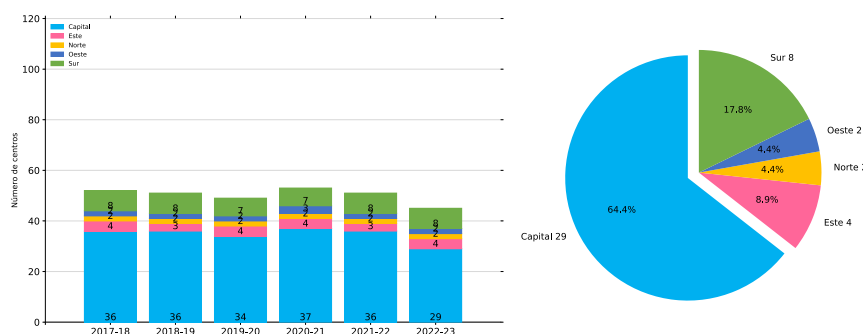
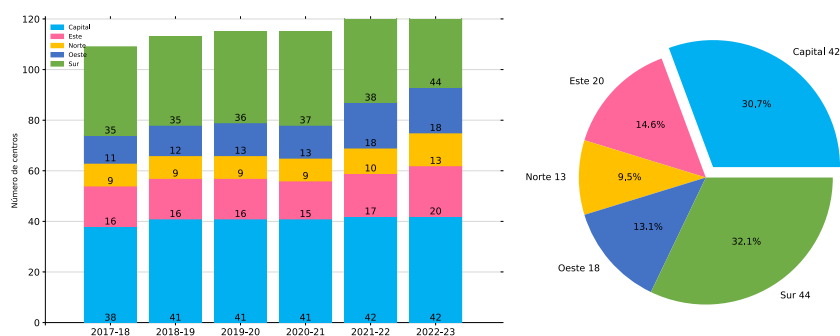
5.2. Los centros con FP

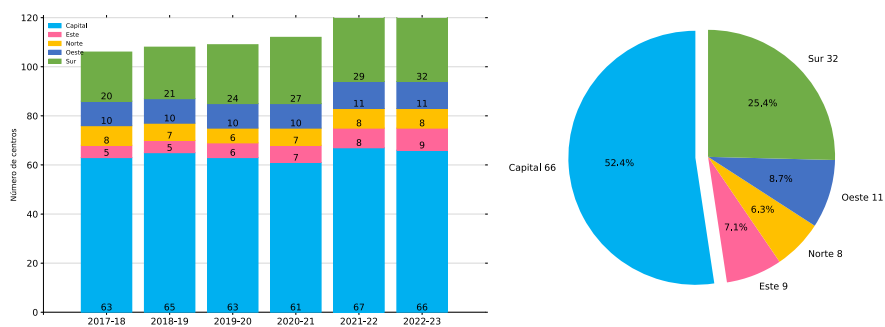
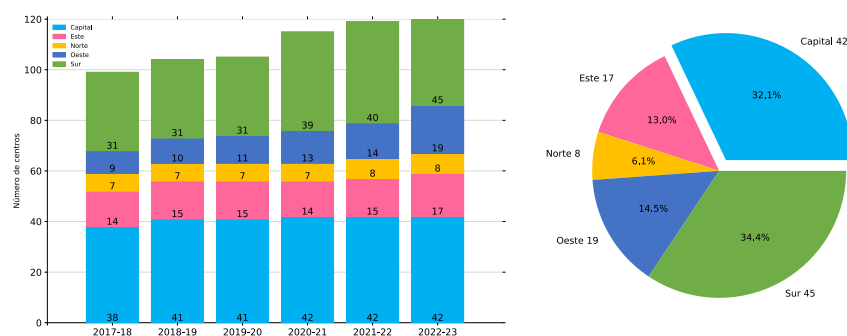
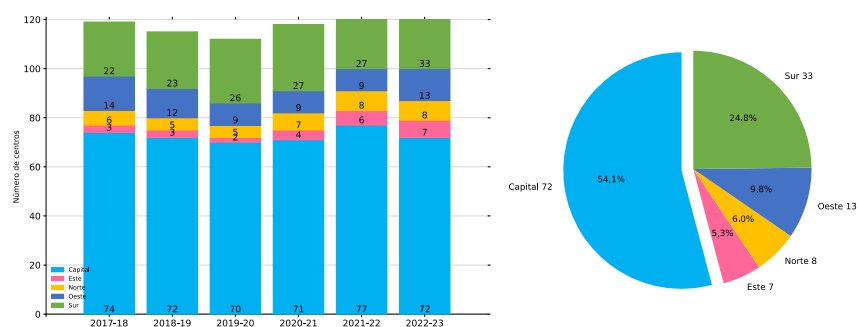


5.2.1. Evolución del número de centros de FP por DAT y titularidad

Tabla C-1. Ciclos F.P. Nº Centros. DAT. Titularidad

GRADO	DAT	TITU	2017-18	2018-19	2019-20	2020-21	2021-22	2022-23
BAS	Capital	Privado	36	36	34	37	36	29
		Público	25	27	36	37	38	38
	Este	Privado	4	3	4	4	3	4
		Público	17	17	17	17	17	20
	Norte	Privado	2	2	2	2	2	2
		Público	12	13	13	14	14	15
	Oeste	Privado	2	2	2	3	2	2
		Público	15	15	16	16	16	16
	Sur	Privado	8	8	7	7	8	8
		Público	26	27	31	32	34	34
CGM	Capital	Privado	63	65	63	61	67	66
		Público	38	41	41	41	42	42
	Este	Privado	5	5	6	7	8	9
		Público	16	16	16	15	17	20
	Norte	Privado	8	7	6	7	8	8
		Público	9	9	9	9	10	13
	Oeste	Privado	10	10	10	10	11	11
		Público	11	12	13	13	18	18
	Sur	Privado	20	21	24	27	29	32
		Público	35	35	36	37	38	44
CGS	Capital	Privado	74	72	70	71	77	72
		Público	38	41	41	42	42	42
	Este	Privado	3	3	2	4	6	7
		Público	14	15	15	14	15	17
	Norte	Privado	6	5	5	7	8	8
		Público	7	7	7	7	8	8
	Oeste	Privado	14	12	9	9	9	13
		Público	9	10	11	13	14	19
	Sur	Privado	22	23	26	27	27	33
		Público	31	31	31	39	40	45

Gráficos C-1 y C-2. Ciclos F.P. BAS Nº de centros. DAT. Curso académico. Públicos 2022-23**Gráficos C-3 y C-4.** Ciclos F.P. BAS Nº de centros. DAT. Curso académico. Privados 2022-23**Gráficos C-5 y C-6.** Ciclos F.P. CGM Nº de centros. DAT. Curso académico. Públicos 2022-23

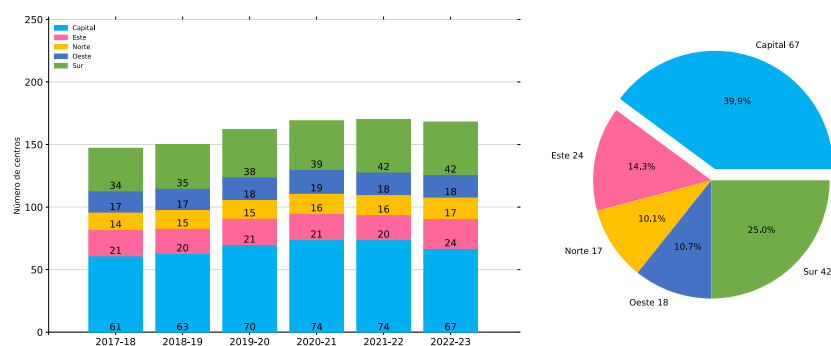
Gráficos C-7 y C-8. Ciclos F.P. CGM Nº de centros. DAT. Curso académico. Privados 2022-23**Gráficos C-9 y C-10.** Ciclos F.P. CGS Nº de centros. DAT. Curso académico. Públicos 2022-23**Gráficos C-11 y C-12.** Ciclos F.P. CGS Nº de centros. DAT. Curso académico. Privados 2022-23

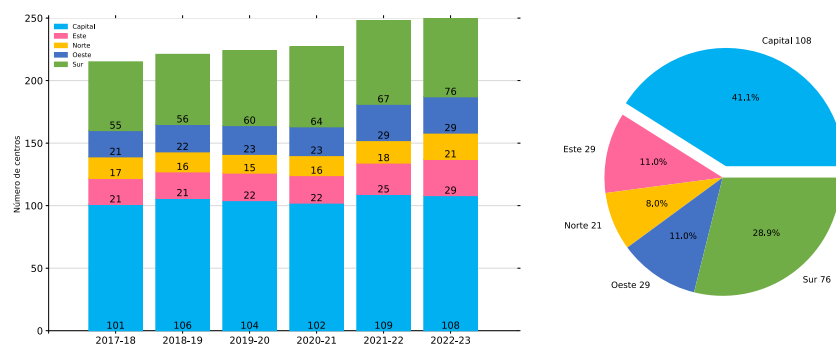
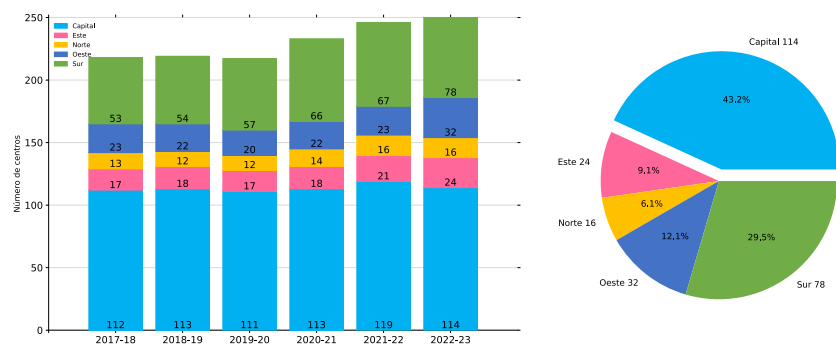
5.2.2. Resumen y total de los centros de FP

Tabla C-2. Ciclos F.P. Nº Centros. DAT

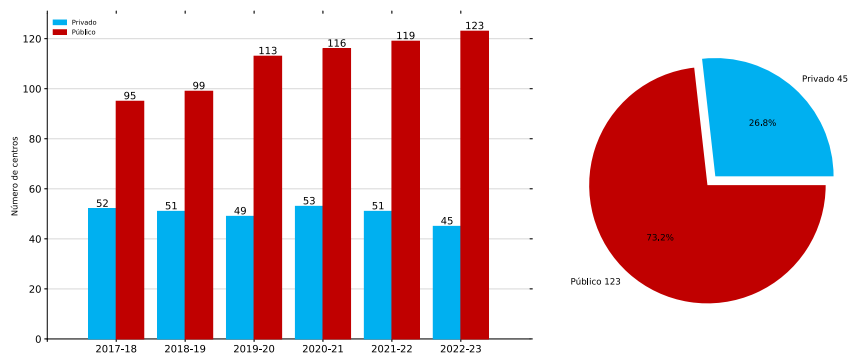
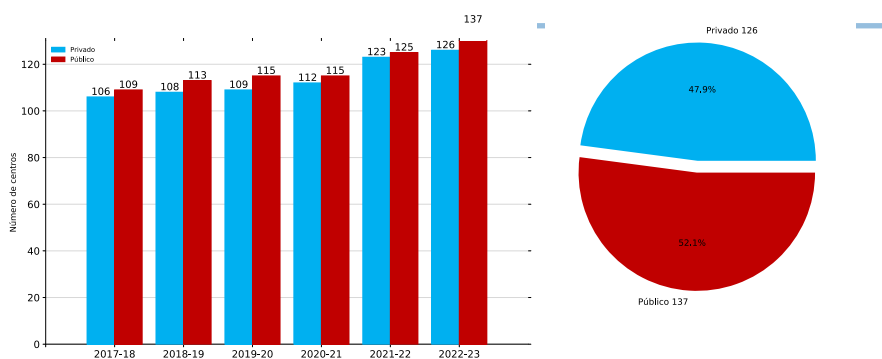
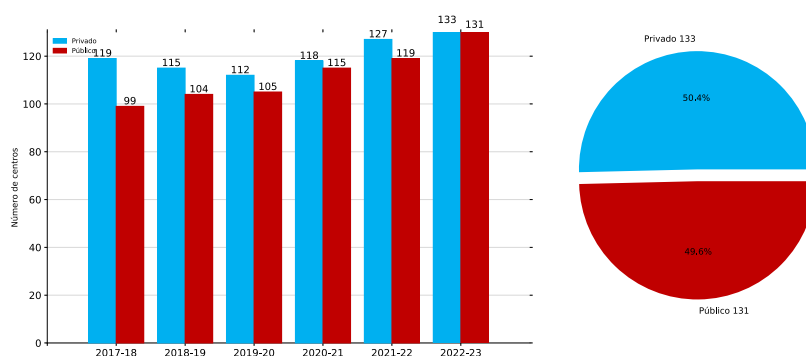
GRADO	DAT	2017-18	2018-19	2019-20	2020-21	2021-22	2022-23
BAS	Capital	61	63	70	74	74	67
	Este	21	20	21	21	20	24
	Norte	14	15	15	16	16	17
	Oeste	17	17	18	19	18	18
	Sur	34	35	38	39	42	42
CGM	Capital	101	106	104	102	109	108
	Este	21	21	22	22	25	29
	Norte	17	16	15	16	18	21
	Oeste	21	22	23	23	29	29
	Sur	55	56	60	64	67	76
CGS	Capital	112	113	111	113	119	114
	Este	17	18	17	18	21	24
	Norte	13	12	12	14	16	16
	Oeste	23	22	20	22	23	32
	Sur	53	54	57	66	67	78

Gráficos C-13 y C-14. Ciclos F.P. BAS Nº de centros. DAT. Curso académico 2022-23



Gráficos C-15 y C-16. Ciclos F.P. CGM Nº de centros. DAT. Curso académico 2022-23**Gráficos C-17 y C-18.** Ciclos F.P. CGS Nº de centros. DAT. Curso académico 2022-23**Tabla C-3.** Ciclos F.P. Nº Centros

GRADO	2017-18	2018-19	2019-20	2020-21	2021-22	2022-23
BAS	147	150	162	169	170	168
CGM	215	221	224	227	248	263
CGS	218	219	217	233	246	264

Gráficos C-19 y C-20. Ciclos F.P. BAS Nº de centros. Titularidad. Curso académico 2022-23**Gráficos C-21 y C-22.** Ciclos F.P. CGM Nº de centros. Titularidad. Curso académico 2022-23**Gráficos C-23 y C-24.** Ciclos F.P. CGS Nº de centros. Titularidad. Curso académico 2022-23

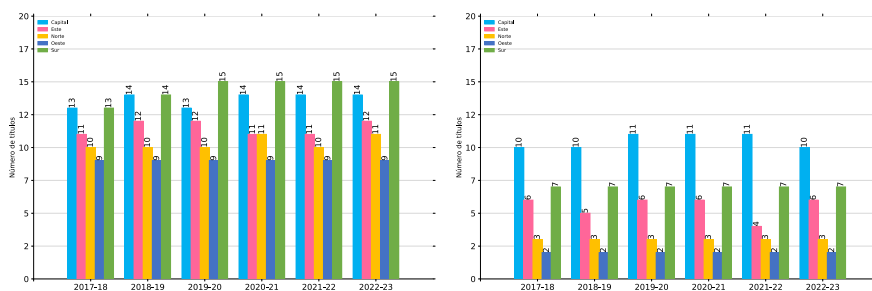
5.3. Los títulos de FP

5.3.1. Evolución del número de títulos de FP por DAT y titularidad

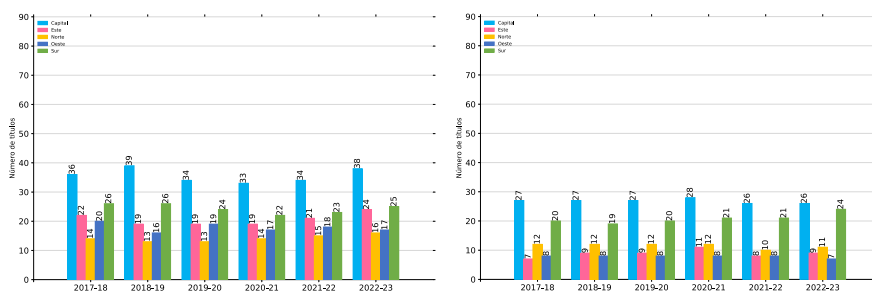
Tabla C-4. Ciclos F.P. Nº Títulos. DAT. Titularidad

GRADO	DAT	TITU	LEY	2017-18	2018-19	2019-20	2020-21	2021-22	2022-23
BAS	Capital	Privado	LOMCE	10	10	11	11	11	10
		Público	LOMCE	13	14	13	14	14	14
	Este	Privado	LOMCE	6	5	6	6	4	6
		Público	LOMCE	11	12	12	11	11	12
	Norte	Privado	LOMCE	3	3	3	3	3	3
		Público	LOMCE	10	10	10	11	10	11
	Oeste	Privado	LOMCE	2	2	2	2	2	2
		Público	LOMCE	9	9	9	9	9	9
	Sur	Privado	LOMCE	7	7	7	7	7	7
		Público	LOMCE	13	14	15	15	15	15
CGM	Capital	Privado	LOE	22	21	23	22	22	24
			LOGSE	5	6	4	6	4	2
		Público	LOE	29	31	31	30	31	35
			LOGSE	7	8	3	3	3	3
	Este	Privado	LOE	6	8	7	9	6	8
			LOGSE	1	1	2	2	2	1
		Público	LOE	19	18	18	18	20	23
			LOGSE	3	1	1	1	1	1
	Norte	Privado	LOE	9	9	9	9	8	10
			LOGSE	3	3	3	3	2	1
		Público	LOE	13	12	12	13	14	15
			LOGSE	1	1	1	1	1	1
	Oeste	Privado	LOE	6	6	6	6	6	5
			LOGSE	2	2	2	2	2	2
		Público	LOE	17	14	16	15	16	16
			LOGSE	3	2	3	2	2	1
	Sur	Privado	LOE	16	16	17	17	17	19
			LOGSE	4	3	3	4	4	5
		Público	LOE	23	24	22	21	22	24
			LOGSE	3	2	2	1	1	1
CGS	Capital	Privado	LOE	42	43	44	42	42	43
			LOGSE	12	9	12	14	15	12
		Público	LOE	55	63	65	60	60	64
			LOGSE	14	13	8	8	6	4
	Este	Privado	LOE	2	7	7	9	7	9
			LOGSE	2	2	3	2	1	1
		Público	LOE	24	24	25	26	31	36
			LOGSE	3	3	3	2	2	2
	Norte	Privado	LOE	16	12	13	12	18	19
			LOGSE	1	1	2	3	2	
		Público	LOE	19	21	20	22	25	28
			LOGSE	2	2	1			
	Oeste	Privado	LOE	16	17	11	14	12	19
			LOGSE	3	6	6	5	4	6
		Público	LOE	18	20	20	22	23	31
			LOGSE	2	2	1	1		
	Sur	Privado	LOE	27	27	31	30	32	31
			LOGSE	8	8	4	7	7	7
		Público	LOE	38	42	43	44	47	51
			LOGSE	8	8	4	4	3	2

Gráficos C-25 y C-26. Ciclos F.P. BAS Nº de títulos rég. presencial. DAT. Curso académico. Públicos y Privados



Gráficos C-27 y C-28. Ciclos F.P. CGM Nº de títulos rég. presencial. DAT. Curso académico. Públicos y Privados



Gráficos C-29 y C-30. Ciclos F.P. CGS Nº de títulos rég. presencial. DAT. Curso académico. Públicos y Privados

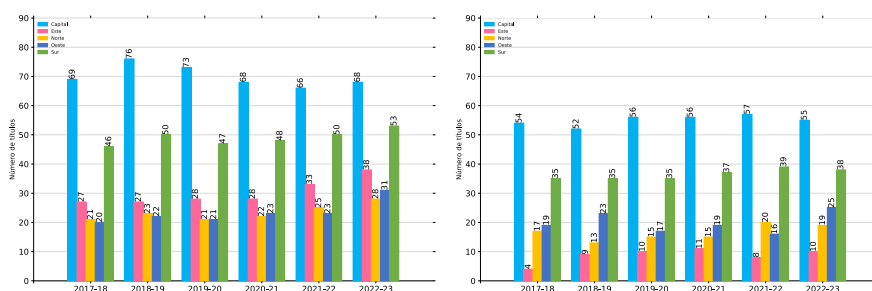
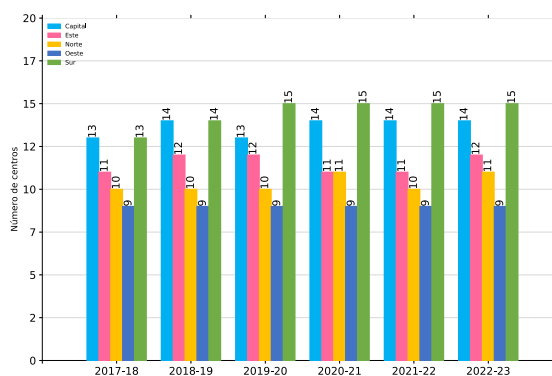
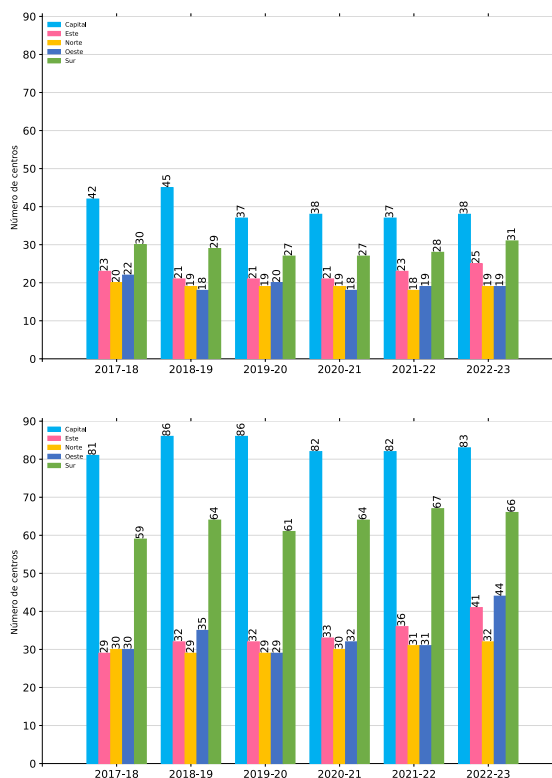


Tabla C-5. Ciclos F.P. N° Títulos. DAT

GRADO	DAT	LEY	2017-18	2018-19	2019-20	2020-21	2021-22	2022-23
BAS	Capital	LOMCE	13	14	13	14	14	14
	Este	LOMCE	11	12	12	11	11	12
	Norte	LOMCE	10	10	10	11	10	11
	Oeste	LOMCE	9	9	9	9	9	9
	Sur	LOMCE	13	14	15	15	15	15
CGM	Capital	LOE	31	33	32	31	32	35
		LOGSE	11	12	5	7	5	3
	Este	LOE	20	20	19	19	21	24
		LOGSE	3	1	2	2	2	1
	Norte	LOE	17	16	16	16	16	18
		LOGSE	3	3	3	3	2	1
	Oeste	LOE	19	16	17	16	17	17
		LOGSE	3	2	3	2	2	2
	Sur	LOE	25	25	23	23	24	26
		LOGSE	5	4	4	4	4	5
CGS	Capital	LOE	59	66	68	62	62	68
		LOGSE	22	20	18	20	20	15
	Este	LOE	25	28	27	30	33	38
		LOGSE	4	4	5	3	3	3
	Norte	LOE	28	27	27	27	29	32
		LOGSE	2	2	2	3	2	
	Oeste	LOE	26	28	23	27	27	38
		LOGSE	4	7	6	5	4	6
	Sur	LOE	47	52	54	55	58	58
		LOGSE	12	12	7	9	9	8

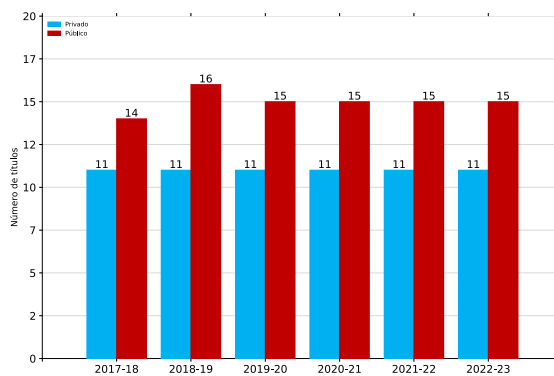
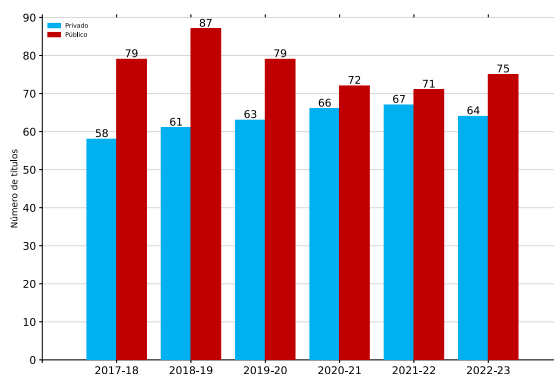
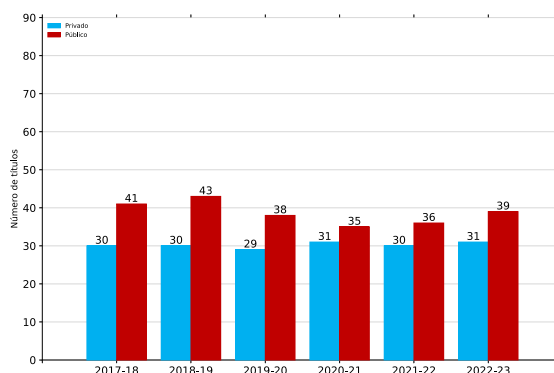
Gráfico C-31. Ciclos F.P. BAS N° de títulos rég. presencial. DAT. Curso académico

Gráficos C-32 y C-33. Ciclos F.P. CGM y CGS Nº de títulos rég. presencial. DAT. Curso académico

5.3.2. Resumen y total de los títulos de FP

Tabla C-6. Ciclos F.P. Nº Títulos

GRADO	TITU	LEY	2017-18	2018-19	2019-20	2020-21	2021-22	2022-23
BAS	Privado	LOMCE	11	11	11	11	11	11
	Público	LOMCE	14	16	15	15	15	15
CGM	Privado	LOE	24	23	24	24	25	26
		LOGSE	6	7	5	7	5	5
	Público	LOE	31	34	33	32	33	36
		LOGSE	10	9	5	3	3	3
CGS	Privado	LOE	45	48	50	51	51	51
		LOGSE	13	13	13	15	16	13
	Público	LOE	62	68	71	64	65	71
		LOGSE	17	19	8	8	6	4

Gráfico C-34. Ciclos F.P. BAS Nº de títulos rég. Titularidad. Curso académico**Gráficos C-35 y C-36.** Ciclos F.P. CGM y CGS Nº de títulos rég. Titularidad. Curso académico

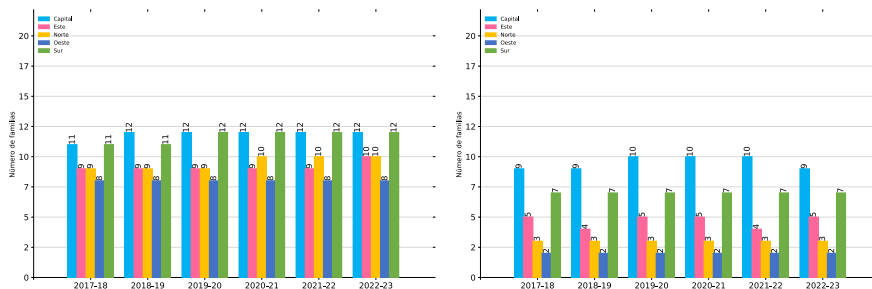
5.4. Las familias de FP

5.4.1. Evolución del número de familias de FP por DAT y titularidad

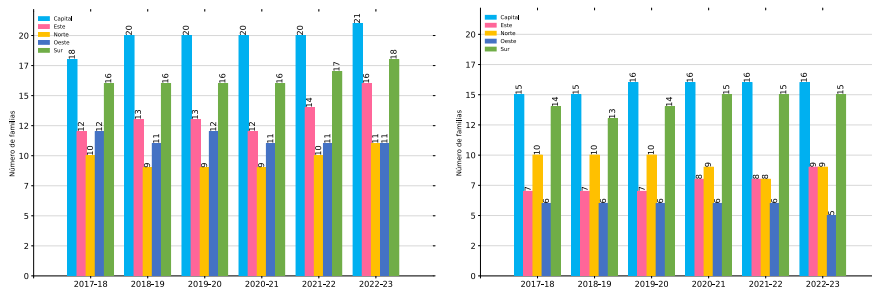
Tabla C-7. Ciclos F.P. Nº Familias. DAT. Titularidad

GRADO	DAT	TITU	2017-18	2018-19	2019-20	2020-21	2021-22	2022-23
BAS	Capital	Privado	9	9	10	10	10	9
		Público	11	12	12	12	12	12
	Este	Privado	5	4	5	5	4	5
		Público	9	9	9	9	9	10
	Norte	Privado	3	3	3	3	3	3
		Público	9	9	9	10	10	10
	Oeste	Privado	2	2	2	2	2	2
		Público	8	8	8	8	8	8
	Sur	Privado	7	7	7	7	7	7
		Público	11	11	12	12	12	12
CGM	Capital	Privado	15	15	16	16	16	16
		Público	18	20	20	20	20	21
	Este	Privado	7	7	7	8	8	9
		Público	12	13	13	12	14	16
	Norte	Privado	10	10	10	9	8	9
		Público	10	9	9	9	10	11
	Oeste	Privado	6	6	6	6	6	5
		Público	12	11	12	11	11	11
	Sur	Privado	14	13	14	15	15	15
		Público	16	16	16	16	17	18
CGS	Capital	Privado	17	17	17	17	17	16
		Público	19	20	20	21	21	21
	Este	Privado	3	4	4	5	5	6
		Público	14	13	14	13	13	15
	Norte	Privado	10	10	10	10	11	11
		Público	11	11	11	11	11	12
	Oeste	Privado	8	9	7	8	7	9
		Público	11	11	11	11	12	13
	Sur	Privado	13	13	13	14	14	13
		Público	17	17	17	19	20	20

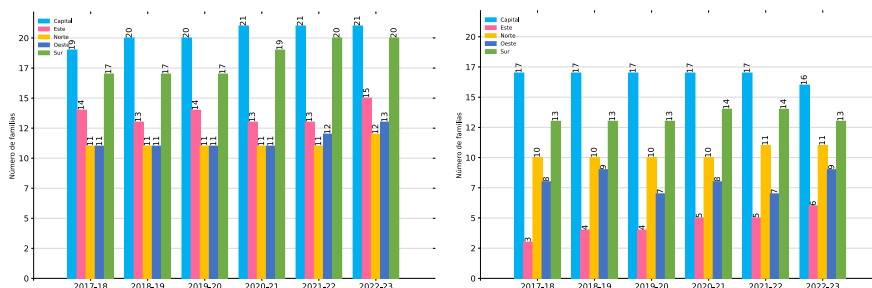
Gráficos C-37 y C-38. Ciclos F.P. BAS Nº de familias rég. presencial. DAT. Curso académico. Públicos y Privados



Gráficos C-39 y C-40. Ciclos F.P. CGM Nº de familias rég. presencial. DAT. Curso académico. Públicos y Privados



Gráficos C-41 y C-42. Ciclos F.P. CGS Nº de familias rég. presencial. DAT. Curso académico. Públicos y Privados

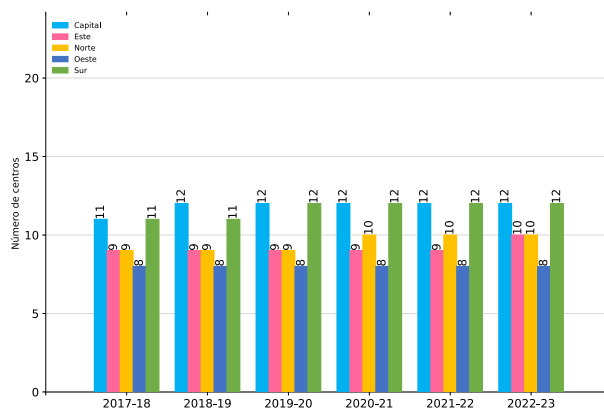


5.4.2. Resumen y total de las familias de FP

Tabla C-8. Ciclos F.P. Nº Familias. DAT

GRADO	DAT	2017-18	2018-19	2019-20	2020-21	2021-22	2022-23
BAS	Capital	11	12	12	12	12	12
	Este	9	9	9	9	9	10
	Norte	9	9	9	10	10	10
	Oeste	8	8	8	8	8	8
	Sur	11	11	12	12	12	12
CGM	Capital	19	20	20	20	20	21
	Este	13	14	13	13	15	17
	Norte	14	14	14	13	12	14
	Oeste	13	12	13	12	12	12
	Sur	18	18	18	19	19	20
CGS	Capital	20	20	20	21	21	21
	Este	15	14	14	14	14	16
	Norte	14	14	14	14	14	15
	Oeste	12	13	12	13	13	15
	Sur	18	18	18	20	21	21

Gráfico C-43. Ciclos F.P. BAS Nº de títulos rég. presencial. DAT. Curso académico



Gráficos C-44 y C-45. Ciclos F.P. CGM y CGS Nº de títulos rég. presencial. DAT. Curso académico

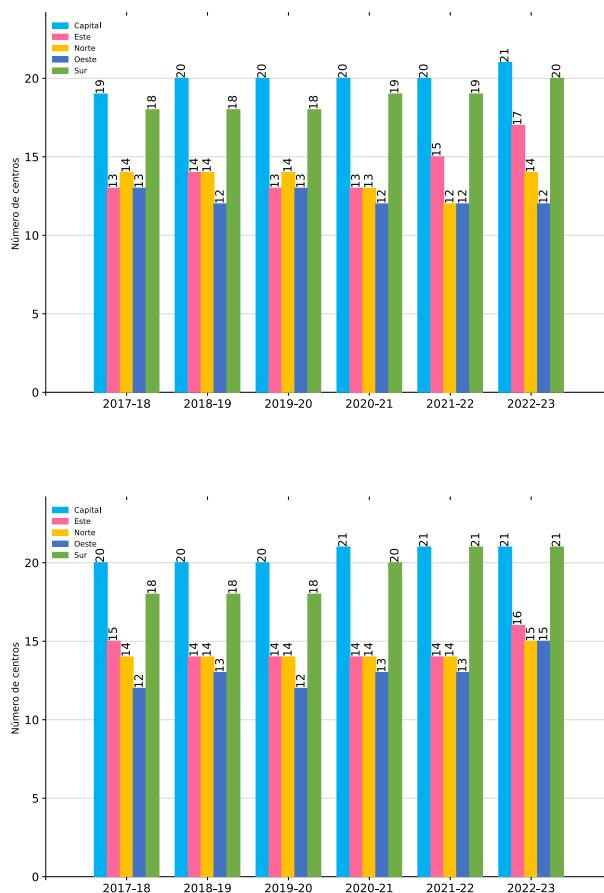
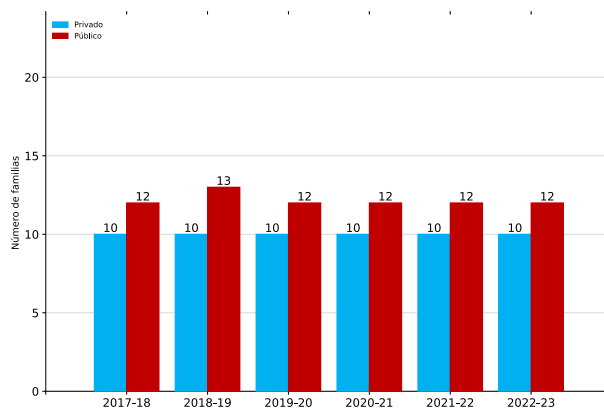
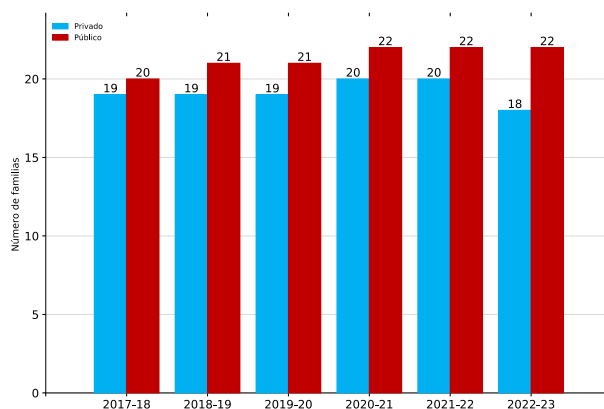
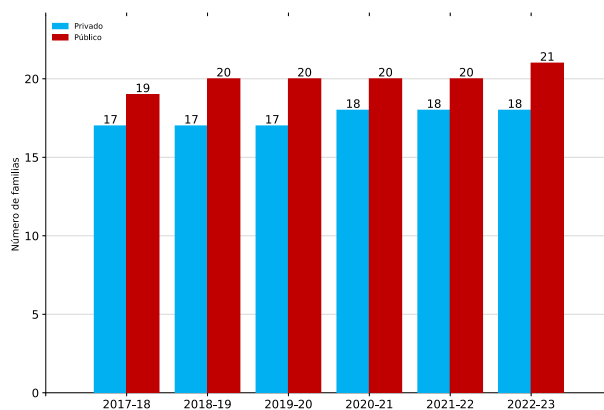


Tabla C-9. Ciclos F.P. Nº Familias

GRADO	TITU	2017-18	2018-19	2019-20	2020-21	2021-22	2022-23
BAS	Privado	10	10	10	10	10	10
	Público	12	13	12	12	12	12
CGM	Privado	17	17	17	18	18	18
	Público	19	20	20	20	20	21
CGS	Privado	19	19	19	20	20	18
	Público	20	21	21	22	22	22

Gráfico C-46. Ciclos F.P. BAS Nº de familias rég. Titularidad. Curso académico**Gráficos C-47 y C-48.** Ciclos F.P. CGM y CGS Nº de familias rég. Titularidad. Curso académico

5.5. Los alumnos de FP

5.5.1. Evolución del número de alumnos de FP por DAT, titularidad y modalidad

Tabla C-10. Ciclos F.P. Grado. Alumnos. Presencial. DAT. Titularidad. Curso. Curso académico

GRADO	DAT	TITU	CURSO	2017-18	2018-19	2019-20	2020-21	2021-22	2022-23
BAS	Capital	Privado	1º Diurno	1.260	1.167	1.032	1.031	991	850
			1º Vespertino	152	250	269	227	255	164
			2º Diurno	962	859	763	911	834	685
			2º Vespertino	126	228	254	261	244	140
		Público	1º Diurno	735	840	1.087	1.092	1.282	1.132
			1º Vespertino	321	299	310	228	276	277
			2º Diurno	556	601	777	842	844	911
			2º Vespertino	162	170	181	193	202	185
	Este	Privado	1º Diurno	135	116	133	127	74	126
			2º Diurno	113	110	117	113	71	110
		Público	1º Diurno	746	746	820	774	900	874
			1º Vespertino				46	56	39
			2º Diurno	553	573	556	619	675	693
			2º Vespertino					25	31
	Norte	Privado	1º Diurno	37	46	41	40	42	35
			2º Diurno	40	31	42	35	35	35
		Público	1º Diurno	353	358	391	339	339	327
			1º Vespertino	63	34	33	13	19	21
			2º Diurno	230	255	257	306	275	243
			2º Vespertino	38	27	18	10	8	15
		Público	1º Diurno	34	37	39	32	27	28
			2º Diurno	30	29	37	44	19	20
	Oeste	Privado	1º Diurno	326	323	343	330	329	299
			1º Vespertino	11	15	16	20	35	20
		Público	2º Diurno	227	196	223	263	232	205
			2º Vespertino	64	49	53	30	31	29
		Público	1º Diurno	531	481	443	386	482	473
			1º Vespertino	17	75	65	98	70	76
			2º Diurno	431	420	395	327	395	412
			2º Vespertino		41	56	80	68	55
	Sur	Público	1º Diurno	858	922	1.066	1.021	1.182	1.109
			1º Vespertino	295	217	297	204	301	267
			2º Diurno	664	699	853	857	815	866
			2º Vespertino	153	175	147	203	193	214

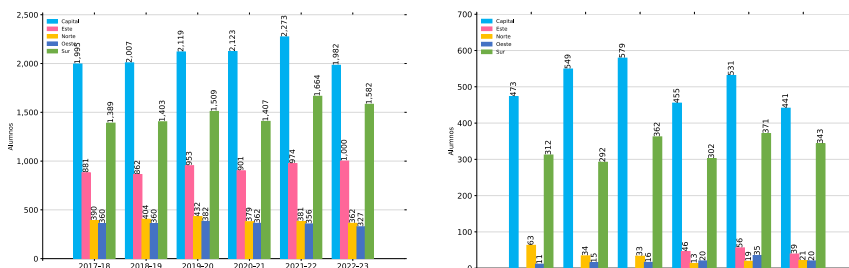
Tabla C-10. Ciclos F.P. Grado. Alumnos. Presencial. DAT. Titularidad.
Curso. Curso académico (cont.)

GRADO	DAT	TITU	CURSO	2017-18	2018-19	2019-20	2020-21	2021-22	2022-23
CGM	Capital	Privado	1º Diurno	2.895	3.212	3.103	3.075	2.938	2.858
			1º Dual	18	18	20	53	25	43
			1º Vespertino	980	893	1.229	1.039	999	831
			2º Diurno	2.250	2.769	2.569	2.925	2.490	2.379
			2º Dual	13	13	15	45	15	26
			2º Vespertino	786	644	831	1.000	942	846
		Público	1º Diurno	2.672	2.700	3.095	3.268	3.179	3.606
			1º Dual	200	404	536	403	405	418
			1º Vespertino	907	825	947	750	1.073	1.148
			2º Diurno	2.399	2.439	2.495	3.145	2.686	2.953
			2º Dual	108	246	378	318	289	278
			2º Vespertino	738	783	732	473	806	946
	Este	Privado	1º Diurno	211	245	296	293	550	601
			1º Vespertino	29		36	34	30	54
			2º Diurno	151	204	251	315	357	560
			2º Vespertino	20		28	33	34	30
		Público	1º Diurno	817	905	992	990	1.113	1.337
			1º Dual	215	154	193	178	164	153
			1º Vespertino	111	126	186	70	93	324
			2º Diurno	803	740	843	904	926	1.065
			2º Dual	171	62	166	126	100	111
			2º Vespertino	100	91	170	35	54	85
		Privado	1º Diurno	351	362	365	393	336	334
			1º Vespertino	99	58	59	60	69	67
			2º Diurno	263	321	288	402	368	309
			2º Vespertino	75	50	49	56	58	59
	Norte	Privado	1º Diurno	411	420	432	513	458	635
			1º Dual	100	93	120	98	94	43
			1º Vespertino	115	117	110	100	128	125
			2º Diurno	347	354	349	403	421	426
		Público	2º Dual	55	68	80	89	71	71
			2º Vespertino	87	94	96	50	104	123
			1º Diurno	390	408	403	390	304	357
			1º Vespertino	112	101	118	117	67	88
			2º Diurno	307	321	399	363	397	352
			2º Vespertino	84	103	107	113	68	101
	Oeste	Privado	1º Diurno	433	462	616	626	724	691
			1º Dual	177	113	232	114	81	93
			1º Vespertino	35	42	46	38	102	173
			2º Diurno	374	382	489	511	524	601
		Público	2º Dual	123	81	167	52	63	73
			2º Vespertino	40	34	44	45	55	70
		Privado	1º Diurno	1.045	1.178	1.347	1.129	1.195	1.458
			1º Vespertino	388	304	321	468	468	451
			2º Diurno	827	965	1.113	1.057	1.166	1.378
			2º Vespertino	325	241	290	430	429	459
	Sur	Privado	1º Diurno	2.244	2.285	2.809	2.570	2.461	2.711
			1º Dual	269	513	953	582	442	417
			1º Vespertino	671	550	602	528	770	942
			2º Diurno	1.987	1.882	2.237	2.456	2.296	2.327
		Público	2º Dual	217	287	681	422	385	326
			2º Vespertino	506	427	389	290	512	679

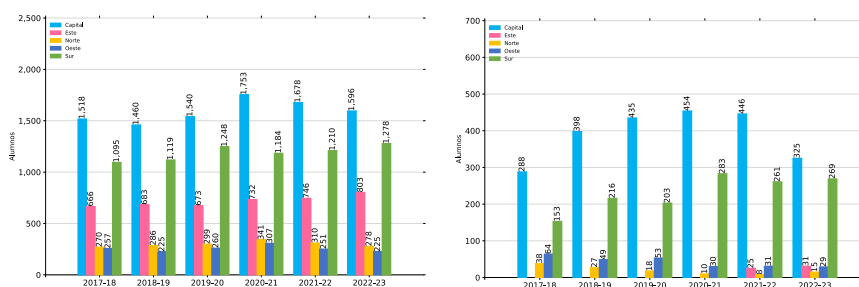
Tabla C-10. Ciclos F.P. Grado. Alumnos. Presencial. DAT. Titularidad. Curso. Curso académico (cont.)

GRADO	DAT	TITU	CURSO	2017-18	2018-19	2019-20	2020-21	2021-22	2022-23
CGS	Capital	Privado	1º Diurno	3.750	4.041	4.095	4.031	3.394	3.761
			1º Dual	112	143	115	394	567	599
			1º Vespertino	1.177	1.108	1.411	1.348	1.199	929
			2º Diurno	3.491	3.868	3.606	4.459	3.522	3.226
			2º Dual	134	154	75	131	475	468
			2º Vespertino	1.218	1.019	1.411	1.528	1.339	971
		Público	1º Diurno	3.555	4.076	4.554	4.546	4.174	4.338
			1º Dual	800	1.130	1.520	668	855	835
			1º Vespertino	2.127	2.086	2.396	1.775	2.287	2.604
			2º Diurno	3.567	3.985	4.384	5.889	4.392	4.421
			2º Dual	625	857	1.281	582	639	697
			2º Vespertino	2.126	2.197	2.305	2.091	2.426	2.474
	Este	Privado	1º Diurno	142	129	105	188	212	246
			1º Vespertino	208				34	65
			2º Diurno	112	122	114	117	195	237
			2º Vespertino	6				12	20
		Público	1º Diurno	825	836	914	939	1.092	1.250
			1º Dual	139	143	226	170	194	143
			1º Vespertino	123	97	152	172	337	601
			2º Diurno	831	866	917	1.083	1.013	1.143
			2º Dual	138	95	206	140	162	174
			2º Vespertino	135	95	154	149	213	341
	Norte	Privado	1º Diurno	352	257	188	216	391	370
			1º Dual	116					145
			1º Vespertino	105	49	36	50	51	17
			2º Diurno	329	260	303	245	218	352
			2º Dual	168			158	159	110
			2º Vespertino	154	43	50	36	54	11
		Público	1º Diurno	406	390	403	462	517	545
			1º Dual	76	88	68	71	65	64
			1º Vespertino	339	338	350	401	425	439
			2º Diurno	424	402	445	646	495	558
			2º Dual	54	82	60	61	64	52
			2º Vespertino	344	369	359	430	429	459
	Oeste	Privado	1º Diurno	644	551	355	394	336	650
			1º Dual	29	67	11	42	25	228
			1º Vespertino	246	166	78	57	110	138
			2º Diurno	588	432	267	349	283	558
			2º Dual	29	87	3	43	12	165
			2º Vespertino	223	219	94	79	113	177
		Público	1º Diurno	709	749	767	881	888	952
			1º Dual	71	72	130	68	71	76
			1º Vespertino			23	14	106	262
			2º Diurno	722	808	692	899	827	893
			2º Dual	114	69	128	73	70	70
			2º Vespertino					64	100
	Sur	Privado	1º Diurno	853	1.074	1.043	950	1.085	1.425
			1º Dual	8		17	26	13	58
			1º Vespertino	628	526	547	714	604	839
			2º Diurno	906	965	1.007	1.026	1.117	1.242
			2º Dual	12		14	65	15	50
			2º Vespertino	634	539	458	748	682	804
		Público	1º Diurno	2.598	2.345	2.560	2.954	2.817	3.023
			1º Dual	195	471	509	398	367	346
			1º Vespertino	458	485	525	491	789	1.161
			2º Diurno	2.582	2.594	2.549	3.418	2.833	2.990
			2º Dual	118	365	425	299	340	330
			2º Vespertino	509	438	545	408	728	840

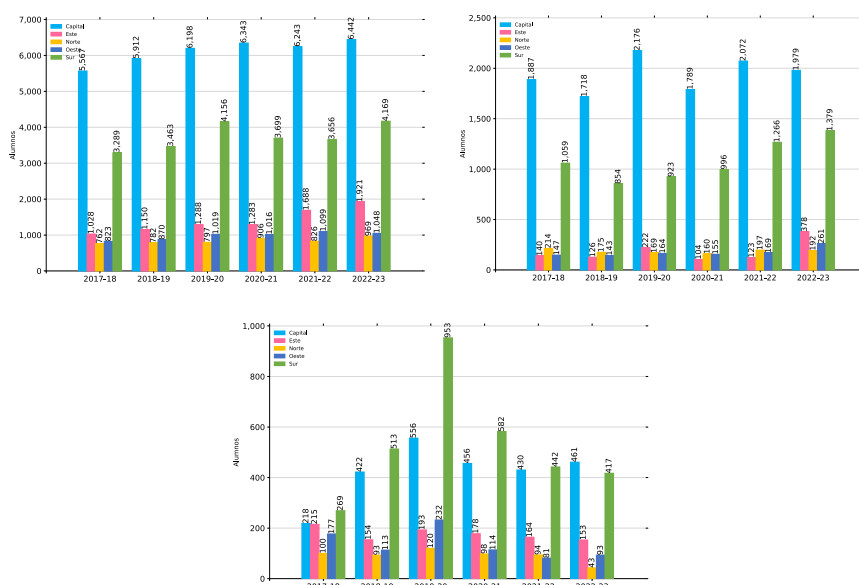
Gráficos C-49 y C-50. Ciclos F.P. BAS Nº de alumnos. Presencial. DAT. Diurno y Vespertino curso 1º



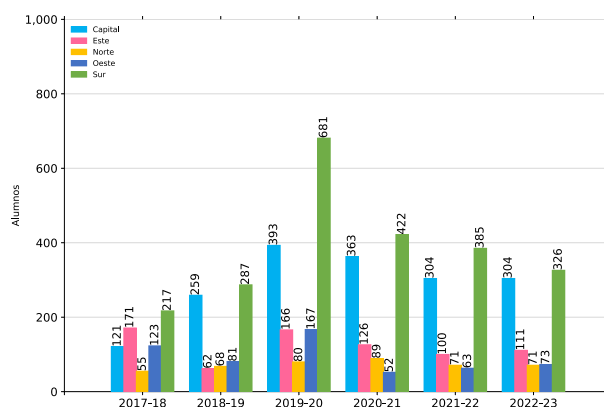
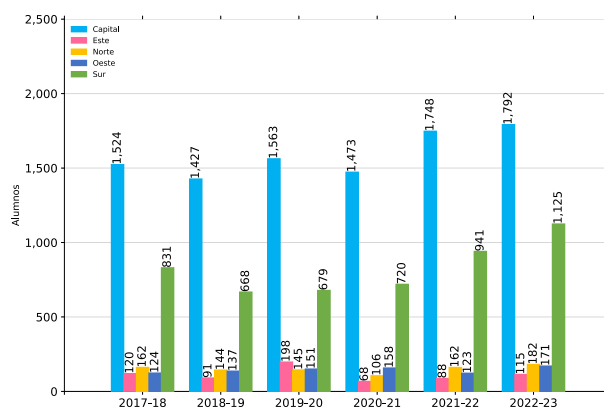
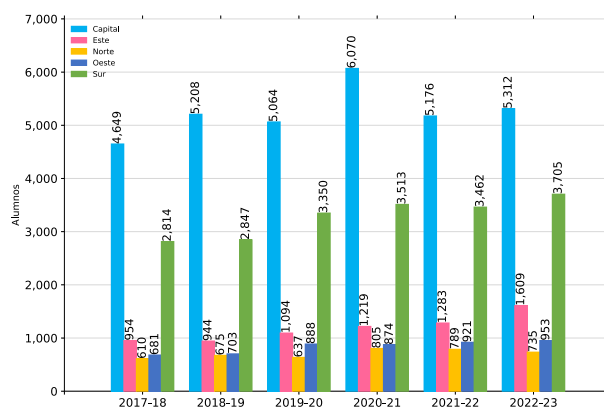
Gráficos C-51 y C-52. Ciclos F.P. BAS Nº de alumnos. Presencial. DAT. Diurno y Vespertino curso 2º



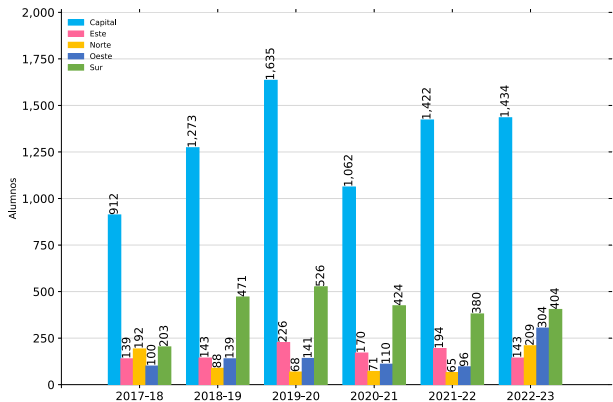
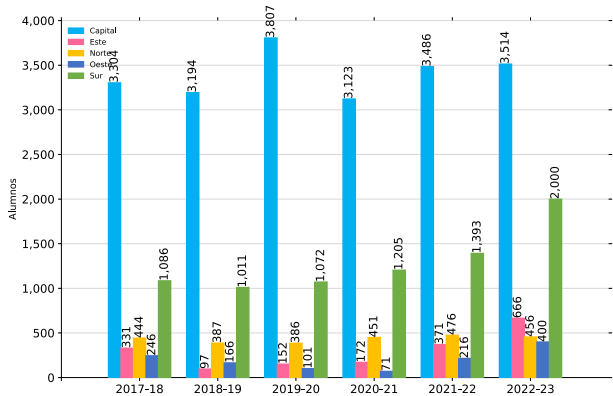
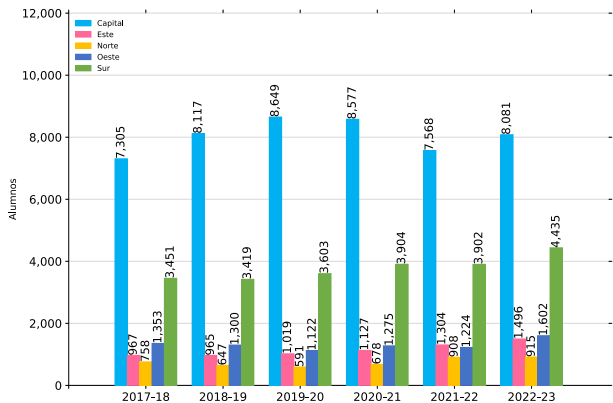
Gráficos C-53, C-54 y C-55. Ciclos F.P. CGM Nº de alumnos. Presencial. DAT. Diurno, Vespertino y Dual curso 1º



Gráficos C-56, C-57 y C-58. Ciclos F.P. CGM Nº de alumnos. Presencial. DAT. Diurno, Vespertino y Dual curso 2º



Gráficos C-59, C-60 y C-61. Ciclos F.P. CGS N° de alumnos. Presencial. DAT. Diurno, Vespertino y Dual curso 1º



Gráficos C-62, C-63 y C-64. Ciclos F.P. CGS Nº de alumnos. Presencial. DAT. Diurno, Vespertino y Dual curso 2º

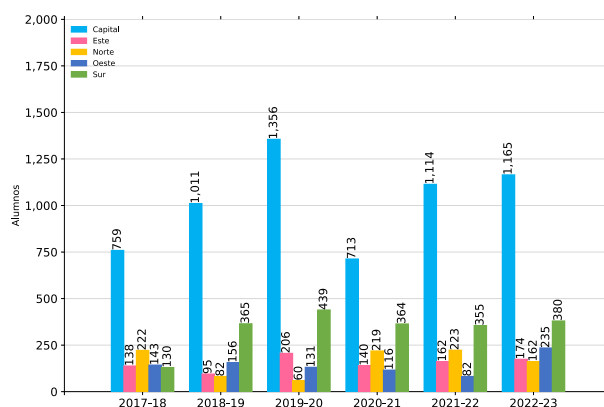
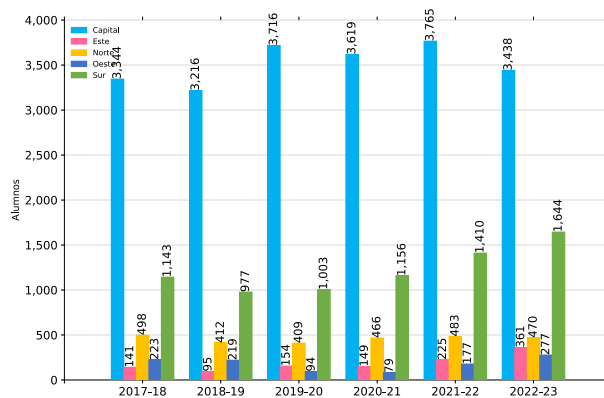
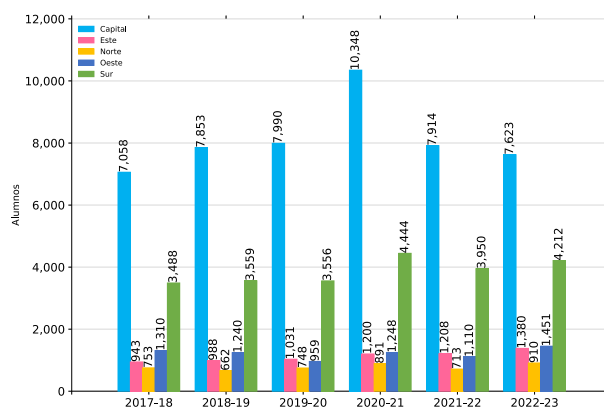
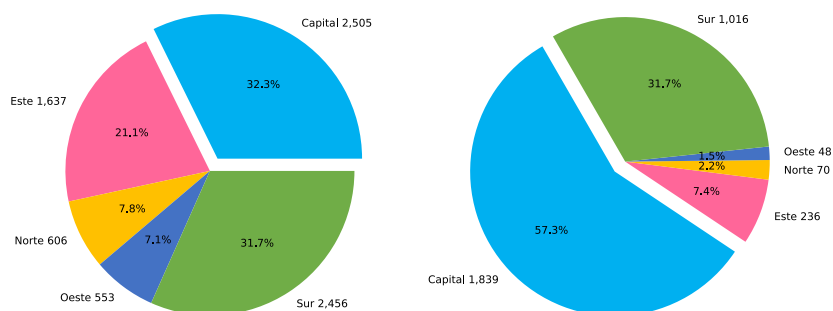


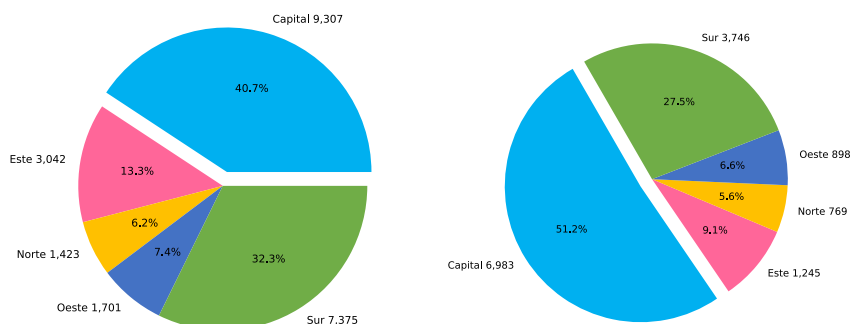
Tabla C-11. Ciclos F.P. Grado. Alumnos. Presencial. DAT. Titularidad. Curso académico

GRADO	DAT	TITU	2017-18	2018-19	2019-20	2020-21	2021-22	2022-23
BAS	Capital	Privado	2.500	2.504	2.318	2.430	2.324	1.839
		Público	1.774	1.910	2.355	2.355	2.604	2.505
	Este	Privado	248	226	250	240	145	236
		Público	1.299	1.319	1.376	1.439	1.656	1.637
	Norte	Privado	77	77	83	75	77	70
		Público	684	674	699	668	641	606
	Oeste	Privado	64	66	76	76	46	48
		Público	628	583	635	643	627	553
	Sur	Privado	979	1.017	959	891	1.015	1.016
		Público	1.970	2.013	2.363	2.285	2.491	2.456
CGM	Capital	Privado	6.942	7.549	7.767	8.137	7.409	6.983
		Público	7.024	7.397	8.183	8.357	8.438	9.349
	Este	Privado	411	449	611	675	971	1.245
		Público	2.217	2.078	2.550	2.303	2.450	3.075
	Norte	Privado	788	791	761	911	831	769
		Público	1.115	1.146	1.187	1.253	1.276	1.423
	Oeste	Privado	893	933	1.027	983	836	898
		Público	1.182	1.114	1.594	1.386	1.549	1.701
	Sur	Privado	2.585	2.688	3.071	3.084	3.258	3.746
		Público	5.894	5.944	7.671	6.848	6.866	7.402
CGS	Capital	Privado	9.882	10.333	10.713	11.891	10.496	9.954
		Público	12.800	14.331	16.440	15.551	14.773	15.369
	Este	Privado	468	251	219	305	453	568
		Público	2.191	2.132	2.569	2.653	3.011	3.652
	Norte	Privado	1.224	609	577	705	873	1.005
		Público	1.643	1.669	1.685	2.071	1.995	2.117
	Oeste	Privado	1.759	1.522	808	964	879	1.916
		Público	1.616	1.698	1.740	1.935	2.026	2.353
	Sur	Privado	3.041	3.104	3.086	3.529	3.516	4.418
		Público	6.460	6.698	7.113	7.968	7.874	8.690

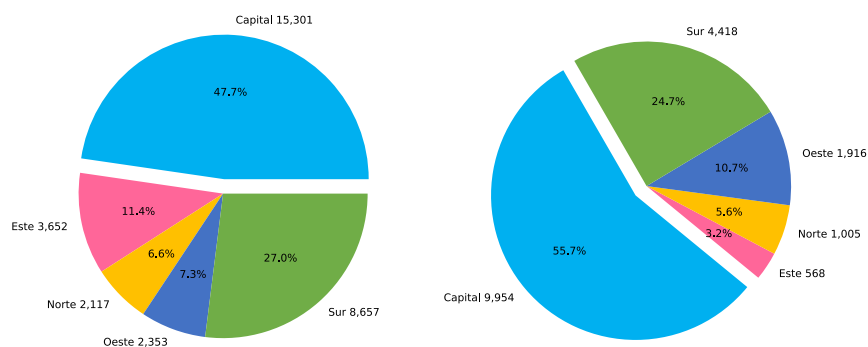
Gráficos C-65 y C-66. Ciclos F.P. BAS Nº de alumnos. Presencial. DAT. Públicos y Privados. 2022-23



Gráficos C-67 y C-68. Ciclos F.P. CGM Nº de alumnos. Presencial. DAT. Públicos y Privados. 2022-23



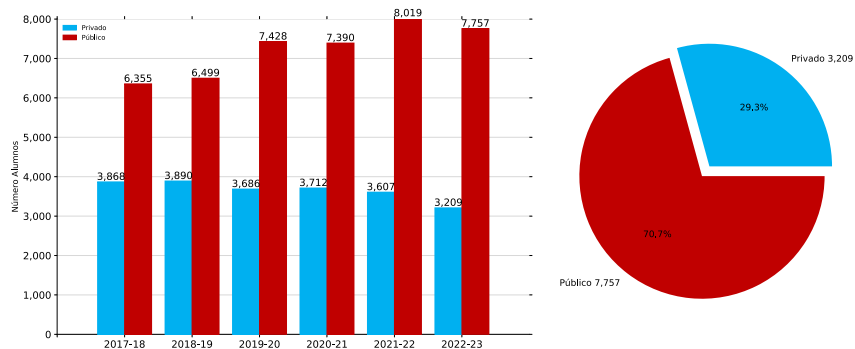
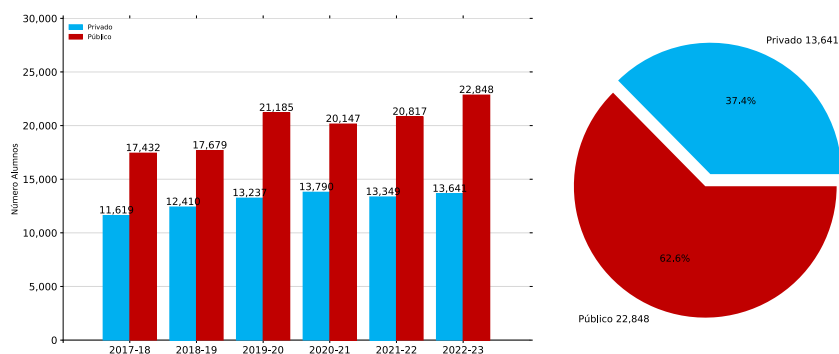
Gráficos C-69 y C-70. Ciclos F.P. CGS Nº de alumnos. Presencial. DAT. Públicos y Privados. 2022-23



5.5.2. Resumen y total de los alumnos de FP por familias

Tabla C-12. Ciclos F.P. Grado. Alumnos. Presencial. Titularidad. Curso académico

GRADO	TITU	2017-18	2018-19	2019-20	2020-21	2021-22	2022-23
BAS	Privado	3.868	3.890	3.686	3.712	3.607	3.209
	Público	6.355	6.499	7.428	7.390	8.019	7.757
CGM	Privado	11.619	12.410	13.237	13.790	13.305	13.641
	Público	17.432	17.679	21.185	20.147	20.579	22.950
CGS	Privado	16.374	15.819	15.403	17.394	16.217	17.861
	Público	24.710	26.528	29.547	30.178	29.679	32.181

Gráficos C-71 y C-72. Ciclos F.P. BAS Nº de alumnos. Presencial. Titularidad. Curso académico 2022-23**Gráficos C-73 y C-74.** Ciclos F.P. CGM. Nº de alumnos. Presencial. Titularidad. Curso académico 2022-23

Gráficos C-75 y C-76. Ciclos F.P. CGS Nº de alumnos. Presencial. Titularidad. Curso académico 2022-23

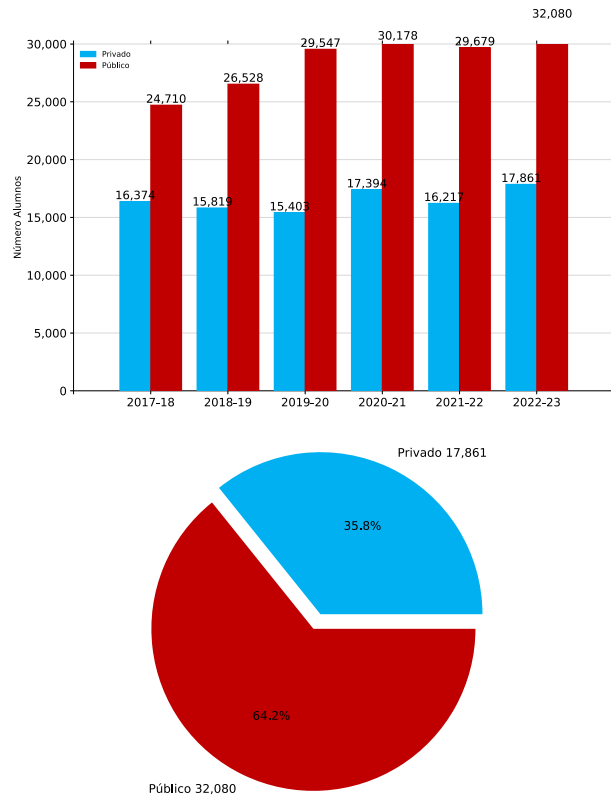


Tabla C-13. Ciclos F.P. Grado. Alumnos. Presencial. Curso académico

GRADO	2017-18	2018-19	2019-20	2020-21	2021-22	2022-23
BAS	10.223	10.389	11.114	11.102	11.626	10.966
CGM	29.051	30.089	34.422	33.937	33.884	36.591
CGS	41.084	42.347	44.950	47.572	45.896	50.042

Los datos de la siguiente se encuentran en la [tabla C-15](#).

Gráfico C-77. Ciclos F.P. Nº de alumnos. Presencial. Familias

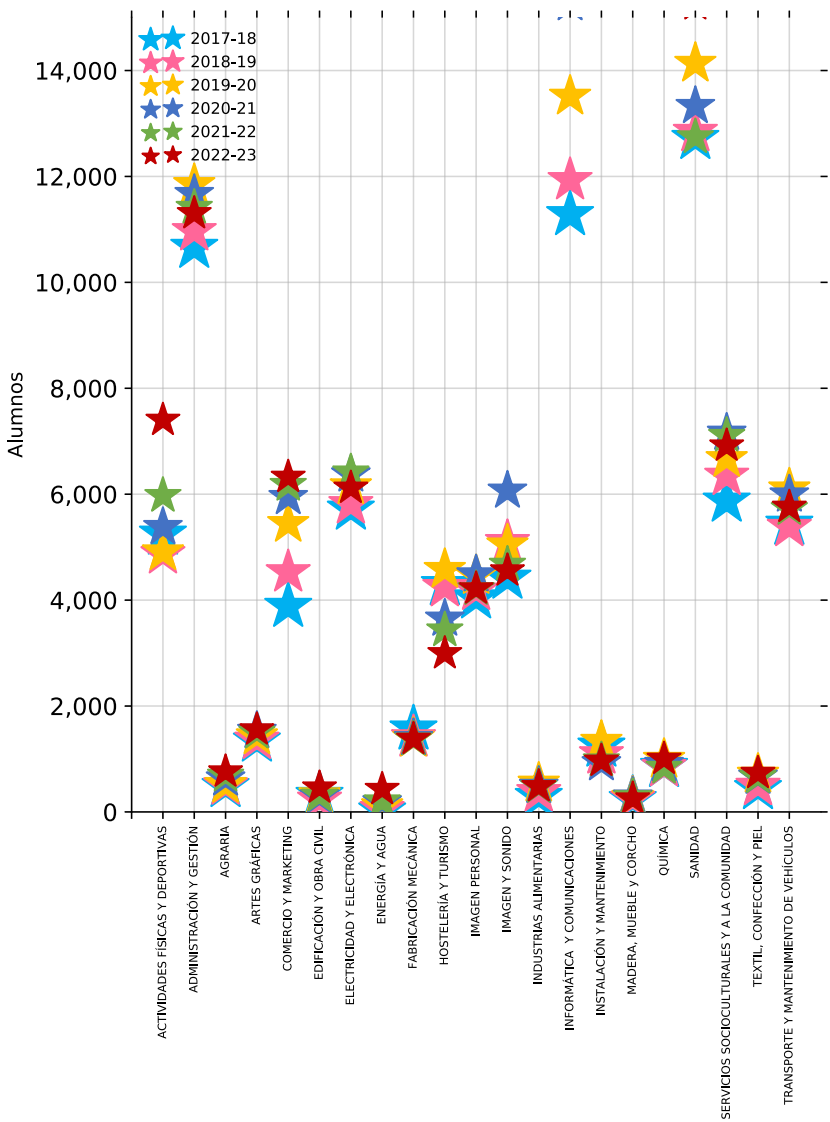


Tabla C-14. Ciclos F.P. Ciclos. Presencial. Alumnos. Porcentajes. Curso académico

LEY COD_CICLO			CICLO	AL						AP%					
				17-18	18-19	19-20	20-21	21-22	22-23	17-18	18-19	19-20	20-21	21-22	22-23
BAS	LOMCE	ADGB01	Servicios Administrativos	1931	1960	1886	1764	1793	1642	63,02	65,05	69,46	63,44	66,26	71,19
		AGAB01	Agro-jardinería y Composiciones Florales	90	86	140	162	194	190	60,00	69,77	72,14	72,84	71,65	71,05
		ARGB01	Artes Gráficas	163	212	247	235	262	270	65,64	67,92	68,83	64,26	57,25	69,63
		COMB01	Servicios Comerciales	691	687	764	747	804	736	65,27	62,74	72,64	66,27	71,02	71,74
		ELEB01	Electricidad y Electrónica	1311	1330	1389	1334	1394	1347	57,67	55,26	56,52	53,82	56,46	65,70
		ELEB02	Instalaciones Electrotécnicas y Mecánica		48	61	62	77	77		66,67	62,30	77,42	62,34	79,22
		EOCB01	Reforma y Mantenimiento de Edificios	14	1					71,43	100,00				
		FMEB01	Fabricación y Montaje	382	363	398	326	353	385	59,42	60,06	65,08	65,34	63,17	60,26
		HOTB01	Cocina y Restauración	660	612	744	781	774	685	71,97	68,14	73,12	67,22	61,89	70,51
		HOTB02	Alojamiento y Lavandería	93	80	42	49	57	45	63,44	43,75	71,43	59,18	70,18	91,11
		IFCB01	Informática y Comunicaciones	1675	1687	1736	1901	1991	1948	60,54	57,97	61,06	56,55	59,82	62,68
		IFCB02	Informática de Oficina	487	525	676	626	646	659	62,01	63,81	63,17	60,70	63,78	73,14
		IMPB01	Peluquería y Estética	1247	1312	1423	1471	1496	1359	58,22	56,25	65,78	59,48	62,03	69,68
		INAB02	Actividades de Panadería y Pastelería		33	90	84	90	103		81,82	63,33	59,52	61,11	63,11
		MAMB01	Carpintería y Mueble	89	88	103	96	107	95	59,55	56,82	68,93	63,54	71,03	80,00
		TMVB01	Mantenimiento de Vehículos	1390	1365	1415	1464	1588	1425	52,73	49,01	59,65	50,68	50,13	60,00
CGM	LOE	ADGM01	Gestión Administrativa	3882	3984	4347	4243	4244	4044	66,72	68,12	71,13	68,30	71,37	73,79
		AFDM02	Conducción de Actividades Físico-Deportivas en el Medio Natural					282	2498					76,60	90,63
		AGAM02	Producción agropecuaria		42	50	39	38	49		92,86	90,00	87,18	81,58	65,31
		AGAM03	Jardinería y Floristería	83	76	84	99	106	122	79,52	82,89	73,81	76,77	74,53	72,95
		AGAM04	Aproveto. y Conservación del Medio Natural	60	53	47	67	67	75	83,33	100,00	97,87	89,55	85,07	77,33
		ARGM01	Preimpresión Digital	331	347	358	372	348	389	65,86	69,74	73,46	73,92	75,29	73,26
		ARGM02	Impresión Gráfica	196	182	165	189	176	173	63,27	63,19	67,88	69,31	71,59	72,25
		ARGM03	Postimpresión y Acabados Gráficos	30	40	46	47	57	43	73,33	42,50	60,87	78,72	64,91	83,72
		COMM01	Actividades Comerciales	1003	981	1311	1502	1637	1570	72,88	74,21	79,56	73,37	78,56	78,85
		ELEM01	Instalaciones Eléctricas y Automáticas	1178	1242	1319	1455	1471	1431	62,05	64,90	64,52	64,81	66,83	73,17
		ELEM02	Instalaciones de Telecomunicaciones	1109	1117	1243	1222	1233	1148	60,78	66,43	68,30	66,61	69,91	69,16
		ENAM01	Redes y estaciones de tratamiento de aguas		18	37	41	36	37		66,67	89,19	68,29	41,67	48,65
		EOCM02	Obras de Interior, decoración y Rehabilitación						81						83,95
		FMEM01	Mecanizado	329	306	308	220	268	323	66,87	73,53	78,57	70,00	66,79	69,97
		FMEM02	Soldadura y Calderería	159	113	148	119	133	169	69,18	59,29	68,92	59,66	61,65	69,82
		HOTM01	Cocina y Gastronomía	915	830	1255	849	810	732	69,51	73,61	80,16	77,86	71,23	79,23
		HOTM02	Servicios de Restauración	581	462	720	500	437	351	71,26	77,06	79,58	77,80	74,37	79,20
		IFCM01	Sistemas Microinformáticos y Redes	3700	3850	4625	4819	5363	6123	68,11	71,53	70,08	68,85	74,94	76,71
		IMAM01	Instalaciones de Producción de Calor	161	110					44,72	54,55				
		IMAM02	Instalaciones Frigoríficas y de Climatización	130	92					56,15	64,13				
		IMAM03	Mantenimiento Electromecánico	210	205	245	243	266	271	66,19	76,10	73,06	72,43	76,32	81,55
		IMAM12	Inst. de Prod. de Calor/Frigoríficas y de Climat.	127	67	327				67,72	70,15	48,01			
		IMPM01	Estética y Belleza	925	929	1107	1047	1011	1003	75,14	72,34	81,03	73,35	73,29	77,17

Tabla C-14. Ciclos F.P. Ciclos. Presencial. Alumnos. Porcentajes. Curso académico (cont.)

LEY	COD_CICLO	CICLO	AL						AP%					
			17-18	18-19	19-20	20-21	21-22	22-23	17-18	18-19	19-20	20-21	21-22	22-23
LOE	IMPM02	Peluquería y Cosmética Capilar	798	825	795	773	770	648	67,67	66,67	66,42	72,32	69,48	74,38
	IMSM01	Video Discjockey y Sonido	551	974	1064	1266	931	889	76,77	76,18	78,38	74,33	81,95	79,64
	INAM01	Panadería, Repostería y Confeitería	136	182	224	231	214	210	88,97	74,73	75,89	81,82	73,36	82,86
	INAM02	Aceites de Oliva y Vinos	42	37	37	39	40	35	35,71	75,68	40,54	79,49	65,00	57,14
	MAMM02	Instalación y Amueblamiento	97	109	115	129	110	78	53,61	64,22	78,26	70,54	60,91	74,36
	QUIM01	Planta Química	30	32	30	38	37	45	83,33	84,38	86,67	65,79	70,27	73,33
	QUIM02	Operaciones de Laboratorio	189	184	178	215	216	229	50,79	56,52	65,73	64,65	63,43	66,81
	SANM01	Farmacia y Parafarmacia	1518	1553	1629	1622	1532	1733	77,08	76,30	76,06	79,10	79,57	81,82
	SANM02	Emergencias Sanitarias	554	636	792	903	798	1181	75,09	79,40	81,06	80,73	80,58	82,73
	SSCM01	Atención a Personas en Situación de Dependencia	1050	1296	1476	1663	1875	1729	84,95	85,26	83,40	77,87	80,85	86,06
	TCPM01	Confección y Moda	153	153	179	194	187	210	88,89	77,78	79,33	77,84	78,61	84,29
	TMVM01	Carrocería	713	677	683	791	720	731	71,81	65,73	68,96	70,04	66,39	74,15
	TMVM02	Electromecánica de Vehículos Automóviles	1686	1676	1868	1978	1802	1741	65,72	63,84	63,60	58,44	64,82	66,57
	TMVM03	Electromecánica de Maquinaria						102						73,53
	TMVM05	Mantenimiento de Material Rodante Ferroviario	98	101	106	123	107	101	93,88	93,07	93,40	91,06	91,59	95,05
	TMVM06	Montaje de estructuras e instalación de sistemas aeronáuticos			20	44	36	76			95,00	72,73	77,78	81,58
CGM	ADM201	Gestión Administrativa	59	62	75	111		74	66,10	72,58	82,67	72,97		87,84
	AFD201	Conducción de Actividades Físico-Deportivas en el Medio Natural	1312	1487	1710	1847	1651	392	89,10	90,18	94,04	90,85	96,18	85,71
	ARG201	Encuadernación y Manipulados de Papel y Cartón	1						100,00					
	ARG202	Impresión en Artes Gráficas	4	1					100,00	0,00				
	CIS201	Laboratorio de Imagen		1						100,00				
	COM201	Comercio	3	33					100,00	63,64				
	ELE201	Equipos Electrónicos de Consumo	51	5	2				94,12	80,00	100,00			
	ELE202	Equipos e Instalaciones Electrotécnicas		32			35			59,38			68,57	
	FME202	Mecanizado	89	43	44	118	61		71,91	86,05	86,36	67,80	75,41	
	FME203	Soldadura y Calderería		26		41	39			92,31		80,49	71,79	
	FME205	Joyería	56	48	44	51	44	52	58,93	70,83	65,91	49,02	54,55	65,38
	HOT201	Cocina	26						76,92					
	IMP201	Caracterización	17	5	2				100,00	60,00	100,00			
	IMP202	Estética Personal Decorativa	2	2					0,00	100,00				
	IMP203	Peluquería				32		50				81,25		50,00
	MVA202	Electromecánica de Vehículos						36						83,33
	QUI201	Laboratorio	2	1					100,00	100,00				
	SAN201	Cuidados Auxiliares de Enfermería	4705	4862	5552	4617	4978	5515	83,87	83,18	85,91	79,79	86,00	86,36
	SAN202	Farmacia				38						86,84		
	SSC201	Atención Sociosanitaria			55						81,82			

Tabla C-14. Ciclos F.P. Ciclos. Presencial. Alumnos. Porcentajes. Curso académico (cont.)

LEY	COD_CICLO	CICLO	AL						AP%					
			17-18	18-19	19-20	20-21	21-22	22-23	17-18	18-19	19-20	20-21	21-22	22-23
CGS	LOE	ADGS01 Asistencia a la Dirección	381	394	375	452	427	470	80,84	80,20	74,13	82,52	83,14	87,66
		ADGS02 Administración y Finanzas	4268	4351	5069	4758	4718	4980	77,72	78,99	73,05	78,92	78,40	81,51
		ADGS12 Asistencia la dirección y Administración y finanzas	24	41	71				75,00	90,24	70,42			
		AFDS01 Acondicionamiento físico		280	675	932	1175	1447		89,64	82,81	88,63	88,43	90,88
		AFDS02 Enseñanza y animación sociodeportiva		1251	2130	2455	2770	2921		87,93	88,64	90,79	88,84	90,65
		AGAS01 Paisajismo y Medio Rural	48	50	54	82	95	99	81,25	66,00	74,07	64,63	73,68	72,73
		AGAS02 Gestión Forestal y del Medio Natural	200	194	143	182	190	225	83,00	83,51	75,52	80,22	79,47	86,67
		ARGS01 Diseño y Edición de Publicaciones Impresas y Multimedia	497	474	501	553	538	565	80,89	81,22	72,85	84,45	83,46	80,00
		ARGS02 Diseño y Gestión de la Producción Gráfica	112	109	118	133	120	114	70,54	71,56	61,02	76,69	87,50	80,70
		COMS01 Marketing y Publicidad	655	1141	1486	1650	1646	1888	89,16	88,17	85,33	89,82	89,43	91,68
		COMS02 Transporte y Logística	202	231	357	403	501	501	76,73	80,52	71,99	84,86	81,64	86,63
		COMS03 Gestión de Ventas y Espacios Comerciales	730	718	707	703	627	619	81,64	78,97	81,47	80,80	77,19	80,78
		COMS04 Comercio Internacional	409	501	718	712	761	837	72,37	70,26	69,08	77,39	82,00	84,47
		ELES01 Sistemas Electrotécnicos y Automatizados	450	394	374	408	431	430	78,22	79,19	71,66	74,75	76,33	75,35
		ELES02 Sistemas de Telecomunicaciones e Informáticos	826	813	752	735	603	539	77,00	74,05	71,14	78,91	80,93	79,78
		ELES03 Mantenimiento Electrónico	490	426	450	451	428	424	77,35	77,00	67,11	75,17	78,74	78,77
		ELES04 Automatización y Robotica Industrial	304	357	432	546	597	577	82,89	70,03	69,68	67,95	69,68	71,23
		ELES05 Electromedicina Clínica		49	94	114	114	112		95,92	82,98	71,05	83,33	86,61
		ENAS01 Eficiencia Energética y Energía Solar Térmica	19	14	25	88	124	150	73,68	85,71	76,00	85,23	79,03	84,67
		ENAS03 Energías Renovables						200						89,00
		ENAS04 Gestión del agua		22	52	52	44	42		90,91	94,23	88,46	38,64	80,95
		EOCS01 Proyectos de Edificación	217	193	199	243	269	294	76,50	73,06	64,82	76,13	74,35	76,87
		EOCS02 Proyectos de Obra Civil	52	38	50	51	44	52	80,77	68,42	52,00	70,59	81,82	67,31
		EOCS03 Organización y Control de Obras de Construcción						29						96,55
		EOCS12 Proyectos de edificación y Proyectos de obra civil	30		74				66,67		54,05			
		FMES01 Programación de la Producción en Fabricación Mecánica	354	322	290	327	261	264	86,72	86,34	76,21	77,98	65,52	76,52
		FMES02 Construcciones Metálicas	20	19	13	14	38	48	55,00	100,00	100,00	92,86	92,11	79,17
		FMES03 Diseño en Fabricación Mecánica	123	120	104	129	127	110	85,37	84,17	78,85	86,05	77,95	83,64
		HOTS01 Gestión de Alojamientos Turísticos	371	402	332	364	313	253	87,87	89,80	73,19	79,95	84,35	89,33
		HOTS02 Agencias de Viajes y Gestión de Eventos	262	344	246	219	191	150	79,39	86,92	75,61	84,93	83,25	76,67
		HOTS03 Guía, Información y Asistencia Turísticas	379	496	338	290	224	153	82,06	79,23	72,49	77,24	77,68	86,27
		HOTS04 Dirección de Cocina	559	590	499	484	506	519	83,72	88,14	87,98	81,61	82,41	88,05
		HOTS05 Dirección de Servicios de Restauración	126	280	111	113	120	105	79,37	85,00	85,59	73,45	76,67	80,95
		HOTS13 Gestión de alojamientos turísticos y Guía, información y asistencias turísticas	50	25	47				90,00	88,00	48,94			
		HOTS15 Gestión de alojamientos turísticos y Dirección de servicios de restauración	40	13	23				97,50	100,00	60,87			
		HOTS23 Agencias de viajes y gestión de eventos y Guía, información y asistencias turísticas	89	44	104				94,38	97,73	58,65			
		HOTS45 Dirección de cocina y Dirección de servicios de restauración	143	69	117				95,80	92,75	48,72			
		IFCS01 Administración de Sistemas Informáticos en Red	2028	2003	2251	2610	2774	3241	73,77	73,49	69,57	71,65	78,48	79,27
		IFCS02 Desarrollo de Aplicaciones Multiplataforma	2056	2289	2565	3454	3712	4136	76,22	75,62	64,48	74,20	76,29	76,33

Tabla C-14. Ciclos F.P. Ciclos. Presencial. Alumnos. Porcentajes. Curso académico (cont.)

LEY	COD_CICLO	CICLO	AL						AP%					
			17-18	18-19	19-20	20-21	21-22	22-23	17-18	18-19	19-20	20-21	21-22	22-23
CGS	LOE	IFCS03 Desarrollo de Aplicaciones Web	1257	1492	1525	1860	2017	2408	63,17	65,88	59,34	68,44	70,55	74,67
		IFCS23 Desarrollo de Aplicaciones Multiplataforma/ Web	77	86	136			51	74,03	76,74	61,03			88,24
		IMAS01 Mantenimiento de Instalaciones Térmicas y de Fluidos	47	50	54	58	52	47	80,85	88,00	81,48	84,48	80,77	85,11
		IMAS03 Mecatrónica Industrial	456	457	593	497	550	546	84,65	78,56	80,78	82,29	81,27	85,53
		IMPS01 Estética Integral y Bienestar	553	504	552	594	565	556	83,18	81,75	68,12	84,01	79,29	83,27
		IMPS02 Estilismo y Dirección de Peluquería		62	70			101		83,87	71,43			76,24
		IMPS03 Asesoría de Imagen Personal y Corporativa	312	294	246	288	227	287	92,31	84,01	64,23	82,29	77,53	84,67
		IMPS04 Caracterización y Maquillaje Profesional	186	241	266	280	142	183	78,49	78,84	73,31	80,71	83,10	80,33
		IMPS05 Termalismo y Bienestar						29						82,76
		IMSS01 Animaciones 3D, Juegos y Entornos Interactivos	917	1028	1004	1107	781	935	80,70	82,98	78,39	81,03	86,68	89,63
		IMSS02 Realización de Proyectos Audiovisuales y Espectáculos	1006	1124	1007	1359	1042	1003	83,40	85,85	66,63	85,43	85,60	87,94
		IMSS03 Producción de Audiovisuales y Espectáculos	390	466	475	552	455	420	84,10	83,91	64,00	83,70	85,27	89,05
		IMSS04 Sonido para Audiovisuales y Espectáculos	643	628	689	730	601	595	77,60	78,82	66,47	70,96	81,36	77,31
		IMSS05 Iluminación, Captación y Tratamiento de la Imagen	901	876	801	1024	766	714	82,13	83,56	60,17	81,45	85,51	87,68
		INAS01 Vitivinicultura	42	43	48	57	50	49	76,19	90,70	62,50	84,21	72,00	59,18
		INAS02 Procesos y Calidad en la Industria Alimentaria	73	80	144	80	83	85	54,79	81,25	76,39	90,00	79,52	85,88
		MAMS01 Diseño y Amueblamiento	49	52	56	64	67	76	75,51	67,31	53,57	67,19	65,67	63,16
		QUIS01 Laboratorio de Análisis y Control de Calidad	496	474	564	553	513	527	76,01	74,47	70,39	77,40	72,32	80,83
		QUIS02 Química Industrial	69	70	138	62	72	71	81,16	77,14	81,16	77,42	80,56	77,46
		QUIS03 Fabricación de Productos Farmacéuticos, Biotecnológicos y Afines						88						82,95
		SANS01 Audiología Protésica	232	339	704	245	174	169	79,74	75,22	84,80	80,82	83,91	91,72
		SANS02 Prótesis Dentales	265	307	233	235	286	341	92,83	91,21	76,82	83,83	85,31	92,08
		SANS03 Ortoprótésicos y Productos de Apoyo				54	73	89				98,15	89,04	89,89
		SANS04 Anatomía Patológica y Citodiagnóstico	960	885	800	891	854	1153	85,42	81,69	79,25	77,22	82,44	83,52
		SANS05 Documentación y Administración Sanitarias	145	203	209	249	224	277	86,90	83,25	60,29	75,10	83,48	88,81
		SANS06 Higiene Bucodental	394	474	481	510	651	754	91,62	92,19	76,92	92,35	92,17	90,85
		SANS07 Imagen Para el Diagnóstico y Medicina Nuclear	1015	1000	827	948	726	949	85,12	83,10	71,70	87,76	88,43	87,57
		SANS08 Laboratorio Clínico y Biomédico	1277	1268	1395	1233	1248	1475	81,36	82,18	77,56	76,07	82,93	83,05
		SANS09 Radioterapia y Dosimetría	178	164	139	204	154	215	85,39	84,76	68,35	79,41	81,17	85,12
		SSCS01 Educación Infantil	2410	2512	2871	2782	2408	2512	90,37	92,20	87,91	93,57	91,82	93,27
		SSCS02 Animación Sociocultural y Turística	210	241	231	240	229	178	94,76	89,63	92,64	87,50	92,14	87,64
		SSCS03 Integración Social	1099	1126	1279	1311	1168	1480	91,81	93,87	88,43	91,76	91,44	93,58
		SSCS04 Promoción de la igualdad de género		28	50	82	104	89		96,43	98,00	93,90	93,27	95,51
		SSCS05 Mediación Comunicativa	174	166	174	224	190	176	86,21	90,96	82,76	88,39	81,05	81,82
		TCPS01 Patronaje y Moda	289	296	443	352	362	420	86,51	82,77	72,46	83,24	83,70	82,38
		TCPS04 Vestuario a medida y espectáculos		45	89	118	111	103		88,89	68,54	77,97	80,18	76,70
		TMVS01 Automoción	1160	1125	1342	1456	1339	1400	78,45	76,18	74,74	74,18	78,34	81,36
		TMVS03 Mantenimiento aeromecánico de aviones con motor de turbina			265	34	91	103			92,08	94,12	85,71	84,47
		TMVS06 Mantenimiento de sistemas electrónicos y aviónicos de aeronaves			83	21	31	40			90,36	47,62	67,74	72,50

Tabla C-14. Ciclos F.P. Ciclos. Presencial. Alumnos. Porcentajes. Curso académico (cont.)

LEY	COD_CICLO	CICLO	AL						AP%					
			17-18	18-19	19-20	20-21	21-22	22-23	17-18	18-19	19-20	20-21	21-22	22-23
CGS	ADM301	Administración y Finanzas	108	173	23	339	230	92	91,67	82,66	73,91	82,01	78,70	93,48
	ADM302	Secretariado	9	3					88,89	100,00				
	AFD301	Animación de Actividades Físicas y Deportivas	3935	1850	395	145	93	142	89,53	87,03	88,86	90,34	97,85	92,96
	ARG301	Diseño y Producción Editorial	3						33,33					
	ARG302	Producción en Industrias de Artes Gráficas	2						100,00					
	CIS302	Producción de Audiovisuales, Radio y Espectáculos	7				18		100,00				94,44	
	CIS303	Realización de Audiovisuales y Espectáculos					49						97,96	
	CIS304	Sonido				28	30					82,14	90,00	
	COM301	Comercio Internacional	190	220	102	228	204	173	81,58	72,27	80,39	81,14	84,31	89,02
	COM302	Gestión Comercial y Marketing		15						93,33				
	ELE304	Sistemas de Telecomunicación e Informáticos			41	45	32	33			82,93	86,67	84,38	90,91
	FME305	Óptica de Anteojería	55	51	40	48	49	25	100,00	92,16	97,50	97,92	55,10	100,00
	IMP301	Asesoría de Imagen	3	5					100,00	100,00				
	MSP304	Prevención de Riesgos Profesionales	113	109	113	121	110	99	77,88	86,24	78,76	89,26	92,73	79,80
	MVA302	Mantenimiento Aeromecánico	240	301	239	46	7	3	81,25	89,70	58,58	84,78	100,00	100,00
	MVA303	Mantenimiento de Aviónica	147	138	77	36	3		74,15	76,81	54,55	88,89	100,00	
	QUI302	Fabricación de Productos Farmacéuticos y Afines		14		9		40		92,86		66,67		100,00
	QUI306	Química Ambiental	74	74	82	28			79,73	81,08	75,61	96,43		
	SAN301	Anatomía Patológica y Citología	63	86	83	170	74	239	96,83	83,72	79,52	84,71	94,59	91,63
	SAN302	Dietética	643	524	565	552	540	624	81,80	84,35	80,00	84,06	83,15	86,38
	SAN303	Documentación Sanitaria		1						100,00				
	SAN304	Higiene Bucodental	261	176	197	306	136	202	91,19	84,09	90,36	95,10	97,06	96,53
	SAN305	Imagen para el Diagnóstico	63	101	119	178	147	150	96,83	86,14	88,24	73,60	80,95	97,33
	SAN306	Laboratorio de Diagnóstico Clínico	82	47	142	151	81	90	95,12	95,74	90,85	94,70	82,72	86,67
	SAN308	Prótesis Dentales	140		84	93	36	91	87,86		76,19	89,25	86,11	98,90
	SAN309	Radioterapia	34	36	1	27	14		82,35	83,33	100,00	92,59	100,00	
	SAN310	Salud Ambiental	189	180	183	103	17		82,01	76,67	83,06	74,76	100,00	
	SSC301	Animación Sociocultural	4	3					50,00	100,00				
	SSC302	Educación Infantil	594	532	234	282	693	514	96,46	95,11	95,30	93,62	94,66	95,91
	SSC303	Integración Social	324	439	301	576	439	236	93,52	92,94	93,69	95,66	94,53	95,34
	SSC304	Interpretación de la Lengua de Signos	5	6					80,00	100,00				

Tabla C-15. Ciclos F.P. Familias. Presencial. Alumnos. Porcentajes. Curso académico

FAMILIA	AL						AP%					
	17-18	18-19	19-20	20-21	21-22	22-23	17-18	18-19	19-20	20-21	21-22	22-23
ACTIVIDADES FÍSICAS Y DEPORTIVAS	5.247	4.868	4.910	5.379	5.689	7.400	89,4	88,4	89,7	90,4	91,0	90,5
ADMINISTRACIÓN Y GESTIÓN	10.662	10.968	11.846	11.667	11.412	11.302	71,2	72,7	71,9	72,9	74,1	77,6
AGRARIA	481	501	518	631	690	760	78,0	81,8	77,6	77,2	76,4	76,4
ARTES GRÁFICAS	1.339	1.365	1.435	1.529	1.501	1.554	71,7	71,9	70,4	76,1	75,2	75,8
COMERCIO Y MARKETING	3.883	4.527	5.445	5.945	6.180	6.324	76,5	76,5	78,5	79,5	81,2	83,7
EDIFICACIÓN Y OBRA CIVIL	313	232	323	294	313	456	76,0	72,4	60,4	75,2	75,4	78,3
ELECTRICIDAD Y ELECTRÓNICA	5.719	5.813	6.157	6.372	6.415	6.118	66,9	66,7	65,7	66,5	68,5	72,1
ENERGÍA Y AGUA	19	54	114	181	204	429	73,7	81,5	88,6	82,3	63,7	83,2
FABRICACIÓN MECÁNICA	1.567	1.411	1.389	1.393	1.373	1.376	72,2	74,4	73,8	71,9	66,6	70,3
HOSTELERÍA Y TURISMO	4.294	4.247	4.578	3.649	3.432	2.993	77,4	79,4	76,8	76,3	73,6	80,1
IMAGEN PERSONAL	4.043	4.179	4.461	4.485	4.211	4.317	71,1	68,7	70,4	71,1	70,0	75,5
IMAGEN Y SONIDO	4.415	5.097	5.040	6.066	4.673	4.556	81,0	82,0	70,2	79,7	84,7	85,3
INDUSTRIAS ALIMENTARIAS	293	375	543	491	477	482	71,0	78,7	70,3	79,4	71,3	74,9
INFORMÁTICA Y COMUNICACIONES	11.280	11.932	13.514	15.270	16.503	18.566	68,7	69,7	66,1	68,6	73,0	75,2
INSTALACIÓN Y MANTENIMIENTO	1.244	1.090	1.332	919	978	963	70,9	75,1	71,2	80,7	81,2	83,8
MADERA, MUEBLE y CORCHO	235	249	274	289	284	249	60,4	62,2	69,7	67,5	65,8	73,1
QUÍMICA	860	849	992	905	838	1.000	71,5	72,1	72,0	74,4	70,6	78,0
SANIDAD	12.718	12.842	14.135	13.329	12.743	15.247	83,3	82,3	81,2	81,1	84,7	86,0
SERVICIOS SOCIOCULTURALES Y A LA COMUNIDAD	5.870	6.349	6.671	7.160	7.106	6.914	90,5	91,3	87,6	89,4	89,1	91,4
TEXTIL, CONFECCIÓN Y PIEL	442	494	711	664	660	733	87,3	81,8	73,7	80,7	81,7	82,1
TRANSPORTE Y MANTENIMIENTO DE VEHÍCULOS	5.434	5.383	6.098	5.993	5.724	5.860	67,3	65,2	67,6	63,2	65,1	70,9

5.6. Resultados de la evaluación de los alumnos de FP

5.6.1. Evolución de la promoción y titulación en FP por DAT, curso y modalidad

Tabla C-16. Ciclos F.P. Grado. Porcentaje promo/titu. Presencial. DAT. Curso. Curso académico

GRADO	DAT	CURSO	2017-18	2018-19	2019-20	2020-21	2021-22	2022-23
BAS	Capital	1º Diurno	64,06	61,43	66,12	64,48	64,28	68,67
		1º Vespertino	56,45	58,11	62,87	52,75	58,38	60,54
		2º Diurno	57,44	54,32	61,10	56,19	56,56	62,59
		2º Vespertino	52,08	57,04	61,61	59,03	58,52	65,54
	Este	1º Diurno	64,02	57,08	65,90	61,71	66,43	71,70
		1º Vespertino				54,35	51,79	69,23
		2º Diurno	54,05	54,47	63,60	52,60	58,45	68,74
		2º Vespertino					60,00	67,74
	Norte	1º Diurno	58,21	62,62	62,27	61,21	65,09	71,27
		1º Vespertino	49,21	61,76	54,55	53,85	68,42	80,95
		2º Diurno	57,78	59,79	64,21	57,18	69,68	71,58
		2º Vespertino	39,47	33,33	77,78	80,00	75,00	66,67
	Oeste	1º Diurno	64,17	68,61	71,20	64,36	58,99	69,42
		1º Vespertino	63,64	73,33	81,25	55,00	51,43	90,00
		2º Diurno	68,87	70,22	68,08	68,73	68,13	69,33
		2º Vespertino	76,56	75,51	69,81	63,33	58,06	62,07
	Sur	1º Diurno	64,87	62,87	64,74	59,13	63,94	69,41
		1º Vespertino	58,33	60,62	67,68	60,60	61,73	66,18
		2º Diurno	56,07	54,16	64,42	56,33	51,82	62,99
		2º Vespertino	67,32	63,43	68,47	61,13	59,39	66,17
	Comunidad	1º Diurno	63,83	61,70	65,75	62,30	64,27	69,69
		1º Vespertino	56,69	59,33	64,65	55,74	59,19	64,35
		2º Diurno	57,25	55,66	63,23	56,59	57,19	64,86
		2º Vespertino	58,38	59,42	64,60	60,23	59,01	65,77

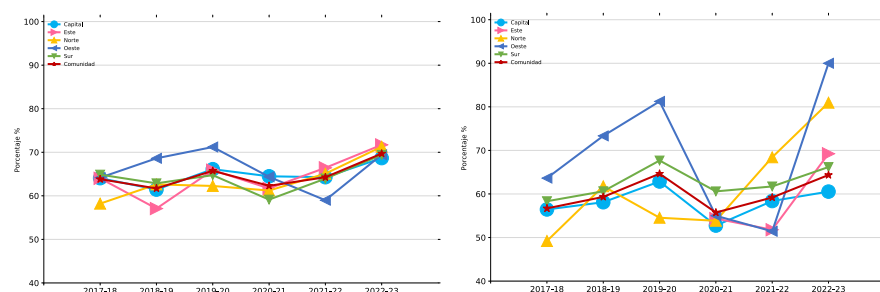
Tabla C-16. Ciclos F.P. Grado. Porcentaje promo/titu. Presencial. DAT. Curso. C. académico (cont.)

GRADO	DAT	CURSO	2017-18	2018-19	2019-20	2020-21	2021-22	2022-23
CGM	Capital	1º Diurno	71,69	72,68	78,67	70,50	75,69	76,76
		1º Dual	57,34	70,14	76,08	69,30	61,40	70,72
		1º Vespertino	75,52	74,33	77,76	74,62	77,75	78,52
		2º Diurno	71,05	72,96	69,71	72,37	73,78	76,13
		2º Dual	91,74	83,40	87,28	88,43	90,46	93,75
		2º Vespertino	78,94	74,35	75,88	76,71	79,58	80,64
	Este	1º Diurno	69,65	71,83	79,58	74,28	79,25	80,70
		1º Dual	49,30	66,23	79,79	57,87	61,59	66,67
		1º Vespertino	73,57	84,92	68,47	73,08	85,37	81,22
		2º Diurno	70,96	75,85	66,18	72,35	80,05	80,37
		2º Dual	86,55	82,26	72,89	95,24	88,00	93,69
		2º Vespertino	86,67	94,51	83,33	61,76	75,00	83,48
	Norte	1º Diurno	74,80	78,01	82,69	78,04	78,21	81,53
		1º Dual	65,00	78,49	80,00	63,27	71,28	83,72
		1º Vespertino	77,57	79,43	86,98	83,13	80,71	80,21
		2º Diurno	72,79	80,30	77,71	82,86	81,12	83,67
		2º Dual	80,00	98,53	93,75	87,64	92,96	91,55
		2º Vespertino	83,95	81,94	78,62	83,02	78,40	80,77
	Oeste	1º Diurno	73,15	76,44	80,47	71,16	72,57	79,29
		1º Dual	59,32	54,87	66,38	59,65	71,60	73,12
		1º Vespertino	85,71	89,51	85,98	84,52	71,01	79,31
		2º Diurno	81,06	78,52	78,94	80,66	77,74	82,37
		2º Dual	95,12	91,36	83,83	94,23	90,48	90,41
		2º Vespertino	81,45	80,29	81,46	80,38	78,05	84,21
	Sur	1º Diurno	71,88	74,73	81,16	73,26	76,20	81,70
		1º Dual	72,12	73,49	72,30	62,20	61,99	72,66
		1º Vespertino	66,01	63,11	72,59	70,68	75,61	75,59
		2º Diurno	70,58	71,48	70,27	71,85	76,81	78,35
		2º Dual	78,34	88,50	76,06	89,10	89,09	92,64
		2º Vespertino	79,66	78,74	77,76	70,14	77,15	78,82
	Comunidad	1º Diurno	71,87	73,79	79,90	72,21	76,19	79,20
		1º Dual	60,78	70,27	73,81	63,80	63,09	71,55
		1º Vespertino	73,08	72,61	76,68	74,25	77,15	77,92
		2º Diurno	71,71	73,67	70,73	73,48	76,18	78,28
		2º Dual	85,88	87,45	80,50	89,73	89,82	92,88
		2º Vespertino	79,90	77,06	77,34	74,93	78,58	80,31

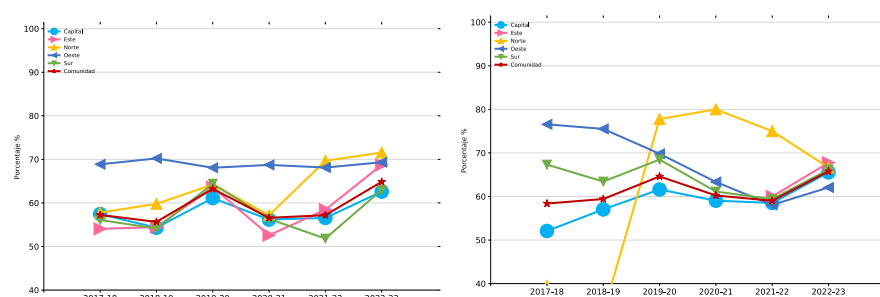
Tabla C-16. Ciclos F.P. Grado. Porcentaje promo/titu. Presencial. DAT. Curso. C. académico (cont.)

GRADO	DAT	CURSO	2017-18	2018-19	2019-20	2020-21	2021-22	2022-23
CGS	Capital	1º Diurno	85,26	85,62	89,78	85,24	86,21	88,01
		1º Dual	84,98	85,15	87,52	79,38	80,94	86,89
		1º Vespertino	84,41	83,97	88,63	84,79	85,86	86,78
		2º Diurno	78,38	77,23	61,46	77,62	77,23	77,66
		2º Dual	91,30	92,38	66,37	89,06	87,97	92,70
		2º Vespertino	78,08	74,04	59,85	74,58	76,79	76,72
	Este	1º Diurno	82,94	85,91	89,01	86,96	86,66	87,50
		1º Dual	65,47	78,32	93,36	90,59	89,18	81,82
		1º Vespertino	91,24	88,66	91,45	90,12	87,60	88,29
		2º Diurno	78,26	77,13	53,83	76,92	79,64	78,70
		2º Dual	91,30	92,63	81,55	90,00	90,12	94,25
		2º Vespertino	68,79	73,68	65,58	65,77	73,78	72,85
	Norte	1º Diurno	85,75	89,80	90,86	87,17	92,29	93,44
		1º Dual	98,96	86,36	97,06	83,10	83,08	95,69
		1º Vespertino	86,04	86,30	89,64	85,14	89,29	89,47
		2º Diurno	77,42	76,89	53,88	81,93	82,75	83,41
		2º Dual	92,79	92,68	100,00	94,52	90,58	98,77
		2º Vespertino	76,91	79,37	55,01	73,39	69,77	74,26
	Oeste	1º Diurno	82,48	81,23	84,05	77,57	82,92	84,46
		1º Dual	89,00	87,05	96,45	95,45	76,04	87,83
		1º Vespertino	94,72	93,37	90,10	84,51	87,50	86,25
		2º Diurno	76,34	77,50	56,93	76,04	74,50	78,70
		2º Dual	91,61	90,38	66,41	94,83	97,56	93,62
		2º Vespertino	82,06	88,58	76,60	87,34	83,05	85,92
	Sur	1º Diurno	86,44	86,14	91,62	86,09	86,88	89,55
		1º Dual	89,66	87,69	88,97	78,54	73,42	87,13
		1º Vespertino	88,31	87,73	89,93	87,05	87,87	90,80
		2º Diurno	77,58	78,48	58,04	79,46	79,80	81,83
		2º Dual	88,46	89,32	79,50	89,29	89,86	94,47
		2º Vespertino	83,29	81,27	58,13	79,67	77,38	78,47
	Comunidad	1º Diurno	85,15	85,56	89,78	85,03	86,52	88,33
		1º Dual	85,83	85,43	89,06	81,33	80,20	87,49
		1º Vespertino	86,21	85,36	89,05	85,54	86,77	88,21
		2º Diurno	77,91	77,54	59,36	78,13	78,17	79,31
		2º Dual	91,31	91,57	71,35	90,40	89,20	93,71
		2º Vespertino	79,01	76,56	59,62	75,50	76,44	77,18

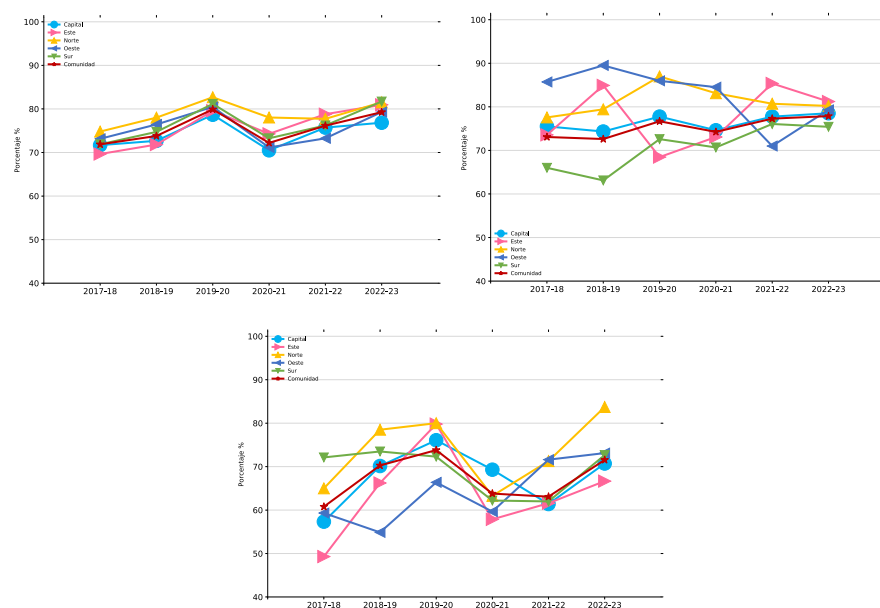
Gráficos C-78 y C-79. Ciclos F.P. BAS Presencial. Porcentajes de promo/titu. Diurno y Vespertino curso 1º



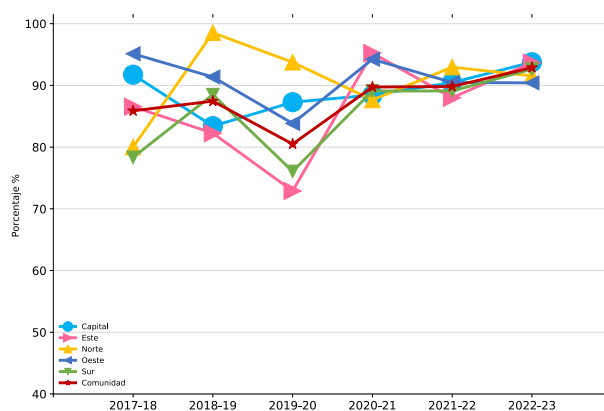
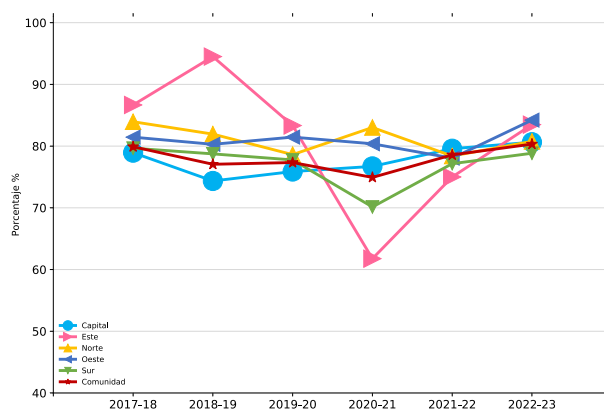
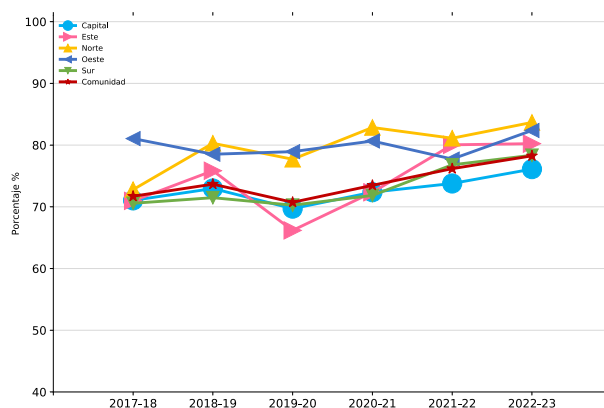
Gráficos C-80 y C-81. Ciclos F.P. BAS Presencial. Porcentajes de promo/titu. Diurno y Vespertino curso 2º



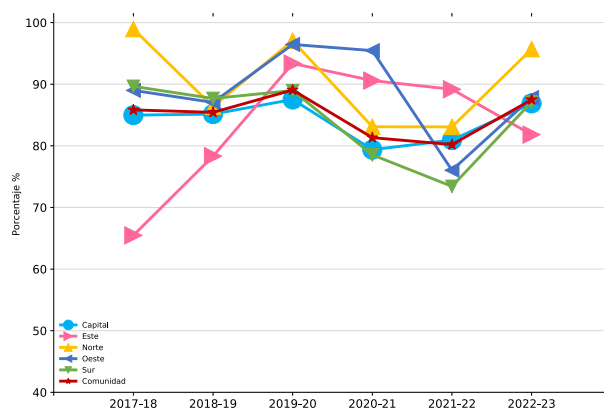
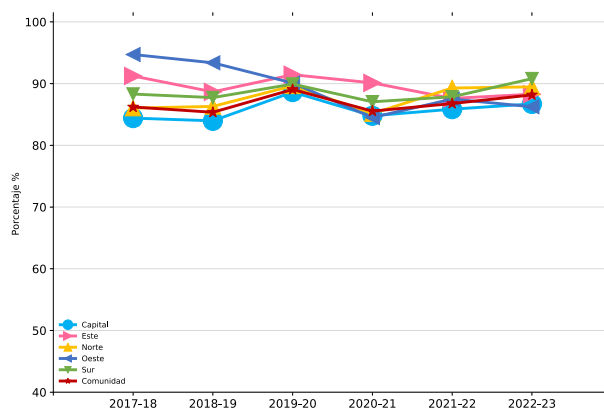
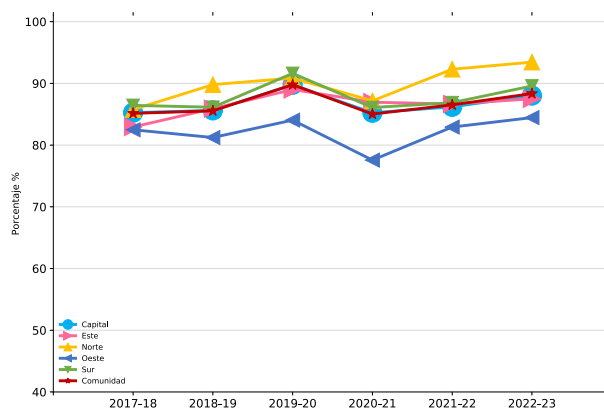
Gráficos C-82, C-83 y C-84. Ciclos F.P. CGM Presencial. Porcentajes de promo/titu. Diurno, Vespertino y Dual curso 1º



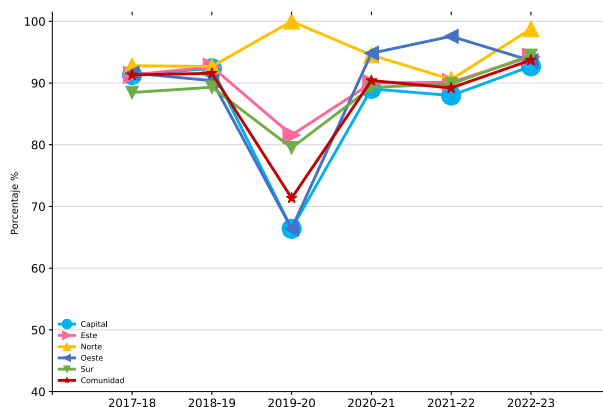
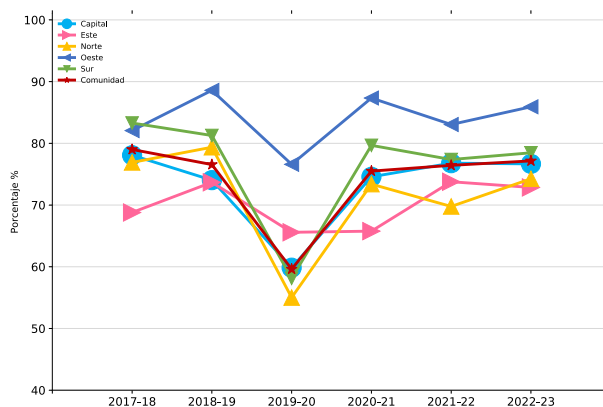
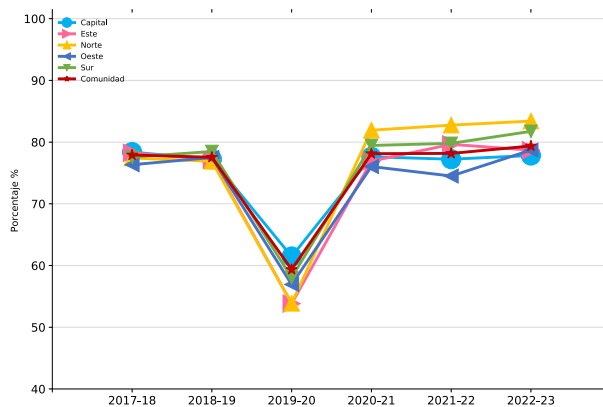
Gráficos C-85, C-86 y C-87. Ciclos F.P. CGM Presencial. Porcentajes de promo/titu. Diurno, Vespertino y Dual curso 2º



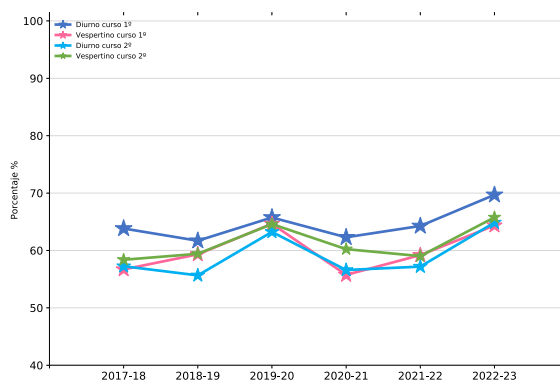
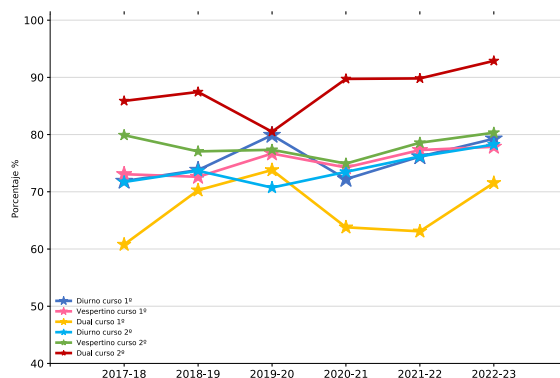
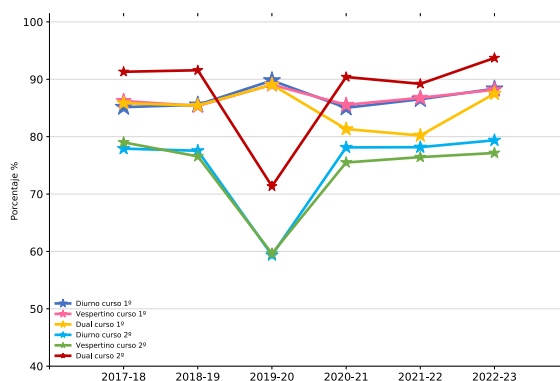
Gráficos C-88, C-89 y C-90. Ciclos F.P. CGS Presencial. Porcentajes de promo/titu. Diurno, Vespertino y Dual curso 1º



Gráficos C-91, C-92 y C-93. Ciclos F.P. CGS Presencial. Porcentajes de promo/titu. Diurno, Vespertino y Dual curso 2º



5.6.2. Resumen y total de la promoción y titulación en FP

Gráfico C-94. Ciclos F.P. BAS Presencial. Porcentajes de promo/titu por curso**Gráfico C-95.** Ciclos F.P. CGM y CGS Presencial. Porcentajes de promo/titu por curso**Gráfico C-96.** Ciclos F.P. CGS Presencial. Porcentajes de promo/titu por curso

5.7. Régimen a distancia

5.7.1. Evolución de los alumnos a distancia

Tabla C-17. Ciclos F.P. Grado. Alumnos. Distancia. Titularidad. DAT. Curso académico

TITU	GRADO	DAT	2017-18	2018-19	2019-20	2020-21	2021-22	2022-23
Privado	CGM	Capital	504	696	597	1.145	1.889	2.019
		Este	20	46	95	148	111	43
		Norte	298	247	375	603	667	159
		Sur	44	167	296	600	875	456
	CGS	Capital	1.265	1.727	2.064	4.420	4.777	3.697
		Este		9	16	19	154	300
		Norte	296			570	392	756
		Oeste	375	785	707	1.528	32	3.069
Público	CGM	Sur	324	694	1.217	2.405	842	1.165
		Capital	427	558	715	937	1.032	1.062
		Este	100	108	115	240	415	441
		Norte	96	116	108	127	124	126
		Oeste	139	142	151	153	132	119
	CGS	Sur	260	238	244	562	800	999
		Capital	566	554	620	822	974	901
		Este	175	293	360	404	648	626
		Norte	207	262	316	433	593	474
		Oeste	215	176	158	299	497	595
		Sur	523	617	745	1.746	2.422	3.041

5.7.2. Evolución de la promoción y titulación en régimen a distancia

Tabla C-18. Ciclos F.P. Grado. Porcentaje. Distancia. Titularidad. DAT. Curso académico

TITU	GRADO	DAT	2017-18	2018-19	2019-20	2020-21	2021-22	2022-23
Privado	CGM	Capital	79,8	79,5	83,9	73,3	77,2	77,1
		Este	100,0	84,8	72,6	80,4	70,3	79,1
		Norte	71,8	64,4	69,1	71,8	66,7	87,4
		Sur	93,2	83,8	62,8	73,2	72,7	59,2
	CGS	Capital	76,1	66,0	66,1	66,7	69,2	71,6
		Este		44,4	56,3	78,9	71,4	86,0
		Norte	83,4			57,9	57,4	79,6
		Oeste	77,6	81,5	80,1	72,2	78,1	58,3
Público	CGM	Sur	79,3	39,2	71,5	46,8	73,3	74,8
		Capital	23,0	20,4	25,9	20,2	23,7	15,4
		Este	26,0	16,7	20,9	17,5	22,4	11,8
		Norte	14,6	12,9	14,8	11,0	11,3	9,5
		Oeste	18,0	17,6	19,2	20,9	18,9	10,1
	CGS	Sur	18,8	22,7	24,2	11,9	18,6	15,2
		Capital	39,2	30,9	36,0	30,3	34,0	23,6
		Este	1,1	7,8	10,6	11,4	14,4	16,8
		Norte	31,9	26,3	19,9	15,7	19,7	18,6
		Oeste	33,0	35,2	36,1	18,7	16,7	12,8
		Sur	23,5	24,1	29,4	13,7	19,7	16,3



anexos

Tablas grandes



Evolución de los resultados. Educación Primaria por DAT

Tabla P-10. E. Primaria. Materias. DAT. Curso. Curso académico

DAT	CURSO	MINIMATE	2017-18	2018-19	2019-20	2020-21	2021-22	2022-23
Capital	1	ALCA	99,5	97,7	99,1	95,1	98,9	
		Alemán	100,0	100,0	100,0	100,0	100,0	
		Ciencias N	95,1	94,9	95,7	94,8	94,5	
		Ciencias S	95,1	95,0	95,8	95,0	94,3	
		E. artística	99,0	99,0	98,8	97,9	98,2	
		E. física	99,1	99,1	99,0	98,0	98,4	
		Francés			76,9		100,0	
		Inglés	92,5	92,3	93,3	92,2	91,4	
		L. castellana	91,2	90,4	91,6	90,5	88,8	
		Matemáticas	92,9	92,5	94,1	92,8	91,6	
		Religión	99,3	99,2	98,9	98,2	98,5	
		SLE Alemán	100,0	100,0	100,0	100,0	100,0	
		SLE Francés	99,6	98,7	99,8	99,1	98,7	
		SLE Inglés		100,0	100,0	81,9		
		Valores SC	98,6	98,4	98,4	96,9	97,6	
	2	ALCA	98,9	97,0	98,2	96,0	98,9	99,4
		Alemán	100,0	100,0	100,0	100,0	100,0	
		Ciencias N	95,1	95,4	95,6	95,0	95,0	92,3
		Ciencias S	94,9	95,3	95,7	94,7	94,7	92,3
		E. artística	99,3	99,2	99,1	98,2	98,8	97,5
		E. física	99,5	99,3	99,2	98,4	98,9	97,6
		Francés	100,0		97,4		94,4	
		Inglés	92,7	92,4	93,8	92,7	92,6	89,4
		L. castellana	92,6	93,0	93,4	92,4	92,1	88,8
		Matemáticas	92,4	92,9	94,1	92,6	92,6	89,6
		Religión	99,4	99,4	99,2	98,6	98,9	97,8
		SLE Alemán	98,9	100,0	100,0	100,0	100,0	100,0
		SLE Francés	99,1	98,4	99,2	99,1	98,7	99,0
		SLE Inglés	91,4		98,9		93,6	
		Valores SC	99,1	98,8	98,6	97,7	98,5	98,0

DAT	CURSO	MINIMATE	2017-18	2018-19	2019-20	2020-21	2021-22	2022-23
Capital	3	ALCA	95,8	96,7	98,7	97,6	98,3	
		Alemán	100,0	100,0	100,0	89,9	100,0	
		Ciencias N	91,0	91,1	93,7	92,9	92,5	
		Ciencias S	90,3	90,5	93,2	92,5	91,9	
		E. artística	98,8	98,9	98,8	98,2	98,3	
		E. física	99,5	99,3	99,2	98,6	98,8	
		Francés					-	
		Inglés	90,0	90,0	92,4	91,8	91,2	
		L. castellana	91,9	91,6	93,6	92,9	92,6	
		Matemáticas	88,6	88,7	92,3	91,0	90,2	
		Religión	98,9	98,8	99,0	98,5	98,7	
		SLE Alemán	99,5	100,0	99,1	97,9	100,0	
		SLE Francés	98,9	97,2	99,3	98,5	97,5	
		SLE Inglés	94,2	91,3	99,5	95,2	100,0	
		Valores SC	99,0	98,6	98,8	97,8	98,3	
	4	ALCA	95,4	97,0	98,7	97,8	98,4	97,9
		Alemán	100,0	100,0	100,0	100,0	100,0	
		Ciencias N	91,6	91,5	93,2	93,7	92,9	91,2
		Ciencias S	90,6	90,2	92,6	92,4	91,9	90,3
		E. artística	98,5	98,4	98,7	98,1	98,6	97,4
		E. física	99,3	99,1	99,1	98,5	99,0	98,2
		Francés	89,8				100,0	
		Inglés	89,6	89,2	91,4	91,5	90,9	88,7
		L. castellana	91,8	91,5	92,7	93,0	92,3	90,5
		Matemáticas	89,1	88,5	91,3	90,6	90,4	88,1
		Religión	98,8	98,6	98,8	98,7	98,8	97,7
		SLE Alemán	99,4	99,5	96,2	98,4	92,1	98,0
		SLE Francés	98,0	99,1	100,0	98,7	99,4	96,9
		SLE Inglés	96,3	100,0	96,4	100,0	97,0	
		Valores SC	98,8	98,4	98,8	97,5	98,4	98,0

DAT	CURSO	MINIMATE	2017-18	2018-19	2019-20	2020-21	2021-22	2022-23
Capital	5	ALCA	96,1	95,6	97,8	96,6	98,1	
		Alemán	100,0	87,3	91,2	88,9	100,0	
		Ciencias N	91,1	90,6	92,1	92,0	92,1	
		Ciencias S	89,2	88,8	91,6	90,6	90,6	
		E. artística	98,0	97,9	98,0	97,6	98,0	
		E. física	99,2	99,1	98,9	98,3	98,8	
		Francés						
		Inglés	86,7	86,9	89,1	88,6	88,3	
		L. castellana	90,1	90,3	91,9	91,5	91,1	
		Matemáticas	86,4	86,5	89,7	87,9	87,6	
		Religión	98,5	98,4	98,6	97,9	98,3	
		SLE Alemán	98,3	98,3	97,8	95,3	96,5	
		SLE Francés	97,3	97,7	98,9	98,4	97,9	
		SLE Inglés	93,8	100,0	95,7	91,4	96,0	
		Valores SC	98,4	98,2	98,1	97,7	98,0	
	6	ALCA	96,7	95,8	97,5	97,0	97,7	97,5
		Alemán	100,0	86,0	93,1	100,0	100,0	100,0
		Ciencias N	91,6	91,3	92,8	92,4	92,2	91,7
		Ciencias S	88,5	88,9	91,4	90,5	90,4	90,0
		E. artística	97,5	97,5	97,6	97,4	97,8	97,4
		E. física	98,7	98,7	98,7	98,2	98,5	98,3
		Francés		67,6			100,0	
		Inglés	86,5	86,5	89,1	88,1	88,1	87,0
		L. castellana	90,0	90,0	91,2	91,4	90,9	89,9
		Matemáticas	86,9	86,8	89,8	88,1	87,9	86,8
		Religión	98,3	98,1	98,4	97,9	98,0	97,4
		SLE Alemán	96,4	95,0	96,8	93,8	97,3	86,8
		SLE Francés	97,4	97,3	98,3	97,9	98,0	97,1
		SLE Inglés	94,3	100,0	96,3	96,0	100,0	97,7
		Valores SC	98,5	98,2	98,3	97,1	98,2	97,5

DAT	CURSO	MINIMATE	2017-18	2018-19	2019-20	2020-21	2021-22	2022-23
Este	1	ALCA	99,6	90,9	98,8	91,1	95,6	
		Alemán						
		Ciencias N	95,8	95,7	96,8	95,8	96,2	
		Ciencias S	95,9	95,2	96,4	95,5	95,8	
		E. artística	99,3	99,2	99,2	98,7	98,8	
		E. física	99,4	99,3	99,3	98,7	99,1	
		Francés						
		Inglés	94,3	93,5	95,7	94,2	93,9	
		L. castellana	92,6	91,7	93,5	91,9	90,9	
		Matemáticas	94,5	93,6	95,7	94,0	93,8	
		Religión	99,7	99,5	99,4	98,6	98,9	
		SLE Alemán	98,9	99,2	99,0	99,0	98,0	
		SLE Francés						
		SLE Inglés					95,8	
		Valores SC	99,2	98,8	99,3	98,6	98,6	
	2	ALCA	100,0	85,4	98,5	92,1	92,3	97,7
		Alemán						
		Ciencias N	95,9	95,8	96,8	96,4	96,1	93,1
		Ciencias S	95,4	95,1	96,8	95,8	95,9	92,5
		E. artística	99,6	99,2	99,2	98,9	99,3	98,8
		E. física	99,5	99,3	99,5	99,2	99,4	98,1
		Francés						
		Inglés	94,0	94,3	95,2	94,4	95,2	91,5
		L. castellana	94,1	93,8	95,1	93,6	94,5	90,0
		Matemáticas	94,0	93,7	95,9	94,1	95,0	90,7
		Religión	99,5	99,4	99,4	99,4	99,4	97,3
		SLE Alemán	98,9	98,3	98,2	99,5	98,4	98,0
		SLE Francés						
		SLE Inglés						
		Valores SC	99,4	99,0	99,4	98,9	98,9	97,9

DAT	CURSO	MINIMATE	2017-18	2018-19	2019-20	2020-21	2021-22	2022-23
Este	3	ALCA	100,0	89,2	98,6	94,5	95,2	
		Alemán						
		Ciencias N	92,7	92,1	95,0	93,6	94,8	
		Ciencias S	91,1	91,1	94,1	92,4	93,6	
		E. artística	99,3	99,0	99,2	98,9	99,2	
		E. física	99,4	99,3	99,3	99,1	99,3	
		Francés				100,0		
		Inglés	92,4	92,1	94,5	92,8	93,5	
		L. castellana	94,1	94,1	95,7	94,4	95,2	
		Matemáticas	90,0	89,9	93,6	91,8	92,2	
		Religión	99,7	99,4	99,5	99,3	99,5	
		SLE Alemán	96,1	97,1	98,3	94,6	98,5	
		SLE Francés	98,0					
		SLE Inglés						
		Valores SC	99,6	99,5	99,1	98,9	99,3	
	4	ALCA	100,0	89,4	98,5	94,2	95,7	98,4
		Alemán						
		Ciencias N	93,1	93,0	94,6	94,3	94,3	93,2
		Ciencias S	91,1	91,3	93,4	92,9	92,7	91,3
		E. artística	99,1	98,6	99,1	98,9	99,2	98,9
		E. física	99,6	99,5	99,3	99,1	99,5	98,9
		Francés						
		Inglés	91,8	91,3	93,5	92,6	92,8	91,1
		L. castellana	93,3	93,0	94,6	94,5	94,5	92,5
		Matemáticas	90,2	90,0	92,3	92,0	91,8	89,6
		Religión	99,6	99,3	99,3	99,1	99,3	98,3
		SLE Alemán	96,7	97,2	97,7	95,8	93,9	99,4
		SLE Francés	90,2	93,6				100,0
		SLE Inglés	93,4		100,0			
		Valores SC	99,4	99,5	99,2	98,9	99,2	99,2

DAT	CURSO	MINIMATE	2017-18	2018-19	2019-20	2020-21	2021-22	2022-23
Este	5	ALCA	99,1	89,0	98,5	91,2	96,7	
		Alemán						
		Ciencias N	92,9	92,6	93,6	93,9	93,6	
		Ciencias S	90,7	89,4	91,9	91,6	91,2	
		E. artística	98,7	98,5	98,9	98,7	98,9	
		E. física	99,4	99,3	99,4	99,0	99,4	
		Francés						
		Inglés	89,6	88,5	91,3	90,9	90,4	
		L. castellana	93,4	92,2	94,2	93,8	93,7	
		Matemáticas	89,4	87,9	92,2	90,0	89,9	
		Religión	99,6	99,3	99,5	99,1	99,4	
		SLE Alemán	95,5	98,4	97,3	95,6	95,9	
		SLE Francés	97,6	98,0	97,3	96,7	98,8	
		SLE Inglés						
		Valores SC	99,4	98,7	98,6	99,0	98,9	
	6	ALCA	100,0	88,2	98,3	92,4	92,7	96,6
		Alemán						
		Ciencias N	92,9	93,5	94,1	93,3	94,0	93,8
		Ciencias S	89,2	90,0	92,2	90,5	91,4	91,5
		E. artística	98,0	97,9	98,6	98,0	98,7	98,6
		E. física	99,3	99,3	99,2	98,8	99,1	98,6
		Francés						
		Inglés	87,7	88,9	90,5	89,0	90,5	89,2
		L. castellana	92,6	92,6	93,3	93,0	93,2	93,1
		Matemáticas	88,9	89,3	92,2	89,7	90,8	89,3
		Religión	99,4	99,2	99,3	99,0	99,4	98,6
		SLE Alemán	95,8	94,6	99,1	97,0	96,7	98,1
		SLE Francés	96,1	96,0	96,0	92,0	97,8	95,6
		SLE Inglés						
		Valores SC	99,4	98,8	99,1	98,4	99,1	99,0

DAT	CURSO	MINIMATE	2017-18	2018-19	2019-20	2020-21	2021-22	2022-23
Norte	1	ALCA	100,0	98,7	98,8	98,2	98,5	
		Alemán						
		Ciencias N	97,0	96,5	97,4	97,4	97,2	
		Ciencias S	96,9	96,1	96,8	97,4	97,2	
		E. artística	99,7	99,4	99,3	99,4	99,3	
		E. física	99,8	99,4	99,4	99,4	99,4	
		Francés	100,0	100,0	95,8	100,0	95,7	
		Inglés	95,0	94,8	96,5	95,8	95,7	
		L. castellana	94,4	94,2	94,7	94,2	93,3	
		Matemáticas	95,6	95,7	96,2	95,8	95,3	
		Religión	99,8	99,0	99,5	99,7	99,1	
		SLE Alemán						
		SLE Francés	97,8	91,9	100,0	100,0	98,0	
		SLE Inglés						
		Valores SC	99,6	99,1	99,2	98,9	99,1	
	2	ALCA	100,0	100,0	99,4	99,3	99,0	99,1
		Alemán						
		Ciencias N	97,0	97,3	97,1	96,9	97,1	96,0
		Ciencias S	96,8	97,0	97,2	97,0	96,8	95,9
		E. artística	99,9	99,8	99,4	99,6	99,5	98,5
		E. física	99,8	99,8	99,4	99,5	99,5	99,5
		Francés	100,0	100,0	100,0	100,0	95,2	95,7
		Inglés	95,4	95,8	96,0	95,5	95,4	94,1
		L. castellana	95,6	95,0	95,6	95,6	95,3	93,4
		Matemáticas	95,5	95,5	96,6	96,2	96,1	93,9
		Religión	99,9	99,8	99,5	99,6	99,5	99,6
		SLE Alemán						
		SLE Francés	96,9	96,9	97,6	98,7	95,5	100,0
		SLE Inglés						
		Valores SC	99,6	99,4	99,1	99,4	99,4	99,3

DAT	CURSO	MINIMATE	2017-18	2018-19	2019-20	2020-21	2021-22	2022-23
Norte	3	ALCA	100,0	98,4	99,6	99,0	98,6	
		Alemán						
		Ciencias N	93,0	94,3	95,7	95,3	94,8	
		Ciencias S	92,8	94,0	95,5	94,8	94,5	
		E. artística	99,6	99,6	99,1	99,7	99,4	
		E. física	99,8	99,4	99,6	99,5	99,7	
		Francés	76,9	100,0	91,7	100,0	95,5	
		Inglés	94,6	94,2	95,9	94,3	94,5	
		L. castellana	95,5	95,6	96,7	96,0	96,1	
		Matemáticas	92,4	92,1	95,4	94,2	93,4	
		Religión	99,8	99,8	99,6	99,7	99,4	
		SLE Alemán						
		SLE Francés	98,6	96,9	97,9	100,0	99,0	
		SLE Inglés						
		Valores SC	99,5	99,4	99,4	99,5	99,4	
	4	ALCA	100,0	97,9	98,2	99,9	98,5	99,1
		Alemán						
		Ciencias N	94,5	94,1	95,2	95,5	94,3	94,3
		Ciencias S	93,2	92,9	95,1	94,8	93,9	92,8
		E. artística	99,8	99,1	99,3	99,6	99,4	99,6
		E. física	99,9	99,6	99,4	99,5	99,6	99,7
		Francés	83,3	91,7	96,0	100,0	90,9	100,0
		Inglés	94,4	94,6	94,7	94,4	93,6	92,7
		L. castellana	94,9	94,9	95,3	96,3	95,7	94,3
		Matemáticas	92,9	92,0	94,4	93,8	93,9	92,4
		Religión	99,8	99,8	99,4	99,7	99,5	99,6
		SLE Alemán						
		SLE Francés	99,4	98,4	100,0	98,5	98,0	94,9
		SLE Inglés			97,6			
		Valores SC	99,7	99,4	98,9	99,3	99,4	99,5

DAT	CURSO	MINIMATE	2017-18	2018-19	2019-20	2020-21	2021-22	2022-23
Norte	5	ALCA	100,0	98,6	98,5	99,5	99,3	
		Alemán						
		Ciencias N	94,1	93,5	95,8	94,0	93,8	
		Ciencias S	92,5	92,0	94,2	92,3	92,6	
		E. artística	99,1	99,4	99,4	99,7	99,6	
		E. física	99,9	99,6	99,6	99,6	99,7	
		Francés	84,6	96,3	84,0	96,2	100,0	
		Inglés	91,7	91,6	93,6	92,1	92,2	
		L. castellana	93,7	94,1	95,6	95,2	94,4	
		Matemáticas	91,3	91,0	94,4	92,6	92,3	
		Religión	99,6	99,4	99,4	99,7	99,7	
		SLE Alemán	100,0	100,0				
		SLE Francés	98,9	99,2	99,1	100,0	98,2	
		SLE Inglés		65,4				
		Valores SC	98,9	99,0	99,0	99,5	99,2	
	6	ALCA	100,0	98,3	99,6	98,4	98,5	98,9
		Alemán						
		Ciencias N	94,6	94,7	95,9	95,8	95,6	94,1
		Ciencias S	92,2	91,8	94,5	93,6	92,7	92,9
		E. artística	99,1	98,8	99,2	99,5	99,3	99,5
		E. física	99,6	99,3	99,5	99,5	99,6	99,4
		Francés	75,0	96,0	96,3	82,6	92,0	96,0
		Inglés	91,2	91,4	92,9	92,6	92,7	91,2
		L. castellana	93,2	93,7	95,8	95,1	95,0	93,9
		Matemáticas	91,2	90,7	94,6	93,3	93,2	91,8
		Religión	99,5	99,7	99,6	99,8	99,6	99,0
		SLE Alemán	100,0	88,9				
		SLE Francés	96,9	97,5	99,6	99,6	98,1	97,9
		SLE Inglés			98,8	95,2		
		Valores SC	99,5	99,1	99,3	99,3	98,8	98,7

DAT	CURSO	MINIMATE	2017-18	2018-19	2019-20	2020-21	2021-22	2022-23
Oeste	1	ALCA	99,8	99,3	99,4	94,9	95,3	
		Alemán	100,0	100,0	100,0	100,0	100,0	
		Ciencias N	97,9	97,8	98,3	98,4	98,0	
		Ciencias S	98,1	97,8	98,5	98,4	97,9	
		E. artística	99,9	99,7	99,8	99,6	99,6	
		E. física	99,9	99,7	99,7	99,5	99,6	
		Francés	100,0	97,7	98,0	100,0	100,0	
		Inglés	96,4	96,0	97,1	96,7	96,5	
		L. castellana	95,7	95,1	96,4	95,4	94,6	
		Matemáticas	96,4	96,3	97,7	96,9	95,9	
		Religión	99,9	99,8	99,6	99,6	99,6	
		SLE Alemán	100,0	100,0	100,0		99,1	
		SLE Francés	99,0	96,5	97,2	100,0	100,0	
		SLE Inglés	100,0	97,8	100,0	100,0	100,0	
		Valores SC	99,9	99,6	99,3	99,3	99,5	
	2	ALCA	100,0	99,7	99,7	99,3	99,6	99,5
		Alemán	100,0	100,0	100,0	100,0	100,0	97,5
		Ciencias N	97,9	97,7	98,3	98,1	97,9	97,0
		Ciencias S	97,9	97,7	98,8	98,1	97,9	96,9
		E. artística	99,9	99,9	99,8	99,6	99,6	99,7
		E. física	99,9	99,8	99,8	99,7	99,5	99,7
		Francés	100,0	97,5	100,0	100,0	98,0	100,0
		Inglés	96,3	96,2	97,2	96,7	96,5	95,2
		L. castellana	96,1	96,1	97,3	96,4	95,6	94,1
		Matemáticas	96,4	96,6	97,8	97,0	96,7	94,8
		Religión	99,9	99,9	99,7	99,7	99,7	99,5
		SLE Alemán	100,0	100,0	100,0	100,0	100,0	100,0
		SLE Francés	95,5	91,7	100,0	95,3	100,0	99,0
		SLE Inglés	100,0	100,0	100,0	100,0	100,0	100,0
		Valores SC	99,8	99,7	99,7	99,4	99,3	99,3

DAT	CURSO	MINIMATE	2017-18	2018-19	2019-20	2020-21	2021-22	2022-23
Oeste	3	ALCA	99,9	99,8	99,7	99,9	98,9	
		Alemán	100,0	100,0	100,0	95,2	100,0	
		Ciencias N	95,5	95,9	97,8	97,3	96,6	
		Ciencias S	95,1	95,8	97,4	96,8	96,1	
		E. artística	99,8	99,8	99,7	99,5	99,7	
		E. física	99,9	99,7	99,7	99,8	99,7	
		Francés	100,0	98,1	100,0	100,0	100,0	
		Inglés	95,1	95,1	96,5	96,3	95,5	
		L. castellana	95,9	95,8	96,9	97,1	96,2	
		Matemáticas	93,9	93,8	96,6	95,9	94,8	
		Religión	99,8	99,8	99,8	99,7	99,6	
		SLE Alemán	95,3	100,0	100,0	100,0	100,0	
		SLE Francés	98,8	92,0	90,0	94,9	98,6	
		SLE Inglés	100,0	100,0	100,0	100,0	100,0	
		Valores SC	99,8	99,5	99,4	99,7	99,6	
	4	ALCA	100,0	98,9	99,8	99,7	99,6	99,8
		Alemán	100,0	100,0	100,0	100,0	95,2	100,0
		Ciencias N	96,2	95,7	97,5	97,0	96,8	95,7
		Ciencias S	95,2	95,3	97,2	96,8	96,2	95,2
		E. artística	99,5	99,7	99,8	99,7	99,7	99,7
		E. física	99,9	99,8	99,9	99,8	99,7	99,4
		Francés	100,0	100,0	100,0	97,7	100,0	97,7
		Inglés	94,9	95,0	96,3	95,6	95,4	94,4
		L. castellana	95,7	96,0	96,9	96,6	96,3	95,6
		Matemáticas	94,2	93,8	96,3	95,5	95,2	94,1
		Religión	99,7	99,7	99,8	99,9	99,8	99,1
		SLE Alemán	98,7	98,8	96,1	92,2	100,0	99,4
		SLE Francés	97,9	97,7	94,0	94,5	98,0	98,3
		SLE Inglés	100,0	100,0	99,3	97,7	100,0	100,0
		Valores SC	99,9	99,6	99,7	99,7	99,4	98,9

DAT	CURSO	MINIMATE	2017-18	2018-19	2019-20	2020-21	2021-22	2022-23
Oeste	5	ALCA	99,8	98,8	99,6	99,7	99,5	
		Alemán	100,0	100,0	100,0	100,0	100,0	
		Ciencias N	95,3	95,8	96,3	96,8	96,6	
		Ciencias S	94,9	94,6	96,1	95,9	95,8	
		E. artística	99,7	99,7	99,7	99,6	99,6	
		E. física	99,9	99,7	99,9	99,8	99,7	
		Francés	94,5	98,5	97,4	96,7	97,8	
		Inglés	92,9	93,2	95,1	94,1	93,6	
		L. castellana	95,2	94,6	96,6	96,1	95,9	
		Matemáticas	92,9	93,0	95,6	94,3	93,6	
		Religión	99,5	99,5	99,7	99,6	99,6	
		SLE Alemán	96,6	100,0	99,0	97,7	99,0	
		SLE Francés	98,8	98,7	99,8	98,7	98,5	
		SLE Inglés	100,0	100,0	100,0	100,0	100,0	
		Valores SC	99,9	99,9	99,7	99,6	99,5	
	6	ALCA	98,8	99,8	99,0	99,4	99,5	98,0
		Alemán	100,0	100,0	100,0	100,0	100,0	100,0
		Ciencias N	96,3	96,3	96,8	96,7	97,2	96,4
		Ciencias S	95,2	95,2	96,3	95,4	96,2	95,5
		E. artística	99,7	99,4	99,5	99,6	99,7	99,3
		E. física	99,8	99,8	99,8	99,7	99,7	99,2
		Francés	100,0	98,8	100,0	100,0	100,0	98,5
		Inglés	93,5	93,5	94,9	93,9	94,3	94,0
		L. castellana	95,7	95,4	97,0	96,3	96,2	95,6
		Matemáticas	93,1	93,0	95,8	94,2	94,7	93,8
		Religión	99,7	99,7	99,6	99,8	99,6	98,8
		SLE Alemán	97,7	98,4	98,2	98,6	96,9	99,5
		SLE Francés	99,3	98,1	99,7	99,3	98,5	98,8
		SLE Inglés	96,7	98,9	100,0	100,0		98,9
		Valores SC	99,9	99,7	99,5	99,8	99,7	99,6

DAT	CURSO	MINIMATE	2017-18	2018-19	2019-20	2020-21	2021-22	2022-23
Sur	1	ALCA	97,3	99,1	98,7	98,3	98,3	
		Alemán						
		Ciencias N	96,8	96,1	97,1	96,7	96,8	
		Ciencias S	96,6	96,1	96,8	96,4	96,4	
		E. artística	99,7	99,3	99,3	99,0	99,2	
		E. física	99,6	99,5	99,3	98,9	99,2	
		Francés						
		Inglés	94,7	94,1	94,9	95,0	94,2	
		L. castellana	93,0	92,4	93,9	93,3	92,0	
		Matemáticas	94,8	94,4	96,1	95,1	94,2	
		Religión	99,9	99,6	99,4	99,2	98,9	
		SLE Alemán	98,4	97,5	95,3	95,1	78,8	
		SLE Francés	98,8	96,4	96,3	91,8	89,5	
		SLE Inglés	100,0					
		Valores SC	99,5	99,4	99,1	98,9	99,1	
	2	ALCA	99,0	99,5	99,4	99,0	98,1	98,8
		Alemán						
		Ciencias N	96,6	96,9	97,3	96,7	96,8	95,0
		Ciencias S	96,1	96,3	97,2	96,2	96,3	94,5
		E. artística	99,8	99,6	99,5	99,2	99,4	99,0
		E. física	99,8	99,6	99,5	99,3	99,5	99,2
		Francés						
		Inglés	94,6	94,3	95,6	94,6	95,1	93,1
		L. castellana	94,3	94,5	95,6	94,1	94,4	91,8
		Matemáticas	94,3	94,6	96,4	94,5	94,9	93,0
		Religión	99,9	99,7	99,6	99,4	99,1	98,3
		SLE Alemán	95,0	100,0	99,2	91,9	91,4	97,2
		SLE Francés	98,9	99,1	98,6	85,0	94,9	94,8
		SLE Inglés	100,0	94,6				
		Valores SC	99,7	99,5	99,3	99,0	99,4	99,1

DAT	CURSO	MINIMATE	2017-18	2018-19	2019-20	2020-21	2021-22	2022-23
Sur	3	ALCA	98,8	99,3	96,7	98,2	97,8	
		Alemán						
		Ciencias N	92,9	93,2	95,5	94,3	94,5	
		Ciencias S	91,5	92,0	94,4	93,2	92,9	
		E. artística	99,3	99,2	99,5	99,2	99,0	
		E. física	99,7	99,3	99,6	99,4	99,3	
		Francés						
		Inglés	92,9	92,5	94,6	93,5	93,6	
		L. castellana	94,9	94,5	96,0	95,2	94,6	
		Matemáticas	91,4	91,3	94,3	92,8	92,1	
		Religión	99,7	99,4	99,7	99,5	99,4	
		SLE Alemán	99,1	97,2	98,5	94,7	98,8	
		SLE Francés	98,8	96,1	100,0	91,0	96,4	
		SLE Inglés	100,0					
		Valores SC	99,4	99,2	99,3	99,1	98,9	
	4	ALCA	99,0	99,6	94,9	98,4	98,3	97,6
		Alemán						
		Ciencias N	93,8	94,0	95,5	95,2	94,8	93,5
		Ciencias S	92,1	92,3	94,1	93,9	93,5	91,6
		E. artística	99,2	99,1	99,3	99,0	99,1	98,4
		E. física	99,8	99,6	99,6	99,3	99,4	99,1
		Francés					100,0	
		Inglés	92,7	92,6	94,0	93,6	93,7	92,2
		L. castellana	94,6	94,4	95,6	95,0	94,9	92,9
		Matemáticas	91,4	91,1	93,9	92,5	92,9	90,2
		Religión	99,7	99,4	99,6	99,4	99,3	98,2
		SLE Alemán	98,4	97,7	98,8	95,2	97,7	90,0
		SLE Francés	98,9	96,9	97,3	86,1	96,8	96,3
		SLE Inglés				96,0		
		Valores SC	99,6	99,2	99,4	99,0	99,0	98,5

DAT	CURSO	MINIMATE	2017-18	2018-19	2019-20	2020-21	2021-22	2022-23
Sur	5	ALCA	97,9	97,7	94,5	95,7	96,4	
		Alemán						
		Ciencias N	93,0	93,4	94,8	94,0	94,0	
		Ciencias S	90,2	90,3	92,8	91,7	91,9	
		E. artística	98,7	98,9	99,0	98,7	98,8	
		E. física	99,6	99,5	99,6	99,3	99,4	
		Francés					85,7	
		Inglés	88,8	90,0	91,9	90,8	91,1	
		L. castellana	92,9	93,2	94,8	94,2	93,8	
		Matemáticas	88,7	89,2	92,6	91,0	90,6	
		Religión	99,7	99,3	99,4	99,2	99,3	
		SLE Alemán	98,2	99,3	98,4	96,4	96,3	
		SLE Francés	98,6	99,1	99,6	98,2	95,9	
		SLE Inglés				96,4		
		Valores SC	99,5	99,2	99,3	98,8	98,9	
	6	ALCA	95,5	97,4	97,9	98,0	98,4	97,6
		Alemán						
		Ciencias N	93,7	93,4	95,3	94,8	94,9	94,1
		Ciencias S	90,3	90,3	93,4	92,0	92,3	92,1
		E. artística	98,7	98,3	99,1	98,6	98,9	98,5
		E. física	99,6	99,4	99,6	99,3	99,5	99,0
		Francés						
		Inglés	89,1	89,0	91,6	90,7	90,7	90,3
		L. castellana	93,3	92,9	94,8	94,3	94,2	93,4
		Matemáticas	89,4	89,2	93,2	91,3	91,7	90,6
		Religión	99,4	99,4	99,6	99,4	99,4	98,8
		SLE Alemán	94,4	97,5	97,5	95,4	98,0	98,1
		SLE Francés	98,3	98,5	99,4	97,1	97,9	98,3
		SLE Inglés						
		Valores SC	99,5	98,7	99,3	99,2	98,8	98,6

Evolución de los resultados. ESO por DAT

Tabla E-10. E.S.O. Materias. DAT. Curso. Curso académico

DAT	CURSO	MINIMATE	2017-18	2018-19	2019-20	2020-21	2021-22	2022-23
Capital	1	A. Educativa						90,21
		A.P.L.E. Inglés			74,16	93,04	94,04	
		Ac. Complement.		66,67	66,67	56,25	45,00	
		Biología y Geología	83,24	80,40	85,62	84,53	81,41	83,39
		Canto Coral						90,47
		Deporte	88,28	81,87	82,35	84,51	85,27	84,52
		E. Física	92,24	90,26	90,46	92,15	90,21	92,10
		E. Plástica, V. y A.	88,36	86,52	87,89	88,88	85,97	87,95
		Geografía e H.	82,41	79,69	85,22	83,76	80,75	82,43
		I.A. Emprendedora				100,00	98,78	
		L.Castellana y L.	82,81	81,03	85,95	84,31	81,25	81,28
		L.E.: Alemán	89,40	96,36	98,21	94,04	95,51	95,38
		L.E.: Francés	98,00	92,59	94,16	92,18	95,12	94,67
		L.E.: Inglés	80,74	77,74	82,90	82,29	77,90	80,77
		L.E.: Inglés A.	95,75	94,90	97,19	96,89	93,62	
		L.E.: Portugués		98,36				
		Mat. LCA Op.	88,98	95,15	96,66	92,16	76,00	
		Matemáticas	79,26	77,38	83,99	81,20	77,30	77,38
		Música						87,66
		Recup. Len.	74,23	69,29	72,67	74,31	69,55	80,02
		Recup. Mat.	75,38	71,26	78,45	76,72	71,24	
		Ref. Matemáticas						70,54
		Religión	94,27	93,80	94,48	95,21	93,84	94,64
		S.L.E.: Alemán	96,76	95,06	97,63	97,36	95,81	96,77
		S.L.E.: Francés	95,38	94,23	96,69	96,23	94,36	95,10
		S.L.E.: Inglés	95,44	95,50	95,28	96,47	92,93	93,85
		S.L.E.: Inglés A.	96,34	96,00	100,00			
		S.L.E.: Italiano	100,00	97,85	98,72	97,56	73,33	100,00
		T. Ajedrez	91,18	86,76	89,66	92,28	95,60	
		T. G. Historia		-		97,89	94,55	
		T. Música	88,46	83,99	86,38	86,89	86,05	
		T.L.E.: Alemán				98,18	94,02	
		T.L.E.: Francés				97,59	93,38	
		T.L.E.: Italiano					100,00	
		Tecnología, P. y R.	88,24	85,65	87,68	88,33	86,25	
		Ámb. Científico-Mat		18,18	18,71	18,29	19,75	
		Ámb. Comp. Social		42,22	51,02	40,68	24,49	
		Ámb. Práctico		22,64	22,58	20,00	30,61	
		Ámbito Lingüístico Social		23,33	20,90	16,67	28,98	
		Ética	87,65	83,86	85,50	86,50	84,59	

DAT	CURSO	MINIMATE	2017-18	2018-19	2019-20	2020-21	2021-22	2022-23
Capital	2	A.P.L.E. Inglés		100,00	97,40	95,75	94,96	94,56
		Ac. Complement.		61,96	60,47	63,64	45,29	
		Botánica Ap.				100,00	85,71	92,05
		Canto Coral	94,64	97,96	92,00	96,47	86,30	100,00
		Deporte	92,15	91,20	93,52	93,88	93,40	93,61
		E. Física	93,81	93,13	93,53	94,50	93,54	94,47
		E. Plástica, V. y A.	90,44	89,33	91,50	91,15	89,21	90,86
		Física y Química	83,62	82,10	87,92	84,91	81,78	83,33
		Geografía e H.	84,67	83,75	89,67	86,46	83,94	84,74
		I.A. Emprendedora				97,21	95,30	95,71
		L.Castellana y L.	84,19	83,14	89,06	85,97	83,63	83,25
		L.E.: Alemán	97,10	88,04	95,10	92,52	94,03	88,00
		L.E.: Francés	92,32	95,56	98,47	92,09	92,80	94,31
		L.E.: Inglés	82,16	81,34	87,16	84,74	81,70	81,69
		L.E.: Inglés A.	96,14	95,71	97,41	95,88	93,47	94,97
		Mat. LCA Op.	94,35	93,78	95,19	90,38	88,57	100,00
		Matemáticas	79,74	78,03	86,78	80,82	77,63	78,35
		Música	90,70	90,06	91,77	91,79	90,84	92,19
		Recup. Len.	78,37	78,37	81,33	84,01	80,03	85,38
		Recup. Mat.	78,89	77,65	82,54	79,12	77,57	77,96
		Religión	95,64	95,65	95,89	96,39	95,24	96,04
		S.L.E.: Alemán	96,01	95,73	98,59	96,59	95,84	97,09
		S.L.E.: Francés	95,90	95,39	97,72	96,83	94,92	95,99
		S.L.E.: Inglés	95,36	94,02	97,12	95,21	91,54	93,06
		S.L.E.: Inglés A.	100,00	95,76	100,00			
		S.L.E.: Italiano	97,83	97,62	100,00	100,00	98,73	100,00
		T. Ajedrez	92,04	93,98	96,69	94,96	95,59	97,64
		T. G. Historia			90,00	96,36	99,46	92,21
		T. Música	94,55		97,38			
		T. Ofimática				100,00	84,55	98,11
		T.L.E.: Alemán				100,00	92,57	82,42
		T.L.E.: Francés				95,37	95,93	96,28
		T.L.E.: Inglés				7,69		
		Tecnología, P. y R.	90,04	89,29	90,94	90,93	89,09	89,76
		Ámb. Científico-Mat		51,41	47,84	40,51	34,93	
		Ámb. Comp. Social		35,29	58,82	14,29	26,67	
		Ámb. Práctico		52,96	54,86	50,99	43,92	
		Ámbito Lingüístico Social		51,07	48,33	42,86	34,96	
		Ética	90,04	88,48	89,96	90,85	89,73	91,46

DAT	CURSO	MINIMATE	2017-18	2018-19	2019-20	2020-21	2021-22	2022-23
Capital	3	A. Educativa						96,03
		A.P.L.E. Inglés	89,29	87,98	92,75	93,85	92,46	
		Ac. Complement.		87,50	85,71	81,82	80,00	
		Ampli. Matemáticas	88,77	88,52	94,41	89,90	89,09	
		Biología y Geología	88,02	87,47	93,30	88,17	87,12	88,18
		Botánica Ap.	89,02	88,46	86,76	79,49	88,28	
		C. Clásica	87,51	88,33	90,70	89,07	88,04	89,57
		Canto Coral	100,00	81,25		100,00	69,23	
		Comunicación A.I.E.	92,90	90,99	91,73	90,62	84,08	
		Deporte	3,31	2,67	92,14	93,32	94,84	95,45
		E. Física	95,98	95,88	96,03	95,75	95,18	96,07
		Física y Química	82,90	81,35	90,06	83,03	81,67	83,06
		Geografía e H.	88,35	87,17	92,97	88,00	86,60	87,04
		I.A. Emprendedora E.	93,36	92,77	94,53	93,68	93,19	
		L.Castellana y L.	83,46	83,14	90,76	83,40	82,78	83,70
		L.E.: Alemán	90,64	86,21	98,57	92,86	82,61	98,25
		L.E.: Francés	95,00	95,21	98,79	94,46	96,12	76,88
		L.E.: Inglés	85,05	84,37	90,81	85,15	83,61	85,31
		L.E.: Inglés A.	93,76	95,36	97,89	95,38	94,18	
		L.E.: Portugués				100,00		
		Mat. Académicas	82,20	81,36	90,29	82,17	80,76	
		Mat. Aplicadas	56,83	53,51	69,74	56,18	53,17	
		Mat. LCA Op.	98,75	92,91	98,31	93,66	83,05	
		Matemáticas						77,76
		Música	92,33	92,03	94,64	92,40	92,73	93,03
		Oratoria y retórica	100,00	100,00	95,86	97,40	95,27	
		Proyecto						96,01
		Recup. Mat.	82,32	78,59	86,54	78,25	79,14	
		Religión	96,87	96,57	97,21	96,46	95,98	96,75
		Respeto y Tolerancia			100,00	100,00		
		S.L.E.: Alemán	95,90	98,10	99,39	96,63	96,89	97,22
		S.L.E.: Francés	96,96	96,52	98,31	96,46	95,59	97,31
		S.L.E.: Inglés	96,03	95,64	98,43	90,76	83,33	85,25
		S.L.E.: Inglés A.		96,67				
		S.L.E.: Italiano	100,00	98,44	100,00	100,00	100,00	100,00
		T. Ajedrez	91,58	94,90	95,00	88,89	91,28	
		T.L.E.: Alemán				100,00	100,00	
		T.L.E.: Francés				94,18	98,28	
		Taller de Astronomía			100,00		97,09	
		Teatro	94,92	95,65	96,24	94,32	93,81	
		Tecnología y D.						91,56
		Tecnología, P. y R.	92,38	91,97	94,10	91,79	91,30	
		Unión Europea				100,00	97,73	96,50
		Ámb. Científico-Mat		41,18	100,00	78,57	70,00	
		Ámb. Práctico		66,67	85,71	71,43	80,00	
		Ámbito Lingüístico Social		54,55	71,43	71,43	60,00	
		Ética	94,61	94,33	95,32	93,86	93,62	

DAT	CURSO	MINIMATE	2017-18	2018-19	2019-20	2020-21	2021-22	2022-23
Capital	4	A.P.L.E. Inglés	98,00	91,15	95,54	90,98	91,99	93,51
		Ampli. Matemáticas	92,41	91,92	95,37	85,80	86,63	90,91
		Ampliación B.G.	97,69	89,26	92,90	91,70	95,74	97,59
		Ampliación F.Q.	98,14	96,97	98,08	95,79	95,11	95,81
		Artes E. y D.	93,83	97,38	95,36	94,12	92,48	95,90
		Biología y Geología	92,16	91,52	96,29	91,95	92,65	92,48
		Botánica Ap.	92,92	89,50	90,63	85,96	85,17	91,43
		C. Científica	93,82	95,11	96,43	94,98	92,44	94,12
		C. Clásica	89,53	89,20	92,26	89,09	88,05	89,87
		C.A.A. Profesional	75,90	77,09	85,16	81,42	79,77	81,32
		Deporte 4º	93,02	94,49	95,11	94,42	94,34	95,54
		Dibujo T.D.	94,86	92,92	94,78	91,47	94,52	95,49
		E. Física	95,44	94,79	96,36	95,13	94,50	95,40
		E. Plástica, V. y A.	92,16	92,06	93,60	90,71	90,48	91,77
		Economía	90,47	90,08	94,86	91,35	89,86	90,71
		Filosofía	93,31	92,74	95,66	93,69	90,91	93,25
		Física y Química	85,59	84,95	93,40	85,68	86,07	86,74
		Geografía e H.	85,91	84,83	92,15	86,10	85,21	86,43
		I.A. Emprendedora E.	81,92	83,80	85,36	84,36	80,87	82,05
		L.Castellana y L.	83,70	81,64	89,82	82,84	81,75	82,93
		L.E.: Alemán	91,90	95,27	99,59	88,46	100,00	97,56
		L.E.: Francés	96,06	97,91	98,10	96,62	94,21	97,08
		L.E.: Inglés	83,96	81,42	90,68	83,94	82,68	83,25
		L.E.: Inglés A.	96,71	95,94	98,08	93,76	95,29	94,55
		Latín	85,56	85,71	92,92	87,06	86,19	86,73
		Mat. Académicas	79,93	79,54	89,67	80,52	80,35	86,46
		Mat. Aplicadas	59,08	62,44	74,97	66,03	64,09	71,33
		Mat. LCA Op.		93,48	85,51	92,86	99,04	100,00
		Música	91,81	90,70	93,56	90,05	92,40	91,96
		Oratoria y retórica	96,33	96,50	97,45	97,61	97,88	98,48
		Religión	96,49	96,04	96,96	96,53	95,29	96,41
		Respeto y Tolerancia	100,00	98,29	98,31	95,18	95,77	93,75
		S.L.E.: Alemán	98,43	98,44	99,80	99,03	97,69	97,85
		S.L.E.: Francés	97,28	96,62	98,42	96,73	96,34	97,42
		S.L.E.: Inglés	97,12	95,82	98,34	92,92	95,06	87,73
		S.L.E.: Italiano	100,00	98,18	100,00	100,00	100,00	98,59
		T.I.M. Patrimonio			64,38	57,69	76,12	86,75
		T.L.E.: Alemán					100,00	100,00
		T.L.E.: Francés				99,04	98,68	93,24
		Teatro	93,96	90,97	94,72	95,30	91,22	95,39
		Tecnología	78,06	77,94	83,44	80,38	80,25	80,26
		Tecnología, P. y R.	94,15	94,52	94,15	94,05	94,96	94,48
		Tecnologías I. y C.	94,03	94,00	95,28	94,02	93,77	94,72
		Unión Europea			78,21	94,54	90,36	93,33
		Ética	93,59	93,25	95,32	93,59	93,18	93,95

DAT	CURSO	MINIMATE	2017-18	2018-19	2019-20	2020-21	2021-22	2022-23
Este	1	A. Educativa						93,46
		A.P.L.E. Inglés			97,92	100,00	96,92	
		Ac. Complement.		60,00	25,00	25,00	26,67	
		Biología y Geología	80,31	73,80	83,58	81,79	77,56	82,01
		Canto Coral						93,26
		Deporte	91,89	88,29	89,54	95,57	92,40	87,83
		E. Física	91,25	88,66	90,05	91,78	89,31	91,91
		E. Plástica, V. y A.	85,13	81,01	85,41	86,68	82,80	86,88
		Geografía e H.	78,00	72,08	82,83	79,90	76,13	81,02
		I.A. Emprendedora				100,00		
		L.Castellana y L.	79,19	75,38	83,79	80,65	76,05	78,95
		L.E.: Alemán					81,82	96,00
		L.E.: Francés	93,75	96,63	95,51	97,01	93,18	98,85
		L.E.: Inglés	76,37	69,18	79,74	75,82	69,39	77,40
		L.E.: Inglés A.	93,60	92,85	95,05	96,54	92,39	
		L.E.: Italiano			100,00			
		Mat. LCA Op.		97,56	95,65	100,00		
		Matemáticas	75,04	69,45	81,60	76,39	72,49	75,73
		Música						87,01
		Recup. Len.	75,19	70,25	72,79	75,39	67,82	93,28
		Recup. Mat.	73,91	66,30	76,31	72,50	70,01	
		Ref. Matemáticas						71,62
		Religión	95,91	93,42	93,56	94,05	93,57	94,44
		S.L.E.: Alemán	95,73	94,95	97,79	98,84	94,04	94,79
		S.L.E.: Francés	93,20	90,79	95,08	93,76	92,44	93,71
		S.L.E.: Inglés	93,75	96,74	94,25	96,18	86,62	92,04
		S.L.E.: Inglés A.			100,00			
		T. Ajedrez	96,47	97,85	92,06	89,36	88,57	
		T. G. Historia				100,00	100,00	
		T. Música	89,18	88,23	89,70	91,13	89,70	
		T.L.E.: Alemán					100,00	
		T.L.E.: Francés				100,00	100,00	
		Tecnología, P. y R.	86,54	80,74	85,37	85,32	82,35	
		Ámb. Científico-Mat		33,33	9,52	25,00	6,67	
		Ámb. Comp. Social					50,00	
		Ámb. Práctico		16,67	14,29	25,00	13,33	
		Ámbito Lingüístico Social		36,67	5,26	16,67	6,25	
		Ética	91,13	85,80	90,09	92,01	87,70	

DAT	CURSO	MINIMATE	2017-18	2018-19	2019-20	2020-21	2021-22	2022-23
Este	2	A.P.L.E. Inglés			100,00	95,56	96,75	91,71
		Ac. Complement.		57,63	62,30	49,09	43,33	
		Botánica Ap.				100,00	90,77	94,89
		Canto Coral	90,00	90,26	93,58	89,52	93,27	90,14
		Deporte	93,80	93,11	92,86	96,04	94,80	94,18
		E. Física	91,45	90,33	91,07	93,07	91,38	92,98
		E. Plástica, V. y A.	85,94	83,58	86,33	86,61	84,74	87,37
		Física y Química	77,27	73,61	83,05	78,66	75,19	77,27
		Geografía e H.	77,76	74,74	85,09	80,28	76,47	81,58
		I.A. Emprendedora			52,94	90,67	76,54	95,24
		L.Castellana y L.	80,61	76,50	84,93	80,18	76,02	79,56
		L.E.: Alemán			50,00			88,89
		L.E.: Francés	97,50	84,54	100,00	95,18	82,26	96,00
		L.E.: Inglés	76,45	72,25	82,24	76,04	71,84	75,72
		L.E.: Inglés A.	91,16	91,71	96,07	93,64	90,92	89,79
		Mat. LCA Op.		91,49	98,61	100,00	100,00	
		Matemáticas	71,51	67,43	79,52	72,40	67,83	70,95
		Música	88,00	86,91	89,25	89,84	86,54	89,25
		Recup. Len.	77,84	71,48	77,17	78,04	72,21	88,40
		Recup. Mat.	73,24	70,39	77,37	74,87	69,67	76,19
		Religión	95,62	93,43	93,74	94,49	94,53	95,23
		S.L.E.: Alemán	96,00	92,90	96,12	99,32	96,08	96,11
		S.L.E.: Francés	93,85	92,87	96,63	94,02	93,46	95,71
		S.L.E.: Inglés	92,39	92,93	94,62	95,29	95,20	97,00
		T. Ajedrez	96,75	95,00	91,04	93,84	94,09	98,62
		T. G. Historia				100,00	100,00	94,36
		T. Ofimática					88,24	82,35
		T.L.E.: Alemán					100,00	100,00
		T.L.E.: Francés				98,00	100,00	100,00
		Tecnología, P. y R.	86,45	83,28	86,95	84,55	82,65	84,61
		Ámb. Científico-Mat		49,15	62,90	47,27	43,33	
		Ámb. Comp. Social					36,36	
		Ámb. Práctico		50,85	54,10	50,91	43,33	
		Ámbito Lingüístico Social		52,54	59,68	47,27	45,00	
		Ética	90,44	89,71	90,85	91,96	88,89	92,83

DAT	CURSO	MINIMATE	2017-18	2018-19	2019-20	2020-21	2021-22	2022-23
Este	3	A. Educativa						96,03
		A.P.L.E. Inglés		97,86	95,10	97,01	94,85	
		Ac. Complement.		100,00	80,00			
		Ampli. Matemáticas	90,63	92,92	92,81	87,81	89,02	
		Biología y Geología	83,94	82,06	91,07	83,74	83,05	83,84
		Botánica Ap.	92,68	89,82	93,60	87,76	84,43	
		C. Clásica	88,60	85,63	90,91	88,87	91,51	91,29
		Canto Coral		88,89	91,67	94,12		
		Comunicación A.I.E.	88,34	87,00	92,35	86,60	86,81	
		Deporte	93,14	92,32	93,26	90,86	92,62	95,06
		E. Física	94,69	93,48	94,23	93,52	94,06	93,97
		Física y Química	77,77	73,81	86,09	76,79	75,65	76,86
		Geografía e H.	82,06	80,53	90,41	83,26	83,15	81,82
		I.A. Emprendedora E.	91,87	91,43	94,35	90,69	92,43	
		L.Castellana y L.	78,91	75,82	87,87	77,49	76,20	77,48
		L.E.: Francés	99,08	97,67	99,06	95,35	94,17	89,83
		L.E.: Inglés	79,65	76,89	86,85	76,50	75,70	79,76
		L.E.: Inglés A.	92,50	92,32	96,07	91,31	92,47	
		Mat. Académicas	73,59	71,96	83,99	76,00	75,30	
		Mat. Aplicadas	51,40	53,15	69,94	57,80	53,15	
		Mat. LCA Op.		96,88	95,24	94,44		
		Matemáticas						70,79
		Música	90,72	89,10	92,50	89,10	89,98	90,18
		Oratoria y retórica		97,44	97,10	93,18	100,00	
		Proyecto						96,65
		Recup. Mat.	72,18	70,45	71,43	76,21	67,61	
		Religión	96,85	96,25	96,51	95,96	96,23	94,91
		Respeto y Tolerancia			91,67	92,98	100,00	
		S.L.E.: Alemán	97,14	95,81	98,61	97,51	98,69	96,33
		S.L.E.: Francés	96,25	95,01	97,21	94,81	95,41	96,40
		S.L.E.: Inglés	97,67	88,37	100,00	94,19	95,04	84,75
		T. Ajedrez	100,00	95,18	95,79	94,44	97,94	
		T.E. Creativa					100,00	
		T.L.E.: Alemán					100,00	
		T.L.E.: Francés				96,00	93,33	
		Teatro	95,03	96,12	96,56	96,27	96,44	
		Tecnología y D.						87,20
		Tecnología, P. y R.	88,88	87,55	89,96	84,60	86,78	
		Unión Europea				93,75	93,33	100,00
		Ámb. Científico-Mat		50,00	80,00		50,00	
		Ámb. Práctico		100,00	80,00		50,00	
		Ámbito Lingüístico Social		50,00	60,00		50,00	
		Ética	94,18	92,92	94,24	92,39	91,76	

DAT	CURSO	MINIMATE	2017-18	2018-19	2019-20	2020-21	2021-22	2022-23
Este	4	A.P.L.E. Inglés	100,00	100,00	91,98	93,18	95,40	87,96
		Ampli. Matemáticas	88,46	95,20	96,52	95,45	80,65	100,00
		Ampliación B.G.	86,67	93,15	98,75	89,15	87,50	96,48
		Ampliación F.Q.	96,80	97,48	97,64	97,56	93,02	95,73
		Artes E. y D.	94,24	96,53	95,18	93,57	91,67	92,17
		Biología y Geología	89,93	88,81	95,87	91,52	90,66	92,53
		Botánica Ap.	97,90	95,71	97,25	93,04	96,92	97,47
		C. Científica	95,98	93,33	97,11	95,23	93,97	96,04
		C. Clásica	91,97	89,18	93,64	87,28	88,50	93,70
		C.A.A. Profesional	93,01	91,19	83,63	83,65	88,97	82,97
		Deporte 4º	94,67	98,05	98,14	95,88	94,40	95,80
		Dibujo T.D.	92,31	85,92	95,41	94,06	89,98	93,81
		E. Física	94,81	94,20	95,65	93,47	94,55	94,94
		E. Plástica, V. y A.	92,08	90,75	93,01	88,53	90,38	93,26
		Economía	88,49	88,22	93,71	88,89	89,98	90,39
		Filosofía	92,21	92,61	96,22	91,85	91,17	94,41
		Física y Química	82,29	78,69	92,54	81,70	81,04	84,29
		Geografía e H.	81,25	80,32	91,70	82,56	83,24	85,70
		I.A. Emprendedora E.	83,47	83,94	89,51	86,24	83,87	85,38
		L.Castellana y L.	81,24	79,05	89,90	79,02	80,30	82,71
		L.E.: Francés	100,00	100,00	98,67	97,62	92,23	98,59
		L.E.: Inglés	81,50	76,88	89,27	77,57	78,29	81,13
		L.E.: Inglés A.	96,60	93,59	95,22	92,52	92,28	93,61
		Latín	83,87	88,16	93,00	86,98	87,85	90,33
		Mat. Académicas	73,38	71,59	86,27	76,01	75,40	89,59
		Mat. Aplicadas	61,37	63,76	79,21	68,04	67,23	90,83
		Mat. LCA Op.		76,19				
		Música	92,80	92,19	94,23	90,89	93,35	94,42
		Oratoria y retórica		94,87	96,58	95,61	91,74	96,88
		Religión	96,00	96,25	97,32	95,64	96,52	96,73
		Respeto y Tolerancia				96,30	95,58	86,24
		S.L.E.: Alemán	98,90	95,85	99,56	100,00	99,62	99,30
		S.L.E.: Francés	96,59	95,88	98,13	96,00	96,35	95,46
		S.L.E.: Inglés	96,72	100,00	98,67	91,67	90,29	95,77
		T.I.M. Patrimonio					96,15	100,00
		T.L.E.: Alemán				100,00		
		T.L.E.: Francés					100,00	100,00
		Teatro	93,75	96,76	96,75	94,10	95,17	99,17
		Tecnología	81,77	81,33	85,42	80,15	81,13	82,47
		Tecnología, P. y R.	95,81	93,87	95,44	91,64	93,81	92,79
		Tecnologías I. y C.	93,90	94,13	94,22	91,12	93,91	94,23
		Unión Europea				100,00	83,33	97,22
		Ética	93,73	92,28	95,46	93,38	92,56	94,01

DAT	CURSO	MINIMATE	2017-18	2018-19	2019-20	2020-21	2021-22	2022-23
Norte	1	A. Educativa						96,16
		A.P.L.E. Inglés			100,00	98,14	98,82	
		Ac. Complement.		100,00	27,27	28,57	40,00	
		Biología y Geología	89,01	85,64	91,10	88,92	85,91	89,17
		Canto Coral						95,76
		Deporte	97,54	93,60	97,47	97,30	97,47	97,46
		E. Física	94,79	93,76	94,33	96,39	95,54	96,14
		E. Plástica, V. y A.	92,74	89,99	92,01	93,79	91,07	93,93
		Geografía e H.	88,72	85,44	91,59	91,13	87,34	88,63
		L.Castellana y L.	86,64	85,16	91,13	89,69	86,22	88,12
		L.E.: Alemán	94,04	92,77	90,12	91,21	100,00	
		L.E.: Francés	97,06	87,50	96,89	94,57	96,62	96,69
		L.E.: Inglés	84,19	82,69	89,59	87,20	84,16	87,08
		L.E.: Inglés A.	94,18	96,47	96,96	95,58	93,62	
		Mat. LCA Op.	100,00	98,33	94,12			
		Matemáticas	84,33	83,15	90,81	87,79	85,34	85,73
		Música						93,38
		Recup. Len.	86,70	82,09	83,01	86,86	81,70	96,72
		Recup. Mat.	78,00	77,16	88,68	84,83	83,46	
		Ref. Matemáticas						78,74
		Religión	97,37	96,89	97,32	98,45	97,43	98,05
		S.L.E.: Alemán	94,68	97,65	99,46	97,26	97,10	92,94
		S.L.E.: Francés	97,45	97,40	98,38	97,91	96,26	96,16
		S.L.E.: Inglés	91,46	87,97	87,98	91,59	79,29	79,17
		S.L.E.: Inglés A.		100,00				
		T. Ajedrez	100,00	100,00	100,00	100,00		
		T. G. Historia				100,00		
		T. Música	96,05	92,37	82,26	97,40	95,69	
		T.L.E.: Alemán				100,00		
		T.L.E.: Francés				100,00		
		Tecnología, P. y R.	92,41	89,13	93,29	93,33	91,40	
		Ámb. Científico-Mat		40,00	66,67	42,86	100,00	
		Ámb. Práctico		25,00	72,73	28,57	60,00	
		Ámbito Lingüístico Social		66,67	72,73	42,86	80,00	
		Ética	93,61	92,29	93,82	95,17	93,69	

DAT	CURSO	MINIMATE	2017-18	2018-19	2019-20	2020-21	2021-22	2022-23
Norte	2	A.P.L.E. Inglés			100,00	100,00	100,00	100,00
		Ac. Complement.		66,67	33,33	85,00	45,45	
		Botánica Ap.					92,31	
		Canto Coral	95,83	97,87	96,61	93,33		100,00
		Deporte	95,97	93,70	95,45	95,49	96,47	95,64
		E. Física	95,58	94,03	96,40	96,46	95,30	96,90
		E. Plástica, V. y A.	91,58	89,97	93,39	92,68	91,03	94,69
		Física y Química	86,30	84,58	91,69	87,62	84,01	87,78
		Geografía e H.	88,02	85,13	92,21	89,73	86,52	89,55
		I.A. Emprendedora				98,25	92,86	100,00
		L.Castellana y L.	87,81	84,75	92,57	88,91	86,66	87,27
		L.E.: Alemán	94,93	93,10	91,01	79,63	91,58	
		L.E.: Francés	92,19	91,30	94,38	91,22	90,44	96,19
		L.E.: Inglés	84,11	81,65	90,97	86,29	84,26	86,32
		L.E.: Inglés A.	91,56	90,23	97,55	96,89	95,52	93,09
		Mat. LCA Op.	100,00	100,00	100,00			
		Matemáticas	82,70	80,45	91,05	84,27	82,35	82,56
		Música	92,46	90,49	93,61	93,46	92,60	94,44
		Recup. Len.	89,84	81,91	87,75	86,03	86,55	92,31
		Recup. Mat.	83,99	79,67	89,70	84,45	81,97	86,22
		Religión	97,70	97,48	97,78	98,18	97,60	98,21
		S.L.E.: Alemán	98,16	95,93	99,16	97,46	97,48	97,73
		S.L.E.: Francés	96,80	96,99	99,10	97,27	96,03	97,42
		S.L.E.: Inglés	88,65	90,91	93,06	88,24	92,56	92,05
		T. Ajedrez	100,00	98,89	100,00	100,00	95,12	96,12
		T. G. Historia			100,00	100,00	77,27	91,34
		T.L.E.: Francés				100,00	100,00	
		Tecnología, P. y R.	93,67	90,60	94,56	93,67	91,21	92,71
		Ámb. Científico-Mat		79,31	60,00	70,00	63,64	
		Ámb. Práctico		75,00	53,33	60,00	45,45	
		Ámbito Lingüístico Social		79,31	66,67	70,00	63,64	
		Ética	93,65	92,73	95,15	95,00	93,66	95,26

DAT	CURSO	MINIMATE	2017-18	2018-19	2019-20	2020-21	2021-22	2022-23
Norte	3	A. Educativa						97,25
		A.P.L.E. Inglés	100,00	100,00	100,00	98,31	100,00	
		Ac. Complement.			50,00			
		Ampli. Matemáticas	91,02	95,12	94,71	92,53	86,54	
		Biología y Geología	91,58	88,75	94,97	89,37	88,43	91,27
		Botánica Ap.	94,64	98,68	92,06	94,69	97,02	
		C. Clásica	89,02	91,80	97,46	97,06	85,37	96,11
		Canto Coral		100,00	100,00	84,62	96,00	
		Comunicación A.I.E.	91,79	94,37	93,85	92,75	89,97	
		Deporte	94,20	92,53	95,93	96,75	95,89	
		E. Física	96,31	95,80	97,19	96,42	96,10	
		Física y Química	84,92	81,71	91,52	82,22	80,60	
		Geografía e H.	89,95	88,08	95,05	89,51	88,84	
		I.A. Emprendedora E.	93,91	91,65	96,04	94,36	87,18	
		L.Castellana y L.	84,98	82,86	92,35	85,88	84,14	
		L.E.: Alemán	94,50	97,65	97,56	83,58	96,67	
		L.E.: Francés	97,53	94,55	98,95	87,10	83,61	
		L.E.: Inglés	85,25	86,78	92,94	84,67	85,31	
		L.E.: Inglés A.	97,08	95,76	97,66	94,59	94,08	
		Mat. Académicas	83,73	83,14	93,02	82,51	82,60	
		Mat. Aplicadas	61,47	60,67	80,85	61,83	61,95	
		Mat. LCA Op.		92,31	85,00			
		Matemáticas						
		Música	93,16	92,61	95,48	93,35	92,91	
		Oratoria y retórica		97,78	68,00	90,24	95,65	
		Proyecto						
		Recup. Mat.	77,14	81,67	89,61	83,14	84,30	
		Religión	98,70	98,91	98,46	97,72	97,56	
		S.L.E.: Alemán	97,89	97,55	99,32	97,20	97,50	
		S.L.E.: Francés	97,80	97,40	98,19	97,54	97,58	
		S.L.E.: Inglés	94,05	88,81	96,71	87,50	92,93	
		T. Ajedrez	82,76	70,83	100,00		94,12	
		T.L.E.: Alemán					100,00	
		T.L.E.: Francés				100,00	97,50	
		Teatro	96,10	98,04	94,06	96,39	95,54	
		Tecnología y D.						
		Tecnología, P. y R.	93,31	93,30	96,01	92,85	91,20	
		Unión Europea				100,00		
		Ámb. Científico-Mat		100,00	50,00			
		Ámb. Práctico		100,00	50,00			
		Ámbito Lingüístico Social		100,00	50,00			
		Ética	94,89	94,72	96,31	94,99	94,49	

DAT	CURSO	MINIMATE	2017-18	2018-19	2019-20	2020-21	2021-22	2022-23
Norte	4	A.P.L.E. Inglés		100,00	85,71	100,00	100,00	91,43
		Ampli. Matemáticas	94,64	100,00	92,31	97,67	95,56	100,00
		Ampliación B.G.	98,18	98,47	96,79	93,04	97,02	97,78
		Ampliación F.Q.	100,00	98,72	100,00	98,96	98,57	100,00
		Artes E. y D.	94,03	94,72	95,73	95,52	94,78	96,58
		Biología y Geología	93,03	92,03	96,99	92,80	92,74	92,54
		Botánica Ap.	90,32	89,80	96,97	92,86	91,04	96,00
		C. Científica	98,23	96,85	98,57	92,44	93,81	98,20
		C. Clásica	92,95	89,39	94,70	90,22	86,11	97,81
		C.A.A. Profesional	74,26	82,49	84,38	83,20	74,67	84,00
		Deporte 4º	93,19	93,80	98,25	94,34	92,26	96,49
		Dibujo T.D.	91,11	93,72	97,69	91,10	93,29	93,69
		E. Física	95,80	95,11	96,97	95,66	94,36	96,32
		E. Plástica, V. y A.	94,05	92,37	93,94	92,04	92,63	95,92
		Economía	91,98	89,76	96,99	94,68	88,35	89,66
		Filosofía	96,51	93,09	94,73	91,18	91,09	93,93
		Física y Química	86,86	84,35	92,84	84,31	85,80	86,49
		Geografía e H.	88,73	85,97	93,92	86,94	86,12	87,92
		I.A. Emprendedora E.	84,65	84,86	91,10	84,47	82,31	85,70
		L.Castellana y L.	85,04	83,83	92,14	84,21	84,37	85,47
		L.E.: Alemán	97,98	95,83	99,05	95,00	96,30	98,04
		L.E.: Francés	94,51	97,47	100,00	97,56	94,59	91,76
		L.E.: Inglés	85,91	82,72	90,86	82,32	83,30	85,67
		L.E.: Inglés A.	96,43	97,79	96,16	94,85	96,23	95,80
		Latín	87,77	89,01	94,53	90,74	89,66	87,31
		Mat. Académicas	81,89	80,92	93,20	82,18	82,94	91,66
		Mat. Aplicadas	69,01	71,90	83,14	69,15	70,68	95,71
		Música	92,66	91,93	94,03	93,31	92,93	93,23
		Oratoria y retórica		100,00	98,28	100,00	94,01	98,28
		Religión	98,44	97,56	97,87	97,31	97,32	97,46
		Respeto y Tolerancia						100,00
		S.L.E.: Alemán	99,52	100,00	100,00	100,00	100,00	98,84
		S.L.E.: Francés	98,30	98,36	99,26	99,04	98,69	98,44
		S.L.E.: Inglés	94,25	94,34	97,18	94,93	95,65	97,06
		T.L.E.: Alemán				100,00		
		T.L.E.: Francés				100,00		100,00
		Teatro	98,55	93,81	97,41	95,21	89,85	98,72
		Tecnología	82,85	85,37	88,51	82,97	82,76	82,35
		Tecnología, P. y R.	94,24	95,50	98,52	95,25	92,95	94,27
		Tecnologías I. y C.	95,01	94,72	95,98	93,23	91,91	94,81
		Unión Europea				97,62	100,00	
		Ética	93,78	93,55	96,66	94,55	93,26	94,65

DAT	CURSO	MINIMATE	2017-18	2018-19	2019-20	2020-21	2021-22	2022-23
Oeste	1	A. Educativa						98,27
		A.P.L.E. Inglés			100,00	97,70	98,62	
		Ac. Complement.			25,00			
		Biología y Geología	92,29	89,45	92,71	92,26	89,05	90,88
		Canto Coral						95,89
		Deporte	95,51	95,65	94,68	96,03	93,64	94,66
		E. Física	97,68	96,82	96,86	97,66	96,52	97,10
		E. Plástica, V. y A.	95,68	94,96	95,53	96,51	94,18	94,53
		Geografía e H.	91,88	89,26	92,71	93,22	89,15	91,17
		L.Castellana y L.	91,04	90,30	93,48	93,08	89,54	89,96
		L.E.: Alemán	100,00	99,30	94,74	100,00		96,08
		L.E.: Francés	99,69	99,08	100,00	100,00	100,00	94,12
		L.E.: Inglés	90,73	88,09	1,76	91,01	88,07	90,37
		L.E.: Inglés A.	96,23	96,90	97,49	98,03	95,21	
		Mat. LCA Op.	76,92	81,48	100,00	90,00	98,55	
		Matemáticas	88,93	86,74	91,01	89,41	86,22	87,61
		Música						94,92
		Recup. Len.	92,27	87,50	88,40	90,20	85,43	97,35
		Recup. Mat.	86,73	84,65	87,83	88,39	84,80	
		Ref. Matemáticas						85,47
		Religión	98,76	98,39	98,73	98,69	98,11	97,96
		S.L.E.: Alemán	99,13	99,27	99,90	99,19	98,72	98,76
		S.L.E.: Francés	97,80	97,07	98,19	97,73	96,02	97,38
		S.L.E.: Inglés	100,00	99,35	100,00	100,00	100,00	100,00
		S.L.E.: Inglés A.			95,00			
		S.L.E.: Italiano	98,70	88,89	100,00	98,92	98,91	95,45
		T. Ajedrez	80,65	93,48	96,97	97,14	98,90	
		T. G. Historia					100,00	
		T. Música	95,74	93,75	95,41	93,09	93,69	
		T.L.E.: Alemán				100,00	91,49	
		T.L.E.: Francés				98,34	100,00	
		Tecnología, P. y R.	96,02	94,34	95,39	95,95	93,69	
		Ámb. Científico-Mat		50,00			28,57	
		Ámb. Comp. Social					50,00	
		Ámb. Práctico		50,00	33,33	100,00	42,86	
		Ámbito Lingüístico Social		50,00	33,33		42,86	
		Ética	97,13	94,90	94,12	96,55	94,94	

DAT	CURSO	MINIMATE	2017-18	2018-19	2019-20	2020-21	2021-22	2022-23
Oeste	2	A.P.L.E. Inglés		93,75	100,00	99,31	100,00	98,08
		Ac. Complement.						
		Botánica Ap.					95,61	95,83
		Canto Coral	89,29	95,00	91,25	93,62	94,59	88,89
		Deporte	94,93	93,69	94,47	96,97	95,03	96,69
		E. Física	97,13	96,39	97,02	97,68	96,88	96,87
		E. Plástica, V. y A.	96,14	94,72	95,85	95,92	94,17	95,13
		Física y Química	89,33	86,40	91,64	89,43	86,85	88,05
		Geografía e H.	90,73	89,10	93,65	92,27	90,10	90,33
		I.A. Emprendedora				100,00	97,50	100,00
		L.Castellana y L.	90,64	89,51	94,31	92,13	89,48	89,21
		L.E.: Alemán	100,00	100,00	100,00	99,25	100,00	100,00
		L.E.: Francés	98,07	99,06	100,00	99,31	95,37	99,07
		L.E.: Inglés	89,43	88,47	93,14	90,56	88,18	88,77
		L.E.: Inglés A.	97,02	96,07	97,85	97,24	96,35	97,68
		Mat. LCA Op.	100,00	100,00	97,53	100,00	91,49	100,00
		Matemáticas	85,60	83,86	90,70	86,91	84,85	84,14
		Música	95,71	94,54	96,12	95,71	94,92	95,29
		Recup. Len.	90,08	86,35	90,10	93,06	89,49	95,31
		Recup. Mat.	86,59	85,16	91,29	85,57	85,74	84,61
		Religión	98,69	98,37	98,94	98,86	98,27	98,15
		S.L.E.: Alemán	97,97	98,91	99,36	99,62	98,72	98,41
		S.L.E.: Francés	97,93	97,60	98,78	97,83	97,07	97,00
		S.L.E.: Inglés	100,00	98,40	100,00	100,00	100,00	99,21
		S.L.E.: Inglés A.			92,86			
		S.L.E.: Italiano	98,44	97,44	98,75	94,51	94,51	97,75
		T. Ajedrez	96,28	96,32	99,39	98,66	96,61	98,50
		T. G. Historia			100,00	100,00	95,35	92,68
		T. Música	99,00		100,00	100,00		
		T. Ofimática					89,47	79,17
		T.L.E.: Alemán				94,12	90,38	98,31
		T.L.E.: Francés				98,92	96,64	99,05
		Tecnología, P. y R.	94,83	93,92	95,82	95,91	94,78	94,39
		Ámb. Científico-Mat		54,17	58,33	37,50	55,56	
		Ámb. Comp. Social		33,33			100,00	
		Ámb. Práctico		68,42	63,16	57,14	75,00	
		Ámbito Lingüístico Social		57,14	60,00	64,29	88,89	
		Ética	96,33	95,45	95,11	96,50	95,79	96,29

DAT	CURSO	MINIMATE	2017-18	2018-19	2019-20	2020-21	2021-22	2022-23
Oeste	3	A. Educativa						98,10
		A.P.L.E. Inglés		89,47	100,00	98,89	98,82	
		Ac. Complement.			-	-		
		Ampli. Matemáticas	90,09	93,64	98,23	97,08	95,90	
		Biología y Geología	91,23	90,31	95,61	91,02	90,29	91,52
		Botánica Ap.	97,54	93,33	97,98	90,10	95,61	
		C. Clásica	92,41	93,09	93,96	97,00	92,82	96,51
		Canto Coral		100,00				
		Comunicación A.I.E.	94,66	95,29	97,23	93,98	90,43	
		Deporte	96,64	94,20	95,63	94,02	94,51	96,04
		E. Física	97,51	97,18	97,40	97,65	96,94	97,38
		Física y Química	86,44	85,64	92,16	85,50	83,46	86,43
		Geografía e H.	91,80	90,33	95,50	91,46	89,93	91,86
		I.A. Emprendedora E.	96,14	94,31	96,19	96,89	95,17	
		L.Castellana y L.	87,80	88,13	94,45	88,77	86,03	88,94
		L.E.: Alemán	98,00	100,00	100,00	100,00	100,00	100,00
		L.E.: Francés	95,09	100,00	100,00	100,00	99,45	95,16
		L.E.: Inglés	90,36	90,75	94,52	91,30	88,39	91,16
		L.E.: Inglés A.	95,73	93,44	97,68	96,05	96,61	
		Mat. Académicas	84,85	84,18	92,75	86,22	85,35	
		Mat. Aplicadas	63,87	66,54	76,56	67,57	61,75	
		Mat. LCA Op.	100,00	96,88	83,33	95,00	100,00	
		Matemáticas						83,03
		Música	95,67	95,19	96,96	95,10	95,60	95,53
		Oratoria y retórica		100,00	92,75	95,00	99,07	
		Proyecto						94,93
		Recup. Mat.	86,03	82,66	93,22	87,22	86,29	
		Religión	98,74	98,50	98,83	98,77	98,61	98,37
		S.L.E.: Alemán	98,38	98,62	99,46	99,23	97,73	98,04
		S.L.E.: Francés	98,24	97,98	98,83	97,89	97,52	98,12
		S.L.E.: Inglés	93,41	98,55	100,00	100,00	100,00	99,51
		S.L.E.: Italiano	95,65	100,00	98,46	97,78	97,56	94,92
		T. Ajedrez	81,48	90,32	95,45	100,00	100,00	
		T.L.E.: Alemán				100,00	100,00	
		T.L.E.: Francés				98,36	100,00	
		Taller de Astronomía			100,00		91,86	
		Teatro	97,48	95,29	95,53	96,73	96,18	
		Tecnología y D.						95,35
		Tecnología, P. y R.	95,44	95,69	96,85	95,28	94,47	
		Unión Europea						100,00
		Ámb. Científico-Mat			100,00	100,00		
		Ámb. Práctico			100,00	100,00		
		Ámbito Lingüístico Social		-	100,00	100,00		
		Ética	96,53	96,20	96,74	96,93	95,27	

DAT	CURSO	MINIMATE	2017-18	2018-19	2019-20	2020-21	2021-22	2022-23
Oeste	4	A.P.L.E. Inglés	100,00	100,00	100,00	98,89	100,00	100,00
		Ampli. Matemáticas	92,22	92,92	98,54	91,30	91,80	91,76
		Ampliación B.G.	91,78	91,18	96,91	76,58	92,35	97,01
		Ampliación F.Q.	100,00	100,00	100,00	100,00	98,60	99,08
		Artes E. y D.	99,20	92,75	93,43	94,74	90,96	92,73
		Biología y Geología	93,91	93,19	97,50	93,49	93,54	94,30
		Botánica Ap.	95,24	97,37	100,00	92,06	91,45	90,63
		C. Científica	96,88	95,91	98,15	95,08	90,79	92,80
		C. Clásica	97,11	95,20	95,64	95,30	95,88	95,20
		C.A.A. Profesional	86,81	69,62	81,79	82,95	75,87	84,30
		Deporte 4º	95,54	92,35	95,45	96,29	95,68	95,76
		Dibujo T.D.	97,07	94,77	94,37	93,99	92,59	95,04
		E. Física	97,56	96,51	97,16	96,64	95,87	96,25
		E. Plástica, V. y A.	96,20	94,61	96,37	93,95	93,15	95,24
		Economía	94,19	92,89	97,35	93,63	93,13	92,26
		Filosofía	97,63	94,61	96,59	95,59	95,51	95,58
		Física y Química	87,15	87,27	95,13	88,39	86,68	87,44
		Geografía e H.	90,00	87,92	94,54	89,40	88,12	89,62
		I.A. Emprendedora E.	87,94	89,70	91,13	84,99	85,51	87,27
		L.Castellana y L.	88,17	85,88	93,24	86,62	84,92	88,13
		L.E.: Alemán	100,00	100,00	100,00	90,91	100,00	98,00
		L.E.: Francés	90,57	91,35	95,63	100,00	100,00	100,00
		L.E.: Inglés	90,06	87,42	94,14	88,56	87,23	89,88
		L.E.: Inglés A.	98,05	97,07	98,57	96,36	94,49	96,45
		Latín	87,86	85,60	94,35	88,80	89,32	89,04
		Mat. Académicas	81,44	81,01	92,89	84,07	82,06	89,21
		Mat. Aplicadas	74,28	68,52	76,60	71,16	65,34	80,00
		Mat. LCA Op.				95,83	100,00	100,00
		Música	93,69	92,40	95,40	91,61	91,75	94,07
		Oratoria y retórica	100,00	95,92	100,00	97,46	97,18	98,28
		Religión	98,89	98,42	98,93	97,37	98,12	98,58
		Respeto y Tolerancia					91,30	
		S.L.E.: Alemán	97,96	99,46	99,83	99,79	99,51	98,87
		S.L.E.: Francés	98,23	98,44	98,50	97,57	98,04	98,67
		S.L.E.: Inglés	91,67	95,73	98,10	98,99	100,00	100,00
		S.L.E.: Italiano	100,00	100,00	96,43	100,00	100,00	
		T.L.E.: Alemán				100,00		100,00
		T.L.E.: Francés				100,00	100,00	100,00
		Teatro	96,77	96,49	97,96	96,49	90,77	92,59
		Tecnología	88,31	83,99	89,34	85,94	83,80	85,18
		Tecnología, P. y R.	97,22	96,22	96,29	94,12	95,02	95,72
		Tecnologías I. y C.	97,35	96,45	96,92	96,10	96,03	95,78
		Ética	95,29	95,13	96,55	95,99	94,50	94,93

DAT	CURSO	MINIMATE	2017-18	2018-19	2019-20	2020-21	2021-22	2022-23
Sur	1	A. Educativa						95,33
		A.P.L.E. Inglés		100,00	95,99	94,58	93,82	
		Ac. Complement.		56,25	64,00	55,56	47,06	
		Biología y Geología	81,82	77,02	85,47	82,38	79,29	83,28
		Canto Coral						94,48
		Deporte	95,00	94,53	94,53	95,61	94,80	94,00
		E. Física	93,40	91,37	92,70	93,82	92,17	93,80
		E. Plástica, V. y A.	87,73	83,44	87,45	87,41	84,93	88,28
		Geografía e H.	81,27	76,31	84,56	82,08	78,20	82,57
		I.A. Emprendedora		-	-	100,00	100,00	
		L.Castellana y L.	82,34	79,22	87,24	83,72	81,20	82,25
		L.E.: Alemán					94,74	100,00
		L.E.: Francés	96,63	93,66	100,00	96,47	95,28	96,30
		L.E.: Inglés	77,48	73,78	82,77	79,01	74,92	81,09
		L.E.: Inglés A.	94,90	95,34	97,54	96,33	94,21	
		Mat. LCA Op.	80,77	94,39	97,98	92,86	97,37	
		Matemáticas	78,86	75,43	84,40	78,91	75,48	77,52
		Música						88,62
		Recup. Len.	79,88	76,24	80,34	79,52	76,27	93,22
		Recup. Mat.	80,06	72,09	83,13	78,23	76,40	
		Ref. Matemáticas						76,89
		Religión	96,12	95,00	96,19	95,70	95,26	96,99
		S.L.E.: Alemán	95,87	96,29	98,24	96,63	93,98	95,50
		S.L.E.: Francés	95,29	93,84	96,78	96,07	93,81	95,21
		S.L.E.: Inglés	95,12	98,48	93,42	96,33	89,06	93,58
		T. Ajedrez	98,70	100,00	99,02	93,98	84,80	
		T. G. Historia			100,00	100,00	100,00	
		T. Música	93,03	88,69	90,57	93,44	90,63	
		T.L.E.: Alemán		95,76	100,00	98,77	91,30	
		T.L.E.: Francés				94,87	98,95	
		Tecnología, P. y R.	88,25	83,36	87,80	87,70	85,31	
		Ámb. Científico-Mat		50,00	42,86	47,37	41,38	
		Ámb. Práctico		56,25	32,00	50,00	35,29	
		Ámbito Lingüístico Social		53,57	44,44	45,00	41,38	
		Ética	93,32	90,37	91,77	92,51	91,11	

DAT	CURSO	MINIMATE	2017-18	2018-19	2019-20	2020-21	2021-22	2022-23
Sur	2	A.P.L.E. Inglés			99,01	96,22	91,31	89,81
		Ac. Complement.		57,25	73,17	68,27	57,14	
		Botánica Ap.					87,50	92,93
		Canto Coral	98,50	97,06	89,29	91,91	92,80	92,11
		Deporte	96,11	94,04	95,66	96,31	95,76	97,18
		E. Física	93,51	92,61	94,06	94,61	92,96	94,46
		E. Plástica, V. y A.	88,99	85,95	89,75	88,94	87,78	89,17
		Física y Química	80,53	78,13	86,76	81,12	77,83	79,83
		Geografía e H.	81,26	78,02	87,81	82,13	79,67	82,66
		I.A. Emprendedora			83,87	98,55	100,00	100,00
		L.Castellana y L.	82,89	81,27	89,33	83,11	80,92	82,29
		L.E.: Alemán		79,25	100,00	96,43	100,00	100,00
		L.E.: Francés	95,18	92,06	95,42	91,30	87,70	82,54
		L.E.: Inglés	78,42	75,83	86,31	78,99	76,74	78,61
		L.E.: Inglés A.	95,24	94,44	97,62	95,80	95,61	94,64
		L.E.: Italiano		96,67				
		Mat. LCA Op.	92,92	97,33	98,92	100,00	100,00	100,00
		Matemáticas	75,86	74,04	84,45	75,31	73,33	73,95
		Música	90,25	88,75	91,39	91,11	89,86	91,20
		Recup. Len.	81,42	79,56	84,55	83,15	80,49	93,32
		Recup. Mat.	79,52	76,53	83,68	77,85	78,01	80,82
		Religión	96,78	96,46	96,77	96,03	95,85	96,68
		S.L.E.: Alemán	96,57	95,80	98,39	95,03	94,51	94,68
		S.L.E.: Francés	95,89	94,89	98,18	96,62	96,23	96,57
		S.L.E.: Inglés	93,52	89,57	95,88	92,59	95,05	94,02
		S.L.E.: Inglés A.			100,00			
		T. Ajedrez	95,30	93,62	96,36	95,97	97,87	91,55
		T. G. Historia			98,63	93,81	98,03	99,27
		T. Música			100,00			
		T. Ofimática					84,42	96,62
		T.L.E.: Alemán			100,00	99,17	100,00	97,22
		T.L.E.: Francés				99,46	96,43	98,11
		Tecnología, P. y R.	87,86	86,41	90,75	88,91	87,51	89,53
		Ámb. Científico-Mat		53,79	68,99	59,62	53,06	
		Ámb. Comp. Social			-	100,00		
		Ámb. Práctico		52,67	69,92	59,22	53,06	
		Ámbito Lingüístico Social		50,00	71,65	59,62	51,02	
		Ética	92,90	91,95	93,93	92,77	91,55	93,56

DAT	CURSO	MINIMATE	2017-18	2018-19	2019-20	2020-21	2021-22	2022-23
Sur	3	A. Educativa						96,34
		A.P.L.E. Inglés	100,00	96,75	97,37	96,82	93,53	
		Ac. Complement.		50,00	66,67	84,62	50,00	
		Ampli. Matemáticas	92,94	94,47	95,11	90,12	94,71	
		Biología y Geología	84,64	84,70	92,39	84,12	84,37	85,54
		Botánica Ap.	85,71	86,23	94,81	91,67	94,46	
		C. Clásica	91,84	91,32	94,27	89,64	91,14	92,52
		Canto Coral	100,00	95,28	93,14	86,11	89,58	
		Comunicación A.I.E.	89,24	89,25	90,70	88,46	89,46	
		Deporte	94,89	95,92	96,24	96,10	95,06	96,02
		E. Física	95,25	94,23	95,76	94,83	95,14	95,00
		Física y Química	79,12	77,60	88,34	77,50	77,47	78,92
		Geografía e H.	83,66	83,08	91,78	82,92	83,09	84,23
		I.A. Emprendedora E.	94,15	92,71	94,88	90,92	93,24	
		L.Castellana y L.	79,80	77,83	89,97	79,30	78,46	79,91
		L.E.: Alemán		100,00	100,00		87,84	100,00
		L.E.: Francés	98,55	98,47	98,61	96,53	92,00	89,47
		L.E.: Inglés	79,85	77,97	89,16	79,58	79,06	83,05
		L.E.: Inglés A.	96,20	94,31	96,89	92,04	93,10	
		L.E.: Portugués		100,00				
		Mat. Académicas	76,33	75,75	87,66	76,86	75,98	
		Mat. Aplicadas	55,55	58,06	72,35	58,11	61,10	
		Mat. LCA Op.	84,27	100,00	95,31		100,00	
		Matemáticas						74,08
		Música	91,52	90,30	93,81	90,75	91,77	92,17
		Oratoria y retórica		98,41	100,00	97,56	100,00	
		Proyecto						96,58
		Recup. Mat.	81,48	75,89	88,25	72,11	75,79	
		Religión	97,31	97,13	97,67	96,68	96,75	97,05
		Respeto y Tolerancia		93,10	86,05	83,64	87,04	
		S.L.E.: Alemán	95,41	97,11	98,43	96,91	97,03	96,50
		S.L.E.: Francés	97,15	95,59	98,18	96,04	97,01	96,94
		S.L.E.: Inglés	93,52	90,91	96,26	94,00	92,31	94,59
		T. Ajedrez	85,71	92,56	91,45	76,67	96,32	
		T.E. Creativa					96,97	
		T.L.E.: Alemán				99,18	96,97	
		T.L.E.: Francés				100,00	90,48	
		Taller de Astronomía			92,31		87,27	
		Teatro	96,94	95,60	97,52	95,14	96,31	
		Tecnología y D.						90,33
		Tecnología, P. y R.	89,96	88,69	92,46	89,25	89,25	
		Unión Europea				100,00	95,65	92,55
		Ámb. Científico-Mat		37,50	66,67	85,71	25,00	
		Ámb. Práctico		50,00	66,67	76,92	50,00	
		Ámbito Lingüístico Social		37,50	66,67	78,57	25,00	
		Ética	95,07	94,64	95,90	94,03	94,81	

DAT	CURSO	MINIMATE	2017-18	2018-19	2019-20	2020-21	2021-22	2022-23
Sur	4	A.P.L.E. Inglés	90,70	94,28	95,41	95,40	92,20	96,17
		Ampli. Matemáticas	92,47	92,35	98,84	90,91	92,05	97,98
		Ampliación B.G.	95,45	95,28	96,37	91,41	95,42	88,75
		Ampliación F.Q.	94,10	95,17	97,26	96,25	96,79	98,60
		Artes E. y D.	93,29	96,10	94,76	94,13	93,05	94,53
		Biología y Geología	89,85	90,10	96,49	89,83	91,02	90,85
		Botánica Ap.	91,00	94,90	96,37	93,13	91,82	82,88
		C. Científica	94,02	93,92	97,22	94,13	92,89	95,86
		C. Clásica	92,60	89,69	94,03	90,11	92,59	92,07
		C.A.A. Profesional	86,69	83,99	89,50	86,59	83,76	86,31
		Deporte 4º	97,99	96,87	97,10	96,05	96,13	96,79
		Dibujo T.D.	92,60	90,81	94,98	88,32	92,13	89,27
		E. Física	95,22	94,55	96,02	94,66	94,14	95,25
		E. Plástica, V. y A.	91,67	91,07	94,26	90,82	90,96	92,93
		Economía	90,88	88,97	95,55	89,30	91,21	90,70
		Filosofía	92,84	91,55	93,62	93,00	91,44	92,20
		Física y Química	81,25	82,75	93,16	82,47	83,87	83,54
		Geografía e H.	82,49	80,20	91,56	81,97	81,95	83,79
		I.A. Emprendedora E.	83,37	82,90	90,22	86,26	84,49	86,09
		L.Castellana y L.	80,71	79,35	91,32	80,93	81,39	82,07
		L.E.: Alemán			100,00			100,00
		L.E.: Francés	94,02	94,64	100,00	96,23	88,46	96,23
		L.E.: Inglés	80,66	79,39	90,20	80,79	79,27	81,73
		L.E.: Inglés A.	96,46	94,96	97,58	95,20	94,00	95,40
		Latín	87,85	87,13	93,11	84,93	88,86	88,30
		Mat. Académicas	75,21	74,79	87,01	76,42	76,54	85,59
		Mat. Aplicadas	66,98	64,79	79,61	69,00	66,62	80,11
		Mat. LCA Op.		76,92	100,00	94,74	100,00	
		Música	92,82	91,40	94,73	91,99	92,94	93,53
		Oratoria y retórica	96,74	94,26	96,61	94,58	92,29	98,13
		Religión	96,32	96,55	98,06	96,19	95,99	96,97
		Respeto y Tolerancia	90,48	98,08	98,18	94,23	92,59	
		S.L.E.: Alemán	97,01	96,57	98,81	95,53	96,47	98,22
		S.L.E.: Francés	97,33	97,51	98,80	97,45	97,68	97,63
		S.L.E.: Inglés	92,80	96,00	89,34	92,00	92,66	91,49
		S.L.E.: Portugués				100,00		
		T.L.E.: Alemán					100,00	97,44
		T.L.E.: Francés				100,00	93,10	83,10
		T.L.E.: Inglés				52,17		
		Teatro	98,51	97,74	98,43	98,64	98,72	98,04
		Tecnología	81,49	80,27	87,09	83,08	82,65	84,75
		Tecnología, P. y R.	93,85	92,86	96,08	93,07	92,68	93,71
		Tecnologías I. y C.	94,66	93,77	96,38	93,70	93,99	94,76
		Unión Europea			100,00	98,04	93,07	87,23
		Ética	95,14	94,69	96,11	94,50	93,85	94,49

Evolución de los resultados. Bachillerato por DAT

Tabla B-10. Bachillerato. Materias. DAT. Curso. Curso académico

DAT	MODAL6	MINIMATX	2017-18	2018-19	2019-20	2020-21	2021-22	2022-23
Capital	1º Artes	Amp. Filosofía						85,71
		Amp. Lengua C.L. I					100,00	
		Amp. PLE I: Inglés	96,55	100,00	100,00	100,00	100,00	82,14
		Anatomía aplicada	76,47	80,00	88,89	90,63	77,27	96,77
		Análisis musical I	72,09	84,05	88,46	78,52	77,59	81,82
		Artes Escénicas I						76,88
		Ciencias de la Computación						89,29
		Coro y Técnica Vocal I						76,47
		Cultura Audiovisual I	86,15	88,56	92,15	88,74	90,39	94,06
		Cultura Científica	100,00	85,71	100,00	94,44	71,43	85,71
		Dibujo Artístico I	91,16	89,29	93,38	91,54	92,06	95,23
		Dibujo Técnico A. APD						91,46
		Dibujo Técnico I		100,00				
		Diseño G. ordenador		100,00	100,00	83,33	88,89	96,23
		Economía	100,00					84,62
		Economía, E. y Actividad E.						100,00
		Educación Física	89,15	90,03	93,02	93,35	91,38	94,78
		Filosofía	77,49	80,58	90,50	85,00	84,08	86,43
		Fundamentos del Arte I	84,35	83,66	91,71	86,55	86,10	
		H.M. Contemporáneo	78,02	80,18	91,58	87,47	81,98	100,00
		L. Cast. y lit. I	67,56	69,29	85,88	77,14	73,98	78,31
		L. Extranjera I AL	50,00	80,00	100,00	100,00	100,00	100,00
		L. Extranjera I FR	100,00	94,44	100,00	90,00	100,00	
		L. Extranjera I IA	93,55	93,88	98,78	97,50	95,35	97,01
		L. Extranjera I IN	76,30	79,66	91,12	80,98	81,61	82,23
		L. Extranjera I IT						93,75
		L. práctica musical	77,35	83,08	90,43	89,07	82,13	85,64
		Literatura Universal	86,08	84,94	88,24	86,26	88,91	100,00
		Mat. CC SS I	85,71			100,00		
		Proyectos Artísticos						95,40
		Religión	99,33	96,62	99,41	97,46	98,46	
		Religión/Alternativa						96,22
		S.L. Extranjera I AL	75,00	100,00	100,00	100,00		
		S.L. Extranjera I FR	92,31	96,88	97,14	97,14	90,48	100,00
		S.L. Extranjera I IN		100,00	100,00	100,00	100,00	
		S.L. Extranjera I IT	85,71	92,86	100,00	75,00	92,31	
		Taller I.M. del Patrimonio			100,00			100,00
		Tec. I. y C.	91,58	88,59	96,58	93,51	89,81	97,56
		Tecnología Industrial I			100,00	66,67		
		Tecnología e Ingeniería I						100,00
		Volumen	90,92	91,55	93,94	92,93	94,58	96,02

DAT	MODAL6	MINIMATX	2017-18	2018-19	2019-20	2020-21	2021-22	2022-23
Capital	1º Ciencias y Tecnología*	Amp. Filosofía						100,00
		Amp. Física y Q. I				96,15	98,72	98,97
		Amp. Lengua C.L. I		100,00			100,00	
		Amp. PLE I: Inglés	98,92	97,71	99,24	88,89	98,53	98,69
		Anatomía aplicada	95,84	95,66	97,85	95,56	96,54	95,69
		Análisis musical I	94,59	94,19	93,59	88,68	74,00	84,48
		Artes Escénicas I						100,00
		Biología y Geología	91,72	91,63	96,52	91,44	92,58	93,50
		Ciencias de la Computación						98,43
		Coro y Técnica Vocal I						100,00
		Cultura Audiovisual I	100,00	100,00	93,33	98,04	94,12	98,81
		Cultura Científica	97,05	97,22	98,31	95,82	97,41	97,33
		Dibujo Artístico I	93,99	95,18	96,16	92,93	95,74	98,00
		Dibujo Técnico A. APD						100,00
		Dibujo Técnico I	89,23	90,63	94,38	90,01	91,96	93,11
		Diseño G. ordenador		100,00	100,00	100,00	100,00	96,88
		Economía	97,60	97,89	100,00	99,17	98,98	98,08
		Economía, E. y Actividad E.						96,74
		Educación Física	97,88	98,00	98,74	97,41	98,17	98,19
		Filosofía	92,98	92,86	96,74	93,17	93,96	94,78
		Física y Química	83,42	83,09	92,19	83,27	85,83	88,40
		H.M. Contemporáneo	100,00	99,00	100,00	100,00	99,22	99,25
		L. Cast. y lit. I	90,33	89,82	95,16	90,30	91,57	92,50
		L. Extranjera I AL	96,15	96,49	100,00	94,12	92,22	98,68
		L. Extranjera I FR	97,96	98,57	98,75	95,17	100,00	100,00
		L. Extranjera I IA	98,50	97,79	98,32	97,18	99,20	98,69
		L. Extranjera I IN	90,40	90,88	95,97	91,70	92,55	93,19
		L. Extranjera I IT		94,12		100,00		96,49
		L. práctica musical	96,56	98,04	98,97	96,49	92,44	70,59
		Latín I	100,00					
		Literatura Universal	100,00	100,00	96,97	95,45	100,00	100,00
		Mat. CC SS I	62,07	17,86	41,67	100,00	0,00	87,50
		Matemáticas I	83,27	82,89	91,88	83,84	85,71	86,72
		Materia LCA	88,89		100,00		100,00	
		Proyectos Artísticos						100,00
		Religión	98,34	98,90	98,99	98,10	98,41	
		Religión/Alternativa						98,56
		S.L. Extranjera I AL	99,53	99,35	100,00	99,67	100,00	99,57
		S.L. Extranjera I FR	97,95	98,06	99,36	98,47	98,77	99,02
		S.L. Extranjera I IN	92,93	97,14	99,31	94,67	98,03	100,00
		S.L. Extranjera I IT	96,97	93,75	100,00	100,00	87,50	100,00
		Taller I.M. del Patrimonio			100,00		100,00	100,00
		Tec. I. y C.	97,12	97,23	98,27	96,42	97,39	97,51
		Tecnología Industrial I	92,44	92,68	96,51	93,97	94,48	
		Tecnología e Ingeniería I						95,58
		Volumen	100,00	100,00	100,00	96,77	97,44	100,00

DAT	MODAL6	MINIMATX	2017-18	2018-19	2019-20	2020-21	2021-22	2022-23
Capital	1º Humanidades y C. Sociales	Amp. Filosofía						57,14
		Amp. Lengua C.L. I		100,00		94,34	100,00	88,24
		Amp. PLE I: Inglés	96,57	97,13	96,82	85,45	92,86	93,22
		Anatomía aplicada	92,07	93,00	92,62	91,65	85,11	92,64
		Análisis musical I	89,95	94,31	94,12	90,97	85,29	100,00
		Artes Escénicas I						100,00
		Biología y Geología	100,00	100,00	93,33	92,00	85,71	83,33
		Ciencias de la Computación						97,34
		Coro y Técnica Vocal I						100,00
		Cultura Audiovisual I	100,00	98,86	95,77	95,89	93,33	96,35
		Cultura Científica	93,65	94,55	95,90	93,00	93,92	93,64
		Dibujo Artístico I	92,06	92,95	94,72	92,82	89,73	97,50
		Dibujo Técnico I	100,00	96,77	100,00	94,44	100,00	100,00
		Diseño G. ordenador		100,00	50,00	80,00	95,45	91,04
		Economía	88,83	88,75	93,93	88,91	88,23	89,71
		Economía, E. y Actividad E.						100,00
		Educación Física	96,04	95,55	97,01	94,74	95,19	95,73
		Filosofía	86,19	85,76	93,28	87,05	86,42	88,77
		Fundamentos del Arte I	100,00	100,00		100,00	100,00	
		Física y Química	95,00	78,57	100,00	100,00		
		Griego I	79,93	76,75	85,23	69,80	75,46	83,63
		H.M. Contemporáneo	87,75	87,77	93,93	87,40	88,23	89,26
		L. Cast. y lit. I	81,67	80,98	89,84	81,81	81,67	83,64
		L. Extranjera I AL	95,35	98,28	100,00	91,25	93,94	80,51
		L. Extranjera I FR	94,98	95,63	97,64	97,75	96,52	100,00
		L. Extranjera I IA	96,70	96,14	98,88	94,62	96,20	96,86
		L. Extranjera I IN	80,22	79,71	91,83	82,22	82,91	84,56
		L. Extranjera I IT		100,00	100,00	83,33	55,56	77,19
		L. práctica musical	94,24	92,81	95,30	93,91	91,28	87,50
		Latín I	80,46	78,35	88,95	77,45	79,83	82,23
		Literatura Universal	91,16	90,46	93,84	89,02	88,23	90,77
		Mat. CC SS I	76,38	75,79	87,30	77,22	77,23	78,55
		Matemáticas I	100,00	93,33		93,02		100,00
		Materia LCA	96,43		100,00			
		Proyectos Artísticos						100,00
		Religión	96,53	96,24	97,87	95,05	95,55	
		Religión/Alternativa						96,53
		S.L. Extranjera I AL	97,28	99,00	96,99	100,00	98,43	100,00
		S.L. Extranjera I FR	96,98	97,74	98,84	95,62	96,94	96,63
		S.L. Extranjera I IA		100,00			100,00	
		S.L. Extranjera I IN	94,12	98,95	100,00	95,50	94,85	100,00
		S.L. Extranjera I IT	96,15	95,56	94,29	94,74	88,24	92,59
		Taller I.M. del Patrimonio			100,00		100,00	96,23
		Tec. I. y C.	94,82	94,88	95,64	92,46	94,19	94,69
		Tecnología Industrial I	95,83	96,00	98,31	91,74	92,54	
		Tecnología e Ingeniería I						99,00
		Volumen	100,00	98,00	97,62	100,00	96,88	93,75

DAT	MODAL6	MINIMATX	2017-18	2018-19	2019-20	2020-21	2021-22	2022-23
Capital	2º Artes	Amp. PLE II: Inglés	89,47	96,77	94,74	90,00	91,67	97,83
		Análisis musical II	79,88	71,51	92,05	84,67	85,80	80,60
		Artes escénicas	89,54	79,39	91,85	92,05	91,45	91,41
		Biología	100,00					
		Ciencias T.y M.	100,00	66,67	100,00	75,00	100,00	83,33
		Cultura Audiovisual II	88,21	83,05	94,22	89,36	89,94	94,10
		Dibujo Artístico II	91,78	87,01	96,79	95,56	95,89	96,05
		Dibujo Técnico II	100,00	100,00				
		Diseño	92,40	88,31	96,19	93,04	93,74	95,53
		Economía E.	100,00	100,00		100,00		66,67
		Educación Física		95,00	100,00	96,15	100,00	96,30
		Fundamentos A.y G.				100,00	100,00	85,71
		Fundamentos del Arte II	83,54	84,09	93,99	86,59	89,15	92,29
		Física	100,00					
		Geografía	100,00		100,00	100,00		
		H. España	78,69	80,79	93,51	85,40	83,35	85,68
		H. Filosofía	91,40	84,91	97,44	95,24	93,83	94,03
		H. Música y D.	83,97	73,71	93,64	86,55	83,19	81,50
		Historia del arte	93,94	95,12	94,74	91,94	87,14	86,30
		Imagen y Sonido	94,52	89,27	95,93	92,41	94,92	97,12
		L. Cast. y lit. II	81,49	80,19	91,92	85,96	83,26	84,95
		L. Extranjera II AL	100,00	100,00	100,00	50,00	100,00	100,00
		L. Extranjera II FR	92,31	88,89	100,00	100,00		100,00
		L. Extranjera II IA	100,00	100,00	100,00	97,14	97,22	98,13
		L. Extranjera II IN	84,89	81,95	94,97	90,54	88,57	90,10
		Latín II	100,00			100,00		
		Mat. CC SS II	100,00					
		Psicología	88,83	81,06	94,20	94,14	92,92	95,34
		Religión	98,77	96,33	96,23	99,28	97,21	96,89
		S.L. Extranjera II AL		100,00		100,00	100,00	100,00
		S.L. Extranjera II FR	100,00	92,31	100,00	94,74	91,30	100,00
		S.L. Extranjera II IN	100,00	100,00	100,00	50,00	100,00	100,00
		S.L. Extranjera II IT	100,00	100,00	100,00	84,62	100,00	100,00
		T.E. gráfico-plástica	94,24	87,44	96,27	94,76	94,12	96,06
		Tec. I. y C.	95,18	83,67	100,00	95,00	98,46	95,59
		Tecnología Industrial II					100,00	

DAT	MODAL6	MINIMATX	2017-18	2018-19	2019-20	2020-21	2021-22	2022-23
Capital	2º Ciencias	Amp. PLE II: Inglés	99,11	96,79	99,09	99,18	97,71	99,04
		Análisis musical II	100,00	97,14	100,00	96,77	82,35	75,00
		Artes escénicas						100,00
		Biología	89,72	90,24	95,26	90,74	91,81	92,59
		Ciencias T.y M.	97,38	97,40	97,88	97,42	97,93	98,70
		Cultura Audiovisual II	100,00	100,00	100,00	92,86	100,00	92,86
		Desarrollo experimental		93,33	93,33	100,00	93,33	
		Dibujo Artístico II	97,87	96,58	93,97	96,28	96,05	95,86
		Dibujo Técnico II	93,34	93,79	95,71	92,51	93,60	95,34
		Diseño	100,00	100,00	100,00	93,75	100,00	100,00
		Economía E.	97,96	95,75	98,57	97,73	97,51	97,34
		Educación Física		99,40	98,13	96,86	96,98	98,23
		F.H. de la ciencia			100,00			100,00
		Fundamentos A.y G.	98,06	97,88	97,14	98,08	98,85	99,00
		Fundamentos del Arte II				100,00	100,00	
		Física	90,29	89,35	94,32	90,12	90,78	91,81
		Geografía	94,23	88,68	88,89	88,00	86,67	96,67
		Geología	92,22	92,72	95,13	92,66	90,06	93,55
		Griego II		100,00			100,00	
		H. España	91,16	91,11	95,15	91,67	92,86	92,95
		H. Filosofía	92,76	95,69	97,52	96,99	96,27	97,47
		H. Música y D.	96,69	99,24	98,95	98,30	97,71	97,25
		Historia del arte	94,05	88,89	99,13	93,22	95,56	94,23
		Imagen y Sonido	98,85	96,74	97,96	98,36	98,27	99,52
		L. Cast. y lit. II	92,69	92,52	95,68	92,67	93,63	94,22
		L. Extranjera II AL	98,46	94,67	98,81	98,33	99,08	100,00
		L. Extranjera II FR	99,66	97,92	98,35	99,03	97,44	100,00
		L. Extranjera II IA	98,70	99,02	98,95	98,62	98,07	98,47
		L. Extranjera II IN	95,15	94,65	96,46	94,86	95,12	95,73
		L. Extranjera II IT	100,00		97,87			
		Mat. CC SS II	94,23	89,80	90,00	100,00	84,00	80,30
		Matemáticas II	88,66	89,09	94,12	89,42	90,68	90,42
		Materia LCA		100,00	100,00	100,00		97,92
		Psicología	97,82	96,73	96,65	97,25	97,24	97,96
		Química	87,99	89,08	94,37	89,33	91,09	91,23
		Religión	98,74	98,31	98,42	98,36	97,91	97,69
		S.L. Extranjera II AL	100,00	100,00	99,55	99,57	99,50	99,41
		S.L. Extranjera II FR	99,26	99,06	99,35	98,75	98,78	99,76
		S.L. Extranjera II IA			100,00			
		S.L. Extranjera II IN	98,67	93,33	99,22	97,41	96,26	93,10
		S.L. Extranjera II IT	100,00	90,00	100,00	100,00	100,00	100,00
		T.E. gráfico-plástica	94,68	97,75	93,02	97,39	84,47	97,22
		Tec. I. y C.	98,15	96,97	96,55	97,23	97,03	97,77
		Tecnología Industrial II	97,08	97,40	96,54	95,32	97,26	98,54

DAT	MODAL6	MINIMATX	2017-18	2018-19	2019-20	2020-21	2021-22	2022-23
Capital	2º Humanidades y C. Sociales	Amp. PLE II: Inglés	97,76	98,40	96,39	93,27	94,50	98,39
		Análisis musical II	100,00	94,62	98,70	95,35	96,97	95,08
		Artes escénicas	100,00	75,00	100,00	86,36	92,59	100,00
		Biología	100,00	100,00	100,00		100,00	75,00
		Ciencias T.y M.	94,04	91,32	97,61	95,63	95,00	95,32
		Cultura Audiovisual II	98,00	91,49	100,00	83,33	97,37	97,30
		Dibujo Artístico II	94,93	92,64	96,04	93,13	95,15	96,58
		Dibujo Técnico II	100,00	84,38	100,00	100,00	100,00	100,00
		Diseño	100,00	100,00	100,00	97,67		100,00
		Economía E.	89,05	88,74	95,17	90,81	91,36	92,18
		Educación Física		95,90	97,40	96,56	93,21	98,29
		F.H. de la ciencia			100,00			100,00
		Fundamentos A.y G.	96,89	95,39	98,09	97,86	97,34	97,92
		Fundamentos del Arte II	100,00	72,22	100,00		91,67	100,00
		Física		100,00		100,00	66,67	100,00
		Geografía	88,27	88,57	94,13	89,95	91,09	92,14
		Geología	98,15	85,71	89,29	93,75	100,00	
		Griego II	84,03	83,75	88,27	81,16	82,23	84,12
		H. España	85,52	85,91	92,98	87,13	88,31	88,14
		H. Filosofía	87,69	89,11	94,62	90,31	89,98	91,73
		H. Música y D.	93,75	93,99	95,16	95,05	94,09	95,96
		Historia del arte	85,79	87,84	93,74	87,76	87,87	89,66
		Imagen y Sonido	98,73	95,92	98,53	98,86	98,43	96,79
		L. Cast. y lit. II	87,13	86,81	93,22	87,73	89,24	90,12
		L. Extranjera II AL	96,08	97,56	100,00	96,83	100,00	100,00
		L. Extranjera II FR	98,82	98,46	97,96	98,00	99,04	97,79
		L. Extranjera II IA	96,12	98,38	97,46	97,71	96,58	98,68
		L. Extranjera II IN	88,75	89,11	94,39	90,55	90,53	90,65
		L. Extranjera II IT		100,00		100,00	87,50	97,37
		Latín II	83,01	83,74	91,38	84,35	85,87	85,67
		Mat. CC SS II	86,58	86,37	93,32	87,43	88,00	86,50
		Matemáticas II	100,00	100,00	100,00	100,00	100,00	100,00
		Materia LCA		100,00	88,24			100,00
		Psicología	95,25	94,24	95,51	95,99	95,27	96,64
		Química	100,00	100,00		83,33		96,77
		Religión	97,68	97,33	97,20	96,79	95,68	96,63
		S.L. Extranjera II AL	99,05	100,00	100,00	100,00	100,00	100,00
		S.L. Extranjera II FR	98,14	98,11	98,87	97,96	98,14	98,86
		S.L. Extranjera II IA		0,00				
		S.L. Extranjera II IN	100,00	100,00	97,10	96,88	100,00	96,77
		S.L. Extranjera II IT	100,00	94,74	94,74	100,00	92,86	100,00
		T.E. gráfico-plástica	96,97	97,70	96,64	93,33	81,72	98,36
		Tec. I. y C.	95,78	94,22	95,74	95,37	94,63	96,43
		Tecnología Industrial II	66,67		100,00	100,00	100,00	100,00

DAT	MODAL6	MINIMATX	2017-18	2018-19	2019-20	2020-21	2021-22	2022-23
Este	1º Artes	Anatomía aplicada	86,21	93,75	100,00	81,58	91,67	92,00
		Análisis musical I	52,94	81,25	88,10	69,81	78,57	79,17
		Artes Escénicas I						87,93
		Coro y Técnica Vocal I						91,18
		Cultura Audiovisual I	85,66	87,94	93,31	87,95	86,75	89,47
		Cultura Científica		100,00		100,00	100,00	
		Dibujo Artístico I	87,96	88,18	94,01	92,95	88,55	96,68
		Dibujo Técnico A. APD						95,74
		Educación Física	88,05	91,67	93,75	91,54	91,41	95,17
		Filosofía	55,38	59,40	85,34	62,09	63,53	79,93
		Fundamentos del Arte I	75,70	80,28	91,46	85,33	84,19	
		H.M. Contemporáneo	68,24	66,67	89,63	71,88	80,10	
		L. Cast. y lit. I	63,35	62,82	83,18	65,51	69,79	68,77
		L. Extranjera I AL					100,00	
		L. Extranjera I FR	100,00	100,00	100,00	100,00	100,00	100,00
		L. Extranjera I IA	100,00	85,71	100,00	90,00	100,00	86,67
		L. Extranjera I IN	69,01	77,14	89,47	81,79	81,79	79,84
		L. práctica musical	71,43	88,71	81,71	88,14	80,95	80,00
		Literatura Universal	84,47	85,82	90,71	76,47	87,83	
		Proyectos Artísticos						94,62
		Religión	93,33	92,31	78,57	94,12	90,00	
		Religión/Alternativa						94,05
		S.L. Extranjera I AL	100,00			100,00	100,00	100,00
		S.L. Extranjera I FR	92,31	100,00		80,00	80,00	77,78
		S.L. Extranjera I IN	100,00	83,33	87,50	66,67	100,00	100,00
		Tec. I. y C.	93,94	91,49	91,67	86,67	92,75	95,71
		Volumen	86,67	90,24	95,88	96,13	89,88	93,75

DAT	MODAL6	MINIMATX	2017-18	2018-19	2019-20	2020-21	2021-22	2022-23
Este	1º Ciencias y Tecnología*	Amp. Filosofía			100,00	100,00		
		Amp. Física y Q. I					100,00	97,14
		Amp. PLE I: Inglés	98,90	99,02	97,98	90,00	100,00	100,00
		Anatomía aplicada	95,08	94,92	97,11	94,92	95,69	95,60
		Análisis musical I	96,43	100,00	93,33	94,29	100,00	57,14
		Biología y Geología	88,12	85,97	94,43	88,66	91,18	92,85
		Ciencias de la Computación						98,36
		Cultura Audiovisual I				100,00	100,00	
		Cultura Científica	96,31	97,78	96,91	95,74	96,81	98,73
		Dibujo Artístico I	97,99	98,01	96,04	91,88	93,51	100,00
		Dibujo Técnico I	86,82	87,62	92,85	86,80	88,66	91,22
		Diseño G. ordenador				93,33	90,00	97,06
		Economía	97,73	94,74	97,92	97,01	95,15	100,00
		Economía, E. y Actividad E.						100,00
		Educación Física	96,66	97,00	97,81	95,60	97,05	97,95
		Filosofía	89,41	90,28	95,23	89,34	92,05	93,23
		Física y Química	77,30	75,20	88,42	77,93	81,40	84,36
		H.M. Contemporáneo	84,62	87,50	95,00	95,83	92,19	95,00
		L. Cast. y lit. I	87,62	86,21	93,21	85,95	88,35	89,43
		L. Extranjera I AL	100,00	100,00	100,00		92,86	
		L. Extranjera I FR	100,00	100,00	98,75	95,83	98,65	96,30
		L. Extranjera I IA	97,25	97,62	98,65	97,65	98,89	98,36
		L. Extranjera I IN	86,52	85,93	94,56	87,62	89,05	93,24
		L. Extranjera I IT			100,00			
		L. práctica musical	94,17	98,87	97,06	94,12	97,09	84,62
		Latín I			100,00			100,00
		Literatura Universal		100,00	100,00	0,00		91,67
		Mat. CC SS I				100,00	100,00	
		Matemáticas I	77,87	76,52	86,90	75,83	80,52	82,74
		Materia LCA		100,00				
		Religión	97,09	97,78	98,88	96,98	98,15	
		Religión/Alternativa						97,96
		S.L. Extranjera I AL	96,88	100,00	95,00	98,86	99,10	100,00
		S.L. Extranjera I FR	98,85	96,88	99,36	97,11	96,89	98,71
		S.L. Extranjera I IN	97,83	100,00	97,96	100,00	95,65	95,45
		Taller I.M. del Patrimonio				100,00	100,00	100,00
		Tec. I. y C.	96,88	96,97	97,92	95,17	96,26	97,96
		Tecnología Industrial I	94,69	93,56	97,52	94,19	95,13	
		Tecnología e Ingeniería I						94,50
		Volumen	100,00	92,31	100,00	66,67	100,00	

DAT	MODAL6	MINIMATX	2017-18	2018-19	2019-20	2020-21	2021-22	2022-23
Este	1º Humanidades y C. Sociales	Amp. Filosofía			100,00	85,71	66,67	100,00
		Amp. Lengua C.L. I						100,00
		Amp. PLE I: Inglés	96,00	94,67	97,33	84,38	100,00	95,48
		Anatomía aplicada	91,03	90,22	89,25	89,86	91,60	89,80
		Análisis musical I	95,08	96,05	94,57	92,00	98,91	90,48
		Biología y Geología						85,71
		Ciencias de la Computación						96,88
		Cultura Audiovisual I				92,00	100,00	93,33
		Cultura Científica	89,71	92,61	94,77	90,69	93,14	95,44
		Dibujo Artístico I	92,16	90,88	95,27	90,59	92,68	100,00
		Dibujo Técnico A. APD						100,00
		Dibujo Técnico I			100,00			84,62
		Diseño G. ordenador						100,00
		Economía	83,68	83,65	91,69	83,84	84,75	86,95
		Economía, E. y Actividad E.						100,00
		Educación Física	92,41	93,75	95,82	91,65	93,39	94,26
		Filosofía	80,58	81,93	90,31	81,72	83,13	84,94
		Fundamentos del Arte I	100,00					
		Griego I	79,81	83,41	82,72	74,44	79,32	84,29
		H.M. Contemporáneo	82,23	83,90	91,09	80,79	84,89	84,94
		L. Cast. y lit. I	74,40	76,33	88,44	72,87	75,91	79,54
		L. Extranjera I AL	100,00		100,00	100,00		
		L. Extranjera I FR	95,45	90,00	98,55	90,48	92,00	87,50
		L. Extranjera I IA	94,01	90,95	96,96	94,58	96,82	96,10
		L. Extranjera I IN	73,42	73,50	88,64	72,23	75,21	79,35
		L. práctica musical	92,68	93,85	93,25	91,73	93,42	95,00
		Latín I	77,05	81,67	87,26	77,43	80,58	82,26
		Literatura Universal	83,80	87,06	89,56	82,32	86,24	88,37
		Mat. CC SS I	67,62	70,82	81,41	68,43	69,16	74,35
		Matemáticas I		50,00				
		Materia LCA		100,00				
		Proyectos Artísticos						100,00
		Religión	94,40	95,45	95,74	92,90	94,38	
		Religión/Alternativa						94,99
		S.L. Extranjera I AL	97,30	97,62	96,55	95,65	100,00	100,00
		S.L. Extranjera I FR	95,89	97,27	97,62	93,58	97,16	95,71
		S.L. Extranjera I IN	91,18	96,43	97,14	94,87	88,00	93,10
		Taller I.M. del Patrimonio				100,00	93,75	95,65
		Tec. I. y C.	91,52	94,31	95,70	89,84	92,93	92,98
		Tecnología Industrial I	72,22	92,31	90,91	85,19	83,33	
		Tecnología e Ingeniería I						100,00
		Volumen	94,44	100,00	66,67	33,33	100,00	

DAT	MODAL6	MINIMATX	2017-18	2018-19	2019-20	2020-21	2021-22	2022-23
Este	2º Artes	Amp. PLE II: Inglés						100,00
		Análisis musical II	100,00	100,00	100,00	94,74	75,00	0,00
		Artes escénicas	94,44	98,28	96,63	88,03	86,32	94,23
		Ciencias T.y M.				100,00	100,00	
		Cultura Audiovisual II	88,24	88,56	96,62	90,43	83,88	93,87
		Dibujo Artístico II	93,53	95,04	98,73	95,68	95,21	94,55
		Dibujo Técnico II				100,00		
		Diseño	90,77	91,72	96,53	92,86	92,86	94,87
		Fundamentos A.y G.				0,00	100,00	100,00
		Fundamentos del Arte II	86,36	83,41	95,24	86,62	81,38	91,17
		H. España	69,00	69,30	90,51	78,84	68,40	74,40
		H. Filosofía		100,00	100,00			
		H. Música y D.	75,00	76,32	93,94	83,87	82,22	66,67
		Imagen y Sonido	93,58	91,57	98,99	93,57	91,60	98,23
		L. Cast. y lit. II	76,28	68,47	90,37	71,77	71,21	73,79
		L. Extranjera II FR		100,00		100,00	100,00	100,00
		L. Extranjera II IA			100,00	100,00	88,89	100,00
		L. Extranjera II IN	81,99	84,31	96,52	86,14	79,71	86,06
		Psicología	77,53	92,41	96,10	83,96	81,31	92,31
		Religión		100,00	95,65	100,00	91,18	98,00
		S.L. Extranjera II AL	100,00	100,00				100,00
		S.L. Extranjera II FR		100,00		100,00	100,00	100,00
		S.L. Extranjera II IN		100,00		100,00	100,00	50,00
		T.E. gráfico-plástica	92,41	95,59	97,20	95,83	94,87	96,18
		Tec. I. y C.	86,21	92,31	100,00	92,86	93,10	100,00

DAT	MODAL6	MINIMATX	2017-18	2018-19	2019-20	2020-21	2021-22	2022-23
Este	2º Ciencias	Amp. Matemáticas			100,00	84,21	76,67	
		Amp. PLE II: Inglés	99,46	92,31	95,65	96,46	97,83	98,15
		Análisis musical II	100,00	100,00	95,24	100,00	88,24	91,67
		Artes escénicas			100,00	100,00	100,00	83,33
		Biología	87,56	87,64	93,45	87,91	89,73	90,11
		Ciencias T.y M.	97,83	93,70	95,45	97,01	96,51	98,41
		Desarrollo experimental			100,00	100,00	92,00	
		Dibujo Artístico II	100,00	94,81	93,75	96,35	94,68	98,91
		Dibujo Técnico II	89,45	91,11	94,06	89,36	90,58	94,10
		Economía E.	97,30	100,00	100,00	98,98	97,06	100,00
		Educación Física		97,86	96,58	97,50	96,21	98,43
		F.H. de la ciencia		100,00	100,00	100,00		
		Fundamentos A.y G.	96,91	94,97	95,04	98,24	92,75	95,67
		Física	84,43	83,80	92,16	84,31	86,21	87,17
		Geografía		100,00				
		Geología	92,10	91,59	96,35	92,64	90,50	89,40
		Griego II	100,00					
		H. España	87,31	87,02	93,28	88,83	89,96	90,85
		H. Filosofía	97,78	90,00	94,23	83,82	58,82	100,00
		H. Música y D.	96,30	100,00	98,15	90,00	93,65	98,81
		Historia del arte	100,00		100,00	100,00	100,00	100,00
		Imagen y Sonido	98,50	95,17	93,13	96,32	94,64	97,44
		L. Cast. y lit. II	91,42	89,47	93,53	88,46	90,40	91,34
		L. Extranjera II AL	100,00	97,06	100,00	100,00	100,00	100,00
		L. Extranjera II FR	100,00	100,00	100,00	100,00	100,00	100,00
		L. Extranjera II IA	99,51	97,84	98,21	97,49	98,65	98,11
		L. Extranjera II IN	93,62	90,89	94,17	91,06	91,57	93,49
		Mat. CC SS II				100,00	100,00	
		Matemáticas II	83,99	83,21	91,53	82,56	84,15	85,45
		Materia LCA						95,44
		Psicología	97,37	94,81	96,10	95,89	93,94	97,09
		Química	84,08	84,38	92,29	84,68	86,91	86,90
		Religión	99,05	97,16	97,88	97,48	96,24	97,82
		S.L. Extranjera II AL	100,00	100,00	100,00	100,00	100,00	100,00
		S.L. Extranjera II FR	98,82	95,82	96,44	97,42	98,13	99,50
		S.L. Extranjera II IN	100,00	93,10	100,00	100,00	91,67	100,00
		T.E. gráfico-plástica	93,33		100,00			77,78
		Tec. I. y C.	98,35	95,30	96,20	97,30	96,39	97,79
		Tecnología Industrial II	95,39	98,29	97,40	95,15	96,48	96,98

DAT	MODAL6	MINIMATX	2017-18	2018-19	2019-20	2020-21	2021-22	2022-23
Este	2º Humanidades y C. Sociales	Amp. Matemáticas			100,00	88,46	87,50	
		Amp. PLE II: Inglés	99,21	91,22	96,90	88,60	98,90	98,13
		Análisis musical II	95,24	95,24	97,96	94,29	81,82	97,92
		Artes escénicas		100,00	100,00	100,00	95,00	
		Biología	100,00					0,00
		Ciencias T.y M.	98,44	85,29	90,24	95,98	94,53	100,00
		Cultura Audiovisual II					88,89	90,91
		Dibujo Artístico II	98,29	94,93	94,03	97,14	89,71	94,81
		Dibujo Técnico II						100,00
		Diseño					100,00	
		Economía E.	86,05	83,08	92,75	84,79	86,30	89,97
		Educación Física		95,83	97,74	95,90	95,68	98,39
		F.H. de la ciencia				84,21	69,23	
		Fundamentos A.y G.	97,67	91,17	94,94	93,71	95,05	95,44
		Fundamentos del Arte II		100,00				
		Física						100,00
		Geografía	85,38	83,56	92,15	86,61	86,39	90,48
		Griego II	83,30	81,01	91,45	85,29	83,93	87,87
		H. España	81,06	79,49	91,22	83,47	83,18	85,15
		H. Filosofía	87,02	84,47	94,09	85,77	86,85	88,67
		H. Música y D.	97,46	82,26	96,52	96,08	90,97	95,27
		Historia del arte	86,55	82,69	92,06	86,19	86,43	87,51
		Imagen y Sonido	98,58	91,50	84,03	96,93	94,44	95,16
		L. Cast. y lit. II	85,08	80,70	90,71	83,08	83,73	85,20
		L. Extranjera II AL		100,00	100,00	100,00		100,00
		L. Extranjera II FR	100,00	97,78	96,92	96,30	100,00	100,00
		L. Extranjera II IA	100,00	97,81	99,41	96,30	97,07	97,79
		L. Extranjera II IN	85,69	82,44	91,34	85,11	83,81	85,91
		Latín II	82,74	81,41	92,65	84,06	81,06	85,48
		Mat. CC SS II	82,11	80,37	89,01	80,90	81,63	81,49
		Matemáticas II				100,00	100,00	100,00
		Materia LCA						100,00
		Psicología	96,38	92,36	95,70	94,99	94,64	96,41
		Química	100,00	100,00	100,00			0,00
		Religión	97,88	96,08	96,77	95,79	93,80	96,19
		S.L. Extranjera II AL	100,00	100,00	100,00	100,00	100,00	100,00
		S.L. Extranjera II FR	97,67	94,82	96,22	98,40	97,04	99,40
		S.L. Extranjera II IN	100,00	100,00	100,00	100,00	100,00	66,67
		T.E. gráfico-plástica	100,00	100,00				85,71
		Tec. I. y C.	96,65	91,69	93,12	95,02	93,97	97,09
		Tecnología Industrial II		100,00	100,00	91,67	100,00	100,00

DAT	MODAL6	MINIMATX	2017-18	2018-19	2019-20	2020-21	2021-22	2022-23
Norte	1º Artes	Amp. PLE I: Inglés	100,00					66,67
		Anatomía aplicada		100,00		50,00	70,00	100,00
		Análisis musical I		100,00	100,00			94,44
		Artes Escénicas I						94,44
		Biología y Geología						100,00
		Ciencias de la Computación						100,00
		Coro y Técnica Vocal I						94,12
		Cultura Audiovisual I	91,72	90,85	94,27	89,77	90,37	91,80
		Cultura Científica	66,67	88,89	88,89	100,00	100,00	
		Dibujo Artístico I	90,40	92,42	94,29	88,16	85,80	87,64
		Dibujo Técnico A. APD						95,45
		Diseño G. ordenador						94,12
		Economía	100,00		100,00		100,00	
		Educación Física	91,61	87,41	95,24	90,64	93,33	94,39
		Filosofía	72,03	80,77	88,31	80,56	86,46	87,24
		Fundamentos del Arte I	90,91	86,33	93,42	88,70	86,77	
		H.M. Contemporáneo	79,00	88,00	97,09	85,95	85,09	
		L. Cast. y lit. I	71,33	75,64	91,19	77,84	79,06	81,12
		L. Extranjera I AL	100,00		100,00			66,67
		L. Extranjera I IA	75,00	100,00	100,00	100,00	100,00	84,62
		L. Extranjera I IN	72,79	73,24	87,26	77,51	76,24	87,01
		L. práctica musical	83,33	75,00	100,00	100,00	72,73	
		Literatura Universal	81,40	76,60	89,58	88,00	86,49	
		Materia LCA		100,00				
		Proyectos Artísticos						88,89
		Religión	100,00	80,00	100,00	90,91	81,25	
		Religión/Alternativa						96,43
		S.L. Extranjera I AL			100,00	100,00	100,00	
		S.L. Extranjera I FR	75,00	100,00	100,00	100,00	100,00	100,00
		Tec. I. y C.	96,67	87,50	100,00	94,44	100,00	100,00
		Tecnología Industrial I			100,00			
		Volumen	87,63	90,43	91,21	81,98	80,83	81,63

DAT	MODAL6	MINIMATX	2017-18	2018-19	2019-20	2020-21	2021-22	2022-23
Norte	1º Ciencias y Tecnología*	Amp. Física y Q. I		100,00	100,00	100,00	96,55	
		Amp. PLE I: Inglés	100,00	100,00	100,00		100,00	100,00
		Anatomía aplicada	93,06	93,30	96,24	95,86	97,79	91,19
		Análisis musical I	100,00	100,00	100,00	100,00	100,00	100,00
		Biología y Geología	91,99	90,65	94,98	88,86	91,49	92,96
		Ciencias de la Computación						100,00
		Cultura Audiovisual I	100,00	100,00	0,00		100,00	97,56
		Cultura Científica	97,53	97,84	98,66	98,12	97,60	95,29
		Dibujo Artístico I	95,50	99,06	97,27	89,83	96,10	100,00
		Dibujo Técnico I	87,34	89,39	94,65	90,59	90,79	91,62
		Diseño G. ordenador				100,00	100,00	94,29
		Economía	100,00	95,65	100,00	100,00	100,00	96,97
		Educación Física	96,70	98,24	98,50	96,94	97,93	97,83
		Filosofía	92,23	92,83	96,57	92,59	95,12	94,31
		Física y Química	83,38	82,16	91,74	82,92	84,71	86,97
		H.M. Contemporáneo	100,00	100,00	100,00	100,00	97,78	96,30
		L. Cast. y lit. I	89,88	89,83	94,53	89,69	92,99	90,67
		L. Extranjera I AL	96,92	96,00	100,00	100,00	95,74	95,45
		L. Extranjera I FR	100,00	99,01	98,65	95,38	95,24	100,00
		L. Extranjera I IA	98,29	100,00	99,19	97,32	98,64	98,14
		L. Extranjera I IN	91,71	91,03	95,96	89,99	94,22	91,93
		L. práctica musical	95,35	98,96	95,06	89,09	95,71	
		Literatura Universal						90,91
		Mat. CC SS I					100,00	
		Matemáticas I	85,02	86,28	92,46	83,45	87,39	84,66
		Materia LCA		100,00				
		Religión	97,43	97,85	99,24	98,26	98,66	
		Religión/Alternativa						96,02
		S.L. Extranjera I AL	98,08	100,00	100,00	100,00	100,00	98,39
		S.L. Extranjera I FR	98,14	99,64	99,70	98,36	100,00	99,30
		S.L. Extranjera I IN	98,80	95,45	100,00	97,53	94,81	100,00
		Taller I.M. del Patrimonio						100,00
		Tec. I. y C.	96,44	96,72	97,89	95,81	97,71	96,83
		Tecnología Industrial I	91,93	96,88	98,26	95,68	95,67	
		Tecnología e Ingeniería I						93,81
		Volumen	100,00	100,00	0,00	66,67	62,50	

DAT	MODAL6	MINIMATX	2017-18	2018-19	2019-20	2020-21	2021-22	2022-23
Norte	1º Humanidades y C. Sociales	Amp. PLE I: Inglés	100,00	100,00	100,00		100,00	94,85
		Anatomía aplicada	79,31	85,39	95,73	92,00	87,93	95,65
		Análisis musical I	92,31	71,43	87,50	77,78	85,71	80,00
		Biología y Geología				100,00	71,43	94,44
		Ciencias de la Computación						100,00
		Cultura Audiovisual I	100,00	72,73	100,00		96,00	94,44
		Cultura Científica	95,81	95,25	98,11	95,45	94,17	94,74
		Dibujo Artístico I	89,58	94,32	97,58	86,64	90,95	82,14
		Dibujo Técnico I					100,00	100,00
		Diseño G. ordenador				85,71	82,61	96,67
		Economía	87,29	85,13	94,48	86,94	84,25	87,37
		Economía, E. y Actividad E.						92,31
		Educación Física	94,68	95,00	96,55	93,40	93,50	95,27
		F. Léxicos M.G. en A. C. y T.						100,00
		Filosofía	86,60	85,95	93,86	86,37	85,35	89,14
		Física y Química				100,00	80,00	
		Griego I	85,99	80,00	86,63	70,87	77,27	84,91
		H.M. Contemporáneo	87,12	87,48	94,82	87,64	85,42	88,77
		L. Cast. y lit. I	80,22	77,38	90,57	80,21	78,65	80,56
		L. Extranjera I AL	100,00	96,00	100,00	94,12	74,07	90,00
		L. Extranjera I FR	96,88	100,00	100,00	94,67	100,00	69,70
		L. Extranjera I IA	98,26	94,89	97,87	94,08	94,59	96,28
		L. Extranjera I IN	81,01	77,36	91,71	82,40	83,45	84,02
		L. práctica musical	88,79	90,40	91,46	86,41	92,35	
		Latín I	84,59	81,72	86,90	79,62	78,78	83,78
		Literatura Universal	90,64	90,95	93,64	86,83	85,46	91,95
		Mat. CC SS I	77,31	78,74	90,42	75,46	73,64	77,90
		Matemáticas I				100,00	80,00	
		Religión	95,98	96,55	97,44	95,08	93,98	
		Religión/Alternativa						94,79
		S.L. Extranjera I AL	100,00	100,00	100,00	100,00	100,00	100,00
		S.L. Extranjera I FR	98,20	97,47	98,31	97,39	98,65	100,00
		S.L. Extranjera I IA			100,00		100,00	
		S.L. Extranjera I IN	96,49	89,33	96,97	84,27	80,26	90,91
		Taller I.M. del Patrimonio						88,89
		Tec. I. y C.	93,74	95,57	95,51	91,38	92,86	91,77
		Tecnología Industrial I	90,00	85,00	100,00	76,92	76,92	
		Tecnología e Ingeniería I						86,67
		Volumen	93,33	100,00	100,00	100,00	100,00	

DAT	MODAL6	MINIMATX	2017-18	2018-19	2019-20	2020-21	2021-22	2022-23
Norte	2º Artes	Amp. PLE II: Inglés	100,00	100,00	100,00	100,00	100,00	100,00
		Análisis musical II	100,00	80,00		100,00		
		Artes escénicas	87,04	92,16	95,00	86,44	95,52	96,43
		Cultura Audiovisual II	89,66	92,86	92,63	92,11	90,00	98,45
		Dibujo Artístico II	89,25	92,59	94,00	88,64	92,25	92,75
		Diseño	80,00	92,37	94,74	93,60	89,51	97,39
		Educación Física		85,71	100,00	100,00	100,00	100,00
		Fundamentos A.y G.		50,00	100,00	100,00	100,00	100,00
		Fundamentos del Arte II	85,47	83,97	92,50	79,47	89,53	90,96
		H. España	72,50	79,72	91,94	78,95	80,81	90,59
		H. Filosofía	100,00	100,00	100,00	100,00	100,00	
		H. Música y D.	100,00	85,71	100,00	100,00	94,44	93,75
		Historia del arte	100,00	100,00		100,00	100,00	100,00
		Imagen y Sonido	89,66	89,53	89,02	94,12	94,57	97,40
		L. Cast. y lit. II	82,20	85,50	89,83	83,55	86,75	92,81
		L. Extranjera II AL		100,00				
		L. Extranjera II FR				100,00		
		L. Extranjera II IA	100,00	100,00	100,00	100,00	100,00	100,00
		L. Extranjera II IN	78,07	88,19	88,79	86,62	84,52	92,86
		Psicología	100,00	100,00	100,00	100,00	88,89	96,15
		Química						100,00
		Religión	100,00	100,00	94,44	100,00	90,00	100,00
		S.L. Extranjera II AL				100,00		100,00
		S.L. Extranjera II FR	100,00	100,00	100,00	100,00	100,00	100,00
		T.E. gráfico-plástica	86,30	92,22	96,05	88,24	90,72	94,57
		Tec. I. y C.	100,00	100,00	100,00	93,33	95,24	100,00

DAT	MODAL6	MINIMATX	2017-18	2018-19	2019-20	2020-21	2021-22	2022-23
Norte	2º Ciencias	Amp. PLE II: Inglés	98,92	98,33	98,28	94,34	97,67	100,00
		Análisis musical II	100,00	100,00	100,00	100,00	100,00	100,00
		Biología	91,31	90,36	97,06	90,55	91,77	92,51
		Ciencias T.y M.	96,99	96,26	98,88	92,96	98,71	100,00
		Desarrollo experimental					100,00	
		Dibujo Artístico II	100,00	96,00	97,73	97,30	94,34	96,15
		Dibujo Técnico II	96,13	93,64	95,51	96,36	94,46	97,12
		Economía E.	97,78	100,00	99,17	100,00	100,00	100,00
		Educación Física		97,83	97,20	98,19	96,79	97,40
		Fundamentos A.y G.	96,71	99,14	98,43	97,50	99,09	97,33
		Fundamentos del Arte II						100,00
		Física	89,64	90,16	94,42	91,28	91,09	94,12
		Geografía	100,00	100,00				
		Geología	98,59	97,73	91,93	91,10	90,91	97,62
		H. España	91,99	92,78	96,15	92,75	94,81	93,77
		H. Filosofía	97,67	98,41	96,49	93,75	96,49	96,00
		H. Música y D.	100,00	100,00	100,00	94,74	77,27	94,20
		Historia del arte	100,00	100,00	100,00	100,00		
		Imagen y Sonido	99,35	98,21	95,37	97,08	93,27	98,32
		L. Cast. y lit. II	92,74	93,07	95,96	93,93	94,76	94,88
		L. Extranjera II AL	100,00	100,00	86,36	86,36	91,67	100,00
		L. Extranjera II FR	97,14	98,70	100,00	97,44	100,00	100,00
		L. Extranjera II IA	97,84	100,00	100,00	99,08	98,19	98,78
		L. Extranjera II IN	95,52	95,97	96,49	94,93	96,83	96,43
		Mat. CC SS II	100,00	100,00	100,00	100,00	100,00	
		Matemáticas II	88,80	89,50	95,78	90,66	91,32	92,05
		Materia LCA		98,00	100,00			100,00
		Psicología	98,80	98,14	97,52	97,39	97,53	97,30
		Química	88,66	89,12	95,14	90,96	90,06	89,96
		Religión	99,29	99,33	98,70	97,09	97,85	98,56
		S.L. Extranjera II AL	100,00	100,00	100,00	98,11	100,00	100,00
		S.L. Extranjera II FR	99,11	99,02	100,00	98,35	96,50	99,35
		S.L. Extranjera II IN	98,28	96,61	100,00	98,53	96,43	100,00
		T.E. gráfico-plástica	91,67	100,00	100,00	100,00		100,00
		Tec. I. y C.	98,90	99,47	98,18	97,52	97,92	98,48
		Tecnología Industrial II	99,13	99,45	96,52	98,94	98,68	99,11

DAT	MODAL6	MINIMATX	2017-18	2018-19	2019-20	2020-21	2021-22	2022-23
Norte	2º Humanidades y C. Sociales	Amp. PLE II: Inglés	100,00	100,00	98,08	95,35	96,00	100,00
		Análisis musical II		100,00	100,00	91,67	94,74	100,00
		Ciencias T.y M.	95,83	88,89	100,00	96,26	95,77	98,57
		Cultura Audiovisual II	100,00		100,00			
		Dibujo Artístico II	98,15	94,64	100,00	94,62	100,00	94,90
		Dibujo Técnico II					100,00	100,00
		Economía E.	92,72	91,08	96,80	91,81	91,03	91,50
		Educación Física		95,08	96,77	95,93	99,14	94,96
		F.H. de la ciencia						100,00
		Fundamentos A.y G.	96,20	95,15	98,81	97,46	97,02	97,57
		Fundamentos del Arte II						100,00
		Física						100,00
		Geografía	93,00	91,45	95,15	92,36	91,75	90,24
		Geología				100,00		
		Griego II	81,61	80,14	91,26	88,15	93,26	91,95
		H. España	88,14	86,31	94,87	90,11	88,06	86,85
		H. Filosofía	91,14	90,14	95,29	92,39	92,12	92,90
		H. Música y D.	94,12	93,02	97,22	100,00	90,00	89,08
		Historia del arte	89,15	85,71	96,17	92,45	92,58	94,15
		Imagen y Sonido	98,57	92,36	100,00	97,66	96,43	97,70
		L. Cast. y lit. II	87,57	86,82	95,37	90,00	87,28	88,98
		L. Extranjera II AL	93,75	95,65	95,65	94,44	88,89	95,83
		L. Extranjera II FR	100,00	100,00	100,00	98,55	98,33	87,50
		L. Extranjera II IA	98,45	100,00	98,45	99,20	97,86	96,67
		L. Extranjera II IN	89,89	89,83	95,64	91,09	91,50	90,29
		L. Extranjera II IT						96,15
		Latín II	83,33	81,85	92,59	90,34	87,32	86,34
		Mat. CC SS II	91,13	88,47	95,78	89,56	87,11	86,32
		Matemáticas II						100,00
		Materia LCA		100,00	100,00			100,00
		Psicología	96,72	96,53	98,24	97,75	95,78	96,50
		Religión	97,89	98,37	98,14	98,46	98,23	97,21
		S.L. Extranjera II AL	100,00	100,00	100,00	100,00	100,00	100,00
		S.L. Extranjera II FR	99,46	98,17	97,79	99,31	95,80	99,07
		S.L. Extranjera II IN	97,44	100,00	100,00	96,15	90,91	96,43
		T.E. gráfico-plástica	91,67	100,00	100,00	100,00	100,00	100,00
		Tec. I. y C.	95,52	95,67	97,69	95,58	96,77	96,50
		Tecnología Industrial II	100,00	100,00	100,00	100,00	100,00	100,00

DAT	MODAL6	MINIMATX	2017-18	2018-19	2019-20	2020-21	2021-22	2022-23
Oeste	1º Artes	Amp. Lengua C.L. I			100,00	100,00		
		Amp. PLE I: Inglés	69,23	93,75	96,67	94,74	88,89	100,00
		Anatomía aplicada	100,00	100,00	70,00	100,00	94,74	87,50
		Análisis musical I	81,40	93,75	90,00	81,63	76,19	91,07
		Artes Escénicas I						95,00
		Ciencias de la Computación						100,00
		Cultura Audiovisual I	88,81	93,23	91,99	84,76	90,93	94,52
		Cultura Científica	100,00	77,78	90,48	83,33	100,00	100,00
		Dibujo Artístico I	89,04	93,98	92,04	84,64	86,73	94,12
		Dibujo Técnico A. APD						87,90
		Dibujo Técnico I	50,00					100,00
		Diseño G. ordenador						90,14
		Economía	75,00				100,00	100,00
		Economía, E. y Actividad E.						100,00
		Educación Física	90,17	94,29	93,10	92,66	92,70	95,08
		Filosofía	83,39	88,18	86,04	81,18	78,88	81,64
		Fundamentos del Arte I	90,25	92,86	90,99	84,00	89,66	
		Física y Química			100,00			
		H.M. Contemporáneo	80,86	86,19	85,78	78,41	72,91	100,00
		L. Cast. y lit. I	73,90	78,01	88,04	76,18	78,18	79,23
		L. Extranjera I AL		100,00		100,00		
		L. Extranjera I FR	100,00	85,71	100,00	100,00	85,71	
		L. Extranjera I IA						100,00
		L. Extranjera I IN	80,07	81,55	87,80	85,20	85,79	87,39
		L. práctica musical	79,63	89,80	90,00	87,50	79,59	83,87
		Literatura Universal	83,46	89,66	93,24	88,16	87,79	100,00
		Mat. CC SS I	75,00					
		Matemáticas I			100,00			100,00
		Materia LCA	100,00	100,00	100,00			
		Proyectos Artísticos						94,12
		Religión	100,00	96,83	94,92	93,75	95,00	
		Religión/Alternativa						96,72
		S.L. Extranjera I AL	100,00	100,00	100,00	100,00	100,00	100,00
		S.L. Extranjera I FR	100,00	88,89	100,00	100,00	100,00	100,00
		Taller I.M. del Patrimonio						100,00
		Tec. I. y C.	96,83	90,74	98,31	96,61	92,98	88,89
		Tecnología e Ingeniería I						91,67
		Volumen	87,32	96,36	89,94	87,10	89,69	93,33

DAT	MODAL6	MINIMATX	2017-18	2018-19	2019-20	2020-21	2021-22	2022-23
Oeste	1º Ciencias y Tecnología*	Amp. Filosofía						80,00
		Amp. Física y Q. I		96,77	100,00	91,89	100,00	100,00
		Amp. Lengua C.L. I		100,00	100,00		100,00	
		Amp. PLE I: Inglés	100,00	100,00	100,00	100,00	100,00	92,86
		Anatomía aplicada	96,26	98,85	96,95	96,64	97,82	97,52
		Análisis musical I	85,00	94,44	97,50	100,00	61,76	
		Biología y Geología	91,71	92,27	96,87	93,33	95,18	94,40
		Ciencias de la Computación						99,35
		Cultura Audiovisual I	100,00	100,00	100,00	100,00		100,00
		Cultura Científica	97,40	96,83	99,26	97,86	99,40	96,41
		Dibujo Artístico I	94,02	97,02	95,53	97,02	98,79	97,67
		Dibujo Técnico I	91,14	91,89	96,73	92,06	94,04	95,54
		Diseño G. ordenador						95,77
		Economía	99,26	98,77	100,00	98,95	100,00	98,45
		Economía, E. y Actividad E.						100,00
		Educación Física	97,57	98,37	98,89	98,45	98,89	98,52
		Filosofía	95,04	94,58	96,73	95,60	96,58	95,88
		Física y Química	84,61	85,26	91,61	85,59	88,50	88,48
		H.M. Contemporáneo	100,00	92,00	100,00	100,00	100,00	100,00
		L. Cast. y lit. I	90,60	91,10	95,58	92,87	94,84	94,15
		L. Extranjera I AL	100,00	100,00	100,00	100,00	100,00	100,00
		L. Extranjera I FR	97,89	100,00	100,00	98,68	100,00	
		L. Extranjera I IA	98,70	98,51	99,47	97,56	97,71	97,73
		L. Extranjera I IN	92,48	93,96	97,71	95,82	95,88	96,37
		L. Extranjera I IT		100,00				
		L. práctica musical	90,32	92,75	100,00	98,20	92,11	78,13
		Latín I	100,00					
		Literatura Universal	100,00	100,00	100,00	100,00	100,00	95,83
		Mat. CC SS I	100,00	50,00		100,00	100,00	
		Matemáticas I	84,75	84,71	91,84	86,07	87,41	88,76
		Materia LCA	100,00	100,00	100,00			
		Proyectos Artísticos						100,00
		Religión	99,55	99,37	99,38	98,90	99,34	
		Religión/Alternativa						98,38
		S.L. Extranjera I AL	100,00	99,44	100,00	100,00	100,00	100,00
		S.L. Extranjera I FR	98,92	99,21	99,30	98,66	99,20	99,52
		S.L. Extranjera I IN	98,11	100,00	100,00	98,53	98,00	100,00
		S.L. Extranjera I IT	100,00	100,00	100,00	100,00	100,00	100,00
		Taller I.M. del Patrimonio						100,00
		Tec. I. y C.	97,66	98,01	98,68	97,63	98,76	97,67
		Tecnología Industrial I	94,69	96,08	98,44	95,59	97,21	
		Tecnología e Ingeniería I						96,29
		Volumen	100,00	100,00	94,44	91,67	100,00	

DAT	MODAL6	MINIMATX	2017-18	2018-19	2019-20	2020-21	2021-22	2022-23
Oeste	1º Humanidades y C. Sociales	Amp. Filosofía						100,00
		Amp. Lengua C.L. I			100,00	100,00	100,00	
		Amp. PLE I: Inglés	100,00	100,00	98,81	100,00	100,00	89,36
		Anatomía aplicada	97,73	94,02	92,41	92,23	91,96	93,59
		Análisis musical I	87,93	98,18	98,78	87,34	82,35	
		Biología y Geología	100,00	92,31	100,00	100,00	100,00	59,38
		Ciencias de la Computación						98,10
		Cultura Audiovisual I	100,00	100,00	100,00	100,00	92,31	100,00
		Cultura Científica	95,04	96,35	96,54	94,81	96,22	91,01
		Dibujo Artístico I	93,44	97,03	94,28	93,58	96,85	96,67
		Dibujo Técnico I	80,00	100,00	100,00	90,91	100,00	
		Diseño G. ordenador						98,04
		Economía	89,93	92,16	94,55	90,54	90,79	91,37
		Economía, E. y Actividad E.						100,00
		Educación Física	96,15	96,81	97,00	95,60	96,82	96,40
		Filosofía	89,42	90,88	93,63	88,70	87,69	89,23
		Física y Química		100,00		94,12	100,00	100,00
		Griego I	78,72	85,10	86,46	76,63	87,13	83,33
		H.M. Contemporáneo	90,83	89,71	94,09	90,11	89,06	89,32
		L. Cast. y lit. I	83,43	84,20	90,85	82,46	84,06	85,30
		L. Extranjera I AL	100,00	100,00	100,00	100,00	100,00	100,00
		L. Extranjera I FR	95,35	100,00	100,00	98,39	100,00	
		L. Extranjera I IA	97,86	97,69	97,03	95,77	90,50	95,14
		L. Extranjera I IN	83,38	86,66	93,16	87,52	88,05	88,68
		L. práctica musical	92,39	92,38	94,95	92,27	91,77	78,57
		Latín I	84,21	84,55	87,03	79,91	87,53	86,35
		Literatura Universal	88,80	95,54	95,58	91,92	93,58	94,93
		Mat. CC SS I	78,96	78,97	88,50	79,72	77,16	80,01
		Matemáticas I		100,00		94,12	100,00	100,00
		Materia LCA	100,00	100,00	100,00			
		Proyectos Artísticos						100,00
		Religión	96,48	97,23	98,13	96,20	97,51	
		Religión/Alternativa						97,47
		S.L. Extranjera I AL	100,00	100,00	100,00	100,00	100,00	96,61
		S.L. Extranjera I FR	96,53	98,40	98,93	97,86	97,38	99,69
		S.L. Extranjera I IN	92,68	100,00	100,00	93,62	94,74	100,00
		S.L. Extranjera I IT	100,00	100,00	100,00	100,00	100,00	100,00
		Taller I.M. del Patrimonio						100,00
		Tec. I. y C.	95,72	95,53	96,08	94,44	95,25	93,10
		Tecnología Industrial I	89,29	95,00	80,00	84,38	92,16	
		Tecnología e Ingeniería I						99,05
		Volumen	97,44	95,65	96,67	95,65	98,08	

DAT	MODAL6	MINIMATX	2017-18	2018-19	2019-20	2020-21	2021-22	2022-23
Oeste	2º Artes	Amp. PLE II: Inglés	100,00	100,00	100,00	100,00	100,00	100,00
		Análisis musical II	91,30	92,31		78,57	85,19	85,71
		Artes escénicas	94,03	97,14	97,10	95,00	97,26	93,62
		Ciencias T.y M.	100,00	100,00		100,00		
		Cultura Audiovisual II	88,09	87,18	93,27	93,70	91,85	93,69
		Dibujo Artístico II	89,55	94,30	92,04	93,16	93,77	95,40
		Dibujo Técnico II	100,00					
		Diseño	93,20	91,39	92,86	93,38	93,31	95,91
		Economía E.	100,00					
		Educación Física		100,00	100,00	100,00	100,00	100,00
		Fundamentos A.y G.	100,00	100,00	100,00	100,00	100,00	100,00
		Fundamentos del Arte II	87,59	89,93	92,01	90,60	89,80	93,25
		Geografía	100,00					
		H. España	80,24	81,79	90,40	82,67	75,20	75,83
		H. Filosofía	94,44	100,00	100,00	97,44	100,00	100,00
		H. Música y D.	78,79	81,54	90,11	82,81	90,91	90,32
		Historia del arte	100,00	100,00			100,00	100,00
		Imagen y Sonido	93,55	90,43	97,37	94,70	92,98	95,48
		L. Cast. y lit. II	81,04	83,87	93,73	87,14	84,23	88,27
		L. Extranjera II AL	100,00					100,00
		L. Extranjera II FR	100,00	100,00	75,00	100,00	100,00	100,00
		L. Extranjera II IA		100,00	100,00			
		L. Extranjera II IN	88,25	86,92	94,30	91,69	92,31	92,53
		Mat. CC SS II	100,00					
		Materia LCA			100,00			
		Psicología	89,34	90,48	91,74	95,05	93,75	96,84
		Religión	96,67	100,00	97,06	97,30	100,00	97,92
		S.L. Extranjera II AL	100,00	100,00			100,00	100,00
		S.L. Extranjera II FR	100,00	100,00	100,00	100,00	100,00	100,00
		S.L. Extranjera II IA		100,00				
		S.L. Extranjera II IN				100,00		
		T.E. gráfico-plástica	91,07	87,18	91,37	95,65	92,02	94,42
		Tec. I. y C.	89,47	95,65	98,15	96,36	96,15	96,36
		Tecnología Industrial II					100,00	100,00

DAT	MODAL6	MINIMATX	2017-18	2018-19	2019-20	2020-21	2021-22	2022-23
Oeste	2º Ciencias	Amp. PLE II: Inglés	99,49	99,28	99,64	100,00	100,00	99,45
		Análisis musical II	100,00	100,00	100,00	100,00	65,63	0,00
		Artes escénicas	100,00	100,00	100,00	100,00	100,00	
		Biología	92,41	91,66	95,76	92,29	93,87	94,88
		Ciencias T.y M.	99,33	97,16	98,19	98,31	97,63	98,73
		Cultura Audiovisual II			100,00	100,00	100,00	100,00
		Desarrollo experimental		95,45				
		Dibujo Artístico II	98,77	97,41	96,43	97,02	94,94	98,62
		Dibujo Técnico II	94,92	94,87	97,99	95,48	95,53	97,70
		Economía E.	97,52	97,06	97,73	97,81	98,96	99,24
		Educación Física		100,00	99,63	97,06	95,21	98,71
		Fundamentos A.y G.	99,42	99,44	100,00	99,00	98,06	98,67
		Física	90,95	90,68	95,67	92,34	93,61	94,06
		Geografía	100,00	100,00	100,00	88,24	100,00	100,00
		Geología	91,03	91,42	91,99	91,70	94,59	93,99
		H. España	93,36	92,74	96,59	93,59	94,68	95,57
		H. Filosofía	96,54	96,69	96,99	95,35	95,24	96,94
		H. Música y D.	100,00	95,65	100,00	100,00	53,57	65,52
		Historia del arte	95,35	91,67	100,00	94,44	93,33	100,00
		Imagen y Sonido	100,00	98,48	98,86	99,07	98,73	96,72
		L. Cast. y lit. II	94,07	93,83	96,35	94,14	95,31	96,45
		L. Extranjera II AL	100,00	100,00	100,00	100,00	100,00	100,00
		L. Extranjera II FR	99,09	98,61	100,00	100,00	100,00	100,00
		L. Extranjera II IA	100,00	98,95	98,98	99,16	98,89	98,48
		L. Extranjera II IN	97,17	96,34	97,61	96,70	97,32	98,06
		L. Extranjera II IT	100,00					
		Mat. CC SS II		100,00	100,00	100,00	100,00	100,00
		Matemáticas II	91,38	90,89	95,02	91,10	92,98	93,89
		Materia LCA	100,00	100,00	100,00			100,00
		Psicología	98,81	97,14	97,23	97,44	97,94	98,73
		Química	89,22	90,23	95,57	90,80	92,60	93,16
		Religión	100,00	99,21	98,71	98,08	98,63	98,92
		S.L. Extranjera II AL	100,00	100,00	100,00	100,00	100,00	100,00
		S.L. Extranjera II FR	98,88	99,24	99,33	98,87	99,76	100,00
		S.L. Extranjera II IN	100,00	97,50	100,00	100,00	100,00	100,00
		S.L. Extranjera II IT	100,00	100,00	100,00	100,00	100,00	100,00
		T.E. gráfico-plástica	100,00	98,98	98,08	100,00	100,00	100,00
		Tec. I. y C.	99,10	97,82	98,63	98,34	98,45	98,90
		Tecnología Industrial II	99,23	98,90	98,41	98,02	98,15	99,21

DAT	MODAL6	MINIMATX	2017-18	2018-19	2019-20	2020-21	2021-22	2022-23
Oeste	2º Humanidades y C. Sociales	Amp. PLE II: Inglés	99,56	99,68	99,34	100,00	100,00	98,73
		Análisis musical II	98,73	100,00	97,50	93,51	74,51	0,00
		Artes escénicas	100,00	100,00	100,00	100,00	100,00	
		Biología	100,00	90,91	100,00	100,00		100,00
		Ciencias T.y M.	98,17	92,75	98,78	98,11	100,00	100,00
		Cultura Audiovisual II		100,00	100,00	100,00	100,00	100,00
		Dibujo Artístico II	98,41	92,35	94,96	98,80	94,49	95,26
		Dibujo Técnico II	75,00	87,50			100,00	
		Diseño	100,00				100,00	
		Economía E.	91,40	91,27	95,34	92,56	92,93	94,04
		Educación Física		99,40	97,48	96,22	94,76	95,45
		Fundamentos A.y G.	98,59	97,13	96,71	97,28	96,38	97,64
		Fundamentos del Arte II				100,00		
		Física	85,71	94,74				100,00
		Geografía	90,24	89,20	94,20	93,00	93,78	94,79
		Geología			100,00	100,00		
		Griego II	81,65	87,57	92,36	82,76	85,07	89,70
		H. España	86,56	88,87	93,88	89,97	90,78	90,81
		H. Filosofía	91,35	89,55	94,61	91,24	92,81	92,61
		H. Música y D.	100,00	98,04	97,09	92,80	85,12	85,37
		Historia del arte	87,60	91,48	91,68	89,60	90,37	92,31
		Imagen y Sonido	100,00	96,00	96,92	100,00	97,67	96,97
		L. Cast. y lit. II	88,71	88,76	93,81	90,22	91,89	92,16
		L. Extranjera II AL	100,00	100,00	100,00	100,00	93,33	100,00
		L. Extranjera II FR	100,00	98,61	97,26	100,00	100,00	100,00
		L. Extranjera II IA	95,93	95,92	98,54	96,86	97,30	97,40
		L. Extranjera II IN	91,58	92,04	95,26	92,47	93,95	93,56
		L. Extranjera II IT			100,00	100,00		
		Latín II	86,32	89,50	89,71	88,63	89,31	88,48
		Mat. CC SS II	87,80	89,73	93,93	88,75	89,67	88,11
		Matemáticas II	100,00	94,74				100,00
		Materia LCA	100,00	100,00	95,83			100,00
		Psicología	97,39	94,26	95,98	96,04	97,24	96,83
		Química		86,67		100,00		100,00
		Religión	98,37	98,11	97,00	96,88	98,28	97,41
		S.L. Extranjera II AL	100,00	100,00	100,00	100,00	100,00	100,00
		S.L. Extranjera II FR	99,23	98,28	99,15	99,49	99,32	98,41
		S.L. Extranjera II IN	97,37	100,00	96,43	100,00	100,00	100,00
		S.L. Extranjera II IT	100,00	100,00	100,00	100,00	100,00	100,00
		T.E. gráfico-plástica	97,14	98,41	89,66	96,55	100,00	100,00
		Tec. I. y C.	96,95	94,93	96,46	96,95	97,82	98,12
		Tecnología Industrial II		100,00	100,00	100,00	100,00	100,00

DAT	MODAL6	MINIMATX	2017-18	2018-19	2019-20	2020-21	2021-22	2022-23
Sur	1º Artes	Amp. PLE I: Inglés	100,00	100,00		100,00		93,33
		Anatomía aplicada	85,71	78,57	91,67	75,00	74,19	95,65
		Análisis musical I	81,25	71,67	85,51	81,25	80,00	89,29
		Artes Escénicas I						95,89
		Coro y Técnica Vocal I						97,60
		Cultura Audiovisual I	86,33	88,95	93,32	88,26	88,69	95,71
		Cultura Científica		66,67	100,00	83,33	100,00	100,00
		Dibujo Artístico I	91,27	92,89	95,75	91,82	93,29	95,16
		Dibujo Técnico A. APD						85,35
		Dibujo Técnico I	25,00	78,57	100,00	96,30	100,00	100,00
		Diseño G. ordenador						66,67
		Educación Física	93,93	90,69	95,04	93,02	94,16	95,01
		Filosofía	79,18	75,67	90,38	84,10	83,99	81,80
		Fundamentos del Arte I	80,91	77,61	91,42	84,11	84,22	
		H.M. Contemporáneo	67,68	71,72	83,57	74,69	81,54	
		L. Cast. y lit. I	68,33	67,78	89,48	75,63	74,12	74,72
		L. Extranjera I IA	100,00	100,00	100,00	92,59	100,00	91,67
		L. Extranjera I IN	72,31	69,84	87,27	71,11	75,16	73,50
		L. práctica musical	85,58	80,45	93,33	90,06	87,68	89,04
		Literatura Universal	84,41	86,87	92,88	87,37	88,93	
		Proyectos Artísticos						93,30
		Religión	100,00	69,57	96,15	93,94	83,87	
		Religión/Alternativa						92,91
		S.L. Extranjera I FR	75,00	75,00	100,00	100,00	66,67	84,62
		Tec. I. y C.	90,91	95,00	93,10	92,68	91,89	90,74
		Volumen	92,28	92,45	95,35	91,89	94,04	96,48

DAT	MODAL6	MINIMATX	2017-18	2018-19	2019-20	2020-21	2021-22	2022-23
Sur	1º Ciencias y Tecnología*	Amp. Filosofía						95,24
		Amp. Física y Q. I						100,00
		Amp. Lengua C.L. I		100,00	100,00	75,00	92,31	
		Amp. PLE I: Inglés	100,00	99,48	99,32	92,75	96,72	93,20
		Anatomía aplicada	95,45	96,89	97,67	95,94	96,84	95,68
		Análisis musical I	97,06	100,00	100,00	95,24	100,00	
		Biología y Geología	88,36	89,02	95,41	89,51	91,45	92,78
		Ciencias de la Computación						100,00
		Cultura Audiovisual I	100,00	100,00	100,00	100,00	100,00	100,00
		Cultura Científica	96,25	96,11	97,14	95,63	97,08	97,42
		Dibujo Artístico I	94,09	97,01	96,88	95,20	95,89	100,00
		Dibujo Técnico I	87,91	87,56	93,69	89,50	90,62	91,43
		Diseño G. ordenador		100,00			100,00	98,18
		Economía	98,70	100,00	100,00	95,83	98,48	96,55
		Educación Física	96,92	97,33	98,24	97,37	97,31	97,63
		Filosofía	90,69	91,03	95,97	92,20	93,10	92,88
		Física y Química	76,80	75,91	90,42	78,51	81,60	84,30
		Griego I			100,00			
		H.M. Contemporáneo	72,22	100,00	100,00	100,00		
		L. Cast. y lit. I	85,30	85,90	93,37	87,62	89,38	91,37
		L. Extranjera I AL	100,00		100,00	100,00		100,00
		L. Extranjera I FR	95,60	94,12	100,00	97,37	98,53	96,30
		L. Extranjera I IA	97,90	98,48	98,42	98,40	98,77	98,23
		L. Extranjera I IN	85,66	85,43	94,49	88,48	89,43	90,09
		L. Extranjera I IT	100,00		100,00	95,00		
		L. práctica musical	95,17	94,32	97,50	95,68	98,04	100,00
		Latín I		100,00	100,00			100,00
		Literatura Universal			100,00			100,00
		Mat. CC SS I		88,89	92,86	0,00	0,00	
		Matemáticas I	75,71	76,19	88,37	77,76	81,55	83,80
		Materia LCA	100,00			0,00		
		Religión	97,62	97,52	98,31	96,78	97,59	
		Religión/Alternativa						97,54
		S.L. Extranjera I AL	100,00	100,00	100,00	98,97	99,07	98,68
		S.L. Extranjera I FR	98,54	97,41	99,19	98,24	98,86	98,39
		S.L. Extranjera I IA		100,00	100,00	100,00		
		S.L. Extranjera I IN	98,41	95,74	100,00	100,00	83,33	100,00
		Taller I.M. del Patrimonio					60,00	100,00
		Tec. I. y C.	96,24	96,68	97,68	96,40	97,24	97,05
		Tecnología Industrial I	91,97	92,02	96,68	91,43	94,21	
		Tecnología e Ingeniería I						93,94
		Volumen	100,00	100,00	87,50	100,00	100,00	95,24

DAT	MODAL6	MINIMATX	2017-18	2018-19	2019-20	2020-21	2021-22	2022-23
Sur	1º Humanidades y C. Sociales	Amp. Filosofía						100,00
		Amp. Lengua C.L. I		93,33	100,00	87,50	96,30	
		Amp. PLE I: Inglés	96,75	91,82	98,23	95,45	95,00	95,50
		Anatomía aplicada	94,51	90,91	88,11	93,33	88,27	89,06
		Análisis musical I	90,36	86,32	95,83	93,24	96,15	
		Biología y Geología	100,00	93,33	88,89	88,89	100,00	92,86
		Ciencias de la Computación						99,31
		Cultura Audiovisual I	100,00	100,00	100,00	100,00	100,00	97,83
		Cultura Científica	91,12	92,76	95,39	91,78	91,88	93,18
		Dibujo Artístico I	92,51	93,56	94,78	91,17	94,31	100,00
		Dibujo Técnico I	100,00		100,00		100,00	
		Diseño G. ordenador		100,00			100,00	93,53
		Economía	85,19	84,28	93,04	85,78	86,78	88,00
		Educación Física	93,75	93,89	95,73	93,82	94,93	95,06
		Filosofía	83,55	81,69	92,25	84,83	84,00	85,38
		Física y Química	100,00	85,71	100,00			100,00
		Griego I	75,38	76,99	84,43	72,96	77,20	79,89
		H.M. Contemporáneo	81,10	80,42	92,13	81,72	82,73	85,54
		L. Cast. y lit. I	75,69	73,97	89,07	76,93	78,12	80,49
		L. Extranjera I AL	100,00	100,00	100,00	100,00	100,00	
		L. Extranjera I FR	100,00	93,94	100,00	94,59	85,71	100,00
		L. Extranjera I IA	98,03	97,13	98,14	96,50	96,72	96,84
		L. Extranjera I IN	72,85	70,53	88,36	75,13	75,81	78,50
		L. Extranjera I IT			100,00		92,86	
		L. práctica musical	90,25	91,81	94,50	90,53	95,15	100,00
		Latín I	78,11	79,31	86,61	76,72	78,03	83,85
		Literatura Universal	89,39	88,91	92,45	88,11	87,10	90,32
		Mat. CC SS I	71,03	67,90	83,75	70,46	71,37	74,71
		Matemáticas I	100,00	50,00	100,00			100,00
		Materia LCA	100,00		96,88	0,00		
		Religión	94,88	93,69	96,82	93,79	95,46	
		Religión/Alternativa						95,61
		S.L. Extranjera I AL	93,18	100,00	100,00	100,00	100,00	98,15
		S.L. Extranjera I FR	97,17	94,73	97,29	95,13	97,94	95,61
		S.L. Extranjera I IA		100,00	100,00	100,00		
		S.L. Extranjera I IN	100,00	83,87	90,00	83,33	92,31	100,00
		Taller I.M. del Patrimonio					100,00	94,38
		Tec. I. y C.	93,21	93,15	95,30	92,28	93,88	94,04
		Tecnología Industrial I	100,00	100,00	91,43	88,57	93,33	
		Tecnología e Ingeniería I						98,43
		Volumen	92,86	93,75	92,59	88,24	100,00	100,00

DAT	MODAL6	MINIMATX	2017-18	2018-19	2019-20	2020-21	2021-22	2022-23
Sur	2º Artes	Amp. PLE II: Inglés	100,00	100,00	96,67	92,86	72,73	100,00
		Análisis musical II	90,00	66,67	95,24	80,95	91,89	94,12
		Artes escénicas	93,70	94,12	94,29	91,24	88,80	93,67
		Biología						66,67
		Ciencias T.y M.						100,00
		Cultura Audiovisual II	91,86	81,59	85,47	87,98	84,31	93,79
		Dibujo Artístico II	91,75	85,00	85,09	93,33	83,33	93,41
		Dibujo Técnico II	66,67	50,00				100,00
		Diseño	93,13	84,80	84,14	90,65	80,90	91,90
		Economía E.						100,00
		Educación Física		94,74	95,00	86,67	93,55	94,83
		Fundamentos A.y G.	100,00	0,00	0,00	100,00	100,00	100,00
		Fundamentos del Arte II	83,13	77,54	83,95	83,80	80,31	89,03
		Física						100,00
		Geografía	100,00					
		Griego II	100,00					
		H. España	74,54	72,55	80,08	81,17	73,22	83,22
		H. Filosofía			0,00	50,00	100,00	75,00
		H. Música y D.	70,65	68,69	93,14	84,31	75,61	80,58
		Historia del arte	100,00		0,00	0,00		
		Imagen y Sonido	96,52	89,31	90,85	91,01	87,47	92,20
		L. Cast. y lit. II	81,02	74,22	85,10	79,20	81,15	86,16
		L. Extranjera II IA	100,00	90,91	93,75	100,00	100,00	100,00
		L. Extranjera II IN	78,57	79,28	85,68	80,63	77,12	84,94
		Latín II	100,00					80,00
		Mat. CC SS II						100,00
		Matemáticas II						100,00
		Psicología	99,17	88,50	90,08	96,05	86,03	96,71
		Química						83,33
		Religión	96,67	84,85	86,67	94,83	82,26	96,74
		S.L. Extranjera II FR	100,00	100,00	100,00	100,00	100,00	100,00
		T.E. gráfico-plástica	95,17	84,73	85,10	93,01	82,86	94,61
		Tec. I. y C.	94,74	46,67	90,48	82,61	75,00	100,00

DAT	MODAL6	MINIMATX	2017-18	2018-19	2019-20	2020-21	2021-22	2022-23
Sur	2º Ciencias	Amp. Matemáticas			100,00	78,57	82,35	
		Amp. PLE II: Inglés	97,99	96,23	88,96	97,11	88,78	95,36
		Análisis musical II				100,00	94,44	100,00
		Biología	84,29	85,13	92,66	87,21	87,35	90,04
		Ciencias T.y M.	97,70	94,99	91,16	96,42	94,14	95,73
		Desarrollo experimental		100,00		100,00	100,00	
		Dibujo Artístico II	94,29	97,78	96,67	95,51	92,00	100,00
		Dibujo Técnico II	89,97	87,82	92,99	89,83	90,11	93,94
		Economía E.	92,38	89,52	89,53	96,30	97,67	95,12
		Educación Física		98,75	97,70	95,18	94,12	96,17
		Fundamentos A.y G.	98,55	98,35	97,95	97,45	96,17	99,37
		Física	81,94	82,15	90,78	84,72	85,72	88,12
		Geografía		50,00	85,71	100,00	90,91	100,00
		Geología	88,60	88,96	89,09	90,27	89,43	89,22
		H. España	88,22	85,90	92,13	87,75	88,03	90,09
		H. Filosofía	94,34	93,10	94,87	96,30	85,92	91,80
		H. Música y D.	97,30	96,55	98,36	96,23	94,03	98,51
		Historia del arte	100,00		100,00	100,00	100,00	100,00
		Imagen y Sonido	99,50	93,28	88,94	96,41	96,85	98,66
		L. Cast. y lit. II	90,95	88,50	92,55	89,46	89,45	91,57
		L. Extranjera II AL	98,18			100,00	100,00	
		L. Extranjera II FR	96,23	90,91	94,74	100,00	100,00	100,00
		L. Extranjera II IA	99,25	97,93	96,83	98,70	95,64	97,97
		L. Extranjera II IN	93,01	89,95	92,84	91,65	90,86	92,23
		Mat. CC SS II	88,89			100,00		
		Matemáticas II	82,87	81,66	90,07	83,45	85,12	87,33
		Materia LCA						95,06
		Psicología	97,89	94,40	95,19	95,51	92,13	94,52
		Química	82,00	81,96	89,79	84,28	85,00	87,08
		Religión	98,02	97,50	94,45	97,11	95,04	96,79
		S.L. Extranjera II AL	100,00	95,12	96,15	97,30	100,00	100,00
		S.L. Extranjera II FR	98,77	97,02	96,48	96,86	97,75	97,67
		S.L. Extranjera II IA	100,00	100,00	100,00	100,00	100,00	
		S.L. Extranjera II IN	100,00	93,88	93,48	96,00	100,00	
		T.E. gráfico-plástica	96,55	100,00	100,00	100,00	93,55	96,30
		Tec. I. y C.	97,36	94,14	94,25	96,36	96,09	96,50
		Tecnología Industrial II	96,38	90,53	94,19	94,95	94,10	98,29

DAT	MODAL6	MINIMATX	2017-18	2018-19	2019-20	2020-21	2021-22	2022-23
Sur	2º Humanidades y C. Sociales	Amp. PLE II: Inglés	98,39	92,35	94,51	91,23	85,98	95,35
		Análisis musical II			100,00	100,00	100,00	95,65
		Biología	100,00	100,00	100,00		100,00	
		Ciencias T.y M.	92,41	94,41	87,50	93,06	86,21	95,27
		Dibujo Artístico II	96,88	86,30	94,12	97,25	93,28	96,68
		Dibujo Técnico II					100,00	
		Economía E.	86,19	83,70	90,40	86,67	87,74	87,92
		Educación Física		95,81	94,16	95,71	92,85	95,07
		F.H. de la ciencia			78,95			100,00
		Fundamentos A.y G.	96,83	92,53	95,60	95,54	94,73	96,01
		Fundamentos del Arte II		100,00			100,00	
		Física					100,00	
		Geografía	83,00	82,44	88,81	86,92	87,01	88,43
		Geología	100,00			96,15		100,00
		Griego II	83,31	80,00	87,54	82,06	79,83	87,90
		H. España	80,36	78,70	89,37	83,00	82,43	84,14
		H. Filosofía	83,56	83,39	90,00	87,37	85,76	87,44
		H. Música y D.	96,49	87,58	91,07	93,53	91,35	96,00
		Historia del arte	81,49	81,21	91,35	84,54	85,12	87,79
		Imagen y Sonido	94,98	89,85	87,50	95,79	87,00	97,07
		L. Cast. y lit. II	82,98	79,76	88,95	84,71	83,96	85,77
		L. Extranjera II AL			100,00	100,00	100,00	100,00
		L. Extranjera II FR	100,00	96,67	96,30	96,77	96,15	100,00
		L. Extranjera II IA	98,88	98,09	96,87	96,12	97,46	98,03
		L. Extranjera II IN	83,46	81,74	90,36	85,78	82,98	85,74
		L. Extranjera II IT	100,00					
		Latín II	79,76	78,19	87,95	81,78	81,43	86,77
		Mat. CC SS II	80,39	78,30	88,98	81,77	80,91	82,16
		Matemáticas II	100,00	100,00			100,00	
		Psicología	95,13	91,57	91,87	93,98	91,32	94,53
		Química		94,44			95,65	100,00
		Religión	97,25	94,59	93,54	94,65	92,67	95,51
		S.L. Extranjera II AL	100,00	100,00	100,00	94,29	100,00	100,00
		S.L. Extranjera II FR	98,87	94,29	94,03	97,78	96,75	98,50
		S.L. Extranjera II IA		100,00	100,00	100,00	100,00	
		S.L. Extranjera II IN	100,00	94,44	90,48	87,50	87,50	85,71
		T.E. gráfico-plástica	100,00	93,55	97,30	96,55	70,21	80,77
		Tec. I. y C.	96,95	90,54	90,15	94,27	93,47	94,65
		Tecnología Industrial II	100,00	94,12	100,00	96,00	100,00	100,00

Resultados pormenorizados en Formación Profesional 2022-2023

Tabla C-19. Ciclos de Formación Profesional Básica, Grado Medio y Grado Superior 2022-2023

		1º							2º					
TU	Tit	Alumnos	Prom0	Prom1	Promo	No Promo	NoPro1	NoPro2	Alumnos	Titula	No Titula	NoTit1	NoTit2	NoTit3
BAS - ADGB01 - Servicios Administrativos - LOMCE - Ciclo Largo														
D	Privado	373	47,45	20,91	68,36	31,64	0,00	31,64	306	70,26	29,74	10,78	4,58	10,78
D	Público	431	46,87	28,54	75,41	24,59	0,00	24,59	392	72,70	27,30	0,00	6,38	0,00
D	Total Comunidad	804	47,14	25,00	72,14	27,86	0,00	27,86	698	71,63	28,37	4,73	5,59	4,73
V	Privado	54	42,59	20,37	62,96	37,04	5,56	31,48	32	71,88	28,13	9,38	6,25	9,38
V	Público	39	38,46	23,08	61,54	38,46	0,00	38,46	15	53,33	46,67	0,00	33,33	0,00
V	Total Comunidad	93	40,86	21,51	62,37	37,63	3,23	34,41	47	65,96	34,04	6,38	14,89	6,38
BAS - AGAB01 - Agro-jardinería y Composiciones Florales - LOMCE - Ciclo Largo														
D	Privado	11	54,55	0,00	54,55	45,45	0,00	45,45	9	66,67	33,33	0,00	0,00	0,00
D	Público	95	43,16	29,47	72,63	27,37	0,00	27,37	75	72,00	28,00	0,00	13,33	0,00
D	Total Comunidad	106	44,34	26,42	70,75	29,25	0,00	29,25	84	71,43	28,57	0,00	11,90	0,00
BAS - ARGB01 - Artes Gráficas - LOMCE - CicloLargo														
D	Público	116	32,76	39,66	72,41	27,59	0,00	27,59	90	71,11	28,89	0,00	6,67	0,00
D	Total Comunidad	116	32,76	39,66	72,41	27,59	0,00	27,59	90	71,11	28,89	0,00	6,67	0,00
V	Privado	20	35,00	15,00	50,00	50,00	0,00	50,00	23	60,87	39,13	4,35	4,35	4,35
V	Público	15	60,00	20,00	80,00	20,00	0,00	20,00	6	66,67	33,33	0,00	33,33	0,00
V	Total Comunidad	35	45,71	17,14	62,86	37,14	0,00	37,14	29	62,07	37,93	3,45	10,34	3,45
BAS - COMB01 - Servicios Comerciales - LOMCE - Ciclo Largo														
D	Privado	85	38,82	28,24	67,06	32,94	0,00	32,94	73	57,53	42,47	10,96	6,85	10,96
D	Público	280	42,50	32,86	75,36	24,64	0,00	24,64	235	71,49	28,51	0,00	8,94	0,00
D	Total Comunidad	365	41,64	31,78	73,42	26,58	0,00	26,58	308	68,18	31,82	2,60	8,44	2,60
V	Privado	12	50,00	25,00	75,00	25,00	16,67	8,33	11	81,82	18,18	9,09	9,09	9,09
V	Público	25	36,00	44,00	80,00	20,00	0,00	20,00	15	80,00	20,00	0,00	6,67	0,00
V	Total Comunidad	37	40,54	37,84	78,38	21,62	5,41	16,22	26	80,77	19,23	3,85	7,69	3,85
BAS - ELEB01 - Electricidad y Electrónica - LOMCE - Ciclo Largo														
D	Privado	268	46,64	24,25	70,90	29,10	0,00	29,10	216	62,50	37,50	10,65	6,02	10,65
D	Público	433	34,41	38,57	72,98	27,02	0,00	27,02	367	55,86	44,14	0,00	8,72	0,00
D	Total Comunidad	701	39,09	33,10	72,18	27,82	0,00	27,82	583	58,32	41,68	3,95	7,72	3,95
V	Privado	14	7,14	21,43	28,57	71,43	0,00	71,43	9	77,78	22,22	11,11	11,11	11,11
V	Público	14	57,14	28,57	85,71	14,29	0,00	14,29	26	61,54	38,46	0,00	3,85	0,00
V	Total Comunidad	28	32,14	25,00	57,14	42,86	0,00	42,86	35	65,71	34,29	2,86	5,71	2,86

		1º							2º					
TU	Tit	Alumnos	Prom0	Prom1	Promo	No Promo	NoPro1	NoPro2	Alumnos	Titula	No Titula	NoTit1	NoTit2	NoTit3
BAS - ELEB02 - Instalaciones Electrotécnicas y Mecánica - LOMCE - Ciclo Largo														
D	Público	38	52,63	26,32	78,95	21,05	0,00	21,05	39	79,49	20,51	0,00	5,13	0,00
D	Total Comunidad	38	52,63	26,32	78,95	21,05	0,00	21,05	39	79,49	20,51	0,00	5,13	0,00
BAS - FMEB01 - Fabricación y Montaje - LOMCE - Ciclo Largo														
D	Privado	70	34,29	24,29	58,57	41,43	2,86	38,57	59	54,24	45,76	6,78	1,69	6,78
D	Público	121	23,14	41,32	64,46	35,54	0,00	35,54	95	57,89	42,11	0,00	2,11	0,00
D	Total Comunidad	191	27,23	35,08	62,30	37,70	1,05	36,65	154	56,49	43,51	2,60	1,95	2,60
V	Privado	18	22,22	33,33	55,56	44,44	0,00	44,44	15	73,33	26,67	0,00	0,00	0,00
V	Público	7	57,14	14,29	71,43	28,57	0,00	28,57	0					
V	Total Comunidad	25	32,00	28,00	60,00	40,00	0,00	40,00	15	73,33	26,67	0,00	0,00	0,00
BAS - HOTB01 - Cocina y Restauración - LOMCE - Ciclo Largo														
D	Privado	102	52,94	25,49	78,43	21,57	0,98	20,59	89	78,65	21,35	13,48	0,00	13,48
D	Público	196	40,31	25,51	65,82	34,18	0,00	34,18	151	67,55	32,45	2,65	7,95	2,65
D	Total Comunidad	298	44,63	25,50	70,13	29,87	0,34	29,53	240	71,67	28,33	6,67	5,00	6,67
V	Privado	80	33,75	32,50	66,25	33,75	0,00	33,75	67	73,13	26,87	0,00	2,99	0,00
V	Total Comunidad	80	33,75	32,50	66,25	33,75	0,00	33,75	67	73,13	26,87	0,00	2,99	0,00
BAS - HOTB02 - Alojamiento y Lavandería - LOMCE - Ciclo Largo														
D	Público	27	70,37	22,22	92,59	7,41	0,00	7,41	7	85,71	14,29	0,00	0,00	0,00
D	Total Comunidad	27	70,37	22,22	92,59	7,41	0,00	7,41	7	85,71	14,29	0,00	0,00	0,00
V	Público	0							11	90,91	9,09	0,00	0,00	0,00
V	Total Comunidad	0							11	90,91	9,09	0,00	0,00	0,00
BAS - IFCB01 - Informática y Comunicaciones - LOMCE - Ciclo Largo														
D	Privado	358	45,53	23,46	68,99	31,01	0,56	30,45	309	56,96	43,04	13,27	6,15	13,27
D	Público	509	35,95	29,27	65,23	34,77	0,00	34,77	372	57,53	42,47	0,27	7,80	0,27
D	Total Comunidad	867	39,91	26,87	66,78	33,22	0,23	32,99	681	57,27	42,73	6,17	7,05	6,17
V	Privado	75	38,67	18,67	57,33	42,67	1,33	41,33	69	68,12	31,88	7,25	10,14	7,25
V	Público	141	39,01	30,50	69,50	30,50	0,00	30,50	115	55,65	44,35	1,74	7,83	1,74
V	Total Comunidad	216	38,89	26,39	65,28	34,72	0,46	34,26	184	60,33	39,67	3,80	8,70	3,80
BAS - IFCB02 - Informática de Oficina - LOMCE - Ciclo Largo														
D	Privado	20	80,00	10,00	90,00	10,00	0,00	10,00	21	90,48	9,52	4,76	0,00	4,76
D	Público	338	38,46	32,54	71,01	28,99	0,00	28,99	224	72,77	27,23	0,00	5,36	0,00
D	Total Comunidad	358	40,78	31,28	72,07	27,93	0,00	27,93	245	74,29	25,71	0,41	4,90	0,41
V	Privado	7	71,43	0,00	71,43	28,57	0,00	28,57	10	50,00	50,00	30,00	20,00	30,00
V	Público	12	58,33	8,33	66,67	33,33	0,00	33,33	27	88,89	11,11	0,00	0,00	0,00
V	Total Comunidad	19	63,16	5,26	68,42	31,58	0,00	31,58	37	78,38	21,62	8,11	5,41	8,11

		1º							2º					
TU	Tit	Alumnos	Prom0	Prom1	Promo	No Promo	NoPro1	NoPro2	Alumnos	Titula	No Titula	NoTit1	NoTit2	NoTit3
BAS - IMPB01 - Peluquería y Estética - LOMCE - Ciclo Largo														
D	Privado	109	40,37	32,11	72,48	27,52	0,00	27,52	80	60,00	40,00	5,00	15,00	5,00
D	Público	563	44,05	25,58	69,63	30,37	0,00	30,37	424	72,17	27,83	0,00	5,42	0,00
D	Total Comunidad	672	43,45	26,64	70,09	29,91	0,00	29,91	504	70,24	29,76	0,79	6,94	0,79
V	Privado	20	30,00	45,00	75,00	25,00	0,00	25,00	13	46,15	53,85	0,00	0,00	0,00
V	Público	95	34,74	27,37	62,11	37,89	0,00	37,89	55	76,36	23,64	0,00	3,64	0,00
V	Total Comunidad	115	33,91	30,43	64,35	35,65	0,00	35,65	68	70,59	29,41	0,00	2,94	0,00
BAS - INAB02 - Actividades de Panadería y Pastelería - LOMCE - Ciclo Largo														
D	Público	53	18,87	52,83	71,70	28,30	0,00	28,30	25	60,00	40,00	0,00	12,00	0,00
D	Total Comunidad	53	18,87	52,83	71,70	28,30	0,00	28,30	25	60,00	40,00	0,00	12,00	0,00
V	Público	15	20,00	26,67	46,67	53,33	0,00	53,33	10	50,00	50,00	0,00	0,00	0,00
V	Total Comunidad	15	20,00	26,67	46,67	53,33	0,00	53,33	10	50,00	50,00	0,00	0,00	0,00
BAS - MAMB01 - Carpintería y Mueble - LOMCE - Ciclo Largo														
D	Público	49	63,27	26,53	89,80	10,20	0,00	10,20	46	69,57	30,43	0,00	10,87	0,00
D	Total Comunidad	49	63,27	26,53	89,80	10,20	0,00	10,20	46	69,57	30,43	0,00	10,87	0,00
BAS - TMVB01 - Mantenimiento de Vehículos - LOMCE - Ciclo Largo														
D	Privado	116	31,90	27,59	59,48	40,52	0,00	40,52	100	47,00	53,00	5,00	8,00	5,00
D	Público	492	37,60	24,59	62,20	37,80	0,00	37,80	376	58,78	41,22	0,00	11,70	0,00
D	Total Comunidad	608	36,51	25,16	61,68	38,32	0,00	38,32	476	56,30	43,70	1,05	10,92	1,05
V	Privado	20	25,00	15,00	40,00	60,00	0,00	60,00	13	61,54	38,46	0,00	0,00	0,00
V	Público	181	33,70	32,60	66,30	33,70	0,00	33,70	127	59,84	40,16	0,00	13,39	0,00
V	Total Comunidad	201	32,84	30,85	63,68	36,32	0,00	36,32	140	60,00	40,00	0,00	12,14	0,00
CGM - ADM201 - Gestión Administrativa - LOGSE - Ciclo Corto														
D	Privado	37	72,97	21,62	94,59	5,41	0,00	5,41	37	81,08	18,92	5,41	0,00	5,41
D	Total Comunidad	37	72,97	21,62	94,59	5,41	0,00	5,41	37	81,08	18,92	5,41	0,00	5,41
CGM - AFD201 - Conducción de Actividades Físico-Deportivas en el Medio Natural - LOGSE - Ciclo Corto														
D	Privado	188	50,00	26,60	76,60	23,40	2,13	21,28	157	94,27	5,73	3,18	0,64	3,18
D	Público	0							7	71,43	28,57	28,57	0,00	28,57
D	Total Comunidad	188	50,00	26,60	76,60	23,40	2,13	21,28	164	93,29	6,71	4,27	0,61	4,27
V	Privado	21	85,71	9,52	95,24	4,76	0,00	4,76	19	100,00	0,00	0,00	0,00	0,00
V	Total Comunidad	21	85,71	9,52	95,24	4,76	0,00	4,76	19	100,00	0,00	0,00	0,00	0,00
CGM - FME205 - Joyería - LOGSE - Ciclo Largo														
D	Público	25	80,00	8,00	88,00	12,00	0,00	12,00	27	44,44	55,56	37,04	0,00	37,04
D	Total Comunidad	25	80,00	8,00	88,00	12,00	0,00	12,00	27	44,44	55,56	37,04	0,00	37,04

		1º							2º					
TU	Tit	Alumnos	Prom0	Prom1	Promo	No Promo	NoPro1	NoPro2	Alumnos	Titula	No Titula	NoTit1	NoTit2	NoTit3
CGM - IMP203 - Peluquería - LOGSE - Ciclo Largo														
D	Privado	13	38,46	15,38	53,85	46,15	0,00	46,15	12	58,33	41,67	0,00	16,67	0,00
D	Total Comunidad	13	38,46	15,38	53,85	46,15	0,00	46,15	12	58,33	41,67	0,00	16,67	0,00
V	Privado	13	30,77	7,69	38,46	61,54	0,00	61,54	12	50,00	50,00	33,33	0,00	33,33
V	Total Comunidad	13	30,77	7,69	38,46	61,54	0,00	61,54	12	50,00	50,00	33,33	0,00	33,33
CGM - MVA202 - Electromecánica de Vehículos - LOGSE - Ciclo Largo														
D	Privado	17	70,59	11,76	82,35	17,65	0,00	17,65	19	84,21	15,79	5,26	0,00	5,26
D	Total Comunidad	17	70,59	11,76	82,35	17,65	0,00	17,65	19	84,21	15,79	5,26	0,00	5,26
CGM - SAN201 - Cuidados Auxiliares de Enfermería - LOGSE - Ciclo Corto														
X	Privado	390	78,97	3,85	82,82	17,18	0,26	16,92	416	96,39	3,61	3,61	0,00	3,61
X	Público	259	2,70	0,00	2,70	97,30	8,11	89,19	33	72,73	27,27	15,15	6,06	15,15
X	Total Comunidad	649	48,54	2,31	50,85	49,15	3,39	45,76	449	94,65	5,35	4,45	0,45	4,45
D	Privado	1015	82,46	4,53	87,00	13,00	0,99	12,02	855	97,78	2,22	1,75	0,12	1,75
D	Público	1147	67,83	2,18	70,01	29,99	4,10	25,89	790	96,58	3,42	3,04	0,00	3,04
D	Total Comunidad	2162	74,70	3,28	77,98	22,02	2,64	19,38	1645	97,20	2,80	2,37	0,06	2,37
Y	Privado	39	76,92	2,56	79,49	20,51	5,13	15,38	21	100,00	0,00	0,00	0,00	0,00
Y	Público	31	0,00	87,10	87,10	12,90	0,00	12,90	34	94,12	5,88	0,00	0,00	0,00
Y	Total Comunidad	70	42,86	40,00	82,86	17,14	2,86	14,29	55	96,36	3,64	0,00	0,00	0,00
V	Privado	419	78,52	1,19	79,71	20,29	2,86	17,42	387	98,45	1,55	1,55	0,00	1,55
V	Público	509	74,46	1,96	76,42	23,58	2,36	21,22	268	98,13	1,87	1,49	0,37	1,49
V	Total Comunidad	928	76,29	1,62	77,91	22,09	2,59	19,50	655	98,32	1,68	1,53	0,15	1,53
CGM - ADGM01 - Gestión Administrativa - LOE - Ciclo Largo														
X	Privado	44	56,82	29,55	86,36	13,64	0,00	13,64	24	83,33	16,67	4,17	0,00	4,17
X	Público	896	0,78	0,11	0,89	99,11	9,93	89,17	150	94,67	5,33	4,67	0,67	4,67
X	Total Comunidad	940	3,40	1,49	4,89	95,11	9,47	85,64	174	93,10	6,90	4,60	0,57	4,60
D	Privado	657	60,88	20,70	81,58	18,42	1,07	17,35	596	71,14	28,86	11,74	3,36	11,74
D	Público	1159	52,20	25,37	77,57	22,43	0,00	22,43	1094	67,73	32,27	12,89	5,03	12,89
D	Total Comunidad	1816	55,34	23,68	79,02	20,98	0,39	20,59	1690	68,93	31,07	12,49	4,44	12,49
Y	Público	56	0,00	71,43	71,43	28,57	0,00	28,57	58	91,38	8,62	0,00	3,45	0,00
Y	Total Comunidad	56	0,00	71,43	71,43	28,57	0,00	28,57	58	91,38	8,62	0,00	3,45	0,00
V	Privado	75	66,67	4,00	70,67	29,33	0,00	29,33	76	73,68	26,32	10,53	2,63	10,53
V	Público	159	44,65	23,90	68,55	31,45	0,00	31,45	114	64,04	35,96	13,16	5,26	13,16
V	Total Comunidad	234	51,71	17,52	69,23	30,77	0,00	30,77	190	67,89	32,11	12,11	4,21	12,11

		1°							2°					
TU	Tit	Alumnos	Prom0	Prom1	Promo	No Promo	NoPro1	NoPro2	Alumnos	Titula	No Titula	NoTit1	NoTit2	NoTit3
CGM - AFDM02 - Conducción de Actividades Físico-Deportivas en el Medio Natural - LOE - Ciclo Largo														
D	Privado	614	83,06	12,54	95,60	4,40	0,00	4,40	644	94,57	5,43	3,42	1,24	3,42
D	Público	425	52,94	26,59	79,53	20,47	0,00	20,47	167	74,85	25,15	6,59	2,40	6,59
D	Total Comunidad	1039	70,74	18,29	89,03	10,97	0,00	10,97	811	90,51	9,49	4,07	1,48	4,07
V	Privado	260	83,08	10,00	93,08	6,92	0,77	6,15	299	94,31	5,69	3,34	1,67	3,34
V	Público	61	83,61	6,56	90,16	9,84	0,00	9,84	28	92,86	7,14	3,57	3,57	3,57
V	Total Comunidad	321	83,18	9,35	92,52	7,48	0,62	6,85	327	94,19	5,81	3,36	1,83	3,36
CGM - AGAM02 - Producción agropecuaria - LOE - Ciclo Largo o														
D	Público	24	75,00	0,00	75,00	25,00	0,00	25,00	25	56,00	44,00	12,00	8,00	12,00
D	Total Comunidad	24	75,00	0,00	75,00	25,00	0,00	25,00	25	56,00	44,00	12,00	8,00	12,00
CGM - AGAM03 - Jardinería y Floristería - LOE - Ciclo Largo														
D	Público	65	64,62	4,62	69,23	30,77	0,00	30,77	57	77,19	22,81	12,28	1,75	12,28
D	Total Comunidad	65	64,62	4,62	69,23	30,77	0,00	30,77	57	77,19	22,81	12,28	1,75	12,28
CGM - AGAM04 - Aprovechamiento y Conservación del Medio Natural - LOE - Ciclo Largo														
D	Privado	26	65,38	19,23	84,62	15,38	0,00	15,38	24	79,17	20,83	16,67	4,17	16,67
D	Público	25	60,00	8,00	68,00	32,00	0,00	32,00	0					
D	Total Comunidad	51	62,75	13,73	76,47	23,53	0,00	23,53	24	79,17	20,83	16,67	4,17	16,67
CGM - ARGM01 - Preimpresión Digital - LOE - Ciclo Largo														
X	Público	34	0,00	0,00	0,00	100,00	11,76	88,24	0					
X	Total Comunidad	34	0,00	0,00	0,00	100,00	11,76	88,24	0					
D	Privado	88	62,50	7,95	70,45	29,55	0,00	29,55	68	86,76	13,24	1,47	0,00	1,47
D	Público	131	64,89	10,69	75,57	24,43	0,00	24,43	93	62,37	37,63	17,20	3,23	17,20
D	Total Comunidad	219	63,93	9,59	73,52	26,48	0,00	26,48	161	72,67	27,33	10,56	1,86	10,56
Y	Público	0							9	77,78	22,22	0,00	0,00	0,00
Y	Total Comunidad	0							9	77,78	22,22	0,00	0,00	0,00
CGM - ARGM02 - Impresión Gráfica - LOE - Ciclo Largo														
D	Privado	38	65,79	7,89	73,68	26,32	0,00	26,32	35	85,71	14,29	0,00	2,86	0,00
D	Público	47	46,81	17,02	63,83	36,17	0,00	36,17	53	69,81	30,19	11,32	3,77	11,32
D	Total Comunidad	85	55,29	12,94	68,24	31,76	0,00	31,76	88	76,14	23,86	6,82	3,41	6,82
CGM - ARGM03 - Postimpresión y Acabados Gráficos - LOE - Ciclo Largo														
D	Público	15	80,00	0,00	80,00	20,00	0,00	20,00	28	85,71	14,29	7,14	3,57	7,14
D	Total Comunidad	15	80,00	0,00	80,00	20,00	0,00	20,00	28	85,71	14,29	7,14	3,57	7,14

		1°							2°					
TU	Tit	Alumnos	Prom0	Prom1	Promo	No Promo	NoPro1	NoPro2	Alumnos	Titula	No Titula	NoTit1	NoTit2	NoTit3
CGM - COMM01 - Actividades Comerciales - LOE - Ciclo Largo														
X	Privado	35	65,71	20,00	85,71	14,29	0,00	14,29	2	0,00	100,00	50,00	0,00	50,00
X	Público	143	0,00	0,00	0,00	100,00	9,09	90,91	10	100,00	0,00	0,00	0,00	0,00
X	Total Comunidad	178	12,92	3,93	16,85	83,15	7,30	75,84	12	83,33	16,67	8,33	0,00	8,33
D	Privado	152	56,58	25,00	81,58	18,42	0,00	18,42	106	66,98	33,02	12,26	7,55	12,26
D	Público	390	63,08	25,38	88,46	11,54	0,00	11,54	414	71,98	28,02	11,84	5,80	11,84
D	Total Comunidad	542	61,25	25,28	86,53	13,47	0,00	13,47	520	70,96	29,04	11,92	6,15	11,92
Y	Público	93	0,00	88,17	88,17	11,83	0,00	11,83	72	94,44	5,56	1,39	1,39	1,39
Y	Total Comunidad	93	0,00	88,17	88,17	11,83	0,00	11,83	72	94,44	5,56	1,39	1,39	1,39
V	Privado	41	48,78	19,51	68,29	31,71	0,00	31,71	46	60,87	39,13	15,22	8,70	15,22
V	Público	118	47,46	33,05	80,51	19,49	0,00	19,49	138	71,74	28,26	13,77	2,90	13,77
V	Total Comunidad	159	47,80	29,56	77,36	22,64	0,00	22,64	184	69,02	30,98	14,13	4,35	14,13
CGM - ELEM01 - Instalaciones Eléctricas y Automáticas - LOE - Ciclo Largo														
X	Privado	43	95,35	2,33	97,67	2,33	0,00	2,33	4	0,00	100,00	50,00	0,00	50,00
X	Público	202	3,96	0,00	3,96	96,04	14,36	81,68	54	94,44	5,56	5,56	0,00	5,56
X	Total Comunidad	245	20,00	0,41	20,41	79,59	11,84	67,76	58	87,93	12,07	8,62	0,00	8,62
D	Privado	206	70,87	7,77	78,64	21,36	0,00	21,36	213	77,46	22,54	10,33	0,94	10,33
D	Público	407	54,05	20,39	74,45	25,55	0,00	25,55	413	67,80	32,20	17,68	2,18	17,68
D	Total Comunidad	613	59,71	16,15	75,86	24,14	0,00	24,14	626	71,09	28,91	15,18	1,76	15,18
Y	Público	63	0,00	57,14	57,14	42,86	0,00	42,86	40	97,50	2,50	0,00	0,00	0,00
Y	Total Comunidad	63	0,00	57,14	57,14	42,86	0,00	42,86	40	97,50	2,50	0,00	0,00	0,00
V	Público	48	64,58	12,50	77,08	22,92	0,00	22,92	41	60,98	39,02	17,07	4,88	17,07
V	Total Comunidad	48	64,58	12,50	77,08	22,92	0,00	22,92	41	60,98	39,02	17,07	4,88	17,07
CGM - ELEM02 - Instalaciones de Telecomunicaciones - LOE - Ciclo Largo														
X	Público	27	3,70	0,00	3,70	96,30	3,70	92,59	0					
X	Total Comunidad	27	3,70	0,00	3,70	96,30	3,70	92,59	0					
D	Privado	192	71,35	9,38	80,73	19,27	0,00	19,27	221	70,14	29,86	10,41	4,07	10,41
D	Público	289	47,75	21,45	69,20	30,80	0,00	30,80	298	62,08	37,92	16,11	4,36	16,11
D	Total Comunidad	481	57,17	16,63	73,80	26,20	0,00	26,20	519	65,51	34,49	13,68	4,24	13,68
Y	Público	57	0,00	50,88	50,88	49,12	0,00	49,12	45	93,33	6,67	2,22	2,22	2,22
Y	Total Comunidad	57	0,00	50,88	50,88	49,12	0,00	49,12	45	93,33	6,67	2,22	2,22	2,22

		1º							2º					
TU	Tit	Alumnos	Prom0	Prom1	Promo	No Promo	NoPro1	NoPro2	Alumnos	Titula	No Titula	NoTit1	NoTit2	NoTit3
V	Público	27	37,04	11,11	48,15	51,85	0,00	51,85	19	78,95	21,05	5,26	5,26	5,26
V	Total Comunidad	27	37,04	11,11	48,15	51,85	0,00	51,85	19	78,95	21,05	5,26	5,26	5,26
CGM - ENAM01 - Redes y estaciones de tratamiento de aguas - LOE - Ciclo Largo														
Y	Público	24	0,00	41,67	41,67	58,33	0,00	58,33	13	61,54	38,46	23,08	15,38	23,08
Y	Total Comunidad	24	0,00	41,67	41,67	58,33	0,00	58,33	13	61,54	38,46	23,08	15,38	23,08
CGM - EOCM02 - Obras de Interior, decoración y Rehabilitación - LOE - Ciclo Largo														
D	Público	48	89,58	6,25	95,83	4,17	0,00	4,17	33	66,67	33,33	12,12	9,09	12,12
D	Total Comunidad	48	89,58	6,25	95,83	4,17	0,00	4,17	33	66,67	33,33	12,12	9,09	12,12
CGM - FMEM01 - Mecanizado - LOE - Ciclo Largo														
D	Privado	70	55,71	11,43	67,14	32,86	0,00	32,86	57	70,18	29,82	10,53	7,02	10,53
D	Público	30	63,33	20,00	83,33	16,67	0,00	16,67	39	79,49	20,51	12,82	2,56	12,82
D	Total Comunidad	100	58,00	14,00	72,00	28,00	0,00	28,00	96	73,96	26,04	11,46	5,21	11,46
Y	Público	74	0,00	41,89	41,89	58,11	0,00	58,11	53	98,11	1,89	0,00	1,89	0,00
Y	Total Comunidad	74	0,00	41,89	41,89	58,11	0,00	58,11	53	98,11	1,89	0,00	1,89	0,00
CGM - FMEM02 - Soldadura y Calderería - LOE - Ciclo Largo														
D	Privado	21	61,90	14,29	76,19	23,81	0,00	23,81	20	95,00	5,00	5,00	0,00	5,00
D	Público	69	59,42	2,90	62,32	37,68	0,00	37,68	59	67,80	32,20	15,25	1,69	15,25
D	Total Comunidad	90	60,00	5,56	65,56	34,44	0,00	34,44	79	74,68	25,32	12,66	1,27	12,66
CGM - HOTM01 - Cocina y Gastronomía - LOE - Ciclo Largo														
D	Privado	54	77,78	14,81	92,59	7,41	0,00	7,41	49	91,84	8,16	0,00	0,00	0,00
D	Público	151	49,67	17,22	66,89	33,11	0,00	33,11	106	85,85	14,15	7,55	0,94	7,55
D	Total Comunidad	205	57,07	16,59	73,66	26,34	0,00	26,34	155	87,74	12,26	5,16	0,65	5,16
Y	Público	118	0,00	77,12	77,12	22,88	0,00	22,88	103	86,41	13,59	0,00	3,88	0,00
Y	Total Comunidad	118	0,00	77,12	77,12	22,88	0,00	22,88	103	86,41	13,59	0,00	3,88	0,00
V	Privado	20	80,00	0,00	80,00	20,00	5,00	15,00	17	76,47	23,53	11,76	0,00	11,76
V	Público	56	64,29	12,50	76,79	23,21	0,00	23,21	58	70,69	29,31	10,34	3,45	10,34
V	Total Comunidad	76	68,42	9,21	77,63	22,37	1,32	21,05	75	72,00	28,00	10,67	2,67	10,67
CGM - HOTM02 - Servicios de Restauración - LOE - Ciclo Largo														
D	Público	101	54,46	23,76	78,22	21,78	0,00	21,78	100	75,00	25,00	14,00	1,00	14,00
D	Total Comunidad	101	54,46	23,76	78,22	21,78	0,00	21,78	100	75,00	25,00	14,00	1,00	14,00
Y	Público	54	0,00	85,19	85,19	14,81	0,00	14,81	50	88,00	12,00	0,00	2,00	0,00
Y	Total Comunidad	54	0,00	85,19	85,19	14,81	0,00	14,81	50	88,00	12,00	0,00	2,00	0,00

		1°							2°					
TU	Tit	Alumnos	Prom0	Prom1	Promo	No Promo	NoPro1	NoPro2	Alumnos	Titula	No Titula	NoTit1	NoTit2	NoTit3
V	Público	17	76,47	0,00	76,47	23,53	0,00	23,53	29	72,41	27,59	6,90	6,90	6,90
V	Total Comunidad	17	76,47	0,00	76,47	23,53	0,00	23,53	29	72,41	27,59	6,90	6,90	6,90

CGM - IFCM01 - Sistemas Microinformáticos y Redes - LOE - Ciclo Largo

X	Privado	90	70,00	3,33	73,33	26,67	1,11	25,56	49	81,63	18,37	4,08	4,08	4,08
X	Público	277	9,03	0,00	9,03	90,97	9,03	81,95	29	79,31	20,69	3,45	0,00	3,45
X	Total Comunidad	367	23,98	0,82	24,80	75,20	7,08	68,12	78	80,77	19,23	3,85	2,56	3,85
D	Privado	937	78,34	8,00	86,34	13,66	0,21	13,45	737	83,85	16,15	7,33	2,71	7,33
D	Público	1281	58,31	16,39	74,71	25,29	0,23	25,06	1002	63,97	36,03	13,57	4,59	13,57
D	Total Comunidad	2218	66,77	12,85	79,62	20,38	0,23	20,15	1739	72,40	27,60	10,93	3,80	10,93
Y	Privado	4	100,00	0,00	100,00	0,00	0,00	0,00	5	100,00	0,00	0,00	0,00	0,00
Y	Público	128	0,00	64,84	64,84	35,16	0,00	35,16	84	97,62	2,38	1,19	1,19	1,19
Y	Total Comunidad	132	3,03	62,88	65,91	34,09	0,00	34,09	89	97,75	2,25	1,12	1,12	1,12
V	Privado	313	75,40	9,90	85,30	14,70	2,24	12,46	317	85,80	14,20	5,99	1,89	5,99
V	Público	769	56,44	18,60	75,03	24,97	0,00	24,97	546	69,96	30,04	14,29	4,40	14,29
V	Total Comunidad	1082	61,92	16,08	78,00	22,00	0,65	21,35	863	75,78	24,22	11,24	3,48	11,24

CGM - IMAM03 - Mantenimiento Electromecánico - LOE - Ciclo Largo

D	Privado	82	73,17	4,88	78,05	21,95	0,00	21,95	67	85,07	14,93	1,49	2,99	1,49
D	Público	42	59,52	19,05	78,57	21,43	0,00	21,43	42	85,71	14,29	9,52	2,38	9,52
D	Total Comunidad	124	68,55	9,68	78,23	21,77	0,00	21,77	109	85,32	14,68	4,59	2,75	4,59
Y	Público	20	0,00	65,00	65,00	35,00	0,00	35,00	18	100,00	0,00	0,00	0,00	0,00
Y	Total Comunidad	20	0,00	65,00	65,00	35,00	0,00	35,00	18	100,00	0,00	0,00	0,00	0,00

CGM - IMPM01 - Estética y Belleza - LOE - Ciclo Largo

D	Privado	64	51,56	12,50	64,06	35,94	0,00	35,94	57	73,68	26,32	7,02	10,53	7,02
D	Público	352	58,81	22,16	80,97	19,03	0,00	19,03	283	78,09	21,91	11,66	1,41	11,66
D	Total Comunidad	416	57,69	20,67	78,37	21,63	0,00	21,63	340	77,35	22,65	10,88	2,94	10,88
Y	Público	41	0,00	80,49	80,49	19,51	0,00	19,51	30	100,00	0,00	0,00	0,00	0,00
Y	Total Comunidad	41	0,00	80,49	80,49	19,51	0,00	19,51	30	100,00	0,00	0,00	0,00	0,00
V	Privado	15	20,00	20,00	40,00	60,00	0,00	60,00	14	71,43	28,57	28,57	0,00	28,57
V	Público	102	50,98	16,67	67,65	32,35	0,00	32,35	45	82,22	17,78	4,44	4,44	4,44
V	Total Comunidad	117	47,01	17,09	64,10	35,90	0,00	35,90	59	79,66	20,34	10,17	3,39	10,17

		1º							2º					
TU	Tit	Alumnos	Prom0	Prom1	Promo	No Promo	NoPro1	NoPro2	Alumnos	Titula	No Titula	NoTit1	NoTit2	NoTit3
CGM - IMPM02 - Peluquería y Cosmética Capilar - LOE - Ciclo Largo														
D	Privado	23	91,30	0,00	91,30	8,70	0,00	8,70	39	64,10	35,90	28,21	0,00	28,21
D	Público	310	50,97	23,23	74,19	25,81	0,00	25,81	244	75,00	25,00	11,07	2,87	11,07
D	Total Comunidad	333	53,75	21,62	75,38	24,62	0,00	24,62	283	73,50	26,50	13,43	2,47	13,43
Y	Público	0							1	100,00	0,00	0,00	0,00	0,00
Y	Total Comunidad	0							1	100,00	0,00	0,00	0,00	0,00
V	Público	15	73,33	20,00	93,33	6,67	0,00	6,67	16	50,00	50,00	43,75	0,00	43,75
V	Total Comunidad	15	73,33	20,00	93,33	6,67	0,00	6,67	16	50,00	50,00	43,75	0,00	43,75
CGM - IMSM01 - Video Discjockey y Sonido - LOE - Ciclo Largo														
D	Privado	166	71,69	12,05	83,73	16,27	2,41	13,86	159	83,65	16,35	5,66	4,40	5,66
D	Público	155	60,00	19,35	79,35	20,65	0,00	20,65	156	75,64	24,36	5,13	5,77	5,13
D	Total Comunidad	321	66,04	15,58	81,62	18,38	1,25	17,13	315	79,68	20,32	5,40	5,08	5,40
V	Público	127	70,87	8,66	79,53	20,47	0,00	20,47	126	74,60	25,40	11,11	5,56	11,11
V	Total Comunidad	127	70,87	8,66	79,53	20,47	0,00	20,47	126	74,60	25,40	11,11	5,56	11,11
CGM - INAM01 - Panadería, Repostería y Confitería - LOE - Ciclo Largo														
D	Privado	15	46,67	20,00	66,67	33,33	0,00	33,33	16	75,00	25,00	6,25	0,00	6,25
D	Público	19	57,89	5,26	63,16	36,84	0,00	36,84	9	55,56	44,44	22,22	11,11	22,22
D	Total Comunidad	34	52,94	11,76	64,71	35,29	0,00	35,29	25	68,00	32,00	12,00	4,00	12,00
Y	Público	81	0,00	83,95	83,95	16,05	0,00	16,05	50	94,00	6,00	2,00	2,00	2,00
Y	Total Comunidad	81	0,00	83,95	83,95	16,05	0,00	16,05	50	94,00	6,00	2,00	2,00	2,00
V	Público	20	70,00	30,00	100,00	0,00	0,00	0,00	0					
V	Total Comunidad	20	70,00	30,00	100,00	0,00	0,00	0,00	0					
CGM - INAM02 - Aceites de Oliva y Vinos - LOE - Ciclo Largo														
D	Público	25	48,00	12,00	60,00	40,00	0,00	40,00	10	50,00	50,00	0,00	10,00	0,00
D	Total Comunidad	25	48,00	12,00	60,00	40,00	0,00	40,00	10	50,00	50,00	0,00	10,00	0,00
CGM - MAMM02 - Instalación y Amueblamiento - LOE - Ciclo Largo														
D	Público	30	60,00	10,00	70,00	30,00	0,00	30,00	29	82,76	17,24	10,34	3,45	10,34
D	Total Comunidad	30	60,00	10,00	70,00	30,00	0,00	30,00	29	82,76	17,24	10,34	3,45	10,34
Y	Público	14	0,00	71,43	71,43	28,57	0,00	28,57	5	60,00	40,00	20,00	0,00	20,00
Y	Total Comunidad	14	0,00	71,43	71,43	28,57	0,00	28,57	5	60,00	40,00	20,00	0,00	20,00

		1°							2°					
TU	Tit	Alumnos	Prom0	Prom1	Promo	No Promo	NoPro1	NoPro2	Alumnos	Titula	No Titula	NoTit1	NoTit2	NoTit3
CGM - QUIM01 - Planta Química - LOE - Ciclo Largo														
Y	Público	26	0,00	61,54	61,54	38,46	0,00	38,46	19	89,47	10,53	0,00	0,00	0,00
Y	Total Comunidad	26	0,00	61,54	61,54	38,46	0,00	38,46	19	89,47	10,53	0,00	0,00	0,00
CGM - QUIM02 - Operaciones de Laboratorio - LOE - Ciclo Largo														
D	Público	116	56,90	18,10	75,00	25,00	0,00	25,00	113	58,41	41,59	18,58	5,31	18,58
D	Total Comunidad	116	56,90	18,10	75,00	25,00	0,00	25,00	113	58,41	41,59	18,58	5,31	18,58
CGM - SANM01 - Farmacia y Parafarmacia - LOE - Ciclo Largo														
X	Privado	372	56,99	21,51	78,49	21,51	0,54	20,97	329	55,62	44,38	17,33	9,12	17,33
X	Público	253	0,00	1,98	1,98	98,02	13,83	84,19	19	78,95	21,05	0,00	5,26	0,00
X	Total Comunidad	625	33,92	13,60	47,52	52,48	5,92	46,56	348	56,90	43,10	16,38	8,91	16,38
D	Privado	242	77,69	10,74	88,43	11,57	0,00	11,57	202	88,12	11,88	6,93	1,98	6,93
D	Público	410	65,85	19,02	84,88	15,12	0,00	15,12	352	71,02	28,98	12,22	7,10	12,22
D	Total Comunidad	652	70,25	15,95	86,20	13,80	0,00	13,80	554	77,26	22,74	10,29	5,23	10,29
V	Privado	71	74,65	8,45	83,10	16,90	0,00	16,90	104	88,46	11,54	8,65	2,88	8,65
V	Público	199	66,33	14,57	80,90	19,10	0,00	19,10	153	75,82	24,18	10,46	3,27	10,46
V	Total Comunidad	270	68,52	12,96	81,48	18,52	0,00	18,52	257	80,93	19,07	9,73	3,11	9,73
CGM - SANM02 - Emergencias Sanitarias - LOE - Ciclo Largo														
X	Privado	493	48,07	25,96	74,04	25,96	2,64	23,33	372	50,54	49,46	31,45	4,84	31,45
X	Público	180	0,00	2,22	2,22	97,78	10,56	87,22	45	91,11	8,89	8,89	0,00	8,89
X	Total Comunidad	673	35,22	19,61	54,83	45,17	4,75	40,42	417	54,92	45,08	29,02	4,32	29,02
D	Privado	202	76,24	12,87	89,11	10,89	0,50	10,40	148	90,54	9,46	5,41	1,35	5,41
D	Público	318	62,89	18,24	81,13	18,87	0,00	18,87	167	85,63	14,37	8,98	2,40	8,98
D	Total Comunidad	520	68,08	16,15	84,23	15,77	0,19	15,58	315	87,94	12,06	7,30	1,90	7,30
V	Privado	130	63,85	16,92	80,77	19,23	0,00	19,23	103	62,14	37,86	23,30	5,83	23,30
V	Público	93	54,84	29,03	83,87	16,13	0,00	16,13	20	75,00	25,00	5,00	5,00	5,00
V	Total Comunidad	223	60,09	21,97	82,06	17,94	0,00	17,94	123	64,23	35,77	20,33	5,69	20,33
CGM - SEAM01 - Emergencias y protección civil - LOE - Ciclo Largo														
D	Privado	58	70,69	13,79	84,48	15,52	0,00	15,52	57	80,70	19,30	7,02	7,02	7,02
D	Total Comunidad	58	70,69	13,79	84,48	15,52	0,00	15,52	57	80,70	19,30	7,02	7,02	7,02
V	Privado	23	78,26	4,35	82,61	17,39	0,00	17,39	0					
V	Total Comunidad	23	78,26	4,35	82,61	17,39	0,00	17,39	0					

		1º							2º					
TU	Tit	Alumnos	Prom0	Prom1	Promo	No Promo	NoPro1	NoPro2	Alumnos	Titula	No Titula	NoTit1	NoTit2	NoTit3
CGM - SSCM01 - Atención a Personas en Situación de Dependencia - LOE - Ciclo Largo														
X	Privado	12	75,00	16,67	91,67	8,33	0,00	8,33	2	0,00	100,00	0,00	0,00	0,00
X	Público	112	3,57	0,00	3,57	96,43	16,96	79,46	24	100,00	0,00	0,00	0,00	0,00
X	Total Comunidad	124	10,48	1,61	12,10	87,90	15,32	72,58	26	92,31	7,69	0,00	0,00	0,00
D	Privado	203	82,27	6,40	88,67	11,33	1,97	9,36	218	88,99	11,01	4,59	1,83	4,59
D	Público	473	72,52	16,49	89,01	10,99	0,00	10,99	437	83,52	16,48	7,32	1,83	7,32
D	Total Comunidad	676	75,44	13,46	88,91	11,09	0,59	10,50	655	85,34	14,66	6,41	1,83	6,41
Y	Público	34	0,00	85,29	85,29	14,71	0,00	14,71	29	96,55	3,45	0,00	0,00	0,00
Y	Total Comunidad	34	0,00	85,29	85,29	14,71	0,00	14,71	29	96,55	3,45	0,00	0,00	0,00
V	Privado	77	53,25	11,69	64,94	35,06	10,39	24,68	73	83,56	16,44	2,74	5,48	2,74
V	Público	108	77,78	12,04	89,81	10,19	0,00	10,19	77	81,82	18,18	10,39	3,90	10,39
V	Total Comunidad	185	67,57	11,89	79,46	20,54	4,32	16,22	150	82,67	17,33	6,67	4,67	6,67
CGM - TCPM01 - Confección y Moda - LOE - Ciclo Largo														
D	Privado	48	66,67	25,00	91,67	8,33	0,00	8,33	46	89,13	10,87	8,70	0,00	8,70
D	Público	20	50,00	10,00	60,00	40,00	0,00	40,00	18	88,89	11,11	5,56	0,00	5,56
D	Total Comunidad	68	61,76	20,59	82,35	17,65	0,00	17,65	64	89,06	10,94	7,81	0,00	7,81
V	Público	43	55,81	25,58	81,40	18,60	0,00	18,60	35	82,86	17,14	5,71	5,71	5,71
V	Total Comunidad	43	55,81	25,58	81,40	18,60	0,00	18,60	35	82,86	17,14	5,71	5,71	5,71
CGM - TMVM01 - Carrocería - LOE - Ciclo Largo														
D	Privado	63	60,32	4,76	65,08	34,92	0,00	34,92	47	72,34	27,66	10,64	6,38	10,64
D	Público	280	54,64	18,57	73,21	26,79	0,00	26,79	209	73,68	26,32	15,31	1,91	15,31
D	Total Comunidad	343	55,69	16,03	71,72	28,28	0,00	28,28	256	73,44	26,56	14,45	2,73	14,45
Y	Público	38	0,00	65,79	65,79	34,21	0,00	34,21	53	96,23	3,77	0,00	0,00	0,00
Y	Total Comunidad	38	0,00	65,79	65,79	34,21	0,00	34,21	53	96,23	3,77	0,00	0,00	0,00
V	Público	24	91,67	4,17	95,83	4,17	0,00	4,17	17	52,94	47,06	11,76	5,88	11,76
V	Total Comunidad	24	91,67	4,17	95,83	4,17	0,00	4,17	17	52,94	47,06	11,76	5,88	11,76
CGM - TMVM02 - Electromecánica de Vehículos Automóviles - LOE - Ciclo Largo														
D	Privado	146	58,22	15,75	73,97	26,03	0,00	26,03	112	83,04	16,96	8,93	0,00	8,93
D	Público	523	47,42	15,30	62,72	37,28	0,00	37,28	426	66,90	33,10	14,55	3,99	14,55
D	Total Comunidad	669	49,78	15,40	65,17	34,83	0,00	34,83	538	70,26	29,74	13,38	3,16	13,38
Y	Público	93	0,00	73,12	73,12	26,88	0,00	26,88	52	84,62	15,38	5,77	1,92	5,77
Y	Total Comunidad	93	0,00	73,12	73,12	26,88	0,00	26,88	52	84,62	15,38	5,77	1,92	5,77

		1°							2°					
TU	Tit	Alumnos	Prom0	Prom1	Promo	No Promo	NoPro1	NoPro2	Alumnos	Titula	No Titula	NoTit1	NoTit2	NoTit3
V	Privado	25	60,00	0,00	60,00	40,00	0,00	40,00	28	57,14	42,86	3,57	14,29	3,57
V	Público	189	37,04	20,63	57,67	42,33	0,00	42,33	147	63,27	36,73	15,65	4,08	15,65
V	Total Comunidad	214	39,72	18,22	57,94	42,06	0,00	42,06	175	62,29	37,71	13,71	5,71	13,71
CGM - TMVM03 - Electromecánica de Maquinaria - LOE - Ciclo Largo														
D	Público	39	35,90	17,95	53,85	46,15	0,00	46,15	36	86,11	13,89	11,11	0,00	11,11
D	Total Comunidad	39	35,90	17,95	53,85	46,15	0,00	46,15	36	86,11	13,89	11,11	0,00	11,11
V	Público	14	50,00	42,86	92,86	7,14	0,00	7,14	13	76,92	23,08	15,38	0,00	15,38
V	Total Comunidad	14	50,00	42,86	92,86	7,14	0,00	7,14	13	76,92	23,08	15,38	0,00	15,38
CGM - TMVM05 - Mantenimiento de Material Rodante Ferroviario - LOE - Ciclo Largo														
D	Privado	17	100,00	0,00	100,00	0,00	0,00	0,00	17	88,24	11,76	11,76	0,00	11,76
D	Total Comunidad	17	100,00	0,00	100,00	0,00	0,00	0,00	17	88,24	11,76	11,76	0,00	11,76
Y	Público	29	0,00	89,66	89,66	10,34	0,00	10,34	27	100,00	0,00	0,00	0,00	0,00
Y	Total Comunidad	29	0,00	89,66	89,66	10,34	0,00	10,34	27	100,00	0,00	0,00	0,00	0,00
V	Privado	11	72,73	27,27	100,00	0,00	0,00	0,00	0					
V	Total Comunidad	11	72,73	27,27	100,00	0,00	0,00	0,00	0					
CGM - TMVM06 - Montaje de estructuras e instalación de sistemas aeronáuticos - LOE - Ciclo Largo														
D	Privado	12	91,67	0,00	91,67	8,33	0,00	8,33	0					
D	Total Comunidad	12	91,67	0,00	91,67	8,33	0,00	8,33	0					
Y	Público	50	0,00	74,00	74,00	26,00	0,00	26,00	14	100,00	0,00	0,00	0,00	0,00
Y	Total Comunidad	50	0,00	74,00	74,00	26,00	0,00	26,00	14	100,00	0,00	0,00	0,00	0,00
CGS - ADGS02 - Administración y Finanzas - LOE - Ciclo Largo														
X	Privado	335	59,40	17,01	76,42	23,58	0,30	23,28	204	54,41	45,59	6,86	12,75	6,86
X	Público	714	6,72	0,00	6,72	93,28	17,37	75,91	91	98,90	1,10	0,00	0,00	0,00
X	Total Comunidad	1049	23,55	5,43	28,98	71,02	11,92	59,10	295	68,14	31,86	4,75	8,81	4,75
D	Privado	376	84,31	7,98	92,29	7,71	0,00	7,71	336	80,65	19,35	7,14	6,55	7,14
D	Público	1007	75,17	16,68	91,86	8,14	0,00	8,14	1226	63,70	36,30	1,39	15,50	1,39
D	Total Comunidad	1383	77,66	14,32	91,97	8,03	0,00	8,03	1562	67,35	32,65	2,62	13,57	2,62
Y	Privado	86	82,56	8,14	90,70	9,30	0,00	9,30	82	95,12	4,88	3,66	0,00	3,66
Y	Público	268	0,00	76,49	76,49	23,51	0,00	23,51	238	91,60	8,40	4,20	2,10	4,20
Y	Total Comunidad	354	20,06	59,89	79,94	20,06	0,00	20,06	320	92,50	7,50	4,06	1,56	4,06

		1º							2º					
TU	Tit	Alumnos	Prom0	Prom1	Promo	No Promo	NoPro1	NoPro2	Alumnos	Titula	No Titula	NoTit1	NoTit2	NoTit3
V	Privado	217	82,49	11,06	93,55	6,45	0,46	5,99	174	84,48	15,52	4,60	0,00	4,60
V	Público	511	80,82	13,11	93,93	6,07	0,20	5,87	459	71,02	28,98	0,87	13,51	0,87
V	Total Comunidad	728	81,32	12,50	93,82	6,18	0,27	5,91	633	74,72	25,28	1,90	9,79	1,90
CGS - AFDS01 - Acondicionamiento físico - LOE - Ciclo Largo														
X	Privado	311	75,88	9,65	85,53	14,47	0,32	14,15	253	61,66	38,34	10,67	20,16	10,67
X	Total Comunidad	311	75,88	9,65	85,53	14,47	0,32	14,15	253	61,66	38,34	10,67	20,16	10,67
D	Privado	221	86,88	6,33	93,21	6,79	0,00	6,79	188	95,74	4,26	1,60	0,53	1,60
D	Público	377	76,39	13,79	90,19	9,81	0,00	9,81	295	82,71	17,29	6,44	5,08	6,44
D	Total Comunidad	598	80,27	11,04	91,30	8,70	0,00	8,70	483	87,78	12,22	4,55	3,31	4,55
Y	Privado	60	85,00	8,33	93,33	6,67	0,00	6,67	69	97,10	2,90	2,90	0,00	2,90
Y	Público	93	0,00	96,77	96,77	3,23	0,00	3,23	77	98,70	1,30	0,00	0,00	0,00
Y	Total Comunidad	153	33,33	62,09	95,42	4,58	0,00	4,58	146	97,95	2,05	1,37	0,00	1,37
V	Privado	20	55,00	25,00	80,00	20,00	0,00	20,00	23	73,91	26,09	4,35	13,04	4,35
V	Público	24	87,50	8,33	95,83	4,17	0,00	4,17	0					
V	Total Comunidad	44	72,73	15,91	88,64	11,36	0,00	11,36	23	73,91	26,09	4,35	13,04	4,35
CGS - AFDS02 - Enseñanza y animacion sociodeportiva - LOE - Ciclo Largo														
X	Privado	111	72,97	9,91	82,88	17,12	0,00	17,12	115	75,65	24,35	13,04	1,74	13,04
X	Público	19	0,00	0,00	0,00	100,00	21,05	78,95	0					
X	Total Comunidad	130	62,31	8,46	70,77	29,23	3,08	26,15	115	75,65	24,35	13,04	1,74	13,04
D	Privado	750	79,47	12,67	92,13	7,87	0,67	7,20	685	89,34	10,66	4,23	1,75	4,23
D	Público	537	75,05	17,13	92,18	7,82	0,00	7,82	502	84,46	15,54	6,18	4,78	6,18
D	Total Comunidad	1287	77,62	14,53	92,15	7,85	0,39	7,46	1187	87,28	12,72	5,05	3,03	5,05
Y	Privado	16	87,50	6,25	93,75	6,25	0,00	6,25	16	93,75	6,25	6,25	0,00	6,25
Y	Público	53	0,00	92,45	92,45	7,55	0,00	7,55	44	100,00	0,00	0,00	0,00	0,00
Y	Total Comunidad	69	20,29	72,46	92,75	7,25	0,00	7,25	60	98,33	1,67	1,67	0,00	1,67
V	Privado	122	92,62	5,74	98,36	1,64	0,00	1,64	96	89,58	10,42	5,21	0,00	5,21
V	Público	54	92,59	5,56	98,15	1,85	0,00	1,85	46	95,65	4,35	0,00	4,35	0,00
V	Total Comunidad	176	92,61	5,68	98,30	1,70	0,00	1,70	142	91,55	8,45	3,52	1,41	3,52
CGS - AGAS01 - Paisajismo y Medio Rural - LOE - Ciclo Largo														
D	Público	46	76,09	4,35	80,43	19,57	0,00	19,57	53	66,04	33,96	20,75	9,43	20,75
D	Total Comunidad	46	76,09	4,35	80,43	19,57	0,00	19,57	53	66,04	33,96	20,75	9,43	20,75

		1°							2°					
TU	Tit	Alumnos	Prom0	Prom1	Promo	No Promo	NoPro1	NoPro2	Alumnos	Titula	No Titula	NoTit1	NoTit2	NoTit3
CGS - AGAS02 - Gestión Forestal y del Medio Natural - LOE - Ciclo Largo														
D	Público	77	75,32	15,58	90,91	9,09	0,00	9,09	88	75,00	25,00	10,23	6,82	10,23
D	Total Comunidad	77	75,32	15,58	90,91	9,09	0,00	9,09	88	75,00	25,00	10,23	6,82	10,23
Y	Privado	30	93,33	6,67	100,00	0,00	0,00	0,00	30	96,67	3,33	3,33	0,00	3,33
Y	Total Comunidad	30	93,33	6,67	100,00	0,00	0,00	0,00	30	96,67	3,33	3,33	0,00	3,33
CGS - ARGS01 - Diseño y Edición de Publicaciones Impresas y Multimedia - LOE - Ciclo Largo														
D	Privado	80	71,25	7,50	78,75	21,25	0,00	21,25	79	83,54	16,46	7,59	6,33	7,59
D	Público	83	80,72	3,61	84,34	15,66	6,02	9,64	94	82,98	17,02	4,26	8,51	4,26
D	Total Comunidad	163	76,07	5,52	81,60	18,40	3,07	15,34	173	83,24	16,76	5,78	7,51	5,78
V	Público	113	67,26	17,70	84,96	15,04	0,00	15,04	116	68,10	31,90	8,62	8,62	8,62
V	Total Comunidad	113	67,26	17,70	84,96	15,04	0,00	15,04	116	68,10	31,90	8,62	8,62	8,62
CGS - ARGS02 - Diseño y Gestión de la Producción Gráfica - LOE - Ciclo Largo														
D	Público	28	71,43	0,00	71,43	28,57	7,14	21,43	31	74,19	25,81	3,23	9,68	3,23
D	Total Comunidad	28	71,43	0,00	71,43	28,57	7,14	21,43	31	74,19	25,81	3,23	9,68	3,23
V	Público	28	82,14	10,71	92,86	7,14	0,00	7,14	27	85,19	14,81	7,41	7,41	7,41
V	Total Comunidad	28	82,14	10,71	92,86	7,14	0,00	7,14	27	85,19	14,81	7,41	7,41	7,41
CGS - COMS01 - Marketing y Publicidad - LOE - Ciclo Largo														
X	Privado	222	60,36	15,32	75,68	24,32	1,35	22,97	146	52,05	47,95	8,22	17,12	8,22
X	Público	128	10,94	0,00	10,94	89,06	12,50	76,56	34	79,41	20,59	14,71	5,88	14,71
X	Total Comunidad	350	42,29	9,71	52,00	48,00	5,43	42,57	180	57,22	42,78	9,44	15,00	9,44
D	Privado	511	81,60	10,18	91,78	8,22	0,00	8,22	420	88,33	11,67	5,71	3,57	5,71
D	Público	188	80,85	13,30	94,15	5,85	0,00	5,85	160	91,88	8,13	0,63	3,13	0,63
D	Total Comunidad	699	81,40	11,02	92,42	7,58	0,00	7,58	580	89,31	10,69	4,31	3,45	4,31
Y	Privado	83	65,06	31,33	96,39	3,61	0,00	3,61	46	97,83	2,17	0,00	2,17	0,00
Y	Público	76	0,00	96,05	96,05	3,95	0,00	3,95	63	98,41	1,59	0,00	1,59	0,00
Y	Total Comunidad	159	33,96	62,26	96,23	3,77	0,00	3,77	109	98,17	1,83	0,00	1,83	0,00
V	Privado	59	89,83	8,47	98,31	1,69	0,00	1,69	43	90,70	9,30	4,65	0,00	4,65
V	Público	186	74,19	16,67	90,86	9,14	0,00	9,14	53	77,36	22,64	3,77	5,66	3,77
V	Total Comunidad	245	77,96	14,69	92,65	7,35	0,00	7,35	96	83,33	16,67	4,17	3,13	4,17
CGS - COMS02 - Transporte y Logística - LOE - Ciclo Largo														
X	Privado	129	55,81	15,50	71,32	28,68	0,00	28,68	111	45,95	54,05	4,50	29,73	4,50
X	Público	132	6,82	0,00	6,82	93,18	7,58	85,61	26	84,62	15,38	3,85	11,54	3,85
X	Total Comunidad	261	31,03	7,66	38,70	61,30	3,83	57,47	137	53,28	46,72	4,38	26,28	4,38

		1°							2°					
TU	Tit	Alumnos	Prom0	Prom1	Promo	No Promo	NoPro1	NoPro2	Alumnos	Titula	No Titula	NoTit1	NoTit2	NoTit3
D	Privado	36	80,56	11,11	91,67	8,33	0,00	8,33	35	85,71	14,29	0,00	11,43	0,00
D	Público	87	68,97	22,99	91,95	8,05	0,00	8,05	102	87,25	12,75	0,00	9,80	0,00
D	Total Comunidad	123	72,36	19,51	91,87	8,13	0,00	8,13	137	86,86	13,14	0,00	10,22	0,00
Y	Público	36	0,00	80,56	80,56	19,44	0,00	19,44	44	88,64	11,36	6,82	4,55	6,82
Y	Total Comunidad	36	0,00	80,56	80,56	19,44	0,00	19,44	44	88,64	11,36	6,82	4,55	6,82
V	Privado	5	100,00	0,00	100,00	0,00	0,00	0,00	8	75,00	25,00	12,50	0,00	12,50
V	Público	75	76,00	16,00	92,00	8,00	0,00	8,00	73	73,97	26,03	6,85	9,59	6,85
V	Total Comunidad	80	77,50	15,00	92,50	7,50	0,00	7,50	81	74,07	25,93	7,41	8,64	7,41

CGS - COMS03 - Gestión de Ventas y Espacios Comerciales - LOE - Ciclo Largo

X	Privado	19	63,16	26,32	89,47	10,53	0,00	10,53	9	55,56	44,44	11,11	0,00	11,11
X	Público	140	0,71	0,71	1,43	98,57	10,00	88,57	74	81,08	18,92	12,16	2,70	12,16
X	Total Comunidad	159	8,18	3,77	11,95	88,05	8,81	79,25	83	78,31	21,69	12,05	2,41	12,05
D	Privado	1	100,00	0,00	100,00	0,00	0,00	0,00	6	100,00	0,00	0,00	0,00	0,00
D	Público	215	62,33	22,79	85,12	14,88	0,00	14,88	209	71,77	28,23	3,35	13,88	3,35
D	Total Comunidad	216	62,50	22,69	85,19	14,81	0,00	14,81	215	72,56	27,44	3,26	13,49	3,26
Y	Privado	17	100,00	0,00	100,00	0,00	0,00	0,00	15	80,00	20,00	0,00	0,00	0,00
Y	Público	57	0,00	89,47	89,47	10,53	0,00	10,53	60	85,00	15,00	1,67	0,00	1,67
Y	Total Comunidad	74	22,97	68,92	91,89	8,11	0,00	8,11	75	84,00	16,00	1,33	0,00	1,33
V	Público	13	53,85	23,08	76,92	23,08	0,00	23,08	26	73,08	26,92	3,85	3,85	3,85
V	Total Comunidad	13	53,85	23,08	76,92	23,08	0,00	23,08	26	73,08	26,92	3,85	3,85	3,85

CGS - COMS04 - Comercio Internacional - LOE - Ciclo Largo

X	Privado	48	50,00	14,58	64,58	35,42	0,00	35,42	34	52,94	47,06	5,88	14,71	5,88
X	Público	115	10,43	0,00	10,43	89,57	13,04	76,52	23	86,96	13,04	0,00	0,00	0,00
X	Total Comunidad	163	22,09	4,29	26,38	73,62	9,20	64,42	57	66,67	33,33	3,51	8,77	3,51
D	Privado	52	86,54	7,69	94,23	5,77	0,00	5,77	43	88,37	11,63	0,00	9,30	0,00
D	Público	241	71,37	19,09	90,46	9,54	0,00	9,54	216	74,07	25,93	6,02	10,65	6,02
D	Total Comunidad	293	74,06	17,06	91,13	8,87	0,00	8,87	259	76,45	23,55	5,02	10,42	5,02
Y	Privado	9	88,89	0,00	88,89	11,11	0,00	11,11	14	100,00	0,00	0,00	0,00	0,00
Y	Público	34	0,00	76,47	76,47	23,53	0,00	23,53	39	92,31	7,69	5,13	0,00	5,13
Y	Total Comunidad	43	18,60	60,47	79,07	20,93	0,00	20,93	53	94,34	5,66	3,77	0,00	3,77
V	Privado	23	86,96	4,35	91,30	8,70	0,00	8,70	0					
V	Público	97	57,73	25,77	83,51	16,49	0,00	16,49	69	81,16	18,84	2,90	11,59	2,90
V	Total Comunidad	120	63,33	21,67	85,00	15,00	0,00	15,00	69	81,16	18,84	2,90	11,59	2,90

		1°							2°					
TU	Tit	Alumnos	Prom0	Prom1	Promo	No Promo	NoPro1	NoPro2	Alumnos	Titula	No Titula	NoTit1	NoTit2	NoTit3
CGS - ELES01 - Sistemas Electrotécnicos y Automatizados - LOE - Ciclo Largo														
X	Privado	14	100,00	0,00	100,00	0,00	0,00	0,00	0					
X	Público	115	7,83	0,87	8,70	91,30	10,43	80,87	0					
X	Total Comunidad	129	17,83	0,78	18,60	81,40	9,30	72,09	0					
D	Público	172	70,35	9,88	80,23	19,77	0,00	19,77	162	64,81	35,19	14,20	13,58	14,20
D	Total Comunidad	172	70,35	9,88	80,23	19,77	0,00	19,77	162	64,81	35,19	14,20	13,58	14,20
Y	Público	22	0,00	77,27	77,27	22,73	0,00	22,73	13	100,00	0,00	0,00	0,00	0,00
Y	Total Comunidad	22	0,00	77,27	77,27	22,73	0,00	22,73	13	100,00	0,00	0,00	0,00	0,00
V	Privado	14	85,71	0,00	85,71	14,29	0,00	14,29	14	100,00	0,00	0,00	0,00	0,00
V	Público	17	76,47	17,65	94,12	5,88	0,00	5,88	16	56,25	43,75	25,00	18,75	25,00
V	Total Comunidad	31	80,65	9,68	90,32	9,68	0,00	9,68	30	76,67	23,33	13,33	10,00	13,33
CGS - ELES02 - Sistemas de Telecomunicaciones e Informáticos - LOE - Ciclo Largo														
X	Privado	11	54,55	45,45	100,00	0,00	0,00	0,00	0					
X	Público	58	18,97	0,00	18,97	81,03	8,62	72,41	5	100,00	0,00	0,00	0,00	0,00
X	Total Comunidad	69	24,64	7,25	31,88	68,12	7,25	60,87	5	100,00	0,00	0,00	0,00	0,00
D	Privado	34	79,41	5,88	85,29	14,71	0,00	14,71	45	75,56	24,44	11,11	4,44	11,11
D	Público	163	71,78	14,11	85,89	14,11	0,00	14,11	175	76,00	24,00	6,29	12,00	6,29
D	Total Comunidad	197	73,10	12,69	85,79	14,21	0,00	14,21	220	75,91	24,09	7,27	10,45	7,27
V	Público	48	68,75	16,67	85,42	14,58	0,00	14,58	74	71,62	28,38	6,76	8,11	6,76
V	Total Comunidad	48	68,75	16,67	85,42	14,58	0,00	14,58	74	71,62	28,38	6,76	8,11	6,76
CGS - ELES03 - Mantenimiento Electrónico - LOE - Ciclo Largo														
D	Privado	13	46,15	23,08	69,23	30,77	0,00	30,77	22	63,64	36,36	18,18	0,00	18,18
D	Público	117	65,81	12,82	78,63	21,37	0,00	21,37	116	74,14	25,86	11,21	8,62	11,21
D	Total Comunidad	130	63,85	13,85	77,69	22,31	0,00	22,31	138	72,46	27,54	12,32	7,25	12,32
Y	Privado	12	91,67	8,33	100,00	0,00	0,00	0,00	8	100,00	0,00	0,00	0,00	0,00
Y	Público	31	0,00	70,97	70,97	29,03	0,00	29,03	29	93,10	6,90	0,00	6,90	0,00
Y	Total Comunidad	43	25,58	53,49	79,07	20,93	0,00	20,93	37	94,59	5,41	0,00	5,41	0,00
V	Privado	25	88,00	0,00	88,00	12,00	0,00	12,00	20	95,00	5,00	5,00	0,00	5,00
V	Público	17	58,82	17,65	76,47	23,53	0,00	23,53	14	71,43	28,57	14,29	7,14	14,29
V	Total Comunidad	42	76,19	7,14	83,33	16,67	0,00	16,67	34	85,29	14,71	8,82	2,94	8,82

		1°							2°					
TU	Tit	Alumnos	Prom0	Prom1	Promo	No Promo	NoPro1	NoPro2	Alumnos	Titula	No Titula	NoTit1	NoTit2	NoTit3
CGS - ELES04 - Automatización y Robotica Industrial - LOE - Ciclo Largo														
X	Privado	140	46,43	15,71	62,14	37,86	0,00	37,86	68	58,82	41,18	17,65	23,53	17,65
X	Público	126	10,32	0,00	10,32	89,68	10,32	79,37	1	100,00	0,00	0,00	0,00	0,00
X	Total Comunidad	266	29,32	8,27	37,59	62,41	4,89	57,52	69	59,42	40,58	17,39	23,19	17,39
D	Privado	32	78,13	21,88	100,00	0,00	0,00	0,00	24	95,83	4,17	0,00	4,17	0,00
D	Público	154	48,05	16,23	64,29	35,71	0,00	35,71	158	62,66	37,34	5,06	17,72	5,06
D	Total Comunidad	186	53,23	17,20	70,43	29,57	0,00	29,57	182	67,03	32,97	4,40	15,93	4,40
V	Público	103	71,84	13,59	85,44	14,56	0,00	14,56	106	66,04	33,96	0,94	11,32	0,94
V	Total Comunidad	103	71,84	13,59	85,44	14,56	0,00	14,56	106	66,04	33,96	0,94	11,32	0,94
CGS - ELES05 - Electromedicina Clínica - LOE - Ciclo Largo														
Y	Público	49	0,00	73,47	73,47	26,53	0,00	26,53	37	100,00	0,00	0,00	0,00	0,00
Y	Total Comunidad	49	0,00	73,47	73,47	26,53	0,00	26,53	37	100,00	0,00	0,00	0,00	0,00
V	Privado	12	83,33	0,00	83,33	16,67	0,00	16,67	14	100,00	0,00	0,00	0,00	0,00
V	Total Comunidad	12	83,33	0,00	83,33	16,67	0,00	16,67	14	100,00	0,00	0,00	0,00	0,00
CGS - ENAS01 - Eficiencia Energética y Energía Solar Térmica - LOE - Ciclo Largo														
X	Público	19	0,00	0,00	0,00	100,00	5,26	94,74	0					
X	Total Comunidad	19	0,00	0,00	0,00	100,00	5,26	94,74	0					
D	Público	51	72,55	15,69	88,24	11,76	0,00	11,76	39	79,49	20,51	2,56	12,82	2,56
D	Total Comunidad	51	72,55	15,69	88,24	11,76	0,00	11,76	39	79,49	20,51	2,56	12,82	2,56
V	Público	35	94,29	2,86	97,14	2,86	0,00	2,86	25	68,00	32,00	8,00	16,00	8,00
V	Total Comunidad	35	94,29	2,86	97,14	2,86	0,00	2,86	25	68,00	32,00	8,00	16,00	8,00
CGS - ENAS03 - Energías Renovables - LOE - Ciclo Largo														
D	Público	97	76,29	14,43	90,72	9,28	0,00	9,28	14	100,00	0,00	0,00	0,00	0,00
D	Total Comunidad	97	76,29	14,43	90,72	9,28	0,00	9,28	14	100,00	0,00	0,00	0,00	0,00
V	Público	53	64,15	22,64	86,79	13,21	0,00	13,21	36	83,33	16,67	2,78	2,78	2,78
V	Total Comunidad	53	64,15	22,64	86,79	13,21	0,00	13,21	36	83,33	16,67	2,78	2,78	2,78
CGS - ENAS04 - Gestión del agua - LOE - Ciclo Largo														
Y	Público	23	0,00	78,26	78,26	21,74	0,00	21,74	19	84,21	15,79	5,26	0,00	5,26
Y	Total Comunidad	23	0,00	78,26	78,26	21,74	0,00	21,74	19	84,21	15,79	5,26	0,00	5,26
CGS - EOCS01 - Proyectos de Edificación - LOE - Ciclo Largo														
X	Privado	63	71,43	17,46	88,89	11,11	0,00	11,11	0					
X	Total Comunidad	63	71,43	17,46	88,89	11,11	0,00	11,11	0					

		1°							2°					
TU	Tit	Alumnos	Prom0	Prom1	Promo	No Promo	NoPro1	NoPro2	Alumnos	Titula	No Titula	NoTit1	NoTit2	NoTit3
D	Privado	30	86,67	10,00	96,67	3,33	0,00	3,33	33	78,79	21,21	9,09	3,03	9,09
D	Público	93	63,44	11,83	75,27	24,73	0,00	24,73	72	63,89	36,11	1,39	16,67	1,39
D	Total Comunidad	123	69,11	11,38	80,49	19,51	0,00	19,51	105	68,57	31,43	3,81	12,38	3,81
Y	Privado	15	100,00	0,00	100,00	0,00	0,00	0,00	0					
Y	Total Comunidad	15	100,00	0,00	100,00	0,00	0,00	0,00	0					
V	Público	19	52,63	15,79	68,42	31,58	0,00	31,58	32	84,38	15,63	0,00	12,50	0,00
V	Total Comunidad	19	52,63	15,79	68,42	31,58	0,00	31,58	32	84,38	15,63	0,00	12,50	0,00
CGS - EOCS02 - Proyectos de Obra Civil - LOE - Ciclo Largo														
D	Público	26	53,85	7,69	61,54	38,46	0,00	38,46	26	73,08	26,92	0,00	11,54	0,00
D	Total Comunidad	26	53,85	7,69	61,54	38,46	0,00	38,46	26	73,08	26,92	0,00	11,54	0,00
CGS - EOCS03 - Organización y Control de Obras de Construcción - LOE - Ciclo Largo														
V	Público	16	81,25	18,75	100,00	0,00	0,00	0,00	13	92,31	7,69	0,00	0,00	0,00
V	Total Comunidad	16	81,25	18,75	100,00	0,00	0,00	0,00	13	92,31	7,69	0,00	0,00	0,00
CCGS - FMES01 - Programación de la Producción en Fabricación Mecánica - LOE - Ciclo Largo														
D	Privado	23	78,26	13,04	91,30	8,70	0,00	8,70	35	71,43	28,57	14,29	0,00	14,29
D	Público	61	57,38	26,23	83,61	16,39	0,00	16,39	65	64,62	35,38	13,85	12,31	13,85
D	Total Comunidad	84	63,10	22,62	85,71	14,29	0,00	14,29	100	67,00	33,00	14,00	8,00	14,00
Y	Privado	21	90,48	0,00	90,48	9,52	0,00	9,52	17	100,00	0,00	0,00	0,00	0,00
Y	Total Comunidad	21	90,48	0,00	90,48	9,52	0,00	9,52	17	100,00	0,00	0,00	0,00	0,00
V	Público	12	75,00	16,67	91,67	8,33	0,00	8,33	30	53,33	46,67	10,00	10,00	10,00
V	Total Comunidad	12	75,00	16,67	91,67	8,33	0,00	8,33	30	53,33	46,67	10,00	10,00	10,00
CGS - FMES02 - Construcciones Metálicas - LOE - Ciclo Largo														
D	Público	12	100,00	0,00	100,00	0,00	0,00	0,00	5	0,00	100,00	80,00	20,00	80,00
D	Total Comunidad	12	100,00	0,00	100,00	0,00	0,00	0,00	5	0,00	100,00	80,00	20,00	80,00
Y	Público	14	0,00	85,71	85,71	14,29	0,00	14,29	17	82,35	17,65	5,88	11,76	5,88
Y	Total Comunidad	14	0,00	85,71	85,71	14,29	0,00	14,29	17	82,35	17,65	5,88	11,76	5,88
CGS - FMES03 - Diseño en Fabricación Mecánica - LOE - Ciclo Largo														
D	Público	45	51,11	22,22	73,33	26,67	0,00	26,67	28	89,29	10,71	3,57	3,57	3,57
D	Total Comunidad	45	51,11	22,22	73,33	26,67	0,00	26,67	28	89,29	10,71	3,57	3,57	3,57
Y	Privado	20	85,00	0,00	85,00	15,00	5,00	10,00	17	100,00	0,00	0,00	0,00	0,00
Y	Total Comunidad	20	85,00	0,00	85,00	15,00	5,00	10,00	17	100,00	0,00	0,00	0,00	0,00
CGS - HOTS01 - Gestión de Alojamientos Turísticos - LOE - Ciclo Largo														
X	Privado	20	55,00	15,00	70,00	30,00	0,00	30,00	13	23,08	76,92	23,08	23,08	23,08
X	Público	12	0,00	0,00	0,00	100,00	8,33	91,67	0					
X	Total Comunidad	32	34,38	9,38	43,75	56,25	3,13	53,13	13	23,08	76,92	23,08	23,08	23,08

		1°							2°					
TU	Tit	Alumnos	Prom0	Prom1	Promo	No Promo	NoPro1	NoPro2	Alumnos	Titula	No Titula	NoTit1	NoTit2	NoTit3
D	Público	37	78,38	16,22	94,59	5,41	0,00	5,41	51	86,27	13,73	5,88	0,00	5,88
D	Total Comunidad	37	78,38	16,22	94,59	5,41	0,00	5,41	51	86,27	13,73	5,88	0,00	5,88
Y	Privado	17	94,12	5,88	100,00	0,00	0,00	0,00	16	87,50	12,50	12,50	0,00	12,50
Y	Público	16	0,00	87,50	87,50	12,50	0,00	12,50	22	86,36	13,64	4,55	0,00	4,55
Y	Total Comunidad	33	48,48	45,45	93,94	6,06	0,00	6,06	38	86,84	13,16	7,89	0,00	7,89
V	Público	42	59,52	26,19	85,71	14,29	0,00	14,29	52	90,38	9,62	3,85	1,92	3,85
V	Total Comunidad	42	59,52	26,19	85,71	14,29	0,00	14,29	52	90,38	9,62	3,85	1,92	3,85

CGS - HOTS02 - Agencias de Viajes y Gestión de Eventos - LOE - Ciclo Largo

X	Privado	10	70,00	10,00	80,00	20,00	0,00	20,00	16	68,75	31,25	6,25	6,25	6,25
X	Público	87	6,90	1,15	8,05	91,95	17,24	74,71	13	100,00	0,00	0,00	0,00	0,00
X	Total Comunidad	97	13,40	2,06	15,46	84,54	15,46	69,07	29	82,76	17,24	3,45	3,45	3,45
D	Privado	19	73,68	21,05	94,74	5,26	0,00	5,26	12	83,33	16,67	16,67	0,00	16,67
D	Público	44	70,45	11,36	81,82	18,18	0,00	18,18	55	65,45	34,55	0,00	12,73	0,00
D	Total Comunidad	63	71,43	14,29	85,71	14,29	0,00	14,29	67	68,66	31,34	2,99	10,45	2,99
V	Público	6	33,33	33,33	66,67	33,33	0,00	33,33	14	78,57	21,43	7,14	7,14	7,14
V	Total Comunidad	6	33,33	33,33	66,67	33,33	0,00	33,33	14	78,57	21,43	7,14	7,14	7,14

CGS - HOTS03 - Guía, Información y Asistencia Turísticas - LOE - Ciclo Largo

X	Privado	8	62,50	37,50	100,00	0,00	0,00	0,00	17	88,24	11,76	0,00	0,00	0,00
X	Total Comunidad	8	62,50	37,50	100,00	0,00	0,00	0,00	17	88,24	11,76	0,00	0,00	0,00
D	Público	65	69,23	21,54	90,77	9,23	0,00	9,23	68	86,76	13,24	7,35	4,41	7,35
D	Total Comunidad	65	69,23	21,54	90,77	9,23	0,00	9,23	68	86,76	13,24	7,35	4,41	7,35
V	Público	8	87,50	12,50	100,00	0,00	0,00	0,00	12	50,00	50,00	25,00	8,33	25,00
V	Total Comunidad	8	87,50	12,50	100,00	0,00	0,00	0,00	12	50,00	50,00	25,00	8,33	25,00

CGS - HOTS04 - Dirección de Cocina - LOE - Ciclo Largo

X	Privado	27	44,44	18,52	62,96	37,04	0,00	37,04	25	80,00	20,00	8,00	12,00	8,00
X	Total Comunidad	27	44,44	18,52	62,96	37,04	0,00	37,04	25	80,00	20,00	8,00	12,00	8,00
D	Privado	35	80,00	17,14	97,14	2,86	0,00	2,86	32	75,00	25,00	21,88	0,00	21,88
D	Público	57	80,70	8,77	89,47	10,53	0,00	10,53	59	86,44	13,56	6,78	6,78	6,78
D	Total Comunidad	92	80,43	11,96	92,39	7,61	0,00	7,61	91	82,42	17,58	12,09	4,40	12,09
Y	Privado	10	90,00	0,00	90,00	10,00	0,00	10,00	9	100,00	0,00	0,00	0,00	0,00
Y	Público	44	0,00	86,36	86,36	13,64	0,00	13,64	49	95,92	4,08	2,04	2,04	2,04
Y	Total Comunidad	54	16,67	70,37	87,04	12,96	0,00	12,96	58	96,55	3,45	1,72	1,72	1,72
V	Privado	9	77,78	0,00	77,78	22,22	0,00	22,22	10	80,00	20,00	20,00	0,00	20,00
V	Público	91	75,82	18,68	94,51	5,49	0,00	5,49	114	81,58	18,42	5,26	4,39	5,26
V	Total Comunidad	100	76,00	17,00	93,00	7,00	0,00	7,00	124	81,45	18,55	6,45	4,03	6,45

		1º							2º					
TU	Tit	Alumnos	Prom0	Prom1	Promo	No Promo	NoPro1	NoPro2	Alumnos	Titula	No Titula	NoTit1	NoTit2	NoTit3
CGS - HOTS05 - Dirección de Servicios de Restauración - LOE - Ciclo Largo														
D	Público	30	73,33	23,33	96,67	3,33	0,00	3,33	36	72,22	27,78	5,56	16,67	5,56
D	Total Comunidad	30	73,33	23,33	96,67	3,33	0,00	3,33	36	72,22	27,78	5,56	16,67	5,56
V	Público	16	87,50	6,25	93,75	6,25	0,00	6,25	23	65,22	34,78	13,04	17,39	13,04
V	Total Comunidad	16	87,50	6,25	93,75	6,25	0,00	6,25	23	65,22	34,78	13,04	17,39	13,04
CGS - IFCS01 - Administración de Sistemas Informáticos en Red - LOE - Ciclo Largo														
X	Privado	360	38,89	8,33	47,22	52,78	0,56	52,22	191	49,21	50,79	8,38	15,18	8,38
X	Público	261	9,58	0,00	9,58	90,42	13,03	77,39	57	80,70	19,30	14,04	1,75	14,04
X	Total Comunidad	621	26,57	4,83	31,40	68,60	5,80	62,80	248	56,45	43,55	9,68	12,10	9,68
D	Privado	402	85,32	6,97	92,29	7,71	0,50	7,21	288	83,33	16,67	7,29	4,51	7,29
D	Público	692	59,97	18,21	78,18	21,82	0,14	21,68	693	66,67	33,33	3,17	16,16	3,17
D	Total Comunidad	1094	69,29	14,08	83,36	16,64	0,27	16,36	981	71,56	28,44	4,38	12,74	4,38
Y	Privado	73	63,01	17,81	80,82	19,18	0,00	19,18	50	96,00	4,00	2,00	2,00	2,00
Y	Público	46	0,00	71,74	71,74	28,26	0,00	28,26	25	92,00	8,00	0,00	4,00	0,00
Y	Total Comunidad	119	38,66	38,66	77,31	22,69	0,00	22,69	75	94,67	5,33	1,33	2,67	1,33
V	Privado	206	89,81	3,88	93,69	6,31	0,00	6,31	172	87,21	12,79	6,40	1,16	6,40
V	Público	303	67,66	17,16	84,82	15,18	0,00	15,18	291	65,98	34,02	6,87	14,09	6,87
V	Total Comunidad	509	76,62	11,79	88,41	11,59	0,00	11,59	463	73,87	26,13	6,70	9,29	6,70
CGS - IFCS02 - Desarrollo de Aplicaciones Multiplataforma - LOE - Ciclo Largo														
X	Privado	503	53,68	12,13	65,81	34,19	0,60	33,60	339	45,72	54,28	12,68	12,09	12,68
X	Público	182	0,00	0,00	0,00	100,00	13,74	86,26	11	72,73	27,27	9,09	0,00	9,09
X	Total Comunidad	685	39,42	8,91	48,32	51,68	4,09	47,59	350	46,57	53,43	12,57	11,71	12,57
D	Privado	510	85,29	7,45	92,75	7,25	0,00	7,25	403	82,13	17,87	6,70	4,22	6,70
D	Público	716	48,32	21,09	69,41	30,59	0,00	30,59	688	66,72	33,28	3,63	12,35	3,63
D	Total Comunidad	1226	63,70	15,42	79,12	20,88	0,00	20,88	1091	72,41	27,59	4,77	9,35	4,77
Y	Privado	115	76,52	11,30	87,83	12,17	0,00	12,17	87	96,55	3,45	2,30	0,00	2,30
Y	Público	22	0,00	77,27	77,27	22,73	0,00	22,73	13	100,00	0,00	0,00	0,00	0,00
Y	Total Comunidad	137	64,23	21,90	86,13	13,87	0,00	13,87	100	97,00	3,00	2,00	0,00	2,00
V	Privado	268	82,84	7,09	89,93	10,07	0,00	10,07	254	76,38	23,62	13,78	5,12	13,78
V	Público	586	54,95	19,80	74,74	25,26	0,85	24,40	474	65,19	34,81	4,22	16,67	4,22
V	Total Comunidad	854	63,70	15,81	79,51	20,49	0,59	19,91	728	69,09	30,91	7,55	12,64	7,55

		1°							2°					
TU	Tit	Alumnos	Prom0	Prom1	Promo	No Promo	NoPro1	NoPro2	Alumnos	Titula	No Titula	NoTit1	NoTit2	NoTit3
CGS - IFCS03 - Desarrollo de Aplicaciones Web - LOE - Ciclo Largo														
X	Privado	324	43,52	14,20	57,72	42,28	0,62	41,67	194	50,52	49,48	10,31	25,26	10,31
X	Público	359	3,06	0,00	3,06	96,94	14,76	82,17	24	100,00	0,00	0,00	0,00	0,00
X	Total Comunidad	683	22,25	6,73	28,99	71,01	8,05	62,96	218	55,96	44,04	9,17	22,48	9,17
D	Privado	217	82,49	7,37	89,86	10,14	0,00	10,14	92	89,13	10,87	3,26	2,17	3,26
D	Público	557	52,42	19,93	72,35	27,65	0,00	27,65	490	68,78	31,22	2,45	12,86	2,45
D	Total Comunidad	774	60,85	16,41	77,26	22,74	0,00	22,74	582	71,99	28,01	2,58	11,17	2,58
Y	Privado	27	74,07	18,52	92,59	7,41	0,00	7,41	26	92,31	7,69	3,85	0,00	3,85
Y	Público	21	0,00	76,19	76,19	23,81	0,00	23,81	17	100,00	0,00	0,00	0,00	0,00
Y	Total Comunidad	48	41,67	43,75	85,42	14,58	0,00	14,58	43	95,35	4,65	2,33	0,00	2,33
V	Privado	73	84,93	8,22	93,15	6,85	0,00	6,85	71	85,92	14,08	8,45	5,63	8,45
V	Público	473	55,39	16,28	71,67	28,33	0,00	28,33	344	67,15	32,85	2,91	13,08	2,91
V	Total Comunidad	546	59,34	15,20	74,54	25,46	0,00	25,46	415	70,36	29,64	3,86	11,81	3,86
CGS - IFCS23 - Desarrollo de Aplicaciones Multiplataforma/ Web - LOE - Ciclo Largo														
D	Privado	20	60,00	20,00	80,00	20,00	0,00	20,00	31	93,55	6,45	0,00	3,23	0,00
D	Total Comunidad	20	60,00	20,00	80,00	20,00	0,00	20,00	31	93,55	6,45	0,00	3,23	0,00
CGS - IMAS01 - Mantenimiento de Instalaciones Térmicas y de Fluidos - LOE - Ciclo Largo														
V	Público	22	86,36	4,55	90,91	9,09	0,00	9,09	25	80,00	20,00	0,00	16,00	0,00
V	Total Comunidad	22	86,36	4,55	90,91	9,09	0,00	9,09	25	80,00	20,00	0,00	16,00	0,00
CGS - IMAS03 - Mecatrónica Industrial - LOE - Ciclo Largo														
D	Privado	44	68,18	11,36	79,55	20,45	0,00	20,45	48	62,50	37,50	25,00	4,17	25,00
D	Público	96	90,63	3,13	93,75	6,25	0,00	6,25	104	83,65	16,35	5,77	5,77	5,77
D	Total Comunidad	140	83,57	5,71	89,29	10,71	0,00	10,71	152	76,97	23,03	11,84	5,26	11,84
Y	Privado	56	82,14	14,29	96,43	3,57	0,00	3,57	50	96,00	4,00	2,00	0,00	2,00
Y	Público	56	0,00	78,57	78,57	21,43	0,00	21,43	55	90,91	9,09	3,64	0,00	3,64
Y	Total Comunidad	112	41,07	46,43	87,50	12,50	0,00	12,50	105	93,33	6,67	2,86	0,00	2,86
V	Público	14	85,71	7,14	92,86	7,14	0,00	7,14	23	69,57	30,43	0,00	4,35	0,00
V	Total Comunidad	14	85,71	7,14	92,86	7,14	0,00	7,14	23	69,57	30,43	0,00	4,35	0,00
CGS - IMPS01 - Estética Integral y Bienestar - LOE - Ciclo Largo														
X	Privado	152	76,97	7,89	84,87	15,13	0,00	15,13	72	54,17	45,83	12,50	12,50	12,50
X	Público	59	0,00	0,00	0,00	100,00	6,78	93,22	3	100,00	0,00	0,00	0,00	0,00
X	Total Comunidad	211	55,45	5,69	61,14	38,86	1,90	36,97	75	56,00	44,00	12,00	12,00	12,00
D	Público	239	79,50	8,37	87,87	12,13	0,00	12,13	254	78,74	21,26	6,69	12,20	6,69
D	Total Comunidad	239	79,50	8,37	87,87	12,13	0,00	12,13	254	78,74	21,26	6,69	12,20	6,69

		1º							2º					
TU	Tit	Alumnos	Prom0	Prom1	Promo	No Promo	NoPro1	NoPro2	Alumnos	Titula	No Titula	NoTit1	NoTit2	NoTit3
Y	Público	15	0,00	100,00	100,00	0,00	0,00	0,00	18	88,89	11,11	11,11	0,00	11,11
Y	Total Comunidad	15	0,00	100,00	100,00	0,00	0,00	0,00	18	88,89	11,11	11,11	0,00	11,11
V	Público	12	75,00	16,67	91,67	8,33	0,00	8,33	18	61,11	38,89	5,56	16,67	5,56
V	Total Comunidad	12	75,00	16,67	91,67	8,33	0,00	8,33	18	61,11	38,89	5,56	16,67	5,56
CGS - IMPS02 - Estilismo y Dirección de Peluquería - LOE - Ciclo Largo														
D	Público	31	67,74	12,90	80,65	19,35	0,00	19,35	44	59,09	40,91	13,64	20,45	13,64
D	Total Comunidad	31	67,74	12,90	80,65	19,35	0,00	19,35	44	59,09	40,91	13,64	20,45	13,64
V	Público	19	94,74	5,26	100,00	0,00	0,00	0,00	7	100,00	0,00	0,00	0,00	0,00
V	Total Comunidad	19	94,74	5,26	100,00	0,00	0,00	0,00	7	100,00	0,00	0,00	0,00	0,00
CGS - IMPS03 - Asesoría de Imagen Personal y Corporativa - LOE - Ciclo Largo														
X	Privado	30	76,67	0,00	76,67	23,33	3,33	20,00	25	64,00	36,00	12,00	16,00	12,00
X	Público	69	14,49	1,45	15,94	84,06	7,25	76,81	2	50,00	50,00	50,00	0,00	50,00
X	Total Comunidad	99	33,33	1,01	34,34	65,66	6,06	59,60	27	62,96	37,04	14,81	14,81	14,81
D	Privado	22	90,91	4,55	95,45	4,55	0,00	4,55	42	73,81	26,19	19,05	7,14	19,05
D	Público	68	77,94	13,24	91,18	8,82	0,00	8,82	62	75,81	24,19	8,06	9,68	8,06
D	Total Comunidad	90	81,11	11,11	92,22	7,78	0,00	7,78	104	75,00	25,00	12,50	8,65	12,50
V	Privado	13	100,00	0,00	100,00	0,00	0,00	0,00	13	84,62	15,38	15,38	0,00	15,38
V	Público	36	75,00	19,44	94,44	5,56	0,00	5,56	31	77,42	22,58	6,45	16,13	6,45
V	Total Comunidad	49	81,63	14,29	95,92	4,08	0,00	4,08	44	79,55	20,45	9,09	11,36	9,09
CGS - IMPS04 - Caracterización y Maquillaje Profesional - LOE - Ciclo Largo														
D	Público	55	89,09	5,45	94,55	5,45	0,00	5,45	67	71,64	28,36	8,96	16,42	8,96
D	Total Comunidad	55	89,09	5,45	94,55	5,45	0,00	5,45	67	71,64	28,36	8,96	16,42	8,96
V	Privado	19	100,00	0,00	100,00	0,00	0,00	0,00	19	31,58	68,42	68,42	0,00	68,42
V	Público	23	65,22	30,43	95,65	4,35	0,00	4,35	0					
V	Total Comunidad	42	80,95	16,67	97,62	2,38	0,00	2,38	19	31,58	68,42	68,42	0,00	68,42
CGS - IMPS05 - Termalismo y Bienestar - LOE - Ciclo Largo														
D	Público	13	84,62	15,38	100,00	0,00	0,00	0,00	16	68,75	31,25	0,00	12,50	0,00
D	Total Comunidad	13	84,62	15,38	100,00	0,00	0,00	0,00	16	68,75	31,25	0,00	12,50	0,00
CGS - IMSS01 - Animaciones 3D, Juegos y Entornos Interactivos - LOE - Ciclo Largo														
X	Privado	165	63,64	23,03	86,67	13,33	0,00	13,33	68	32,35	67,65	10,29	27,94	10,29
X	Público	111	11,71	0,90	12,61	87,39	7,21	80,18	19	84,21	15,79	5,26	5,26	5,26
X	Total Comunidad	276	42,75	14,13	56,88	43,12	2,90	40,22	87	43,68	56,32	9,20	22,99	9,20
D	Privado	268	86,94	6,34	93,28	6,72	0,37	6,34	226	88,50	11,50	2,65	3,98	2,65
D	Público	76	88,16	6,58	94,74	5,26	0,00	5,26	55	83,64	16,36	0,00	7,27	0,00
D	Total Comunidad	344	87,21	6,40	93,60	6,40	0,29	6,10	281	87,54	12,46	2,14	4,63	2,14

		1°							2°					
TU	Tit	Alumnos	Prom0	Prom1	Promo	No Promo	NoPro1	NoPro2	Alumnos	Titula	No Titula	NoTit1	NoTit2	NoTit3
Y	Privado	24	100,00	0,00	100,00	0,00	0,00	0,00	27	92,59	7,41	7,41	0,00	7,41
Y	Total Comunidad	24	100,00	0,00	100,00	0,00	0,00	0,00	27	92,59	7,41	7,41	0,00	7,41
V	Privado	59	86,44	5,08	91,53	8,47	0,00	8,47	58	74,14	25,86	17,24	6,90	17,24
V	Público	83	91,57	1,20	92,77	7,23	0,00	7,23	59	79,66	20,34	3,39	11,86	3,39
V	Total Comunidad	142	89,44	2,82	92,25	7,75	0,00	7,75	117	76,92	23,08	10,26	9,40	10,26
CGS - IMSS02 - Realización de Proyectos Audiovisuales y Espectáculos - LOE - Ciclo Largo														
D	Privado	168	82,14	9,52	91,67	8,33	0,00	8,33	208	83,65	16,35	8,65	5,77	8,65
D	Público	108	78,70	12,04	90,74	9,26	0,00	9,26	109	83,49	16,51	5,50	6,42	5,50
D	Total Comunidad	276	80,80	10,51	91,30	8,70	0,00	8,70	317	83,60	16,40	7,57	5,99	7,57
V	Privado	28	78,57	14,29	92,86	7,14	3,57	3,57	64	84,38	15,63	6,25	4,69	6,25
V	Público	157	77,07	18,47	95,54	4,46	0,00	4,46	161	83,85	16,15	1,86	9,32	1,86
V	Total Comunidad	185	77,30	17,84	95,14	4,86	0,54	4,32	225	84,00	16,00	3,11	8,00	3,11
CGS - IMSS03 - Producción de Audiovisuales y Espectáculos - LOE - Ciclo Largo														
D	Privado	10	100,00	0,00	100,00	0,00	0,00	0,00	11	90,91	9,09	0,00	0,00	0,00
D	Público	101	75,25	12,87	88,12	11,88	0,00	11,88	107	88,79	11,21	2,80	6,54	2,80
D	Total Comunidad	111	77,48	11,71	89,19	10,81	0,00	10,81	118	88,98	11,02	2,54	5,93	2,54
V	Público	92	77,17	13,04	90,22	9,78	0,00	9,78	99	87,88	12,12	6,06	2,02	6,06
V	Total Comunidad	92	77,17	13,04	90,22	9,78	0,00	9,78	99	87,88	12,12	6,06	2,02	6,06
CGS - IMSS04 - Sonido para Audiovisuales y Espectáculos - LOE - Ciclo Largo														
D	Privado	110	83,64	5,45	89,09	10,91	0,00	10,91	106	69,81	30,19	17,92	4,72	17,92
D	Público	80	70,00	12,50	82,50	17,50	0,00	17,50	91	68,13	31,87	2,20	12,09	2,20
D	Total Comunidad	190	77,89	8,42	86,32	13,68	0,00	13,68	197	69,04	30,96	10,66	8,12	10,66
V	Privado	6	83,33	16,67	100,00	0,00	0,00	0,00	10	40,00	60,00	50,00	0,00	50,00
V	Público	102	76,47	8,82	85,29	14,71	0,00	14,71	90	70,00	30,00	3,33	17,78	3,33
V	Total Comunidad	108	76,85	9,26	86,11	13,89	0,00	13,89	100	67,00	33,00	8,00	16,00	8,00
CGS - IMSS05 - Iluminación, Captación y Tratamiento de la Imagen - LOE - Ciclo Largo														
D	Privado	39	100,00	0,00	100,00	0,00	0,00	0,00	52	78,85	21,15	17,31	1,92	17,31
D	Público	155	84,52	9,68	94,19	5,81	0,00	5,81	172	82,56	17,44	2,33	12,21	2,33
D	Total Comunidad	194	87,63	7,73	95,36	4,64	0,00	4,64	224	81,70	18,30	5,80	9,82	5,80
V	Privado	0							13	92,31	7,69	7,69	0,00	7,69
V	Público	127	66,14	22,83	88,98	11,02	0,00	11,02	156	85,26	14,74	3,85	8,97	3,85
V	Total Comunidad	127	66,14	22,83	88,98	11,02	0,00	11,02	169	85,80	14,20	4,14	8,28	4,14

		1º							2º					
TU	Tit	Alumnos	Prom0	Prom1	Promo	No Promo	NoPro1	NoPro2	Alumnos	Titula	No Titula	NoTit1	NoTit2	NoTit3
CGS - INAS01 - Vitivinicultura - LOE - Ciclo Largo														
D	Público	23	65,22	8,70	73,91	26,09	0,00	26,09	26	46,15	53,85	7,69	30,77	7,69
D	Total Comunidad	23	65,22	8,70	73,91	26,09	0,00	26,09	26	46,15	53,85	7,69	30,77	7,69
CGS - INAS02 - Procesos y Calidad en la Industria Alimentaria - LOE - Ciclo Largo														
D	Público	16	68,75	18,75	87,50	12,50	0,00	12,50	28	82,14	17,86	14,29	0,00	14,29
D	Total Comunidad	16	68,75	18,75	87,50	12,50	0,00	12,50	28	82,14	17,86	14,29	0,00	14,29
Y	Público	22	0,00	90,91	90,91	9,09	0,00	9,09	19	84,21	15,79	0,00	0,00	0,00
Y	Total Comunidad	22	0,00	90,91	90,91	9,09	0,00	9,09	19	84,21	15,79	0,00	0,00	0,00
CGS - MAMS01 - Diseño y Amueblamiento - LOE - Ciclo Largo														
X	Público	19	0,00	0,00	0,00	100,00	5,26	94,74	0					
X	Total Comunidad	19	0,00	0,00	0,00	100,00	5,26	94,74	0					
D	Público	21	61,90	14,29	76,19	23,81	0,00	23,81	12	75,00	25,00	0,00	25,00	0,00
D	Total Comunidad	21	61,90	14,29	76,19	23,81	0,00	23,81	12	75,00	25,00	0,00	25,00	0,00
V	Público	21	71,43	4,76	76,19	23,81	0,00	23,81	22	31,82	68,18	45,45	18,18	45,45
V	Total Comunidad	21	71,43	4,76	76,19	23,81	0,00	23,81	22	31,82	68,18	45,45	18,18	45,45
CGS - QUIS01 - Laboratorio de Análisis y Control de Calidad - LOE - Ciclo Largo														
X	Privado	160	70,00	7,50	77,50	22,50	0,00	22,50	72	26,39	73,61	2,78	23,61	2,78
X	Público	118	18,64	0,00	18,64	81,36	11,02	70,34	20	90,00	10,00	0,00	10,00	0,00
X	Total Comunidad	278	48,20	4,32	52,52	47,48	4,68	42,81	92	40,22	59,78	2,17	20,65	2,17
D	Público	146	66,44	12,33	78,77	21,23	0,00	21,23	148	80,41	19,59	1,35	7,43	1,35
D	Total Comunidad	146	66,44	12,33	78,77	21,23	0,00	21,23	148	80,41	19,59	1,35	7,43	1,35
Y	Privado	17	94,12	0,00	94,12	5,88	0,00	5,88	14	100,00	0,00	0,00	0,00	0,00
Y	Público	50	0,00	70,00	70,00	30,00	0,00	30,00	44	93,18	6,82	4,55	2,27	4,55
Y	Total Comunidad	67	23,88	52,24	76,12	23,88	0,00	23,88	58	94,83	5,17	3,45	1,72	3,45
V	Público	63	66,67	17,46	84,13	15,87	0,00	15,87	45	73,33	26,67	0,00	17,78	0,00
V	Total Comunidad	63	66,67	17,46	84,13	15,87	0,00	15,87	45	73,33	26,67	0,00	17,78	0,00
CGS - QUIS02 - Química Industrial - LOE - Ciclo Largo														
Y	Público	15	0,00	100,00	100,00	0,00	0,00	0,00	15	80,00	20,00	20,00	0,00	20,00
Y	Total Comunidad	15	0,00	100,00	100,00	0,00	0,00	0,00	15	80,00	20,00	20,00	0,00	20,00
V	Público	17	47,06	23,53	70,59	29,41	0,00	29,41	24	66,67	33,33	12,50	16,67	12,50
V	Total Comunidad	17	47,06	23,53	70,59	29,41	0,00	29,41	24	66,67	33,33	12,50	16,67	12,50
CGS - QUIS03 - Fabricación de Productos Farmacéuticos, Biotecnológicos y Afines - LOE - Ciclo Largo														
D	Privado	21	76,19	4,76	80,95	19,05	0,00	19,05	15	100,00	0,00	0,00	0,00	0,00
D	Público	28	75,00	3,57	78,57	21,43	0,00	21,43	24	79,17	20,83	0,00	8,33	0,00
D	Total Comunidad	49	75,51	4,08	79,59	20,41	0,00	20,41	39	87,18	12,82	0,00	5,13	0,00

		1°							2°					
TU	Tit	Alumnos	Prom0	Prom1	Promo	No Promo	NoPro1	NoPro2	Alumnos	Titula	No Titula	NoTit1	NoTit2	NoTit3
CGS - SANS01 - Audiología Protésica - LOE - Ciclo Largo														
X	Privado	536	68,47	21,27	89,74	10,26	0,00	10,26	183	79,23	20,77	1,64	12,57	1,64
X	Público	117	1,71	1,71	3,42	96,58	13,68	82,91	25	92,00	8,00	0,00	8,00	0,00
X	Total Comunidad	653	56,51	17,76	74,27	25,73	2,45	23,28	208	80,77	19,23	1,44	12,02	1,44
D	Privado	24	50,00	50,00	100,00	0,00	0,00	0,00	39	97,44	2,56	0,00	2,56	0,00
D	Público	53	75,47	15,09	90,57	9,43	0,00	9,43	50	84,00	16,00	2,00	8,00	2,00
D	Total Comunidad	77	67,53	25,97	93,51	6,49	0,00	6,49	89	89,89	10,11	1,12	5,62	1,12
Y	Privado	3	100,00	0,00	100,00	0,00	0,00	0,00	0					
Y	Total Comunidad	3	100,00	0,00	100,00	0,00	0,00	0,00	0					
CGS - SANS02 - Prótesis Dentales - LOE - Ciclo Largo														
X	Público	22	0,00	0,00	0,00	100,00	22,73	77,27	0					
X	Total Comunidad	22	0,00	0,00	0,00	100,00	22,73	77,27	0					
D	Privado	93	91,40	6,45	97,85	2,15	0,00	2,15	89	83,15	16,85	6,74	4,49	6,74
D	Público	45	95,56	4,44	100,00	0,00	0,00	0,00	35	88,57	11,43	0,00	5,71	0,00
D	Total Comunidad	138	92,75	5,80	98,55	1,45	0,00	1,45	124	84,68	15,32	4,84	4,84	4,84
V	Público	44	95,45	0,00	95,45	4,55	0,00	4,55	35	88,57	11,43	0,00	2,86	0,00
V	Total Comunidad	44	95,45	0,00	95,45	4,55	0,00	4,55	35	88,57	11,43	0,00	2,86	0,00
CGS - SANS03 - Ortoprótesis y Productos de Apoyo - LOE - Ciclo Largo														
X	Público	11	0,00	0,00	0,00	100,00	27,27	72,73	0					
X	Total Comunidad	11	0,00	0,00	0,00	100,00	27,27	72,73	0					
D	Privado	4	50,00	0,00	50,00	50,00	0,00	50,00	6	100,00	0,00	0,00	0,00	0,00
D	Público	26	69,23	26,92	96,15	3,85	0,00	3,85	23	86,96	13,04	0,00	0,00	0,00
D	Total Comunidad	30	66,67	23,33	90,00	10,00	0,00	10,00	29	89,66	10,34	0,00	0,00	0,00
V	Público	13	76,92	15,38	92,31	7,69	0,00	7,69	17	88,24	11,76	0,00	11,76	0,00
V	Total Comunidad	13	76,92	15,38	92,31	7,69	0,00	7,69	17	88,24	11,76	0,00	11,76	0,00
CGS - SANS04 - Anatomía Patológica y Citodiagnóstico - LOE - Ciclo Largo														
X	Público	78	0,00	0,00	0,00	100,00	14,10	85,90	0					
X	Total Comunidad	78	0,00	0,00	0,00	100,00	14,10	85,90	0					
D	Privado	253	85,77	6,72	92,49	7,51	0,40	7,11	231	81,82	18,18	5,63	6,93	5,63
D	Público	194	73,71	12,37	86,08	13,92	0,00	13,92	172	73,84	26,16	0,58	8,72	0,58
D	Total Comunidad	447	80,54	9,17	89,71	10,29	0,22	10,07	403	78,41	21,59	3,47	7,69	3,47
V	Privado	93	81,72	7,53	89,25	10,75	0,00	10,75	112	77,68	22,32	11,61	8,04	11,61
V	Público	72	47,22	33,33	80,56	19,44	0,00	19,44	26	69,23	30,77	0,00	26,92	0,00
V	Total Comunidad	165	66,67	18,79	85,45	14,55	0,00	14,55	138	76,09	23,91	9,42	11,59	9,42

		1°							2°					
TU	Tit	Alumnos	Prom0	Prom1	Promo	No Promo	NoPro1	NoPro2	Alumnos	Titula	No Titula	NoTit1	NoTit2	NoTit3
CGS - SANS05 - Documentación y Administración Sanitarias - LOE - Ciclo Largo														
X	Privado	33	90,91	3,03	93,94	6,06	0,00	6,06	0					
X	Público	127	0,00	2,36	2,36	97,64	16,54	81,10	7	71,43	28,57	14,29	14,29	14,29
X	Total Comunidad	160	18,75	2,50	21,25	78,75	13,13	65,63	7	71,43	28,57	14,29	14,29	14,29
D	Público	82	89,02	6,10	95,12	4,88	0,00	4,88	60	86,67	13,33	1,67	8,33	1,67
D	Total Comunidad	82	89,02	6,10	95,12	4,88	0,00	4,88	60	86,67	13,33	1,67	8,33	1,67
V	Privado	40	87,50	7,50	95,00	5,00	0,00	5,00	42	80,95	19,05	14,29	2,38	14,29
V	Público	53	77,36	5,66	83,02	16,98	0,00	16,98	0					
V	Total Comunidad	93	81,72	6,45	88,17	11,83	0,00	11,83	42	80,95	19,05	14,29	2,38	14,29
CGS - SANS06 - Higiene Bucodental - LOE - Ciclo Largo														
X	Privado	187	75,94	10,16	86,10	13,90	0,00	13,90	75	81,33	18,67	0,00	16,00	0,00
X	Público	107	0,00	0,93	0,93	99,07	11,21	87,85	28	100,00	0,00	0,00	0,00	0,00
X	Total Comunidad	294	48,30	6,80	55,10	44,90	4,08	40,82	103	86,41	13,59	0,00	11,65	0,00
D	Privado	177	89,83	5,65	95,48	4,52	0,00	4,52	158	86,71	13,29	1,90	8,86	1,90
D	Público	79	91,14	2,53	93,67	6,33	0,00	6,33	79	87,34	12,66	5,06	2,53	5,06
D	Total Comunidad	256	90,23	4,69	94,92	5,08	0,00	5,08	237	86,92	13,08	2,95	6,75	2,95
Y	Privado	32	81,25	9,38	90,63	9,38	0,00	9,38	18	88,89	11,11	11,11	0,00	11,11
Y	Total Comunidad	32	81,25	9,38	90,63	9,38	0,00	9,38	18	88,89	11,11	11,11	0,00	11,11
V	Privado	16	75,00	6,25	81,25	18,75	0,00	18,75	31	64,52	35,48	0,00	29,03	0,00
V	Público	82	93,90	3,66	97,56	2,44	0,00	2,44	82	95,12	4,88	0,00	2,44	0,00
V	Total Comunidad	98	90,82	4,08	94,90	5,10	0,00	5,10	113	86,73	13,27	0,00	9,73	0,00
CGS - SANS07 - Imagen Para el Diagnóstico y Medicina Nuclear - LOE - Ciclo Largo														
X	Privado	125	67,20	15,20	82,40	17,60	0,80	16,80	90	56,67	43,33	5,56	31,11	5,56
X	Público	194	3,61	0,52	4,12	95,88	12,89	82,99	12	100,00	0,00	0,00	0,00	0,00
X	Total Comunidad	319	28,53	6,27	34,80	65,20	8,15	57,05	102	61,76	38,24	4,90	27,45	4,90
D	Privado	306	83,66	7,52	91,18	8,82	3,92	4,90	249	81,93	18,07	4,42	8,84	4,42
D	Público	47	70,21	14,89	85,11	14,89	0,00	14,89	55	83,64	16,36	0,00	10,91	0,00
D	Total Comunidad	353	81,87	8,50	90,37	9,63	3,40	6,23	304	82,24	17,76	3,62	9,21	3,62
Y	Público	16	0,00	75,00	75,00	25,00	0,00	25,00	13	100,00	0,00	0,00	0,00	0,00
Y	Total Comunidad	16	0,00	75,00	75,00	25,00	0,00	25,00	13	100,00	0,00	0,00	0,00	0,00
V	Privado	122	90,16	2,46	92,62	7,38	2,46	4,92	141	87,94	12,06	2,84	7,09	2,84
V	Total Comunidad	122	90,16	2,46	92,62	7,38	2,46	4,92	141	87,94	12,06	2,84	7,09	2,84
CGS - SANS08 - Laboratorio Clínico y Biomédico - LOE - Ciclo Largo														
X	Privado	577	62,74	12,82	75,56	24,44	0,35	24,09	179	34,64	65,36	6,15	30,73	6,15
X	Público	278	0,00	0,36	0,36	99,64	17,99	81,65	21	100,00	0,00	0,00	0,00	0,00
X	Total Comunidad	855	42,34	8,77	51,11	48,89	6,08	42,81	200	41,50	58,50	5,50	27,50	5,50

		1°							2°					
TU	Tit	Alumnos	Prom0	Prom1	Promo	No Promo	NoPro1	NoPro2	Alumnos	Titula	No Titula	NoTit1	NoTit2	NoTit3
D	Privado	226	88,05	6,19	94,25	5,75	0,88	4,87	199	78,39	21,61	10,55	3,02	10,55
D	Público	265	75,47	8,68	84,15	15,85	0,00	15,85	285	77,89	22,11	0,70	11,23	0,70
D	Total Comunidad	491	81,26	7,54	88,80	11,20	0,41	10,79	484	78,10	21,90	4,75	7,85	4,75
Y	Público	23	0,00	78,26	78,26	21,74	0,00	21,74	12	100,00	0,00	0,00	0,00	0,00
Y	Total Comunidad	23	0,00	78,26	78,26	21,74	0,00	21,74	12	100,00	0,00	0,00	0,00	0,00
V	Privado	59	91,53	3,39	94,92	5,08	0,00	5,08	97	75,26	24,74	7,22	7,22	7,22
V	Público	198	76,26	10,10	86,36	13,64	0,00	13,64	111	72,97	27,03	0,90	11,71	0,90
V	Total Comunidad	257	79,77	8,56	88,33	11,67	0,00	11,67	208	74,04	25,96	3,85	9,62	3,85
CGS - SANS09 - Radioterapia y Dosimetría - LOE - Ciclo Largo														
D	Privado	48	85,42	10,42	95,83	4,17	0,00	4,17	38	84,21	15,79	2,63	2,63	2,63
D	Total Comunidad	48	85,42	10,42	95,83	4,17	0,00	4,17	38	84,21	15,79	2,63	2,63	2,63
V	Privado	33	72,73	0,00	72,73	27,27	0,00	27,27	72	80,56	19,44	2,78	12,50	2,78
V	Público	24	83,33	12,50	95,83	4,17	0,00	4,17	0					
V	Total Comunidad	57	77,19	5,26	82,46	17,54	0,00	17,54	72	80,56	19,44	2,78	12,50	2,78
CGS - SEAS01 - Educación y Control Ambiental - LOE - Ciclo Largo														
D	Público	31	77,42	9,68	87,10	12,90	0,00	12,90	14	85,71	14,29	0,00	14,29	0,00
D	Total Comunidad	31	77,42	9,68	87,10	12,90	0,00	12,90	14	85,71	14,29	0,00	14,29	0,00
CGS - SEAS03 - Química y Salud Ambiental - LOE - Ciclo Largo														
D	Público	84	73,81	15,48	89,29	10,71	0,00	10,71	99	83,84	16,16	0,00	9,09	0,00
D	Total Comunidad	84	73,81	15,48	89,29	10,71	0,00	10,71	99	83,84	16,16	0,00	9,09	0,00
V	Público	8	87,50	12,50	100,00	0,00	0,00	0,00	12	100,00	0,00	0,00	0,00	0,00
V	Total Comunidad	8	87,50	12,50	100,00	0,00	0,00	0,00	12	100,00	0,00	0,00	0,00	0,00
CGS - SSCS01 - Educación Infantil - LOE - Ciclo Largo														
X	Privado	99	79,80	7,07	86,87	13,13	0,00	13,13	65	72,31	27,69	6,15	16,92	6,15
X	Público	318	0,00	0,00	0,00	100,00	9,75	90,25	208	96,15	3,85	1,44	2,40	1,44
X	Total Comunidad	417	18,94	1,68	20,62	79,38	7,43	71,94	273	90,48	9,52	2,56	5,86	2,56
D	Privado	238	92,02	3,78	95,80	4,20	0,00	4,20	256	96,48	3,52	0,78	1,17	0,78
D	Público	613	71,13	23,65	94,78	5,22	0,16	5,06	604	89,07	10,93	2,98	4,64	2,98
D	Total Comunidad	851	76,97	18,10	95,06	4,94	0,12	4,82	860	91,28	8,72	2,33	3,60	2,33
Y	Privado	79	77,22	11,39	88,61	11,39	0,00	11,39	49	95,92	4,08	0,00	0,00	0,00
Y	Público	163	0,00	97,55	97,55	2,45	0,00	2,45	157	95,54	4,46	0,00	0,00	0,00
Y	Total Comunidad	242	25,21	69,42	94,63	5,37	0,00	5,37	206	95,63	4,37	0,00	0,00	0,00
V	Privado	23	100,00	0,00	100,00	0,00	0,00	0,00	11	90,91	9,09	0,00	9,09	0,00
V	Público	168	83,33	8,93	92,26	7,74	0,00	7,74	151	89,40	10,60	1,32	6,62	1,32
V	Total Comunidad	191	85,34	7,85	93,19	6,81	0,00	6,81	162	89,51	10,49	1,23	6,79	1,23

		1º							2º					
TU	Tit	Alumnos	Prom0	Prom1	Promo	No Promo	NoPro1	NoPro2	Alumnos	Titula	No Titula	NoTit1	NoTit2	NoTit3
CGS - SSCS02 - Animación Sociocultural y Turística - LOE - Ciclo Largo														
X	Privado	2	100,00	0,00	100,00	0,00	0,00	0,00	7	100,00	0,00	0,00	0,00	0,00
X	Público	18	0,00	0,00	0,00	100,00	5,56	94,44	0					
X	Total Comunidad	20	10,00	0,00	10,00	90,00	5,00	85,00	7	100,00	0,00	0,00	0,00	0,00
D	Público	83	69,88	24,10	93,98	6,02	0,00	6,02	95	82,11	17,89	6,32	6,32	6,32
D	Total Comunidad	83	69,88	24,10	93,98	6,02	0,00	6,02	95	82,11	17,89	6,32	6,32	6,32
CGS - SSCS03 - Integración Social - LOE - Ciclo Largo														
X	Privado	37	62,16	29,73	91,89	8,11	0,00	8,11	27	66,67	33,33	7,41	22,22	7,41
X	Público	163	7,98	0,00	7,98	92,02	7,98	84,05	8	50,00	50,00	0,00	0,00	0,00
X	Total Comunidad	200	18,00	5,50	23,50	76,50	6,50	70,00	35	62,86	37,14	5,71	17,14	5,71
D	Privado	108	96,30	2,78	99,07	0,93	0,00	0,93	93	95,70	4,30	4,30	0,00	4,30
D	Público	380	86,84	8,42	95,26	4,74	0,00	4,74	381	89,50	10,50	4,46	3,67	4,46
D	Total Comunidad	488	88,93	7,17	96,11	3,89	0,00	3,89	474	90,72	9,28	4,43	2,95	4,43
V	Privado	72	94,44	4,17	98,61	1,39	0,00	1,39	60	91,67	8,33	5,00	3,33	5,00
V	Público	234	89,74	7,26	97,01	2,99	0,00	2,99	152	87,50	12,50	5,26	1,97	5,26
V	Total Comunidad	306	90,85	6,54	97,39	2,61	0,00	2,61	212	88,68	11,32	5,19	2,36	5,19
CGS - SSCS04 - Promoción de la igualdad de género - LOE - Ciclo Largo														
X	Privado	6	83,33	0,00	83,33	16,67	0,00	16,67	11	36,36	63,64	0,00	63,64	0,00
X	Total Comunidad	6	83,33	0,00	83,33	16,67	0,00	16,67	11	36,36	63,64	0,00	63,64	0,00
D	Público	39	89,74	10,26	100,00	0,00	0,00	0,00	50	92,00	8,00	0,00	8,00	0,00
D	Total Comunidad	39	89,74	10,26	100,00	0,00	0,00	0,00	50	92,00	8,00	0,00	8,00	0,00
CGS - SSCS05 - Mediación Comunicativa - LOE - Ciclo Largo														
X	Privado	24	83,33	16,67	100,00	0,00	0,00	0,00	20	80,00	20,00	0,00	10,00	0,00
X	Total Comunidad	24	83,33	16,67	100,00	0,00	0,00	0,00	20	80,00	20,00	0,00	10,00	0,00
D	Privado	0							15	86,67	13,33	0,00	13,33	0,00
D	Público	67	74,63	10,45	85,07	14,93	0,00	14,93	82	78,05	21,95	2,44	13,41	2,44
D	Total Comunidad	67	74,63	10,45	85,07	14,93	0,00	14,93	97	79,38	20,62	2,06	13,40	2,06
V	Público	12	83,33	0,00	83,33	16,67	0,00	16,67	0					
V	Total Comunidad	12	83,33	0,00	83,33	16,67	0,00	16,67	0					
CGS - TCPS01 - Patronaje y Moda - LOE - Ciclo Largo														
D	Privado	96	76,04	13,54	89,58	10,42	5,21	5,21	80	81,25	18,75	2,50	1,25	2,50
D	Público	56	60,71	21,43	82,14	17,86	0,00	17,86	53	84,91	15,09	7,55	3,77	7,55
D	Total Comunidad	152	70,39	16,45	86,84	13,16	3,29	9,87	133	82,71	17,29	4,51	2,26	4,51
Y	Público	25	0,00	96,00	96,00	4,00	0,00	4,00	15	86,67	13,33	6,67	6,67	6,67
Y	Total Comunidad	25	0,00	96,00	96,00	4,00	0,00	4,00	15	86,67	13,33	6,67	6,67	6,67

		1º							2º					
TU	Tit	Alumnos	Prom0	Prom1	Promo	No Promo	NoPro1	NoPro2	Alumnos	Titula	No Titula	NoTit1	NoTit2	NoTit3
V	Público	46	45,65	34,78	80,43	19,57	0,00	19,57	49	61,22	38,78	28,57	4,08	28,57
V	Total Comunidad	46	45,65	34,78	80,43	19,57	0,00	19,57	49	61,22	38,78	28,57	4,08	28,57
CGS - TCPS04 - Vestuario a medida y espectáculos - LOE - Ciclo Largo														
D	Público	51	68,63	15,69	84,31	15,69	0,00	15,69	52	69,23	30,77	15,38	9,62	15,38
D	Total Comunidad	51	68,63	15,69	84,31	15,69	0,00	15,69	52	69,23	30,77	15,38	9,62	15,38
CGS - TMVS01 - Automoción - LOE - Ciclo Largo														
D	Público	265	64,15	15,85	80,00	20,00	0,00	20,00	240	80,42	19,58	7,92	9,17	7,92
D	Total Comunidad	265	64,15	15,85	80,00	20,00	0,00	20,00	240	80,42	19,58	7,92	9,17	7,92
Y	Privado	9	100,00	0,00	100,00	0,00	0,00	0,00	7	100,00	0,00	0,00	0,00	0,00
Y	Público	147	0,00	80,27	80,27	19,73	0,00	19,73	119	88,24	11,76	8,40	0,00	8,40
Y	Total Comunidad	156	5,77	75,64	81,41	18,59	0,00	18,59	126	88,89	11,11	7,94	0,00	7,94
V	Privado	72	73,61	11,11	84,72	15,28	0,00	15,28	37	67,57	32,43	13,51	5,41	13,51
V	Público	275	76,00	9,45	85,45	14,55	0,00	14,55	229	75,98	24,02	7,42	10,92	7,42
V	Total Comunidad	347	75,50	9,80	85,30	14,70	0,00	14,70	266	74,81	25,19	8,27	10,15	8,27
CGS - TMVS03 - Mantenimiento aeromecánico de aviones con motor de turbina - LOE - Ciclo Largo														
D	Privado	52	75,00	21,15	96,15	3,85	0,00	3,85	29	96,55	3,45	0,00	3,45	0,00
D	Total Comunidad	52	75,00	21,15	96,15	3,85	0,00	3,85	29	96,55	3,45	0,00	3,45	0,00
V	Privado	0							22	40,91	9,09	0,00	4,55	0,00
V	Total Comunidad	0							22	40,91	9,09	0,00	4,55	0,00
CGS - TMVS06 - Mantenimiento de sistemas electrónicos y aviónicos de aeronaves - LOE - Ciclo Largo														
V	Privado	17	94,12	5,88	100,00	0,00	0,00	0,00	23	52,17	0,00	0,00	0,00	0,00
V	Total Comunidad	17	94,12	5,88	100,00	0,00	0,00	0,00	23	52,17	0,00	0,00	0,00	0,00
CGS - ADM301 - Administración y Finanzas - LOGSE - Ciclo Largo														
X	Privado	30	83,33	3,33	86,67	13,33	0,00	13,33	42	73,81	26,19	4,76	14,29	4,76
X	Total Comunidad	30	83,33	3,33	86,67	13,33	0,00	13,33	42	73,81	26,19	4,76	14,29	4,76
Y	Privado	50	76,00	12,00	88,00	12,00	0,00	12,00	35	100,00	0,00	0,00	0,00	0,00
Y	Total Comunidad	50	76,00	12,00	88,00	12,00	0,00	12,00	35	100,00	0,00	0,00	0,00	0,00
V	Privado	0							7	100,00	0,00	0,00	0,00	0,00
V	Total Comunidad	0							7	100,00	0,00	0,00	0,00	0,00
CGS - AFD301 - Animación de Actividades Físicas y Deportivas - LOGSE - Ciclo Largo														
X	Privado	13	69,23	15,38	84,62	15,38	0,00	15,38	11	90,91	9,09	0,00	9,09	0,00
X	Total Comunidad	13	69,23	15,38	84,62	15,38	0,00	15,38	11	90,91	9,09	0,00	9,09	0,00
D	Privado	42	61,90	33,33	95,24	4,76	0,00	4,76	49	95,92	4,08	4,08	0,00	4,08
D	Total Comunidad	42	61,90	33,33	95,24	4,76	0,00	4,76	49	95,92	4,08	4,08	0,00	4,08

		1º							2º					
TU	Tit	Alumnos	Prom0	Prom1	Promo	No Promo	NoPro1	NoPro2	Alumnos	Titula	No Titula	NoTit1	NoTit2	NoTit3
Y	Privado	28	85,71	7,14	92,86	7,14	0,00	7,14	23	82,61	17,39	17,39	0,00	17,39
Y	Total Comunidad	28	85,71	7,14	92,86	7,14	0,00	7,14	23	82,61	17,39	17,39	0,00	17,39
CGS - COM301 - Comercio Internacional - LOGSE - Ciclo Largo														
X	Privado	25	56,00	4,00	60,00	40,00	4,00	36,00	23	43,48	56,52	30,43	0,00	30,43
X	Total Comunidad	25	56,00	4,00	60,00	40,00	4,00	36,00	23	43,48	56,52	30,43	0,00	30,43
D	Privado	77	84,42	3,90	88,31	11,69	0,00	11,69	83	89,16	10,84	1,20	4,82	1,20
D	Total Comunidad	77	84,42	3,90	88,31	11,69	0,00	11,69	83	89,16	10,84	1,20	4,82	1,20
V	Privado	5	100,00	0,00	100,00	0,00	0,00	0,00	8	87,50	12,50	12,50	0,00	12,50
V	Total Comunidad	5	100,00	0,00	100,00	0,00	0,00	0,00	8	87,50	12,50	12,50	0,00	12,50
CGS - ELE304 - Sistemas de Telecomunicación e Informáticos - LOGSE - Ciclo Largo														
D	Privado	12	100,00	0,00	100,00	0,00	0,00	0,00	21	85,71	14,29	9,52	0,00	9,52
D	Total Comunidad	12	100,00	0,00	100,00	0,00	0,00	0,00	21	85,71	14,29	9,52	0,00	9,52
CGS - FME305 - Óptica de Anteojería - LOGSE - Ciclo Largo														
Y	Público	7	0,00	100,00	100,00	0,00	0,00	0,00	18	100,00	0,00	0,00	0,00	0,00
Y	Total Comunidad	7	0,00	100,00	100,00	0,00	0,00	0,00	18	100,00	0,00	0,00	0,00	0,00
CGS - MSP304 - Prevención de Riesgos Profesionales - LOGSE - Ciclo Largo														
X	Público	158	0,00	3,16	3,16	96,84	17,09	79,75	33	100,00	0,00	0,00	0,00	0,00
X	Total Comunidad	158	0,00	3,16	3,16	96,84	17,09	79,75	33	100,00	0,00	0,00	0,00	0,00
D	Público	33	72,73	3,03	75,76	24,24	0,00	24,24	31	74,19	25,81	16,13	0,00	16,13
D	Total Comunidad	33	72,73	3,03	75,76	24,24	0,00	24,24	31	74,19	25,81	16,13	0,00	16,13
Y	Público	20	0,00	90,00	90,00	10,00	0,00	10,00	15	86,67	13,33	0,00	0,00	0,00
Y	Total Comunidad	20	0,00	90,00	90,00	10,00	0,00	10,00	15	86,67	13,33	0,00	0,00	0,00
CGS - MVA302 - Mantenimiento Aeromecánico - LOGSE - Ciclo Largo														
D	Público	0							3	100,00	0,00	0,00	0,00	0,00
D	Total Comunidad	0							3	100,00	0,00	0,00	0,00	0,00
CGS - MVA303 - Mantenimiento de Aviónica - LOGSE - Ciclo Largo														
X	Público	0							1	100,00	0,00	0,00	0,00	0,00
X	Total Comunidad	0							1	100,00	0,00	0,00	0,00	0,00
CGS - QUI302 - Fabricación de Productos Farmacéuticos y Afines - LOGSE - Ciclo Corto														
Y	Privado	22	63,64	36,36	100,00	0,00	0,00	0,00	18	100,00	0,00	0,00	0,00	0,00
Y	Total Comunidad	22	63,64	36,36	100,00	0,00	0,00	0,00	18	100,00	0,00	0,00	0,00	0,00
CGS - SAN301 - Anatomía Patológica y Citología - LOGSE - Ciclo Largo														
D	Privado	62	83,87	6,45	90,32	9,68	0,00	9,68	64	92,19	7,81	1,56	3,13	1,56
D	Total Comunidad	62	83,87	6,45	90,32	9,68	0,00	9,68	64	92,19	7,81	1,56	3,13	1,56

		1º							2º					
TU	Tit	Alumnos	Prom0	Prom1	Promo	No Promo	NoPro1	NoPro2	Alumnos	Titula	No Titula	NoTit1	NoTit2	NoTit3
V	Privado	53	83,02	7,55	90,57	9,43	0,00	9,43	60	93,33	6,67	5,00	0,00	5,00
V	Total Comunidad	53	83,02	7,55	90,57	9,43	0,00	9,43	60	93,33	6,67	5,00	0,00	5,00
CGS - SAN302 - Dietética - LOGSE - Ciclo Largo														
X	Privado	364	62,64	10,16	72,80	27,20	0,27	26,92	248	70,56	29,44	20,56	4,84	20,56
X	Público	307	4,89	0,00	4,89	95,11	9,77	85,34	12	83,33	16,67	16,67	0,00	16,67
X	Total Comunidad	671	36,21	5,51	41,73	58,27	4,62	53,65	260	71,15	28,85	20,38	4,62	20,38
D	Privado	131	82,44	12,21	94,66	5,34	0,00	5,34	68	97,06	2,94	2,94	0,00	2,94
D	Público	195	78,46	8,72	87,18	12,82	0,00	12,82	170	76,47	23,53	15,29	2,35	15,29
D	Total Comunidad	326	80,06	10,12	90,18	9,82	0,00	9,82	238	82,35	17,65	11,76	1,68	11,76
Y	Privado	8	100,00	0,00	100,00	0,00	0,00	0,00	8	75,00	25,00	12,50	12,50	12,50
Y	Total Comunidad	8	100,00	0,00	100,00	0,00	0,00	0,00	8	75,00	25,00	12,50	12,50	12,50
V	Público	44	77,27	2,27	79,55	20,45	0,00	20,45	0					
V	Total Comunidad	44	77,27	2,27	79,55	20,45	0,00	20,45	0					
CGS - SAN303 - Documentación Sanitaria - LOGSE - Ciclo Corto														
X	Privado	42	57,14	23,81	80,95	19,05	0,00	19,05	23	34,78	65,22	0,00	21,74	0,00
X	Total Comunidad	42	57,14	23,81	80,95	19,05	0,00	19,05	23	34,78	65,22	0,00	21,74	0,00
CGS - SAN304 - Higiene Bucodental - LOGSE - Ciclo Corto														
X	Privado	87	62,07	11,49	73,56	26,44	0,00	26,44	66	72,73	27,27	6,06	10,61	6,06
X	Total Comunidad	87	62,07	11,49	73,56	26,44	0,00	26,44	66	72,73	27,27	6,06	10,61	6,06
D	Privado	63	90,48	4,76	95,24	4,76	1,59	3,17	54	94,44	5,56	5,56	0,00	5,56
D	Total Comunidad	63	90,48	4,76	95,24	4,76	1,59	3,17	54	94,44	5,56	5,56	0,00	5,56
Y	Privado	27	92,59	3,70	96,30	3,70	0,00	3,70	0					
Y	Total Comunidad	27	92,59	3,70	96,30	3,70	0,00	3,70	0					
V	Privado	29	100,00	0,00	100,00	0,00	0,00	0,00	29	100,00	0,00	0,00	0,00	0,00
V	Total Comunidad	29	100,00	0,00	100,00	0,00	0,00	0,00	29	100,00	0,00	0,00	0,00	0,00
CGS - SAN305 - Imagen para el Diagnóstico - LOGSE - Ciclo Largo														
X	Privado	140	65,00	5,00	70,00	30,00	0,00	30,00	96	43,75	56,25	0,00	26,04	0,00
X	Total Comunidad	140	65,00	5,00	70,00	30,00	0,00	30,00	96	43,75	56,25	0,00	26,04	0,00
D	Privado	59	89,83	5,08	94,92	5,08	0,00	5,08	0					
D	Total Comunidad	59	89,83	5,08	94,92	5,08	0,00	5,08	0					
V	Privado	39	100,00	0,00	100,00	0,00	0,00	0,00	52	98,08	1,92	1,92	0,00	1,92
V	Total Comunidad	39	100,00	0,00	100,00	0,00	0,00	0,00	52	98,08	1,92	1,92	0,00	1,92

		1º							2º					
TU	Tit	Alumnos	Prom0	Prom1	Promo	No Promo	NoPro1	NoPro2	Alumnos	Titula	No Titula	NoTit1	NoTit2	NoTit3
CGS - SAN306 - Laboratorio de Diagnóstico Clínico - LOGSE - Ciclo Largo														
D	Privado	45	82,22	6,67	88,89	11,11	2,22	8,89	24	70,83	29,17	0,00	12,50	0,00
D	Total Comunidad	45	82,22	6,67	88,89	11,11	2,22	8,89	24	70,83	29,17	0,00	12,50	0,00
V	Privado	21	100,00	0,00	100,00	0,00	0,00	0,00	0					
V	Total Comunidad	21	100,00	0,00	100,00	0,00	0,00	0,00	0					
CGS - SAN308 - Prótesis Dentales - LOGSE - Ciclo Largo														
D	Privado	27	96,30	3,70	100,00	0,00	0,00	0,00	21	100,00	0,00	0,00	0,00	0,00
D	Total Comunidad	27	96,30	3,70	100,00	0,00	0,00	0,00	21	100,00	0,00	0,00	0,00	0,00
V	Privado	25	100,00	0,00	100,00	0,00	0,00	0,00	18	94,44	5,56	5,56	0,00	5,56
V	Total Comunidad	25	100,00	0,00	100,00	0,00	0,00	0,00	18	94,44	5,56	5,56	0,00	5,56
CGS - SSC302 - Educación Infantil - LOGSE - Ciclo Largo														
X	Privado	48	66,67	4,17	70,83	29,17	0,00	29,17	60	76,67	23,33	6,67	10,00	6,67
X	Total Comunidad	48	66,67	4,17	70,83	29,17	0,00	29,17	60	76,67	23,33	6,67	10,00	6,67
D	Privado	178	96,07	1,69	97,75	2,25	0,00	2,25	152	93,42	6,58	3,95	0,66	3,95
D	Total Comunidad	178	96,07	1,69	97,75	2,25	0,00	2,25	152	93,42	6,58	3,95	0,66	3,95
Y	Privado	64	92,19	4,69	96,88	3,13	0,00	3,13	42	92,86	7,14	2,38	2,38	2,38
Y	Total Comunidad	64	92,19	4,69	96,88	3,13	0,00	3,13	42	92,86	7,14	2,38	2,38	2,38
V	Privado	42	95,24	0,00	95,24	4,76	0,00	4,76	36	100,00	0,00	0,00	0,00	0,00
V	Total Comunidad	42	95,24	0,00	95,24	4,76	0,00	4,76	36	100,00	0,00	0,00	0,00	0,00
CGS - SSC303 - Integración Social - LOGSE - Ciclo Corto														
X	Privado	161	82,61	8,70	91,30	8,70	0,00	8,70	62	50,00	50,00	16,13	19,35	16,13
X	Total Comunidad	161	82,61	8,70	91,30	8,70	0,00	8,70	62	50,00	50,00	16,13	19,35	16,13
D	Privado	73	98,63	0,00	98,63	1,37	0,00	1,37	65	87,69	12,31	10,77	0,00	10,77
D	Total Comunidad	73	98,63	0,00	98,63	1,37	0,00	1,37	65	87,69	12,31	10,77	0,00	10,77
V	Privado	49	97,96	2,04	100,00	0,00	0,00	0,00	49	95,92	4,08	4,08	0,00	4,08
V	Total Comunidad	49	97,96	2,04	100,00	0,00	0,00	0,00	49	95,92	4,08	4,08	0,00	4,08
CGS - ADGS01 - Asistencia a la Dirección - LOE - Ciclo Largo														
X	Privado	23	60,87	0,00	60,87	39,13	0,00	39,13	6	83,33	16,67	0,00	16,67	0,00
X	Público	111	2,70	0,00	2,70	97,30	14,41	82,88	27	88,89	11,11	11,11	0,00	11,11
X	Total Comunidad	134	12,69	0,00	12,69	87,31	11,94	75,37	33	87,88	12,12	9,09	3,03	9,09
D	Privado	14	64,29	28,57	92,86	7,14	0,00	7,14	15	80,00	20,00	20,00	0,00	20,00
D	Público	173	69,36	18,50	87,86	12,14	0,00	12,14	146	82,19	17,81	2,05	9,59	2,05
D	Total Comunidad	187	68,98	19,25	88,24	11,76	0,00	11,76	161	81,99	18,01	3,73	8,70	3,73

TU	Tit	1º							2º					
		Alumnos	Prom0	Prom1	Promo	No Promo	NoPro1	NoPro2	Alumnos	Títula	No Títula	NoTit1	NoTit2	NoTit3
Y	Público	0							17	100,00	0,00	0,00	0,00	0,00
Y	Total Comunidad	0							17	100,00	0,00	0,00	0,00	0,00
V	Público	49	97,96	0,00	97,96	2,04	0,00	2,04	56	89,29	10,71	0,00	8,93	0,00
V	Total Comunidad	49	97,96	0,00	97,96	2,04	0,00	2,04	56	89,29	10,71	0,00	8,93	0,00



índice de tablas

Introducción. Totales

Tabla T-1.	Totales alumnos por enseñanza. DAT. Titularidad. Curso académico	14
-------------------	---	-----------

capítulo I. Educación Primaria

Tabla P-1.	E. Primaria. Nº Centros. DAT. Titularidad.....	24
Tabla P-2.	E. Primaria. Nº Centros. DAT.....	25
Tabla P-3.	E. Primaria. Nº Centros	26
Tabla P-4.	E. Primaria. Alumnos. DAT. Titularidad. Curso. Curso académico	27
Tabla P-5.	E. Primaria. Alumnos. DAT. Titularidad. Curso académico.	29
Tabla P-6.	E. Primaria. Alumnos. Titularidad. Curso académico.....	30
Tabla P-7.	E. Primaria. Porcentaje promoción/titulación. DAT. Curso. Curso académico	32
Tabla P-8.	E. Primaria. Porcentaje promoción/titulación. Curso. Curso académico	34
Tabla P-9.	E. Primaria. Porcentaje p/t con medidas de apoyo. Curso. DAT. Curso académico.....	35
Tabla P-11.	E. Primaria. Materias. Comunidad de Madrid. Curso. Curso académico	40

Capítulo II. Educación Secundaria Obligatoria

Tabla E-1.	E.S.O. Nº Centros. DAT. Titularidad	53
Tabla E-2.	E.S.O. Nº Centros. DAT	54
Tabla E-3.	E.S.O. Nº Centros	55
Tabla E-4.	E.S.O. Alumnos. DAT. Titularidad. Curso. Curso académico	56
Tabla E-5.	EE.S.O. Alumnos. DAT. Titularidad. Curso académico.....	58



Tabla E-6.	E.S.O. Alumnos. Titularidad. Curso académico	59
Tabla E-7.	E.S.O. Porcentaje promo/titu. DAT. Curso. Curso académico	60
Tabla E-8.	E.S.O. Porcentaje promo/titu. Curso. Curso académico	61
Tabla E-9.	E.S.O. Promociona/titula con materias pdtes. DAT. Curso. Curso académico	62
Tabla E-11.	E.S.O. Materias. Comunidad de Madrid. Curso. Curso académico	73

Capítulo III. Programa de Mejora del Aprendizaje y del Rendimiento en 2º y 3º de Educación Secundaria Obligatoria

Tabla D-1.	P.M.A. y Diversif. en E.S.O. Nº Centros. DAT. Titularidad....	82
Tabla D-2.	P.M.A. y Diversif. en E.S.O. Nº Centros. DAT.....	83
Tabla D-3.	P.M.A. y Diversif. en E.S.O. Nº Centros.....	84
Tabla D-4.	P.M.A. y Diversif. en E.S.O. Grupos. Curso. DAT. Titularidad. Curso académico	85
Tabla D-5.	P.M.A. y Diversif. en E.S.O. Grupos. Curso. Titularidad. Curso académico	86
Tabla D-6.	P.M.A. y Diversif. en E.S.O. Alumnos. DAT. Titularidad. Curso. Curso académico	87
Tabla D-7.	P.M.A. y Diversif. en E.S.O. Alumnos. DAT. Titularidad. Curso académico	88
Tabla D-8.	P.M.A. y Diversif. en E.S.O. Alumnos. Titularidad. Curso académico	89
Tabla D-9.	P.M.A. y Diversif. en E.S.O. Porcentaje promo/titu. DAT. Curso. Curso académico	90
Tabla D-10.	P.M.A. y Diversif. en E.S.O. Porcentaje promo/titu. Curso. Curso académico	90

capítulo 4. Bachillerato

Tabla B-1.	Bachillerato Nº Centros. DAT. Titularidad.....	98
-------------------	---	-----------



Tabla B-2.	Bachillerato N° Centros. DAT	99
Tabla B-3.	Bachillerato. N° de centros	100
Tabla B-4.	Bachillerato Alumnos. DAT. Titularidad. Curso. Curso académico	101
Tabla B-5.	Bachillerato Alumnos. DAT. Titularidad. Curso académico	102
Tabla B-6.	Bachillerato Alumnos. Titularidad. Curso académico	104
Tabla B-7.	Bachillerato Porcentaje promo/titu. DAT. Curso. Curso académico	105
Tabla B-8.	Bachillerato Porcentaje promo/titu. Curso. Curso académico	106
Tabla B-9.	Bachillerato Porcentajes en las materias pendientes. DAT. Curso. Curso académico	108
Tabla B-11.	Bachillerato Materias. Comunidad de Madrid. Curso. Curso académico	121
Tabla B-12.	Bachillerato Alumnos. Promoción/titulación. Distancia. Curso académico	130
Tabla B-13.	Bachillerato Alumnos. Promoción/titulación. Nocturno. Curso académico	131

Capítulo V. Ciclos de Formación Profesional Básica, Grado Medio y Grado Superior

Tabla C-1.	Ciclos F.P. N° Centros. DAT. Titularidad	139
Tabla C-2.	Ciclos F.P. N° Centros. DAT	142
Tabla C-3.	Ciclos F.P. N° Centros	143
Tabla C-4.	Ciclos F.P. N° Títulos. DAT. Titularidad	145
Tabla C-5.	Ciclos F.P. N° Títulos. DAT	147
Tabla C-6.	Ciclos F.P. N° Títulos	148
Tabla C-7.	Ciclos F.P. N° Familias. DAT. Titularidad	150
Tabla C-8.	Ciclos F.P. N° Familias. DAT	152

Tabla C-9.	Ciclos F.P. N° Familias.....	153
Tabla C-10.	Ciclos F.P. Grado. Alumnos. Presencial. DAT. Titularidad. Curso. Curso académico	155
Tabla C-11.	Ciclos F.P. Grado. Alumnos. Presencial. DAT. Titularidad. Curso académico	162
Tabla C-12.	Ciclos F.P. Grado. Alumnos. Presencial. Titularidad. Curso académico	164
Tabla C-13.	Ciclos F.P. Grado. Alumnos. Presencial. Curso académico	165
Tabla C-14.	Ciclos F.P. Ciclos. Presencial. Alumnos. Porcentajes. Curso académico	167
Tabla C-15.	Ciclos F.P. Familias. Presencial. Alumnos. Porcentajes. Curso académico	172
Tabla C-16.	Ciclos F.P. Grado. Porcentaje promo/titu. Presencial. DAT. Curso. Curso académico	173
Tabla C-17.	Ciclos F.P. Grado. Alumnos. Distancia. Titularidad. DAT. Curso académico	181
Tabla C-18.	Ciclos F.P. Grado. Porcentaje. Distancia. Titularidad. DAT. Curso académico	181



índice de gráficos

Introducción. Totales

Gráfico T-1	Total alumnos de las distintas enseñanzas por curso académico	17
Gráfico T-2	Total Alumnos de las distintas enseñanzas por DAT. Curso 2022-23	18

Capítulo I. Educación Primaria

Gráfico P-1	E. Primaria. Nº de centros. DAT. Curso académico. Público	25
Gráfico P-2.	E. Primaria. Nº de centros. DAT. Curso académico. Públicos 2022-23	25
Gráfico P-3	E. Primaria. Nº de centros. DAT. Curso académico. Privado	25
Gráfico P-4	E. Primaria. Nº de centros. DAT. Curso académico. Privados 2022-23	25
Gráfico P-5	E. Primaria. Nº de centros. DAT. Curso académico.....	25
Gráfico P-6	E. Primaria. Nº de centros. DAT. Curso académico 2022-23	25
Gráfico P-7	E. Primaria. Nº de centros. Titularidad. Curso académico.	26
Gráfico P-8	E. Primaria. Nº de centros. Titularidad. Curso académico 2022-23	26
Gráfico P-9	E. Primaria. Nº de alumnos. DAT. 1º curso	29
Gráfico P-10	E. Primaria. Nº de alumnos. DAT. 2º curso	29
Gráfico P-11	E. Primaria. Nº de alumnos. DAT. 3º curso	29
Gráfico P-12	E. Primaria. Nº de alumnos. DAT. 4º curso	29
Gráfico P-13	E. Primaria. Nº de alumnos. DAT. 5º curso	30
Gráfico P-14	E. Primaria. Nº de alumnos. DAT. 6º curso	30
Gráfico P-15	E. Primaria. Nº de alumnos. Titularidad. Curso académico	30
Gráfico P-16	E. Primaria. Nº de alumnos. Titularidad. 2022-23	30



Gráfico P-17	E. Primaria. Porcentajes de promoción/titulación. 1º curso	33
Gráfico P-18	E. Primaria. Porcentajes de promoción/titulación. 2º curso	33
Gráfico P-19	E. Primaria. Porcentajes de promoción/titulación. 3º curso	33
Gráfico P-20	E. Primaria. Porcentajes de promoción/titulación. 4º curso	33
Gráfico P-21	E. Primaria. Porcentajes de promoción/titulación. 5º curso	33
Gráfico P-22	E. Primaria. Porcentajes de promoción/titulación. 6º curso	33
Gráfico P-23	E. Primaria. Porcentajes de promoción/titulación por curso.	34
Gráfico P-24	E. Primaria. Porcentajes de promoción/titulación con medidas de apoyo. 1º curso.....	36
Gráfico P-25	E. Primaria. Porcentajes de promoción/titulación con medidas de apoyo. 2º curso.....	36
Gráfico P-26	E. Primaria. Porcentajes de promoción/titulación con medidas de apoyo. 3º curso.....	36
Gráfico P-27	E. Primaria. Porcentajes de promoción/titulación con medidas de apoyo. 4º curso.....	36
Gráfico P-28	E. Primaria. Porcentajes de promoción/titulación con medidas de apoyo. 5º curso.....	36
Gráfico P-29	E. Primaria. Porcentajes de promoción/titulación con medidas de apoyo. 6º curso.....	36
Gráfico P-30	E. Primaria. Porcentajes en las materias. 2º curso. 2022-23	37
Gráfico P-31	E. Primaria. Porcentajes en las materias. 4º curso. 2022-23	37
Gráfico P-32	E. Primaria. Porcentajes en las materias. 6º curso. 2022-23	38
Gráfico P-33	E. Primaria. Porcentajes en las materias. Evolución. 1º curso.	38
Gráfico P-34	E. Primaria. Porcentajes en las materias. Evolución. 2º curso.	39
Gráfico P-35	E. Primaria. Porcentajes en las materias. Evolución. 3º curso.	39
Gráfico P-36	E. Primaria. Porcentajes en las materias. Evolución. 4º curso.	43
Gráfico P-37	E. Primaria. Porcentajes en las materias. Evolución. 5º curso.	43
Gráfico P-38	E. Primaria. Porcentajes en las materias. Evolución. 6º curso.	44
Gráfico P-39	E. Primaria. Porcentajes en las materias por curso 2022-23. ..	44



Capítulo II. Educación Secundaria Obligatoria

Gráfico E-1	E.S.O. Nº de centros. DAT. Curso académico. Público	54
Gráfico E-2	E.S.O. Nº de centros. DAT. Curso académico. Públicos 2022-23	54
Gráfico E-3	E.S.O. Nº de centros. DAT. Curso académico. Privado	54
Gráfico E-4	E.S.O. Nº de centros. DAT. Curso académico. Privados 2022-23	54
Gráfico E-5	E.S.O. Nº de centros. DAT. Curso académico	54
Gráfico E-6	E.S.O. Nº de centros. DAT. Curso académico. 2022-23	54
Gráfico E-7	E.S.O. Nº de centros. Titularidad. Curso académico	55
Gráfico E-8	E.S.O. Nº de centros. Titularidad. Curso académico. 2022-23	55
Gráfico E-9	E.S.O. Nº de alumnos. DAT. Primer curso	57
Gráfico E-10	E.S.O. Nº de alumnos. DAT. Segundo curso	57
Gráfico E-11	E.S.O. Nº de alumnos. DAT. Tercer curso	58
Gráfico E-12	E.S.O. Nº de alumnos. DAT. Cuarto curso	58
Gráfico E-13	E.S.O. Nº de alumnos. DAT. Privados 2022-23	58
Gráfico E-14	E.S.O. Nº de alumnos. DAT. Públicos 2022-23	58
Gráfico E-15	E.S.O. Nº de alumnos. Titularidad. Curso académico	59
Gráfico E-16	E.S.O. Nº de alumnos. Titularidad. 2022-23	59
Gráfico E-17	E.S.O. Porcentajes de promoción/titulación. Primer curso	61
Gráfico E-18	E.S.O. Porcentajes de promoción/titulación. Segundo curso	61
Gráfico E-19	E.S.O. Porcentajes de promoción/titulación. Tercer curso	61
Gráfico E-20	E.S.O. Porcentajes de promoción/titulación. Cuarto curso	61
Gráfico E-21	E.S.O. Porcentajes de promoción/titulación por curso	61
Gráfico E-22	E.S.O. Promoción/titulación y materias pendientes. 2022-23 DAT Capital. Primer curso	66



Gráfico E-23	E.S.O. Promoción/titulación y materias pendientes. 2022-23 DAT Capital. Segundo curso	66
Gráfico E-24	E.S.O. Promoción/titulación y materias pendientes. 2022-23 DAT Capital. Tercer curso	66
Gráfico E-25	E.S.O. Promoción/titulación y materias pendientes. 2022-23. DAT Este. Primer curso.....	66
Gráfico E-26	E.S.O. Promoción/titulación y materias pendientes. 2022-23. DAT Este. Segundo curso	66
Gráfico E-27	E.S.O. Promoción/titulación y materias pendientes. 2022-23. DAT Este. Tercer curso.....	66
Gráfico E-28	E.S.O. Promoción/titulación y materias pendientes. 2022-23. DAT Norte. Primer curso.....	67
Gráfico E-29	E.S.O. Promoción/titulación y materias pendientes. 2022-23. DAT Norte. Segundo curso	67
Gráfico E-30	E.S.O. Promoción/titulación y materias pendientes. 2022-23. DAT Norte. Tercer curso.....	67
Gráfico E-31	E.S.O. Promoción/titulación y materias pendientes. 2022-23. DAT Oeste. Primer curso	67
Gráfico E-32	E.S.O. Promoción/titulación y materias pendientes. 2022-23. DAT Oeste. Segundo curso	67
Gráfico E-33	E.S.O. Promoción/titulación y materias pendientes. 2022-23. DAT Oeste. Tercer curso	67
Gráfico E-34	E.S.O. Promoción/titulación y materias pendientes. 2022-23. DAT Sur. Primer curso	68
Gráfico E-35	E.S.O. Promoción/titulación y materias pendientes. 2022-23. DAT Sur. Segundo curso	68
Gráfico E-36	E.S.O. Promoción/titulación y materias pendientes. 2022-23. DAT Sur. Tercer curso.....	68
Gráfico E-37	E.S.O. Promoción/titulación y materias pendientes. 2022-23. DAT Comunidad. Primer curso.....	68
Gráfico E-38	E.S.O. Promoción/titulación y materias pendientes. 2022-23. DAT Comunidad. Segundo curso.....	68

Gráfico E-39	E.S.O. Promoción/titulación y materias pendientes. 2022-23. DAT Comunidad. Tercer curso	68
Gráfico E-40	Promoción/titulación y materias pendientes. 2022-23. DAT Capital. Cuarto curso	69
Gráfico E-41	Promoción/titulación y materias pendientes. 2022-23. DAT Este. Cuarto curso.....	69
Gráfico E-42	E.S.O. Promoción/titulación y materias pendientes. 2022-23. DAT Norte. Cuarto curso.....	69
Gráfico E-43	E.S.O. Promoción/titulación y materias pendientes. 2022-23. DAT Oeste. Cuarto curso	69
Gráfico E-44	E.S.O. Promoción/titulación y materias pendientes. 2022-23. DAT Sur. Cuarto curso.....	69
Gráfico E-45	E.S.O. Promoción/titulación y materias pendientes. 2022-23. DAT Comunidad de Madrid. Cuarto curso.....	69
Gráfico E-46	E.S.O. Porcentajes en las materias. Primer curso 2022-23	70
Gráfico E-47	E.S.O. Porcentajes en las materias. Segundo curso 2022-23	71
Gráfico E-48	E.S.O. Porcentajes en las materias. Tercer curso 2022-23	71
Gráfico E-49	E.S.O. Porcentajes en las materias. Cuarto curso 2022-23	72
Gráfico E-50	E.S.O. Porcentajes en las materias. Evolución. Primer curso.....	77
Gráfico E-51	E.S.O. Porcentajes en las materias. Evolución. Segundo curso.....	77
Gráfico E-52	E.S.O. Porcentajes en las materias. Evolución. Tercer curso	78
Gráfico E-53	E.S.O. Porcentajes en las materias. Evolución. Cuarto curso	78
Gráfico E-54	E.S.O. Porcentajes en las materias por curso. 2022-23	79

Capítulo III. Programa de Mejora del Aprendizaje y del Rendimiento en 2º y Diversificación Curricular en 3º de Educación Secundaria Obligatoria

Gráfico D-1	P.M.A. y Diversif. en E.S.O. Nº de centros. DAT. Curso académico. Público	83
Gráfico D-2	P.M.A. y Diversif. en E.S.O. Nº de centros. DAT. Curso académico. Públicos 2022-23	83
Gráfico D-3	P.M.A. y Diversif. en E.S.O. Nº de centros. DAT. Curso académico. Concertado.....	83
Gráfico D-4	P.M.A. y Diversif. en E.S.O. Nº de centros. DAT. Curso académico. Concertados 2022-23.....	83
Gráfico D-5	P.M.A. y Diversif. en E.S.O. Nº de centros. DAT. Curso académico	84
Gráfico D-6	P.M.A. y Diversif. en E.S.O. Nº de centros. DAT. Curso académico 2022-23.....	84
Gráfico D-7	P.M.A. y Diversif. en E.S.O. Nº de centros. Titularidad. Curso académico	84
Gráfico D-8	P.M.A. y Diversif. en E.S.O. Nº de centros. Titularidad. Curso académico 2022-23.....	84
Gráfico D-9	P.M.A. y Diversif. en E.S.O. Nº de grupos. DAT. Segundo curso	86
Gráfico D-10	P.M.A. y Diversif. en E.S.O. Nº de grupos. DAT. Tercer curso ..	86
Gráfico D-11	P.M.A. y Diversif. en E.S.O. Nº de grupos. Titularidad. Curso académico. Segundo curso	86
Gráfico D-12	P.M.A. y Diversif. en E.S.O. Nº de grupos. Titularidad. Segundo curso 2022-23.....	86
Gráfico D-13	P.M.A. y Diversif. en E.S.O. Nº de grupos. Titularidad. Curso académico. Tercer curso	87
Gráfico D-14	P.M.A. y Diversif. en E.S.O. Nº de grupos. Titularidad. Tercer curso 2022-23.....	87
Gráfico D-15	P.M.A. y Diversif. en E.S.O. Nº de alumnos. DAT. Segundo curso.	88
Gráfico D-16	P.M.A. y Diversif. en E.S.O. Nº de alumnos. DAT. Tercer curso	88



Gráfico D-17	P.M.A. y Diversif. en E.S.O. N° de alumnos. DAT. Concertados. 2022-23	88
Gráfico D-18	P.M.A. y Diversif. en E.S.O. N° de alumnos. DAT. Públicos. 2022-23	88
Gráfico D-19	P.M.A. y Diversif. en E.S.O. N° de alumnos. Titularidad. Curso académico	89
Gráfico D-20	P.M.A. y Diversif. en E.S.O. N° de alumnos. Titularidad. 2022-23	89
Gráfico D-21	P.M.A. y Diversif. en E.S.O. Porcentajes de promoción/titulación. Segundo curso	91
Gráfico D-22	P.M.A. y Diversif. en E.S.O. Porcentajes de promoción/titulación. Tercer curso	91
Gráfico D-23	P.M.A. y Diversif. en E.S.O. Porcentajes de promoción/titulación por curso	91

Capítulo IV. Bachillerato

Gráfico B-1	Bachillerato N° de centros. DAT. Curso académico. Público....	98
Gráfico B-2	Bachillerato N° de centros. DAT. Curso académico. Públicos. 2022-23	98
Gráfico B-3	Bachillerato N° de centros. DAT. Curso académico. Privado	99
Gráfico B-4	Bachillerato N° de centros. DAT. Curso académico. Privados. 2022-23	99
Gráfico B-5	Bachillerato N° de centros. DAT. Curso académico	99
Gráfico B-6	Bachillerato N° de centros. DAT. Curso académico. 2022-23	99
Gráfico B-7	Bachillerato N° de centros. Titularidad. Curso académico	100
Gráfico B-8	Bachillerato N° de centros. Titularidad. Curso académico 2022-23.....	100
Gráfico B-9	Bachillerato N° de alumnos. DAT. Curso 1° de Artes	103
Gráfico B-10	Bachillerato N° de alumnos. DAT. Curso 2° de Artes	103
Gráfico B-11	Bachillerato N° de alumnos. DAT. Curso 1° de Ciencias y Tecnología	103



Gráfico B-12	Bachillerato N° de alumnos. DAT. Curso 2° de Ciencias	103
Gráfico B-13	Bachillerato N° de alumnos. DAT. Curso 1° de Humanidades y C. Sociales	103
Gráfico B-14	Bachillerato N° de alumnos. DAT. Curso 2° de Humanidades y C. Sociales	103
Gráfico B-15	Bachillerato N° de alumnos. DAT. Públicos. 2022-23	104
Gráfico B-16	Bachillerato N° de alumnos. DAT. Privados. 2022-23	104
Gráfico B-17	Bachillerato N° de alumnos. Titularidad. Curso académico	104
Gráfico B-18	Bachillerato N° de alumnos. Titularidad. Curso académico 2022-23.....	104
Gráfico B-19	Bachillerato Porcentajes de promoción/titulación. Curso 1° de Artes	106
Gráfico B-20	Bachillerato Porcentajes de promoción/titulación. Curso 2° de Artes	106
Gráfico B-21	Bachillerato Porcentajes de promoción/titulación. Curso 1° de Ciencias y Tecnología.....	107
Gráfico B-22	Bachillerato Porcentajes de promoción/titulación. Curso 2° de Ciencias.....	107
Gráfico B-23	Bachillerato Porcentajes de promoción/titulación. Curso 1° de Humanidades y C. Sociales	107
Gráfico B-24	Bachillerato Porcentajes de promoción/titulación. Curso 2° de Humanidades y C. Sociales	107
Gráfico B-25	Bachillerato Porcentajes de promoción/titulación por curso	107
Gráfico B-26	Bachillerato Porcentajes de materias pdtes. 2022-23. DAT Capital. Curso 1° de Artes	111
Gráfico B-27	Bachillerato Porcentajes de materias pdtes. 2022-23. DAT Capital. Curso 2° de Artes	111
Gráfico B-28	Bachillerato Porcentajes de materias pdtes. 2022-23. DAT Capital. Curso 1° de Ciencias y Tecnología	111
Gráfico B-29	Bachillerato Porcentajes de materias pdtes. 2022-23. DAT Capital. Curso 2° de Ciencias	111

Gráfico B-30	Bachillerato Porcentajes de materias pdtes. 2022-23. DAT Capital. Curso 1º de Humanidades y C. Sociales.....	111
Gráfico B-31	Bachillerato Porcentajes de materias pdtes. 2022-23. DAT Capital. Curso 2º de Humanidades y C. Sociales.....	111
Gráfico B-32	Bachillerato Porcentajes de materias pdtes. 2022-23. DAT Este. Curso 1º de Artes	112
Gráfico B-33	Bachillerato Porcentajes de materias pdtes. 2022-23. DAT Este. Curso 2º de Artes	112
Gráfico B-34	Bachillerato Porcentajes de materias pdtes. 2022-23. DAT Este. Curso 1º de Ciencias y Tecnología.....	112
Gráfico B-35	Bachillerato Porcentajes de materias pdtes. 2022-23. DAT Este. Curso 2º de Ciencias.....	112
Gráfico B-36	Bachillerato Porcentajes de materias pdtes. 2022-23. DAT Este. Curso 1º de Humanidades y C. Sociales.....	112
Gráfico B-37	Bachillerato Porcentajes de materias pdtes. 2022-23. DAT Este. Curso 2º de Humanidades y C. Sociales.....	112
Gráfico B-38	Bachillerato Porcentajes de materias pdtes. 2022-23. DAT Norte. Curso 1º de Artes	113
Gráfico B-39	Bachillerato Porcentajes de materias pdtes. 2022-23. DAT Norte. Curso 2º de Artes	113
Gráfico B-40	Bachillerato Porcentajes de materias pdtes. 2022-23. DAT Norte. Curso 1º de Ciencias y Tecnología.....	113
Gráfico B-41	Bachillerato Porcentajes de materias pdtes. 2022-23. DAT Norte. Curso 2º de Ciencias.....	113
Gráfico B-42	Bachillerato Porcentajes de materias pdtes. 2022-23. DAT Norte. Curso 1º de Humanidades y C. Sociales.....	113
Gráfico B-43	Bachillerato Porcentajes de materias pdtes. 2022-23. DAT Norte. Curso 2º de Humanidades y C. Sociales.....	113
Gráfico B-44	Bachillerato Porcentajes de materias pdtes. 2022-23. DAT Oeste. Curso 1º de Artes	114
Gráfico B-45	Bachillerato Porcentajes de materias pdtes. 2022-23. DAT Oeste. Curso 2º de Artes	114



Gráfico B-46	Bachillerato Porcentajes de materias pdtes. 2022-23. DAT Oeste. Curso 1º de Ciencias y Tecnología	114
Gráfico B-47	Bachillerato Porcentajes de materias pdtes. 2022-23. DAT Oeste. Curso 2º de Ciencias	114
Gráfico B-48	Bachillerato Porcentajes de materias pdtes. 2022-23. DAT Oeste. Curso 1º de Humanidades y C. Sociales	114
Gráfico B-49	Bachillerato Porcentajes de materias pdtes. 2022-23. DAT Oeste. Curso 2º de Humanidades y C. Sociales	114
Gráfico B-50	Bachillerato Porcentajes de materias pdtes. 2022-23. DAT Sur. Curso 1º de Artes	115
Gráfico B-51	Bachillerato Porcentajes de materias pdtes. 2022-23. DAT Sur. Curso 2º de Artes	115
Gráfico B-52	Bachillerato Porcentajes de materias pdtes. 2022-23. DAT Sur. Curso 1º de Ciencias y Tecnología.....	115
Gráfico B-53	Bachillerato Porcentajes de materias pdtes. 2022-23. DAT Sur. Curso 2º de Ciencias.....	115
Gráfico B-54	Bachillerato Porcentajes de materias pdtes. 2022-23. DAT Sur. Curso 1º de Humanidades y C. Sociales	115
Gráfico B-55	Bachillerato Porcentajes de materias pdtes. 2022-23. DAT Sur. Curso 2º de Humanidades y C. Sociales	115
Gráfico B-56	Bachillerato Porcentajes de materias pdtes. 2022-23. DAT Comunidad. Curso 1º de Artes	116
Gráfico B-57	Bachillerato Porcentajes de materias pdtes. 2022-23. DAT Comunidad. Curso 2º de Artes	116
Gráfico B-58	Bachillerato Porcentajes de materias pdtes. 2022-23. DAT Comunidad. Curso 1 de Ciencias y Tecnología.....	116
Gráfico B-59	Bachillerato Porcentajes de materias pdtes. 2022-23. DAT Comunidad. Curso 2º de Ciencias	116
Gráfico B-60	Bachillerato Porcentajes de materias pdtes. 2022-23. DAT Comunidad. Curso 1º de Humanidades y C. Sociales	116
Gráfico B-61	Bachillerato Porcentajes de materias pdtes. 2022-23. DAT Comunidad. Curso 2º de Humanidades y C. Sociales	116

Gráfico B-62	Bachillerato Porcentajes en las materias. Curso 1º de Artes 2022-23.....	117
Gráfico B-63	Bachillerato Porcentajes en las materias. Curso 1º de Ciencias y Tecnología 2022-23.....	118
Gráfico B-64	Bachillerato Porcentajes en las materias. Curso 1º de Humanidades y C. Sociales 2022-23.....	118
Gráfico B-65	Bachillerato Porcentajes en las materias. Curso 2º de Artes 2022-23.....	119
Gráfico B-66	Bachillerato Porcentajes en las materias. Curso 2º de Ciencias 2022-23.....	119
Gráfico B-67	Bachillerato Porcentajes en las materias. Curso 2º de Humanidades y C. Sociales 2022-23.....	120
Gráfico B-68	Bachillerato Porcentajes en las materias. Evolución. Curso 1º de Artes	127
Gráfico B-69	Bachillerato Porcentajes en las materias. Evolución. Curso 1º de Ciencias y Tecnología.....	127
Gráfico B-70	Bachillerato Porcentajes en las materias. Evolución. Curso 1º de Humanidades y C. Sociales	128
Gráfico B-71	Bachillerato Porcentajes en las materias. Evolución. Curso 2º de Artes	128
Gráfico B-72	Bachillerato Porcentajes en las materias. Evolución. Curso 2º de Ciencias.....	129
Gráfico B-73	Bachillerato Porcentajes en las materias. Evolución. Curso 2º de Humanidades y C. Sociales	129

Capítulo V. Ciclos de Formación Profesional Básica, Grado Medio y Grado Superior

Gráficos C-1	Ciclos F.P. BAS N° de centros. DAT. Curso académico. Públicos	140
Gráfico C-2	Ciclos F.P. BAS N° de centros. DAT. Públicos 2022-23	140
Gráficos C-3	Ciclos F.P. BAS N° de centros. DAT. Curso académico. Privados.....	140



Gráfico C-4	Ciclos F.P. BAS N° de centros. DAT. Privados 2022-23	140
Gráficos C-5	Ciclos F.P. CGM N° de centros. DAT. Curso académico. Públicos	140
Gráfico C-6	Ciclos F.P. CGM N° de centros. DAT. Públicos 2022-2023 ..	140
Gráfico C-7	Ciclos F.P. CGM N° de centros. DAT. Curso académico. Privados	141
Gráfico C-8	Ciclos F.P. CGM N° de centros. DAT. Privados 2022-2023 ..	141
Gráfico C-9	Ciclos F.P. CGS N° de centros. DAT. Curso académico. Públicos	141
Gráfico C-10	Ciclos F.P. CGS N° de centros. DAT. Públicos 2022-2023 ...	141
Gráfico C-11	Ciclos F.P. CGS N° de centros. DAT. Curso académico. Privados	141
Gráfico C-12	Ciclos F.P. CGS N° de centros. DAT. Privados 2022-2023 ...	141
Gráfico C-13	Ciclos F.P. BAS N° de centros. DAT. Curso académico	142
Gráfico C-14	Ciclos F.P. BAS N° de centros. DAT. Curso académico 2022-2023	142
Gráfico C-15	Ciclos F.P. CGM N° de centros. DAT. Curso académico	143
Gráfico C-16	Ciclos F.P. CGM N° de centros. DAT. Curso académico 2022-2023	143
Gráfico C-17	Ciclos F.P. CGS N° de centros. DAT. Curso académico	143
Gráfico C-18	Ciclos F.P. CGS N° de centros. DAT. Curso académico 2022-2023	143
Gráfico C-19	Ciclos F.P. BAS N° de centros. Titularidad. Curso académico ..	144
Gráfico C-20	Ciclos F.P. BAS N° de centros. Titularidad. Curso académico 2022-2023	144
Gráfico C-21	Ciclos F.P. CGM N° de centros. Titularidad. Curso académico	144
Gráfico C-22	Ciclos F.P. CGM N° de centros. Titularidad. Curso académico 2022-2023	144
Gráfico C-23	Ciclos F.P. CGS N° de centros. Titularidad. Curso académico	144



Gráfico C-24	Ciclos F.P. CGS N° de centros. Titularidad. Curso académico 2022-2023	144
Gráfico C-25	Ciclos F.P. BAS N° de títulos rég. presencial. DAT. Curso académico. Públicos	146
Gráfico C-26	Ciclos F.P. BAS N° de títulos rég. presencial. DAT. Curso académico. Privados	146
Gráfico C-27	Ciclos F.P. CGM N° de títulos rég. presencial. DAT. Curso académico. Públicos	146
Gráfico C-28	Ciclos F.P. CGM N° de títulos rég. presencial. DAT. Curso académico. Privados.....	146
Gráfico C-29	Ciclos F.P. CGS N° de títulos rég. presencial. DAT. Curso académico. Públicos	146
Gráfico C-30	Ciclos F.P. CGS N° de títulos rég. presencial. DAT. Curso académico. Privados.....	146
Gráfico C-31	Ciclos F.P. BAS N° de títulos rég. presencial. DAT. Curso académico	147
Gráfico C-32	Ciclos F.P. CGM N° de títulos rég. presencial. DAT. Curso académico	148
Gráfico C-33	Ciclos F.P. CGS N° de títulos rég. presencial. DAT. Curso académico	148
Gráfico C-34	Ciclos F.P. BAS N° de títulos rég. Titularidad. Curso académico	149
Gráfico C-35	Ciclos F.P. CGM N° de títulos rég. Titularidad. Curso académico	149
Gráfico C-36	Ciclos F.P. CGS N° de títulos rég. Titularidad. Curso académico	149
Gráfico C-37	Ciclos F.P. BAS N° de familias rég. presencial. DAT. Curso académico. Públicos	151
Gráfico C-38	Ciclos F.P. BAS N° de familias rég. presencial. DAT. Curso académico. Privados	151
Gráfico C-39	Ciclos F.P. CGM N° de familias rég. presencial. DAT. Curso académico. Públicos	151

Gráfico C-40	Ciclos F.P. CGM N° de familias rég. presencial. DAT. Curso académico. Privados	151
Gráfico C-41	Ciclos F.P. CGS N° de familias rég. presencial. DAT. Curso académico. Públicos	151
Gráfico C-42	Ciclos F.P. CGS N° de familias rég. presencial. DAT. Curso académico. Privados	151
Gráfico C-43	Ciclos F.P. BAS N° de títulos rég. presencial. DAT. Curso académico	152
Gráfico C-44	Ciclos F.P. CGM N° de títulos rég. presencial. DAT. Curso académico	153
Gráfico C-45	Ciclos F.P. CGS N° de títulos rég. presencial. DAT. Curso académico	153
Gráfico C-46	Ciclos F.P. BAS N° de familias rég. Titularidad. Curso académico	154
Gráfico C-47	Ciclos F.P. CGM N° de familias rég. Titularidad. Curso académico	154
Gráfico C-48	Ciclos F.P. CGS N° de familias rég. Titularidad. Curso académico	154
Gráfico C-49	Ciclos F.P. BAS N° de alumnos. Presencial. DAT. Diurno curso 1º	158
Gráfico C-50	Ciclos F.P. BAS N° de alumnos. Presencial. DAT. Vespertino curso 1º	158
Gráfico C-51	Ciclos F.P. BAS N° de alumnos. Presencial. DAT. Diurnocurso 2º	158
Gráfico C-52	Ciclos F.P. BAS N° de alumnos. Presencial. DAT. Vespertino curso 2º	158
Gráfico C-53	Ciclos F.P. CGM N° de alumnos. Presencial. DAT. Diurno curso 1º	158
Gráfico C-54	Ciclos F.P. CGM N° de alumnos. Presencial. DAT. Vespertino curso 1º	158
Gráfico C-55	Ciclos F.P. CGM N° de alumnos. Presencial. DAT. Dual curso 1º	158

Gráfico C-56	Ciclos F.P. CGM N° de alumnos. Presencial. DAT. Diurno curso 2º	159
Gráfico C-57	Ciclos F.P. CGM N° de alumnos. Presencial. DAT. Vespertino curso 2º	159
Gráfico C-58	Ciclos F.P. CGM N° de alumnos. Presencial. DAT. Dual curso 2º	159
Gráfico C-59	Ciclos F.P. CGS N° de alumnos. Presencial. DAT. Diurno curso 1º	160
Gráfico C-60	Ciclos F.P. CGS N° de alumnos. Presencial. DAT. Vespertino curso 1º	160
Gráfico C-61	Ciclos F.P. CGS N° de alumnos. Presencial. DAT. Dual curso 1º	160
Gráfico C-62	Ciclos F.P. CGS N° de alumnos. Presencial. DAT. Diurno curso 2º	161
Gráfico C-63	Ciclos F.P. CGS N° de alumnos. Presencial. DAT. Vespertino curso 2º	161
Gráfico C-64	Ciclos F.P. CGS N° de alumnos. Presencial. DAT. Dual curso 2º	161
Gráfico C-65	Ciclos F.P. BAS N° de alumnos. Presencial. DAT. Públicos. 2022-2023	163
Gráfico C-66	Ciclos F.P. BAS N° de alumnos. Presencial. DAT. Privados. 2022-2023	163
Gráfico C-67	Ciclos F.P. CGM N° de alumnos. Presencial. DAT. Públicos. 2022-2023	163
Gráfico C-68	Ciclos F.P. CGM N° de alumnos. Presencial. DAT. Privados. 2022-2023	163
Gráfico C-69	Ciclos F.P. CGS N° de alumnos. Presencial. DAT. Públicos. 2022-2023	163
Gráfico C-70	Ciclos F.P. CGS N° de alumnos. Presencial. DAT. Privados. 2022-2023	163
Gráfico C-71	Ciclos F.P. BAS N° de alumnos. Presencial. Titularidad. Curso académico	164

Gráfico C-72	Ciclos F.P. BAS N° de alumnos. Presencial. Titularidad. 2022-2023	164
Gráfico C-73	Ciclos F.P. CGM. N° de alumnos. Presencial. Titularidad. Curso académico	164
Gráfico C-74	Ciclos F.P. CGM. N° de alumnos. Presencial. Titularidad. 2022-2023	164
Gráfico C-75	Ciclos F.P. CGS N° de alumnos. Presencial. Titularidad. Curso académico	165
Gráfico C-76	Ciclos F.P. CGS N° de alumnos. Presencial. Titularidad. 2022-2023	165
Gráfico C-77	Ciclos F.P. N° de alumnos. Presencial. Familias	166
Gráfico C-78	Ciclos F.P. BAS Presencial. Porcentajes de promo/titu. Diurno curso 1º	176
Gráfico C-79	Ciclos F.P. BAS Presencial. Porcentajes de promo/titu. Vespertino curso 1º	176
Gráfico C-80	Ciclos F.P. BAS Presencial. Porcentajes de promo/titu. Diurno curso 2º	176
Gráfico C-81	Ciclos F.P. BAS Presencial. Porcentajes de promo/titu. Vespertino curso 2º	176
Gráfico C-82	Ciclos F.P. CGM Presencial. Porcentajes de promo/titu. Diurno curso 1º	176
Gráfico C-83	Ciclos F.P. CGM Presencial. Porcentajes de promo/titu. Vespertino curso 1º	176
Gráfico C-84	Ciclos F.P. CGM Presencial. Porcentajes de promo/titu. Dual curso 1º	176
Gráfico C-85	Ciclos F.P. CGM Presencial. Porcentajes de promo/titu. Diurno curso 2º	177
Gráfico C-86	Ciclos F.P. CGM Presencial. Porcentajes de promo/titu. Vespertino curso 2º	177
Gráfico C-87	Ciclos F.P. CGM Presencial. Porcentajes de promo/titu. Dual curso 2º	177
Gráfico C-88	Ciclos F.P. CGS Presencial. Porcentajes de promo/titu. Diurno curso 1º	178



Gráfico C-89	Ciclos F.P. CGS Presencial. Porcentajes de promo/titu. Vespertino curso 1º	178
Gráfico C-90	Ciclos F.P. CGS Presencial. Porcentajes de promo/titu. Dual curso 1º	178
Gráfico C-91	Ciclos F.P. CGS Presencial. Porcentajes de promo/titu. Diurno curso 2º	179
Gráfico C-92	Ciclos F.P. CGS Presencial. Porcentajes de promo/titu. Vespertino curso 2º	179
Gráfico C-93	Ciclos F.P. CGS Presencial. Porcentajes de promo/titu. Dual curso 2º	179
Gráfico C-94	Ciclos F.P. BAS Presencial. Porcentajes de promo/titu por curso	180
Gráfico C-95.	Ciclos F.P. CGM y CGS Presencial. Porcentajes de promo/titu por curso	180
Gráfico C-96	Ciclos F.P. CGS Presencial. Porcentajes de promo/titu por curso	180



La obra recoge los resultados de promoción y titulación de los alumnos de todos los centros, públicos y privados, de la Comunidad de Madrid, en los niveles educativos anteriores al universitario. Ofrece una visión general del rendimiento escolar de alumnos y centros, para orientación de los responsables de la administración educativa, de los propios centros docentes, de la Inspección Educativa y de cuantos se interesan por la educación en nuestra Comunidad. Hay que tener en cuenta que los datos que se publican no se circunscriben únicamente al curso citado, sino que se establecen comparaciones con cursos anteriores, lo que facilita el estudio de la tendencia de los resultados.



**Comunidad
de Madrid**

Viceconsejería de Política
y Organización Educativa

CONSEJERÍA DE EDUCACIÓN,
CIENCIA Y UNIVERSIDADES