

P. 12530/9

3

N.º 43. SEPTIEMBRE 1998
MOVIMIENTO NATURAL DE LA POBLACION

DEMOGRAFIA Y SALUD

BOLETIN TRIMESTRAL



Instituto de Estadística
CONSEJERIA DE HACIENDA

Comunidad de Madrid

| | | | |
|--|----|--|----|
| Presentación | 3 | Gráficos | |
| Comentario | 3 | I. Evolución de los Nacimientos, Defunciones y Matrimonios de residentes en la Comunidad de Madrid en los últimos años (1975/1997) | 8 |
| Indicadores demográficos | | II. Evolución de los Nacimientos, Defunciones y Matrimonios de residentes en la Comunidad de Madrid en los últimos meses (Abril 1994/Marzo 1998) | 10 |
| 1. Indicadores 1975/1997 (Años naturales completos) | 5 | III. Nacimientos de madres residentes registrados en la Comunidad de Madrid por multiplicidad del parto. Año 1997 | 12 |
| 2. Indicadores 1987/1998 (Datos anuales por trimestres corridos) | 6 | IV. Matrimonios que fijan su residencia en la Comunidad de Madrid por el estado civil previo de los contrayentes. Año 1997 | 14 |
| Información retrospectiva | | V. Defunciones de residentes registradas en la Comunidad de Madrid por sexo y grupos de causa. Año 1997 | 16 |
| 3. Resumen de la evolución demográfica registrada en la Comunidad de Madrid en los últimos años (1975/1995) | 7 | VI. Defunciones de residentes registradas en la Comunidad de Madrid por sexo y grupos de causa. Distribución porcentual. Año 1997 | 16 |
| 4. Resumen de la evolución demográfica de residentes en la Comunidad de Madrid en los últimos años (1975/1997) | 7 | Mapas: Tasa global de fecundidad por Areas Sanitarias. Año 1997 | 33 |
| Estimaciones | | Tasa global de fecundidad por Municipios y Distritos. Año 1997 | 34 |
| 5. Resumen de la evolución demográfica de residentes en la Comunidad de Madrid en los últimos meses (Enero 1993/Diciembre 1997) | 9 | | |
| Resultados provisionales | | | |
| 6. Resumen de la evolución demográfica registrada en la Comunidad de Madrid | 11 | | |
| 7. Resumen de la evolución demográfica de residentes registrada en la Comunidad de Madrid | 11 | | |
| 8. Nacimientos por grupos de edad de madres residentes registrados en la Comunidad de Madrid | 13 | | |
| 9. Matrimonios que fijan su residencia registrados en la Comunidad de Madrid por la edad de los cónyuges al contraer matrimonio | 15 | | |
| 10. Defunciones de residentes registradas en la Comunidad de Madrid por sexo y grupos de edad | 17 | | |
| 11. Defunciones de residentes registradas en la Comunidad de Madrid por sexo y grupo de causa | 18 | | |
| Resultados por lugar de residencia (provisionales y últimos definitivos) | | | |
| 12. Nacimientos, defunciones y matrimonios de residentes en la Comunidad de Madrid en los últimos cuatro años (1994/1997) | 19 | | |
| 13. Nacimientos, defunciones y matrimonios registrados en la Comunidad de Madrid por lugar de residencia (últimos cuatro trimestres) | 26 | | |
| Notas metodológicas | 35 | | |

Equipo de trabajo: M. Carretero, R. Del Poyo, I. García, P. García-Uceda, M. J. Gómez, J. A. Moreno, E. Ramos. **Coordinación equipo:** D. Núñez, M. T. Ortiz.
Dirección técnica: I. Duque, I. Pintado. **Trabajos informáticos:** J. Alvarez, L. A. Ríos. **Diseño gráfico:** SIDE CAR.
Depósito legal: BI-1071-95

Imprime: DIDOT, S.A.
 Nervión, 3-6.º - Bilbao
 Telf.: (94) 424 82 95


Tirada: 1.850 ejemplares
 Coste unitario: 309 ptas.
 1.ª edición Septiembre 1998

PRESENTACION

Desde Marzo de 1988 la aparición trimestral de Demografía y Salud ha facilitado los primeros resultados de la estadística de nacimientos, matrimonios y defunciones de la Comunidad de Madrid señalando el total de acontecimientos y consignando diversas clasificaciones de los mismos en función de sus características principales.

Toda la estadística demográfica española (y buena parte de la de otros países), basada en los acontecimientos inscritos en el Registro Civil, plantea el problema de que el total de acontecimientos de cada año se conoce con mucho retraso (los datos definitivos se publican entre dos y cuatro años después de la terminación del año de referencia). Por otra parte sin tener las cifras totales de nacimientos, matrimonios o defunciones es imposible considerar ningún indicador bruto o ponderado, por lo que difícilmente se puede establecer en este aspecto un seguimiento de la coyuntura demográfica.

A partir del boletín trimestral N.º 29 se incorporaron con carácter regular y progresivo estimaciones del total de acontecimientos e indicadores comparativos. La estimación de mediciones estadísti-



cas a partir de datos incompletos tiene sus riesgos para la estadística oficial de la Comunidad de Madrid, pero se ha pensado que para la mayoría de los usuarios estos avances, que podrán ser confirmados o no por los resultados anuales definitivos, aportan grandes ventajas en la utilización de la información estadística. Por otra parte, se trata de un tipo de trabajo que es más difícilmente abordable fuera de la oficina estadística productora de la información. La elaboración de los tradicionales indicadores con una cadencia trimestral, pero con el referente anual tradicional permite afinar en el seguimiento de la coyuntura demográfica sin entrar en los complejos problemas de la estacionalidad de los fenómenos de referencia. Un breve detalle de las características metodológicas de las estimaciones e indicadores figura en el correspondiente apartado final de este número (donde se remite a la metodología detallada).

La presentación de la información tradicional de Demografía y Salud no ha variado, por lo que se sigue publicando la misma información de resultados provisionales. Simplemente se ha añadido, en las primeras páginas, las estimaciones e indicadores principales.

COMENTARIO

La recuperación de la fecundidad en la Comunidad de Madrid parece detenerse.

El período Octubre 1995-Septiembre 1996 marcó hasta el momento el último mínimo de la fecundidad madrileña y situó el indicador sintético de fecundidad ligeramente por debajo del 1,12 hijos por mujer.

La recuperación era esperada desde varios tipos de perspectivas o razones, que en ocasiones se mezclaban. Teniendo en cuenta la realidad internacional comparativa más próxima la situación de los países europeo-mediterráneos resultaba especialmente anómala ya que unían unos indicadores enormemente bajos, nunca alcanzados en los países nórdicos o centroeuropeos, y una enorme velocidad en la caída, prácticamente un desplome, de estos indicadores y patrones. Además los precedentes europeos con fuertes descensos habían experimentado en años recientes una cierta recuperación, si bien en ocasiones poco mantenida.

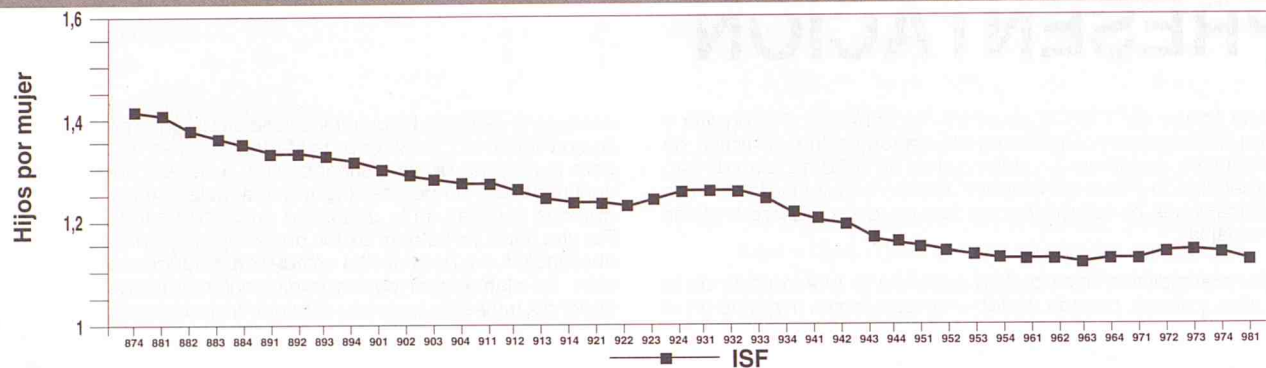
Desde el punto de vista simbólico la caída de la fecundidad suele asociarse con aspectos peyorativos de la realidad social, sea como connotación de una falta de vitalidad genésica cuasi-natural, sea como eliminación de los obstáculos sociales a una reproducción familiar no ya holgada, pero al menos en los modestos términos del (también simbólico) mantenimiento generacional.

Si nos atenemos a los indicadores cuantitativos el proceso de recuperación del indicador sintético ha durado cuatro trimestres (Octubre 1996 a Septiembre 1997) y apenas ha permitido recuperar tres centésimas de hijo por mujer del indicador medio transversal, poco más de la recuperación que se produjo entre Abril de 1992 y Marzo de 1993. Después de aquella ligera recuperación el indicador volvió a caer 0,14 hijos por mujer, una pendiente que hoy parece imposible seguir bajando, aún teniendo presente el recuerdo de que en aquel entonces tampoco podía imaginarse que continuarían las bajadas hasta el punto en que actualmente nos encontramos.

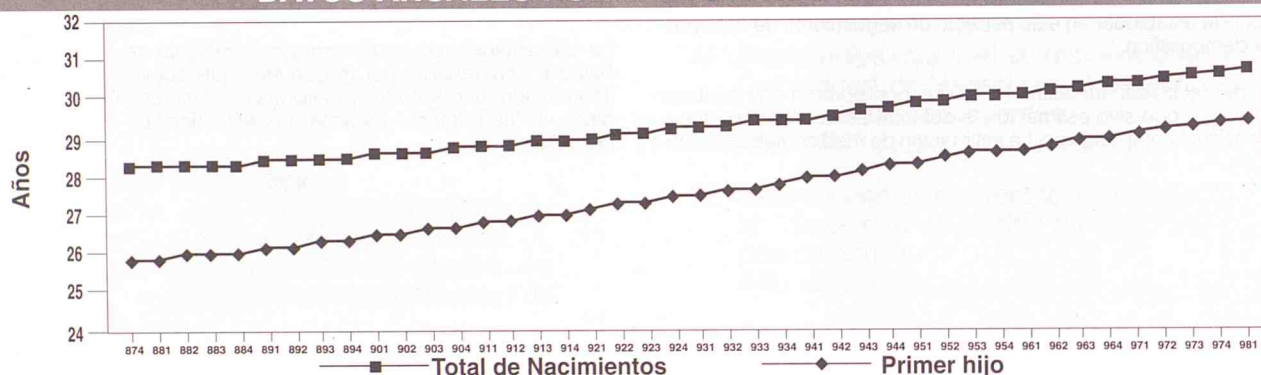
Ya en el anterior boletín trimestral señalábamos que se producían síntomas de estancamiento en la recuperación de la fecundidad y hoy se confirma no sólo la evolución ya advertida para el último trimestre de 1997, sino que los datos del primer trimestre de 1998 vuelven a señalar una caída del indicador coyuntural bastante neta.

Siguen creciendo los indicadores medios de edad asociados a una continuación del retraso en los nacimientos (edades medias de las madres al nacimiento de su primer hijo o de todos los nacimientos y edades medias al contraer matrimonio). Una vez más se constata que sin una modificación de los indicadores medios de calendario los procesos coyunturales de recuperación tienen una pervivencia efímera.

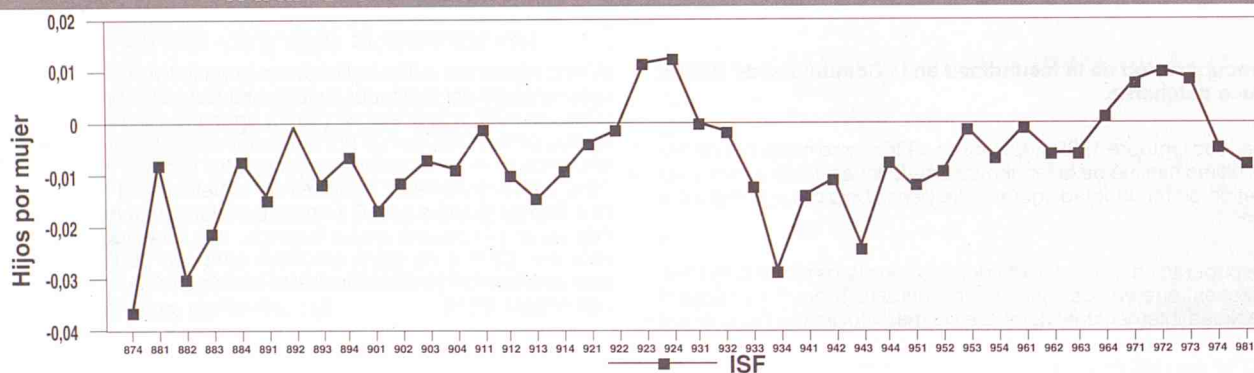
**INDICE SINTETICO DE FECUNDIDAD
DATOS ANUALES POR TRIMESTRES CORRIDOS**



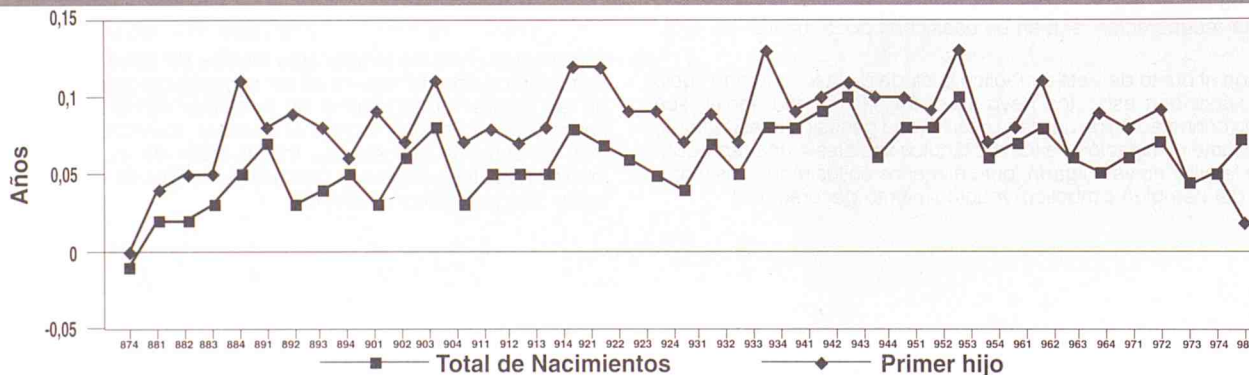
**EDAD MEDIA DE LA MADRE AL NACIMIENTO DE SU HIJO/A
DATOS ANUALES POR TRIMESTRES CORRIDOS**



**INDICE SINTETICO DE FECUNDIDAD
VARIACION ABSOLUTA SOBRE PERIODO ANTERIOR**



**INDICE SINTETICO DE FECUNDIDAD
VARIACION ABSOLUTA SOBRE PERIODO ANTERIOR**



1. INDICADORES DEMOGRAFICOS 1975-1997 (AÑOS NATURALES COMPLETOS)

| | INDICADORES DE NACIMIENTOS | | | | | | INDICADORES DE MATRIMONIOS | | | | | | INDICADORES DE DEFUNCIONES | | | | | | |
|------|----------------------------|----------------------|--------------------------|------------------|----------|-----------|----------------------------|---------|--------------------------|---------|-----------------------|--------------------------|----------------------------|-------|---------------------------------|---------|----------|---------|---------|
| | Tasa bruta Natalidad | Tasa general Fecund. | Índice sintético Fecund. | Edad media madre | | Matrimon. | Tasa bruta nupcialidad | | Edad media al matrimonio | | Tasa bruta mortalidad | Tasa mortalidad infantil | Edad media defunción | | Esperanza de vida al nacimiento | | | | |
| | | | | Total | 1er hijo | | Hombres | Mujeres | Total | Hombres | | | Mujeres | Total | Solteros | Mujeres | Solteras | Hombres | Mujeres |
| | | | | | | | | | | | | | | | | | | | |
| 1975 | 21,21 | 84,32 | 2,8649 | 28,11 | 25,08 | 9,05 | 16,43 | 14,67 | 26,45 | 26,03 | 24,11 | 23,93 | 6,30 | 14,82 | 61,99 | 69,52 | 70,62 | 76,01 | |
| 1976 | 21,37 | 85,14 | 2,8875 | 27,84 | 24,76 | 8,20 | 16,07 | 14,39 | 26,40 | 25,95 | 24,04 | 23,82 | 6,44 | 13,46 | 61,99 | 69,95 | 71,11 | 76,44 | |
| 1977 | 19,95 | 79,60 | 2,6867 | 27,79 | 24,75 | 8,01 | 15,11 | 13,54 | 26,33 | 25,99 | 24,01 | 23,86 | 6,29 | 13,29 | 62,75 | 70,16 | 71,09 | 76,66 | |
| 1978 | 18,74 | 74,83 | 2,5204 | 27,77 | 24,83 | 7,49 | 15,11 | 12,66 | 26,17 | 26,02 | 23,94 | 23,87 | 6,25 | 11,46 | 62,75 | 70,31 | 71,48 | 76,87 | |
| 1979 | 17,31 | 68,99 | 2,3184 | 27,68 | 24,77 | 6,87 | 14,00 | 12,66 | 26,26 | 25,81 | 24,08 | 23,87 | 6,05 | 10,97 | 61,97 | 70,31 | 71,89 | 77,28 | |
| 1980 | 15,65 | 62,13 | 2,0843 | 27,67 | 25,01 | 6,19 | 12,69 | 11,50 | 26,43 | 25,95 | 24,20 | 23,98 | 6,03 | 10,61 | 63,51 | 71,22 | 71,60 | 77,13 | |
| 1981 | 14,67 | 58,02 | 1,9451 | 27,76 | 25,17 | 5,42 | 11,08 | 10,04 | 27,35 | 26,44 | 24,93 | 24,60 | 6,42 | 12,07 | 63,74 | 71,36 | 72,94 | 79,79 | |
| 1982 | 13,87 | 54,72 | 1,8311 | 27,85 | 25,30 | 5,62 | 11,42 | 10,45 | 27,78 | 26,38 | 25,37 | 24,83 | 6,04 | 11,70 | 64,62 | 71,85 | 73,33 | 79,95 | |
| 1983 | 12,80 | 50,39 | 1,6842 | 27,90 | 25,39 | 5,64 | 11,44 | 10,48 | 27,84 | 26,68 | 25,46 | 25,00 | 6,39 | 10,95 | 64,28 | 72,41 | 72,66 | 80,09 | |
| 1984 | 12,50 | 49,04 | 1,6386 | 28,03 | 25,58 | 5,46 | 11,07 | 10,16 | 27,99 | 26,86 | 25,53 | 25,09 | 6,32 | 9,19 | 65,22 | 72,98 | 73,74 | 80,40 | |
| 1985 | 11,91 | 46,49 | 1,5510 | 28,11 | 25,74 | 5,24 | 10,69 | 9,84 | 27,84 | 26,85 | 25,56 | 25,12 | 6,62 | 7,77 | 65,78 | 73,92 | 73,09 | 80,15 | |
| 1986 | 11,37 | 44,12 | 1,4692 | 28,20 | 25,72 | 5,42 | 11,06 | 10,28 | 28,00 | 26,85 | 25,56 | 25,12 | 6,37 | 7,85 | 65,74 | 74,30 | 73,92 | 80,99 | |
| 1987 | 11,04 | 42,54 | 1,4156 | 28,28 | 25,92 | 5,53 | 11,25 | 10,43 | 28,11 | 26,94 | 25,70 | 25,24 | 6,51 | 7,83 | 65,80 | 74,51 | 73,75 | 81,20 | |
| 1988 | 10,58 | 40,38 | 1,3490 | 28,34 | 26,06 | 5,57 | 11,31 | 10,49 | 28,32 | 27,18 | 25,94 | 25,26 | 6,73 | 7,10 | 66,08 | 74,65 | 73,73 | 81,16 | |
| 1989 | 10,38 | 39,11 | 1,3150 | 28,53 | 26,42 | 5,81 | 11,64 | 10,94 | 28,83 | 27,36 | 26,20 | 25,70 | 6,76 | 6,76 | 66,07 | 75,02 | 73,75 | 81,19 | |
| 1990 | 10,12 | 37,72 | 1,2706 | 28,75 | 26,75 | 5,91 | 11,84 | 10,76 | 28,51 | 27,62 | 26,50 | 25,95 | 7,07 | 6,93 | 66,13 | 75,43 | 73,35 | 81,28 | |
| 1991 | 9,93 | 36,70 | 1,2357 | 28,93 | 27,05 | 5,95 | 11,88 | 10,98 | 28,83 | 27,91 | 26,86 | 26,34 | 7,22 | 6,37 | 66,17 | 75,84 | 73,91 | 81,78 | |
| 1992 | 10,16 | 37,15 | 1,2546 | 29,19 | 27,47 | 5,93 | 11,96 | 11,05 | 29,14 | 27,91 | 26,86 | 26,60 | 7,00 | 6,75 | 66,07 | 75,71 | 74,11 | 82,06 | |
| 1993 | 9,87 | 35,89 | 1,2122 | 29,43 | 27,81 | 5,50 | 11,05 | 10,21 | 29,77 | 28,51 | 27,58 | 27,04 | 7,11 | 6,51 | 66,75 | 76,16 | 74,62 | 82,59 | |
| 1994 | 9,46 | 34,30 | 1,1558 | 29,76 | 28,23 | 5,36 | 10,80 | 10,02 | 30,08 | 28,78 | 27,92 | 27,30 | 7,08 | 6,21 | 67,28 | 76,40 | 74,67 | 82,43 | |
| 1995 | 9,28 | 33,63 | 1,1266 | 30,08 | 28,62 | 5,34 | 10,83 | 9,99 | 30,33 | 29,11 | 28,16 | 27,62 | 7,21 | 4,98 | 67,63 | 76,60 | 75,15 | 82,76 | |
| 1996 | 9,33 | 33,84 | 1,1253 | 30,34 | 28,97 | 5,08 | 10,25 | 9,47 | 30,61 | 29,48 | 28,53 | 28,04 | 7,23 | 4,21 | 68,19 | 77,18 | - | - | |
| 1997 | 9,52 | 34,60 | 1,1422 | 30,56 | 29,20 | - | - | - | 30,68 | 29,51 | 28,63 | 28,06 | 7,02 | 4,47 | 69,60 | 78,01 | - | - | |

2. INDICADORES DEMOGRAFICOS 1987-1998 POR TRIMESTRES CORRIDOS

| PERIODO ANUAL | INDICADORES DE NACIMIENTOS | | | | | INDICADORES DE MATRIMONIOS | | | | | INDICADORES DE DEFUNCIONES | | | | | | |
|----------------|----------------------------|----------------------------|--------------------------------|---------------------|----------------------|----------------------------|---------|--------------------------|---------|---------|-----------------------------|--------------------------------|-------------------------|----------|----------|---------|---------|
| | Tasa bruta Natalidad | Tasa general Fecund. | Indice sintético Fecund. | Edad media madre | | Tasa bruta nupcialidad | | Edad media al matrimonio | | | Tasa bruta mortalidad | Tasa mortalidad infantil | Edad media defunción | | | | |
| | | | | Total | 1 ^{er} hijo | Hombres | Mujeres | Total | Hombres | Mujeres | | | Total | Solteros | Solteras | Hombres | Mujeres |
| | | | | | | | | | | | | | | | | | |
| I 87 - IV 87 | 11,04 | 42,54 | 1,4156 | 28,28 | 25,92 | 5,53 | 11,25 | 10,43 | 28,11 | 26,94 | 25,70 | 6,51 | 7,83 | 65,80 | 74,51 | | |
| II 87 - I 88 | 10,99 | 42,30 | 1,4078 | 28,27 | 25,92 | 5,54 | 11,23 | 10,41 | 28,10 | 26,94 | 25,70 | 6,53 | 7,70 | 65,80 | 74,55 | | |
| III 87 - II 88 | 10,77 | 41,36 | 1,3777 | 28,29 | 25,96 | 5,51 | 11,18 | 10,35 | 28,22 | 27,05 | 25,81 | 6,53 | 7,52 | 65,83 | 74,60 | | |
| IV 87 - III 88 | 10,62 | 40,67 | 1,3565 | 28,31 | 26,01 | 5,56 | 11,30 | 10,49 | 28,27 | 27,13 | 25,87 | 6,65 | 7,86 | 66,00 | 74,52 | | |
| I 88 - IV 88 | 10,58 | 40,38 | 1,3490 | 28,34 | 26,06 | 5,57 | 11,31 | 10,49 | 28,32 | 27,18 | 25,94 | 6,73 | 7,10 | 66,08 | 74,65 | | |
| II 88 - I 89 | 10,47 | 39,87 | 1,3341 | 28,39 | 26,17 | 5,54 | 11,25 | 10,43 | 28,38 | 27,25 | 26,02 | 6,74 | 6,81 | 66,08 | 74,80 | | |
| III 88 - II 89 | 10,47 | 39,77 | 1,3332 | 28,46 | 26,25 | 5,62 | 11,35 | 10,51 | 28,43 | 27,29 | 26,08 | 6,83 | 6,84 | 66,24 | 74,88 | | |
| IV 88 - III 89 | 10,40 | 39,36 | 1,3214 | 28,49 | 26,34 | 5,77 | 11,60 | 10,72 | 28,45 | 27,31 | 26,15 | 6,81 | 6,52 | 66,14 | 75,06 | | |
| I 89 - IV 89 | 10,38 | 39,11 | 1,3150 | 28,53 | 26,42 | 5,81 | 11,64 | 10,76 | 28,51 | 27,36 | 26,20 | 6,76 | 6,76 | 66,20 | 75,02 | | |
| II 89 - I 90 | 10,27 | 38,55 | 1,2982 | 28,58 | 26,48 | 5,90 | 11,82 | 10,93 | 28,55 | 27,35 | 26,24 | 6,95 | 7,02 | 66,20 | 75,26 | | |
| III 89 - II 90 | 10,20 | 38,16 | 1,2868 | 28,61 | 26,57 | 5,96 | 11,95 | 11,06 | 28,61 | 27,40 | 26,30 | 6,91 | 6,93 | 66,06 | 75,27 | | |
| IV 89 - III 90 | 10,17 | 37,97 | 1,2797 | 28,67 | 26,64 | 5,86 | 11,71 | 10,83 | 28,73 | 27,51 | 26,42 | 6,95 | 6,90 | 66,05 | 75,32 | | |
| I 90 - IV 90 | 10,12 | 37,72 | 1,2706 | 28,75 | 26,75 | 5,91 | 11,84 | 10,94 | 28,83 | 27,62 | 26,50 | 7,07 | 6,93 | 66,13 | 75,43 | | |
| II 90 - I 91 | 10,13 | 37,72 | 1,2695 | 28,78 | 26,82 | 5,81 | 11,63 | 10,73 | 28,90 | 27,70 | 26,57 | 7,08 | 7,11 | 66,01 | 75,50 | | |
| III 90 - II 91 | 10,08 | 37,45 | 1,2595 | 28,83 | 26,90 | 5,93 | 11,89 | 10,97 | 28,98 | 27,80 | 26,67 | 7,18 | 6,88 | 66,07 | 75,64 | | |
| IV 90 - III 91 | 9,98 | 37,00 | 1,2449 | 28,88 | 26,97 | 5,96 | 11,96 | 11,03 | 29,08 | 27,88 | 26,76 | 7,23 | 6,83 | 66,09 | 75,69 | | |
| I 91 - IV 91 | 9,93 | 36,70 | 1,2357 | 28,93 | 27,05 | 5,95 | 11,96 | 11,05 | 29,14 | 27,91 | 26,86 | 7,22 | 6,37 | 66,17 | 75,84 | | |
| II 91 - I 92 | 9,93 | 36,55 | 1,2320 | 29,01 | 27,17 | 5,98 | 12,03 | 11,12 | 29,19 | 27,94 | 26,90 | 7,17 | 6,55 | 66,04 | 75,83 | | |
| III 91 - II 92 | 9,93 | 36,47 | 1,2304 | 29,08 | 27,29 | 5,96 | 11,96 | 11,07 | 29,28 | 27,99 | 26,98 | 7,12 | 6,84 | 66,04 | 75,76 | | |
| IV 91 - III 92 | 10,04 | 36,79 | 1,2419 | 29,14 | 27,38 | 5,91 | 11,85 | 10,98 | 29,33 | 28,09 | 27,08 | 7,06 | 6,85 | 66,03 | 75,68 | | |
| I 92 - IV 92 | 10,16 | 37,15 | 1,2546 | 29,19 | 27,47 | 5,93 | 11,88 | 10,98 | 29,38 | 28,15 | 27,16 | 7,00 | 6,75 | 66,07 | 75,71 | | |
| II 92 - I 93 | 10,18 | 37,14 | 1,2548 | 29,23 | 27,54 | 5,87 | 11,77 | 10,88 | 29,39 | 28,19 | 27,19 | 7,04 | 6,45 | 66,33 | 75,75 | | |
| III 92 - II 93 | 10,18 | 37,06 | 1,2530 | 29,30 | 27,63 | 5,72 | 11,47 | 10,61 | 29,51 | 28,28 | 27,32 | 7,05 | 6,43 | 66,52 | 75,92 | | |
| IV 92 - III 93 | 10,09 | 36,72 | 1,2406 | 29,35 | 27,70 | 5,60 | 11,24 | 10,40 | 29,66 | 28,42 | 27,48 | 7,05 | 6,27 | 66,73 | 75,99 | | |
| I 93 - IV 93 | 9,87 | 35,89 | 1,2122 | 29,43 | 27,83 | 5,50 | 11,05 | 10,21 | 29,77 | 28,51 | 27,58 | 7,11 | 6,51 | 66,75 | 76,16 | | |
| II 93 - I 94 | 9,77 | 35,48 | 1,1983 | 29,51 | 27,92 | 5,41 | 10,88 | 10,06 | 29,79 | 28,54 | 27,59 | 7,03 | 6,28 | 66,79 | 76,28 | | |
| III 93 - II 94 | 9,69 | 35,17 | 1,1874 | 29,60 | 28,02 | 5,38 | 10,85 | 10,03 | 29,90 | 28,63 | 27,70 | 7,04 | 5,95 | 66,91 | 76,31 | | |
| IV 93 - III 94 | 9,50 | 34,49 | 1,1635 | 29,70 | 28,13 | 5,48 | 11,05 | 10,22 | 29,98 | 28,71 | 27,80 | 7,10 | 6,02 | 67,15 | 76,54 | | |
| I 94 - IV 94 | 9,46 | 34,30 | 1,1558 | 29,76 | 28,23 | 5,36 | 10,80 | 10,02 | 30,08 | 28,78 | 27,92 | 7,08 | 6,21 | 67,28 | 76,40 | | |
| II 94 - I 95 | 9,38 | 33,99 | 1,1437 | 29,84 | 28,33 | 5,36 | 10,81 | 10,02 | 30,17 | 28,86 | 28,02 | 7,13 | 5,90 | 67,51 | 76,36 | | |
| III 94 - II 95 | 9,32 | 33,76 | 1,1344 | 29,92 | 28,42 | 5,42 | 10,93 | 10,10 | 30,25 | 28,98 | 28,09 | 7,14 | 5,65 | 67,48 | 76,44 | | |
| IV 94 - III 95 | 9,32 | 33,77 | 1,1333 | 30,02 | 28,55 | 5,42 | 10,99 | 10,16 | 30,29 | 29,05 | 28,14 | 7,18 | 5,49 | 67,52 | 76,44 | | |
| I 95 - IV 95 | 9,28 | 33,63 | 1,1266 | 30,08 | 28,62 | 5,34 | 10,83 | 9,99 | 30,33 | 29,11 | 28,16 | 7,20 | 4,98 | 67,63 | 76,60 | | |
| II 95 - I 96 | 9,29 | 33,68 | 1,1261 | 30,15 | 28,70 | 5,32 | 10,79 | 9,95 | 30,29 | 29,13 | 28,16 | 7,17 | 4,80 | 67,57 | 76,69 | | |
| III 95 - II 96 | 9,26 | 33,55 | 1,1198 | 30,23 | 28,81 | 5,31 | 10,75 | 9,93 | 30,33 | 29,20 | 28,24 | 7,19 | 4,62 | 67,85 | 76,89 | | |
| IV 95 - III 96 | 9,22 | 33,45 | 1,1143 | 30,29 | 28,87 | 5,13 | 10,35 | 9,57 | 30,58 | 29,37 | 28,46 | 7,14 | 4,39 | 68,05 | 77,09 | | |
| I 96 - IV 96 | 9,33 | 33,84 | 1,1253 | 30,34 | 28,97 | 5,08 | 10,25 | 9,47 | 30,61 | 29,48 | 28,53 | 7,23 | 4,17 | 68,19 | 77,18 | | |
| II 96 - I 97 | 9,39 | 34,05 | 1,1302 | 30,40 | 29,03 | - | - | - | 30,58 | 29,46 | 28,50 | 7,25 | 4,37 | 68,61 | 77,42 | | |
| III 96 - II 97 | 9,49 | 34,42 | 1,1406 | 30,47 | 29,11 | - | - | - | 30,59 | 29,45 | 28,54 | 7,18 | 4,40 | 68,88 | 77,54 | | |
| IV 96 - III 97 | 9,55 | 34,65 | 1,1461 | 30,51 | 29,15 | - | - | - | 30,62 | 29,47 | 28,61 | 7,14 | 4,49 | 69,31 | 77,89 | | |
| I 97 - IV 97 | 9,52 | 34,60 | 1,1422 | 30,56 | 29,20 | - | - | - | 30,68 | 29,51 | 28,63 | 7,02 | 4,21 | 69,60 | 78,01 | | |
| II 97 - I 98 | 9,46 | 34,39 | 1,1336 | 30,63 | 29,22 | - | - | - | 30,72 | 29,53 | 28,69 | 7,15 | 3,76 | 70,02 | 78,32 | | |

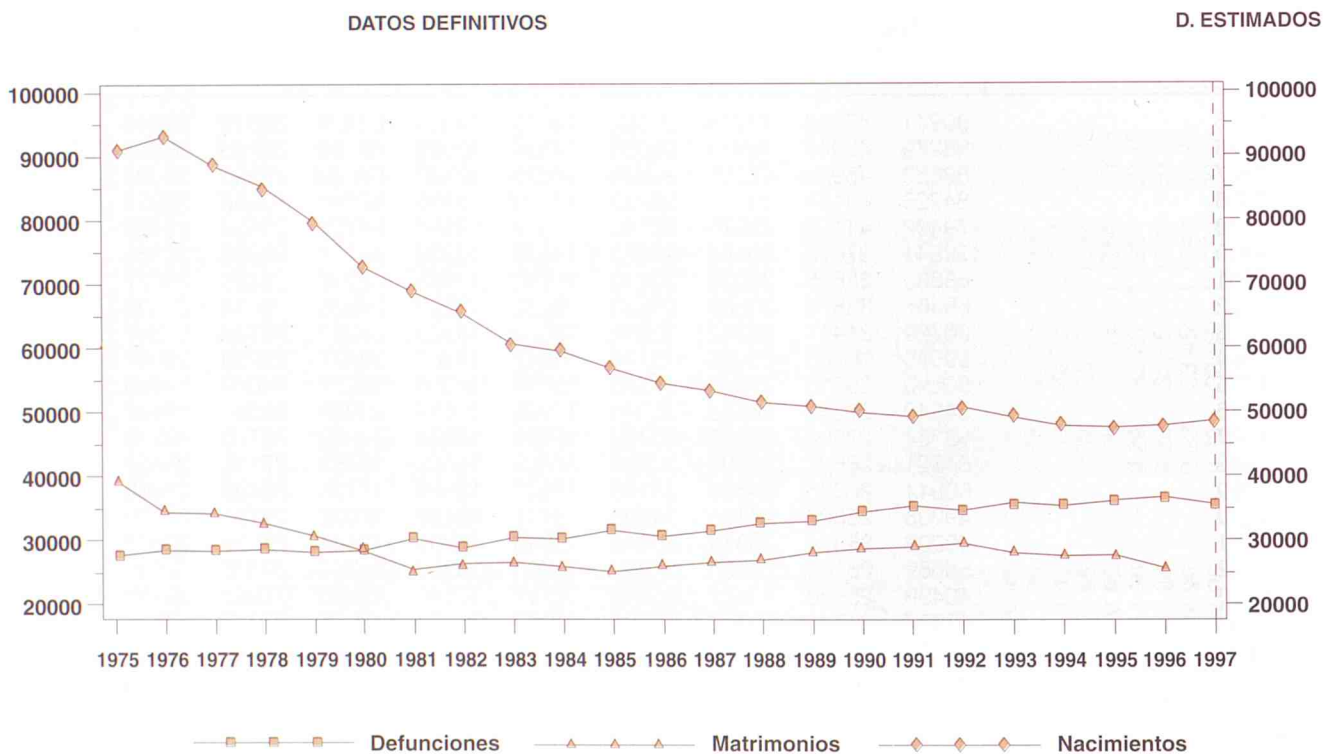
**3. RESUMEN DE LA EVOLUCION DEMOGRAFICA REGISTRADA EN LA
COMUNIDAD DE MADRID EN LOS ULTIMOS AÑOS (1975/1995)**

| | NACIMIENTOS | | | DEFUNCIONES | | | MATRIMONIOS | | |
|------|-------------|---------|---------|-------------|---------|---------|-------------|-----------|---------|
| | Total | Hombres | Mujeres | Total | Hombres | Mujeres | Total | Canónicos | Civiles |
| 1975 | 91924 | 47725 | 44199 | 27060 | 14080 | 12980 | 34223 | 34076 | 147 |
| 1976 | 93893 | 48247 | 45646 | 28069 | 14542 | 13527 | 31569 | 31470 | 99 |
| 1977 | 89243 | 46221 | 43022 | 27856 | 14575 | 13281 | 31558 | 31291 | 267 |
| 1978 | 85123 | 44382 | 40741 | 28079 | 14638 | 13441 | 30171 | 29336 | 835 |
| 1979 | 79679 | 41194 | 38485 | 27527 | 14443 | 13084 | 28653 | 27016 | 1637 |
| 1980 | 73485 | 37989 | 35496 | 27706 | 14503 | 13203 | 26697 | 24451 | 2246 |
| 1981 | 70121 | 36480 | 33641 | 29754 | 15564 | 14190 | 23502 | 21262 | 2240 |
| 1982 | 66642 | 34479 | 32163 | 28051 | 14744 | 13307 | 24668 | 21301 | 3367 |
| 1983 | 61718 | 32009 | 29709 | 29837 | 15668 | 14169 | 24838 | 18922 | 5916 |
| 1984 | 60554 | 31284 | 29270 | 29851 | 15675 | 14176 | 24095 | 19475 | 4620 |
| 1985 | 58004 | 30101 | 27903 | 31547 | 16448 | 15099 | 23522 | 18745 | 4777 |
| 1986 | 55496 | 28456 | 27040 | 30735 | 16092 | 14643 | 24844 | 18573 | 6271 |
| 1987 | 54150 | 27927 | 26223 | 31965 | 16867 | 15098 | 25260 | 18748 | 6512 |
| 1988 | 52433 | 26982 | 25451 | 33336 | 17559 | 15777 | 25536 | 18925 | 6611 |
| 1989 | 51961 | 26818 | 25143 | 33729 | 17859 | 15870 | 25938 | 19189 | 6749 |
| 1990 | 50919 | 26360 | 24559 | 35509 | 18805 | 16704 | 26305 | 19029 | 7276 |
| 1991 | 50209 | 25827 | 24382 | 36605 | 19393 | 17212 | 26470 | 19175 | 7295 |
| 1992 | 51214 | 26369 | 24845 | 35673 | 19060 | 16613 | 26170 | 19022 | 7148 |
| 1993 | 49986 | 25802 | 24184 | 36459 | 19429 | 17030 | 24352 | 17341 | 7011 |
| 1994 | 48132 | 25044 | 23088 | 36420 | 19342 | 17078 | 23874 | 16782 | 7092 |
| 1995 | 47448 | 24541 | 22907 | 37124 | 19827 | 17297 | 23773 | 17088 | 6685 |
| 1996 | 47928 | 24523 | 23405 | 37833 | 19837 | 17996 | 22707 | 16071 | 6636 |

**4. RESUMEN DE LA EVOLUCION DEMOGRAFICA DE RESIDENTES EN LA
COMUNIDAD DE MADRID EN LOS ULTIMOS AÑOS (1975/1997)**

| | NACIMIENTOS | | | DEFUNCIONES | | | CRECI. | MATRIMONIOS | | |
|-----------------|-------------|---------|---------|-------------|---------|---------|--------|-------------|-----------|---------|
| | Total | Hombres | Mujeres | Total | Hombres | Mujeres | VEGET. | Total | Canónicos | Civiles |
| 1975 | 90941 | 47223 | 43718 | 27020 | 14045 | 12975 | 63921 | 38812 | 38645 | 167 |
| 1976 | 93279 | 47945 | 45334 | 28093 | 14524 | 13569 | 65186 | 35766 | 35654 | 112 |
| 1977 | 88650 | 45920 | 42730 | 27970 | 14636 | 13334 | 60680 | 35592 | 35291 | 301 |
| 1978 | 84726 | 44151 | 40575 | 28235 | 14702 | 13533 | 56491 | 33858 | 32921 | 937 |
| 1979 | 79492 | 41122 | 38370 | 27760 | 14579 | 13181 | 51732 | 31524 | 29723 | 1801 |
| 1980 | 72841 | 37673 | 35168 | 28070 | 14738 | 13332 | 44771 | 28808 | 26385 | 2423 |
| 1981 | 68860 | 35825 | 33035 | 30144 | 15799 | 14345 | 38716 | 25453 | 23027 | 2426 |
| 1982 | 65467 | 33878 | 31589 | 28532 | 15032 | 13500 | 36935 | 26514 | 22895 | 3619 |
| 1983 | 60729 | 31417 | 29312 | 30337 | 15974 | 14363 | 30392 | 26733 | 20367 | 6366 |
| 1984 | 59539 | 30745 | 28794 | 30108 | 15847 | 14261 | 29431 | 25990 | 21007 | 4983 |
| 1985 | 56890 | 29513 | 27377 | 31598 | 16518 | 15080 | 25292 | 25046 | 19959 | 5087 |
| 1986 | 54540 | 27942 | 26598 | 30544 | 15960 | 14584 | 23996 | 25996 | 19822 | 6174 |
| 1987 | 53354 | 27554 | 25800 | 31482 | 16608 | 14874 | 21872 | 26725 | 20218 | 6507 |
| 1988 | 51521 | 26527 | 24994 | 32768 | 17309 | 15459 | 18753 | 27115 | 20432 | 6683 |
| 1989 | 50911 | 26305 | 24606 | 33176 | 17607 | 15569 | 17735 | 28498 | 21560 | 6938 |
| 1990 | 49935 | 25827 | 24108 | 34903 | 18481 | 16422 | 15032 | 29191 | 21739 | 7452 |
| 1991 | 49293 | 25374 | 23919 | 35849 | 19048 | 16801 | 13444 | 29529 | 21937 | 7592 |
| 1992 | 50669 | 26104 | 24565 | 34905 | 18705 | 16200 | 15764 | 29573 | 22000 | 7573 |
| 1993 | 49499 | 25528 | 23971 | 35666 | 19121 | 16545 | 13833 | 27567 | 20153 | 7414 |
| 1994 | 47687 | 24781 | 22906 | 35682 | 18963 | 16719 | 12005 | 27013 | 19518 | 7495 |
| 1995 | 47006 | 24321 | 22685 | 36477 | 19524 | 16953 | 10529 | 27065 | 19931 | 7134 |
| 1996 | 47491 | 24265 | 23226 | 36811 | 19371 | 17440 | 10680 | 25874 | 18893 | 6981 |
| 1997 (estimado) | 48695 | - | - | 35886 | - | - | 12809 | - | - | - |

I. EVOLUCION DE LOS NACIMIENTOS, DEFUNCIONES Y MATRIMONIOS DE RESIDENTES EN LA COMUNIDAD DE MADRID EN LOS ULTIMOS AÑOS (1975/1997)

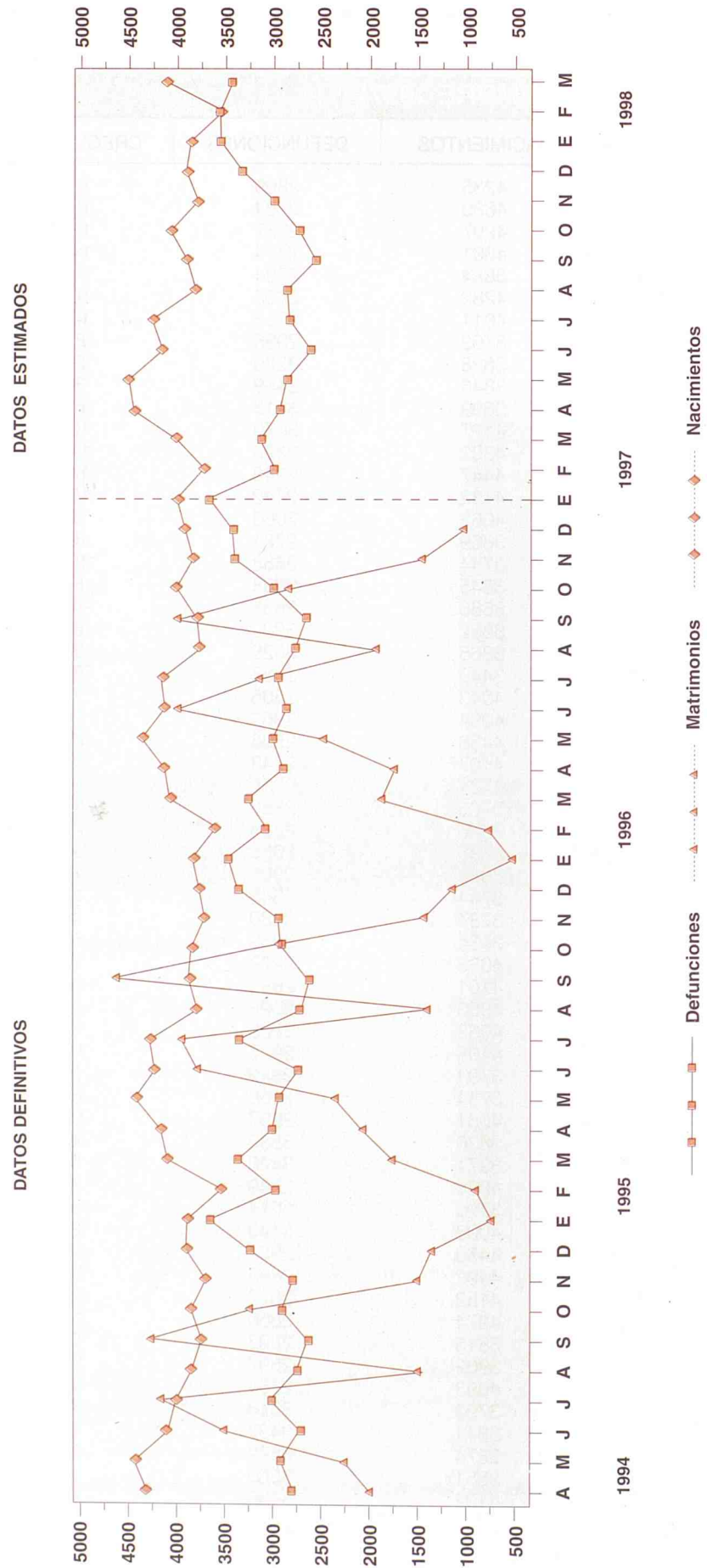


5. RESUMEN DE LA EVOLUCION DEMOGRAFICA DE RESIDENTES EN LA COMUNIDAD DE MADRID EN LOS ULTIMOS MESES (ENERO 1993-DICIEMBRE 1997) (1)

| | NACIMIENTOS | DEFUNCIONES | CRECI. VEGET. | MATRIMONIOS |
|------------|-------------|-------------|---------------|-------------|
| 1993 Abril | 4235 | 2869 | 1366 | 1948 |
| Mayo | 4680 | 2794 | 1886 | 2687 |
| Junio | 4297 | 2737 | 1560 | 3331 |
| Julio | 4361 | 2874 | 1487 | 3783 |
| Agosto | 3894 | 2724 | 1170 | 1483 |
| Septiembre | 4282 | 2603 | 1679 | 4141 |
| Octubre | 4011 | 2953 | 1058 | 3702 |
| Noviembre | 3752 | 2936 | 816 | 1475 |
| Diciembre | 3828 | 3260 | 568 | 1367 |
| 1994 Enero | 3846 | 3459 | 387 | 757 |
| Febrero | 3693 | 3018 | 675 | 913 |
| Marzo | 4177 | 3079 | 1098 | 1583 |
| Abril | 4303 | 2826 | 1477 | 2083 |
| Mayo | 4447 | 2948 | 1499 | 2301 |
| Junio | 4132 | 2742 | 1390 | 3486 |
| Julio | 4063 | 3069 | 994 | 4181 |
| Agosto | 3869 | 2781 | 1088 | 1523 |
| Septiembre | 3744 | 2685 | 1059 | 4256 |
| Octubre | 3845 | 2988 | 857 | 3220 |
| Noviembre | 3686 | 2855 | 831 | 1505 |
| Diciembre | 3882 | 3232 | 650 | 1205 |
| 1995 Enero | 3865 | 3628 | 237 | 701 |
| Febrero | 3449 | 2937 | 512 | 861 |
| Marzo | 4043 | 3305 | 738 | 1738 |
| Abril | 4094 | 2961 | 1133 | 2076 |
| Mayo | 4438 | 2898 | 1540 | 2370 |
| Junio | 4107 | 2748 | 1359 | 3744 |
| Julio | 4134 | 3315 | 819 | 3918 |
| Agosto | 3765 | 2755 | 1010 | 1419 |
| Septiembre | 3846 | 2688 | 1158 | 4675 |
| Octubre | 3835 | 2935 | 900 | 2964 |
| Noviembre | 3686 | 2962 | 724 | 1427 |
| Diciembre | 3744 | 3345 | 399 | 1172 |
| 1996 Enero | 3784 | 3380 | 404 | 562 |
| Febrero | 3634 | 3069 | 565 | 771 |
| Marzo | 4055 | 3279 | 776 | 1872 |
| Abril | 4101 | 2881 | 1220 | 1727 |
| Mayo | 4353 | 3026 | 1327 | 2485 |
| Junio | 4062 | 2865 | 1197 | 3987 |
| Julio | 4106 | 2977 | 1129 | 3134 |
| Agosto | 3794 | 2849 | 945 | 1985 |
| Septiembre | 3744 | 2708 | 1036 | 4014 |
| Octubre | 4051 | 2997 | 1054 | 2821 |
| Noviembre | 3836 | 3360 | 476 | 1483 |
| Diciembre | 3971 | 3420 | 551 | 1033 |
| 1997 Enero | 4088 | 3689 | 399 | - |
| Febrero | 3720 | 3044 | 676 | - |
| Marzo | 4006 | 3140 | 866 | - |
| Abril | 4450 | 2954 | 1496 | - |
| Mayo | 4492 | 2888 | 1604 | - |
| Junio | 4152 | 2622 | 1530 | - |
| Julio | 4274 | 2850 | 1424 | - |
| Agosto | 3815 | 2893 | 922 | - |
| Septiembre | 3902 | 2597 | 1305 | - |
| Octubre | 4093 | 2754 | 1339 | - |
| Noviembre | 3792 | 3018 | 774 | - |
| Diciembre | 3911 | 3437 | 474 | - |
| 1998 Enero | 3874 | 3579 | 295 | - |
| Febrero | 3551 | 3560 | -9 | - |
| Marzo | 4122 | 3436 | 686 | - |

(1) Los datos para los años 1993 a 1996 son definitivos mientras que para los años 1997 y 1998 son estimados.

II. EVOLUCION DE LOS NACIMIENTOS, DEFUNCIONES Y MATRIMONIOS DE RESIDENTES EN LA COMUNIDAD DE MADRID EN LOS ULTIMOS MESES (ABRIL 1994/MARZO 1998)



**6. RESUMEN DE LA EVOLUCION DEMOGRAFICA REGISTRADA EN LA
COMUNIDAD DE MADRID (2)**

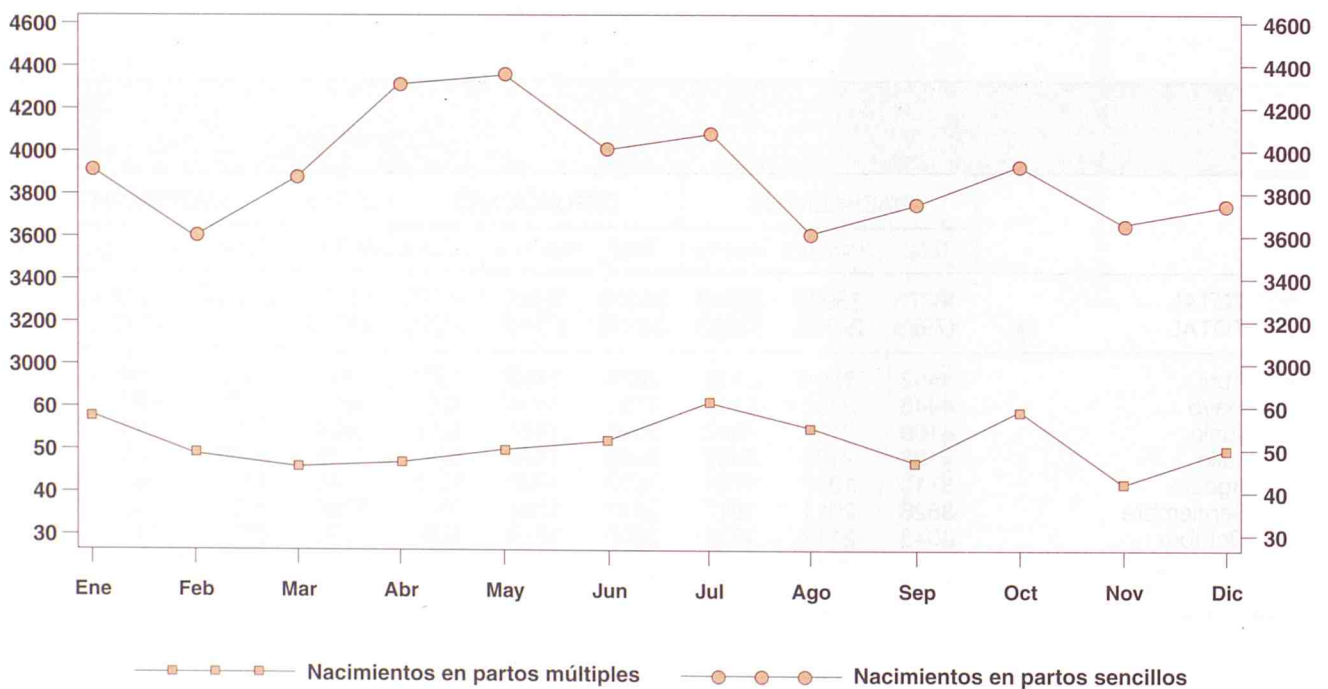
| | NACIMIENTOS | | | DEFUNCIONES | | | MATRIMONIOS | | |
|-------------------|-------------|---------|---------|-------------|---------|---------|-------------|-----------|---------|
| | Total | Hombres | Mujeres | Total | Hombres | Mujeres | Total | Canónicos | Civiles |
| 1996 TOTAL | 47928 | 24523 | 23405 | 37833 | 19837 | 17996 | 22707 | 16071 | 6636 |
| 1997 TOTAL | 49165 | 25370 | 23795 | 36687 | 19156 | 17531 | 23153 | 16828 | 6325 |
| 1997 Abril | 4497 | 2305 | 2192 | 3022 | 1562 | 1460 | 1850 | 1306 | 544 |
| Mayo | 4562 | 2361 | 2201 | 2993 | 1606 | 1387 | 2417 | 1829 | 588 |
| Junio | 4190 | 2163 | 2027 | 2735 | 1450 | 1285 | 3239 | 2495 | 744 |
| Julio | 4291 | 2186 | 2105 | 2853 | 1528 | 1325 | 2939 | 2207 | 732 |
| Agosto | 3815 | 2032 | 1783 | 2751 | 1387 | 1364 | 1481 | 1140 | 341 |
| Septiembre | 3920 | 2055 | 1865 | 2608 | 1378 | 1230 | 3569 | 2805 | 764 |
| Octubre | 4138 | 2161 | 1977 | 2844 | 1517 | 1327 | 2867 | 2180 | 687 |
| Noviembre | 3830 | 2013 | 1817 | 3127 | 1591 | 1536 | 1483 | 959 | 524 |
| Diciembre | 3947 | 2002 | 1945 | 3439 | 1807 | 1632 | 932 | 502 | 430 |
| 1998 Enero | 3909 | 2033 | 1876 | 3690 | 1882 | 1808 | 472 | 186 | 286 |
| Febrero | 3530 | 1770 | 1760 | 3653 | 1840 | 1813 | 793 | 481 | 312 |
| Marzo | 3410 | 1777 | 1633 | 3360 | 1752 | 1608 | 1129 | 726 | 403 |

**7. RESUMEN DE LA EVOLUCION DEMOGRAFICA DE RESIDENTES
REGISTRADA EN LA COMUNIDAD DE MADRID (2)**

| | NACIMIENTOS | | | DEFUNCIONES | | | CRECI. | MATRIMONIOS | | |
|-------------------|-------------|---------|---------|-------------|---------|---------|--------|-------------|-----------|---------|
| | Total | Hombres | Mujeres | Total | Hombres | Mujeres | VEGET. | Total | Canónicos | Civiles |
| 1996 TOTAL | 46878 | 23960 | 22918 | 35303 | 18525 | 16778 | 11575 | 21540 | 15179 | 6361 |
| 1997 TOTAL | 47978 | 24755 | 23223 | 34195 | 17822 | 16373 | 13783 | 19716 | 14737 | 4979 |
| 1997 Abril | 4402 | 2254 | 2148 | 2824 | 1463 | 1361 | 1578 | 1577 | 1158 | 419 |
| Mayo | 4448 | 2303 | 2145 | 2791 | 1504 | 1287 | 1657 | 2076 | 1624 | 452 |
| Junio | 4100 | 2108 | 1992 | 2526 | 1321 | 1205 | 1574 | 2785 | 2223 | 562 |
| Julio | 4198 | 2136 | 2062 | 2669 | 1428 | 1241 | 1529 | 2469 | 1926 | 543 |
| Agosto | 3713 | 1982 | 1731 | 2568 | 1290 | 1278 | 1145 | 1241 | 952 | 289 |
| Septiembre | 3828 | 2011 | 1817 | 2442 | 1282 | 1160 | 1386 | 3064 | 2448 | 616 |
| Octubre | 4043 | 2112 | 1931 | 2650 | 1416 | 1234 | 1393 | 2485 | 1911 | 574 |
| Noviembre | 3737 | 1969 | 1768 | 2932 | 1491 | 1441 | 805 | 1244 | 836 | 408 |
| Diciembre | 3844 | 1953 | 1891 | 3214 | 1686 | 1528 | 630 | 772 | 424 | 348 |
| 1998 Enero | 3792 | 1969 | 1823 | 3462 | 1765 | 1697 | 330 | 441 | 166 | 275 |
| Febrero | 3444 | 1733 | 1711 | 3413 | 1733 | 1680 | 31 | 717 | 433 | 284 |
| Marzo | 3344 | 1743 | 1601 | 3125 | 1635 | 1490 | 219 | 969 | 634 | 335 |

(2) En las columnas de total van incluidos los no consta.

III. NACIMIENTOS DE MADRES RESIDENTES REGISTRADOS EN LA COMUNIDAD DE MADRID POR MULTIPLICIDAD DEL PARTO. AÑO 1997

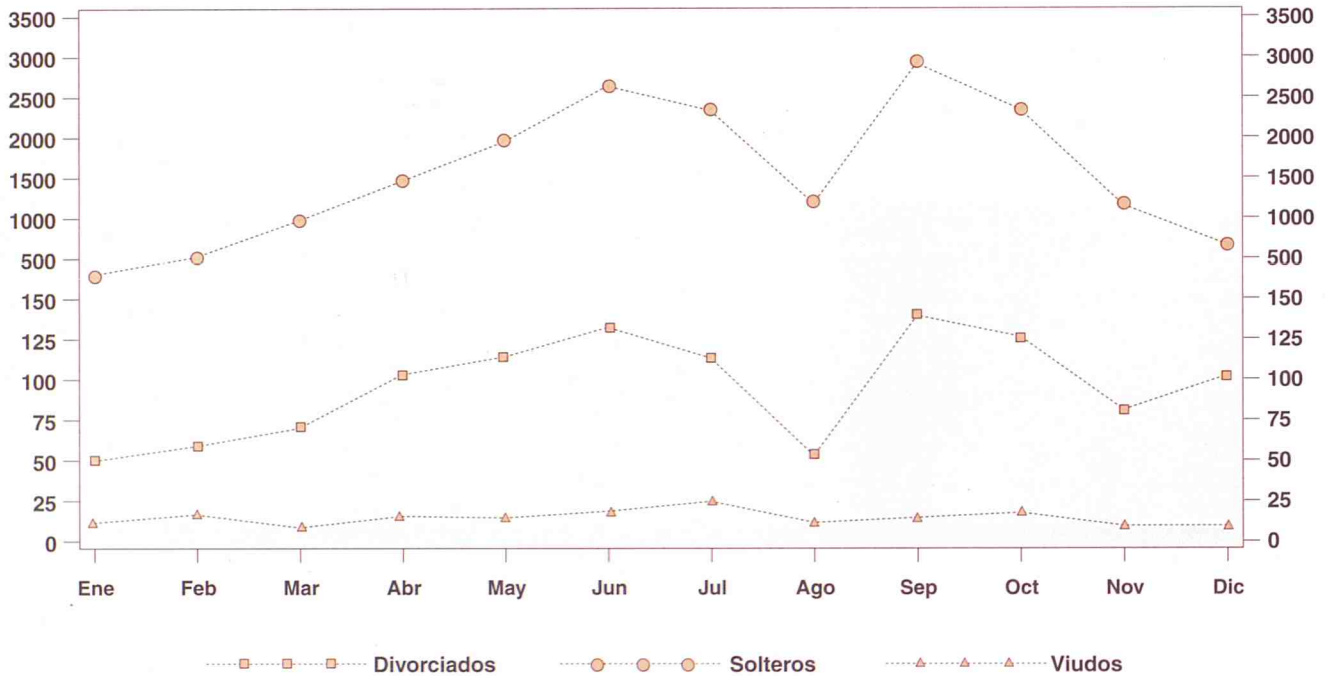


8. NACIMIENTOS POR GRUPOS DE EDAD DE MADRES RESIDENTES REGISTRADOS EN LA COMUNIDAD DE MADRID

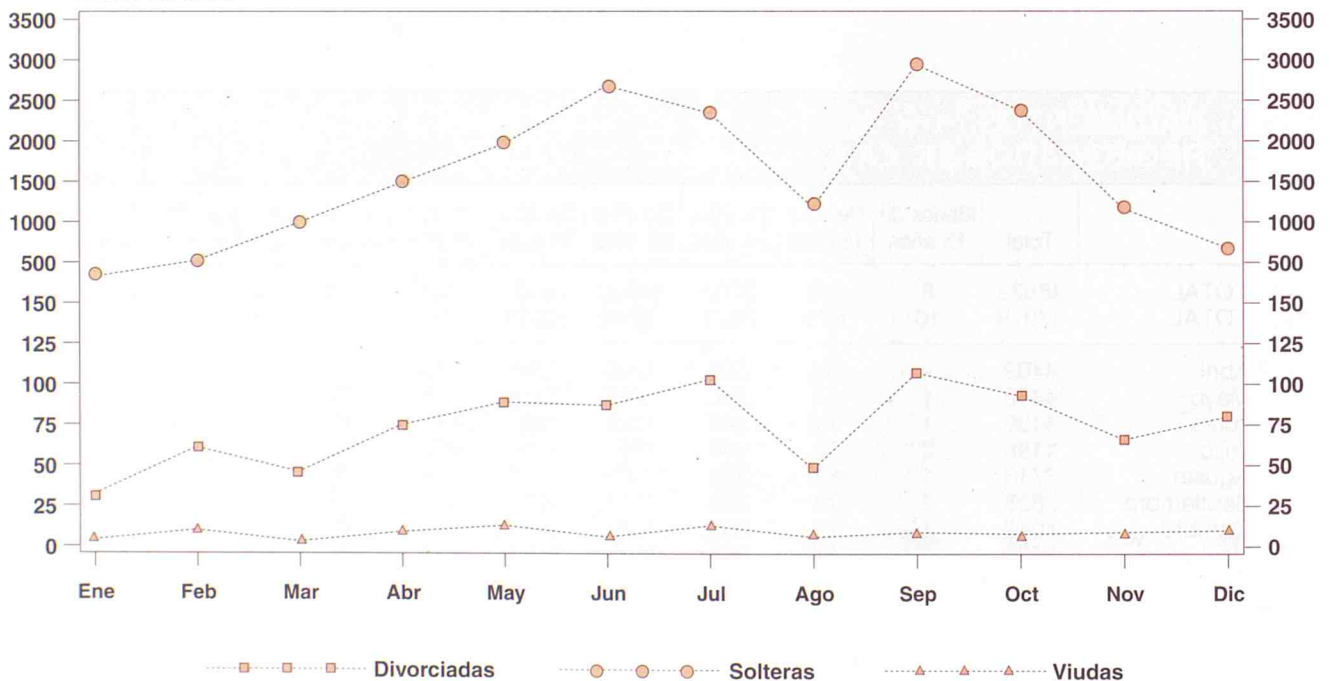
| | Total | Menos de 15 años | De 15 a 19 años | De 20 a 24 años | De 25 a 29 años | De 30 a 34 años | De 35 a 39 años | De 40 a 44 años | De 45 a 49 años | De 50 y más años | No consta |
|------------|-------|------------------|-----------------|-----------------|-----------------|-----------------|-----------------|-----------------|-----------------|------------------|-----------|
| 1996 TOTAL | 46878 | 8 | 815 | 3702 | 14760 | 19501 | 7086 | 971 | 35 | - | - |
| 1997 TOTAL | 47978 | 10 | 823 | 3671 | 13945 | 20674 | 7756 | 1054 | 39 | 1 | 5 |
| 1997 Abril | 4402 | - | 62 | 309 | 1268 | 1969 | 710 | 82 | 2 | - | - |
| Mayo | 4448 | 1 | 54 | 306 | 1241 | 2031 | 715 | 99 | - | 1 | - |
| Junio | 4100 | 1 | 74 | 341 | 1168 | 1809 | 613 | 86 | 7 | - | 1 |
| Julio | 4198 | 2 | 76 | 344 | 1257 | 1736 | 682 | 97 | 4 | - | - |
| Agosto | 3713 | 1 | 81 | 302 | 1089 | 1544 | 591 | 103 | 2 | - | - |
| Septiembre | 3828 | 2 | 73 | 306 | 1116 | 1614 | 637 | 78 | 2 | - | - |
| Octubre | 4043 | 1 | 74 | 291 | 1172 | 1733 | 674 | 92 | 6 | - | - |
| Noviembre | 3737 | - | 67 | 308 | 1039 | 1603 | 633 | 82 | 4 | - | 1 |
| Diciembre | 3844 | - | 75 | 303 | 1067 | 1634 | 669 | 93 | 3 | - | - |
| 1998 Enero | 3792 | - | 64 | 293 | 1008 | 1644 | 680 | 100 | 2 | - | 1 |
| Febrero | 3444 | 1 | 65 | 235 | 994 | 1472 | 584 | 90 | 2 | - | 1 |
| Marzo | 3344 | - | 52 | 213 | 993 | 1431 | 573 | 73 | 6 | - | 3 |

IV. MATRIMONIOS QUE FIJAN SU RESIDENCIA EN LA COMUNIDAD DE MADRID POR EL ESTADO CIVIL PREVIO DE LOS CONTRAYENTES. AÑO 1997

HOMBRES



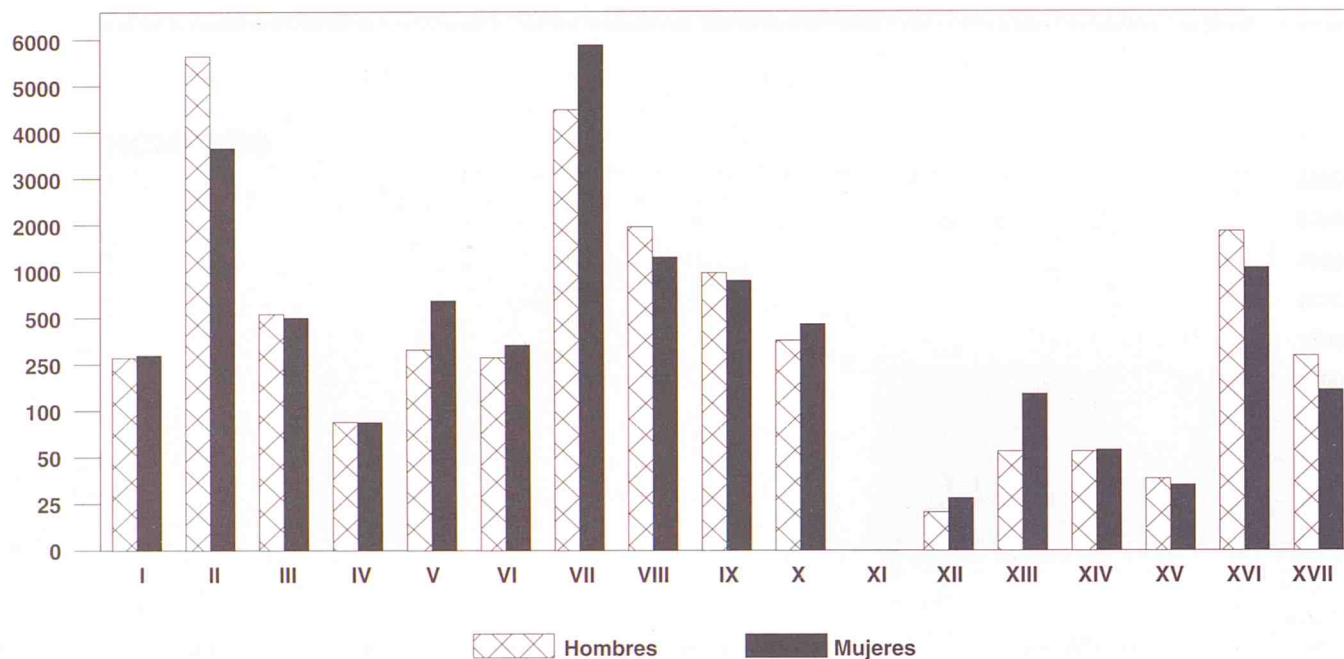
MUJERES



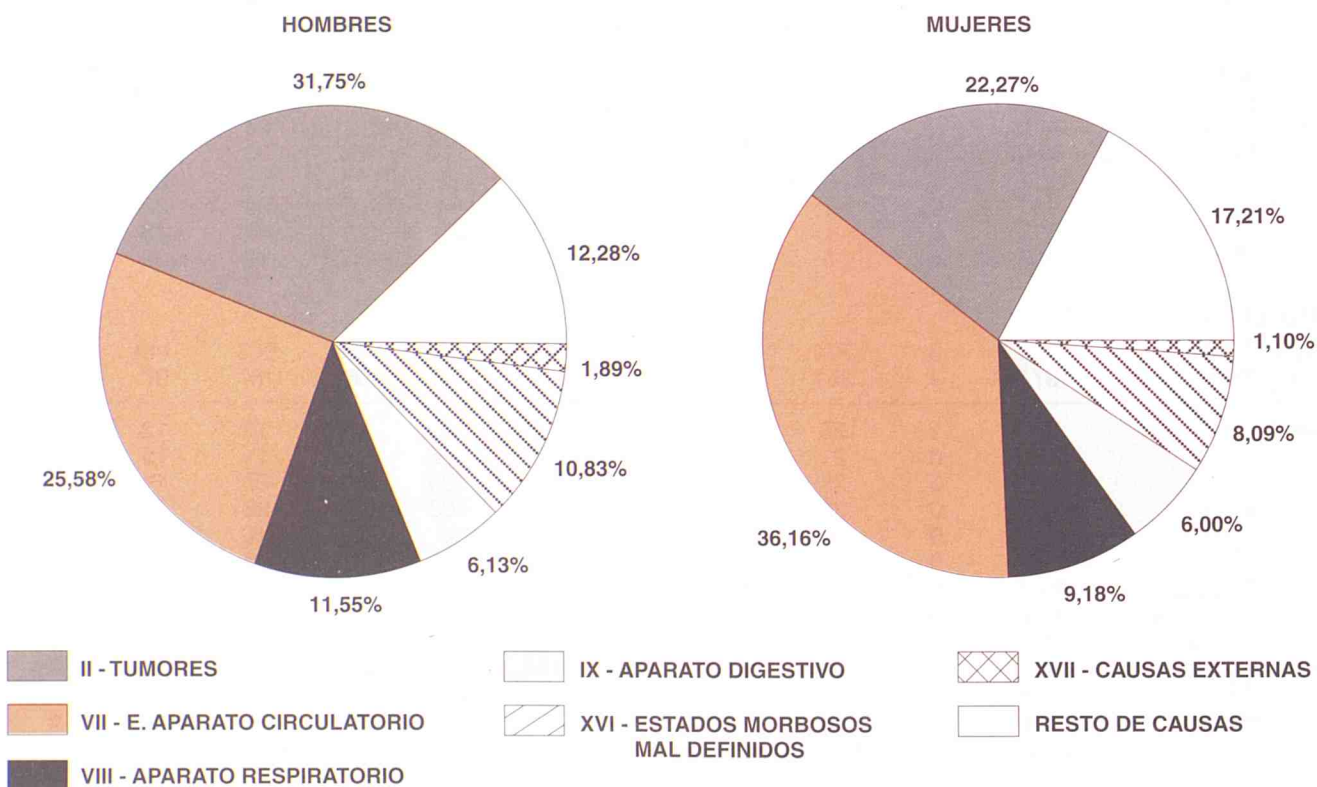
9. MATRIMONIOS QUE FIJAN SU RESIDENCIA REGISTRADOS EN LA COMUNIDAD DE MADRID POR LA EDAD DE LOS CONYUGES AL CONTRAER MATRIMONIO

| | Total | Menos de 15 años | De 15 a 19 años | De 20 a 24 años | De 25 a 29 años | De 30 a 34 años | De 35 a 39 años | De 40 a 44 años | De 45 a 49 años | De 50 y más años | No consta |
|----------------|-------|------------------|-----------------|-----------------|-----------------|-----------------|-----------------|-----------------|-----------------|------------------|-----------|
| HOMBRES | | | | | | | | | | | |
| 1996 TOTAL | 21540 | 0 | 111 | 2046 | 9920 | 5839 | 1807 | 1101 | 403 | 313 | 0 |
| 1997 TOTAL | 19716 | 0 | 63 | 1520 | 9293 | 5711 | 1581 | 941 | 362 | 245 | 0 |
| 1997 Abril | 1577 | 0 | 8 | 132 | 707 | 456 | 151 | 74 | 26 | 23 | 0 |
| Mayo | 2076 | 0 | 3 | 158 | 1024 | 605 | 140 | 86 | 36 | 24 | 0 |
| Junio | 2785 | 0 | 9 | 216 | 1426 | 769 | 209 | 92 | 36 | 28 | 0 |
| Julio | 2469 | 0 | 4 | 195 | 1238 | 689 | 180 | 104 | 37 | 22 | 0 |
| Agosto | 1241 | 0 | 4 | 131 | 576 | 338 | 106 | 59 | 18 | 9 | 0 |
| Septiembre | 3064 | 0 | 5 | 210 | 1548 | 908 | 219 | 97 | 52 | 25 | 0 |
| Octubre | 2485 | 0 | 8 | 150 | 1160 | 791 | 194 | 121 | 34 | 27 | 0 |
| Noviembre | 1244 | 0 | 5 | 88 | 535 | 373 | 117 | 86 | 23 | 17 | 0 |
| Diciembre | 772 | 0 | 4 | 52 | 274 | 233 | 76 | 76 | 36 | 21 | 0 |
| 1998 Enero | 441 | 0 | 2 | 32 | 126 | 119 | 61 | 55 | 24 | 22 | 0 |
| Febrero | 717 | 0 | 4 | 64 | 268 | 217 | 66 | 63 | 17 | 18 | 0 |
| Marzo | 969 | 0 | 1 | 71 | 411 | 282 | 98 | 57 | 22 | 23 | 4 |
| MUJERES | | | | | | | | | | | |
| 1996 TOTAL | 21540 | 3 | 334 | 4125 | 10593 | 4071 | 1289 | 720 | 263 | 142 | 0 |
| 1997 TOTAL | 19716 | 1 | 251 | 3301 | 10107 | 3988 | 1121 | 663 | 187 | 97 | 0 |
| 1997 Abril | 1577 | 1 | 26 | 241 | 807 | 327 | 108 | 45 | 10 | 12 | 0 |
| Mayo | 2076 | 0 | 21 | 352 | 1112 | 395 | 102 | 68 | 11 | 15 | 0 |
| Junio | 2785 | 0 | 25 | 490 | 1494 | 545 | 126 | 67 | 27 | 11 | 0 |
| Julio | 2469 | 0 | 30 | 438 | 1332 | 461 | 108 | 69 | 22 | 9 | 0 |
| Agosto | 1241 | 0 | 20 | 261 | 624 | 223 | 69 | 33 | 8 | 3 | 0 |
| Septiembre | 3064 | 0 | 18 | 508 | 1673 | 602 | 155 | 72 | 30 | 6 | 0 |
| Octubre | 2485 | 0 | 28 | 356 | 1315 | 537 | 150 | 73 | 17 | 9 | 0 |
| Noviembre | 1244 | 0 | 20 | 171 | 609 | 286 | 81 | 59 | 13 | 5 | 0 |
| Diciembre | 772 | 0 | 11 | 120 | 304 | 178 | 68 | 66 | 16 | 9 | 0 |
| 1998 Enero | 441 | 0 | 9 | 61 | 132 | 113 | 59 | 46 | 13 | 8 | 0 |
| Febrero | 717 | 0 | 12 | 118 | 297 | 170 | 66 | 36 | 12 | 5 | 1 |
| Marzo | 969 | 0 | 12 | 136 | 462 | 217 | 66 | 44 | 17 | 9 | 6 |

V. DEFUNCIONES DE RESIDENTES REGISTRADAS EN LA COMUNIDAD DE MADRID POR SEXO Y GRUPOS DE CAUSA. AÑO 1997



VI. DEFUNCIONES DE RESIDENTES REGISTRADAS EN LA COMUNIDAD DE MADRID POR SEXO Y GRUPOS DE CAUSA. DISTRIBUCION PORCENTUAL. AÑO 1997



DEFUNCIONES POR GRUPOS DE EDAD

| 10. DEFUNCIONES DE RESIDENTES REGISTRADAS EN LA COMUNIDAD DE MADRID POR SEXO Y GRUPOS DE EDAD | | | | | | | | | | | | | | | | | | | | | | | |
|---|-------|----------------|---------------|---------------|-----------------|-----------------|-----------------|-----------------|-----------------|-----------------|-----------------|-----------------|-----------------|-----------------|-----------------|-----------------|-----------------|-----------------|-----------------|------------------|-----------|----|--|
| | Total | Menos de 1 año | De 1 a 4 años | De 5 a 9 años | De 10 a 14 años | De 15 a 19 años | De 20 a 24 años | De 25 a 29 años | De 30 a 34 años | De 35 a 39 años | De 40 a 44 años | De 45 a 49 años | De 50 a 54 años | De 55 a 59 años | De 60 a 64 años | De 65 a 69 años | De 70 a 74 años | De 75 a 79 años | De 80 a 84 años | De 85 y más años | No consta | | |
| TOTAL | | | | | | | | | | | | | | | | | | | | | | | |
| 1996 TOTAL | 35303 | 197 | 64 | 37 | 51 | 106 | 222 | 431 | 752 | 674 | 624 | 794 | 996 | 1383 | 2093 | 2963 | 3858 | 4635 | 5726 | 9697 | 0 | 0 | |
| 1997 TOTAL | 34195 | 205 | 46 | 39 | 36 | 120 | 178 | 282 | 500 | 571 | 531 | 763 | 1006 | 1203 | 2015 | 2878 | 3910 | 4608 | 5534 | 9770 | 0 | 0 | |
| 1997 Abril | 2824 | 17 | 6 | 7 | 5 | 11 | 19 | 30 | 50 | 57 | 45 | 79 | 64 | 103 | 161 | 205 | 341 | 382 | 437 | 805 | 0 | 0 | |
| Mayo | 2791 | 13 | 2 | 3 | 3 | 14 | 12 | 24 | 45 | 48 | 46 | 72 | 83 | 115 | 154 | 245 | 344 | 355 | 424 | 789 | 0 | 0 | |
| Junio | 2526 | 18 | 5 | 3 | 2 | 16 | 10 | 13 | 41 | 44 | 39 | 57 | 74 | 107 | 164 | 234 | 290 | 330 | 404 | 675 | 0 | 0 | |
| Julio | 2669 | 13 | 2 | 3 | 3 | 10 | 17 | 19 | 37 | 35 | 33 | 63 | 112 | 88 | 170 | 236 | 306 | 408 | 419 | 695 | 0 | 0 | |
| Agosto | 2568 | 21 | 1 | 1 | 3 | 9 | 15 | 21 | 37 | 37 | 38 | 57 | 72 | 78 | 152 | 233 | 289 | 353 | 408 | 743 | 0 | 0 | |
| Septiembre | 2442 | 18 | 1 | 6 | 1 | 6 | 14 | 23 | 39 | 37 | 52 | 59 | 81 | 87 | 143 | 203 | 258 | 302 | 409 | 703 | 0 | 0 | |
| Octubre | 2650 | 7 | 5 | 3 | 6 | 8 | 13 | 18 | 25 | 44 | 37 | 58 | 62 | 93 | 181 | 262 | 336 | 358 | 419 | 715 | 0 | 0 | |
| Noviembre | 2932 | 14 | 4 | 1 | 2 | 6 | 11 | 26 | 34 | 51 | 46 | 63 | 85 | 95 | 179 | 236 | 309 | 401 | 492 | 877 | 0 | 0 | |
| Diciembre | 3214 | 19 | 3 | 2 | 4 | 11 | 13 | 22 | 43 | 54 | 50 | 73 | 110 | 119 | 185 | 274 | 350 | 415 | 535 | 933 | 0 | 0 | |
| 1998 Enero | 3462 | 18 | 3 | 2 | 4 | 11 | 16 | 19 | 38 | 23 | 37 | 55 | 93 | 123 | 191 | 282 | 409 | 503 | 551 | 1037 | 47 | 37 | |
| Febrero | 3413 | 11 | 7 | 1 | 3 | 3 | 14 | 19 | 33 | 49 | 35 | 57 | 89 | 108 | 190 | 275 | 320 | 519 | 566 | 1077 | 37 | 37 | |
| Marzo | 3125 | 13 | 4 | 2 | 4 | 6 | 18 | 20 | 30 | 37 | 50 | 52 | 76 | 126 | 165 | 260 | 317 | 457 | 497 | 949 | 42 | 42 | |
| HOMBRES | | | | | | | | | | | | | | | | | | | | | | | |
| 1996 TOTAL | 18525 | 113 | 37 | 23 | 26 | 67 | 161 | 304 | 560 | 511 | 419 | 536 | 692 | 976 | 1461 | 1994 | 2413 | 2463 | 2617 | 3152 | 0 | 0 | |
| 1997 TOTAL | 17822 | 110 | 26 | 21 | 25 | 78 | 135 | 211 | 374 | 402 | 349 | 532 | 677 | 837 | 1410 | 1926 | 2454 | 2587 | 2498 | 3170 | 0 | 0 | |
| 1997 Abril | 1463 | 8 | 5 | 3 | 3 | 6 | 12 | 22 | 38 | 43 | 29 | 51 | 46 | 72 | 112 | 135 | 216 | 207 | 196 | 259 | 0 | 0 | |
| Mayo | 1504 | 10 | 1 | 2 | 2 | 8 | 9 | 18 | 33 | 36 | 34 | 49 | 61 | 87 | 106 | 168 | 222 | 195 | 193 | 272 | 0 | 0 | |
| Junio | 1321 | 8 | 1 | 1 | 2 | 10 | 7 | 9 | 32 | 30 | 24 | 40 | 49 | 75 | 115 | 150 | 176 | 188 | 199 | 203 | 0 | 0 | |
| Julio | 1428 | 6 | 1 | 1 | 3 | 7 | 13 | 16 | 25 | 22 | 21 | 44 | 77 | 61 | 116 | 147 | 190 | 246 | 180 | 252 | 0 | 0 | |
| Agosto | 1290 | 7 | 0 | 1 | 2 | 6 | 12 | 19 | 32 | 27 | 25 | 35 | 51 | 48 | 104 | 162 | 181 | 189 | 161 | 228 | 0 | 0 | |
| Septiembre | 1282 | 12 | 1 | 4 | 1 | 5 | 13 | 20 | 31 | 29 | 36 | 44 | 57 | 60 | 104 | 131 | 154 | 174 | 183 | 223 | 0 | 0 | |
| Octubre | 1416 | 4 | 1 | 1 | 3 | 5 | 12 | 11 | 19 | 32 | 25 | 40 | 43 | 65 | 121 | 183 | 208 | 189 | 207 | 247 | 0 | 0 | |
| Noviembre | 1491 | 8 | 2 | 0 | 2 | 4 | 7 | 20 | 25 | 28 | 33 | 49 | 61 | 64 | 125 | 151 | 194 | 214 | 202 | 302 | 0 | 0 | |
| Diciembre | 1686 | 10 | 1 | 2 | 2 | 8 | 8 | 14 | 29 | 43 | 32 | 49 | 77 | 84 | 131 | 190 | 222 | 247 | 247 | 290 | 0 | 0 | |
| 1998 Enero | 1765 | 11 | 1 | 2 | 2 | 7 | 14 | 15 | 26 | 18 | 19 | 35 | 61 | 88 | 136 | 191 | 251 | 273 | 247 | 336 | 32 | 32 | |
| Febrero | 1733 | 8 | 4 | 1 | 3 | 3 | 11 | 12 | 26 | 35 | 22 | 40 | 66 | 83 | 134 | 177 | 201 | 288 | 251 | 349 | 19 | 19 | |
| Marzo | 1635 | 5 | 2 | 1 | 3 | 4 | 12 | 15 | 26 | 30 | 36 | 32 | 54 | 78 | 122 | 172 | 197 | 258 | 234 | 329 | 25 | 25 | |
| MUJERES | | | | | | | | | | | | | | | | | | | | | | | |
| 1996 TOTAL | 16778 | 84 | 27 | 14 | 25 | 39 | 61 | 127 | 192 | 163 | 205 | 258 | 304 | 407 | 632 | 969 | 1445 | 2172 | 3109 | 6545 | 0 | 0 | |
| 1997 TOTAL | 16373 | 95 | 20 | 18 | 11 | 42 | 43 | 71 | 126 | 169 | 182 | 231 | 329 | 366 | 605 | 952 | 1456 | 2021 | 3036 | 6600 | 0 | 0 | |
| 1997 Abril | 1361 | 9 | 1 | 4 | 2 | 5 | 7 | 8 | 12 | 14 | 16 | 28 | 18 | 31 | 49 | 70 | 125 | 175 | 241 | 546 | 0 | 0 | |
| Mayo | 1287 | 5 | 1 | 1 | 1 | 6 | 3 | 6 | 12 | 12 | 12 | 23 | 22 | 28 | 48 | 77 | 122 | 160 | 231 | 517 | 0 | 0 | |
| Junio | 1205 | 8 | 4 | 1 | 1 | 6 | 3 | 4 | 9 | 14 | 15 | 17 | 25 | 32 | 49 | 84 | 114 | 142 | 205 | 472 | 0 | 0 | |
| Julio | 1241 | 7 | 1 | 2 | 0 | 3 | 4 | 3 | 12 | 13 | 12 | 19 | 35 | 27 | 54 | 89 | 116 | 162 | 239 | 443 | 0 | 0 | |
| Agosto | 1278 | 14 | 1 | 0 | 1 | 3 | 3 | 2 | 5 | 10 | 13 | 22 | 21 | 30 | 48 | 71 | 108 | 164 | 247 | 515 | 0 | 0 | |
| Septiembre | 1160 | 6 | 0 | 2 | 0 | 1 | 1 | 3 | 8 | 8 | 16 | 15 | 24 | 27 | 39 | 72 | 104 | 128 | 226 | 480 | 0 | 0 | |
| Octubre | 1234 | 3 | 4 | 2 | 3 | 3 | 4 | 6 | 9 | 12 | 12 | 18 | 19 | 28 | 60 | 79 | 128 | 169 | 212 | 468 | 0 | 0 | |
| Noviembre | 1441 | 6 | 2 | 1 | 0 | 2 | 4 | 6 | 9 | 23 | 13 | 14 | 24 | 31 | 54 | 85 | 115 | 187 | 290 | 575 | 0 | 0 | |
| Diciembre | 1528 | 9 | 2 | 0 | 1 | 3 | 5 | 8 | 14 | 11 | 18 | 24 | 33 | 35 | 54 | 84 | 128 | 168 | 288 | 643 | 0 | 0 | |
| 1998 Enero | 1697 | 7 | 2 | 0 | 2 | 4 | 2 | 4 | 12 | 5 | 18 | 20 | 32 | 35 | 55 | 91 | 158 | 230 | 304 | 701 | 15 | 15 | |
| Febrero | 1680 | 3 | 3 | 0 | 0 | 2 | 3 | 7 | 7 | 14 | 13 | 17 | 23 | 25 | 56 | 98 | 119 | 231 | 315 | 728 | 18 | 18 | |
| Marzo | 1490 | 8 | 2 | 1 | 1 | 2 | 6 | 5 | 4 | 7 | 14 | 20 | 22 | 48 | 43 | 88 | 120 | 199 | 263 | 620 | 17 | 17 | |

11. DEFUNCIONES DE RESIDENTES REGISTRADAS EN LA COMUNIDAD DE MADRID POR SEXO Y GRUPO DE CAUSA

| | TODAS LAS CAUSAS | | I - E. INFECCIOSAS Y PARASITARIAS | | II - TUMORES | | III - E. ENDOCRINAS, METABOLICAS | | IV - E. DE LA SANGRE | | V - TRANSTORNOS MENTALES | | |
|---|------------------|---------|-----------------------------------|---------|--------------|---------|----------------------------------|---------|----------------------|---------|--------------------------|---------|-----|
| | Total | Hombres | Total | Hombres | Total | Hombres | Total | Hombres | Total | Hombres | Total | Hombres | |
| | Mujeres | Mujeres | Mujeres | Mujeres | Mujeres | Mujeres | Mujeres | Mujeres | Mujeres | Mujeres | Mujeres | Mujeres | |
| 1996 TOTAL | 35303 | 18525 | 687 | 376 | 10202 | 6126 | 4076 | 1778 | 1019 | 149 | 89 | 1079 | 349 |
| 1997 TOTAL | 34195 | 17822 | 613 | 292 | 9304 | 5658 | 3646 | 1155 | 599 | 180 | 89 | 1044 | 320 |
| 1997 Abril | 2824 | 1463 | 53 | 26 | 738 | 442 | 296 | 99 | 49 | 15 | 6 | 98 | 28 |
| Mayo | 2791 | 1504 | 45 | 21 | 748 | 474 | 274 | 84 | 48 | 17 | 5 | 73 | 23 |
| Junio | 2526 | 1321 | 56 | 27 | 734 | 433 | 301 | 93 | 50 | 16 | 8 | 72 | 22 |
| Julio | 2669 | 1428 | 53 | 28 | 792 | 435 | 357 | 87 | 48 | 14 | 9 | 83 | 31 |
| Agosto | 2568 | 1290 | 48 | 16 | 727 | 457 | 270 | 91 | 55 | 13 | 4 | 92 | 24 |
| Septiembre | 2442 | 1282 | 40 | 18 | 756 | 451 | 305 | 99 | 44 | 12 | 6 | 89 | 38 |
| Octubre | 2650 | 1416 | 34 | 16 | 852 | 532 | 320 | 71 | 26 | 15 | 8 | 66 | 14 |
| Noviembre | 2932 | 1491 | 53 | 26 | 789 | 470 | 319 | 92 | 42 | 11 | 5 | 81 | 28 |
| Diciembre | 3214 | 1686 | 59 | 31 | 901 | 571 | 330 | 95 | 40 | 18 | 7 | 97 | 21 |
| 1998 Enero (3) | 3462 | 1765 | - | - | - | - | - | - | - | - | - | - | - |
| Febrero (3) | 3413 | 1733 | - | - | - | - | - | - | - | - | - | - | - |
| Marzo (3) | 3125 | 1635 | - | - | - | - | - | - | - | - | - | - | - |
| VI - E. SISTEMA NERVIOSO | | | | | | | | | | | | | |
| VII - E. APARATO CIRCULATORIO | | | | | | | | | | | | | |
| VIII - E. APARATO RESPIRATORIO | | | | | | | | | | | | | |
| IX - E. APARATO DIGESTIVO | | | | | | | | | | | | | |
| X - E. APARATO GENITOURINARIO | | | | | | | | | | | | | |
| XI - EMBARAZO PARTO Y PUERPERIO | | | | | | | | | | | | | |
| 1996 TOTAL | 657 | 292 | 11626 | 5247 | 3760 | 2212 | 1548 | 2203 | 1161 | 1042 | 462 | 1 | 0 |
| 1997 TOTAL | 633 | 288 | 10478 | 4558 | 3561 | 2058 | 1503 | 2075 | 1093 | 982 | 483 | 0 | 0 |
| 1997 Abril | 40 | 15 | 879 | 364 | 301 | 175 | 126 | 183 | 107 | 76 | 25 | 0 | 0 |
| Mayo | 56 | 25 | 883 | 404 | 479 | 165 | 107 | 184 | 94 | 90 | 33 | 0 | 0 |
| Junio | 42 | 17 | 749 | 319 | 430 | 156 | 95 | 162 | 79 | 83 | 42 | 0 | 0 |
| Julio | 53 | 25 | 761 | 357 | 404 | 156 | 112 | 170 | 100 | 70 | 31 | 0 | 0 |
| Agosto | 59 | 25 | 754 | 277 | 477 | 142 | 96 | 146 | 81 | 65 | 26 | 0 | 0 |
| Septiembre | 49 | 17 | 729 | 330 | 399 | 110 | 82 | 127 | 61 | 66 | 31 | 0 | 0 |
| Octubre | 54 | 27 | 797 | 383 | 414 | 135 | 129 | 158 | 79 | 79 | 34 | 0 | 0 |
| Noviembre | 44 | 15 | 924 | 416 | 508 | 156 | 142 | 174 | 79 | 95 | 41 | 0 | 0 |
| Diciembre | 54 | 22 | 993 | 436 | 322 | 201 | 121 | 202 | 111 | 91 | 35 | 0 | 0 |
| 1998 Enero (3) | - | - | - | - | - | - | - | - | - | - | - | - | - |
| Febrero (3) | - | - | - | - | - | - | - | - | - | - | - | - | - |
| Marzo (3) | - | - | - | - | - | - | - | - | - | - | - | - | - |
| XII - E. DE LA PIEL | | | | | | | | | | | | | |
| XIII - E. SISTEMA OSTEOMUSCULAR | | | | | | | | | | | | | |
| XIV - ANOMALIAS CONGENITAS | | | | | | | | | | | | | |
| XV - AFECCIONES PERIODICO PERINATAL | | | | | | | | | | | | | |
| XVI - ESTADOS MORBOSOS MAL DEFINIDOS | | | | | | | | | | | | | |
| XVII - CAUSAS EXTERNAS | | | | | | | | | | | | | |
| 1996 TOTAL | 54 | 18 | 233 | 64 | 125 | 71 | 54 | 83 | 46 | 37 | 353 | 1060 | 693 |
| 1997 TOTAL | 51 | 20 | 31 | 62 | 122 | 60 | 62 | 76 | 41 | 35 | 1930 | 516 | 336 |
| 1997 Abril | 4 | 3 | 28 | 7 | 13 | 6 | 7 | 6 | 3 | 3 | 96 | 48 | 31 |
| Mayo | 3 | 1 | 17 | 4 | 13 | 8 | 4 | 4 | 3 | 1 | 107 | 41 | 28 |
| Junio | 4 | 2 | 14 | 4 | 10 | 7 | 7 | 200 | 128 | 2 | 72 | 35 | 21 |
| Julio | 5 | 2 | 16 | 4 | 4 | 0 | 4 | 5 | 3 | 2 | 87 | 39 | 29 |
| Agosto | 4 | 1 | 14 | 4 | 8 | 3 | 5 | 9 | 2 | 7 | 100 | 40 | 25 |
| Septiembre | 3 | 1 | 12 | 6 | 11 | 9 | 2 | 6 | 4 | 2 | 94 | 44 | 31 |
| Octubre | 1 | 0 | 14 | 3 | 7 | 3 | 4 | 3 | 1 | 2 | 121 | 74 | 34 |
| Noviembre | 2 | 1 | 30 | 9 | 6 | 3 | 3 | 4 | 3 | 1 | 174 | 43 | 23 |
| Diciembre | 7 | 3 | 20 | 4 | 14 | 5 | 9 | 5 | 2 | 3 | 176 | 33 | 17 |
| 1998 Enero (3) | - | - | - | - | - | - | - | - | - | - | - | - | - |
| Febrero (3) | - | - | - | - | - | - | - | - | - | - | - | - | - |
| Marzo (3) | - | - | - | - | - | - | - | - | - | - | - | - | - |

(3) En estos meses no se ha codificado la causa de la defunción.

12. NACIMIENTOS, DEFUNCIONES Y MATRIMONIOS DE RESIDENTES EN LA COMUNIDAD DE MADRID EN LOS ÚLTIMOS CUATRO AÑOS (1994/1997)

| | RESIDENTES | | | | | | | | | RESIDENTES (A FALTA DE INSCRITOS EN OTRAS C.C.A.A.) | | |
|--|------------|--------|---------|--------|--------|---------|--------|--------|---------|---|--------|---------|
| | 1994 | | | 1995 | | | 1996 | | | 1997 | | |
| | Nacim. | Defun. | Matrim. | Nacim. | Defun. | Matrim. | Nacim. | Defun. | Matrim. | Nacim. | Defun. | Matrim. |
| TOTAL RESIDENTES EN LA COMUNIDAD DE MADRID | 47687 | 35682 | 27013 | 47006 | 36477 | 27065 | 47491 | 36811 | 25874 | 47978 | 34195 | 19716 |
| MUNICIPIOS | | | | | | | | | | | | |
| Acebeda (La) | - | 2 | - | - | 2 | 1 | - | 1 | 1 | - | 3 | - |
| Ajalvir | 18 | 8 | 6 | 21 | 10 | 14 | 13 | 7 | 12 | 18 | 7 | 10 |
| Alameda del Valle | 1 | 2 | - | 3 | 4 | 3 | 1 | 9 | - | 2 | 2 | - |
| Alamo (El) | 35 | 64 | 26 | 45 | 52 | 23 | 45 | 104 | 17 | 37 | 101 | 10 |
| Alcalá de Henares | 1629 | 792 | 844 | 1586 | 757 | 777 | 1574 | 768 | 783 | 1515 | 763 | 653 |
| Alcobendas | 813 | 332 | 398 | 812 | 360 | 357 | 876 | 368 | 416 | 871 | 328 | 298 |
| Alcorcón | 1033 | 714 | 768 | 978 | 722 | 869 | 1072 | 722 | 813 | 1198 | 709 | 658 |
| Aldea del Fresno | 10 | 10 | 3 | 10 | 8 | 1 | 12 | 11 | 8 | 12 | 11 | 5 |
| Algete | 183 | 41 | 81 | 185 | 36 | 90 | 206 | 45 | 81 | 182 | 42 | 62 |
| Alpedrete | 72 | 23 | 43 | 60 | 33 | 44 | 84 | 23 | 54 | 84 | 36 | 37 |
| Ambite | 3 | 6 | - | 2 | 6 | 1 | 1 | 2 | 2 | 4 | 4 | 1 |
| Anchuelo | 8 | 2 | 4 | 11 | 5 | 6 | 5 | 3 | 6 | 7 | 4 | 1 |
| Aranjuez | 406 | 335 | 209 | 397 | 347 | 210 | 435 | 351 | 187 | 392 | 353 | 164 |
| Arganda del Rey | 309 | 199 | 195 | 298 | 179 | 157 | 305 | 214 | 134 | 333 | 175 | 86 |
| Arroyomolinos | 21 | 8 | 16 | 21 | 5 | 14 | 34 | 8 | 12 | 37 | 17 | 12 |
| Atazar (El) | - | 1 | 1 | 1 | 1 | 1 | 1 | - | - | 1 | 2 | - |
| Batres | 3 | 5 | 4 | 8 | - | 3 | 2 | 3 | 4 | 7 | 7 | 4 |
| Becerril de la Sierra | 29 | 19 | 20 | 24 | 14 | 19 | 25 | 17 | 29 | 44 | 20 | 14 |
| Belmonte de Tajo | 12 | 14 | 6 | 9 | 13 | 5 | 7 | 14 | 6 | 10 | 16 | 4 |
| Berruenco (El) | 3 | 2 | 5 | 3 | 2 | - | 5 | 3 | - | 3 | 2 | - |
| Berzosa del Lozoya | - | 1 | 1 | - | - | - | 2 | 1 | 1 | - | 2 | - |
| Boadilla del Monte | 181 | 82 | 56 | 174 | 65 | 51 | 154 | 82 | 40 | 142 | 68 | 54 |
| Boalo (El) | 20 | 19 | 20 | 29 | 7 | 21 | 25 | 13 | 20 | 27 | 11 | 17 |
| Braojos | 1 | 3 | 1 | 1 | 3 | - | 1 | 1 | 1 | 2 | 1 | - |
| Brea de Tajo | 1 | 2 | 2 | 5 | 5 | 3 | 3 | 1 | - | 3 | 7 | - |
| Brunete | 33 | 82 | 35 | 44 | 41 | 38 | 53 | 53 | 40 | 58 | 72 | 32 |
| Buitrago del Lozoya | 16 | 12 | 10 | 11 | 9 | 6 | 13 | 16 | 4 | 11 | 12 | 4 |
| Bustarviejo | 11 | 22 | 2 | 9 | 11 | 11 | 15 | 16 | 9 | 10 | 12 | 1 |
| Cabanillas de la Sierra | 2 | 3 | 5 | 6 | 5 | 2 | 5 | 2 | 2 | 2 | 1 | - |
| Cabrera (La) | 13 | 10 | 4 | 11 | 13 | 4 | 13 | 14 | 14 | 17 | 11 | 5 |
| Cadalso de los Vidrios | 21 | 29 | 9 | 32 | 23 | 7 | 22 | 31 | 13 | 20 | 31 | 7 |
| Camarma de Esteruelas | 40 | 6 | 8 | 14 | 14 | 19 | 23 | 9 | 8 | 27 | 11 | 7 |
| Campo Real | 30 | 14 | 16 | 34 | 18 | 13 | 37 | 17 | 10 | 24 | 21 | 11 |
| Canencia | 3 | 4 | 1 | 2 | 4 | 4 | 6 | 10 | 5 | 5 | 4 | - |
| Carabaña | 13 | 19 | 5 | 13 | 18 | 8 | 15 | 18 | 10 | 8 | 12 | 2 |

12. NACIMIENTOS, DEFUNCIONES Y MATRIMONIOS DE RESIDENTES EN LA
COMUNIDAD DE MADRID EN LOS ÚLTIMOS CUATRO AÑOS (1994/1997)

| | RESIDENTES | | | | | | | | | RESIDENTES (A FALTA DE INSCRITOS EN OTRAS C.C.A.A.) | | |
|-------------------------|------------|--------|---------|--------|--------|---------|--------|--------|---------|---|--------|---------|
| | 1994 | | | 1995 | | | 1996 | | | 1997 | | |
| | Nacim. | Defun. | Matrim. | Nacim. | Defun. | Matrim. | Nacim. | Defun. | Matrim. | Nacim. | Defun. | Matrim. |
| Casarrubuelos | 6 | 3 | 2 | 4 | 4 | 7 | 6 | 2 | 5 | 4 | 3 | - |
| Cenicientos | 30 | 20 | 7 | 14 | 26 | 11 | 25 | 26 | 7 | 14 | 25 | 5 |
| Cercedilla | 45 | 49 | 40 | 74 | 43 | 37 | 75 | 39 | 37 | 44 | 49 | 23 |
| Cervera de Buitrago | 1 | - | 1 | 1 | 2 | - | - | 4 | 3 | 1 | - | 1 |
| Ciempozuelos | 148 | 144 | 85 | 134 | 119 | 77 | 143 | 173 | 65 | 125 | 137 | 45 |
| Cobeña | 23 | 5 | 18 | 46 | 6 | 12 | 38 | 7 | 18 | 43 | 6 | 16 |
| Colmenar de Oreja | 59 | 54 | 35 | 67 | 48 | 30 | 53 | 55 | 24 | 64 | 60 | 30 |
| Colmenar del Arroyo | 7 | 33 | - | 6 | 18 | 2 | 4 | 14 | 3 | 5 | 17 | 3 |
| Colmenar Viejo | 315 | 238 | 168 | 356 | 195 | 171 | 347 | 244 | 153 | 352 | 235 | 148 |
| Colmenarejo | 58 | 13 | 31 | 40 | 15 | 27 | 55 | 17 | 41 | 67 | 18 | 27 |
| Collado Mediano | 46 | 23 | 29 | 57 | 18 | 25 | 58 | 17 | 15 | 61 | 15 | 15 |
| Collado Villalba | 563 | 161 | 293 | 531 | 168 | 272 | 545 | 177 | 216 | 540 | 140 | 206 |
| Corpa | 3 | 4 | 1 | 4 | 7 | - | 2 | 2 | 1 | 4 | 2 | 1 |
| Coslada | 773 | 276 | 283 | 655 | 275 | 296 | 598 | 284 | 189 | 618 | 252 | 162 |
| Cubas | 5 | 15 | - | 12 | 15 | 2 | 14 | 19 | 3 | 11 | 12 | 11 |
| Chapinería | 12 | 5 | 1 | 13 | 10 | 4 | 19 | 9 | 6 | 7 | 8 | 6 |
| Chinchón | 39 | 69 | 28 | 40 | 57 | 23 | 35 | 92 | 22 | 30 | 59 | 19 |
| Daganzo de Arriba | 24 | 12 | 12 | 25 | 11 | 14 | 51 | 9 | 37 | 56 | 7 | 41 |
| Escorial (El) | 118 | 41 | 53 | 110 | 53 | 75 | 125 | 63 | 53 | 101 | 54 | 41 |
| Estremera | 11 | 8 | 7 | 12 | 12 | 7 | 12 | 17 | 5 | 8 | 9 | 2 |
| Fresnedillas | 9 | 4 | 8 | 10 | 5 | 11 | 11 | 4 | 6 | 8 | 2 | 3 |
| Fresno de Torote | 3 | 2 | 4 | 6 | 3 | 6 | 6 | 2 | - | - | 1 | 1 |
| Fuenlabrada | 1908 | 409 | 1094 | 1900 | 409 | 1168 | 1929 | 452 | 1024 | 1961 | 385 | 1117 |
| Fuente el Saz de Jarama | 45 | 31 | 14 | 32 | 26 | 27 | 30 | 35 | 28 | 44 | 23 | 37 |
| Fuentidueña de Tajo | 17 | 18 | 7 | 12 | 16 | 10 | 17 | 15 | 4 | 15 | 20 | 5 |
| Galapagar | 275 | 79 | 156 | 291 | 77 | 178 | 372 | 104 | 168 | 372 | 82 | 122 |
| Garganta de los Montes | 1 | 3 | 1 | 2 | 4 | - | 4 | 2 | 1 | 1 | 1 | 3 |
| Gargantilla del Lozoya | - | 2 | 1 | 1 | 5 | 1 | - | 3 | 1 | 2 | 1 | 1 |
| Gascones | - | - | - | 1 | 2 | - | - | - | 1 | - | 2 | - |
| Getafe | 1104 | 642 | 676 | 1100 | 690 | 655 | 1064 | 711 | 554 | 1119 | 696 | 565 |
| Griñón | 32 | 16 | 14 | 29 | 24 | 25 | 43 | 21 | 30 | 38 | 30 | 25 |
| Guadalix de la Sierra | 30 | 19 | 20 | 27 | 22 | 16 | 30 | 18 | 18 | 26 | 21 | 20 |
| Guadarrama | 83 | 77 | 46 | 94 | 52 | 64 | 106 | 63 | 48 | 97 | 51 | 46 |
| Hiruela (La) | - | - | 1 | - | 1 | - | 1 | - | - | - | - | - |
| Horcajo de la Sierra | 1 | 1 | - | - | 1 | - | 1 | 5 | - | - | 1 | - |
| Horcajuelo de la Sierra | 1 | 2 | 2 | 1 | 2 | - | 1 | 1 | 1 | 1 | 2 | - |
| Hoyo de Manzanares | 74 | 22 | 22 | 70 | 27 | 21 | 96 | 22 | 29 | 74 | 27 | 19 |
| Humanes de Madrid | 138 | 30 | 60 | 119 | 32 | 56 | 139 | 26 | 54 | 128 | 31 | 66 |
| Leganés | 1467 | 752 | 663 | 1391 | 820 | 631 | 1325 | 838 | 647 | 1355 | 736 | 614 |
| Loeches | 23 | 12 | 17 | 39 | 18 | 20 | 35 | 27 | 15 | 34 | 16 | 13 |

12. NACIMIENTOS, DEFUNCIONES Y MATRIMONIOS DE RESIDENTES EN LA COMUNIDAD DE MADRID EN LOS ÚLTIMOS CUATRO AÑOS (1994/1997)

| | RESIDENTES | | | | | | | | | RESIDENTES (A FALTA DE INSCRITOS EN OTRAS C.C.A.A.) | | |
|-------------------------------|------------|--------|---------|--------|--------|---------|--------|--------|---------|---|--------|---------|
| | 1994 | | | 1995 | | | 1996 | | | 1997 | | |
| | Nacim. | Defun. | Matrim. | Nacim. | Defun. | Matrim. | Nacim. | Defun. | Matrim. | Nacim. | Defun. | Matrim. |
| Lozoya | 2 | 4 | 3 | 5 | 7 | 3 | 2 | 7 | 3 | 2 | 3 | 2 |
| Lozoyuela-Navas-Sieteiglesias | 6 | 11 | 1 | 4 | 4 | 6 | 5 | 6 | 3 | 7 | 10 | 2 |
| Madarcos | - | 2 | - | - | 2 | - | 1 | 6 | - | - | - | 1 |
| Madrid | 24992 | 25046 | 15430 | 24717 | 26211 | 15365 | 24687 | 25662 | 14628 | 24814 | 23772 | 10035 |
| Majadahonda | 436 | 182 | 173 | 390 | 161 | 166 | 408 | 176 | 176 | 396 | 119 | 143 |
| Manzanares El Real | 42 | 22 | 12 | 39 | 29 | 28 | 39 | 16 | 20 | 35 | 30 | 14 |
| Meco | 85 | 19 | 32 | 84 | 18 | 43 | 75 | 19 | 55 | 90 | 12 | 25 |
| Mejorada del Campo | 193 | 66 | 65 | 181 | 64 | 77 | 193 | 51 | 76 | 173 | 50 | 55 |
| Miraflores de la Sierra | 39 | 45 | 16 | 39 | 26 | 21 | 42 | 41 | 18 | 48 | 33 | 12 |
| Molar (El) | 25 | 21 | 22 | 45 | 24 | 21 | 24 | 28 | 26 | 48 | 26 | 18 |
| Molinos (Los) | 32 | 26 | 17 | 32 | 36 | 15 | 28 | 26 | 11 | 27 | 21 | 8 |
| Montejo de la Sierra | 3 | 1 | - | 3 | 4 | - | 3 | 8 | 1 | - | 17 | - |
| Moraleja de Enmedio | 30 | 17 | 16 | 29 | 19 | 18 | 33 | 23 | 17 | 34 | 25 | 16 |
| Moralzarzal | 46 | 21 | 33 | 51 | 18 | 37 | 53 | 25 | 17 | 53 | 29 | 14 |
| Morata de Tajuña | 55 | 127 | 32 | 44 | 62 | 14 | 64 | 134 | 22 | 53 | 131 | 17 |
| Móstoles | 1852 | 753 | 898 | 1726 | 717 | 831 | 1774 | 790 | 729 | 1700 | 706 | 603 |
| Navacerrada | 19 | 10 | 5 | 12 | 6 | 6 | 19 | 14 | 9 | 19 | 9 | 16 |
| Navalafuente | 6 | 2 | 2 | 5 | 5 | 1 | 1 | 5 | 2 | 7 | 2 | 1 |
| Navalagamella | 6 | 15 | 3 | 10 | 7 | 2 | 16 | 8 | 4 | 7 | 6 | 6 |
| Navalcarnero | 140 | 122 | 71 | 157 | 100 | 63 | 143 | 151 | 48 | 132 | 155 | 34 |
| Navarredonda | - | 2 | - | 1 | 2 | - | 1 | - | 2 | - | - | - |
| Navas del Rey | 11 | 6 | 9 | 14 | 12 | 7 | 13 | 12 | 10 | 12 | 11 | 4 |
| Nuevo Baztán | 37 | 6 | 9 | 39 | 11 | 11 | 34 | 10 | 11 | 49 | 12 | 15 |
| Olmeda de las Fuentes | 2 | 4 | 1 | 2 | - | 1 | 2 | 1 | - | 1 | 2 | - |
| Orusco | 5 | 10 | 3 | 6 | 8 | 5 | 8 | 7 | 4 | 5 | 10 | 1 |
| Paracuellos de Jarama | 54 | 18 | 28 | 63 | 26 | 22 | 48 | 27 | 27 | 58 | 24 | 42 |
| Parla | 822 | 259 | 363 | 760 | 245 | 344 | 709 | 279 | 369 | 777 | 253 | 234 |
| Patones | 5 | 4 | 3 | 5 | 4 | 2 | 6 | - | 2 | 2 | 4 | 2 |
| Pedrezuela | 16 | 7 | 3 | 7 | 6 | 8 | 12 | 2 | 7 | 12 | 5 | 12 |
| Pelayos de la Presa | 15 | 45 | 2 | 17 | 31 | 12 | 6 | 30 | 3 | 12 | 30 | 4 |
| Perales de Tajuña | 17 | 18 | 9 | 23 | 17 | 6 | 19 | 16 | 15 | 24 | 14 | 8 |
| Pezuela de las Torres | 2 | 5 | 2 | 5 | 5 | 1 | 4 | 6 | 1 | 5 | 5 | 1 |
| Pinilla del Valle | 1 | 3 | 1 | 2 | 2 | - | 1 | 1 | 1 | 4 | 3 | 2 |
| Pinto | 261 | 113 | 146 | 256 | 117 | 174 | 269 | 110 | 181 | 292 | 89 | 143 |
| Piñuécar | 2 | 2 | - | 1 | 2 | - | - | - | - | 2 | 4 | - |
| Pozuelo de Alarcón | 756 | 390 | 277 | 757 | 301 | 255 | 751 | 389 | 233 | 770 | 317 | 195 |
| Pozuelo del Rey | 3 | 2 | 2 | 5 | 4 | 1 | 2 | 4 | 3 | 2 | 5 | 1 |
| Prádena del Rincón | - | 1 | 1 | - | 3 | - | 2 | 3 | - | - | 2 | - |
| Puebla de la Sierra | - | 1 | - | - | 1 | - | - | 2 | - | 1 | - | - |
| Puentes Viejas | 4 | 6 | 1 | 1 | 9 | 1 | 1 | 3 | 2 | 2 | 3 | 2 |

12. NACIMIENTOS, DEFUNCIONES Y MATRIMONIOS DE RESIDENTES EN LA
COMUNIDAD DE MADRID EN LOS ÚLTIMOS CUATRO AÑOS (1994/1997)

| | RESIDENTES | | | | | | | | | RESIDENTES (A FALTA DE INSCRITOS EN OTRAS C.C.A.A.) | | |
|-----------------------------|------------|--------|---------|--------|--------|---------|--------|--------|---------|---|--------|---------|
| | 1994 | | | 1995 | | | 1996 | | | 1997 | | |
| | Nacim. | Defun. | Matrim. | Nacim. | Defun. | Matrim. | Nacim. | Defun. | Matrim. | Nacim. | Defun. | Matrim. |
| Quijorna | 7 | 1 | 2 | 7 | 10 | 4 | 5 | 8 | 8 | 12 | 3 | 3 |
| Rascafría | 17 | 15 | 6 | 16 | 15 | 15 | 15 | 8 | - | 12 | 12 | 8 |
| Redueña | 1 | 2 | - | - | - | 1 | 2 | 1 | 1 | 2 | 1 | 1 |
| Ribatejada | 2 | 6 | 3 | 2 | 7 | 3 | 3 | - | 3 | 5 | - | - |
| Rivas-Vaciamadrid | 422 | 36 | 146 | 406 | 36 | 99 | 373 | 38 | 72 | 369 | 46 | 143 |
| Robledillo de la Jara | - | - | - | - | 1 | 1 | 1 | 3 | - | 2 | - | - |
| Robledo de Chavela | 23 | 21 | 12 | 18 | 27 | 12 | 24 | 26 | 11 | 25 | 31 | 9 |
| Robregordo | - | 1 | 1 | 1 | 1 | - | - | 2 | - | 2 | 1 | - |
| Rozas de Madrid (Las) | 577 | 234 | 235 | 587 | 216 | 236 | 599 | 252 | 239 | 654 | 298 | 190 |
| Rozas de Puerto Real | 3 | 5 | 5 | 6 | 9 | 1 | 3 | 11 | 2 | - | 2 | 1 |
| San Agustín de Guadalix | 89 | 18 | 40 | 79 | 10 | 47 | 99 | 8 | 40 | 100 | 26 | 26 |
| San Fernando de Henares | 443 | 90 | 238 | 411 | 113 | 247 | 445 | 117 | 281 | 481 | 113 | 206 |
| San Lorenzo del Escorial | 123 | 86 | 61 | 113 | 96 | 66 | 105 | 81 | 72 | 111 | 96 | 53 |
| San Martín de la Vega | 135 | 41 | 77 | 150 | 49 | 90 | 160 | 59 | 62 | 138 | 33 | 54 |
| San Martín de Valdeiglesias | 63 | 70 | 30 | 57 | 73 | 29 | 46 | 58 | 34 | 68 | 48 | 33 |
| San Sebastián de los Reyes | 634 | 244 | 342 | 642 | 215 | 367 | 709 | 230 | 354 | 666 | 237 | 314 |
| Santa María de la Alameda | 8 | 8 | 1 | 6 | 8 | 3 | 4 | 6 | 4 | 4 | 3 | 5 |
| Santorcaz | 10 | 7 | 3 | 2 | 5 | 3 | 5 | 3 | 5 | 3 | 4 | 3 |
| Santos de la Humosa (Los) | 7 | 9 | 2 | 6 | 10 | 5 | 10 | 9 | 13 | 9 | 9 | 5 |
| Serna del Monte (La) | 1 | - | - | 1 | 2 | - | - | 3 | 2 | - | 1 | - |
| Serranillos del Valle | 5 | 2 | 4 | 5 | 4 | 2 | 3 | 4 | 6 | 9 | 6 | 2 |
| Sevilla la Nueva | 35 | 25 | 19 | 35 | 13 | 25 | 48 | 11 | 32 | 47 | 20 | 25 |
| Somosierra | 2 | - | - | - | 2 | 2 | - | 2 | 1 | - | 2 | - |
| Soto del Real | 43 | 21 | 17 | 46 | 16 | 40 | 44 | 33 | 29 | 71 | 28 | 28 |
| Talamanca de Jarama | 15 | 9 | 10 | 23 | 10 | 5 | 13 | 7 | 6 | 18 | 7 | 4 |
| Tielmes | 27 | 25 | 13 | 16 | 19 | 7 | 12 | 16 | 6 | 20 | 19 | 7 |
| Titulcia | 8 | 10 | 9 | 2 | 17 | 4 | 17 | 9 | 9 | 9 | 11 | 5 |
| Torrejón de Ardoz | 872 | 353 | 480 | 944 | 343 | 586 | 915 | 337 | 651 | 978 | 323 | 445 |
| Torrejón de la Calzada | 29 | 8 | 21 | 40 | 13 | 22 | 43 | 6 | 21 | 49 | 7 | 23 |
| Torrejón de Velasco | 13 | 10 | 6 | 10 | 17 | 7 | 18 | 13 | 5 | 17 | 18 | 12 |
| Torrelaguna | 28 | 41 | 11 | 28 | 40 | 24 | 22 | 43 | 18 | 20 | 53 | 8 |
| Torrelodones | 115 | 63 | 50 | 133 | 49 | 50 | 161 | 39 | 42 | 159 | 47 | 52 |
| Torremocha de Jarama | - | 7 | 3 | 2 | 7 | 5 | 2 | 12 | 1 | 4 | 9 | - |
| Torres de la Alameda | 55 | 18 | 26 | 40 | 18 | 24 | 41 | 20 | 23 | 48 | 17 | 17 |
| Tres Cantos | 436 | 68 | 165 | 486 | 67 | 116 | 460 | 84 | 146 | 508 | 81 | 220 |
| Valdaracete | 8 | 7 | 3 | 5 | 17 | 7 | 7 | 4 | 5 | 2 | 9 | 2 |
| Valdeavero | 3 | 5 | 4 | 5 | 6 | 1 | 6 | 7 | 5 | 10 | 4 | 1 |
| Valdelaguna | 3 | 7 | 7 | 6 | 2 | 1 | 5 | 6 | 4 | 4 | 8 | 3 |
| Valdemanco | 6 | 7 | 5 | 6 | 6 | 5 | 5 | 4 | 2 | 7 | 6 | 4 |
| Valdemaqueda | 4 | 3 | 2 | 5 | 6 | - | 5 | 4 | 5 | 2 | 4 | - |

12. NACIMIENTOS, DEFUNCIONES Y MATRIMONIOS DE RESIDENTES EN LA COMUNIDAD DE MADRID EN LOS ÚLTIMOS CUATRO AÑOS (1994/1997)

| | RESIDENTES | | | | | | | | | RESIDENTES (A FALTA DE INSCRITOS EN OTRAS C.C.A.A.) | | |
|-------------------------|------------|--------|---------|--------|--------|---------|--------|--------|---------|---|--------|---------|
| | 1994 | | | 1995 | | | 1996 | | | 1997 | | |
| | Nacim. | Defun. | Matrim. | Nacim. | Defun. | Matrim. | Nacim. | Defun. | Matrim. | Nacim. | Defun. | Matrim. |
| Valdemorillo | 54 | 10 | 36 | 53 | 15 | 28 | 55 | 27 | 48 | 91 | 15 | 26 |
| Valdemoro | 241 | 87 | 179 | 278 | 73 | 188 | 297 | 102 | 236 | 318 | 99 | 179 |
| Valdeolmos | 29 | 5 | 11 | 14 | 8 | 9 | 20 | 8 | 7 | 14 | 9 | 6 |
| Valdepiélagos | 5 | 2 | - | 2 | - | 4 | 2 | 5 | 1 | 2 | 4 | 1 |
| Valdetorres de Jarama | 15 | 11 | 11 | 22 | 14 | 11 | 18 | 9 | 13 | 30 | 12 | 5 |
| Valdilecha | 21 | 21 | 12 | 23 | 14 | 15 | 27 | 22 | 12 | 23 | 14 | 6 |
| Valverde de Alcalá | 2 | 3 | 1 | 1 | 4 | 3 | - | 6 | 1 | 2 | 1 | 1 |
| Velilla de San Antonio | 53 | 11 | 50 | 68 | 17 | 53 | 86 | 22 | 58 | 90 | 17 | 55 |
| Vellón (El) | 14 | 10 | 8 | 6 | 9 | 9 | 10 | 7 | 1 | 11 | 8 | 8 |
| Venturada | 8 | 2 | 2 | 4 | 6 | 6 | 11 | 1 | - | 5 | 1 | 1 |
| Villa del Prado | 49 | 50 | 24 | 37 | 38 | 18 | 41 | 35 | 10 | 37 | 35 | 16 |
| Villaconejos | 29 | 16 | 19 | 27 | 22 | 15 | 29 | 27 | 21 | 23 | 27 | 11 |
| Villalbilla | 29 | 15 | 17 | 27 | 12 | 14 | 32 | 16 | 16 | 36 | 8 | 11 |
| Villamanrique de Tajo | 5 | 8 | 5 | 4 | 3 | - | 5 | 4 | 2 | 6 | 8 | 2 |
| Villamanta | 19 | 11 | 9 | 21 | 9 | 11 | 11 | 18 | 10 | 14 | 26 | 7 |
| Villamantilla | - | 8 | 1 | 3 | 3 | 1 | 3 | 4 | 2 | 3 | 5 | - |
| Villanueva de la Cañada | 92 | 28 | 25 | 70 | 24 | 42 | 119 | 31 | 40 | 109 | 23 | 29 |
| Villanueva de Perales | 7 | 2 | - | 5 | 3 | 3 | 3 | 6 | 3 | 3 | 4 | 1 |
| Villanueva del Pardillo | 50 | 13 | 18 | 43 | 11 | 22 | 42 | 13 | 27 | 41 | 9 | 23 |
| Villar del Olmo | 10 | 5 | 4 | 9 | 6 | 2 | 15 | 9 | 5 | 6 | 8 | 8 |
| Villarejo de Salvanés | 56 | 39 | 31 | 48 | 31 | 29 | 69 | 43 | 33 | 62 | 42 | 34 |
| Villaviciosa de Odón | 126 | 130 | 92 | 158 | 113 | 77 | 138 | 124 | 89 | 171 | 99 | 62 |
| Villavieja del Lozoya | 1 | 4 | 3 | 3 | 2 | 3 | 3 | 2 | 1 | 6 | 3 | 1 |
| Zarzalejo | 8 | 13 | 1 | 11 | 9 | 10 | 17 | 12 | 8 | 12 | 12 | 5 |
| No consta | - | - | - | - | - | - | - | - | - | - | - | - |

ESTRATOS DE POBLACION

| | | | | | | | | | | | | |
|-------------------------|-------|-------|-------|-------|-------|-------|-------|-------|-------|-------|-------|-------|
| Menos de 101 habitantes | 3 | 12 | 7 | 6 | 17 | 3 | 8 | 23 | 10 | 8 | 11 | 2 |
| De 101 a 500 " | 164 | 174 | 91 | 186 | 195 | 98 | 170 | 182 | 87 | 180 | 173 | 64 |
| De 501 a 1.000 " | 160 | 198 | 64 | 144 | 186 | 99 | 182 | 161 | 105 | 154 | 167 | 85 |
| De 1.001 a 2.000 " | 687 | 456 | 357 | 651 | 440 | 382 | 733 | 460 | 411 | 777 | 470 | 337 |
| De 2.001 a 5.000 " | 1474 | 884 | 781 | 1488 | 814 | 859 | 1624 | 982 | 872 | 1666 | 965 | 681 |
| De 5.001 a 10.000 " | 1164 | 668 | 600 | 1178 | 591 | 652 | 1331 | 682 | 579 | 1291 | 633 | 514 |
| De 10.001 a 20.000 " | 2070 | 776 | 940 | 2159 | 673 | 838 | 2107 | 850 | 853 | 2120 | 777 | 854 |
| De 20.001 a 50.000 " | 4066 | 1942 | 1934 | 3983 | 1797 | 1888 | 4104 | 2030 | 1800 | 4210 | 1839 | 1481 |
| De 50.001 a 100.000 " | 3914 | 1464 | 1866 | 3813 | 1438 | 1950 | 3807 | 1498 | 1979 | 3910 | 1393 | 1453 |
| De 100.001 a 200.000 " | 8993 | 4062 | 4943 | 8681 | 4115 | 4931 | 8738 | 4281 | 4550 | 8848 | 3995 | 4210 |
| Más de 200.000 " | 24992 | 25046 | 15430 | 24717 | 26211 | 15365 | 24687 | 25662 | 14628 | 24814 | 23772 | 10035 |
| No consta | - | - | - | - | - | - | - | - | - | - | - | - |

12. NACIMIENTOS, DEFUNCIONES Y MATRIMONIOS DE RESIDENTES EN LA
COMUNIDAD DE MADRID EN LOS ÚLTIMOS CUATRO AÑOS (1994/1997)

| | RESIDENTES | | | | | | | | | RESIDENTES (A FALTA DE INSCRITOS EN OTRAS C.C.A.A.) | | |
|--|------------|--------|----------|--------|--------|----------|--------|--------|---------|---|--------|---------|
| | 1994 | | | 1995 | | | 1996 | | | 1997 | | |
| | Nacim. | Defun. | Matrim. | Nacim. | Defun. | Matrim. | Nacim. | Defun. | Matrim. | Nacim. | Defun. | Matrim. |
| AMBITOS GEOGRAFICOS | | | | | | | | | | | | |
| Area Metropolitana | 42327 | 32353 | 24156 | 41661 | 33331 | 24092 | 41717 | 33254 | 23035 | 42236 | 30820 | 17438 |
| Madrid | 24992 | 25046 | 15430 | 24717 | 26211 | 15365 | 24687 | 25662 | 14628 | 24814 | 23772 | 10035 |
| Corona Metropolitana | 17335 | 7307 | 8726 | 16944 | 7120 | 8727 | 17030 | 7592 | 8407 | 17422 | 7048 | 7403 |
| Norte | 2198 | 882 | 1073 | 2296 | 837 | 1011 | 2392 | 926 | 1069 | 2397 | 881 | 980 |
| Sur | 8447 | 3642 | 4608 | 8111 | 3720 | 4672 | 8142 | 3902 | 4317 | 8402 | 3574 | 3934 |
| Este | 4439 | 1642 | 2134 | 4314 | 1631 | 2157 | 4232 | 1644 | 2137 | 4282 | 1588 | 1761 |
| Oeste | 2251 | 1141 | 911 | 2223 | 932 | 887 | 2264 | 1120 | 884 | 2341 | 1005 | 728 |
| Municipios no metropolitanos | 5360 | 3329 | 2857 | 5345 | 3146 | 2973 | 5774 | 3557 | 2839 | 5742 | 3375 | 2278 |
| No consta | - | - | - | - | - | - | - | - | - | - | - | - |
| DISTRITOS DEL MUNICIPIO DE MADRID | | | | | | | | | | | | |
| | 24992 | 25046 | 15430 | 24717 | 26211 | 15365 | 24687 | 25662 | 14628 | 24814 | 23772 | 10035 |
| Centro | 1264 | 1803 | 504 | 1281 | 1895 | 523 | 1226 | 1744 | 562 | 1174 | 1521 | 407 |
| Arganzuela | 946 | 1069 | 450 | 990 | 1162 | 446 | 1026 | 1165 | 501 | 1070 | 989 | 434 |
| Retiro | 839 | 998 | 341 | 890 | 1068 | 342 | 845 | 1021 | 347 | 821 | 958 | 309 |
| Salamanca | 1140 | 1731 | 538 | 1141 | 1734 | 545 | 1203 | 1729 | 511 | 1111 | 1557 | 387 |
| Chamartín | 1455 | 1235 | 565 | 1361 | 1188 | 595 | 1308 | 1260 | 567 | 1236 | 1175 | 406 |
| Tetuán | 1162 | 1457 | 573 | 1196 | 1502 | 555 | 1155 | 1435 | 522 | 1146 | 1324 | 433 |
| Chamberí | 1151 | 1831 | 569 | 1184 | 1943 | 502 | 1169 | 1853 | 566 | 1020 | 1625 | 390 |
| Fuencarral-El Pardo | 1703 | 1249 | 585 | 1638 | 1350 | 557 | 1671 | 1286 | 612 | 1613 | 1181 | 521 |
| Moncloa-Aravaca | 936 | 937 | 374 | 903 | 1000 | 353 | 916 | 933 | 381 | 975 | 939 | 337 |
| Latina | 1895 | 1896 | 765 | 1787 | 2011 | 820 | 1777 | 1964 | 808 | 1919 | 1793 | 659 |
| Carabanchel | 1844 | 1910 | 733 | 1749 | 2030 | 679 | 1715 | 2057 | 666 | 1700 | 1928 | 543 |
| Usera | 984 | 1027 | 325 | 954 | 1092 | 351 | 945 | 1079 | 369 | 944 | 980 | 309 |
| Puente de Vallecas | 2123 | 1806 | 911 | 2234 | 1996 | 798 | 2308 | 1923 | 809 | 2307 | 1822 | 671 |
| Moratalaz | 917 | 680 | 319 | 845 | 740 | 364 | 883 | 727 | 328 | 879 | 700 | 288 |
| Ciudad Lineal | 1960 | 1816 | 757 | 1838 | 1798 | 761 | 1901 | 1782 | 825 | 1810 | 1710 | 666 |
| Hortaleza | 1208 | 840 | 502 | 1219 | 853 | 471 | 1268 | 896 | 498 | 1380 | 868 | 487 |
| Villaverde | 1116 | 895 | 492 | 1158 | 968 | 493 | 1118 | 902 | 478 | 1152 | 856 | 392 |
| Villa de Vallecas | 693 | 367 | 214 | 721 | 343 | 238 | 629 | 352 | 234 | 704 | 353 | 188 |
| Vicálvaro | 329 | 240 | 128 | 366 | 279 | 141 | 397 | 277 | 180 | 493 | 260 | 215 |
| San Blas | 1070 | 1096 | 325 | 955 | 1096 | 311 | 891 | 1132 | 298 | 925 | 924 | 451 |
| Barajas | 257 | 163 | 99 | 307 | 163 | 136 | 336 | 145 | 149 | 330 | 184 | 99 |
| No consta | - | - | 5361 (*) | - | - | 5384 (*) | - | - | 4417 | 105 | 125 | 1443 |
| AREAS Y DISTRITOS DE SALUD DE LA COMUNIDAD DE MADRID | | | | | | | | | | | | |
| | 47687 | 35682 | 21652 | 47006 | 36477 | 27065 | 47491 | 36811 | 21457 | 47978 | 34195 | 19716 |
| Area 1 Sur-Este | 5988 | 4691 | 2438 | 6110 | 4939 | 2304 | 6131 | 4933 | 2274 | 6265 | 4693 | 2039 |
| Arganda | 1087 | 600 | 525 | 1054 | 513 | 421 | 1069 | 633 | 376 | 1061 | 600 | 368 |
| Moratalaz | 1246 | 920 | 447 | 1211 | 1019 | 505 | 1280 | 1004 | 508 | 1372 | 960 | 503 |
| Retiro | 839 | 998 | 341 | 889 | 1068 | 342 | 845 | 1021 | 347 | 821 | 958 | 309 |
| Vallecas | 2816 | 2173 | 1125 | 2956 | 2339 | 1036 | 2937 | 2275 | 1043 | 3011 | 2175 | 859 |

12. NACIMIENTOS, DEFUNCIONES Y MATRIMONIOS DE RESIDENTES EN LA COMUNIDAD DE MADRID EN LOS ÚLTIMOS CUATRO AÑOS (1994/1997)

| | RESIDENTES | | | | | | | | | RESIDENTES (A FALTA DE INSCRITOS EN OTRAS C.C.A.A.) | | |
|---------------------|------------|--------|----------|--------|--------|----------|--------|--------|----------|---|--------|---------|
| | 1994 | | | 1995 | | | 1996 | | | 1997 | | |
| | Nacim. | Defun. | Matrim. | Nacim. | Defun. | Matrim. | Nacim. | Defun. | Matrim. | Nacim. | Defun. | Matrim. |
| Area 2 Centro-Norte | 4057 | 3409 | 1739 | 3817 | 3391 | 1813 | 3833 | 3463 | 1682 | 3709 | 3164 | 1271 |
| Coslada | 1462 | 443 | 636 | 1315 | 469 | 673 | 1322 | 474 | 604 | 1362 | 432 | 478 |
| Salamanca | 1140 | 1731 | 538 | 1141 | 1734 | 545 | 1203 | 1729 | 511 | 1111 | 1557 | 387 |
| Chamartín | 1455 | 1235 | 565 | 1361 | 1188 | 595 | 1308 | 1260 | 567 | 1236 | 1175 | 406 |
| Area 3 Este | 2745 | 1238 | 1424 | 2729 | 1204 | 1482 | 2692 | 1205 | 1568 | 2734 | 1163 | 1171 |
| Alcalá de Henares | 1873 | 885 | 944 | 1785 | 861 | 896 | 1777 | 868 | 917 | 1756 | 840 | 726 |
| Torrejón de Ardoz | 872 | 353 | 480 | 944 | 343 | 586 | 915 | 337 | 651 | 978 | 323 | 445 |
| Area 4 Noreste | 4495 | 3915 | 1683 | 4319 | 3910 | 1679 | 4396 | 3955 | 1770 | 4445 | 3686 | 1703 |
| Ciudad Lineal | 1960 | 1816 | 757 | 1838 | 1798 | 761 | 1897 | 1782 | 825 | 1810 | 1710 | 666 |
| San Blas | 1070 | 1096 | 325 | 955 | 1096 | 311 | 891 | 1132 | 298 | 925 | 924 | 451 |
| Hortaleza | 1465 | 1003 | 601 | 1526 | 1016 | 607 | 1608 | 1041 | 647 | 1710 | 1052 | 586 |
| Area 5 Norte | 5944 | 4108 | 2666 | 6029 | 4193 | 2659 | 6144 | 4184 | 2701 | 6149 | 3912 | 2364 |
| Alcobendas | 2184 | 989 | 1110 | 2200 | 1001 | 1150 | 2361 | 1032 | 1181 | 2349 | 989 | 971 |
| Colmenar Viejo | 895 | 413 | 398 | 995 | 340 | 397 | 957 | 431 | 386 | 1041 | 418 | 439 |
| Tetuán | 1162 | 1457 | 573 | 1196 | 1502 | 555 | 1155 | 1435 | 522 | 1146 | 1324 | 433 |
| Fuencarral | 1703 | 1249 | 585 | 1638 | 1350 | 557 | 1671 | 1286 | 612 | 1613 | 1181 | 521 |
| Area 6 Oeste | 4878 | 2736 | 2157 | 4780 | 2611 | 2169 | 5086 | 2751 | 2111 | 5159 | 2615 | 1753 |
| Majadahonda | 2132 | 1012 | 821 | 2072 | 829 | 814 | 2131 | 1004 | 803 | 2182 | 909 | 669 |
| Collado Villalba | 1810 | 787 | 962 | 1805 | 782 | 1002 | 2039 | 814 | 927 | 2002 | 767 | 747 |
| Moncloa | 936 | 937 | 374 | 903 | 1000 | 353 | 916 | 933 | 381 | 975 | 939 | 337 |
| Area 7 Centro-Oeste | 4310 | 5530 | 1838 | 4252 | 5849 | 1845 | 4172 | 5561 | 1936 | 4113 | 4939 | 1456 |
| Centro | 1264 | 1803 | 504 | 1281 | 1895 | 523 | 1226 | 1744 | 562 | 1174 | 1521 | 407 |
| Chamberí | 1151 | 1831 | 569 | 1184 | 1943 | 502 | 1169 | 1853 | 566 | 1020 | 1625 | 390 |
| Latina | 1895 | 1896 | 765 | 1787 | 2011 | 820 | 1777 | 1964 | 808 | 1919 | 1793 | 659 |
| Area 8 Sur-Oeste I | 3468 | 2102 | 1974 | 3334 | 1980 | 1995 | 3428 | 2167 | 1839 | 3492 | 2043 | 1484 |
| Móstoles | 1978 | 883 | 990 | 1884 | 830 | 908 | 1912 | 914 | 818 | 1871 | 805 | 665 |
| Alcorcón | 1033 | 714 | 768 | 978 | 722 | 869 | 1072 | 722 | 813 | 1198 | 709 | 658 |
| Navalcarnero | 457 | 505 | 216 | 472 | 428 | 218 | 444 | 531 | 208 | 423 | 529 | 161 |
| Area 9 Sur-Oeste II | 3375 | 1161 | 1757 | 3291 | 1229 | 1799 | 3254 | 1290 | 1671 | 3316 | 1121 | 1731 |
| Leganés | 1467 | 752 | 663 | 1391 | 820 | 631 | 1325 | 838 | 647 | 1355 | 736 | 614 |
| Fuenlabrada | 1908 | 409 | 1094 | 1900 | 409 | 1168 | 1929 | 452 | 1024 | 1961 | 385 | 1117 |
| Area 10 Sur I | 2469 | 1128 | 1328 | 2393 | 1185 | 1329 | 2377 | 1225 | 1261 | 2522 | 1194 | 1113 |
| Parla | 1365 | 486 | 652 | 1293 | 495 | 674 | 1313 | 514 | 707 | 1403 | 498 | 548 |
| Getafe | 1104 | 642 | 676 | 1100 | 690 | 655 | 1064 | 711 | 554 | 1119 | 696 | 565 |
| Area 11 Sur II | 5958 | 5664 | 2648 | 5952 | 5986 | 2607 | 5978 | 6077 | 2644 | 5969 | 5540 | 2188 |
| Aranjuez | 1068 | 763 | 648 | 1101 | 734 | 638 | 1174 | 874 | 630 | 1103 | 787 | 510 |
| Arganzuela | 946 | 1069 | 450 | 990 | 1162 | 446 | 1026 | 1165 | 501 | 1070 | 989 | 434 |
| Villaverde | 1116 | 895 | 492 | 1158 | 968 | 493 | 1118 | 902 | 478 | 1152 | 856 | 392 |
| Carabanchel | 1844 | 1910 | 733 | 1749 | 2030 | 679 | 1715 | 2057 | 666 | 1700 | 1928 | 543 |
| Usera | 984 | 1027 | 325 | 954 | 1092 | 351 | 945 | 1079 | 369 | 944 | 980 | 309 |
| No consta | - | - | 5361 (*) | - | - | 5384 (*) | - | - | 4417 (*) | 105 | 125 | 1443 |

(*) El elevado número de no consta se debe a que no se ha imputado el distrito municipal de residencia del matrimonio.

13. NACIMIENTOS, DEFUNCIONES Y MATRIMONIOS REGISTRADOS EN LA
COMUNIDAD DE MADRID POR LUGAR DE RESIDENCIA

| | 1997 2º Trimestre | | | 1997 3º Trimestre | | | 1997 4º Trimestre | | | 1998 1º Trimestre | | |
|---|----------------------|--------|---------|----------------------|--------|---------|----------------------|--------|---------|----------------------|--------|---------|
| | Nacim. | Defun. | Matrim. | Nacim. | Defun. | Matrim. | Nacim. | Defun. | Matrim. | Nacim. | Defun. | Matrim. |
| TOTAL | 13249 | 8750 | 7506 | 12026 | 8212 | 7989 | 11915 | 9410 | 5282 | 10849 | 10703 | 2394 |
| RESIDENTES EN LA COMUNIDAD DE MADRID | 12950 | 8141 | 6438 | 11739 | 7679 | 6774 | 11624 | 8796 | 4501 | 10580 | 10000 | 2127 |
| Acebeda (La) | - | 1 | - | - | 1 | - | - | 1 | - | - | - | - |
| Ajalvir | 2 | 1 | 3 | 6 | 1 | 2 | 5 | 1 | 2 | 3 | 2 | 2 |
| Alameda del Valle | - | - | - | 2 | - | - | - | 1 | - | - | - | - |
| Alamo (El) | 8 | 24 | 3 | 7 | 29 | 6 | 13 | 30 | - | 6 | 16 | 1 |
| Alcalá de Henares | 388 | 179 | 204 | 379 | 174 | 248 | 351 | 198 | 140 | 342 | 207 | 86 |
| Alcobendas | 219 | 84 | 105 | 218 | 81 | 98 | 215 | 81 | 56 | 183 | 73 | 11 |
| Alcorcón | 333 | 169 | 206 | 289 | 155 | 241 | 292 | 184 | 140 | 276 | 184 | 72 |
| Aldea del Fresno | 5 | 3 | 2 | 3 | 1 | 2 | 4 | 3 | 1 | 2 | 3 | 1 |
| Algete | 52 | 7 | 20 | 42 | 12 | 25 | 41 | 14 | 9 | 53 | 4 | 6 |
| Alpedrete | 26 | 9 | 12 | 22 | 8 | 14 | 22 | 6 | 6 | 6 | 7 | 3 |
| Ambite | 1 | - | - | 3 | 1 | - | - | 3 | 1 | - | 1 | - |
| Anchuelo | 2 | 1 | 1 | 4 | 1 | - | - | - | - | 2 | 1 | - |
| Aranjuez | 106 | 87 | 59 | 94 | 87 | 54 | 96 | 86 | 34 | 83 | 96 | 12 |
| Arganda del Rey | 97 | 37 | 20 | 84 | 42 | 40 | 76 | 54 | 14 | 69 | 40 | 7 |
| Arroyomolinos | 10 | 5 | 4 | 9 | 4 | 4 | 14 | 2 | 1 | 15 | 5 | - |
| Atazar (El) | 1 | 2 | - | - | - | - | - | - | - | - | - | - |
| Batres | 2 | 3 | 1 | 2 | 4 | 1 | 2 | - | 2 | 2 | - | - |
| Becerril de la Sierra | 6 | 5 | 4 | 11 | 5 | 5 | 14 | 5 | 4 | 11 | 7 | - |
| Belmonte de Tajo | 4 | 2 | - | 3 | 3 | 4 | 2 | 6 | - | 2 | 1 | - |
| Berruoco (El) | - | - | - | 1 | - | - | 1 | 2 | - | - | - | - |
| Berzosa del Lozoya | - | - | - | - | - | - | - | 1 | - | - | 1 | - |
| Boadilla del Monte | 36 | 14 | 18 | 21 | 22 | 21 | 36 | 13 | 12 | 32 | 17 | 10 |
| Boalo (El) | 6 | 3 | 6 | 4 | 5 | 7 | 12 | 3 | 1 | 10 | 1 | - |
| Braojos | - | - | - | 1 | 1 | - | - | - | - | 1 | 1 | - |
| Brea de Tajo | - | 1 | - | 2 | 1 | - | - | 1 | - | - | 3 | - |
| Brunete | 15 | 13 | 7 | 12 | 25 | 14 | 19 | 11 | 6 | 14 | 26 | 6 |
| Buitrago del Lozoya | 3 | 5 | - | 3 | 3 | 2 | 3 | 1 | 2 | 4 | 5 | - |
| Bustarviejo | 2 | 2 | - | 3 | 4 | - | 3 | - | - | 2 | 7 | 2 |
| Cabanillas de la Sierra | - | - | - | - | - | - | 1 | - | - | - | 1 | 1 |
| Cabrera (La) | 5 | 1 | 1 | 3 | 2 | 2 | 3 | 5 | 1 | 4 | 1 | 1 |
| Cadalso de los Vidrios | 2 | 7 | 2 | 11 | 11 | 3 | 2 | 6 | - | 1 | 7 | 1 |
| Camarma de Esteruelas | 7 | 2 | 5 | 6 | 4 | 2 | 6 | 3 | - | 4 | 3 | 1 |
| Campo Real | 7 | 5 | 3 | 3 | 5 | 5 | 6 | 7 | 1 | 11 | 4 | - |
| Canencia | 1 | 2 | - | 1 | - | - | 2 | - | - | - | - | - |
| Carabaña | 1 | 3 | 1 | 1 | 6 | 1 | 1 | 2 | - | 1 | 2 | - |
| Casarrubuelos | - | 1 | - | 1 | 1 | - | 1 | - | - | 3 | 2 | - |
| Cenicientos | 3 | 6 | 1 | 4 | 8 | 4 | 2 | 7 | - | 2 | 4 | 1 |
| Cercedilla | 17 | 10 | 7 | 6 | 16 | 10 | 11 | 7 | 5 | 10 | 24 | 5 |
| Cervera de Buitrago | - | - | - | 1 | - | 1 | - | - | - | - | - | - |
| Ciempozuelos | 27 | 34 | 17 | 27 | 30 | 18 | 34 | 42 | 5 | 42 | 52 | 5 |

13. NACIMIENTOS, DEFUNCIONES Y MATRIMONIOS REGISTRADOS EN LA COMUNIDAD DE MADRID POR LUGAR DE RESIDENCIA

| | 1997 2º Trimestre | | | 1997 3º Trimestre | | | 1997 4º Trimestre | | | 1998 1º Trimestre | | |
|-------------------------------|----------------------|--------|---------|----------------------|--------|---------|----------------------|--------|---------|----------------------|--------|---------|
| | Nacim. | Defun. | Matrim. | Nacim. | Defun. | Matrim. | Nacim. | Defun. | Matrim. | Nacim. | Defun. | Matrim. |
| Cobeña | 14 | - | 6 | 9 | 4 | 4 | 8 | 1 | 4 | 13 | 2 | 1 |
| Colmenar de Oreja | 21 | 14 | 9 | 12 | 17 | 15 | 9 | 17 | 4 | 12 | 19 | 2 |
| Colmenar del Arroyo | 2 | 2 | 1 | - | 5 | 2 | 2 | 4 | - | 2 | 7 | - |
| Colmenar Viejo | 106 | 73 | 48 | 83 | 53 | 59 | 80 | 55 | 29 | 81 | 73 | 11 |
| Colmenarejo | 24 | 5 | 8 | 9 | 2 | 12 | 12 | 7 | 3 | 14 | 2 | - |
| Collado Mediano | 19 | 1 | 6 | 15 | 6 | 7 | 14 | 3 | 1 | 5 | 11 | - |
| Collado Villalba | 154 | 33 | 70 | 116 | 23 | 72 | 136 | 39 | 45 | 80 | 31 | 12 |
| Corpa | 2 | - | 1 | 1 | - | - | - | 1 | - | 1 | 1 | - |
| Coslada | 171 | 54 | 46 | 145 | 53 | 59 | 143 | 69 | 34 | 131 | 89 | 15 |
| Cubas | 4 | 1 | 3 | 1 | 2 | 7 | 3 | 3 | 1 | 1 | - | - |
| Chapinería | 3 | - | 3 | 3 | 2 | 1 | - | 4 | 1 | 2 | 3 | - |
| Chinchón | 7 | 11 | 6 | 8 | 13 | 6 | 9 | 13 | 4 | 6 | 1 | - |
| Daganzo de Arriba | 12 | 2 | 6 | 16 | 3 | 17 | 17 | - | 15 | 15 | 1 | 2 |
| Escorial (El) | 30 | 10 | 10 | 14 | 22 | 14 | 26 | 9 | 15 | 18 | 15 | 7 |
| Estremera | 2 | 1 | - | 4 | 2 | 2 | 1 | 4 | - | 1 | 1 | - |
| Fresnedillas | 1 | 2 | - | 2 | - | 2 | 2 | - | 1 | 1 | - | - |
| Fresno de Torote | - | - | - | - | - | - | - | - | 1 | - | - | 1 |
| Fuenlabrada | 506 | 96 | 364 | 526 | 79 | 411 | 478 | 89 | 249 | 469 | 97 | 95 |
| Fuente el Saz de Jarama | 10 | 7 | 14 | 9 | 5 | 15 | 9 | 2 | 6 | 12 | 12 | 3 |
| Fuentidueña de Tajo | 6 | 5 | 2 | 5 | 4 | 1 | - | 2 | 2 | 6 | 2 | 2 |
| Galapagar | 110 | 19 | 48 | 78 | 17 | 33 | 96 | 20 | 30 | 90 | 28 | 16 |
| Garganta de los Montes | - | - | 1 | - | - | 2 | - | - | - | - | - | - |
| Gargantilla del Lozoya | 1 | - | - | - | 1 | 1 | - | - | - | - | 1 | - |
| Gascones | - | - | - | - | 2 | - | - | - | - | - | - | - |
| Getafe | 297 | 167 | 187 | 299 | 174 | 211 | 237 | 179 | 123 | 228 | 197 | 67 |
| Griñón | 12 | 6 | 10 | 8 | 8 | 8 | 6 | 9 | 3 | 10 | 10 | 3 |
| Guadalix de la Sierra | 9 | 4 | 6 | 4 | 6 | 6 | 9 | 8 | 6 | 7 | 1 | - |
| Guadarrama | 27 | 15 | 20 | 26 | 13 | 12 | 26 | 14 | 11 | 25 | 20 | 5 |
| Hiruela (La) | - | - | - | - | - | - | - | - | - | - | - | - |
| Horcajo de la Sierra | - | 1 | - | - | - | - | - | - | - | - | - | - |
| Horcajuelo de la Sierra | - | - | - | - | 1 | - | - | - | - | - | - | - |
| Hoyo de Manzanares | 27 | 8 | 9 | 11 | 7 | 5 | 18 | 7 | 1 | 15 | 5 | 7 |
| Humanes de Madrid | 35 | 7 | 19 | 36 | 6 | 25 | 23 | 11 | 11 | 17 | 5 | 2 |
| Leganés | 365 | 190 | 177 | 333 | 163 | 216 | 351 | 187 | 178 | 278 | 241 | 64 |
| Loeches | 9 | 5 | 6 | 9 | - | 4 | 6 | 5 | 1 | 6 | 1 | - |
| Lozoya | - | - | - | 1 | 1 | - | 1 | 1 | 2 | 3 | 1 | - |
| Lozoyuela-Navas-Sieteiglesias | - | 6 | 1 | 1 | - | - | 2 | 3 | 1 | 2 | 2 | - |
| Madarcos | - | - | 1 | - | - | - | - | - | - | 1 | - | - |
| Madrid | 6738 | 5632 | 3288 | 6020 | 5248 | 3275 | 6008 | 6140 | 2402 | 5557 | 7148 | 1218 |
| Majadahonda | 113 | 25 | 44 | 101 | 27 | 44 | 98 | 29 | 37 | 87 | 20 | 12 |
| Manzanares El Real | 9 | 12 | 7 | 9 | 5 | 4 | 8 | 9 | 2 | 8 | 4 | 3 |
| Meco | 27 | 4 | 9 | 19 | 3 | 12 | 26 | 2 | 3 | 22 | 8 | 8 |
| Mejorada del Campo | 33 | 11 | 23 | 52 | 13 | 13 | 39 | 9 | 12 | 39 | 11 | 6 |
| Miraflores de la Sierra | 10 | 6 | 4 | 14 | 4 | 6 | 10 | 12 | 1 | 10 | 16 | 1 |
| Molar (El) | 16 | 6 | 10 | 11 | 6 | 5 | 13 | 6 | 3 | 14 | 5 | 1 |

13. NACIMIENTOS, DEFUNCIONES Y MATRIMONIOS REGISTRADOS EN LA
COMUNIDAD DE MADRID POR LUGAR DE RESIDENCIA

| | 1997 2º Trimestre | | | 1997 3º Trimestre | | | 1997 4º Trimestre | | | 1998 1º Trimestre | | |
|-----------------------------|----------------------|--------|---------|----------------------|--------|---------|----------------------|--------|---------|----------------------|--------|---------|
| | Nacim. | Defun. | Matrim. | Nacim. | Defun. | Matrim. | Nacim. | Defun. | Matrim. | Nacim. | Defun. | Matrim. |
| Molinos (Los) | 7 | 6 | 2 | 10 | 6 | 4 | 2 | 7 | 1 | 7 | 11 | - |
| Montejo de la Sierra | - | 5 | - | - | 3 | - | - | 3 | - | - | 1 | - |
| Moraleja de Enmedio | 11 | 6 | 6 | 8 | 8 | 6 | 6 | 4 | 4 | 5 | 5 | - |
| Moralzarzal | 17 | 4 | 4 | 7 | 9 | 2 | 10 | 8 | 6 | 17 | 4 | - |
| Morata de Tajuña | 14 | 42 | 4 | 12 | 29 | 9 | 11 | 30 | 3 | 17 | 31 | 3 |
| Móstoles | 449 | 167 | 200 | 398 | 170 | 193 | 414 | 191 | 138 | 397 | 189 | 57 |
| Navacerrada | 3 | 2 | 4 | 4 | 2 | 7 | 7 | 4 | 3 | 1 | 2 | 1 |
| Navalafuente | 3 | - | - | 1 | 1 | 1 | 3 | 1 | - | 1 | 2 | - |
| Navalagamella | 1 | - | 2 | 3 | 2 | 3 | 1 | 3 | - | 3 | - | - |
| Navalcarnero | 30 | 34 | 10 | 30 | 42 | 7 | 33 | 38 | 12 | 26 | 43 | 7 |
| Navarredonda | - | - | - | - | - | - | - | - | - | - | 1 | - |
| Navas del Rey | 4 | 1 | - | 3 | 3 | 2 | 4 | 1 | 2 | 1 | - | - |
| Nuevo Baztán | 15 | - | 4 | 12 | 1 | 5 | 16 | 4 | 4 | 15 | 1 | 1 |
| Olmeda de las Fuentes | - | - | - | - | - | - | - | - | - | - | - | - |
| Orusco | 2 | 2 | - | - | 1 | - | 1 | 1 | 1 | - | 5 | - |
| Paracuellos de Jarama | 12 | 6 | 15 | 24 | 7 | 13 | 9 | 3 | 8 | 8 | 8 | 2 |
| Parla | 198 | 63 | 67 | 196 | 52 | 104 | 193 | 64 | 45 | 150 | 73 | 26 |
| Patones | 1 | 2 | 2 | - | 1 | - | 1 | - | - | - | - | - |
| Pedrezuela | 4 | - | 4 | - | - | 6 | 3 | 2 | 2 | 3 | 1 | 1 |
| Pelayos de la Presa | 1 | 10 | 3 | 3 | 7 | 1 | 3 | 6 | - | 2 | 6 | - |
| Perales de Tajuña | 6 | 5 | 6 | 4 | 3 | 1 | 8 | 2 | - | 4 | 3 | 2 |
| Pezueta de las Torres | - | 2 | - | 1 | - | - | 2 | 2 | - | - | 3 | - |
| Pinilla del Valle | 1 | 1 | 1 | - | 2 | - | 1 | - | 1 | - | - | - |
| Pinto | 82 | 20 | 52 | 73 | 28 | 54 | 74 | 27 | 25 | 57 | 39 | 8 |
| Piñuécar | - | 3 | - | 1 | 1 | - | - | - | - | - | 1 | - |
| Pozuelo de Alarcón | 208 | 83 | 55 | 191 | 67 | 66 | 202 | 66 | 44 | 156 | 81 | 20 |
| Pozuelo del Rey | - | - | - | 2 | 2 | 1 | - | 2 | - | - | - | - |
| Prádena del Rincón | - | - | - | - | - | - | - | - | - | - | - | - |
| Puebla de la Sierra | - | - | - | 1 | - | - | - | - | - | - | - | - |
| Puentes Viejas | 1 | - | - | - | 2 | - | 1 | 1 | 1 | - | - | - |
| Quijorna | 4 | 1 | 2 | 2 | 2 | - | 4 | - | 1 | 2 | - | - |
| Rascafría | 3 | 3 | 1 | 5 | 3 | 2 | - | 3 | 4 | 3 | 2 | 1 |
| Redueña | - | - | - | - | - | - | - | - | - | - | - | - |
| Ribatejada | 2 | - | - | 1 | - | - | 2 | - | - | - | - | 1 |
| Rivas-Vaciamadrid | 101 | 11 | 32 | 85 | 10 | 76 | 100 | 11 | 32 | 79 | 6 | 8 |
| Robledillo de la Jara | - | - | - | 1 | - | - | 1 | - | - | - | - | - |
| Robledo de Chavela | 4 | 8 | 5 | 10 | 7 | 4 | 4 | 10 | - | - | 11 | 1 |
| Robregordo | 1 | - | - | - | 1 | - | 1 | - | - | - | - | - |
| Rozas de Madrid (Las) | 156 | 67 | 58 | 180 | 65 | 67 | 172 | 92 | 41 | 140 | 93 | 26 |
| Rozas de Puerto Real | - | - | 1 | - | - | - | - | 1 | - | - | - | 1 |
| San Agustín de Guadalix | 26 | 6 | 4 | 26 | 9 | 10 | 25 | 5 | 8 | 9 | 1 | 1 |
| San Fernando de Henares | 128 | 27 | 68 | 126 | 21 | 77 | 109 | 32 | 43 | 114 | 29 | 17 |
| San Lorenzo del Escorial | 27 | 23 | 12 | 33 | 18 | 19 | 16 | 32 | 15 | 30 | 27 | 1 |
| San Martín de la Vega | 28 | 9 | 21 | 42 | 7 | 22 | 33 | 8 | 10 | 38 | 15 | 5 |
| San Martín de Valdeiglesias | 20 | 9 | 13 | 21 | 13 | 8 | 15 | 14 | 10 | 12 | 30 | 4 |

13. NACIMIENTOS, DEFUNCIONES Y MATRIMONIOS REGISTRADOS EN LA COMUNIDAD DE MADRID POR LUGAR DE RESIDENCIA

| | 1997 2º Trimestre | | | 1997 3º Trimestre | | | 1997 4º Trimestre | | | 1998 1º Trimestre | | |
|----------------------------|----------------------|--------|---------|----------------------|--------|---------|----------------------|--------|---------|----------------------|--------|---------|
| | Nacim. | Defun. | Matrim. | Nacim. | Defun. | Matrim. | Nacim. | Defun. | Matrim. | Nacim. | Defun. | Matrim. |
| San Sebastián de los Reyes | 189 | 72 | 109 | 149 | 48 | 114 | 162 | 55 | 62 | 166 | 83 | 23 |
| Santa María de la Alameda | 2 | - | 5 | 1 | 2 | - | - | 1 | - | 2 | 2 | - |
| Santorcaz | 1 | 1 | 1 | 2 | 1 | - | - | 1 | 2 | - | 2 | - |
| Santos de la Humosa (Los) | 3 | 2 | - | 1 | 6 | 4 | 3 | 1 | 1 | - | 1 | - |
| Serna del Monte (La) | - | - | - | - | - | - | - | 1 | - | - | - | - |
| Serranillos del Valle | 3 | 3 | - | 4 | 1 | 1 | 1 | - | 1 | 2 | 2 | - |
| Sevilla la Nueva | 9 | 4 | 7 | 16 | 10 | 9 | 10 | 5 | 7 | 4 | 7 | 5 |
| Somosierra | - | - | - | - | - | - | - | 1 | - | - | - | - |
| Soto del Real | 16 | 4 | 9 | 18 | 6 | 13 | 24 | 6 | 5 | 7 | 6 | - |
| Talamanca de Jarama | 6 | 2 | 1 | 4 | 1 | 3 | 5 | 3 | - | 1 | 1 | - |
| Tielmes | 7 | 5 | 1 | 4 | 5 | 5 | 5 | 4 | 1 | - | 6 | 1 |
| Titulcia | 2 | 5 | 2 | 1 | 2 | - | - | 2 | 3 | 1 | - | - |
| Torrejón de Ardoz | 274 | 85 | 192 | 252 | 74 | 135 | 231 | 78 | 74 | 204 | 87 | 32 |
| Torrejón de la Calzada | 16 | 1 | 11 | 15 | 2 | 7 | 13 | 3 | 5 | 2 | 2 | - |
| Torrejón de Velasco | 6 | 5 | 3 | 4 | 3 | 4 | 5 | 5 | 4 | 3 | 5 | 1 |
| Torrelaguna | 3 | 10 | 2 | 6 | 10 | 2 | 4 | 15 | 4 | 3 | 4 | 2 |
| Torrelodones | 48 | 12 | 12 | 33 | 4 | 18 | 42 | 15 | 17 | 51 | 13 | 3 |
| Torremocha de Jarama | 2 | 2 | - | - | 3 | - | - | 2 | - | 1 | 3 | - |
| Torres de la Alameda | 15 | 2 | 10 | 10 | 3 | 3 | 9 | 6 | 2 | 6 | 5 | - |
| Tres Cantos | 164 | 15 | 72 | 118 | 18 | 80 | 108 | 21 | 46 | 109 | 31 | 10 |
| Valdaracete | 1 | 2 | 1 | - | 3 | 1 | - | 1 | - | 1 | 1 | - |
| Valdeavero | 1 | - | - | 3 | 1 | 1 | 4 | 1 | - | 2 | 4 | - |
| Valdelaguna | 1 | 3 | 2 | 2 | - | 1 | - | 3 | - | 2 | 2 | 1 |
| Valdemanco | 2 | 1 | - | 1 | 1 | 3 | 1 | - | 1 | - | - | - |
| Valdemaqueda | 1 | 1 | - | 1 | - | - | - | 2 | - | - | - | - |
| Valdemorillo | 28 | 2 | 10 | 20 | - | 8 | 22 | 7 | 6 | 9 | 7 | 6 |
| Valdemoro | 85 | 23 | 47 | 71 | 21 | 71 | 88 | 30 | 47 | 76 | 22 | 20 |
| Valdeolmos | 5 | 2 | 2 | 3 | 3 | 2 | 3 | 1 | 1 | 5 | 1 | - |
| Valdepiélagos | - | - | - | 1 | 2 | 1 | - | 1 | - | - | 1 | - |
| Valdetorres de Jarama | 5 | - | - | 9 | 3 | 3 | 8 | 3 | 1 | 6 | 3 | - |
| Valdilecha | 5 | 3 | 3 | 6 | 3 | 2 | 5 | 5 | 1 | 2 | 5 | - |
| Valverde de Alcalá | - | - | - | - | - | 1 | 1 | - | - | - | - | - |
| Velilla de San Antonio | 26 | 7 | 21 | 22 | 3 | 16 | 23 | 1 | 13 | 24 | 7 | 8 |
| Vellón (El) | 3 | 1 | 1 | 3 | 2 | 3 | 3 | 3 | 4 | - | 4 | - |
| Venturada | - | 1 | - | 5 | - | - | - | - | - | 1 | - | - |
| Villa del Prado | 11 | 10 | 5 | 8 | 12 | 3 | 9 | 5 | 5 | 2 | 3 | - |
| Villaconejos | 3 | 7 | 3 | 5 | 7 | 1 | 8 | 3 | 4 | 6 | 5 | 3 |
| Villalbilla | 11 | 3 | 5 | 13 | 3 | 3 | 7 | 1 | 3 | 5 | 1 | 3 |
| Villamanrique de Tajo | - | 2 | 1 | 4 | 3 | - | - | 1 | 1 | 3 | 2 | - |
| Villamanta | 6 | 6 | 3 | 2 | 4 | 2 | 3 | 10 | 1 | 4 | 9 | 2 |
| Villamantilla | - | 1 | - | 1 | 1 | - | 1 | 1 | - | 1 | 3 | 1 |
| Villanueva de la Cañada | 22 | 3 | 12 | 31 | 7 | 8 | 26 | 9 | 6 | 31 | 4 | 1 |
| Villanueva de Perales | 1 | 1 | - | 2 | - | 1 | - | 1 | - | 1 | - | 1 |
| Villanueva del Pardillo | 11 | 1 | 6 | 12 | 2 | 9 | 11 | 3 | 4 | 14 | 3 | 4 |
| Villar del Olmo | - | 3 | 1 | 2 | - | 6 | 3 | 5 | 1 | 1 | 2 | - |

13. NACIMIENTOS, DEFUNCIONES Y MATRIMONIOS REGISTRADOS EN LA
COMUNIDAD DE MADRID POR LUGAR DE RESIDENCIA

| | 1997 2º Trimestre | | | 1997 3º Trimestre | | | 1997 4º Trimestre | | | 1998 1º Trimestre | | |
|-----------------------|----------------------|--------|---------|----------------------|--------|---------|----------------------|--------|---------|----------------------|--------|---------|
| | Nacim. | Defun. | Matrim. | Nacim. | Defun. | Matrim. | Nacim. | Defun. | Matrim. | Nacim. | Defun. | Matrim. |
| Villarejo de Salvanés | 14 | 12 | 11 | 10 | 13 | 13 | 23 | 10 | 6 | 10 | 6 | 1 |
| Villaviciosa de Odón | 41 | 17 | 22 | 45 | 28 | 21 | 43 | 22 | 13 | 29 | 22 | 6 |
| Villavieja del Lozoya | - | 1 | - | 2 | - | 1 | 2 | - | - | - | - | - |
| Zarzalejo | 5 | 1 | 2 | 2 | - | 3 | 5 | 5 | - | 1 | - | 1 |

ESTRATOS DE POBLACION

| | | | | | | | | | | | | |
|-------------------------|------|------|------|------|------|------|------|------|------|------|------|------|
| Menos de 101 habitantes | 2 | 3 | 1 | 3 | 3 | 1 | 2 | 3 | - | 1 | 2 | - |
| De 101 a 500 " | 42 | 38 | 13 | 53 | 37 | 29 | 46 | 40 | 16 | 33 | 35 | 7 |
| De 501 a 1.000 " | 40 | 39 | 34 | 37 | 38 | 31 | 33 | 41 | 18 | 32 | 38 | 3 |
| De 1.001 a 2.000 " | 204 | 106 | 105 | 204 | 128 | 127 | 197 | 117 | 76 | 148 | 111 | 30 |
| De 2.001 a 5.000 " | 456 | 219 | 237 | 392 | 247 | 241 | 409 | 230 | 124 | 323 | 233 | 70 |
| De 5.001 a 10.000 " | 360 | 160 | 168 | 307 | 146 | 175 | 297 | 170 | 126 | 310 | 203 | 48 |
| De 10.001 a 20.000 " | 569 | 166 | 261 | 491 | 196 | 332 | 522 | 200 | 188 | 485 | 208 | 78 |
| De 20.001 a 50.000 " | 1150 | 452 | 474 | 1048 | 413 | 533 | 1043 | 480 | 312 | 867 | 502 | 125 |
| De 50.001 a 100.000 " | 1051 | 358 | 519 | 960 | 308 | 510 | 944 | 347 | 271 | 834 | 405 | 107 |
| De 100.001 a 200.000 " | 2338 | 968 | 1338 | 2224 | 915 | 1520 | 2123 | 1028 | 968 | 1990 | 1115 | 441 |
| Más de 200.000 " | 6738 | 5632 | 3288 | 6020 | 5248 | 3275 | 6008 | 6140 | 2402 | 5557 | 7148 | 1218 |

AMBITOS GEOGRAFICOS

| | | | | | | | | | | | | |
|------------------------------|-------|------|------|-------|------|------|-------|------|------|------|------|------|
| Area Metropolitana | 11381 | 7351 | 5698 | 10380 | 6867 | 5943 | 10224 | 7919 | 4012 | 9395 | 9138 | 1921 |
| Madrid | 6738 | 5632 | 3288 | 6020 | 5248 | 3275 | 6008 | 6140 | 2402 | 5557 | 7148 | 1218 |
| Corona Metropolitana | 4643 | 1719 | 2410 | 4360 | 1619 | 2668 | 4216 | 1779 | 1610 | 3838 | 1990 | 703 |
| Norte | 678 | 244 | 334 | 568 | 200 | 351 | 565 | 212 | 193 | 539 | 260 | 55 |
| Sur | 2230 | 872 | 1253 | 2114 | 821 | 1430 | 2039 | 921 | 898 | 1855 | 1020 | 389 |
| Este | 1133 | 380 | 601 | 1085 | 355 | 637 | 1005 | 401 | 356 | 941 | 444 | 174 |
| Oeste | 602 | 223 | 222 | 593 | 243 | 250 | 607 | 245 | 163 | 503 | 266 | 85 |
| Municipios no metropolitanos | 1569 | 790 | 740 | 1359 | 812 | 831 | 1400 | 877 | 489 | 1185 | 862 | 206 |

AREAS Y DISTRITOS DE SALUD

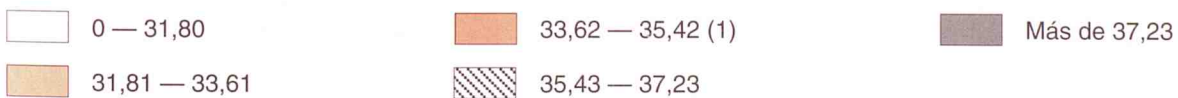
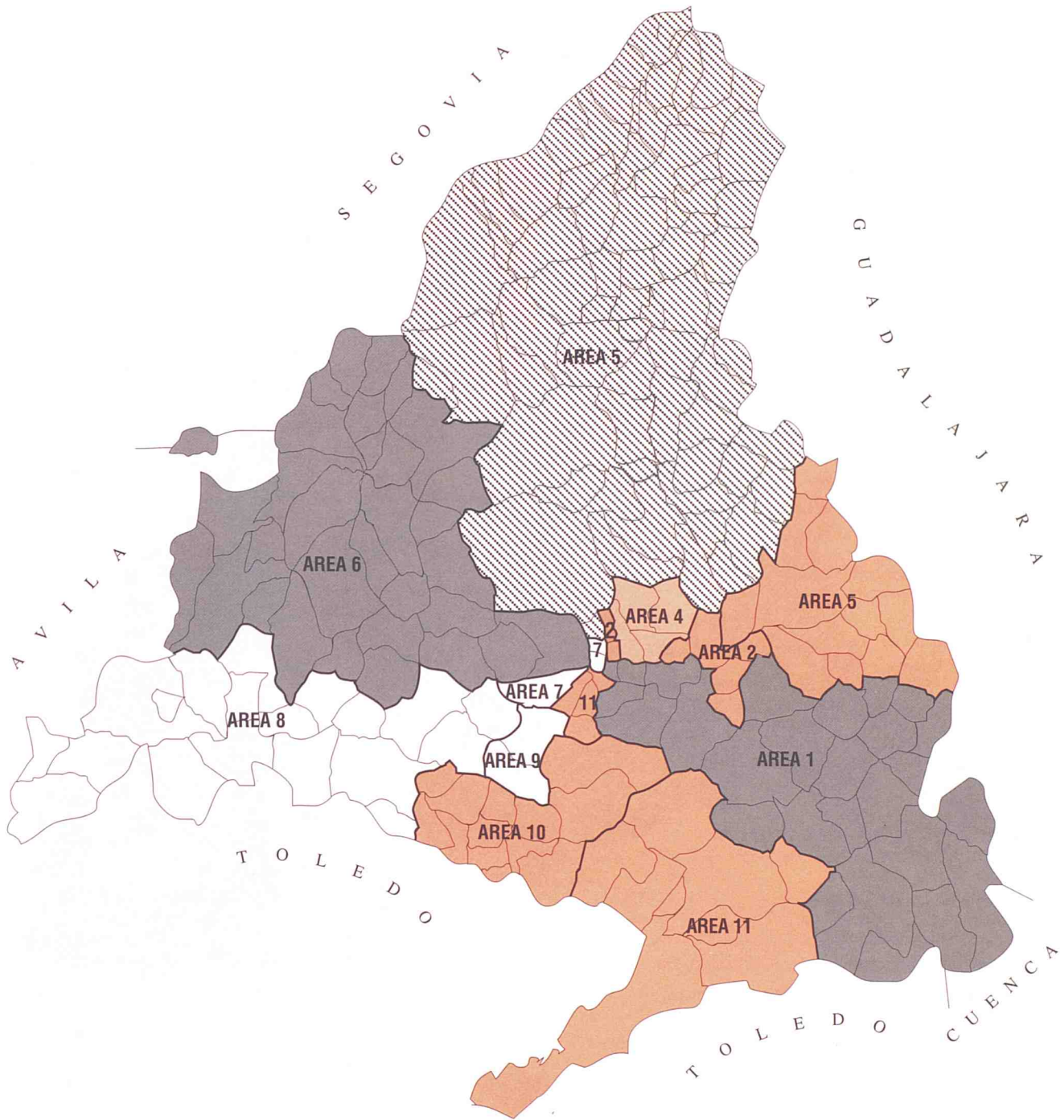
| | | | | | | | | | | | | |
|---------------------|------|------|-----|------|------|-----|------|------|-----|------|------|-----|
| Area 1 Sur-Este | 1706 | 1129 | 693 | 1551 | 1012 | 728 | 1505 | 1232 | 432 | 1384 | 1320 | 196 |
| Arganda | 292 | 146 | 96 | 255 | 137 | 176 | 264 | 160 | 69 | 228 | 123 | 25 |
| Moratalaz | 375 | 222 | 185 | 344 | 216 | 157 | 322 | 271 | 119 | 327 | 273 | 34 |
| Retiro | 219 | 219 | 106 | 207 | 219 | 95 | 208 | 242 | 77 | 179 | 273 | 40 |
| Vallecas | 820 | 542 | 306 | 745 | 440 | 300 | 711 | 559 | 167 | 650 | 651 | 97 |
| Area 2 Centro-Norte | 1010 | 750 | 426 | 869 | 700 | 394 | 869 | 848 | 295 | 840 | 910 | 155 |
| Coslada | 358 | 99 | 158 | 345 | 90 | 165 | 314 | 111 | 102 | 308 | 136 | 46 |
| Salamanca | 323 | 381 | 135 | 252 | 353 | 117 | 248 | 423 | 91 | 251 | 454 | 54 |
| Chamartín | 329 | 270 | 133 | 272 | 257 | 112 | 307 | 314 | 102 | 281 | 320 | 55 |

13. NACIMIENTOS, DEFUNCIONES Y MATRIMONIOS REGISTRADOS EN LA COMUNIDAD DE MADRID POR LUGAR DE RESIDENCIA

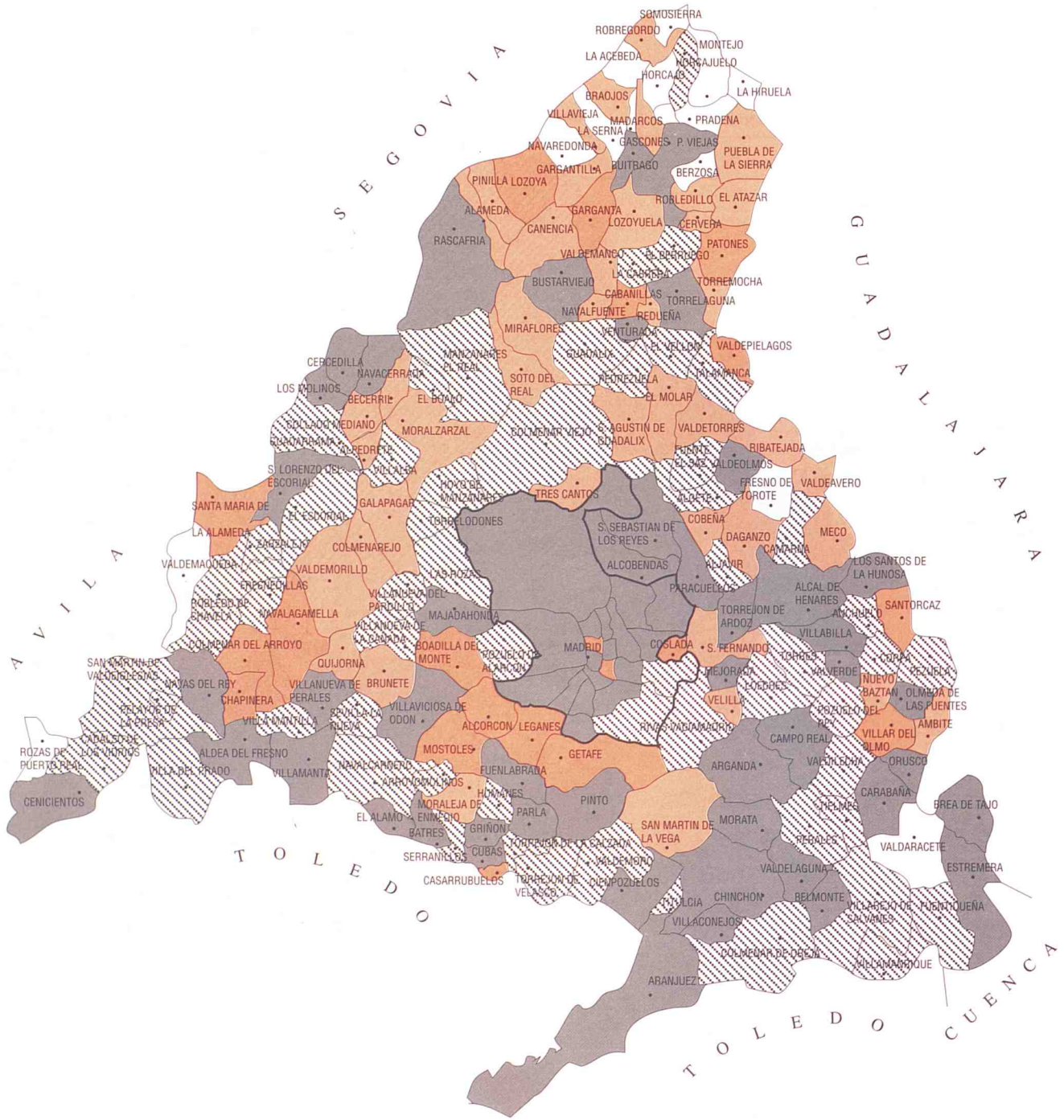
| | 1997 2º Trimestre | | | 1997 3º Trimestre | | | 1997 4º Trimestre | | | 1998 1º Trimestre | | |
|---------------------|----------------------|--------|---------|----------------------|--------|---------|----------------------|--------|---------|----------------------|--------|---------|
| | Nacim. | Defun. | Matrim. | Nacim. | Defun. | Matrim. | Nacim. | Defun. | Matrim. | Nacim. | Defun. | Matrim. |
| Area 3 Este | 731 | 281 | 428 | 691 | 270 | 409 | 640 | 294 | 225 | 588 | 323 | 130 |
| Alcalá de Henares | 457 | 196 | 236 | 439 | 196 | 274 | 409 | 216 | 151 | 384 | 236 | 98 |
| Torrejón de Ardoz | 274 | 85 | 192 | 252 | 74 | 135 | 231 | 78 | 74 | 204 | 87 | 32 |
| Area 4 Noreste | 1204 | 897 | 587 | 1084 | 807 | 544 | 1045 | 917 | 399 | 986 | 1041 | 185 |
| Ciudad Lineal | 523 | 411 | 229 | 423 | 390 | 204 | 414 | 423 | 152 | 418 | 487 | 71 |
| San Blas | 246 | 223 | 154 | 239 | 199 | 149 | 217 | 231 | 111 | 203 | 270 | 50 |
| Hortaleza | 435 | 263 | 204 | 422 | 218 | 191 | 414 | 263 | 136 | 365 | 284 | 64 |
| Area 5 Norte | 1681 | 951 | 762 | 1510 | 888 | 847 | 1462 | 971 | 498 | 1385 | 1125 | 206 |
| Alcobendas | 616 | 249 | 316 | 575 | 237 | 344 | 568 | 231 | 205 | 524 | 237 | 62 |
| Colmenar Viejo | 311 | 113 | 146 | 246 | 91 | 169 | 242 | 106 | 84 | 225 | 131 | 25 |
| Tetuán | 305 | 312 | 131 | 281 | 288 | 156 | 271 | 324 | 100 | 268 | 386 | 44 |
| Fuencarral | 449 | 277 | 169 | 408 | 272 | 178 | 381 | 310 | 109 | 368 | 371 | 75 |
| Area 6 Oeste | 1406 | 595 | 560 | 1196 | 594 | 604 | 1303 | 666 | 403 | 1073 | 760 | 189 |
| Majadahonda | 565 | 207 | 202 | 550 | 217 | 229 | 568 | 223 | 151 | 476 | 244 | 79 |
| Collado Villalba | 584 | 176 | 252 | 434 | 169 | 254 | 486 | 211 | 170 | 396 | 227 | 68 |
| Moncloa | 257 | 212 | 106 | 212 | 208 | 121 | 249 | 232 | 82 | 201 | 289 | 42 |
| Area 7 Centro-Oeste | 1111 | 1143 | 482 | 1000 | 1121 | 476 | 1017 | 1270 | 345 | 868 | 1544 | 203 |
| Centro | 306 | 343 | 147 | 323 | 333 | 106 | 310 | 425 | 105 | 268 | 516 | 75 |
| Chamberí | 275 | 380 | 121 | 221 | 388 | 130 | 251 | 394 | 95 | 220 | 478 | 46 |
| Latina | 530 | 420 | 214 | 456 | 400 | 240 | 456 | 451 | 145 | 380 | 550 | 82 |
| Area 8 Sur-Oeste I | 928 | 471 | 482 | 846 | 501 | 506 | 850 | 533 | 330 | 770 | 536 | 160 |
| Móstoles | 490 | 184 | 222 | 443 | 198 | 214 | 457 | 213 | 151 | 426 | 211 | 63 |
| Alcorcón | 333 | 169 | 206 | 289 | 155 | 241 | 292 | 184 | 140 | 276 | 184 | 72 |
| Navalcarnero | 105 | 118 | 54 | 114 | 148 | 51 | 101 | 136 | 39 | 68 | 141 | 25 |
| Area 9 Sur-Oeste II | 871 | 286 | 541 | 859 | 242 | 627 | 829 | 276 | 427 | 747 | 338 | 159 |
| Leganés | 365 | 190 | 177 | 333 | 163 | 216 | 351 | 187 | 178 | 278 | 241 | 64 |
| Fuenlabrada | 506 | 96 | 364 | 526 | 79 | 411 | 478 | 89 | 249 | 469 | 97 | 95 |
| Area 10 Sur I | 676 | 288 | 363 | 656 | 293 | 432 | 578 | 307 | 225 | 495 | 345 | 107 |
| Parla | 379 | 121 | 176 | 357 | 119 | 221 | 341 | 128 | 102 | 267 | 148 | 40 |
| Getafe | 297 | 167 | 187 | 299 | 174 | 211 | 237 | 179 | 123 | 228 | 197 | 67 |
| Area 11 Sur II | 1603 | 1306 | 764 | 1457 | 1218 | 717 | 1484 | 1458 | 477 | 1336 | 1635 | 207 |
| Aranjuez | 280 | 193 | 166 | 262 | 184 | 188 | 277 | 204 | 111 | 266 | 212 | 48 |
| Arganzuela | 294 | 216 | 147 | 258 | 218 | 130 | 260 | 261 | 95 | 242 | 341 | 46 |
| Villaverde | 313 | 203 | 149 | 272 | 204 | 127 | 283 | 232 | 82 | 265 | 250 | 32 |
| Carabanchel | 459 | 458 | 192 | 426 | 415 | 175 | 427 | 492 | 117 | 338 | 543 | 51 |
| Usera | 257 | 236 | 110 | 239 | 197 | 97 | 237 | 269 | 72 | 225 | 289 | 30 |
| No consta | 23 | 44 | 350 | 20 | 33 | 490 | 42 | 24 | 445 | 108 | 123 | 230 |






13. NACIMIENTOS, DEFUNCIONES Y MATRIMONIOS REGISTRADOS EN LA
COMUNIDAD DE MADRID POR LUGAR DE RESIDENCIA

| | 1997 2º Trimestre | | | 1997 3º Trimestre | | | 1997 4º Trimestre | | | 1998 1º Trimestre | | |
|--|----------------------|--------|---------|----------------------|--------|---------|----------------------|--------|---------|----------------------|--------|---------|
| | Nacim. | Defun. | Matrim. | Nacim. | Defun. | Matrim. | Nacim. | Defun. | Matrim. | Nacim. | Defun. | Matrim. |
| DISTRITOS DEL MUNICIPIO DE MADRID | 6738 | 5632 | 3288 | 6020 | 5248 | 3275 | 6008 | 6140 | 2402 | 5557 | 7148 | 1218 |
| Centro | 306 | 343 | 147 | 323 | 333 | 106 | 310 | 425 | 105 | 268 | 516 | 75 |
| Arganzuela | 294 | 216 | 147 | 258 | 218 | 130 | 260 | 261 | 95 | 242 | 341 | 46 |
| Retiro | 219 | 219 | 106 | 207 | 219 | 95 | 208 | 242 | 77 | 179 | 273 | 40 |
| Salamanca | 323 | 381 | 135 | 252 | 353 | 117 | 248 | 423 | 91 | 251 | 454 | 54 |
| Chamartín | 329 | 270 | 133 | 272 | 257 | 112 | 307 | 314 | 102 | 281 | 320 | 55 |
| Tetuán | 305 | 312 | 131 | 281 | 288 | 156 | 271 | 324 | 100 | 268 | 386 | 44 |
| Chamberí | 275 | 380 | 121 | 221 | 388 | 130 | 251 | 394 | 95 | 220 | 478 | 46 |
| Fuencarral-El Pardo | 449 | 277 | 169 | 408 | 272 | 178 | 381 | 310 | 109 | 368 | 371 | 75 |
| Moncloa-Aravaca | 257 | 212 | 106 | 212 | 208 | 121 | 249 | 232 | 82 | 201 | 289 | 42 |
| Latina | 530 | 420 | 214 | 456 | 400 | 240 | 456 | 451 | 145 | 380 | 550 | 82 |
| Carabanchel | 459 | 458 | 192 | 426 | 415 | 175 | 427 | 492 | 117 | 338 | 543 | 51 |
| Usara | 257 | 236 | 110 | 239 | 197 | 97 | 237 | 269 | 72 | 225 | 289 | 30 |
| Puente de Vallecas | 629 | 461 | 245 | 580 | 372 | 227 | 549 | 468 | 131 | 514 | 540 | 79 |
| Moratalaz | 249 | 158 | 116 | 219 | 164 | 90 | 193 | 199 | 56 | 208 | 195 | 18 |
| Ciudad Lineal | 523 | 411 | 229 | 423 | 390 | 204 | 414 | 423 | 152 | 418 | 487 | 71 |
| Hortaleza | 362 | 216 | 162 | 330 | 182 | 165 | 324 | 220 | 114 | 292 | 236 | 50 |
| Villaverde | 313 | 203 | 149 | 272 | 204 | 127 | 283 | 232 | 82 | 265 | 250 | 32 |
| Villa de Vallecas | 191 | 81 | 61 | 165 | 68 | 73 | 162 | 91 | 36 | 136 | 111 | 18 |
| Vicálvaro | 126 | 64 | 69 | 125 | 52 | 67 | 129 | 72 | 63 | 119 | 78 | 16 |
| San Blas | 246 | 223 | 154 | 239 | 199 | 149 | 217 | 231 | 111 | 203 | 270 | 50 |
| Barajas | 73 | 47 | 42 | 92 | 36 | 26 | 90 | 43 | 22 | 73 | 48 | 14 |
| No consta | 23 | 44 | 350 | 20 | 33 | 490 | 42 | 24 | 445 | 108 | 123 | 230 |
| RESIDENTES EN OTRA COMUNIDAD AUTONOMA | 253 | 592 | 268 | 236 | 502 | 273 | 247 | 595 | 186 | 222 | 682 | 88 |
| Andalucía | 13 | 48 | 32 | 19 | 40 | 20 | 27 | 55 | 20 | 13 | 60 | 7 |
| Aragón | 4 | 12 | 5 | 1 | 12 | 4 | 6 | 8 | 5 | 4 | 7 | 1 |
| Asturias | 4 | 3 | 2 | 2 | 8 | 5 | 6 | 7 | 7 | 4 | 12 | 1 |
| Baleares | 2 | 2 | 4 | 3 | 2 | 8 | 4 | 5 | 10 | 2 | 3 | 4 |
| Canarias | 9 | 14 | 18 | 9 | 6 | 19 | 12 | 10 | 12 | 8 | 13 | 6 |
| Cantabria | 1 | 1 | 3 | - | 5 | 4 | - | 3 | 1 | 2 | 8 | 1 |
| Castilla-León | 38 | 142 | 16 | 33 | 125 | 19 | 36 | 145 | 12 | 34 | 190 | 10 |
| Castilla-La Mancha | 131 | 224 | 104 | 123 | 167 | 119 | 115 | 210 | 58 | 107 | 236 | 26 |
| Cataluña | 9 | 9 | 23 | 1 | 11 | 25 | 4 | 6 | 22 | 3 | 8 | 7 |
| Extremadura | 8 | 63 | 6 | 17 | 57 | 6 | 13 | 73 | 6 | 19 | 80 | 1 |
| Galicia | 9 | 20 | 10 | 8 | 15 | 13 | 4 | 26 | 7 | 3 | 16 | 4 |
| Murcia | 4 | 10 | 5 | 5 | 7 | 2 | 3 | 11 | 3 | 5 | 8 | 6 |
| Navarra | 6 | 4 | 2 | 3 | 5 | 2 | 3 | 3 | 2 | 4 | 4 | 1 |
| Comunidad Valenciana | 10 | 19 | 26 | 5 | 21 | 13 | 10 | 16 | 15 | 7 | 15 | 8 |
| País Vasco | 2 | 15 | 9 | 3 | 12 | 7 | 3 | 12 | 3 | 4 | 14 | 3 |
| Rioja (La) | 1 | 3 | 2 | 2 | 4 | 3 | - | 4 | 2 | 1 | 3 | - |
| Ceuta | 1 | 2 | 1 | - | 3 | 1 | 1 | - | 1 | 2 | 2 | 1 |
| Melilla | 1 | 1 | - | 2 | 2 | 3 | - | 1 | - | - | 3 | 1 |
| EXTRANJEROS | 34 | 16 | 74 | 40 | 23 | 81 | 33 | 15 | 44 | 36 | 16 | 28 |
| NO CONSTA | 12 | 1 | 726 | 11 | 8 | 861 | 11 | 4 | 551 | 11 | 5 | 151 |



(1) Media de la Comunidad = 34,52



| | | | | | |
|---|---------------|---|-------------------|---|--------------|
|  | 0 — 16,59 |  | 28,55 — 40,49 (1) |  | Más de 52,44 |
|  | 16,60 — 28,54 |  | 40,50 — 52,44 | | |

(1) Media de la Comunidad = 34,52

NOTAS METODOLOGICAS

A) RESULTADOS PROVISIONALES EN SENTIDO ESTRICTO (Tablas 6 a 13).

Circuito de la información

Los datos proceden de las primeras tabulaciones provisionales de los boletines estadísticos de partos, defunciones y matrimonios que cumplimenta el ciudadano en el momento de inscribir el acontecimiento en el Registro Civil de cada municipio, quien los envía mensualmente a la Delegación Provincial del Instituto Nacional de Estadística, que a su vez se los proporciona al Instituto de Estadística de la Comunidad de Madrid, donde se realiza directamente la ejecución de la Estadística.

El último número publicado del Boletín presenta siempre los datos más actualizados y depurados, por lo que la incorporación de nuevas cifras no sólo afecta a los nuevos meses que se añaden en cada aparición del boletín, sino a los acontecimientos de meses anteriores cuyos boletines se han recibido en el último período.

Período de referencia de la información

En estas tablas se contabilizan todos los boletines estadísticos recibidos hasta el 31 de Marzo de 1998.

Principales conceptos utilizados

Sucesos registrados: todos los que han tenido lugar en la Comunidad de Madrid.

Sucesos de residentes: dentro de los registrados en la Comunidad de Madrid los que afectan a residentes. Es importante señalar que no se incluyen los sucesos de residentes acaecidos fuera de la Comunidad de Madrid, debido a que por el Acuerdo de Colaboración sólo se recibe la información de los sucesos registrados en nuestra Comunidad.

Nacimientos: número de niños nacidos vivos independientemente del número de horas que vivan (concepto biológico).

Defunciones: número de fallecidos, incluidos los que mueren antes de sus primeras 24 horas de vida.

Muerte fetal tardía: fallecimiento, antes de nacer, de un producto de la concepción viable (seis o más meses de gestación).

Codificación de Causa de muerte

La codificación de las causas de defunción se ha realizado según la «Clasificación Internacional de Enfermedades» 9.^a Revisión, 1975 de la Organización Mundial de la Salud.

B) DATOS DEFINITIVOS Y ESTIMACIONES DE ACONTECIMIENTOS DEFINITIVOS A PARTIR DE LOS PROVISIONALES (Tablas 3 y 4).

Hasta el año 1993 inclusive los totales de nacimientos, matrimonios y defunciones y sus características proceden de los resultados definitivos publicados por la Comunidad de Madrid y no han sido sometidos a ninguna modificación.

En las estimaciones de nacimientos y defunciones posteriores a 1993 se ha procedido a estimar por separado la falta de exhaustividad a partir del control de las inscripciones en el registro y los acontecimientos de residentes registrados fuera de la Comunidad de Madrid.

La estimación de la estructura por edades de los acontecimientos que se publican (reparto por grupos de edades de la madre y edades medias de las madres y de los esposos) se ha tomado directamente de los datos provisionales de los acontecimientos de residentes inscritos en la Comunidad de Madrid (para los sucesos en que consta la edad), ya que en estos casos no se ha apreciado retrospectivamente una diferencia significativa entre los datos provisionales y definitivos.

El análisis completo de esta información y la metodología de estimación figura en el Documento de Trabajo del Instituto de Estadística titulado «Proyecto de boletín trimestral con estimadores e indicadores de coyuntura demográfica» (3.^a versión, Marzo de 1995, 405 págs.).

C) INDICADORES DEMOGRAFICOS (Tablas 1 y 2).

Para el cálculo de los indicadores demográficos hemos utilizado las poblaciones proyectadas, de la publicación: «Proyecciones de población y de hogares de la Comunidad de Madrid. 1.991-2.006» (Instituto de Estadística. Consejería de Economía. Comunidad de Madrid, 1994) y la elaboración a partir de estos datos contenida en el Documento de Trabajo «Poblaciones a 30 de Marzo, 30 de Junio y 30 de Septiembre de cada año en función de las poblaciones de la Comunidad de Madrid retrasadas o proyectadas a 31 de Diciembre (1975-1995)» (Enero 1995). La población residente considerada en los denominadores de las tasas es la proyectada a la mitad de cada período considerado.

Tasa bruta de natalidad: Nacidos vivos por cada 1.000 habitantes.

Tasa general de fecundidad: Nacidos vivos por cada 1.000 mujeres en edad de procrear (15 a 49 años).

Índice sintético de fecundidad: Número medio de hijos por mujer. Es la traslación como indicador de momento del indicador longitudinal de descendencia final de una generación y obtenido a partir de las tasas específicas de fecundidad.

Edad media de la madre: Media aritmética de las edades de las madres al nacimiento de sus hijos. Se ofrecen dos indicadores, para el total de las madres y para las que tienen su primer hijo.

Tasa bruta de nupcialidad de matrimonios: Matrimonios que fijan su residencia en la Comunidad de Madrid por cada 1.000 habitantes.

Tasa bruta de nupcialidad de hombres: Hombres residentes en la Comunidad de Madrid que se casan en el período de referencia por cada 1.000 hombres.

Tasa bruta de nupcialidad de mujeres: Mujeres residentes en la Comunidad de Madrid que se casan en el período de referencia por cada 1.000 mujeres.

Edad media al matrimonio: Media aritmética de las edades de los hombres y de las mujeres al contraer matrimonio. Se ofrecen dos indicadores, para todos y para los que están solteros.

Tasa bruta de mortalidad: Defunciones por cada 1.000 habitantes.

Tasa de mortalidad infantil: Defunciones de menores de un año por cada 1.000 niños nacidos vivos.

Edad media a la defunción: Media aritmética para los hombres y para las mujeres de las edades alcanzadas en el momento de morir.

Esperanza de vida al nacimiento: Es el número medio de años que se espera que vaya a vivir una persona desde su nacimiento de acuerdo con una tabla de mortalidad. Lo que se presenta es la utilización de un indicador longitudinal como indicador de momento ya que la tabla de mortalidad está construida no en referencia a los efectivos y defunciones por generaciones sino con las defunciones de un período. El indicador por lo tanto corresponde a una generación ficticia que contase entre cada aniversario con la mortalidad registrada por las generaciones en presencia en el período de referencia de la tabla. En este caso se ha optado por elaborar tablas completas por edades simples y el cálculo de las probabilidades de paso entre dos aniversarios se ha efectuado de manera directa asignando por generación las defunciones de dos años de calendario a los efectivos al inicio del período al que pertenecen (en la hipótesis de no interferencia o saldo compensado del fenómeno migratorio).

NOTAS METODOLÓGICAS

El presente informe de la Tasa Global de Fertilidad por Municipio 2010, se ha elaborado a partir de los datos de nacimientos y defunciones de menores de 15 años, que se recogen en el Registro Civil de España.

La Tasa Global de Fertilidad (TGF) se define como el número de nacimientos vivos que se producen en un municipio durante un año, dividido por el número de mujeres de edad fértil (entre 15 y 49 años) que residen en ese municipio al 1 de enero de ese mismo año. El resultado se expresa en hijos por mujer.

Los datos de nacimientos y defunciones de menores de 15 años se obtienen del Registro Civil de España, que es el organismo encargado de registrar todos los nacimientos y defunciones que se producen en España.

Los datos de población de mujeres de edad fértil se obtienen del padrón municipal de habitantes, que es el censo de la población que se realiza cada diez años en España.

Los datos de población de mujeres de edad fértil se expresan en miles de personas. Los datos de nacimientos y defunciones de menores de 15 años se expresan en número de personas.

Los datos de población de mujeres de edad fértil se expresan en miles de personas.

Los datos de nacimientos y defunciones de menores de 15 años se expresan en número de personas.

Los datos de población de mujeres de edad fértil se expresan en miles de personas.

Los datos de nacimientos y defunciones de menores de 15 años se expresan en número de personas.

Los datos de población de mujeres de edad fértil se expresan en miles de personas.

Los datos de nacimientos y defunciones de menores de 15 años se expresan en número de personas.

Los datos de población de mujeres de edad fértil se expresan en miles de personas.

Los datos de nacimientos y defunciones de menores de 15 años se expresan en número de personas.

Los datos de población de mujeres de edad fértil se expresan en miles de personas.

Los datos de nacimientos y defunciones de menores de 15 años se expresan en número de personas.

Los datos de población de mujeres de edad fértil se expresan en miles de personas.

