

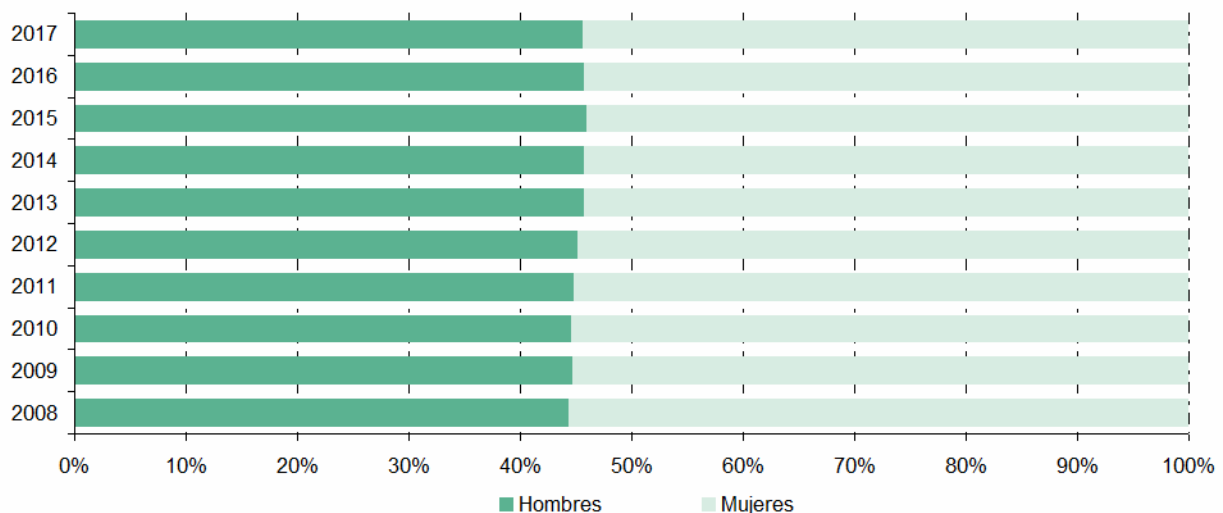
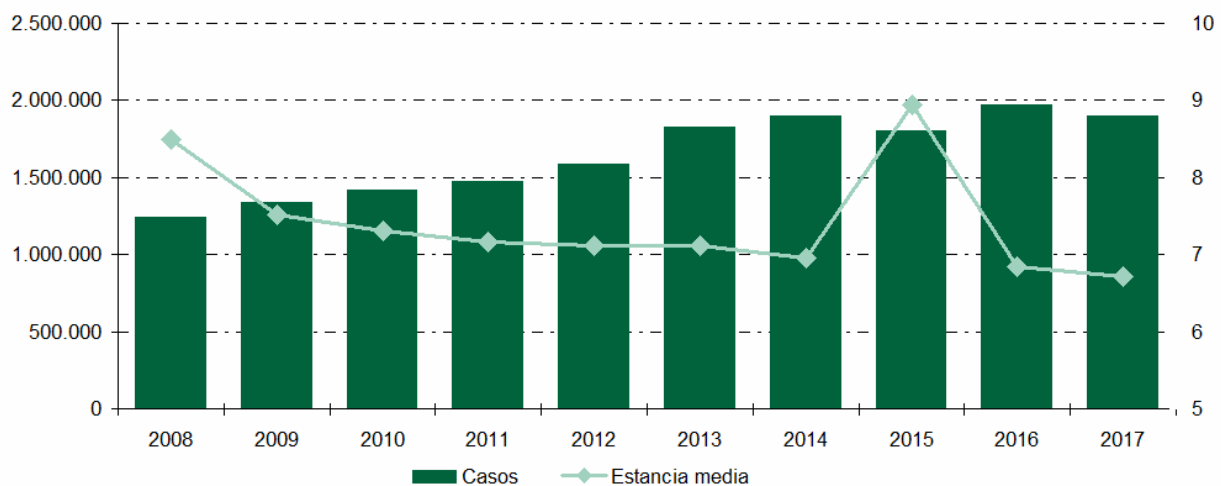
Altas hospitalarias registradas en la Comunidad de Madrid. 2017

11 diciembre 2018

Principales resultados:

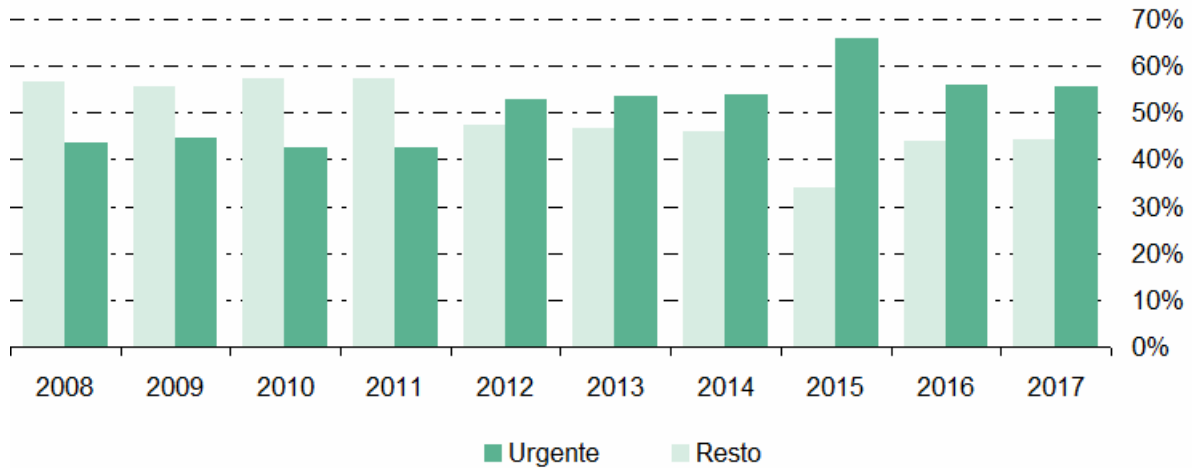
- En 2017 se registraron un total de 1.900.304 altas, lo que supone una disminución del 3,8% respecto a las registradas en el año 2016.
- Del total de altas hospitalarias registradas el porcentaje de mujeres (54,3%) es ligeramente superior al de hombres (45,7%).
- Para cada episodio de hospitalización, el tiempo medio de estancia en el hospital fue de 6,71 días en los hospitales públicos.

Evolución de las altas hospitalarias y de la estancia media



Tipo de ingreso

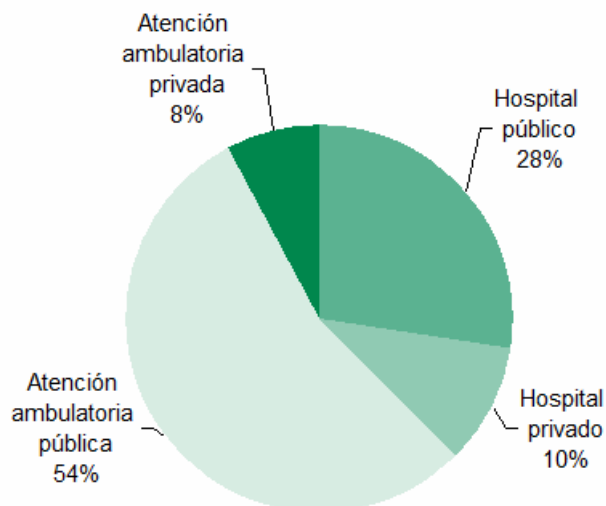
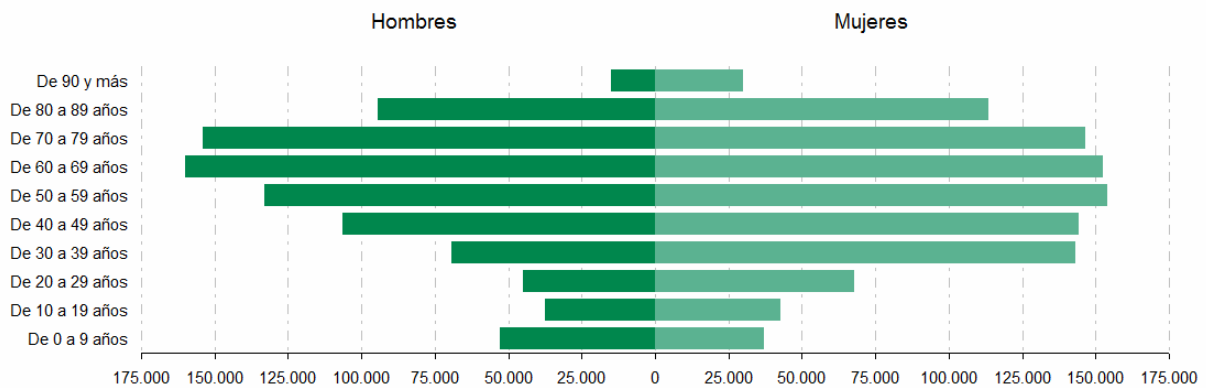
Por tipo de ingreso el más frecuente es el ingreso urgente (55,7%).



Edad y tipo de centro

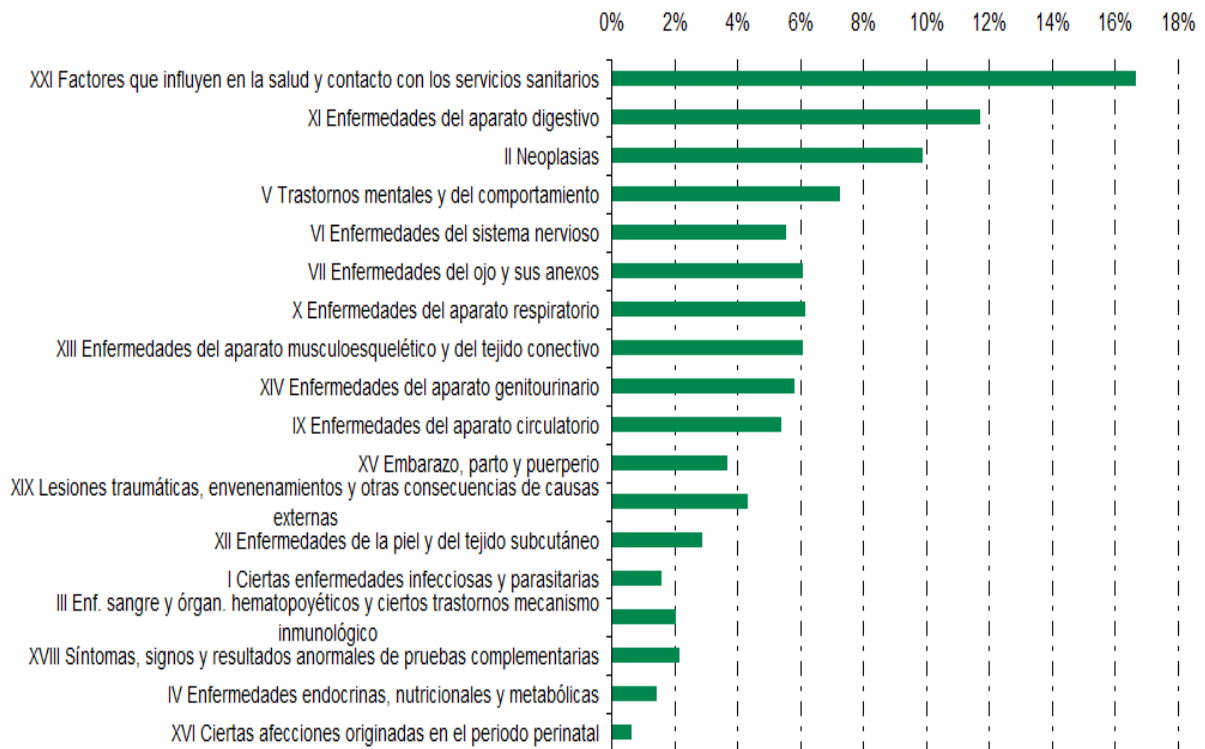
Atendiendo a las altas por edad se puede observar una concentración de las mismas (82%) en las edades comprendidas entre los 30 y 89 años tanto en hombres como en mujeres.

Del total de altas, el 82,3% corresponden a hospitales de la red del Sistema Nacional de Salud y el 17,7% a centros privados.



Diagnóstico principal

De acuerdo con la clasificación el diagnóstico principal al alta según grandes capítulos de enfermedad (CIE10ES) los capítulos que agrupan el mayor número de altas son las enfermedades del aparato digestivo (12%), las neoplasias (10%) seguido de los trastornos mentales y del comportamiento (7%).



Trasplantes

En cuanto a los trasplantes, el más frecuente es el de hueso (45,5%) seguido a gran distancia del de riñón (15,5%), córnea (13,6%) y células madre o médula ósea (11,5%).

