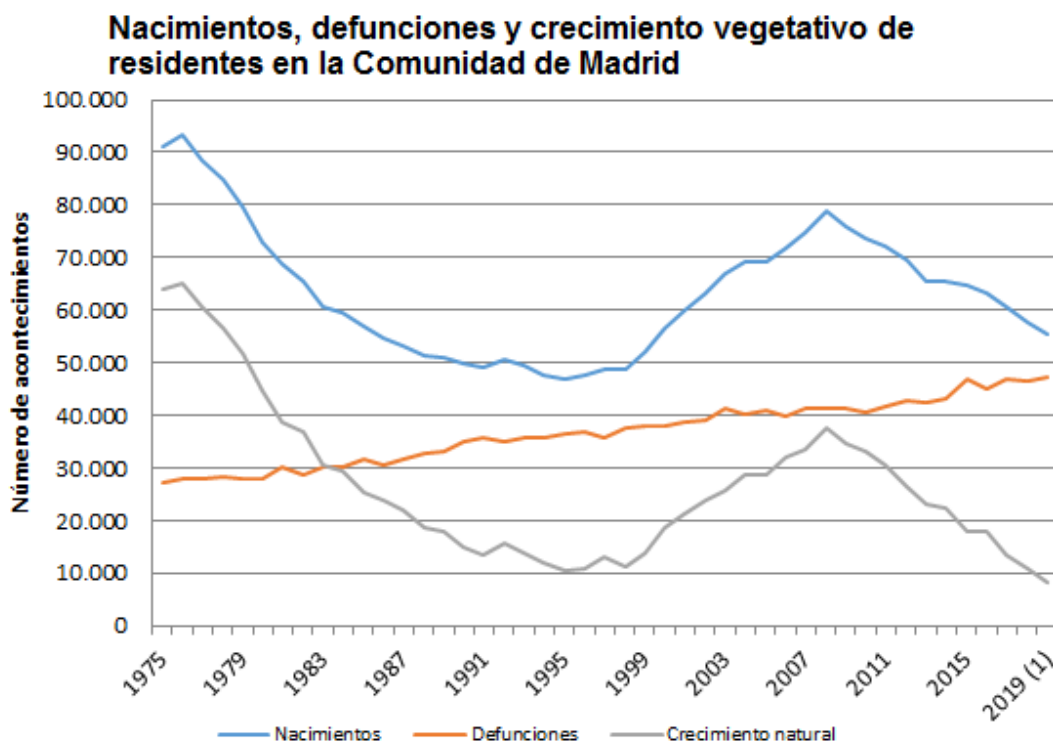


Movimiento Natural de la Población (MNP) 2019 (provisionales)

3 junio 2020

Principales resultados:

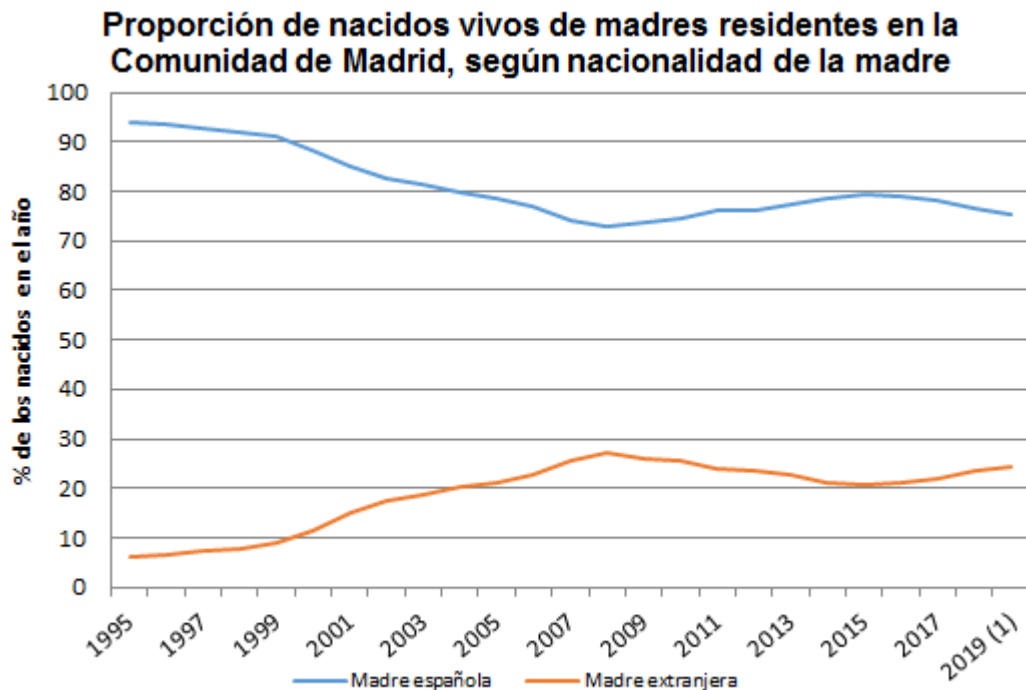
- Durante 2019 se ha reducido en 3.001 el número de nacimientos en 1.974 (-3,43%) respecto a 2018, hasta situarse en 55.580 nacimientos, la cifra más baja en los últimos 19 años.
- Los nacimientos de madres de nacionalidad extranjera se sitúan en el 24,4% de todos los nacidos, el porcentaje más alto de los últimos 9 años.
- Las defunciones han aumentado en 581 personas, un 1,24% en el último año registrado (2019), situándose en 47.180 fallecimientos, que junto a la disminución de nacimientos, llevan a un crecimiento natural de 8.400 personas, el más bajo registrado en toda la serie histórica.
- Sólo el 22,3% de los matrimonios que fijan su residencia en la Comunidad de Madrid, se han casado mediante un rito religioso.



(1) Datos provisionales.

El crecimiento natural (nacimientos menos defunciones) de la Comunidad de Madrid sigue un camino descendente desde 2008 empujado por un volumen de defunciones en crecimiento lento pero constante, y unos nacimientos en disminución como consecuencia, básicamente, de la disminución paulatina del volumen de mujeres en edad de procrear, y del estancamiento en el número de hijos por mujer.

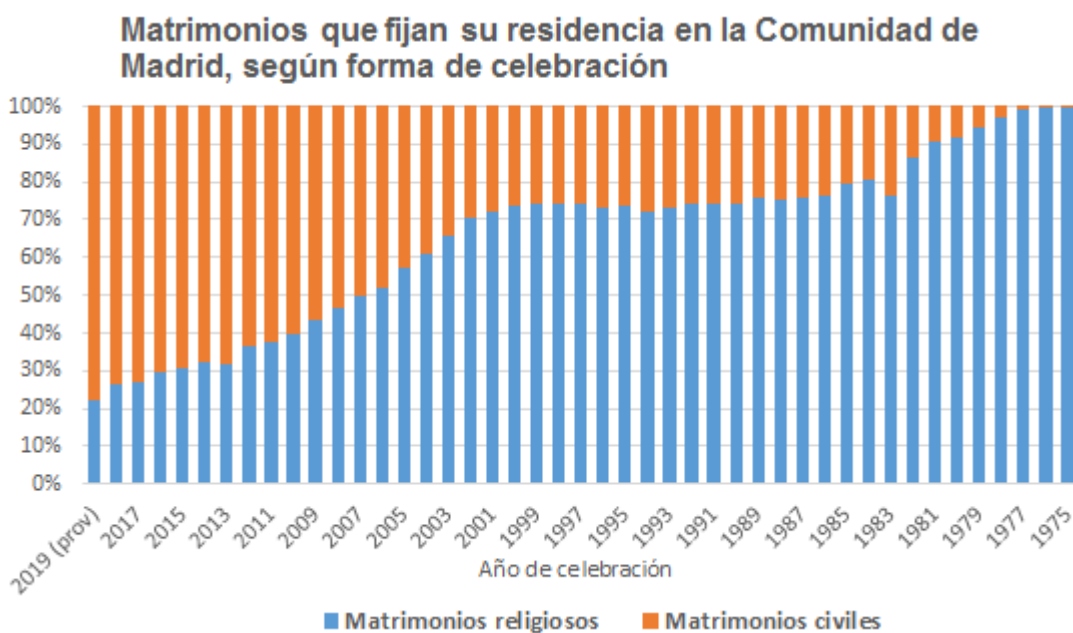
Ese crecimiento es el menor observado de toda la serie histórica, que en el caso de la Comunidad de Madrid tuvo su mayor volumen en 1976, con 65.186 efectivos.



(1) Datos provisionales.

En el volumen de los nacimientos, vuelve a tomar protagonismo progresivamente los de madres extranjeras, siendo un fenómeno observado en los últimos veinte años, y que supone para 2019 casi uno de cada cuatro nacimientos.

En cuanto a las defunciones, el aumento de las mismas observado durante 2019, es coherente con un aumento del número de residentes en edades avanzadas, que para los mayores de 80 años ha aumentado en más de cuarenta mil personas en los últimos cinco años.



Respecto a los matrimonios, su número es el segundo más bajo de toda la serie histórica (sólo 2014 con 23.815 fue menor). En su forma de celebración, los matrimonios religiosos han evolucionado de manera muy acusada, puesto que, si en la actualidad suponen el 22,3% de todos los matrimonios, hace cinco años era del 32,1%, y hace diez del 43,6%.

Con estos datos provisionales para 2019, la tasa bruta de natalidad (número de nacidos vivos durante un año por cada 1.000 habitantes a mitad de ese año) se situaría en torno al 8,3 por mil, la más baja de la serie histórica. La tasa bruta de mortalidad quedaría estancada en torno al 7,05 por mil, y la tasa bruta de nupcialidad similar al año anterior, 3,6 matrimonios celebrados por cada mil habitantes.

Fuente: Movimiento Natural de la Población. IECM.