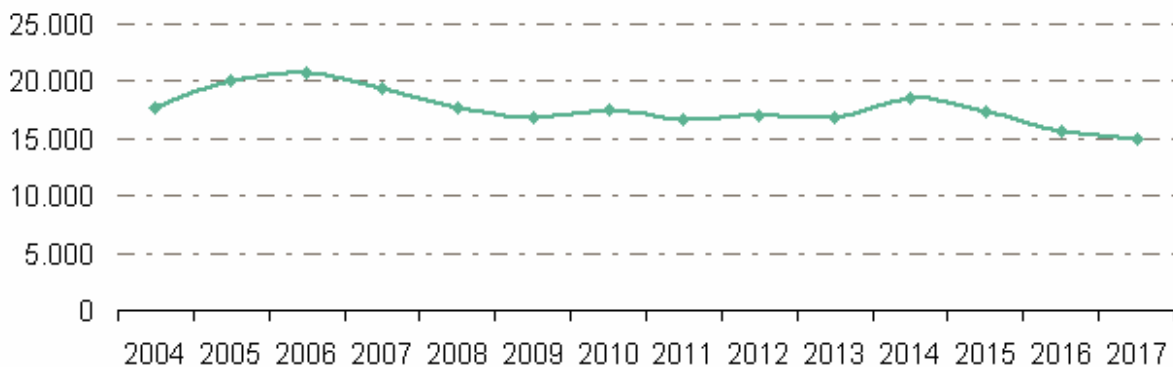


## Nulidades, separaciones y divorcios en la Comunidad de Madrid. 2017

21 marzo 2018

### Principales resultados:

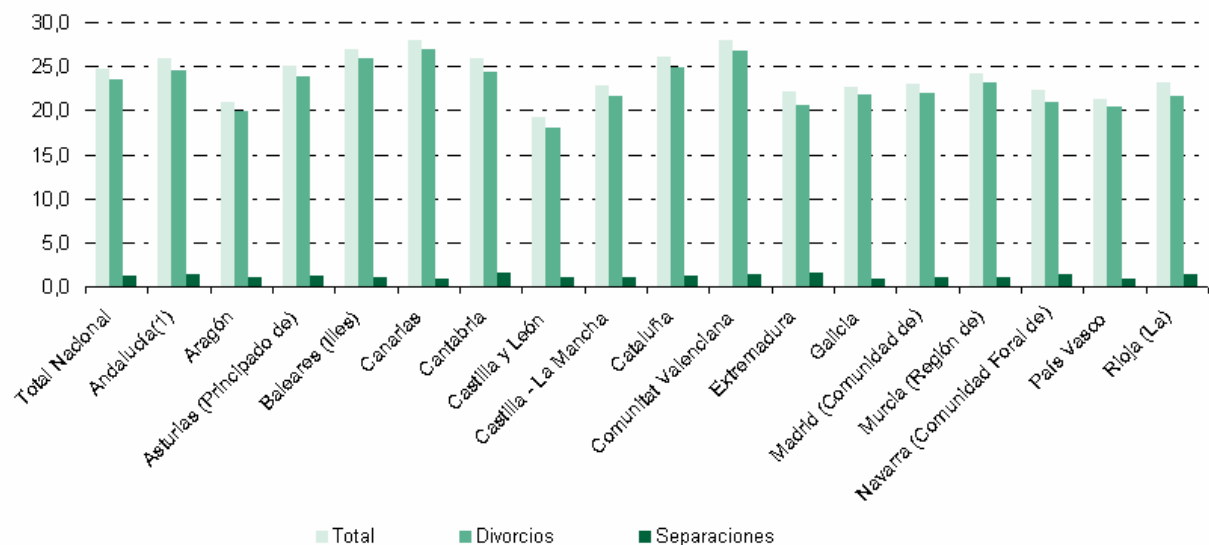
- El número total de demandas presentadas de nulidades, separaciones y divorcios en la Comunidad de Madrid en el año 2017 fue de 14.976, lo que supone 675 menos (4,5%) que el año anterior. Este descenso también se observa a nivel nacional que se pasa de 120.018 en 2016 a 114.633 en 2017 (4,7%).



### Comunidades Autónomas

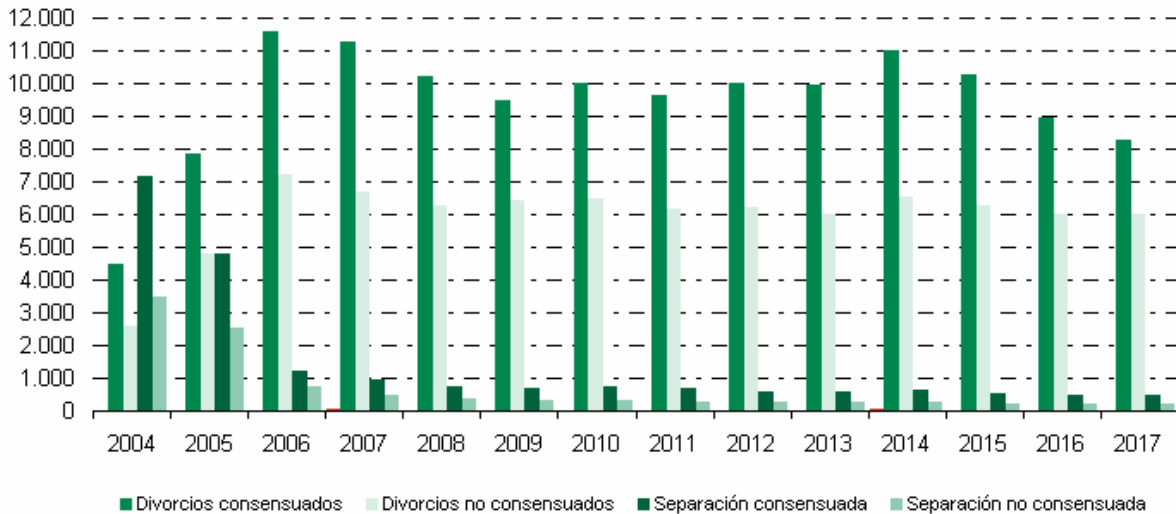
La Comunidad Valenciana es la comunidad autónoma que más demandas totales de nulidades, separaciones y divorcios registró con el 28%, seguida de Canarias (27,9%) y Baleares (26,9%) mientras que la Comunidad de Madrid registra un 23%.

Tasa por 10.000 habitantes.



### Tipo de asunto

Analizando el tipo de asunto disminuyen, respecto al año anterior, los divorcios consensuados (8,2%) y las separaciones no consensuadas (12%) mientras que se incrementan las separaciones consensuadas (5,5%), manteniéndose prácticamente igual los divorcios no consensuados.



### Partido judicial

Los partidos judiciales que sobresalen en cuanto al número de total de nulidades, separaciones y divorcios registradas son: San Lorenzo de El Escorial (31,6%), Navacarnero (31%) y Parla (30,3%).

