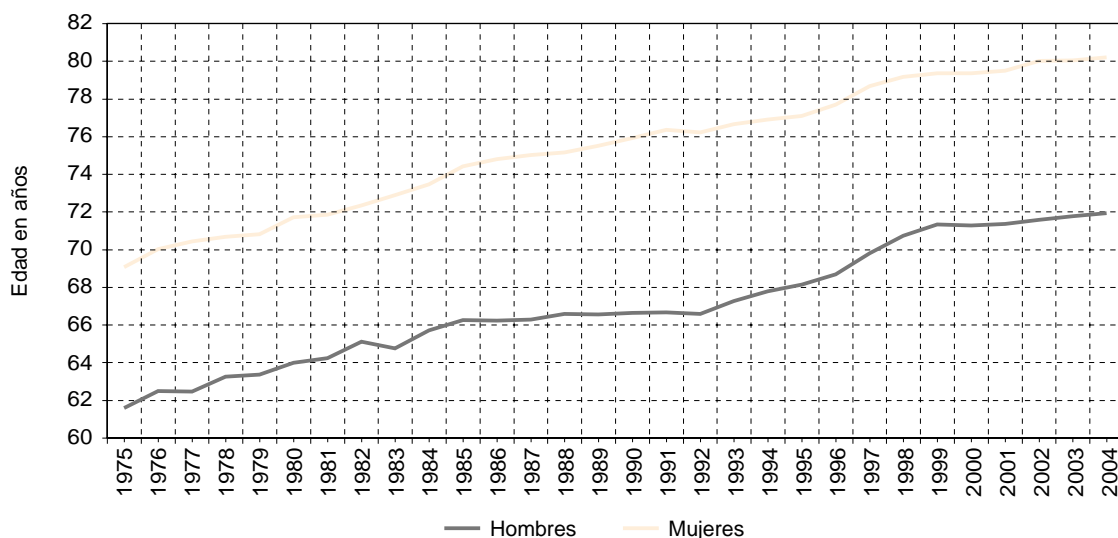


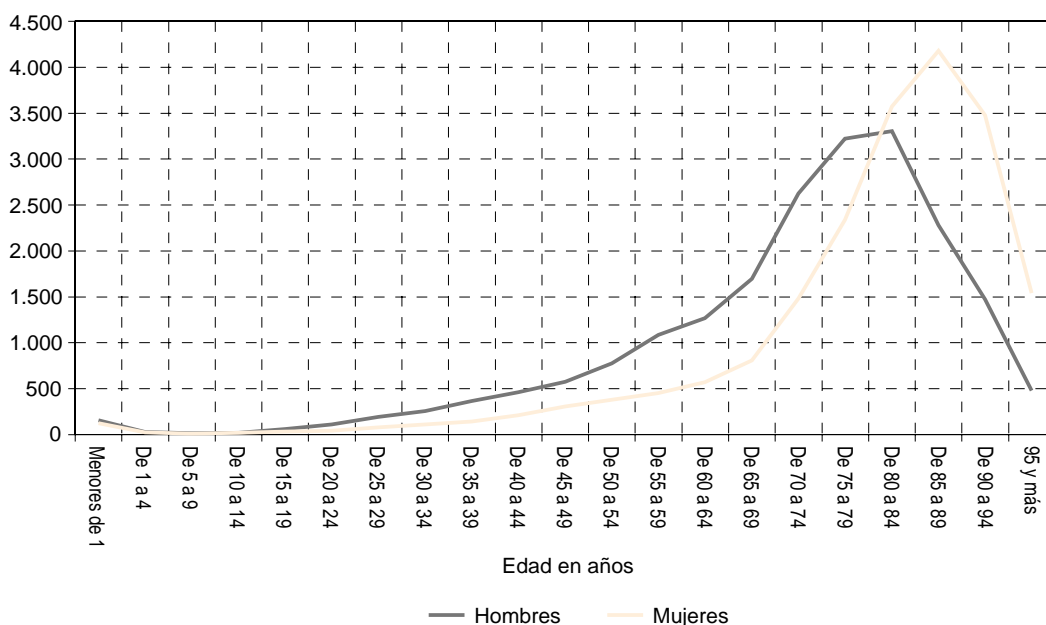
Estadística del movimiento natural de la población de la Comunidad de Madrid 2004

Defunciones

Edad media de defunción. Años 1975-2004



Defunciones de residentes en la CM según sexo y grupos de edad. Año 2004



1. Universos

| | TOTAL CM | MADRID | CORONA METROPOLITANA | MUNICIPIOS NO METROPOLITANOS |
|--|----------|--------|----------------------|------------------------------|
| Defunciones de residentes en la CM clasificados por lugar de residencia inscritos en la CM | 38.618 | 25.320 | 8.911 | 4.387 |
| inscritos fuera de la CM | 1.670 | 1.207 | 382 | 81 |
| Defunciones de residentes fuera de la CM inscritos en la CM clasificados por lugar de inscripción | 2.512 | 1.567 | 727 | 218 |
| Muertes fetales tardías de madres residentes en la CM clasificadas por lugar de residencia de la madre | 187 | 109 | 57 | 21 |
| Edad media de defunción | | | | |
| Hombres | 71,94 | 73,23 | 68,53 | 72,03 |
| Mujeres | 80,20 | 80,96 | 77,21 | 81,38 |

2. Defunciones de residentes e inscritos en la Comunidad de Madrid por sexo según año de defunción

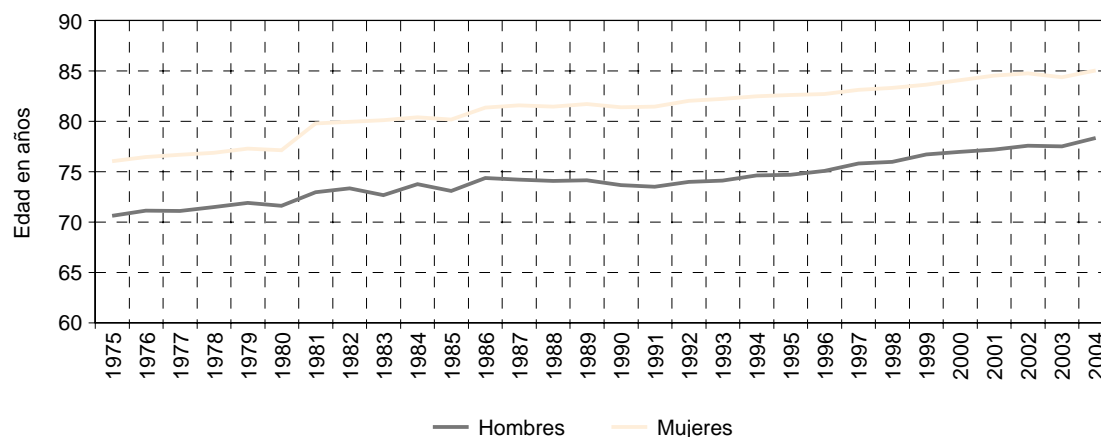
| | 1993 | 1994 | 1995 | 1996 | 1997 | 1998 | 1999 | 2000 | 2001 | 2002 | 2003 | 2004 |
|---|--------|--------|--------|--------|--------|--------|--------|--------|--------|--------|--------|--------|
| RESIDENTES EN LA COMUNIDAD DE MADRID | | | | | | | | | | | | |
| Ambos sexos | 35.666 | 35.682 | 36.477 | 36.811 | 35.691 | 37.710 | 38.076 | 37.837 | 38.529 | 39.265 | 41.424 | 40.288 |
| Hombres | 19.121 | 18.963 | 19.524 | 19.371 | 18.695 | 19.623 | 19.601 | 19.614 | 20.089 | 20.243 | 21.115 | 20.417 |
| Mujeres | 16.545 | 16.719 | 16.953 | 17.440 | 16.996 | 18.087 | 18.475 | 18.223 | 18.440 | 19.022 | 20.309 | 19.871 |
| RESIDENTES E INSCRITOS EN LA COMUNIDAD DE MADRID | | | | | | | | | | | | |
| Ambos sexos | 34.179 | 34.097 | 34.936 | 35.303 | 34.235 | 36.114 | 36.499 | 36.271 | 36.885 | 37.559 | 39.556 | 38.618 |
| Hombres | 18.229 | 18.054 | 18.619 | 18.525 | 17.850 | 18.718 | 18.736 | 18.727 | 19.154 | 19.265 | 20.073 | 19.490 |
| Mujeres | 15.950 | 16.043 | 16.317 | 16.778 | 16.385 | 17.396 | 17.763 | 17.544 | 17.731 | 18.294 | 19.483 | 19.128 |
| RESIDENTES EN LA COMUNIDAD DE MADRID E INSCRITOS FUERA | | | | | | | | | | | | |
| Ambos sexos | 1.487 | 1.585 | 1.541 | 1.508 | 1.456 | 1.596 | 1.577 | 1.566 | 1.644 | 1.706 | 1.868 | 1.670 |
| Hombres | 892 | 909 | 905 | 846 | 845 | 905 | 865 | 887 | 935 | 978 | 1.042 | 927 |
| Mujeres | 595 | 676 | 636 | 662 | 611 | 691 | 712 | 679 | 709 | 728 | 826 | 743 |
| RESIDENTES FUERA DE LA COMUNIDAD DE MADRID E INSCRITOS EN LA COMUNIDAD DE MADRID | | | | | | | | | | | | |
| Ambos sexos | 2.280 | 2.323 | 2.188 | 2.530 | 2.475 | 2.532 | 2.582 | 2.602 | 2.537 | 2.646 | 2.646 | 2.512 |
| Hombres | 1.200 | 1.288 | 1.208 | 1.312 | 1.319 | 1.318 | 1.313 | 1.340 | 1.275 | 1.278 | 1.275 | 1.268 |
| Mujeres | 1.080 | 1.035 | 980 | 1.218 | 1.156 | 1.214 | 1.269 | 1.262 | 1.262 | 1.368 | 1.371 | 1.244 |
| INSCRITOS EN LA COMUNIDAD DE MADRID | | | | | | | | | | | | |
| Ambos sexos | 36.459 | 36.420 | 37.124 | 37.833 | 36.710 | 38.646 | 39.081 | 38.873 | 39.422 | 40.205 | 42.202 | 41.130 |
| Hombres | 19.429 | 19.342 | 19.827 | 19.837 | 19.169 | 20.036 | 20.049 | 20.067 | 20.429 | 20.543 | 21.348 | 20.758 |
| Mujeres | 17.030 | 17.078 | 17.297 | 17.996 | 17.541 | 18.610 | 19.032 | 18.806 | 18.993 | 19.662 | 20.854 | 20.372 |

3. Esperanza de vida de residentes en la Comunidad de Madrid por sexo según año

| | 1993 | 1994 | 1995 | 1996 | 1997 | 1998 | 1999 | 2000 | 2001 | 2002 | 2003 | 2004 |
|---------|-------|-------|-------|-------|-------|-------|-------|-------|-------|-------|-------|-------|
| Hombres | 74,09 | 74,6 | 74,69 | 75,06 | 75,81 | 75,97 | 76,69 | 76,94 | 77,19 | 77,58 | 77,51 | 78,26 |
| Mujeres | 82,22 | 82,47 | 82,61 | 82,69 | 83,12 | 83,31 | 83,63 | 84,06 | 84,53 | 84,73 | 84,36 | 84,89 |

Nota: A partir del año 1986, se ha utilizado una nueva metodología para el cálculo de la esperanza de vida.

Esperanza de vida al nacimiento



4. Defunciones de residentes en la Comunidad de Madrid por sexo y grupos de edad según año de defunción

| | 1993 | 1994 | 1995 | 1996 | 1997 | 1998 | 1999 | 2000 | 2001 | 2002 | 2003 | 2004 |
|---------------------|--------|--------|--------|--------|--------|--------|--------|--------|--------|--------|--------|--------|
| Ambos sexos | | | | | | | | | | | | |
| TOTAL | 35.666 | 35.682 | 36.477 | 36.811 | 35.691 | 37.710 | 38.076 | 37.837 | 38.529 | 39.265 | 41.424 | 40.288 |
| Menores de 1 | | | | | | | | | | | | |
| 1-4 | 322 | 296 | 234 | 199 | 233 | 204 | 190 | 230 | 227 | 230 | 268 | 276 |
| 5-9 | 79 | 65 | 81 | 69 | 49 | 51 | 50 | 39 | 54 | 49 | 60 | 47 |
| 10-14 | 52 | 46 | 33 | 44 | 47 | 41 | 25 | 25 | 27 | 36 | 36 | 24 |
| 15-19 | 65 | 51 | 45 | 54 | 44 | 37 | 48 | 32 | 42 | 35 | 39 | 32 |
| 20-24 | 194 | 136 | 161 | 126 | 135 | 113 | 106 | 88 | 88 | 84 | 130 | 91 |
| 25-29 | 345 | 316 | 293 | 265 | 201 | 235 | 192 | 205 | 203 | 186 | 196 | 152 |
| 30-34 | 638 | 577 | 540 | 474 | 322 | 295 | 251 | 258 | 244 | 247 | 247 | 271 |
| 35-39 | 820 | 748 | 836 | 795 | 544 | 456 | 376 | 355 | 390 | 356 | 379 | 362 |
| 40-44 | 578 | 633 | 687 | 720 | 597 | 497 | 500 | 515 | 560 | 525 | 521 | 507 |
| 45-49 | 589 | 599 | 635 | 668 | 571 | 572 | 596 | 637 | 625 | 677 | 722 | 669 |
| 50-54 | 921 | 904 | 832 | 843 | 807 | 771 | 736 | 798 | 818 | 850 | 904 | 879 |
| 55-59 | 971 | 1.065 | 1.091 | 1.059 | 1.075 | 1.106 | 1.135 | 1.109 | 1.166 | 1.090 | 1.111 | 1.154 |
| 60-64 | 1.521 | 1.403 | 1.473 | 1.447 | 1.250 | 1.303 | 1.363 | 1.345 | 1.376 | 1.551 | 1.562 | 1.537 |
| 65-69 | 2.245 | 2.326 | 2.329 | 2.219 | 2.121 | 2.101 | 1.948 | 1.878 | 1.860 | 1.726 | 1.843 | 1.835 |
| 70-74 | 3.155 | 3.171 | 3.185 | 3.078 | 3.024 | 3.054 | 3.170 | 3.139 | 2.930 | 2.815 | 2.790 | 2.498 |
| 75-79 | 3.921 | 4.031 | 4.072 | 4.014 | 4.052 | 4.185 | 4.199 | 4.238 | 4.293 | 4.211 | 4.278 | 4.104 |
| 80-84 | 4.830 | 4.638 | 4.714 | 4.809 | 4.764 | 5.333 | 5.367 | 5.428 | 5.443 | 5.450 | 5.760 | 5.557 |
| 85-89 | 5.780 | 5.774 | 6.005 | 5.919 | 5.738 | 6.030 | 6.043 | 5.802 | 5.948 | 6.361 | 6.847 | 6.873 |
| 90-94 | 4.978 | 5.163 | 5.137 | 5.605 | 5.478 | 6.134 | 6.453 | 6.105 | 6.475 | 6.517 | 6.750 | 6.455 |
| 95-99 | 2.759 | 2.806 | 3.083 | 3.237 | 3.365 | 3.776 | 3.891 | 3.962 | 4.085 | 4.474 | 4.909 | 4.946 |
| 100 y más | 775 | 779 | 872 | 1.017 | 1.115 | 1.230 | 1.262 | 1.443 | 1.453 | 1.549 | 1.740 | 1.699 |
| | 128 | 155 | 139 | 150 | 159 | 186 | 175 | 206 | 222 | 246 | 332 | 320 |
| Hombres | | | | | | | | | | | | |
| TOTAL | 19.121 | 18.963 | 19.524 | 19.371 | 18.695 | 19.623 | 19.601 | 19.614 | 20.089 | 20.243 | 21.115 | 20.417 |
| Menores de 1 | | | | | | | | | | | | |
| 1-4 | 185 | 177 | 128 | 115 | 124 | 129 | 96 | 121 | 140 | 134 | 143 | 154 |
| 5-9 | 40 | 31 | 36 | 39 | 28 | 29 | 27 | 26 | 30 | 31 | 27 | 26 |
| 10-14 | 27 | 29 | 14 | 25 | 25 | 26 | 14 | 17 | 17 | 21 | 23 | 14 |
| 15-19 | 50 | 33 | 27 | 27 | 29 | 20 | 25 | 20 | 23 | 24 | 23 | 16 |
| 20-24 | 138 | 88 | 110 | 80 | 91 | 79 | 70 | 59 | 61 | 59 | 96 | 61 |
| 25-29 | 265 | 247 | 210 | 191 | 154 | 174 | 122 | 150 | 157 | 133 | 138 | 111 |
| 30-34 | 469 | 429 | 414 | 334 | 243 | 204 | 190 | 188 | 180 | 184 | 177 | 192 |
| 35-39 | 634 | 569 | 654 | 593 | 406 | 334 | 283 | 255 | 282 | 255 | 283 | 254 |
| 40-44 | 428 | 473 | 508 | 547 | 424 | 383 | 362 | 378 | 389 | 376 | 346 | 365 |
| 45-49 | 407 | 398 | 420 | 448 | 378 | 380 | 406 | 409 | 415 | 463 | 493 | 458 |
| 50-54 | 648 | 618 | 563 | 575 | 565 | 523 | 510 | 538 | 540 | 570 | 581 | 575 |
| 55-59 | 684 | 728 | 722 | 741 | 726 | 756 | 785 | 757 | 793 | 771 | 756 | 775 |
| 60-64 | 1.067 | 970 | 1.023 | 1.017 | 874 | 918 | 937 | 937 | 959 | 1.090 | 1.097 | 1.084 |
| 65-69 | 1.558 | 1.604 | 1.705 | 1.544 | 1.490 | 1.498 | 1.344 | 1.317 | 1.319 | 1.218 | 1.327 | 1.267 |
| 70-74 | 2.174 | 2.149 | 2.139 | 2.072 | 2.033 | 2.059 | 2.176 | 2.101 | 1.989 | 1.907 | 1.897 | 1.694 |
| 75-79 | 2.451 | 2.479 | 2.517 | 2.503 | 2.554 | 2.637 | 2.665 | 2.741 | 2.759 | 2.726 | 2.773 | 2.623 |
| 80-84 | 2.527 | 2.478 | 2.576 | 2.565 | 2.676 | 2.989 | 2.962 | 3.077 | 3.103 | 3.082 | 3.242 | 3.220 |
| 85-89 | 2.560 | 2.557 | 2.746 | 2.697 | 2.585 | 2.763 | 2.734 | 2.689 | 2.841 | 3.064 | 3.297 | 3.301 |
| 90-94 | 1.748 | 1.856 | 1.887 | 2.044 | 2.028 | 2.280 | 2.402 | 2.265 | 2.461 | 2.414 | 2.485 | 2.278 |
| 95-99 | 846 | 819 | 892 | 972 | 931 | 1.107 | 1.177 | 1.164 | 1.266 | 1.302 | 1.458 | 1.471 |
| 100 y más | 192 | 203 | 209 | 215 | 291 | 302 | 288 | 356 | 318 | 372 | 406 | 425 |
| | 23 | 28 | 24 | 27 | 40 | 33 | 26 | 49 | 47 | 47 | 47 | 53 |
| Mujeres | | | | | | | | | | | | |
| TOTAL | 16.545 | 16.719 | 16.953 | 17.440 | 16.996 | 18.087 | 18.475 | 18.223 | 18.440 | 19.022 | 20.309 | 19.871 |
| Menores de 1 | | | | | | | | | | | | |
| 1-4 | 137 | 119 | 106 | 84 | 109 | 75 | 94 | 109 | 87 | 96 | 125 | 122 |
| 5-9 | 39 | 34 | 45 | 30 | 21 | 22 | 23 | 13 | 24 | 18 | 33 | 21 |
| 10-14 | 25 | 17 | 19 | 19 | 22 | 15 | 11 | 8 | 10 | 15 | 13 | 10 |
| 15-19 | 15 | 18 | 18 | 27 | 15 | 17 | 23 | 12 | 19 | 11 | 16 | 16 |
| 20-24 | 56 | 48 | 51 | 46 | 44 | 34 | 36 | 29 | 27 | 25 | 34 | 30 |
| 25-29 | 80 | 69 | 83 | 74 | 47 | 61 | 70 | 55 | 46 | 53 | 58 | 41 |
| 30-34 | 169 | 148 | 126 | 140 | 79 | 91 | 61 | 70 | 64 | 63 | 70 | 79 |
| 35-39 | 186 | 179 | 182 | 202 | 138 | 122 | 93 | 100 | 108 | 101 | 96 | 108 |
| 40-44 | 150 | 160 | 179 | 173 | 173 | 114 | 138 | 137 | 171 | 149 | 175 | 142 |
| 45-49 | 182 | 201 | 215 | 220 | 193 | 192 | 190 | 228 | 210 | 214 | 229 | 211 |
| 50-54 | 273 | 286 | 269 | 268 | 242 | 248 | 226 | 260 | 278 | 280 | 323 | 304 |
| 55-59 | 287 | 337 | 369 | 318 | 349 | 350 | 350 | 352 | 373 | 319 | 355 | 379 |
| 60-64 | 454 | 433 | 450 | 430 | 376 | 385 | 426 | 408 | 417 | 461 | 465 | 453 |
| 65-69 | 687 | 722 | 624 | 675 | 631 | 603 | 604 | 561 | 541 | 508 | 516 | 568 |
| 70-74 | 981 | 1.022 | 1.046 | 1.006 | 991 | 995 | 994 | 1.038 | 941 | 908 | 893 | 804 |
| 75-79 | 1.470 | 1.552 | 1.555 | 1.511 | 1.498 | 1.548 | 1.534 | 1.497 | 1.534 | 1.485 | 1.505 | 1.481 |
| 80-84 | 2.303 | 2.160 | 2.138 | 2.244 | 2.088 | 2.344 | 2.405 | 2.351 | 2.340 | 2.368 | 2.518 | 2.337 |
| 85-89 | 3.220 | 3.217 | 3.259 | 3.222 | 3.153 | 3.267 | 3.309 | 3.113 | 3.107 | 3.297 | 3.550 | 3.572 |
| 90-94 | 3.230 | 3.307 | 3.250 | 3.561 | 3.450 | 3.854 | 4.051 | 3.840 | 4.014 | 4.103 | 4.265 | 4.177 |
| 95-99 | 1.913 | 1.987 | 2.191 | 2.265 | 2.434 | 2.669 | 2.714 | 2.798 | 2.819 | 3.172 | 3.451 | 3.475 |
| 100 y más | 583 | 576 | 663 | 802 | 824 | 928 | 974 | 1.087 | 1.135 | 1.177 | 1.334 | 1.274 |
| | 105 | 127 | 115 | 123 | 119 | 153 | 149 | 157 | 175 | 199 | 285 | 267 |

5. Defunciones de residentes en la Comunidad de Madrid, por municipios y ámbitos geográficos de residencia según año de defunción

| | 1993 | 1994 | 1995 | 1996 | 1997 | 1998 | 1999 | 2000 | 2001 | 2002 | 2003 | 2004 |
|---------------------------|--------|--------|--------|--------|--------|--------|--------|--------|--------|--------|--------|--------|
| TOTAL RESIDENTES EN LA CM | 35.666 | 35.682 | 36.477 | 36.811 | 35.691 | 37.710 | 38.076 | 37.837 | 38.529 | 39.265 | 41.424 | 40.288 |
| Acebeda (La) | 0 | 2 | 2 | 1 | 4 | 1 | 0 | 0 | 3 | 0 | 1 | 0 |
| Ajalvir | 8 | 8 | 10 | 7 | 7 | 5 | 6 | 8 | 11 | 12 | 5 | 8 |
| Alameda del Valle | 1 | 2 | 4 | 9 | 2 | 1 | 0 | 3 | 2 | 0 | 5 | 3 |
| Álamo (El) | 79 | 64 | 52 | 104 | 101 | 80 | 97 | 71 | 64 | 85 | 70 | 93 |
| Alcalá de Henares | 724 | 792 | 757 | 768 | 816 | 841 | 813 | 851 | 866 | 925 | 991 | 961 |
| Alcobendas | 309 | 332 | 360 | 368 | 344 | 364 | 375 | 376 | 449 | 396 | 455 | 465 |
| Alcorcón | 654 | 714 | 722 | 722 | 737 | 659 | 743 | 756 | 781 | 823 | 863 | 883 |
| Aldea del Fresno | 37 | 10 | 8 | 11 | 11 | 10 | 12 | 17 | 10 | 17 | 14 | 17 |
| Algete | 38 | 41 | 36 | 45 | 45 | 45 | 41 | 41 | 46 | 57 | 56 | 51 |
| Alpedrete | 27 | 23 | 33 | 23 | 37 | 31 | 33 | 24 | 35 | 42 | 38 | 40 |
| Ambite | 3 | 6 | 6 | 2 | 4 | 9 | 6 | 4 | 2 | 4 | 6 | 6 |
| Anchuelo | 3 | 2 | 5 | 3 | 4 | 10 | 8 | 5 | 12 | 1 | 6 | 3 |
| Aranjuez | 328 | 335 | 347 | 351 | 367 | 360 | 355 | 368 | 369 | 380 | 390 | 382 |
| Arganda del Rey | 177 | 199 | 179 | 214 | 176 | 218 | 211 | 183 | 210 | 190 | 215 | 248 |
| Arroyomolinos | 5 | 8 | 5 | 8 | 17 | 18 | 12 | 21 | 29 | 25 | 19 | 15 |
| Atazar (El) | 1 | 1 | 1 | 0 | 2 | 3 | 0 | 1 | 1 | 0 | 0 | 0 |
| Batres | 7 | 5 | 0 | 3 | 7 | 1 | 7 | 7 | 3 | 5 | 5 | 3 |
| Becerril de la Sierra | 18 | 19 | 14 | 17 | 20 | 24 | 16 | 29 | 18 | 12 | 21 | 25 |
| Belmonte de Tajo | 9 | 14 | 13 | 14 | 16 | 9 | 12 | 10 | 13 | 14 | 13 | 16 |
| Berrueco (El) | 2 | 2 | 2 | 3 | 2 | 2 | 3 | 1 | 6 | 3 | 6 | 5 |
| Berzosa del Lozoya | 0 | 1 | 0 | 1 | 2 | 1 | 0 | 1 | 1 | 0 | 1 | 3 |
| Boadilla del Monte | 62 | 82 | 65 | 82 | 69 | 95 | 76 | 96 | 97 | 83 | 92 | 96 |
| Boalo (El) | 9 | 19 | 7 | 13 | 11 | 15 | 16 | 21 | 20 | 13 | 13 | 24 |
| Braojos | 2 | 3 | 3 | 1 | 1 | 2 | 1 | 0 | 1 | 0 | 1 | 3 |
| Brea de Tajo | 4 | 2 | 5 | 1 | 7 | 5 | 9 | 8 | 2 | 6 | 10 | 4 |
| Brunete | 39 | 82 | 41 | 53 | 65 | 57 | 51 | 55 | 40 | 39 | 37 | 40 |
| Buitrago del Lozoya | 18 | 12 | 9 | 16 | 12 | 16 | 17 | 17 | 17 | 10 | 15 | 7 |
| Bustarviejo | 16 | 22 | 11 | 16 | 13 | 27 | 14 | 14 | 19 | 17 | 25 | 24 |
| Cabanillas de la Sierra | 2 | 3 | 5 | 2 | 1 | 2 | 4 | 2 | 0 | 1 | 7 | 4 |
| Cabrera (La) | 10 | 10 | 13 | 14 | 11 | 16 | 20 | 28 | 20 | 20 | 12 | 16 |
| Cadalso de los Vidrios | 30 | 29 | 23 | 31 | 31 | 26 | 31 | 18 | 23 | 32 | 28 | 18 |
| Camarma de Esteruelas | 14 | 6 | 14 | 9 | 12 | 10 | 13 | 16 | 10 | 14 | 13 | 14 |
| Campo Real | 15 | 14 | 18 | 17 | 21 | 21 | 39 | 13 | 28 | 23 | 45 | 30 |
| Canencia | 4 | 4 | 4 | 10 | 4 | 8 | 8 | 5 | 5 | 5 | 8 | 6 |
| Carabaña | 20 | 19 | 18 | 18 | 12 | 14 | 19 | 8 | 11 | 15 | 13 | 24 |
| Casarrubuelos | 9 | 3 | 4 | 2 | 4 | 2 | 7 | 7 | 5 | 5 | 14 | 6 |
| Cenicientos | 24 | 20 | 26 | 26 | 25 | 17 | 29 | 24 | 17 | 26 | 25 | 20 |
| Cercedilla | 55 | 49 | 43 | 39 | 49 | 67 | 54 | 45 | 58 | 40 | 60 | 51 |
| Cervera de Buitrago | 1 | 0 | 2 | 4 | 0 | 1 | 0 | 1 | 2 | 0 | 1 | 1 |
| Ciempozuelos | 156 | 144 | 119 | 173 | 142 | 180 | 209 | 199 | 213 | 202 | 217 | 217 |
| Cobeña | 2 | 5 | 6 | 7 | 6 | 10 | 17 | 9 | 11 | 12 | 18 | 26 |
| Colmenar de Oreja | 56 | 54 | 48 | 55 | 60 | 56 | 56 | 43 | 52 | 65 | 44 | 68 |
| Colmenar del Arroyo | 37 | 33 | 18 | 14 | 18 | 28 | 27 | 27 | 29 | 26 | 27 | 42 |
| Colmenar Viejo | 212 | 238 | 195 | 244 | 238 | 248 | 221 | 206 | 233 | 202 | 235 | 265 |
| Colmenarejo | 20 | 13 | 15 | 17 | 19 | 13 | 16 | 25 | 19 | 19 | 17 | 25 |
| Collado-Mediano | 21 | 23 | 18 | 17 | 16 | 26 | 17 | 26 | 19 | 27 | 38 | 25 |
| Collado Villalba | 137 | 161 | 168 | 177 | 143 | 176 | 172 | 169 | 206 | 207 | 204 | 229 |
| Corpa | 2 | 4 | 7 | 2 | 2 | 4 | 3 | 2 | 4 | 5 | 2 | 5 |
| Coslada | 232 | 276 | 275 | 284 | 272 | 289 | 256 | 279 | 291 | 299 | 337 | 360 |
| Cubas de la Sagra | 19 | 15 | 15 | 19 | 12 | 21 | 17 | 16 | 16 | 11 | 17 | 21 |
| Chapinería | 7 | 5 | 10 | 9 | 8 | 7 | 10 | 12 | 11 | 18 | 18 | 14 |
| Chinchón | 61 | 69 | 57 | 92 | 59 | 55 | 63 | 48 | 59 | 70 | 76 | 72 |
| Daganzo de Arriba | 15 | 12 | 11 | 9 | 8 | 10 | 17 | 7 | 18 | 13 | 23 | 16 |
| Escorial (El) | 56 | 41 | 53 | 63 | 54 | 46 | 71 | 72 | 69 | 58 | 79 | 61 |
| Estremera | 9 | 8 | 12 | 17 | 9 | 14 | 8 | 13 | 8 | 9 | 10 | 12 |
| Fresnedillas de la Oliva | 4 | 4 | 5 | 4 | 2 | 5 | 5 | 5 | 4 | 9 | 8 | 3 |
| Fresno de Torote | 0 | 2 | 3 | 2 | 1 | 1 | 4 | 3 | 3 | 3 | 2 | 5 |
| Fuenlabrada | 353 | 409 | 409 | 452 | 407 | 415 | 476 | 458 | 536 | 533 | 557 | 581 |
| Fuente el Saz de Jarama | 22 | 31 | 26 | 35 | 23 | 27 | 31 | 18 | 22 | 24 | 42 | 35 |
| Fuentidueña de Tajo | 21 | 18 | 16 | 15 | 20 | 17 | 19 | 14 | 19 | 20 | 22 | 16 |

5. Defunciones de residentes en la Comunidad de Madrid, por municipios y ámbitos geográficos de residencia según año de defunción (Cont.)

| | 1993 | 1994 | 1995 | 1996 | 1997 | 1998 | 1999 | 2000 | 2001 | 2002 | 2003 | 2004 |
|--|--------|--------|--------|--------|--------|--------|--------|--------|--------|--------|--------|--------|
| Galapagar | 77 | 79 | 77 | 104 | 87 | 111 | 97 | 100 | 118 | 107 | 147 | 108 |
| Garganta de los Montes | 5 | 3 | 4 | 2 | 1 | 4 | 2 | 7 | 4 | 4 | 4 | 1 |
| Gargantilla del Lozoya y Pinilla de Buitrago | 2 | 2 | 5 | 3 | 1 | 1 | 4 | 4 | 5 | 5 | 6 | 5 |
| Gascones | 2 | 0 | 2 | 0 | 2 | 0 | 0 | 0 | 1 | 2 | 1 | 2 |
| Getafe | 666 | 642 | 690 | 711 | 721 | 761 | 797 | 801 | 787 | 886 | 876 | 891 |
| Griñón | 33 | 16 | 24 | 21 | 31 | 29 | 27 | 26 | 30 | 38 | 63 | 52 |
| Guadalupe de la Sierra | 14 | 19 | 22 | 18 | 22 | 26 | 25 | 25 | 36 | 26 | 37 | 19 |
| Guadarrama | 74 | 77 | 52 | 63 | 51 | 60 | 64 | 67 | 59 | 83 | 99 | 104 |
| Hiruela (La) | 0 | 0 | 1 | 0 | 0 | 0 | 1 | 0 | 0 | 0 | 0 | 2 |
| Horcajo de la Sierra | 3 | 1 | 1 | 5 | 1 | 1 | 1 | 0 | 3 | 0 | 3 | 2 |
| Horcajuelo de la Sierra | 2 | 2 | 2 | 1 | 2 | 0 | 2 | 0 | 0 | 0 | 0 | 2 |
| Hoyo de Manzanares | 30 | 22 | 27 | 22 | 27 | 23 | 31 | 32 | 21 | 31 | 21 | 25 |
| Humanes de Madrid | 33 | 30 | 32 | 26 | 32 | 25 | 21 | 24 | 22 | 36 | 38 | 48 |
| Leganés | 673 | 752 | 820 | 838 | 762 | 888 | 857 | 865 | 876 | 892 | 997 | 1.003 |
| Loeches | 17 | 12 | 18 | 27 | 18 | 10 | 15 | 16 | 17 | 21 | 24 | 25 |
| Lozoya | 3 | 4 | 7 | 7 | 3 | 3 | 9 | 9 | 5 | 5 | 5 | 3 |
| Lozoyuela-Navas-Sieteiglesias | 8 | 11 | 4 | 6 | 10 | 3 | 8 | 6 | 7 | 4 | 6 | 7 |
| Madarcos | 0 | 2 | 2 | 6 | 0 | 1 | 1 | 0 | 0 | 0 | 0 | 0 |
| Madrid | 25.622 | 25.046 | 26.211 | 25.662 | 24.922 | 26.236 | 26.412 | 26.061 | 26.164 | 26.521 | 27.654 | 26.527 |
| Centro | 1.910 | 1.803 | 1.895 | 1.744 | 1.618 | 1.805 | 1.766 | 1.643 | 1.631 | 1.616 | 1.644 | 1.442 |
| Arganzuela | 1.185 | 1.069 | 1.162 | 1.165 | 1.051 | 1.187 | 1.120 | 1.058 | 1.122 | 1.175 | 1.163 | 1.202 |
| Retiro | 1.090 | 998 | 1.068 | 1.021 | 1.008 | 1.095 | 1.115 | 1.115 | 1.081 | 1.212 | 1.312 | 1.199 |
| Salamanca | 1.758 | 1.731 | 1.734 | 1.729 | 1.644 | 1.828 | 1.804 | 1.707 | 1.742 | 1.584 | 1.730 | 1.567 |
| Chamartín | 1.221 | 1.235 | 1.188 | 1.260 | 1.249 | 1.244 | 1.273 | 1.356 | 1.291 | 1.303 | 1.374 | 1.367 |
| Tetuán | 1.488 | 1.457 | 1.502 | 1.435 | 1.397 | 1.460 | 1.500 | 1.488 | 1.521 | 1.447 | 1.574 | 1.514 |
| Chamberí | 1.900 | 1.831 | 1.943 | 1.853 | 1.705 | 1.813 | 1.813 | 1.744 | 1.768 | 1.739 | 1.714 | 1.689 |
| Fuencarral-El Pardo | 1.207 | 1.249 | 1.350 | 1.286 | 1.250 | 1.317 | 1.320 | 1.408 | 1.364 | 1.366 | 1.544 | 1.506 |
| Moncloa-Aravaca | 975 | 937 | 1.000 | 933 | 990 | 1.079 | 1.072 | 1.051 | 1.081 | 1.096 | 1.158 | 1.060 |
| Latina | 1.899 | 1.896 | 2.011 | 1.964 | 1.883 | 2.036 | 2.033 | 2.066 | 1.986 | 2.102 | 2.152 | 2.011 |
| Carabanchel | 2.000 | 1.910 | 2.030 | 2.057 | 2.021 | 2.023 | 2.088 | 2.032 | 2.041 | 2.097 | 2.122 | 2.023 |
| Usera | 991 | 1.027 | 1.092 | 1.079 | 1.015 | 1.100 | 1.017 | 1.073 | 1.007 | 1.094 | 1.143 | 1.042 |
| Puente de Vallecas | 1.919 | 1.806 | 1.996 | 1.923 | 1.919 | 1.951 | 2.030 | 1.916 | 2.044 | 1.969 | 2.029 | 2.036 |
| Moratalaz | 747 | 680 | 740 | 727 | 731 | 779 | 767 | 775 | 816 | 844 | 864 | 793 |
| Ciudad Lineal | 1.761 | 1.816 | 1.798 | 1.782 | 1.800 | 1.755 | 1.837 | 1.760 | 1.785 | 1.905 | 1.835 | 1.896 |
| Hortaleza | 957 | 840 | 853 | 896 | 910 | 962 | 1.028 | 977 | 1.017 | 966 | 1.062 | 1.003 |
| Villaverde | 885 | 895 | 968 | 902 | 896 | 911 | 898 | 917 | 912 | 978 | 1.090 | 1.011 |
| Villa de Vallecas | 343 | 367 | 343 | 352 | 371 | 379 | 388 | 360 | 408 | 413 | 380 | 458 |
| Vicálvaro | 234 | 240 | 279 | 277 | 278 | 286 | 252 | 307 | 277 | 317 | 343 | 366 |
| San Blas | 991 | 1.096 | 1.096 | 1.132 | 996 | 1.019 | 1.083 | 1.102 | 1.069 | 1.091 | 1.181 | 1.139 |
| Barajas | 161 | 163 | 163 | 145 | 190 | 207 | 208 | 206 | 201 | 207 | 240 | 203 |
| Majadahonda | 157 | 182 | 161 | 176 | 120 | 178 | 174 | 175 | 201 | 196 | 238 | 231 |
| Manzanares el Real | 16 | 22 | 29 | 16 | 32 | 23 | 12 | 29 | 20 | 24 | 30 | 20 |
| Meco | 21 | 19 | 18 | 19 | 14 | 26 | 22 | 26 | 21 | 25 | 32 | 39 |
| Mejorada del Campo | 51 | 66 | 64 | 51 | 50 | 54 | 53 | 68 | 81 | 61 | 84 | 100 |
| Miraflores de la Sierra | 33 | 45 | 26 | 41 | 34 | 54 | 47 | 60 | 48 | 32 | 38 | 41 |
| Molar (El) | 23 | 21 | 24 | 28 | 25 | 26 | 35 | 35 | 40 | 30 | 27 | 42 |
| Molinos (Los) | 30 | 26 | 36 | 26 | 21 | 39 | 32 | 31 | 38 | 34 | 44 | 28 |
| Montejo de la Sierra | 1 | 1 | 4 | 8 | 17 | 5 | 11 | 7 | 9 | 7 | 11 | 11 |
| Moraleja de Enmedio | 20 | 17 | 19 | 23 | 26 | 19 | 24 | 24 | 30 | 30 | 38 | 23 |
| Moralzarzal | 16 | 21 | 18 | 25 | 31 | 20 | 34 | 30 | 30 | 34 | 47 | 46 |
| Morata de Tajuña | 106 | 127 | 62 | 134 | 133 | 121 | 134 | 111 | 113 | 98 | 115 | 121 |
| Móstoles | 700 | 753 | 717 | 790 | 728 | 751 | 737 | 761 | 766 | 807 | 816 | 836 |
| Navacerrada | 10 | 10 | 6 | 14 | 9 | 13 | 11 | 6 | 6 | 13 | 13 | 7 |
| Navalafuente | 6 | 2 | 5 | 5 | 3 | 2 | 4 | 5 | 4 | 7 | 5 | 3 |
| Navalagamella | 6 | 15 | 7 | 8 | 6 | 6 | 4 | 6 | 5 | 6 | 11 | 9 |
| Navalcarnero | 138 | 122 | 100 | 151 | 159 | 173 | 166 | 138 | 136 | 146 | 164 | 151 |
| Navarredonda y San Mamés | 3 | 2 | 2 | 0 | 0 | 2 | 0 | 0 | 0 | 1 | 1 | 3 |
| Navas del Rey | 9 | 6 | 12 | 12 | 11 | 8 | 16 | 21 | 23 | 16 | 29 | 27 |
| Nuevo Baztán | 13 | 6 | 11 | 10 | 12 | 5 | 12 | 12 | 9 | 12 | 14 | 13 |
| Olmeda de las Fuentes | 0 | 4 | 0 | 1 | 2 | 1 | 2 | 2 | 1 | 2 | 2 | 1 |
| Orusco de Tajuña | 4 | 10 | 8 | 7 | 11 | 12 | 9 | 10 | 12 | 8 | 11 | 19 |
| Paracuellos de Jarama | 16 | 18 | 26 | 27 | 24 | 22 | 41 | 25 | 18 | 25 | 27 | 34 |
| Parla | 205 | 259 | 245 | 279 | 265 | 294 | 273 | 304 | 306 | 320 | 310 | 340 |
| Patones | 3 | 4 | 4 | 0 | 4 | 1 | 5 | 4 | 4 | 4 | 5 | 12 |
| Pedrezuela | 4 | 7 | 6 | 2 | 5 | 8 | 10 | 18 | 31 | 18 | 15 | 22 |

5. Defunciones de residentes en la Comunidad de Madrid, por municipios y ámbitos geográficos de residencia según año de defunción (Cont.)

| | 1993 | 1994 | 1995 | 1996 | 1997 | 1998 | 1999 | 2000 | 2001 | 2002 | 2003 | 2004 |
|-----------------------------|------|------|------|------|------|------|------|------|------|------|------|------|
| Pelayos de la Presa | 4 | 45 | 31 | 30 | 30 | 31 | 19 | 32 | 24 | 30 | 43 | 30 |
| Perales de Tajuña | 9 | 18 | 17 | 16 | 14 | 18 | 19 | 19 | 22 | 27 | 17 | 16 |
| Pezuela de las Torres | 4 | 5 | 5 | 6 | 5 | 7 | 8 | 4 | 7 | 5 | 3 | 9 |
| Pinilla del Valle | 3 | 3 | 2 | 1 | 3 | 2 | 0 | 1 | 4 | 1 | 2 | 3 |
| Pinto | 111 | 113 | 117 | 110 | 89 | 128 | 154 | 121 | 153 | 148 | 166 | 166 |
| Piñuécar-Gandullas | 4 | 2 | 2 | 0 | 4 | 1 | 1 | 3 | 3 | 1 | 2 | 1 |
| Pozuelo de Alarcón | 408 | 390 | 301 | 389 | 325 | 350 | 326 | 338 | 344 | 344 | 349 | 342 |
| Pozuelo del Rey | 1 | 2 | 4 | 4 | 5 | 4 | 5 | 5 | 3 | 2 | 1 | 8 |
| Prádena del Rincón | 0 | 1 | 3 | 3 | 2 | 1 | 1 | 1 | 3 | 4 | 4 | 2 |
| Puebla de la Sierra | 1 | 1 | 1 | 2 | 0 | 0 | 1 | 0 | 0 | 0 | 0 | 1 |
| Puentes Viejas | 3 | 6 | 9 | 3 | 3 | 3 | 3 | 5 | 4 | 12 | 8 | 0 |
| Quijorna | 5 | 1 | 10 | 8 | 3 | 3 | 8 | 7 | 5 | 13 | 9 | 5 |
| Rascafría | 12 | 15 | 15 | 8 | 13 | 14 | 12 | 17 | 15 | 19 | 17 | 14 |
| Redueña | 0 | 2 | 0 | 1 | 1 | 0 | 0 | 1 | 0 | 0 | 1 | 2 |
| Ribatejada | 4 | 6 | 7 | 0 | 0 | 3 | 3 | 3 | 6 | 5 | 9 | 2 |
| Rivas-Vaciamadrid | 39 | 36 | 36 | 38 | 46 | 54 | 56 | 70 | 68 | 74 | 95 | 106 |
| Robledillo de la Jara | 1 | 0 | 1 | 3 | 0 | 1 | 2 | 1 | 0 | 0 | 3 | 2 |
| Robledo de Chavela | 25 | 21 | 27 | 26 | 31 | 29 | 24 | 15 | 22 | 19 | 25 | 23 |
| Robregordo | 1 | 1 | 1 | 2 | 1 | 0 | 2 | 0 | 1 | 4 | 0 | 1 |
| Rozas de Madrid (Las) | 267 | 234 | 216 | 252 | 304 | 329 | 338 | 354 | 393 | 350 | 444 | 351 |
| Rozas de Puerto Real | 3 | 5 | 9 | 11 | 2 | 5 | 1 | 9 | 2 | 7 | 8 | 1 |
| San Agustín del Guadalix | 16 | 18 | 10 | 8 | 26 | 18 | 17 | 17 | 19 | 28 | 29 | 27 |
| San Fernando de Henares | 83 | 90 | 113 | 117 | 119 | 111 | 106 | 137 | 128 | 125 | 138 | 154 |
| San Lorenzo de El Escorial | 68 | 86 | 96 | 81 | 99 | 109 | 89 | 82 | 98 | 112 | 104 | 88 |
| San Martín de la Vega | 49 | 41 | 49 | 59 | 36 | 56 | 49 | 54 | 51 | 54 | 69 | 63 |
| San Martín de Valdeiglesias | 71 | 70 | 73 | 58 | 48 | 78 | 58 | 69 | 67 | 78 | 62 | 74 |
| San Sebastián de los Reyes | 232 | 244 | 215 | 230 | 244 | 272 | 267 | 275 | 289 | 286 | 304 | 296 |
| Santa María de la Alameda | 7 | 8 | 8 | 6 | 3 | 6 | 5 | 11 | 8 | 13 | 11 | 10 |
| Santorcaz | 5 | 7 | 5 | 3 | 4 | 8 | 6 | 3 | 9 | 7 | 8 | 4 |
| Santos de la Humosa (Los) | 7 | 9 | 10 | 9 | 10 | 6 | 12 | 15 | 7 | 3 | 9 | 12 |
| Serna del Monte (La) | 1 | 0 | 2 | 3 | 1 | 1 | 1 | 0 | 1 | 1 | 3 | 0 |
| Serranillos del Valle | 5 | 2 | 4 | 4 | 6 | 30 | 19 | 23 | 29 | 22 | 21 | 29 |
| Sevilla la Nueva | 17 | 25 | 13 | 11 | 21 | 28 | 34 | 25 | 28 | 38 | 42 | 45 |
| Somosierra | 2 | 0 | 2 | 2 | 2 | 3 | 0 | 1 | 0 | 2 | 1 | 2 |
| Soto del Real | 20 | 21 | 16 | 33 | 28 | 21 | 22 | 39 | 38 | 35 | 52 | 40 |
| Talamanca de Jarama | 6 | 9 | 10 | 7 | 7 | 6 | 8 | 7 | 8 | 11 | 14 | 26 |
| Tielmes | 19 | 25 | 19 | 16 | 19 | 19 | 15 | 19 | 38 | 41 | 50 | 44 |
| Titulcia | 18 | 10 | 17 | 9 | 11 | 13 | 10 | 10 | 9 | 7 | 8 | 9 |
| Torrejón de Ardoz | 313 | 353 | 343 | 337 | 338 | 360 | 409 | 387 | 407 | 449 | 481 | 424 |
| Torrejón de la Calzada | 9 | 8 | 13 | 6 | 7 | 8 | 11 | 12 | 18 | 20 | 18 | 19 |
| Torrejón de Velasco | 16 | 10 | 17 | 13 | 18 | 12 | 8 | 17 | 23 | 23 | 20 | 17 |
| Torrelaguna | 29 | 41 | 40 | 43 | 53 | 38 | 36 | 30 | 41 | 40 | 26 | 30 |
| Torrelodones | 33 | 63 | 49 | 39 | 48 | 54 | 55 | 54 | 57 | 68 | 58 | 56 |
| Torremocha de Jarama | 5 | 7 | 7 | 12 | 9 | 10 | 5 | 4 | 5 | 13 | 7 | 7 |
| Torres de la Alameda | 21 | 18 | 18 | 20 | 18 | 24 | 25 | 19 | 40 | 45 | 63 | 63 |
| Tres Cantos | 87 | 68 | 67 | 84 | 82 | 109 | 109 | 118 | 92 | 112 | 100 | 113 |
| Valdaracete | 10 | 7 | 17 | 4 | 9 | 7 | 11 | 12 | 11 | 9 | 6 | 10 |
| Valdeavero | 8 | 5 | 6 | 7 | 6 | 9 | 5 | 7 | 6 | 2 | 10 | 12 |
| Valdelaguna | 7 | 7 | 2 | 6 | 8 | 11 | 2 | 5 | 3 | 6 | 10 | 4 |
| Valdemanco | 8 | 7 | 6 | 4 | 6 | 3 | 5 | 5 | 3 | 2 | 5 | 6 |
| Valdemaqueda | 3 | 3 | 6 | 4 | 4 | 3 | 5 | 2 | 5 | 5 | 6 | 3 |
| Valdemorillo | 24 | 10 | 15 | 27 | 15 | 32 | 28 | 28 | 33 | 35 | 38 | 42 |
| Valdemoro | 101 | 87 | 73 | 102 | 102 | 112 | 119 | 123 | 132 | 129 | 168 | 177 |
| Valdeolmos-Alalpardo | 4 | 5 | 8 | 8 | 9 | 4 | 3 | 8 | 11 | 12 | 13 | 9 |
| Valdepiélagos | 2 | 2 | 0 | 5 | 4 | 2 | 3 | 3 | 4 | 5 | 5 | 5 |
| Valdetorres de Jarama | 6 | 11 | 14 | 9 | 12 | 15 | 15 | 13 | 17 | 21 | 19 | 20 |
| Valdilecha | 16 | 21 | 14 | 22 | 14 | 15 | 15 | 14 | 24 | 20 | 20 | 23 |
| Valverde de Alcalá | 2 | 3 | 4 | 6 | 1 | 0 | 3 | 4 | 1 | 0 | 5 | 3 |
| Velilla de San Antonio | 11 | 11 | 17 | 22 | 18 | 23 | 18 | 31 | 19 | 19 | 29 | 25 |
| Vellón (El) | 7 | 10 | 9 | 7 | 8 | 11 | 3 | 6 | 8 | 12 | 12 | 9 |

5. Defunciones de residentes en la Comunidad de Madrid, por municipios y ámbitos geográficos de residencia según año de defunción (Concl.)

| | 1993 | 1994 | 1995 | 1996 | 1997 | 1998 | 1999 | 2000 | 2001 | 2002 | 2003 | 2004 |
|------------------------------|--------|--------|--------|--------|--------|--------|--------|--------|--------|--------|--------|--------|
| Venturada | 3 | 2 | 6 | 1 | 1 | 6 | 5 | 3 | 11 | 10 | 8 | 10 |
| Villa del Prado | 33 | 50 | 38 | 35 | 36 | 23 | 29 | 30 | 32 | 39 | 61 | 47 |
| Villaconejos | 37 | 16 | 22 | 27 | 27 | 29 | 32 | 23 | 25 | 30 | 27 | 31 |
| Villalbilla | 12 | 15 | 12 | 16 | 8 | 13 | 13 | 25 | 15 | 21 | 30 | 27 |
| Villamanrique de Tajo | 11 | 8 | 3 | 4 | 8 | 8 | 5 | 6 | 7 | 7 | 3 | 6 |
| Villamanta | 23 | 11 | 9 | 18 | 26 | 31 | 29 | 40 | 40 | 59 | 67 | 45 |
| Villamantilla | 3 | 8 | 3 | 4 | 5 | 5 | 3 | 9 | 3 | 9 | 7 | 15 |
| Villanueva de la Cañada | 32 | 28 | 24 | 31 | 23 | 24 | 33 | 32 | 36 | 35 | 34 | 38 |
| Villanueva de Perales | 3 | 2 | 3 | 6 | 4 | 5 | 3 | 3 | 3 | 2 | 5 | 9 |
| Villanueva del Pardillo | 4 | 13 | 11 | 13 | 9 | 9 | 30 | 39 | 43 | 57 | 51 | 55 |
| Villar del Olmo | 6 | 5 | 6 | 9 | 9 | 6 | 10 | 9 | 9 | 13 | 10 | 14 |
| Villarejo de Salvanés | 36 | 39 | 31 | 43 | 42 | 16 | 41 | 51 | 51 | 41 | 39 | 35 |
| Villaviciosa de Odón | 135 | 130 | 113 | 124 | 101 | 105 | 119 | 107 | 122 | 150 | 117 | 137 |
| Villavieja del Lozoya | 0 | 4 | 2 | 2 | 3 | 2 | 3 | 2 | 2 | 6 | 6 | 3 |
| Zarzalejo | 14 | 13 | 9 | 12 | 12 | 12 | 12 | 6 | 9 | 22 | 9 | 13 |
| ÁMBITOS GEOGRÁFICOS | | | | | | | | | | | | |
| Área Metropolitana | 32.397 | 32.353 | 33.331 | 33.254 | 32.238 | 34.026 | 34.320 | 34.146 | 34.586 | 35.157 | 36.877 | 35.820 |
| Madrid | 25.622 | 25.046 | 26.211 | 25.662 | 24.922 | 26.236 | 26.412 | 26.061 | 26.164 | 26.521 | 27.654 | 26.527 |
| Almendra Central | 10.552 | 10.124 | 10.492 | 10.207 | 9.672 | 10.432 | 10.391 | 10.111 | 10.156 | 10.076 | 10.511 | 9.980 |
| Periferia Noroeste | 5.061 | 5.005 | 5.164 | 5.042 | 5.140 | 5.320 | 5.465 | 5.402 | 5.448 | 5.540 | 5.839 | 5.668 |
| Periferia Este | 2.315 | 2.383 | 2.458 | 2.488 | 2.376 | 2.463 | 2.490 | 2.544 | 2.570 | 2.665 | 2.768 | 2.756 |
| Periferia Sur | 7.694 | 7.534 | 8.097 | 7.925 | 7.734 | 8.021 | 8.066 | 8.004 | 7.990 | 8.240 | 8.536 | 8.123 |
| Corona Metropolitana | 6.775 | 7.307 | 7.120 | 7.592 | 7.316 | 7.790 | 7.908 | 8.085 | 8.422 | 8.636 | 9.223 | 9.293 |
| Norte | 840 | 882 | 837 | 926 | 908 | 993 | 972 | 975 | 1.063 | 996 | 1.094 | 1.139 |
| Sur | 3.362 | 3.642 | 3.720 | 3.902 | 3.709 | 3.896 | 4.037 | 4.066 | 4.205 | 4.409 | 4.585 | 4.700 |
| Este | 1.469 | 1.642 | 1.631 | 1.644 | 1.683 | 1.754 | 1.752 | 1.848 | 1.878 | 1.977 | 2.182 | 2.164 |
| Oeste | 1.104 | 1.141 | 932 | 1.120 | 1.016 | 1.147 | 1.147 | 1.196 | 1.276 | 1.254 | 1.362 | 1.290 |
| Municipios no metropolitanos | 3.269 | 3.329 | 3.146 | 3.557 | 3.453 | 3.684 | 3.756 | 3.691 | 3.943 | 4.108 | 4.547 | 4.468 |

6. Defunciones de residentes en la Comunidad de Madrid, por mes de fallecimiento según año de defunción

| | 1993 | 1994 | 1995 | 1996 | 1997 | 1998 | 1999 | 2000 | 2001 | 2002 | 2003 | 2004 |
|-----------------------------|--------|--------|--------|--------|--------|--------|--------|--------|--------|--------|--------|--------|
| MES DE FALLECIMIENTO | | | | | | | | | | | | |
| Total defunciones | 35.666 | 35.682 | 36.477 | 36.811 | 35.691 | 37.710 | 38.076 | 37.837 | 38.529 | 39.265 | 41.424 | 40.288 |
| Enero | 3.220 | 3.459 | 3.628 | 3.380 | 3.665 | 3.592 | 4.325 | 4.060 | 3.533 | 4.430 | 3.756 | 3.789 |
| Febrero | 3.268 | 3.018 | 2.937 | 3.069 | 3.049 | 3.608 | 3.980 | 3.245 | 3.044 | 3.285 | 3.322 | 3.288 |
| Marzo | 3.428 | 3.079 | 3.305 | 3.279 | 3.167 | 3.484 | 3.293 | 3.141 | 3.361 | 3.397 | 3.512 | 3.552 |
| Abril | 2.869 | 2.826 | 2.961 | 2.881 | 2.908 | 3.067 | 2.980 | 3.098 | 3.035 | 3.206 | 3.255 | 3.222 |
| Mayo | 2.794 | 2.948 | 2.898 | 3.026 | 2.887 | 2.982 | 2.951 | 3.087 | 3.271 | 3.108 | 3.290 | 3.271 |
| Junio | 2.737 | 2.742 | 2.748 | 2.865 | 2.639 | 2.968 | 2.723 | 3.011 | 3.130 | 3.214 | 3.390 | 3.047 |
| Julio | 2.874 | 3.069 | 3.315 | 2.977 | 2.850 | 3.075 | 2.997 | 2.955 | 3.187 | 3.064 | 3.366 | 3.283 |
| Agosto | 2.724 | 2.781 | 2.755 | 2.849 | 2.863 | 2.896 | 2.761 | 2.962 | 3.153 | 2.957 | 3.742 | 3.101 |
| Septiembre | 2.603 | 2.685 | 2.688 | 2.708 | 2.594 | 2.603 | 2.610 | 2.800 | 2.782 | 2.908 | 2.924 | 2.847 |
| Octubre | 2.953 | 2.988 | 2.935 | 2.997 | 2.748 | 3.062 | 2.960 | 3.108 | 3.085 | 3.143 | 3.376 | 3.313 |
| Noviembre | 2.936 | 2.855 | 2.962 | 3.360 | 3.011 | 2.925 | 3.018 | 3.099 | 3.256 | 3.121 | 3.599 | 3.461 |
| Diciembre | 3.260 | 3.232 | 3.345 | 3.420 | 3.310 | 3.448 | 3.478 | 3.271 | 3.692 | 3.432 | 3.892 | 4.114 |

7. Tasas brutas de mortalidad de residentes en la Comunidad de Madrid por 1.000 habitantes y tasas de mortalidad ajustadas por edad de residentes por 1.000 habitantes según año de defunción

| | 1993 | 1994 | 1995 | 1996 | 1997 | 1998 | 1999 | 2000 | 2001 | 2002 | 2003 | 2004 |
|---------------------|------|------|------|------|------|------|------|------|------|------|------|------|
| | TBM | TMAD | TBM | TMAD | TBM | TMAD | TBM | TMAD | TBM | TMAD | TBM | TMAD |
| COMUNIDAD DE MADRID | 7,13 | 5,89 | 7,11 | 5,73 | 7,25 | 5,69 | 7,30 | 5,60 | 7,02 | 5,35 | 7,36 | 5,34 |
| | 7,36 | 5,12 | 7,15 | 4,93 | 7,07 | 4,78 | 6,98 | 4,66 | 7,18 | 4,75 | 6,91 | 4,47 |

8. Defunciones inscritas en la Comunidad de Madrid e inscritas fuera de residentes en la Comunidad de Madrid, por municipios y ámbitos geográficos de inscripción según año de defunción

| | 1993 | 1994 | 1995 | 1996 | 1997 | 1998 | 1999 | 2000 | 2001 | 2002 | 2003 | 2004 |
|--|---------------|---------------|---------------|---------------|---------------|---------------|---------------|---------------|---------------|---------------|---------------|---------------|
| TOTAL DEFUNCIONES INSCRITAS EN LA CM | 36.459 | 36.420 | 37.124 | 37.833 | 36.710 | 38.646 | 39.081 | 38.873 | 39.422 | 40.205 | 42.202 | 41.130 |
| Acebeda (La) | 0 | 2 | 1 | 0 | 1 | 1 | 0 | 0 | 1 | 0 | 0 | 0 |
| Ajalvir | 2 | 4 | 3 | 5 | 3 | 3 | 7 | 6 | 3 | 4 | 0 | 4 |
| Alameda del Valle | 0 | 1 | 2 | 4 | 1 | 0 | 0 | 2 | 1 | 0 | 2 | 2 |
| Álamo (El) | 65 | 63 | 76 | 109 | 90 | 93 | 101 | 79 | 79 | 121 | 120 | 107 |
| Alcalá de Henares | 863 | 922 | 996 | 1.003 | 1.027 | 1.128 | 1.106 | 1.154 | 1.187 | 1.327 | 1.443 | 1.363 |
| Alcobendas | 118 | 135 | 150 | 146 | 134 | 128 | 161 | 166 | 205 | 194 | 201 | 196 |
| Alcorcón | 376 | 399 | 373 | 352 | 342 | 627 | 924 | 922 | 1.029 | 1.130 | 1.311 | 1.272 |
| Aldea del Fresno | 32 | 18 | 16 | 17 | 20 | 19 | 16 | 19 | 16 | 18 | 32 | 19 |
| Algete | 18 | 22 | 19 | 22 | 26 | 22 | 20 | 16 | 20 | 24 | 21 | 19 |
| Alpedrete | 16 | 15 | 13 | 13 | 25 | 30 | 31 | 21 | 24 | 26 | 28 | 35 |
| Ambite | 3 | 5 | 2 | 3 | 5 | 6 | 1 | 2 | 2 | 2 | 1 | 5 |
| Anchuelo | 2 | 2 | 1 | 1 | 2 | 5 | 7 | 4 | 1 | 0 | 3 | 1 |
| Aranjuez | 234 | 205 | 261 | 222 | 218 | 228 | 218 | 212 | 204 | 209 | 222 | 217 |
| Arganda del Rey | 104 | 116 | 99 | 107 | 92 | 114 | 125 | 94 | 95 | 86 | 91 | 121 |
| Arroyomolinos | 7 | 12 | 17 | 12 | 14 | 14 | 9 | 17 | 23 | 23 | 28 | 13 |
| Atazar (El) | 1 | 1 | 1 | 0 | 2 | 1 | 0 | 1 | 1 | 0 | 0 | 0 |
| Batres | 3 | 3 | 1 | 0 | 4 | 1 | 1 | 4 | 2 | 5 | 3 | 1 |
| Becerril de la Sierra | 13 | 16 | 11 | 13 | 18 | 25 | 11 | 20 | 14 | 9 | 19 | 14 |
| Belmonte de Tajo | 4 | 9 | 8 | 10 | 9 | 1 | 6 | 5 | 7 | 11 | 6 | 11 |
| Berruoco (El) | 1 | 2 | 1 | 2 | 1 | 2 | 1 | 0 | 4 | 1 | 1 | 3 |
| Berzosa del Lozoya | 0 | 0 | 0 | 1 | 0 | 1 | 0 | 1 | 0 | 0 | 0 | 1 |
| Boadilla del Monte | 34 | 42 | 51 | 65 | 61 | 110 | 197 | 241 | 214 | 200 | 202 | 203 |
| Boalo (El) | 4 | 9 | 2 | 7 | 5 | 8 | 8 | 10 | 14 | 4 | 12 | 13 |
| Braojos | 0 | 3 | 1 | 0 | 0 | 0 | 0 | 0 | 0 | 0 | 0 | 0 |
| Brea de Tajo | 4 | 0 | 5 | 1 | 6 | 2 | 5 | 6 | 0 | 3 | 6 | 5 |
| Brunete | 72 | 88 | 76 | 67 | 93 | 85 | 101 | 98 | 67 | 84 | 82 | 90 |
| Buitrago del Lozoya | 10 | 10 | 11 | 13 | 8 | 13 | 16 | 13 | 14 | 9 | 11 | 8 |
| Bustarviejo | 13 | 14 | 7 | 9 | 14 | 13 | 9 | 5 | 18 | 10 | 22 | 12 |
| Cabanillas de la Sierra | 11 | 2 | 2 | 5 | 3 | 2 | 1 | 0 | 1 | 2 | 3 | 5 |
| Cabrera (La) | 21 | 14 | 13 | 17 | 19 | 14 | 17 | 24 | 30 | 25 | 25 | 26 |
| Cadalso de los Vidrios | 26 | 18 | 19 | 22 | 21 | 14 | 21 | 15 | 7 | 27 | 12 | 12 |
| Camarma de Esteruelas | 12 | 5 | 12 | 11 | 11 | 14 | 9 | 12 | 10 | 6 | 8 | 8 |
| Campo Real | 15 | 6 | 13 | 13 | 15 | 13 | 26 | 6 | 14 | 10 | 23 | 19 |
| Canencia | 3 | 2 | 2 | 9 | 3 | 5 | 2 | 2 | 1 | 4 | 1 | 3 |
| Carabaña | 17 | 17 | 7 | 11 | 6 | 7 | 15 | 2 | 5 | 10 | 11 | 12 |
| Casarrubuelos | 5 | 3 | 2 | 2 | 2 | 3 | 3 | 3 | 1 | 8 | 5 | 4 |
| Cenicientos | 18 | 17 | 15 | 12 | 11 | 13 | 19 | 16 | 14 | 16 | 9 | 9 |
| Cercedilla | 512 | 597 | 644 | 688 | 748 | 447 | 545 | 453 | 471 | 455 | 448 | 431 |
| Cervera de Buitrago | 1 | 0 | 0 | 3 | 0 | 2 | 0 | 1 | 1 | 0 | 0 | 0 |
| Ciempozuelos | 118 | 109 | 101 | 128 | 118 | 141 | 162 | 155 | 161 | 168 | 181 | 181 |
| Cobeña | 3 | 2 | 2 | 6 | 12 | 13 | 14 | 15 | 12 | 13 | 26 | 25 |
| Colmenar de Oreja | 48 | 51 | 34 | 39 | 44 | 37 | 41 | 35 | 25 | 44 | 17 | 43 |
| Colmenar del Arroyo | 32 | 25 | 10 | 10 | 15 | 24 | 23 | 20 | 27 | 29 | 27 | 40 |
| Colmenar Viejo | 137 | 150 | 132 | 144 | 139 | 136 | 113 | 111 | 139 | 113 | 110 | 140 |
| Colmenarejo | 15 | 10 | 8 | 8 | 10 | 15 | 15 | 26 | 22 | 11 | 23 | 27 |
| Collado-Mediano | 11 | 18 | 9 | 12 | 9 | 19 | 11 | 13 | 10 | 7 | 19 | 7 |
| Collado Villalba | 107 | 105 | 107 | 107 | 110 | 120 | 109 | 115 | 109 | 138 | 124 | 118 |
| Corpa | 2 | 4 | 3 | 0 | 2 | 2 | 2 | 1 | 1 | 0 | 1 | 2 |
| Coslada | 102 | 111 | 118 | 116 | 92 | 123 | 127 | 130 | 126 | 136 | 139 | 152 |
| Cubas de la Sagra | 16 | 15 | 10 | 12 | 8 | 17 | 8 | 10 | 12 | 13 | 16 | 17 |
| Chapinería | 5 | 7 | 4 | 7 | 4 | 9 | 5 | 12 | 13 | 12 | 4 | 4 |
| Chinchón | 56 | 64 | 51 | 81 | 52 | 43 | 53 | 44 | 40 | 50 | 53 | 50 |
| Daganzo de Arriba | 8 | 6 | 5 | 4 | 10 | 4 | 5 | 1 | 11 | 5 | 8 | 9 |
| Escorial (El) | 27 | 34 | 27 | 39 | 38 | 37 | 50 | 48 | 61 | 79 | 56 | 45 |
| Estremera | 7 | 7 | 8 | 10 | 6 | 11 | 6 | 9 | 7 | 6 | 6 | 8 |
| Fresnedillas de la Oliva | 4 | 1 | 6 | 2 | 0 | 1 | 2 | 3 | 0 | 7 | 3 | 0 |
| Fresno de Torote | 0 | 1 | 0 | 2 | 0 | 0 | 4 | 3 | 3 | 4 | 1 | 2 |
| Fuenlabrada | 137 | 124 | 111 | 149 | 131 | 143 | 144 | 143 | 181 | 178 | 194 | 344 |
| Fuente el Saz de Jarama | 14 | 29 | 21 | 32 | 26 | 25 | 45 | 35 | 42 | 36 | 39 | 19 |
| Fuentidueña de Tajo | 15 | 19 | 15 | 15 | 14 | 12 | 13 | 18 | 14 | 18 | 13 | 9 |
| Galapagar | 112 | 123 | 126 | 144 | 137 | 219 | 193 | 176 | 183 | 150 | 157 | 124 |
| Garganta de los Montes | 6 | 3 | 2 | 1 | 1 | 4 | 1 | 4 | 1 | 0 | 0 | 1 |
| Gargantilla del Lozoya y Pinilla de Buitrago | 2 | 0 | 2 | 1 | 2 | 1 | 3 | 1 | 1 | 4 | 5 | 5 |
| Gascones | 0 | 3 | 0 | 0 | 0 | 2 | 0 | 0 | 0 | 2 | 2 | 1 |
| Getafe | 905 | 882 | 964 | 994 | 1.022 | 1.058 | 1.111 | 1.077 | 1.095 | 1.175 | 1.198 | 1.205 |

8. Defunciones inscritas en la Comunidad de Madrid e inscritas fuera de residentes en la Comunidad de Madrid, por municipios y ámbitos geográficos de inscripción según año de defunción (Cont.)

| | 1993 | 1994 | 1995 | 1996 | 1997 | 1998 | 1999 | 2000 | 2001 | 2002 | 2003 | 2004 |
|-------------------------------|--------|--------|--------|--------|--------|--------|--------|--------|--------|--------|--------|--------|
| Griñón | 30 | 12 | 31 | 17 | 25 | 27 | 19 | 16 | 26 | 29 | 53 | 50 |
| Guadalix de la Sierra | 11 | 17 | 12 | 8 | 8 | 12 | 16 | 16 | 31 | 21 | 22 | 10 |
| Guadarrama | 198 | 259 | 201 | 196 | 236 | 377 | 338 | 317 | 258 | 266 | 357 | 412 |
| Hiruela (La) | 0 | 0 | 1 | 0 | 0 | 0 | 0 | 0 | 0 | 0 | 0 | 0 |
| Horcajo de la Sierra | 2 | 0 | 0 | 2 | 1 | 1 | 0 | 0 | 2 | 0 | 2 | 1 |
| Horcajuelo de la Sierra | 1 | 0 | 0 | 0 | 0 | 0 | 1 | 0 | 0 | 0 | 0 | 1 |
| Hoyo de Manzanares | 19 | 15 | 22 | 9 | 20 | 15 | 18 | 14 | 12 | 16 | 6 | 12 |
| Humanes de Madrid | 10 | 9 | 17 | 14 | 14 | 9 | 13 | 18 | 12 | 12 | 8 | 10 |
| Leganés | 877 | 946 | 994 | 1.039 | 977 | 1.123 | 1.091 | 1.004 | 1.032 | 1.070 | 1.215 | 1.138 |
| Loeches | 6 | 3 | 15 | 18 | 13 | 8 | 5 | 14 | 8 | 16 | 12 | 16 |
| Lozoya | 3 | 5 | 1 | 3 | 4 | 5 | 2 | 3 | 3 | 2 | 2 | 2 |
| Lozoyuela-Navas-Sieteiglesias | 10 | 10 | 4 | 10 | 11 | 1 | 15 | 5 | 5 | 5 | 4 | 1 |
| Madarcos | 0 | 1 | 0 | 0 | 0 | 1 | 0 | 0 | 0 | 0 | 0 | 0 |
| Madrid | 27.453 | 26.988 | 27.478 | 27.841 | 26.770 | 27.971 | 27.842 | 27.735 | 27.867 | 27.865 | 28.847 | 27.877 |
| Majadahonda | 93 | 108 | 103 | 109 | 94 | 128 | 131 | 130 | 132 | 125 | 147 | 134 |
| Manzanares el Real | 13 | 16 | 20 | 19 | 33 | 25 | 22 | 25 | 25 | 24 | 34 | 23 |
| Meco | 9 | 8 | 6 | 7 | 10 | 12 | 13 | 12 | 15 | 10 | 27 | 32 |
| Mejorada del Campo | 29 | 36 | 30 | 24 | 20 | 25 | 26 | 28 | 25 | 27 | 49 | 47 |
| Miraflores de la Sierra | 55 | 68 | 67 | 46 | 48 | 72 | 61 | 61 | 59 | 37 | 48 | 41 |
| Molar (El) | 26 | 25 | 22 | 33 | 33 | 36 | 28 | 33 | 31 | 34 | 37 | 36 |
| Molinos (Los) | 99 | 83 | 120 | 88 | 74 | 66 | 59 | 64 | 78 | 56 | 72 | 51 |
| Montejo de la Sierra | 0 | 0 | 4 | 7 | 15 | 2 | 6 | 8 | 7 | 7 | 11 | 11 |
| Moraleja de Enmedio | 25 | 16 | 20 | 17 | 19 | 14 | 15 | 17 | 25 | 20 | 34 | 18 |
| Moralzarzal | 21 | 19 | 22 | 31 | 31 | 39 | 30 | 41 | 59 | 66 | 43 | 39 |
| Morata de Tajuña | 91 | 109 | 109 | 121 | 100 | 97 | 107 | 75 | 77 | 78 | 88 | 93 |
| Móstoles | 854 | 871 | 888 | 945 | 934 | 774 | 725 | 755 | 771 | 774 | 754 | 815 |
| Navacerrada | 7 | 9 | 5 | 6 | 2 | 6 | 6 | 3 | 6 | 6 | 6 | 0 |
| Navalafuente | 4 | 1 | 3 | 4 | 3 | 1 | 3 | 1 | 0 | 6 | 0 | 2 |
| Navalagamella | 8 | 10 | 3 | 3 | 3 | 2 | 4 | 3 | 4 | 1 | 9 | 3 |
| Navalcarnero | 103 | 103 | 110 | 157 | 146 | 154 | 163 | 129 | 128 | 174 | 180 | 156 |
| Navarredonda y San Mamés | 1 | 1 | 0 | 0 | 0 | 1 | 1 | 0 | 0 | 1 | 1 | 1 |
| Navas del Rey | 11 | 10 | 10 | 10 | 11 | 12 | 15 | 12 | 19 | 15 | 27 | 27 |
| Nuevo Baztán | 8 | 4 | 3 | 2 | 4 | 6 | 8 | 7 | 10 | 8 | 9 | 7 |
| Olmeda de las Fuentes | 0 | 2 | 0 | 0 | 0 | 0 | 0 | 1 | 0 | 1 | 1 | 0 |
| Orusco de Tajuña | 3 | 4 | 7 | 4 | 1 | 10 | 9 | 5 | 7 | 4 | 7 | 16 |
| Paracuellos de Jarama | 6 | 14 | 17 | 18 | 18 | 20 | 25 | 12 | 10 | 18 | 14 | 22 |
| Parla | 76 | 125 | 98 | 111 | 102 | 109 | 99 | 115 | 116 | 138 | 121 | 107 |
| Patones | 2 | 3 | 3 | 0 | 4 | 3 | 2 | 3 | 0 | 2 | 3 | 8 |
| Pedrezuela | 4 | 3 | 4 | 1 | 5 | 3 | 14 | 23 | 34 | 25 | 21 | 20 |
| Pelayos de la Presa | 0 | 42 | 23 | 27 | 31 | 40 | 33 | 52 | 31 | 43 | 47 | 33 |
| Perales de Tajuña | 7 | 16 | 14 | 17 | 12 | 20 | 12 | 14 | 7 | 18 | 13 | 11 |
| Pezuela de las Torres | 4 | 3 | 2 | 5 | 3 | 2 | 5 | 3 | 3 | 2 | 0 | 6 |
| Pinilla del Valle | 2 | 0 | 1 | 0 | 2 | 6 | 0 | 1 | 2 | 0 | 1 | 1 |
| Pinto | 52 | 46 | 56 | 43 | 46 | 50 | 76 | 74 | 94 | 89 | 115 | 89 |
| Piñuécar-Gandullas | 2 | 2 | 2 | 2 | 5 | 2 | 1 | 1 | 3 | 1 | 1 | 0 |
| Pozuelo de Alarcón | 286 | 246 | 279 | 273 | 248 | 283 | 285 | 300 | 313 | 247 | 262 | 286 |
| Pozuelo del Rey | 0 | 1 | 1 | 7 | 5 | 3 | 2 | 14 | 7 | 5 | 3 | 7 |
| Prádena del Rincón | 1 | 1 | 2 | 1 | 1 | 1 | 1 | 0 | 2 | 2 | 0 | 0 |
| Puebla de la Sierra | 1 | 0 | 1 | 2 | 0 | 0 | 0 | 0 | 0 | 0 | 0 | 0 |
| Puentes Viejas | 1 | 5 | 6 | 1 | 1 | 5 | 1 | 1 | 3 | 2 | 3 | 0 |
| Quijorna | 4 | 2 | 8 | 5 | 1 | 1 | 4 | 2 | 3 | 10 | 2 | 3 |
| Rascafría | 8 | 9 | 9 | 6 | 6 | 8 | 11 | 10 | 10 | 12 | 7 | 5 |
| Redueña | 0 | 0 | 0 | 0 | 0 | 0 | 0 | 0 | 0 | 0 | 0 | 1 |
| Ribatejada | 2 | 5 | 4 | 0 | 0 | 0 | 3 | 1 | 3 | 3 | 5 | 1 |
| Rivas-Vaciamadrid | 27 | 18 | 19 | 26 | 24 | 32 | 20 | 38 | 29 | 37 | 43 | 42 |
| Robledillo de la Jara | 0 | 0 | 1 | 1 | 0 | 0 | 1 | 2 | 0 | 0 | 0 | 0 |
| Robledo de Chavela | 37 | 26 | 28 | 22 | 29 | 44 | 26 | 16 | 30 | 22 | 24 | 14 |
| Robregordo | 1 | 2 | 1 | 1 | 0 | 0 | 1 | 0 | 1 | 0 | 0 | 1 |
| Rozas de Madrid (Las) | 180 | 166 | 171 | 177 | 214 | 240 | 242 | 264 | 286 | 254 | 315 | 251 |
| Rozas de Puerto Real | 2 | 6 | 7 | 5 | 1 | 2 | 1 | 6 | 1 | 3 | 3 | 1 |
| San Agustín del Guadalix | 9 | 11 | 5 | 3 | 7 | 10 | 6 | 5 | 10 | 13 | 14 | 10 |
| San Fernando de Henares | 37 | 48 | 43 | 44 | 38 | 38 | 42 | 42 | 57 | 57 | 60 | 58 |
| San Lorenzo de El Escorial | 158 | 149 | 230 | 214 | 212 | 208 | 227 | 184 | 208 | 260 | 262 | 261 |
| San Martín de la Vega | 32 | 24 | 26 | 23 | 18 | 26 | 27 | 34 | 23 | 34 | 30 | 34 |
| San Martín de Valdeiglesias | 47 | 51 | 42 | 36 | 34 | 57 | 45 | 47 | 39 | 52 | 34 | 51 |
| San Sebastián de los Reyes | 90 | 85 | 92 | 93 | 96 | 88 | 88 | 107 | 99 | 112 | 136 | 94 |
| Santa María de la Alameda | 5 | 6 | 7 | 4 | 9 | 3 | 9 | 11 | 6 | 12 | 10 | 10 |
| Santorcaz | 2 | 4 | 6 | 2 | 1 | 2 | 2 | 1 | 4 | 3 | 3 | 2 |

8. Defunciones inscritas en la Comunidad de Madrid e inscritas fuera de residentes en la Comunidad de Madrid, por municipios y ámbitos geográficos de inscripción según año de defunción (Concl.)

| | 1993 | 1994 | 1995 | 1996 | 1997 | 1998 | 1999 | 2000 | 2001 | 2002 | 2003 | 2004 |
|---|--------------|--------------|--------------|--------------|--------------|--------------|--------------|--------------|--------------|--------------|--------------|--------------|
| Santos de la Humosa (Los) | 3 | 9 | 4 | 4 | 3 | 4 | 8 | 7 | 5 | 2 | 2 | 7 |
| Serna del Monte (La) | 0 | 0 | 2 | 4 | 1 | 2 | 2 | 0 | 0 | 2 | 0 | 0 |
| Serranillos del Valle | 3 | 1 | 6 | 20 | 23 | 32 | 20 | 22 | 28 | 29 | 58 | 52 |
| Sevilla la Nueva | 15 | 26 | 9 | 10 | 16 | 23 | 32 | 47 | 38 | 62 | 58 | 51 |
| Somosierra | 0 | 0 | 2 | 3 | 1 | 3 | 0 | 1 | 0 | 0 | 0 | 1 |
| Soto del Real | 13 | 10 | 20 | 19 | 30 | 20 | 10 | 19 | 28 | 42 | 68 | 44 |
| Talamanca de Jarama | 4 | 5 | 7 | 4 | 5 | 6 | 7 | 5 | 4 | 5 | 4 | 23 |
| Tielmes | 8 | 17 | 11 | 9 | 15 | 8 | 5 | 19 | 43 | 32 | 37 | 34 |
| Titulcia | 14 | 7 | 13 | 7 | 6 | 11 | 6 | 6 | 5 | 7 | 5 | 3 |
| Torrejón de Ardoz | 114 | 132 | 125 | 139 | 126 | 121 | 135 | 125 | 149 | 146 | 158 | 117 |
| Torrejón de la Calzada | 5 | 3 | 9 | 2 | 4 | 2 | 6 | 6 | 8 | 18 | 26 | 29 |
| Torrejón de Velasco | 7 | 9 | 13 | 9 | 10 | 11 | 7 | 7 | 13 | 10 | 9 | 7 |
| Torrelaguna | 21 | 33 | 28 | 29 | 32 | 30 | 28 | 25 | 22 | 28 | 22 | 22 |
| Torrelodones | 13 | 46 | 50 | 50 | 49 | 60 | 57 | 62 | 43 | 69 | 49 | 93 |
| Torremocha de Jarama | 5 | 6 | 4 | 4 | 7 | 6 | 4 | 5 | 3 | 10 | 4 | 6 |
| Torres de la Alameda | 12 | 13 | 8 | 8 | 9 | 5 | 9 | 16 | 32 | 40 | 58 | 46 |
| Tres Cantos | 50 | 44 | 48 | 51 | 45 | 50 | 60 | 73 | 50 | 256 | 347 | 369 |
| Valdaracete | 7 | 7 | 12 | 3 | 6 | 4 | 4 | 5 | 9 | 3 | 4 | 4 |
| Valdeavero | 6 | 5 | 2 | 2 | 2 | 6 | 4 | 6 | 1 | 1 | 3 | 7 |
| Valdelaguna | 6 | 6 | 1 | 5 | 7 | 8 | 1 | 1 | 2 | 3 | 7 | 3 |
| Valdemanco | 8 | 5 | 5 | 3 | 4 | 3 | 3 | 2 | 2 | 1 | 5 | 6 |
| Valdemaqueda | 2 | 2 | 5 | 1 | 3 | 2 | 3 | 4 | 3 | 2 | 1 | 3 |
| Valdemorillo | 16 | 10 | 13 | 11 | 5 | 13 | 12 | 24 | 12 | 13 | 21 | 19 |
| Valdemoro | 50 | 45 | 54 | 66 | 60 | 64 | 71 | 78 | 76 | 82 | 125 | 119 |
| Valdeolmos-Alalpardo | 3 | 3 | 3 | 2 | 5 | 3 | 4 | 3 | 6 | 5 | 5 | 3 |
| Valdepiélagos | 1 | 2 | 0 | 2 | 4 | 0 | 1 | 2 | 1 | 3 | 1 | 0 |
| Valdetorres de Jarama | 7 | 10 | 9 | 6 | 4 | 14 | 9 | 8 | 11 | 12 | 13 | 14 |
| Valdilecha | 9 | 18 | 12 | 11 | 7 | 13 | 12 | 11 | 13 | 11 | 10 | 14 |
| Valverde de Alcalá | 1 | 2 | 3 | 4 | 0 | 0 | 2 | 1 | 0 | 0 | 2 | 2 |
| Vellón (El) | 4 | 6 | 5 | 14 | 7 | 13 | 12 | 13 | 17 | 11 | 9 | 11 |
| Vellón (El) | 6 | 7 | 5 | 5 | 7 | 3 | 0 | 4 | 6 | 7 | 1 | 4 |
| Venturada | 6 | 2 | 4 | 1 | 2 | 6 | 5 | 3 | 10 | 14 | 7 | 6 |
| Villa del Prado | 100 | 97 | 91 | 80 | 100 | 132 | 136 | 198 | 230 | 222 | 266 | 305 |
| Villaconejos | 33 | 14 | 12 | 20 | 20 | 14 | 13 | 8 | 11 | 11 | 14 | 17 |
| Villalbilla | 9 | 7 | 7 | 12 | 7 | 16 | 17 | 13 | 9 | 15 | 28 | 32 |
| Villamanrique de Tajo | 9 | 6 | 3 | 2 | 7 | 5 | 3 | 3 | 5 | 0 | 2 | 4 |
| Villamanta | 14 | 26 | 16 | 17 | 20 | 28 | 22 | 30 | 39 | 52 | 58 | 42 |
| Villamantilla | 3 | 7 | 2 | 6 | 3 | 10 | 5 | 7 | 4 | 8 | 3 | 13 |
| Villanueva de la Cañada | 23 | 23 | 19 | 16 | 16 | 14 | 21 | 17 | 18 | 20 | 27 | 45 |
| Villanueva de Perales | 5 | 1 | 0 | 3 | 5 | 3 | 2 | 2 | 2 | 2 | 4 | 6 |
| Villanueva del Pardillo | 3 | 8 | 6 | 9 | 4 | 7 | 68 | 57 | 32 | 45 | 42 | 39 |
| Villar del Olmo | 6 | 3 | 2 | 7 | 8 | 4 | 6 | 5 | 7 | 7 | 5 | 10 |
| Villarejo de Salván | 30 | 27 | 18 | 28 | 31 | 5 | 27 | 32 | 30 | 27 | 23 | 18 |
| Villaviciosa de Odón | 99 | 108 | 93 | 94 | 77 | 81 | 87 | 82 | 98 | 114 | 84 | 104 |
| Villavieja del Lozoya | 0 | 2 | 2 | 2 | 2 | 2 | 3 | 2 | 0 | 1 | 1 | 2 |
| Zarzalejo | 12 | 11 | 16 | 9 | 10 | 11 | 30 | 15 | 33 | 42 | 28 | 21 |
| TOTAL DEFUNCIONES DE RESIDENTES EN LA COMUNIDAD DE MADRID E INSCRITAS EN OTRAS COMUNIDADES AUTONOMAS | 1.487 | 1.585 | 1.541 | 1.508 | 1.456 | 1.596 | 1.577 | 1.566 | 1.644 | 1.706 | 1.868 | 1.670 |
| Andalucía | 143 | 276 | 125 | 138 | 133 | 146 | 132 | 138 | 155 | 149 | 168 | 156 |
| Aragón | 39 | 38 | 40 | 32 | 41 | 40 | 63 | 23 | 36 | 26 | 34 | 25 |
| Asturias | 28 | 27 | 37 | 28 | 20 | 26 | 25 | 24 | 23 | 30 | 43 | 21 |
| Baleares | 14 | 10 | 7 | 23 | 18 | 20 | 23 | 31 | 27 | 12 | 29 | 27 |
| Canarias | 18 | 8 | 11 | 14 | 11 | 20 | 13 | 7 | 9 | 11 | 13 | 13 |
| Cantabria | 31 | 27 | 33 | 34 | 28 | 26 | 24 | 31 | 23 | 36 | 25 | 30 |
| Castilla-León | 284 | 309 | 329 | 348 | 294 | 343 | 360 | 337 | 333 | 335 | 405 | 384 |
| Castilla La Mancha | 446 | 431 | 421 | 414 | 426 | 463 | 442 | 448 | 503 | 592 | 566 | 563 |
| Cataluña | 76 | 59 | 87 | 47 | 45 | 66 | 48 | 78 | 47 | 48 | 68 | 42 |
| Extremadura | 59 | 55 | 93 | 84 | 87 | 61 | 87 | 72 | 94 | 65 | 87 | 77 |
| Galicia | 52 | 59 | 46 | 62 | 59 | 59 | 65 | 46 | 75 | 59 | 68 | 55 |
| Murcia | 50 | 46 | 52 | 56 | 57 | 62 | 61 | 47 | 50 | 50 | 66 | 43 |
| Navarra | 18 | 19 | 20 | 14 | 16 | 25 | 22 | 24 | 16 | 19 | 23 | 13 |
| Comunidad Valenciana | 189 | 190 | 206 | 181 | 198 | 202 | 194 | 242 | 222 | 243 | 249 | 203 |
| País Vasco | 28 | 20 | 29 | 25 | 10 | 29 | 14 | 15 | 24 | 20 | 16 | 11 |
| La Rioja | 11 | 9 | 4 | 6 | 12 | 5 | 1 | 2 | 7 | 7 | 8 | 5 |
| Ceuta | 0 | 1 | 1 | 2 | 1 | 2 | 2 | 1 | 0 | 2 | 0 | 1 |
| Melilla | 1 | 1 | 0 | 0 | 0 | 1 | 1 | 0 | 0 | 2 | 0 | 1 |

9. Defunciones de residentes en la Comunidad de Madrid, por año de nacimiento según estado civil y sexo

| FECHA NACIMIENTO | Ambos sexos | Hombres | | | | | Mujeres | | | | |
|---------------------|-------------|---------|--------|--------|------------------------|-------|---------|--------|-------|------------------------|-----|
| | Total | Soltero | Casado | Viudo | Separado Divorciado | Total | Soltera | Casada | Viuda | Separada Divorciada | |
| | 40.288 | 20.417 | 2.566 | 13.287 | 3.884 | 680 | 19.871 | 2.904 | 4.807 | 11.834 | 326 |
| 2004 | 230 | 129 | 129 | 0 | 0 | 0 | 101 | 101 | 0 | 0 | 0 |
| 2003 | 59 | 33 | 33 | 0 | 0 | 0 | 26 | 26 | 0 | 0 | 0 |
| 2002 | 17 | 10 | 10 | 0 | 0 | 0 | 7 | 7 | 0 | 0 | 0 |
| 2001 | 8 | 4 | 4 | 0 | 0 | 0 | 4 | 4 | 0 | 0 | 0 |
| 2000 | 6 | 2 | 2 | 0 | 0 | 0 | 4 | 4 | 0 | 0 | 0 |
| 1999 | 7 | 5 | 5 | 0 | 0 | 0 | 2 | 2 | 0 | 0 | 0 |
| 1998 | 3 | 2 | 2 | 0 | 0 | 0 | 1 | 1 | 0 | 0 | 0 |
| 1997 | 2 | 1 | 1 | 0 | 0 | 0 | 1 | 1 | 0 | 0 | 0 |
| 1996 | 7 | 5 | 5 | 0 | 0 | 0 | 2 | 2 | 0 | 0 | 0 |
| 1995 | 4 | 2 | 2 | 0 | 0 | 0 | 2 | 2 | 0 | 0 | 0 |
| 1994 | 7 | 2 | 2 | 0 | 0 | 0 | 5 | 5 | 0 | 0 | 0 |
| 1993 | 5 | 2 | 2 | 0 | 0 | 0 | 3 | 3 | 0 | 0 | 0 |
| 1992 | 5 | 4 | 4 | 0 | 0 | 0 | 1 | 1 | 0 | 0 | 0 |
| 1991 | 5 | 3 | 3 | 0 | 0 | 0 | 2 | 2 | 0 | 0 | 0 |
| 1990 | 8 | 4 | 4 | 0 | 0 | 0 | 4 | 4 | 0 | 0 | 0 |
| 1989 | 9 | 5 | 4 | 0 | 1 | 0 | 4 | 4 | 0 | 0 | 0 |
| 1988 | 12 | 7 | 7 | 0 | 0 | 0 | 5 | 5 | 0 | 0 | 0 |
| 1987 | 15 | 10 | 9 | 1 | 0 | 0 | 5 | 4 | 1 | 0 | 0 |
| 1986 | 27 | 19 | 18 | 1 | 0 | 0 | 8 | 8 | 0 | 0 | 0 |
| 1985 | 25 | 16 | 16 | 0 | 0 | 0 | 9 | 8 | 0 | 1 | 0 |
| 1984 | 20 | 13 | 11 | 1 | 1 | 0 | 7 | 7 | 0 | 0 | 0 |
| 1983 | 25 | 22 | 21 | 0 | 1 | 0 | 3 | 3 | 0 | 0 | 0 |
| 1982 | 30 | 16 | 15 | 1 | 0 | 0 | 14 | 13 | 1 | 0 | 0 |
| 1981 | 40 | 31 | 29 | 2 | 0 | 0 | 9 | 7 | 1 | 1 | 0 |
| 1980 | 29 | 23 | 19 | 4 | 0 | 0 | 6 | 5 | 1 | 0 | 0 |
| 1979 | 34 | 24 | 22 | 2 | 0 | 0 | 10 | 8 | 2 | 0 | 0 |
| 1978 | 44 | 34 | 31 | 2 | 0 | 1 | 10 | 8 | 2 | 0 | 0 |
| 1977 | 49 | 36 | 24 | 11 | 1 | 0 | 13 | 12 | 0 | 1 | 0 |
| 1976 | 65 | 51 | 42 | 9 | 0 | 0 | 14 | 7 | 6 | 0 | 1 |
| 1975 | 69 | 42 | 28 | 12 | 1 | 1 | 27 | 16 | 7 | 2 | 2 |
| 1974 | 57 | 39 | 28 | 9 | 1 | 1 | 18 | 9 | 7 | 1 | 1 |
| 1973 | 67 | 41 | 27 | 12 | 1 | 1 | 26 | 16 | 6 | 2 | 2 |
| 1972 | 75 | 51 | 31 | 15 | 1 | 4 | 24 | 15 | 9 | 0 | 0 |
| 1971 | 73 | 50 | 34 | 14 | 0 | 2 | 23 | 9 | 12 | 2 | 0 |
| 1970 | 69 | 56 | 28 | 24 | 0 | 4 | 13 | 6 | 3 | 4 | 0 |
| 1969 | 89 | 64 | 35 | 23 | 0 | 6 | 25 | 10 | 10 | 0 | 5 |
| 1968 | 81 | 59 | 28 | 21 | 1 | 9 | 22 | 8 | 14 | 0 | 0 |
| 1967 | 103 | 78 | 39 | 31 | 2 | 6 | 25 | 11 | 9 | 2 | 3 |
| 1966 | 101 | 75 | 38 | 31 | 1 | 5 | 26 | 5 | 19 | 1 | 1 |
| 1965 | 118 | 81 | 38 | 35 | 1 | 7 | 37 | 11 | 19 | 4 | 3 |
| 1964 | 125 | 80 | 39 | 34 | 1 | 6 | 45 | 14 | 22 | 4 | 5 |
| 1963 | 111 | 75 | 33 | 38 | 1 | 3 | 36 | 8 | 23 | 1 | 4 |
| 1962 | 127 | 95 | 35 | 48 | 1 | 11 | 32 | 12 | 17 | 0 | 3 |
| 1961 | 139 | 90 | 35 | 41 | 4 | 10 | 49 | 15 | 24 | 2 | 8 |
| 1960 | 160 | 112 | 38 | 55 | 3 | 16 | 48 | 10 | 30 | 5 | 3 |
| 1959 | 149 | 96 | 34 | 52 | 3 | 7 | 53 | 8 | 38 | 2 | 5 |
| 1958 | 145 | 100 | 27 | 58 | 1 | 14 | 45 | 8 | 27 | 2 | 8 |
| 1957 | 190 | 128 | 33 | 81 | 2 | 12 | 62 | 10 | 44 | 6 | 2 |
| 1956 | 186 | 120 | 28 | 76 | 2 | 14 | 66 | 13 | 38 | 10 | 5 |
| 1955 | 201 | 131 | 32 | 82 | 3 | 14 | 70 | 15 | 43 | 4 | 8 |
| 1954 | 187 | 115 | 23 | 74 | 2 | 16 | 72 | 11 | 49 | 5 | 7 |
| 1953 | 217 | 152 | 28 | 103 | 1 | 20 | 65 | 15 | 45 | 3 | 2 |
| 1952 | 222 | 150 | 35 | 106 | 0 | 9 | 72 | 11 | 49 | 7 | 5 |
| 1951 | 254 | 174 | 31 | 118 | 7 | 18 | 80 | 15 | 56 | 7 | 2 |
| 1950 | 233 | 164 | 18 | 121 | 6 | 19 | 69 | 12 | 41 | 8 | 8 |
| 1949 | 252 | 153 | 30 | 105 | 5 | 13 | 99 | 13 | 68 | 9 | 9 |
| 1948 | 311 | 213 | 34 | 157 | 7 | 15 | 98 | 20 | 58 | 11 | 9 |
| 1947 | 294 | 211 | 25 | 153 | 10 | 23 | 83 | 15 | 54 | 9 | 5 |
| 1946 | 285 | 196 | 26 | 141 | 10 | 19 | 89 | 12 | 58 | 9 | 10 |
| 1945 | 326 | 236 | 32 | 167 | 10 | 27 | 90 | 10 | 54 | 16 | 10 |

9. Defunciones de residentes en la Comunidad de Madrid, por año de nacimiento según estado civil y sexo (Concl.)

| | Ambos sexos | Hombres | | | | | Mujeres | | | | |
|--------------|-------------|---------|---------|--------|-------|------------------------|---------|---------|--------|-------|------------------------|
| | | Total | Soltero | Casado | Viudo | Separado Divorciado | Total | Soltera | Casada | Viuda | Separada Divorciada |
| 1944 | 366 | 261 | 44 | 194 | 9 | 14 | 105 | 19 | 65 | 11 | 10 |
| 1943 | 383 | 269 | 33 | 207 | 12 | 17 | 114 | 11 | 79 | 19 | 5 |
| 1942 | 337 | 225 | 26 | 162 | 11 | 26 | 112 | 13 | 76 | 13 | 10 |
| 1941 | 334 | 223 | 18 | 183 | 10 | 12 | 111 | 23 | 59 | 22 | 7 |
| 1940 | 444 | 320 | 32 | 252 | 19 | 17 | 124 | 13 | 79 | 27 | 5 |
| 1939 | 323 | 240 | 35 | 181 | 12 | 12 | 83 | 6 | 50 | 21 | 6 |
| 1938 | 436 | 313 | 39 | 244 | 12 | 18 | 123 | 24 | 63 | 29 | 7 |
| 1937 | 455 | 310 | 32 | 243 | 19 | 16 | 145 | 18 | 81 | 41 | 5 |
| 1936 | 567 | 391 | 27 | 316 | 24 | 24 | 176 | 15 | 114 | 40 | 7 |
| 1935 | 583 | 370 | 24 | 293 | 36 | 17 | 213 | 28 | 113 | 65 | 7 |
| 1934 | 639 | 406 | 36 | 322 | 36 | 12 | 233 | 22 | 127 | 76 | 8 |
| 1933 | 751 | 491 | 42 | 396 | 40 | 13 | 260 | 27 | 129 | 101 | 3 |
| 1932 | 786 | 518 | 39 | 415 | 48 | 16 | 268 | 34 | 132 | 98 | 4 |
| 1931 | 897 | 576 | 34 | 469 | 64 | 9 | 321 | 44 | 136 | 133 | 8 |
| 1930 | 894 | 550 | 44 | 417 | 76 | 13 | 344 | 40 | 153 | 143 | 8 |
| 1929 | 954 | 595 | 46 | 476 | 63 | 10 | 359 | 49 | 153 | 149 | 8 |
| 1928 | 1.064 | 632 | 48 | 479 | 90 | 15 | 432 | 49 | 170 | 205 | 8 |
| 1927 | 987 | 566 | 45 | 426 | 86 | 9 | 421 | 52 | 134 | 229 | 6 |
| 1926 | 1.219 | 697 | 54 | 514 | 124 | 5 | 522 | 71 | 172 | 272 | 7 |
| 1925 | 1.210 | 679 | 42 | 501 | 129 | 7 | 531 | 74 | 181 | 269 | 7 |
| 1924 | 1.237 | 666 | 34 | 487 | 134 | 11 | 571 | 64 | 190 | 313 | 4 |
| 1923 | 1.342 | 701 | 33 | 508 | 151 | 9 | 641 | 76 | 171 | 392 | 2 |
| 1922 | 1.419 | 702 | 29 | 493 | 174 | 6 | 717 | 100 | 169 | 445 | 3 |
| 1921 | 1.389 | 651 | 39 | 446 | 159 | 7 | 738 | 92 | 165 | 475 | 6 |
| 1920 | 1.419 | 618 | 39 | 397 | 177 | 5 | 801 | 95 | 149 | 552 | 5 |
| 1919 | 1.240 | 534 | 39 | 339 | 152 | 4 | 706 | 93 | 105 | 508 | 0 |
| 1918 | 1.345 | 481 | 22 | 285 | 170 | 4 | 864 | 111 | 127 | 621 | 5 |
| 1917 | 1.304 | 481 | 16 | 276 | 185 | 4 | 823 | 109 | 103 | 608 | 3 |
| 1916 | 1.284 | 438 | 20 | 241 | 176 | 1 | 846 | 116 | 82 | 644 | 4 |
| 1915 | 1.331 | 448 | 24 | 244 | 177 | 3 | 883 | 117 | 79 | 681 | 6 |
| 1914 | 1.196 | 354 | 14 | 178 | 157 | 5 | 842 | 86 | 60 | 693 | 3 |
| 1913 | 1.185 | 387 | 11 | 172 | 202 | 2 | 798 | 83 | 53 | 660 | 2 |
| 1912 | 1.062 | 311 | 6 | 147 | 158 | 0 | 751 | 82 | 32 | 635 | 2 |
| 1911 | 980 | 294 | 12 | 116 | 163 | 3 | 686 | 88 | 30 | 565 | 3 |
| 1910 | 792 | 216 | 11 | 64 | 141 | 0 | 576 | 100 | 21 | 453 | 2 |
| 1909 | 626 | 180 | 17 | 50 | 113 | 0 | 446 | 49 | 13 | 383 | 1 |
| 1908 | 458 | 118 | 5 | 34 | 79 | 0 | 340 | 44 | 9 | 285 | 2 |
| 1907 | 372 | 90 | 4 | 22 | 63 | 1 | 282 | 38 | 3 | 240 | 1 |
| 1906 | 275 | 63 | 3 | 9 | 51 | 0 | 212 | 32 | 7 | 173 | 0 |
| 1905 | 201 | 41 | 2 | 6 | 33 | 0 | 160 | 22 | 1 | 137 | 0 |
| 1904 | 142 | 25 | 0 | 5 | 20 | 0 | 117 | 21 | 0 | 96 | 0 |
| 1903 | 98 | 25 | 0 | 2 | 23 | 0 | 73 | 4 | 1 | 68 | 0 |
| 1902 | 66 | 8 | 0 | 2 | 6 | 0 | 58 | 9 | 1 | 48 | 0 |
| 1901 y antes | 83 | 11 | 0 | 3 | 8 | 0 | 72 | 14 | 3 | 55 | 0 |

10. Defunciones de residentes en la Comunidad de Madrid, por causa de muerte (grandes grupos CIE 10^a) y sexo según grupos de edad

| Causa de muerte | EDAD | | | | | | | | | | | | |
|---|------------------|------------|-----|-------|-------|-------|-------|-------|-------|-------|--------|-------|-----------|
| | Todas las edades | Menos de 1 | 1-9 | 10-19 | 20-29 | 30-39 | 40-49 | 50-59 | 60-69 | 70-79 | 80-89 | 90-99 | 100 y más |
| TODAS LAS CAUSAS | 40.288 | 276 | 71 | 123 | 423 | 869 | 1.548 | 2.691 | 4.333 | 9.661 | 13.328 | 6.645 | 320 |
| Hombres | 20.417 | 154 | 40 | 77 | 303 | 619 | 1.033 | 1.859 | 2.961 | 5.843 | 5.579 | 1.896 | 53 |
| Mujeres | 19.871 | 122 | 31 | 46 | 120 | 250 | 515 | 832 | 1.372 | 3.818 | 7.749 | 4.749 | 267 |
| I. Enfermedades infecciosas y parasitarias | 836 | 8 | 2 | 6 | 12 | 97 | 134 | 57 | 71 | 167 | 210 | 69 | 3 |
| Hombres | 487 | 6 | 2 | 4 | 7 | 76 | 114 | 49 | 55 | 85 | 68 | 21 | 0 |
| Mujeres | 349 | 2 | 0 | 2 | 5 | 21 | 20 | 8 | 16 | 82 | 142 | 48 | 3 |
| II. Tumores | 11.434 | 4 | 16 | 19 | 65 | 167 | 594 | 1.404 | 2.213 | 3.513 | 2.720 | 707 | 12 |
| Hombres | 6.839 | 0 | 10 | 8 | 47 | 88 | 313 | 879 | 1.502 | 2.262 | 1.442 | 286 | 2 |
| Mujeres | 4.595 | 4 | 6 | 11 | 18 | 79 | 281 | 525 | 711 | 1.251 | 1.278 | 421 | 10 |
| III. Enfermedades de la sangre y órganos hematopoyéticos, e inmunidad | 124 | 3 | 1 | 1 | 1 | 4 | 3 | 7 | 9 | 24 | 43 | 27 | 1 |
| Hombres | 50 | 2 | 0 | 1 | 0 | 4 | 3 | 4 | 4 | 10 | 13 | 9 | 0 |
| Mujeres | 74 | 1 | 1 | 0 | 1 | 0 | 0 | 3 | 5 | 14 | 30 | 18 | 1 |
| IV. Enfermedades endocrinas, nutricionales, metabólicas | 885 | 0 | 2 | 4 | 7 | 7 | 9 | 33 | 66 | 222 | 359 | 171 | 5 |
| Hombres | 337 | 0 | 0 | 3 | 4 | 4 | 5 | 21 | 35 | 114 | 109 | 41 | 1 |
| Mujeres | 548 | 0 | 2 | 1 | 3 | 3 | 4 | 12 | 31 | 108 | 250 | 130 | 4 |
| V. Trastornos mentales y del comportamiento | 1.049 | 0 | 0 | 0 | 1 | 6 | 6 | 11 | 19 | 117 | 472 | 397 | 20 |
| Hombres | 297 | 0 | 0 | 0 | 0 | 5 | 4 | 7 | 13 | 61 | 131 | 73 | 3 |
| Mujeres | 752 | 0 | 0 | 0 | 1 | 1 | 2 | 4 | 6 | 56 | 341 | 324 | 17 |
| VI. VII. VIII. Enfermedades del sistema nervioso y órganos de los sentidos | 1.498 | 8 | 5 | 5 | 10 | 16 | 29 | 52 | 113 | 329 | 632 | 290 | 9 |
| Hombres | 552 | 5 | 2 | 4 | 4 | 9 | 14 | 32 | 60 | 157 | 196 | 68 | 1 |
| Mujeres | 946 | 3 | 3 | 1 | 6 | 7 | 15 | 20 | 53 | 172 | 436 | 222 | 8 |
| IX. Enfermedades del sistema circulatorio | 12.131 | 1 | 2 | 7 | 28 | 67 | 225 | 492 | 922 | 2.853 | 4.796 | 2.624 | 114 |
| Hombres | 5.310 | 0 | 1 | 4 | 22 | 59 | 168 | 380 | 647 | 1.654 | 1.748 | 612 | 15 |
| Mujeres | 6.821 | 1 | 1 | 3 | 6 | 8 | 57 | 112 | 275 | 1.199 | 3.048 | 2.012 | 99 |
| X. Enfermedades del sistema respiratorio | 5.293 | 4 | 2 | 5 | 15 | 30 | 50 | 112 | 325 | 1.190 | 2.216 | 1.261 | 83 |
| Hombres | 2.851 | 2 | 1 | 2 | 10 | 18 | 35 | 84 | 242 | 820 | 1.146 | 473 | 18 |
| Mujeres | 2.442 | 2 | 1 | 3 | 5 | 12 | 15 | 28 | 83 | 370 | 1.070 | 788 | 65 |
| XI. Enfermedades del sistema digestivo | 2.182 | 2 | 1 | 1 | 8 | 48 | 102 | 195 | 253 | 529 | 681 | 349 | 13 |
| Hombres | 1.124 | 1 | 0 | 1 | 7 | 38 | 79 | 157 | 184 | 301 | 256 | 100 | 0 |
| Mujeres | 1.058 | 1 | 1 | 0 | 1 | 10 | 23 | 38 | 69 | 228 | 425 | 249 | 13 |
| XII. Enfermedades de la piel y tejido subcutáneo | 118 | 0 | 0 | 0 | 0 | 2 | 0 | 2 | 3 | 22 | 53 | 32 | 4 |
| Hombres | 33 | 0 | 0 | 0 | 0 | 0 | 0 | 1 | 2 | 9 | 13 | 8 | 0 |
| Mujeres | 85 | 0 | 0 | 0 | 0 | 2 | 0 | 1 | 1 | 13 | 40 | 24 | 4 |
| XIII. Enfermedades del sistema osteomuscular y tejido conjuntivo | 280 | 0 | 0 | 0 | 2 | 3 | 2 | 7 | 14 | 46 | 109 | 91 | 6 |
| Hombres | 72 | 0 | 0 | 0 | 0 | 0 | 1 | 4 | 5 | 12 | 26 | 22 | 2 |
| Mujeres | 208 | 0 | 0 | 0 | 2 | 3 | 1 | 3 | 9 | 34 | 83 | 69 | 4 |
| XIV. Enfermedades del sistema genitourinario | 1.015 | 0 | 0 | 0 | 1 | 5 | 10 | 21 | 63 | 218 | 432 | 247 | 18 |
| Hombres | 441 | 0 | 0 | 0 | 0 | 3 | 6 | 14 | 31 | 116 | 188 | 79 | 4 |
| Mujeres | 574 | 0 | 0 | 0 | 1 | 2 | 4 | 7 | 32 | 102 | 244 | 168 | 14 |
| XV. Embarazo, parto y puerperio | 4 | 0 | 0 | 0 | 1 | 2 | 1 | 0 | 0 | 0 | 0 | 0 | 0 |
| Mujeres | 4 | 0 | 0 | 0 | 1 | 2 | 1 | 0 | 0 | 0 | 0 | 0 | 0 |
| XVI. Ciertas afecciones originadas en el periodo perinatal | 138 | 137 | 0 | 0 | 0 | 0 | 1 | 0 | 0 | 0 | 0 | 0 | 0 |
| Hombres | 81 | 81 | 0 | 0 | 0 | 0 | 0 | 0 | 0 | 0 | 0 | 0 | 0 |
| Mujeres | 57 | 56 | 0 | 0 | 0 | 0 | 1 | 0 | 0 | 0 | 0 | 0 | 0 |
| XVII. Malformaciones congénitas, deformidades y anomalías cromosómicas | 135 | 77 | 14 | 2 | 4 | 6 | 4 | 7 | 5 | 8 | 4 | 4 | 0 |
| Hombres | 75 | 45 | 6 | 1 | 2 | 4 | 2 | 6 | 4 | 3 | 1 | 1 | 0 |
| Mujeres | 60 | 32 | 8 | 1 | 2 | 2 | 2 | 1 | 1 | 5 | 3 | 3 | 0 |
| XVIII. Síntomas, signos y estados morbosos mal definidos | 1.459 | 24 | 7 | 8 | 36 | 100 | 141 | 152 | 133 | 255 | 331 | 244 | 28 |
| Hombres | 786 | 9 | 6 | 5 | 28 | 87 | 108 | 125 | 94 | 142 | 118 | 58 | 6 |
| Mujeres | 673 | 15 | 1 | 3 | 8 | 13 | 33 | 27 | 39 | 113 | 213 | 186 | 22 |
| XX. Causas externas de traumatismos y envenenamientos | 1.707 | 8 | 19 | 65 | 232 | 309 | 237 | 139 | 124 | 168 | 270 | 132 | 4 |
| Hombres | 1.082 | 3 | 12 | 44 | 172 | 224 | 181 | 96 | 83 | 97 | 124 | 45 | 1 |
| Mujeres | 625 | 5 | 7 | 21 | 60 | 85 | 56 | 43 | 41 | 71 | 146 | 87 | 3 |

10. Defunciones de residentes en la Comunidad de Madrid, por causa de muerte (grandes grupos CIE 10^a) y sexo según grupos de edad – Porcentajes verticales

| | EDAD | | | | | | | | | | | | |
|--|------------------|------------|-------|-------|-------|-------|-------|-------|-------|-------|-------|-------|-----------|
| | Todas las edades | Menos de 1 | 1-9 | 10-19 | 20-29 | 30-39 | 40-49 | 50-59 | 60-69 | 70-79 | 80-89 | 90-99 | 100 y más |
| Causa de muerte | | | | | | | | | | | | | |
| TODAS LAS CAUSAS | 100 | 100 | 100 | 100 | 100 | 100 | 100 | 100 | 100 | 100 | 100 | 100 | 100 |
| I. Enfermedades infecciosas y parasitarias | 2,08 | 2,90 | 2,82 | 4,88 | 2,84 | 11,16 | 8,66 | 2,12 | 1,64 | 1,73 | 1,58 | 1,04 | 0,94 |
| II. Tumores | 28,38 | 1,45 | 22,54 | 15,45 | 15,37 | 19,22 | 38,37 | 52,17 | 51,07 | 36,36 | 20,41 | 10,64 | 3,75 |
| III. Enferm sangre y órganos hematop., e inmunidad | 0,31 | 1,09 | 1,41 | 0,81 | 0,24 | 0,46 | 0,19 | 0,26 | 0,21 | 0,25 | 0,32 | 0,41 | 0,31 |
| IV. Enferm endocrinas, nutricionales, metabólicas | 2,20 | 0,00 | 2,82 | 3,25 | 1,65 | 0,81 | 0,58 | 1,23 | 1,52 | 2,30 | 2,69 | 2,57 | 1,56 |
| V. Trastornos mentales y del comportamiento | 2,60 | 0,00 | 0,00 | 0,00 | 0,24 | 0,69 | 0,39 | 0,41 | 0,44 | 1,21 | 3,54 | 5,97 | 6,25 |
| VI. VII. VIII. Enferm. sistema nervioso y órganos sentidos | 3,72 | 2,90 | 7,04 | 4,07 | 2,36 | 1,84 | 1,87 | 1,93 | 2,61 | 3,41 | 4,74 | 4,36 | 2,81 |
| IX. Enfermedades del sistema circulatorio | 30,11 | 0,36 | 2,82 | 5,69 | 6,62 | 7,71 | 14,53 | 18,28 | 21,28 | 29,53 | 35,98 | 39,49 | 35,63 |
| X. Enfermedades del sistema respiratorio | 13,14 | 1,45 | 2,82 | 4,07 | 3,55 | 3,45 | 3,23 | 4,16 | 7,50 | 12,32 | 16,63 | 18,98 | 25,94 |
| XI. Enfermedades del sistema digestivo | 5,42 | 0,72 | 1,41 | 0,81 | 1,89 | 5,52 | 6,59 | 7,25 | 5,84 | 5,48 | 5,11 | 5,25 | 4,06 |
| XII. Enfermedades piel y tejido subcutáneo | 0,29 | 0,00 | 0,00 | 0,00 | 0,00 | 0,23 | 0,00 | 0,07 | 0,07 | 0,23 | 0,40 | 0,48 | 1,25 |
| XIII. Enferm sistema osteomuscular, tejido conjuntivo | 0,69 | 0,00 | 0,00 | 0,00 | 0,47 | 0,35 | 0,13 | 0,26 | 0,32 | 0,48 | 0,82 | 1,37 | 1,88 |
| XIV. Enfermedades del sistema genitourinario | 2,52 | 0,00 | 0,00 | 0,00 | 0,24 | 0,58 | 0,65 | 0,78 | 1,45 | 2,26 | 3,24 | 3,72 | 5,63 |
| XV. Embarazo, parto y puerperio | 0,01 | 0,00 | 0,00 | 0,00 | 0,24 | 0,23 | 0,06 | 0,00 | 0,00 | 0,00 | 0,00 | 0,00 | 0,00 |
| XVI. Ciertas afec. originadas período perinatal | 0,34 | 49,64 | 0,00 | 0,00 | 0,00 | 0,00 | 0,06 | 0,00 | 0,00 | 0,00 | 0,00 | 0,00 | 0,00 |
| XVII. Malform. congénitas, def y anomalías cromosómicas | 0,34 | 27,90 | 19,72 | 1,63 | 0,95 | 0,69 | 0,26 | 0,26 | 0,12 | 0,08 | 0,03 | 0,06 | 0,00 |
| XVIII. Síntomas, signos, estados morbosos mal definidos | 3,62 | 8,70 | 9,86 | 6,50 | 8,51 | 11,51 | 9,11 | 5,65 | 3,07 | 2,64 | 2,48 | 3,67 | 8,75 |
| XX. Causas externas de traumatismos y envenenamientos | 4,24 | 2,90 | 26,76 | 52,85 | 54,85 | 35,56 | 15,31 | 5,17 | 2,86 | 1,74 | 2,03 | 1,99 | 1,25 |

10. Defunciones de residentes en la Comunidad de Madrid, por causa de muerte (grandes grupos CIE 10^a) y sexo según grupos de edad – Porcentajes horizontales

| | EDAD | | | | | | | | | | | | |
|--|------------------|------------|-------|-------|-------|-------|-------|-------|-------|-------|-------|-------|-----------|
| | Todas las edades | Menos de 1 | 1-9 | 10-19 | 20-29 | 30-39 | 40-49 | 50-59 | 60-69 | 70-79 | 80-89 | 90-99 | 100 y más |
| Causa de muerte | | | | | | | | | | | | | |
| I. Enfermedades infecciosas y parasitarias | 100 | 0,96 | 0,24 | 0,72 | 1,44 | 11,60 | 16,03 | 6,82 | 8,49 | 19,98 | 25,12 | 8,25 | 0,36 |
| II. Tumores | 100 | 0,03 | 0,14 | 0,17 | 0,57 | 1,46 | 5,20 | 12,28 | 19,35 | 30,72 | 23,79 | 6,18 | 0,10 |
| III. Enferm sangre y órganos hematop., e inmunidad | 100 | 2,42 | 0,81 | 0,81 | 0,81 | 3,23 | 2,42 | 5,65 | 7,26 | 19,35 | 34,68 | 21,77 | 0,81 |
| IV. Enferm endocrinas, nutricionales, metabólicas | 100 | 0,00 | 0,23 | 0,45 | 0,79 | 0,79 | 1,02 | 3,73 | 7,46 | 25,08 | 40,56 | 19,32 | 0,56 |
| V. Trastornos mentales y del comportamiento | 100 | 0,00 | 0,00 | 0,00 | 0,10 | 0,57 | 0,57 | 1,05 | 1,81 | 11,15 | 45,00 | 37,85 | 1,91 |
| VI. VII. VIII. Enferm. sistema nervioso y órganos sentidos | 100 | 0,53 | 0,33 | 0,33 | 0,67 | 1,07 | 1,94 | 3,47 | 7,54 | 21,96 | 42,19 | 19,36 | 0,60 |
| IX. Enfermedades del sistema circulatorio | 100 | 0,01 | 0,02 | 0,06 | 0,23 | 0,55 | 1,85 | 4,06 | 7,60 | 23,52 | 39,54 | 21,63 | 0,94 |
| X. Enfermedades del sistema respiratorio | 100 | 0,08 | 0,04 | 0,09 | 0,28 | 0,57 | 0,94 | 2,12 | 6,14 | 22,48 | 41,87 | 23,82 | 1,57 |
| XI. Enfermedades del sistema digestivo | 100 | 0,09 | 0,05 | 0,05 | 0,37 | 2,20 | 4,67 | 8,94 | 11,59 | 24,24 | 31,21 | 15,99 | 0,60 |
| XII. Enfermedades piel y tejido subcutáneo | 100 | 0,00 | 0,00 | 0,00 | 0,00 | 1,69 | 0,00 | 1,69 | 2,54 | 18,64 | 44,92 | 27,12 | 3,39 |
| XIII. Enferm. sistema osteomuscular, tejido conjuntivo | 100 | 0,00 | 0,00 | 0,00 | 0,71 | 1,07 | 0,71 | 2,50 | 5,00 | 16,43 | 38,93 | 32,50 | 2,14 |
| XIV. Enfermedades del sistema genitourinario | 100 | 0,00 | 0,00 | 0,00 | 0,10 | 0,49 | 0,99 | 2,07 | 6,21 | 21,48 | 42,56 | 24,33 | 1,77 |
| XV. Embarazo, parto y puerperio | 100 | 0,00 | 0,00 | 0,00 | 25,00 | 50,00 | 25,00 | 0,00 | 0,00 | 0,00 | 0,00 | 0,00 | 0,00 |
| XVI. Ciertas afec. originadas periodo perinatal | 100 | 99,28 | 0,00 | 0,00 | 0,00 | 0,00 | 0,72 | 0,00 | 0,00 | 0,00 | 0,00 | 0,00 | 0,00 |
| XVII. Malform. congénitas, def. y anomalías cromosómicas | 100 | 57,04 | 10,37 | 1,48 | 2,96 | 4,44 | 2,96 | 5,19 | 3,70 | 5,93 | 2,96 | 2,96 | 0,00 |
| XVIII. Síntomas, signos, estados morbosos mal definidos | 100 | 1,64 | 0,48 | 0,55 | 2,47 | 6,85 | 9,66 | 10,42 | 9,12 | 17,48 | 22,69 | 16,72 | 1,92 |
| XX. Causas externas de traumatismos y envenenamientos | 100 | 0,47 | 1,11 | 3,81 | 13,59 | 18,10 | 13,88 | 8,14 | 7,26 | 9,84 | 15,82 | 7,73 | 0,23 |

11. Defunciones de residentes en la Comunidad de Madrid según causas de muerte (lista reducida CIE 10^a) ordenadas descendientemente de acuerdo a la frecuencia (12 causas de mayor frecuencia) de cada causa para sexo

| | TOTAL | PORCENTAJE | |
|--|--------|------------|-------------|
| | | Simple | Acumulativo |
| AMBOS SEXOS | 40.288 | 100,00 | 100,00 |
| 1. Enfermedades cerebrovasculares | 2.782 | 6,90 | 6,90 |
| 2. Infarto agudo de miocardio | 2.575 | 6,40 | 13,30 |
| 3. Insuficiencia cardíaca | 2.173 | 5,40 | 18,70 |
| 4. Otras enfermedades del sistema respiratorio | 2.133 | 5,30 | 24,00 |
| 5. Tumor maligno de la tráquea, de los bronquios y del pulmón | 2.131 | 5,30 | 29,30 |
| 6. Otras enfermedades del corazón | 1.635 | 4,10 | 33,30 |
| 7. Otra enfermedades isquémicas del corazón | 1.462 | 3,60 | 37,00 |
| 8. Enfermedades crónicas de las vías respiratorias inferiores (excp. asma) | 1.305 | 3,20 | 40,20 |
| 9. Neumonía | 1.298 | 3,20 | 43,40 |
| 10. Otras enfermedades del sistema digestivo | 1.210 | 3,00 | 46,40 |
| 11. Tumor maligno del colon | 1.142 | 2,80 | 49,30 |
| 12. Trastornos mentales orgánicos senil y presenil | 998 | 2,50 | 51,70 |
| HOMBRES | 20.417 | 100,00 | 100,00 |
| 1. Tumor maligno de la tráquea, de los bronquios y del pulmón | 1.775 | 8,70 | 8,70 |
| 2. Infarto agudo de miocardio | 1.420 | 7,00 | 15,60 |
| 3. Enfermedades cerebrovasculares | 1.097 | 5,40 | 21,00 |
| 4. Enfermedades crónicas de las vías respiratorias inferiores (excp. asma) | 1.008 | 4,90 | 26,00 |
| 5. Otras enfermedades del sistema respiratorio | 981 | 4,80 | 30,80 |
| 6. Otra enfermedades isquémicas del corazón | 784 | 3,80 | 34,60 |
| 7. Otras enfermedades del corazón | 691 | 3,40 | 38,00 |
| 8. Insuficiencia cardíaca | 687 | 3,40 | 41,40 |
| 9. Neumonía | 643 | 3,10 | 44,50 |
| 10. Tumor maligno del colon | 642 | 3,10 | 47,60 |
| 11. Paro cardíaco, muerte sin asistencia y causa desconocida mortalidad | 568 | 2,80 | 50,40 |
| 12. Otras enfermedades del sistema digestivo | 553 | 2,70 | 53,10 |
| MUJERES | 19.871 | 100,00 | 100,00 |
| 1. Enfermedades cerebrovasculares | 1.685 | 8,50 | 8,50 |
| 2. Insuficiencia cardíaca | 1.486 | 7,50 | 16,00 |
| 3. Infarto agudo de miocardio | 1.155 | 5,80 | 21,80 |
| 4. Otras enfermedades del sistema respiratorio | 1.152 | 5,80 | 27,60 |
| 5. Otras enfermedades del corazón | 944 | 4,80 | 32,30 |
| 6. Trastornos mentales orgánicos senil y presenil | 736 | 3,70 | 36,00 |
| 7. Tumor maligno de la mama | 714 | 3,60 | 39,60 |
| 8. Otra enfermedades isquémicas del corazón | 678 | 3,40 | 43,00 |
| 9. Otras enfermedades del sistema digestivo | 657 | 3,30 | 46,30 |
| 10. Neumonía | 655 | 3,30 | 49,60 |
| 11. Enfermedad de Alzheimer | 525 | 2,60 | 52,30 |
| 12. Tumor maligno del colon | 500 | 2,50 | 54,80 |

12. Defunciones de residentes en la Comunidad de Madrid menores de un año por sexo y edad del fallecido según año de defunción

| | 1993 | 1994 | 1995 | 1996 | 1997 | 1998 | 1999 | 2000 | 2001 | 2002 | 2003 | 2004 |
|-----------------------|------|------|------|------|------|------|------|------|------|------|------|------|
| AMBOS SEXOS | | | | | | | | | | | | |
| Comunidad de Madrid | 322 | 296 | 234 | 199 | 233 | 204 | 190 | 230 | 227 | 230 | 268 | 276 |
| De menos de 24 horas | 77 | 65 | 66 | 47 | 61 | 42 | 49 | 49 | 45 | 40 | 48 | 64 |
| De 1 a 6 días | 61 | 48 | 41 | 42 | 53 | 38 | 28 | 48 | 55 | 35 | 49 | 50 |
| De 7 a 27 días | 47 | 66 | 50 | 38 | 51 | 30 | 44 | 47 | 49 | 66 | 66 | 60 |
| De 28 días a 11 meses | 137 | 117 | 77 | 72 | 68 | 94 | 69 | 86 | 78 | 89 | 105 | 102 |
| HOMBRES | | | | | | | | | | | | |
| Comunidad de Madrid | 185 | 177 | 128 | 115 | 124 | 129 | 96 | 121 | 140 | 134 | 143 | 154 |
| De menos de 24 horas | 47 | 43 | 40 | 30 | 33 | 24 | 21 | 26 | 33 | 20 | 22 | 31 |
| De 1 a 6 días | 30 | 29 | 22 | 23 | 29 | 26 | 11 | 19 | 32 | 19 | 25 | 35 |
| De 7 a 27 días | 32 | 38 | 28 | 22 | 24 | 17 | 27 | 23 | 29 | 35 | 42 | 35 |
| De 28 días a 11 meses | 76 | 67 | 38 | 40 | 38 | 62 | 37 | 53 | 46 | 60 | 54 | 53 |
| MUJERES | | | | | | | | | | | | |
| Comunidad de Madrid | 137 | 119 | 106 | 84 | 109 | 75 | 94 | 109 | 87 | 96 | 125 | 122 |
| De menos de 24 horas | 30 | 22 | 26 | 17 | 28 | 18 | 28 | 23 | 12 | 20 | 26 | 33 |
| De 1 a 6 días | 31 | 19 | 19 | 19 | 24 | 12 | 17 | 29 | 23 | 16 | 24 | 15 |
| De 7 a 27 días | 15 | 28 | 22 | 16 | 27 | 13 | 17 | 24 | 20 | 31 | 24 | 25 |
| De 28 días a 11 meses | 61 | 50 | 39 | 32 | 30 | 32 | 32 | 33 | 32 | 29 | 51 | 49 |

13. Tasas de mortalidad infantil por 1.000 nacidos vivos de madres residentes en la Comunidad de Madrid, por sexo y edad del fallecido según año de defunción

| | 1993 | 1994 | 1995 | 1996 | 1997 | 1998 | 1999 | 2000 | 2001 | 2002 | 2003 | 2004 |
|-----------------------|------|------|------|------|------|------|------|------|------|------|------|------|
| AMBOS SEXOS | | | | | | | | | | | | |
| Comunidad de Madrid | 6,51 | 6,21 | 4,98 | 4,19 | 4,78 | 4,20 | 3,66 | 4,06 | 3,80 | 3,64 | 4,00 | 4,00 |
| De menos de 24 horas | 1,56 | 1,36 | 1,40 | 0,99 | 1,25 | 0,86 | 0,94 | 0,87 | 0,75 | 0,63 | 0,72 | 0,93 |
| De 1 a 6 días | 1,23 | 1,01 | 0,87 | 0,88 | 1,09 | 0,78 | 0,54 | 0,85 | 0,92 | 0,55 | 0,73 | 0,72 |
| De 7 a 27 días | 0,95 | 1,38 | 1,06 | 0,80 | 1,05 | 0,62 | 0,85 | 0,83 | 0,82 | 1,05 | 0,98 | 0,87 |
| De 28 días a 11 meses | 2,77 | 2,45 | 1,64 | 1,52 | 1,40 | 1,93 | 1,33 | 1,52 | 1,31 | 1,41 | 1,57 | 1,48 |
| HOMBRES | | | | | | | | | | | | |
| Comunidad de Madrid | 7,25 | 7,14 | 5,26 | 4,74 | 4,94 | 5,13 | 3,57 | 4,13 | 4,56 | 4,11 | 4,14 | 4,29 |
| De menos de 24 horas | 1,84 | 1,74 | 1,64 | 1,24 | 1,31 | 0,96 | 0,78 | 0,89 | 1,07 | 0,61 | 0,64 | 0,86 |
| De 1 a 6 días | 1,18 | 1,17 | 0,90 | 0,95 | 1,15 | 1,03 | 0,41 | 0,65 | 1,04 | 0,58 | 0,72 | 0,97 |
| De 7 a 27 días | 1,25 | 1,53 | 1,15 | 0,91 | 0,96 | 0,68 | 1,00 | 0,78 | 0,94 | 1,07 | 1,22 | 0,97 |
| De 28 días a 11 meses | 2,98 | 2,70 | 1,56 | 1,65 | 1,51 | 2,47 | 1,37 | 1,81 | 1,50 | 1,84 | 1,56 | 1,48 |
| MUJERES | | | | | | | | | | | | |
| Comunidad de Madrid | 5,72 | 5,20 | 4,67 | 3,62 | 4,62 | 3,19 | 3,75 | 3,99 | 3,00 | 3,14 | 3,85 | 3,68 |
| De menos de 24 horas | 1,25 | 0,96 | 1,15 | 0,73 | 1,19 | 0,77 | 1,12 | 0,84 | 0,41 | 0,65 | 0,80 | 1,00 |
| De 1 a 6 días | 1,29 | 0,83 | 0,84 | 0,82 | 1,02 | 0,51 | 0,68 | 1,06 | 0,79 | 0,52 | 0,74 | 0,45 |
| De 7 a 27 días | 0,63 | 1,22 | 0,97 | 0,69 | 1,14 | 0,55 | 0,68 | 0,88 | 0,69 | 1,01 | 0,74 | 0,75 |
| De 28 días a 11 meses | 2,54 | 2,18 | 1,72 | 1,38 | 1,27 | 1,36 | 1,28 | 1,21 | 1,10 | 0,95 | 1,57 | 1,48 |

14. Defunciones perinatales de residentes en la Comunidad de Madrid por causa de muerte (lista de mortalidad perinatal CIE 10ª) y sexo según edad

| | Todas las defunciones perinatales | MUERTES FETALES TARDÍAS | | | NACIDOS VIVOS | | | | | | |
|---|-----------------------------------|----------------------------------|----------------------------------|-------------------------------------|-------------------------|----------|-----------|-----------|-----------|-----------|-----------|
| | | Menos de 28 semanas de gestación | De 28 semanas de gestación y más | No constan las semanas de gestación | Viven menos de 24 horas | De 1 día | De 2 días | De 3 días | De 4 días | De 5 días | De 6 días |
| 01-93. TODAS LAS CAUSAS | 301 | 26 | 141 | 20 | 64 | 7 | 16 | 9 | 3 | 8 | 7 |
| Hombre | 173 | 14 | 80 | 13 | 31 | 3 | 11 | 8 | 2 | 5 | 6 |
| Mujer | 128 | 12 | 61 | 7 | 33 | 4 | 5 | 1 | 1 | 3 | 1 |
| 01. FETO/RECIÉN NACIDO AFECTADOS POR CONDICIONES DE LA MADRE NO RELACIONADAS CON EL EMBARAZO PRESENTE | | | | | | | | | | | |
| Hombre | 2 | 0 | 2 | 0 | 0 | 0 | 0 | 0 | 0 | 0 | 0 |
| Mujer | 0 | 0 | 0 | 0 | 0 | 0 | 0 | 0 | 0 | 0 | 0 |
| 02-05 FETO/RECIÉN NACIDO AFECTADOS POR COMPLICACIONES MATERNAS DEL EMBARAZO | | | | | | | | | | | |
| Hombre | 7 | 3 | 2 | 0 | 2 | 0 | 0 | 0 | 0 | 0 | 0 |
| Mujer | 4 | 2 | 0 | 0 | 2 | 0 | 0 | 0 | 0 | 0 | 0 |
| 02. Feto y recién nacido afectados por incompetencia cuello uterino | | | | | | | | | | | |
| Hombre | 1 | 1 | 0 | 0 | 0 | 0 | 0 | 0 | 0 | 0 | 0 |
| Mujer | 0 | 0 | 0 | 0 | 0 | 0 | 0 | 0 | 0 | 0 | 0 |
| 03. Feto y recién nacido afectados por ruptura prematura de las membranas | | | | | | | | | | | |
| Hombre | 2 | 0 | 2 | 0 | 0 | 0 | 0 | 0 | 0 | 0 | 0 |
| Mujer | 0 | 0 | 0 | 0 | 0 | 0 | 0 | 0 | 0 | 0 | 0 |
| 04. Feto y recién nacido afectados por embarazo múltiple | | | | | | | | | | | |
| Hombre | 1 | 0 | 0 | 0 | 1 | 0 | 0 | 0 | 0 | 0 | 0 |
| Mujer | 1 | 0 | 0 | 0 | 1 | 0 | 0 | 0 | 0 | 0 | 0 |
| 05. Otras sin especificación | | | | | | | | | | | |
| Hombre | 3 | 2 | 0 | 0 | 1 | 0 | 0 | 0 | 0 | 0 | 0 |
| Mujer | 2 | 1 | 0 | 0 | 1 | 0 | 0 | 0 | 0 | 0 | 0 |
| 06-10 FETO/RECIÉN NACIDO AFECTADOS POR COMPLICACIONES DE LA PLACENTA, CORDÓN UMBILICAL Y MEMBRANAS | | | | | | | | | | | |
| Hombre | 31 | 2 | 24 | 0 | 5 | 0 | 0 | 0 | 0 | 0 | 0 |
| Mujer | 20 | 1 | 15 | 0 | 4 | 0 | 0 | 0 | 0 | 0 | 0 |
| 07. Feto y recién nacido afectados por otras formas de desprendimiento y hemorragia placentaria | | | | | | | | | | | |
| Hombre | 10 | 0 | 9 | 0 | 1 | 0 | 0 | 0 | 0 | 0 | 0 |
| Mujer | 7 | 0 | 6 | 0 | 1 | 0 | 0 | 0 | 0 | 0 | 0 |
| 08. Feto y recién nacido afectados por síndromes de transfusión placentaria y otras | | | | | | | | | | | |
| Hombre | 3 | 0 | 2 | 0 | 1 | 0 | 0 | 0 | 0 | 0 | 0 |
| Mujer | 2 | 0 | 1 | 0 | 1 | 0 | 0 | 0 | 0 | 0 | 0 |
| 09. Feto y recién nacido afectados por prolapso, compresión y otras complicaciones del cordón umbilical | | | | | | | | | | | |
| Hombre | 15 | 2 | 13 | 0 | 0 | 0 | 0 | 0 | 0 | 0 | 0 |
| Mujer | 9 | 1 | 8 | 0 | 0 | 0 | 0 | 0 | 0 | 0 | 0 |
| 10. Feto y recién nacido afectados por complicaciones y anomalías del corión, amnios y otros | | | | | | | | | | | |
| Hombre | 3 | 0 | 0 | 0 | 3 | 0 | 0 | 0 | 0 | 0 | 0 |
| Mujer | 2 | 0 | 0 | 0 | 2 | 0 | 0 | 0 | 0 | 0 | 0 |
| 11-12 FETO/RECIÉN NACIDO AFECTADOS POR OTRAS COMPLICACIONES DEL TRABAJO DE PARTO Y DEL PARTO | | | | | | | | | | | |
| Hombre | 3 | 1 | 1 | 0 | 1 | 0 | 0 | 0 | 0 | 0 | 0 |
| Mujer | 2 | 1 | 1 | 0 | 0 | 0 | 0 | 0 | 0 | 0 | 0 |
| 12. Feto y recién nacido afectados por trabajo del parto y otras no espec. | | | | | | | | | | | |
| Hombre | 1 | 0 | 0 | 0 | 1 | 0 | 0 | 0 | 0 | 0 | 0 |
| Mujer | 3 | 1 | 1 | 0 | 1 | 0 | 0 | 0 | 0 | 0 | 0 |
| 14-17 TRASTORNOS RELACIONADOS CON LA DURACIÓN DE LA GESTACIÓN Y EL CRECIMIENTO FETAL | | | | | | | | | | | |
| Hombre | 15 | 0 | 0 | 0 | 9 | 0 | 2 | 1 | 1 | 0 | 2 |
| Mujer | 11 | 0 | 0 | 0 | 6 | 0 | 2 | 1 | 0 | 0 | 2 |
| 15. Inmadurez extrema y peso extremadamente bajo al nacer | | | | | | | | | | | |
| Hombre | 4 | 0 | 0 | 0 | 3 | 0 | 0 | 0 | 1 | 0 | 0 |
| Mujer | 15 | 0 | 0 | 0 | 9 | 0 | 2 | 1 | 1 | 0 | 2 |
| 18-19 TRAUMATISMO DEL NACIMIENTO | | | | | | | | | | | |
| Hombre | 11 | 0 | 0 | 0 | 6 | 0 | 2 | 1 | 0 | 0 | 2 |
| Mujer | 4 | 0 | 0 | 0 | 3 | 0 | 0 | 0 | 1 | 0 | 0 |
| 19. Otros traumatismos del nacimiento en otras partes y en las no especificados | | | | | | | | | | | |
| Hombre | 1 | 0 | 1 | 0 | 0 | 0 | 0 | 0 | 0 | 0 | 0 |
| Mujer | 0 | 0 | 0 | 0 | 0 | 0 | 0 | 0 | 0 | 0 | 0 |
| 20-28 TRASTORNOS RESPIRATORIOS Y CARDIOVASCULARES ESPECÍFICOS DEL PERIODO PERINATAL | | | | | | | | | | | |
| Hombre | 1 | 0 | 1 | 0 | 0 | 0 | 0 | 0 | 0 | 0 | 0 |
| Mujer | 1 | 0 | 1 | 0 | 0 | 0 | 0 | 0 | 0 | 0 | 0 |
| 20-28 TRASTORNOS RESPIRATORIOS Y CARDIOVASCULARES ESPECÍFICOS DEL PERIODO PERINATAL | | | | | | | | | | | |
| Hombre | 51 | 3 | 18 | 2 | 9 | 4 | 7 | 3 | 2 | 1 | 2 |
| Mujer | 31 | 3 | 13 | 2 | 2 | 0 | 4 | 3 | 2 | 0 | 2 |
| Mujer | 20 | 0 | 5 | 0 | 7 | 4 | 3 | 0 | 0 | 1 | 0 |

14. Defunciones perinatales de residentes en la Comunidad de Madrid por causa de muerte (lista de mortalidad perinatal CIE 10ª) y sexo según edad (Cont.)

| | Todas las defunciones perinatales | MUERTES FETALES TARDÍAS | | | NACIDOS VIVOS | | | | | | |
|---|-----------------------------------|----------------------------------|----------------------------------|-------------------------------------|-------------------------|----------|-----------|-----------|-----------|-----------|-----------|
| | | Menos de 28 semanas de gestación | De 28 semanas de gestación y más | No constan las semanas de gestación | Viven menos de 24 horas | De 1 día | De 2 días | De 3 días | De 4 días | De 5 días | De 6 días |
| 20. Hipoxia intrauterina | 14 | 2 | 10 | 0 | 1 | 1 | 0 | 0 | 0 | 0 | 0 |
| Hombre | 10 | 2 | 8 | 0 | 0 | 0 | 0 | 0 | 0 | 0 | 0 |
| Mujer | 4 | 0 | 2 | 0 | 1 | 1 | 0 | 0 | 0 | 0 | 0 |
| 21. Asfixia del nacimiento | 1 | 0 | 0 | 0 | 0 | 0 | 1 | 0 | 0 | 0 | 0 |
| Hombre | 0 | 0 | 0 | 0 | 0 | 0 | 0 | 0 | 0 | 0 | 0 |
| Mujer | 1 | 0 | 0 | 0 | 0 | 0 | 1 | 0 | 0 | 0 | 0 |
| 22. Dificultad respiratoria del recién nacido | 11 | 0 | 0 | 0 | 2 | 1 | 4 | 1 | 1 | 1 | 1 |
| Hombre | 5 | 0 | 0 | 0 | 0 | 0 | 2 | 1 | 1 | 0 | 1 |
| Mujer | 6 | 0 | 0 | 0 | 2 | 1 | 2 | 0 | 0 | 1 | 0 |
| 24. Síndrome de aspiración neonatal | 1 | 0 | 0 | 0 | 1 | 0 | 0 | 0 | 0 | 0 | 0 |
| Hombre | 0 | 0 | 0 | 0 | 0 | 0 | 0 | 0 | 0 | 0 | 0 |
| Mujer | 1 | 0 | 0 | 0 | 1 | 0 | 0 | 0 | 0 | 0 | 0 |
| 25. Enfisema intersticial y afecciones relacionadas originadas en el periodo perinatal | 4 | 0 | 0 | 0 | 1 | 0 | 0 | 1 | 1 | 0 | 1 |
| Hombre | 4 | 0 | 0 | 0 | 1 | 0 | 0 | 1 | 1 | 0 | 1 |
| Mujer | 0 | 0 | 0 | 0 | 0 | 0 | 0 | 0 | 0 | 0 | 0 |
| 27. Otros problemas respiratorios del recién nacido, originados en periodo perinatal | 7 | 0 | 1 | 1 | 2 | 2 | 1 | 0 | 0 | 0 | 0 |
| Hombre | 3 | 0 | 1 | 1 | 0 | 0 | 1 | 0 | 0 | 0 | 0 |
| Mujer | 4 | 0 | 0 | 0 | 2 | 2 | 0 | 0 | 0 | 0 | 0 |
| 28. Trastornos cardiovasculares originados en el periodo perinatal | 13 | 1 | 7 | 1 | 2 | 0 | 1 | 1 | 0 | 0 | 0 |
| Hombre | 9 | 1 | 4 | 1 | 1 | 0 | 1 | 1 | 0 | 0 | 0 |
| Mujer | 4 | 0 | 3 | 0 | 1 | 0 | 0 | 0 | 0 | 0 | 0 |
| 29-32 INFECCIONES ESPECÍFICAS DEL PERIODO PERINATAL | 3 | 0 | 0 | 0 | 1 | 0 | 0 | 0 | 0 | 1 | 1 |
| Hombre | 2 | 0 | 0 | 0 | 0 | 0 | 0 | 0 | 0 | 1 | 1 |
| Mujer | 1 | 0 | 0 | 0 | 1 | 0 | 0 | 0 | 0 | 0 | 0 |
| 30. Sepsis bacteriana del recién nacido | 3 | 0 | 0 | 0 | 1 | 0 | 0 | 0 | 0 | 1 | 1 |
| Hombre | 2 | 0 | 0 | 0 | 0 | 0 | 0 | 0 | 0 | 1 | 1 |
| Mujer | 1 | 0 | 0 | 0 | 1 | 0 | 0 | 0 | 0 | 0 | 0 |
| 33-38 TRASTORNOS HEMORRÁGICOS Y HEMATOLÓGICOS DEL FETO Y DEL RECIÉN NACIDO | 5 | 3 | 0 | 0 | 0 | 0 | 0 | 1 | 0 | 1 | 0 |
| Hombre | 2 | 0 | 0 | 0 | 0 | 0 | 0 | 1 | 0 | 1 | 0 |
| Mujer | 3 | 3 | 0 | 0 | 0 | 0 | 0 | 0 | 0 | 0 | 0 |
| 33. Hemorragia intracraneal no traumática del feto y recién nacido | 2 | 0 | 0 | 0 | 0 | 0 | 0 | 1 | 0 | 1 | 0 |
| Hombre | 2 | 0 | 0 | 0 | 0 | 0 | 0 | 1 | 0 | 1 | 0 |
| Mujer | 0 | 0 | 0 | 0 | 0 | 0 | 0 | 0 | 0 | 0 | 0 |
| 34. Otras hemorragias neonatales y las no especificadas | 3 | 3 | 0 | 0 | 0 | 0 | 0 | 0 | 0 | 0 | 0 |
| Hombre | 0 | 0 | 0 | 0 | 0 | 0 | 0 | 0 | 0 | 0 | 0 |
| Mujer | 3 | 3 | 0 | 0 | 0 | 0 | 0 | 0 | 0 | 0 | 0 |
| 39-42 TRASTORNOS ENDOCRINOS Y METABÓLICOS TRANSITORIOS ESPECÍFICOS DEL FETO Y DEL RECIÉN NACIDO | 2 | 0 | 0 | 0 | 0 | 0 | 0 | 1 | 0 | 1 | 0 |
| Hombre | 2 | 0 | 0 | 0 | 0 | 0 | 0 | 1 | 0 | 1 | 0 |
| Mujer | 0 | 0 | 0 | 0 | 0 | 0 | 0 | 0 | 0 | 0 | 0 |
| 42. Otras alteraciones metabólicas y electrolíticas neonatales transitorias y las no especificadas | 2 | 0 | 0 | 0 | 0 | 0 | 0 | 1 | 0 | 1 | 0 |
| Hombre | 2 | 0 | 0 | 0 | 0 | 0 | 0 | 1 | 0 | 1 | 0 |
| Mujer | 0 | 0 | 0 | 0 | 0 | 0 | 0 | 0 | 0 | 0 | 0 |
| 43-45 TRASTORNOS DEL SISTEMA DIGESTIVO DEL FETO Y DEL RECIÉN NACIDO | 2 | 0 | 0 | 0 | 1 | 0 | 1 | 0 | 0 | 0 | 0 |
| Hombre | 1 | 0 | 0 | 0 | 1 | 0 | 0 | 0 | 0 | 0 | 0 |
| Mujer | 1 | 0 | 0 | 0 | 0 | 0 | 1 | 0 | 0 | 0 | 0 |
| 45. Otros trastornos perinatales del sistema digestivo | 2 | 0 | 0 | 0 | 1 | 0 | 1 | 0 | 0 | 0 | 0 |
| Hombre | 1 | 0 | 0 | 0 | 1 | 0 | 0 | 0 | 0 | 0 | 0 |
| Mujer | 1 | 0 | 0 | 0 | 0 | 0 | 1 | 0 | 0 | 0 | 0 |
| 46-48 AFECCIONES ASOCIADAS CON LA REGULACIÓN TEGUMENTARIA Y LA TEMPERATURA DEL FETO Y DEL RECIÉN NACIDO | 2 | 1 | 0 | 0 | 0 | 1 | 0 | 0 | 0 | 0 | 0 |
| Hombre | 1 | 0 | 0 | 0 | 0 | 1 | 0 | 0 | 0 | 0 | 0 |
| Mujer | 1 | 1 | 0 | 0 | 0 | 0 | 0 | 0 | 0 | 0 | 0 |
| 47. Hidropesía fetal no debida a enfermedad hemolítica | 2 | 1 | 0 | 0 | 0 | 1 | 0 | 0 | 0 | 0 | 0 |
| Hombre | 1 | 0 | 0 | 0 | 0 | 1 | 0 | 0 | 0 | 0 | 0 |
| Mujer | 1 | 1 | 0 | 0 | 0 | 0 | 0 | 0 | 0 | 0 | 0 |
| 49. OTROS TRASTORNOS ORIGINADOS EN EL PERIODO PERINATAL | 144 | 12 | 85 | 18 | 25 | 0 | 2 | 0 | 0 | 2 | 0 |
| Hombre | 75 | 7 | 43 | 11 | 11 | 0 | 2 | 0 | 0 | 1 | 0 |
| Mujer | 69 | 5 | 42 | 7 | 14 | 0 | 0 | 0 | 0 | 1 | 0 |
| 50-57 MALFORMACIONES CONGÉNITAS DEL SISTEMA NERVIOSO | 2 | 0 | 0 | 0 | 2 | 0 | 0 | 0 | 0 | 0 | 0 |
| Hombre | 0 | 0 | 0 | 0 | 0 | 0 | 0 | 0 | 0 | 0 | 0 |
| Mujer | 2 | 0 | 0 | 0 | 2 | 0 | 0 | 0 | 0 | 0 | 0 |

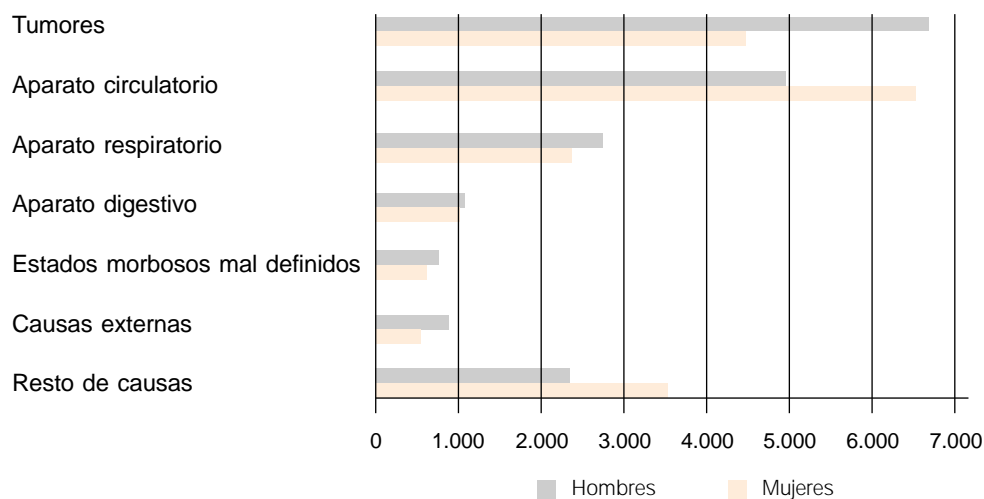
14. Defunciones perinatales de residentes en la Comunidad de Madrid por causa de muerte (lista de mortalidad perinatal CIE 10ª) y sexo según edad (Concl.)

| | Todas las defunciones perinatales | MUERTES FETALES TARDÍAS | | | NACIDOS VIVOS | | | | | | |
|--|-----------------------------------|----------------------------------|----------------------------------|-------------------------------------|-------------------------|----------|-----------|-----------|-----------|-----------|-----------|
| | | Menos de 28 semanas de gestación | De 28 semanas de gestación y más | No constan las semanas de gestación | Viven menos de 24 horas | De 1 día | De 2 días | De 3 días | De 4 días | De 5 días | De 6 días |
| 50. Anencefalia y malformaciones congénitas similares | 2 | 0 | 0 | 0 | 2 | 0 | 0 | 0 | 0 | 0 | 0 |
| Hombre | 0 | 0 | 0 | 0 | 0 | 0 | 0 | 0 | 0 | 0 | 0 |
| Mujer | 2 | 0 | 0 | 0 | 2 | 0 | 0 | 0 | 0 | 0 | 0 |
| 59-63 MALFORMACIONES CONGÉNITAS DEL SISTEMA CIRCULATORIO | 6 | 0 | 0 | 0 | 0 | 1 | 2 | 1 | 0 | 0 | 2 |
| Hombre | 4 | 0 | 0 | 0 | 0 | 1 | 1 | 1 | 0 | 0 | 1 |
| Mujer | 2 | 0 | 0 | 0 | 0 | 0 | 1 | 0 | 0 | 0 | 1 |
| 59. Malformaciones congénitas de las cámaras y tabiques cardíacos y sus conexiones | 1 | 0 | 0 | 0 | 0 | 0 | 1 | 0 | 0 | 0 | 0 |
| Hombre | 0 | 0 | 0 | 0 | 0 | 0 | 0 | 0 | 0 | 0 | 0 |
| Mujer | 1 | 0 | 0 | 0 | 0 | 0 | 1 | 0 | 0 | 0 | 0 |
| 61. Otras malformaciones congénitas del corazón | 4 | 0 | 0 | 0 | 0 | 1 | 1 | 0 | 0 | 0 | 2 |
| Hombre | 3 | 0 | 0 | 0 | 0 | 1 | 1 | 0 | 0 | 0 | 1 |
| Mujer | 1 | 0 | 0 | 0 | 0 | 0 | 0 | 0 | 0 | 0 | 1 |
| 63. Otras malformaciones congénitas del sistema circulatorio | 1 | 0 | 0 | 0 | 0 | 0 | 0 | 1 | 0 | 0 | 0 |
| Hombre | 1 | 0 | 0 | 0 | 0 | 0 | 0 | 1 | 0 | 0 | 0 |
| Mujer | 0 | 0 | 0 | 0 | 0 | 0 | 0 | 0 | 0 | 0 | 0 |
| 64-66 MALFORMACIONES CONGÉNITAS DEL SISTEMA RESPIRATORIO | 2 | 0 | 0 | 0 | 2 | 0 | 0 | 0 | 0 | 0 | 0 |
| Hombre | 1 | 0 | 0 | 0 | 1 | 0 | 0 | 0 | 0 | 0 | 0 |
| Mujer | 1 | 0 | 0 | 0 | 1 | 0 | 0 | 0 | 0 | 0 | 0 |
| 65. Malformaciones congénitas del pulmón | 2 | 0 | 0 | 0 | 2 | 0 | 0 | 0 | 0 | 0 | 0 |
| Hombre | 1 | 0 | 0 | 0 | 1 | 0 | 0 | 0 | 0 | 0 | 0 |
| Mujer | 1 | 0 | 0 | 0 | 1 | 0 | 0 | 0 | 0 | 0 | 0 |
| 68-70 OTRAS MALFORMACIONES CONGÉNITAS DEL SISTEMA DIGESTIVO | 3 | 0 | 1 | 0 | 1 | 1 | 0 | 0 | 0 | 0 | 0 |
| Hombre | 3 | 0 | 1 | 0 | 1 | 1 | 0 | 0 | 0 | 0 | 0 |
| Mujer | 0 | 0 | 0 | 0 | 0 | 0 | 0 | 0 | 0 | 0 | 0 |
| 68. Malformaciones congénitas de lengua, boca, faringe y esófago y estómago | 2 | 0 | 0 | 0 | 1 | 1 | 0 | 0 | 0 | 0 | 0 |
| Hombre | 2 | 0 | 0 | 0 | 1 | 1 | 0 | 0 | 0 | 0 | 0 |
| Mujer | 0 | 0 | 0 | 0 | 0 | 0 | 0 | 0 | 0 | 0 | 0 |
| 69. Malformaciones congénitas del intestino | 1 | 0 | 1 | 0 | 0 | 0 | 0 | 0 | 0 | 0 | 0 |
| Hombre | 1 | 0 | 1 | 0 | 0 | 0 | 0 | 0 | 0 | 0 | 0 |
| Mujer | 0 | 0 | 0 | 0 | 0 | 0 | 0 | 0 | 0 | 0 | 0 |
| 77. MALFORMACIONES Y DEFORMACIONES CONGÉNITAS DEL SISTEMA OSTEOMUSCULAR | 4 | 0 | 1 | 0 | 2 | 0 | 0 | 0 | 0 | 1 | 0 |
| Hombre | 2 | 0 | 0 | 0 | 1 | 0 | 0 | 0 | 0 | 1 | 0 |
| Mujer | 2 | 0 | 1 | 0 | 1 | 0 | 0 | 0 | 0 | 0 | 0 |
| 78. OTRAS MALFORMACIONES CONGÉNITAS | 10 | 1 | 5 | 0 | 4 | 0 | 0 | 0 | 0 | 0 | 0 |
| Hombre | 6 | 0 | 4 | 0 | 2 | 0 | 0 | 0 | 0 | 0 | 0 |
| Mujer | 4 | 1 | 1 | 0 | 2 | 0 | 0 | 0 | 0 | 0 | 0 |
| 79-82 ANOMALÍAS CROMOSÓMICAS, NO CLASIFICADAS EN OTRA PARTE | 2 | 0 | 0 | 0 | 0 | 0 | 0 | 1 | 0 | 1 | 0 |
| Hombre | 1 | 0 | 0 | 0 | 0 | 0 | 0 | 1 | 0 | 0 | 0 |
| Mujer | 1 | 0 | 0 | 0 | 0 | 0 | 0 | 0 | 0 | 1 | 0 |
| 81. Síndrome de Patou | 1 | 0 | 0 | 0 | 0 | 0 | 0 | 0 | 0 | 1 | 0 |
| Hombre | 0 | 0 | 0 | 0 | 0 | 0 | 0 | 0 | 0 | 0 | 0 |
| Mujer | 1 | 0 | 0 | 0 | 0 | 0 | 0 | 0 | 0 | 1 | 0 |
| 82. Otras anomalías cromosómicas | 1 | 0 | 0 | 0 | 0 | 0 | 0 | 1 | 0 | 0 | 0 |
| Hombre | 1 | 0 | 0 | 0 | 0 | 0 | 0 | 1 | 0 | 0 | 0 |
| Mujer | 0 | 0 | 0 | 0 | 0 | 0 | 0 | 0 | 0 | 0 | 0 |
| 83-89 OTRAS ENFERMEDADES DEL FETO Y DEL RECIÉN NACIDO | 2 | 0 | 0 | 0 | 0 | 0 | 1 | 1 | 0 | 0 | 0 |
| Hombre | 1 | 0 | 0 | 0 | 0 | 0 | 1 | 0 | 0 | 0 | 0 |
| Mujer | 1 | 0 | 0 | 0 | 0 | 0 | 0 | 1 | 0 | 0 | 0 |
| 84. Tumores | 1 | 0 | 0 | 0 | 0 | 0 | 0 | 1 | 0 | 0 | 0 |
| Hombre | 0 | 0 | 0 | 0 | 0 | 0 | 0 | 0 | 0 | 0 | 0 |
| Mujer | 1 | 0 | 0 | 0 | 0 | 0 | 0 | 1 | 0 | 0 | 0 |
| 88. Muerte súbita del lactante | 1 | 0 | 0 | 0 | 0 | 0 | 1 | 0 | 0 | 0 | 0 |
| Hombre | 1 | 0 | 0 | 0 | 0 | 0 | 1 | 0 | 0 | 0 | 0 |
| Mujer | 0 | 0 | 0 | 0 | 0 | 0 | 0 | 0 | 0 | 0 | 0 |
| 90-93 CAUSAS EXTERNAS DE LESIONES OCURRIDAS AL RECIÉN NACIDO | 1 | 0 | 0 | 0 | 0 | 0 | 1 | 0 | 0 | 0 | 0 |
| Hombre | 1 | 0 | 0 | 0 | 0 | 0 | 1 | 0 | 0 | 0 | 0 |
| Mujer | 0 | 0 | 0 | 0 | 0 | 0 | 0 | 0 | 0 | 0 | 0 |
| 93. Otras causas externas | 1 | 0 | 0 | 0 | 0 | 0 | 1 | 0 | 0 | 0 | 0 |
| Hombre | 1 | 0 | 0 | 0 | 0 | 0 | 1 | 0 | 0 | 0 | 0 |
| Mujer | 0 | 0 | 0 | 0 | 0 | 0 | 0 | 0 | 0 | 0 | 0 |

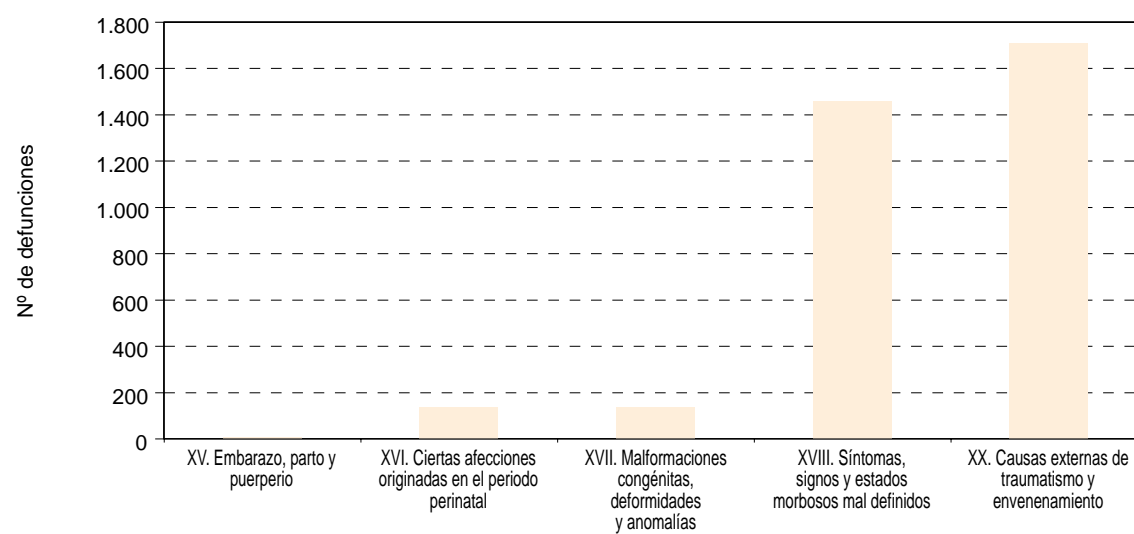
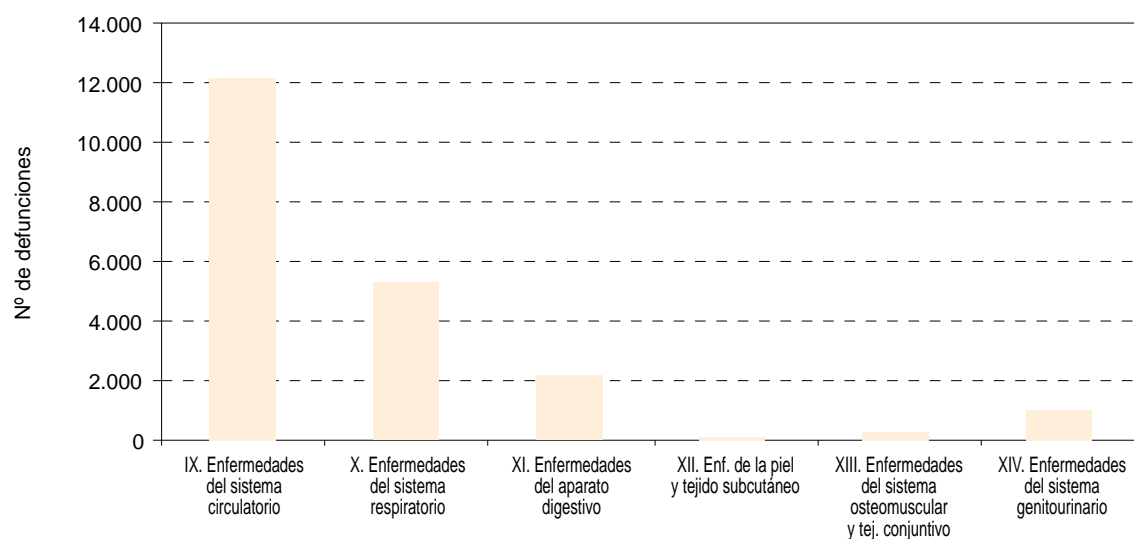
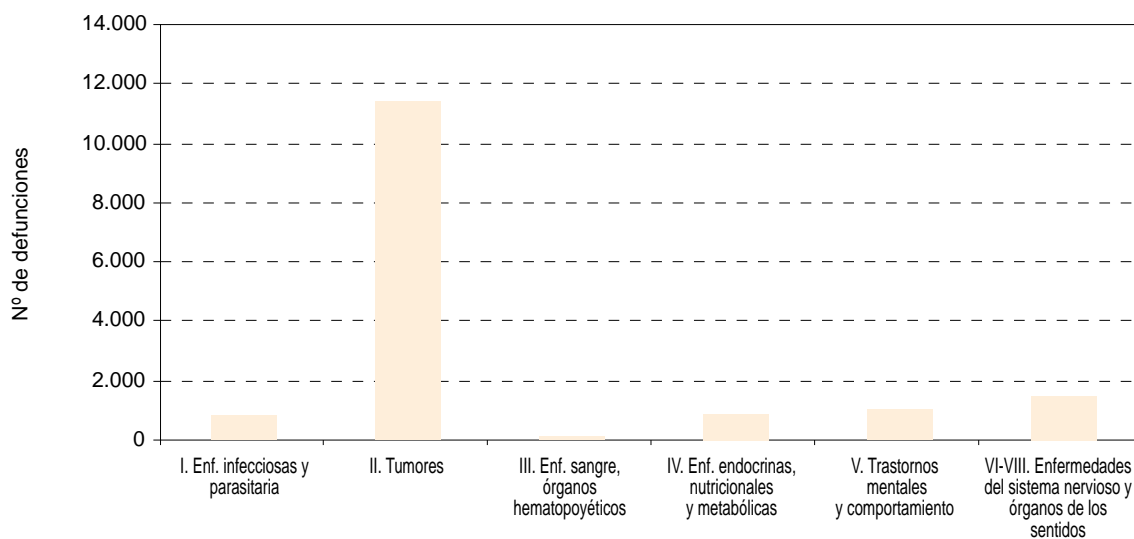
15. Defunciones de residentes en la Comunidad de Madrid menores de un año por causa de muerte (grandes grupos CIE 10^a) y sexo según edad

| | EDAD | | | | | | | |
|---|-----------------------------|-------------------|---------------|----------------|----------------------|----------------|----------------|-----------------|
| | Todos los menores de un año | Menos de 24 horas | De 1 a 6 días | De 7 a 27 días | De 28 días a 2 meses | De 3 a 5 meses | De 6 a 8 meses | De 9 a 11 meses |
| CAUSAS DE MUERTE | | | | | | | | |
| Todas las causas | 276 | 64 | 50 | 60 | 39 | 30 | 23 | 10 |
| Hombres | 154 | 31 | 35 | 35 | 22 | 16 | 11 | 4 |
| Mujeres | 122 | 33 | 15 | 25 | 17 | 14 | 12 | 6 |
| I. Enfermedades infecciosas y parasitarias | 8 | 0 | 0 | 0 | 5 | 1 | 1 | 1 |
| Hombres | 6 | 0 | 0 | 0 | 5 | 1 | 0 | 0 |
| Mujeres | 2 | 0 | 0 | 0 | 0 | 0 | 1 | 1 |
| II. Tumores | 4 | 0 | 1 | 1 | 0 | 1 | 0 | 1 |
| Hombres | 0 | 0 | 0 | 0 | 0 | 0 | 0 | 0 |
| Mujeres | 4 | 0 | 1 | 1 | 0 | 1 | 0 | 1 |
| III. Enfermedades de la sangre y de los órganos hematopoyéticos | 3 | 0 | 0 | 0 | 0 | 2 | 1 | 0 |
| Hombres | 2 | 0 | 0 | 0 | 0 | 1 | 1 | 0 |
| Mujeres | 1 | 0 | 0 | 0 | 0 | 1 | 0 | 0 |
| VI-VIII. Enfermedades del sistema nervioso y órganos de los sentidos | 8 | 0 | 0 | 1 | 1 | 1 | 3 | 2 |
| Hombres | 5 | 0 | 0 | 1 | 1 | 0 | 3 | 0 |
| Mujeres | 3 | 0 | 0 | 0 | 0 | 1 | 0 | 2 |
| IX. Enfermedades del sistema circulatorio | 1 | 0 | 0 | 0 | 1 | 0 | 0 | 0 |
| Hombres | 0 | 0 | 0 | 0 | 0 | 0 | 0 | 0 |
| Mujeres | 1 | 0 | 0 | 0 | 1 | 0 | 0 | 0 |
| X. Enfermedades del sistema respiratorio | 4 | 0 | 0 | 0 | 2 | 0 | 2 | 0 |
| Hombres | 2 | 0 | 0 | 0 | 1 | 0 | 1 | 0 |
| Mujeres | 2 | 0 | 0 | 0 | 1 | 0 | 1 | 0 |
| XI. Enfermedades del sistema digestivo | 2 | 0 | 0 | 0 | 1 | 1 | 0 | 0 |
| Hombres | 1 | 0 | 0 | 0 | 0 | 1 | 0 | 0 |
| Mujeres | 1 | 0 | 0 | 0 | 1 | 0 | 0 | 0 |
| XVI. Ciertas afecciones originadas en el periodo perinatal | 137 | 53 | 37 | 45 | 1 | 1 | 0 | 0 |
| Hombres | 81 | 26 | 26 | 27 | 1 | 1 | 0 | 0 |
| Mujeres | 56 | 27 | 11 | 18 | 0 | 0 | 0 | 0 |
| XVII. Malformaciones congénitas, deformaciones y anomalías cromosómicas | 77 | 11 | 10 | 12 | 20 | 12 | 8 | 4 |
| Hombres | 45 | 5 | 7 | 7 | 12 | 6 | 5 | 3 |
| Mujeres | 32 | 6 | 3 | 5 | 8 | 6 | 3 | 1 |
| XVIII. Signos, síntomas y estados morbosos mal definidos | 24 | 0 | 1 | 1 | 8 | 9 | 5 | 0 |
| Hombres | 9 | 0 | 1 | 0 | 2 | 5 | 1 | 0 |
| Mujeres | 15 | 0 | 0 | 1 | 6 | 4 | 4 | 0 |
| XX. Causas externas de traumatismos y envenenamientos | 8 | 0 | 1 | 0 | 0 | 2 | 3 | 2 |
| Hombres | 3 | 0 | 1 | 0 | 0 | 1 | 0 | 1 |
| Mujeres | 5 | 0 | 0 | 0 | 0 | 1 | 3 | 1 |

Defunciones por sexo y grupos de causa. Año 2004



Defunciones de residentes en la Comunidad de Madrid por causa de muerte (Lista reducida CIE 10)



Tasa de mortalidad por áreas sanitarias. Año 2004



0 - 5,49 5,50 - 6,26 7,04 - 7,80 Más de 7,80

Media de la Comunidad = 6,65

CONCEPTOS Y DEFINICIONES

Defunciones

Se considera defunción la muerte de toda persona nacida con vida, adecuándose el concepto de nacido vivo a su significación biológica y no al criterio legal vigente hasta 1975.

Muertes fetales tardías

Se considera muerte fetal tardía el feto muerto con seis o más meses de gestación.

Defunción perinatal

Se denomina defunción perinatal al conjunto de las muertes fetales tardías y las muertes producidas entre los nacidos vivos durante los seis primeros días de vida.

Nacido vivo

De acuerdo con los criterios demográficos internacionales, se considera nacido vivo a todo producto de la concepción que, después de su expulsión o extracción completa del cuerpo de la madre, respira o manifiesta cualquier signo de vida.

Causas de defunción

Las causas de defunción que se registran en el certificado médico son todas aquellas enfermedades, estados morbosos o lesiones que produjeron la muerte o que contribuyeron a ella y las circunstancias del accidente o violencia que produjeron dichas lesiones.

Causa básica de defunción

La causa básica de la defunción es:
– la enfermedad o lesiones que inició la cadena de acontecimientos patológicos que condujeron directamente a la muerte
– las circunstancias del accidente que produjo la lesión fatal
Con el fin de codificar una sola causa de mortalidad, la causa básica para tabulación ha sido seleccionada según la información contenida en el boletín Estadístico de Defunción de acuerdo con las reglas recomendadas por la Clasificación Internacional de Enfermedades CIE 10ª.

En las defunciones perinatales se utilizan las reglas que sobre causa de muerte perinatal recomienda la CIE 10ª.

Tasa bruta de mortalidad

Defunciones por cada 1.000 habitantes.

Tasa de mortalidad infantil

Defunciones de menores de un año por cada 1.000 nacidos vivos.

Tasa de mortalidad específica

Indica cuánta gente muere de cada edad. Se obtiene dividiendo las defunciones a una determinada edad por la población a esa edad y multiplicando por mil.

Tasa de mortalidad ajustada por edad

Es una tasa que ha sido ajustada para eliminar diferencias en la estructura por edad de la población. Se obtiene multiplicando las tasas de mortalidad específica por la población estándar, sumando estos resultados y dividiéndolos entre el total de la población estándar. Se usa como población estándar la población de la Comunidad de Madrid en el año 1986.

Edad media de defunción

Media aritmética de las edades exactas (en años, meses y días) para los hombres y las mujeres en el momento de morir.

Esperanza de vida al nacimiento

Es el número medio de años que se espera que vaya a vivir una persona desde su nacimiento de acuerdo con una tabla de mortalidad. Lo que se presenta es la utilización de un indicador longitudinal como indicador de momento, ya que la tabla de mortalidad está construida no en referencia a los efectivos y defunciones por generaciones sino a las defunciones de un período.

NOTAS METODOLÓGICAS

Circuito de la información

Los datos proceden de los boletines estadísticos de defunciones que cumplimenta el ciudadano en el momento de inscribir el acontecimiento en el Registro Civil de cada municipio, quien los envía mensualmente a la Delegación Provincial del Instituto Nacional de Estadística, que a su vez los proporciona al Instituto de Estadística de la Comunidad de Madrid, donde se realiza directamente la ejecución de la estadística.

Universo de la explotación

La población base a la que se refieren los sucesos demográficos que forman las estadísticas del Movimiento Natural de la Población, no siempre es la misma, aunque casi siempre se refiere a acontecimientos de residentes en la Comunidad de Madrid. Se consideran dos criterios clave de referenciación geográfica: lugar de resi-

dencia y lugar de inscripción del suceso en el Registro Civil. Se pueden diferenciar varios subconjuntos, al considerar por separado o conjuntamente los dos criterios clave de referenciación geográfica.

Ámbito temporal

Además de las tablas de resultados del año, la estadística del Movimiento Natural de la Población comprende un conjunto de tablas con series anuales retrospectivas.

La tabulación básica se refiere a los acontecimientos ocurridos en el año natural, aunque ha de tenerse en cuenta que por circunstancias excepcionales, algunos acontecimientos no son inscritos sino mucho tiempo después de haber ocurrido, por lo que se ha optado por incluir todos los acontecimientos recibidos, o recuperados en el Registro Civil, hasta la fecha de cierre del archivo.

Equipo base tratamiento información: M. Carretero, R. del Poyo, M. Hernández, M.J. Gómez, J.A. Moreno, E. Ramos, G. Rodríguez.
Jefe de equipo tratamiento información: M. T. Ortiz. **Tabulación y coordinación equipo:** R. López Zazo. **Dirección:** A. Sánchez Pinilla.

Edita: Consejería de Economía e Innovación Tecnológica.
Instituto de Estadística de la Comunidad de Madrid.
Príncipe de Vergara, 108. 28002 Madrid

Depósito legal: M-11.188-2006

Tirada: 1.500

Coste unitario: 0,81 €

1ª edición: Marzo 2006

ISSN: 1696-0459

Imprime: ARTEGRAF, S.A.



Comunidad de Madrid

CONSEJERÍA DE ECONOMÍA
E INNOVACIÓN TECNOLÓGICA
Instituto de Estadística

e-mail: iestadis@madrid.org

<http://www.madrid.org/iestadis/>