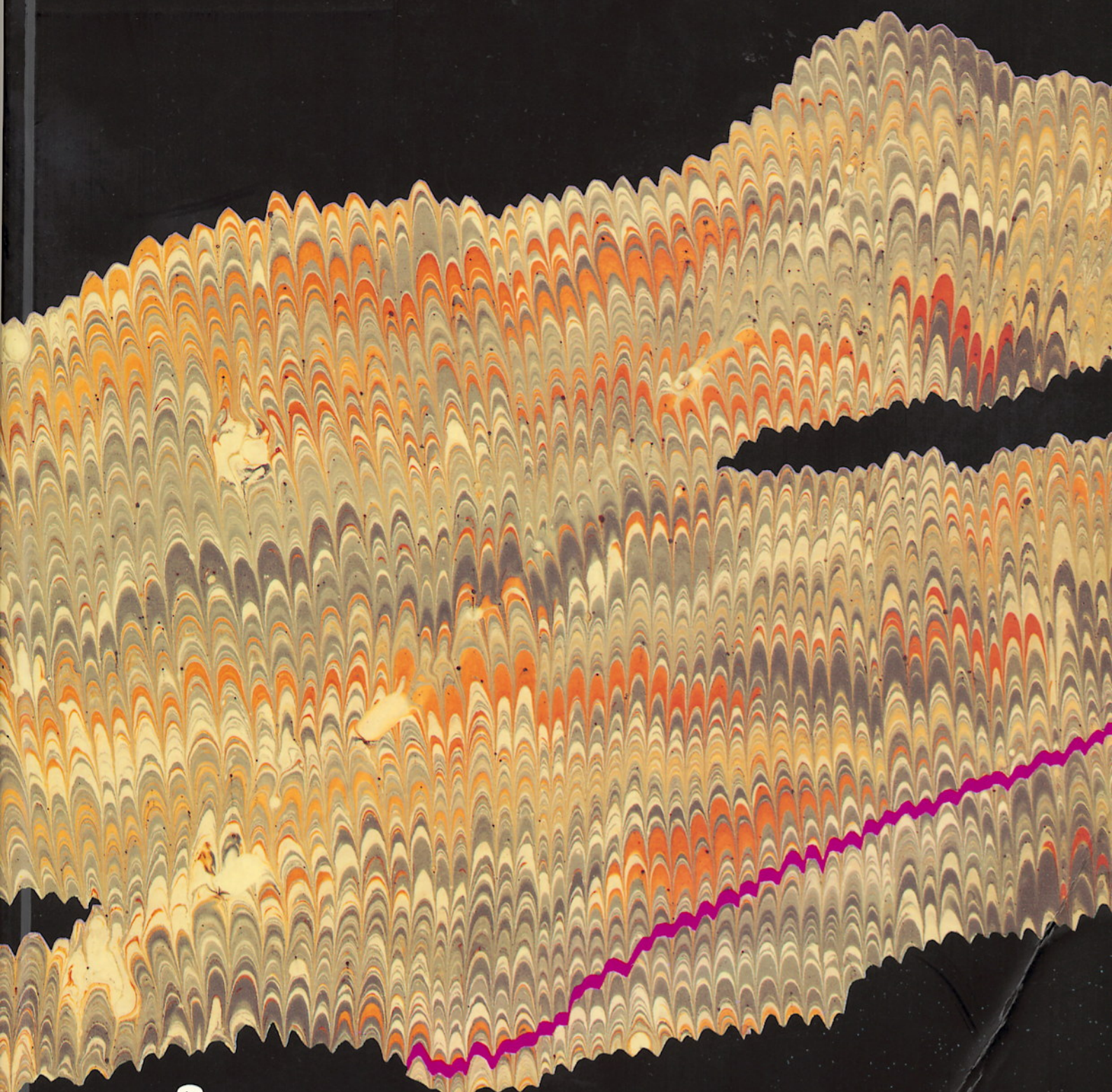


# ESTADISTICAS DEL MOVIMIENTO NATURAL DE LA POBLACION DE LA COMUNIDAD DE MADRID

## I. NACIMIENTOS

1986





Reg. 12468

05 JUL 2010

# ESTADISTICAS DEL MOVIMIENTO NATURAL DE LA POBLACION DE LA COMUNIDAD DE MADRID

## I. NACIMIENTOS

## 1986



COMUNIDAD DE MADRID. CONSEJERIA DE ECONOMIA. DEPARTAMENTO DE ESTADISTICA.

COMUNIDAD DE MADRID. CONSEJERIA DE SALUD. DIRECCION GENERAL DE PLANIFICACION, FORMACION E INVESTIGACION.

AYUNTAMIENTO DE MADRID. AREA DE REGIMEN INTERIOR Y PERSONAL. DEPARTAMENTOS DE ESTADISTICA Y ESTUDIOS Y ANALISIS.



Información original: Registros Civiles de todos los municipios de la Comunidad de Madrid

Dirección general: I. Duque, I. Pintado, S. Severiano

Jefes de equipo tratamiento información: M.J. Fernández-Quejo y J. Martínez de Leiva

Equipo base tratamiento información: M. Carretero, J. Fernández, A. G.Bustos, M. J. Gómez, L. Mesas, J. Montero, E. Montoya, M.C. Miguel, J. Pastor, E. Ramos

Desarrollo y tratamiento informático: J. Alvarez, I. Aponte, J. Castillo, S. Gómez, J.C. Martín, J. Mayo, L.A. Ríos

Tabulación: I. Duque, V. Just, J. Martí, E. Montoliú, J. de la Paz, I. Pintado, A. Sánchez, S. Severiano, M. Vallés

Codificación automática: J. Castillo, I. Duque, J. Enríquez, J. Fernández, A. González, B. Labrador, I. Pintado

Diseño maqueta: Caligrama

Edita: Consejería de Economía - Príncipe de Vergara, 132

28002 MADRID

ISBN: 84-451-0209-5

Depósito Legal: M-21603-1990

Imprime:

**elinsa**

EDICIONES INFORMATIZADAS, S.A.

Tl. \*91/852 83 11

28100 Alcobendas (MADRID)



## PRESENTACION

La Comunidad de Madrid acometió a partir de 1987 la elaboración, por convenio con el INE, de las estadísticas primeramente de Defunciones, y a continuación de Nacimientos y Matrimonios, que en conjunto se denominan tradicionalmente del Movimiento Natural de la Población. Tal empeño respondía a la necesidad de aumentar la celeridad en la elaboración de los datos y ayudar a mejorar la calidad, detalle y difusión de la información, y se realizaba en coordinación con iniciativas similares de las oficinas de estadística de otras Comunidades Autónomas.

Entonces parecía claro y hoy se puede reafirmar que la planificación y seguimiento de políticas y programas de atención a la salud, el diseño de la intervención de la administración en materia de vivienda, o la planificación de equipamientos educativos y de todo tipo de servicios sociales, así como la comprensión global de los cambios sociales, es muy difícil sin disponer del máximo de información sobre la coyuntura demográfica y la evolución de los comportamientos frente a la natalidad, el matrimonio o la mortalidad.

Puestos en el empeño, las tareas que se han acometido han desbordado con mucho las previsiones iniciales y han supuesto una revisión a fondo de los procedimientos de elaboración y un incremento cuantitativa y cualitativamente muy importante de la información disponible y de sus posibilidades de tratamiento, así como un renovado esfuerzo de difusión de la misma. Los detalles técnicos y metodológicos se facilitan en las páginas que siguen, pero conviene decir que éstas mejoras marcan una nueva etapa en cuanto a la disponibilidad de información sobre éstos flujos demográficos básicos, en lo que se refiere al ámbito geográfico de la Comunidad de Madrid. Representa una novedad la edición de resultados conjunta y entre las instituciones que han participado en los trabajos, pero éste era el lógico colofón de la colaboración en anteriores fases, para el usuario supone grandes ventajas ya que no obliga a acudir a diversas fuentes e implica un gran ahorro de esfuerzos y también económico.

Se agradece la colaboración de todas las personas e instituciones implicadas en éstas tareas, pero muy especialmente a los jueces y personal de los registros civiles de toda la Comunidad de Madrid que han facilitado enormemente nuestras tareas de recogida y depuración de datos estadísticos, así como a la Delegación Provincial y Servicios Centrales del INE que han sido muy comprensivos con nuestras demandas y han facilitado los trabajos en todas su fases.

Eugenio Royo. Consejero de Economía de la Comunidad de Madrid

Pedro Sabando. Consejero de Salud de la Comunidad de Madrid

Carlos Martínez Serrano. Concejel Delegado del Area de Régimen Interior y Personal.  
Ayuntamiento de Madrid







## INTRODUCCION: PRINCIPALES DATOS E INNOVACIONES

La publicación que aquí se presenta es un botón de muestra y la punta del iceberg de la operación estadística organizada por la Comunidad de Madrid sobre las estadísticas de nacimientos, matrimonios y defunciones. La presente introducción pretende resumir los principales objetivos, trabajos y limitaciones a tener en cuenta a la hora de conocer y utilizar ésta información.

### A) Mejora de la calidad de la información.

La mejora de la calidad ha sido un objetivo básico puesto que su resolución condicionaba tanto los niveles cuantitativos de información que se podían producir, como la utilidad y credibilidad de la misma.

Los procedimientos diseñados al efecto desde el comienzo de la operación han sido:

- establecimiento de un equipo específico de codificación de causas de muerte, aspecto al que se ha dado una gran relevancia en todo el proceso, y mantenimiento de periódicas reuniones con especialistas de otras Comunidades Autónomas encargados de este tipo de tareas a fin de resolver los problemas técnicos específicos que plantea éste tipo de codificación
- codificación de los campos de profesión de los boletines de acuerdo con la Clasificación Nacional de Ocupaciones a dos dígitos, en lugar de utilizar la clasificación especial con que trabaja el INE
- codificación de la vía pública cuando la residencia del sujeto del acontecimiento es el municipio de Madrid, con el fin de poder responder a las necesidades de información de las unidades geográficas más detalladas (Distritos Municipales, Areas de Salud, etc.)
- grabación de la práctica totalidad de los datos de los boletines estadísticos y diseño de un amplio sistema de validaciones informáticas de coherencia interna de los registros grabados y codificados
- cotejo de las validaciones realizadas con la microfilmación de boletines realizada para éstos fines y con las inscripciones que constan en los registros civiles, para lo que se ha realizado un amplísimo programa de consultas tanto en el Registro Civil Unico de Madrid, como en los de el resto de los municipios con más acontecimientos. Es importante señalar, como se refleja mas adelante, la elevada rentabilidad de éstas consultas debido a que la información que consta en los libros registrales ha resultado ser en términos generales clara, correcta y coherente, frente a las deficiencias constatadas en los boletines estadísticos
- establecimiento de un sistema de cotejo de la exhaustividad por comparación de la secuencia de tomo y página de inscripción en los libros y resolución de las incidencias por consulta con los registros civiles.

En una segunda fase se han acometido dos operaciones de mejora de la calidad, cuya ejecución no está completamente terminada, que ya han rendido importantes resultados y de las que se esperan nuevas mejoras cuando estén completamente ejecutadas:

- diseño e implantación de un sistema de codificación automática, cuyos pormenores se detallan más adelante, que comenzó a funcionar de manera efectiva en la estadística de nacimientos y matrimonios desde Enero de 1988 y en la de defunciones a partir de Enero de 1989, habiéndose procedido en caso de nacimientos y matrimonios a una revisión de lo tratado por procedimientos manuales de los años 1986 y 1987, antes de su publicación como datos definitivos
- establecimiento de un sistema de remisión a los ayuntamientos, en colaboración con la Delegación Provincial del INE, de las relaciones informatizadas de los nacimientos (a partir de Enero de 1987) y de los matrimonios (a partir de Enero de 1988) como notificación a efecto de las rectificaciones del Padrón, con devolución por parte de los Ayuntamientos de éstas relaciones a fin principalmente de mejorar la información sobre calle y número en el Municipio de Madrid y poder hacer una estimación de la localización de éstos acontecimientos imputados a residentes

### B) Aumento de la información disponible

Aunque el problema principal de ésta estadística no se considera que sea el de la cantidad de información disponible si se ha parecido conveniente mejorar la información en los siguientes aspectos:

- desagregación geográfica de los datos dentro del Municipio de Madrid, tanto por su tamaño, como por la necesidad de facilitar estadísticas para la zonificación sanitaria de la Comunidad de Madrid



- elaboración de información por generaciones o años de nacimiento, inexistente al nivel de la Comunidad de Madrid
- elaboración de las principales cifras relativas de más interés, tomando como denominadores las poblaciones de la reciente proyección de la población de la Comunidad de Madrid al año 2001
- establecimiento de un amplio plan de tabulación del que solo se edita una parte, reservando otros sistemas de difusión para la información que no se publica por los procedimientos convencionales

### C) Mejora de la difusión de la información

Quizá sea éste el aspecto que estaba más descuidado y al que se ha dedicado mayores esfuerzos. Los principales medios puestos en marcha han sido:

- editar el Boletín Trimestral «Demografía y Salud», que es algo más que los usuales boletines de datos provisionales porque: a) realiza sus tabulaciones sobre la situación del archivo en cada momento, b) incluye tabulación de las variables básicas (edad, causa de muerte, municipio de residencia), en lugar de avanzar solamente los recuentos totales
- establecer una diferenciación de usuarios y soportes, para cada uno de los cuales se determina un distinto plan de difusión, tal y como se explica más adelante
- producir tabulación más amplia tanto en microfichas como en soporte magnético
- distribuir sistemáticamente las publicaciones a todas las instituciones productoras o implicadas (Registros Civiles y Ayuntamientos principalmente), intentando que esto sea un acicate a la mejora de la calidad

### D) Mejora de la celeridad en la disponibilidad de los datos

Siendo uno de los objetivos básicos de la intervención de la Comunidad de Madrid en éstas tareas, éste objetivo de rapidez ha debido convivir con el resto de mejoras efectuadas, por lo que aunque la publicación del Boletín Trimestral «Demografía y Salud» ha cubierto las necesidades de información básica de la mayoría de los usuarios, queda un cierto trecho que recorrer en lo que se refiere a la celeridad en la difusión de los resultados definitivos, si bien esto es inevitable en los primeros años de implantación de un complejo circuito estadístico.

### E) Diferencias conceptuales introducidas

No ha estado entre los objetivos de los trabajos desarrollados efectuar ninguna modificación en lo que se refiere al contenido conceptual o circuito básico de la estadística, sobre todo si se tiene en cuenta que se han desarrollado simultáneamente la discusión de varios borradores de un proyecto de reforma de las estadísticas de nacimientos y defunciones.

La gran diferencia conceptual de lo que aquí se presenta se refiere al ámbito de los acontecimientos de la presente publicación, en relación con las estadísticas elaboradas por la mayoría de las Comunidades Autónomas en virtud de Convenio con el INE. Las ganancias del usuario en cuanto a cantidad, calidad y rapidez de información, hubieran quedado parcialmente mermadas si todas las estadísticas se referían *solamente* a los acontecimientos ocurridos en la propia Comunidad Autónoma, escapándose los acontecimientos de residentes ocurridos en otras Comunidades Autónomas. Esto planteaba no solo un problema de rapidez en cuanto a la disponibilidad de información, sino de parcial inutilidad de los esfuerzos desarrollados y los recursos empleados para aumentar la cantidad de información disponible, puesto que pasados dos o tres años tales datos quedaban obsoletos. Solo parecían existir dos soluciones: efectuar estimaciones de todas o las principales variables acompañando a la publicación de resultados, o rescatar del circuito general los acontecimientos de residentes de la Comunidad de Madrid ocurridos en otras provincias, en línea de lo realizado en parte por las publicaciones del Instituto Vasco de Estadística. Esta ha sido la solución adoptada, que incluye en ocasiones el rastreo manual de los acontecimientos de residentes en el conjunto de boletines de otras provincias.

Sólo en lo que se refiere a la estadística de nacimientos, ha habido una excepción en cuanto a cambios conceptuales en las clasificaciones y su explicación y justificación se desarrolla en el apartado 3.4.2. de definiciones (véase situación matrimonial o relación entre el nacimiento y el matrimonio de la madre).

Carmelo Díaz. Director del Departamento de Estadística. Consejería de Economía.  
Comunidad de Madrid.

José Ramón Repullo. Director de Planificación, Formación e Investigación. Consejería de Salud.  
Comunidad de Madrid.

Paloma Villalba. Directora de Servicios de Informática y Ordenación Administrativa.  
Ayuntamiento de Madrid.



# INDICE

0. Abreviaturas utilizadas y títulos de las tablas.....	13
1. Plan de difusión y publicación de resultados .....	17
2. Guía analítica de las características investigadas y disponibilidad de la información .....	21
3. Definiciones y notas aclaratorias.....	31
3.1. Naturaleza de la estadística del Movimiento Natural de la Población .....	33
3.2. Poblaciones y ámbitos .....	34
3.3. Definición y notas sobre los acontecimientos básicos objeto de ésta estadística.....	35
3.4. Definición y notas sobre las características investigadas .....	36
3.5. Clasificaciones utilizadas .....	40
3.6. Impresos de recogida de la información .....	45
3.7. Diseño de los registros del Archivo Estadístico .....	51
4. Indicadores de cobertura, calidad y depuración de la estadística.....	55
5. Nacimientos del periodo 1975-1986: principales resultados comparativos .....	61
1 [101]: Nacidos vivos de madres residentes, clasificados por años, según municipios, estratos de población y ámbitos geográficos de residencia de la madre .....	63
2 [103]: Nacidos vivos inscritos, clasificados por años, según estado civil de la madre y municipio de inscripción del nacimiento .....	67
3 [104]: Nacidos vivos de madres residentes, clasificados por años según estado civil y municipio de residencia de la madre .....	69
4 [106]: Nacidos vivos de madres residentes, clasificados por años, según ámbito, estado civil de la madre y sexo del nacido .....	71
5 [108]: Nacidos vivos de madres residentes, clasificados por años, según estado civil y grupos de edades de la madre....	72
6 [130]: Indicadores de nacidos, natalidad y fecundidad diferenciados por años .....	74
7 [132]: Tasas específicas de fecundidad, diferenciadas por años, según grupos de edades de la madre .....	75
8 [120]: Nacidos vivos de madres residentes, clasificados por años, según ámbito y orden del nacimiento.....	76
9 [122]: Nacidos vivos de madres residentes casadas en su primer matrimonio, clasificados por años, según orden del nacimiento y años del matrimonio .....	77
6. Nacimientos ocurridos en 1986: principales resultados estadísticos.....	83
6.1. Fecundidad general	
10 [201]: Nacidos vivos de madres residentes, clasificados por filiación del nacido, orden del matrimonio, estado civil de la madre y sexo del nacido, según municipios, estratos de población y ámbitos geográficos de residencia de la madre {R/R} .....	85
11 [203]: Nacidos vivos inscritos en la Comunidad de Madrid, e inscritos fuera de madres residentes, clasificados por filiación del nacido, orden del matrimonio, estado civil de la madre y sexo del nacido, según municipios, estratos de población y ámbitos geográficos de inscripción del nacimiento {I/R} .....	88



12 [204]:	Nacidos vivos de madres residentes, clasificados por filiación del nacido, orden del matrimonio, estado civil de la madre y sexo del nacido, según edad cumplida y año de nacimiento de la madre para total Comunidad, Municipio de Madrid, Corona metropolitana y municipios no metropolitanos {R/R} .....	89
13 [205]:	Nacidos vivos de madres residentes, clasificados por grupos de generaciones de la madre, según municipios, estratos de población y ámbitos geográficos de residencia de la madre {R/R} .....	97
14 [208]:	Nacidos vivos de madres residentes, clasificados por edad cumplida y año de nacimiento de la madre, según municipios, estratos de población y ámbitos geográficos de residencia de la madre {R/R} .....	100
15 [211]:	Nacidos vivos de madres residentes, clasificados por mes de nacimiento, según municipios, estratos de población y ámbitos geográficos de residencia de la madre {R/R} .....	115
16 [217]:	Nacidos vivos de madres residentes, clasificados por grupos de generaciones del padre, según filiación del nacido, estado civil, edad cumplida y año de nacimiento de la madre para total Comunidad, Municipio de Madrid, Corona Metropolitana y municipios no metropolitanos {R/R} .....	118
17 [218]:	Nacidos vivos de madres residentes, clasificados por edad cumplida y año de nacimiento del padre, según filiación del nacido, estado civil, edad cumplida y año de nacimiento de la madre para total Comunidad {R/R} .....	140
18 [219]:	Nacidos vivos de madres residentes, clasificados por el orden del nacimiento, según filiación del nacido, estado civil, edad cumplida y año de nacimiento de la madre para total Comunidad {R/R} .....	176
19 [220]:	Nacidos vivos de madres residentes, clasificados por el orden del nacimiento, según filiación del nacido, estado civil de la madre, edad cumplida y año de nacimiento del padre para total Comunidad {R/R} .....	182
20 [221]:	Intervalos genésicos medios (días) diferenciados por orden del nacimiento, según filiación del nacido, estado civil, edad cumplida y año de nacimiento de la madre para total Comunidad {R/R} .....	189
21 [222]:	Intervalos genésicos medios (días) diferenciados por orden del nacimiento, según filiación del nacido, estado civil y profesión de la madre para total Comunidad {R/R} .....	195
22 [226]:	Nacidos vivos de madres residentes, clasificados por grupos de generaciones de la madre, según filiación del nacido, estado civil y profesión de la madre para total Comunidad {R/R} .....	197
23 [228]:	Nacidos vivos de madres residentes, clasificados por tiempo de gestación, según municipios, estratos de población y ámbitos geográficos de residencia de la madre {R/R} .....	199
24 [231]:	Nacidos vivos de madres residentes, clasificados por peso, según municipios, estratos de población y ámbitos geográficos de residencia de la madre {R/R} .....	202
25 [234]:	Nacidos vivos de madres residentes, clasificados por peso, según tiempo de gestación y sexo para total Comunidad, municipio de Madrid, Corona Metropolitana y municipios no metropolitanos {R/R} .....	205

## 6.2. Fecundidad matrimonial

26 [251]:	Nacidos vivos dentro del matrimonio de madres residentes, clasificados por grupos de edad de la madre al contraer matrimonio, según municipios, estratos de población y ámbitos geográficos de residencia de la madre {R/R} .....	209
27 [254]:	Nacidos vivos dentro del matrimonio de madres residentes, clasificados por duración (años cumplidos) y año de celebración del matrimonio, según municipios, estratos de población y ámbitos geográficos de residencia de la madre {R/R} .....	212
28 [257]:	Nacidos vivos dentro del matrimonio de madres residentes, clasificados por grupos de generaciones de la madre, según filiación del nacido y orden del matrimonio de la madre combinados y duración del matrimonio (meses y años cumplidos) para total Comunidad, municipio de Madrid, Corona Metropolitana y municipios no metropolitanos {R/R} .....	224
29 [258]:	Nacidos vivos dentro del matrimonio de madres residentes, clasificados por edad cumplida y año de nacimiento de la madre, según filiación del nacido y orden del matrimonio de la madre combinados y duración del matrimonio (meses y años cumplidos) para total Comunidad, municipio de Madrid, Corona Metropolitana y municipios no metropolitanos {R/R} .....	228
30 [259]:	Nacidos vivos dentro del matrimonio de madres residentes, clasificados por edad cumplida de la madre (grupos quinquenales), según filiación del nacido y orden del matrimonio de la madre combinados, y profesión de la madre para total Comunidad, municipio de Madrid, Corona Metropolitana y municipios no metropolitanos {R/R} .....	248
31 [260]:	Nacidos vivos dentro del matrimonio de madres residentes, clasificados por edad cumplida (grupos quinquenales) del padre, según filiación del nacido y orden del matrimonio de la madre combinados, y profesión del padre para total Comunidad, municipio de Madrid, Corona Metropolitana y municipios no metropolitanos {R/R} .....	252



32 [261]:	Nacidos vivos dentro del matrimonio de madres residentes, clasificados por grupos profesionales de la madre y el orden del nacimiento, según filiación del nacido y orden del matrimonio de la madre combinados, y profesión del padre para total Comunidad, municipio de Madrid, Corona Metropolitana y municipios no metropolitanos {R/R} ....	256
33 [265]:	Nacidos vivos dentro del matrimonio de madres residentes, clasificados por orden del nacimiento, según filiación del nacido y orden del matrimonio combinados, duración (años cumplidos) y año de celebración del matrimonio para total Comunidad, municipio de Madrid, Corona Metropolitana y municipios no metropolitanos {R/R} .....	272
34 [269]:	Nacidos vivos dentro del matrimonio de madres residentes, clasificados por orden del nacimiento, según año de nacimiento del hijo anterior y duración del intervalo genésico (años) para total Comunidad, municipio de Madrid, Corona Metropolitana y municipios no metropolitanos {R/R} .....	280
35 [270]:	Nacidos vivos dentro del matrimonio de madres residentes, clasificados por el orden del nacimiento, según filiación del nacido y orden del matrimonio de la madre combinados, edad de la madre al matrimonio y duración (años cumplidos) y año de celebración del matrimonio para total Comunidad {R/R} .....	284
36 [271]:	Intervalos genésicos medios (días) de nacidos vivos dentro del matrimonio de madres residentes, clasificados por orden del nacimiento, según filiación del nacido y orden del matrimonio combinados y profesión de la madre para total Comunidad, municipio de Madrid, Corona Metropolitana y municipios no metropolitanos {R/R} .....	287
7.	Muertes Fetales Tardías del período 1975-1986:principales resultados comparativos.....	291
37 [301]:	Muertes fetales tardías de madres residentes, clasificadas por años, según municipios, estratos de población y ámbitos geográficos de residencia de la madre.....	293
38 [303]:	Muertes fetales tardías inscritas en la Comunidad de Madrid, clasificadas por años, según estado civil y municipio de inscripción del nacimiento .....	296
39 [306]:	Muertes fetales tardías de madres residentes clasificadas por años, según estado civil y ámbito geográfico de residencia de la madre.....	297
40 [311]:	Muertes fetales tardías de madres residentes clasificadas por años, según estado civil y grupo de edad de la madre	298
41 [330]:	Indicadores de muertes fetales tardías, diferenciados por años, según ámbitos geográficos .....	299
42 [332]:	Tasas específicas de muertes fetales tardías, diferenciadas por años, según grupos de edad de la madre y ámbito geográfico.....	300
8.	Muertes Fetales Tardías ocurridas en 1986: principales resultados estadísticos.....	301
43 [401]:	Muertes fetales tardías de madres residentes, clasificadas por filiación del nacido, orden del matrimonio, estado civil de la madre y sexo del nacido, según municipios, estratos de población y ámbitos geográficos de residencia de la madre {R/R} .....	303
44 [403]:	Muertes fetales tardías inscritas en la Comunidad de Madrid, e inscritas fuera de madres residentes, clasificadas por filiación del nacido, orden del matrimonio, estado civil de la madre y sexo del nacido, según municipios, estratos de población y ámbitos geográficos de inscripción del nacimiento {R/R} .....	304
45 [404]:	Muertes fetales tardías de madres residentes, clasificadas por filiación del nacido, orden del matrimonio, estado civil de la madre y sexo del nacido, según edad cumplida y año de nacimiento de la madre para total Comunidad, municipio de Madrid, Corona Metropolitana y municipios no metropolitanos {R/R} .....	305
46 [407]:	Muertes fetales tardías de madres residentes, clasificadas edad cumplida de la madre (grupos quinquenales), según municipios, estratos de población y ámbitos geográficos de residencia de la madre {R/R}.....	311
47 [409]:	Muertes fetales tardías de madres residentes, clasificadas por edad cumplida de la madre (grupos quinquenales), según filiación del nacido, orden del matrimonio, estado civil y duración del matrimonio de la madre (meses y años cumplidos) para total Comunidad, municipio de Madrid, Corona Metropolitana y municipios no metropolitanos {R/R}	312
48 [410]:	Muertes fetales tardías de madres residentes, clasificadas por número de nacidos vivos anteriores, según filiación del nacido, orden del matrimonio, estado civil y duración del matrimonio (meses y años cumplidos) para total Comunidad {R/R} .....	316
49 [411]:	Muertes fetales tardías de madres residentes, clasificadas por filiación del nacido, orden del matrimonio, estado civil de la madre y madurez del parto, según edad cumplida y año de nacimiento de la madre para total Comunidad {R/R} .....	317



50 [412]: Muertes fetales tardías de madres residentes, clasificadas por filiación del nacido, orden del matrimonio, estado civil de la madre y normalidad del parto según edad cumplida y año de nacimiento de la madre para total Comunidad {R/R} .....	319
51 [413]: Muertes fetales tardías de madres residentes, clasificadas por normalidad, asistencia y lugar del parto combinados, según municipios, estratos de población y ámbitos geográficos de residencia de la madre {R/R} .....	320
52 [419]: Muertes fetales tardías de madres residentes, clasificadas por peso, según tiempo de gestación y sexo para total Comunidad {R/R} .....	321
53 [420]: Muertes fetales tardías de madres residentes, clasificadas por tiempo de gestación, según filiación del nacido, estado civil y grupos de edad de la madre para total Comunidad {R/R} .....	322
54 [421]: Muertes fetales tardías de madres residentes, clasificadas por peso, según filiación del nacido, estado civil y grupos de edad de la madre para total Comunidad {R/R} .....	323
55 [422]: Muertes fetales tardías de madres residentes, clasificadas por tiempo de gestación, según filiación y sexo del nacido y multiplicidad del parto para total Comunidad {R/R} .....	324
<b>9. Partos del periodo 1975-1986: principales resultados comparativos .....</b>	<b>325</b>
56 [502]: Partos clasificados por años según inscripción o residencia de la madre y multiplicidad .....	327
57 [509]: Partos de madres residentes, clasificados por años, según multiplicidad y vitalidad combinadas y ámbito geográfico .....	328
58 [511]: Partos de madres residentes, clasificados por años, según normalidad y asistencia recibida, lugar del parto combinado y ámbito geográfico de residencia de la madre.....	330
<b>10. Partos ocurridos en 1986: principales resultados estadísticos.....</b>	<b>331</b>
59 [601]: Partos de madres residentes, clasificados por multiplicidad y sexo combinados, según municipios, estratos de población y ámbitos geográficos de residencia de la madre {R/R} .....	333
60 [603]: Partos inscritos en la Comunidad de Madrid, e inscritos fuera de madres residentes, clasificados por multiplicidad y sexo combinados, según municipios, estratos de población y ámbitos geográficos de inscripción del nacimiento {IR/I} .....	336
61 [604]: Partos de madres residentes, clasificados por multiplicidad y sexo combinados, según filiación del nacido, estado civil, edad cumplida y año de nacimiento de la madre para total Comunidad, municipio de Madrid, Corona Metropolitana y municipios no metropolitanos {R/R}.....	337
62 [605]: Partos de madres residentes, clasificados por multiplicidad y vitalidad combinadas, según municipios, estratos de población y ámbitos geográficos de residencia de la madre {R/R} .....	367
63 [607]: Partos inscritos en la Comunidad de Madrid, e inscritos fuera de madres residentes, clasificados por multiplicidad y vitalidad combinadas, según municipios, estratos de población y ámbitos geográficos de inscripción del nacimiento {IR/I} .....	370
64 [608]: Partos de madres residentes, clasificados por multiplicidad y madurez combinadas, según filiación del nacido, estado civil, edad cumplida y año de nacimiento de la madre para total Comunidad {R/R} .....	371
65 [609]: Partos de madres residentes, clasificados por multiplicidad y vitalidad combinadas, según filiación del nacido, estado civil, edad cumplida y año de nacimiento de la madre para total Comunidad {R/R}.....	378
66 [610]: Partos de madres residentes, clasificados por multiplicidad y sexo combinados según el mes del parto para total Comunidad, municipio de Madrid, Corona Metropolitana y municipios no metropolitanos {R/R} .....	385
67 [611]: Partos de madres residentes, clasificados por multiplicidad y vitalidad combinadas según el mes del parto para total Comunidad, municipio de Madrid, Corona Metropolitana y municipios no metropolitanos {R/R} .....	387
68 [613]: Partos de madres residentes, clasificados por multiplicidad y vitalidad combinadas, según lugar de nacimiento, normalidad, asistencia sanitaria y día de la semana del parto para total Comunidad {R/R} .....	389
<b>11. Procedimiento de elaboración de la estadística.....</b>	<b>395</b>
11.1. Flujo básico de trabajo .....	397
11.2. Codificación automática .....	398
11.3. Detección y corrección de errores .....	398
<b>12. Anexo: Poblaciones de referencia de las tablas retrospectivas .....</b>	<b>407</b>

0. ABREVIATURAS UTILIZADAS Y TITULOS DE LAS TABLAS





Se ha procedido a una denominación normalizada de las tablas de la presente publicación, a fin de que el título sea descriptivo de las variables que contiene. Para ello todos los títulos responden a una sintaxis normalizada, que utiliza palabras clave para indicar el contenido y la disposición de la información, de la siguiente manera:

Número de la tabla en la publicación [código fijo de la tabla]: (Descripción del universo sobre el que se hace la tabulación), CLASIFICADOS/AS POR... (descripción de la información de la cabecera de la tabla) ..., SEGUN ... (descripción del ladillo de la tabla)..., PARA .... (descripción de los planos de la tabla o de los ámbitos territoriales para los que se hace en el caso de tablas cruzadas)...

Ejemplos:

33 [265] Nacidos vivos dentro del matrimonio de madres residentes, clasificados por orden del nacimiento, según filiación del nacido y orden del matrimonio combinados, duración (años cumplidos) y año de celebración del matrimonio, para total Comunidad, municipio de Madrid, Corona metropolitana y municipios no metropolitanos {R/R}.

60 [603] Partos inscritos en la Comunidad de Madrid, e inscritos fuera de madres residentes, clasificados por multiplicidad y sexo combinados, según municipios, estratos de población y ámbitos geográficos de inscripción del nacimiento {IR/I}.

N.º Código	Universo	Cabecera	Ladillo	Planos
33 [265]	Nacidos vivos dentro del matrimonio de madres residentes	<ul style="list-style-type: none"> <li>● Orden del nacimiento</li> </ul>	<ul style="list-style-type: none"> <li>● Filiación del nacido, orden del matrimonio combinados</li> <li>● Duración (años cumplidos) del matrimonio</li> <li>● Año de celebración del matrimonio</li> </ul>	<ul style="list-style-type: none"> <li>● Total Comunidad</li> <li>● Municipio de Madrid</li> <li>● Corona Metropolitana</li> <li>● Municipios no metropolitanos</li> </ul>
60 [603]	Partos inscritos en la Comunidad de Madrid e inscritos fuera de madres residentes	<ul style="list-style-type: none"> <li>● Multiplicidad, sexo, combinados</li> </ul>	<ul style="list-style-type: none"> <li>● Municipios</li> <li>● Estratos de población</li> <li>● Ámbitos geográficos</li> </ul>	

En todo caso y para facilitar la comprensión de los aspectos de referenciación geográfica de los acontecimientos se incluye entre corchetes las siguientes abreviaturas:

R/R Significa que dicha tabla tiene como universo los acontecimientos de residentes de la Comunidad de Madrid y la clasificación geográfica es de acuerdo al lugar de residencia de la población

I/R Significa que dicha tabla tiene como universo los acontecimientos inscritos en (u ocurridos en) la Comunidad de Madrid y la clasificación geográfica es de acuerdo al lugar de residencia de la población

IR/I Significa que dicha tabla tiene como universo los acontecimientos inscritos en la Comunidad de Madrid, e inscritos fuera de la Comunidad de Madrid correspondientes a residentes de la misma, y la clasificación geográfica es de acuerdo al lugar de inscripción del acontecimiento (en el caso de la Comunidad de Madrid por municipios, estratos y ámbitos y en el caso de los de fuera según Comunidad Autónoma). La justificación de éstos aspectos se encuentra en el apartado 3.2.

**ADVERTENCIA IMPORTANTE:** En la presentación de todas las tablas se han suprimido todas aquellas filas o columnas sin información. Esto es especialmente importante, ya que aquellos municipios de la Comunidad de Madrid que no aparecen, es que no cuentan con acontecimientos para el año de referencia.







1. PLAN DE DIFUSION Y PUBLICACION DE RESULTADOS





## 1.1. Resultados provisionales: Boletín Trimestral «Demografía y Salud»

La publicación de éstos resultados ha sido la primera forma de difusión y se ha planteado con una filosofía renovada: no se trataba de facilitar unos resultados propios del primer recuento manual, sino de efectuar una tabulación sobre la situación del archivo informatizado en cada momento, aunque no completamente depurado desde el punto de vista de exhaustividad y coherencia interna. Esta opción, que implica que en el sistema de trabajo la grabación y carga de la información es el primer paso, posibilita efectuar tabulaciones de diversas variables de interés. En la primera etapa de éste Boletín Trimestral, se han incluido igualmente algunos gráficos y mapas explicativos de la evolución de los diversos fenómenos y de su distribución espacial.

## 1.2. Tablas de la explotación anual

La elaboración estadística del Movimiento Natural de la Población da lugar a tres archivos Partos (del que se elaboran las estadísticas de Nacidos vivos, Muertes fetales tardías y Partos), Defunciones (a partir del que se elaboran las estadísticas de Defunciones y de Defunciones perinatales que incluyen las muertes fetales tardías, las muertes al nacer y muertes antes de 24 horas recogidas de la estadística de partos) y Matrimonios. Para cada uno de éstos archivos se ha elaborado un plan de tabulación relativamente extenso, una selección de cuyas tablas es la que se publica, estando el resto disponible en papel (en forma de Documentos de Trabajo), microficha (pensada para centros de documentación) y soporte magnético (diskettes 5 1/4, o cinta). Los diseños de registro de cada uno de los archivos y la guía analítica de las características investigadas en cada tabulación figuran en cada una de las publicaciones respectivas.

Para acomodar adecuadamente la distribución en función de los distintos tipos de usuarios la publicación se hace separadamente para Nacimientos (tabulaciones de Partos, Nacidos Vivos y Muertes Fetales Tardías), Defunciones y Matrimonios.

## 1.3. Tabulación retrospectiva

Cada una de las publicaciones anuales contará con una serie de tablas con los principales datos retrospectivos, tanto en términos absolutos como relativos, a fin de que se puedan apreciar las peculiaridades de un año en la evolución general. También se elaborarán tabulaciones de los años 1975 a 1985 para aquellas informaciones importantes que están incluidas en el actual plan de tabulación, pero inexistentes con anterioridad.

## 1.4. Tabulaciones especiales

Se atenderán igualmente las peticiones de tabulaciones especiales y se facilitarán copias del archivo estadístico convenientemente anonimizado.







2. GUIA ANALITICA DE LAS CARACTERISTICAS  
INVESTIGADAS Y DISPONIBILIDAD DE INFORMACION







## 2.1. Cuadros analíticos de características

Para facilitar la localización y consulta se señalan a continuación la relación de tablas y un cuadro-guía con las características investigadas por el plan de tabulación, con indicación de si dicha tabla se incluye en la presente publicación. Todas las tablas que se publican tienen una doble numeración, la primera de ellas es correlativa dentro de la publicación en que aparecen, y la segunda, que figura entre corchetes, es el número general, digamos de matrícula, dentro del plan de tabulación (siempre el mismo no importa en cuantas publicaciones o tipos de soportes sea incluido).


La información de cada tabla puede ser investigada para varios tipos de universos y criterios de clasificación geográfica (véase punto 3.2.) y se considera tabla simple aquella que incluye en sí misma (normalmente en ladillo) todas las desagregaciones geográficas correspondientes, denominándose tabla cruzada aquella cuya información corresponde a un solo ámbito o unidad geográfica.











## 2.2. Relación de tablas no publicadas del plan de explotación

### 2.2.1. Nacimientos ocurridos en 1986

#### 2.2.1.1. Fecundidad general

- [202]: Nacidos vivos inscritos, clasificados por filiación del nacido, orden del matrimonio, estado civil de la madre y sexo del nacido, según municipios, estratos de población y ámbitos geográficos de residencia de la madre {I/R}
- [205]: Nacidos vivos de madres residentes, clasificados por grupos de generaciones de la madre, según municipios, estratos de población y ámbitos geográficos de residencia de la madre (para hombres y mujeres) {R/R}
- [206]: Nacidos vivos inscritos, clasificados por grupos de generaciones de la madre, según municipios, estratos de población y ámbitos geográficos de residencia de la madre (para ambos sexos, hombres y mujeres), {I/R}
- [207]: Nacidos vivos inscritos en la Comunidad de Madrid, e inscritos fuera de madres residentes, clasificados por grupos de generaciones de la madre, según municipios, estratos de población y ámbitos geográficos de inscripción del nacimiento (para ambos sexos, hombres y mujeres) {IR/I}
- [208]: Nacidos vivos de madres residentes, clasificados por edad cumplida y año de nacimiento de la madre, según municipios, estratos de población y ámbitos geográficos de residencia de la madre (para hombres y mujeres) {R/R}
- [209]: Nacidos vivos inscritos, clasificados por edad cumplida y año de nacimiento de la madre, según municipios, estratos de población y ámbitos geográficos de residencia de la madre (para ambos sexos, hombres y mujeres) {I/R}
- [210]: Nacidos vivos inscritos en la Comunidad de Madrid, e inscritos fuera de madres residentes, clasificados por edad cumplida y año de nacimiento de la madre, según inscripción del nacimiento (para ambos sexos, hombres y mujeres) {IR/I}
- [211]: Nacidos vivos de madres residentes, clasificados por mes de nacimiento, según municipios, estratos de población y ámbitos geográficos de residencia de la madre (para dentro y fuera del matrimonio) {R/R}
- [212]: Nacidos vivos inscritos, clasificados por mes de nacimiento, según municipios, estratos de población y ámbitos geográficos de residencia de la madre (para total, dentro del matrimonio y fuera del matrimonio) {I/R}
- [213]: Nacidos vivos inscritos en la Comunidad de Madrid, e inscritos fuera de madres residentes, clasificados por mes de nacimiento, según municipios, estratos de población y ámbitos geográficos de inscripción del nacimiento {IR/I}
- [214]: Nacidos vivos de madres residentes, clasificados por día de la semana, según municipios, estratos de población y ámbitos geográficos de residencia de la madre (para total, dentro del matrimonio y fuera del matrimonio){R/R}
- [215]: Nacidos vivos inscritos, clasificados por día de la semana, según municipios, estratos de población y ámbitos geográficos de residencia de la madre (para total, dentro del matrimonio y fuera del matrimonio) {I/R}
- [216]: Nacidos vivos inscritos en la Comunidad de Madrid, e inscritos fuera de madres residentes, clasificados por día de la semana, según municipios, estratos de población y ámbitos geográficos de inscripción del nacimiento (para total, dentro del matrimonio y fuera del matrimonio) {IR/I}
- [223]: Duraciones medias del intervalo genésico (meses) de los nacidos vivos de madres residentes diferenciadas por el orden del nacimiento, según municipios, estratos de población y ámbitos geográficos de residencia de la madre {R/R}
- [224]: Duraciones medias del intervalo genésico (meses) de los nacidos vivos inscritos diferenciados por el orden del nacimiento, según municipios, estratos de población y ámbitos geográficos de residencia de la madre {I/R}
- [225]: Duraciones medias del intervalo genésico (meses) de los nacidos vivos inscritos en la Comunidad de Madrid, e inscritos fuera de madres residentes, diferenciadas por el orden del nacimiento, según municipios, estratos de población y ámbitos geográficos de inscripción del nacimiento {IR/I}
- [227]: Nacidos vivos de madres residentes, clasificados por edad cumplida y año de nacimiento de la madre, según filiación del nacido, estado civil, profesión y grupos profesionales de la madre {R/R}
- [229]: Nacidos vivos inscritos, clasificados por tiempo de gestación, según municipios, estratos de población y ámbitos geográficos de residencia de la madre {I/R}
- [230]: Nacidos vivos inscritos en la Comunidad de Madrid, e inscritos fuera de madres residentes, clasificados por tiempo de gestación, según municipios, estratos de población y ámbitos geográficos de inscripción del nacimiento {IR/I}
- [232]: Nacidos vivos inscritos, clasificados por peso, según municipios, estratos de población y ámbitos geográficos de residencia de la madre, {I/R}
- [233]: Nacidos vivos inscritos en la Comunidad de Madrid, e inscritos fuera de madres residentes, clasificados por peso, según municipios, estratos de población y ámbitos geográficos de inscripción del nacimiento {IR/I}
- [235]: Nacidos vivos de madres residentes, clasificados por normalidad, asistencia y lugar del parto combinados, según municipios, estratos de población y ámbitos geográficos de residencia de la madre (para todos los nacidos vivos, nacidos pretérmino, nacidos a término y nacidos postérmino) {R/R}



- [236]: Nacidos vivos inscritos, clasificados por normalidad, asistencia y lugar del parto combinados, según municipios, estratos de población y ámbitos geográficos de residencia de la madre (para todos los nacidos vivos, nacidos pretérmino, nacidos a término y nacidos postérmino) {I/R}
- [237]: Nacidos vivos inscritos en la Comunidad de Madrid, e inscritos fuera de madres residentes, clasificados por normalidad, asistencia y lugar del parto combinados, según municipios, estratos de población y ámbitos geográficos de inscripción del nacimiento (para todos los nacidos vivos, nacidos pretérmino, nacidos a término y nacidos postérmino) {IR/I}
- [238]: Nacidos vivos de madres residentes, clasificados por tiempo transcurrido entre el nacimiento y la inscripción, según municipios, estratos de población y ámbitos geográficos de residencia de la madre {R/R}
- [239]: Nacidos vivos inscritos, clasificados por tiempo transcurrido entre el nacimiento y la inscripción, según municipios, estratos de población y ámbitos geográficos de residencia de la madre {I/R}
- [240]: Nacidos vivos inscritos en la Comunidad de Madrid, e inscritos fuera de madres residentes, clasificados por tiempo transcurrido entre el nacimiento y la inscripción, según municipios, estratos de población y ámbitos geográficos de inscripción del nacimiento {IR/I}
- [241]: Nacidos vivos de madres residentes, clasificados por la orientación de la bóveda celeste al nacimiento de la madre, según municipios, estratos de población y ámbitos geográficos de residencia de la madre {R/R}
- [242]: Nacidos vivos inscritos, clasificados por la orientación de la bóveda celeste al nacimiento de la madre, según municipios, estratos de población y ámbitos geográficos de residencia de la madre {I/R}
- [243]: Nacidos vivos inscritos en la Comunidad de Madrid, e inscritos fuera de madres residentes, clasificados por la orientación de la bóveda celeste al nacimiento de la madre, según municipios, estratos de población y ámbitos geográficos de inscripción del nacimiento {IR/I}
- [244]: Nacidos vivos de madres residentes, clasificados de acuerdo a que el padre resida en el municipio de residencia de la madre, según municipios, estratos de población y ámbitos geográficos de residencia de la madre {R/R}
- [245]: Nacidos vivos de madres residentes, clasificados por la fase lunar en el nacimiento, según municipios, estratos de población y ámbitos geográficos de residencia de la madre {R/R}
- [246]: Nacidos vivos inscritos, clasificados por la fase lunar en el nacimiento, según municipios, estratos de población y ámbitos geográficos de residencia de la madre {I/R}
- [247]: Nacidos vivos inscritos en la Comunidad de Madrid, e inscritos fuera de madres residentes, clasificados por la fase lunar en el nacimiento, según municipios, estratos de población y ámbitos geográficos de inscripción del nacimiento {IR/I}

### 2.2.1.2. Fecundidad Matrimonial

- [251]: Nacidos vivos dentro del matrimonio de madres residentes, clasificados por grupos de edad de la madre al contraer matrimonio, según municipios, estratos de población y ámbitos geográficos de residencia de la madre (para hombres y mujeres) {R/R}
- [252]: Nacidos vivos dentro del matrimonio inscritos, clasificados por grupos de edad de la madre al contraer matrimonio, según municipios, estratos de población y ámbitos geográficos de residencia de la madre (para ambos sexos, hombres y mujeres) {I/R}
- [253]: Nacidos vivos dentro del matrimonio inscritos en la Comunidad de Madrid, e inscritos fuera de madres residentes, clasificados por grupos de edad de la madre al contraer matrimonio, según municipios, estratos de población y ámbitos geográficos de inscripción del nacimiento {IR/I}
- [255]: Nacidos vivos dentro del matrimonio inscritos clasificados por duración (años cumplidos) y año de celebración del matrimonio, según municipios, estratos de población y ámbitos geográficos de residencia de la madre {I/R}
- [256]: Nacidos vivos dentro del matrimonio inscritos en la Comunidad de Madrid, e inscritos fuera de madres residentes, clasificados por duración (años cumplidos) y año de celebración del matrimonio, según municipios, estratos de población y ámbitos geográficos de inscripción del nacimiento {IR/I}
- [262]: Primogénitos nacidos vivos dentro del matrimonio de madres residentes clasificados por orden y duración del matrimonio, según municipios, estratos de población y ámbitos geográficos de residencia de la madre {R/R}
- [263]: Primogénitos, nacidos vivos dentro del matrimonio inscritos, clasificados por orden y duración del matrimonio, según municipios, estratos de población y ámbitos geográficos de residencia de la madre (para grupos profesionales de las madres) {I/R}
- [264]: Primogénitos nacidos vivos dentro del matrimonio inscritos en la Comunidad de Madrid, e inscritos fuera de madres residentes, clasificados por orden y duración del matrimonio, según municipios, estratos de población y ámbitos geográficos de inscripción del nacimiento (para grupos profesionales de las madres) {IR/I}
- [266]: Nacidos vivos dentro de matrimonio de madres residentes, y duración media del intervalo genésico (meses), clasificados por el orden el nacimiento, según municipios, estratos de población y ámbitos geográficos de residencia de la madre {R/R}
- [267]: Nacidos vivos dentro del matrimonio inscritos y duración media del intervalo genésico (meses), clasificados por el orden el nacimiento, según municipios, estratos de población y ámbitos geográficos de residencia de la madre {I/R}
- [268]: Nacidos vivos dentro del matrimonio inscritos en la Comunidad de Madrid, e inscritos fuera de madres residentes, y duración media del intervalo genésico (meses), clasificados por el orden el nacimiento, según municipios, estratos de población y ámbitos geográficos de residencia de la madre {IR/R}



## 2.2.2. Muertes fetales tardías ocurridas en 1986

- [405]: Muertes fetales tardías de madres residentes, clasificadas por meses del año, según municipios, estratos de población y ámbitos geográficos de residencia de la madre {R/R}
- [409]: Muertes fetales tardías de madres residentes, clasificadas por grupos de edad cumplida de la madre, filiación del nacido, orden del matrimonio, estado civil y duración del matrimonio de la madre (meses y años cumplidos) (para grupos profesionales de la madre) {R/R}
- [413]: Muertes fetales tardías de madres residentes, clasificadas por normalidad, asistencia y lugar del parto combinados, según municipios, estratos de población y ámbitos geográficos de residencia de la madre (para pretérmino a término y postérmino) {R/R}
- [414]: Muertes fetales tardías inscritas, clasificadas por normalidad, asistencia y lugar del parto combinados, según municipios, estratos de población y ámbitos geográficos de residencia de la madre (para pretérmino, a término y postérmino) {R/R}
- [415]: Muertes fetales tardías de madres residentes, clasificadas por tiempo de gestación, según municipios, estratos de población y ámbitos geográficos de residencia de la madre {R/R}
- [417]: Muertes fetales tardías de madres residentes, clasificadas por peso, según municipios, estratos de población y ámbitos geográficos de residencia de la madre {R/R}
- [423]: Muertes fetales tardías de madres residentes, clasificadas por peso, según filiación del nacido, sexo del nacido y multiplicidad del parto {R/R}
- [424]: Muertes fetales tardías de madres residentes, clasificadas por grupos profesionales de la madre y nacidos vivos anteriores, según profesión del padre {R/R}

## 2.2.3. Partos ocurridos en 1986

- [602]: Partos inscritos, clasificados por multiplicidad y sexo combinados, según municipios, estratos de población y ámbitos geográficos de residencia de la madre {I/R}
- [606]: Partos inscritos, clasificados por multiplicidad y vitalidad combinadas, según municipios, estratos de población y ámbitos geográficos de residencia de la madre {I/R}
- [608] Partos de madres residentes, clasificados por multiplicidad y madurez combinados, según filiación del nacido, estado civil, edad cumplida y año de nacimiento de la madre (para total, normales y distócicos) {R/R}
- [612]: Partos de madres residentes, clasificados por multiplicidad y sexo combinados según normalidad, asistencia sanitaria y día de la semana del parto (para en domicilio, en centro sanitario y en otro lugar) {R/R}







### 3. DEFINICIONES Y NOTAS ACLARATORIAS





### 3.1. Naturaleza de la estadística del Movimiento Natural de la Población

La información de nacimientos, matrimonios y defunciones proviene del aprovechamiento estadístico de las inscripciones practicadas por los individuos en el Registro Civil en virtud del mandato que establece la Ley del Registro Civil. Tales inscripciones, tienen por finalidad constituirse en registro fehaciente y público de diversos acontecimientos: nacimiento, filiación, nombre y apellidos, emancipación, modificaciones judiciales de la capacidad de las personas, patria potestad, matrimonio y defunción, entre otras. El Registro Civil está a cargo de la Administración Central del Estado (Ministerio de Justicia) y consta de los Registros Municipales, los Consulares y el Central, estando los Registros Municipales a cargo del Juez Municipal o Comarcal, asistido del Secretario.

La consolidación de la práctica de la anotación de éstos acontecimientos en el Registro Civil tiene una historia jugosa, que solo se menciona brevemente. Como es bien sabido el antecedente inmediato son las inscripciones en los libros parroquiales y lo cierto es que tales inscripciones tienen el mismo sentido desde el punto de vista del individuo (la constancia de existencia como individuo por quien tiene poder para dársela: Dios o el Estado), aunque desde el punto de vista social ambas prácticas tienen un significado diferente. La costumbre de anotar en los «Libros Sacramentales» fue una práctica más o menos espontánea de las postrimerías del siglo XV con finalidad básicamente contable: anotar los ingresos procedentes de las ceremonias religiosas y de la inscripción de los testamentos y mandas piadosas, si bien es cierto que pronto se extendió a la totalidad de los actos religiosos incluidos los de los «pobres», aunque no aportaban económicamente nada. Dicha práctica estaba consolidada por diversos Sínodos (Alcalá, 1590, Tarragona, 1543). Posteriormente el Concilio de Trento generaliza la obligatoriedad de tal práctica y diversas Constituciones Sinodales se encargan de remachar el esfuerzo administrativo y contable que suponen. Aunque es menos conocido hay que anotar que desde muy pronto el Estado interviene reforzando ésta práctica (Real Cédula de 12 de Julio de 1564: Novísima Recopilación, Lib. 1, Tit. 1, Leg. 13; y Real Orden de 21 de Marzo de 1749).

En el ámbito territorial de la Comunidad de Madrid, en la medida que la conservación de los archivos parroquiales nos permite sacar conclusiones, el comienzo de los Libros de Bautismos se produce a lo largo del siglo XVI (Arganda en 1525 y las parroquias de Madrid Villa, salvo la de Santa María donde se inicia en 1543, con asientos regulares entre 1595 y 1599), mientras que el comienzo de los libros de Casamientos y Defunciones se produce en general en torno a la mitad del siglo XVII.

Pocos procesos estadísticos han tenido una implantación tan atribulada como el referido a las estadísticas de nacimientos, matrimonios y defunciones ya que aquí están entrelazados dos procesos: la instauración del Registro Civil en relación y por diferenciación con los parroquiales (como parte del proceso revolucionario de consolidación del Estado burgués del XIX) y la explotación de los registros administrativos existentes (eclesiásticos y civiles) con el fin de disponer de información sobre las características y la coyuntura demográfica. Los primeros intentos de poner en marcha el Registro Civil se remontan a la Real Orden del 23 de Mayo de 1801 en que se ordena a los párrocos que confeccionen unas listas de los bautismos, matrimonios, y entierros, independientes de las que se acostumbran a llevar en las parroquias y que las remitan al Primer secretario de Estado; posteriormente, en 1813, se ordena que una copia de estas listas se debe guardar en el Ayuntamiento, y en 1823 la norma señala que se lleve un libro de registro civil en la secretaría del Ayuntamiento, que se cotejará con las listas que envían los párrocos y cuando esten dispuestos dichos libros, serán ya las propias secretarías de los Ayuntamientos las que envíen la documentación necesaria al Ministerio de la Gobernación para el recuento de los hechos demográficos. A los estados, o listas, de entierros se adjunta un certificado que debe cumplimentar el Médico donde se especifica la enfermedad de la que murió la persona.

En el año 1856 se crea la Comisión Estadística General del Reino, y se le encarga, a partir de la Orden del 7 de Febrero de 1861, la elaboración de estas estadísticas y en el año 1863 aparece la primera publicación de resultados de los años 1858 a 1861 en la que se comenta lo anómalo de estos primeros resultados en algunas provincias, por lo que se pide que los datos vayan acompañados de una Memoria en la que se expliquen los hechos extraordinarios que hayan sucedido y se dictan sucesivas órdenes aclarando los datos que deben figurar en cada uno de los estadillos que proporcionan los Ayuntamientos. A partir del año 1862 se establece la obligación de proporcionar los datos también para los nacidos muertos y nacidos vivos pero muertos antes de bautizar, como único medio de cuadrar las cifras de nacimientos y defunciones.

El 17 de Junio de 1870 entra en vigor la Ley de Registro Civil, mediante la cual todos estos intentos de creación de registros civiles en los Ayuntamientos terminan por consolidarse, estableciéndose como instrumento para la constancia oficial de la existencia, estado civil y condición de las personas y en el año 1873 se crea el Instituto Geográfico y Estadístico, que asume las funciones de la Comisión Estadística General del Reino, entre otras las de elaboración de las estadísticas de Movimiento Natural de la Población y publica en 1877 las correspondientes desde 1861 a 1870; y en 1895 las de 1886 a 1892.

A partir de 1901 se implanta la declaración en modelos individuales copiados de las actas del Registro Civil que los jueces municipales deben enviar a los jefes estadísticos de su respectiva provincia, con el fin de aliviar del trabajo de confeccionar los resúmenes al Ayuntamiento, donde era muy raro que hubiera personas capaces de hacerlo debidamente, y de esta forma mejorar la calidad de los resultados. También a partir de 1901 se empieza a publicar regularmente los datos de cada año, bien un sólo año, o varios a la vez, hasta la actualidad.

A partir de los datos del año 1902 se clasifican las profesiones con la clasificación del Dr. Bertillon adoptada en 1893 por el Instituto Internacional de Estadística y las causas de defunción de acuerdo con la nomenclatura de enfermedades de la Comisión Internacional aprobada en la reunión de París en Agosto de 1900; y que tuvo como base la segunda clasificación del doctor Bertillon y constituyen el primer esfuerzo de clasificación uniforme con otros países con el fin de facilitar las comparaciones de cifras.

En el año 1957 aparece una nueva Ley de Registro Civil y el Instituto Nacional de Estadística aprovecha el momento para hacer una reforma significativa en esta estadística. Entran en vigor unos nuevos boletines de Defunción, Aborto, Nacimiento y Matrimonio, que intentan recoger numerosas cuestiones demográfico-sanitarias, que no aparecían en los anteriores, que eran una nueva copia de los datos de inscripción en el Registro Civil, pero de muy difícil implantación, dado la difícil comprensión por parte de los informantes de algunas preguntas y sólo se pudieron tabular algunas de las variables recogidas, ya que no se contaba con medios mecanizados para su explotación.

Debido a estas dificultades en la cumplimentación de los boletines, en el año 1975, se realiza una nueva reforma, aligerándolos de preguntas, y sistematizando su presentación, agrupando por bloques homogéneos de contenido y colocando al lado del lugar destinado a las respuestas unos recuadros, para que las codificaciones fueran más sistemáticas y facilitaran las labores de grabación para su tratamiento informático. Se incorpora en la parte inferior de los boletines, los llamados «Boletines municipales» que se enviarían a los Ayuntamientos para que se modifique el Padrón Municipal de Habitantes,



atendiendo a una demanda pretendida largo tiempo por los Ayuntamientos y reconocida por el Reglamento de Población y Demarcación Territorial de Entidades Locales de 1952.

Además de este cambio de formas también se acomete un cambio de conceptos y se empieza a considerar nacido vivo a todo el que así nace independientemente del número de horas de vida, ya que necesita 24 para ser nacido vivo desde el punto de vista legal, con lo cual los muertos al nacer y los nacidos vivos pero muertos antes de 24 horas pasan a ser «nacidos vivos» y «defunciones» (en su caso).

En las tabulaciones a partir de esta reforma se recogen datos, además de por inscripción, como históricamente se venía haciendo, por residencia de los causantes del suceso, y en las de nacimientos por año de nacimiento de la madre (nueva variable introducida en el año 1975, anteriormente sólo se pedía edad).

En el año 80 se implanta un nuevo boletín de Partos, que sustituye a los de Nacimientos y Abortos y que recoge los datos de todos los niños, sea cual sea su vitalidad, que han nacido como resultado del mismo embarazo.

Diversas circunstancias prácticas hacen que no sea la persona implicada la que rellene el boletín estadístico, y se produce una gran casuística en la realización de esta tarea que desemboca en una notable pérdida de calidad, cuya descripción para el caso de la Comunidad de Madrid se detalla en el capítulo 4. La cuestión se complica por la necesidad en el caso de nacimientos y defunciones de información de diverso personal sanitario al que se requiere parte de los datos, pero que igualmente, en la práctica no realiza estos trabajos. Estas circunstancias han provocado diversos problemas en la cobertura y la calidad de la información.

## 3.2. Poblaciones y ámbitos

### Universo de la explotación

La población base a la que se refieren los sucesos demográficos que forman las estadísticas del MNP, no siempre es la misma, aunque en el caso de la publicación casi siempre se refiere a los acontecimientos de residentes. En el caso de los nacimientos en la Comunidad de Madrid podemos diferenciar varios subconjuntos, al considerar por separado o combinadamente dos criterios clave de referenciación geográfica: lugar de residencia y lugar de inscripción del suceso.

Gráficamente se podría expresar como sigue:

		INSCRIPCIÓN	
		COMUNIDAD DE MADRID	OTRAS CC.AA.
R E S I D E N C I A	COMUNIDAD DE MADRID	I	II
	OTRAS CC.AA.	III	IV

Del cuadro de posibles subconjuntos de sucesos, la tabulación que realiza el Departamento de Estadística de la Comunidad de Madrid abarca los siguientes:

Subconjunto 1: I+II. Sucesos de *residentes* en la C.M., tanto si se han inscrito sus acontecimientos demográficos dentro de esta Comunidad como en otra Comunidad Autónoma. Para obtener esta información ha sido necesario recuperar los boletines de residentes en la Comunidad de Madrid, cuyos sucesos se inscribieron en otra Comunidad Autónoma.

Subconjunto 2: I+III. Sucesos *inscritos* en la Comunidad de Madrid, que no incluye los acontecimientos de residentes en la Comunidad de Madrid no inscritos en ésta y sí a los inscritos no residentes en la Comunidad de Madrid.

Subconjunto 3: I+II+III: Sucesos *inscritos* en la Comunidad de Madrid y sucesos de *residentes en la Comunidad de Madrid inscritos en otras CC.AA.* En este subconjunto se incluyen los sucesos inscritos en la Comunidad de Madrid de residentes en la Comunidad de Madrid y en otras CC.AA. y los sucesos de residentes en la Comunidad de Madrid inscritos fuera de ella por Comunidad de inscripción.

### Ambitos espaciales de clasificación

La elaboración de la Tabulación estadística no solo requiere definir el universo de acontecimientos, sino además fijar el criterio básico de clasificación geográfica. En teoría cada uno de los subconjuntos antes definidos se pueden clasificar por el lugar de residencia del sujeto del acontecimiento o por el lugar de inscripción del mismo. Desde el punto de vista práctico no todas estas combinaciones tienen sentido y además tabular todas producen resultados duplicados. La combinación que ha parecido más adecuada es la siguiente.



- Sucesos de residentes en la Comunidad de Madrid (subconjunto 1 = I+II), clasificados por *lugar de residencia*: es la Tabulación básica de la explotación estadística (en terminología abreviada R/R)
- Sucesos inscritos en la Comunidad de Madrid (subconjunto 2: I+III), clasificados por *lugar de residencia*: es una tabulación accesoria desde el punto de vista del usuario general, pero importante en el proceso de producción de la estadística y para control de la misma (en terminología abreviada I/R).
- Sucesos inscritos en la Comunidad de Madrid y de residentes en la Comunidad de Madrid inscritos fuera de la Comunidad (subconjunto 3: I+II+III), clasificados por *lugar de inscripción*: Tabulación necesaria para contar con la serie de estadísticas por lugar de inscripción y necesaria a efectos de producción de la información (abreviadamente IR/I)

En relación al ámbito geográfico es necesario además fijar tanto su detalle, como precisar qué tablas lo incluyen o lo presuponen. Estas en la terminología utilizada son *simples* y *cruzadas*:

- Tablas *simples* son las que contienen información según distintas variables en cabecera desagregándola para todos los municipios y ámbitos supramunicipales, que ocupan normalmente el ladillo de la tabla.
- Tablas *cruzadas* son aquellas cuya información resulta del cruce de variables tanto en cabecera como en ladillo, correspondiendo una tabla a cada ámbito o municipio considerado.

En general, se explotan las tablas simples para todos los municipios, tamaños y ámbitos de la Comunidad de Madrid y las tablas cruzadas para todas las unidades agregadas, y sólo para los municipios de 20.000 y más habitantes (según el Padrón de 1986). La desagregación municipal de las tablas cruzadas no se extienden a los municipios de menos de 20.000 habitantes, pues al ser su tamaño de población tan reducido no cuentan con efectivos de población para muchas casillas de las tablas. Téngase en cuenta que se trata de estadísticas de nacimientos, datos de *registro* de acontecimiento, y no de *recuento* total de población como en el caso del Censo y el Padrón.

En el caso del municipio de Madrid la tabulación planteada se extiende a los distritos y barrios administrativos. Sin embargo no se ha podido hacer con los acontecimientos de 1986 ya que los domicilios figuran sólo en la parte del Boletín Estadístico denominado «boletín municipal» y no se ha podido contar con ellos. La documentación fue recuperada después de que se separaran para enviarlos a los respectivos Ayuntamientos, ya que la finalidad de estos boletines municipales, es la actualización del Padrón Municipal de Habitantes.

En la presente publicación solo aparecen las tablas cruzadas para el total de la Comunidad, el municipio de Madrid, la Corona Metropolitana y municipios no metropolitanos, ya que en las tablas simples se incluye suficiente información para los otros ámbitos espaciales y su inclusión engrosaría de forma notable esta publicación.

## Ambito temporal

Además de las tablas de resultados del año, el Plan de Explotación y Difusión de las estadísticas del Movimiento Natural de la Población comprende un conjunto de tablas con series anuales retrospectivas. El ámbito temporal abarcado por estas últimas arranca desde el año 1975, fecha crucial para las estadísticas demográficas debido a las modificaciones (coceptuales e informáticas) introducidas entonces por el INE.

La labor de recopilación y presentación en esta publicación de las series retrospectivas resulta de la mayor utilidad, dada la importancia de una perspectiva temporal adecuada para el análisis e interpretación de los datos del momento.

La tabulación básica del resto de los acontecimientos se refiere a los ocurridos en el año natural. Ha de tenerse en cuenta que por circunstancias excepcionales, algunos acontecimientos no son inscritos sino mucho después de haber ocurrido, a veces años. Se ha optado por incluir todos los acontecimientos recibidos, o recuperados en el Registro Civil, hasta la fecha de cierre del archivo. En el apartado 4 se detallan las fechas de cierre y las implicaciones de ésta respecto a la cobertura de información.

## 3.3. Definición y notas básicas sobre los acontecimientos objeto de esta estadística

### Nacimientos: nacidos vivos y muertes fetales tardías. (MFT)

El concepto de nacimiento susceptible de inscripción coincide con la acepción médico-biológica de expulsión ó extracción completa del cuerpo de la madre de todo producto de la concepción: vivo o muerto con más de 180 días de gestación. En esta línea se encuentran las publicaciones de los países consultados, en los que pueden variar el tiempo de gestación atribuido a las muertes fetales tardías, pero no su inclusión junto con los nacidos vivos en la definición de nacimiento.

En las estadísticas de natalidad, sin embargo, se considera como nacimientos sólo a los nacidos vivos.

### Nacido vivo

De acuerdo con los criterios demográficos internacionales, se considera nacido vivo a todo producto de la concepción que, después de su expulsión o extracción completa del cuerpo de la madre, respira o manifiesta cualquier signo de vida.



## Muerte Fetal Tardía. (MFT)

El concepto de MFT utilizado coincide con la definición médico-biológica y significa exclusivamente la expulsión o extracción del claustro materno de un producto de la concepción *viabile*. Este carácter de viabilidad es precisamente el que sirve para diferenciar las MFT de los abortos.

Aunque tradicionalmente la Organización Mundial de la Salud ha identificado la viabilidad del feto con un tiempo de gestación de más de 28 semanas completas de embarazo, en la actualidad recomienda la utilización del criterio del peso en el momento de la expulsión o extracción del feto.

No obstante, hay una falta de uniformidad internacional en cuanto al número de gramos que debe considerarse límite para que sea viable. Por todo ello, y teniendo en cuenta, además, que en España sólo existe obligación de comunicar al Registro Civil las muertes fetales tardías de más de 180 días de gestación (art. 45 de la Ley de Registro Civil de 8 junio de 1957), el INE viene empleando el criterio ( adoptado también en esta publicación ) de considerar como muerte fetal tardía el feto muerto con seis o más meses de gestación. Como a efectos de reflejo y depuración en el Boletín Estadístico figura las semanas de gestación, se ha incluido todos los acontecimientos de 26 o más semanas y en caso de de no conocer este dato, los que su peso al nacer es de 500 o más gramos.

## Parto

La definición de este concepto coincide con la ya expuesta de nacimiento. Con ambos términos se hace referencia a la fecundidad viable en su conjunto, esto es, se incluyen tanto los nacido vivos como las muertes fetales tardías. La particularidad de la estadística de partos reside en la consideración de su características más propia: la multiplicidad.

Es decir, de cada parto, pueden nacer varios niños y con distinta vitalidad, por lo que se llega a las relaciones de equivalencia entre las distintas clases de partos. Si los clasificamos atendiendo a la multiplicidad (sencillos, dobles, triples, etc.) la suma de los partos de cada tipo multiplicados por su multiplicidad tiene que ser igual al número total de nacidos (lo que incluye nacidos vivos y muertes fetales tardías).

### 3.4. Definición y notas sobre las características investigadas en el plan de tabulación

CARACTERÍSTICAS RECOGIDAS DIRECTAMENTE		CARACTERÍSTICAS DERIVADAS	
CODIGO	Denominación	Correspondencia *	Denominación
<i>CARACTERÍSTICAS GENERALES</i>			
1	Fecha de inscripción	2	CCAA de inscripción
2	Provincia y municipio de inscripción	2	Tamaño y ámbito geográfico municipio de inscripción
3	Fecha nacimiento madre	2, 20	Tiempo transcurrido entre nacimiento e inscripción
4	Fecha nacimiento padres	3, 20	Edad/generación madre
5	Fecha matrimonio	4, 20	Edad/generación padre
6	Fecha nacimiento del hijo anterior nacido vivo	3, 5, 20	Edad/duración matrimonio
		3	Orientación bóveda celeste al nacimiento de la madre
		5, 6, 20	Intervalo genésico
<i>Características sociodemográficas y económicas de los padres</i>			
11	Provincia, municipio y domicilio de residencia de los padres	11	Residencia de los padres igual o diferente #
12	Estado civil de la madre	11	Tamaño y ámbito geográfico municipio residencia
13	Situación matrimonial (filiación de nacido)	11	Area, Distrito y Zona de salud (residencia en la Comunidad de Madrid)
14	Orden del matrimonio	11	Distrito, Barrio y Sección municipal (residencia en el municipio de Madrid)
15	Profesión madre		
16	Profesión padre		
<i>Características específicas del nacimiento o del parto</i>			
20	Fecha del parto	20	Día, mes, trimestre del nacimiento
21	Sexo	20	Fase lunar al nacimiento
22	Peso al nacer	21, 24	Tipología del parto sexo
23	Tiempo de gestación	24, 27	Tipología del parto vitalidad
24	Multiplicidad		
25	Normalidad		
26	Naturidad		
27	Vitalidad		
28	Asistencia al parto		
29	Lugar del nacimiento		

\* Código de las características originales (o recogidas directamente) de las que se derivan

# Para el 86 no es posible obtenerla



### 3.4.1. Características generales: edades y duraciones

#### Características de la inscripción

Se recoge en el boletín estadístico la fecha, la provincia, el municipio, tomo y página de inscripción. El municipio y provincia son aquellos donde ha ocurrido el acontecimiento, y dado que actualmente los niños nacen en los hospitales, había una tendencia a falsear este dato para que los niños «fueran del pueblo» de los padres. En la actualidad se puede solicitar el traslado de inscripción al municipio de residencia por lo que la cumplimentación de esta variable mejorará de calidad.

Como variables derivadas se consideran la Comunidad Autónoma de inscripción y el tamaño y el ámbito geográfico del municipio de inscripción, si éste, es de la Comunidad de Madrid; y el tiempo transcurrido entre nacimiento e inscripción, que aunque legalmente tiene que hacerse entre las 24 horas y los ocho días siguientes al nacimiento, hay algunos casos anómalos que siguen un expediente especial de inscripción denominado fuera de plazo.

#### Edades y generaciones, duraciones y promociones

Existe en demografía un modo de clasificación de las estadísticas del MNP que permite, a voluntad del que lo utiliza, realizar agrupamientos, ya por edades o duraciones cumplidas, ya por generaciones o cohortes. Es lo que se llama la *doble clasificación* (se sobreentiende, según la edad y la generación, la duración del matrimonio y la promoción, etc.). Con tales clasificaciones, los sucesos que corresponden a dos generaciones o cohortes contiguas no se encuentran mezclados y puede seguirse la evolución de las generaciones o cohortes.

Se ha clasificado aquí los nacimientos de acuerdo con diversas características de edad y duración de la madre y del padre, facilitando la información longitudinal (en las tablas de nacidos vivos), lo que permitirá al investigador la *observación seguida* (generacional, biográfica). El plan de tabulación diseñado ha dado prioridad a la doble clasificación por edades y duraciones, e intentado incluir gran cantidad de información clasificada por generaciones.

El boletín estadístico de parto recoge la fecha de nacimiento de la madre y del padre (día, mes y año). A partir de esta información se puede computar la edad o duración en años cumplidos. Se obtiene por diferencia entre la fecha del nacimiento de la madre y la fecha del parto o entre la fecha de celebración del matrimonio y la fecha del parto, tomando de la edad exacta resultante sólo el número entero de años. Esta característica suele presentarse en las tablas, junto con el año de nacimiento de la madre o el año del matrimonio, respectivamente, para diferenciar así las generaciones o promociones.

#### Intervalos genésicos y orden del nacimiento

Se denomina intervalo genésico al período de tiempo que transcurre entre la fecha del matrimonio y el primer nacimiento (intervalo protogenésico), o entre dos nacimientos sucesivos (intervalo intergenésico).

#### Intervalo protogenésico

Se define como el período del tiempo comprendido entre la fecha del matrimonio y la fecha del nacimiento del primer hijo nacido vivo. Para las mujeres casadas más de una vez, la duración del matrimonio se refiere a la del matrimonio actual.

#### Intervalo intergenésico

Se define como el período de tiempo comprendido entre las fechas de nacimiento de dos nacidos vivos consecutivos. A diferencia del intervalo anterior, éste se calcula tanto para los nacidos vivos de madres casadas como para los nacidos vivos de madres no casadas, siempre que exista un nacido vivo anterior. La información relativa a esta clase de intervalos, se presenta de dos formas distintas: 1) en duraciones medias (intervalos genésicos medios) y 2) duraciones en años cumplidos combinadas con el año de nacimiento del hijo anterior o con el año de matrimonio. En esta segunda modalidad sólo se consideran los nacidos vivos de madre casada.

#### Orden del nacimiento

En relación con esta característica, el boletín estadístico de parto pregunta: «Número de hijos nacidos con vida que ha tenido contando este parto». La definición de orden que puede hacerse operativa a partir de esta información es la que considera sólo a los nacidos vivos, tanto de mujeres casadas como no casadas. Las muertes fetales tardías no se incluyen, aunque éstas son clasificables según el número de nacidos vivos anteriores. El orden del nacimiento de los nacidos vivos se presenta en las tablas diferenciando más o menos rangos, según el tipo de información que se tabula.

### 3.4.2. Características sociodemográficas y económicas de los padres

#### Estado civil de la madre

El estado civil registrado en el boletín estadístico de parto sólo permite explotar dos categorías de esta variable: casada o no casada, por lo que se mezclan en esta última tanto las madres solteras, como las viudas y divorciadas o separadas. Se trata de una característica incluida en las tablas de fecundidad general. Esta definición queda complementada con la siguiente.



## Situación matrimonial o relación entre el nacimiento y el matrimonio de la madre

No es una característica recogida en el Boletín Estadístico, sino deducida dentro del proceso de correcciones y validaciones establecido al efecto. Respecto a ella todos los nacimientos se pueden clasificar en *dentro del matrimonio en curso* o *fuera del matrimonio en curso*. Como se ha comentado esta es la única diferencia o innovación conceptual del Plan de Tabulación del M.N.P. de la Comunidad de Madrid, y requiere una cierta explicación. Es necesario introducir esta distinción para aunar el significado demográfico de análisis de la fecundidad matrimonial con la información disponible. La fecundidad matrimonial pone en relación dos subconjuntos.

1. *Los nacimientos ocurridos dentro del matrimonio en curso* (entendiendo por tales aquellos nacimientos de madre civilmente casada en los que el padre reconocido es el esposo de la madre). Esto excluye los nacimientos de madres separadas legalmente o de hecho, civilmente casadas, pero que han tenido hijos reconocidos con persona diferente de su marido legal. Mezclar estos nacimientos con los ocurridos dentro del matrimonio en curso enrarece la claridad conceptual del análisis de la fecundidad matrimonial.

2. *Las mujeres casadas*. Aquí el problema es establecer cuándo no se ha roto el matrimonio desde el punto de vista del análisis de la fecundidad a él imputable. ¿Se debe incluir entre las casadas a las separadas (se insiste: a efectos del análisis de la fecundidad matrimonial)?

La opción adoptada en el plan de tabulación de solo referir la fecundidad matrimonial a los nacimientos dentro del matrimonio en curso y no a los nacimientos de madre no casada, tiene las siguientes ventajas:

- su referencia a un conjunto de acontecimientos demográfica y socialmente homogéneos.
- la comparabilidad internacional (véase ejemplos de las tabulaciones de Francia, Inglaterra, Alemania, Suiza y Dinamarca que hemos consultado).
- la comparabilidad futura puesto que cualquier futura reforma del M.N.P. incluirá entre los posibles estados civiles el de separada, cosa que no ocurre ahora ya que solo es posible responder a la alternativa casada/no casada.

Los principales inconvenientes son los siguientes:

- la comparabilidad retrospectiva y con otros ámbitos geográficos
- la falta de seguridad sobre que los acontecimientos detectados como fuera del matrimonios sean todos los producidos (esta es la objeción más sustantiva).

Se podría pensar que la existencia de poblaciones de referencia o denominadores claros (las mujeres casadas) trabajaría a favor de la solución tradicional, pero hay que tener en cuenta, por una parte, que en casi todas las clasificaciones por estado civil se desglosa las mujeres separadas de las casadas. Por otra parte existe otro fuerte inconveniente: en las clasificaciones censales o padronales un cierto número de individuos, no casados legalmente, se incluyen como tales por diversas circunstancias y actitudes, que se suponen están causadas por autoconsiderar su unión equivalente al matrimonio civilmente registrado. Estas últimas consideraciones permiten afirmar que las características de los datos de las poblaciones de referencia (o denominadores de tasas y proporciones) no permiten inclinarse claramente por ninguna de las alternativas metodológicas.

Se ha considerado que la opción adoptada (tabular la fecundidad matrimonial para los nacimientos dentro del matrimonio en curso y no para los nacimientos de madre casada) tenía más ventajas que su contraria. No obstante para minimizar sus inconvenientes de comparación retrospectiva y por otras zonas se ha establecido en las tablas de fecundidad general una serie de tabulaciones realizadas, a la vez, por situación dentro del matrimonio en curso y estado civil; aunque para no complicar mucho el proceso tales tabulaciones no podían ser muy extensas.

## Orden del matrimonio de las mujeres casadas

La información sobre el orden del matrimonio queda registrada en el boletín estadístico de parto al responder sí/no a la pregunta: «¿Está casada en primeras nupcias?». Al tratarse de una variable propia de la fecundidad matrimonial, es en este apartado de tablas donde aparece explotada estadísticamente, distinguiendo dos categorías:

- a) Mujeres casadas en primeras nupcias.
- b) Mujeres casadas más de una vez.

## Profesión

Este dato se recaba tanto de la madre como del padre, en el boletín estadístico de parto. En este caso, la pregunta es abierta y, pretende registrar «profesión, oficio u ocupación principal». A diferencia de la hoja censal, en este cuestionario no hay orientación alguna sobre el detalle que se recomienda contenga la respuesta (esto es, denominación específica de la profesión, oficio u ocupación principal, y categoría profesional, en su caso).

La información recogida de esta suerte se viene agrupando en las publicaciones de Movimiento Natural de la Población del INE, conforme a una clasificación a caballo entre la ficha de repuesta múltiple sobre relación con la actividad (hoja de inscripción censal o padronal, pregunta 10) y la Clasificación Nacional de ocupaciones de 1979-B (abreviada). Aquí retomamos la agrupación publicada por el INE, con objeto de facilitar la comparación de los resultados de ambas estadísticas (ver apartado 3.5).



### 3.4.3. Características específicas del nacimiento o del parto

#### Mes (o trimestre) del nacimiento

La fecha del parto (día, mes y año) se consigna en el boletín estadístico de parto y en el boletín municipal de nacimientos.

#### Sexo

Los nacimientos (nacidos vivos y muertes fetales tardías) se clasifican en una de las dos opciones, «varón» o «mujer», recogidas en el boletín estadístico de parto.

#### Peso al nacer (gramos)

Según la Organización Mundial de la Salud, es la primera medición del peso del feto o recién nacido hecha después del nacimiento. Dicho peso debe ser tomado preferiblemente dentro de la primera hora de vida antes de que ocurra la significativa pérdida postnatal de peso. En la práctica, esta información, aunque prevista en el boletín parto, esta afectada por un alto porcentaje de *no consta*.

Las recomendaciones de la Organización Mundial de la Salud también atañen a la clasificación de esta característica en categorías con distinto grado de detalle en la información recogida. Concretamente, se sugiere la utilización de intervalos de peso de 500 gramos. Teniendo en cuenta estos y otros criterios relativos a las estadísticas de mortalidad perinatal, en la tabulación de los datos por esta variable se considera la serie de intervalos comprendida entre: nacidos de 500 grs. y 4.000 y más (500 a 999, 1.000 a 1.499, etc.).

#### Tiempo de gestación

La duración de la gestación es el tiempo que media entre la fecha estimada de la concepción y la fecha del parto. La O.M.S. recomienda medir esta característica a partir del primer día del último período menstrual normal.

En la práctica, sin embargo, la edad gestacional se intenta recoger en el boletín estadístico de parto preguntado directamente por las «semanas cumplidas de gestación». La dificultad que entraña esta pregunta para el declarante (incluso si éste es la propia madre) hace suponer, por un lado, una escasa exactitud de los datos recogidos; y, por otro, que el alto porcentaje de *no consta* de esta variable tiene que ver con la formulación de la pregunta.

#### Multiplicidad

La multiplicidad del parto se refiere al resultado numérico del embarazo, considerando dos categorías genéricas de partos (sencillos y múltiples) y reclasificando a estos últimos en varias subcategorías: dobles, triples, cuádruples, etc. En el cuestionario estadístico de parto se recoge esta característica mediante una pregunta cerrada, que distingue partos «sencillos», «doble», «triples» y «cuádruples o más». Los partos múltiples se consideran como un solo embarazo aunque cada hijo se cuente por separado tanto en las tablas de nacidos vivos y muertes tardías (en su caso).

#### Tipología del parto sexo y vitalidad

Se recoge en estas variables derivadas el resultado del parto combinando las variables multiplicidad y sexo, y multiplicidad y vitalidad.

#### Normalidad

Esta característica da cuenta de la ocurrencia o no de complicaciones de tipo médico-quirúrgico en el momento del parto. En el boletín estadístico se recogen dos categorías de esta variable: «normal», «distócico (con complicaciones)» que son utilizadas en la tabulación de los datos.

#### Maturidad

La madurez del parto tiene que ver con la edad gestacional del nacido. Entre las definiciones formuladas por la Organización Mundial de la Salud figuran las que podemos considerar categorías de esta variable:

- A) Pretérmino: menos de 37 semanas completas de gestación (menos de 259 días).
- B) A término: de 37 a menos de 42 semanas completas (259 a 293 días).
- C) Posttérmino: cuarenta y dos semanas completas o más (294 días o más)

## Vitalidad

La característica denominada «vitalidad» se define como la consideración del resultado del parto, según el tipo de nacimiento: nacido vivo o muerte fetal tardía. Esta variable se investiga a partir de las repuestas registradas (en el boletín estadístico de parto) a las preguntas: «Nació con vida» y «Vivió más de 24 horas». Se recogen tres categorías: « Muerte fetal tardía», «Nació vivo y vivió menos de 24 horas» y «Nació vivo y vivió más de 24 horas».

## Asistencia del parto

La definición de esta característica se encuentran formulada por la pregunta del boletín estadístico de parto al que nos hemos referido repetidamente: ¿«El parto fue asistido por personal sanitario (médico, comadrona, ATS)»? La información que se obtiene, de este modo, y que luego se tabula no es otra que las respuestas afirmativas y negativas a esta pregunta; esto es: partos asistidos por personal sanitario o partos asistidos por personal no sanitario.

## Lugar de nacimiento

La pregunta acerca del lugar de nacimiento queda cerrada y definida en el boletín estadístico, con las siguientes repuestas posibles: «Domicilio particular», «Centro sanitario», «Otro lugar». Estas tres categorías son las empleadas en la tabulación de estas características.

## 3.5. Clasificaciones utilizadas

### 3.5.1. Clasificación de profesiones utilizada

CODIGO INE	CODIGOS C.N.O.	DENOMINACION
01	01-19	Profesionales, técnicos y similares
02	20-21	Miembros y personal directivo de organos de la Administración pública y directores y gerentes de empresa
03	31-39	Personal de servicios administrativos
04	40-49	Comerciantes, vendedores y similares
05	50-59	Personal de los servicios de hostelería, domésticos, personales, de protección y de seguridad y similares
06	60-64	Personal dedicado a la agricultura, ganadería, silvicultura, pesca, caza y similares.
07	70-99	Personal de la extracción de minerales, preparación y tratamiento de materiales, fabricación de productos, del montaje y manejo de maquinaria e instalaciones de la construcción y de los transportes.
08	22	Profesionales de las Fuerzas Armadas
09		Estudiantes
10		Personas dedicadas a las labores de su hogar
11		Jubilados, retirados, pensionistas y rentistas
12	00	Personas con ocupaciones no bien especificadas

### 3.5.2. Agrupaciones de Municipios de la Comunidad de Madrid

*Por tamaño del Municipio (población de derecho del Padrón Municipal de Habitantes de 1986)*

#### 1. Menor de 101 habitantes

Acebeda (La)  
Atazar (El)  
Berzosa del Lozoya  
Cervera de Buitrago  
Gascones  
  
Hiruela (La)  
Horcajuelo de la Sierra  
Madarcos  
Puebla de la Sierra  
Robledillo de la Jara  
Serna del Monte (La)

#### 2. De 101 a 500 habitantes

Alameda del Valle  
Ambite  
Arroyomolinos  
Batres  
Berrueco (El)  
  
Brajos  
Cabanillas de la Sierra  
Canencia  
Colmenar del Arroyo  
Corpa



Fresnedillas  
Fresno de Torote  
Garganta de los Montes  
Gargantilla del Lozoya  
Horcajo de la Sierra

Lozoya  
Montejo de la Sierra  
Navalafuente  
Navarredonda  
Olmeda de las Fuentes

Patones  
Pinilla del Valle  
Piñuecar  
Pozuelo del Rey  
Prádena del Rincón

Puentes Viejas  
Redueña  
Ribatejada  
Robregordo  
Rozas de Puerto Real

Serranillos del Valle  
Somosierra  
Torremocha de Jarama  
Valdeavero  
Valdemanco

Valdemaqueda  
Valdepiélagos  
Valverde de Alcalá  
Venturada  
Villamantilla

Villanueva de Perales  
Villar del Olmo  
Villavieja del Lozoya

#### 3. De 501 a 1.000 habitantes

Aldea del Fresno  
Anchuelo  
Brea de Tajo  
Cabrera (La)  
Casarrubuelos

Cobeña  
Cubas  
Chapinería  
Lozoyuela-Navas-Sieteiglesias  
Navalagamella

Navas del Rey  
Nuevo Baztan  
Orusco  
Pedrezuela  
Pelayos de la Presa

Pezuela de las Torres  
Quijorna  
Santa María de la Alameda  
Santorcaz  
Santos de la Humosa (Los)

Sevilla la Nueva  
Talamanca de Jarama  
Titulcia  
Valdelaguna  
Valdaracete

Valdeolmos  
Vellón (El)  
Villamanrique de Tajo  
Zarzalejo

#### 4. De 1.001 a 2.000 habitantes

Ajalvir  
Alamo (El)  
Becerril de la Sierra  
Belmonte de Tajo  
Boalo (El)

Brunete  
Buitrago del Lozoya  
Bustarviejo  
Camarma de Esteruelas  
Carabaña

Colmenarejo  
Collado Mediano  
Daganzo de Arriba  
Estremera  
Fuente el Saz de Jarama

Fuentidueña de Tajo  
Griñón  
Guadalix de la Sierra  
Manzanares el Real  
Meco

Moraleja de Enmedio  
Moralzarzal  
Navacerrada  
Perales de Tajuña  
Rascafría

Robledo de Chavela  
Soto del Real  
Tielmes  
Torrejón de la Calzada  
Torrejón de Velasco

Valdetorres de Jarama  
Valdilecha  
Veliilla de San Antonio  
Villalbilla  
Villamanta

Villanueva del Pardillo

#### 5. De 2.001 a 5.000 habitantes

Alpedrete  
Cadalso de los Vidrios  
Campo Real  
Cenicientos  
Cercedilla

Chinchón  
Hoyo de Manzanares  
Loeches  
Miraflores de la Sierra  
Molar (El)

Molinos (Los)  
Morata de Tajuña  
Paracuellos de Jarama  
San Agustín de Guadalix  
Torrelaguna

Torres de la Alameda  
Valdemorillo  
Villa del Prado  
Villaconejos  
Villanueva de la Cañada  
Villarejo de Salvanes

6. De 5.001 a 10.000 habitantes

Algete  
Boadilla del Monte  
Colmenar de Oreja  
Escorial (El)  
Galapagar

Guadarrama  
Humanes de Madrid  
Navalcarnero  
Rivas-Vaciamadrid  
San Lorenzo del Escorial

San Martín de la Vega  
San Martín de Valdeiglesias  
Torrelodones  
Villaviciosa de Odón

7. De 10.001 a 20.000 habitantes

Ciempozuelos  
Mejorada del Campo  
Valdemoro

8. De 20.001 a 50.000 habitantes

Aranjuez  
Arganda del Rey  
Colmenar Viejo  
Collado Villalba  
Majadahonda

Pinto  
Pozuelo de Alarcón  
Rozas de Madrid (Las)  
San Fernando de Henares

9. De 50.001 a 100.000 habitantes

Alcobendas  
Coslada  
Parla  
San Sebastián de los Reyes  
Torrejón de Ardoz

10. De 100.001 a 200.000 habitantes

Alcalá de Henares  
Alcorcón  
Fuenlabrada  
Getafe  
Leganés  
Móstoles

11. Más de 200.000 habitantes

Madrid




## *Municipios que configuran el área Metropolitana*

### Area metropolitana

Madrid

### Corona metropolitana

Zona Norte	Alcobendas Colmenar Viejo San Sebastián de los Reyes
Zona Sur	Alcorcón Getafe Fuenlabrada Leganés Móstoles Parla Pinto
Zona Este	Alcala de Henarés Coslada Mejorada del Campo Paracuellos del Jarama Rivas-Vaciamadrid San Fernando de Henares Torrejón de Ardoz Velilla de San Antonio
Zona Oeste	Boadilla del Monte Brunete Majadahonda Pozuelo de Alarcón Rozas de Madrid (Las) Villanueva de la Cañada Villanueva del Pardillo Villaviciosa de Odón







### 3.6. IMPRESOS DE RECOGIDA DE LA INFORMACION







SEGUNDO NACIDO

Nació con vida  1  
Nació muerto  2

74

Sexo { Varón  1  
Mujer  2

75

Vivió más de 24 horas { Si  2  
No  1

76

Peso en gramos ..... 77

Si nació muerto o vivió menos de 24 horas, indíquese la causa fundamental del aborto o de la muerte.

Causa materna o del parto ..... 81

Causa del feto o del recién nacido .....

TERCER NACIDO

Nació con vida  1  
Nació muerto  2

85

Sexo { Varón  1  
Mujer  2

86

Vivió más de 24 horas { Si  2  
No  1

87

Peso en gramos ..... 88

Si nació muerto o vivió menos de 24 horas, indíquese la causa fundamental del aborto o de la muerte.

Causa materna o del parto ..... 92

Causa del feto o del recién nacido .....

CUARTO NACIDO

Nació con vida  1  
Nació muerto  2

96

Sexo { Varón  1  
Mujer  2

97

Vivió más de 24 horas { Si  2  
No  1

98

Peso en gramos ..... 99

Si nació muerto o vivió menos de 24 horas, indíquese la causa fundamental del aborto o de la muerte.

Causa materna o del parto ..... 103

Causa del feto o del recién nacido .....

QUINTO NACIDO

Nació con vida  1  
Nació muerto  2

107

Sexo { Varón  1  
Mujer  2

108

Vivió más de 24 horas { Si  2  
No  1

109

Peso en gramos ..... 110

Si nació muerto o vivió menos de 24 horas, indíquese la causa fundamental del aborto o de la muerte.

Causa materna o del parto ..... 114

Causa del feto o del recién nacido .....

FIRMA DEL MEDICO (1)

(1) Cuando se trate de un nacido muerto o fallecido antes de las 24 horas de vida

MEDICO COLEGIADO CON EL N° .....



**Cuestionario para la Declaración de Nacimiento en el Registro Civil**

**INDICACIONES.**— Escríbase a máquina o en caracteres de imprenta, o con letra bien legible (los errores ocasionan siempre perjuicios).

(1) Como máximo, dos nombres simples o uno compuesto (por ejemplo, Pedro José o María del Carmen).

(2) Varón o hembra.

(3) Contando desde las cero a las veinticuatro. No podrá hacerse la declaración hasta que el nacido haya alcanzado veinticuatro horas de vida. (En letra).

(4) En letra este dato.

(5) Localidad, calle y número o núcleo de población. Cuando haya nacido en Sanatorio, Maternidad, etc., además indíquese la denominación del establecimiento.

(6) Sólo se consignarán cuando el declarante sea el propio padre o, en otro caso, se acredite con el Libro de Familia o certificación ordinaria el matrimonio con la madre, o cuando no teniéndolos a su disposición le conste al declarante de ciencia propia la existencia del matrimonio.

(7) Término municipal de nacimiento y provincia, y si es país extranjero, la nación.

(8) Póngase en guarismos la fecha de nacimiento. Si existe duda póngase el año con un signo de interrogación.

(9) Término municipal, provincia. Si es extranjero, la nación. Denominación de la calle o plaza y número de la casa o núcleo de población.

**Datos del nacido:**

Nombre propio (1) .....

Sexo (2) .....

**Nacimiento:** Hora (3) .....

día (4) ..... mes ..... año 19 .....

lugar (5) .....

**Del padre (6):** Nombre .....

Primer apellido .....

Segundo apellido .....

Hijo de ..... y de .....

Nacido en (7) .....

el ..... de ..... de 1 ..... (8), estado .....

Nacionalidad ..... domicilio (9) .....

.....

..... profesión .....

**De la madre (6):** Nombre .....

Primer apellido .....

Segundo apellido .....

Hija de ..... y de .....

Nacida en (7) .....

el ..... de ..... de 19 ..... (8), estado .....

Nacionalidad ..... domicilio (9) .....

.....

..... profesión .....

**NOTA:** Este modelo no es utilizable si han transcurrido más de 20 días desde el parto.



(10) «Existe» o «no existe». En este último supuesto, mátense con una raya los siguientes espacios.

(11) Exprésese en guarismos su número, así como página o folio y el nombre del Distrito o número de Juzgado cuando exista más de un Registro en la población en que se celebró. Todo ello con referencia al Libro de Familia, si es posible.

(12) En los partos múltiples se hará constar: «Parto múltiple; la hora consignada se determinó exactamente» o «Parto múltiple; el nacido lo fue en primer (o segundo, etc.) lugar» o «Parto múltiple; no ha podido determinarse el orden de nacimiento». Cuando por justa causa no se haya podido hacer la declaración dentro de los ocho días siguientes al nacimiento, sin pasar de los veinte, se hará constar la causa.

(13) Si es el padre o la madre, bastará hacerlo constar así. Si es otro pariente, facultativo, matrona o persona que haya presenciado el parto, se designará su nombre, apellidos, estado, profesión y domicilio, e igualmente si se trata de niños abandonados o expósitos, respecto al Jefe del Establecimiento, o cabeza de la casa en que fue expuesto, o persona que haya recogido a un niño abandonado.

(14) Aquí póngase si es Doctor en Medicina, Ayudante técnico sanitario, Profesora en partos.

(15) «El parte o declaración de los profesionales y personal de establecimientos sanitarios que tengan obligación de guardar secreto no se referirá a la madre contra su voluntad» (Reglamento R.C., artículo 167). En este supuesto, póngase: Desconocida.

(16) «Conozco» o «se me acreditó con documento de identidad...», o «se me asegura por don..., domiciliado en..., cuya identidad se me acredita».

(17) Mi asistencia profesional al parto o por investigación, posterior.

**Matrimonio de los padres (10)** .....

día ..... mes ..... año 19 .....

Lugar .....

Inscrito al Tomo (11) .....

OBSERVACIONES (12): .....

Declarante (13): Don .....

Con Documento Nacional de Identidad número .....

en ..... a ..... de ..... de 19 .....

(Firma del declarante)

### PARTE DEL FACULTATIVO QUE ASISTIO AL NACIMIENTO

D. ....

(14) ..... Colegiado núm. ....

Domiciliado en .....

CERTIFICO el nacimiento de un ..... a las

(varón o hembra)

..... horas del día ..... de .....

de 19 ..... en .....

(Población)

(Calle, plaza, etc.)

..... núm. .... piso ..... que dió a luz

D.<sup>a</sup> (15) .....

cuya identidad (16) .....

y considero comprobado el nacimiento por (17) .....

..... a ..... de ..... de 19 .....

(Firma.)

### 3.7. DISEÑO DE LOS REGISTROS DEL ARCHIVO ESTADISTICO





## DESCRIPCION DEL REGISTRO DE EXPLOTACION

N.º	NOMBRE SIMBOLICO	LONG.	TIPO	POSICIONES		ORIGEN INCORPORACION	CARACT. DIRECTA/ DERIVADA	DESCRIPCION
				Inicial	Final			
01	NUBOL	12	N	01	12	C	DI	Número de boletín
02	CPRIN	2	N	13	14	C	DI	Código provincia de inscripción
03	CMUIN	4	N	15	18	C	DI	Código municipio de inscripción
04	FINAN	4	N	19	22	C	DI	Año de inscripción
05	CFINM	2	N	23	24	C	DI	Código mes inscripción
06	FINDI	2	N	25	26	C	DI	Día de inscripción
07	TINPA	4	N	27	30	C	DE	Tiempo transcurrido entre parto e inscripción (días)
08	TMUII	1	N	31	31	I	DE	Tamaño municipio de inscripción (INE)
09	TMUIC	2	N	32	33	C	DE	Tamaño municipio de inscripción (CAM)
10	AMBIGI	1	N	34	34	C	DE	Ámbito geográfico de inscripción
11	CCAA	2	N	35	36	C	DE	Código CCAA de inscripción
134	OFINS	2	A	37	38	C	DI	Oficina de inscripción
135	TOINS	4	A	39	42	C	DI	Tomo de inscripción
136	PAINS	3	A	43	45	C	DI	Página de Inscripción
137	PAINV	1	A	46	46	C	DI	Página de inscripción vuelta
13	FEPAN	4	N	47	50	C	DI	Año del parto
14	CFEPA	2	N	51	52	C	DI	Código mes del parto
15	FEPAD	2	N	53	54	C	DI	Día del parto
16	FEPSE	1	N	55	55	C	DE	Día de la semana
17	FEPFL	1	N	56	56	C	DE	Fase lunar
18	LUNAC	1	N	57	57	C	DI	Lugar de nacimiento
19	COCEN	9	N	58	66	R	DI	Código centro sanitario del nacimiento
20	CONSUL	2	N	67	68	R	DI	Número de consultas prenatales
21	PRICON	1	N	69	69	R	DI	Trimestres primera consulta
22	PARAS	1	N	70	70	C	DI	Parto asistido
23	SEGES	2	N	71	72	C	DI	Semanas de gestación
24	PRESE	1	N	73	73	R	DI	Presentación del feto en el parto
25	TERMI	1	N	74	74	R	DI	Terminación del parto
26	MULTI	1	N	75	75	C	DI	Multiplicidad
27	NVIVOS	1	N	76	76	C	DE	Número niños nacidos vivos en el parto
28	NMUERTOS	1	N	77	77	C	DE	Número niños nacidos muertos en el parto
29	NORDEN	1	N	78	78	C	DE	Número de orden en el parto
30	MATUR	1	N	79	79	C	DI	Maturidad
31	NORMA	1	N	80	80	C	DI	Normalidad
32	VITAL	1	N	81	81	C	DE	Vitalidad
33	NPESO	4	N	82	85	C	DI	Peso del nacido
34	NSEXO	1	N	86	86	C	DI	Sexo del nacido
35	COCAU	4	A	87	90	C	DI	Código causa de muerte
36	DILA 2	5	A	91	95			Espacios en blanco
133	DURMAD	5	N	96	100	C	DE	Duración matrimonio (días)
37	EANTE	2	N	101	102	R	DI	Número embarazos anteriores
38	NVVOA	1	N	103	103	R	DI	Nacidos vivos embarazos anteriores
39	NMUERA	1	N	104	104	R	DI	Nacidos muertos embarazos anteriores
40	NABORA	1	N	105	105	R	DI	Abortos embarazos anteriores
41	CHIJO	2	N	106	107	C	DI	Código número hijos nacidos vivos
42	FAPAA	4	N	108	111	C	DI	Año parto anterior con nacido vivo
43	CFAPA	2	2	112	113	C	DI	Código mes parto anterior con nacido vivo
44	FAPAD	2	N	114	115	C	DI	Día parto anterior con nacido vivo
45	EANTA	4	N	116	119	R	DI	Año parto o extracción del embarazo anterior
46	EANTM	2	N	120	121	R	DI	Código parto o extracción del embarazo anterior
47	EANTD	2	N	122	123	R	DI	Día parto o extracción del embarazo anterior
48	INTER	6	A	124	129	C	DE	Intervalo genésico nacidos vivos (días)
49	INTERT	6	A	130	135	R	DE	Intervalo genésico nacidos total (días)
50	ORDENA	2	N	136	137	R	DE	Orden alumbramientos
51	ORDENP	2	N	138	139	R	DE	Orden del parto
52	ORDEVM	2	N	140	141	R	DE	Orden de nacidos vivos más nacidos muertos
53	ORDEN	2	N	142	143	C	DE	Orden de los nacidos vivos
54	ORAN	2	N	144	145	C	DE	Nacidos vivos anteriores
55	NATOT	2	N	146	147	R	DE	Nacidos vivos anteriores + nacidos muertos anteriores + abortos
56	FENMA	4	A	148	151	C	DI	Año nacimiento madre
57	CFENM	2	N	152	153	C	DI	Código mes nacimiento madre
58	FENMD	2	N	154	155	C	DI	Día nacimiento madre
59	EDANM	2	N	156	157	C	DE	Edad madre (años cumplidos)
60	GENNM	2	N	158	159	C	DE	Edad de la generación de la madre a 31 diciembre del año del parto (año parto año nacimiento madre)
61	ORIEN	2	N	160	161	C	DE	Orientación bóveda celeste de la madre
62	CASAD	1	N	162	162	C	DI	Estado civil de la madre y tipo de filiación del nacido
63	CASAP	1	N	163	163	C	DI	Primeras nupcias
64	CASOR	1	N	164	164	R	DI	Número de orden actual matrimonio
65	FEMAN	4	N	165	168	C	DI	Año del último matrimonio
66	CFEMA	2	N	169	170	C	DI	Código mes del último matrimonio

## DESCRIPCION DEL REGISTRO DE EXPLOTACION (CONCL.)

N.º	NOMBRE SIMBOLICO	LONG.	TIPO	POSICIONES		ORIGEN INCORPORACION	CARACT. DIRECTA/DERIVADA	DESCRIPCION
				Inicial	Final			
67	FEMAD	2	N	171	172	C	DI	Día del último matrimonio
68	EDAMM	2	N	173	174	C	DE	Edad madre al último matrimonio (años cumplidos)
69	GENMM	2	N	175	176	C	DE	Edad de la madre a 31 de diciembre del año de su matrimonio (año matrimonio año nacimiento madre)
70	DURMA	2	N	177	178	C	DE	Duración del matrimonio (años cumplidos)
71	DURMAP	2	N	179	180	C	DE	Duración del matrimonio madre a 31 de diciembre del año del parto (año parto año matrimonio)
72	CPROM	2	A	181	182	C	DI	Código profesión madre (CAM)
73	CPRBMG	2	A	183	184	I	DI	Código profesión madre (Clasificación B)
74	CPRBM	2	A	185	186	C	DE	Código profesión madre (INE)
75	CRAM	1	A	187	187	C	DE	Relación actividad madre
76	ESTUM	1	N	188	188	R	DI	Estudios terminados madre
77	COCALM	8	N	189	196	R	DI	Código calle residencia madre
78	NVCALM	4	A	197	200	R	DI	Número calle residencia madre
79	POCALM	5	A	201	205	R	DI	Portal - BIS - Duplicado madre
80	DISM 1	2	N	206	207	R	DE	Distrito madre (18)
81	BARM 1	1	N	208	208	R	DE	Barrio madre (18)
82	SECM 1	3	N	209	211	R	DE	Sección madre (18)
83	DISM 2	2	N	212	213	R	DE	Distrito madre (21)
84	BARM 2	1	N	214	214	R	DE	Barrio madre (21)
85	SECM 2	3	N	215	217	R	DE	Sección madre (21)
86	DILA 3	2	A	218	219			Espacios en blanco
87	ZONSM	2	N	220	221	R	DE	Zona salud madre
88	DISSM	1	N	222	222	R	DE	Distrito salud madre
89	AREASM	2	N	223	224	R	DE	Area salud madre
90	CMURE	4	N	225	228	C	DI	Código municipio residencia madre
91	CPROR	2	N	229	230	C	DI	Código provincia residencia madre
92	CCAAM	2	N	231	232	C	DE	Código CCAA residencia madre
93	TMUREI	1	N	233	233	I	DE	Tamaño municipio residencia madre (INE)
94	TMURE	2	N	234	235	C	DE	Tamaño municipio residencia madre (CAM)
95	AMBGm	1	N	236	236	C	DE	Ambito geográfico madre
96	DILA 4	10	A	237	246			Espacios en blanco
97	FENPA	4	N	247	250	C	DI	Año nacimiento padre
98	CFENP	2	N	251	252	C	DI	Código mes nacimiento padre
99	FENPD	2	N	253	254	C	DI	Día nacimiento padre
100	EDANP	2	N	255	256	C	DE	Edad padre (años cumplidos)
101	GENNP	2	N	257	258	C	DE	Edad generación padre a 31 de diciembre del año del parto (año parto - año nacimiento padre)
102	EDAMP	2	N	259	260	C	DE	Edad padre al último matrimonio (años cumplidos)
103	GENMP	2	N	261	262	C	DE	Edad generación padre a 31 diciembre del año de su matrimonio (año matrimonio año nacimiento padre)
104	CPROP	2	A	263	264	C	DI	Código profesión padre (CAM)
105	CPRBPG	2	A	265	266	I	DI	Código profesión padre (Clasificación B)
106	CPRBP	2	A	267	268	C	DE	Código profesión padre (INE)
107	CRAP	1	A	269	269	C	DE	Relación actividad padre
108	ESTUP	1	N	270	270	R	DI	Estudios terminados padre
109	COCAL	8	N	271	278	C	DI	Código calle residencia padre
110	NUCAL	4	A	279	282	C	DI	Número calle residencia padre
111	POCAL	5	A	283	287	C	DI	Portal - Bis - duplicado padre
112	DISP 1	2	N	288	289	C	DE	Distrito padre (18)
113	BARP 1	1	N	290	290	C	DE	Barrio padre (18)
114	SECP 1	3	N	291	293	C	DE	Sección padre (18)
115	DISP 2	2	N	294	295	C	DE	Distrito padre (21)
116	BARP 2	1	N	296	296	C	DE	Barrio padre (21)
117	SECP 2	3	N	297	299	C	DE	Sección padre (21)
118	DILA 5	2	A	300	301			Espacios en blanco
119	ZONSP	2	N	302	303	C	DE	Zona salud padre
120	DISSP	1	N	304	304	C	DE	Distrito salud padre
121	AREASP	2	N	305	306	C	DE	Area salud padre
122	CMUPA	4	N	307	310	C	DI	Código municipio residencia padre
123	CPRPA	2	N	311	312	C	DI	Código provincia residencia padre
124	CCAAP	2	N	313	314	C	DE	Código CCAA residencia padre
125	TMUPAI	1	N	315	315	I	DE	Tamaño municipio residencia padre (INE)
126	TMUPA	2	N	316	317	C	DE	Tamaño municipio residencia padre (CAM)
127	AMBGp	1	N	318	318	C	DE	Ambito geográfico padre
128	TPSEX	2	N	319	320	C	DE	Tipología del parto (sexo)
129	TPVIT	2	N	321	322	C	DE	Tipología del parto (vitalidad)
130	LICAL	30	A	323	352	C	DI	Literal calle residencia padre o madre
131	FILIA	1	N	353	353	C	DE	Filiación del nacido (NM)
132	DILA 6	8	A	354	360	C		Espacios en blanco

C: Registro grabación C.M. I: Registro explotación INE (sólo) R: Proyecto reforma MNP (sólo)



4. INDICADORES DE COBERTURA, CALIDAD  
Y DEPURACION DE LA ESTADISTICA







Toda estadística debe facilitar mediciones de su cobertura y calidad, especialmente en aquellas operaciones masivas, o que son base, o marco, de otras operaciones estadísticas y tienen encadenados un gran número de usuarios. Así se hace con las operaciones censales, o con la EPA, que publican en documentos separados sus evaluaciones.

La estadística del Movimiento Natural de la Población se vió forzada a ser, por las circunstancias en que se implantó, pionera en las tareas de estimación de cobertura de la propia estadística. Diversas instituciones y personas han afirmado sus sospechas o señalado casos sobre los problemas de cobertura (especialmente en matrimonios) y calidad, hasta el punto de que el INE organizó en 1986 una operación estadística de cotejo a nivel nacional para evaluar la cobertura de ésta estadística, que por su metodología y ejecución poco podía despejar la incógnita que pretendía aclarar. El Instituto Vasco de Estadística han publicado su evaluación de cobertura con ocasión de la publicación definitiva.

## 4.1. Cobertura

La exhaustividad de la estadística del Movimiento Natural de la Población respecto a los acontecimientos ocurridos requiere dos tipos de mediciones: la comparación respecto a las anotaciones en los libros del Registro Civil, y la estimación de la existencia o no, de acontecimientos no inscritos en éste registro.

Para analizar en qué medida el circuito de Boletines Estadísticos recoge la totalidad de los acontecimientos registrados es necesario evaluar dos cosas, en primer lugar, las pérdidas del circuito, por cotejo con la secuencia de tomo y página que aparece en los boletines, para cada municipio.

El segundo aspecto es evaluar, si es posible, en qué medida existen acontecimientos no registrados a efectos civiles.

Se estima que este hecho es especialmente grave en el caso de las muertes fetales tardías, parece claro que si se quiere enterrar el cadáver es necesario licencia de enterramiento y por lo tanto el boletín estadístico, pero en muchas ocasiones no se realiza ningún trámite. La mejora en este extremo de la cobertura será objeto de futuras iniciativas de la Comunidad de Madrid.

Se han visitado todos los Registros Civiles de los municipios que tienen hospital, donde se inscriben prácticamente la totalidad de los acontecimientos y algunos otros aprovechando la visita de recuperación de matrimonios y defunciones; estos han sido, en esta primera etapa de mejora de calidad de la estadística, los mayores de 50.000 habitantes y los que presentaban más problemas de calidad y de cobertura.

De los 56.579 acontecimientos que recoge esta estadística del año 86, 55.759 son inscritos en la Comunidad de Madrid y 820 en otras Comunidades Autónomas. Se han visitado en total 50 municipios, en los cuales han tenido lugar el 99,99% de las inscripciones de nacimientos. En total se han recuperado 116 nacimientos y la distribución por municipios se muestra en el siguiente cuadro.

CUADRO 1. CONTROL DE EXHAUSTIVIDAD DE PARTOS 86

	TOTAL ACONTECIMIENTOS	Boletines recuperados	%
TOTAL ACONTECIMIENTOS	56.579	116	
INSCRITOS C.M.	55.759	116	
Inscripciones en municipios visitados	55.747	116	0,21
Alcalá de Henares	16	5	4,31
Aranjuez	14	10	71,43
Coslada	23	1	4,35
Madrid	52.846	70	0,13
Móstoles	1.917	23	1,20
San Lorenzo del Escorial	227	1	0,44
Torrejón de Ardoz	322	6	1,86
Otros municipios	282	0	0
Inscripciones en municipios no visitados	12		
INSCRITOS OTRAS CC.AA.	820		

Como se puede observar las cantidades recuperadas no son significativas exceptuando el municipio de Aranjuez y seguidos a mucha distancia por Alcalá de Henares y Coslada.

## 4.2. Calidad

Es más infrecuente la publicación de los problemas de calidad detectados y especialmente constatar las correcciones efectuadas por procedimientos automáticos. Habida cuenta del objetivo de mejora de la calidad, éste ha sido un aspecto muy cuidado en este trabajo, favorecido en este caso por la existencia de una fuente de contraste (Registro Civil) con una elevada calidad en la información que registra.

En el apartado 11.3. se detalla el sistema de validación de coherencia interna a que se ha sometido los datos y se reflejan a continuación los principales resultados.

CUADRO 2. VALIDACIONES DEL FICHERO DE PARTOS-86

CAMPOS AFECTADOS POR ERROR O CONTRADICCION	NOMBRE SIMBOLICO CAMPOS AFECTADOS	AÑO 86			
		Situación inicial		Después Registro Civil	
		Total	%	Total	%
Total acontecimientos		56579		56579	
Total errores simples		68480		43428	
Provincia inscripción	CPRIN	8	0,01	0	0,00
Municipio inscripción	CMUIN	10	0,02	0	0,00
Año inscripción	FINAM	711	1,26	0	0,00
Mes inscripción	CFINM	713	1,26	0	0,00
Día inscripción	FINDI	720	1,27	0	0,00
Año nacimiento	FEPAN	126	0,22	0	0,00
Mes nacimiento	CFEPA	119	0,21	0	0,00
Día nacimiento	FEPAD	127	0,22	0	0,00
Lugar de nacimiento	LUNAC	376	0,66	349	0,62
Asistencia al parto	PARAS	752	1,33	742	1,31
Semanas de gestación	SEGES	19216	33,96	19.216	33,96
Multiplicidad	MULTI	12	0,02	0	0,00
Maturidad	MATUR	1293	2,29	1293	2,29
Normalidad	NORMA	2128	3,76	2.128	3,76
Vitalidad					
Nacido vivo	NACIV	124	0,22	0	0,00
Vivió más de 24 horas	NACVH	1769	3,13	0	0,00
Peso del nacido	NPESO	7675	13,57	7675	13,57
Sexo del nacido	NSEXO	52	0,09	6	0,01
Número de hijos vivos	CHIJO	2537	4,48	2365	4,18
Año del parto anterior	FAPAA	1499	2,65	1499	2,65
Mes del parto anterior	CFAPA	1149	2,03	1149	2,03
Día del parto anterior	FAPAD	1158	2,05	1158	2,05
Año nacimiento madre	FENMA	1065	1,88	65	0,11
Mes nacimiento madre	CFENM	734	1,30	55	0,10
Día nacimiento madre	FENMD	739	1,31	56	0,10
Madre casada	CASAD	1830	3,23	114	0,20
Primeras nupcias	CASAP	1340	2,37	364	0,64
Año del matrimonio	FEMAN	2831	5,00	231	0,41
Mes del matrimonio	CFEMA	2815	4,98	200	0,35
Día del matrimonio	FEMAD	2820	4,98	210	0,37
Profesión de la madre	CPROM	1341	2,37	167	0,30
Municipio Res. madre	CMJURE	3576	6,32	36	0,06
Provincia Res. madre	CPROR	338	0,60	16	0,03
Año nacimiento padre	FENPA	1537	2,72	1056	1,87
Mes nacimiento padre	CFENP	1530	2,70	1067	1,89
Día nacimiento padre	FENPD	1530	2,70	1067	1,89
Profesión padre	CPROF	2180	3,85	1144	2,02
Campos contradictorios entre sí		5355		683	
Fecha inscripción posterior al mes de recepción		810	1,43	0	0,00
Fecha inscripción anterior al parto		226	0,40	0	0,00
Parto en hospital sin asistencia sanitaria		52	0,09	48	0,08
Semanas de gestación incompatibles con maturidad		2125	3,76	622	1,10
Peso insuficiente para vivir		50	0,09	0	0,00
Poco tiempo entre este parto y el anterior		420	0,74	13	0,02
Fecha nacimiento madre incompatible fecha parto		1148	2,03	0	0,00
Fecha nacimiento padre incompatible fecha parto		524	0,93	0	0,00



Como se observa, de las variables cuya información figura en el Registro Civil la recuperación es muy buena, queda siempre unos valores de datos personales de los padres que no es posible localizar por la existencia de inscripciones de niños sin filiación y de aquellos que solo son reconocidos legalmente por uno de sus progenitores. Esto nos indica que habría que trabajar en la línea de que la captura de información debería hacerse en un único documento, válido tanto a efectos legales de inscripción en el Registro Civil como a efectos estadísticos, como a cualquier otro efecto que fuese necesario, ya que en la transcripción de unos documentos a otros se pierde gran cantidad de información. En cuanto se refiere a las validaciones cruzadas, en las que se han eliminado totalmente los errores, es debido, a que la información del campo que era contradictorio con otro se ha dejado en blanco. Una vez corregida la información en los Registros Civiles se procedió a imputar automáticamente aquellas variables cuyo porcentaje de error no era elevado, quedando excluidas por lo tanto el peso del nacido con un 13,57% y las semanas de gestación (33,96%). La imputación se hizo de forma que no alterase la distribución de las variables dentro del archivo. Para cualquier interesado existe un Documento de Trabajo del Departamento de Estadística de la Comunidad de Madrid que detalla los procedimientos, controles y resultados de éstas tareas.

### 4.3. Fecha de cierre del Archivo Estadístico

El Archivo estadístico de nacimientos de la Comunidad de Madrid, para el año 1986, se ha cerrado en septiembre de 1989, una vez procesada la información correspondiente a los acontecimientos de abril de 1989.





5. NACIMIENTOS DEL PERIODO 1975-1986:  
PRINCIPALES RESULTADOS COMPARATIVOS







NACIDOS VIVOS DE MADRES RESIDENTES, CLASIFICADOS POR AÑOS, SEGUN MUNICIPIOS, ESTRATOS DE POBLACION Y AMBITOS GEOGRAFICOS DE RESIDENCIA DE LA MADRE.

	1975	1976	1977	1978	1979	1980	1981	1982	1983	1984	1985	1986
TOTAL RESIDENTES EN LA C. M.	90941	93279	88650	84726	79492	72841	68860	65467	60729	59539	56890	54540
MUNICIPIOS												
Acebeda (La)	3	22	19	0	5	7	0	1	3	1	3	0
Ajalvir	16	16	11	12	10	15	9	7	6	8	12	4
Alameda del Valle	3	2	4	3	0	21	7	8	20	8	2	1
Alamo (El)	17	27	27	28	20	35	13	20	29	30	32	18
Alcalá de Henares	2812	2891	2783	2925	3020	2972	2860	2567	2360	2488	2291	2150
Alcobendas	1741	1799	1588	1572	1324	1209	1050	907	865	907	791	867
Alcorcón	3841	4115	3855	3595	3243	2610	2281	1813	1719	1670	1445	1350
Aldea del Fresno	10	14	17	13	9	15	20	11	21	12	16	11
Algete	55	84	90	70	81	176	140	123	171	145	155	177
Alpedrete	35	29	29	25	34	19	29	30	29	25	33	37
Ambite	1	2	1	2	1	5	4	0	3	0	1	2
Anchuelo	11	11	7	4	6	10	6	7	5	11	7	3
Aranjuez	710	695	658	616	607	517	559	502	433	417	445	461
Arganda del Rey	477	474	453	462	502	399	338	278	233	287	343	369
Arroyomolinos	4	13	8	4	5	28	10	5	8	8	6	7
Atazar (El)	1	0	1	0	1	6	3	2	0	1	0	0
Batres	4	2	1	2	3	4	3	2	1	1	2	0
Becerril de la Sierra	36	44	43	31	38	29	20	20	27	19	29	13
Belmonte de Tajo	25	23	22	19	12	59	25	33	33	28	13	14
Berrueco (El)	3	0	1	1	2	4	6	5	1	3	6	3
Berzosa del Lozoya	0	2	1	6	1	6	0	2	2	0	2	0
Boadilla del Monte	54	65	55	62	77	68	55	64	69	64	72	93
Boalo (El)	13	23	27	14	13	21	14	9	7	9	12	21
Braojos	2	3	8	2	5	5	3	2	6	5	1	1
Brea de Tajo	7	4	8	3	5	5	3	6	3	4	5	6
Brunete	18	19	15	19	13	15	12	11	10	16	20	22
Buitrago del Lozoya	32	21	27	17	24	21	20	13	16	21	13	10
Bustarviejo	17	13	16	21	26	27	20	15	16	19	16	8
Cabanillas de la Sierra	8	10	10	2	5	4	6	4	5	6	9	1
Cabrera (La)	13	17	15	14	15	21	7	14	11	5	10	2
Cadalso de los Vidrios	21	27	26	21	32	25	14	23	18	19	19	22
Camarma de Esteruelas	18	32	27	12	26	16	19	15	17	19	16	27
Campo Real	32	45	39	31	24	24	24	11	14	22	23	32
Canencia	5	21	9	5	5	8	5	7	9	6	3	4
Carabaña	8	11	5	12	11	12	5	3	3	5	10	10
Casarrubuelos	8	5	4	7	6	7	6	4	14	4	6	5
Cenicientos	18	21	25	21	18	17	12	14	21	16	18	17
Cercedilla	52	68	54	54	54	56	35	46	51	44	51	45
Cervera de Buitrago	0	5	3	0	3	6	8	4	5	4	2	0
Ciempozuelos	133	138	158	154	168	124	113	111	92	115	114	138
Cobaña	3	14	14	11	12	13	10	10	16	10	11	24
Colmenar de Oreja	69	80	65	76	86	51	48	24	38	48	73	64
Colmenar del Arroyo	8	5	6	6	8	16	7	9	9	14	7	4
Colmenar Viejo	345	402	418	358	384	427	397	335	351	411	458	473
Colmenarejo	19	32	37	26	32	45	27	27	23	15	18	13
Collado Villaiba	252	316	317	286	360	287	221	267	269	236	257	304
Collado Mediano	26	18	26	31	15	12	24	24	17	10	21	18
Corpa	11	24	15	6	11	30	19	20	6	8	3	3
Coslada	1151	1472	1380	1383	1430	1306	1214	1073	1013	1176	1176	1216
Cubas	15	10	17	12	12	18	6	15	8	5	14	10
Chapinería	2	6	5	7	5	6	3	5	7	6	6	3
Chinchón	61	47	61	51	48	63	32	24	28	27	29	50
Daganzo de Arriba	6	13	17	17	25	23	13	14	16	19	15	26
Escorial (El)	72	74	78	96	65	42	65	74	127	79	36	88
Estremera	12	10	10	17	5	9	13	14	4	4	18	17
Fresnedillas	9	6	10	6	6	4	5	8	9	3	1	4
Fresno de Torote	3	1	0	0	3	4	10	1	1	5	1	0
Fuenlabrada	620	890	1410	2183	2864	3059	2972	2978	2962	3190	2995	2974
Fuente el Saz de Jarama	21	15	19	31	27	28	37	38	31	30	27	19
Fuentidueña de Tajo	14	23	23	15	20	15	9	8	4	13	15	15
Galapagar	114	121	106	111	107	94	106	93	86	98	110	98
Garganta de los Montes	1	0	1	3	1	2	3	2	3	4	4	4
Gargantilla del Lozoya	2	4	4	0	0	8	5	6	4	6	3	1
Gascones	1	4	3	1	0	3	10	3	2	7	12	1
Getafe	3912	3646	3024	2863	2520	1903	1649	1456	1216	1265	1329	1385
Griñón	14	22	17	15	15	15	12	20	15	12	12	18
Guadalix de la Sierra	28	26	25	27	23	22	27	12	11	18	16	15
Guadarrama	86	100	100	104	88	73	92	92	81	81	65	60
Hiruela (La)	6	5	5	5	2	21	10	6	1	4	2	0

NACIDOS VIVOS DE MADRES RESIDENTES, CLASIFICADOS POR AÑOS, SEGUN MUNICIPIOS, ESTRATOS DE POBLACION Y AMBITOS GEOGRAFICOS DE RESIDENCIA DE LA MADRE. (CONT.)

	1975	1976	1977	1978	1979	1980	1981	1982	1983	1984	1985	1986
MUNICIPIOS (CONT.)												
Horcajo de la Sierra	2	6	18	4	1	14	5	9	3	2	2	1
Horcajuelo de la Sierra	2	5	4	3	4	47	3	5	8	8	2	0
Hoyo de Manzanares	22	39	40	38	36	148	36	41	41	36	52	34
Humanes de Madrid	28	46	40	43	56	58	71	78	88	118	114	138
Leganés	4849	5073	4629	4312	3821	2341	2123	1865	1755	1768	1697	1780
Loeches	59	33	35	35	22	31	22	41	35	29	29	29
Lozoya	7	7	6	5	4	10	10	7	12	8	10	2
Lozoyuela-Navas-Sieteiglesias	2	0	0	13	7	3	1	1	3	0	1	5
Madarcos	7	12	8	5	1	16	7	10	32	5	18	0
Madrid	58479	57294	53569	48596	43921	41246	40225	39574	35933	34364	32312	29668
Majadahonda	277	381	394	470	505	468	453	458	408	466	431	447
Manzanares el Real	30	25	24	14	20	22	19	37	22	21	18	22
Meco	23	25	19	25	15	12	17	17	22	20	19	27
Mejorada del Campo	71	112	180	275	332	264	257	224	238	242	220	223
Miraflores de la Sierra	40	34	43	50	42	25	32	26	22	29	23	30
Molar (E)	36	31	37	35	58	44	37	41	27	28	23	36
Molinos (Los)	36	23	29	25	32	23	19	25	28	32	25	25
Montejo de la Sierra	3	3	2	0	1	4	1	3	4	0	0	0
Moraleja de Enmedio	16	23	15	12	25	64	36	19	33	13	10	10
Moratarzal	13	14	20	22	29	17	19	20	18	10	19	26
Morata de Tajuña	72	66	79	71	63	115	52	23	25	32	47	55
Móstoles	3224	4338	4480	4733	4701	4248	3721	3363	3163	2989	2820	2785
Navacerrada	17	9	19	20	14	13	11	14	15	19	13	18
Navalafuente	2	1	2	4	3	15	7	8	8	5	4	2
Navalagamella	4	6	3	7	2	8	4	5	1	3	6	5
Navalcamero	145	187	146	121	130	123	139	92	138	116	134	116
Navarredonda	5	1	3	2	1	12	7	5	3	2	0	0
Navas del Rey	15	21	10	7	8	22	9	15	10	12	9	11
Nuevo Baztán	7	6	7	5	4	19	5	1	4	3	4	7
Olmeda de las Fuentes	4	0	1	5	1	3	5	3	3	2	1	0
Orusco	4	4	4	8	2	2	5	2	5	8	4	7
Paracuellos de Jarama	34	35	26	33	35	50	34	45	42	44	41	58
Parla	1221	1579	1746	1988	1824	1613	1446	1318	1115	1123	1080	1054
Patones	10	1	5	2	7	5	7	20	8	4	5	7
Pedrezuela	3	4	11	6	9	13	17	10	8	8	13	10
Pelayos de la Presa	7	11	4	7	8	9	10	8	7	7	11	9
Perales de Tajuña	26	31	21	25	19	29	11	12	9	19	26	22
Pezuela de las Torres	11	6	6	7	3	3	6	2	0	2	6	2
Pinilla del Valle	3	0	1	2	0	2	2	1	2	5	1	3
Pinto	330	408	441	481	451	376	308	255	276	228	255	263
Piñuecar	2	2	4	0	0	1	4	1	3	1	2	1
Pozuelo de Alarcón	423	553	444	390	396	382	317	296	294	333	337	386
Pozuelo del Rey	7	6	5	3	3	4	28	12	4	2	5	3
Prádena del Rincón	0	2	1	2	1	1	0	1	0	0	0	1
Puebla de la Sierra	0	5	2	0	0	1	1	2	0	3	0	0
Puentes Viejas	5	3	0	3	0	0	0	0	0	0	0	2
Quijorna	2	0	7	5	5	6	6	6	3	3	7	0
Rascafría	13	20	13	17	14	18	13	14	21	9	12	22
Redueña	4	4	2	1	3	2	13	4	1	1	2	2
Ribatejada	2	4	1	2	4	1	1	2	0	1	1	1
Rivas-Vaciamadrid	8	10	6	9	3	6	11	4	28	69	115	183
Robledo de la Jara	0	2	0	3	1	3	4	8	1	1	0	0
Robledo de Chavela	24	31	26	20	20	14	29	14	11	17	23	13
Robregordo	1	3	2	1	1	1	1	2	0	0	1	0
Rozas de Madrid (Las)	171	221	216	257	232	256	175	173	191	229	252	356
Rozas de Puerto Real	3	4	3	5	6	8	6	10	2	3	3	4
San Agustín de Guadalix	18	24	30	34	39	41	24	45	38	24	35	38
San Fernando de Henares	419	345	333	380	474	511	539	518	544	536	528	482
San Lorenzo del Escorial	156	167	141	157	190	90	157	103	99	80	167	75
San Martín de la Vega	73	89	66	83	104	75	65	70	56	73	86	75
San Martín de Valdeiglesias	82	73	82	73	51	62	60	44	52	66	63	76
San Sebastián de los Reyes	878	933	943	1054	975	813	717	717	753	798	715	768
Santa María de la Alameda	5	11	6	4	8	8	58	22	3	10	9	7
Santorcaz	6	5	6	8	8	11	10	7	4	11	4	4
Santos de la Humosa (Los)	16	11	8	11	8	12	8	8	5	5	10	10
Sema del Monte (La)	1	4	1	0	1	3	3	3	5	13	3	0
Serranillos del Valle	6	7	10	7	2	11	4	7	6	3	3	6
Sevilla la Nueva	3	6	2	5	5	7	6	4	6	9	5	10
Somosierra	3	1	0	2	0	3	4	2	3	1	1	2
Soto del Real	10	13	22	13	11	13	13	24	20	19	21	14
Talamanca de Jarama	9	9	8	6	9	12	31	16	14	7	12	14



NACIDOS VIVOS DE MADRES RESIDENTES, CLASIFICADOS POR AÑOS, SEGUN MUNICIPIOS, ESTRATOS DE POBLACION Y AMBITOS GEOGRAFICOS DE RESIDENCIA DE LA MADRE. (CONCL.)

	1975	1976	1977	1978	1979	1980	1981	1982	1983	1984	1985	1986
MUNICIPIOS (CONCL.)												
Tielmes	22	22	24	30	21	16	12	5	4	13	20	23
Titulcia	9	10	7	17	4	5	7	2	8	5	8	9
Torrejón de Ardoz	1451	1698	1851	2091	2140	1827	1730	1599	1566	1350	1316	1236
Torrejón de la Calzada	5	5	13	10	12	20	12	13	14	9	13	10
Torrejón de Velasco	25	19	15	18	16	12	7	7	5	12	7	9
Torrelaguna	48	31	42	31	29	31	32	24	23	22	26	29
Torrelodones	46	49	50	52	61	69	52	51	69	60	68	88
Torremocha de Jarama	0	3	2	0	0	3	2	1	0	0	2	1
Torres de la Alameda	39	60	42	48	42	27	44	24	32	33	36	25
Valdaracete	12	13	7	9	11	8	8	4	1	3	9	8
Valdeavero	2	1	7	4	3	3	1	5	2	1	6	5
Valdelaguna	6	11	8	8	7	5	4	6	1	2	4	2
Valdemanco	9	3	6	5	7	5	8	5	3	5	3	4
Valdemaqueda	10	6	10	11	3	6	13	8	10	6	10	5
Valdemorillo	35	34	33	23	25	23	24	21	18	29	30	29
Valdemoro	183	223	224	274	292	267	294	239	241	222	256	255
Valdeolmos	7	4	3	0	4	5	4	3	2	4	3	3
Valdepiélagos	8	5	3	4	4	5	6	7	2	4	3	5
Valdetorres de Jarama	16	14	21	16	13	9	11	8	12	15	12	16
Valdilecha	21	21	28	20	19	24	12	12	12	14	15	18
Valverde de Alcalá	2	1	1	0	1	6	2	2	0	3	2	3
Velilla de San Antonio	16	25	23	37	25	15	12	1	15	16	13	36
Vellón (E)	6	12	6	10	9	7	4	10	11	13	9	4
Venturada	0	2	1	0	2	5	4	0	0	4	0	1
Villa del Prado	34	27	38	41	43	32	27	28	23	29	29	39
Villaconejos	48	50	49	36	54	40	23	7	25	25	34	27
Villalbilla	8	17	9	8	10	13	9	12	16	20	19	10
Villamanrique de Tajo	7	11	6	8	6	7	4	0	3	5	3	6
Villamanta	13	18	15	10	8	16	10	8	10	6	12	14
Villamantilla	3	1	4	2	3	4	3	5	4	0	0	1
Villanueva de la Cañada	12	18	12	13	9	13	13	17	16	11	22	45
Villanueva de Perales	8	9	10	11	13	20	17	15	5	2	4	2
Villanueva del Pardillo	11	6	4	4	1	1	1	4	21	24	28	38
Villar del Olmo	3	6	7	5	6	9	7	6	3	4	3	4
Villarejo de Salvanés	60	65	73	78	81	63	37	11	11	52	58	76
Villaviciosa de Odón	98	97	100	101	77	73	75	71	75	77	85	97
Villavieja del Lozoya	2	3	1	2	1	2	0	0	1	1	3	0
Zarzalejo	13	12	15	10	11	5	12	8	9	5	4	7
ESTRATOS DE POBLACION	90941	93279	88650	84726	79492	72841	68860	65467	60729	59539	56890	54540
Menos de 101 hab.	21	66	47	23	19	119	49	46	59	47	44	1
De 101 a 500 hab.	180	188	196	136	136	308	261	229	178	147	126	103
De 501 a 1000 hab.	223	254	221	232	208	272	280	212	193	182	216	204
De 1001 a 2000 hab.	649	726	725	685	647	747	573	544	565	571	615	636
De 2001 a 5000 hab.	812	807	842	794	820	910	602	567	567	608	683	778
De 5001 a 10000 hab.	1086	1242	1125	1158	1176	1060	1136	983	1177	1174	1343	1428
De 10001 a 20000 hab.	387	473	562	703	792	655	664	574	571	579	590	616
De 20001 a 50000 hab.	3404	3795	3674	3700	3911	3623	3307	3082	2999	3143	3306	3541
De 50001 a 100000 hab.	6442	7481	7508	8088	7693	6768	6157	5614	5312	5354	5078	5141
De 100001 a 200000 hab.	19258	20953	20181	20611	20169	17133	15606	14042	13175	13370	12577	12424
Más de 200000 hab.	58479	57294	53569	48596	43921	41246	40225	39574	35933	34364	32312	29668
AMBITOS GEOGRAFICOS												
Area Metropolitana	86466	88385	83925	80184	74797	68072	64647	61706	56998	55854	52844	50435
Madrid	58479	57294	53569	48596	43921	41246	40225	39574	35933	34364	32312	29668
Corona Metropolitana	27987	31091	30356	31588	30876	26826	24422	22132	21065	21490	20532	20767
Norte	2964	3134	2949	2984	2683	2449	2164	1959	1969	2116	1964	2108
Sur	17997	20049	19585	20155	19424	16150	14500	13048	12206	12233	11621	11591
Este	5962	6588	6582	7133	7459	6951	6657	6031	5806	5921	5700	5584
Oeste	1064	1320	1240	1316	1310	1276	1101	1094	1084	1220	1247	1484
Municipios no metropolitanos	4475	4894	4725	4542	4695	4769	4213	3761	3731	3685	4046	4105

NACIDOS VIVOS INSCRITOS, CLASIFICADOS POR AÑOS SEGUN ESTADO CIVIL DE LA MADRE Y MUNICIPIO DE INSCRIPCION DEL NACIMIENTO.

	1975	1976	1977	1978	1979	1980	1981	1982	1983	1984	1985	1986
TOTAL INSCRITOS EN LA C. M.	91924	93893	89243	85123	79679	73485	70121	66642	61718	60554	58004	55496
MUNICIPIOS												
Alcalá de Henares	196	169	129	97	67	70	52	69	10	36	113	116
Alcobendas	13	1	0	1	1	1	0	0	2	1	3	0
Alcorcón	4	6	2	4	1	2	3	1	0	1	0	0
Aranjuez	430	586	548	398	130	74	58	55	44	32	21	14
Arganda del Rey	12	11	9	4	7	5	6	0	4	3	1	0
Ciempozuelos	0	0	0	0	0	0	4	0	2	0	1	1
Colmenar Viejo	2	2	4	2	1	0	0	1	0	1	0	0
Collado Villalba	0	5	5	6	2	1	0	0	2	1	1	0
Coslada	1	3	1	1	1	9	3	20	28	21	18	23
Fuenlabrada	0	3	2	1	4	2	1	1	2	4	5	0
Getafe	17	15	5	4	1	0	1	1	2	0	0	0
Leganés	42	17	15	3	6	38	22	9	24	10	7	1
Madrid	90110	92027	87658	83763	78657	72693	69308	65935	60870	59652	55750	52846
Majadahonda	0	0	0	0	0	1	0	0	0	0	3	0
Mejorada del Campo	0	0	0	0	0	0	0	0	0	0	0	0
Móstoles	20	12	4	3	0	4	4	2	44	187	1490	1917
Parla	82	77	63	42	16	7	3	1	5	7	2	1
Pinto	0	2	0	0	4	0	0	0	0	0	0	0
Pozuelo de Alarcón	0	0	1	1	0	0	0	0	1	0	1	0
Rozas de Madrid (Las)	0	0	0	0	0	0	0	0	0	0	0	0
San Fernando de Henares	0	0	1	0	0	0	0	0	1	0	0	2
San Sebastián de los Reyes	12	11	7	4	2	2	5	1	6	1	1	2
Torrejón de Ardoz	382	364	326	292	308	289	247	243	292	297	281	322
Valdemoro	0	0	0	0	0	0	2	0	0	0	0	2
Municipios de 10000 hab. y menos en 1986	601	582	463	497	471	287	402	303	379	300	306	249
TOTAL INSCRITOS C.M. DE MADRE CASADA	89342	91078	86380	82324	76736	69904	66389	62585	57702	55076	51599	50675
MUNICIPIOS												
Alcalá de Henares	186	163	124	91	63	65	49	62	6	30	99	102
Alcobendas	13	1	0	1	1	1	0	0	1	0	2	0
Alcorcón	4	6	1	4	1	2	3	1	0	1	0	0
Aranjuez	422	571	534	391	128	72	58	49	41	27	19	13
Arganda del Rey	10	11	9	4	7	5	3	0	4	3	1	0
Ciempozuelos	0	0	0	0	0	0	3	0	2	0	1	1
Colmenar Viejo	2	2	3	2	1	0	0	1	0	1	0	0
Collado Villalba	0	5	3	6	2	1	0	0	2	1	0	0
Coslada	1	3	1	1	1	9	2	16	25	21	13	22
Fuenlabrada	0	3	2	1	4	2	1	1	2	3	2	0
Getafe	17	15	5	4	1	0	1	1	2	0	0	0
Leganés	42	16	12	3	6	35	21	9	23	9	6	1
Madrid	87564	89260	84838	80998	75740	69142	65607	61913	56903	54255	49626	48260
Mejadahonda	0	0	0	0	0	0	0	0	0	0	3	0
Mejorada del Campo	0	0	0	0	0	0	0	0	0	0	0	0
Móstoles	19	10	4	2	0	4	4	1	40	168	1276	1739
Parla	81	71	61	40	16	7	3	1	5	6	2	1
Pinto	0	1	0	0	3	0	0	0	0	0	0	0
Pozuelo de Alarcón	0	0	1	0	0	0	0	0	1	0	1	0
Rozas de Madrid (Las)	0	0	0	0	0	0	0	0	0	0	0	0
San Fernando de Henares	0	0	1	0	0	0	0	0	1	0	0	1
San Sebastián de los Reyes	12	11	7	4	2	2	5	1	6	1	1	2
Torrejón de Ardoz	381	361	324	285	305	283	238	237	279	281	268	308
Valdemoro	0	0	0	0	0	0	2	0	0	0	0	2
Municipios de 10000 hab. y menos en 1986	588	568	450	487	455	274	389	292	359	269	279	223

NACIDOS VIVOS INSCRITOS, CLASIFICADOS POR AÑOS SEGUN ESTADO CIVIL DE LA MADRE Y MUNICIPIO DE INSCRIPCION DEL NACIMIENTO. (CONCL.)

	1975	1976	1977	1978	1979	1980	1981	1982	1983	1984	1985	1986
TOTAL INSCRITOS C.M. DE MADRE NO CASADA	2582	2815	2863	2799	2943	3581	3732	4057	4016	5478	6405	4821
MUNICIPIOS												
Alcalá de Henares	10	6	5	6	4	5	3	7	4	6	14	14
Alcobendas	0	0	0	0	0	0	0	0	1	1	1	0
Alcorcón	0	0	1	0	0	0	0	0	0	0	0	0
Aranjuez	8	15	14	7	2	2	0	6	3	5	2	1
Arganda del Rey	2	0	0	0	0	0	3	0	0	0	0	0
Ciempozuelos	0	0	0	0	0	0	1	0	0	0	0	0
Colmenar Viejo	0	0	1	0	0	0	0	0	0	0	0	0
Collado Villalba	0	0	2	0	0	0	0	0	0	0	1	0
Costada	0	0	0	0	0	0	1	4	3	0	5	1
Fuenlabrada	0	0	0	0	0	0	0	0	0	1	3	0
Getafe	0	0	0	0	0	0	0	0	0	0	0	0
Leganés	0	1	3	0	0	3	1	0	1	1	1	0
Madrid	2546	2767	2820	2765	2917	3551	3701	4022	3967	5397	6124	4586
Majadahonda	0	0	0	0	0	1	0	0	0	0	0	0
Mejorada del Campo	0	0	0	0	0	0	0	0	0	0	0	0
Móstoles	1	2	0	1	0	0	0	1	4	19	214	178
Parla	1	6	2	2	0	0	0	0	0	1	0	0
Pinto	0	1	0	0	1	0	0	0	0	0	0	0
Pozuelo de Alarcón	0	0	0	1	0	0	0	0	0	0	0	0
Rozas de Madrid (Las)	0	0	0	0	0	0	0	0	0	0	0	0
San Fernando de Henares	0	0	0	0	0	0	0	0	0	0	0	1
San Sebastián de los Reyes	0	0	0	0	0	0	0	0	0	0	0	0
Torrejón de Ardoz	1	3	2	7	3	6	9	6	13	16	13	14
Valdemoro	0	0	0	0	0	0	0	0	0	0	0	0
Municipios de 10000 hab. y menos en 1986	13	14	13	10	16	13	13	11	20	31	27	26



NACIDOS VIVOS DE MADRES RESIDENTES, CLASIFICADOS POR AÑOS, SEGUN ESTADO CIVIL Y MUNICIPIO DE RESIDENCIA DE LA MADRE (\*).

	1975	1976	1977	1978	1979	1980	1981	1982	1983	1984	1985	1986
TODOS LOS NACIDOS	90941	93279	88650	84726	79492	72841	68860	65467	60729	59539	56890	54540
MUNICIPIOS												
Alcalá de Henares	2812	2891	2783	2925	3020	2972	2860	2567	2360	2488	2291	2150
Alcobendas	1741	1799	1588	1572	1324	1209	1050	907	865	907	791	867
Alcorcón	3841	4115	3855	3595	3243	2610	2281	1813	1719	1670	1445	1350
Aranjuez	710	695	658	616	607	517	559	502	433	417	445	461
Arganda del Rey	477	474	453	462	502	399	338	278	233	287	343	369
Ciempozuelos	133	138	158	154	168	124	113	111	92	115	114	138
Colmenar Viejo	345	402	418	358	384	427	397	335	351	411	458	473
Collado Villalba	252	316	317	286	360	287	221	267	269	236	257	304
Coslada	1151	1472	1380	1383	1430	1306	1214	1073	1013	1176	1176	1216
Fuenlabrada	620	890	1410	2183	2864	3059	2972	2978	2962	3190	2995	2974
Getafe	3912	3646	3024	2863	2520	1903	1649	1456	1216	1265	1329	1385
Leganés	4849	5073	4629	4312	3821	2341	2123	1865	1755	1768	1697	1780
Madrid	58479	57294	53569	48596	43921	41246	40225	39574	35933	34364	32312	29668
Majadahonda	277	381	394	470	505	468	453	458	408	466	431	447
Mejorada del Campo	71	112	180	275	332	264	257	224	238	242	220	223
Móstoles	3224	4338	4480	4733	4701	4248	3721	3363	3163	2989	2820	2785
Parla	1221	1579	1746	1988	1824	1613	1446	1318	1115	1123	1080	1054
Pinto	330	408	441	481	451	376	308	255	276	228	255	263
Pozuelo de Alarcón	423	553	444	390	396	382	317	296	294	333	337	386
Rozas de Madrid (Las)	171	221	216	257	232	256	175	173	191	229	252	356
San Fernando de Henares	419	345	333	380	474	511	539	518	544	536	528	482
San Sebastián de los Reyes	878	933	943	1054	975	813	717	717	753	798	715	768
Torrejón de Ardoz	1451	1698	1851	2091	2140	1827	1730	1599	1566	1350	1316	1236
Valdemoro	183	223	224	274	292	267	294	239	241	222	256	255
Municipios de 10000 hab. y menos en 1986	2971	3283	3156	3028	3006	3416	2901	2581	2739	2729	3027	2927
DE MADRE CASADA	88505	90648	85965	82065	76647	69423	65248	61556	56796	54160	50610	49804
MUNICIPIOS												
Alcalá de Henares	2780	2855	2734	2869	2956	2885	2771	2476	2259	2332	2144	2014
Alcobendas	1721	1779	1567	1542	1302	1186	1026	885	823	836	733	805
Alcorcón	3814	4070	3800	3541	3202	2540	2219	1764	1660	1581	1318	1265
Aranjuez	699	680	641	602	591	500	539	478	417	390	405	429
Arganda del Rey	470	468	450	456	495	391	326	271	226	271	304	344
Ciempozuelos	-	-	-	-	-	-	106	106	91	113	106	125
Colmenar Viejo	341	394	414	352	376	418	388	325	342	391	434	443
Collado Villalba	-	311	310	282	352	279	213	263	259	225	235	286
Coslada	1144	1462	1362	1369	1414	1273	1191	1042	980	1126	1091	1162
Fuenlabrada	-	877	1397	2161	2835	2999	2923	2910	2889	3027	2767	2835
Getafe	3884	3607	2994	2825	2484	1853	1598	1406	1171	1160	1191	1310
Leganés	4817	5026	4590	4266	3778	2299	2072	1806	1680	1649	1537	1676
Madrid	56348	55131	51335	46477	41639	38590	37392	36466	32907	30562	28106	26461
Majadahonda	-	-	-	-	-	-	441	442	397	444	403	421
Mejorada del Campo	-	-	-	-	-	-	-	-	-	-	205	205
Móstoles	3193	4281	4433	4668	4617	4151	3638	3271	3065	2810	2517	2581
Parla	1212	1557	1725	1956	1807	1578	1406	1279	1061	1024	985	987
Pinto	-	402	439	477	446	365	294	244	260	213	227	247
Pozuelo de Alarcón	405	524	425	379	381	369	296	275	267	295	297	337
Rozas de Madrid (Las)	-	-	-	-	-	-	173	166	183	217	232	339
San Fernando de Henares	-	341	327	375	466	501	527	508	530	509	494	458
San Sebastián de los Reyes	872	919	935	1035	960	793	703	694	727	750	669	736
Torrejón de Ardoz	1434	1680	1828	2063	2107	1782	1675	1551	1510	1259	1206	1151
Valdemoro	-	-	-	-	-	-	285	233	235	208	232	245
Municipios de 10000 hab. y menos en 1986	5371	4284	4259	4370	4439	4671	3046	2695	2857	2768	2977	2942

(\*) En el desglose casadas/no casadas no existen datos para algunos municipios en el período 1975-1980.

NACIDOS VIVOS DE MADRES RESIDENTES, CLASIFICADOS POR AÑOS, SEGUN ESTADO CIVIL Y MUNICIPIO DE RESIDENCIA DE LA MADRE (\*). (CONCL.)

	1975	1976	1977	1978	1979	1980	1981	1982	1983	1984	1985	1986
DE MADRE NO CASADA	2436	2631	2685	2661	2845	3418	3612	3911	3933	5379	6280	4736
MUNICIPIOS												
Alcalá de Henares	32	36	49	56	64	87	89	91	101	156	147	136
Alcobendas	20	20	21	30	22	23	24	22	42	71	58	62
Alcorcón	27	45	55	54	41	70	62	49	59	89	127	85
Aranjuez	11	15	17	14	16	17	20	24	16	27	40	32
Arganda del Rey	7	6	3	6	7	8	12	7	7	16	39	25
Ciempozuelos	-	-	-	-	-	-	7	5	1	2	8	13
Colmenar Viejo	4	8	4	6	8	9	9	10	9	20	24	30
Collado Villalba	0	5	7	4	8	8	8	4	10	11	22	18
Coslada	7	10	18	14	16	33	23	31	33	50	85	54
Fuenlabrada	0	13	13	22	29	60	49	68	73	163	228	139
Getafe	28	39	30	38	36	50	51	50	45	105	138	75
Leganés	32	47	39	46	43	42	51	59	75	119	160	104
Madrid	2131	2163	2234	2119	2282	2656	2833	3108	3026	3802	4206	3207
Majadahonda	-	-	-	-	-	-	12	16	11	22	28	26
Mejorada del Campo	-	-	-	-	-	-	-	-	-	-	-	18
Móstoles	31	57	47	65	84	97	83	92	98	179	303	204
Parla	9	22	21	32	17	35	40	39	54	99	95	67
Pinto	-	6	2	4	5	11	14	11	16	15	28	16
Pozuelo de Alarcón	18	29	19	11	15	13	21	21	27	38	40	49
Rozas de Madrid (Las)	-	-	-	-	-	-	2	7	8	12	20	17
San Fernando de Henares	-	4	6	5	8	10	12	10	14	27	34	24
San Sebastián de los Reyes	6	14	8	19	15	20	14	23	26	48	46	32
Torrejón de Ardoz	17	18	23	28	33	45	55	48	56	91	110	85
Valdemoro	-	-	-	-	-	-	9	6	6	14	24	10
Municipios de 10000 hab. y menos en 1986	56	74	69	88	96	124	112	110	120	203	270	208

(\*) En el desglose casadas/no casadas no existen datos para algunos municipios en el período 1975-1980

NACIDOS VIVOS DE MADRES RESIDENTES, CLASIFICADOS POR AÑOS, SEGUN AMBITO, ESTADO CIVIL DE LA MADRE Y SEXO DEL NACIDO.

	1975	1976	1977	1978	1979	1980	1981	1982	1983	1984	1985	1986
COMUNIDAD DE MADRID												
TODOS LOS NACIDOS	90941	93279	88650	84726	79492	72841	68860	65467	60729	59539	56890	54540
Hombres	47223	47945	45920	44151	41122	37673	35825	33878	31417	30745	29513	27942
Mujeres	43718	45334	42730	40575	38370	35168	33035	31589	29312	28794	27377	26598
DE MADRE CASADA	88505	90648	85965	82065	76647	69423	65248	61556	56796	54160	50610	49804
Hombres	45973	46589	44496	42715	39615	35907	33921	31799	29347	28018	26265	25574
Mujeres	42532	44059	41469	39350	37032	33516	31327	29757	27449	26142	24345	24230
DE MADRE NO CASADA	2436	2631	2685	2661	2845	3418	3612	3911	3933	5379	6280	4736
Hombres	1250	1356	1424	1436	1507	1766	1904	2079	2070	2727	3248	2368
Mujeres	1186	1275	1261	1225	1338	1652	1708	1832	1863	2652	3032	2368
MUNICIPIO DE MADRID												
TODOS LOS NACIDOS	58479	57294	53569	48596	43921	41246	40225	39574	35933	34364	32312	29668
Hombres	30243	29407	27630	25322	22772	21410	20862	20558	18755	17651	16698	15201
Mujeres	28236	27887	25939	23274	21149	19836	19363	19016	17178	16713	15614	14467
DE MADRE CASADA	56348	55131	51335	46477	41639	38590	37392	36466	32907	30562	28106	26461
Hombres	29148	28299	26448	24173	21581	20022	19359	18901	17145	15716	14505	13594
Mujeres	27200	26832	24887	22304	20058	18568	18033	17565	15762	14846	13601	12867
DE MADRE NO CASADA	2131	2163	2234	2119	2282	2656	2833	3108	3026	3802	4206	3207
Hombres	1095	1108	1182	1149	1191	1388	1503	1657	1610	1935	2193	1607
Mujeres	1036	1055	1052	970	1091	1268	1330	1451	1416	1867	2013	1600
MUNICIPIOS DISTINTOS DE MADRID												
TODOS LOS NACIDOS	32462	35985	35081	36130	35571	31595	28635	25893	24796	25175	24578	24872
Hombres	16980	18538	18290	18829	18350	16263	14963	13320	12662	13094	12815	12741
Mujeres	15482	17447	16791	17301	17221	15332	13672	12573	12134	12081	11763	12131
DE MADRE CASADA	32157	35517	34630	35588	35008	30833	27856	25090	23889	23598	22504	23343
Hombres	16825	18290	18048	18542	18034	15885	14562	12898	12202	12302	11760	11980
Mujeres	15332	17227	16582	17046	16974	14948	13294	12192	11687	11296	10744	11363
DE MADRE NO CASADA	305	468	451	542	563	762	779	803	907	1577	2074	1529
Hombres	155	248	242	287	316	378	401	422	460	792	1055	761
Mujeres	150	220	209	255	247	384	378	381	447	785	1019	768



NACIDOS VIVOS DE MADRES RESIDENTES, CLASIFICADOS POR AÑOS, SEGUN ESTADO CIVIL Y GRUPOS DE EDAD DE LA MADRE

	1975	1976	1977	1978	1979	1980	1981	1982	1983	1984	1985	1986
COMUNIDAD DE MADRID												
TODOS LOS NACIDOS	90941	93279	88650	84726	79492	72841	68860	65467	60729	59539	56890	54540
Menos de 15	32	24	25	43	40	26	25	31	34	18	27	12
15-19	3281	3863	4006	3944	3971	3565	3194	2930	2855	2828	2594	2419
20-24	21286	23450	22484	21304	20064	18718	17248	15808	13863	12879	11701	10536
25-29	33873	34285	31964	30127	27998	25469	24308	23597	22582	22116	21854	21199
30-34	20032	19931	19536	19144	18058	16357	15679	15141	13820	14086	13327	13556
35-39	8845	8410	7529	7513	7222	6735	6647	6317	6131	6091	5844	5492
40-44	3326	3045	2865	2435	1945	1778	1604	1478	1325	1393	1417	1266
45-49	248	258	230	202	186	172	140	144	108	113	117	59
50 y más	18	13	11	14	8	21	15	21	11	15	9	1
DE MADRE CASADA	88505	90648	85965	82065	76647	69423	65248	61556	56796	54160	50610	49804
Menos de 15	25	14	13	30	30	16	13	17	15	5	2	1
15-19	2860	3348	3400	3333	3253	2820	2409	2117	1989	1730	1565	1378
20-24	20360	22508	21585	20384	19108	17553	16074	14628	12641	11322	9919	9112
25-29	33319	33662	31351	29546	27414	24710	23509	22686	21661	20733	20130	20131
30-34	19738	19586	19210	18824	17708	15899	15154	14533	13262	13251	12270	12819
35-39	8686	8274	7383	7356	7073	6516	6402	6016	5850	5710	5335	5121
40-44	3265	2991	2808	2385	1872	1718	1540	1406	1270	1291	1273	1186
45-49	237	253	224	195	181	170	135	136	100	104	107	55
50 y más	15	12	11	12	8	21	12	17	8	14	9	1
DE MADRE NO CASADA	2436	2631	2685	2661	2845	3418	3612	3911	3933	5379	6280	4736
Menos de 15	7	10	12	13	10	10	12	14	19	13	25	11
15-19	421	515	606	611	718	745	785	813	866	1098	1029	1041
20-24	926	942	919	920	956	1165	1174	1180	1222	1557	1782	1424
25-29	554	623	613	581	584	759	799	911	921	1383	1724	1068
30-34	294	345	326	320	350	458	525	608	558	835	1057	737
35-39	159	136	146	157	149	219	245	301	281	381	509	371
40-44	61	54	57	50	73	60	64	72	55	102	144	80
45-49	11	5	6	7	5	2	5	8	8	9	10	4
50 y más	3	1	0	2	0	0	3	4	3	1	0	
MUNICIPIO DE MADRID												
TODOS LOS NACIDOS	58479	57294	53569	48596	43921	41246	40225	39574	35933	34364	32312	29668
Menos de 15	21	16	15	20	24	20	14	22	25	14	24	8
15-19	2361	2621	2748	2512	2438	2241	2109	1989	1894	1797	1578	1352
20-24	12800	13115	12397	11122	10060	9794	9633	9199	7839	7258	6331	5412
25-29	20655	20150	18310	16378	14607	13746	13402	13625	12857	12332	12166	11241
30-34	13471	12929	12550	11651	10603	9730	9517	9440	8395	8265	7784	7678
35-39	6429	5981	5235	5013	4656	4355	4340	4145	3913	3697	3477	3218
40-44	2532	2274	2126	1740	1396	1233	1099	1042	923	913	870	717
45-49	196	200	180	151	131	115	99	95	80	77	77	42
50 y más	14	8	8	9	6	12	12	17	7	11	5	
DE MADRE CASADA	56348	55131	51335	46477	41639	38590	37392	36466	32907	30562	28106	26461
Menos de 15	14	10	8	11	17	12	5	13	12	4	1	
15-19	1993	2200	2235	2046	1871	1696	1485	1359	1231	1006	865	667
20-24	11980	12338	11653	10395	9290	8879	8710	8252	6898	6121	5126	4445
25-29	20172	19633	17788	15900	14135	13146	12777	12905	12152	11374	11021	10509
30-34	13209	12651	12273	11391	10324	9365	9105	8944	7962	7695	7105	7178
35-39	6295	5870	5116	4884	4539	4183	4156	3903	3690	3439	3132	2962
40-44	2486	2226	2078	1697	1331	1183	1050	988	880	843	781	662
45-49	188	196	176	146	126	114	95	89	77	70	70	38
50 y más	11	7	8	7	6	12	9	13	5	10	5	
DE MADRE NO CASADA	2131	2163	2234	2119	2282	2656	2833	3108	3026	3802	4206	3207
Menos de 15	7	6	7	9	7	8	9	9	13	10	23	8
15-19	368	421	513	466	567	545	624	630	663	791	713	685
20-24	820	777	744	727	770	915	923	947	941	1137	1205	967
25-29	483	517	522	478	472	600	625	720	705	958	1145	732
30-34	262	278	277	260	279	365	412	496	433	570	679	500
35-39	134	111	119	129	117	172	184	242	223	258	345	256
40-44	46	48	48	43	65	50	49	54	43	70	89	55
45-49	8	4	4	5	5	1	4	6	3	7	7	4
50 y más	3	1	0	2	0	0	3	4	2	1	0	

NACIDOS VIVOS DE MADRES RESIDENTES, CLASIFICADOS POR AÑOS, SEGUN ESTADO CIVIL Y GRUPOS DE EDAD DE LA MADRE (CONCL.)

	1975	1976	1977	1978	1979	1980	1981	1982	1983	1984	1985	1986
MUNICIPIOS DISTINTOS DE MADRID												
TODOS LOS NACIDOS	32462	35985	35081	36130	35571	31595	28635	25893	24796	25175	24578	24872
Menos de 15	11	8	10	23	16	6	11	9	9	4	3	4
15-19	920	1242	1258	1432	1533	1324	1085	941	961	1031	1016	1067
20-24	8486	10335	10087	10182	10004	8924	7615	6609	6024	5621	5370	5124
25-29	13218	14135	13654	13749	13391	11723	10906	9972	9725	9784	9688	9958
30-34	6561	7002	6986	7493	7455	6627	6162	5701	5425	5821	5543	5878
35-39	2416	2429	2294	2500	2566	2380	2307	2172	2218	2394	2367	2274
40-44	794	771	739	695	549	545	505	436	402	480	547	549
45-49	52	58	50	51	55	57	41	49	28	36	40	17
50 y más	4	5	3	5	2	9	3	4	4	4	4	1
DE MADRE CASADA	32157	35517	34630	35588	35008	30833	27856	25090	23889	23598	22504	23343
Menos de 15	11	4	5	19	13	4	8	4	3	1	1	1
15-19	867	1148	1165	1287	1382	1124	924	758	758	724	700	711
20-24	8380	10170	9912	9989	9818	8674	7364	6376	5743	5201	4793	4667
25-29	13147	14029	13563	13646	13279	11564	10732	9781	9509	9359	9109	9622
30-34	6529	6935	6937	7433	7384	6534	6049	5589	5300	5556	5165	5641
35-39	2391	2404	2267	2472	2534	2333	2246	2113	2160	2271	2203	2159
40-44	779	765	730	688	541	535	490	418	390	448	492	524
45-49	49	57	48	49	55	56	40	47	23	34	37	17
50 y más	4	5	3	5	2	9	3	4	3	4	4	1
DE MADRE NO CASADA	305	468	451	542	563	762	779	803	907	1577	2074	1529
Menos de 15	0	4	5	4	3	2	3	5	6	3	2	3
15-19	53	94	93	145	151	200	161	183	203	307	316	356
20-24	106	165	175	193	186	250	251	233	281	420	577	457
25-29	71	106	91	103	112	159	174	191	216	425	579	336
30-34	32	67	49	60	71	93	113	112	125	265	378	237
35-39	25	25	27	28	32	47	61	59	58	123	164	115
40-44	15	6	9	7	8	10	15	18	12	32	55	25
45-49	3	1	2	2	0	1	1	2	5	2	3	
50 y más	0	0	0	0	0	0	0	0	1	0	0	



## INDICADORES DE NACIDOS, NATALIDAD Y FECUNDIDAD DIFERENCIADOS POR AÑOS

	1975	1976	1977	1978	1979	1980	1981	1982	1983	1984	1985	1986
COMUNIDAD DE MADRID												
Proporción de hombres respecto a mujeres	1,0802	1,0576	1,0747	1,0881	1,0717	1,0712	1,0845	1,0725	1,0718	1,0678	1,0780	1,0505
Proporción de mujeres respecto a hombres	0,9258	0,9455	0,9305	0,9190	0,9331	0,9335	0,9221	0,9324	0,9330	0,9365	0,9276	0,9519
Proporción de hombres respecto al total	0,5193	0,5140	0,5180	0,5211	0,5173	0,5172	0,5203	0,5175	0,5173	0,5164	0,5188	0,5123
Proporción de mujeres respecto al total	0,4807	0,4860	0,4820	0,4789	0,4827	0,4828	0,4797	0,4825	0,4827	0,4836	0,4812	0,4877
Proporción de nacimientos dentro del matrimonio	0,9732	0,9718	0,9697	0,9686	0,9642	0,9531	0,9475	0,9403	0,9352	0,9097	0,8896	0,9132
Proporción de nacimientos fuera del matrimonio	0,0268	0,0282	0,0303	0,0314	0,0358	0,0469	0,0525	0,0597	0,0648	0,0903	0,1104	0,0868
Tasa bruta de natalidad (1)	21,17	21,38	19,95	18,74	17,32	15,65	14,67	13,87	12,80	12,50	11,91	11,39
Tasa general de fecundidad (2)	84,32	85,14	79,60	74,83	68,99	62,13	58,02	54,72	50,39	49,04	46,49	44,23
Índice sintético de fecundidad (3)	2,87	2,89	2,69	2,52	2,32	2,09	1,95	1,83	1,69	1,64	1,55	1,47
MUNICIPIO DE MADRID												
Proporción de hombres respecto a mujeres	1,0711	1,0545	1,0652	1,0880	1,0767	1,0794	1,0774	1,0811	1,0918	1,0561	1,0694	1,0507
Proporción de mujeres respecto a hombres	0,9336	0,9483	0,9388	0,9191	0,9287	0,9265	0,9281	0,9250	0,9159	0,9469	0,9351	0,9517
Proporción de hombres respecto al total	0,5172	0,5133	0,5158	0,5211	0,5185	0,5191	0,5186	0,5195	0,5219	0,5136	0,5168	0,5124
Proporción de mujeres respecto al total	0,4828	0,4867	0,4842	0,4789	0,4815	0,4809	0,4814	0,4805	0,4781	0,4864	0,4832	0,4876
Proporción de nacimientos dentro del matrimonio	0,9636	0,9622	0,9583	0,9564	0,9480	0,9356	0,9296	0,9215	0,9158	0,8894	0,8698	0,8919
Proporción de nacimientos fuera del matrimonio	0,0364	0,0378	0,0417	0,0436	0,0520	0,0644	0,0704	0,0785	0,0842	0,1106	0,1302	0,1081
Tasa bruta de natalidad (1)	18,02	17,73	16,60	15,09	13,71	12,98	12,75	12,60	11,49	11,06	10,49	9,73
Tasa general de fecundidad (2)	72,07	70,98	66,68	60,78	55,15	52,01	50,92	50,21	45,78	43,99	41,56	38,37
Índice sintético de fecundidad (3)	2,62	2,58	2,41	2,20	2,00	1,90	1,85	1,81	1,64	1,56	1,46	1,34
MUNICIPIOS DISTINTOS DE MADRID												
Proporción de hombres respecto a mujeres	1,0968	1,0625	1,0893	1,0883	1,0656	1,0607	1,0944	1,0594	1,0435	1,0839	1,0894	1,0503
Proporción de mujeres respecto a hombres	0,9118	0,9411	0,9180	0,9188	0,9385	0,9428	0,9137	0,9439	0,9583	0,9226	0,9179	0,9521
Proporción de hombres respecto al total	0,5231	0,5152	0,5214	0,5211	0,5159	0,5147	0,5225	0,5144	0,5106	0,5201	0,5214	0,5123
Proporción de mujeres respecto al total	0,4769	0,4848	0,4786	0,4789	0,4841	0,4853	0,4775	0,4856	0,4894	0,4799	0,4786	0,4877
Proporción de nacimientos dentro del matrimonio	0,9906	0,9870	0,9871	0,9850	0,9842	0,9759	0,9728	0,9690	0,9634	0,9374	0,9156	0,9385
Proporción de nacimientos fuera del matrimonio	0,0094	0,0130	0,0129	0,0150	0,0158	0,0241	0,0272	0,0310	0,0366	0,0626	0,0844	0,0615
Tasa bruta de natalidad (1)	30,89	31,80	28,85	27,79	25,63	21,42	18,60	16,40	15,35	15,22	14,49	14,31
Tasa general de fecundidad (2)	121,54	124,76	113,04	108,61	99,99	83,30	72,17	63,41	59,00	58,16	55,08	54,08
Índice sintético de fecundidad (3)	3,51	3,65	3,31	3,18	2,93	2,45	2,14	1,91	1,81	1,81	1,75	1,74

(1) Tasa bruta de natalidad = nacidos por cada 1.000 habitantes en el año de referencia.

(2) Tasa general de fecundidad = nacidos por cada 1.000 mujeres de 15 a 49 años en el año de referencia.

(3) Índice sintético de fecundidad = número medio de hijos por mujer en el año de referencia obtenido como suma de las tasas específicas de fecundidad (ver definición en la tabla n.º 7) multiplicado por cinco, ya que se trata de tasas específicas de grupos quinquenales.



## TASAS ESPECIFICAS DE FECUNDIDAD, DIFERENCIADAS POR AÑOS, SEGUN GRUPOS DE EDAD DE LA MADRE (\*)

	1975	1976	1977	1978	1979	1980	1981	1982	1983	1984	1985	1986
COMUNIDAD DE MADRID												
Suma tasas específicas	0,573302	0,577720	0,537563	0,504406	0,463932	0,417149	0,389243	0,366524	0,337089	0,327912	0,310382	0,294693
10-14	0,000174	0,000127	0,000129	0,000218	0,000201	0,000129	0,000123	0,000152	0,000166	0,000087	0,000130	0,000057
15-19	0,018867	0,021745	0,022143	0,021356	0,020899	0,018272	0,016125	0,014608	0,014118	0,013999	0,012868	0,011984
20-24	0,132518	0,142243	0,132775	0,122670	0,112199	0,101826	0,091831	0,083359	0,072582	0,066479	0,059624	0,053122
25-29	0,201767	0,202671	0,186247	0,175552	0,164107	0,147787	0,139292	0,133594	0,125734	0,120794	0,117055	0,111956
30-34	0,131126	0,126939	0,119221	0,112012	0,102574	0,091767	0,087783	0,084974	0,078650	0,081609	0,077298	0,077690
35-39	0,064228	0,061507	0,056151	0,054469	0,048752	0,043221	0,041390	0,037719	0,035413	0,034604	0,033325	0,031468
40-44	0,022692	0,020571	0,019223	0,016650	0,013888	0,012837	0,011656	0,011011	0,009609	0,009423	0,009165	0,007974
45-49	0,001784	0,001814	0,001588	0,001372	0,001253	0,001158	0,000936	0,000962	0,000742	0,000815	0,000856	0,000434
50-54	0,000147	0,000103	0,000086	0,000107	0,000059	0,000151	0,000106	0,000146	0,000075	0,000102	0,000062	0,000007
MUNICIPIO DE MADRID												
Suma tasas específicas	0,523610	0,515461	0,482476	0,440613	0,400833	0,379080	0,370511	0,362630	0,327785	0,312320	0,292689	0,268174
10-14	0,000149	0,000113	0,000105	0,000140	0,000171	0,000146	0,000105	0,000169	0,000198	0,000114	0,000200	0,000069
15-19	0,016964	0,019082	0,020115	0,018219	0,017284	0,015591	0,014661	0,013890	0,013360	0,012969	0,011716	0,010310
20-24	0,108300	0,109378	0,102836	0,092308	0,082848	0,079268	0,075682	0,070832	0,059586	0,054171	0,046482	0,039217
25-29	0,188094	0,185475	0,168902	0,153865	0,141739	0,136488	0,133302	0,132348	0,121118	0,112574	0,108104	0,097647
30-34	0,125450	0,121551	0,117007	0,107706	0,098239	0,091801	0,092105	0,093378	0,085469	0,086614	0,082137	0,080424
35-39	0,061250	0,058612	0,053529	0,051398	0,046043	0,042490	0,042508	0,039949	0,037464	0,035745	0,034523	0,032867
40-44	0,021553	0,019450	0,018368	0,015609	0,013336	0,012192	0,011177	0,011074	0,009792	0,009279	0,008701	0,007203
45-49	0,001713	0,001724	0,001539	0,001284	0,001118	0,000996	0,000865	0,000840	0,000738	0,000757	0,000782	0,000431
50-54	0,000137	0,000077	0,000076	0,000084	0,000055	0,000107	0,000106	0,000149	0,000061	0,000097	0,000045	0,000000
MUNICIPIOS DISTINTOS DE MADRID												
Suma tasas específicas	0,702264	0,729941	0,662094	0,636692	0,585488	0,490595	0,428808	0,382810	0,362158	0,362620	0,349576	0,348001
10-14	0,000254	0,000171	0,000198	0,000420	0,000270	0,000093	0,000159	0,000122	0,000115	0,000048	0,000034	0,000043
15-19	0,026496	0,030822	0,028394	0,030598	0,031316	0,025778	0,020010	0,016401	0,015896	0,016248	0,015187	0,015089
20-24	0,199965	0,229901	0,206750	0,191462	0,174294	0,148072	0,125784	0,110577	0,101348	0,094082	0,089437	0,084931
25-29	0,227624	0,233536	0,215994	0,210975	0,198230	0,163676	0,147434	0,135333	0,132404	0,133039	0,130639	0,134145
30-34	0,144556	0,138255	0,123416	0,119435	0,109443	0,091717	0,081850	0,073953	0,070006	0,075420	0,071391	0,074387
35-39	0,073772	0,070025	0,063217	0,061885	0,054581	0,044625	0,039438	0,034089	0,032293	0,032978	0,031709	0,029680
40-44	0,027287	0,024786	0,022198	0,019987	0,015521	0,014580	0,012857	0,010862	0,009214	0,009709	0,010015	0,009270
45-49	0,002113	0,002212	0,001795	0,001723	0,001754	0,001723	0,001171	0,001340	0,000754	0,000975	0,001046	0,000427
50-54	0,000198	0,000232	0,000132	0,000208	0,000078	0,000331	0,000105	0,000133	0,000127	0,000122	0,000118	0,000028

(\*) Tasas específicas de fecundidad = nacimientos ocurridos en el año de referencia, de madres de un grupo de edad, dividido por el total de mujeres de ese mismo grupo.

## NACIDOS VIVOS DE MADRES RESIDENTES, CLASIFICADOS POR AÑOS, SEGUN AMBITO Y ORDEN DEL NACIMIENTO

	1975	1976	1977	1978	1979	1980	1981	1982	1983	1984	1985	1986
COMUNIDAD DE MADRID												
TOTAL	90941	93279	88650	84726	79492	72842	68860	65467	60729	59539	56890	54.540
Orden 1	36221	37046	35928	35169	33140	32195	29967	28510	26812	26816	26600	24.238
Orden 2	28119	29416	28523	27091	25926	24055	23107	22282	20679	20366	19221	19.759
Orden 3	15291	15767	13884	13566	12583	10129	9809	9351	8402	7975	7249	6.993
Orden 4	6378	6341	5914	5172	4682	3772	3594	3353	2986	2698	2367	2.224
Orden 5	2656	2548	2316	1995	1735	1459	1335	1098	1053	966	852	802
Orden 6	1100	1030	996	870	703	635	536	441	401	384	335	274
Orden 7	556	533	502	413	344	297	247	208	163	157	129	120
Orden 8	304	272	270	204	172	129	128	103	121	84	63	70
Orden 9	143	152	155	99	90	80	64	55	55	42	35	36
Orden 10 y más	173	174	162	147	117	91	73	66	57	51	39	24
MUNICIPIO DE MADRID												
TOTAL	58479	57294	53569	48596	43921	41247	40225	39574	35933	34364	32312	29668
Orden 1	23022	22482	21635	20200	18493	18781	18257	18255	16918	16626	16253	14.348
Orden 2	17724	17668	16773	15084	13905	13007	12852	12716	11511	11084	10224	10194
Orden 3	10094	9885	8469	7868	6916	5601	5553	5371	4591	4188	3764	3.315
Orden 4	4239	4066	3754	3087	2668	2253	2126	1984	1714	1451	1247	1073
Orden 5	1807	1688	1524	1233	1037	850	814	667	663	541	452	429
Orden 6	772	702	682	549	435	386	315	278	263	247	215	148
Orden 7	381	366	327	276	200	179	145	149	110	109	79	77
Orden 8	211	199	190	135	125	86	79	67	83	50	37	47
Orden 9	103	102	94	69	57	51	39	41	41	33	20	23
Orden 10 y más	126	136	121	95	85	53	45	46	39	35	21	14
MUNICIPIOS DISTINTOS DE MADRID												
TOTAL	32462	35985	35081	36130	35571	31595	28635	25893	24796	25175	24578	24.872
Orden 1	13199	14564	14293	14969	14647	13414	11710	10255	9894	10190	10347	9.890
Orden 2	10395	11748	11750	12007	12021	11048	10255	9566	9168	9282	8997	9.565
Orden 3	5197	5882	5415	5698	5667	4528	4256	3980	3811	3787	3485	3.678
Orden 4	2139	2275	2160	2085	2014	1519	1468	1369	1272	1247	1120	1.151
Orden 5	849	860	792	762	698	609	521	431	390	425	400	373
Orden 6	328	328	314	321	268	249	221	163	138	137	120	126
Orden 7	175	167	175	137	144	118	102	59	53	48	50	43
Orden 8	93	73	80	69	47	43	49	36	38	34	26	23
Orden 9	40	50	61	30	33	29	25	14	14	9	15	13
Orden 10 y más	47	38	41	52	32	38	28	20	18	16	18	10



NACIDOS VIVOS DE MADRES RESIDENTES CASADAS EN SU PRIMER MATRIMONIO, CLASIFICADOS POR AÑOS, SEGUN ORDEN DEL NACIMIENTO Y AÑOS DE MATRIMONIO

	1975	1976	1977	1978	1979	1980	1981	1982	1983	1984	1985	1986
AÑOS DE MATRIMONIO												
COMUNIDAD DE MADRID												
TODOS LOS ORDENES	88306	90484	85795	81913	76487	69034	64914	61231	56414	53687	50080	49176
Menos de 1 año	19006	19288	16547	15313	13598	11416	9735	8918	7977	7159	6859	7400
1	13208	13344	12854	11676	11121	9121	8663	7536	6571	6326	5801	5919
2	10184	10636	9945	9725	8793	8460	7713	7250	6552	5999	5871	5232
3	8841	9245	9190	8762	8193	7816	7171	6734	6168	5839	5079	4698
4	7847	8006	8104	7989	7853	7369	6809	6246	5744	5255	4811	4244
5	5890	6136	6014	6078	6062	5924	6021	5630	5258	5052	4653	4102
6	4513	4801	4573	4671	4620	4247	4268	4406	4086	4002	3796	3778
7	3471	3628	3548	3463	3231	3237	3289	3410	3264	3226	2953	3081
8	2870	2908	2937	2888	2804	2370	2436	2399	2406	2441	2312	2379
9	2419	2354	2370	2309	2114	1933	1981	1996	1916	1986	1864	1840
10	1931	1972	1968	1894	1717	1554	1574	1493	1497	1496	1374	1509
11	1628	1734	1594	1480	1372	1264	1220	1158	1178	1159	1123	1199
12	1405	1329	1265	1241	1125	952	958	963	970	967	862	995
13	1194	1207	1139	1048	939	776	757	765	759	761	715	736
14	958	930	900	893	729	661	595	626	543	564	542	589
15 a 19	2550	2515	2405	2134	1898	1659	1507	1450	1313	1253	1260	1280
20 y más años	391	451	442	349	318	275	217	251	212	202	205	195
PRIMER ORDEN	34587	35103	33703	33012	30934	29342	27059	25386	23772	22775	21942	20908
Menos de 1 año	18280	18395	15977	14831	13066	10723	9175	8447	7545	6700	6443	6928
1	10283	10401	10243	9646	9175	7788	7356	6519	5678	5466	5086	5163
2	3135	3422	3711	4127	4329	4995	4732	4556	4502	4277	4296	3616
3	1193	1263	1605	1863	1920	2895	2978	2819	2976	3118	2810	2252
4	621	587	771	929	956	990	1033	1132	1141	1186	1194	1272
5	330	355	480	532	481	577	528	603	658	678	715	665
6	213	195	257	346	320	347	332	389	361	392	427	388
7	122	129	178	204	195	257	236	245	247	274	275	236
8	84	75	131	130	141	175	147	137	148	155	172	124
9	73	60	78	94	82	114	118	131	110	123	131	98
10	76	68	79	71	67	94	84	80	90	95	100	54
11	42	42	51	56	52	79	73	52	68	60	55	35
12	38	31	35	45	38	53	46	51	44	40	53	25
13	26	21	40	42	25	48	36	46	35	26	42	21
14	17	18	15	36	23	34	27	17	21	32	20	8
15 a 19	45	36	47	47	50	132	119	106	106	102	89	21
20 y más años	9	5	5	13	14	41	39	56	42	51	34	2
SEGUNDO ORDEN	27552	28960	28161	26746	25493	23453	22458	21545	19804	19193	17819	18365
Menos de 1 año	522	670	415	347	358	501	441	400	363	381	357	385
1	2703	2658	2389	1849	1688	1222	1196	952	851	808	669	699
2	6510	6618	5855	5273	4165	3231	2754	2471	1916	1632	1444	1515
3	6142	6474	6351	5908	5426	4283	3674	3427	2851	2429	2045	2224
4	4888	5180	5358	5350	5436	5323	4859	4348	4018	3594	3206	2632
5	2790	3041	3228	3340	3647	3946	4150	3898	3649	3605	3327	2975
6	1487	1714	1845	1903	2078	1993	2197	2477	2396	2487	2382	2690
7	872	917	942	1066	1061	1129	1210	1483	1558	1658	1667	1987
8	516	536	590	617	594	618	721	815	871	1039	1114	1276
9	352	334	381	345	350	408	437	467	487	628	650	800
10	222	229	263	229	229	252	297	286	295	346	361	471
11	177	173	157	145	144	173	183	168	184	207	240	274
12	116	122	114	99	97	101	104	115	137	139	149	179
13	95	102	107	100	67	86	75	72	80	99	70	106
14	49	69	54	50	44	68	54	61	61	52	53	61
15 a 19	101	111	102	117	93	112	102	96	78	83	78	85
20 y más años	10	12	10	8	16	7	4	9	9	6	7	6
TERCER ORDEN	14998	15495	13744	13378	12352	9929	9597	9144	8161	7568	6785	6590
Menos de 1 año	139	152	111	77	119	125	79	57	50	46	35	57
1	157	224	156	133	193	78	71	46	35	43	34	41
2	485	531	333	287	263	191	192	195	118	75	115	82
3	1396	1406	1150	924	768	568	452	429	321	275	202	195
4	2033	1935	1730	1522	1299	910	798	684	510	422	373	308



NACIDOS VIVOS DE MADRES RESIDENTES CASADAS EN SU PRIMER MATRIMONIO, CLASIFICADOS POR AÑOS, SEGUN ORDEN DEL NACIMIENTO Y AÑOS DE MATRIMONIO (CONT.)

	1975	1976	1977	1978	1979	1980	1981	1982	1983	1984	1985	1986
<b>TERCER ORDEN (CONCL.)</b>												
5	2170	2193	1903	1859	1640	1178	1128	960	801	642	527	411
6	2003	2118	1844	1878	1792	1588	1463	1314	1146	968	863	584
7	1494	1680	1580	1526	1384	1424	1417	1374	1186	1071	864	696
8	1207	1203	1213	1308	1324	980	991	993	955	914	716	746
9	945	973	945	987	941	762	803	818	852	773	741	732
10	744	759	701	790	738	639	656	628	640	669	615	673
11	529	624	589	565	534	446	471	501	461	509	518	593
12	441	428	373	432	393	330	327	366	356	415	385	487
13	388	377	333	328	302	214	243	262	268	298	279	332
14	272	275	247	261	212	153	176	186	172	166	199	254
15 a 19	536	549	475	466	414	317	313	310	274	271	311	372
20 y más años	59	68	61	35	36	26	17	21	16	11	8	27
<b>CUARTO ORDEN</b>	<b>6299</b>	<b>6288</b>	<b>5863</b>	<b>5108</b>	<b>4615</b>	<b>3685</b>	<b>3489</b>	<b>3249</b>	<b>2897</b>	<b>2569</b>	<b>2213</b>	<b>2082</b>
Menos de 1 año	31	42	25	28	41	41	25	8	12	17	21	19
1	27	34	43	26	38	14	29	13	4	7	9	11
2	35	43	29	23	23	26	26	20	6	8	12	14
3	86	83	62	43	68	38	47	49	12	13	17	22
4	264	271	215	157	146	106	95	65	60	40	28	30
5	514	464	350	291	252	168	179	141	116	110	68	48
6	657	638	513	459	367	269	218	183	146	130	94	89
7	715	696	655	533	481	340	323	243	216	165	121	129
8	727	788	719	614	587	466	469	355	344	272	260	181
9	633	616	600	569	482	449	438	437	342	351	259	151
10	472	513	560	497	453	349	336	322	312	261	198	227
11	463	447	429	373	372	302	299	289	289	249	208	208
12	423	380	362	335	331	263	263	263	260	234	169	205
13	292	319	316	281	270	201	184	216	210	193	204	180
14	269	239	263	248	183	193	152	200	156	160	169	145
15 a 19	634	641	641	569	464	427	384	419	385	328	342	384
20 y más años	57	74	81	62	57	33	22	26	27	31	34	39
<b>QUINTO Y SUCESIVOS ORDENES</b>	<b>4870</b>	<b>4638</b>	<b>4324</b>	<b>3669</b>	<b>3093</b>	<b>2625</b>	<b>2311</b>	<b>1907</b>	<b>1780</b>	<b>1582</b>	<b>1321</b>	<b>1231</b>
Menos de 1 año	34	29	19	30	14	26	15	6	7	15	3	11
1	38	27	23	22	27	19	11	6	3	2	3	5
2	19	22	17	15	13	17	9	8	10	7	4	5
3	24	19	22	24	11	32	20	10	8	4	5	5
4	41	33	30	31	16	40	24	17	15	13	10	2
5	86	83	53	56	42	55	36	28	34	17	16	3
6	153	136	114	85	63	50	58	43	37	25	30	27
7	268	206	193	134	110	87	103	65	57	58	26	33
8	336	306	284	219	158	131	108	99	88	61	50	52
9	416	371	366	314	259	200	185	143	125	111	83	59
10	417	403	365	307	230	220	201	177	160	125	100	84
11	417	448	368	341	270	264	194	148	176	134	102	89
12	387	368	381	330	266	205	218	168	173	139	106	99
13	393	388	343	297	275	227	219	169	166	145	120	97
14	351	329	321	298	267	213	186	162	133	154	101	121
15 a 19	1234	1178	1140	935	877	671	589	519	470	469	440	418
20 y más años	256	292	285	231	195	168	135	139	118	103	122	121
<b>MUNICIPIO DE MADRID</b>												
<b>TODOS LOS ORDENES</b>	<b>56211</b>	<b>55034</b>	<b>51225</b>	<b>46380</b>	<b>41543</b>	<b>38373</b>	<b>37195</b>	<b>36275</b>	<b>32684</b>	<b>30278</b>	<b>27788</b>	<b>26099</b>
Menos de 1 año	11616	11102	9399	8294	7107	6303	5801	5626	5052	4472	4079	4268
1	8336	7879	7336	6453	5833	4863	4852	4491	3910	3752	3376	3416
2	6416	6441	5876	5383	4723	4722	4384	4323	3942	3467	3540	2937
3	5486	5551	5472	4819	4271	4306	4078	3902	3531	3432	2962	2664
4	4905	4758	4715	4396	4191	3934	3761	3510	3054	2842	2576	2250
5	3671	3699	3587	3515	3258	3241	3293	3119	2803	2584	2399	2058
6	2874	2973	2789	2659	2567	2361	2364	2481	2197	2085	1908	1797
7	2243	2259	2182	2039	1819	1835	1945	1999	1816	1691	1508	1428
8	1873	1887	1850	1688	1603	1332	1414	1475	1408	1272	1180	1129

NACIDOS VIVOS DE MADRES RESIDENTES CASADAS EN SU PRIMER MATRIMONIO, CLASIFICADOS POR AÑOS, SEGUN ORDEN DEL NACIMIENTO Y AÑOS DE MATRIMONIO (CONT.)

	1975	1976	1977	1978	1979	1980	1981	1982	1983	1984	1985	1986
TODOS LOS ORDENES (CONCL.)												
9	1632	1495	1486	1388	1212	1109	1170	1186	1125	1059	963	908
10	1311	1313	1283	1126	989	919	933	862	855	805	711	757
11	1112	1153	1004	922	793	715	738	714	703	624	610	594
12	997	901	821	772	670	570	571	594	550	566	467	476
13	876	813	767	665	581	499	459	496	452	441	374	343
14	724	665	640	571	451	415	351	394	316	323	304	283
15 a 19	1839	1806	1701	1443	1261	1065	939	937	828	732	712	676
20 y más años	300	339	317	247	214	184	142	166	142	131	119	115
PRIMER ORDEN	21595	20888	19781	18479	16723	16568	15929	15735	14538	13682	13007	12012
Menos de 1 año	11115	10532	9048	7986	6801	5893	5473	5319	4761	4175	3826	3998
1	6441	6117	5814	5295	4760	4150	4108	3847	3385	3232	2957	2964
2	2079	2268	2380	2458	2489	2896	2720	2771	2711	2445	2569	1999
3	794	880	1074	1128	1124	1767	1798	1768	1772	1904	1694	1330
4	416	372	492	566	580	618	681	717	699	694	702	733
5	222	247	317	334	307	383	352	410	407	393	436	375
6	155	132	177	221	209	199	208	262	229	250	266	229
7	87	96	125	140	121	162	150	161	146	175	162	130
8	60	54	97	81	86	108	95	95	87	95	103	81
9	50	36	55	61	51	73	67	86	80	69	78	71
10	51	46	55	46	48	54	51	51	53	59	55	32
11	27	30	33	34	38	51	47	39	48	33	38	22
12	25	19	28	29	26	32	28	34	24	24	25	13
13	18	17	32	33	16	28	24	35	20	13	19	14
14	14	14	11	23	15	26	17	11	14	22	10	5
15 a 19	34	24	38	37	38	96	78	83	70	64	45	15
20 y más años	7	4	5	7	14	32	32	46	32	35	22	1
SEGUNDO ORDEN	17239	17305	16494	14821	13571	12587	12409	12196	10903	10327	9386	9333
Menos de 1 año	347	402	248	215	205	296	248	261	243	249	216	225
1	1743	1569	1382	1040	916	655	678	599	501	492	394	416
2	4004	3829	3277	2741	2075	1695	1528	1423	1145	964	882	884
3	3752	3799	3684	3170	2723	2200	1983	1850	1551	1374	1133	1212
4	2987	3058	3097	2912	2862	2761	2573	2347	2046	1883	1665	1347
5	1700	1821	1881	1911	1916	2090	2232	2115	1913	1768	1635	1443
6	938	1068	1121	1087	1187	1131	1208	1360	1281	1266	1125	1241
7	573	586	578	630	639	645	731	894	880	863	842	915
8	354	357	405	385	373	361	431	531	534	564	571	620
9	262	226	250	219	227	250	278	292	304	344	354	396
10	167	170	186	150	134	154	187	182	175	198	210	253
11	126	131	104	97	97	93	117	106	116	130	135	148
12	86	91	81	69	85	68	62	74	74	85	94	94
13	77	67	71	74	47	63	47	46	55	62	50	60
14	37	47	41	40	33	39	35	43	38	30	31	29
15 a 19	77	76	78	78	61	81	69	66	43	52	47	47
20 y más años	9	8	10	3	11	5	2	7	4	3	2	3
TERCER ORDEN	9842	9672	8355	7724	6735	5468	5404	5231	4430	3957	3498	3082
Menos de 1 año	100	108	74	56	61	71	52	37	34	27	20	30
1	106	142	94	88	116	38	43	30	19	23	20	27
2	298	304	186	161	134	102	115	115	74	46	79	43
3	867	815	672	486	391	299	252	250	196	144	124	105
4	1305	1139	987	816	666	468	442	395	264	235	190	153
5	1362	1311	1130	1075	877	640	600	491	404	351	290	213
6	1285	1318	1122	1047	943	845	776	746	584	486	446	271
7	957	1018	939	885	739	783	803	771	634	536	429	298
8	753	787	751	729	742	538	549	583	520	455	356	321
9	645	606	581	595	499	395	449	466	466	391	349	335
10	508	498	444	442	421	364	391	327	345	336	298	315
11	364	409	359	368	290	253	272	301	258	254	249	275
12	329	278	229	282	226	197	192	228	198	249	216	220
13	296	271	219	192	194	138	149	165	155	169	132	153
14	209	203	186	162	128	95	105	115	93	92	116	116
15 a 19	406	413	337	315	281	223	202	201	175	153	181	190
20 y más años	52	52	45	25	27	19	12	10	11	10	3	17



NACIDOS VIVOS DE MADRES RESIDENTES CASADAS EN SU PRIMER MATRIMONIO, CLASIFICADOS POR AÑOS, SEGUN ORDEN DEL NACIMIENTO Y AÑOS DE MATRIMONIO (CONT.)

	1975	1976	1977	1978	1979	1980	1981	1982	1983	1984	1985	1986
<b>CUARTO ORDEN</b>	<b>4184</b>	<b>4026</b>	<b>3715</b>	<b>3041</b>	<b>2624</b>	<b>2193</b>	<b>2063</b>	<b>1911</b>	<b>1661</b>	<b>1369</b>	<b>1152</b>	<b>995</b>
Menos de 1 año	25	35	18	20	29	24	19	4	8	9	14	11
1	20	27	29	17	26	8	14	10	2	5	3	5
2	21	28	16	15	16	17	15	8	5	6	9	7
3	54	45	30	20	27	20	30	26	6	7	9	13
4	167	168	120	86	74	63	49	39	34	19	18	16
5	335	270	220	156	134	102	87	84	58	62	27	25
6	404	381	299	244	190	154	138	89	80	69	51	42
7	452	423	413	314	253	197	191	136	117	86	60	68
8	482	488	434	364	313	243	274	205	214	121	121	81
9	397	392	367	320	282	282	262	245	194	188	142	69
10	308	331	360	305	248	221	192	195	178	142	97	111
11	303	286	268	210	214	163	186	178	155	138	123	94
12	289	253	230	202	198	169	161	148	145	120	83	89
13	217	210	211	176	164	119	106	131	115	107	101	72
14	212	171	186	154	118	118	93	120	89	86	92	66
15 a 19	454	462	454	391	301	285	232	278	245	185	182	201
20 y más años	44	56	60	47	37	18	14	15	16	19	20	25
<b>QUINTO Y SUCESIVOS ORDENES</b>	<b>3351</b>	<b>3143</b>	<b>2880</b>	<b>2315</b>	<b>1890</b>	<b>1557</b>	<b>1390</b>	<b>1202</b>	<b>1152</b>	<b>943</b>	<b>745</b>	<b>677</b>
Menos de 1 año	29	25	11	17	11	19	9	5	6	12	3	4
1	26	24	17	13	15	12	9	5	3	0	2	4
2	14	12	17	8	9	12	6	6	7	6	1	4
3	19	12	12	15	6	20	15	8	6	3	2	4
4	30	21	19	16	9	24	16	12	11	11	1	1
5	52	50	39	39	24	26	22	19	21	10	11	2
6	92	74	70	60	38	32	34	24	23	14	20	14
7	174	136	127	70	67	48	70	37	39	31	15	17
8	224	201	163	129	89	82	65	61	53	37	29	26
9	278	235	233	193	153	109	114	97	81	67	40	37
10	277	268	238	183	138	126	112	107	104	70	51	46
11	292	297	240	213	154	155	116	90	126	69	65	55
12	268	260	253	190	155	114	128	110	109	88	49	60
13	268	248	234	190	160	151	133	119	107	90	72	44
14	252	230	216	192	157	137	101	105	82	93	55	67
15 a 19	868	831	794	622	580	380	358	309	295	278	257	223
20 y más años	188	219	197	165	125	110	82	88	79	64	72	69
<b>MUNICIPIOS DISTINTOS DE MADRID</b>	<b>32095</b>	<b>35450</b>	<b>34570</b>	<b>35533</b>	<b>34944</b>	<b>30661</b>	<b>27719</b>	<b>24956</b>	<b>23730</b>	<b>23409</b>	<b>22292</b>	<b>23077</b>
Menos de 1 año	7390	8186	7148	7019	6491	5113	3934	3292	2925	2687	2780	3132
1	4872	5465	5518	5223	5288	4258	3811	3045	2661	2574	2425	2503
2	3768	4195	4069	4342	4070	3738	3329	2927	2610	2532	2331	2295
3	3355	3694	3718	3943	3922	3510	3093	2832	2637	2407	2117	2034
4	2942	3248	3389	3593	3662	3435	3048	2736	2690	2413	2235	1994
5	2219	2437	2427	2563	2804	2683	2728	2511	2455	2468	2254	2044
6	1639	1828	1784	2012	2053	1886	1904	1925	1889	1917	1888	1981
7	1228	1369	1366	1424	1412	1402	1344	1411	1448	1535	1445	1653
8	997	1021	1087	1200	1201	1038	1022	924	998	1169	1132	1250
9	787	859	884	921	902	824	811	810	791	927	901	932
10	620	659	685	768	728	635	641	631	642	691	663	752
11	516	581	590	558	579	549	482	444	475	535	513	605
12	408	428	444	469	455	382	387	369	420	401	395	519
13	318	394	372	383	358	277	298	269	307	320	341	393
14	234	265	260	322	278	246	244	232	227	241	238	306
15 a 19	711	709	704	691	637	594	568	513	485	521	548	604
20 y más años	91	112	125	102	104	91	75	85	70	71	86	80
<b>PRIMER ORDEN</b>	<b>12992</b>	<b>14215</b>	<b>13922</b>	<b>14533</b>	<b>14211</b>	<b>12774</b>	<b>11130</b>	<b>9651</b>	<b>9234</b>	<b>9093</b>	<b>8935</b>	<b>8896</b>
Menos de 1 año	7165	7863	6929	6845	6265	4830	3702	3128	2784	2525	2617	2930
1	3842	4284	4429	4351	4415	3638	3248	2672	2293	2234	2129	2199
2	1056	1154	1331	1669	1840	2099	2012	1785	1791	1832	1727	1617
3	399	383	531	735	796	1128	1180	1051	1204	1214	1116	922
4	205	215	279	363	376	372	352	415	442	492	492	539
5	108	108	163	198	174	194	176	193	251	285	279	290
6	58	63	80	125	111	148	124	127	132	142	161	159
7	35	33	53	64	74	95	86	84	101	99	113	106
8	24	21	34	49	55	67	52	42	61	60	69	43



NACIDOS VIVOS DE MADRES RESIDENTES CASADAS EN SU PRIMER MATRIMONIO, CLASIFICADOS POR AÑOS, SEGUN ORDEN DEL NACIMIENTO Y AÑOS DE MATRIMONIO (CONT.)

	1975	1976	1977	1978	1979	1980	1981	1982	1983	1984	1985	1986
PRIMER ORDEN (CONCL.)												
9	23	24	23	33	31	41	51	45	30	54	53	27
10	25	22	24	25	19	40	33	29	37	36	45	22
11	15	12	18	22	14	28	26	13	20	27	17	13
12	13	12	7	16	12	21	18	17	20	16	28	12
13	8	4	8	9	9	20	12	11	15	13	23	7
14	3	4	4	13	8	8	10	6	7	10	10	3
15 a 19	11	12	9	10	12	36	41	23	36	38	44	6
20 y más años	2	1	0	6	0	9	7	10	10	16	12	1
SEGUNDO ORDEN												
	10313	11655	11667	11925	11922	10866	10049	9349	8901	8866	8433	9032
Menos de 1 año												
1	960	1089	1007	809	772	567	518	353	350	316	275	283
2	2506	2789	2578	2532	2090	1536	1226	1048	771	668	562	631
3	2390	2675	2667	2738	2703	2083	1691	1577	1300	1055	912	1012
4	1901	2122	2261	2438	2574	2562	2286	2001	1972	1711	1541	1285
5	1090	1220	1347	1429	1731	1856	1918	1783	1736	1837	1692	1532
6	549	646	724	816	891	862	989	1117	1115	1221	1257	1449
7	299	331	364	436	422	484	479	589	678	795	825	1072
8	162	179	185	232	221	257	290	284	337	475	543	656
9	90	108	131	126	123	158	159	175	183	284	296	404
10	55	59	77	79	95	98	110	104	120	148	151	218
11	51	42	53	48	47	80	66	62	68	77	105	126
12	30	31	33	30	32	33	42	41	63	54	55	85
13	18	35	36	26	20	23	28	26	25	37	20	46
14	12	22	13	10	11	29	19	18	23	22	22	32
15 a 19	24	35	24	39	32	31	33	30	35	31	31	38
20 y más años	1	4	0	5	5	2	2	2	5	3	5	3
TERCER ORDEN												
	5156	5823	5389	5654	5617	4461	4193	3913	3731	3611	3287	3508
Menos de 1 año												
1	51	82	62	45	77	40	28	16	16	20	14	14
2	187	227	147	126	129	89	77	80	44	29	36	39
3	529	591	478	438	377	269	200	179	125	131	78	90
4	728	796	743	706	633	442	356	289	246	187	183	155
5	808	882	773	784	763	538	528	469	397	291	237	198
6	718	800	722	831	849	743	687	568	562	482	417	313
7	537	662	641	641	645	641	614	603	552	535	435	398
8	454	416	462	579	582	442	442	410	435	459	360	425
9	300	367	364	392	442	367	354	352	386	382	392	397
10	236	261	257	348	317	275	265	301	295	333	317	358
11	165	215	230	197	244	193	199	200	203	255	269	318
12	112	150	144	150	167	133	135	138	158	166	169	267
13	92	106	114	136	108	76	94	97	113	129	147	179
14	63	72	61	99	84	58	71	71	79	74	83	138
15 a 19	130	136	138	151	133	94	111	109	99	118	130	182
20 y más años	7	16	16	10	9	7	5	11	5	1	5	10
CUARTO ORDEN												
	2115	2262	2148	2067	1991	1492	1426	1338	1236	1200	1061	1087
Menos de 1 año												
1	7	7	14	9	12	6	15	3	2	2	6	6
2	14	15	13	8	7	9	11	12	1	2	3	7
3	32	38	32	23	41	18	17	23	6	6	8	9
4	97	103	95	71	72	43	46	26	26	21	10	14
5	179	194	130	135	118	66	92	57	58	48	41	23
6	253	257	214	215	177	115	80	94	66	61	43	47
7	263	273	242	219	228	143	132	107	99	79	61	61
8	245	300	285	250	274	223	195	150	130	151	139	100
9	236	224	233	249	200	167	176	192	148	163	117	82
10	164	182	200	192	205	128	144	127	134	119	101	116
11	160	161	161	163	158	139	113	111	134	111	85	114
12	134	127	132	133	133	104	102	115	115	114	86	116
13	75	109	105	105	106	82	78	85	95	86	103	108
14	57	68	77	94	65	75	59	80	67	74	77	79
15 a 19	180	179	187	178	163	142	152	141	140	143	160	183
20 y más años	13	18	21	15	20	15	8	11	11	12	14	14

NACIDOS VIVOS DE MADRES RESIDENTES CASADAS EN SU PRIMER MATRIMONIO, CLASIFICADOS POR AÑOS, SEGUN ORDEN DEL NACIMIENTO Y AÑOS DE MATRIMONIO (CONCL.)

	1975	1976	1977	1978	1979	1980	1981	1982	1983	1984	1985	1986
QUINTO Y SUCESSIVOS ORDENES	1519	1495	1444	1354	1203	1068	921	705	628	639	576	554
Menos de 1 año	5	4	8	13	3	7	6	1	1	3	0	7
1	12	3	6	9	12	7	2	1	0	2	1	1
2	5	10	0	7	4	5	3	2	3	1	3	1
3	5	7	10	9	5	12	5	2	2	1	3	1
4	11	12	11	15	7	16	8	5	4	2	9	1
5	34	33	14	17	18	29	14	9	13	7	5	1
6	61	62	44	25	25	18	24	19	14	11	10	13
7	94	70	66	64	43	39	33	28	18	27	11	16
8	112	105	121	90	69	49	43	38	35	24	21	26
9	138	136	133	121	106	91	71	46	44	44	43	22
10	140	135	127	124	92	94	89	70	56	55	49	38
11	125	151	128	128	116	109	78	58	50	65	37	34
12	119	108	128	140	111	91	90	58	64	51	57	39
13	125	140	109	107	115	76	86	50	59	55	48	53
14	99	99	105	106	110	76	85	57	51	61	46	54
15 a 19	366	347	346	313	297	291	231	210	175	191	183	195
20 y más años	68	73	88	66	70	58	53	51	39	39	50	52







6. NACIMIENTOS OCURRIDOS EN 1986:  
PRINCIPALES RESULTADOS ESTADISTICOS





NACIDOS VIVOS DE MADRES RESIDENTES, CLASIFICADOS POR FILIACION DEL NACIDO, ORDEN DEL MATRIMONIO, ESTADO CIVIL DE LA MADRE Y SEXO DEL NACIDO, SEGUN MUNICIPIOS, ESTRATOS DE POBLACION Y AMBITOS GEOGRAFICOS DE RESIDENCIA DE LA MADRE {R/R}

	TODOS LOS NACIMIENTOS			DENTRO DEL MATRIMONIO						FUERA DEL MATRIMONIO					
	Total	Hombres	Mujeres	En el primer matrimonio			En el 2º o posterior matrimonio			De madre casada			De madre no casada		
				Total	Hombres	Mujeres	Total	Hombres	Mujeres	Total	Hombres	Mujeres	Total	Hombres	Mujeres
TOTAL RESIDENTES EN LA C.M.	54540	27942	26598	49176	25252	23924	424	224	200	204	98	106	4736	2368	2368
MUNICIPIOS															
Ajalvir	4	3	1	4	3	1	0	0	0	0	0	0	0	0	0
Alameda del Valle	1	1	0	1	1	0	0	0	0	0	0	0	0	0	0
Alamo (El)	18	9	9	17	8	9	0	0	0	0	0	0	1	1	0
Alcalá de Henares	2150	1094	1056	1993	1019	974	11	5	6	10	5	5	136	65	71
Alcobendas	867	450	417	794	411	383	9	4	5	2	0	2	62	35	27
Alcorcón	1350	670	680	1252	622	630	11	5	6	2	2	0	85	41	44
Aldea del Fresno	11	6	5	11	6	5	0	0	0	0	0	0	0	0	0
Algete	177	95	82	163	89	74	1	0	1	0	0	0	13	6	7
Alpedrete	37	22	15	35	21	14	0	0	0	0	0	0	2	1	1
Ambite	2	1	1	2	1	1	0	0	0	0	0	0	0	0	0
Anchuelo	3	1	2	3	1	2	0	0	0	0	0	0	0	0	0
Aranjuez	461	241	220	428	221	207	0	0	0	1	1	0	32	19	13
Arganda del Rey	369	194	175	341	181	160	1	0	1	2	1	1	25	12	13
Arroyomolinos	7	6	1	5	4	1	0	0	0	0	0	0	2	2	0
Becerril de la Sierra	13	6	7	13	6	7	0	0	0	0	0	0	0	0	0
Belmonte de Tajo	14	12	2	12	10	2	0	0	0	0	0	0	2	2	0
Berrueto (El)	3	3	0	3	3	0	0	0	0	0	0	0	0	0	0
Boadilla del Monte	93	49	44	85	45	40	4	2	2	0	0	0	4	2	2
Boalo (El)	21	6	15	19	5	14	0	0	0	0	0	0	2	1	1
Braojos	1	0	1	1	0	1	0	0	0	0	0	0	0	0	0
Brea de Tajo	6	4	2	6	4	2	0	0	0	0	0	0	0	0	0
Brunete	22	12	10	20	11	9	0	0	0	0	0	0	2	1	1
Buitrago del Lozoya	10	6	4	9	5	4	0	0	0	0	0	0	1	1	0
Bustarviejo	8	7	1	8	7	1	0	0	0	0	0	0	0	0	0
Cabanillas de la Sierra	1	0	1	1	0	1	0	0	0	0	0	0	0	0	0
Cabrera (La)	2	0	2	2	0	2	0	0	0	0	0	0	0	0	0
Cadalso de los Vidrios	22	11	11	20	9	11	0	0	0	0	0	0	2	2	0
Camarma de Esteruelas	27	11	16	24	11	13	1	0	1	0	0	0	2	0	2
Campo Real	32	16	16	30	14	16	0	0	0	0	0	0	2	2	0
Canencia	4	2	2	4	2	2	0	0	0	0	0	0	0	0	0
Carabaña	10	5	5	10	5	5	0	0	0	0	0	0	0	0	0
Casarrubuelos	5	4	1	4	3	1	0	0	0	0	0	0	1	1	0
Cenicillos	17	8	9	17	8	9	0	0	0	0	0	0	0	0	0
Cercedilla	45	20	25	40	20	20	0	0	0	0	0	0	5	0	5
Ciempozuelos	138	73	65	122	66	56	2	0	2	1	0	1	13	7	6
Cobaña	24	11	13	22	10	12	2	1	1	0	0	0	0	0	0
Colmenar de Oreja	64	34	30	59	31	28	2	1	1	0	0	0	3	2	1
Colmenar del Arroyo	4	4	0	3	3	0	0	0	0	0	0	0	1	1	0
Colmenarejo	13	8	5	13	8	5	0	0	0	0	0	0	0	0	0
Colmenar Viejo	473	253	220	439	232	207	3	3	0	1	1	0	30	17	13
Collado Villalba	304	158	146	281	146	135	4	2	2	1	1	0	18	9	9
Collado-Mediano	18	5	13	15	4	11	0	0	0	0	0	0	3	1	2
Corpa	3	3	0	3	3	0	0	0	0	0	0	0	0	0	0
Coslada	1216	626	590	1152	594	558	9	6	3	1	1	0	54	25	29
Cubas	10	6	4	9	5	4	0	0	0	0	0	0	1	1	0
Chapinería	3	2	1	3	2	1	0	0	0	0	0	0	0	0	0
Chinchón	50	26	24	45	22	23	0	0	0	0	0	0	5	4	1
Daganzo de Arriba	26	10	16	24	10	14	0	0	0	1	0	1	1	0	1
Escorial (El)	88	40	48	79	37	42	1	0	1	0	0	0	8	3	5
Estremera	17	6	11	17	6	11	0	0	0	0	0	0	0	0	0
Fresnedillas	4	2	2	4	2	2	0	0	0	0	0	0	0	0	0
Fuenlabrada	2974	1561	1413	2814	1490	1324	15	6	9	6	4	2	139	61	78
Fuente el Saz de Jarama	19	11	8	18	10	8	0	0	0	0	0	0	1	1	0
Fuentidueña de Tajo	15	8	7	13	7	6	1	1	0	0	0	0	1	0	1
Galapagar	98	51	47	90	46	44	0	0	0	0	0	0	8	5	3
Garganta de los Montes	4	1	3	4	1	3	0	0	0	0	0	0	0	0	0
Gargantilla del Lozoya	1	0	1	1	0	1	0	0	0	0	0	0	0	0	0
Gascones	1	1	0	1	1	0	0	0	0	0	0	0	0	0	0
Getafe	1385	694	691	1291	643	648	10	5	5	9	3	6	75	43	32
Grifón	18	8	10	17	7	10	0	0	0	0	0	0	1	1	0
Guadalix de la Sierra	15	7	8	15	7	8	0	0	0	0	0	0	0	0	0



NACIDOS VIVOS DE MADRES RESIDENTES, CLASIFICADOS POR FILIACION DEL NACIDO, ORDEN DEL MATRIMONIO, ESTADO CIVIL DE LA MADRE Y SEXO DEL NACIDO, SEGUN MUNICIPIOS, ESTRATOS DE POBLACION Y AMBITOS GEOGRAFICOS DE RESIDENCIA DE LA MADRE {R/R} (CONT.)

	TODOS LOS NACIMIENTOS			DENTRO DEL MATRIMONIO						FUERA DEL MATRIMONIO					
				En el primer matrimonio			En el 2º o posterior matrimonio			De madre casada			De madre no casada		
	Total	Hombres	Mujeres	Total	Hombres	Mujeres	Total	Hombres	Mujeres	Total	Hombres	Mujeres	Total	Hombres	Mujeres
Guadarrama	60	35	25	53	30	23	0	0	0	0	0	0	7	5	2
Horcajo de la Sierra	1	0	1	1	0	1	0	0	0	0	0	0	0	0	0
Hoyo de Manzanares	34	16	18	32	16	16	0	0	0	0	0	0	2	0	2
Humanes de Madrid	138	81	57	122	73	49	2	1	1	2	2	0	12	5	7
Leganés	1780	914	866	1655	852	803	16	9	7	5	2	3	104	51	53
Loeches	29	13	16	28	13	15	0	0	0	0	0	0	1	0	1
Lozoya	2	1	1	2	1	1	0	0	0	0	0	0	0	0	0
Lozoyuela-Navas-Sieteiglesias	5	4	1	5	4	1	0	0	0	0	0	0	0	0	0
Madrid	29668	15201	14467	26099	13409	12690	244	133	111	118	52	66	3207	1607	1600
Majadahonda	447	215	232	418	201	217	1	0	1	2	1	1	26	13	13
Manzanares el Real	22	13	9	21	13	8	0	0	0	0	0	0	1	0	1
Meco	27	14	13	26	14	12	0	0	0	0	0	0	1	0	1
Mejorada del Campo	223	110	113	204	99	105	1	1	0	0	0	0	18	10	8
Miraflores de la Sierra	30	15	15	28	13	15	0	0	0	0	0	0	2	2	0
Molar (El)	36	18	18	28	13	15	1	0	1	0	0	0	7	5	2
Molinos (Los)	25	18	7	24	17	7	0	0	0	0	0	0	1	1	0
Moraleja de Enmedio	10	4	6	9	3	6	0	0	0	0	0	0	1	1	0
Morazzarzal	26	16	10	25	15	10	0	0	0	0	0	0	1	1	0
Morata de Tajuña	55	32	23	50	29	21	1	1	0	0	0	0	4	2	2
Móstoles	2785	1415	1370	2545	1305	1240	20	11	9	16	8	8	204	91	113
Navacerrada	18	10	8	17	9	8	0	0	0	1	1	0	0	0	0
Navalafuente	2	2	0	2	2	0	0	0	0	0	0	0	0	0	0
Navalagamella	5	5	0	5	5	0	0	0	0	0	0	0	0	0	0
Navalcarnero	116	59	57	112	55	57	1	1	0	0	0	0	3	3	0
Navas del Rey	11	4	7	10	3	7	0	0	0	0	0	0	1	1	0
Nuevo Baztán	7	4	3	7	4	3	0	0	0	0	0	0	0	0	0
Orusco	7	4	3	7	4	3	0	0	0	0	0	0	0	0	0
Paracuellos de Jarama	58	37	21	56	35	21	1	1	0	0	0	0	1	1	0
Parla	1054	517	537	975	477	498	3	1	2	9	6	3	67	33	34
Patones	7	5	2	6	4	2	0	0	0	0	0	0	1	1	0
Pedrezuela	10	6	4	10	6	4	0	0	0	0	0	0	0	0	0
Pelayos de la Presa	9	5	4	6	3	3	0	0	0	0	0	0	3	2	1
Perales de Tajuña	22	8	14	21	8	13	0	0	0	0	0	0	1	0	1
Pezueta de las Torres	2	1	1	2	1	1	0	0	0	0	0	0	0	0	0
Pinilla del Valle	3	2	1	1	1	0	2	1	1	0	0	0	0	0	0
Pinto	263	126	137	243	115	128	4	1	3	0	0	0	16	10	6
Piñuecar	1	1	0	1	1	0	0	0	0	0	0	0	0	0	0
Pozuelo de Alarcón	386	200	186	331	177	154	4	1	3	2	0	2	49	22	27
Pozuelo del Rey	3	2	1	3	2	1	0	0	0	0	0	0	0	0	0
Prádena del Rincón	1	1	0	1	1	0	0	0	0	0	0	0	0	0	0
Puentes Viejas	2	2	0	2	2	0	0	0	0	0	0	0	0	0	0
Rascafría	22	12	10	22	12	10	0	0	0	0	0	0	0	0	0
Redueña	2	2	0	1	1	0	0	0	0	0	0	0	1	1	0
Ribatejada	1	1	0	1	1	0	0	0	0	0	0	0	0	0	0
Rivas-Vaciamadrid	183	99	84	163	89	74	2	1	1	1	0	1	17	9	8
Robledo de Chavela	13	5	8	13	5	8	0	0	0	0	0	0	0	0	0
Rozas de Madrid (Las)	356	184	172	330	170	160	7	4	3	2	2	0	17	8	9
Rozas de Puerto Real	4	3	1	4	3	1	0	0	0	0	0	0	0	0	0
San Agustín de Guadalix	38	25	13	35	24	11	0	0	0	0	0	0	3	1	2
San Fernando de Henares	482	251	231	456	240	216	2	0	2	0	0	0	24	11	13
San Lorenzo del Escorial	75	36	39	70	34	36	0	0	0	0	0	0	5	2	3
San Martín de la Vega	75	46	29	65	42	23	0	0	0	0	0	0	10	4	6
San Martín de Valdeiglesias	76	48	28	72	46	26	0	0	0	0	0	0	4	2	2
San Sebastián de los Reyes	768	370	398	733	353	380	3	2	1	0	0	0	32	15	17
Santa María de la Alameda	7	5	2	7	5	2	0	0	0	0	0	0	0	0	0
Santorcaz	4	3	1	4	3	1	0	0	0	0	0	0	0	0	0
Santos de la Humosa (Los)	10	5	5	10	5	5	0	0	0	0	0	0	0	0	0
Serranillos del Valle	6	2	4	6	2	4	0	0	0	0	0	0	0	0	0
Sevilla la Nueva	10	8	2	7	5	2	0	0	0	0	0	0	3	3	0
Somosierra	2	1	1	2	1	1	0	0	0	0	0	0	0	0	0
Soto del Real	14	4	10	11	2	9	1	1	0	0	0	0	2	1	1
Talamanca de Jarama	14	4	10	13	4	9	0	0	0	0	0	0	1	0	1
Tielmes	23	12	11	22	11	11	0	0	0	0	0	0	1	1	0

NACIDOS VIVOS DE MADRES RESIDENTES, CLASIFICADOS POR FILIACION DEL NACIDO, ORDEN DEL MATRIMONIO, ESTADO CIVIL DE LA MADRE Y SEXO DEL NACIDO, SEGUN MUNICIPIOS, ESTRATOS DE POBLACION Y AMBITOS GEOGRAFICOS DE RESIDENCIA DE LA MADRE {R/R} (CONCL.)

	TODOS LOS NACIMIENTOS			DENTRO DEL MATRIMONIO						FUERA DEL MATRIMONIO					
	Total	Hombres	Mujeres	En el primer matrimonio			En el 2º o posterior matrimonio			De madre casada			De madre no casada		
				Total	Hombres	Mujeres	Total	Hombres	Mujeres	Total	Hombres	Mujeres	Total	Hombres	Mujeres

## MUNICIPIOS (CONCL.)

Titulcia	9	8	1	8	7	1	0	0	0	0	0	0	1	1	0
Torrejón de Ardoz	1236	606	630	1136	559	577	11	7	4	4	3	1	85	37	48
Torrejón de la Calzada	10	3	7	10	3	7	0	0	0	0	0	0	0	0	0
Torrejón de Velasco	9	2	7	9	2	7	0	0	0	0	0	0	0	0	0
Torrelaguna	29	17	12	25	15	10	0	0	0	0	0	0	4	2	2
Torrelodones	88	36	52	84	34	50	0	0	0	1	0	1	3	2	1
Torremocha de Jarama	1	1	0	1	1	0	0	0	0	0	0	0	0	0	0
Torres de la Alameda	25	15	10	19	10	9	1	0	1	0	0	0	5	5	0
Valdaracete	8	2	6	8	2	6	0	0	0	0	0	0	0	0	0
Valdeavero	5	5	0	5	5	0	0	0	0	0	0	0	0	0	0
Valdelaguna	2	1	1	2	1	1	0	0	0	0	0	0	0	0	0
Valdemanco	4	1	3	4	1	3	0	0	0	0	0	0	0	0	0
Valdemaqueda	5	4	1	4	3	1	0	0	0	1	1	0	0	0	0
Valdemorillo	29	13	16	28	13	15	1	0	1	0	0	0	0	0	0
Valdemoro	255	138	117	242	131	111	2	1	1	1	0	1	10	6	4
Valdeolmos	3	2	1	2	1	1	0	0	0	0	0	0	1	1	0
Valdepiélagos	5	4	1	5	4	1	0	0	0	0	0	0	0	0	0
Valdetorres de Jarama	16	9	7	14	8	6	0	0	0	0	0	0	2	1	1
Valdiecha	18	10	8	18	10	8	0	0	0	0	0	0	0	0	0
Valverde de Alcalá	3	1	2	3	1	2	0	0	0	0	0	0	0	0	0
Vellilla de San Antonio	36	19	17	33	18	15	1	1	0	0	0	0	2	0	2
Vellón (Ei)	4	2	2	4	2	2	0	0	0	0	0	0	0	0	0
Venturada	1	1	0	1	1	0	0	0	0	0	0	0	0	0	0
Villaconejos	27	13	14	25	11	14	0	0	0	0	0	0	2	2	0
Villa del Prado	39	28	11	37	26	11	1	1	0	0	0	0	1	1	0
Villafranca	10	5	5	8	4	4	0	0	0	0	0	0	2	1	1
Villamanrique de Tajo	6	4	2	6	4	2	0	0	0	0	0	0	0	0	0
Villamanta	14	5	9	14	5	9	0	0	0	0	0	0	0	0	0
Villamantilla	1	0	1	1	0	1	0	0	0	0	0	0	0	0	0
Villanueva de la Cañada	45	26	19	36	20	16	2	2	0	1	0	1	6	4	2
Villanueva de Perales	2	2	0	2	2	0	0	0	0	0	0	0	0	0	0
Villanueva del Pardillo	38	21	17	36	20	16	1	0	1	0	0	0	1	1	0
Villar del Olmo	4	3	1	4	3	1	0	0	0	0	0	0	0	0	0
Villarejo de Salvanes	76	44	32	72	40	32	1	1	0	0	0	0	3	3	0
Villaviciosa de Odón	97	40	57	93	39	54	0	0	0	1	1	0	3	0	3
Zarzalejo	7	5	2	6	4	2	0	0	0	0	0	0	1	1	0

## ESTRATOS DE POBLACION

Menos de 101	1	1	0	1	1	0	0	0	0	0	0	0	0	0	0
De 101 a 500	103	70	33	95	63	32	2	1	1	1	0	5	5	0	0
De 501 a 1.000	204	116	88	189	104	85	2	1	1	0	0	13	11	2	0
De 1.001 a 2.000	636	312	324	597	292	305	5	3	2	2	1	32	16	16	0
De 2.001 a 5.000	778	433	345	710	389	321	9	6	3	1	0	58	38	20	0
De 5.001 a 10.000	1428	749	679	1310	690	620	13	6	7	5	3	100	50	50	0
De 10.001 a 20.000	616	321	295	588	296	272	5	2	3	2	0	41	23	18	0
De 20.001 a 50.000	3541	1822	1719	3267	1683	1584	26	11	15	11	7	237	121	116	0
De 50.001 a 100.000	5141	2569	2572	4790	2394	2396	35	20	15	16	10	300	145	155	0
De 100.001 a 200.000	12424	6348	6076	11550	5931	5619	83	41	42	48	24	743	352	391	0
Más de 200.000	29668	15201	14467	26099	13409	12690	244	133	111	118	52	3207	1607	1600	0

## AMBITOS GEOGRAFICOS

Area Metropolitana	50435	25760	24675	45382	23245	22137	395	211	184	192	91	101	4466	2213	2253
Madrid	29668	15201	14467	26099	13409	12690	244	133	111	118	52	66	3207	1607	1600
Corona Metropolitana	20767	10559	10208	19283	9836	9447	151	78	73	74	39	35	1259	606	653
Norte	2108	1073	1035	1966	996	970	15	9	6	3	1	2	124	67	57
Sur	11591	5897	5694	10775	5504	5271	79	38	41	47	25	22	690	330	360
Este	5584	2842	2742	5193	2653	2540	38	22	16	16	9	7	337	158	179
Oeste	1484	747	737	1349	683	666	19	9	10	8	4	4	108	51	57
Municipios no metropolitanos	4105	2182	1923	3794	2007	1787	29	13	16	12	7	5	270	155	115



NACIDOS VIVOS INSCRITOS EN LA COMUNIDAD DE MADRID, E INSCRITOS FUERA DE MADRES RESIDENTES, CLASIFICADOS POR FILIACION DEL NACIDO, ORDEN DEL MATRIMONIO, ESTADO CIVIL DE LA MADRE Y SEXO DEL NACIDO, SEGUN MUNICIPIOS, ESTRATOS DE POBLACION Y AMBITOS GEOGRAFICOS DE INSCRIPCION DEL NACIMIENTO (IR/I)

	TODOS LOS NACIMIENTOS			DENTRO DEL MATRIMONIO						FUERA DEL MATRIMONIO					
	Total	Hombres	Mujeres	En el primer matrimonio			En el 2º o posterior matrimonio			De madre casada			De madre no casada		
				Total	Hombres	Mujeres	Total	Hombres	Mujeres	Total	Hombres	Mujeres	Total	Hombres	Mujeres
TOTAL INSCRITOS EN LA C.M.	55496	28456	27040	50030	25711	24319	433	233	200	212	103	109	4821	2409	2412
MUNICIPIOS															
Acalá de Henares	116	59	57	102	54	48	0	0	0	0	0	0	14	5	9
Aranjuez	14	4	10	13	4	9	0	0	0	0	0	0	1	0	1
Carabaña	2	1	1	2	1	1	0	0	0	0	0	0	0	0	0
Cenicientos	5	3	2	5	3	2	0	0	0	0	0	0	0	0	0
Cercedilla	3	3	0	3	3	0	0	0	0	0	0	0	0	0	0
Ciempozuelos	1	1	0	1	1	0	0	0	0	0	0	0	0	0	0
Colmenar de Oreja	1	1	0	1	1	0	0	0	0	0	0	0	0	0	0
Coslada	23	14	9	22	13	9	0	0	0	0	0	0	1	1	0
Chinchón	1	0	1	1	0	1	0	0	0	0	0	0	0	0	0
Estremera	4	3	1	4	3	1	0	0	0	0	0	0	0	0	0
Leganés	1	1	0	1	1	0	0	0	0	0	0	0	0	0	0
Madrid	52846	27102	25744	47668	24494	23174	392	211	181	200	96	104	4586	2301	2285
Móstoles	1917	977	940	1712	883	829	18	9	9	9	5	4	178	80	98
Orusco	1	1	0	0	0	0	0	0	0	0	0	0	1	1	0
Parla	1	1	0	1	1	0	0	0	0	0	0	0	0	0	0
Rivas-Vaciamadrid	2	1	1	2	1	1	0	0	0	0	0	0	0	0	0
San Fernando de Henares	2	1	1	1	0	1	0	0	0	0	0	0	1	1	0
San Lorenzo del Escorial	227	117	110	204	106	98	0	0	0	0	0	0	23	11	12
San Martín de Valdeiglesias	1	0	1	0	0	0	0	0	0	0	0	0	1	0	1
San Sebastián de los Reyes	2	0	2	2	0	2	0	0	0	0	0	0	0	0	0
Torrejón de Ardoz	322	164	158	282	141	141	23	13	10	3	2	1	14	8	6
Valdemoro	2	1	1	2	1	1	0	0	0	0	0	0	0	0	0
Villaconejos	1	0	1	1	0	1	0	0	0	0	0	0	0	0	0
Villalbilla	1	1	0	0	0	0	0	0	0	0	0	0	1	1	0
ESTRATOS DE POBLACION															
De 501 a 1.000	1	1	0	0	0	0	0	0	0	0	0	0	1	1	0
De 1.001 a 2.000	7	5	2	6	4	2	0	0	0	0	0	0	1	1	0
De 2.001 a 5.000	10	6	4	10	6	4	0	0	0	0	0	0	0	0	0
De 5.001 a 10.000	231	119	112	207	108	99	0	0	0	0	0	0	24	11	13
De 10.001 a 20.000	3	2	1	3	2	1	0	0	0	0	0	0	0	0	0
De 20.001 a 50.000	16	5	11	14	4	10	0	0	0	0	0	0	2	1	1
De 50.001 a 100.000	348	179	169	307	155	152	23	13	10	3	2	1	15	9	6
De 100.001 a 200.000	2034	1037	997	1815	938	877	18	9	9	9	5	4	192	85	107
Más de 200.000	52846	27102	25744	47668	24494	23174	392	211	181	200	96	104	4586	2301	2285
AMBITOS GEOGRAFICOS															
Area Metropolitana	55232	28320	26912	49793	25588	24205	433	233	200	212	103	109	4794	2396	2398
Madrid	52846	27102	25744	47668	24494	23174	392	211	181	200	96	104	4586	2301	2285
Corona Metropolitana	2386	1218	1168	2125	1094	1031	41	22	19	12	7	5	208	95	113
Norte	2	0	2	2	0	2	0	0	0	0	0	0	0	0	0
Sur	1919	979	940	1714	885	829	18	9	9	9	5	4	178	80	98
Este	465	239	226	409	209	200	23	13	10	3	2	1	30	15	15
Municipios no metropolitanos	264	136	128	237	123	114	0	0	0	0	0	0	27	13	14
TOTAL DE RESIDENTES EN LA C.M. INSCRITOS EN OTRAS CC.AA.															
Total	815	421	394	752	387	365	7	1	6	1	0	1	55	33	22
Andalucía	169	92	77	159	83	76	0	0	0	0	0	0	10	9	1
Aragón	26	14	12	26	14	12	0	0	0	0	0	0	0	0	0
Asturias	23	7	16	20	7	13	0	0	0	0	0	0	3	0	3
Baleares	4	2	2	1	1	0	1	0	1	0	0	0	2	1	1
Canarias	5	3	2	4	2	2	0	0	0	0	0	0	1	1	0
Cantabria	27	13	14	23	11	12	1	0	1	0	0	0	3	2	1
Castilla-León	193	94	99	185	88	97	0	0	0	1	0	1	7	6	1
Castilla-La Mancha	152	83	69	142	78	64	1	0	1	0	0	0	9	5	4
Cataluña	17	11	6	15	10	5	0	0	0	0	0	0	2	1	1
Extremadura	55	28	27	49	25	24	1	0	1	0	0	0	5	3	2
Galicia	36	18	18	32	16	16	0	0	0	0	0	0	4	2	2
Murcia	16	8	8	15	8	7	1	0	1	0	0	0	0	0	0
Navarra	14	7	7	14	7	7	0	0	0	0	0	0	0	0	0
Comunidad Valenciana	32	12	20	26	11	15	0	0	0	0	0	0	6	1	5
País Vasco	38	26	12	33	23	10	2	1	1	0	0	0	3	2	1
Rioja (La)	5	2	3	5	2	3	0	0	0	0	0	0	0	0	0
Ceuta	1	0	1	1	0	1	0	0	0	0	0	0	0	0	0
Melilla	2	1	1	2	1	1	0	0	0	0	0	0	0	0	0



NACIDOS VIVOS DE MADRES RESIDENTES, CLASIFICADOS POR FILIACION DEL NACIDO, ORDEN DEL MATRIMONIO, ESTADO CIVIL DE LA MADRE Y SEXO DEL NACIDO, SEGUN EDAD CUMPLIDA Y AÑO DE NACIMIENTO DE LA MADRE {R/R}

	TODOS LOS NACIMIENTOS			DENTRO DEL MATRIMONIO						FUERA DEL MATRIMONIO					
	Total	Hombres	Mujeres	En el primer matrimonio			En el 2° o posterior matrimonio			De madre casada			De madre no casada		
				Total	Hombres	Mujeres	Total	Hombres	Mujeres	Total	Hombres	Mujeres	Total	Hombres	Mujeres

EDAD CUMPLIDA Y AÑO DE NACIMIENTO DE LA MADRE

TODOS LOS AÑOS	54540	27942	26598	49176	25252	23924	424	224	200	204	98	106	4736	2368	2368
Menos 15 1971 y post.	12	8	4	1	1	0	0	0	0	0	0	0	11	7	4
15 1971	19	9	10	2	2	0	0	0	0	0	0	0	17	7	10
15 1970	39	18	21	4	3	1	1	0	1	0	0	0	34	15	19
16 1970	64	29	35	20	7	13	0	0	0	0	0	0	44	22	22
16 1969	92	49	43	29	18	11	0	0	0	0	0	0	63	31	32
17 1969	155	60	95	61	24	37	2	0	2	0	0	0	92	36	56
17 1968	243	130	113	119	64	55	2	1	1	0	0	0	122	65	57
18 1968	323	164	159	165	74	91	0	0	0	0	0	0	158	90	68
18 1967	409	223	186	254	139	115	2	0	2	0	0	0	153	84	69
19 1967	497	247	250	310	150	160	3	3	0	0	0	0	184	94	90
19 1966	578	282	296	400	197	203	2	1	1	2	0	2	174	84	90
20 1966	653	341	312	501	260	241	3	2	1	0	0	0	149	79	70
20 1965	673	345	328	500	247	253	4	4	0	0	0	0	169	94	75
21 1965	767	395	372	577	296	281	5	3	2	3	0	3	182	96	86
21 1964	826	448	378	683	373	310	1	1	0	0	0	0	142	74	68
22 1964	940	496	444	780	411	369	2	1	1	1	0	1	157	84	73
22 1963	1020	538	482	894	482	412	4	2	2	8	3	5	114	51	63
23 1963	1227	619	608	1064	540	524	10	2	8	3	3	0	150	74	76
23 1962	1288	640	648	1158	583	575	2	1	1	5	4	1	123	52	71
24 1962	1510	766	744	1371	691	680	6	2	4	3	2	1	130	71	59
24 1961	1632	850	782	1512	784	728	5	4	1	7	3	4	108	59	49
25 1961	1808	927	881	1664	856	808	7	3	4	6	3	3	131	65	66
25 1960	1944	998	946	1824	936	888	11	7	4	4	1	3	105	54	51
26 1960	2195	1193	1002	2050	1114	936	6	3	3	7	4	3	132	72	60
26 1959	2100	1092	1008	1991	1039	952	6	4	2	2	1	1	101	48	53
27 1959	2304	1163	1141	2168	1092	1076	11	4	7	8	5	3	117	62	55
27 1958	2229	1107	1122	2109	1049	1060	12	6	6	7	4	3	101	48	53
28 1958	2258	1203	1055	2140	1148	992	9	5	4	5	3	2	104	47	57
28 1957	2137	1091	1046	2029	1035	994	17	9	8	4	1	3	87	46	41
29 1957	2189	1081	1108	2063	1029	1034	24	12	12	5	0	5	97	40	57
29 1956	2035	1030	1005	1914	981	933	18	8	10	10	5	5	93	36	57
30 1956	2169	1092	1077	2027	1016	1011	22	10	12	8	1	7	112	65	47
30 1955	1713	892	821	1603	834	769	15	9	6	13	6	7	82	43	39
31 1955	1706	873	833	1596	817	779	17	11	6	5	1	4	88	44	44
31 1954	1385	698	687	1293	649	644	10	4	6	12	6	6	70	39	31
32 1954	1383	700	683	1288	648	640	17	8	9	6	5	1	72	39	33
32 1953	1171	611	560	1086	577	509	10	6	4	5	3	2	70	25	45
33 1953	1167	594	573	1073	555	518	17	9	8	9	5	4	68	25	43
33 1952	1044	522	522	960	480	480	12	9	3	8	2	6	64	31	33
34 1952	1020	513	507	947	480	467	13	8	5	4	1	3	56	24	32
34 1951	798	398	400	730	368	362	9	4	5	4	3	1	55	23	32
35 1951	828	403	425	755	373	382	10	6	4	2	1	1	61	23	38
35 1950	751	409	342	694	376	318	13	8	5	5	3	2	39	22	17
36 1950	675	365	310	614	326	288	7	4	3	1	1	0	53	34	19
36 1949	596	313	283	542	281	261	9	7	2	4	2	2	41	23	18
37 1949	587	288	299	536	266	270	14	6	8	4	3	1	33	13	20
37 1948	554	301	253	501	269	232	8	6	2	3	2	1	42	24	18
38 1948	493	250	243	445	227	218	9	4	5	5	4	1	34	15	19
38 1947	414	226	188	373	206	167	6	3	3	4	2	2	31	15	16
39 1947	291	153	138	259	138	121	8	5	3	1	1	0	23	9	14
39 1946	303	156	147	281	147	134	6	1	5	2	1	1	14	7	7
40 1946	271	136	135	243	121	122	4	1	3	3	1	2	21	13	8
40 1945	228	118	110	205	108	97	2	1	1	2	0	2	19	9	10
41 1945	206	99	107	191	94	97	3	3	0	0	0	0	12	2	10
41 1944	129	52	77	114	48	66	2	1	1	1	1	0	12	2	10
42 1944	133	71	62	125	68	57	1	0	1	1	0	1	6	3	3
42 1943	104	53	51	100	50	50	1	1	0	0	0	0	3	2	1
43 1943	86	35	51	79	34	45	2	0	2	1	0	1	4	1	3
43 1942	48	19	29	45	17	28	1	0	1	0	0	0	2	2	0
44 1942	37	15	22	35	13	22	0	0	0	1	1	0	1	1	0

NACIDOS VIVOS DE MADRES RESIDENTES, CLASIFICADOS POR FILIACION DEL NACIDO, ORDEN DEL MATRIMONIO, ESTADO CIVIL DE LA MADRE Y SEXO DEL NACIDO, SEGUN EDAD CUMPLIDA Y AÑO DE NACIMIENTO DE LA MADRE {R/R} (CONT.)

	TODOS LOS NACIMIENTOS			DENTRO DEL MATRIMONIO						FUERA DEL MATRIMONIO					
	Total	Hombres	Mujeres	En el primer matrimonio			En el 2° o posterior matrimonio			De madre casada			De madre no casada		
				Total	Hombres	Mujeres	Total	Hombres	Mujeres	Total	Hombres	Mujeres	Total	Hombres	Mujeres

EDAD CUMPLIDA Y AÑO DE NACIMIENTO DE LA MADRE (CONCL.)

44	1941	24	14	10	23	13	10	1	1	0	0	0	0	0	0	0
45	1941	18	8	10	17	8	9	0	0	0	0	0	0	1	0	1
45	1940	11	6	5	10	5	5	0	0	0	0	0	0	1	1	0
46	1940	13	8	5	12	7	5	0	0	0	0	0	0	1	1	0
46	1939	7	3	4	7	3	4	0	0	0	0	0	0	0	0	0
47	1939	2	2	0	2	2	0	0	0	0	0	0	0	0	0	0
47	1938	4	3	1	3	2	1	0	0	0	0	0	0	1	1	0
48	1938	1	0	1	1	0	1	0	0	0	0	0	0	0	0	0
49	1937	2	1	1	2	1	1	0	0	0	0	0	0	0	0	0
49	1936	1	0	1	1	0	1	0	0	0	0	0	0	0	0	0
50	1936	1	0	1	1	0	1	0	0	0	0	0	0	0	0	0

NACIDOS VIVOS DE MADRES RESIDENTES, CLASIFICADOS POR FILIACION DEL NACIDO, ORDEN DEL MATRIMONIO, ESTADO CIVIL DE LA MADRE Y SEXO DEL NACIDO, SEGUN EDAD CUMPLIDA Y AÑO DE NACIMIENTO DE LA MADRE {R/R} (CONT.)

	TODOS LOS NACIMIENTOS			DENTRO DEL MATRIMONIO						FUERA DEL MATRIMONIO					
	Total	Hombres	Mujeres	En el primer matrimonio			En el 2º o posterior matrimonio			De madre casada			De madre no casada		
				Total	Hombres	Mujeres	Total	Hombres	Mujeres	Total	Hombres	Mujeres	Total	Hombres	Mujeres

EDAD CUMPLIDA Y AÑO DE NACIMIENTO DE LA MADRE

TODOS LOS AÑOS	29668	15201	14467	26099	13409	12690	244	133	111	118	52	66	3207	1607	1600
Menos 15 1971 y post.	8	4	4	0	0	0	0	0	0	0	0	0	8	4	4
15 1971	14	7	7	1	1	0	0	0	0	0	0	0	13	6	7
15 1970	26	10	16	2	1	1	0	0	0	0	0	0	24	9	15
16 1970	36	15	21	9	3	6	0	0	0	0	0	0	27	12	15
16 1969	48	26	22	11	7	4	0	0	0	0	0	0	37	19	18
17 1969	97	35	62	29	12	17	2	0	2	0	0	0	66	23	43
17 1968	151	82	69	67	38	29	0	0	0	0	0	0	84	44	40
18 1968	177	92	85	76	36	40	0	0	0	0	0	0	101	56	45
18 1967	226	118	108	123	58	65	0	0	0	0	0	0	103	60	43
19 1967	270	125	145	149	65	84	1	1	0	0	0	0	120	59	61
19 1966	307	151	156	194	95	99	2	1	1	1	0	1	110	55	55
20 1966	339	181	158	246	126	120	3	2	1	0	0	0	90	53	37
20 1965	371	179	192	255	118	137	1	1	0	0	0	0	115	60	55
21 1965	386	189	197	267	127	140	3	3	0	3	0	3	113	59	54
21 1964	438	239	199	337	184	153	0	0	0	0	0	0	101	55	46
22 1964	493	251	242	378	193	185	1	0	1	1	0	1	113	58	55
22 1963	524	274	250	431	233	198	3	2	1	4	1	3	86	38	48
23 1963	605	314	291	499	255	244	1	0	1	3	3	0	102	56	46
23 1962	679	344	335	588	303	285	1	1	0	3	2	1	87	38	49
24 1962	788	413	375	693	363	330	1	1	0	2	1	1	92	48	44
24 1961	789	421	368	716	381	335	3	3	0	2	0	2	68	37	31
25 1961	891	474	417	795	423	372	3	2	1	3	2	1	90	47	43
25 1960	978	505	473	901	464	437	6	4	2	2	0	2	69	37	32
26 1960	1119	581	538	1020	534	486	3	1	2	6	3	3	90	43	47
26 1959	1097	587	510	1037	555	482	2	2	0	1	0	1	57	30	27
27 1959	1233	625	608	1142	581	561	6	2	4	6	3	3	79	39	40
27 1958	1202	583	619	1113	538	575	9	5	4	3	2	1	77	38	39
28 1958	1213	652	561	1125	607	518	6	5	1	4	2	2	78	38	40
28 1957	1140	574	566	1072	543	529	9	5	4	1	0	1	58	26	32
29 1957	1233	598	635	1146	563	583	15	9	6	3	0	3	69	26	43
29 1956	1135	567	568	1058	536	522	6	3	3	6	4	2	65	24	41
30 1956	1193	601	592	1098	551	547	13	5	8	5	0	5	77	45	32
30 1955	993	528	465	923	488	435	12	7	5	6	2	4	52	31	21
31 1955	959	493	466	890	453	437	9	6	3	3	0	3	57	34	23
31 1954	813	424	389	748	387	361	6	1	5	5	4	1	54	32	22
32 1954	792	407	385	724	371	353	14	6	8	4	3	1	50	27	23
32 1953	668	348	320	607	327	280	9	5	4	4	2	2	48	14	34
33 1953	633	320	313	574	295	279	9	3	6	7	4	3	43	18	25
33 1952	622	323	299	565	298	267	7	4	3	5	1	4	45	20	25
34 1952	557	283	274	512	263	249	6	4	2	2	0	2	37	16	21
34 1951	448	213	235	403	195	208	6	3	3	2	1	1	37	14	23
35 1951	467	215	252	422	198	224	5	2	3	1	0	1	39	15	24
35 1950	448	239	209	416	219	197	6	4	2	3	2	1	23	14	9
36 1950	385	216	169	346	188	158	6	3	3	0	0	0	33	25	8
36 1949	353	195	158	314	169	145	7	6	1	2	2	0	30	18	12
37 1949	343	175	168	308	160	148	10	4	6	2	1	1	23	10	13
37 1948	316	169	147	277	147	130	5	4	1	3	2	1	31	16	15
38 1948	280	148	132	245	132	113	7	3	4	2	2	0	26	11	15
38 1947	247	130	117	212	116	96	5	2	3	4	2	2	26	10	16
39 1947	182	92	90	160	79	81	6	4	2	0	0	0	16	9	7
39 1946	197	108	89	182	102	80	4	1	3	2	1	1	9	4	5
40 1946	148	71	77	134	63	71	0	0	0	1	0	1	13	8	5
40 1945	115	55	60	98	46	52	2	1	1	0	0	0	15	8	7
41 1945	111	55	56	102	51	51	2	2	0	0	0	0	7	2	5
41 1944	78	25	53	71	25	46	0	0	0	0	0	0	7	0	7
42 1944	80	43	37	73	40	33	1	0	1	0	0	0	6	3	3
42 1943	58	30	28	56	29	27	0	0	0	0	0	0	2	1	1
43 1943	62	26	36	57	25	32	0	0	0	1	0	1	4	1	3
43 1942	30	12	18	29	11	18	0	0	0	0	0	0	1	1	0
44 1942	21	9	12	21	9	12	0	0	0	0	0	0	0	0	0



NACIDOS VIVOS DE MADRES RESIDENTES, CLASIFICADOS POR FILIACION DEL NACIDO, ORDEN DEL MATRIMONIO, ESTADO CIVIL DE LA MADRE Y SEXO DEL NACIDO, SEGUN EDAD CUMPLIDA Y AÑO DE NACIMIENTO DE LA MADRE {R/R} (CONT.)

	TODOS LOS NACIMIENTOS			DENTRO DEL MATRIMONIO						FUERA DEL MATRIMONIO					
				En el primer matrimonio			En el 2º o posterior matrimonio			De madre casada			De madre no casada		
	Total	Hombres	Mujeres	Total	Hombres	Mujeres	Total	Hombres	Mujeres	Total	Hombres	Mujeres	Total	Hombres	Mujeres

EDAD CUMPLIDA Y AÑO DE NACIMIENTO DE LA MADRE (CONCL.)

44	1941	14	8	6	14	8	6	0	0	0	0	0	0	0	0	0
45	1941	10	4	6	9	4	5	0	0	0	0	0	0	1	0	1
45	1940	9	4	5	8	3	5	0	0	0	0	0	0	1	1	0
46	1940	10	6	2	9	7	2	0	0	0	0	0	0	1	1	0
46	1939	5	3	2	5	3	2	0	0	0	0	0	0	0	0	0
47	1939	2	2	0	2	2	0	0	0	0	0	0	0	0	0	0
47	1938	3	2	1	2	1	1	0	0	0	0	0	0	1	1	0
48	1938	1	0	1	1	0	1	0	0	0	0	0	0	0	0	0
49	1937	1	1	0	1	1	0	0	0	0	0	0	0	0	0	0
49	1936	1	0	1	1	0	1	0	0	0	0	0	0	0	0	0

NACIDOS VIVOS DE MADRES RESIDENTES, CLASIFICADOS POR FILIACION DEL NACIDO, ORDEN DEL MATRIMONIO, ESTADO CIVIL DE LA MADRE Y SEXO DEL NACIDO, SEGUN EDAD CUMPLIDA Y AÑO DE NACIMIENTO DE LA MADRE {R/R} (CONT.)

TODOS LOS NACIMIENTOS			DENTRO DEL MATRIMONIO						FUERA DEL MATRIMONIO					
			En el primer matrimonio			En el 2° o posterior matrimonio			De madre casada			De madre no casada		
Total	Hombres	Mujeres	Total	Hombres	Mujeres	Total	Hombres	Mujeres	Total	Hombres	Mujeres	Total	Hombres	Mujeres

EDAD CUMPLIDA Y AÑO DE NACIMIENTO DE LA MADRE

TODOS LOS AÑOS		20767	10559	10208	19283	9836	9447	151	78	73	74	39	35	1259	606	653
Menos 15	1971 y post.	3	3	0	1	1	0	0	0	0	0	0	0	2	2	0
15	1971	3	1	2	0	0	0	0	0	0	0	0	0	3	1	2
15	1970	10	6	4	1	1	0	1	0	1	0	0	0	8	5	3
16	1970	25	14	11	11	4	7	0	0	0	0	0	0	14	10	4
16	1969	35	16	19	13	8	5	0	0	0	0	0	0	22	8	14
17	1969	49	22	27	26	10	16	0	0	0	0	0	0	23	12	11
17	1968	73	42	31	39	23	16	2	1	1	0	0	0	32	18	14
18	1968	113	51	62	73	28	45	0	0	0	0	0	0	40	23	17
18	1967	154	88	66	108	68	40	2	0	2	0	0	0	44	20	24
19	1967	166	91	75	115	64	51	2	2	0	0	0	0	49	25	24
19	1966	209	102	107	160	83	77	0	0	0	1	0	1	48	19	29
20	1966	242	118	124	195	99	96	0	0	0	0	0	0	47	19	28
20	1965	247	133	114	198	102	96	3	3	0	0	0	0	46	28	18
21	1965	301	163	138	243	133	110	2	0	2	0	0	0	56	30	26
21	1964	315	161	154	283	146	137	1	1	0	0	0	0	31	14	17
22	1964	361	202	159	325	182	143	1	1	0	0	0	0	35	19	16
22	1963	413	219	194	384	205	179	1	0	1	4	2	2	24	12	12
23	1963	500	245	255	452	230	222	7	2	5	0	0	0	41	13	28
23	1962	496	247	249	462	234	228	0	0	0	2	2	0	32	11	21
24	1962	596	287	309	563	271	292	4	0	4	0	0	0	29	16	13
24	1961	672	338	334	640	320	320	0	0	0	5	3	2	27	15	12
25	1961	762	371	391	726	355	371	3	1	2	3	1	2	30	14	16
25	1960	799	417	382	764	398	366	5	3	2	2	1	1	28	15	13
26	1960	876	500	376	839	474	365	3	2	1	0	0	0	34	24	10
26	1959	830	422	408	788	403	385	4	2	2	1	1	0	37	16	21
27	1959	890	445	445	850	421	429	4	1	3	2	2	0	34	21	13
27	1958	851	435	416	826	426	400	2	0	2	3	1	2	20	8	12
28	1958	877	461	416	851	453	398	3	0	3	1	1	0	22	7	15
28	1957	863	443	420	829	420	409	6	4	2	1	0	1	27	19	8
29	1957	786	386	400	755	371	384	8	3	5	1	0	1	22	12	10
29	1956	769	398	371	733	385	348	9	3	6	4	1	3	23	9	14
30	1956	816	409	407	775	386	389	8	5	3	3	1	2	30	17	13
30	1955	619	309	310	583	293	290	3	2	1	7	4	3	26	10	16
31	1955	640	318	322	605	306	299	7	4	3	2	1	1	26	7	19
31	1954	486	233	253	462	223	239	4	3	1	6	2	4	14	5	9
32	1954	498	245	253	473	231	242	3	2	1	2	2	0	20	10	10
32	1953	450	234	216	427	221	206	1	1	0	1	1	0	21	11	10
33	1953	451	229	222	423	218	205	5	4	1	2	1	1	21	6	15
33	1952	380	175	205	355	159	196	5	5	0	3	1	2	17	10	7
34	1952	400	197	203	377	186	191	4	2	2	2	1	1	17	8	9
34	1951	307	160	147	287	149	138	2	1	1	2	2	0	16	8	8
35	1951	312	154	158	288	144	144	5	4	1	0	0	0	19	6	13
35	1950	265	146	119	244	137	107	6	3	3	2	1	1	13	5	8
36	1950	247	123	124	229	116	113	1	1	0	1	1	0	16	5	11
36	1949	207	95	112	192	89	103	2	1	1	2	0	2	11	5	6
37	1949	205	96	109	191	91	100	4	2	2	1	1	0	9	2	7
37	1948	218	120	98	206	112	94	3	2	1	0	0	0	9	6	3
38	1948	173	80	93	163	75	88	2	1	1	1	1	0	7	3	4
38	1947	149	87	62	144	82	62	1	1	0	0	0	0	4	4	0
39	1947	92	48	44	83	46	37	2	1	1	1	1	0	6	0	6
39	1946	94	41	53	88	38	50	1	0	1	0	0	0	5	3	2
40	1946	98	49	49	85	42	43	3	1	2	2	1	1	8	5	3
40	1945	99	55	44	93	54	39	0	0	0	2	0	2	4	1	3
41	1945	76	31	45	72	30	42	1	1	0	0	0	0	3	0	3
41	1944	42	24	18	36	21	15	0	0	0	1	1	0	5	2	3
42	1944	44	24	20	44	24	20	0	0	0	0	0	0	0	0	0
42	1943	42	20	22	41	19	22	1	1	0	0	0	0	0	0	0
43	1943	17	8	9	15	8	7	2	0	2	0	0	0	0	0	0
43	1942	16	6	10	14	5	9	1	0	1	0	0	0	1	1	0
44	1942	15	5	10	13	3	10	0	0	0	1	1	0	1	1	0

NACIDOS VIVOS DE MADRES RESIDENTES, CLASIFICADOS POR FILIACION DEL NACIDO, ORDEN DEL MATRIMONIO, ESTADO CIVIL DE LA MADRE Y SEXO DEL NACIDO, SEGUN EDAD CUMPLIDA Y AÑO DE NACIMIENTO DE LA MADRE {R/R} (CONT.)

	TODOS LOS NACIMIENTOS			DENTRO DEL MATRIMONIO						FUERA DEL MATRIMONIO					
	Total	Hombres	Mujeres	En el primer matrimonio			En el 2° o posterior matrimonio			De madre casada			De madre no casada		
				Total	Hombres	Mujeres	Total	Hombres	Mujeres	Total	Hombres	Mujeres	Total	Hombres	Mujeres

EDAD CUMPLIDA Y AÑO DE NACIMIENTO DE LA MADRE (CONCL.)

44	1941	7	5	2	6	4	2	1	1	0	0	0	0	0	0	0
45	1941	7	4	3	7	4	3	0	0	0	0	0	0	0	0	0
45	1940	2	2	0	2	2	0	0	0	0	0	0	0	0	0	0
46	1940	3	0	3	3	0	3	0	0	0	0	0	0	0	0	0
46	1939	2	0	2	2	0	2	0	0	0	0	0	0	0	0	0
49	1937	1	0	1	1	0	1	0	0	0	0	0	0	0	0	0
50	1936	1	0	1	1	0	1	0	0	0	0	0	0	0	0	0



NACIDOS VIVOS DE MADRES RESIDENTES, CLASIFICADOS POR FILIACION DEL NACIDO, ORDEN DEL MATRIMONIO, ESTADO CIVIL DE LA MADRE Y SEXO DEL NACIDO, SEGUN EDAD CUMPLIDA Y AÑO DE NACIMIENTO DE LA MADRE {R/R} (CONT.)

		TODOS LOS NACIMIENTOS			DENTRO DEL MATRIMONIO						FUERA DEL MATRIMONIO					
					En el primer matrimonio			En el 2º o posterior matrimonio			De madre casada			De madre no casada		
					Total	Hombres	Mujeres	Total	Hombres	Mujeres	Total	Hombres	Mujeres	Total	Hombres	Mujeres
EDAD CUMPLIDA Y AÑO DE NACIMIENTO DE LA MADRE																
TODOS LOS AÑOS		4105	2182	1923	3794	2007	1787	29	13	16	12	7	5	270	155	115
Menos 15	1971 y post.	1	1	0	0	0	0	0	0	0	0	0	0	1	1	0
15	1971	2	1	1	1	1	0	0	0	0	0	0	0	1	0	1
15	1970	3	2	1	1	1	0	0	0	0	0	0	0	2	1	1
16	1970	3	0	3	0	0	0	0	0	0	0	0	0	3	0	3
16	1969	9	7	2	5	3	2	0	0	0	0	0	0	4	4	0
17	1969	9	3	6	6	2	4	0	0	0	0	0	0	3	1	2
17	1968	19	6	13	13	3	10	0	0	0	0	0	0	6	3	3
18	1968	33	21	12	16	10	6	0	0	0	0	0	0	17	11	6
18	1967	29	17	12	23	13	10	0	0	0	0	0	0	6	4	2
19	1967	61	31	30	46	21	25	0	0	0	0	0	0	15	10	5
19	1966	62	29	33	46	19	27	0	0	0	0	0	0	16	10	6
20	1966	72	42	30	60	35	25	0	0	0	0	0	0	12	7	5
20	1965	55	33	22	47	27	20	0	0	0	0	0	0	8	6	2
21	1965	80	43	37	67	36	31	0	0	0	0	0	0	13	7	6
21	1964	73	48	25	63	43	20	0	0	0	0	0	0	10	5	5
22	1964	86	43	43	77	36	41	0	0	0	0	0	0	9	7	2
22	1963	83	45	38	79	44	35	0	0	0	0	0	0	4	1	3
23	1963	122	60	62	113	55	58	2	0	2	0	0	0	7	5	2
23	1962	113	49	64	108	46	62	1	0	1	0	0	0	4	3	1
24	1962	126	66	60	115	57	58	1	1	0	1	1	0	9	7	2
24	1961	171	91	80	156	83	73	2	1	1	0	0	0	13	7	6
25	1961	155	82	73	143	78	65	1	0	1	0	0	0	11	4	7
25	1960	167	76	91	159	74	85	0	0	0	0	0	0	8	2	6
26	1960	200	112	88	191	106	85	0	0	0	1	1	0	8	5	3
26	1959	173	83	90	166	81	85	0	0	0	0	0	0	7	2	5
27	1959	181	93	88	176	90	86	1	1	0	0	0	0	4	2	2
27	1958	176	89	87	170	85	85	1	1	0	1	1	0	4	2	2
28	1958	168	90	78	164	88	76	0	0	0	0	0	0	4	2	2
28	1957	134	74	60	128	72	56	2	0	2	2	1	1	2	1	1
29	1957	170	97	73	162	95	67	1	0	1	1	0	1	6	2	4
29	1956	131	65	66	123	60	63	3	2	1	0	0	0	5	3	2
30	1956	160	82	78	154	79	75	1	0	1	0	0	0	5	3	2
30	1955	101	55	46	97	53	44	0	0	0	0	0	0	4	2	2
31	1955	107	62	45	101	58	43	1	1	0	0	0	0	5	3	2
31	1954	86	41	45	83	39	44	0	0	0	1	0	1	2	2	0
32	1954	93	48	45	91	46	45	0	0	0	0	0	0	2	2	0
32	1953	53	29	24	52	29	23	0	0	0	0	0	0	1	0	1
33	1953	83	45	38	76	42	34	3	2	1	0	0	0	4	1	3
33	1952	42	24	18	40	23	17	0	0	0	0	0	0	2	1	1
34	1952	63	33	30	58	31	27	3	2	1	0	0	0	2	0	2
34	1951	43	25	18	40	24	16	1	0	1	0	0	0	2	1	1
35	1951	49	34	15	45	31	14	0	0	0	1	1	0	3	2	1
35	1950	38	24	14	34	20	14	1	1	0	0	0	0	3	3	0
36	1950	43	26	17	39	22	17	0	0	0	0	0	0	4	4	0
36	1949	36	23	13	36	23	13	0	0	0	0	0	0	0	0	0
37	1949	39	17	22	37	15	22	0	0	0	1	1	0	1	1	0
37	1948	20	12	8	18	10	8	0	0	0	0	0	0	2	2	0
38	1948	40	22	18	37	20	17	0	0	0	2	1	1	1	1	0
38	1947	18	9	9	17	8	9	0	0	0	0	0	0	1	1	0
39	1947	17	13	4	16	13	3	0	0	0	0	0	0	1	0	1
39	1946	12	7	5	11	7	4	1	0	1	0	0	0	0	0	0
40	1946	25	16	9	24	16	8	1	0	1	0	0	0	0	0	0
40	1945	14	8	6	14	8	6	0	0	0	0	0	0	0	0	0
41	1945	19	13	6	17	13	4	0	0	0	0	0	0	2	0	2
41	1944	9	3	6	7	2	5	2	1	1	0	0	0	0	0	0
42	1944	9	4	5	8	4	4	0	0	0	1	0	1	0	0	0
42	1943	4	3	1	3	2	1	0	0	0	0	0	0	1	1	0
43	1943	7	1	6	7	1	6	0	0	0	0	0	0	0	0	0
43	1942	2	1	1	2	1	1	0	0	0	0	0	0	0	0	0
44	1942	1	1	0	1	1	0	0	0	0	0	0	0	0	0	0

NACIDOS VIVOS DE MADRES RESIDENTES, CLASIFICADOS POR FILIACION DEL NACIDO, ORDEN DEL MATRIMONIO, ESTADO CIVIL DE LA MADRE Y SEXO DEL NACIDO, SEGUN EDAD CUMPLIDA Y AÑO DE NACIMIENTO DE LA MADRE {R/R} (CONCL.)

TODOS LOS NACIMIENTOS			DENTRO DEL MATRIMONIO									FUERA DEL MATRIMONIO					
			En el primer matrimonio			En el 2° o posterior matrimonio			De madre casada			De madre no casada					
Total	Hombres	Mujeres	Total	Hombres	Mujeres	Total	Hombres	Mujeres	Total	Hombres	Mujeres	Total	Hombres	Mujeres	Total	Hombres	Mujeres

EDAD CUMPLIDA Y AÑO DE NACIMIENTO DE LA MADRE (CONCL.)

44	1941	3	1	2	3	1	2	0	0	0	0	0	0	0	0	0	0
45	1941	1	0	1	1	0	1	0	0	0	0	0	0	0	0	0	0
47	1938	1	1	0	1	1	0	0	0	0	0	0	0	0	0	0	0

NACIDOS VIVOS DE MADRES RESIDENTES, CLASIFICADOS POR GRUPOS DE GENERACIONES DE LA MADRE, SEGUN MUNICIPIOS, ESTRATOS DE POBLACION Y AMBITOS GEOGRAFICOS DE RESIDENCIA DE LA MADRE {R/R}

	GRUPOS DE GENERACIONES DE LA MADRE									
	TODAS LAS GENERACIONES	1971 y posteriores	1970-1966	1965-1961	1960-1956	1955-1951	1950-1946	1945-1941	1940-1936	1935 y anteriores
TOTAL RESIDENTES EN LA C.M.	54540	31	3053	11691	21560	12215	4935	1013	42	0
MUNICIPIOS										
Ajalvir	4	0	0	1	0	2	1	0	0	0
Alameda del Valle	1	0	0	0	0	1	0	0	0	0
Alamo (El)	18	0	1	4	4	1	7	1	0	0
Alcalá de Henares	2150	0	161	491	871	422	166	36	3	0
Alcobendas	867	0	46	179	318	208	100	16	0	0
Alcorcón	1350	2	65	285	472	333	147	44	2	0
Aldea del Fresno	11	0	0	5	2	2	1	1	0	0
Algete	177	0	7	51	80	28	10	1	0	0
Alpedrete	37	0	3	4	16	12	1	1	0	0
Ambite	2	0	0	1	1	0	0	0	0	0
Anchuelo	3	0	0	1	1	1	0	0	0	0
Aranjuez	461	1	34	124	173	86	33	10	0	0
Arganda del Rey	369	0	29	85	146	71	31	7	0	0
Arroyomolinos	7	0	1	3	2	1	0	0	0	0
Becerril de la Sierra	13	0	1	5	5	2	0	0	0	0
Belmonte de Tajo	14	0	2	4	7	1	0	0	0	0
Berruero (El)	3	0	0	1	1	1	0	0	0	0
Boadilla del Monte	93	0	5	16	39	14	17	2	0	0
Boalo (El)	21	0	4	5	9	3	0	0	0	0
Braojos	1	0	0	1	0	0	0	0	0	0
Brea de Tajo	6	0	0	4	2	0	0	0	0	0
Brunete	22	0	1	6	10	4	1	0	0	0
Buitrago del Lozoya	10	0	1	3	3	1	2	0	0	0
Bustarviejo	8	0	0	4	3	0	1	0	0	0
Cabanillas de la Sierra	1	0	0	0	1	0	0	0	0	0
Cabrera (La)	2	0	0	0	2	0	0	0	0	0
Cadalso de los Vidrios	22	0	3	8	1	5	3	2	0	0
Camarma de Esteruelas	27	0	1	7	15	3	1	0	0	0
Campo Real	32	0	1	5	16	10	0	0	0	0
Canencia	4	0	0	1	1	1	1	0	0	0
Carabaña	10	0	0	3	6	1	0	0	0	0
Casarrubuelos	5	0	1	0	1	3	0	0	0	0
Cenicientos	17	0	1	4	11	0	1	0	0	0
Cercedilla	45	0	5	13	13	9	3	2	0	0
Ciempozuelos	138	0	17	33	55	24	7	1	1	0
Cobeña	24	0	2	10	9	3	0	0	0	0
Colmenar de Oreja	64	0	3	21	25	11	3	1	0	0
Colmenar del Arroyo	4	0	0	1	0	3	0	0	0	0
Colmenarejo	13	0	2	0	8	2	0	1	0	0
Colmenar Viejo	473	0	22	90	198	102	51	9	1	0
Collado Villalba	304	0	24	66	126	61	22	5	0	0
Collado-Mediano	18	0	2	2	10	3	1	0	0	0
Corpa	3	0	0	1	0	0	2	0	0	0
Coslada	1216	1	44	229	595	255	73	18	1	0
Cubas	10	0	0	0	5	5	0	0	0	0
Chapinería	3	0	0	1	0	0	2	0	0	0
Chinchón	50	0	4	13	20	9	4	0	0	0
Daganzo de Arriba	26	0	1	8	8	6	3	0	0	0
Escorial (El)	88	0	3	27	35	16	4	3	0	0
Estremera	17	0	0	3	11	2	0	1	0	0
Fresnedillas	4	0	0	1	2	1	0	0	0	0
Fuenlabrada	2974	1	109	763	1379	575	124	23	0	0
Fuente el Saz de Jarama	19	0	3	3	9	3	1	0	0	0
Fuentidueña de Tajo	15	0	1	4	5	5	0	0	0	0
Galapagar	98	0	9	22	39	20	8	0	0	0
Garganta de los Montes	4	0	0	1	3	0	0	0	0	0
Gargantilla del Lozoya	1	0	0	0	1	0	0	0	0	0
Gascones	1	0	0	0	0	1	0	0	0	0
Getafe	1385	0	97	325	505	277	146	35	0	0
Griñón	18	0	0	3	5	9	1	0	0	0
Guadalix de la Sierra	15	0	1	6	6	2	0	0	0	0



NACIDOS VIVOS DE MADRES RESIDENTES, CLASIFICADOS POR GRUPOS DE GENERACIONES DE LA MADRE, SEGUN MUNICIPIOS, ESTRATOS DE POBLACION Y AMBITOS GEOGRAFICOS DE RESIDENCIA DE LA MADRE {R/R} (CONT.)

	GRUPOS DE GENERACIONES DE LA MADRE									
	TODAS LAS GENERACIONES	1971 y posteriores	1970-1966	1965-1961	1960-1956	1955-1951	1950-1946	1945-1941	1940-1936	1935 y anteriores
Guadarrama	60	0	2	19	25	7	4	3	0	0
Horcajo de la Sierra	1	0	0	0	1	0	0	0	0	0
Hoyo de Manzanares	34	0	1	5	21	6	1	0	0	0
Humanes de Madrid	138	0	12	49	51	14	10	2	0	0
Leganés	1780	0	107	411	643	379	206	34	0	0
Loeches	29	0	1	11	8	7	2	0	0	0
Lozoya	2	0	0	0	0	1	1	0	0	0
Lozoyuela-Navas-Sieteiglesias	5	0	0	4	1	0	0	0	0	0
Madrid	29668	22	1677	5964	11543	6952	2899	579	32	0
Majadahonda	447	0	20	54	166	137	63	7	0	0
Manzanares el Real	22	0	2	7	10	3	0	0	0	0
Meco	27	0	1	10	9	6	1	0	0	0
Mejorada del Campo	223	0	18	47	85	51	18	4	0	0
Miraflores de la Sierra	30	0	1	8	12	7	2	0	0	0
Molar (El)	36	0	4	15	10	4	3	0	0	0
Molinos (Los)	25	0	2	6	13	3	1	0	0	0
Moraleja de Enmedio	10	0	2	2	3	2	1	0	0	0
Moralzarzal	26	0	4	6	11	4	1	0	0	0
Morata de Tajuña	55	0	5	17	18	11	3	1	0	0
Móstoles	2785	1	123	603	1107	675	219	56	1	0
Navacerrada	18	0	0	4	9	1	4	0	0	0
Navalafuente	2	0	0	1	0	1	0	0	0	0
Navalagamella	5	0	0	1	2	2	0	0	0	0
Navalcarnero	116	0	8	29	45	18	15	1	0	0
Navas del Rey	11	0	1	3	4	2	1	0	0	0
Nuevo Baztán	7	0	0	2	2	2	0	1	0	0
Orusco	7	0	1	2	3	1	0	0	0	0
Paracuellos de Jarama	58	0	1	13	24	14	5	1	0	0
Parla	1054	0	60	272	396	230	75	21	0	0
Patones	7	0	0	2	3	2	0	0	0	0
Pedrezuela	10	0	0	4	6	0	0	0	0	0
Pelayos de la Presa	9	0	5	2	1	0	1	0	0	0
Perales de Tajuña	22	0	0	3	11	5	1	2	0	0
Pezuela de las Torres	2	0	0	0	1	1	0	0	0	0
Pinilla del Valle	3	0	1	0	2	0	0	0	0	0
Pinto	263	0	18	56	112	58	15	4	0	0
Piñuecar	1	0	0	0	0	1	0	0	0	0
Pozuelo de Alarcón	386	0	16	76	117	93	63	20	1	0
Pozuelo del Rey	3	0	0	1	1	1	0	0	0	0
Prádena del Rincón	1	0	0	0	0	1	0	0	0	0
Puentes Viejas	2	0	0	2	0	0	0	0	0	0
Rascafría	22	0	0	6	8	4	4	0	0	0
Redueña	2	0	0	0	1	0	1	0	0	0
Ribatejada	1	0	0	0	1	0	0	0	0	0
Rivas-Vaciamadrid	183	0	2	27	102	43	9	0	0	0
Robledo de Chavela	13	0	5	4	1	2	1	0	0	0
Rozas de Madrid (Las)	356	0	5	54	138	108	46	5	0	0
Rozas de Puerto Real	4	0	0	1	2	1	0	0	0	0
San Agustín de Guadalix	38	0	1	6	18	10	3	0	0	0
San Fernando de Henares	482	0	22	115	226	96	21	2	0	0
San Lorenzo del Escorial	75	1	5	19	29	15	2	4	0	0
San Martín de la Vega	75	0	8	27	19	12	9	0	0	0
San Martín de Valdeiglesias	76	0	6	15	31	16	7	1	0	0
San Sebastián de los Reyes	768	0	41	173	315	162	67	10	0	0
Santa María de la Alameda	7	0	1	3	3	0	0	0	0	0
Santorcaz	4	0	1	1	1	1	0	0	0	0
Santos de la Humosa (Los)	10	0	2	1	4	3	0	0	0	0
Serranillos del Valle	6	0	0	2	1	2	0	1	0	0
Sevilla la Nueva	10	0	1	2	5	0	2	0	0	0
Somosierra	2	0	0	1	0	1	0	0	0	0
Soto del Real	14	0	1	5	3	4	1	0	0	0
Talamanca de Jarama	14	0	2	3	7	0	2	0	0	0
Tielmes	23	0	1	5	9	6	2	0	0	0

NACIDOS VIVOS DE MADRES RESIDENTES, CLASIFICADOS POR GRUPOS DE GENERACIONES DE LA MADRE, SEGUN MUNICIPIOS, ESTRATOS DE POBLACION Y AMBITOS GEOGRAFICOS DE RESIDENCIA DE LA MADRE {R/R} (CONCL.)

	GRUPOS DE GENERACIONES DE LA MADRE									
	TODAS LAS GENERACIONES	1971 y posteriores	1970-1966	1965-1961	1960-1956	1955-1951	1950-1946	1945-1941	1940-1936	1935 y anteriores
MUNICIPIOS (CONCL.)										
Titulcia	9	0	2	2	4	0	1	0	0	0
Torrejón de Ardoz	1236	1	83	330	451	260	93	18	0	0
Torrejón de la Calzada	10	0	0	2	7	1	0	0	0	0
Torrejón de Velasco	9	0	1	1	3	4	0	0	0	0
Torrelaguna	29	0	2	8	13	5	0	1	0	0
Torrelodones	88	0	4	13	45	12	10	4	0	0
Torremocha de Jarama	1	0	0	0	0	1	0	0	0	0
Torres de la Alameda	25	0	3	4	13	3	2	0	0	0
Valdaracete	8	0	0	5	2	1	0	0	0	0
Valdeavero	5	0	0	2	2	0	0	1	0	0
Valdelaguna	2	0	0	0	2	0	0	0	0	0
Valdemanco	4	0	0	1	1	1	0	1	0	0
Valdemaqueda	5	0	2	1	2	0	0	0	0	0
Valdemorillo	29	0	1	3	15	7	3	0	0	0
Valdemoro	255	0	11	61	124	40	16	3	0	0
Valdeolmos	3	0	0	1	2	0	0	0	0	0
Valdepiélagos	5	0	0	3	2	0	0	0	0	0
Valdetorres de Jarama	16	0	3	6	7	0	0	0	0	0
Valdilecha	18	0	3	6	4	2	2	1	0	0
Valverde de Alcalá	3	0	2	1	0	0	0	0	0	0
Velilla de San Antonio	36	0	3	12	15	5	1	0	0	0
Vellón (El)	4	0	1	2	1	0	0	0	0	0
Venturada	1	0	0	0	0	0	1	0	0	0
Villaconejos	27	0	4	10	5	5	1	2	0	0
Villa del Prado	39	1	3	11	18	3	2	1	0	0
Villalbilla	10	0	0	3	2	2	3	0	0	0
Villamanrique de Tajo	6	0	1	1	4	0	0	0	0	0
Villamanta	14	0	1	2	6	2	3	0	0	0
Villamantilla	1	0	0	0	1	0	0	0	0	0
Villanueva de la Cañada	45	0	1	8	16	18	2	0	0	0
Villanueva de Perales	2	0	0	0	1	1	0	0	0	0
Villanueva del Pardillo	38	0	2	14	13	6	3	0	0	0
Villar del Olmo	4	0	0	0	1	2	1	0	0	0
Villarejo de Salvanés	76	0	2	25	39	5	3	2	0	0
Villaviciosa de Odón	97	0	4	14	44	18	17	0	0	0
Zarzalejo	7	0	0	1	4	2	0	0	0	0
ESTRATOS DE POBLACION										
Menos de 101	1	0	0	0	0	1	0	0	0	0
De 101 a 500	103	0	6	29	34	24	7	3	0	0
De 501 a 1.000	204	0	21	61	81	29	10	2	0	0
De 1.001 a 2.000	636	0	50	169	255	109	47	6	0	0
De 2.001 a 5.000	778	1	49	197	320	153	45	13	0	0
De 5.001 a 10.000	1428	1	78	349	609	244	125	22	0	0
De 10.001 a 20.000	616	0	46	141	264	115	41	8	1	0
De 20.001 a 50.000	3541	1	190	720	1402	812	345	69	2	0
De 50.001 a 100.000	5141	2	274	1183	2075	1115	408	83	1	0
De 100.001 a 200.000	12424	4	662	2878	4977	2661	1008	228	6	0
Más de 200.000	29668	22	1677	5964	11543	6952	2899	579	32	0
AMBITOS GEOGRAFICOS										
Area Metropolitana	50435	28	2753	10627	19900	11495	4647	944	41	0
Madrid	29668	22	1677	5964	11543	6952	2899	579	32	0
Corona Metropolitana	20767	6	1076	4663	8357	4543	1748	365	9	0
Norte	2108	0	109	442	831	472	218	35	1	0
Sur	11591	4	579	2715	4614	2527	932	217	3	0
Este	5584	2	334	1264	2369	1146	386	79	4	0
Oeste	1484	0	54	242	543	398	212	34	1	0
Municipios no metropolitanos	4105	3	300	1064	1660	720	288	69	1	0



NACIDOS VIVOS DE MADRES RESIDENTES, CLASIFICADOS POR EDAD CUMPLIDA Y AÑO DE NACIMIENTO DE LA MADRE, SEGUN MUNICIPIOS, ESTRATOS DE POBLACION Y AMBITOS GEOGRAFICOS DE RESIDENCIA DE LA MADRE (R/R)

	EDAD CUMPLIDA Y AÑO DE NACIMIENTO DE LA MADRE																
	TODOS	-15		15		16		17		18		19		20		21	
	LOS AÑOS	1971 y poster.	1971	1970	1970	1969	1969	1968	1968	1967	1967	1966	1966	1965	1965	1964	
TOTAL RESIDENTES EN LA C.M.	54540	12	19	39	64	92	155	243	323	409	497	578	653	673	767	826	
MUNICIPIOS																	
Ajalvir	4	0	0	0	0	0	0	0	0	0	0	0	0	0	0	0	
Alameda del Valle	1	0	0	0	0	0	0	0	0	0	0	0	0	0	0	0	
Alamo (El)	18	0	0	0	0	0	0	0	0	0	0	1	0	0	1	0	
Alcalá de Henares	2150	0	0	1	3	6	8	7	13	21	21	41	40	26	31	35	
Alcobendas	867	0	0	2	1	2	2	2	5	3	16	6	7	16	18	11	
Alcorcón	1350	0	2	1	1	2	3	5	8	11	9	14	11	10	24	21	
Aldea del Fresno	11	0	0	0	0	0	0	0	0	0	0	0	0	0	1	2	
Algete	177	0	0	0	0	1	0	0	0	1	3	1	1	5	4	3	
Alpedrete	37	0	0	0	0	0	0	0	0	0	1	0	2	1	0	0	
Ambite	2	0	0	0	0	0	0	0	0	0	0	0	0	0	0	0	
Anchuelo	3	0	0	0	0	0	0	0	0	0	0	0	0	0	0	0	
Aranjuez	461	1	0	0	0	1	0	3	5	3	5	11	6	4	5	9	
Arganda del Rey	369	0	0	0	0	0	4	1	6	1	5	4	8	5	7	4	
Arroyomolinos	7	0	0	0	0	0	0	1	0	0	0	0	0	0	1	0	
Becerril de la Sierra	13	0	0	0	0	0	0	0	0	0	0	0	1	0	0	0	
Belmonte de Tajo	14	0	0	0	0	0	0	0	0	0	0	0	2	0	1	1	
Berruenco (El)	3	0	0	0	0	0	0	0	0	0	0	0	0	0	0	0	
Boadilla del Monte	93	0	0	0	0	0	1	0	0	2	0	0	2	0	3	2	
Boalo (El)	21	0	0	0	0	0	0	0	1	1	1	1	0	0	1	0	
Braojos	1	0	0	0	0	0	0	0	0	0	0	0	0	0	0	0	
Brea de Tajo	6	0	0	0	0	0	0	0	0	0	0	0	0	0	2	0	
Brunete	22	0	0	0	0	0	0	0	1	0	0	0	0	1	0	1	
Buitrago del Lozoya	10	0	0	0	0	0	0	0	0	0	0	0	1	0	1	0	
Bustarviejo	8	0	0	0	0	0	0	0	0	0	0	0	0	0	0	0	
Cabanillas de la Sierra	1	0	0	0	0	0	0	0	0	0	0	0	0	0	0	0	
Cabrera (La)	2	0	0	0	0	0	0	0	0	0	0	0	0	0	0	0	
Cadalso de los Vidrios	22	0	0	0	0	0	1	0	0	0	1	1	0	1	1	0	
Camarma de Esteruelas	27	0	0	0	0	0	0	1	0	0	0	0	0	0	0	0	
Campo Real	32	0	0	0	0	0	0	1	0	0	0	0	0	0	1	0	
Canencia	4	0	0	0	0	0	0	0	0	0	0	0	0	0	0	0	
Carabaña	10	0	0	0	0	0	0	0	0	0	0	0	0	0	0	0	
Casarrubuelos	5	0	0	0	0	0	0	0	0	0	1	0	0	0	0	0	
Cenicientos	17	0	0	0	0	0	0	0	0	0	0	1	0	0	0	0	
Cercedilla	45	0	0	0	0	0	0	2	0	0	0	1	2	0	1	1	
Ciempozuelos	138	0	0	1	1	0	1	1	1	2	4	2	4	0	0	5	
Cobaña	24	0	0	0	0	0	0	0	0	1	0	1	0	0	0	0	
Colmenar de Oreja	64	0	0	0	0	0	0	1	1	0	0	0	1	2	0	1	
Colmenar del Arroyo	4	0	0	0	0	0	0	0	0	0	0	0	0	0	1	0	
Colmenarejo	13	0	0	0	0	0	0	0	0	1	0	1	0	0	0	0	
Colmenar Viejo	473	0	0	0	1	1	0	2	6	3	4	3	9	3	6	6	
Collado Villalba	304	0	0	0	1	2	0	0	2	2	7	5	5	3	4	3	
Collado-Mediano	18	0	0	0	0	0	0	0	1	0	0	1	0	0	1	0	
Corpa	3	0	0	0	0	0	0	0	0	0	0	0	0	0	1	0	
Coslada	1216	0	1	1	5	1	0	5	4	5	9	6	8	8	11	14	
Cubas	10	0	0	0	0	0	0	0	0	0	0	0	0	0	0	0	
Chapinería	3	0	0	0	0	0	0	0	0	0	0	0	0	0	0	0	
Chinchón	50	0	0	0	0	0	0	0	0	2	1	1	0	1	0	0	
Daganzo de Arriba	26	0	0	0	0	0	0	0	0	1	0	0	0	1	1	0	
Escorial (El)	88	0	0	1	0	0	0	0	0	1	0	1	0	3	0	0	
Estremera	17	0	0	0	0	0	0	0	0	0	0	0	0	0	0	0	
Fresnedillas	4	0	0	0	0	0	0	0	0	0	0	0	0	0	0	0	
Fuenlabrada	2974	1	0	0	3	5	6	3	16	17	12	29	18	29	58	41	
Fuente el Saz de Jarama	19	0	0	1	0	0	0	0	0	1	1	0	0	0	1	0	
Fuentidueña de Tajo	15	0	0	0	0	0	0	0	0	1	0	0	0	0	2	0	
Galapagar	98	0	0	0	0	0	0	1	0	1	3	3	1	0	1	2	
Garganta de los Montes	4	0	0	0	0	0	0	0	0	0	0	0	0	0	0	0	
Gargantilla del Lozoya	1	0	0	0	0	0	0	0	0	0	0	0	0	0	0	0	
Gascones	1	0	0	0	0	0	0	0	0	0	0	0	0	0	0	0	
Getafe	1385	0	0	0	1	0	8	8	9	20	10	17	24	25	16	31	
Griñón	18	0	0	0	0	0	0	0	0	0	0	0	0	0	0	0	
Guadalix de la Sierra	15	0	0	0	0	0	0	0	0	0	0	1	1	0	3	0	



NACIDOS VIVOS DE MADRES RESIDENTES, CLASIFICADOS POR EDAD CUMPLIDA Y AÑO DE NACIMIENTO DE LA MADRE, SEGUN MUNICIPIOS, ESTRATOS DE POBLACION Y AMBITOS GEOGRAFICOS DE RESIDENCIA DE LA MADRE {R/R} (CONT.)

	EDAD CUMPLIDA Y AÑO DE NACIMIENTO DE LA MADRE														
	-15		15		16		17		18		19		20		21
	TODOS	1971 y poster.	1971	1970	1970	1969	1969	1968	1968	1967	1967	1966	1966	1965	1965

## MUNICIPIOS (CONT.)

Guadarrama	60	0	0	0	0	0	0	0	0	1	1	0	0	4	3	1
Horcajo de la Sierra	1	0	0	0	0	0	0	0	0	0	0	0	0	0	0	0
Hoyo de Manzanares	34	0	0	0	0	0	0	0	0	0	0	1	0	0	0	0
Humanes de Madrid	138	0	0	0	0	0	0	2	2	0	2	4	2	4	2	5
Leganés	1780	0	0	1	2	3	3	9	12	21	12	19	25	17	31	34
Loeches	29	0	0	0	0	0	0	0	0	0	0	1	0	1	0	1
Lozoya	2	0	0	0	0	0	0	0	0	0	0	0	0	0	0	0
Lozoyuela-Navas-Sieteiglesias	5	0	0	0	0	0	0	0	0	0	0	0	0	0	0	2
Madrid	29668	8	14	26	36	48	97	151	177	226	270	307	339	371	386	438
Majadahonda	447	0	0	0	1	0	1	2	1	2	3	5	5	3	3	1
Manzanares el Real	22	0	0	0	0	0	1	0	0	0	1	0	0	0	2	0
Meco	27	0	0	0	0	0	0	0	0	0	0	0	1	0	2	0
Mejorada del Campo	223	0	0	0	0	0	1	0	2	2	5	4	4	1	3	1
Miraflores de la Sierra	30	0	0	0	0	0	0	0	0	0	1	0	0	1	1	0
Molar (El)	36	0	0	0	0	0	0	0	0	2	1	0	1	1	2	1
Molinos (Los)	25	0	0	0	0	0	1	0	0	0	0	0	1	0	1	2
Moraleja de Enmedio	10	0	0	0	0	0	0	0	0	0	0	0	2	1	0	0
Moralzarzal	26	0	0	0	0	1	0	0	0	2	0	0	1	0	0	0
Morata de Tajuña	55	0	0	0	0	0	0	0	2	0	1	1	1	1	1	2
Móstoles	2785	1	0	1	2	5	4	9	11	15	21	26	29	40	31	47
Navacerrada	18	0	0	0	0	0	0	0	0	0	0	0	0	0	0	0
Navalafuente	2	0	0	0	0	0	0	0	0	0	0	0	0	0	0	0
Navalagamella	5	0	0	0	0	0	0	0	0	0	0	0	0	0	1	0
Navalcarnero	116	0	0	0	0	0	0	1	0	2	1	1	3	2	4	1
Navas del Rey	11	0	0	0	0	0	0	0	0	0	0	0	1	0	0	1
Nuevo Baztán	7	0	0	0	0	0	0	0	0	0	0	0	0	0	0	0
Orusco	7	0	0	0	0	0	0	0	0	0	0	1	0	0	0	0
Paracuellos de Jarama	58	0	0	0	0	0	0	0	0	0	0	1	0	0	0	2
Parla	1054	0	0	0	3	7	5	5	9	2	6	4	19	17	14	13
Patones	7	0	0	0	0	0	0	0	0	0	0	0	0	0	1	0
Pedrezuela	10	0	0	0	0	0	0	0	0	0	0	0	0	0	0	1
Pelayos de la Presa	9	0	0	0	0	0	0	0	3	1	0	0	1	0	0	1
Perales de Tajuña	22	0	0	0	0	0	0	0	0	0	0	0	0	0	2	0
Pezuela de las Torres	2	0	0	0	0	0	0	0	0	0	0	0	0	0	0	0
Pinilla del Valle	3	0	0	0	0	0	0	0	1	0	0	0	0	0	0	0
Pinto	263	0	0	1	0	0	0	0	3	2	3	4	5	4	0	2
Piñuecar	1	0	0	0	0	0	0	0	0	0	0	0	0	0	0	0
Pozuelo de Alarcón	386	0	0	0	0	0	0	1	2	5	3	1	4	7	4	4
Pozuelo del Rey	3	0	0	0	0	0	0	0	0	0	0	0	0	0	0	0
Prádena del Rincón	1	0	0	0	0	0	0	0	0	0	0	0	0	0	0	0
Puentes Viejas	2	0	0	0	0	0	0	0	0	0	0	0	0	0	0	0
Rascafría	22	0	0	0	0	0	0	0	0	0	0	0	0	0	0	0
Redueña	2	0	0	0	0	0	0	0	0	0	0	0	0	0	0	0
Ribatejada	1	0	0	0	0	0	0	0	0	0	0	0	0	0	0	0
Rivas-Vaciamadrid	183	0	0	0	1	0	0	0	0	0	0	0	1	0	0	0
Robledo de Chavela	13	0	0	0	0	0	0	1	0	1	1	2	0	0	1	1
Rozas de Madrid (Las)	356	0	0	0	0	0	0	0	0	1	1	2	1	2	2	1
Rozas de Puerto Real	4	0	0	0	0	0	0	0	0	0	0	0	0	0	0	0
San Agustín de Guadalix	38	0	0	0	0	0	0	0	0	0	1	0	0	0	0	1
San Fernando de Henares	482	0	0	1	0	0	0	1	1	3	5	3	8	5	7	6
San Lorenzo del Escorial	75	0	1	0	0	0	0	0	1	1	0	1	2	0	0	2
San Martín de la Vega	75	0	0	0	0	1	0	1	0	1	2	1	2	5	1	1
San Martín de Valdeiglesias	76	0	0	0	0	0	0	0	1	0	0	2	3	0	3	3
San Sebastián de los Reyes	768	0	0	0	1	1	1	5	5	4	10	5	9	8	12	11
Santa María de la Alameda	7	0	0	0	0	0	0	0	0	0	1	0	0	0	0	0
Santorcaz	4	0	0	0	0	0	0	0	0	0	0	1	0	0	0	0
Santos de la Humosa (Los)	10	0	0	0	0	0	0	0	2	0	0	0	0	0	0	0
Serranillos del Valle	6	0	0	0	0	0	0	0	0	0	0	0	0	0	0	0
Sevilla la Nueva	10	0	0	0	0	0	0	0	0	0	0	0	1	0	0	0
Somosierra	2	0	0	0	0	0	0	0	0	0	0	0	0	1	0	0
Soto del Real	14	0	0	0	0	0	0	1	0	0	0	0	0	0	1	0
Talamanca de Jarama	14	0	0	0	0	0	0	0	1	0	1	0	0	0	0	0
Tielmes	23	0	0	0	0	0	0	0	0	0	0	1	0	0	1	0

NACIDOS VIVOS DE MADRES RESIDENTES, CLASIFICADOS POR EDAD CUMPLIDA Y AÑO DE NACIMIENTO DE LA MADRE, SEGUN MUNICIPIOS, ESTRATOS DE POBLACION Y AMBITOS GEOGRAFICOS DE RESIDENCIA DE LA MADRE (R/R)  
(CONT.)

	EDAD CUMPLIDA Y AÑO DE NACIMIENTO DE LA MADRE														
	-15	15		16		17		18		19		20		21	
	TODOS LOS AÑOS	1971 y poster.	1971	1970	1970	1969	1969	1968	1968	1967	1967	1966	1966	1965	1965

## MUNICIPIOS (CONCL.)

Titulcia	9	0	0	0	0	0	1	0	0	0	0	1	0	0	0	0
Torrejón de Ardoz	1236	1	0	1	0	1	5	8	8	11	14	16	19	15	29	26
Torrejón de la Calzada	10	0	0	0	0	0	0	0	0	0	0	0	0	0	0	0
Torrejón de Velasco	9	0	0	0	0	0	0	0	0	0	1	0	0	0	0	1
Torrelaguna	29	0	0	0	1	0	0	0	0	0	0	1	0	1	1	0
Torrelodones	88	0	0	0	0	0	0	0	0	1	1	1	1	0	0	1
Torremocha de Jarama	1	0	0	0	0	0	0	0	0	0	0	0	0	0	0	0
Torres de la Alameda	25	0	0	0	0	2	0	0	0	0	0	0	1	0	0	0
Valdaracete	8	0	0	0	0	0	0	0	0	0	0	0	0	1	0	0
Valdeavero	5	0	0	0	0	0	0	0	0	0	0	0	0	0	0	0
Valdeaguna	2	0	0	0	0	0	0	0	0	0	0	0	0	0	0	0
Valdemanco	4	0	0	0	0	0	0	0	0	0	0	0	0	0	0	0
Valdemaqueda	5	0	0	0	0	0	0	0	0	1	0	0	1	0	0	0
Valdemorillo	29	0	0	0	0	0	0	0	0	0	0	0	1	0	0	0
Valdemoro	255	0	0	0	0	0	0	0	1	1	4	4	1	2	5	2
Valdeolmos	3	0	0	0	0	0	0	0	0	0	0	0	0	0	0	0
Valdepiélagos	5	0	0	0	0	0	0	0	0	0	0	0	0	1	0	0
Valdetorres de Jarama	16	0	0	0	0	0	0	0	0	2	0	1	0	0	1	0
Valdilecha	18	0	0	0	0	0	0	0	0	0	1	1	1	0	0	0
Valverde de Alcalá	3	0	0	0	0	0	0	0	0	0	0	1	1	0	0	0
Velilla de San Antonio	36	0	0	0	0	1	0	0	0	1	1	0	0	2	0	0
Vellón (El)	4	0	0	0	0	0	0	0	1	0	0	0	0	1	0	0
Venturada	1	0	0	0	0	0	0	0	0	0	0	0	0	0	0	0
Villaconejos	27	0	0	0	0	0	0	0	1	1	0	1	1	1	1	1
Villa del Prado	39	0	1	0	0	0	0	1	0	0	1	0	1	1	0	1
Villalbilla	10	0	0	0	0	0	0	0	0	0	0	0	0	0	0	0
Villamanrique de Tajo	6	0	0	0	0	0	0	0	0	0	0	1	0	0	0	0
Villamanta	14	0	0	0	0	1	0	0	0	0	0	0	0	0	1	1
Villamantilla	1	0	0	0	0	0	0	0	0	0	0	0	0	0	0	0
Villanueva de la Cañada	45	0	0	0	0	0	0	0	0	0	1	0	0	1	0	1
Villanueva de Perales	2	0	0	0	0	0	0	0	0	0	0	0	0	0	0	0
Villanueva del Pardillo	38	0	0	0	0	0	0	0	1	0	1	0	0	0	1	1
Villar del Olmo	4	0	0	0	0	0	0	0	0	0	0	0	0	0	0	0
Villarejo de Salvanés	76	0	0	0	0	0	0	0	0	0	0	1	1	4	2	2
Villaviciosa de Odón	97	0	0	0	0	0	1	1	0	0	0	2	0	1	0	3
Zarzalejo	7	0	0	0	0	0	0	0	0	0	0	0	0	0	0	0

## ESTRATOS DE POBLACION

Menos de 101	1	0	0	0	0	0	0	0	0	0	0	0	0	0	0	0
De 101 a 500	103	0	0	0	0	0	0	1	1	1	0	1	2	2	4	0
De 501 a 1.000	204	0	0	0	0	0	1	0	7	1	4	4	4	2	4	7
De 1.001 a 2.000	636	0	0	1	0	3	1	3	4	8	11	7	12	5	18	13
De 2.001 a 5.000	778	0	1	0	1	2	2	4	3	3	10	11	13	14	13	15
De 5.001 a 10.000	1428	0	1	1	1	2	2	7	5	10	14	16	20	23	24	25
De 10.001 a 20.000	616	0	0	1	1	0	2	1	4	5	13	10	9	3	8	8
De 20.001 a 50.000	3541	1	0	2	3	4	5	10	22	25	35	39	45	42	35	36
De 50.001 a 100.000	5141	1	1	4	10	12	13	25	31	25	55	37	62	64	84	75
De 100.001 a 200.000	12424	2	2	4	12	21	32	41	69	105	85	146	147	147	191	209
Más de 200.000	29668	8	14	26	36	48	97	151	177	226	270	307	339	371	386	438

## AMBITOS GEOGRAFICOS

Área Metropolitana	50435	11	17	36	61	83	146	224	290	380	436	516	581	618	687	753
Madrid	29668	8	14	26	36	48	97	151	177	226	270	307	339	371	386	438
Corona Metropolitana	20767	3	3	10	25	35	49	73	113	154	166	209	242	247	301	315
Norte	2108	0	0	2	3	4	3	9	12	13	29	15	19	33	33	28
Sur	11591	2	2	4	12	22	29	39	68	88	73	113	131	142	174	189
Este	5584	1	1	4	9	9	14	21	28	43	55	71	80	57	81	84
Oeste	1484	0	0	0	1	0	3	4	5	10	9	10	12	15	13	14
Municipios no metropolitanos	4105	1	2	3	3	9	9	19	33	29	61	62	72	55	80	73



NACIDOS VIVOS DE MADRES RESIDENTES, CLASIFICADOS POR EDAD CUMPLIDA Y AÑO DE NACIMIENTO DE LA MADRE, SEGUN MUNICIPIOS, ESTRATOS DE POBLACION Y AMBITOS GEOGRAFICOS DE RESIDENCIA DE LA MADRE {R/R} (CONT.)

	EDAD CUMPLIDA Y AÑO DE NACIMIENTO DE LA MADRE															
	22		23		24		25		26		27		28		29	
	1964	1963	1963	1962	1962	1961	1961	1960	1960	1959	1959	1958	1958	1957	1957	1956
TOTAL RESIDENTES EN LA C.M.	940	1020	1227	1288	1510	1632	1808	1944	2195	2100	2304	2229	2258	2137	2189	2035
MUNICIPIOS																
Ajalvir	0	0	0	1	0	0	0	0	0	0	0	0	0	0	0	0
Alameda del Valle	0	0	0	0	0	0	0	0	0	0	0	0	0	0	0	0
Alamo (El)	0	0	0	0	0	3	0	0	0	0	1	0	0	3	0	0
Alcalá de Henares	43	49	60	49	54	66	78	82	75	92	112	97	94	87	74	71
Alcobendas	20	13	19	18	19	21	24	34	26	31	31	25	33	38	33	36
Alcorcón	19	21	31	29	39	45	46	50	46	44	38	66	57	48	39	39
Aldea del Fresno	0	0	0	1	0	0	1	0	0	0	0	0	1	0	1	0
Algete	3	6	6	4	4	10	6	10	12	7	9	7	5	8	13	5
Alpedrete	0	0	1	0	1	1	0	3	2	2	1	1	2	2	0	1
Ambite	0	0	1	0	0	0	0	1	0	0	0	0	0	0	0	0
Anchuelo	0	0	0	0	0	0	1	0	0	1	0	0	0	0	0	0
Aranjuez	13	12	14	13	16	19	19	19	19	20	19	10	15	22	10	14
Arganda del Rey	7	5	6	5	17	9	20	20	20	13	14	14	19	12	16	4
Arroyomolinos	1	0	0	0	0	1	0	1	0	0	0	0	0	0	1	0
Becerril de la Sierra	0	1	2	1	0	1	0	1	0	0	1	2	0	0	1	0
Belmonte de Tajo	0	0	0	0	0	1	1	0	0	3	0	0	1	1	0	1
Berrueto (El)	0	0	0	0	1	0	0	0	0	0	1	0	0	0	0	0
Boadilla del Monte	0	3	2	1	3	0	2	3	2	5	8	4	5	2	4	3
Boalo (El)	0	1	0	0	0	1	2	1	1	2	0	0	1	1	0	0
Braojos	0	1	0	0	0	0	0	0	0	0	0	0	0	0	0	0
Brea de Tajo	0	0	2	0	0	0	0	0	0	0	0	0	0	0	0	1
Brunete	0	0	0	2	1	1	0	1	3	0	0	1	1	1	1	0
Buitrago del Lozoya	0	0	2	0	0	0	0	0	1	0	0	0	0	0	0	2
Bustarviejo	0	0	0	2	1	1	0	0	1	0	0	1	0	0	0	0
Cabanillas de la Sierra	0	0	0	0	0	0	0	0	0	0	0	0	0	1	0	0
Cabrera (La)	0	0	0	0	0	0	0	0	0	0	0	0	1	0	0	0
Cadalso de los Vidrios	1	1	0	0	0	3	1	0	1	0	0	0	0	0	0	0
Camarma de Esteruelas	1	0	2	1	0	1	2	2	3	1	0	2	1	3	3	0
Campo Real	0	1	0	0	1	2	0	1	1	3	2	1	3	0	2	0
Canencia	0	1	0	0	0	0	0	0	0	1	0	0	0	0	0	0
Carabaña	1	0	1	0	0	0	1	1	0	0	1	1	0	0	1	1
Casarrubuelos	0	0	0	0	0	0	0	0	0	0	0	0	0	0	1	0
Cenicientos	0	0	1	3	0	0	0	0	2	1	1	3	1	1	1	0
Cercedilla	1	0	0	3	3	2	2	0	3	3	1	1	1	0	2	2
Ciempozuelos	2	2	7	7	4	4	2	6	8	3	7	5	3	7	6	5
Cobeña	1	0	3	0	2	3	1	0	0	3	2	1	1	1	1	0
Colmenar de Oreja	3	1	1	4	2	5	2	2	3	4	2	2	1	1	4	4
Colmenar del Arroyo	0	0	0	0	0	0	0	0	0	0	0	0	0	0	0	0
Colmenarejo	0	0	0	0	0	0	0	0	0	0	1	3	0	0	1	2
Colmenar Viejo	5	7	10	12	12	12	14	14	18	10	21	19	25	25	24	19
Collado Villalba	7	6	13	8	5	8	9	6	15	14	15	13	13	15	14	8
Collado-Mediano	0	0	0	0	0	0	1	1	1	1	1	1	1	0	1	2
Corpa	0	0	0	0	0	0	0	0	0	0	0	0	0	0	0	0
Coslada	9	31	20	22	31	41	42	61	48	55	55	69	63	70	57	56
Cubas	0	0	0	0	0	0	0	0	0	2	0	1	0	0	2	0
Chapinería	0	0	0	0	1	0	0	0	0	0	0	0	0	0	0	0
Chinchón	0	2	2	2	2	3	1	0	4	1	1	4	3	3	2	0
Daganzo de Arriba	0	0	3	2	0	1	0	1	1	1	1	1	0	0	1	1
Escorial (El)	1	5	1	2	3	7	5	6	4	4	2	5	4	2	2	4
Estremera	1	0	1	0	0	1	0	1	2	1	2	0	2	2	1	0
Fresnedillas	1	0	0	0	0	0	0	0	1	0	1	0	0	0	0	0
Fuenlabrada	60	67	85	86	98	123	116	137	164	138	158	133	130	126	137	134
Fuente el Saz de Jarama	0	1	0	0	0	1	0	1	1	1	1	1	2	0	1	1
Fuentidueña de Tajo	0	0	1	1	0	0	0	1	1	0	0	0	0	1	0	2
Galapagar	2	2	0	4	2	5	4	4	4	3	5	6	5	1	4	4
Garganta de los Montes	0	0	0	0	1	0	0	0	0	1	0	0	1	0	1	0
Gargantilla del Lozoya	0	0	0	0	0	0	0	0	1	0	0	0	0	0	0	0
Gascones	0	0	0	0	0	0	0	0	0	0	0	0	0	0	0	0
Getafe	20	27	31	35	40	47	53	54	66	55	53	46	51	46	41	46
Griñón	1	0	0	0	0	1	1	1	0	0	1	1	0	0	1	0
Guadalupe de la Sierra	0	0	0	0	1	1	0	0	0	1	1	1	0	1	1	1



NACIDOS VIVOS DE MADRES RESIDENTES, CLASIFICADOS POR EDAD CUMPLIDA Y AÑO DE NACIMIENTO DE LA MADRE, SEGUN MUNICIPIOS, ESTRATOS DE POBLACION Y AMBITOS GEOGRAFICOS DE RESIDENCIA DE LA MADRE {R/R} (CONT.)

	EDAD CUMPLIDA Y AÑO DE NACIMIENTO DE LA MADRE															
	22		23		24		25		26		27		28		29	
	1964	1963	1963	1962	1962	1961	1961	1960	1960	1959	1959	1958	1958	1957	1957	1956
Guadarrama	1	0	2	0	2	4	2	1	4	3	4	3	3	1	4	0
Horcajo de la Sierra	0	0	0	0	0	0	0	0	0	0	0	0	0	0	0	0
Hoyo de Manzanares	0	0	0	2	1	2	0	3	4	0	2	1	0	1	3	4
Humanes de Madrid	4	4	4	2	10	10	4	8	5	6	4	3	10	6	4	2
Leganés	41	28	36	38	55	57	74	71	80	67	65	57	69	67	57	47
Loeches	0	1	2	0	2	0	4	1	2	3	0	0	0	0	0	2
Lozoya	0	0	0	0	0	0	0	0	0	0	0	0	0	0	0	0
Lozoyuela-Navas-Sieteiglesias	0	1	0	1	0	0	0	0	0	0	0	1	0	0	0	0
Madrid	493	524	605	679	788	789	891	978	1119	1097	1233	1202	1213	1140	1233	1135
Majadahonda	1	6	5	5	8	10	12	9	12	9	14	15	19	24	17	22
Manzanares el Real	1	0	0	1	0	1	2	0	3	2	1	0	1	0	0	0
Meco	3	0	0	0	1	2	2	0	1	1	1	2	0	0	2	0
Mejorada del Campo	4	2	7	4	8	7	10	4	6	6	8	12	12	11	8	9
Miraflores de la Sierra	1	0	2	1	0	0	2	3	0	1	1	2	0	1	0	2
Molar (El)	0	1	2	3	0	2	3	2	0	0	2	0	3	1	0	1
Molinos (Los)	0	0	0	0	1	2	0	2	2	1	5	0	0	1	0	1
Moraleja de Enmedio	0	0	1	0	0	0	0	1	0	0	0	0	1	0	0	1
Moralzarzal	1	1	0	0	0	1	3	0	1	1	2	2	1	1	1	2
Morata de Tajuña	3	2	0	3	2	2	1	0	3	2	0	5	1	1	3	1
Móstoles	34	52	55	59	85	91	109	109	104	135	112	106	129	104	107	105
Navacerrada	0	0	0	2	0	1	1	0	1	0	0	4	3	1	0	0
Navafuente	0	0	1	0	0	0	0	0	0	0	0	0	0	0	0	0
Navalagamella	0	0	0	0	0	0	0	0	0	0	0	0	1	0	0	1
Navacarrero	0	6	2	4	4	5	1	8	6	5	6	5	3	0	7	1
Navas del Rey	0	0	0	1	1	0	0	0	0	0	1	1	0	0	2	0
Nuevo Baztán	0	0	0	0	0	2	0	1	0	0	0	1	0	0	0	0
Orusco	0	0	0	0	1	0	1	0	0	0	1	0	0	0	1	0
Paracuellos de Jarama	1	1	2	1	3	2	1	3	3	1	2	5	2	4	1	2
Parla	27	26	36	24	29	39	47	36	44	35	36	38	41	42	34	40
Patones	0	0	0	0	0	1	0	0	1	0	0	0	0	0	1	1
Pedrezuela	0	0	0	1	1	1	0	1	0	1	1	1	1	0	0	0
Pelayos de la Presa	1	0	0	0	0	0	0	0	0	0	0	1	0	0	0	0
Perales de Tajuña	0	0	1	0	0	0	0	2	0	0	2	2	2	0	1	1
Pezuela de las Torres	0	0	0	0	0	0	0	0	0	0	0	0	0	0	0	1
Pinilla del Valle	0	0	0	0	0	0	0	0	0	0	0	0	0	0	0	2
Pinto	7	9	7	5	8	5	9	9	14	8	12	17	13	9	10	10
Piñuecar	0	0	0	0	0	0	0	0	0	0	0	0	0	0	0	0
Pozuelo de Alarcón	5	10	8	10	13	6	9	9	7	8	13	4	21	12	17	10
Pozuelo del Rey	0	0	0	1	0	0	0	1	0	0	0	0	0	0	0	0
Prádena del Rincón	0	0	0	0	0	0	0	0	0	0	0	0	0	0	0	0
Puentes Viejas	0	0	0	0	0	1	1	0	0	0	0	0	0	0	0	0
Rascafría	0	1	2	1	1	0	1	0	2	1	2	1	1	0	0	1
Redueña	0	0	0	0	0	0	0	0	0	0	0	0	1	0	0	0
Ribatejada	0	0	0	0	0	0	0	0	0	0	0	0	1	0	0	0
Rivas-Vaciamadrid	1	2	5	6	1	5	7	13	10	7	15	8	7	12	12	5
Robledo de Chavela	0	0	0	1	1	0	0	0	0	0	1	0	0	0	0	0
Rozas de Madrid (Las)	6	3	4	8	8	10	10	9	16	9	15	14	12	19	17	13
Rozas de Puerto Real	1	0	0	0	0	0	0	1	0	0	0	1	0	0	0	0
San Agustín de Guadalix	2	0	0	0	0	0	3	3	1	1	3	1	1	1	1	3
San Fernando de Henares	10	11	10	21	10	15	20	16	31	20	27	18	24	24	23	25
San Lorenzo del Escorial	2	1	5	1	1	1	6	2	7	6	4	4	3	0	1	0
San Martín de la Vega	1	1	3	5	5	2	3	1	4	3	2	3	1	1	0	2
San Martín de Valdeiglesias	1	1	2	1	1	0	3	2	5	5	1	2	6	0	3	4
San Sebastián de los Reyes	19	17	18	16	28	25	19	28	30	39	32	43	30	29	24	31
Santa María de la Alameda	1	0	0	0	1	1	0	0	0	0	1	0	0	0	2	0
Santorcaz	0	0	0	1	0	0	0	0	0	0	0	0	0	0	0	0
Santos de la Humosa (Los)	0	0	0	0	0	1	0	0	0	1	0	0	1	2	0	0
Serranillos del Valle	1	1	0	0	0	0	0	1	0	0	0	0	0	0	0	0
Sevilla la Nueva	0	1	1	0	0	0	0	0	0	0	0	2	1	1	0	1
Somosierra	0	0	0	0	0	0	0	0	0	0	0	0	0	0	0	0
Soto del Real	1	1	0	0	1	1	0	0	0	0	0	1	0	1	0	1
Talamanca de Jarama	0	0	0	0	1	1	1	0	1	1	2	1	0	1	1	0
Tielmes	0	0	0	1	1	1	1	1	1	0	1	1	1	2	2	0

NACIDOS VIVOS DE MADRES RESIDENTES, CLASIFICADOS POR EDAD CUMPLIDA Y AÑO DE NACIMIENTO DE LA MADRE, SEGUN MUNICIPIOS, ESTRATOS DE POBLACION Y AMBITOS GEOGRAFICOS DE RESIDENCIA DE LA MADRE (R/R)  
(CONT.)

	EDAD CUMPLIDA Y AÑO DE NACIMIENTO DE LA MADRE															
	22		23		24		25		26		27		28		29	
	1964	1963	1963	1962	1962	1961	1961	1960	1960	1959	1959	1958	1958	1957	1957	1956
MUNICIPIOS (CONCL.)																
Titulcia	1	0	1	0	0	0	0	0	2	1	0	0	1	0	0	0
Torrejón de Ardoz	27	27	40	40	35	40	51	43	50	40	54	48	32	58	41	41
Torrejón de la Calzada	0	0	1	0	0	1	0	0	2	0	1	0	0	1	0	2
Torrejón de Velasco	0	0	0	0	0	0	0	1	0	1	0	0	0	0	0	0
Torrelaguna	1	1	1	1	1	1	0	2	3	0	3	1	2	0	0	2
Torrelodones	2	1	1	0	1	4	3	4	6	2	4	3	8	1	8	2
Torremocha de Jarama	0	0	0	0	0	0	0	0	0	0	0	0	0	0	0	0
Torres de la Alameda	1	0	1	0	2	0	0	3	1	0	1	1	0	0	1	2
Valdaracete	1	0	0	1	1	0	1	0	0	0	0	1	0	0	0	1
Valdeavero	0	0	1	0	0	1	0	0	0	0	0	0	1	1	0	0
Valdelaguna	0	0	0	0	0	0	0	1	1	0	0	0	0	0	0	0
Valdemanco	0	0	0	1	0	0	0	0	0	0	0	0	0	0	0	1
Valdemaqueda	0	0	0	0	1	0	0	0	0	0	0	1	0	1	0	0
Valdemorillo	1	1	0	1	0	0	0	1	2	2	3	0	2	2	1	1
Vaidemoro	3	5	7	5	6	12	14	12	14	16	12	17	9	11	15	10
Valdeolmos	0	0	0	1	0	0	0	0	0	0	0	1	0	0	1	0
Valdepiélagos	0	0	1	0	0	1	0	0	1	0	0	0	0	0	0	0
Valdetorres de Jarama	0	1	1	1	0	1	1	0	1	0	2	0	0	0	1	1
Valdilecha	0	0	1	0	1	1	3	1	0	0	2	0	1	0	0	0
Valverde de Alcalá	1	0	0	0	0	0	0	0	0	0	0	0	0	0	0	0
Velilla de San Antonio	2	0	2	1	1	1	3	0	2	4	3	1	1	1	1	1
Vellón (El)	0	0	0	0	0	1	0	0	0	0	0	0	1	0	0	0
Venturada	0	0	0	0	0	0	0	0	0	0	0	0	0	0	0	0
Villaconejos	2	1	0	0	1	2	1	1	1	0	1	0	0	0	0	1
Villa del Prado	1	1	2	2	0	1	2	1	0	0	2	5	6	1	1	2
Villaibilla	0	0	0	1	0	2	0	0	0	0	0	1	0	0	1	0
Villamanrique de Tajo	0	0	0	0	0	0	1	0	0	1	1	1	0	0	0	2
Villamanta	0	0	0	0	0	0	0	0	0	0	0	0	0	0	0	1
Villamantilla	0	0	0	0	0	0	0	0	0	0	0	0	0	0	0	1
Villanueva de la Cañada	0	0	1	1	1	1	2	0	5	5	0	0	0	1	2	0
Villanueva de Perales	0	0	0	0	0	0	0	0	0	0	0	1	0	0	0	0
Villanueva del Pardillo	0	0	3	1	4	2	2	2	4	1	2	0	1	1	1	1
Villar del Olmo	0	0	0	0	0	0	0	0	0	0	0	0	0	0	0	0
Villarejo de Salván	0	1	4	3	5	3	1	4	0	5	4	5	2	4	5	3
Villaviciosa de Odón	0	1	3	2	2	0	2	2	10	6	4	5	5	2	4	3
Zarzalejo	0	0	0	1	0	0	0	1	1	0	0	0	0	0	2	0
ESTRATOS DE POBLACION																
Menos de 101	0	0	0	0	0	0	0	0	0	0	0	0	0	0	0	0
De 101 a 500	5	3	4	2	3	5	1	4	5	2	2	3	4	3	3	5
De 501 a 1.000	5	2	7	8	9	10	7	4	5	10	9	13	9	5	14	7
De 1.001 a 2.000	12	7	24	18	15	29	28	21	32	26	32	29	23	22	23	24
De 2.001 a 5.000	15	14	21	26	26	29	24	33	39	32	35	36	29	24	25	30
De 5.001 a 10.000	21	34	37	36	41	58	50	66	82	66	70	60	66	37	70	39
De 10.001 a 20.000	9	9	21	16	18	23	26	22	28	25	27	34	24	29	29	24
De 20.001 a 50.000	61	69	77	87	97	94	122	111	152	111	150	124	161	162	148	125
De 50.001 a 100.000	102	114	133	120	142	166	183	202	198	200	208	223	199	237	189	204
De 100.001 a 200.000	217	244	298	296	371	429	476	503	535	531	538	505	530	478	455	442
Más de 200.000	493	524	605	679	788	789	891	978	1119	1097	1233	1202	1213	1140	1233	1135
AMBITOS GEOGRAFICOS																
Area Metropolitana	854	937	1105	1175	1384	1461	1653	1777	1995	1927	2123	2053	2090	2003	2019	1904
Madrid	493	524	605	679	788	789	891	978	1119	1097	1233	1202	1213	1140	1233	1135
Corona Metropolitana	361	413	500	496	596	672	762	799	876	830	890	851	877	863	786	769
Norte	44	37	47	46	59	58	57	76	74	80	84	87	88	92	81	86
Sur	208	230	281	276	354	407	454	466	518	482	474	463	490	442	425	421
Este	97	123	146	144	143	177	212	222	225	225	276	258	235	267	217	210
Oeste	12	23	26	30	40	30	39	35	59	43	56	43	64	62	63	52
Municipios no metropolitanos	86	83	122	113	126	171	155	167	200	173	181	176	168	134	170	131



NACIDOS VIVOS DE MADRES RESIDENTES, CLASIFICADOS POR EDAD CUMPLIDA Y AÑO DE NACIMIENTO DE LA MADRE, SEGUN MUNICIPIOS, ESTRATOS DE POBLACION Y AMBITOS GEOGRAFICOS DE RESIDENCIA DE LA MADRE {R/R} (CONT.)

	EDAD CUMPLIDA Y AÑO DE NACIMIENTO DE LA MADRE													
	30		31		32		33		34		35		36	
	1956	1955	1955	1954	1954	1953	1953	1952	1952	1951	1951	1950	1950	1949
TOTAL RESIDENTES EN LA C.M.	2169	1713	1706	1385	1383	1171	1167	1044	1020	798	828	751	675	596
MUNICIPIOS														
Ajalvir	0	0	0	0	0	1	0	0	0	1	0	0	0	0
Alameda del Valle	0	0	0	0	0	0	0	0	1	0	0	0	0	0
Alamo (El)	0	0	0	0	1	0	0	0	0	0	0	1	1	1
Alcalá de Henares	87	67	74	41	42	48	42	23	36	25	24	27	32	13
Alcobendas	31	20	39	17	21	23	23	24	15	9	17	15	10	15
Alcorcón	45	37	40	32	32	36	36	28	41	28	23	16	18	17
Aldea del Fresno	0	1	0	0	0	0	1	0	0	0	0	0	0	0
Algete	4	2	5	3	3	2	5	0	3	2	3	1	1	2
Alpedrete	2	2	2	0	2	0	3	0	2	1	0	0	0	0
Ambite	0	0	0	0	0	0	0	0	0	0	0	0	0	0
Anchuelo	0	0	0	0	0	1	0	0	0	0	0	0	0	0
Aranjuez	25	19	13	6	8	6	11	3	5	5	10	7	6	8
Arganda del Rey	14	8	12	7	5	5	5	10	10	2	7	7	3	1
Arroyomolinos	0	0	0	0	0	0	0	1	0	0	0	0	0	0
Becerril de la Sierra	0	0	0	0	1	1	0	0	0	0	0	0	0	0
Belmonte de Tajo	1	0	0	1	0	0	0	0	0	0	0	0	0	0
Berruenco (El)	0	0	0	0	0	0	1	0	0	0	0	0	0	0
Boadilla del Monte	3	3	0	1	2	1	1	0	2	1	3	2	2	2
Boalo (El)	3	0	0	1	0	0	1	0	0	1	0	0	0	0
Braojos	0	0	0	0	0	0	0	0	0	0	0	0	0	0
Brea de Tajo	1	0	0	0	0	0	0	0	0	0	0	0	0	0
Brunete	2	1	1	0	1	0	0	0	0	0	1	0	0	0
Buitrago del Lozoya	0	0	0	1	0	0	0	0	0	0	0	0	0	0
Bustarviejo	1	0	0	0	0	0	0	0	0	0	0	1	0	0
Cabanillas de la Sierra	0	0	0	0	0	0	0	0	0	0	0	0	0	0
Cabrera (La)	1	0	0	0	0	0	0	0	0	0	0	0	0	0
Cadalso de los Vidrios	0	0	1	1	0	0	1	1	0	0	1	1	1	1
Camarma de Esteruelas	0	0	1	0	0	0	1	1	0	0	0	0	0	0
Campo Real	3	1	0	1	3	3	0	0	1	0	1	0	0	0
Canencia	0	0	0	0	1	0	0	0	0	0	0	0	0	0
Carabaña	1	1	0	0	0	0	0	0	0	0	0	0	0	0
Casarrubuelos	0	0	1	1	0	0	1	0	0	0	0	0	0	0
Cenicientos	1	0	0	0	0	0	0	0	0	0	0	0	0	0
Cercedilla	0	0	1	2	2	0	1	0	2	0	1	1	0	0
Ciempozuelos	5	3	5	4	5	1	3	0	2	1	0	2	4	0
Cobeña	0	0	1	0	0	1	1	0	0	0	0	0	0	0
Colmenar de Oreja	2	0	0	1	4	1	1	0	3	1	0	1	1	0
Colmenar del Arroyo	0	0	1	0	0	1	0	0	1	0	0	0	0	0
Colmenarejo	1	0	0	1	0	1	0	0	0	0	0	0	0	0
Colmenar Viejo	23	18	16	7	7	5	8	13	14	12	2	8	5	7
Collado Villalba	13	12	9	4	9	4	9	3	6	2	3	2	0	3
Collado-Mediano	1	0	0	1	0	0	1	0	0	1	0	0	1	0
Corpa	0	0	0	0	0	0	0	0	0	0	0	0	0	0
Coslada	61	43	37	31	32	22	17	19	23	17	14	12	11	11
Cubas	0	1	0	1	1	0	2	0	0	0	0	0	0	0
Chapinería	0	0	0	0	0	0	0	0	0	0	0	0	0	0
Chinchón	2	2	1	1	1	0	1	3	0	0	0	0	1	0
Daganzo de Arriba	1	0	1	1	1	0	1	1	1	0	0	0	0	0
Escorial (El)	2	6	2	3	1	0	1	1	0	2	0	3	1	0
Estremera	0	1	1	0	0	0	0	0	0	0	0	0	0	0
Fresnedillas	0	0	0	0	1	0	0	0	0	0	0	0	0	0
Fuenlabrada	122	103	98	68	72	60	52	31	39	30	22	21	18	14
Fuente el Saz de Jarama	0	0	0	0	1	1	0	0	1	0	0	0	0	0
Fuentidueña de Tajo	0	0	0	1	1	1	2	0	0	0	0	0	0	0
Galapagar	3	2	1	5	7	1	0	1	1	1	1	0	2	2
Garganta de los Montes	0	0	0	0	0	0	0	0	0	0	0	0	0	0
Gargantilla del Lozoya	0	0	0	0	0	0	0	0	0	0	0	0	0	0
Gascones	0	0	0	1	0	0	0	0	0	0	0	0	0	0
Getafe	47	28	38	31	29	27	29	23	21	26	25	14	26	14
Griñón	1	0	1	2	0	1	0	0	1	2	2	0	1	0
Guadaix de la Sierra	0	0	1	1	0	0	0	0	0	0	0	0	0	0



NACIDOS VIVOS DE MADRES RESIDENTES, CLASIFICADOS POR EDAD CUMPLIDA Y AÑO DE NACIMIENTO DE LA MADRE, SEGUN MUNICIPIOS, ESTRATOS DE POBLACION Y AMBITOS GEOGRAFICOS DE RESIDENCIA DE LA MADRE (R/R)  
(CONT.)

	EDAD CUMPLIDA Y AÑO DE NACIMIENTO DE LA MADRE													
	30		31		32		33		34		35		36	
	1956	1955	1955	1954	1954	1953	1953	1952	1952	1951	1951	1950	1950	1949
Guadarrama	2	0	2	0	1	0	1	1	0	0	2	1	0	0
Horcajo de la Sierra	1	0	0	0	0	0	0	0	0	0	0	0	0	0
Hoyo de Manzanares	3	1	1	2	1	0	1	0	0	0	0	0	0	0
Humanes de Madrid	3	1	1	2	2	1	3	1	1	2	0	1	3	1
Leganés	63	38	43	35	47	40	46	33	33	31	33	31	24	25
Loeches	0	0	3	1	1	0	0	1	0	1	0	1	0	0
Lozoya	0	0	0	0	0	0	1	0	0	0	0	0	0	0
Lozoyuela-Navas-Sieteiglesias	0	0	0	0	0	0	0	0	0	0	0	0	0	0
Madrid	1193	993	959	813	792	668	633	622	557	448	467	448	385	353
Majadahonda	25	21	14	10	14	14	13	13	12	9	17	12	11	4
Manzanares el Real	3	0	0	0	0	1	1	0	0	0	1	0	0	0
Meco	2	1	2	0	2	0	0	0	0	0	1	0	0	0
Mejorada del Campo	9	6	8	8	5	5	8	2	4	2	3	4	1	1
Miraflores de la Sierra	2	0	1	0	0	0	4	0	0	0	2	0	1	0
Molar (El)	1	0	1	0	0	0	1	1	1	0	0	1	0	0
Molinos (Los)	1	0	1	1	0	0	0	0	0	0	1	0	1	0
Moraleja de Enmedio	0	0	0	1	1	0	0	0	0	0	0	0	0	0
Moralarzal	0	2	0	0	0	0	0	0	2	0	0	0	0	0
Morata de Tajuña	2	0	2	2	1	2	1	1	0	2	0	1	2	0
Móstoles	96	77	82	70	79	75	84	68	52	43	45	35	36	25
Navacerrada	0	0	1	0	0	0	0	0	0	0	0	0	0	0
Navalafuente	0	0	1	0	0	0	0	0	0	0	0	0	0	0
Navagamella	0	0	0	1	0	0	1	0	0	0	0	0	0	0
Navalcarnero	4	2	6	0	1	1	1	0	4	0	3	2	2	1
Navas del Rey	0	1	0	1	0	0	0	0	0	0	0	0	0	0
Nuevo Baztán	0	0	0	1	0	1	0	0	0	0	0	0	0	0
Orusco	1	0	0	0	0	1	0	0	0	0	0	0	0	0
Paracuellos de Jarama	1	0	3	1	0	1	0	6	1	0	2	1	1	0
Parla	50	34	26	25	29	20	21	22	25	15	13	11	8	11
Patones	0	2	0	0	0	0	0	0	0	0	0	0	0	0
Pedrezuela	1	0	0	0	0	0	0	0	0	0	0	0	0	0
Pelayos de la Presa	0	0	0	0	0	0	0	0	0	0	0	0	0	1
Perales de Tajuña	1	1	1	1	0	0	0	2	0	0	0	0	0	0
Pezuela de las Torres	0	0	0	1	0	0	0	0	0	0	0	0	0	0
Pinilla del Valle	0	0	0	0	0	0	0	0	0	0	0	0	0	0
Pinto	10	5	5	10	6	5	9	4	4	5	5	2	0	1
Piñuecar	0	1	0	0	0	0	0	0	0	0	0	0	0	0
Pozuelo de Alarcón	16	15	9	15	9	10	6	6	8	6	9	9	11	11
Pozuelo del Rey	0	0	0	0	1	0	0	0	0	0	0	0	0	0
Prádena del Rincón	0	0	1	0	0	0	0	0	0	0	0	0	0	0
Puentes Viejas	0	0	0	0	0	0	0	0	0	0	0	0	0	0
Rascafría	0	2	0	1	0	0	0	0	0	0	1	0	0	1
Redueña	0	0	0	0	0	0	0	0	0	0	0	0	1	0
Ribatejada	0	0	0	0	0	0	0	0	0	0	0	0	0	0
Rivas-Vaciamadrid	13	3	12	3	4	3	6	5	4	2	1	3	0	1
Robledo de Chavela	0	0	1	0	0	0	0	0	0	0	1	0	0	0
Rozas de Madrid (Las)	14	21	15	12	12	7	1	9	6	16	9	8	3	9
Rozas de Puerto Real	0	0	1	0	0	0	0	0	0	0	0	0	0	0
San Agustín de Guadalix	3	1	0	0	4	0	2	0	1	1	1	0	1	1
San Fernando de Henares	18	24	12	14	12	6	6	3	11	6	2	4	5	1
San Lorenzo del Escorial	2	1	2	2	0	0	3	4	0	2	1	0	1	0
San Martín de la Vega	2	2	0	1	1	2	1	1	2	1	1	0	2	3
San Martín de Valdeiglesias	3	5	1	1	3	1	1	0	2	2	0	0	1	3
San Sebastián de los Reyes	29	22	23	19	12	11	17	17	18	9	14	6	10	9
Santa María de la Alameda	0	0	0	0	0	0	0	0	0	0	0	0	0	0
Santorcaz	1	1	0	0	0	0	0	0	0	0	0	0	0	0
Santos de la Humosa (Los)	0	0	0	0	2	0	0	0	0	1	0	0	0	0
Serranillos del Valle	0	1	1	0	0	0	0	0	0	0	0	0	0	0
Sevilla la Nueva	0	0	0	0	0	0	0	0	0	0	0	0	0	0
Somosierra	0	0	0	0	0	0	1	0	0	0	0	0	0	0
Soto del Real	0	0	2	0	0	1	0	0	0	1	0	1	0	0
Talamanca de Jarama	0	0	0	0	0	0	0	0	0	0	0	0	0	0
Tielmes	0	1	0	2	2	0	0	0	0	1	0	0	0	0

NACIDOS VIVOS DE MADRES RESIDENTES, CLASIFICADOS POR EDAD CUMPLIDA Y AÑO DE NACIMIENTO DE LA MADRE, SEGUN MUNICIPIOS, ESTRATOS DE POBLACION Y AMBITOS GEOGRAFICOS DE RESIDENCIA DE LA MADRE {R/R} (CONT.)

	EDAD CUMPLIDA Y AÑO DE NACIMIENTO DE LA MADRE													
	30		31		32		33		34		35		36	
	1956	1955	1955	1954	1954	1953	1953	1952	1952	1951	1951	1950	1950	1949
MUNICIPIOS (CONCL.)														
Titulcia	0	0	0	0	0	0	0	0	0	0	0	0	0	0
Torrejón de Ardoz	44	28	39	30	22	30	24	27	24	14	22	17	13	14
Torrejón de la Calzada	1	0	0	0	0	0	1	0	0	0	0	0	0	0
Torrejón de Velasco	1	0	2	0	0	0	1	0	0	1	0	0	0	0
Torrelaguna	0	3	1	0	0	0	1	0	0	0	0	0	0	0
Torreledones	7	2	1	1	0	4	0	1	2	0	1	1	1	1
Torremocha de Jarama	0	0	1	0	0	0	0	0	0	0	0	0	0	0
Torres de la Alameda	4	0	1	1	0	0	0	0	0	1	0	0	2	0
Valdaracete	0	0	0	0	0	0	1	0	0	0	0	0	0	0
Valdeavero	0	0	0	0	0	0	0	0	0	0	0	0	0	0
Valdelaguna	0	0	0	0	0	0	0	0	0	0	0	0	0	0
Valdemanco	0	0	1	0	0	0	0	0	0	0	0	0	0	0
Valdemaqueda	0	0	0	0	0	0	0	0	0	0	0	0	0	0
Valdemorillo	1	1	0	1	2	0	0	0	0	3	0	0	0	0
Valdemoro	8	5	6	6	7	3	3	3	5	1	1	1	0	2
Valdeolmos	0	0	0	0	0	0	0	0	0	0	0	0	0	0
Valdepiélagos	1	0	0	0	0	0	0	0	0	0	0	0	0	0
Valdetorres de Jarama	2	0	0	0	0	0	0	0	0	0	0	0	0	0
Valdilecha	0	0	0	1	0	1	0	0	0	0	0	1	0	0
Valverde de Alcalá	0	0	0	0	0	0	0	0	0	0	0	0	0	0
Velilla de San Antonio	1	0	2	0	2	0	0	0	1	0	0	0	0	0
Vellón (El)	0	0	0	0	0	0	0	0	0	0	0	0	0	0
Venturada	0	0	0	0	0	0	0	0	0	0	0	0	0	0
Villaconejos	1	0	1	2	0	0	1	0	1	0	0	0	0	1
Villa del Prado	0	1	0	0	2	0	0	0	0	0	0	0	0	1
Villalbilla	0	0	0	0	0	0	0	0	1	0	1	0	0	1
Villamanrique de Tajo	0	0	0	0	0	0	0	0	0	0	0	0	0	0
Villamanta	0	0	1	0	0	0	0	0	1	0	0	0	1	0
Villamantilla	0	0	0	0	0	0	0	0	0	0	0	0	0	0
Villanueva de la Cañada	3	1	1	2	6	0	2	1	2	0	3	0	0	0
Villanueva de Perales	0	0	0	0	0	0	0	0	0	1	0	0	0	0
Villanueva del Pardillo	0	0	1	1	1	0	0	0	1	0	2	2	0	0
Villar del Olmo	1	0	0	0	0	1	0	0	0	0	1	0	0	1
Villarejo de Salvanés	7	1	0	2	0	1	0	0	0	0	1	0	0	0
Villaviciosa de Odón	3	4	2	3	0	1	0	3	3	1	1	5	2	2
Zarzalejo	0	1	0	0	1	0	0	0	0	0	0	0	0	0
ESTRATOS DE POBLACION														
Menos de 101	0	0	0	1	0	0	0	0	0	0	0	0	0	0
De 101 a 500	3	4	7	0	3	2	2	2	2	1	1	0	1	1
De 501 a 1.000	5	5	2	6	4	4	7	0	0	1	0	0	0	1
De 1.001 a 2.000	23	10	19	17	14	9	9	4	9	8	10	6	5	3
De 2.001 a 5.000	37	14	21	20	25	7	19	14	11	9	13	6	10	4
De 5.001 a 10.000	53	33	35	26	29	18	24	18	27	17	17	20	19	18
De 10.001 a 20.000	22	14	19	18	17	9	14	5	11	4	4	7	5	3
De 20.001 a 50.000	158	143	105	85	82	62	68	64	76	63	64	59	44	45
De 50.001 a 100.000	215	147	164	122	116	106	102	109	105	64	80	61	52	60
De 100.001 a 200.000	460	350	375	277	301	286	289	206	222	183	172	144	154	108
Más de 200.000	1193	993	959	813	792	668	633	622	557	448	467	448	385	353
AMBITOS GEOGRAFICOS														
Area Metropolitana	2009	1612	1599	1299	1290	1118	1084	1002	957	755	779	713	632	560
Madrid	1193	993	959	813	792	668	633	622	557	448	467	448	385	353
Corona Metropolitana	816	619	640	486	498	450	451	380	400	307	312	265	247	207
Norte	83	60	78	43	40	39	48	54	47	30	33	29	25	31
Sur	433	322	332	271	294	263	277	209	215	178	166	130	130	107
Este	234	171	187	128	119	115	103	85	104	66	68	68	63	41
Oeste	66	66	43	44	45	33	23	32	34	33	45	38	29	28
Municipios no metropolitanos	160	101	107	86	93	53	83	42	63	43	49	38	43	36



NACIDOS VIVOS DE MADRES RESIDENTES, CLASIFICADOS POR EDAD CUMPLIDA Y AÑO DE NACIMIENTO DE LA MADRE, SEGUN MUNICIPIOS, ESTRATOS DE POBLACION Y AMBITOS GEOGRAFICOS DE RESIDENCIA DE LA MADRE {R/R} (CONT.)

	EDAD CUMPLIDA Y AÑO DE NACIMIENTO DE LA MADRE													
	37		38		39		40		41		42		43	
	1949	1948	1948	1947	1947	1946	1946	1945	1945	1944	1944	1943	1943	1942
TOTAL RESIDENTES EN LA C.M.	587	554	493	414	291	303	271	228	206	129	133	104	86	48
MUNICIPIOS														
Ajalvir	0	0	0	0	1	0	0	0	0	0	0	0	0	0
Alameda del Valle	0	0	0	0	0	0	0	0	0	0	0	0	0	0
Alamo (El)	0	1	2	0	0	0	1	0	0	0	1	0	0	0
Alcalá de Henares	10	22	18	13	6	12	13	12	5	4	4	4	4	1
Alcobendas	12	8	13	6	8	7	6	7	2	2	1	1	1	1
Alcorcón	21	22	12	13	8	10	10	12	9	5	5	5	4	2
Aldea del Fresno	0	1	0	0	0	0	0	1	0	0	0	0	0	0
Algete	1	1	0	2	0	1	1	0	0	0	1	0	0	0
Alpedrete	1	0	0	0	0	0	0	0	0	0	0	0	0	0
Ambite	0	0	0	0	0	0	0	0	0	0	0	0	0	0
Anchuelo	0	0	0	0	0	0	0	0	0	0	0	0	0	0
Aranjuez	3	2	4	2	1	0	0	0	0	2	3	0	4	0
Arganda del Rey	5	3	3	1	3	3	2	2	2	0	1	1	0	0
Arroyomolinos	0	0	0	0	0	0	0	0	0	0	0	0	0	0
Becerril de la Sierra	0	0	0	0	0	0	0	0	0	0	0	0	0	0
Belmonte de Tajo	0	0	0	0	0	0	0	0	0	0	0	0	0	0
Berrueto (El)	0	0	0	0	0	0	0	0	0	0	0	0	0	0
Boadilla del Monte	1	2	3	2	1	1	1	1	0	0	1	0	0	0
Boalo (El)	0	0	0	0	0	0	0	0	0	0	0	0	0	0
Braojos	0	0	0	0	0	0	0	0	0	0	0	0	0	0
Brea de Tajo	0	0	0	0	0	0	0	0	0	0	0	0	0	0
Brunete	0	1	0	0	0	0	0	0	0	0	0	0	0	0
Buitrago del Lozoya	0	1	1	0	0	0	0	0	0	0	0	0	0	0
Bustarviejo	0	0	0	0	0	0	0	0	0	0	0	0	0	0
Cabanillas de la Sierra	0	0	0	0	0	0	0	0	0	0	0	0	0	0
Cabrera (La)	0	0	0	0	0	0	0	0	0	0	0	0	0	0
Cadalso de los Vidrios	0	0	0	0	0	0	0	0	1	0	0	0	0	1
Camarma de Esteruelas	0	0	1	0	0	0	0	0	0	0	0	0	0	0
Campo Real	0	0	0	0	0	0	0	0	0	0	0	0	0	0
Canencia	0	0	1	0	0	0	0	0	0	0	0	0	0	0
Carabaña	0	0	0	0	0	0	0	0	0	0	0	0	0	0
Casarrubuelos	0	0	0	0	0	0	0	0	0	0	0	0	0	0
Cenicientos	1	0	0	0	0	0	0	0	0	0	0	0	0	0
Cercedilla	0	0	0	2	0	0	0	0	2	0	0	0	0	0
Ciempozuelos	0	0	0	1	0	0	0	0	0	0	1	0	0	0
Cobeña	0	0	0	0	0	0	0	0	0	0	0	0	0	0
Colmenar de Oreja	0	0	0	0	1	0	0	0	0	0	0	1	0	0
Colmenar del Arroyo	0	0	0	0	0	0	0	0	0	0	0	0	0	0
Colmenarejo	0	0	0	0	0	0	0	0	0	0	0	0	1	0
Colmenar Viejo	10	9	4	2	3	1	2	3	1	1	1	2	1	0
Collado Villaiba	2	2	4	1	3	0	5	0	4	1	0	0	0	0
Collado-Mediano	0	0	0	0	0	0	0	0	0	0	0	0	0	0
Corpa	0	0	0	0	0	0	2	0	0	0	0	0	0	0
Coslada	7	9	5	3	5	6	4	6	3	0	2	1	1	3
Cubas	0	0	0	0	0	0	0	0	0	0	0	0	0	0
Chapinería	0	1	0	0	0	1	0	0	0	0	0	0	0	0
Chinchón	0	0	1	2	0	0	0	0	0	0	0	0	0	0
Daganzo de Arriba	0	0	2	0	0	1	0	0	0	0	0	0	0	0
Escorial (El)	0	0	0	0	0	0	0	1	1	0	1	0	0	0
Estremera	0	0	0	0	0	0	0	0	1	0	0	0	0	0
Fresnedillas	0	0	0	0	0	0	0	0	0	0	0	0	0	0
Fuenlabrada	10	23	8	10	8	7	5	5	6	3	3	2	0	2
Fuente el Saz de Jarama	1	0	0	0	0	0	0	0	0	0	0	0	0	0
Fuentidueña de Tajo	0	0	0	0	0	0	0	0	0	0	0	0	0	0
Galapagar	1	1	0	0	0	0	2	0	0	0	0	0	0	0
Garganta de los Montes	0	0	0	0	0	0	0	0	0	0	0	0	0	0
Gargantilla del Lozoya	0	0	0	0	0	0	0	0	0	0	0	0	0	0
Gascones	0	0	0	0	0	0	0	0	0	0	0	0	0	0
Getafe	16	24	15	12	5	10	10	6	10	4	5	3	2	0
Grifón	0	0	0	0	0	0	0	0	0	0	0	0	0	0
Guadalix de la Sierra	0	0	0	0	0	0	0	0	0	0	0	0	0	0



NACIDOS VIVOS DE MADRES RESIDENTES, CLASIFICADOS POR EDAD CUMPLIDA Y AÑO DE NACIMIENTO DE LA MADRE, SEGUN MUNICIPIOS, ESTRATOS DE POBLACION Y AMBITOS GEOGRAFICOS DE RESIDENCIA DE LA MADRE {R/R} (CONT.)

	EDAD CUMPLIDA Y AÑO DE NACIMIENTO DE LA MADRE													
	37		38		39		40		41		42		43	
	1949	1948	1948	1947	1947	1946	1946	1945	1945	1944	1944	1943	1943	1942
Guadarrama	0	1	1	0	0	1	0	2	0	0	0	1	0	0
Horcajo de la Sierra	0	0	0	0	0	0	0	0	0	0	0	0	0	0
Hoyo de Manzanares	1	0	0	0	0	0	0	0	0	0	0	0	0	0
Humanes de Madrid	2	0	2	0	1	0	0	1	0	1	0	0	0	0
Leganés	19	24	25	23	10	9	16	6	8	5	3	6	0	2
Loeches	1	0	0	0	0	0	0	0	0	0	0	0	0	0
Lozoya	1	0	0	0	0	0	0	0	0	0	0	0	0	0
Lozoyuela-Navas-Sieteiglesias	0	0	0	0	0	0	0	0	0	0	0	0	0	0
Madrid	343	316	280	247	182	197	148	115	111	78	80	58	62	30
Majadahonda	13	6	5	4	6	2	0	1	3	2	0	1	0	0
Manzanares el Real	0	0	0	0	0	0	0	0	0	0	0	0	0	0
Meco	0	0	0	1	0	0	0	0	0	0	0	0	0	0
Mejorada del Campo	2	3	2	0	5	0	0	1	2	0	0	1	0	0
Miraflores de la Sierra	0	0	0	1	0	0	0	0	0	0	0	0	0	0
Molar (El)	0	0	2	0	0	0	0	0	0	0	0	0	0	0
Molinos (Los)	0	0	0	0	0	0	0	0	0	0	0	0	0	0
Moraleja de Enmedio	0	0	1	0	0	0	0	0	0	0	0	0	0	0
Moralzarzal	0	0	1	0	0	0	0	0	0	0	0	0	0	0
Morata de Tajuña	0	0	0	0	0	0	0	0	0	0	0	1	0	0
Móstoles	31	24	19	13	13	13	10	10	14	11	9	6	0	1
Navacerrada	2	0	1	0	0	0	0	0	0	0	0	0	0	0
Navalafuente	0	0	0	0	0	0	0	0	0	0	0	0	0	0
Navalagamella	0	0	0	0	0	0	0	0	0	0	0	0	0	0
Navalcarnero	5	0	3	0	1	0	1	1	0	0	0	0	0	0
Navas del Rey	0	0	0	0	0	0	1	0	0	0	0	0	0	0
Nuevo Baztán	0	0	0	0	0	0	0	0	0	0	0	0	0	0
Orusco	0	0	0	0	0	0	0	0	0	0	0	0	0	0
Paracuellos de Jarama	0	0	2	1	0	0	0	0	0	0	0	0	0	1
Parla	5	7	9	12	5	3	4	8	2	0	4	3	0	1
Patones	0	0	0	0	0	0	0	0	0	0	0	0	0	0
Pedrezuela	0	0	0	0	0	0	0	0	0	0	0	0	0	0
Pelayos de la Presa	0	0	0	0	0	0	0	0	0	0	0	0	0	0
Perales de Tajuña	0	0	0	0	1	0	0	0	1	0	0	0	0	0
Pezuela de las Torres	0	0	0	0	0	0	0	0	0	0	1	0	0	0
Pinilla del Valle	0	0	0	0	0	0	0	0	0	0	0	0	0	0
Pinto	4	5	0	2	0	1	0	1	1	0	0	1	0	0
Piñuecar	0	0	0	0	0	0	0	0	0	0	0	0	0	0
Pozuelo de Alarcón	8	3	9	4	1	5	2	10	2	1	3	0	1	2
Pozuelo del Rey	0	0	0	0	0	0	0	0	0	0	0	0	0	0
Prádena del Rincón	0	0	0	0	0	0	0	0	0	0	0	0	0	0
Puentes Viejas	0	0	0	0	0	0	0	0	0	0	0	0	0	0
Rascafría	0	1	1	0	0	0	1	0	0	0	0	0	0	0
Redueña	0	0	0	0	0	0	0	0	0	0	0	0	0	0
Ribatejada	0	0	0	0	0	0	0	0	0	0	0	0	0	0
Rivas-Vaciamadrid	1	1	1	1	0	1	0	0	0	0	0	0	0	0
Robledo de Chavela	0	0	0	0	0	1	0	0	0	0	0	0	0	0
Rozas de Madrid (Las)	7	4	6	3	1	2	3	2	0	0	1	1	1	0
Rozas de Puerto Real	0	0	0	0	0	0	0	0	0	0	0	0	0	0
San Agustín de Guadalix	0	0	1	0	0	0	0	0	0	0	0	0	0	0
San Fernando de Henares	4	4	0	2	0	0	1	0	1	0	0	1	0	0
San Lorenzo del Escorial	0	0	1	0	0	0	0	1	2	1	0	0	0	0
San Martín de la Vega	0	0	1	1	0	1	1	0	0	0	0	0	0	0
San Martín de Valdeiglesias	1	0	1	0	0	0	1	0	0	0	0	0	0	1
San Sebastián de los Reyes	10	5	6	13	3	3	2	4	4	1	1	0	0	0
Santa María de la Alameda	0	0	0	0	0	0	0	0	0	0	0	0	0	0
Santorcaz	0	0	0	0	0	0	0	0	0	0	0	0	0	0
Santos de la Humosa (Los)	0	0	0	0	0	0	0	0	0	0	0	0	0	0
Serranillos del Valle	0	0	0	0	0	0	0	0	1	0	0	0	0	0
Sevilla la Nueva	0	1	0	0	0	1	0	0	0	0	0	0	0	0
Somosierra	0	0	0	0	0	0	0	0	0	0	0	0	0	0
Soto del Real	0	0	0	0	0	0	0	0	0	0	0	0	0	0
Talamanca de Jarama	1	0	0	0	1	0	0	0	0	0	0	0	0	0
Tielmes	0	0	0	0	0	0	2	0	0	0	0	0	0	0

NACIDOS VIVOS DE MADRES RESIDENTES, CLASIFICADOS POR EDAD CUMPLIDA Y AÑO DE NACIMIENTO DE LA MADRE, SEGUN MUNICIPIOS, ESTRATOS DE POBLACION Y AMBITOS GEOGRAFICOS DE RESIDENCIA DE LA MADRE {R/R} (CONT.)

	EDAD CUMPLIDA Y AÑO DE NACIMIENTO DE LA MADRE													
	37		38		39		40		41		42		43	
	1949	1948	1948	1947	1947	1946	1946	1945	1945	1944	1944	1943	1943	1942

## MUNICIPIOS (CONCL.)

Titulcia	0	1	0	0	0	0	0	0	0	0	0	0	0	0
Torrejón de Ardoz	12	10	9	8	2	0	8	4	3	3	1	4	2	0
Torrejón de la Calzada	0	0	0	0	0	0	0	0	0	0	0	0	0	0
Torrejón de Velasco	0	0	0	0	0	0	0	0	0	0	0	0	0	0
Torrelaguna	0	0	0	0	0	0	0	0	0	0	0	0	1	0
Torrelodones	1	1	0	2	1	0	2	1	1	1	0	0	0	0
Torremocha de Jarama	0	0	0	0	0	0	0	0	0	0	0	0	0	0
Torres de la Alameda	0	0	0	0	0	0	0	0	0	0	0	0	0	0
Valdaracete	0	0	0	0	0	0	0	0	0	0	0	0	0	0
Valdeavero	0	0	0	0	0	0	0	0	1	0	0	0	0	0
Valdelaguna	0	0	0	0	0	0	0	0	0	0	0	0	0	0
Valdemanco	0	0	0	0	0	0	0	0	1	0	0	0	0	0
Valdemaqueda	0	0	0	0	0	0	0	0	0	0	0	0	0	0
Valdemorillo	0	0	1	0	0	1	1	0	0	0	0	0	0	0
Valdemoro	5	2	2	1	2	1	0	1	1	1	0	0	0	0
Valdeolmos	0	0	0	0	0	0	0	0	0	0	0	0	0	0
Valdepiélagos	0	0	0	0	0	0	0	0	0	0	0	0	0	0
Valdetorres de Jarama	0	0	0	0	0	0	0	0	0	0	0	0	0	0
Valdilecha	0	0	0	1	0	0	0	1	0	0	0	0	0	0
Valverde de Alcalá	0	0	0	0	0	0	0	0	0	0	0	0	0	0
Velilla de San Antonio	0	0	0	1	0	0	0	0	0	0	0	0	0	0
Vellón (El)	0	0	0	0	0	0	0	0	0	0	0	0	0	0
Venturada	1	0	0	0	0	0	0	0	0	0	0	0	0	0
Villaconejos	0	0	0	0	0	0	0	1	0	1	0	0	0	0
Villa del Prado	1	0	0	0	0	0	0	0	0	0	0	0	1	0
Villalbilla	1	0	1	0	0	0	0	0	0	0	0	0	0	0
Villamanrique de Tajo	0	0	0	0	0	0	0	0	0	0	0	0	0	0
Villamanta	0	0	0	0	1	0	1	0	0	0	0	0	0	0
Villamantilla	0	0	0	0	0	0	0	0	0	0	0	0	0	0
Villanueva de la Cañada	2	0	0	0	0	0	0	0	0	0	0	0	0	0
Villanueva de Perales	0	0	0	0	0	0	0	0	0	0	0	0	0	0
Villanueva del Pardillo	0	0	1	0	0	0	0	0	0	0	0	0	0	0
Villar del Olmo	0	0	0	0	0	0	0	0	0	0	0	0	0	0
Villarejo de Salvanés	1	0	1	0	0	0	1	1	0	1	0	0	0	0
Villaviciosa de Odón	0	2	1	1	2	1	1	0	0	0	0	0	0	0
Zarzalejo	0	0	0	0	0	0	0	0	0	0	0	0	0	0

## ESTRATOS DE POBLACION

Menos de 101	0	0	0	0	0	0	0	0	0	0	0	0	0	0
De 101 a 500	2	0	1	0	0	0	2	0	3	0	0	0	0	0
De 501 a 1.000	1	4	0	0	1	2	1	1	0	0	0	0	0	0
De 1.001 a 2.000	4	4	12	3	3	2	5	1	2	0	2	0	1	0
De 2.001 a 5.000	8	0	8	6	0	1	2	2	3	2	0	1	2	2
De 5.001 a 10.000	13	9	14	9	7	6	10	8	4	3	3	2	0	1
De 10.001 a 20.000	7	5	4	2	7	1	0	2	3	1	1	1	0	0
De 20.001 a 50.000	56	38	35	21	18	14	15	19	14	7	9	7	7	2
De 50.001 a 100.000	46	39	42	42	23	19	24	29	14	6	9	9	4	5
De 100.001 a 200.000	107	139	97	84	50	61	64	51	52	32	29	26	10	8
Más de 200.000	343	316	280	247	182	197	148	115	111	78	80	58	62	30

## AMBITOS GEOGRAFICOS

Area Metropolitana	548	534	453	396	274	291	246	214	187	120	124	100	79	46
Madrid	343	316	280	247	182	197	148	115	111	78	80	58	62	30
Corona Metropolitana	205	218	173	149	92	94	98	99	76	42	44	42	17	16
Norte	32	22	23	21	14	11	10	14	7	4	3	3	2	1
Sur	106	129	88	85	49	53	55	48	50	28	29	26	6	8
Este	36	49	37	29	18	19	26	23	14	7	7	11	7	5
Oeste	31	18	25	14	11	11	7	14	5	3	5	2	2	2
Municipios no metropolitanos	39	20	40	18	17	12	25	14	19	9	9	4	7	2



NACIDOS VIVOS DE MADRES RESIDENTES, CLASIFICADOS POR EDAD CUMPLIDA Y AÑO DE NACIMIENTO DE LA MADRE, SEGUN MUNICIPIOS, ESTRATOS DE POBLACION Y AMBITOS GEOGRAFICOS DE RESIDENCIA DE LA MADRE {R/R} (CONT.)

	EDAD CUMPLIDA Y AÑO DE NACIMIENTO DE LA MADRE													
	44		45		46		47		48		49		50 y +	
	1942	1941	1941	1940	1940	1939	1939	1938	1938	1937	1937	1936	1935	anter.
TOTAL RESIDENTES EN LA C.M.	37	24	18	11	13	7	2	4	1	0	2	1	1	0
MUNICIPIOS														
Ajalvir	0	0	0	0	0	0	0	0	0	0	0	0	0	0
Alameda del Valle	0	0	0	0	0	0	0	0	0	0	0	0	0	0
Alamo (El)	0	0	0	0	0	0	0	0	0	0	0	0	0	0
Alcalá de Henares	1	0	1	0	0	2	0	0	0	0	1	0	0	0
Alcobendas	1	0	0	0	0	0	0	0	0	0	0	0	0	0
Alcorcón	0	2	0	1	0	0	0	0	0	0	0	0	1	0
Aldea del Fresno	0	0	0	0	0	0	0	0	0	0	0	0	0	0
Algete	0	0	0	0	0	0	0	0	0	0	0	0	0	0
Alpedrete	0	1	0	0	0	0	0	0	0	0	0	0	0	0
Ambite	0	0	0	0	0	0	0	0	0	0	0	0	0	0
Anchuelo	0	0	0	0	0	0	0	0	0	0	0	0	0	0
Aranjuez	0	1	0	0	0	0	0	0	0	0	0	0	0	0
Arganda del Rey	1	0	0	0	0	0	0	0	0	0	0	0	0	0
Arroyomolinos	0	0	0	0	0	0	0	0	0	0	0	0	0	0
Becerril de la Sierra	0	0	0	0	0	0	0	0	0	0	0	0	0	0
Belmonte de Tajo	0	0	0	0	0	0	0	0	0	0	0	0	0	0
Berruoco (El)	0	0	0	0	0	0	0	0	0	0	0	0	0	0
Boadilla del Monte	0	0	0	0	0	0	0	0	0	0	0	0	0	0
Boalo (El)	0	0	0	0	0	0	0	0	0	0	0	0	0	0
Braojos	0	0	0	0	0	0	0	0	0	0	0	0	0	0
Brea de Tajo	0	0	0	0	0	0	0	0	0	0	0	0	0	0
Brunete	0	0	0	0	0	0	0	0	0	0	0	0	0	0
Buitrago del Lozoya	0	0	0	0	0	0	0	0	0	0	0	0	0	0
Bustarviejo	0	0	0	0	0	0	0	0	0	0	0	0	0	0
Cabanillas de la Sierra	0	0	0	0	0	0	0	0	0	0	0	0	0	0
Cabrera (La)	0	0	0	0	0	0	0	0	0	0	0	0	0	0
Cadalso de los Vidrios	0	0	0	0	0	0	0	0	0	0	0	0	0	0
Camarma de Esteruelas	0	0	0	0	0	0	0	0	0	0	0	0	0	0
Campo Real	0	0	0	0	0	0	0	0	0	0	0	0	0	0
Canencia	0	0	0	0	0	0	0	0	0	0	0	0	0	0
Carabaña	0	0	0	0	0	0	0	0	0	0	0	0	0	0
Casarrubuelos	0	0	0	0	0	0	0	0	0	0	0	0	0	0
Cenicientos	0	0	0	0	0	0	0	0	0	0	0	0	0	0
Cercedilla	0	0	0	0	0	0	0	0	0	0	0	0	0	0
Ciempozuelos	0	0	0	0	0	0	0	1	0	0	0	0	0	0
Cobeña	0	0	0	0	0	0	0	0	0	0	0	0	0	0
Colmenar de Oreja	0	0	0	0	0	0	0	0	0	0	0	0	0	0
Colmenar del Arroyo	0	0	0	0	0	0	0	0	0	0	0	0	0	0
Colmenarejo	0	0	0	0	0	0	0	0	0	0	0	0	0	0
Colmenar Viejo	0	0	0	1	0	0	0	0	0	0	0	0	0	0
Collado Villalba	0	0	0	0	0	0	0	0	0	0	0	0	0	0
Collado-Mediano	0	0	0	0	0	0	0	0	0	0	0	0	0	0
Corpa	0	0	0	0	0	0	0	0	0	0	0	0	0	0
Coslada	0	1	1	0	1	0	0	0	0	0	0	0	0	0
Cubas	0	0	0	0	0	0	0	0	0	0	0	0	0	0
Chapinería	0	0	0	0	0	0	0	0	0	0	0	0	0	0
Chinchón	0	0	0	0	0	0	0	0	0	0	0	0	0	0
Daganzo de Arriba	0	0	0	0	0	0	0	0	0	0	0	0	0	0
Escorial (El)	0	0	0	0	0	0	0	0	0	0	0	0	0	0
Estremera	0	0	0	0	0	0	0	0	0	0	0	0	0	0
Fresnedillas	0	0	0	0	0	0	0	0	0	0	0	0	0	0
Fuenlabrada	1	1	0	0	0	0	0	0	0	0	0	0	0	0
Fuente el Saz de Jarama	0	0	0	0	0	0	0	0	0	0	0	0	0	0
Fuentidueña de Tajo	0	0	0	0	0	0	0	0	0	0	0	0	0	0
Galapagar	0	0	0	0	0	0	0	0	0	0	0	0	0	0
Garganta de los Montes	0	0	0	0	0	0	0	0	0	0	0	0	0	0
Gargantilla del Lozoya	0	0	0	0	0	0	0	0	0	0	0	0	0	0
Gascones	0	0	0	0	0	0	0	0	0	0	0	0	0	0
Getafe	1	1	3	0	0	0	0	0	0	0	0	0	0	0
Griñón	0	0	0	0	0	0	0	0	0	0	0	0	0	0
Guadalix de la Sierra	0	0	0	0	0	0	0	0	0	0	0	0	0	0



NACIDOS VIVOS DE MADRES RESIDENTES, CLASIFICADOS POR EDAD CUMPLIDA Y AÑO DE NACIMIENTO DE LA MADRE, SEGUN MUNICIPIOS, ESTRATOS DE POBLACION Y AMBITOS GEOGRAFICOS DE RESIDENCIA DE LA MADRE (R/R)  
(CONT.)

	EDAD CUMPLIDA Y AÑO DE NACIMIENTO DE LA MADRE													
	44		45		46		47		48		49		50 y +	
	1942	1941	1941	1940	1940	1939	1939	1938	1938	1937	1937	1936	1935	anter.
Guadarrama	0	0	0	0	0	0	0	0	0	0	0	0	0	0
Horcajo de la Sierra	0	0	0	0	0	0	0	0	0	0	0	0	0	0
Hoyo de Manzanares	0	0	0	0	0	0	0	0	0	0	0	0	0	0
Humanes de Madrid	0	0	0	0	0	0	0	0	0	0	0	0	0	0
Leganés	3	0	1	0	0	0	0	0	0	0	0	0	0	0
Loeches	0	0	0	0	0	0	0	0	0	0	0	0	0	0
Lozoya	0	0	0	0	0	0	0	0	0	0	0	0	0	0
Lozoyuela-Navas-Sieteiglesias	0	0	0	0	0	0	0	0	0	0	0	0	0	0
Madrid	21	14	10	9	10	5	2	3	1	0	1	1	0	0
Majadahonda	0	0	0	0	0	0	0	0	0	0	0	0	0	0
Manzanares el Real	0	0	0	0	0	0	0	0	0	0	0	0	0	0
Meco	0	0	0	0	0	0	0	0	0	0	0	0	0	0
Mejorada del Campo	0	0	0	0	0	0	0	0	0	0	0	0	0	0
Miraflores de la Sierra	0	0	0	0	0	0	0	0	0	0	0	0	0	0
Molar (El)	0	0	0	0	0	0	0	0	0	0	0	0	0	0
Molinos (Los)	0	0	0	0	0	0	0	0	0	0	0	0	0	0
Moraleja de Enmedio	0	0	0	0	0	0	0	0	0	0	0	0	0	0
Moralzarzal	0	0	0	0	0	0	0	0	0	0	0	0	0	0
Morata de Tajuña	0	0	0	0	0	0	0	0	0	0	0	0	0	0
Móstoles	4	1	0	0	1	0	0	0	0	0	0	0	0	0
Navacerrada	0	0	0	0	0	0	0	0	0	0	0	0	0	0
Navalafuente	0	0	0	0	0	0	0	0	0	0	0	0	0	0
Navalagamella	0	0	0	0	0	0	0	0	0	0	0	0	0	0
Navalcarnero	0	0	0	0	0	0	0	0	0	0	0	0	0	0
Navas del Rey	0	0	0	0	0	0	0	0	0	0	0	0	0	0
Nuevo Baztán	0	0	1	0	0	0	0	0	0	0	0	0	0	0
Orusco	0	0	0	0	0	0	0	0	0	0	0	0	0	0
Paracuellos de Jarama	0	0	0	0	0	0	0	0	0	0	0	0	0	0
Parla	3	0	0	0	0	0	0	0	0	0	0	0	0	0
Patones	0	0	0	0	0	0	0	0	0	0	0	0	0	0
Pedrezuela	0	0	0	0	0	0	0	0	0	0	0	0	0	0
Pelayos de la Presa	0	0	0	0	0	0	0	0	0	0	0	0	0	0
Perales de Tajuña	0	0	0	0	0	0	0	0	0	0	0	0	0	0
Pezuela de las Torres	0	0	0	0	0	0	0	0	0	0	0	0	0	0
Pinilla del Valle	0	0	0	0	0	0	0	0	0	0	0	0	0	0
Pinto	1	0	0	0	0	0	0	0	0	0	0	0	0	0
Piñuecar	0	0	0	0	0	0	0	0	0	0	0	0	0	0
Pozuelo de Alarcón	0	1	0	0	1	0	0	0	0	0	0	0	0	0
Pozuelo del Rey	0	0	0	0	0	0	0	0	0	0	0	0	0	0
Prádena del Rincón	0	0	0	0	0	0	0	0	0	0	0	0	0	0
Puentes Viejas	0	0	0	0	0	0	0	0	0	0	0	0	0	0
Rascafría	0	0	0	0	0	0	0	0	0	0	0	0	0	0
Redueña	0	0	0	0	0	0	0	0	0	0	0	0	0	0
Ribatejada	0	0	0	0	0	0	0	0	0	0	0	0	0	0
Rivas-Vaciamadrid	0	0	0	0	0	0	0	0	0	0	0	0	0	0
Robledo de Chavela	0	0	0	0	0	0	0	0	0	0	0	0	0	0
Rozas de Madrid (Las)	0	0	0	0	0	0	0	0	0	0	0	0	0	0
Rozas de Puerto Real	0	0	0	0	0	0	0	0	0	0	0	0	0	0
San Agustín de Guadalix	0	0	0	0	0	0	0	0	0	0	0	0	0	0
San Fernando de Henares	0	0	0	0	0	0	0	0	0	0	0	0	0	0
San Lorenzo del Escorial	0	0	0	0	0	0	0	0	0	0	0	0	0	0
San Martín de la Vega	0	0	0	0	0	0	0	0	0	0	0	0	0	0
San Martín de Valdeiglesias	0	0	0	0	0	0	0	0	0	0	0	0	0	0
San Sebastián de los Reyes	0	0	0	0	0	0	0	0	0	0	0	0	0	0
Santa María de la Alameda	0	0	0	0	0	0	0	0	0	0	0	0	0	0
Santorcaz	0	0	0	0	0	0	0	0	0	0	0	0	0	0
Santos de la Humosa (Los)	0	0	0	0	0	0	0	0	0	0	0	0	0	0
Serranillos del Valle	0	0	0	0	0	0	0	0	0	0	0	0	0	0
Sevilla la Nueva	0	0	0	0	0	0	0	0	0	0	0	0	0	0
Somosierra	0	0	0	0	0	0	0	0	0	0	0	0	0	0
Soto del Real	0	0	0	0	0	0	0	0	0	0	0	0	0	0
Talamanca de Jarama	0	0	0	0	0	0	0	0	0	0	0	0	0	0
Tielmes	0	0	0	0	0	0	0	0	0	0	0	0	0	0

NACIDOS VIVOS DE MADRES RESIDENTES, CLASIFICADOS POR EDAD CUMPLIDA Y AÑO DE NACIMIENTO DE LA MADRE, SEGUN MUNICIPIOS, ESTRATOS DE POBLACION Y AMBITOS GEOGRAFICOS DE RESIDENCIA DE LA MADRE (R/R) (CONCL.)

EDAD CUMPLIDA Y AÑO DE NACIMIENTO DE LA MADRE													
44		45		46		47		48		49		50 y +	
1942	1941	1941	1940	1940	1939	1939	1938	1938	1937	1937	1936	1935	anter.

## MUNICIPIOS (CONCL.)

Titulcia	0	0	0	0	0	0	0	0	0	0	0	0	0
Torrejón de Ardoz	0	0	1	0	0	0	0	0	0	0	0	0	0
Torrejón de la Calzada	0	0	0	0	0	0	0	0	0	0	0	0	0
Torrejón de Velasco	0	0	0	0	0	0	0	0	0	0	0	0	0
Torrelaguna	0	0	0	0	0	0	0	0	0	0	0	0	0
Torrelodones	0	1	0	0	0	0	0	0	0	0	0	0	0
Torremocha de Jarama	0	0	0	0	0	0	0	0	0	0	0	0	0
Torres de la Alameda	0	0	0	0	0	0	0	0	0	0	0	0	0
Valdaracete	0	0	0	0	0	0	0	0	0	0	0	0	0
Valdeavero	0	0	0	0	0	0	0	0	0	0	0	0	0
Valdelaguna	0	0	0	0	0	0	0	0	0	0	0	0	0
Valdemanco	0	0	0	0	0	0	0	0	0	0	0	0	0
Valdemaqueda	0	0	0	0	0	0	0	0	0	0	0	0	0
Valdemorillo	0	0	0	0	0	0	0	0	0	0	0	0	0
Valdemoro	0	0	0	0	0	0	0	0	0	0	0	0	0
Valdeolmos	0	0	0	0	0	0	0	0	0	0	0	0	0
Valdepiélagos	0	0	0	0	0	0	0	0	0	0	0	0	0
Valdetorres de Jarama	0	0	0	0	0	0	0	0	0	0	0	0	0
Valdilecha	0	0	0	0	0	0	0	0	0	0	0	0	0
Valverde de Alcalá	0	0	0	0	0	0	0	0	0	0	0	0	0
Veilla de San Antonio	0	0	0	0	0	0	0	0	0	0	0	0	0
Vellón (El)	0	0	0	0	0	0	0	0	0	0	0	0	0
Venturada	0	0	0	0	0	0	0	0	0	0	0	0	0
Villaconejos	0	0	0	0	0	0	0	0	0	0	0	0	0
Villa del Prado	0	0	0	0	0	0	0	0	0	0	0	0	0
Villaibilla	0	0	0	0	0	0	0	0	0	0	0	0	0
Villamanrique de Tajo	0	0	0	0	0	0	0	0	0	0	0	0	0
Villamanta	0	0	0	0	0	0	0	0	0	0	0	0	0
Villamantilla	0	0	0	0	0	0	0	0	0	0	0	0	0
Villanueva de la Cañada	0	0	0	0	0	0	0	0	0	0	0	0	0
Villanueva de Perales	0	0	0	0	0	0	0	0	0	0	0	0	0
Villanueva del Pardillo	0	0	0	0	0	0	0	0	0	0	0	0	0
Villar del Olmo	0	0	0	0	0	0	0	0	0	0	0	0	0
Villarejo de Salvanés	0	0	0	0	0	0	0	0	0	0	0	0	0
Villaviciosa de Odón	0	0	0	0	0	0	0	0	0	0	0	0	0
Zarzalejo	0	0	0	0	0	0	0	0	0	0	0	0	0

## ESTRATOS DE POBLACION

Menos de 101	0	0	0	0	0	0	0	0	0	0	0	0	0
De 101 a 500	0	0	0	0	0	0	0	0	0	0	0	0	0
De 501 a 1.000	0	0	1	0	0	0	0	0	0	0	0	0	0
De 1.001 a 2.000	0	0	0	0	0	0	0	0	0	0	0	0	0
De 2.001 a 5.000	0	1	0	0	0	0	0	0	0	0	0	0	0
De 5.001 a 10.000	0	1	0	0	0	0	0	0	0	0	0	0	0
De 10.001 a 20.000	0	0	0	0	0	0	1	0	0	0	0	0	0
De 20.001 a 50.000	2	2	0	1	1	0	0	0	0	0	0	0	0
De 50.001 a 100.000	4	1	2	0	1	0	0	0	0	0	0	0	0
De 100.001 a 200.000	10	5	5	1	1	2	0	0	0	1	0	1	0
Más de 200.000	21	14	10	9	10	5	2	3	1	0	1	1	0

## AMBITOS GEOGRAFICOS

Area Metropolitana	36	21	17	11	13	7	2	3	1	0	2	1	1	0
Madrid	21	14	10	9	10	5	2	3	1	0	1	1	0	0
Corona Metropolitana	15	7	7	2	3	2	0	0	0	0	1	0	1	0
Norte	1	0	0	1	0	0	0	0	0	0	0	0	0	0
Sur	13	5	4	1	1	0	0	0	0	0	0	0	1	0
Este	1	1	3	0	1	2	0	0	0	0	1	0	0	0
Oeste	0	1	0	0	1	0	0	0	0	0	0	0	0	0
Municipios no metropolitanos	1	3	1	0	0	0	0	1	0	0	0	0	0	0



NACIDOS VIVOS DE MADRES RESIDENTES, CLASIFICADOS POR MES DE NACIMIENTO, SEGUN MUNICIPIOS, ESTRATOS DE POBLACION Y AMBITOS GEOGRAFICOS DE RESIDENCIA DE LA MADRE {R/R}

	MESES DEL AÑO												
	TODOS LOS MESES	Enero	Febrero	Marzo	Abril	Mayo	Junio	Julio	Agosto	Septiemb.	Octubre	Noviemb.	Diciembre
TOTAL RESIDENTES EN LA C.M.	54540	4406	3995	4509	4612	4956	4653	4837	4423	4483	4608	4440	4618
MUNICIPIOS													
Ajalvir	4	2	0	0	1	0	0	0	0	0	1	0	0
Alameda del Valle	1	0	0	0	0	0	0	0	0	0	0	1	0
Alamo (El)	18	1	2	2	0	1	1	3	0	2	4	1	1
Alcalá de Henares	2150	175	156	177	177	202	183	190	182	166	177	166	199
Alcobendas	867	66	68	82	65	75	86	69	67	64	94	57	74
Alcorcón	1350	102	101	126	127	140	107	120	99	115	108	100	105
Aldea del Fresno	11	2	1	0	3	0	1	1	0	0	0	1	2
Algete	177	14	13	21	16	16	6	15	20	19	10	9	18
Alpedrete	37	4	1	3	6	2	4	3	2	3	3	2	4
Ambite	2	0	0	0	1	0	0	0	0	1	0	0	0
Anchuelo	3	0	0	0	0	0	0	0	1	2	0	0	0
Aranjuez	461	34	30	36	46	44	44	45	36	40	38	36	32
Arganda del Rey	369	24	32	39	23	36	31	28	28	30	29	35	34
Arroyomolinos	7	0	1	0	2	0	0	1	2	1	0	0	0
Becerril de la Sierra	13	1	1	3	0	2	2	0	0	0	3	0	1
Belmonte de Tajo	14	2	3	0	2	1	1	1	2	1	1	0	0
Berruico (El)	3	0	0	0	0	0	0	0	0	1	1	0	1
Boadilla del Monte	93	0	4	10	3	11	8	10	9	12	9	6	11
Boalo (El)	21	3	2	1	1	0	2	2	1	3	2	2	2
Braojos	1	1	0	0	0	0	0	0	0	0	0	0	0
Brea de Tajo	6	1	0	0	0	1	0	1	0	0	2	0	1
Brunete	22	1	2	0	2	3	4	1	5	3	0	1	0
Buitrago del Lozoya	10	1	0	0	1	3	2	0	0	2	1	0	0
Bustarviejo	8	1	1	0	0	0	1	0	0	1	2	2	0
Cabanillas de la Sierra	1	1	0	0	0	0	0	0	0	0	0	0	0
Cabrera (La)	2	0	0	0	0	0	0	0	0	0	0	0	2
Cadalso de los Vidrios	22	1	1	2	1	2	1	2	0	3	2	4	3
Camarma de Esteruelas	27	1	2	1	2	5	3	0	4	4	2	3	0
Campo Real	32	1	0	4	1	1	3	7	4	5	2	0	4
Canencia	4	0	0	0	1	0	0	0	0	0	2	0	1
Carabaña	10	0	0	2	1	2	0	0	1	0	2	0	2
Casarrubuelos	5	0	1	0	0	1	1	0	1	0	0	1	0
Cenicientos	17	1	1	2	1	3	2	0	3	2	0	0	2
Cercedilla	45	2	0	7	2	5	5	7	3	3	4	1	6
Ciempozuelos	138	12	9	11	9	18	12	14	6	10	15	12	10
Cobeña	24	0	0	1	1	3	2	3	3	5	3	3	0
Colmenar de Oreja	64	6	8	7	7	3	4	3	12	1	4	5	4
Colmenar del Arroyo	4	0	0	1	0	0	0	1	0	0	0	1	1
Colmenarejo	13	2	0	1	1	2	0	2	1	2	1	0	1
Colmenar Viejo	473	39	27	49	38	40	38	45	48	34	37	43	35
Collado Villalba	304	23	14	31	20	29	29	31	27	15	27	21	37
Collado-Mediano	18	3	1	1	1	1	3	1	1	2	2	0	2
Corpa	3	0	0	1	1	0	0	0	0	0	0	0	1
Coslada	1216	97	96	94	94	131	107	113	84	81	93	120	106
Cubas	10	1	0	1	1	3	0	1	0	0	1	2	0
Chapinería	3	0	0	0	1	0	0	0	0	1	0	0	1
Chinchón	50	4	3	0	3	5	5	5	6	4	7	5	3
Daganzo de Arriba	26	0	2	1	2	4	1	2	1	6	1	5	1
Escorial (El)	88	12	9	7	8	8	7	5	9	7	7	1	8
Estremera	17	0	2	3	1	1	2	2	0	0	4	1	1
Fresnedillas	4	0	1	0	0	0	0	1	0	1	0	0	1
Fuenlabrada	2974	249	227	244	248	260	268	268	252	265	243	223	227
Fuente el Saz de Jarama	19	0	0	4	0	2	0	1	1	3	2	2	4
Fuentidueña de Tajo	15	1	3	2	0	0	3	0	2	1	0	0	3
Galapagar	98	6	7	13	6	7	8	5	7	10	12	8	9
Garganta de los Montes	4	0	0	1	0	2	0	0	0	0	0	1	0
Gargantilla del Lozoya	1	0	0	0	0	0	0	1	0	0	0	0	0
Gascones	1	0	0	0	0	0	0	0	1	0	0	0	0
Getafe	1385	114	97	111	95	137	106	119	116	144	113	109	124
Grifón	18	2	0	1	1	0	1	4	1	0	3	0	5
Guadalix de la Sierra	15	1	2	1	1	2	2	1	2	1	0	1	1



NACIDOS VIVOS DE MADRES RESIDENTES, CLASIFICADOS POR MES DE NACIMIENTO, SEGUN MUNICIPIOS, ESTRATOS DE POBLACION Y AMBITOS GEOGRAFICOS DE RESIDENCIA DE LA MADRE {R/R} (CONT.)

	MESES DEL AÑO												
	TODOS LOS MESES	Enero	Febrero	Marzo	Abril	Mayo	Junio	Julio	Agosto	Septiemb	Octubre	Noviemb	Diciembre
Guadarrama	60	6	4	3	4	5	2	6	6	6	10	3	5
Horcajo de la Sierra	1	0	0	0	1	0	0	0	0	0	0	0	0
Hoyo de Manzanares	34	2	2	1	4	4	5	1	2	1	2	5	5
Humanes de Madrid	138	13	18	6	16	9	9	11	10	12	13	13	8
Leganes	1780	136	131	137	153	143	155	159	143	161	160	160	142
Loeches	29	3	2	5	1	0	1	4	3	2	3	4	1
Lozoya	2	0	0	0	0	0	0	1	0	0	0	1	0
Lozoyuela-Navas-Sieteiglesias	5	1	1	1	0	0	2	0	0	0	0	0	0
Madrid	29668	2399	2162	2445	2606	2697	2557	2626	2400	2380	2493	2411	2492
Majadahonda	447	48	33	25	31	34	48	31	38	49	34	42	34
Manzanares el Real	22	3	0	1	2	1	2	1	1	3	2	3	3
Meco	27	0	2	2	3	3	0	3	3	2	1	4	4
Mejorada del Campo	223	15	12	14	25	20	16	21	22	22	10	18	28
Miraflores de la Sierra	30	1	2	2	3	2	3	3	6	1	2	3	2
Molar (El)	36	2	3	2	1	3	3	2	4	5	3	2	6
Molinos (Los)	25	3	0	2	3	3	2	2	0	1	3	3	3
Moraleja de Enmedio	10	0	2	0	1	0	1	2	0	1	0	2	1
Moralzarzal	26	1	3	3	4	2	1	2	2	3	4	0	1
Morata de Tajuña	55	5	5	4	9	4	4	6	2	5	3	5	3
Móstoles	2785	250	216	235	225	244	227	262	206	219	225	229	247
Navacerrada	18	1	1	0	1	2	3	2	2	3	2	1	0
Navalafuente	2	0	0	1	0	0	0	0	0	0	0	1	0
Navalagamella	5	0	0	0	0	0	0	1	0	2	2	0	0
Navalcarnero	116	8	7	10	2	10	13	15	8	10	10	11	12
Navas del Rey	11	0	1	1	3	0	0	2	0	1	2	0	1
Nuevo Baztán	7	2	2	1	0	0	0	0	1	1	0	0	0
Orusco	7	0	0	0	0	2	0	1	0	1	1	1	1
Paracuellos de Jarama	58	6	4	4	6	7	7	7	3	4	3	4	3
Parla	1054	83	76	104	81	81	85	97	90	81	79	102	95
Patones	7	0	1	0	2	1	1	0	1	0	1	0	0
Pedrezuela	10	1	0	0	1	0	1	1	1	1	1	2	1
Pelayos de la Presa	9	1	0	3	1	0	0	1	0	0	0	3	0
Perales de Tajuña	22	0	1	3	1	4	4	0	2	1	2	2	2
Pezuela de las Torres	2	0	1	0	0	0	0	0	0	0	0	1	0
Pinilla del Valle	3	0	0	0	0	0	0	0	0	2	0	0	1
Pinto	263	15	21	23	18	22	27	22	30	30	19	13	23
Piñuecar	1	0	0	0	0	0	0	1	0	0	0	0	0
Pozuelo de Alarcón	386	35	22	29	31	37	26	34	31	35	46	21	39
Pozuelo del Rey	3	0	0	0	1	1	0	1	0	0	0	0	0
Prádena del Rincón	1	0	0	0	0	0	0	0	0	1	0	0	0
Puentes Viejas	2	0	0	0	1	0	0	0	0	0	0	1	0
Rascafría	22	0	4	2	3	3	0	2	2	3	0	1	2
Redueña	2	0	0	0	0	0	0	1	0	0	1	0	0
Ribatejada	1	0	0	0	0	0	0	0	0	0	0	1	0
Rivas-Vaciamadrid	183	13	6	12	15	13	13	17	10	22	25	22	15
Robledo de Chavela	13	2	1	3	1	0	0	1	2	1	1	0	1
Rozas de Madrid (Las)	356	21	40	27	32	33	31	26	28	21	32	34	31
Rozas de Puerto Real	4	1	0	0	1	0	0	0	1	0	0	0	1
San Agustín de Guadalix	38	1	1	1	1	4	5	2	3	3	4	7	6
San Fernando de Henares	482	44	36	36	40	50	40	53	32	38	37	39	37
San Lorenzo del Escorial	75	3	3	3	6	5	7	8	9	6	10	7	8
San Martín de la Vega	75	7	10	4	4	7	3	10	3	5	8	8	6
San Martín de Valdeiglesias	76	8	4	4	8	7	5	5	7	8	3	10	7
San Sebastián de los Reyes	768	73	53	57	69	66	51	74	73	62	60	57	73
Santa María de la Alameda	7	0	1	1	0	1	0	0	0	0	1	1	2
Santorcaz	4	0	2	0	0	0	1	0	0	0	0	0	1
Santos de la Humosa (Los)	10	1	1	1	0	1	1	1	0	0	3	1	0
Serranillos del Valle	6	0	0	0	0	1	1	1	0	0	2	1	0
Sevilla la Nueva	10	0	1	1	2	0	0	1	3	1	0	0	1
Somosierra	2	0	1	0	0	0	1	0	0	0	0	0	0
Soto del Real	14	1	2	0	3	1	1	1	1	0	1	2	1
Talamanca de Jarama	14	0	2	1	0	1	3	0	2	0	1	1	3
Tielmes	23	1	0	4	2	3	1	1	2	1	4	1	3

NACIDOS VIVOS DE MADRES RESIDENTES, CLASIFICADOS POR MES DE NACIMIENTO, SEGUN MUNICIPIOS, ESTRATOS DE POBLACION Y AMBITOS GEOGRAFICOS DE RESIDENCIA DE LA MADRE {R/R} (CONCL.)

	MESES DEL AÑO												
	TODOS LOS MESES	Enero	Febrero	Marzo	Abril	Mayo	Junio	Julio	Agosto	Septiemb	Octubre	Noviemb	Diciembre
<b>MUNICIPIOS (CONCL.)</b>													
Titulcia	9	1	0	0	1	3	0	0	0	2	1	0	1
Torrejón de Ardoz	1236	109	86	105	95	110	114	98	99	96	133	95	96
Torrejón de la Calzada	10	2	1	0	0	0	0	2	1	1	0	2	1
Torrejón de Velasco	9	0	1	1	0	2	0	1	0	1	2	1	0
Torrelaguna	29	3	0	2	2	1	2	5	5	1	1	6	1
Torrelodones	88	6	7	5	4	10	10	4	9	8	7	10	8
Torremocha de Jarama	1	0	0	0	0	0	0	0	0	0	0	0	1
Torres de la Alameda	25	2	1	1	3	1	3	3	1	4	1	1	4
Valdaracete	8	0	0	1	1	0	1	2	0	0	1	0	2
Valdeavero	5	0	0	1	0	1	0	0	1	1	0	0	1
Valdelaguna	2	1	0	0	0	0	0	0	0	0	1	0	0
Valdemanco	4	1	1	0	0	0	0	0	0	2	0	0	0
Valdeanqueda	5	1	2	0	1	0	0	0	0	0	0	0	1
Valdemorillo	29	1	6	4	1	2	2	2	2	3	3	1	2
Valdemoro	255	21	23	22	26	23	18	23	19	23	16	27	14
Valdeolmos	3	0	1	0	0	1	0	0	1	0	0	0	0
Valdepiélagos	5	0	0	0	1	1	0	0	0	0	2	1	0
Valdetorres de Jarama	16	0	1	2	2	0	1	1	2	4	1	1	1
Valdilecha	18	1	1	0	1	4	0	1	4	1	0	1	4
Valverde de Alcalá	3	0	0	0	0	1	0	0	0	1	1	0	0
Velilla de San Antonio	36	4	1	1	2	1	2	6	3	4	2	5	5
Vellón (E)	4	0	0	0	1	0	0	0	0	1	0	1	1
Venturada	1	0	0	0	0	0	1	0	0	0	0	0	0
Villaconejos	27	2	3	0	1	2	1	1	3	4	3	2	5
Villa del Prado	39	1	4	2	2	8	3	1	3	3	5	4	3
Villalbilla	10	0	0	1	0	1	2	1	0	3	0	1	1
Villamanrique de Tajo	6	0	0	0	1	2	2	1	0	0	0	0	0
Villamanta	14	0	1	1	1	2	2	1	2	3	0	1	0
Villamantilla	1	0	1	0	0	0	0	0	0	0	0	0	0
Villanueva de la Cañada	45	1	2	3	3	5	6	3	4	4	4	8	2
Villanueva de Perales	2	0	0	0	1	1	0	0	0	0	0	0	0
Villanueva del Pardillo	38	3	3	3	2	1	2	4	6	4	5	3	2
Villar del Olmo	4	0	1	1	0	0	0	0	0	0	0	1	1
Villarejo de Salvanés	76	5	8	9	5	10	6	3	5	9	7	6	3
Villaviciosa de Odón	97	10	6	16	1	12	9	8	9	8	6	5	7
Zarzalejo	7	1	0	0	2	0	1	0	1	0	0	2	0
<b>ESTRATOS DE POBLACION</b>													
Menos de 101	1	0	0	0	0	0	0	0	1	0	0	0	0
De 101 a 500	103	5	9	6	14	9	4	9	4	12	10	10	11
De 501 a 1.000	204	13	15	13	19	19	16	17	14	18	20	20	20
De 1.001 a 2.000	636	41	48	50	46	59	50	52	56	68	61	49	56
De 2.001 a 5.000	778	51	49	60	59	74	73	69	64	70	65	73	71
De 5.001 a 10.000	1428	112	106	121	100	123	104	122	128	134	134	118	126
De 10.001 a 20.000	616	48	44	47	60	61	46	58	47	55	41	57	52
De 20.001 a 50.000	3541	283	255	295	279	325	314	315	298	292	299	284	302
De 50.001 a 100.000	5141	428	379	442	404	463	443	451	413	384	459	431	444
De 100.001 a 200.000	12424	1026	928	1030	1025	1126	1046	1118	998	1070	1026	987	1044
Más de 200.000	29668	2399	2162	2445	2606	2697	2557	2626	2400	2380	2493	2411	2492
<b>AMBITOS GEOGRAFICOS</b>													
Area Metropolitana	50435	4108	3688	4169	4284	4575	4323	4483	4089	4124	4247	4093	4252
Madrid	29668	2399	2162	2445	2606	2697	2557	2626	2400	2380	2493	2411	2492
Corona Metropolitana	20767	1709	1526	1724	1678	1878	1766	1857	1689	1744	1754	1682	1760
Norte	2108	178	148	188	172	181	175	188	188	160	191	157	182
Sur	11591	949	869	980	947	1027	975	1047	936	1015	947	936	963
Este	5584	463	397	443	454	534	482	505	435	433	480	469	489
Oeste	1484	119	112	113	105	136	134	117	130	136	136	120	126
Municipios no metropolitanos	4105	298	307	340	328	381	330	354	334	359	361	347	366



NACIDOS VIVOS DE MADRES RESIDENTES, CLASIFICADOS POR GRUPOS DE GENERACIONES DEL PADRE, SEGUN FI-  
LIACION DEL NACIDO, ESTADO CIVIL, EDAD CUMPLIDA Y AÑO DE NACIMIENTO DE LA MADRE {R/R}

		GRUPOS DE GENERACIONES DEL PADRE											
		TODAS LAS GENERACIONES	1966 y posterior	1965 1961	1960 1956	1955 1951	1950 1946	1945 1941	1940 1936	1935 1931	1930 1926	1925 1921	1920 y antes
EDAD CUMPLIDA Y AÑO DE NACIMIENTO DE LA MADRE													
A) TODOS LOS NACIDOS													
TODOS LOS AÑOS		54540	987	6759	19766	15875	7419	2717	736	208	52	14	7
Menos 15	1971 y post.	12	8	3	1	0	0	0	0	0	0	0	0
15	1971	19	14	5	0	0	0	0	0	0	0	0	0
15	1970	39	31	7	1	0	0	0	0	0	0	0	0
16	1970	64	42	18	4	0	0	0	0	0	0	0	0
16	1969	92	56	30	6	0	0	0	0	0	0	0	0
17	1969	155	80	57	12	3	1	1	1	0	0	0	0
17	1968	243	99	129	11	1	3	0	0	0	0	0	0
18	1968	323	115	178	24	4	1	0	1	0	0	0	0
18	1967	409	94	255	47	7	3	2	1	0	0	0	0
19	1967	497	104	306	72	10	3	1	1	0	0	0	0
19	1966	578	89	369	96	23	1	0	0	0	0	0	0
20	1966	653	84	418	121	23	4	2	1	0	0	0	0
20	1965	673	38	429	163	29	8	4	2	0	0	0	0
21	1965	767	39	467	205	31	15	7	2	0	1	0	0
21	1964	826	23	442	289	54	10	4	4	0	0	0	0
22	1964	940	14	496	343	57	21	4	4	0	0	1	0
22	1963	1020	12	458	454	74	15	6	1	0	0	0	0
23	1963	1227	5	483	625	76	32	4	2	0	0	0	0
23	1962	1288	7	376	741	116	37	5	5	1	0	0	0
24	1962	1510	6	451	862	151	33	5	2	0	0	0	0
24	1961	1632	4	289	1063	223	39	13	1	0	0	0	0
25	1961	1808	5	300	1200	242	35	20	3	0	2	0	1
25	1960	1944	3	167	1369	322	69	11	2	1	0	0	0
26	1960	2195	3	166	1556	389	63	13	2	1	2	0	0
26	1959	2100	0	82	1392	524	75	24	3	0	0	0	0
27	1959	2304	4	93	1508	583	89	15	8	2	1	1	0
27	1958	2229	0	61	1303	735	99	20	6	5	0	0	0
28	1958	2258	2	42	1322	749	115	17	4	5	1	0	1
28	1957	2137	0	26	1057	890	118	30	9	4	2	1	0
29	1957	2189	1	31	963	1001	158	21	8	5	0	0	1
29	1956	2035	2	15	676	1097	190	38	10	7	0	0	0
30	1956	2169	0	25	671	1177	226	47	12	8	2	1	0
30	1955	1713	0	12	367	1060	232	32	7	1	2	0	0
31	1955	1706	0	11	339	1034	265	46	9	2	0	0	0
31	1954	1385	1	10	192	842	285	39	15	1	0	0	0
32	1954	1383	0	11	174	832	301	48	14	3	0	0	0
32	1953	1171	0	6	102	655	334	61	9	3	1	0	0
33	1953	1167	0	7	95	635	344	61	19	4	2	0	0
33	1952	1044	0	4	71	484	391	74	13	6	1	0	0
34	1952	1020	0	7	64	412	457	61	11	6	2	0	0
34	1951	798	0	4	24	293	365	91	16	3	0	2	0
35	1951	828	1	1	39	263	394	104	19	6	1	0	0
35	1950	751	0	4	27	168	431	93	16	5	4	2	1
36	1950	675	0	2	31	153	350	104	27	4	2	1	1
36	1949	596	0	0	23	87	350	100	26	8	1	1	0
37	1949	587	0	1	12	102	309	127	30	5	1	0	0
37	1948	554	0	0	17	65	277	154	29	9	3	0	0
38	1948	493	0	0	5	48	241	161	26	9	2	1	0
38	1947	414	0	3	4	51	163	155	30	3	4	0	1
39	1947	291	0	0	6	24	122	113	18	7	0	1	0
39	1946	303	0	0	3	21	98	141	26	10	2	1	1
40	1946	271	0	0	2	18	85	128	29	8	0	1	0
40	1945	228	1	2	2	7	54	117	33	10	2	0	0
41	1945	206	0	0	6	13	34	115	32	4	2	0	0
41	1944	129	0	0	0	5	16	73	23	9	3	0	0
42	1944	133	0	0	0	2	26	61	37	5	2	0	0
42	1943	104	0	0	2	3	14	54	23	6	2	0	0
43	1943	86	0	0	1	2	10	37	28	8	0	0	0
43	1942	48	0	0	0	2	2	22	18	4	0	0	0
44	1942	37	0	0	0	2	1	15	17	2	0	0	0



NACIDOS VIVOS DE MADRES RESIDENTES, CLASIFICADOS POR GRUPOS DE GENERACIONES DEL PADRE, SEGUN FILIACION DEL NACIDO, ESTADO CIVIL, EDAD CUMPLIDA Y AÑO DE NACIMIENTO DE LA MADRE {R/R} (CONT.)

		GRUPOS DE GENERACIONES DEL PADRE											
TODAS LAS GENERACIONES		1966 y posterior	1965 1961	1960 1956	1955 1951	1950 1946	1945 1941	1940 1936	1935 1931	1930 1926	1925 1921	1920 y antes	
A) TODOS LOS NACIDOS (CONCL.)													
44	1941	24	0	0	1	0	1	9	7	5	1	0	0
45	1941	18	0	0	0	0	2	2	10	3	1	0	0
45	1940	11	0	0	0	0	0	2	7	2	0	0	0
46	1940	13	0	0	0	0	1	2	8	2	0	0	0
46	1939	7	0	0	0	0	1	0	3	3	0	0	0
47	1939	2	0	0	0	0	0	1	0	1	0	0	0
47	1938	4	0	0	0	0	0	0	3	1	0	0	0
48	1938	1	0	0	0	0	0	0	0	1	0	0	0
49	1937	2	0	0	0	1	0	0	1	0	0	0	0
49	1936	1	0	0	0	0	0	0	1	0	0	0	0
50	1936	1	0	0	0	0	0	0	1	0	0	0	0
B) DENTRO DEL MATRIMONIO													
TODOS LOS AÑOS		49600	499	5419	18518	15036	6864	2448	607	158	34	12	5
Menos 15	1971 y post.	1	0	0	1	0	0	0	0	0	0	0	0
15	1971	2	2	0	0	0	0	0	0	0	0	0	0
15	1970	5	4	1	0	0	0	0	0	0	0	0	0
16	1970	20	8	11	1	0	0	0	0	0	0	0	0
16	1969	29	14	12	3	0	0	0	0	0	0	0	0
17	1969	63	23	30	7	1	1	0	1	0	0	0	0
17	1968	121	41	70	8	0	2	0	0	0	0	0	0
18	1968	165	45	104	15	1	0	0	0	0	0	0	0
18	1967	256	58	163	32	3	0	0	0	0	0	0	0
19	1967	313	67	191	47	5	2	0	1	0	0	0	0
19	1966	402	65	245	76	15	1	0	0	0	0	0	0
20	1966	504	62	332	91	15	2	2	0	0	0	0	0
20	1965	504	22	310	143	24	3	2	0	0	0	0	0
21	1965	582	27	351	166	26	7	4	1	0	0	0	0
21	1964	684	16	370	250	41	6	1	0	0	0	0	0
22	1964	782	11	417	302	40	11	0	1	0	0	0	0
22	1963	898	5	406	414	59	12	2	0	0	0	0	0
23	1963	1074	3	418	572	59	22	0	0	0	0	0	0
23	1962	1160	4	341	683	105	23	3	1	0	0	0	0
24	1962	1377	4	413	802	134	22	2	0	0	0	0	0
24	1961	1517	3	267	1001	207	31	8	0	0	0	0	0
25	1961	1671	4	279	1128	217	30	9	2	0	1	0	1
25	1960	1835	2	157	1309	304	53	9	1	0	0	0	0
26	1960	2056	2	147	1479	364	53	9	0	1	1	0	0
26	1959	1997	0	74	1342	499	62	17	3	0	0	0	0
27	1959	2179	3	86	1438	558	74	13	5	0	1	1	0
27	1958	2121	0	54	1260	705	83	12	4	3	0	0	0
28	1958	2149	1	34	1272	719	105	13	3	0	1	0	1
28	1957	2046	0	20	1015	871	103	24	7	3	2	1	0
29	1957	2087	1	25	922	975	136	18	7	3	0	0	0
29	1956	1932	2	11	647	1047	181	31	7	6	0	0	0
30	1956	2049	0	19	635	1131	211	38	9	4	1	1	0
30	1955	1618	0	12	347	1013	215	27	3	1	0	0	0
31	1955	1613	0	7	311	995	252	40	6	2	0	0	0
31	1954	1303	0	7	176	804	268	32	15	1	0	0	0
32	1954	1305	0	8	164	792	285	43	12	1	0	0	0
32	1953	1096	0	4	93	621	317	53	7	1	0	0	0
33	1953	1090	0	6	78	598	333	57	13	3	2	0	0
33	1952	972	0	3	63	460	373	63	7	3	0	0	0
34	1952	960	0	5	60	393	434	56	8	4	0	0	0
34	1951	739	0	3	17	276	349	76	13	3	0	2	0
35	1951	765	0	1	32	250	365	99	13	5	0	0	0
35	1950	707	0	1	25	160	411	88	12	3	4	2	1
36	1950	621	0	2	23	144	331	90	24	4	1	1	1
36	1949	551	0	0	20	81	328	93	22	5	1	1	0

NACIDOS VIVOS DE MADRES RESIDENTES, CLASIFICADOS POR GRUPOS DE GENERACIONES DEL PADRE, SEGUN FILIACION DEL NACIDO, ESTADO CIVIL, EDAD CUMPLIDA Y AÑO DE NACIMIENTO DE LA MADRE {R/R} (CONT.)

		GRUPOS DE GENERACIONES DEL PADRE											
		TODAS LAS GENERACIONES	1966 y posterior	1965 1961	1960 1956	1955 1951	1950 1946	1945 1941	1940 1936	1935 1931	1930 1926	1925 1921	1920 y antes

## B) DENTRO DEL MATRIMONIO (CONCL.)

37	1949	550	0	1	12	91	289	123	29	5	0	0	0
37	1948	509	0	0	15	60	259	148	21	5	1	0	0
38	1948	454	0	0	3	44	227	151	20	7	2	0	0
38	1947	379	0	1	2	43	157	145	25	3	3	0	0
39	1947	267	0	0	3	21	113	106	17	6	0	1	0
39	1946	287	0	0	3	18	94	135	25	9	1	1	1
40	1946	247	0	0	2	16	78	119	25	6	0	1	0
40	1945	207	0	0	1	6	51	109	31	7	2	0	0
41	1945	194	0	0	4	11	31	111	31	4	2	0	0
41	1944	116	0	0	0	3	14	68	21	7	3	0	0
42	1944	126	0	0	0	2	24	59	34	5	2	0	0
42	1943	101	0	0	1	3	14	53	23	6	1	0	0
43	1943	81	0	0	1	2	9	35	26	8	0	0	0
43	1942	46	0	0	0	2	2	21	17	4	0	0	0
44	1942	35	0	0	0	1	1	15	16	2	0	0	0
44	1941	24	0	0	1	0	1	9	7	5	1	0	0
45	1941	17	0	0	0	0	2	2	9	3	1	0	0
45	1940	10	0	0	0	0	0	2	6	2	0	0	0
46	1940	12	0	0	0	0	0	2	8	2	0	0	0
46	1939	7	0	0	0	0	1	0	3	3	0	0	0
47	1939	2	0	0	0	0	0	1	0	1	0	0	0
47	1938	3	0	0	0	0	0	0	2	1	0	0	0
48	1938	1	0	0	0	0	0	0	0	1	0	0	0
49	1937	2	0	0	0	1	0	0	1	0	0	0	0
49	1936	1	0	0	0	0	0	0	1	0	0	0	0
50	1936	1	0	0	0	0	0	0	1	0	0	0	0

## C) FUERA DEL MATRIMONIO

TODOS LOS AÑOS		4940	488	1340	1248	839	555	269	129	50	18	2	2
Menos 15	1971 y post.	11	8	3	0	0	0	0	0	0	0	0	0
15	1971	17	12	5	0	0	0	0	0	0	0	0	0
15	1970	34	27	6	1	0	0	0	0	0	0	0	0
16	1970	44	34	7	3	0	0	0	0	0	0	0	0
16	1969	63	42	18	3	0	0	0	0	0	0	0	0
17	1969	92	57	27	5	2	0	1	0	0	0	0	0
17	1968	122	58	59	3	1	1	0	0	0	0	0	0
18	1968	158	70	74	9	3	1	0	1	0	0	0	0
18	1967	153	36	92	15	4	3	2	1	0	0	0	0
19	1967	184	37	115	25	5	1	1	0	0	0	0	0
19	1966	176	24	124	20	8	0	0	0	0	0	0	0
20	1966	149	22	86	30	8	2	0	1	0	0	0	0
20	1965	169	16	119	20	5	5	2	2	0	0	0	0
21	1965	185	12	116	39	5	8	3	1	0	1	0	0
21	1964	142	7	72	39	13	4	3	4	0	0	0	0
22	1964	158	3	79	41	17	10	4	3	0	0	1	0
22	1963	122	7	52	40	15	3	4	1	0	0	0	0
23	1963	153	2	65	53	17	10	4	2	0	0	0	0
23	1962	128	3	35	58	11	14	2	4	1	0	0	0
24	1962	133	2	38	60	17	11	3	2	0	0	0	0
24	1961	115	1	22	62	16	8	5	1	0	0	0	0
25	1961	137	1	21	72	25	5	11	1	0	1	0	0
25	1960	109	1	10	60	18	16	2	1	1	0	0	0
26	1960	139	1	19	77	25	10	4	2	0	1	0	0
26	1959	103	0	8	50	25	13	7	0	0	0	0	0
27	1959	125	1	7	70	25	15	2	3	2	0	0	0
27	1958	108	0	7	43	30	16	8	2	2	0	0	0
28	1958	109	1	8	50	30	10	4	1	5	0	0	0
28	1957	91	0	6	42	19	15	6	2	1	0	0	0

NACIDOS VIVOS DE MADRES RESIDENTES, CLASIFICADOS POR GRUPOS DE GENERACIONES DEL PADRE, SEGUN FILIACION DEL NACIDO, ESTADO CIVIL, EDAD CUMPLIDA Y AÑO DE NACIMIENTO DE LA MADRE {R/R} (CONT.)

		GRUPOS DE GENERACIONES DEL PADRE											
		TODAS LAS GENERACIONES	1966 y posterior	1965 1961	1960 1956	1955 1951	1950 1946	1945 1941	1940 1936	1935 1931	1930 1926	1925 1921	1920 y antes

## C) FUERA DEL MATRIMONIO (CONCL.)

29	1957	102	0	6	41	26	22	3	1	2	0	0	1
29	1956	103	0	4	29	50	9	7	3	1	0	0	0
30	1956	120	0	6	36	46	15	9	3	4	1	0	0
30	1955	95	0	0	20	47	17	5	4	0	2	0	0
31	1955	93	0	4	28	39	13	6	3	0	0	0	0
31	1954	82	1	3	16	38	17	7	0	0	0	0	0
32	1954	78	0	3	10	40	16	5	2	2	0	0	0
32	1953	75	0	2	9	34	17	8	2	2	1	0	0
33	1953	77	0	1	17	37	11	4	6	1	0	0	0
33	1952	72	0	1	8	24	18	11	6	3	1	0	0
34	1952	60	0	2	4	19	23	5	3	2	2	0	0
34	1951	59	0	1	7	17	16	15	3	0	0	0	0
35	1951	63	1	0	7	13	29	5	6	1	1	0	0
35	1950	44	0	3	2	8	20	5	4	2	0	0	0
36	1950	54	0	0	8	9	19	14	3	0	1	0	0
36	1949	45	0	0	3	6	22	7	4	3	0	0	0
37	1949	37	0	0	0	11	20	4	1	0	1	0	0
37	1948	45	0	0	2	5	18	6	8	4	2	0	0
38	1948	39	0	0	2	4	14	10	6	2	0	1	0
38	1947	35	0	2	2	8	6	10	5	0	1	0	1
39	1947	24	0	0	3	3	9	7	1	1	0	0	0
39	1946	16	0	0	0	3	4	6	1	1	1	0	0
40	1946	24	0	0	0	2	7	9	4	2	0	0	0
40	1945	21	1	2	1	1	3	8	2	3	0	0	0
41	1945	12	0	0	2	2	3	4	1	0	0	0	0
41	1944	13	0	0	0	2	2	5	2	2	0	0	0
42	1944	7	0	0	0	0	2	2	3	0	0	0	0
42	1943	3	0	0	1	0	0	1	0	0	1	0	0
43	1943	5	0	0	0	0	1	2	2	0	0	0	0
43	1942	2	0	0	0	0	0	1	1	0	0	0	0
44	1942	2	0	0	0	1	0	0	1	0	0	0	0
45	1941	1	0	0	0	0	0	0	1	0	0	0	0
45	1940	1	0	0	0	0	0	0	1	0	0	0	0
46	1940	1	0	0	0	0	1	0	0	0	0	0	0
47	1938	1	0	0	0	0	0	0	1	0	0	0	0

## C1) FUERA DEL MATRIMONIO DE MADRE CASADA

TODOS LOS AÑOS		204	1	32	58	44	33	18	13	5	0	0	0
19	1966	2	0	0	2	0	0	0	0	0	0	0	0
21	1965	3	0	1	2	0	0	0	0	0	0	0	0
22	1964	1	0	0	1	0	0	0	0	0	0	0	0
22	1963	8	0	2	4	1	0	1	0	0	0	0	0
23	1963	3	0	1	1	0	0	1	0	0	0	0	0
23	1962	5	0	3	1	0	1	0	0	0	0	0	0
24	1962	3	0	0	1	1	1	0	0	0	0	0	0
24	1961	7	0	3	3	0	0	1	0	0	0	0	0
25	1961	6	0	2	2	1	1	0	0	0	0	0	0
25	1960	4	0	1	3	0	0	0	0	0	0	0	0
26	1960	7	0	3	4	0	0	0	0	0	0	0	0
26	1959	2	0	2	0	0	0	0	0	0	0	0	0
27	1959	8	0	0	2	4	2	0	0	0	0	0	0
27	1958	7	0	3	1	2	0	1	0	0	0	0	0
28	1958	5	0	1	1	1	0	2	0	0	0	0	0
28	1957	4	0	1	0	2	1	0	0	0	0	0	0
29	1957	5	0	2	1	0	1	0	1	0	0	0	0
29	1956	10	0	1	1	5	1	2	0	0	0	0	0
30	1956	8	0	0	6	0	2	0	0	0	0	0	0
30	1955	13	0	0	3	7	3	0	0	0	0	0	0
31	1955	5	0	0	2	0	1	1	1	0	0	0	0
31	1954	12	0	0	6	2	2	2	0	0	0	0	0



NACIDOS VIVOS DE MADRES RESIDENTES, CLASIFICADOS POR GRUPOS DE GENERACIONES DEL PADRE, SEGUN FI-  
LIACION DEL NACIDO, ESTADO CIVIL, EDAD CUMPLIDA Y AÑO DE NACIMIENTO DE LA MADRE {R/R} (CONT.)

		GRUPOS DE GENERACIONES DEL PADRE											
		TODAS LAS GENERACIONES	1966 y posterior	1965 1961	1960 1956	1955 1951	1950 1946	1945 1941	1940 1936	1935 1931	1930 1926	1925 1921	1920 y antes

## C1) FUERA DEL MATRIMONIO DE MADRE CASADA (CONCL.)

32	1954	6	0	1	0	2	2	1	0	0	0	0	0
32	1953	5	0	0	1	2	1	0	0	1	0	0	0
33	1953	9	0	1	4	0	2	0	2	0	0	0	0
33	1952	8	0	1	1	3	2	1	0	0	0	0	0
34	1952	4	0	0	0	2	0	0	1	1	0	0	0
34	1951	4	0	0	2	1	0	1	0	0	0	0	0
35	1951	2	1	0	0	1	0	0	0	0	0	0	0
35	1950	5	0	0	1	1	0	1	2	0	0	0	0
36	1950	1	0	0	0	0	1	0	0	0	0	0	0
36	1949	4	0	0	0	2	1	0	1	0	0	0	0
37	1949	4	0	0	0	2	1	1	0	0	0	0	0
37	1948	3	0	0	0	0	1	0	2	0	0	0	0
38	1948	5	0	0	1	1	1	1	0	1	0	0	0
38	1947	4	0	1	1	0	1	1	0	0	0	0	0
39	1947	1	0	0	0	0	0	0	0	1	0	0	0
39	1946	2	0	0	0	1	0	0	0	1	0	0	0
40	1946	3	0	0	0	0	3	0	0	0	0	0	0
40	1945	2	0	2	0	0	0	0	0	0	0	0	0
41	1944	1	0	0	0	0	0	0	1	0	0	0	0
42	1944	1	0	0	0	0	0	0	1	0	0	0	0
43	1943	1	0	0	0	0	1	0	0	0	0	0	0
44	1942	1	0	0	0	0	0	0	1	0	0	0	0

## C2) FUERA DEL MATRIMONIO DE MADRE NO CASADA

TODOS LOS AÑOS		4736	487	1308	1190	795	522	251	116	45	18	2	2
Menos 15	1971 y post.	11	8	3	0	0	0	0	0	0	0	0	0
15	1971	17	12	5	0	0	0	0	0	0	0	0	0
15	1970	34	27	6	1	0	0	0	0	0	0	0	0
16	1970	44	34	7	3	0	0	0	0	0	0	0	0
16	1969	63	42	18	3	0	0	0	0	0	0	0	0
17	1969	92	57	27	5	2	0	1	0	0	0	0	0
17	1968	122	58	59	3	1	1	0	0	0	0	0	0
18	1968	158	70	74	9	3	1	0	1	0	0	0	0
18	1967	153	36	92	15	4	3	2	1	0	0	0	0
19	1967	184	37	115	25	5	1	1	0	0	0	0	0
19	1966	174	24	124	18	8	0	0	0	0	0	0	0
20	1966	149	22	86	30	8	2	0	1	0	0	0	0
20	1965	169	16	119	20	5	5	2	2	0	0	0	0
21	1965	182	12	115	37	5	8	3	1	0	1	0	0
21	1964	142	7	72	39	13	4	3	4	0	0	0	0
22	1964	157	3	79	40	17	10	4	3	0	0	1	0
22	1963	114	7	50	36	14	3	3	1	0	0	0	0
23	1963	150	2	64	52	17	10	3	2	0	0	0	0
23	1962	123	3	32	57	11	13	2	4	1	0	0	0
24	1962	130	2	38	59	16	10	3	2	0	0	0	0
24	1961	108	1	19	59	16	8	4	1	0	0	0	0
25	1961	131	1	19	70	24	4	11	1	0	1	0	0
25	1960	105	1	9	57	18	16	2	1	1	0	0	0
26	1960	132	1	16	73	25	10	4	2	0	1	0	0
26	1959	101	0	6	50	25	13	7	0	0	0	0	0
27	1959	117	1	7	68	21	13	2	3	2	0	0	0
27	1958	101	0	4	42	28	16	7	2	2	0	0	0
28	1958	104	1	7	49	29	10	2	1	5	0	0	0
28	1957	87	0	5	42	17	14	6	2	1	0	0	0
29	1957	97	0	4	40	26	21	3	0	2	0	0	1
29	1956	93	0	3	28	45	8	5	3	1	0	0	0
30	1956	112	0	6	30	46	13	9	3	4	1	0	0
30	1955	82	0	0	17	40	14	5	4	0	2	0	0
31	1955	88	0	4	26	39	12	5	2	0	0	0	0
31	1954	70	1	3	10	36	15	5	0	0	0	0	0

NACIDOS VIVOS DE MADRES RESIDENTES, CLASIFICADOS POR GRUPOS DE GENERACIONES DEL PADRE, SEGUN FILIACION DEL NACIDO, ESTADO CIVIL, EDAD CUMPLIDA Y AÑO DE NACIMIENTO DE LA MADRE {R/R} (CONT.)

		GRUPOS DE GENERACIONES DEL PADRE										
TODAS LAS GENERACIONES		1966 y posterior	1965 1961	1960 1956	1955 1951	1950 1946	1945 1941	1940 1936	1935 1931	1930 1926	1925 1921	1920 y antes

C2) FUERA DEL MATRIMONIO DE MADRE NO CASADA (CONCL.)

32	1954	72	0	2	10	38	14	4	2	2	0	0	0
32	1953	70	0	2	8	32	16	8	2	1	1	0	0
33	1953	68	0	0	13	37	9	4	4	1	0	0	0
33	1952	64	0	0	7	21	16	10	6	3	1	0	0
34	1952	56	0	2	4	17	23	5	2	1	2	0	0
34	1951	55	0	1	5	16	16	14	3	0	0	0	0
35	1951	61	0	0	7	12	29	5	6	1	1	0	0
35	1950	39	0	3	1	7	20	4	2	2	0	0	0
36	1950	53	0	0	8	9	18	14	3	0	1	0	0
36	1949	41	0	0	3	4	21	7	3	3	0	0	0
37	1949	33	0	0	0	9	19	3	1	0	1	0	0
37	1948	42	0	0	2	5	17	6	6	4	2	0	0
38	1948	34	0	0	1	3	13	9	6	1	0	1	0
38	1947	31	0	1	1	8	5	9	5	0	1	0	1
39	1947	23	0	0	3	3	9	7	1	0	0	0	0
39	1946	14	0	0	0	2	4	6	1	0	1	0	0
40	1946	21	0	0	0	2	4	9	4	2	0	0	0
40	1945	19	1	0	1	1	3	8	2	3	0	0	0
41	1945	12	0	0	2	2	3	4	1	0	0	0	0
41	1944	12	0	0	0	2	2	5	1	2	0	0	0
42	1944	6	0	0	0	0	2	2	2	0	0	0	0
42	1943	3	0	0	1	0	0	1	0	0	1	0	0
43	1943	4	0	0	0	0	0	2	2	0	0	0	0
43	1942	2	0	0	0	0	0	1	1	0	0	0	0
44	1942	1	0	0	0	1	0	0	0	0	0	0	0
45	1941	1	0	0	0	0	0	0	1	0	0	0	0
45	1940	1	0	0	0	0	0	0	1	0	0	0	0
46	1940	1	0	0	0	0	1	0	0	0	0	0	0
47	1938	1	0	0	0	0	0	0	1	0	0	0	0

NACIDOS VIVOS DE MADRES RESIDENTES, CLASIFICADOS POR GRUPOS DE GENERACIONES DEL PADRE, SEGUN FI-  
LIACION DEL NACIDO, ESTADO CIVIL, EDAD CUMPLIDA Y AÑO DE NACIMIENTO DE LA MADRE {R/R} (CONT.)

		GRUPOS DE GENERACIONES DEL PADRE											
		TODAS LAS GENERACIONES	1966 y posterior	1965 1961	1960 1956	1955 1951	1950 1946	1945 1941	1940 1936	1935 1931	1930 1926	1925 1921	1920 y antes
EDAD CUMPLIDA Y AÑO DE NACIMIENTO DE LA MADRE													
A) TODOS LOS NACIDOS													
TODOS LOS AÑOS		29668	587	3573	10352	8595	4257	1624	479	145	40	11	5
Menos 15	1971 y post.	8	5	3	0	0	0	0	0	0	0	0	0
15	1971	14	10	4	0	0	0	0	0	0	0	0	0
15	1970	26	19	6	1	0	0	0	0	0	0	0	0
16	1970	36	23	10	3	0	0	0	0	0	0	0	0
16	1969	48	29	17	2	0	0	0	0	0	0	0	0
17	1969	97	52	36	7	1	1	0	0	0	0	0	0
17	1968	151	69	74	6	1	1	0	0	0	0	0	0
18	1968	177	69	94	12	0	1	0	1	0	0	0	0
18	1967	226	54	140	23	5	3	1	0	0	0	0	0
19	1967	270	57	163	40	6	2	1	1	0	0	0	0
19	1966	307	50	200	44	12	1	0	0	0	0	0	0
20	1966	339	38	209	69	18	4	0	1	0	0	0	0
20	1965	371	27	234	81	19	4	4	2	0	0	0	0
21	1965	386	27	230	98	16	8	5	2	0	0	0	0
21	1964	438	16	234	149	29	5	3	2	0	0	0	0
22	1964	493	8	268	160	36	16	1	3	0	0	1	0
22	1963	524	8	238	220	43	8	6	1	0	0	0	0
23	1963	605	3	245	284	47	20	4	2	0	0	0	0
23	1962	679	4	205	365	76	23	3	2	1	0	0	0
24	1962	788	5	231	440	85	23	2	2	0	0	0	0
24	1961	789	2	131	508	115	23	9	1	0	0	0	0
25	1961	891	2	142	561	143	24	14	2	0	2	0	1
25	1960	978	2	86	673	160	46	9	1	1	0	0	0
26	1960	1119	1	95	775	201	36	9	0	1	1	0	0
26	1959	1097	0	50	736	255	44	10	2	0	0	0	0
27	1959	1233	2	51	795	303	59	12	8	1	1	1	0
27	1958	1202	0	36	695	388	63	15	3	2	0	0	0
28	1958	1213	2	27	709	392	64	11	4	3	1	0	0
28	1957	1140	0	15	577	460	59	19	7	1	1	1	0
29	1957	1233	1	20	559	532	96	15	5	4	0	0	1
29	1956	1135	0	10	394	578	117	25	7	4	0	0	0
30	1956	1193	0	16	385	608	141	28	10	4	0	1	0
30	1955	993	0	8	225	607	126	20	6	1	0	0	0
31	1955	959	0	5	191	563	160	30	8	2	0	0	0
31	1954	813	1	5	120	475	177	23	11	1	0	0	0
32	1954	792	0	9	97	465	176	35	9	1	0	0	0
32	1953	668	0	3	65	361	197	34	5	2	1	0	0
33	1953	633	0	4	59	328	184	39	14	4	1	0	0
33	1952	622	0	3	45	276	239	44	9	5	1	0	0
34	1952	557	0	5	43	206	254	38	5	4	2	0	0
34	1951	448	0	2	12	171	195	54	11	2	0	1	0
35	1951	467	0	1	28	132	225	62	12	6	1	0	0
35	1950	448	0	3	20	107	240	59	10	3	4	1	1
36	1950	385	0	1	27	90	183	58	20	3	2	1	0
36	1949	353	0	0	11	55	205	58	16	6	1	1	0
37	1949	343	0	1	5	65	166	83	19	3	1	0	0
37	1948	316	0	0	11	35	159	89	15	5	2	0	0
38	1948	280	0	0	2	30	133	91	15	7	2	0	0
38	1947	247	0	3	3	35	88	89	24	2	2	0	1
39	1947	182	0	0	5	18	69	72	12	5	0	1	0
39	1946	197	0	0	3	14	60	93	13	10	2	1	1
40	1946	148	0	0	1	11	43	67	21	4	0	1	0
40	1945	115	1	0	2	4	25	56	19	6	2	0	0
41	1945	111	0	0	3	7	18	57	20	4	2	0	0
41	1944	78	0	0	0	4	11	45	12	4	2	0	0
42	1944	80	0	0	0	1	15	37	20	5	2	0	0
42	1943	58	0	0	2	2	6	27	15	4	2	0	0
43	1943	62	0	0	1	1	6	28	19	7	0	0	0
43	1942	30	0	0	0	2	1	13	11	3	0	0	0
44	1942	21	0	0	0	1	1	7	10	2	0	0	0



NACIDOS VIVOS DE MADRES RESIDENTES, CLASIFICADOS POR GRUPOS DE GENERACIONES DEL PADRE, SEGUN FI-  
LIACION DEL NACIDO, ESTADO CIVIL, EDAD CUMPLIDA Y AÑO DE NACIMIENTO DE LA MADRE {R/R} (CONT.)

		GRUPOS DE GENERACIONES DEL PADRE											
TODAS LAS GENERACIONES		1966 y posterior	1965 1961	1960 1956	1955 1951	1950 1946	1945 1941	1940 1936	1935 1931	1930 1926	1925 1921	1920 y antes	
A) TODOS LOS NACIDOS (CONCL.)													
44	1941	14	0	0	0	0	5	5	3	1	0	0	
45	1941	10	0	0	0	1	0	6	2	1	0	0	
45	1940	9	0	0	0	0	2	5	2	0	0	0	
46	1940	10	0	0	0	1	2	6	1	0	0	0	
46	1939	5	0	0	0	1	0	2	2	0	0	0	
47	1939	2	0	0	0	0	1	0	1	0	0	0	
47	1938	3	0	0	0	0	0	3	0	0	0	0	
48	1938	1	0	0	0	0	0	0	1	0	0	0	
49	1937	1	0	0	0	0	0	1	0	0	0	0	
49	1936	1	0	0	0	0	0	1	0	0	0	0	
B) DENTRO DEL MATRIMONIO													
TODOS LOS AÑOS		26343	267	2673	9500	8034	3884	1438	389	118	27	10	3
15	1971	1	1	0	0	0	0	0	0	0	0	0	0
15	1970	2	1	1	0	0	0	0	0	0	0	0	0
16	1970	9	2	6	1	0	0	0	0	0	0	0	0
16	1969	11	6	5	0	0	0	0	0	0	0	0	0
17	1969	31	9	17	4	0	1	0	0	0	0	0	0
17	1968	67	28	35	4	0	0	0	0	0	0	0	0
18	1968	76	24	47	5	0	0	0	0	0	0	0	0
18	1967	123	26	82	13	2	0	0	0	0	0	0	0
19	1967	150	35	89	23	1	1	0	1	0	0	0	0
19	1966	196	36	119	32	8	1	0	0	0	0	0	0
20	1966	249	31	157	47	12	2	0	0	0	0	0	0
20	1965	256	16	153	68	15	2	2	0	0	0	0	0
21	1965	270	18	162	69	12	4	4	1	0	0	0	0
21	1964	337	11	183	120	20	3	0	0	0	0	0	0
22	1964	379	6	211	131	23	7	0	1	0	0	0	0
22	1963	434	1	200	190	35	6	2	0	0	0	0	0
23	1963	500	2	196	254	35	13	0	0	0	0	0	0
23	1962	589	2	177	325	67	16	1	1	0	0	0	0
24	1962	694	4	199	401	73	16	1	0	0	0	0	0
24	1961	719	2	121	468	103	18	7	0	0	0	0	0
25	1961	798	2	127	517	125	20	4	1	0	1	0	1
25	1960	907	1	80	633	151	34	7	1	0	0	0	0
26	1960	1023	0	80	717	187	31	6	0	1	1	0	0
26	1959	1039	0	45	705	243	38	6	2	0	0	0	0
27	1959	1148	1	44	749	287	50	10	5	0	1	1	0
27	1958	1122	0	31	660	369	50	10	2	0	0	0	0
28	1958	1131	1	22	673	367	55	9	3	0	1	0	0
28	1957	1081	0	11	548	446	52	16	5	1	1	1	0
29	1957	1161	1	17	528	514	81	13	4	3	0	0	0
29	1956	1064	0	7	372	547	110	19	5	4	0	0	0
30	1956	1111	0	13	358	577	130	22	8	2	0	1	0
30	1955	935	0	8	214	578	114	17	3	1	0	0	0
31	1955	899	0	3	175	537	151	26	5	2	0	0	0
31	1954	754	0	3	111	445	165	18	11	1	0	0	0
32	1954	738	0	6	92	438	164	31	7	0	0	0	0
32	1953	616	0	1	57	335	187	31	4	1	0	0	0
33	1953	583	0	3	48	306	176	37	9	3	1	0	0
33	1952	572	0	2	38	263	226	35	5	3	0	0	0
34	1952	518	0	4	39	192	241	34	4	4	0	0	0
34	1951	409	0	1	10	159	184	44	8	2	0	1	0
35	1951	427	0	1	23	124	205	59	10	5	0	0	0
35	1950	422	0	1	18	103	228	55	9	2	4	1	1
36	1950	352	0	1	19	86	173	50	18	3	1	1	0
36	1949	321	0	0	10	51	189	52	13	4	1	1	0

## NACIDOS VIVOS DE MADRES RESIDENTES, CLASIFICADOS POR GRUPOS DE GENERACIONES DEL PADRE, SEGUN FILIACION DEL NACIDO, ESTADO CIVIL, EDAD CUMPLIDA Y AÑO DE NACIMIENTO DE LA MADRE {R/R} (CONT.)

		GRUPOS DE GENERACIONES DEL PADRE										
TODAS LAS GENERACIONES		1966 y posterior	1965 1961	1960 1956	1955 1951	1950 1946	1945 1941	1940 1936	1935 1931	1930 1926	1925 1921	1920 y antes

## B) DENTRO DEL MATRIMONIO (CONCL.)

37	1949	318	0	1	5	60	150	81	18	3	0	0	0
37	1948	282	0	0	10	31	145	84	9	3	0	0	0
38	1948	252	0	0	2	26	123	83	10	6	2	0	0
38	1947	217	0	1	1	28	83	82	19	2	1	0	0
39	1947	166	0	0	3	15	64	67	11	5	0	1	0
39	1946	186	0	0	3	12	57	89	13	9	1	1	1
40	1946	134	0	0	1	9	40	62	18	3	0	1	0
40	1945	100	0	0	1	3	24	49	17	4	2	0	0
41	1945	104	0	0	3	5	16	55	19	4	2	0	0
41	1944	71	0	0	0	2	10	41	12	4	2	0	0
42	1944	74	0	0	0	1	13	35	18	5	2	0	0
42	1943	56	0	0	1	2	6	27	15	4	1	0	0
43	1943	57	0	0	1	1	5	26	17	7	0	0	0
43	1942	29	0	0	0	2	1	12	11	3	0	0	0
44	1942	21	0	0	0	1	1	7	10	2	0	0	0
44	1941	14	0	0	0	0	0	5	5	3	1	0	0
45	1941	9	0	0	0	0	1	0	5	2	1	0	0
45	1940	8	0	0	0	0	0	2	4	2	0	0	0
46	1940	9	0	0	0	0	0	2	6	1	0	0	0
46	1939	5	0	0	0	0	1	0	2	2	0	0	0
47	1939	2	0	0	0	0	0	1	0	1	0	0	0
47	1938	2	0	0	0	0	0	0	2	0	0	0	0
48	1938	1	0	0	0	0	0	0	0	1	0	0	0
49	1937	1	0	0	0	0	0	0	1	0	0	0	0
49	1936	1	0	0	0	0	0	0	1	0	0	0	0

## C) FUERA DEL MATRIMONIO

TODOS LOS AÑOS		3325	320	900	852	561	373	186	90	27	13	1	2
Menos 15	1971 y post.	8	5	3	0	0	0	0	0	0	0	0	0
15	1971	13	9	4	0	0	0	0	0	0	0	0	0
15	1970	24	18	5	1	0	0	0	0	0	0	0	0
16	1970	27	21	4	2	0	0	0	0	0	0	0	0
16	1969	37	23	12	2	0	0	0	0	0	0	0	0
17	1969	66	43	19	3	1	0	0	0	0	0	0	0
17	1968	84	41	39	2	1	1	0	0	0	0	0	0
18	1968	101	45	47	7	0	1	0	1	0	0	0	0
18	1967	103	28	58	10	3	3	1	0	0	0	0	0
19	1967	120	22	74	17	5	1	1	0	0	0	0	0
19	1966	111	14	81	12	4	0	0	0	0	0	0	0
20	1966	90	7	52	22	6	2	0	1	0	0	0	0
20	1965	115	11	81	13	4	2	2	2	0	0	0	0
21	1965	116	9	68	29	4	4	1	1	0	0	0	0
21	1964	101	5	51	29	9	2	3	2	0	0	0	0
22	1964	114	2	57	29	13	9	1	2	0	0	1	0
22	1963	90	7	38	30	8	2	4	1	0	0	0	0
23	1963	105	1	49	30	12	7	4	2	0	0	0	0
23	1962	90	2	28	40	9	7	2	1	1	0	0	0
24	1962	94	1	32	39	12	7	1	2	0	0	0	0
24	1961	70	0	10	40	12	5	2	1	0	0	0	0
25	1961	93	0	15	44	18	4	10	1	0	1	0	0
25	1960	71	1	6	40	9	12	2	0	1	0	0	0
26	1960	96	1	15	58	14	5	3	0	0	0	0	0
26	1959	58	0	5	31	12	6	4	0	0	0	0	0
27	1959	85	1	7	46	16	9	2	3	1	0	0	0
27	1958	80	0	5	35	19	13	5	1	2	0	0	0
28	1958	82	1	5	36	25	9	2	1	3	0	0	0
28	1957	59	0	4	29	14	7	3	2	0	0	0	0
29	1957	72	0	3	31	18	15	2	1	1	0	0	1
29	1956	71	0	3	22	31	7	6	2	0	0	0	0

NACIDOS VIVOS DE MADRES RESIDENTES, CLASIFICADOS POR GRUPOS DE GENERACIONES DEL PADRE, SEGUN FILIACION DEL NACIDO, ESTADO CIVIL, EDAD CUMPLIDA Y AÑO DE NACIMIENTO DE LA MADRE {R/R} (CONT.)

		GRUPOS DE GENERACIONES DEL PADRE										
TODAS LAS GENERACIONES		1966 y posterior	1965 1961	1960 1956	1955 1951	1950 1946	1945 1941	1940 1936	1935 1931	1930 1926	1925 1921	1920 y antes

## C) FUERA DEL MATRIMONIO (CONCL.)

30	1956	82	0	3	27	31	11	6	2	2	0	0	0
30	1955	58	0	0	11	29	12	3	3	0	0	0	0
31	1955	60	0	2	16	26	9	4	3	0	0	0	0
31	1954	59	1	2	9	30	12	5	0	0	0	0	0
32	1954	54	0	3	5	27	12	4	2	1	0	0	0
32	1953	52	0	2	8	26	10	3	1	1	1	0	0
33	1953	50	0	1	11	22	8	2	5	1	0	0	0
33	1952	50	0	1	7	13	13	9	4	2	1	0	0
34	1952	39	0	1	4	14	13	4	1	0	2	0	0
34	1951	39	0	1	2	12	11	10	3	0	0	0	0
35	1951	40	0	0	5	8	20	3	2	1	1	0	0
35	1950	26	0	2	2	4	12	4	1	1	0	0	0
36	1950	33	0	0	8	4	10	8	2	0	1	0	0
36	1949	32	0	0	1	4	16	6	3	2	0	0	0
37	1949	25	0	0	0	5	16	2	1	0	1	0	0
37	1948	34	0	0	1	4	14	5	6	2	2	0	0
38	1948	28	0	0	0	4	10	8	5	1	0	0	0
38	1947	30	0	2	2	7	5	7	5	0	1	0	1
39	1947	16	0	0	2	3	5	5	1	0	0	0	0
39	1946	11	0	0	0	2	3	4	0	1	1	0	0
40	1946	14	0	0	0	2	3	5	3	1	0	0	0
40	1945	15	1	0	1	1	1	7	2	2	0	0	0
41	1945	7	0	0	0	2	2	2	1	0	0	0	0
41	1944	7	0	0	0	2	1	4	0	0	0	0	0
42	1944	6	0	0	0	0	2	2	2	0	0	0	0
42	1943	2	0	0	1	0	0	0	0	0	1	0	0
43	1943	5	0	0	0	0	1	2	2	0	0	0	0
43	1942	1	0	0	0	0	0	1	0	0	0	0	0
45	1941	1	0	0	0	0	0	0	1	0	0	0	0
45	1940	1	0	0	0	0	0	0	1	0	0	0	0
46	1940	1	0	0	0	0	1	0	0	0	0	0	0
47	1938	1	0	0	0	0	0	0	1	0	0	0	0

## C1) FUERA DEL MATRIMONIO DE MADRE CASADA

TODOS LOS AÑOS		118	0	22	33	25	18	13	6	1	0	0	0
19	1966	1	0	0	1	0	0	0	0	0	0	0	0
21	1965	3	0	1	2	0	0	0	0	0	0	0	0
22	1964	1	0	0	1	0	0	0	0	0	0	0	0
22	1963	4	0	1	2	0	0	1	0	0	0	0	0
23	1963	3	0	1	1	0	0	1	0	0	0	0	0
23	1962	3	0	2	1	0	0	0	0	0	0	0	0
24	1962	2	0	0	0	1	1	0	0	0	0	0	0
24	1961	2	0	2	0	0	0	0	0	0	0	0	0
25	1961	3	0	1	1	1	0	0	0	0	0	0	0
25	1960	2	0	1	1	0	0	0	0	0	0	0	0
26	1960	6	0	3	3	0	0	0	0	0	0	0	0
26	1959	1	0	1	0	0	0	0	0	0	0	0	0
27	1959	6	0	0	2	4	0	0	0	0	0	0	0
27	1958	3	0	2	1	0	0	0	0	0	0	0	0
28	1958	4	0	1	0	1	0	2	0	0	0	0	0
28	1957	1	0	1	0	0	0	0	0	0	0	0	0
29	1957	3	0	1	0	0	1	0	1	0	0	0	0
29	1956	6	0	0	1	3	0	2	0	0	0	0	0
30	1956	5	0	0	4	0	1	0	0	0	0	0	0
30	1955	6	0	0	2	3	1	0	0	0	0	0	0
31	1955	3	0	0	1	0	0	1	1	0	0	0	0
31	1954	5	0	0	2	0	2	1	0	0	0	0	0
32	1954	4	0	1	0	1	2	0	0	0	0	0	0
32	1953	4	0	0	1	2	1	0	0	0	0	0	0



NACIDOS VIVOS DE MADRES RESIDENTES, CLASIFICADOS POR GRUPOS DE GENERACIONES DEL PADRE, SEGUN FI-  
LIACION DEL NACIDO, ESTADO CIVIL, EDAD CUMPLIDA Y AÑO DE NACIMIENTO DE LA MADRE {R/R} (CONT.)

		GRUPOS DE GENERACIONES DEL PADRE											
		TODAS LAS GENERACIONES	1966 y posterior	1965 1961	1960 1956	1955 1951	1950 1946	1945 1941	1940 1936	1935 1931	1930 1926	1925 1921	1920 y antes

## C1) FUERA DEL MATRIMONIO DE MADRE CASADA (CONCL.)

33	1953	7	0	1	3	0	2	0	1	0	0	0	0
33	1952	5	0	1	1	1	1	1	0	0	0	0	0
34	1952	2	0	0	0	1	0	0	1	0	0	0	0
34	1951	2	0	0	0	1	0	1	0	0	0	0	0
35	1951	1	0	0	0	1	0	0	0	0	0	0	0
35	1950	3	0	0	1	1	0	1	0	0	0	0	0
36	1949	2	0	0	0	1	1	0	0	0	0	0	0
37	1949	2	0	0	0	1	1	0	0	0	0	0	0
37	1948	3	0	0	0	0	1	0	2	0	0	0	0
38	1948	2	0	0	0	1	0	1	0	0	0	0	0
38	1947	4	0	1	1	0	1	1	0	0	0	0	0
39	1946	2	0	0	0	1	0	0	0	1	0	0	0
40	1946	1	0	0	0	0	1	0	0	0	0	0	0
43	1943	1	0	0	0	0	1	0	0	0	0	0	0

## C2) FUERA DEL MATRIMONIO DE MADRE NO CASADA

TODOS LOS AÑOS		3207	320	878	819	536	355	173	84	26	13	1	2
Menos 15	1971 y post.	8	5	3	0	0	0	0	0	0	0	0	0
15	1971	13	9	4	0	0	0	0	0	0	0	0	0
15	1970	24	18	5	1	0	0	0	0	0	0	0	0
16	1970	27	21	4	2	0	0	0	0	0	0	0	0
16	1969	37	23	12	2	0	0	0	0	0	0	0	0
17	1969	66	43	19	3	1	0	0	0	0	0	0	0
17	1968	84	41	39	2	1	1	0	0	0	0	0	0
18	1968	101	45	47	7	0	1	0	1	0	0	0	0
18	1967	103	28	58	10	3	3	1	0	0	0	0	0
19	1967	120	22	74	17	5	1	1	0	0	0	0	0
19	1966	110	14	81	11	4	0	0	0	0	0	0	0
20	1966	90	7	52	22	6	2	0	1	0	0	0	0
20	1965	115	11	81	13	4	2	2	2	0	0	0	0
21	1965	113	9	67	27	4	4	1	1	0	0	0	0
21	1964	101	5	51	29	9	2	3	2	0	0	0	0
22	1964	113	2	57	28	13	9	1	2	0	0	1	0
22	1963	86	7	37	28	8	2	3	1	0	0	0	0
23	1963	102	1	48	29	12	7	3	2	0	0	0	0
23	1962	87	2	26	39	9	7	2	1	1	0	0	0
24	1962	92	1	32	39	11	6	1	2	0	0	0	0
24	1961	68	0	8	40	12	5	2	1	0	0	0	0
25	1961	90	0	14	43	17	4	10	1	0	1	0	0
25	1960	69	1	5	39	9	12	2	0	1	0	0	0
26	1960	90	1	12	55	14	5	3	0	0	0	0	0
26	1959	57	0	4	31	12	6	4	0	0	0	0	0
27	1959	79	1	7	44	12	9	2	3	1	0	0	0
27	1958	77	0	3	34	19	13	5	1	2	0	0	0
28	1958	78	1	4	36	24	9	0	1	3	0	0	0
28	1957	58	0	3	29	14	7	3	2	0	0	0	0
29	1957	69	0	2	31	18	14	2	0	1	0	0	1
29	1956	65	0	3	21	28	7	4	2	0	0	0	0
30	1956	77	0	3	23	31	10	6	2	2	0	0	0
30	1955	52	0	0	9	26	11	3	3	0	0	0	0
31	1955	57	0	2	15	26	9	3	2	0	0	0	0
31	1954	54	1	2	7	30	10	4	0	0	0	0	0
32	1954	50	0	2	5	26	10	4	2	1	0	0	0
32	1953	48	0	2	7	24	9	3	1	1	1	0	0
33	1953	43	0	0	8	22	6	2	4	1	0	0	0
33	1952	45	0	0	6	12	12	8	4	2	1	0	0
34	1952	37	0	1	4	13	13	4	0	0	2	0	0
34	1951	37	0	1	2	11	11	9	3	0	0	0	0
35	1951	39	0	0	5	7	20	3	2	1	1	0	0
35	1950	23	0	2	1	3	12	3	1	1	0	0	0

NACIDOS VIVOS DE MADRES RESIDENTES, CLASIFICADOS POR GRUPOS DE GENERACIONES DEL PADRE, SEGUN FILIACION DEL NACIDO, ESTADO CIVIL, EDAD CUMPLIDA Y AÑO DE NACIMIENTO DE LA MADRE {R/R} (CONT.)

		GRUPOS DE GENERACIONES DEL PADRE										
TODAS LAS GENERACIONES		1966 y posterior	1965 1961	1960 1956	1955 1951	1950 1946	1945 1941	1940 1936	1935 1931	1930 1926	1925 1921	1920 y antes

## C2) FUERA DEL MATRIMONIO DE MADRE NO CASADA (CONCL.)

36	1950	33	0	0	8	4	10	8	2	0	1	0	0
36	1949	30	0	0	1	3	15	6	3	2	0	0	0
37	1949	23	0	0	0	4	15	2	1	0	1	0	0
37	1948	31	0	0	1	4	13	5	4	2	2	0	0
38	1948	26	0	0	0	3	10	7	5	1	0	0	0
38	1947	26	0	1	1	7	4	6	5	0	1	0	1
39	1947	16	0	0	2	3	5	5	1	0	0	0	0
39	1946	9	0	0	0	1	3	4	0	0	1	0	0
40	1946	13	0	0	0	2	2	5	3	1	0	0	0
40	1945	15	1	0	1	1	1	7	2	2	0	0	0
41	1945	7	0	0	0	2	2	1	0	0	0	0	0
41	1944	7	0	0	0	2	1	4	0	0	0	0	0
42	1944	6	0	0	0	0	2	2	2	0	0	0	0
42	1943	2	0	0	1	0	0	0	0	0	1	0	0
43	1943	4	0	0	0	0	0	2	0	0	0	0	0
43	1942	1	0	0	0	0	0	1	0	0	0	0	0
45	1941	1	0	0	0	0	0	0	1	0	0	0	0
45	1940	1	0	0	0	0	0	0	1	0	0	0	0
46	1940	1	0	0	0	0	1	0	0	0	0	0	0
47	1938	1	0	0	0	0	0	0	1	0	0	0	0

NACIDOS VIVOS DE MADRES RESIDENTES, CLASIFICADOS POR GRUPOS DE GENERACIONES DEL PADRE, SEGUN FILIACION DEL NACIDO, ESTADO CIVIL, EDAD CUMPLIDA Y AÑO DE NACIMIENTO DE LA MADRE {R/R} (CONT.)

		GRUPOS DE GENERACIONES DEL PADRE											
		TODAS LAS GENERACIONES	1966 y posterior	1965 1961	1960 1956	1955 1951	1950 1946	1945 1941	1940 1936	1935 1931	1930 1926	1925 1921	1920 y antes
EDAD CUMPLIDA Y AÑO DE NACIMIENTO DE LA MADRE													
A) TODOS LOS NACIDOS													
TODOS LOS AÑOS		20767	320	2584	7786	6164	2732	901	211	56	8	3	2
Menos 15	1971 y post.	3	2	0	1	0	0	0	0	0	0	0	0
15	1971	3	2	1	0	0	0	0	0	0	0	0	0
15	1970	10	9	1	0	0	0	0	0	0	0	0	0
16	1970	25	18	7	0	0	0	0	0	0	0	0	0
16	1969	35	23	8	4	0	0	0	0	0	0	0	0
17	1969	49	26	16	4	1	0	1	1	0	0	0	0
17	1968	73	26	42	3	0	2	0	0	0	0	0	0
18	1968	113	34	68	9	2	0	0	0	0	0	0	0
18	1967	154	31	99	21	2	0	0	1	0	0	0	0
19	1967	166	39	103	20	3	1	0	0	0	0	0	0
19	1966	209	31	128	41	9	0	0	0	0	0	0	0
20	1966	242	32	159	45	4	0	2	0	0	0	0	0
20	1965	247	9	163	63	8	4	0	0	0	0	0	0
21	1965	301	9	184	88	13	5	2	0	0	0	0	0
21	1964	315	5	178	108	18	5	1	0	0	0	0	0
22	1964	361	5	187	145	16	5	2	1	0	0	0	0
22	1963	413	4	188	193	22	6	0	0	0	0	0	0
23	1963	500	2	191	272	25	10	0	0	0	0	0	0
23	1962	496	3	145	303	29	11	2	3	0	0	0	0
24	1962	596	0	180	353	50	10	3	0	0	0	0	0
24	1961	672	1	120	444	91	12	4	0	0	0	0	0
25	1961	762	3	127	537	79	10	5	1	0	0	0	0
25	1960	799	1	69	567	140	19	2	1	0	0	0	0
26	1960	876	2	63	632	151	22	4	2	0	0	0	0
26	1959	830	0	29	544	221	23	12	1	0	0	0	0
27	1959	890	2	32	594	234	24	3	0	1	0	0	0
27	1958	851	0	20	504	287	32	4	1	3	0	0	0
28	1958	877	0	15	519	297	41	3	0	1	0	0	1
28	1957	863	0	9	423	366	52	9	1	3	0	0	0
29	1957	786	0	10	338	383	48	4	2	1	0	0	0
29	1956	769	1	5	241	451	57	10	1	3	0	0	0
30	1956	816	0	8	239	470	76	16	1	4	2	0	0
30	1955	619	0	3	126	388	90	9	1	0	2	0	0
31	1955	640	0	6	123	405	92	13	1	0	0	0	0
31	1954	486	0	5	57	315	92	14	3	0	0	0	0
32	1954	498	0	1	66	303	112	10	4	2	0	0	0
32	1953	450	0	3	31	267	121	24	3	1	0	0	0
33	1953	451	0	3	33	259	133	18	5	0	0	0	0
33	1952	380	0	1	22	187	137	28	4	1	0	0	0
34	1952	400	0	2	18	183	173	19	3	2	0	0	0
34	1951	307	0	1	10	109	150	31	5	0	0	1	0
35	1951	312	0	0	7	115	151	33	6	0	0	0	0
35	1950	265	0	1	7	54	170	24	6	2	0	1	0
36	1950	247	0	1	3	56	143	37	5	1	0	0	1
36	1949	207	0	0	9	29	123	35	9	2	0	0	0
37	1949	205	0	0	6	32	119	37	9	2	0	0	0
37	1948	218	0	0	6	29	110	59	9	4	1	0	0
38	1948	173	0	0	3	15	90	54	9	1	0	1	0
38	1947	149	0	0	1	14	69	57	5	1	2	0	0
39	1947	92	0	0	1	4	49	30	6	2	0	0	0
39	1946	94	0	0	0	7	32	45	10	0	0	0	0
40	1946	98	0	0	1	7	34	46	6	4	0	0	0
40	1945	99	0	2	0	3	25	52	13	4	0	0	0
41	1945	76	0	0	1	5	15	47	8	0	0	0	0
41	1944	42	0	0	0	1	5	21	10	4	1	0	0
42	1944	44	0	0	0	1	10	20	13	0	0	0	0
42	1943	42	0	0	0	1	7	24	8	2	0	0	0
43	1943	17	0	0	0	1	3	6	7	0	0	0	0
43	1942	16	0	0	0	0	1	8	7	0	0	0	0
44	1942	15	0	0	0	1	0	7	7	0	0	0	0



NACIDOS VIVOS DE MADRES RESIDENTES, CLASIFICADOS POR GRUPOS DE GENERACIONES DEL PADRE, SEGUN FI-  
LIACION DEL NACIDO, ESTADO CIVIL, EDAD CUMPLIDA Y AÑO DE NACIMIENTO DE LA MADRE {R/R} (CONT.)

		GRUPOS DE GENERACIONES DEL PADRE											
		TODAS LAS GENERACIONES	1966 y posterior	1965 1961	1960 1956	1955 1951	1950 1946	1945 1941	1940 1936	1935 1931	1930 1926	1925 1921	1920 y antes
A) TODOS LOS NACIDOS (CONCL.)													
44	1941	7	0	0	0	0	0	3	2	2	0	0	0
45	1941	7	0	0	0	0	1	1	4	1	0	0	0
45	1940	2	0	0	0	0	0	0	2	0	0	0	0
46	1940	3	0	0	0	0	0	0	2	1	0	0	0
46	1939	2	0	0	0	0	0	0	1	1	0	0	0
49	1937	1	0	0	0	1	0	0	0	0	0	0	0
50	1936	1	0	0	0	0	0	0	1	0	0	0	0
B) DENTRO DEL MATRIMONIO													
TODOS LOS AÑOS		19434	190	2225	7460	5929	2572	833	181	35	5	2	2
Menos 15	1971 y post.	1	0	0	1	0	0	0	0	0	0	0	0
15	1970	2	2	0	0	0	0	0	0	0	0	0	0
16	1970	11	6	5	0	0	0	0	0	0	0	0	0
16	1969	13	6	4	3	0	0	0	0	0	0	0	0
17	1969	26	13	10	2	0	0	0	1	0	0	0	0
17	1968	41	11	25	3	0	2	0	0	0	0	0	0
18	1968	73	17	47	8	1	0	0	0	0	0	0	0
18	1967	110	25	68	16	1	0	0	0	0	0	0	0
19	1967	117	27	71	15	3	1	0	0	0	0	0	0
19	1966	160	26	93	35	6	0	0	0	0	0	0	0
20	1966	195	21	132	38	2	0	2	0	0	0	0	0
20	1965	201	5	132	56	7	1	0	0	0	0	0	0
21	1965	245	7	146	79	12	1	0	0	0	0	0	0
21	1964	284	4	162	100	14	3	1	0	0	0	0	0
22	1964	326	4	170	135	13	4	0	0	0	0	0	0
22	1963	385	4	176	183	17	5	0	0	0	0	0	0
23	1963	459	1	178	251	20	9	0	0	0	0	0	0
23	1962	462	2	138	288	27	5	2	0	0	0	0	0
24	1962	567	0	175	336	49	6	1	0	0	0	0	0
24	1961	640	1	111	429	88	10	1	0	0	0	0	0
25	1961	729	2	122	516	75	9	4	1	0	0	0	0
25	1960	769	1	66	552	131	17	2	0	0	0	0	0
26	1960	842	2	59	618	141	19	3	0	0	0	0	0
26	1959	792	0	26	528	211	17	9	1	0	0	0	0
27	1959	854	2	32	574	225	18	3	0	0	0	0	0
27	1958	828	0	18	497	278	29	2	1	3	0	0	0
28	1958	854	0	12	507	292	40	2	0	0	0	0	1
28	1957	835	0	7	411	362	45	7	1	2	0	0	0
29	1957	763	0	8	330	378	42	3	2	0	0	0	0
29	1956	742	1	4	236	434	55	9	1	2	0	0	0
30	1956	783	0	6	231	457	72	13	1	2	1	0	0
30	1955	586	0	3	117	373	85	8	0	0	0	0	0
31	1955	612	0	4	113	394	88	12	1	0	0	0	0
31	1954	466	0	4	52	307	88	12	3	0	0	0	0
32	1954	476	0	1	61	292	108	9	4	1	0	0	0
32	1953	428	0	3	30	259	115	19	2	0	0	0	0
33	1953	428	0	3	28	246	130	17	4	0	0	0	0
33	1952	360	0	1	21	178	132	26	2	0	0	0	0
34	1952	381	0	1	18	178	164	18	2	0	0	0	0
34	1951	289	0	1	5	104	146	27	5	0	0	1	0
35	1951	293	0	0	5	111	142	32	3	0	0	0	0
35	1950	250	0	0	7	50	165	23	3	1	0	1	0
36	1950	230	0	1	3	52	136	32	4	1	0	0	1
36	1949	194	0	0	7	27	117	34	8	1	0	0	0
37	1949	195	0	0	6	28	115	35	9	2	0	0	0
37	1948	209	0	0	5	28	107	58	8	2	1	0	0
38	1948	165	0	0	1	15	87	53	8	1	0	0	0
38	1947	145	0	0	1	13	68	55	5	1	2	0	0
39	1947	85	0	0	0	4	45	29	6	1	0	0	0
39	1946	89	0	0	0	6	31	43	9	0	0	0	0

NACIDOS VIVOS DE MADRES RESIDENTES, CLASIFICADOS POR GRUPOS DE GENERACIONES DEL PADRE, SEGUN FI-  
LIACION DEL NACIDO, ESTADO CIVIL, EDAD CUMPLIDA Y AÑO DE NACIMIENTO DE LA MADRE {R/R} (CONT.)

		GRUPOS DE GENERACIONES DEL PADRE										
TODAS LAS GENERACIONES		1966 y posterior	1965 1961	1960 1956	1955 1951	1950 1946	1945 1941	1940 1936	1935 1931	1930 1926	1925 1921	1920 y antes

## B) DENTRO DEL MATRIMONIO (CONCL.)

40	1946	88	0	0	1	7	30	42	5	3	0	0	0
40	1945	93	0	0	0	3	23	51	13	3	0	0	0
41	1945	73	0	0	1	5	14	45	8	0	0	0	0
41	1944	36	0	0	0	1	4	20	8	2	1	0	0
42	1944	44	0	0	0	1	10	20	13	0	0	0	0
42	1943	42	0	0	0	1	7	24	8	2	0	0	0
43	1943	17	0	0	0	1	3	6	7	0	0	0	0
43	1942	15	0	0	0	0	1	8	6	0	0	0	0
44	1942	13	0	0	0	0	0	7	6	0	0	0	0
44	1941	7	0	0	0	0	0	3	2	2	0	0	0
45	1941	7	0	0	0	0	1	1	4	1	0	0	0
45	1940	2	0	0	0	0	0	0	2	0	0	0	0
46	1940	3	0	0	0	0	0	0	2	1	0	0	0
46	1939	2	0	0	0	0	0	0	1	1	0	0	0
49	1937	1	0	0	0	1	0	0	0	0	0	0	0
50	1936	1	0	0	0	0	0	0	1	0	0	0	0

## C) FUERA DEL MATRIMONIO

TODOS LOS AÑOS		1333	130	359	326	235	160	68	30	21	3	1	0
Menos 15	1971 y post.	2	2	0	0	0	0	0	0	0	0	0	0
15	1971	3	2	1	0	0	0	0	0	0	0	0	0
15	1970	8	7	1	0	0	0	0	0	0	0	0	0
16	1970	14	12	2	0	0	0	0	0	0	0	0	0
16	1969	22	17	4	1	0	0	0	0	0	0	0	0
17	1969	23	13	6	2	1	0	1	0	0	0	0	0
17	1968	32	15	17	0	0	0	0	0	0	0	0	0
18	1968	40	17	21	1	1	0	0	0	0	0	0	0
18	1967	44	6	31	5	1	0	0	1	0	0	0	0
19	1967	49	12	32	5	0	0	0	0	0	0	0	0
19	1966	49	5	35	6	3	0	0	0	0	0	0	0
20	1966	47	11	27	7	2	0	0	0	0	0	0	0
20	1965	46	4	31	7	1	3	0	0	0	0	0	0
21	1965	56	2	38	9	1	4	2	0	0	0	0	0
21	1964	31	1	16	8	4	2	0	0	0	0	0	0
22	1964	35	1	17	10	3	1	2	1	0	0	0	0
22	1963	28	0	12	10	5	1	0	0	0	0	0	0
23	1963	41	1	13	21	5	1	0	0	0	0	0	0
23	1962	34	1	7	15	2	6	0	3	0	0	0	0
24	1962	29	0	5	17	1	4	2	0	0	0	0	0
24	1961	32	0	9	15	3	2	3	0	0	0	0	0
25	1961	33	1	5	21	4	1	1	0	0	0	0	0
25	1960	30	0	3	15	9	2	0	1	0	0	0	0
26	1960	34	0	4	14	10	3	1	2	0	0	0	0
26	1959	38	0	3	16	10	6	3	0	0	0	0	0
27	1959	36	0	0	20	9	6	0	0	1	0	0	0
27	1958	23	0	2	7	9	3	2	0	0	0	0	0
28	1958	23	0	3	12	5	1	1	0	1	0	0	0
28	1957	28	0	2	12	4	7	2	0	1	0	0	0
29	1957	23	0	2	8	5	6	1	0	1	0	0	0
29	1956	27	0	1	5	17	2	1	0	1	0	0	0
30	1956	33	0	2	8	13	4	3	0	2	1	0	0
30	1955	33	0	0	9	15	5	1	1	0	2	0	0
31	1955	28	0	2	10	11	4	1	0	0	0	0	0
31	1954	20	0	1	5	8	4	2	0	0	0	0	0
32	1954	22	0	0	5	11	4	1	0	1	0	0	0
32	1953	22	0	0	1	8	6	5	1	1	0	0	0
33	1953	23	0	0	5	13	3	1	1	0	0	0	0
33	1952	20	0	0	1	9	5	2	2	1	0	0	0
34	1952	19	0	1	0	5	9	1	1	2	0	0	0
34	1951	18	0	0	5	5	4	4	0	0	0	0	0

NACIDOS VIVOS DE MADRES RESIDENTES, CLASIFICADOS POR GRUPOS DE GENERACIONES DEL PADRE, SEGUN FILIACION DEL NACIDO, ESTADO CIVIL, EDAD CUMPLIDA Y AÑO DE NACIMIENTO DE LA MADRE {R/R} (CONT.)

		GRUPOS DE GENERACIONES DEL PADRE											
		TODAS LAS GENERACIONES	1966 y posterior	1965 1961	1960 1956	1955 1951	1950 1946	1945 1941	1940 1936	1935 1931	1930 1926	1925 1921	1920 y antes

## C) FUERA DEL MATRIMONIO (CONCL.)

35	1951	19	0	0	2	4	9	1	3	0	0	0	0
35	1950	15	0	1	0	4	5	1	3	1	0	0	0
36	1950	17	0	0	0	4	7	5	1	0	0	0	0
36	1949	13	0	0	2	2	6	1	1	1	0	0	0
37	1949	10	0	0	0	4	4	2	0	0	0	0	0
37	1948	9	0	0	1	1	3	1	1	2	0	0	0
38	1948	8	0	0	2	0	3	1	1	0	0	1	0
38	1947	4	0	0	0	1	1	2	0	0	0	0	0
39	1947	7	0	0	1	0	4	1	0	1	0	0	0
39	1946	5	0	0	0	1	1	2	1	0	0	0	0
40	1946	10	0	0	0	0	4	4	1	1	0	0	0
40	1945	6	0	2	0	0	2	1	0	1	0	0	0
41	1945	3	0	0	0	0	1	2	0	0	0	0	0
41	1944	6	0	0	0	0	1	1	2	2	0	0	0
43	1942	1	0	0	0	0	0	0	1	0	0	0	0
44	1942	2	0	0	0	1	0	0	1	0	0	0	0

## C1) FUERA DEL MATRIMONIO DE MADRE CASADA

TODOS LOS AÑOS		74	0	9	22	16	13	5	6	3	0	0	0
19	1966	1	0	0	1	0	0	0	0	0	0	0	0
22	1963	4	0	1	2	1	0	0	0	0	0	0	0
23	1962	2	0	1	0	0	1	0	0	0	0	0	0
24	1961	5	0	1	3	0	0	1	0	0	0	0	0
25	1961	3	0	1	1	0	1	0	0	0	0	0	0
25	1960	2	0	0	2	0	0	0	0	0	0	0	0
26	1959	1	0	1	0	0	0	0	0	0	0	0	0
27	1959	2	0	0	0	0	2	0	0	0	0	0	0
27	1958	3	0	1	0	1	0	1	0	0	0	0	0
28	1958	1	0	0	1	0	0	0	0	0	0	0	0
28	1957	1	0	0	0	1	0	0	0	0	0	0	0
29	1957	1	0	0	1	0	0	0	0	0	0	0	0
29	1956	4	0	1	0	2	1	0	0	0	0	0	0
30	1956	3	0	0	2	0	1	0	0	0	0	0	0
30	1955	7	0	0	1	4	2	0	0	0	0	0	0
31	1955	2	0	0	1	0	1	0	0	0	0	0	0
31	1954	6	0	0	3	2	0	1	0	0	0	0	0
32	1954	2	0	0	0	1	0	1	0	0	0	0	0
32	1953	1	0	0	0	0	0	0	0	1	0	0	0
33	1953	2	0	0	1	0	0	0	1	0	0	0	0
33	1952	3	0	0	0	2	1	0	0	0	0	0	0
34	1952	2	0	0	0	1	0	0	0	1	0	0	0
34	1951	2	0	0	2	0	0	0	0	0	0	0	0
35	1950	2	0	0	0	0	0	0	2	0	0	0	0
36	1950	1	0	0	0	0	1	0	0	0	0	0	0
36	1949	2	0	0	0	1	0	0	1	0	0	0	0
37	1949	1	0	0	0	0	0	1	0	0	0	0	0
38	1948	1	0	0	1	0	0	0	0	0	0	0	0
39	1947	1	0	0	0	0	0	0	0	1	0	0	0
40	1946	2	0	0	0	0	2	0	0	0	0	0	0
40	1945	2	0	2	0	0	0	0	0	0	0	0	0
41	1944	1	0	0	0	0	0	0	1	0	0	0	0
44	1942	1	0	0	0	0	0	0	1	0	0	0	0

## C2) FUERA DEL MATRIMONIO DE MADRE NO CASADA

TODOS LOS AÑOS		1259	130	350	304	219	147	63	24	18	3	1	0
Menos 15	1971 y post.	2	2	0	0	0	0	0	0	0	0	0	0
15	1971	3	2	1	0	0	0	0	0	0	0	0	0
15	1970	8	7	1	0	0	0	0	0	0	0	0	0



NACIDOS VIVOS DE MADRES RESIDENTES, CLASIFICADOS POR GRUPOS DE GENERACIONES DEL PADRE, SEGUN FI-  
LIACION DEL NACIDO, ESTADO CIVIL, EDAD CUMPLIDA Y AÑO DE NACIMIENTO DE LA MADRE {R/R} (CONT.)

		GRUPOS DE GENERACIONES DEL PADRE											
		TODAS LAS GENERA- CIONES	1966 y posterior	1965 1961	1960 1956	1955 1951	1950 1946	1945 1941	1940 1936	1935 1931	1930 1926	1925 1921	1920 y antes
16	1970	14	12	2	0	0	0	0	0	0	0	0	0
16	1969	22	17	4	1	0	0	0	0	0	0	0	0
17	1969	23	13	6	2	1	0	1	0	0	0	0	0
17	1968	32	15	17	0	0	0	0	0	0	0	0	0
18	1968	40	17	21	1	1	0	0	0	0	0	0	0
18	1967	44	6	31	5	1	0	0	1	0	0	0	0
19	1967	49	12	32	5	0	0	0	0	0	0	0	0
19	1966	48	5	35	5	3	0	0	0	0	0	0	0
20	1966	47	11	27	7	2	0	0	0	0	0	0	0
20	1965	46	4	31	7	1	3	0	0	0	0	0	0
21	1965	56	2	38	9	1	4	2	0	0	0	0	0
21	1964	31	1	16	8	4	2	0	0	0	0	0	0
22	1964	35	1	17	10	3	1	2	1	0	0	0	0
22	1963	24	0	11	8	4	1	0	0	0	0	0	0
23	1963	41	1	13	21	5	1	0	0	0	0	0	0
23	1962	32	1	6	15	2	5	0	3	0	0	0	0
24	1962	29	0	5	17	1	4	2	0	0	0	0	0
24	1961	27	0	8	12	3	2	2	0	0	0	0	0
25	1961	30	1	4	20	4	0	1	0	0	0	0	0
25	1960	28	0	3	13	9	2	0	1	0	0	0	0
26	1960	34	0	4	14	10	3	1	2	0	0	0	0
26	1959	37	0	2	16	10	6	3	0	0	0	0	0
27	1959	34	0	0	20	9	4	0	0	1	0	0	0
27	1958	20	0	1	7	8	3	1	0	0	0	0	0
28	1958	22	0	3	11	5	1	1	0	1	0	0	0
28	1957	27	0	2	12	3	7	2	0	1	0	0	0
29	1957	22	0	2	7	5	6	1	0	1	0	0	0
29	1956	23	0	0	5	15	1	1	0	1	0	0	0
30	1956	30	0	2	6	13	3	3	0	2	1	0	0
30	1955	26	0	0	8	11	3	1	1	0	2	0	0
31	1955	26	0	2	9	11	3	1	0	0	0	0	0
31	1954	14	0	1	2	6	4	1	0	0	0	0	0
32	1954	20	0	0	5	10	4	0	0	1	0	0	0
32	1953	21	0	0	1	8	6	5	1	0	0	0	0
33	1953	21	0	0	4	13	3	1	0	0	0	0	0
33	1952	17	0	0	1	7	4	2	2	1	0	0	0
34	1952	17	0	1	0	4	9	1	1	1	0	0	0
34	1951	16	0	0	3	5	4	4	0	0	0	0	0
35	1951	19	0	0	2	4	9	1	3	0	0	0	0
35	1950	13	0	1	0	4	5	1	1	1	0	0	0
36	1950	16	0	0	0	4	6	5	1	0	0	0	0
36	1949	11	0	0	2	1	6	1	0	1	0	0	0
37	1949	9	0	0	0	4	4	1	0	0	0	0	0
37	1948	9	0	0	1	1	3	1	1	2	0	0	0
38	1948	7	0	0	1	0	3	1	1	0	0	1	0
38	1947	4	0	0	0	1	1	2	0	0	0	0	0
39	1947	6	0	0	1	0	4	1	0	0	0	0	0
39	1946	5	0	0	0	1	1	2	1	0	0	0	0
40	1946	8	0	0	0	0	2	4	1	1	0	0	0
40	1945	4	0	0	0	0	2	1	0	1	0	0	0
41	1945	3	0	0	0	0	1	2	0	0	0	0	0
41	1944	5	0	0	0	0	1	1	1	2	0	0	0
43	1942	1	0	0	0	0	0	0	1	0	0	0	0
44	1942	1	0	0	0	1	0	0	0	0	0	0	0

NACIDOS VIVOS DE MADRES RESIDENTES, CLASIFICADOS POR GRUPOS DE GENERACIONES DEL PADRE, SEGUN FI-  
LIACION DEL NACIDO, ESTADO CIVIL, EDAD CUMPLIDA Y AÑO DE NACIMIENTO DE LA MADRE {R/R} (CONT.)

		GRUPOS DE GENERACIONES DEL PADRE											
		TODAS LAS GENERACIONES	1966 y posterior	1965 1961	1960 1956	1955 1951	1950 1946	1945 1941	1940 1936	1935 1931	1930 1926	1925 1921	1920 y antes
EDAD CUMPLIDA Y AÑO DE NACIMIENTO DE LA MADRE													
A) TODOS LOS NACIDOS													
TODOS LOS AÑOS		4105	80	602	1628	1116	430	192	46	7	4	0	0
Menos 15	1971 y post.	1	1	0	0	0	0	0	0	0	0	0	0
15	1971	2	2	0	0	0	0	0	0	0	0	0	0
15	1970	3	3	0	0	0	0	0	0	0	0	0	0
16	1970	3	1	1	1	0	0	0	0	0	0	0	0
16	1969	9	4	5	0	0	0	0	0	0	0	0	0
17	1969	9	2	5	1	1	0	0	0	0	0	0	0
17	1968	19	4	13	2	0	0	0	0	0	0	0	0
18	1968	33	12	16	3	2	0	0	0	0	0	0	0
18	1967	29	9	16	3	0	0	1	0	0	0	0	0
19	1967	61	8	40	12	1	0	0	0	0	0	0	0
19	1966	62	8	41	11	2	0	0	0	0	0	0	0
20	1966	72	14	50	7	1	0	0	0	0	0	0	0
20	1965	55	2	32	19	2	0	0	0	0	0	0	0
21	1965	80	3	53	19	2	2	0	0	0	1	0	0
21	1964	73	2	30	32	7	0	0	2	0	0	0	0
22	1964	86	1	41	38	5	0	1	0	0	0	0	0
22	1963	83	0	32	41	9	1	0	0	0	0	0	0
23	1963	122	0	47	69	4	2	0	0	0	0	0	0
23	1962	113	0	26	73	11	3	0	0	0	0	0	0
24	1962	126	1	40	69	16	0	0	0	0	0	0	0
24	1961	171	1	38	111	17	4	0	0	0	0	0	0
25	1961	155	0	31	102	20	1	1	0	0	0	0	0
25	1960	167	0	12	129	22	4	0	0	0	0	0	0
26	1960	200	0	8	149	37	5	0	0	0	1	0	0
26	1959	173	0	3	112	48	8	2	0	0	0	0	0
27	1959	181	0	10	119	46	6	0	0	0	0	0	0
27	1958	176	0	5	104	60	4	1	2	0	0	0	0
28	1958	168	0	0	94	60	10	3	0	1	0	0	0
28	1957	134	0	2	57	64	7	2	1	0	1	0	0
29	1957	170	0	1	66	86	14	2	1	0	0	0	0
29	1956	131	1	0	41	68	16	3	2	0	0	0	0
30	1956	160	0	1	47	99	9	3	1	0	0	0	0
30	1955	101	0	1	16	65	16	3	0	0	0	0	0
31	1955	107	0	0	25	66	13	3	0	0	0	0	0
31	1954	86	0	0	15	52	16	2	1	0	0	0	0
32	1954	93	0	1	11	64	13	3	1	0	0	0	0
32	1953	53	0	0	6	27	16	3	1	0	0	0	0
33	1953	83	0	0	3	48	27	4	0	0	1	0	0
33	1952	42	0	0	4	21	15	2	0	0	0	0	0
34	1952	63	0	0	3	23	30	4	3	0	0	0	0
34	1951	43	0	1	2	13	20	6	0	1	0	0	0
35	1951	49	1	0	4	16	18	9	1	0	0	0	0
35	1950	38	0	0	0	7	21	10	0	0	0	0	0
36	1950	43	0	0	1	7	24	9	2	0	0	0	0
36	1949	36	0	0	3	3	22	7	1	0	0	0	0
37	1949	39	0	0	1	5	24	7	2	0	0	0	0
37	1948	20	0	0	0	1	8	6	5	0	0	0	0
38	1948	40	0	0	0	3	18	16	2	1	0	0	0
38	1947	18	0	0	0	2	6	9	1	0	0	0	0
39	1947	17	0	0	0	2	4	11	0	0	0	0	0
39	1946	12	0	0	0	0	6	3	3	0	0	0	0
40	1946	25	0	0	0	0	8	15	2	0	0	0	0
40	1945	14	0	0	0	0	4	9	1	0	0	0	0
41	1945	19	0	0	2	1	1	11	4	0	0	0	0
41	1944	9	0	0	0	0	0	7	1	1	0	0	0
42	1944	9	0	0	0	0	1	4	4	0	0	0	0
42	1943	4	0	0	0	0	1	3	0	0	0	0	0
43	1943	7	0	0	0	0	1	3	2	1	0	0	0
43	1942	2	0	0	0	0	0	1	0	1	0	0	0
44	1942	1	0	0	0	0	0	1	0	0	0	0	0

NACIDOS VIVOS DE MADRES RESIDENTES, CLASIFICADOS POR GRUPOS DE GENERACIONES DEL PADRE, SEGUN FILIACION DEL NACIDO, ESTADO CIVIL, EDAD CUMPLIDA Y AÑO DE NACIMIENTO DE LA MADRE {R/R} (CONT.)

		GRUPOS DE GENERACIONES DEL PADRE										
TODAS LAS GENERACIONES		1966 y posterior	1965 1961	1960 1956	1955 1951	1950 1946	1945 1941	1940 1936	1935 1931	1930 1926	1925 1921	1920 y antes
A) TODOS LOS NACIDOS (CONCL.)												
44	1941	3	0	0	1	0	1	1	0	0	0	0
45	1941	1	0	0	0	0	0	1	0	0	0	0
47	1938	1	0	0	0	0	0	0	0	1	0	0
B) DENTRO DEL MATRIMONIO												
TODOS LOS AÑOS		3823	42	521	1558	1073	408	177	37	5	2	0
15	1971	1	1	0	0	0	0	0	0	0	0	0
15	1970	1	1	0	0	0	0	0	0	0	0	0
16	1969	5	2	3	0	0	0	0	0	0	0	0
17	1969	6	1	3	1	1	0	0	0	0	0	0
17	1968	13	2	10	1	0	0	0	0	0	0	0
18	1968	16	4	10	2	0	0	0	0	0	0	0
18	1967	23	7	13	3	0	0	0	0	0	0	0
19	1967	46	5	31	9	1	0	0	0	0	0	0
19	1966	46	3	33	9	1	0	0	0	0	0	0
20	1966	60	10	43	6	1	0	0	0	0	0	0
20	1965	47	1	25	19	2	0	0	0	0	0	0
21	1965	67	2	43	18	2	2	0	0	0	0	0
21	1964	63	1	25	30	7	0	0	0	0	0	0
22	1964	77	1	36	36	4	0	0	0	0	0	0
22	1963	79	0	30	41	7	1	0	0	0	0	0
23	1963	115	0	44	67	4	0	0	0	0	0	0
23	1962	109	0	26	70	11	2	0	0	0	0	0
24	1962	116	0	39	65	12	0	0	0	0	0	0
24	1961	158	0	35	104	16	3	0	0	0	0	0
25	1961	144	0	30	95	17	1	1	0	0	0	0
25	1960	159	0	11	124	22	2	0	0	0	0	0
26	1960	191	0	8	144	36	3	0	0	0	0	0
26	1959	166	0	3	109	45	7	2	0	0	0	0
27	1959	177	0	10	115	46	6	0	0	0	0	0
27	1958	171	0	5	103	58	4	0	1	0	0	0
28	1958	164	0	0	92	60	10	2	0	0	0	0
28	1957	130	0	2	56	63	6	1	1	0	1	0
29	1957	163	0	0	64	83	13	2	1	0	0	0
29	1956	126	1	0	39	66	16	3	1	0	0	0
30	1956	155	0	0	46	97	9	3	0	0	0	0
30	1955	97	0	1	16	62	16	2	0	0	0	0
31	1955	102	0	0	23	64	13	2	0	0	0	0
31	1954	83	0	0	13	52	15	2	1	0	0	0
32	1954	91	0	1	11	62	13	3	1	0	0	0
32	1953	52	0	0	6	27	15	3	1	0	0	0
33	1953	79	0	0	2	46	27	3	0	0	1	0
33	1952	40	0	0	4	19	15	2	0	0	0	0
34	1952	61	0	0	3	23	29	4	2	0	0	0
34	1951	41	0	1	2	13	19	5	0	1	0	0
35	1951	45	0	0	4	15	18	8	0	0	0	0
35	1950	35	0	0	0	7	18	10	0	0	0	0
36	1950	39	0	0	1	6	22	8	2	0	0	0
36	1949	36	0	0	3	3	22	7	1	0	0	0
37	1949	37	0	0	1	3	24	7	2	0	0	0
37	1948	18	0	0	0	1	7	6	4	0	0	0
38	1948	37	0	0	0	3	17	15	2	0	0	0
38	1947	17	0	0	0	2	6	8	1	0	0	0
39	1947	16	0	0	0	2	4	10	0	0	0	0
39	1946	12	0	0	0	0	6	3	3	0	0	0
40	1946	25	0	0	0	0	8	15	2	0	0	0
40	1945	14	0	0	0	0	4	9	1	0	0	0
41	1945	17	0	0	0	1	1	11	4	0	0	0
41	1944	9	0	0	0	0	0	7	1	1	0	0
42	1944	8	0	0	0	0	1	4	3	0	0	0
42	1943	3	0	0	0	0	1	2	0	0	0	0



NACIDOS VIVOS DE MADRES RESIDENTES, CLASIFICADOS POR GRUPOS DE GENERACIONES DEL PADRE, SEGUN FI-  
LIACION DEL NACIDO, ESTADO CIVIL, EDAD CUMPLIDA Y AÑO DE NACIMIENTO DE LA MADRE {R/R} (CONT.)

		GRUPOS DE GENERACIONES DEL PADRE											
		TODAS LAS GENERACIONES	1966 y posterior	1965 1961	1960 1956	1955 1951	1950 1946	1945 1941	1940 1936	1935 1931	1930 1926	1925 1921	1920 y antes
B) DENTRO DEL MATRIMONIO (CONCL.)													
43	1943	7	0	0	0	0	1	3	2	1	0	0	0
43	1942	2	0	0	0	0	0	1	0	1	0	0	0
44	1942	1	0	0	0	0	0	1	0	0	0	0	0
44	1941	3	0	0	1	0	1	1	0	0	0	0	0
45	1941	1	0	0	0	0	0	1	0	0	0	0	0
47	1938	1	0	0	0	0	0	0	0	1	0	0	0
C) FUERA DEL MATRIMONIO													
TODOS LOS AÑOS		282	38	81	70	43	22	15	9	2	2	0	0
Menos 15	1971 y post.	1	1	0	0	0	0	0	0	0	0	0	0
15	1971	1	1	0	0	0	0	0	0	0	0	0	0
15	1970	2	2	0	0	0	0	0	0	0	0	0	0
16	1970	3	1	1	1	0	0	0	0	0	0	0	0
16	1969	4	2	2	0	0	0	0	0	0	0	0	0
17	1969	3	1	2	0	0	0	0	0	0	0	0	0
17	1968	6	2	3	1	0	0	0	0	0	0	0	0
18	1968	17	8	6	1	2	0	0	0	0	0	0	0
18	1967	6	2	3	0	0	0	1	0	0	0	0	0
19	1967	15	3	9	3	0	0	0	0	0	0	0	0
19	1966	16	5	8	2	1	0	0	0	0	0	0	0
20	1966	12	4	7	1	0	0	0	0	0	0	0	0
20	1965	8	1	7	0	0	0	0	0	0	0	0	0
21	1965	13	1	10	1	0	0	0	0	0	1	0	0
21	1964	10	1	5	2	0	0	0	2	0	0	0	0
22	1964	9	0	5	2	1	0	1	0	0	0	0	0
22	1963	4	0	2	0	2	0	0	0	0	0	0	0
23	1963	7	0	3	2	0	2	0	0	0	0	0	0
23	1962	4	0	0	3	0	1	0	0	0	0	0	0
24	1962	10	1	1	4	4	0	0	0	0	0	0	0
24	1961	13	1	3	7	1	1	0	0	0	0	0	0
25	1961	11	0	1	7	3	0	0	0	0	0	0	0
25	1960	8	0	1	5	0	2	0	0	0	0	0	0
26	1960	9	0	0	5	1	2	0	0	0	1	0	0
26	1959	7	0	0	3	3	1	0	0	0	0	0	0
27	1959	4	0	0	4	0	0	0	0	0	0	0	0
27	1958	5	0	0	1	2	0	1	1	0	0	0	0
28	1958	4	0	0	2	0	0	1	0	0	0	0	0
28	1957	4	0	0	1	1	1	0	0	0	0	0	0
29	1957	7	0	1	2	3	1	0	0	0	0	0	0
29	1956	5	0	0	2	2	0	0	1	0	0	0	0
30	1956	5	0	1	1	2	0	0	1	0	0	0	0
30	1955	4	0	0	0	3	0	1	0	0	0	0	0
31	1955	5	0	0	2	2	0	1	0	0	0	0	0
31	1954	3	0	0	2	0	1	0	0	0	0	0	0
32	1954	2	0	0	0	2	0	0	0	0	0	0	0
32	1953	1	0	0	0	0	1	0	0	0	0	0	0
33	1953	4	0	0	1	2	0	1	0	0	0	0	0
33	1952	2	0	0	0	2	0	0	0	0	0	0	0
34	1952	2	0	0	0	0	1	0	1	0	0	0	0
34	1951	2	0	0	0	0	1	1	0	0	0	0	0
35	1951	4	1	0	0	1	0	1	1	0	0	0	0
35	1950	3	0	0	0	0	3	0	0	0	0	0	0
36	1950	4	0	0	0	1	2	1	0	0	0	0	0
37	1949	2	0	0	0	2	0	0	0	0	0	0	0
37	1948	2	0	0	0	0	1	0	1	0	0	0	0
38	1948	3	0	0	0	0	1	1	0	1	0	0	0
38	1947	1	0	0	0	0	0	1	0	0	0	0	0
39	1947	1	0	0	0	0	0	1	0	0	0	0	0
41	1945	2	0	0	2	0	0	0	0	0	0	0	0
42	1944	1	0	0	0	0	0	0	1	0	0	0	0
42	1943	1	0	0	0	0	0	1	0	0	0	0	0

NACIDOS VIVOS DE MADRES RESIDENTES, CLASIFICADOS POR GRUPOS DE GENERACIONES DEL PADRE, SEGUN FILIACION DEL NACIDO, ESTADO CIVIL, EDAD CUMPLIDA Y AÑO DE NACIMIENTO DE LA MADRE {R/R} (CONT.)

	GRUPOS DE GENERACIONES DEL PADRE											
	TODAS LAS GENERACIONES	1966 y posterior	1965 1961	1960 1956	1955 1951	1950 1946	1945 1941	1940 1936	1935 1931	1930 1926	1925 1921	1920 y antes

## C1) FUERA DEL MATRIMONIO DE MADRE CASADA

TODOS LOS AÑOS	12	1	1	3	3	2	0	1	1	0	0	0
24 1962	1	0	0	1	0	0	0	0	0	0	0	0
26 1960	1	0	0	1	0	0	0	0	0	0	0	0
27 1958	1	0	0	0	1	0	0	0	0	0	0	0
28 1957	2	0	0	0	1	1	0	0	0	0	0	0
29 1957	1	0	1	0	0	0	0	0	0	0	0	0
31 1954	1	0	0	1	0	0	0	0	0	0	0	0
35 1951	1	1	0	0	0	0	0	0	0	0	0	0
37 1949	1	0	0	0	1	0	0	0	0	0	0	0
38 1948	2	0	0	0	0	1	0	0	0	0	0	0
42 1944	1	0	0	0	0	0	1	0	1	0	0	0

## C2) FUERA DEL MATRIMONIO DE MADRE NO CASADA

TODOS LOS AÑOS	270	37	80	67	40	20	15	8	1	2	0	0
Menos 15 1971 y post.	1	1	0	0	0	0	0	0	0	0	0	0
15 1971	1	1	0	0	0	0	0	0	0	0	0	0
15 1970	2	2	0	0	0	0	0	0	0	0	0	0
16 1970	3	1	1	1	0	0	0	0	0	0	0	0
16 1969	4	2	2	0	0	0	0	0	0	0	0	0
17 1969	3	1	2	0	0	0	0	0	0	0	0	0
17 1968	6	2	3	1	0	0	0	0	0	0	0	0
18 1968	17	8	6	1	2	0	0	0	0	0	0	0
18 1967	6	2	3	0	0	0	1	0	0	0	0	0
19 1967	15	3	9	3	0	0	0	0	0	0	0	0
19 1966	16	5	8	2	1	0	0	0	0	0	0	0
20 1966	12	4	7	1	0	0	0	0	0	0	0	0
20 1965	8	1	7	0	0	0	0	0	0	0	0	0
21 1965	13	1	10	1	0	0	0	0	0	1	0	0
21 1964	10	1	5	2	0	0	0	2	0	0	0	0
22 1964	9	0	5	2	1	0	1	0	0	0	0	0
22 1963	4	0	2	0	2	0	0	0	0	0	0	0
23 1963	7	0	3	2	0	2	0	0	0	0	0	0
23 1962	4	0	0	3	0	1	0	0	0	0	0	0
24 1962	9	1	1	3	4	0	0	0	0	0	0	0
24 1961	13	1	3	7	1	1	0	0	0	0	0	0
25 1961	11	0	1	7	3	0	0	0	0	0	0	0
25 1960	8	0	1	5	0	2	0	0	0	0	0	0
26 1960	8	0	0	4	1	2	0	0	0	1	0	0
26 1959	7	0	0	3	3	1	0	0	0	0	0	0
27 1959	4	0	0	4	0	0	0	0	0	0	0	0
27 1958	4	0	0	1	1	0	1	1	0	0	0	0
28 1958	4	0	0	2	0	0	1	0	1	0	0	0
28 1957	2	0	0	1	0	0	1	0	0	0	0	0
29 1957	6	0	0	2	3	1	0	0	0	0	0	0
29 1956	5	0	0	2	2	0	0	1	0	0	0	0
30 1956	5	0	1	1	2	0	0	1	0	0	0	0
30 1955	4	0	0	0	3	0	1	0	0	0	0	0
31 1955	5	0	0	2	2	0	1	0	0	0	0	0
31 1954	2	0	0	1	0	1	0	0	0	0	0	0
32 1954	2	0	0	0	2	0	0	0	0	0	0	0
32 1953	1	0	0	0	0	1	0	0	0	0	0	0
33 1953	4	0	0	1	2	0	1	0	0	0	0	0
33 1952	2	0	0	0	2	0	0	0	0	0	0	0
34 1952	2	0	0	0	0	1	0	1	0	0	0	0
34 1951	2	0	0	0	0	1	1	0	0	0	0	0
35 1951	3	0	0	0	1	0	1	1	0	0	0	0
35 1950	3	0	0	0	0	3	0	0	0	0	0	0
36 1950	4	0	0	0	1	2	1	0	0	0	0	0
37 1949	1	0	0	0	1	0	0	0	0	0	0	0

NACIDOS VIVOS DE MADRES RESIDENTES, CLASIFICADOS POR GRUPOS DE GENERACIONES DEL PADRE, SEGUN FI-  
LIACION DEL NACIDO, ESTADO CIVIL, EDAD CUMPLIDA Y AÑO DE NACIMIENTO DE LA MADRE {R/R} (CONCL.)

		GRUPOS DE GENERACIONES DEL PADRE										
TODAS LAS GENERACIONES		1966 y posterior	1965 1961	1960 1956	1955 1951	1950 1946	1945 1941	1940 1936	1935 1931	1930 1926	1925 1921	1920 y antes

C2) FUERA DEL MATRIMONIO DE MADRE NO CASADA (CONCL.)

37	1948	2	0	0	0	0	1	0	1	0	0	0	0
38	1948	1	0	0	0	0	0	1	0	0	0	0	0
38	1947	1	0	0	0	0	0	1	0	0	0	0	0
39	1947	1	0	0	0	0	0	1	0	0	0	0	0
41	1945	2	0	0	2	0	0	0	0	0	0	0	0
42	1943	1	0	0	0	0	0	1	0	0	0	0	0



NACIDOS VIVOS DE MADRES RESIDENTES, CLASIFICADOS POR EDAD CUMPLIDA Y AÑO DE NACIMIENTO DEL PADRE, SEGUN FILIACION DEL NACIDO, ESTADO CIVIL, EDAD CUMPLIDA Y AÑO DE NACIMIENTO DE LA MADRE {R/R}

		EDAD CUMPLIDA Y AÑO DE NACIMIENTO DEL PADRE														
TODOS LOS AÑOS		-20	20		21		22		23		24		25		26	
		1966 y poster.	1966	1965	1965	1964	1964	1963	1963	1962	1962	1961	1961	1960	1960	1959

EDAD CUMPLIDA Y AÑO DE NACIMIENTO DE LA MADRE

A) TODOS LOS NACIDOS

TODOS LOS AÑOS		54540	652	335	281	345	432	552	598	679	733	893	1002	1244	1392	1725	1739
Menos 15	1971 y post	12	6	2	0	1	0	1	1	0	0	0	0	0	0	0	0
15	1971	19	13	1	0	1	0	0	0	2	0	1	1	0	0	0	0
15	1970	39	26	5	2	0	0	2	1	0	1	0	1	0	1	0	0
16	1970	64	35	7	1	2	1	5	1	4	1	2	0	1	0	1	0
16	1969	92	50	6	7	3	1	1	9	0	4	1	4	0	1	1	0
17	1969	155	53	27	4	8	3	9	4	13	3	6	0	7	1	6	1
17	1968	243	70	29	28	20	19	9	18	4	10	7	11	3	4	2	0
18	1968	323	77	38	17	43	11	35	16	22	10	9	7	8	2	3	4
18	1967	409	78	16	46	26	39	26	43	15	29	13	12	6	10	8	11
19	1967	497	54	50	18	47	32	55	32	39	16	31	16	20	8	15	10
19	1966	578	59	30	47	14	69	36	60	39	34	18	33	19	30	16	13
20	1966	653	36	48	21	38	32	86	41	65	20	49	20	46	12	28	10
20	1965	673	23	15	31	18	60	34	62	42	66	34	55	27	33	18	27
21	1965	767	15	24	11	45	22	80	35	71	26	67	41	69	22	45	17
21	1964	826	14	9	15	11	37	23	80	41	73	51	81	30	77	34	55
22	1964	940	6	8	5	20	15	41	35	75	41	110	54	100	43	92	29
22	1963	1020	9	3	8	12	33	14	50	26	98	47	101	69	109	49	87
23	1963	1227	1	4	4	11	16	30	20	64	45	111	53	129	66	142	56
23	1962	1288	6	1	6	4	11	4	15	26	67	46	121	76	159	72	114
24	1962	1510	2	4	1	6	5	20	12	31	35	109	64	168	82	175	101
24	1961	1632	3	1	3	3	7	4	20	15	40	24	92	81	136	122	202
25	1961	1808	3	2	1	3	1	9	5	25	22	53	46	135	80	221	99
25	1960	1944	1	2	1	1	4	5	6	10	20	12	69	39	152	106	198
26	1960	2195	3	0	1	3	4	8	6	11	10	24	19	80	84	229	108
26	1959	2100	0	0	0	0	1	2	6	2	15	11	25	20	84	61	188
27	1959	2304	2	2	2	2	1	3	2	10	14	14	13	32	30	87	85
27	1958	2229	0	0	0	0	1	1	1	8	11	6	21	12	42	28	106
28	1958	2258	2	0	0	1	1	1	3	1	1	7	9	18	18	50	33
28	1957	2137	0	0	0	0	1	0	2	0	3	6	8	6	29	13	71
29	1957	2189	1	0	0	1	0	1	1	5	1	7	3	12	10	33	19
29	1956	2035	1	1	0	0	1	0	0	1	1	2	4	6	18	7	31
30	1956	2169	0	0	0	1	0	2	3	5	2	2	1	9	9	12	12
30	1955	1713	0	0	0	0	1	0	2	0	2	4	2	1	10	7	12
31	1955	1706	0	0	0	0	1	1	0	2	1	1	3	2	3	10	4
31	1954	1385	1	0	1	0	1	0	1	0	1	1	2	3	5	6	11
32	1954	1383	0	0	0	0	0	2	1	1	1	4	0	2	3	7	4
32	1953	1171	0	0	0	0	0	1	1	0	1	1	1	1	9	0	4
33	1953	1167	0	0	0	0	0	0	1	0	0	1	4	1	1	3	5
33	1952	1044	0	0	0	0	0	0	0	2	1	1	0	0	2	3	3
34	1952	1020	0	0	0	0	0	0	1	1	2	0	1	2	2	3	1
34	1951	798	0	0	0	0	0	0	0	1	1	0	1	1	0	0	3
35	1951	828	1	0	0	0	0	0	0	0	0	0	0	1	0	3	2
35	1950	751	0	0	0	0	1	1	0	0	1	0	1	0	0	0	1
36	1950	675	0	0	0	0	0	0	0	0	0	0	0	1	1	3	1
36	1949	596	0	0	0	0	0	0	0	0	0	0	0	0	1	0	0
37	1949	587	0	0	0	0	0	0	1	0	0	0	0	0	0	1	0
37	1948	554	0	0	0	0	0	0	0	0	0	0	0	0	0	1	1
38	1948	493	0	0	0	0	0	0	0	0	0	0	0	0	0	1	0
38	1947	414	0	0	0	0	0	0	0	0	1	0	1	1	0	0	0
39	1947	291	0	0	0	0	0	0	0	0	0	0	0	0	1	0	0
39	1946	303	0	0	0	0	0	0	0	0	0	0	0	0	0	0	0
40	1946	271	0	0	0	0	0	0	0	0	0	0	0	0	0	0	0
40	1945	228	1	0	0	0	0	0	0	0	2	0	0	0	1	0	0
41	1945	206	0	0	0	0	0	0	0	0	0	0	0	0	0	0	0
41	1944	129	0	0	0	0	0	0	0	0	0	0	0	0	0	0	0
42	1944	133	0	0	0	0	0	0	0	0	0	0	0	0	0	0	0
42	1943	104	0	0	0	0	0	0	0	0	0	0	0	0	0	0	0
43	1943	86	0	0	0	0	0	0	0	0	0	0	0	0	0	1	0
43	1942	48	0	0	0	0	0	0	0	0	0	0	0	0	0	0	0
44	1942	37	0	0	0	0	0	0	0	0	0	0	0	0	0	0	0

NACIDOS VIVOS DE MADRES RESIDENTES, CLASIFICADOS POR EDAD CUMPLIDA Y AÑO DE NACIMIENTO DEL PADRE, SEGUN FILIACION DEL NACIDO, ESTADO CIVIL, EDAD CUMPLIDA Y AÑO DE NACIMIENTO DE LA MADRE [R/R] (CONT.)

		EDAD CUMPLIDA Y AÑO DE NACIMIENTO DEL PADRE															
		-20		20		21		22		23		24		25		26	
		TODOS LOS AÑOS	1966 y poster.	1966	1965	1965	1964	1964	1963	1963	1962	1962	1961	1961	1960	1960	1959
A) TODOS LOS NACIDOS (CONCL.)																	
44	1941	24	0	0	0	0	0	0	0	0	0	0	0	1	0	0	
45	1941	18	0	0	0	0	0	0	0	0	0	0	0	0	0	0	
45	1940	11	0	0	0	0	0	0	0	0	0	0	0	0	0	0	
46	1940	13	0	0	0	0	0	0	0	0	0	0	0	0	0	0	
46	1939	7	0	0	0	0	0	0	0	0	0	0	0	0	0	0	
47	1939	2	0	0	0	0	0	0	0	0	0	0	0	0	0	0	
47	1938	4	0	0	0	0	0	0	0	0	0	0	0	0	0	0	
48	1938	1	0	0	0	0	0	0	0	0	0	0	0	0	0	0	
49	1937	2	0	0	0	0	0	0	0	0	0	0	0	0	0	0	
49	1936	1	0	0	0	0	0	0	0	0	0	0	0	0	0	0	
50	1936	1	0	0	0	0	0	0	0	0	0	0	0	0	0	0	
B) DENTRO DEL MATRIMONIO																	
TODOS LOS AÑOS		49600	295	204	168	216	304	414	427	531	611	767	882	1099	1256	1583	1626
Menos	15 1971 y post.	1	0	0	0	0	0	0	0	0	0	0	0	0	0	0	0
15	1971	2	2	0	0	0	0	0	0	0	0	0	0	0	0	0	0
15	1970	5	3	1	1	0	0	0	0	0	0	0	0	0	0	0	0
16	1970	20	5	3	1	1	1	1	1	3	0	2	0	1	0	0	0
16	1969	29	12	2	1	1	1	1	4	0	2	0	2	0	0	0	0
17	1969	63	14	9	3	3	2	7	3	5	3	1	0	3	0	3	1
17	1968	121	29	12	8	7	8	9	11	2	7	5	10	3	3	2	0
18	1968	185	29	16	6	15	6	23	12	16	7	7	4	8	2	3	3
18	1967	256	48	10	23	15	25	18	24	10	23	10	10	5	8	7	8
19	1967	313	31	36	5	24	20	34	20	25	12	24	12	15	4	12	8
19	1966	402	42	23	36	10	43	25	32	18	25	15	27	14	26	14	11
20	1966	504	23	39	17	35	21	67	28	51	16	39	17	41	10	18	7
20	1965	504	13	9	22	13	44	24	40	29	46	29	40	23	32	18	24
21	1965	582	9	18	7	34	15	56	29	58	21	48	34	49	19	40	15
21	1964	684	9	7	13	6	35	20	57	36	61	44	72	26	60	29	49
22	1964	782	6	5	5	16	14	34	30	54	34	98	47	85	32	76	29
22	1963	898	2	3	7	9	28	10	43	26	87	44	89	63	95	43	77
23	1963	1074	1	2	3	8	12	26	17	59	36	96	50	111	63	132	50
23	1962	1160	3	1	3	3	8	4	13	24	61	44	110	71	142	65	102
24	1962	1377	2	2	0	5	3	18	11	30	34	103	58	151	78	162	91
24	1961	1517	3	0	2	3	7	4	17	13	39	21	86	75	127	110	188
25	1961	1671	3	1	1	2	1	7	5	22	20	52	42	127	74	208	95
25	1960	1835	0	2	1	0	2	5	6	9	19	10	66	39	148	101	191
26	1960	2056	2	0	1	2	2	8	3	9	9	21	16	76	79	222	103
26	1959	1997	0	0	0	0	1	2	5	2	12	9	24	19	81	57	184
27	1959	2179	1	2	2	2	1	3	1	8	13	13	30	28	83	82	
27	1958	2121	0	0	0	0	0	1	1	8	10	5	19	10	42	27	105
28	1958	2149	1	0	0	0	0	1	3	1	1	6	7	15	16	47	30
28	1957	2046	0	0	0	0	1	0	2	0	3	4	6	4	27	12	69
29	1957	2087	1	0	0	1	0	1	1	4	0	5	3	10	9	32	19
29	1956	1932	1	1	0	0	1	0	0	0	0	1	4	5	17	7	30
30	1956	2049	0	0	0	1	0	2	2	3	1	1	1	8	6	9	12
30	1955	1618	0	0	0	0	1	0	2	0	2	4	2	1	8	7	9
31	1955	1613	0	0	0	0	0	1	0	2	0	0	3	1	2	8	4
31	1954	1303	0	0	0	0	1	0	1	0	1	1	1	2	2	6	9
32	1954	1305	0	0	0	0	0	1	0	1	0	4	0	2	3	7	4
32	1953	1096	0	0	0	0	0	1	1	0	1	1	0	0	6	0	4
33	1953	1090	0	0	0	0	0	0	1	0	0	0	4	1	1	3	3
33	1952	972	0	0	0	0	0	0	0	2	1	0	0	0	1	2	3
34	1952	960	0	0	0	0	0	0	0	1	1	0	1	2	1	2	1
34	1951	739	0	0	0	0	0	0	0	0	1	0	1	1	0	0	1
35	1951	765	0	0	0	0	0	0	0	0	0	0	0	1	0	3	2
35	1950	707	0	0	0	0	0	0	0	0	0	0	0	1	0	0	1
36	1950	621	0	0	0	0	0	0	0	0	0	0	1	1	1	3	1
36	1949	551	0	0	0	0	0	0	0	0	0	0	0	0	1	0	0
37	1949	550	0	0	0	0	0	0	1	0	0	0	0	0	0	1	0
37	1948	509	0	0	0	0	0	0	0	0	0	0	0	0	0	1	1



NACIDOS VIVOS DE MADRES RESIDENTES, CLASIFICADOS POR EDAD CUMPLIDA Y AÑO DE NACIMIENTO DEL PADRE, SEGUN FILIACION DEL NACIDO, ESTADO CIVIL, EDAD CUMPLIDA Y AÑO DE NACIMIENTO DE LA MADRE {R/R} (CONT.)

		EDAD CUMPLIDA Y AÑO DE NACIMIENTO DEL PADRE															
		-20		20		21		22		23		24		25		26	
		TODOS LOS AÑOS	1966 y poster.	1966	1965	1965	1964	1964	1963	1963	1962	1962	1961	1961	1960	1960	1959

B) DENTRO DEL MATRIMONIO (CONCL.)

38	1948	454	0	0	0	0	0	0	0	0	0	0	0	0	0	0
38	1947	379	0	0	0	0	0	0	0	0	1	0	0	0	0	0
39	1947	267	0	0	0	0	0	0	0	0	0	0	0	1	0	0
39	1946	287	0	0	0	0	0	0	0	0	0	0	0	0	0	0
40	1946	247	0	0	0	0	0	0	0	0	0	0	0	0	0	0
40	1945	207	0	0	0	0	0	0	0	0	0	0	0	0	0	0
41	1945	194	0	0	0	0	0	0	0	0	0	0	0	0	0	0
41	1944	116	0	0	0	0	0	0	0	0	0	0	0	0	0	0
42	1944	126	0	0	0	0	0	0	0	0	0	0	0	0	0	0
42	1943	101	0	0	0	0	0	0	0	0	0	0	0	0	0	0
43	1943	81	0	0	0	0	0	0	0	0	0	0	0	0	1	0
43	1942	46	0	0	0	0	0	0	0	0	0	0	0	0	0	0
44	1942	35	0	0	0	0	0	0	0	0	0	0	0	0	0	0
44	1941	24	0	0	0	0	0	0	0	0	0	0	0	1	0	0
45	1941	17	0	0	0	0	0	0	0	0	0	0	0	0	0	0
45	1940	10	0	0	0	0	0	0	0	0	0	0	0	0	0	0
46	1940	12	0	0	0	0	0	0	0	0	0	0	0	0	0	0
46	1939	7	0	0	0	0	0	0	0	0	0	0	0	0	0	0
47	1939	2	0	0	0	0	0	0	0	0	0	0	0	0	0	0
47	1938	3	0	0	0	0	0	0	0	0	0	0	0	0	0	0
48	1938	1	0	0	0	0	0	0	0	0	0	0	0	0	0	0
49	1937	2	0	0	0	0	0	0	0	0	0	0	0	0	0	0
49	1936	1	0	0	0	0	0	0	0	0	0	0	0	0	0	0
50	1936	1	0	0	0	0	0	0	0	0	0	0	0	0	0	0

C) FUERA DEL MATRIMONIO

TODOS LOS AÑOS		4940	357	131	113	129	128	138	171	148	122	126	120	145	136	142	113
Menos 15	1971 y post.	11	6	2	0	1	0	1	1	0	0	0	0	0	0	0	0
15	1971	17	11	1	0	1	0	0	0	2	0	1	1	0	0	0	0
15	1970	34	23	4	1	0	0	2	1	0	1	0	1	0	1	0	0
16	1970	44	30	4	0	1	0	4	0	1	1	0	0	0	0	1	0
16	1969	63	38	4	6	2	0	0	5	0	2	1	2	0	1	1	0
17	1969	92	39	18	1	5	1	2	1	8	0	5	0	4	1	3	0
17	1968	122	41	17	20	13	11	0	7	2	3	2	1	0	1	0	0
18	1968	158	48	22	11	28	5	12	4	6	3	2	3	0	0	0	1
18	1967	153	30	6	23	11	14	8	19	5	6	3	2	1	2	1	3
19	1967	184	23	14	13	23	12	21	12	14	4	7	4	5	4	3	2
19	1966	176	17	7	11	4	26	11	28	21	9	3	6	5	4	2	2
20	1966	149	13	9	4	3	11	19	13	14	4	10	3	5	2	10	3
20	1965	169	10	6	9	5	16	10	22	13	20	5	15	4	1	0	3
21	1965	185	6	6	4	11	7	24	6	13	5	19	7	20	3	5	2
21	1964	142	5	2	2	5	2	3	23	5	12	7	9	4	17	5	6
22	1964	158	0	3	0	4	1	7	5	21	7	12	7	15	11	16	0
22	1963	122	7	0	1	3	5	4	7	0	11	3	12	6	14	6	10
23	1963	153	0	2	1	3	4	4	3	5	9	15	3	18	3	10	6
23	1962	128	3	0	3	1	3	0	2	2	6	2	11	5	17	7	12
24	1962	133	0	2	1	1	2	2	1	1	1	6	6	17	4	13	10
24	1961	115	0	1	1	0	0	0	3	2	1	3	6	6	9	12	14
25	1961	137	0	1	0	1	0	2	0	3	2	1	4	8	6	13	4
25	1960	109	1	0	0	1	2	0	0	1	1	2	3	0	4	5	7
26	1960	139	1	0	0	1	2	0	3	2	1	3	3	4	5	7	5
26	1959	103	0	0	0	0	0	0	1	0	3	2	1	1	3	4	4
27	1959	125	1	0	0	0	0	0	1	2	1	1	0	2	2	4	3
27	1958	108	0	0	0	0	1	0	0	0	1	1	2	2	0	1	1
28	1958	109	1	0	0	1	1	0	0	0	0	1	2	3	2	3	3
28	1957	91	0	0	0	0	0	0	0	0	0	2	2	2	2	1	2
29	1957	102	0	0	0	0	0	0	0	1	1	2	0	2	1	1	0
29	1956	103	0	0	0	0	0	0	0	1	1	1	0	1	1	0	1
30	1956	120	0	0	0	0	0	0	1	2	1	1	0	1	3	3	0
30	1955	95	0	0	0	0	0	0	0	0	0	0	0	0	2	0	3



NACIDOS VIVOS DE MADRES RESIDENTES, CLASIFICADOS POR EDAD CUMPLIDA Y AÑO DE NACIMIENTO DEL PADRE, SEGUN FILIACION DEL NACIDO, ESTADO CIVIL, EDAD CUMPLIDA Y AÑO DE NACIMIENTO DE LA MADRE {R/R} (CONT.)

		EDAD CUMPLIDA Y AÑO DE NACIMIENTO DEL PADRE															
		-20		20		21		22		23		24		25		26	
TODOS LOS AÑOS	1966 y poster.	1966	1965	1965	1964	1964	1963	1963	1962	1962	1961	1961	1960	1960	1959		

## C) FUERA DEL MATRIMONIO (CONCL.)

31	1955	93	0	0	0	0	1	0	0	0	1	1	0	1	1	2	0
31	1954	82	1	0	1	0	0	0	0	0	0	0	1	1	3	0	2
32	1954	78	0	0	0	0	0	1	1	0	1	0	0	0	0	0	0
32	1953	75	0	0	0	0	0	0	0	0	0	1	1	3	0	0	0
33	1953	77	0	0	0	0	0	0	0	0	1	0	0	0	0	0	2
33	1952	72	0	0	0	0	0	0	0	0	1	0	0	1	1	0	0
34	1952	60	0	0	0	0	0	0	1	0	1	0	0	0	1	1	0
34	1951	59	0	0	0	0	0	0	0	1	0	0	0	0	0	0	2
35	1951	63	1	0	0	0	0	0	0	0	0	0	0	0	0	0	0
35	1950	44	0	0	0	0	1	1	0	0	0	1	0	0	0	0	0
36	1950	54	0	0	0	0	0	0	0	0	0	0	0	0	0	0	0
36	1949	45	0	0	0	0	0	0	0	0	0	0	0	0	0	0	0
37	1949	37	0	0	0	0	0	0	0	0	0	0	0	0	0	0	0
37	1948	45	0	0	0	0	0	0	0	0	0	0	0	0	0	0	0
38	1948	39	0	0	0	0	0	0	0	0	0	0	0	0	1	0	0
38	1947	35	0	0	0	0	0	0	0	0	0	1	1	0	0	0	0
39	1947	24	0	0	0	0	0	0	0	0	0	0	0	0	0	0	0
39	1946	16	0	0	0	0	0	0	0	0	0	0	0	0	0	0	0
40	1946	24	0	0	0	0	0	0	0	0	0	0	0	0	0	0	0
40	1945	21	1	0	0	0	0	0	0	2	0	0	0	1	0	0	0
41	1945	12	0	0	0	0	0	0	0	0	0	0	0	0	0	0	0
41	1944	13	0	0	0	0	0	0	0	0	0	0	0	0	0	0	0
42	1944	7	0	0	0	0	0	0	0	0	0	0	0	0	0	0	0
42	1943	3	0	0	0	0	0	0	0	0	0	0	0	0	0	0	0
43	1943	5	0	0	0	0	0	0	0	0	0	0	0	0	0	0	0
43	1942	2	0	0	0	0	0	0	0	0	0	0	0	0	0	0	0
44	1942	2	0	0	0	0	0	0	0	0	0	0	0	0	0	0	0
45	1941	1	0	0	0	0	0	0	0	0	0	0	0	0	0	0	0
45	1940	1	0	0	0	0	0	0	0	0	0	0	0	0	0	0	0
46	1940	1	0	0	0	0	0	0	0	0	0	0	0	0	0	0	0
47	1938	1	0	0	0	0	0	0	0	0	0	0	0	0	0	0	0

## C1) FUERA DEL MATRIMONIO DE MADRE CASADA

TODOS LOS AÑOS		204	1	0	0	1	2	1	4	1	7	4	3	9	7	8	6
19	1966	2	0	0	0	0	0	0	0	0	0	0	0	0	0	0	1
21	1965	3	0	0	0	0	0	0	0	0	0	0	0	1	0	0	0
22	1964	1	0	0	0	0	0	0	0	0	0	0	0	0	0	1	0
22	1963	8	0	0	0	0	0	0	0	2	0	0	0	0	0	1	3
23	1963	3	0	0	0	0	1	0	0	0	0	0	0	2	0	0	0
23	1962	5	0	0	0	0	0	0	0	0	0	0	0	0	0	0	0
24	1962	3	0	0	0	0	0	0	0	0	0	0	0	0	0	0	0
24	1961	7	0	0	0	0	0	1	0	0	0	1	1	1	1	0	0
25	1961	6	0	0	0	0	0	0	1	0	0	1	0	1	0	1	0
25	1960	4	0	0	0	0	0	0	1	0	0	0	0	0	1	0	0
26	1960	7	0	0	0	0	1	0	2	0	0	0	0	0	0	0	0
26	1959	2	0	0	0	0	0	0	0	1	0	1	0	0	0	0	0
27	1959	8	0	0	0	0	0	0	0	0	0	0	0	0	0	0	0
27	1958	7	0	0	0	0	0	0	0	0	1	1	1	1	0	0	0
28	1958	5	0	0	0	1	0	0	0	0	0	0	0	0	0	0	0
28	1957	4	0	0	0	0	0	0	0	0	0	0	0	1	0	0	0
29	1957	5	0	0	0	0	0	0	0	1	0	0	1	0	0	0	0
29	1956	10	0	0	0	0	0	0	0	0	1	0	0	0	0	0	0
30	1956	8	0	0	0	0	0	0	0	0	0	0	0	0	1	3	0
30	1955	13	0	0	0	0	0	0	0	0	0	0	0	0	0	0	0
31	1955	5	0	0	0	0	0	0	0	0	0	0	0	0	0	0	0
31	1954	12	0	0	0	0	0	0	0	0	0	0	0	0	3	0	1
32	1954	6	0	0	0	0	0	0	1	0	0	0	0	0	0	0	0
32	1953	5	0	0	0	0	0	0	0	0	0	0	0	0	1	0	0
33	1953	9	0	0	0	0	0	0	0	0	1	0	0	0	0	0	1
33	1952	8	0	0	0	0	0	0	0	0	1	0	0	0	0	0	0

NACIDOS VIVOS DE MADRES RESIDENTES, CLASIFICADOS POR EDAD CUMPLIDA Y AÑO DE NACIMIENTO DEL PADRE, SEGUN FILIACION DEL NACIDO, ESTADO CIVIL, EDAD CUMPLIDA Y AÑO DE NACIMIENTO DE LA MADRE {R/R} (CONT.)

		EDAD CUMPLIDA Y AÑO DE NACIMIENTO DEL PADRE														
		-20	20		21		22		23		24		25		26	
			1966 y poster.	1966	1965	1965	1964	1964	1963	1963	1962	1962	1961	1961	1960	1960

C1) FUERA DEL MATRIMONIO DE MADRE CASADA (CONCL.)

34	1952	4	0	0	0	0	0	0	0	0	0	0	0	0	0	0
34	1951	4	0	0	0	0	0	0	0	0	0	0	0	0	0	0
35	1951	2	1	0	0	0	0	0	0	0	0	0	0	0	0	0
35	1950	5	0	0	0	0	0	0	0	0	0	0	0	0	0	0
36	1950	1	0	0	0	0	0	0	0	0	0	0	0	0	0	0
36	1949	4	0	0	0	0	0	0	0	0	0	0	0	0	0	0
37	1949	4	0	0	0	0	0	0	0	0	0	0	0	0	0	0
37	1948	3	0	0	0	0	0	0	0	0	0	0	0	0	0	0
38	1948	5	0	0	0	0	0	0	0	0	0	0	0	0	0	0
38	1947	4	0	0	0	0	0	0	0	0	0	0	1	0	0	0
39	1947	1	0	0	0	0	0	0	0	0	0	0	0	0	0	0
39	1946	2	0	0	0	0	0	0	0	0	0	0	0	0	0	0
40	1946	3	0	0	0	0	0	0	0	0	0	0	0	0	0	0
40	1945	2	0	0	0	0	0	0	0	0	0	0	0	0	0	0
41	1944	1	0	0	0	0	0	0	0	2	0	0	0	0	0	0
42	1944	1	0	0	0	0	0	0	0	0	0	0	0	0	0	0
43	1943	1	0	0	0	0	0	0	0	0	0	0	0	0	0	0
44	1942	1	0	0	0	0	0	0	0	0	0	0	0	0	0	0

C2) FUERA DEL MATRIMONIO DE MADRE NO CASADA

TODOS LOS AÑOS		4736	356	131	113	128	126	137	167	147	115	122	117	136	129	134	107
Menos 15	1971 y post.	11	6	2	0	1	0	1	1	0	0	0	0	0	0	0	0
15	1971	17	11	1	0	1	0	0	0	2	0	1	1	0	0	0	0
15	1970	34	23	4	1	0	0	2	1	0	1	0	1	0	1	0	0
16	1970	44	30	4	0	1	0	4	0	1	1	0	0	0	0	1	0
16	1969	63	38	4	6	2	0	0	5	0	2	1	2	0	1	1	0
17	1969	92	39	18	1	5	1	2	1	8	0	5	0	4	1	3	0
17	1968	122	41	17	20	13	11	0	7	2	3	2	1	0	1	0	0
18	1968	158	48	22	11	28	5	12	4	6	3	2	3	0	0	0	1
18	1967	153	30	6	23	11	14	8	19	5	6	3	2	1	2	1	3
19	1967	184	3	14	13	23	12	21	12	14	4	7	4	5	4	3	2
19	1966	174	17	7	11	4	26	11	28	21	9	3	6	5	4	2	1
20	1966	149	13	9	4	3	11	19	13	14	4	10	3	5	2	10	3
20	1965	169	10	6	9	5	16	10	22	13	20	5	15	4	1	0	3
21	1965	182	6	6	4	11	7	24	6	13	5	19	7	19	3	5	2
21	1964	142	5	2	2	5	2	3	23	5	12	7	9	4	17	5	6
22	1964	157	0	3	0	4	1	7	5	21	7	12	7	15	11	15	0
22	1963	114	7	0	1	3	5	4	7	0	9	3	12	6	14	5	7
23	1963	150	0	2	1	3	4	3	3	5	9	15	3	18	3	9	6
23	1962	123	3	0	3	1	2	0	2	2	6	2	11	3	17	7	12
24	1962	130	0	2	1	1	2	2	1	1	1	6	6	17	4	13	10
24	1961	108	0	1	1	0	0	0	2	2	1	3	5	5	8	12	14
25	1961	131	0	1	0	1	0	2	0	3	1	1	4	7	6	12	4
25	1960	105	1	0	0	1	2	0	0	0	1	2	3	0	3	5	7
26	1960	132	1	0	0	1	1	0	1	2	1	3	3	4	5	7	5
26	1959	101	0	0	0	0	0	0	1	0	2	2	0	1	3	4	4
27	1959	117	1	0	0	0	0	0	1	2	1	1	0	2	2	4	3
27	1958	101	0	0	0	0	1	0	0	0	1	0	1	1	0	1	1
28	1958	104	1	0	0	0	1	0	0	0	0	1	2	3	2	3	3
28	1957	87	0	0	0	0	0	0	0	0	0	2	2	1	2	1	2
29	1957	97	0	0	0	0	0	0	0	1	0	2	0	1	1	1	0
29	1956	93	0	0	0	0	0	0	0	1	1	0	0	1	1	0	1
30	1956	112	0	0	0	0	0	0	1	2	1	1	0	1	2	0	0
30	1955	82	0	0	0	0	0	0	0	0	0	0	0	0	2	0	3
31	1955	88	0	0	0	0	1	0	0	0	1	1	0	1	1	2	0
31	1954	70	1	0	1	0	0	0	0	0	0	0	1	1	0	0	1
32	1954	72	0	0	0	0	0	1	0	0	1	0	0	0	0	0	0
32	1953	70	0	0	0	0	0	0	0	0	0	0	1	1	2	0	0
33	1953	68	0	0	0	0	0	0	0	0	0	0	0	0	0	0	1
33	1952	64	0	0	0	0	0	0	0	0	0	0	0	0	1	1	0

NACIDOS VIVOS DE MADRES RESIDENTES, CLASIFICADOS POR EDAD CUMPLIDA Y AÑO DE NACIMIENTO DEL PADRE, SEGUN FILIACION DEL NACIDO, ESTADO CIVIL, EDAD CUMPLIDA Y AÑO DE NACIMIENTO DE LA MADRE {R/R} (CONT.)

		EDAD CUMPLIDA Y AÑO DE NACIMIENTO DEL PADRE															
		-20		20		21		22		23		24		25		26	
		TODOS LOS AÑOS	1966 y poster.	1966	1965	1965	1964	1964	1963	1963	1962	1962	1961	1961	1960	1960	1959

C2) FUERA DEL MATRIMONIO DE MADRE NO CASADA (CONCL.)

34	1952	56	0	0	0	0	0	0	1	0	1	0	0	0	1	1	0
34	1951	55	0	0	0	0	0	0	0	1	0	0	0	0	0	0	2
35	1951	61	0	0	0	0	0	0	0	0	0	0	0	0	0	0	0
35	1950	39	0	0	0	0	1	1	0	0	0	0	1	0	0	0	0
36	1950	53	0	0	0	0	0	0	0	0	0	0	0	0	0	0	0
36	1949	41	0	0	0	0	0	0	0	0	0	0	0	0	0	0	0
37	1949	33	0	0	0	0	0	0	0	0	0	0	0	0	0	0	0
37	1948	42	0	0	0	0	0	0	0	0	0	0	0	0	0	0	0
38	1948	34	0	0	0	0	0	0	0	0	0	0	0	0	0	0	0
38	1947	31	0	0	0	0	0	0	0	0	0	1	0	0	0	0	0
39	1947	23	0	0	0	0	0	0	0	0	0	0	0	0	0	0	0
39	1946	14	0	0	0	0	0	0	0	0	0	0	0	0	0	0	0
40	1946	21	0	0	0	0	0	0	0	0	0	0	0	0	0	0	0
40	1945	19	1	0	0	0	0	0	0	0	0	0	0	0	1	0	0
41	1945	12	0	0	0	0	0	0	0	0	0	0	0	0	0	0	0
41	1944	12	0	0	0	0	0	0	0	0	0	0	0	0	0	0	0
42	1944	6	0	0	0	0	0	0	0	0	0	0	0	0	0	0	0
42	1943	3	0	0	0	0	0	0	0	0	0	0	0	0	0	0	0
43	1943	4	0	0	0	0	0	0	0	0	0	0	0	0	0	0	0
43	1942	2	0	0	0	0	0	0	0	0	0	0	0	0	0	0	0
44	1942	1	0	0	0	0	0	0	0	0	0	0	0	0	0	0	0
45	1941	1	0	0	0	0	0	0	0	0	0	0	0	0	0	0	0
45	1940	1	0	0	0	0	0	0	0	0	0	0	0	0	0	0	0
46	1940	1	0	0	0	0	0	0	0	0	0	0	0	0	0	0	0
47	1938	1	0	0	0	0	0	0	0	0	0	0	0	0	0	0	0



NACIDOS VIVOS DE MADRES RESIDENTES, CLASIFICADOS POR EDAD CUMPLIDA Y AÑO DE NACIMIENTO DEL PADRE, SEGUN FILIACION DEL NACIDO, ESTADO CIVIL, EDAD CUMPLIDA Y AÑO DE NACIMIENTO DE LA MADRE {R/R} (CONT.)

		EDAD CUMPLIDA Y AÑO DE NACIMIENTO DEL PADRE															
		27		28		29		30		31		32		33		34	
		1959	1958	1958	1957	1957	1956	1956	1955	1955	1954	1954	1953	1953	1952	1952	1951
A) TODOS LOS NACIDOS																	
TODOS LOS AÑOS		1913	2016	2179	2205	2232	2049	2316	2001	2044	1796	1727	1627	1597	1422	1325	1159
Menos 15	1971 y post.	0	0	0	0	1	0	0	0	0	0	0	0	0	0	0	0
15	1971	0	0	0	0	0	0	0	0	0	0	0	0	0	0	0	0
15	1970	0	0	0	0	0	0	0	0	0	0	0	0	0	0	0	0
16	1970	0	0	2	0	0	0	1	0	0	0	0	0	0	0	0	0
16	1969	0	1	1	2	0	0	0	0	0	0	0	0	0	0	0	0
17	1969	2	0	2	0	0	0	0	2	0	0	0	0	1	0	0	0
17	1968	1	1	1	0	0	1	1	0	0	0	0	0	0	0	1	0
18	1968	1	1	4	4	3	0	2	0	0	1	2	0	0	0	0	0
18	1967	2	5	3	4	1	2	1	5	0	0	1	1	0	0	0	0
19	1967	10	5	10	0	5	1	8	0	2	1	2	1	1	2	1	0
19	1966	5	10	4	7	5	3	3	4	1	4	4	3	1	5	1	0
20	1966	21	10	15	6	11	1	7	2	6	0	3	2	3	2	5	0
20	1965	10	23	12	14	5	18	3	7	2	6	2	1	1	5	2	2
21	1965	41	16	17	8	24	6	9	3	8	0	4	4	3	1	4	0
21	1964	17	36	9	19	9	22	11	13	9	11	1	7	3	4	3	3
22	1964	59	19	37	10	25	10	19	9	10	3	7	4	7	2	5	4
22	1963	39	60	24	38	11	23	14	20	5	12	2	11	2	7	5	10
23	1963	112	45	67	29	58	15	35	7	19	3	10	6	8	3	10	7
23	1962	72	104	41	88	31	44	16	27	14	16	10	18	2	17	2	5
24	1962	161	61	116	31	65	18	52	19	38	19	21	10	14	7	12	1
24	1961	103	156	58	128	37	75	46	47	35	45	15	34	8	13	7	17
25	1961	216	88	191	71	125	43	66	31	65	29	40	12	25	8	11	5
25	1960	125	225	106	192	78	123	64	88	28	59	23	38	19	29	11	23
26	1960	243	127	256	111	185	69	144	62	87	31	69	26	44	15	25	12
26	1959	87	229	130	243	112	183	75	134	68	83	36	71	26	40	19	33
27	1959	199	112	257	129	268	114	227	84	133	57	92	27	61	32	49	15
27	1958	72	204	125	254	136	219	117	177	77	141	65	99	35	61	27	34
28	1958	100	102	230	137	274	119	259	94	176	75	127	54	83	25	49	28
28	1957	38	125	77	233	125	215	131	208	111	176	46	109	57	86	30	44
29	1957	49	46	125	98	219	110	254	142	209	93	164	64	113	52	87	25
29	1956	17	70	34	99	65	213	122	204	136	192	108	143	74	108	36	68
30	1956	32	25	73	59	132	87	230	109	226	94	198	87	146	49	126	53
30	1955	5	25	27	65	44	94	78	162	89	158	95	178	76	131	58	77
31	1955	22	16	32	25	65	48	114	61	183	65	147	89	143	77	135	52
31	1954	5	27	14	27	16	47	34	87	49	142	66	121	79	119	53	95
32	1954	9	7	22	18	34	20	50	30	79	56	114	77	140	58	113	54
32	1953	6	10	2	15	6	24	26	49	27	67	35	106	61	126	42	94
33	1953	8	4	10	3	18	17	26	23	45	27	54	47	118	65	98	46
33	1952	1	2	9	15	7	20	9	33	12	36	29	63	41	87	46	80
34	1952	4	1	14	1	10	3	25	5	16	11	52	21	73	39	76	35
34	1951	2	3	3	5	2	5	1	12	5	24	16	24	21	37	34	78
35	1951	4	1	3	3	4	7	12	11	22	8	15	10	29	22	42	28
35	1950	1	3	3	3	0	13	3	10	8	15	8	14	14	19	21	36
36	1950	4	2	4	2	7	3	4	5	14	3	15	8	18	14	26	16
36	1949	1	3	4	3	3	6	2	4	2	14	3	6	6	21	8	16
37	1949	0	0	3	1	1	2	4	3	12	2	4	6	19	8	16	12
37	1948	2	5	1	2	1	2	2	0	1	6	1	11	2	9	4	20
38	1948	0	0	0	0	1	1	2	3	4	0	4	0	7	11	12	8
38	1947	0	1	0	1	0	0	2	2	1	7	4	4	5	6	5	12
39	1947	1	0	0	1	1	2	0	0	2	0	3	2	4	2	3	0
39	1946	2	0	0	0	0	1	0	2	2	1	1	3	0	2	1	6
40	1946	0	0	0	0	0	0	2	0	2	0	3	1	1	1	3	1
40	1945	0	0	0	0	1	0	0	1	2	1	0	0	0	1	0	1
41	1945	2	0	0	0	1	0	3	1	0	0	3	2	1	1	1	1
41	1944	0	0	0	0	0	0	0	0	0	2	1	0	0	1	0	1
42	1944	0	0	0	0	0	0	0	0	0	0	1	1	0	0	0	0
42	1943	0	0	1	1	0	0	0	0	0	0	0	0	0	2	0	1
43	1943	0	0	0	0	0	0	0	1	0	0	0	0	0	0	0	0
43	1942	0	0	0	0	0	0	0	0	0	0	0	0	2	0	0	0
44	1942	0	0	0	0	0	0	0	0	0	0	1	0	0	0	0	0

NACIDOS VIVOS DE MADRES RESIDENTES, CLASIFICADOS POR EDAD CUMPLIDA Y AÑO DE NACIMIENTO DEL PADRE, SEGUN FILIACION DEL NACIDO, ESTADO CIVIL, EDAD CUMPLIDA Y AÑO DE NACIMIENTO DE LA MADRE {R/R} (CONT.)

		EDAD CUMPLIDA Y AÑO DE NACIMIENTO DEL PADRE															
		27		28		29		30		31		32		33		34	
		1959	1958	1958	1957	1957	1956	1956	1955	1955	1954	1954	1953	1953	1952	1952	1951

A) TODOS LOS NACIDOS (CONCL.)

44	1941	0	0	0	0	0	0	0	0	0	0	0	0	0	0	0	0
45	1941	0	0	0	0	0	0	0	0	0	0	0	0	0	0	0	0
45	1940	0	0	0	0	0	0	0	0	0	0	0	0	0	0	0	0
46	1940	0	0	0	0	0	0	0	0	0	0	0	0	0	0	0	0
46	1939	0	0	0	0	0	0	0	0	0	0	0	0	0	0	0	0
47	1939	0	0	0	0	0	0	0	0	0	0	0	0	0	0	0	0
47	1938	0	0	0	0	0	0	0	0	0	0	0	0	0	0	0	0
48	1938	0	0	0	0	0	0	0	0	0	0	0	0	0	0	0	0
49	1937	0	0	0	0	0	0	0	0	0	0	0	1	0	0	0	0
49	1936	0	0	0	0	0	0	0	0	0	0	0	0	0	0	0	0
50	1936	0	0	0	0	0	0	0	0	0	0	0	0	0	0	0	0

B) DENTRO DEL MATRIMONIO

TODOS LOS AÑOS		1762	1912	2037	2109	2108	1947	2178	1896	1941	1720	1644	1544	1498	1352	1254	1086
Menos 15	1971 y post.	0	0	0	0	1	0	0	0	0	0	0	0	0	0	0	0
15	1971	0	0	0	0	0	0	0	0	0	0	0	0	0	0	0	0
15	1970	0	0	0	0	0	0	0	0	0	0	0	0	0	0	0	0
16	1970	0	0	1	0	0	0	0	0	0	0	0	0	0	0	0	0
16	1969	0	0	1	2	0	0	0	0	0	0	0	0	0	0	0	0
17	1969	2	0	1	0	0	0	0	0	0	0	0	0	1	0	0	0
17	1968	0	1	0	0	0	1	1	0	0	0	0	0	0	0	0	0
18	1968	1	1	2	1	2	0	0	0	0	0	0	0	0	0	0	0
18	1967	1	4	1	1	1	1	0	1	0	0	1	1	0	0	0	0
19	1967	5	2	9	0	4	1	2	0	1	0	1	0	1	1	1	0
19	1966	5	3	2	5	4	3	3	2	0	3	2	3	1	3	1	0
20	1966	17	10	12	6	5	0	6	2	5	0	3	1	1	0	3	0
20	1965	8	19	10	11	3	15	3	7	2	6	2	1	1	4	0	1
21	1965	34	10	15	4	18	4	7	3	8	0	3	3	1	1	4	0
21	1964	16	35	8	16	8	19	10	10	8	8	1	5	2	3	1	3
22	1964	57	16	32	10	24	9	17	9	5	3	4	3	3	1	3	4
22	1963	37	58	23	37	10	21	13	16	3	12	1	8	2	7	3	7
23	1963	100	44	60	26	52	13	32	5	17	3	9	4	5	2	7	4
23	1962	65	102	39	81	28	43	16	24	12	15	10	18	2	14	2	5
24	1962	148	58	110	29	61	18	47	18	35	15	19	8	12	6	11	1
24	1961	95	150	56	124	34	73	44	44	31	44	12	33	8	11	7	15
25	1961	194	85	185	66	119	41	61	27	62	28	36	12	21	7	8	2
25	1960	115	215	96	189	77	119	58	82	27	56	23	36	15	27	11	23
26	1960	228	121	238	109	177	64	138	58	83	29	67	24	40	13	24	10
26	1959	86	220	125	232	107	178	72	131	67	78	36	66	24	39	17	29
27	1959	195	108	236	127	252	109	218	81	128	55	87	26	59	29	48	15
27	1958	71	196	121	246	131	213	108	170	73	138	62	97	31	61	26	29
28	1958	94	99	223	136	264	116	247	92	170	73	122	54	75	25	46	26
28	1957	37	122	75	226	117	208	122	199	110	174	46	106	57	86	29	42
29	1957	48	45	122	95	209	102	241	134	202	93	163	62	108	51	85	25
29	1956	16	68	33	96	61	201	118	194	129	184	103	139	71	105	33	65
30	1956	26	25	67	59	129	84	218	103	218	89	190	84	142	48	122	50
30	1955	4	25	25	62	43	90	74	155	85	154	89	169	72	126	57	74
31	1955	16	15	28	23	62	46	107	60	175	62	142	86	136	75	132	49
31	1954	4	24	11	27	16	43	34	85	48	135	62	116	76	115	49	89
32	1954	8	5	21	16	32	20	48	30	76	54	111	72	132	56	103	52
32	1953	6	7	2	15	6	22	25	47	26	64	34	101	57	118	40	91
33	1953	5	4	8	2	16	14	22	23	43	26	50	41	110	64	92	41
33	1952	1	1	7	15	7	18	8	32	11	33	28	60	39	82	44	76
34	1952	3	1	13	1	10	3	25	5	14	11	49	20	72	35	75	34
34	1951	1	3	3	3	2	3	1	10	5	23	16	22	20	35	33	71
35	1951	4	0	3	3	3	5	9	11	18	8	14	9	28	22	42	26
35	1950	1	3	3	2	0	12	3	10	8	13	7	13	14	19	20	36
36	1950	2	1	3	0	6	2	4	3	14	3	13	8	17	11	26	16
36	1949	1	2	4	2	2	6	2	4	1	12	3	6	5	21	7	16
37	1949	0	0	3	1	1	2	4	2	11	2	4	3	18	7	15	11
37	1948	2	4	0	2	1	2	2	0	1	4	1	11	2	8	4	19



NACIDOS VIVOS DE MADRES RESIDENTES, CLASIFICADOS POR EDAD CUMPLIDA Y AÑO DE NACIMIENTO DEL PADRE, SEGUN FILIACION DEL NACIDO, ESTADO CIVIL, EDAD CUMPLIDA Y AÑO DE NACIMIENTO DE LA MADRE {R/R} (CONT.)

		EDAD CUMPLIDA Y AÑO DE NACIMIENTO DEL PADRE															
		27		28		29		30		31		32		33		34	
		1959	1958	1958	1957	1957	1956	1956	1955	1955	1954	1954	1953	1953	1952	1952	1951

## B) DENTRO DEL MATRIMONIO (CONCL.)

38	1948	0	0	0	0	1	1	1	2	3	0	4	0	6	1	11	8
38	1947	0	0	0	0	0	0	2	2	1	6	3	3	4	5	5	10
39	1947	1	0	0	0	0	1	0	0	2	0	3	2	3	2	2	0
39	1946	2	0	0	0	0	1	0	1	1	1	1	3	0	2	1	6
40	1946	0	0	0	0	0	0	2	0	1	0	3	1	1	0	3	1
40	1945	0	0	0	0	1	0	0	1	1	1	0	0	0	1	0	1
41	1945	0	0	0	0	1	0	3	0	0	0	3	2	1	1	1	1
41	1944	0	0	0	0	0	0	0	0	0	2	0	0	0	0	0	1
42	1944	0	0	0	0	0	0	0	0	0	0	1	1	0	0	0	0
42	1943	0	0	0	1	0	0	0	0	0	0	0	0	0	2	0	1
43	1943	0	0	0	0	0	0	0	1	0	0	0	0	0	0	0	0
43	1942	0	0	0	0	0	0	0	0	0	0	0	0	2	0	0	0
44	1942	0	0	0	0	0	0	0	0	0	0	0	0	0	0	0	0
44	1941	0	0	0	0	0	0	0	0	0	0	0	0	0	0	0	0
45	1941	0	0	0	0	0	0	0	0	0	0	0	0	0	0	0	0
45	1940	0	0	0	0	0	0	0	0	0	0	0	0	0	0	0	0
46	1940	0	0	0	0	0	0	0	0	0	0	0	0	0	0	0	0
46	1939	0	0	0	0	0	0	0	0	0	0	0	0	0	0	0	0
47	1939	0	0	0	0	0	0	0	0	0	0	0	0	0	0	0	0
47	1938	0	0	0	0	0	0	0	0	0	0	0	0	0	0	0	0
48	1938	0	0	0	0	0	0	0	0	0	0	0	0	0	0	0	0
49	1937	0	0	0	0	0	0	0	0	0	0	0	1	0	0	0	0
49	1936	0	0	0	0	0	0	0	0	0	0	0	0	0	0	0	0
50	1936	0	0	0	0	0	0	0	0	0	0	0	0	0	0	0	0

## C) FUERA DEL MATRIMONIO

TODOS LOS AÑOS		151	104	142	96	124	102	138	105	103	76	83	83	99	70	71	73
Menos 15	1971 y post.	0	0	0	0	0	0	0	0	0	0	0	0	0	0	0	0
15	1971	0	0	0	0	0	0	0	0	0	0	0	0	0	0	0	0
15	1970	0	0	0	0	0	0	0	0	0	0	0	0	0	0	0	0
16	1970	0	0	1	0	0	0	1	0	0	0	0	0	0	0	0	0
16	1969	0	1	0	0	0	0	0	0	0	0	0	0	0	0	0	0
17	1969	0	0	1	0	0	0	0	2	0	0	0	0	0	0	0	0
17	1968	1	0	1	0	0	0	0	0	0	0	0	0	0	0	1	0
18	1968	0	0	2	3	1	0	2	0	0	1	2	0	0	0	0	0
18	1967	1	1	2	3	0	1	1	4	0	0	0	0	0	0	0	0
19	1967	5	3	1	0	1	0	6	0	1	1	1	1	0	1	0	0
19	1966	0	7	2	2	1	0	0	2	1	1	2	0	0	2	0	0
20	1966	4	0	3	0	6	1	1	0	1	0	0	1	2	2	2	0
20	1965	2	4	2	3	2	3	0	0	0	0	0	0	0	1	2	1
21	1965	7	6	2	4	6	2	2	0	0	0	1	1	2	0	0	0
21	1964	1	1	1	3	1	3	1	3	1	3	0	2	1	1	2	0
22	1964	2	3	5	0	1	1	2	0	5	0	3	1	4	1	2	0
22	1963	2	2	1	1	1	2	1	4	2	0	1	3	0	0	2	3
23	1963	12	1	7	3	6	2	3	2	2	0	1	2	3	1	3	3
23	1962	7	2	2	7	3	1	0	3	2	1	0	0	0	3	0	0
24	1962	13	3	6	2	4	0	5	1	3	4	2	2	2	1	1	0
24	1961	8	6	2	4	3	2	2	3	4	1	3	1	0	2	0	2
25	1961	22	3	6	5	6	2	5	4	3	1	4	0	4	1	3	3
25	1960	10	10	10	3	1	4	6	6	1	3	0	2	4	2	0	0
26	1960	15	6	18	2	8	5	6	4	4	2	2	2	4	2	1	2
26	1959	1	9	5	11	5	5	3	3	1	5	0	5	2	1	2	4
27	1959	4	4	21	2	16	5	9	3	5	2	5	1	2	3	1	0
27	1958	1	8	4	8	5	6	9	7	4	3	3	2	4	0	1	5
28	1958	6	3	7	1	10	3	12	2	6	2	5	0	8	0	3	2
28	1957	1	3	2	7	8	7	9	9	1	2	0	3	0	0	1	2
29	1957	1	1	3	3	10	8	13	8	7	0	1	2	5	1	2	0
29	1956	1	2	1	3	4	12	4	10	7	8	5	4	3	3	3	3
30	1956	6	0	6	0	3	3	12	6	8	5	8	3	4	1	4	3
30	1955	1	0	2	3	1	4	4	7	4	4	6	9	4	5	1	3
31	1955	6	1	4	2	3	2	7	1	8	3	5	3	7	2	3	3



NACIDOS VIVOS DE MADRES RESIDENTES, CLASIFICADOS POR EDAD CUMPLIDA Y AÑO DE NACIMIENTO DEL PADRE, SEGUN FILIACION DEL NACIDO, ESTADO CIVIL, EDAD CUMPLIDA Y AÑO DE NACIMIENTO DE LA MADRE {R/R} (CONT.)

		EDAD CUMPLIDA Y AÑO DE NACIMIENTO DEL PADRE															
		27		28		29		30		31		32		33		34	
		1959	1958	1958	1957	1957	1956	1956	1955	1955	1954	1954	1953	1953	1952	1952	1951

## C) FUERA DEL MATRIMONIO (CONCL.)

31	1954	1	3	3	0	0	4	0	2	1	7	4	5	3	4	4	6
32	1954	1	2	1	2	2	0	2	0	3	2	3	5	8	2	10	2
32	1953	0	3	0	0	0	2	1	2	1	3	1	5	4	8	2	3
33	1953	3	0	2	1	2	3	4	0	2	1	4	6	8	1	6	5
33	1952	0	1	2	0	0	2	1	1	1	3	1	3	2	5	2	4
34	1952	1	0	1	0	0	0	0	0	2	0	3	1	1	4	1	1
34	1951	1	0	0	2	0	2	0	2	0	1	0	2	1	2	1	7
35	1951	0	1	0	0	1	2	3	0	4	0	1	1	1	0	0	2
35	1950	0	0	0	1	0	1	0	0	0	2	1	1	0	0	1	0
36	1950	2	1	1	2	1	1	0	2	0	0	2	0	1	3	0	0
36	1949	0	1	0	1	1	0	0	0	1	2	0	0	1	0	1	0
37	1949	0	0	0	0	0	0	0	1	1	0	0	3	1	1	1	1
37	1948	0	1	1	0	0	0	0	0	0	2	0	0	0	1	0	1
38	1948	0	0	0	0	0	0	1	1	1	0	0	0	1	0	1	0
38	1947	0	1	0	1	0	0	0	0	0	1	1	1	1	1	0	2
39	1947	0	0	0	1	1	1	0	0	0	0	0	0	1	0	1	0
39	1946	0	0	0	0	0	0	0	1	1	0	0	0	0	0	0	0
40	1946	0	0	0	0	0	0	0	0	1	0	0	0	0	1	0	0
40	1945	0	0	0	0	0	0	0	0	1	0	0	0	0	0	0	0
41	1945	2	0	0	0	0	0	0	1	0	0	0	0	0	0	0	0
41	1944	0	0	0	0	0	0	0	0	0	0	1	0	0	1	0	0
42	1944	0	0	0	0	0	0	0	0	0	0	0	0	0	0	0	0
42	1943	0	0	1	0	0	0	0	0	0	0	0	0	0	0	0	0
43	1943	0	0	0	0	0	0	0	0	0	0	0	0	0	0	0	0
43	1942	0	0	0	0	0	0	0	0	0	0	0	0	0	0	0	0
44	1942	0	0	0	0	0	0	0	0	0	0	1	0	0	0	0	0
45	1941	0	0	0	0	0	0	0	0	0	0	0	0	0	0	0	0
45	1940	0	0	0	0	0	0	0	0	0	0	0	0	0	0	0	0
46	1940	0	0	0	0	0	0	0	0	0	0	0	0	0	0	0	0
47	1938	0	0	0	0	0	0	0	0	0	0	0	0	0	0	0	0

## C1) FUERA DEL MATRIMONIO DE MADRE CASADA

TODOS LOS AÑOS		5	8	5	6	3	5	5	6	7	8	5	2	5	4	2	2
19	1966	0	1	0	0	0	0	0	0	0	0	0	0	0	0	0	0
21	1965	0	1	0	0	1	0	0	0	0	0	0	0	0	0	0	0
22	1964	0	0	0	0	0	0	0	0	0	0	0	0	0	0	0	0
22	1963	0	0	0	0	0	0	0	1	0	0	0	0	0	0	0	0
23	1963	0	0	0	0	0	0	0	0	0	0	0	0	0	0	0	0
23	1962	0	0	1	0	0	0	0	0	0	0	0	0	0	0	0	0
24	1962	0	0	1	0	0	0	0	0	0	1	0	0	0	0	0	0
24	1961	2	0	0	0	0	0	0	0	0	0	0	0	0	0	0	0
25	1961	0	1	0	0	0	0	0	0	0	0	1	0	0	0	0	0
25	1960	1	1	0	0	0	0	0	0	0	0	0	0	0	0	0	0
26	1960	0	2	0	0	0	2	0	0	0	0	0	0	0	0	0	0
26	1959	0	0	0	0	0	0	0	0	0	0	0	0	0	0	0	0
27	1959	0	0	1	0	1	0	0	0	0	1	2	0	0	0	0	0
27	1958	0	0	0	1	0	0	0	1	0	1	0	0	0	0	0	0
28	1958	0	0	0	0	1	0	0	0	0	0	0	0	1	0	0	0
28	1957	0	0	0	0	0	0	0	2	0	0	0	0	0	0	0	0
29	1957	0	0	0	0	0	0	1	0	0	0	0	0	0	0	0	0
29	1956	0	1	0	0	0	0	0	1	0	0	1	1	0	0	1	0
30	1956	0	0	0	0	0	0	2	0	0	0	0	0	0	0	0	0
30	1955	0	0	0	1	0	1	1	1	1	0	1	1	0	1	1	0
31	1955	1	0	0	0	0	1	0	0	0	0	0	0	0	0	0	0
31	1954	0	1	1	0	0	0	0	0	0	0	0	0	0	2	0	0
32	1954	0	0	0	0	0	0	0	0	1	0	0	0	1	0	0	0
32	1953	0	0	0	0	0	0	0	0	0	0	0	0	1	0	0	1
33	1953	1	0	0	0	0	1	1	0	0	0	0	0	0	0	0	0
33	1952	0	0	1	0	0	0	0	0	0	2	0	0	0	0	0	1
34	1952	0	0	0	0	0	0	0	0	1	0	0	0	0	1	0	0
34	1951	0	0	0	2	0	0	0	0	0	1	0	0	0	0	0	0

NACIDOS VIVOS DE MADRES RESIDENTES, CLASIFICADOS POR EDAD CUMPLIDA Y AÑO DE NACIMIENTO DEL PADRE, SEGUN FILIACION DEL NACIDO, ESTADO CIVIL, EDAD CUMPLIDA Y AÑO DE NACIMIENTO DE LA MADRE (R/R)  
(CONT.)

		EDAD CUMPLIDA Y AÑO DE NACIMIENTO DEL PADRE															
		27		28		29		30		31		32		33		34	
		1959	1958	1958	1957	1957	1956	1956	1955	1955	1954	1954	1953	1953	1952	1952	1951

## C1) FUERA DEL MATRIMONIO DE MADRE CASADA (CONCL.)

35	1951	0	0	0	0	0	0	0	0	1	0	0	0	0	0	0	0
35	1950	0	0	0	1	0	0	0	0	0	1	0	0	0	0	0	0
36	1950	0	0	0	0	0	0	0	0	0	0	0	0	0	0	0	0
36	1949	0	0	0	0	0	0	0	0	1	1	0	0	0	0	0	0
37	1949	0	0	0	0	0	0	0	0	1	0	0	0	1	0	0	0
37	1948	0	0	0	0	0	0	0	0	0	0	0	0	0	0	0	0
38	1948	0	0	0	0	0	0	0	0	0	0	0	0	1	0	0	0
38	1947	0	0	0	1	0	0	0	0	0	0	0	0	0	0	0	0
39	1947	0	0	0	0	0	0	0	0	0	0	0	0	0	0	0	0
39	1946	0	0	0	0	0	0	0	0	1	0	0	0	0	0	0	0
40	1946	0	0	0	0	0	0	0	0	0	0	0	0	0	0	0	0
40	1945	0	0	0	0	0	0	0	0	0	0	0	0	0	0	0	0
41	1944	0	0	0	0	0	0	0	0	0	0	0	0	0	0	0	0
42	1944	0	0	0	0	0	0	0	0	0	0	0	0	0	0	0	0
43	1943	0	0	0	0	0	0	0	0	0	0	0	0	0	0	0	0
44	1942	0	0	0	0	0	0	0	0	0	0	0	0	0	0	0	0

## C2) FUERA DEL MATRIMONIO DE MADRE NO CASADA

TODOS LOS AÑOS		146	96	137	90	121	97	133	99	96	68	78	81	94	66	69	71
Menos 15	1971 y post.	0	0	0	0	0	0	0	0	0	0	0	0	0	0	0	0
15	1971	0	0	0	0	0	0	0	0	0	0	0	0	0	0	0	0
15	1970	0	0	0	0	0	0	0	0	0	0	0	0	0	0	0	0
16	1970	0	0	1	0	0	0	1	0	0	0	0	0	0	0	0	0
16	1969	0	1	0	0	0	0	0	0	0	0	0	0	0	0	0	0
17	1969	0	0	1	0	0	0	0	0	2	0	0	0	0	0	0	0
17	1968	1	0	1	0	0	0	0	0	0	0	0	0	0	0	1	0
18	1968	0	0	2	3	1	0	2	0	0	1	2	0	0	0	0	0
18	1967	1	1	2	3	0	1	1	4	0	0	0	0	0	0	0	0
19	1967	5	3	1	0	1	0	6	0	1	1	1	1	0	1	0	0
19	1966	0	6	2	2	1	0	0	2	1	1	2	0	0	2	0	0
20	1966	4	0	3	0	6	1	1	0	1	0	0	1	2	2	2	0
20	1965	2	4	2	3	2	3	0	0	0	0	0	0	1	2	1	1
21	1965	7	5	2	4	5	2	2	0	0	0	1	1	2	0	0	0
21	1964	1	1	1	3	1	3	1	3	1	3	0	2	1	1	2	0
22	1964	2	3	5	0	1	1	2	0	5	0	3	1	4	1	2	0
22	1963	2	2	1	1	1	2	1	3	2	0	1	3	0	0	2	3
23	1963	12	1	7	3	6	2	3	2	2	0	1	2	3	1	3	3
23	1962	7	2	1	7	3	1	0	3	2	1	0	0	0	3	0	0
24	1962	13	3	5	2	4	0	5	1	3	3	2	2	2	1	1	0
24	1961	6	6	2	4	3	2	2	3	4	1	3	1	0	2	0	2
25	1961	22	2	6	5	6	2	5	4	3	1	3	0	4	1	3	3
25	1960	9	9	10	3	1	4	6	6	1	3	0	2	4	2	0	0
26	1960	15	4	18	2	8	3	6	4	4	2	2	2	4	2	1	2
26	1959	1	9	5	11	5	5	3	3	1	5	0	5	2	1	2	4
27	1959	4	4	20	2	15	5	9	3	5	1	3	1	2	3	1	0
27	1958	1	8	4	7	5	6	9	6	4	2	3	2	4	0	1	5
28	1958	6	3	7	1	9	3	12	2	6	2	5	0	7	0	3	2
28	1957	1	3	2	7	8	7	9	7	1	2	0	3	0	0	1	2
29	1957	1	1	3	3	10	8	12	8	7	0	1	2	5	1	2	0
29	1956	1	1	1	3	4	12	4	9	7	8	4	3	3	3	2	3
30	1956	6	0	6	0	3	3	10	6	8	5	8	3	4	1	4	3
30	1955	1	0	2	2	1	3	3	6	3	4	5	8	4	4	0	3
31	1955	5	1	4	2	3	1	7	1	8	3	5	3	7	2	3	3
31	1954	1	2	2	0	0	4	0	2	1	7	4	5	3	2	4	6
32	1954	1	2	1	2	2	0	2	0	2	2	3	5	7	2	10	2
32	1953	0	3	0	0	0	2	1	2	1	3	1	5	3	8	2	2
33	1953	2	0	2	1	2	2	3	0	2	1	4	6	8	1	6	5
33	1952	0	1	1	0	0	2	1	1	1	1	1	3	2	5	2	3
34	1952	1	0	1	0	0	0	0	1	0	3	1	1	3	1	1	1
34	1951	1	0	0	0	0	2	0	2	0	0	0	2	1	2	1	7
35	1951	0	1	0	0	1	2	3	0	3	0	1	1	1	0	0	2

NACIDOS VIVOS DE MADRES RESIDENTES, CLASIFICADOS POR EDAD CUMPLIDA Y AÑO DE NACIMIENTO DEL PADRE, SEGUN FILIACION DEL NACIDO, ESTADO CIVIL, EDAD CUMPLIDA Y AÑO DE NACIMIENTO DE LA MADRE (R/R) (CONT.)

		EDAD CUMPLIDA Y AÑO DE NACIMIENTO DEL PADRE															
		27		28		29		30		31		32		33		34	
		1959	1958	1958	1957	1957	1956	1956	1955	1955	1954	1954	1953	1953	1952	1952	1951

C2) FUERA DEL MATRIMONIO DE MADRE NO CASADA (CONCL.)

35	1950	0	0	0	0	0	1	0	0	0	1	1	1	0	0	1	0
36	1950	2	1	1	2	1	1	0	2	0	0	2	0	1	3	0	0
36	1949	0	1	0	1	1	0	0	0	0	1	0	0	1	0	1	0
37	1949	0	0	0	0	0	0	0	1	0	0	0	3	0	1	1	1
37	1948	0	1	1	0	0	0	0	0	0	2	0	0	0	1	0	1
38	1948	0	0	0	0	0	0	1	1	1	0	0	0	0	0	1	0
38	1947	0	1	0	0	0	0	0	0	0	1	1	1	1	1	0	2
39	1947	0	0	0	1	1	1	0	0	0	0	0	0	1	0	1	0
39	1946	0	0	0	0	0	0	0	1	0	0	0	0	0	0	0	0
40	1946	0	0	0	0	0	0	0	0	1	0	0	0	0	1	0	0
40	1945	0	0	0	0	0	0	0	0	1	0	0	0	0	0	0	0
41	1945	2	0	0	0	0	0	0	1	0	0	0	0	0	0	0	0
41	1944	0	0	0	0	0	0	0	0	0	0	1	0	0	1	0	0
42	1944	0	0	0	0	0	0	0	0	0	0	0	0	0	0	0	0
42	1943	0	0	1	0	0	0	0	0	0	0	0	0	0	0	0	0
43	1943	0	0	0	0	0	0	0	0	0	0	0	0	0	0	0	0
43	1942	0	0	0	0	0	0	0	0	0	0	0	0	0	0	0	0
44	1942	0	0	0	0	0	0	0	0	0	0	1	0	0	0	0	0
45	1941	0	0	0	0	0	0	0	0	0	0	0	0	0	0	0	0
45	1940	0	0	0	0	0	0	0	0	0	0	0	0	0	0	0	0
46	1940	0	0	0	0	0	0	0	0	0	0	0	0	0	0	0	0
47	1938	0	0	0	0	0	0	0	0	0	0	0	0	0	0	0	0



NACIDOS VIVOS DE MADRES RESIDENTES, CLASIFICADOS POR EDAD CUMPLIDA Y AÑO DE NACIMIENTO DEL PADRE, SEGUN FILIACION DEL NACIDO, ESTADO CIVIL, EDAD CUMPLIDA Y AÑO DE NACIMIENTO DE LA MADRE {R/R} (CONT.)

		EDAD CUMPLIDA Y AÑO DE NACIMIENTO DEL PADRE																	
		35		36			37			38		39		40		41		42	
		1951	1950	1950	1949	1949	1948	1948	1947	1947	1946	1946	1945	1945	1944	1944	1943		
A) TODOS LOS NACIDOS																			
TODOS LOS AÑOS		1177	1028	911	857	840	806	806	640	573	509	449	467	426	332	320	267		
Menos 15	1971 y post.	0	0	0	0	0	0	0	0	0	0	0	0	0	0	0	0	0	0
15	1971	0	0	0	0	0	0	0	0	0	0	0	0	0	0	0	0	0	0
15	1970	0	0	0	0	0	0	0	0	0	0	0	0	0	0	0	0	0	0
16	1970	0	0	0	0	0	0	0	0	0	0	0	0	0	0	0	0	0	0
16	1969	0	0	0	0	0	0	0	0	0	0	0	0	0	0	0	0	0	0
17	1969	0	0	0	0	0	0	0	0	0	0	0	1	0	1	0	0	0	0
17	1968	0	0	1	0	0	1	0	1	0	0	0	0	0	0	0	0	0	0
18	1968	1	0	0	0	0	1	0	0	0	0	0	0	0	0	0	0	0	0
18	1967	0	0	0	2	0	0	0	0	0	1	0	1	0	0	0	0	0	0
19	1967	0	0	0	0	0	1	1	0	1	0	0	0	1	0	0	0	0	0
19	1966	0	1	0	0	0	0	0	0	0	0	0	0	0	0	0	0	0	0
20	1966	0	0	0	0	3	0	1	0	0	0	0	0	0	0	2	0	0	0
20	1965	1	0	1	2	0	1	0	0	1	1	2	1	0	0	0	0	0	0
21	1965	4	3	1	1	2	3	1	1	1	1	1	1	0	0	1	0	0	0
21	1964	0	2	0	0	1	2	2	1	1	1	0	2	0	2	0	0	0	0
22	1964	6	3	4	3	1	0	4	2	2	0	2	0	1	0	0	1	0	1
22	1963	0	2	2	4	1	0	3	3	0	0	0	4	1	0	0	1	0	1
23	1963	3	9	1	2	3	2	6	0	3	3	3	0	2	0	1	0	0	0
23	1962	5	6	7	5	2	7	2	4	2	2	0	2	1	0	0	0	0	0
24	1962	10	5	5	3	0	2	8	2	2	2	4	0	3	0	2	0	0	0
24	1961	2	7	5	6	1	5	2	3	3	5	2	5	1	1	0	1	0	1
25	1961	16	3	5	0	7	2	7	3	3	3	2	3	2	5	5	0	0	0
25	1960	4	13	7	7	5	9	11	3	2	7	5	3	1	1	0	3	0	3
26	1960	18	9	19	7	8	2	4	3	2	5	4	2	5	0	1	1	0	1
26	1959	14	17	10	14	4	10	3	7	4	5	1	8	3	1	0	3	0	3
27	1959	33	12	15	5	19	8	16	5	3	2	4	2	4	2	1	1	0	1
27	1958	19	30	11	12	10	10	4	10	3	5	4	2	4	2	1	6	0	6
28	1958	38	12	30	8	22	8	11	6	13	3	2	1	3	1	3	1	3	1
28	1957	23	31	9	14	8	19	9	15	6	4	3	10	3	4	2	3	0	3
29	1957	52	20	37	6	29	13	12	9	14	5	13	2	5	1	4	2	0	2
29	1956	28	58	17	25	8	35	17	9	9	8	4	6	3	5	6	5	0	5
30	1956	89	34	60	14	36	11	31	11	12	5	12	7	9	4	9	2	0	2
30	1955	36	56	33	37	13	36	13	16	6	17	5	12	2	3	3	4	0	4
31	1955	82	36	42	26	51	27	33	13	21	5	11	12	7	6	9	2	0	2
31	1954	31	68	26	53	19	37	17	31	10	16	8	8	4	7	4	5	0	5
32	1954	111	38	60	42	52	25	28	14	15	6	21	9	8	5	8	4	0	4
32	1953	48	78	30	66	26	46	13	38	11	23	3	20	3	14	4	7	0	7
33	1953	112	36	82	32	51	22	43	16	28	10	24	7	15	5	8	4	0	4
33	1952	57	95	26	65	36	67	24	30	12	20	16	21	8	10	7	7	0	7
34	1952	84	46	91	39	82	26	60	30	42	16	25	11	12	2	11	4	0	4
34	1951	42	73	31	63	32	43	25	38	17	31	12	29	7	20	5	8	0	8
35	1951	76	28	70	43	77	32	53	19	26	21	25	13	28	12	14	8	0	8
35	1950	23	61	31	73	38	61	38	55	28	31	15	27	11	17	7	13	0	13
36	1950	34	21	40	23	56	27	63	33	39	18	30	6	27	9	14	11	0	11
36	1949	7	43	22	58	26	60	31	36	22	37	15	24	6	24	4	14	0	14
37	1949	20	9	33	16	33	22	67	23	56	21	29	12	27	13	27	11	0	11
37	1948	11	20	9	33	21	48	30	31	12	44	29	40	32	22	16	11	0	11
38	1948	9	8	15	9	21	19	41	26	41	20	41	22	39	15	22	10	0	10
38	1947	5	19	6	13	6	16	11	35	19	29	9	45	13	19	12	22	0	22
39	1947	8	4	4	4	9	9	26	12	31	7	16	13	22	5	19	9	0	9
39	1946	3	6	2	7	6	9	10	15	10	25	8	20	12	20	16	21	0	21
40	1946	6	3	3	1	9	5	10	9	12	18	15	12	30	9	24	7	0	7
40	1945	1	0	0	7	0	5	2	9	9	15	7	21	12	27	8	13	0	13
41	1945	3	2	2	0	2	4	8	4	6	1	5	5	29	7	11	7	0	7
41	1944	0	0	1	0	1	4	0	3	2	3	2	10	5	15	7	11	0	11
42	1944	0	0	3	2	1	0	4	2	8	1	5	0	3	3	13	5	0	5
42	1943	0	1	0	2	1	3	0	3	1	3	0	1	1	8	3	11	0	11
43	1943	1	0	1	2	0	1	1	0	1	1	3	0	4	2	5	2	0	2
43	1942	0	0	0	1	1	0	0	0	0	0	0	3	2	2	1	4	0	4
44	1942	1	0	0	0	0	0	0	0	0	1	0	1	2	0	0	1	0	1

NACIDOS VIVOS DE MADRES RESIDENTES, CLASIFICADOS POR EDAD CUMPLIDA Y AÑO DE NACIMIENTO DEL PADRE, SEGUN FILIACION DEL NACIDO, ESTADO CIVIL, EDAD CUMPLIDA Y AÑO DE NACIMIENTO DE LA MADRE (R/R) (CONT.)

		EDAD CUMPLIDA Y AÑO DE NACIMIENTO DEL PADRE																			
		35		36				37				38		39		40		41		42	
		1951	1950	1950	1949	1949	1948	1948	1947	1947	1946	1946	1945	1945	1944	1944	1943				

A) TODOS LOS NACIDOS (CONCL.)

44	1941	0	0	0	0	0	0	0	1	0	0	0	1	1	1	0	1		
45	1941	0	0	0	0	0	0	0	0	1	0	1	0	0	0	0	0		
45	1940	0	0	0	0	0	0	0	0	0	0	0	0	0	1	0	0		
46	1940	0	0	1	0	0	0	0	0	0	0	0	0	1	0	0	0		
46	1939	0	0	0	0	0	0	0	0	0	1	0	0	0	0	0	0		
47	1939	0	0	0	0	0	0	0	0	0	0	0	0	0	0	0	0		
47	1938	0	0	0	0	0	0	0	0	0	0	0	0	0	0	0	0		
48	1938	0	0	0	0	0	0	0	0	0	0	0	0	0	0	0	0		
49	1937	0	0	0	0	0	0	0	0	0	0	0	0	0	0	0	0		
49	1936	0	0	0	0	0	0	0	0	0	0	0	0	0	0	0	0		
50	1936	0	0	0	0	0	0	0	0	0	0	0	0	0	0	0	0		

B) DENTRO DEL MATRIMONIO

TODOS LOS AÑOS		1101	973	848	805	777	741	734	581	530	469	406	413	385	301	294	236
Menos 15	1971 y post.	0	0	0	0	0	0	0	0	0	0	0	0	0	0	0	0
15	1971	0	0	0	0	0	0	0	0	0	0	0	0	0	0	0	0
15	1970	0	0	0	0	0	0	0	0	0	0	0	0	0	0	0	0
16	1970	0	0	0	0	0	0	0	0	0	0	0	0	0	0	0	0
16	1969	0	0	0	0	0	0	0	0	0	0	0	0	0	0	0	0
17	1969	0	0	0	0	0	0	0	0	0	0	1	0	0	0	0	0
17	1968	0	0	0	0	0	1	0	1	0	0	0	0	0	0	0	0
18	1968	1	0	0	0	0	0	0	0	0	0	0	0	0	0	0	0
18	1967	0	0	0	0	0	0	0	0	0	0	0	0	0	0	0	0
19	1967	0	0	0	0	0	0	1	0	1	0	0	0	0	0	0	0
19	1966	0	1	0	0	0	0	0	0	0	0	0	0	0	0	0	0
20	1966	0	0	0	0	1	0	1	0	0	0	0	0	0	0	2	0
20	1965	0	0	0	1	0	1	0	0	0	0	1	0	0	0	0	0
21	1965	3	1	1	0	2	1	0	1	0	1	0	0	0	0	1	0
21	1964	0	1	0	0	1	1	2	0	0	1	0	1	0	0	0	0
22	1964	5	1	3	3	0	0	2	1	1	0	0	0	0	0	0	0
22	1963	0	2	2	3	1	0	3	1	0	0	0	1	1	0	0	0
23	1963	3	6	1	1	3	1	2	0	3	2	3	0	0	0	0	0
23	1962	3	6	3	3	1	4	2	1	2	1	0	1	1	0	0	0
24	1962	9	5	4	2	0	1	4	0	1	1	4	0	1	0	1	0
24	1961	2	6	5	4	1	4	1	3	3	2	2	5	0	0	0	0
25	1961	14	3	4	0	5	2	7	2	3	3	1	1	1	1	3	0
25	1960	4	11	6	7	5	4	8	2	1	7	2	1	1	1	0	3
26	1960	16	9	15	7	7	2	3	1	1	4	4	1	4	0	1	1
26	1959	12	15	8	11	3	6	2	7	4	5	1	6	2	1	0	2
27	1959	30	11	12	5	16	5	14	3	2	2	4	2	2	2	1	1
27	1958	18	26	11	12	6	9	4	8	3	2	2	2	3	1	0	3
28	1958	36	12	29	7	20	7	10	4	12	2	2	0	3	1	3	1
28	1957	22	30	7	12	8	18	9	11	4	2	2	10	2	3	0	3
29	1957	52	19	34	5	24	12	11	6	12	3	10	2	5	1	3	1
29	1956	24	57	17	24	8	31	16	9	7	8	4	4	3	5	5	4
30	1956	85	33	59	13	36	10	27	10	10	4	9	6	8	4	6	2
30	1955	32	53	29	34	11	34	12	16	6	15	5	10	1	3	3	4
31	1955	78	35	41	24	45	27	32	13	20	4	11	9	7	6	7	2
31	1954	29	65	26	51	18	34	15	31	8	14	6	6	4	6	4	3
32	1954	106	37	57	42	50	24	25	13	14	6	17	8	7	4	8	3
32	1953	43	74	29	64	25	41	13	35	11	22	3	18	3	13	4	5
33	1953	108	36	79	32	49	22	42	15	26	9	23	7	15	4	8	3
33	1952	55	92	25	62	35	65	23	27	12	18	14	19	7	10	6	4
34	1952	78	43	87	39	78	24	58	28	38	15	24	10	12	2	11	4
34	1951	41	70	30	59	29	40	23	38	17	31	12	27	4	17	5	7
35	1951	72	25	65	40	74	31	44	19	25	20	22	12	26	11	14	8
35	1950	20	59	30	69	34	61	35	53	26	30	14	26	11	16	7	11
36	1950	33	18	37	22	51	26	62	30	39	17	29	4	23	9	12	10
36	1949	6	41	21	54	23	57	27	34	20	37	14	20	6	23	4	13
37	1949	18	9	31	15	30	21	59	23	53	19	29	12	26	12	27	11
37	1948	10	19	8	32	21	43	29	27	12	41	27	36	32	22	16	10



NACIDOS VIVOS DE MADRES RESIDENTES, CLASIFICADOS POR EDAD CUMPLIDA Y AÑO DE NACIMIENTO DEL PADRE, SEGUN FILIACION DEL NACIDO, ESTADO CIVIL, EDAD CUMPLIDA Y AÑO DE NACIMIENTO DE LA MADRE {R/R} (CONT.)

		EDAD CUMPLIDA Y AÑO DE NACIMIENTO DEL PADRE																	
		35		36			37			38		39		40		41		42	
		1951	1950	1950	1949	1949	1948	1948	1947	1947	1946	1946	1945	1945	1944	1944	1943		

B) DENTRO DEL MATRIMONIO (CONCL.)

38	1948	9	8	14	8	20	18	38	24	39	20	38	22	36	13	22	9
38	1947	4	19	6	13	6	16	11	30	19	29	8	41	13	18	11	20
39	1947	7	4	3	4	9	8	24	10	29	7	15	12	19	5	19	7
39	1946	2	5	2	6	6	9	10	15	10	24	7	20	12	16	16	21
40	1946	6	3	1	1	9	5	10	9	10	16	14	12	27	8	20	7
40	1945	1	0	0	7	0	4	2	7	9	15	7	19	11	25	7	13
41	1945	2	2	2	0	2	4	6	4	6	1	4	5	28	7	10	7
41	1944	0	0	0	0	1	4	0	3	2	2	2	9	5	14	6	10
42	1944	0	0	3	2	1	0	4	2	6	1	5	0	3	3	12	5
42	1943	0	1	0	2	1	3	0	3	1	3	0	1	1	8	3	10
43	1943	1	0	1	2	0	0	1	0	1	1	3	0	4	2	5	2
43	1942	0	0	0	1	1	0	0	0	0	0	0	3	1	2	1	4
44	1942	1	0	0	0	0	0	0	0	0	1	0	1	2	0	0	1
44	1941	0	0	0	0	0	0	0	1	0	0	0	1	1	1	0	1
45	1941	0	0	0	0	0	0	0	0	1	0	1	0	0	0	0	0
45	1940	0	0	0	0	0	0	0	0	0	0	0	0	0	1	0	0
46	1940	0	0	0	0	0	0	0	0	0	0	0	0	1	0	0	0
46	1939	0	0	0	0	0	0	0	0	0	1	0	0	0	0	0	0
47	1939	0	0	0	0	0	0	0	0	0	0	0	0	0	0	0	0
47	1938	0	0	0	0	0	0	0	0	0	0	0	0	0	0	0	0
48	1938	0	0	0	0	0	0	0	0	0	0	0	0	0	0	0	0
49	1937	0	0	0	0	0	0	0	0	0	0	0	0	0	0	0	0
49	1936	0	0	0	0	0	0	0	0	0	0	0	0	0	0	0	0
50	1936	0	0	0	0	0	0	0	0	0	0	0	0	0	0	0	0

C) FUERA DEL MATRIMONIO

TODOS LOS AÑOS		76	55	63	52	63	65	72	59	43	40	43	54	41	31	26	31
Menos 15	1971 y post.	0	0	0	0	0	0	0	0	0	0	0	0	0	0	0	0
15	1971	0	0	0	0	0	0	0	0	0	0	0	0	0	0	0	0
15	1970	0	0	0	0	0	0	0	0	0	0	0	0	0	0	0	0
16	1970	0	0	0	0	0	0	0	0	0	0	0	0	0	0	0	0
16	1969	0	0	0	0	0	0	0	0	0	0	0	0	0	0	0	0
17	1969	0	0	0	0	0	0	0	0	0	0	0	0	1	0	0	0
17	1968	0	0	1	0	0	0	0	0	0	0	0	0	0	0	0	0
18	1968	0	0	0	0	0	1	0	0	0	0	0	0	0	0	0	0
18	1967	0	0	0	2	0	0	0	0	0	1	0	1	0	0	0	0
19	1967	0	0	0	0	0	1	0	0	0	0	0	0	1	0	0	0
19	1966	0	0	0	0	0	0	0	0	0	0	0	0	0	0	0	0
20	1966	0	0	0	0	2	0	0	0	0	0	0	0	0	0	0	0
20	1965	1	0	1	1	0	0	0	0	1	1	1	1	0	0	0	0
21	1965	1	2	0	1	0	2	1	0	1	0	1	1	0	0	0	0
21	1964	0	1	0	0	0	1	0	1	1	0	0	1	0	2	0	0
22	1964	1	2	1	0	1	0	2	1	1	0	2	0	1	0	0	1
22	1963	0	0	0	1	0	0	0	2	0	0	0	3	0	0	0	1
23	1963	0	3	0	1	0	1	4	0	0	1	0	0	2	0	1	0
23	1962	2	0	4	2	1	3	0	3	0	1	0	1	0	0	0	0
24	1962	1	0	1	1	0	1	4	2	1	1	0	0	2	0	1	0
24	1961	0	1	0	2	0	1	1	0	0	3	0	0	1	1	0	1
25	1961	2	0	1	0	2	0	0	1	0	0	1	2	1	4	2	0
25	1960	0	2	1	0	0	5	3	1	1	0	3	2	0	0	0	0
26	1960	2	0	4	0	1	0	1	2	1	1	0	1	1	0	0	0
26	1959	2	2	2	3	1	4	1	0	0	0	0	2	1	0	0	1
27	1959	3	1	3	0	3	3	2	2	1	0	0	0	2	0	0	0
27	1958	1	4	0	0	4	1	0	2	0	3	2	0	1	1	1	3
28	1958	2	0	1	1	2	1	1	2	1	1	0	1	0	0	0	0
28	1957	1	1	2	2	0	1	0	4	2	2	1	0	1	1	2	0
29	1957	0	1	3	1	5	1	1	3	2	2	3	0	0	0	1	1
29	1956	4	1	0	1	0	4	1	0	2	0	0	2	0	0	1	1
30	1956	4	1	1	1	0	1	4	1	2	1	3	1	1	0	3	0
30	1955	4	3	4	3	2	2	1	0	0	2	0	2	1	0	0	0
31	1955	4	1	1	2	6	0	1	0	1	1	0	3	0	0	2	0



NACIDOS VIVOS DE MADRES RESIDENTES, CLASIFICADOS POR EDAD CUMPLIDA Y AÑO DE NACIMIENTO DEL PADRE, SEGUN FILIACION DEL NACIDO, ESTADO CIVIL, EDAD CUMPLIDA Y AÑO DE NACIMIENTO DE LA MADRE {R/R} (CONT.)

		EDAD CUMPLIDA Y AÑO DE NACIMIENTO DEL PADRE															
		35		36		37		38		39		40		41		42	
		1951	1950	1950	1949	1949	1948	1948	1947	1947	1946	1946	1945	1945	1944	1944	1943

C) FUERA DEL MATRIMONIO (CONCL.)

31	1954	2	3	0	2	1	3	2	0	2	2	2	2	0	1	0	2
32	1954	5	1	3	0	2	1	3	1	1	0	4	1	1	1	0	1
32	1953	5	4	1	2	1	5	0	3	0	1	0	2	0	1	0	2
33	1953	4	0	3	0	2	0	1	1	2	1	1	0	0	1	0	1
33	1952	2	3	1	3	1	2	1	3	0	2	2	2	1	0	1	3
34	1952	6	3	4	0	4	2	2	2	4	1	1	1	0	0	0	0
34	1951	1	3	1	4	3	3	2	0	0	0	0	2	3	3	0	1
35	1951	4	3	5	3	3	1	9	0	1	1	3	1	2	1	0	0
35	1950	3	2	1	4	4	0	3	2	2	1	1	1	0	1	0	2
36	1950	1	3	3	1	5	1	1	3	0	1	1	2	4	0	2	1
36	1949	1	2	1	4	3	3	4	2	2	0	1	4	0	1	0	1
37	1949	2	0	2	1	3	1	8	0	3	2	0	0	1	1	0	0
37	1948	1	1	1	1	0	5	1	4	0	3	2	4	0	0	0	1
38	1948	0	0	1	1	1	1	3	2	2	0	3	0	3	2	0	1
38	1947	1	0	0	0	0	0	0	5	0	0	1	4	0	1	1	2
39	1947	1	0	1	0	0	1	2	2	0	1	1	3	0	0	0	2
39	1946	1	1	0	1	0	0	0	0	0	1	1	0	0	4	0	0
40	1946	0	0	2	0	0	0	0	0	2	2	1	0	3	1	4	0
40	1945	0	0	0	0	0	1	0	2	0	0	0	2	1	2	1	0
41	1945	1	0	0	0	0	0	2	0	0	0	1	0	1	0	1	0
41	1944	0	0	1	0	0	0	0	0	0	1	0	1	0	1	1	1
42	1944	0	0	0	0	0	0	0	0	2	0	0	0	0	0	1	0
42	1943	0	0	0	0	0	0	0	0	0	0	0	0	0	0	0	1
43	1943	0	0	0	0	0	1	0	0	0	0	0	0	0	0	0	0
43	1942	0	0	0	0	0	0	0	0	0	0	0	0	1	0	0	0
44	1942	0	0	0	0	0	0	0	0	0	0	0	0	0	0	0	0
45	1941	0	0	0	0	0	0	0	0	0	0	0	0	0	0	0	0
45	1940	0	0	0	0	0	0	0	0	0	0	0	0	0	0	0	0
46	1940	0	0	1	0	0	0	0	0	0	0	0	0	0	0	0	0
47	1938	0	0	0	0	0	0	0	0	0	0	0	0	0	0	0	0

C1) FUERA DEL MATRIMONIO DE MADRE CASADA

TODOS LOS AÑOS		3	3	1	3	4	5	3	4	2	3	5	5	1	2	2	3
19	1966	0	0	0	0	0	0	0	0	0	0	0	0	0	0	0	0
21	1965	0	0	0	0	0	0	0	0	0	0	0	0	0	0	0	0
22	1964	0	0	0	0	0	0	0	0	0	0	0	0	0	0	0	0
22	1963	0	0	0	0	0	0	0	0	0	0	0	1	0	0	0	0
23	1963	0	0	0	0	0	0	0	0	0	0	0	0	1	0	0	0
23	1962	0	0	0	0	0	0	0	1	0	0	0	0	0	0	0	0
24	1962	0	0	0	0	0	0	0	1	0	0	0	0	0	0	0	0
24	1961	0	0	0	0	0	0	0	0	0	0	0	0	0	1	0	0
25	1961	0	0	0	0	1	0	0	0	0	0	0	0	0	0	0	0
25	1960	0	0	0	0	0	0	0	0	0	0	0	0	0	0	0	0
26	1960	0	0	0	0	0	0	0	0	0	0	0	0	0	0	0	0
26	1959	0	0	0	0	0	0	0	0	0	0	0	0	0	0	0	0
27	1959	1	0	0	0	0	2	0	0	0	0	0	0	0	0	0	0
27	1958	0	0	0	0	0	0	0	0	0	0	0	0	0	0	1	0
28	1958	0	0	0	0	0	0	0	0	0	0	0	1	0	0	0	0
28	1957	0	0	0	1	0	0	0	0	0	0	0	0	0	0	0	0
29	1957	0	0	0	0	0	0	0	0	0	1	0	0	0	0	0	0
29	1956	1	0	0	0	0	1	0	0	0	0	1	0	0	0	0	0
30	1956	0	0	0	1	0	0	0	0	0	0	1	0	0	0	0	0
30	1955	1	0	0	1	1	0	1	0	0	0	0	0	0	0	0	0
31	1955	0	0	0	0	1	0	0	0	0	0	0	0	0	0	1	0
31	1954	0	1	0	0	0	0	0	0	0	0	1	2	0	0	0	0
32	1954	0	0	0	0	0	0	0	0	0	0	2	0	0	0	0	0
32	1953	0	1	0	0	0	0	0	0	0	0	0	0	0	0	0	0
33	1953	0	0	0	0	1	0	0	0	0	0	1	0	0	0	0	0
33	1952	0	0	0	0	0	0	0	1	0	1	0	0	0	0	0	0
34	1952	0	0	0	0	0	0	0	0	0	0	0	0	0	0	0	0
34	1951	0	0	0	0	0	0	0	0	0	0	0	0	0	1	0	0
35	1951	0	0	0	0	0	0	0	0	0	0	0	0	0	0	0	0

NACIDOS VIVOS DE MADRES RESIDENTES, CLASIFICADOS POR EDAD CUMPLIDA Y AÑO DE NACIMIENTO DEL PADRE, SEGUN FILIACION DEL NACIDO, ESTADO CIVIL, EDAD CUMPLIDA Y AÑO DE NACIMIENTO DE LA MADRE {R/R} (CONT.)

		EDAD CUMPLIDA Y AÑO DE NACIMIENTO DEL PADRE																	
		35		36			37			38		39		40		41		42	
		1951	1950	1950	1949	1949	1948	1948	1947	1947	1946	1946	1945	1945	1944	1944	1943		

C1) FUERA DEL MATRIMONIO DE MADRE CASADA (CONCL.)

35	1950	0	0	0	0	0	0	0	0	0	0	0	0	0	0	0	1
36	1950	0	1	0	0	0	0	0	0	0	0	0	0	0	0	0	0
36	1949	0	0	0	0	0	0	1	0	0	0	0	0	0	0	0	0
37	1949	0	0	0	0	0	0	0	0	1	0	0	0	0	0	0	0
37	1948	0	0	0	0	0	1	0	0	0	0	0	0	0	0	0	0
38	1948	0	0	0	0	0	0	1	0	0	0	0	0	0	0	0	1
38	1947	0	0	0	0	0	0	0	1	0	0	0	0	0	0	0	1
39	1947	0	0	0	0	0	0	0	0	0	0	0	0	0	0	0	0
39	1946	0	0	0	0	0	0	0	0	0	0	0	0	0	0	0	0
40	1946	0	0	1	0	0	0	0	0	1	1	0	0	0	0	0	0
40	1945	0	0	0	0	0	0	0	0	0	0	0	0	0	0	0	0
41	1944	0	0	0	0	0	0	0	0	0	0	0	0	0	0	0	0
42	1944	0	0	0	0	0	0	0	0	0	0	0	0	0	0	0	0
43	1943	0	0	0	0	0	1	0	0	0	0	0	0	0	0	0	0
44	1942	0	0	0	0	0	0	0	0	0	0	0	0	0	0	0	0

C2) FUERA DEL MATRIMONIO DE MADRE NO CASADA

TODOS LOS AÑOS		73	52	62	49	59	60	69	55	41	37	38	49	40	29	24	28
Menos 15	1971 y post.	0	0	0	0	0	0	0	0	0	0	0	0	0	0	0	0
15	1971	0	0	0	0	0	0	0	0	0	0	0	0	0	0	0	0
15	1970	0	0	0	0	0	0	0	0	0	0	0	0	0	0	0	0
16	1970	0	0	0	0	0	0	0	0	0	0	0	0	0	0	0	0
16	1969	0	0	0	0	0	0	0	0	0	0	0	0	0	0	0	0
17	1969	0	0	0	0	0	0	0	0	0	0	0	0	1	0	0	0
17	1968	0	0	1	0	0	0	0	0	0	0	0	0	0	0	0	0
18	1968	0	0	0	0	0	1	0	0	0	0	0	0	0	0	0	0
18	1967	0	0	0	2	0	0	0	0	1	0	1	0	1	0	0	0
19	1967	0	0	0	0	0	1	0	0	0	0	0	0	1	0	0	0
19	1966	0	0	0	0	0	0	0	0	0	0	0	0	0	0	0	0
20	1966	0	0	0	0	2	0	0	0	0	0	0	0	0	0	0	0
20	1965	1	0	1	1	0	0	0	0	1	1	1	1	0	0	0	0
21	1965	1	2	0	1	0	2	1	0	1	0	1	1	0	0	0	0
21	1964	0	1	0	0	0	1	0	1	1	0	0	1	0	2	0	0
22	1964	1	2	1	0	1	0	2	1	1	0	2	0	1	0	0	1
22	1963	0	0	0	1	0	0	0	2	0	0	0	2	0	0	0	1
23	1963	0	3	0	1	0	1	4	0	0	1	0	0	1	0	1	0
23	1962	2	0	4	2	1	3	0	2	0	1	0	1	0	0	0	0
24	1962	1	0	1	1	0	1	4	1	1	1	0	0	2	0	1	0
24	1961	0	1	0	2	0	1	1	0	0	3	0	0	1	0	0	1
25	1961	2	0	1	0	1	0	0	1	0	0	1	2	1	4	2	0
25	1960	0	2	1	0	0	5	3	1	1	0	3	2	0	0	0	0
26	1960	2	0	4	0	1	0	1	2	1	1	0	1	1	0	0	0
26	1959	2	2	2	3	1	4	1	0	0	0	0	2	1	0	0	1
27	1959	2	1	3	0	3	1	2	2	1	0	0	0	2	0	0	0
27	1958	1	4	0	0	4	1	0	2	0	3	2	0	1	1	0	3
28	1958	2	0	1	1	2	1	1	2	1	1	0	0	0	0	0	0
28	1957	1	1	2	1	0	1	0	4	2	2	1	0	1	1	2	0
29	1957	0	1	3	1	5	1	1	3	2	1	3	0	0	0	1	1
29	1956	3	1	0	1	0	3	1	0	2	0	0	1	0	0	1	1
30	1956	4	1	1	0	0	1	4	1	2	1	2	1	1	0	3	0
30	1955	3	3	4	2	1	2	0	0	0	2	0	2	1	0	0	0
31	1955	4	1	1	2	5	0	1	0	1	1	0	3	0	0	1	0
31	1954	2	2	0	2	1	3	2	0	2	2	1	0	0	1	0	2
32	1954	5	1	3	0	2	1	3	1	1	0	2	1	1	1	0	1
32	1953	5	3	1	2	1	5	0	3	0	1	0	2	0	1	0	2
33	1953	4	0	3	0	1	0	1	1	2	1	0	0	0	1	0	1
33	1952	2	3	1	3	1	2	1	2	0	1	2	2	1	0	1	3
34	1952	6	3	4	0	4	2	2	2	4	1	1	1	0	0	0	0
34	1951	1	3	1	4	3	3	2	0	0	0	2	3	2	0	1	1
35	1951	4	3	5	3	3	1	9	0	1	1	3	1	2	1	0	0
35	1950	3	2	1	4	4	0	3	2	2	1	1	1	0	1	0	1

NACIDOS VIVOS DE MADRES RESIDENTES, CLASIFICADOS POR EDAD CUMPLIDA Y AÑO DE NACIMIENTO DEL PADRE, SEGUN FILIACION DEL NACIDO, ESTADO CIVIL, EDAD CUMPLIDA Y AÑO DE NACIMIENTO DE LA MADRE {R/R} (CONT.)

		EDAD CUMPLIDA Y AÑO DE NACIMIENTO DEL PADRE																
		35		36		37			38		39		40		41		42	
		1951	1950	1950	1949	1949	1948	1948	1947	1947	1946	1946	1945	1945	1944	1944	1943	

## C2) FUERA DEL MATRIMONIO DE MADRE NO CASADA (CONCL.)

36	1950	1	2	3	1	5	1	1	3	0	1	1	2	4	0	2	1
36	1949	1	2	1	4	3	3	3	2	2	0	1	4	0	1	0	1
37	1949	2	0	2	1	3	1	8	0	2	2	0	0	1	1	0	0
37	1948	1	1	1	1	0	4	1	4	0	3	2	4	0	0	0	1
38	1948	0	0	1	1	1	1	2	2	2	0	3	0	3	2	0	0
38	1947	1	0	0	0	0	0	0	4	0	0	1	4	0	1	1	1
39	1947	1	0	1	0	0	1	2	2	2	0	1	1	3	0	0	2
39	1946	1	1	0	1	0	0	0	0	0	1	1	0	0	4	0	0
40	1946	0	0	1	0	0	0	0	0	1	1	1	0	3	1	4	0
40	1945	0	0	0	0	0	1	0	2	0	0	0	2	1	2	1	0
41	1945	1	0	0	0	0	0	2	0	0	0	1	0	1	0	1	0
41	1944	0	0	1	0	0	0	0	0	0	1	0	1	0	1	1	1
42	1944	0	0	0	0	0	0	0	0	2	0	0	0	0	0	1	0
42	1943	0	0	0	0	0	0	0	0	0	0	0	0	0	0	0	1
43	1943	0	0	0	0	0	0	0	0	0	0	0	0	0	0	0	0
43	1942	0	0	0	0	0	0	0	0	0	0	0	0	1	0	0	0
44	1942	0	0	0	0	0	0	0	0	0	0	0	0	0	0	0	0
45	1941	0	0	0	0	0	0	0	0	0	0	0	0	0	0	0	0
45	1940	0	0	0	0	0	0	0	0	0	0	0	0	0	0	0	0
46	1940	0	0	1	0	0	0	0	0	0	0	0	0	0	0	0	0
47	1938	0	0	0	0	0	0	0	0	0	0	0	0	0	0	0	0



NACIDOS VIVOS DE MADRES RESIDENTES, CLASIFICADOS POR EDAD CUMPLIDA Y AÑO DE NACIMIENTO DEL PADRE, SEGUN FILIACION DEL NACIDO, ESTADO CIVIL, EDAD CUMPLIDA Y AÑO DE NACIMIENTO DE LA MADRE {R/R} (CONT.)

		EDAD CUMPLIDA Y AÑO DE NACIMIENTO DEL PADRE															
		43		44		45		46		47		48		49		50	
		1943	1942	1942	1941	1941	1940	1940	1939	1939	1938	1938	1937	1937	1936	1936	1935
A) TODOS LOS NACIDOS																	
TODOS LOS AÑOS		258	179	184	136	148	113	158	70	80	60	61	46	48	48	52	25
Menos 15	1971 y post.	0	0	0	0	0	0	0	0	0	0	0	0	0	0	0	0
15	1971	0	0	0	0	0	0	0	0	0	0	0	0	0	0	0	0
15	1970	0	0	0	0	0	0	0	0	0	0	0	0	0	0	0	0
16	1970	0	0	0	0	0	0	0	0	0	0	0	0	0	0	0	0
16	1969	0	0	0	0	0	0	0	0	0	0	0	0	0	0	0	0
17	1969	0	0	0	0	0	0	0	0	0	0	0	0	0	0	1	0
17	1968	0	0	0	0	0	0	0	0	0	0	0	0	0	0	0	0
18	1968	0	0	0	0	0	0	0	0	1	0	0	0	0	0	0	0
18	1967	0	0	1	0	0	1	0	0	0	0	0	0	0	0	0	0
19	1967	0	0	0	0	0	0	0	0	1	0	0	0	0	0	0	0
19	1966	0	0	0	0	0	0	0	0	0	0	0	0	0	0	0	0
20	1966	0	0	0	0	0	0	0	0	1	0	0	0	0	0	0	0
20	1965	1	1	0	0	1	1	0	0	0	0	0	0	0	0	1	0
21	1965	3	1	1	0	0	1	0	0	1	0	0	0	0	0	0	0
21	1964	0	0	0	0	0	0	0	0	2	0	0	0	0	0	2	0
22	1964	0	0	0	1	1	0	1	0	2	0	0	0	1	0	0	0
22	1963	0	0	0	0	0	0	0	1	0	0	0	0	0	0	0	0
23	1963	0	1	0	0	0	0	1	0	0	0	0	1	0	0	0	0
23	1962	0	1	0	1	0	1	0	0	0	0	0	3	0	1	0	0
24	1962	0	0	0	0	0	0	0	0	0	0	0	0	0	2	0	0
24	1961	1	1	2	1	0	0	0	0	1	0	0	0	0	0	0	0
25	1961	1	0	1	0	3	0	1	0	0	0	0	1	1	0	0	0
25	1960	0	0	1	1	1	1	0	0	0	1	0	0	0	0	0	0
26	1960	1	0	1	1	1	0	1	1	0	0	0	0	0	0	0	0
26	1959	2	2	2	1	2	0	0	1	0	2	0	0	0	0	0	0
27	1959	2	0	1	1	1	1	0	2	0	1	1	1	1	0	1	0
27	1958	1	2	1	1	0	0	1	0	0	2	0	0	2	0	1	0
28	1958	1	1	1	0	5	0	2	0	2	0	0	0	0	0	0	0
28	1957	3	3	1	0	1	1	3	1	1	1	1	0	0	0	1	1
29	1957	3	0	4	0	0	3	3	1	0	0	0	0	0	0	1	0
29	1956	6	4	1	0	2	2	2	1	0	1	0	0	1	2	1	1
30	1956	5	2	4	2	3	1	2	1	2	0	1	1	0	1	3	2
30	1955	1	2	3	2	0	2	1	1	2	1	0	0	0	0	0	0
31	1955	3	2	3	0	2	1	1	1	1	1	1	1	0	0	2	1
31	1954	2	3	2	3	1	2	1	4	1	2	1	1	0	2	1	0
32	1954	5	0	3	0	6	2	2	1	0	1	3	1	1	2	1	0
32	1953	5	3	1	3	1	1	1	3	2	2	0	0	0	0	0	0
33	1953	10	3	7	1	1	3	4	2	4	1	2	1	1	0	1	1
33	1952	7	4	2	3	5	3	3	1	1	0	2	1	1	1	0	1
34	1952	4	3	6	2	6	0	3	3	1	0	1	0	0	0	3	2
34	1951	6	6	6	3	1	6	4	2	0	1	0	0	1	1	1	0
35	1951	11	3	5	6	4	4	5	1	1	2	3	0	0	0	3	1
35	1950	4	4	4	3	3	4	2	0	2	3	2	1	0	1	1	2
36	1950	16	6	6	2	7	5	6	1	5	1	0	1	5	2	1	0
36	1949	6	6	6	7	3	10	3	0	2	2	2	0	0	7	0	0
37	1949	14	6	9	2	6	2	9	2	5	3	3	0	3	0	3	0
37	1948	4	15	6	4	4	6	4	2	1	2	1	1	2	6	4	3
38	1948	25	4	13	5	6	1	8	2	3	1	3	3	5	0	0	0
38	1947	8	16	4	11	5	4	5	3	3	3	1	1	3	3	4	2
39	1947	14	5	16	3	7	0	7	3	2	1	5	0	0	0	0	0
39	1946	12	19	6	10	5	11	4	4	0	2	2	0	3	0	0	4
40	1946	13	5	15	8	5	2	9	1	1	2	3	3	6	0	2	0
40	1945	4	14	3	7	8	6	7	6	1	4	5	2	0	2	0	1
41	1945	17	9	9	6	15	5	7	1	5	0	3	5	1	2	3	0
41	1944	4	7	3	4	7	5	3	4	1	4	1	1	0	3	1	0
42	1944	14	1	10	5	7	4	9	1	6	2	7	0	4	0	4	0
42	1943	5	6	2	14	3	4	4	5	1	2	1	2	1	2	1	0
43	1943	7	2	5	6	4	1	12	1	3	1	3	1	4	0	2	1
43	1942	3	2	1	4	0	1	6	2	0	4	0	4	0	1	0	1
44	1942	3	1	5	0	2	2	5	1	5	1	0	1	0	2	0	1

NACIDOS VIVOS DE MADRES RESIDENTES, CLASIFICADOS POR EDAD CUMPLIDA Y AÑO DE NACIMIENTO DEL PADRE, SEGUN FILIACION DEL NACIDO, ESTADO CIVIL, EDAD CUMPLIDA Y AÑO DE NACIMIENTO DE LA MADRE (R/R) (CONT.)

		EDAD CUMPLIDA Y AÑO DE NACIMIENTO DEL PADRE															
		43		44		45		46		47		48		49		50	
		1943	1942	1942	1941	1941	1940	1940	1939	1939	1938	1938	1937	1937	1936	1936	1935

A) TODOS LOS NACIDOS (CONCL.)

44	1941	0	3	0	0	2	2	0	0	1	1	0	2	0	1	0	0
45	1941	0	0	1	1	0	0	4	1	3	0	2	0	0	0	0	0
45	1940	0	0	0	1	0	1	1	1	0	0	1	0	2	1	0	0
46	1940	1	0	0	0	0	0	1	1	3	1	1	0	0	0	0	0
46	1939	0	0	0	0	0	0	0	0	0	0	0	1	1	1	1	0
47	1939	0	0	0	0	1	0	0	0	0	0	0	0	0	0	0	0
47	1938	0	0	0	0	0	0	0	0	1	0	0	2	0	0	0	0
48	1938	0	0	0	0	0	0	0	0	0	0	0	0	0	0	0	0
49	1937	0	0	0	0	0	0	0	0	0	0	1	0	0	0	0	0
49	1936	0	0	0	0	0	0	0	0	0	0	0	1	0	0	0	0
50	1936	0	0	0	0	0	0	0	0	0	0	0	0	1	0	0	0

B) DENTRO DEL MATRIMONIO

TODOS LOS AÑOS		237	164	166	124	128	92	141	63	62	51	50	37	37	34	40	20
Menos 15	1971 y post.	0	0	0	0	0	0	0	0	0	0	0	0	0	0	0	0
15	1971	0	0	0	0	0	0	0	0	0	0	0	0	0	0	0	0
15	1970	0	0	0	0	0	0	0	0	0	0	0	0	0	0	0	0
16	1970	0	0	0	0	0	0	0	0	0	0	0	0	0	0	0	0
16	1969	0	0	0	0	0	0	0	0	0	0	0	0	0	0	0	0
17	1969	0	0	0	0	0	0	0	0	0	0	0	0	0	0	1	0
17	1968	0	0	0	0	0	0	0	0	0	0	0	0	0	0	0	0
18	1968	0	0	0	0	0	0	0	0	0	0	0	0	0	0	0	0
18	1967	0	0	0	0	0	0	0	0	0	0	0	0	0	0	0	0
19	1967	0	0	0	0	0	0	0	0	1	0	0	0	0	0	0	0
19	1966	0	0	0	0	0	0	0	0	0	0	0	0	0	0	0	0
20	1966	0	0	0	0	0	0	0	0	0	0	0	0	0	0	0	0
20	1965	1	0	0	0	1	0	0	0	0	0	0	0	0	0	0	0
21	1965	2	1	0	0	0	1	0	0	0	0	0	0	0	0	0	0
21	1964	0	0	0	0	0	0	0	0	0	0	0	0	0	0	0	0
22	1964	0	0	0	0	0	0	1	0	0	0	0	0	0	0	0	0
22	1963	0	0	0	0	0	0	0	0	0	0	0	0	0	0	0	0
23	1963	0	0	0	0	0	0	0	0	0	0	0	0	0	0	0	0
23	1962	0	0	0	1	0	1	0	0	0	0	0	0	0	0	0	0
24	1962	0	0	0	0	0	0	0	0	0	0	0	0	0	0	0	0
24	1961	1	1	1	0	0	0	0	0	0	0	0	0	0	0	0	0
25	1961	1	0	0	0	2	0	0	0	0	0	0	1	1	0	0	0
25	1960	0	0	1	1	1	1	0	0	0	0	0	0	0	0	0	0
26	1960	1	0	1	0	0	0	0	0	0	0	0	0	0	0	0	0
26	1959	1	1	2	1	1	0	0	1	0	2	0	0	0	0	0	0
27	1959	2	0	1	1	1	0	0	1	0	1	1	0	1	0	1	0
27	1958	1	2	0	0	0	0	1	0	0	1	0	0	2	0	0	0
28	1958	1	1	0	0	3	0	2	0	1	0	0	0	0	0	0	0
28	1957	3	2	1	0	0	1	3	1	0	0	1	0	0	0	1	1
29	1957	3	0	3	0	0	3	3	1	0	0	0	0	0	0	0	0
29	1956	5	3	1	0	1	2	1	1	0	1	0	0	1	0	1	1
30	1956	4	2	3	1	2	1	1	0	2	0	0	1	0	1	3	1
30	1955	1	1	3	1	0	2	0	1	0	0	0	0	0	0	0	0
31	1955	3	2	3	0	1	1	1	1	1	1	1	0	0	0	0	1
31	1954	2	3	1	2	1	2	1	4	1	2	1	1	0	2	1	0
32	1954	4	0	3	0	6	2	2	0	0	1	2	1	1	2	1	0
32	1953	4	2	1	2	1	0	1	3	2	1	0	0	0	0	0	0
33	1953	10	3	5	1	1	1	2	2	2	1	2	1	1	0	1	0
33	1952	7	3	2	2	3	2	2	1	0	0	1	1	0	0	0	0
34	1952	3	1	6	2	5	0	2	3	0	0	1	0	0	0	2	2
34	1951	4	4	4	3	1	4	4	2	0	1	0	0	1	1	0	0
35	1951	10	3	5	6	4	3	4	1	1	1	2	0	0	0	1	1
35	1950	4	4	4	3	2	4	2	0	1	2	1	1	0	0	1	1
36	1950	13	6	6	2	5	5	6	1	4	1	0	1	4	1	1	0
36	1949	6	5	6	7	3	8	3	0	2	1	2	0	0	6	0	0
37	1949	14	6	9	1	5	2	9	2	5	3	2	0	3	0	3	0
37	1948	4	15	6	4	3	3	3	2	1	2	1	0	2	3	4	2



NACIDOS VIVOS DE MADRES RESIDENTES, CLASIFICADOS POR EDAD CUMPLIDA Y AÑO DE NACIMIENTO DEL PADRE, SEGUN FILIACION DEL NACIDO, ESTADO CIVIL, EDAD CUMPLIDA Y AÑO DE NACIMIENTO DE LA MADRE {R/R} (CONT.)

		EDAD CUMPLIDA Y AÑO DE NACIMIENTO DEL PADRE															
		43		44		45		46		47		48		49		50	
		1943	1942	1942	1941	1941	1940	1940	1939	1939	1938	1938	1937	1937	1936	1936	1935

## B) DENTRO DEL MATRIMONIO

38	1948	23	4	11	5	6	1	7	2	3	1	2	3	1	0	0	0
38	1947	8	16	3	10	5	2	4	3	3	3	1	1	3	2	3	2
39	1947	14	5	15	3	7	0	7	3	2	1	4	0	0	0	0	0
39	1946	11	19	6	10	4	11	4	3	0	2	2	0	3	0	0	4
40	1946	13	5	14	8	5	1	8	1	1	2	3	3	4	0	2	0
40	1945	4	13	3	7	7	6	7	6	1	4	5	1	0	1	0	1
41	1945	15	9	9	6	15	4	7	1	5	0	3	5	1	2	3	0
41	1944	3	7	3	4	7	4	3	4	1	4	0	1	0	3	1	0
42	1944	13	1	10	5	7	4	8	1	6	2	6	0	3	0	4	0
42	1943	5	6	2	14	3	4	4	5	1	2	1	2	1	2	1	0
43	1943	6	2	5	5	4	1	12	1	3	1	2	1	3	0	2	1
43	1942	3	2	1	4	0	0	6	2	0	4	0	4	0	1	0	1
44	1942	3	1	5	0	2	2	5	1	4	1	0	1	0	2	0	1
44	1941	0	3	0	0	2	2	0	0	1	1	0	2	0	1	0	0
45	1941	0	0	1	1	0	0	3	1	3	0	2	0	0	0	0	0
45	1940	0	0	0	1	0	1	1	0	0	0	0	1	0	2	1	0
46	1940	1	0	0	0	0	0	1	1	3	1	1	1	0	0	0	0
46	1939	0	0	0	0	0	0	0	0	0	0	0	0	1	1	1	0
47	1939	0	0	0	0	1	0	0	0	0	0	0	0	0	0	0	0
47	1938	0	0	0	0	0	0	0	0	1	0	0	1	0	0	0	0
48	1938	0	0	0	0	0	0	0	0	0	0	0	0	0	0	0	0
49	1937	0	0	0	0	0	0	0	0	0	0	0	1	0	0	0	0
49	1936	0	0	0	0	0	0	0	0	0	0	0	1	0	0	0	0
50	1936	0	0	0	0	0	0	0	0	0	0	0	0	0	1	0	0

## C) FUERA DEL MATRIMONIO

TODOS LOS AÑOS		21	15	18	12	20	21	17	7	18	9	11	9	11	14	12	5
Menos 15	1971 y post.	0	0	0	0	0	0	0	0	0	0	0	0	0	0	0	0
15	1971	0	0	0	0	0	0	0	0	0	0	0	0	0	0	0	0
15	1970	0	0	0	0	0	0	0	0	0	0	0	0	0	0	0	0
16	1970	0	0	0	0	0	0	0	0	0	0	0	0	0	0	0	0
16	1969	0	0	0	0	0	0	0	0	0	0	0	0	0	0	0	0
17	1969	0	0	0	0	0	0	0	0	0	0	0	0	0	0	0	0
17	1968	0	0	0	0	0	0	0	0	0	0	0	0	0	0	0	0
18	1968	0	0	0	0	0	0	0	0	1	0	0	0	0	0	0	0
18	1967	0	0	1	0	0	1	0	0	0	0	0	0	0	0	0	0
19	1967	0	0	0	0	0	0	0	0	0	0	0	0	0	0	0	0
19	1966	0	0	0	0	0	0	0	0	0	0	0	0	0	0	0	0
20	1966	0	0	0	0	0	0	0	0	1	0	0	0	0	0	0	0
20	1965	0	1	0	0	0	1	0	0	0	0	0	0	0	0	1	0
21	1965	1	0	1	0	0	0	0	0	1	0	0	0	0	0	0	0
21	1964	0	0	0	0	0	0	0	0	2	0	0	0	0	0	2	0
22	1964	0	0	0	1	1	0	0	0	2	0	0	0	1	0	0	0
22	1963	0	0	0	0	0	0	0	1	0	0	0	0	0	0	0	0
23	1963	0	1	0	0	0	0	1	0	0	0	0	1	0	0	0	0
23	1962	0	1	0	0	0	0	0	0	0	0	0	3	0	1	0	0
24	1962	0	0	0	0	0	0	0	0	0	0	0	0	0	2	0	0
24	1961	0	0	1	1	0	0	0	0	1	0	0	0	0	0	0	0
25	1961	0	0	1	0	1	0	1	0	0	0	0	0	0	0	0	0
25	1960	0	0	0	0	0	0	0	0	1	0	0	0	0	0	0	0
26	1960	0	0	0	1	1	0	1	0	0	0	0	0	0	0	0	0
26	1959	1	1	0	0	1	0	0	0	0	0	0	0	0	0	0	0
27	1959	0	0	0	0	0	1	0	1	0	0	0	1	0	0	0	0
27	1958	0	0	1	1	0	0	0	0	0	1	0	0	0	0	1	0
28	1958	0	0	1	0	2	0	0	0	1	0	0	0	0	0	0	0
28	1957	0	1	0	0	1	0	0	0	1	1	0	0	0	0	0	0
29	1957	0	0	1	0	0	0	0	0	0	0	0	0	0	0	1	0
29	1956	1	1	0	0	1	0	1	0	0	0	0	0	0	2	0	0
30	1956	1	0	1	1	1	0	1	1	0	0	1	0	0	0	0	1
30	1955	0	1	0	1	0	0	1	0	2	1	0	0	0	0	0	0
31	1955	0	0	0	0	1	0	0	0	0	0	0	1	0	0	2	0



NACIDOS VIVOS DE MADRES RESIDENTES, CLASIFICADOS POR EDAD CUMPLIDA Y AÑO DE NACIMIENTO DEL PADRE, SEGUN FILIACION DEL NACIDO, ESTADO CIVIL, EDAD CUMPLIDA Y AÑO DE NACIMIENTO DE LA MADRE {R/R} (CONT.)

		EDAD CUMPLIDA Y AÑO DE NACIMIENTO DEL PADRE															
		43		44		45		46		47		48		49		50	
		1943	1942	1942	1941	1941	1940	1940	1939	1939	1938	1938	1937	1937	1936	1936	1935

C) FUERA DEL MATRIMONIO (CONCL.)

31	1954	0	0	1	1	0	0	0	0	0	0	0	0	0	0	0	0
32	1954	1	0	0	0	0	0	0	1	0	0	1	0	0	0	0	0
32	1953	1	1	0	1	0	1	0	0	1	0	0	0	0	0	0	0
33	1953	0	0	2	0	0	2	2	0	2	0	0	0	0	0	0	1
33	1952	0	1	0	1	2	1	1	0	1	0	1	0	1	1	0	1
34	1952	1	2	0	0	1	0	1	0	1	0	0	0	0	0	1	0
34	1951	2	2	2	0	0	2	0	0	0	0	0	0	0	0	1	0
35	1951	1	0	0	0	0	1	1	0	0	1	1	0	0	0	2	0
35	1950	0	0	0	0	1	0	0	0	1	1	1	0	0	1	0	0
36	1950	3	0	0	0	2	0	0	0	1	0	0	0	1	1	0	0
36	1949	0	1	0	0	0	2	0	0	0	1	0	0	0	1	0	0
37	1949	0	0	0	1	1	0	0	0	0	1	0	0	0	0	0	0
37	1948	0	0	0	0	1	3	1	0	0	0	1	0	3	0	0	1
38	1948	2	0	2	0	0	0	1	0	0	0	1	0	4	0	0	0
38	1947	0	0	1	1	0	2	1	0	0	0	0	0	0	1	1	0
39	1947	0	0	1	0	0	0	0	0	0	0	1	0	0	0	0	0
39	1946	1	0	0	0	1	0	0	1	0	0	0	0	0	0	0	0
40	1946	0	0	1	0	0	1	1	0	0	0	0	0	2	0	0	0
40	1945	0	1	0	0	1	0	0	0	0	0	0	1	0	1	0	0
41	1945	2	0	0	0	0	1	0	0	0	0	0	0	0	0	0	0
41	1944	1	0	0	0	0	1	0	0	0	0	1	0	0	0	0	0
42	1944	1	0	0	0	0	0	1	0	0	0	1	0	1	0	0	0
42	1943	0	0	0	0	0	0	0	0	0	0	0	0	0	0	0	0
43	1943	1	0	0	1	0	0	0	0	0	0	1	0	1	0	0	0
43	1942	0	0	0	0	0	1	0	0	0	0	0	0	0	0	0	0
44	1942	0	0	0	0	0	0	0	0	1	0	0	0	0	0	0	0
45	1941	0	0	0	0	0	0	1	0	0	0	0	0	0	0	0	0
45	1940	0	0	0	0	0	0	0	1	0	0	0	0	0	0	0	0
46	1940	0	0	0	0	0	0	0	0	0	0	0	0	0	0	0	0
47	1938	0	0	0	0	0	0	0	0	0	0	1	0	0	0	0	0

C1) FUERA DEL MATRIMONIO DE MADRE CASADA

TODOS LOS AÑOS		1	1	0	1	2	4	3	0	3	1	0	1	0	0	1	0
19	1966	0	0	0	0	0	0	0	0	0	0	0	0	0	0	0	0
21	1965	0	0	0	0	0	0	0	0	0	0	0	0	0	0	0	0
22	1964	0	0	0	0	0	0	0	0	0	0	0	0	0	0	0	0
22	1963	0	0	0	0	0	0	0	0	0	0	0	0	0	0	0	0
23	1963	0	0	0	0	0	0	0	0	0	0	0	0	0	0	0	0
23	1962	0	0	0	0	0	0	0	0	0	0	0	0	0	0	0	0
24	1962	0	0	0	0	0	0	0	0	0	0	0	0	0	0	0	0
24	1961	0	0	0	0	0	0	0	0	0	0	0	0	0	0	0	0
25	1961	0	0	0	0	0	0	0	0	0	0	0	0	0	0	0	0
25	1960	0	0	0	0	0	0	0	0	0	0	0	0	0	0	0	0
26	1960	0	0	0	0	0	0	0	0	0	0	0	0	0	0	0	0
26	1959	0	0	0	0	0	0	0	0	0	0	0	0	0	0	0	0
27	1959	0	0	0	0	0	0	0	0	0	0	0	0	0	0	0	0
27	1958	0	0	0	0	0	0	0	0	0	0	0	0	0	0	0	0
28	1958	0	0	0	0	1	0	0	0	0	0	0	0	0	0	0	0
28	1957	0	0	0	0	0	0	0	0	0	0	0	0	0	0	0	0
29	1957	0	0	0	0	0	0	0	0	0	0	0	0	0	0	1	0
29	1956	0	1	0	0	0	0	0	0	0	0	0	0	0	0	0	0
30	1956	0	0	0	0	0	0	0	0	0	0	0	0	0	0	0	0
30	1955	0	0	0	0	0	0	0	0	0	0	0	0	0	0	0	0
31	1955	0	0	0	0	0	0	0	0	0	0	0	1	0	0	0	0
31	1954	0	0	0	0	0	0	0	0	0	0	0	0	0	0	0	0
32	1954	1	0	0	0	0	0	0	0	0	0	0	0	0	0	0	0
32	1953	0	0	0	0	0	0	0	0	0	0	0	0	0	0	0	0
33	1953	0	0	0	0	1	0	0	0	1	0	0	0	0	0	0	0
33	1952	0	0	0	0	1	0	0	0	0	0	0	0	0	0	0	0
34	1952	0	0	0	0	0	0	1	0	0	0	0	0	0	0	0	0
34	1951	0	0	0	0	0	0	0	0	0	0	0	0	0	0	0	0

NACIDOS VIVOS DE MADRES RESIDENTES, CLASIFICADOS POR EDAD CUMPLIDA Y AÑO DE NACIMIENTO DEL PADRE, SEGUN FILIACION DEL NACIDO, ESTADO CIVIL, EDAD CUMPLIDA Y AÑO DE NACIMIENTO DE LA MADRE {R/R} (CONT.)

		EDAD CUMPLIDA Y AÑO DE NACIMIENTO DEL PADRE															
		43		44		45		46		47		48		49		50	
		1943	1942	1942	1941	1941	1940	1940	1939	1939	1938	1938	1937	1937	1936	1936	1935

C1) FUERA DEL MATRIMONIO DE MADRE CASADA (CONCL.)

35	1951	0	0	0	0	0	0	0	0	0	0	0	0	0	0	0	0
35	1950	0	0	0	0	0	0	0	0	1	1	0	0	0	0	0	0
36	1950	0	0	0	0	0	0	0	0	0	0	0	0	0	0	0	0
36	1949	0	0	0	0	0	1	0	0	0	0	0	0	0	0	0	0
37	1949	0	0	0	1	0	0	0	0	0	0	0	0	0	0	0	0
37	1948	0	0	0	0	0	1	1	0	0	0	0	0	0	0	0	0
38	1948	0	0	0	0	0	0	0	0	0	0	0	0	0	0	0	0
38	1947	0	0	0	0	0	0	0	0	0	0	0	0	0	0	0	0
39	1947	0	0	0	0	0	0	0	0	0	0	0	0	0	0	0	0
39	1946	0	0	0	0	0	0	0	0	0	0	0	0	0	0	0	0
40	1946	0	0	0	0	0	0	0	0	0	0	0	0	0	0	0	0
40	1945	0	0	0	0	0	0	0	0	0	0	0	0	0	0	0	0
41	1944	0	0	0	0	0	1	0	0	0	0	0	0	0	0	0	0
42	1944	0	0	0	0	0	0	1	0	0	0	0	0	0	0	0	0
43	1943	0	0	0	0	0	0	0	0	0	0	0	0	0	0	0	0
44	1942	0	0	0	0	0	0	0	0	1	0	0	0	0	0	0	0

C2) FUERA DEL MATRIMONIO DE MADRE NO CASADA

TODOS LOS AÑOS		20	14	18	11	18	17	14	7	15	8	11	8	11	14	11	5
Menos 15	1971 y post.	0	0	0	0	0	0	0	0	0	0	0	0	0	0	0	0
15	1971	0	0	0	0	0	0	0	0	0	0	0	0	0	0	0	0
15	1970	0	0	0	0	0	0	0	0	0	0	0	0	0	0	0	0
16	1970	0	0	0	0	0	0	0	0	0	0	0	0	0	0	0	0
16	1969	0	0	0	0	0	0	0	0	0	0	0	0	0	0	0	0
17	1969	0	0	0	0	0	0	0	0	0	0	0	0	0	0	0	0
17	1968	0	0	0	0	0	0	0	0	0	0	0	0	0	0	0	0
18	1968	0	0	0	0	0	0	0	0	1	0	0	0	0	0	0	0
18	1967	0	0	1	0	0	1	0	0	0	0	0	0	0	0	0	0
19	1967	0	0	0	0	0	0	0	0	0	0	0	0	0	0	0	0
19	1966	0	0	0	0	0	0	0	0	0	0	0	0	0	0	0	0
20	1966	0	0	0	0	0	0	0	0	1	0	0	0	0	0	0	0
20	1965	0	1	0	0	0	1	0	0	0	0	0	0	0	0	1	0
21	1965	1	0	1	0	0	0	0	0	1	0	0	0	0	0	0	0
21	1964	0	0	0	0	0	0	0	0	2	0	0	0	0	0	2	0
22	1964	0	0	0	1	1	0	0	0	2	0	0	0	1	0	0	0
22	1963	0	0	0	0	0	0	0	1	0	0	0	0	0	0	0	0
23	1963	0	1	0	0	0	0	1	0	0	0	0	1	0	0	0	0
23	1962	0	1	0	0	0	0	0	0	0	0	0	3	0	1	0	0
24	1962	0	0	0	0	0	0	0	0	0	0	0	0	0	2	0	0
24	1961	0	0	1	1	0	0	0	0	1	0	0	0	0	0	0	0
25	1961	0	0	1	0	1	0	1	0	0	0	0	0	0	0	0	0
25	1960	0	0	0	0	0	0	0	0	1	0	0	0	0	0	0	0
26	1960	0	0	0	1	1	0	1	1	0	0	0	0	0	0	0	0
26	1959	1	1	0	0	1	0	0	0	0	0	0	0	0	0	0	0
27	1959	0	0	0	0	0	1	0	1	0	0	0	1	0	0	0	0
27	1958	0	0	1	1	0	0	0	0	1	0	0	0	0	0	1	0
28	1958	0	0	1	0	1	0	0	0	1	0	0	0	0	0	0	0
28	1957	0	1	0	0	1	0	0	0	1	1	0	0	0	0	0	0
29	1957	0	0	1	0	0	0	0	0	0	0	0	0	0	0	0	0
29	1956	1	0	0	0	1	0	1	0	0	0	0	0	0	2	0	0
30	1956	1	0	1	1	1	0	1	1	0	0	1	0	0	0	0	1
30	1955	0	1	0	1	0	0	1	0	2	1	0	0	0	0	0	0
31	1955	0	0	0	0	1	0	0	0	0	0	0	0	0	0	2	0
31	1954	0	0	1	1	0	0	0	0	0	0	0	0	0	0	0	0
32	1954	0	0	0	0	0	0	0	1	0	0	1	0	0	0	0	0
32	1953	1	1	0	1	0	1	0	0	0	1	0	0	0	0	0	0
33	1953	0	0	2	0	0	1	2	0	1	0	0	0	0	0	0	1
33	1952	0	1	0	1	1	1	1	0	1	0	1	0	1	1	0	1
34	1952	1	2	0	0	1	0	0	0	1	0	0	0	0	0	1	0
34	1951	2	2	2	0	0	2	0	0	0	0	0	0	0	0	1	0
35	1951	1	0	0	0	0	1	1	0	0	1	1	0	0	0	2	0

NACIDOS VIVOS DE MADRES RESIDENTES, CLASIFICADOS POR EDAD CUMPLIDA Y AÑO DE NACIMIENTO DEL PADRE, SEGUN FILIACION DEL NACIDO, ESTADO CIVIL, EDAD CUMPLIDA Y AÑO DE NACIMIENTO DE LA MADRE {R/R}  
(CONT.)

		EDAD CUMPLIDA Y AÑO DE NACIMIENTO DEL PADRE															
		43		44		45		46		47		48		49		50	
		1943	1942	1942	1941	1941	1940	1940	1939	1939	1938	1938	1937	1937	1936	1936	1935

## C2) FUERA DEL MATRIMONIO DE MADRE NO CASADA (CONCL.)

35	1950	0	0	0	0	1	0	0	0	0	0	1	0	0	1	0	1
36	1950	3	0	0	0	2	0	0	0	1	0	0	0	1	1	0	0
36	1949	0	1	0	0	0	1	0	0	0	1	0	0	0	1	0	0
37	1949	0	0	0	0	1	0	0	0	0	0	1	0	0	0	0	0
37	1948	0	0	0	0	1	2	0	0	0	0	0	1	0	3	0	1
38	1948	2	0	2	0	0	0	1	0	0	0	1	0	4	0	0	0
38	1947	0	0	1	1	0	2	1	0	0	0	0	0	1	1	1	0
39	1947	0	0	1	0	0	0	0	0	0	0	1	0	0	0	0	0
39	1946	1	0	0	0	1	0	0	1	0	0	0	0	0	0	0	0
40	1946	0	0	1	0	0	1	1	0	0	0	0	0	2	0	0	0
40	1945	0	1	0	0	1	0	0	0	0	0	1	0	1	0	0	0
41	1945	2	0	0	0	0	1	0	0	0	0	0	0	0	0	0	0
41	1944	1	0	0	0	0	0	0	0	0	0	1	0	0	0	0	0
42	1944	1	0	0	0	0	0	0	0	0	0	1	0	1	0	0	0
42	1943	0	0	0	0	0	0	0	0	0	0	0	0	0	0	0	0
43	1943	1	0	0	1	0	0	0	0	0	0	1	0	1	0	0	0
43	1942	0	0	0	0	0	1	0	0	0	0	0	0	0	0	0	0
44	1942	0	0	0	0	0	0	0	0	0	0	0	0	0	0	0	0
45	1941	0	0	0	0	0	0	1	0	0	0	0	0	0	0	0	0
45	1940	0	0	0	0	0	0	0	1	0	0	0	0	0	0	0	0
46	1940	0	0	0	0	0	0	0	0	0	0	0	0	0	0	0	0
47	1938	0	0	0	0	0	0	0	0	0	0	1	0	0	0	0	0



NACIDOS VIVOS DE MADRES RESIDENTES, CLASIFICADOS POR EDAD CUMPLIDA Y AÑO DE NACIMIENTO DEL PADRE, SEGUN FILIACION DEL NACIDO, ESTADO CIVIL, EDAD CUMPLIDA Y AÑO DE NACIMIENTO DE LA MADRE (R/R)  
(CONT.)

		EDAD CUMPLIDA Y AÑO DE NACIMIENTO DEL PADRE															
		51		52		53		54		55		56		57		58	
		1935	1934	1934	1933	1933	1932	1932	1931	1931	1930	1930	1929	1929	1928	1928	1927
A) TODOS LOS NACIDOS																	
TODOS LOS AÑOS		39	27	22	25	19	17	13	8	13	7	8	6	8	5	3	4
Menos 15	1971 y post.	0	0	0	0	0	0	0	0	0	0	0	0	0	0	0	0
15	1971	0	0	0	0	0	0	0	0	0	0	0	0	0	0	0	0
15	1970	0	0	0	0	0	0	0	0	0	0	0	0	0	0	0	0
16	1970	0	0	0	0	0	0	0	0	0	0	0	0	0	0	0	0
16	1969	0	0	0	0	0	0	0	0	0	0	0	0	0	0	0	0
17	1969	0	0	0	0	0	0	0	0	0	0	0	0	0	0	0	0
17	1968	0	0	0	0	0	0	0	0	0	0	0	0	0	0	0	0
18	1968	0	0	0	0	0	0	0	0	0	0	0	0	0	0	0	0
18	1967	0	0	0	0	0	0	0	0	0	0	0	0	0	0	0	0
19	1967	0	0	0	0	0	0	0	0	0	0	0	0	0	0	0	0
19	1966	0	0	0	0	0	0	0	0	0	0	0	0	0	0	0	0
20	1966	0	0	0	0	0	0	0	0	0	0	0	0	0	0	0	0
20	1965	0	0	0	0	0	0	0	0	0	0	0	0	0	0	0	0
21	1965	0	0	0	0	0	0	0	0	0	0	0	0	1	0	0	0
21	1964	0	0	0	0	0	0	0	0	0	0	0	0	0	0	0	0
22	1964	0	0	0	0	0	0	0	0	0	0	0	0	0	0	0	0
22	1963	0	0	0	0	0	0	0	0	0	0	0	0	0	0	0	0
23	1963	0	0	0	0	0	0	0	0	0	0	0	0	0	0	0	0
23	1962	0	0	0	0	0	0	0	1	0	0	0	0	0	0	0	0
24	1962	0	0	0	0	0	0	0	0	0	0	0	0	0	0	0	0
24	1961	0	0	0	0	0	0	0	0	0	0	0	0	0	0	0	0
25	1961	0	0	0	0	0	0	0	0	0	0	0	0	1	0	0	1
25	1960	0	0	0	1	0	0	0	0	0	0	0	0	0	0	0	0
26	1960	1	0	0	0	0	0	0	0	0	0	1	0	0	1	0	0
26	1959	0	0	0	0	0	0	0	0	0	0	0	0	0	0	0	0
27	1959	1	0	0	0	0	1	0	0	0	1	0	0	0	0	0	0
27	1958	0	0	1	0	0	1	2	0	1	0	0	0	0	0	0	0
28	1958	0	0	0	1	1	1	0	1	1	0	0	0	0	1	0	0
28	1957	0	0	0	2	0	0	0	0	1	0	0	1	0	0	0	0
29	1957	2	0	1	0	0	0	0	1	1	0	0	0	0	0	0	0
29	1956	1	1	0	1	0	1	1	0	1	0	0	0	0	0	0	0
30	1956	1	0	2	1	2	0	0	0	0	0	1	0	0	0	0	0
30	1955	0	1	0	0	0	0	0	0	0	0	0	1	0	0	0	0
31	1955	0	0	0	0	0	1	0	0	0	0	0	0	0	0	0	0
31	1954	0	1	0	0	0	0	0	0	0	0	0	0	0	0	0	0
32	1954	1	0	1	0	0	0	1	0	0	0	0	0	0	0	0	0
32	1953	0	1	0	0	1	0	0	1	0	0	0	0	0	0	0	1
33	1953	0	1	1	0	0	0	0	0	1	0	0	0	1	0	0	0
33	1952	1	0	1	1	0	0	1	0	1	0	0	0	0	0	1	0
34	1952	0	1	0	1	0	1	0	0	0	0	1	0	1	0	0	0
34	1951	0	0	1	1	0	0	0	0	1	0	0	0	0	0	0	0
35	1951	2	0	0	0	0	1	1	0	1	0	1	0	0	0	0	0
35	1950	1	0	1	1	0	0	0	0	0	1	0	3	0	0	0	0
36	1950	0	2	0	0	1	0	0	0	1	1	0	0	0	0	1	0
36	1949	1	1	2	2	0	1	1	0	0	0	0	0	0	0	0	0
37	1949	2	0	0	1	1	0	1	0	0	0	0	0	1	0	0	0
37	1948	2	2	0	0	0	1	0	1	0	0	1	0	1	0	0	0
38	1948	5	0	1	1	1	0	1	0	0	0	0	0	1	0	1	0
38	1947	0	0	0	1	0	0	0	0	0	0	0	0	0	1	0	1
39	1947	2	1	0	0	1	0	2	0	1	0	0	0	0	0	0	0
39	1946	2	1	0	2	0	1	0	0	0	1	1	0	0	0	0	0
40	1946	2	2	2	0	2	0	0	0	0	0	0	0	0	0	0	0
40	1945	1	3	2	1	0	2	0	0	0	1	0	0	0	0	0	0
41	1945	1	1	1	0	0	1	0	0	0	0	0	0	0	1	0	0
41	1944	1	1	0	2	1	3	0	0	1	1	1	1	0	0	0	0
42	1944	1	0	0	1	2	0	1	0	0	0	0	0	1	0	0	1
42	1943	0	4	0	0	1	0	0	1	0	1	0	0	0	0	0	0
43	1943	1	1	0	2	3	0	0	0	0	0	0	0	0	0	0	0
43	1942	1	0	1	0	0	0	0	1	0	0	0	0	0	0	0	0
44	1942	0	0	1	0	0	0	0	0	0	0	0	0	0	0	0	0

NACIDOS VIVOS DE MADRES RESIDENTES, CLASIFICADOS POR EDAD CUMPLIDA Y AÑO DE NACIMIENTO DEL PADRE, SEGUN FILIACION DEL NACIDO, ESTADO CIVIL, EDAD CUMPLIDA Y AÑO DE NACIMIENTO DE LA MADRE {R/R} (CONT.)

		EDAD CUMPLIDA Y AÑO DE NACIMIENTO DEL PADRE															
		51		52		53		54		55		56		57		58	
		1935	1934	1934	1933	1933	1932	1932	1931	1931	1930	1930	1929	1929	1928	1928	1927

A) TODOS LOS NACIDOS (CONCL.)

44	1941	1	1	1	1	0	0	0	1	0	0	0	0	0	1	0	0
45	1941	1	0	0	1	1	0	0	0	0	1	0	0	0	0	0	0
45	1940	1	0	0	0	0	0	0	0	1	0	0	0	0	0	0	0
46	1940	1	1	0	0	0	0	0	0	0	0	0	0	0	0	0	0
46	1939	1	0	0	0	1	1	0	0	0	0	0	0	0	0	0	0
47	1939	0	0	1	0	0	0	0	0	0	0	0	0	0	0	0	0
47	1938	1	0	0	0	0	0	0	0	0	0	0	0	0	0	0	0
48	1938	0	0	1	0	0	0	0	0	0	0	0	0	0	0	0	0
49	1937	0	0	0	0	0	0	0	0	0	0	0	0	0	0	0	0
49	1936	0	0	0	0	0	0	0	0	0	0	0	0	0	0	0	0
50	1936	0	0	0	0	0	0	0	0	0	0	0	0	0	0	0	0

B) DENTRO DEL MATRIMONIO

TODOS LOS AÑOS		34	22	16	17	14	13	10	3	9	6	3	5	4	3	2	3
Menos 15	1971 y post.	0	0	0	0	0	0	0	0	0	0	0	0	0	0	0	0
15	1971	0	0	0	0	0	0	0	0	0	0	0	0	0	0	0	0
15	1970	0	0	0	0	0	0	0	0	0	0	0	0	0	0	0	0
16	1970	0	0	0	0	0	0	0	0	0	0	0	0	0	0	0	0
16	1969	0	0	0	0	0	0	0	0	0	0	0	0	0	0	0	0
17	1969	0	0	0	0	0	0	0	0	0	0	0	0	0	0	0	0
17	1968	0	0	0	0	0	0	0	0	0	0	0	0	0	0	0	0
18	1968	0	0	0	0	0	0	0	0	0	0	0	0	0	0	0	0
18	1967	0	0	0	0	0	0	0	0	0	0	0	0	0	0	0	0
19	1967	0	0	0	0	0	0	0	0	0	0	0	0	0	0	0	0
19	1966	0	0	0	0	0	0	0	0	0	0	0	0	0	0	0	0
20	1966	0	0	0	0	0	0	0	0	0	0	0	0	0	0	0	0
20	1965	0	0	0	0	0	0	0	0	0	0	0	0	0	0	0	0
21	1965	0	0	0	0	0	0	0	0	0	0	0	0	0	0	0	0
21	1964	0	0	0	0	0	0	0	0	0	0	0	0	0	0	0	0
22	1964	0	0	0	0	0	0	0	0	0	0	0	0	0	0	0	0
22	1963	0	0	0	0	0	0	0	0	0	0	0	0	0	0	0	0
23	1963	0	0	0	0	0	0	0	0	0	0	0	0	0	0	0	0
23	1962	0	0	0	0	0	0	0	0	0	0	0	0	0	0	0	0
24	1962	0	0	0	0	0	0	0	0	0	0	0	0	0	0	0	0
24	1961	0	0	0	0	0	0	0	0	0	0	0	0	0	0	0	0
25	1961	0	0	0	0	0	0	0	0	0	0	0	0	0	0	0	1
25	1960	0	0	0	0	0	0	0	0	0	0	0	0	0	0	0	0
26	1960	1	0	0	0	0	0	0	0	0	1	0	0	0	0	0	0
26	1959	0	0	0	0	0	0	0	0	0	0	0	0	0	0	0	0
27	1959	0	0	0	0	0	0	0	0	1	0	0	0	0	0	0	0
27	1958	0	0	0	0	0	1	2	0	0	0	0	0	0	0	0	0
28	1958	0	0	0	0	0	0	0	0	0	0	0	0	0	1	0	0
28	1957	0	0	0	1	0	0	0	0	1	0	0	1	0	0	0	0
29	1957	2	0	1	0	0	0	0	0	0	0	0	0	0	0	0	0
29	1956	1	0	0	1	0	1	1	0	1	0	0	0	0	0	0	0
30	1956	1	0	1	0	1	0	0	0	0	0	0	0	0	0	0	0
30	1955	0	1	0	0	0	0	0	0	0	0	0	0	0	0	0	0
31	1955	0	0	0	0	0	1	0	0	0	0	0	0	0	0	0	0
31	1954	0	1	0	0	0	0	0	0	0	0	0	0	0	0	0	0
32	1954	0	0	1	0	0	0	0	0	0	0	0	0	0	0	0	0
32	1953	0	0	0	0	1	0	0	0	0	0	0	0	0	0	0	0
33	1953	0	1	1	0	0	0	0	1	0	0	0	1	0	0	0	0
33	1952	1	0	0	1	0	0	1	0	0	0	0	0	0	0	0	0
34	1952	0	0	0	0	0	1	1	0	0	0	0	0	0	0	0	0
34	1951	0	0	1	1	0	0	0	0	1	0	0	0	0	0	0	0
35	1951	2	0	0	0	0	1	0	0	1	0	0	0	0	0	0	0
35	1950	1	0	1	0	0	0	0	0	0	1	0	3	0	0	0	0
36	1950	0	2	0	0	1	0	0	0	1	0	0	0	0	0	1	0
36	1949	1	1	1	1	0	1	0	0	0	0	0	0	0	0	0	0
37	1949	2	0	0	1	1	0	1	0	0	0	0	0	0	0	0	0
37	1948	0	2	0	0	0	1	0	0	0	0	0	0	1	0	0	0



NACIDOS VIVOS DE MADRES RESIDENTES, CLASIFICADOS POR EDAD CUMPLIDA Y AÑO DE NACIMIENTO DEL PADRE, SEGUN FILIACION DEL NACIDO, ESTADO CIVIL, EDAD CUMPLIDA Y AÑO DE NACIMIENTO DE LA MADRE {R/R} (CONT.)

		EDAD CUMPLIDA Y AÑO DE NACIMIENTO DEL PADRE															
		51		52		53		54		55		56		57		58	
		1935	1934	1934	1933	1933	1932	1932	1931	1931	1930	1930	1929	1929	1928	1928	1927

## B) DENTRO DEL MATRIMONIO (CONCL.)

38	1948	4	0	1	1	0	0	1	0	0	0	0	0	1	0	1	0
38	1947	0	0	0	1	0	0	0	0	0	0	0	0	0	0	0	1
39	1947	2	1	0	0	0	0	2	0	1	0	0	0	0	0	0	0
39	1946	2	1	0	2	0	0	0	0	0	1	0	0	0	0	0	0
40	1946	2	2	1	0	1	0	0	0	0	0	0	0	0	0	0	0
40	1945	1	2	1	1	0	1	0	0	0	1	0	0	0	0	0	0
41	1945	1	1	1	0	0	1	0	0	0	0	0	0	0	1	0	0
41	1944	1	0	0	1	1	3	0	0	1	1	1	1	0	0	0	0
42	1944	1	0	0	1	2	0	1	0	0	1	0	0	0	0	0	0
42	1943	0	4	0	0	1	0	0	1	0	1	0	0	0	0	0	1
43	1943	1	1	0	2	3	0	0	0	0	0	0	0	0	0	0	0
43	1942	1	0	1	0	0	0	0	1	0	0	0	0	0	0	0	0
44	1942	0	0	1	0	0	0	0	0	0	0	0	0	0	0	0	0
44	1941	1	1	1	1	0	0	0	1	0	0	0	0	0	1	0	0
45	1941	1	0	0	1	1	0	0	0	0	1	0	0	0	0	0	0
45	1940	1	0	0	0	0	0	0	0	1	0	0	0	0	0	0	0
46	1940	1	1	0	0	0	0	0	0	0	0	0	0	0	0	0	0
46	1939	1	0	0	0	1	1	0	0	0	0	0	0	0	0	0	0
47	1939	0	0	1	0	0	0	0	0	0	0	0	0	0	0	0	0
47	1938	1	0	0	0	0	0	0	0	0	0	0	0	0	0	0	0
48	1938	0	0	1	0	0	0	0	0	0	0	0	0	0	0	0	0
49	1937	0	0	0	0	0	0	0	0	0	0	0	0	0	0	0	0
49	1936	0	0	0	0	0	0	0	0	0	0	0	0	0	0	0	0
50	1936	0	0	0	0	0	0	0	0	0	0	0	0	0	0	0	0

## C) FUERA DEL MATRIMONIO

TODOS LOS AÑOS		5	5	6	8	5	4	3	5	4	1	5	1	4	2	1	1
Menos 15	1971 y post.	0	0	0	0	0	0	0	0	0	0	0	0	0	0	0	0
15	1971	0	0	0	0	0	0	0	0	0	0	0	0	0	0	0	0
15	1970	0	0	0	0	0	0	0	0	0	0	0	0	0	0	0	0
16	1970	0	0	0	0	0	0	0	0	0	0	0	0	0	0	0	0
16	1969	0	0	0	0	0	0	0	0	0	0	0	0	0	0	0	0
17	1969	0	0	0	0	0	0	0	0	0	0	0	0	0	0	0	0
17	1968	0	0	0	0	0	0	0	0	0	0	0	0	0	0	0	0
18	1968	0	0	0	0	0	0	0	0	0	0	0	0	0	0	0	0
18	1967	0	0	0	0	0	0	0	0	0	0	0	0	0	0	0	0
19	1967	0	0	0	0	0	0	0	0	0	0	0	0	0	0	0	0
19	1966	0	0	0	0	0	0	0	0	0	0	0	0	0	0	0	0
20	1966	0	0	0	0	0	0	0	0	0	0	0	0	0	0	0	0
20	1965	0	0	0	0	0	0	0	0	0	0	0	0	0	0	0	0
21	1965	0	0	0	0	0	0	0	0	0	0	0	0	1	0	0	0
21	1964	0	0	0	0	0	0	0	0	0	0	0	0	0	0	0	0
22	1964	0	0	0	0	0	0	0	0	0	0	0	0	0	0	0	0
22	1963	0	0	0	0	0	0	0	0	0	0	0	0	0	0	0	0
23	1963	0	0	0	0	0	0	0	0	0	0	0	0	0	0	0	0
23	1962	0	0	0	0	0	0	0	1	0	0	0	0	0	0	0	0
24	1962	0	0	0	0	0	0	0	0	0	0	0	0	0	0	0	0
24	1961	0	0	0	0	0	0	0	0	0	0	0	0	0	0	0	0
25	1961	0	0	0	0	0	0	0	0	0	0	0	0	1	0	0	0
25	1960	0	0	0	1	0	0	0	0	0	0	0	0	0	0	0	0
26	1960	0	0	0	0	0	0	0	0	0	0	0	0	0	1	0	0
26	1959	0	0	0	0	0	0	0	0	0	0	0	0	0	0	0	0
27	1959	1	0	0	0	0	1	0	0	0	0	0	0	0	0	0	0
27	1958	0	0	1	0	0	0	0	0	1	0	0	0	0	0	0	0
28	1958	0	0	0	1	1	1	0	1	0	0	0	0	0	0	0	0
28	1957	0	0	0	1	0	0	0	0	1	0	0	0	0	0	0	0
29	1957	0	0	0	0	0	0	0	1	1	0	0	0	0	0	0	0
29	1956	0	1	0	0	0	0	0	0	0	0	0	0	0	0	0	0
30	1956	0	0	1	1	1	0	0	0	0	1	0	0	0	0	0	0
30	1955	0	0	0	0	0	0	0	0	0	0	1	0	0	0	0	0
31	1955	0	0	0	0	0	0	0	0	0	0	0	0	0	0	0	0



NACIDOS VIVOS DE MADRES RESIDENTES, CLASIFICADOS POR EDAD CUMPLIDA Y AÑO DE NACIMIENTO DEL PADRE, SEGUN FILIACION DEL NACIDO, ESTADO CIVIL, EDAD CUMPLIDA Y AÑO DE NACIMIENTO DE LA MADRE {R/R}  
(CONT.)

		EDAD CUMPLIDA Y AÑO DE NACIMIENTO DEL PADRE															
		51		52		53		54		55		56		57		58	
		1935	1934	1934	1933	1933	1932	1932	1931	1931	1930	1930	1929	1929	1928	1928	1927

C) FUERA DEL MATRIMONIO (CONCL.)

31	1954	0	0	0	0	0	0	0	0	0	0	0	0	0	0	0	0
32	1954	1	0	0	0	0	0	1	0	0	0	0	0	0	0	0	0
32	1953	0	1	0	0	0	0	0	1	0	0	0	0	0	0	0	1
33	1953	0	0	0	0	0	0	0	0	0	0	0	0	0	0	0	0
33	1952	0	0	1	0	0	0	0	1	0	0	0	0	0	0	1	0
34	1952	0	1	0	1	0	0	0	0	0	1	0	1	0	0	0	0
34	1951	0	0	0	0	0	0	0	0	0	0	0	0	0	0	0	0
35	1951	0	0	0	0	0	0	1	0	0	0	1	0	0	0	0	0
35	1950	0	0	0	1	0	0	0	0	0	0	0	0	0	0	0	0
36	1950	0	0	0	0	0	0	0	0	1	0	0	0	0	0	0	0
36	1949	0	0	1	1	0	0	1	0	0	0	0	0	0	0	0	0
37	1949	0	0	0	0	0	0	0	0	0	0	0	0	1	0	0	0
37	1948	2	0	0	0	0	0	0	1	0	0	1	0	0	0	0	0
38	1948	1	0	0	0	1	0	0	0	0	0	0	0	0	0	0	0
38	1947	0	0	0	0	0	0	0	0	0	0	0	0	0	1	0	0
39	1947	0	0	0	0	1	0	0	0	0	0	0	0	0	0	0	0
39	1946	0	0	0	0	0	1	0	0	0	1	0	0	0	0	0	0
40	1946	0	0	1	0	1	0	0	0	0	0	0	0	0	0	0	0
40	1945	0	1	1	0	0	1	0	0	0	0	0	0	0	0	0	0
41	1945	0	0	0	0	0	0	0	0	0	0	0	0	0	0	0	0
41	1944	0	1	0	1	0	0	0	0	0	0	0	0	0	0	0	0
42	1944	0	0	0	0	0	0	0	0	0	0	0	0	0	0	0	0
42	1943	0	0	0	0	0	0	0	0	0	0	0	0	0	0	0	0
43	1943	0	0	0	0	0	0	0	0	0	0	0	0	0	0	0	0
43	1942	0	0	0	0	0	0	0	0	0	0	0	0	0	0	0	0
44	1942	0	0	0	0	0	0	0	0	0	0	0	0	0	0	0	0
45	1941	0	0	0	0	0	0	0	0	0	0	0	0	0	0	0	0
45	1940	0	0	0	0	0	0	0	0	0	0	0	0	0	0	0	0
46	1940	0	0	0	0	0	0	0	0	0	0	0	0	0	0	0	0
47	1938	0	0	0	0	0	0	0	0	0	0	0	0	0	0	0	0

C1) FUERA DEL MATRIMONIO DE MADRE CASADA

TODOS LOS AÑOS		0	1	0	1	2	1	0	0	0	0	0	0	0	0	0	0
19	1966	0	0	0	0	0	0	0	0	0	0	0	0	0	0	0	0
21	1965	0	0	0	0	0	0	0	0	0	0	0	0	0	0	0	0
22	1964	0	0	0	0	0	0	0	0	0	0	0	0	0	0	0	0
22	1963	0	0	0	0	0	0	0	0	0	0	0	0	0	0	0	0
23	1963	0	0	0	0	0	0	0	0	0	0	0	0	0	0	0	0
23	1962	0	0	0	0	0	0	0	0	0	0	0	0	0	0	0	0
24	1962	0	0	0	0	0	0	0	0	0	0	0	0	0	0	0	0
24	1961	0	0	0	0	0	0	0	0	0	0	0	0	0	0	0	0
25	1961	0	0	0	0	0	0	0	0	0	0	0	0	0	0	0	0
25	1960	0	0	0	0	0	0	0	0	0	0	0	0	0	0	0	0
26	1960	0	0	0	0	0	0	0	0	0	0	0	0	0	0	0	0
26	1959	0	0	0	0	0	0	0	0	0	0	0	0	0	0	0	0
27	1959	0	0	0	0	0	0	0	0	0	0	0	0	0	0	0	0
27	1958	0	0	0	0	0	0	0	0	0	0	0	0	0	0	0	0
28	1958	0	0	0	0	0	0	0	0	0	0	0	0	0	0	0	0
28	1957	0	0	0	0	0	0	0	0	0	0	0	0	0	0	0	0
29	1957	0	0	0	0	0	0	0	0	0	0	0	0	0	0	0	0
29	1956	0	0	0	0	0	0	0	0	0	0	0	0	0	0	0	0
30	1956	0	0	0	0	0	0	0	0	0	0	0	0	0	0	0	0
30	1955	0	0	0	0	0	0	0	0	0	0	0	0	0	0	0	0
31	1955	0	0	0	0	0	0	0	0	0	0	0	0	0	0	0	0
31	1954	0	0	0	0	0	0	0	0	0	0	0	0	0	0	0	0
32	1954	0	0	0	0	0	0	0	0	0	0	0	0	0	0	0	0
32	1953	0	1	0	0	0	0	0	0	0	0	0	0	0	0	0	0
33	1953	0	0	0	0	0	0	0	0	0	0	0	0	0	0	0	0
33	1952	0	0	0	0	0	0	0	0	0	0	0	0	0	0	0	0
34	1952	0	0	0	1	0	0	0	0	0	0	0	0	0	0	0	0
34	1951	0	0	0	0	0	0	0	0	0	0	0	0	0	0	0	0

NACIDOS VIVOS DE MADRES RESIDENTES, CLASIFICADOS POR EDAD CUMPLIDA Y AÑO DE NACIMIENTO DEL PADRE, SEGUN FILIACION DEL NACIDO, ESTADO CIVIL, EDAD CUMPLIDA Y AÑO DE NACIMIENTO DE LA MADRE {R/R} (CONT.)

		EDAD CUMPLIDA Y AÑO DE NACIMIENTO DEL PADRE															
		51		52		53		54		55		56		57		58	
		1935	1934	1934	1933	1933	1932	1932	1931	1931	1930	1930	1929	1929	1928	1928	1927

C1) FUERA DEL MATRIMONIO DE MADRE CASADA (CONCL.)

35	1951	0	0	0	0	0	0	0	0	0	0	0	0	0	0	0	0
35	1950	0	0	0	0	0	0	0	0	0	0	0	0	0	0	0	0
36	1950	0	0	0	0	0	0	0	0	0	0	0	0	0	0	0	0
36	1949	0	0	0	0	0	0	0	0	0	0	0	0	0	0	0	0
37	1949	0	0	0	0	0	0	0	0	0	0	0	0	0	0	0	0
37	1948	0	0	0	0	0	0	0	0	0	0	0	0	0	0	0	0
38	1948	0	0	0	0	1	0	0	0	0	0	0	0	0	0	0	0
38	1947	0	0	0	0	0	0	0	0	0	0	0	0	0	0	0	0
39	1947	0	0	0	0	1	0	0	0	0	0	0	0	0	0	0	0
39	1946	0	0	0	0	0	1	0	0	0	0	0	0	0	0	0	0
40	1946	0	0	0	0	0	0	0	0	0	0	0	0	0	0	0	0
40	1945	0	0	0	0	0	0	0	0	0	0	0	0	0	0	0	0
41	1944	0	0	0	0	0	0	0	0	0	0	0	0	0	0	0	0
42	1944	0	0	0	0	0	0	0	0	0	0	0	0	0	0	0	0
43	1943	0	0	0	0	0	0	0	0	0	0	0	0	0	0	0	0
44	1942	0	0	0	0	0	0	0	0	0	0	0	0	0	0	0	0

C2) FUERA DEL MATRIMONIO DE MADRE NO CASADA

TODOS LOS AÑOS		5	4	6	7	3	3	3	5	4	1	5	1	4	2	1	1
Menos 15	1971 y post.	0	0	0	0	0	0	0	0	0	0	0	0	0	0	0	0
15	1971	0	0	0	0	0	0	0	0	0	0	0	0	0	0	0	0
15	1970	0	0	0	0	0	0	0	0	0	0	0	0	0	0	0	0
16	1970	0	0	0	0	0	0	0	0	0	0	0	0	0	0	0	0
16	1969	0	0	0	0	0	0	0	0	0	0	0	0	0	0	0	0
17	1969	0	0	0	0	0	0	0	0	0	0	0	0	0	0	0	0
17	1968	0	0	0	0	0	0	0	0	0	0	0	0	0	0	0	0
18	1968	0	0	0	0	0	0	0	0	0	0	0	0	0	0	0	0
18	1967	0	0	0	0	0	0	0	0	0	0	0	0	0	0	0	0
19	1967	0	0	0	0	0	0	0	0	0	0	0	0	0	0	0	0
19	1966	0	0	0	0	0	0	0	0	0	0	0	0	0	0	0	0
20	1966	0	0	0	0	0	0	0	0	0	0	0	0	0	0	0	0
20	1965	0	0	0	0	0	0	0	0	0	0	0	0	0	0	0	0
21	1965	0	0	0	0	0	0	0	0	0	0	0	0	1	0	0	0
21	1964	0	0	0	0	0	0	0	0	0	0	0	0	0	0	0	0
22	1964	0	0	0	0	0	0	0	0	0	0	0	0	0	0	0	0
22	1963	0	0	0	0	0	0	0	0	0	0	0	0	0	0	0	0
23	1963	0	0	0	0	0	0	0	0	0	0	0	0	0	0	0	0
23	1962	0	0	0	0	0	0	0	1	0	0	0	0	0	0	0	0
24	1962	0	0	0	0	0	0	0	0	0	0	0	0	0	0	0	0
24	1961	0	0	0	0	0	0	0	0	0	0	0	0	0	0	0	0
25	1961	0	0	0	0	0	0	0	0	0	0	0	0	0	0	0	0
25	1960	0	0	0	1	0	0	0	0	0	0	0	0	1	0	0	0
26	1960	0	0	0	0	0	0	0	0	0	0	0	0	0	1	0	0
26	1959	0	0	0	0	0	0	0	0	0	0	0	0	0	0	0	0
27	1959	1	0	0	0	0	0	1	0	0	0	0	0	0	0	0	0
27	1958	0	0	1	0	0	0	0	0	1	0	0	0	0	0	0	0
28	1958	0	0	0	1	1	1	0	1	1	0	0	0	0	0	0	0
28	1957	0	0	0	1	0	0	0	0	0	0	0	0	0	0	0	0
29	1957	0	0	0	0	0	0	0	1	1	0	0	0	0	0	0	0
29	1956	0	1	0	0	0	0	0	0	0	0	0	0	0	0	0	0
30	1956	0	0	1	1	1	0	0	0	0	0	1	0	0	0	0	0
30	1955	0	0	0	0	0	0	0	0	0	0	0	1	0	0	0	0
31	1955	0	0	0	0	0	0	0	0	0	0	0	0	0	0	0	0
31	1954	0	0	0	0	0	0	0	0	0	0	0	0	0	0	0	0
32	1954	1	0	0	0	0	0	1	0	0	0	0	0	0	0	0	0
32	1953	0	0	0	0	0	0	0	1	0	0	0	0	0	0	0	1
33	1953	0	0	0	0	0	0	0	0	0	0	0	0	0	0	0	0
33	1952	0	0	1	0	0	0	0	0	1	0	0	0	0	0	0	0
34	1952	0	1	0	0	0	0	0	0	0	0	1	0	1	0	0	0
34	1951	0	0	0	0	0	0	0	0	0	0	0	0	0	0	0	0
35	1951	0	0	0	0	0	0	1	0	0	0	1	0	0	0	0	0

NACIDOS VIVOS DE MADRES RESIDENTES, CLASIFICADOS POR EDAD CUMPLIDA Y AÑO DE NACIMIENTO DEL PADRE, SEGUN FILIACION DEL NACIDO, ESTADO CIVIL, EDAD CUMPLIDA Y AÑO DE NACIMIENTO DE LA MADRE {R/R} (CONT.)

		EDAD CUMPLIDA Y AÑO DE NACIMIENTO DEL PADRE															
		51		52		53		54		55		56		57		58	
		1935	1934	1934	1933	1933	1932	1932	1931	1931	1930	1930	1929	1929	1928	1928	1927

C2) FUERA DEL MATRIMONIO DE MADRE NO CASADA (CONCL.)

35	1950	0	0	0	1	0	0	0	0	0	0	0	0	0	0	0	0
36	1950	0	0	0	0	0	0	0	0	0	1	0	0	0	0	0	0
36	1949	0	0	1	1	0	0	1	0	0	0	0	0	0	0	0	0
37	1949	0	0	0	0	0	0	0	0	0	0	0	0	1	0	0	0
37	1948	2	0	0	0	0	0	0	1	0	0	1	0	0	0	0	0
38	1948	1	0	0	0	0	0	0	0	0	0	0	0	0	0	0	0
38	1947	0	0	0	0	0	0	0	0	0	0	0	0	0	1	0	0
39	1947	0	0	0	0	0	0	0	0	0	0	0	0	0	0	0	0
39	1946	0	0	0	0	0	0	0	0	0	0	1	0	0	0	0	0
40	1946	0	0	1	0	1	0	0	0	0	0	0	0	0	0	0	0
40	1945	0	1	1	0	0	1	0	0	0	0	0	0	0	0	0	0
41	1945	0	0	0	0	0	0	0	0	0	0	0	0	0	0	0	0
41	1944	0	1	0	1	0	0	0	0	0	0	0	0	0	0	0	0
42	1944	0	0	0	0	0	0	0	0	0	0	0	0	0	0	0	0
42	1943	0	0	0	0	0	0	0	0	0	0	0	0	0	0	0	0
43	1943	0	0	0	0	0	0	0	0	0	0	0	0	0	0	0	0
43	1942	0	0	0	0	0	0	0	0	0	0	0	0	0	0	0	0
44	1942	0	0	0	0	0	0	0	0	0	0	0	0	0	0	0	0
45	1941	0	0	0	0	0	0	0	0	0	0	0	0	0	0	0	0
45	1940	0	0	0	0	0	0	0	0	0	0	0	0	0	0	0	0
46	1940	0	0	0	0	0	0	0	0	0	0	0	0	0	0	0	0
47	1938	0	0	0	0	0	0	0	0	0	0	0	0	0	0	0	0



NACIDOS VIVOS DE MADRES RESIDENTES, CLASIFICADOS POR EDAD CUMPLIDA Y AÑO DE NACIMIENTO DEL PADRE, SEGUN FILIACION DEL NACIDO, ESTADO CIVIL, EDAD CUMPLIDA Y AÑO DE NACIMIENTO DE LA MADRE {R/R} (CONT.)

		EDAD CUMPLIDA Y AÑO DE NACIMIENTO DEL PADRE												
		59		60		61		62		63		64		65 y más
		1927	1926	1926	1925	1925	1924	1924	1923	1923	1922	1922	1921	1921 y y anter.

## A) TODOS LOS NACIDOS

TODOS LOS AÑOS		3	5	3	1	3	0	3	2	1	2	1	1	7
Menos 15	1971 y post.	0	0	0	0	0	0	0	0	0	0	0	0	0
15	1971	0	0	0	0	0	0	0	0	0	0	0	0	0
15	1970	0	0	0	0	0	0	0	0	0	0	0	0	0
16	1970	0	0	0	0	0	0	0	0	0	0	0	0	0
16	1969	0	0	0	0	0	0	0	0	0	0	0	0	0
17	1969	0	0	0	0	0	0	0	0	0	0	0	0	0
17	1968	0	0	0	0	0	0	0	0	0	0	0	0	0
18	1968	0	0	0	0	0	0	0	0	0	0	0	0	0
18	1967	0	0	0	0	0	0	0	0	0	0	0	0	0
19	1967	0	0	0	0	0	0	0	0	0	0	0	0	0
19	1966	0	0	0	0	0	0	0	0	0	0	0	0	0
20	1966	0	0	0	0	0	0	0	0	0	0	0	0	0
20	1965	0	0	0	0	0	0	0	0	0	0	0	0	0
21	1965	0	0	0	0	0	0	0	0	0	0	0	0	0
21	1964	0	0	0	0	0	0	0	0	0	0	0	0	0
22	1964	0	0	0	0	0	0	0	0	1	0	0	0	0
22	1963	0	0	0	0	0	0	0	0	0	0	0	0	0
23	1963	0	0	0	0	0	0	0	0	0	0	0	0	0
23	1962	0	0	0	0	0	0	0	0	0	0	0	0	0
24	1962	0	0	0	0	0	0	0	0	0	0	0	0	0
24	1961	0	0	0	0	0	0	0	0	0	0	0	0	0
25	1961	0	0	0	0	0	0	0	0	0	0	0	0	0
25	1960	0	0	0	0	0	0	0	0	0	0	0	0	1
26	1960	0	0	0	0	0	0	0	0	0	0	0	0	0
26	1959	0	0	0	0	0	0	0	0	0	0	0	0	0
27	1959	0	0	0	0	0	0	0	0	0	0	0	0	0
27	1958	0	0	0	0	0	0	0	0	0	1	0	0	0
28	1958	0	0	0	0	0	0	0	0	0	0	0	0	1
28	1957	0	0	1	0	0	0	1	0	0	0	0	0	0
29	1957	0	0	0	0	0	0	0	0	0	0	0	0	1
29	1956	0	0	0	0	0	0	0	0	0	0	0	0	0
30	1956	0	0	1	0	0	0	1	0	0	0	0	0	0
30	1955	0	1	0	0	0	0	0	0	0	0	0	0	0
31	1955	0	0	0	0	0	0	0	0	0	0	0	0	0
31	1954	0	0	0	0	0	0	0	0	0	0	0	0	0
32	1954	0	0	0	0	0	0	0	0	0	0	0	0	0
32	1953	0	0	0	0	0	0	0	0	0	0	0	0	0
33	1953	1	0	0	0	0	0	0	0	0	0	0	0	0
33	1952	0	0	0	0	0	0	0	0	0	0	0	0	0
34	1952	0	0	0	0	0	0	0	0	0	0	0	0	0
34	1951	0	0	0	1	0	0	0	1	0	0	0	0	0
35	1951	0	0	0	0	0	0	0	0	0	0	0	0	0
35	1950	0	0	0	0	0	0	0	1	0	1	0	0	1
36	1950	0	0	0	0	0	0	0	0	0	0	1	0	1
36	1949	1	0	0	0	0	0	0	0	0	0	0	1	0
37	1949	0	0	0	0	0	0	0	0	0	0	0	0	0
37	1948	0	1	0	0	0	0	0	0	0	0	0	0	0
38	1948	0	0	0	0	1	0	0	0	0	0	0	0	0
38	1947	0	1	1	0	0	0	0	0	0	0	0	0	1
39	1947	0	0	0	0	0	0	1	0	0	0	0	0	0
39	1946	0	0	0	0	1	0	0	0	0	0	0	0	1
40	1946	0	0	0	0	1	0	0	0	0	0	0	0	0
40	1945	0	1	0	0	0	0	0	0	0	0	0	0	0
41	1945	1	0	0	0	0	0	0	0	0	0	0	0	0
41	1944	0	0	0	0	0	0	0	0	0	0	0	0	0
42	1944	0	0	0	0	0	0	0	0	0	0	0	0	0
42	1943	0	1	0	0	0	0	0	0	0	0	0	0	0
43	1943	0	0	0	0	0	0	0	0	0	0	0	0	0
43	1942	0	0	0	0	0	0	0	0	0	0	0	0	0
44	1942	0	0	0	0	0	0	0	0	0	0	0	0	0

NACIDOS VIVOS DE MADRES RESIDENTES, CLASIFICADOS POR EDAD CUMPLIDA Y AÑO DE NACIMIENTO DEL PADRE, SEGUN FILIACION DEL NACIDO, ESTADO CIVIL, EDAD CUMPLIDA Y AÑO DE NACIMIENTO DE LA MADRE {R/R} (CONT.)

		EDAD CUMPLIDA Y AÑO DE NACIMIENTO DEL PADRE												
		59		60		61		62		63		64		65 y más
		1927	1926	1926	1925	1925	1924	1924	1923	1923	1922	1922	1921	1921 y anter.

A) TODOS LOS NACIDOS (CONCL.)

44	1941	0	0	0	0	0	0	0	0	0	0	0	0	0
45	1941	0	0	0	0	0	0	0	0	0	0	0	0	0
45	1940	0	0	0	0	0	0	0	0	0	0	0	0	0
46	1940	0	0	0	0	0	0	0	0	0	0	0	0	0
46	1939	0	0	0	0	0	0	0	0	0	0	0	0	0
47	1939	0	0	0	0	0	0	0	0	0	0	0	0	0
47	1938	0	0	0	0	0	0	0	0	0	0	0	0	0
48	1938	0	0	0	0	0	0	0	0	0	0	0	0	0
49	1937	0	0	0	0	0	0	0	0	0	0	0	0	0
49	1936	0	0	0	0	0	0	0	0	0	0	0	0	0
50	1936	0	0	0	0	0	0	0	0	0	0	0	0	0

B) DENTRO DEL MATRIMONIO

TODOS LOS AÑOS		3	2	3	1	2	0	3	2	0	2	1	1	5
Menos 15	1971 y post.	0	0	0	0	0	0	0	0	0	0	0	0	0
15	1971	0	0	0	0	0	0	0	0	0	0	0	0	0
15	1970	0	0	0	0	0	0	0	0	0	0	0	0	0
16	1970	0	0	0	0	0	0	0	0	0	0	0	0	0
16	1969	0	0	0	0	0	0	0	0	0	0	0	0	0
17	1969	0	0	0	0	0	0	0	0	0	0	0	0	0
17	1968	0	0	0	0	0	0	0	0	0	0	0	0	0
18	1968	0	0	0	0	0	0	0	0	0	0	0	0	0
18	1967	0	0	0	0	0	0	0	0	0	0	0	0	0
19	1967	0	0	0	0	0	0	0	0	0	0	0	0	0
19	1966	0	0	0	0	0	0	0	0	0	0	0	0	0
20	1966	0	0	0	0	0	0	0	0	0	0	0	0	0
20	1965	0	0	0	0	0	0	0	0	0	0	0	0	0
21	1965	0	0	0	0	0	0	0	0	0	0	0	0	0
21	1964	0	0	0	0	0	0	0	0	0	0	0	0	0
22	1964	0	0	0	0	0	0	0	0	0	0	0	0	0
22	1963	0	0	0	0	0	0	0	0	0	0	0	0	0
23	1963	0	0	0	0	0	0	0	0	0	0	0	0	0
23	1962	0	0	0	0	0	0	0	0	0	0	0	0	0
24	1962	0	0	0	0	0	0	0	0	0	0	0	0	0
24	1961	0	0	0	0	0	0	0	0	0	0	0	0	0
25	1961	0	0	0	0	0	0	0	0	0	0	0	0	1
25	1960	0	0	0	0	0	0	0	0	0	0	0	0	0
26	1960	0	0	0	0	0	0	0	0	0	0	0	0	0
26	1959	0	0	0	0	0	0	0	0	0	0	0	0	0
27	1959	0	0	0	0	0	0	0	0	0	1	0	0	0
27	1958	0	0	0	0	0	0	0	0	0	0	0	0	0
28	1958	0	0	0	0	0	0	0	0	0	0	0	0	1
28	1957	0	0	1	0	0	0	1	0	0	0	0	0	0
29	1957	0	0	0	0	0	0	0	0	0	0	0	0	0
29	1956	0	0	0	0	0	0	0	0	0	0	0	0	0
30	1956	0	0	1	0	0	0	1	0	0	0	0	0	0
30	1955	0	0	0	0	0	0	0	0	0	0	0	0	0
31	1955	0	0	0	0	0	0	0	0	0	0	0	0	0
31	1954	0	0	0	0	0	0	0	0	0	0	0	0	0
32	1954	0	0	0	0	0	0	0	0	0	0	0	0	0
32	1953	0	0	0	0	0	0	0	0	0	0	0	0	0
33	1953	1	0	0	0	0	0	0	0	0	0	0	0	0
33	1952	0	0	0	0	0	0	0	0	0	0	0	0	0
34	1952	0	0	0	0	0	0	0	0	0	0	0	0	0
34	1951	0	0	0	1	0	0	0	1	0	0	0	0	0
35	1951	0	0	0	0	0	0	0	0	0	0	0	0	0
35	1950	0	0	0	0	0	0	0	1	0	1	0	0	1
36	1950	0	0	0	0	0	0	0	0	0	0	1	0	1
36	1949	1	0	0	0	0	0	0	0	0	0	0	1	0
37	1949	0	0	0	0	0	0	0	0	0	0	0	0	0
37	1948	0	0	0	0	0	0	0	0	0	0	0	0	0

NACIDOS VIVOS DE MADRES RESIDENTES, CLASIFICADOS POR EDAD CUMPLIDA Y AÑO DE NACIMIENTO DEL PADRE, SEGUN FILIACION DEL NACIDO, ESTADO CIVIL, EDAD CUMPLIDA Y AÑO DE NACIMIENTO DE LA MADRE (R/R)  
(CONT.)

		EDAD CUMPLIDA Y AÑO DE NACIMIENTO DEL PADRE												
		59		60		61		62		63		64		65 y más
		1927	1926	1926	1925	1925	1924	1924	1923	1923	1922	1922	1921	1921 y y anter.

## B) DENTRO DEL MATRIMONIO (CONCL.)

38	1948	0	0	0	0	0	0	0	0	0	0	0	0
38	1947	0	1	1	0	0	0	0	0	0	0	0	0
39	1947	0	0	0	0	0	0	1	0	0	0	0	0
39	1946	0	0	0	0	1	0	0	0	0	0	0	0
40	1946	0	0	0	0	1	0	0	0	0	0	0	1
40	1945	0	1	0	0	0	0	0	0	0	0	0	0
41	1945	1	0	0	0	0	0	0	0	0	0	0	0
41	1944	0	0	0	0	0	0	0	0	0	0	0	0
42	1944	0	0	0	0	0	0	0	0	0	0	0	0
42	1943	0	0	0	0	0	0	0	0	0	0	0	0
43	1943	0	0	0	0	0	0	0	0	0	0	0	0
43	1942	0	0	0	0	0	0	0	0	0	0	0	0
44	1942	0	0	0	0	0	0	0	0	0	0	0	0
44	1941	0	0	0	0	0	0	0	0	0	0	0	0
45	1941	0	0	0	0	0	0	0	0	0	0	0	0
45	1940	0	0	0	0	0	0	0	0	0	0	0	0
46	1940	0	0	0	0	0	0	0	0	0	0	0	0
46	1939	0	0	0	0	0	0	0	0	0	0	0	0
47	1939	0	0	0	0	0	0	0	0	0	0	0	0
47	1938	0	0	0	0	0	0	0	0	0	0	0	0
48	1938	0	0	0	0	0	0	0	0	0	0	0	0
49	1937	0	0	0	0	0	0	0	0	0	0	0	0
49	1936	0	0	0	0	0	0	0	0	0	0	0	0
50	1936	0	0	0	0	0	0	0	0	0	0	0	0

## C) FUERA DEL MATRIMONIO

TODOS LOS AÑOS		0	3	0	0	1	0	0	0	1	0	0	2
Menos 15	1971 y post.	0	0	0	0	0	0	0	0	0	0	0	0
15	1971	0	0	0	0	0	0	0	0	0	0	0	0
15	1970	0	0	0	0	0	0	0	0	0	0	0	0
16	1970	0	0	0	0	0	0	0	0	0	0	0	0
16	1969	0	0	0	0	0	0	0	0	0	0	0	0
17	1969	0	0	0	0	0	0	0	0	0	0	0	0
17	1968	0	0	0	0	0	0	0	0	0	0	0	0
18	1968	0	0	0	0	0	0	0	0	0	0	0	0
18	1967	0	0	0	0	0	0	0	0	0	0	0	0
19	1967	0	0	0	0	0	0	0	0	0	0	0	0
19	1966	0	0	0	0	0	0	0	0	0	0	0	0
20	1966	0	0	0	0	0	0	0	0	0	0	0	0
20	1965	0	0	0	0	0	0	0	0	0	0	0	0
21	1965	0	0	0	0	0	0	0	0	0	0	0	0
21	1964	0	0	0	0	0	0	0	0	0	0	0	0
22	1964	0	0	0	0	0	0	0	0	1	0	0	0
22	1963	0	0	0	0	0	0	0	0	0	0	0	0
23	1963	0	0	0	0	0	0	0	0	0	0	0	0
23	1962	0	0	0	0	0	0	0	0	0	0	0	0
24	1962	0	0	0	0	0	0	0	0	0	0	0	0
24	1961	0	0	0	0	0	0	0	0	0	0	0	0
25	1961	0	0	0	0	0	0	0	0	0	0	0	0
25	1960	0	0	0	0	0	0	0	0	0	0	0	0
26	1960	0	0	0	0	0	0	0	0	0	0	0	0
26	1959	0	0	0	0	0	0	0	0	0	0	0	0
27	1959	0	0	0	0	0	0	0	0	0	0	0	0
27	1958	0	0	0	0	0	0	0	0	0	0	0	0
28	1958	0	0	0	0	0	0	0	0	0	0	0	0
28	1957	0	0	0	0	0	0	0	0	0	0	0	0
29	1957	0	0	0	0	0	0	0	0	0	0	0	1
29	1956	0	0	0	0	0	0	0	0	0	0	0	0
30	1956	0	0	0	0	0	0	0	0	0	0	0	0
30	1955	0	1	0	0	0	0	0	0	0	0	0	0



NACIDOS VIVOS DE MADRES RESIDENTES, CLASIFICADOS POR EDAD CUMPLIDA Y AÑO DE NACIMIENTO DEL PADRE, SEGUN FILIACION DEL NACIDO, ESTADO CIVIL, EDAD CUMPLIDA Y AÑO DE NACIMIENTO DE LA MADRE {R/R} (CONT.)

		EDAD CUMPLIDA Y AÑO DE NACIMIENTO DEL PADRE												
		59		60		61		62		63		64		65 y más
		1927	1926	1926	1925	1925	1924	1924	1923	1923	1922	1922	1921	1921 y y anter.

## C) FUERA DEL MATRIMONIO (CONCL.)

31	1955	0	0	0	0	0	0	0	0	0	0	0	0	0
31	1954	0	0	0	0	0	0	0	0	0	0	0	0	0
32	1954	0	0	0	0	0	0	0	0	0	0	0	0	0
32	1953	0	0	0	0	0	0	0	0	0	0	0	0	0
33	1953	0	0	0	0	0	0	0	0	0	0	0	0	0
33	1952	0	0	0	0	0	0	0	0	0	0	0	0	0
34	1952	0	0	0	0	0	0	0	0	0	0	0	0	0
34	1951	0	0	0	0	0	0	0	0	0	0	0	0	0
35	1951	0	0	0	0	0	0	0	0	0	0	0	0	0
35	1950	0	0	0	0	0	0	0	0	0	0	0	0	0
36	1950	0	0	0	0	0	0	0	0	0	0	0	0	0
36	1949	0	0	0	0	0	0	0	0	0	0	0	0	0
37	1949	0	0	0	0	0	0	0	0	0	0	0	0	0
37	1948	0	1	0	0	0	0	0	0	0	0	0	0	0
38	1948	0	0	0	0	1	0	0	0	0	0	0	0	0
38	1947	0	0	0	0	0	0	0	0	0	0	0	0	1
39	1947	0	0	0	0	0	0	0	0	0	0	0	0	0
39	1946	0	0	0	0	0	0	0	0	0	0	0	0	0
40	1946	0	0	0	0	0	0	0	0	0	0	0	0	0
40	1945	0	0	0	0	0	0	0	0	0	0	0	0	0
41	1945	0	0	0	0	0	0	0	0	0	0	0	0	0
41	1944	0	0	0	0	0	0	0	0	0	0	0	0	0
42	1944	0	0	0	0	0	0	0	0	0	0	0	0	0
42	1943	0	1	0	0	0	0	0	0	0	0	0	0	0
43	1943	0	0	0	0	0	0	0	0	0	0	0	0	0
43	1942	0	0	0	0	0	0	0	0	0	0	0	0	0
44	1942	0	0	0	0	0	0	0	0	0	0	0	0	0
45	1941	0	0	0	0	0	0	0	0	0	0	0	0	0
45	1940	0	0	0	0	0	0	0	0	0	0	0	0	0
46	1940	0	0	0	0	0	0	0	0	0	0	0	0	0
47	1938	0	0	0	0	0	0	0	0	0	0	0	0	0

## C1) FUERA DEL MATRIMONIO DE MADRE CASADA

TODOS LOS AÑOS		0	0	0	0	0	0	0	0	0	0	0	0	0
19	1966	0	0	0	0	0	0	0	0	0	0	0	0	0
21	1965	0	0	0	0	0	0	0	0	0	0	0	0	0
22	1964	0	0	0	0	0	0	0	0	0	0	0	0	0
22	1963	0	0	0	0	0	0	0	0	0	0	0	0	0
23	1963	0	0	0	0	0	0	0	0	0	0	0	0	0
23	1962	0	0	0	0	0	0	0	0	0	0	0	0	0
24	1962	0	0	0	0	0	0	0	0	0	0	0	0	0
24	1961	0	0	0	0	0	0	0	0	0	0	0	0	0
25	1961	0	0	0	0	0	0	0	0	0	0	0	0	0
25	1960	0	0	0	0	0	0	0	0	0	0	0	0	0
26	1960	0	0	0	0	0	0	0	0	0	0	0	0	0
26	1959	0	0	0	0	0	0	0	0	0	0	0	0	0
27	1959	0	0	0	0	0	0	0	0	0	0	0	0	0
27	1958	0	0	0	0	0	0	0	0	0	0	0	0	0
28	1958	0	0	0	0	0	0	0	0	0	0	0	0	0
28	1957	0	0	0	0	0	0	0	0	0	0	0	0	0
29	1957	0	0	0	0	0	0	0	0	0	0	0	0	0
29	1956	0	0	0	0	0	0	0	0	0	0	0	0	0
30	1956	0	0	0	0	0	0	0	0	0	0	0	0	0
30	1955	0	0	0	0	0	0	0	0	0	0	0	0	0
31	1955	0	0	0	0	0	0	0	0	0	0	0	0	0
31	1954	0	0	0	0	0	0	0	0	0	0	0	0	0
32	1954	0	0	0	0	0	0	0	0	0	0	0	0	0
32	1953	0	0	0	0	0	0	0	0	0	0	0	0	0
33	1953	0	0	0	0	0	0	0	0	0	0	0	0	0
33	1952	0	0	0	0	0	0	0	0	0	0	0	0	0

NACIDOS VIVOS DE MADRES RESIDENTES, CLASIFICADOS POR EDAD CUMPLIDA Y AÑO DE NACIMIENTO DEL PADRE, SEGUN FILIACION DEL NACIDO, ESTADO CIVIL, EDAD CUMPLIDA Y AÑO DE NACIMIENTO DE LA MADRE (R/R) (CONT.)

		EDAD CUMPLIDA Y AÑO DE NACIMIENTO DEL PADRE												
		59		60		61		62		63		64		65 y más
		1927	1926	1926	1925	1925	1924	1924	1923	1923	1922	1922	1921	1921 y y anter.

## C1) FUERA DEL MATRIMONIO DE MADRE CASADA (CONCL.)

34	1952	0	0	0	0	0	0	0	0	0	0	0	0	0
34	1951	0	0	0	0	0	0	0	0	0	0	0	0	0
35	1951	0	0	0	0	0	0	0	0	0	0	0	0	0
35	1950	0	0	0	0	0	0	0	0	0	0	0	0	0
36	1950	0	0	0	0	0	0	0	0	0	0	0	0	0
36	1949	0	0	0	0	0	0	0	0	0	0	0	0	0
37	1949	0	0	0	0	0	0	0	0	0	0	0	0	0
37	1948	0	0	0	0	0	0	0	0	0	0	0	0	0
38	1948	0	0	0	0	0	0	0	0	0	0	0	0	0
38	1947	0	0	0	0	0	0	0	0	0	0	0	0	0
39	1947	0	0	0	0	0	0	0	0	0	0	0	0	0
39	1946	0	0	0	0	0	0	0	0	0	0	0	0	0
40	1946	0	0	0	0	0	0	0	0	0	0	0	0	0
40	1945	0	0	0	0	0	0	0	0	0	0	0	0	0
41	1944	0	0	0	0	0	0	0	0	0	0	0	0	0
42	1944	0	0	0	0	0	0	0	0	0	0	0	0	0
43	1943	0	0	0	0	0	0	0	0	0	0	0	0	0
44	1942	0	0	0	0	0	0	0	0	0	0	0	0	0

## C2) FUERA DEL MATRIMONIO DE MADRE NO CASADA

TODOS LOS AÑOS		0	3	0	0	1	0	0	0	1	0	0	0	2
Menos 15	1971 y post.	0	0	0	0	0	0	0	0	0	0	0	0	0
15	1971	0	0	0	0	0	0	0	0	0	0	0	0	0
15	1970	0	0	0	0	0	0	0	0	0	0	0	0	0
16	1970	0	0	0	0	0	0	0	0	0	0	0	0	0
16	1969	0	0	0	0	0	0	0	0	0	0	0	0	0
17	1969	0	0	0	0	0	0	0	0	0	0	0	0	0
17	1968	0	0	0	0	0	0	0	0	0	0	0	0	0
18	1968	0	0	0	0	0	0	0	0	0	0	0	0	0
18	1967	0	0	0	0	0	0	0	0	0	0	0	0	0
19	1967	0	0	0	0	0	0	0	0	0	0	0	0	0
19	1966	0	0	0	0	0	0	0	0	0	0	0	0	0
20	1966	0	0	0	0	0	0	0	0	0	0	0	0	0
20	1965	0	0	0	0	0	0	0	0	0	0	0	0	0
21	1965	0	0	0	0	0	0	0	0	0	0	0	0	0
21	1964	0	0	0	0	0	0	0	0	0	0	0	0	0
22	1964	0	0	0	0	0	0	0	0	1	0	0	0	0
22	1963	0	0	0	0	0	0	0	0	0	0	0	0	0
23	1963	0	0	0	0	0	0	0	0	0	0	0	0	0
23	1962	0	0	0	0	0	0	0	0	0	0	0	0	0
24	1962	0	0	0	0	0	0	0	0	0	0	0	0	0
24	1961	0	0	0	0	0	0	0	0	0	0	0	0	0
25	1961	0	0	0	0	0	0	0	0	0	0	0	0	0
25	1960	0	0	0	0	0	0	0	0	0	0	0	0	0
26	1960	0	0	0	0	0	0	0	0	0	0	0	0	0
26	1959	0	0	0	0	0	0	0	0	0	0	0	0	0
27	1959	0	0	0	0	0	0	0	0	0	0	0	0	0
27	1958	0	0	0	0	0	0	0	0	0	0	0	0	0
28	1958	0	0	0	0	0	0	0	0	0	0	0	0	0
28	1957	0	0	0	0	0	0	0	0	0	0	0	0	0
29	1957	0	0	0	0	0	0	0	0	0	0	0	0	1
29	1956	0	0	0	0	0	0	0	0	0	0	0	0	0
30	1956	0	0	0	0	0	0	0	0	0	0	0	0	0
30	1955	0	1	0	0	0	0	0	0	0	0	0	0	0
31	1955	0	0	0	0	0	0	0	0	0	0	0	0	0
31	1954	0	0	0	0	0	0	0	0	0	0	0	0	0
32	1954	0	0	0	0	0	0	0	0	0	0	0	0	0
32	1953	0	0	0	0	0	0	0	0	0	0	0	0	0
33	1953	0	0	0	0	0	0	0	0	0	0	0	0	0
33	1952	0	0	0	0	0	0	0	0	0	0	0	0	0

NACIDOS VIVOS DE MADRES RESIDENTES, CLASIFICADOS POR EDAD CUMPLIDA Y AÑO DE NACIMIENTO DEL PADRE, SEGUN FILIACION DEL NACIDO, ESTADO CIVIL, EDAD CUMPLIDA Y AÑO DE NACIMIENTO DE LA MADRE {R/R} (CONCL.)

		EDAD CUMPLIDA Y AÑO DE NACIMIENTO DEL PADRE												
		59		60		61		62		63		64		65 y más
		1927	1926	1926	1925	1925	1924	1924	1923	1923	1922	1922	1921	1921 y y anter.

C2) FUERA DEL MATRIMONIO DE MADRE NO CASADA (CONCL.)

34	1952	0	0	0	0	0	0	0	0	0	0	0	0	0
34	1951	0	0	0	0	0	0	0	0	0	0	0	0	0
35	1951	0	0	0	0	0	0	0	0	0	0	0	0	0
35	1950	0	0	0	0	0	0	0	0	0	0	0	0	0
36	1950	0	0	0	0	0	0	0	0	0	0	0	0	0
36	1949	0	0	0	0	0	0	0	0	0	0	0	0	0
37	1949	0	0	0	0	0	0	0	0	0	0	0	0	0
37	1948	0	1	0	0	0	0	0	0	0	0	0	0	0
38	1948	0	0	0	0	1	0	0	0	0	0	0	0	0
38	1947	0	0	0	0	0	0	0	0	0	0	0	0	1
39	1947	0	0	0	0	0	0	0	0	0	0	0	0	0
39	1946	0	0	0	0	0	0	0	0	0	0	0	0	0
40	1946	0	0	0	0	0	0	0	0	0	0	0	0	0
40	1945	0	0	0	0	0	0	0	0	0	0	0	0	0
41	1945	0	0	0	0	0	0	0	0	0	0	0	0	0
41	1944	0	0	0	0	0	0	0	0	0	0	0	0	0
42	1944	0	0	0	0	0	0	0	0	0	0	0	0	0
42	1943	0	1	0	0	0	0	0	0	0	0	0	0	0
43	1943	0	0	0	0	0	0	0	0	0	0	0	0	0
43	1942	0	0	0	0	0	0	0	0	0	0	0	0	0
44	1942	0	0	0	0	0	0	0	0	0	0	0	0	0
45	1941	0	0	0	0	0	0	0	0	0	0	0	0	0
45	1940	0	0	0	0	0	0	0	0	0	0	0	0	0
46	1940	0	0	0	0	0	0	0	0	0	0	0	0	0
47	1938	0	0	0	0	0	0	0	0	0	0	0	0	0



NACIDOS VIVOS DE MADRES RESIDENTES, CLASIFICADOS POR EL ORDEN DEL NACIMIENTO, SEGUN FILIACION DEL NACIDO, ESTADO CIVIL, EDAD CUMPLIDA Y AÑO DE NACIMIENTO DE LA MADRE {R/R}

		ORDEN DEL NACIMIENTO										
		TODOS LOS ORDENES	1	2	3	4	5	6	7	8	9	10 y más
EDA CUMPLIDA Y AÑO DE NACIMIENTO DE LA MADRE												
A) TODOS LOS NACIDOS												
TODOS LOS AÑOS		54540	24238	19759	6993	2224	802	274	120	70	36	24
Menos 15	1971 y post.	12	12	0	0	0	0	0	0	0	0	0
15	1971	19	18	1	0	0	0	0	0	0	0	0
15	1970	39	39	0	0	0	0	0	0	0	0	0
16	1970	64	63	1	0	0	0	0	0	0	0	0
16	1969	92	90	2	0	0	0	0	0	0	0	0
17	1969	155	142	13	0	0	0	0	0	0	0	0
17	1968	243	222	21	0	0	0	0	0	0	0	0
18	1968	323	286	35	2	0	0	0	0	0	0	0
18	1967	409	364	43	2	0	0	0	0	0	0	0
19	1967	497	422	71	4	0	0	0	0	0	0	0
19	1966	578	464	110	4	0	0	0	0	0	0	0
20	1966	653	527	114	10	2	0	0	0	0	0	0
20	1965	673	538	123	12	0	0	0	0	0	0	0
21	1965	767	557	186	21	3	0	0	0	0	0	0
21	1964	826	631	169	24	2	0	0	0	0	0	0
22	1964	940	684	217	31	7	0	1	0	0	0	0
22	1963	1020	708	258	38	12	2	1	1	0	0	0
23	1963	1227	851	319	43	10	4	0	0	0	0	0
23	1962	1288	868	377	34	6	3	0	0	0	0	0
24	1962	1510	989	438	68	13	2	0	0	0	0	0
24	1961	1632	1016	533	73	5	4	1	0	0	0	0
25	1961	1808	1141	542	106	15	4	0	0	0	0	0
25	1960	1944	1143	666	108	21	5	0	1	0	0	0
26	1960	2195	1303	725	139	21	6	1	0	0	0	0
26	1959	2100	1138	800	122	30	7	2	1	0	0	0
27	1959	2304	1182	932	155	31	2	2	0	0	0	0
27	1958	2229	1088	935	153	36	13	3	1	0	0	0
28	1958	2258	997	996	199	52	11	1	1	1	0	0
28	1957	2137	841	1040	197	39	14	4	1	0	1	0
29	1957	2189	853	1017	246	52	15	4	1	1	0	0
29	1956	2035	708	977	275	62	9	1	1	2	0	0
30	1956	2169	723	1059	282	82	15	6	2	0	0	0
30	1955	1713	551	821	248	66	19	8	0	0	0	0
31	1955	1706	451	815	334	69	20	9	5	2	1	0
31	1954	1385	377	637	273	65	24	4	3	2	0	0
32	1954	1383	325	612	331	78	25	7	2	2	1	0
32	1953	1171	234	546	290	75	13	6	4	3	0	0
33	1953	1167	232	512	293	90	25	9	2	3	1	0
33	1952	1044	192	469	264	75	30	12	1	0	1	0
34	1952	1020	175	420	279	100	30	7	4	1	3	1
34	1951	798	139	298	231	87	27	10	3	2	1	0
35	1951	828	133	282	269	95	34	9	5	1	0	0
35	1950	751	119	289	207	88	27	10	8	2	0	1
36	1950	675	115	221	220	67	34	10	6	2	0	0
36	1949	596	66	206	213	73	23	8	3	3	0	1
37	1949	587	85	153	201	76	45	14	6	3	4	0
37	1948	554	83	147	170	101	30	13	3	3	2	2
38	1948	493	63	138	159	72	36	10	4	6	3	2
38	1947	414	60	99	123	77	29	13	8	3	2	0
39	1947	291	46	73	88	47	18	8	6	3	1	1
39	1946	303	41	66	83	65	29	8	4	3	2	2
40	1946	271	34	61	80	56	21	8	4	5	1	1
40	1945	228	22	51	64	44	32	9	3	1	1	1
41	1945	206	21	37	59	40	26	14	6	2	1	0
41	1944	129	12	21	39	23	16	5	4	4	2	3
42	1944	133	15	25	31	35	16	6	2	1	1	1
42	1943	104	12	15	32	22	15	6	0	1	0	1
43	1943	86	7	11	22	18	12	8	3	3	2	0
43	1942	48	3	6	12	8	7	2	4	3	1	2
44	1942	37	3	2	11	4	10	2	2	1	1	1

NACIDOS VIVOS DE MADRES RESIDENTES, CLASIFICADOS POR EL ORDEN DEL NACIMIENTO, SEGUN FILIACION DEL NACIDO, ESTADO CIVIL, EDAD CUMPLIDA Y AÑO DE NACIMIENTO DE LA MADRE {R/R} (CONT.)

		ORDEN DEL NACIMIENTO									
TODOS LOS ORDENES		1	2	3	4	5	6	7	8	9	10 y más

## A) TODOS LOS NACIDOS (CONCL.)

44	1941	24	1	3	7	3	4	2	1	0	1	2
45	1941	18	6	2	3	0	2	4	0	0	1	0
45	1940	11	3	0	1	0	1	2	1	1	1	1
46	1940	13	1	0	3	3	3	1	2	0	0	0
46	1939	7	1	0	2	1	2	1	0	0	0	0
47	1939	2	0	0	0	0	0	1	1	0	0	0
47	1938	4	2	1	1	0	0	0	0	0	0	0
48	1938	1	0	0	1	0	0	0	0	0	0	0
49	1937	2	0	0	1	0	1	0	0	0	0	0
49	1936	1	0	0	0	0	0	0	0	0	0	1
50	1936	1	0	0	0	0	0	1	0	0	0	0

## B) DENTRO DEL MATRIMONIO

TODOS LOS AÑOS		49600	21028	18544	6679	2106	752	261	110	64	34	22
Menos 15	1971 y post.	1	1	0	0	0	0	0	0	0	0	0
15	1971	2	2	0	0	0	0	0	0	0	0	0
15	1970	5	5	0	0	0	0	0	0	0	0	0
16	1970	20	19	1	0	0	0	0	0	0	0	0
16	1969	29	29	0	0	0	0	0	0	0	0	0
17	1969	63	60	3	0	0	0	0	0	0	0	0
17	1968	121	116	5	0	0	0	0	0	0	0	0
18	1968	165	148	16	1	0	0	0	0	0	0	0
18	1967	256	228	26	2	0	0	0	0	0	0	0
19	1967	313	263	48	2	0	0	0	0	0	0	0
19	1966	402	324	77	1	0	0	0	0	0	0	0
20	1966	504	409	84	10	1	0	0	0	0	0	0
20	1965	504	404	93	7	0	0	0	0	0	0	0
21	1965	582	418	146	17	1	0	0	0	0	0	0
21	1964	684	525	137	20	2	0	0	0	0	0	0
22	1964	782	566	184	26	5	0	1	0	0	0	0
22	1963	898	622	227	35	11	1	1	1	0	0	0
23	1963	1074	736	287	38	9	4	0	0	0	0	0
23	1962	1160	785	338	30	6	1	0	0	0	0	0
24	1962	1377	902	410	52	11	2	0	0	0	0	0
24	1961	1517	954	488	68	3	3	1	0	0	0	0
25	1961	1671	1058	501	97	13	2	0	0	0	0	0
25	1960	1835	1084	629	100	19	2	0	1	0	0	0
26	1960	2056	1202	700	130	20	3	1	0	0	0	0
26	1959	1997	1081	767	115	27	6	1	0	0	0	0
27	1959	2179	1104	902	145	26	1	1	0	0	0	0
27	1958	2121	1026	900	144	35	13	2	1	0	0	0
28	1958	2149	938	957	194	47	11	1	0	1	0	0
28	1957	2046	793	1007	188	38	14	4	1	0	1	0
29	1957	2087	792	985	240	50	14	4	1	1	0	0
29	1956	1932	659	939	264	58	9	1	1	1	0	0
30	1956	2049	660	1022	272	76	14	4	1	0	0	0
30	1955	1618	501	793	239	61	17	7	0	0	0	0
31	1955	1613	408	783	322	63	20	9	5	2	1	0
31	1954	1303	334	614	263	62	22	4	2	2	0	0
32	1954	1305	290	586	322	71	25	6	2	2	1	0
32	1953	1096	203	520	278	71	13	6	3	2	0	0
33	1953	1090	199	485	280	87	24	9	2	3	1	0
33	1952	972	156	445	257	71	29	12	1	0	1	0
34	1952	960	144	400	275	99	28	7	4	0	2	1
34	1951	739	116	281	224	80	25	8	3	1	1	0
35	1951	785	111	263	254	91	33	8	4	1	0	0
35	1950	707	104	276	199	85	25	9	7	2	0	0
36	1950	621	98	201	207	66	32	10	6	1	0	0
36	1949	551	46	194	205	70	21	8	3	3	0	1

NACIDOS VIVOS DE MADRES RESIDENTES, CLASIFICADOS POR EL ORDEN DEL NACIMIENTO, SEGUN FILIACION DEL NACIDO, ESTADO CIVIL, EDAD CUMPLIDA Y AÑO DE NACIMIENTO DE LA MADRE {R/R} (CONT.)

		ORDEN DEL NACIMIENTO										
		TODOS LOS ORDENES	1	2	3	4	5	6	7	8	9	10 y más

## B) DENTRO DEL MATRIMONIO (CONCL.)

37	1949	550	70	141	195	76	42	13	6	3	4	0
37	1948	509	65	134	167	94	27	13	3	3	2	1
38	1948	454	48	122	154	72	33	10	4	6	3	2
38	1947	379	49	85	117	74	29	13	8	2	2	0
39	1947	267	35	67	84	46	18	7	5	3	1	1
39	1946	287	30	63	83	64	28	8	4	3	2	2
40	1946	247	24	57	78	52	19	8	3	5	0	1
40	1945	207	13	45	63	42	30	9	2	1	1	1
41	1945	194	20	35	54	37	25	14	6	2	1	0
41	1944	116	8	16	37	22	15	5	4	4	2	3
42	1944	126	12	21	31	35	16	6	2	1	1	1
42	1943	101	10	15	31	22	15	6	0	1	0	1
43	1943	81	6	10	21	16	12	8	3	3	2	0
43	1942	46	2	5	12	8	7	2	4	3	1	2
44	1942	35	3	2	10	4	9	2	2	1	1	1
44	1941	24	1	3	7	3	4	2	1	0	1	2
45	1941	17	5	2	3	0	2	4	0	0	1	0
45	1940	10	2	0	1	0	1	2	1	1	1	1
46	1940	12	0	0	3	3	3	1	2	0	0	0
46	1939	7	1	0	2	1	2	1	0	0	0	0
47	1939	2	0	0	0	0	0	1	1	0	0	0
47	1938	3	1	1	1	0	0	0	0	0	0	0
48	1938	1	0	0	1	0	0	0	0	0	0	0
49	1937	2	0	0	1	0	1	0	0	0	0	0
49	1936	1	0	0	0	0	0	0	0	0	0	1
50	1936	1	0	0	0	0	0	1	0	0	0	0

## C) FUERA DEL MATRIMONIO

TODOS LOS AÑOS		4940	3210	1215	314	118	50	13	10	6	2	2
Menos 15	1971 y post.	11	11	0	0	0	0	0	0	0	0	0
15	1971	17	16	1	0	0	0	0	0	0	0	0
15	1970	34	34	0	0	0	0	0	0	0	0	0
16	1970	44	44	0	0	0	0	0	0	0	0	0
16	1969	63	61	2	0	0	0	0	0	0	0	0
17	1969	92	82	10	0	0	0	0	0	0	0	0
17	1968	122	106	16	0	0	0	0	0	0	0	0
18	1968	158	138	19	1	0	0	0	0	0	0	0
18	1967	153	136	17	0	0	0	0	0	0	0	0
19	1967	184	159	23	2	0	0	0	0	0	0	0
19	1966	176	140	33	3	0	0	0	0	0	0	0
20	1966	149	118	30	0	1	0	0	0	0	0	0
20	1965	169	134	30	5	0	0	0	0	0	0	0
21	1965	185	139	40	4	2	0	0	0	0	0	0
21	1964	142	106	32	4	0	0	0	0	0	0	0
22	1964	158	118	33	5	2	0	0	0	0	0	0
22	1963	122	86	31	3	1	1	0	0	0	0	0
23	1963	153	115	32	5	1	0	0	0	0	0	0
23	1962	128	83	39	4	0	2	0	0	0	0	0
24	1962	133	87	28	16	2	0	0	0	0	0	0
24	1961	115	62	45	5	2	1	0	0	0	0	0
25	1961	137	83	41	9	2	2	0	0	0	0	0
25	1960	109	59	37	8	2	3	0	0	0	0	0
26	1960	139	101	25	9	1	3	0	0	0	0	0
26	1959	103	57	33	7	3	1	1	1	0	0	0
27	1959	125	78	30	10	5	1	1	0	0	0	0
27	1958	108	62	35	9	1	0	1	0	0	0	0
28	1958	109	59	39	5	5	0	0	1	0	0	0
28	1957	91	48	33	9	1	0	0	0	0	0	0
29	1957	102	61	32	6	2	1	0	0	0	0	0
29	1956	103	49	38	11	4	0	0	0	1	0	0
30	1956	120	63	37	10	6	1	2	1	0	0	0



NACIDOS VIVOS DE MADRES RESIDENTES, CLASIFICADOS POR EL ORDEN DEL NACIMIENTO, SEGUN FILIACION DEL NACIDO, ESTADO CIVIL, EDAD CUMPLIDA Y AÑO DE NACIMIENTO DE LA MADRE {R/R} (CONT.)

		ORDEN DEL NACIMIENTO									
TODOS LOS ORDENES		1	2	3	4	5	6	7	8	9	10 y más

## C) FUERA DEL MATRIMONIO (CONCL.)

30	1955	95	50	28	9	5	2	1	0	0	0	0
31	1955	93	43	32	12	6	0	0	0	0	0	0
31	1954	82	43	23	10	3	2	0	1	0	0	0
32	1954	78	35	26	9	7	0	1	0	0	0	0
32	1953	75	31	26	12	4	0	0	1	1	0	0
33	1953	77	33	27	13	3	1	0	0	0	0	0
33	1952	72	36	24	7	4	1	0	0	0	0	0
34	1952	60	31	20	4	1	2	0	0	1	1	0
34	1951	59	23	17	7	7	2	2	0	1	0	0
35	1951	63	22	19	15	4	1	1	1	0	0	0
35	1950	44	15	13	8	3	2	1	1	0	0	1
36	1950	54	17	20	13	1	2	0	0	1	0	0
36	1949	45	20	12	8	3	2	0	0	0	0	0
37	1949	37	15	12	6	0	3	1	0	0	0	0
37	1948	45	18	13	3	7	3	0	0	0	0	1
38	1948	39	15	16	5	0	3	0	0	0	0	0
38	1947	35	11	14	6	3	0	0	0	1	0	0
39	1947	24	11	6	4	1	0	1	1	0	0	0
39	1946	16	11	3	0	1	1	0	0	0	0	0
40	1946	24	10	4	2	4	2	0	1	0	1	0
40	1945	21	9	6	1	2	2	0	1	0	0	0
41	1945	12	1	2	5	3	1	0	0	0	0	0
41	1944	13	4	5	2	1	1	0	0	0	0	0
42	1944	7	3	4	0	0	0	0	0	0	0	0
42	1943	3	2	0	1	0	0	0	0	0	0	0
43	1943	5	1	1	1	2	0	0	0	0	0	0
43	1942	2	1	1	0	0	0	0	0	0	0	0
44	1942	2	0	0	1	0	1	0	0	0	0	0
45	1941	1	1	0	0	0	0	0	0	0	0	0
45	1940	1	1	0	0	0	0	0	0	0	0	0
46	1940	1	1	0	0	0	0	0	0	0	0	0
47	1938	1	1	0	0	0	0	0	0	0	0	0

## C1) FUERA DEL MATRIMONIO DE MADRE CASADA

TODOS LOS AÑOS		204	50	71	37	26	14	3	3	0	0	0
19	1966	2	0	2	0	0	0	0	0	0	0	0
21	1965	3	1	2	0	0	0	0	0	0	0	0
22	1964	1	1	0	0	0	0	0	0	0	0	0
22	1963	8	2	5	1	0	0	0	0	0	0	0
23	1963	3	0	3	0	0	0	0	0	0	0	0
23	1962	5	1	3	1	0	0	0	0	0	0	0
24	1962	3	1	1	1	0	0	0	0	0	0	0
24	1961	7	4	2	0	1	0	0	0	0	0	0
25	1961	6	3	2	1	0	0	0	0	0	0	0
25	1960	4	3	1	0	0	0	0	0	0	0	0
26	1960	7	4	3	0	0	0	0	0	0	0	0
26	1959	2	0	1	0	0	1	0	0	0	0	0
27	1959	8	2	3	2	1	0	0	0	0	0	0
27	1958	7	1	3	2	1	0	0	0	0	0	0
28	1958	5	1	2	0	1	0	0	1	0	0	0
28	1957	4	1	2	0	1	0	0	0	0	0	0
29	1957	5	1	2	1	1	0	0	0	0	0	0
29	1956	10	2	4	3	1	0	0	0	0	0	0
30	1956	8	3	3	0	2	0	0	0	0	0	0
30	1955	13	1	5	2	2	2	1	0	0	0	0
31	1955	5	2	0	1	2	0	0	0	0	0	0
31	1954	12	3	3	3	1	1	0	1	0	0	0
32	1954	6	0	3	0	2	0	1	0	0	0	0
32	1953	5	0	0	2	2	0	0	1	0	0	0
33	1953	9	0	4	3	1	1	0	0	0	0	0
33	1952	8	1	3	2	2	0	0	0	0	0	0

NACIDOS VIVOS DE MADRES RESIDENTES, CLASIFICADOS POR EL ORDEN DEL NACIMIENTO, SEGUN FILIACION DEL NACIDO, ESTADO CIVIL, EDAD CUMPLIDA Y AÑO DE NACIMIENTO DE LA MADRE {R/R} (CONT.)

		ORDEN DEL NACIMIENTO									
TODOS LOS ORDENES		1	2	3	4	5	6	7	8	9	10 y más

## C1) FUERA DEL MATRIMONIO DE MADRE CASADA (CONCL.)

34	1952	4	0	2	1	0	1	0	0	0	0	0
34	1951	4	1	2	1	0	0	0	0	0	0	0
35	1951	2	0	0	1	0	0	1	0	0	0	0
35	1950	5	2	0	2	1	0	0	0	0	0	0
36	1950	1	0	0	1	0	0	0	0	0	0	0
36	1949	4	1	1	0	1	1	0	0	0	0	0
37	1949	4	1	1	1	0	1	0	0	0	0	0
37	1948	3	0	0	1	1	1	0	0	0	0	0
38	1948	5	1	1	0	0	3	0	0	0	0	0
38	1947	4	1	0	2	1	0	0	0	0	0	0
39	1947	1	1	0	0	0	0	0	0	0	0	0
39	1946	2	2	0	0	0	0	0	0	0	0	0
40	1946	3	0	0	1	1	1	0	0	0	0	0
40	1945	2	1	1	0	0	0	0	0	0	0	0
41	1944	1	1	0	0	0	0	0	0	0	0	0
42	1944	1	0	1	0	0	0	0	0	0	0	0
43	1943	1	0	0	1	0	0	0	0	0	0	0
44	1942	1	0	0	0	0	1	0	0	0	0	0

## C2) FUERA DEL MATRIMONIO DE MADRE NO CASADA

TODOS LOS AÑOS		4736	3160	1144	277	92	36	10	7	6	2	2
Menos 15	1971 y post.	11	11	0	0	0	0	0	0	0	0	0
15	1971	17	16	1	0	0	0	0	0	0	0	0
15	1970	34	34	0	0	0	0	0	0	0	0	0
16	1970	44	44	0	0	0	0	0	0	0	0	0
16	1969	63	61	2	0	0	0	0	0	0	0	0
17	1969	92	82	10	0	0	0	0	0	0	0	0
17	1968	122	106	16	0	0	0	0	0	0	0	0
18	1968	158	138	19	1	0	0	0	0	0	0	0
18	1967	153	136	17	0	0	0	0	0	0	0	0
19	1967	184	159	23	2	0	0	0	0	0	0	0
19	1966	174	140	31	3	0	0	0	0	0	0	0
20	1966	149	118	30	0	1	0	0	0	0	0	0
20	1965	169	134	30	5	0	0	0	0	0	0	0
21	1965	182	138	38	4	2	0	0	0	0	0	0
21	1964	142	106	32	4	0	0	0	0	0	0	0
22	1964	157	117	33	5	2	0	0	0	0	0	0
22	1963	114	84	26	2	1	1	0	0	0	0	0
23	1963	150	115	29	5	1	0	0	0	0	0	0
23	1962	123	82	36	3	0	2	0	0	0	0	0
24	1962	130	86	27	15	2	0	0	0	0	0	0
24	1961	108	58	43	5	1	1	0	0	0	0	0
25	1961	131	80	39	8	2	2	0	0	0	0	0
25	1960	105	56	36	8	2	3	0	0	0	0	0
26	1960	132	97	22	9	1	3	0	0	0	0	0
26	1959	101	57	32	7	3	0	1	1	0	0	0
27	1959	117	76	27	8	4	1	1	0	0	0	0
27	1958	101	61	32	7	0	0	1	0	0	0	0
28	1958	104	58	37	5	4	0	0	0	0	0	0
28	1957	87	47	31	9	0	0	0	0	0	0	0
29	1957	97	60	30	5	1	1	0	0	0	0	0
29	1956	93	47	34	8	3	0	0	0	1	0	0
30	1956	112	60	34	10	4	1	2	1	0	0	0
30	1955	82	49	23	7	3	0	0	0	0	0	0
31	1955	88	41	32	11	4	0	0	0	0	0	0
31	1954	70	40	20	7	2	1	0	0	0	0	0
32	1954	72	35	23	9	5	0	0	0	0	0	0
32	1953	70	31	26	10	2	0	0	0	1	0	0
33	1953	68	33	23	10	2	0	0	0	0	0	0
33	1952	64	35	21	5	2	1	0	0	0	0	0
34	1952	56	31	18	3	1	1	0	0	1	1	0

NACIDOS VIVOS DE MADRES RESIDENTES, CLASIFICADOS POR EL ORDEN DEL NACIMIENTO, SEGUN FILIACION DEL NACIDO, ESTADO CIVIL, EDAD CUMPLIDA Y AÑO DE NACIMIENTO DE LA MADRE {R/R} (CONCL.)

		ORDEN DEL NACIMIENTO										
TODOS LOS ORDENES		1	2	3	4	5	6	7	8	9	10 y más	

## C2) FUERA DEL MATRIMONIO DE MADRE NO CASADA (CONCL.)

34	1951	55	22	15	6	7	2	2	0	1	0	0
35	1951	61	22	19	14	4	1	0	1	0	0	0
35	1950	39	13	13	6	2	2	1	1	0	0	1
36	1950	53	17	20	12	1	2	0	0	1	0	0
36	1949	41	19	11	8	2	1	0	0	0	0	0
37	1949	33	14	11	5	0	2	1	0	0	0	0
37	1948	42	18	13	2	6	2	0	0	0	0	1
38	1948	34	14	15	5	0	0	0	0	0	0	0
38	1947	31	10	14	4	2	0	0	0	1	0	0
39	1947	23	10	6	4	1	0	1	1	0	0	0
39	1946	14	9	3	0	1	1	0	0	0	0	0
40	1946	21	10	4	1	3	1	0	1	0	1	0
40	1945	19	8	5	1	2	2	0	1	0	0	0
41	1945	12	1	2	5	3	1	0	0	0	0	0
41	1944	12	3	5	2	1	1	0	0	0	0	0
42	1944	6	3	3	0	0	0	0	0	0	0	0
42	1943	3	2	0	1	0	0	0	0	0	0	0
43	1943	4	1	1	0	2	0	0	0	0	0	0
43	1942	2	1	1	0	0	0	0	0	0	0	0
44	1942	1	0	0	1	0	0	0	0	0	0	0
45	1941	1	1	0	0	0	0	0	0	0	0	0
45	1940	1	1	0	0	0	0	0	0	0	0	0
46	1940	1	1	0	0	0	0	0	0	0	0	0
47	1938	1	1	0	0	0	0	0	0	0	0	0



NACIDOS VIVOS DE MADRES RESIDENTES, CLASIFICADOS POR EL ORDEN DEL NACIMIENTO, SEGUN FILIACION DEL NACIDO, ESTADO CIVIL DE LA MADRE, EDAD CUMPLIDA Y AÑO DE NACIMIENTO DEL PADRE {R/R}

		ORDEN DEL NACIMIENTO							
		TODOS LOS ORDENES	1	2	3	4 y +	4	5	6
EDAD CUMPLIDA Y AÑO DE NACIMIENTO DEL PADRE									
A) TODOS LOS NACIDOS									
TODOS LOS AÑOS		54540	24238	19759	6993	3550	2224	802	274
Menos 20	1966 y post.	652	584	65	3	0	0	0	0
20	1966	335	300	34	1	0	0	0	0
20	1965	281	234	44	3	0	0	0	0
21	1965	345	273	67	5	0	0	0	0
21	1964	432	355	69	6	2	2	0	0
22	1964	552	440	100	12	0	0	0	0
22	1963	598	489	96	11	2	1	0	0
23	1963	679	531	132	15	1	1	0	0
23	1962	733	563	141	22	7	5	2	0
24	1962	893	682	177	26	8	6	2	0
24	1961	1002	742	230	26	4	1	2	1
25	1961	1244	915	280	37	12	8	3	1
25	1960	1392	1005	326	44	17	13	2	0
26	1960	1725	1180	465	66	14	12	2	0
26	1959	1739	1161	507	54	17	14	2	0
27	1959	1913	1252	563	72	26	17	8	1
27	1958	2016	1214	689	98	15	14	0	1
28	1958	2179	1293	746	122	18	13	3	2
28	1957	2205	1187	886	98	34	26	6	2
29	1957	2232	1150	874	178	30	23	4	2
29	1956	2049	908	956	151	34	22	10	1
30	1956	2316	985	1052	215	64	49	12	2
30	1955	2001	768	979	195	59	49	8	1
31	1955	2044	738	1018	214	74	54	11	8
31	1954	1796	585	934	221	56	33	14	4
32	1954	1727	532	881	233	81	64	11	4
32	1953	1627	452	816	285	74	56	9	7
33	1953	1597	431	784	285	97	60	29	3
33	1952	1422	351	693	280	98	71	15	5
34	1952	1325	316	613	284	112	79	21	6
34	1951	1159	282	541	243	93	56	23	9
35	1951	1177	262	497	299	119	86	19	8
35	1950	1028	202	438	284	104	71	23	5
36	1950	911	202	354	236	119	79	27	9
36	1949	857	162	358	229	108	72	26	4
37	1949	840	150	276	278	136	95	26	5
37	1948	806	137	272	266	131	90	31	8
38	1948	806	167	266	237	136	93	36	4
38	1947	640	103	207	209	121	88	21	6
39	1947	573	92	171	175	135	77	38	15
39	1946	509	78	151	164	116	78	22	10
40	1946	449	75	128	134	112	68	28	7
40	1945	467	94	116	142	115	65	27	16
41	1945	426	55	100	134	137	71	39	12
41	1944	332	53	80	110	89	58	18	7
42	1944	320	48	72	89	111	58	31	9
42	1943	267	44	71	72	80	44	20	6
43	1943	258	49	62	63	84	48	19	12
43	1942	179	19	41	48	71	29	24	11
44	1942	184	41	38	44	61	34	14	4
44	1941	136	21	36	31	48	22	15	5
45	1941	148	37	31	31	49	23	11	6
45	1940	113	21	26	28	38	22	9	3
46	1940	158	37	32	37	52	20	12	11
46	1939	70	15	15	17	23	9	5	2
47	1939	80	20	12	18	30	10	9	3
47	1938	60	9	17	17	17	7	6	1
48	1938	61	10	14	19	18	8	7	1
48	1937	46	11	6	7	22	7	6	3

NACIDOS VIVOS DE MADRES RESIDENTES, CLASIFICADOS POR EL ORDEN DEL NACIMIENTO, SEGUN FILIACION DEL NACIDO, ESTADO CIVIL DE LA MADRE, EDAD CUMPLIDA Y AÑO DE NACIMIENTO DEL PADRE {R/R} (CONT.)

		ORDEN DEL NACIMIENTO						
TODOS LOS ORDENES		1	2	3	4 y +	4	5	6

## A) TODOS LOS NACIDOS (CONCL.)

49	1937	48	11	12	12	13	7	3	2
49	1936	48	13	6	12	17	3	7	3
50	1936	52	16	12	10	14	5	3	4
50	1935	25	10	7	3	5	4	1	0
51	1935	39	10	11	7	11	3	5	1
51	1934	27	4	9	6	8	1	5	0
52	1934	22	7	9	1	5	1	1	3
52	1933	25	6	6	3	10	2	2	3
53	1933	19	6	4	3	6	3	2	0
53	1932	17	9	2	0	6	3	3	0
54	1932	13	4	6	2	1	0	0	0
54	1931	8	2	2	1	3	2	0	1
55	1931	13	4	4	2	3	2	0	1
55	1930	7	0	3	0	4	2	0	0
56	1930	8	4	2	1	1	1	0	0
56	1929	6	1	3	0	2	0	0	1
57	1929	8	3	3	0	2	0	1	1
57	1928	5	1	3	0	1	0	0	1
58	1928	3	2	0	0	1	1	0	0
58	1927	4	3	0	0	1	1	0	0
59	1927	3	1	0	2	0	0	0	0
59	1926	5	1	2	2	0	0	0	0
60	1926	3	0	1	0	2	1	0	0
60	1925	1	0	0	0	1	0	1	0
61	1925	3	3	0	0	0	0	0	0
62	1924	3	2	0	1	0	0	0	0
62	1923	2	0	1	1	0	0	0	0
63	1923	1	0	1	0	0	0	0	0
63	1922	2	0	1	0	1	1	0	0
64	1922	1	0	1	0	0	0	0	0
64	1921	1	0	1	0	0	0	0	0
65 y más	1921 y ante.	7	3	2	1	1	0	0	0

## B) DENTRO DEL MATRIMONIO

TODOS LOS AÑOS		49600	21028	18544	6679	3349	2106	752	261
Menos 20	1966 y post.	295	266	27	2	0	0	0	0
20	1966	204	179	24	1	0	0	0	0
20	1965	168	140	27	1	0	0	0	0
21	1965	216	167	46	3	0	0	0	0
21	1964	304	249	51	2	2	2	0	0
22	1964	414	324	81	9	0	0	0	0
22	1963	427	343	73	10	1	1	0	0
23	1963	531	416	101	13	1	1	0	0
23	1962	611	473	116	18	4	4	0	0
24	1962	767	585	153	22	7	5	2	0
24	1961	882	662	198	20	2	1	1	0
25	1961	1099	810	249	31	9	5	3	1
25	1960	1256	914	291	39	12	10	2	0
26	1960	1583	1087	424	60	12	11	1	0
26	1959	1626	1089	470	53	14	12	2	0
27	1959	1762	1145	531	68	18	14	3	1
27	1958	1912	1145	661	91	15	14	0	1
28	1958	2037	1200	711	112	14	10	2	2
28	1957	2109	1133	854	93	29	23	4	2
29	1957	2108	1068	840	172	28	22	4	2
29	1956	1947	859	914	143	31	19	10	1
30	1956	2178	902	1007	210	59	45	11	2
30	1955	1896	708	949	185	54	45	7	1
31	1955	1941	676	986	211	68	50	11	7
31	1954	1720	547	906	216	51	33	12	3
32	1954	1644	479	863	224	78	63	11	3
32	1953	1544	407	792	273	72	54	9	7

NACIDOS VIVOS DE MADRES RESIDENTES, CLASIFICADOS POR EL ORDEN DEL NACIMIENTO, SEGUN FILIACION DEL NACIDO, ESTADO CIVIL DE LA MADRE, EDAD CUMPLIDA Y AÑO DE NACIMIENTO DEL PADRE {R/R} (CONT.)

		ORDEN DEL NACIMIENTO							
		TODOS LOS ORDENES	1	2	3	4 y +	4	5	6

## B) DENTRO DEL MATRIMONIO (CONCL.)

33	1953	1498	375	756	272	95	59	28	3
33	1952	1352	316	671	273	92	67	14	5
34	1952	1254	279	589	279	107	75	20	6
34	1951	1086	243	522	233	88	53	23	8
35	1951	1101	230	469	289	113	82	18	7
35	1950	973	175	421	278	99	68	22	4
36	1950	848	171	337	228	112	76	24	9
36	1949	805	140	344	218	103	69	25	4
37	1949	777	119	255	270	133	92	26	5
37	1948	741	104	253	258	126	88	28	8
38	1948	734	127	248	231	128	87	34	4
38	1947	581	78	186	200	117	87	20	6
39	1947	530	75	159	165	131	76	36	14
39	1946	469	64	135	159	111	73	22	10
40	1946	406	59	114	128	105	64	27	6
40	1945	413	66	102	137	108	61	24	16
41	1945	385	43	86	126	130	68	37	11
41	1944	301	34	71	108	88	57	18	7
42	1944	294	38	66	82	108	57	30	9
42	1943	236	32	57	70	77	41	20	6
43	1943	237	42	57	58	80	45	18	12
43	1942	164	16	37	44	67	28	22	10
44	1942	166	30	35	41	60	33	14	4
44	1941	124	14	33	29	48	22	15	5
45	1941	128	26	25	29	48	22	11	6
45	1940	92	12	21	24	35	20	9	2
46	1940	141	28	26	37	50	19	11	11
46	1939	63	12	11	17	23	9	5	2
47	1939	62	11	9	14	28	10	7	3
47	1938	51	6	12	16	17	7	6	1
48	1938	50	8	10	16	16	7	6	1
48	1937	37	6	5	6	20	5	6	3
49	1937	37	7	6	12	12	6	3	2
49	1936	34	8	3	10	13	1	6	3
50	1936	40	10	8	9	13	4	3	4
50	1935	20	7	5	3	5	4	1	0
51	1935	34	8	8	7	11	3	5	1
51	1934	22	3	7	5	7	1	4	0
52	1934	16	4	7	1	4	0	1	3
52	1933	17	4	2	2	9	2	2	2
53	1933	14	4	3	3	4	2	1	0
53	1932	13	5	2	0	6	3	3	0
54	1932	10	4	4	1	1	0	0	0
54	1931	3	0	0	1	2	1	0	1
55	1931	9	1	3	2	3	2	0	1
55	1930	6	0	3	0	3	2	0	0
56	1930	3	1	1	1	0	0	0	0
56	1929	5	0	3	0	2	0	0	1
57	1929	4	1	1	0	2	0	1	1
57	1928	3	0	2	0	1	0	0	1
58	1928	2	1	0	0	1	1	0	0
58	1927	3	2	0	0	1	1	0	0
59	1927	3	1	0	2	0	0	0	0
59	1926	2	0	2	0	0	0	0	0
60	1926	3	0	1	0	2	1	0	0
60	1925	1	0	0	0	1	0	1	0
61	1925	2	2	0	0	0	0	0	0
62	1924	3	2	0	1	0	0	0	0
62	1923	2	0	1	1	0	0	0	0
63	1922	2	0	1	0	1	1	0	0
64	1922	1	0	1	0	0	0	0	0
64	1921	1	0	1	0	0	0	0	0
65 y más	1921 y ante.	5	1	2	1	1	0	0	0



NACIDOS VIVOS DE MADRES RESIDENTES, CLASIFICADOS POR EL ORDEN DEL NACIMIENTO, SEGUN FILIACION DEL NACIDO, ESTADO CIVIL DE LA MADRE, EDAD CUMPLIDA Y AÑO DE NACIMIENTO DEL PADRE {R/R} (CONT.)

		ORDEN DEL NACIMIENTO							
TODOS LOS AÑOS		TODOS LOS ORDENES	1	2	3	4 y +	4	5	6
C) FUERA DEL MATRIMONIO		4940	3210	1215	314	201	118	50	13
Menos 20	1966 y post.	357	318	38	1	0	0	0	0
20	1966	131	121	10	0	0	0	0	0
20	1965	113	94	17	2	0	0	0	0
21	1965	129	106	21	2	0	0	0	0
21	1964	128	106	18	4	0	0	0	0
22	1964	138	116	19	3	0	0	0	0
22	1963	171	146	23	1	1	0	0	0
23	1963	148	115	31	2	0	0	0	0
23	1962	122	90	25	4	3	1	2	0
24	1962	126	97	24	4	1	1	0	0
24	1961	120	80	32	6	2	0	1	1
25	1961	145	105	31	6	3	3	0	0
25	1960	136	91	35	5	5	3	0	0
26	1960	142	93	41	6	2	1	1	0
26	1959	113	72	37	1	3	2	0	0
27	1959	151	107	32	4	8	3	5	0
27	1958	104	69	28	7	0	0	0	0
28	1958	142	93	35	10	4	3	1	0
28	1957	96	54	32	5	5	3	2	0
29	1957	124	82	34	6	2	1	0	0
29	1956	102	49	42	8	3	3	0	0
30	1956	138	83	45	5	5	4	1	0
30	1955	105	60	30	10	5	4	1	0
31	1955	103	62	32	3	6	4	0	1
31	1954	76	38	28	5	5	0	2	1
32	1954	83	53	18	9	3	1	0	1
32	1953	83	45	24	12	2	2	0	0
33	1953	99	56	28	13	2	1	1	0
33	1952	70	35	22	7	6	4	1	0
34	1952	71	37	24	5	5	4	1	0
34	1951	73	39	19	10	5	3	0	1
35	1951	76	32	28	10	6	4	1	1
35	1950	55	27	17	6	5	3	1	1
36	1950	63	31	17	8	7	3	3	0
36	1949	52	22	14	11	5	3	1	0
37	1949	63	31	21	8	3	3	0	0
37	1948	65	33	19	8	5	2	3	0
38	1948	72	40	18	6	8	6	2	0
38	1947	59	25	21	9	4	1	1	0
39	1947	43	17	12	10	4	1	2	1
39	1946	40	14	16	5	5	5	0	0
40	1946	43	16	14	6	7	4	1	1
40	1945	54	28	14	5	7	4	3	0
41	1945	41	12	14	8	7	3	2	1
41	1944	31	19	9	2	1	1	0	0
42	1944	26	10	6	7	3	1	1	0
42	1943	31	12	14	2	3	3	0	0
43	1943	21	7	5	5	4	3	1	0
43	1942	15	3	4	4	4	1	2	1
44	1942	18	11	3	3	1	1	0	0
44	1941	12	7	3	2	0	0	0	0
45	1941	20	11	6	2	1	1	0	0
45	1940	21	9	5	4	3	2	0	1
46	1940	17	9	6	0	2	1	1	0
46	1939	7	3	4	0	0	0	0	0
47	1939	18	9	3	4	2	0	2	0
47	1938	9	3	5	1	0	0	0	0
48	1938	11	2	4	3	2	1	1	0
48	1937	9	5	1	1	2	2	0	0

NACIDOS VIVOS DE MADRES RESIDENTES, CLASIFICADOS POR EL ORDEN DEL NACIMIENTO, SEGUN FILIACION DEL NACIDO, ESTADO CIVIL DE LA MADRE, EDAD CUMPLIDA Y AÑO DE NACIMIENTO DEL PADRE {R/R} (CONT.)

		ORDEN DEL NACIMIENTO							
		TODOS LOS ORDENES	1	2	3	4 y +	4	5	6

## C) FUERA DEL MATRIMONIO (CONCL.)

49	1937	11	4	6	0	1	1	0	0
49	1936	14	5	3	2	4	2	1	0
50	1936	12	6	4	1	1	1	0	0
50	1935	5	3	2	0	0	0	0	0
51	1935	5	2	3	0	0	0	0	0
51	1934	5	1	2	1	1	0	1	0
52	1934	6	3	2	0	1	1	0	0
52	1933	8	2	4	1	1	0	0	1
53	1933	5	2	1	0	2	1	1	0
53	1932	4	4	0	0	0	0	0	0
54	1932	3	0	2	1	0	0	0	0
54	1931	5	2	2	0	1	1	0	0
55	1931	4	3	1	0	0	0	0	0
55	1930	1	0	0	0	1	0	0	0
56	1930	5	3	1	0	1	1	0	0
56	1929	1	1	0	0	0	0	0	0
57	1929	4	2	2	0	0	0	0	0
57	1928	2	1	1	0	0	0	0	0
58	1928	1	1	0	0	0	0	0	0
58	1927	1	1	0	0	0	0	0	0
59	1926	3	1	0	2	0	0	0	0
61	1925	1	1	0	0	0	0	0	0
63	1923	1	0	1	0	0	0	0	0
65 y más	1921 y ante.	2	2	0	0	0	0	0	0

## C1) FUERA DEL MATRIMONIO DE MADRE CASADA

TODOS LOS AÑOS		204	50	71	37	46	26	14	3
Menos 20	1966 y post.	1	0	0	1	0	0	0	0
21	1965	1	1	0	0	0	0	0	0
21	1964	2	0	1	1	0	0	0	0
22	1964	1	0	1	0	0	0	0	0
22	1963	4	2	2	0	0	0	0	0
23	1963	1	1	0	0	0	0	0	0
23	1962	7	3	3	1	0	0	0	0
24	1962	4	0	3	0	1	1	0	0
24	1961	3	1	1	0	1	0	1	0
25	1961	9	1	5	2	1	1	0	0
25	1960	7	2	2	1	2	1	0	0
26	1960	8	2	4	0	2	1	1	0
26	1959	6	2	3	1	0	0	0	0
27	1959	5	3	1	1	0	0	0	0
27	1958	8	3	4	1	0	0	0	0
28	1958	5	0	4	0	1	1	0	0
28	1957	6	1	2	1	2	1	1	0
29	1957	3	1	0	1	1	0	0	0
29	1956	5	1	3	0	1	1	0	0
30	1956	5	1	3	0	1	1	0	0
30	1955	6	2	4	0	0	0	0	0
31	1955	7	2	3	0	2	1	0	1
31	1954	8	3	2	2	1	0	1	0
32	1954	5	2	2	0	1	0	0	1
32	1953	2	0	0	2	0	0	0	0

NACIDOS VIVOS DE MADRES RESIDENTES, CLASIFICADOS POR EL ORDEN DEL NACIMIENTO, SEGUN FILIACION DEL NACIDO, ESTADO CIVIL DE LA MADRE, EDAD CUMPLIDA Y AÑO DE NACIMIENTO DEL PADRE (R/R) (CONT.)

		ORDEN DEL NACIMIENTO							
TODOS LOS ORDENES		1	2	3	4 y +	4	5	6	

## C1) FUERA DEL MATRIMONIO DE MADRE CASADA (CONCL.)

33	1953	5	0	2	2	1	0	1	0
33	1952	4	1	2	0	1	0	1	0
34	1952	2	0	0	1	1	0	1	0
34	1951	2	1	0	0	1	0	0	0
35	1951	3	0	2	0	1	1	0	0
35	1950	3	0	1	1	1	1	0	0
36	1950	1	0	0	0	1	0	1	0
36	1949	3	1	0	1	1	1	0	0
37	1949	4	0	2	2	0	0	0	0
37	1948	5	1	0	2	2	2	0	0
38	1948	3	1	1	0	1	1	0	0
38	1947	4	2	0	2	0	0	0	0
39	1947	2	0	0	1	1	0	1	0
39	1946	3	0	0	0	3	3	0	0
40	1946	5	0	0	2	3	2	0	1
40	1945	5	1	2	0	2	1	1	0
41	1945	1	0	1	0	0	0	0	0
41	1944	2	1	1	0	0	0	0	0
42	1944	2	1	0	1	0	0	0	0
42	1943	3	0	1	1	1	1	0	0
43	1943	1	0	0	0	1	1	0	0
43	1942	1	0	0	1	0	0	0	0
44	1941	1	1	0	0	0	0	0	0
45	1941	2	0	1	0	1	1	0	0
45	1940	4	1	0	2	1	1	0	0
46	1940	3	0	2	0	1	0	1	0
47	1939	3	0	0	1	2	0	2	0
47	1938	1	1	0	0	0	0	0	0
48	1937	1	0	0	0	1	1	0	0
50	1936	1	1	0	0	0	0	0	0
51	1934	1	0	0	1	0	0	0	0
52	1933	1	0	0	1	0	0	0	0
53	1933	2	1	0	0	1	0	1	0
53	1932	1	1	0	0	0	0	0	0

## C2) FUERA DEL MATRIMONIO DE MADRE NO CASADA

TODOS LOS AÑOS		4736	3160	1144	277	155	92	36	10
Menos 20	1966 y post.	356	318	38	0	0	0	0	0
20	1966	131	121	10	0	0	0	0	0
20	1965	113	94	17	2	0	0	0	0
21	1965	128	105	21	2	0	0	0	0
21	1964	126	106	17	3	0	0	0	0
22	1964	137	116	18	3	0	0	0	0
22	1963	167	144	21	1	1	0	0	0
23	1963	147	114	31	2	0	0	0	0
23	1962	115	87	22	3	3	1	2	0
24	1962	122	97	21	4	0	0	0	0
24	1961	117	79	31	6	1	0	0	1
25	1961	136	104	26	4	2	2	0	0
25	1960	129	89	33	4	3	2	0	0
26	1960	134	91	37	6	0	0	0	0
26	1959	107	70	34	0	3	2	0	0
27	1959	146	104	31	3	8	3	5	0
27	1958	96	66	24	6	0	0	0	0
28	1958	137	93	31	10	3	2	1	0
28	1957	90	53	30	4	3	2	1	0
29	1957	121	81	34	5	1	1	0	0
29	1956	97	48	39	8	2	2	0	0
30	1956	133	82	42	5	4	3	1	0
30	1955	99	58	26	10	5	4	1	0
31	1955	96	60	29	3	4	3	0	0
31	1954	68	35	26	3	4	0	1	1
32	1954	78	51	16	9	2	1	0	0
32	1953	81	45	24	10	2	2	0	0



NACIDOS VIVOS DE MADRES RESIDENTES, CLASIFICADOS POR EL ORDEN DEL NACIMIENTO, SEGUN FILIACION DEL NACIDO, ESTADO CIVIL DE LA MADRE, EDAD CUMPLIDA Y AÑO DE NACIMIENTO DEL PADRE {R/R} (CONCL.)

		ORDEN DEL NACIMIENTO							
		TODOS LOS ORDENES	1	2	3	4 y +	4	5	6
C2) FUERA DEL MATRIMONIO DE MADRE NO CASADA (CONCL.)									
33	1953	94	56	26	11	1	1	0	0
33	1952	66	34	20	7	5	4	0	0
34	1952	69	37	24	4	4	4	0	0
34	1951	71	38	19	10	4	3	0	1
35	1951	73	32	26	10	5	3	1	1
35	1950	52	27	16	5	4	2	1	1
36	1950	62	31	17	8	6	3	2	0
36	1949	49	21	14	10	4	2	1	0
37	1949	59	31	19	6	3	3	0	0
37	1948	60	32	19	6	3	0	3	0
38	1948	69	39	17	6	7	5	2	0
38	1947	55	23	21	7	4	1	1	0
39	1947	41	17	12	9	3	1	1	1
39	1946	37	14	16	5	2	2	0	0
40	1946	38	16	14	4	4	2	1	0
40	1945	49	27	12	5	5	3	2	0
41	1945	40	12	13	8	7	3	2	1
41	1944	29	18	8	2	1	1	0	0
42	1944	24	9	6	6	3	1	1	0
42	1943	28	12	13	1	2	2	0	0
43	1943	20	7	5	5	3	2	1	0
43	1942	14	3	4	3	4	1	2	1
44	1942	18	11	3	3	1	1	0	0
44	1941	11	6	3	2	0	0	0	0
45	1941	18	11	5	2	0	0	0	0
45	1940	17	8	5	2	2	1	0	1
46	1940	14	9	4	0	1	1	0	0
46	1939	7	3	4	0	0	0	0	0
47	1939	15	9	3	3	0	0	0	0
47	1938	8	2	5	1	0	0	0	0
48	1938	11	2	4	3	2	1	1	0
48	1937	8	5	1	1	1	1	0	0
49	1937	11	4	6	0	1	1	0	0
49	1936	14	5	3	2	4	2	1	0
50	1936	11	5	4	1	1	1	0	0
50	1935	5	3	2	0	0	0	0	0
51	1935	5	2	3	0	0	0	0	0
51	1934	4	1	2	0	1	0	1	0
52	1934	6	3	2	0	1	1	0	0
52	1933	7	2	4	0	1	0	0	1
53	1933	3	1	1	0	1	1	0	0
53	1932	3	3	0	0	0	0	0	0
54	1932	3	0	2	1	0	0	0	0
54	1931	5	2	2	0	1	1	0	0
55	1931	4	3	1	0	0	0	0	0
55	1930	1	0	0	0	1	0	0	0
56	1930	5	3	1	0	1	1	0	0
56	1929	1	1	0	0	0	0	0	0
57	1929	4	2	2	0	0	0	0	0
57	1928	2	1	1	0	0	0	0	0
58	1928	1	1	0	0	0	0	0	0
58	1927	1	1	0	0	0	0	0	0
59	1926	3	1	0	2	0	0	0	0
61	1925	1	1	0	0	0	0	0	0
63	1923	1	0	1	0	0	0	0	0
65 y más	1921 y ante.	2	2	0	0	0	0	0	0

## INTERVALOS GENESICOS MEDIOS (DIAS) DIFERENCIADOS POR ORDEN DEL NACIMIENTO, SEGUN FILIACION DEL NACIDO, ESTADO CIVIL, EDAD CUMPLIDA Y AÑO DE NACIMIENTO DE LA MADRE {R/R}

		ORDEN DEL NACIMIENTO										
		TODOS LOS ORDENES	1 (*)	2	3	4	5	6	7	8	9	10 y más
A) TODOS LOS NACIDOS												
TODOS LOS AÑOS		1336.1	797.7	1545.5	2048.6	2026.4	1988.0	1764.7	1640.8	1370.5	1114.4	1098.5
Menos 15	1971 y post.	301.0	301.0	0.0	0.0	0.0	0.0	0.0	0.0	0.0	0.0	0.0
15	1971	37.3	56.0	0.0	0.0	0.0	0.0	0.0	0.0	0.0	0.0	0.0
15	1970	86.2	86.2	0.0	0.0	0.0	0.0	0.0	0.0	0.0	0.0	0.0
16	1970	149.9	126.9	588.0	0.0	0.0	0.0	0.0	0.0	0.0	0.0	0.0
16	1969	161.4	153.1	281.5	0.0	0.0	0.0	0.0	0.0	0.0	0.0	0.0
17	1969	249.0	145.4	727.1	0.0	0.0	0.0	0.0	0.0	0.0	0.0	0.0
17	1968	246.8	164.3	702.2	0.0	0.0	0.0	0.0	0.0	0.0	0.0	0.0
18	1968	259.8	149.6	700.5	697.5	0.0	0.0	0.0	0.0	0.0	0.0	0.0
18	1967	252.9	167.2	703.8	336.0	0.0	0.0	0.0	0.0	0.0	0.0	0.0
19	1967	320.1	184.4	786.4	962.3	0.0	0.0	0.0	0.0	0.0	0.0	0.0
19	1966	341.8	213.3	720.2	344.0	0.0	0.0	0.0	0.0	0.0	0.0	0.0
20	1966	386.7	275.8	751.1	706.4	699.5	0.0	0.0	0.0	0.0	0.0	0.0
20	1965	413.6	272.2	831.1	893.5	0.0	0.0	0.0	0.0	0.0	0.0	0.0
21	1965	493.4	314.3	859.8	790.3	658.3	0.0	0.0	0.0	0.0	0.0	0.0
21	1964	506.3	363.0	912.9	783.3	412.5	0.0	0.0	0.0	0.0	0.0	0.0
22	1964	597.7	418.8	1010.3	933.2	723.1	0.0	1037.0	0.0	0.0	0.0	0.0
22	1963	639.7	456.0	1024.3	946.5	792.6	1597.0	521.0	422.0	0.0	0.0	0.0
23	1963	695.3	513.5	1096.8	808.0	792.5	673.5	0.0	0.0	0.0	0.0	0.0
23	1962	757.3	559.5	1148.1	938.8	983.5	915.0	0.0	0.0	0.0	0.0	0.0
24	1962	827.3	626.8	1194.7	1084.7	987.0	1001.0	0.0	0.0	0.0	0.0	0.0
24	1961	876.6	684.4	1201.7	978.7	1423.2	860.0	864.0	0.0	0.0	0.0	0.0
25	1961	924.3	731.8	1254.9	1142.4	1053.4	792.5	0.0	0.0	0.0	0.0	0.0
25	1960	997.4	795.5	1291.6	1231.5	895.7	977.8	0.0	921.0	0.0	0.0	0.0
26	1960	1027.6	826.5	1325.4	1213.9	1036.6	1107.5	345.0	0.0	0.0	0.0	0.0
26	1959	1104.5	882.2	1377.5	1326.2	1024.1	769.0	1180.0	464.0	0.0	0.0	0.0
27	1959	1163.8	913.2	1422.7	1368.7	1346.1	627.0	709.5	0.0	0.0	0.0	0.0
27	1958	1202.8	936.9	1471.6	1352.3	1318.2	940.8	742.7	480.0	0.0	0.0	0.0
28	1958	1255.2	1003.0	1453.5	1440.7	1329.0	1239.6	1262.0	475.0	453.0	0.0	0.0
28	1957	1282.9	977.5	1497.5	1367.0	1486.7	1174.1	603.5	639.0	0.0	527.0	0.0
29	1957	1355.9	1077.6	1537.4	1538.0	1270.1	1127.5	1140.5	1728.0	768.0	0.0	0.0
29	1956	1391.0	1101.7	1537.3	1600.0	1290.9	1161.7	512.0	1080.0	1293.0	0.0	0.0
30	1956	1447.8	1093.4	1628.4	1650.9	1335.2	1284.9	1027.8	1309.5	0.0	0.0	0.0
30	1955	1485.6	1192.2	1631.1	1706.5	1224.9	1185.8	949.0	0.0	0.0	0.0	0.0
31	1955	1584.3	1218.2	1714.0	1737.8	1571.7	1634.7	1213.6	917.8	885.5	1845.0	0.0
31	1954	1595.9	1109.7	1741.5	1946.7	1457.7	1075.1	643.0	1806.0	831.5	0.0	0.0
32	1954	1638.1	1121.2	1815.2	1842.4	1509.7	1336.7	987.7	1344.0	505.0	459.0	0.0
32	1953	1698.0	1160.6	1787.0	1947.9	1611.1	1773.5	1393.8	971.3	1111.7	0.0	0.0
33	1953	1816.2	1161.2	1918.6	2109.8	1970.6	1484.6	1008.1	1138.5	436.0	857.0	0.0
33	1952	1802.3	1266.3	1867.2	2045.0	1870.0	1607.7	1117.0	1235.0	0.0	518.0	0.0
34	1952	1919.9	1358.1	2001.1	2188.4	1869.0	1667.1	860.0	1412.5	704.0	757.7	653.0
34	1951	1898.4	1277.8	1865.8	2271.9	2037.6	1697.7	1330.1	1066.0	647.0	1292.0	0.0
35	1951	2096.0	1528.1	2054.0	2565.5	1824.2	1598.9	1717.2	1174.6	1436.0	0.0	0.0
35	1950	2042.5	1293.9	2047.3	2454.0	2263.4	1478.2	1728.9	1218.9	1088.0	0.0	737.0
36	1950	2132.9	1490.7	1986.8	2618.7	2086.5	1954.3	2044.9	1861.2	2131.0	0.0	0.0
36	1949	2180.7	1191.0	2030.9	2514.7	2456.3	1892.2	2064.1	1508.3	962.3	0.0	519.0
37	1949	2279.7	1543.9	2169.6	2799.9	2312.6	1879.6	1474.6	1557.2	1659.7	1472.8	0.0
37	1948	2335.6	1208.6	2122.8	2984.4	2550.5	2038.1	1863.7	1404.7	932.3	944.0	1014.5
38	1948	2495.4	1551.4	2277.6	3131.9	2757.2	2085.2	1400.5	1521.3	1474.2	692.7	736.5
38	1947	2348.8	1456.1	2151.3	2849.8	2624.5	2100.9	2155.4	1836.5	1215.7	1175.5	0.0
39	1947	2502.9	1136.0	2306.3	3193.8	2771.7	2749.2	1837.0	1720.0	1502.0	1028.0	1344.0
39	1946	2615.6	1609.2	2290.1	3442.2	2801.9	2350.3	2183.5	827.0	1396.0	713.5	985.0
40	1946	2709.3	1964.7	2346.8	3170.4	3015.6	2862.6	2464.1	1559.5	1070.4	739.0	2145.0
40	1945	2894.1	1475.2	2638.6	3382.8	3124.0	3021.3	2585.9	1062.3	745.0	960.0	1254.0
41	1945	2780.7	1403.3	2532.3	3348.6	2992.3	2989.5	2305.7	2822.0	1820.5	447.0	0.0
41	1944	3090.6	1690.4	2351.2	3777.4	3815.4	3314.1	2585.2	2166.0	2004.0	989.0	1249.7
42	1944	3027.9	572.8	2536.0	3777.5	3707.6	3195.9	2571.3	2824.0	2215.0	700.0	1362.0
42	1943	3153.1	770.7	2364.3	3927.9	3263.8	3800.1	3447.0	0.0	2695.0	0.0	565.0
43	1943	3447.8	1331.2	2511.3	5061.3	3817.3	2744.7	2623.3	3931.3	3126.7	1149.0	0.0
43	1942	2932.9	428.0	2546.7	3887.8	3229.5	4053.6	1602.5	1800.0	2118.0	1573.0	1256.5
44	1942	3299.6	2760.7	2614.5	4272.3	3069.3	3363.3	3927.0	1990.0	1070.0	1878.0	888.0



INTERVALOS GENESICOS MEDIOS (DIAS) DIFERENCIADOS POR ORDEN DEL NACIMIENTO, SEGUN FILIACION DEL NACIDO, ESTADO CIVIL, EDAD CUMPLIDA Y AÑO DE NACIMIENTO DE LA MADRE {R/R} (CONT.)

		ORDEN DEL NACIMIENTO										
		TODOS LOS ORDENES	1 (*)	2	3	4	5	6	7	8	9	10 y más
A) TODOS LOS NACIDOS (CONCL.)												
44	1941	2983.2	299.0	2126.7	3605.3	3060.0	4574.5	3046.0	1376.0	0.0	3135.0	799.5
45	1941	3417.0	2552.0	4249.0	4292.7	0.0	4947.0	2865.8	0.0	0.0	2596.0	0.0
45	1940	3516.2	4372.0	0.0	4640.0	0.0	6320.0	4246.5	2244.0	1849.0	1380.0	1492.0
46	1940	4590.8	0.0	0.0	5118.0	5322.0	3491.7	3607.0	4844.0	0.0	0.0	0.0
46	1939	4295.1	4398.0	0.0	5685.5	5676.0	3820.5	980.0	0.0	0.0	0.0	0.0
47	1939	3911.5	0.0	0.0	0.0	0.0	0.0	4926.0	2897.0	0.0	0.0	0.0
47	1938	2469.3	416.0	1096.0	5896.0	0.0	0.0	0.0	0.0	0.0	0.0	0.0
48	1938	5705.0	0.0	0.0	5705.0	0.0	0.0	0.0	0.0	0.0	0.0	0.0
49	1937	3437.0	0.0	0.0	2394.0	0.0	4480.0	0.0	0.0	0.0	0.0	0.0
49	1936	2071.0	0.0	0.0	0.0	0.0	0.0	0.0	0.0	0.0	0.0	2071.0
50	1936	1004.0	0.0	0.0	0.0	0.0	0.0	1004.0	0.0	0.0	0.0	0.0
B) DENTRO DEL MATRIMONIO												
TODOS LOS AÑOS		1327.7	797.7	1551.0	2053.0	2034.4	2016.2	1790.8	1689.1	1400.5	1135.1	1138.9
Menos 15	1971 y post.	301.0	301.0	0.0	0.0	0.0	0.0	0.0	0.0	0.0	0.0	0.0
15	1971	56.0	56.0	0.0	0.0	0.0	0.0	0.0	0.0	0.0	0.0	0.0
15	1970	86.2	86.2	0.0	0.0	0.0	0.0	0.0	0.0	0.0	0.0	0.0
16	1970	149.9	126.9	588.0	0.0	0.0	0.0	0.0	0.0	0.0	0.0	0.0
16	1969	153.1	153.1	0.0	0.0	0.0	0.0	0.0	0.0	0.0	0.0	0.0
17	1969	169.9	145.4	659.7	0.0	0.0	0.0	0.0	0.0	0.0	0.0	0.0
17	1968	181.1	164.3	570.4	0.0	0.0	0.0	0.0	0.0	0.0	0.0	0.0
18	1968	196.6	149.6	607.6	577.0	0.0	0.0	0.0	0.0	0.0	0.0	0.0
18	1967	218.7	167.2	661.3	336.0	0.0	0.0	0.0	0.0	0.0	0.0	0.0
19	1967	266.1	184.4	700.0	601.0	0.0	0.0	0.0	0.0	0.0	0.0	0.0
19	1966	309.0	213.3	711.2	329.0	0.0	0.0	0.0	0.0	0.0	0.0	0.0
20	1966	358.0	275.8	716.3	706.4	382.0	0.0	0.0	0.0	0.0	0.0	0.0
20	1965	386.9	272.2	852.8	817.7	0.0	0.0	0.0	0.0	0.0	0.0	0.0
21	1965	460.0	314.3	834.2	837.5	332.0	0.0	0.0	0.0	0.0	0.0	0.0
21	1964	482.3	363.0	900.3	757.7	412.5	0.0	0.0	0.0	0.0	0.0	0.0
22	1964	578.6	418.8	1016.5	919.9	689.0	0.0	1037.0	0.0	0.0	0.0	0.0
22	1963	618.9	456.0	1010.6	932.5	805.8	329.0	521.0	422.0	0.0	0.0	0.0
23	1963	688.0	513.5	1116.5	814.3	764.1	673.5	0.0	0.0	0.0	0.0	0.0
23	1962	745.3	559.5	1152.5	970.0	983.5	797.0	0.0	0.0	0.0	0.0	0.0
24	1962	818.6	626.8	1198.1	1110.6	991.8	1001.0	0.0	0.0	0.0	0.0	0.0
24	1961	865.6	684.4	1201.5	985.6	1105.0	914.0	864.0	0.0	0.0	0.0	0.0
25	1961	915.0	731.8	1252.5	1159.7	1025.9	664.0	0.0	0.0	0.0	0.0	0.0
25	1960	990.5	795.5	1290.6	1228.2	924.4	1091.5	0.0	921.0	0.0	0.0	0.0
26	1960	1022.3	826.5	1320.4	1226.4	1045.2	1185.7	345.0	0.0	0.0	0.0	0.0
26	1959	1100.5	882.2	1379.8	1328.3	1013.1	809.3	663.0	0.0	0.0	0.0	0.0
27	1959	1153.9	913.2	1416.7	1334.0	1282.2	551.0	850.0	0.0	0.0	0.0	0.0
27	1958	1195.0	936.9	1466.5	1349.0	1283.2	940.8	833.0	480.0	0.0	0.0	0.0
28	1958	1251.4	1003.0	1450.7	1448.5	1357.3	1239.6	1262.0	0.0	453.0	0.0	0.0
28	1957	1275.0	977.5	1492.8	1354.2	1461.8	1174.1	603.5	639.0	0.0	527.0	0.0
29	1957	1349.6	1077.6	1529.3	1548.3	1244.3	1133.9	1140.5	1728.0	768.0	0.0	0.0
29	1956	1386.3	1101.7	1536.3	1608.0	1242.6	1161.7	512.0	1080.0	1080.0	0.0	0.0
30	1956	1448.0	1093.4	1631.7	1659.1	1359.2	1272.5	1055.3	1121.0	0.0	0.0	0.0
30	1955	1474.7	1192.2	1617.5	1694.8	1213.2	1223.6	897.9	0.0	0.0	0.0	0.0
31	1955	1582.0	1218.2	1721.5	1724.9	1581.1	1634.7	1213.6	917.8	885.5	1845.0	0.0
31	1954	1580.0	1109.7	1720.5	1940.4	1487.3	1008.5	643.0	1360.0	831.5	0.0	0.0
32	1954	1630.7	1121.2	1812.3	1841.8	1490.9	1336.7	728.7	1344.0	505.0	459.0	0.0
32	1953	1679.0	1160.6	1766.9	1926.5	1593.4	1773.5	1393.8	1015.3	1299.0	0.0	0.0
33	1953	1796.0	1161.2	1903.1	2078.7	1977.6	1498.0	1008.1	1138.5	436.0	857.0	0.0
33	1952	1786.6	1266.3	1857.3	2014.8	1857.1	1646.9	1117.0	1235.0	0.0	518.0	0.0
34	1952	1923.0	1358.1	2005.0	2186.4	1879.6	1688.9	860.0	1412.5	0.0	744.0	653.0
34	1951	1880.8	1277.8	1833.1	2268.4	2009.8	1665.1	1376.9	1066.0	536.0	1292.0	0.0
35	1951	2076.3	1528.1	2045.4	2541.5	1809.1	1556.6	1559.8	1341.5	1436.0	0.0	0.0
35	1950	2045.4	1293.9	2068.4	2433.2	2271.7	1422.2	1823.7	1322.9	1088.0	0.0	0.0
36	1950	2128.2	1490.7	1993.9	2618.4	2073.2	1943.3	2044.9	1861.2	2137.0	0.0	0.0
36	1949	2180.6	1191.0	2063.9	2503.5	2452.2	1764.3	2064.1	1508.3	962.3	0.0	519.0
37	1949	2288.8	1543.9	2133.3	2838.4	2312.6	1917.3	1539.3	1557.2	1659.7	1472.8	0.0
37	1948	2324.2	1208.6	2077.6	2956.4	2563.6	2103.3	1863.7	1404.7	932.3	944.0	1458.0



## INTERVALOS GENESICOS MEDIOS (DIAS) DIFERENCIADOS POR ORDEN DEL NACIMIENTO, SEGUN FILIACION DEL NACIDO, ESTADO CIVIL, EDAD CUMPLIDA Y AÑO DE NACIMIENTO DE LA MADRE {R/R} (CONT.)

		ORDEN DEL NACIMIENTO										
		TODOS LOS ORDENES	1 (*)	2	3	4	5	6	7	8	9	10 y más
B) DENTRO DEL MATRIMONIO (CONCL.)												
38	1948	2513.9	1551.4	2283.9	3162.4	2757.2	2127.1	1400.5	1521.3	1474.2	692.7	736.5
38	1947	2348.7	1456.1	2172.6	2829.1	2621.3	2100.9	2155.4	1836.5	1589.5	1175.5	0.0
39	1947	2514.4	1136.0	2399.0	3173.0	2755.4	2749.2	1994.9	1449.4	1502.0	1028.0	1344.0
39	1946	2623.0	1609.2	2316.1	3442.2	2785.5	2367.1	2183.5	827.0	1396.0	713.5	985.0
40	1946	2695.8	1964.7	2229.2	3161.4	3031.5	2858.5	2464.1	1965.0	1070.4	0.0	2145.0
40	1945	2939.2	1475.2	2798.8	3392.8	3025.7	3124.9	2585.9	1243.0	745.0	960.0	1254.0
41	1945	2803.4	1403.3	2627.0	3369.5	3021.8	3071.8	2305.7	2822.0	1820.5	447.0	0.0
41	1944	3093.2	1690.4	2427.1	3690.8	3766.4	3447.0	2585.2	2166.0	2004.0	989.0	1249.7
42	1944	3050.2	572.8	2576.1	3777.5	3707.6	3195.9	2571.3	2824.0	2215.0	700.0	1362.0
42	1943	3180.0	770.7	2364.3	4040.8	3263.8	3800.1	3447.0	0.0	2695.0	0.0	565.0
43	1943	3405.0	1331.2	2259.6	4979.6	3953.4	2744.7	2623.3	3931.3	3126.7	1149.0	0.0
43	1942	2964.9	428.0	2763.8	3887.8	3229.5	4053.6	1602.5	1800.0	2118.0	1573.0	1256.5
44	1942	3220.4	2760.7	2614.5	4079.6	3069.3	3384.6	3927.0	1990.0	1070.0	1878.0	888.0
44	1941	2983.2	299.0	2126.7	3605.3	3060.0	4574.5	3046.0	1376.0	0.0	3135.0	799.5
45	1941	3417.0	2552.0	4249.0	4292.7	0.0	4947.0	2865.8	0.0	0.0	2596.0	0.0
45	1940	3516.2	4372.0	0.0	4640.0	0.0	6320.0	4246.5	2244.0	1849.0	1380.0	1492.0
46	1940	4590.8	0.0	0.0	5118.0	5322.0	3491.7	3607.0	4844.0	0.0	0.0	0.0
46	1939	4295.1	4398.0	0.0	5685.5	5676.0	3820.5	980.0	0.0	0.0	0.0	0.0
47	1939	3911.5	0.0	0.0	0.0	0.0	0.0	4926.0	2897.0	0.0	0.0	0.0
47	1938	2469.3	416.0	1096.0	5896.0	0.0	0.0	0.0	0.0	0.0	0.0	0.0
48	1938	5705.0	0.0	0.0	5705.0	0.0	0.0	0.0	0.0	0.0	0.0	0.0
49	1937	3437.0	0.0	0.0	2394.0	0.0	4480.0	0.0	0.0	0.0	0.0	0.0
49	1936	2071.0	0.0	0.0	0.0	0.0	0.0	0.0	0.0	0.0	0.0	2071.0
50	1936	1004.0	0.0	0.0	0.0	0.0	0.0	1004.0	0.0	0.0	0.0	0.0
C) FUERA DEL MATRIMONIO												
TODOS LOS AÑOS		1575.5	-	1461.2	1953.2	1885.1	1563.9	1240.6	1108.9	1049.7	762.0	654.0
15	1971	0.0	-	0.0	0.0	0.0	0.0	0.0	0.0	0.0	0.0	0.0
16	1969	281.5	-	281.5	0.0	0.0	0.0	0.0	0.0	0.0	0.0	0.0
17	1969	747.3	-	747.3	0.0	0.0	0.0	0.0	0.0	0.0	0.0	0.0
17	1968	743.4	-	743.4	0.0	0.0	0.0	0.0	0.0	0.0	0.0	0.0
18	1968	780.7	-	778.7	818.0	0.0	0.0	0.0	0.0	0.0	0.0	0.0
18	1967	768.7	-	768.7	0.0	0.0	0.0	0.0	0.0	0.0	0.0	0.0
19	1967	995.3	-	966.7	1323.5	0.0	0.0	0.0	0.0	0.0	0.0	0.0
19	1966	708.5	-	741.2	349.0	0.0	0.0	0.0	0.0	0.0	0.0	0.0
20	1966	854.0	-	848.5	0.0	1017.0	0.0	0.0	0.0	0.0	0.0	0.0
20	1965	797.6	-	763.9	999.6	0.0	0.0	0.0	0.0	0.0	0.0	0.0
21	1965	916.1	-	953.5	590.0	821.5	0.0	0.0	0.0	0.0	0.0	0.0
21	1964	960.8	-	967.0	911.5	0.0	0.0	0.0	0.0	0.0	0.0	0.0
22	1964	970.4	-	975.4	1002.4	808.5	0.0	0.0	0.0	0.0	0.0	0.0
22	1963	1158.6	-	1124.8	1110.0	647.0	2865.0	0.0	0.0	0.0	0.0	0.0
23	1963	902.6	-	920.3	760.0	1048.0	0.0	0.0	0.0	0.0	0.0	0.0
23	1962	1067.4	-	1109.3	704.8	0.0	974.0	0.0	0.0	0.0	0.0	0.0
24	1962	1087.5	-	1146.2	1000.7	960.5	0.0	0.0	0.0	0.0	0.0	0.0
24	1961	1190.0	-	1203.2	885.4	1900.5	698.0	0.0	0.0	0.0	0.0	0.0
25	1961	1214.7	-	1284.9	956.3	1232.0	921.0	0.0	0.0	0.0	0.0	0.0
25	1960	1251.3	-	1308.7	1273.6	623.5	902.0	0.0	0.0	0.0	0.0	0.0
26	1960	1314.1	-	1467.1	1033.6	866.0	1029.3	0.0	0.0	0.0	0.0	0.0
26	1959	1278.1	-	1324.1	1291.4	1123.0	527.0	1697.0	464.0	0.0	0.0	0.0
27	1959	1626.9	-	1602.6	1872.5	1678.4	703.0	569.0	0.0	0.0	0.0	0.0
27	1958	1562.9	-	1604.3	1404.1	2544.0	0.0	562.0	0.0	0.0	0.0	0.0
28	1958	1417.2	-	1522.4	1139.0	1063.4	0.0	0.0	475.0	0.0	0.0	0.0
28	1957	1658.1	-	1641.0	1634.8	2433.0	0.0	0.0	0.0	0.0	0.0	0.0
29	1957	1677.4	-	1785.5	1128.5	1915.0	1038.0	0.0	0.0	0.0	0.0	0.0
29	1956	1561.0	-	1561.3	1400.7	1990.5	0.0	0.0	0.0	1506.0	0.0	0.0
30	1956	1442.5	-	1536.2	1429.6	1030.5	1459.0	973.0	1498.0	0.0	0.0	0.0
30	1955	1876.8	-	2015.6	2016.4	1367.4	864.5	1307.0	0.0	0.0	0.0	0.0
31	1955	1655.6	-	1529.3	2083.8	1472.5	0.0	0.0	0.0	0.0	0.0	0.0
31	1954	2127.4	-	2303.7	2113.4	845.3	1808.0	0.0	2698.0	0.0	0.0	0.0
32	1954	1863.0	-	1879.5	1865.8	1701.1	0.0	2542.0	0.0	0.0	0.0	0.0
32	1953	2170.6	-	2188.0	2445.1	1926.0	0.0	0.0	839.0	737.0	0.0	0.0

## INTERVALOS GENESICOS MEDIOS (DIAS) DIFERENCIADOS POR ORDEN DEL NACIMIENTO, SEGUN FILIACION DEL NACIDO, ESTADO CIVIL, EDAD CUMPLIDA Y AÑO DE NACIMIENTO DE LA MADRE {R/R} (CONT.)

		ORDEN DEL NACIMIENTO										
		TODOS LOS ORDENES	1 (*)	2	3	4	5	6	7	8	9	10 y más
C) FUERA DEL MATRIMONIO (CONCL.)												
33	1953	2316.4	-	2198.0	2777.7	1767.0	1163.0	0.0	0.0	0.0	0.0	0.0
33	1952	2226.6	-	2051.2	3151.7	2098.5	472.0	0.0	0.0	0.0	0.0	0.0
34	1952	1819.3	-	1921.6	2324.3	819.0	1362.0	0.0	0.0	704.0	785.0	0.0
34	1951	2258.6	-	2405.5	2382.4	2354.7	2105.0	1143.0	0.0	758.0	0.0	0.0
35	1951	2463.3	-	2172.8	2970.5	2169.0	2993.0	2977.0	507.0	0.0	0.0	0.0
35	1950	1970.3	-	1601.2	2972.3	2028.0	2178.5	876.0	491.0	0.0	0.0	737.0
36	1950	2210.1	-	1916.0	2623.1	2967.0	2131.5	0.0	0.0	2125.0	0.0	0.0
36	1949	2181.3	-	1498.0	2803.4	2553.7	3234.5	0.0	0.0	0.0	0.0	0.0
37	1949	2051.5	-	2596.7	1547.0	0.0	1352.0	634.0	0.0	0.0	0.0	0.0
37	1948	2549.2	-	2588.8	4544.3	2373.4	1451.7	0.0	0.0	0.0	0.0	571.0
38	1948	2146.1	-	2228.9	2193.6	0.0	1625.0	0.0	0.0	0.0	0.0	0.0
38	1947	2350.5	-	2022.4	3253.0	2704.0	0.0	0.0	0.0	468.0	0.0	0.0
39	1947	2267.2	-	1271.3	3630.8	3518.0	0.0	732.0	3073.0	0.0	0.0	0.0
39	1946	2192.2	-	1744.0	0.0	3850.0	1879.0	0.0	0.0	0.0	0.0	0.0
40	1946	2947.0	-	4022.5	3524.0	2809.0	2901.0	0.0	343.0	0.0	739.0	0.0
40	1945	2115.5	-	1437.0	2753.0	5187.0	1468.0	0.0	701.0	0.0	0.0	0.0
41	1945	2380.1	-	875.0	3123.0	2628.3	931.0	0.0	0.0	0.0	0.0	0.0
41	1944	3057.0	-	2108.2	5379.0	4894.0	1320.0	0.0	0.0	0.0	0.0	0.0
42	1944	2325.5	-	2325.5	0.0	0.0	0.0	0.0	0.0	0.0	0.0	0.0
42	1943	429.0	-	0.0	429.0	0.0	0.0	0.0	0.0	0.0	0.0	0.0
43	1943	4315.3	-	5028.0	6777.0	2728.0	0.0	0.0	0.0	0.0	0.0	0.0
43	1942	1461.0	-	1461.0	0.0	0.0	0.0	0.0	0.0	0.0	0.0	0.0
44	1942	4685.5	-	0.0	6199.0	0.0	3172.0	0.0	0.0	0.0	0.0	0.0
C1) FUERA DEL MATRIMONIO DE MADRE CASADA												
TODOS LOS AÑOS		1982.5	-	1694.7	2540.9	2202.0	1633.6	2275.3	1337.3	0.0	0.0	0.0
19	1966	856.0	-	856.0	0.0	0.0	0.0	0.0	0.0	0.0	0.0	0.0
21	1965	1298.0	-	1298.0	0.0	0.0	0.0	0.0	0.0	0.0	0.0	0.0
22	1963	1618.5	-	1775.4	834.0	0.0	0.0	0.0	0.0	0.0	0.0	0.0
23	1963	1642.3	-	1642.3	0.0	0.0	0.0	0.0	0.0	0.0	0.0	0.0
23	1962	1097.0	-	1221.3	724.0	0.0	0.0	0.0	0.0	0.0	0.0	0.0
24	1962	1261.0	-	1923.0	599.0	0.0	0.0	0.0	0.0	0.0	0.0	0.0
24	1961	2174.3	-	2283.0	0.0	1957.0	0.0	0.0	0.0	0.0	0.0	0.0
25	1961	1077.3	-	1198.5	835.0	0.0	0.0	0.0	0.0	0.0	0.0	0.0
25	1960	2094.0	-	2094.0	0.0	0.0	0.0	0.0	0.0	0.0	0.0	0.0
26	1960	587.3	-	587.3	0.0	0.0	0.0	0.0	0.0	0.0	0.0	0.0
26	1959	1149.5	-	1772.0	0.0	0.0	527.0	0.0	0.0	0.0	0.0	0.0
27	1959	2329.3	-	2128.0	2400.5	2791.0	0.0	0.0	0.0	0.0	0.0	0.0
27	1958	1831.2	-	1827.3	1480.5	2544.0	0.0	0.0	0.0	0.0	0.0	0.0
28	1958	1290.8	-	1954.0	0.0	780.0	0.0	0.0	475.0	0.0	0.0	0.0
28	1957	2136.0	-	1987.5	0.0	2433.0	0.0	0.0	0.0	0.0	0.0	0.0
29	1957	2141.3	-	1729.0	2068.0	3039.0	0.0	0.0	0.0	0.0	0.0	0.0
29	1956	1864.3	-	990.0	2992.0	1978.0	0.0	0.0	0.0	0.0	0.0	0.0
30	1956	1435.6	-	1252.0	0.0	1711.0	0.0	0.0	0.0	0.0	0.0	0.0
30	1955	2261.3	-	3131.2	2437.0	1784.5	864.5	1307.0	0.0	0.0	0.0	0.0
31	1955	1869.7	-	0.0	3524.0	1042.5	0.0	0.0	0.0	0.0	0.0	0.0
31	1954	2161.9	-	1579.0	3355.3	1362.0	594.0	0.0	2698.0	0.0	0.0	0.0
32	1954	2355.5	-	2131.7	0.0	2598.0	0.0	2542.0	0.0	0.0	0.0	0.0
32	1953	2335.6	-	0.0	2769.0	2650.5	0.0	0.0	839.0	0.0	0.0	0.0
33	1953	1970.1	-	2580.0	1527.3	1666.0	1163.0	0.0	0.0	0.0	0.0	0.0
33	1952	2683.3	-	2683.0	3192.0	2175.0	0.0	0.0	0.0	0.0	0.0	0.0
34	1952	812.8	-	730.5	953.0	0.0	837.0	0.0	0.0	0.0	0.0	0.0
34	1951	1233.0	-	343.0	3013.0	0.0	0.0	0.0	0.0	0.0	0.0	0.0
35	1951	3376.5	-	0.0	3776.0	0.0	0.0	2977.0	0.0	0.0	0.0	0.0
35	1950	2535.7	-	0.0	2758.5	2090.0	0.0	0.0	0.0	0.0	0.0	0.0
36	1950	5770.0	-	0.0	5770.0	0.0	0.0	0.0	0.0	0.0	0.0	0.0
36	1949	1916.0	-	1948.0	0.0	930.0	2870.0	0.0	0.0	0.0	0.0	0.0
37	1949	1473.7	-	1412.0	452.0	0.0	2557.0	0.0	0.0	0.0	0.0	0.0
37	1948	2938.3	-	0.0	2320.0	3823.0	2672.0	0.0	0.0	0.0	0.0	0.0
38	1948	1647.8	-	1716.0	0.0	0.0	1625.0	0.0	0.0	0.0	0.0	0.0
38	1947	2247.0	-	0.0	1965.5	2810.0	0.0	0.0	0.0	0.0	0.0	0.0



## INTERVALOS GENESICOS MEDIOS (DIAS) DIFERENCIADOS POR ORDEN DEL NACIMIENTO, SEGUN FILIACION DEL NACIDO, ESTADO CIVIL, EDAD CUMPLIDA Y AÑO DE NACIMIENTO DE LA MADRE {R/R} (CONT.)

		ORDEN DEL NACIMIENTO										
TODOS LOS ORDENES		1 (*)	2	3	4	5	6	7	8	9	10 y más	
C1) FUERA DEL MATRIMONIO DE MADRE CASADA (CONCL.)												
40	1946	3913.7	-	0.0	4740.0	5127.0	1874.0	0.0	0.0	0.0	0.0	0.0
40	1945	0.0	-	0.0	0.0	0.0	0.0	0.0	0.0	0.0	0.0	0.0
42	1944	730.0	-	730.0	0.0	0.0	0.0	0.0	0.0	0.0	0.0	0.0
43	1943	6777.0	-	0.0	6777.0	0.0	0.0	0.0	0.0	0.0	0.0	0.0
44	1942	3172.0	-	0.0	0.0	0.0	3172.0	0.0	0.0	0.0	0.0	0.0
C2) FUERA DEL MATRIMONIO DE MADRE NO CASADA												
TODOS LOS AÑOS		1535.8	-	1446.7	1874.7	1795.6	1536.8	930.2	1011.0	1049.7	762.0	654.0
15	1971	0.0	-	0.0	0.0	0.0	0.0	0.0	0.0	0.0	0.0	0.0
16	1969	281.5	-	281.5	0.0	0.0	0.0	0.0	0.0	0.0	0.0	0.0
17	1969	747.3	-	747.3	0.0	0.0	0.0	0.0	0.0	0.0	0.0	0.0
17	1968	743.4	-	743.4	0.0	0.0	0.0	0.0	0.0	0.0	0.0	0.0
18	1968	780.7	-	778.7	818.0	0.0	0.0	0.0	0.0	0.0	0.0	0.0
18	1967	768.7	-	768.7	0.0	0.0	0.0	0.0	0.0	0.0	0.0	0.0
19	1967	995.3	-	966.7	1323.5	0.0	0.0	0.0	0.0	0.0	0.0	0.0
19	1966	699.8	-	733.7	349.0	0.0	0.0	0.0	0.0	0.0	0.0	0.0
20	1966	854.0	-	848.5	0.0	1017.0	0.0	0.0	0.0	0.0	0.0	0.0
20	1965	797.6	-	763.9	999.6	0.0	0.0	0.0	0.0	0.0	0.0	0.0
21	1965	898.8	-	935.3	590.0	821.5	0.0	0.0	0.0	0.0	0.0	0.0
21	1964	960.8	-	967.0	911.5	0.0	0.0	0.0	0.0	0.0	0.0	0.0
22	1964	970.4	-	975.4	1002.4	808.5	0.0	0.0	0.0	0.0	0.0	0.0
22	1963	1066.7	-	999.7	1248.0	647.0	2865.0	0.0	0.0	0.0	0.0	0.0
23	1963	839.2	-	845.6	760.0	1048.0	0.0	0.0	0.0	0.0	0.0	0.0
23	1962	1064.5	-	1100.0	698.3	0.0	974.0	0.0	0.0	0.0	0.0	0.0
24	1962	1079.6	-	1117.4	1027.5	960.5	0.0	0.0	0.0	0.0	0.0	0.0
24	1961	1131.0	-	1153.0	885.4	1844.0	698.0	0.0	0.0	0.0	0.0	0.0
25	1961	1222.8	-	1289.4	971.5	1232.0	921.0	0.0	0.0	0.0	0.0	0.0
25	1960	1234.1	-	1286.9	1273.6	623.5	902.0	0.0	0.0	0.0	0.0	0.0
26	1960	1376.3	-	1587.1	1033.6	866.0	1029.3	0.0	0.0	0.0	0.0	0.0
26	1959	1283.9	-	1310.1	1291.4	1123.0	0.0	1697.0	464.0	0.0	0.0	0.0
27	1959	1524.1	-	1544.2	1740.5	1400.3	703.0	569.0	0.0	0.0	0.0	0.0
27	1958	1522.7	-	1583.4	1382.3	0.0	0.0	562.0	0.0	0.0	0.0	0.0
28	1958	1428.2	-	1499.1	1139.0	1134.3	0.0	0.0	0.0	0.0	0.0	0.0
28	1957	1622.3	-	1618.6	1634.8	0.0	0.0	0.0	0.0	0.0	0.0	0.0
29	1957	1627.3	-	1789.3	940.6	791.0	1038.0	0.0	0.0	0.0	0.0	0.0
29	1956	1508.3	-	1628.6	815.0	1994.7	0.0	0.0	0.0	1506.0	0.0	0.0
30	1956	1443.1	-	1561.2	1429.6	690.3	1459.0	973.0	1498.0	0.0	0.0	0.0
30	1955	1737.1	-	1773.1	1896.3	1089.3	0.0	0.0	0.0	0.0	0.0	0.0
31	1955	1641.9	-	1529.3	1952.9	1687.5	0.0	0.0	0.0	0.0	0.0	0.0
31	1954	2117.1	-	2412.4	1581.1	587.0	3022.0	0.0	0.0	0.0	0.0	0.0
32	1954	1783.1	-	1846.6	1865.8	1342.4	0.0	0.0	0.0	0.0	0.0	0.0
32	1953	2149.5	-	2188.0	2380.3	1201.5	0.0	0.0	0.0	737.0	0.0	0.0
33	1953	2405.4	-	2131.6	3152.8	1817.5	0.0	0.0	0.0	0.0	0.0	0.0
33	1952	2116.3	-	1960.9	3135.6	2022.0	472.0	0.0	0.0	0.0	0.0	0.0
34	1952	1980.4	-	2053.9	2781.3	819.0	1887.0	0.0	0.0	704.0	785.0	0.0
34	1951	2351.8	-	2680.5	2277.3	2354.7	2105.0	1143.0	0.0	758.0	0.0	0.0
35	1951	2416.4	-	2172.8	2912.9	2169.0	2993.0	0.0	507.0	0.0	0.0	0.0
35	1950	1905.1	-	1601.2	3043.5	1997.0	2178.5	876.0	491.0	0.0	0.0	737.0
36	1950	2111.3	-	1916.0	2360.8	2967.0	2131.5	0.0	0.0	2125.0	0.0	0.0
36	1949	2217.5	-	1457.1	2803.4	3365.5	3599.0	0.0	0.0	0.0	0.0	0.0
37	1949	2142.7	-	2704.4	1766.0	0.0	749.5	634.0	0.0	0.0	0.0	0.0
37	1948	2500.5	-	2588.8	5656.5	2131.8	841.5	0.0	0.0	0.0	0.0	571.0
38	1948	2245.8	-	2263.1	2193.6	0.0	0.0	0.0	0.0	0.0	0.0	0.0
38	1947	2365.2	-	2022.4	3896.8	2651.0	0.0	0.0	0.0	468.0	0.0	0.0
39	1947	2267.2	-	1271.3	3630.8	3518.0	0.0	732.0	3073.0	0.0	0.0	0.0
39	1946	2192.2	-	1744.0	0.0	3850.0	1879.0	0.0	0.0	0.0	0.0	0.0
40	1946	2683.4	-	4022.5	2308.0	2036.3	3928.0	0.0	343.0	0.0	739.0	0.0
40	1945	2307.8	-	1724.4	2753.0	5187.0	1468.0	0.0	701.0	0.0	0.0	0.0
41	1945	2380.1	-	875.0	3123.0	2628.3	931.0	0.0	0.0	0.0	0.0	0.0
41	1944	3057.0	-	2108.2	5379.0	4894.0	1320.0	0.0	0.0	0.0	0.0	0.0
42	1944	2857.3	-	2857.3	0.0	0.0	0.0	0.0	0.0	0.0	0.0	0.0



INTERVALOS GENESICOS MEDIOS (DIAS) DIFERENCIADOS POR ORDEN DEL NACIMIENTO, SEGUN FILIACION DEL NACIDO, ESTADO CIVIL, EDAD CUMPLIDA Y AÑO DE NACIMIENTO DE LA MADRE {R/R} (CONCL.)

		ORDEN DEL NACIMIENTO									
TODOS LOS ORDENES		1 (*)	2	3	4	5	6	7	8	9	10 y más

## C2) FUERA DEL MATRIMONIO DE MADRE NO CASADA (CONCL.)

42	1943	429.0	-	0.0	429.0	0.0	0.0	0.0	0.0	0.0	0.0	0.0
43	1943	3494.7	-	5028.0	0.0	2728.0	0.0	0.0	0.0	0.0	0.0	0.0
43	1942	1461.0	-	1461.0	0.0	0.0	0.0	0.0	0.0	0.0	0.0	0.0
44	1942	6199.0	-	0.0	6199.0	0.0	0.0	0.0	0.0	0.0	0.0	0.0

(\*) No se puede calcular el intervalo genésico para los nacidos de orden 1, fuera del matrimonio, debido a su propia definición (ver 3.4.1).

## INTERVALOS GENESICOS MEDIOS (DIAS) DIFERENCIADOS POR ORDEN DEL NACIMIENTO, SEGUN FILIACION DEL NACIDO, ESTADO CIVIL Y PROFESION DE LA MADRE {R/R}

	ORDEN DEL NACIMIENTO										
	TODOS LOS ORDENES	1 (*)	2	3	4	5	6	7	8	9	10 y más
PROFESION DE LA MADRE											
A) TODOS LOS NACIDOS											
TOTAL	1336.1	797.7	1545.5	2048.6	2026.4	1988.0	1764.7	1640.8	1370.5	1114.4	1098.5
Profesionales, técnicos/similares	1166.2	878.8	1375.8	1656.5	1611.5	1548.8	1294.8	631.0	1040.3	1025.5	859.0
Directivo administración pública	1688.8	1251.5	1585.2	2961.5	577.0	2937.0	.0	.0	.0	.0	.0
Personal administrativo	1268.9	984.9	1542.3	1766.3	1536.2	1478.7	1100.4	.0	745.0	2445.0	1740.0
Comerciantes y vendedoras	1163.0	858.0	1585.6	1830.1	2034.0	2212.0	1134.3	2440.5	.0	847.0	.0
Personas de los servicios	1210.3	746.0	1615.4	2036.9	2475.0	2018.8	2201.8	2457.0	2843.0	.0	737.0
Agricultoras, ganaderas	678.0	392.2	1508.0	.0	1563.0	.0	.0	.0	.0	.0	.0
Trabajadoras de producción	1224.4	860.8	1633.4	1873.1	2074.9	809.7	.0	.0	.0	.0	.0
Profesionales Fuerzas Armadas	961.2	825.4	1303.0	787.8	.0	.0	.0	.0	.0	.0	.0
Estudiantes	659.3	483.9	1048.7	1269.5	1182.3	2844.5	518.0	.0	.0	.0	.0
Labores de su hogar	1451.7	696.2	1585.4	2151.3	2095.0	2033.6	1830.7	1623.1	1377.9	1086.7	1108.4
Jubiladas, retiradas, pensionistas	2299.4	2491.0	1813.3	2212.5	2099.0	4139.5	.0	.0	.0	.0	.0
Personas no clasific actividad	1253.2	867.5	1544.9	2051.3	1736.1	2325.7	2081.0	.0	.0	.0	.0
B) DENTRO DEL MATRIMONIO											
TOTAL	1327.7	797.7	1551.0	2053.0	2034.4	2016.2	1790.8	1689.1	1400.5	1135.1	1138.9
Profesionales, técnicos/similares	1153.7	878.8	1359.3	1658.8	1560.3	1525.4	1327.8	919.0	678.7	1025.5	859.0
Directivo administración pública	1776.9	1251.5	1748.4	2961.5	577.0	2937.0	.0	.0	.0	.0	.0
Personal administrativo	1257.0	984.9	1532.6	1743.6	1526.7	1410.8	1100.4	.0	745.0	2445.0	1740.0
Comerciantes y vendedoras	1153.1	858.0	1584.9	1874.7	2117.6	2349.2	1134.3	3886.5	.0	847.0	.0
Personas de los servicios	1175.7	746.0	1625.9	2001.3	2483.9	2096.8	2201.8	2457.0	2843.0	.0	.0
Agricultoras, ganaderas	678.0	392.2	1508.0	.0	1563.0	.0	.0	.0	.0	.0	.0
Trabajadoras de producción	1209.8	860.8	1643.1	1811.1	1611.5	804.2	.0	.0	.0	.0	.0
Profesionales Fuerzas Armadas	934.9	825.4	1355.8	787.8	.0	.0	.0	.0	.0	.0	.0
Estudiantes	633.0	483.9	1044.7	1271.6	1184.4	2844.5	518.0	.0	.0	.0	.0
Labores de su hogar	1449.2	696.2	1599.4	2162.4	2113.5	2068.6	1859.5	1647.7	1423.9	1108.4	1136.7
Jubiladas, retiradas, pensionistas	2329.7	2491.0	1813.3	2385.3	2099.0	4139.5	.0	.0	.0	.0	.0
Personas no clasific actividad	1236.9	867.5	1540.9	2015.5	1785.3	2236.6	2081.0	.0	.0	.0	.0
C) FUERA DEL MATRIMONIO											
TOTAL	1575.5	-	1461.2	1953.2	1885.1	1563.9	1240.6	1108.9	1049.7	762.0	654.0
Profesionales, técnicos/similares	1745.6	-	1718.8	1577.4	2891.6	2672.0	569.0	343.0	2125.0	.0	.0
Directivo administración pública	280.0	-	280.0	.0	.0	.0	.0	.0	.0	.0	.0
Personal administrativo	1828.5	-	1741.4	2573.2	1786.5	2429.5	.0	.0	.0	.0	.0
Comerciantes y vendedoras	1493.4	-	1595.1	1411.9	780.0	703.0	.0	994.5	.0	.0	.0
Personas de los servicios	1717.4	-	1549.9	2241.0	2359.0	1706.8	.0	.0	.0	.0	737.0
Trabajadoras de producción	1813.1	-	1450.5	3112.8	4082.7	837.0	.0	.0	.0	.0	.0
Profesionales Fuerzas Armadas	1197.5	-	1197.5	.0	.0	.0	.0	.0	.0	.0	.0
Estudiantes	1087.4	-	1064.0	1259.0	1172.0	.0	.0	.0	.0	.0	.0
Labores de su hogar	1512.5	-	1371.1	1903.3	1769.1	1481.5	1296.6	1251.0	834.6	762.0	571.0
Jubiladas, retiradas, pensionistas	1694.0	-	.0	1694.0	.0	.0	.0	.0	.0	.0	.0
Personas no clasific actividad	1801.6	-	1609.5	2565.3	410.0	3038.0	.0	.0	.0	.0	.0
C1) FUERA DEL MATRIMONIO DE MADRES CASADAS											
TOTAL	1982.5	-	1694.7	2540.9	2202.0	1633.6	2275.3	1337.3	.0	.0	.0
Profesionales, técnicos/similares	2576.9	-	2773.8	1264.0	2810.0	2672.0	.0	.0	.0	.0	.0
Personal administrativo	1780.8	-	1731.8	2320.0	.0	.0	.0	.0	.0	.0	.0
Comerciantes y vendedoras	1889.2	-	2610.7	834.0	780.0	.0	.0	.0	.0	.0	.0
Personas de los servicios	2166.5	-	1771.3	2752.3	.0	1228.0	.0	.0	.0	.0	.0
Trabajadoras de producción	2113.0	-	1942.5	3753.0	2090.0	837.0	.0	.0	.0	.0	.0
Estudiantes	2470.0	-	2470.0	.0	.0	.0	.0	.0	.0	.0	.0
Labores de su hogar	1903.8	-	1414.4	2556.4	2242.3	1509.5	2275.3	1337.3	.0	.0	.0
Personas no clasific actividad	2852.5	-	.0	2667.0	.0	3038.0	.0	.0	.0	.0	.0

## INTERVALOS GENESICOS MEDIOS (DIAS) DIFERENCIADOS POR ORDEN DEL NACIMIENTO, SEGUN FILIACION DEL NACIDO, ESTADO CIVIL Y PROFESION DE LA MADRE {R/R} (CONCL.)

	ORDEN DEL NACIMIENTO									
	TODOS LOS ORDENES	1 (*)	2	3	4	5	6	7	8	9

## C2) FUERA DEL MATRIMONIO DE MADRES NO CASADAS

TOTAL	1535.8	-	1446.7	1874.7	1795.6	1536.8	930.2	1011.0	1049.7	762.0	654.0
Profesionales, técnicos/similares	1699.4	-	1673.0	1593.1	2905.2	.0	569.0	343.0	2125.0	.0	.0
Directivo administración pública	280.0	-	280.0	.0	.0	.0	.0	.0	.0	.0	.0
Personal administrativo	1832.4	-	1742.2	2591.3	1786.5	2429.5	.0	.0	.0	.0	.0
Comerciantes y vendedoras	1441.3	-	1486.3	1494.4	.0	703.0	.0	994.5	.0	.0	.0
Personas de los servicios	1656.0	-	1529.8	2078.3	2359.0	1866.3	.0	.0	.0	.0	737.0
Trabajadoras de producción	1773.7	-	1419.7	2952.8	5079.0	.0	.0	.0	.0	.0	.0
Profesionales Fuerzas Armadas	1197.5	-	1197.5	.0	.0	.0	.0	.0	.0	.0	.0
Estudiantes	1042.1	-	1011.0	1259.0	1172.0	.0	.0	.0	.0	.0	.0
Labores de su hogar	1471.2	-	1368.5	1819.5	1624.0	1472.2	970.3	1186.3	834.6	762.0	571.0
Jubiladas, retiradas, pensionistas	1694.0	-	.0	1694.0	.0	.0	.0	.0	.0	.0	.0
Personas no clasific actividad	1747.7	-	1609.5	2550.7	410.0	.0	.0	.0	.0	.0	.0

(\*) No se puede calcular el intervalo genésico para los nacidos de orden 1, fuera del matrimonio, debido a su propia definición (ver 3.4.1).



NACIDOS VIVOS DE MADRES RESIDENTES, CLASIFICADOS POR GRUPOS DE GENERACIONES DE LA MADRE, SEGUN FILIACION DEL NACIDO, ESTADO CIVIL Y PROFESION DE LA MADRE {R/R}

	GRUPOS DE GENERACIONES									
	TODAS LAS GENERACIONES	1971 y posteriores	1970-1966	1965-1961	1960-1956	1955-1951	1950-1946	1945-1941	1940-1936	1935 y anteriores
PROFESION DE LA MADRE										
A) TODOS LOS NACIDOS										
TOTAL	54540	31	3053	11691	21560	12215	4935	1013	42	0
Profesionales, técnicos/similares	7529	0	33	676	3615	2285	808	108	4	0
Directivo administración pública	19	0	0	1	8	7	2	1	0	0
Personal administrativo	8098	0	86	1089	3905	2326	623	67	2	0
Comerciantes y vendedoras	1595	0	55	419	776	251	86	7	1	0
Personas de los servicios	2383	1	150	701	907	426	168	30	0	0
Agricultores, ganaderos	8	0	0	4	3	1	0	0	0	0
Trabajadoras de producción	1883	0	54	385	965	354	106	19	0	0
Profesionales Fuerzas Armadas	29	0	0	12	13	4	0	0	0	0
Estudiantes	1551	15	458	659	348	60	10	1	0	0
Labores de su hogar	29914	15	2181	7431	10332	6159	3002	760	34	0
Jubiladas, retiradas, pensionista	21	0	0	2	4	9	4	2	0	0
Personas no clasific actividad	1510	0	36	312	684	333	126	18	1	0
B) DENTRO DEL MATRIMONIO										
TOTAL	49600	3	1878	10249	20451	11461	4572	947	39	0
Profesionales, técnicos/similares	7048	0	16	603	3444	2140	743	98	4	0
Directivo administración pública	16	0	0	1	6	7	1	1	0	0
Personal administrativo	7547	0	60	963	3712	2181	570	60	1	0
Comerciantes y vendedoras	1427	0	30	370	719	226	75	7	0	0
Personas de los servicios	1948	0	79	555	808	352	133	21	0	0
Agricultores, ganaderos	8	0	0	4	3	1	0	0	0	0
Trabajadoras de producción	1736	0	35	347	918	329	93	14	0	0
Profesionales Fuerzas Armadas	18	0	0	7	10	1	0	0	0	0
Estudiantes	1026	0	169	481	312	54	9	1	0	0
Labores de su hogar	27430	3	1466	6640	9879	5850	2834	725	33	0
Jubiladas, retiradas, pensionista	20	0	0	2	4	8	4	2	0	0
Personas no clasific actividad	1376	0	23	276	636	312	110	18	1	0
C) FUERA DEL MATRIMONIO										
TOTAL	4940	28	1175	1442	1109	754	363	66	3	0
Profesionales, técnicos/similares	481	0	17	73	171	145	65	10	0	0
Directivo administración pública	3	0	0	0	2	0	1	0	0	0
Personal administrativo	551	0	26	126	193	145	53	7	1	0
Comerciantes y vendedoras	168	0	25	49	57	25	11	0	1	0
Personas de los servicios	435	1	71	146	99	74	35	9	0	0
Trabajadoras de producción	147	0	19	38	47	25	13	5	0	0
Profesionales Fuerzas Armadas	11	0	0	5	3	3	0	0	0	0
Estudiantes	525	15	289	178	36	6	1	0	0	0
Labores de su hogar	2484	12	715	791	453	309	168	35	1	0
Jubiladas, retiradas, pensionista	1	0	0	0	0	1	0	0	0	0
Personas no clasific actividad	134	0	13	36	48	21	16	0	0	0
C1) FUERA DEL MATRIMONIO DE MADRES CASADAS										
TOTAL	204	0	2	36	60	68	32	6	0	0
Profesionales, técnicos/similares	12	0	0	0	4	4	4	0	0	0
Personal administrativo	17	0	0	5	4	6	2	0	0	0
Comerciantes y vendedoras	8	0	0	1	5	1	1	0	0	0
Personas de los servicios	19	0	1	2	6	4	5	1	0	0
Trabajadoras de producción	7	0	0	2	1	3	1	0	0	0
Profesionales Fuerzas Armadas	3	0	0	1	1	1	0	0	0	0
Estudiantes	3	0	0	0	2	1	0	0	0	0
Labores de su hogar	133	0	1	25	37	48	17	5	0	0
Personas no clasific actividad	2	0	0	0	0	0	2	0	0	0

NACIDOS VIVOS DE MADRES RESIDENTES, CLASIFICADOS POR GRUPOS DE GENERACIONES DE LA MADRE, SEGUN FILIACION DEL NACIDO, ESTADO CIVIL Y PROFESION DE LA MADRE {R/R} (CONCL.)

	GRUPOS DE GENERACIONES									
	TODAS LAS GENERACIONES	1971 y posteriores	1970-1966	1965-1961	1960-1956	1955-1951	1950-1946	1945-1941	1940-1936	1935 y anteriores
C2) FUERA DEL MATRIMONIO DE MADRES NO CASADAS										
TOTAL	4736	28	1173	1406	1049	686	331	60	3	0
Profesionales, técnicos/similares	469	0	17	73	167	141	61	10	0	0
Directivo administración pública	3	0	0	0	2	0	1	0	0	0
Personal administrativo	534	0	26	121	189	139	51	7	1	0
Comerciantes y vendedoras	160	0	25	48	52	24	10	0	1	0
Personas de los servicios	416	1	70	144	93	70	30	8	0	0
Trabajadoras de producción	140	0	19	36	46	22	12	5	0	0
Profesionales Fuerzas Armadas	8	0	0	4	2	2	0	0	0	0
Estudiantes	522	15	289	178	34	5	1	0	0	0
Labores de su hogar	2351	12	714	766	416	261	151	30	1	0
Jubiladas, retiradas, pensionista	1	0	0	0	0	1	0	0	0	0
Personas no clasific actividad	132	0	13	36	48	21	14	0	0	0

NACIDOS VIVOS DE MADRES RESIDENTES, CLASIFICADOS POR TIEMPO DE GESTACION, SEGUN MUNICIPIOS, ESTRATOS DE POBLACION Y AMBITOS GEOGRAFICOS DE RESIDENCIA DE LA MADRE {R/R}

	TIEMPO DE GESTACION (SEMANAS)						No consta
	TODOS LOS TIEMPOS	Menos de 28	De 28 a 31	De 32 a 36	De 37 a 41	De 42 y más	
TOTAL RESIDENTES EN LA C.M.	54540	57	153	2855	30966	1534	18975
MUNICIPIOS							
Ajalvir	4	0	0	0	3	0	1
Alameda del Valle	1	0	0	0	1	0	0
Alamo (El)	18	0	0	2	13	0	3
Alcalá de Henares	2150	0	4	100	1343	49	654
Alcobendas	867	2	3	58	430	24	350
Alcorcón	1350	2	6	71	974	39	258
Aldea del Fresno	11	0	0	0	7	0	4
Algete	177	0	0	7	87	4	79
Alpedrete	37	1	0	1	15	2	18
Ambite	2	0	0	0	1	0	1
Anchuelo	3	0	0	0	1	1	1
Aranjuez	461	0	0	16	178	14	253
Arganda del Rey	369	1	0	10	158	19	181
Arroyomolinos	7	0	0	0	2	0	5
Becerril de la Sierra	13	0	0	0	6	1	6
Belmonte de Tajo	14	0	0	1	3	1	9
Berruenco (El)	3	0	0	0	2	0	1
Boadilla del Monte	93	0	0	4	76	1	12
Boalo (El)	21	0	0	1	7	1	12
Braojos	1	0	0	0	0	0	1
Brea de Tajo	6	0	0	2	2	0	2
Brunete	22	0	0	0	14	1	7
Buitrago del Lozoya	10	0	0	0	5	0	5
Bustarviejo	8	0	0	0	4	0	4
Cabanillas de la Sierra	1	0	0	0	0	0	1
Cabrera (La)	2	0	0	0	2	0	0
Cadalso de los Vidrios	22	0	0	1	19	0	2
Camarma de Esteruelas	27	0	0	0	18	0	9
Campo Real	32	0	0	1	13	1	17
Canencia	4	0	0	0	1	0	3
Carabaña	10	0	0	0	5	0	5
Casarrubuelos	5	0	0	0	2	0	3
Cenicientos	17	0	0	0	8	0	9
Cercedilla	45	0	0	4	20	0	21
Ciempozuelos	138	0	0	6	58	6	68
Cobeña	24	0	0	1	12	0	11
Colmenar de Oreja	64	0	0	3	17	2	42
Colmenar del Arroyo	4	0	0	0	4	0	0
Colmenarejo	13	0	0	0	8	0	5
Colmenar Viejo	473	1	1	21	263	8	179
Collado Villalba	304	0	2	9	159	7	127
Collado-Mediano	18	0	0	0	9	0	9
Corpa	3	0	0	0	2	0	1
Coslada	1216	0	1	54	636	27	498
Cubas	10	0	0	1	6	0	3
Chapinería	3	0	0	0	2	0	1
Chinchón	50	0	0	3	22	0	25
Daganzo de Arriba	26	0	0	0	12	2	12
Escorial (El)	88	0	0	2	42	0	44
Estremera	17	0	0	0	6	0	11
Fresnedillas	4	0	0	0	2	0	2
Fuenlabrada	2974	1	7	170	1694	89	1013
Fuente el Saz de Jarama	19	0	0	2	7	0	10
Fuentidueña de Tajo	15	0	0	1	8	0	6
Galapagar	98	0	0	4	56	0	38
Garganta de los Montes	4	0	0	0	2	0	2
Gargantilla del Lozoya	1	0	0	0	0	0	1
Gascones	1	0	0	0	1	0	0
Getafe	1385	0	2	66	598	55	664
Griñón	18	0	0	2	8	1	7
Guadalix de la Sierra	15	0	0	1	5	0	9



NACIDOS VIVOS DE MADRES RESIDENTES, CLASIFICADOS POR TIEMPO DE GESTACION, SEGUN MUNICIPIOS, ESTRATOS DE POBLACION Y AMBITOS GEOGRAFICOS DE RESIDENCIA DE LA MADRE {R/R} (CONT.)

	TIEMPO DE GESTACION (SEMANAS)						No consta
	TODOS LOS TIEMPOS	Menos de 28	De 28 a 31	De 32 a 36	De 37 a 41	De 42 y más	
MUNICIPIOS (CONT.)							
Guadarrama	60	0	0	7	37	0	16
Horcajo de la Sierra	1	0	0	0	0	0	1
Hoyo de Manzanares	34	0	0	5	18	0	11
Humanes de Madrid	138	0	0	7	62	3	66
Leganés	1780	0	3	92	789	72	824
Loeches	29	0	0	1	11	1	16
Lozoya	2	0	0	0	2	0	0
Lozoyuela-Navas-Sieteiglesias	5	0	0	0	1	0	4
Madrid	29668	35	102	1600	18072	828	9031
Majadahonda	447	2	1	19	332	13	80
Manzanares el Real	22	0	0	2	10	1	9
Meco	27	0	0	3	17	2	5
Mejorada del Campo	223	0	0	17	86	5	115
Miraflores de la Sierra	30	0	0	0	19	0	11
Molar (El)	36	0	0	2	17	1	16
Molinos (Los)	25	0	0	0	17	0	8
Moraleja de Enmedio	10	0	0	0	7	0	3
Moralzarzal	26	0	0	2	9	3	12
Morata de Tajuña	55	1	0	3	21	1	29
Móstoles	2785	3	1	129	1272	65	1315
Navacerrada	18	0	0	1	6	0	11
Navalafuente	2	0	0	0	1	0	1
Navalagamella	5	0	0	0	4	0	1
Navalcarnero	116	0	0	6	70	2	38
Navas del Rey	11	0	0	0	10	0	1
Nuevo Baztán	7	0	0	0	6	0	1
Orusco	7	0	0	1	4	0	2
Paracuellos de Jarama	58	0	0	5	31	1	21
Parla	1054	1	3	57	392	35	566
Patones	7	0	0	0	0	0	7
Pedrezuela	10	0	0	0	6	0	4
Pelayos de la Presa	9	0	0	1	4	0	4
Perales de Tajuña	22	0	0	1	11	0	10
Pezuela de las Torres	2	0	0	0	1	0	1
Pinilla del Valle	3	0	0	0	1	0	2
Pinto	263	0	1	6	114	10	132
Piñuecar	1	0	0	0	0	0	1
Pozuelo de Alarcón	386	2	1	26	261	12	84
Pozuelo del Rey	3	0	0	0	1	1	1
Prádena del Rincón	1	0	0	0	0	0	1
Puentes Viejas	2	0	0	0	1	0	1
Rascafría	22	0	0	0	11	0	11
Redueña	2	0	0	0	0	0	2
Ribatejada	1	0	0	0	1	0	0
Rivas-Vaciamadrid	183	2	1	9	98	8	65
Robledo de Chavela	13	2	0	0	4	0	7
Rozas de Madrid (Las)	356	0	2	24	251	13	66
Rozas de Puerto Real	4	0	0	0	1	0	3
San Agustín de Guadalix	38	0	0	1	24	2	11
San Fernando de Henares	482	0	0	28	230	22	202
San Lorenzo del Escorial	75	0	0	0	39	2	34
San Martín de la Vega	75	0	1	4	38	3	29
San Martín de Valdeiglesias	76	0	0	5	42	1	28
San Sebastián de los Reyes	768	1	0	44	347	19	357
Santa María de la Alameda	7	0	0	0	5	0	2
Santorcaz	4	0	0	1	3	0	0
Santos de la Humosa (Los)	10	0	0	0	4	1	5
Serranillos del Valle	6	0	0	1	0	0	5
Sevilla la Nueva	10	0	0	1	7	0	2
Somosierra	2	0	1	1	0	0	0
Soto del Real	14	0	0	0	8	0	6
Talamanca de Jarama	14	0	0	0	5	0	9
Tielmes	23	0	0	2	9	0	12

NACIDOS VIVOS DE MADRES RESIDENTES, CLASIFICADOS POR TIEMPO DE GESTACION, SEGUN MUNICIPIOS, ESTRATOS DE POBLACION Y AMBITOS GEOGRAFICOS DE RESIDENCIA DE LA MADRE {R/R} (CONCL.)

	TIEMPO DE GESTACION (SEMANAS)						
	TODOS LOS TIEMPOS	Menos de 28	De 28 a 31	De 32 a 36	De 37 a 41	De 42 y más	No consta
MUNICIPIOS (CONCL.)							
Titulcia	9	0	0	0	4	0	5
Torrejón de Ardoz	1236	0	3	78	587	29	539
Torrejón de la Calzada	10	0	0	0	3	0	7
Torrejón de Velasco	9	0	0	0	4	0	5
Torrelaguna	29	0	0	1	14	1	13
Torrelodones	88	0	2	7	59	0	20
Torremocha de Jarama	1	0	0	0	1	0	0
Torres de la Alameda	25	0	0	1	16	0	8
Valdaracete	8	0	0	0	2	1	5
Valdeavero	5	0	0	2	1	1	1
Valdelaguna	2	0	0	0	1	0	1
Valdemanco	4	0	0	0	2	0	2
Valdemaqueda	5	0	0	0	2	0	3
Valdemorillo	29	0	0	0	13	2	14
Valdemoro	255	0	1	9	122	5	118
Valdeolmos	3	0	0	0	2	0	1
Valdepiélagos	5	0	0	0	3	0	2
Valdetorres de Jarama	16	0	0	1	6	0	9
Valdilecha	18	0	1	0	5	0	12
Valverde de Alcalá	3	0	0	0	0	0	3
Velilla de San Antonio	36	0	0	0	17	1	18
Vellón (El)	4	0	0	0	3	0	1
Venturada	1	0	0	1	0	0	0
Villaconejos	27	0	0	2	10	1	14
Villa del Prado	39	0	0	1	25	1	12
Villalbilla	10	0	0	2	6	0	2
Villamanrique de Tajo	6	0	0	0	3	1	2
Villamanta	14	0	0	0	6	1	7
Villamantilla	1	0	0	0	1	0	0
Villanueva de la Cañada	45	0	0	1	32	3	9
Villanueva de Perales	2	0	0	0	2	0	0
Villanueva del Pardillo	38	0	3	2	16	1	16
Villar del Olmo	4	0	0	0	2	0	2
Villarejo de Salvanés	76	0	0	3	25	2	46
Villaviciosa de Odón	97	0	0	5	59	2	31
Zarzalejo	7	0	0	0	3	0	4
ESTRATOS DE POBLACION							
Menos de 101	1	0	0	0	1	0	0
De 101 a 500	103	0	1	5	39	2	56
De 501 a 1.000	204	0	0	8	112	4	80
De 1.001 a 2.000	636	2	4	26	296	16	292
De 2.001 a 5.000	778	2	0	36	390	19	331
De 5.001 a 10.000	1428	2	4	70	782	28	542
De 10.001 a 20.000	616	0	1	32	266	16	301
De 20.001 a 50.000	3541	6	8	159	1946	118	1304
De 50.001 a 100.000	5141	4	10	291	2392	134	2310
De 100.001 a 200.000	12424	6	23	628	6670	369	4728
Más de 200.000	29668	35	102	1600	18072	828	9031
AMBITOS GEOGRAFICOS							
Area Metropolitana	50435	52	145	2686	29014	1432	17105
Madrid	29668	35	102	1600	18072	828	9031
Corona Metropolitana	20767	17	43	1086	10942	604	8075
Norte	2108	4	4	123	1040	51	886
Sur	11591	7	23	591	5833	365	4772
Este	5584	2	9	291	3028	142	2112
Oeste	1484	4	7	81	1041	46	305
Municipios no metropolitanos	4105	5	8	169	1952	102	1869

NACIDOS VIVOS DE MADRES RESIDENTES, CLASIFICADOS POR PESO, SEGUN MUNICIPIOS, ESTRATOS DE POBLACION Y AMBITOS GEOGRAFICOS DE RESIDENCIA DE LA MADRE {R/R}

	PESO (GRAMOS)									
	TODOS LOS PESOS	De 500 a 999	De 1000 a 1499	De 1500 a 1999	De 2000 a 2499	De 2500 a 2999	De 3000 a 3499	De 3500 a 3999	De 4000 y más	No consta
TOTAL RESIDENTES EN LA C.M.	54540	20	165	433	1764	8612	19950	13007	3188	7401
MUNICIPIOS										
Ajalvir	4	0	0	0	0	2	0	2	0	0
Alameda del Valle	1	0	0	0	0	0	0	1	0	0
Alamo (El)	18	0	0	0	1	3	6	2	5	1
Alcalá de Henares	2150	0	3	13	63	340	794	583	141	213
Alcobendas	867	0	2	6	22	119	333	227	66	92
Alcorcón	1350	2	6	9	38	233	525	304	95	138
Aldea del Fresno	11	0	0	0	1	1	4	4	0	1
Algete	177	0	0	0	5	20	76	40	13	23
Alpedrete	37	0	0	0	1	5	17	7	3	4
Ambite	2	0	0	0	0	1	0	0	1	0
Anchuelo	3	0	0	0	0	0	1	1	1	0
Aranjuez	461	0	0	1	15	65	139	103	17	121
Arganda del Rey	369	1	0	3	11	57	136	96	18	47
Arroyomolinos	7	0	0	0	1	0	1	2	1	2
Becerril de la Sierra	13	0	0	0	0	3	3	3	1	3
Belmonte de Tajo	14	0	0	0	0	2	3	7	1	1
Berrueco (El)	3	0	0	0	0	0	3	0	0	0
Boadilla del Monte	93	0	0	0	1	15	45	23	5	4
Boalo (El)	21	0	0	0	4	2	6	6	1	2
Braojos	1	0	0	0	0	0	1	0	0	0
Brea de Tajo	6	0	0	0	0	1	0	1	0	4
Brunete	22	0	0	0	0	3	9	8	0	2
Buitrago del Lozoya	10	0	0	0	0	0	5	3	1	1
Bustarviejo	8	0	0	0	0	1	3	1	1	2
Cabanillas de la Sierra	1	0	0	0	0	0	1	0	0	0
Cabrera (La)	2	0	0	0	0	0	0	2	0	0
Cadalso de los Vidrios	22	0	0	0	1	1	13	4	2	1
Camarma de Esteruelas	27	0	0	0	1	3	8	9	0	6
Campo Real	32	0	0	0	1	6	14	6	3	2
Canencia	4	0	0	0	0	0	2	1	1	0
Carabaña	10	0	1	0	0	1	5	2	0	1
Casarrubuelos	5	0	0	0	0	1	1	0	0	3
Cenicientos	17	0	0	0	1	4	2	3	1	6
Cercedilla	45	0	0	1	4	8	15	11	2	4
Ciempozuelos	138	0	0	0	4	26	46	28	9	25
Cobeña	24	0	0	0	0	6	13	3	2	0
Colmenar de Oreja	64	0	0	2	0	6	22	17	5	12
Colmenar del Arroyo	4	0	0	0	0	0	2	1	0	1
Colmenarejo	13	0	0	0	0	3	5	0	1	4
Colmenar Viejo	473	0	2	2	11	73	187	118	34	46
Collado Villalba	304	0	1	1	11	57	110	65	15	44
Collado-Mediano	18	0	0	1	1	2	6	6	0	2
Corpa	3	0	0	0	0	0	2	0	1	0
Coslada	1216	0	3	4	39	186	476	293	80	135
Cubas	10	0	1	0	1	1	3	2	1	1
Chapinería	3	0	0	0	0	0	2	1	0	0
Chinchón	50	0	1	0	0	8	11	19	2	9
Daganzo de Arriba	26	0	0	0	0	1	12	8	2	3
Escorial (El)	88	0	0	0	0	5	16	8	1	58
Estremera	17	0	0	0	0	6	4	5	2	0
Fresnedillas	4	0	0	0	0	0	2	0	0	2
Fuenlabrada	2974	0	11	25	111	477	1036	642	147	525
Fuente el Saz de Jarama	19	0	0	0	0	3	5	3	1	7
Fuentidueña de Tajo	15	0	0	0	3	2	3	4	3	0
Galapagar	98	0	0	0	1	13	28	14	4	38
Garganta de los Montes	4	0	0	0	0	1	1	0	1	1
Gargantilla del Lozoya	1	0	0	0	0	0	0	1	0	0
Gascones	1	0	0	0	0	0	1	0	0	0
Getafe	1385	0	2	11	46	213	460	303	57	293
Griñón	18	0	0	1	0	2	4	5	2	4
Guadalupe de la Sierra	15	0	0	0	0	0	7	4	0	4



NACIDOS VIVOS DE MADRES RESIDENTES, CLASIFICADOS POR PESO, SEGUN MUNICIPIOS, ESTRATOS DE POBLACION Y AMBITOS GEOGRAFICOS DE RESIDENCIA DE LA MADRE {R/R} (CONT.)

	PESO (GRAMOS)									
	TODOS LOS PESOS	De 500 a 999	De 1000 a 1499	De 1500 a 1999	De 2000 a 2499	De 2500 a 2999	De 3000 a 3499	De 3500 a 3999	De 4000 y más	No consta
Guadarrama	60	0	0	1	1	4	19	9	3	23
Horcajo de la Sierra	1	0	0	0	0	0	1	0	0	0
Hoyo de Manzanares	34	0	0	1	1	6	16	7	0	3
Humanes de Madrid	138	0	1	1	10	29	51	20	4	22
Leganés	1780	1	8	17	50	278	586	390	78	372
Loeches	29	0	0	0	0	5	12	8	1	3
Lozoya	2	0	0	0	0	0	1	1	0	0
Lozoyuela-Navas-Sieteiglesias	5	0	0	0	0	0	4	0	1	0
Madrid	29668	13	83	264	1013	4785	11247	7296	1787	3180
Majadahonda	447	0	1	1	5	85	189	111	23	32
Manzanares el Real	22	0	0	0	1	3	8	8	2	0
Meco	27	0	0	1	1	3	16	4	2	0
Mejorada del Campo	223	0	2	1	7	26	79	68	14	26
Miraflores de la Sierra	30	0	0	0	1	6	9	7	3	4
Molar (El)	36	0	0	0	1	5	12	7	4	7
Molinos (Los)	25	0	0	0	1	2	8	6	0	8
Moraleja de Enmedio	10	0	0	0	0	2	2	1	2	3
Moralzarzal	26	0	0	0	1	9	5	4	4	3
Morata de Tajuña	55	0	1	1	0	4	22	11	6	10
Móstoles	2785	1	10	14	72	344	831	566	142	805
Navacerrada	18	0	0	0	2	2	6	5	0	3
Navalafuente	2	0	0	0	0	0	1	1	0	0
Navalagamella	5	0	0	0	0	0	2	2	0	1
Navalcarnero	116	0	0	1	6	15	40	29	8	17
Navas del Rey	11	0	0	0	1	2	5	1	2	0
Nuevo Baztán	7	0	0	0	0	0	2	3	2	0
Orusco	7	0	0	1	0	0	3	1	0	2
Paracuellos de Jarama	58	0	0	0	2	6	27	14	5	4
Parla	1054	0	7	7	40	196	326	191	34	253
Patones	7	0	0	0	0	2	2	1	0	2
Pedrezuela	10	0	0	0	1	3	2	1	1	2
Pelayos de la Presa	9	0	0	0	3	1	3	2	0	0
Perales de Tajuña	22	0	0	0	1	0	8	5	3	5
Pezuela de las Torres	2	0	0	0	0	0	0	1	0	1
Pinilla del Valle	3	0	0	1	1	0	0	0	0	1
Pinto	263	0	2	2	4	43	81	63	11	57
Piñuecar	1	0	0	0	0	0	0	1	0	0
Pozuelo de Alarcón	385	0	4	1	15	62	146	95	35	28
Pozuelo del Rey	3	0	0	0	0	1	0	2	0	0
Prádena del Rincón	1	0	0	0	1	0	0	0	0	0
Puentes Viejas	2	0	0	0	0	0	1	1	0	0
Rascafría	22	0	0	0	0	5	10	6	0	1
Redueña	2	0	0	0	0	1	0	1	0	0
Ribatejada	1	0	0	0	0	0	0	0	0	1
Rivas-Vaciamadrid	183	0	1	3	9	28	69	40	11	22
Robledo de Chavela	13	1	0	0	0	0	0	0	0	12
Rozas de Madrid (Las)	356	0	1	5	9	63	145	88	15	30
Rozas de Puerto Real	4	0	0	0	0	1	2	1	0	0
San Agustín de Guadalix	38	0	0	0	0	5	12	12	3	6
San Fernando de Henares	482	0	0	6	15	82	173	116	26	64
San Lorenzo del Escorial	75	0	0	0	0	4	4	6	1	60
San Martín de la Vega	75	0	0	1	1	6	28	20	5	14
San Martín de Valdeiglesias	76	0	0	1	3	18	24	19	6	5
San Sebastián de los Reyes	768	1	1	6	26	130	302	175	37	90
Santa María de la Alameda	7	0	0	0	0	2	0	0	0	5
Santorcaz	4	0	0	0	0	1	1	2	0	0
Santos de la Humosa (Los)	10	0	0	0	0	2	1	4	0	3
Serranillos del Valle	6	0	0	1	0	1	1	1	0	2
Sevilla la Nueva	10	0	0	0	1	0	5	3	0	1
Somosierra	2	0	1	0	0	0	0	1	0	0
Soto del Real	14	0	0	0	0	2	7	1	2	2
Talamanca de Jarama	14	0	0	0	0	4	6	2	0	2
Tielmes	23	0	0	0	1	3	11	6	1	1

NACIDOS VIVOS DE MADRES RESIDENTES, CLASIFICADOS POR PESO, SEGUN MUNICIPIOS, ESTRATOS DE POBLACION Y AMBITOS GEOGRAFICOS DE RESIDENCIA DE LA MADRE {R/R} (CONCL.)

	PESO (GRAMOS)									
	TODOS LOS PESOS	De 500 a 999	De 1000 a 1499	De 1500 a 1999	De 2000 a 2499	De 2500 a 2999	De 3000 a 3499	De 3500 a 3999	De 4000 y más	No consta
MUNICIPIOS (CONCL.)										
Titulcia	9	0	0	0	0	0	4	3	0	2
Torrejón de Ardoz	1236	0	5	11	38	196	431	313	75	167
Torrejón de la Calzada	10	0	0	0	0	2	4	0	3	1
Torrejón de Velasco	9	0	0	0	0	1	5	2	0	1
Torrelaguna	29	0	0	0	0	6	12	6	3	2
Torrelodones	88	0	1	1	2	18	36	17	4	9
Torremocha de Jarama	1	0	0	0	0	0	1	0	0	0
Torres de la Alameda	25	0	0	0	1	1	10	8	1	4
Valdaracete	8	0	0	0	0	2	4	2	0	0
Valdeavero	5	0	0	0	1	0	2	2	0	0
Valdelaguna	2	0	0	0	0	0	2	0	0	0
Valdemanco	4	0	0	0	0	1	0	0	0	3
Valdemaqueda	5	0	0	0	0	0	1	0	0	4
Valdemorillo	29	0	0	0	0	6	4	6	3	10
Valdemoro	255	0	1	0	4	34	70	69	22	55
Valdeolmos	3	0	0	0	0	0	1	2	0	0
Valdepiélagos	5	0	0	0	0	1	2	0	1	1
Valdetorres de Jarama	16	0	0	1	0	7	3	3	1	1
Valdilecha	18	0	0	0	3	3	4	3	2	3
Valverde de Alcalá	3	0	0	0	0	0	1	1	1	0
Velilla de San Antonio	36	0	0	0	0	3	17	9	3	4
Vellón (El)	4	0	0	0	0	0	3	1	0	0
Venturada	1	0	0	0	0	0	1	0	0	0
Villaconejos	27	0	0	0	0	3	12	7	2	3
Villa del Prado	39	0	0	0	0	5	15	13	6	0
Villalbilla	10	0	0	0	0	3	2	2	1	2
Villamanrique de Tajo	6	0	0	0	0	0	3	1	1	1
Villamanta	14	0	0	0	1	0	1	8	2	2
Villamantilla	1	0	0	0	0	1	0	0	0	0
Villanueva de la Cañada	45	0	0	0	2	6	18	12	2	5
Villanueva de Perales	2	0	0	0	0	0	1	1	0	0
Villanueva del Pardillo	38	0	1	2	2	7	11	9	3	3
Villar del Olmo	4	0	0	0	0	1	2	0	1	0
Villarejo de Salván	76	0	0	0	3	10	19	27	9	8
Villaviciosa de Odón	97	0	1	0	1	20	38	20	8	9
Zarzalejo	7	0	0	0	0	0	1	1	0	5
ESTRATOS DE POBLACION										
Menos de 101	1	0	0	0	0	0	1	0	0	0
De 101 a 500	103	0	1	2	4	12	35	21	8	20
De 501 a 1.000	204	0	1	1	8	27	76	46	11	34
De 1.001 a 2.000	636	1	2	6	23	94	214	154	52	90
De 2.001 a 5.000	778	0	2	3	20	108	280	201	61	103
De 5.001 a 10.000	1428	0	4	11	40	201	496	282	78	316
De 10.001 a 20.000	616	0	3	1	15	86	195	165	45	106
De 20.001 a 50.000	3541	1	11	22	96	587	1306	855	194	469
De 50.001 a 100.000	5141	1	18	34	165	827	1868	1199	292	737
De 100.001 a 200.000	12424	4	40	89	380	1885	4232	2788	660	2346
Más de 200.000	29668	13	83	264	1013	4785	11247	7296	1787	3180
AMBITOS GEOGRAFICOS										
Area Metropolitana	50435	18	156	410	1641	8019	18581	12077	2934	6599
Madrid	29668	13	83	264	1013	4785	11247	7296	1787	3180
Corona Metropolitana	20767	5	73	146	628	3234	7334	4781	1147	3419
Norte	2108	1	5	14	59	322	822	520	137	228
Sur	11591	4	46	85	361	1784	3845	2459	564	2443
Este	5584	0	14	38	173	867	2066	1436	355	635
Oeste	1484	0	8	9	35	261	601	366	91	113
Municipios no metropolitanos	4105	2	9	23	123	593	1369	930	254	802

## NACIDOS VIVOS DE MADRES RESIDENTES, CLASIFICADOS POR PESO, SEGUN TIEMPO DE GESTACION Y SEXO {R/R}

	PESO (GRAMOS)									
	TODOS LOS PESOS	De 500 a 999	De 1000 a 1499	De 1500 a 1999	De 2000 a 2499	De 2500 a 2999	De 3000 a 3499	De 3500 a 3999	De 4000 y más	No consta
TIEMPO DE GESTACION (SEMANAS)										
AMBOS SEXOS	54540	20	165	433	1764	8612	19950	13007	3188	7401
Menos de 28	57	15	16	1	0	1	0	2	0	22
28-31	153	0	42	51	24	11	3	0	1	21
32-36	2855	0	33	177	516	686	757	380	102	204
37-41	30966	0	20	80	639	5091	12852	8347	2136	1801
42 y más	1534	0	0	0	13	173	545	546	153	104
No consta	18975	5	54	124	572	2650	5793	3732	796	5249
HOMBRES	27942	7	73	210	798	3611	9749	7473	2135	3886
Menos de 28	25	5	8	1	0	0	0	0	0	11
28-31	86	0	19	28	15	10	2	0	1	11
32-36	1516	0	10	78	257	385	393	212	67	114
37-41	15787	0	8	37	252	2049	6237	4802	1451	951
42 y más	724	0	0	0	3	50	230	284	101	56
No consta	9804	2	28	66	271	1117	2887	2175	515	2743
MUJERES	26598	13	92	223	966	5001	10201	5534	1053	3515
Menos de 28	32	10	8	0	0	1	0	2	0	11
28-31	67	0	23	23	9	1	1	0	0	10
32-36	1339	0	23	99	259	301	364	168	35	90
37-41	15179	0	12	43	387	3042	6615	3545	685	850
42 y más	810	0	0	0	10	123	315	262	52	48
No consta	9171	3	26	58	301	1533	2906	1557	281	2506



NACIDOS VIVOS DE MADRES RESIDENTES, CLASIFICADOS POR PESO, SEGUN TIEMPO DE GESTACION Y SEXO {R/R}  
(CONT.)

	PESO (GRAMOS)									
	TODOS LOS PESOS	De 500 a 999	De 1000 a 1499	De 1500 a 1999	De 2000 a 2499	De 2500 a 2999	De 3000 a 3499	De 3500 a 3999	De 4000 y más	No consta
TIEMPO DE GESTACION (SEMANAS)										
AMBOS SEXOS	29668	13	83	264	1013	4785	11247	7296	1787	3180
Menos de 28	35	9	10	1	0	1	0	1	0	13
28-31	102	0	26	37	15	9	3	0	1	11
32-36	1600	0	15	108	315	374	407	210	57	114
37-41	18072	0	9	43	377	2952	7662	4939	1239	851
42 y más	828	0	0	0	7	93	299	290	88	51
No consta	9031	4	23	75	299	1356	2876	1856	402	2140
HOMBRES	15201	6	39	127	477	2002	5556	4166	1189	1639
Menos de 28	17	4	4	1	0	0	0	0	0	8
28-31	57	0	14	20	7	8	2	0	1	5
32-36	857	0	5	44	163	204	225	122	37	57
37-41	9213	0	4	23	144	1182	3764	2824	835	437
42 y más	411	0	0	0	2	30	134	155	57	33
No consta	4646	2	12	39	161	578	1431	1065	259	1099
MUJERES	14467	7	44	137	536	2783	5691	3130	598	1541
Menos de 28	18	5	6	0	0	1	0	1	0	5
28-31	45	0	12	17	8	1	1	0	0	6
32-36	743	0	10	64	152	170	182	88	20	57
37-41	8859	0	5	20	233	1770	3898	2115	404	414
42 y más	417	0	0	0	5	63	165	135	31	18
No consta	4385	2	11	36	138	778	1445	791	143	1041

NACIDOS VIVOS DE MADRES RESIDENTES, CLASIFICADOS POR PESO, SEGUN TIEMPO DE GESTACION Y SEXO {R/R}  
(CONT.)

	PESO (GRAMOS)									
	TODOS LOS PESOS	De 500 a 999	De 1000 a 1499	De 1500 a 1999	De 2000 a 2499	De 2500 a 2999	De 3000 a 3499	De 3500 a 3999	De 4000 y más	No consta
TIEMPO DE GESTACION (SEMANAS)										
AMBOS SEXOS	20767	5	73	146	628	3234	7334	4781	1147	3419
Menos de 28	17	4	5	0	0	0	0	1	0	7
28-31	43	0	14	13	7	1	0	0	0	8
32-36	1086	0	18	60	179	277	295	139	39	79
37-41	10942	0	10	31	217	1828	4457	2920	749	730
42 y más	604	0	0	0	5	68	214	226	46	45
No consta	8075	1	26	42	220	1060	2368	1495	313	2550
HOMBRES	10559	0	28	76	268	1346	3507	2745	776	1813
Menos de 28	6	0	3	0	0	0	0	0	0	3
28-31	25	0	5	8	6	1	0	0	0	5
32-36	560	0	5	31	83	160	137	71	24	49
37-41	5536	0	3	13	89	737	2110	1677	513	394
42 y más	266	0	0	0	1	17	82	112	36	18
No consta	4166	0	12	24	89	431	1178	885	203	1344
MUJERES	10208	5	45	70	360	1888	3827	2036	371	1606
Menos de 28	11	4	2	0	0	0	0	1	0	4
28-31	18	0	9	5	1	0	0	0	0	3
32-36	526	0	13	29	96	117	158	68	15	30
37-41	5406	0	7	18	128	1091	2347	1243	236	336
42 y más	338	0	0	0	4	51	132	114	10	27
No consta	3909	1	14	18	131	629	1190	610	110	1206

NACIDOS VIVOS DE MADRES RESIDENTES, CLASIFICADOS POR PESO, SEGUN TIEMPO DE GESTACION Y SEXO {R/R}  
(CONCL.)

	PESO (GRAMOS)									
	TODOS LOS PESOS	De 500 a 999	De 1000 a 1499	De 1500 a 1999	De 2000 a 2499	De 2500 a 2999	De 3000 a 3499	De 3500 a 3999	De 4000 y más	No consta
TIEMPO DE GESTACION (SEMANAS)										
AMBOS SEXOS	4105	2	9	23	123	593	1369	930	254	802
Menos de 28	5	2	1	0	0	0	0	0	0	2
28-31	8	0	2	1	2	1	0	0	0	2
32-36	169	0	0	9	22	35	55	31	6	11
37-41	1952	0	1	6	45	311	733	488	148	220
42 y más	102	0	0	0	1	12	32	30	19	8
No consta	1869	0	5	7	53	234	549	381	81	559
HOMBRES	2182	1	6	7	53	263	686	562	170	434
Menos de 28	2	1	1	0	0	0	0	0	0	0
28-31	4	0	0	0	2	1	0	0	0	1
32-36	99	0	0	3	11	21	31	19	6	8
37-41	1038	0	1	1	19	130	363	301	103	120
42 y más	47	0	0	0	0	3	14	17	8	5
No consta	992	0	4	3	21	108	278	225	53	300
MUJERES	1923	1	3	16	70	330	683	368	84	368
Menos de 28	3	1	0	0	0	0	0	0	0	2
28-31	4	0	2	1	0	0	0	0	0	1
32-36	70	0	0	6	11	14	24	12	0	3
37-41	914	0	0	5	26	181	370	187	45	100
42 y más	55	0	0	0	1	9	18	13	11	3
No consta	877	0	1	4	32	126	271	156	28	259



NACIDOS VIVOS DENTRO DEL MATRIMONIO DE MADRES RESIDENTES, CLASIFICADOS POR GRUPOS DE EDAD DE LA MADRE AL CONTRAER MATRIMONIO, SEGUN MUNICIPIOS, ESTRATOS DE POBLACION Y AMBITOS GEOGRAFICOS DE RESIDENCIA DE LA MADRE {R/R}

	GRUPOS DE EDAD DE LA MADRE AL CONTRAER MATRIMONIO									
	TODAS LAS EDADES	Menos de 15	15-19	20-24	25-29	30-34	35-39	40-44	45-49	50 y más
TOTAL RESIDENTES EN LA C.M.	49600	49	6528	27308	12613	2473	566	61	2	0
MUNICIPIOS										
Ajalvir	4	0	0	2	2	0	0	0	0	0
Alameda del Valle	1	0	0	0	0	1	0	0	0	0
Alamo (El)	17	0	3	11	0	1	2	0	0	0
Alcalá de Henares	2004	2	399	1179	359	50	13	2	0	0
Alcobendas	803	1	103	474	189	29	7	0	0	0
Alcorcón	1263	0	143	736	308	62	10	4	0	0
Aldea del Fresno	11	0	3	5	3	0	0	0	0	0
Algete	164	0	29	103	29	3	0	0	0	0
Alpedrete	35	0	6	20	8	0	0	1	0	0
Ambite	2	0	2	0	0	0	0	0	0	0
Anchuelo	3	0	0	2	0	1	0	0	0	0
Aranjuez	428	1	89	242	83	9	4	0	0	0
Arganda del Rey	342	1	76	205	54	6	0	0	0	0
Arroyomolinos	5	0	2	2	1	0	0	0	0	0
Becerril de la Sierra	13	0	5	5	2	1	0	0	0	0
Belmonte de Tajo	12	0	1	10	1	0	0	0	0	0
Berrueco (El)	3	0	0	3	0	0	0	0	0	0
Boadilla del Monte	89	1	5	58	21	4	0	0	0	0
Boalo (El)	19	0	5	12	2	0	0	0	0	0
Braojos	1	0	0	1	0	0	0	0	0	0
Brea de Tajo	6	0	3	2	1	0	0	0	0	0
Brunete	20	0	1	15	4	0	0	0	0	0
Buitrago del Lozoya	9	0	2	6	1	0	0	0	0	0
Bustarviejo	8	0	0	7	1	0	0	0	0	0
Cabanillas de la Sierra	1	0	0	0	1	0	0	0	0	0
Cabrera (La)	2	0	0	2	0	0	0	0	0	0
Cadalso de los Vidrios	20	0	6	9	3	1	1	0	0	0
Camarma de Esteruelas	25	0	4	12	9	0	0	0	0	0
Campo Real	30	0	6	14	10	0	0	0	0	0
Canencia	4	0	0	1	2	1	0	0	0	0
Carabaña	10	0	2	6	2	0	0	0	0	0
Casarrubuelos	4	0	0	1	3	0	0	0	0	0
Cenicientos	17	0	2	15	0	0	0	0	0	0
Cercedilla	40	0	6	17	16	0	1	0	0	0
Ciempozuelos	124	0	15	84	21	3	0	1	0	0
Cobeña	24	0	3	17	3	1	0	0	0	0
Colmenar de Oreja	61	0	4	43	13	1	0	0	0	0
Colmenar del Arroyo	3	0	1	1	1	0	0	0	0	0
Colmenarejo	13	0	3	4	5	1	0	0	0	0
Colmenar Viejo	442	0	53	241	116	24	6	2	0	0
Collado Villalba	285	0	53	155	65	11	1	0	0	0
Collado-Mediano	15	0	2	8	4	1	0	0	0	0
Corpa	3	0	0	2	0	0	1	0	0	0
Coslada	1161	1	111	747	261	31	8	2	0	0
Cubas	9	0	1	7	1	0	0	0	0	0
Chapinería	3	0	0	2	1	0	0	0	0	0
Chinchón	45	0	5	27	11	1	1	0	0	0
Daganzo de Arriba	24	0	3	11	8	2	0	0	0	0
Escorial (El)	80	0	11	50	17	2	0	0	0	0
Estremera	17	0	1	13	2	1	0	0	0	0
Fresnedillas	4	0	1	1	2	0	0	0	0	0
Fuenlabrada	2829	2	475	1825	452	62	11	2	0	0
Fuente el Saz de Jarama	18	0	5	11	2	0	0	0	0	0
Fuentidueña de Tajo	14	0	3	6	3	2	0	0	0	0
Galapagar	90	0	15	44	25	6	0	0	0	0
Garganta de los Montes	4	0	0	2	2	0	0	0	0	0
Gargantilla del Lozoya	1	0	1	0	0	0	0	0	0	0
Gascones	1	0	0	0	1	0	0	0	0	0
Getafe	1301	1	223	771	247	46	12	1	0	0
Grifón	17	0	3	9	4	1	0	0	0	0
Guadalix de la Sierra	15	0	3	10	2	0	0	0	0	0

NACIDOS VIVOS DENTRO DEL MATRIMONIO DE MADRES RESIDENTES, CLASIFICADOS POR GRUPOS DE EDAD DE LA MADRE AL CONTRAER MATRIMONIO, SEGUN MUNICIPIOS, ESTRATOS DE POBLACION Y AMBITOS GEOGRAFICOS DE RESIDENCIA DE LA MADRE {R/R} (CONT.)

	GRUPOS DE EDAD DE LA MADRE AL CONTRAER MATRIMONIO									
	TODAS LAS EDADES	Menos de 15	15-19	20-24	25-29	30-34	35-39	40-44	45-49	50 y más
Guadarrama	53	0	7	32	14	0	0	0	0	0
Horcajo de la Sierra	1	0	0	1	0	0	0	0	0	0
Hoyo de Manzanares	32	0	2	17	12	1	0	0	0	0
Humanes de Madrid	124	0	30	72	19	2	1	0	0	0
Leganés	1671	0	226	1024	348	58	15	0	0	0
Loeches	28	0	5	18	4	1	0	0	0	0
Lozoya	2	0	0	1	1	0	0	0	0	0
Lozoyuela-Navas-Sieteiglesias	5	0	0	4	1	0	0	0	0	0
Madrid	26343	30	3019	13282	7806	1746	419	39	2	0
Majadahonda	419	0	28	216	140	29	6	0	0	0
Manzanares el Real	21	0	3	13	5	0	0	0	0	0
Meco	26	0	9	13	4	0	0	0	0	0
Mejorada del Campo	205	0	38	130	32	4	1	0	0	0
Miraflores de la Sierra	28	0	5	19	4	0	0	0	0	0
Molar (El)	29	0	11	16	2	0	0	0	0	0
Molinos (Los)	24	0	4	14	6	0	0	0	0	0
Moraleja de Enmedio	9	0	2	5	2	0	0	0	0	0
Moralzarzal	25	0	6	15	3	1	0	0	0	0
Morata de Tajuña	51	0	5	31	12	3	0	0	0	0
Móstoles	2565	0	327	1589	570	65	9	5	0	0
Navacerrada	17	0	0	8	9	0	0	0	0	0
Navalafuente	2	0	0	2	0	0	0	0	0	0
Navalagamella	5	0	0	4	1	0	0	0	0	0
Navalcarnero	113	0	20	73	16	3	1	0	0	0
Navas del Rey	10	0	1	9	0	0	0	0	0	0
Nuevo Baztán	7	0	0	6	1	0	0	0	0	0
Orusco	7	0	1	4	2	0	0	0	0	0
Paracuellos de Jarama	57	0	7	30	18	1	1	0	0	0
Paría	978	2	206	604	143	18	5	0	0	0
Patones	6	0	2	3	1	0	0	0	0	0
Pedrezuela	10	0	0	9	1	0	0	0	0	0
Pelayos de la Presa	6	0	2	3	0	1	0	0	0	0
Perales de Tajuña	21	0	1	12	6	1	1	0	0	0
Pezuela de las Torres	2	0	0	0	2	0	0	0	0	0
Pinilla del Valle	3	0	1	0	2	0	0	0	0	0
Pinto	247	0	37	156	43	6	5	0	0	0
Piñuecar	1	0	0	1	0	0	0	0	0	0
Pozuelo de Alarcón	335	0	32	176	100	23	4	0	0	0
Pozuelo del Rey	3	0	2	1	0	0	0	0	0	0
Prádena del Rincón	1	0	0	0	1	0	0	0	0	0
Puentes Viejas	2	0	0	2	0	0	0	0	0	0
Rascafría	22	0	1	15	4	1	1	0	0	0
Redueña	1	0	0	1	0	0	0	0	0	0
Ribatejada	1	0	0	0	1	0	0	0	0	0
Rivas-Vaciamadrid	165	0	10	90	54	10	1	0	0	0
Robledo de Chavela	13	0	7	2	3	1	0	0	0	0
Rozas de Madrid (Las)	337	0	15	177	117	25	3	0	0	0
Rozas de Puerto Real	4	0	0	2	2	0	0	0	0	0
San Agustín de Guadalix	35	0	3	21	9	2	0	0	0	0
San Fernando de Henares	458	1	64	295	87	9	1	1	0	0
San Lorenzo del Escorial	70	0	15	39	13	3	0	0	0	0
San Martín de la Vega	65	0	14	36	13	2	0	0	0	0
San Martín de Valdeiglesias	72	1	7	40	21	3	0	0	0	0
San Sebastián de los Reyes	736	1	100	436	172	24	3	0	0	0
Santa María de la Alameda	7	0	1	5	1	0	0	0	0	0
Santorcaz	4	0	2	1	1	0	0	0	0	0
Santos de la Humosa (Los)	10	0	3	6	1	0	0	0	0	0
Serranillos del Valle	6	0	0	3	2	1	0	0	0	0
Sevilla la Nueva	7	0	1	3	2	1	0	0	0	0
Somosierra	2	0	1	0	1	0	0	0	0	0
Soto del Real	12	0	1	7	4	0	0	0	0	0
Talamanca de Jarama	13	0	3	7	3	0	0	0	0	0
Tielmes	22	0	1	12	8	1	0	0	0	0

NACIDOS VIVOS DENTRO DEL MATRIMONIO DE MADRES RESIDENTES, CLASIFICADOS POR GRUPOS DE EDAD DE LA MADRE AL CONTRAER MATRIMONIO, SEGUN MUNICIPIOS, ESTRATOS DE POBLACION Y AMBITOS GEOGRAFICOS DE RESIDENCIA DE LA MADRE {R/R} (CONCL.)

	GRUPOS DE EDAD DE LA MADRE AL CONTRAER MATRIMONIO									
	TODAS LAS EDADES	Menos de 15	15-19	20-24	25-29	30-34	35-39	40-44	45-49	50 y más
MUNICIPIOS (CONCL.)										
Titulcia	8	0	1	4	3	0	0	0	0	0
Torrejón de Ardoz	1147	4	209	684	208	37	4	1	0	0
Torrejón de la Calzada	10	0	1	8	1	0	0	0	0	0
Torrejón de Velasco	9	0	1	2	4	2	0	0	0	0
Torrelaguna	25	0	1	21	3	0	0	0	0	0
Torrelodones	84	0	5	47	24	8	0	0	0	0
Torremocha de Jarama	1	0	0	0	0	1	0	0	0	0
Torres de la Alameda	20	0	1	10	8	1	0	0	0	0
Valdaracete	8	0	1	4	2	1	0	0	0	0
Valdeavero	5	0	0	3	2	0	0	0	0	0
Valdelaguna	2	0	0	1	1	0	0	0	0	0
Valdemanco	4	0	1	2	1	0	0	0	0	0
Valdemaqueda	4	0	2	2	0	0	0	0	0	0
Valdemorillo	29	0	2	15	8	3	1	0	0	0
Valdemoro	244	0	44	158	36	2	4	0	0	0
Valdeolmos	2	0	1	1	0	0	0	0	0	0
Valdepiélagos	5	0	1	4	0	0	0	0	0	0
Vaidetorres de Jarama	14	0	4	7	3	0	0	0	0	0
Valdilecha	18	0	3	15	0	0	0	0	0	0
Valverde de Alcalá	3	0	2	1	0	0	0	0	0	0
Velilla de San Antonio	34	0	5	22	6	1	0	0	0	0
Vellón (El)	4	0	2	2	0	0	0	0	0	0
Venturada	1	0	0	1	0	0	0	0	0	0
Villaconejos	25	0	3	20	2	0	0	0	0	0
Villa del Prado	38	0	7	22	9	0	0	0	0	0
Villaibilla	8	0	0	5	2	0	1	0	0	0
Villamanrique de Tajo	6	0	2	3	1	0	0	0	0	0
Villamanta	14	0	3	5	5	0	1	0	0	0
Villamantilla	1	0	0	1	0	0	0	0	0	0
Villanueva de la Cañada	38	0	4	21	10	3	0	0	0	0
Villanueva de Perales	2	0	0	2	0	0	0	0	0	0
Villanueva del Pardillo	37	0	7	24	6	0	0	0	0	0
Villar del Olmo	4	0	0	1	3	0	0	0	0	0
Villarejo de Salvanes	73	0	13	52	8	0	0	0	0	0
Villaviciosa de Odón	93	0	13	56	22	2	0	0	0	0
Zarzalejo	6	0	3	1	1	1	0	0	0	0
ESTRATOS DE POBLACION										
Menos de 101	1	0	0	0	1	0	0	0	0	0
De 101 a 500	97	0	19	47	26	4	1	0	0	0
De 501 a 1.000	191	0	34	115	36	6	0	0	0	0
De 1.001 a 2.000	602	0	101	348	129	18	6	0	0	0
De 2.001 a 5.000	719	0	104	429	163	17	5	1	0	0
De 5.001 a 10.000	1323	2	185	783	301	49	3	0	0	0
De 10.001 a 20.000	573	0	97	372	89	9	5	1	0	0
De 20.001 a 50.000	3293	3	447	1863	805	142	30	3	0	0
De 50.001 a 100.000	4825	9	729	2945	973	139	27	3	0	0
De 100.001 a 200.000	11633	5	1793	7124	2284	343	70	14	0	0
Más de 200.000	26343	30	3019	13282	7806	1746	419	39	2	0
AMBITOS GEOGRAFICOS										
Area Metropolitana	45777	46	5860	25058	11839	2369	544	59	2	0
Madrid	26343	30	3019	13282	7806	1746	419	39	2	0
Corona Metropolitana	19434	16	2841	11776	4033	623	125	20	0	0
Norte	1981	2	256	1151	477	77	16	2	0	0
Sur	10854	5	1637	6705	2111	317	67	12	0	0
Este	5231	8	843	3177	1025	143	29	6	0	0
Oeste	1368	1	105	743	420	86	13	0	0	0
Municipios no metropolitanos	3823	3	668	2250	774	104	22	2	0	0



NACIDOS VIVOS DENTRO DEL MATRIMONIO DE MADRES RESIDENTES, CLASIFICADOS POR DURACION (AÑOS CUMPLIDOS) Y AÑO DE CELEBRACION DEL MATRIMONIO SEGUN MUNICIPIOS, ESTRATOS DE POBLACION Y AMBITOS GEOGRAFICOS DE RESIDENCIA DE LA MADRE {R/R}

	DURACION DEL MATRIMONIO (EN AÑOS CUMPLIDOS) Y AÑO DE CELEBRACION														
	Menos 1 año		1		2		3		4		5		6		
	1986	1985	1985	1984	1984	1983	1983	1982	1982	1981	1981	1980	1980	1979	
TOTAL RESIDENTES EN LA C.M.	49600	3244	4271	2817	3166	2404	2885	2223	2517	1968	2303	1776	2348	1687	2105
MUNICIPIOS															
Ajalvir	4	0	0	0	0	0	0	0	1	0	0	0	2	0	0
Alameda del Valle	1	1	0	0	0	0	0	0	0	0	0	0	0	0	0
Alamo (El)	17	0	3	0	0	1	0	0	2	1	0	2	1	1	1
Alcalá de Henares	2004	133	137	82	108	98	98	88	92	73	90	72	124	80	91
Alcobendas	803	45	43	53	50	37	52	29	26	26	30	29	31	24	37
Alcorcón	1263	87	93	53	89	58	74	52	55	41	53	35	44	33	45
Aldea del Fresno	11	2	0	0	1	1	0	1	0	0	1	0	0	1	1
Algete	164	15	10	6	7	10	12	8	13	6	10	7	11	3	10
Alpedrete	35	3	2	2	3	0	0	1	4	2	0	1	2	3	2
Ambite	2	0	0	0	0	0	0	0	0	1	0	0	0	0	0
Anchuelo	3	0	0	1	1	0	0	0	0	0	0	1	0	0	0
Aranjuez	428	26	57	26	27	18	15	12	17	8	15	18	20	11	27
Arganda del Rey	342	28	25	8	18	20	16	15	14	13	11	10	17	19	12
Arroyomolinos	5	1	0	0	0	1	1	0	0	0	0	0	0	1	0
Becerril de la Sierra	13	2	1	0	2	1	2	0	0	1	1	0	0	0	0
Belmonte de Tajo	12	2	3	1	1	0	0	1	0	0	1	0	2	0	1
Berruoco (El)	3	0	0	1	0	0	0	1	0	0	0	0	0	0	0
Boadilla del Monte	89	10	8	3	5	4	1	1	6	3	3	3	2	3	5
Boalo (El)	19	2	4	0	2	0	0	0	1	0	0	1	2	2	0
Braojos	1	0	0	0	1	0	0	0	0	0	0	0	0	0	0
Brea de Tajo	6	0	0	0	0	2	2	0	0	0	1	0	1	0	0
Brunete	20	1	1	1	4	0	2	1	1	1	0	0	2	1	1
Buitrago del Lozoya	9	0	1	1	1	1	1	0	0	1	0	0	0	0	1
Bustarviejo	8	1	0	0	1	0	0	1	0	0	1	2	0	0	0
Cabanillas de la Sierra	1	0	0	0	1	0	0	0	0	0	0	0	0	0	0
Cabrera (La)	2	0	0	0	0	0	0	0	0	0	0	0	0	0	0
Cadalso de los Vidrios	20	2	1	1	1	0	3	2	0	1	0	1	0	1	0
Camarma de Esteruelas	25	1	2	2	2	2	0	0	3	4	0	1	2	0	1
Campo Real	30	0	3	1	0	3	2	1	0	2	1	3	1	2	0
Canencia	4	0	0	1	1	0	0	0	1	0	0	0	1	0	0
Carabaña	10	0	0	1	1	0	2	0	0	1	0	1	0	1	1
Casarrubuelos	4	0	0	0	0	1	1	0	0	0	0	0	0	0	0
Cenicientos	17	1	0	2	0	0	1	2	3	0	1	0	1	1	1
Cercedilla	40	5	7	4	2	1	3	0	1	3	3	1	2	1	2
Ciempozuelos	124	8	20	5	4	3	10	4	4	8	7	1	2	5	11
Cobeña	24	4	1	4	2	3	0	1	0	2	3	1	0	2	0
Colmenar de Oreja	61	4	5	7	6	4	5	2	5	0	3	0	1	1	4
Colmenar del Arroyo	3	0	0	0	0	0	0	0	0	0	0	0	1	0	0
Colmenarejo	13	1	2	3	0	0	0	0	0	1	1	0	1	0	2
Colmenar Viejo	442	22	34	27	25	31	25	21	22	15	21	10	27	19	21
Collado Villalba	285	16	29	15	13	9	14	12	16	6	18	9	16	12	20
Collado-Mediano	15	1	2	1	1	0	1	0	0	0	2	0	0	0	2
Corpa	3	1	0	0	0	0	0	0	1	0	0	0	0	0	0
Coslada	1161	50	61	49	64	65	94	71	66	53	53	52	60	45	70
Cubas	9	0	1	0	0	0	1	0	0	0	0	0	1	1	1
Chapinería	3	0	0	0	0	1	0	0	0	0	0	0	0	0	0
Chinchón	45	2	5	5	7	3	0	1	2	1	0	4	1	4	0
Daganzo de Arriba	24	2	2	2	3	2	1	2	0	0	1	1	1	4	0
Escorial (El)	80	3	5	4	10	3	6	4	8	4	4	1	4	0	2
Estremera	17	0	1	1	3	2	0	0	1	0	0	1	3	2	1
Fresnedillas	4	1	1	0	0	0	0	0	0	0	0	0	0	0	1
Fuenlabrada	2829	132	169	132	159	140	142	117	153	113	182	143	174	136	166
Fuente el Saz de Jarama	18	2	1	0	2	1	2	1	0	0	0	2	0	2	1
Fuentidueña de Tajo	14	1	2	1	1	1	1	0	0	0	0	0	1	2	
Galapagar	90	8	12	9	4	3	6	2	4	4	6	5	2	4	6
Garganta de los Montes	4	0	1	1	0	1	0	0	1	0	0	0	0	0	0
Gargantilla del Lozoya	1	0	0	0	0	0	0	0	0	0	0	0	0	0	0
Gascones	1	0	0	0	0	0	0	0	0	0	0	0	1	0	0
Getafe	1301	85	133	68	67	64	76	48	38	46	52	40	51	38	56
Gríñón	17	0	1	0	1	1	1	0	0	1	0	2	0	1	0
Guadalix de la Sierra	15	1	4	1	0	1	0	1	1	0	0	1	1	0	2

NACIDOS VIVOS DENTRO DEL MATRIMONIO DE MADRES RESIDENTES, CLASIFICADOS POR DURACION (AÑOS CUMPLIDOS) Y AÑO DE CELEBRACION DEL MATRIMONIO SEGUN MUNICIPIOS, ESTRATOS DE POBLACION Y AMBITOS GEOGRAFICOS DE RESIDENCIA DE LA MADRE {R/R} (CONT.)

	DURACION DEL MATRIMONIO (EN AÑOS CUMPLIDOS) Y AÑO DE CELEBRACION													
	Menos 1 año		1		2		3		4		5		6	
	1986	1985	1985	1984	1984	1983	1983	1982	1982	1981	1981	1980	1980	1979
TODOS LOS NACIDOS														
MUNICIPIOS (CONT.)														
Guadarrama	53	7	7	3	3	3	5	3	3	2	0	0	1	1
Horcajo de la Sierra	1	0	0	0	0	0	0	0	0	0	0	0	0	0
Hoyo de Manzanares	32	2	5	5	2	0	0	2	2	0	3	0	1	2
Humanes de Madrid	124	3	19	9	10	4	12	3	2	5	7	4	6	5
Leganés	1671	106	133	104	92	75	77	71	81	52	66	48	70	55
Loeches	28	1	3	3	3	0	1	4	3	0	2	0	0	2
Lozoya	2	0	0	0	0	0	0	0	0	0	0	0	0	1
Lozoyuela-Navas-Sieteiglesias	5	0	3	1	1	0	0	0	0	0	0	0	0	0
Madrid	26343	1850	2498	1615	1838	1307	1863	1246	1441	1055	1213	916	1153	815
Majadahonda	419	15	30	23	26	17	29	13	24	18	20	17	21	14
Manzanares el Real	21	3	4	2	1	0	1	0	0	0	1	1	3	2
Meco	26	2	0	2	0	5	0	1	0	1	4	1	1	1
Mejorada del Campo	205	9	8	7	8	10	5	7	11	10	8	7	15	9
Miraflores de la Sierra	28	0	4	1	2	2	1	3	0	0	1	1	0	3
Molar (El)	29	3	3	4	0	2	0	1	0	2	0	2	0	2
Molinos (Los)	24	2	2	2	2	0	3	2	1	1	2	0	2	0
Moraleja de Enmedio	9	2	1	0	1	0	0	0	0	0	1	0	1	0
Moralzarzal	25	0	2	2	1	2	3	0	1	0	2	3	1	0
Morata de Tajuña	51	8	6	4	2	2	3	2	1	3	1	1	1	5
Móstoles	2565	150	177	106	143	91	138	104	112	113	120	85	130	101
Navacerrada	17	1	1	2	3	1	0	0	1	1	0	0	0	1
Navalafuente	2	0	0	0	0	0	0	1	0	0	0	0	0	0
Navalagamella	5	0	1	0	0	0	0	0	0	1	1	1	1	0
Navalcarnero	113	6	13	11	4	3	5	4	4	8	4	5	2	7
Navas del Rey	10	1	1	0	1	0	2	0	0	1	0	1	1	0
Nuevo Baztán	7	0	1	0	1	0	1	0	1	0	0	0	1	0
Orusco	7	0	0	3	0	1	0	0	0	1	0	0	1	0
Paracuellos de Jarama	57	2	4	1	4	5	1	2	5	2	1	4	6	5
Parla	978	56	54	41	49	42	37	41	40	27	40	35	52	44
Patones	6	0	0	0	0	0	0	1	1	0	1	0	0	1
Pedrezuela	10	0	1	2	0	0	0	2	0	1	1	0	1	0
Pelayos de la Presa	6	2	1	1	0	0	0	0	0	0	0	0	1	0
Perales de Tajuña	21	1	2	0	2	1	0	1	2	1	2	0	4	1
Pezuela de las Torres	2	0	0	0	0	0	0	0	0	1	1	0	0	0
Pinilla del Valle	3	0	2	1	0	0	0	0	0	0	0	0	0	0
Pinto	247	17	19	14	11	13	10	6	9	13	11	9	17	12
Piñuecar	1	0	0	0	0	0	0	0	0	0	0	0	0	1
Pozuelo de Alarcón	335	14	27	22	13	21	11	12	14	11	9	14	13	18
Pozuelo del Rey	3	0	0	0	0	0	0	0	0	0	1	0	0	1
Prádena del Rincón	1	0	0	0	0	0	1	0	0	0	0	0	0	0
Puentes Viejas	2	0	0	0	0	0	1	1	0	0	0	0	0	0
Rascafría	22	3	3	0	3	1	2	0	1	1	1	1	0	0
Redueña	1	0	0	0	0	0	0	0	0	0	0	0	0	0
Ribatejada	1	1	0	0	0	0	0	0	0	0	0	0	0	0
Rivas-Vaciamadrid	165	12	11	8	7	9	14	18	13	13	5	9	5	8
Robledo de Chavela	13	2	6	0	2	0	0	0	0	0	0	0	0	2
Rozas de Madrid (Las)	337	22	26	26	14	10	21	11	26	14	17	15	25	7
Rozas de Puerto Real	4	0	1	1	1	1	0	0	0	0	0	0	0	0
San Agustín de Guadalix	35	4	2	4	0	3	1	1	2	1	1	2	1	2
San Fernando de Henares	458	22	18	20	37	31	19	21	23	19	29	11	43	22
San Lorenzo del Escorial	70	6	4	4	3	4	4	8	2	1	4	2	1	2
San Martín de la Vega	65	7	8	4	5	1	3	2	5	2	1	3	4	2
San Martín de Valdeiglesias	72	4	6	6	4	4	6	3	3	1	5	5	2	1
San Sebastián de los Reyes	736	38	63	44	39	40	36	37	35	27	41	32	43	20
Santa María de la Alameda	7	0	2	0	0	2	1	0	0	1	0	0	0	0
Santorcaz	4	0	0	0	0	1	0	0	0	0	1	1	0	0
Santos de la Humosa (Los)	10	2	1	0	0	0	0	0	0	2	0	0	1	0
Serranillos del Valle	6	1	1	0	0	2	0	0	0	1	0	0	0	0
Sevilla la Nueva	7	2	1	0	0	1	0	0	1	0	0	0	1	0
Somosierra	2	0	1	0	0	0	0	0	0	0	0	0	0	0
Soto del Real	12	1	1	0	1	0	1	1	0	2	1	0	1	0
Talamanca de Jarama	13	1	2	0	0	1	1	0	0	2	0	0	0	2
Tielmes	22	0	4	4	1	2	1	0	0	1	1	1	2	0



NACIDOS VIVOS DENTRO DEL MATRIMONIO DE MADRES RESIDENTES, CLASIFICADOS POR DURACION (AÑOS CUMPLIDOS) Y AÑO DE CELEBRACION DEL MATRIMONIO SEGUN MUNICIPIOS, ESTRATOS DE POBLACION Y AMBITOS GEOGRAFICOS DE RESIDENCIA DE LA MADRE {R/R} (CONT.)

MUNICIPIOS	DURACION DEL MATRIMONIO (EN AÑOS CUMPLIDOS) Y AÑO DE CELEBRACION													
	Menos 1 año		1		2		3		4		5		6	
	1986	1985	1985	1984	1984	1983	1983	1982	1982	1981	1981	1980	1980	1979

## MUNICIPIOS (CONCL.)

Titulcia	8	0	1	3	1	0	0	0	0	0	1	1	0	0	0
Torrejón de Ardoz	1147	71	91	74	66	51	59	47	52	54	48	38	58	34	60
Torrejón de la Calzada	10	0	0	1	0	0	0	0	1	2	3	0	1	1	0
Torrejón de Velasco	9	1	1	2	2	0	0	0	0	2	0	0	0	0	0
Torrelaguna	25	4	2	0	1	1	2	1	1	3	1	3	1	0	1
Torrelodones	84	11	5	2	8	3	2	4	4	5	3	2	3	4	2
Torremocha de Jarama	1	1	0	0	0	0	0	0	0	0	0	0	0	0	0
Torres de la Alameda	20	2	2	0	0	2	1	0	4	1	0	1	0	0	1
Valdaracete	8	0	4	0	1	3	0	0	0	0	0	0	0	0	0
Valdeavero	5	0	2	1	1	0	0	0	0	0	0	0	0	0	0
Valdelaguna	2	0	0	1	0	0	0	0	1	0	0	0	0	0	0
Valdemanco	4	0	0	1	0	0	0	0	0	1	0	0	1	0	0
Valdemaqueda	4	1	1	0	0	0	0	0	0	1	0	0	0	0	1
Valdemorillo	29	2	5	1	4	1	0	1	0	2	2	1	1	0	0
Valdemoro	244	12	21	8	17	6	14	9	9	12	17	16	15	8	16
Valdeolmos	2	0	0	0	0	0	1	0	0	0	0	0	0	0	0
Valdepiélagos	5	1	1	0	1	1	0	0	0	0	0	0	1	0	0
Valdetorres de Jarama	14	2	5	0	1	1	0	1	0	1	0	1	1	0	0
Vaidilecha	18	1	0	4	3	1	1	0	0	0	2	1	0	0	0
Valverde de Alcalá	3	2	0	0	0	1	0	0	0	0	0	0	0	0	0
Velilla de San Antonio	34	2	5	4	1	3	0	2	1	4	2	3	1	1	0
Vellón (El)	4	2	1	0	0	0	0	0	0	0	0	1	0	0	0
Venturada	1	0	0	0	0	0	0	0	0	0	0	0	0	0	0
Villaconejos	25	5	4	1	2	1	0	0	0	1	1	1	0	2	0
Villa del Prado	38	3	6	6	1	1	2	2	2	5	1	1	2	0	0
Villalbilla	8	0	1	0	1	0	0	0	1	1	0	0	0	0	0
Villamanrique de Tajo	6	2	0	0	0	0	1	0	1	0	1	0	0	0	0
Villamanta	14	1	3	0	1	0	1	2	0	2	0	0	0	0	1
Villamantilla	1	0	0	0	0	0	0	0	0	0	0	0	0	0	1
Villanueva de la Cañada	38	4	2	1	2	1	0	3	1	4	1	1	2	0	2
Villanueva de Perales	2	0	0	0	0	0	0	0	1	0	0	0	0	0	0
Villanueva del Pardillo	37	3	3	4	4	3	1	1	1	2	1	1	0	2	1
Villar del Olmo	4	0	0	0	0	0	0	0	0	0	0	1	0	0	1
Villarejo de Salvanes	73	6	6	3	5	2	3	4	2	3	8	2	6	3	2
Villaviciosa de Odón	93	2	12	3	2	5	3	8	4	3	4	3	4	3	5
Zarzalejo	6	0	1	0	0	0	0	0	0	0	1	0	1	0	0

## ESTRATOS DE POBLACION

Menos de 101	1	0	0	0	0	0	0	0	0	0	0	0	1	0	0
De 101 a 500	97	11	11	7	6	7	3	4	4	4	3	1	4	3	7
De 501 a 1.000	191	18	23	16	9	17	11	4	4	11	12	7	11	6	6
De 1.001 a 2.000	602	42	72	42	53	33	25	16	19	32	28	27	33	25	24
De 2.001 a 5.000	719	61	74	51	43	30	27	35	34	37	30	30	30	31	27
De 5.001 a 10.000	1323	98	125	79	78	60	84	70	76	57	59	49	48	41	58
De 10.001 a 20.000	573	29	49	20	29	19	29	20	24	30	32	24	32	22	41
De 20.001 a 50.000	3293	182	265	181	184	170	160	123	165	117	151	113	199	134	163
De 50.001 a 100.000	4825	260	312	261	268	235	278	225	219	187	212	186	244	167	233
De 100.001 a 200.000	11633	693	842	545	658	526	605	480	531	438	563	423	593	443	558
Más de 200.000	26343	1850	2498	1615	1838	1307	1663	1246	1441	1055	1213	916	1153	815	988

## AMBITOS GEOGRAFICOS

Area Metropolitana	45777	2960	3860	2585	2927	2231	2688	2078	2352	1812	2120	1632	2173	1546	1919
Madrid	26343	1850	2498	1615	1838	1307	1663	1246	1441	1055	1213	916	1153	815	988
Corona Metropolitana	19434	1110	1362	970	1089	924	1025	832	911	757	907	716	1020	731	931
Norte	1981	105	140	124	114	108	113	87	83	68	92	71	101	63	83
Sur	10854	633	778	518	610	483	554	439	488	405	524	395	538	419	518
Este	5231	301	335	245	295	272	290	256	263	228	236	196	312	201	276
Oeste	1368	71	109	83	70	61	68	50	77	56	55	54	69	48	54
Municipios no metropolitanos	3823	284	411	232	239	173	197	145	165	156	183	144	175	141	186



NACIDOS VIVOS DENTRO DEL MATRIMONIO DE MADRES RESIDENTES, CLASIFICADOS POR DURACION (AÑOS CUMPLIDOS) Y AÑO DE CELEBRACION DEL MATRIMONIO SEGUN MUNICIPIOS, ESTRATOS DE POBLACION Y AMBITOS GEOGRAFICOS DE RESIDENCIA DE LA MADRE {R/R} (CONT.)

	DURACION DEL MATRIMONIO (EN AÑOS CUMPLIDOS) Y AÑO DE CELEBRACION													
	7		8		9		10		11		12		13	
	1979	1978	1978	1977	1977	1976	1976	1975	1975	1974	1974	1973	1973	1972
TOTAL RESIDENTES EN LA C.M.	1494	1604	1155	1237	947	901	721	797	585	620	491	510	358	383
MUNICIPIOS														
Ajalvir	0	0	0	0	0	0	0	0	0	0	0	0	0	0
Alameda del Valle	0	0	0	0	0	0	0	0	0	0	0	0	0	0
Alamo (El)	0	1	0	0	0	0	0	0	0	0	0	0	0	0
Alcalá de Henares	71	87	57	48	40	34	29	29	22	25	27	16	21	31
Alcobendas	26	40	18	27	21	11	15	15	15	16	9	18	13	11
Alcorcón	38	50	25	40	36	32	23	38	21	17	16	12	10	20
Alda del Fresno	0	0	0	0	0	0	0	0	0	0	0	0	1	0
Algete	3	4	3	5	3	0	3	2	0	3	3	0	0	2
Alpedrete	0	1	0	1	0	0	2	0	1	2	0	0	1	1
Ambite	0	0	1	0	0	0	0	0	0	0	0	0	0	0
Anchuelo	0	0	0	0	0	0	0	0	0	0	0	0	0	0
Aranjuez	13	14	19	9	8	5	10	11	4	7	1	3	3	2
Arganda del Rey	13	9	10	10	9	10	4	4	4	3	5	8	1	3
Arroyomolinos	0	0	0	0	0	0	0	0	0	0	0	1	0	0
Becerril de la Sierra	0	0	1	0	0	0	2	0	0	0	0	0	0	0
Belmonte de Tajo	0	0	0	0	0	0	0	0	0	0	0	0	0	0
Berruoco (El)	0	0	0	0	0	0	1	0	0	0	0	0	0	0
Boadilla del Monte	5	0	4	1	1	0	1	1	2	1	2	2	2	4
Boalo (El)	0	0	0	2	0	1	1	0	0	0	0	0	0	0
Braojos	0	0	0	0	0	0	0	0	0	0	0	0	0	0
Brea de Tajo	0	0	0	0	0	0	0	0	0	0	0	0	0	0
Brunete	0	0	1	1	0	0	0	0	1	0	1	0	0	0
Buitrago del Lozoya	0	0	0	0	0	1	0	0	0	0	0	0	0	0
Bustarviejo	0	1	0	0	0	0	0	1	0	0	0	0	0	0
Cabanillas de la Sierra	0	0	0	0	0	0	0	0	0	0	0	0	0	0
Cabrera (La)	1	0	1	0	0	0	0	0	0	0	0	0	0	0
Cadalso de los Vidrios	1	0	0	0	0	0	0	1	0	0	1	1	0	0
Camarma de Esteruelas	1	1	1	0	1	0	0	0	1	0	0	0	0	0
Campo Real	1	1	2	2	1	1	1	0	1	0	1	0	0	0
Canencia	0	0	0	0	0	0	0	0	0	0	0	0	0	0
Carabaña	0	1	0	1	0	0	0	0	0	0	0	0	0	0
Casarrubuelos	0	1	0	1	0	0	0	0	0	0	0	0	0	0
Cenicientos	3	0	0	0	0	0	0	0	0	0	0	0	0	0
Cercedilla	1	0	1	0	1	0	0	0	0	0	0	1	0	0
Ciempozuelos	3	6	4	5	1	2	0	2	2	1	1	1	2	1
Cobaña	0	0	0	0	0	0	0	0	0	0	0	0	0	0
Colmenar de Oreja	0	0	3	0	0	2	0	1	2	0	0	1	0	4
Colmenar del Arroyo	0	0	0	0	0	0	1	0	0	0	0	0	1	0
Colmenarejo	0	0	0	0	0	0	0	1	0	0	0	0	0	0
Colmenar Viejo	14	18	8	8	8	7	5	6	5	4	1	8	3	5
Collado Villalba	12	3	13	5	7	2	7	6	0	3	1	2	3	0
Collado-Mediano	1	0	3	0	0	0	0	0	0	0	0	0	0	1
Corpa	0	0	0	0	0	0	0	0	0	0	0	0	0	0
Coslada	40	43	32	39	23	18	14	8	9	10	13	11	6	6
Cubas	0	0	0	0	1	1	1	0	0	0	0	0	1	0
Chapinería	0	0	0	0	0	1	0	0	0	0	0	0	0	0
Chinchón	3	0	0	0	2	1	0	2	0	0	0	1	0	1
Daganzo de Arriba	0	0	0	0	0	0	0	0	1	1	0	0	1	0
Escorial (El)	2	2	2	3	1	2	1	4	1	1	0	0	0	0
Estremera	1	0	0	0	0	0	0	0	0	0	0	0	0	0
Fresnedillas	1	0	0	0	0	0	0	0	0	0	0	0	0	0
Fuenlabrada	124	116	82	84	63	53	31	40	31	36	19	17	14	9
Fuente el Saz de Jarama	0	0	1	0	0	0	0	0	1	0	0	0	1	0
Fuentidueña de Tajo	2	1	0	0	1	0	0	0	0	0	0	0	0	0
Galapagar	4	0	2	1	1	0	0	0	1	0	0	1	0	0
Garganta de los Montes	0	0	0	0	0	0	0	0	0	0	0	0	0	0
Gargantilla del Lozoya	1	0	0	0	0	0	0	0	0	0	0	0	0	0
Gascones	0	0	0	0	0	0	0	0	0	0	0	0	0	0
Getafe	37	45	32	35	29	19	19	27	22	27	19	19	22	12
Griñón	2	0	2	0	0	1	1	0	0	0	0	1	1	0
Guadalix de la Sierra	1	0	1	0	0	0	0	0	0	0	0	0	0	0

NACIDOS VIVOS DENTRO DEL MATRIMONIO DE MADRES RESIDENTES, CLASIFICADOS POR DURACION (AÑOS CUMPLIDOS) Y AÑO DE CELEBRACION DEL MATRIMONIO SEGUN MUNICIPIOS, ESTRATOS DE POBLACION Y AMBITOS GEOGRAFICOS DE RESIDENCIA DE LA MADRE {R/R} (CONT.)

	DURACION DEL MATRIMONIO (EN AÑOS CUMPLIDOS) Y AÑO DE CELEBRACION													
	7		8		9		10		11		12		13	
	1979	1978	1978	1977	1977	1976	1976	1975	1975	1974	1974	1973	1973	1972
Guadarrama	3	1	0	2	1	1	0	0	0	0	1	0	0	1
Horcajo de la Sierra	0	0	0	0	0	0	0	0	0	0	0	0	0	0
Hoyo de Manzanares	1	2	1	1	0	0	2	0	0	0	0	0	0	0
Humanes de Madrid	5	2	1	5	1	1	0	2	2	1	3	1	0	1
Leganés	47	53	33	49	41	44	34	36	22	32	31	22	11	13
Loeches	0	0	1	1	0	0	0	0	0	1	0	1	2	0
Lozoya	0	0	0	0	0	0	0	0	0	0	0	0	0	0
Lozoyuela-Navas-Sieteiglesias	0	0	0	0	0	0	0	0	0	0	0	0	0	0
Madrid	684	752	542	594	451	462	360	400	279	317	217	261	161	183
Majadahonda	15	10	7	11	5	12	13	11	6	5	7	4	4	4
Manzanares el Real	0	0	1	1	0	0	0	0	0	0	0	1	0	0
Meco	0	2	0	0	0	1	1	0	1	0	0	0	0	1
Mejorada del Campo	8	14	8	6	6	5	4	5	4	0	3	3	1	2
Miraflores de la Sierra	0	2	0	1	4	0	0	0	0	0	0	0	2	0
Molar (El)	1	1	2	0	0	0	0	0	0	0	0	1	1	0
Molinos (Los)	0	1	0	1	0	1	0	0	0	0	1	0	0	0
Moraleja de Enmedio	0	1	0	0	0	0	0	0	0	0	0	0	1	0
Moralzarzal	2	1	0	1	1	0	0	1	0	0	1	0	0	0
Morata de Tajuña	1	1	0	2	0	1	0	0	0	2	0	0	0	0
Móstoles	76	117	87	87	59	53	51	61	44	32	38	29	18	14
Navacerrada	1	0	0	2	0	0	0	0	0	0	1	0	0	0
Navalafuente	0	1	0	0	0	0	0	0	0	0	0	0	0	0
Navalagamella	0	0	0	1	0	0	0	0	0	0	0	0	0	0
Navalcarnero	4	3	2	2	1	4	1	1	0	0	0	3	1	3
Navas del Rey	1	0	0	0	0	0	0	0	0	0	0	0	0	0
Nuevo Baztán	0	0	0	1	0	0	0	0	0	0	0	0	0	0
Orusco	0	0	0	1	0	0	0	0	0	0	0	0	0	0
Paracuellos de Jarama	1	4	3	1	0	1	1	0	0	1	1	1	0	1
Parla	45	37	28	33	32	28	13	20	20	15	17	13	16	18
Patones	0	1	0	0	0	0	0	0	0	0	0	1	0	0
Pedrezuela	0	0	0	0	0	0	0	0	0	0	0	0	0	0
Pelayos de la Presa	0	0	0	0	0	0	0	0	0	0	0	0	0	0
Perales de Tajuña	0	2	0	0	0	0	0	0	0	0	0	0	0	0
Pezuela de las Torres	0	0	0	0	0	0	0	0	0	0	0	0	0	0
Pinilla del Valle	0	0	0	0	0	0	0	0	0	0	0	0	0	0
Pinto	9	5	9	6	10	6	5	5	4	3	3	2	1	0
Piñuecar	0	0	0	0	0	0	0	0	0	0	0	0	0	0
Pozuelo de Alarcón	13	5	4	12	10	8	4	5	4	6	7	3	4	6
Pozuelo del Rey	0	1	0	0	0	0	0	0	0	0	0	0	0	0
Prádena del Rincón	0	0	0	0	0	0	0	0	0	0	0	0	0	0
Puentes Viejas	0	0	0	0	0	0	0	0	0	0	0	0	0	0
Rascafría	0	0	0	2	0	0	0	1	0	0	1	1	0	0
Redueña	1	0	0	0	0	0	0	0	0	0	0	0	0	0
Ribatejada	0	0	0	0	0	0	0	0	0	0	0	0	0	0
Rivas-Vaciamadrid	7	4	3	3	1	1	2	0	0	1	0	2	1	0
Robledo de Chavela	0	0	0	0	0	0	0	0	0	0	0	0	0	0
Rozas de Madrid (Las)	7	11	3	7	6	6	7	6	8	9	4	2	1	0
Rozas de Puerto Real	0	0	0	0	0	0	0	0	0	0	0	0	0	0
San Agustín de Guadalix	2	1	0	1	2	0	0	1	0	0	0	0	0	0
San Fernando de Henares	19	21	12	7	7	5	6	9	5	2	3	1	4	0
San Lorenzo del Escorial	4	0	3	3	1	0	4	1	0	0	1	1	0	0
San Martín de la Vega	1	4	0	0	3	1	0	1	1	0	0	0	1	0
San Martín de Valdeiglesias	3	0	3	2	2	2	1	0	0	1	0	0	0	2
San Sebastián de los Reyes	31	18	18	14	17	14	12	10	9	8	13	9	7	7
Santa María de la Alameda	0	0	1	0	0	0	0	0	0	0	0	0	0	0
Santorcaz	0	1	0	0	0	0	0	0	0	0	0	0	0	0
Santos de la Humosa (Los)	0	1	0	0	1	0	1	1	0	0	0	0	0	0
Serranillos del Valle	0	0	0	0	0	0	0	0	1	0	0	0	0	0
Sevilla la Nueva	1	0	0	0	0	0	0	0	0	0	0	0	0	0
Somosierra	1	0	0	0	0	0	0	0	0	0	0	0	0	0
Soto del Real	0	1	0	0	1	0	0	0	0	0	0	1	0	0
Talamanca de Jarama	1	1	0	0	0	0	0	0	0	0	0	0	0	0
Tielmes	0	0	0	0	0	0	1	0	1	0	1	0	0	0



NACIDOS VIVOS DENTRO DEL MATRIMONIO DE MADRES RESIDENTES, CLASIFICADOS POR DURACION (AÑOS CUMPLIDOS) Y AÑO DE CELEBRACION DEL MATRIMONIO SEGUN MUNICIPIOS, ESTRATOS DE POBLACION Y AMBITOS GEOGRAFICOS DE RESIDENCIA DE LA MADRE {R/R} (CONT.)

	DURACION DEL MATRIMONIO (EN AÑOS CUMPLIDOS) Y AÑO DE CELEBRACION													
	7		8		9		10		11		12		13	
	1979	1978	1978	1977	1977	1976	1976	1975	1975	1974	1974	1973	1973	1972
MUNICIPIOS (CONCL.)														
Titulcia	0	0	0	0	0	0	0	0	0	0	0	1	0	0
Torrejón de Ardoz	47	48	35	24	21	21	15	14	17	16	14	12	6	10
Torrejón de la Calzada	0	0	0	0	0	1	0	0	0	0	0	0	0	0
Torrejón de Velasco	0	0	1	0	0	0	0	0	0	0	0	0	0	0
Torrelaguna	1	1	0	0	0	0	1	0	0	0	0	0	0	0
Torrelodones	4	3	2	4	0	2	1	0	2	1	1	3	1	1
Torremocha de Jarama	0	0	0	0	0	0	0	0	0	0	0	0	0	0
Torres de la Alameda	0	1	0	1	2	0	0	0	1	0	0	0	0	0
Valdaracete	0	0	0	0	0	0	0	0	0	0	0	0	0	0
Valdeavero	0	0	0	0	0	0	0	0	0	0	0	0	0	0
Valdelaguna	0	0	0	0	0	0	0	0	0	0	0	0	0	0
Valdemanco	0	0	0	0	0	0	0	0	0	0	0	0	0	0
Valdemaqueda	0	0	0	0	0	0	0	0	0	0	0	0	0	0
Valdemorillo	2	0	3	1	0	0	1	0	0	1	0	0	0	0
Valdemoro	11	10	1	6	2	7	2	2	3	2	2	2	2	1
Valdeolmos	0	0	0	1	0	0	0	0	0	0	0	0	0	0
Valdepiélagos	0	0	0	0	0	0	0	0	0	0	0	0	0	0
Valdetorres de Jarama	1	0	0	0	0	0	0	0	0	0	0	0	0	0
Valdilecha	0	1	0	1	0	0	0	0	0	0	0	0	0	0
Valverde de Alcalá	0	0	0	0	0	0	0	0	0	0	0	0	0	0
Velilla de San Antonio	1	1	1	0	1	0	0	0	0	0	0	0	0	0
Veillón (El)	0	0	0	0	0	0	0	0	0	0	0	0	0	0
Venturada	0	0	0	0	0	0	0	0	0	0	0	0	0	0
Villaconejos	0	1	0	1	0	1	0	0	0	1	0	0	0	0
Villa del Prado	0	0	0	0	0	1	1	0	1	1	0	0	1	0
Villalbilla	0	0	1	0	0	1	0	0	0	0	0	0	0	0
Villamanrique de Tajo	0	0	0	0	0	0	0	1	0	0	0	0	0	0
Villamanta	0	1	0	0	0	0	1	0	0	0	0	0	0	0
Villamantilla	0	0	0	0	0	0	0	0	0	0	0	0	0	0
Villanueva de la Cañada	5	2	3	1	0	0	0	0	1	0	0	1	1	0
Villanueva de Perales	0	0	0	0	0	1	0	0	0	0	0	0	0	0
Villanueva del Pardillo	1	3	2	1	0	1	0	0	1	0	0	1	0	0
Villar del Olmo	0	0	1	0	0	0	0	0	0	0	0	0	0	0
Villarejo de Salvanes	1	4	3	2	0	0	1	2	0	1	0	0	0	0
Villaviciosa de Odón	0	0	1	6	0	3	2	2	1	4	0	3	3	2
Zarzalejo	0	1	0	0	0	1	1	0	0	0	0	0	0	0
ESTRATOS DE POBLACION														
Menos de 101	0	0	0	0	0	0	0	0	0	0	0	0	0	0
De 101 a 500	4	3	2	0	0	1	2	0	1	0	0	2	1	0
De 501 a 1.000	4	5	2	5	2	3	3	2	0	0	1	2	0	0
De 1.001 a 2.000	14	18	16	12	5	7	7	4	7	1	5	5	4	2
De 2.001 a 5.000	24	23	19	17	12	7	10	6	5	10	4	7	8	3
De 5.001 a 10.000	45	23	29	37	16	19	16	15	12	13	11	17	9	20
De 10.001 a 20.000	22	30	13	17	9	14	6	9	9	3	6	6	5	4
De 20.001 a 50.000	115	96	85	75	70	61	61	63	40	42	32	33	24	20
De 50.001 a 100.000	189	186	131	137	114	92	69	67	70	65	66	63	48	52
De 100.001 a 200.000	393	468	316	343	268	235	187	231	162	169	150	115	96	99
Más de 200.000	684	752	542	594	451	462	360	400	279	317	217	261	161	183
AMBITOS GEOGRAFICOS														
Area Metropolitana	1371	1504	1058	1145	888	844	666	748	553	587	465	472	330	358
Madrid	684	752	542	594	451	462	360	400	279	317	217	261	161	183
Corona Metropolitana	687	752	516	551	437	382	306	348	274	270	248	211	169	175
Norte	71	76	44	49	46	32	32	31	29	28	23	35	23	23
Sur	376	423	296	334	270	235	176	227	164	162	143	114	92	86
Este	194	222	151	128	99	85	71	65	57	55	61	46	39	50
Oeste	46	31	25	40	22	30	27	25	24	25	21	16	15	16
Municipios no metropolitanos	123	100	97	92	59	57	55	49	32	33	26	38	28	25



NACIDOS VIVOS DENTRO DEL MATRIMONIO DE MADRES RESIDENTES, CLASIFICADOS POR DURACION (AÑOS CUMPLIDOS) Y AÑO DE CELEBRACION DEL MATRIMONIO SEGUN MUNICIPIOS, ESTRATOS DE POBLACION Y AMBITOS GEOGRAFICOS DE RESIDENCIA DE LA MADRE {R/R} (CONT.)

	DURACION DEL MATRIMONIO (EN AÑOS CUMPLIDOS) Y AÑO DE CELEBRACION													
	14		15		16		17		18		19		20	
	1972	1971	1971	1970	1970	1969	1969	1968	1968	1967	1967	1966	1966	1965
TOTAL RESIDENTES EN LA C.M.	283	314	211	240	155	145	117	115	92	88	62	65	42	32
MUNICIPIOS														
Ajalvir	0	0	0	0	0	1	0	0	0	0	0	0	0	0
Alameda del Valle	0	0	0	0	0	0	0	0	0	0	0	0	0	0
Alamo (El)	1	2	0	1	0	0	0	0	0	0	0	0	0	0
Alcalá de Henares	18	14	14	5	8	6	5	6	4	2	6	6	3	1
Alicobendas	9	5	4	1	1	4	2	2	1	2	0	0	1	1
Alcorcón	12	13	7	2	8	3	10	4	3	3	1	1	1	2
Aldea del Fresno	0	1	0	0	0	0	1	0	0	0	0	0	0	0
Algete	1	1	1	0	1	0	0	0	0	0	0	1	0	0
Alpedrete	0	0	0	0	1	0	0	0	0	0	0	0	0	0
Ambite	0	0	0	0	0	0	0	0	0	0	0	0	0	0
Anchuelo	0	0	0	0	0	0	0	0	0	0	0	0	0	0
Aranjuez	2	3	4	0	1	2	2	0	1	3	0	1	0	0
Arganda del Rey	1	3	2	3	1	2	0	3	1	1	1	1	2	0
Arroyomolinos	0	0	0	0	0	0	0	0	0	0	0	0	0	0
Becerril de la Sierra	0	0	0	0	0	0	0	0	0	0	0	0	0	0
Belmonte de Tajo	0	0	0	0	0	0	0	0	0	0	0	0	0	0
Berruoco (El)	0	0	0	0	0	0	0	0	0	0	0	0	0	0
Boadilla del Monte	0	1	0	2	1	1	1	0	0	0	0	0	0	0
Boalo (El)	0	0	0	0	0	0	0	0	0	0	0	0	0	0
Braojos	0	0	0	0	0	0	0	0	0	0	0	0	0	0
Brea de Tajo	0	0	0	0	0	0	0	0	0	0	0	0	0	0
Brunete	0	0	0	0	0	0	0	0	0	0	0	0	0	0
Buitrago del Lozoya	0	1	0	0	0	0	0	0	0	0	0	0	0	0
Bustarviejo	0	0	0	0	0	0	0	0	0	0	0	0	0	0
Cabanillas de la Sierra	0	0	0	0	0	0	0	0	0	0	0	0	0	0
Cabrera (La)	0	0	0	0	0	0	0	0	0	0	0	0	0	0
Cadalso de los Vidrios	0	0	0	0	1	0	0	1	0	0	0	0	0	0
Camarma de Esteruelas	0	0	0	0	0	0	0	0	0	0	0	0	0	0
Campo Real	0	0	0	0	0	0	0	0	0	0	0	0	0	0
Canencia	0	0	0	0	0	0	0	0	0	0	0	0	0	0
Carabaña	0	0	0	0	0	0	0	0	0	0	0	0	0	0
Casarrubuelos	0	0	0	0	0	0	0	0	0	0	0	0	0	0
Cenicientos	0	1	0	0	0	0	0	0	0	0	0	0	0	0
Cercedilla	0	0	0	0	1	0	0	0	0	0	0	0	0	0
Ciempozuelos	0	0	0	0	0	0	0	0	0	1	0	0	0	0
Cobeña	1	0	0	0	0	0	0	0	0	0	0	0	0	0
Colmenar de Oreja	0	0	1	0	0	0	0	0	0	0	0	0	0	0
Colmenar del Arroyo	0	0	0	0	0	0	0	0	0	0	0	0	0	0
Colmenarejo	0	0	0	0	0	0	0	0	0	1	0	0	0	0
Colmenar Viejo	4	4	1	3	2	2	1	1	0	2	0	0	0	1
Collado Villalba	1	6	0	2	1	0	1	1	0	0	1	2	1	0
Collado-Mediano	0	0	0	0	0	0	0	0	0	0	0	0	0	0
Corpa	0	0	0	0	0	1	0	0	0	0	0	0	0	0
Coslada	4	5	4	5	0	6	1	1	1	0	2	1	2	1
Cubas	0	0	0	0	0	0	0	0	0	0	0	0	0	0
Chapinería	0	0	1	0	0	0	0	0	0	0	0	0	0	0
Chinchón	0	0	0	0	0	0	0	0	0	0	0	0	0	0
Daganzo de Arriba	0	0	0	0	0	0	0	0	0	0	0	0	0	0
Escorial (El)	0	1	0	0	1	0	0	0	0	0	1	0	0	0
Estremera	0	0	1	0	0	0	0	0	0	0	0	0	0	0
Fresnedillas	0	0	0	0	0	0	0	0	0	0	0	0	0	0
Fuenlabrada	8	7	12	4	3	2	2	3	2	1	3	1	1	0
Fuente el Saz de Jarama	0	1	0	0	0	0	0	0	0	0	0	0	0	0
Fuentidueña de Tajo	0	0	0	0	0	0	0	0	0	0	0	0	0	0
Galapagar	1	1	0	0	0	0	3	0	0	0	0	0	0	0
Garganta de los Montes	0	0	0	0	0	0	0	0	0	0	0	0	0	0
Gargantilla del Lozoya	0	0	0	0	0	0	0	0	0	0	0	0	0	0
Gascones	0	0	0	0	0	0	0	0	0	0	0	0	0	0
Getafe	14	15	6	6	9	5	3	4	3	2	2	0	1	1
Griñón	0	0	0	0	0	1	0	0	0	0	0	0	0	0
Guadalix de la Sierra	0	0	0	0	0	0	0	0	0	0	0	0	0	0

NACIDOS VIVOS DENTRO DEL MATRIMONIO DE MADRES RESIDENTES, CLASIFICADOS POR DURACION (AÑOS CUMPLIDOS) Y AÑO DE CELEBRACION DEL MATRIMONIO SEGUN MUNICIPIOS, ESTRATOS DE POBLACION Y AMBITOS GEOGRAFICOS DE RESIDENCIA DE LA MADRE {R/R} (CONT.)

	DURACION DEL MATRIMONIO (EN AÑOS CUMPLIDOS) Y AÑO DE CELEBRACION													
	14		15		16		17		18		19		20	
	1972	1971	1971	1970	1970	1969	1969	1968	1968	1967	1967	1966	1966	1965
Guadarrama	1	2	0	1	0	0	0	0	0	0	0	0	0	0
Horcajo de la Sierra	0	0	0	0	0	0	0	0	0	0	0	0	0	0
Hoyo de Manzanares	0	0	0	0	0	0	0	0	0	0	0	0	0	0
Humanes de Madrid	1	0	1	1	1	0	0	1	0	0	0	0	0	0
Leganés	18	11	12	11	7	7	6	7	4	4	3	3	2	1
Loeches	0	0	0	0	0	0	0	0	0	0	0	0	0	0
Lozoya	0	0	1	0	0	0	0	0	0	0	0	0	0	0
Lozoyuela-Navas-Sieteiglesias	0	0	0	0	0	0	0	0	0	0	0	0	0	0
Madrid	136	153	103	141	72	76	61	57	48	49	32	39	21	19
Majadahonda	7	6	0	3	0	0	0	2	1	0	0	0	0	0
Manzanares el Real	0	0	0	0	0	0	0	0	0	0	0	0	0	0
Meco	0	0	0	0	0	0	0	0	0	0	0	0	0	1
Mejorada del Campo	0	0	1	3	0	1	0	0	1	0	1	0	0	0
Miraflores de la Sierra	0	0	0	0	0	0	1	0	0	0	0	0	0	0
Molar (El)	0	1	0	0	0	0	0	0	1	0	0	0	0	0
Molinos (Los)	0	0	0	0	0	0	0	0	0	0	0	0	0	0
Moraleja de Enmedio	0	0	0	0	0	0	0	0	0	0	0	0	0	0
Moralarzal	0	0	0	0	0	0	0	0	0	0	0	0	0	0
Morata de Tajuña	0	1	0	0	0	0	0	0	0	0	0	0	0	0
Móstoles	17	9	10	15	12	8	7	3	6	4	3	1	1	2
Navacerrada	0	0	1	0	0	0	0	0	0	0	0	0	0	0
Navalafuente	0	0	0	0	0	0	0	0	0	0	0	0	0	0
Navalagamella	0	0	0	0	0	0	0	0	0	0	0	0	0	0
Navalcarnero	1	1	1	0	1	1	1	0	0	0	0	0	0	0
Navas del Rey	0	0	0	0	0	0	0	0	0	0	0	1	0	0
Nuevo Baztán	0	0	0	0	0	0	0	0	0	0	0	0	0	1
Orusco	0	0	0	0	0	0	0	0	0	0	0	0	0	0
Paracuellos de Jarama	0	0	0	0	0	0	0	0	0	0	0	0	0	0
Parla	5	8	5	6	3	1	2	4	3	1	2	0	3	0
Patones	0	0	0	0	0	0	0	0	0	0	0	0	0	0
Pedrezuela	0	0	0	0	0	0	0	0	0	0	0	0	0	0
Pelayos de la Presa	0	0	0	0	0	0	0	0	0	0	0	0	0	0
Perales de Tajuña	0	0	0	0	0	0	2	0	0	0	0	0	0	0
Pezuela de las Torres	0	0	0	0	0	0	0	0	0	0	0	0	0	0
Pinilla del Valle	0	0	0	0	0	0	0	0	0	0	0	0	0	0
Pinto	0	1	0	1	0	2	0	1	2	1	0	0	0	0
Piñuecar	0	0	0	0	0	0	0	0	0	0	0	0	0	0
Pozuelo de Alarcón	3	4	3	4	2	2	2	2	1	4	0	3	0	0
Pozuelo del Rey	0	0	0	0	0	0	0	0	0	0	0	0	0	0
Prádena del Rincón	0	0	0	0	0	0	0	0	0	0	0	0	0	0
Puentes Viejas	0	0	0	0	0	0	0	0	0	0	0	0	0	0
Rascafría	0	0	0	1	0	0	0	0	0	0	0	0	0	0
Redueña	0	0	0	0	0	0	0	0	0	0	0	0	0	0
Ribatejada	0	0	0	0	0	0	0	0	0	0	0	0	0	0
Rivas-Vaciamadrid	1	0	1	1	0	0	0	0	0	0	0	0	0	0
Robledo de Chavela	0	1	0	0	0	0	0	0	0	0	0	0	0	0
Rozas de Madrid (Las)	2	3	0	1	1	2	0	1	3	1	0	0	0	0
Rozas de Puerto Real	0	0	0	0	0	0	0	0	0	0	0	0	0	0
San Agustín de Guadalix	0	1	1	0	1	0	0	0	0	0	0	0	0	0
San Fernando de Henares	1	3	0	1	2	2	0	0	0	0	0	0	0	0
San Lorenzo del Escorial	0	1	0	0	2	0	0	0	0	0	1	1	0	0
San Martín de la Vega	0	0	1	0	1	0	0	3	1	0	0	0	0	0
San Martín de Valdeiglesias	0	0	2	0	0	2	0	0	0	0	0	0	0	0
San Sebastián de los Reyes	3	9	4	3	1	1	0	4	0	1	1	0	0	1
Santa María de la Alameda	0	0	0	0	0	0	0	0	0	0	0	0	0	0
Santorcaz	0	0	0	0	0	0	0	0	0	0	0	0	0	0
Santos de la Humosa (Los)	0	0	0	0	0	0	0	0	0	0	0	0	0	0
Serranillos del Valle	0	0	0	0	0	0	0	0	0	0	0	0	0	0
Sevilla la Nueva	0	0	0	0	0	0	0	0	0	0	0	0	0	0
Somosierra	0	0	0	0	0	0	0	0	0	0	0	0	0	0
Soto del Real	0	0	0	0	0	0	0	0	0	0	0	0	0	0
Talamanca de Jarama	0	0	0	1	0	0	0	0	0	0	0	0	0	0
Tielmes	0	0	0	0	1	0	0	0	0	0	0	0	0	0



NACIDOS VIVOS DENTRO DEL MATRIMONIO DE MADRES RESIDENTES, CLASIFICADOS POR DURACION (AÑOS CUMPLIDOS) Y AÑO DE CELEBRACION DEL MATRIMONIO SEGUN MUNICIPIOS, ESTRATOS DE POBLACION Y AMBITOS GEOGRAFICOS DE RESIDENCIA DE LA MADRE {R/R} (CONT.)

	DURACION DEL MATRIMONIO (EN AÑOS CUMPLIDOS) Y AÑO DE CELEBRACION													
	14		15		16		17		18		19		20	
	1972	1971	1971	1970	1970	1969	1969	1968	1968	1967	1967	1966	1966	1965
MUNICIPIOS (CONCL.)														
Titulcia	0	0	0	0	0	0	0	0	0	0	0	0	0	0
Torrejón de Ardoz	5	9	6	6	3	1	3	3	0	4	0	1	2	0
Torrejón de la Calzada	0	0	0	0	0	0	0	0	0	0	0	0	0	0
Torrejón de Velasco	0	0	0	0	0	0	0	0	0	0	0	0	0	0
Torrelaguna	0	0	0	0	0	0	0	0	1	0	0	0	0	0
Torrelodones	0	0	0	0	0	0	0	0	0	1	0	0	0	0
Torremocha de Jarama	0	0	0	0	0	0	0	0	0	0	0	0	0	0
Torres de la Alameda	0	0	0	1	0	0	0	0	0	0	0	0	0	0
Valdaracete	0	0	0	0	0	0	0	0	0	0	0	0	0	0
Valdeavero	0	0	0	0	0	1	0	0	0	0	0	0	0	0
Valdelaguna	0	0	0	0	0	0	0	0	0	0	0	0	0	0
Valdemanco	0	0	0	0	0	1	0	0	0	0	0	0	0	0
Valdemaqueda	0	0	0	0	0	0	0	0	0	0	0	0	0	0
Valdemorillo	0	0	0	0	0	0	0	0	0	0	0	0	1	0
Valdemoro	1	2	0	1	2	0	0	0	1	1	0	1	0	0
Valdeolmos	0	0	0	0	0	0	0	0	0	0	0	0	0	0
Valdepiélagos	0	0	0	0	0	0	0	0	0	0	0	0	0	0
Valdetorres de Jarama	0	0	0	0	0	0	0	0	0	0	0	0	0	0
Valdilecha	1	1	0	0	1	0	0	0	0	0	0	0	0	0
Valverde de Alcalá	0	0	0	0	0	0	0	0	0	0	0	0	0	0
Velilla de San Antonio	0	0	0	0	0	1	0	0	0	0	0	0	0	0
Vellón (El)	0	0	0	0	0	0	0	0	0	0	0	0	0	0
Venturada	0	1	0	0	0	0	0	0	0	0	0	0	0	0
Villaconejos	0	1	0	1	0	0	0	0	1	0	0	0	0	0
Villa del Prado	0	0	0	0	0	0	0	0	0	0	0	0	0	0
Villalbilla	2	0	0	0	0	0	0	0	0	0	0	0	0	0
Villamanrique de Tajo	0	0	0	0	0	0	0	0	0	0	0	0	0	0
Villamanta	0	0	0	0	0	0	0	0	0	0	1	0	0	0
Villamantilla	0	0	0	0	0	0	0	0	0	0	0	0	0	0
Villanueva de la Cañada	0	0	0	0	0	0	0	0	0	0	0	0	0	0
Villanueva de Perales	0	0	0	0	0	0	0	0	0	0	0	0	0	0
Villanueva del Pardillo	0	0	0	0	0	0	0	0	0	0	0	0	0	0
Villar del Olmo	0	0	0	1	0	0	0	0	0	0	0	0	0	0
Villarejo de Salván	1	0	0	0	0	0	0	1	2	0	0	0	0	0
Villaviciosa de Odón	0	0	0	2	2	0	0	0	0	0	0	1	0	0
Zarzalejo	0	0	0	0	0	0	0	0	0	0	0	0	0	0
ESTRATOS DE POBLACION														
Menos de 101	0	0	0	0	0	0	0	0	0	0	0	0	0	0
De 101 a 500	0	1	1	1	0	3	0	0	0	0	0	0	0	0
De 501 a 1.000	1	1	1	1	0	0	1	0	0	0	1	0	1	1
De 1.001 a 2.000	4	6	2	2	2	3	2	0	0	2	0	0	1	0
De 2.001 a 5.000	1	5	1	2	4	0	1	2	5	0	0	1	0	0
De 5.001 a 10.000	6	8	8	7	10	4	5	4	1	1	2	3	0	0
De 10.001 a 20.000	1	2	1	4	2	1	0	0	2	2	1	1	0	0
De 20.001 a 50.000	21	33	10	18	10	14	6	11	9	12	2	7	3	1
De 50.001 a 100.000	26	36	23	21	8	13	8	14	5	8	5	2	8	3
De 100.001 a 200.000	87	69	61	43	47	31	33	27	22	16	18	12	9	7
Más de 200.000	136	153	103	141	72	76	61	57	48	49	32	39	21	19
AMBITOS GEOGRAFICOS														
Area Metropolitana	267	280	193	226	137	133	106	105	83	81	56	57	38	30
Madrid	136	153	103	141	72	76	61	57	48	49	32	39	21	19
Corona Metropolitana	131	127	90	85	65	57	45	48	35	32	24	18	17	11
Norte	16	18	9	7	4	7	3	7	1	5	1	0	1	3
Sur	74	64	52	45	42	28	30	26	23	16	14	6	9	6
Este	29	31	26	21	13	17	9	10	6	6	9	8	7	2
Oeste	12	14	3	12	6	5	3	5	5	5	0	4	0	0
Municipios no metropolitanos	16	34	18	14	18	12	11	10	9	7	6	8	4	2



NACIDOS VIVOS DENTRO DEL MATRIMONIO DE MADRES RESIDENTES, CLASIFICADOS POR DURACION (AÑOS CUMPLIDOS) Y AÑO DE CELEBRACION DEL MATRIMONIO SEGUN MUNICIPIOS, ESTRATOS DE POBLACION Y AMBITOS GEOGRAFICOS DE RESIDENCIA DE LA MADRE {R/R} (CONT.)

	DURACION DEL MATRIMONIO (EN AÑOS CUMPLIDOS) Y AÑO DE CELEBRACION									
	21		22		23		24		25 y más	
	1965	1964	1964	1963	1963	1962	1962	1961	1961	1960 y anteriores
TOTAL RESIDENTES EN LA C.M.	23	19	29	13	8	12	2	8	3	5
MUNICIPIOS										
Ajalvir	0	0	0	0	0	0	0	0	0	0
Alameda del Valle	0	0	0	0	0	0	0	0	0	0
Alamo (El)	0	0	0	0	0	0	0	0	0	0
Alcalá de Henares	0	0	0	0	1	1	0	0	0	1
Alcobendas	0	1	0	1	1	0	0	0	0	0
Alcorcón	1	1	1	0	0	0	0	0	0	0
Aldea del Fresno	0	0	0	0	0	0	0	0	0	0
Algete	0	0	0	0	0	0	0	0	0	0
Alpedrete	0	0	0	0	0	0	0	0	0	0
Ambite	0	0	0	0	0	0	0	0	0	0
Anchuelo	0	0	0	0	0	0	0	0	0	0
Aranjuez	0	0	2	0	0	0	0	1	0	0
Arganda del Rey	1	0	1	0	0	0	0	0	0	0
Arroyomolinos	0	0	0	0	0	0	0	0	0	0
Becerril de la Sierra	0	0	0	0	0	0	0	0	0	0
Belmonte de Tajo	0	0	0	0	0	0	0	0	0	0
Berruenco (El)	0	0	0	0	0	0	0	0	0	0
Boadilla del Monte	0	0	0	0	0	0	0	0	0	0
Boalo (El)	0	0	0	0	0	0	0	0	0	0
Braojos	0	0	0	0	0	0	0	0	0	0
Brea de Tajo	0	0	0	0	0	0	0	0	0	0
Brunete	0	0	0	0	0	0	0	0	0	0
Buitrago del Lozoya	0	0	0	0	0	0	0	0	0	0
Bustarviejo	0	0	0	0	0	0	0	0	0	0
Cabanillas de la Sierra	0	0	0	0	0	0	0	0	0	0
Cabrera (La)	0	0	0	0	0	0	0	0	0	0
Cadalso de los Vidrios	0	0	1	0	0	0	0	0	0	0
Camarma de Esteruelas	0	0	0	0	0	0	0	0	0	0
Campo Real	0	0	0	0	0	0	0	0	0	0
Canencia	0	0	0	0	0	0	0	0	0	0
Carabafia	0	0	0	0	0	0	0	0	0	0
Casarrubuelos	0	0	0	0	0	0	0	0	0	0
Cenicientos	0	0	0	0	0	0	0	0	0	0
Cercedilla	0	0	0	0	0	0	0	0	0	0
Ciempozuelos	0	0	0	0	0	0	0	0	0	0
Cobeña	0	0	0	0	0	0	0	0	0	0
Colmenar de Oreja	0	0	0	0	0	0	0	0	0	0
Colmenar del Arroyo	0	0	0	0	0	0	0	0	0	0
Colmenarejo	0	0	0	0	0	0	0	0	0	0
Colmenar Viejo	0	1	0	0	0	0	0	0	0	0
Collado Villalba	0	0	0	0	0	0	0	0	0	0
Collado-Mediano	0	0	0	0	0	0	0	0	0	0
Corpa	0	0	0	0	0	0	0	0	0	0
Coslada	0	2	0	0	0	1	0	0	0	0
Cubas	0	0	0	0	0	0	0	0	0	0
Chapinería	0	0	0	0	0	0	0	0	0	0
Chinchón	0	0	0	0	0	0	0	0	0	0
Daganzo de Arriba	0	0	0	0	0	0	0	0	0	0
Escorial (El)	0	0	0	0	0	0	0	0	0	0
Estremera	0	0	0	0	0	0	0	0	0	0
Fresnedillas	0	0	0	0	0	0	0	0	0	0
Fuenlabrada	2	1	0	0	0	0	0	0	0	0
Fuente el Saz de Jarama	0	0	0	0	0	0	0	0	0	0
Fuentidueña de Tajo	0	0	0	0	0	0	0	0	0	0
Galapagar	0	0	0	0	0	0	0	0	0	0
Garganta de los Montes	0	0	0	0	0	0	0	0	0	0
Gargantilla del Lozoya	0	0	0	0	0	0	0	0	0	0
Gascones	0	0	0	0	0	0	0	0	0	0
Getafe	2	0	1	1	0	0	0	0	0	0
Grifón	0	0	0	0	0	0	0	0	0	0
Guadalupe de la Sierra	0	0	0	0	0	0	0	0	0	0

NACIDOS VIVOS DENTRO DEL MATRIMONIO DE MADRES RESIDENTES, CLASIFICADOS POR DURACION (AÑOS CUMPLIDOS) Y AÑO DE CELEBRACION DEL MATRIMONIO SEGUN MUNICIPIOS, ESTRATOS DE POBLACION Y AMBITOS GEOGRAFICOS DE RESIDENCIA DE LA MADRE {R/R} (CONT.)

	DURACION DEL MATRIMONIO (EN AÑOS CUMPLIDOS) Y AÑO DE CELEBRACION									
	21		22		23		24		25 y más	
	1965	1964	1964	1963	1963	1962	1962	1961	1961	1960 y anteriores
Guadarrama	0	0	0	0	0	0	0	0	0	0
Horcajo de la Sierra	0	0	0	0	0	0	0	0	0	0
Hoyo de Manzanares	0	0	0	0	0	0	0	0	0	0
Humanes de Madrid	0	0	0	0	0	0	0	0	0	0
Leganés	3	0	0	0	0	1	0	0	0	0
Loeches	0	0	0	0	0	0	0	0	0	0
Lozoya	0	0	0	0	0	0	0	0	0	0
Lozoyuela-Navas-Sieteiglesias	0	0	0	0	0	0	0	0	0	0
Madrid	10	8	20	9	5	9	2	6	2	4
Majadahonda	1	0	0	0	0	0	0	0	0	0
Manzanares el Real	0	0	0	0	0	0	0	0	0	0
Meco	0	0	0	0	0	0	0	0	0	0
Mejorada del Campo	0	1	0	0	0	0	0	0	0	0
Miraflores de la Sierra	0	0	0	0	0	0	0	0	0	0
Molar (El)	0	0	0	0	0	0	0	0	0	0
Molinos (Los)	0	0	0	0	0	0	0	0	0	0
Moraleja de Enmedio	0	0	0	0	0	0	0	0	0	0
Moralzarzal	0	0	0	0	0	0	0	0	0	0
Morata de Tajuña	0	0	0	0	0	0	0	0	0	0
Móstoles	2	0	0	0	0	0	0	1	1	0
Navacerrada	0	0	0	0	0	0	0	0	0	0
Navalafuente	0	0	0	0	0	0	0	0	0	0
Navalagamella	0	0	0	0	0	0	0	0	0	0
Navalcarnero	0	0	0	0	0	0	0	0	0	0
Navas del Rey	0	0	0	0	0	0	0	0	0	0
Nuevo Baztán	0	0	0	0	0	0	0	0	0	0
Orusco	0	0	0	0	0	0	0	0	0	0
Paracuellos de Jarama	0	0	0	0	0	0	0	0	0	0
Parla	0	0	1	0	0	0	0	0	0	0
Patones	0	0	0	0	0	0	0	0	0	0
Pedrezuela	0	0	0	0	0	0	0	0	0	0
Pelayos de la Presa	0	0	0	0	0	0	0	0	0	0
Perales de Tajuña	0	0	0	0	0	0	0	0	0	0
Pezuela de las Torres	0	0	0	0	0	0	0	0	0	0
Pinilla del Valle	0	0	0	0	0	0	0	0	0	0
Pinto	0	0	0	0	0	0	0	0	0	0
Piñuecar	0	0	0	0	0	0	0	0	0	0
Pozuelo de Alarcón	1	0	1	2	1	0	0	0	0	0
Pozuelo del Rey	0	0	0	0	0	0	0	0	0	0
Prádena del Rincón	0	0	0	0	0	0	0	0	0	0
Puentes Viejas	0	0	0	0	0	0	0	0	0	0
Rascafría	0	0	0	0	0	0	0	0	0	0
Redueña	0	0	0	0	0	0	0	0	0	0
Ribatejada	0	0	0	0	0	0	0	0	0	0
Rivas-Vaciamadrid	0	0	0	0	0	0	0	0	0	0
Robledo de Chavela	0	0	0	0	0	0	0	0	0	0
Rozas de Madrid (Las)	0	0	0	0	0	0	0	0	0	0
Rozas de Puerto Real	0	0	0	0	0	0	0	0	0	0
San Agustín de Guadalix	0	0	0	0	0	0	0	0	0	0
San Fernando de Henares	0	0	0	0	0	0	0	0	0	0
San Lorenzo del Escorial	0	0	0	0	0	0	0	0	0	0
San Martín de la Vega	0	0	0	0	0	0	0	0	0	0
San Martín de Valdeiglesias	0	0	0	0	0	0	0	0	0	0
San Sebastián de los Reyes	0	1	0	0	0	0	0	0	0	0
Santa María de la Alameda	0	0	0	0	0	0	0	0	0	0
Santorcaz	0	0	0	0	0	0	0	0	0	0
Santos de la Humosa (Los)	0	0	0	0	0	0	0	0	0	0
Serranillos del Valle	0	0	0	0	0	0	0	0	0	0
Sevilla la Nueva	0	0	0	0	0	0	0	0	0	0
Somosierra	0	0	0	0	0	0	0	0	0	0
Soto del Real	0	0	0	0	0	0	0	0	0	0
Talamanca de Jarama	0	0	0	0	0	0	0	0	0	0
Tielmes	0	0	0	0	0	0	0	0	0	0

NACIDOS VIVOS DENTRO DEL MATRIMONIO DE MADRES RESIDENTES, CLASIFICADOS POR DURACION (AÑOS CUMPLIDOS) Y AÑO DE CELEBRACION DEL MATRIMONIO SEGUN MUNICIPIOS, ESTRATOS DE POBLACION Y AMBITOS GEOGRAFICOS DE RESIDENCIA DE LA MADRE {R/R} (CONCL.)

	DURACION DEL MATRIMONIO (EN AÑOS CUMPLIDOS) Y AÑO DE CELEBRACION									
	21		22		23		24		25 y más	
	1965	1964	1964	1963	1963	1962	1962	1961	1961	1960 y anteriores

## MUNICIPIOS (CONCL.)

Titulcia	0	0	0	0	0	0	0	0	0	0
Torrejón de Ardoz	0	0	1	0	0	0	0	0	0	0
Torrejón de la Calzada	0	0	0	0	0	0	0	0	0	0
Torrejón de Velasco	0	0	0	0	0	0	0	0	0	0
Torrelaguna	0	0	0	0	0	0	0	0	0	0
Torrelodones	0	0	0	0	0	0	0	0	0	0
Torremocha de Jarama	0	0	0	0	0	0	0	0	0	0
Torres de la Alameda	0	0	0	0	0	0	0	0	0	0
Valdaracete	0	0	0	0	0	0	0	0	0	0
Valdeavero	0	0	0	0	0	0	0	0	0	0
Valdelaguna	0	0	0	0	0	0	0	0	0	0
Valdemanco	0	0	0	0	0	0	0	0	0	0
Valdemaqueda	0	0	0	0	0	0	0	0	0	0
Valdemorillo	0	0	0	0	0	0	0	0	0	0
Valdemoro	0	2	0	0	0	0	0	0	0	0
Valdeolmos	0	0	0	0	0	0	0	0	0	0
Valdepiélagos	0	0	0	0	0	0	0	0	0	0
Valdetorres de Jarama	0	0	0	0	0	0	0	0	0	0
Valdilecha	0	0	0	0	0	0	0	0	0	0
Valverde de Alcalá	0	0	0	0	0	0	0	0	0	0
Veilla de San Antonio	0	0	0	0	0	0	0	0	0	0
Vellón (El)	0	0	0	0	0	0	0	0	0	0
Venturada	0	0	0	0	0	0	0	0	0	0
Villaconejos	0	0	0	0	0	0	0	0	0	0
Villa del Prado	0	1	0	0	0	0	0	0	0	0
Villalbilla	0	0	0	0	0	0	0	0	0	0
Villamanrique de Tajo	0	0	0	0	0	0	0	0	0	0
Villamanta	0	0	0	0	0	0	0	0	0	0
Villamantilla	0	0	0	0	0	0	0	0	0	0
Villanueva de la Cañada	0	0	0	0	0	0	0	0	0	0
Villanueva de Perales	0	0	0	0	0	0	0	0	0	0
Villanueva del Pardillo	0	0	0	0	0	0	0	0	0	0
Villar del Olmo	0	0	0	0	0	0	0	0	0	0
Villarejo de Salvanés	0	0	0	0	0	0	0	0	0	0
Villaviciosa de Odón	0	0	0	0	0	0	0	0	0	0
Zarzalejo	0	0	0	0	0	0	0	0	0	0

## ESTRATOS DE POBLACION

Menos de 101	0	0	0	0	0	0	0	0	0	0
De 101 a 500	0	0	0	0	0	0	0	0	0	0
De 501 a 1.000	0	0	0	0	0	0	0	0	0	0
De 1.001 a 2.000	0	0	0	0	0	0	0	0	0	0
De 2.001 a 5.000	0	1	1	0	0	0	0	0	0	0
De 5.001 a 10.000	0	0	0	0	0	0	0	0	0	0
De 10.001 a 20.000	0	3	0	0	0	0	0	0	0	0
De 20.001 a 50.000	3	1	4	2	1	0	0	1	0	0
De 50.001 a 100.000	0	4	2	1	1	1	0	0	0	0
De 100.001 a 200.000	10	2	2	1	1	2	0	1	1	1
Más de 200.000	10	8	20	9	5	9	2	6	2	4

## AMBITOS GEOGRAFICOS

Area Metropolitana	22	16	25	13	8	12	2	7	3	5
Madrid	10	8	20	9	5	9	2	6	2	4
Corona Metropolitana	12	8	5	4	3	3	0	1	1	1
Norte	0	3	0	1	1	0	0	0	0	0
Sur	10	2	3	1	0	1	0	1	1	0
Este	0	3	1	0	1	2	0	0	0	1
Oeste	2	0	1	2	1	0	0	0	0	0
Municipios no metropolitanos	1	3	4	0	0	0	0	1	0	0



NACIDOS VIVOS DENTRO DEL MATRIMONIO DE MADRES RESIDENTES, CLASIFICADOS POR GRUPOS DE GENERACIONES DE LA MADRE, SEGUN FILIACION DEL NACIDO Y ORDEN DEL MATRIMONIO DE LA MADRE COMBINADOS Y DURACION DEL MATRIMONIO (MESES Y AÑOS CUMPLIDOS) {R/R}

	GRUPOS DE GENERACIONES DE LA MADRE									
	TODAS LAS GENERACIONES	1971 y posteriores	1970-1966	1965-1961	1960-1956	1955-1951	1950-1946	1945-1941	1940-1936	1935 y anteriores
DURACION DEL MATRIMONIO										
TOTAL	49600	3	1878	10249	20451	11461	4572	947	39	0
A) DENTRO DEL PRIMER MATRIMONIO										
TODOS LOS AÑOS	49176	3	1863	10203	20315	11331	4488	934	39	0
Menos de 1 año	7400	3	1440	3127	1974	631	200	24	1	0
De 0-7 meses	4847	2	1332	2159	972	269	100	13	0	0
0	187	0	50	48	58	22	6	3	0	0
1	216	1	72	70	49	13	9	2	0	0
2	305	1	105	97	65	24	12	1	0	0
3	447	0	136	191	92	22	5	1	0	0
4	854	0	269	405	137	32	10	1	0	0
5	1603	0	454	769	285	77	18	0	0	0
6	980	0	212	483	202	58	22	3	0	0
7	255	0	34	96	84	21	18	2	0	0
8-11 meses	2553	1	108	968	1002	362	100	11	1	0
De 1 y más años	41776	0	423	7076	18341	10700	4288	910	38	0
De 1	5919	0	241	2402	2475	610	160	30	1	0
2	5232	0	110	1699	2659	588	143	32	1	0
3	4698	0	48	1205	2602	662	162	19	0	0
4	4244	0	21	813	2503	730	161	16	0	0
5	4102	0	2	479	2497	954	152	18	0	0
6	3778	0	1	291	2171	1096	195	24	0	0
7	3081	0	0	114	1570	1168	210	19	0	0
8	2379	0	0	48	873	1228	206	23	1	0
9	1840	0	0	24	487	1068	247	13	1	0
10	1509	0	0	1	281	884	310	33	0	0
11	1199	0	0	0	126	678	366	29	0	0
12	995	0	0	0	68	477	418	29	3	0
13	736	0	0	0	22	271	396	46	1	0
14	589	0	0	0	7	150	363	65	4	0
15	446	0	0	0	0	84	293	68	1	0
16	298	0	0	0	0	36	182	80	0	0
17	231	0	0	0	0	7	141	83	0	0
18	178	0	0	0	0	5	92	79	2	0
19	127	0	0	0	0	3	48	75	1	0
20	74	0	0	0	0	1	25	43	5	0
21	42	0	0	0	0	0	8	31	3	0
22	42	0	0	0	0	0	8	29	5	0
23	19	0	0	0	0	0	2	13	4	0
24	10	0	0	0	0	0	0	8	2	0
25 y más	8	0	0	0	0	0	0	5	3	0
B) DENTRO DEL SEGUNDO O SUCESIVOS MATRIMONIOS										
TODOS LOS AÑOS	424	0	15	46	136	130	84	13	0	0
Menos de 1 año	115	0	10	14	38	31	21	1	0	0
De 0-7 meses	78	0	10	10	18	25	14	1	0	0
8-11	37	0	0	4	20	6	7	0	0	0
De 1 y más años	309	0	5	32	98	99	63	12	0	0
De 1 a 5	212	0	5	31	69	62	40	5	0	0
De 6 a 10	61	0	0	1	26	26	6	2	0	0
De 11 a 15	30	0	0	0	3	11	14	2	0	0
De 16 a 20	5	0	0	0	0	0	3	2	0	0
De 21 a 24	1	0	0	0	0	0	0	1	0	0

NACIDOS VIVOS DENTRO DEL MATRIMONIO DE MADRES RESIDENTES, CLASIFICADOS POR GRUPOS DE GENERACIONES DE LA MADRE, SEGUN FILIACION DEL NACIDO Y ORDEN DEL MATRIMONIO DE LA MADRE COMBINADOS Y DURACION DEL MATRIMONIO (MESES Y AÑOS CUMPLIDOS) {R/R} (CONT.)

	GRUPOS DE GENERACIONES DE LA MADRE									
	TODAS LAS GENERACIONES	1971 y posteriores	1970-1966	1965-1961	1960-1956	1955-1951	1950-1946	1945-1941	1940-1936	1935 y anteriores
DURACION DEL MATRIMONIO										
TOTAL	26343	1	914	4976	10787	6451	2650	535	29	0
A) DENTRO DEL PRIMER MATRIMONIO										
TODOS LOS AÑOS	26099	1	906	4959	10712	6368	2594	530	29	0
Menos de 1 año	4268	1	695	1695	1260	457	146	13	1	0
De 0-7 meses	2794	1	652	1223	630	207	74	7	0	0
0	96	0	23	20	33	16	4	0	0	0
1	129	0	36	43	30	12	7	1	0	0
2	175	1	56	57	41	15	5	0	0	0
3	261	0	72	113	57	17	2	0	0	0
4	491	0	125	241	90	25	9	1	0	0
5	875	0	217	413	176	58	11	0	0	0
6	608	0	106	287	144	48	20	3	0	0
7	159	0	17	49	59	16	16	2	0	0
8-11 meses	1474	0	43	472	630	250	72	6	1	0
De 1 y más años	21831	0	211	3264	9452	5911	2448	517	28	0
De 1	3416	0	115	1152	1558	455	115	20	1	0
2	2937	0	59	754	1548	432	118	26	0	0
3	2664	0	23	555	1491	460	119	16	0	0
4	2250	0	11	357	1281	477	115	9	0	0
5	2058	0	2	212	1180	553	99	12	0	0
6	1797	0	1	144	915	604	120	13	0	0
7	1428	0	0	56	627	609	125	11	0	0
8	1129	0	0	21	368	602	120	18	0	0
9	908	0	0	13	231	515	141	7	1	0
10	757	0	0	0	134	426	180	17	0	0
11	594	0	0	0	72	303	205	14	0	0
12	476	0	0	0	31	222	203	17	3	0
13	343	0	0	0	10	116	199	18	0	0
14	283	0	0	0	6	66	170	38	3	0
15	244	0	0	0	0	45	160	38	1	0
16	146	0	0	0	0	16	89	41	0	0
17	118	0	0	0	0	4	68	46	0	0
18	97	0	0	0	0	4	49	42	2	0
19	71	0	0	0	0	2	28	40	1	0
20	40	0	0	0	0	0	15	24	1	0
21	18	0	0	0	0	0	3	13	2	0
22	29	0	0	0	0	0	5	19	5	0
23	14	0	0	0	0	0	2	8	4	0
24	8	0	0	0	0	0	0	6	2	0
25 y más	6	0	0	0	0	0	0	4	2	0
B) DENTRO DEL SEGUNDO O SUCESIVOS MATRIMONIOS										
TODOS LOS AÑO	244	0	8	17	75	83	56	5	0	0
Menos de 1 año	80	0	5	7	25	25	17	1	0	0
De 0-7 meses	53	0	5	5	12	20	10	1	0	0
8-11	27	0	0	2	13	5	7	0	0	0
De 1 y más años	164	0	3	10	50	58	39	4	0	0
De 1 a 5	122	0	3	10	38	41	27	3	0	0
De 6 a 10	29	0	0	0	11	13	4	1	0	0
De 11 a 15	11	0	0	0	1	4	6	0	0	0
De 16 a 20	2	0	0	0	0	0	2	0	0	0

NACIDOS VIVOS DENTRO DEL MATRIMONIO DE MADRES RESIDENTES, CLASIFICADOS POR GRUPOS DE GENERACIONES DE LA MADRE, SEGUN FILIACION DEL NACIDO Y ORDEN DEL MATRIMONIO DE LA MADRE COMBINADOS Y DURACION DEL MATRIMONIO (MESES Y AÑOS CUMPLIDOS) {R/R} (CONT.)

	GRUPOS DE GENERACIONES DE LA MADRE									
	TODAS LAS GENERACIONES	1971 y posteriores	1970-1966	1965-1961	1960-1956	1955-1951	1950-1946	1945-1941	1940-1936	1935 y anteriores
DURACION DEL MATRIMONIO										
TOTAL	19434	1	748	4298	8062	4319	1650	347	9	0
A) DENTRO DEL PRIMER MATRIMONIO										
TODOS LOS AÑOS	19283	1	741	4276	8010	4280	1625	341	9	0
Menos de 1 año	2445	1	580	1110	562	137	45	10	0	0
De 0-7 meses	1629	0	531	738	276	54	25	5	0	0
0	72	0	24	20	19	5	2	2	0	0
1	67	0	25	21	17	1	2	1	0	0
2	103	0	38	32	18	8	6	1	0	0
3	148	0	48	61	28	5	3	1	0	0
4	298	0	115	135	41	6	1	0	0	0
5	565	0	180	277	86	15	7	0	0	0
6	302	0	87	157	47	9	2	0	0	0
7	76	0	14	35	20	5	2	0	0	0
8-11 meses	816	1	49	372	286	83	20	5	0	0
De 1 y más años	16838	0	161	3166	7448	4143	1580	331	9	0
De 1	2035	0	95	1023	740	130	37	10	0	0
2	1926	0	38	790	941	134	18	5	0	0
3	1727	0	20	549	937	181	37	3	0	0
4	1658	0	8	383	1005	212	43	7	0	0
5	1726	0	0	216	1112	345	47	6	0	0
6	1655	0	0	123	1049	412	63	8	0	0
7	1432	0	0	48	815	484	77	8	0	0
8	1061	0	0	26	413	545	73	3	1	0
9	816	0	0	7	217	486	100	6	0	0
10	649	0	0	1	122	393	118	15	0	0
11	541	0	0	0	50	337	142	12	0	0
12	455	0	0	0	34	221	188	12	0	0
13	342	0	0	0	12	137	164	28	1	0
14	257	0	0	0	1	72	162	21	1	0
15	170	0	0	0	0	34	113	23	0	0
16	122	0	0	0	0	14	79	29	0	0
17	92	0	0	0	0	3	60	29	0	0
18	67	0	0	0	0	1	33	33	0	0
19	42	0	0	0	0	1	13	28	0	0
20	28	0	0	0	0	1	5	18	4	0
21	20	0	0	0	0	0	5	14	1	0
22	9	0	0	0	0	0	3	6	0	0
23	5	0	0	0	0	0	0	5	0	0
24	1	0	0	0	0	0	0	1	0	0
25 y más	2	0	0	0	0	0	0	1	1	0
B) DENTRO DEL SEGUNDO O SUCESIVOS MATRIMONIOS										
TODOS LOS AÑOS	151	0	7	22	52	39	25	6	0	0
Menos de 1 año	27	0	5	4	8	6	4	0	0	0
De 0-7 meses	20	0	5	2	4	5	4	0	0	0
8-11	7	0	0	2	4	1	0	0	0	0
De 1 y más años	124	0	2	18	44	33	21	6	0	0
De 1 a 5	79	0	2	18	28	18	12	1	0	0
De 6 a 10	28	0	0	0	15	10	2	1	0	0
De 11 a 15	15	0	0	0	1	5	7	2	0	0
De 16 a 20	1	0	0	0	0	0	0	1	0	0
De 21 a 24	1	0	0	0	0	0	0	1	0	0



NACIDOS VIVOS DENTRO DEL MATRIMONIO DE MADRES RESIDENTES, CLASIFICADOS POR GRUPOS DE GENERACIONES DE LA MADRE, SEGUN FILIACION DEL NACIDO Y ORDEN DEL MATRIMONIO DE LA MADRE COMBINADOS Y DURACION DEL MATRIMONIO (MESES Y AÑOS CUMPLIDOS) {R/R} (CONCL.)

	GRUPOS DE GENERACIONES DE LA MADRE									
	TODAS LAS GENERACIONES	1971 y posteriores	1970-1966	1965-1961	1960-1956	1955-1951	1950-1946	1945-1941	1940-1936	1935 y anteriores
DURACION DEL MATRIMONIO										
TOTAL	3823	1	216	975	1602	691	272	65	1	0
A) DENTRO DEL PRIMER MATRIMONIO										
TODOS LOS AÑOS	3794	1	216	968	1593	683	269	63	1	0
Menos de 1 año	687	1	165	322	152	37	9	1	0	0
De 0-7 meses	424	1	149	198	66	8	1	1	0	0
0	19	0	3	8	6	1	0	1	0	0
1	20	1	11	6	2	0	0	0	0	0
2	27	0	11	8	6	1	1	0	0	0
3	40	0	16	17	7	0	0	0	0	0
4	65	0	29	29	6	1	0	0	0	0
5	163	0	57	79	23	4	0	0	0	0
6	70	0	19	39	11	1	0	0	0	0
7	20	0	3	12	5	0	0	0	0	0
8-11 meses	263	0	16	124	86	29	8	0	0	0
De 1 y más años	3107	0	51	646	1441	646	260	62	1	0
De 1	468	0	31	227	177	25	8	0	0	0
2	369	0	13	155	170	22	7	1	1	0
3	307	0	5	101	174	21	6	0	0	0
4	336	0	2	73	217	41	3	0	0	0
5	318	0	0	51	205	56	6	0	0	0
6	326	0	0	24	207	80	12	3	0	0
7	221	0	0	10	128	75	8	0	0	0
8	189	0	0	1	92	81	13	2	0	0
9	116	0	0	4	39	67	6	0	0	0
10	103	0	0	0	25	65	12	1	0	0
11	64	0	0	0	4	38	19	3	0	0
12	64	0	0	0	3	34	27	0	0	0
13	51	0	0	0	0	18	33	0	0	0
14	49	0	0	0	0	12	31	6	0	0
15	32	0	0	0	0	5	20	7	0	0
16	30	0	0	0	0	6	14	10	0	0
17	21	0	0	0	0	0	13	8	0	0
18	14	0	0	0	0	0	10	4	0	0
19	14	0	0	0	0	0	7	7	0	0
20	6	0	0	0	0	0	5	1	0	0
21	4	0	0	0	0	0	0	4	0	0
22	4	0	0	0	0	0	0	4	0	0
24	1	0	0	0	0	0	0	1	0	0
B) DENTRO DEL SEGUNDO O SUCESIVOS MATRIMONIOS										
TODOS LOS AÑOS	29	0	0	7	9	8	3	2	0	0
Menos de 1 año	8	0	0	3	5	0	0	0	0	0
De 0-7 meses	5	0	0	3	2	0	0	0	0	0
8-11	3	0	0	0	3	0	0	0	0	0
De 1 y más años	21	0	0	4	4	8	3	2	0	0
De 1 a 5	11	0	0	3	3	3	1	1	0	0
De 6 a 10	4	0	0	1	0	3	0	0	0	0
De 11 a 15	4	0	0	0	1	2	1	0	0	0
De 16 a 20	2	0	0	0	0	0	1	1	0	0

NACIDOS VIVOS DENTRO DEL MATRIMONIO DE MADRES RESIDENTES, CLASIFICADOS POR EDAD CUMPLIDA Y AÑO DE NACIMIENTO DE LA MADRE, SEGUN FILIACION DEL NACIDO Y ORDEN DEL MATRIMONIO DE LA MADRE COMBINADOS Y DURACION DEL MATRIMONIO (MESES Y AÑOS CUMPLIDOS) {R/R}

	EDAD CUMPLIDA Y AÑO DE NACIMIENTO DE LA MADRE															
	TODOS LOS AÑOS	-15	15		16		17		18		19		20		21	
		1971 y poster.	1971	1970	1970	1969	1969	1968	1968	1967	1967	1966	1966	1965	1965	1964
DURACION DEL MATRIMONIO																
TOTAL	49600	1	2	5	20	29	63	121	165	256	313	402	504	504	582	684
A) DENTRO DEL PRIMER MATRIMONIO																
TODOS LOS AÑOS	49176	1	2	4	20	29	61	119	165	254	310	400	501	500	577	683
Menos de 1 año	7400	1	2	4	20	28	59	111	148	216	246	284	324	323	307	356
De 0-7 meses	4847	0	2	4	19	27	58	105	140	207	229	257	286	268	251	279
0	187	0	0	1	1	0	1	3	7	8	9	11	9	6	4	8
1	216	0	1	0	4	4	7	4	8	8	16	9	12	8	4	9
2	305	0	1	0	3	2	4	15	8	26	12	24	11	7	15	16
3	447	0	0	2	2	6	8	20	10	26	20	19	23	34	33	26
4	854	0	0	0	0	8	17	17	46	38	47	43	53	52	45	54
5	1603	0	0	0	5	4	14	32	44	64	77	101	113	96	86	114
6	980	0	0	1	2	3	6	13	12	35	41	43	56	60	50	44
7	255	0	0	0	2	0	1	1	5	2	7	7	9	5	14	8
8-11 meses	2553	1	0	0	1	1	1	6	8	9	17	27	38	55	56	77
De 1 y más años	41776	0	0	0	0	1	2	8	17	38	64	116	177	177	270	327
De 1	5919	0	0	0	0	0	0	4	14	26	30	68	99	86	132	146
2	5232	0	0	0	0	1	1	2	2	9	21	32	42	58	67	86
3	4698	0	0	0	0	0	1	2	0	2	10	13	20	23	42	52
4	4244	0	0	0	0	0	0	0	1	1	3	3	13	7	18	24
5	4102	0	0	0	0	0	0	0	0	0	0	0	2	1	7	15
6	3778	0	0	0	0	0	0	0	0	0	0	0	1	2	4	4
7	3081	0	0	0	0	0	0	0	0	0	0	0	0	0	0	0
8	2379	0	0	0	0	0	0	0	0	0	0	0	0	0	0	0
9	1840	0	0	0	0	0	0	0	0	0	0	0	0	0	0	0
10	1509	0	0	0	0	0	0	0	0	0	0	0	0	0	0	0
11	1199	0	0	0	0	0	0	0	0	0	0	0	0	0	0	0
12	995	0	0	0	0	0	0	0	0	0	0	0	0	0	0	0
13	736	0	0	0	0	0	0	0	0	0	0	0	0	0	0	0
14	589	0	0	0	0	0	0	0	0	0	0	0	0	0	0	0
15	446	0	0	0	0	0	0	0	0	0	0	0	0	0	0	0
16	298	0	0	0	0	0	0	0	0	0	0	0	0	0	0	0
17	231	0	0	0	0	0	0	0	0	0	0	0	0	0	0	0
18	178	0	0	0	0	0	0	0	0	0	0	0	0	0	0	0
19	127	0	0	0	0	0	0	0	0	0	0	0	0	0	0	0
20	74	0	0	0	0	0	0	0	0	0	0	0	0	0	0	0
21	42	0	0	0	0	0	0	0	0	0	0	0	0	0	0	0
22	42	0	0	0	0	0	0	0	0	0	0	0	0	0	0	0
23	19	0	0	0	0	0	0	0	0	0	0	0	0	0	0	0
24	10	0	0	0	0	0	0	0	0	0	0	0	0	0	0	0
25 y más	8	0	0	0	0	0	0	0	0	0	0	0	0	0	0	0
B) DENTRO DEL SEGUNDO O SUCESIVOS MATRIMONIOS																
TODOS LOS AÑO	424	0	0	1	0	0	2	2	0	2	3	2	3	4	5	1
Menos de 1 año	115	0	0	1	0	0	2	2	0	2	1	2	0	2	4	1
De 0-7 meses	78	0	0	1	0	0	2	2	0	2	1	2	0	1	4	0
8-11	37	0	0	0	0	0	0	0	0	0	0	0	0	1	0	1
De 1 y más años	309	0	0	0	0	0	0	0	0	0	2	0	3	2	1	0
De 1 a 5	212	0	0	0	0	0	0	0	0	0	2	0	3	2	1	0
De 6 a 10	61	0	0	0	0	0	0	0	0	0	0	0	0	0	0	0
De 11 a 15	30	0	0	0	0	0	0	0	0	0	0	0	0	0	0	0
De 16 a 20	5	0	0	0	0	0	0	0	0	0	0	0	0	0	0	0
De 21 a 24	1	0	0	0	0	0	0	0	0	0	0	0	0	0	0	0

NACIDOS VIVOS DENTRO DEL MATRIMONIO DE MADRES RESIDENTES, CLASIFICADOS POR EDAD CUMPLIDA Y AÑO DE NACIMIENTO DE LA MADRE, SEGUN FILIACION DEL NACIDO Y ORDEN DEL MATRIMONIO DE LA MADRE COMBINADOS Y DURACION DEL MATRIMONIO (MESES Y AÑOS CUMPLIDOS) {R/R} (CONT.)

	EDAD CUMPLIDA Y AÑO DE NACIMIENTO DE LA MADRE															
	22		23		24		25		26		27		28		29	
	1964	1963	1963	1962	1962	1961	1961	1960	1960	1959	1959	1958	1958	1957	1957	1956
TOTAL	782	898	1074	1160	1377	1517	1671	1835	2056	1997	2179	2121	2149	2046	2087	1932
A) DENTRO DEL PRIMER MATRIMONIO																
TODOS LOS AÑOS	780	894	1064	1158	1371	1512	1664	1824	2050	1991	2168	2109	2140	2029	2063	1914
Menos de 1 año	313	329	321	301	300	303	274	270	272	236	233	193	174	161	150	142
De 0-7 meses	234	233	212	178	199	154	151	133	157	106	126	90	92	56	69	66
0	4	3	7	4	3	6	3	5	8	5	6	2	9	5	4	6
1	11	6	8	7	12	3	2	2	7	4	11	6	4	1	4	4
2	4	13	10	11	10	6	5	6	10	7	7	10	7	3	6	1
3	21	15	16	11	16	8	11	8	15	10	14	8	7	8	9	7
4	50	48	36	27	36	31	26	20	22	15	16	14	12	12	11	8
5	73	89	78	64	60	58	51	43	53	33	37	28	30	11	15	16
6	56	49	45	48	52	34	45	34	32	19	26	17	15	9	12	20
7	15	10	12	6	10	8	8	15	10	13	9	5	8	7	8	4
8-11 meses	79	96	109	123	101	149	123	137	115	130	107	103	82	105	81	76
De 1 y más años	467	565	743	857	1071	1209	1390	1554	1778	1755	1935	1916	1966	1868	1913	1772
De 1	210	220	287	295	326	341	359	327	350	299	289	290	239	188	182	153
2	119	137	168	204	262	292	306	349	356	302	300	302	273	265	193	178
3	64	92	126	161	187	211	247	274	313	296	315	286	280	241	241	165
4	46	58	75	86	132	171	196	221	283	303	310	269	241	223	234	214
5	20	30	50	68	81	88	119	171	189	240	274	272	304	277	274	269
6	4	19	21	33	49	61	94	117	144	166	195	218	236	284	289	264
7	2	8	10	8	19	32	35	59	91	80	136	133	190	201	204	224
8	2	1	4	2	10	6	23	20	31	43	57	78	105	82	142	153
9	0	0	1	0	5	7	11	11	13	19	37	37	42	53	72	71
10	0	0	1	0	0	0	0	5	3	6	14	18	31	28	46	50
11	0	0	0	0	0	0	0	0	5	1	5	9	13	17	20	16
12	0	0	0	0	0	0	0	0	0	0	3	2	10	7	11	11
13	0	0	0	0	0	0	0	0	0	0	0	2	2	1	3	3
14	0	0	0	0	0	0	0	0	0	0	0	0	0	1	2	1
15	0	0	0	0	0	0	0	0	0	0	0	0	0	0	0	0
16	0	0	0	0	0	0	0	0	0	0	0	0	0	0	0	0
17	0	0	0	0	0	0	0	0	0	0	0	0	0	0	0	0
18	0	0	0	0	0	0	0	0	0	0	0	0	0	0	0	0
19	0	0	0	0	0	0	0	0	0	0	0	0	0	0	0	0
20	0	0	0	0	0	0	0	0	0	0	0	0	0	0	0	0
21	0	0	0	0	0	0	0	0	0	0	0	0	0	0	0	0
22	0	0	0	0	0	0	0	0	0	0	0	0	0	0	0	0
23	0	0	0	0	0	0	0	0	0	0	0	0	0	0	0	0
24	0	0	0	0	0	0	0	0	0	0	0	0	0	0	0	0
25 y más	0	0	0	0	0	0	0	0	0	0	0	0	0	0	0	0
B) DENTRO DEL SEGUNDO O SUCESIVOS MATRIMONIOS																
TODOS LOS AÑOS	2	4	10	2	6	5	7	11	6	6	11	12	9	17	24	18
Menos de 1 año	1	1	2	0	0	3	0	2	0	0	4	5	5	6	7	4
De 0-7 meses	1	0	2	0	0	2	0	1	0	0	2	4	3	2	3	1
8-11	0	1	0	0	0	1	0	1	0	0	2	1	2	4	4	3
De 1 y más años	1	3	8	2	6	2	7	9	6	6	7	7	4	11	17	14
De 1 a 5	1	3	8	2	5	2	7	8	6	6	6	6	2	10	10	6
De 6 a 10	0	0	0	0	1	0	0	1	0	0	1	1	2	1	7	6
De 11 a 15	0	0	0	0	0	0	0	0	0	0	0	0	0	0	0	2
De 16 a 20	0	0	0	0	0	0	0	0	0	0	0	0	0	0	0	0
De 21 a 24	0	0	0	0	0	0	0	0	0	0	0	0	0	0	0	0



NACIDOS VIVOS DENTRO DEL MATRIMONIO DE MADRES RESIDENTES, CLASIFICADOS POR EDAD CUMPLIDA Y AÑO DE NACIMIENTO DE LA MADRE, SEGUN FILIACION DEL NACIDO Y ORDEN DEL MATRIMONIO DE LA MADRE COMBINADOS Y DURACION DEL MATRIMONIO (MESES Y AÑOS CUMPLIDOS) {R/R} (CONT.)

	EDAD CUMPLIDA Y AÑO DE NACIMIENTO DE LA MADRE													
	30		31		32		33		34		35		36	
	1956	1955	1955	1954	1954	1953	1953	1952	1952	1951	1951	1950	1950	1949
TOTAL	2049	1618	1613	1303	1305	1096	1090	972	960	739	765	707	621	551
A) DENTRO DEL PRIMER MATRIMONIO														
TODOS LOS AÑOS	2027	1603	1596	1293	1288	1086	1073	960	947	730	755	694	614	542
Menos de 1 año	143	99	84	90	72	58	66	48	39	43	32	36	36	21
De 0-7 meses	77	31	40	29	32	18	39	25	22	15	18	11	21	9
0	8	2	3	3	4	0	2	3	1	3	1	0	3	0
1	6	0	3	0	3	1	4	1	1	0	0	1	1	1
2	8	2	6	2	3	2	4	2	2	1	0	1	3	2
3	6	3	3	1	0	2	3	3	3	1	3	1	0	0
4	7	6	5	2	4	2	2	4	5	1	1	0	4	1
5	19	8	8	12	10	4	13	6	3	5	8	2	3	1
6	18	8	8	8	7	7	6	3	3	3	5	5	4	1
7	5	2	4	1	1	0	5	3	4	1	0	1	3	3
8-11 meses	66	68	44	61	40	40	27	23	17	28	14	25	15	12
De 1 y más años	1884	1504	1512	1203	1216	1028	1007	912	908	687	723	658	578	521
De 1	158	115	100	72	79	63	54	39	44	22	22	22	28	12
2	141	120	88	91	66	52	36	39	37	33	26	18	24	15
3	191	138	113	78	61	60	54	63	38	27	30	29	25	22
4	205	140	133	99	83	52	60	56	42	34	31	32	27	21
5	227	201	166	111	99	87	78	73	64	46	29	36	26	25
6	258	218	182	131	139	113	84	70	68	55	36	47	29	29
7	252	189	187	151	143	131	96	104	76	47	44	45	38	32
8	162	153	190	152	155	137	118	104	91	72	56	49	36	34
9	132	104	149	139	138	106	117	85	84	66	80	54	30	43
10	80	63	96	72	98	95	105	88	105	75	87	66	51	45
11	40	28	50	52	78	65	83	73	98	74	77	72	53	73
12	24	19	24	35	34	33	53	50	75	57	97	65	68	46
13	11	11	22	6	25	23	34	31	41	36	42	49	50	27
14	3	4	7	9	9	8	19	19	21	18	36	36	38	36
15	0	1	3	5	5	2	11	12	10	17	18	17	24	26
16	0	0	2	0	2	0	4	6	9	5	8	10	13	16
17	0	0	0	0	1	1	0	0	3	1	1	9	11	14
18	0	0	0	0	1	0	1	0	0	1	2	1	4	3
19	0	0	0	0	0	0	0	0	2	1	0	0	3	0
20	0	0	0	0	0	0	0	0	0	0	1	1	0	0
21	0	0	0	0	0	0	0	0	0	0	0	0	0	0
22	0	0	0	0	0	0	0	0	0	0	0	0	0	1
23	0	0	0	0	0	0	0	0	0	0	0	0	0	1
24	0	0	0	0	0	0	0	0	0	0	0	0	0	0
25 y más	0	0	0	0	0	0	0	0	0	0	0	0	0	0
B) DENTRO DEL SEGUNDO O SUCESIVOS MATRIMONIOS														
TODOS LOS AÑOS	22	15	17	10	17	10	17	12	13	9	10	13	7	9
Menos de 1 año	5	6	6	3	6	3	1	1	2	1	2	4	2	1
De 0-7 meses	2	6	5	1	5	2	1	1	2	1	1	3	1	0
8-11	3	0	1	2	1	1	0	0	0	0	1	1	1	1
De 1 y más años	17	9	11	7	11	7	16	11	11	8	8	9	5	8
De 1 a 5	9	5	5	5	6	5	12	8	5	6	5	7	5	6
De 6 a 10	7	4	3	0	4	2	4	2	3	2	2	0	0	2
De 11 a 15	1	0	3	2	1	0	0	1	3	0	1	2	0	0
De 16 a 20	0	0	0	0	0	0	0	0	0	0	0	0	0	0
De 21 a 24	0	0	0	0	0	0	0	0	0	0	0	0	0	0

NACIDOS VIVOS DENTRO DEL MATRIMONIO DE MADRES RESIDENTES, CLASIFICADOS POR EDAD CUMPLIDA Y AÑO DE NACIMIENTO DE LA MADRE, SEGUN FILIACION DEL NACIDO Y ORDEN DEL MATRIMONIO DE LA MADRE COMBINADOS Y DURACION DEL MATRIMONIO (MESES Y AÑOS CUMPLIDO) {R/R} (CONT.)

	EDAD CUMPLIDA Y AÑO DE NACIMIENTO DE LA MADRE													
	37		38		39		40		41		42		43	
	1949	1948	1948	1947	1947	1946	1946	1945	1945	1944	1944	1943	1943	1942
TOTAL	550	509	454	379	267	287	247	207	194	116	126	101	81	46
A) DENTRO DEL PRIMER MATRIMONIO														
TODOS LOS AÑOS	536	501	445	373	259	281	243	205	191	114	125	100	79	45
Menos de 1 año	21	24	18	18	15	6	5	3	6	2	5	3	1	1
De 0-7 meses	13	13	8	11	9	2	3	1	5	0	2	2	0	1
0	0	0	1	1	1	0	0	0	1	0	0	0	0	0
1	0	5	1	0	0	0	0	0	0	0	1	1	0	0
2	2	0	1	3	0	0	0	1	0	0	0	0	0	0
3	0	2	0	1	0	1	0	0	0	0	1	0	0	0
4	1	2	0	1	1	0	0	0	1	0	0	0	0	0
5	3	1	2	2	3	0	1	0	0	0	0	0	0	0
6	4	2	1	1	3	0	1	0	2	0	0	1	0	0
7	3	1	2	2	1	1	1	0	1	0	0	0	0	1
8-11 meses	8	11	10	7	6	4	2	2	1	2	3	1	1	0
De 1 y más años	515	477	427	355	244	275	238	202	185	112	120	97	78	44
De 1	21	24	15	10	11	9	8	4	6	2	8	4	1	1
2	14	13	12	16	13	10	8	7	6	3	7	5	3	0
3	17	15	14	17	10	7	6	2	6	5	3	0	3	0
4	23	14	16	8	5	7	8	4	2	3	0	3	0	1
5	17	11	7	10	7	7	6	4	6	2	0	2	2	0
6	17	26	17	12	7	7	4	8	3	3	4	3	2	1
7	25	18	19	15	4	8	6	7	4	0	2	3	0	2
8	16	26	7	13	6	12	7	5	10	3	1	2	1	0
9	27	24	26	18	8	9	8	4	2	1	3	1	0	1
10	40	29	23	14	11	17	14	5	8	3	3	4	3	2
11	41	38	23	23	11	18	14	13	4	3	5	1	1	1
12	59	55	42	34	17	13	19	8	6	2	6	3	1	2
13	55	44	51	41	40	20	19	16	11	3	5	5	3	2
14	47	51	42	27	32	32	22	23	16	9	8	3	3	1
15	37	47	44	30	14	34	20	18	20	13	10	3	1	1
16	28	20	17	21	17	23	17	22	15	9	9	11	8	3
17	13	9	24	18	12	15	16	19	16	11	8	12	5	7
18	13	6	12	16	9	11	17	17	10	11	10	7	10	5
19	4	6	9	5	5	7	9	8	21	8	11	11	9	4
20	1	1	2	5	2	7	6	3	4	5	9	3	8	2
21	0	0	2	2	1	1	2	3	4	6	4	5	3	2
22	0	0	3	0	2	0	2	1	4	4	3	5	4	2
23	0	0	0	0	0	1	0	1	0	2	1	0	3	2
24	0	0	0	0	0	0	0	0	0	1	0	1	2	2
25 y más	0	0	0	0	0	0	0	0	1	0	0	0	2	0
B) DENTRO DEL SEGUNDO O SUCESIVOS MATRIMONIOS														
TODOS LOS AÑOS	14	8	9	6	8	6	4	2	3	2	1	1	2	1
Menos de 1 año	4	1	1	3	0	4	1	1	0	0	0	0	0	0
De 0-7 meses	3	0	1	2	0	3	1	1	0	0	0	0	0	0
8-11	1	1	0	1	0	1	0	0	0	0	0	0	0	0
De 1 y más años	10	7	8	3	8	2	3	1	3	2	1	1	2	1
De 1 a 5	6	5	4	2	3	1	1	1	2	1	0	0	1	0
De 6 a 10	0	1	2	0	1	0	0	0	0	0	1	0	1	0
De 11 a 15	4	1	2	1	2	0	2	0	1	0	0	0	0	1
De 16 a 20	0	0	0	0	2	1	0	0	0	1	0	1	0	0
De 21 a 24	0	0	0	0	0	0	0	0	0	0	0	0	0	0

NACIDOS VIVOS DENTRO DEL MATRIMONIO DE MADRES RESIDENTES, CLASIFICADOS POR EDAD CUMPLIDA Y AÑO DE NACIMIENTO DE LA MADRE, SEGUN FILIACION DEL NACIDO Y ORDEN DEL MATRIMONIO DE LA MADRE COMBINADOS Y DURACION DEL MATRIMONIO (MESES Y AÑOS CUMPLIDOS) {R/R} (CONT.)

	EDAD CUMPLIDA Y AÑO DE NACIMIENTO DE LA MADRE													
	44		45		46		47		48		49		50 y más	
	1942	1941	1941	1940	1940	1939	1939	1938	1938	1937	1937	1936	1936	1935 y anter.
TOTAL	35	24	17	10	12	7	2	3	1	0	2	1	1	0
A) DENTRO DEL PRIMER MATRIMONIO														
TODOS LOS AÑOS	35	23	17	10	12	7	2	3	1	0	2	1	1	0
Menos de un año	1	2	0	0	1	0	0	0	0	0	0	0	0	0
De 0-7 meses	1	1	0	0	0	0	0	0	0	0	0	0	0	0
0	1	1	0	0	0	0	0	0	0	0	0	0	0	0
1	0	0	0	0	0	0	0	0	0	0	0	0	0	0
2	0	0	0	0	0	0	0	0	0	0	0	0	0	0
3	0	0	0	0	0	0	0	0	0	0	0	0	0	0
4	0	0	0	0	0	0	0	0	0	0	0	0	0	0
5	0	0	0	0	0	0	0	0	0	0	0	0	0	0
6	0	0	0	0	0	0	0	0	0	0	0	0	0	0
7	0	0	0	0	0	0	0	0	0	0	0	0	0	0
8-11 meses	0	1	0	0	1	0	0	0	0	0	0	0	0	0
De 1 y más años	34	21	17	10	11	7	2	3	1	0	2	1	1	0
De 1	1	0	3	0	0	0	0	1	0	0	0	0	0	0
2	1	0	0	0	0	0	0	1	0	0	0	0	0	0
3	0	0	0	0	0	0	0	0	0	0	0	0	0	0
4	1	1	1	0	0	0	0	0	0	0	0	0	0	0
5	1	1	0	0	0	0	0	0	0	0	0	0	0	0
6	0	0	0	0	0	0	0	0	0	0	0	0	0	0
7	0	0	1	0	0	0	0	0	0	0	0	0	0	0
8	0	1	0	0	0	0	0	0	0	0	1	0	0	0
9	1	0	0	1	0	0	0	0	0	0	0	0	0	0
10	0	3	2	0	0	0	0	0	0	0	0	0	0	0
11	0	1	0	0	0	0	0	0	0	0	0	0	0	0
12	1	0	0	0	2	1	0	0	0	0	0	0	0	0
13	1	0	0	0	1	0	0	0	0	0	0	0	0	0
14	2	0	0	2	0	1	0	0	0	0	0	1	0	0
15	1	0	1	1	0	0	0	0	0	0	0	0	0	0
16	0	3	0	0	0	0	0	0	0	0	0	0	0	0
17	3	1	1	0	0	0	0	0	0	0	0	0	0	0
18	7	1	1	0	0	0	1	0	1	0	0	0	0	0
19	2	0	1	0	1	0	0	0	0	0	0	0	0	0
20	6	2	1	1	2	1	0	0	0	0	0	0	1	0
21	2	2	0	0	3	0	0	0	0	0	0	0	0	0
22	2	2	2	1	1	1	1	0	0	1	0	0	0	0
23	1	2	1	2	1	0	0	1	0	0	0	0	0	0
24	1	1	0	1	0	1	0	0	0	0	0	0	0	0
25 y más	0	0	2	1	0	2	0	0	0	0	0	0	0	0
B) DENTRO DEL SEGUNDO O SUCESIVOS MATRIMONIOS														
TODOS LOS AÑOS	0	1	0	0	0	0	0	0	0	0	0	0	0	0
Menos de 1 año	0	0	0	0	0	0	0	0	0	0	0	0	0	0
De 0-7 meses	0	0	0	0	0	0	0	0	0	0	0	0	0	0
8-11	0	0	0	0	0	0	0	0	0	0	0	0	0	0
De 1 y más años	0	1	0	0	0	0	0	0	0	0	0	0	0	0
De 1 a 5	0	0	0	0	0	0	0	0	0	0	0	0	0	0
De 6 a 10	0	0	0	0	0	0	0	0	0	0	0	0	0	0
De 11 a 15	0	0	0	0	0	0	0	0	0	0	0	0	0	0
De 16 a 20	0	0	0	0	0	0	0	0	0	0	0	0	0	0
De 21 a 24	0	1	0	0	0	0	0	0	0	0	0	0	0	0



NACIDOS VIVOS DENTRO DEL MATRIMONIO DE MADRES RESIDENTES, CLASIFICADOS POR EDAD CUMPLIDA Y AÑO DE NACIMIENTO DE LA MADRE, SEGUN FILIACION DEL NACIDO Y ORDEN DEL MATRIMONIO DE LA MADRE COMBINADOS Y DURACION DEL MATRIMONIO (MESES Y AÑOS CUMPLIDOS) {R/R} (CONT.)

	EDAD CUMPLIDA Y AÑO DE NACIMIENTO DE LA MADRE															
	-15	15		16		17		18		19		20		21		
		TODOS LOS AÑOS	1971 y poster.	1971	1970	1970	1969	1969	1968	1968	1967	1967	1966	1966	1965	1965
DURACION DEL MATRIMONIO																
TOTAL	26343	0	1	2	9	11	31	67	76	123	150	196	249	256	270	337
A) DENTRO DEL PRIMER MATRIMONIO																
TODOS LOS AÑOS	26099	0	1	2	9	11	29	67	76	123	149	194	246	255	267	337
Menos de 1 año	4268	0	1	2	9	11	29	63	69	103	114	143	152	171	161	192
De 0-7 meses	2794	0	1	2	9	10	29	60	66	99	104	139	134	144	136	153
0	96	0	0	0	0	0	0	3	3	3	4	6	4	5	2	3
1	129	0	0	0	3	1	4	3	2	6	6	5	6	6	1	6
2	175	0	1	0	1	0	4	8	4	15	5	13	6	5	6	8
3	261	0	0	2	1	4	1	11	4	11	13	13	12	20	21	16
4	491	0	0	0	0	3	9	10	22	15	20	23	23	29	28	25
5	875	0	0	0	2	2	6	18	21	30	33	55	50	44	50	64
6	608	0	0	0	1	0	4	7	7	18	20	20	29	32	24	27
7	159	0	0	0	1	0	1	0	3	1	3	4	4	3	4	4
8-11 meses	1474	0	0	0	0	1	0	3	3	4	10	4	18	27	25	39
De 1 y más años	21831	0	0	0	0	0	0	4	7	20	35	51	94	84	106	145
De 1	3416	0	0	0	0	0	0	1	5	11	17	28	53	41	52	62
2	2937	0	0	0	0	0	0	1	2	8	9	17	22	30	26	41
3	2664	0	0	0	0	0	0	2	0	1	6	4	10	9	18	22
4	2250	0	0	0	0	0	0	0	0	0	3	2	6	3	6	10
5	2058	0	0	0	0	0	0	0	0	0	0	0	2	0	2	7
6	1797	0	0	0	0	0	0	0	0	0	0	0	1	1	2	3
7	1428	0	0	0	0	0	0	0	0	0	0	0	0	0	0	0
8	1129	0	0	0	0	0	0	0	0	0	0	0	0	0	0	0
9	908	0	0	0	0	0	0	0	0	0	0	0	0	0	0	0
10	757	0	0	0	0	0	0	0	0	0	0	0	0	0	0	0
11	594	0	0	0	0	0	0	0	0	0	0	0	0	0	0	0
12	476	0	0	0	0	0	0	0	0	0	0	0	0	0	0	0
13	343	0	0	0	0	0	0	0	0	0	0	0	0	0	0	0
14	283	0	0	0	0	0	0	0	0	0	0	0	0	0	0	0
15	244	0	0	0	0	0	0	0	0	0	0	0	0	0	0	0
16	146	0	0	0	0	0	0	0	0	0	0	0	0	0	0	0
17	118	0	0	0	0	0	0	0	0	0	0	0	0	0	0	0
18	97	0	0	0	0	0	0	0	0	0	0	0	0	0	0	0
19	71	0	0	0	0	0	0	0	0	0	0	0	0	0	0	0
20	40	0	0	0	0	0	0	0	0	0	0	0	0	0	0	0
21	18	0	0	0	0	0	0	0	0	0	0	0	0	0	0	0
22	29	0	0	0	0	0	0	0	0	0	0	0	0	0	0	0
23	14	0	0	0	0	0	0	0	0	0	0	0	0	0	0	0
24	8	0	0	0	0	0	0	0	0	0	0	0	0	0	0	0
25 y más	6	0	0	0	0	0	0	0	0	0	0	0	0	0	0	0
B) DENTRO DEL SEGUNDO O SUCESIVOS MATRIMONIOS																
TODOS LOS AÑOS	244	0	0	0	0	0	2	0	0	0	1	2	3	1	3	0
Menos de 1 año	80	0	0	0	0	0	2	0	0	0	1	2	0	1	3	0
De 0-7 meses	53	0	0	0	0	0	2	0	0	0	1	2	0	1	3	0
8-11	27	0	0	0	0	0	0	0	0	0	0	0	0	0	0	0
De 1 y más años	164	0	0	0	0	0	0	0	0	0	0	0	3	0	0	0
De 1 a 5	122	0	0	0	0	0	0	0	0	0	0	0	3	0	0	0
De 6 a 10	29	0	0	0	0	0	0	0	0	0	0	0	0	0	0	0
De 11 a 15	11	0	0	0	0	0	0	0	0	0	0	0	0	0	0	0
De 16 a 20	2	0	0	0	0	0	0	0	0	0	0	0	0	0	0	0

NACIDOS VIVOS DENTRO DEL MATRIMONIO DE MADRES RESIDENTES, CLASIFICADOS POR EDAD CUMPLIDA Y AÑO DE NACIMIENTO DE LA MADRE, SEGUN FILIACION DEL NACIDO Y ORDEN DEL MATRIMONIO DE LA MADRE COMBINADOS Y DURACION DEL MATRIMONIO (MESES Y AÑOS CUMPLIDOS) {R/R} (CONT.)

	EDAD CUMPLIDA Y AÑO DE NACIMIENTO DE LA MADRE															
	22		23		24		25		26		27		28		29	
	1964	1963	1963	1962	1962	1961	1961	1960	1960	1959	1959	1958	1958	1957	1957	1956
TOTAL	379	434	500	589	694	719	798	907	1023	1039	1148	1122	1131	1081	1161	1064
A) DENTRO DEL PRIMER MATRIMONIO																
Menos de 1 año	160	179	175	174	174	150	159	155	156	152	148	120	114	111	104	106
De 0-7 meses	124	135	126	107	124	84	90	81	99	72	84	55	60	39	45	47
0	1	1	2	0	2	2	2	2	4	5	3	0	4	4	3	3
1	5	4	5	6	7	2	1	1	6	2	8	5	1	1	1	2
2	3	10	7	6	8	2	2	4	7	5	5	7	4	1	4	1
3	9	10	10	9	8	4	6	5	9	7	7	6	5	5	6	5
4	28	27	20	19	22	24	19	11	15	11	8	8	8	9	7	8
5	32	48	45	33	37	30	30	26	32	22	25	14	20	4	11	10
6	37	28	29	32	36	17	25	23	21	12	20	11	12	8	8	14
7	9	7	8	2	4	3	5	9	5	8	8	4	6	7	5	4
8-11 meses	36	44	49	67	50	66	69	74	57	80	64	65	54	72	59	59
De 1 y más años	218	252	324	414	519	566	636	746	864	885	994	993	1011	961	1042	952
De 1	106	100	123	150	168	169	181	177	199	184	175	185	159	125	132	110
2	46	56	66	95	123	133	138	177	192	171	171	185	156	159	128	116
3	32	44	55	80	88	96	111	131	151	155	179	162	173	136	159	115
4	21	23	40	40	59	77	78	111	126	138	153	132	119	135	136	116
5	8	15	20	30	35	37	58	60	79	107	125	126	144	130	144	141
6	2	9	11	13	24	35	44	47	63	66	72	92	94	117	127	119
7	2	5	7	5	12	14	11	21	29	32	64	49	68	80	82	100
8	1	0	1	1	7	1	10	12	11	18	24	28	53	27	56	66
9	0	0	1	0	3	4	5	6	7	13	18	16	16	26	33	40
10	0	0	0	0	0	0	0	4	3	1	8	9	13	14	26	18
11	0	0	0	0	0	0	0	0	4	0	4	5	10	9	10	7
12	0	0	0	0	0	0	0	0	0	0	1	2	4	1	7	3
13	0	0	0	0	0	0	0	0	0	0	0	2	2	1	1	0
14	0	0	0	0	0	0	0	0	0	0	0	0	0	1	1	1
15	0	0	0	0	0	0	0	0	0	0	0	0	0	0	0	0
16	0	0	0	0	0	0	0	0	0	0	0	0	0	0	0	0
17	0	0	0	0	0	0	0	0	0	0	0	0	0	0	0	0
18	0	0	0	0	0	0	0	0	0	0	0	0	0	0	0	0
19	0	0	0	0	0	0	0	0	0	0	0	0	0	0	0	0
20	0	0	0	0	0	0	0	0	0	0	0	0	0	0	0	0
21	0	0	0	0	0	0	0	0	0	0	0	0	0	0	0	0
22	0	0	0	0	0	0	0	0	0	0	0	0	0	0	0	0
23	0	0	0	0	0	0	0	0	0	0	0	0	0	0	0	0
24	0	0	0	0	0	0	0	0	0	0	0	0	0	0	0	0
25 y más	0	0	0	0	0	0	0	0	0	0	0	0	0	0	0	0
B) DENTRO DEL SEGUNDO O SUCESIVOS MATRIMONIOS																
Menos de 1 año	1	1	0	0	0	1	0	1	0	0	2	5	4	3	4	1
De 0-7 meses	1	0	0	0	0	0	0	0	0	0	0	4	2	2	2	0
8-11	0	1	0	0	0	1	0	1	0	0	2	1	2	1	2	1
De 1 y más años	0	2	1	1	1	2	3	5	3	2	4	4	2	6	11	5
De 1 a 5	0	2	1	1	1	2	3	5	3	2	3	4	2	5	7	3
De 6 a 10	0	0	0	0	0	0	0	0	0	0	1	0	0	1	4	1
De 11 a 15	0	0	0	0	0	0	0	0	0	0	0	0	0	0	0	1
De 16 a 20	0	0	0	0	0	0	0	0	0	0	0	0	0	0	0	0

NACIDOS VIVOS DENTRO DEL MATRIMONIO DE MADRES RESIDENTES, CLASIFICADOS POR EDAD CUMPLIDA Y AÑO DE NACIMIENTO DE LA MADRE, SEGUN FILIACION DEL NACIDO Y ORDEN DEL MATRIMONIO DE LA MADRE COMBINADOS Y DURACION DEL MATRIMONIO (MESES Y AÑOS CUMPLIDOS) {R/R} (CONT.)

	EDAD CUMPLIDA Y AÑO DE NACIMIENTO DE LA MADRE													
	30		31		32		33		34		35		36	
	1956	1955	1955	1954	1954	1953	1953	1952	1952	1951	1951	1950	1950	1949
TOTAL	1111	935	899	754	738	616	583	572	518	409	427	422	352	321
A) DENTRO DEL PRIMER MATRIMONIO														
TODOS LOS AÑOS	1098	923	890	748	724	607	574	565	512	403	422	416	346	314
Menos de 1 año	94	70	65	60	51	39	49	33	31	30	29	28	28	13
De 0-7 meses	48	25	34	22	23	13	31	17	16	9	17	10	15	7
0	5	2	3	3	2	0	1	2	1	1	1	0	2	0
1	3	0	3	0	3	1	3	1	1	0	0	1	0	1
2	3	1	4	1	2	1	3	1	1	1	0	1	1	1
3	2	3	2	1	0	1	2	3	2	0	3	0	0	0
4	5	6	5	2	3	1	2	2	3	1	0	0	4	1
5	12	6	7	8	6	3	10	4	2	4	8	2	2	1
6	15	6	8	7	6	6	6	1	2	1	5	5	3	1
7	3	1	2	0	1	0	4	3	4	1	0	1	3	2
8-11 meses	46	45	31	38	28	26	18	16	15	21	12	18	13	6
De 1 y más años	1004	853	825	688	673	568	525	532	481	373	393	388	318	301
De 1	112	83	69	59	60	47	42	31	33	15	16	18	17	9
2	93	87	60	74	45	40	27	27	26	26	20	14	17	12
3	130	95	72	60	42	42	37	43	28	18	23	24	17	17
4	115	93	87	71	53	35	38	34	28	18	20	26	21	12
5	124	121	90	55	59	59	48	49	31	21	20	20	18	17
6	118	112	99	66	81	60	41	44	38	39	24	30	21	19
7	102	95	92	80	70	68	52	53	46	29	24	26	24	21
8	73	75	91	73	68	61	60	63	46	36	29	26	22	21
9	56	42	66	65	64	53	59	48	42	29	47	32	14	24
10	38	31	53	32	52	45	39	41	52	38	43	35	22	26
11	23	6	22	21	40	26	34	41	44	35	34	41	30	43
12	13	8	12	21	12	15	22	23	34	31	44	28	26	24
13	4	4	8	5	14	12	11	12	15	13	22	22	26	12
14	3	1	2	4	6	4	8	9	9	9	14	22	17	14
15	0	0	1	2	3	1	5	8	5	12	8	12	11	15
16	0	0	1	0	2	0	1	6	1	2	3	6	9	6
17	0	0	0	0	1	0	0	0	2	0	1	5	4	6
18	0	0	0	0	1	0	1	0	0	1	1	0	1	1
19	0	0	0	0	0	0	0	0	1	1	0	0	1	0
20	0	0	0	0	0	0	0	0	0	0	0	1	0	0
21	0	0	0	0	0	0	0	0	0	0	0	0	0	0
22	0	0	0	0	0	0	0	0	0	0	0	0	0	1
23	0	0	0	0	0	0	0	0	0	0	0	0	0	1
24	0	0	0	0	0	0	0	0	0	0	0	0	0	0
25 y más	0	0	0	0	0	0	0	0	0	0	0	0	0	0
B) DENTRO DEL SEGUNDO O SUCESIVOS MATRIMONIOS														
TODOS LOS AÑOS	13	12	9	6	14	9	9	7	6	6	5	6	6	7
Menos de 1 año	5	6	4	1	6	3	1	1	1	1	1	4	2	1
De 0-7 meses	2	6	3	0	5	2	1	1	1	1	0	3	1	0
8-11	3	0	1	1	1	1	0	0	0	0	1	1	1	1
De 1 y más años	8	6	5	5	8	6	8	6	5	5	4	2	4	6
De 1 a 5	4	3	2	4	5	4	7	5	4	4	3	2	4	6
De 6 a 10	4	3	1	0	3	2	1	0	1	1	1	0	0	0
De 11 a 15	0	0	2	1	0	0	0	1	0	0	0	0	0	0
De 16 a 20	0	0	0	0	0	0	0	0	0	0	0	0	0	0



NACIDOS VIVOS DENTRO DEL MATRIMONIO DE MADRES RESIDENTES, CLASIFICADOS POR EDAD CUMPLIDA Y AÑO DE NACIMIENTO DE LA MADRE, SEGUN FILIACION DEL NACIDO Y ORDEN DEL MATRIMONIO DE LA MADRE COMBINADOS Y DURACION DEL MATRIMONIO (MESES Y AÑOS CUMPLIDO) {R/R} (CONT.)

	EDAD CUMPLIDA Y AÑO DE NACIMIENTO DE LA MADRE													
	37		38		39		40		41		42		43	
	1949	1948	1948	1947	1947	1946	1946	1945	1945	1944	1944	1943	1943	1942
TOTAL	318	282	252	217	166	186	134	100	104	71	74	56	57	29
A) DENTRO DEL PRIMER MATRIMONIO														
TODOS LOS AÑOS	308	277	245	212	160	182	134	98	102	71	73	56	57	29
Menos de 1 año	15	15	15	12	11	5	4	0	4	1	3	2	1	1
De 0-7 meses	9	11	6	5	7	1	3	0	4	0	0	2	0	1
0	0	0	1	0	1	0	0	0	0	0	0	0	0	0
1	0	4	1	0	0	0	0	0	0	0	0	1	0	0
2	1	0	0	1	0	0	0	0	0	0	0	0	0	0
3	0	1	0	1	0	0	0	0	0	0	0	0	0	0
4	1	2	0	0	1	0	0	0	1	0	0	0	0	0
5	1	1	1	1	1	0	1	0	0	0	0	0	0	0
6	3	2	1	1	3	0	1	0	2	0	0	1	0	0
7	3	1	2	1	1	1	1	0	1	0	0	0	0	1
8-11 meses	6	4	9	7	4	4	1	0	0	1	3	0	1	0
De 1 y más años	293	262	230	200	149	177	130	98	98	70	70	54	56	28
De 1	15	18	8	7	7	8	8	1	4	2	7	2	1	0
2	14	11	9	15	12	9	5	5	6	3	4	4	3	0
3	14	9	9	12	9	4	4	2	4	4	3	0	3	0
4	15	9	12	5	3	6	6	2	2	2	0	1	0	1
5	10	9	5	6	5	6	3	3	4	1	0	2	1	0
6	8	11	12	7	4	5	3	3	2	2	1	2	2	1
7	15	7	9	13	3	4	3	5	3	0	1	1	0	1
8	9	13	4	9	4	10	2	4	9	1	1	2	0	0
9	18	14	17	9	5	6	2	4	0	1	1	0	0	0
10	26	20	15	7	9	12	8	4	2	1	3	1	2	2
11	23	18	15	11	7	9	8	7	1	2	1	1	1	1
12	32	28	19	16	11	10	9	6	3	2	3	1	0	1
13	25	24	24	20	24	12	10	4	4	2	2	2	2	1
14	19	25	15	11	14	22	11	11	8	7	7	2	2	0
15	22	25	22	18	7	17	11	9	12	7	7	0	1	1
16	12	11	8	8	6	13	10	7	6	5	5	7	7	2
17	6	2	11	9	7	9	9	10	6	7	6	5	3	6
18	8	3	6	11	4	7	8	5	7	6	6	4	8	3
19	2	4	7	2	5	2	5	4	8	5	5	8	7	1
20	0	1	0	3	1	5	4	0	3	3	4	2	3	2
21	0	0	2	1	0	0	0	1	1	2	2	2	1	1
22	0	0	1	0	2	0	1	0	3	3	0	4	4	1
23	0	0	0	0	0	1	0	1	0	1	1	0	2	1
24	0	0	0	0	0	0	0	0	0	1	0	1	1	2
25 y más	0	0	0	0	0	0	0	0	0	0	0	0	2	0
B) DENTRO DEL SEGUNDO O SUCESIVOS MATRIMONIOS														
TODOS LOS AÑOS	10	5	7	5	6	4	0	2	2	0	1	0	0	0
Menos de 1 año	3	1	1	2	0	3	0	1	0	0	0	0	0	0
De 0-7 meses	2	0	1	1	0	2	0	1	0	0	0	0	0	0
8-11	1	1	0	1	0	1	0	0	0	0	0	0	0	0
De 1 y más años	7	4	6	3	6	1	0	1	2	0	1	0	0	0
De 1 a 5	4	3	2	2	3	1	0	1	2	0	0	0	0	0
De 6 a 10	0	1	2	0	1	0	0	0	0	0	1	0	0	0
De 11 a 15	3	0	2	1	0	0	0	0	0	0	0	0	0	0
De 16 a 20	0	0	0	0	2	0	0	0	0	0	0	0	0	0

NACIDOS VIVOS DENTRO DEL MATRIMONIO DE MADRES RESIDENTES, CLASIFICADOS POR EDAD CUMPLIDA Y AÑO DE NACIMIENTO DE LA MADRE, SEGUN FILIACION DEL NACIDO Y ORDEN DEL MATRIMONIO DE LA MADRE COMBINADOS Y DURACION DEL MATRIMONIO (MESES Y AÑOS CUMPLIDOS) {R/R} (CONT.)

	EDAD CUMPLIDA Y AÑO DE NACIMIENTO DE LA MADRE													
	44		45		46		47		48		49		50 y más	
	1942	1941	1941	1940	1940	1939	1939	1938	1938	1937	1937	1936	1936	1935 y anterior.
TOTAL	21	14	9	8	9	5	2	2	1	0	1	1	0	0
A) DENTRO DEL PRIMER MATRIMONIO														
TODOS LOS AÑOS	21	14	9	8	9	5	2	2	1	0	1	1	0	0
Menos de 1 año	0	1	0	0	1	0	0	0	0	0	0	0	0	0
De 0-7 meses	0	0	0	0	0	0	0	0	0	0	0	0	0	0
0	0	0	0	0	0	0	0	0	0	0	0	0	0	0
1	0	0	0	0	0	0	0	0	0	0	0	0	0	0
2	0	0	0	0	0	0	0	0	0	0	0	0	0	0
3	0	0	0	0	0	0	0	0	0	0	0	0	0	0
4	0	0	0	0	0	0	0	0	0	0	0	0	0	0
5	0	0	0	0	0	0	0	0	0	0	0	0	0	0
6	0	0	0	0	0	0	0	0	0	0	0	0	0	0
7	0	0	0	0	0	0	0	0	0	0	0	0	0	0
8-11 meses	0	1	0	0	1	0	0	0	0	0	0	0	0	0
De 1 y más años	21	13	9	8	8	5	2	2	1	0	1	1	0	0
De 1	1	0	2	0	0	0	0	1	0	0	0	0	0	0
2	1	0	0	0	0	0	0	0	0	0	0	0	0	0
3	0	0	0	0	0	0	0	0	0	0	0	0	0	0
4	0	1	0	0	0	0	0	0	0	0	0	0	0	0
5	1	0	0	0	0	0	0	0	0	0	0	0	0	0
6	0	0	0	0	0	0	0	0	0	0	0	0	0	0
7	0	0	0	0	0	0	0	0	0	0	0	0	0	0
8	0	1	0	0	0	0	0	0	0	0	0	0	0	0
9	1	0	0	1	0	0	0	0	0	0	0	0	0	0
10	0	1	1	0	0	0	0	0	0	0	0	0	0	0
11	0	0	0	0	0	0	0	0	0	0	0	0	0	0
12	1	0	0	0	2	1	0	0	0	0	0	0	0	0
13	1	0	0	0	0	0	0	0	0	0	0	0	0	0
14	1	0	0	1	0	1	0	0	0	0	0	1	0	0
15	1	0	0	1	0	0	0	0	0	0	0	0	0	0
16	0	2	0	0	0	0	0	0	0	0	0	0	0	0
17	2	0	1	0	0	0	0	0	0	0	0	0	0	0
18	2	1	0	0	0	0	1	0	1	0	0	0	0	0
19	2	0	0	0	1	0	0	0	0	0	0	0	0	0
20	5	2	0	0	1	0	0	0	0	0	0	0	0	0
21	1	2	0	0	2	0	0	0	0	0	0	0	0	0
22	0	2	2	1	1	1	1	0	0	0	1	0	0	0
23	0	1	1	2	1	0	0	1	0	0	0	0	0	0
24	1	0	0	1	0	1	0	0	0	0	0	0	0	0
25 y más	0	0	2	1	0	1	0	0	0	0	0	0	0	0
B) DENTRO DEL SEGUNDO O SUCESIVOS MATRIMONIOS														
TODOS LOS AÑOS	0	0	0	0	0	0	0	0	0	0	0	0	0	0
Menos de 1 año	0	0	0	0	0	0	0	0	0	0	0	0	0	0
De 0-7 meses	0	0	0	0	0	0	0	0	0	0	0	0	0	0
8-11	0	0	0	0	0	0	0	0	0	0	0	0	0	0
De 1 y más años	0	0	0	0	0	0	0	0	0	0	0	0	0	0
De 1 a 5	0	0	0	0	0	0	0	0	0	0	0	0	0	0
De 6 a 10	0	0	0	0	0	0	0	0	0	0	0	0	0	0
De 11 a 15	0	0	0	0	0	0	0	0	0	0	0	0	0	0
De 16 a 20	0	0	0	0	0	0	0	0	0	0	0	0	0	0

NACIDOS VIVOS DENTRO DEL MATRIMONIO DE MADRES RESIDENTES, CLASIFICADOS POR EDAD CUMPLIDA Y AÑO DE NACIMIENTO DE LA MADRE, SEGUN FILIACION DEL NACIDO Y ORDEN DEL MATRIMONIO DE LA MADRE COMBINADOS Y DURACION DEL MATRIMONIO (MESES Y AÑOS CUMPLIDOS) {R/R} (CONT.)

	EDAD CUMPLIDA Y AÑO DE NACIMIENTO DE LA MADRE															
	TODOS LOS AÑOS	-15		15		16		17		18		19		20		21
		1971 y poster.	1971	1970	1970	1969	1969	1968	1968	1967	1967	1966	1966	1965	1965	1964
DURACION DEL MATRIMONIO																
TOTAL	19434	1	0	2	11	13	26	41	73	110	117	160	195	201	245	284
A) DENTRO DEL PRIMER MATRIMONIO																
TODOS LOS AÑOS	19283	1	0	1	11	13	26	39	73	108	115	160	195	198	243	283
Menos de 1 año	2445	1	0	1	11	12	24	36	64	93	94	111	134	122	119	130
De 0-7 meses	1629	0	0	1	10	12	23	33	62	89	90	93	118	98	95	104
0	72	0	0	0	1	0	1	0	4	5	3	5	5	1	1	3
1	67	0	0	0	1	2	2	1	5	1	6	3	4	2	2	3
2	103	0	0	0	2	1	0	5	3	11	5	8	3	2	7	6
3	146	0	0	0	1	2	5	5	4	13	5	4	9	12	9	10
4	298	0	0	0	0	4	7	6	20	21	20	14	23	17	14	23
5	565	0	0	0	3	2	6	11	19	25	29	38	47	43	31	44
6	302	0	0	1	1	1	2	4	5	13	19	18	23	19	25	13
7	76	0	0	0	1	0	0	1	2	0	3	3	4	2	6	2
8-11 meses	816	1	0	0	1	0	1	3	2	4	4	18	16	24	24	26
De 1 y más años	16838	0	0	0	0	1	2	3	9	15	21	49	61	76	124	153
De 1	2035	0	0	0	0	0	0	2	8	12	9	29	35	38	63	70
2	1926	0	0	0	0	1	1	1	0	1	9	11	14	23	30	40
3	1727	0	0	0	0	0	1	0	0	1	3	8	7	9	18	25
4	1658	0	0	0	0	0	0	0	1	1	0	1	5	4	9	11
5	1726	0	0	0	0	0	0	0	0	0	0	0	0	1	2	6
6	1655	0	0	0	0	0	0	0	0	0	0	0	0	1	2	1
7	1432	0	0	0	0	0	0	0	0	0	0	0	0	0	0	0
8	1061	0	0	0	0	0	0	0	0	0	0	0	0	0	0	0
9	816	0	0	0	0	0	0	0	0	0	0	0	0	0	0	0
10	649	0	0	0	0	0	0	0	0	0	0	0	0	0	0	0
11	541	0	0	0	0	0	0	0	0	0	0	0	0	0	0	0
12	455	0	0	0	0	0	0	0	0	0	0	0	0	0	0	0
13	342	0	0	0	0	0	0	0	0	0	0	0	0	0	0	0
14	257	0	0	0	0	0	0	0	0	0	0	0	0	0	0	0
15	170	0	0	0	0	0	0	0	0	0	0	0	0	0	0	0
16	122	0	0	0	0	0	0	0	0	0	0	0	0	0	0	0
17	92	0	0	0	0	0	0	0	0	0	0	0	0	0	0	0
18	67	0	0	0	0	0	0	0	0	0	0	0	0	0	0	0
19	42	0	0	0	0	0	0	0	0	0	0	0	0	0	0	0
20	28	0	0	0	0	0	0	0	0	0	0	0	0	0	0	0
21	20	0	0	0	0	0	0	0	0	0	0	0	0	0	0	0
22	9	0	0	0	0	0	0	0	0	0	0	0	0	0	0	0
23	5	0	0	0	0	0	0	0	0	0	0	0	0	0	0	0
24	1	0	0	0	0	0	0	0	0	0	0	0	0	0	0	0
25 y más	2	0	0	0	0	0	0	0	0	0	0	0	0	0	0	0
B) DENTRO DEL SEGUNDO O SUCESIVOS MATRIMONIOS																
TODOS LOS AÑOS	151	0	0	1	0	0	0	2	0	2	2	0	0	3	2	1
Menos de 1 año	27	0	0	1	0	0	0	2	0	2	0	0	0	1	1	1
De 0-7 meses	20	0	0	1	0	0	0	2	0	2	0	0	0	0	1	0
8-11	7	0	0	0	0	0	0	0	0	0	0	0	0	1	0	1
De 1 y más años	124	0	0	0	0	0	0	0	0	0	2	0	0	2	1	0
De 1 a 5	79	0	0	0	0	0	0	0	0	0	2	0	0	2	1	0
De 6 a 10	28	0	0	0	0	0	0	0	0	0	0	0	0	0	0	0
De 11 a 15	15	0	0	0	0	0	0	0	0	0	0	0	0	0	0	0
De 16 a 20	1	0	0	0	0	0	0	0	0	0	0	0	0	0	0	0
De 21 a 24	1	0	0	0	0	0	0	0	0	0	0	0	0	0	0	0



NACIDOS VIVOS DENTRO DEL MATRIMONIO DE MADRES RESIDENTES, CLASIFICADOS POR EDAD CUMPLIDA Y AÑO DE NACIMIENTO DE LA MADRE, SEGUN FILIACION DEL NACIDO Y ORDEN DEL MATRIMONIO DE LA MADRE COMBINADOS Y DURACION DEL MATRIMONIO (MESES Y AÑOS CUMPLIDOS) {R/R} (CONT.)

	EDAD CUMPLIDA Y AÑO DE NACIMIENTO DE LA MADRE															
	22		23		24		25		26		27		28		29	
	1964	1963	1963	1962	1962	1961	1961	1960	1960	1959	1959	1958	1958	1957	1957	1956
TOTAL	326	385	459	462	567	640	729	769	842	792	854	828	854	835	763	742
A) DENTRO DEL PRIMER MATRIMONIO																
TODOS LOS AÑOS	325	384	452	462	563	640	726	764	839	788	850	826	851	829	755	733
Menos de 1 año	119	120	105	98	101	105	91	97	91	54	67	58	47	43	39	29
De 0-7 meses	84	80	62	54	62	52	47	44	47	26	36	26	26	16	20	13
0	3	1	1	4	1	4	1	3	3	0	2	2	4	1	1	1
1	4	2	2	0	4	1	1	1	1	1	3	1	3	0	2	2
2	1	2	2	4	2	3	3	1	2	2	2	1	2	2	2	0
3	9	4	3	1	6	3	4	2	5	3	5	2	1	2	3	2
4	17	17	14	8	13	5	7	8	5	3	8	5	3	3	4	0
5	31	36	24	21	17	19	11	12	18	8	11	10	8	7	4	4
6	16	16	12	12	14	13	17	11	9	5	5	4	3	1	2	4
7	3	2	4	4	5	4	3	6	4	4	0	1	2	0	2	0
8-11 meses	35	40	43	44	39	53	44	53	44	28	31	32	21	27	19	16
De 1 y más años	206	264	347	364	462	535	635	667	748	734	783	768	804	786	716	704
De 1	87	106	137	119	124	138	141	124	121	88	95	84	67	47	37	39
2	59	68	92	89	120	130	139	148	134	115	102	94	100	101	58	53
3	26	39	57	74	88	96	117	118	131	123	113	102	91	96	68	41
4	24	29	24	33	63	83	103	89	127	137	124	121	102	70	75	86
5	8	12	22	32	35	43	55	92	94	111	134	120	128	125	112	111
6	1	8	9	14	21	22	44	58	68	87	104	102	119	143	136	120
7	0	1	2	2	7	16	20	27	52	43	61	75	108	108	104	109
8	1	1	3	1	3	5	12	5	15	20	27	40	41	45	68	75
9	0	0	0	0	1	2	4	5	5	5	15	17	24	26	33	25
10	0	0	1	0	0	0	0	1	0	4	6	9	15	12	14	25
11	0	0	0	0	0	0	0	0	1	1	1	4	3	8	7	9
12	0	0	0	0	0	0	0	0	0	0	1	0	6	5	3	8
13	0	0	0	0	0	0	0	0	0	0	0	0	0	0	2	3
14	0	0	0	0	0	0	0	0	0	0	0	0	0	0	1	0
15	0	0	0	0	0	0	0	0	0	0	0	0	0	0	0	0
16	0	0	0	0	0	0	0	0	0	0	0	0	0	0	0	0
17	0	0	0	0	0	0	0	0	0	0	0	0	0	0	0	0
18	0	0	0	0	0	0	0	0	0	0	0	0	0	0	0	0
19	0	0	0	0	0	0	0	0	0	0	0	0	0	0	0	0
20	0	0	0	0	0	0	0	0	0	0	0	0	0	0	0	0
21	0	0	0	0	0	0	0	0	0	0	0	0	0	0	0	0
22	0	0	0	0	0	0	0	0	0	0	0	0	0	0	0	0
23	0	0	0	0	0	0	0	0	0	0	0	0	0	0	0	0
24	0	0	0	0	0	0	0	0	0	0	0	0	0	0	0	0
25 y más	0	0	0	0	0	0	0	0	0	0	0	0	0	0	0	0
B) DENTRO DEL SEGUNDO O SUCESIVOS MATRIMONIOS																
TODOS LOS AÑOS	1	1	7	0	4	0	3	5	3	4	4	2	3	6	8	9
Menos de 1 año	0	0	1	0	0	0	0	1	0	0	1	0	1	2	2	1
De 0-7 meses	0	0	1	0	0	0	0	1	0	0	1	0	1	0	0	1
8-11	0	0	0	0	0	0	0	0	0	0	0	0	0	2	2	0
De 1 y más años	1	1	6	0	4	0	3	4	3	4	3	2	2	4	6	8
De 1 a 5	1	1	6	0	4	0	3	3	3	4	3	1	0	4	3	3
De 6 a 10	0	0	0	0	0	0	0	1	0	0	0	1	2	0	3	5
De 11 a 15	0	0	0	0	0	0	0	0	0	0	0	0	0	0	0	0
De 16 a 20	0	0	0	0	0	0	0	0	0	0	0	0	0	0	0	0
De 21 a 24	0	0	0	0	0	0	0	0	0	0	0	0	0	0	0	0

NACIDOS VIVOS DENTRO DEL MATRIMONIO DE MADRES RESIDENTES, CLASIFICADOS POR EDAD CUMPLIDA Y AÑO DE NACIMIENTO DE LA MADRE, SEGUN FILIACION DEL NACIDO Y ORDEN DEL MATRIMONIO DE LA MADRE COMBINADOS Y DURACION DEL MATRIMONIO (MESES Y AÑOS CUMPLIDOS) {R/R} (CONT.)

	EDAD CUMPLIDA Y AÑO DE NACIMIENTO DE LA MADRE													
	30		31		32		33		34		35		36	
	1956	1955	1955	1954	1954	1953	1953	1952	1952	1951	1951	1950	1950	1949
TOTAL	783	586	612	466	476	428	428	360	381	289	293	250	230	194
A) DENTRO DEL PRIMER MATRIMONIO														
TODOS LOS AÑOS	775	583	605	462	473	427	423	355	377	287	288	244	229	192
Menos de 1 año	37	24	14	25	15	14	15	14	5	9	2	8	6	5
De 0-7 meses	22	6	6	6	6	5	7	8	4	5	1	1	5	2
0	2	0	0	0	2	0	1	1	0	1	0	0	1	0
1	3	0	0	0	0	0	1	0	0	0	0	0	1	0
2	4	1	2	1	1	1	1	1	0	0	0	0	1	1
3	3	0	1	0	0	1	1	0	1	1	0	1	0	0
4	2	0	0	0	0	1	0	2	2	0	1	0	0	0
5	4	2	1	3	2	1	2	2	1	1	0	0	1	0
6	3	2	0	1	1	1	0	2	0	2	0	0	1	0
7	1	1	2	1	0	0	1	0	0	0	0	0	0	1
8-11 meses	15	18	8	19	9	9	8	6	1	4	1	7	1	3
De 1 y más años	738	559	591	437	458	413	408	341	372	278	286	236	223	187
De 1	38	28	24	12	18	13	10	6	9	5	5	4	10	3
2	38	28	25	13	19	12	7	11	9	5	5	3	4	1
3	54	39	35	16	18	16	15	19	9	8	6	4	7	3
4	74	37	42	20	23	15	19	20	13	12	11	6	6	9
5	85	69	66	49	32	20	27	23	28	23	8	15	7	8
6	112	94	67	53	43	48	36	25	24	14	8	13	7	7
7	128	82	82	61	62	59	36	43	27	16	16	19	12	9
8	77	66	86	67	71	69	50	38	41	34	23	19	9	13
9	62	54	72	66	64	48	51	34	37	33	27	22	14	17
10	36	28	36	34	37	46	52	42	45	32	41	26	27	17
11	16	16	25	27	33	38	45	30	46	35	42	29	21	25
12	11	9	11	10	22	16	28	20	39	21	45	33	37	17
13	7	6	13	1	11	8	15	18	26	23	16	20	19	15
14	0	2	5	5	3	3	10	8	8	9	19	11	20	18
15	0	1	2	3	2	1	4	4	4	5	8	5	9	10
16	0	0	0	0	0	0	3	0	5	2	4	2	4	9
17	0	0	0	0	0	1	0	0	1	1	0	4	7	4
18	0	0	0	0	0	0	0	0	0	0	1	1	2	2
19	0	0	0	0	0	0	0	0	1	0	0	0	1	0
20	0	0	0	0	0	0	0	0	0	0	1	0	0	0
21	0	0	0	0	0	0	0	0	0	0	0	0	0	0
22	0	0	0	0	0	0	0	0	0	0	0	0	0	0
23	0	0	0	0	0	0	0	0	0	0	0	0	0	0
24	0	0	0	0	0	0	0	0	0	0	0	0	0	0
25 y más	0	0	0	0	0	0	0	0	0	0	0	0	0	0
B) DENTRO DEL SEGUNDO O SUCESIVOS MATRIMONIOS														
TODOS LOS AÑOS	8	3	7	4	3	1	5	5	4	2	5	6	1	2
Menos de 1 año	0	0	2	2	0	0	0	0	1	0	1	0	0	0
De 0-7 meses	0	0	2	1	0	0	0	0	1	0	1	0	0	0
8-11	0	0	0	1	0	0	0	0	0	0	0	0	0	0
De 1 y más años	8	3	5	2	3	1	5	5	3	2	4	6	1	2
De 1 a 5	4	2	2	1	1	1	4	3	1	1	2	5	1	0
De 6 a 10	3	1	2	0	1	0	1	2	1	1	1	0	0	2
De 11 a 15	1	0	1	1	1	0	0	0	1	0	1	1	0	0
De 16 a 20	0	0	0	0	0	0	0	0	0	0	0	0	0	0
De 21 a 24	0	0	0	0	0	0	0	0	0	0	0	0	0	0

NACIDOS VIVOS DENTRO DEL MATRIMONIO DE MADRES RESIDENTES, CLASIFICADOS POR EDAD CUMPLIDA Y AÑO DE NACIMIENTO DE LA MADRE, SEGUN FILIACION DEL NACIDO Y ORDEN DEL MATRIMONIO DE LA MADRE COMBINADOS Y DURACION DEL MATRIMONIO (MESES Y AÑOS CUMPLIDO) {R/R} (CONT.)

	EDAD CUMPLIDA Y AÑO DE NACIMIENTO DE LA MADRE													
	37		38		39		40		41		42		43	
	1949	1948	1948	1947	1947	1946	1946	1945	1945	1944	1944	1943	1943	1942
TOTAL	195	209	165	145	85	89	88	93	73	36	44	42	17	15
A) DENTRO DEL PRIMER MATRIMONIO														
TODOS LOS AÑOS	191	206	163	144	83	88	85	93	72	36	44	41	15	14
Menos de 1 año	5	8	2	6	3	1	1	3	2	1	2	1	0	0
De 0-7 meses	4	2	2	6	2	1	0	1	1	0	2	0	0	0
0	0	0	0	1	0	0	0	0	1	0	0	0	0	0
1	0	1	0	0	0	0	0	0	0	0	1	0	0	0
2	1	0	1	2	0	0	0	1	0	0	0	0	0	0
3	0	1	0	0	0	1	0	0	0	0	1	0	0	0
4	0	0	0	1	0	0	0	0	0	0	0	0	0	0
5	2	0	1	1	2	0	0	0	0	0	0	0	0	0
6	1	0	0	0	0	0	0	0	0	0	0	0	0	0
7	0	0	0	1	0	0	0	0	0	0	0	0	0	0
8-11 meses	1	6	0	0	1	0	1	2	1	1	0	1	0	0
De 1 y más años	186	198	161	138	80	87	84	90	70	35	42	40	15	14
De 1	4	6	4	2	3	1	0	3	2	0	1	2	0	1
2	0	2	3	1	1	1	2	2	0	0	2	1	0	0
3	3	6	5	4	1	3	1	0	2	1	0	0	0	0
4	5	5	4	3	2	1	2	2	0	1	0	2	0	0
5	6	1	0	4	2	1	3	1	2	1	0	0	1	0
6	9	15	4	5	2	1	0	3	1	1	2	1	0	0
7	8	11	10	2	1	3	2	2	1	0	1	2	0	1
8	5	13	3	4	1	2	4	1	1	1	0	0	0	0
9	9	9	9	9	3	2	6	0	2	0	2	1	0	1
10	12	8	8	7	2	5	6	1	5	2	0	3	1	0
11	14	20	6	11	3	7	6	5	2	1	4	0	0	0
12	27	24	19	16	5	3	7	2	3	0	3	2	1	1
13	21	18	22	19	14	7	9	12	7	1	3	3	1	1
14	21	24	21	15	16	9	7	9	6	2	1	0	1	1
15	14	19	18	11	5	16	6	7	7	4	2	2	0	0
16	15	9	6	11	10	9	4	12	6	3	4	4	0	0
17	6	6	11	6	4	6	6	8	7	4	1	6	1	0
18	5	2	3	3	4	4	7	11	3	4	3	3	1	2
19	2	0	1	3	0	4	2	4	9	2	5	3	1	3
20	0	0	2	1	0	1	1	3	1	2	5	1	5	0
21	0	0	0	1	1	1	2	1	2	3	2	3	1	1
22	0	0	2	0	0	0	1	1	0	1	1	1	0	1
23	0	0	0	0	0	0	0	0	1	0	0	0	1	1
24	0	0	0	0	0	0	0	0	0	0	0	0	0	0
25 y más	0	0	0	0	0	0	0	0	1	0	0	0	0	0
B) DENTRO DEL SEGUNDO O SUCESIVOS MATRIMONIOS														
TODOS LOS AÑOS	4	3	2	1	2	1	3	0	1	0	0	1	21	
Menos de 1 año	1	0	0	1	0	1	1	0	0	0	0	0	0	0
De 0-7 meses	1	0	0	1	0	1	1	0	0	0	0	0	0	0
8-11	0	0	0	0	0	0	0	0	0	0	0	0	0	0
De 1 y más años	3	3	2	0	2	0	2	0	1	0	0	1	2	1
De 1 a 5	2	2	2	0	0	0	0	0	0	0	0	0	1	0
De 6 a 10	0	0	0	0	0	0	0	0	0	0	0	0	1	0
De 11 a 15	1	1	0	0	2	0	2	0	1	0	0	0	0	1
De 16 a 20	0	0	0	0	0	0	0	0	0	0	0	1	0	0
De 21 a 24	0	0	0	0	0	0	0	0	0	0	0	0	0	0



NACIDOS VIVOS DENTRO DEL MATRIMONIO DE MADRES RESIDENTES, CLASIFICADOS POR EDAD CUMPLIDA Y AÑO DE NACIMIENTO DE LA MADRE, SEGUN FILIACION DEL NACIDO Y ORDEN DEL MATRIMONIO DE LA MADRE COMBINADOS Y DURACION DEL MATRIMONIO (MESES Y AÑOS CUMPLIDOS) {R/R} (CONT.)

	EDAD CUMPLIDA Y AÑO DE NACIMIENTO DE LA MADRE													
	44		45		46		47		48		49		50 y más	
	1942	1941	1941	1940	1940	1939	1939	1938	1938	1937	1937	1936	1936	1935 y anterior.
TOTAL	13	7	7	2	3	2	0	0	0	0	1	0	1	0
A) DENTRO DEL PRIMER MATRIMONIO														
TODOS LOS AÑOS	13	6	7	2	3	2	0	0	0	0	1	0	1	0
Menos de 1 año	1	0	0	0	0	0	0	0	0	0	0	0	0	0
De 0-7 meses	1	0	0	0	0	0	0	0	0	0	0	0	0	0
0	1	0	0	0	0	0	0	0	0	0	0	0	0	0
1	0	0	0	0	0	0	0	0	0	0	0	0	0	0
2	0	0	0	0	0	0	0	0	0	0	0	0	0	0
3	0	0	0	0	0	0	0	0	0	0	0	0	0	0
4	0	0	0	0	0	0	0	0	0	0	0	0	0	0
5	0	0	0	0	0	0	0	0	0	0	0	0	0	0
6	0	0	0	0	0	0	0	0	0	0	0	0	0	0
7	0	0	0	0	0	0	0	0	0	0	0	0	0	0
8-11 meses	0	0	0	0	0	0	0	0	0	0	0	0	0	0
De 1 y más años	12	6	7	2	3	2	0	0	0	0	1	0	1	0
De 1	0	0	1	0	0	0	0	0	0	0	0	0	0	0
2	0	0	0	0	0	0	0	0	0	0	0	0	0	0
3	0	0	0	0	0	0	0	0	0	0	0	0	0	0
4	1	0	1	0	0	0	0	0	0	0	0	0	0	0
5	0	1	0	0	0	0	0	0	0	0	0	0	0	0
6	0	0	0	0	0	0	0	0	0	0	0	0	0	0
7	0	0	1	0	0	0	0	0	0	0	0	0	0	0
8	0	0	0	0	0	0	0	0	0	0	1	0	0	0
9	0	0	0	0	0	0	0	0	0	0	0	0	0	0
10	0	2	1	0	0	0	0	0	0	0	0	0	0	0
11	0	0	0	0	0	0	0	0	0	0	0	0	0	0
12	0	0	0	0	0	0	0	0	0	0	0	0	0	0
13	0	0	0	0	1	0	0	0	0	0	0	0	0	0
14	1	0	0	1	0	0	0	0	0	0	0	0	0	0
15	0	0	1	0	0	0	0	0	0	0	0	0	0	0
16	0	0	0	0	0	0	0	0	0	0	0	0	0	0
17	1	1	0	0	0	0	0	0	0	0	0	0	0	0
18	5	0	1	0	0	0	0	0	0	0	0	0	0	0
19	0	0	1	0	0	0	0	0	0	0	0	0	0	0
20	1	0	0	1	1	1	0	0	0	0	0	0	1	0
21	1	0	0	0	1	0	0	0	0	0	0	0	0	0
22	1	0	0	0	0	0	0	0	0	0	0	0	0	0
23	1	1	0	0	0	0	0	0	0	0	0	0	0	0
24	0	1	0	0	0	0	0	0	0	0	0	0	0	0
25 y más	0	0	0	0	0	1	0	0	0	0	0	0	0	0
B) DENTRO DEL SEGUNDO O SUCESIVOS MATRIMONIOS														
TODOS LOS AÑOS	0	1	0	0	0	0	0	0	0	0	0	0	0	0
Menos de 1 año	0	0	0	0	0	0	0	0	0	0	0	0	0	0
De 0-7 meses	0	0	0	0	0	0	0	0	0	0	0	0	0	0
8-11	0	0	0	0	0	0	0	0	0	0	0	0	0	0
De 1 y más años	0	1	0	0	0	0	0	0	0	0	0	0	0	0
De 1 a 5	0	0	0	0	0	0	0	0	0	0	0	0	0	0
De 6 a 10	0	0	0	0	0	0	0	0	0	0	0	0	0	0
De 11 a 15	0	0	0	0	0	0	0	0	0	0	0	0	0	0
De 16 a 20	0	0	0	0	0	0	0	0	0	0	0	0	0	0
De 21 a 24	0	1	0	0	0	0	0	0	0	0	0	0	0	0

NACIDOS VIVOS DENTRO DEL MATRIMONIO DE MADRES RESIDENTES, CLASIFICADOS POR EDAD CUMPLIDA Y AÑO DE NACIMIENTO DE LA MADRE, SEGUN FILIACION DEL NACIDO Y ORDEN DEL MATRIMONIO DE LA MADRE COMBINADOS Y DURACION DEL MATRIMONIO (MESES Y AÑOS CUMPLIDOS) {R/R} (CONT.)

	EDAD CUMPLIDA Y AÑO DE NACIMIENTO DE LA MADRE															
	TODOS LOS AÑOS	-15	15		16		17		18		19		20		21	
		1971 y poster.	1971	1970	1970	1969	1969	1968	1968	1967	1967	1966	1966	1965	1965	1964
DURACION DEL MATRIMONIO																
TOTAL	3823	0	1	1	0	5	6	13	16	23	46	46	60	47	67	63
A) DENTRO DEL PRIMER MATRIMONIO																
TODOS LOS AÑOS	3794	0	1	1	0	5	6	13	16	23	46	46	60	47	67	63
Menos de 1 año	687	0	1	1	0	5	6	12	15	20	38	30	38	30	27	34
De 0-7 meses	424	0	1	1	0	5	6	12	12	19	35	25	34	26	20	22
0	19	0	0	1	0	0	0	0	0	0	2	0	0	0	1	2
1	20	0	1	0	0	1	1	0	1	1	4	1	2	0	1	0
2	27	0	0	0	0	1	0	2	1	0	2	3	2	0	2	2
3	40	0	0	0	0	0	2	4	2	2	2	2	2	2	3	0
4	65	0	0	0	0	1	1	1	4	2	7	6	7	6	3	6
5	163	0	0	0	0	0	2	3	4	9	15	8	16	9	5	6
6	70	0	0	0	0	2	0	2	0	4	2	5	4	9	1	4
7	20	0	0	0	0	0	0	0	0	1	1	0	1	0	4	2
8-11 meses	263	0	0	0	0	0	0	0	3	1	3	5	4	4	7	12
De 1 y más años	3107	0	0	0	0	0	0	1	1	3	8	16	22	17	40	29
De 1	468	0	0	0	0	0	0	1	1	3	4	11	11	7	17	14
2	369	0	0	0	0	0	0	0	0	0	3	4	6	5	11	5
3	307	0	0	0	0	0	0	0	0	0	1	1	3	5	6	5
4	336	0	0	0	0	0	0	0	0	0	0	0	2	0	3	3
5	318	0	0	0	0	0	0	0	0	0	0	0	0	0	3	2
6	326	0	0	0	0	0	0	0	0	0	0	0	0	0	0	0
7	221	0	0	0	0	0	0	0	0	0	0	0	0	0	0	0
8	189	0	0	0	0	0	0	0	0	0	0	0	0	0	0	0
9	116	0	0	0	0	0	0	0	0	0	0	0	0	0	0	0
10	103	0	0	0	0	0	0	0	0	0	0	0	0	0	0	0
11	64	0	0	0	0	0	0	0	0	0	0	0	0	0	0	0
12	64	0	0	0	0	0	0	0	0	0	0	0	0	0	0	0
13	51	0	0	0	0	0	0	0	0	0	0	0	0	0	0	0
14	49	0	0	0	0	0	0	0	0	0	0	0	0	0	0	0
15	32	0	0	0	0	0	0	0	0	0	0	0	0	0	0	0
16	30	0	0	0	0	0	0	0	0	0	0	0	0	0	0	0
17	21	0	0	0	0	0	0	0	0	0	0	0	0	0	0	0
18	14	0	0	0	0	0	0	0	0	0	0	0	0	0	0	0
19	14	0	0	0	0	0	0	0	0	0	0	0	0	0	0	0
20	6	0	0	0	0	0	0	0	0	0	0	0	0	0	0	0
21	4	0	0	0	0	0	0	0	0	0	0	0	0	0	0	0
22	4	0	0	0	0	0	0	0	0	0	0	0	0	0	0	0
24	1	0	0	0	0	0	0	0	0	0	0	0	0	0	0	0
B) DENTRO DEL SEGUNDO O SUCESIVOS MATRIMONIOS																
TODOS LOS AÑOS	29	0	0	0	0	0	0	0	0	0	0	0	0	0	0	0
Menos de 1 año	8	0	0	0	0	0	0	0	0	0	0	0	0	0	0	0
De 0-7 meses	5	0	0	0	0	0	0	0	0	0	0	0	0	0	0	0
8-11	3	0	0	0	0	0	0	0	0	0	0	0	0	0	0	0
De 1 y más años	21	0	0	0	0	0	0	0	0	0	0	0	0	0	0	0
De 1 a 5	11	0	0	0	0	0	0	0	0	0	0	0	0	0	0	0
De 6 a 10	4	0	0	0	0	0	0	0	0	0	0	0	0	0	0	0
De 11 a 15	4	0	0	0	0	0	0	0	0	0	0	0	0	0	0	0
De 16 a 20	2	0	0	0	0	0	0	0	0	0	0	0	0	0	0	0

NACIDOS VIVOS DENTRO DEL MATRIMONIO DE MADRES RESIDENTES, CLASIFICADOS POR EDAD CUMPLIDA Y AÑO DE NACIMIENTO DE LA MADRE, SEGUN FILIACION DEL NACIDO Y ORDEN DEL MATRIMONIO DE LA MADRE COMBINADOS Y DURACION DEL MATRIMONIO (MESES Y AÑOS CUMPLIDOS) {R/R} (CONT.)

	EDAD CUMPLIDA Y AÑO DE NACIMIENTO DE LA MADRE															
	22		23		24		25		26		27		28		29	
	1964	1963	1963	1962	1962	1961	1961	1960	1960	1959	1959	1958	1958	1957	1957	1956
TOTAL	77	79	115	109	116	158	144	159	191	166	177	171	164	130	163	126
A) DENTRO DEL PRIMER MATRIMONIO																
TODOS LOS AÑOS	77	79	113	108	115	156	143	159	191	166	176	170	164	128	162	123
Menos de 1 año	34	30	41	29	25	48	24	18	25	30	18	15	13	7	7	7
De 0-7 meses	26	18	24	17	13	18	14	8	11	8	6	9	6	1	4	6
0	0	1	4	0	0	0	0	0	1	0	1	0	1	0	0	2
1	2	0	1	1	1	0	0	0	0	1	0	0	0	0	1	0
2	0	1	1	1	0	1	0	1	1	0	0	2	1	0	0	0
3	3	1	3	1	2	1	1	1	1	0	2	0	1	1	0	0
4	5	4	2	0	1	2	0	1	2	1	0	1	1	0	0	0
5	10	5	9	10	6	9	10	5	3	3	1	4	2	0	0	2
6	3	5	4	4	2	4	3	0	2	2	1	2	0	0	2	2
7	3	1	0	0	1	1	0	0	1	1	1	0	0	0	1	0
8-11 meses	8	12	17	12	12	30	10	10	14	22	12	6	7	6	3	1
De 1 y más años	43	49	72	79	90	108	119	141	166	136	158	155	151	121	155	116
De 1	17	14	27	26	34	34	37	26	30	27	19	21	13	16	13	4
2	14	13	10	20	19	29	29	24	30	16	27	23	17	5	9	9
3	6	9	14	7	11	19	19	25	31	18	23	22	16	9	14	9
4	1	6	11	13	10	11	15	21	30	28	33	16	20	18	23	12
5	4	3	8	6	11	8	6	19	16	22	15	26	32	22	18	17
6	1	2	1	6	4	4	6	12	13	13	19	24	23	24	26	25
7	0	2	1	1	0	2	4	11	10	5	11	9	14	13	18	15
8	0	0	0	0	0	0	1	3	5	5	6	10	11	10	18	12
9	0	0	0	0	1	1	2	0	1	4	4	2	1	6	6	6
10	0	0	0	0	0	0	0	0	0	1	0	0	3	2	6	7
11	0	0	0	0	0	0	0	0	0	0	0	0	0	0	3	0
12	0	0	0	0	0	0	0	0	0	0	1	0	0	1	1	0
13	0	0	0	0	0	0	0	0	0	0	0	0	0	0	0	0
14	0	0	0	0	0	0	0	0	0	0	0	0	0	0	0	0
15	0	0	0	0	0	0	0	0	0	0	0	0	0	0	0	0
16	0	0	0	0	0	0	0	0	0	0	0	0	0	0	0	0
17	0	0	0	0	0	0	0	0	0	0	0	0	0	0	0	0
18	0	0	0	0	0	0	0	0	0	0	0	0	0	0	0	0
19	0	0	0	0	0	0	0	0	0	0	0	0	0	0	0	0
20	0	0	0	0	0	0	0	0	0	0	0	0	0	0	0	0
21	0	0	0	0	0	0	0	0	0	0	0	0	0	0	0	0
22	0	0	0	0	0	0	0	0	0	0	0	0	0	0	0	0
24	0	0	0	0	0	0	0	0	0	0	0	0	0	0	0	0
B) DENTRO DEL SEGUNDO O SUCESIVOS MATRIMONIOS																
TODOS LOS AÑOS	0	0	2	1	1	2	1	0	0	0	1	1	0	2	1	3
Menos de 1 año	0	0	1	0	0	2	0	0	0	0	1	0	0	1	1	2
De 0-7 meses	0	0	1	0	0	2	0	0	0	0	1	0	0	0	1	0
8-11	0	0	0	0	0	0	0	0	0	0	0	0	0	1	0	2
De 1 y más años	0	0	1	1	1	0	1	0	0	0	0	1	0	1	0	1
De 1 a 5	0	0	1	1	0	0	1	0	0	0	0	1	0	1	0	0
De 6 a 10	0	0	0	0	1	0	0	0	0	0	0	0	0	0	0	0
De 11 a 15	0	0	0	0	0	0	0	0	0	0	0	0	0	0	0	1
De 16 a 20	0	0	0	0	0	0	0	0	0	0	0	0	0	0	0	0



NACIDOS VIVOS DENTRO DEL MATRIMONIO DE MADRES RESIDENTES, CLASIFICADOS POR EDAD CUMPLIDA Y AÑO DE NACIMIENTO DE LA MADRE, SEGUN FILIACION DEL NACIDO Y ORDEN DEL MATRIMONIO DE LA MADRE COMBINADOS Y DURACION DEL MATRIMONIO (MESES Y AÑOS CUMPLIDOS) {R/R} (CONT.)

	EDAD CUMPLIDA Y AÑO DE NACIMIENTO DE LA MADRE													
	30		31		32		33		34		35		36	
	1956	1955	1955	1954	1954	1953	1953	1952	1952	1951	1951	1950	1950	1949
TOTAL	155	97	102	83	91	52	79	40	61	41	45	35	39	36
A) DENTRO DEL PRIMER MATRIMONIO														
TODOS LOS AÑOS	154	97	101	83	91	52	76	40	58	40	45	34	39	36
Menos de 1 año	12	5	5	5	6	5	2	1	3	4	1	0	2	3
De 0-7 meses	7	0	0	1	3	0	1	0	2	1	0	0	1	0
0	1	0	0	0	0	0	0	0	0	1	0	0	0	0
1	0	0	0	0	0	0	0	0	0	0	0	0	0	0
2	1	0	0	0	0	0	0	0	1	0	0	0	1	0
3	1	0	0	0	0	0	0	0	0	0	0	0	0	0
4	0	0	0	0	1	0	0	0	0	0	0	0	0	0
5	3	0	0	1	2	0	1	0	0	0	0	0	0	0
6	0	0	0	0	0	0	0	0	1	0	0	0	0	0
7	1	0	0	0	0	0	0	0	0	0	0	0	0	0
8-11 meses	5	5	5	4	3	5	1	1	1	3	1	0	1	3
De 1 y más años	142	92	96	78	85	47	74	39	55	36	44	34	37	33
De 1	8	4	7	1	1	3	2	2	2	2	1	0	1	0
2	10	5	3	4	2	0	2	1	2	2	1	1	3	2
3	7	4	6	2	1	2	2	1	1	1	1	1	1	2
4	16	10	4	8	7	2	3	2	1	4	0	0	0	0
5	18	11	10	7	8	8	3	1	5	2	1	1	1	0
6	28	12	16	12	15	5	7	1	6	2	4	4	1	3
7	22	12	13	10	11	4	8	8	3	2	4	0	2	2
8	12	12	13	12	16	7	8	3	4	2	4	4	5	0
9	14	8	11	8	10	5	7	3	5	4	6	0	2	2
10	6	4	7	6	9	4	14	5	8	5	3	5	2	2
11	1	6	3	4	5	1	4	2	8	4	1	2	2	5
12	0	2	1	4	0	2	3	7	2	5	8	4	5	5
13	0	1	1	0	0	3	8	1	0	0	4	7	5	0
14	0	1	0	0	0	1	1	2	4	0	3	3	1	4
15	0	0	0	0	0	0	2	0	1	0	2	0	4	1
16	0	0	1	0	0	0	0	0	3	1	1	2	0	1
17	0	0	0	0	0	0	0	0	0	0	0	0	0	4
18	0	0	0	0	0	0	0	0	0	0	0	0	1	0
19	0	0	0	0	0	0	0	0	0	0	0	0	1	0
20	0	0	0	0	0	0	0	0	0	0	0	0	0	0
21	0	0	0	0	0	0	0	0	0	0	0	0	0	0
22	0	0	0	0	0	0	0	0	0	0	0	0	0	0
24	0	0	0	0	0	0	0	0	0	0	0	0	0	0
B) DENTRO DEL SEGUNDO O SUCESIVOS MATRIMONIOS														
TODOS LOS AÑOS	1	0	1	0	0	0	3	0	3	1	0	1	00	
Menos de 1 año	0	0	0	0	0	0	0	0	0	0	0	0	0	0
De 0-7 meses	0	0	0	0	0	0	0	0	0	0	0	0	0	0
8-11	0	0	0	0	0	0	0	0	0	0	0	0	0	0
De 1 y más años	1	0	1	0	0	0	3	0	3	1	0	1	0	0
De 1 a 5	1	0	1	0	0	0	1	0	0	1	0	0	0	0
De 6 a 10	0	0	0	0	0	0	2	0	1	0	0	0	0	0
De 11 a 15	0	0	0	0	0	0	0	0	2	0	0	1	0	0
De 16 a 20	0	0	0	0	0	0	0	0	0	0	0	0	0	0

NACIDOS VIVOS DENTRO DEL MATRIMONIO DE MADRES RESIDENTES, CLASIFICADOS POR EDAD CUMPLIDA Y AÑO DE NACIMIENTO DE LA MADRE, SEGUN FILIACION DEL NACIDO Y ORDEN DEL MATRIMONIO DE LA MADRE COMBINADOS Y DURACION DEL MATRIMONIO (MESES Y AÑOS CUMPLIDO) {R/R} (CONT.)

	EDAD CUMPLIDA Y AÑO DE NACIMIENTO DE LA MADRE													
	37		38		39		40		41		42		43	
	1949	1948	1948	1947	1947	1946	1946	1945	1945	1944	1944	1943	1943	1942
TOTAL	37	18	37	17	16	12	25	14	17	9	8	3	7	2
A) DENTRO DEL PRIMER MATRIMONIO														
TODOS LOS AÑOS	37	18	37	17	16	11	24	14	17	7	8	3	7	2
Menos de 1 año	1	1	1	0	1	0	0	0	0	0	0	0	0	0
De 0-7 meses	0	0	0	0	0	0	0	0	0	0	0	0	0	0
0	0	0	0	0	0	0	0	0	0	0	0	0	0	0
1	0	0	0	0	0	0	0	0	0	0	0	0	0	0
2	0	0	0	0	0	0	0	0	0	0	0	0	0	0
3	0	0	0	0	0	0	0	0	0	0	0	0	0	0
4	0	0	0	0	0	0	0	0	0	0	0	0	0	0
5	0	0	0	0	0	0	0	0	0	0	0	0	0	0
6	0	0	0	0	0	0	0	0	0	0	0	0	0	0
7	0	0	0	0	0	0	0	0	0	0	0	0	0	0
8-11 meses	1	1	1	0	1	0	0	0	0	0	0	0	0	0
De 1 y más años	36	17	36	17	15	11	24	14	17	7	8	3	7	2
De 1	2	0	3	1	1	0	0	0	0	0	0	0	0	0
2	0	0	0	0	0	0	1	0	0	0	1	0	0	0
3	0	0	0	1	0	0	1	0	0	0	0	0	0	0
4	3	0	0	0	0	0	0	0	0	0	0	0	0	0
5	1	1	2	0	0	0	0	0	0	0	0	0	0	0
6	0	0	1	0	1	1	1	2	0	0	1	0	0	0
7	2	0	0	0	0	1	1	0	0	0	0	0	0	0
8	2	0	0	0	1	0	1	0	0	1	0	0	1	0
9	0	1	0	0	0	1	0	0	0	0	0	0	0	0
10	2	1	0	0	0	0	0	0	1	0	0	0	0	0
11	4	0	2	1	1	2	0	1	1	0	0	0	0	0
12	0	3	4	2	1	0	3	0	0	0	0	0	0	0
13	9	2	5	2	2	1	0	0	0	0	0	0	0	0
14	7	2	6	1	2	1	4	3	2	0	0	1	0	0
15	1	3	4	1	2	1	3	2	1	2	1	1	0	0
16	1	0	3	2	1	1	3	3	3	1	0	0	1	1
17	1	1	2	3	1	0	1	1	3	0	1	1	1	1
18	0	1	3	2	1	0	2	1	0	1	1	0	1	0
19	0	2	1	0	0	1	2	0	4	1	1	0	1	0
20	1	0	0	1	1	1	1	0	0	0	0	0	0	0
21	0	0	0	0	0	0	0	1	1	1	0	0	1	0
22	0	0	0	0	0	0	0	0	1	0	2	0	0	0
24	0	0	0	0	0	0	0	0	0	0	0	0	1	0
B) DENTRO DEL SEGUNDO O SUCESIVOS MATRIMONIOS														
Menos de 1 año	0	0	0	0	0	0	0	0	0	0	0	0	0	0
De 0-7 meses	0	0	0	0	0	0	0	0	0	0	0	0	0	0
8-11	0	0	0	0	0	0	0	0	0	0	0	0	0	0
De 1 y más años	0	0	0	0	0	1	1	0	0	2	0	0	0	0
De 1 a 5	0	0	0	0	0	0	1	0	0	1	0	0	0	0
De 6 a 10	0	0	0	0	0	0	0	0	0	0	0	0	0	0
De 11 a 15	0	0	0	0	0	0	0	0	0	0	0	0	0	0
De 16 a 20	0	0	0	0	0	1	0	0	0	1	0	0	0	0

NACIDOS VIVOS DENTRO DEL MATRIMONIO DE MADRES RESIDENTES, CLASIFICADOS POR EDAD CUMPLIDA Y AÑO DE NACIMIENTO DE LA MADRE, SEGUN FILIACION DEL NACIDO Y ORDEN DEL MATRIMONIO DE LA MADRE COMBINADOS Y DURACION DEL MATRIMONIO (MESES Y AÑOS CUMPLIDOS) {R/R} (CONCL.)

	EDAD CUMPLIDA Y AÑO DE NACIMIENTO DE LA MADRE													
	44		45		46		47		48		49		50 y más	
	1942	1941	1941	1940	1940	1939	1939	1938	1938	1937	1937	1936	1936	1935 y anter.
TOTAL	1	3	1	0	0	0	0	1	0	0	0	0	0	0
A) DENTRO DEL PRIMER MATRIMONIO														
TODOS LOS AÑOS	1	3	1	0	0	0	0	1	0	0	0	0	0	0
Menos de 1 año	0	1	0	0	0	0	0	0	0	0	0	0	0	0
De 0-7 meses	0	1	0	0	0	0	0	0	0	0	0	0	0	0
0	0	1	0	0	0	0	0	0	0	0	0	0	0	0
1	0	0	0	0	0	0	0	0	0	0	0	0	0	0
2	0	0	0	0	0	0	0	0	0	0	0	0	0	0
3	0	0	0	0	0	0	0	0	0	0	0	0	0	0
4	0	0	0	0	0	0	0	0	0	0	0	0	0	0
5	0	0	0	0	0	0	0	0	0	0	0	0	0	0
6	0	0	0	0	0	0	0	0	0	0	0	0	0	0
7	0	0	0	0	0	0	0	0	0	0	0	0	0	0
8-11 meses	0	0	0	0	0	0	0	0	0	0	0	0	0	0
De 1 y más años	1	2	1	0	0	0	0	1	0	0	0	0	0	0
De 1	0	0	0	0	0	0	0	0	0	0	0	0	0	0
2	0	0	0	0	0	0	0	1	0	0	0	0	0	0
3	0	0	0	0	0	0	0	0	0	0	0	0	0	0
4	0	0	0	0	0	0	0	0	0	0	0	0	0	0
5	0	0	0	0	0	0	0	0	0	0	0	0	0	0
6	0	0	0	0	0	0	0	0	0	0	0	0	0	0
7	0	0	0	0	0	0	0	0	0	0	0	0	0	0
8	0	0	0	0	0	0	0	0	0	0	0	0	0	0
9	0	0	0	0	0	0	0	0	0	0	0	0	0	0
10	0	0	0	0	0	0	0	0	0	0	0	0	0	0
11	0	1	0	0	0	0	0	0	0	0	0	0	0	0
12	0	0	0	0	0	0	0	0	0	0	0	0	0	0
13	0	0	0	0	0	0	0	0	0	0	0	0	0	0
14	0	0	0	0	0	0	0	0	0	0	0	0	0	0
15	0	0	0	0	0	0	0	0	0	0	0	0	0	0
16	0	1	0	0	0	0	0	0	0	0	0	0	0	0
17	0	0	0	0	0	0	0	0	0	0	0	0	0	0
18	0	0	0	0	0	0	0	0	0	0	0	0	0	0
19	0	0	0	0	0	0	0	0	0	0	0	0	0	0
20	0	0	1	0	0	0	0	0	0	0	0	0	0	0
21	0	0	0	0	0	0	0	0	0	0	0	0	0	0
22	1	0	0	0	0	0	0	0	0	0	0	0	0	0
24	0	0	0	0	0	0	0	0	0	0	0	0	0	0
B) DENTRO DEL SEGUNDO O SUCESIVOS MATRIMONIOS														
TODOS LOS AÑOS	0	0	0	0	0	0	0	0	0	0	0	0	0	0
Menos de 1 año	0	0	0	0	0	0	0	0	0	0	0	0	0	0
De 0-7 meses	0	0	0	0	0	0	0	0	0	0	0	0	0	0
8-11	0	0	0	0	0	0	0	0	0	0	0	0	0	0
De 1 y más años	0	0	0	0	0	0	0	0	0	0	0	0	0	0
De 1 a 5	0	0	0	0	0	0	0	0	0	0	0	0	0	0
De 6 a 10	0	0	0	0	0	0	0	0	0	0	0	0	0	0
De 11 a 15	0	0	0	0	0	0	0	0	0	0	0	0	0	0
De 16 a 20	0	0	0	0	0	0	0	0	0	0	0	0	0	0



NACIDOS VIVOS DENTRO DEL MATRIMONIO DE MADRES RESIDENTES, CLASIFICADOS POR EDAD CUMPLIDA DE LA MADRE (GRUPOS QUINQUENALES), SEGUN FILIACION DEL NACIDO Y ORDEN DEL MATRIMONIO DE LA MADRE COMBINADOS, Y PROFESION DE LA MADRE (R/R)

	GRUPOS DE EDAD DE LA MADRE									
	TODAS LAS EDADES	Menos de 15	15-19	20-24	25-29	30-34	35-39	40-44	45-49	50 y más
PROFESION DE LA MADRE										
A) TODOS LOS NACIDOS										
TOTAL	49600	1	1376	9082	20073	12745	5090	1177	55	1
Profesionales, técnicos/similares	7048	0	9	465	3194	2416	826	131	7	0
Directivo administración pública	16	0	0	1	6	7	1	1	0	0
Personal administrativo	7547	0	36	772	3532	2449	680	77	1	0
Comerciantes y vendedoras	1427	0	23	305	722	283	84	10	0	0
Personas de los servicios	1948	0	54	497	831	384	156	26	0	0
Agricultores, ganaderos	8	0	0	4	3	1	0	0	0	0
Trabajadoras de producción	1736	0	22	287	922	380	105	19	1	0
Profesionales Fuerzas Armadas	18	0	0	7	10	1	0	0	0	0
Estudiantes	1026	0	130	471	338	76	9	2	0	0
Labores de su hogar	27430	1	1088	6061	9858	6394	3101	881	45	1
Jubiladas, retiradas, pensionistas	20	0	0	2	4	8	3	3	0	0
Personas no clasific actividad	1376	0	14	210	653	346	125	27	1	0
B) DENTRO DEL PRIMER MATRIMONIO DE LA MADRE										
TOTAL	49176	1	1364	9040	19952	12603	5000	1160	55	1
Profesionales, técnicos/similares	6978	0	9	463	3177	2390	802	130	7	0
Directivo administración pública	14	0	0	1	4	7	1	1	0	0
Personal administrativo	7485	0	36	772	3514	2420	666	76	1	0
Comerciantes y vendedoras	1416	0	23	305	716	280	83	9	0	0
Personas de los servicios	1927	0	53	495	825	376	153	25	0	0
Agricultores, ganaderos	8	0	0	4	3	1	0	0	0	0
Trabajadoras de producción	1725	0	22	287	915	379	102	19	1	0
Profesionales Fuerzas Armadas	12	0	0	6	6	0	0	0	0	0
Estudiantes	1022	0	130	470	336	75	9	2	0	0
Labores de su hogar	27207	1	1077	6025	9803	6324	3063	868	45	1
Jubiladas, retiradas, pensionistas	20	0	0	2	4	8	3	3	0	0
Personas no clasific actividad	1362	0	14	210	649	343	118	27	1	0
C) DENTRO DEL SEGUNDO O SUCESIVOS MATRIMONIOS DE LA MADRE										
TOTAL	424	0	12	42	121	142	90	17	0	0
Profesionales, técnicos/similares	70	0	0	2	17	26	24	1	0	0
Directivo administración pública	2	0	0	0	2	0	0	0	0	0
Personal administrativo	62	0	0	0	18	29	14	1	0	0
Comerciantes y vendedoras	11	0	0	0	6	3	1	1	0	0
Personas de los servicios	21	0	1	2	6	8	3	1	0	0
Trabajadoras de producción	11	0	0	0	7	1	3	0	0	0
Profesionales Fuerzas Armadas	6	0	0	1	4	1	0	0	0	0
Estudiantes	4	0	0	1	2	1	0	0	0	0
Labores de su hogar	223	0	11	36	55	70	38	13	0	0
Personas no clasific actividad	14	0	0	0	4	3	7	0	0	0

NACIDOS VIVOS DENTRO DEL MATRIMONIO DE MADRES RESIDENTES, CLASIFICADOS POR EDAD CUMPLIDA DE LA MADRE (GRUPOS QUINQUENALES), SEGUN FILIACION DEL NACIDO Y ORDEN DEL MATRIMONIO DE LA MADRE COMBINADOS, Y PROFESION DE LA MADRE [R/R] (CONT.)

	GRUPOS DE EDAD DE LA MADRE									
	TODAS LAS EDADES	Menos de 15	15-19	20-24	25-29	30-34	35-39	40-44	45-49	50 y más
PROFESION DE LA MADRE										
A) TODOS LOS NACIDOS										
TOTAL	26343	0	666	4427	10474	7135	2943	660	38	0
Profesionales, técnicos/similares	5205	0	4	302	2327	1846	624	96	6	0
Directivo administración pública	12	0	0	1	5	5	1	0	0	0
Personal administrativo	5088	0	21	458	2292	1713	542	62	0	0
Comerciantes y vendedoras	764	0	12	146	364	180	53	9	0	0
Personas de los servicios	1019	0	32	255	406	218	97	11	0	0
Agricultores, ganaderos	4	0	0	1	2	1	0	0	0	0
Trabajadoras de producción	763	0	7	112	387	190	55	11	1	0
Profesionales Fuerzas Armadas	2	0	0	0	2	0	0	0	0	0
Estudiantes	728	0	81	325	253	59	9	1	0	0
Labores de su hogar	12023	0	502	2728	4135	2705	1476	447	30	0
Jubiladas, retiradas, pensionistas	12	0	0	1	1	6	3	1	0	0
Personas no clasific actividad	723	0	7	98	300	212	83	22	1	0
B) DENTRO DEL PRIMER MATRIMONIO DE LA MADRE										
TOTAL	26099	0	661	4410	10409	7044	2882	655	38	0
Profesionales, técnicos/similares	5150	0	4	301	2318	1824	602	95	6	0
Directivo administración pública	10	0	0	1	3	5	1	0	0	0
Personal administrativo	5037	0	21	458	2277	1689	531	61	0	0
Comerciantes y vendedoras	761	0	12	146	362	179	53	9	0	0
Personas de los servicios	1006	0	31	254	403	213	94	11	0	0
Agricultores, ganaderos	4	0	0	1	2	1	0	0	0	0
Trabajadoras de producción	757	0	7	112	383	189	54	11	1	0
Profesionales Fuerzas Armadas	1	0	0	0	1	0	0	0	0	0
Estudiantes	725	0	81	325	251	58	9	1	0	0
Labores de su hogar	11921	0	498	2713	4109	2670	1457	444	30	0
Jubiladas, retiradas, pensionistas	12	0	0	1	1	6	3	1	0	0
Personas no clasific actividad	715	0	7	98	299	210	78	22	1	0
C) DENTRO DEL SEGUNDO O SUCESIVOS MATRIMONIOS DE LA MADRE										
TOTAL	244	0	5	17	65	91	61	5	0	0
Profesionales, técnicos/similares	55	0	0	1	9	22	22	1	0	0
Directivo administración pública	2	0	0	0	2	0	0	0	0	0
Personal administrativo	51	0	0	0	15	24	11	1	0	0
Comerciantes y vendedoras	3	0	0	0	2	1	0	0	0	0
Personas de los servicios	13	0	1	1	3	5	3	0	0	0
Trabajadoras de producción	6	0	0	0	4	1	1	0	0	0
Profesionales Fuerzas Armadas	1	0	0	0	1	0	0	0	0	0
Estudiantes	3	0	0	0	2	1	0	0	0	0
Labores de su hogar	102	0	4	15	26	35	19	3	0	0
Personas no clasific actividad	8	0	0	0	1	2	5	0	0	0

NACIDOS VIVOS DENTRO DEL MATRIMONIO DE MADRES RESIDENTES, CLASIFICADOS POR EDAD CUMPLIDA DE LA MADRE (GRUPOS QUINQUENALES), SEGUN FILIACION DEL NACIDO Y ORDEN DEL MATRIMONIO DE LA MADRE COMBINADOS, Y PROFESION DE LA MADRE {R/R} (CONT.)

	GRUPOS DE EDAD DE LA MADRE									
	TODAS LAS EDADES	Menos de 15	15-19	20-24	25-29	30-34	35-39	40-44	45-49	50 y más
PROFESION DE LA MADRE										
A) TODOS LOS NACIDOS										
TOTAL	19434	1	553	3764	8008	4809	1855	428	15	1
Profesionales, técnicos/similares	1541	0	5	135	715	485	170	31	0	0
Directivo administración pública	4	0	0	0	1	2	0	1	0	0
Personal administrativo	2197	0	12	271	1114	660	126	13	1	0
Comerciantes y vendedoras	601	0	9	145	329	89	29	0	0	0
Personas de los servicios	786	0	19	209	353	140	52	13	0	0
Agricultores, ganaderos	2	0	0	1	1	0	0	0	0	0
Trabajadoras de producción	819	0	13	131	451	174	44	6	0	0
Profesionales Fuerzas Armadas	13	0	0	6	6	1	0	0	0	0
Estudiantes	248	0	39	125	70	13	0	1	0	0
Labores de su hogar	12681	1	452	2652	4680	3129	1396	356	14	1
Jubiladas, retiradas, pensionistas	7	0	0	1	2	2	0	2	0	0
Personas no clasific actividad	535	0	4	88	286	114	38	5	0	0
B) DENTRO DEL PRIMER MATRIMONIO DE LA MADRE										
TOTAL	19283	1	546	3745	7961	4767	1828	419	15	1
Profesionales, técnicos/similares	1528	0	5	135	708	481	168	31	0	0
Directivo administración pública	4	0	0	0	1	2	0	1	0	0
Personal administrativo	2187	0	12	271	1111	656	123	13	1	0
Comerciantes y vendedoras	594	0	9	145	325	87	28	0	0	0
Personas de los servicios	778	0	19	208	350	137	52	12	0	0
Agricultores, ganaderos	2	0	0	1	1	0	0	0	0	0
Trabajadoras de producción	816	0	13	131	450	174	42	6	0	0
Profesionales Fuerzas Armadas	10	0	0	6	4	0	0	0	0	0
Estudiantes	247	0	39	124	70	13	0	1	0	0
Labores de su hogar	12581	1	445	2635	4656	3102	1379	348	14	1
Jubiladas, retiradas, pensionistas	7	0	0	1	2	2	0	2	0	0
Personas no clasific actividad	529	0	4	88	283	113	36	5	0	0
C) DENTRO DEL SEGUNDO O SUCESIVOS MATRIMONIOS DE LA MADRE										
TOTAL	151	0	7	19	47	42	27	9	0	0
Profesionales, técnicos/similares	13	0	0	0	7	4	2	0	0	0
Personal administrativo	10	0	0	0	3	4	3	0	0	0
Comerciantes y vendedoras	7	0	0	0	4	2	1	0	0	0
Personas de los servicios	8	0	0	1	3	3	0	1	0	0
Trabajadoras de producción	3	0	0	0	1	0	2	0	0	0
Profesionales Fuerzas Armadas	3	0	0	0	2	1	0	0	0	0
Estudiantes	1	0	0	1	0	0	0	0	0	0
Labores de su hogar	100	0	7	17	24	27	17	8	0	0
Personas no clasific actividad	6	0	0	0	3	1	2	0	0	0



NACIDOS VIVOS DENTRO DEL MATRIMONIO DE MADRES RESIDENTES, CLASIFICADOS POR EDAD CUMPLIDA DE LA MADRE (GRUPOS QUINQUENALES), SEGUN FILIACION DEL NACIDO Y ORDEN DEL MATRIMONIO DE LA MADRE COMBINADOS, Y PROFESION DE LA MADRE {R/R} (CONCL.)

	GRUPOS DE EDAD DE LA MADRE									
	TODAS LAS EDADES	Menos de 15	15-19	20-24	25-29	30-34	35-39	40-44	45-49	50 y más
PROFESION DE LA MADRE										
A) TODOS LOS NACIDOS										
TOTAL	3823	0	157	891	1591	801	292	89	2	0
Profesionales, técnicos/similares	302	0	0	28	152	85	32	4	1	0
Personal administrativo	262	0	3	43	126	76	12	2	0	0
Comerciantes y vendedoras	62	0	2	14	29	14	2	1	0	0
Personas de los servicios	143	0	3	33	72	26	7	2	0	0
Agricultores, ganaderos	2	0	0	2	0	0	0	0	0	0
Trabajadoras de producción	154	0	2	44	84	16	6	2	0	0
Profesionales Fuerzas Armadas	3	0	0	1	2	0	0	0	0	0
Estudiantes	50	0	10	21	15	4	0	0	0	0
Labores de su hogar	2726	0	134	681	1043	560	229	78	1	0
Jubiladas, retiradas, pensionistas	1	0	0	0	1	0	0	0	0	0
Personas no clasific actividad	118	0	3	24	67	20	4	0	0	0
B) DENTRO DEL PRIMER MATRIMONIO DE LA MADRE										
TOTAL	3794	0	157	885	1582	792	290	86	2	0
Profesionales, técnicos/similares	300	0	0	27	151	85	32	4	1	0
Personal administrativo	261	0	3	43	126	75	12	2	0	0
Comerciantes y vendedoras	61	0	2	14	29	14	2	0	0	0
Personas de los servicios	143	0	3	33	72	26	7	2	0	0
Agricultores, ganaderos	2	0	0	2	0	0	0	0	0	0
Trabajadoras de producción	152	0	2	44	82	16	6	2	0	0
Profesionales Fuerzas Armadas	1	0	0	0	1	0	0	0	0	0
Estudiantes	50	0	10	21	15	4	0	0	0	0
Labores de su hogar	2705	0	134	677	1038	552	227	76	1	0
Jubiladas, retiradas, pensionistas	1	0	0	0	1	0	0	0	0	0
Personas no clasific actividad	118	0	3	24	67	20	4	0	0	0
C) DENTRO DEL SEGUNDO O SUCESIVOS MATRIMONIOS DE LA MADRE										
TOTAL	29	0	0	6	9	9	2	3	0	0
Profesionales, técnicos/similares	2	0	0	1	1	0	0	0	0	0
Personal administrativo	1	0	0	0	0	1	0	0	0	0
Comerciantes y vendedoras	1	0	0	0	0	0	0	1	0	0
Trabajadoras de producción	2	0	0	0	2	0	0	0	0	0
Profesionales Fuerzas Armadas	2	0	0	1	1	0	0	0	0	0
Labores de su hogar	21	0	0	4	5	8	2	2	0	0

NACIDOS VIVOS DENTRO DEL MATRIMONIO DE MADRES RESIDENTES, CLASIFICADOS POR EDAD CUMPLIDA DEL PADRE (GRUPOS QUINQUENALES), SEGUN FILIACION DEL NACIDO Y ORDEN DEL MATRIMONIO DE LA MADRE COMBINADOS, Y PROFESION DEL PADRE {R/R}

	GRUPOS DE EDAD DEL PADRE											
	TODAS LAS EDADES	Menos de 20	20-24	25-29	30-34	35-39	40-44	45-49	50-54	55-59	60-64	65 y más
PROFESION DEL PADRE												
A) TODOS LOS NACIDOS												
TOTAL	49600	295	4524	17439	16113	7559	2726	695	189	40	15	5
Profesionales, técnicos/similares	9735	9	210	2632	3868	2071	665	196	62	17	4	1
Directivo administración pública	229	0	6	51	69	63	28	6	4	2	0	0
Personal administrativo	8404	10	400	3274	3175	1140	297	80	22	5	1	0
Comerciantes y vendedores	4732	61	664	1859	1292	578	212	40	19	4	2	1
Personas de los servicios	4034	42	737	1672	996	412	137	28	9	1	0	0
Agricultores, ganaderos	434	6	53	131	113	65	33	26	4	2	1	0
Trabajadores de producción	15666	97	1719	5776	4685	2244	911	202	28	2	1	1
Profesionales Fuerzas Armadas	1594	8	259	613	467	152	64	18	9	2	2	0
Estudiantes	325	30	152	102	33	8	0	0	0	0	0	0
Labores de su hogar	4	0	1	2	1	0	0	0	0	0	0	0
Jubilados, retirados, pensionistas	74	0	0	13	23	13	17	4	1	1	2	0
Personas no clasific actividad	4369	32	323	1314	1391	813	362	95	31	4	2	2
B) DENTRO DEL PRIMER MATRIMONIO DE LA MADRE												
TOTAL	49176	291	4482	17343	15979	7479	2679	679	185	40	14	5
Profesionales, técnicos/similares	9638	9	208	2621	3833	2044	648	192	61	17	4	1
Directivo administración pública	227	0	6	50	69	63	27	6	4	2	0	0
Personal administrativo	8353	9	400	3257	3157	1133	292	77	22	5	1	0
Comerciantes y vendedores	4690	59	654	1849	1282	572	209	40	18	4	2	1
Personas de los servicios	4008	41	731	1669	987	407	135	28	9	1	0	0
Agricultores, ganaderos	427	6	51	130	113	64	31	25	4	2	1	0
Trabajadores de producción	15543	97	1704	5741	4650	2223	897	199	28	2	1	1
Profesionales Fuerzas Armadas	1567	8	253	604	460	148	64	18	8	2	2	0
Estudiantes	325	30	152	102	33	8	0	0	0	0	0	0
Labores de su hogar	3	0	1	1	1	0	0	0	0	0	0	0
Jubilados, retirados, pensionistas	73	0	0	13	22	13	17	4	1	1	2	0
Personas no clasific actividad	4322	32	322	1306	1372	804	359	90	30	4	1	2
C) DENTRO DEL SEGUNDO O SUCESIVOS MATRIMONIOS DE LA MADRE												
TOTAL	424	4	42	96	134	80	47	16	4	0	1	0
Profesionales, técnicos/similares	97	0	2	11	35	27	17	4	1	0	0	0
Directivo administración pública	2	0	0	1	0	0	1	0	0	0	0	0
Personal administrativo	51	1	0	17	18	7	5	3	0	0	0	0
Comerciantes y vendedores	42	2	10	10	10	6	3	0	1	0	0	0
Personas de los servicios	26	1	6	3	9	5	2	0	0	0	0	0
Agricultores, ganaderos	7	0	2	1	0	1	2	1	0	0	0	0
Trabajadores de producción	123	0	15	35	35	21	14	3	0	0	0	0
Profesionales Fuerzas Armadas	27	0	6	9	7	4	0	0	1	0	0	0
Labores de su hogar	1	0	0	1	0	0	0	0	0	0	0	0
Jubilados, retirados, pensionistas	1	0	0	0	1	0	0	0	0	0	0	0
Personas no clasific actividad	47	0	1	8	19	9	3	5	1	0	1	0

NACIDOS VIVOS DENTRO DEL MATRIMONIO DE MADRES RESIDENTES, CLASIFICADOS POR EDAD CUMPLIDA DEL PADRE (GRUPOS QUINQUENALES), SEGUN FILIACION DEL NACIDO Y ORDEN DEL MATRIMONIO DE LA MADRE COMBINADOS, Y PROFESION DEL PADRE {R/R} (CONT.)

	GRUPOS DE EDAD DEL PADRE											
	TODAS LAS EDADES	Menos de 20	20-24	25-29	30-34	35-39	40-44	45-49	50-54	55-59	60-64	65 y más
PROFESION DEL PADRE												
A) TODOS LOS NACIDOS												
TOTAL	26343	144	2255	8875	8595	4231	1616	448	132	34	10	3
Profesionales, técnicos/similares	7126	6	144	1907	2794	1575	488	143	50	16	2	1
Directivo administración pública	145	0	1	31	43	42	20	5	2	1	0	0
Personal administrativo	4939	4	223	1812	1890	724	207	59	15	4	1	0
Comerciantes y vendedores	2627	35	368	1001	708	323	146	31	11	3	1	0
Personas de los servicios	2051	21	399	835	481	213	78	15	8	1	0	0
Agricultores, ganaderos	110	0	18	33	22	17	8	7	3	2	0	0
Trabajadores de producción	5955	40	750	2180	1633	821	402	111	15	1	1	1
Profesionales Fuerzas Armadas	802	2	81	318	246	84	47	13	7	2	2	0
Estudiantes	241	17	109	81	27	7	0	0	0	0	0	0
Labores de su hogar	2	0	0	1	1	0	0	0	0	0	0	0
Jubilados, retirados, pensionistas	37	0	0	5	11	6	10	2	1	1	1	0
Personas no clasific actividad	2308	19	162	671	739	419	210	62	20	3	2	1
B) DENTRO DEL PRIMER MATRIMONIO DE LA MADRE												
TOTAL	26099	142	2235	8820	8517	4186	1588	437	128	34	9	3
Profesionales, técnicos/similares	7049	6	143	1898	2767	1555	473	139	49	16	2	1
Directivo administración pública	144	0	1	31	43	42	19	5	2	1	0	0
Personal administrativo	4905	4	223	1801	1876	720	203	58	15	4	1	0
Comerciantes y vendedores	2605	34	363	995	701	321	146	31	10	3	1	0
Personas de los servicios	2039	20	396	833	476	212	78	15	8	1	0	0
Agricultores, ganaderos	106	0	16	32	22	17	7	7	3	2	0	0
Trabajadores de producción	5906	40	743	2165	1625	809	396	110	15	1	1	1
Profesionales Fuerzas Armadas	791	2	80	314	242	83	47	13	6	2	2	0
Estudiantes	241	17	109	81	27	7	0	0	0	0	0	0
Labores de su hogar	1	0	0	0	1	0	0	0	0	0	0	0
Jubilados, retirados, pensionistas	36	0	0	5	10	6	10	2	1	1	1	0
Personas no clasific actividad	2276	19	161	665	727	414	209	57	19	3	1	1
C) DENTRO DEL SEGUNDO O SUCESIVOS MATRIMONIOS DE LA MADRE												
TOTAL	244	2	20	55	78	45	28	11	4	0	1	0
Profesionales, técnicos/similares	77	0	1	9	27	20	15	4	1	0	0	0
Directivo administración pública	1	0	0	0	0	0	1	0	0	0	0	0
Personal administrativo	34	0	0	11	14	4	4	1	0	0	0	0
Comerciantes y vendedores	22	1	5	6	7	2	0	0	1	0	0	0
Personas de los servicios	12	1	3	2	5	1	0	0	0	0	0	0
Agricultores, ganaderos	4	0	2	1	0	0	1	0	0	0	0	0
Trabajadores de producción	49	0	7	15	8	12	6	1	0	0	0	0
Profesionales Fuerzas Armadas	11	0	1	4	4	1	0	0	1	0	0	0
Labores de su hogar	1	0	0	1	0	0	0	0	0	0	0	0
Jubilados, retirados, pensionistas	1	0	0	0	1	0	0	0	0	0	0	0
Personas no clasific actividad	32	0	1	6	12	5	1	5	1	0	1	0



NACIDOS VIVOS DENTRO DEL MATRIMONIO DE MADRES RESIDENTES, CLASIFICADOS POR EDAD CUMPLIDA DEL PADRE (GRUPOS QUINQUENALES), SEGUN FILIACION DEL NACIDO Y ORDEN DEL MATRIMONIO DE LA MADRE COMBINADOS, Y PROFESION DEL PADRE {R/R} (CONT.)

	GRUPOS DE EDAD DEL PADRE											
	TODAS LAS EDADES	Menos de 20	20-24	25-29	30-34	35-39	40-44	45-49	50-54	55-59	60-64	65 y más
PROFESION DEL PADRE												
A) TODOS LOS NACIDOS												
TOTAL	19434	119	1838	7061	6363	2871	917	206	48	5	4	2
Profesionales, técnicos/similares	2274	2	62	626	943	429	152	46	12	0	2	0
Directivo administración pública	58	0	3	12	18	18	5	1	0	1	0	0
Personal administrativo	3052	6	146	1289	1131	376	78	21	4	1	0	0
Comerciantes y vendedores	1860	21	262	754	517	231	56	8	8	1	1	1
Personas de los servicios	1700	19	282	725	445	173	46	9	1	0	0	0
Agricultores, ganaderos	124	4	16	39	31	15	9	9	1	0	0	0
Trabajadores de producción	7954	44	759	2853	2543	1239	424	80	11	1	0	0
Profesionales Fuerzas Armadas	649	6	148	231	184	59	15	4	2	0	0	0
Estudiantes	66	8	33	18	6	1	0	0	0	0	0	0
Labores de su hogar	2	0	1	1	0	0	0	0	0	0	0	0
Jubilados, retirados, pensionistas	31	0	0	7	9	6	6	2	0	0	1	0
Personas no clasific actividad	1664	9	126	506	536	324	126	26	9	1	0	1
B) DENTRO DEL PRIMER MATRIMONIO DE LA MADRE												
TOTAL	19283	117	1818	7028	6315	2841	903	202	48	5	4	2
Profesionales, técnicos/similares	2255	2	61	624	936	422	150	46	12	0	2	0
Directivo administración pública	57	0	3	11	18	18	5	1	0	1	0	0
Personal administrativo	3037	5	146	1285	1127	373	77	19	4	1	0	0
Comerciantes y vendedores	1842	20	257	750	514	229	53	8	8	1	1	1
Personas de los servicios	1687	19	279	724	441	170	44	9	1	0	0	0
Agricultores, ganaderos	122	4	16	39	31	15	8	8	1	0	0	0
Trabajadores de producción	7893	44	752	2837	2520	1230	419	79	11	1	0	0
Profesionales Fuerzas Armadas	637	6	144	228	182	56	15	4	2	0	0	0
Estudiantes	66	8	33	18	6	1	0	0	0	0	0	0
Labores de su hogar	2	0	1	1	0	0	0	0	0	0	0	0
Jubilados, retirados, pensionistas	31	0	0	7	9	6	6	2	0	0	1	0
Personas no clasific actividad	1654	9	126	504	531	321	126	26	9	1	0	1
C) DENTRO DEL SEGUNDO O SUCESIVOS MATRIMONIOS DE LA MADRE												
TOTAL	151	2	20	33	48	30	14	4	0	0	0	0
Profesionales, técnicos/similares	19	0	1	2	7	7	2	0	0	0	0	0
Directivo administración pública	1	0	0	1	0	0	0	0	0	0	0	0
Personal administrativo	15	1	0	4	4	3	1	2	0	0	0	0
Comerciantes y vendedores	18	1	5	4	3	2	3	0	0	0	0	0
Personas de los servicios	13	0	3	1	4	3	2	0	0	0	0	0
Agricultores, ganaderos	2	0	0	0	0	0	1	1	0	0	0	0
Trabajadores de producción	61	0	7	16	23	9	5	1	0	0	0	0
Profesionales Fuerzas Armadas	12	0	4	3	2	3	0	0	0	0	0	0
Personas no clasific actividad	10	0	0	2	5	3	0	0	0	0	0	0

NACIDOS VIVOS DENTRO DEL MATRIMONIO DE MADRES RESIDENTES, CLASIFICADOS POR EDAD CUMPLIDA DEL PADRE (GRUPOS QUINQUENALES), SEGUN FILIACION DEL NACIDO Y ORDEN DEL MATRIMONIO DE LA MADRE COMBINADOS, Y PROFESION DEL PADRE {R/R} (CONCL.)

	GRUPOS DE EDAD DEL PADRE											
	TODAS LAS EDADES	Menos de 20	20-24	25-29	30-34	35-39	40-44	45-49	50-54	55-59	60-64	65 y más
PROFESION DEL PADRE												
A) TODOS LOS NACIDOS												
TOTAL	3823	32	431	1503	1155	457	193	41	9	1	1	0
Profesionales, técnicos/similares	335	1	4	99	131	67	25	7	0	1	0	0
Directivo administración pública	26	0	2	8	8	3	3	0	2	0	0	0
Personal administrativo	413	0	31	173	154	40	12	0	3	0	0	0
Comerciantes y vendedores	245	5	34	104	67	24	10	1	0	0	0	0
Personas de los servicios	283	2	56	112	70	26	13	4	0	0	0	0
Agricultores, ganaderos	200	2	19	59	60	33	16	10	0	0	1	0
Trabajadores de producción	1757	13	210	743	509	184	85	11	2	0	0	0
Profesionales Fuerzas Armadas	143	0	30	64	37	9	2	1	0	0	0	0
Estudiantes	18	5	10	3	0	0	0	0	0	0	0	0
Jubilados, retirados, pensionistas	6	0	0	1	3	1	1	0	0	0	0	0
Personas no clasific actividad	397	4	35	137	116	70	26	7	2	0	0	0
B) DENTRO DEL PRIMER MATRIMONIO DE LA MADRE												
TOTAL	3794	32	429	1495	1147	452	188	40	9	1	1	0
Profesionales, técnicos/similares	334	1	4	99	130	67	25	7	0	1	0	0
Directivo administración pública	26	0	2	8	8	3	3	0	2	0	0	0
Personal administrativo	411	0	31	171	154	40	12	0	3	0	0	0
Comerciantes y vendedores	243	5	34	104	67	22	10	1	0	0	0	0
Personas de los servicios	282	2	56	112	70	25	13	4	0	0	0	0
Agricultores, ganaderos	199	2	19	59	60	32	16	10	0	0	1	0
Trabajadores de producción	1744	13	209	739	505	184	82	10	2	0	0	0
Profesionales Fuerzas Armadas	139	0	29	62	36	9	2	1	0	0	0	0
Estudiantes	18	5	10	3	0	0	0	0	0	0	0	0
Jubilados, retirados, pensionistas	6	0	0	1	3	1	1	0	0	0	0	0
Personas no clasific actividad	392	4	35	137	114	69	24	7	2	0	0	0
C) DENTRO DEL SEGUNDO O SUCESIVOS MATRIMONIOS DE LA MADRE												
TOTAL	29	0	2	8	8	5	5	1	0	0	0	0
Profesionales, técnicos/similares	1	0	0	0	1	0	0	0	0	0	0	0
Personal administrativo	2	0	0	2	0	0	0	0	0	0	0	0
Comerciantes y vendedores	2	0	0	0	0	2	0	0	0	0	0	0
Personas de los servicios	1	0	0	0	0	1	0	0	0	0	0	0
Agricultores, ganaderos	1	0	0	0	0	1	0	0	0	0	0	0
Trabajadores de producción	13	0	1	4	4	0	3	1	0	0	0	0
Profesionales Fuerzas Armadas	4	0	1	2	1	0	0	0	0	0	0	0
Personas no clasific actividad	5	0	0	0	2	1	2	0	0	0	0	0



NACIDOS VIVOS DENTRO DEL MATRIMONIO DE MADRES RESIDENTES, CLASIFICADOS POR GRUPOS PROFESIONALES DE LA MADRE Y EL ORDEN DEL NACIMIENTO, SEGUN FILIACION DEL NACIDO Y ORDEN DEL MATRIMONIO DE LA MADRE COMBINADOS, Y PROFESION DEL PADRE {R/R}

	PROFESION DE LA MADRE Y ORDEN DEL NACIMIENTO														
	Todas las profesiones					Profesionales/Fuerzas Armadas					Personal administrativo				
	TODOS LOS OR- DENES	1	2	3	4 y más	TODOS LOS OR- DENES	1	2	3	4 y más	TODOS LOS OR- DENES	1	2	3	4 y más
PROFESION DEL PADRE															
A) TODOS LOS NACIDOS															
TOTAL	49600	21028	18544	6679	3349	7082	3570	2511	746	255	7547	3993	2879	533	142
Profesionales, técnicos/similares	9735	4363	3595	1210	567	4224	2044	1498	496	186	1898	943	727	174	54
Directivo administración pública	229	61	107	39	22	47	14	23	6	4	33	15	15	3	0
Personal administrativo	8404	3760	3399	916	329	982	528	351	81	22	2523	1276	1033	167	47
Comerciantes y vendedores	4732	2091	1728	589	324	275	154	90	27	4	637	350	238	42	7
Personas de los servicios	4034	1920	1423	465	226	175	96	64	12	3	360	231	105	20	4
Agricultores, ganaderos	434	174	135	73	52	17	6	6	5	0	20	14	4	1	1
Trabajadores de producción	15666	5956	5903	2471	1336	714	397	249	56	12	1358	777	496	69	16
Profesionales Fuerzas Armadas	1594	732	538	213	111	170	83	59	20	8	98	51	39	7	1
Estudiantes	325	263	54	5	3	46	34	11	1	0	36	29	7	0	0
Labores de su hogar	4	1	2	1	0	2	1	1	0	0	0	0	0	0	0
Jubilados, retirados, pensionistas	74	13	20	21	20	2	0	0	1	1	3	2	1	0	0
Personas no clasific. actividad	4369	1694	1640	676	359	428	213	159	41	15	581	305	214	50	12
B) DENTRO DEL PRIMER MATRIMONIO DE LA MADRE															
TOTAL	49176	20908	18365	6590	3313	7004	3546	2476	731	251	7485	3970	2855	519	141
Profesionales, técnicos/similares	9638	4327	3561	1188	562	4176	2027	1480	487	182	1881	937	723	167	54
Directivo administración pública	227	60	106	39	22	46	14	22	6	4	33	15	15	3	0
Personal administrativo	8353	3745	3375	905	328	976	527	348	79	22	2502	1266	1025	164	47
Comerciantes y vendedores	4690	2077	1713	581	319	274	154	89	27	4	631	347	237	41	6
Personas de los servicios	4008	1914	1407	463	224	175	96	64	12	3	360	231	105	20	4
Agricultores, ganaderos	427	171	133	72	51	17	6	6	5	0	20	14	4	1	1
Trabajadores de producción	15543	5927	5850	2441	1325	706	394	244	56	12	1351	774	492	69	16
Profesionales Fuerzas Armadas	1567	727	527	207	106	164	82	56	18	8	97	51	38	7	1
Estudiantes	325	263	54	5	3	46	34	11	1	0	36	29	7	0	0
Labores de su hogar	3	0	2	1	0	1	0	1	0	0	0	0	0	0	0
Jubilados, retirados, pensionistas	73	13	19	21	20	2	0	0	1	1	3	2	1	0	0
Personas no clasific. actividad	4322	1684	1618	667	353	421	212	155	39	15	571	304	208	47	12
C) DENTRO DEL SEGUNDO O SUCESIVOS MATRIMONIOS DE LA MADRE															
TOTAL	424	120	179	89	36	78	24	35	15	4	62	23	24	14	1
Profesionales, técnicos/similares	97	36	34	22	5	48	17	18	9	4	17	6	4	7	0
Directivo administración pública	2	1	1	0	0	1	0	1	0	0	0	0	0	0	0
Personal administrativo	51	15	24	11	1	6	1	3	2	0	21	10	8	3	0
Comerciantes y vendedores	42	14	15	8	5	1	0	1	0	0	6	3	1	1	1
Personas de los servicios	26	6	16	2	2	0	0	0	0	0	0	0	0	0	0
Agricultores, ganaderos	7	3	2	1	1	0	0	0	0	0	0	0	0	0	0
Trabajadores de producción	123	29	53	30	11	8	3	5	0	0	7	3	4	0	0
Profesionales Fuerzas Armadas	27	5	11	6	5	6	1	3	2	0	1	0	1	0	0
Labores de su hogar	1	1	0	0	0	1	1	0	0	0	0	0	0	0	0
Jubilados, retirados, pensionistas	1	0	1	0	0	0	0	0	0	0	0	0	0	0	0
Personas no clasific. actividad	47	10	22	9	6	7	1	4	2	0	10	1	6	3	0



NACIDOS VIVOS DENTRO DEL MATRIMONIO DE MADRES RESIDENTES, CLASIFICADOS POR GRUPOS PROFESIONALES DE LA MADRE Y EL ORDEN DEL NACIMIENTO, SEGUN FILIACION DEL NACIDO Y ORDEN DEL MATRIMONIO DE LA MADRE COMBINADOS, Y PROFESION DEL PADRE {R/R} (CONT.)

PROFESION DE LA MADRE Y ORDEN DEL NACIMIENTO										
Comerciantes y vendedoras						Personal de los servicios				
TODOS LOS OR- DENES	1	2	3	4 y más		TODOS LOS OR- DENES	1	2	3	4 y más

## A) TODOS LOS NACIDOS

	1427	903	416	75	33	1948	1119	602	166	61
TOTAL	1427	903	416	75	33	1948	1119	602	166	61
Profesionales, técnicos/similares	117	73	36	7	1	214	117	70	23	4
Directivo administración pública	1	0	1	0	0	8	3	4	1	0
Personal administrativo	216	147	62	5	2	243	147	79	14	3
Comerciantes y vendedores	373	211	112	36	14	163	101	51	9	2
Personas de los servicios	117	82	31	2	2	374	224	107	29	14
Agricultores, ganaderos	8	4	2	1	1	25	10	7	4	4
Trabajadores de producción	472	311	133	19	9	743	412	235	70	26
Profesionales Fuerzas Armadas	13	6	5	1	1	23	15	6	2	0
Estudiantes	6	6	0	0	0	20	15	5	0	0
Labores de su hogar	1	0	1	0	0	0	0	0	0	0
Jubilados, retirados, pensionistas	0	0	0	0	0	5	1	1	2	1
Personas no clasific. actividad	103	63	33	4	3	130	74	37	12	7

## B) DENTRO DEL PRIMER MATRIMONIO DE LA MADRE

	1416	900	409	75	32	1927	1113	591	162	61
TOTAL	1416	900	409	75	32	1927	1113	591	162	61
Profesionales, técnicos/simi	117	73	36	7	1	211	117	69	21	4
Directivo administrac pública	1	0	1	0	0	8	3	4	1	0
Personal administrativo/asimi	215	147	61	5	2	240	146	78	13	3
Comerciantes y vendedores	371	210	111	36	14	161	100	50	9	2
Personas de los servicios	116	81	31	2	2	370	224	103	29	14
Agricultores, ganaderos	8	4	2	1	1	25	10	7	4	4
Trabajadores de producción	469	311	130	19	9	735	409	231	69	26
Profesionales Fuerzas Armadas	13	6	5	1	1	23	15	6	2	0
Estudiantes	6	6	0	0	0	20	15	5	0	0
Labores de su hogar	1	0	1	0	0	0	0	0	0	0
Jubilados, retirados, pensionistas	0	0	0	0	0	5	1	1	2	1
Personas no clasific. actividad	99	62	31	4	2	129	73	37	12	7

## C) DENTRO DEL SEGUNDO O SUCESIVOS MATRIMONIOS DE LA MADRE

	11	3	7	0	1	21	6	11	4	0
TOTAL	11	3	7	0	1	21	6	11	4	0
Profesionales, técnicos/similares	0	0	0	0	0	3	0	1	2	0
Directivo administración pública	0	0	0	0	0	0	0	0	0	0
Personal administrativo	1	0	1	0	0	3	1	1	1	0
Comerciantes y vendedores	2	1	1	0	0	2	1	1	0	0
Personas de los servicios	1	1	0	0	0	4	0	4	0	0
Agricultores, ganaderos	0	0	0	0	0	0	0	0	0	0
Trabajadores de producción	3	0	3	0	0	8	3	4	1	0
Profesionales Fuerzas Armadas	0	0	0	0	0	0	0	0	0	0
Labores de su hogar	0	0	0	0	0	0	0	0	0	0
Jubilados, retirados, pensionistas	0	0	0	0	0	0	0	0	0	0
Personas no clasific. actividad	4	1	2	0	1	1	1	0	0	0

NACIDOS VIVOS DENTRO DEL MATRIMONIO DE MADRES RESIDENTES, CLASIFICADOS POR GRUPOS PROFESIONALES DE LA MADRE Y EL ORDEN DEL NACIMIENTO, SEGUN FILIACION DEL NACIDO Y ORDEN DEL MATRIMONIO DE LA MADRE COMBINADOS, Y PROFESION DEL PADRE {R/R} (CONT.)

	PROFESION DE LA MADRE Y ORDEN DEL NACIMIENTO									
	Agricult. Ganad./Trabajadoras producción					Estudiantes/Jubiladas				
	TODOS LOS OR- DENES	1	2	3	4 y más	TODOS LOS OR- DENES	1	2	3	4 y más

## A) TODOS LOS NACIDOS

	1744	983	642	100	19	1046	779	217	38	12
TOTAL										
Profesionales, técnicos/similares	148	83	56	8	1	350	227	99	22	2
Directivo administración pública	3	0	3	0	0	4	1	2	1	0
Personal administrativo	265	162	89	11	3	156	115	36	4	1
Comerciantes y vendedores	150	94	46	8	2	77	60	14	1	2
Personas de los servicios	121	81	34	5	1	48	39	5	2	2
Agricultores, ganaderos	12	8	3	0	1	7	3	1	1	2
Trabajadores de producción	913	478	367	58	10	167	135	29	2	1
Profesionales Fuerzas Armadas	11	8	2	1	0	35	26	6	3	0
Estudiantes	5	3	1	1	0	111	101	9	1	0
Labores de su hogar	1	0	0	1	0	0	0	0	0	0
Jubilados, retirados, pensionistas	2	1	0	1	0	1	0	0	0	1
Personas no clasific. actividad	113	65	41	6	1	90	72	16	1	1

## B) DENTRO DEL PRIMER MATRIMONIO DE LA MADRE

	1733	977	637	100	19	1042	776	216	38	12
TOTAL										
Profesionales, técnicos/similares	147	83	55	8	1	348	225	99	22	2
Directivo administración pública	3	0	3	0	0	4	1	2	1	0
Personal administrativo	265	162	89	11	3	156	115	36	4	1
Comerciantes y vendedores	149	94	45	8	2	77	60	14	1	2
Personas de los servicios	121	81	34	5	1	48	39	5	2	2
Agricultores, ganaderos	12	8	3	0	1	7	3	1	1	2
Trabajadores de producción	906	474	364	58	10	165	134	28	2	1
Profesionales Fuerzas Armadas	11	8	2	1	0	35	26	6	3	0
Estudiantes	5	3	1	1	0	111	101	9	1	0
Labores de su hogar	1	0	0	1	0	0	0	0	0	0
Jubilados, retirados, pensionistas	2	1	0	1	0	1	0	0	0	1
Personas no clasific. actividad	111	63	41	6	1	90	72	16	1	1

## C) DENTRO DEL SEGUNDO O SUCESIVOS MATRIMONIOS DE LA MADRE

	11	6	5	0	0	4	3	1	0	0
TOTAL										
Profesionales, técnicos/similares	1	0	1	0	0	2	2	0	0	0
Directivo administración pública	0	0	0	0	0	0	0	0	0	0
Personal administrativo	0	0	0	0	0	0	0	0	0	0
Comerciantes y vendedores	1	0	1	0	0	0	0	0	0	0
Personas de los servicios	0	0	0	0	0	0	0	0	0	0
Agricultores, ganaderos	0	0	0	0	0	0	0	0	0	0
Trabajadores de producción	7	4	3	0	0	2	1	1	0	0
Profesionales Fuerzas Armadas	0	0	0	0	0	0	0	0	0	0
Labores de su hogar	0	0	0	0	0	0	0	0	0	0
Jubilados, retirados, pensionistas	0	0	0	0	0	0	0	0	0	0
Personas no clasific. actividad	2	2	0	0	0	0	0	0	0	0

NACIDOS VIVOS DENTRO DEL MATRIMONIO DE MADRES RESIDENTES, CLASIFICADOS POR GRUPOS PROFESIONALES DE LA MADRE Y EL ORDEN DEL NACIMIENTO, SEGUN FILIACION DEL NACIDO Y ORDEN DEL MATRIMONIO DE LA MADRE COMBINADOS, Y PROFESION DEL PADRE {R/R} (CONT.)

PROFESION DE LA MADRE Y ORDEN DEL NACIMIENTO										
Labores de su hogar						Personas no clasificables				
TODOS LOS ORDENES	1	2	3	4 y más	TODOS LOS ORDENES	1	2	3	4 y más	

## A) TODOS LOS NACIDOS

	27430	8959	10775	4906	2790	1376	722	502	115	37
TOTAL										
Profesionales, técnicos/similares	2569	765	1031	459	314	215	111	78	21	5
Directivo administración pública	124	27	53	26	18	9	1	6	2	0
Personal administrativo	3830	1273	1687	621	249	189	112	62	13	2
Comerciantes y vendedores	2949	1061	1138	458	292	108	60	39	8	1
Personas de los servicios	2741	1113	1044	389	195	98	54	33	6	5
Agricultores, ganaderos	339	125	112	60	42	6	4	0	1	1
Trabajadores de producción	10929	3242	4253	2176	1258	370	204	141	21	4
Profesionales Fuerzas Armadas	1237	539	419	179	100	7	4	2	0	1
Estudiantes	99	74	21	1	3	2	1	0	1	0
Labores de su hogar	0	0	0	0	0	0	0	0	0	0
Jubilados, retirados, pensionistas	58	8	16	17	17	3	1	2	0	0
Personas no clasific. actividad	2555	732	1001	520	302	369	170	139	42	18

## B) DENTRO DEL PRIMER MATRIMONIO DE LA MADRE

	27207	8907	10685	4853	2762	1362	719	496	112	35
TOTAL										
Profesionales, técnicos/similares	2549	756	1023	456	314	209	109	76	20	4
Directivo administración pública	123	26	53	26	18	9	1	6	2	0
Personal administrativo	3811	1270	1676	616	249	188	112	62	13	1
Comerciantes y vendedores	2920	1052	1128	452	288	107	60	39	7	1
Personas de los servicios	2720	1108	1032	387	193	98	54	33	6	5
Agricultores, ganaderos	332	122	110	59	41	6	4	0	1	1
Trabajadores de producción	10844	3227	4223	2147	1247	367	204	138	21	4
Profesionales Fuerzas Armadas	1217	535	412	175	95	7	4	2	0	1
Estudiantes	99	74	21	1	3	2	1	0	1	0
Labores de su hogar	0	0	0	0	0	0	0	0	0	0
Jubilados, retirados, pensionistas	57	8	15	17	17	3	1	2	0	0
Personas no clasific. actividad	2535	729	992	517	297	366	169	138	41	18

## C) DENTRO DEL SEGUNDO O SUCESIVOS MATRIMONIOS DE LA MADRE

	223	52	90	53	28	14	3	6	3	2
TOTAL										
Profesionales, técnicos/similares	20	9	8	3	0	6	2	2	1	1
Directivo administración pública	1	1	0	0	0	0	0	0	0	0
Personal administrativo	19	3	11	5	0	1	0	0	0	1
Comerciantes y vendedores	29	9	10	6	4	1	0	0	1	0
Personas de los servicios	21	5	12	2	2	0	0	0	0	0
Agricultores, ganaderos	7	3	2	1	1	0	0	0	0	0
Trabajadores de producción	85	15	30	29	11	3	0	3	0	0
Profesionales Fuerzas Armadas	20	4	7	4	5	0	0	0	0	0
Labores de su hogar	0	0	0	0	0	0	0	0	0	0
Jubilados, retirados, pensionistas	1	0	1	0	0	0	0	0	0	0
Personas no clasific. actividad	20	3	9	3	5	3	1	1	1	0



NACIDOS VIVOS DENTRO DEL MATRIMONIO DE MADRES RESIDENTES, CLASIFICADOS POR GRUPOS PROFESIONALES DE LA MADRE Y EL ORDEN DEL NACIMIENTO, SEGUN FILIACION DEL NACIDO Y ORDEN DEL MATRIMONIO DE LA MADRE COMBINADOS, Y PROFESION DEL PADRE {R/R} (CONT.)

PROFESION DE LA MADRE Y ORDEN DEL NACIMIENTO														
Todas las profesiones					Profesionales/Fuerzas Armadas					Personal administrativo				
TODOS LOS ORDENES				4 y más	TODOS LOS ORDENES				4 y más	TODOS LOS ORDENES				4 y más
	1	2	3			1	2	3			1	2	3	

## PROFESION DEL PADRE

## A) TODOS LOS NACIDOS

TOTAL	26343	12086	9433	3135	1689	5219	2738	1786	526	169	5088	2682	1942	360	104
Profesionales, técnicos/similares	7126	3339	2560	823	404	3334	1690	1145	368	131	1443	717	551	131	44
Directivo administración pública	145	41	68	23	13	32	10	17	3	2	27	12	13	2	0
Personal administrativo	4939	2374	1895	483	187	707	388	248	57	14	1776	900	726	116	34
Comerciantes y vendedores	2627	1170	954	299	204	198	113	67	17	1	407	219	155	29	4
Personas de los servicios	2051	1071	672	206	102	104	66	30	7	1	236	153	70	11	2
Agricultores, ganaderos	110	43	37	15	15	11	3	5	3	0	12	9	1	1	1
Trabajadores de producción	5955	2502	2102	836	515	389	229	129	27	4	709	412	255	33	9
Profesionales Fuerzas Armadas	802	369	246	115	72	106	53	31	16	6	66	34	25	6	1
Estudiantes	241	194	41	3	3	37	27	9	1	0	27	22	5	0	0
Labores de su hogar	2	1	1	0	0	2	1	1	0	0	0	0	0	0	0
Jubilados, retirados, pensionistas	37	7	7	12	11	1	0	0	1	0	2	2	0	0	0
Personas no clasific. actividad	2308	975	850	320	163	298	158	104	26	10	383	202	141	31	9

## B) DENTRO DEL PRIMER MATRIMONIO DE LA MADRE

TOTAL	26099	12012	9333	3082	1672	5161	2721	1761	513	166	5037	2662	1923	349	103
Profesionales, técnicos/similares	7049	3311	2531	806	401	3294	1677	1129	360	128	1429	711	547	127	44
Directivo administración pública	144	40	68	23	13	32	10	17	3	2	27	12	13	2	0
Personal administrativo	4905	2364	1881	474	186	701	387	245	55	14	1760	892	721	113	34
Comerciantes y vendedores	2605	1162	946	297	200	197	113	66	17	1	401	216	154	28	3
Personas de los servicios	2039	1069	664	205	101	104	66	30	7	1	236	153	70	11	2
Agricultores, ganaderos	106	41	36	15	14	11	3	5	3	0	12	9	1	1	1
Trabajadores de producción	5906	2489	2083	822	512	386	228	127	27	4	704	410	252	33	9
Profesionales Fuerzas Armadas	791	368	242	111	70	105	53	31	15	6	65	34	24	6	1
Estudiantes	241	194	41	3	3	37	27	9	1	0	27	22	5	0	0
Labores de su hogar	1	0	1	0	0	1	0	1	0	0	0	0	0	0	0
Jubilados, retirados, pensionistas	36	7	6	12	11	1	0	0	1	0	2	2	0	0	0
Personas no clasific. actividad	2276	967	834	314	161	292	157	101	24	10	374	201	136	28	9

## C) DENTRO DEL SEGUNDO O SUCESIVOS MATRIMONIOS DE LA MADRE

TOTAL	244	74	100	53	17	58	17	25	13	3	51	20	19	11	1
Profesionales, técnicos/similares	77	28	29	17	3	40	13	16	8	3	14	6	4	4	0
Directivo administración pública	1	1	0	0	0	0	0	0	0	0	0	0	0	0	0
Personal administrativo	34	10	14	9	1	6	1	3	2	0	16	8	5	3	0
Comerciantes y vendedores	22	8	8	2	4	1	0	1	0	0	6	3	1	1	1
Personas de los servicios	12	2	8	1	1	0	0	0	0	0	0	0	0	0	0
Agricultores, ganaderos	4	2	1	0	1	0	0	0	0	0	0	0	0	0	0
Trabajadores de producción	49	13	19	14	3	3	1	2	0	0	5	2	3	0	0
Profesionales Fuerzas Armadas	11	1	4	4	2	1	0	0	1	0	1	0	1	0	0
Labores de su hogar	1	1	0	0	0	1	1	0	0	0	0	0	0	0	0
Jubilados, retirados, pensionistas	1	0	1	0	0	0	0	0	0	0	0	0	0	0	0
Personas no clasific. actividad	32	8	16	6	2	6	1	3	2	0	9	1	5	3	0

NACIDOS VIVOS DENTRO DEL MATRIMONIO DE MADRES RESIDENTES, CLASIFICADOS POR GRUPOS PROFESIONALES DE LA MADRE Y EL ORDEN DEL NACIMIENTO, SEGUN FILIACION DEL NACIDO Y ORDEN DEL MATRIMONIO DE LA MADRE COMBINADOS, Y PROFESION DEL PADRE {R/R} (CONT.)

PROFESION DE LA MADRE Y ORDEN DEL NACIMIENTO										
Comerciantes y vendedoras						Personal de los servicios				
TODOS LOS ORDENES	1	2	3	4 y más		TODOS LOS ORDENES	1	2	3	4 y más

## A) TODOS LOS NACIDOS

	764	489	214	38	23	1019	599	315	80	25
TOTAL	764	489	214	38	23	1019	599	315	80	25
Profesionales, técnicos/similares	73	48	20	4	1	145	80	48	15	2
Directivo administración pública	1	0	1	0	0	3	1	1	1	0
Personal administrativo	138	93	39	4	2	144	85	49	7	3
Comerciantes y vendedores	217	122	66	19	10	95	56	34	4	1
Personas de los servicios	58	42	15	0	1	221	135	64	16	6
Agricultores, ganaderos	1	0	1	0	0	9	5	2	0	2
Trabajadores de producción	206	139	52	9	6	304	174	91	29	10
Profesionales Fuerzas Armadas	10	4	5	0	1	15	10	4	1	0
Estudiantes	5	5	0	0	0	12	10	2	0	0
Labores de su hogar	0	0	0	0	0	0	0	0	0	0
Jubilados, retirados, pensionistas	0	0	0	0	0	3	1	0	1	1
Personas no clasific. actividad	55	36	15	2	2	68	42	20	6	0

## B) DENTRO DEL PRIMER MATRIMONIO DE LA MADRE

	761	488	212	38	23	1006	595	309	77	25
TOTAL	761	488	212	38	23	1006	595	309	77	25
Profesionales, técnicos/similares	73	48	20	4	1	143	80	48	13	2
Directivo administrac. pública	1	0	1	0	0	3	1	1	1	0
Personal administrativo	138	93	39	4	2	143	85	49	6	3
Comerciantes y vendedores	216	121	66	19	10	95	56	34	4	1
Personas de los servicios	58	42	15	0	1	218	135	61	16	6
Agricultores, ganaderos	1	0	1	0	0	9	5	2	0	2
Trabajadores de producción	205	139	51	9	6	298	171	88	29	10
Profesionales Fuerzas Armadas	10	4	5	0	1	15	10	4	1	0
Estudiantes	5	5	0	0	0	12	10	2	0	0
Labores de su hogar	0	0	0	0	0	0	0	0	0	0
Jubilados, retirados, pensionistas	0	0	0	0	0	3	1	0	1	1
Personas no clasific. actividad	54	36	14	2	2	67	41	20	6	0

## C) DENTRO DEL SEGUNDO O SUCESIVOS MATRIMONIOS DE LA MADRE

	3	1	2	0	0	13	4	6	3	0
TOTAL	3	1	2	0	0	13	4	6	3	0
Profesionales, técnicos/similares	0	0	0	0	0	2	0	0	2	0
Directivo administración pública	0	0	0	0	0	0	0	0	0	0
Personal administrativo	0	0	0	0	0	1	0	0	1	0
Comerciantes y vendedores	1	1	0	0	0	0	0	0	0	0
Personas de los servicios	0	0	0	0	0	3	0	3	0	0
Agricultores, ganaderos	0	0	0	0	0	0	0	0	0	0
Trabajadores de producción	1	0	1	0	0	6	3	3	0	0
Profesionales Fuerzas Armadas	0	0	0	0	0	0	0	0	0	0
Labores de su hogar	0	0	0	0	0	0	0	0	0	0
Jubilados, retirados, pensionistas	0	0	0	0	0	0	0	0	0	0
Personas no clasific. actividad	1	0	1	0	0	1	1	0	0	0

NACIDOS VIVOS DENTRO DEL MATRIMONIO DE MADRES RESIDENTES, CLASIFICADOS POR GRUPOS PROFESIONALES DE LA MADRE Y EL ORDEN DEL NACIMIENTO, SEGUN FILIACION DEL NACIDO Y ORDEN DEL MATRIMONIO DE LA MADRE COMBINADOS, Y PROFESION DEL PADRE {R/R} (CONT.)

PROFESION DE LA MADRE Y ORDEN DEL NACIMIENTO										
Agricult. Ganad./Trabajadoras producción						Estudiantes/Jubiladas				
TODOS LOS OR- DENES	1	2	3	4 y más	TODOS LOS OR- DENES	1	2	3	4 y más	

## A) TODOS LOS NACIDOS

TOTAL	767	426	287	42	12	740	549	158	27	6
Profesionales, técnicos/similares	91	50	36	4	1	278	176	83	17	2
Directivo administración pública	1	0	1	0	0	3	1	1	1	0
Personal administrativo	139	81	48	8	2	109	78	26	4	1
Comerciantes y vendedores	71	42	23	4	2	55	41	13	0	1
Personas de los servicios	60	41	17	2	0	24	21	2	1	0
Agricultores, ganaderos	3	1	1	0	1	4	0	1	1	2
Trabajadores de producción	348	178	146	19	5	95	81	13	1	0
Profesionales Fuerzas Armadas	4	3	0	1	0	20	17	2	1	0
Estudiantes	2	1	0	1	0	90	84	6	0	0
Labores de su hogar	0	0	0	0	0	0	0	0	0	0
Jubilados, retirados, pensionistas	0	0	0	0	0	0	0	0	0	0
Personas no clasific. actividad	48	29	15	3	1	62	50	11	1	0

## B) DENTRO DEL PRIMER MATRIMONIO DE LA MADRE

TOTAL	761	422	285	42	12	737	547	157	27	6
Profesionales, técnicos/similares	90	50	35	4	1	276	174	83	17	2
Directivo administrac. pública	1	0	1	0	0	3	1	1	1	0
Personal administrativo	139	81	48	8	2	109	78	26	4	1
Comerciantes y vendedores	70	42	22	4	2	55	41	13	0	1
Personas de los servicios	60	41	17	2	0	24	21	2	1	0
Agricultores, ganaderos	3	1	1	0	1	4	0	1	1	2
Trabajadores de producción	346	176	146	19	5	94	81	12	1	0
Profesionales Fuerzas Armadas	4	3	0	1	0	20	17	2	1	0
Estudiantes	2	1	0	1	0	90	84	6	0	0
Labores de su hogar	0	0	0	0	0	0	0	0	0	0
Jubilados, retirados, pensionistas	0	0	0	0	0	0	0	0	0	0
Personas no clasific. actividad	46	27	15	3	1	62	50	11	1	0

## C) DENTRO DEL SEGUNDO O SUCESIVOS MATRIMONIOS DE LA MADRE

TOTAL	6	4	2	0	0	3	2	1	0	0
Profesionales, técnicos/similares	1	0	1	0	0	2	2	0	0	0
Directivo administrac. pública	0	0	0	0	0	0	0	0	0	0
Personal administrativo	0	0	0	0	0	0	0	0	0	0
Comerciantes y vendedores	1	0	1	0	0	0	0	0	0	0
Personas de los servicios	0	0	0	0	0	0	0	0	0	0
Agricultores, ganaderos	0	0	0	0	0	0	0	0	0	0
Trabajadores de producción	2	2	0	0	0	1	0	1	0	0
Profesionales Fuerzas Armadas	0	0	0	0	0	0	0	0	0	0
Labores de su hogar	0	0	0	0	0	0	0	0	0	0
Jubilados, retirados, pensionistas	0	0	0	0	0	0	0	0	0	0
Personas no clasific. actividad	2	2	0	0	0	0	0	0	0	0



NACIDOS VIVOS DENTRO DEL MATRIMONIO DE MADRES RESIDENTES, CLASIFICADOS POR GRUPOS PROFESIONALES DE LA MADRE Y EL ORDEN DEL NACIMIENTO, SEGUN FILIACION DEL NACIDO Y ORDEN DEL MATRIMONIO DE LA MADRE COMBINADOS, Y PROFESION DEL PADRE {R/R} (CONT.)

PROFESION DE LA MADRE Y ORDEN DEL NACIMIENTO										
Labores de su hogar						Personas no clasificables				
TODOS LOS OR- DENES	1	2	3	4 y más	TODOS LOS OR- DENES	1	2	3	4 y más	

## A) TODOS LOS NACIDOS

TOTAL	12023	4224	4475	1991	1333	723	379	256	71	17
Profesionales, técnicos/similares	1619	502	628	269	220	143	76	49	15	3
Directivo administración pública	73	17	31	14	11	5	0	3	2	0
Personal administrativo	1802	674	723	276	129	124	75	36	11	2
Comerciantes y vendedores	1523	544	574	221	184	61	33	22	5	1
Personas de los servicios	1300	586	461	163	90	48	27	13	6	2
Agricultores, ganaderos	69	24	26	10	9	1	1	0	0	0
Trabajadores de producción	3782	1229	1366	708	479	122	60	50	10	2
Profesionales Fuerzas Armadas	578	245	179	90	64	3	3	0	0	0
Estudiantes	67	45	19	0	3	1	0	0	1	0
Labores de su hogar	0	0	0	0	0	0	0	0	0	0
Jubilados, retirados, pensionistas	29	3	6	10	10	2	1	1	0	0
Personas no clasific. actividad	1181	355	462	230	134	213	103	82	21	7

## B) DENTRO DEL PRIMER MATRIMONIO DE LA MADRE

TOTAL	11921	4200	4432	1968	1321	715	377	254	68	16
Profesionales, técnicos/similares	1604	496	621	267	220	140	75	48	14	3
Directivo administrac. pública	72	16	31	14	11	5	0	3	2	0
Personal administrativo	1792	673	717	273	129	123	75	36	11	1
Comerciantes y vendedores	1511	540	569	221	181	60	33	22	4	1
Personas de los servicios	1291	584	456	162	89	48	27	13	6	2
Agricultores, ganaderos	65	22	25	10	8	1	1	0	0	0
Trabajadores de producción	3752	1224	1358	694	476	121	60	49	10	2
Profesionales Fuerzas Armadas	569	244	176	87	62	3	3	0	0	0
Estudiantes	67	45	19	0	3	1	0	0	1	0
Labores de su hogar	0	0	0	0	0	0	0	0	0	0
Jubilados, retirados, pensionistas	28	3	5	10	10	2	1	1	0	0
Personas no clasific. actividad	1170	353	455	230	132	211	102	82	20	7

## C) DENTRO DEL SEGUNDO O SUCESIVOS MATRIMONIOS DE LA MADRE

TOTAL	102	24	43	23	12	8	2	2	3	1
Profesionales, técnicos/similares	15	6	7	2	0	3	1	1	1	0
Directivo administrac. pública	1	1	0	0	0	0	0	0	0	0
Personal administrativo	10	1	6	3	0	1	0	0	0	1
Comerciantes y vendedores	12	4	5	0	3	1	0	0	1	0
Personas de los servicios	9	2	5	1	1	0	0	0	0	0
Agricultores, ganaderos	4	2	1	0	1	0	0	0	0	0
Trabajadores de producción	30	5	8	14	3	1	0	1	0	0
Profesionales Fuerzas Armadas	9	1	3	3	2	0	0	0	0	0
Labores de su hogar	0	0	0	0	0	0	0	0	0	0
Jubilados, retirados, pensionistas	1	0	1	0	0	0	0	0	0	0
Personas no clasific. actividad	11	2	7	0	2	2	1	0	1	0

NACIDOS VIVOS DENTRO DEL MATRIMONIO DE MADRES RESIDENTES, CLASIFICADOS POR GRUPOS PROFESIONALES DE LA MADRE Y EL ORDEN DEL NACIMIENTO, SEGUN FILIACION DEL NACIDO Y ORDEN DEL MATRIMONIO DE LA MADRE COMBINADOS, Y PROFESION DEL PADRE {R/R} (CONT.)

PROFESION DE LA MADRE Y ORDEN DEL NACIMIENTO														
Todas las profesiones					Profesionales/Fuerzas Armadas					Personal administrativo				
TODOS LOS ORDENES	1	2	3	4 y más	TODOS LOS ORDENES	1	2	3	4 y más	TODOS LOS ORDENES	1	2	3	4 y más

## PROFESION DEL PADRE

## A) TODOS LOS NACIDOS

TOTAL	19434	7400	7681	3000	1353	1558	692	606	186	74	2197	1180	819	164	34
Profesionales, técnicos/similares	2274	884	914	335	141	762	303	303	108	48	419	209	158	42	10
Directivo administrac. pública	58	10	29	12	7	12	2	5	3	2	5	2	2	1	0
Personal administrativo	3052	1222	1325	385	120	230	113	87	22	8	686	355	271	50	10
Comerciantes y vendedores	1860	810	681	266	103	67	36	21	9	1	211	121	75	12	3
Personas de los servicios	1700	728	641	226	105	60	26	28	5	1	113	70	32	9	2
Agricultores, ganaderos	124	55	37	21	11	1	1	0	0	0	3	2	1	0	0
Trabajadores de producción	7954	2757	3147	1379	671	259	136	90	26	7	559	314	207	31	7
Profesionales Fuerzas Armadas	649	306	240	73	30	55	24	26	3	2	29	15	13	1	0
Estudiantes	66	55	9	2	0	7	5	2	0	0	7	6	1	0	0
Labores de su hogar	2	0	1	1	0	0	0	0	0	0	0	0	0	0	0
Jubilados, retirados, pensionistas	31	4	11	9	7	1	0	0	0	1	1	0	1	0	0
Personas no clasific. actividad	1664	569	646	291	158	104	46	44	10	4	164	86	58	18	2

## B) DENTRO DEL PRIMER MATRIMONIO DE LA MADRE

TOTAL	19283	7365	7607	2971	1340	1542	688	596	185	73	2187	1177	815	161	34
Profesionales, técnicos/similares	2255	877	909	330	139	755	300	301	107	47	416	209	158	39	10
Directivo administrac. pública	57	10	28	12	7	11	2	4	3	2	5	2	2	1	0
Personal administrativo	3037	1218	1316	383	120	230	113	87	22	8	681	353	268	50	10
Comerciantes y vendedores	1842	804	674	261	103	67	36	21	9	1	211	121	75	12	3
Personas de los servicios	1687	725	633	225	104	60	26	28	5	1	113	70	32	9	2
Agricultores, ganaderos	122	55	36	20	11	1	1	0	0	0	3	2	1	0	0
Trabajadores de producción	7893	2745	3116	1366	666	255	135	87	26	7	557	313	206	31	7
Profesionales Fuerzas Armadas	637	304	233	72	28	52	24	23	3	2	29	15	13	1	0
Estudiantes	66	55	9	2	0	7	5	2	0	0	7	6	1	0	0
Labores de su hogar	2	0	1	1	0	0	0	0	0	0	0	0	0	0	0
Jubilados, retirados, pensionistas	31	4	11	9	7	1	0	0	0	1	1	0	1	0	0
Personas no clasific. actividad	1654	568	641	290	155	103	46	43	10	4	164	86	58	18	2

## C) DENTRO DEL SEGUNDO O SUCESIVOS MATRIMONIOS DE LA MADRE

TOTAL	151	35	74	29	13	16	4	10	1	1	10	3	4	3	0
Profesionales, técnicos/similares	19	7	5	5	2	7	3	2	1	1	3	0	0	3	0
Directivo administrac. pública	1	0	1	0	0	1	0	1	0	0	0	0	0	0	0
Personal administrativo	15	4	9	2	0	0	0	0	0	0	5	2	3	0	0
Comerciantes y vendedores	18	6	7	5	0	0	0	0	0	0	0	0	0	0	0
Personas de los servicios	13	3	8	1	1	0	0	0	0	0	0	0	0	0	0
Agricultores, ganaderos	2	0	1	1	0	0	0	0	0	0	0	0	0	0	0
Trabajadores de producción	61	12	31	13	5	4	1	3	0	0	2	1	1	0	0
Profesionales Fuerzas Armadas	12	2	7	1	2	3	0	3	0	0	0	0	0	0	0
Personas no clasific. actividad	10	1	5	1	3	1	0	1	0	0	0	0	0	0	0

NACIDOS VIVOS DENTRO DEL MATRIMONIO DE MADRES RESIDENTES, CLASIFICADOS POR GRUPOS PROFESIONALES DE LA MADRE Y EL ORDEN DEL NACIMIENTO, SEGUN FILIACION DEL NACIDO Y ORDEN DEL MATRIMONIO DE LA MADRE COMBINADOS, Y PROFESION DEL PADRE {R/R} (CONT.)

PROFESION DE LA MADRE Y ORDEN DEL NACIMIENTO										
Comerciantes y vendedoras						Personal de los servicios				
TODOS LOS ORDENES	1	2	3	4 y más		TODOS LOS ORDENES	1	2	3	4 y más

## A) TODOS LOS NACIDOS

TOTAL	601	379	179	35	8	786	447	236	74	29
Profesionales, técnicos/similares	40	23	14	3	0	56	28	19	7	2
Directivo administración pública	0	0	0	0	0	4	1	3	0	0
Personal administrativo	72	50	21	1	0	90	57	26	7	0
Comerciantes y vendedores	146	83	44	16	3	62	41	15	5	1
Personas de los servicios	55	36	16	2	1	131	79	33	12	7
Agricultores, ganaderos	5	4	0	0	1	8	3	2	3	0
Trabajadores de producción	240	157	71	10	2	376	208	120	34	14
Profesionales Fuerzas Armadas	3	2	0	1	0	7	5	1	1	0
Estudiantes	1	1	0	0	0	6	4	2	0	0
Labores de su hogar	1	0	1	0	0	0	0	0	0	0
Jubilados, retirados, pensionistas	0	0	0	0	0	2	0	1	1	0
Personas no clasific. actividad	38	23	12	2	1	44	21	14	4	5

## B) DENTRO DEL PRIMER MATRIMONIO DE LA MADRE

TOTAL	594	378	174	35	7	778	445	231	73	29
Profesionales, técnicos/similares	40	23	14	3	0	55	28	18	7	2
Directivo administración pública	0	0	0	0	0	4	1	3	0	0
Personal administrativo	71	50	20	1	0	88	56	25	7	0
Comerciantes y vendedores	145	83	43	16	3	60	40	14	5	1
Personas de los servicios	55	36	16	2	1	130	79	32	12	7
Agricultores, ganaderos	5	4	0	0	1	8	3	2	3	0
Trabajadores de producción	238	157	69	10	2	374	208	119	33	14
Profesionales Fuerzas Armadas	3	2	0	1	0	7	5	1	1	0
Estudiantes	1	1	0	0	0	6	4	2	0	0
Labores de su hogar	1	0	1	0	0	0	0	0	0	0
Jubilados, retirados, pensionistas	0	0	0	0	0	2	0	1	1	0
Personas no clasific. actividad	35	22	11	2	0	44	21	14	4	5

## C) DENTRO DEL SEGUNDO O SUCESIVOS MATRIMONIOS DE LA MADRE

TOTAL	7	1	5	0	1	8	2	5	1	0
Profesionales, técnicos/similares	0	0	0	0	0	1	0	1	0	0
Directivo administración pública	0	0	0	0	0	0	0	0	0	0
Personal administrativo	1	0	1	0	0	2	1	1	0	0
Comerciantes y vendedores	1	0	1	0	0	2	1	1	0	0
Personas de los servicios	0	0	0	0	0	1	0	1	0	0
Agricultores, ganaderos	0	0	0	0	0	0	0	0	0	0
Trabajadores de producción	2	0	2	0	0	2	0	1	1	0
Profesionales Fuerzas Armadas	0	0	0	0	0	0	0	0	0	0
Personas no clasific. actividad	3	1	1	0	1	0	0	0	0	0



NACIDOS VIVOS DENTRO DEL MATRIMONIO DE MADRES RESIDENTES, CLASIFICADOS POR GRUPOS PROFESIONALES DE LA MADRE Y EL ORDEN DEL NACIMIENTO, SEGUN FILIACION DEL NACIDO Y ORDEN DEL MATRIMONIO DE LA MADRE COMBINADOS, Y PROFESION DEL PADRE {R/R} (CONT.)

	PROFESION DE LA MADRE Y ORDEN DEL NACIMIENTO									
	Agricult. Ganad./Trabajadoras producción					Estudiantes/Jubiladas				
	TODOS LOS OR- DENES	1	2	3	4 y más	TODOS LOS OR- DENES	1	2	3	4 y más

## A) TODOS LOS NACIDOS

TOTAL	821	460	310	45	6	255	189	52	9	5
Profesionales, técnicos/similares	49	27	19	3	0	64	45	16	3	0
Directivo administración pública	2	0	2	0	0	1	0	1	0	0
Personal administrativo	117	74	39	3	1	43	33	10	0	0
Comerciantes y vendedores	65	45	19	1	0	16	13	1	1	1
Personas de los servicios	55	38	15	2	0	18	13	2	1	2
Agricultores, ganaderos	4	3	1	0	0	2	2	0	0	0
Trabajadores de producción	463	236	191	31	5	57	42	13	1	1
Profesionales Fuerzas Armadas	6	5	1	0	0	14	9	3	2	0
Estudiantes	3	2	1	0	0	18	15	2	1	0
Labores de su hogar	1	0	0	1	0	0	0	0	0	0
Jubilados, retirados, pensionistas	2	1	0	1	0	1	0	0	0	1
Personas no clasific. actividad	54	29	22	3	0	21	17	4	0	0

## B) DENTRO DEL PRIMER MATRIMONIO DE LA MADRE

TOTAL	818	460	307	45	6	254	188	52	9	5
Profesionales, técnicos/similares	49	27	19	3	0	64	45	16	3	0
Directivo administración pública	2	0	2	0	0	1	0	1	0	0
Personal administrativo	117	74	39	3	1	43	33	10	0	0
Comerciantes y vendedores	65	45	19	1	0	16	13	1	1	1
Personas de los servicios	55	38	15	2	0	18	13	2	1	2
Agricultores, ganaderos	4	3	1	0	0	2	2	0	0	0
Trabajadores de producción	460	236	188	31	5	56	41	13	1	1
Profesionales Fuerzas Armadas	6	5	1	0	0	14	9	3	2	0
Estudiantes	3	2	1	0	0	18	15	2	1	0
Labores de su hogar	1	0	0	1	0	0	0	0	0	0
Jubilados, retirados, pensionistas	2	1	0	1	0	1	0	0	0	1
Personas no clasific. actividad	54	29	22	3	0	21	17	4	0	0

## C) DENTRO DEL SEGUNDO O SUCESIVOS MATRIMONIOS DE LA MADRE

TOTAL	3	0	3	0	0	1	1	0	0	0
Profesionales, técnicos/similares	0	0	0	0	0	0	0	0	0	0
Directivo administración pública	0	0	0	0	0	0	0	0	0	0
Personal administrativo	0	0	0	0	0	0	0	0	0	0
Comerciantes y vendedores	0	0	0	0	0	0	0	0	0	0
Personas de los servicios	0	0	0	0	0	0	0	0	0	0
Agricultores, ganaderos	0	0	0	0	0	0	0	0	0	0
Trabajadores de producción	3	0	3	0	0	1	1	0	0	0
Profesionales Fuerzas Armadas	0	0	0	0	0	0	0	0	0	0
Personas no clasific. actividad	0	0	0	0	0	0	0	0	0	0

NACIDOS VIVOS DENTRO DEL MATRIMONIO DE MADRES RESIDENTES, CLASIFICADOS POR GRUPOS PROFESIONALES DE LA MADRE Y EL ORDEN DEL NACIMIENTO, SEGUN FILIACION DEL NACIDO Y ORDEN DEL MATRIMONIO DE LA MADRE COMBINADOS, Y PROFESION DEL PADRE {R/R} (CONT.)

PROFESION DE LA MADRE Y ORDEN DEL NACIMIENTO										
Labores de su hogar						Personas no clasificables				
TODOS LOS ORDENES	1	2	3	4 y más	TODOS LOS ORDENES	1	2	3	4 y más	

## A) TODOS LOS NACIDOS

TOTAL	12681	3780	5271	2451	1179	535	273	208	36	18
Profesionales, técnicos/simi	823	221	359	164	79	61	28	26	5	2
Directivo administrac pública	31	5	13	8	5	3	0	3	0	0
Personal administrativo/asimi	1764	512	850	301	101	50	28	21	1	0
Comerciantes y vendedores	1255	450	491	220	94	38	21	15	2	0
Personas de los servicios	1222	441	497	195	89	46	25	18	0	3
Agricultores, ganaderos	100	39	33	18	10	1	1	0	0	0
Trabajadores de producción	5806	1551	2385	1237	633	194	113	70	9	2
Profesionales Fuerzas Armadas	532	245	194	65	28	3	1	2	0	0
Estudiantes	23	21	1	1	0	1	1	0	0	0
Labores de su hogar	0	0	0	0	0	0	0	0	0	0
Jubilados, retirados, pensi	23	3	8	7	5	1	0	1	0	0
Personas no clasific actividad	1102	292	440	235	135	137	55	52	19	11

## B) DENTRO DEL PRIMER MATRIMONIO DE LA MADRE

TOTAL	12581	3757	5228	2427	1169	529	272	204	36	17
Profesionales, técnicos/simi	818	218	358	163	79	58	27	25	5	1
Directivo administrac pública	31	5	13	8	5	3	0	3	0	0
Personal administrativo/asimi	1757	511	846	299	101	50	28	21	1	0
Comerciantes y vendedores	1240	445	486	215	94	38	21	15	2	0
Personas de los servicios	1210	438	490	194	88	46	25	18	0	3
Agricultores, ganaderos	98	39	32	17	10	1	1	0	0	0
Trabajadores de producción	5761	1542	2366	1225	628	192	113	68	9	2
Profesionales Fuerzas Armadas	523	243	190	64	26	3	1	2	0	0
Estudiantes	23	21	1	1	0	1	1	0	0	0
Labores de su hogar	0	0	0	0	0	0	0	0	0	0
Jubilados, retirados, pensi	23	3	8	7	5	1	0	1	0	0
Personas no clasific actividad	1097	292	438	234	133	136	55	51	19	11

## C) DENTRO DEL SEGUNDO O SUCESIVOS MATRIMONIOS DE LA MADRE

TOTAL	100	23	43	24	10	6	1	4	0	1
Profesionales, técnicos/simi	5	3	1	1	0	3	1	1	0	1
Directivo administrac pública	0	0	0	0	0	0	0	0	0	0
Personal administrativo/asimi	7	1	4	2	0	0	0	0	0	0
Comerciantes y vendedores	15	5	5	5	0	0	0	0	0	0
Personas de los servicios	12	3	7	1	1	0	0	0	0	0
Agricultores, ganaderos	2	0	1	1	0	0	0	0	0	0
Trabajadores de producción	45	9	19	12	5	2	0	2	0	0
Profesionales Fuerzas Armadas	9	2	4	1	2	0	0	0	0	0
Personas no clasific actividad	5	0	2	1	2	1	0	1	0	0

NACIDOS VIVOS DENTRO DEL MATRIMONIO DE MADRES RESIDENTES, CLASIFICADOS POR GRUPOS PROFESIONALES DE LA MADRE Y EL ORDEN DEL NACIMIENTO, SEGUN FILIACION DEL NACIDO Y ORDEN DEL MATRIMONIO DE LA MADRE COMBINADOS, Y PROFESION DEL PADRE {R/R} (CONT.)

PROFESION DE LA MADRE Y ORDEN DEL NACIMIENTO														
Todas las profesiones					Profesionales/Fuerzas Armadas					Personal administrativo				
TODOS LOS ORDENES	1	2	3	4 y más	TODOS LOS ORDENES	1	2	3	4 y más	TODOS LOS ORDENES	1	2	3	4 y más

## PROFESION DEL PADRE

## A) TODOS LOS NACIDOS

TOTAL	3823	1542	1430	544	307	305	140	119	34	12	262	131	118	9	4
Profesionales, técnicos/similares	335	140	121	52	22	128	51	50	20	7	36	17	18	1	0
Directivo administración pública	26	10	10	4	2	3	2	1	0	0	1	1	0	0	0
Personal administrativo	413	164	179	48	22	45	27	16	2	0	61	21	36	1	3
Comerciantes y vendedores	245	111	93	24	17	10	5	2	1	2	19	10	8	1	0
Personas de los servicios	283	121	110	33	19	11	4	6	0	1	11	8	3	0	0
Agricultores, ganaderos	200	76	61	37	26	5	2	1	2	0	5	3	2	0	0
Trabajadores de producción	1757	697	654	256	150	66	32	30	3	1	90	51	34	5	0
Profesionales Fuerzas Armadas	143	57	52	25	9	9	6	2	1	0	3	2	1	0	0
Estudiantes	18	14	4	0	0	2	2	0	0	0	2	1	1	0	0
Jubilados, retirados, pensionistas	6	2	2	0	2	0	0	0	0	0	0	0	0	0	0
Personas no clasific. actividad	397	150	144	65	38	26	9	11	5	1	34	17	15	1	1

## B) DENTRO DEL PRIMER MATRIMONIO DE LA MADRE

TOTAL	3794	1531	1425	537	301	301	137	119	33	12	261	131	117	9	4
Profesionales, técnicos/similares	334	139	121	52	22	127	50	50	20	7	36	17	18	1	0
Directivo administración pública	26	10	10	4	2	3	2	1	0	0	1	1	0	0	0
Personal administrativo	411	163	178	48	22	45	27	16	2	0	61	21	36	1	3
Comerciantes y vendedores	243	111	93	23	16	10	5	2	1	2	19	10	8	1	0
Personas de los servicios	282	120	110	33	19	11	4	6	0	1	11	8	3	0	0
Agricultores, ganaderos	199	75	61	37	26	5	2	1	2	0	5	3	2	0	0
Trabajadores de producción	1744	693	651	253	147	65	31	30	3	1	90	51	34	5	0
Profesionales Fuerzas Armadas	139	55	52	24	8	7	5	2	0	0	3	2	1	0	0
Estudiantes	18	14	4	0	0	2	2	0	0	0	2	1	1	0	0
Jubilados, retirados, pensionistas	6	2	2	0	2	0	0	0	0	0	0	0	0	0	0
Personas no clasific. actividad	392	149	143	63	37	26	9	11	5	1	33	17	14	1	1

## C) DENTRO DEL SEGUNDO O SUCESIVOS MATRIMONIOS DE LA MADRE

TOTAL	29	11	5	7	6	4	3	0	1	0	1	0	1	0	0
Profesionales, técnicos/similares	1	1	0	0	0	1	1	0	0	0	0	0	0	0	0
Personal administrativo	2	1	1	0	0	0	0	0	0	0	0	0	0	0	0
Comerciantes y vendedores	2	0	0	1	1	0	0	0	0	0	0	0	0	0	0
Personas de los servicios	1	1	0	0	0	0	0	0	0	0	0	0	0	0	0
Agricultores, ganaderos	1	1	0	0	0	0	0	0	0	0	0	0	0	0	0
Trabajadores de producción	13	4	3	3	3	1	1	0	0	0	0	0	0	0	0
Profesionales Fuerzas Armadas	4	2	0	1	1	2	1	0	1	0	0	0	0	0	0
Personas no clasific. actividad	5	1	1	2	1	0	0	0	0	0	1	0	1	0	0



NACIDOS VIVOS DENTRO DEL MATRIMONIO DE MADRES RESIDENTES, CLASIFICADOS POR GRUPOS PROFESIONALES DE LA MADRE Y EL ORDEN DEL NACIMIENTO, SEGUN FILIACION DEL NACIDO Y ORDEN DEL MATRIMONIO DE LA MADRE COMBINADOS, Y PROFESION DEL PADRE {R/R} (CONT.)

PROFESION DE LA MADRE Y ORDEN DEL NACIMIENTO										
Comerciantes y vendedoras						Personal de los servicios				
TODOS LOS OR- DENES	1	2	3	4 y más	TODOS LOS OR- DENES	1	2	3	4 y más	

## A) TODOS LOS NACIDOS

TOTAL	62	35	23	2	2	143	73	51	12	7
Profesionales, técnicos/similares	4	2	2	0	0	13	9	3	1	0
Directivo administración pública	0	0	0	0	0	1	1	0	0	0
Personal administrativo	6	4	2	0	0	9	5	4	0	0
Comerciantes y vendedoras	10	6	2	1	1	6	4	2	0	0
Personas de los servicios	4	4	0	0	0	22	10	10	1	1
Agricultores, ganaderos	2	0	1	1	0	8	2	3	1	2
Trabajadores de producción	26	15	10	0	1	63	30	24	7	2
Profesionales Fuerzas Armadas	0	0	0	0	0	1	0	1	0	0
Estudiantes	0	0	0	0	0	2	1	1	0	0
Jubilados, retirados, pensionistas	0	0	0	0	0	0	0	0	0	0
Personas no clasific. actividad	10	4	6	0	0	18	11	3	2	2

## B) DENTRO DEL PRIMER MATRIMONIO DE LA MADRE

TOTAL	61	34	23	2	2	143	73	51	12	7
Profesionales, técnicos/similares	4	2	2	0	0	13	9	3	1	0
Directivo administración pública	0	0	0	0	0	1	1	0	0	0
Personal administrativo	6	4	2	0	0	9	5	4	0	0
Comerciantes y vendedoras	10	6	2	1	1	6	4	2	0	0
Personas de los servicios	3	3	0	0	0	22	10	10	1	1
Agricultores, ganaderos	2	0	1	1	0	8	2	3	1	2
Trabajadores de producción	26	15	10	0	1	63	30	24	7	2
Profesionales Fuerzas Armadas	0	0	0	0	0	1	0	1	0	0
Estudiantes	0	0	0	0	0	2	1	1	0	0
Jubilados, retirados, pensionistas	0	0	0	0	0	0	0	0	0	0
Personas no clasific. actividad	10	4	6	0	0	18	11	3	2	2

## C) DENTRO DEL SEGUNDO O SUCESIVOS MATRIMONIOS DE LA MADRE

TOTAL	1	1	0	0	0	0	0	0	0	0
Profesionales, técnicos/similares	0	0	0	0	0	0	0	0	0	0
Personal administrativo	0	0	0	0	0	0	0	0	0	0
Comerciantes y vendedoras	0	0	0	0	0	0	0	0	0	0
Personas de los servicios	1	1	0	0	0	0	0	0	0	0
Agricultores, ganaderos	0	0	0	0	0	0	0	0	0	0
Trabajadores de producción	0	0	0	0	0	0	0	0	0	0
Profesionales Fuerzas Armadas	0	0	0	0	0	0	0	0	0	0
Personas no clasific. actividad	0	0	0	0	0	0	0	0	0	0

NACIDOS VIVOS DENTRO DEL MATRIMONIO DE MADRES RESIDENTES, CLASIFICADOS POR GRUPOS PROFESIONALES DE LA MADRE Y EL ORDEN DEL NACIMIENTO, SEGUN FILIACION DEL NACIDO Y ORDEN DEL MATRIMONIO DE LA MADRE COMBINADOS, Y PROFESION DEL PADRE {R/R} (CONT.)

PROFESION DE LA MADRE Y ORDEN DEL NACIMIENTO										
Agricult. Ganad./Trabajadoras producción						Estudiantes/Jubiladas				
TODOS LOS ORDENES	1	2	3	4 y más	TODOS LOS ORDENES	1	2	3	4 y más	

## A) TODOS LOS NACIDOS

TOTAL	156	97	45	13	1	51	41	7	2	1
Profesionales, técnicos/similares	8	6	1	1	0	8	6	0	2	0
Directivo administración pública	0	0	0	0	0	0	0	0	0	0
Personal administrativo	9	7	2	0	0	4	4	0	0	0
Comerciantes y vendedores	14	7	4	3	0	6	6	0	0	0
Personas de los servicios	6	2	2	1	1	6	5	1	0	0
Agricultores, ganaderos	5	4	1	0	0	1	1	0	0	0
Trabajadores de producción	102	64	30	8	0	15	12	3	0	0
Profesionales Fuerzas Armadas	1	0	1	0	0	1	0	1	0	0
Estudiantes	0	0	0	0	0	3	2	1	0	0
Jubilados, retirados, pensionistas	0	0	0	0	0	0	0	0	0	0
Personas no clasific. actividad	11	7	4	0	0	7	5	1	0	1

## B) DENTRO DEL PRIMER MATRIMONIO DE LA MADRE

TOTAL	154	95	45	13	1	51	41	7	2	1
Profesionales, técnicos/similares	8	6	1	1	0	8	6	0	2	0
Directivo administración pública	0	0	0	0	0	0	0	0	0	0
Personal administrativo	9	7	2	0	0	4	4	0	0	0
Comerciantes y vendedores	14	7	4	3	0	6	6	0	0	0
Personas de los servicios	6	2	2	1	1	6	5	1	0	0
Agricultores, ganaderos	5	4	1	0	0	1	1	0	0	0
Trabajadores de producción	100	62	30	8	0	15	12	3	0	0
Profesionales Fuerzas Armadas	1	0	1	0	0	1	0	1	0	0
Estudiantes	0	0	0	0	0	3	2	1	0	0
Jubilados, retirados, pensionistas	0	0	0	0	0	0	0	0	0	0
Personas no clasific. actividad	11	7	4	0	0	7	5	1	0	1

## C) DENTRO DEL SEGUNDO O SUCESIVOS MATRIMONIOS DE LA MADRE

TOTAL	2	2	0	0	0	0	0	0	0	0
Profesionales, técnicos/similares	0	0	0	0	0	0	0	0	0	0
Personal administrativo	0	0	0	0	0	0	0	0	0	0
Comerciantes y vendedores	0	0	0	0	0	0	0	0	0	0
Personas de los servicios	0	0	0	0	0	0	0	0	0	0
Agricultores, ganaderos	0	0	0	0	0	0	0	0	0	0
Trabajadores de producción	2	2	0	0	0	0	0	0	0	0
Profesionales Fuerzas Armadas	0	0	0	0	0	0	0	0	0	0
Personas no clasific. actividad	0	0	0	0	0	0	0	0	0	0

NACIDOS VIVOS DENTRO DEL MATRIMONIO DE MADRES RESIDENTES, CLASIFICADOS POR GRUPOS PROFESIONALES DE LA MADRE Y EL ORDEN DEL NACIMIENTO, SEGUN FILIACION DEL NACIDO Y ORDEN DEL MATRIMONIO DE LA MADRE COMBINADOS, Y PROFESION DEL PADRE {R/R} (CONCL.)

PROFESION DE LA MADRE Y ORDEN DEL NACIMIENTO										
Labores de su hogar						Personas no clasificables				
TODOS LOS OR- DENES	1	2	3	4 y más	TODOS LOS OR- DENES	1	2	3	4 y más	

## A) TODOS LOS NACIDOS

TOTAL	2726	955	1029	464	278	118	70	38	8	2
Profesionales, técnicos/similares	127	42	44	26	15	11	7	3	1	0
Directivo administración pública	20	5	9	4	2	1	1	0	0	0
Personal administrativo	264	87	114	44	19	15	9	5	1	0
Comerciantes y vendedores	171	67	73	17	14	9	6	2	1	0
Personas de los servicios	219	86	86	31	16	4	2	2	0	0
Agricultores, ganaderos	170	62	53	32	23	4	2	0	1	1
Trabajadores de producción	1341	462	502	231	146	54	31	21	2	0
Profesionales Fuerzas Armadas	127	49	46	24	8	1	0	0	0	1
Estudiantes	9	8	1	0	0	0	0	0	0	0
Jubilados, retirados, pensionistas	6	2	2	0	2	0	0	0	0	0
Personas no clasific. actividad	272	85	99	55	33	19	12	5	2	0

## B) DENTRO DEL PRIMER MATRIMONIO DE LA MADRE

TOTAL	2705	950	1025	458	272	118	70	38	8	2
Profesionales, técnicos/similares	127	42	44	26	15	11	7	3	1	0
Directivo administración pública	20	5	9	4	2	1	1	0	0	0
Personal administrativo	262	86	113	44	19	15	9	5	1	0
Comerciantes y vendedores	169	67	73	16	13	9	6	2	1	0
Personas de los servicios	219	86	86	31	16	4	2	2	0	0
Agricultores, ganaderos	169	61	53	32	23	4	2	0	1	1
Trabajadores de producción	1331	461	499	228	143	54	31	21	2	0
Profesionales Fuerzas Armadas	125	48	46	24	7	1	0	0	0	1
Estudiantes	9	8	1	0	0	0	0	0	0	0
Jubilados, retirados, pensionistas	6	2	2	0	2	0	0	0	0	0
Personas no clasific. actividad	268	84	99	53	32	19	12	5	2	0

## C) DENTRO DEL SEGUNDO O SUCESIVOS MATRIMONIOS DE LA MADRE

TOTAL	21	5	4	6	6	0	0	0	0	0
Profesionales, técnicos/similares	0	0	0	0	0	0	0	0	0	0
Personal administrativo	2	1	1	0	0	0	0	0	0	0
Comerciantes y vendedores	2	0	0	1	1	0	0	0	0	0
Personas de los servicios	0	0	0	0	0	0	0	0	0	0
Agricultores, ganaderos	1	1	0	0	0	0	0	0	0	0
Trabajadores de producción	10	1	3	3	3	0	0	0	0	0
Profesionales Fuerzas Armadas	2	1	0	0	1	0	0	0	0	0
Personas no clasific. actividad	4	1	0	2	1	0	0	0	0	0



NACIDOS VIVOS DENTRO DEL MATRIMONIO DE MADRES RESIDENTES, CLASIFICADOS POR ORDEN DEL NACIMIENTO, SEGUN FILIACION DEL NACIDO Y ORDEN DEL MATRIMONIO COMBINADOS, DURACION (AÑOS CUMPLIDOS) Y AÑO DE CELEBRACION DEL MATRIMONIO {R/R}

		ORDEN DEL NACIMIENTO									
TODOS LOS ORDENES		1	2	3	4	5	6	7	8	9	10 y más

## DURACION Y AÑO DE CELEBRACION DEL MATRIMONIO

## A) DENTRO DEL PRIMER MATRIMONIO DE LA MADRE

TODOS LOS AÑOS			49176	20908	18365	6590	2082	744	259	108	64	34	22
Menos 1	1986		3179	2894	227	39	14	4	0	0	0	1	0
Menos 1	1985		4221	4034	158	18	5	6	0	0	0	0	0
1	1985		2784	2519	247	14	3	1	0	0	0	0	0
1	1984		3135	2644	452	27	8	4	0	0	0	0	0
2	1984		2375	1712	617	36	7	2	0	1	0	0	0
2	1983		2857	1904	898	46	7	2	0	0	0	0	0
3	1983		2200	1144	965	74	15	1	0	1	0	0	0
3	1982		2498	1108	1259	121	7	2	1	0	0	0	0
4	1982		1951	696	1111	131	12	0	0	0	0	0	1
4	1981		2293	576	1521	177	18	0	0	1	0	0	0
5	1981		1765	327	1243	177	17	1	0	0	0	0	0
5	1980		2337	338	1732	234	31	1	1	0	0	0	0
6	1980		1683	200	1208	236	33	4	1	1	0	0	0
6	1979		2095	188	1482	348	56	14	3	3	0	0	1
7	1979		1484	127	965	314	62	12	2	1	1	0	0
7	1978		1597	109	1022	382	67	11	5	0	1	0	0
8	1978		1147	57	641	340	82	22	4	0	0	1	0
8	1977		1232	67	635	406	99	15	8	1	1	0	0
9	1977		942	50	434	354	75	22	5	1	1	0	0
9	1976		898	48	366	378	76	23	3	2	1	1	0
10	1976		715	31	242	310	96	23	7	3	1	2	0
10	1975		794	23	229	363	131	38	3	4	3	0	0
11	1975		582	17	143	295	93	22	9	1	2	0	0
11	1974		617	18	131	298	115	35	12	1	5	2	0
12	1974		489	16	98	231	102	32	6	3	1	0	0
12	1973		506	9	81	256	103	39	10	5	2	1	0
13	1973		355	9	63	155	83	28	8	4	5	0	0
13	1972		381	12	43	177	97	38	11	2	1	0	0
14	1972		278	5	24	128	60	35	19	5	0	1	1
14	1971		311	3	37	126	85	35	13	6	3	1	2
15	1971		207	4	14	84	59	28	7	7	3	1	0
15	1970		239	5	23	78	76	36	14	2	4	1	0
16	1970		153	1	14	43	52	25	10	3	3	2	0
16	1969		145	1	7	42	50	28	9	3	3	2	0
17	1969		117	2	8	32	29	27	10	6	3	0	0
17	1968		114	4	5	26	37	21	13	3	2	2	1
18	1968		91	2	4	19	25	21	9	6	0	3	2
18	1967		87	0	7	21	30	13	6	6	3	0	1
19	1967		62	1	1	16	13	12	10	4	2	2	1
19	1966		65	1	2	11	13	12	12	6	4	1	3
20	1966		42	1	2	4	13	10	4	4	1	1	2
20	1965		32	0	0	8	6	4	7	1	2	4	0
21	1965		23	0	0	7	6	3	2	2	1	1	1
21	1964		19	0	1	2	4	9	0	2	1	0	0
22	1964		29	0	2	3	5	8	4	2	1	1	3
22	1963		13	0	0	0	2	4	3	2	0	0	2
23	1963		7	0	0	1	1	3	1	0	0	0	1
23	1962		12	0	0	1	1	4	3	2	1	0	0
24	1962		2	0	0	0	0	1	1	0	0	0	0
24	1961		8	0	1	0	1	1	1	1	1	2	0
25	1961		3	0	0	1	0	1	0	0	1	0	0
25 y más	1960 y ant.		5	1	0	0	0	1	2	0	0	1	0

## B) DENTRO DEL SEGUNDO O SUCESIVOS MATRIMONIOS DE LA MADRE

TODOS LOS AÑOS			424	120	179	89	24	8	2	2	0	0	0
Menos 1	1986		65	36	20	7	1	1	0	0	0	0	0
Menos 1	1985		50	27	14	7	2	0	0	0	0	0	0
1	1985		33	17	8	4	3	1	0	0	0	0	0

NACIDOS VIVOS DENTRO DEL MATRIMONIO DE MADRES RESIDENTES, CLASIFICADOS POR ORDEN DEL NACIMIENTO, SEGUN FILIACION DEL NACIDO Y ORDEN DEL MATRIMONIO COMBINADOS, DURACION (AÑOS CUMPLIDOS) Y AÑO DE CELEBRACION DEL MATRIMONIO {R/R} (CONT.)

		ORDEN DEL NACIMIENTO									
TODOS LOS ORDENES		1	2	3	4	5	6	7	8	9	10 y más

## B) DENTRO DEL SEGUNDO O SUCESIVOS MATRIMONIOS DE LA MADRE (CONCL.)

1	1984	31	10	12	6	0	2	1	0	0	0	0
2	1984	29	8	14	6	1	0	0	0	0	0	0
2	1983	28	7	15	4	2	0	0	0	0	0	0
3	1983	23	7	12	4	0	0	0	0	0	0	0
3	1982	19	2	12	4	1	0	0	0	0	0	0
4	1982	17	3	9	5	0	0	0	0	0	0	0
4	1981	10	0	8	2	0	0	0	0	0	0	0
5	1981	11	0	7	2	1	1	0	0	0	0	0
5	1980	11	1	9	1	0	0	0	0	0	0	0
6	1980	4	0	4	0	0	0	0	0	0	0	0
6	1979	10	2	5	3	0	0	0	0	0	0	0
7	1979	10	0	8	2	0	0	0	0	0	0	0
7	1978	7	0	4	3	0	0	0	0	0	0	0
8	1978	8	0	5	1	2	0	0	0	0	0	0
8	1977	5	0	2	2	1	0	0	0	0	0	0
9	1977	5	0	1	4	0	0	0	0	0	0	0
9	1976	3	0	1	1	1	0	0	0	0	0	0
10	1976	6	0	3	2	1	0	0	0	0	0	0
10	1975	3	0	0	3	0	0	0	0	0	0	0
11	1975	3	0	1	2	0	0	0	0	0	0	0
11	1974	3	0	1	1	0	0	0	1	0	0	0
12	1974	2	0	1	1	0	0	0	0	0	0	0
12	1973	4	0	1	2	0	0	1	0	0	0	0
13	1973	3	0	1	2	0	0	0	0	0	0	0
13	1972	2	0	0	1	1	0	0	0	0	0	0
14	1972	5	0	0	2	2	0	0	1	0	0	0
14	1971	3	0	0	1	1	1	0	0	0	0	0
15	1971	4	0	1	1	2	0	0	0	0	0	0
15	1970	1	0	0	1	0	0	0	0	0	0	0
16	1970	2	0	0	1	1	0	0	0	0	0	0
17	1968	1	0	0	1	0	0	0	0	0	0	0
18	1968	1	0	0	0	1	0	0	0	0	0	0
18	1967	1	0	0	0	0	1	0	0	0	0	0
23	1963	1	0	0	0	0	1	0	0	0	0	0

NACIDOS VIVOS DENTRO DEL MATRIMONIO DE MADRES RESIDENTES, CLASIFICADOS POR ORDEN DEL NACIMIENTO, SEGUN FILIACION DEL NACIDO Y ORDEN DEL MATRIMONIO COMBINADOS, DURACION (AÑOS CUMPLIDOS) Y AÑO DE CELEBRACION DEL MATRIMONIO {R/R} (CONT.)

		ORDEN DEL NACIMIENTO										
		TODOS LOS ORDENES	1	2	3	4	5	6	7	8	9	10 y más

DURACION Y AÑO DE CELEBRACION DEL MATRIMONIO

A) DENTRO DEL PRIMER MATRIMONIO DE LA MADRE

TODOS LOS AÑOS		26099	12012	9333	3082	995	395	136	69	43	21	13
Menos 1	1986	1806	1645	133	19	7	2	0	0	0	0	0
Menos 1	1985	2462	2353	92	11	4	2	0	0	0	0	0
1	1985	1598	1441	146	8	2	1	0	0	0	0	0
1	1984	1818	1523	270	19	3	3	0	0	0	0	0
2	1984	1292	916	348	24	2	1	0	1	0	0	0
2	1983	1645	1083	536	19	5	2	0	0	0	0	0
3	1983	1235	659	526	41	8	0	0	1	0	0	0
3	1982	1429	671	686	64	5	2	1	0	0	0	0
4	1982	1046	388	589	62	6	0	0	0	0	0	1
4	1981	1204	345	758	91	10	0	0	0	0	0	0
5	1981	910	189	612	98	10	1	0	0	0	0	0
5	1980	1148	186	831	115	15	1	0	0	0	0	0
6	1980	813	112	577	102	18	3	0	1	0	0	0
6	1979	984	117	664	169	24	6	2	1	0	0	1
7	1979	681	67	444	130	32	7	0	1	0	0	0
7	1978	747	63	471	168	36	7	2	0	0	0	0
8	1978	537	35	312	144	35	7	3	0	0	1	0
8	1977	592	46	308	177	46	11	4	0	0	0	0
9	1977	447	38	203	151	35	14	4	1	1	0	0
9	1976	461	33	193	184	34	11	2	2	1	1	0
10	1976	357	20	132	140	47	11	2	3	0	2	0
10	1975	400	12	121	175	64	20	2	3	3	0	0
11	1975	279	8	81	127	44	11	5	1	2	0	0
11	1974	315	14	67	148	50	24	6	0	5	1	0
12	1974	217	5	45	100	39	21	4	2	1	0	0
12	1973	259	8	49	120	50	20	5	4	2	1	0
13	1973	160	6	31	67	30	15	4	3	4	0	0
13	1972	183	8	29	86	42	11	7	0	0	0	0
14	1972	132	2	13	61	21	16	14	4	0	0	1
14	1971	151	3	16	55	45	19	6	4	2	1	0
15	1971	103	3	8	38	29	13	4	5	3	0	0
15	1970	141	2	12	47	46	23	6	2	3	0	0
16	1970	70	1	9	21	21	10	4	2	1	1	0
16	1969	76	1	3	20	28	15	5	1	2	1	0
17	1969	61	1	5	15	14	19	5	1	1	0	0
17	1968	57	4	3	14	18	9	4	2	1	2	0
18	1968	48	1	3	7	12	9	7	5	0	3	1
18	1967	49	0	3	12	19	7	2	5	1	0	0
19	1967	32	1	0	8	6	5	5	3	2	2	0
19	1966	39	1	1	8	8	7	7	4	1	0	2
20	1966	21	0	1	3	6	4	2	2	0	1	2
20	1965	19	0	0	6	4	4	1	1	2	1	0
21	1965	10	0	0	3	4	2	0	0	0	0	1
21	1964	8	0	0	1	2	4	0	0	1	0	0
22	1964	20	0	1	2	4	5	3	1	1	1	2
22	1963	9	0	0	0	2	2	3	0	0	0	2
23	1963	5	0	0	1	1	3	0	0	0	0	0
23	1962	9	0	0	1	1	2	2	2	1	0	0
24	1962	2	0	0	0	0	1	1	0	0	0	0
24	1961	6	0	1	0	1	1	0	1	1	1	0
25	1961	2	0	0	0	0	1	0	0	1	0	0
25 y más	1960 y ant.	4	1	0	0	0	0	2	0	0	1	0

B) DENTRO DEL SEGUNDO O SUCESIVOS MATRIMONIOS DE LA MADRE

TODOS LOS AÑOS		244	74	100	53	12	2	1	2	0	0	0
Menos 1	1986	44	25	15	4	0	0	0	0	0	0	0
Menos 1	1985	36	20	12	3	1	0	0	0	0	0	0
1	1985	17	7	5	2	3	0	0	0	0	0	0



NACIDOS VIVOS DENTRO DEL MATRIMONIO DE MADRES RESIDENTES, CLASIFICADOS POR ORDEN DEL NACIMIENTO, SEGUN FILIACION DEL NACIDO Y ORDEN DEL MATRIMONIO COMBINADOS, DURACION (AÑOS CUMPLIDOS) Y AÑO DE CELEBRACION DEL MATRIMONIO {R/R} (CONT.)

		ORDEN DEL NACIMIENTO									
TODOS LOS ORDENES		1	2	3	4	5	6	7	8	9	10 y más

## B) DENTRO DEL SEGUNDO OSUCESIVOS MATRIMONIOS DE LA MADRE

1	1984	20	6	8	5	0	0	1	0	0	0	0
2	1984	15	3	5	6	1	0	0	0	0	0	0
2	1983	18	5	9	3	1	0	0	0	0	0	0
3	1983	11	3	5	3	0	0	0	0	0	0	0
3	1982	12	0	7	4	1	0	0	0	0	0	0
4	1982	9	2	5	2	0	0	0	0	0	0	0
4	1981	9	0	7	2	0	0	0	0	0	0	0
5	1981	6	0	3	2	0	1	0	0	0	0	0
5	1980	5	1	3	1	0	0	0	0	0	0	0
6	1980	2	0	2	0	0	0	0	0	0	0	0
6	1979	4	2	1	1	0	0	0	0	0	0	0
7	1979	3	0	3	0	0	0	0	0	0	0	0
7	1978	5	0	2	3	0	0	0	0	0	0	0
8	1978	5	0	3	1	1	0	0	0	0	0	0
8	1977	2	0	2	0	0	0	0	0	0	0	0
9	1977	4	0	1	3	0	0	0	0	0	0	0
9	1976	1	0	0	1	0	0	0	0	0	0	0
10	1976	3	0	1	1	1	0	0	0	0	0	0
11	1974	2	0	0	1	0	0	0	1	0	0	0
12	1973	2	0	0	2	0	0	0	0	0	0	0
13	1973	1	0	1	0	0	0	0	0	0	0	0
14	1972	4	0	0	1	2	0	0	1	0	0	0
14	1971	2	0	0	1	0	1	0	0	0	0	0
16	1970	2	0	0	1	1	0	0	0	0	0	0

NACIDOS VIVOS DENTRO DEL MATRIMONIO DE MADRES RESIDENTES, CLASIFICADOS POR ORDEN DEL NACIMIENTO, SEGUN FILIACION DEL NACIDO Y ORDEN DEL MATRIMONIO COMBINADOS, DURACION (AÑOS CUMPLIDOS) Y AÑO DE CELEBRACION DEL MATRIMONIO {R/R} (CONT.)

			ORDEN DEL NACIMIENTO									
TODOS LOS ORDENES			1	2	3	4	5	6	7	8	9	10 y más

## DURACION Y AÑO DE CELEBRACION DEL MATRIMONIO

## A) DENTRO DEL PRIMER MATRIMONIO DE LA MADRE

TODOS LOS AÑOS			19283	7365	7607	2971	893	283	98	33	18	9	6
Menos 1	1986		1094	993	72	20	6	2	0	0	0	1	0
Menos 1	1985		1351	1288	52	6	1	4	0	0	0	0	0
1	1985		956	864	85	6	1	0	0	0	0	0	0
1	1984		1079	922	145	7	4	1	0	0	0	0	0
2	1984		911	685	209	11	5	1	0	0	0	0	0
2	1983		1015	709	290	15	1	0	0	0	0	0	0
3	1983		821	424	365	27	4	1	0	0	0	0	0
3	1982		906	392	466	47	1	0	0	0	0	0	0
4	1982		752	272	424	54	2	0	0	0	0	0	0
4	1981		906	209	631	59	6	0	0	1	0	0	0
5	1981		712	122	521	63	6	0	0	0	0	0	0
5	1980		1014	139	760	99	15	0	1	0	0	0	0
6	1980		730	73	532	109	14	1	1	0	0	0	0
6	1979		925	65	680	144	28	6	1	1	0	0	0
7	1979		682	52	455	145	24	4	2	0	0	0	0
7	1978		750	45	487	185	26	4	2	0	1	0	0
8	1978		513	17	285	165	35	10	1	0	0	0	0
8	1977		548	16	296	186	41	3	4	1	1	0	0
9	1977		436	10	202	182	34	7	1	0	0	0	0
9	1976		380	12	156	166	35	10	1	0	0	0	0
10	1976		303	8	95	144	42	10	3	0	1	0	0
10	1975		346	9	99	167	56	14	0	1	0	0	0
11	1975		272	8	57	154	41	8	4	0	0	0	0
11	1974		269	4	59	135	56	8	5	1	0	1	0
12	1974		246	10	51	116	56	10	2	1	0	0	0
12	1973		209	1	28	115	44	15	5	1	0	0	0
13	1973		167	3	27	75	44	12	4	1	1	0	0
13	1972		175	3	12	83	45	25	4	2	1	0	0
14	1972		130	3	11	60	36	13	5	1	0	1	0
14	1971		127	0	19	60	26	12	7	2	1	0	0
15	1971		86	1	6	39	26	11	0	2	0	1	0
15	1970		84	3	10	27	26	10	6	0	1	1	0
16	1970		65	0	4	19	24	12	2	1	2	1	0
16	1969		57	0	3	19	19	10	4	1	1	0	0
17	1969		45	1	2	17	8	6	4	5	2	0	0
17	1968		47	0	2	7	17	12	6	1	1	0	1
18	1968		35	1	1	10	11	10	1	0	0	0	1
18	1967		32	0	4	9	8	6	2	0	2	0	1
19	1967		24	0	1	7	4	6	4	1	0	0	1
19	1966		18	0	0	2	5	4	3	2	2	0	0
20	1966		17	1	1	1	6	4	2	1	1	0	0
20	1965		11	0	0	2	2	0	5	0	0	2	0
21	1965		12	0	0	4	2	1	2	2	0	1	0
21	1964		8	0	1	1	0	4	0	2	0	0	0
22	1964		5	0	1	1	0	1	1	0	0	0	1
22	1963		4	0	0	0	0	2	0	2	0	0	0
23	1963		2	0	0	0	0	0	1	0	0	0	1
23	1962		3	0	0	0	0	2	1	0	0	0	0
24	1961		1	0	0	0	0	0	1	0	0	0	0
25	1961		1	0	0	1	0	0	0	0	0	0	0
25 y más	1960 y ant.		1	0	0	0	0	1	0	0	0	0	0

## B) DENTRO DEL SEGUNDO O SUCESIVOS MATRIMONIOS DE LA MADRE

TODOS LOS AÑOS			151	35	74	29	7	5	1	0	0	0	0
Menos 1	1986		16	7	5	2	1	1	0	0	0	0	0
Menos 1	1985		11	6	2	3	0	0	0	0	0	0	0
1	1985		14	8	3	2	0	1	0	0	0	0	0

NACIDOS VIVOS DENTRO DEL MATRIMONIO DE MADRES RESIDENTES, CLASIFICADOS POR ORDEN DEL NACIMIENTO, SEGUN FILIACION DEL NACIDO Y ORDEN DEL MATRIMONIO COMBINADOS, DURACION (AÑOS CUMPLIDOS) Y AÑO DE CELEBRACION DEL MATRIMONIO {R/R} (CONT.)

		ORDEN DEL NACIMIENTO										
TODOS LOS ORDENES		1	2	3	4	5	6	7	8	9	10 y más	

## B) DENTRO DEL SEGUNDO O SUCESIVOS MATRIMONIOS DE LA MADRE (CONCL.)

1	1984	10	3	4	1	0	2	0	0	0	0	0
2	1984	13	4	9	0	0	0	0	0	0	0	0
2	1983	10	2	6	1	1	0	0	0	0	0	0
3	1983	11	4	6	1	0	0	0	0	0	0	0
3	1982	5	1	4	0	0	0	0	0	0	0	0
4	1982	5	0	4	1	0	0	0	0	0	0	0
4	1981	1	0	1	0	0	0	0	0	0	0	0
5	1981	4	0	4	0	0	0	0	0	0	0	0
5	1980	6	0	6	0	0	0	0	0	0	0	0
6	1980	1	0	1	0	0	0	0	0	0	0	0
6	1979	6	0	4	2	0	0	0	0	0	0	0
7	1979	5	0	3	2	0	0	0	0	0	0	0
7	1978	2	0	2	0	0	0	0	0	0	0	0
8	1978	3	0	2	0	1	0	0	0	0	0	0
8	1977	3	0	0	2	1	0	0	0	0	0	0
9	1977	1	0	0	1	0	0	0	0	0	0	0
9	1976	2	0	1	0	1	0	0	0	0	0	0
10	1976	3	0	2	1	0	0	0	0	0	0	0
10	1975	2	0	0	2	0	0	0	0	0	0	0
11	1975	2	0	1	1	0	0	0	0	0	0	0
11	1974	1	0	1	0	0	0	0	0	0	0	0
12	1974	2	0	1	1	0	0	0	0	0	0	0
12	1973	2	0	1	0	0	0	1	0	0	0	0
13	1973	2	0	0	2	0	0	0	0	0	0	0
14	1972	1	0	0	1	0	0	0	0	0	0	0
15	1971	4	0	1	1	2	0	0	0	0	0	0
15	1970	1	0	0	1	0	0	0	0	0	0	0
17	1968	1	0	0	1	0	0	0	0	0	0	0
23	1963	1	0	0	0	0	1	0	0	0	0	0



NACIDOS VIVOS DENTRO DEL MATRIMONIO DE MADRES RESIDENTES, CLASIFICADOS POR ORDEN DEL NACIMIENTO, SEGUN FILIACION DEL NACIDO Y ORDEN DEL MATRIMONIO COMBINADOS, DURACION (AÑOS CUMPLIDOS) Y AÑO DE CELEBRACION DEL MATRIMONIO {R/R} (CONT.)

		ORDEN DEL NACIMIENTO										
TODOS LOS ORDENES		1	2	3	4	5	6	7	8	9	10 y más	

## DURACION Y AÑO DE CELEBRACION DEL MATRIMONIO

## A) DENTRO DEL PRIMER MATRIMONIO DE LA MADRE

TODOS LOS AÑOS			3794	1531	1425	537	194	66	25	6	3	4	3
Menos 1	1986		279	256	22	0	1	0	0	0	0	0	0
Menos 1	1985		408	393	14	1	0	0	0	0	0	0	0
1	1985		230	214	16	0	0	0	0	0	0	0	0
1	1984		238	199	37	1	1	0	0	0	0	0	0
2	1984		172	111	60	1	0	0	0	0	0	0	0
2	1983		197	112	72	12	1	0	0	0	0	0	0
3	1983		144	61	74	6	3	0	0	0	0	0	0
3	1982		163	45	107	10	1	0	0	0	0	0	0
4	1982		153	36	98	15	4	0	0	0	0	0	0
4	1981		183	22	132	27	2	0	0	0	0	0	0
5	1981		143	16	110	16	1	0	0	0	0	0	0
5	1980		175	13	141	20	1	0	0	0	0	0	0
6	1980		140	15	99	25	1	0	0	0	0	0	0
6	1979		186	6	138	35	4	2	0	1	0	0	0
7	1979		121	8	66	39	6	1	0	0	1	0	0
7	1978		100	1	64	29	5	0	1	0	0	0	0
8	1978		97	5	44	31	12	5	0	0	0	0	0
8	1977		92	5	31	43	12	1	0	0	0	0	0
9	1977		59	2	29	21	6	1	0	0	0	0	0
9	1976		57	3	17	28	7	2	0	0	0	0	0
10	1976		55	3	15	26	7	2	2	0	0	0	0
10	1975		48	2	9	21	11	4	1	0	0	0	0
11	1975		31	1	5	14	8	3	0	0	0	0	0
11	1974		33	0	5	15	9	3	1	0	0	0	0
12	1974		26	1	2	15	7	1	0	0	0	0	0
12	1973		38	0	4	21	9	4	0	0	0	0	0
13	1973		28	0	5	13	9	1	0	0	0	0	0
13	1972		23	1	2	8	10	2	0	0	0	0	0
14	1972		16	0	0	7	3	6	0	0	0	0	0
14	1971		33	0	2	11	14	4	0	0	0	0	2
15	1971		18	0	0	7	4	4	3	0	0	0	0
15	1970		14	0	1	4	4	3	2	0	0	0	0
16	1970		18	0	1	3	7	3	4	0	0	0	0
16	1969		12	0	1	3	3	3	0	1	0	1	0
17	1969		11	0	1	0	7	2	1	0	0	0	0
17	1968		10	0	0	5	2	0	3	0	0	0	0
18	1968		8	0	0	2	2	2	1	1	0	0	0
18	1967		6	0	0	0	3	0	2	1	0	0	0
19	1967		6	0	0	1	3	1	1	0	0	0	0
19	1966		8	0	1	1	0	1	2	0	1	1	1
20	1966		4	0	0	0	1	2	0	1	0	0	0
20	1965		2	0	0	0	0	0	1	0	0	1	0
21	1965		1	0	0	0	0	0	0	0	1	0	0
21	1964		3	0	0	0	2	1	0	0	0	0	0
22	1964		4	0	0	0	1	2	0	1	0	0	0
24	1961		1	0	0	0	0	0	0	0	0	1	0

## B) DENTRO DEL SEGUNDO O SUCESIVOS MATRIMONIOS DE LA MADRE

TODOS LOS AÑOS			29	11	5	7	5	1	0	0	0	0	0
Menos 1	1986		5	4	0	1	0	0	0	0	0	0	0
Menos 1	1985		3	1	0	1	1	0	0	0	0	0	0
1	1985		2	2	0	0	0	0	0	0	0	0	0
1	1984		1	1	0	0	0	0	0	0	0	0	0
2	1984		1	1	0	0	0	0	0	0	0	0	0
3	1983		1	0	1	0	0	0	0	0	0	0	0
3	1982		2	1	1	0	0	0	0	0	0	0	0
4	1982		3	1	0	2	0	0	0	0	0	0	0

NACIDOS VIVOS DENTRO DEL MATRIMONIO DE MADRES RESIDENTES, CLASIFICADOS POR ORDEN DEL NACIMIENTO, SEGUN FILIACION DEL NACIDO Y ORDEN DEL MATRIMONIO COMBINADOS, DURACION (AÑOS CUMPLIDOS) Y AÑO DE CELEBRACION DEL MATRIMONIO {R/R} (CONCL.)

		ORDEN DEL NACIMIENTO										
TODOS LOS ORDENES		1	2	3	4	5	6	7	8	9	10 y más	

B) DENTRO DEL SEGUNDO O SUCESIVOS MATRIMONIOS DE LA MADRE (CONCL.)

5	1981	1	0	0	0	1	0	0	0	0	0	0
6	1980	1	0	1	0	0	0	0	0	0	0	0
7	1979	2	0	2	0	0	0	0	0	0	0	0
10	1975	1	0	0	1	0	0	0	0	0	0	0
11	1975	1	0	0	1	0	0	0	0	0	0	0
13	1972	2	0	0	1	1	0	0	0	0	0	0
14	1971	1	0	0	0	1	0	0	0	0	0	0
18	1968	1	0	0	0	1	0	0	0	0	0	0
18	1967	1	0	0	0	0	1	0	0	0	0	0

NACIDOS VIVOS DENTRO DEL MATRIMONIO DE MADRES RESIDENTES, CLASIFICADOS POR ORDEN DEL NACIMIENTO, SEGUN AÑO DE NACIMIENTO DEL HIJO ANTERIOR Y DURACION DEL INTERVALO GENESICO (AÑOS) {R/R}

		ORDEN DEL NACIMIENTO												
		TODOS LOS ORDENES	1	2	3	4	5	6	7	8	9	10 y más		
DURACION EN AÑOS CUMPLIDOS DEL INTERVALO GENESICO														
TODOS LOS AÑOS		49600	21028	18544	6679	2106	752	261	110	64	34	22		
0	1986	2975	2930	36	7	1	1	0	0	0	0	0	0	0
0	1985	4371	4061	214	57	24	10	2	0	3	0	0	0	0
1	1985	4400	2536	1258	385	124	49	27	5	8	6	2	2	2
1	1984	4755	2653	1379	436	167	59	27	14	11	5	4	4	4
2	1984	4057	1721	1657	435	146	55	24	7	3	6	3	3	3
2	1983	4081	1902	1566	410	111	51	15	13	5	6	2	2	2
3	1983	3463	1160	1722	384	126	38	17	11	2	1	2	2	2
3	1982	3538	1107	1807	401	136	59	15	4	4	2	3	3	3
4	1982	2928	702	1653	360	137	36	23	10	5	0	2	2	2
4	1981	2557	573	1450	375	99	36	12	5	4	1	2	2	2
5	1981	2108	330	1222	387	113	39	7	6	2	2	0	0	0
5	1980	1872	338	1050	327	104	32	9	5	4	1	2	2	2
6	1980	1509	201	835	325	98	32	10	5	2	1	0	0	0
6	1979	1230	186	617	311	71	28	8	6	2	1	0	0	0
7	1979	1021	131	490	279	76	27	11	4	2	1	0	0	0
7	1978	848	109	374	269	58	24	7	5	2	0	0	0	0
8	1978	683	57	286	245	72	16	6	0	1	0	0	0	0
8	1977	565	67	191	196	74	24	10	0	2	1	0	0	0
9	1977	492	50	157	202	56	21	4	2	0	0	0	0	0
9	1976	420	48	121	152	67	22	7	3	0	0	0	0	0
10	1976	377	31	113	161	47	19	3	1	2	0	0	0	0
10	1975	262	22	79	107	38	11	4	1	0	0	0	0	0
11	1975	226	18	51	104	39	14	0	0	0	0	0	0	0
11	1974	168	18	44	71	26	7	2	0	0	0	0	0	0
12	1974	146	16	42	61	19	5	2	1	0	0	0	0	0
12	1973	109	9	25	47	18	8	2	0	0	0	0	0	0
13	1973	107	9	22	50	16	9	1	0	0	0	0	0	0
13	1972	88	12	25	36	11	3	1	0	0	0	0	0	0
14	1972	51	5	7	26	9	2	1	1	0	0	0	0	0
14	1971	44	3	14	18	2	7	0	0	0	0	0	0	0
15	1971	46	4	20	14	4	2	1	1	0	0	0	0	0
15	1970	21	5	4	8	1	2	1	0	0	0	0	0	0
16	1970	20	1	1	8	8	1	1	0	0	0	0	0	0
16	1969	17	1	4	9	3	0	0	0	0	0	0	0	0
17	1969	8	2	0	4	1	1	0	0	0	0	0	0	0
17	1968	8	4	1	2	1	0	0	0	0	0	0	0	0
18	1968	8	2	2	3	0	0	1	0	0	0	0	0	0
18	1967	2	0	0	2	0	0	0	0	0	0	0	0	0
19	1967	8	1	2	4	1	0	0	0	0	0	0	0	0
19	1966	1	1	0	0	0	0	0	0	0	0	0	0	0
20	1966	4	1	2	1	0	0	0	0	0	0	0	0	0
20	1965	1	0	0	0	0	1	0	0	0	0	0	0	0
21	1965	1	0	0	0	1	0	0	0	0	0	0	0	0
22	1964	1	0	0	0	1	0	0	0	0	0	0	0	0
23	1963	1	0	0	0	0	1	0	0	0	0	0	0	0
24	1961	1	0	1	0	0	0	0	0	0	0	0	0	0
25 y más	1960 y ant.	1	1	0	0	0	0	0	0	0	0	0	0	0



NACIDOS VIVOS DENTRO DEL MATRIMONIO DE MADRES RESIDENTES, CLASIFICADOS POR ORDEN DEL NACIMIENTO, SEGUN AÑO DE NACIMIENTO DEL HIJO ANTERIOR Y DURACION DEL INTERVALO GENESICO (AÑOS) {R/R} (CONT.)

		ORDEN DEL NACIMIENTO												
		TODOS LOS ORDENES	1	2	3	4	5	6	7	8	9	10 y más		
DURACION EN AÑOS CUMPLIDOS DEL INTERVALO GENESICO														
TODOS LOS AÑOS		26343	12086	9433	3135	1007	397	137	71	43	21	13		
0	1986	1698	1670	23	3	1	1	0	0	0	0	0		
0	1985	2546	2373	119	30	11	9	1	0	3	0	0		
1	1985	2522	1448	750	209	57	30	17	4	5	2	0		
1	1984	2736	1529	825	225	83	33	16	11	10	3	1		
2	1984	2213	919	960	207	77	24	14	3	2	5	2		
2	1983	2256	1083	861	192	61	31	10	9	4	3	2		
3	1983	1819	667	881	172	54	23	13	6	0	1	2		
3	1982	1859	670	892	200	60	28	4	2	1	0	2		
4	1982	1430	391	775	170	53	17	11	6	5	0	2		
4	1981	1242	342	645	177	49	20	5	2	0	1	1		
5	1981	1002	192	553	177	52	18	2	4	2	2	0		
5	1980	897	187	466	155	54	23	5	3	3	0	1		
6	1980	730	112	396	142	52	15	7	3	2	1	0		
6	1979	566	115	267	135	26	12	4	5	1	1	0		
7	1979	463	71	224	112	34	12	5	3	1	1	0		
7	1978	399	63	156	134	28	9	4	3	2	0	0		
8	1978	296	35	126	94	29	8	4	0	0	0	0		
8	1977	285	46	105	84	35	10	3	0	1	1	0		
9	1977	257	38	88	89	28	12	1	1	0	0	0		
9	1976	224	33	66	71	38	13	1	2	0	0	0		
10	1976	189	20	66	68	25	7	1	1	1	0	0		
10	1975	129	11	46	46	17	7	2	0	0	0	0		
11	1975	106	9	21	55	17	4	0	0	0	0	0		
11	1974	95	14	25	39	11	5	1	0	0	0	0		
12	1974	75	5	24	29	13	2	1	1	0	0	0		
12	1973	56	8	14	17	8	7	2	0	0	0	0		
13	1973	55	6	12	25	6	5	1	0	0	0	0		
13	1972	46	8	12	19	5	2	0	0	0	0	0		
14	1972	31	2	3	17	7	1	0	1	0	0	0		
14	1971	23	3	7	11	0	2	0	0	0	0	0		
15	1971	30	3	15	7	2	2	0	1	0	0	0		
15	1970	14	2	4	5	1	1	1	0	0	0	0		
16	1970	12	1	0	4	6	1	0	0	0	0	0		
16	1969	10	1	1	6	2	0	0	0	0	0	0		
17	1969	4	1	0	1	1	1	0	0	0	0	0		
17	1968	8	4	1	2	1	0	0	0	0	0	0		
18	1968	4	1	1	1	0	0	1	0	0	0	0		
18	1967	1	0	0	1	0	0	0	0	0	0	0		
19	1967	6	1	1	3	1	0	0	0	0	0	0		
19	1966	1	1	0	0	0	0	0	0	0	0	0		
20	1966	2	0	1	1	0	0	0	0	0	0	0		
20	1965	1	0	0	0	0	1	0	0	0	0	0		
21	1965	1	0	0	0	1	0	0	0	0	0	0		
22	1964	1	0	0	0	1	0	0	0	0	0	0		
23	1963	1	0	0	0	0	1	0	0	0	0	0		
24	1961	1	0	1	0	0	0	0	0	0	0	0		
25 y más	1960 y ant.	1	1	0	0	0	0	0	0	0	0	0		

NACIDOS VIVOS DENTRO DEL MATRIMONIO DE MADRES RESIDENTES, CLASIFICADOS POR ORDEN DEL NACIMIENTO, SEGUN AÑO DE NACIMIENTO DEL HIJO ANTERIOR Y DURACION DEL INTERVALO GENESICO (AÑOS) {R/R} (CONT.)

		ORDEN DEL NACIMIENTO											
		TODOS LOS ORDENES	1	2	3	4	5	6	7	8	9	10 y más	
DURACION EN AÑOS CUMPLIDOS DEL INTERVALO GENESICO													
TODOS LOS AÑOS		19434	7400	7681	3000	900	288	99	33	18	9	6	
0	1986	1014	1000	10	4	0	0	0	0	0	0	0	0
0	1985	1403	1294	75	21	11	1	1	0	0	0	0	0
1	1985	1510	872	412	144	52	14	9	1	1	3	2	
1	1984	1676	924	469	172	78	18	9	2	1	2	1	
2	1984	1559	690	584	190	55	26	8	3	1	1	1	
2	1983	1542	708	584	178	42	18	5	4	1	2	0	
3	1983	1383	431	685	186	57	13	4	5	2	0	0	
3	1982	1456	391	778	175	68	26	11	2	3	1	1	
4	1982	1264	274	727	159	76	16	8	4	0	0	0	
4	1981	1138	209	685	177	40	14	6	3	4	0	0	
5	1981	916	122	563	164	47	17	2	1	0	0	0	
5	1980	824	138	491	143	37	7	4	2	1	0	1	
6	1980	651	74	371	150	41	13	1	1	0	0	0	
6	1979	588	65	319	149	36	14	3	1	1	0	0	
7	1979	481	52	234	145	34	9	6	0	1	0	0	
7	1978	387	45	188	115	22	15	1	1	0	0	0	
8	1978	336	17	139	136	34	7	2	0	1	0	0	
8	1977	233	16	75	98	29	13	2	0	0	0	0	
9	1977	201	10	58	98	23	9	2	1	0	0	0	
9	1976	162	12	48	68	21	7	5	1	0	0	0	
10	1976	157	8	44	77	17	8	2	0	1	0	0	
10	1975	113	9	30	53	17	1	2	1	0	0	0	
11	1975	98	8	25	42	16	7	0	0	0	0	0	
11	1974	69	4	18	30	14	2	1	0	0	0	0	
12	1974	63	10	16	29	4	3	1	0	0	0	0	
12	1973	44	1	11	24	7	1	0	0	0	0	0	
13	1973	48	3	9	24	10	2	0	0	0	0	0	
13	1972	37	3	11	16	6	0	1	0	0	0	0	
14	1972	17	3	4	6	2	1	1	0	0	0	0	
14	1971	19	0	6	7	1	5	0	0	0	0	0	
15	1971	14	1	5	7	0	0	1	0	0	0	0	
15	1970	6	3	0	2	0	1	0	0	0	0	0	
16	1970	8	0	1	4	2	0	1	0	0	0	0	
16	1969	7	0	3	3	1	0	0	0	0	0	0	
17	1969	3	1	0	2	0	0	0	0	0	0	0	
18	1968	2	1	1	0	0	0	0	0	0	0	0	
18	1967	1	0	0	1	0	0	0	0	0	0	0	
19	1967	2	0	1	1	0	0	0	0	0	0	0	
20	1966	2	1	1	0	0	0	0	0	0	0	0	

NACIDOS VIVOS DENTRO DEL MATRIMONIO DE MADRES RESIDENTES, CLASIFICADOS POR ORDEN DEL NACIMIENTO, SEGUN AÑO DE NACIMIENTO DEL HIJO ANTERIOR Y DURACION DEL INTERVALO GENESICO (AÑOS) {R/R} (CONCL.)

		ORDEN DEL NACIMIENTO										
		TODOS LOS ORDENES	1	2	3	4	5	6	7	8	9	10 y más
DURACION EN AÑOS CUMPLIDOS DEL INTERVALO GENESICO												
TODOS LOS AÑOS		3823	1542	1430	544	199	67	25	6	3	4	3
0	1986	263	260	3	0	0	0	0	0	0	0	0
0	1985	422	394	20	6	2	0	0	0	0	0	0
1	1985	368	216	96	32	15	5	1	0	2	1	0
1	1984	343	200	85	39	6	8	2	1	0	0	2
2	1984	285	112	113	38	14	5	2	1	0	0	0
2	1983	283	111	121	40	8	2	0	0	0	1	0
3	1983	261	62	156	26	15	2	0	0	0	0	0
3	1982	223	46	137	26	8	5	0	0	0	1	0
4	1982	234	37	151	31	8	3	4	0	0	0	0
4	1981	177	22	120	21	10	2	1	0	0	0	1
5	1981	190	16	106	46	14	4	3	1	0	0	0
5	1980	151	13	93	29	13	2	0	0	0	1	0
6	1980	128	15	68	33	5	4	2	1	0	0	0
6	1979	76	6	31	27	9	2	1	0	0	0	0
7	1979	77	8	32	22	8	6	0	1	0	0	0
7	1978	62	1	30	20	8	0	2	1	0	0	0
8	1978	51	5	21	15	9	1	0	0	0	0	0
8	1977	47	5	11	14	10	1	5	0	1	0	0
9	1977	34	2	11	15	5	0	1	0	0	0	0
9	1976	34	3	7	13	8	2	1	0	0	0	0
10	1976	31	3	3	16	5	4	0	0	0	0	0
10	1975	20	2	3	8	4	3	0	0	0	0	0
11	1975	22	1	5	7	6	3	0	0	0	0	0
11	1974	4	0	1	2	1	0	0	0	0	0	0
12	1974	8	1	2	3	2	0	0	0	0	0	0
12	1973	9	0	0	6	3	0	0	0	0	0	0
13	1973	4	0	1	1	0	2	0	0	0	0	0
13	1972	5	1	2	1	0	1	0	0	0	0	0
14	1972	3	0	0	3	0	0	0	0	0	0	0
14	1971	2	0	1	0	1	0	0	0	0	0	0
15	1971	2	0	0	0	2	0	0	0	0	0	0
15	1970	1	0	0	1	0	0	0	0	0	0	0
17	1969	1	0	0	1	0	0	0	0	0	0	0
18	1968	2	0	0	2	0	0	0	0	0	0	0



NACIDOS VIVOS DENTRO DEL MATRIMONIO DE MADRES RESIDENTES, CLASIFICADOS POR EL ORDEN DEL NACIMIENTO, SEGUN FILIACION DEL NACIDO Y ORDEN DEL MATRIMONIO DE LA MADRE COMBINADOS, EDAD DE LA MADRE AL MATRIMONIO Y DURACION (AÑOS CUMPLIDOS) Y AÑO DE CELEBRACION DEL MATRIMONIO {R/R}

		ORDEN DEL NACIMIENTO							
		TODOS LOS ORDENES	1	2	3	4 y +	4	5	6
DURACION Y AÑO DE CELEBRACION DEL MATRIMONIO									
1) DENTRO DEL PRIMER MATRIMONIO DE LA MADRE									
A) TODAS LAS EDADES AL CONTRAER MATRIMONIO									
Todos los años	Todas las generaciones	49176	20908	18365	6590	3313	2082	744	259
Menos de 1 año	1986-1985	7400	6928	385	57	30	19	10	0
De 1 a 4	1985-1981	20093	12303	7070	626	94	77	12	1
De 5 a 9	1981-1976	15180	1511	9728	3169	772	598	125	32
De 10 a 14	1976-1971	5028	143	1091	2339	1455	965	325	98
De 15 a 19	1971-1966	1280	21	85	372	802	384	223	100
De 20 a 24	1966-1961	187	1	6	26	154	39	47	26
De 25 y más	1961 y ant.	8	1	0	1	6	0	2	2
B) MENOS DE 15 AÑOS AL CONTRAER MATRIMONIO									
Todos los años	Todas las generaciones	49	7	14	13	15	7	4	2
Menos de 1 año	1986-1985	2	2	0	0	0	0	0	0
De 1 a 4	1985-1981	8	3	4	1	0	0	0	0
De 5 a 9	1981-1976	20	1	7	8	4	2	0	2
De 10 a 14	1976-1971	11	0	1	3	7	2	4	0
De 15 a 19	1971-1966	4	0	2	0	2	1	0	0
De 20 a 24	1966-1961	4	1	0	1	2	2	0	0
C) DE 15 A 19 AÑOS AL CONTRAER MATRIMONIO									
Todos los años	Todas las generaciones	6486	2139	2520	1076	751	423	178	76
Menos de 1 año	1986-1985	1420	1389	30	1	0	0	0	0
De 1 a 4	1985-1981	1754	608	1015	117	14	14	0	0
De 5 a 9	1981-1976	2114	120	1298	527	169	129	35	3
De 10 a 14	1976-1971	862	18	158	364	322	199	74	34
De 15 a 19	1971-1966	257	3	16	59	179	70	48	27
De 20 a 24	1966-1961	72	0	3	7	62	11	20	10
De 25 y más	1961 y ant.	7	1	0	1	5	0	1	2
D) DE 20 A 24 AÑOS AL CONTRAER MATRIMONIO									
Todos los años	Todas las generaciones	27182	11012	10538	3788	1844	1191	411	136
Menos de 1 año	1986-1985	3209	3081	119	9	0	0	0	0
De 1 a 4	1985-1981	10617	6807	3524	259	27	25	2	0
De 5 a 9	1981-1976	9342	1012	6156	1791	383	312	53	13
De 10 a 14	1976-1971	3048	95	681	1460	812	556	182	47
De 15 a 19	1971-1966	860	17	55	254	534	272	147	61
De 20 a 24	1966-1961	105	0	3	15	87	26	26	15
De 25 y más	1961 y ant.	1	0	0	0	1	0	1	0
E) DE 25 A 29 AÑOS AL CONTRAER MATRIMONIO									
Todos los años	Todas las generaciones	12497	6199	4250	1455	593	392	129	40
Menos de 1 año	1986-1985	1937	1772	145	15	5	3	2	0
De 1 a 4	1985-1981	6125	4061	1862	172	30	22	7	1
De 5 a 9	1981-1976	3231	339	1994	725	173	126	30	10
De 10 a 14	1976-1971	1040	26	237	481	296	200	61	16
De 15 a 19	1971-1966	158	1	12	59	86	41	28	12
De 20 a 24	1966-1961	6	0	0	3	3	0	1	1

NACIDOS VIVOS DENTRO DEL MATRIMONIO DE MADRES RESIDENTES, CLASIFICADOS POR EL ORDEN DEL NACIMIENTO, SEGUN FILIACION DEL NACIDO Y ORDEN DEL MATRIMONIO DE LA MADRE COMBINADOS, EDAD DE LA MADRE AL MATRIMONIO Y DURACION (AÑOS CUMPLIDOS) Y AÑO DE CELEBRACION DEL MATRIMONIO {R/R} (CONT.)

		ORDEN DEL NACIMIENTO							
		TODOS LOS ORDENES	1	2	3	4 y +	4	5	6

## 1) DENTRO DEL PRIMER MATRIMONIO DE LA MADRE (CONCL.)

## F) DE 30 A 34 AÑOS AL CONTRAER MATRIMONIO

Todos los años	Todas las generaciones	2376	1209	872	214	81	52	16	3
Menos de 1 año	1986-1985	622	519	73	21	9	4	5	0
De 1 a 4	1985-1981	1254	648	530	60	16	13	1	0
De 5 a 9	1981-1976	434	38	256	102	38	27	6	2
De 10 a 14	1976-1971	65	4	13	31	17	8	4	1
De 15 a 19	1971-1966	1	0	0	0	1	0	0	0

## G) DE 35 A 39 AÑOS AL CONTRAER MATRIMONIO

Todos los años	Todas las generaciones	526	299	161	41	25	15	4	2
Menos de 1 año	1986-1985	185	147	15	10	13	11	1	0
De 1 a 4	1985-1981	301	151	128	16	6	2	2	0
De 5 a 9	1981-1976	38	1	17	15	5	2	1	2
De 10 a 14	1976-1971	2	0	1	0	1	0	0	0

## H) DE 40 A 44 AÑOS AL CONTRAER MATRIMONIO

Todos los años	Todas las generaciones	58	42	10	3	3	2	1	0
Menos de 1 año	1986-1985	24	18	3	1	2	1	1	0
De 1 a 4	1985-1981	33	24	7	1	1	1	0	0
De 5 a 9	1981-1976	1	0	0	1	0	0	0	0

## I) DE 45 A 49 AÑOS AL CONTRAER MATRIMONIO

Todos los años	Todas las generaciones	2	1	0	0	1	0	1	0
Menos de 1 año	1986-1985	1	0	0	0	1	0	1	0
De 1 a 4	1985-1981	1	1	0	0	0	0	0	0

## 2) DENTRO DEL SEGUNDO O SUCESIVOS MATRIMONIOS DE LA MADRE

## A) TODAS LAS EDADES AL CONTRAER MATRIMONIO

Todos los años	Todas las generaciones	424	120	179	89	36	24	8	2
Menos de 1 año	1986-1985	115	63	34	14	4	3	1	0
De 1 a 4	1985-1981	190	54	90	35	11	7	3	1
De 5 a 9	1981-1976	74	3	46	19	6	5	1	0
De 10 a 14	1976-1971	34	0	8	17	9	5	1	1
De 15 a 19	1971-1966	10	0	1	4	5	4	1	0
De 20 a 24	1966-1961	1	0	0	0	1	0	1	0

## C) DE 15 A 19 AÑOS AL CONTRAER MATRIMONIO

Todos los años	Todas las generaciones	42	13	16	7	6	3	2	0
Menos de 1 año	1986-1985	12	10	2	0	0	0	0	0
De 1 a 4	1985-1981	12	3	8	1	0	0	0	0
De 5 a 9	1981-1976	7	0	4	1	2	1	1	0
De 10 a 14	1976-1971	10	0	2	5	3	1	1	0
De 15 a 19	1971-1966	1	0	0	0	1	1	0	0

## D) DE 20 A 24 AÑOS AL CONTRAER MATRIMONIO

Todos los años	Todas las generaciones	126	31	59	25	11	9	2	0
Menos de 1 año	1986-1985	12	8	4	0	0	0	0	0
De 1 a 4	1985-1981	47	20	23	4	0	0	0	0
De 5 a 9	1981-1976	43	3	27	11	2	2	0	0
De 10 a 14	1976-1971	16	0	4	8	4	4	0	0
De 15 a 19	1971-1966	7	0	1	2	4	3	1	0
De 20 a 24	1966-1961	1	0	0	0	1	0	1	0

NACIDOS VIVOS DENTRO DEL MATRIMONIO DE MADRES RESIDENTES, CLASIFICADOS POR EL ORDEN DEL NACIMIENTO, SEGUN FILIACION DEL NACIDO Y ORDEN DEL MATRIMONIO DE LA MADRE COMBINADOS, EDAD DE LA MADRE AL MATRIMONIO Y DURACION (AÑOS CUMPLIDOS) Y AÑO DE CELEBRACION DEL MATRIMONIO {R/R} (CONCL.)

		ORDEN DEL NACIMIENTO							
		TODOS LOS ORDENES	1	2	3	4 y +	4	5	6

## 2) DENTRO DEL SEGUNDO O SUCESIVOS MATRIMONIOS DE LA MADRE (CONCL.)

## E) DE 25 A 29 AÑOS AL CONTRAER MATRIMONIO

Todos los años	Todas las generaciones	116	37	49	23	7	5	0	1
Menos de 1 año	1986-1985	38	24	9	4	1	1	0	0
De 1 a 4	1985-1981	53	13	28	10	2	2	0	0
De 5 a 9	1981-1976	15	0	10	3	2	2	0	0
De 10 a 14	1976-1971	8	0	2	4	2	0	0	1
De 15 a 19	1971-1966	2	0	0	2	0	0	0	0

## F) DE 30 A 34 AÑOS AL CONTRAER MATRIMONIO

Todos los años	Todas las generaciones	97	25	42	25	5	3	2	0
Menos de 1 año	1986-1985	32	12	13	6	1	1	0	0
De 1 a 4	1985-1981	59	13	26	16	4	2	2	0
De 5 a 9	1981-1976	6	0	3	3	0	0	0	0

## G) DE 35 A 39 AÑOS AL CONTRAER MATRIMONIO

Todos los años	Todas las generaciones	40	14	12	9	5	3	1	1
Menos de 1 año	1986-1985	19	9	5	4	1	1	0	0
De 1 a 4	1985-1981	18	5	5	4	4	2	1	1
De 5 a 9	1981-1976	3	0	2	1	0	0	0	0

## H) DE 40 A 44 AÑOS AL CONTRAER MATRIMONIO

Todos los años	Todas las generaciones	3	0	1	0	2	1	1	0
Menos de 1 año	1986-1985	2	0	1	0	1	0	1	0
De 1 a 4	1985-1981	1	0	0	0	1	1	0	0



INTERVALOS GENESICOS MEDIOS (DIAS) DE NACIDOS VIVOS DENTRO DEL MATRIMONIO DE MADRES RESIDENTES, CLASIFICADOS POR ORDEN DEL NACIMIENTO, SEGUN FILIACION DEL NACIDO Y ORDEN DEL MATRIMONIO COMBINADOS Y PROFESION DE LA MADRE {R/R}

	ORDEN DEL NACIMIENTO										
	TODOS LOS ORDENES	1	2	3	4	5	6	7	8	9	10 y más
PROFESION DE LA MADRE											
A) TODOS LOS NACIDOS											
TOTAL	1327.7	797.7	1551.0	2053.0	2034.4	2016.2	1790.8	1689.1	1400.5	1135.1	1138.9
Profesionales, técnicos/similares	1153.7	878.8	1359.3	1658.8	1560.3	1525.4	1327.8	919.0	678.7	1025.5	859.0
Directivo administración pública	1776.9	1251.5	1748.4	2961.5	577.0	2937.0	.0	.0	.0	.0	.0
Personal administrativo	1257.0	984.9	1532.6	1743.6	1526.7	1410.8	1100.4	.0	745.0	2445.0	1740.0
Comerciantes y vendedoras	1153.1	858.0	1584.9	1874.7	2117.6	2349.2	1134.3	3886.5	.0	847.0	.0
Personas de los servicios	1175.7	746.0	1625.9	2001.3	2483.9	2096.8	2201.8	2457.0	2843.0	.0	.0
Agricultores, ganaderos	678.0	392.2	1508.0	.0	1563.0	.0	.0	.0	.0	.0	.0
Trabajadoras de producción	1209.8	860.8	1643.1	1811.1	1611.5	804.2	.0	.0	.0	.0	.0
Profesionales Fuerzas Armadas	934.9	825.4	1355.8	787.8	.0	.0	.0	.0	.0	.0	.0
Estudiantes	633.0	483.9	1044.7	1271.6	1184.4	2844.5	518.0	.0	.0	.0	.0
Labores de su hogar	1449.2	696.2	1599.4	2162.4	2113.5	2068.6	1859.5	1647.7	1423.9	1108.4	1136.7
Jubiladas, retiradas, pensionistas	2329.7	2491.0	1813.3	2385.3	2099.0	4139.5	.0	.0	.0	.0	.0
Personas no clasific actividad	1236.9	867.5	1540.9	2015.5	1785.3	2236.6	2081.0	.0	.0	.0	.0
B) DENTRO DEL PRIMER MATRIMONIO DE LA MADRE											
TOTAL	1325.1	799.3	1547.5	2049.2	2032.0	2009.9	1795.9	1697.7	1400.5	1135.1	1138.9
Profesionales, técnicos/similares	1148.4	881.5	1350.2	1636.8	1555.0	1525.4	1327.8	919.0	678.7	1025.5	859.0
Directivo administración pública	1588.0	1251.5	1555.4	2824.0	577.0	2937.0	.0	.0	.0	.0	.0
Personal administrativo	1255.1	987.5	1527.1	1740.2	1536.0	1410.8	1100.4	.0	745.0	2445.0	1740.0
Comerciantes y vendedoras	1152.2	858.4	1594.7	1874.7	1935.0	2349.2	1134.3	3886.5	.0	847.0	.0
Personas de los servicios	1170.9	747.4	1613.9	2013.0	2483.9	2096.8	2201.8	2457.0	2843.0	.0	.0
Agricultores, ganaderos	678.0	392.2	1508.0	.0	1563.0	.0	.0	.0	.0	.0	.0
Trabajadoras de producción	1208.8	861.5	1639.4	1811.1	1611.5	804.2	.0	.0	.0	.0	.0
Profesionales Fuerzas Armadas	891.2	902.4	797.0	887.5	.0	.0	.0	.0	.0	.0	.0
Estudiantes	632.9	484.7	1040.9	1271.6	1184.4	2844.5	518.0	.0	.0	.0	.0
Labores de su hogar	1447.5	697.1	1598.6	2160.0	2110.9	2063.4	1866.0	1655.8	1423.9	1108.4	1136.7
Jubiladas, retiradas, pensionistas	2329.7	2491.0	1813.3	2385.3	2099.0	4139.5	.0	.0	.0	.0	.0
Personas no clasific actividad	1224.6	869.9	1519.6	1988.8	1814.2	2101.6	2081.0	.0	.0	.0	.0
C) DENTRO DEL SEGUNDO O SUCESIVOS MATRIMONIOS DE LA MADRE											
TOTAL	1632.1	519.4	1910.5	2340.2	2242.9	2608.9	1135.5	1226.5	.0	.0	.0
Profesionales, técnicos/similares	1687.9	457.5	2084.4	2990.2	1783.5	.0	.0	.0	.0	.0	.0
Directivo administración pública	3099.0	.0	3099.0	3099.0	.0	.0	.0	.0	.0	.0	.0
Personal administrativo	1475.5	532.4	2188.0	1869.7	551.0	.0	.0	.0	.0	.0	.0
Comerciantes y vendedoras	1267.8	729.3	1012.0	.0	4674.0	.0	.0	.0	.0	.0	.0
Personas de los servicios	1619.0	492.0	2266.5	1528.8	.0	.0	.0	.0	.0	.0	.0
Trabajadoras de producción	1367.0	745.2	2113.2	.0	.0	.0	.0	.0	.0	.0	.0
Profesionales Fuerzas Armadas	1022.3	132.0	1542.0	688.0	.0	.0	.0	.0	.0	.0	.0
Estudiantes	655.3	265.0	1826.0	.0	.0	.0	.0	.0	.0	.0	.0
Labores de su hogar	1661.4	540.9	1699.1	2388.6	2378.6	2527.0	1135.5	1226.5	.0	.0	.0
Personas no clasific actividad	2425.9	300.3	3301.5	3012.0	1034.0	3182.0	.0	.0	.0	.0	.0

INTERVALOS GENESICOS MEDIOS (DIAS) DE NACIDOS VIVOS DENTRO DEL MATRIMONIO DE MADRES RESIDENTES, CLASIFICADOS POR ORDEN DEL NACIMIENTO, SEGUN FILIACION DEL NACIDO Y ORDEN DEL MATRIMONIO COMBINADOS Y PROFESION DE LA MADRE {R/R} (CONT.)

	ORDEN DEL NACIMIENTO										
	TODOS LOS ORDENES	1	2	3	4	5	6	7	8	9	10 y más
<b>PROFESION DE LA MADRE</b>											
<b>A) TODOS LOS NACIDOS</b>											
TOTAL	1271.7	805.8	1495.3	2024.2	2060.8	1982.9	1661.5	1724.6	1287.9	1292.1	1242.2
Profesionales, técnicos/similares	1121.5	876.0	1311.5	1633.4	1593.1	1488.3	1111.9	919.0	743.0	1027.0	859.0
Directivo administración pública	1687.0	1052.7	1748.4	3099.0	.0	.0	.0	.0	.0	.0	.0
Personal administrativo	1244.4	974.2	1509.6	1763.2	1487.3	1414.4	1100.4	.0	.0	2445.0	1740.0
Comerciantes y vendedoras	1164.9	862.7	1670.9	1660.9	1510.9	2349.2	1214.5	3886.5	.0	847.0	.0
Personas de los servicios	1138.5	711.9	1598.5	2033.6	2881.9	2369.3	.0	2457.0	2843.0	.0	.0
Agricultores, ganaderos	753.8	484.0	.0	.0	1563.0	.0	.0	.0	.0	.0	.0
Trabajadoras de producción	1186.8	815.4	1599.5	1984.8	1954.5	860.7	.0	.0	.0	.0	.0
Profesionales Fuerzas Armadas	986.5	.0	.0	986.5	.0	.0	.0	.0	.0	.0	.0
Estudiantes	641.0	486.7	1048.7	1387.0	1435.5	2435.0	518.0	.0	.0	.0	.0
Labores de su hogar	1409.1	692.3	1552.3	2185.9	2178.9	2051.1	1759.3	1661.1	1276.2	1267.6	1269.0
Jubiladas, retiradas, pensionistas	2569.3	2906.0	1719.4	2662.5	2752.0	5440.0	.0	.0	.0	.0	.0
Personas no clasific actividad	1260.8	879.2	1533.3	2120.3	2021.3	2201.8	.0	.0	.0	.0	.0
<b>B) DENTRO DEL PRIMER MATRIMONIO DE LA MADRE</b>											
TOTAL	1269.0	807.7	1490.5	2019.7	2062.7	1984.7	1670.4	1739.0	1287.9	1292.1	1242.2
Profesionales, técnicos/similares	1113.7	878.4	1297.9	1604.4	1588.4	1488.3	1111.9	919.0	743.0	1027.0	859.0
Directivo administración pública	1404.6	1052.7	1555.4	.0	.0	.0	.0	.0	.0	.0	.0
Personal administrativo	1242.7	977.7	1504.0	1756.4	1500.3	1414.4	1100.4	.0	.0	2445.0	1740.0
Comerciantes y vendedoras	1165.6	864.3	1673.0	1660.9	1510.9	2349.2	1214.5	3886.5	.0	847.0	.0
Personas de los servicios	1134.9	714.8	1579.9	2087.7	2881.9	2369.3	.0	2457.0	2843.0	.0	.0
Agricultores, ganaderos	753.8	484.0	.0	.0	1563.0	.0	.0	.0	.0	.0	.0
Trabajadoras de producción	1186.5	814.4	1597.8	1984.8	1954.5	860.7	.0	.0	.0	.0	.0
Profesionales Fuerzas Armadas	1192.0	.0	.0	1192.0	.0	.0	.0	.0	.0	.0	.0
Estudiantes	640.6	487.7	1043.6	1387.0	1435.5	2435.0	518.0	.0	.0	.0	.0
Labores de su hogar	1408.7	693.4	1553.0	2185.2	2178.1	2053.8	1770.5	1674.5	1276.2	1267.6	1269.0
Jubiladas, retiradas, pensionistas	2569.3	2906.0	1719.4	2662.5	2752.0	5440.0	.0	.0	.0	.0	.0
Personas no clasific actividad	1246.4	882.3	1507.1	2081.0	2111.1	2201.8	.0	.0	.0	.0	.0
<b>C) DENTRO DEL SEGUNDO O SUCESIVOS MATRIMONIOS DE LA MADRE</b>											
TOTAL	1562.7	491.4	1949.8	2283.0	1899.7	1633.0	452.0	1226.5	0	0	0
Profesionales, técnicos/similares	1852.5	489.4	2309.5	2983.6	1774.7	.0	.0	.0	.0	.0	.0
Directivo administración pública	3099.0	.0	3099.0	3099.0	.0	.0	.0	.0	.0	.0	.0
Personal administrativo	1414.0	517.5	2076.8	1977.7	551.0	.0	.0	.0	.0	.0	.0
Comerciantes y vendedoras	999.0	105.0	1446.0	.0	.0	.0	.0	.0	.0	.0	.0
Personas de los servicios	1419.7	293.3	2557.7	645.7	.0	.0	.0	.0	.0	.0	.0
Trabajadoras de producción	1224.7	920.3	1833.5	.0	.0	.0	.0	.0	.0	.0	.0
Profesionales Fuerzas Armadas	781.0	.0	.0	781.0	.0	.0	.0	.0	.0	.0	.0
Estudiantes	751.3	214.0	1826.0	.0	.0	.0	.0	.0	.0	.0	.0
Labores de su hogar	1459.7	488.0	1477.8	2242.3	2269.6	1633.0	452.0	1226.5	.0	.0	.0
Personas no clasific actividad	2547.6	298.5	4857.0	3012.0	1034.0	.0	.0	.0	.0	.0	.0



INTERVALOS GENESICOS MEDIOS (DIAS) DE NACIDOS VIVOS DENTRO DEL MATRIMONIO DE MADRES RESIDENTES, CLASIFICADOS POR ORDEN DEL NACIMIENTO, SEGUN FILIACION DEL NACIDO Y ORDEN DEL MATRIMONIO COMBINADOS Y PROFESION DE LA MADRE {R/R} (CONT.)

	ORDEN DEL NACIMIENTO										
	TODOS LOS ORDENES	1	2	3	4	5	6	7	8	9	10 y más
PROFESION DE LA MADRE											
A) TODOS LOS NACIDOS											
TOTAL	1413.2	816.4	1625.0	2096.3	1979.8	2041.4	1887.8	1589.5	1670.9	740.1	979.7
Profesionales, técnicos/similares	1254.6	910.4	1482.8	1700.8	1483.4	1635.7	1295.4	.0	550.0	1024.0	.0
Directivo administración pública	2046.5	1848.0	.0	2824.0	577.0	2937.0	.0	.0	.0	.0	.0
Personal administrativo	1293.7	1025.1	1583.4	1722.7	1589.6	1613.3	.0	.0	745.0	.0	.0
Comerciantes y vendedoras	1153.4	875.2	1504.0	2099.8	2774.2	.0	1054.0	.0	.0	.0	.0
Personas de los servicios	1223.3	820.8	1633.0	2012.5	2081.3	2005.1	2235.7	.0	.0	.0	.0
Agricultores, ganaderos	818.0	128.0	1508.0	.0	.0	.0	.0	.0	.0	.0	.0
Trabajadoras de producción	1268.1	942.5	1709.9	1590.3	1062.8	730.0	.0	.0	.0	.0	.0
Profesionales Fuerzas Armadas	971.6	828.1	1355.8	583.0	.0	.0	.0	.0	.0	.0	.0
Estudiantes	640.8	495.4	1061.5	1015.6	915.0	3254.0	.0	.0	.0	.0	.0
Labores de su hogar	1508.4	721.3	1654.1	2170.3	2036.7	2058.7	1947.0	1589.5	1798.9	704.6	979.7
Jubiladas, retiradas, pensionistas	1930.9	1868.5	1831.5	1831.0	1446.0	2839.0	.0	.0	.0	.0	.0
Personas no clasific actividad	1255.1	905.0	1571.9	1852.3	1517.1	2294.7	2081.0	.0	.0	.0	.0
B) DENTRO DEL PRIMER MATRIMONIO DE LA MADRE											
TOTAL	1410.5	817.6	1622.8	2091.6	1975.3	2029.4	1888.5	1589.5	1670.9	740.1	979.7
Profesionales, técnicos/similares	1255.0	913.4	1484.8	1693.3	1476.6	1635.7	1295.4	.0	550.0	1024.0	.0
Directivo administración pública	2046.5	1848.0	.0	2824.0	577.0	2937.0	.0	.0	.0	.0	.0
Personal administrativo	1292.8	1026.1	1580.6	1727.4	1589.6	1613.3	.0	.0	745.0	.0	.0
Comerciantes y vendedoras	1151.1	876.1	1523.1	2099.8	2394.2	.0	1054.0	.0	.0	.0	.0
Personas de los servicios	1215.9	820.5	1626.8	1982.8	2081.3	2005.1	2235.7	.0	.0	.0	.0
Agricultores, ganaderos	818.0	128.0	1508.0	.0	.0	.0	.0	.0	.0	.0	.0
Trabajadoras de producción	1264.3	942.5	1704.1	1590.3	1062.8	730.0	.0	.0	.0	.0	.0
Profesionales Fuerzas Armadas	800.5	828.1	797.0	583.0	.0	.0	.0	.0	.0	.0	.0
Estudiantes	641.9	496.1	1061.5	1015.6	915.0	3254.0	.0	.0	.0	.0	.0
Labores de su hogar	1505.8	722.2	1651.7	2165.7	2035.0	2050.0	1948.6	1589.5	1798.9	704.6	979.7
Jubiladas, retiradas, pensionistas	1930.9	1868.5	1831.5	1831.0	1446.0	2839.0	.0	.0	.0	.0	.0
Personas no clasific actividad	1243.7	907.2	1553.2	1852.3	1517.1	1851.0	2081.0	.0	.0	.0	.0
C) DENTRO DEL SEGUNDO O SUCESIVOS MATRIMONIOS DE LA MADRE											
TOTAL	1752.5	564.4	1847.2	2579.9	2562.3	2721.0	1819.0	.0	.0	.0	.0
Profesionales, técnicos/similares	1207.2	408.3	1312.7	3062.0	1810.0	.0	.0	.0	.0	.0	.0
Personal administrativo	1489.5	632.0	2144.5	1473.7	.0	.0	.0	.0	.0	.0	.0
Comerciantes y vendedoras	1346.7	561.0	838.4	.0	4674.0	.0	.0	.0	.0	.0	.0
Personas de los servicios	1942.8	889.5	1917.0	4178.0	.0	.0	.0	.0	.0	.0	.0
Trabajadoras de producción	2299.7	.0	2299.7	.0	.0	.0	.0	.0	.0	.0	.0
Profesionales Fuerzas Armadas	1542.0	.0	1542.0	.0	.0	.0	.0	.0	.0	.0	.0
Estudiantes	367.0	367.0	.0	.0	.0	.0	.0	.0	.0	.0	.0
Labores de su hogar	1835.9	574.6	1942.5	2631.5	2290.4	2605.8	1819.0	.0	.0	.0	.0
Personas no clasific actividad	2263.5	304.0	2523.8	.0	.0	3182.0	.0	.0	.0	.0	.0



INTERVALOS GENESICOS MEDIOS (DIAS) DE NACIDOS VIVOS DENTRO DEL MATRIMONIO DE MADRES RESIDENTES, CLASIFICADOS POR ORDEN DEL NACIMIENTO, SEGUN FILIACION DEL NACIDO Y ORDEN DEL MATRIMONIO COMBINADOS Y PROFESION DE LA MADRE {R/R} (CONCL.)

	ORDEN DEL NACIMIENTO										
	TODOS LOS ORDENES	1	2	3	4	5	6	7	8	9	10 y más
PROFESION DE LA MADRE											
A) TODOS LOS NACIDOS											
TOTAL	1279.3	645.2	1520.4	1980.8	2147.4	2105.6	2115.5	1818.0	1393.0	1199.5	1009.7
Profesionales, técnicos/similares	1194.3	777.3	1448.8	1827.0	1545.9	1420.0	2753.0	.0	.0	.0	.0
Personal administrativo	1193.1	841.3	1559.4	1341.4	1856.7	715.0	.0	.0	.0	.0	.0
Comerciantes y vendedoras	1004.2	605.4	1414.6	1998.0	2271.5	.0	.0	.0	.0	.0	.0
Personas de los servicios	1179.5	567.7	1762.0	1716.8	2819.8	558.0	2100.0	.0	.0	.0	.0
Agricultores, ganaderos	386.5	386.5	.0	.0	.0	.0	.0	.0	.0	.0	.0
Trabajadoras de producción	1014.1	668.2	1462.2	2014.4	.0	709.0	.0	.0	.0	.0	.0
Profesionales Fuerzas Armadas	741.3	814.5	.0	595.0	.0	.0	.0	.0	.0	.0	.0
Estudiantes	477.5	393.8	800.8	852.0	1221.0	.0	.0	.0	.0	.0	.0
Labores de su hogar	1350.9	614.3	1524.3	2020.5	2164.6	2197.6	2058.2	1818.0	1393.0	1199.5	1009.7
Jubiladas, retiradas, pensionistas	2246.0	.0	2246.0	.0	.0	.0	.0	.0	.0	.0	.0
Personas no clasific actividad	1007.6	658.2	1422.1	1819.8	2112.0	.0	.0	.0	.0	.0	.0
B) DENTRO DEL PRIMER MATRIMONIO DE LA MADRE											
TOTAL	1276.9	645.8	1518.5	1983.4	2135.2	2076.9	2115.5	1818.0	1393.0	1199.5	1009.7
Profesionales, técnicos/similares	1200.4	784.6	1448.8	1827.0	1545.9	1420.0	2753.0	.0	.0	.0	.0
Personal administrativo	1180.5	841.3	1534.5	1341.4	1856.7	715.0	.0	.0	.0	.0	.0
Comerciantes y vendedoras	995.7	578.4	1414.6	1998.0	2271.5	.0	.0	.0	.0	.0	.0
Personas de los servicios	1179.5	567.7	1762.0	1716.8	2819.8	558.0	2100.0	.0	.0	.0	.0
Agricultores, ganaderos	386.5	386.5	.0	.0	.0	.0	.0	.0	.0	.0	.0
Trabajadoras de producción	1022.3	674.0	1462.2	2014.4	.0	709.0	.0	.0	.0	.0	.0
Profesionales Fuerzas Armadas	1497.0	1497.0	.0	.0	.0	.0	.0	.0	.0	.0	.0
Estudiantes	477.5	393.8	800.8	852.0	1221.0	.0	.0	.0	.0	.0	.0
Labores de su hogar	1347.3	614.2	1524.5	2021.1	2151.5	2168.1	2058.2	1818.0	1393.0	1199.5	1009.7
Jubiladas, retiradas, pensionistas	2246.0	.0	2246.0	.0	.0	.0	.0	.0	.0	.0	.0
Personas no clasific actividad	1007.6	658.2	1422.1	1819.8	2112.0	.0	.0	.0	.0	.0	.0
C) DENTRO DEL SEGUNDO O SUCESIVOS MATRIMONIOS DE LA MADRE											
TOTAL	1589.3	564.9	2063.6	1780.1	2619.6	4000.0	.0	.0	.0	.0	.0
Profesionales, técnicos/similares	285.5	285.5	.0	.0	.0	.0	.0	.0	.0	.0	.0
Personal administrativo	4475.0	.0	4475.0	.0	.0	.0	.0	.0	.0	.0	.0
Comerciantes y vendedoras	1522.0	1522.0	.0	.0	.0	.0	.0	.0	.0	.0	.0
Trabajadoras de producción	395.0	395.0	.0	.0	.0	.0	.0	.0	.0	.0	.0
Profesionales Fuerzas Armadas	363.5	132.0	.0	595.0	.0	.0	.0	.0	.0	.0	.0
Labores de su hogar	1809.8	639.8	1460.8	1977.7	2619.6	4000.0	.0	.0	.0	.0	.0



7. MUERTES FETALES TARDIAS DEL PERIODO 1975-1986:  
PRINCIPALES RESULTADOS COMPARATIVOS







MUERTES FETALES TARDIAS DE MADRES RESIDENTES, CLASIFICADAS POR AÑOS, SEGUN MUNICIPIOS, ESTRATOS DE POBLACION Y AMBITOS GEOGRAFICOS DE RESIDENCIA DE LA MADRE

	1975	1976	1977	1978	1979	1980	1981	1982	1983	1984	1985	1986
TOTAL RESIDENTES EN LA C. M.	872	821	703	525	492	451	411	397	342	289	298	260
MUNICIPIOS												
Acebeda (La)	0	0	2	0	0	0	0	0	0	1	0	0
Ajalvir	1	0	0	0	0	1	0	0	1	0	0	0
Alameda del Valle	0	0	0	0	0	0	0	0	0	0	0	0
Alamo (El)	1	1	0	0	0	0	0	0	0	0	0	0
Acalá de Henares	20	19	13	15	11	19	21	15	25	15	14	6
Alcobendas	14	9	3	8	2	8	8	7	6	5	11	3
Alcorcón	28	25	16	13	7	13	14	15	8	12	5	6
Aldoa del Fresno	0	0	0	0	0	0	1	0	1	0	0	0
Algete	2	1	1	0	0	0	3	0	2	2	3	3
Alpedrete	0	1	0	0	0	0	0	0	1	0	0	0
Ambite	0	0	0	0	0	0	0	0	0	0	0	0
Anchuelo	0	0	0	0	0	0	0	0	0	0	0	0
Aranjuez	7	4	5	3	4	2	0	2	3	1	0	2
Arganda del Rey	4	4	2	5	4	1	2	1	2	1	1	2
Arroyomolinos	0	0	0	0	0	0	0	0	0	0	0	0
Atazar (El)	0	0	0	0	0	0	0	0	0	0	0	0
Batres	0	0	0	0	0	0	0	0	0	0	0	0
Becerril de la Sierra	0	0	0	0	0	0	0	0	0	0	0	0
Belmonte de Tajo	0	0	0	0	0	0	1	1	0	0	0	0
Berrueco (El)	0	0	0	0	0	0	0	0	0	0	0	0
Berzosa del Lozoya	0	0	0	0	0	0	0	0	0	0	0	0
Boadilla del Monte	0	0	1	1	0	0	0	0	0	1	0	0
Boalo (El)	0	0	0	0	0	0	0	0	0	0	0	0
Braojos	0	0	0	0	0	0	0	0	0	0	0	0
Brea de Tajo	0	0	0	0	0	0	0	0	0	0	0	0
Brunete	0	0	0	0	0	0	0	1	0	1	0	0
Buitrago del Lozoya	0	0	0	0	0	0	0	1	0	0	1	0
Bustarviejo	0	0	0	0	0	0	0	0	0	0	0	0
Cabanillas de la Sierra	0	0	0	0	0	0	0	0	0	0	0	0
Cabrera (La)	0	0	0	0	0	0	0	0	0	0	0	0
Cadalso de los Vidrios	1	0	0	0	0	0	0	0	0	0	1	0
Camarma de Esteruelas	0	0	1	0	0	0	0	0	0	0	1	1
Campo Real	0	0	1	1	0	0	0	0	0	0	0	0
Canencia	0	0	0	0	0	0	0	0	0	0	0	0
Carabaña	0	0	0	0	0	0	0	0	0	0	0	0
Casarrubuelos	0	0	1	0	0	0	0	0	1	0	0	0
Cenicientos	0	0	0	1	0	0	0	0	0	0	0	0
Cercedilla	1	0	1	0	0	0	1	0	0	0	0	1
Cervera de Buitrago	0	0	0	0	0	0	1	0	0	0	0	0
Ciempozuelos	0	2	2	0	2	1	0	0	0	0	2	2
Cobeña	0	0	0	0	0	0	0	0	0	0	0	0
Colmenar de Oreja	0	0	0	0	0	0	3	1	0	1	0	1
Colmenar del Arroyo	0	1	0	0	0	0	0	0	0	0	0	0
Colmenar Viejo	7	3	6	2	3	2	3	0	1	1	2	1
Colmenarejo	1	1	0	0	0	0	0	0	0	0	0	0
Collado Villalba	3	1	1	3	1	8	1	3	1	0	2	3
Collado Mediano	1	0	0	0	0	0	1	0	0	1	1	0
Corpa	0	0	0	0	0	1	0	0	0	0	0	0
Coslada	4	5	4	6	5	11	4	10	4	2	4	6
Cubas	0	1	0	0	0	0	0	0	0	0	0	0
Chapinería	0	0	0	0	0	0	0	0	0	0	0	0
Chinchón	0	1	2	0	0	0	0	1	0	0	0	1
Daganzo de Arriba	0	0	0	0	0	0	0	0	0	0	0	0
Escorial (El)	0	0	1	0	0	0	0	1	0	0	0	1
Estremera	0	0	0	0	0	0	0	0	0	0	0	1
Fresnedillas	0	0	0	0	0	0	0	0	0	0	0	0
Fresno de Torote	0	0	0	0	0	0	0	0	0	0	0	0
Fuenlabrada	2	5	12	7	11	13	10	18	11	11	6	6
Fuente el Saz de Jarama	1	0	0	0	0	0	0	0	0	0	0	0
Fuentidueña de Tajo	0	0	0	0	1	0	0	0	0	0	0	0
Galapagar	1	1	0	0	0	1	0	0	1	0	0	0
Garganta de los Montes	0	0	0	0	0	0	0	0	0	0	0	0
Gargantilla del Lozoya	0	0	0	0	0	0	0	0	0	0	0	0
Gascones	0	0	0	0	0	0	0	0	0	0	0	0
Getafe	36	20	19	16	8	5	4	1	4	5	2	0
Grifiñón	0	0	0	0	0	0	0	0	0	0	0	0
Guadaix de la Sierra	0	0	0	0	0	0	0	1	0	0	0	0
Guedarrama	1	1	0	1	1	0	0	0	0	1	0	0

## MUERTES FETALES TARDIAS DE MADRES RESIDENTES, CLASIFICADAS POR AÑOS, SEGUN MUNICIPIOS, ESTRATOS DE POBLACION Y AMBITOS GEOGRAFICOS DE RESIDENCIA DE LA MADRE (CONT.)

	1975	1976	1977	1978	1979	1980	1981	1982	1983	1984	1985	1986
MUNICIPIOS (CONT.)												
Hiruela (La)	0	0	0	0	0	0	0	0	0	0	0	0
Horcajo de la Sierra	0	0	0	0	0	0	0	0	0	0	0	0
Horcajuelo de la Sierra	0	0	0	0	0	0	0	0	0	0	0	0
Hoyo de Manzanares	0	1	0	0	0	2	0	0	0	0	0	0
Humanes de Madrid	0	0	0	0	0	1	1	0	0	1	0	1
Leganés	35	24	30	16	12	10	10	6	7	1	8	5
Loeches	0	0	0	0	1	0	0	0	0	0	0	0
Lozoya	0	0	0	0	0	0	0	0	0	0	0	0
Lozoyuela-Navas-Sieteiglesias	0	0	0	0	0	0	0	0	0	0	0	0
Madarcos	0	0	1	0	0	0	0	0	0	0	0	0
Madrid	624	626	523	373	359	282	258	254	210	195	194	169
Majadahonda	2	1	1	3	2	3	0	4	3	1	3	3
Manzanares el Real	0	0	0	0	0	0	0	0	0	0	0	0
Meco	0	0	0	0	0	0	0	1	0	0	0	0
Mejorada del Campo	1	0	4	0	3	2	7	2	0	0	1	0
Miraflores de la Sierra	0	1	0	0	0	0	0	0	0	0	0	0
Molar (El)	0	0	0	0	0	0	0	0	0	0	1	0
Molinos (Los)	0	0	0	0	0	0	0	0	0	0	0	0
Montejo de la Sierra	0	0	0	0	0	0	0	0	0	0	0	0
Moraleja de Enmedio	1	0	0	0	0	0	0	1	0	0	1	0
Moralzarzal	0	0	0	0	0	0	0	0	0	0	0	0
Morata de Tajuña	0	2	1	1	0	0	1	0	0	0	0	0
Móstoles	19	23	16	10	19	27	20	12	17	7	6	7
Navacerrada	0	0	0	1	0	0	1	0	0	0	0	1
Navalafuente	0	0	0	0	0	0	2	0	0	0	0	0
Navalagamella	0	0	0	0	0	0	0	0	0	0	0	0
Navalcarnero	2	1	0	1	2	2	2	0	1	1	0	1
Navarredonda	0	0	0	0	0	0	0	0	0	0	0	0
Navas del Rey	0	0	0	0	0	0	0	0	0	0	0	0
Nuevo Baztán	0	0	0	0	0	0	0	0	0	0	0	0
Olmeda de las Fuentes	0	0	0	0	0	0	0	0	0	0	0	0
Orusco	0	0	0	0	0	0	0	0	0	0	0	0
Paracuellos de Jarama	1	0	0	0	0	0	0	0	0	0	1	0
Paría	9	6	9	10	11	6	3	6	7	1	2	1
Patones	0	0	0	0	0	0	0	0	0	0	0	1
Pedrezuela	0	0	0	0	0	0	1	0	0	0	0	0
Pelayos de la Presa	0	0	0	0	0	0	0	0	0	0	0	0
Perales de Tajuña	0	0	1	0	1	0	0	0	0	1	1	0
Pezuela de las Torres	0	0	0	0	0	0	0	0	0	0	0	0
Pinilla del Valle	0	0	0	0	0	0	0	0	0	0	0	0
Pinto	1	1	2	1	0	1	1	0	1	0	0	0
Piñuecar	0	0	0	0	0	0	0	0	0	0	0	0
Pozuelo de Alarcón	5	3	2	0	1	1	1	3	1	1	2	2
Pozuelo del Rey	0	0	0	0	0	0	0	0	0	0	0	0
Prádena del Rincón	0	0	0	0	0	0	0	0	0	0	0	0
Puebla de la Sierra	0	0	0	0	0	0	0	0	0	0	0	0
Puentes Viejas	0	0	0	0	0	0	0	0	0	0	0	0
Quijorna	0	0	0	0	0	0	0	0	0	0	0	0
Rascafría	0	0	0	0	0	0	0	0	0	0	0	0
Redueña	0	0	1	0	0	0	0	0	0	0	0	0
Ribatejada	1	0	0	0	0	0	0	0	0	0	0	0
Rivas-Vaciamadrid	0	0	0	0	0	0	0	0	0	0	1	1
Robledillo de la Jara	0	0	0	0	0	0	0	0	0	0	0	0
Robledo de Chavela	0	0	0	0	1	0	0	0	0	0	0	0
Robregordo	0	0	0	0	0	0	0	0	0	0	0	0
Rozas de Madrid (Las)	1	1	0	1	2	0	0	0	0	2	0	1
Rozas de Puerto Real	0	0	0	0	0	0	0	0	0	0	0	0
San Agustín de Guadalix	0	0	0	0	0	0	0	0	0	0	1	0
San Fernando de Henares	6	1	1	4	1	3	7	5	4	2	3	4
San Lorenzo del Escorial	4	1	0	0	1	2	0	0	2	0	0	1
San Martín de la Vega	0	1	0	0	0	0	0	0	0	0	1	0
San Martín de Valdeiglesias	0	0	0	2	1	0	1	0	0	0	0	0
San Sebastián de los Reyes	3	4	6	3	3	5	3	4	7	1	8	7
Santa María de la Alameda	0	0	0	2	0	0	0	0	0	0	0	0
Santorcaz	0	0	0	0	0	0	0	0	0	0	0	0
Santos de la Humosa (Los)	0	0	0	0	0	0	0	0	0	0	0	0
Sema del Monte (La)	0	0	1	0	0	0	0	0	0	0	0	0
Serranillos del Valle	0	0	0	0	0	0	0	0	0	0	0	0
Sevilla la Nueva	0	0	0	0	0	0	0	0	0	0	0	0
Somosierra	0	0	0	0	0	0	0	0	0	0	0	0



MUERTES FETALES TARDIAS DE MADRES RESIDENTES, CLASIFICADAS POR AÑOS, SEGUN MUNICIPIOS, ESTRATOS DE POBLACION Y AMBITOS GEOGRAFICOS DE RESIDENCIA DE LA MADRE (CONT.)

	1975	1976	1977	1978	1979	1980	1981	1982	1983	1984	1985	1986
MUNICIPIOS (CONCL.)												
Soto del Real	1	0	0	0	0	0	0	0	0	0	0	0
Talamanca de Jarama	0	1	0	0	0	0	0	0	0	0	0	0
Tielmes	0	0	0	0	1	0	0	0	0	0	0	0
Titulcia	0	0	0	0	0	0	0	0	0	0	0	0
Torrejón de Ardoz	9	9	5	10	8	11	9	16	3	11	7	7
Torrejón de la Calzada	0	0	0	0	0	0	0	0	0	0	0	0
Torrejón de Velasco	1	0	0	0	0	0	0	0	0	0	0	0
Torrelaguna	0	0	0	0	0	0	0	0	0	0	0	0
Torrelodones	0	0	0	0	0	2	1	0	4	0	0	0
Torremocha de Jarama	0	0	0	0	0	0	0	0	0	0	0	0
Torres de la Alameda	2	0	1	1	1	0	0	0	1	0	0	0
Valdaracete	0	0	0	0	0	0	0	0	0	0	0	0
Valdeavero	0	0	0	0	0	0	0	0	0	0	0	0
Valdelaguna	0	0	0	0	0	0	0	0	0	0	0	0
Valdemanco	0	0	0	1	0	0	0	0	0	0	0	0
Valdemaqueda	0	0	0	0	0	0	0	0	1	0	0	0
Valdemorillo	0	0	0	0	1	0	0	0	0	0	1	0
Valdemoro	1	2	2	0	0	2	2	0	1	1	0	0
Valdeolmos	0	0	0	0	0	0	0	0	0	0	0	0
Valdepiélagos	0	0	1	0	0	0	0	0	0	0	0	0
Valdetorres de Jarama	0	1	0	0	0	2	0	0	0	0	0	0
Valdifecha	0	1	0	0	0	0	0	0	0	0	0	0
Valverde de Alcalá	0	0	0	0	0	0	0	0	0	0	0	0
Velilla de San Antonio	0	0	0	0	0	0	1	0	0	0	0	0
Vellón (El)	0	1	0	0	0	0	0	0	0	0	0	0
Venturada	0	0	0	0	0	0	0	0	0	0	0	0
Villa del Prado	1	0	1	1	0	0	0	1	0	0	0	0
Villaconejos	0	0	0	0	0	0	0	0	0	0	0	0
Villabilla	0	0	0	0	0	0	0	0	0	0	0	0
Villamanrique de Tajo	0	0	0	0	1	0	0	0	0	0	0	0
Villamanta	0	0	0	0	0	0	0	0	0	1	0	0
Villamantilla	0	0	0	0	0	0	0	0	0	0	0	0
Villanueva de la Cañada	1	0	0	0	0	0	0	0	0	0	0	0
Villanueva de Perales	0	0	0	0	0	0	0	0	0	0	0	0
Villanueva del Pardillo	0	0	0	0	0	0	0	0	0	0	0	0
Villar del Olmo	0	0	0	0	0	0	0	0	0	0	0	0
Villarejo de Salván	0	1	0	0	0	1	0	0	0	0	0	2
Villaviciosa de Odón	5	1	0	1	0	0	1	3	0	1	0	0
Villavieja del Lozoya	0	0	0	0	0	0	0	0	0	0	0	0
Zarzalejo	0	1	0	1	0	0	0	0	0	0	0	0
No consta	0	0	0	0	0	0	0	0	0	0	0	0
ESTRATOS DE POBLACION	872	821	703	525	492	451	411	397	342	289	298	260
Menos de 101 hab.	0	0	4	0	0	0	1	0	0	1	0	0
De 101 a 500 hab.	1	1	2	1	0	1	2	0	1	0	0	1
De 501 a 1000 hab.	0	4	1	3	1	0	2	0	2	0	0	0
De 1001 a 2000 hab.	8	4	2	1	4	3	4	6	1	4	5	3
De 2001 a 5000 hab.	7	7	7	5	3	3	2	2	2	0	5	4
De 5001 a 10000 hab.	15	7	3	6	5	8	12	5	10	8	5	9
De 10001 a 20000 hab.	2	4	8	0	5	5	9	2	1	1	3	2
De 20001 a 50000 hab.	36	19	20	22	18	21	15	18	16	9	13	18
De 50001 a 100000 hab.	39	33	27	37	29	41	27	43	27	20	32	24
De 100001 a 200000 hab.	140	116	106	77	68	87	79	67	72	51	41	30
Más de 200000 hab.	624	626	523	373	359	282	258	254	210	195	194	169
AMBITOS GEOGRAFICOS												
Area Metropolitana	833	786	673	500	468	422	385	382	319	276	280	235
Madrid	624	626	523	373	359	282	258	254	210	195	194	169
Corona Metropolitana	209	160	150	127	109	140	127	128	109	81	86	66
Norte	24	16	15	13	8	15	14	11	14	7	21	11
Sur	130	104	104	73	68	75	62	58	55	37	29	25
Este	41	34	27	35	28	46	49	48	36	30	31	24
Oeste	14	6	4	6	5	4	2	11	4	7	5	6
Municipios no metropolitanos	39	35	30	25	24	29	26	15	23	13	18	25



MUERTES FETALES TARDIAS INSCRITAS EN LA COMUNIDAD DE MADRID, CLASIFICADAS POR AÑOS, SEGUN ESTADO CIVIL Y MUNICIPIO DE INSCRIPCION DEL NACIMIENTO

	1975	1976	1977	1978	1979	1980	1981	1982	1983	1984	1985	1986
TOTAL INSCRITOS EN LA C. M.	876	832	704	523	482	460	412	400	353	295	301	263
MUNICIPIOS												
Alcalá de Henares	4	1	1	1	0	2	1	1	1	0	0	1
Alcorcón	0	0	0	0	0	0	0	0	1	0	0	0
Fuenlabrada	0	0	0	0	0	0	0	0	0	0	0	0
Getafe	0	0	0	0	0	0	0	0	0	0	0	0
Leganés	0	0	0	0	0	0	0	0	0	1	0	0
Madrid	857	818	695	515	472	453	409	396	345	291	293	256
Móstoles	0	0	0	0	0	0	0	0	1	0	5	2
Municipios de 10000 hab. y menos en 1986	15	13	8	7	10	5	2	3	5	3	3	4
TOTAL INSCRITOS DE MADRE CASADA	808	785	653	492	438	400	354	342	272	222	208	204
MUNICIPIOS												
Alcalá de Henares	4	1	1	1	0	1	0	0	1	0	0	1
Alcorcón	0	0	0	0	0	0	0	0	1	0	0	0
Fuenlabrada	0	0	0	0	0	0	0	0	0	0	0	0
Getafe	0	0	0	0	0	0	0	0	0	0	0	0
Leganés	0	0	0	0	0	0	0	0	0	1	0	0
Madrid	792	772	644	484	428	394	352	341	267	220	202	197
Móstoles	0	0	0	0	0	0	0	0	0	0	3	2
Municipios de 10000 hab. y menos en 1986	12	12	8	7	10	5	2	1	3	1	3	4
TOTAL INSCRITOS DE MADRE NO CASADA	68	47	51	31	44	60	58	58	81	73	93	59
MUNICIPIOS												
Alcalá de Henares	0	0	0	0	0	1	1	1	0	0	0	0
Alcorcón	0	0	0	0	0	0	0	0	0	0	0	0
Fuenlabrada	0	0	0	0	0	0	0	0	0	0	0	0
Getafe	0	0	0	0	0	0	0	0	0	0	0	0
Leganés	0	0	0	0	0	0	0	0	0	0	0	0
Madrid	65	46	51	31	44	59	57	55	78	71	91	59
Móstoles	0	0	0	0	0	0	0	0	1	0	2	0
Municipios de 10000 hab. y menos en 1986	3	1	0	0	0	0	0	2	2	2	0	0

MUERTES FETALES TARDIAS DE MADRES RESIDENTES, CLASIFICADAS POR AÑOS, SEGUN ESTADO CIVIL Y  
 AMBITO GEOGRAFICO DE RESIDENCIA DE LA MADRE

	1975	1976	1977	1978	1979	1980	1981	1982	1983	1984	1985	1986
COMUNIDAD DE MADRID												
TODAS LAS MFT	872	821	703	525	492	451	411	397	342	289	298	260
Hombres	468	436	382	267	248	242	218	207	171	150	158	142
Mujeres	404	385	321	258	244	209	193	190	171	139	140	118
DE MADRE CASADA	803	774	652	494	448	391	352	340	265	218	210	202
Hombres	427	414	353	253	222	204	187	178	132	120	115	114
Mujeres	376	360	299	241	226	187	165	162	133	98	95	88
DE MADRE NO CASADA	69	47	51	31	44	60	59	57	77	71	88	58
Hombres	41	22	29	14	26	38	31	29	39	30	43	28
Mujeres	28	25	22	17	18	22	28	28	38	41	45	30
MUNICIPIO DE MADRID												
TODAS LAS MFT	624	626	523	373	359	282	258	254	210	195	194	169
Hombres	343	333	283	198	184	150	134	132	115	98	97	86
Mujeres	281	293	240	175	175	132	124	122	95	97	97	83
DE MADRE CASADA	560	585	481	347	317	229	207	209	148	134	121	129
Hombres	306	313	260	187	159	116	106	107	84	71	64	71
Mujeres	254	272	221	160	158	113	101	102	64	63	57	58
DE MADRE NO CASADA	64	41	42	26	42	53	51	45	62	61	73	40
Hombres	37	20	23	11	25	34	28	25	31	27	33	15
Mujeres	27	21	19	15	17	19	23	20	31	34	40	25
MUNICIPIOS DISTINTOS DE MADRID												
TODAS LAS MFT	248	195	180	152	133	169	153	143	132	94	104	91
Hombres	125	103	99	69	64	92	84	75	56	52	61	56
Mujeres	123	92	81	83	69	77	69	68	76	42	43	35
DE MADRE CASADA	243	189	171	147	131	162	145	131	117	84	89	73
Hombres	121	101	93	66	63	88	81	71	48	49	51	43
Mujeres	122	88	78	81	68	74	64	60	69	35	38	30
DE MADRE NO CASADA	5	6	9	5	2	7	8	12	15	10	15	18
Hombres	4	2	6	3	1	4	3	4	8	3	10	13
Mujeres	1	4	3	2	1	3	5	8	7	7	5	5

## MUERTES FETALES TARDIAS DE MADRES RESIDENTES CLASIFICADAS POR AÑOS, SEGUN ESTADO CIVIL Y GRUPO DE EDAD DE LA MADRE

	1980	1981	1982	1983	1984	1985	1986
COMUNIDAD DE MADRID							
TODOS LAS MFT	451	411	397	342	289	298	260
Menos de 15 años	0	1	0	0	0	1	0
15-19	23	22	12	16	13	19	16
20-24	100	85	73	65	51	61	45
25-29	140	115	135	111	87	87	80
30-34	92	97	108	77	74	82	70
35-39	66	59	40	57	50	38	33
40-44	29	28	28	12	12	8	15
45-49	1	4	1	4	2	2	1
50 y más años	0	0	0	0	0	0	0
DE MADRE CASADA	391	352	340	265	218	210	202
Menos de 15 años	0	1	0	0	0	0	0
15-19	11	11	5	4	6	7	7
20-24	86	69	61	46	29	46	25
25-29	122	103	114	84	72	58	65
30-34	79	90	97	69	60	67	64
35-39	63	52	37	49	40	26	28
40-44	29	24	25	9	9	6	12
45-49	1	2	1	4	2	0	1
50 y más años	0	0	0	0	0	0	0
DE MADRE NO CASADA	60	59	57	77	71	88	58
Menos de 15 años	0	0	0	0	0	1	0
15-19	12	11	7	12	7	12	9
20-24	14	16	12	19	22	15	20
25-29	18	12	21	27	15	29	15
30-34	13	7	11	8	14	15	6
35-39	3	7	3	8	10	12	5
40-44	0	4	3	3	3	2	3
45-49	0	2	0	0	0	2	0
50 y más años	0	0	0	0	0	0	0



## INDICADORES DE MUERTES FETALES TARDIAS, DIFERENCIADOS POR AÑOS, SEGUN AMBITO GEOGRAFICO

	1975	1976	1977	1978	1979	1980	1981	1982	1983	1984	1985	1986
COMUNIDAD DE MADRID												
Proporción de hombres respecto a mujeres	1,1584	1,1325	1,1900	1,0349	1,0164	1,1579	1,1295	1,0895	1,0000	1,0791	1,1286	1,2034
Proporción de mujeres respecto a hombres	0,8632	0,8830	0,8403	0,9663	0,9839	0,8636	0,8853	0,9179	1,0000	0,9267	0,8861	0,8310
Proporción de hombres respecto al total	0,5367	0,5311	0,5434	0,5086	0,5041	0,5366	0,5304	0,5214	0,5000	0,5190	0,5302	0,5462
Proporción de mujeres respecto al total	0,4633	0,4689	0,4566	0,4914	0,4959	0,4634	0,4696	0,4786	0,5000	0,4810	0,4698	0,4538
Proporción de MFT dentro del matrimonio	0,9209	0,9428	0,9275	0,9410	0,9106	0,8670	0,8564	0,8564	0,7749	0,7543	0,7047	0,7769
Proporción de MFT fuera del matrimonio	0,0791	0,0572	0,0725	0,0590	0,0894	0,1330	0,1436	0,1436	0,2251	0,2457	0,2953	0,2231
Tasa bruta muertes fetales tardías (1)	0,20	0,19	0,16	0,12	0,11	0,10	0,09	0,08	0,07	0,06	0,06	0,05
MUNICIPIO DE MADRID												
Proporción de hombres respecto a mujeres	1,2206	1,1365	1,1792	1,1314	1,0514	1,1364	1,0806	1,0820	1,2105	1,0103	1,0000	1,0361
Proporción de mujeres respecto a hombres	0,8192	0,8799	0,8481	0,8838	0,9511	0,8800	0,9254	0,9242	0,8261	0,9898	1,0000	0,9651
Proporción de hombres respecto al total	0,5497	0,5319	0,5411	0,5308	0,5125	0,5319	0,5194	0,5197	0,5476	0,5026	0,5000	0,5089
Proporción de mujeres respecto al total	0,4503	0,4681	0,4589	0,4692	0,4875	0,4681	0,4806	0,4803	0,4524	0,4974	0,5000	0,4911
Proporción de MFT dentro del matrimonio	0,8974	0,9345	0,9197	0,9303	0,8830	0,8121	0,8023	0,8228	0,7048	0,6872	0,6237	0,7633
Proporción de MFT fuera del matrimonio	0,1026	0,0655	0,0803	0,0697	0,1170	0,1879	0,1977	0,1772	0,2952	0,3128	0,3763	0,2367
Tasa bruta muertes fetales tardías (1)	0,19	0,19	0,16	0,12	0,11	0,09	0,08	0,08	0,07	0,06	0,06	0,06
MUNICIPIOS DISTINTOS DE MADRID												
Proporción de hombres respecto a mujeres	1,0163	1,1196	1,2222	0,8313	0,9275	1,1948	1,2174	1,1029	0,7368	1,2381	1,4186	1,6000
Proporción de mujeres respecto a hombres	0,9840	0,8932	0,8182	1,2029	1,0781	0,8370	0,8214	0,9067	1,3571	0,8077	0,7049	0,6250
Proporción de hombres respecto al total	0,5040	0,5282	0,5500	0,4539	0,4812	0,5444	0,5490	0,5245	0,4242	0,5532	0,5865	0,6154
Proporción de mujeres respecto al total	0,4960	0,4718	0,4500	0,5461	0,5188	0,4556	0,4510	0,4755	0,5758	0,4468	0,4135	0,3846
Proporción de MFT dentro del matrimonio	0,9798	0,9692	0,9500	0,9671	0,9850	0,9586	0,9477	0,9161	0,8864	0,8936	0,8558	0,8022
Proporción de MFT fuera del matrimonio	0,0202	0,0308	0,0500	0,0329	0,0150	0,0414	0,0523	0,0839	0,1136	0,1064	0,1442	0,1978
Tasa bruta muertes fetales tardías (1)	0,24	0,17	0,15	0,12	0,10	0,11	0,10	0,09	0,08	0,06	0,06	0,05

(1) Tasa bruta muertes fetales tardías = muertes fetales tardías por cada 1.000 habitantes en el año de referencia.

## TASAS ESPECIFICAS DE MUERTES FETALES TARDIAS, DIFERENCIADAS POR AÑOS, SEGUN GRUPOS DE EDAD DE LA MADRE Y AMBITO GEOGRAFICO (\*)

GRUPOS DE EDADES	1980	1981	1982	1983	1984	1985	1986
COMUNIDAD DE MADRID							
Suma tasas especificas	0,002630	0,002368	0,002269	0,001919	0,001611	0,001635	0,001421
10-14	0,000000	0,000005	0,000000	0,000000	0,000000	0,000005	0,000000
15-19	0,000118	0,000111	0,000060	0,000079	0,000064	0,000094	0,000079
20-24	0,000544	0,000453	0,000385	0,000340	0,000263	0,000311	0,000227
25-29	0,000812	0,000659	0,000764	0,000618	0,000475	0,000466	0,000422
30-34	0,000516	0,000543	0,000606	0,000438	0,000429	0,000476	0,000401
35-39	0,000424	0,000367	0,000239	0,000329	0,000284	0,000217	0,000189
40-44	0,000209	0,000203	0,000209	0,000087	0,000081	0,000052	0,000094
45-49	0,000007	0,000027	0,000007	0,000027	0,000014	0,000015	0,000007
50-54	0,000000	0,000000	0,000000	0,000000	0,000000	0,000000	0,000000

(\*) Tasas especificas de muertes fetales tardias = muertes fetales tardias ocurridas en el año de referencia, de madres de un grupo de edad, dividido por el total de mujeres de ese mismo grupo.



8. MUERTES FETALES TARDIAS OCURRIDAS EN 1986:  
PRINCIPALES RESULTADOS ESTADISTICOS







MUERTES FETALES TARDIAS DE MADRES RESIDENTES, CLASIFICADAS POR FILIACION DEL NACIDO, ORDEN DEL MATRIMONIO, ESTADO CIVIL DE LA MADRE Y SEXO DEL NACIDO, SEGUN MUNICIPIOS, ESTRATOS DE POBLACION Y AMBITOS GEOGRAFICOS DE RESIDENCIA DE LA MADRE {R/R}

	TODAS LAS MFT			DENTRO DEL MATRIMONIO						FUERA DEL MATRIMONIO					
	Total	Hombres	Mujeres	En el primer matrimonio			En el 2º o posterior matrimonio			De madre casada			De madre no casada		
				Total	Hombres	Mujeres	Total	Hombres	Mujeres	Total	Hombres	Mujeres	Total	Hombres	Mujeres
TOTAL RESIDENTES EN LA C.M.	260	142	118	200	113	87	1	1	0	1	0	1	58	28	30
MUNICIPIOS															
Alcalá de Henares	6	2	4	4	1	3	0	0	0	0	0	0	2	1	1
Alcobendas	3	2	1	2	2	0	0	0	0	0	0	0	1	0	1
Alcorcón	6	4	2	6	4	2	0	0	0	0	0	0	0	0	0
Algete	3	1	2	1	1	0	0	0	0	0	0	0	2	0	2
Aranjuez	2	2	0	2	2	0	0	0	0	0	0	0	0	0	0
Arganda del Rey	2	1	1	1	0	1	0	0	0	0	0	0	1	1	0
Camarma de Esteruelas	1	0	1	1	0	1	0	0	0	0	0	0	0	0	0
Cercedilla	1	0	1	1	0	1	0	0	0	0	0	0	0	0	0
Ciempozuelos	2	2	0	2	2	0	0	0	0	0	0	0	0	0	0
Colmenar de Oreja	1	1	0	0	0	0	0	0	0	0	0	0	1	1	0
Colmenar Viejo	1	1	0	1	1	0	0	0	0	0	0	0	0	0	0
Collado Villalba	3	1	2	2	0	2	0	0	0	0	0	0	1	1	0
Coslada	6	4	2	3	1	2	0	0	0	0	0	0	3	3	0
Chinchón	1	1	0	1	1	0	0	0	0	0	0	0	0	0	0
Escorial (El)	1	0	1	1	0	1	0	0	0	0	0	0	0	0	0
Estremera	1	0	1	1	0	1	0	0	0	0	0	0	0	0	0
Fuenlabrada	6	4	2	5	3	2	0	0	0	0	0	0	1	1	0
Humanes de Madrid	1	1	0	1	1	0	0	0	0	0	0	0	0	0	0
Leganés	5	3	2	4	3	1	0	0	0	0	0	0	1	0	1
Madrid	169	86	83	128	71	57	0	0	0	1	0	1	40	15	25
Majadahonda	3	2	1	3	2	1	0	0	0	0	0	0	0	0	0
Móstoles	7	3	4	6	2	4	0	0	0	0	0	0	1	1	0
Navacerrada	1	1	0	1	1	0	0	0	0	0	0	0	0	0	0
Navalcarnero	1	0	1	1	0	1	0	0	0	0	0	0	0	0	0
Parla	1	1	0	0	0	0	1	1	0	0	0	0	0	0	0
Patones	1	1	0	1	1	0	0	0	0	0	0	0	0	0	0
Pozuelo de Alarcón	2	2	0	1	1	0	0	0	0	0	0	0	1	1	0
Rivas-Vaciamadrid	1	1	0	0	0	0	0	0	0	0	0	0	1	1	0
Rozas de Madrid (Las)	1	1	0	1	1	0	0	0	0	0	0	0	0	0	0
San Fernando de Henares	4	2	2	4	2	2	0	0	0	0	0	0	0	0	0
San Lorenzo del Escorial	1	1	0	1	1	0	0	0	0	0	0	0	0	0	0
San Sebastián de los Reyes	7	5	2	7	5	2	0	0	0	0	0	0	0	0	0
Torrejón de Ardoz	7	5	2	5	3	2	0	0	0	0	0	0	2	2	0
Villarejo de Salvanés	2	1	1	2	1	1	0	0	0	0	0	0	0	0	0
ESTRATOS DE POBLACION															
De 101 a 500	1	1	0	1	1	0	0	0	0	0	0	0	0	0	0
De 1.001 a 2.000	3	1	2	3	1	2	0	0	0	0	0	0	0	0	0
De 2.001 a 5.000	4	2	2	4	2	2	0	0	0	0	0	0	0	0	0
De 5.001 a 10.000	9	5	4	5	3	2	0	0	0	0	0	0	4	2	2
De 10.001 a 20.000	2	2	0	2	2	0	0	0	0	0	0	0	0	0	0
De 20.001 a 50.000	18	12	6	15	9	6	0	0	0	0	0	0	3	3	0
De 50.001 a 100.000	24	17	7	17	11	6	1	1	0	0	0	0	6	5	1
De 100.001 a 200.000	30	16	14	25	13	12	0	0	0	0	0	0	5	3	2
Más de 200.000	169	86	83	128	71	57	0	0	0	1	0	1	40	15	25
AMBITOS GEOGRAFICOS															
Area Metropolitana	235	128	107	180	102	78	1	1	0	1	0	1	53	25	28
Madrid	169	86	83	128	71	57	0	0	0	1	0	1	40	15	25
Corona Metropolitana	66	42	24	52	31	21	1	1	0	0	0	0	13	10	3
Norte	11	8	3	10	8	2	0	0	0	0	0	0	1	0	1
Sur	25	15	10	21	12	9	1	1	0	0	0	0	3	2	1
Este	24	14	10	16	7	9	0	0	0	0	0	0	8	7	1
Oeste	6	5	1	5	4	1	0	0	0	0	0	0	1	1	0
Municipios no metropolitanos	25	14	11	20	11	9	0	0	0	0	0	0	5	3	2

MUERTES FETALES TARDIAS INSCRITAS EN LA COMUNIDAD DE MADRID, E INSCRITAS FUERA DE MADRES RESIDENTES, CLASIFICADAS POR FILIACION DEL NACIDO, ORDEN DEL MATRIMONIO, ESTADO CIVIL DE LA MADRE Y SEXO DEL NACIDO, SEGUN MUNICIPIOS, ESTRATOS DE POBLACION Y AMBITOS GEOGRAFICOS DE INSCRIPCION DEL NACIMIENTO {R/I}

	TODAS LAS MFT			DENTRO DEL MATRIMONIO						FUERA DEL MATRIMONIO					
				En el primer matrimonio			En el 2º o posterior matrimonio			De madre casada			De madre no casada		
	Total	Hombres	Mujeres	Total	Hombres	Mujeres	Total	Hombres	Mujeres	Total	Hombres	Mujeres	Total	Hombres	Mujeres
TOTAL INSCRITOS EN LA C.M.	263	142	121	202	113	89	1	1	0	1	0	1	59	28	31
MUNICIPIOS															
Alcalá de Henares	1	1	0	1	1	0	0	0	0	0	0	0	0	0	0
Aranjuez	1	1	0	1	1	0	0	0	0	0	0	0	0	0	0
Madrid	256	138	118	195	109	86	1	1	0	1	0	1	59	28	31
Móstoles	2	1	1	2	1	1	0	0	0	0	0	0	0	0	0
Torrejón de Ardoz	3	1	2	3	1	2	0	0	0	0	0	0	0	0	0
ESTRATOS DE POBLACION															
De 20.001 a 50.000	1	1	0	1	1	0	0	0	0	0	0	0	0	0	0
De 50.001 a 100.000	3	1	2	3	1	2	0	0	0	0	0	0	0	0	0
De 100.001 a 200.000	3	2	1	3	2	1	0	0	0	0	0	0	0	0	0
Más de 200.000	256	138	118	195	109	86	1	1	0	1	0	1	59	28	31
AMBITOS GEOGRAFICOS															
Area Metropolitana	262	141	121	201	112	89	1	1	0	1	0	1	59	28	31
Madrid	256	138	118	195	109	86	1	1	0	1	0	1	59	28	31
Corona Metropolitana	6	3	3	6	3	3	0	0	0	0	0	0	0	0	0
Sur	2	1	1	2	1	1	0	0	0	0	0	0	0	0	0
Este	4	2	2	4	2	2	0	0	0	0	0	0	0	0	0
Municipios no metropolitanos	1	1	0	1	1	0	0	0	0	0	0	0	0	0	0
TOTAL DE RESIDENTES EN LA C.M. INSCRITOS EN OTRAS CC.AA.															
Total	5	4	1	5	4	1	0	0	0	0	0	0	0	0	0
Andalucía	1	1	0	1	1	0	0	0	0	0	0	0	0	0	0
Castilla-La Mancha	1	0	1	1	0	1	0	0	0	0	0	0	0	0	0
Extremadura	1	1	0	1	1	0	0	0	0	0	0	0	0	0	0
Comunidad Valenciana	1	1	0	1	1	0	0	0	0	0	0	0	0	0	0
País Vasco	1	1	0	1	1	0	0	0	0	0	0	0	0	0	0



MUERTES FETALES TARDIAS DE MADRES RESIDENTES, CLASIFICADAS POR FILIACION DEL NACIDO, ORDEN DEL MATRIMONIO, ESTADO CIVIL DE LA MADRE Y SEXO DEL NACIDO, SEGUN EDAD CUMPLIDA Y AÑO DE NACIMIENTO DE LA MADRE {R/R}

	TODAS LAS MFT			DENTRO DEL MATRIMONIO						FUERA DEL MATRIMONIO					
	Total	Hombres	Mujeres	En el primer matrimonio			En el 2° o posterior matrimonio			De madre casada			De madre no casada		
				Total	Hombres	Mujeres	Total	Hombres	Mujeres	Total	Hombres	Mujeres	Total	Hombres	Mujeres
EDAD CUMPLIDA Y AÑO DE NACIMIENTO DE LA MADRE															
TODOS LOS AÑOS	260	142	118	200	113	87	1	1	0	1	0	1	58	28	30
De 15 a 19	18	8	10	8	4	4	0	0	0	0	0	0	10	4	6
16 1970	1	0	1	0	0	0	0	0	0	0	0	0	1	0	1
16 1969	1	0	1	0	0	0	0	0	0	0	0	0	1	0	1
17 1969	1	0	1	0	0	0	0	0	0	0	0	0	1	0	1
17 1968	2	1	1	1	0	1	0	0	0	0	0	0	1	1	0
18 1968	6	3	3	5	2	3	0	0	0	0	0	0	1	1	0
18 1967	3	2	1	1	1	0	0	0	0	0	0	0	2	1	1
19 1967	2	1	1	0	0	0	0	0	0	0	0	0	2	1	1
19 1966	2	1	1	1	1	0	0	0	0	0	0	0	1	0	1
De 20 a 24	47	27	20	27	14	13	0	0	0	1	0	1	19	13	6
20 1966	3	3	0	1	1	0	0	0	0	0	0	0	2	2	0
20 1965	2	2	0	1	1	0	0	0	0	0	0	0	1	1	0
21 1965	6	3	3	2	0	2	0	0	0	0	0	0	4	3	1
21 1964	5	2	3	1	0	1	0	0	0	0	0	0	4	2	2
22 1964	6	4	2	3	2	1	0	0	0	0	0	0	3	2	1
22 1963	4	3	1	1	1	0	0	0	0	1	0	1	2	2	0
23 1963	4	3	1	3	2	1	0	0	0	0	0	0	1	1	0
23 1962	7	2	5	5	2	3	0	0	0	0	0	0	2	0	2
24 1962	6	4	2	6	4	2	0	0	0	0	0	0	0	0	0
24 1961	4	1	3	4	1	3	0	0	0	0	0	0	0	0	0
De 25 a 29	82	37	45	67	34	33	0	0	0	0	0	0	15	3	12
25 1961	2	2	0	2	2	0	0	0	0	0	0	0	0	0	0
25 1960	6	2	4	4	1	3	0	0	0	0	0	0	2	1	1
26 1960	11	7	4	7	6	1	0	0	0	0	0	0	4	1	3
26 1959	9	3	6	7	2	5	0	0	0	0	0	0	2	1	1
27 1959	11	3	8	8	3	5	0	0	0	0	0	0	3	0	3
27 1958	13	6	7	12	6	6	0	0	0	0	0	0	1	0	1
28 1958	7	3	4	6	3	3	0	0	0	0	0	0	1	0	1
28 1957	9	4	5	7	4	3	0	0	0	0	0	0	2	0	2
29 1957	8	3	5	8	3	5	0	0	0	0	0	0	0	0	0
29 1956	6	4	2	6	4	2	0	0	0	0	0	0	0	0	0
De 30 a 34	67	44	23	59	38	21	1	1	0	0	0	0	7	5	2
30 1956	5	1	4	4	0	4	0	0	0	0	0	0	1	1	0
30 1955	12	7	5	11	7	4	0	0	0	0	0	0	1	0	1
31 1955	8	7	1	8	7	1	0	0	0	0	0	0	0	0	0
31 1954	5	4	1	4	3	1	0	0	0	0	0	0	1	1	0
32 1954	6	2	4	5	2	3	0	0	0	0	0	0	1	0	1
32 1953	4	4	0	4	4	0	0	0	0	0	0	0	0	0	0
33 1953	6	5	1	6	5	1	0	0	0	0	0	0	0	0	0
33 1952	8	5	3	7	4	3	0	0	0	0	0	0	1	1	0
34 1952	10	7	3	8	5	3	1	1	0	0	0	0	1	1	0
34 1951	3	2	1	2	1	1	0	0	0	0	0	0	1	1	0
De 35 a 39	33	19	14	29	18	11	0	0	0	0	0	0	4	1	3
35 1951	2	2	0	1	1	0	0	0	0	0	0	0	1	1	0
35 1950	3	1	2	2	1	1	0	0	0	0	0	0	1	0	1
36 1950	4	1	3	3	1	2	0	0	0	0	0	0	1	0	1
36 1949	2	1	1	2	1	1	0	0	0	0	0	0	0	0	0
37 1949	5	3	2	5	3	2	0	0	0	0	0	0	0	0	0
37 1948	8	6	2	8	6	2	0	0	0	0	0	0	0	0	0
38 1948	2	1	1	1	1	0	0	0	0	0	0	0	1	0	1

MUERTES FETALES TARDIAS DE MADRES RESIDENTES, CLASIFICADAS POR FILIACION DEL NACIDO, ORDEN DEL MATRIMONIO, ESTADO CIVIL DE LA MADRE Y SEXO DEL NACIDO, SEGUN EDAD CUMPLIDA Y AÑO DE NACIMIENTO DE LA MADRE {R/R} (CONT.)

	TODAS LAS MFT			DENTRO DEL MATRIMONIO						FUERA DEL MATRIMONIO					
	Total	Hombres	Mujeres	En el primer matrimonio			En el 2° o posterior matrimonio			De madre casada			De madre no casada		
				Total	Hombres	Mujeres	Total	Hombres	Mujeres	Total	Hombres	Mujeres	Total	Hombres	Mujeres

## EDAD CUMPLIDA Y AÑO DE NACIMIENTO DE LA MADRE (CONCL.)

38	1947	2	1	1	2	1	1	0	0	0	0	0	0	0	0	0
39	1947	2	2	0	2	2	0	0	0	0	0	0	0	0	0	0
39	1946	3	1	2	3	1	2	0	0	0	0	0	0	0	0	0
De 40 a 44		13	7	6	10	5	5	0	0	0	0	0	0	3	2	1
40	1946	1	1	0	1	1	0	0	0	0	0	0	0	0	0	0
40	1945	3	2	1	2	2	0	0	0	0	0	0	0	1	0	1
41	1945	1	1	0	0	0	0	0	0	0	0	0	0	1	1	0
42	1944	1	0	1	1	0	1	0	0	0	0	0	0	0	0	0
42	1943	3	1	2	3	1	2	0	0	0	0	0	0	0	0	0
43	1943	1	0	1	1	0	1	0	0	0	0	0	0	0	0	0
43	1942	2	2	0	1	1	0	0	0	0	0	0	0	1	1	0
44	1941	1	0	1	1	0	1	0	0	0	0	0	0	0	0	0

## GRUPOS DE GENERACIONES DE LA MADRE

1966 a 1970	21	11	10	9	5	4	0	0	0	0	0	0	0	12	6	6
1961 a 1965	46	26	20	28	15	13	0	0	0	1	0	1	17	11	6	
1956 a 1960	85	36	49	69	32	37	0	0	0	0	0	0	16	4	12	
1951 a 1955	64	45	19	56	39	17	1	1	0	0	0	0	7	5	2	
1946 a 1950	32	18	14	29	18	11	0	0	0	0	0	0	3	0	3	
1941 a 1945	12	6	6	9	4	5	0	0	0	0	0	0	3	2	1	

MUERTES FETALES TARDIAS DE MADRES RESIDENTES, CLASIFICADAS POR FILIACION DEL NACIDO, ORDEN DEL MATRIMONIO, ESTADO CIVIL DE LA MADRE Y SEXO DEL NACIDO, SEGUN EDAD CUMPLIDA Y AÑO DE NACIMIENTO DE LA MADRE {R/R} (CONT.)

	TODAS LAS MFT			DENTRO DEL MATRIMONIO						FUERA DEL MATRIMONIO					
				En el primer matrimonio			En el 2º o posterior matrimonio			De madre casada			De madre no casada		
	Total	Hombres	Mujeres	Total	Hombres	Mujeres	Total	Hombres	Mujeres	Total	Hombres	Mujeres	Total	Hombres	Mujeres
EDAD CUMPLIDA Y AÑO DE NACIMIENTO DE LA MADRE															
TODOS LOS AÑOS	169	86	83	128	71	57	0	0	0	1	0	1	40	15	25
De 15 a 19	10	3	7	3	2	1	0	0	0	0	0	0	7	1	6
16 1970	1	0	1	0	0	0	0	0	0	0	0	0	1	0	1
16 1969	1	0	1	0	0	0	0	0	0	0	0	0	1	0	1
17 1969	1	0	1	0	0	0	0	0	0	0	0	0	1	0	1
18 1968	1	0	1	1	0	1	0	0	0	0	0	0	0	0	0
18 1967	2	1	1	1	1	0	0	0	0	0	0	0	1	0	1
19 1967	2	1	1	0	0	0	0	0	0	0	0	0	2	1	1
19 1966	2	1	1	1	1	0	0	0	0	0	0	0	1	0	1
De 20 a 24	34	19	15	17	9	8	0	0	0	1	0	1	16	10	6
20 1966	2	2	0	1	1	0	0	0	0	0	0	0	1	1	0
20 1965	1	1	0	0	0	0	0	0	0	0	0	0	1	1	0
21 1965	4	2	2	1	0	1	0	0	0	0	0	0	3	2	1
21 1964	5	2	3	1	0	1	0	0	0	0	0	0	4	2	2
22 1964	5	3	2	3	2	1	0	0	0	0	0	0	2	1	1
22 1963	4	3	1	1	1	0	0	0	0	1	0	1	2	2	0
23 1963	1	1	0	0	0	0	0	0	0	0	0	0	1	1	0
23 1962	4	1	3	2	1	1	0	0	0	0	0	0	2	0	2
24 1962	5	3	2	5	3	2	0	0	0	0	0	0	0	0	0
24 1961	3	1	2	3	1	2	0	0	0	0	0	0	0	0	0
De 25 a 29	53	21	32	42	20	22	0	0	0	0	0	0	11	1	10
25 1961	2	2	0	2	2	0	0	0	0	0	0	0	0	0	0
25 1960	3	0	3	2	0	2	0	0	0	0	0	0	1	0	1
26 1960	5	3	2	4	3	1	0	0	0	0	0	0	1	0	1
26 1959	7	2	5	5	1	4	0	0	0	0	0	0	2	1	1
27 1959	8	1	7	5	1	4	0	0	0	0	0	0	3	0	3
27 1958	11	5	6	10	5	5	0	0	0	0	0	0	1	0	1
28 1958	4	1	3	3	1	2	0	0	0	0	0	0	1	0	1
28 1957	4	2	2	2	2	0	0	0	0	0	0	0	2	0	2
29 1957	5	2	3	5	2	3	0	0	0	0	0	0	0	0	0
29 1956	4	3	1	4	3	1	0	0	0	0	0	0	0	0	0
De 30 a 34	43	28	15	41	26	15	0	0	0	0	0	0	2	2	0
30 1956	2	0	2	2	0	2	0	0	0	0	0	0	0	0	0
30 1955	9	5	4	9	5	4	0	0	0	0	0	0	0	0	0
31 1955	6	5	1	6	5	1	0	0	0	0	0	0	0	0	0
31 1954	4	3	1	3	2	1	0	0	0	0	0	0	1	1	0
32 1954	4	2	2	4	2	2	0	0	0	0	0	0	0	0	0
32 1953	2	2	0	2	2	0	0	0	0	0	0	0	0	0	0
33 1953	3	3	0	3	3	0	0	0	0	0	0	0	0	0	0
33 1952	5	3	2	5	3	2	0	0	0	0	0	0	0	0	0
34 1952	6	4	2	5	3	2	0	0	0	0	0	0	1	1	0
34 1951	2	1	1	2	1	1	0	0	0	0	0	0	0	0	0
De 35 a 39	23	12	11	20	11	9	0	0	0	0	0	0	3	1	2
35 1951	1	1	0	0	0	0	0	0	0	0	0	0	1	1	0
36 1950	3	1	2	2	1	1	0	0	0	0	0	0	1	0	1
36 1949	2	1	1	2	1	1	0	0	0	0	0	0	0	0	0
37 1949	5	3	2	5	3	2	0	0	0	0	0	0	0	0	0
37 1948	6	4	2	6	4	2	0	0	0	0	0	0	0	0	0
38 1948	2	1	1	1	1	0	0	0	0	0	0	0	1	0	1
38 1947	2	1	1	2	1	1	0	0	0	0	0	0	0	0	0
39 1946	2	0	2	2	0	2	0	0	0	0	0	0	0	0	0



MUERTES FETALES TARDIAS DE MADRES RESIDENTES, CLASIFICADAS POR FILIACION DEL NACIDO, ORDEN DEL MATRIMONIO, ESTADO CIVIL DE LA MADRE Y SEXO DEL NACIDO, SEGUN EDAD CUMPLIDA Y AÑO DE NACIMIENTO DE LA MADRE {R/R} (CONT.)

	TODAS LAS MFT			DENTRO DEL MATRIMONIO						FUERA DEL MATRIMONIO					
	Total	Hombres	Mujeres	En el primer matrimonio			En el 2º o posterior matrimonio			De madre casada			De madre no casada		
				Total	Hombres	Mujeres	Total	Hombres	Mujeres	Total	Hombres	Mujeres	Total	Hombres	Mujeres

EDAD CUMPLIDA Y AÑO DE NACIMIENTO DE LA MADRE (CONCL.)

De 40 a 44	6	3	3	5	3	2	0	0	0	0	0	0	0	1	0	1
40 1946	1	1	0	1	1	0	0	0	0	0	0	0	0	0	0	0
40 1945	2	1	1	1	1	0	0	0	0	0	0	0	0	1	0	1
42 1944	1	0	1	1	0	1	0	0	0	0	0	0	0	0	0	0
42 1943	1	0	1	1	0	1	0	0	0	0	0	0	0	0	0	0
43 1942	1	1	0	1	1	0	0	0	0	0	0	0	0	0	0	0

GRUPOS DE GENERACIONES DE LA MADRE

1966 a 1970	12	5	7	4	3	1	0	0	0	0	0	0	0	8	2	6
1961 a 1965	34	19	15	18	10	8	0	0	0	1	0	1	15	9	6	
1956 a 1960	53	19	34	42	18	24	0	0	0	0	0	0	11	1	10	
1951 a 1955	42	29	13	39	26	13	0	0	0	0	0	0	3	3	0	
1946 a 1950	23	12	11	21	12	9	0	0	0	0	0	0	2	0	2	
1941 a 1945	5	2	3	4	2	2	0	0	0	0	0	0	1	0	1	

MUERTES FETALES TARDIAS DE MADRES RESIDENTES, CLASIFICADAS POR FILIACION DEL NACIDO, ORDEN DEL MATRIMONIO, ESTADO CIVIL DE LA MADRE Y SEXO DEL NACIDO, SEGUN EDAD CUMPLIDA Y AÑO DE NACIMIENTO DE LA MADRE {R/R} (CONT.)

	TODAS LAS MFT			DENTRO DEL MATRIMONIO						FUERA DEL MATRIMONIO					
	Total	Hombres	Mujeres	En el primer matrimonio			En el 2° o posterior matrimonio			De madre casada			De madre no casada		
				Total	Hombres	Mujeres	Total	Hombres	Mujeres	Total	Hombres	Mujeres	Total	Hombres	Mujeres
EDAD CUMPLIDA Y AÑO DE NACIMIENTO DE LA MADRE															
TODOS LOS AÑOS	66	42	24	52	31	21	1	1	0	0	0	0	13	10	3
De 15 a 19	6	3	3	4	1	3	0	0	0	0	0	0	2	2	0
17 1968	2	1	1	1	0	1	0	0	0	0	0	0	1	1	0
18 1968	3	1	2	3	1	2	0	0	0	0	0	0	0	0	0
18 1967	1	1	0	0	0	0	0	0	0	0	0	0	1	1	0
De 20 a 24	11	7	4	8	4	4	0	0	0	0	0	0	3	3	0
20 1966	1	1	0	0	0	0	0	0	0	0	0	0	1	1	0
21 1965	2	1	1	1	0	1	0	0	0	0	0	0	1	1	0
22 1964	1	1	0	0	0	0	0	0	0	0	0	0	1	1	0
23 1963	3	2	1	3	2	1	0	0	0	0	0	0	0	0	0
23 1962	3	1	2	3	1	2	0	0	0	0	0	0	0	0	0
24 1962	1	1	0	1	1	0	0	0	0	0	0	0	0	0	0
De 25 a 29	21	13	8	19	11	8	0	0	0	0	0	0	2	2	0
25 1960	3	2	1	2	1	1	0	0	0	0	0	0	1	1	0
26 1960	4	4	0	3	3	0	0	0	0	0	0	0	1	1	0
26 1959	2	1	1	2	1	1	0	0	0	0	0	0	0	0	0
27 1958	1	1	0	1	1	0	0	0	0	0	0	0	0	0	0
28 1958	2	1	1	2	1	1	0	0	0	0	0	0	0	0	0
28 1957	4	2	2	4	2	2	0	0	0	0	0	0	0	0	0
29 1957	3	1	2	3	1	2	0	0	0	0	0	0	0	0	0
29 1956	2	1	1	2	1	1	0	0	0	0	0	0	0	0	0
De 30 a 34	15	10	5	10	7	3	1	1	0	0	0	0	4	2	2
30 1956	2	1	1	1	0	1	0	0	0	0	0	0	1	1	0
30 1955	2	1	1	1	1	0	0	0	0	0	0	0	1	0	1
31 1955	1	1	0	1	1	0	0	0	0	0	0	0	0	0	0
31 1954	1	1	0	1	1	0	0	0	0	0	0	0	0	0	0
32 1954	2	0	2	1	0	1	0	0	0	0	0	0	1	0	1
32 1953	2	2	0	2	2	0	0	0	0	0	0	0	0	0	0
33 1953	1	1	0	1	1	0	0	0	0	0	0	0	0	0	0
33 1952	2	1	1	1	0	1	0	0	0	0	0	0	1	1	0
34 1952	2	2	0	1	1	0	1	1	0	0	0	0	0	0	0
De 35 a 39	8	6	2	7	6	1	0	0	0	0	0	0	1	0	1
35 1951	1	1	0	1	1	0	0	0	0	0	0	0	0	0	0
35 1950	3	1	2	2	1	1	0	0	0	0	0	0	1	0	1
37 1948	2	2	0	2	2	0	0	0	0	0	0	0	0	0	0
39 1947	1	1	0	1	1	0	0	0	0	0	0	0	0	0	0
39 1946	1	1	0	1	1	0	0	0	0	0	0	0	0	0	0
De 40 a 44	5	3	2	4	2	2	0	0	0	0	0	0	1	1	0
40 1945	1	1	0	1	1	0	0	0	0	0	0	0	0	0	0
41 1945	1	1	0	0	0	0	0	0	0	0	0	0	1	1	0
42 1943	2	1	1	2	1	1	0	0	0	0	0	0	0	0	0
44 1941	1	0	1	1	0	1	0	0	0	0	0	0	0	0	0
GRUPOS DE GENERACIONES DE LA MADRE															
1966 a 1970	7	4	3	4	1	3	0	0	0	0	0	0	3	3	0
1961 a 1965	10	6	4	8	4	4	0	0	0	0	0	0	2	2	0
1956 a 1960	23	14	9	20	11	9	0	0	0	0	0	0	3	3	0
1951 a 1955	14	10	4	10	8	2	1	1	0	0	0	0	3	1	2
1946 a 1950	7	5	2	6	5	1	0	0	0	0	0	0	1	0	1
1941 a 1945	5	3	2	4	2	2	0	0	0	0	0	0	1	1	0

MUERTES FETALES TARDIAS DE MADRES RESIDENTES, CLASIFICADAS POR FILIACION DEL NACIDO, ORDEN DEL MATRIMONIO, ESTADO CIVIL DE LA MADRE Y SEXO DEL NACIDO, SEGUN EDAD CUMPLIDA Y AÑO DE NACIMIENTO DE LA MADRE {R/R} (CONCL.)

	TODAS LAS MFT			DENTRO DEL MATRIMONIO						FUERA DEL MATRIMONIO					
	Total	Hombres	Mujeres	En el primer matrimonio			En el 2º o posterior matrimonio			De madre casada			De madre no casada		
				Total	Hombres	Mujeres	Total	Hombres	Mujeres	Total	Hombres	Mujeres	Total	Hombres	Mujeres

## EDAD CUMPLIDA Y AÑO DE NACIMIENTO DE LA MADRE

TODOS LOS AÑOS	25	14	11	20	11	9	0	0	0	0	0	0	5	3	2
De 15 a 19	2	2	0	1	1	0	0	0	0	0	0	0	1	1	0
18 1968	2	2	0	1	1	0	0	0	0	0	0	0	1	1	0
De 20 a 24	2	1	1	2	1	1	0	0	0	0	0	0	0	0	0
20 1965	1	1	0	1	1	0	0	0	0	0	0	0	0	0	0
24 1961	1	0	1	1	0	1	0	0	0	0	0	0	0	0	0
De 25 a 29	8	3	5	6	3	3	0	0	0	0	0	0	2	0	2
26 1960	2	0	2	0	0	0	0	0	0	0	0	0	2	0	2
27 1959	3	2	1	3	2	1	0	0	0	0	0	0	0	0	0
27 1958	1	0	1	1	0	1	0	0	0	0	0	0	0	0	0
28 1958	1	1	0	1	1	0	0	0	0	0	0	0	0	0	0
28 1957	1	0	1	1	0	1	0	0	0	0	0	0	0	0	0
De 30 a 34	9	6	3	8	5	3	0	0	0	0	0	0	1	1	0
30 1956	1	0	1	1	0	1	0	0	0	0	0	0	0	0	0
30 1955	1	1	0	1	1	0	0	0	0	0	0	0	0	0	0
31 1955	1	1	0	1	1	0	0	0	0	0	0	0	0	0	0
33 1953	2	1	1	2	1	1	0	0	0	0	0	0	0	0	0
33 1952	1	1	0	1	1	0	0	0	0	0	0	0	0	0	0
34 1952	2	1	1	2	1	1	0	0	0	0	0	0	0	0	0
34 1951	1	1	0	0	0	0	0	0	0	0	0	0	1	1	0
De 35 a 39	2	1	1	2	1	1	0	0	0	0	0	0	0	0	0
36 1950	1	0	1	1	0	1	0	0	0	0	0	0	0	0	0
39 1947	1	1	0	1	1	0	0	0	0	0	0	0	0	0	0
De 40 a 44	2	1	1	1	0	1	0	0	0	0	0	0	1	1	0
43 1943	1	0	1	1	0	1	0	0	0	0	0	0	0	0	0
43 1942	1	1	0	0	0	0	0	0	0	0	0	0	1	1	0

## GRUPOS DE GENERACIONES DE LA MADRE

1966 a 1970	2	2	0	1	1	0	0	0	0	0	0	0	1	1	0
1961 a 1965	2	1	1	2	1	1	0	0	0	0	0	0	0	0	0
1956 a 1960	9	3	6	7	3	4	0	0	0	0	0	0	2	0	2
1951 a 1955	8	6	2	7	5	2	0	0	0	0	0	0	1	1	0
1946 a 1950	2	1	1	2	1	1	0	0	0	0	0	0	0	0	0
1941 a 1945	2	1	1	1	0	1	0	0	0	0	0	0	1	1	0



MUERTES FETALES TARDIAS DE MADRES RESIDENTES, CLASIFICADAS POR EDAD CUMPLIDA DE LA MADRE (GRUPOS QUINQUENALES), SEGUN MUNICIPIOS, ESTRATOS DE POBLACION Y AMBITOS GEOGRAFICOS DE RESIDENCIA DE LA MADRE {R/R}

	GRUPOS DE EDAD DE LA MADRE									
	TODAS LAS EDADES	Menos de 15	15-19	20-24	25-29	30-34	35-39	40-44	45-49	50 y más
TOTAL RESIDENTES EN LA C.M.	260	0	18	47	82	67	33	13	0	0
MUNICIPIOS										
Alcalá de Henares	6	0	2	1	1	2	0	0	0	0
Alcobendas	3	0	0	0	1	1	1	0	0	0
Alcorcón	6	0	0	0	3	1	1	1	0	0
Algete	3	0	0	0	2	1	0	0	0	0
Aranjuez	2	0	0	0	1	0	1	0	0	0
Arganda del Rey	2	0	0	0	0	1	1	0	0	0
Camarma de Esteruelas	1	0	0	0	0	1	0	0	0	0
Cercedilla	1	0	0	0	1	0	0	0	0	0
Ciempozuelos	2	0	0	0	2	0	0	0	0	0
Colmenar de Oreja	1	0	1	0	0	0	0	0	0	0
Colmenar Viejo	1	0	0	0	0	1	0	0	0	0
Collado Villalba	3	0	0	0	0	2	0	1	0	0
Coslada	6	0	1	0	3	1	1	0	0	0
Chinchón	1	0	0	0	0	1	0	0	0	0
Escorial (E)	1	0	0	0	0	0	0	1	0	0
Estremera	1	0	0	0	1	0	0	0	0	0
Fuenlabrada	6	0	0	3	0	2	1	0	0	0
Humanes de Madrid	1	0	0	1	0	0	0	0	0	0
Leganés	5	0	0	0	3	1	1	0	0	0
Madrid	169	0	10	34	53	43	23	6	0	0
Majadahonda	3	0	0	0	2	0	0	1	0	0
Móstoles	7	0	0	2	4	0	1	0	0	0
Navacerrada	1	0	0	0	0	1	0	0	0	0
Navalcarnero	1	0	0	1	0	0	0	0	0	0
Parla	1	0	0	0	0	1	0	0	0	0
Patones	1	0	0	0	0	1	0	0	0	0
Pozuelo de Alarcón	2	0	0	1	0	1	0	0	0	0
Rivas-Vaciamadrid	1	0	0	0	1	0	0	0	0	0
Rozas de Madrid (Las)	1	0	0	0	1	0	0	0	0	0
San Fernando de Henares	4	0	2	0	0	2	0	0	0	0
San Lorenzo del Escorial	1	0	1	0	0	0	0	0	0	0
San Sebastián de los Reyes	7	0	0	2	1	0	2	2	0	0
Torrejón de Ardoz	7	0	1	2	1	2	0	1	0	0
Villarejo de Salvanes	2	0	0	0	1	1	0	0	0	0
ESTRATOS DE POBLACION										
De 101 a 500	1	0	0	0	0	1	0	0	0	0
De 1.001 a 2.000	3	0	0	0	1	2	0	0	0	0
De 2.001 a 5.000	4	0	0	0	2	2	0	0	0	0
De 5.001 a 10.000	9	0	2	2	3	1	0	1	0	0
De 10.001 a 20.000	2	0	0	0	2	0	0	0	0	0
De 20.001 a 50.000	18	0	2	1	4	7	2	2	0	0
De 50.001 a 100.000	24	0	2	4	6	5	4	3	0	0
De 100.001 a 200.000	30	0	2	6	11	6	4	1	0	0
Más de 200.000	169	0	10	34	53	43	23	6	0	0
AMBITOS GEOGRAFICOS										
Area Metropolitana	235	0	16	45	74	58	31	11	0	0
Madrid	169	0	10	34	53	43	23	6	0	0
Corona Metropolitana	66	0	6	11	21	15	8	5	0	0
Norte	11	0	0	2	2	2	3	2	0	0
Sur	25	0	0	5	10	5	4	1	0	0
Este	24	0	6	3	6	7	1	1	0	0
Oeste	6	0	0	1	3	1	0	1	0	0
Municipios no metropolitanos	25	0	2	2	8	9	2	2	0	0

MUERTES FETALES TARDIAS DE MADRES RESIDENTES, CLASIFICADAS POR EDAD CUMPLIDA DE LA MADRE (GRUPOS QUINQUENALES), SEGUN FILIACION DEL NACIDO, ORDEN DEL MATRIMONIO, ESTADO CIVIL Y DURACION DEL MATRIMONIO DE LA MADRE (MESES Y AÑOS CUMPLIDOS) {R/R}

	GRUPOS DE EDAD DE LA MADRE									
	TODAS LAS EDADES	Menos de 15	15-19	20-24	25-29	30-34	35-39	40-44	45-49	50 y más
DURACION DEL MATRIMONIO										
A) TODAS LAS MFT										
TODOS LOS AÑOS	260	0	18	47	82	67	33	13	0	0
B1) DENTRO DEL PRIMER MATRIMONIO										
TODOS LOS AÑOS	200	0	8	27	67	59	29	10	0	0
Menos de 1 año	38	0	6	11	8	11	2	0	0	0
De 0-7 meses	19	0	4	6	3	4	2	0	0	0
De 8-11	19	0	2	5	5	7	0	0	0	0
De 1 y más años	162	0	2	16	59	48	27	10	0	0
De 1 a 4	87	0	2	12	43	16	9	5	0	0
De 5 a 9	41	0	0	4	15	19	3	0	0	0
De 10 a 14	29	0	0	0	1	13	13	2	0	0
De 15 a 19	4	0	0	0	0	0	2	2	0	0
De 20 a 24	1	0	0	0	0	0	0	1	0	0
B2) DENTRO DEL SEGUNDO O SUCESIVOS MATRIMONIOS										
TODOS LOS AÑOS	1	0	0	0	0	1	0	0	0	0
De 1 y más años	1	0	0	0	0	1	0	0	0	0
De 1 a 4	1	0	0	0	0	1	0	0	0	0
C) FUERA DEL MATRIMONIO										
TODOS LOS AÑOS	59	0	10	20	15	7	4	3	0	0
C1) FUERA DEL MATRIMONIO DE MADRE CASADA										
TODOS LOS AÑOS	1	0	0	1	0	0	0	0	0	0
C2) FUERA DEL MATRIMONIO DE MADRE NO CASADA										
TODOS LOS AÑOS	58	0	10	19	15	7	4	3	0	0

MUERTES FETALES TARDIAS DE MADRES RESIDENTES, CLASIFICADAS POR EDAD CUMPLIDA DE LA MADRE (GRUPOS QUINQUENALES), SEGUN FILIACION DEL NACIDO, ORDEN DEL MATRIMONIO, ESTADO CIVIL Y DURACION DEL MATRIMONIO DE LA MADRE (MESES Y AÑOS CUMPLIDOS) {R/R} (CONT.)

	GRUPOS DE EDAD DE LA MADRE									
	TODAS LAS EDADES	Menos de 15	15-19	20-24	25-29	30-34	35-39	40-44	45-49	50 y más
DURACION DEL MATRIMONIO										
A) TODAS LAS MUJERES										
TODOS LOS AÑOS	169	0	10	34	53	43	23	6	0	0
B1) DENTRO DEL PRIMER MATRIMONIO										
TODOS LOS AÑOS	128	0	3	17	42	41	20	5	0	0
Menos de 1 año	24	0	2	8	6	7	1	0	0	0
De 0-7 meses	14	0	2	5	3	3	1	0	0	0
De 8-11	10	0	0	3	3	4	0	0	0	0
De 1 y más años	104	0	1	9	36	34	19	5	0	0
De 1 a 4	55	0	1	7	26	11	6	4	0	0
De 5 a 9	26	0	0	2	9	13	2	0	0	0
De 10 a 14	20	0	0	0	1	10	9	0	0	0
De 15 a 19	3	0	0	0	0	0	2	1	0	0
C) FUERA DEL MATRIMONIO										
TODOS LOS AÑOS	41	0	7	17	11	2	3	1	0	0
C1) FUERA DEL MATRIMONIO DE MADRE CASADA										
TODOS LOS AÑOS	1	0	0	1	0	0	0	0	0	0
C2) FUERA DEL MATRIMONIO DE MADRE NO CASADA										
TODOS LOS AÑOS	40	0	7	16	11	2	3	1	0	0



MUERTES FETALES TARDIAS DE MADRES RESIDENTES, CLASIFICADAS POR EDAD CUMPLIDA DE LA MADRE (GRUPOS QUINQUENALES), SEGUN FILIACION DEL NACIDO, ORDEN DEL MATRIMONIO, ESTADO CIVIL Y DURACION DEL MATRIMONIO DE LA MADRE (MESES Y AÑOS CUMPLIDOS) {R/R} (CONT.)

	GRUPOS DE EDAD DE LA MADRE									
	TODAS LAS EDADES	Menos de 15	15-19	20-24	25-29	30-34	35-39	40-44	45-49	50 y más
DURACION DEL MATRIMONIO										
A) TODAS LAS MUJERES										
TODOS LOS AÑOS	66	0	6	11	21	15	8	5	0	0
B1) DENTRO DEL PRIMER MATRIMONIO										
TODOS LOS AÑOS	52	0	4	8	19	10	7	4	0	0
Menos de 1 año	11	0	3	2	2	3	1	0	0	0
De 0-7 meses	4	0	2	0	0	1	1	0	0	0
De 8-11	7	0	1	2	2	2	0	0	0	0
De 1 y más años	41	0	1	6	17	7	6	4	0	0
De 1 a 4	22	0	1	4	11	3	2	1	0	0
De 5 a 9	11	0	0	2	6	2	1	0	0	0
De 10 a 14	6	0	0	0	0	2	3	1	0	0
De 15 a 19	1	0	0	0	0	0	0	1	0	0
De 20 a 24	1	0	0	0	0	0	0	1	0	0
B2) DENTRO DEL SEGUNDO O SUCESIVOS MATRIMONIOS										
TODOS LOS AÑOS	1	0	0	0	0	1	0	0	0	0
De 1 y más años	1	0	0	0	0	1	0	0	0	0
De 1 a 4	1	0	0	0	0	1	0	0	0	0
C1) FUERA DEL MATRIMONIO										
TODOS LOS AÑOS	13	0	2	3	2	4	1	1	0	0
C2) FUERA DEL MATRIMONIO DE MADRE NO CASADA										
TODOS LOS AÑOS	13	0	2	3	2	4	1	1	0	0

MUERTES FETALES TARDIAS DE MADRES RESIDENTES, CLASIFICADAS POR EDAD CUMPLIDA DE LA MADRE (GRUPOS QUINQUENALES), SEGUN FILIACION DEL NACIDO, ORDEN DEL MATRIMONIO, ESTADO CIVIL Y DURACION DEL MATRIMONIO DE LA MADRE (MESES Y AÑOS CUMPLIDOS) {R/R} (CONCL.)

	GRUPOS DE EDAD DE LA MADRE									
	TODAS LAS EDADES	Menos de 15	15-19	20-24	25-29	30-34	35-39	40-44	45-49	50 y más
DURACION DEL MATRIMONIO										
A) TODAS LAS MUJERES										
TODOS LOS AÑOS	25	0	2	2	8	9	2	2	0	0
B1) DENTRO DEL PRIMER MATRIMONIO										
TODOS LOS AÑOS	20	0	1	2	6	8	2	1	0	0
Menos de 1 año	3	0	1	1	0	1	0	0	0	0
De 0-7 meses	1	0	0	1	0	0	0	0	0	0
De 8-11	2	0	1	0	0	1	0	0	0	0
De 1 y más años	17	0	0	1	6	7	2	1	0	0
De 1 a 4	10	0	0	1	6	2	1	0	0	0
De 5 a 9	4	0	0	0	0	4	0	0	0	0
De 10 a 14	3	0	0	0	0	1	1	1	0	0
C) FUERA DEL MATRIMONIO										
TODOS LOS AÑOS	5	0	1	0	2	1	0	1	0	0
C2) FUERA DEL MATRIMONIO DE MADRE NO CASADA										
TODOS LOS AÑOS	5	0	1	0	2	1	0	1	0	0

MUERTES FETALES TARDIAS DE MADRES RESIDENTES, CLASIFICADAS POR NUMERO DE NACIDOS VIVOS ANTERIORES, SEGUN FILIACION DEL NACIDO, ORDEN DEL MATRIMONIO, ESTADO CIVIL Y DURACION DEL MATRIMONIO (MESES Y AÑOS CUMPLIDOS) {R/R}

	NUMERO DE NACIMIENTOS ANTERIORES											
	TODOS LOS NACIM.	0	1	2	3	4	5	6	7	8	9	10 y más
DURACION DEL MATRIMONIO												
A) TODAS LAS MFT												
TODOS LOS AÑOS	260	159	50	30	12	6	2	1	0	0	0	0
Menos de 1 año	97	73	17	2	3	1	1	0	0	0	0	0
De 0-7 meses	78	58	13	2	3	1	1	0	0	0	0	0
De 8-11	19	15	4	0	0	0	0	0	0	0	0	0
De 1 y más años	163	86	33	28	9	5	1	1	0	0	0	0
De 1 a 4	88	61	20	6	1	0	0	0	0	0	0	0
De 5 a 9	41	18	10	12	1	0	0	0	0	0	0	0
De 10 a 14	29	5	3	10	7	3	1	0	0	0	0	0
De 15 a 19	4	1	0	0	0	2	0	1	0	0	0	0
De 20 a 24	1	1	0	0	0	0	0	0	0	0	0	0
B1) DENTRO DEL PRIMER MATRIMONIO DE LA MADRE												
TODOS LOS AÑOS	200	114	42	28	9	5	1	1	0	0	0	0
Menos de 1 año	38	28	10	0	0	0	0	0	0	0	0	0
De 0-7 meses	19	13	6	0	0	0	0	0	0	0	0	0
De 8-11	19	15	4	0	0	0	0	0	0	0	0	0
De 1 y más años	162	86	32	28	9	5	1	1	0	0	0	0
De 1 a 4	87	61	19	6	1	0	0	0	0	0	0	0
De 5 a 9	41	18	10	12	1	0	0	0	0	0	0	0
De 10 a 14	29	5	3	10	7	3	1	0	0	0	0	0
De 15 a 19	4	1	0	0	0	2	0	1	0	0	0	0
De 20 a 24	1	1	0	0	0	0	0	0	0	0	0	0
B2) DENTRO DEL SEGUNDO O SUCESIVOS MATRIMONIOS DE LA MADRE												
TODOS LOS AÑOS	1	0	1	0	0	0	0	0	0	0	0	0
De 1 y más años	1	0	1	0	0	0	0	0	0	0	0	0
De 1 a 4	1	0	1	0	0	0	0	0	0	0	0	0
C) FUERA DEL MATRIMONIO												
TODOS LOS AÑOS	59	45	7	2	3	1	1	0	0	0	0	0
C1) FUERA DEL MATRIMONIO DE MADRE CASADA												
TODOS LOS AÑOS	1	1	0	0	0	0	0	0	0	0	0	0
C2) FUERA DEL MATRIMONIO DE MADRE CASADA												
TODOS LOS AÑOS	58	44	7	2	3	1	1	0	0	0	0	0



MUERTES FETALES TARDIAS DE MADRES RESIDENTES, CLASIFICADAS POR FILIACION DEL NACIDO, ORDEN DEL MATRIMONIO, ESTADO CIVIL DE LA MADRE Y MADURIDAD DEL PARTO, SEGUN EDAD CUMPLIDA Y AÑO DE NACIMIENTO DE LA MADRE {R/R}

	TODAS LAS MFT					DENTRO DEL MATRIMONIO									
	TOTAL	Pre-término	A término	Pos-término	No consta	En el primer matrimonio					En el 2º o posterior matrimonio				
						Total	Pre-término	A término	Pos-término	No consta	Total	Pre-término	A término	Pos-término	No consta

## EDAD CUMPLIDA DE LA MADRE

TODOS LOS AÑOS	260	89	76	5	90	200	65	61	4	70	1	0	1	0	0
15-19	18	9	5	0	4	8	2	3	0	3	0	0	0	0	0
20-24	47	14	18	0	15	27	7	13	0	7	0	0	0	0	0
25-29	82	27	19	4	32	67	24	16	3	24	0	0	0	0	0
30-34	67	27	20	0	20	59	24	16	0	19	1	0	1	0	0
35-39	33	7	9	1	16	29	5	8	1	15	0	0	0	0	0
40-44	13	5	5	0	3	10	3	5	0	2	0	0	0	0	0

## GRUPOS DE GENERACIONES DE LA MADRE

1970-1966	21	9	6	0	6	9	2	3	0	4	0	0	0	0	0
1965-1961	46	15	17	0	14	28	8	13	0	7	0	0	0	0	0
1960-1956	85	27	21	4	33	69	24	17	3	25	0	0	0	0	0
1955-1951	64	27	18	0	19	56	23	15	0	18	1	0	1	0	0
1950-1946	32	6	10	1	15	29	5	9	1	14	0	0	0	0	0
1945-1941	12	5	4	0	3	9	3	4	0	2	0	0	0	0	0

MUERTES FETALES TARDIAS DE MADRES RESIDENTES, CLASIFICADAS POR FILIACION DEL NACIDO, ORDEN DEL MATRIMONIO, ESTADO CIVIL DE LA MADRE Y MADURIDAD DEL PARTO, SEGUN EDAD CUMPLIDA Y AÑO DE NACIMIENTO DE LA MADRE {R/R} (CONCL.)

	FUERA DEL MATRIMONIO									
	De madre casada					De madre no casada				
	Total	Pre-término	A término	Pos-término	No consta	Total	Pre-término	A término	Pos-término	No consta
EDAD CUMPLIDA DE LA MADRE										
TODOS LOS AÑOS	1	1	0	0	0	58	23	14	1	20
15-19	0	0	0	0	0	10	7	2	0	1
20-24	1	1	0	0	0	19	6	5	0	8
25-29	0	0	0	0	0	15	3	3	1	8
30-34	0	0	0	0	0	7	3	3	0	1
35-39	0	0	0	0	0	4	2	1	0	1
40-44	0	0	0	0	0	3	2	0	0	1
GRUPOS DE GENERACIONES DE LA MADRE										
1970-1966	0	0	0	0	0	12	7	3	0	2
1965-1961	1	1	0	0	0	17	6	4	0	7
1960-1956	0	0	0	0	0	16	3	4	1	8
1955-1951	0	0	0	0	0	7	4	2	0	1
1950-1946	0	0	0	0	0	3	1	1	0	1
1945-1941	0	0	0	0	0	3	2	0	0	1

MUERTES FETALES TARDIAS DE MADRES RESIDENTES, CLASIFICADAS POR FILIACION DEL NACIDO, ORDEN DEL MATRIMONIO, ESTADO CIVIL DE LA MADRE Y NORMALIDAD DEL PARTO SEGUN EDAD CUMPLIDA Y AÑO DE NACIMIENTO DE LA MADRE {R/R}

	TODAS LAS MFT			DENTRO DEL MATRIMONIO						FUERA DEL MATRIMONIO					
	Total	Normal	Distóc.	En el primer matrimonio			En el 2° o posterior matrimonio			De madre casada			De madre no casada		
				Total	Normal	Distóc.	Total	Normal	Distóc.	Total	Normal	Distóc.	Total	Normal	Distóc.

## EDAD CUMPLIDA DE LA MADRE

TODOS LOS AÑOS	260	193	67	200	148	52	1	1	0	1	1	0	58	43	15
15-19	18	14	4	8	5	3	0	0	0	0	0	0	10	9	1
20-24	47	34	13	27	22	5	0	0	0	1	1	0	19	11	8
25-29	82	62	20	67	51	16	0	0	0	0	0	0	15	11	4
30-34	67	49	18	59	43	16	1	1	0	0	0	0	7	5	2
35-39	33	25	8	29	21	8	0	0	0	0	0	0	4	4	0
40-44	13	9	4	10	6	4	0	0	0	0	0	0	3	3	0

## GRUPOS DE GENERACIONES DE LA MADRE

1970-1966	21	17	4	9	6	3	0	0	0	0	0	0	12	11	1
1965-1961	46	32	14	28	22	6	0	0	0	1	1	0	17	9	8
1960-1956	85	64	21	69	53	16	0	0	0	0	0	0	16	11	5
1955-1951	64	48	16	56	41	15	1	1	0	0	0	0	7	6	1
1950-1946	32	23	9	29	20	9	0	0	0	0	0	0	3	3	0
1945-1941	12	9	3	9	6	3	0	0	0	0	0	0	3	3	0



MUERTES FETALES TARDIAS DE MADRES RESIDENTES, CLASIFICADAS POR NORMALIDAD, ASISTENCIA Y LUGAR DEL PARTO COMBINADOS SEGUN MUNICIPIOS, ESTRATOS DE POBLACION Y AMBITOS GEOGRAFICOS DE RESIDENCIA DE LA MADRE {R/R}

	TODAS LAS MFT	EN PARTO NORMAL						EN PARTO DISTOCICO							
		Total	Asistido por personal sanitario			No asistido por personal sanitario			Total	Asistido por personal sanitario			No asistido por personal sanitario		
			En el domicilio	En centro sanitario	En otro lugar	En el domicilio	En otro lugar	En el domicilio		En centro sanitario	En otro lugar	En el domicilio	En otro lugar		
TOTAL RESIDENTES EN LA C.M.	90	64	1	63	0	0	0	26	0	26	0	0	0		
MUNICIPIOS															
Alcalá de Henares	2	2	0	2	0	0	0	0	0	0	0	0	0		
Alcorcón	1	1	0	1	0	0	0	0	0	0	0	0	0		
Algete	1	1	0	1	0	0	0	0	0	0	0	0	0		
Aranjuez	1	1	1	0	0	0	0	0	0	0	0	0	0		
Arganda del Rey	1	0	0	0	0	0	0	1	0	1	0	0	0		
Ciempozuelos	1	1	0	1	0	0	0	0	0	0	0	0	0		
Collado Villalba	1	1	0	1	0	0	0	0	0	0	0	0	0		
Coslada	3	1	0	1	0	0	0	2	0	2	0	0	0		
Chinchón	1	1	0	1	0	0	0	0	0	0	0	0	0		
Estremera	1	1	0	1	0	0	0	0	0	0	0	0	0		
Fuenlabrada	3	2	0	2	0	0	0	1	0	1	0	0	0		
Humanes de Madrid	1	1	0	1	0	0	0	0	0	0	0	0	0		
Leganés	4	3	0	3	0	0	0	1	0	1	0	0	0		
Madrid	60	44	0	44	0	0	0	16	0	16	0	0	0		
Majadahonda	1	0	0	0	0	0	0	1	0	1	0	0	0		
Móstoles	1	1	0	1	0	0	0	0	0	0	0	0	0		
Pozuelo de Alarcón	1	0	0	0	0	0	0	1	0	1	0	0	0		
Rozas de Madrid (Las)	1	0	0	0	0	0	0	1	0	1	0	0	0		
San Fernando de Henares	1	0	0	0	0	0	0	1	0	1	0	0	0		
San Lorenzo del Escorial	1	0	0	0	0	0	0	1	0	1	0	0	0		
San Sebastián de los Reyes	2	2	0	2	0	0	0	0	0	0	0	0	0		
Villarejo de Salvanés	1	1	0	1	0	0	0	0	0	0	0	0	0		
ESTRATOS DE POBLACION															
De 1.001 a 2.000	1	1	0	1	0	0	0	0	0	0	0	0	0		
De 2.001 a 5.000	2	2	0	2	0	0	0	0	0	0	0	0	0		
De 5.001 a 10.000	3	2	0	2	0	0	0	1	0	1	0	0	0		
De 10.001 a 20.000	1	1	0	1	0	0	0	0	0	0	0	0	0		
De 20.001 a 50.000	7	2	1	1	0	0	0	5	0	5	0	0	0		
De 50.001 a 100.000	5	3	0	3	0	0	0	2	0	2	0	0	0		
De 100.001 a 200.000	11	9	0	9	0	0	0	2	0	2	0	0	0		
Más de 200.000	60	44	0	44	0	0	0	16	0	16	0	0	0		
AMBITOS GEOGRAFICOS															
Area Metropolitana	80	56	0	56	0	0	0	24	0	24	0	0	0		
Madrid	60	44	0	44	0	0	0	16	0	16	0	0	0		
Corona Metropolitana	20	12	0	12	0	0	0	8	0	8	0	0	0		
Norte	2	2	0	2	0	0	0	0	0	0	0	0	0		
Sur	9	7	0	7	0	0	0	2	0	2	0	0	0		
Este	6	3	0	3	0	0	0	3	0	3	0	0	0		
Oeste	3	0	0	0	0	0	0	3	0	3	0	0	0		
Municipios no metropolitanos	10	8	1	7	0	0	0	2	0	2	0	0	0		

## MUERTES FETALES TARDIAS DE MADRES RESIDENTES, CLASIFICADAS POR PESO, SEGUN TIEMPO DE GESTACION Y SEXO {R/R}

	PESO (GRAMOS)									
	TODOS LOS PESOS	De 500 a 999	De 1000 a 1499	De 1500 a 1999	De 2000 a 2499	De 2500 a 2999	De 3000 a 3499	De 3500 a 3999	De 4000 y más	No consta
TIEMPO DE GESTACION (SEMANAS)										
AMBOS SEXOS	260	16	17	20	21	26	32	13	2	113
Menos de 28	9	4	0	0	0	0	0	0	0	5
28-31	26	3	8	5	0	0	0	0	0	10
32-36	54	2	7	9	6	0	2	2	0	26
37-41	76	1	1	1	7	17	19	6	2	22
42 y más	5	0	0	0	0	1	3	0	0	1
No consta	90	6	1	5	8	8	8	5	0	49
HOMBRES	142	7	7	10	11	14	18	8	2	65
Menos de 28	4	1	0	0	0	0	0	0	0	3
28-31	16	2	2	4	0	0	0	0	0	8
32-36	29	1	3	3	4	0	2	0	0	16
37-41	42	0	1	0	5	8	10	5	2	11
42 y más	2	0	0	0	0	1	1	0	0	0
No consta	49	3	1	3	2	5	5	3	0	27
MUJERES	118	9	10	10	10	12	14	5	0	48
Menos de 28	5	3	0	0	0	0	0	0	0	2
28-31	10	1	6	1	0	0	0	0	0	2
32-36	25	1	4	6	2	0	0	2	0	10
37-41	34	1	0	1	2	9	9	1	0	11
42 y más	3	0	0	0	0	0	2	0	0	1
No consta	41	3	0	2	6	3	3	2	0	22

MUERTES FETALES TARDIAS DE MADRES RESIDENTES, CLASIFICADAS POR TIEMPO DE GESTACION, SEGUN FILIACION DEL NACIDO, ESTADO CIVIL Y GRUPOS DE EDAD DE LA MADRE {R/R}

	TIEMPO DE GESTACION (SEMANAS)						No consta
	TODOS LOS TIEMPOS	Menos de 28	De 28 a 31	De 32 a 36	De 37 a 41	De 42 y más	
EDAD CUMPLIDA DE LA MADRE							
TOTAL	260	9	26	54	76	5	90
A) TODAS LAS MFT							
15-19	18	2	1	6	5	0	4
20-24	47	1	8	5	18	0	15
25-29	82	4	8	15	19	4	32
30-34	67	1	7	19	20	0	20
35-39	33	1	2	4	9	1	16
40-44	13	0	0	5	5	0	3
B) DENTRO DEL MATRIMONIO							
15-19	8	0	0	2	3	0	3
20-24	27	0	4	3	13	0	7
25-29	67	4	8	12	16	3	24
30-34	60	1	7	16	17	0	19
35-39	29	1	2	2	8	1	15
40-44	10	0	0	3	5	0	2
C) FUERA DEL MATRIMONIO							
15-19	10	2	1	4	2	0	1
20-24	20	1	4	2	5	0	8
25-29	15	0	0	3	3	1	8
30-34	7	0	0	3	3	0	1
35-39	4	0	0	2	1	0	1
40-44	3	0	0	2	0	0	1
C1) FUERA DEL MATRIMONIO DE MADRE CASADA							
20-24	1	0	1	0	0	0	0
C2) FUERA DEL MATRIMONIO DE MADRE NO CASADA							
15-19	10	2	1	4	2	0	1
20-24	19	1	3	2	5	0	8
25-29	15	0	0	3	3	1	8
30-34	7	0	0	3	3	0	1
35-39	4	0	0	2	1	0	1
40-44	3	0	0	2	0	0	1



MUERTES FETALES TARDIAS DE MADRES RESIDENTES, CLASIFICADAS POR PESO, SEGUN FILIACION DEL NACIDO, ESTADO CIVIL Y GRUPOS DE EDAD DE LA MADRE {R/R}

	PESO (GRAMOS)									
	TODOS LOS PESOS	De 500 a 999	De 1000 a 1499	De 1500 a 1999	De 2000 a 2499	De 2500 a 2999	De 3000 a 3499	De 3500 a 3999	De 4000 y más	No consta
EDAD CUMPLIDA DE LA MADRE										
A) TODAS LAS MFT										
TODOS LOS AÑOS	260	16	17	20	21	26	32	13	2	113
15-19	18	1	3	0	2	1	1	2	0	8
20-24	47	4	3	4	2	2	10	0	2	20
25-29	82	7	7	6	7	9	9	6	0	31
30-34	67	4	3	7	4	8	8	3	0	30
35-39	33	0	1	2	3	5	2	0	0	20
40-44	13	0	0	1	3	1	2	2	0	4
B) DENTRO DEL MATRIMONIO										
TODOS LOS AÑOS	201	13	15	14	14	21	24	10	2	88
15-19	8	0	2	0	1	1	1	0	0	3
20-24	27	3	3	0	0	2	6	0	2	11
25-29	67	6	6	6	6	7	7	5	0	24
30-34	60	4	3	6	4	7	6	3	0	27
35-39	29	0	1	2	1	4	2	0	0	19
40-44	10	0	0	0	2	0	2	2	0	4
C) FUERA DEL MATRIMONIO										
TODOS LOS AÑOS	59	3	2	6	7	5	8	3	0	25
15-19	10	1	1	0	1	0	0	2	0	5
20-24	20	1	0	4	2	0	4	0	0	9
25-29	15	1	1	0	1	2	2	1	0	7
30-34	7	0	0	1	0	1	2	0	0	3
35-39	4	0	0	0	2	1	0	0	0	1
40-44	3	0	0	1	1	1	0	0	0	0
C1) FUERA DEL MATRIMONIO DE MADRE CASADA										
TODOS LOS AÑOS	1	0	0	1	0	0	0	0	0	0
20-24	1	0	0	1	0	0	0	0	0	0
C2) FUERA DEL MATRIMONIO DE MADRE NO CASADA										
TODOS LOS AÑOS	58	3	2	5	7	5	8	3	0	25
15-19	10	1	1	0	1	0	0	2	0	5
20-24	19	1	0	3	2	0	4	0	0	9
25-29	15	1	1	0	1	2	2	1	0	7
30-34	7	0	0	1	0	1	2	0	0	3
35-39	4	0	0	0	2	1	0	0	0	1
40-44	3	0	0	1	1	1	0	0	0	0

## MUERTES FETALES TARDIAS DE MADRES RESIDENTES, CLASIFICADAS POR TIEMPO DE GESTACION, SEGUN FILIACION Y SEXO DEL NACIDO Y MULTIPLICIDAD DEL PARTO {R/R}

	TIEMPO DE GESTACION (SEMANAS)						No consta
	TODOS LOS TIEMPOS	Menos de 28	De 28 a 31	De 32 a 36	De 37 a 41	De 42 y más	
MULTIPLICIDAD DEL PARTO							
A) TODAS LAS MFT	260	9	26	54	76	5	90
En partos sencillos	250	7	26	52	72	5	88
En partos dobles	10	2	0	2	4	0	2
HOMBRES	142	4	16	29	42	2	49
En partos sencillos	134	4	16	27	38	2	47
En partos dobles	8	0	0	2	4	0	2
MUJERES	118	5	10	25	34	3	41
En partos sencillos	116	3	10	25	34	3	41
En partos dobles	2	2	0	0	0	0	0
B) DENTRO DEL MATRIMONIO	201	6	21	38	62	4	70
En partos sencillos	193	4	21	36	60	4	68
En partos dobles	8	2	0	2	2	0	2
HOMBRES	114	2	13	22	36	2	39
En partos sencillos	108	2	13	20	34	2	37
En partos dobles	6	0	0	2	2	0	2
MUJERES	87	4	8	16	26	2	31
En partos sencillos	85	2	8	16	26	2	31
En partos dobles	2	2	0	0	0	0	0
C) FUERA DEL MATRIMONIO	59	3	5	16	14	1	20
En partos sencillos	57	3	5	16	12	1	20
En partos dobles	2	0	0	0	2	0	0
HOMBRES	28	2	3	7	6	0	10
En partos sencillos	26	2	3	7	4	0	10
En partos dobles	2	0	0	0	2	0	0
MUJERES	31	1	2	9	8	1	10
En partos sencillos	31	1	2	9	8	1	10



9. PARTOS DEL PERIODO 1975-1986:  
PRINCIPALES RESULTADOS COMPARATIVOS







## PARTOS CLASIFICADOS POR AÑOS, SEGUN INSCRIPCION O RESIDENCIA DE LA MADRE Y MULTIPLICIDAD

	1980	1981	1982	1983	1984	1985	1986
RESIDENTES EN LA COMUNIDAD DE MADRID							
TODOS LOS PARTOS	72778	68330	65051	60596	59326	56687	54311
Sencillos	72276	67449	64267	60129	58829	56200	53827
Dobles	490	822	755	459	492	474	479
Triples	12	59	29	8	5	12	5
Cuadriples o más	0	0	0	0	0	1	0
INSCRITOS EN LA COMUNIDAD DE MADRID							
TODOS LOS PARTOS	73422	69544	66184	61589	60329	57788	55260
Sencillos	72911	68619	65357	61116	59814	57285	54768
Dobles	499	862	796	464	510	490	485
Triples	12	63	31	9	5	12	7
Cuadriples o más	0	0	0	0	0	1	0
RESIDENTES EN MUNICIPIO DE MADRID							
TODOS LOS PARTOS	41230	39952	39353	35850	34274	32221	29560
Sencillos	40940	39456	38893	35561	33991	31940	29285
Dobles	282	462	445	285	281	277	273
Triples	8	34	15	4	2	4	2
Cuadriples o más	0	0	0	0	0	0	0
INSCRITOS EN MUNICIPIO DE MADRID							
TODOS LOS PARTOS	72632	68735	65480	60739	59431	55540	52630
Sencillos	72130	67816	64660	60272	58924	55050	52165
Dobles	490	857	789	458	502	478	458
Triples	12	62	31	9	5	11	7
Cuadriples o más	0	0	0	0	0	1	0
RESIDENTES EN MUNICIPIOS DISTINTOS DE MADRID							
TODOS LOS PARTOS	31548	28378	25698	24746	25052	24466	24751
Sencillos	31336	27993	25374	24568	24838	24260	24542
Dobles	208	360	310	174	211	197	206
Triples	4	25	14	4	3	8	3
Cuadriples o más	0	0	0	0	0	1	0
INSCRITOS EN MUNICIPIOS DISTINTOS DE MADRID							
TODOS LOS PARTOS	790	809	704	850	898	2248	2630
Sencillos	781	803	697	844	890	2235	2603
Dobles	9	5	7	6	8	12	27
Triples	0	1	0	0	0	1	0
Cuadriples o más	0	0	0	0	0	0	0

## PARTOS DE MADRES RESIDENTES, CLASIFICADOS POR AÑOS, SEGUN MULTIPLICIDAD Y VITALIDAD COMBINADAS Y AMBITO GEOGRAFICO

	1980	1981	1982	1983	1984	1985	1986
COMUNIDAD DE MADRID							
TODOS LOS PARTOS	72778	68330	65051	60596	59326	56687	54311
Partos con solo muertes fetales tardías	439	389	362	326	283	284	255
Partos con solo nacidos vivos	72333	67928	64665	60260	59040	56395	54056
Partos con muertes fetales y nacidos vivos	6	13	24	10	3	8	0
SENCILLOS							
TODOS LOS PARTOS	72276	67449	64267	60129	58829	56200	53827
Nacidos vivos	71842	67068	63914	59809	58549	55921	53577
Muertes fetales tardías	434	381	353	320	280	279	250
DOBLES							
TODOS LOS PARTOS	490	822	755	459	492	474	479
Dos nacidos vivos	480	802	728	443	486	463	474
Un nacido vivo y una muerte fetal tardía	5	12	19	10	3	7	0
Dos muertes fetales tardías	5	8	8	6	3	4	5
TRIPLES							
TODOS LOS PARTOS	12	59	29	8	5	12	5
Tres nacidos vivos	11	58	23	8	5	10	5
Dos nacidos vivos y una muerte fetal	0	1	4	0	0	1	0
Un nacido vivo y dos muertes fetales	1	0	1	0	0	0	0
Tres muertes fetales tardías	0	0	1	0	0	1	0
CUADRUPLES O MAS							
TODOS LOS PARTOS	0	0	0	0	0	1	0
Solo muertes fetales tardías	0	0	0	0	0	0	0
Solo nacidos vivos	0	0	0	0	0	1	0
Muertes fetales tardías y nacidos vivos	0	0	0	0	0	0	0
MUNICIPIO DE MADRID							
TODOS LOS PARTOS	41230	39952	39353	35850	34274	32221	29560
Partos con solo muertes fetales tardías	273	249	235	200	191	187	165
Partos con solo nacidos vivos	40952	39696	39108	35643	34080	32029	29395
Partos con muertes fetales y nacidos vivos	5	7	10	7	3	5	0
SENCILLOS							
TODOS LOS PARTOS	40940	39456	38893	35561	33991	31940	29285
Nacidos vivos	40671	39208	38665	35364	33801	31755	29124
Muertes fetales tardías	269	248	228	197	190	185	161
DOBLES							
TODOS LOS PARTOS	282	462	445	285	281	277	273
Dos nacidos vivos	273	454	430	275	277	270	269
Un nacido vivo y una muerte fetal tardía	5	7	9	7	3	5	0
Dos muertes fetales tardías	4	1	6	3	1	2	4
TRIPLES							
TODOS LOS PARTOS	8	34	15	4	2	4	2
Tres nacidos vivos	8	34	13	4	2	4	2
Dos nacidos vivos y una muerte fetal	0	0	0	0	0	0	0
Un nacido vivo y dos muertes fetales	0	0	1	0	0	0	0
Tres muertes fetales tardías	0	0	1	0	0	0	0



## PARTOS DE MADRES RESIDENTES, CLASIFICADOS POR AÑOS, SEGUN MULTIPLICIDAD Y VITALIDAD COMBINADAS Y AMBITO GEOGRAFICO (CONCL.)

	1980	1981	1982	1983	1984	1985	1986
CUADRUPLES O MAS							
TODOS LOS PARTOS	0	0	0	0	0	0	0
Solo muertes fetales tardías	0	0	0	0	0	0	0
Solo nacidos vivos	0	0	0	0	0	0	0
Muertes fetales tardías y nacidos vivos	0	0	0	0	0	0	0
MUNICIPIOS DISTINTOS DE MADRID							
TODOS LOS PARTOS	31548	28378	25698	24746	25052	24466	24751
Partos con solo muertes fetales tardías	166	140	127	126	92	97	90
Partos con solo nacidos vivos	31381	28232	25557	24617	24960	24366	24661
Partos con muertes fetales y nacidos vivos	1	6	14	3	0	3	0
SENCILLOS							
TODOS LOS PARTOS	31336	27993	25374	24568	24838	24260	24542
Nacidos vivos	31171	27860	25249	24445	24748	24166	24453
Muertes fetales tardías	165	133	125	123	90	94	89
DOBLES							
TODOS LOS PARTOS	208	360	310	174	211	197	206
Dos nacidos vivos	207	348	298	168	209	193	205
Un nacido vivo y una muerte fetal tardía	0	5	10	3	0	2	0
Dos muertes fetales tardías	1	7	2	3	2	2	1
TRIPLES							
TODOS LOS PARTOS	4	25	14	4	3	8	3
Tres nacidos vivos	3	24	10	4	3	6	3
Dos nacidos vivos y una muerte fetal	0	1	4	0	0	1	0
Un nacido vivo y dos muertes fetales	1	0	0	0	0	0	0
Tres muertes fetales tardías	0	0	0	0	0	1	0
CUADRUPLES O MAS							
TODOS LOS PARTOS	0	0	0	0	0	1	0
Solo muertes fetales tardías	0	0	0	0	0	0	0
Solo nacidos vivos	0	0	0	0	0	1	0
Muertes fetales tardías y nacidos vivos	0	0	0	0	0	0	0

## PARTOS DE MADRES RESIDENTES, CLASIFICADOS POR AÑOS, SEGUN NORMALIDAD Y ASISTENCIA RECIBIDA Y LUGAR DEL PARTO COMBINADOS Y AMBITO GEOGRAFICO DE RESIDENCIA DE LA MADRE

	1980	1981	1982	1983	1984	1985	1986
<b>COMUNIDAD DE MADRID</b>							
TODOS LOS PARTOS	72778	68330	65051	60596	59326	56687	54311
Partos normales	68996	64324	60532	56050	55427	52924	50136
Asistido por personal sanitario	68915	64182	60359	55891	55299	52793	50106
En el domicilio	521	418	301	389	275	237	185
En el centro sanitario	68364	63750	60038	55475	55003	52536	49902
En otro lugar	30	14	20	27	21	20	19
No asistido por personal sanitario	81	142	173	159	128	131	30
En el domicilio	80	138	166	156	118	131	29
En otro lugar	1	4	7	3	10	0	1
Partos distócicos	3782	4006	4519	4546	3899	3763	4175
Asistido por personal sanitario	3782	4006	4519	4546	3899	3763	4170
En el domicilio	18	14	17	19	12	8	12
En el centro sanitario	3763	3991	4500	4527	3887	3754	4157
En otro lugar	1	1	2	0	0	1	1
No asistido por personal sanitario	0	0	0	0	0	0	5
En el domicilio	0	0	0	0	0	0	3
En otro lugar	0	0	0	0	0	0	2
<b>MUNICIPIO DE MADRID</b>							
TODOS LOS PARTOS	41230	39952	39353	35850	34274	32221	29560
Partos normales	39140	37681	36557	33045	32041	29958	27220
Asistido por personal sanitario	39098	37591	36441	32946	31981	29889	27205
En el domicilio	284	223	151	240	148	120	85
En el centro sanitario	38797	37358	36277	32687	31821	29756	27112
En otro lugar	17	10	13	19	12	13	8
No asistido por personal sanitario	42	90	116	99	60	69	15
En el domicilio	42	87	112	97	55	69	15
En otro lugar	0	3	4	2	5	0	0
Partos distócicos	2090	2271	2796	2805	2233	2263	2340
Asistido por personal sanitario	2090	2271	2796	2805	2233	2263	2335
En el domicilio	10	8	13	17	8	6	6
En el centro sanitario	2080	2263	2783	2788	2225	2257	2328
En otro lugar	0	0	0	0	0	0	1
No asistido por personal sanitario	0	0	0	0	0	0	5
En el domicilio	0	0	0	0	0	0	3
En otro lugar	0	0	0	0	0	0	2
<b>MUNICIPIOS DISTINTOS DE MADRID</b>							
TODOS LOS PARTOS	31548	28378	25698	24746	25052	24466	24751
Partos normales	29856	26643	23975	23005	23386	22966	22916
Asistido por personal sanitario	29817	26591	23918	22945	23318	22904	22901
En el domicilio	237	195	150	149	127	117	100
En el centro sanitario	29567	26392	23761	22788	23182	22780	22790
En otro lugar	13	4	7	8	9	7	11
No asistido por personal sanitario	39	52	57	60	68	62	15
En el domicilio	38	51	54	59	63	62	14
En otro lugar	1	1	3	1	5	0	1
Partos distócicos	1692	1735	1723	1741	1666	1500	1835
Asistido por personal sanitario	1692	1735	1723	1741	1666	1500	1835
En el domicilio	8	6	4	2	4	2	6
En el centro sanitario	1683	1728	1717	1739	1662	1497	1829
En otro lugar	1	1	2	0	0	1	0
No asistido por personal sanitario	0	0	0	0	0	0	0
En el domicilio	0	0	0	0	0	0	0
En otro lugar	0	0	0	0	0	0	0



10. PARTOS OCURRIDOS EN 1986:  
PRINCIPALES RESULTADOS ESTADISTICOS







## PARTOS DE MADRES RESIDENTES, CLASIFICADOS POR MULTIPLICIDAD Y SEXO COMBINADOS, SEGUN MUNICIPIOS, ESTRATOS DE POBLACION Y AMBITOS GEOGRAFICOS DE RESIDENCIA DE LA MADRE {R/R}

	TODOS LOS PARTOS				SENCILLOS		DOBLES			TRIPLES			
	Total	Sólo niños	Sólo niñas	Niños y niñas	Niños	Niñas	2 niños	1 niño 1 niña	2 niñas	3 niños	2 niños 1 niña	1 niño 2 niñas	3 niñas
TOTAL RESIDENTES EN LA C.M.	54311	27778	26401	132	27607	26220	170	129	180	1	2	1	1
MUNICIPIOS													
Ajalvir	4	3	1	0	3	1	0	0	0	0	0	0	0
Alameda del Valle	1	1	0	0	1	0	0	0	0	0	0	0	0
Alamo (El)	18	9	9	0	9	9	0	0	0	0	0	0	0
Alcalá de Henares	2139	1082	1050	7	1075	1047	7	7	3	0	0	0	0
Alcobendas	863	446	415	2	442	414	4	2	1	0	0	0	0
Alcorcón	1347	670	673	4	670	669	0	3	4	0	0	1	0
Aldea del Fresno	11	6	5	0	6	5	0	0	0	0	0	0	0
Algete	179	96	83	0	96	82	0	0	1	0	0	0	0
Alpedrete	37	22	15	0	22	15	0	0	0	0	0	0	0
Ambite	2	1	1	0	1	1	0	0	0	0	0	0	0
Anchuelo	3	1	2	0	1	2	0	0	0	0	0	0	0
Aranjuez	460	242	218	0	241	216	1	0	2	0	0	0	0
Arganda del Rey	368	192	173	3	192	173	0	3	0	0	0	0	0
Arroyomolinos	7	6	1	0	6	1	0	0	0	0	0	0	0
Becerril de la Sierra	13	6	7	0	6	7	0	0	0	0	0	0	0
Belmonte de Tajo	14	12	2	0	12	2	0	0	0	0	0	0	0
Berrueco (El)	3	3	0	0	3	0	0	0	0	0	0	0	0
Boadilla del Monte	93	49	44	0	49	44	0	0	0	0	0	0	0
Boalo (El)	21	6	15	0	6	15	0	0	0	0	0	0	0
Braojos	1	0	1	0	0	1	0	0	0	0	0	0	0
Brea de Tajo	5	3	2	0	2	2	1	0	0	0	0	0	0
Brunete	22	12	10	0	12	10	0	0	0	0	0	0	0
Buitrago del Lozoya	10	6	4	0	6	4	0	0	0	0	0	0	0
Bustarviejo	8	7	1	0	7	1	0	0	0	0	0	0	0
Cabanillas de la Sierra	1	0	1	0	0	1	0	0	0	0	0	0	0
Cabrera (La)	2	0	2	0	0	2	0	0	0	0	0	0	0
Cadalso de los Vidrios	22	11	11	0	11	11	0	0	0	0	0	0	0
Camarma de Esteruelas	27	10	16	1	10	16	0	1	0	0	0	0	0
Campo Real	31	15	16	0	14	16	1	0	0	0	0	0	0
Canencia	4	2	2	0	2	2	0	0	0	0	0	0	0
Carabaña	10	5	5	0	5	5	0	0	0	0	0	0	0
Casarrubuelos	5	4	1	0	4	1	0	0	0	0	0	0	0
Cenicientos	17	8	9	0	8	9	0	0	0	0	0	0	0
Cercedilla	45	20	25	0	20	24	0	0	1	0	0	0	0
Ciempozuelos	139	74	64	1	74	64	0	1	0	0	0	0	0
Cobeña	24	11	13	0	11	13	0	0	0	0	0	0	0
Colmenar de Oreja	64	34	29	1	34	29	0	1	0	0	0	0	0
Colmenar del Arroyo	4	4	0	0	4	0	0	0	0	0	0	0	0
Colmenarejo	13	8	5	0	8	5	0	0	0	0	0	0	0
Colmenar Viejo	471	253	218	0	252	216	1	0	2	0	0	0	0
Collado Villalba	303	156	146	1	154	145	2	1	1	0	0	0	0
Collado-Mediano	18	5	13	0	5	13	0	0	0	0	0	0	0
Corpa	3	3	0	0	3	0	0	0	0	0	0	0	0
Coslada	1213	623	587	3	619	585	4	3	2	0	0	0	0
Cubas	10	6	4	0	6	4	0	0	0	0	0	0	0
Chapinería	3	2	1	0	2	1	0	0	0	0	0	0	0
Chinchón	51	27	24	0	27	24	0	0	0	0	0	0	0
Daganzo de Arriba	26	10	16	0	10	16	0	0	0	0	0	0	0
Escorial (El)	89	40	49	0	40	49	0	0	0	0	0	0	0
Estremera	18	6	12	0	6	12	0	0	0	0	0	0	0
Fresnedillas	4	2	2	0	2	2	0	0	0	0	0	0	0
Fuenlabrada	2945	1545	1394	6	1532	1379	12	6	15	1	0	0	0
Fuente el Saz de Jarama	19	11	8	0	11	8	0	0	0	0	0	0	0
Fuentidueña de Tajo	15	8	7	0	8	7	0	0	0	0	0	0	0
Galapagar	98	51	47	0	51	47	0	0	0	0	0	0	0
Garganta de los Montes	4	1	3	0	1	3	0	0	0	0	0	0	0
Gargantilla del Lozoya	1	0	1	0	0	1	0	0	0	0	0	0	0
Gascones	1	1	0	0	1	0	0	0	0	0	0	0	0
Getafe	1378	689	687	2	686	685	3	2	2	0	0	0	0
Grifón	18	8	10	0	8	10	0	0	0	0	0	0	0
Guadalupe de la Sierra	15	7	8	0	7	8	0	0	0	0	0	0	0

## PARTOS DE MADRES RESIDENTES, CLASIFICADOS POR MULTIPLICIDAD Y SEXO COMBINADOS, SEGUN MUNICIPIOS, ESTRATOS DE POBLACION Y AMBITOS GEOGRAFICOS DE RESIDENCIA DE LA MADRE {R/R} (CONT.)

	TODOS LOS PARTOS				SENCILLOS		DOBLES			TRIPLES			
	Total	Sólo niños	Sólo niñas	Niños y niñas	Niños	Niñas	2 niños	1 niño 1 niña	2 niñas	3 niños	2 niños 1 niña	1 niño 2 niñas	3 niñas
MUNICIPIOS (CONT.)													
Guadarrama	59	35	24	0	35	23	0	0	1	0	0	0	0
Horcajo de la Sierra	1	0	1	0	0	1	0	0	0	0	0	0	0
Hoyo de Manzanares	34	16	18	0	16	18	0	0	0	0	0	0	0
Humanes de Madrid	139	82	57	0	82	57	0	0	0	0	0	0	0
Leganés	1765	907	855	3	900	846	7	3	8	0	0	0	1
Loeches	29	13	16	0	13	16	0	0	0	0	0	0	0
Lozoya	2	1	1	0	1	1	0	0	0	0	0	0	0
Lozoyuela-Navas-Sieteiglesias	4	3	1	0	2	1	1	0	0	0	0	0	0
Madrid	29560	15112	14378	70	15009	14276	103	68	102	0	2	0	0
Majadahonda	448	216	231	1	216	230	0	1	1	0	0	0	0
Manzanares el Real	22	13	9	0	13	9	0	0	0	0	0	0	0
Meco	27	14	13	0	14	13	0	0	0	0	0	0	0
Mejorada del Campo	222	110	112	0	110	111	0	0	1	0	0	0	0
Miraflores de la Sierra	30	15	15	0	15	15	0	0	0	0	0	0	0
Molar (El)	36	18	18	0	18	18	0	0	0	0	0	0	0
Molinos (Los)	24	17	7	0	16	7	1	0	0	0	0	0	0
Moraleja de Enmedio	10	4	6	0	4	6	0	0	0	0	0	0	0
Moralzarzal	26	16	10	0	16	10	0	0	0	0	0	0	0
Morata de Tajuña	55	32	23	0	32	23	0	0	0	0	0	0	0
Móstoles	2764	1401	1353	10	1394	1342	7	10	11	0	0	0	0
Navacerrada	18	11	7	0	11	6	0	0	1	0	0	0	0
Navalafuente	2	2	0	0	2	0	0	0	0	0	0	0	0
Navalagamella	5	5	0	0	5	0	0	0	0	0	0	0	0
Navalcarnero	115	57	57	1	56	57	1	1	0	0	0	0	0
Navas del Rey	11	4	7	0	4	7	0	0	0	0	0	0	0
Nuevo Baztán	7	4	3	0	4	3	0	0	0	0	0	0	0
Orusco	7	4	3	0	4	3	0	0	0	0	0	0	0
Paracuellos de Jarama	57	36	20	1	36	20	0	1	0	0	0	0	0
Paría	1050	515	534	1	513	532	2	1	2	0	0	0	0
Patones	8	6	2	0	6	2	0	0	0	0	0	0	0
Pedrezuela	10	6	4	0	6	4	0	0	0	0	0	0	0
Pelayos de la Presa	9	5	4	0	5	4	0	0	0	0	0	0	0
Perales de Tajuña	21	7	14	0	6	14	1	0	0	0	0	0	0
Pezuela de las Torres	2	1	1	0	1	1	0	0	0	0	0	0	0
Pinilla del Valle	2	1	0	1	1	0	0	1	0	0	0	0	0
Pinto	262	126	136	0	126	135	0	0	1	0	0	0	0
Piñuecar	1	1	0	0	1	0	0	0	0	0	0	0	0
Pozuelo de Alarcón	385	200	183	2	200	182	0	2	1	0	0	0	0
Pozuelo del Rey	3	2	1	0	2	1	0	0	0	0	0	0	0
Prádena del Rincón	1	1	0	0	1	0	0	0	0	0	0	0	0
Puentes Viejas	2	2	0	0	2	0	0	0	0	0	0	0	0
Rascafría	22	12	10	0	12	10	0	0	0	0	0	0	0
Redueña	2	2	0	0	2	0	0	0	0	0	0	0	0
Ribatejada	1	1	0	0	1	0	0	0	0	0	0	0	0
Rivas-Vaciamadrid	179	96	81	2	94	80	2	2	1	0	0	0	0
Robledo de Chavela	12	5	7	0	5	6	0	0	1	0	0	0	0
Rozas de Madrid (Las)	352	181	169	2	179	168	2	2	1	0	0	0	0
Rozas de Puerto Real	4	3	1	0	3	1	0	0	0	0	0	0	0
San Agustín de Guadalix	38	25	13	0	25	13	0	0	0	0	0	0	0
San Fernando de Henares	480	251	229	0	249	225	2	0	4	0	0	0	0
San Lorenzo del Escorial	76	37	39	0	37	39	0	0	0	0	0	0	0
San Martín de la Vega	75	46	29	0	46	29	0	0	0	0	0	0	0
San Martín de Valdeiglesias	75	47	27	1	47	27	0	1	0	0	0	0	0
San Sebastián de los Reyes	769	372	397	0	369	394	3	0	3	0	0	0	0
Santa María de la Alameda	7	5	2	0	5	2	0	0	0	0	0	0	0
Santorcaz	4	3	1	0	3	1	0	0	0	0	0	0	0
Santos de la Humosa (Los)	10	5	5	0	5	5	0	0	0	0	0	0	0
Serranillos del Valle	6	2	4	0	2	4	0	0	0	0	0	0	0
Sevilla la Nueva	10	8	2	0	8	2	0	0	0	0	0	0	0
Somosierra	2	1	1	0	1	1	0	0	0	0	0	0	0
Soto del Real	14	4	10	0	4	10	0	0	0	0	0	0	0
Talamanca de Jarama	14	4	10	0	4	10	0	0	0	0	0	0	0
Tielmes	22	11	11	0	10	11	1	0	0	0	0	0	0



## PARTOS DE MADRES RESIDENTES, CLASIFICADOS POR MULTIPLICIDAD Y SEXO COMBINADOS, SEGUN MUNICIPIOS, ESTRATOS DE POBLACION Y AMBITOS GEOGRAFICOS DE RESIDENCIA DE LA MADRE {R/R} (CONCL.)

	TODOS LOS PARTOS				SENCILLOS		DOBLES			TRIPLES			
	Total	Sólo niños	Sólo niñas	Niños y niñas	Niños	Niñas	2 niños	1 niño 1 niña	2 niñas	3 niños	2 niños 1 niña	1 niño 2 niñas	3 niñas
MUNICIPIOS (CONCL.)													
Titulcia	9	8	1	0	8	1	0	0	0	0	0	0	0
Torrejón de Ardoz	1232	605	622	5	604	617	1	5	5	0	0	0	0
Torrejón de la Calzada	10	3	7	0	3	7	0	0	0	0	0	0	0
Torrejón de Velasco	9	2	7	0	2	7	0	0	0	0	0	0	0
Torrelaguna	29	17	12	0	17	12	0	0	0	0	0	0	0
Torrelodones	88	36	52	0	36	52	0	0	0	0	0	0	0
Torremocha de Jarama	1	1	0	0	1	0	0	0	0	0	0	0	0
Torres de la Alameda	25	15	10	0	15	10	0	0	0	0	0	0	0
Valdaracete	8	2	6	0	2	6	0	0	0	0	0	0	0
Valdeavero	5	5	0	0	5	0	0	0	0	0	0	0	0
Valdelaguna	2	1	1	0	1	1	0	0	0	0	0	0	0
Valdemanco	4	1	3	0	1	3	0	0	0	0	0	0	0
Valdemaqueda	5	4	1	0	4	1	0	0	0	0	0	0	0
Valdemorillo	29	13	16	0	13	16	0	0	0	0	0	0	0
Valdemoro	254	138	116	0	138	115	0	0	1	0	0	0	0
Valdeolmos	3	2	1	0	2	1	0	0	0	0	0	0	0
Valdepiélagos	5	4	1	0	4	1	0	0	0	0	0	0	0
Valdetorres de Jarama	16	9	7	0	9	7	0	0	0	0	0	0	0
Valdilecha	17	10	7	0	10	6	0	0	1	0	0	0	0
Valverde de Alcalá	3	1	2	0	1	2	0	0	0	0	0	0	0
Velilla de San Antonio	36	19	17	0	19	17	0	0	0	0	0	0	0
Vellón (El)	4	2	2	0	2	2	0	0	0	0	0	0	0
Venturada	1	1	0	0	1	0	0	0	0	0	0	0	0
Villaconejos	27	13	14	0	13	14	0	0	0	0	0	0	0
Villa del Prado	39	28	11	0	28	11	0	0	0	0	0	0	0
Villalbilla	10	5	5	0	5	5	0	0	0	0	0	0	0
Villamanrique de Tajo	6	4	2	0	4	2	0	0	0	0	0	0	0
Villamanta	14	5	9	0	5	9	0	0	0	0	0	0	0
Villamantilla	1	0	1	0	0	1	0	0	0	0	0	0	0
Villanueva de la Cañada	45	26	19	0	26	19	0	0	0	0	0	0	0
Villanueva de Perales	2	2	0	0	2	0	0	0	0	0	0	0	0
Villanueva del Pardillo	37	20	16	1	20	16	0	1	0	0	0	0	0
Villar del Olmo	4	3	1	0	3	1	0	0	0	0	0	0	0
Villarejo de Salvanes	78	45	33	0	45	33	0	0	0	0	0	0	0
Villaviciosa de Odón	97	40	57	0	40	57	0	0	0	0	0	0	0
Zarzalejo	7	5	2	0	5	2	0	0	0	0	0	0	0
ESTRATOS DE POBLACION													
Menos de 101	1	1	0	0	1	0	0	0	0	0	0	0	0
De 101 a 500	103	70	32	1	70	32	0	1	0	0	0	0	0
De 501 a 1.000	202	114	88	0	112	88	2	0	0	0	0	0	0
De 1.001 a 2.000	632	309	321	2	307	318	2	2	3	0	0	0	0
De 2.001 a 5.000	778	432	345	1	430	344	2	1	1	0	0	0	0
De 5.001 a 10.000	1426	746	675	5	743	672	3	5	3	0	0	0	0
De 10.001 a 20.000	615	322	292	1	322	290	0	1	2	0	0	0	0
De 20.001 a 50.000	3529	1817	1703	9	1809	1690	8	9	13	0	0	0	0
De 50.001 a 100.000	5127	2561	2555	11	2547	2542	14	11	13	0	0	0	0
De 100.001 a 200.000	12338	6294	6012	32	6257	5968	36	31	43	1	0	1	1
Más de 200.000	29560	15112	14378	70	15009	14276	103	68	102	0	2	0	0
AMBITOS GEOGRAFICOS													
Area Metropolitana	50211	25602	24487	122	25441	24316	160	119	170	1	2	1	1
Madrid	29560	15112	14378	70	15009	14276	103	68	102	0	2	0	0
Corona Metropolitana	20651	10490	10109	52	10432	10040	57	51	68	1	0	1	1
Norte	2103	1071	1030	2	1063	1024	8	2	6	0	0	0	0
Sur	11511	5853	5632	26	5821	5588	31	25	43	1	0	1	1
Este	5558	2822	2718	18	2806	2702	16	18	16	0	0	0	0
Oeste	1479	744	729	6	742	726	2	6	3	0	0	0	0
Municipios no metropolitanos	4100	2176	1914	10	2166	1904	10	10	10	0	0	0	0

PARTOS INSCRITOS EN LA COMUNIDAD DE MADRID, E INSCRITOS FUERA DE MADRES RESIDENTES, CLASIFICADOS POR MULTIPLICIDAD Y SEXO COMBINADOS, SEGUN MUNICIPIOS, ESTRATOS DE POBLACION Y AMBITOS GEOGRAFICOS DE INSCRIPCION DEL NACIMIENTO {R/R}

	TODOS LOS PARTOS				SENCILLOS		DOBLES			TRIPLES			
	Total	Sólo niños	Sólo niñas	Niños y niñas	Niños	Niñas	2 niños	1 niño 1 niña	2 niñas	3 niños	2 niños 1 niña	1 niño 2 niñas	3 niñas
TOTAL INSCRITOS EN LA C.M.	55260	28286	26840	134	28113	26655	171	130	184	2	3	1	1
MUNICIPIOS													
Acalá de Henares	116	59	56	1	59	56	0	1	0	0	0	0	0
Aranjuez	15	5	10	0	5	10	0	0	0	0	0	0	0
Carabaña	2	1	1	0	1	1	0	0	0	0	0	0	0
Cenicientos	5	3	2	0	3	2	0	0	0	0	0	0	0
Cercedilla	3	3	0	0	3	0	0	0	0	0	0	0	0
Ciempozuelos	1	1	0	0	1	0	0	0	0	0	0	0	0
Colmenar de Oreja	1	1	0	0	1	0	0	0	0	0	0	0	0
Coslada	22	14	8	0	14	7	0	0	1	0	0	0	0
Chinchón	1	0	1	0	0	1	0	0	0	0	0	0	0
Estremera	4	3	1	0	3	1	0	0	0	0	0	0	0
Leganés	1	1	0	0	1	0	0	0	0	0	0	0	0
Madrid	52630	26941	25562	127	26774	25391	165	123	170	2	3	1	1
Móstoles	1899	968	926	5	963	916	5	5	10	0	0	0	0
Orusco	1	1	0	0	1	0	0	0	0	0	0	0	0
Parla	1	1	0	0	1	0	0	0	0	0	0	0	0
Rivas-Vaciamadrid	2	1	1	0	1	1	0	0	0	0	0	0	0
San Fernando de Henares	2	1	1	0	1	1	0	0	0	0	0	0	0
San Lorenzo del Escorial	225	116	109	0	115	108	1	0	1	0	0	0	0
San Martín de Valdeiglesias	1	0	1	0	0	1	0	0	0	0	0	0	0
San Sebastián de los Reyes	2	0	2	0	0	2	0	0	0	0	0	0	0
Torrejón de Ardoz	322	164	157	1	164	155	0	1	2	0	0	0	0
Valdemoro	2	1	1	0	1	1	0	0	0	0	0	0	0
Villacorejos	1	0	1	0	0	1	0	0	0	0	0	0	0
Villalbilla	1	1	0	0	1	0	0	0	0	0	0	0	0
ESTRATOS DE POBLACION													
De 501 a 1.000	1	1	0	0	1	0	0	0	0	0	0	0	0
De 1.001 a 2.000	7	5	2	0	5	2	0	0	0	0	0	0	0
De 2.001 a 5.000	10	6	4	0	6	4	0	0	0	0	0	0	0
De 5.001 a 10.000	229	118	111	0	117	110	1	0	1	0	0	0	0
De 10.001 a 20.000	3	2	1	0	2	1	0	0	0	0	0	0	0
De 20.001 a 50.000	17	6	11	0	6	11	0	0	0	0	0	0	0
De 50.001 a 100.000	347	179	167	1	179	164	0	1	3	0	0	0	0
De 100.001 a 200.000	2016	1028	982	6	1023	972	5	6	10	0	0	0	0
Más de 200.000	52630	26941	25562	127	26774	25391	165	123	170	2	3	1	1
AMBITOS GEOGRAFICOS													
Area Metropolitana	54997	28150	26713	134	27978	26529	170	130	183	2	3	1	1
Madrid	52630	26941	25562	127	26774	25391	165	123	170	2	3	1	1
Corona Metropolitana	2367	1209	1151	7	1204	1138	5	7	13	0	0	0	0
Norte	2	0	2	0	0	2	0	0	0	0	0	0	0
Sur	1901	970	926	5	965	916	5	5	10	0	0	0	0
Este	464	239	223	2	239	220	0	2	3	0	0	0	0
Municipios no metropolitanos	263	136	127	0	135	126	1	0	1	0	0	0	0
TOTAL DE RESIDENTES EN LA C.M. INSCRITOS EN OTRAS CC.AA.													
Total	810	418	389	3	414	386	4	3	3	0	0	0	0
Andalucía	169	92	76	1	92	76	0	1	0	0	0	0	0
Aragón	25	13	12	0	12	12	1	0	0	0	0	0	0
Asturias	23	7	16	0	7	16	0	0	0	0	0	0	0
Baleares	4	2	2	0	2	2	0	0	0	0	0	0	0
Canarias	5	3	2	0	3	2	0	0	0	0	0	0	0
Cantabria	27	13	14	0	13	14	0	0	0	0	0	0	0
Castilla-León	191	94	97	0	94	95	0	0	2	0	0	0	0
Castilla-La Mancha	152	82	70	0	81	70	1	0	0	0	0	0	0
Cataluña	17	11	6	0	11	6	0	0	0	0	0	0	0
Extremadura	56	29	27	0	29	27	0	0	0	0	0	0	0
Galicia	35	18	17	0	18	16	0	0	1	0	0	0	0
Murcia	15	7	8	0	6	8	1	0	0	0	0	0	0
Navarra	14	7	7	0	7	7	0	0	0	0	0	0	0
Comunidad Valenciana	33	13	20	0	13	20	0	0	0	0	0	0	0
País Vasco	36	24	10	2	23	10	1	2	0	0	0	0	0
Rioja (La)	5	2	3	0	2	3	0	0	0	0	0	0	0
Ceuta	1	0	1	0	0	1	0	0	0	0	0	0	0
Melilla	2	1	1	0	1	1	0	0	0	0	0	0	0



## PARTOS DE MADRES RESIDENTES, CLASIFICADOS POR MULTIPLICIDAD Y SEXO COMBINADOS, SEGUN FILIACION DEL NACIDO, ESTADO CIVIL, EDAD CUMPLIDA Y AÑO DE NACIMIENTO DE LA MADRE {R/R}

			TODOS LOS PARTOS				SENCILLOS		DOBLES			TRIPLES			
			Total	Sólo niños	Sólo niñas	Niños y niñas	Niños	Niñas	2 niños	1 niño 1 niña	2 niñas	3 niños	2 niños 1 niña	1 niño 2 niñas	3 niñas
EDAD CUMPLIDA Y AÑO DE NACIMIENTO DE LA MADRE															
A) TODOS LOS PARTOS															
TODOS LOS AÑOS			54311	27778	26401	132	27607	26220	170	129	180	1	2	1	1
Menos 15	1971 y post.		12	8	4	0	8	4	0	0	0	0	0	0	0
De 15 a 19			2424	1214	1206	4	1213	1199	1	3	7	0	0	1	0
15	1971		18	9	9	0	9	8	0	0	1	0	0	0	0
15	1970		39	18	21	0	18	21	0	0	0	0	0	0	0
16	1970		65	29	36	0	29	36	0	0	0	0	0	0	0
16	1969		92	49	43	0	49	42	0	0	1	0	0	0	0
17	1969		155	60	95	0	60	94	0	0	1	0	0	0	0
17	1968		245	131	114	0	131	114	0	0	0	0	0	0	0
18	1968		328	167	161	0	167	160	0	0	1	0	0	0	0
18	1967		410	224	185	1	224	185	0	0	0	0	0	1	0
19	1967		497	247	249	1	247	248	0	1	1	0	0	0	0
19	1966		575	280	293	2	279	291	1	2	2	0	0	0	0
De 20 a 24			10506	5418	5072	16	5388	5042	30	15	30	0	1	0	0
20	1966		650	340	307	3	339	305	1	3	2	0	0	0	0
20	1965		674	347	327	0	347	326	0	0	1	0	0	0	0
21	1965		769	394	374	1	391	374	3	1	0	0	0	0	0
21	1964		822	444	377	1	439	374	5	1	3	0	0	0	0
22	1964		936	497	439	0	494	432	3	0	7	0	0	0	0
22	1963		1019	538	480	1	536	478	2	1	2	0	0	0	0
23	1963		1218	612	603	3	605	600	7	3	3	0	0	0	0
23	1962		1290	640	649	1	639	646	1	1	3	0	0	0	0
24	1962		1508	766	740	2	764	736	2	2	4	0	0	0	0
24	1961		1620	840	776	4	834	771	6	3	5	0	1	0	0
De 25 a 29			21086	10801	10231	54	10734	10157	67	54	74	0	0	0	0
25	1961		1793	918	870	5	912	864	6	5	6	0	0	0	0
25	1960		1936	990	940	6	986	936	4	6	4	0	0	0	0
26	1960		2190	1191	995	4	1186	988	5	4	7	0	0	0	0
26	1959		2095	1086	1006	3	1080	1001	6	3	5	0	0	0	0
27	1959		2298	1154	1138	6	1148	1133	6	6	5	0	0	0	0
27	1958		2222	1104	1113	5	1100	1102	4	5	11	0	0	0	0
28	1958		2238	1188	1039	11	1181	1030	7	11	9	0	0	0	0
28	1957		2125	1079	1041	5	1068	1036	11	5	5	0	0	0	0
29	1957		2176	1073	1100	3	1065	1090	8	3	10	0	0	0	0
29	1956		2013	1018	989	6	1008	977	10	6	12	0	0	0	0
De 30 a 34			13487	6846	6602	39	6796	6557	49	38	45	1	1	0	0
30	1956		2151	1075	1067	9	1066	1062	9	9	5	0	0	0	0
30	1955		1712	889	819	4	885	816	3	3	3	1	1	0	0
31	1955		1689	866	817	6	858	806	8	6	11	0	0	0	0
31	1954		1382	696	684	2	692	682	4	2	2	0	0	0	0
32	1954		1376	699	675	2	698	665	1	2	10	0	0	0	0
32	1953		1166	610	552	4	609	548	1	4	4	0	0	0	0
33	1953		1161	589	569	3	582	567	7	3	2	0	0	0	0
33	1952		1041	519	519	3	514	516	5	3	3	0	0	0	0
34	1952		1016	511	502	3	505	497	6	3	5	0	0	0	0
34	1951		793	392	398	3	387	398	5	3	0	0	0	0	0
De 35 a 39			5469	2848	2607	14	2827	2587	21	14	19	0	0	0	1
35	1951		820	399	418	3	396	414	3	3	4	0	0	0	0
35	1950		745	402	339	4	398	338	4	4	1	0	0	0	0
36	1950		671	358	309	4	354	309	4	4	0	0	0	0	0
36	1949		591	311	279	1	309	276	2	1	2	0	0	0	1



## PARTOS DE MADRES RESIDENTES, CLASIFICADOS POR MULTIPLICIDAD Y SEXO COMBINADOS, SEGUN FILIACION DEL NACIDO, ESTADO CIVIL, EDAD CUMPLIDA Y AÑO DE NACIMIENTO DE LA MADRE {R/R} (CONT.)

		TODOS LOS PARTOS				SENCILLOS		DOBLES			TRIPLES			
		Total	Sólo niños	Sólo niñas	Niños y niñas	Niños	Niñas	2 niños	1 niño 1 niña	2 niñas	3 niños	2 niños 1 niña	1 niño 2 niñas	3 niñas
A) TODOS LOS PARTOS (CONCL.)														
37	1949	586	290	296	0	289	291	1	0	5	0	0	0	0
37	1948	556	303	253	0	299	251	4	0	2	0	0	0	0
38	1948	493	251	242	0	251	240	0	0	2	0	0	0	0
38	1947	413	226	187	0	225	185	1	0	2	0	0	0	0
39	1947	291	154	137	0	153	136	1	0	1	0	0	0	0
39	1946	303	154	147	2	153	147	1	2	0	0	0	0	0
De 40 a 44		1267	612	650	5	610	645	2	5	5	0	0	0	0
40	1946	270	135	134	1	134	134	1	1	0	0	0	0	0
40	1945	229	120	109	0	120	107	0	0	2	0	0	0	0
41	1945	203	98	103	2	98	101	0	2	2	0	0	0	0
41	1944	129	52	77	0	52	77	0	0	0	0	0	0	0
42	1944	133	70	63	0	69	63	1	0	0	0	0	0	0
42	1943	107	54	53	0	54	53	0	0	0	0	0	0	0
43	1943	86	34	51	1	34	51	0	1	0	0	0	0	0
43	1942	48	20	27	1	20	26	0	1	1	0	0	0	0
44	1942	37	15	22	0	15	22	0	0	0	0	0	0	0
44	1941	25	14	11	0	14	11	0	0	0	0	0	0	0
De 45 a 49		59	31	28	0	31	28	0	0	0	0	0	0	0
45	1941	18	8	10	0	8	10	0	0	0	0	0	0	0
45	1940	11	6	5	0	6	5	0	0	0	0	0	0	0
46	1940	13	8	5	0	8	5	0	0	0	0	0	0	0
46	1939	7	3	4	0	3	4	0	0	0	0	0	0	0
47	1939	2	2	0	0	2	0	0	0	0	0	0	0	0
47	1938	4	3	1	0	3	1	0	0	0	0	0	0	0
48	1938	1	0	1	0	0	1	0	0	0	0	0	0	0
49	1937	2	1	1	0	1	1	0	0	0	0	0	0	0
49	1936	1	0	1	0	0	1	0	0	0	0	0	0	0
50 y más	1936 y ant.	1	0	1	0	0	1	0	0	0	0	0	0	0
GRUPOS DE GENERACIONES DE LA MADRE														
1971 y posterior		30	17	13	0	17	12	0	0	1	0	0	0	0
1966 a 1970		3056	1545	1504	7	1543	1496	2	6	8	0	0	1	0
1961 a 1965		11649	5996	5635	18	5961	5601	35	17	34	0	1	0	0
1956 a 1960		21444	10958	10428	58	10888	10355	70	58	73	0	0	0	0
1951 a 1955		12156	6170	5953	33	6126	5909	43	32	44	1	1	0	0
1946 a 1950		4919	2584	2323	12	2565	2307	19	12	15	0	0	0	1
1941 a 1945		1015	485	526	4	484	521	1	4	5	0	0	0	0
1936 a 1940		42	23	19	0	23	19	0	0	0	0	0	0	0
B) DENTRO DEL MATRIMONIO														
TODOS LOS AÑOS		49348	25299	23922	127	25138	23762	160	124	159	1	2	1	1
Menos 15 1971 y post.		1	1	0	0	1	0	0	0	0	0	0	0	0
De 15 a 19		1378	684	691	3	684	689	0	2	2	0	0	1	0
15	1971	2	2	0	0	2	0	0	0	0	0	0	0	0
15	1970	5	3	2	0	3	2	0	0	0	0	0	0	0
16	1970	20	7	13	0	7	13	0	0	0	0	0	0	0
16	1969	29	18	11	0	18	11	0	0	0	0	0	0	0
17	1969	63	24	39	0	24	39	0	0	0	0	0	0	0
17	1968	122	65	57	0	65	57	0	0	0	0	0	0	0
18	1968	170	76	94	0	76	94	0	0	0	0	0	0	0
18	1967	255	139	115	1	139	115	0	0	0	0	0	1	0
19	1967	311	152	158	1	152	157	0	1	1	0	0	0	0
19	1966	401	198	202	1	198	201	0	1	1	0	0	0	0

## PARTOS DE MADRES RESIDENTES, CLASIFICADOS POR MULTIPLICIDAD Y SEXO COMBINADOS, SEGUN FILIACION DEL NACIDO, ESTADO CIVIL, EDAD CUMPLIDA Y AÑO DE NACIMIENTO DE LA MADRE {R/R} (CONT.)

	TODOS LOS PARTOS				SENCILLOS		DOBLES			TRIPLES			
	Total	Sólo niños	Sólo niñas	Niños y niñas	Niños	Niñas	2 niños	1 niño 1 niña	2 niñas	3 niños	2 niños 1 niña	1 niño 2 niñas	3 niñas
B) DENTRO DEL MATRIMONIO (CONT.)													
De 20 a 24	9040	4661	4364	15	4635	4337	26	14	27	0	1	0	0
20 1966	500	260	238	2	259	236	1	2	2	0	0	0	0
20 1965	504	252	252	0	252	251	0	0	1	0	0	0	0
21 1965	580	295	284	1	292	284	3	1	0	0	0	0	0
21 1964	678	369	308	1	365	306	4	1	2	0	0	0	0
22 1964	776	411	365	0	408	359	3	0	6	0	0	0	0
22 1963	895	483	411	1	482	409	1	1	2	0	0	0	0
23 1963	1065	534	528	3	527	526	7	3	2	0	0	0	0
23 1962	1160	584	575	1	583	572	1	1	3	0	0	0	0
24 1962	1375	693	680	2	691	676	2	2	4	0	0	0	0
24 1961	1507	780	723	4	776	718	4	3	5	0	1	0	0
De 25 a 29	19949	10255	9641	53	10189	9569	66	53	72	0	0	0	0
25 1961	1656	850	801	5	844	795	6	5	6	0	0	0	0
25 1960	1826	934	886	6	930	883	4	6	3	0	0	0	0
26 1960	2047	1114	929	4	1109	922	5	4	7	0	0	0	0
26 1959	1990	1036	951	3	1030	946	6	3	5	0	0	0	0
27 1959	2172	1088	1078	6	1083	1074	5	6	4	0	0	0	0
27 1958	2113	1052	1056	5	1048	1045	4	5	11	0	0	0	0
28 1958	2129	1139	980	10	1132	971	7	10	9	0	0	0	0
28 1957	2032	1032	995	5	1021	990	11	5	5	0	0	0	0
29 1957	2074	1033	1038	3	1025	1028	8	3	10	0	0	0	0
29 1956	1910	977	927	6	967	915	10	6	12	0	0	0	0
De 30 a 34	12680	6455	6188	37	6408	6149	46	36	39	1	1	0	0
30 1956	2032	1009	1014	9	1001	1010	8	9	4	0	0	0	0
30 1955	1616	840	772	4	836	769	3	3	3	1	1	0	0
31 1955	1600	822	773	5	814	765	8	5	8	0	0	0	0
31 1954	1300	651	647	2	648	645	3	2	2	0	0	0	0
32 1954	1298	655	641	2	654	632	1	2	9	0	0	0	0
32 1953	1092	583	506	3	582	502	1	3	4	0	0	0	0
33 1953	1084	559	522	3	552	520	7	3	2	0	0	0	0
33 1952	969	485	481	3	480	479	5	3	2	0	0	0	0
34 1952	955	485	467	3	479	462	6	3	5	0	0	0	0
34 1951	734	366	365	3	362	365	4	3	0	0	0	0	0
De 35 a 39	5067	2643	2410	14	2623	2393	20	14	16	0	0	0	1
35 1951	756	374	379	3	371	375	3	3	4	0	0	0	0
35 1950	700	377	319	4	373	318	4	4	1	0	0	0	0
36 1950	617	324	289	4	321	289	3	4	0	0	0	0	0
36 1949	546	286	259	1	284	256	2	1	2	0	0	0	1
37 1949	550	274	276	0	273	272	1	0	4	0	0	0	0
37 1948	512	277	235	0	273	234	4	0	1	0	0	0	0
38 1948	454	232	222	0	232	221	0	0	1	0	0	0	0
38 1947	378	209	169	0	208	167	1	0	2	0	0	0	0
39 1947	267	144	123	0	143	122	1	0	1	0	0	0	0
39 1946	287	146	139	2	145	139	1	2	0	0	0	0	0
De 40 a 44	1177	572	600	5	570	597	2	5	3	0	0	0	0
40 1946	246	121	124	1	120	124	1	1	0	0	0	0	0
40 1945	208	111	97	0	111	96	0	0	1	0	0	0	0
41 1945	191	95	94	2	95	93	0	2	1	0	0	0	0
41 1944	116	49	67	0	49	67	0	0	0	0	0	0	0
42 1944	126	67	59	0	66	59	1	0	0	0	0	0	0
42 1943	104	52	52	0	52	52	0	0	0	0	0	0	0
43 1943	81	33	47	1	33	47	0	1	0	0	0	0	0
43 1942	45	17	27	1	17	26	0	1	1	0	0	0	0
44 1942	35	13	22	0	13	22	0	0	0	0	0	0	0
44 1941	25	14	11	0	14	11	0	0	0	0	0	0	0

## PARTOS DE MADRES RESIDENTES, CLASIFICADOS POR MULTIPLICIDAD Y SEXO COMBINADOS, SEGUN FILIACION DEL NACIDO, ESTADO CIVIL, EDAD CUMPLIDA Y AÑO DE NACIMIENTO DE LA MADRE {R/R} (CONT.)

		TODOS LOS PARTOS				SENCILLOS		DOBLES			TRIPLES			
		Total	Sólo niños	Sólo niñas	Niños y niñas	Niños	Niñas	2 niños	1 niño 1 niña	2 niñas	3 niños	2 niños 1 niña	1 niño 2 niñas	3 niñas
B) DENTRO DEL MATRIMONIO (CONCL.)														
De 45 a 49		55	28	27	0	28	27	0	0	0	0	0	0	0
45	1941	17	8	9	0	8	9	0	0	0	0	0	0	0
45	1940	10	5	5	0	5	5	0	0	0	0	0	0	0
46	1940	12	7	5	0	7	5	0	0	0	0	0	0	0
46	1939	7	3	4	0	3	4	0	0	0	0	0	0	0
47	1939	2	2	0	0	2	0	0	0	0	0	0	0	0
47	1938	3	2	1	0	2	1	0	0	0	0	0	0	0
48	1938	1	0	1	0	0	1	0	0	0	0	0	0	0
49	1937	2	1	1	0	1	1	0	0	0	0	0	0	0
49	1936	1	0	1	0	0	1	0	0	0	0	0	0	0
50 y más	1936 y ant.	1	0	1	0	0	1	0	0	0	0	0	0	0
GRUPOS DE GENERACIONES DE LA MADRE														
1971 y posterior		3	3	0	0	3	0	0	0	0	0	0	0	0
1966 a 1970		1876	942	929	5	941	925	1	4	4	0	0	1	0
1961 a 1965		10196	5251	4927	18	5220	4896	31	17	31	0	1	0	0
1956 a 1960		20325	10414	9854	57	10346	9784	68	57	70	0	0	0	0
1951 a 1955		11404	5820	5553	31	5778	5514	41	30	39	1	1	0	0
1946 a 1950		4557	2390	2155	12	2372	2142	18	12	12	0	0	0	1
1941 a 1945		948	459	485	4	458	482	1	4	3	0	0	0	0
1936 a 1940		39	20	19	0	20	19	0	0	0	0	0	0	0
C) FUERA DEL MATRIMONIO														
TODOS LOS AÑOS		4963	2479	2479	5	2469	2458	10	5	21	0	0	0	0
Menos 15 1971 y post.		11	7	4	0	7	4	0	0	0	0	0	0	0
De 15 a 19		1046	530	515	1	529	510	1	1	5	0	0	0	0
15	1971	16	7	9	0	7	8	0	0	1	0	0	0	0
15	1970	34	15	19	0	15	19	0	0	0	0	0	0	0
16	1970	45	22	23	0	22	23	0	0	0	0	0	0	0
16	1969	63	31	32	0	31	31	0	0	1	0	0	0	0
17	1969	92	36	56	0	36	55	0	0	1	0	0	0	0
17	1968	123	66	57	0	66	57	0	0	0	0	0	0	0
18	1968	158	91	67	0	91	66	0	0	1	0	0	0	0
18	1967	155	85	70	0	85	70	0	0	0	0	0	0	0
19	1967	186	95	91	0	95	91	0	0	0	0	0	0	0
19	1966	174	82	91	1	81	90	1	1	1	0	0	0	0
De 20 a 24		1466	757	708	1	753	705	4	1	3	0	0	0	0
20	1966	150	80	69	1	80	69	0	1	0	0	0	0	0
20	1965	170	95	75	0	95	75	0	0	0	0	0	0	0
21	1965	189	99	90	0	99	90	0	0	0	0	0	0	0
21	1964	144	75	69	0	74	68	1	0	1	0	0	0	0
22	1964	160	86	74	0	86	73	0	0	1	0	0	0	0
22	1963	124	55	69	0	54	69	1	0	0	0	0	0	0
23	1963	153	78	75	0	78	74	0	0	1	0	0	0	0
23	1962	130	56	74	0	56	74	0	0	0	0	0	0	0
24	1962	133	73	60	0	73	60	0	0	0	0	0	0	0
24	1961	113	60	53	0	58	53	2	0	0	0	0	0	0
De 25 a 29		1137	546	590	1	545	588	1	1	2	0	0	0	0
25	1961	137	68	69	0	68	69	0	0	0	0	0	0	0
25	1960	110	56	54	0	56	53	0	0	1	0	0	0	0
26	1960	143	77	66	0	77	66	0	0	0	0	0	0	0
26	1959	105	50	55	0	50	55	0	0	0	0	0	0	0
27	1959	126	66	60	0	65	59	1	0	1	0	0	0	0
27	1958	109	52	57	0	52	57	0	0	0	0	0	0	0



## PARTOS DE MADRES RESIDENTES, CLASIFICADOS POR MULTIPLICIDAD Y SEXO COMBINADOS, SEGUN FILIACION DEL NACIDO, ESTADO CIVIL, EDAD CUMPLIDA Y AÑO DE NACIMIENTO DE LA MADRE {R/R} (CONT.)

		TODOS LOS PARTOS			SENCILLOS		DOBLES			TRIPLES				
		Total	Sólo niños	Sólo niñas	Niños y niñas	Niños	Niñas	2 niños	1 niño 1 niña	2 niñas	3 niños	2 niños 1 niña	1 niño 2 niñas	3 niñas
C) FUERA DEL MATRIMONIO (CONCL.)														
28	1958	109	49	59	1	49	59	0	1	0	0	0	0	0
28	1957	93	47	46	0	47	46	0	0	0	0	0	0	0
29	1957	102	40	62	0	40	62	0	0	0	0	0	0	0
29	1956	103	41	62	0	41	62	0	0	0	0	0	0	0
De 30 a 34		807	391	414	2	388	408	3	2	6	0	0	0	0
30	1958	119	66	53	0	65	52	1	0	1	0	0	0	0
30	1955	96	49	47	0	49	47	0	0	0	0	0	0	0
31	1955	89	44	44	1	44	41	0	1	3	0	0	0	0
31	1954	82	45	37	0	44	37	1	0	0	0	0	0	0
32	1954	78	44	34	0	44	33	0	0	1	0	0	0	0
32	1953	74	27	46	1	27	46	0	1	0	0	0	0	0
33	1953	77	30	47	0	30	47	0	0	0	0	0	0	0
33	1952	72	34	38	0	34	37	0	0	1	0	0	0	0
34	1952	61	26	35	0	26	35	0	0	0	0	0	0	0
34	1951	59	26	33	0	25	33	1	0	0	0	0	0	0
De 35 a 39		402	205	197	0	204	194	1	0	3	0	0	0	0
35	1951	64	25	39	0	25	39	0	0	0	0	0	0	0
35	1950	45	25	20	0	25	20	0	0	0	0	0	0	0
36	1950	54	34	20	0	33	20	1	0	0	0	0	0	0
36	1949	45	25	20	0	25	20	0	0	0	0	0	0	0
37	1949	36	16	20	0	16	19	0	0	1	0	0	0	0
37	1948	44	26	18	0	26	17	0	0	1	0	0	0	0
38	1948	39	19	20	0	19	19	0	0	1	0	0	0	0
38	1947	35	17	18	0	17	18	0	0	0	0	0	0	0
39	1947	24	10	14	0	10	14	0	0	0	0	0	0	0
39	1946	16	8	8	0	8	8	0	0	0	0	0	0	0
De 40 a 44		90	40	50	0	40	48	0	0	2	0	0	0	0
40	1946	24	14	10	0	14	10	0	0	0	0	0	0	0
40	1945	21	9	12	0	9	11	0	0	1	0	0	0	0
41	1945	12	3	9	0	3	8	0	0	1	0	0	0	0
41	1944	13	3	10	0	3	10	0	0	0	0	0	0	0
42	1944	7	3	4	0	3	4	0	0	0	0	0	0	0
42	1943	3	2	1	0	2	1	0	0	0	0	0	0	0
43	1943	5	1	4	0	1	4	0	0	0	0	0	0	0
43	1942	3	3	0	0	3	0	0	0	0	0	0	0	0
44	1942	2	2	0	0	2	0	0	0	0	0	0	0	0
De 45 a 49		4	3	1	0	3	1	0	0	0	0	0	0	0
45	1941	1	0	1	0	0	1	0	0	0	0	0	0	0
45	1940	1	1	0	0	1	0	0	0	0	0	0	0	0
46	1940	1	1	0	0	1	0	0	0	0	0	0	0	0
47	1938	1	1	0	0	1	0	0	0	0	0	0	0	0
GRUPOS DE GENERACIONES DE LA MADRE														
1971 y posterior		27	14	13	0	14	12	0	0	1	0	0	0	0
1966 a 1970		1180	603	575	2	602	571	1	2	4	0	0	0	0
1961 a 1965		1453	745	708	0	741	705	4	0	3	0	0	0	0
1956 a 1960		1119	544	574	1	542	571	2	1	3	0	0	0	0
1951 a 1955		752	350	400	2	348	395	2	2	5	0	0	0	0
1946 a 1950		362	194	168	0	193	165	1	0	3	0	0	0	0
1941 a 1945		67	26	41	0	26	39	0	0	2	0	0	0	0
1936 a 1940		3	3	0	0	3	0	0	0	0	0	0	0	0

PARTOS DE MADRES RESIDENTES, CLASIFICADOS POR MULTIPLICIDAD Y SEXO COMBINADOS, SEGUN FILIACION DEL NACIDO, ESTADO CIVIL, EDAD CUMPLIDA Y AÑO DE NACIMIENTO DE LA MADRE {R/R} (CONT.)

	TODOS LOS PARTOS				SENCILLOS		DOBLES			TRIPLES			
	Total	Sólo niños	Sólo niñas	Niños y niñas	Niños	Niñas	2 niños	1 niño 1 niña	2 niñas	3 niños	2 niños 1 niña	1 niño 2 niñas	3 niñas
C1) FUERA DEL MATRIMONIO DE MADRES CASADAS													
TODOS LOS AÑOS	201	96	105	0	94	103	2	0	2	0	0	0	0
De 15 a 19	2	0	2	0	0	2	0	0	0	0	0	0	0
19 1966	2	0	2	0	0	2	0	0	0	0	0	0	0
De 20 a 24	31	15	16	0	15	16	0	0	0	0	0	0	0
21 1965	3	0	3	0	0	3	0	0	0	0	0	0	0
22 1964	1	0	1	0	0	1	0	0	0	0	0	0	0
22 1963	9	3	6	0	3	6	0	0	0	0	0	0	0
23 1963	3	3	0	0	3	0	0	0	0	0	0	0	0
23 1962	5	4	1	0	4	1	0	0	0	0	0	0	0
24 1962	3	2	1	0	2	1	0	0	0	0	0	0	0
24 1961	7	3	4	0	3	4	0	0	0	0	0	0	0
De 25 a 29	57	26	31	0	25	31	1	0	0	0	0	0	0
25 1961	6	3	3	0	3	3	0	0	0	0	0	0	0
25 1960	4	1	3	0	1	3	0	0	0	0	0	0	0
26 1960	7	4	3	0	4	3	0	0	0	0	0	0	0
26 1959	2	1	1	0	1	1	0	0	0	0	0	0	0
27 1959	7	4	3	0	3	3	1	0	0	0	0	0	0
27 1958	7	4	3	0	4	3	0	0	0	0	0	0	0
28 1958	5	3	2	0	3	2	0	0	0	0	0	0	0
28 1957	4	1	3	0	1	3	0	0	0	0	0	0	0
29 1957	5	0	5	0	0	5	0	0	0	0	0	0	0
29 1956	10	5	5	0	5	5	0	0	0	0	0	0	0
De 30 a 34	72	32	40	0	31	39	1	0	1	0	0	0	0
30 1956	7	1	6	0	1	5	0	0	1	0	0	0	0
30 1955	13	6	7	0	6	7	0	0	0	0	0	0	0
31 1955	5	1	4	0	1	4	0	0	0	0	0	0	0
31 1954	12	6	6	0	6	6	0	0	0	0	0	0	0
32 1954	6	5	1	0	5	1	0	0	0	0	0	0	0
32 1953	5	3	2	0	3	2	0	0	0	0	0	0	0
33 1953	9	5	4	0	5	4	0	0	0	0	0	0	0
33 1952	8	2	6	0	2	6	0	0	0	0	0	0	0
34 1952	4	1	3	0	1	3	0	0	0	0	0	0	0
34 1951	3	2	1	0	1	1	1	0	0	0	0	0	0
De 35 a 39	31	20	11	0	20	11	0	0	0	0	0	0	0
35 1951	2	1	1	0	1	1	0	0	0	0	0	0	0
35 1950	5	3	2	0	3	2	0	0	0	0	0	0	0
36 1950	1	1	0	0	1	0	0	0	0	0	0	0	0
36 1949	4	2	2	0	2	2	0	0	0	0	0	0	0
37 1949	4	3	1	0	3	1	0	0	0	0	0	0	0
37 1948	3	2	1	0	2	1	0	0	0	0	0	0	0
38 1948	5	4	1	0	4	1	0	0	0	0	0	0	0
38 1947	4	2	2	0	2	2	0	0	0	0	0	0	0
39 1947	1	1	0	0	1	0	0	0	0	0	0	0	0
39 1946	2	1	1	0	1	1	0	0	0	0	0	0	0
De 40 a 44	8	3	5	0	3	4	0	0	1	0	0	0	0
40 1946	3	1	2	0	1	2	0	0	0	0	0	0	0
40 1945	1	0	1	0	0	0	0	0	1	0	0	0	0
41 1944	1	1	0	0	1	0	0	0	0	0	0	0	0
42 1944	1	0	1	0	0	1	0	0	0	0	0	0	0
43 1943	1	0	1	0	0	1	0	0	0	0	0	0	0
44 1942	1	1	0	0	1	0	0	0	0	0	0	0	0

## PARTOS DE MADRES RESIDENTES, CLASIFICADOS POR MULTIPLICIDAD Y SEXO COMBINADOS, SEGUN FILIACION DEL NACIDO, ESTADO CIVIL, EDAD CUMPLIDA Y AÑO DE NACIMIENTO DE LA MADRE {R/R} (CONT.)

	TODOS LOS PARTOS				SENCILLOS		DOBLES			TRIPLES			
	Total	Sólo niños	Sólo niñas	Niños y niñas	Niños	Niñas	2 niños	1 niño 1 niña	2 niñas	3 niños	2 niños 1 niña	1 niño 2 niñas	3 niñas
C1) FUERA DEL MATRIMONIO DE MADRES CASADAS (CONCL.)													
GRUPOS DE GENERACIONES DE LA MADRE													
1966 a 1970	2	0	2	0	0	2	0	0	0	0	0	0	0
1961 a 1965	37	18	19	0	18	19	0	0	0	0	0	0	0
1956 a 1960	58	24	34	0	23	33	1	0	1	0	0	0	0
1951 a 1955	67	32	35	0	31	35	1	0	0	0	0	0	0
1946 a 1950	32	20	12	0	20	12	0	0	0	0	0	0	0
1941 a 1945	5	2	3	0	2	2	0	0	1	0	0	0	0
C2) FUERA DEL MATRIMONIO DE MADRES NO CASADAS													
TODOS LOS AÑOS	4762	2383	2374	5	2375	2355	8	5	19	0	0	0	0
Menos 15	11	7	4	0	7	4	0	0	0	0	0	0	0
De 15 a 19	1044	530	513	1	529	508	1	1	5	0	0	0	0
15 1971	16	7	9	0	7	8	0	0	1	0	0	0	0
15 1970	34	15	19	0	15	19	0	0	0	0	0	0	0
16 1970	45	22	23	0	22	23	0	0	0	0	0	0	0
16 1969	63	31	32	0	31	31	0	0	1	0	0	0	0
17 1969	92	36	56	0	36	55	0	0	1	0	0	0	0
17 1968	123	66	57	0	66	57	0	0	0	0	0	0	0
18 1968	158	91	67	0	91	66	0	0	1	0	0	0	0
18 1967	155	85	70	0	85	70	0	0	0	0	0	0	0
19 1967	186	95	91	0	95	91	0	0	0	0	0	0	0
19 1966	172	82	89	1	81	88	1	1	1	0	0	0	0
De 20 a 24	1435	742	692	1	738	689	4	1	3	0	0	0	0
20 1966	150	80	69	1	80	69	0	1	0	0	0	0	0
20 1965	170	95	75	0	95	75	0	0	0	0	0	0	0
21 1965	186	99	87	0	99	87	0	0	0	0	0	0	0
21 1964	144	75	69	0	74	68	1	0	1	0	0	0	0
22 1964	159	86	73	0	86	72	0	0	1	0	0	0	0
22 1963	115	52	63	0	51	63	1	0	0	0	0	0	0
23 1963	150	75	75	0	75	74	0	0	1	0	0	0	0
23 1962	125	52	73	0	52	73	0	0	0	0	0	0	0
24 1962	130	71	59	0	71	59	0	0	0	0	0	0	0
24 1961	106	57	49	0	55	49	2	0	0	0	0	0	0
De 25 a 29	1080	520	559	1	520	557	0	1	2	0	0	0	0
25 1961	131	65	66	0	65	66	0	0	0	0	0	0	0
25 1960	106	55	51	0	55	50	0	0	1	0	0	0	0
26 1960	136	73	63	0	73	63	0	0	0	0	0	0	0
26 1959	103	49	54	0	49	54	0	0	0	0	0	0	0
27 1959	119	62	57	0	62	56	0	0	1	0	0	0	0
27 1958	102	48	54	0	48	54	0	0	0	0	0	0	0
28 1958	104	46	57	1	46	57	0	1	0	0	0	0	0
28 1957	89	46	43	0	46	43	0	0	0	0	0	0	0
29 1957	97	40	57	0	40	57	0	0	0	0	0	0	0
29 1956	93	36	57	0	36	57	0	0	0	0	0	0	0
De 30 a 34	735	359	374	2	357	369	2	2	5	0	0	0	0
30 1956	112	65	47	0	64	47	1	0	0	0	0	0	0
30 1955	83	43	40	0	43	40	0	0	0	0	0	0	0
31 1955	84	43	40	1	43	37	0	1	3	0	0	0	0
31 1954	70	39	31	0	38	31	1	0	0	0	0	0	0
32 1954	72	39	33	0	39	32	0	0	1	0	0	0	0
32 1953	69	24	44	1	24	44	0	1	0	0	0	0	0
33 1953	68	25	43	0	25	43	0	0	0	0	0	0	0
33 1952	64	32	32	0	32	31	0	0	1	0	0	0	0
34 1952	57	25	32	0	25	32	0	0	0	0	0	0	0
34 1951	56	24	32	0	24	32	0	0	0	0	0	0	0



## PARTOS DE MADRES RESIDENTES, CLASIFICADOS POR MULTIPLICIDAD Y SEXO COMBINADOS, SEGUN FILIACION DEL NACIDO, ESTADO CIVIL, EDAD CUMPLIDA Y AÑO DE NACIMIENTO DE LA MADRE {R/R} (CONT.)

	TODOS LOS PARTOS				SENCILLOS		DOBLES			TRIPLES			
	Total	Sólo niños	Sólo niñas	Niños y niñas	Niños	Niñas	2 niños	1 niño 1 niña	2 niñas	3 niños	2 niños 1 niña	1 niño 2 niñas	3 niñas

## C2) FUERA DEL MATRIMONIO DE MADRES NO CASADAS (CONCL.)

De 35 a 39	371	185	186	0	184	183	1	0	3	0	0	0	0
35 1951	62	24	38	0	24	38	0	0	0	0	0	0	0
35 1950	40	22	18	0	22	18	0	0	0	0	0	0	0
36 1950	53	33	20	0	32	20	1	0	0	0	0	0	0
36 1949	41	23	18	0	23	18	0	0	0	0	0	0	0
37 1949	32	13	19	0	13	18	0	0	1	0	0	0	0
37 1948	41	24	17	0	24	16	0	0	1	0	0	0	0
38 1948	34	15	19	0	15	18	0	0	1	0	0	0	0
38 1947	31	15	16	0	15	16	0	0	0	0	0	0	0
39 1947	23	9	14	0	9	14	0	0	0	0	0	0	0
39 1946	14	7	7	0	7	7	0	0	0	0	0	0	0
De 40 a 44	82	37	45	0	37	44	0	0	1	0	0	0	0
40 1946	21	13	8	0	13	8	0	0	0	0	0	0	0
40 1945	20	9	11	0	9	11	0	0	0	0	0	0	0
41 1945	12	3	9	0	3	8	0	0	1	0	0	0	0
41 1944	12	2	10	0	2	10	0	0	0	0	0	0	0
42 1944	6	3	3	0	3	3	0	0	0	0	0	0	0
42 1943	3	2	1	0	2	1	0	0	0	0	0	0	0
43 1943	4	1	3	0	1	3	0	0	0	0	0	0	0
43 1942	3	3	0	0	3	0	0	0	0	0	0	0	0
44 1942	1	1	0	0	1	0	0	0	0	0	0	0	0
De 45 a 49	4	3	1	0	3	1	0	0	0	0	0	0	0
45 1941	1	0	1	0	0	1	0	0	0	0	0	0	0
45 1940	1	1	0	0	1	0	0	0	0	0	0	0	0
46 1940	1	1	0	0	1	0	0	0	0	0	0	0	0
47 1938	1	1	0	0	1	0	0	0	0	0	0	0	0

## GRUPOS DE GENERACIONES DE LA MADRE

1971 y posterior	27	14	13	0	14	12	0	0	1	0	0	0	0
1966 a 1970	1178	603	573	2	602	569	1	2	4	0	0	0	0
1961 a 1965	1416	727	689	0	723	686	4	0	3	0	0	0	0
1956 a 1960	1061	520	540	1	519	538	1	1	2	0	0	0	0
1951 a 1955	685	318	365	2	317	360	1	2	5	0	0	0	0
1946 a 1950	330	174	156	0	173	153	1	0	3	0	0	0	0
1941 a 1945	62	24	38	0	24	37	0	0	1	0	0	0	0
1936 a 1940	3	3	0	0	3	0	0	0	0	0	0	0	0

## PARTOS DE MADRES RESIDENTES, CLASIFICADOS POR MULTIPLICIDAD Y SEXO COMBINADOS, SEGUN FILIACION DEL NACIDO, ESTADO CIVIL, EDAD CUMPLIDA Y AÑO DE NACIMIENTO DE LA MADRE {R/R} (CONT.)

			TODOS LOS PARTOS				SENCILLOS		DOBLES			TRIPLES			
			Total	Sólo niños	Sólo niñas	Niños y niñas	Niños	Niñas	2 niños	1 niño 1 niña	2 niñas	3 niños	2 niños 1 niña	1 niño 2 niñas	3 niñas
EDAD CUMPLIDA Y AÑO DE NACIMIENTO DE LA MADRE															
A) TODOS LOS PARTOS															
TODOS LOS AÑOS			29560	15112	14378	70	15009	14276	103	68	102	0	2	0	0
Menos 15 1971 y post.			8	4	4	0	4	4	0	0	0	0	0	0	0
De 15 a 19			1356	663	693	0	662	688	1	0	5	0	0	0	0
15 1971			13	7	6	0	7	5	0	0	1	0	0	0	0
15 1970			26	10	16	0	10	16	0	0	0	0	0	0	0
16 1970			37	15	22	0	15	22	0	0	0	0	0	0	0
16 1969			49	26	23	0	26	23	0	0	0	0	0	0	0
17 1969			97	35	62	0	35	61	0	0	1	0	0	0	0
17 1968			151	82	69	0	82	69	0	0	0	0	0	0	0
18 1968			177	92	85	0	92	84	0	0	1	0	0	0	0
18 1967			228	119	109	0	119	109	0	0	0	0	0	0	0
19 1967			271	126	145	0	126	144	0	0	1	0	0	0	0
19 1966			307	151	156	0	150	155	1	0	1	0	0	0	0
De 20 a 24			5404	2796	2598	10	2779	2584	17	9	14	0	1	0	0
20 1966			337	179	155	3	178	155	1	3	0	0	0	0	0
20 1965			372	180	192	0	180	192	0	0	0	0	0	0	0
21 1965			389	190	199	0	189	199	1	0	0	0	0	0	0
21 1964			436	236	199	1	232	197	4	1	2	0	0	0	0
22 1964			492	253	239	0	252	234	1	0	5	0	0	0	0
22 1963			525	274	250	1	272	250	2	1	0	0	0	0	0
23 1963			600	311	288	1	308	286	3	1	2	0	0	0	0
23 1962			682	344	338	0	343	338	1	0	0	0	0	0	0
24 1962			789	414	374	1	413	372	1	1	2	0	0	0	0
24 1961			782	415	364	3	412	361	3	2	3	0	1	0	0
De 25 a 29			11184	5698	5461	25	5654	5420	44	25	41	0	0	0	0
25 1961			886	470	414	2	466	413	4	2	1	0	0	0	0
25 1960			974	501	472	1	498	469	3	1	3	0	0	0	0
26 1960			1116	581	535	0	578	530	3	0	5	0	0	0	0
26 1959			1096	583	510	3	580	508	3	3	2	0	0	0	0
27 1959			1232	619	609	4	616	607	3	4	2	0	0	0	0
27 1958			1202	583	616	3	581	610	2	3	6	0	0	0	0
28 1958			1201	642	553	6	637	548	5	6	5	0	0	0	0
28 1957			1133	568	564	1	561	561	7	1	3	0	0	0	0
29 1957			1221	591	628	2	584	620	7	2	8	0	0	0	0
29 1956			1123	560	560	3	553	554	7	3	6	0	0	0	0
De 30 a 34			7644	3917	3705	22	3889	3679	28	21	26	0	1	0	0
30 1956			1183	592	587	4	587	584	5	4	3	0	0	0	0
30 1955			996	528	465	3	527	464	1	2	1	0	1	0	0
31 1955			954	493	459	2	490	453	3	2	6	0	0	0	0
31 1954			810	421	387	2	417	386	4	2	1	0	0	0	0
32 1954			789	408	381	0	407	375	1	0	6	0	0	0	0
32 1953			666	348	316	2	348	314	0	2	2	0	0	0	0
33 1953			629	317	309	3	314	308	3	3	1	0	0	0	0
33 1952			618	319	296	3	315	294	4	3	2	0	0	0	0
34 1952			553	281	270	2	277	266	4	2	4	0	0	0	0
34 1951			446	210	235	1	207	235	3	1	0	0	0	0	0
De 35 a 39			3205	1678	1517	10	1667	1502	11	10	15	0	0	0	0
35 1951			461	212	247	2	210	244	2	2	3	0	0	0	0
35 1950			443	235	206	2	233	205	2	2	1	0	0	0	0
36 1950			381	210	167	4	207	167	3	4	0	0	0	0	0
36 1949			353	195	158	0	194	157	1	0	1	0	0	0	0

## PARTOS DE MADRES RESIDENTES, CLASIFICADOS POR MULTIPLICIDAD Y SEXO COMBINADOS, SEGUN FILIACION DEL NACIDO, ESTADO CIVIL, EDAD CUMPLIDA Y AÑO DE NACIMIENTO DE LA MADRE {R/R} (CONT.)

		TODOS LOS PARTOS				SENCILLOS		DOBLES			TRIPLES			
		Total	Sólo niños	Sólo niñas	Niños y niñas	Niños	Niñas	2 niños	1 niño 1 niña	2 niñas	3 niños	2 niños 1 niña	1 niño 2 niñas	3 niñas
A) TODOS LOS PARTOS (CONCL.)														
37	1949	343	177	166	0	176	162	1	0	4	0	0	0	0
37	1948	320	172	148	0	171	147	1	0	1	0	0	0	0
38	1948	280	149	131	0	149	129	0	0	2	0	0	0	0
38	1947	247	131	116	0	131	114	0	0	2	0	0	0	0
39	1947	181	92	89	0	92	88	0	0	1	0	0	0	0
39	1946	196	105	89	2	104	89	1	2	0	0	0	0	0
De 40 a 44		717	332	382	3	330	381	2	3	1	0	0	0	0
40	1946	147	70	76	1	69	76	1	1	0	0	0	0	0
40	1945	117	56	61	0	56	61	0	0	0	0	0	0	0
41	1945	111	55	56	0	55	56	0	0	0	0	0	0	0
41	1944	78	25	53	0	25	53	0	0	0	0	0	0	0
42	1944	80	42	38	0	41	38	1	0	0	0	0	0	0
42	1943	59	30	29	0	30	29	0	0	0	0	0	0	0
43	1943	61	25	35	1	25	35	0	1	0	0	0	0	0
43	1942	29	12	16	1	12	15	0	1	1	0	0	0	0
44	1942	21	9	12	0	9	12	0	0	0	0	0	0	0
44	1941	14	8	6	0	8	6	0	0	0	0	0	0	0
De 45 a 49		42	24	18	0	24	18	0	0	0	0	0	0	0
45	1941	10	4	6	0	4	6	0	0	0	0	0	0	0
45	1940	9	4	5	0	4	5	0	0	0	0	0	0	0
46	1940	10	8	2	0	8	2	0	0	0	0	0	0	0
46	1939	5	3	2	0	3	2	0	0	0	0	0	0	0
47	1939	2	2	0	0	2	0	0	0	0	0	0	0	0
47	1938	3	2	1	0	2	1	0	0	0	0	0	0	0
48	1938	1	0	1	0	0	1	0	0	0	0	0	0	0
49	1937	1	1	0	0	1	0	0	0	0	0	0	0	0
49	1936	1	0	1	0	0	1	0	0	0	0	0	0	0
GRUPOS DE GENERACIONES DE LA MADRE														
1971 y posterior		21	11	10	0	11	9	0	0	1	0	0	0	0
1966 a 1970		1680	835	842	3	833	838	2	3	4	0	0	0	0
1961 a 1965		5953	3087	2857	9	3067	2842	20	8	15	0	1	0	0
1956 a 1960		11481	5820	5634	27	5775	5591	45	27	43	0	0	0	0
1951 a 1955		6922	3537	3365	20	3512	3339	25	19	26	0	1	0	0
1946 a 1950		2891	1536	1346	9	1526	1334	10	9	12	0	0	0	0
1941 a 1945		580	266	312	2	265	311	1	2	1	0	0	0	0
1936 a 1940		32	20	12	0	20	12	0	0	0	0	0	0	0
B) DENTRO DEL MATRIMONIO														
TODOS LOS AÑOS		26218	13447	12703	68	13351	12616	96	66	87	0	2	0	0
De 15 a 19		668	320	348	0	320	347	0	0	1	0	0	0	0
15	1971	1	1	0	0	1	0	0	0	0	0	0	0	0
15	1970	2	1	1	0	1	1	0	0	0	0	0	0	0
16	1970	9	3	6	0	3	6	0	0	0	0	0	0	0
16	1969	11	7	4	0	7	4	0	0	0	0	0	0	0
17	1969	31	12	19	0	12	19	0	0	0	0	0	0	0
17	1968	67	38	29	0	38	29	0	0	0	0	0	0	0
18	1968	77	36	41	0	36	41	0	0	0	0	0	0	0
18	1967	124	59	65	0	59	65	0	0	0	0	0	0	0
19	1967	149	66	83	0	66	82	0	0	1	0	0	0	0
19	1966	197	97	100	0	97	100	0	0	0	0	0	0	0
De 20 a 24		4409	2281	2119	9	2267	2108	14	8	11	0	1	0	0
20	1966	247	126	119	2	125	119	1	2	0	0	0	0	0
20	1965	256	119	137	0	119	137	0	0	0	0	0	0	0



## PARTOS DE MADRES RESIDENTES, CLASIFICADOS POR MULTIPLICIDAD Y SEXO COMBINADOS, SEGUN FILIACION DEL NACIDO, ESTADO CIVIL, EDAD CUMPLIDA Y AÑO DE NACIMIENTO DE LA MADRE {R/R} (CONT.)

		TODOS LOS PARTOS				SENCILLOS		DOBLES			TRIPLES			
		Total	Sólo niños	Sólo niñas	Niños y niñas	Niños	Niñas	2 niños	1 niño 1 niña	2 niñas	3 niños	2 niños 1 niña	1 niño 2 niñas	3 niñas
B) DENTRO DEL MATRIMONIO (CONT.)														
21	1965	270	129	141	0	128	141	1	0	0	0	0	0	0
21	1964	333	180	152	1	177	151	3	1	1	0	0	0	0
22	1964	377	194	183	0	193	179	1	0	4	0	0	0	0
22	1963	433	234	198	1	233	198	1	1	0	0	0	0	0
23	1963	495	251	243	1	248	242	3	1	1	0	0	0	0
23	1962	590	304	286	0	303	286	1	0	0	0	0	0	0
24	1962	695	365	329	1	364	327	1	1	2	0	0	0	0
24	1961	713	379	331	3	377	328	2	2	3	0	1	0	0
De 25 a 29		10409	5334	5051	24	5290	5012	44	24	39	0	0	0	0
25	1961	793	421	370	2	417	369	4	2	1	0	0	0	0
25	1960	903	464	438	1	461	436	3	1	2	0	0	0	0
26	1960	1019	535	484	0	532	479	3	0	5	0	0	0	0
26	1959	1036	552	481	3	549	479	3	3	2	0	0	0	0
27	1959	1145	577	564	4	574	563	3	4	1	0	0	0	0
27	1958	1121	543	575	3	541	569	2	3	6	0	0	0	0
28	1958	1119	603	511	5	598	506	5	5	5	0	0	0	0
28	1957	1072	542	529	1	535	526	7	1	3	0	0	0	0
29	1957	1149	565	582	2	558	574	7	2	8	0	0	0	0
29	1956	1052	532	517	3	525	511	7	3	6	0	0	0	0
De 30 a 34		7104	3649	3433	22	3623	3410	26	21	23	0	1	0	0
30	1956	1102	548	550	4	544	547	4	4	3	0	0	0	0
30	1955	938	495	440	3	494	439	1	2	1	0	1	0	0
31	1955	896	459	435	2	456	431	3	2	4	0	0	0	0
31	1954	751	385	364	2	382	363	3	2	1	0	0	0	0
32	1954	735	378	357	0	377	351	1	0	6	0	0	0	0
32	1953	614	332	280	2	332	278	0	2	2	0	0	0	0
33	1953	579	295	281	3	292	280	3	3	1	0	0	0	0
33	1952	569	298	268	3	294	267	4	3	1	0	0	0	0
34	1952	513	264	247	2	260	243	4	2	4	0	0	0	0
34	1951	407	195	211	1	192	211	3	1	0	0	0	0	0
De 35 a 39		2931	1534	1387	10	1524	1375	10	10	12	0	0	0	0
35	1951	420	196	222	2	194	219	2	2	3	0	0	0	0
35	1950	417	219	196	2	217	195	2	2	1	0	0	0	0
36	1950	348	186	158	4	184	158	2	4	0	0	0	0	0
36	1949	321	175	146	0	174	145	1	0	1	0	0	0	0
37	1949	319	166	153	0	165	150	1	0	3	0	0	0	0
37	1948	287	154	133	0	153	133	1	0	0	0	0	0	0
38	1948	252	136	116	0	136	115	0	0	1	0	0	0	0
38	1947	217	119	98	0	119	96	0	0	2	0	0	0	0
39	1947	165	83	82	0	83	81	0	0	1	0	0	0	0
39	1946	185	100	83	2	99	83	1	2	0	0	0	0	0
De 40 a 44		659	308	348	3	306	347	2	3	1	0	0	0	0
40	1946	133	62	70	1	61	70	1	1	0	0	0	0	0
40	1945	101	48	53	0	48	53	0	0	0	0	0	0	0
41	1945	104	53	51	0	53	51	0	0	0	0	0	0	0
41	1944	71	25	46	0	25	46	0	0	0	0	0	0	0
42	1944	74	39	35	0	38	35	1	0	0	0	0	0	0
42	1943	57	29	28	0	29	28	0	0	0	0	0	0	0
43	1943	56	24	31	1	24	31	0	1	0	0	0	0	0
43	1942	28	11	16	1	11	15	0	1	1	0	0	0	0
44	1942	21	9	12	0	9	12	0	0	0	0	0	0	0
44	1941	14	8	6	0	8	6	0	0	0	0	0	0	0
De 45 a 49		38	21	17	0	21	17	0	0	0	0	0	0	0
45	1941	9	4	5	0	4	5	0	0	0	0	0	0	0
45	1940	8	3	5	0	3	5	0	0	0	0	0	0	0

## PARTOS DE MADRES RESIDENTES, CLASIFICADOS POR MULTIPLICIDAD Y SEXO COMBINADOS, SEGUN FILIACION DEL NACIDO, ESTADO CIVIL, EDAD CUMPLIDA Y AÑO DE NACIMIENTO DE LA MADRE {R/R} (CONT.)

		TODOS LOS PARTOS				SENCILLOS		DOBLES			TRIPLES			
		Total	Sólo niños	Sólo niñas	Niños y niñas	Niños	Niñas	2 niños	1 niño 1 niña	2 niñas	3 niños	2 niños 1 niña	1 niño 2 niñas	3 niñas
B) DENTRO DEL MATRIMONIO (CONCL.)														
46	1940	9	7	2	0	7	2	0	0	0	0	0	0	0
46	1939	5	3	2	0	3	2	0	0	0	0	0	0	0
47	1939	2	2	0	0	2	0	0	0	0	0	0	0	0
47	1938	2	1	1	0	1	1	0	0	0	0	0	0	0
48	1938	1	0	1	0	0	1	0	0	0	0	0	0	0
49	1937	1	1	0	0	1	0	0	0	0	0	0	0	0
49	1936	1	0	1	0	0	1	0	0	0	0	0	0	0
GRUPOS DE GENERACIONES DE LA MADRE														
1971 y posterior		1	1	0	0	1	0	0	0	0	0	0	0	0
1966 a 1970		914	445	467	2	444	466	1	2	1	0	0	0	0
1961 a 1965		4955	2576	2370	9	2559	2358	17	8	12	0	1	0	0
1956 a 1960		10718	5461	5231	26	5417	5190	44	26	41	0	0	0	0
1951 a 1955		6422	3297	3105	20	3273	3082	24	19	23	0	1	0	0
1946 a 1950		2644	1400	1235	9	1391	1226	9	9	9	0	0	0	0
1941 a 1945		535	250	283	2	249	282	1	2	1	0	0	0	0
1936 a 1940		29	17	12	0	17	12	0	0	0	0	0	0	0
C) FUERA DEL MATRIMONIO														
TODOS LOS AÑOS		3342	1665	1675	2	1658	1660	7	2	15	0	0	0	0
Menos 15 1971 y post.		8	4	4	0	4	4	0	0	0	0	0	0	0
De 15 a 19		688	343	345	0	342	341	1	0	4	0	0	0	0
15	1971	12	6	6	0	6	5	0	0	1	0	0	0	0
15	1970	24	9	15	0	9	15	0	0	0	0	0	0	0
16	1970	28	12	16	0	12	16	0	0	0	0	0	0	0
16	1969	38	19	19	0	19	19	0	0	0	0	0	0	0
17	1969	66	23	43	0	23	42	0	0	1	0	0	0	0
17	1968	84	44	40	0	44	40	0	0	0	0	0	0	0
18	1968	100	56	44	0	56	43	0	0	1	0	0	0	0
18	1967	104	60	44	0	60	44	0	0	0	0	0	0	0
19	1967	122	60	62	0	60	62	0	0	0	0	0	0	0
19	1966	110	54	56	0	53	55	1	0	1	0	0	0	0
De 20 a 24		995	515	479	1	512	476	3	1	3	0	0	0	0
20	1966	90	53	36	1	53	36	0	1	0	0	0	0	0
20	1965	116	61	55	0	61	55	0	0	0	0	0	0	0
21	1965	119	61	58	0	61	58	0	0	0	0	0	0	0
21	1964	103	56	47	0	55	46	1	0	1	0	0	0	0
22	1964	115	59	56	0	59	55	0	0	1	0	0	0	0
22	1963	92	40	52	0	39	52	1	0	0	0	0	0	0
23	1963	105	60	45	0	60	44	0	0	1	0	0	0	0
23	1962	92	40	52	0	40	52	0	0	0	0	0	0	0
24	1962	94	49	45	0	49	45	0	0	0	0	0	0	0
24	1961	69	36	33	0	35	33	1	0	0	0	0	0	0
De 25 a 29		775	364	410	1	364	408	0	1	2	0	0	0	0
25	1961	93	49	44	0	49	44	0	0	0	0	0	0	0
25	1960	71	37	34	0	37	33	0	0	1	0	0	0	0
26	1960	97	46	51	0	46	51	0	0	0	0	0	0	0
26	1959	60	31	29	0	31	29	0	0	0	0	0	0	0
27	1959	87	42	45	0	42	44	0	0	1	0	0	0	0
27	1958	81	40	41	0	40	41	0	0	0	0	0	0	0
28	1958	82	39	42	1	39	42	0	1	0	0	0	0	0
28	1957	61	26	35	0	26	35	0	0	0	0	0	0	0
29	1957	72	26	46	0	26	46	0	0	0	0	0	0	0
29	1956	71	28	43	0	28	43	0	0	0	0	0	0	0

## PARTOS DE MADRES RESIDENTES, CLASIFICADOS POR MULTIPLICIDAD Y SEXO COMBINADOS, SEGUN FILIACION DEL NACIDO, ESTADO CIVIL, EDAD CUMPLIDA Y AÑO DE NACIMIENTO DE LA MADRE {R/R} (CONT.)

	TODOS LOS PARTOS				SENCILLOS		DOBLES			TRIPLES			
	Total	Sólo niños	Sólo niñas	Niños y niñas	Niños	Niñas	2 niños	1 niño 1 niña	2 niñas	3 niños	2 niños 1 niña	1 niño 2 niñas	3 niñas
C) FUERA DEL MATRIMONIO (CONCL.)													
De 30 a 34	540	268	272	0	266	269	2	0	3	0	0	0	0
30 1956	81	44	37	0	43	37	1	0	0	0	0	0	0
30 1955	58	33	25	0	33	25	0	0	0	0	0	0	0
31 1955	58	34	24	0	34	22	0	0	2	0	0	0	0
31 1954	59	36	23	0	35	23	1	0	0	0	0	0	0
32 1954	54	30	24	0	30	24	0	0	0	0	0	0	0
32 1953	52	16	36	0	16	36	0	0	0	0	0	0	0
33 1953	50	22	28	0	22	28	0	0	0	0	0	0	0
33 1952	49	21	28	0	21	27	0	0	1	0	0	0	0
34 1952	40	17	23	0	17	23	0	0	0	0	0	0	0
34 1951	39	15	24	0	15	24	0	0	0	0	0	0	0
De 35 a 39	274	144	130	0	143	127	1	0	3	0	0	0	0
35 1951	41	16	25	0	16	25	0	0	0	0	0	0	0
35 1950	26	16	10	0	16	10	0	0	0	0	0	0	0
36 1950	33	24	9	0	23	9	1	0	0	0	0	0	0
36 1949	32	20	12	0	20	12	0	0	0	0	0	0	0
37 1949	24	11	13	0	11	12	0	0	1	0	0	0	0
37 1948	33	18	15	0	18	14	0	0	1	0	0	0	0
38 1948	28	13	15	0	13	14	0	0	1	0	0	0	0
38 1947	30	12	18	0	12	18	0	0	0	0	0	0	0
39 1947	16	9	7	0	9	7	0	0	0	0	0	0	0
39 1946	11	5	6	0	5	6	0	0	0	0	0	0	0
De 40 a 44	58	24	34	0	24	34	0	0	0	0	0	0	0
40 1946	14	8	6	0	8	6	0	0	0	0	0	0	0
40 1945	16	8	8	0	8	8	0	0	0	0	0	0	0
41 1945	7	2	5	0	2	5	0	0	0	0	0	0	0
41 1944	7	0	7	0	0	7	0	0	0	0	0	0	0
42 1944	6	3	3	0	3	3	0	0	0	0	0	0	0
42 1943	2	1	1	0	1	1	0	0	0	0	0	0	0
43 1943	5	1	4	0	1	4	0	0	0	0	0	0	0
43 1942	1	1	0	0	1	0	0	0	0	0	0	0	0
De 45 a 49	4	3	1	0	3	1	0	0	0	0	0	0	0
45 1941	1	0	1	0	0	1	0	0	0	0	0	0	0
45 1940	1	1	0	0	1	0	0	0	0	0	0	0	0
46 1940	1	1	0	0	1	0	0	0	0	0	0	0	0
47 1938	1	1	0	0	1	0	0	0	0	0	0	0	0
GRUPOS DE GENERACIONES DE LA MADRE													
1971 y posterior	20	10	10	0	10	9	0	0	1	0	0	0	0
1966 a 1970	766	390	375	1	389	372	1	1	3	0	0	0	0
1961 a 1965	998	511	487	0	508	484	3	0	3	0	0	0	0
1956 a 1960	763	359	403	1	358	401	1	1	2	0	0	0	0
1951 a 1955	500	240	260	0	239	257	1	0	3	0	0	0	0
1946 a 1950	247	136	111	0	135	108	1	0	3	0	0	0	0
1941 a 1945	45	16	29	0	16	29	0	0	0	0	0	0	0
1936 a 1940	3	3	0	0	3	0	0	0	0	0	0	0	0
C1) FUERA DEL MATRIMONIO DE MADRES CASADAS													
TODOS LOS AÑOS	119	52	67	0	52	67	0	0	0	0	0	0	0
De 15 a 19	1	0	1	0	0	1	0	0	0	0	0	0	0
19 1966	1	0	1	0	0	1	0	0	0	0	0	0	0



## PARTOS DE MADRES RESIDENTES, CLASIFICADOS POR MULTIPLICIDAD Y SEXO COMBINADOS, SEGUN FILIACION DEL NACIDO, ESTADO CIVIL, EDAD CUMPLIDA Y AÑO DE NACIMIENTO DE LA MADRE {R/R} (CONT.)

	TODOS LOS PARTOS				SENCILLOS		DOBLES			TRIPLES			
	Total	Sólo niños	Sólo niñas	Niños y niñas	Niños	Niñas	2 niños	1 niño 1 niña	2 niñas	3 niños	2 niños 1 niña	1 niño 2 niñas	3 niñas
C1) FUERA DEL MATRIMONIO DE MADRES CASADAS (CONCL.)													
De 20 a 24	19	7	12	0	7	12	0	0	0	0	0	0	0
21 1965	3	0	3	0	0	3	0	0	0	0	0	0	0
22 1964	1	0	1	0	0	1	0	0	0	0	0	0	0
22 1963	5	1	4	0	1	4	0	0	0	0	0	0	0
23 1963	3	3	0	0	3	0	0	0	0	0	0	0	0
23 1962	3	2	1	0	2	1	0	0	0	0	0	0	0
24 1962	2	1	1	0	1	1	0	0	0	0	0	0	0
24 1961	2	0	2	0	0	2	0	0	0	0	0	0	0
De 25 a 29	35	16	19	0	16	19	0	0	0	0	0	0	0
25 1961	3	2	1	0	2	1	0	0	0	0	0	0	0
25 1960	2	0	2	0	0	2	0	0	0	0	0	0	0
26 1960	6	3	3	0	3	3	0	0	0	0	0	0	0
26 1959	1	0	1	0	0	1	0	0	0	0	0	0	0
27 1959	6	3	3	0	3	3	0	0	0	0	0	0	0
27 1958	3	2	1	0	2	1	0	0	0	0	0	0	0
28 1958	4	2	2	0	2	2	0	0	0	0	0	0	0
28 1957	1	0	1	0	0	1	0	0	0	0	0	0	0
29 1957	3	0	3	0	0	3	0	0	0	0	0	0	0
29 1956	6	4	2	0	4	2	0	0	0	0	0	0	0
De 30 a 34	43	17	26	0	17	26	0	0	0	0	0	0	0
30 1956	5	0	5	0	0	5	0	0	0	0	0	0	0
30 1955	6	2	4	0	2	4	0	0	0	0	0	0	0
31 1955	3	0	3	0	0	3	0	0	0	0	0	0	0
31 1954	5	4	1	0	4	1	0	0	0	0	0	0	0
32 1954	4	3	1	0	3	1	0	0	0	0	0	0	0
32 1953	4	2	2	0	2	2	0	0	0	0	0	0	0
33 1953	7	4	3	0	4	3	0	0	0	0	0	0	0
33 1952	5	1	4	0	1	4	0	0	0	0	0	0	0
34 1952	2	0	2	0	0	2	0	0	0	0	0	0	0
34 1951	2	1	1	0	1	1	0	0	0	0	0	0	0
De 35 a 39	19	12	7	0	12	7	0	0	0	0	0	0	0
35 1951	1	0	1	0	0	1	0	0	0	0	0	0	0
35 1950	3	2	1	0	2	1	0	0	0	0	0	0	0
36 1949	2	2	0	0	2	0	0	0	0	0	0	0	0
37 1949	2	1	1	0	1	1	0	0	0	0	0	0	0
37 1948	3	2	1	0	2	1	0	0	0	0	0	0	0
38 1948	2	2	0	0	2	0	0	0	0	0	0	0	0
38 1947	4	2	2	0	2	2	0	0	0	0	0	0	0
39 1946	2	1	1	0	1	1	0	0	0	0	0	0	0
De 40 a 44	2	0	2	0	0	2	0	0	0	0	0	0	0
40 1946	1	0	1	0	0	1	0	0	0	0	0	0	0
43 1943	1	0	1	0	0	1	0	0	0	0	0	0	0
GRUPOS DE GENERACIONES DE LA MADRE													
1966 a 1970	1	0	1	0	0	1	0	0	0	0	0	0	0
1961 a 1965	22	9	13	0	9	13	0	0	0	0	0	0	0
1956 a 1960	37	14	23	0	14	23	0	0	0	0	0	0	0
1951 a 1955	39	17	22	0	17	22	0	0	0	0	0	0	0
1946 a 1950	19	12	7	0	12	7	0	0	0	0	0	0	0
1941 a 1945	1	0	1	0	0	1	0	0	0	0	0	0	0

## PARTOS DE MADRES RESIDENTES, CLASIFICADOS POR MULTIPLICIDAD Y SEXO COMBINADOS, SEGUN FILIACION DEL NACIDO, ESTADO CIVIL, EDAD CUMPLIDA Y AÑO DE NACIMIENTO DE LA MADRE {R/R} (CONT.)

		TODOS LOS PARTOS				SENCILLOS		DOBLES			TRIPLES			
		Total	Sólo niños	Sólo niñas	Niños y niñas	Niños	Niñas	2 niños	1 niño 1 niña	2 niñas	3 niños	2 niños 1 niña	1 niño 2 niñas	3 niñas
C2) FUERA DEL MATRIMONIO DE MADRES NO CASADAS														
TODOS LOS AÑOS		3223	1613	1608	2	1606	1593	7	2	15	0	0	0	0
Menos 15 1971 y post.		8	4	4	0	4	4	0	0	0	0	0	0	0
De 15 a 19		687	343	344	0	342	340	1	0	4	0	0	0	0
15	1971	12	6	6	0	6	5	0	0	1	0	0	0	0
15	1970	24	9	15	0	9	15	0	0	0	0	0	0	0
16	1970	28	12	16	0	12	16	0	0	0	0	0	0	0
16	1969	38	19	19	0	19	19	0	0	0	0	0	0	0
17	1969	66	23	43	0	23	42	0	0	1	0	0	0	0
17	1968	84	44	40	0	44	40	0	0	0	0	0	0	0
18	1968	100	56	44	0	56	43	0	0	1	0	0	0	0
18	1967	104	60	44	0	60	44	0	0	0	0	0	0	0
19	1967	122	60	62	0	60	62	0	0	0	0	0	0	0
19	1966	109	54	55	0	53	54	1	0	1	0	0	0	0
De 20 a 24		976	508	467	1	505	464	3	1	3	0	0	0	0
20	1966	90	53	36	1	53	36	0	1	0	0	0	0	0
20	1965	116	61	55	0	61	55	0	0	0	0	0	0	0
21	1965	116	61	55	0	61	55	0	0	0	0	0	0	0
21	1964	103	56	47	0	55	46	1	0	1	0	0	0	0
22	1964	114	59	55	0	59	54	0	0	1	0	0	0	0
22	1963	87	39	48	0	38	48	1	0	0	0	0	0	0
23	1963	102	57	45	0	57	44	0	0	1	0	0	0	0
23	1962	89	38	51	0	38	51	0	0	0	0	0	0	0
24	1962	92	48	44	0	48	44	0	0	0	0	0	0	0
24	1961	67	36	31	0	35	31	1	0	0	0	0	0	0
De 25 a 29		740	348	391	1	348	389	0	1	2	0	0	0	0
25	1961	90	47	43	0	47	43	0	0	0	0	0	0	0
25	1960	69	37	32	0	37	31	0	0	1	0	0	0	0
26	1960	91	43	48	0	43	48	0	0	0	0	0	0	0
26	1959	59	31	28	0	31	28	0	0	0	0	0	0	0
27	1959	81	39	42	0	39	41	0	0	1	0	0	0	0
27	1958	78	38	40	0	38	40	0	0	0	0	0	0	0
28	1958	78	37	40	1	37	40	0	1	0	0	0	0	0
28	1957	60	26	34	0	26	34	0	0	0	0	0	0	0
29	1957	69	26	43	0	26	43	0	0	0	0	0	0	0
29	1956	65	24	41	0	24	41	0	0	0	0	0	0	0
De 30 a 34		497	251	246	0	249	243	2	0	3	0	0	0	0
30	1956	76	44	32	0	43	32	1	0	0	0	0	0	0
30	1955	52	31	21	0	31	21	0	0	0	0	0	0	0
31	1955	55	34	21	0	34	19	0	0	2	0	0	0	0
31	1954	54	32	22	0	31	22	1	0	0	0	0	0	0
32	1954	50	27	23	0	27	23	0	0	0	0	0	0	0
32	1953	48	14	34	0	14	34	0	0	0	0	0	0	0
33	1953	43	18	25	0	18	25	0	0	0	0	0	0	0
33	1952	44	20	24	0	20	23	0	0	1	0	0	0	0
34	1952	38	17	21	0	17	21	0	0	0	0	0	0	0
34	1951	37	14	23	0	14	23	0	0	0	0	0	0	0
De 35 a 39		255	132	123	0	131	120	1	0	3	0	0	0	0
35	1951	40	16	24	0	16	24	0	0	0	0	0	0	0
35	1950	23	14	9	0	14	9	0	0	0	0	0	0	0
36	1950	33	24	9	0	23	9	1	0	0	0	0	0	0
36	1949	30	18	12	0	18	12	0	0	0	0	0	0	0
37	1949	22	10	12	0	10	11	0	0	1	0	0	0	0
37	1948	30	16	14	0	16	13	0	0	1	0	0	0	0

## PARTOS DE MADRES RESIDENTES, CLASIFICADOS POR MULTIPLICIDAD Y SEXO COMBINADOS, SEGUN FILIACION DEL NACIDO, ESTADO CIVIL, EDAD CUMPLIDA Y AÑO DE NACIMIENTO DE LA MADRE {R/R} (CONT.)

		TODOS LOS PARTOS				SENCILLOS		DOBLES			TRIPLES			
		Total	Sólo niños	Sólo niñas	Niños y niñas	Niños	Niñas	2 niños	1 niño 1 niña	2 niñas	3 niños	2 niños 1 niña	1 niño 2 niñas	3 niñas
C2) FUERA DEL MATRIMONIO DE MADRES NO CASADAS (CONCL.)														
38	1948	26	11	15	0	11	14	0	0	1	0	0	0	0
38	1947	26	10	16	0	10	16	0	0	0	0	0	0	0
39	1947	16	9	7	0	9	7	0	0	0	0	0	0	0
39	1946	9	4	5	0	4	5	0	0	0	0	0	0	0
De 40 a 44		56	24	32	0	24	32	0	0	0	0	0	0	0
40	1946	13	8	5	0	8	5	0	0	0	0	0	0	0
40	1945	16	8	8	0	8	8	0	0	0	0	0	0	0
41	1945	7	2	5	0	2	5	0	0	0	0	0	0	0
41	1944	7	0	7	0	0	7	0	0	0	0	0	0	0
42	1944	6	3	3	0	3	3	0	0	0	0	0	0	0
42	1943	2	1	1	0	1	1	0	0	0	0	0	0	0
43	1943	4	1	3	0	1	3	0	0	0	0	0	0	0
43	1942	1	1	0	0	1	0	0	0	0	0	0	0	0
De 45 a 49		4	3	1	0	3	1	0	0	0	0	0	0	0
45	1941	1	0	1	0	0	1	0	0	0	0	0	0	0
45	1940	1	1	0	0	1	0	0	0	0	0	0	0	0
46	1940	1	1	0	0	1	0	0	0	0	0	0	0	0
47	1938	1	1	0	0	1	0	0	0	0	0	0	0	0
GRUPOS DE GENERACIONES DE LA MADRE														
1971 y posterior		20	10	10	0	10	9	0	0	1	0	0	0	0
1966 a 1970		765	390	374	1	389	371	1	1	3	0	0	0	0
1961 a 1965		976	502	474	0	499	471	3	0	3	0	0	0	0
1956 a 1960		726	345	380	1	344	378	1	1	2	0	0	0	0
1951 a 1955		461	223	238	0	222	235	1	0	3	0	0	0	0
1946 a 1950		228	124	104	0	123	101	1	0	3	0	0	0	0
1941 a 1945		44	16	28	0	16	28	0	0	0	0	0	0	0
1936 a 1940		3	3	0	0	3	0	0	0	0	0	0	0	0



## PARTOS DE MADRES RESIDENTES, CLASIFICADOS POR MULTIPLICIDAD Y SEXO COMBINADOS, SEGUN FILIACION DEL NACIDO, ESTADO CIVIL, EDAD CUMPLIDA Y AÑO DE NACIMIENTO DE LA MADRE {R/R} (CONT.)

			TODOS LOS PARTOS				SENCILLOS		DOBLES			TRIPLES			
			Total	Sólo niños	Sólo niñas	Niños y niñas	Niños	Niñas	2 niños	1 niño 1 niña	2 niñas	3 niños	2 niños 1 niña	1 niño 2 niñas	3 niñas
EDAD CUMPLIDA Y AÑO DE NACIMIENTO DE LA MADRE															
A) TODOS LOS PARTOS															
TODOS LOS AÑOS			20651	10490	10109	52	10432	10040	57	51	68	1	0	1	1
Menos 15 1971 y post.			3	3	0	0	3	0	0	0	0	0	0	0	0
De 15 a 19			838	433	402	3	433	401	0	2	1	0	0	1	0
15	1971		3	1	2	0	1	2	0	0	0	0	0	0	0
15	1970		10	6	4	0	6	4	0	0	0	0	0	0	0
16	1970		25	14	11	0	14	11	0	0	0	0	0	0	0
16	1969		34	16	18	0	16	17	0	0	1	0	0	0	0
17	1969		49	22	27	0	22	27	0	0	0	0	0	0	0
17	1968		75	43	32	0	43	32	0	0	0	0	0	0	0
18	1968		116	52	64	0	52	64	0	0	0	0	0	0	0
18	1967		153	88	64	1	88	64	0	0	0	0	0	1	0
19	1967		166	91	75	0	91	75	0	0	0	0	0	0	0
19	1966		207	100	105	2	100	105	0	2	0	0	0	0	0
De 20 a 24			4123	2105	2013	5	2095	1997	10	5	16	0	0	0	0
20	1966		241	119	122	0	119	120	0	0	2	0	0	0	0
20	1965		246	133	113	0	133	112	0	0	1	0	0	0	0
21	1965		301	162	138	1	161	138	1	1	0	0	0	0	0
21	1964		314	161	153	0	161	152	0	0	1	0	0	0	0
22	1964		358	201	157	0	199	155	2	0	2	0	0	0	0
22	1963		411	219	192	0	219	190	0	0	2	0	0	0	0
23	1963		498	243	254	1	240	253	3	1	1	0	0	0	0
23	1962		495	247	247	1	247	244	0	1	3	0	0	0	0
24	1962		593	296	306	1	285	304	1	1	2	0	0	0	0
24	1961		666	334	331	1	331	329	3	1	2	0	0	0	0
De 25 a 29			8253	4247	3982	24	4227	3955	20	24	27	0	0	0	0
25	1961		753	366	384	3	364	380	2	3	4	0	0	0	0
25	1960		796	414	378	4	413	377	1	4	1	0	0	0	0
26	1960		873	499	371	3	497	369	2	3	2	0	0	0	0
26	1959		826	420	406	0	417	403	3	0	3	0	0	0	0
27	1959		884	442	441	1	440	438	2	1	3	0	0	0	0
27	1958		846	432	412	2	430	410	2	2	2	0	0	0	0
28	1958		870	457	409	4	456	405	1	4	4	0	0	0	0
28	1957		859	438	417	4	435	416	3	4	1	0	0	0	0
29	1957		785	385	399	1	384	397	1	1	2	0	0	0	0
29	1956		761	394	365	2	391	360	3	2	5	0	0	0	0
De 30 a 34			5008	2484	2508	16	2466	2489	17	16	19	1	0	0	0
30	1956		808	402	401	5	399	399	3	5	2	0	0	0	0
30	1955		615	306	308	1	304	306	1	1	2	1	0	0	0
31	1955		627	310	313	4	305	308	5	4	5	0	0	0	0
31	1954		486	234	252	0	234	251	0	0	1	0	0	0	0
32	1954		494	243	249	2	243	245	0	2	4	0	0	0	0
32	1953		448	234	212	2	234	210	0	2	2	0	0	0	0
33	1953		447	226	221	0	222	220	4	0	1	0	0	0	0
33	1952		381	176	205	0	176	204	0	0	1	0	0	0	0
34	1952		399	197	202	0	195	201	2	0	1	0	0	0	0
34	1951		303	156	145	2	154	145	2	2	0	0	0	0	0
De 35 a 39			1952	983	966	3	973	962	10	3	3	0	0	0	1
35	1951		310	153	156	1	152	155	1	1	1	0	0	0	0
35	1950		265	144	120	1	142	120	2	1	0	0	0	0	0
36	1950		246	122	124	0	121	124	1	0	0	0	0	0	0
36	1949		202	93	108	1	92	106	1	1	1	0	0	0	1

## PARTOS DE MADRES RESIDENTES, CLASIFICADOS POR MULTIPLICIDAD Y SEXO COMBINADOS, SEGUN FILIACION DEL NACIDO, ESTADO CIVIL, EDAD CUMPLIDA Y AÑO DE NACIMIENTO DE LA MADRE {R/R} (CONT.)

		TODOS LOS PARTOS				SENCILLOS		DOBLES			TRIPLES			
		Total	Sólo niños	Sólo niñas	Niños y niñas	Niños	Niñas	2 niños	1 niño 1 niña	2 niñas	3 niños	2 niños 1 niña	1 niño 2 niñas	3 niñas
A) TODOS LOS PARTOS (CONCL.)														
37	1949	205	96	109	0	96	109	0	0	0	0	0	0	0
37	1948	216	119	97	0	116	96	3	0	1	0	0	0	0
38	1948	173	80	93	0	80	93	0	0	0	0	0	0	0
38	1947	148	86	62	0	85	62	1	0	0	0	0	0	0
39	1947	92	48	44	0	47	44	1	0	0	0	0	0	0
39	1946	95	42	53	0	42	53	0	0	0	0	0	0	0
De 40 a 44		458	229	228	1	229	226	0	1	2	0	0	0	0
40	1946	98	49	49	0	49	49	0	0	0	0	0	0	0
40	1945	99	56	43	0	56	42	0	0	1	0	0	0	0
41	1945	75	31	43	1	31	42	0	1	1	0	0	0	0
41	1944	42	24	18	0	24	18	0	0	0	0	0	0	0
42	1944	44	24	20	0	24	20	0	0	0	0	0	0	0
42	1943	44	21	23	0	21	23	0	0	0	0	0	0	0
43	1943	17	8	9	0	8	9	0	0	0	0	0	0	0
43	1942	16	6	10	0	6	10	0	0	0	0	0	0	0
44	1942	15	5	10	0	5	10	0	0	0	0	0	0	0
44	1941	8	5	3	0	5	3	0	0	0	0	0	0	0
De 45 a 49		15	6	9	0	6	9	0	0	0	0	0	0	0
45	1941	7	4	3	0	4	3	0	0	0	0	0	0	0
45	1940	2	2	0	0	2	0	0	0	0	0	0	0	0
46	1940	3	0	3	0	0	3	0	0	0	0	0	0	0
46	1939	2	0	2	0	0	2	0	0	0	0	0	0	0
49	1937	1	0	1	0	0	1	0	0	0	0	0	0	0
50 y más	1936 y ant.	1	0	1	0	0	1	0	0	0	0	0	0	0
GRUPOS DE GENERACIONES DE LA MADRE														
1971 y posterior		6	4	2	0	4	2	0	0	0	0	0	0	0
1966 a 1970		1076	551	522	3	551	519	0	2	3	0	0	1	0
1961 a 1965		4635	2352	2275	8	2340	2257	12	8	18	0	0	0	0
1956 a 1960		8308	4283	3999	26	4262	3974	21	26	25	0	0	0	0
1951 a 1955		4510	2235	2263	12	2219	2245	15	12	18	1	0	0	0
1946 a 1950		1740	879	859	2	870	856	9	2	2	0	0	0	1
1941 a 1945		367	184	182	1	184	180	0	1	2	0	0	0	0
1936 a 1940		9	2	7	0	2	7	0	0	0	0	0	0	0
B) DENTRO DEL MATRIMONIO														
TODOS LOS AÑOS		19316	9841	9426	49	9786	9362	54	48	63	1	0	1	1
Menos 15	1971 y post.	1	1	0	0	1	0	0	0	0	0	0	0	0
De 15 a 19		554	291	261	2	291	261	0	1	0	0	0	1	0
15	1970	2	1	1	0	1	1	0	0	0	0	0	0	0
16	1970	11	4	7	0	4	7	0	0	0	0	0	0	0
16	1969	13	8	5	0	8	5	0	0	0	0	0	0	0
17	1969	26	10	16	0	10	16	0	0	0	0	0	0	0
17	1968	42	24	18	0	24	18	0	0	0	0	0	0	0
18	1968	76	29	47	0	29	47	0	0	0	0	0	0	0
18	1967	108	67	40	1	67	40	0	0	0	0	0	1	0
19	1967	117	66	51	0	66	51	0	0	0	0	0	0	0
19	1966	159	82	76	1	82	76	0	1	0	0	0	0	0
De 20 a 24		3742	1919	1818	5	1910	1802	9	5	16	0	0	0	0
20	1966	193	99	94	0	99	92	0	0	2	0	0	0	0
20	1965	200	105	95	0	105	94	0	0	1	0	0	0	0
21	1965	244	131	112	1	130	112	1	1	0	0	0	0	0

## PARTOS DE MADRES RESIDENTES, CLASIFICADOS POR MULTIPLICIDAD Y SEXO COMBINADOS, SEGUN FILIACION DEL NACIDO, ESTADO CIVIL, EDAD CUMPLIDA Y AÑO DE NACIMIENTO DE LA MADRE {R/R} (CONT.)

		TODOS LOS PARTOS				SENCILLOS		DOBLES			TRIPLES			
		Total	Sólo niños	Sólo niñas	Niños y niñas	Niños	Niñas	2 niños	1 niño 1 niña	2 niñas	3 niños	2 niños 1 niña	1 niño 2 niñas	3 niñas
B) DENTRO DEL MATRIMONIO (CONT.)														
21	1964	283	147	136	0	147	135	0	0	1	0	0	0	0
22	1964	322	181	141	0	179	139	2	0	2	0	0	0	0
22	1963	383	205	178	0	205	176	0	0	2	0	0	0	0
23	1963	457	230	226	1	227	225	3	1	1	0	0	0	0
23	1962	461	234	226	1	234	223	0	1	3	0	0	0	0
24	1962	564	270	293	1	269	291	1	1	2	0	0	0	0
24	1961	635	317	317	1	315	315	2	1	2	0	0	0	0
De 25 a 29		7957	4093	3840	24	4074	3813	19	24	27	0	0	0	0
25	1961	720	351	366	3	349	362	2	3	4	0	0	0	0
25	1960	765	397	364	4	396	363	1	4	1	0	0	0	0
26	1960	838	474	361	3	472	359	2	3	2	0	0	0	0
26	1959	788	403	385	0	400	382	3	0	3	0	0	0	0
27	1959	849	420	428	1	419	425	1	1	3	0	0	0	0
27	1958	823	423	398	2	421	396	2	2	2	0	0	0	0
28	1958	847	449	394	4	448	390	1	4	4	0	0	0	0
28	1957	831	419	408	4	416	407	3	4	1	0	0	0	0
29	1957	762	373	388	1	372	386	1	1	2	0	0	0	0
29	1956	734	384	348	2	381	343	3	2	5	0	0	0	0
De 30 a 34		4772	2377	2381	14	2360	2365	16	14	16	1	0	0	0
30	1956	775	383	387	5	380	386	3	5	1	0	0	0	0
30	1955	581	292	288	1	290	286	1	1	2	1	0	0	0
31	1955	601	303	295	3	298	291	5	3	4	0	0	0	0
31	1954	466	227	239	0	227	238	0	0	1	0	0	0	0
32	1954	472	231	239	2	231	236	0	2	3	0	0	0	0
32	1953	427	223	203	1	223	201	0	1	2	0	0	0	0
33	1953	424	219	205	0	215	204	4	0	1	0	0	0	0
33	1952	360	164	196	0	164	195	0	0	1	0	0	0	0
34	1952	380	188	192	0	186	191	2	0	1	0	0	0	0
34	1951	286	147	137	2	146	137	1	2	0	0	0	0	0
De 35 a 39		1844	939	902	3	929	898	10	3	3	0	0	0	1
35	1951	291	147	143	1	146	142	1	1	1	0	0	0	0
35	1950	249	138	110	1	136	110	2	1	0	0	0	0	0
36	1950	229	116	113	0	115	113	1	0	0	0	0	0	0
36	1949	189	88	100	1	87	98	1	1	1	0	0	0	1
37	1949	195	93	102	0	93	102	0	0	0	0	0	0	0
37	1948	207	113	94	0	110	93	3	0	1	0	0	0	0
38	1948	165	76	89	0	76	89	0	0	0	0	0	0	0
38	1947	144	82	62	0	81	62	1	0	0	0	0	0	0
39	1947	85	47	38	0	46	38	1	0	0	0	0	0	0
39	1946	90	39	51	0	39	51	0	0	0	0	0	0	0
De 40 a 44		430	215	214	1	215	213	0	1	1	0	0	0	0
40	1946	88	43	45	0	43	45	0	0	0	0	0	0	0
40	1945	94	55	39	0	55	39	0	0	0	0	0	0	0
41	1945	71	30	40	1	30	39	0	1	1	0	0	0	0
41	1944	36	21	15	0	21	15	0	0	0	0	0	0	0
42	1944	44	24	20	0	24	20	0	0	0	0	0	0	0
42	1943	44	21	23	0	21	23	0	0	0	0	0	0	0
43	1943	17	8	9	0	8	9	0	0	0	0	0	0	0
43	1942	15	5	10	0	5	10	0	0	0	0	0	0	0
44	1942	13	3	10	0	3	10	0	0	0	0	0	0	0
44	1941	8	5	3	0	5	3	0	0	0	0	0	0	0
De 45 a 49		15	6	9	0	6	9	0	0	0	0	0	0	0
45	1941	7	4	3	0	4	3	0	0	0	0	0	0	0
45	1940	2	2	0	0	2	0	0	0	0	0	0	0	0



## PARTOS DE MADRES RESIDENTES, CLASIFICADOS POR MULTIPLICIDAD Y SEXO COMBINADOS, SEGUN FILIACION DEL NACIDO, ESTADO CIVIL, EDAD CUMPLIDA Y AÑO DE NACIMIENTO DE LA MADRE {R/R} (CONT.)

		TODOS LOS PARTOS				SENCILLOS		DOBLES			TRIPLES			
		Total	Sólo niños	Sólo niñas	Niños y niñas	Niños	Niñas	2 niños	1 niño 1 niña	2 niñas	3 niños	2 niños 1 niña	1 niño 2 niñas	3 niñas
B) DENTRO DEL MATRIMONIO (CONCL.)														
46	1940	3	0	3	0	0	3	0	0	0	0	0	0	0
46	1939	2	0	2	0	0	2	0	0	0	0	0	0	0
49	1937	1	0	1	0	0	1	0	0	0	0	0	0	0
50 y más	1936 y ant.	1	0	1	0	0	1	0	0	0	0	0	0	0
GRUPOS DE GENERACIONES DE LA MADRE														
1971 y posterior		1	1	0	0	1	0	0	0	0	0	0	0	0
1966 a 1970		747	390	355	2	390	353	0	1	2	0	0	1	0
1961 a 1965		4269	2171	2090	8	2160	2072	11	8	18	0	0	0	0
1956 a 1960		8012	4125	3861	26	4105	3837	20	26	24	0	0	0	0
1951 a 1955		4288	2141	2137	10	2126	2121	14	10	16	1	0	0	0
1946 a 1950		1641	835	804	2	826	801	9	2	2	0	0	0	1
1941 a 1945		349	176	172	1	176	171	0	1	1	0	0	0	0
1936 a 1940		9	2	7	0	2	7	0	0	0	0	0	0	0
C) FUERA DEL MATRIMONIO														
TODOS LOS AÑOS		1335	649	683	3	646	678	3	3	5	0	0	0	0
Menos 15	1971 y post.	2	2	0	0	2	0	0	0	0	0	0	0	0
De 15 a 19		284	142	141	1	142	140	0	1	1	0	0	0	0
15	1971	3	1	2	0	1	2	0	0	0	0	0	0	0
15	1970	8	5	3	0	5	3	0	0	0	0	0	0	0
16	1970	14	10	4	0	10	4	0	0	0	0	0	0	0
16	1969	21	8	13	0	8	12	0	0	1	0	0	0	0
17	1969	23	12	11	0	12	11	0	0	0	0	0	0	0
17	1968	33	19	14	0	19	14	0	0	0	0	0	0	0
18	1968	40	23	17	0	23	17	0	0	0	0	0	0	0
18	1967	45	21	24	0	21	24	0	0	0	0	0	0	0
19	1967	49	25	24	0	25	24	0	0	0	0	0	0	0
19	1966	48	18	29	1	18	29	0	1	0	0	0	0	0
De 20 a 24		381	186	195	0	185	195	1	0	0	0	0	0	0
20	1966	48	20	28	0	20	28	0	0	0	0	0	0	0
20	1965	46	28	18	0	28	18	0	0	0	0	0	0	0
21	1965	57	31	26	0	31	26	0	0	0	0	0	0	0
21	1964	31	14	17	0	14	17	0	0	0	0	0	0	0
22	1964	36	20	16	0	20	16	0	0	0	0	0	0	0
22	1963	28	14	14	0	14	14	0	0	0	0	0	0	0
23	1963	41	13	28	0	13	28	0	0	0	0	0	0	0
23	1962	34	13	21	0	13	21	0	0	0	0	0	0	0
24	1962	29	16	13	0	16	13	0	0	0	0	0	0	0
24	1961	31	17	14	0	16	14	1	0	0	0	0	0	0
De 25 a 29		296	154	142	0	153	142	1	0	0	0	0	0	0
25	1961	33	15	18	0	15	18	0	0	0	0	0	0	0
25	1960	31	17	14	0	17	14	0	0	0	0	0	0	0
26	1960	35	25	10	0	25	10	0	0	0	0	0	0	0
26	1959	38	17	21	0	17	21	0	0	0	0	0	0	0
27	1959	35	22	13	0	21	13	1	0	0	0	0	0	0
27	1958	23	9	14	0	9	14	0	0	0	0	0	0	0
28	1958	23	8	15	0	8	15	0	0	0	0	0	0	0
28	1957	28	19	9	0	19	9	0	0	0	0	0	0	0
29	1957	23	12	11	0	12	11	0	0	0	0	0	0	0
29	1956	27	10	17	0	10	17	0	0	0	0	0	0	0
De 30 a 34		236	107	127	2	106	124	1	2	3	0	0	0	0
30	1956	33	19	14	0	19	13	0	0	1	0	0	0	0
30	1955	34	14	20	0	14	20	0	0	0	0	0	0	0

## PARTOS DE MADRES RESIDENTES, CLASIFICADOS POR MULTIPLICIDAD Y SEXO COMBINADOS, SEGUN FILIACION DEL NACIDO, ESTADO CIVIL, EDAD CUMPLIDA Y AÑO DE NACIMIENTO DE LA MADRE {R/R} (CONT.)

		TODOS LOS PARTOS				SENCILLOS		DOBLES			TRIPLES			
		Total	Sólo niños	Sólo niñas	Niños y niñas	Niños	Niñas	2 niños	1 niño 1 niña	2 niñas	3 niños	2 niños 1 niña	1 niño 2 niñas	3 niñas
C) FUERA DEL MATRIMONIO (CONCL.)														
31	1955	26	7	18	1	7	17	0	1	1	0	0	0	0
31	1954	20	7	13	0	7	13	0	0	0	0	0	0	0
32	1954	22	12	10	0	12	9	0	0	1	0	0	0	0
32	1953	21	11	9	1	11	9	0	1	0	0	0	0	0
33	1953	23	7	16	0	7	16	0	0	0	0	0	0	0
33	1952	21	12	9	0	12	9	0	0	0	0	0	0	0
34	1952	19	9	10	0	9	10	0	0	0	0	0	0	0
34	1951	17	9	8	0	8	8	1	0	0	0	0	0	0
De 35 a 39		108	44	64	0	44	64	0	0	0	0	0	0	0
35	1951	19	6	13	0	6	13	0	0	0	0	0	0	0
35	1950	16	6	10	0	6	10	0	0	0	0	0	0	0
36	1950	17	6	11	0	6	11	0	0	0	0	0	0	0
36	1949	13	5	8	0	5	8	0	0	0	0	0	0	0
37	1949	10	3	7	0	3	7	0	0	0	0	0	0	0
37	1948	9	6	3	0	6	3	0	0	0	0	0	0	0
38	1948	8	4	4	0	4	4	0	0	0	0	0	0	0
38	1947	4	4	0	0	4	0	0	0	0	0	0	0	0
39	1947	7	1	6	0	1	6	0	0	0	0	0	0	0
39	1946	5	3	2	0	3	2	0	0	0	0	0	0	0
De 40 a 44		28	14	14	0	14	13	0	0	1	0	0	0	0
40	1946	10	6	4	0	6	4	0	0	0	0	0	0	0
40	1945	5	1	4	0	1	3	0	0	1	0	0	0	0
41	1945	4	1	3	0	1	3	0	0	0	0	0	0	0
41	1944	6	3	3	0	3	3	0	0	0	0	0	0	0
43	1942	1	1	0	0	1	0	0	0	0	0	0	0	0
44	1942	2	2	0	0	2	0	0	0	0	0	0	0	0
GRUPOS DE GENERACIONES DE LA MADRE														
1971 y posterior		5	3	2	0	3	2	0	0	0	0	0	0	0
1966 a 1970		329	161	167	1	161	166	0	1	1	0	0	0	0
1961 a 1965		366	181	185	0	180	185	1	0	0	0	0	0	0
1956 a 1960		296	158	138	0	157	137	1	0	1	0	0	0	0
1951 a 1955		222	94	126	2	93	124	1	2	2	0	0	0	0
1946 a 1950		99	44	55	0	44	55	0	0	0	0	0	0	0
1941 a 1945		18	8	10	0	8	9	0	0	1	0	0	0	0
C1) FUERA DEL MATRIMONIO DE MADRES CASADAS														
TODOS LOS AÑOS		70	37	33	0	35	31	2	0	2	0	0	0	0
De 15 a 19		1	0	1	0	0	1	0	0	0	0	0	0	0
19	1966	1	0	1	0	0	1	0	0	0	0	0	0	0
De 20 a 24		11	7	4	0	7	4	0	0	0	0	0	0	0
22	1963	4	2	2	0	2	2	0	0	0	0	0	0	0
23	1962	2	2	0	0	2	0	0	0	0	0	0	0	0
24	1961	5	3	2	0	3	2	0	0	0	0	0	0	0
De 25 a 29		17	7	10	0	6	10	1	0	0	0	0	0	0
25	1961	3	1	2	0	1	2	0	0	0	0	0	0	0
25	1960	2	1	1	0	1	1	0	0	0	0	0	0	0
26	1959	1	1	0	0	1	0	0	0	0	0	0	0	0
27	1959	1	1	0	0	0	0	1	0	0	0	0	0	0
27	1958	3	1	2	0	1	2	0	0	0	0	0	0	0
28	1958	1	1	0	0	1	0	0	0	0	0	0	0	0
28	1957	1	0	1	0	0	1	0	0	0	0	0	0	0

## PARTOS DE MADRES RESIDENTES, CLASIFICADOS POR MULTIPLICIDAD Y SEXO COMBINADOS, SEGUN FILIACION DEL NACIDO, ESTADO CIVIL, EDAD CUMPLIDA Y AÑO DE NACIMIENTO DE LA MADRE {R/R} (CONT.)

		TODOS LOS PARTOS				SENCILLOS		DOBLES			TRIPLES				
		Total	Sólo niños	Sólo niñas	Niños y niñas	Niños	Niñas	2 niños	1 niño 1 niña	2 niñas	3 niños	2 niños 1 niña	1 niño 2 niñas	3 niñas	
C1) FUERA DEL MATRIMONIO DE MADRES CASADAS (CONCL.)															
29	1957	1	0	1	0	0	1	0	0	0	0	0	0	0	0
29	1956	4	1	3	0	1	3	0	0	0	0	0	0	0	0
De 30 a 34		28	15	13	0	14	12	1	0	1	0	0	0	0	0
30	1956	2	1	1	0	1	0	0	0	1	0	0	0	0	0
30	1955	7	4	3	0	4	3	0	0	0	0	0	0	0	0
31	1955	2	1	1	0	1	1	0	0	0	0	0	0	0	0
31	1954	6	2	4	0	2	4	0	0	0	0	0	0	0	0
32	1954	2	2	0	0	2	0	0	0	0	0	0	0	0	0
32	1953	1	1	0	0	1	0	0	0	0	0	0	0	0	0
33	1953	2	1	1	0	1	1	0	0	0	0	0	0	0	0
33	1952	3	1	2	0	1	2	0	0	0	0	0	0	0	0
34	1952	2	1	1	0	1	1	0	0	0	0	0	0	0	0
34	1951	1	1	0	0	0	0	1	0	0	0	0	0	0	0
De 35 a 39		8	5	3	0	5	3	0	0	0	0	0	0	0	0
35	1950	2	1	1	0	1	1	0	0	0	0	0	0	0	0
36	1950	1	1	0	0	1	0	0	0	0	0	0	0	0	0
36	1949	2	0	2	0	0	2	0	0	0	0	0	0	0	0
37	1949	1	1	0	0	1	0	0	0	0	0	0	0	0	0
38	1948	1	1	0	0	1	0	0	0	0	0	0	0	0	0
39	1947	1	1	0	0	1	0	0	0	0	0	0	0	0	0
De 40 a 44		5	3	2	0	3	1	0	0	1	0	0	0	0	0
40	1946	2	1	1	0	1	1	0	0	0	0	0	0	0	0
40	1945	1	0	1	0	0	0	0	0	1	0	0	0	0	0
41	1944	1	1	0	0	1	0	0	0	0	0	0	0	0	0
44	1942	1	1	0	0	1	0	0	0	0	0	0	0	0	0
GRUPOS DE GENERACIONES DE LA MADRE															
1966 a 1970		1	0	1	0	0	1	0	0	0	0	0	0	0	0
1961 a 1965		14	8	6	0	8	6	0	0	0	0	0	0	0	0
1956 a 1960		16	7	9	0	6	8	1	0	1	0	0	0	0	0
1951 a 1955		26	14	12	0	13	12	1	0	0	0	0	0	0	0
1946 a 1950		10	6	4	0	6	4	0	0	0	0	0	0	0	0
1941 a 1945		3	2	1	0	2	0	0	0	1	0	0	0	0	0
C2) FUERA DEL MATRIMONIO DE MADRES NO CASADAS															
TODOS LOS AÑOS		1265	612	650	3	611	647	1	3	3	0	0	0	0	0
Menos 15 1971 y post.		2	2	0	0	2	0	0	0	0	0	0	0	0	0
De 15 a 19		283	142	140	1	142	139	0	1	1	0	0	0	0	0
15	1971	3	1	2	0	1	2	0	0	0	0	0	0	0	0
15	1970	8	5	3	0	5	3	0	0	0	0	0	0	0	0
16	1970	14	10	4	0	10	4	0	0	0	0	0	0	0	0
16	1969	21	8	13	0	8	12	0	0	1	0	0	0	0	0
17	1969	23	12	11	0	12	11	0	0	0	0	0	0	0	0
17	1968	33	19	14	0	19	14	0	0	0	0	0	0	0	0
18	1968	40	23	17	0	23	17	0	0	0	0	0	0	0	0
18	1967	45	21	24	0	21	24	0	0	0	0	0	0	0	0
19	1967	49	25	24	0	25	24	0	0	0	0	0	0	0	0
19	1966	47	18	28	1	18	28	0	1	0	0	0	0	0	0
De 20 a 24		370	179	191	0	178	191	1	0	0	0	0	0	0	0
20	1966	48	20	28	0	20	28	0	0	0	0	0	0	0	0
20	1965	46	28	18	0	28	18	0	0	0	0	0	0	0	0



## PARTOS DE MADRES RESIDENTES, CLASIFICADOS POR MULTIPLICIDAD Y SEXO COMBINADOS, SEGUN FILIACION DEL NACIDO, ESTADO CIVIL, EDAD CUMPLIDA Y AÑO DE NACIMIENTO DE LA MADRE {R/R} (CONT.)

	TODOS LOS PARTOS				SENCILLOS		DOBLES			TRIPLES			
	Total	Sólo niños	Sólo niñas	Niños y niñas	Niños	Niñas	2 niños	1 niño 1 niña	2 niñas	3 niños	2 niños 1 niña	1 niño 2 niñas	3 niñas
C2) FUERA DEL MATRIMONIO DE MADRES NO CASADAS (CONCL.)													
TOTAL	1265	612	650	3	611	647	1	3	3	0	0	0	0
21 1965	57	31	26	0	31	26	0	0	0	0	0	0	0
21 1964	31	14	17	0	14	17	0	0	0	0	0	0	0
22 1964	36	20	16	0	20	16	0	0	0	0	0	0	0
22 1963	24	12	12	0	12	12	0	0	0	0	0	0	0
23 1963	41	13	28	0	13	28	0	0	0	0	0	0	0
23 1962	32	11	21	0	11	21	0	0	0	0	0	0	0
24 1962	29	16	13	0	16	13	0	0	0	0	0	0	0
24 1961	26	14	12	0	13	12	1	0	0	0	0	0	0
De 25 a 29	279	147	132	0	147	132	0	0	0	0	0	0	0
25 1961	30	14	16	0	14	16	0	0	0	0	0	0	0
25 1960	29	16	13	0	16	13	0	0	0	0	0	0	0
26 1960	35	25	10	0	25	10	0	0	0	0	0	0	0
26 1959	37	16	21	0	16	21	0	0	0	0	0	0	0
27 1959	34	21	13	0	21	13	0	0	0	0	0	0	0
27 1958	20	8	12	0	8	12	0	0	0	0	0	0	0
28 1958	22	7	15	0	7	15	0	0	0	0	0	0	0
28 1957	27	19	8	0	19	8	0	0	0	0	0	0	0
29 1957	22	12	10	0	12	10	0	0	0	0	0	0	0
29 1956	23	9	14	0	9	14	0	0	0	0	0	0	0
De 30 a 34	208	92	114	2	92	112	0	2	2	0	0	0	0
30 1956	31	18	13	0	18	13	0	0	0	0	0	0	0
30 1955	27	10	17	0	10	17	0	0	0	0	0	0	0
31 1955	24	6	17	1	6	16	0	1	1	0	0	0	0
31 1954	14	5	9	0	5	9	0	0	0	0	0	0	0
32 1954	20	10	10	0	10	9	0	0	1	0	0	0	0
32 1953	20	10	9	1	10	9	0	1	0	0	0	0	0
33 1953	21	6	15	0	6	15	0	0	0	0	0	0	0
33 1952	18	11	7	0	11	7	0	0	0	0	0	0	0
34 1952	17	8	9	0	8	9	0	0	0	0	0	0	0
34 1951	16	8	8	0	8	8	0	0	0	0	0	0	0
De 35 a 39	100	39	61	0	39	61	0	0	0	0	0	0	0
35 1951	19	6	13	0	6	13	0	0	0	0	0	0	0
35 1950	14	5	9	0	5	9	0	0	0	0	0	0	0
36 1950	16	5	11	0	5	11	0	0	0	0	0	0	0
36 1949	11	5	6	0	5	6	0	0	0	0	0	0	0
37 1949	9	2	7	0	2	7	0	0	0	0	0	0	0
37 1948	9	6	3	0	6	3	0	0	0	0	0	0	0
38 1948	7	3	4	0	3	4	0	0	0	0	0	0	0
38 1947	4	4	0	0	4	0	0	0	0	0	0	0	0
39 1947	6	0	6	0	0	6	0	0	0	0	0	0	0
39 1946	5	3	2	0	3	2	0	0	0	0	0	0	0
De 40 a 44	23	11	12	0	11	12	0	0	0	0	0	0	0
40 1946	8	5	3	0	5	3	0	0	0	0	0	0	0
40 1945	4	1	3	0	1	3	0	0	0	0	0	0	0
41 1945	4	1	3	0	1	3	0	0	0	0	0	0	0
41 1944	5	2	3	0	2	3	0	0	0	0	0	0	0
43 1942	1	1	0	0	1	0	0	0	0	0	0	0	0
44 1942	1	1	0	0	1	0	0	0	0	0	0	0	0
GRUPOS DE GENERACIONES DE LA MADRE													
1971 y posterior	5	3	2	0	3	2	0	0	0	0	0	0	0
1966 a 1970	328	161	166	1	161	165	0	1	1	0	0	0	0
1961 a 1965	352	173	179	0	172	179	1	0	0	0	0	0	0
1956 a 1960	280	151	129	0	151	129	0	0	0	0	0	0	0
1951 a 1955	196	80	114	2	80	112	0	2	2	0	0	0	0
1946 a 1950	89	38	51	0	38	51	0	0	0	0	0	0	0
1941 a 1945	15	6	9	0	6	9	0	0	0	0	0	0	0

## PARTOS DE MADRES RESIDENTES, CLASIFICADOS POR MULTIPLICIDAD Y SEXO COMBINADOS, SEGUN FILIACION DEL NACIDO, ESTADO CIVIL, EDAD CUMPLIDA Y AÑO DE NACIMIENTO DE LA MADRE {R/R} (CONT.)

			TODOS LOS PARTOS				SENCILLOS		DOBLES			TRIPLES			
			Total	Sólo niños	Sólo niñas	Niños y niñas	Niños	Niñas	2 niños	1 niño 1 niña	2 niñas	3 niños	2 niños 1 niña	1 niño 2 niñas	3 niñas
EDAD CUMPLIDA Y AÑO DE NACIMIENTO DE LA MADRE															
A) TODOS LOS PARTOS															
TODOS LOS AÑOS			4100	2176	1914	10	2166	1904	10	10	10	0	0	0	0
Menos 15	1971 y post.		1	1	0	0	1	0	0	0	0	0	0	0	0
De 15 a 19			230	118	111	1	118	110	0	1	1	0	0	0	0
15	1971		2	1	1	0	1	1	0	0	0	0	0	0	0
15	1970		3	2	1	0	2	1	0	0	0	0	0	0	0
16	1970		3	0	3	0	0	3	0	0	0	0	0	0	0
16	1969		9	7	2	0	7	2	0	0	0	0	0	0	0
17	1969		9	3	6	0	3	6	0	0	0	0	0	0	0
17	1968		19	6	13	0	6	13	0	0	0	0	0	0	0
18	1968		35	23	12	0	23	12	0	0	0	0	0	0	0
18	1967		29	17	12	0	17	12	0	0	0	0	0	0	0
19	1967		60	30	29	1	30	29	0	1	0	0	0	0	0
19	1966		61	29	32	0	29	31	0	0	1	0	0	0	0
De 20 a 24			979	517	461	1	514	461	3	1	0	0	0	0	0
20	1966		72	42	30	0	42	30	0	0	0	0	0	0	0
20	1965		56	34	22	0	34	22	0	0	0	0	0	0	0
21	1965		79	42	37	0	41	37	1	0	0	0	0	0	0
21	1964		72	47	25	0	46	25	1	0	0	0	0	0	0
22	1964		86	43	43	0	43	43	0	0	0	0	0	0	0
22	1963		83	45	38	0	45	38	0	0	0	0	0	0	0
23	1963		120	58	61	1	57	61	1	1	0	0	0	0	0
23	1962		113	49	64	0	49	64	0	0	0	0	0	0	0
24	1962		126	66	60	0	66	60	0	0	0	0	0	0	0
24	1961		172	91	81	0	91	81	0	0	0	0	0	0	0
De 25 a 29			1649	856	788	5	853	782	3	5	6	0	0	0	0
25	1961		154	82	72	0	82	71	0	0	1	0	0	0	0
25	1960		166	75	90	1	75	90	0	1	0	0	0	0	0
26	1960		201	111	89	1	111	89	0	1	0	0	0	0	0
26	1959		173	83	90	0	83	90	0	0	0	0	0	0	0
27	1959		182	93	88	1	92	88	1	1	0	0	0	0	0
27	1958		174	89	85	0	89	82	0	0	3	0	0	0	0
28	1958		167	89	77	1	88	77	1	1	0	0	0	0	0
28	1957		133	73	60	0	72	59	1	0	1	0	0	0	0
29	1957		170	97	73	0	97	73	0	0	0	0	0	0	0
29	1956		129	64	64	1	64	63	0	1	1	0	0	0	0
De 30 a 34			835	445	389	1	441	389	4	1	0	0	0	0	0
30	1956		160	81	79	0	80	79	1	0	0	0	0	0	0
30	1955		101	55	46	0	54	46	1	0	0	0	0	0	0
31	1955		108	63	45	0	63	45	0	0	0	0	0	0	0
31	1954		86	41	45	0	41	45	0	0	0	0	0	0	0
32	1954		93	48	45	0	48	45	0	0	0	0	0	0	0
32	1953		52	28	24	0	27	24	1	0	0	0	0	0	0
33	1953		85	46	39	0	46	39	0	0	0	0	0	0	0
33	1952		42	24	18	0	23	18	1	0	0	0	0	0	0
34	1952		64	33	30	1	33	30	0	1	0	0	0	0	0
34	1951		44	26	18	0	26	18	0	0	0	0	0	0	0
De 35 a 39			312	187	124	1	187	123	0	1	1	0	0	0	0
35	1951		49	34	15	0	34	15	0	0	0	0	0	0	0
35	1950		37	23	13	1	23	13	0	1	0	0	0	0	0
36	1950		44	26	18	0	26	18	0	0	0	0	0	0	0
36	1949		36	23	13	0	23	13	0	0	0	0	0	0	0

## PARTOS DE MADRES RESIDENTES, CLASIFICADOS POR MULTIPLICIDAD Y SEXO COMBINADOS, SEGUN FILIACION DEL NACIDO, ESTADO CIVIL, EDAD CUMPLIDA Y AÑO DE NACIMIENTO DE LA MADRE {R/R} (CONT.)

		TODOS LOS PARTOS				SENCILLOS		DOBLES			TRIPLES			
		Total	Sólo niños	Sólo niñas	Niños y niñas	Niños	Niñas	2 niños	1 niño 1 niña	2 niñas	3 niños	2 niños 1 niña	1 niño 2 niñas	3 niñas
A) TODOS LOS PARTOS (CONCL.)														
37	1949	38	17	21	0	17	20	0	0	1	0	0	0	0
37	1948	20	12	8	0	12	8	0	0	0	0	0	0	0
38	1948	40	22	18	0	22	18	0	0	0	0	0	0	0
38	1947	18	9	9	0	9	9	0	0	0	0	0	0	0
39	1947	18	14	4	0	14	4	0	0	0	0	0	0	0
39	1946	12	7	5	0	7	5	0	0	0	0	0	0	0
De 40 a 44		92	51	40	1	51	38	0	1	2	0	0	0	0
40	1946	25	16	9	0	16	9	0	0	0	0	0	0	0
40	1945	13	8	5	0	8	4	0	0	1	0	0	0	0
41	1945	17	12	4	1	12	3	0	1	1	0	0	0	0
41	1944	9	3	6	0	3	6	0	0	0	0	0	0	0
42	1944	9	4	5	0	4	5	0	0	0	0	0	0	0
42	1943	4	3	1	0	3	1	0	0	0	0	0	0	0
43	1943	8	1	7	0	1	7	0	0	0	0	0	0	0
43	1942	3	2	1	0	2	1	0	0	0	0	0	0	0
44	1942	1	1	0	0	1	0	0	0	0	0	0	0	0
44	1941	3	1	2	0	1	2	0	0	0	0	0	0	0
De 45 a 49		2	1	1	0	1	1	0	0	0	0	0	0	0
45	1941	1	0	1	0	0	1	0	0	0	0	0	0	0
47	1938	1	1	0	0	1	0	0	0	0	0	0	0	0
GRUPOS DE GENERACIONES DE LA MADRE														
1971 y posterior		3	2	1	0	2	1	0	0	0	0	0	0	0
1966 a 1970		300	159	140	1	159	139	0	1	1	0	0	0	0
1961 a 1965		1061	557	503	1	554	502	3	1	1	0	0	0	0
1956 a 1960		1655	855	795	5	851	790	4	5	5	0	0	0	0
1951 a 1955		724	398	325	1	395	325	3	1	0	0	0	0	0
1946 a 1950		288	169	118	1	169	117	0	1	1	0	0	0	0
1941 a 1945		68	35	32	1	35	30	0	1	2	0	0	0	0
1936 a 1940		1	1	0	0	1	0	0	0	0	0	0	0	0
B) DENTRO DEL MATRIMONIO														
TODOS LOS AÑOS		3814	2011	1793	10	2001	1784	10	10	9	0	0	0	0
De 15 a 19		156	73	82	1	73	81	0	1	1	0	0	0	0
15	1971	1	1	0	0	1	0	0	0	0	0	0	0	0
15	1970	1	1	0	0	1	0	0	0	0	0	0	0	0
16	1969	5	3	2	0	3	2	0	0	0	0	0	0	0
17	1969	6	2	4	0	2	4	0	0	0	0	0	0	0
17	1968	13	3	10	0	3	10	0	0	0	0	0	0	0
18	1968	17	11	6	0	11	6	0	0	0	0	0	0	0
18	1967	23	13	10	0	13	10	0	0	0	0	0	0	0
19	1967	45	20	24	1	20	24	0	1	0	0	0	0	0
19	1966	45	19	26	0	19	25	0	0	1	0	0	0	0
De 20 a 24		889	461	427	1	458	427	3	1	0	0	0	0	0
20	1966	60	35	25	0	35	25	0	0	0	0	0	0	0
20	1965	48	28	20	0	28	20	0	0	0	0	0	0	0
21	1965	66	35	31	0	34	31	1	0	0	0	0	0	0
21	1964	62	42	20	0	41	20	1	0	0	0	0	0	0
22	1964	77	36	41	0	36	41	0	0	0	0	0	0	0
22	1963	79	44	35	0	44	35	0	0	0	0	0	0	0
23	1963	113	53	59	1	52	59	1	1	0	0	0	0	0
23	1962	109	46	63	0	46	63	0	0	0	0	0	0	0
24	1962	116	58	58	0	58	58	0	0	0	0	0	0	0
24	1961	159	84	75	0	84	75	0	0	0	0	0	0	0



## PARTOS DE MADRES RESIDENTES, CLASIFICADOS POR MULTIPLICIDAD Y SEXO COMBINADOS, SEGUN FILIACION DEL NACIDO, ESTADO CIVIL, EDAD CUMPLIDA Y AÑO DE NACIMIENTO DE LA MADRE {R/R} (CONT.)

	TODOS LOS PARTOS				SENCILLOS		DOBLES			TRIPLES			
	Total	Sólo niños	Sólo niñas	Niños y niñas	Niños	Niñas	2 niños	1 niño 1 niña	2 niñas	3 niños	2 niños 1 niña	1 niño 2 niñas	3 niñas
B) DENTRO DEL MATRIMONIO (CONCL.)													
De 25 a 29	1583	828	750	5	825	744	3	5	6	0	0	0	0
25 1961	143	78	65	0	78	64	0	0	1	0	0	0	0
25 1960	158	73	84	1	73	84	0	1	0	0	0	0	0
26 1960	190	105	84	1	105	84	0	1	0	0	0	0	0
26 1959	166	81	85	0	81	85	0	0	0	0	0	0	0
27 1959	178	91	86	1	90	86	1	1	0	0	0	0	0
27 1958	169	86	83	0	86	80	0	0	3	0	0	0	0
28 1958	163	87	75	1	86	75	1	1	0	0	0	0	0
28 1957	129	71	58	0	70	57	1	0	1	0	0	0	0
29 1957	163	95	68	0	95	68	0	0	0	0	0	0	0
29 1956	124	61	62	1	61	61	0	1	1	0	0	0	0
De 30 a 34	804	429	374	1	425	374	4	1	0	0	0	0	0
30 1956	155	78	77	0	77	77	1	0	0	0	0	0	0
30 1955	97	53	44	0	52	44	1	0	0	0	0	0	0
31 1955	103	60	43	0	60	43	0	0	0	0	0	0	0
31 1954	83	39	44	0	39	44	0	0	0	0	0	0	0
32 1954	91	46	45	0	46	45	0	0	0	0	0	0	0
32 1953	51	28	23	0	27	23	1	0	0	0	0	0	0
33 1953	81	45	36	0	45	36	0	0	0	0	0	0	0
33 1952	40	23	17	0	22	17	1	0	0	0	0	0	0
34 1952	62	33	28	1	33	28	0	1	0	0	0	0	0
34 1951	41	24	17	0	24	17	0	0	0	0	0	0	0
De 35 a 39	292	170	121	1	170	120	0	1	1	0	0	0	0
35 1951	45	31	14	0	31	14	0	0	0	0	0	0	0
35 1950	34	20	13	1	20	13	0	1	0	0	0	0	0
36 1950	40	22	18	0	22	18	0	0	0	0	0	0	0
36 1949	36	23	13	0	23	13	0	0	0	0	0	0	0
37 1949	36	15	21	0	15	20	0	0	1	0	0	0	0
37 1948	18	10	8	0	10	8	0	0	0	0	0	0	0
38 1948	37	20	17	0	20	17	0	0	0	0	0	0	0
38 1947	17	8	9	0	8	9	0	0	0	0	0	0	0
39 1947	17	14	3	0	14	3	0	0	0	0	0	0	0
39 1946	12	7	5	0	7	5	0	0	0	0	0	0	0
De 40 a 44	88	49	38	1	49	37	0	1	1	0	0	0	0
40 1946	25	16	9	0	16	9	0	0	0	0	0	0	0
40 1945	13	8	5	0	8	4	0	0	1	0	0	0	0
41 1945	16	12	3	1	12	3	0	1	0	0	0	0	0
41 1944	9	3	6	0	3	6	0	0	0	0	0	0	0
42 1944	8	4	4	0	4	4	0	0	0	0	0	0	0
42 1943	3	2	1	0	2	1	0	0	0	0	0	0	0
43 1943	8	1	7	0	1	7	0	0	0	0	0	0	0
43 1942	2	1	1	0	1	1	0	0	0	0	0	0	0
44 1942	1	1	0	0	1	0	0	0	0	0	0	0	0
44 1941	3	1	2	0	1	2	0	0	0	0	0	0	0
De 45 a 49	2	1	1	0	1	1	0	0	0	0	0	0	0
45 1941	1	0	1	0	0	1	0	0	0	0	0	0	0
47 1938	1	1	0	0	1	0	0	0	0	0	0	0	0
GRUPOS DE GENERACIONES DE LA MADRE													
1971 y posterior	1	1	0	0	1	0	0	0	0	0	0	0	0
1966 a 1970	215	107	107	1	107	106	0	1	1	0	0	0	0
1961 a 1965	972	504	467	1	501	466	3	1	1	0	0	0	0
1956 a 1960	1595	828	762	5	824	757	4	5	5	0	0	0	0
1951 a 1955	694	382	311	1	379	311	3	1	0	0	0	0	0
1946 a 1950	272	155	116	1	155	115	0	1	1	0	0	0	0
1941 a 1945	64	33	30	1	33	29	0	1	1	0	0	0	0
1936 a 1940	1	1	0	0	1	0	0	0	0	0	0	0	0

PARTOS DE MADRES RESIDENTES, CLASIFICADOS POR MULTIPLICIDAD Y SEXO COMBINADOS, SEGUN FILIACION DEL NACIDO, ESTADO CIVIL, EDAD CUMPLIDA Y AÑO DE NACIMIENTO DE LA MADRE {R/R} (CONT.)

		TODOS LOS PARTOS				SENCILLOS		DOBLES			TRIPLES			
		Total	Sólo niños	Sólo niñas	Niños y niñas	Niños	Niñas	2 niños	1 niño 1 niña	2 niñas	3 niños	2 niños 1 niña	1 niño 2 niñas	3 niñas
C) FUERA DEL MATRIMONIO														
TODOS LOS AÑOS		286	165	121	0	165	120	0	0	1	0	0	0	0
Menos 15 1971 y post.		1	1	0	0	1	0	0	0	0	0	0	0	0
De 15 a 19		74	45	29	0	45	29	0	0	0	0	0	0	0
15	1971	1	0	1	0	0	1	0	0	0	0	0	0	0
15	1970	2	1	1	0	1	1	0	0	0	0	0	0	0
16	1970	3	0	3	0	0	3	0	0	0	0	0	0	0
16	1969	4	4	0	0	4	0	0	0	0	0	0	0	0
17	1969	3	1	2	0	1	2	0	0	0	0	0	0	0
17	1968	6	3	3	0	3	3	0	0	0	0	0	0	0
18	1968	18	12	6	0	12	6	0	0	0	0	0	0	0
18	1967	6	4	2	0	4	2	0	0	0	0	0	0	0
19	1967	15	10	5	0	10	5	0	0	0	0	0	0	0
19	1966	16	10	6	0	10	6	0	0	0	0	0	0	0
De 20 a 24		90	56	34	0	56	34	0	0	0	0	0	0	0
20	1966	12	7	5	0	7	5	0	0	0	0	0	0	0
20	1965	8	6	2	0	6	2	0	0	0	0	0	0	0
21	1965	13	7	6	0	7	6	0	0	0	0	0	0	0
21	1964	10	5	5	0	5	5	0	0	0	0	0	0	0
22	1964	9	7	2	0	7	2	0	0	0	0	0	0	0
22	1963	4	1	3	0	1	3	0	0	0	0	0	0	0
23	1963	7	5	2	0	5	2	0	0	0	0	0	0	0
23	1962	4	3	1	0	3	1	0	0	0	0	0	0	0
24	1962	10	8	2	0	8	2	0	0	0	0	0	0	0
24	1961	13	7	6	0	7	6	0	0	0	0	0	0	0
De 25 a 29		66	28	38	0	28	38	0	0	0	0	0	0	0
25	1961	11	4	7	0	4	7	0	0	0	0	0	0	0
25	1960	8	2	6	0	2	6	0	0	0	0	0	0	0
26	1960	11	6	5	0	6	5	0	0	0	0	0	0	0
26	1959	7	2	5	0	2	5	0	0	0	0	0	0	0
27	1959	4	2	2	0	2	2	0	0	0	0	0	0	0
27	1958	5	3	2	0	3	2	0	0	0	0	0	0	0
28	1958	4	2	2	0	2	2	0	0	0	0	0	0	0
28	1957	4	2	2	0	2	2	0	0	0	0	0	0	0
29	1957	7	2	5	0	2	5	0	0	0	0	0	0	0
29	1956	5	3	2	0	3	2	0	0	0	0	0	0	0
De 30 a 34		31	16	15	0	16	15	0	0	0	0	0	0	0
30	1956	5	3	2	0	3	2	0	0	0	0	0	0	0
30	1955	4	2	2	0	2	2	0	0	0	0	0	0	0
31	1955	5	3	2	0	3	2	0	0	0	0	0	0	0
31	1954	3	2	1	0	2	1	0	0	0	0	0	0	0
32	1954	2	2	0	0	2	0	0	0	0	0	0	0	0
32	1953	1	0	1	0	0	1	0	0	0	0	0	0	0
33	1953	4	1	3	0	1	3	0	0	0	0	0	0	0
33	1952	2	1	1	0	1	1	0	0	0	0	0	0	0
34	1952	2	0	2	0	0	2	0	0	0	0	0	0	0
34	1951	3	2	1	0	2	1	0	0	0	0	0	0	0
De 35 a 39		20	17	3	0	17	3	0	0	0	0	0	0	0
35	1951	4	3	1	0	3	1	0	0	0	0	0	0	0
35	1950	3	3	0	0	3	0	0	0	0	0	0	0	0
36	1950	4	4	0	0	4	0	0	0	0	0	0	0	0
37	1949	2	2	0	0	2	0	0	0	0	0	0	0	0
37	1948	2	2	0	0	2	0	0	0	0	0	0	0	0
38	1948	3	2	1	0	2	1	0	0	0	0	0	0	0

PARTOS DE MADRES RESIDENTES, CLASIFICADOS POR MULTIPLICIDAD Y SEXO COMBINADOS, SEGUN FILIACION DEL NACIDO, ESTADO CIVIL, EDAD CUMPLIDA Y AÑO DE NACIMIENTO DE LA MADRE {R/R} (CONT.)

		TODOS LOS PARTOS				SENCILLOS		DOBLES			TRIPLES			
		Total	Sólo niños	Sólo niñas	Niños y niñas	Niños	Niñas	2 niños	1 niño 1 niña	2 niñas	3 niños	2 niños 1 niña	1 niño 2 niñas	3 niñas
C) FUERA DEL MATRIMONIO (CONCL.)														
38	1947	1	1	0	0	1	0	0	0	0	0	0	0	0
39	1947	1	0	1	0	0	1	0	0	0	0	0	0	0
De 40 a 44		4	2	2	0	2	1	0	0	1	0	0	0	0
41	1945	1	0	1	0	0	0	0	0	1	0	0	0	0
42	1944	1	0	1	0	0	1	0	0	0	0	0	0	0
42	1943	1	1	0	0	1	0	0	0	0	0	0	0	0
43	1942	1	1	0	0	1	0	0	0	0	0	0	0	0
GRUPOS DE GENERACIONES DE LA MADRE														
1971 y posterior		2	1	1	0	1	1	0	0	0	0	0	0	0
1966 a 1970		85	52	33	0	52	33	0	0	0	0	0	0	0
1961 a 1965		89	53	36	0	53	36	0	0	0	0	0	0	0
1956 a 1960		60	27	33	0	27	33	0	0	0	0	0	0	0
1951 a 1955		30	16	14	0	16	14	0	0	0	0	0	0	0
1946 a 1950		16	14	2	0	14	2	0	0	0	0	0	0	0
1941 a 1945		4	2	2	0	2	1	0	0	1	0	0	0	0
C1) FUERA DEL MATRIMONIO DE MADRES CASADAS														
TODOS LOS AÑOS		12	7	5	0	7	5	0	0	0	0	0	0	0
De 20 a 24		1	1	0	0	1	0	0	0	0	0	0	0	0
24	1962	1	1	0	0	1	0	0	0	0	0	0	0	0
De 25 a 29		5	3	2	0	3	2	0	0	0	0	0	0	0
26	1960	1	1	0	0	1	0	0	0	0	0	0	0	0
27	1958	1	1	0	0	1	0	0	0	0	0	0	0	0
28	1957	2	1	1	0	1	1	0	0	0	0	0	0	0
29	1957	1	0	1	0	0	1	0	0	0	0	0	0	0
De 30 a 34		1	0	1	0	0	1	0	0	0	0	0	0	0
31	1954	1	0	1	0	0	1	0	0	0	0	0	0	0
De 35 a 39		4	3	1	0	3	1	0	0	0	0	0	0	0
35	1951	1	1	0	0	1	0	0	0	0	0	0	0	0
37	1949	1	1	0	0	1	0	0	0	0	0	0	0	0
38	1948	2	1	1	0	1	1	0	0	0	0	0	0	0
De 40 a 44		1	0	1	0	0	1	0	0	0	0	0	0	0
42	1944	1	0	1	0	0	1	0	0	0	0	0	0	0
GRUPOS DE GENERACIONES DE LA MADRE														
1961 a 1965		1	1	0	0	1	0	0	0	0	0	0	0	0
1956 a 1960		5	3	2	0	3	2	0	0	0	0	0	0	0
1951 a 1955		2	1	1	0	1	1	0	0	0	0	0	0	0
1946 a 1950		3	2	1	0	2	1	0	0	0	0	0	0	0
1941 a 1945		1	0	1	0	0	1	0	0	0	0	0	0	0
C2) FUERA DEL MATRIMONIO DE MADRES NO CASADAS														
TODOS LOS AÑOS		274	158	116	0	158	115	0	0	1	0	0	0	0
Menos 15	1971 y post.	1	1	0	0	1	0	0	0	0	0	0	0	0



## PARTOS DE MADRES RESIDENTES, CLASIFICADOS POR MULTIPLICIDAD Y SEXO COMBINADOS, SEGUN FILIACION DEL NACIDO, ESTADO CIVIL, EDAD CUMPLIDA Y AÑO DE NACIMIENTO DE LA MADRE {R/R} (CONT.)

		TODOS LOS PARTOS				SENCILLOS		DOBLES			TRIPLES			
		Total	Sólo niños	Sólo niñas	Niños y niñas	Niños	Niñas	2 niños	1 niño 1 niña	2 niñas	3 niños	2 niños 1 niña	1 niño 2 niñas	3 niñas
C2) FUERA DEL MATRIMONIO DE MADRES NO CASADAS (CONT.)														
De 15 a 19		74	45	29	0	45	29	0	0	0	0	0	0	0
15	1971	1	0	1	0	0	1	0	0	0	0	0	0	0
15	1970	2	1	1	0	1	1	0	0	0	0	0	0	0
16	1970	3	0	3	0	0	3	0	0	0	0	0	0	0
16	1969	4	4	0	0	4	0	0	0	0	0	0	0	0
17	1969	3	1	2	0	1	2	0	0	0	0	0	0	0
17	1968	6	3	3	0	3	3	0	0	0	0	0	0	0
18	1968	18	12	6	0	12	6	0	0	0	0	0	0	0
18	1967	6	4	2	0	4	2	0	0	0	0	0	0	0
19	1967	15	10	5	0	10	5	0	0	0	0	0	0	0
19	1966	16	10	6	0	10	6	0	0	0	0	0	0	0
De 20 a 24		89	55	34	0	55	34	0	0	0	0	0	0	0
20	1966	12	7	5	0	7	5	0	0	0	0	0	0	0
20	1965	8	6	2	0	6	2	0	0	0	0	0	0	0
21	1965	13	7	6	0	7	6	0	0	0	0	0	0	0
21	1964	10	5	5	0	5	5	0	0	0	0	0	0	0
22	1964	9	7	2	0	7	2	0	0	0	0	0	0	0
22	1963	4	1	3	0	1	3	0	0	0	0	0	0	0
23	1963	7	5	2	0	5	2	0	0	0	0	0	0	0
23	1962	4	3	1	0	3	1	0	0	0	0	0	0	0
24	1962	9	7	2	0	7	2	0	0	0	0	0	0	0
24	1961	13	7	6	0	7	6	0	0	0	0	0	0	0
De 25 a 29		61	25	36	0	25	36	0	0	0	0	0	0	0
25	1961	11	4	7	0	4	7	0	0	0	0	0	0	0
25	1960	8	2	6	0	2	6	0	0	0	0	0	0	0
26	1960	10	5	5	0	5	5	0	0	0	0	0	0	0
26	1959	7	2	5	0	2	5	0	0	0	0	0	0	0
27	1959	4	2	2	0	2	2	0	0	0	0	0	0	0
27	1958	4	2	2	0	2	2	0	0	0	0	0	0	0
28	1958	4	2	2	0	2	2	0	0	0	0	0	0	0
28	1957	2	1	1	0	1	1	0	0	0	0	0	0	0
29	1957	6	2	4	0	2	4	0	0	0	0	0	0	0
29	1956	5	3	2	0	3	2	0	0	0	0	0	0	0
De 30 a 34		30	16	14	0	16	14	0	0	0	0	0	0	0
30	1956	5	3	2	0	3	2	0	0	0	0	0	0	0
30	1955	4	2	2	0	2	2	0	0	0	0	0	0	0
31	1955	5	3	2	0	3	2	0	0	0	0	0	0	0
31	1954	2	2	0	0	2	0	0	0	0	0	0	0	0
32	1954	2	2	0	0	2	0	0	0	0	0	0	0	0
32	1953	1	0	1	0	0	1	0	0	0	0	0	0	0
33	1953	4	1	3	0	1	3	0	0	0	0	0	0	0
33	1952	2	1	1	0	1	1	0	0	0	0	0	0	0
34	1952	2	0	2	0	0	2	0	0	0	0	0	0	0
34	1951	3	2	1	0	2	1	0	0	0	0	0	0	0
De 35 a 39		16	14	2	0	14	2	0	0	0	0	0	0	0
35	1951	3	2	1	0	2	1	0	0	0	0	0	0	0
35	1950	3	3	0	0	3	0	0	0	0	0	0	0	0
36	1950	4	4	0	0	4	0	0	0	0	0	0	0	0
37	1949	1	1	0	0	1	0	0	0	0	0	0	0	0
37	1948	2	2	0	0	2	0	0	0	0	0	0	0	0
38	1948	1	1	0	0	1	0	0	0	0	0	0	0	0
38	1947	1	1	0	0	1	0	0	0	0	0	0	0	0
39	1947	1	0	1	0	0	1	0	0	0	0	0	0	0

PARTOS DE MADRES RESIDENTES, CLASIFICADOS POR MULTIPLICIDAD Y SEXO COMBINADOS, SEGUN FILIACION DEL NACIDO, ESTADO CIVIL, EDAD CUMPLIDA Y AÑO DE NACIMIENTO DE LA MADRE {R/R} (CONCL.)

	TODOS LOS PARTOS				SENCILLOS		DOBLES			TRIPLES			
	Total	Sólo niños	Sólo niñas	Niños y niñas	Niños	Niñas	2 niños	1 niño 1 niña	2 niñas	3 niños	2 niños 1 niña	1 niño 2 niñas	3 niñas

## C2) FUERA DEL MATRIMONIO DE MADRES NO CASADAS (CONCL.)

De 40 a 44	3	2	1	0	2	0	0	0	1	0	0	0	0
41 1945	1	0	1	0	0	0	0	0	1	0	0	0	0
42 1943	1	1	0	0	1	0	0	0	0	0	0	0	0
43 1942	1	1	0	0	1	0	0	0	0	0	0	0	0

## GRUPOS DE GENERACIONES DE LA MADRE

1971 y posterior	2	1	1	0	1	1	0	0	0	0	0	0	0
1966 a 1970	85	52	33	0	52	33	0	0	0	0	0	0	0
1961 a 1965	88	52	36	0	52	36	0	0	0	0	0	0	0
1956 a 1960	55	24	31	0	24	31	0	0	0	0	0	0	0
1951 a 1955	28	15	13	0	15	13	0	0	0	0	0	0	0
1946 a 1950	13	12	1	0	12	1	0	0	0	0	0	0	0
1941 a 1945	3	2	1	0	2	0	0	0	1	0	0	0	0

## PARTOS DE MADRES RESIDENTES, CLASIFICADOS POR MULTIPLICIDAD Y VITALIDAD COMBINADAS, SEGUN MUNICIPIOS, ESTRATOS DE POBLACION Y AMBITOS GEOGRAFICOS DE RESIDENCIA DE LA MADRE {R/R}

	TODOS LOS PARTOS				SENCILLOS		DOBLES			TRIPLES			
	Total	Sólo MFT	Sólo NV	MFT y NV	NV	MFT	2NV	1NV 1MFT	2MFT	3NV	2NV 1MFT	1NV 2MFT	3MFT
TOTAL RESIDENTES EN LA C.M.	54311	255	54056	0	53577	250	474	0	5	5	0	0	0
MUNICIPIOS													
Ajalvir	4	0	4	0	4	0	0	0	0	0	0	0	0
Alameda del Valle	1	0	1	0	1	0	0	0	0	0	0	0	0
Alamo (El)	18	0	18	0	18	0	0	0	0	0	0	0	0
Alcalá de Henares	2139	6	2133	0	2116	6	17	0	0	0	0	0	0
Alcobendas	863	3	860	0	853	3	7	0	0	0	0	0	0
Alcorcón	1347	6	1341	0	1333	6	7	0	0	1	0	0	0
Aldea del Fresno	11	0	11	0	11	0	0	0	0	0	0	0	0
Algete	179	3	176	0	175	3	1	0	0	0	0	0	0
Alpedrete	37	0	37	0	37	0	0	0	0	0	0	0	0
Ambite	2	0	2	0	2	0	0	0	0	0	0	0	0
Anchuelo	3	0	3	0	3	0	0	0	0	0	0	0	0
Aranjuez	460	2	458	0	455	2	3	0	0	0	0	0	0
Arganda del Rey	368	2	366	0	363	2	3	0	0	0	0	0	0
Arroyomolinos	7	0	7	0	7	0	0	0	0	0	0	0	0
Becarril de la Sierra	13	0	13	0	13	0	0	0	0	0	0	0	0
Belmonte de Tajo	14	0	14	0	14	0	0	0	0	0	0	0	0
Berrueco (El)	3	0	3	0	3	0	0	0	0	0	0	0	0
Boadilla del Monte	93	0	93	0	93	0	0	0	0	0	0	0	0
Boalo (El)	21	0	21	0	21	0	0	0	0	0	0	0	0
Braojos	1	0	1	0	1	0	0	0	0	0	0	0	0
Brea de Tajo	5	0	5	0	4	0	1	0	0	0	0	0	0
Brunete	22	0	22	0	22	0	0	0	0	0	0	0	0
Buitrago de Lozoya	10	0	10	0	10	0	0	0	0	0	0	0	0
Bustarviejo	8	0	8	0	8	0	0	0	0	0	0	0	0
Cabanillas de la Sierra	1	0	1	0	1	0	0	0	0	0	0	0	0
Cabrera (La)	2	0	2	0	2	0	0	0	0	0	0	0	0
Cadalso de los Vidrios	22	0	22	0	22	0	0	0	0	0	0	0	0
Camarma de Esteruelas	27	1	26	0	25	1	1	0	0	0	0	0	0
Campo Real	31	0	31	0	30	0	1	0	0	0	0	0	0
Canencia	4	0	4	0	4	0	0	0	0	0	0	0	0
Carabaña	10	0	10	0	10	0	0	0	0	0	0	0	0
Casarrubuelos	5	0	5	0	5	0	0	0	0	0	0	0	0
Cenicientos	17	0	17	0	17	0	0	0	0	0	0	0	0
Cercedilla	45	1	44	0	43	1	1	0	0	0	0	0	0
Ciempozuelos	139	2	137	0	136	2	1	0	0	0	0	0	0
Cobeña	24	0	24	0	24	0	0	0	0	0	0	0	0
Colmenar de Oreja	64	1	63	0	62	1	1	0	0	0	0	0	0
Colmenar del Arroyo	4	0	4	0	4	0	0	0	0	0	0	0	0
Colmenarejo	13	0	13	0	13	0	0	0	0	0	0	0	0
Colmenar Viejo	471	1	470	0	467	1	3	0	0	0	0	0	0
Collado Villalba	303	3	300	0	296	3	4	0	0	0	0	0	0
Collado-Mediano	18	0	18	0	18	0	0	0	0	0	0	0	0
Corpa	3	0	3	0	3	0	0	0	0	0	0	0	0
Coslada	1213	6	1207	0	1198	6	9	0	0	0	0	0	0
Cubas	10	0	10	0	10	0	0	0	0	0	0	0	0
Chapinería	3	0	3	0	3	0	0	0	0	0	0	0	0
Chinchón	51	1	50	0	50	1	0	0	0	0	0	0	0
Daganzo de Arriba	26	0	26	0	26	0	0	0	0	0	0	0	0
Escorial (El)	89	1	88	0	88	1	0	0	0	0	0	0	0
Estremera	18	1	17	0	17	1	0	0	0	0	0	0	0
Fresnedillas	4	0	4	0	4	0	0	0	0	0	0	0	0
Fuenlabrada	2945	6	2939	0	2905	6	33	0	0	1	0	0	0
Fuente el Saz de Jarama	19	0	19	0	19	0	0	0	0	0	0	0	0
Fuentidueña de Tajo	15	0	15	0	15	0	0	0	0	0	0	0	0
Galapagar	98	0	98	0	98	0	0	0	0	0	0	0	0
Garganta de los Montes	4	0	4	0	4	0	0	0	0	0	0	0	0
Gargantilla del Lozoya	1	0	1	0	1	0	0	0	0	0	0	0	0
Gascones	1	0	1	0	1	0	0	0	0	0	0	0	0
Getafe	1378	0	1378	0	1371	0	7	0	0	0	0	0	0
Griñón	18	0	18	0	18	0	0	0	0	0	0	0	0
Guadalix de la Sierra	15	0	15	0	15	0	0	0	0	0	0	0	0



## PARTOS DE MADRES RESIDENTES, CLASIFICADOS POR MULTIPLICIDAD Y VITALIDAD COMBINADAS, SEGUN MUNICIPIOS, ESTRATOS DE POBLACION Y AMBITOS GEOGRAFICOS DE RESIDENCIA DE LA MADRE {R/R} (CONT.)

	TODOS LOS PARTOS				SENCILLOS		DOBLES			TRIPLES			
	Total	Sólo MFT	Sólo NV	MFT y NV	NV	MFT	2NV	1NV 1MFT	2MFT	3NV	2NV 1MFT	1NV 2MFT	3MFT
Guadarrama	59	0	59	0	58	0	1	0	0	0	0	0	0
Horcajo de la Sierra	1	0	1	0	1	0	0	0	0	0	0	0	0
Hoyo de Manzanares	34	0	34	0	34	0	0	0	0	0	0	0	0
Humanes de Madrid	139	1	138	0	138	1	0	0	0	0	0	0	0
Leganés	1765	5	1760	0	1741	5	18	0	0	1	0	0	0
Loeches	29	0	29	0	29	0	0	0	0	0	0	0	0
Lozoya	2	0	2	0	2	0	0	0	0	0	0	0	0
Lozoyuela-Navas-Sieteiglesias	4	0	4	0	3	0	1	0	0	0	0	0	0
Madrid	29560	165	29395	0	29124	161	269	0	4	2	0	0	0
Majadahonda	448	3	445	0	443	3	2	0	0	0	0	0	0
Manzanares el Real	22	0	22	0	22	0	0	0	0	0	0	0	0
Meco	27	0	27	0	27	0	0	0	0	0	0	0	0
Mejorada del Campo	222	0	222	0	221	0	1	0	0	0	0	0	0
Miraflores de la Sierra	30	0	30	0	30	0	0	0	0	0	0	0	0
Molar (El)	36	0	36	0	36	0	0	0	0	0	0	0	0
Molinos (Los)	24	0	24	0	23	0	1	0	0	0	0	0	0
Moraleja de Enmedio	10	0	10	0	10	0	0	0	0	0	0	0	0
Moralzarzal	26	0	26	0	26	0	0	0	0	0	0	0	0
Morata de Tajuña	55	0	55	0	55	0	0	0	0	0	0	0	0
Móstoles	2764	7	2757	0	2729	7	28	0	0	0	0	0	0
Navacerrada	18	1	17	0	16	1	1	0	0	0	0	0	0
Navalafuente	2	0	2	0	2	0	0	0	0	0	0	0	0
Navalagamella	5	0	5	0	5	0	0	0	0	0	0	0	0
Navalcarnero	115	1	114	0	112	1	2	0	0	0	0	0	0
Navas del Rey	11	0	11	0	11	0	0	0	0	0	0	0	0
Nuevo Baztán	7	0	7	0	7	0	0	0	0	0	0	0	0
Orusco	7	0	7	0	7	0	0	0	0	0	0	0	0
Paracuellos de Jarama	57	0	57	0	56	0	1	0	0	0	0	0	0
Paría	1050	1	1049	0	1044	1	5	0	0	0	0	0	0
Patones	8	1	7	0	7	1	0	0	0	0	0	0	0
Pedrezuela	10	0	10	0	10	0	0	0	0	0	0	0	0
Pelayos de la Presa	9	0	9	0	9	0	0	0	0	0	0	0	0
Perales de Tajuña	21	0	21	0	20	0	1	0	0	0	0	0	0
Pezuela de las Torres	2	0	2	0	2	0	0	0	0	0	0	0	0
Pinilla del Valle	2	0	2	0	1	0	1	0	0	0	0	0	0
Pinto	262	0	262	0	261	0	1	0	0	0	0	0	0
Piñuecar	1	0	1	0	1	0	0	0	0	0	0	0	0
Pozuelo de Alarcón	385	2	383	0	380	2	3	0	0	0	0	0	0
Pozuelo del Rey	3	0	3	0	3	0	0	0	0	0	0	0	0
Prádena del Rincón	1	0	1	0	1	0	0	0	0	0	0	0	0
Puentes Viejas	2	0	2	0	2	0	0	0	0	0	0	0	0
Rascafría	22	0	22	0	22	0	0	0	0	0	0	0	0
Redueña	2	0	2	0	2	0	0	0	0	0	0	0	0
Ribatejada	1	0	1	0	1	0	0	0	0	0	0	0	0
Rivas-Vaciamadrid	179	1	178	0	173	1	5	0	0	0	0	0	0
Robledo de Chavela	12	0	12	0	11	0	1	0	0	0	0	0	0
Rozas de Madrid (Las)	352	1	351	0	346	1	5	0	0	0	0	0	0
Rozas de Puerto Real	4	0	4	0	4	0	0	0	0	0	0	0	0
San Agustín de Guadalix	38	0	38	0	38	0	0	0	0	0	0	0	0
San Fernando de Henares	480	4	476	0	470	4	6	0	0	0	0	0	0
San Lorenzo del Escorial	76	1	75	0	75	1	0	0	0	0	0	0	0
San Martín de la Vega	75	0	75	0	75	0	0	0	0	0	0	0	0
San Martín de Valdeiglesias	75	0	75	0	74	0	1	0	0	0	0	0	0
San Sebastián de los Reyes	769	6	763	0	758	5	5	0	1	0	0	0	0
Santa María de la Alameda	7	0	7	0	7	0	0	0	0	0	0	0	0
Santorcaz	4	0	4	0	4	0	0	0	0	0	0	0	0
Santos de la Humosa (Los)	10	0	10	0	10	0	0	0	0	0	0	0	0
Serranillos del Valle	6	0	6	0	6	0	0	0	0	0	0	0	0
Sevilla la Nueva	10	0	10	0	10	0	0	0	0	0	0	0	0
Somosierra	2	0	2	0	2	0	0	0	0	0	0	0	0
Soto del Real	14	0	14	0	14	0	0	0	0	0	0	0	0
Talamanca de Jarama	14	0	14	0	14	0	0	0	0	0	0	0	0
Tielmes	22	0	22	0	21	0	1	0	0	0	0	0	0

## PARTOS DE MADRES RESIDENTES, CLASIFICADOS POR MULTIPLICIDAD Y VITALIDAD COMBINADAS, SEGUN MUNICIPIOS, ESTRATOS DE POBLACION Y AMBITOS GEOGRAFICOS DE RESIDENCIA DE LA MADRE {R/R} (CONCL.)

	TODOS LOS PARTOS				SENCILLOS		DOBLES			TRIPLES			
	Total	Sólo MFT	Sólo NV	MFT y NV	NV	MFT	2NV	1NV 1MFT	2MFT	3NV	2NV 1MFT	1NV 2MFT	3MFT
MUNICIPIOS (CONCL.)													
Titulcia	9	0	9	0	9	0	0	0	0	0	0	0	0
Torrejón de Ardoz	1232	7	1225	0	1214	7	11	0	0	0	0	0	0
Torrejón de la Calzada	10	0	10	0	10	0	0	0	0	0	0	0	0
Torrejón de Velasco	9	0	9	0	9	0	0	0	0	0	0	0	0
Torrelaguna	29	0	29	0	29	0	0	0	0	0	0	0	0
Torrelodones	88	0	88	0	88	0	0	0	0	0	0	0	0
Torremocha de Jarama	1	0	1	0	1	0	0	0	0	0	0	0	0
Torres de la Alameda	25	0	25	0	25	0	0	0	0	0	0	0	0
Valdaracete	8	0	8	0	8	0	0	0	0	0	0	0	0
Valdeavero	5	0	5	0	5	0	0	0	0	0	0	0	0
Valdelaguna	2	0	2	0	2	0	0	0	0	0	0	0	0
Valdemanco	4	0	4	0	4	0	0	0	0	0	0	0	0
Valdemaqueda	5	0	5	0	5	0	0	0	0	0	0	0	0
Valdemorillo	29	0	29	0	29	0	0	0	0	0	0	0	0
Valdemoro	254	0	254	0	253	0	1	0	0	0	0	0	0
Valdeolmos	3	0	3	0	3	0	0	0	0	0	0	0	0
Valdepiélagos	5	0	5	0	5	0	0	0	0	0	0	0	0
Valdetorres de Jarama	16	0	16	0	16	0	0	0	0	0	0	0	0
Valdelecha	17	0	17	0	16	0	1	0	0	0	0	0	0
Valverde de Alcalá	3	0	3	0	3	0	0	0	0	0	0	0	0
Veilla de San Antonio	36	0	36	0	36	0	0	0	0	0	0	0	0
Veillón (El)	4	0	4	0	4	0	0	0	0	0	0	0	0
Venturada	1	0	1	0	1	0	0	0	0	0	0	0	0
Villaconejos	27	0	27	0	27	0	0	0	0	0	0	0	0
Villa del Prado	39	0	39	0	39	0	0	0	0	0	0	0	0
Villalbilla	10	0	10	0	10	0	0	0	0	0	0	0	0
Villamanrique de Tajo	6	0	6	0	6	0	0	0	0	0	0	0	0
Villamanta	14	0	14	0	14	0	0	0	0	0	0	0	0
Villamantilla	1	0	1	0	1	0	0	0	0	0	0	0	0
Villanueva de la Cañada	45	0	45	0	45	0	0	0	0	0	0	0	0
Villanueva de Perales	2	0	2	0	2	0	0	0	0	0	0	0	0
Villanueva del Pardillo	37	0	37	0	36	0	1	0	0	0	0	0	0
Villar del Olmo	4	0	4	0	4	0	0	0	0	0	0	0	0
Villarejo de Salvanes	78	2	76	0	76	2	0	0	0	0	0	0	0
Villaviciosa de Odón	97	0	97	0	97	0	0	0	0	0	0	0	0
Zarzalejo	7	0	7	0	7	0	0	0	0	0	0	0	0
ESTRATOS DE POBLACION													
Menos de 101	1	0	1	0	1	0	0	0	0	0	0	0	0
De 101 a 500	103	1	102	0	101	1	1	0	0	0	0	0	0
De 501 a 1.000	202	0	202	0	200	0	2	0	0	0	0	0	0
De 1.001 a 2.000	632	3	629	0	622	3	7	0	0	0	0	0	0
De 2.001 a 5.000	778	4	774	0	770	4	4	0	0	0	0	0	0
De 5.001 a 10.000	1426	9	1417	0	1406	9	11	0	0	0	0	0	0
De 10.001 a 20.000	615	2	613	0	610	2	3	0	0	0	0	0	0
De 20.001 a 50.000	3529	18	3511	0	3481	18	30	0	0	0	0	0	0
De 50.001 a 100.000	5127	23	5104	0	5067	22	37	0	1	0	0	0	0
De 100.001 a 200.000	12338	30	12308	0	12195	30	110	0	0	3	0	0	0
Más de 200.000	29560	165	29395	0	29124	161	269	0	4	2	0	0	0
AMBITOS GEOGRAFICOS													
Area Metropolitana	50211	230	49981	0	49532	225	444	0	5	5	0	0	0
Madrid	29560	165	29395	0	29124	161	269	0	4	2	0	0	0
Corona Metropolitana	20651	65	20586	0	20408	64	175	0	1	3	0	0	0
Norte	2103	10	2093	0	2078	9	15	0	1	0	0	0	0
Sur	11511	25	11486	0	11384	25	99	0	0	3	0	0	0
Este	5558	24	5534	0	5484	24	50	0	0	0	0	0	0
Oeste	1479	6	1473	0	1462	6	11	0	0	0	0	0	0
Municipios no metropolitanos	4100	25	4075	0	4045	25	30	0	0	0	0	0	0



PARTOS INSCRITOS EN LA COMUNIDAD DE MADRID, E INSCRITOS FUERA DE MADRES RESIDENTES, CLASIFICADOS POR MULTIPLICIDAD Y VITALIDAD COMBINADAS, SEGUN MUNICIPIOS, ESTRATOS DE POBLACION Y AMBITOS GEOGRAFICOS DE INSCRIPCION DEL NACIMIENTO {R/I}

	TODOS LOS PARTOS				SENCILLOS		DOBLES			TRIPLES			
	Total	Sólo MFT	Sólo NV	MFT y NV	NV	MFT	2NV	1NV 1MFT	2MFT	3NV	2NV 1MFT	1NV 2MFT	3MFT
TOTAL INSCRITOS EN LA C.M.	55260	258	55002	0	54515	253	480	0	5	7	0	0	0
MUNICIPIOS													
Acalá de Henares	116	1	115	0	114	1	1	0	0	0	0	0	0
Aranjuez	15	1	14	0	14	1	0	0	0	0	0	0	0
Carabaña	2	0	2	0	2	0	0	0	0	0	0	0	0
Cenicientos	5	0	5	0	5	0	0	0	0	0	0	0	0
Cercedilla	3	0	3	0	3	0	0	0	0	0	0	0	0
Ciempozuelos	1	0	1	0	1	0	0	0	0	0	0	0	0
Colmenar de Oreja	1	0	1	0	1	0	0	0	0	0	0	0	0
Coslada	22	0	22	0	21	0	1	0	0	0	0	0	0
Chinchón	1	0	1	0	1	0	0	0	0	0	0	0	0
Estremera	4	0	4	0	4	0	0	0	0	0	0	0	0
Leganés	1	0	1	0	1	0	0	0	0	0	0	0	0
Madrid	52630	251	52379	0	51919	246	453	0	5	7	0	0	0
Móstoles	1899	2	1897	0	1877	2	20	0	0	0	0	0	0
Orusco	1	0	1	0	1	0	0	0	0	0	0	0	0
Parla	1	0	1	0	1	0	0	0	0	0	0	0	0
Rivas-Vaciamadrid	2	0	2	0	2	0	0	0	0	0	0	0	0
San Fernando de Henares	2	0	2	0	2	0	0	0	0	0	0	0	0
San Lorenzo del Escorial	225	0	225	0	223	0	2	0	0	0	0	0	0
San Martín de Valdeiglesias	1	0	1	0	1	0	0	0	0	0	0	0	0
San Sebastián de los Reyes	2	0	2	0	2	0	0	0	0	0	0	0	0
Torrejón de Ardoz	322	3	319	0	316	3	3	0	0	0	0	0	0
Valdemoro	2	0	2	0	2	0	0	0	0	0	0	0	0
Villacañeros	1	0	1	0	1	0	0	0	0	0	0	0	0
Villalbilla	1	0	1	0	1	0	0	0	0	0	0	0	0
ESTRATOS DE POBLACION													
De 501 a 1.000	1	0	1	0	1	0	0	0	0	0	0	0	0
De 1.001 a 2.000	7	0	7	0	7	0	0	0	0	0	0	0	0
De 2.001 a 5.000	10	0	10	0	10	0	0	0	0	0	0	0	0
De 5.001 a 10.000	229	0	229	0	227	0	2	0	0	0	0	0	0
De 10.001 a 20.000	3	0	3	0	3	0	0	0	0	0	0	0	0
De 20.001 a 50.000	17	1	16	0	16	1	0	0	0	0	0	0	0
De 50.001 a 100.000	347	3	344	0	340	3	4	0	0	0	0	0	0
De 100.001 a 200.000	2016	3	2013	0	1992	3	21	0	0	0	0	0	0
Más de 200.000	52630	251	52379	0	51919	246	453	0	5	7	0	0	0
AMBITOS GEOGRAFICOS													
Area Metropolitana	54997	257	54740	0	54255	252	478	0	5	7	0	0	0
Madrid	52630	251	52379	0	51919	246	453	0	5	7	0	0	0
Corona Metropolitana	2367	6	2361	0	2336	6	25	0	0	0	0	0	0
Norte	2	0	2	0	2	0	0	0	0	0	0	0	0
Sur	1901	2	1899	0	1879	2	20	0	0	0	0	0	0
Este	464	4	460	0	455	4	5	0	0	0	0	0	0
Municipios no metropolitanos	263	1	262	0	260	1	2	0	0	0	0	0	0
TOTAL DE RESIDENTES EN LA C.M. INSCRITOS EN OTRAS CC.AA.													
Total	810	5	805	0	795	5	10	0	0	0	0	0	0
Andalucía	169	1	168	0	167	1	1	0	0	0	0	0	0
Aragón	25	0	25	0	24	0	1	0	0	0	0	0	0
Asturias	23	0	23	0	23	0	0	0	0	0	0	0	0
Baleares	4	0	4	0	4	0	0	0	0	0	0	0	0
Canarias	5	0	5	0	5	0	0	0	0	0	0	0	0
Cantabria	27	0	27	0	27	0	0	0	0	0	0	0	0
Castilla-León	191	0	191	0	189	0	2	0	0	0	0	0	0
Castilla-La Mancha	152	1	151	0	150	1	1	0	0	0	0	0	0
Cataluña	17	0	17	0	17	0	0	0	0	0	0	0	0
Extremadura	56	1	55	0	55	1	0	0	0	0	0	0	0
Galicia	35	0	35	0	34	0	1	0	0	0	0	0	0
Murcia	15	0	15	0	14	0	1	0	0	0	0	0	0
Navarra	14	0	14	0	14	0	0	0	0	0	0	0	0
Comunidad Valenciana	33	1	32	0	32	1	0	0	0	0	0	0	0
País Vasco	36	1	35	0	32	1	3	0	0	0	0	0	0
Rioja (La)	5	0	5	0	5	0	0	0	0	0	0	0	0
Ceuta	1	0	1	0	1	0	0	0	0	0	0	0	0
Melilla	2	0	2	0	2	0	0	0	0	0	0	0	0



## PARTOS DE MADRES RESIDENTES, CLASIFICADOS POR MULTIPLICIDAD Y MATURIDAD COMBINADAS, SEGUN FILIACION DEL NACIDO, ESTADO CIVIL, EDAD CUMPLIDA Y AÑO DE NACIMIENTO DE LA MADRE {R/R}

	TODOS LOS PARTOS	SENCILLOS				DOBLES				TRIPLES			
		Pretér- mino	A tér- mino	Postér- mino	No consta	Pretér- mino	A tér- mino	Postér- mino	No consta	Pretér- mino	A tér- mino	Postér- mino	No consta
EDAD CUMPLIDA Y AÑO DE NACIMIENTO DE LA MADRE													
A) TODOS LOS PARTOS													
TODOS LOS AÑOS	54311	2915	30633	1537	18742	115	203	1	160	3	1	0	1
Menos 15 1971 y post.	12	0	7	0	5	0	0	0	0	0	0	0	0
De 15 a 19	2424	147	1006	60	1199	3	2	0	6	1	0	0	0
15 1971	18	3	7	0	7	0	0	0	1	0	0	0	0
15 1970	39	4	14	2	19	0	0	0	0	0	0	0	0
16 1970	65	5	22	0	38	0	0	0	0	0	0	0	0
16 1969	92	2	42	1	46	0	1	0	0	0	0	0	0
17 1969	155	8	76	2	68	1	0	0	0	0	0	0	0
17 1968	245	9	94	3	139	0	0	0	0	0	0	0	0
18 1968	328	29	140	10	148	1	0	0	0	0	0	0	0
18 1967	410	22	168	17	202	0	0	0	0	1	0	0	0
19 1967	497	29	244	12	210	0	0	0	2	0	0	0	0
19 1966	575	36	199	13	322	1	1	0	3	0	0	0	0
De 20 a 24	10506	573	5173	383	4301	14	30	0	31	0	0	0	1
20 1966	650	55	309	22	258	3	1	0	2	0	0	0	0
20 1965	674	34	272	18	349	0	0	0	1	0	0	0	0
21 1965	769	56	395	29	285	1	1	0	2	0	0	0	0
21 1964	822	46	341	27	399	2	1	0	6	0	0	0	0
22 1964	936	57	507	42	320	3	5	0	2	0	0	0	0
22 1963	1019	51	440	38	485	0	3	0	2	0	0	0	0
23 1963	1218	67	674	45	419	0	8	0	5	0	0	0	0
23 1962	1290	63	618	43	561	2	1	0	2	0	0	0	0
24 1962	1508	68	844	57	531	1	5	0	2	0	0	0	0
24 1961	1620	76	773	62	694	2	5	0	7	0	0	0	1
De 25 a 29	21086	1019	12376	672	6824	51	88	1	55	0	0	0	0
25 1961	1793	74	1076	79	547	1	8	0	8	0	0	0	0
25 1960	1936	102	1000	66	754	4	5	0	5	0	0	0	0
26 1960	2190	102	1312	79	681	7	3	0	6	0	0	0	0
26 1959	2095	90	1142	58	791	2	8	0	4	0	0	0	0
27 1959	2298	119	1419	84	659	8	6	0	3	0	0	0	0
27 1958	2222	104	1237	51	810	5	9	1	5	0	0	0	0
28 1958	2238	109	1383	74	645	6	14	0	7	0	0	0	0
28 1957	2125	104	1230	56	714	5	10	0	6	0	0	0	0
29 1957	2176	108	1430	67	550	8	11	0	2	0	0	0	0
29 1956	2013	107	1147	58	673	5	14	0	9	0	0	0	0
De 30 a 34	13487	725	8198	320	4110	34	53	0	45	2	0	0	0
30 1956	2151	109	1387	53	579	5	11	0	7	0	0	0	0
30 1955	1712	79	1003	34	585	1	3	0	5	2	0	0	0
31 1955	1689	73	1078	49	464	9	12	0	4	0	0	0	0
31 1954	1382	74	782	30	488	2	4	0	2	0	0	0	0
32 1954	1376	82	864	49	368	3	4	0	6	0	0	0	0
32 1953	1166	72	650	25	410	2	4	0	3	0	0	0	0
33 1953	1161	73	749	18	309	2	6	0	4	0	0	0	0
33 1952	1041	64	582	25	359	3	4	0	4	0	0	0	0
34 1952	1016	52	648	21	281	5	2	0	7	0	0	0	0
34 1951	793	47	455	16	267	2	3	0	3	0	0	0	0
De 35 a 39	5469	351	3157	86	1820	9	25	0	20	0	1	0	0
35 1951	820	70	508	9	223	1	6	0	3	0	0	0	0
35 1950	745	37	426	6	267	1	6	0	2	0	0	0	0
36 1950	671	39	444	11	169	2	3	0	3	0	0	0	0
36 1949	591	34	319	9	223	1	3	0	1	0	1	0	0

## PARTOS DE MADRES RESIDENTES, CLASIFICADOS POR MULTIPLICIDAD Y MADURIDAD COMBINADAS, SEGUN FILIACION DEL NACIDO, ESTADO CIVIL, EDAD CUMPLIDA Y AÑO DE NACIMIENTO DE LA MADRE {R/R} (CONT.)

	TODOS LOS PARTOS	SENCILLOS				DOBLES				TRIPLES				
		Pretér- mino	A tér- mino	Postér- mino	No consta	Pretér- mino	A tér- mino	Postér- mino	No consta	Pretér- mino	A tér- mino	Postér- mino	No consta	
A) TODOS LOS PARTOS (CONCL.)														
37	1949	586	42	333	16	189	0	4	0	2	0	0	0	0
37	1948	556	36	283	6	225	1	1	0	4	0	0	0	0
38	1948	493	30	291	9	161	0	0	0	2	0	0	0	0
38	1947	413	27	216	7	160	0	1	0	2	0	0	0	0
39	1947	291	16	165	8	100	2	0	0	0	0	0	0	0
39	1946	303	20	172	5	103	1	1	0	1	0	0	0	0
De 40 a 44		1267	95	681	16	463	4	5	0	3	0	0	0	0
40	1946	270	26	168	5	69	1	1	0	0	0	0	0	0
40	1945	229	12	116	1	98	1	0	0	1	0	0	0	0
41	1945	203	15	111	2	71	1	2	0	1	0	0	0	0
41	1944	129	8	61	1	59	0	0	0	0	0	0	0	0
42	1944	133	9	76	3	44	0	0	0	1	0	0	0	0
42	1943	107	7	47	1	52	0	0	0	0	0	0	0	0
43	1943	86	11	47	1	26	0	1	0	0	0	0	0	0
43	1942	48	3	20	1	22	1	1	0	0	0	0	0	0
44	1942	37	3	24	0	10	0	0	0	0	0	0	0	0
44	1941	25	1	11	1	12	0	0	0	0	0	0	0	0
De 45 a 49		59	5	34	0	20	0	0	0	0	0	0	0	0
45	1941	18	2	10	0	6	0	0	0	0	0	0	0	0
45	1940	11	1	6	0	4	0	0	0	0	0	0	0	0
46	1940	13	0	10	0	3	0	0	0	0	0	0	0	0
46	1939	7	1	5	0	1	0	0	0	0	0	0	0	0
47	1939	2	0	1	0	1	0	0	0	0	0	0	0	0
47	1938	4	0	1	0	3	0	0	0	0	0	0	0	0
48	1938	1	0	1	0	0	0	0	0	0	0	0	0	0
49	1937	2	1	0	0	1	0	0	0	0	0	0	0	0
49	1936	1	0	0	0	1	0	0	0	0	0	0	0	0
50 y más	1936 y ant.	1	0	1	0	0	0	0	0	0	0	0	0	0
B) DENTRO DEL MATRIMONIO														
TODOS LOS AÑOS		49348	2591	28069	1410	16830	105	193	1	144	3	1	0	1
Menos 15		1971 y post.	1	0	1	0	0	0	0	0	0	0	0	0
De 15 a 19		1378	83	571	33	686	1	0	0	3	1	0	0	0
15	1971	2	1	0	0	1	0	0	0	0	0	0	0	0
15	1970	5	0	2	0	3	0	0	0	0	0	0	0	0
16	1970	20	0	9	0	11	0	0	0	0	0	0	0	0
16	1969	29	1	12	0	16	0	0	0	0	0	0	0	0
17	1969	63	2	29	1	31	0	0	0	0	0	0	0	0
17	1968	122	6	44	1	71	0	0	0	0	0	0	0	0
18	1968	170	15	77	4	74	0	0	0	0	0	0	0	0
18	1967	255	12	99	12	131	0	0	0	0	1	0	0	0
19	1967	311	19	154	8	128	0	0	0	2	0	0	0	0
19	1966	401	27	145	7	220	1	0	0	1	0	0	0	0
De 20 a 24		9040	474	4455	347	3696	12	28	0	27	0	0	0	1
20	1966	500	39	240	17	199	2	1	0	2	0	0	0	0
20	1965	504	24	197	16	266	0	0	0	1	0	0	0	0
21	1965	580	38	293	26	219	1	1	0	2	0	0	0	0
21	1964	678	38	280	22	331	2	1	0	4	0	0	0	0
22	1964	776	46	408	38	275	2	5	0	2	0	0	0	0
22	1963	895	44	381	34	432	0	2	0	2	0	0	0	0
23	1963	1065	57	597	41	358	0	8	0	4	0	0	0	0
23	1962	1160	56	562	39	498	2	1	0	2	0	0	0	0
24	1962	1375	60	776	56	475	1	5	0	2	0	0	0	0
24	1961	1507	72	721	58	643	2	4	0	6	0	0	0	1

## PARTOS DE MADRES RESIDENTES, CLASIFICADOS POR MULTIPLICIDAD Y MATURIDAD COMBINADAS, SEGUN FILIACION DEL NACIDO, ESTADO CIVIL, EDAD CUMPLIDA Y AÑO DE NACIMIENTO DE LA MADRE {R/R} (CONT.)

	TODOS LOS PARTOS	SENCILLOS				DOBLES				TRIPLES			
		Pretér- mino	A tér- mino	Postér- mino	No consta	Pretér- mino	A tér- mino	Postér- mino	No consta	Pretér- mino	A tér- mino	Postér- mino	No consta
B) DENTRO DEL MATRIMONIO (CONCL.)													
De 25 a 29	19949	952	11740	640	6426	50	87	1	53	0	0	0	0
25 1961	1656	65	995	74	505	1	8	0	8	0	0	0	0
25 1960	1826	95	946	66	706	4	4	0	5	0	0	0	0
26 1960	2047	99	1231	75	626	7	3	0	6	0	0	0	0
26 1959	1990	85	1092	52	747	2	8	0	4	0	0	0	0
27 1959	2172	113	1354	80	610	7	6	0	2	0	0	0	0
27 1958	2113	90	1174	48	781	5	9	1	5	0	0	0	0
28 1958	2129	106	1322	69	606	6	14	0	6	0	0	0	0
28 1957	2032	97	1183	54	677	5	10	0	6	0	0	0	0
29 1957	2074	102	1360	64	527	8	11	0	2	0	0	0	0
29 1956	1910	100	1083	58	641	5	14	0	9	0	0	0	0
De 30 a 34	12680	663	7724	302	3868	30	50	0	41	2	0	0	0
30 1956	2032	97	1328	49	537	5	10	0	6	0	0	0	0
30 1955	1616	71	940	33	561	1	3	0	5	2	0	0	0
31 1955	1600	69	1028	46	436	6	11	0	4	0	0	0	0
31 1954	1300	70	736	27	460	2	3	0	2	0	0	0	0
32 1954	1298	78	813	46	349	3	4	0	5	0	0	0	0
32 1953	1092	69	608	25	382	2	4	0	2	0	0	0	0
33 1953	1084	63	702	16	291	2	6	0	4	0	0	0	0
33 1952	969	57	535	25	342	2	4	0	4	0	0	0	0
34 1952	955	49	614	20	258	5	2	0	7	0	0	0	0
34 1951	734	40	420	15	252	2	3	0	2	0	0	0	0
De 35 a 39	5067	326	2920	73	1697	8	24	0	18	0	1	0	0
35 1951	756	66	467	6	207	1	6	0	3	0	0	0	0
35 1950	700	35	401	5	250	1	6	0	2	0	0	0	0
36 1950	617	37	409	8	156	2	2	0	3	0	0	0	0
36 1949	546	30	294	9	207	1	3	0	1	0	1	0	0
37 1949	550	40	311	16	178	0	4	0	1	0	0	0	0
37 1948	512	32	263	4	208	0	1	0	4	0	0	0	0
38 1948	454	27	269	8	149	0	0	0	1	0	0	0	0
38 1947	378	26	193	6	150	0	1	0	2	0	0	0	0
39 1947	267	13	151	7	94	2	0	0	0	0	0	0	0
39 1946	287	20	162	4	98	1	1	0	1	0	0	0	0
De 40 a 44	1177	88	626	15	438	4	4	0	2	0	0	0	0
40 1946	246	25	149	5	65	1	1	0	0	0	0	0	0
40 1945	208	10	106	1	90	1	0	0	0	0	0	0	0
41 1945	191	13	104	1	70	1	1	0	1	0	0	0	0
41 1944	116	8	53	1	54	0	0	0	0	0	0	0	0
42 1944	126	9	72	3	41	0	0	0	1	0	0	0	0
42 1943	104	7	45	1	51	0	0	0	0	0	0	0	0
43 1943	81	10	44	1	25	0	1	0	0	0	0	0	0
43 1942	45	2	20	1	20	1	1	0	0	0	0	0	0
44 1942	35	3	22	0	10	0	0	0	0	0	0	0	0
44 1941	25	1	11	1	12	0	0	0	0	0	0	0	0
De 45 a 49	55	5	31	0	19	0	0	0	0	0	0	0	0
45 1941	17	2	9	0	6	0	0	0	0	0	0	0	0
45 1940	10	1	5	0	4	0	0	0	0	0	0	0	0
46 1940	12	0	9	0	3	0	0	0	0	0	0	0	0
46 1939	7	1	5	0	1	0	0	0	0	0	0	0	0
47 1939	2	0	1	0	1	0	0	0	0	0	0	0	0
47 1938	3	0	1	0	2	0	0	0	0	0	0	0	0
48 1938	1	0	1	0	0	0	0	0	0	0	0	0	0
49 1937	2	1	0	0	1	0	0	0	0	0	0	0	0
49 1936	1	0	0	0	1	0	0	0	0	0	0	0	0
50 y más	1936 y ant.	1	0	1	0	0	0	0	0	0	0	0	0



## PARTOS DE MADRES RESIDENTES, CLASIFICADOS POR MULTIPLICIDAD Y MATURIDAD COMBINADAS, SEGUN FILIACION DEL NACIDO, ESTADO CIVIL, EDAD CUMPLIDA Y AÑO DE NACIMIENTO DE LA MADRE {R/R} (CONT.)

	TODOS LOS PARTOS	SENCILLOS				DOBLES				TRIPLES			
		Pretér- mino	A tér- mino	Postér- mino	No consta	Pretér- mino	A tér- mino	Postér- mino	No consta	Pretér- mino	A tér- mino	Postér- mino	No consta
C) FUERA DEL MATRIMONIO													
TODOS LOS AÑOS	4963	324	2564	127	1912	10	10	0	16	0	0	0	0
Menos 15 1971 y post.	11	0	6	0	5	0	0	0	0	0	0	0	0
De 15 a 19	1046	64	435	27	513	2	2	0	3	0	0	0	0
15 1971	16	2	7	0	6	0	0	0	1	0	0	0	0
15 1970	34	4	12	2	16	0	0	0	0	0	0	0	0
16 1970	45	5	13	0	27	0	0	0	0	0	0	0	0
16 1969	63	1	30	1	30	0	1	0	0	0	0	0	0
17 1969	92	6	47	1	37	1	0	0	0	0	0	0	0
17 1968	123	3	50	2	68	0	0	0	0	0	0	0	0
18 1968	158	14	63	6	74	1	0	0	0	0	0	0	0
18 1967	155	10	69	5	71	0	0	0	0	0	0	0	0
19 1967	186	10	90	4	82	0	0	0	0	0	0	0	0
19 1966	174	9	54	6	102	0	1	0	2	0	0	0	0
De 20 a 24	1466	99	718	36	605	2	2	0	4	0	0	0	0
20 1966	150	16	69	5	59	1	0	0	0	0	0	0	0
20 1965	170	10	75	2	83	0	0	0	0	0	0	0	0
21 1965	189	18	102	3	66	0	0	0	0	0	0	0	0
21 1964	144	8	61	5	68	0	0	0	2	0	0	0	0
22 1964	160	11	99	4	45	1	0	0	0	0	0	0	0
22 1963	124	7	59	4	53	0	1	0	0	0	0	0	0
23 1963	153	10	77	4	61	0	0	0	1	0	0	0	0
23 1962	130	7	56	4	63	0	0	0	0	0	0	0	0
24 1962	133	8	68	1	56	0	0	0	0	0	0	0	0
24 1961	113	4	52	4	51	0	1	0	1	0	0	0	0
De 25 a 29	1137	67	636	32	398	1	1	0	2	0	0	0	0
25 1961	137	9	81	5	42	0	0	0	0	0	0	0	0
25 1960	110	7	54	0	48	0	1	0	0	0	0	0	0
26 1960	143	3	81	4	55	0	0	0	0	0	0	0	0
26 1959	105	5	50	6	44	0	0	0	0	0	0	0	0
27 1959	126	6	65	4	49	1	0	0	1	0	0	0	0
27 1958	109	14	63	3	29	0	0	0	0	0	0	0	0
28 1958	109	3	61	5	39	0	0	0	1	0	0	0	0
28 1957	93	7	47	2	37	0	0	0	0	0	0	0	0
29 1957	102	6	70	3	23	0	0	0	0	0	0	0	0
29 1956	103	7	64	0	32	0	0	0	0	0	0	0	0
De 30 a 34	807	62	474	18	242	4	3	0	4	0	0	0	0
30 1956	119	12	59	4	42	0	1	0	1	0	0	0	0
30 1955	96	8	63	1	24	0	0	0	0	0	0	0	0
31 1955	89	4	50	3	28	3	1	0	0	0	0	0	0
31 1954	82	4	46	3	28	0	1	0	0	0	0	0	0
32 1954	78	4	51	3	19	0	0	0	1	0	0	0	0
32 1953	74	3	42	0	28	0	0	0	1	0	0	0	0
33 1953	77	10	47	2	18	0	0	0	0	0	0	0	0
33 1952	72	7	47	0	17	1	0	0	0	0	0	0	0
34 1952	61	3	34	1	23	0	0	0	0	0	0	0	0
34 1951	59	7	35	1	15	0	0	0	1	0	0	0	0
De 35 a 39	402	25	237	13	123	1	1	0	2	0	0	0	0
35 1951	64	4	41	3	16	0	0	0	0	0	0	0	0
35 1950	45	2	25	1	17	0	0	0	0	0	0	0	0
36 1950	54	2	35	3	13	0	1	0	0	0	0	0	0
36 1949	45	4	25	0	16	0	0	0	0	0	0	0	0
37 1949	36	2	22	0	11	0	0	0	1	0	0	0	0
37 1948	44	4	20	2	17	1	0	0	0	0	0	0	0

## PARTOS DE MADRES RESIDENTES, CLASIFICADOS POR MULTIPLICIDAD Y MADURIDAD COMBINADAS, SEGUN FILIACION DEL NACIDO, ESTADO CIVIL, EDAD CUMPLIDA Y AÑO DE NACIMIENTO DE LA MADRE {R/R} (CONT.)

	TODOS LOS PARTOS	SENCILLOS				DOBLES				TRIPLES			
		Pretér- mino	A tér- mino	Postér- mino	No consta	Pretér- mino	A tér- mino	Postér- mino	No consta	Pretér- mino	A tér- mino	Postér- mino	No consta
C) FUERA DEL MATRIMONIO (CONCL.)													
38 1948	39	3	22	1	12	0	0	0	1	0	0	0	0
38 1947	35	1	23	1	10	0	0	0	0	0	0	0	0
39 1947	24	3	14	1	6	0	0	0	0	0	0	0	0
39 1946	16	0	10	1	5	0	0	0	0	0	0	0	0
De 40 a 44	90	7	55	1	25	0	1	0	1	0	0	0	0
40 1946	24	1	19	0	4	0	0	0	0	0	0	0	0
40 1945	21	2	10	0	8	0	0	0	1	0	0	0	0
TODOS LOS AÑOS	4963	324	2564	127	1912	10	10	0	16	0	0	0	0
41 1945	12	2	7	1	1	0	1	0	0	0	0	0	0
41 1944	13	0	8	0	5	0	0	0	0	0	0	0	0
42 1944	7	0	4	0	3	0	0	0	0	0	0	0	0
42 1943	3	0	2	0	1	0	0	0	0	0	0	0	0
43 1943	5	1	3	0	1	0	0	0	0	0	0	0	0
43 1942	3	1	0	0	2	0	0	0	0	0	0	0	0
44 1942	2	0	2	0	0	0	0	0	0	0	0	0	0
De 45 a 49	4	0	3	0	1	0	0	0	0	0	0	0	0
45 1941	1	0	1	0	0	0	0	0	0	0	0	0	0
45 1940	1	0	1	0	0	0	0	0	0	0	0	0	0
46 1940	1	0	1	0	0	0	0	0	0	0	0	0	0
47 1938	1	0	0	0	1	0	0	0	0	0	0	0	0
C1) FUERA DEL MATRIMONIO DE MADRES CASADAS													
TODOS LOS AÑOS	201	12	106	7	72	0	0	0	4	0	0	0	0
De 15 a 19	2	1	1	0	0	0	0	0	0	0	0	0	0
19 1966	2	1	1	0	0	0	0	0	0	0	0	0	0
De 20 a 24	31	3	15	2	11	0	0	0	0	0	0	0	0
21 1965	3	0	3	0	0	0	0	0	0	0	0	0	0
22 1964	1	0	0	0	1	0	0	0	0	0	0	0	0
22 1963	9	2	5	0	2	0	0	0	0	0	0	0	0
23 1963	3	1	0	1	1	0	0	0	0	0	0	0	0
23 1962	5	0	2	0	3	0	0	0	0	0	0	0	0
24 1962	3	0	1	0	2	0	0	0	0	0	0	0	0
24 1961	7	0	4	1	2	0	0	0	0	0	0	0	0
De 25 a 29	57	1	27	1	27	0	0	0	1	0	0	0	0
25 1961	6	0	2	1	3	0	0	0	0	0	0	0	0
25 1960	4	0	2	0	2	0	0	0	0	0	0	0	0
26 1960	7	0	3	0	4	0	0	0	0	0	0	0	0
26 1959	2	0	1	0	1	0	0	0	0	0	0	0	0
27 1959	7	0	3	0	3	0	0	0	1	0	0	0	0
27 1958	7	1	3	0	3	0	0	0	0	0	0	0	0
28 1958	5	0	2	0	3	0	0	0	0	0	0	0	0
28 1957	4	0	1	0	3	0	0	0	0	0	0	0	0
29 1957	5	0	4	0	1	0	0	0	0	0	0	0	0
29 1956	10	0	6	0	4	0	0	0	0	0	0	0	0
De 30 a 34	72	5	38	4	23	0	0	0	2	0	0	0	0
30 1956	7	0	3	0	3	0	0	0	1	0	0	0	0
30 1955	13	0	7	1	5	0	0	0	0	0	0	0	0
31 1955	5	0	3	0	2	0	0	0	0	0	0	0	0
31 1954	12	1	6	1	4	0	0	0	0	0	0	0	0

## PARTOS DE MADRES RESIDENTES, CLASIFICADOS POR MULTIPLICIDAD Y MATURIDAD COMBINADAS, SEGUN FILIACION DEL NACIDO, ESTADO CIVIL, EDAD CUMPLIDA Y AÑO DE NACIMIENTO DE LA MADRE {R/R} (CONT.)

		TODOS LOS PARTOS	SENCILLOS				DOBLES				TRIPLES			
			Pretér- mino	A tér- mino	Postér- mino	No consta	Pretér- mino	A tér- mino	Postér- mino	No consta	Pretér- mino	A tér- mino	Postér- mino	No consta
C1) FUERA DEL MATRIMONIO DE MADRES CASADAS (CONCL.)														
32	1954	6	1	4	0	1	0	0	0	0	0	0	0	0
32	1953	5	0	3	0	2	0	0	0	0	0	0	0	0
33	1953	9	1	5	1	2	0	0	0	0	0	0	0	0
33	1952	8	1	6	0	1	0	0	0	0	0	0	0	0
34	1952	4	0	1	0	3	0	0	0	0	0	0	0	0
34	1951	3	1	0	1	0	0	0	0	1	0	0	0	0
De 35 a 39		31	2	19	0	10	0	0	0	0	0	0	0	0
35	1951	2	0	1	0	1	0	0	0	0	0	0	0	0
35	1950	5	1	3	0	1	0	0	0	0	0	0	0	0
36	1950	1	0	1	0	0	0	0	0	0	0	0	0	0
36	1949	4	0	2	0	2	0	0	0	0	0	0	0	0
37	1949	4	1	2	0	1	0	0	0	0	0	0	0	0
37	1948	3	0	2	0	1	0	0	0	0	0	0	0	0
38	1948	5	0	3	0	2	0	0	0	0	0	0	0	0
38	1947	4	0	3	0	1	0	0	0	0	0	0	0	0
39	1947	1	0	1	0	0	0	0	0	0	0	0	0	0
39	1946	2	0	1	0	1	0	0	0	0	0	0	0	0
De 40 a 44		8	0	6	0	1	0	0	0	1	0	0	0	0
40	1946	3	0	3	0	0	0	0	0	0	0	0	0	0
40	1945	1	0	0	0	0	0	0	0	1	0	0	0	0
41	1944	1	0	0	0	1	0	0	0	0	0	0	0	0
42	1944	1	0	1	0	0	0	0	0	0	0	0	0	0
43	1943	1	0	1	0	0	0	0	0	0	0	0	0	0
44	1942	1	0	1	0	0	0	0	0	0	0	0	0	0
C2) FUERA DEL MATRIMONIO DE MADRES NO CASADAS														
TODOS LOS AÑOS		4762	312	2458	120	1840	10	10	0	12	0	0	0	0
Menos 15 1971 y post.		11	0	6	0	5	0	0	0	0	0	0	0	0
De 15 a 19		1044	63	434	27	513	2	2	0	3	0	0	0	0
15	1971	16	2	7	0	6	0	0	0	1	0	0	0	0
15	1970	34	4	12	2	16	0	0	0	0	0	0	0	0
16	1970	45	5	13	0	27	0	0	0	0	0	0	0	0
16	1969	63	1	30	1	30	0	1	0	0	0	0	0	0
17	1969	92	6	47	1	37	1	0	0	0	0	0	0	0
17	1968	123	3	50	2	68	0	0	0	0	0	0	0	0
18	1968	158	14	63	6	74	1	0	0	0	0	0	0	0
18	1967	155	10	69	5	71	0	0	0	0	0	0	0	0
19	1967	186	10	90	4	82	0	0	0	0	0	0	0	0
19	1966	172	8	53	6	102	0	1	0	2	0	0	0	0
De 20 a 24		1435	96	703	34	594	2	2	0	4	0	0	0	0
20	1966	150	16	69	5	59	1	0	0	0	0	0	0	0
20	1965	170	10	75	2	83	0	0	0	0	0	0	0	0
21	1965	186	18	99	3	66	0	0	0	0	0	0	0	0
21	1964	144	8	61	5	68	0	0	0	2	0	0	0	0
22	1964	159	11	99	4	44	1	0	0	0	0	0	0	0
22	1963	115	5	54	4	51	0	1	0	0	0	0	0	0
23	1963	150	9	77	3	60	0	0	0	1	0	0	0	0
23	1962	125	7	54	4	60	0	0	0	0	0	0	0	0
24	1962	130	8	67	1	54	0	0	0	0	0	0	0	0
24	1961	106	4	48	3	49	0	1	0	1	0	0	0	0
De 25 a 29		1080	66	609	31	371	1	1	0	1	0	0	0	0
25	1961	131	9	79	4	39	0	0	0	0	0	0	0	0
25	1960	106	7	52	0	46	0	1	0	0	0	0	0	0



## PARTOS DE MADRES RESIDENTES, CLASIFICADOS POR MULTIPLICIDAD Y MADURIDAD COMBINADAS, SEGUN FILIACION DEL NACIDO, ESTADO CIVIL, EDAD CUMPLIDA Y AÑO DE NACIMIENTO DE LA MADRE {R/R} (CONCL.)

	TODOS LOS PARTOS	SENCILLOS				DOBLES				TRIPLES				
		Pretér- mino	A tér- mino	Postér- mino	No consta	Pretér- mino	A tér- mino	Postér- mino	No consta	Pretér- mino	A tér- mino	Postér- mino	No consta	
C2) FUERA DEL MATRIMONIO DE MADRES NO CASADAS (CONCL.)														
26	1960	136	3	78	4	51	0	0	0	0	0	0	0	0
26	1959	103	5	49	6	43	0	0	0	0	0	0	0	0
27	1959	119	6	62	4	46	1	0	0	0	0	0	0	0
27	1958	102	13	60	3	26	0	0	0	0	0	0	0	0
28	1958	104	3	59	5	36	0	0	0	1	0	0	0	0
28	1957	89	7	46	2	34	0	0	0	0	0	0	0	0
29	1957	97	6	66	3	22	0	0	0	0	0	0	0	0
29	1956	93	7	58	0	28	0	0	0	0	0	0	0	0
De 30 a 34		735	57	436	14	219	4	3	0	2	0	0	0	0
30	1956	112	12	56	4	39	0	1	0	0	0	0	0	0
30	1955	83	8	56	0	19	0	0	0	0	0	0	0	0
31	1955	84	4	47	3	26	3	1	0	0	0	0	0	0
31	1954	70	3	40	2	24	0	1	0	0	0	0	0	0
32	1954	72	3	47	3	18	0	0	0	1	0	0	0	0
32	1953	69	3	39	0	26	0	0	0	1	0	0	0	0
33	1953	68	9	42	1	16	0	0	0	0	0	0	0	0
33	1952	64	6	41	0	16	1	0	0	0	0	0	0	0
34	1952	57	3	33	1	20	0	0	0	0	0	0	0	0
34	1951	56	6	35	0	15	0	0	0	0	0	0	0	0
De 35 a 39		371	23	218	13	113	1	1	0	2	0	0	0	0
35	1951	62	4	40	3	15	0	0	0	0	0	0	0	0
35	1950	40	1	22	1	16	0	0	0	0	0	0	0	0
36	1950	53	2	34	3	13	0	1	0	0	0	0	0	0
36	1949	41	4	23	0	14	0	0	0	0	0	0	0	0
37	1949	32	1	20	0	10	0	0	0	1	0	0	0	0
37	1948	41	4	18	2	16	1	0	0	0	0	0	0	0
38	1948	34	3	19	1	10	0	0	0	1	0	0	0	0
38	1947	31	1	20	1	9	0	0	0	0	0	0	0	0
39	1947	23	3	13	1	6	0	0	0	0	0	0	0	0
39	1946	14	0	9	1	4	0	0	0	0	0	0	0	0
De 40 a 44		82	7	49	1	24	0	1	0	0	0	0	0	0
40	1946	21	1	16	0	4	0	0	0	0	0	0	0	0
40	1945	20	2	10	0	8	0	0	0	0	0	0	0	0
41	1945	12	2	7	1	1	0	1	0	0	0	0	0	0
41	1944	12	0	8	0	4	0	0	0	0	0	0	0	0
42	1944	6	0	3	0	3	0	0	0	0	0	0	0	0
42	1943	3	0	2	0	1	0	0	0	0	0	0	0	0
43	1943	4	1	2	0	1	0	0	0	0	0	0	0	0
43	1942	3	1	0	0	2	0	0	0	0	0	0	0	0
44	1942	1	0	1	0	0	0	0	0	0	0	0	0	0
De 45 a 49		4	0	3	0	1	0	0	0	0	0	0	0	0
45	1941	1	0	1	0	0	0	0	0	0	0	0	0	0
45	1940	1	0	1	0	0	0	0	0	0	0	0	0	0
46	1940	1	0	1	0	0	0	0	0	0	0	0	0	0
47	1938	1	0	0	0	1	0	0	0	0	0	0	0	0

PARTOS DE MADRES RESIDENTES, CLASIFICADOS POR MULTIPLICIDAD Y VITALIDAD COMBINADAS, SEGUN FILIACION DEL NACIDO, ESTADO CIVIL, EDAD CUMPLIDA Y AÑO DE NACIMIENTO DE LA MADRE {R/R}

			TODOS LOS PARTOS				SENCILLOS		DOBLES			TRIPLES			
			Total	Sólo MFT	Sólo NV	MFT y NV	NV	MFT	2NV	1NV 1MFT	2MFT	3NV	2NV 1MFT	1NV 2MFT	3MFT
EDAD CUMPLIDA Y AÑO DE NACIMIENTO DE LA MADRE															
A) TODOS LOS PARTOS															
TODOS LOS AÑOS			54311	255	54056	0	53577	250	474	0	5	5	0	0	0
Menos 15 1971 y post.			12	0	12	0	12	0	0	0	0	0	0	0	0
De 15 a 19			2424	18	2406	0	2394	18	11	0	0	1	0	0	0
15	1971		18	0	18	0	17	0	1	0	0	0	0	0	0
15	1970		39	0	39	0	39	0	0	0	0	0	0	0	0
16	1970		65	1	64	0	64	1	0	0	0	0	0	0	0
16	1969		92	1	91	0	90	1	1	0	0	0	0	0	0
17	1969		155	1	154	0	153	1	1	0	0	0	0	0	0
17	1968		245	2	243	0	243	2	0	0	0	0	0	0	0
18	1968		328	6	322	0	321	6	1	0	0	0	0	0	0
18	1967		410	3	407	0	406	3	0	0	0	1	0	0	0
19	1967		497	2	495	0	493	2	2	0	0	0	0	0	0
19	1966		575	2	573	0	568	2	5	0	0	0	0	0	0
De 20 a 24			10506	46	10460	0	10385	45	74	0	1	1	0	0	0
20	1966		650	3	647	0	641	3	6	0	0	0	0	0	0
20	1965		674	2	672	0	671	2	1	0	0	0	0	0	0
21	1965		769	6	763	0	759	6	4	0	0	0	0	0	0
21	1964		822	5	817	0	808	5	9	0	0	0	0	0	0
22	1964		936	6	930	0	920	6	10	0	0	0	0	0	0
22	1963		1019	3	1016	0	1012	2	4	0	1	0	0	0	0
23	1963		1218	4	1214	0	1201	4	13	0	0	0	0	0	0
23	1962		1290	7	1283	0	1278	7	5	0	0	0	0	0	0
24	1962		1508	6	1502	0	1494	6	8	0	0	0	0	0	0
24	1961		1620	4	1616	0	1601	4	14	0	0	1	0	0	0
De 25 a 29			21086	80	21006	0	20813	78	193	0	2	0	0	0	0
25	1961		1793	2	1791	0	1774	2	17	0	0	0	0	0	0
25	1960		1936	6	1930	0	1916	6	14	0	0	0	0	0	0
26	1960		2190	11	2179	0	2163	11	16	0	0	0	0	0	0
26	1959		2095	9	2086	0	2072	9	14	0	0	0	0	0	0
27	1959		2298	11	2287	0	2270	11	17	0	0	0	0	0	0
27	1958		2222	12	2210	0	2191	11	19	0	1	0	0	0	0
28	1958		2238	7	2231	0	2204	7	27	0	0	0	0	0	0
28	1957		2125	9	2116	0	2095	9	21	0	0	0	0	0	0
29	1957		2176	8	2168	0	2147	8	21	0	0	0	0	0	0
29	1956		2013	5	2008	0	1981	4	27	0	1	0	0	0	0
De 30 a 34			13487	67	13420	0	13286	67	132	0	0	2	0	0	0
30	1966		2151	5	2146	0	2123	5	23	0	0	0	0	0	0
30	1955		1712	12	1700	0	1689	12	9	0	0	2	0	0	0
31	1955		1689	8	1681	0	1656	8	25	0	0	0	0	0	0
31	1954		1382	5	1377	0	1369	5	8	0	0	0	0	0	0
32	1954		1376	6	1370	0	1357	6	13	0	0	0	0	0	0
32	1953		1166	4	1162	0	1153	4	9	0	0	0	0	0	0
33	1953		1161	6	1155	0	1143	6	12	0	0	0	0	0	0
33	1952		1041	8	1033	0	1022	8	11	0	0	0	0	0	0
34	1952		1016	10	1006	0	992	10	14	0	0	0	0	0	0
34	1951		793	3	790	0	782	3	8	0	0	0	0	0	0
De 35 a 39			5469	31	5438	0	5385	29	52	0	2	1	0	0	0
35	1951		820	2	818	0	808	2	10	0	0	0	0	0	0
35	1950		745	3	742	0	733	3	9	0	0	0	0	0	0
36	1950		671	4	667	0	659	4	8	0	0	0	0	0	0
36	1949		591	2	589	0	583	2	5	0	0	1	0	0	0

## PARTOS DE MADRES RESIDENTES, CLASIFICADOS POR MULTIPLICIDAD Y VITALIDAD COMBINADAS, SEGUN FILIACION DEL NACIDO, ESTADO CIVIL, EDAD CUMPLIDA Y AÑO DE NACIMIENTO DE LA MADRE {R/R} (CONT.)

		TODOS LOS PARTOS				SENCILLOS		DOBLES			TRIPLES			
		Total	Sólo MFT	Sólo NV	MFT y NV	NV	MFT	2NV	1NV 1MFT	2MFT	3NV	2NV 1MFT	1NV 2MFT	3MFT
A) TODOS LOS PARTOS (CONCL.)														
37	1949	586	4	582	0	577	3	5	0	1	0	0	0	0
37	1948	556	7	549	0	544	6	5	0	1	0	0	0	0
38	1948	493	2	491	0	489	2	2	0	0	0	0	0	0
38	1947	413	2	411	0	408	2	3	0	0	0	0	0	0
39	1947	291	2	289	0	287	2	2	0	0	0	0	0	0
39	1946	303	3	300	0	297	3	3	0	0	0	0	0	0
De 40 a 44		1267	13	1254	0	1242	13	12	0	0	0	0	0	0
40	1946	270	1	269	0	267	1	2	0	0	0	0	0	0
40	1945	229	3	226	0	224	3	2	0	0	0	0	0	0
41	1945	203	1	202	0	198	1	4	0	0	0	0	0	0
41	1944	129	0	129	0	129	0	0	0	0	0	0	0	0
42	1944	133	1	132	0	131	1	1	0	0	0	0	0	0
42	1943	107	3	104	0	104	3	0	0	0	0	0	0	0
43	1943	86	1	85	0	84	1	1	0	0	0	0	0	0
43	1942	48	2	46	0	44	2	2	0	0	0	0	0	0
44	1942	37	0	37	0	37	0	0	0	0	0	0	0	0
44	1941	25	1	24	0	24	1	0	0	0	0	0	0	0
De 45 a 49		59	0	59	0	59	0	0	0	0	0	0	0	0
45	1941	18	0	18	0	18	0	0	0	0	0	0	0	0
45	1940	11	0	11	0	11	0	0	0	0	0	0	0	0
46	1940	13	0	13	0	13	0	0	0	0	0	0	0	0
46	1939	7	0	7	0	7	0	0	0	0	0	0	0	0
47	1939	2	0	2	0	2	0	0	0	0	0	0	0	0
47	1938	4	0	4	0	4	0	0	0	0	0	0	0	0
48	1938	1	0	1	0	1	0	0	0	0	0	0	0	0
49	1937	2	0	2	0	2	0	0	0	0	0	0	0	0
49	1936	1	0	1	0	1	0	0	0	0	0	0	0	0
50 y más	1936 y ant.	1	0	1	0	1	0	0	0	0	0	0	0	0
B) DENTRO DEL MATRIMONIO														
TODOS LOS AÑOS		49348	197	49151	0	48707	193	439	0	4	5	0	0	0
Menos 15 1971 y post.		1	0	1	0	1	0	0	0	0	0	0	0	0
De 15 a 19		1378	8	1370	0	1365	8	4	0	0	1	0	0	0
15	1971	2	0	2	0	2	0	0	0	0	0	0	0	0
15	1970	5	0	5	0	5	0	0	0	0	0	0	0	0
16	1970	20	0	20	0	20	0	0	0	0	0	0	0	0
16	1969	29	0	29	0	29	0	0	0	0	0	0	0	0
17	1969	63	0	63	0	63	0	0	0	0	0	0	0	0
17	1968	122	1	121	0	121	1	0	0	0	0	0	0	0
18	1968	170	5	165	0	165	5	0	0	0	0	0	0	0
18	1967	255	1	254	0	253	1	0	0	0	1	0	0	0
19	1967	311	0	311	0	309	0	2	0	0	0	0	0	0
19	1966	401	1	400	0	398	1	2	0	0	0	0	0	0
De 20 a 24		9040	27	9013	0	8945	27	67	0	0	1	0	0	0
20	1966	500	1	499	0	494	1	5	0	0	0	0	0	0
20	1965	504	1	503	0	502	1	1	0	0	0	0	0	0
21	1965	580	2	578	0	574	2	4	0	0	0	0	0	0
21	1964	678	1	677	0	670	1	7	0	0	0	0	0	0
22	1964	776	3	773	0	764	3	9	0	0	0	0	0	0
22	1963	895	1	894	0	890	1	4	0	0	0	0	0	0
23	1963	1065	3	1062	0	1050	3	12	0	0	0	0	0	0
23	1962	1160	5	1155	0	1150	5	5	0	0	0	0	0	0
24	1962	1375	6	1369	0	1361	6	8	0	0	0	0	0	0
24	1961	1507	4	1503	0	1490	4	12	0	0	1	0	0	0



## PARTOS DE MADRES RESIDENTES, CLASIFICADOS POR MULTIPLICIDAD Y VITALIDAD COMBINADAS, SEGUN FILIACION DEL NACIDO, ESTADO CIVIL, EDAD CUMPLIDA Y AÑO DE NACIMIENTO DE LA MADRE {R/R} (CONT.)

	TODOS LOS PARTOS				SENCILLOS		DOBLES			TRIPLES			
	Total	Sólo MFT	Sólo NV	MFT y NV	NV	MFT	2NV	1NV 1MFT	2MFT	3NV	2NV 1MFT	1NV 2MFT	3MFT
B) DENTRO DEL MATRIMONIO (CONCL.)													
De 25 a 29	19949	65	19884	0	19695	63	189	0	2	0	0	0	0
25 1961	1656	2	1654	0	1637	2	17	0	0	0	0	0	0
25 1960	1826	4	1822	0	1809	4	13	0	0	0	0	0	0
26 1960	2047	7	2040	0	2024	7	16	0	0	0	0	0	0
26 1959	1990	7	1983	0	1969	7	14	0	0	0	0	0	0
27 1959	2172	8	2164	0	2149	8	15	0	0	0	0	0	0
27 1958	2113	11	2102	0	2083	10	19	0	1	0	0	0	0
28 1958	2129	6	2123	0	2097	6	26	0	0	0	0	0	0
28 1957	2032	7	2025	0	2004	7	21	0	0	0	0	0	0
29 1957	2074	8	2066	0	2045	8	21	0	0	0	0	0	0
29 1956	1910	5	1905	0	1878	4	27	0	1	0	0	0	0
De 30 a 34	12680	60	12620	0	12497	60	121	0	0	2	0	0	0
30 1956	2032	4	2028	0	2007	4	21	0	0	0	0	0	0
30 1955	1616	11	1605	0	1594	11	9	0	0	2	0	0	0
31 1955	1600	8	1592	0	1571	8	21	0	0	0	0	0	0
31 1954	1300	4	1296	0	1289	4	7	0	0	0	0	0	0
32 1954	1298	5	1293	0	1281	5	12	0	0	0	0	0	0
32 1953	1092	4	1088	0	1080	4	8	0	0	0	0	0	0
33 1953	1084	6	1078	0	1066	6	12	0	0	0	0	0	0
33 1952	969	7	962	0	952	7	10	0	0	0	0	0	0
34 1952	955	9	946	0	932	9	14	0	0	0	0	0	0
34 1951	734	2	732	0	725	2	7	0	0	0	0	0	0
De 35 a 39	5067	27	5040	0	4991	25	48	0	2	1	0	0	0
35 1951	756	1	755	0	745	1	10	0	0	0	0	0	0
35 1950	700	2	698	0	689	2	9	0	0	0	0	0	0
36 1950	617	3	614	0	607	3	7	0	0	0	0	0	0
36 1949	546	2	544	0	538	2	5	0	0	1	0	0	0
37 1949	550	4	546	0	542	3	4	0	1	0	0	0	0
37 1948	512	7	505	0	501	6	4	0	1	0	0	0	0
38 1948	454	1	453	0	452	1	1	0	0	0	0	0	0
38 1947	378	2	376	0	373	2	3	0	0	0	0	0	0
39 1947	267	2	265	0	263	2	2	0	0	0	0	0	0
39 1946	287	3	284	0	281	3	3	0	0	0	0	0	0
De 40 a 44	1177	10	1167	0	1157	10	10	0	0	0	0	0	0
40 1946	246	1	245	0	243	1	2	0	0	0	0	0	0
40 1945	208	2	206	0	205	2	1	0	0	0	0	0	0
41 1945	191	0	191	0	188	0	3	0	0	0	0	0	0
41 1944	116	0	116	0	116	0	0	0	0	0	0	0	0
42 1944	126	1	125	0	124	1	1	0	0	0	0	0	0
42 1943	104	3	101	0	101	3	0	0	0	0	0	0	0
43 1943	81	1	80	0	79	1	1	0	0	0	0	0	0
43 1942	45	1	44	0	42	1	2	0	0	0	0	0	0
44 1942	35	0	35	0	35	0	0	0	0	0	0	0	0
44 1941	25	1	24	0	24	1	0	0	0	0	0	0	0
De 45 a 49	55	0	55	0	55	0	0	0	0	0	0	0	0
45 1941	17	0	17	0	17	0	0	0	0	0	0	0	0
45 1940	10	0	10	0	10	0	0	0	0	0	0	0	0
46 1940	12	0	12	0	12	0	0	0	0	0	0	0	0
46 1939	7	0	7	0	7	0	0	0	0	0	0	0	0
47 1939	2	0	2	0	2	0	0	0	0	0	0	0	0
47 1938	3	0	3	0	3	0	0	0	0	0	0	0	0
48 1938	1	0	1	0	1	0	0	0	0	0	0	0	0
49 1937	2	0	2	0	2	0	0	0	0	0	0	0	0
49 1936	1	0	1	0	1	0	0	0	0	0	0	0	0
50 y más 1936 y ant.	1	0	1	0	1	0	0	0	0	0	0	0	0

## PARTOS DE MADRES RESIDENTES, CLASIFICADOS POR MULTIPLICIDAD Y VITALIDAD COMBINADAS, SEGUN FILIACION DEL NACIDO, ESTADO CIVIL, EDAD CUMPLIDA Y AÑO DE NACIMIENTO DE LA MADRE {R/R} (CONT.)

		TODOS LOS PARTOS				SENCILLOS		DOBLES			TRIPLES			
		Total	Sólo MFT	Sólo NV	MFT y NV	NV	MFT	2NV	1NV 1MFT	2MFT	3NV	2NV 1MFT	1NV 2MFT	3MFT
C) FUERA DEL MATRIMONIO														
TODOS LOS AÑOS		4963	58	4905	0	4870	57	35	0	1	0	0	0	0
Menos 15 1971 y post.		11	0	11	0	11	0	0	0	0	0	0	0	0
De 15 a 19		1046	10	1036	0	1029	10	7	0	0	0	0	0	0
15	1971	16	0	16	0	15	0	1	0	0	0	0	0	0
15	1970	34	0	34	0	34	0	0	0	0	0	0	0	0
16	1970	45	1	44	0	44	1	0	0	0	0	0	0	0
16	1969	63	1	62	0	61	1	1	0	0	0	0	0	0
17	1969	92	1	91	0	90	1	1	0	0	0	0	0	0
17	1968	123	1	122	0	122	1	0	0	0	0	0	0	0
18	1968	158	1	157	0	156	1	1	0	0	0	0	0	0
18	1967	155	2	153	0	153	2	0	0	0	0	0	0	0
19	1967	186	2	184	0	184	2	0	0	0	0	0	0	0
19	1966	174	1	173	0	170	1	3	0	0	0	0	0	0
De 20 a 24		1466	19	1447	0	1440	18	7	0	1	0	0	0	0
20	1966	150	2	148	0	147	2	1	0	0	0	0	0	0
20	1965	170	1	169	0	169	1	0	0	0	0	0	0	0
21	1965	189	4	185	0	185	4	0	0	0	0	0	0	0
21	1964	144	4	140	0	138	4	2	0	0	0	0	0	0
22	1964	160	3	157	0	156	3	1	0	0	0	0	0	0
22	1963	124	2	122	0	122	1	0	0	1	0	0	0	0
23	1963	153	1	152	0	151	1	1	0	0	0	0	0	0
23	1962	130	2	128	0	128	2	0	0	0	0	0	0	0
24	1962	133	0	133	0	133	0	0	0	0	0	0	0	0
24	1961	113	0	113	0	111	0	2	0	0	0	0	0	0
De 25 a 29		1137	15	1122	0	1118	15	4	0	0	0	0	0	0
25	1961	137	0	137	0	137	0	0	0	0	0	0	0	0
25	1960	110	2	108	0	107	2	1	0	0	0	0	0	0
26	1960	143	4	139	0	139	4	0	0	0	0	0	0	0
26	1959	105	2	103	0	103	2	0	0	0	0	0	0	0
27	1959	126	3	123	0	121	3	2	0	0	0	0	0	0
27	1958	109	1	108	0	108	1	0	0	0	0	0	0	0
28	1958	109	1	108	0	107	1	1	0	0	0	0	0	0
28	1957	93	2	91	0	91	2	0	0	0	0	0	0	0
29	1957	102	0	102	0	102	0	0	0	0	0	0	0	0
29	1956	103	0	103	0	103	0	0	0	0	0	0	0	0
De 30 a 34		807	7	800	0	789	7	11	0	0	0	0	0	0
30	1956	119	1	118	0	116	1	2	0	0	0	0	0	0
30	1955	96	1	95	0	95	1	0	0	0	0	0	0	0
31	1955	89	0	89	0	85	0	4	0	0	0	0	0	0
31	1954	82	1	81	0	80	1	1	0	0	0	0	0	0
32	1954	78	1	77	0	76	1	1	0	0	0	0	0	0
32	1953	74	0	74	0	73	0	1	0	0	0	0	0	0
33	1953	77	0	77	0	77	0	0	0	0	0	0	0	0
33	1952	72	1	71	0	70	1	1	0	0	0	0	0	0
34	1952	61	1	60	0	60	1	0	0	0	0	0	0	0
34	1951	59	1	58	0	57	1	1	0	0	0	0	0	0
De 35 a 39		402	4	398	0	394	4	4	0	0	0	0	0	0
35	1951	64	1	63	0	63	1	0	0	0	0	0	0	0
35	1950	45	1	44	0	44	1	0	0	0	0	0	0	0
36	1950	54	1	53	0	52	1	1	0	0	0	0	0	0
36	1949	45	0	45	0	45	0	0	0	0	0	0	0	0
37	1949	36	0	36	0	35	0	1	0	0	0	0	0	0
37	1948	44	0	44	0	43	0	1	0	0	0	0	0	0

PARTOS DE MADRES RESIDENTES, CLASIFICADOS POR MULTIPLICIDAD Y VITALIDAD COMBINADAS, SEGUN FILIACION DEL NACIDO, ESTADO CIVIL, EDAD CUMPLIDA Y AÑO DE NACIMIENTO DE LA MADRE {R/R} (CONT.)

	TODOS LOS PARTOS				SENCILLOS		DOBLES			TRIPLES			
	Total	Sólo MFT	Sólo NV	MFT y NV	NV	MFT	2NV	1NV 1MFT	2MFT	3NV	2NV 1MFT	1NV 2MFT	3MFT
C) FUERA DEL MATRIMONIO (CONCL.)													
38 1948	39	1	38	0	37	1	1	0	0	0	0	0	0
38 1947	35	0	35	0	35	0	0	0	0	0	0	0	0
39 1947	24	0	24	0	24	0	0	0	0	0	0	0	0
39 1946	16	0	16	0	16	0	0	0	0	0	0	0	0
De 40 a 44	90	3	87	0	85	3	2	0	0	0	0	0	0
40 1946	24	0	24	0	24	0	0	0	0	0	0	0	0
40 1945	21	1	20	0	19	1	1	0	0	0	0	0	0
TODOS LOS AÑOS	4963	58	4905	0	4870	57	35	0	1	0	0	0	0
41 1945	12	1	11	0	10	1	1	0	0	0	0	0	0
41 1944	13	0	13	0	13	0	0	0	0	0	0	0	0
42 1944	7	0	7	0	7	0	0	0	0	0	0	0	0
42 1943	3	0	3	0	3	0	0	0	0	0	0	0	0
43 1943	5	0	5	0	5	0	0	0	0	0	0	0	0
43 1942	3	1	2	0	2	1	0	0	0	0	0	0	0
44 1942	2	0	2	0	2	0	0	0	0	0	0	0	0
De 45 a 49	4	0	4	0	4	0	0	0	0	0	0	0	0
45 1941	1	0	1	0	1	0	0	0	0	0	0	0	0
45 1940	1	0	1	0	1	0	0	0	0	0	0	0	0
46 1940	1	0	1	0	1	0	0	0	0	0	0	0	0
47 1938	1	0	1	0	1	0	0	0	0	0	0	0	0
C1) FUERA DEL MATRIMONIO DE MADRES CASADAS													
TODOS LOS AÑOS	201	1	200	0	196	1	4	0	0	0	0	0	0
De 15 a 19	2	0	2	0	2	0	0	0	0	0	0	0	0
19 1966	2	0	2	0	2	0	0	0	0	0	0	0	0
De 20 a 24	31	1	30	0	30	1	0	0	0	0	0	0	0
21 1965	3	0	3	0	3	0	0	0	0	0	0	0	0
22 1964	1	0	1	0	1	0	0	0	0	0	0	0	0
22 1963	9	1	8	0	8	1	0	0	0	0	0	0	0
23 1963	3	0	3	0	3	0	0	0	0	0	0	0	0
23 1962	5	0	5	0	5	0	0	0	0	0	0	0	0
24 1962	3	0	3	0	3	0	0	0	0	0	0	0	0
24 1961	7	0	7	0	7	0	0	0	0	0	0	0	0
De 25 a 29	57	0	57	0	56	0	1	0	0	0	0	0	0
25 1961	6	0	6	0	6	0	0	0	0	0	0	0	0
25 1960	4	0	4	0	4	0	0	0	0	0	0	0	0
26 1960	7	0	7	0	7	0	0	0	0	0	0	0	0
26 1959	2	0	2	0	2	0	0	0	0	0	0	0	0
27 1959	7	0	7	0	6	0	1	0	0	0	0	0	0
27 1958	7	0	7	0	7	0	0	0	0	0	0	0	0
28 1958	5	0	5	0	5	0	0	0	0	0	0	0	0
28 1957	4	0	4	0	4	0	0	0	0	0	0	0	0
29 1957	5	0	5	0	5	0	0	0	0	0	0	0	0
29 1956	10	0	10	0	10	0	0	0	0	0	0	0	0
De 30 a 34	72	0	72	0	70	0	2	0	0	0	0	0	0
30 1956	7	0	7	0	6	0	1	0	0	0	0	0	0
30 1955	13	0	13	0	13	0	0	0	0	0	0	0	0
31 1955	5	0	5	0	5	0	0	0	0	0	0	0	0
31 1954	12	0	12	0	12	0	0	0	0	0	0	0	0



## PARTOS DE MADRES RESIDENTES, CLASIFICADOS POR MULTIPLICIDAD Y VITALIDAD COMBINADAS, SEGUN FILIACION DEL NACIDO, ESTADO CIVIL, EDAD CUMPLIDA Y AÑO DE NACIMIENTO DE LA MADRE {R/R} (CONT.)

		TODOS LOS PARTOS				SENCILLOS		DOBLES			TRIPLES			
		Total	Sólo MFT	Sólo NV	MFT y NV	NV	MFT	2NV	1NV 1MFT	2MFT	3NV	2NV 1MFT	1NV 2MFT	3MFT
C1) FUERA DEL MATRIMONIO DE MADRES CASADAS (CONCL.)														
32	1954	6	0	6	0	6	0	0	0	0	0	0	0	0
32	1953	5	0	5	0	5	0	0	0	0	0	0	0	0
33	1953	9	0	9	0	9	0	0	0	0	0	0	0	0
33	1952	8	0	8	0	8	0	0	0	0	0	0	0	0
34	1952	4	0	4	0	4	0	0	0	0	0	0	0	0
34	1951	3	0	3	0	2	0	1	0	0	0	0	0	0
De 35 a 39		31	0	31	0	31	0	0	0	0	0	0	0	0
35	1951	2	0	2	0	2	0	0	0	0	0	0	0	0
35	1950	5	0	5	0	5	0	0	0	0	0	0	0	0
36	1950	1	0	1	0	1	0	0	0	0	0	0	0	0
36	1949	4	0	4	0	4	0	0	0	0	0	0	0	0
37	1949	4	0	4	0	4	0	0	0	0	0	0	0	0
37	1948	3	0	3	0	3	0	0	0	0	0	0	0	0
38	1948	5	0	5	0	5	0	0	0	0	0	0	0	0
38	1947	4	0	4	0	4	0	0	0	0	0	0	0	0
39	1947	1	0	1	0	1	0	0	0	0	0	0	0	0
39	1946	2	0	2	0	2	0	0	0	0	0	0	0	0
De 40 a 44		8	0	8	0	7	0	1	0	0	0	0	0	0
40	1946	3	0	3	0	3	0	0	0	0	0	0	0	0
40	1945	1	0	1	0	0	0	1	0	0	0	0	0	0
41	1944	1	0	1	0	1	0	0	0	0	0	0	0	0
42	1944	1	0	1	0	1	0	0	0	0	0	0	0	0
43	1943	1	0	1	0	1	0	0	0	0	0	0	0	0
44	1942	1	0	1	0	1	0	0	0	0	0	0	0	0
C2) FUERA DEL MATRIMONIO DE MADRES NO CASADAS														
TODOS LOS AÑOS		4762	57	4705	0	4674	56	31	0	1	0	0	0	0
Menos 15	1971 y post.	11	0	11	0	11	0	0	0	0	0	0	0	0
De 15 a 19		1044	10	1034	0	1027	10	7	0	0	0	0	0	0
15	1971	16	0	16	0	15	0	1	0	0	0	0	0	0
15	1970	34	0	34	0	34	0	0	0	0	0	0	0	0
16	1970	45	1	44	0	44	1	0	0	0	0	0	0	0
16	1969	63	1	62	0	61	1	1	0	0	0	0	0	0
17	1969	92	1	91	0	90	1	1	0	0	0	0	0	0
17	1968	123	1	122	0	122	1	0	0	0	0	0	0	0
18	1968	158	1	157	0	156	1	1	0	0	0	0	0	0
18	1967	155	2	153	0	153	2	0	0	0	0	0	0	0
19	1967	186	2	184	0	184	2	0	0	0	0	0	0	0
19	1966	172	1	171	0	168	1	3	0	0	0	0	0	0
De 20 a 24		1435	18	1417	0	1410	17	7	0	1	0	0	0	0
20	1966	150	2	148	0	147	2	1	0	0	0	0	0	0
20	1965	170	1	169	0	169	1	0	0	0	0	0	0	0
21	1965	186	4	182	0	182	4	0	0	0	0	0	0	0
21	1964	144	4	140	0	138	4	2	0	0	0	0	0	0
22	1964	159	3	156	0	155	3	1	0	0	0	0	0	0
22	1963	115	1	114	0	114	0	0	0	1	0	0	0	0
23	1963	150	1	149	0	148	1	1	0	0	0	0	0	0
23	1962	125	2	123	0	123	2	0	0	0	0	0	0	0
24	1962	130	0	130	0	130	0	0	0	0	0	0	0	0
24	1961	106	0	106	0	104	0	2	0	0	0	0	0	0
De 25 a 29		1080	15	1065	0	1062	15	3	0	0	0	0	0	0
25	1961	131	0	131	0	131	0	0	0	0	0	0	0	0
25	1960	106	2	104	0	103	2	1	0	0	0	0	0	0

PARTOS DE MADRES RESIDENTES, CLASIFICADOS POR MULTIPLICIDAD Y VITALIDAD COMBINADAS, SEGUN FILIACION DEL NACIDO, ESTADO CIVIL, EDAD CUMPLIDA Y AÑO DE NACIMIENTO DE LA MADRE {R/R} (CONCL.)

		TODOS LOS PARTOS				SENCILLOS		DOBLES			TRIPLES			
		Total	Sólo MFT	Sólo NV	MFT y NV	NV	MFT	2NV	1NV 1MFT	2MFT	3NV	2NV 1MFT	1NV 2MFT	3MFT
C2) FUERA DEL MATRIMONIO DE MADRES NO CASADAS (CONCL.)														
26	1960	136	4	132	0	132	4	0	0	0	0	0	0	0
26	1959	103	2	101	0	101	2	0	0	0	0	0	0	0
27	1959	119	3	116	0	115	3	1	0	0	0	0	0	0
27	1958	102	1	101	0	101	1	0	0	0	0	0	0	0
28	1958	104	1	103	0	102	1	1	0	0	0	0	0	0
28	1957	89	2	87	0	87	2	0	0	0	0	0	0	0
29	1957	97	0	97	0	97	0	0	0	0	0	0	0	0
29	1956	93	0	93	0	93	0	0	0	0	0	0	0	0
De 30 a 34		735	7	728	0	719	7	9	0	0	0	0	0	0
30	1956	112	1	111	0	110	1	1	0	0	0	0	0	0
30	1955	83	1	82	0	82	1	0	0	0	0	0	0	0
31	1955	84	0	84	0	80	0	4	0	0	0	0	0	0
31	1954	70	1	69	0	68	1	1	0	0	0	0	0	0
32	1954	72	1	71	0	70	1	1	0	0	0	0	0	0
32	1953	69	0	69	0	68	0	1	0	0	0	0	0	0
33	1953	68	0	68	0	68	0	0	0	0	0	0	0	0
33	1952	64	1	63	0	62	1	1	0	0	0	0	0	0
34	1952	57	1	56	0	56	1	0	0	0	0	0	0	0
34	1951	56	1	55	0	55	1	0	0	0	0	0	0	0
De 35 a 39		371	4	367	0	363	4	4	0	0	0	0	0	0
35	1951	62	1	61	0	61	1	0	0	0	0	0	0	0
35	1950	40	1	39	0	39	1	0	0	0	0	0	0	0
36	1950	53	1	52	0	51	1	1	0	0	0	0	0	0
36	1949	41	0	41	0	41	0	0	0	0	0	0	0	0
37	1949	32	0	32	0	31	0	1	0	0	0	0	0	0
37	1948	41	0	41	0	40	0	1	0	0	0	0	0	0
38	1948	34	1	33	0	32	1	1	0	0	0	0	0	0
38	1947	31	0	31	0	31	0	0	0	0	0	0	0	0
39	1947	23	0	23	0	23	0	0	0	0	0	0	0	0
39	1946	14	0	14	0	14	0	0	0	0	0	0	0	0
De 40 a 44		82	3	79	0	78	3	1	0	0	0	0	0	0
40	1946	21	0	21	0	21	0	0	0	0	0	0	0	0
40	1945	20	1	19	0	19	1	0	0	0	0	0	0	0
TODOS LOS AÑOS		4762	57	4705	0	4674	56	31	0	1	0	0	0	0
41	1945	12	1	11	0	10	1	1	0	0	0	0	0	0
41	1944	12	0	12	0	12	0	0	0	0	0	0	0	0
42	1944	8	0	8	0	6	0	0	0	0	0	0	0	0
42	1943	3	0	3	0	3	0	0	0	0	0	0	0	0
43	1943	4	0	4	0	4	0	0	0	0	0	0	0	0
43	1942	3	1	2	0	2	1	0	0	0	0	0	0	0
44	1942	1	0	1	0	1	0	0	0	0	0	0	0	0
De 45 a 49		4	0	4	0	4	0	0	0	0	0	0	0	0
45	1941	1	0	1	0	1	0	0	0	0	0	0	0	0
45	1940	1	0	1	0	1	0	0	0	0	0	0	0	0
46	1940	1	0	1	0	1	0	0	0	0	0	0	0	0
47	1938	1	0	1	0	1	0	0	0	0	0	0	0	0

## PARTOS DE MADRES RESIDENTES, CLASIFICADOS POR MULTIPLICIDAD Y SEXO COMBINADOS SEGUN EL MES DEL PARTO {R/R}

	TODOS LOS PARTOS				SENCILLOS		DOBLES			TRIPLES			
	Total	Sólo niños	Sólo niñas	Niños y niñas	Niños	Niñas	2 niños	1 niño 1 niña	2 niñas	3 niños	2 niños 1 niña	1 niño 2 niñas	3 niñas
MES DEL PARTO													
TODOS LOS MESES	54311	27778	26401	132	27607	26220	170	129	180	1	2	1	1
Enero	4398	2186	2206	6	2175	2192	11	6	14	0	0	0	0
Febrero	3977	2076	1893	8	2063	1880	13	8	13	0	0	0	0
Marzo	4498	2357	2133	8	2340	2120	17	8	12	0	0	0	1
Abril	4596	2380	2205	11	2364	2188	16	10	17	0	0	1	0
Mayo	4937	2554	2370	13	2543	2356	11	12	14	0	1	0	0
Junio	4629	2409	2213	7	2392	2196	16	7	17	1	0	0	0
Julio	4814	2404	2392	18	2390	2383	14	18	9	0	0	0	0
Agosto	4411	2254	2142	15	2243	2127	11	15	15	0	0	0	0
Septiembre	4459	2316	2133	10	2298	2119	18	9	14	0	1	0	0
Octubre	4590	2388	2189	13	2374	2174	14	13	15	0	0	0	0
Noviembre	4419	2162	2247	10	2150	2235	12	10	12	0	0	0	0
Diciembre	4583	2292	2278	13	2275	2250	17	13	28	0	0	0	0

## PARTOS DE MADRES RESIDENTES, CLASIFICADOS POR MULTIPLICIDAD Y SEXO COMBINADOS SEGUN EL MES DEL PARTO {R/R} (CONT.)

	TODOS LOS PARTOS				SENCILLOS		DOBLES			TRIPLES			
	Total	Sólo niños	Sólo niñas	Niños y niñas	Niños	Niñas	2 niños	1 niño 1 niña	2 niñas	3 niños	2 niños 1 niña	1 niño 2 niñas	3 niñas
MES DEL PARTO													
TODOS LOS MESES	29560	15112	14378	70	15009	14276	103	68	102	0	2	0	0
Enero	2400	1210	1188	2	1204	1181	6	2	7	0	0	0	0
Febrero	2151	1105	1040	6	1096	1032	9	6	8	0	0	0	0
Marzo	2447	1299	1145	3	1292	1136	7	3	9	0	0	0	0
Abril	2602	1322	1274	6	1311	1267	11	6	7	0	0	0	0
Mayo	2685	1400	1277	8	1393	1269	7	7	8	0	1	0	0
Junio	2544	1329	1211	4	1320	1200	9	4	11	0	0	0	0
Julio	2612	1301	1301	10	1291	1297	10	10	4	0	0	0	0
Agosto	2397	1209	1181	7	1201	1173	8	7	8	0	0	0	0
Septiembre	2369	1250	1115	4	1239	1108	11	3	7	0	1	0	0
Octubre	2488	1279	1203	6	1272	1195	7	6	8	0	0	0	0
Noviembre	2394	1189	1198	7	1179	1191	10	7	7	0	0	0	0
Diciembre	2471	1219	1245	7	1211	1227	8	7	18	0	0	0	0



## PARTOS DE MADRES RESIDENTES, CLASIFICADOS POR MULTIPLICIDAD Y SEXO COMBINADOS SEGUN EL MES DEL PARTO {R/R} (CONT.)

	TODOS LOS PARTOS				SENCILLOS		DOBLES			TRIPLES			
	Total	Sólo niños	Sólo niñas	Niños y niñas	Niños	Niñas	2 niños	1 niño 1 niña	2 niñas	3 niños	2 niños 1 niña	1 niño 2 niñas	3 niñas
MES DEL PARTO													
TODOS LOS MESES	20651	10490	10109	52	10432	10040	57	51	68	1	0	1	1
Enero	1699	824	871	4	819	865	5	4	6	0	0	0	0
Febrero	1519	798	719	2	794	715	4	2	4	0	0	0	0
Marzo	1714	890	819	5	882	817	8	5	1	0	0	0	1
Abril	1667	865	797	5	860	789	5	4	8	0	0	1	0
Mayo	1872	955	914	3	952	909	3	3	5	0	0	0	0
Junio	1757	909	846	2	902	840	6	2	6	1	0	0	0
Julio	1846	926	912	8	922	907	4	8	5	0	0	0	0
Agosto	1681	860	817	4	857	811	3	4	6	0	0	0	0
Septiembre	1731	881	845	5	875	839	6	5	6	0	0	0	0
Octubre	1739	913	820	6	908	813	5	6	7	0	0	0	0
Noviembre	1677	784	890	3	782	885	2	3	5	0	0	0	0
Diciembre	1749	885	859	5	879	850	6	5	9	0	0	0	0

## PARTOS DE MADRES RESIDENTES, CLASIFICADOS POR MULTIPLICIDAD Y SEXO COMBINADOS SEGUN EL MES DEL PARTO {R/R} (CONCL.)

	TODOS LOS PARTOS				SENCILLOS		DOBLES			TRIPLES			
	Total	Sólo niños	Sólo niñas	Niños y niñas	Niños	Niñas	2 niños	1 niño 1 niña	2 niñas	3 niños	2 niños 1 niña	1 niño 2 niñas	3 niñas
MES DEL PARTO													
TODOS LOS MESES	4100	2176	1914	10	2166	1904	10	10	10	0	0	0	0
Enero	299	152	147	0	152	146	0	0	1	0	0	0	0
Febrero	307	173	134	0	173	133	0	0	1	0	0	0	0
Marzo	337	168	169	0	166	167	2	0	2	0	0	0	0
Abril	327	193	134	0	193	132	0	0	2	0	0	0	0
Mayo	380	199	179	2	198	178	1	2	1	0	0	0	0
Junio	328	171	156	1	170	156	1	1	0	0	0	0	0
Julio	356	177	179	0	177	179	0	0	0	0	0	0	0
Agosto	333	185	144	4	185	143	0	4	1	0	0	0	0
Septiembre	359	185	173	1	184	172	1	1	1	0	0	0	0
Octubre	363	196	166	1	194	166	2	1	0	0	0	0	0
Noviembre	348	189	159	0	189	159	0	0	0	0	0	0	0
Diciembre	363	188	174	1	185	173	3	1	1	0	0	0	0

## PARTOS DE MADRES RESIDENTES, CLASIFICADOS POR MULTIPLICIDAD Y VITALIDAD COMBINADAS SEGUN EL MES DEL PARTO {R/R}

	TODOS LOS PARTOS				SENCILLOS		DOBLES			TRIPLES			
	Total	Sólo MFT	Sólo NV	MFT y NV	NV	MFT	2NV	1NV 1MFT	2MFT	3NV	2NV 1MFT	1NV 2MFT	3MFT
MES DEL PARTO													
TODOS LOS MESES	54311	255	54056	0	53577	250	474	0	5	5	0	0	0
Enero	4398	23	4375	0	4344	23	31	0	0	0	0	0	0
Febrero	3977	16	3961	0	3927	16	34	0	0	0	0	0	0
Marzo	4498	28	4470	0	4432	28	37	0	0	1	0	0	0
Abril	4596	27	4569	0	4527	25	41	0	2	1	0	0	0
Mayo	4937	20	4917	0	4879	20	37	0	0	1	0	0	0
Junio	4629	16	4613	0	4574	14	38	0	2	1	0	0	0
Julio	4814	17	4797	0	4757	16	40	0	1	0	0	0	0
Agosto	4411	29	4382	0	4341	29	41	0	0	0	0	0	0
Septiembre	4459	19	4440	0	4398	19	41	0	0	1	0	0	0
Octubre	4590	24	4566	0	4524	24	42	0	0	0	0	0	0
Noviembre	4419	13	4406	0	4372	13	34	0	0	0	0	0	0
Diciembre	4583	23	4560	0	4502	23	58	0	0	0	0	0	0

## PARTOS DE MADRES RESIDENTES, CLASIFICADOS POR MULTIPLICIDAD Y VITALIDAD COMBINADAS SEGUN EL MES DEL PARTO {R/R} (CONT.)

	TODOS LOS PARTOS				SENCILLOS		DOBLES			TRIPLES			
	Total	Sólo MFT	Sólo NV	MFT y NV	NV	MFT	2NV	1NV 1MFT	2MFT	3NV	2NV 1MFT	1NV 2MFT	3MFT
MES DEL PARTO													
TODOS LOS MESES	29560	165	29395	0	29124	161	269	0	4	2	0	0	0
Enero	2400	16	2384	0	2369	16	15	0	0	0	0	0	0
Febrero	2151	12	2139	0	2116	12	23	0	0	0	0	0	0
Marzo	2447	21	2426	0	2407	21	19	0	0	0	0	0	0
Abril	2602	18	2584	0	2562	16	22	0	2	0	0	0	0
Mayo	2685	12	2673	0	2650	12	22	0	0	1	0	0	0
Junio	2544	10	2534	0	2511	9	23	0	1	0	0	0	0
Julio	2612	9	2603	0	2580	8	23	0	1	0	0	0	0
Agosto	2397	20	2377	0	2354	20	23	0	0	0	0	0	0
Septiembre	2369	12	2357	0	2335	12	21	0	0	1	0	0	0
Octubre	2488	16	2472	0	2451	16	21	0	0	0	0	0	0
Noviembre	2394	7	2387	0	2363	7	24	0	0	0	0	0	0
Diciembre	2471	12	2459	0	2426	12	33	0	0	0	0	0	0

## PARTOS DE MADRES RESIDENTES, CLASIFICADOS POR MULTIPLICIDAD Y VITALIDAD COMBINADAS SEGUN EL MES DEL PARTO {R/R} (CONT.)

	TODOS LOS PARTOS				SENCILLOS		DOBLES			TRIPLES			
	Total	Sólo MFT	Sólo NV	MFT y NV	NV	MFT	2NV	1NV 1MFT	2MFT	3NV	2NV 1MFT	1NV 2MFT	3MFT
MES DEL PARTO													
TODOS LOS MESES	20651	65	20586	0	20408	64	175	0	1	3	0	0	0
Enero	1699	5	1694	0	1679	5	15	0	0	0	0	0	0
Febrero	1519	3	1516	0	1506	3	10	0	0	0	0	0	0
Marzo	1714	6	1708	0	1693	6	14	0	0	1	0	0	0
Abril	1667	8	1659	0	1641	8	17	0	0	1	0	0	0
Mayo	1872	5	1867	0	1856	5	11	0	0	0	0	0	0
Junio	1757	6	1751	0	1737	5	13	0	1	1	0	0	0
Julio	1846	6	1840	0	1823	6	17	0	0	0	0	0	0
Agosto	1681	5	1676	0	1663	5	13	0	0	0	0	0	0
Septiembre	1731	4	1727	0	1710	4	17	0	0	0	0	0	0
Octubre	1739	3	1736	0	1718	3	18	0	0	0	0	0	0
Noviembre	1677	5	1672	0	1662	5	10	0	0	0	0	0	0
Diciembre	1749	9	1740	0	1720	9	20	0	0	0	0	0	0

## PARTOS DE MADRES RESIDENTES, CLASIFICADOS POR MULTIPLICIDAD Y VITALIDAD COMBINADAS SEGUN EL MES DEL PARTO {R/R} (CONCL.)

	TODOS LOS PARTOS				SENCILLOS		DOBLES			TRIPLES			
	Total	Sólo MFT	Sólo NV	MFT y NV	NV	MFT	2NV	1NV 1MFT	2MFT	3NV	2NV 1MFT	1NV 2MFT	3MFT
MES DEL PARTO													
TODOS LOS MESES	4100	25	4075	0	4045	25	30	0	0	0	0	0	0
Enero	299	2	297	0	296	2	1	0	0	0	0	0	0
Febrero	307	1	306	0	305	1	1	0	0	0	0	0	0
Marzo	337	1	336	0	332	1	4	0	0	0	0	0	0
Abril	327	1	326	0	324	1	2	0	0	0	0	0	0
Mayo	380	3	377	0	373	3	4	0	0	0	0	0	0
Junio	328	0	328	0	326	0	2	0	0	0	0	0	0
Julio	356	2	354	0	354	2	0	0	0	0	0	0	0
Agosto	333	4	329	0	324	4	5	0	0	0	0	0	0
Septiembre	359	3	356	0	353	3	3	0	0	0	0	0	0
Octubre	363	5	358	0	355	5	3	0	0	0	0	0	0
Noviembre	348	1	347	0	347	1	0	0	0	0	0	0	0
Diciembre	363	2	361	0	356	2	5	0	0	0	0	0	0



## PARTOS DE MADRES RESIDENTES, CLASIFICADOS POR MULTIPLICIDAD Y VITALIDAD COMBINADAS, SEGUN LUGAR DE NACIMIENTO, NORMALIDAD, ASISTENCIA SANITARIA Y DIA DE LA SEMANA DEL PARTO {R/R}

	TODOS LOS PARTOS				SENCILLOS		DOBLES			TRIPLES			
	Total	Sólo MFT	Sólo NV	MFT y NV	NV	MFT	2NV	1NV 1MFT	2MFT	3NV	2NV 1MFT	1NV 2MFT	3MFT
DIAS DE LA SEMANA													
1) TODOS LOS PARTOS													
TOTAL	54311	255	54056	0	53577	250	474	0	5	5	0	0	0
Lunes	8128	32	8096	0	8007	32	88	0	0	1	0	0	0
Martes	8040	42	7998	0	7938	42	59	0	0	1	0	0	0
Miercoles	8171	37	8134	0	8069	36	65	0	1	0	0	0	0
Jueves	7726	46	7680	0	7607	46	73	0	0	0	0	0	0
Viernes	8143	34	8109	0	8033	32	76	0	2	0	0	0	0
Sabado	7452	31	7421	0	7370	30	49	0	1	2	0	0	0
Domingo	6651	33	6618	0	6553	32	64	0	1	1	0	0	0
ASISTIDO POR PERSONAL SANITARIO													
TOTAL	54276	254	54022	0	53543	249	474	0	5	5	0	0	0
Lunes	8125	32	8093	0	8004	32	88	0	0	1	0	0	0
Martes	8032	42	7990	0	7930	42	59	0	0	1	0	0	0
Miercoles	8167	37	8130	0	8065	36	65	0	1	0	0	0	0
Jueves	7718	46	7672	0	7599	46	73	0	0	0	0	0	0
Viernes	8138	33	8105	0	8029	31	76	0	2	0	0	0	0
Sabado	7448	31	7417	0	7366	30	49	0	1	2	0	0	0
Domingo	6648	33	6615	0	6550	32	64	0	1	1	0	0	0
NO ASISTIDO POR PERSONAL SANITARIO													
TOTAL	35	1	34	0	34	1	0	0	0	0	0	0	0
Lunes	3	0	3	0	3	0	0	0	0	0	0	0	0
Martes	8	0	8	0	8	0	0	0	0	0	0	0	0
Miercoles	4	0	4	0	4	0	0	0	0	0	0	0	0
Jueves	8	0	8	0	8	0	0	0	0	0	0	0	0
Viernes	5	1	4	0	4	1	0	0	0	0	0	0	0
Sabado	4	0	4	0	4	0	0	0	0	0	0	0	0
Domingo	3	0	3	0	3	0	0	0	0	0	0	0	0
1.1) PARTOS NORMALES													
TOTAL	50136	188	49948	0	49550	183	395	0	5	3	0	0	0
Lunes	7549	20	7529	0	7458	20	70	0	0	1	0	0	0
Martes	7385	31	7354	0	7303	31	51	0	0	0	0	0	0
Miercoles	7508	30	7478	0	7429	29	49	0	1	0	0	0	0
Jueves	7077	34	7043	0	6977	34	66	0	0	0	0	0	0
Viernes	7477	24	7453	0	7388	22	65	0	2	0	0	0	0
Sabado	6915	24	6891	0	6845	23	44	0	1	2	0	0	0
Domingo	6225	25	6200	0	6150	24	50	0	1	0	0	0	0
ASISTIDO POR PERSONAL SANITARIO													
TOTAL	50106	188	49918	0	49520	183	395	0	5	3	0	0	0
Lunes	7547	20	7527	0	7456	20	70	0	0	1	0	0	0
Martes	7377	31	7346	0	7295	31	51	0	0	0	0	0	0
Miercoles	7504	30	7474	0	7425	29	49	0	1	0	0	0	0
Jueves	7070	34	7036	0	6970	34	66	0	0	0	0	0	0
Viernes	7473	24	7449	0	7384	22	65	0	2	0	0	0	0
Sabado	6912	24	6888	0	6842	23	44	0	1	2	0	0	0
Domingo	6223	25	6198	0	6148	24	50	0	1	0	0	0	0

## PARTOS DE MADRES RESIDENTES, CLASIFICADOS POR MULTIPLICIDAD Y VITALIDAD COMBINADAS, SEGUN LUGAR DE NACIMIENTO, NORMALIDAD, ASISTENCIA SANITARIA Y DIA DE LA SEMANA DEL PARTO {R/R} (CONT.)

	TODOS LOS PARTOS				SENCILLOS		DOBLES			TRIPLES			
	Total	Sólo MFT	Sólo NV	MFT y NV	NV	MFT	2NV	1NV 1MFT	2MFT	3NV	2NV 1MFT	1NV 2MFT	3MFT
1.1) PARTOS NOSMALES (CONCL.)													
NO ASISTIDO POR PERSONAL SANITARIO													
TOTAL	30	0	30	0	30	0	0	0	0	0	0	0	0
Lunes	2	0	2	0	2	0	0	0	0	0	0	0	0
Martes	8	0	8	0	8	0	0	0	0	0	0	0	0
Miercoles	4	0	4	0	4	0	0	0	0	0	0	0	0
Jueves	7	0	7	0	7	0	0	0	0	0	0	0	0
Viernes	4	0	4	0	4	0	0	0	0	0	0	0	0
Sabado	3	0	3	0	3	0	0	0	0	0	0	0	0
Domingo	2	0	2	0	2	0	0	0	0	0	0	0	0
1.2) PARTOS DISTOCICOS													
TOTAL	4175	67	4108	0	4027	67	79	0	0	2	0	0	0
Lunes	579	12	567	0	549	12	18	0	0	0	0	0	0
Martes	655	11	644	0	635	11	8	0	0	1	0	0	0
Miercoles	663	7	656	0	640	7	16	0	0	0	0	0	0
Jueves	649	12	637	0	630	12	7	0	0	0	0	0	0
Viernes	666	10	656	0	645	10	11	0	0	0	0	0	0
Sabado	537	7	530	0	525	7	5	0	0	0	0	0	0
Domingo	426	8	418	0	403	8	14	0	0	1	0	0	0
ASISTIDO POR PERSONAL SANITARIO													
TOTAL	4170	66	4104	0	4023	66	79	0	0	2	0	0	0
Lunes	578	12	566	0	548	12	18	0	0	0	0	0	0
Martes	655	11	644	0	635	11	8	0	0	1	0	0	0
Miercoles	663	7	656	0	640	7	16	0	0	0	0	0	0
Jueves	648	12	636	0	629	12	7	0	0	0	0	0	0
Viernes	665	9	656	0	645	9	11	0	0	0	0	0	0
Sabado	536	7	529	0	524	7	5	0	0	0	0	0	0
Domingo	425	8	417	0	402	8	14	0	0	1	0	0	0
NO ASISTIDO POR PERSONAL SANITARIO													
TOTAL	5	1	4	0	4	1	0	0	0	0	0	0	0
Lunes	1	0	1	0	1	0	0	0	0	0	0	0	0
Jueves	1	0	1	0	1	0	0	0	0	0	0	0	0
Viernes	1	1	0	0	0	1	0	0	0	0	0	0	0
Sabado	1	0	1	0	1	0	0	0	0	0	0	0	0
Domingo	1	0	1	0	1	0	0	0	0	0	0	0	0
2) EN EL DOMICILIO													
TOTAL	229	1	228	0	227	1	1	0	0	0	0	0	0
Lunes	36	1	35	0	35	1	0	0	0	0	0	0	0
Martes	38	0	38	0	37	0	1	0	0	0	0	0	0
Miercoles	30	0	30	0	30	0	0	0	0	0	0	0	0
Jueves	32	0	32	0	32	0	0	0	0	0	0	0	0
Viernes	39	0	39	0	39	0	0	0	0	0	0	0	0
Sabado	28	0	28	0	28	0	0	0	0	0	0	0	0
Domingo	26	0	26	0	26	0	0	0	0	0	0	0	0

## PARTOS DE MADRES RESIDENTES, CLASIFICADOS POR MULTIPLICIDAD Y VITALIDAD COMBINADAS, SEGUN LUGAR DE NACIMIENTO, NORMALIDAD, ASISTENCIA SANITARIA Y DIA DE LA SEMANA DEL PARTO {R/R} (CONT.)

	TODOS LOS PARTOS				SENCILLOS		DOBLES			TRIPLES			
	Total	Sólo MFT	Sólo NV	MFT y NV	NV	MFT	2NV	1NV 1MFT	2MFT	3NV	2NV 1MFT	1NV 2MFT	3MFT
2) EN EL DOMICILIO (CONCL.)													
ASISTIDO POR PERSONAL SANITARIO													
TOTAL	197	1	196	0	195	1	1	0	0	0	0	0	0
Lunes	33	1	32	0	32	1	0	0	0	0	0	0	0
Martes	30	0	30	0	29	0	1	0	0	0	0	0	0
Miercoles	26	0	26	0	26	0	0	0	0	0	0	0	0
Jueves	26	0	26	0	26	0	0	0	0	0	0	0	0
Viernes	35	0	35	0	35	0	0	0	0	0	0	0	0
Sabado	24	0	24	0	24	0	0	0	0	0	0	0	0
Domingo	23	0	23	0	23	0	0	0	0	0	0	0	0
NO ASISTIDO POR PERSONAL SANITARIO													
TOTAL	32	0	32	0	32	0	0	0	0	0	0	0	0
Lunes	3	0	3	0	3	0	0	0	0	0	0	0	0
Martes	8	0	8	0	8	0	0	0	0	0	0	0	0
Miercoles	4	0	4	0	4	0	0	0	0	0	0	0	0
Jueves	6	0	6	0	6	0	0	0	0	0	0	0	0
Viernes	4	0	4	0	4	0	0	0	0	0	0	0	0
Sabado	4	0	4	0	4	0	0	0	0	0	0	0	0
Domingo	3	0	3	0	3	0	0	0	0	0	0	0	0
2.1) PARTOS NORMALES													
TOTAL	214	1	213	0	212	1	1	0	0	0	0	0	0
Lunes	33	1	32	0	32	1	0	0	0	0	0	0	0
Martes	33	0	33	0	32	0	1	0	0	0	0	0	0
Miercoles	29	0	29	0	29	0	0	0	0	0	0	0	0
Jueves	31	0	31	0	31	0	0	0	0	0	0	0	0
Viernes	39	0	39	0	39	0	0	0	0	0	0	0	0
Sabado	26	0	26	0	26	0	0	0	0	0	0	0	0
Domingo	23	0	23	0	23	0	0	0	0	0	0	0	0
ASISTIDO POR PERSONAL SANITARIO													
TOTAL	185	1	184	0	183	1	1	0	0	0	0	0	0
Lunes	31	1	30	0	30	1	0	0	0	0	0	0	0
Martes	25	0	25	0	24	0	1	0	0	0	0	0	0
Miercoles	25	0	25	0	25	0	0	0	0	0	0	0	0
Jueves	25	0	25	0	25	0	0	0	0	0	0	0	0
Viernes	35	0	35	0	35	0	0	0	0	0	0	0	0
Sabado	23	0	23	0	23	0	0	0	0	0	0	0	0
Domingo	21	0	21	0	21	0	0	0	0	0	0	0	0
NO ASISTIDO POR PERSONAL SANITARIO													
TOTAL	29	0	29	0	29	0	0	0	0	0	0	0	0
Lunes	2	0	2	0	2	0	0	0	0	0	0	0	0
Martes	8	0	8	0	8	0	0	0	0	0	0	0	0
Miercoles	4	0	4	0	4	0	0	0	0	0	0	0	0
Jueves	6	0	6	0	6	0	0	0	0	0	0	0	0
Viernes	4	0	4	0	4	0	0	0	0	0	0	0	0
Sabado	3	0	3	0	3	0	0	0	0	0	0	0	0
Domingo	2	0	2	0	2	0	0	0	0	0	0	0	0



## PARTOS DE MADRES RESIDENTES, CLASIFICADOS POR MULTIPLICIDAD Y VITALIDAD COMBINADAS, SEGUN LUGAR DE NACIMIENTO, NORMALIDAD, ASISTENCIA SANITARIA Y DIA DE LA SEMANA DEL PARTO {R/R} (CONT.)

	TODOS LOS PARTOS				SENCILLOS		DOBLES			TRIPLES			
	Total	Sólo MFT	Sólo NV	MFT y NV	NV	MFT	2NV	1NV 1MFT	2MFT	3NV	2NV 1MFT	1NV 2MFT	3MFT
2.2) PARTOS DISTOCICOS													
TOTAL	15	0	15	0	15	0	0	0	0	0	0	0	0
Lunes	3	0	3	0	3	0	0	0	0	0	0	0	0
Martes	5	0	5	0	5	0	0	0	0	0	0	0	0
Miercoles	1	0	1	0	1	0	0	0	0	0	0	0	0
Jueves	1	0	1	0	1	0	0	0	0	0	0	0	0
Sabado	2	0	2	0	2	0	0	0	0	0	0	0	0
Domingo	3	0	3	0	3	0	0	0	0	0	0	0	0
ASISTIDO POR PERSONAL SANITARIO													
TOTAL	12	0	12	0	12	0	0	0	0	0	0	0	0
Lunes	2	0	2	0	2	0	0	0	0	0	0	0	0
Martes	5	0	5	0	5	0	0	0	0	0	0	0	0
Miercoles	1	0	1	0	1	0	0	0	0	0	0	0	0
Jueves	1	0	1	0	1	0	0	0	0	0	0	0	0
Sabado	1	0	1	0	1	0	0	0	0	0	0	0	0
Domingo	2	0	2	0	2	0	0	0	0	0	0	0	0
NO ASISTIDO POR PERSONAL SANITARIO													
TOTAL	3	0	3	0	3	0	0	0	0	0	0	0	0
Lunes	1	0	1	0	1	0	0	0	0	0	0	0	0
Sabado	1	0	1	0	1	0	0	0	0	0	0	0	0
Domingo	1	0	1	0	1	0	0	0	0	0	0	0	0
3) EN CENTRO SANITARIO													
TOTAL	54059	253	53806	0	53328	248	473	0	5	5	0	0	0
Lunes	8087	31	8056	0	7967	31	88	0	0	1	0	0	0
Martes	8000	42	7958	0	7899	42	58	0	0	1	0	0	0
Miercoles	8136	37	8099	0	8034	36	65	0	1	0	0	0	0
Jueves	7692	46	7646	0	7573	46	73	0	0	0	0	0	0
Viernes	8100	33	8067	0	7991	31	76	0	2	0	0	0	0
Sabado	7422	31	7391	0	7340	30	49	0	1	2	0	0	0
Domingo	6622	33	6589	0	6524	32	64	0	1	1	0	0	0
ASISTIDO POR PERSONAL SANITARIO													
TOTAL	54059	253	53806	0	53328	248	473	0	5	5	0	0	0
Lunes	8087	31	8056	0	7967	31	88	0	0	1	0	0	0
Martes	8000	42	7958	0	7899	42	58	0	0	1	0	0	0
Miercoles	8136	37	8099	0	8034	36	65	0	1	0	0	0	0
Jueves	7692	46	7646	0	7573	46	73	0	0	0	0	0	0
Viernes	8100	33	8067	0	7991	31	76	0	2	0	0	0	0
Sabado	7422	31	7391	0	7340	30	49	0	1	2	0	0	0
Domingo	6622	33	6589	0	6524	32	64	0	1	1	0	0	0
3.1) PARTOS NORMALES													
TOTAL	49902	187	49715	0	49318	182	394	0	5	3	0	0	0
Lunes	7512	19	7493	0	7422	19	70	0	0	1	0	0	0
Martes	7350	31	7319	0	7269	31	50	0	0	0	0	0	0
Miercoles	7474	30	7444	0	7395	29	49	0	1	0	0	0	0
Jueves	7045	34	7011	0	6945	34	66	0	0	0	0	0	0
Viernes	7435	24	7411	0	7346	22	65	0	2	0	0	0	0
Sabado	6887	24	6863	0	6817	23	44	0	1	2	0	0	0
Domingo	6199	25	6174	0	6124	24	50	0	1	0	0	0	0

## PARTOS DE MADRES RESIDENTES, CLASIFICADOS POR MULTIPLICIDAD Y VITALIDAD COMBINADAS, SEGUN LUGAR DE NACIMIENTO, NORMALIDAD, ASISTENCIA SANITARIA Y DIA DE LA SEMANA DEL PARTO {R/R} (CONT.)

	TODOS LOS PARTOS				SENCILLOS		DOBLES			TRIPLES			
	Total	Sólo MFT	Sólo NV	MFT y NV	NV	MFT	2NV	1NV 1MFT	2MFT	3NV	2NV 1MFT	1NV 2MFT	3MFT
3.1) PARTOS NORMALES (CONCL.)													
ASISTIDO POR PERSONAL SANITARIO													
TOTAL	49902	187	49715	0	49318	182	394	0	5	3	0	0	0
Lunes	7512	19	7493	0	7422	19	70	0	0	1	0	0	0
Martes	7350	31	7319	0	7269	31	50	0	0	0	0	0	0
Miercoles	7474	30	7444	0	7395	29	49	0	1	0	0	0	0
Jueves	7045	34	7011	0	6945	34	66	0	0	0	0	0	0
Viernes	7435	24	7411	0	7346	22	65	0	2	0	0	0	0
Sabado	6887	24	6863	0	6817	23	44	0	1	2	0	0	0
Domingo	6199	25	6174	0	6124	24	50	0	1	0	0	0	0
3.2) PARTOS DISTOCICOS													
TOTAL	4157	66	4091	0	4010	66	79	0	0	2	0	0	0
Lunes	575	12	563	0	545	12	18	0	0	0	0	0	0
Martes	650	11	639	0	630	11	8	0	0	1	0	0	0
Miercoles	662	7	655	0	639	7	16	0	0	0	0	0	0
Jueves	647	12	635	0	628	12	7	0	0	0	0	0	0
Viernes	665	9	656	0	645	9	11	0	0	0	0	0	0
Sabado	535	7	528	0	523	7	5	0	0	0	0	0	0
Domingo	423	8	415	0	400	8	14	0	0	1	0	0	0
ASISTIDO POR PERSONAL SANITARIO													
TOTAL	4157	66	4091	0	4010	66	79	0	0	2	0	0	0
Lunes	575	12	563	0	545	12	18	0	0	0	0	0	0
Martes	650	11	639	0	630	11	8	0	0	1	0	0	0
Miercoles	662	7	655	0	639	7	16	0	0	0	0	0	0
Jueves	647	12	635	0	628	12	7	0	0	0	0	0	0
Viernes	665	9	656	0	645	9	11	0	0	0	0	0	0
Sabado	535	7	528	0	523	7	5	0	0	0	0	0	0
Domingo	423	8	415	0	400	8	14	0	0	1	0	0	0
4) EN OTRO LUGAR													
TOTAL	23	1	22	0	22	1	0	0	0	0	0	0	0
Lunes	5	0	5	0	5	0	0	0	0	0	0	0	0
Martes	2	0	2	0	2	0	0	0	0	0	0	0	0
Miercoles	5	0	5	0	5	0	0	0	0	0	0	0	0
Jueves	2	0	2	0	2	0	0	0	0	0	0	0	0
Viernes	4	1	3	0	3	1	0	0	0	0	0	0	0
Sabado	2	0	2	0	2	0	0	0	0	0	0	0	0
Domingo	3	0	3	0	3	0	0	0	0	0	0	0	0
ASISTIDO POR PERSONAL SANITARIO													
TOTAL	20	0	20	0	20	0	0	0	0	0	0	0	0
Lunes	5	0	5	0	5	0	0	0	0	0	0	0	0
Martes	2	0	2	0	2	0	0	0	0	0	0	0	0
Miercoles	5	0	5	0	5	0	0	0	0	0	0	0	0
Viernes	3	0	3	0	3	0	0	0	0	0	0	0	0
Sabado	2	0	2	0	2	0	0	0	0	0	0	0	0
Domingo	3	0	3	0	3	0	0	0	0	0	0	0	0

## PARTOS DE MADRES RESIDENTES, CLASIFICADOS POR MULTIPLICIDAD Y VITALIDAD COMBINADAS, SEGUN LUGAR DE NACIMIENTO, NORMALIDAD, ASISTENCIA SANITARIA Y DIA DE LA SEMANA DEL PARTO {R/R} (CONT.)

	TODOS LOS PARTOS				SENCILLOS		DOBLES			TRIPLES			
	Total	Sólo MFT	Sólo NV	MFT y NV	NV	MFT	2NV	1NV 1MFT	2MFT	3NV	2NV 1MFT	1NV 2MFT	3MFT
4) EN OTRO LUGAR (CONCL.)													
NO ASISTIDO POR PERSONAL SANITARIO													
TOTAL	3	1	2	0	2	1	0	0	0	0	0	0	0
Jueves	2	0	2	0	2	0	0	0	0	0	0	0	0
Viernes	1	1	0	0	0	1	0	0	0	0	0	0	0
4.1) PARTOS NORMALES													
TOTAL	20	0	20	0	20	0	0	0	0	0	0	0	0
Lunes	4	0	4	0	4	0	0	0	0	0	0	0	0
Martes	2	0	2	0	2	0	0	0	0	0	0	0	0
Miercoles	5	0	5	0	5	0	0	0	0	0	0	0	0
Jueves	1	0	1	0	1	0	0	0	0	0	0	0	0
Viernes	3	0	3	0	3	0	0	0	0	0	0	0	0
Sabado	2	0	2	0	2	0	0	0	0	0	0	0	0
Domingo	3	0	3	0	3	0	0	0	0	0	0	0	0
ASISTIDO POR PERSONAL SANITARIO													
TOTAL	19	0	19	0	19	0	0	0	0	0	0	0	0
Lunes	4	0	4	0	4	0	0	0	0	0	0	0	0
Martes	2	0	2	0	2	0	0	0	0	0	0	0	0
Miercoles	5	0	5	0	5	0	0	0	0	0	0	0	0
Viernes	3	0	3	0	3	0	0	0	0	0	0	0	0
Sabado	2	0	2	0	2	0	0	0	0	0	0	0	0
Domingo	3	0	3	0	3	0	0	0	0	0	0	0	0
NO ASISTIDO POR PERSONAL SANITARIO													
TOTAL	1	0	1	0	1	0	0	0	0	0	0	0	0
Jueves	1	0	1	0	1	0	0	0	0	0	0	0	0
4.2) PARTOS DISTOCICOS													
TOTAL	3	1	2	0	2	1	0	0	0	0	0	0	0
Lunes	1	0	1	0	1	0	0	0	0	0	0	0	0
Jueves	1	0	1	0	1	0	0	0	0	0	0	0	0
Viernes	1	1	0	0	0	1	0	0	0	0	0	0	0
ASISTIDO POR PERSONAL SANITARIO													
TOTAL	1	0	1	0	1	0	0	0	0	0	0	0	0
Lunes	1	0	1	0	1	0	0	0	0	0	0	0	0
NO ASISTIDO POR PERSONAL SANITARIO													
TOTAL	2	1	1	0	1	1	0	0	0	0	0	0	0
Jueves	1	0	1	0	1	0	0	0	0	0	0	0	0
Viernes	1	1	0	0	0	1	0	0	0	0	0	0	0



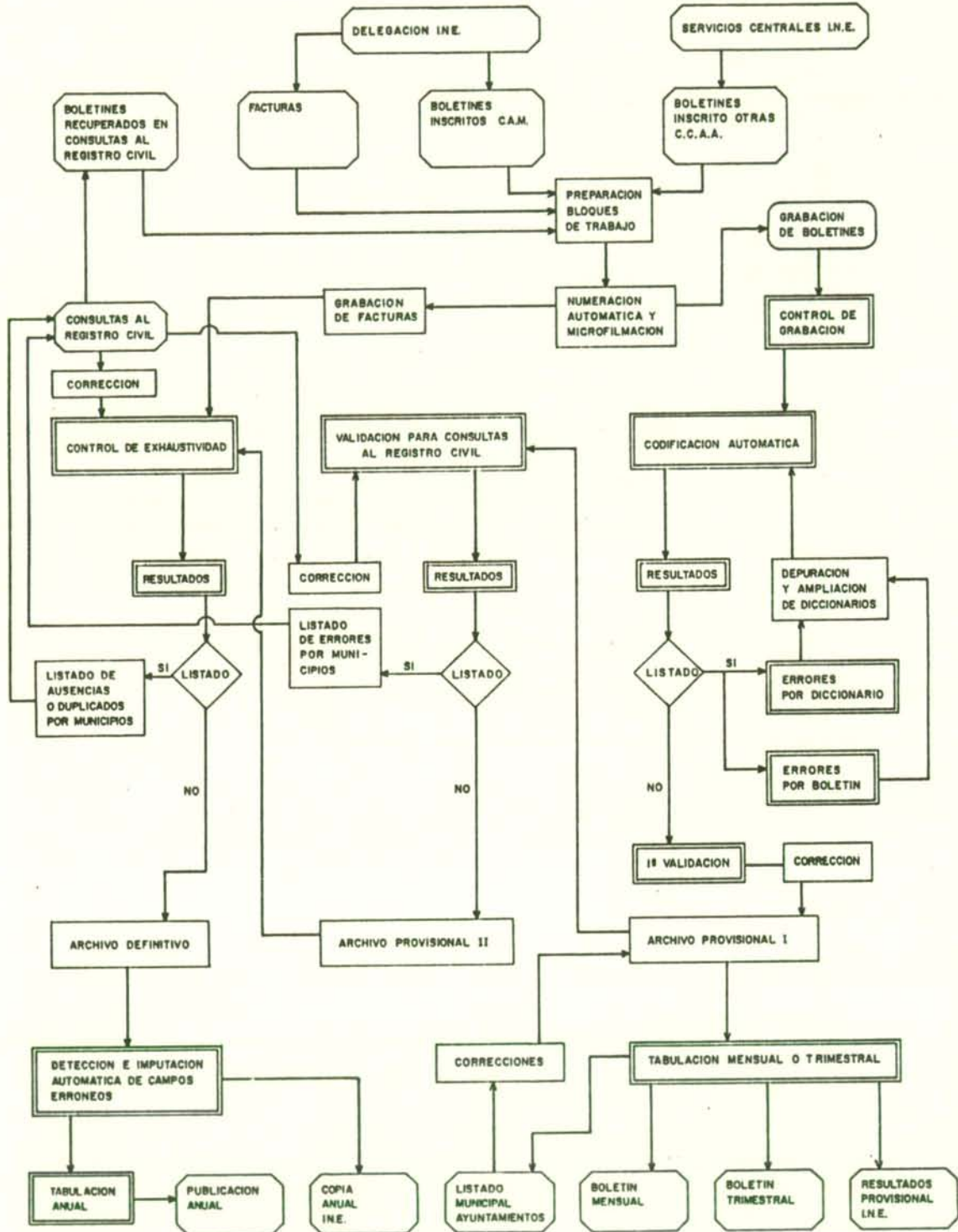


11. PROCEDIMIENTO DE ELABORACION DE LA ESTADISTICA




# 11.1. Flujo básico de trabajo


En la actualidad el flujo básico de trabajo responde al siguiente esquema:




**SIGNOS:**




USUARIO O SUMINISTRADOR EXTERNO



TRABAJO EN EL DEPARTAMENTO



CONTRATACION EXTERNA



TRABAJO INFORMatico



## 11.2. Codificación automática

En los aspectos de codificación automática el Departamento de Estadística es deudor de la experiencia, y conocimientos del Consorcio de Información y Documentación de Cataluña, ya que el equipo de Padrón de ésta institución ha sido la pionero en la implantación de éste sistema de codificación para el Padrón Municipal de Habitantes de 1981 y 1986, amén de que la profesionalidad y amabilidad de Manel Falguera y Josep Turmo han permitido que ésta experiencia estuviera bien orientada desde el principio. El Ayuntamiento de Madrid también procedió a la codificación automática a la hora de la carga de determinados campos del cuestionario del Padrón Municipal de Habitantes de 1986.

Entendemos por codificación automática la adscripción de códigos a literales grabados en soporte magnético por comparación con un diccionario o variantero de opciones consideradas válidas. La codificación automática tiene por objetivos:

- aumentar la rapidez de codificación
- mejorar la calidad de las asignaciones de códigos
- permitir revisiones y cambios de criterios de codificación
- incrementar la cantidad de literales codificados, puesto que se pueden generar segundas clasificaciones de literales imposibles de clasificar, pero cuyo reparto se sitúa entre un escaso número de códigos (esto también es teóricamente posible en los trabajos manuales, pero en la práctica es más difícil)
- dedicar los recursos humanos a las tareas de validación y cotejo que no pueden ser realizadas por operaciones mecánicas repetitivas.

La codificación automática puede ser de tres tipos: de nivel 1 o de ventana, cuando solo es necesario enfrentar cada campo del literal de un registro con un repertorio de variantes literales; de nivel 2 o combinada, cuando es necesario combinar los contenidos de dos campos literales para producir la información codificada de ambos (es lo que sería necesario hacer para codificar la profesión y la rama de actividad del Padrón o del Censo); y de nivel 3, cuando es necesario tener en cuenta literales que están en varios registros (es lo que procedería si se debieran codificar los literales del parentesco de un grupo familiar en una hoja censal). Por motivos prácticos es necesario a veces realizar codificaciones automáticas de nivel 1, para problemas de otro nivel buscando procedimientos alternativos para solucionar los problemas que genera la falta de relación entre los campos a la hora de hacer una codificación de nivel 2, como si fuera de nivel 1.

Para este primer caso de aplicación en España de la codificación automática a una estadística de tipo continuo, todas las codificaciones realizadas son del denominado nivel 1, estando en fase de desarrollo la implantación de este sistema a las causas de muerte.

## 11.3. Detección y corrección de errores

Las validaciones de coherencia interna de los registros establecidas son las siguientes:

### CRITERIOS DE VALIDACION DE LOS REGISTROS

#### TIPO: SIMPLES Y SIMPLES CONDICIONADAS

CODIGO	CAMPO	LITERAL DE ERROR	CAMPOS PREVIOS NECESARIOS	CRITERIOS DE VALIDEZ
005	CMUIN	Municipio de inscripción incorrecto	NO	CMUIN ≠ blanco, +, -, ?
010	CPRIN	Provincia de inscripción incorrecta	NO	CPRIN ≠ blanco, -, +, 53, 66
015	FINDI	Día de inscripción incorrecto	Boletín = 1, 3 NACVH = 2	01 ≤ FINDI ≤ 31
020	CFINM	Mes de inscripción incorrecto	Boletín = 1, 3 NACVH = 2	01 ≤ CFINM ≤ 12
025	FINAM	Año de inscripción incorrecto	Boletín = 1, 3 NACVH = 2	00 ≤ FINAM ≤ 99
040	TOINS	Tomo de inscripción incorrecto (IV)	Boletín = 1, 3 NACVH = 2	TOINS ≠ blanco, +, -
041	TOINS	Oficina de inscripción incorrecta	Boletín = 1, 3 NACVH = 2 CMUIN, CPRIN = 079628	Posiciones 46, 47 = 01 a 14

# CRITERIOS DE VALIDACION DE LOS REGISTROS

## TIPO: SIMPLES Y SIMPLES CONDICIONADAS (CONT.)

CODIGO	CAMPO	LITERAL DE ERROR	CAMPOS PREVIOS NECESARIOS	CRITERIOS DE VALIDEZ
045	TOINS	Tomo de inscripción incorrecto (NM)	Boletín = 2, 3 NACIV = 2 NACIV = 1 y NACVH = 1	Toins = blanco
050	PAINS	Página de inscripción incorrecta (NV)	Boletín = 1, 3 NACVH = 2	001 ≤ PAINS ≤ 999
055	PAINS	Página de inscripción incorrecta (NM)	Boletín = 2, 3 NACIV = 2 NACIV = 1 y NACVH = 1	PAINS = blanco
060	FABDI	Día legajo abortos incorrecto	Boletín = 2, 3 NACIV = 2 NACIV = 1 y NACVH = 1	01 ≤ FABDI ≤ 31
065	CFABM	Mes legajo abortos incorrecto	Boletín = 2, 3 NACIV = 2 NACIV = 1 y NACVH =	01 ≤ CFABM ≤ 12
070	FABAN	Año legajo abortos incorrecto	Boletín = 2, 3 NACIV = 2 NACIV = 1 y NACVH = 1	00 ≤ FABAN ≤ 99
085	LUNAC	Lugar de nacimiento incorrecto	NO	LUNAC = 1, 2, 3
090	PARAS	Parto asistido incorrecto	NO	PARAS = 1, 2
095	SEGES	Semanas de gestación incorrectas	NO	21 < SEGES < 43
100	MULTI	Multiplicidad incorrecta	NO	MULTI = 1, 2, 3, 4
105	MATUR	Maturidad incorrecta	NO	MATUR = 1, 2
110	NORMA	Normalidad incorrecta	NO	NORMA = 1, 2
115	FEPAD	Día del parto incorrecto	NO	01 ≤ FEPAD ≤ 31
120	CFEPA	Mes del parto incorrecto	NO	01 ≤ CFEPA ≤ 12
125	FEPAN	Año del parto incorrecto	NO	00 ≤ FEPAN ≤ 99
130	FENMD	Día nacimiento madre incorrecto	CIPROM ≠ S1	01 ≤ FENMD ≤ 31
135	CFENM	Mes de nacimiento madre incorrecto	CIPROM ≠ S1	01 ≤ CFENM ≤ 12
140	FENMA	Año nacimiento madre incorrecto	CIPROM ≠ S1	00 ≤ FENMA ≤ 99
145	CIPROM	Profesión madre incorrecto	NO	CIPROM existente en tabla de profesiones y CIPROM ≠ T1
150	CMJURE	Municipio residencia madre incorrecto	CIPROM ≠ S1	CMJURE ≠ blanco, +, -
155	CIPROR	Provincia residencia madre incorrecta	CIPROM ≠ S1	CIPROR ≠ blanco, +, -, 53
160	CHIJO	Número de hijos incorrecto (NV)	NACIV = 1 CIPROM ≠ S1	1 ≤ CHIJO ≤ 15
165	CHIJO	Número de hijos incorrecto (NM)	Boletín = 2, 3 NACIV = 2 CIPROM ≠ S1	Puede ser blanco o 0 ≤ CHIJO ≤ 15 (e)
170	FAPAD	Día parto anterior incorrecto (NV y PS)	Boletín = 1, 2 NACIV = 1 CHIJO > 1 CIPROM ≠ S1	01 ≤ FAPAD ≤ 31

# CRITERIOS DE VALIDACION DE LOS REGISTROS

## TIPO: SIMPLES Y SIMPLES CONDICIONADAS (CONT.)

CODIGO	CAMPO	LITERAL DE ERROR	CAMPOS PREVIOS NECESARIOS	CRITERIOS DE VALIDEZ
171	CFAPA	Mes parto anterior incorrecto (NV y PS)	Boletín = 1, 2 NACIV = 1 CHIJO > 1 CPROM ≠ S1	01 ≤ CFAPA ≤ 12
172	FAPAA	Año parto anterior incorrecto (NV y PS)	Boletín = 1, 2 NACIV = 1 CHIJO > 1 CPROM ≠ S1	00 ≤ FAPAA ≤ 99
175	FAPAD	Día parto anterior incorrecto (NV y PM)	Boletín = 3 NACIV = 1 CHIJO > 1 CPROM ≠ S1 CHIJS > MULTI-A (1)	01 ≤ FAPAD ≤ 31
176	CFAPA	Mes parto anterior incorrecto (NV y PM)	Boletín = 3 NACIV = 1 CHIJO > 1 CPROM ≠ S1 CHIJS > MULTI-A (1)	01 ≤ CFAPA ≤ 12
177	FAPAA	Año parto anterior incorrecto (NV y PM)	Boletín = 3 NACIV = 1 CHIJO > 1 CPROM ≠ S1 CHIJS > MULTI-A (1)	00 ≤ FAPAA ≤ 99
180	FAPAD	Día parto anterior incorrecto (NM y PM)	Boletín = 3 NACIV = 2 CHIJO ≥ 1 CPROM ≠ S1 CHIJS > MULTI-A (1)	01 ≤ CFAPA ≤ 31
181	FAPAA	Mes parto anterior incorrecto (NM y PM)	Boletín = 3 NACIV = 2 CHIJO ≥ 1 CPROM ≠ S1 CHIJS > MULTI-A (1)	01 ≤ CFAPA ≤ 12
182	FAPAA	Año parto anterior incorrecto (NM y PM)	Boletín = 3 NACIV = 2 CHIJO ≥ 1 CPROM ≠ S1 CHIJS > MULTI-A	00 ≤ FAPAA ≤ 99
185	FAPAD	Día parto anterior incorrecto (NM y PS)	Boletín = 2 NACIV = 2 CHIJO ≥ 1 CPROM ≠ S1	
186	CFAPA	Mes parto anterior incorrecto (NM y PS)	Boletín = 2 NACIV = 2 CHIJO ≥ 1 CPROM ≠ S1	01 ≤ CFAPA ≤ 12
187	FAPAA	Año parto anterior incorrecto (NM y PS)	Boletín = 2 NACIV = 2 CHIJO ≥ 1 CPROM ≠ S1	00 ≤ FAPAA ≤ 99
195	FAPAD	Día parto anterior incorrecto (NV)	CHIJO = 1 NACIV = 1 CPROM ≠ S1	FAPAD = blanco
196	CFAPA	Mes parto anterior incorrecto (NV)	CHIJO = 1 NACIV = 1 CPROM ≠ S1	CFAPA = blanco
197	FAPAA	Año parto anterior incorrecto (NV)	CHIJO = 1 NACIV = 1 CPROM ≠ S1	FAPAA = blanco



# CRITERIOS DE VALIDACION DE LOS REGISTROS

## TIPO: SIMPLES Y SIMPLES CONDICIONADAS (CONT.)

CODIGO	CAMPO	LITERAL DE ERROR	CAMPOS PREVIOS NECESARIOS	CRITERIOS DE VALIDEZ
200	CASAD	Madre casada incorrecto	CYPROM ≠ S1	CASAD = 1, 2, 3
205	CASAP	Casada en primeras nupcias incorrecto	CYPROM ≠ S1	CASAP = blanco ó 1, 2
210	FEMAD	Día del matrimonio incorrecto	CASAD = 1 CYPROM ≠ S1	01 ≤ FEMAD ≤ 31
215	CFEMA	Mes del matrimonio incorrecto	CASAD = 1 CYPROM ≠ S1	01 ≤ CFEMA ≤ 12
220	FENAM	Año del matrimonio incorrecto	CASAD = 1 CYPROM ≠ S1	00 ≤ FENAM ≤ 99
235	FENPD	Día del nacimiento padre incorrecto	CYPROM ≠ S1 CYPROP ≠ S2	01 ≤ FENPD ≤ 31
240	CFENP	Mes nacimiento padre incorrecto	CYPROM ≠ S1 CYPROP ≠ S2	01 ≤ CFENP ≤ 12
245	FENPA	Año nacimiento padre incorrecto	CYPROM ≠ S1 CYPROP ≠ S2	00 ≤ FENPA ≤ 99
260	CYPROP	Profesión padre incorrecta	CYPROM ≠ S1 CYPROP ≠ S2	CYPROP existente en tabla profesiones
270	NACIV	Nacido vivo incorrecto	NO	NACIV = 1, 2
275	NSEXO	Sexo del nacido incorrecto	NO	NSEXO = 1, 2
280	NACVH	Vivió más de 24 horas incorrecto	NO	Blanco ó NACVH = 1, 2
285	NACVH	Vivió más de 24 horas erróneo	NACIV = 1	NACVH = 1, 2
290	NPESO	Peso del nacido incorrecto	NO	500 ≤ NPESO ≤ 6500
295	COCAU	Causa de defunción incorrecta	Boletín = 2, 3 NACIV = 2 NACIV = 1 y NACVH = 1	COCAU perteneciente a tabla
300	NOMBN	Nombre del nacido incorrecto	Boletín = 1, 3 NACVH = 2 Año proceso ≠ 86	NOMBN ≠ blanco, +, -, ?
305	PAPEN	Primer apellido del nacido incorrecto	Boletín = 1, 3 NACVH = 2 Año proceso ≠ 86	PAPEN ≠ blanco, +, -, ?
310	SAPEN	Segundo apellido del nacido incorrecto	Boletín = 1, 3 NACVH = 2 Año proceso ≠ 86	SAPEN ≠ blanco, +, -, ?
315	NOMBP	Nombre del padre incorrecto	Boletín = 1, 3 NACVH = 2 Año proceso ≠ 86 CYPROM ≠ S1 CYPROP ≠ S2	NOMBP ≠ blanco, +, -, ?
320	PEPEP	Primer apellido del padre incorrecto	Boletín = 1, 3 NACVH = 2 Año proceso ≠ 86 CYPROM ≠ S1 CYPROP ≠ S2	PAPEP ≠ blanco, +, -, ?
325	SAPEP	Segundo apellido del padre incorrecto	Boletín = 1, 3 NACVH = 2 Año proceso ≠ 86 CYPROM ≠ S1 CYPROP ≠ S2	SAPEP ≠ blanco, +, -, ?

# CRITERIOS DE VALIDACION DE LOS REGISTROS

TIPO: SIMPLES Y SIMPLES CONDICIONADAS (CONCL.)

CODIGO	CAMPO	LITERAL DE ERROR	CAMPOS PREVIOS NECESARIOS	CRITERIOS DE VALIDEZ
335	COCAL	Cod. calle residencia padre incorrecta	Boletín = 1, 3 NACVH = 2 CPRPA = 28 CMUPA = 0796 LICAL ≠ blanco Año proceso ≠ 86 CPROM ≠ S1 CPROP ≠ S2	COCAL perteneciente a tabla códigos de vía Municipio de Madrid
340	LICAL	Literal calle residencia padre incorrecta (MM)	Boletín = 1, 3 NACVH = 2 CPRPA = 28 CMUPA = 0796 Año proceso ≠ 86 CPROM ≠ S1 CPROP ≠ S2	LICAL ≠ blanco, +, -, ?
341	LICAL	Literal calle residencia padre incorrecta (OM)	Boletín = 1, 3 NACVH = 2 CPRPA = 28, 66 CPRPA = 28 y CMUPA ≠ 0796 Año proceso ≠ 86 CPROM ≠ S1 CPROP ≠ S2	LICAL ≠ blanco, +, -, ?
342	NUCAL	Número calle padre incorrecto (MM)	Boletín = 1, 3 NACVH = 2 CPRPA = 28 CMUPA = 0796 Año proceso ≠ 86 CPROM ≠ S1 CPROP ≠ S2	001 ≤ NUCAL ≤ 999
343	NUCAL	Número calle padre incorrecto (OM)	Boletín = 1, 3 NACVH = 2 CPRPA ≠ 28, 66 CPRPA = 28 y CMUPA ≠ 0796 Año proceso ≠ 86 CPROM ≠ S1 CPROP ≠ S2	001 ≤ NUCAL ≤ 999
345	CMUPA	Municipio residencia padre incorrecto	Boletín = 1, 3 NACVH = 2 Año proceso = 86 CPROM ≠ S1 CPROP ≠ S2	CMUPA ≠ blanco, +, -, ?
350	CPRPA	Provincia residencia padre incorrecta	Boletín = 1, 3 NACVH = 2 Año proceso ≠ 86 CPROM ≠ S1 CPROP ≠ S2	CPRPA ≠ blanco, +, -, ?

(1) A = n.º de boletines 8 primeros dígitos iguales a éste y NACIV = 2

# CRITERIOS DE VALIDACION DE LOS REGISTROS

## TIPO: CRUZADAS

CODIGO	CAMPO	LITERAL DE ERROR	CAMPOS PREVIOS NECESARIOS	CRITERIOS DE VALIDEZ
400	NACIV NACVH NUBOL	Niño vivo incompatible numeración	NO	Si NACIV = 1 y NACVH = 2 → Boletín = 1, 3 Si NACIV = 1 y NACVH = 1 → Boletín = 2, 3 Si NACIV = 2 y NACVH = 1 o blanco → Boletín = 2, 3
405	MULTI NUBOL	Un solo niño incompatible numeración	NO	Si MULTI = 1 ↔ Boletín tipo 1, 2 9.º dígito NUBOL = 0
410	MULTI NUBOL	Parto múltiple incompatible numeración	NO	Si MULTI ≠ 1 → Boletín tipo 3 y además Si MULTI = 2 → 9.º dígito NUBOL = 1, 2 Si MULTI = 3 → 9.º dígito NUBOL = 1, 2, 3 Si MULTI = 4 → 9.º dígito NUBOL = 1, 2, 3, 4
415	MULTI NACIV NUBOL	Muerto al nacer incompatible numeración	NO	Si MULTI = 1 y NACIV = 2 → Boletín tipo 2
420	MULTI NACVH NUBOL	Muerto 24 horas incompatible numeración	NO	Si MULTI = 1 y NACVH = 1 → Boletín tipo 2
425	FINDI CFINM	Día incompatible mes de inscripción	Boletín = 1, 3 NACVH = 2	Comprobación de meses de 28, 30, 31 días (inscripción)
430	FINDI CFINM FINAM NUBOL	Fecha de inscripción posterior a numeración	Boletín = 1, 3 NACVH = 2	(CFINM) ≤ fecha proceso (NUBOL) Admite los 8 primeros días del mes siguiente
435	FABDI CFABM	Día legajo incompatible mes legajo	Boletín = 2, 3 NACIV = 2 NACV = 1 y NACVH = 1	Comprobación de meses de 28, 30, 31 días (legajo abortos)
440	FABDI CFABM FABAN NUBOL	Fecha posterior a numeración	Boletín = 2, 3 NACIV = 2 NACV = 1 y NACVH = 1	(CFABM) ≤ fecha proceso (NUBOL) Admite los 8 primeros días del mes siguiente
445	MUINS CMUIN	Literal y cod. incomp. prov. inscripción	NO	Existe MUINS ↔ existe CMUIN
450	PROIN CPRIN	Literal y cod. incomp. prov. inscripción	NO	Existe PROIN ↔ existe CPRIN
455	CMUIN CPRIN	Mun. y prov. inscrip. incompatibles	NO	CMUIN, CPRIN pertenecientes a tabla de residencias
460	LUNAC PARAS	Parto en hospital sin asistencia sanitaria	NO	LUNAC = 2 → PARAS = 1
465	SEGES MATUR	Semanas de gestación incomp. matur	NO	MATUR = 1 → SEGES ≥ 36 MATUR = 2 → SEGES ≤ 37 SEGES ≥ 38 → MATUR = 1 SEGES ≤ 35 → MATUR = 2
470	NACIV NACVH	Muerto al nacer incomp. vivió más 24 horas	NO	Si NACIV = 2 tiene que ser NACVH = 1 ó blanco Si NACVH = 2 tiene que ser NACIV = 1 Si NACVH = 1 tiene que ser NACIV = 1, 2
475	FABDI CFABM FABAN	Niño vivo incomp. fecha legajo aborto	Boletín 1, 3	Si NACVH = 2 → (FABDI, CFABM, FABAN) = blanco
480	COCAU	Niño vivo incomp. causa defunción	Boletín 1, 3	Si NACVH = 2 → COCAU = blanco
485	NACIV NACVH FINDI CFINM FINAM	Niño muerto incomp. fecha inscripción	Boletín 2, 3 NACIV = 2 NACV = 1 y NACVH = 1	NACIV = 2 → (FINDI, CFINM, FINAM) = blanco NACIV = 1 y NACVH = 1 → (FINDI, CFINM, FINAM) = blanco
495	FEPAD CFEPA	Día incompatible mes parto	NO	Control meses de 28, 30 y 31 días (parto)



# CRITERIOS DE VALIDACION DE LOS REGISTROS

## TIPO: CRUZADAS (CONT.)

CODIGO	CAMPO	LITERAL DE ERROR	CAMPOS PREVIOS NECESARIOS	CRITERIOS DE VALIDEZ
500	FINDI CFINM FINAM FEPAD CFEPA FEPAN	Fecha de inscripción anterior al parto	NO	(FEPAD, CFEPA, FEPAN) < (FINDI, CFINM, FINAM)
505	FABDI CFABM FABAN FEPAD CFEPA FEPAN	Fecha legajo anterior al parto	NO	(FEPAD, CFEPA, FEPAN) ≤ (FABDI, CFABM, FABAN)
510	FENMD CFENM	Día incomp. mes nacimiento madre	CPRM ≠ S1	Control meses de 28, 30 y 31 días (nacimiento madre)
515	FEPAD CFEPA FEPAN FENMD CFENM FENMA	Fecha madre incompatible fecha parto	CPRM ≠ S1	12 ≤ Fecha parto - Fecha nacimiento madre ≤ 55
520	LPRM CPRM	Literal y cod. incomp. prof. madre	CPRM ≠ S1	Existe LPRM ↔ existe CPRM
525	CPRM FEPAD CFEPA FEPAN FENMD CFENM FENMA	Profesión y edad madre incompatibles	CPRM ≠ S1	EDAD madre = fecha parto - fecha nacimiento madre CPRM ≠ (X1 si EDAD > 65) ≠ (01 a 02, 04 a 06, 08 a 12, 20, 21, 31 si EDAD < 17) ≠ 03 si EDAD < 14 ≠ (T2, T3, T6 si EDAD < 16)
530	MURES CMURE	Literal y cod. incomp. mun. madre	CPRM ≠ S1	Existe MURES ↔ existe CMURE
535	PRORE CPROR	Literal y cod. incomp. prov. madre	CPRM ≠ S1	Existe PRORE ↔ existe CPROR
540	CMURE CPROR	Mun. y prov. madre incompatibles	CPRM ≠ S1	CMURE, CPROR pertenecientes a tabla de residencias
550	FAPAD CFAPA	Día incomp. mes parto anterior	CPRM ≠ S1	Comprobación meses de 28, 30 y 31 días (parto anterior)
555	FAPAD CFAPA FAPAA FENMD CFENM FENMA	Fecha madre incomp. fecha parto anterior	CPRM ≠ S1	Sólo si 515 es correcta 12 ≤ Fecha parto anterior - fecha nacimiento madre ≤ 55
560	FAPAD CFAPA FAPAA FEPAD CFEPA FEPAN	Poco tiempo entre dos partos	CPRM ≠ S1	Fecha parto - fecha parto anterior > 270 días
565	CASAD FEMAD CFEMA FEMAN	Casada y fecha matrimonio incompatibles	CPRM ≠ S1	(FEMAD, CFEMA, FEMAN) ≠ blanco → CASAD = 1, 3
570	CASAD CASAP	Casada en p. nupcias no casada	CPRM ≠ S1	CASAP = 1 → CASAD = 1, 3
571	CASAD CASAP	Casada sin orden del matrimonio	CPRM ≠ S1	CASAD = 1, 3 → CASAP = 1, 2

# CRITERIOS DE VALIDACION DE LOS REGISTROS

TIPO: CRUZADAS (CONCL.)

CODIGO	CAMPO	LITERAL DE ERROR	CAMPOS PREVIOS NECESARIOS	CRITERIOS DE VALIDEZ
572	CASAD CASAP	No casada, casada en primeras nupcias	CPROM ≠ S1	CASAD = 2 → CASAP = blanco, 2
575	FEMAD CFEMA	Día incomp. mes matrimonio	CASAD = 1 CPROM ≠ S1	Comprobación meses de 28, 30 y 31 días (matrimonio)
580	FENMD CFENM FENMA FEMAD CFEMA FEMAN	Fecha madre incomp. fecha matrimonio	CPROM ≠ S1	Sólo si 515 es correcta, Fecha matrimonio - fecha madre ≥ 12 años
581	FEMAD CFEMA FEMAN FEPAD CFEPA FEPAN	Fecha matrimonio. incomp. fecha parto	CPROM ≠ S1	(FEMAD, CFEMA, FEMAN) ≤ (FEPAD, CFEPA, FEPAN)
585	FENPD CFENP	Día incomp. mes nacimiento padre	CPROM ≠ S1 CPROP ≠ S2	Control de meses de 28, 30 y 31 días (padre)
590	FENPA FEPAN	Fecha padre incompatible fecha parto	CPROM ≠ S1 CPROP ≠ S2	12 ≤ Fecha parto - fecha padre ≤ 70
592	FENDD CFENP FENPA FEMAD CFEMA FEMAN	Fecha padre incompatible fecha matrimonio	CPROM ≠ S1 CPROP ≠ S2	Sólo si 590 es correcto. Fecha matrimonio - fecha padre ≥ 12
595	LPROP CPROP	Literal y cod. incomp. prof. padre	CPROM ≠ S1 CPROP ≠ S2	Existe LPROP ↔ existe CPROP
600	CPROP FENPD CFENP FEPAD CFEPA FENPA	Profesión y edad padre incompatibles	CPROM ≠ S1 CPROP ≠ S2	EDAD padre = fecha parto - fecha nacimiento padre CPROP ≠ (X1 si EDAD > 65) ≠ (01 a 02, 04 a 06, 08 a 12, 20, 21, 31 si EDAD < 17) ≠ 03 si EDAD < 14 ≠ 22 si EDAD < 16 ≠ (T1 si EDAD < 16 ó EDAD > 30) ≠ (T2, T3, T6 si EDAD < 16)
605	MUPAD CMUPA	Literal y cod. mun. padre incompatibles	CPROM ≠ S1 CPROP ≠ S2 Año proceso ≠ 86	Existe MUPAD ↔ existe CMUPA
610	PROPA CPRPA	Literal y cod. prov. padre incompatibles	CPROM ≠ S1 CPROP ≠ S2 Año proceso ≠ 86	Existe PROPA ↔ existe CPRPA
615	CMUPA CPRPA	Mun. y prov. padre incompatibles	CPROM ≠ S1 CPROP ≠ S2 Año proceso ≠ 86	CMUPA, CPRPA pertenecientes a tabla
620	COCAL	Calle padre codificada erróneamente	CPROM ≠ S1 CPROP ≠ S2 Año proceso ≠ 86	CPRPA ≠ 28 → COCAL = blanco CPRPA = 28 y CMUPA ≠ 0796 → COCAL = blanco
655	CASAD CPROP	Madre casada incompatible con S2	NO	CASAD = 1 → CPROP ≠ S2

(1) A = n.º boletines 8 primeros dígitos iguales a éste y NACV = 2









Desde un primer momento pareció razonable que la publicación anual de resultados definitivos se acompañara de los más elementales indicadores en su más reciente evolución. El problema básico a este respecto era contar con poblaciones de referencia, dificultad que desaparece con la publicación de los trabajos realizados por el Instituto de Demografía bajo el título «2001: proyecciones de población de la Comunidad de Madrid (Departamento de Estadística. Consejería de Economía de la Comunidad de Madrid, Madrid, 1989).

La información básica para estas estimaciones está obtenida de este anterior trabajo y se describe someramente a continuación la metodología de obtención de las poblaciones interpoladas:

- todas las interpolaciones se han realizado por generaciones a partir de los datos por edades simples a 31 de diciembre de 1975 (datos originales del Padrón), 1981 y 1986 (poblaciones retrasadas a 31 de diciembre elaboradas en las proyecciones) y proyecciones a 1990, y separadamente para cada sexo, siendo el total de ambos sexos su suma aritmética
- los cálculos se han hecho para el total de la Comunidad de Madrid y para el Municipio de Madrid, obteniéndose por diferencia lo correspondiente a los municipios distintos de Madrid
- la interpolación dentro del intervalo quinquenal es lineal para cada generación, y como las poblaciones de cada año están referidas a su punto medio (30 de junio), la población de cada edad simple para cada año se ha considerado que es la semisuma de las generaciones interpoladas correspondientes
- el anterior procedimiento de interpolación se ha aplicado para obtener las poblaciones hasta 84 años inclusive, a partir de estas edades por diversas circunstancias ha parecido más conveniente interpolar entre los efectivos de las poblaciones de la misma edad al principio y final del quinquenio (y no por generaciones como ha sido la regla general)
- el cálculo de la poblaciones de cero años se ha obtenido aplicando la probabilidad de paso a cero años de la Tabla de Mortalidad calculada para 1986 a los nacimientos de referencia (datos definitivos del INE o a partir de 1986 del Departamento de Estadística de la Comunidad de Madrid). La probabilidad de paso es de tipo perspectivo, esto es, el cociente entre los efectivos iniciales de la generación ficticia de la tabla y los efectivos de cero años de la población estable que define la propia tabla de mortalidad.
- el cálculo de las poblaciones entre uno y cuatro años producto de los nacimientos en el periodo quinquenal se ha obtenido interpolando linealmente entre los supervivientes a cero años de los nacimientos de cada año y los efectivos de esa generación al final del periodo quinquenal (aunque esta estimación no es muy fina, otras alternativas más exactas resultaban demasiado complejas para la precisión necesaria a estos efectos).





## GRUPOS DE POBLACIONES RETRASADAS O PROYECTADAS A 31 DE DICIEMBRE DE CADA AÑO

	1975	1980	1985	1990
AMBOS SEXOS	4319902	4679727	4777023	4854673
0-4	425919	397326	291648	252550
5-9	406535	439115	391351	290980
10-14	385138	415390	430143	390779
15-19	359151	400670	411577	429245
20-24	320829	364284	395824	410123
25-29	328802	335886	368446	394222
30-34	303869	346572	333729	368944
35-39	274318	307614	336517	332093
40-44	288469	273791	301635	334177
45-49	274378	288702	268018	298281
50-54	236297	269831	280678	262900
55-59	187494	231577	258758	272064
60-64	169360	176240	217396	246286
65-69	138245	156936	161288	201336
70-74	100991	120626	137914	142888
75-79	65074	81982	98135	112236
80-84	34268	45356	58554	69783
85 y más	20765	27829	35412	47786
HOMBRES	2102049	2257706	2300310	2340770
0-4	219768	203868	150127	130320
5-9	211089	227016	200773	149715
10-14	198440	212973	221050	200415
15-19	183036	203685	210133	220458
20-24	158796	178194	198625	209095
25-29	160852	161936	180038	197449
30-34	150234	167770	160518	179004
35-39	134586	150699	162276	159456
40-44	141946	132788	146470	160774
45-49	133179	140834	129146	144212
50-54	112727	128453	135010	125686
55-59	84636	107466	121213	129168
60-64	74968	77092	99031	112935
65-69	59121	66518	67337	88685
70-74	39287	47106	54797	56555
75-79	22841	29714	35435	41077
80-84	11161	14051	18991	22649
85 y más	5382	7543	9340	13117
MUJERES	2217853	2422021	2476713	2513903
0-4	206151	193458	141521	122230
5-9	195446	212099	190578	141265
10-14	186698	202417	209093	190364
15-19	176115	196985	201444	208787
20-24	162033	186090	197199	201028
25-29	167950	173950	188408	196773
30-34	153635	178802	173211	187940
35-39	139732	156915	174241	172637
40-44	146523	141003	155165	173403
45-49	141199	147868	138872	154069
50-54	123570	141378	145668	137214
55-59	102858	124111	137545	142896
60-64	94392	99148	118365	133351
65-69	79124	90418	93951	112651
70-74	61704	73520	83117	86333
75-79	42233	52268	62700	71159
80-84	23107	31305	39563	47134
85 y más	15383	20286	26072	34669

## GRUPOS DE POBLACIONES RETRASADAS O PROYECTADAS A 31 DE DICIEMBRE DE CADA AÑO

	1975	1980	1985	1990
<b>AMBOS SEXOS</b>	<b>3228057</b>	<b>3156770</b>	<b>3058345</b>	<b>2921767</b>
0-4	266183	202201	143374	115001
5-9	286122	252869	192413	118365
10-14	292795	277502	242595	180167
15-19	281816	293077	270156	239465
20-24	240319	252463	278105	270256
25-29	212991	192390	227779	263739
30-34	202868	195233	180404	201547
35-39	200655	189746	183444	164624
40-44	225636	189536	182673	173544
45-49	221998	217390	183300	176665
50-54	194672	212232	209293	178288
55-59	157683	185629	201069	201623
60-64	142778	143718	171661	189461
65-69	116365	128543	128616	155711
70-74	84405	97971	110767	111368
75-79	54880	66374	78340	88959
80-84	28668	36978	46457	55284
85 y más	17223	22918	27899	37700
<b>HOMBRES</b>	<b>1553454</b>	<b>1493020</b>	<b>1439614</b>	<b>1367954</b>
0-4	137706	102886	73672	58928
5-9	148727	130829	98417	60492
10-14	151382	142110	124457	92375
15-19	143254	148592	137472	122333
20-24	121701	127393	140879	136606
25-29	104173	92662	113993	133345
30-34	96883	90592	85376	99389
35-39	95387	88659	84443	76092
40-44	109011	87977	83947	78827
45-49	106311	103369	84345	80173
50-54	91819	98938	97870	81189
55-59	70370	84920	92284	93010
60-64	62780	62010	76905	85222
65-69	49279	53827	52772	67337
70-74	32320	37568	43359	43118
75-79	18875	23691	27711	31981
80-84	9106	11062	14659	17533
85 y más	4370	5935	7053	10004
<b>MUJERES</b>	<b>1674603</b>	<b>1663750</b>	<b>1618731</b>	<b>1553813</b>
0-4	128477	99315	69702	56073
5-9	137395	122040	93996	57873
10-14	141413	135392	118138	87792
15-19	138562	144485	132684	117132
20-24	118618	125070	137226	133650
25-29	108818	99728	113786	130394
30-34	105985	104641	95028	102158
35-39	105268	101087	99001	88532
40-44	116625	101559	98726	94717
45-49	115687	114021	98955	96492
50-54	102853	113294	111423	97099
55-59	87313	100709	108785	108613
60-64	79998	81708	94756	104239
65-69	67086	74716	75844	88374
70-74	52085	60403	67408	68250
75-79	36005	42683	50629	56978
80-84	19562	25916	31798	37751
85 y más	12853	16983	20846	27696



GRUPOS DE POBLACIONES RETRASADAS O PROYECTADAS A 31 DE DICIEMBRE DE CADA AÑO

	1975	1980	1985	1990
<b>AMBOS SEXOS</b>	<b>1091845</b>	<b>1522957</b>	<b>1718678</b>	<b>1932906</b>
0-4	159736	195125	148274	137549
5-9	120413	186246	198938	172615
10-14	92343	137888	187548	210612
15-19	77335	107593	141421	189780
20-24	80510	111821	117719	139867
25-29	115811	143496	140667	130483
30-34	101001	151339	153325	165397
35-39	73663	117868	153073	167469
40-44	62833	84255	118962	160633
45-49	52380	71312	84718	121616
50-54	41625	57599	71385	84612
55-59	29811	45948	57689	70441
60-64	26582	32522	45735	56825
65-69	21880	28393	32672	45625
70-74	16586	22655	27147	31520
75-79	10194	15608	19795	23277
80-84	5600	8378	12097	14499
85 y más	3542	4911	7513	10086
<b>HOMBRES</b>	<b>548595</b>	<b>764686</b>	<b>860696</b>	<b>972816</b>
0-4	82062	100982	76455	71392
5-9	62362	96187	102356	89223
10-14	47058	70863	96593	108040
15-19	39782	55093	72661	98125
20-24	37095	50801	57746	72489
25-29	56679	69274	66045	64104
30-34	53351	77178	75142	79615
35-39	39199	62040	77833	83364
40-44	32935	44811	62523	81947
45-49	26868	37465	44801	64039
50-54	20908	29515	37140	44497
55-59	14266	22546	28929	36158
60-64	12188	15082	22126	27713
65-69	9842	12691	14565	21348
70-74	6967	9538	11438	13437
75-79	3966	6023	7724	9096
80-84	2055	2989	4332	5116
85 y más	1012	1608	2287	3113
<b>MUJERES</b>	<b>543250</b>	<b>758271</b>	<b>857982</b>	<b>960090</b>
0-4	77674	94143	71819	66157
5-9	58051	90059	96582	83392
10-14	45285	67025	90955	102572
15-19	37553	52500	68760	91655
20-24	43415	61020	59973	67378
25-29	59132	74222	74622	66379
30-34	47650	74161	78183	85782
35-39	34464	55828	75240	84105
40-44	29898	39444	56439	78686
45-49	25512	33847	39917	57577
50-54	20717	28084	34245	40115
55-59	15545	23402	28760	34283
60-64	14394	17440	23609	29112
65-69	12038	15702	18107	24277
70-74	9619	13117	15709	18063
75-79	6228	9585	12071	14181
80-84	3545	5389	7765	9383
85 y más	2530	3303	5226	6973

## GRUPOS DE POBLACIONES INTERPOLADAS CON REFERENCIA AL 30 DE JUNIO DE CADA AÑO ENTRE LAS POBLACIONES RETRASADAS O PROYECTADAS A 31 DE DICIEMBRE

	1975	1976	1977	1978	1979	1980	1981	1982	1983	1984	1985	1986
AMBOS SEXOS	4295515	4363435	4443709	4520041	4590845	4653291	4694482	4720671	4743120	4762264	4776692	4787499
0-4	428371	432476	437987	438233	430534	411995	387580	366603	346221	326219	306724	287364
5-9	404656	409668	415586	421121	427881	435557	439332	436962	429870	418089	401071	380798
10-14	379904	390255	399455	406446	410290	413279	416557	418805	421466	424803	428288	431175
15-19	355149	360488	365669	373188	383363	394957	403547	408451	411208	411681	411623	412749
20-24	318142	326852	336018	344002	353055	361152	367979	374135	379659	386643	393311	398814
25-29	329280	330787	334214	333427	331006	333306	337546	342238	348459	356097	364322	371037
30-34	303018	310003	322431	334492	342834	345976	345977	344375	339087	332952	332333	336274
35-39	269651	268947	264356	272301	292265	306276	313794	325786	335779	340461	338764	337024
40-44	289311	290788	291532	285083	272142	268865	268388	263142	270249	289179	301342	307917
45-49	269687	276339	281340	286361	289464	289599	290564	289316	280898	267187	263488	262997
50-54	233938	239943	244814	250202	257594	265498	271151	275588	280296	282058	281352	282114
55-59	184818	190662	199168	209207	219141	227821	234376	238245	242472	248566	255150	260269
60-64	168934	170175	170815	170560	170742	173610	179603	188083	197447	206829	214641	220448
65-69	135756	139798	144162	149129	152992	155733	157096	156925	156542	156509	158943	164491
70-74	100395	103001	106431	109533	113727	118418	122388	126472	130787	134323	136818	137914
75-79	62125	66086	69447	73351	77213	80657	83636	86402	89013	92376	96194	99547
80-84	42321	35697	37402	39111	40892	43470	46381	49041	52047	55156	57675	59919
85 y más	20059	21471	22884	24297	25710	27123	28588	30104	31621	33137	34654	36649
HOMBRES	2090103	2121558	2157094	2190851	2221605	2247494	2264800	2277052	2287085	2295162	2300969	2305734
0-4	221217	223041	226054	226418	222632	212353	199287	188908	178341	168080	158038	147899
5-9	210653	212502	214834	217380	220570	224645	226930	225304	221384	215064	205937	195472
10-14	195754	201196	205817	208965	211048	212421	213330	214689	216553	218294	220080	221616
15-19	181251	182838	184752	188510	193352	199854	205470	207877	208985	209662	210032	210901
20-24	157514	161993	166679	170334	174230	177329	180156	184496	188662	192914	197066	200479
25-29	161399	161621	162593	161814	160398	160970	163035	165605	168857	173010	177625	181886
30-34	150249	152991	158567	163581	166786	167731	167366	166191	163371	160347	159922	161786
35-39	131938	132215	130271	134370	144129	150448	153200	158313	162650	164440	163400	162498
40-44	142736	142766	142495	138834	132089	130357	130781	128911	132358	141351	146730	149152
45-49	130650	134123	136507	139170	140966	141096	141052	139590	135328	128499	126740	127122
50-54	111628	114010	116301	119096	122581	126510	129371	131790	134425	135627	135335	135306
55-59	83246	86685	91210	96238	101179	105378	108918	111301	113355	116067	119387	122134
60-64	74876	74985	74890	74536	74571	75978	78869	83108	88103	93176	97409	100371
65-69	58034	59913	61683	63423	64869	66004	66384	65929	65376	65202	66294	69255
70-74	38784	40258	41811	43010	44539	46303	48092	50174	52137	53559	54421	54663
75-79	21850	23233	24556	26182	27620	29008	30263	31092	31943	33252	34740	36269
80-84	13160	11592	12044	12530	13151	13784	14574	15692	16815	17815	18654	19409
85 y más	5166	5598	6030	6463	6895	7327	7723	8082	8442	8801	9160	9718
MUJERES	2205412	2241877	2286616	2329190	2369240	2405797	2429682	2443619	2456036	2467102	2475723	2481765
0-4	207155	209435	211933	211815	207902	199642	188293	177695	167881	158139	148686	139465
5-9	194003	197166	200753	203741	207311	210912	212402	211657	208486	203024	195134	185326
10-14	184151	189059	193638	197481	199242	200858	203227	204117	204913	206509	208208	209559
15-19	173899	177649	180917	184678	190011	195103	198077	200574	202222	202019	201592	201847
20-24	160628	164859	169340	173669	178825	183823	187823	189639	190997	193729	196245	198334
25-29	167882	169166	171621	171613	170608	172336	174511	176633	179602	183088	186698	189351
30-34	152769	157013	163864	170911	176048	178245	178612	178184	175716	172605	172411	174489
35-39	137713	136732	134085	137931	148136	155828	160594	167473	173129	176021	175364	174526
40-44	146575	148022	149037	146249	140053	138508	137607	134231	137891	147828	154612	158765
45-49	139037	142215	144833	147191	148498	148503	149512	149726	145570	138687	136748	135875
50-54	122310	125933	128512	131106	135013	138988	141780	143798	145871	146431	146017	146808
55-59	101572	103977	107958	112969	117962	122443	125458	126944	129116	132498	135763	138136
60-64	94058	95190	95925	96024	96171	97632	100734	104975	108345	113653	117232	120077
65-69	77722	79885	82479	85706	88123	89729	90712	90996	91167	91307	92649	95236
70-74	61611	62743	64620	66523	69188	72115	74296	76299	78650	80764	82397	83251
75-79	40275	42853	44890	47169	49593	51650	53373	55310	57070	59124	61453	63279
80-84	29161	24106	25358	26581	27741	29685	31808	33349	35233	37342	39021	40510
85 y más	14893	15873	16854	17835	18815	19796	20865	22022	23179	24336	25493	26932



## GRUPOS DE POBLACIONES INTERPOLADAS CON REFERENCIA AL 30 DE JUNIO DE CADA AÑO ENTRE LAS POBLACIONES RETRASADAS O PROYECTADAS A 31 DE DICIEMBRE

	1975	1976	1977	1978	1979	1980	1981	1982	1983	1984	1985	1986
AMBOS SEXOS	3244578	3231951	3227819	3220109	3202949	3178395	3154793	3141958	3127668	3107908	3080952	3049779
0-4	276782	269065	263712	256517	241432	220903	201061	191204	183415	173106	158784	142456
5-9	289049	283170	277176	270589	264073	257102	248760	239127	227519	214242	199779	184626
10-14	291472	294023	294889	293008	287902	280937	274036	266926	259900	253113	246094	239054
15-19	282681	279064	278021	280783	285815	290902	292389	290893	287498	281563	274121	267207
20-24	240691	242247	242843	242757	245258	249760	256196	261877	266189	271291	276114	279349
25-29	214852	212854	211542	206740	199542	194297	195221	201870	209517	217271	224424	230865
30-34	205916	203449	204864	205725	203781	198570	192940	188929	184104	179865	179577	181790
35-39	200153	194305	185637	184560	190952	192898	191088	193373	194160	191769	186542	181568
40-44	228102	225456	221500	211790	197426	189325	183914	176249	176066	183245	185562	183703
45-49	219407	222367	223853	224923	223979	220209	217045	212549	202734	189349	182532	178144
50-54	193409	196809	199084	201845	205885	209912	212370	213955	215392	214281	211160	208645
55-59	156132	159534	164917	171371	177748	183270	187267	189247	191713	195393	199049	201505
60-64	142674	143235	143113	142020	141199	142344	146012	151796	158066	164462	169839	173551
65-69	114577	117226	120101	123603	126187	127842	128434	127763	126832	126140	127235	130783
70-74	84222	85982	88476	90526	93420	96577	99340	102535	105857	108451	110110	110628
75-79	52489	55491	57872	60639	63274	65554	67632	69664	71592	74107	76909	79462
80-84	35318	29885	31288	32646	33888	35646	37673	39590	41710	43855	45721	47564
85 y más	16654	17793	18932	20071	21210	22349	23416	24412	25409	26405	27401	28879
HOMBRES	1562197	1553074	1546416	1538271	1524498	1506996	1491958	1484928	1477003	1465955	1451463	1435109
0-4	143229	138965	136194	132648	124424	113338	102832	98300	94393	89019	81626	73202
5-9	150724	147093	143605	140028	136349	132707	128392	122907	116621	109646	102191	94527
10-14	150671	151821	151744	150352	147940	144288	140192	136697	133469	130018	126294	122564
15-19	143505	141710	141410	142906	144756	147161	148535	147694	145730	143000	139429	136072
20-24	122501	122342	122292	122269	123830	126205	128914	132007	134631	137308	139912	141347
25-29	105040	104214	103136	100296	96487	93585	94682	98922	103364	107726	111885	115747
30-34	98535	97082	97606	97551	95830	92579	89612	87835	85881	84441	84808	86321
35-39	95190	92261	87841	87027	89828	90405	88990	89616	89714	88342	85826	83660
40-44	110625	108541	105755	100314	92744	88196	85584	82159	81802	84855	85569	84162
45-49	104985	106369	106870	107326	106831	104789	102538	99392	94304	87579	84022	82036
50-54	91283	92384	93311	94741	96434	98108	99228	100172	101011	100606	98934	97168
55-59	69590	71693	74595	77704	80781	83518	85689	86977	88159	89579	91275	92602
60-64	62768	62636	62233	61533	61055	61521	63212	66014	69257	72794	75817	77654
65-69	48541	49756	50821	51938	52873	53550	53641	53082	52363	51814	52188	54120
70-74	31935	33159	34393	35137	36078	37131	38323	39963	41523	42625	43175	43209
75-79	18142	19066	19940	21165	22192	23173	24105	24656	25198	26118	27199	28355
80-84	10722	9456	9834	10186	10601	10965	11443	12267	13090	13767	14371	15016
85 y más	4214	4527	4840	5153	5466	5779	6047	6270	6494	6718	6941	7348
MUJERES	1682381	1678878	1681403	1681838	1678451	1671399	1662835	1657030	1650665	1641953	1629489	1614669
0-4	133553	130099	127518	123869	117007	107565	98229	92904	89022	84087	77158	69254
5-9	138325	136078	133572	130561	127724	124395	120368	116219	110898	104596	97588	90100
10-14	140800	142202	143145	142656	139962	136649	133844	130229	126431	123095	119799	116490
15-19	139176	137354	136611	137877	141059	143741	143854	143199	141769	138563	134692	131134
20-24	118190	119905	120551	120488	121428	123555	127282	129870	131559	133983	136202	138003
25-29	109812	108640	108406	106444	103055	100712	100539	102948	106153	109545	112539	115118
30-34	107382	106367	107259	108174	107931	105991	103327	101094	98223	95423	94769	95489
35-39	104963	102044	97797	97533	101123	102494	102097	103757	104446	103427	100716	97908
40-44	117477	116915	115746	111475	104682	101129	98330	94090	94263	98390	99993	99541
45-49	114422	115997	116983	117597	117148	115421	114507	113157	108430	101770	98510	96108
50-54	102126	104425	105774	107104	109451	111803	113143	113783	114381	113675	112226	111477
55-59	86542	87840	90322	93667	96967	99752	101578	102270	103554	105814	107774	108903
60-64	79905	80599	80880	80487	80145	80823	82800	85782	88809	91668	94022	95897
65-69	66036	67470	69280	71864	73315	74292	74793	74681	74469	74326	75046	76663
70-74	52287	52822	54083	55390	57342	59445	61017	62573	64333	65827	66935	67419
75-79	34348	36425	37932	39475	41082	42382	43527	45008	46394	47989	49710	51108
80-84	24596	20429	21454	22459	23286	24681	26230	27323	28620	30088	31350	32548
85 y más	12440	13266	14092	14918	15744	16570	17369	18142	18915	19687	20460	21531



GRUPOS DE POBLACIONES INTERPOLADAS CON REFERENCIA AL 30 DE JUNIO DE CADA AÑO ENTRE LAS POBLACIONES RETRASADAS O PROYECTADAS A 31 DE DICIEMBRE

	1975	1976	1977	1978	1979	1980	1981	1982	1983	1984	1985	1986
<b>AMBOS SEXOS</b>	1050937	1131484	1215890	1299932	1387896	1474896	1539689	1578713	1615452	1654356	1695740	1737721
0-4	151589	163411	174275	181716	189103	191092	186519	175399	162806	153113	147940	144908
5-9	115608	126498	138410	150532	163808	178455	190572	197835	202352	203846	201292	196172
10-14	88433	96232	104566	113438	122388	132343	142521	151879	161566	171689	182194	192121
15-19	72469	81424	87648	92405	97548	104055	111159	117558	123709	130118	137503	145542
20-24	77450	84605	93175	101246	107798	111393	111783	112257	113470	115353	117197	119464
25-29	114429	117933	122672	126687	131464	139009	142325	140368	138943	138826	139898	140172
30-34	97102	106554	117567	128768	139074	147406	153038	155446	154984	153087	152756	154484
35-39	69497	74642	78718	87741	101313	113377	122706	132413	141620	148692	152222	155456
40-44	61209	65332	70031	73293	74717	79540	84474	86893	94183	105934	115780	124215
45-49	50280	53972	57487	61439	65485	69389	73519	76767	78164	77838	80955	84853
50-54	40529	43134	45730	48357	51709	55587	58781	61633	64904	67776	70192	73469
55-59	28686	31128	34251	37837	41393	44551	47108	48998	50759	53173	56101	58764
60-64	26260	26940	27702	28540	29543	31266	33590	36287	39382	42367	44802	46897
65-69	21179	22572	24061	25526	26805	27891	28662	29162	29711	30370	31709	33708
70-74	16174	17019	17955	19007	20307	21842	23048	23937	24930	25872	26708	27286
75-79	9636	10594	11575	12712	13939	15103	16004	16738	17422	18268	19285	20085
80-84	7003	5812	6114	6465	7004	7824	8709	9451	10337	11301	11954	12355
85 y más	3405	3679	3953	4227	4501	4774	5172	5692	6212	6733	7253	7770
<b>HOMBRES</b>	527906	568485	610678	652580	697107	740498	772842	792124	810081	829207	849506	870625
0-4	77988	84075	89860	93770	98208	99014	96455	90608	83948	79061	76412	74696
5-9	59929	65409	71229	77352	84221	91938	98538	102397	104764	105418	103746	100946
10-14	45082	49375	54073	58613	63108	68133	73138	77992	83084	88275	93786	99051
15-19	37746	41129	43343	45605	48596	52693	56935	60182	63256	66662	70603	74829
20-24	35013	39651	44387	48065	50400	51125	51242	52489	54031	55607	57154	59133
25-29	56359	57407	59457	61518	63911	67385	68353	66683	65493	65284	65740	65939
30-34	51715	55909	60962	66031	70956	75152	77754	78357	77491	75906	75114	75465
35-39	36748	39954	42431	47343	54300	60044	64210	68697	72936	76098	77573	78838
40-44	32111	34226	36740	38520	39345	42161	45197	46752	50556	56496	61161	64990
45-49	25665	27754	29638	31845	34135	36307	38514	40198	41024	40921	42718	45086
50-54	20346	21626	22991	24355	26147	28402	30143	31618	33414	35021	36401	38138
55-59	13656	14991	16615	18534	20398	21861	23228	24324	25196	26488	28112	29531
60-64	12107	12349	12657	13003	13517	14456	15657	17094	18846	20382	21592	22717
65-69	9493	10157	10862	11485	11997	12454	12743	12847	13013	13389	14105	15135
70-74	6849	7098	7418	7873	8461	9172	9769	10211	10614	10934	11246	11453
75-79	3708	4167	4616	5017	5428	5835	6158	6437	6746	7134	7541	7914
80-84	2438	2136	2210	2344	2549	2819	3131	3425	3725	4048	4283	4393
85 y más	952	1072	1191	1310	1429	1549	1676	1812	1948	2083	2219	2370
<b>MUJERES</b>	523031	562999	605213	647352	690789	734398	766847	786589	805371	825149	846234	867096
0-4	73602	79336	84415	87946	90895	92077	90064	84791	78858	74051	71528	70212
5-9	55678	61089	67181	73181	79587	86517	92034	95438	97588	98428	97546	95226
10-14	43350	46857	50493	54825	59280	64210	69383	73887	78482	83414	88408	93070
15-19	34722	40296	44306	46801	48952	51362	54223	57375	60454	63456	66900	70713
20-24	42437	44954	48788	53180	57397	60268	60540	59768	59439	59746	60043	60332
25-29	58069	60526	63215	65169	67553	71623	73972	73685	73449	73542	74158	74233
30-34	45387	50645	56605	62737	68117	72254	75284	77089	77493	77181	77643	79019
35-39	32750	34688	36288	40398	47013	53334	58496	63716	68683	72594	74649	76617
40-44	29098	31107	33291	34773	35371	37379	39277	40141	43627	49438	54619	59224
45-49	24614	26218	27850	29594	31350	33082	35005	36569	37140	36917	38238	39767
50-54	20183	21508	22739	24002	25562	27185	28638	30015	31490	32755	33791	35331
55-59	15030	16137	17636	19302	20995	22691	23880	24674	25563	26684	27990	29233
60-64	14153	14591	15045	15537	16026	16810	17933	19193	20536	21985	23210	24181
65-69	11686	12415	13199	14042	14808	15437	15919	16315	16698	16981	17603	18573
70-74	9324	9921	10537	11134	11846	12670	13279	13726	14317	14938	15462	15832
75-79	5927	6428	6959	7695	8511	9268	9846	10302	10676	11135	11743	12171
80-84	4565	3677	3904	4122	4455	5005	5578	6026	6613	7254	7671	7962
85 y más	2453	2607	2762	2917	3071	3226	3495	3880	4265	4649	5034	5401



