


ESTADÍSTICAS DEL MOVIMIENTO NATURAL DE LA POBLACION DE LA COMUNIDAD DE MADRID

II. MATRIMONIOS

1987



ESTADISTICAS DEL MOVIMIENTO NATURAL DE LA POBLACION DE LA COMUNIDAD DE MADRID

II. MATRIMONIOS

1987

Reg. 12470



COMUNIDAD DE MADRID. CONSEJERIA DE ECONOMIA. DEPARTAMENTO DE ESTADISTICA.

COMUNIDAD DE MADRID. CONSEJERIA DE SALUD. DIRECCION GENERAL DE PLANIFICACION, FORMACION E INVESTIGACION.

AYUNTAMIENTO DE MADRID. PRIMERA TENENCIA DE ALCALDIA. DEPARTAMENTOS DE ESTADISTICA Y ESTUDIOS Y ANALISIS.

Información original: Registros Civiles de todos los municipios de la Comunidad de Madrid

Dirección general: I. Duque, C. Fuentes, I. Pintado, S. Severiano

Jefes de equipo tratamiento información: M.J. Fernández-Quejo y J. Martínez de Leiva

Equipo base tratamiento información: M. Carretero, J. Fernández, A. G. Bustos, M. J. Gómez, L. Mesas, J. Montero, E. Montoya, M.C. Miguel, J. Pastor, E. Ramos

Desarrollo y tratamiento informático: J. Alvarez, I. Aponte, J. Castillo, S. Gómez, J.C. Martín, J. Mayo, L.A. Ríos.

Tabulación: I. Duque, V. Just, J. Martí, E. Montoliú, J. de la Paz, I. Pintado, A. Sánchez, S. Severiano, M. Vallés.

Codificación automática: J. Castillo, I. Duque, J. Enríquez, J. Fernández, A. González, B. Labrador, I. Pintado.

Diseño maqueta: Caligrama

Edita: Ayuntamiento de Madrid. Area de Régimen Interior y Personal - Alcalá, 62

28009 MADRID

ISBN: 84-7812-135-8

Depósito Legal: M-32388-1991

Imprime:

einsa

EDICIONES INFORMATIZADAS, S.A.

Tl. *91/661 26 80
28100 Alcobendas (MADRID)

PRESENTACION

La Comunidad de Madrid acometió a partir de 1987 la elaboración, por convenio con el INE, de las estadísticas primeramente de Defunciones, y a continuación de Nacimientos y Matrimonios, que en conjunto se denominan tradicionalmente del Movimiento Natural de la Población. Tal empeño respondía a la necesidad de aumentar la celeridad en la elaboración de los datos y ayudar a mejorar la calidad, detalle y difusión de la información, y se realizaba en coordinación con iniciativas similares de las oficinas de estadística de otras Comunidades Autónomas.

Entonces parecía claro y hoy se puede reafirmar que la planificación y seguimiento de políticas y programas de atención a la salud, el diseño de la intervención de la administración en materia de vivienda, o la planificación de equipamientos educativos y de todo tipo de servicios sociales, así como la comprensión global de los cambios sociales, es muy difícil sin disponer del máximo de información sobre la coyuntura demográfica y la evolución de los comportamientos frente a la natalidad, el matrimonio o la mortalidad.

Puestos en el empeño, las tareas que se han acometido han desbordado con mucho las previsiones iniciales y han supuesto una revisión a fondo de los procedimientos de elaboración y un incremento cuantitativo y cualitativo muy importante de la información disponible y de sus posibilidades de tratamiento, así como un renovado esfuerzo de difusión de la misma. Los detalles técnicos y metodológicos se facilitan en las páginas que siguen, pero conviene decir que éstas mejoras marcan una nueva etapa en cuanto a la disponibilidad de información sobre éstos flujos demográficos básicos, en lo que se refiere al ámbito geográfico de la Comunidad de Madrid. Representa una novedad la edición de resultados conjunta y entre las instituciones que han participado en los trabajos, pero éste era de lógico colofón de la colaboración en anteriores fases, para el usuario supone grandes ventajas ya que no obliga a acudir a diversas fuentes e implica un gran ahorro de esfuerzos y también económico.

Se agradece la colaboración de todas las personas e instituciones implicadas en éstas tareas, pero muy especialmente a los jueces y personal de los registros civiles de toda la Comunidad de Madrid que han facilitado enormemente nuestras tareas de recogida y depuración de datos estadísticos, así como a la Delegación Provincial y Servicios Centrales del INE que han sido muy comprensivos con nuestras demandas y han facilitado los trabajos en todas su fases.

José Luis Fernández Noriega. Consejero de Economía de la Comunidad de Madrid

Pedro Sabando. Consejero de Salud de la Comunidad de Madrid

Luis María Huete Morillo. Primer Teniente de Alcalde. Ayuntamiento de Madrid



INTRODUCCION: PRINCIPALES DATOS E INNOVACIONES

La publicación que aquí se presenta es un botón de muestra y la punta del iceberg de la operación estadística organizada por la Comunidad de Madrid sobre las estadísticas de nacimientos, matrimonios y defunciones. La presente introducción pretende resumir los principales objetivos, trabajos y limitaciones a tener en cuenta a la hora de conocer y utilizar ésta información.

A) Mejora de la calidad de la información

La mejora de la calidad ha sido un objetivo básico puesto que su resolución condicionaba tanto los niveles cuantitativos de información que se podían producir, como la utilidad y credibilidad de la misma.

Los procedimientos diseñados al efecto desde el comienzo de la operación han sido:

- establecimiento de un equipo específico de codificación de causas de muerte, aspecto al que se ha dado una gran relevancia en todo el proceso, y mantenimiento de periódicas reuniones con especialistas de otras Comunidades Autónomas encargados de este tipo de tareas a fin de resolver los problemas técnicos específicos que plantea éste tipo de codificación.

- codificación de los campos de profesión de los boletines de acuerdo con la Clasificación Nacional de Ocupaciones a dos dígitos, en lugar de utilizar la clasificación especial con que trabaja el INE.

- codificación de la vía pública cuando la residencia del sujeto del acontecimiento es el municipio de Madrid, con el fin de poder responder a las necesidades de información de las unidades geográficas más detalladas (Distritos Municipales, Areas de Salud, etc.)

- grabación de la práctica totalidad de los datos de los boletines estadísticos y diseño de un amplio sistema de validaciones informáticas de coherencia interna de los registros grabados y codificados.

- cotejo de las validaciones realizadas con la microfilmación de boletines realizada para éstos fines y con las inscripciones que constan en los registros civiles, para lo que se ha realizado un amplísimo programa de consultas tanto en el Registro Civil Unico de Madrid, como en los de el resto de los municipios con más acontecimientos. Es importante señalar, como se refleja mas adelante, la elevada rentabilidad de éstas consultas debido a que la información que consta en los libros registrales y certificado médico de defunción ha resultado ser en términos generales clara, correcta y coherente, frente a las deficiencias constatadas en los boletines estadísticos.

- establecimiento de un sistema de cotejo de la exhaustividad por comparación de la secuencia de tomo y página de inscripción en los libros y resolución de las incidencias por consulta con los registros civiles.

En una segunda fase se han acometido dos operaciones de mejora de la calidad, cuya ejecución no está completamente terminada, que ya han rendido importantes resultados y de las que se esperan nuevas mejoras cuando estén completamente ejecutadas:

- diseño e implantación de un sistema de codificación automática, cuyos pormenores se detallan más adelante, que comenzó a funcionar de manera efectiva en la estadística de nacimientos y matrimonios desde Enero de 1988 y en la de defunciones a partir de Enero de 1989, habiéndose procedido en caso de nacimientos y matrimonios a una revisión de lo tratado por procedimientos manuales de los años 1986 y 1987, antes de su publicación como datos definitivos.

- establecimiento de un sistema de remisión a los ayuntamientos, en colaboración con la Delegación Provincial del INE, de las relaciones informatizadas de los nacimientos (a partir de Enero de 1987) y de los matrimonios (a partir de Enero de 1988) como notificación a efecto de las rectificaciones del Padrón, con devolución por parte de los Ayuntamientos de éstas relaciones a fin principalmente de mejorar la información sobre calle y número en el Municipio de Madrid y poder hacer una estimación de la localización de éstos acontecimientos imputados a residentes

B) Aumento de la información disponible

Aunque el problema principal de ésta estadística no se considera que sea el de la cantidad de información disponible si se ha parecido conveniente mejorar la información en los siguientes aspectos:

- desagregación geográfica de los datos dentro del Municipio de Madrid, tanto por su tamaño, como por la necesidad de facilitar estadísticas para la zonificación sanitaria de la Comunidad de Madrid.

- elaboración de información por generaciones o años de nacimiento, inexistente al nivel de la Comunidad de Madrid.

- elaboración de las principales cifras relativas de más interés, tomando como denominadores las poblaciones de la reciente proyección de la población de la Comunidad de Madrid al año 2001.
- establecimiento de un amplio plan de tabulación del que solo se edita una parte, reservando otros sistemas de difusión para la información que no se publica por los procedimientos convencionales.

C) Mejora de la difusión de la información

Quizá sea éste el aspecto que estaba más descuidado y al que se ha dedicado mayores esfuerzos. Los principales medios puestos en marcha han sido:

- editar el Boletín Trimestral «Demografía y Salud», que es algo más que los usuales boletines de datos provisionales porque: a) realiza sus tabulaciones sobre la situación del archivo en cada momento, b) incluye tabulación de las variables básicas (edad, causa de muerte, municipio de residencia), en lugar de avanzar solamente los recuentos totales.
- establecer una diferenciación de usuarios y soportes, para cada uno de los cuales se determina un distinto plan de difusión, tal y como se explica más adelante.
- producir tabulación más amplia tanto en microfichas como en soporte magnético.
- distribuir sistemáticamente las publicaciones a todos las instituciones productoras o implicadas (Registros Civiles y Ayuntamientos principalmente), intentando que esto sea un acicate a la mejora de la calidad.

D) Diferencias conceptuales introducidas

No ha estado entre los objetivos de los trabajos desarrollados efectuar ninguna modificación en lo que se refiere al contenido conceptual o circuito básico de la estadística, sobre todo si se tiene en cuenta que se han desarrollado simultáneamente la discusión de varios borradores de un proyecto de reforma de las estadísticas de nacimientos y defunciones.

La gran diferencia conceptual de lo que aquí se presenta se refiere al ámbito de los acontecimientos de la presente publicación, en relación con las estadísticas elaboradas por la mayoría de las Comunidades Autónomas en virtud de Convenio con el INE. Las ganancias del usuario en cuanto a cantidad, calidad y rapidez de información, hubieran quedado parcialmente mermadas si todas las estadísticas se referían *solamente* a los acontecimientos ocurridos en la propia Comunidad Autónoma, escapándose los acontecimientos de residentes ocurridos en otras Comunidades Autónomas. Esto planteaba no solo un problema de rapidez en cuanto a la disponibilidad de información, sino de parcial inutilidad de los esfuerzos desarrollados y los recursos empleados para aumentar la cantidad de información disponible, puesto que pasados dos o tres años tales datos quedaban obsoletos. Sólo parecían existir dos soluciones: efectuar estimaciones de todas o las principales variables acompañando a la publicación de resultados, o rescatar del circuito general los acontecimientos de residentes de la Comunidad de Madrid ocurridos en otras provincias, en línea de lo realizado en parte por las publicaciones del Instituto Vasco de Estadística. Esta ha sido la solución adoptada, que incluye en ocasiones el rastreo manual de los acontecimientos de residentes en el conjunto de boletines de otras provincias.

Sólo en lo que se refiere a la estadística de nacimientos, ha habido una excepción en cuanto a cambios conceptuales en las clasificaciones y su explicación y justificación se desarrolla en el apartado 3.4.2. de definiciones (véase situación matrimonial o relación entre el nacimiento y el matrimonio de la madre) del Tomo I. NACIMIENTOS.

Carmelo Díaz. Director del Departamento de Estadística. Consejería de Economía.
Comunidad de Madrid.

José Ramón Repullo. Director de Planificación, Formación e Investigación. Consejería de Salud.
Comunidad de Madrid.

Paloma Villalba. Directora de Servicios de Informática y Ordenación Administrativa.
Ayuntamiento de Madrid.

INDICE

0.	Abreviaturas utilizadas y títulos de las tablas.....	13
1.	Plan de difusión y publicación de resultados.....	17
2.	Guía analítica de las características investigadas y disponibilidad de la información.....	21
3.	Definiciones y notas aclaratorias.....	29
3.1.	Naturaleza de la estadística del Movimiento Natural de la Población.....	31
3.2.	Poblaciones y ámbitos.....	32
3.3.	Definición y notas sobre los acontecimientos básicos objeto de ésta estadística.....	33
3.4.	Definición y notas sobre las características investigadas.....	34
3.5.	Clasificaciones utilizadas.....	35
3.6.	Impresos de recogida de la información.....	39
3.7.	Diseño de los registros del Archivo Estadístico.....	45
4.	Indicadores de cobertura, calidad y depuración de la estadística.....	49
5.	Matrimonios del período 1975-1986: principales resultados comparativos.....	55
1 [11]:	Matrimonios que han fijado, su residencia en la Comunidad de Madrid clasificados por año de celebración según lugar en que han fijado su residencia.....	57
2 [12]:	Matrimonios que han fijado su residencia en la Comunidad de Madrid clasificados por año de celebración según edad del esposo y de la esposa.....	61
3 [13]:	Matrimonios que han fijado su residencia en la Comunidad de Madrid clasificados por año de celebración según el estado civil anterior del esposo y de la esposa.....	61
4 [14]:	Matrimonios que han fijado su residencia en la Comunidad de Madrid clasificados por año de celebración según la forma de celebración.....	62
5 [15]:	Matrimonios que han fijado su residencia en la Comunidad de Madrid clasificados por año de celebración según mes de celebración.....	62
6.	Matrimonios ocurridos en 1986: principales resultados estadísticos.....	63
6.1.	Tablas de referencia	
6 [101]:	Matrimonios clasificados por lugar de inscripción, de residencia del matrimonio y de residencia anterior del esposo y de la esposa.....	65
7 [105]:	Matrimonios clasificados por la relación entre los municipios de residencia anterior de cada uno de los contrayentes y de inscripción y residencia del matrimonio, según lugar de inscripción y de residencia del matrimonio.....	73
6.2.	Matrimonios que han fijado su residencia en la Comunidad de Madrid	
8 [201]:	Matrimonios que han fijado su residencia en la Comunidad de Madrid clasificados por lugar de residencia anterior del esposo según lugar de residencia anterior de la esposa.....	85

9 [202]:	Matrimonios que han fijado su residencia en la Comunidad de Madrid clasificados por estado civil anterior del esposo y de la esposa según lugar de residencia del matrimonio	161
10 [203]:	Matrimonios que han fijado su residencia en la Comunidad de Madrid clasificados por edad del esposo según lugar de residencia del matrimonio	169
11 [204]:	Matrimonios que han fijado su residencia en la Comunidad de Madrid clasificados por edad de la esposa según lugar de residencia del matrimonio	177
12 [205]:	Matrimonios que han fijado su residencia en la Comunidad de Madrid clasificados por estado civil, edad media y desviación típica de la edad del esposo y de la esposa según lugar de residencia del matrimonio	185
13 [207]:	Matrimonios que han fijado su residencia en la Comunidad de Madrid clasificados por profesión u ocupación principal del esposo según lugar de residencia del matrimonio	193
14 [208]:	Matrimonios que han fijado su residencia en la Comunidad de Madrid clasificados por profesión u ocupación principal de la esposa según lugar de residencia del matrimonio	201
15 [213]:	Matrimonios que han fijado su residencia en la Comunidad de Madrid clasificados por edad de la esposa según estado civil de cada contrayente y edad del esposo para total Comunidad, municipio de Madrid, Corona Metropolitana y municipios no metropolitanos	209
16 [214]:	Matrimonios que han fijado su residencia en la Comunidad de Madrid clasificados por profesión u ocupación principal de la esposa según profesión u ocupación principal del esposo y edad de los contrayentes para total Comunidad, municipio de Madrid, Corona Metropolitana y municipios no metropolitanos	213
17 [215]:	Matrimonios que han fijado su residencia en la Comunidad de Madrid clasificados por edad y estado civil de la esposa según edad y estado civil del esposo para total Comunidad, municipio de Madrid, Corona Metropolitana y municipios no metropolitanos	217
18 [217]:	Matrimonios que han fijado su residencia en la Comunidad de Madrid clasificados por estado civil anterior del esposo y de la esposa según edad y año de nacimiento para total Comunidad, municipio de Madrid, Corona Metropolitana y municipios no metropolitanos	221

6.3. Esposos que residían antes del matrimonio en la Comunidad de Madrid

19 [304]:	Esposos que residían antes del matrimonio en la Comunidad de Madrid clasificados por edad según estado civil y lugar de residencia	233
20 [306]:	Esposos que residían antes del matrimonio en la Comunidad de Madrid clasificados por profesión u ocupación principal según estado civil y lugar de residencia	249
21 [311]:	Esposos que residían antes del matrimonio en la Comunidad de Madrid clasificados por lugar de residencia, Ambitos Geográficos y municipios de más de 50.000 habitantes y estado civil según edad y año de nacimiento	265
22 [313]:	Esposos que residían antes del matrimonio en la Comunidad de Madrid clasificados por edad de la esposa según el estado civil de cada contrayente y edad del esposo para total Comunidad, municipio de Madrid, Corona Metropolitana y municipios no metropolitanos	274
23 [314]:	Esposos que residían antes del matrimonio en la Comunidad de Madrid clasificados por profesión u ocupación principal según estado civil y edad	278
24 [315]:	Esposos que residían antes del matrimonio en la Comunidad de Madrid clasificados por profesión u ocupación principal de la esposa según edad de los contrayentes y profesión u ocupación principal del esposo para total Comunidad, municipio de Madrid, Corona Metropolitana y Municipios no metropolitanos	286
25 [317]:	Esposos que residían antes del matrimonio en la Comunidad de Madrid clasificados por estado civil y relación entre lugar de residencia del esposo y del matrimonio según edad para total Comunidad, municipio de Madrid, Corona Metropolitana y municipios no metropolitanos	290
26 [318]:	Esposos que residían antes del matrimonio en la Comunidad de Madrid clasificados por estado civil y relación entre lugar de residencia del esposo y del matrimonio según edad y profesión u ocupación principal para total Comunidad, municipio de Madrid, Corona Metropolitana y Municipios no metropolitanos	294

6.4. Esposas que residían antes del matrimonio en la Comunidad de Madrid

27 [404]:	Esposas que residían antes del matrimonio en la Comunidad de Madrid clasificadas por edad según estado civil y lugar de residencia	298
-----------	--	-----

28 [406]:	Esposas que residían antes del matrimonio en la Comunidad de Madrid clasificadas por profesión u ocupación principal según estado civil y lugar de residencia	314
29 [411]:	Esposas que residían antes del matrimonio en la Comunidad de Madrid clasificadas por lugar de residencia, Ambitos Geográficos y municipios de más de 50.000 habitantes y estado civil según edad y año de nacimiento para total Comunidad, municipio de Madrid, Corona Metropolitana y municipios no metropolitanos.....	330
30 [413]:	Esposas que residían antes del matrimonio en la Comunidad de Madrid clasificadas por edad del esposo según el estado civil de cada contrayente y edad de la esposa para total Comunidad, municipio de Madrid, Corona Metropolitana y municipios no metropolitanos	339
31 [414]:	Esposas que residían antes del matrimonio en la Comunidad de Madrid clasificadas por profesión u ocupación principal según estado civil y edad para total Comunidad, municipio de Madrid, Corona Metropolitana y municipios no metropolitanos	343
32 [415]:	Esposas que residían antes del matrimonio en la Comunidad de Madrid clasificadas por profesión u ocupación principal del esposo según edad de los contrayentes y profesión u ocupación principal de la esposa para total Comunidad, municipio de Madrid, Corona Metropolitana y municipios no metropolitanos	351
33 [417]:	Esposas que residían antes del matrimonio en la Comunidad de Madrid clasificadas por estado civil y relación entre lugar de residencia anterior y del matrimonio según edad para total Comunidad, municipio de Madrid, Corona Metropolitana y municipios no metropolitanos	355
34 [418]:	Esposas que residían antes del matrimonio en la Comunidad de Madrid clasificadas por estado civil y relación entre lugar de residencia anterior y del matrimonio según edad y profesión u ocupación principal para total Comunidad, municipio de Madrid, Corona Metropolitana y municipios no metropolitanos	359
6.5. Migraciones nupciales		
35 [501]:	Matrimonios clasificados por estado civil anterior de los contrayentes según relación entre los lugares de residencia anterior del esposo, de la esposa y del matrimonio	363
36 [502]:	Matrimonios clasificados por grupos de edad de los contrayentes y edades medias según relación entre los lugares de residencia anterior del esposo, de la esposa y del matrimonio	366
37 [503]:	Matrimonios clasificados por profesión u ocupación principal de los contrayentes según relación entre los lugares de residencia anterior del esposo, de la esposa y del matrimonio	372
38 [504]:	Matrimonios clasificados por edad de los contrayentes según relación entre los lugares de residencia anterior del esposo, de la esposa y del matrimonio.....	378
7.	Procedimiento de elaboración de la estadística.....	385
7.1.	Flujo básico de trabajo	387
7.2.	Codificación automática	388
7.3.	Detección y corrección de errores	388
8.	Anexo: Poblaciones de referencia de las tablas retrospectivas	393





Se ha procedido a una denominación normalizada de las tablas de la presente publicación, a fin de que el título sea descriptivo de las variables que contiene. Para ello todos los títulos responden a una sintaxis normalizada, que utiliza palabras clave para indicar el contenido y la disposición de la información, de la siguiente manera:

Número de la tabla en la publicación [código fijo de la tabla]: (Descripción del universo sobre el que se hace la tabulación), CLASIFICADOS/AS POR... (descripción de la información de la cabecera de la tabla)..., SEGUN ... (descripción del ladillo de la tabla)..., PARA ... (descripción de los planos de la tabla o de los ámbitos territoriales para los que se hace en el caso de tablas cruzadas).

Ejemplos:

- 14 [208] Matrimonios que han fijado su residencia en la Comunidad de Madrid clasificados por profesión u ocupación principal de la esposa según lugar de residencia del matrimonio.
- 30 [413] Esposas que residían antes del matrimonio en la Comunidad de Madrid clasificadas por edad del esposo según estado civil de cada contrayente y edad de la esposa para total Comunidad, municipio de Madrid, Corona Metropolitana y municipios no metropolitanos.

N.º Código	Universo	Cabecera	Ladillo	Planos
14 [208]	Matrimonios que han fijado su residencia en la Comunidad de Madrid	Profesión u ocupación principal de la esposa	<ul style="list-style-type: none"> ● Municipios ● Estratos de Población ● Ambitos Geográficos 	
30 [413]	Esposas que residían antes del matrimonio en la Comunidad de Madrid	Edad del esposo	<ul style="list-style-type: none"> ● Edad de la esposa ● Estado civil del esposo y de la esposa combinados 	<ul style="list-style-type: none"> ● Total Comunidad ● Municipio de Madrid ● Corona Metropolitana ● Municipios no metropolitanos

ADVERTENCIA IMPORTANTE: En la presentación de la mayoría de las tablas se han suprimido aquellas filas sin información. Esto es especialmente importante, ya que aquellos municipios de la Comunidad de Madrid que no aparecen, es que no cuentan con acontecimientos para el año de referencia.





1. PLAN DE DIFUSION Y PUBLICACION DE RESULTADOS



1.1. Resultados provisionales: Boletín Trimestral «Demografía y Salud»

La publicación de estos resultados ha sido la primera forma de difusión y se ha planteado con una filosofía renovada: no se trataba de facilitar unos resultados propios del primer recuento manual, sino de efectuar una tabulación sobre la situación del archivo informatizado en cada momento, aunque no completamente depurado desde el punto de vista de exhaustividad y coherencia interna. Esta opción, que implica que en el sistema de trabajo la grabación y carga de la información es el primer paso, posibilita efectuar tabulaciones de diversas variables de interés. En la primera etapa de éste Boletín Trimestral, se han incluido igualmente algunos gráficos y mapas explicativos de la evolución de los diversos fenómenos y de su distribución espacial.

1.2. Tablas de la explotación anual

La elaboración estadística del Movimiento Natural de la Población da lugar a tres archivos Partos (del que se elaboran las estadísticas de Nacidos Vivos, Muertes Fetales Tardías y Partos), Defunciones (a partir del que se elaboran las estadísticas de Defunciones y de Defunciones perinatales que incluyen las muertes fetales tardías, las muertes al nacer y muertes antes de 24 horas recogidas de la estadística de partos) y Matrimonios. Para cada uno de estos archivos se ha elaborado un plan de tabulación relativamente extenso, una selección de cuyas tablas es la que se publica, estando el resto disponible en papel (en forma de Documentos de Trabajo), microficha (pensada para centros de documentación) y soporte magnético (diskettes 5 1/4, o cinta). Los diseños de registro de cada uno de los archivos y la guía analítica de las características investigadas en cada tabulación figuran en cada una de las publicaciones respectivas.

Para acomodar adecuadamente la distribución en función de los distintos tipos de usuarios la publicación se hace separadamente para Nacimientos (tabulaciones de Partos, Nacidos Vivos y Muertes Fetales Tardías), Defunciones (tabulaciones de Mortalidad General, Mortalidad por Causas, Mortalidad Infantil, Perinatal y Muertes Fetales Tardías y tabulaciones especiales) y Matrimonios.

1.3. Tabulación retrospectiva

Cada una de las publicaciones anuales contará con una serie de tablas con los principales datos retrospectivos, tanto en términos absolutos como relativos, a fin de que se puedan apreciar las peculiaridades de un año en la evolución general.

1.4. Tabulaciones especiales

Se atenderán igualmente las peticiones de tabulaciones especiales y se facilitarán copias del archivo estadístico convenientemente anonimado.

A tal efecto las peticiones se dirigirán a:

Departamento de Estadística.
Consejería de Economía.
Comunidad de Madrid.
C/ Príncipe de Vergara, 132 - 6.ª planta.
28002 MADRID
Tel.: 580 24 11.
FAX: 563 82 45.





2. GUIA ANALITICA DE LAS CARACTERISTICAS
INVESTIGADAS Y DISPONIBILIDAD DE INFORMACION






2.1. Cuadros analíticos de características

Para facilitar la localización y consulta se señalan a continuación la relación de tablas y un cuadro-guía con las características investigadas por el plan de tabulación, con indicación de si dicha tabla se incluye en la presente publicación. Todas las tablas que se publican tienen una doble numeración, la primera de ellas es correlativa dentro de la publicación en que aparecen y la segunda, que figura entre corchetes, es el número general dentro del plan de tabulación (siempre el mismo no importa en cuantas publicaciones o tipos de soportes sea incluido).

La información de cada tabla puede ser investigada para varios tipos de universos y criterios de clasificación geográfica (véase punto 3.2.) y se considera tabla simple aquella que incluye en sí misma (normalmente en ladillo) todas las desagregaciones geográficas correspondientes, denominándose tabla cruzada aquella cuya información corresponde a un solo ámbito o unidad geográfica.





2.2. Relación de tablas no publicadas del plan de explotación

2.2.1. Matrimonios ocurridos en 1987

2.2.1.1. Matrimonios inscritos en la Comunidad de Madrid

- [102]: Matrimonios inscritos en la Comunidad de Madrid clasificados por lugar de inscripción según lugar de residencia.
- [103]: Matrimonios inscritos en la Comunidad de Madrid clasificados por lugar de residencia del matrimonio según lugar de residencia anterior del esposo y de la esposa.
- [104]: Matrimonios inscritos en la Comunidad de Madrid clasificados por lugar de residencia anterior del esposo según lugar de residencia anterior de la esposa.

2.2.1.2. Matrimonios que han fijado su residencia en la Comunidad de Madrid

- [206]: Matrimonios que han fijado su residencia en la Comunidad de Madrid clasificados por diferencia media de edades entre los contrayentes (en meses) y estado civil anterior según lugar de residencia del matrimonio.
- [209]: Matrimonios que han fijado su residencia en la Comunidad de Madrid clasificados por la forma de celebración según el lugar de residencia.
- [210]: Matrimonios que han fijado su residencia en la Comunidad de Madrid en los que alguno de los contrayentes es divorciado, clasificados por años transcurridos desde la sentencia de divorcio del esposo y de la esposa según lugar de residencia del matrimonio.
- [211]: Matrimonios que han fijado su residencia en la Comunidad de Madrid en los que alguno de los contrayentes es divorciado, clasificados por orden del matrimonio del esposo y de la esposa según lugar de residencia del matrimonio.
- [212]: Matrimonios que han fijado su residencia en la Comunidad de Madrid clasificados por nacionalidad del esposo y de la esposa según lugar de residencia del matrimonio.
- [216]: Matrimonios que han fijado su residencia en la Comunidad de Madrid clasificados por orientación de la bóveda celeste al nacimiento del esposo según orientación de la bóveda celeste al nacimiento de la esposa para total Comunidad, municipio de Madrid, Corona Metropolitana y municipios no metropolitanos.

2.2.1.3. Esposos que residían antes del matrimonio en la Comunidad de Madrid

- [301]: Esposos que residían antes del matrimonio en la Comunidad de Madrid clasificados por su lugar de residencia, lugar de inscripción y de residencia del matrimonio y lugar de residencia de la esposa.
- [302]: Esposos que residían antes del matrimonio en la Comunidad de Madrid clasificados por mes de celebración del matrimonio según su lugar de residencia.
- [303]: Esposos que residían antes del matrimonio en la Comunidad de Madrid clasificados por estado civil según su lugar de residencia.
- [305]: Esposos que residían antes del matrimonio en la Comunidad de Madrid clasificados por estado civil, edad media y desviación típica de la edad según lugar de residencia.
- [307]: Esposos que residían antes del matrimonio en la Comunidad de Madrid clasificados por estado civil y forma de celebración según lugar de residencia.
- [308]: Esposos que residían antes del matrimonio en la Comunidad de Madrid, cuyo estado civil era el de divorciado, clasificados por años transcurridos desde la sentencia de divorcio según lugar de residencia.
- [309]: Esposos que residían antes del matrimonio en la Comunidad de Madrid, cuyo estado civil era el de divorciado, clasificados por orden del matrimonio según lugar de residencia.
- [310]: Esposos que residían antes del matrimonio en la Comunidad de Madrid clasificados por nacionalidad según lugar de residencia.
- [312]: Esposos que residían antes del matrimonio en la Comunidad de Madrid clasificados por estado civil de la esposa según edad y estado civil del esposo para municipios mayores de 50.000 habitantes y Ambitos Geográficos.
- [316]: Esposos que residían antes del matrimonio en la Comunidad de Madrid clasificados por estado civil y forma de celebración del matrimonio según edad para municipios mayores de 50.000 habitantes y Ambitos Geográficos.
- [319]: Esposos que residían antes del matrimonio en la Comunidad de Madrid clasificados por estado civil, edad media y desviación típica de la edad según relación entre lugar de residencia del esposo y del matrimonio y profesión u ocupación principal para municipios mayores de 50.000 habitantes y Ambitos Geográficos.

2.2.1.4. Esposas que residían antes del matrimonio en la Comunidad de Madrid

- [401]: Esposas que residían antes del matrimonio en la Comunidad de Madrid clasificadas por su lugar de residencia, lugar de inscripción y de residencia del matrimonio y lugar de residencia del esposo.
- [402]: Esposas que residían antes del matrimonio en la Comunidad de Madrid clasificadas por mes de celebración del matrimonio según su lugar de residencia.
- [403]: Esposas que residían antes del matrimonio en la Comunidad de Madrid clasificadas por estado civil según su lugar de residencia.
- [405]: Esposas que residían antes del matrimonio en la Comunidad de Madrid clasificadas por estado civil y edad media y desviación típica de la edad según lugar de residencia.
- [407]: Esposas que residían antes del matrimonio en la Comunidad de Madrid clasificadas por estado civil y forma de celebración del matrimonio según lugar de residencia.
- [408]: Esposas que residían antes del matrimonio en la Comunidad de Madrid, cuyo estado civil era el de divorciada, clasificadas por años transcurridos desde la sentencia de divorcio según lugar de residencia.
- [409]: Esposas que residían antes del matrimonio en la Comunidad de Madrid, cuyo estado civil era el de divorciada, clasificadas por orden del matrimonio según lugar de residencia.
- [410]: Esposas que residían antes del matrimonio en la Comunidad de Madrid clasificadas por nacionalidad según lugar de residencia.
- [412]: Esposas que residían antes del matrimonio en la Comunidad de Madrid clasificadas por estado civil del esposo según edad y estado civil de la esposa para municipios mayores de 50.000 habitantes y Ambitos Geográficos.
- [416]: Esposas que residían antes del matrimonio en la comunidad de Madrid clasificadas por la forma de celebración del matrimonio según estado civil y edad cumplida para municipios mayores de 50.000 habitantes y Ambitos Geográficos.
- [419]: Esposas que residían antes del matrimonio en la Comunidad de Madrid clasificadas por estado civil, edad media y desviación típica de la edad según relación entre lugar de residencia de la esposa y del matrimonio y profesión u ocupación principal para municipios mayores de 50.000 habitantes y Ambitos Geográficos.

2.2.1.5. Migraciones nupciales

- [505]: Matrimonios clasificados por edad media y desviación típica de la edad del esposo y la esposa y estado civil anterior según la relación entre los lugares de residencia anterior del esposo, de la esposa y del matrimonio.



3. DEFINICIONES Y NOTAS ACLARATORIAS



3.1. Naturaleza de la estadística del Movimiento Natural de la Población

La información de nacimientos, matrimonios y defunciones proviene del aprovechamiento estadístico de las inscripciones practicadas por los individuos en el Registro Civil en virtud del mandato que establece la Ley del Registro Civil. Tales inscripciones, tienen por finalidad constituirse en registro fehaciente y público de diversos acontecimientos: nacimiento, filiación, nombre y apellidos, emancipación, modificaciones judiciales de la capacidad de las personas, patria potestad, matrimonio y defunción, entre otras. El Registro Civil está a cargo de la Administración Central del Estado (Ministerio de Justicia) y consta de los Registros Municipales, los Consulares y el Central, estando los Registros Municipales a cargo del Juez Municipal o Comarcal, asistido del Secretario.

La consolidación de la práctica de la anotación de estos acontecimientos en el Registro Civil tiene una historia jugosa, que sólo se menciona brevemente. Como es bien sabido el antecedente inmediato son las inscripciones en los libros parroquiales y lo cierto es que tales inscripciones tienen el mismo sentido desde el punto de vista del individuo (la constancia de existencia como individuo por quien tiene poder para dársela: Dios o el Estado), aunque desde el punto de vista social ambas prácticas tienen un significado diferente. La costumbre de anotar en los «Libros Sacramentales» fue una práctica más o menos espontánea de las postrimerías del siglo XV con finalidad básicamente contable: anotar los ingresos procedentes de las ceremonias religiosas y de la inscripción de los testamentos y mandas piadosas, si bien es cierto que pronto se extendió a la totalidad de los actos religiosos incluidos los de los «pobres», aunque no aportaban económicamente nada. Dicha práctica estaba consolidada por diversos Sinodos (Alcalá, 1590, Tarragona, 1543). Posteriormente el Concilio de Trento generaliza la obligatoriedad de tal práctica y diversas Constituciones Sinodales se encargan de remachar el esfuerzo administrativo y contable que suponen. Aunque es menos conocido hay que anotar que desde muy pronto el Estado interviene reforzando ésta práctica (Real Cédula de 12 de Julio de 1564: Novísima Recopilación, Lib. 1, Tit. 1, Leg. 13; y Real Orden de 21 de Marzo de 1749).

En el ámbito territorial de la Comunidad de Madrid, en la medida que la conservación de los archivos parroquiales nos permite sacar conclusiones, el comienzo de los Libros de Bautismos se produce a lo largo del siglo XVI (Arganda en 1525 y las parroquias de Madrid Villa, salvo la de Santa María donde se inicia en 1543, con asientos regulares entre 1595 y 1599), mientras que el comienzo de los libros de Casamientos y Defunciones se produce en general en torno a la mitad del siglo XVII.

Pocos procesos estadísticos han tenido una implantación tan atribulada como el referido a las estadísticas de nacimientos, matrimonios y defunciones ya que aquí están entrelazados dos procesos: la instauración del Registro Civil en relación y por diferenciación con los parroquiales (como parte del proceso revolucionario de consolidación del Estado burgués del XIX) y la explotación de los registros administrativos existentes (eclesiásticos y civiles) con el fin de disponer de información sobre las características y la coyuntura demográfica. Los primeros intentos de poner en marcha el Registro Civil se remontan a la Real Orden del 23 de Mayo de 1801 en que se ordena a los párrocos que confeccionen unas listas de los bautismos, matrimonios, y entierros, independientes de las que se acostumbran a llevar en las parroquias y que las remitan al Primer secretario de Estado; posteriormente, en 1813, se ordena que una copia de estas listas se debe guardar en el Ayuntamiento, y en 1823 la norma señala que se lleve un libro de registro civil en la secretaría del Ayuntamiento, que se cotejará con las listas que envían los párrocos y cuando esten dispuestos dichos libros, serán ya las propias secretarías de los Ayuntamientos las que envíen la documentación necesaria al Ministerio de la Gobernación para el recuento de los hechos demográficos. A los estados, o listas, de entierros se adjunta un certificado que debe cumplimentar el Médico donde se especifica la enfermedad de la que murió la persona.

En el año 1856 se crea la Comisión Estadística General del Reino, y se le encarga, a partir de la Orden del 7 de Febrero de 1861, la elaboración de estas estadísticas y en el año 1863 aparece la primera publicación de resultados de los años 1858 a 1861 en la que se comenta lo anómalo de estos primeros resultados en algunas provincias, por lo que se pide que los datos vayan acompañados de una Memoria en la que se expliquen los hechos extraordinarios que hayan sucedido y se dictan sucesivas órdenes aclarando los datos que deben figurar en cada uno de los estadillos que proporcionan los Ayuntamientos. A partir del año 1862 se establece la obligación de proporcionar los datos también para los nacidos muertos y nacidos vivos pero muertos antes de bautizar, como único medio de cuadrar las cifras de nacimientos y defunciones.

El 17 de junio de 1870 entra en vigor la Ley de Registro Civil, mediante la cual todos estos intentos de creación de registros civiles en los Ayuntamientos terminan por consolidarse, estableciéndose como instrumento para la constancia oficial de la existencia, estado civil y condición de las personas y en el año 1873 se crea el Instituto Geográfico y Estadístico, que asume las funciones de la Comisión Estadística General del Reino, entre otras las de elaboración de las estadísticas de Movimiento Natural de la Población y publica en 1877 las correspondientes desde 1861 a 1870; y en 1895 las de 1886 a 1892.

A partir de 1901 se implanta la declaración en modelos individuales copiados de las actas del Registro Civil que los jueces municipales deben enviar a los jefes estadísticos de su respectiva provincia, con el fin de aliviar del trabajo de confeccionar los resúmenes al Ayuntamiento, donde era muy raro que hubiera personas capaces de hacerlo debidamente, y de esta forma mejorar la calidad de los resultados. También a partir de 1901 se empieza a publicar regularmente los datos de cada año, bien un sólo año, o varios a la vez, hasta la actualidad.

A partir de los datos del año 1902 se clasifican las profesiones con la clasificación del Dr. Bertillon adoptada en 1893 por el Instituto Internacional de Estadística y las causas de defunción de acuerdo con la nomenclatura de enfermedades de la Comisión Internacional aprobada en la reunión de París en Agosto de 1900; y que tuvo como base la segunda clasificación del doctor Bertillon y constituyen el primer esfuerzo de clasificación uniforme con otros países con el fin de facilitar las comparaciones de cifras.

En el año 1957 aparece una nueva Ley de Registro Civil y el Instituto Nacional de Estadística aprovecha el momento para hacer una reforma significativa en esta estadística. Entran en vigor unos nuevos boletines de Defunción, Aborto, Nacimiento y Matrimonio, que intentan recoger numerosas cuestiones demográfico-sanitarias, que no aparecían en los anteriores, que eran una nueva copia de los datos de inscripción en el Registro Civil, pero de muy difícil implantación, dado la difícil comprensión por parte de los informantes de algunas preguntas y sólo se pudieron tabular algunas de las variables recogidas, ya que no se contaba con medios mecanizados para su explotación.

Debido a estas dificultades en la cumplimentación de los boletines, en el año 1975, se realiza una nueva reforma, aligerándolos de preguntas, y sistematizando su presentación, agrupando por bloques homogéneos de contenido y colocando al lado del lugar destinado a las respuestas unos recuadros, para que las codificaciones fueran más sistemáticas y facilitaran las labores de grabación para su tratamiento informático. Se incorpora en la parte inferior de los boletines, los llamados «Boletines municipales» que se enviarían a los Ayuntamientos para que se modifique el Padrón Municipal de Habitantes,

atendiendo a una demanda pretendida largo tiempo por los Ayuntamientos y reconocida por el Reglamento de Población y Demarcación Territorial de Entidades Locales de 1952.

Además de este cambio de formas también se acomete un cambio de conceptos y se empieza a considerar nacido vivo a todo el que así nace independientemente del número de horas de vida, ya que necesita 24 para ser nacido vivo desde el punto de vista legal, con lo cual los muertos al nacer y los nacidos vivos pero muertos antes de 24 horas pasan a ser «nacidos vivos» y «defunciones» (en su caso).

En las tabulaciones a partir de esta reforma se recogen datos, además de por inscripción, como históricamente se venía haciendo, por residencia de los causantes del suceso, y en las de nacimientos por año de nacimiento de la madre (nueva variable introducida en el año 1975, anteriormente sólo se pedía edad).

En el año 1980 se implanta un nuevo boletín de Partos, que sustituye a los de Nacimientos y Abortos y que recoge los datos de todos los niños, sea cual sea su vitalidad, que han nacido como resultado del mismo embarazo.

Diversas circunstancias prácticas hacen que no sea la persona implicada la que rellene el boletín estadístico, y se produce una gran casuística en la realización de esta tarea que desemboca en una notable pérdida de calidad, cuya descripción para el caso de la Comunidad de Madrid se detalla en el capítulo 4. La cuestión se complica por la necesidad en el caso de nacimientos y defunciones de información de diverso personal sanitario al que se requiere parte de los datos, pero que igualmente, en la práctica no realiza estos trabajos. Estas circunstancias han provocado diversos problemas en la cobertura y la calidad de la información.

3.2. Poblaciones y ámbitos

Universo de la explotación

El suceso demográfico matrimonio pone en relación dos subpoblaciones: Hombres y Mujeres. Ambos pueden residir en el mismo ámbito geográfico/administrativo de referencia o no. A la vez el matrimonio puede ser celebrado/inscrito, en el lugar de residencia de ambos cónyuges, en el de uno de ellos o en otro diferente. Además, una vez casados, podrán instalarse en un nuevo lugar diferente, a su vez, de todos los anteriores.

Las poblaciones que intervienen en la elaboración de los diferentes índices demográficos son las correspondientes a los lugares de residencia del esposo, de la esposa y la posterior —en su caso— del matrimonio. Por otro lado, el lugar de celebración/inscripción del matrimonio, aunque no interviene en la elaboración de índices demográficos, es tradicionalmente utilizado en los avances de datos provisionales. De esta manera, los ámbitos geográficos a que se refiere el suceso matrimonio serán cuatro:

- Lugar de residencia anterior del esposo.
- Lugar de residencia anterior de la esposa.
- Lugar de residencia del matrimonio.
- Lugar de inscripción/celebración del matrimonio.

La consideración separada o conjunta de los cuatro ámbitos geográficos da lugar a los subconjuntos de sucesos que se recogen en la estadística de matrimonios de la Comunidad de Madrid.

		RESIDENCIA DE LA ESPOSA				
		COMUNIDAD DE MADRID		OTRAS CC.AA.		
		LUGAR DE RESIDENCIA DEL MATRIMONIO \ LUGAR DE CELEBRACIÓN	COMUNIDAD DE MADRID	OTRAS CC.AA.	COMUNIDAD DE MADRID	OTRAS CC.AA.
RESIDENCIA DEL ESPOSO	COMUNIDAD DE MADRID	COMUNIDAD DE MADRID	I	II	III	IV
		OTRAS CC.AA.	V	VI	VII	VIII
	OTRAS CC.AA.	COMUNIDAD DE MADRID	IX	X	XI	XII
		OTRAS CC.AA.	XIII	XIV	XV	XVI

Del cuadro de posibles subconjuntos de sucesos, la tabulación abarca los siguientes:

1. Todos los matrimonios (Subconjuntos I a XV): Matrimonios en que la Comunidad de Madrid aparece como lugar de residencia anterior del esposo o de la esposa o lugar de inscripción/celebración del matrimonio.
2. Matrimonios que fijan su residencia en la Comunidad de Madrid (Subconjuntos I + II + III + IV + IX + X + XI + XII): Matrimonios que fijan su residencia en algún municipio de la Comunidad de Madrid, independientemente del lugar de residencia anterior de los cónyuges y del de inscripción/celebración.
3. Esposos que residían en la Comunidad de Madrid antes del matrimonio (Subconjuntos I + II + III + IV + V + VI + VII + VIII): Matrimonios en que el esposo residía antes del acontecimiento en algún municipio de la Comunidad de Madrid.
4. Esposas que residían en la Comunidad de Madrid antes del matrimonio (Subconjuntos I + II + V + VI + IX + X + XIII + XIV): Matrimonios en que la esposa residía antes del acontecimiento en algún municipio de la Comunidad de Madrid.

Ambitos espaciales de clasificación.

Los ámbitos espaciales de clasificación varían de acuerdo con el tipo de tablas: simples, cruzadas y de relación entre lugares de residencia.

Las tablas simples contienen información según variables en cabecera desagregándola para todos los municipios de la Comunidad de Madrid, ámbitos supramunicipales, distritos y barrios del municipio de Madrid, que ocupan el ladillo de la tabla.

Las tablas cruzadas contienen información resultante del cruce de variables tanto en cabecera como en ladillo, correspondiendo una tabla para cada ámbito geográfico considerado.

En general, se explotan las tablas cruzadas para todos los municipios de 50.000 y más habitantes de acuerdo con la Renovación de los Padrones Municipales de Habitantes a 1 de abril de 1986, además de las agregaciones de municipios por estratos de tamaño y zonas geográficas y funcionales relevantes (Ámbitos Geográficos).

Las tablas de relación entre los lugares de residencia están concebidas como simples en su presentación, pero el ladillo muestra la combinación de diferentes ámbitos geográficos, de tal manera que aparecen clasificados los matrimonios y sus características por la combinación de lugares de residencia anterior del esposo y de la esposa, y posterior del matrimonio. Los ámbitos geográficos utilizados en estas tablas son necesariamente más amplios en espacio y más reducidos en número. Las dos tipologías básicas resultan de combinar las diferentes agregaciones de municipios de Madrid de la forma siguiente:

TIPOLOGIA NIVEL I

COMUNIDAD DE MADRID (COMADRID)

FUERA COMUNIDAD DE MADRID (OTRACCAA)

TIPOLOGIA NIVEL II

COMUNIDAD DE MADRID (COMADRID)

Municipio de Madrid (MUMADRID)

Corona Metropolitana N-O (CORMETON)

Corona Metropolitana S-E (CORMETES)

Municipios no metropolitanos (MUNOMETR)

FUERA COMUNIDAD DE MADRID (OTRACCAA)

Ambito temporal

El Plan de Explotación y Difusión de las estadísticas del Movimiento Natural de la Población de la Comunidad de Madrid, comprende, además de las tablas de resultados del año correspondiente, un conjunto de tablas con series anuales retrospectivas. El ámbito temporal abarcado por éstas arranca desde el año 1975, fecha en que se introdujeron modificaciones significativas en las estadísticas de MNP por el Instituto Nacional de Estadística.

3.3. Definición y notas básicas sobre los acontecimientos objeto de esta estadística

Matrimonio

A los efectos de la presente estadística, el concepto de matrimonio es el de matrimonio inscrito en el Registro Civil.

Los matrimonios recogidos son aquellos inscritos en la Comunidad de Madrid, los que han fijado su residencia en esta Comunidad y aquellos en que al menos algún contrayente residía antes del matrimonio en la citada Comunidad de Madrid.

3.4. Definición y notas sobre las características investigadas en el plan de tabulación

CARACTERÍSTICAS RECOGIDAS DIRECTAMENTE		CARACTERÍSTICAS DERIVADAS	
CODIGO	Denominación	Correspondencia *	Denominación
<i>CARACTERÍSTICAS DEL MATRIMONIO</i>			
1	Fecha de inscripción	2	Comunidad Autónoma de inscripción
2	Provincia y municipio de inscripción	2	Tamaño y ámbito geográfico del municipio de inscripción
3	Forma de celebración	4	Comunidad Autónoma de residencia
4	Provincia, municipio y domicilio en que ha fijado su residencia	4	Tamaño y ámbito geográfico municipio de residencia
5	Fecha de celebración	5, 6, 13	Diferencia de edades entre los contrayentes
		4	Distrito, barrio y sección censal (residencia en el municipio de Madrid)
<i>CARACTERÍSTICAS DE LOS ESPOSOS</i>			
6	Fecha de nacimiento	6	Edad/generación
7	Estado civil	5, 8	Años transcurridos entre fecha de sentencia del divorcio y fecha de la celebración del matrimonio
8	Fecha de divorcio		Comunidad Autónoma de residencia
9	Profesión	11	Tamaño y ámbito geográfico del municipio de residencia
10	Nacionalidad	11	Signo del Zodíaco
11	Provincia, municipio y domicilio de residencia antes del matrimonio	6	Distrito, barrio y sección censal (residencia en el municipio de Madrid)
12	Orden del matrimonio	11	
<i>CARACTERÍSTICAS DE LAS ESPOSAS</i>			
13	Fecha de nacimiento	13	Edad/generación
14	Estado civil	5, 15	Años transcurridos entre la fecha de sentencia del divorcio y fecha de la celebración del matrimonio
15	Fecha de divorcio		Comunidad Autónoma de residencia
16	Profesión	18	Tamaño y ámbito geográfico municipio de residencia
17	Nacionalidad	18	Signo del Zodíaco
18	Provincia, municipio y domicilio de residencia antes del matrimonio	13	Distrito, barrio y sección censal (residencia en el municipio de Madrid)
19	Orden del matrimonio	18	
<i>MIGRACIONES NUPCIALES</i>			
		4, 11, 18	Relación entre lugares de residencia anterior de cada contrayente y del matrimonio

* Código de las características originales (o recogidas directamente) de las que se derivan.

3.4.1. Características generales: edades y duraciones

Características de la inscripción

Se recoge en el boletín estadístico la fecha, la provincia, el municipio, tomo y página de inscripción. El municipio y provincia son aquellos donde ha ocurrido el acontecimiento.

Como variables derivadas se consideran la Comunidad Autónoma de inscripción y el tamaño y el ámbito geográfico del municipio de inscripción, si éste es de la Comunidad de Madrid.

Edades y generaciones, duraciones y promociones

Existe en demografía un modo de clasificación de las estadísticas del MNP que permite, a voluntad del que lo utiliza, realizar agrupamientos, ya por edades o duraciones cumplidas, ya por generaciones o cohortes: es lo que se llama la doble clasificación (se sobreentiende, según la edad y la generación, la duración del matrimonio y la promoción, etc.). Con tales clasificaciones, los sucesos que corresponden a dos generaciones o cohortes contiguas no se encuentran mezclados y puede seguirse la evolución de las generaciones o cohortes.

Se han clasificado aquí los matrimonios de acuerdo con diversas características de edad y duración de la contrayente y del contrayente, facilitando la información longitudinal que permitirá al investigador la observación seguida (generacional, biográfica). El plan de tabulación diseñado ha dado prioridad a la doble clasificación por edades y duraciones, e intentado incluir gran cantidad de información clasificada por generaciones.

El boletín estadístico de matrimonio recoge las fechas de nacimiento de cada contrayente, la de celebración del matrimonio y, eventualmente, de la sentencia de divorcio. A partir de esta información se pueden computar las edades o duraciones en años cumplidos, obteniéndose éstas por diferencia entre las fechas de nacimiento de cada contrayente y la fecha de celebración del matrimonio o entre esta última y la de la sentencia del divorcio, tomando de la edad o duración exacta resultante sólo el número entero de años.

3.4.2. Características sociodemográficas y económicas de los contrayentes

Profesión

Este dato se recaba para ambos contrayentes. La pregunta es abierta y pretende registrar «profesión, oficio u ocupación principal». A diferencia de la hoja censal, en este cuestionario no hay orientación alguna sobre el detalle que se recomienda contenga la respuesta (esto es, denominación específica de la profesión, oficio u ocupación principal, y categoría profesional, en su caso).

La información recogida de esta suerte se viene agrupando en las publicaciones de Movimiento Natural de la Población del INE, conforme a una clasificación a caballo entre la ficha de respuesta múltiple sobre relación con la actividad (hoja de inscripción censal o padronal, pregunta 10) y la Clasificación Nacional de ocupaciones de 1979-B (abreviada). Aquí retomamos la agrupación publicada por el INE, con objeto de facilitar la comparación de los resultados de ambas estadísticas (ver apartado 3.5).

3.5. Clasificaciones utilizadas

3.5.1. Clasificación de profesiones utilizada

CODIGO INE	CODIGOS C.N.O.	DENOMINACION
01	01-19	Profesionales, técnicos y similares
02	20-21	Miembros y personal directivo de órganos de la Administración pública y directores y gerentes de empresa
03	31-39	Personal de servicios administrativos
04	40-49	Comerciantes, vendedores y similares
05	50-59	Personal de los servicios de hostelería, domésticos, personales, de protección y de seguridad y similares
06	60-64	Personal dedicado a la agricultura, ganadería, silvicultura, pesca, caza y similares.
07	70-99	Personal de la extracción de minerales, preparación y tratamiento de materiales, fabricación de productos, del montaje y manejo de maquinaria e instalaciones de la construcción y de los transportes.
08	22	Profesionales de las Fuerzas Armadas
09		Estudiantes
10		Personas dedicadas a las labores de su hogar
11		Jubilados, retirados, pensionistas y rentistas
12	00	Personas con ocupaciones no bien especificadas

3.5.2. Agrupaciones de Municipios de la Comunidad de Madrid

Por tamaño del Municipio (población de derecho del Padrón Municipal de Habitantes de 1986)

1. Menor de 101 habitantes

Acebeda (La)

Atazar (E)

Berzosa del Lozoya

Cervera de Buitrago

Gascones

Hiruela (La)

Horcajuelo de la Sierra

Madarcos

Puebla de la Sierra

Robledillo de la Jara

Serna del Monte (La)

Braojos

Cabanillas de la Sierra

Canencia

Colmenar del Arroyo

Corpa

Fresnedillas

Fresno de Torote

Garganta de los Montes

Gargantilla del Lozoya

Horcajo de la Sierra

Lozoya

Montejo de la Sierra

Navalafuente

Navarredonda

Olmeda de las Fuentes

2. De 101 a 500 habitantes

Alameda del Valle

Ambite

Arroyomolinos

Batres

Berrueco (E)

Patones

Pinilla del Valle

Piñuecar

Pozuelo del Rey

Prádena del Rincón

Puentes Viejas
Redueña
Ribatejada
Robregordo
Rozas de Puerto Real

Serranillos del Valle
Somosierra
Torremocha de Jarama
Valdeavero
Valdemanco

Valdemaqueda
Valdepiélagos
Valverde de Alcalá
Venturada
Villamantilla

Villanueva de Perales
Villar del Olmo
Villavieja del Lozoya

3. De 501 a 1.000 habitantes

Aldea del Fresno
Anchuelo
Brea de Tajo
Cabrera (La)
Casarrubuelos

Cobeña
Cubas
Chapinería
Lozoyuela-Navas-Sieteiglesias
Navalagamella

Navas del Rey
Nuevo Baztan
Orusco
Pedrezuela
Pelayos de la Presa

Pezuela de las Torres
Quijorna
Santa María de la Alameda
Santorcaz
Santos de la Humosa (Los)

Sevilla la Nueva
Talamanca de Jarama
Titulcia
Valdelaguna
Valdaracete

Valdeolmos
Vellón (El)
Villamanrique de Tajo
Zarzalejo

4. De 1.001 a 2.000 habitantes

Ajalvir
Alamo (El)
Becerril de la Sierra
Belmonte de Tajo
Boalo (El)

Brunete
Buitrago del Lozoya
Bustarviejo
Camarma de Esteruelas
Carabaña

Colmenarejo
Collado Mediano
Daganzo de Arriba
Estremera
Fuente el Saz de Jarama

Fuentidueña de Tajo
Griñón
Guadalix de la Sierra
Manzanares el Real
Meco

Moraleja de Enmedio
Morazarzal
Navacerrada
Perales de Tajuña
Rascafría

Robledo de Chavela
Soto del Real
Tielmes
Torrejón de la Calzada
Torrejón de Velasco

Valdetorres de Jarama
Valdilecha
Vellilla de San Antonio
Villalbilla
Villamanta

Villanueva del Pardillo

5. De 2.001 a 5.000 habitantes

Alpedrete
Cadalso de los Vidrios
Campo Real
Cenicientos
Cercedilla

Chinchón
Hoyo de Manzanares
Loeches
Miraflores de la Sierra
Molar (El)

Molinos (Los)
Morata de Tajuña
Paracuellos de Jarama
San Agustín de Guadalix
Torrelaguna

Torres de la Alameda
Valdemorillo
Villa del Prado
Villaconejos
Villanueva de la Cañada
Villarejo de Salvanes

6. De 5.001 a 10.000 habitantes

Algete
Boadilla del Monte
Colmenar de Oreja
Escorial (El)
Galapagar

Guadarrama
Humanes de Madrid
Navalcarnero
Rivas-Vaciamadrid
San Lorenzo del Escorial

San Martín de la Vega
San Martín de Valdeiglesias
Torrelodones
Villaviciosa de Odón

7. De 10.001 a 20.000 habitantes

Ciempozuelos
Mejorada del Campo
Valdemoro

8. De 20.001 a 50.000 habitantes

Aranjuez
Arganda del Rey
Colmenar Viejo
Collado Villalba
Majadahonda

Pinto
Pozuelo de Alarcón
Rozas de Madrid (Las)
San Fernando de Henares

9. De 50.001 a 100.000 habitantes

Alcobendas
Coslada
Parla
San Sebastián de los Reyes
Torrejón de Ardoz

10. De 100.001 a 200.000 habitantes

Alcalá de Henares
Alcorcón
Fuenlabrada
Getafe
Leganés
Móstoles

11. Más de 200.000 habitantes

Madrid

Municipios que configuran el área Metropolitana

Area metropolitana

Madrid

Corona metropolitana

Zona Norte

Alcobendas
Colmenar Viejo
San Sebastián de los Reyes

Zona Este

Alcala de Henarés
Coslada
Mejorada del Campo
Paracuellos del Jarama
Rivas-Vaciamadrid
San Fernando de Henares
Torrejón de Ardoz
Velilla de San Antonio

Zona Sur

Alcorcón
Getafe
Fuenlabrada
Leganés
Móstoles
Parla
Pinto

Zona Oeste

Boadilla del Monte
Brunete
Majadahonda
Pozuelo de Alarcón
Rozas de Madrid (Las)
Villanueva de la Cañada
Villanueva del Pardillo
Villaviciosa de Odón





3.6. IMPRESOS DE RECOGIDA DE LA INFORMACION



BOLETIN ESTADISTICO DE MATRIMONIO

Los datos de este primer recuadro serán consignados por el Encargado del Registro Civil

Registro Civil n° del Municipio Provincia

Inscripción realizada el día de de 198

en el tomo página

CODIGOS
(No escribir en este recuadro)

01 | | | | | | | | | |

08 | | | | | | | | | |

Los datos de este primer recuadro serán consignados por el esposo o personas obligadas por la Ley a declarar el matrimonio y, en su defecto, por un funcionario del Registro Civil.

DATOS DEL MATRIMONIO

Fecha de celebración: día mes año 198

Matrimonio celebrado (1): Según cualquier religión diferente a la católica Exclusivamente Civil

Residencia del matrimonio: Municipio Provincia (2)

DATOS DEL CONTRAYENTE

Nombre y apellidos

Fecha de nacimiento: día mes año 19

Estado Civil (1): Soltero 1 Viudo 3 Divorciado 4

Si era divorciado { Fecha de la sentencia del divorcio: día mes año

{ Número de orden de este matrimonio

Profesión, oficio u ocupación principal:

Nacionalidad:.....

Residencia actual: Municipio Provincia (2)

DATOS DE LA CONTRAYENTE

Nombre y apellidos

Fecha de nacimiento: día mes año 19

Estado Civil (1): Soltera 1 Viuda 3 Divorciada 4

Si era divorciada { Fecha de la sentencia del divorcio: día mes año

{ Número de orden de este matrimonio

Profesión, oficio u ocupación principal

Nacionalidad:.....

Residencia actual: Municipio Provincia (2)

CODIGOS
(No escribir en este recuadro)

12 | | | | | | | | | |

18 | | | | | | | | | |

19 | | | | | | | | | |

24 | | | | | | | | | |

30 | | | | | | | | | |

31 | | | | | | | | | |

37 | | | | | | | | | |

38 | | | | | | | | | |

40 | | | | | | | | | |

42 | | | | | | | | | |

47 | | | | | | | | | |

53 | | | | | | | | | |

54 | | | | | | | | | |

60 | | | | | | | | | |

61 | | | | | | | | | |

63 | | | | | | | | | |

65 | | | | | | | | | |

SELLO
REGISTRO CIVIL

FIRMA DEL DECLARANTE

(1) Indíquese con una X el cuadrado que proceda. (2) Si tiene la residencia en el extranjero indíquese la nación.

BOLETIN MUNICIPAL DE MATRIMONIO

Municipio donde se celebró el matrimonio Provincia.....

Fecha de celebración del matrimonio: día..... mes..... año 19.....

DATOS DEL CONTRAYENTE

DATOS DE LA CONTRAYENTE

Nombre
1er Apellido
2º Apellido
Estado Civil
Nacionalidad
Fecha de nacimiento: día de de 19.....	día de de 19.....	día de de 19.....
Residencia actual {	Domicilio {	Domicilio {
	Escalera Planta..... Puerta.....	Escalera Planta..... Puerta.....
	Municipio Provincia(*)	Municipio Provincia(*)

Residencia del matrimonio { Domicilio n° Esc..... Pl..... Pta.....

{ Municipio Provincia (*)

FIRMA DEL DECLARANTE

(*) Si tiene la residencia en el extranjero, indíquese la nación.

Los nacimientos, matrimonios y defunciones se inscribirán en el Registro Municipal o Consular del lugar en que acaecen (art. 16 de la Ley del Registro Civil de 8 de junio de 1957).

* * *

El Instituto Nacional de Estadística queda facultado para dirigirse directamente, por medio de sus órganos centrales o sus Delegaciones a todos los organismos del Estado, entidades de carácter público y personas individuales o colectivas, en petición de los datos que estime necesarios (art. 7 de la Ley de 31 de diciembre de 1945).

* * *

Todas las personas individuales, o colectivas, españolas o extranjeras que residan en España, están obligadas a facilitar los datos estadísticos de toda índole requeridos por el Instituto Nacional de Estadística, con exactitud y dentro de los plazos que se fijen (art. 8 de la Ley de 31 de diciembre de 1945).

* * *

ESTADISTICA MUNICIPAL

Los datos contestados en el anverso se refieren a la DECLARACION reglamentaria que obligatoriamente debe formularse al AYUNTAMIENTO de residencia del nuevo matrimonio a los efectos padronales, prevenidos en el artículo 106 del Reglamento de Población de 17 de mayo de 1952, según modificación efectuada por Decreto 65/1971 de 14 de enero.

Este boletín dse destina al Ayuntamiento de residencia del matrimonio, a fin de que éste consigne las correspondientes variaciones de calificación vecinal, o bien, en su caso, las bajas y altas por cambios de sección dentro del municipio, o bien si se producen cambios de residencia, las oportunas altas provisionales por inmigración. En este último caso, el Ayuntamiento deberá comunicarlo al Ayuntamiento o Ayuntamientos de anterior residencia del cónyuge o cónyuge afectados, para que, por su parte, consignen las correspondientes bajas.

CERTIFICACION ECLESIASTICA DE MATRIMONIO

SR. JUEZ ENCARGADO DEL REGISTRO CIVIL DE:

Quien suscribe Párroco de
..... o sacerdote legítimamente delegado para expedir esta certificación:

CERTIFICA que han contraído matrimonio canónico:

D. D.N.I.:

Estado civil previo:

Hijo de y de Nacido el día mes año

Lugar de nacimiento: Provincia

Inscrito el nacimiento en el tomo página Nacionalidad

Sujeto al derecho Profesión

Residencia: C/. núm.

Municipio Provincia

y

D.ª D.N.I.:

Estado civil previo:

Hija de y de Nacida el día mes año

Lugar de nacimiento Provincia

Inscrito el nacimiento en el tomo página Nacionalidad

Profesión Residencia: C/. núm.

Municipio Provincia

EL MATRIMONIO SE CELEBRO EN:

La Iglesia dentro de la Parroquia de

Fecha: año mes día hora

Residencia prevista del matrimonio: Municipio Provincia

OBSERVACIONES

Según la documentación aportada y manifestaciones de los contrayentes.

Lo que tengo el honor de comunicar a Vd. para los efectos consiguientes

En a de de

(firma)

(A cumplimentar por el encargado del Registro Civil).

Registro Civil núm. del municipio Provincia

Inscripción realizada el día de de 19 en el tomo página

Nota: El Libro de Familia se entregará a los interesados al presentar esta certificación en el Registro Civil.

Precio del impreso: 30 ptas.





3.7. DISEÑO DE LOS REGISTROS DEL ARCHIVO ESTADISTICO





DESCRIPCION DEL REGISTRO DE EXPLOTACION

N.º	NOMBRE SIMBOLICO	LONG.	TIPO	POSICIONES		ORIGEN INCORPORACION	CARACT. DIRECTA/DERIVADA	DESCRIPCION
				Inicial	Final			
01	NUBOL	12	N	01	12	C	DI	Número de boletín
02	CPRIN	2	N	13	14	C	DI	Código provincia de inscripción
03	CMUIN	4	N	15	18	C	DI	Código municipio de inscripción
04	FINAN	4	N	19	22	C	DI	Año de inscripción
05	CFINM	2	N	23	24	C	DI	Código mes inscripción
06	FINDI	2	N	25	26	C	DI	Día de inscripción
07	TMUII	1	N	27	27	I	DE	Tamaño municipio de inscripción (INE)
08	TMUIC	2	N	28	29	C	DE	Tamaño municipio de inscripción (CAM)
09	AMBIGI	1	N	30	30	C	DE	Ambito geográfico de inscripción
10	CCAA	2	N	31	32	C	DE	Código CCAA de inscripción
122	OFINS	2	A	33	34	C	DI	Oficina de inscripción
123	TOINS	4	A	35	38	C	DI	Tomo de inscripción
124	PAINS	3	A	39	41	C	DI	Página de inscripción
125	PAINV	1	A	42	42	C	DI	Página de inscripción vuelta
12	FACEL	4	N	43	46	C	DI	Año de celebración
13	FCCEL	2	N	47	48	C	DI	Código mes de celebración
14	FDCEL	2	N	49	50	C	DI	Día de celebración
15	RITOC	1	N	51	51	C	DI	Forma de celebración
16	DILA2	10	N	52	61			Espacios en blanco
17	FACON	4	N	62	65	C	DI	Año nacimiento del contrayente
18	FCCON	2	N	66	67	C	DI	Código de nacimiento del contrayente
19	FDCON	2	N	68	69	C	DI	Día nacimiento del contrayente
20	EDCON	3	N	70	72	C	DE	Edad del contrayente (años cumplidos)
21	GENCON	3	N	73	75	C	DE	Edad de la generación del contrayente a 31 de diciembre del año del matrimonio (años)
22	CECON	1	N	76	76	C	DI	Código estado civil del contrayente
23	FADCO	4	N	77	80	C	DI	Año del divorcio del contrayente
24	FCDCO	2	N	81	82	C	DI	Código mes divorcio del contrayente
25	FDDCO	2	N	83	84	C	DI	Día de divorcio del contrayente
26	TDICO	6	N	85	90	C	DE	Tiempo transcurrido entre el divorcio anterior y el matrimonio actual (días)
27	ORICO	2	N	91	92	C	DE	Orientación bóveda celeste del contrayente
28	CPCON	2	A	93	94	C	DI	Código profesión del contrayente (CAM)
29	CPCONI	2	A	95	96	I	DI	Código profesión del contrayente (INE)
30	CPCONB	2	A	97	98	C	DE	Código profesión del contrayente (clasificación B)
31	CRACON	1	A	99	99	C	DE	Relación con la actividad del contrayente
32	NCCON	4	N	100	103	C	DI	Nacionalidad del contrayente
33	CCCON	8	N	104	111	C	DI	Código calle residencia del contrayente
34	NUCON	4	A	112	115	C	DI	Número calle residencia del contrayente
35	POCON	5	A	116	120	C	DI	Portal - Bis - Duplicado del contrayente
36	DISCO1	2	N	121	122	C	DE	Distrito del contrayente (18)
37	BARCO1	1	N	123	123	C	DE	Barrio del contrayente (18)
38	SECCO1	3	N	124	126	C	DE	Sección del contrayente (18)
39	DISCO2	2	N	127	128	C	DE	Distrito del contrayente (21)
40	BARCO2	1	N	129	129	C	DE	Barrio del contrayente (21)
41	SECCO2	3	N	130	132	C	DE	Sección del contrayente (21)
42	ZONSCO	2	N	133	134	C	DE	Zona de salud del contrayente
43	DISSCO	1	N	135	135	C	DE	Distrito salud del contrayente
44	ARSCO	2	N	136	137	C	DE	Area salud del contrayente
45	CMCON	4	N	138	141	C	DI	Código municipio residencia del contrayente
46	CRCON	2	N	142	143	C	DI	Código provincia residencia del contrayente
47	CCAACO	2	N	144	145	C	DE	Código CCAA residencia del contrayente
48	TREICO	1	N	146	146	I	DE	Tamaño municipio residencia del contrayente (INE)
49	TRECO	2	N	147	148	C	DE	Tamaño municipio residencia del contrayente (CAM)
50	AMBGCO	1	N	149	149	C	DE	Ambito geográfico del contrayente
51	NOCCO	2	N	150	151	C	DI	Código número de orden del matrimonio del contrayente
52	DILA3	10	A	152	161			Espacios en blanco
53	FACAN	4	N	162	165	C	DI	Año nacimiento de la contrayente
54	FCCAN	2	N	166	167	C	DI	Código mes nacimiento de la contrayente
55	FDCAN	2	N	168	169	C	DI	Día nacimiento de la contrayente
56	EDCAN	3	N	170	172	C	DE	Edad de la contrayente (años cumplidos)
57	GENCAN	3	N	173	175	C	DE	Edad de la generación de la contrayente a 31 de diciembre del año del matrimonio (años)
58	CECAN	1	N	176	176	C	DI	Código estado civil de la contrayente
59	FADCA	4	N	177	180	C	DI	Año divorcio de la contrayente
60	FCDCA	2	N	181	182	C	DI	Código mes divorcio de la contrayente
61	FDDCA	2	N	183	184	C	DI	Día divorcio de la contrayente
62	TDICA	6	N	185	190	C	DE	Tiempo transcurrido entre el divorcio anterior y el matrimonio actual (días)
63	NOCCA	2	N	191	192	C	DI	Código número orden matrimonio de la contrayente
64	ORICA	2	N	193	194	C	DE	Orientación bóveda celeste de la contrayente
65	CPCAN	2	A	195	196	C	DI	Código profesión de la contrayente (CAM)
66	CPCANI	2	A	197	198	I	DI	Código profesión de la contrayente (INE)
67	CPCANB	2	N	199	200	C	DE	Código profesión de la contrayente (clasificación B)
68	CRACAN	1	A	201	201	C	DE	Relación con la actividad de la contrayente
69	NCCAN	4	N	202	205	C	DI	Nacionalidad de la contrayente

DESCRIPCION DEL REGISTRO DE EXPLOTACION (CONT.)

N.º	NOMBRE SIMBOLICO	LONG.	TIPO	POSICIONES		ORIGEN INCORPORACION	CARACT. DIRECTA/DERIVADA	DESCRIPCION
				Inicial	Final			
70	CCCAN	8	N	206	213	C	DI	Código calle residencia de la contrayente
71	NUCAN	4	A	214	217	C	DI	Número calle residencia de la contrayente
72	POCAN	5	A	218	222	C	DI	Portal - Bis - Duplicado de la contrayente
73	DISCA1	2	N	223	224	C	DE	Distrito de la contrayente (18)
74	BARCA 1	1	N	225	225	C	DE	Barrio de la contrayente (18)
75	SECCA1	3	N	226	228	C	DE	Sección de la contrayente (18)
76	DISCA2	2	N	229	230	C	DE	Distrito de la contrayente (21)
77	BARCA2	1	N	231	231	C	DE	Barrio de la contrayente (21)
78	SECCA2	3	N	232	234	C	DE	Sección de la contrayente (21)
79	ZONSCA	2	N	235	236	C	DE	Zona salud de la contrayente
80	DISSCA	1	N	237	237	C	DE	Distrito salud de la contrayente
81	ARSCA	2	N	238	239	C	DE	Area salud de la contrayente
82	CMCAN	4	N	240	243	C	DI	Código municipio residencia de la contrayente
83	CRCAN	2	N	244	245	C	DI	Código provincia residencia de la contrayente
84	CCAACA	2	N	246	247	C	DE	Código CCAA residencia de la contrayente
85	TREICA	1	N	248	248	I	DE	Tamaño municipio residencia de la contrayente (INE)
86	TRECA	2	N	249	250	C	DE	Tamaño municipio residencia de la contrayente (CAM)
87	AMBGCA	1	N	251	251	C	DE	Ambito geográfico de la contrayente
88	DILA4	12	A	252	263			Espacios en blanco
89	CCCMA	8	N	264	271	C	DI	Código calle residencia del matrimonio
90	NUNMA	4	A	272	275	C	DI	Número calle residencia del matrimonio
91	PORMA	5	A	276	280	C	DI	Portal - Bis - Duplicado residencia del matrimonio
92	DISMA1	2	N	281	282	C	DE	Distrito matrimonio (18)
93	BARMA1	1	N	283	283	C	DE	Barrio del matrimonio (18)
94	SECM1	3	N	284	286	C	DE	Sección del matrimonio (18)
95	DISMA2	2	N	287	288	C	DE	Distrito matrimonio (21)
96	BARMA2	1	N	289	289	C	DE	Barrio del matrimonio (21)
97	SECM2	3	N	290	292	C	DE	Sección del matrimonio (21)
98	ZONSMA	2	N	293	294	C	DE	Zona salud matrimonio
99	DISSMA	1	N	295	295	C	DE	Distrito salud matrimonio
100	ARSMa	2	N	296	297	C	DE	Area salud matrimonio
101	CMUMA	4	N	298	301	C	DI	Código municipio residencia matrimonio
102	CPRMA	2	N	302	303	C	DI	Código provincia residencia matrimonio
103	CCAAMA	2	N	304	305	C	DE	Código CCAA residencia del matrimonio
104	TMAI	1	N	306	306	I	DE	Tamaño municipio residencia matrimonio (INE)
105	TMUMA	2	N	307	308	C	DE	Tamaño municipio residencia matrimonio (CAM)
106	AMBGMA	1	N	309	309	C	DE	Ambito geográfico matrimonio
107	DIFED	6	N	310	315	C	DE	Diferencia de edades entre el contrayente y la contrayente (días)
108	TIPOA1	1	N	316	316	C	DE	Tipología A de matrimonios (primer nivel)
109	TIPOA2	3	N	317	319	C	DE	Tipología A de matrimonios (segundo nivel)
110	TIPOA3	3	N	320	322	C	DE	Tipología A de matrimonios (tercer nivel)
111	TIPOB	8	N	323	330	C	DE	Tipología C de matrimonios
112	EOCE	1	N	331	331	I	DE	El esposo residía anteriormente en el municipio de celebración
113	EACE	1	N	332	332	I	DE	La esposa residía anteriormente en el municipio de celebración
114	MACE	1	N	333	333	I	DE	El matrimonio fija su residencia en el municipio de celebración
115	EOMA	1	N	334	334	I	DE	El esposo residía anteriormente en el municipio en que fija su residencia el matrimonio
116	EAMA	1	N	335	335	I	DE	La esposa residía anteriormente en el municipio en que fija su residencia el matrimonio
117	EOAMA	1	N	336	336	I	DE	Ambos esposos residían anteriormente en el municipio en que fija su residencia el matrimonio
118	LICON	30	A	337	366	C	DI	Literal calle residencia del contrayente
119	LICAN	30	A	367	396	C	DI	Literal calle residencia de la contrayente
120	LICMA	30	A	397	426	C	DI	Literal calle residencia del matrimonio
121	DILA5	12	A	427	440			Espacios en blanco

C = Registro Grabación CAM

I = Registro explotación INE (sólo)



4. INDICADORES DE COBERTURA, CALIDAD
Y DEPURACION DE LA ESTADISTICA



Toda estadística debe facilitar mediciones de su cobertura y calidad, especialmente en aquellas operaciones masivas, o que son base o marco de otras operaciones estadísticas y tienen encadenados un gran número de usuarios. Así se hace con las operaciones censales o con la EPA, que publican en documentos separados sus evaluaciones.

La estadística del Movimiento Natural de la Población se vió forzada a ser, por las circunstancias en que se implantó, pionera en las tareas de estimación de cobertura (especialmente en matrimonios) y calidad, hasta el punto de que el INE organizó en 1986 una operación estadística de cotejo a nivel nacional para evaluar la cobertura de esta estadística. El Instituto Vasco de Estadística ha publicado su evaluación de cobertura con ocasión de la publicación definitiva.

4.1. Cobertura

La exhaustividad de la estadística del Movimiento Natural de la Población respecto a los acontecimientos ocurridos requiere dos tipos de mediciones: la comparación respecto a las anotaciones en los libros del Registro Civil y la estimación de la existencia de acontecimientos no inscritos en este registro. Para analizar en qué medida el circuito de Boletines Estadísticos recoge la totalidad de los acontecimientos registrados es necesario evaluar las pérdidas del circuito mediante el cotejo con la secuencia de tomo y página que aparece en los boletines, para cada municipio. A tal efecto se han visitado los Registros Civiles de los municipios donde se inscriben prácticamente la totalidad de los acontecimientos.

De los 28.984 acontecimientos tratados (conjunto unión de los inscritos en la Comunidad de Madrid y de aquéllos en que alguna de las residencias del esposo, la esposa o el matrimonio es la Comunidad de Madrid), 3.724 están inscritos fuera de ella. Se han visitado 50 municipios, en los cuales han tenido lugar el 97,49% de las inscripciones de matrimonios. En total se han recuperado 136 inscripciones de acuerdo a la distribución que figura en el siguiente cuadro.

CUADRO 1: CONTROL EXHAUSTIVIDAD DE MATRIMONIOS 1987

	TOTAL ACONTECIMIENTOS	BOLETINES RECUPERADOS	%
TOTAL	28.984		
INSCRITOS EN LA COMUNIDAD DE MADRID	25.260	136	0,54
Inscritos en municipios visitados	21.788	136	0,62
Alcobendas	320	7	2,19
Aranjuez	216	1	0,46
Boadilla del Monte	53	3	5,66
Cadalso de Los Vidrios	11	11	100,00
Coslada	167	6	3,59
Fuenlabrada	285	9	3,16
Getafe	678	1	0,15
Guadarrama	33	3	9,09
Leganés	556	4	0,72
Madrid	18.104	7	0,04
Majadahonda	74	2	2,70
Móstoles	469	4	0,85
Parla	168	15	8,93
Pozuelo de Alarcón	131	8	6,11
Rascafría	44	42	95,45
San Martín de Valdeiglesias	29	1	3,45
Torrejón de Ardoz	415	10	2,41
Villanueva del Pardillo	3	1	33,33
Villaviciosa de Odón	32	1	3,13
Inscritos en municipios no visitados	3.472		
INSCRITOS EN OTRAS COMUNIDADES AUTONOMAS	3.724		

Como se puede observar las cantidades recuperadas no son muy significativas excepto en Cadalso de los Vidrios, Rascafría y Villanueva del Pardillo.

4.2. Calidad

Es más infrecuente la publicación de los problemas de calidad detectados y especialmente constatar las correcciones efectuadas por procedimientos automáticos. Habida cuenta del objetivo de mejora de la calidad, éste ha sido un aspecto muy cuidado en este trabajo, favorecido en este caso por la existencia de una fuente de contraste (Registro Civil) con una elevada calidad en la información que registra.

En el apartado 7.3 se detalla el sistema de validación de coherencia interna a que se ha sometido los datos y se reflejan a continuación los principales resultados.

CUADRO 2: VALIDACION DEL FICHERO DE MATRIMONIOS 1987

CAMPOS AFECTADOS POR ERROR O CONTRADICCION	NOMBRE SIMBOLICO CAMPO	SITUACION INICIAL		DESPUES DE REGISTRO CIVIL Y OTRAS CORRECCIONES	
		TOTAL	% SOBRE TOTAL ACONTECIMIENTOS	TOTAL	% SOBRE TOTAL ACONTECIMIENTOS
TOTAL ACONTECIMIENTOS		28.984	100	28.984	100
Total errores simples		40.010	138,05	12.307	42,46
Datos generales		14.308	49,37	0	0,00
Municipio de inscripción	CMUIN	48	0,17	0	0,00
Provincia de inscripción	CPRIN	7	0,02	0	0,00
Día de inscripción	FINDI	2.156	7,44	0	0,00
Mes de inscripción	CFINM	2.125	7,33	0	0,00
Año de inscripción	FINAM	2.132	7,36	0	0,00
Día de celebración	FDCEL	1.417	4,89	0	0,00
Mes de celebración	FCCEL	1.410	4,87	0	0,00
Año de celebración	FACEL	1.393	4,81	0	0,00
Rito de celebración	RITOC	3.620	12,49	0	0,00
Datos del contrayente:		10.973	37,86	4.533	15,64
Municipio de residencia anterior	CMCON	2.715	9,37	327	1,13
Provincia de residencia anterior	CRCON	1.637	5,65	295	1,02
Domicilio de residencia anterior (*)	LICON	1.785	6,16	1.183	4,08
Día de nacimiento	FDCON	38	0,13	29	0,10
Mes de nacimiento	FCCON	30	0,10	26	0,09
Año de nacimiento	FACON	185	0,64	39	0,13
Estado civil previo	CECON	295	1,02	20	0,07
Profesión	CPCON	2.815	9,71	1.165	4,02
Nacionalidad	NCCON	120	0,41	96	0,33
Día del divorcio anterior matrimonio	FDDCO	386	1,33	386	1,33
Mes del divorcio anterior matrimonio	FCDCO	377	1,30	377	1,30
Año del divorcio anterior matrimonio	FADCO	378	1,30	378	1,30
Orden del matrimonio que se celebra	NOCCO	212	0,73	212	0,73
Datos de la contrayente:		10.602	36,58	3.647	12,58
Municipio de residencia anterior	CMCAN	3.450	11,90	330	1,14
Provincia de residencia anterior	CRCAN	1.720	5,93	301	1,04
Domicilio de residencia anterior (*)	LICAN	1.530	5,28	842	2,91
Día de nacimiento	FDCAN	42	0,14	26	0,09
Mes de nacimiento	FCCAN	38	0,13	23	0,08
Año de nacimiento	FACAN	163	0,56	33	0,11
Estado civil previo	CECAN	368	1,27	29	0,10
Profesión	CPCAN	2.449	8,45	1.307	4,51
Nacionalidad	NCCAN	176	0,61	90	0,31
Día del divorcio anterior matrimonio	FDDCA	183	0,63	183	0,63
Mes del divorcio anterior matrimonio	FCDCA	181	0,62	181	0,62
Año del divorcio anterior matrimonio	FADCA	180	0,62	180	0,62
Orden del matrimonio que se celebra	NOCCA	122	0,42	122	0,42
Datos del matrimonio:		4.127	14,24	4.127	14,24
Municipio de residencia	CMUMA	578	1,99	578	1,99
Provincia de residencia	CPRMA	527	1,82	527	1,82
Domicilio de residencia (*)	LMUMA	3.022	10,43	3.022	10,43
Total de errores por contradicción entre campos		936	3,23	6	0,02
Fecha inscripción posterior fecha recepción		620	2,14	0	0,00
Fecha inscripción anterior fecha matrimonio		85	0,29	0	0,00
Fecha nacimiento hombre incomp. fecha matrimonio		36	0,12	0	0,00
Estado civil previo hombre incomp. rito celebración		67	0,23	4	0,01
Profesión y edad hombre incompatibles		35	0,12	0	0,00
Fecha nacimiento mujer incomp. fecha matrimonio		28	0,10	0	0,00
Estado civil previo mujer incomp. rito celebración		53	0,18	2	0,01
Profesión y edad mujer incompatibles		12	0,04	0	0,00

(*) Los domicilios se contabilizan sólo para el municipio de Madrid.

Como se observa, respecto a aquellas variables cuya información figura en el Registro Civil la recuperación es muy buena, aunque es preciso hacer alguna matización. La escasa calidad de la variable rito de celebración ha obligado a sustituirla por un procedimiento casi completamente automático de asignación, en función de los tomos de inscripción y el tipo de boletín. La escasa calidad del municipio y provincia de residencia del matrimonio en 1986 se debe a la falta de la información del boletín municipal, ya entregado a los Ayuntamientos antes de que el Departamento de Estadística se hiciera cargo de la estadística de la Comunidad de Madrid. Esto nos indica que habría que trabajar en la línea de que la captura de información debería hacerse en un único documento, válido tanto a efectos legales de inscripción en el Registro Civil como a efectos estadísticos y a cualquier otro efecto que fuese necesario, ya que en la transcripción de unos documentos a otros se pierde gran cantidad de información. En cuanto se refiere a las validaciones cruzadas, en las que se han eliminado totalmente los errores, es debido a que la información del campo que era contradictorio con otro se ha dejado en blanco. Una vez corregida la información en los Registros Civiles se procedió a imputar automáticamente aquellas variables cuya información era ya irre recuperable. La imputación se hizo de forma que no alterase la distribución de las variables dentro del archivo. Para cualquier interesado existe un Documento de Trabajo del Departamento de Estadística de la Comunidad de Madrid que detalla los procedimientos, controles y resultados de estas tareas.

El proceso de asignación de las variables Distrito, Barrio y Sección Censal a los contrayentes que residían con anterioridad a la celebración del matrimonio en el municipio de Madrid, así como a los matrimonios que han fijado su residencia en el mismo, se realiza en dos fases:

- Asignación automática de Distrito, Barrio y Sección Censal, a partir del código de vía y número, de acuerdo con el callejero del municipio de Madrid.
- Sobre aquellos registros en que no se ha asignado ni Distrito, ni Barrio, ni Sección Censal en la fase anterior, se realiza la búsqueda en la Base de Datos del Padrón Municipal de Habitantes de Madrid a partir del nombre, apellidos y fecha de nacimiento de cada contrayente para la asignación de las variables de referencia a la residencia anterior del esposo y de la esposa. Los resultados de una prueba sobre una muestra desaconsejaron, debido al escaso rendimiento del procedimiento, realizar el mismo para la asignación de Distrito, Barrio y Sección Censal a la «residencia del matrimonio».

Los resultados de las dos fases del proceso se recogen en el Cuadro 3.

CUADRO 3: ASIGNACION DE LA ZONA EN EL MUNICIPIO DE MADRID PARA AQUELLOS ACONTECIMIENTOS DE RESIDENTES EN MADRID, ANTES DE IMPUTACION PROBABILISTICA

	ESPOSOS	%	ESPOSAS	%	MATRIMONIOS	%
TOTAL RESIDENTES EN EL MUNICIPIO DE MADRID	18.222	100	18.244	100	16.601	100
Asignado Distrito, Barrio y Sección	17.251	94,67	17.450	95,65	12.683	76,40
Asignado Distrito y Barrio, pero no Sección	399	2,19	410	2,25	421	2,54
Asignado Distrito, pero no Barrio y Sección	54	0,30	57	0,31	69	0,42
Sin asignar ni Distrito, ni Barrio, ni Sección	518	2,84	327	1,79	3.428	20,64

Como resultado de los procesos de asignación automática y manual quedan con Distrito y Barrio asignado el 96,8% de los *esposos*; el 97,9% de las *esposas* y el 78,9% de los *matrimonios* residentes en el municipio de Madrid.

A la vista de estos resultados se somete a imputación automática de Distrito y Barrio de residencia a los registros en que no conste la información correspondiente al *esposo* y/o la *esposa*. Se descarta, por otra parte, la ejecución de este mismo proceso sobre los registros en que no consta esta información relativa al *matrimonio*, debido a que la elevada proporción de no respuesta podría desvirtuar significativamente la distribución.

4.3. Fecha de cierre del Archivo Estadístico

El Archivo Estadístico de matrimonios de la Comunidad de Madrid, para el año 1987, se ha cerrado en noviembre de 1990, una vez procesada la información correspondiente a los acontecimientos de octubre de 1990.





5. MATRIMONIOS DEL PERIODO 1976-1987:
PRINCIPALES RESULTADOS COMPARATIVOS





MATRIMONIOS QUE HAN FIJADO SU RESIDENCIA EN LA COMUNIDAD DE MADRID CLASIFICADOS POR AÑO DE CELEBRACION SEGUN LUGAR EN QUE HAN FIJADO SU RESIDENCIA

	1976	1977	1978	1979	1980	1981	1982	1983	1984	1985	1986	1987
TOTAL COMUNIDAD DE MADRID	35766	35592	33858	31524	28808	25453	26514	26733	25990	25046	25996	26725
MUNICIPIOS												
Acebeda (La)	0	3	1	2	0	0	1	0	1	0	0	0
Ajalvir	3	5	1	4	5	5	2	4	2	3	6	5
Alameda del Valle	3	0	0	1	3	0	2	1	2	1	1	0
Alamo (El)	11	6	9	19	12	18	13	13	9	3	8	7
Alcalá de Henares	985	1130	1192	1390	1202	964	831	785	747	701	717	891
Alcobendas	482	453	434	398	291	277	268	325	327	285	266	381
Alcorcón	1306	1181	1077	835	568	454	379	516	517	479	486	550
Aldea del Fresno	3	4	6	7	8	9	2	9	6	2	9	4
Algete	15	28	38	49	77	93	69	54	57	37	84	83
Alpedrete	7	13	9	13	10	17	16	7	12	19	12	27
Ambite	0	4	1	0	0	2	1	1	0	0	0	3
Anchuelo	4	1	4	5	1	0	3	5	2	3	1	2
Aranjuez	259	276	229	270	272	193	171	198	182	205	183	176
Arganda del Rey	166	175	207	170	193	174	145	129	124	111	130	161
Arroyomolinos	1	0	1	2	4	4	1	4	3	2	2	0
Atazar (El)	1	0	1	0	0	1	1	1	1	0	0	1
Batres	3	0	2	0	0	0	0	1	0	2	0	0
Becerril de la Sierra	14	7	12	9	16	9	10	9	17	8	11	10
Belmonte de Tajo	3	9	20	13	24	7	11	14	11	10	12	4
Berrueco (El)	0	6	1	0	0	1	2	2	1	1	0	0
Berzosa del Lozoya	0	0	0	0	0	0	1	1	0	0	0	0
Boadilla del Monte	16	30	24	23	19	17	17	31	36	34	58	57
Boalo (El)	10	8	2	3	7	6	7	3	10	6	6	13
Braojos	0	0	1	0	1	0	2	2	1	0	0	1
Brea de Tajo	0	3	2	5	0	1	2	3	4	0	1	2
Brunete	9	11	1	6	7	3	6	7	9	6	10	13
Buitrago del Lozoya	16	12	13	6	5	3	12	7	3	3	7	12
Bustarviejo	12	16	16	15	8	13	7	11	4	13	1	8
Cabanillas de la Sierra	3	0	2	8	4	0	4	3	1	1	2	0
Cabrera (La)	6	8	4	8	6	6	3	4	3	3	4	5
Cadalso de los Vidrios	9	13	8	7	10	6	12	9	11	7	10	12
Camarma de Esteruelas	3	6	5	12	8	8	5	2	4	3	6	9
Campo Real	14	22	17	11	12	12	14	23	10	11	17	12
Canencia	1	3	0	5	2	3	6	4	1	0	3	3
Carabaña	5	3	2	5	5	3	1	2	4	4	6	2
Casarrubuelos	1	4	2	6	1	0	3	2	2	0	4	1
Cenicientos	13	9	11	12	8	8	9	10	7	6	6	10
Cercedilla	19	22	26	15	19	23	21	16	24	23	29	21
Cervera de Buitrago	0	2	2	1	2	0	2	1	1	2	0	0
Ciempozuelos	55	61	84	72	54	57	54	50	59	57	70	45
Cobefía	5	4	6	3	2	10	3	6	8	7	8	5
Colmenar de Oreja	34	21	30	35	30	31	36	31	30	30	34	38
Colmenar del Arroyo	1	5	3	3	6	3	2	2	2	1	1	1
Colmenarejo	16	10	10	11	5	8	5	4	7	10	6	2
Colmenar Viejo	135	178	165	173	175	103	219	155	170	184	208	241
Collado Villaalba	134	141	163	138	109	76	87	111	105	122	124	151
Collado-Mediano	5	11	9	4	1	8	3	7	12	9	7	14
Corpa	6	4	3	12	6	2	4	14	2	6	5	0
Coslada	551	516	597	652	531	471	368	409	412	346	387	512
Cubas	3	2	1	2	3	1	2	2	2	5	0	6
Chapinería	0	3	0	1	3	3	3	2	4	4	3	2
Chinchón	31	22	13	16	11	25	21	24	25	12	21	22
Daganzo de Arriba	7	5	8	22	8	11	1	4	14	11	9	6
Escorial (El)	40	50	37	28	22	51	45	62	35	40	37	28
Estremera	1	2	4	8	10	6	3	7	12	7	5	8
Fresnedillas	2	3	5	4	1	0	2	5	1	2	2	2
Fresno de Torote	1	0	2	0	0	1	2	2	0	3	1	1
Fuenlabrada	721	1322	1909	2068	1602	1146	957	871	854	747	724	897

MATRIMONIOS QUE HAN FIJADO SU RESIDENCIA EN LA COMUNIDAD DE MADRID CLASIFICADOS POR AÑO DE CELEBRACION SEGUN LUGAR EN QUE HAN FIJADO SU RESIDENCIA

	1976	1977	1978	1979	1980	1981	1982	1983	1984	1985	1986	1987
Fuente el Saz de Jarama	10	11	7	16	7	10	17	20	14	5	8	17
Fuentidueña de Tajo	6	7	7	6	6	7	3	7	8	11	3	9
Galapagar	35	38	23	61	70	40	42	33	33	37	34	84
Garganta de los Montes	0	0	0	1	1	1	0	0	1	4	1	2
Gargantilla del Lozoya	1	1	0	0	1	0	1	1	0	0	0	1
Gascones	0	0	0	2	2	1	2	1	1	2	1	0
Getafe	970	838	807	679	599	515	494	444	453	517	633	600
Griñón	11	9	7	7	3	5	8	3	4	8	4	5
Guadalix de la Sierra	10	9	11	9	5	8	8	3	6	10	9	12
Guadarrama	39	40	31	27	20	26	39	46	25	20	35	26
Hiruela (La)	4	1	2	1	2	3	1	4	0	10	0	0
Horcajo de la Sierra	1	0	1	0	0	0	0	0	0	1	0	0
Horcajuelo de la Sierra	3	1	0	2	1	1	0	1	4	1	1	0
Hoyo de Manzanares	7	14	17	17	15	11	10	23	24	9	15	18
Humanes de Madrid	19	14	25	37	31	35	28	34	34	74	53	54
Leganés	1628	1388	1008	931	744	626	633	655	633	661	685	813
Loeches	10	16	6	7	12	13	12	21	16	19	12	15
Lozoya	1	1	2	2	3	2	1	7	1	4	1	0
Lozoyuela-Navas-Sieteiglesias	0	1	1	2	0	3	1	0	1	1	4	4
Madarcos	4	2	7	4	4	1	5	2	5	4	0	0
Madrid	22356	21486	19383	17549	17925	16263	18050	18250	17845	16845	17201	16601
Majadahonda	130	126	131	165	119	92	98	98	106	109	102	139
Manzanares el Real	6	7	10	12	3	7	10	10	4	13	13	13
Meco	5	5	3	8	8	8	7	5	9	5	13	23
Mejorada del Campo	70	167	214	215	118	91	76	50	45	62	45	77
Miraflores de la Sierra	14	21	11	12	12	12	7	10	15	12	12	22
Molar (El)	8	18	15	25	8	19	15	11	7	18	14	16
Molinos (Los)	11	8	6	14	14	6	10	19	9	13	12	20
Montejo de la Sierra	0	0	0	1	0	0	0	2	0	1	0	3
Moraleja de Enmedio	5	4	9	8	7	3	7	9	8	3	4	2
Moralzarzal	3	12	9	8	4	17	4	6	10	12	7	7
Morata de Tajuña	27	34	21	33	30	26	19	22	18	30	28	28
Móstoles	2030	2075	2064	1687	1147	1005	886	848	761	749	897	940
Navacerrada	4	9	4	10	3	3	8	11	8	8	7	5
Navalafuente	1	1	3	3	1	1	2	1	2	2	0	3
Navalagamella	3	3	4	2	1	0	1	5	0	4	2	1
Navalcarnero	71	44	56	63	51	57	73	62	45	67	47	46
Navarredonda	2	3	1	0	2	0	0	3	0	1	0	1
Navas del Rey	3	3	5	6	3	4	3	3	7	3	3	3
Nuevo Baztán	1	0	0	1	2	2	2	5	1	6	3	3
Olmeda de las Fuentes (La)	0	0	1	1	1	0	0	1	1	0	0	2
Órusco	2	1	2	1	0	3	4	0	3	2	3	4
Paracuellos de Jarama	5	18	20	17	17	25	17	12	14	20	29	32
Parla	782	853	819	702	521	437	337	333	304	285	324	344
Patones	2	4	2	6	3	5	1	4	0	1	3	2
Pedrezuela	5	4	2	9	5	1	3	3	0	4	6	5
Pelayos de la Presa	3	5	4	2	6	5	3	1	3	1	3	2
Perales de Tajuña	6	8	9	11	11	11	15	12	10	8	14	12
Pezuela de las Torres	3	2	2	0	0	1	2	2	3	1	0	1
Pinilla del Valle	0	1	0	0	0	0	0	1	0	2	1	1
Pinto	205	220	181	150	60	38	24	24	49	113	116	107
Piñuécar	1	0	0	0	1	0	0	0	0	0	0	0
Pozuelo de Alarcón	158	148	122	116	75	70	102	87	111	134	139	174
Pozuelo del Rey	2	1	3	1	0	2	2	1	0	0	0	0
Prádena del Rincón	0	0	0	0	0	0	0	0	1	0	0	1
Puebla de la Sierra	0	0	0	0	0	0	0	1	0	1	0	0
Puentes Viejas	0	0	0	0	0	0	0	0	0	0	0	2
Quijorna	1	2	2	1	1	3	2	4	2	3	5	2
Rascafría	1	11	6	9	1	4	5	6	5	5	12	7

MATRIMONIOS QUE HAN FIJADO SU RESIDENCIA EN LA COMUNIDAD DE MADRID CLASIFICADOS POR AÑO DE CELEBRACION SEGUN LUGAR EN QUE HAN FIJADO SU RESIDENCIA

	1976	1977	1978	1979	1980	1981	1982	1983	1984	1985	1986	1987
Redueña	0	0	1	3	0	1	0	0	0	0	0	0
Ribatejada	0	1	1	0	0	0	0	0	0	0	0	0
Rivas-Vaciamadrid	3	0	4	2	4	4	6	42	16	31	52	97
Robledillo de la Jara	0	0	0	0	0	0	0	1	0	0	0	0
Robledo de Chavela	11	6	9	4	7	4	5	7	10	10	11	8
Robregordo	2	0	3	0	1	1	0	0	0	0	0	0
Rozas de Madrid (Las)	65	94	72	71	34	57	55	53	52	81	167	216
Rozas de Puerto Real	1	1	0	2	0	0	0	1	2	1	2	1
San Agustín de Guadalix	8	18	22	18	15	13	7	19	12	17	12	25
San Fernando de Henares	107	166	319	398	377	194	179	162	188	143	137	141
San Lorenzo de el Escorial	56	53	52	64	5	78	50	49	50	36	51	55
San Martín de la Vega	27	39	40	40	39	20	44	29	22	32	40	55
San Martín de Valdeiglesias	26	29	27	27	20	32	14	35	24	34	30	37
San Sebastián de los Reyes	406	418	450	398	254	218	238	248	244	265	271	318
Santa María de la Alameda	3	3	6	5	5	5	2	8	3	0	0	2
Santorcaz	6	7	4	4	1	4	2	1	2	2	2	1
Santos de la Humosa (Los)	4	4	2	1	5	0	4	4	2	1	9	7
Serna del Monte (La)	1	1	2	2	1	0	1	0	1	0	0	0
SWerranillos del Valle	0	1	0	2	1	1	3	3	5	3	1	1
Sevilla la Nueva	1	2	2	5	0	3	2	2	1	1	2	2
Somosierra	0	1	0	1	0	0	0	3	0	1	0	0
Soto del Real	3	6	8	8	6	9	9	12	6	5	8	13
Talamanca del Jarama	5	1	3	9	7	3	10	6	8	6	4	5
Tielmes	8	6	12	5	10	6	8	8	7	10	10	10
Titulcia	4	4	3	2	3	2	3	3	3	5	7	5
Torrejón de Ardoz	823	854	903	805	602	551	532	486	432	472	458	541
Torrejón de la Calzada	2	4	8	8	7	6	0	4	4	4	6	6
Torrejón de Velasco	5	8	4	7	4	0	6	1	5	10	4	6
Torrolaguna	17	13	15	14	2	18	13	24	5	12	20	17
Torrelodones	27	20	21	22	24	22	28	33	35	27	43	40
Torremocha de Jarama	0	1	2	0	0	0	1	1	1	0	2	1
Torres de la Alameda	23	17	10	17	11	20	7	14	12	8	12	15
Valdaracete	4	2	1	0	1	3	2	4	1	6	2	0
Valdeavero	3	3	3	0	2	1	0	3	3	4	3	2
Valdelaguna	2	1	4	0	0	3	1	2	0	1	4	3
Valdemanco	2	3	3	2	3	5	3	3	0	1	3	0
Valdemaqueda	4	1	2	3	3	2	5	3	1	3	2	2
Valdemorillo	14	6	8	14	11	14	19	13	25	18	16	14
Valdemoro	101	91	139	148	141	96	103	99	82	83	82	76
Valdeolmos	2	1	0	0	1	0	0	0	0	1	0	2
Valdepiélagos	1	1	2	1	0	3	1	2	2	2	3	2
Valdetorres de Jarama	2	9	8	9	3	8	1	7	7	7	10	10
Valdilecha	6	7	8	10	9	11	8	5	7	11	9	9
Valverde de Alcalá	1	0	1	0	1	0	1	0	1	0	1	0
Velilla de San Antonio	8	11	8	12	4	8	11	7	13	14	14	6
Vellón (El)	6	6	4	5	1	3	8	4	1	5	2	3
Venturada	1	0	0	2	0	0	1	1	0	0	1	1
Villaconejos	17	15	27	18	16	22	23	17	14	11	24	19
Villa del Prado	17	20	12	17	20	19	21	7	9	14	8	14
Villalbilla	12	10	11	5	3	3	5	5	5	10	7	1
Villamanrique de Tajo	1	2	1	2	1	2	3	3	1	5	5	4
Villamanta	7	3	6	5	3	6	8	6	11	7	10	6
Villamantilla	1	1	0	1	5	0	0	1	1	0	0	1
Villanueva de la Cañada	4	5	4	4	4	3	4	6	6	13	14	18
Villanueva de Perales	3	1	1	2	4	0	8	12	2	2	0	2
Villanueva del Pardillo	7	5	10	5	1	7	2	0	7	13	11	17
Villar del Olmo	3	4	2	8	3	1	3	3	2	0	1	1
Villarejo de Salvanés	16	43	37	32	24	40	34	23	33	24	45	43
Villaviciosa de Odón	33	34	30	26	23	27	27	21	23	32	42	59
Villavieja de Lozoya	0	1	0	1	0	0	0	0	0	0	0	2
Zarzalejo	7	0	3	2	1	12	4	3	2	4	2	5

MATRIMONIOS QUE HAN FIJADO SU RESIDENCIA EN LA COMUNIDAD DE MADRID CLASIFICADOS POR AÑO DE CELEBRACION SEGUN LUGAR EN QUE HAN FIJADO SU RESIDENCIA

	1976	1977	1978	1979	1980	1981	1982	1983	1984	1985	1986	1987
ESTRATOS DE POBLACION	35765	35592	33858	31524	28808	25453	26514	26733	25990	25046	25996	26725
Menos de 101	13	10	15	14	12	7	14	13	14	20	2	1
De 101 a 500	54	57	55	78	63	42	61	98	40	52	42	45
De 501 a 1.000	88	83	80	96	68	92	83	96	75	86	98	91
De 1.001 a 2.000	253	278	286	319	236	259	241	248	286	285	294	317
De 2.001 a 5.000	291	367	315	333	281	352	311	330	308	316	368	420
De 5.001 a 10.000	441	440	438	504	435	533	518	562	465	531	640	759
De 10.001 a 20.000	226	319	437	435	313	244	233	199	186	202	197	198
De 20.001 a 50.000	1359	1524	1589	1651	1414	997	1080	1017	1087	1202	1306	1506
De 50.001 a 100.000	3044	3094	3203	2955	2199	1954	1743	1801	1719	1653	1706	2096
De 100.001 a 200.000	7640	7934	8057	7590	5862	4710	4180	4119	3965	3854	4142	4691
Más de 200.000	22356	21486	19383	17549	17925	16263	18050	18250	17845	16845	17201	16601
AMBITOS GEOGRAFICOS												
Area Metropolitana	33995	33727	31948	29477	27023	23666	24816	24925	24374	23341	24193	24782
Madrid	22356	21486	19383	17549	17925	16263	18050	18250	17845	16845	17201	16601
Corona Metropolitana	11639	12241	12565	11928	9098	7403	6766	6675	6529	6496	6992	8181
Norte	1023	1049	1049	969	720	598	725	728	741	734	745	940
Sur	7642	7877	7865	7052	5241	4221	3710	3691	3571	3551	3865	4251
Este	2552	2862	3257	3491	2655	2308	2020	1953	1867	1789	1839	2297
Oeste	422	453	394	416	282	276	311	303	350	422	543	693
Resto Municipios	1770	1865	1910	2047	1785	1787	1698	1808	1616	1705	1803	1943

2 [12]

MATRIMONIOS QUE HAN FIJADO SU RESIDENCIA EN LA COMUNIDAD DE MADRID CLASIFICADOS POR AÑO DE CELEBRACION SEGUN EDAD DEL ESPOSO Y DE LA ESPOSA

	1976	1977	1978	1979	1980	1981	1982	1983	1984	1985	1986	1987
ESPOSOS	35766	35592	33858	31524	28808	25453	26514	26733	25990	25046	25996	26725
Menores de 15	2	1	4	6	4	2	5	9	5	0	0	1
15-19	1209	1139	1277	1324	1154	824	819	675	632	615	481	505
20-24	14297	14740	14355	13747	12745	11089	10369	9671	8608	7561	7307	7190
25-29	14655	14099	12826	11495	10268	9350	10124	10608	10937	11094	12075	12556
30-3	3281	3349	3177	2941	2630	2349	2664	2867	2972	3060	3376	3690
35-39	895	894	836	862	839	783	905	1030	1133	1085	1153	1220
40-44	471	435	413	318	349	305	412	473	505	484	553	534
45-49	270	240	279	223	217	196	245	329	291	262	307	269
50-54	181	177	176	164	160	137	211	247	224	217	221	198
55-59	134	159	157	131	129	125	187	227	175	193	181	187
60 y más	371	359	358	313	313	293	573	597	508	475	342	375
ESPOSAS	35766	35592	33858	31524	28808	25453	26514	26733	25990	25046	25996	26725
Menores de 15	21	19	35	40	38	19	21	18	12	0	5	2
15-19	4728	4736	4597	4527	3862	3148	3077	2768	2467	2369	2014	1991
20-24	19414	19508	18583	17276	15855	14108	13720	13296	12359	11423	11473	11410
25-29	8141	7940	7285	6550	6104	5555	6369	6952	7455	7682	8792	9468
30-34	1824	1811	1796	1732	1556	1347	1578	1677	1782	1798	2007	2142
35-39	518	546	554	530	537	507	592	693	735	682	735	742
40-44	386	307	296	242	249	214	271	329	351	321	360	349
45-49	231	251	202	178	167	150	224	223	191	190	190	162
50-54	181	165	186	146	145	132	177	236	179	157	134	141
55-59	121	111	113	100	105	97	171	193	143	153	119	115
60 y más	201	198	211	203	190	176	314	348	316	271	167	203

3 [13]

MATRIMONIOS QUE HAN FIJADO SU RESIDENCIA EN LA COMUNIDAD DE MADRID CLASIFICADOS POR AÑO DE CELEBRACION SEGUN EL ESTADO CIVIL ANTERIOR DEL ESPOSO Y DE LA ESPOSA

	1976	1977	1978	1979	1980	1981	1982	1983	1984	1985	1986	1987
ESPOSO												
TOTAL	35766	35592	33858	31524	28808	25453	26514	26733	25990	25046	25996	26725
Soltero	35248	35043	33482	31356	28362	25055	25567	25102	24530	23617	24455	25107
Vuido	518	549	375	168	446	396	606	555	548	372	406	414
Divorciado	0	0	0	0	0	2	341	1076	912	1057	1135	1204
ESPOSA												
TOTAL	35766	35592	33858	31524	28808	25453	26514	26733	25990	25046	25996	26725
Soltera	35519	35324	33679	31448	28599	25258	26111	26052	25327	24360	25247	25957
Viuda	247	268	179	76	209	194	258	266	257	187	173	204
Divorciada	0	0	0	0	0	1	145	415	406	499	576	564

4 [14]

MATRIMONIOS QUE HAN FIJADO SU RESIDENCIA EN LA COMUNIDAD DE MADRID CLASIFICADOS POR AÑO DE CELEBRACION SEGUN LA FORMA DE CELEBRACION

	1976	1977	1978	1979	1980	1981	1982	1983	1984	1985	1986	1987
TOTAL	35766	35592	33858	31524	28808	25453	26514	26733	25990	25046	25996	26725
Religiosa	35654	35291	32921	29723	26385	23027	22895	20367	21007	19959	19822	20218
Exclusivamente Civil	112	301	937	1801	2423	2426	3619	6366	4983	5087	6174	6507

5 [15]

MATRIMONIOS QUE HAN FIJADO SU RESIDENCIA EN LA COMUNIDAD DE MADRID CLASIFICADOS POR AÑO DE CELEBRACION SEGUN MES DE CELEBRACION

	1976	1977	1978	1979	1980	1981	1982	1983	1984	1985	1986	1987
TOTAL	35766	35592	33858	31524	28808	25453	26514	26733	25990	25046	25996	26725
Enero	1670	1682	1542	1341	1172	1214	1125	1165	1177	1024	977	969
Febrero	1476	1414	1376	1327	1259	1121	1136	1167	1090	1002	970	1063
Marzo	2346	2612	2224	2390	2305	1755	1826	1986	1989	2013	1608	1648
Abril	2563	2517	2739	2280	1862	1310	1893	1987	1930	1591	1960	1887
Mayo	3390	3083	2826	2480	2785	2623	2628	2196	2220	2090	2531	2664
Junio	3431	3188	3099	3369	2868	2461	2659	2812	2959	2908	2775	2878
Julio	4377	5046	4978	4017	3598	3243	3568	4165	3304	3156	3335	3298
Agosto	3688	3288	3059	2756	3193	2551	2068	1827	2001	2377	2343	2421
Septiembre	4462	4469	4573	4328	3592	3105	3319	3453	3555	3252	3576	3637
Octubre	3975	3935	3223	2849	2625	2912	3070	2821	2654	2617	2838	3303
Noviembre	1697	1721	1739	1861	1499	1359	1386	1378	1391	1474	1463	1390
Diciembre	2691	2637	2480	2526	2050	1799	1836	1776	1720	1542	1620	1567



6. MATRIMONIOS OCURRIDOS EN 1987:
PRINCIPALES RESULTADOS ESTADISTICOS





MATRIMONIOS CLASIFICADOS POR LUGAR DE INSCRIPCION, DE RESIDENCIA DEL MATRIMONIO Y DE RESIDENCIA ANTERIOR DEL ESPOSO Y DE LA ESPOSA

	INSCRIPCION	RESIDENCIA		
		DEL MATRIMONIO	ANTERIOR DEL ESPOSO	ANTERIOR DE LA ESPOSA
TOTAL	28984	28984	28984	28984
EN LA COMUNIDAD DE MADRID				
TOTAL	25260	26725	26204	26130
MUNICIPIOS				
Acebeda (La)	0	0	0	0
Ajalvir	8	5	9	6
Alameda del Valle	0	0	0	1
Alamo (El)	7	7	13	10
Alcalá de Henares	724	891	756	766
Alcobendas	320	381	321	296
Alcorcón	405	550	552	568
Aldea del Fresno	5	4	4	8
Algete	49	83	47	42
Alpedrete	34	27	27	23
Ambite	1	3	2	2
Anchuelo	3	2	2	3
Aranjuez	216	176	197	188
Arganda del Rey	113	161	136	137
Arroyomolinos	0	0	0	0
Atazar (El)	1	1	1	1
Batres	0	0	1	0
Becerril de la Sierra	5	10	9	8
Belmonte del Tajo	5	4	7	5
Berrueco (El)	0	0	1	0
Berzosa del Lozoya	0	0	0	0
Boadilla del Monte	53	57	34	37
Boalo (El)	11	13	9	10
Braojos	0	1	1	0
Brea de Tajo	2	2	1	2
Brunete	8	13	11	4
Buitrago del Lozoya	8	12	12	10
Bustarviejo	7	8	4	8
Cabanillas de la Sierra	1	0	2	1
Cabrera (La)	3	5	4	5
Cadalso de los Vidrios	11	12	11	12
Camarma de Esteruelas	4	9	9	13
Campo Real	18	12	16	17
Canencia	1	3	4	1
Carabaña	2	2	3	2
Casarrubuelos	2	1	4	3
Cenicientos	9	10	9	9
Cercedilla	18	21	25	25
Cervera de Buitrago	0	0	0	1
Ciempozuelos	48	45	42	55
Cobeña	5	5	3	5
Colmenar de Oreja	47	38	37	47
Colmenar del Arroyo	0	1	1	0
Colmenarejo	1	2	4	4
Colmenar Viejo	166	241	152	147
Collado Villalba	88	151	99	121
Collado-Mediano	5	14	15	10
Corpa	1	0	3	1
Coslada	167	512	283	257
Cubas	8	6	3	5
Chapinería	3	2	5	3
Chinchón	43	22	26	34
Daganzo de Arriba	3	6	6	6

MATRIMONIOS CLASIFICADOS POR LUGAR DE INSCRIPCION, DE RESIDENCIA DEL MATRIMONIO Y DE RESIDENCIA ANTERIOR DEL ESPOSO Y DE LA ESPOSA

	INSCRIPCION	RESIDENCIA		
		DEL MATRIMONIO	ANTERIOR DEL ESPOSO	ANTERIOR DE LA ESPOSA
TOTAL	28984	28984	28984	28984
MUNICIPIOS				
Escorial (El)	39	28	31	28
Estremera	5	8	4	6
Fresnedillas	2	2	1	1
Fresno de Torote	2	1	2	3
Fuenlabrada	285	897	407	382
Fuente el Saz de Jarama	7	17	11	7
Fuentidueña de Tajo	5	9	11	6
Galapagar	49	84	66	53
Garganta de los Montes	0	2	2	2
Gargantilla del Lozoya	1	1	1	1
Gascones	1	0	1	0
Getafe	678	600	586	606
Griñón	5	5	5	6
Guadalix de la Sierra	9	12	10	7
Guadarrama	33	26	20	31
Hiruela (La)	0	0	0	0
Horcajo de la Sierra	0	0	0	0
Horcajuelo de la Sierra	0	0	0	0
Hoyo de Manzanares	12	18	20	14
Humanes de Madrid	15	54	22	24
Leganés	556	813	690	700
Loeches	19	15	21	17
Lozoya	2	0	0	1
Lozoyuela-Navas-Sieteiglesias	0	4	3	5
Madarcos	0	0	0	0
Madrid	18104	16601	18222	18244
Majadahonda	74	139	106	111
Manzanares el Real	11	13	11	10
Meco	6	23	11	8
Mejorada del Campo	78	77	67	49
Miraflores de la Sierra	17	22	22	19
Molar (El)	9	16	12	17
Molinos (Los)	24	20	18	18
Montejo de la Sierra	5	3	2	3
Moraleja de Enmedio	2	2	7	1
Moralzarzal	12	7	8	11
Morata de Tajuña	20	28	31	22
Móstoles	469	940	656	643
Navacerrada	8	5	3	6
Navalafuente	4	3	2	3
Navalagamella	0	1	2	0
Navalcarnero	56	46	50	42
Navarredonda	1	1	1	1
Navas del Rey	2	3	4	3
Nuevo Baztán	4	3	4	3
Olmeda de las Fuentes	0	2	1	1
Orusco	3	4	5	4
Paracuellos de Jarama	12	32	24	13
Parla	168	344	237	230
Patones	1	2	2	1
Pedrezuela	4	5	5	6
Pelayos de la Presa	3	2	2	0
Perales de Tajuña	11	12	5	12
Pezuela de las Torres	0	1	0	1
Pinilla del Valle	0	1	1	1
Pinto	87	107	96	89
Piñuecar	1	0	0	1

MATRIMONIOS CLASIFICADOS POR LUGAR DE INSCRIPCION, DE RESIDENCIA DEL MATRIMONIO Y DE RESIDENCIA ANTERIOR DEL ESPOSO Y DE LA ESPOSA

	INSCRIPCION	RESIDENCIA		
		DEL MATRIMONIO	ANTERIOR DEL ESPOSO	ANTERIOR DE LA ESPOSA
TOTAL	28984	28984	28984	28984
MUNICIPIOS				
Pozuelo de Alarcón	131	174	167	213
Pozuelo del Rey	1	0	0	1
Prádena del Rincón	0	1	1	1
Puebla de la Sierra	1	0	0	0
Puentes Viejas	1	2	3	1
Quijorna	2	2	4	3
Rascafría	44	7	7	5
Redueña	0	0	0	0
Ribatejada	0	0	0	0
Rivas-Vaciamadrid	14	97	22	20
Robledillo de la Jara	0	0	0	0
Robledo de Chavela	12	8	8	8
Robregordo	0	0	0	0
Rozas de Madrid (Las)	96	216	128	120
Rozas de Puerto Real	5	1	2	4
San Agustín de Guadalix	12	25	18	14
San Fernando de Henares	124	141	97	101
San Lorenzo del Escorial	209	55	70	59
San Martín de la Vega	34	55	44	40
San Martín de Valdeiglesias	29	37	37	33
San Sebastián de los Reyes	174	318	239	233
Santa María de la Alameda	2	2	3	5
Santorcaz	2	1	1	2
Santos de la Humosa (Los)	6	7	7	6
Serna del Monte (La)	0	0	1	0
Serranillos del Valle	0	1	1	2
Sevilla la Nueva	0	2	2	1
Somosierra	0	0	0	1
Soto del Real	9	13	12	12
Talamanca de Jarama	4	5	3	4
Tielmes	7	10	12	11
Titulcia	5	5	5	6
Torrejón de Ardoz	415	541	487	458
Torrejón de la Calzada	4	6	6	6
Torrejón de Velasco	5	6	5	5
Torrelaguna	23	17	18	22
Torrelodones	66	40	38	31
Torremocha de Jarama	1	1	2	1
Torres de la Alameda	16	15	14	18
Valdaracete	0	0	3	1
Valdeavero	0	2	2	1
Valdelaguna	5	3	1	6
Valdemanco	0	0	1	1
Valdemaqueda	2	2	4	4
Valdemorillo	19	14	14	12
Valdemoro	60	76	66	66
Valdeolmos	3	2	3	2
Valdepiélagos	1	2	2	2
Valdetorres de Jarama	7	10	10	10
Valdilecha	8	9	5	10
Valverde de Alcalá	0	0	3	0
Velilla de San Antonio	9	6	9	9
Vellón (El)	3	3	6	5
Venturada	0	1	0	1
Villaconejos	19	19	19	19
Villa del Prado	15	14	18	16
Villalbilla	3	1	4	3

MATRIMONIOS CLASIFICADOS POR LUGAR DE INSCRIPCION, DE RESIDENCIA DEL MATRIMONIO Y DE RESIDENCIA ANTERIOR DEL ESPOSO Y DE LA ESPOSA

	INSCRIPCION	RESIDENCIA		
		DEL MATRIMONIO	ANTERIOR DEL ESPOSO	ANTERIOR DE LA ESPOSA
TOTAL	28984	28984	28984	28984
MUNICIPIOS				
Villamanrique de Tajo	2	4	7	2
Villamanta	6	6	3	7
Villamantilla	3	1	1	2
Villanueva de la Cañada	7	18	12	11
Villanueva de Perales	3	2	2	4
Villanueva del Pardillo	3	17	10	4
Villar del Olmo	0	1	1	1
Villarejo de Salvanes	34	43	33	40
Villaviciosa de Odón	32	59	41	48
Villavieja de Lozoya	1	2	2	2
Zarzalejo	1	5	4	2
ESTRATOS DE POBLACION				
Menos de 101	3	1	3	2
De 101 a 500	41	45	57	54
De 501 a 1.000	82	91	100	101
De 1.001 a 2.000	272	317	288	266
De 2.001 a 5.000	391	420	408	392
De 5.001 a 10.000	725	759	559	535
De 10.001 a 20.000	186	198	175	170
De 20.001 a 50.000	1095	1506	1178	1227
De 50.001 a 100.000	1244	2096	1567	1474
De 100.001 a 200.000	3117	4691	3647	3665
Mas de 200.000	18104	16601	18221	18244
AMBITOS GEOGRAFICOS				
Area Metropolitana	23359	24782	24412	24359
Madrid	18104	16601	18222	18244
Corona Metropolitana	5255	8181	6190	6115
Norte	660	940	712	676
Sur	2648	4251	3224	3218
Este	1543	2297	1745	1673
Oeste	404	693	509	548
Resto Municipios	1901	1943	1792	1771
TOTAL	3724	2027	2551	2773
Andalucía	542	278	373	479
Aragón	87	61	68	67
Asturias	79	48	47	56
Baleares	8	48	38	21
Canarias	22	108	76	56
Cantabria	78	32	38	52
Castilla-León	1004	289	491	540
Castilla-La Mancha	1003	462	692	771
Cataluña	100	203	138	116
Extremadura	331	88	161	235
Galicia	114	83	88	72
Murcia	50	46	45	46
Navarra	35	13	20	34
Comunidad Valenciana	116	163	150	109
Pais Vasco	121	81	93	96
Rioja (La)	29	16	26	17
Ceuta	3	3	4	1
Melilla	2	5	3	5
EN EL EXTRANJERO				
TOTAL	0	232	229	81

MATRIMONIOS CLASIFICADOS POR LUGAR DE INSCRIPCIÓN, DE RESIDENCIA DEL MATRIMONIO Y DE RESIDENCIA ANTERIOR DEL ESPOSO Y DE LA ESPOSA

	INSCRIPCIÓN	RESIDENCIA		
		DEL MATRIMONIO	ANTERIOR DEL ESPOSO	ANTERIOR DE LA ESPOSA
TOTAL	28984	28984	28984	28984
DISTRITOS Y BARRIOS DEL MUNICIPIO DE MADRID				
TOTAL	18104	16601	18222	18244
Centro	..	683	998	973
Palacio	..	113	159	167
Embajadores	..	194	291	286
Cortes	..	78	103	99
Justicia	..	95	136	145
Universidad	..	157	236	205
Sol	..	45	73	71
Arganzuela	..	482	661	634
Imperial	..	65	95	107
Acacias	..	119	121	123
Chopera	..	89	141	121
Legazpi	..	15	17	15
Delicias	..	85	138	120
Palos de Moguer	..	103	146	142
Atocha	..	4	3	6
Retiro	..	460	674	772
Pacífico	..	134	187	190
Adelfas	..	57	52	56
Estrella	..	84	128	149
Ibiza	..	92	163	201
Jerónimos	..	25	55	78
Niño Jesús	..	60	89	98
Salamanca	..	720	1007	1105
Recoletos	..	78	130	141
Goya	..	124	204	203
Fuente del Berro	..	123	132	144
Guindalera	..	224	300	323
Lista	..	88	118	143
Castellana	..	76	123	151
Chamartín	..	794	1000	1018
El Viso	..	69	133	139
Prosperidad	..	251	255	248
Ciudad Jardín	..	86	115	129
Hispanoamérica	..	166	234	234
Nueva España	..	99	150	158
Castilla	..	116	113	110
Tetuán	..	643	971	938
Bellas Vistas	..	127	184	170
Cuatro Caminos	..	153	246	254
Castillejos	..	119	149	145
Almenara	..	65	139	126
Valdeacederas	..	78	109	109
Berruete	..	99	144	134

MATRIMONIOS CLASIFICADOS POR LUGAR DE INSCRIPCION, DE RESIDENCIA DEL MATRIMONIO Y DE RESIDENCIA ANTERIOR DEL ESPOSO Y DE LA ESPOSA

	INSCRIPCION	RESIDENCIA		
		DEL MATRIMONIO	ANTERIOR DEL ESPOSO	ANTERIOR DE LA ESPOSA
TOTAL	28984	28984	28984	28984
DISTRITOS Y BARRIOS DEL MUNICIPIO DE MADRID				
Chamberí	..	643	1131	1107
Gaztambide	..	100	219	185
Arapiles	..	98	181	182
Trafalgar	..	137	192	187
Almagro	..	92	180	162
Rios Rosas	..	121	202	204
Vallehermoso	..	94	157	187
Fuencarral-El Pardo	..	872	993	1007
El Pardo	..	18	47	49
Fuente Arreyña	..	12	17	29
Paña Grande	..	258	221	231
El Pilar	..	235	302	287
La Paz	..	148	130	117
Valverde	..	150	224	227
Mirasierra	..	43	49	60
El Goloso	..	1	3	7
Moncloa-Aravaca	..	379	623	655
Casa de Campo	..	47	87	87
Argüelles	...	111	180	206
Ciudad Universitaria	...	58	92	98
Valdezarza	...	119	184	163
Valdemarín	...	3	6	6
El Plantío	...	6	25	25
Aravaca	...	33	49	70
Latina	...	1029	1444	1385
Los Cármenes	...	57	107	101
Puerta del Ángel	...	219	356	295
Lucero	...	156	227	226
Aluche	...	309	352	368
Campamento	...	67	106	96
Cuatro Vientos	...	0	0	0
Las Águilas	...	218	296	299
Carabanchel	...	1113	1623	1570
Comillas	...	100	195	170
Opáñel	...	136	194	208
San Isidro	...	183	231	237
Vista Alegre	...	219	286	276
Puerta Bonita	...	146	223	219
Buenavista	...	119	166	151
Abrantes	...	97	169	142
Usera	...	654	1062	1035
Orcasitas	...	63	141	152
Orcasur	...	35	66	61
San Fermín	...	65	98	97
Almendrales	...	61	95	127

MATRIMONIOS CLASIFICADOS POR LUGAR DE INSCRIPCIÓN, DE RESIDENCIA DEL MATRIMONIO Y DE RESIDENCIA ANTERIOR DEL ESPOSO Y DE LA ESPOSA

	INSCRIPCIÓN	RESIDENCIA		
		DEL MATRIMONIO	ANTERIOR DEL ESPOSO	ANTERIOR DE LA ESPOSA
TOTAL	28984	28984	28984	28984
DISTRITOS Y BARRIOS DEL MUNICIPIO DE MADRID				
Moscardó	..	118	172	143
Zofío	..	47	109	74
Pradolongo	..	71	90	95
Puente de Vallecas	..	1175	1682	1582
Entrevías	..	189	338	334
San Diego	..	206	286	280
Palomeras Bajas	..	130	243	188
Palomeras Sureste	..	243	264	240
Portazgo	..	105	158	159
Numancia	..	224	290	282
Moratalaz	..	490	713	771
Pavones	..	48	68	76
Horcajo	..	0	0	0
Marroquina	..	89	109	114
Media Legua	..	64	94	119
Fontarrón	..	101	178	167
Vinateros	..	93	128	150
Ciudad Lineal	..	1081	1536	1620
Ventas	..	238	345	382
Pueblo Nuevo	..	252	364	394
Quintana	..	117	194	196
Concepción	..	112	157	180
San Pascual	..	81	95	91
San Juan Bautista	..	42	57	69
Colina	..	20	25	23
Atalaya	..	6	8	3
Costillares	..	56	55	77
Hortaleza	..	762	767	777
Palomas	..	10	13	16
Piovera	..	15	29	28
Canillas	..	281	202	217
Pinar del Rey	..	323	340	317
Apostol Santiago	..	58	82	104
Valdefuentes	..	30	28	24
Villaverde	..	550	768	766
San Andrés	..	191	267	281
San Cristóbal	..	67	112	126
Butarque	..	36	34	32
Los Rosales	..	106	140	139
Los Angeles	..	150	215	188
Villa de Vallecas	..	442	313	308
Casco H. de Vallecas	..	199	213	212
Santa Eugenia	..	243	100	96

MATRIMONIOS CLASIFICADOS POR LUGAR DE INSCRIPCION, DE RESIDENCIA DEL MATRIMONIO Y DE RESIDENCIA ANTERIOR DEL ESPOSO Y DE LA ESPOSA

	INSCRIPCION	RESIDENCIA		
		DEL MATRIMONIO	ANTERIOR DEL ESPOSO	ANTERIOR DE LA ESPOSA
TOTAL	28984	28984	28984	28984
DISTRITOS Y BARRIOS DEL MUNICIPIO DE MADRID				
Vicálvaro	..	205	198	216
Casco H. de Vicálvaro	..	116	90	108
Ambroz	..	87	108	108
San Blas	..	549	907	823
Simancas	..	102	189	161
Hellín	..	44	120	106
Amposta	..	60	97	101
Arcos	..	105	207	197
Rosas	..	50	34	35
Rejas	..	22	53	39
Canillejas	..	139	170	144
El Salvador	..	27	37	40
Barajas	..	194	244	262
Alameda de Osuna	..	60	62	54
Aeropuerto	..	9	9	13
Casco H. de Barajas	..	28	48	57
Timón	..	25	24	28
Corralejos	..	7	6	3
No consta Distrito	..	3428	0	0

MATRIMONIOS CLASIFICADOS POR LA RELACION ENTRE LOS MUNICIPIOS DE RESIDENCIA ANTERIOR DE CADA UNO DE LOS CONTRAYENTES Y DE INSCRIPCION Y RESIDENCIA DEL MATRIMONIO, SEGUN LUGAR DE INSCRIPCION Y DE RESIDENCIA DEL MATRIMONIO

	INSCRIPCION (*)			
	TOTAL	1	2	3
LUGAR DE INSCRIPCION				
TOTAL	28984	20775	23800	19108
EN LA COMUNIDAD DE MADRID				
TOTAL	25260	19929	21975	18605
MUNICIPIOS				
Ajalvir	8	3	4	3
Alamo (El)	7	5	6	3
Alcalá de Henares	724	600	671	609
Alcobendas	320	169	206	175
Alcorcón	405	272	365	260
Aldea del Fresno	5	1	5	2
Algete	49	24	29	22
Alpedrete	34	17	20	15
Ambite	1	0	1	1
Anchuelo	3	0	3	0
Aranjuez	216	165	182	155
Arganda del Rey	113	75	98	89
Atazar (El)	1	1	1	1
Becerril de la Sierra	5	2	4	2
Belmonte del Tajo	5	5	5	4
Boadilla del Monte	53	14	25	20
Boalo (El)	11	2	9	6
Brea de Tajo	2	0	2	2
Brunete	8	4	2	4
Buitrago del Lozoya	8	5	5	3
Bustarviejo	7	3	7	6
Cabanillas de la Sierra	1	0	1	0
Cabrera (La)	3	2	3	2
Cadalso de los Vidrios	11	10	10	10
Camarma de Esteruelas	4	2	3	3
Campo Real	18	9	16	9
Canencia	1	0	1	0
Carabaña	2	0	2	0
Casarrubuelos	2	1	2	0
Cenicientos	9	7	7	8
Cercedilla	18	11	13	10
Ciempozuelos	48	22	42	29
Cobena	5	1	4	3
Colmenar de Oreja	47	26	45	33
Colmenarejo	1	0	1	1
Colmenar Viejo	166	106	117	115
Collado Villalba	88	43	66	50
Collado-Mediano	5	2	4	3
Corpa	1	0	1	0
Coslada	167	117	142	149
Cubas	8	2	3	3
Chapinería	3	2	3	1
Chinchón	43	17	31	16
Daganzo de Arriba	3	0	3	1
Escorial (El)	39	15	20	15
Estremera	5	3	5	5
Fresnedillas	2	0	1	1
Fresno de Torote	2	1	2	0
Fuenlabrada	285	220	255	244
Fuente el Saz de Jarama	7	3	5	5
Fuentidueña de Tajo	5	3	4	2
Galapagar	49	35	37	42
Gargantilla del Lozoya	1	1	0	0

MATRIMONIOS CLASIFICADOS POR LA RELACION ENTRE LOS MUNICIPIOS DE RESIDENCIA ANTERIOR DE CADA UNO DE LOS CONTRAYENTES Y DE INSCRIPCION Y RESIDENCIA DEL MATRIMONIO, SEGUN LUGAR DE INSCRIPCION Y DE RESIDENCIA DEL MATRIMONIO

	INSCRIPCION (*)		
	TOTAL	1	2

LUGAR DE INSCRIPCION

TOTAL	28984	20775	23800	19108
MUNICIPIOS				
Gascones	1	1	0	0
Getafe	678	407	500	387
Griñón	5	1	5	2
Guadalix de la Sierra	9	5	6	8
Guadarrama	33	14	21	16
Hoyo de Manzanares	12	9	9	9
Humanes de Madrid	15	8	11	11
Leganés	556	392	493	362
Loeches	19	12	14	12
Lozoya	2	0	0	0
Madrid	18104	15313	16271	13743
Majadahonda	74	35	52	44
Manzanares el Real	11	4	5	3
Meco	6	6	3	4
Mejorada del Campo	78	29	37	32
Miraflores de la Sierra	17	11	14	14
Molar (El)	9	5	9	7
Molinos (Los)	24	10	15	15
Montejo de la Sierra	5	2	3	2
Moraleja de Enmedio	2	2	0	0
Moralzarzal	12	6	10	5
Morata de Tajuña	20	12	15	16
Móstoles	469	359	441	403
Navacerrada	8	0	1	0
Navalafuente	4	2	3	3
Navalcarnero	56	36	36	37
Navarredonda	1	1	1	1
Navas del Rey	2	2	2	2
Nuevo Baztán	4	2	2	1
Orusco	3	1	2	1
Paracuellos de Jarama	12	7	9	11
Parla	168	150	159	155
Patones	1	0	1	1
Pedrezuela	4	4	4	3
Pelayos de la Presa	3	2	0	2
Perales de Tajuña	11	3	9	8
Pinto	87	60	75	65
Piñuecar	1	0	1	0
Pozuelo de Alarcón	131	84	109	90
Pozuelo del Rey	1	0	1	0
Puebla de la Sierra	1	0	0	0
Puentes Viejas	1	0	0	1
Quijorna	2	2	1	1
Rascafría	44	2	2	2
Rivas-Vaciamadrid	14	10	12	12
Robledo de Chavela	12	4	7	5
Rozas de Madrid (Las)	96	56	67	69
Rozas de Puerto Real	5	1	3	1
San Agustín de Guadalix	12	8	9	8
San Fernando de Henares	124	51	72	53
San Lorenzo del Escorial	209	50	53	39
San Martín de la Vega	34	20	29	26
San Martín de Valdeiglesias	29	28	27	28
San Sebastián de los Reyes	174	117	147	127
Santa María de la Alameda	2	1	2	1
Santorcaz	2	1	2	1
Santos de la Humosa (Los)	6	5	6	6

MATRIMONIOS CLASIFICADOS POR LA RELACION ENTRE LOS MUNICIPIOS DE RESIDENCIA ANTERIOR DE CADA UNO DE LOS CONTRAYENTES Y DE INSCRIPCION Y RESIDENCIA DEL MATRIMONIO, SEGUN LUGAR DE INSCRIPCION Y DE RESIDENCIA DEL MATRIMONIO

	INSCRIPCION (*)			
	TOTAL	1	2	3
LUGAR DE INSCRIPCION				
TOTAL	28984	20775	23800	19108
MUNICIPIOS				
Soto del Real	9	3	8	3
Talamanca de Jarama	4	1	3	4
Tielmes	7	6	6	5
Titulcia	5	2	5	2
Torrejón de Ardoz	415	363	389	378
Torrejón de la Calzada	4	1	3	2
Torrejón de Velasco	5	1	4	3
Torrelaguna	23	11	19	13
Torrelodones	66	20	24	23
Torremocha de Jarama	1	1	1	1
Torres de la Alameda	16	4	16	12
Valdelaguna	5	1	4	2
Valdemaqueda	2	1	2	2
Valdemonillo	19	9	12	10
Valdemoro	60	37	54	40
Valdeolmos	3	1	1	1
Valdepiélagos	1	1	1	1
Valdetorres de Jarama	7	7	7	7
Valdilecha	8	2	6	6
Velilla de San Antonio	9	3	8	3
Vellón (El)	3	2	2	3
Villaconejos	19	14	16	16
Villa del Prado	15	12	12	10
Villalbilla	3	1	2	1
Villamanrique de Tajo	2	1	2	1
Villamanta	6	0	5	2
Villamantilla	3	1	2	1
Villanueva de la Cañada	7	2	6	6
Villanueva de Perales	3	0	3	1
Villanueva del Pardillo	3	2	2	2
Villarejo de Salvanés	34	22	33	28
Villaviciosa de Odón	32	16	28	18
Villavieja de Lozoya	1	0	1	0
Zarzalejo	1	0	1	1
ESTRATOS DE POBLACION				
Menos de 101	3	2	1	1
De 101 a 500	41	12	30	17
De 501 a 1.000	82	37	64	45
De 1.001 a 2.000	272	101	168	122
De 2.001 a 5.000	391	219	305	255
De 5.001 a 10.000	725	316	397	342
De 10.001 a 20.000	186	88	133	101
De 20.001 a 50.000	1095	675	838	730
De 50.001 a 100.000	1244	916	1043	984
De 100.001 a 200.000	3117	2250	2725	2265
Mas de 200.000	18104	15313	16271	13743
AMBITOS GEOGRAFICOS				
Area Metropolitana	23359	18958	20660	17536
Madrid	18104	15313	16271	13743
Corona Metropolitana	5255	3645	4389	3793
Norte	660	392	470	417
Sur	2648	1860	2288	1876
Este	1543	1180	1340	1247
Oeste	404	213	291	253
Resto Municipios	1901	971	1315	1069

MATRIMONIOS CLASIFICADOS POR LA RELACION ENTRE LOS MUNICIPIOS DE RESIDENCIA ANTERIOR DE CADA UNO DE LOS CONTRAYENTES Y DE INSCRIPCION Y RESIDENCIA DEL MATRIMONIO, SEGUN LUGAR DE INSCRIPCION Y DE RESIDENCIA DEL MATRIMONIO

	INSCRIPCION (*)			
	TOTAL	1	2	3
LUGAR DE INSCRIPCION				
TOTAL	28984	20775	23800	19108
EN OTRAS COMUNIDADES AUTONOMAS				
TOTAL	3724	846	1825	503
Andalucía	542	178	373	80
Aragón	87	18	50	12
Asturias	79	11	40	18
Baleares	8	0	2	2
Canarias	22	1	12	5
Cantabria	78	13	26	7
Castilla-León	1004	184	342	106
Castilla-La Mancha	1003	259	529	143
Cataluña	100	15	38	20
Extremadura	331	71	179	30
Galicia	114	22	45	19
Murcia	50	13	39	9
Navarra	35	13	20	3
Comunidad Valenciana	116	31	66	27
País Vasco	121	13	50	17
Rioja (La)	29	3	12	3
Ceuta	3	0	0	2
Melilla	2	1	2	0

- (*)1: El esposo residía anteriormente en el municipio de inscripción.
 2: La esposa residía anteriormente en el municipio de inscripción.
 3: El matrimonio fija su residencia en el municipio de inscripción.

MATRIMONIOS CLASIFICADOS POR LA RELACION ENTRE LOS MUNICIPIOS DE RESIDENCIA ANTERIOR DE CADA UNO DE LOS CONTRAYENTES Y DE INSCRIPCION Y RESIDENCIA DEL MATRIMONIO, SEGUN LUGAR DE INSCRIPCION Y DE RESIDENCIA DEL MATRIMONIO

	RESIDENCIA DEL MATRIMONIO (**)			
	TOTAL	4	5	6
LUGAR DE RESIDENCIA				
TOTAL	28984	22135	20666	18327
EN LA COMUNIDAD DE MADRID				
TOTAL	26725	21025	20173	18134
MUNICIPIOS				
Ajalvir	5	4	3	2
Alamo (El)	7	5	3	2
Alcalá de Henares	891	662	641	571
Alcobendas	381	210	195	134
Alcorcón	550	367	339	254
Aldea del Fresno	4	3	3	2
Algete	83	30	29	22
Alpedrete	27	18	15	12
Ambite	3	1	2	0
Anchuelo	2	1	0	0
Aranjuez	176	157	151	138
Arganda del Rey	161	115	115	85
Atazar (El)	1	1	1	1
Becerril de la Sierra	10	8	4	3
Belmonte del Tajo	4	4	4	4
Boadilla del Monte	57	21	19	14
Boalo (El)	13	6	7	2
Braojos	1	1	0	0
Brea de Tajo	2	0	2	0
Brunete	13	8	3	3
Buitrago del Lozoya	12	8	7	5
Bustarviejo	8	4	6	3
Cabrera (La)	5	3	2	2
Cadalso de los Vidrios	12	11	10	10
Camarma de Esteruelas	9	5	7	3
Campo Real	12	9	8	6
Canencia	3	3	0	0
Carabaña	2	1	0	0
Casarrubuelos	1	1	0	0
Cenicientos	10	8	7	6
Cercedilla	21	14	15	10
Ciempozuelos	45	29	31	16
Cobeña	5	2	3	1
Colmenar de Oreja	38	31	33	26
Colmenar del Arroyo	1	1	0	0
Colmenarejo	2	0	2	0
Colmenar Viejo	241	130	125	104
Collado Villalba	151	74	84	53
Collado-Mediano	14	10	6	4
Coslada	512	233	209	156
Cubas	6	2	3	2
Chapinería	2	2	1	1
Chinchón	22	17	16	13
Daganzo de Arriba	6	2	3	1
Escorial (El)	28	18	10	8
Estremera	8	4	6	3
Fresnedillas	2	1	1	0
Fresno de Torote	1	1	1	1
Fuenlabrada	897	363	317	257
Fuente el Saz de Jarama	17	9	6	4
Fuentidueña de Tajo	9	5	4	2
Galapagar	84	57	46	38
Garganta de los Montes	2	2	2	2

MATRIMONIOS CLASIFICADOS POR LA RELACION ENTRE LOS MUNICIPIOS DE RESIDENCIA ANTERIOR DE CADA UNO DE LOS CONTRAYENTES Y DE INSCRIPCION Y RESIDENCIA DEL MATRIMONIO, SEGUN LUGAR DE INSCRIPCION Y DE RESIDENCIA DEL MATRIMONIO

	RESIDENCIA DEL MATRIMONIO (**)			
	TOTAL	4	5	6

LUGAR DE RESIDENCIA

TOTAL	28984	22135	20666	18327
MUNICIPIOS				
Gargantilla del Lozoya	1	0	1	0
Getafe	600	437	421	352
Griñón	5	3	2	1
Guadalix de la Sierra	12	8	6	4
Guadarrama	26	17	14	10
Hoyo de Manzanares	18	14	9	8
Humanes de Madrid	54	18	18	13
Leganés	813	455	446	350
Loeches	15	12	11	9
Lozoyuela-Navas-Sieteiglesias	4	2	3	2
Madrid	16601	14963	14452	13597
Majadahonda	139	61	56	35
Manzanares el Real	13	8	4	3
Meco	23	6	5	3
Mejorada del Campo	77	43	39	33
Miraflores de la Sierra	22	17	17	14
Molar (El)	16	9	11	6
Molinos (Los)	20	15	12	8
Montejo de la Sierra	3	2	2	2
Moraleja de Enmedio	2	2	1	1
Moralzarzal	7	4	4	3
Morata de Tajuña	28	20	15	10
Móstoles	940	549	536	436
Navacerrada	5	2	3	2
Navalafuente	3	2	2	1
Navalagamella	1	0	0	0
Navalcarnero	46	37	30	26
Navarredonda	1	1	1	1
Navas del Rey	3	3	2	2
Nuevo Baztán	3	2	1	1
Olmeda de las Fuentes	2	1	1	0
Orusco	4	3	2	1
Paracuellos de Jarama	32	19	12	8
Parla	344	205	187	164
Patones	2	1	1	0
Pedrezuela	5	4	4	4
Pelayos de la Presa	2	2	0	0
Perales de Tajuña	12	4	7	2
Pezuela de las Torres	1	0	0	0
Pinilla del Valle	1	1	1	1
Pinto	107	76	64	53
Pozuelo de Alarcón	174	113	121	87
Prádena del Rincón	1	1	1	1
Puentes Viejas	2	1	0	0
Quijorna	2	2	1	1
Rascafría	7	6	4	4
Rivas-Vaciamadrid	97	18	19	16
Robledo de Chavela	8	6	4	2
Rozas de Madrid (Las)	216	100	91	68
Rozas de Puerto Real	1	0	1	0
San Agustín de Guadalix	25	15	11	9
San Fernando de Henares	141	64	58	34
San Lorenzo del Escorial	55	46	38	33
San Martín de la Vega	55	39	29	22
San Martín de Valdeiglesias	37	37	29	29
San Sebastián de los Reyes	318	159	170	119
Santa María de la Alameda	2	2	2	2

MATRIMONIOS CLASIFICADOS POR LA RELACION ENTRE LOS MUNICIPIOS DE RESIDENCIA ANTERIOR DE CADA UNO DE LOS CONTRAYENTES Y DE INSCRIPCION Y RESIDENCIA DEL MATRIMONIO, SEGUN LUGAR DE INSCRIPCION Y DE RESIDENCIA DEL MATRIMONIO

	RESIDENCIA DEL MATRIMONIO (**)			
	TOTAL	4	5	6

LUGAR DE RESIDENCIA

TOTAL	26984	22135	20666	18327
MUNICIPIOS				
Santorcaz	1	1	1	1
Santos de la Humosa (Los)	7	6	6	5
Serranillos del Valle	1	0	0	0
Sevilla la Nueva	2	1	1	1
Soto del Real	13	6	5	3
Talamanca de Jarama	5	2	3	0
Tielmes	10	10	8	8
Titulcia	5	5	2	2
Torrejón de Ardoz	541	430	410	372
Torrejón de la Cañada	6	3	4	2
Torrejón de Velasco	6	2	3	0
Torrelaguna	17	14	13	10
Torrelodones	40	26	22	18
Torremocha de Jarama	1	1	1	1
Torres de la Alameda	15	7	12	4
Valdeavero	2	2	1	1
Valdelaguna	3	0	3	0
Valdemaqueda	2	1	2	1
Valdemorillo	14	12	8	6
Valdemoro	76	48	45	32
Valdeolmos	2	2	1	1
Valdepiélagos	2	2	2	2
Valdetorres de Jarama	10	8	10	8
Valdilecha	9	4	8	3
Velilla de San Antonio	6	4	3	3
Vellón (El)	3	2	2	1
Venturada	1	0	1	0
Villaconejos	19	16	15	12
Villa del Prado	14	11	12	9
Villaibilla	1	0	1	0
Villamanrique de Tajo	4	4	1	1
Villamanta	6	3	2	0
Villamantilla	1	0	1	0
Villanueva de la Cañada	18	6	7	1
Villanueva de Perales	2	0	2	0
Villanueva del Pardillo	17	6	2	2
Villar del Olmo	1	0	0	0
Villarejo de Salvanés	43	31	32	24
Villaviciosa de Odón	59	26	29	20
Villavieja de Lozoya	2	1	1	1
Zarzalejo	5	3	2	0

MATRIMONIOS CLASIFICADOS POR LA RELACION ENTRE LOS MUNICIPIOS DE RESIDENCIA ANTERIOR DE CADA UNO DE LOS CONTRAYENTES Y DE INSCRIPCION Y RESIDENCIA DEL MATRIMONIO, SEGUN LUGAR DE INSCRIPCION Y DE RESIDENCIA DEL MATRIMONIO

RESIDENCIA DEL MATRIMONIO (**)				
TOTAL	4	5	6	

LUGAR DE RESIDENCIA

TOTAL	28984	22135	20666	18327
-------	-------	-------	-------	-------

ESTRATOS DE POBLACION

Menos de 101	1	1	1	1
De 101 a 500	45	27	28	15
De 501 a 1.000	91	60	51	33
De 1.001 a 2.000	317	178	157	95
De 2.001 a 5.000	420	295	268	195
De 5.001 a 10.000	759	421	365	295
De 10.001 a 20.000	198	120	115	81
De 20.001 a 50.000	1506	890	865	657
De 50.001 a 100.000	2096	1237	1171	945
De 100.001 a 200.000	4691	2833	2700	2220
Mas de 200.000	16601	14963	14452	13597

AMBITOS GEOGRAFICOS

Area Metropolitana	24782	19728	18971	17243
Madrid	16601	14963	14452	13597
Corona Metropolitana	8181	4765	4519	3646
Norte	940	499	490	357
Sur	4251	2452	2310	1866
Este	2297	1473	1391	1193
Oeste	693	341	328	230
Resto Municipios	1943	1297	1202	891

EN OTRAS COMUNIDADES AUTONOMAS

TOTAL	2027	948	459	163
Andalucia	278	120	76	29
Aragón	61	26	5	1
Asturias	48	17	15	1
Baleares	48	22	18	15
Canarias	108	49	27	18
Cantabria	32	15	9	2
Castilla-León	289	153	52	13
Castilla-La Mancha	462	227	129	36
Cataluña	203	86	39	17
Extremadura	88	37	20	4
Galicia	83	39	14	5
Murcia	46	19	10	3
Navarra	13	6	1	0
Comunidad Valenciana	163	85	27	11
Pais Vasco	81	36	15	6
Rioja (La)	16	9	1	1
Ceuta	3	1	0	0
Melilla	5	1	1	1

EN EL EXTRANJERO

TOTAL	232	162	34	30
-------	-----	-----	----	----

MATRIMONIOS CLASIFICADOS POR LA RELACION ENTRE LOS MUNICIPIOS DE RESIDENCIA ANTERIOR DE CADA UNO DE LOS CONTRAYENTES Y DE INSCRIPCION Y RESIDENCIA DEL MATRIMONIO, SEGUN LUGAR DE INSCRIPCION Y DE RESIDENCIA DEL MATRIMONIO

	RESIDENCIA DEL MATRIMONIO (**)			
	TOTAL	4	5	6
LUGAR DE RESIDENCIA				
TOTAL	28984	22135	20666	18327
DISTRITOS Y BARRIOS DEL MUNICIPIO DE MADRID				
TOTAL	16601	14963	14452	13597
Centro	683	650	638	616
Palacio	113	104	109	103
Embajadores	194	184	181	174
Cortes	78	75	75	72
Justicia	95	93	86	85
Universidad	157	148	143	138
Sol	45	45	43	43
Arganzuela	482	455	445	423
Imperial	65	61	60	56
Acacias	119	108	105	97
Chopera	89	83	82	78
Legazpi	15	15	13	13
Delicias	85	82	82	79
Palos de Moguer	103	100	97	94
Atocha	4	4	4	4
Retiro	460	428	428	403
Pacífico	134	126	125	118
Adelfas	57	56	56	55
Estrella	84	77	80	75
Ibiza	92	88	89	85
Jerónimos	25	23	23	22
Niño Jesús	60	50	49	42
Salamanca	720	676	660	625
Recoletos	78	72	71	66
Goya	124	117	110	105
Fuente del Berro	123	115	113	107
Guindalera	224	209	209	197
Lista	88	84	80	76
Castellana	76	72	71	68
Chamartín	794	739	758	708
El Viso	69	63	67	61
Prosperidad	251	234	240	224
Ciudad Jardín	86	79	83	77
Hispanoamérica	166	158	157	150
Nueva España	99	92	90	85
Castilla	116	106	114	104
Tetuán	643	605	601	569
Bellas Vistas	127	118	119	112
Cuatro Caminos	153	145	141	135
Castillejos	119	111	111	103
Almenara	65	60	62	57
Valdeacederas	78	76	74	72
Berruguete	99	93	92	88

MATRIMONIOS CLASIFICADOS POR LA RELACION ENTRE LOS MUNICIPIOS DE RESIDENCIA ANTERIOR DE CADA UNO DE LOS CONTRAYENTES Y DE INSCRIPCION Y RESIDENCIA DEL MATRIMONIO, SEGUN LUGAR DE INSCRIPCION Y DE RESIDENCIA DEL MATRIMONIO

RESIDENCIA DEL MATRIMONIO (**)				
TOTAL	4	5	6	

LUGAR DE RESIDENCIA

TOTAL	28984	22135	20666	18327
DISTRITOS Y BARRIOS DEL MUNICIPIO DE MADRID				
Chamberí	643	608	606	573
Gaztambide	100	94	100	94
Arapiles	98	93	88	83
Trafalgar	137	131	131	126
Almagro	92	85	85	79
Rios Rosas	121	114	111	104
Vallehermoso	94	90	90	86
Fuencarral-El Pardo	872	820	815	776
El Pardo	18	16	17	15
Fuente Arreyna	12	12	11	11
Paña Grande	258	241	244	230
El Pilar	235	225	216	211
La Paz	148	135	136	127
Valverde	150	143	142	136
Mirasierra	43	41	41	39
El Goloso	1	0	1	0
Moncloa-Aravaca	379	348	357	331
Casa de Campo	47	46	45	45
Argüelles	111	102	107	98
Ciudad Universitaria	58	54	51	48
Valdezarza	119	110	114	107
Valdemarín	3	3	3	3
El Plantío	6	6	6	6
Aravaca	33	25	30	23
Latina	1029	971	962	919
Los Cármenes	57	56	54	53
Puerta del Ángel	219	203	211	197
Lucero	156	145	149	140
Aluche	309	289	280	270
Campamento	67	65	62	60
Las Águilas	218	211	204	197
Carabanchel	1113	1051	1058	1009
Comillas	100	98	98	96
Opánel	136	126	128	122
San Isidro	183	175	180	173
Vista Alegre	219	201	202	189
Puerta Bonita	146	140	140	134
Buenavista	119	115	111	107
Abrantes	97	92	90	85
Usera	654	620	612	586
Orcasitas	63	57	59	54
Orcasur	35	34	34	33
San Fermín	65	61	59	55
Almendrales	61	58	61	58
Moscardó	118	115	107	107

MATRIMONIOS CLASIFICADOS POR LA RELACION ENTRE LOS MUNICIPIOS DE RESIDENCIA ANTERIOR DE CADA UNO DE LOS CONTRAYENTES Y DE INSCRIPCION Y RESIDENCIA DEL MATRIMONIO, SEGUN LUGAR DE INSCRIPCION Y DE RESIDENCIA DEL MATRIMONIO

	RESIDENCIA DEL MATRIMONIO (**)			
	TOTAL	4	5	6
LUGAR DE RESIDENCIA				
TOTAL	28984	22135	20666	18327
DISTRITOS Y BARRIOS DEL MUNICIPIO DE MADRID				
Zofio	47	45	44	42
Pradolongo	71	66	67	63
Puente de Vallecas	1175	1121	1126	1080
Entrevías	189	182	183	176
San Diego	206	199	195	190
Palomeras Bajas	130	125	125	120
Palomeras Sureste	243	228	236	222
Portazgo	105	99	99	95
Numancia	224	213	213	205
Moratalaz	490	466	462	444
Pavones	48	45	43	42
Marroquina	89	85	84	81
Media Legua	64	61	64	61
Fontarrón	101	97	99	96
Vinateros	93	85	86	79
Ciudad Lineal	1081	1031	1025	982
Ventas	238	228	224	216
Pueblo Nuevo	252	237	242	227
Quintana	117	111	113	107
Concepción	112	106	109	104
San Pascual	81	81	76	76
San Juan Bautista	42	41	42	41
Colina	20	20	18	18
Atalaya	6	6	5	5
Costillares	56	53	53	50
Hortaleza	762	723	720	688
Palomas	10	10	10	10
Piovera	15	14	15	14
Canillas	281	261	267	250
Pinar del Rey	323	307	304	292
Apostol Santiago	58	57	54	53
Valdefuentes	30	29	27	26
Villaverde	550	516	507	477
San Andrés	191	173	174	159
San Cristóbal	67	64	63	60
Butarque	36	32	33	29
Los Rosales	106	103	97	94
Los Angeles	150	144	140	135
Villa de Vallecas	442	422	426	409
Casco H. de Vallecas	199	192	191	185
Santa Eugenia	243	230	235	224
Vicálvaro	205	199	199	195
Casco H. de Vicálvaro	116	111	114	110

MATRIMONIOS CLASIFICADOS POR LA RELACION ENTRE LOS MUNICIPIOS DE RESIDENCIA ANTERIOR DE CADA UNO DE LOS CONTRAYENTES Y DE INSCRIPCION Y RESIDENCIA DEL MATRIMONIO, SEGUN LUGAR DE INSCRIPCION Y DE RESIDENCIA DEL MATRIMONIO

	RESIDENCIA DEL MATRIMONIO (**)			
	TOTAL	4	5	6
LUGAR DE RESIDENCIA				
TOTAL	28984	22135	20666	18327
DISTRITOS Y BARRIOS DEL MUNICIPIO DE MADRID				
Ambroz	87	86	83	83
San Blas	549	530	529	518
Simancas	102	100	100	99
Hellín	44	42	42	41
Amposta	60	58	57	56
Arcos	105	104	102	102
Rosas	50	48	49	47
Rejas	22	21	21	21
Canillejas	139	132	133	129
El Salvador	27	25	25	23
Barajas	194	185	181	173
Alameda de Osuna	60	57	59	57
Aeropuerto	9	9	8	8
Casco H. de Barajas	28	28	26	26
Timón	25	24	24	23
Corralejos	7	6	4	3
No consta Distrito	3428	2509	2034	1764

(**):4: El esposo residía anteriormente en el municipio en que fija su residencia el matrimonio.

5: La esposa residía anteriormente en el municipio en que fija su residencia el matrimonio.

6: Ambos cónyuges residían anteriormente en el municipio en que fija su residencia el matrimonio.

MATRIMONIOS QUE HAN FIJADO SU RESIDENCIA EN LA COMUNIDAD DE MADRID CLASIFICADOS POR LUGAR DE RESIDENCIA ANTERIOR DEL ESPOSO SEGUN LUGAR DE RESIDENCIA ANTERIOR DE LA ESPOSA

	RESIDENCIA ANTERIOR DEL ESPOSO											
	TOTAL	COMUNIDAD DE MADRID (MUNICIPIOS)										
		TOTAL	Acebeda (La)	Ajalvir	Alameda del Valle	Alamo (El)	Alcalá de Henares	Alcobendas	Alcorcón	Aldea del Fresno	Algete	Alpedrete
RESIDENCIA ANTERIOR DE LA ESPOSA												
TOTAL	26725	25250	0	8	0	12	725	313	534	4	47	26
EN LA COMUNIDAD DE MADRID												
TOTAL	24497	23945	0	8	0	9	683	296	511	4	46	25
MUNICIPIOS												
Ajalvir	6	6	0	2	0	0	0	0	0	0	0	0
Alamo (El)	10	10	0	0	0	5	0	0	0	0	0	0
Alcalá de Henares	705	688	0	0	0	0	594	0	2	0	0	0
Alcobendas	288	285	0	0	0	0	0	152	0	0	4	0
Alcorcón	533	521	0	0	0	0	1	1	319	0	0	0
Aldea del Fresno	8	8	0	0	0	0	0	0	0	2	0	0
Algete	40	40	0	0	0	0	1	2	0	0	25	0
Alpedrete	21	21	0	0	0	0	0	0	0	0	0	12
Ambite	2	2	0	0	0	0	0	0	0	0	0	0
Anchuelo	3	3	0	0	0	0	2	0	0	0	0	0
Aranjuez	171	167	0	0	0	0	0	0	0	0	0	0
Arganda del Rey	133	131	0	0	0	0	2	0	0	0	0	0
Atazar (El)	1	1	0	0	0	0	0	0	0	0	0	0
Becerril de la Sierra	7	7	0	0	0	0	0	0	0	0	0	0
Belmonte del Tajo	5	5	0	0	0	0	0	0	0	0	0	0
Boadilla del Monte	33	32	0	0	0	0	0	0	3	0	0	0
Boalo (El)	10	10	0	0	0	0	0	0	0	0	0	0
Brea de Tajo	2	2	0	0	0	0	0	0	0	0	0	0
Brunete	4	4	0	0	0	0	0	0	0	0	0	0
Buitrago del Lozoya	10	9	0	0	0	0	0	0	0	0	0	0
Bustarviejo	8	8	0	0	0	0	0	0	0	0	0	0
Cabanillas de la Sierra	1	1	0	0	0	0	0	0	0	0	0	0
Cabrera (La)	5	5	0	0	0	0	0	0	0	0	0	0
Cadalso de los Vidrios	12	12	0	0	0	0	0	0	0	0	0	0
Camarma de Esteruelas	13	13	0	0	0	0	5	0	0	0	0	0
Campo Real	16	16	0	0	0	0	1	0	0	0	0	0
Canencia	1	1	0	0	0	0	0	0	0	0	0	0
Carabaña	2	2	0	0	0	0	0	0	0	0	0	0
Casarrubuelos	2	2	0	0	0	0	0	0	0	0	0	0
Cenicientos	8	8	0	0	0	0	0	0	0	0	0	0
Cercedilla	21	21	0	0	0	0	0	0	0	0	0	0
Cervera de Buitrago	1	1	0	0	0	0	0	0	0	0	0	0
Ciempozuelos	53	51	0	0	0	0	0	0	1	0	0	0
Cobeña	5	5	0	1	0	0	0	0	0	0	0	0
Colmenar de Oreja	47	46	0	0	0	0	0	0	0	0	0	0
Colmenarejo	4	4	0	0	0	0	0	0	0	0	0	0
Colmenar Viejo	144	142	0	0	0	0	0	2	0	0	0	0
Collado Villalba	115	113	0	0	0	0	0	0	0	0	0	10
Collado-Mediano	10	10	0	0	0	0	0	0	0	0	0	0
Corpa	1	0	0	0	0	0	0	0	0	0	0	0
Costlada	250	245	0	1	0	0	3	0	0	0	0	0
Cubas	4	3	0	0	0	0	0	0	0	0	0	0
Chapinería	3	3	0	0	0	0	0	0	0	0	0	0
Chinchón	34	34	0	0	0	0	0	0	0	0	0	0
Daganzo de Arriba	6	6	0	2	0	0	1	0	0	0	0	0
Escorial (El)	25	25	0	0	0	0	0	0	0	0	0	0
Estremera	6	6	0	0	0	0	0	0	0	0	0	0
Fresnedillas	1	1	0	0	0	0	0	0	0	0	0	0
Fresno de Torote	2	2	0	0	0	0	0	0	0	0	0	0
Fuenlabrada	375	373	0	0	0	0	1	1	7	0	0	0
Fuente el Saz de Jarama	7	7	0	0	0	0	0	0	0	0	1	0
Fuentidueña de Tajo	6	6	0	0	0	0	0	0	0	0	0	0
Galapagar	53	52	0	0	0	0	0	1	0	0	0	0

MATRIMONIOS QUE HAN FIJADO SU RESIDENCIA EN LA COMUNIDAD DE MADRID CLASIFICADOS POR LUGAR DE RESIDENCIA ANTERIOR DEL ESPOSO SEGUN LUGAR DE RESIDENCIA ANTERIOR DE LA ESPOSA

	RESIDENCIA ANTERIOR DEL ESPOSO											
	TOTAL	COMUNIDAD DE MADRID (MUNICIPIOS)										
		TOTAL	Acebeda (La)	Ajalvir	Alameda del Valle	Alamo (El)	Alcalá de Henares	Alcobendas	Alcorcón	Aldea del Fresno	Algete	Alpedrete
RESIDENCIA ANTERIOR DE LA ESPOSA												
TOTAL	26725	25250	0	8	0	12	725	313	534	4	47	26
MUNICIPIOS												
Garganta de los Montes	2	2	0	0	0	0	0	0	0	0	0	0
Gargantilla del Lozoya	1	1	0	0	0	0	0	0	0	0	0	0
Getafe	573	563	0	0	0	0	1	0	6	0	0	0
Grifón	6	6	0	0	0	0	0	0	0	0	0	0
Guadalupe de la Sierra	7	7	0	0	0	0	0	0	0	0	0	0
Guadarrama	27	26	0	0	0	0	0	0	0	0	0	0
Hoyo de Manzanares	14	14	0	0	0	0	0	0	0	0	0	0
Humanes de Madrid	24	24	0	0	0	0	0	0	0	0	0	0
Leganés	665	655	0	0	0	0	1	0	19	0	0	0
Loeches	17	17	0	0	0	0	1	0	0	0	0	0
Lozoya	1	1	0	0	0	0	0	0	0	0	0	0
Lozoyuela-Navas-Sieteiglesias	5	5	0	0	0	0	0	0	0	0	0	0
Madrid	16972	16542	0	1	0	1	45	75	125	1	10	3
Majadahonda	100	96	0	0	0	0	0	0	0	0	0	0
Manzanares el Real	10	10	0	0	0	0	0	0	0	0	0	0
Meco	8	8	0	0	0	0	2	0	0	0	0	0
Mejorada del Campo	48	48	0	0	0	0	1	0	0	0	0	0
Miraflores de la Sierra	19	19	0	0	0	0	0	0	0	0	0	0
Molar (El)	17	17	0	0	0	0	0	0	0	0	0	0
Molinos (Los)	17	14	0	0	0	0	0	0	0	0	0	0
Montejo de la Sierra	2	2	0	0	0	0	0	0	0	0	0	0
Moraleja de Enmedio	1	1	0	0	0	0	0	0	0	0	0	0
Moralzarzal	11	10	0	0	0	0	0	0	0	0	0	0
Morata de Tajuña	21	21	0	0	0	0	0	0	0	0	0	0
Móstoles	617	605	0	0	0	0	1	0	19	1	0	0
Navacerrada	6	6	0	0	0	0	0	0	0	0	0	0
Navalafuente	3	3	0	0	0	0	0	0	0	0	0	0
Navalcarnero	38	36	0	0	0	2	0	0	1	0	0	0
Navarredonda	1	1	0	0	0	0	0	0	0	0	0	0
Navas del Rey	3	3	0	0	0	0	0	0	0	0	0	0
Nuevo Baztán	3	3	0	0	0	0	1	0	0	0	0	0
Olmeda de las Fuentes	1	1	0	0	0	0	0	0	0	0	0	0
Orusco	3	3	0	0	0	0	0	0	0	0	0	0
Paracuellos de Jarama	12	12	0	0	0	0	0	0	0	0	1	0
Parla	226	226	0	0	0	1	0	1	1	0	0	0
Patones	1	1	0	0	0	0	0	0	0	0	0	0
Pedrezuela	6	6	0	0	0	0	0	0	0	0	0	0
Perales de Tajuña	12	12	0	0	0	0	0	0	0	0	0	0
Pinilla del Valle	1	1	0	0	0	0	0	0	0	0	0	0
Pinto	82	82	0	0	0	0	0	0	0	0	0	0
Piñuecar	1	1	0	0	0	0	0	0	0	0	0	0
Pozuelo de Alarcón	205	203	0	0	0	0	0	0	4	0	1	0
Pozuelo del Rey	1	1	0	0	0	0	0	0	0	0	0	0
Prádena del Rincón	1	1	0	0	0	0	0	0	0	0	0	0
Puentes Viejas	1	1	0	0	0	0	0	0	0	0	0	0
Quijorna	3	3	0	0	0	0	0	0	0	0	0	0
Rascafría	5	5	0	0	0	0	0	0	0	0	0	0
Rivas-Vaciamadrid	20	20	0	0	0	0	0	0	0	0	0	0
Robledo de Chavela	6	5	0	0	0	0	0	0	0	0	0	0
Rozas de Madrid (Las)	118	117	0	0	0	0	0	0	0	0	0	0
Rozas de Puerto Real	3	3	0	0	0	0	0	0	0	0	0	0
San Agustín de Guadalix	14	14	0	0	0	0	0	0	0	0	1	0
San Fernando de Henares	98	98	0	0	0	0	1	0	0	0	0	0
San Lorenzo del Escorial	58	57	0	0	0	0	0	0	0	0	0	0
San Martín de la Vega	39	39	0	0	0	0	0	0	0	0	0	0
San Martín de Valdeiglesias	33	33	0	0	0	0	0	0	0	0	0	0
San Sebastián de los Reyes	228	226	0	0	0	0	0	60	0	0	2	0

MATRIMONIOS QUE HAN FIJADO SU RESIDENCIA EN LA COMUNIDAD DE MADRID CLASIFICADOS POR LUGAR DE RESIDENCIA ANTERIOR DEL ESPOSO SEGUN LUGAR DE RESIDENCIA ANTERIOR DE LA ESPOSA

	RESIDENCIA ANTERIOR DEL ESPOSO											
	TOTAL	COMUNIDAD DE MADRID (MUNICIPIOS)										
		TOTAL	Acebeda (La)	Ajalvir	Alameda del Valle	Alamo (E)	Alcalá de Henares	Alcobendas	Alcorcón	Aldea del Fresno	Algete	Alpedrete

RESIDENCIA ANTERIOR DE LA ESPOSA

TOTAL	26725	25250	0	8	0	12	725	313	534	4	47	26
MUNICIPIOS												
Santa María de la Alameda	3	3	0	0	0	0	0	0	0	0	0	0
Santorcaz	2	1	0	0	0	0	0	0	0	0	0	0
Santos de la Humosa (Los)	6	6	0	0	0	0	1	0	0	0	0	0
Serranillos del Valle	2	2	0	0	0	0	0	0	0	0	0	0
Sevilla la Nueva	1	1	0	0	0	0	0	0	0	0	0	0
Soto del Real	12	12	0	0	0	0	0	1	0	0	0	0
Talamanca de Jarama	4	4	0	0	0	0	0	0	0	0	0	0
Tielmes	11	11	0	0	0	0	0	0	0	0	0	0
Titulcia	6	6	0	0	0	0	0	0	0	0	0	0
Torrejón de Ardoz	444	438	0	0	0	0	13	0	1	0	1	0
Torrejón de la Calzada	5	5	0	0	0	0	0	0	0	0	0	0
Torrejón de Velasco	5	5	0	0	0	0	0	0	0	0	0	0
Torrelaguna	21	20	0	0	0	0	0	0	0	0	0	0
Torrelodones	30	30	0	0	0	0	0	0	0	0	0	0
Torremocha de Jarama	1	1	0	0	0	0	0	0	0	0	0	0
Torres de la Alameda	18	18	0	1	0	0	0	0	0	0	0	0
Valdaracete	1	1	0	0	0	0	0	0	0	0	0	0
Valdeavero	1	1	0	0	0	0	0	0	0	0	0	0
Valdelaguna	6	6	0	0	0	0	0	0	0	0	0	0
Valdemanco	1	1	0	0	0	0	0	0	0	0	0	0
Valdemaqueda	3	2	0	0	0	0	0	0	0	0	0	0
Valdemorillo	11	11	0	0	0	0	0	0	0	0	0	0
Valdemoro	57	54	0	0	0	0	0	0	0	0	0	0
Valdeolmos	1	1	0	0	0	0	0	0	0	0	0	0
Valdepiélagos	2	2	0	0	0	0	0	0	0	0	0	0
Valdetorres de Jarama	10	10	0	0	0	0	1	0	0	0	0	0
Valdilecha	10	10	0	0	0	0	0	0	0	0	0	0
Velilla de San Antonio	9	9	0	0	0	0	0	0	0	0	0	0
Vellón (E)	5	5	0	0	0	0	0	0	0	0	0	0
Venturada	1	1	0	0	0	0	0	0	0	0	0	0
Villaconejos	18	18	0	0	0	0	0	0	0	0	0	0
Villa del Prado	16	15	0	0	0	0	0	0	0	0	0	0
Villalbilla	3	3	0	0	0	0	2	0	0	0	0	0
Villamanrique de Tajo	2	2	0	0	0	0	0	0	0	0	0	0
Villamanta	7	7	0	0	0	0	0	0	0	0	0	0
Villamantilla	2	2	0	0	0	0	0	0	0	0	0	0
Villanueva de la Cañada	11	11	0	0	0	0	0	0	0	0	0	0
Villanueva de Perales	4	3	0	0	0	0	0	0	0	0	0	0
Villanueva del Pardillo	4	4	0	0	0	0	0	0	0	0	0	0
Villar del Olmo	1	1	0	0	0	0	0	0	0	0	0	0
Villarejo de Salvanés	39	38	0	0	0	0	1	0	0	0	0	0
Villaviciosa de Odón	47	47	0	0	0	0	0	0	3	0	0	0
Villavieja de Lozoya	2	2	0	0	0	0	0	0	0	0	0	0
Zarzalejo	2	2	0	0	0	0	0	0	0	0	0	0

MATRIMONIOS QUE HAN FIJADO SU RESIDENCIA EN LA COMUNIDAD DE MADRID CLASIFICADOS POR LUGAR DE RESIDENCIA ANTERIOR DEL ESPOSO SEGUN LUGAR DE RESIDENCIA ANTERIOR DE LA ESPOSA

	RESIDENCIA ANTERIOR DEL ESPOSO											
	TOTAL	COMUNIDAD DE MADRID (MUNICIPIOS)										
		TOTAL	Acebeda (La)	Ajalvir	Alameda del Valle	Alamo (Ei)	Alcalá de Henares	Alcobendas	Alcorcón	Aldea del Fresno	Algete	Alpedrete
RESIDENCIA ANTERIOR DE LA ESPOSA												
TOTAL	26725	25250	0	8	0	12	725	313	534	4	47	26
ESTRATOS DE POBLACION												
Menos de 101	2	2	0	0	0	0	0	0	0	0	0	0
De 101 a 500	48	45	0	0	0	0	0	0	0	0	0	0
De 501 a 1.000	94	92	0	1	0	0	4	0	0	2	0	0
De 1.001 a 2.000	262	259	0	4	0	5	11	1	0	0	1	0
De 2.001 a 5.000	377	371	0	1	0	0	3	0	0	0	2	12
De 5.001 a 10.000	514	507	0	0	0	2	1	3	7	0	25	0
De 10.001 a 20.000	158	153	0	0	0	0	1	0	1	0	0	0
De 20.001 a 50.000	1166	1149	0	0	0	0	3	2	4	0	1	10
De 50.001 a 100.000	1436	1420	0	1	0	1	16	213	2	0	7	0
De 100.001 a 200.000	3468	3405	0	0	0	0	599	2	372	1	0	0
Mas de 200.000	16972	16542	0	1	0	1	45	75	125	1	10	3
AMBITOS GEOGRAFICOS												
Area Metropolitana	22811	22292	0	2	0	2	662	292	509	2	19	3
Madrid	16972	16542	0	1	0	1	45	75	125	1	10	3
Corona Metropolitana	5839	5750	0	1	0	1	617	217	384	1	9	0
Norte	660	653	0	0	0	0	0	214	0	0	6	0
Sur	3071	3025	0	0	0	1	5	3	371	1	0	0
Este	1586	1558	0	1	0	0	612	0	3	0	2	0
Oeste	522	514	0	0	0	0	0	0	10	0	1	0
Resto Municipios	1686	1653	0	6	0	7	21	4	2	2	27	22
EN OTRAS COMUNIDADES AUTONOMAS												
TOTAL	2186	1268	0	0	0	3	42	16	23	0	1	1
Andalucía	376	200	0	0	0	0	4	1	5	0	0	0
Aragón	58	35	0	0	0	0	1	1	0	0	0	0
Asturias	39	28	0	0	0	0	0	1	0	0	0	0
Baleares	3	2	0	0	0	0	0	0	0	0	0	0
Canarias	23	18	0	0	0	0	1	1	0	0	0	0
Cantabria	42	28	0	0	0	0	1	1	0	0	0	0
Castilla-León	466	264	0	0	0	0	2	3	5	0	1	1
Castilla-La Mancha	606	336	0	0	0	3	26	2	6	0	0	0
Cataluña	71	52	0	0	0	0	0	3	0	0	0	0
Extremadura	209	116	0	0	0	0	1	1	3	0	0	0
Galicia	51	32	0	0	0	0	1	0	2	0	0	0
Murcia	35	22	0	0	0	0	0	1	0	0	0	0
Navarra	31	18	0	0	0	0	0	0	0	0	0	0
Comunidad Valenciana	77	44	0	0	0	0	3	0	1	0	0	0
Pais Vasco	79	59	0	0	0	0	1	0	1	0	0	0
Rioja (La)	15	11	0	0	0	0	1	1	0	0	0	0
Ceuta	1	0	0	0	0	0	0	0	0	0	0	0
Melilla	4	3	0	0	0	0	0	0	0	0	0	0
EN EL EXTRANJERO												
TOTAL	42	37	0	0	0	0	0	1	0	0	0	0

MATRIMONIOS QUE HAN FIJADO SU RESIDENCIA EN LA COMUNIDAD DE MADRID CLASIFICADOS POR LUGAR DE RESIDENCIA ANTERIOR DEL ESPOSO SEGUN LUGAR DE RESIDENCIA ANTERIOR DE LA ESPOSA

	RESIDENCIA ANTERIOR DEL ESPOSO											
	COMUNIDAD DE MADRID (MUNICIPIOS)											
	Ambite	Anchuelo	Aranjuez	Arganda del Rey	Arroyo-molinos	Atazar (EI)	Batres	Becerril de la Sierra	Belmonte de Tajo	Berrueco (EI)	Berzosa del Lozoya	Boadilla del Monte

RESIDENCIA ANTERIOR DE LA ESPOSA

TOTAL	2	2	182	135	0	1	1	9	7	1	0	34
-------	---	---	-----	-----	---	---	---	---	---	---	---	----

EN LA COMUNIDAD DE MADRID

TOTAL	1	2	173	132	0	1	1	9	7	1	0	33
-------	---	---	-----	-----	---	---	---	---	---	---	---	----

MUNICIPIOS

Ajalvir	0	0	0	0	0	0	0	0	0	0	0	0
Alamo (EI)	0	0	0	0	0	0	0	0	0	0	0	0
Alcalá de Henares	0	2	0	1	0	0	0	0	0	0	0	0
Alcobendas	0	0	0	0	0	0	0	0	0	0	0	0
Alcorcón	0	0	0	1	0	0	0	0	0	0	0	0
Aldea del Fresno	0	0	0	0	0	0	0	0	0	0	0	0
Algete	0	0	0	0	0	0	0	0	0	0	0	0
Alpedrete	0	0	0	0	0	0	0	0	0	0	0	0
Ambite	0	0	0	0	0	0	0	0	0	0	0	0
Anchuelo	0	0	0	0	0	0	0	0	0	0	0	0
Aranjuez	0	0	146	0	0	0	0	0	0	0	0	0
Arganda del Rey	0	0	0	87	0	0	0	0	0	0	0	0
Atazar (EI)	0	0	0	0	0	1	0	0	0	0	0	0
Becerril de la Sierra	0	0	0	0	0	0	3	0	0	0	0	0
Belmonte del Tajo	0	0	0	0	0	0	0	5	0	0	0	0
Boadilla del Monte	0	0	0	0	0	0	0	0	0	0	0	14
Boalo (EI)	0	0	0	0	0	0	0	0	0	0	0	0
Brea de Tajo	0	0	0	0	0	0	0	0	0	0	0	0
Brunete	0	0	0	0	0	0	0	0	0	0	0	0
Buitrago del Lozoya	0	0	0	0	0	0	0	0	0	0	0	0
Bustarviejo	0	0	0	0	0	0	0	0	0	0	0	0
Cabanillas de la Sierra	0	0	0	0	0	0	0	0	0	0	0	0
Cabrera (La)	0	0	0	0	0	0	0	0	0	0	0	0
Cadalso de los Vidrios	0	0	0	0	0	0	0	0	0	0	0	0
Camarma de Esteruelas	0	0	0	0	0	0	0	0	0	0	0	0
Campo Real	0	0	0	2	0	0	0	0	0	0	0	0
Canencia	0	0	0	0	0	0	0	0	0	0	0	0
Carabaña	0	0	0	0	0	0	0	0	0	0	0	0
Casarrubuelos	0	0	0	0	0	0	0	0	0	0	0	0
Cenicientos	0	0	0	0	0	0	0	0	0	0	0	0
Cercedilla	0	0	0	0	0	0	0	0	0	0	0	0
Cervera de Buitrago	0	0	0	0	0	0	0	0	0	0	0	0
Ciempozuelos	0	0	9	0	0	0	0	0	0	0	0	0
Cobeña	0	0	0	0	0	0	0	0	0	0	0	0
Colmenar de Oreja	0	0	2	2	0	0	0	0	0	0	0	0
Colmenarejo	0	0	0	0	0	0	0	0	0	0	0	0
Colmenar Viejo	0	0	0	0	0	0	0	0	0	0	0	0
Collado Villalba	0	0	0	0	0	0	1	0	1	0	0	1
Collado-Mediano	0	0	0	0	0	0	0	0	0	0	0	0
Corpa	0	0	0	0	0	0	0	0	0	0	0	0
Coslada	0	0	0	0	0	0	0	0	0	0	0	0
Cubas	0	0	0	0	0	0	0	0	0	0	0	0
Chapinería	0	0	0	0	0	0	0	0	0	0	0	0
Chinchón	0	0	1	3	0	0	0	0	0	0	0	0
Daganzo de Arriba	0	0	0	0	0	0	0	0	0	0	0	0
Escorial (EI)	0	0	0	0	0	0	0	0	0	0	0	0
Estremera	0	0	0	0	0	0	0	0	0	0	0	0
Fresnedillas	0	0	0	0	0	0	0	0	0	0	0	0
Fresno de Torote	0	0	0	0	0	0	0	0	0	0	0	0
Fuenlabrada	0	0	0	0	0	0	0	0	0	0	0	0
Fuente el Saz de Jarama	0	0	0	0	0	0	0	0	0	0	0	0
Fuentidueña de Tajo	0	0	0	0	0	0	0	0	0	0	0	0
Galapagar	0	0	0	0	0	0	0	0	0	0	0	0

MATRIMONIOS QUE HAN FIJADO SU RESIDENCIA EN LA COMUNIDAD DE MADRID CLASIFICADOS POR LUGAR DE RESIDENCIA ANTERIOR DEL ESPOSO SEGUN LUGAR DE RESIDENCIA ANTERIOR DE LA ESPOSA

	RESIDENCIA ANTERIOR DEL ESPOSO											
	COMUNIDAD DE MADRID (MUNICIPIOS)											
	Ambite	Anchuelo	Aranjuez	Arganda del Rey	Arroyo-molinos	Atazar (EI)	Batres	Becerril de la Sierra	Belmonte de Tajo	Berruenco (EI)	Berzosa del Lozoya	Boadilla del Monte
RESIDENCIA ANTERIOR DE LA ESPOSA	•											
TOTAL	2	2	182	135	0	1	1	9	7	1	0	34
MUNICIPIOS												
Garganta de los Montes	0	0	0	0	0	0	0	0	0	0	0	0
Gargantilla del Lozoya	0	0	0	0	0	0	0	0	0	0	0	0
Getafe	0	0	0	1	0	0	0	0	0	0	0	0
Griñón	0	0	0	0	0	0	0	0	0	0	0	0
Guadalix de la Sierra	0	0	0	0	0	0	0	0	0	0	0	0
Guadarrama	0	0	0	0	0	0	0	2	0	0	0	0
Hoyo de Manzanares	0	0	0	0	0	0	0	0	0	0	0	0
Humanes de Madrid	0	0	0	1	0	0	0	0	0	0	0	0
Leganés	0	0	0	0	0	0	0	0	0	0	0	0
Loeches	0	0	0	1	0	0	0	0	0	0	0	0
Lozoya	0	0	0	0	0	0	0	0	0	0	0	0
Lozoyuela-Navas-Sieteiglesias	0	0	0	0	0	0	0	0	0	0	0	0
Madrid	1	0	11	14	0	0	1	3	0	0	0	12
Majadahonda	0	0	0	0	0	0	0	0	0	0	0	1
Manzanares el Real	0	0	0	0	0	0	0	0	0	0	0	0
Meco	0	0	0	0	0	0	0	0	0	0	0	0
Mejorada del Campo	0	0	0	0	0	0	0	0	0	0	0	0
Miraflores de la Sierra	0	0	0	0	0	0	0	0	0	0	0	0
Molar (EI)	0	0	0	0	0	0	0	0	0	0	0	0
Molinos (Los)	0	0	0	0	0	0	0	0	0	0	0	0
Montejo de la Sierra	0	0	0	0	0	0	0	0	0	0	0	0
Moraleja de Enmedio	0	0	0	0	0	0	0	0	0	0	0	0
Moralzarzal	0	0	0	0	0	0	0	0	0	0	0	0
Morata de Tajuña	0	0	0	5	0	0	0	0	0	0	0	0
Móstoles	0	0	0	0	0	0	0	0	0	0	0	1
Navacerrada	0	0	0	0	0	0	0	0	0	0	0	0
Navalafuente	0	0	0	0	0	0	0	0	0	0	0	0
Navalcarnero	0	0	0	0	0	0	0	0	0	0	0	0
Navarredonda	0	0	0	0	0	0	0	0	0	0	0	0
Navas del Rey	0	0	0	0	0	0	0	0	0	0	0	0
Nuevo Baztán	0	0	0	0	0	0	0	0	0	0	0	0
Olmeda de las Fuentes	0	0	0	0	0	0	0	0	0	0	0	0
Orusco	0	0	0	1	0	0	0	0	0	0	0	0
Paracuellos de Jarama	0	0	0	0	0	0	0	0	0	0	0	0
Parla	0	0	0	0	0	0	0	0	0	0	0	0
Patones	0	0	0	0	0	0	0	0	0	0	0	0
Pedrezuela	0	0	0	0	0	0	0	0	0	0	0	0
Perales de Tajuña	0	0	0	2	0	0	0	0	0	0	0	0
Pinilla del Valle	0	0	0	0	0	0	0	0	0	0	0	0
Pinto	0	0	1	0	0	0	0	0	0	0	0	0
Piñuecar	0	0	0	0	0	0	0	0	0	0	0	0
Pozuelo de Alarcón	0	0	0	0	0	0	0	0	0	0	0	1
Pozuelo del Rey	0	0	0	0	0	0	0	0	0	0	0	0
Prádena del Rincón	0	0	0	0	0	0	0	0	0	0	0	0
Puentes Viejas	0	0	0	0	0	0	0	0	0	0	0	0
Quijorna	0	0	0	0	0	0	0	0	0	0	0	0
Rascafría	0	0	0	0	0	0	0	0	0	0	0	0
Rivas-Vaciamadrid	0	0	0	1	0	0	0	0	0	0	0	0
Robledo de Chavela	0	0	0	0	0	0	0	0	0	0	0	0
Rozas de Madrid (Las)	0	0	0	0	0	0	0	0	0	0	0	2
Rozas de Puerto Real	0	0	0	0	0	0	0	0	0	0	0	0
San Agustín de Guadalix	0	0	0	0	0	0	0	0	0	0	0	0
San Fernando de Henares	0	0	0	1	0	0	0	0	0	0	0	0
San Lorenzo del Escorial	0	0	0	0	0	0	0	0	0	0	0	0
San Martín de la Vega	0	0	0	3	0	0	0	0	0	0	0	0
San Martín de Valdeiglesias	0	0	0	0	0	0	0	0	0	0	0	0
San Sebastián de los Reyes	0	0	0	0	0	0	0	0	0	0	0	0

MATRIMONIOS QUE HAN FIJADO SU RESIDENCIA EN LA COMUNIDAD DE MADRID CLASIFICADOS POR LUGAR DE RESIDENCIA ANTERIOR DEL ESPOSO SEGUN LUGAR DE RESIDENCIA ANTERIOR DE LA ESPOSA

	RESIDENCIA ANTERIOR DEL ESPOSO											
	COMUNIDAD DE MADRID (MUNICIPIOS)											
	Ambite	Anchuelo	Aranjuez	Arganda del Rey	Arroyo-molinos	Atazar (EI)	Batres	Becerril de la Sierra	Belmonte de Tajo	Berruoco (EI)	Berzosa del Lozoya	Boadilla del Monte

RESIDENCIA ANTERIOR DE LA ESPOSA

TOTAL	2	2	182	135	0	1	1	9	7	1	0	34
MUNICIPIOS												
Santa María de la Alameda	0	0	0	0	0	0	0	0	0	0	0	0
Santorcaz	0	0	0	0	0	0	0	0	0	0	0	0
Santos de la Humosa (Los)	0	0	0	0	0	0	0	0	0	0	0	0
Serranillos del Valle	0	0	0	0	0	0	0	0	0	0	0	0
Sevilla la Nueva	0	0	0	0	0	0	0	0	0	0	0	0
Soto del Real	0	0	0	0	0	0	0	0	0	0	0	0
Talamanca de Jarama	0	0	0	0	0	0	0	0	0	0	0	0
Tielmes	0	0	0	0	0	0	0	0	0	0	0	0
Titulcia	0	0	0	0	0	0	0	0	0	0	0	0
Torrejón de Ardoz	0	0	0	1	0	0	0	0	0	0	0	0
Torrejón de la Calzada	0	0	0	0	0	0	0	0	0	0	0	0
Torrejón de Velasco	0	0	0	0	0	0	0	0	0	0	0	0
Torrelaguna	0	0	0	0	0	0	0	0	0	0	0	0
Torrelodones	0	0	0	0	0	0	0	0	0	0	0	0
Torremocha de Jarama	0	0	0	0	0	0	0	0	0	0	0	0
Torres de la Alameda	0	0	0	0	0	0	0	0	0	0	0	0
Valdaracete	0	0	0	0	0	0	0	0	0	0	0	0
Valdeavero	0	0	0	0	0	0	0	0	0	0	0	0
Valdelaguna	0	0	0	0	0	0	0	0	0	0	0	0
Valdemanco	0	0	0	0	0	0	0	0	0	0	0	0
Valdemaqueda	0	0	0	0	0	0	0	0	0	0	0	0
Valdemorillo	0	0	0	0	0	0	0	0	0	0	0	0
Valdemoro	0	0	1	0	0	0	0	0	0	0	0	0
Valdeolmos	0	0	0	0	0	0	0	0	0	0	0	0
Valdepiélagos	0	0	0	0	0	0	0	0	0	0	0	0
Valdetorres de Jarama	0	0	0	0	0	0	0	0	0	0	0	0
Valdilecha	0	0	0	0	0	0	0	0	0	0	0	0
Velilla de San Antonio	0	0	0	1	0	0	0	0	0	0	0	1
Vellón (EI)	0	0	0	0	0	0	0	0	0	0	0	0
Venturada	0	0	0	0	0	0	0	0	0	0	0	0
Villaconejos	0	0	2	0	0	0	0	0	0	0	0	0
Villa del Prado	0	0	0	0	0	0	0	0	0	0	0	0
Villalbilla	0	0	0	0	0	0	0	0	0	0	0	0
Villamanrique de Tajo	0	0	0	0	0	0	0	0	0	0	0	0
Villamanta	0	0	0	0	0	0	0	0	0	0	0	0
Villamantilla	0	0	0	0	0	0	0	0	0	0	0	0
Villanueva de la Cañada	0	0	0	0	0	0	0	0	0	0	0	0
Villanueva de Perales	0	0	0	0	0	0	0	0	0	0	0	0
Villanueva del Pardillo	0	0	0	0	0	0	0	0	0	0	0	0
Villar del Olmo	0	0	0	0	0	0	0	0	0	0	0	0
Villarejo de Salvanés	0	0	0	4	0	0	0	0	2	0	0	0
Villaviciosa de Odón	0	0	0	0	0	0	0	0	0	0	0	0
Villavieja de Lozoya	0	0	0	0	0	0	0	0	0	0	0	0
Zarzalejo	0	0	0	0	0	0	0	0	0	0	0	0

MATRIMONIOS QUE HAN FIJADO SU RESIDENCIA EN LA COMUNIDAD DE MADRID CLASIFICADOS POR LUGAR DE RESIDENCIA ANTERIOR DEL ESPOSO SEGUN LUGAR DE RESIDENCIA ANTERIOR DE LA ESPOSA

	RESIDENCIA ANTERIOR DEL ESPOSO											
	COMUNIDAD DE MADRID (MUNICIPIOS)											
	Ambite	Anchuelo	Aranjuez	Arganda del Rey	Arroyo-molinos	Atazar (El)	Batres	Becerril de la Sierra	Belmonte de Tajo	Berrueco (El)	Berzosa del Lozoya	Boadilla del Monte
RESIDENCIA ANTERIOR DE LA ESPOSA												
TOTAL	2	2	182	135	0	1	1	9	7	1	0	34
ESTRATOS DE POBLACION												
Menos de 101	0	0	0	0	0	1	0	0	0	0	0	0
De 101 a 500	0	0	0	0	0	0	0	0	0	0	0	0
De 501 a 1.000	0	0	0	1	0	0	0	0	0	0	0	0
De 1.001 a 2.000	0	0	0	3	0	0	0	3	5	0	0	1
De 2.001 a 5.000	0	0	3	15	0	0	0	0	2	0	0	0
De 5.001 a 10.000	0	0	2	7	0	0	0	2	0	0	0	14
De 10.001 a 20.000	0	0	10	0	0	0	0	0	0	0	0	0
De 20.001 a 50.000	0	0	147	88	0	0	0	1	0	1	0	5
De 50.001 a 100.000	0	0	0	1	0	0	0	0	0	0	0	0
De 100.001 a 200.000	0	2	0	3	0	0	0	0	0	0	0	1
Mas de 200.000	1	0	11	14	0	0	1	3	0	0	0	12
AMBITOS GEOGRAFICOS												
Area Metropolitana	1	2	12	21	0	0	1	3	0	0	0	32
Madrid	1	0	11	14	0	0	1	3	0	0	0	12
Corona Metropolitana	0	2	1	7	0	0	0	0	0	0	0	20
Norte	0	0	0	0	0	0	0	0	0	0	0	0
Sur	0	0	1	2	0	0	0	0	0	0	0	1
Este	0	2	0	5	0	0	0	0	0	0	0	1
Oeste	0	0	0	0	0	0	0	0	0	0	0	18
Resto Municipios	0	0	161	111	0	1	0	6	7	1	0	1
EN OTRAS COMUNIDADES AUTONOMAS												
TOTAL	1	0	9	3	0	0	0	0	0	0	0	1
Andalucía	0	0	1	0	0	0	0	0	0	0	0	0
Aragón	0	0	0	0	0	0	0	0	0	0	0	0
Asturias	0	0	0	0	0	0	0	0	0	0	0	0
Baleares	0	0	0	0	0	0	0	0	0	0	0	0
Canarias	0	0	0	0	0	0	0	0	0	0	0	0
Cantabria	0	0	0	0	0	0	0	0	0	0	0	0
Castilla-León	0	0	0	0	0	0	0	0	0	0	0	0
Castilla-La Mancha	1	0	7	1	0	0	0	0	0	0	0	0
Cataluña	0	0	0	1	0	0	0	0	0	0	0	0
Extremadura	0	0	0	0	0	0	0	0	0	0	0	0
Galicia	0	0	0	0	0	0	0	0	0	0	0	1
Murcia	0	0	0	0	0	0	0	0	0	0	0	0
Navarra	0	0	0	0	0	0	0	0	0	0	0	0
Comunidad Valenciana	0	0	1	0	0	0	0	0	0	0	0	0
Pais Vasco	0	0	0	1	0	0	0	0	0	0	0	0
Rioja (La)	0	0	0	0	0	0	0	0	0	0	0	0
Ceuta	0	0	0	0	0	0	0	0	0	0	0	0
Melilla	0	0	0	0	0	0	0	0	0	0	0	0
EN EL EXTRANJERO												
TOTAL	0	0	0	0	0	0	0	0	0	0	0	0

MATRIMONIOS QUE HAN FIJADO SU RESIDENCIA EN LA COMUNIDAD DE MADRID CLASIFICADOS POR LUGAR DE RESIDENCIA ANTERIOR DEL ESPOSO SEGUN LUGAR DE RESIDENCIA ANTERIOR DE LA ESPOSA

	RESIDENCIA ANTERIOR DEL ESPOSO											
	COMUNIDAD DE MADRID (MUNICIPIOS)											
	Boalo (Ei)	Brajos	Brea de Tajo	Brunete	Buitrago del Lozoya	Bustarviejo	Cabanillas de la Sierra	Cabrera (La)	Cadalso de los Vidrios	Camarma de Esteruelas	Campo Real	Canencia

RESIDENCIA ANTERIOR DE LA ESPOSA

TOTAL 9 1 1 11 12 4 2 4 11 9 14 4

EN LA COMUNIDAD DE MADRID

TOTAL 9 1 1 10 12 4 2 3 11 9 14 4

MUNICIPIOS

Ajalvir	0	0	0	0	0	0	0	0	0	0	0	0
Alamo (Ei)	0	0	0	0	0	0	0	0	0	0	0	0
Alcalá de Henares	0	0	0	0	0	0	0	0	0	2	0	0
Alcobendas	0	0	0	0	0	0	0	0	0	0	0	0
Alcorcón	0	0	0	0	0	0	0	0	0	0	0	0
Aldea del Fresno	0	0	0	0	0	0	0	0	0	0	0	0
Algete	0	0	0	0	0	0	0	0	0	0	0	0
Alpedrete	0	0	0	0	0	0	0	0	0	0	0	0
Ambite	0	0	0	0	0	0	0	0	0	0	0	0
Anchuelo	0	0	0	0	0	0	0	0	0	0	0	0
Aranjuez	0	0	0	0	0	0	0	0	0	0	0	0
Arganda del Rey	0	0	0	0	0	0	0	0	0	0	4	0
Atazar (Ei)	0	0	0	0	0	0	0	0	0	0	0	0
Becerril de la Sierra	1	0	0	0	0	0	0	0	0	0	0	0
Belmonte del Tajo	0	0	0	0	0	0	0	0	0	0	0	0
Boadilla del Monte	0	0	0	0	0	0	0	0	0	0	0	0
Boalo (Ei)	3	0	0	0	0	0	0	0	0	0	0	0
Brea de Tajo	0	0	0	0	0	0	0	0	0	0	0	0
Brunete	0	0	0	4	0	0	0	0	0	0	0	0
Buitrago del Lozoya	0	0	0	0	6	0	0	0	0	0	0	0
Bustarviejo	0	0	0	0	0	3	0	1	0	0	0	0
Cabanillas de la Sierra	0	0	0	0	0	0	0	0	0	0	0	0
Cabrera (La)	0	0	0	0	0	0	0	2	0	0	0	0
Cadalso de los Vidrios	0	0	0	0	0	0	0	0	10	0	0	0
Camarma de Esteruelas	0	0	0	0	0	0	0	0	0	4	0	0
Campo Real	0	0	0	0	0	0	0	0	0	0	6	0
Canencia	0	0	0	0	0	0	0	0	0	0	0	0
Carabaña	0	0	0	0	0	0	0	0	0	0	0	0
Casarrubuelos	0	0	0	0	0	0	0	0	0	0	0	0
Cenicientos	0	0	0	0	0	0	0	0	0	0	0	0
Cercedilla	1	0	0	0	0	0	0	0	0	0	0	0
Cervera de Buitrago	0	0	0	0	0	0	0	0	0	0	0	0
Ciempozuelos	0	0	0	0	0	0	0	0	0	0	0	0
Cobeña	0	0	0	0	0	0	0	0	0	0	0	0
Colmenar de Oreja	0	0	0	0	0	0	0	0	0	0	0	0
Colmenarejo	0	0	0	0	0	0	0	0	0	0	0	0
Colmenar Viejo	1	0	0	0	0	0	0	0	0	0	0	0
Collado Villalba	0	0	0	0	0	0	0	0	0	0	0	0
Collado-Mediano	0	0	0	0	0	0	0	0	0	0	0	0
Corpa	0	0	0	0	0	0	0	0	0	0	0	0
Coslada	0	0	0	0	0	0	0	0	0	0	0	0
Cubas	0	0	0	0	0	0	0	0	0	0	0	0
Chapinería	0	0	0	0	0	0	0	0	0	0	0	0
Chinchón	0	0	0	0	0	0	0	0	0	0	0	0
Daganzo de Arriba	0	0	0	0	0	0	0	0	0	0	0	0
Escorial (Ei)	0	0	0	0	0	0	0	0	0	0	0	0
Estremera	0	0	1	0	0	0	0	0	0	0	0	0
Fresnedillas	0	0	0	0	0	0	0	0	0	0	0	0
Fresno de Torote	0	0	0	0	0	0	0	0	0	0	0	0
Fuenlabrada	0	0	0	0	0	0	0	0	0	0	0	0
Fuente el Saz de Jarama	0	0	0	0	0	0	0	0	0	0	0	0
Fuentidueña de Tajo	0	0	0	0	0	0	0	0	0	0	0	0
Galapagar	0	0	0	0	0	0	0	0	0	0	0	0

MATRIMONIOS QUE HAN FIJADO SU RESIDENCIA EN LA COMUNIDAD DE MADRID CLASIFICADOS POR LUGAR DE RESIDENCIA ANTERIOR DEL ESPOSO SEGUN LUGAR DE RESIDENCIA ANTERIOR DE LA ESPOSA

	RESIDENCIA ANTERIOR DEL ESPOSO											
	COMUNIDAD DE MADRID (MUNICIPIOS)											
	Boalo (Ei)	Braojos	Brea de Tajo	Brunete	Buitrago del Lozoya	Bustarviejo	Cabanillas de la Sierra	Cabrera (La)	Cadalso de los Vidrios	Camarma de Esteruelas	Campo Real	Canencia

RESIDENCIA ANTERIOR DE LA ESPOSA

TOTAL 9 1 1 11 12 4 2 4 11 9 14 4

MUNICIPIOS

Garganta de los Montes	0	0	0	0	0	0	0	0	0	0	0	0
Gargantilla del Lozoya	0	0	0	0	0	0	0	0	0	0	0	1
Getafe	0	0	0	0	0	0	0	0	0	0	0	0
Grifón	0	0	0	0	0	0	0	0	0	0	0	0
Guadalix de la Sierra	0	0	0	0	0	0	1	0	0	0	0	0
Guadarrama	0	0	0	0	0	0	0	0	0	0	1	0
Hoyo de Manzanares	0	0	0	0	0	0	0	0	0	0	0	0
Humanes de Madrid	0	0	0	0	0	0	0	0	0	0	0	0
Leganés	0	0	0	0	0	0	0	0	0	0	0	0
Loeches	0	0	0	0	0	0	0	0	0	0	0	0
Lozoya	0	0	0	0	0	0	0	0	0	0	0	0
Lozoyuela-Navas-Sieteiglesias	0	0	0	0	0	0	0	0	0	0	0	0
Madrid	1	0	0	2	5	1	1	0	0	1	1	0
Majadahonda	0	0	0	0	0	0	0	0	0	0	0	0
Manzanares el Real	0	0	0	0	0	0	0	0	0	0	0	0
Meco	0	0	0	0	0	0	0	0	0	2	0	0
Mejorada del Campo	0	0	0	0	0	0	0	0	0	0	0	0
Miraflores de la Sierra	0	0	0	0	0	0	0	0	0	0	0	0
Molar (Ei)	0	0	0	0	0	0	0	0	0	0	0	0
Molinos (Los)	0	0	0	0	0	0	0	0	0	0	0	0
Montejo de la Sierra	0	0	0	0	0	0	0	0	0	0	0	0
Moraleja de Enmedio	0	0	0	0	0	0	0	0	0	0	0	0
Moralzarzal	2	0	0	0	0	0	0	0	0	0	0	0
Morata de Tajuña	0	0	0	0	0	0	0	0	0	0	0	0
Móstoles	0	0	0	0	0	0	0	0	0	0	0	0
Navacerrada	0	0	0	0	0	0	0	0	0	0	0	0
Navalafuente	0	0	0	0	0	0	0	0	0	0	0	0
Navalcarnero	0	0	0	1	0	0	0	0	0	0	0	0
Navarredonda	0	0	0	0	0	0	0	0	0	0	0	0
Navas del Rey	0	0	0	0	0	0	0	0	0	0	0	0
Nuevo Baztán	0	0	0	0	0	0	0	0	0	0	0	0
Olmeda de las Fuentes	0	0	0	0	0	0	0	0	0	0	0	0
Orusco	0	0	0	0	0	0	0	0	0	0	0	0
Paracuellos de Jarama	0	0	0	0	0	0	0	0	0	0	0	0
Paría	0	0	0	0	0	0	0	0	0	0	0	0
Patones	0	0	0	0	0	0	0	0	0	0	0	0
Pedrezuela	0	0	0	0	0	0	0	0	0	0	0	0
Perales de Tajuña	0	0	0	0	0	0	0	0	0	0	0	0
Pinilla del Valle	0	0	0	0	0	0	0	0	0	0	0	0
Pinto	0	0	0	0	0	0	0	0	0	0	0	0
Piñuecar	0	0	0	0	0	0	0	0	0	0	0	0
Pozuelo de Alarcón	0	0	0	0	0	0	0	0	0	0	0	0
Pozuelo del Rey	0	0	0	0	0	0	0	0	0	0	0	0
Prádena del Rincón	0	0	0	0	0	0	0	0	0	0	0	0
Puentes Viejas	0	0	0	0	1	0	0	0	0	0	0	0
Quijorna	0	0	0	0	0	0	0	0	0	0	0	0
Rascafría	0	0	0	0	0	0	0	0	0	0	0	0
Rivas-Vaciamadrid	0	0	0	0	0	0	0	0	0	0	0	0
Robledo de Chavela	0	0	0	0	0	0	0	0	0	0	0	0
Rozas de Madrid (Las)	0	0	0	0	0	0	0	0	0	0	0	0
Rozas de Puerto Real	0	0	0	0	0	0	0	0	0	0	0	0
San Agustín de Guadalix	0	0	0	0	0	0	0	0	0	0	0	0
San Fernando de Henares	0	0	0	0	0	0	0	0	0	0	0	0
San Lorenzo del Escorial	0	0	0	0	0	0	0	0	0	0	0	0
San Martín de la Vega	0	0	0	0	0	0	0	0	0	0	0	0
San Martín de Valdeiglesias	0	0	0	0	0	0	0	0	0	0	0	0
San Sebastián de los Reyes	0	0	0	0	0	0	0	0	0	0	0	1

MATRIMONIOS QUE HAN FIJADO SU RESIDENCIA EN LA COMUNIDAD DE MADRID CLASIFICADOS POR LUGAR DE RESIDENCIA ANTERIOR DEL ESPOSO SEGUN LUGAR DE RESIDENCIA ANTERIOR DE LA ESPOSA

	RESIDENCIA ANTERIOR DEL ESPOSO											
	COMUNIDAD DE MADRID (MUNICIPIOS)											
	Boalo (EI)	Braojos	Brea de Tajo	Brunete	Buitrago del Lozoya	Bustarviejo	Cabanillas de la Sierra	Cabrera (La)	Cadalso de los Vidrios	Camarma de Esteruelas	Campo Real	Canencia
RESIDENCIA ANTERIOR DE LA ESPOSA												
TOTAL	9	1	1	11	12	4	2	4	11	9	14	4
MUNICIPIOS												
Santa María de la Alameda	0	0	0	0	0	0	0	0	0	0	0	0
Santorcaz	0	0	0	0	0	0	0	0	0	0	0	0
Santos de la Humosa (Los)	0	0	0	0	0	0	0	0	0	0	0	0
Serranillos del Valle	0	0	0	0	0	0	0	0	0	0	0	0
Sevilla la Nueva	0	0	0	0	0	0	0	0	0	0	0	0
Soto del Real	0	0	0	0	0	0	0	0	0	0	0	0
Talamanca de Jarama	0	0	0	0	0	0	0	0	0	0	0	0
Tielmes	0	0	0	0	0	0	0	0	0	0	0	0
Titulcia	0	0	0	0	0	0	0	0	0	0	0	0
Torrejón de Ardoz	0	0	0	0	0	0	0	0	0	0	0	0
Torrejón de la Calzada	0	0	0	0	0	0	0	0	0	0	0	0
Torrejón de Velasco	0	0	0	0	0	0	0	0	0	0	0	0
Torrelaguna	0	1	0	0	0	0	0	0	0	0	0	0
Torrelodones	0	0	0	0	0	0	0	0	0	0	0	2
Torremocha de Jarama	0	0	0	0	0	0	0	0	0	0	0	0
Torres de la Alameda	0	0	0	0	0	0	0	0	0	0	0	0
Valdaracete	0	0	0	0	0	0	0	0	0	0	0	0
Valdeavero	0	0	0	0	0	0	0	0	0	0	0	0
Valdelaguna	0	0	0	0	0	0	0	0	0	0	0	0
Valdemanco	0	0	0	0	0	0	0	0	0	0	0	0
Valdemaqueda	0	0	0	0	0	0	0	0	0	0	0	0
Valdemorillo	0	0	0	0	0	0	0	0	0	0	0	0
Valdemoro	0	0	0	0	0	0	0	0	0	0	0	0
Valdeolmos	0	0	0	0	0	0	0	0	0	0	0	0
Valdepiélagos	0	0	0	0	0	0	0	0	0	0	0	0
Valdetorres de Jarama	0	0	0	0	0	0	0	0	0	0	0	0
Valdilecha	0	0	0	0	0	0	0	0	0	0	2	0
Velilla de San Antonio	0	0	0	0	0	0	0	0	0	0	0	0
Vellón (EI)	0	0	0	0	0	0	0	0	0	0	0	0
Venturada	0	0	0	0	0	0	0	0	0	0	0	0
Villaconejos	0	0	0	0	0	0	0	0	0	0	0	0
Villa del Prado	0	0	0	0	0	0	0	1	0	0	0	0
Villaalbilla	0	0	0	0	0	0	0	0	0	0	0	0
Villamanrique de Tajo	0	0	0	0	0	0	0	0	0	0	0	0
Villamanta	0	0	0	0	0	0	0	0	0	0	0	0
Villamantilla	0	0	0	0	0	0	0	0	0	0	0	0
Villanueva de la Cañada	0	0	0	0	0	0	0	0	0	0	0	0
Villanueva de Perales	0	0	0	0	0	0	0	0	0	0	0	0
Villanueva del Pardillo	0	0	0	0	0	0	0	0	0	0	0	0
Villar del Olmo	0	0	0	0	0	0	0	0	0	0	0	0
Villarejo de Salván	0	0	0	0	0	0	0	0	0	0	0	0
Villaviciosa de Odón	0	0	0	3	0	0	0	0	0	0	0	0
Villavieja de Lozoya	0	0	0	0	0	0	0	0	0	0	0	0
Zarzalejo	0	0	0	0	0	0	0	0	0	0	0	0

MATRIMONIOS QUE HAN FIJADO SU RESIDENCIA EN LA COMUNIDAD DE MADRID CLASIFICADOS POR LUGAR DE RESIDENCIA ANTERIOR DEL ESPOSO SEGUN LUGAR DE RESIDENCIA ANTERIOR DE LA ESPOSA

	RESIDENCIA ANTERIOR DEL ESPOSO											
	COMUNIDAD DE MADRID (MUNICIPIOS)											
	Boalo (Ei)	Braojos	Brea de Tajo	Brunete	Buitrago del Lozoya	Bustarviejo	Cabanillas de la Sierra	Cabrera (La)	Cadalso de los Vidrios	Camarma de Esteruelas	Campo Real	Canencia
RESIDENCIA ANTERIOR DE LA ESPOSA												
TOTAL	9	1	1	11	12	4	2	4	11	9	14	4
ESTRATOS DE POBLACION												
Menos de 101	0	0	0	0	0	0	0	0	0	0	0	0
De 101 a 500	0	0	0	0	1	0	0	0	0	0	0	1
De 501 a 1.000	0	0	0	0	0	0	0	2	0	0	0	0
De 1.001 a 2.000	6	0	1	4	6	3	1	1	0	6	2	0
De 2.001 a 5.000	1	1	0	0	0	0	0	0	11	0	6	2
De 5.001 a 10.000	0	0	0	4	0	0	0	0	0	0	1	0
De 10.001 a 20.000	0	0	0	0	0	0	0	0	0	0	0	0
De 20.001 a 50.000	1	0	0	0	0	0	0	0	0	0	4	0
De 50.001 a 100.000	0	0	0	0	0	0	0	0	0	0	0	1
De 100.001 a 200.000	0	0	0	0	0	0	0	0	0	2	0	0
Mas de 200.000	1	0	0	2	5	1	1	0	0	1	1	0
AMBITOS GEOGRAFICOS												
Area Metropolitana	2	0	0	9	5	1	1	0	0	3	1	1
Madrid	1	0	0	2	5	1	1	0	0	1	1	0
Corona Metropolitana	1	0	0	7	0	0	0	0	0	2	0	1
Norte	1	0	0	0	0	0	0	0	0	0	0	1
Sur	0	0	0	0	0	0	0	0	0	0	0	0
Este	0	0	0	0	0	0	0	0	0	2	0	0
Oeste	0	0	0	7	0	0	0	0	0	0	0	0
Resto Municipios	7	1	1	1	7	3	1	3	11	6	13	3
EN OTRAS COMUNIDADES AUTÓNOMAS												
TOTAL	0	0	0	1	0	0	0	1	0	0	0	0
Andalucia	0	0	0	0	0	0	0	0	0	0	0	0
Aragón	0	0	0	0	0	0	0	1	0	0	0	0
Asturias	0	0	0	0	0	0	0	0	0	0	0	0
Baleares	0	0	0	0	0	0	0	0	0	0	0	0
Canarias	0	0	0	0	0	0	0	0	0	0	0	0
Cantabria	0	0	0	0	0	0	0	0	0	0	0	0
Castilla-León	0	0	0	0	0	0	0	0	0	0	0	0
Castilla-La Mancha	0	0	0	0	0	0	0	0	0	0	0	0
Cataluña	0	0	0	1	0	0	0	0	0	0	0	0
Extremadura	0	0	0	0	0	0	0	0	0	0	0	0
Galicia	0	0	0	0	0	0	0	0	0	0	0	0
Murcia	0	0	0	0	0	0	0	0	0	0	0	0
Navarra	0	0	0	0	0	0	0	0	0	0	0	0
Comunidad Valenciana	0	0	0	0	0	0	0	0	0	0	0	0
País Vasco	0	0	0	0	0	0	0	0	0	0	0	0
Rioja (La)	0	0	0	0	0	0	0	0	0	0	0	0
Ceuta	0	0	0	0	0	0	0	0	0	0	0	0
Melilla	0	0	0	0	0	0	0	0	0	0	0	0
EN EL EXTRANJERO												
TOTAL	0	0	0	0	0	0	0	0	0	0	0	0

MATRIMONIOS QUE HAN FIJADO SU RESIDENCIA EN LA COMUNIDAD DE MADRID CLASIFICADOS POR LUGAR DE RESIDENCIA ANTERIOR DEL ESPOSO SEGUN LUGAR DE RESIDENCIA ANTERIOR DE LA ESPOSA

	RESIDENCIA ANTERIOR DEL ESPOSO											
	COMUNIDAD DE MADRID (MUNICIPIOS)											
	Carabaña	Casarrubuelos	Cenicientos	Cercedilla	Cervera de Buitrago	Ciempozuelos	Cobeña	Colmenar de Oreja	Colmenar del Arroyo	Colmenar Viejo	Colmenarejo	Collado Villalba
RESIDENCIA ANTERIOR DE LA ESPOSA												
TOTAL	3	4	9	24	0	40	3	37	1	3	148	96
EN LA COMUNIDAD DE MADRID												
TOTAL	3	3	9	23	0	39	3	35	1	3	143	90
MUNICIPIOS												
Ajalvir	0	0	0	0	0	0	0	0	0	0	0	0
Alamo (El)	0	0	0	0	0	0	0	0	0	0	0	0
Alcalá de Henares	0	0	0	0	0	0	0	0	0	0	0	0
Alcobendas	0	0	0	0	0	0	0	0	0	0	1	0
Alcorcón	0	0	1	0	0	0	0	0	0	0	0	0
Aldea del Fresno	0	0	0	0	0	0	0	0	0	0	0	0
Algete	0	0	0	0	0	0	1	0	0	0	0	0
Alpedrete	0	0	0	0	0	0	0	0	0	0	0	5
Ambite	1	0	0	0	0	0	0	0	0	0	0	0
Anchuelo	0	0	0	0	0	0	0	0	0	0	0	0
Aranjuez	0	0	0	0	0	1	0	3	0	0	0	0
Arganda del Rey	0	0	0	0	0	0	0	1	0	0	0	0
Atazar (El)	0	0	0	0	0	0	0	0	0	0	0	0
Becerril de la Sierra	0	0	0	1	0	0	0	0	0	0	1	0
Belmonte del Tajo	0	0	0	0	0	0	0	0	0	0	0	0
Boadilla del Monte	0	0	0	0	0	0	0	0	0	0	0	0
Boalo (El)	0	0	0	0	0	0	0	0	0	0	1	1
Brea de Tajo	0	0	0	0	0	0	0	0	0	0	0	0
Brunete	0	0	0	0	0	0	0	0	0	0	0	0
Buitrago del Lozoya	0	0	0	0	0	0	0	0	0	0	0	0
Bustarviejo	0	0	0	0	0	0	0	0	0	0	0	0
Cabanillas de la Sierra	0	0	0	0	0	0	0	0	0	0	0	0
Cabrera (La)	0	0	0	0	0	0	0	0	0	0	0	0
Cadalso de los Vidrios	0	0	1	0	0	0	0	0	0	0	0	0
Camarma de Esteruelas	0	0	0	0	0	0	0	0	0	0	0	0
Campo Real	0	0	0	0	0	0	0	0	0	0	0	0
Canencia	0	0	0	0	0	0	0	0	0	0	0	0
Carabaña	0	0	0	0	0	0	0	0	0	0	0	0
Casarrubuelos	0	1	0	0	0	0	0	0	0	0	0	0
Cenicientos	0	0	6	0	0	0	0	0	0	0	0	0
Cercedilla	0	0	0	13	0	0	0	0	0	0	0	0
Cervera de Buitrago	0	0	0	0	0	0	0	0	0	0	0	0
Ciempozuelos	0	0	0	0	0	17	0	0	0	0	0	0
Cobeña	0	0	0	0	0	0	1	0	0	0	0	0
Colmenar de Oreja	0	0	0	0	0	0	0	27	0	0	0	0
Colmenarejo	0	0	0	0	0	0	0	0	0	0	0	0
Colmenar Viejo	0	0	0	0	0	0	0	0	0	0	106	0
Collado Villalba	0	0	0	1	0	0	0	0	0	1	0	58
Collado-Mediano	0	0	0	0	0	0	0	0	0	0	1	0
Corpa	0	0	0	0	0	0	0	0	0	0	0	0
Coslada	0	0	0	0	0	0	0	0	0	0	0	0
Cubas	0	0	0	0	0	0	0	0	0	0	0	0
Chapinería	0	0	0	0	0	0	0	0	0	0	0	0
Chinchón	0	0	0	0	0	0	0	2	0	0	0	0
Daganzo de Arriba	0	0	0	0	0	0	0	0	0	0	0	0
Escorial (El)	0	0	0	0	0	0	0	0	0	0	0	1
Estremera	0	0	0	0	0	0	0	0	0	0	0	0
Fresnedillas	0	0	0	0	0	0	0	0	0	0	0	0
Fresno de Torote	0	0	0	0	0	0	0	0	0	0	0	0
Fuenlabrada	0	0	0	0	0	0	0	0	0	0	0	0
Fuente el Saz de Jarama	0	0	0	0	0	0	0	0	0	0	0	0
Fuentidueña de Tajo	0	0	0	0	0	0	0	0	0	0	0	0
Galapagar	0	0	0	0	0	0	0	0	0	0	0	1

MATRIMONIOS QUE HAN FIJADO SU RESIDENCIA EN LA COMUNIDAD DE MADRID CLASIFICADOS POR LUGAR DE RESIDENCIA ANTERIOR DEL ESPOSO SEGUN LUGAR DE RESIDENCIA ANTERIOR DE LA ESPOSA

	RESIDENCIA ANTERIOR DEL ESPOSO											
	COMUNIDAD DE MADRID (MUNICIPIOS)											
	Carabaña	Casarrubuelos	Cenicientos	Cercedilla	Cervera de Buitrago	Ciempozuelos	Cobefia	Colmenar de Oreja	Colmenar del Arroyo	Colmenar Viejo	Colmenarejo	Collado Villalba
RESIDENCIA ANTERIOR DE LA ESPOSA												
TOTAL	3	4	9	24	0	40	3	37	1	3	148	96
MUNICIPIOS												
Garganta de los Montes	0	0	0	0	0	0	0	0	0	0	0	0
Gargantilla del Lozoya	0	0	0	0	0	0	0	0	0	0	0	0
Getafe	0	0	0	0	0	1	0	0	0	0	0	0
Grifón	0	0	0	0	0	0	0	0	0	0	0	0
Guadalix de la Sierra	0	0	0	0	0	0	0	0	0	0	0	0
Guadarrama	0	0	0	2	0	0	0	0	0	0	0	3
Hoyo de Manzanares	0	0	0	0	0	0	0	0	0	0	0	1
Humanes de Madrid	0	0	0	0	0	0	0	0	0	0	0	0
Leganés	0	0	0	0	0	0	0	0	0	0	0	0
Loeches	0	0	0	0	0	0	0	0	0	0	0	0
Lozoya	0	0	0	0	0	0	0	0	0	0	0	0
Lozoyuela-Navas-Sieteiglesias	0	0	0	0	0	0	0	0	0	0	0	0
Madrid	1	0	1	5	0	10	0	1	1	1	24	16
Majadahonda	0	0	0	0	0	0	0	0	0	0	0	0
Manzanares el Real	0	0	0	0	0	0	0	0	0	0	1	0
Meco	0	0	0	0	0	0	0	0	0	0	0	0
Mejorada del Campo	0	0	0	0	0	0	0	0	0	0	0	0
Miraflores de la Sierra	0	0	0	0	0	0	0	0	0	0	0	0
Molar (El)	0	0	0	0	0	0	0	0	0	0	0	0
Molinos (Los)	0	0	0	1	0	0	0	0	0	0	0	0
Montejo de la Sierra	0	0	0	0	0	0	0	0	0	0	0	0
Moraleja de Enmedio	0	0	0	0	0	0	0	0	0	0	0	0
Moralarzal	0	0	0	0	0	0	0	0	0	0	0	0
Morata de Tajuña	0	0	0	0	0	0	0	0	0	0	0	0
Móstoles	0	0	0	0	0	0	0	0	0	0	0	0
Navacerrada	0	0	0	0	0	0	0	0	0	0	0	0
Navalafuente	0	0	0	0	0	0	0	0	0	0	0	0
Navalcánero	0	0	0	0	0	0	0	0	0	0	0	0
Navarredonda	0	0	0	0	0	0	0	0	0	0	0	0
Navas del Rey	0	0	0	0	0	0	0	0	0	0	0	0
Nuevo Baztán	0	0	0	0	0	0	0	0	0	0	0	0
Olmeda de las Fuentes	0	0	0	0	0	0	0	0	0	0	0	0
Orusco	0	0	0	0	0	0	0	0	0	0	0	0
Paracuellos de Jarama	0	0	0	0	0	0	1	0	0	0	0	0
Parla	0	0	0	0	0	0	0	0	0	0	0	0
Patones	0	0	0	0	0	0	0	0	0	0	0	0
Pedrezuela	0	0	0	0	0	0	0	0	0	0	0	0
Perales de Tajuña	0	0	0	0	0	0	0	0	0	0	0	0
Pinilla del Valle	0	0	0	0	0	0	0	0	0	0	0	0
Pinto	0	1	0	0	0	3	0	0	0	0	0	0
Piñuecar	0	0	0	0	0	0	0	0	0	0	0	0
Pozuelo de Alarcón	0	0	0	0	0	0	0	0	0	0	0	0
Pozuelo del Rey	0	0	0	0	0	0	0	0	0	0	0	0
Prádena del Rincón	0	0	0	0	0	0	0	0	0	0	0	0
Puentes Viejas	0	0	0	0	0	0	0	0	0	0	0	0
Quijorna	0	0	0	0	0	0	0	0	0	0	0	0
Rascafría	0	0	0	0	0	0	0	0	0	0	0	0
Rivas-Vaciamadrid	0	0	0	0	0	0	0	0	0	0	0	0
Robledo de Chavela	0	0	0	0	0	0	0	0	0	0	0	0
Rozas de Madrid (Las)	0	0	0	0	0	0	0	0	0	0	1	0
Rozas de Puerto Real	0	0	0	0	0	0	0	0	0	0	0	0
San Agustín de Guadalix	0	0	0	0	0	0	0	0	0	0	0	0
San Fernando de Henares	0	0	0	0	0	0	0	0	0	0	0	0
San Lorenzo del Escorial	0	0	0	0	0	0	0	0	0	0	0	3
San Martín de la Vega	0	0	0	0	0	2	0	0	0	0	0	0
San Martín de Valdeiglesias	0	0	0	0	0	0	0	0	0	0	0	0
San Sebastián de los Reyes	0	0	0	0	0	0	0	0	0	0	1	0

MATRIMONIOS QUE HAN FIJADO SU RESIDENCIA EN LA COMUNIDAD DE MADRID CLASIFICADOS POR LUGAR DE RESIDENCIA ANTERIOR DEL ESPOSO SEGUN LUGAR DE RESIDENCIA ANTERIOR DE LA ESPOSA

	RESIDENCIA ANTERIOR DEL ESPOSO											
	COMUNIDAD DE MADRID (MUNICIPIOS)											
	Carabaña	Casarrubuelos	Cenicientos	Cercedilla	Cervera del Buitrago	Ciempozuelos	Cobefía	Colmenar de Oreja	Colmenar del Arroyo	Colmenar Viejo	Colmenarejo	Collado Villalba
RESIDENCIA ANTERIOR DE LA ESPOSA												
TOTAL	3	4	9	24	0	40	3	37	1	3	148	96
MUNICIPIOS												
Santa María de la Alameda	0	0	0	0	0	0	0	0	0	0	0	0
Santorcaz	0	0	0	0	0	0	0	0	0	0	0	0
Santos de la Humosa (Los)	0	0	0	0	0	0	0	0	0	0	0	0
Serranillos del Valle	0	0	0	0	0	0	0	0	0	0	0	0
Sevilla la Nueva	0	0	0	0	0	0	0	0	0	0	0	0
Soto del Real	0	0	0	0	0	0	0	0	0	0	3	0
Talamanca de Jarama	0	0	0	0	0	0	0	0	0	0	0	0
Tielmes	0	0	0	0	0	0	0	0	0	0	0	0
Titulcia	0	0	0	0	0	3	0	0	0	0	0	0
Torrejón de Ardoz	0	0	0	0	0	0	0	0	0	0	0	0
Torrejón de la Calzada	0	0	0	0	0	0	0	0	0	0	0	0
Torrejón de Velasco	0	1	0	0	0	0	0	0	0	0	0	0
Torrelaguna	0	0	0	0	0	0	0	0	0	0	2	0
Torrelodones	0	0	0	0	0	0	0	0	0	0	0	1
Torremocha de Jarama	0	0	0	0	0	0	0	0	0	0	0	0
Torres de la Alameda	1	0	0	0	0	0	0	0	0	0	0	0
Valdaracete	0	0	0	0	0	0	0	0	0	0	0	0
Valdeavero	0	0	0	0	0	0	0	0	0	0	0	0
Valdelaguna	0	0	0	0	0	0	0	1	0	0	0	0
Valdemanco	0	0	0	0	0	0	0	0	0	0	0	0
Valdemaqueda	0	0	0	0	0	0	0	0	0	0	0	0
Valdemorillo	0	0	0	0	0	0	0	0	0	1	0	0
Valdemoro	0	0	0	0	0	1	0	0	0	0	0	0
Valdeolmos	0	0	0	0	0	0	0	0	0	0	0	0
Valdepiélagos	0	0	0	0	0	0	0	0	0	0	0	0
Valdetorres de Jarama	0	0	0	0	0	0	0	0	0	0	0	0
Valdilecha	0	0	0	0	0	0	0	0	0	0	0	0
Velilla de San Antonio	0	0	0	0	0	0	0	0	0	0	0	0
Vellón (El)	0	0	0	0	0	0	0	0	0	0	0	0
Venturada	0	0	0	0	0	0	0	0	0	0	0	0
Villaconejos	0	0	0	0	0	1	0	0	0	0	0	0
Villa del Prado	0	0	0	0	0	0	0	0	0	0	0	0
Villalbilla	0	0	0	0	0	0	0	0	0	0	0	0
Villamanrique de Tajo	0	0	0	0	0	0	0	0	0	0	0	0
Villamanta	0	0	0	0	0	0	0	0	0	0	0	0
Villamantilla	0	0	0	0	0	0	0	0	0	0	0	0
Villanueva de la Cañada	0	0	0	0	0	0	0	0	0	0	0	0
Villanueva de Perales	0	0	0	0	0	0	0	0	0	0	0	0
Villanueva del Pardillo	0	0	0	0	0	0	0	0	0	0	0	0
Villar del Olmo	0	0	0	0	0	0	0	0	0	0	0	0
Villarejo de Salvanés	0	0	0	0	0	0	0	0	0	0	1	0
Villaviciosa de Odón	0	0	0	0	0	0	0	0	0	0	0	0
Villavieja de Lozoya	0	0	0	0	0	0	0	0	0	0	0	0
Zarzalejo	0	0	0	0	0	0	0	0	0	0	0	0

MATRIMONIOS QUE HAN FIJADO SU RESIDENCIA EN LA COMUNIDAD DE MADRID CLASIFICADOS POR LUGAR DE RESIDENCIA ANTERIOR DEL ESPOSO SEGUN LUGAR DE RESIDENCIA ANTERIOR DE LA ESPOSA

	RESIDENCIA ANTERIOR DEL ESPOSO											
	COMUNIDAD DE MADRID (MUNICIPIOS)											
	Carabaña	Casarrubuelos	Cenicientos	Cercedilla	Cervera de Buitrago	Ciempozuelos	Cobeña	Colmenar de Oreja	Colmenar del Arroyo	Colmenar Viejo	Colmenarejo	Collado Villalba
RESIDENCIA ANTERIOR DE LA ESPOSA												
TOTAL	3	4	9	24	0	40	3	37	1	3	148	96
ESTRATOS DE POBLACION												
Menos de 101	0	0	0	0	0	0	0	0	0	0	0	0
De 101 a 500	1	0	0	0	0	0	0	0	0	0	0	0
De 501 a 1.000	0	1	0	0	0	3	1	1	0	0	0	0
De 1.001 a 2.000	0	1	0	1	0	0	0	0	0	0	7	1
De 2.001 a 5.000	1	0	7	14	0	1	1	2	0	1	3	6
De 5.001 a 10.000	0	0	0	2	0	2	1	27	0	0	0	9
De 10.001 a 20.000	0	0	0	0	0	18	0	0	0	0	0	0
De 20.001 a 50.000	0	1	0	1	0	4	0	4	0	1	107	58
De 50.001 a 100.000	0	0	0	0	0	0	0	0	0	0	2	0
De 100.001 a 200.000	0	0	1	0	0	1	0	0	0	0	0	0
Mas de 200.000	1	0	1	5	0	10	0	1	1	1	24	16
AMBITOS GEOGRAFICOS												
Area Metropolitana	1	1	2	5	0	14	1	1	1	1	133	16
Madrid	1	0	1	5	0	10	0	1	1	1	24	16
Corona Metropolitana	0	1	1	0	0	4	1	0	0	0	109	0
Norte	0	0	0	0	0	0	0	0	0	0	108	0
Sur	0	1	1	0	0	4	0	0	0	0	0	0
Este	0	0	0	0	0	0	1	0	0	0	0	0
Oeste	0	0	0	0	0	0	0	0	0	0	1	0
Resto Municipios	2	2	7	18	0	25	2	34	0	2	10	74
EN OTRAS COMUNIDADES AUTONOMAS												
TOTAL	0	1	0	1	0	1	0	2	0	0	5	6
Andalucía	0	0	0	0	0	0	0	1	0	0	1	1
Aragón	0	0	0	0	0	0	0	0	0	0	0	0
Asturias	0	0	0	0	0	0	0	0	0	0	0	0
Baleares	0	0	0	0	0	0	0	0	0	0	0	0
Canarias	0	0	0	0	0	0	0	0	0	0	0	0
Cantabria	0	0	0	0	0	0	0	0	0	0	0	0
Castilla-León	0	0	0	0	0	0	0	0	0	0	3	3
Castilla-La Mancha	0	1	0	0	0	1	0	1	0	0	0	1
Cataluña	0	0	0	0	0	0	0	0	0	0	0	0
Extremadura	0	0	0	1	0	0	0	0	0	0	1	1
Galicia	0	0	0	0	0	0	0	0	0	0	0	0
Murcia	0	0	0	0	0	0	0	0	0	0	0	0
Navarra	0	0	0	0	0	0	0	0	0	0	0	0
Comunidad Valenciana	0	0	0	0	0	0	0	0	0	0	0	0
Pais Vasco	0	0	0	0	0	0	0	0	0	0	0	0
Rioja (La)	0	0	0	0	0	0	0	0	0	0	0	0
Ceuta	0	0	0	0	0	0	0	0	0	0	0	0
Melilla	0	0	0	0	0	0	0	0	0	0	0	0
EN EL EXTRANJERO												
TOTAL	0	0	0	0	0	0	0	0	0	0	0	0

MATRIMONIOS QUE HAN FIJADO SU RESIDENCIA EN LA COMUNIDAD DE MADRID CLASIFICADOS POR LUGAR DE RESIDENCIA ANTERIOR DEL ESPOSO SEGUN LUGAR DE RESIDENCIA ANTERIOR DE LA ESPOSA

	RESIDENCIA ANTERIOR DEL ESPOSO											
	COMUNIDAD DE MADRID (MUNICIPIOS)											
	Collado-Mediano	Corpa	Coslada	Cubas	Chapinería	Chinchón	Daganzo de Arriba	Escorial (EI)	Estremera	Fresnedillas	Fresno de Torote	Fuenlabrada
RESIDENCIA ANTERIOR DE LA ESPOSA												
TOTAL	15	3	283	2	5	26	6	29	4	1	2	399
EN LA COMUNIDAD DE MADRID												
TOTAL	15	3	274	2	5	26	5	25	3	1	2	377
MUNICIPIOS												
Ajalvir	0	0	0	0	0	0	0	0	0	0	0	0
Alamo (EI)	0	0	0	0	0	0	0	0	0	0	0	0
Alcalá de Henares	0	2	2	0	0	0	1	0	0	0	0	0
Alcobendas	0	0	0	0	0	0	0	0	0	0	0	0
Alcorcón	0	0	0	0	0	0	0	0	0	0	0	4
Aldea del Fresno	0	0	0	0	0	0	0	0	0	0	0	0
Algete	0	0	0	0	0	0	1	0	0	0	0	0
Alpedrete	0	0	0	0	0	0	0	0	0	0	0	0
Ambite	0	0	0	0	0	0	0	0	0	0	0	0
Anchuelo	0	0	0	0	0	0	0	0	0	0	0	0
Aranjuez	0	0	0	0	0	1	0	0	0	0	0	0
Arganda del Rey	0	0	1	0	0	0	0	0	0	0	0	0
Atazar (EI)	0	0	0	0	0	0	0	0	0	0	0	0
Becerril de la Sierra	0	0	0	0	0	0	0	0	0	0	0	0
Belmonte del Tajo	0	0	0	0	0	0	0	0	0	0	0	0
Boadilla del Monte	0	0	0	0	0	0	0	0	0	0	0	1
Boalo (EI)	0	0	0	0	0	0	0	0	0	0	0	0
Brea de Tajo	0	0	0	0	0	0	0	0	0	0	0	0
Brunete	0	0	0	0	0	0	0	0	0	0	0	0
Buitrago del Lozoya	0	0	0	0	0	0	0	0	0	0	0	0
Bustarviejo	0	0	0	0	0	0	0	0	0	0	0	0
Cabanillas de la Sierra	0	0	0	0	0	0	0	0	0	0	0	0
Cabrera (La)	0	0	0	0	0	0	0	0	0	0	0	0
Cadalso de los Vidrios	0	0	0	0	0	0	0	0	0	0	0	0
Camarma de Esteruelas	0	0	0	0	0	0	0	0	0	0	0	0
Campo Real	0	0	0	0	0	0	0	0	0	0	0	0
Canencia	0	0	0	0	0	0	0	0	0	0	0	0
Carabaña	0	0	0	0	0	0	0	0	0	0	0	0
Casarrubuelos	0	0	0	0	0	0	0	0	0	0	0	0
Cenicientos	0	0	0	0	0	0	0	0	0	0	0	0
Cercedilla	0	0	0	0	0	0	0	0	0	0	0	0
Cervera de Buitrago	0	0	0	0	0	0	0	0	0	0	0	0
Ciempozuelos	0	0	0	0	0	0	0	0	0	0	0	1
Cobefía	0	0	0	0	0	0	0	0	0	0	0	0
Colmenar de Oreja	0	0	0	0	0	3	0	0	0	0	0	0
Colmenarejo	0	0	0	0	0	0	0	0	0	0	0	0
Colmenar Viejo	1	0	0	0	0	0	0	0	0	0	0	0
Collado Villalba	1	0	0	0	0	0	0	0	0	1	0	0
Collado-Mediano	4	0	0	0	0	0	0	0	0	0	0	1
Corpa	0	0	0	0	0	0	0	0	0	0	0	0
Coslada	0	0	163	0	0	0	0	0	0	0	0	0
Cubas	0	0	0	2	0	0	0	0	0	0	0	0
Chapinería	0	0	0	0	2	0	0	0	0	0	0	0
Chinchón	0	0	0	0	0	16	0	0	0	0	0	0
Daganzo de Arriba	0	0	0	0	0	0	1	0	0	0	0	0
Escorial (EI)	1	0	0	0	0	0	0	9	0	0	0	0
Estremera	0	0	0	0	0	0	0	0	3	0	0	0
Fresnedillas	0	0	0	0	0	0	0	0	0	0	0	0
Fresno de Torote	0	0	0	0	0	0	0	0	0	0	2	0
Fuenlabrada	0	0	0	0	0	0	0	0	0	0	0	261
Fuente el Saz de Jarama	0	0	0	0	0	0	0	0	0	0	0	0
Fuentidueña de Tajo	0	0	0	0	0	0	0	0	0	0	0	0
Galapagar	0	0	0	0	0	0	0	1	0	0	0	0

MATRIMONIOS QUE HAN FIJADO SU RESIDENCIA EN LA COMUNIDAD DE MADRID CLASIFICADOS POR LUGAR DE RESIDENCIA ANTERIOR DEL ESPOSO SEGUN LUGAR DE RESIDENCIA ANTERIOR DE LA ESPOSA

	RESIDENCIA ANTERIOR DEL ESPOSO											
	COMUNIDAD DE MADRID (MUNICIPIOS)											
	Collado-Mediano	Corpa	Coslada	Cubas	Chapinería	Chinchón	Daganzo de Arriba	Escorial (E)	Estremera	Fresnedillas	Fresno de Torote	Fuenlabrada
RESIDENCIA ANTERIOR DE LA ESPOSA												
TOTAL	15	3	283	2	5	26	6	29	4	1	2	399
MUNICIPIOS												
Garganta de los Montes	0	0	0	0	0	0	0	0	0	0	0	0
Gargantilla del Lozoya	0	0	0	0	0	0	0	0	0	0	0	0
Getafe	0	0	0	0	0	0	0	1	0	0	0	10
Griñón	0	0	0	0	0	0	0	0	0	0	0	0
Guadalix de la Sierra	0	0	0	0	0	0	0	0	0	0	0	0
Guadarrama	1	0	0	0	0	0	0	0	0	0	0	0
Hoyo de Manzanares	0	0	0	0	0	0	0	0	0	0	0	0
Humanes de Madrid	0	0	0	0	0	0	0	0	0	0	0	4
Leganes	0	0	0	0	1	0	0	1	0	0	0	24
Loeches	0	0	0	0	0	0	0	0	0	0	0	0
Lozoya	0	0	0	0	0	0	0	0	0	0	0	0
Lozoyuela-Navas-Sieteiglesias	0	0	0	0	0	0	0	0	0	0	0	0
Madrid	6	0	73	0	1	1	1	4	0	0	0	57
Majadahonda	0	0	1	0	0	0	0	0	0	0	0	0
Manzanares el Real	0	0	0	0	0	0	0	0	0	0	0	0
Meco	0	0	0	0	0	0	0	0	0	0	0	0
Mejorada del Campo	0	0	4	0	0	0	0	0	0	0	0	0
Miraflores de la Sierra	0	0	0	0	0	0	0	0	0	0	0	0
Molar (E)	0	0	0	0	0	0	0	0	0	0	0	0
Molinos (Los)	0	0	0	0	0	0	0	0	0	0	0	0
Montejo de la Sierra	0	0	0	0	0	0	0	0	0	0	0	0
Moraleja de Enmedio	0	0	0	0	0	0	0	0	0	0	0	0
Moralzarzal	0	0	0	0	0	0	0	0	0	0	0	0
Morata de Tajuña	0	0	0	0	0	1	0	0	0	0	0	0
Móstoles	0	0	0	0	0	0	0	0	0	0	0	6
Navacerrada	1	0	0	0	0	0	0	0	0	0	0	0
Navalafuente	0	0	0	0	0	0	0	0	0	0	0	0
Navalcarnero	0	0	0	0	0	0	0	0	0	0	0	0
Navarredonda	0	0	0	0	0	0	0	0	0	0	0	0
Navas del Rey	0	0	0	0	0	0	0	0	0	0	0	0
Nuevo Baztán	0	0	0	0	0	0	0	0	0	0	0	0
Olmeda de las Fuentes	0	0	0	0	0	0	0	0	0	0	0	0
Orusco	0	0	0	0	0	0	0	0	0	0	0	0
Paracuellos de Jarama	0	0	0	0	0	0	0	0	0	0	0	0
Parla	0	0	0	0	0	0	0	0	0	0	0	5
Patones	0	0	0	0	0	0	0	0	0	0	0	0
Pedrezuela	0	0	0	0	0	0	0	0	0	0	0	0
Perales de Tajuña	0	0	0	0	0	0	0	0	0	0	0	0
Pinilla del Valle	0	0	0	0	0	0	0	0	0	0	0	0
Pinto	0	0	0	0	0	0	0	0	0	0	0	1
Piñuecar	0	0	0	0	0	0	0	0	0	0	0	0
Pozuelo de Alarcón	0	0	0	0	0	0	0	0	0	0	0	0
Pozuelo del Rey	0	0	0	0	0	0	0	0	0	0	0	0
Prádena del Rincón	0	0	0	0	0	0	0	0	0	0	0	0
Puentes Viejas	0	0	0	0	0	0	0	0	0	0	0	0
Quijorna	0	0	0	0	0	0	0	0	0	0	0	0
Rascafría	0	0	0	0	0	0	0	0	0	0	0	0
Rivas-Vaciamadrid	0	0	0	0	0	0	0	0	0	0	0	0
Robledo de Chavela	0	0	0	0	0	0	0	0	0	0	0	0
Rozas de Madrid (Las)	0	0	0	0	0	0	0	0	0	0	0	0
Rozas de Puerto Real	0	0	0	0	0	0	0	0	0	0	0	0
San Agustín de Guadalix	0	0	0	0	0	0	0	0	0	0	0	0
San Fernando de Henares	0	1	26	0	0	0	0	0	0	0	0	0
San Lorenzo del Escorial	0	0	0	0	0	0	0	7	0	0	0	0
San Martín de la Vega	0	0	0	0	0	0	0	0	0	0	0	0
San Martín de Valdeiglesias	0	0	0	0	0	0	0	0	0	0	0	0
San Sebastián de los Reyes	0	0	0	0	0	0	0	0	0	0	0	0

MATRIMONIOS QUE HAN FIJADO SU RESIDENCIA EN LA COMUNIDAD DE MADRID CLASIFICADOS POR LUGAR DE RESIDENCIA ANTERIOR DEL ESPOSO SEGUN LUGAR DE RESIDENCIA ANTERIOR DE LA ESPOSA

	RESIDENCIA ANTERIOR DEL ESPOSO											
	COMUNIDAD DE MADRID (MUNICIPIOS)											
	Collado-Mediano	Corpa	Coslada	Cubas	Chapinería	Chinchón	Daganzo de Arriba	Escorial (E)	Estremera	Fresnedillas	Fresno de Torote	Fuenlabrada

RESIDENCIA ANTERIOR DE LA ESPOSA

TOTAL	15	3	283	2	5	26	6	29	4	1	2	399
MUNICIPIOS												
Santa María de la Alameda	0	0	0	0	0	0	0	0	0	0	0	0
Santorcaz	0	0	0	0	0	0	0	0	0	0	0	0
Santos de la Humosa (Los)	0	0	0	0	0	0	0	0	0	0	0	0
Serranillos del Valle	0	0	0	0	0	0	0	0	0	0	0	1
Sevilla la Nueva	0	0	0	0	0	0	0	0	0	0	0	0
Soto del Real	0	0	0	0	0	0	0	0	0	0	0	0
Talamanca de Jarama	0	0	0	0	0	0	0	0	0	0	0	0
Tielmes	0	0	0	0	0	0	0	0	0	0	0	0
Titulcia	0	0	0	0	0	0	0	0	0	0	0	0
Torrejón de Ardoz	0	0	2	0	0	0	0	0	0	0	0	0
Torrejón de la Calzada	0	0	0	0	0	0	0	0	0	0	0	0
Torrejón de Velasco	0	0	0	0	0	0	0	0	0	0	0	0
Torrelaguna	0	0	0	0	0	0	0	0	0	0	0	0
Torreldones	0	0	0	0	0	0	0	0	0	0	0	0
Torremocha de Jarama	0	0	0	0	0	0	0	0	0	0	0	0
Torres de la Alameda	0	0	0	0	0	0	0	0	0	0	0	0
Valdaracete	0	0	0	0	0	0	0	0	0	0	0	0
Valdeavero	0	0	0	0	0	0	0	0	0	0	0	0
Valdelaguna	0	0	0	0	0	2	0	0	0	0	0	0
Valdemanco	0	0	0	0	0	0	0	0	0	0	0	0
Valdemaqueda	0	0	0	0	0	0	0	0	0	0	0	0
Valdemonillo	0	0	0	0	0	0	0	2	0	0	0	0
Valdemoro	0	0	0	0	0	1	0	0	0	0	0	0
Valdeolmos	0	0	0	0	0	0	0	0	0	0	0	0
Valdepiélagos	0	0	0	0	0	0	0	0	0	0	0	0
Valdetorres de Jarama	0	0	0	0	0	0	0	0	0	0	0	0
Valdilecha	0	0	0	0	0	0	0	0	0	0	0	0
Velilla de San Antonio	0	0	1	0	0	0	0	0	0	0	0	0
Vellón (E)	0	0	0	0	0	0	0	0	0	0	0	0
Venturada	0	0	0	0	0	0	0	0	0	0	0	0
Villaconejos	0	0	0	0	0	1	0	0	0	0	0	0
Villa del Prado	0	0	0	0	0	0	0	0	0	0	0	0
Villabilla	0	0	0	0	0	0	1	0	0	0	0	0
Villamanrique de Tajo	0	0	0	0	0	0	0	0	0	0	0	0
Villamanta	0	0	0	0	1	0	0	0	0	0	0	0
Villamantilla	0	0	0	0	0	0	0	0	0	0	0	0
Villanueva de la Cañada	0	0	0	0	0	0	0	0	0	0	0	0
Villanueva de Perales	0	0	0	0	0	0	0	0	0	0	0	0
Villanueva del Pardillo	0	0	0	0	0	0	0	0	0	0	0	0
Villar del Olmo	0	0	0	0	0	0	0	0	0	0	0	0
Villarejo de Salvanés	0	0	0	0	0	0	0	0	0	0	0	0
Villaviciosa de Odón	0	0	1	0	0	0	0	0	0	0	0	1
Villavieja de Lozoya	0	0	0	0	0	0	0	0	0	0	0	0
Zarzalejo	0	0	0	0	0	0	0	0	0	0	0	0

MATRIMONIOS QUE HAN FIJADO SU RESIDENCIA EN LA COMUNIDAD DE MADRID CLASIFICADOS POR LUGAR DE RESIDENCIA ANTERIOR DEL ESPOSO SEGUN LUGAR DE RESIDENCIA ANTERIOR DE LA ESPOSA

	RESIDENCIA ANTERIOR DEL ESPOSO											
	COMUNIDAD DE MADRID (MUNICIPIOS)											
	Collado-Mediano	Corpa	Coslada	Cubas	Chapinería	Chinchón	Daganzo de Arriba	Escorial (El)	Estremera	Fresnedillas	Fresno de Torote	Fuenlabrada
RESIDENCIA ANTERIOR DE LA ESPOSA												
TOTAL	15	3	283	2	5	26	6	29	4	1	2	399
ESTRATOS DE POBLACION												
Menos de 101	0	0	0	0	0	0	0	0	0	0	0	0
De 101 a 500	0	0	0	0	0	0	0	0	0	0	2	1
De 501 a 1.000	0	0	0	2	2	2	0	0	0	0	0	0
De 1.001 a 2.000	5	0	1	0	1	0	2	0	3	0	0	1
De 2.001 a 5.000	0	0	0	0	0	18	0	2	0	0	0	0
De 5.001 a 10.000	2	0	1	0	0	3	1	17	0	0	0	6
De 10.001 a 20.000	0	0	4	0	0	1	0	0	0	0	0	1
De 20.001 a 50.000	2	1	28	0	0	1	0	0	0	1	0	1
De 50.001 a 100.000	0	0	165	0	0	0	0	0	0	0	0	5
De 100.001 a 200.000	0	2	2	0	1	0	1	2	0	0	0	305
Mas de 200.000	6	0	73	0	1	1	1	4	0	0	0	57
AMBITOS GEOGRAFICOS												
Area Metropolitana	7	3	273	0	2	1	2	6	0	0	0	370
Madrid	6	0	73	0	1	1	1	4	0	0	0	57
Corona Metropolitana	1	3	200	0	1	0	1	2	0	0	0	313
Norte	1	0	0	0	0	0	0	0	0	0	0	0
Sur	0	0	0	0	1	0	0	2	0	0	0	311
Este	0	3	198	0	0	0	1	0	0	0	0	0
Oeste	0	0	2	0	0	0	0	0	0	0	0	2
Resto Municipios	8	0	1	2	3	25	3	19	3	1	2	7
EN OTRAS COMUNIDADES AUTONOMAS												
TOTAL	0	0	8	0	0	0	1	4	1	0	0	22
Andalucía	0	0	0	0	0	0	0	0	0	0	0	5
Aragón	0	0	0	0	0	0	0	0	0	0	0	1
Asturias	0	0	0	0	0	0	0	0	0	0	0	0
Baleares	0	0	0	0	0	0	0	0	0	0	0	0
Canarias	0	0	0	0	0	0	0	0	0	0	0	1
Cantabria	0	0	0	0	0	0	0	0	0	0	0	0
Castilla-León	0	0	3	0	0	0	0	2	0	0	0	2
Castilla-La Mancha	0	0	2	0	0	0	1	1	1	0	0	7
Cataluña	0	0	1	0	0	0	0	0	0	0	0	1
Extremadura	0	0	2	0	0	0	0	0	0	0	0	4
Galicia	0	0	0	0	0	0	0	1	0	0	0	0
Murcia	0	0	0	0	0	0	0	0	0	0	0	1
Navarra	0	0	0	0	0	0	0	0	0	0	0	0
Comunidad Valenciana	0	0	0	0	0	0	0	0	0	0	0	0
País Vasco	0	0	0	0	0	0	0	0	0	0	0	0
Rioja (La)	0	0	0	0	0	0	0	0	0	0	0	0
Ceuta	0	0	0	0	0	0	0	0	0	0	0	0
Melilla	0	0	0	0	0	0	0	0	0	0	0	0
EN EL EXTRANJERO												
TOTAL	0	0	1	0	0	0	0	0	0	0	0	0

MATRIMONIOS QUE HAN FIJADO SU RESIDENCIA EN LA COMUNIDAD DE MADRID CLASIFICADOS POR LUGAR DE RESIDENCIA ANTERIOR DEL ESPOSO SEGUN LUGAR DE RESIDENCIA ANTERIOR DE LA ESPOSA

	RESIDENCIA ANTERIOR DEL ESPOSO											
	COMUNIDAD DE MADRID (MUNICIPIOS)											
	Fuente el Saz del Jarama	Fuentidueña de Tajo	Galapagar	Garganta de los Montes	Gargantilla del Lozoya	Gascones	Getafe	Grifón	Guadalix de la Sierra	Guadarrama	Hiruela (La)	Horcajo de la Sierra

RESIDENCIA ANTERIOR DE LA ESPOSA

TOTAL	10	11	66	2	1	1	570	5	10	19	0	0
-------	----	----	----	---	---	---	-----	---	----	----	---	---

EN LA COMUNIDAD DE MADRID

TOTAL	9	11	62	2	1	1	541	4	10	18	0	0
-------	---	----	----	---	---	---	-----	---	----	----	---	---

MUNICIPIOS

Ajalvir	0	0	0	0	0	0	0	0	0	0	0	0
Alamo (El)	0	0	0	0	0	0	0	0	0	0	0	0
Alcalá de Henares	0	0	0	0	0	0	3	0	0	0	0	0
Alcobendas	0	0	0	0	0	0	0	0	0	0	0	0
Alcorcón	0	0	0	0	0	0	5	0	0	0	0	0
Aldea del Fresno	0	0	0	0	0	0	0	0	0	0	0	0
Algete	1	0	0	0	0	0	0	0	0	0	0	0
Alpedrete	0	0	0	0	0	0	0	0	0	0	0	0
Ambite	0	0	0	0	0	0	0	0	0	0	0	0
Anchuelo	0	0	0	0	0	0	0	0	0	0	0	0
Aranjuez	0	0	0	0	0	0	1	0	0	0	0	0
Arganda del Rey	0	1	0	0	0	0	0	0	0	0	0	0
Atazar (El)	0	0	0	0	0	0	0	0	0	0	0	0
Becerril de la Sierra	0	0	1	0	0	0	0	0	0	0	0	0
Belmonte del Tajo	0	0	0	0	0	0	0	0	0	0	0	0
Boadilla del Monte	0	0	0	0	0	0	0	0	0	0	0	0
Boalo (El)	0	0	0	0	0	0	0	0	0	0	0	0
Brea de Tajo	0	0	0	0	0	0	0	0	0	0	0	0
Brunete	0	0	0	0	0	0	0	0	0	0	0	0
Buitrago del Lozoya	0	0	0	0	0	0	0	0	0	0	0	0
Bustarviejo	0	0	0	0	0	0	0	0	1	0	0	0
Cabanillas de la Sierra	0	0	0	0	0	0	0	0	1	0	0	0
Cabrera (La)	0	0	0	0	0	0	0	0	0	0	0	0
Cadalso de los Vidrios	0	0	0	0	0	0	0	0	0	0	0	0
Camarma de Esteruelas	0	0	0	0	0	0	0	0	0	0	0	0
Campo Real	0	0	0	0	0	0	0	0	0	0	0	0
Canencia	0	0	0	0	0	0	0	0	0	0	0	0
Carabaña	0	0	0	0	0	0	0	0	0	0	0	0
Casarrubuelos	0	0	0	0	0	0	0	0	0	0	0	0
Cenicientos	0	0	0	0	0	0	0	0	0	0	0	0
Cercedilla	0	0	0	0	0	0	0	0	0	0	0	0
Cervera de Buitrago	0	0	0	0	0	0	0	0	0	0	0	0
Ciempozuelos	0	0	0	0	0	0	0	0	0	0	0	0
Cobeña	0	0	0	0	0	0	0	0	0	0	0	0
Colmenar de Oreja	0	0	0	0	0	0	0	0	0	0	0	0
Colmenarejo	0	0	1	0	0	0	0	0	0	0	0	0
Colmenar Viejo	0	0	0	0	0	0	0	0	0	0	0	0
Collado Villalba	0	0	5	0	0	0	0	0	0	1	0	0
Collado-Mediano	0	0	1	0	0	0	0	0	0	0	0	0
Corpa	0	0	0	0	0	0	0	0	0	0	0	0
Coslada	0	0	0	0	0	0	1	0	0	0	0	0
Cubas	0	0	0	0	0	0	0	0	0	0	0	0
Chapinería	0	0	0	0	0	0	0	0	0	0	0	0
Chinchón	0	0	0	0	0	0	0	0	0	0	0	0
Daganzo de Arriba	0	0	0	0	0	0	0	0	0	0	0	0
Escorial (El)	0	0	0	0	0	0	0	0	0	0	0	0
Estremera	0	1	0	0	0	0	0	0	0	0	0	0
Fresnedillas	0	0	0	0	0	0	0	0	0	0	0	0
Fresno de Torote	0	0	0	0	0	0	0	0	0	0	0	0
Fuenlabrada	0	0	0	0	0	0	5	0	0	0	0	0
Fuente el Saz de Jarama	4	0	0	0	0	0	0	0	0	0	0	0
Fuentidueña de Tajo	0	3	0	0	0	0	1	0	0	0	0	0
Galapagar	0	0	38	0	0	0	0	0	0	0	0	0

MATRIMONIOS QUE HAN FIJADO SU RESIDENCIA EN LA COMUNIDAD DE MADRID CLASIFICADOS POR LUGAR DE RESIDENCIA ANTERIOR DEL ESPOSO SEGUN LUGAR DE RESIDENCIA ANTERIOR DE LA ESPOSA

	RESIDENCIA ANTERIOR DEL ESPOSO											
	COMUNIDAD DE MADRID (MUNICIPIOS)											
	Fuente el Saz del Jarama	Fuentidueña de Tajo	Galapagar	Garganta de los Montes	Gargantilla del Lozoya	Gascones	Getafe	Grifón	Guadalix de la Sierra	Guadarrama	Hiruela (La)	Horcajo de la Sierra

RESIDENCIA ANTERIOR DE LA ESPOSA

TOTAL	10	11	66	2	1	1	570	5	10	19	0	0
-------	----	----	----	---	---	---	-----	---	----	----	---	---

MUNICIPIOS

Garganta de los Montes	0	0	0	2	0	0	0	0	0	0	0	0
Gargantilla del Lozoya	0	0	0	0	0	0	0	0	0	0	0	0
Getafe	0	1	0	0	0	0	412	0	0	0	0	0
Grifón	0	0	0	0	0	0	1	1	0	0	0	0
Guadalix de la Sierra	0	0	0	0	0	0	0	0	4	0	0	0
Guadarrama	0	0	0	0	0	0	0	0	0	11	0	0
Hoyo de Manzanares	0	0	1	0	0	0	0	0	0	0	0	0
Humanes de Madrid	0	0	0	0	0	0	1	0	0	0	0	0
Leganés	0	0	0	0	0	0	14	2	0	0	0	0
Loeches	0	0	0	0	0	0	0	0	0	0	0	0
Lozoya	0	0	0	0	0	0	0	0	0	0	0	0
Lozoyuela-Navas-Sieteiglesias	0	0	0	0	0	0	0	0	0	0	0	0
Madrid	4	4	11	0	1	1	80	1	3	3	0	0
Majadahonda	0	0	1	0	0	0	0	0	0	0	0	0
Manzanares el Real	0	0	0	0	0	0	0	0	0	0	0	0
Meco	0	0	0	0	0	0	0	0	0	0	0	0
Mejorada del Campo	0	0	0	0	0	0	0	0	0	0	0	0
Miraflores de la Sierra	0	0	0	0	0	0	0	0	0	0	0	0
Molar (El)	0	0	0	0	0	0	0	0	0	0	0	0
Molinos (Los)	0	0	0	0	0	0	0	0	0	1	0	0
Montejo de la Sierra	0	0	0	0	0	0	0	0	0	0	0	0
Moraleja de Enmedio	0	0	0	0	0	0	0	0	0	0	0	0
Moralzarzal	0	0	0	0	0	0	0	0	0	0	0	0
Morata de Tajuña	0	1	0	0	0	0	0	0	0	0	0	0
Móstoles	0	0	0	0	0	0	2	0	0	0	0	0
Navacerrada	0	0	0	0	0	0	0	0	0	0	0	0
Navalafuente	0	0	0	0	0	0	0	0	0	0	0	0
Navalcarnero	0	0	0	0	0	0	0	0	0	0	0	0
Navarredonda	0	0	0	0	0	0	0	0	0	0	0	0
Navas del Rey	0	0	0	0	0	0	0	0	0	0	0	0
Nuevo Baztán	0	0	0	0	0	0	0	0	0	0	0	0
Olmeda de las Fuentes	0	0	0	0	0	0	0	0	0	0	0	0
Orusco	0	0	0	0	0	0	0	0	0	0	0	0
Paracuellos de Jarama	0	0	0	0	0	0	0	0	0	0	0	0
Parla	0	0	0	0	0	0	4	0	0	0	0	0
Patones	0	0	0	0	0	0	0	0	0	0	0	0
Pedrezuela	0	0	0	0	0	0	0	0	0	0	0	0
Perales de Tajuña	0	0	0	0	0	0	0	0	0	0	0	0
Pinilla del Valle	0	0	0	0	0	0	0	0	0	0	0	0
Pinto	0	0	0	0	0	0	0	0	0	0	0	0
Piñuecar	0	0	0	0	0	0	0	0	0	0	0	0
Pozuelo de Alarcón	0	0	0	0	0	0	0	0	0	0	0	0
Pozuelo del Rey	0	0	0	0	0	0	1	0	0	0	0	0
Prádena del Rincón	0	0	0	0	0	0	0	0	0	0	0	0
Puentes Viejas	0	0	0	0	0	0	0	0	0	0	0	0
Quijorna	0	0	0	0	0	0	0	0	0	0	0	0
Rascafría	0	0	0	0	0	0	0	0	0	0	0	0
Rivas-Vaciamadrid	0	0	0	0	0	0	0	0	0	0	0	0
Robledo de Chavela	0	0	0	0	0	0	0	0	0	0	0	0
Rozas de Madrid (Las)	0	0	1	0	0	0	0	0	0	0	0	0
Rozas de Puerto Real	0	0	0	0	0	0	0	0	0	0	0	0
San Agustín de Guadalix	0	0	0	0	0	0	0	0	1	0	0	0
San Fernando de Henares	0	0	0	0	0	0	0	0	0	0	0	0
San Lorenzo del Escorial	0	0	0	0	0	0	0	0	0	2	0	0
San Martín de la Vega	0	0	0	0	0	0	2	0	0	0	0	0
San Martín de Valdeiglesias	0	0	0	0	0	0	0	0	0	0	0	0
San Sebastián de los Reyes	0	0	0	0	0	0	1	0	0	0	0	0

MATRIMONIOS QUE HAN FIJADO SU RESIDENCIA EN LA COMUNIDAD DE MADRID CLASIFICADOS POR LUGAR DE RESIDENCIA ANTERIOR DEL ESPOSO SEGUN LUGAR DE RESIDENCIA ANTERIOR DE LA ESPOSA

	RESIDENCIA ANTERIOR DEL ESPOSO											
	COMUNIDAD DE MADRID (MUNICIPIOS)											
	Fuente el Saz del Jarama	Fuente- dueña de Tajo	Galapagar	Garganta de los Montes	Gargantilla del Lozoya	Gascones	Getafe	Grifón	Guadalix de la Sierra	Guada- rrama	Hiruela (La)	Horcajo de la Sierra

RESIDENCIA ANTERIOR DE LA ESPOSA

TOTAL	10	11	66	2	1	1	570	5	10	19	0	0
MUNICIPIOS												
Santa María de la Alameda	0	0	0	0	0	0	0	0	0	0	0	0
Santorcaz	0	0	0	0	0	0	0	0	0	0	0	0
Santos de la Humosa (Los)	0	0	0	0	0	0	0	0	0	0	0	0
Serranillos del Valle	0	0	0	0	0	0	1	0	0	0	0	0
Sevilla la Nueva	0	0	0	0	0	0	0	0	0	0	0	0
Soto del Real	0	0	0	0	0	0	0	0	0	0	0	0
Talamanca de Jarama	0	0	0	0	0	0	0	0	0	0	0	0
Tielmes	0	0	0	0	0	0	0	0	0	0	0	0
Titulcia	0	0	0	0	0	0	0	0	0	0	0	0
Torrejón de Ardoz	0	0	0	0	0	0	2	0	0	0	0	0
Torrejón de la Calzada	0	0	0	0	0	0	0	0	0	0	0	0
Torrejón de Velasco	0	0	0	0	0	0	0	0	0	0	0	0
Torrelaguna	0	0	0	0	0	0	0	0	0	0	0	0
Torrelorones	0	0	2	0	0	0	0	0	0	0	0	0
Torremocha de Jarama	0	0	0	0	0	0	0	0	0	0	0	0
Torres de la Alameda	0	0	0	0	0	0	0	0	0	0	0	0
Valdaracete	0	0	0	0	0	0	0	0	0	0	0	0
Valdeavero	0	0	0	0	0	0	0	0	0	0	0	0
Valdelaguna	0	0	0	0	0	0	1	0	0	0	0	0
Valdemenco	0	0	0	0	0	0	0	0	0	0	0	0
Valdemaqueda	0	0	0	0	0	0	0	0	0	0	0	0
Valdemorillo	0	0	0	0	0	0	0	0	0	0	0	0
Valdemoro	0	0	0	0	0	0	1	0	0	0	0	0
Valdeolmos	0	0	0	0	0	0	0	0	0	0	0	0
Valdepiélagos	0	0	0	0	0	0	0	0	0	0	0	0
Valdetorres de Jarama	0	0	0	0	0	0	0	0	0	0	0	0
Valdilecha	0	0	0	0	0	0	0	0	0	0	0	0
Velilla de San Antonio	0	0	0	0	0	0	0	0	0	0	0	0
Vellón (El)	0	0	0	0	0	0	0	0	0	0	0	0
Venturada	0	0	0	0	0	0	0	0	0	0	0	0
Villacanejos	0	0	0	0	0	0	0	0	0	0	0	0
Villa del Prado	0	0	0	0	0	0	0	0	0	0	0	0
Villalbilla	0	0	0	0	0	0	0	0	0	0	0	0
Villamanrique de Tajo	0	0	0	0	0	0	0	0	0	0	0	0
Villamanta	0	0	0	0	0	0	0	0	0	0	0	0
Villamantilla	0	0	0	0	0	0	0	0	0	0	0	0
Villanueva de la Cañada	0	0	0	0	0	0	0	0	0	0	0	0
Villanueva de Perales	0	0	0	0	0	0	0	0	0	0	0	0
Villanueva del Pardillo	0	0	0	0	0	0	0	0	0	0	0	0
Villar del Olmo	0	0	0	0	0	0	0	0	0	0	0	0
Villarejo de Salvanés	0	0	0	0	0	0	0	0	0	0	0	0
Villaviciosa de Odón	0	0	0	0	0	0	2	0	0	0	0	0
Villavieja de Lozoya	0	0	0	0	0	0	0	0	0	0	0	0
Zarzalejo	0	0	0	0	0	0	0	0	0	0	0	0

MATRIMONIOS QUE HAN FIJADO SU RESIDENCIA EN LA COMUNIDAD DE MADRID CLASIFICADOS POR LUGAR DE RESIDENCIA ANTERIOR DEL ESPOSO SEGUN LUGAR DE RESIDENCIA ANTERIOR DE LA ESPOSA

	RESIDENCIA ANTERIOR DEL ESPOSO											
	COMUNIDAD DE MADRID (MUNICIPIOS)											
	Fuente el Saz del Jarama	Fuenti- dueña de Tajo	Galapagar	Garganta de los Montes	Gargantilla del Lozoya	Gascones	Getafe	Griñón	Guadalix de la Sierra	Guada- rrama	Hiruela (La)	Horcajo de la Sierra

RESIDENCIA ANTERIOR DE LA ESPOSA

TOTAL	10	11	66	2	1	1	570	5	10	19	0	0
-------	----	----	----	---	---	---	-----	---	----	----	---	---

ESTRATOS DE POBLACION

Menos de 101	0	0	0	0	0	0	0	0	0	0	0	0
De 101 a 500	0	0	0	2	0	0	2	0	1	0	0	0
De 501 a 1.000	0	0	0	0	0	0	1	0	0	0	0	0
De 1.001 a 2.000	4	4	3	0	0	0	2	1	5	0	0	0
De 2.001 a 5.000	0	1	1	0	0	0	0	0	1	1	0	0
De 5.001 a 10.000	1	0	40	0	0	0	5	0	0	13	0	0
De 10.001 a 20.000	0	0	0	0	0	0	1	0	0	0	0	0
De 20.001 a 50.000	0	1	7	0	0	0	1	0	0	1	0	0
De 50.001 a 100.000	0	0	0	0	0	0	8	0	0	0	0	0
De 100.001 a 200.000	0	1	0	0	0	0	441	2	0	0	0	0
Mas de 200.000	4	4	11	0	1	1	80	1	3	3	0	0

AMBITOS GEOGRAFICOS

Area Metropolitana	4	5	13	0	1	1	531	3	3	3	0	0
Madrid	4	4	11	0	1	1	80	1	3	3	0	0
Corona Metropolitana	0	1	2	0	0	0	451	2	0	0	0	0
Norte	0	0	0	0	0	0	1	0	0	0	0	0
Sur	0	1	0	0	0	0	442	2	0	0	0	0
Este	0	0	0	0	0	0	6	0	0	0	0	0
Oeste	0	0	2	0	0	0	2	0	0	0	0	0
Resto Municipios	5	6	49	2	0	0	10	1	7	15	0	0

EN OTRAS COMUNIDADES AUTONOMAS

TOTAL	1	0	4	0	0	0	28	1	0	0	0	0
Andalucia	0	0	0	0	0	0	7	0	0	0	0	0
Aragón	0	0	0	0	0	0	0	0	0	0	0	0
Asturias	0	0	0	0	0	0	1	0	0	0	0	0
Baleares	0	0	0	0	0	0	0	0	0	0	0	0
Canarias	0	0	0	0	0	0	0	0	0	0	0	0
Cantabria	0	0	0	0	0	0	0	0	0	0	0	0
Castilla-León	1	0	2	0	0	0	6	0	0	0	0	0
Castilla-La Mancha	0	0	2	0	0	0	7	1	0	0	0	0
Cataluña	0	0	0	0	0	0	0	0	0	0	0	0
Extremadura	0	0	0	0	0	0	3	0	0	0	0	0
Galicia	0	0	0	0	0	0	1	0	0	0	0	0
Murcia	0	0	0	0	0	0	2	0	0	0	0	0
Navarra	0	0	0	0	0	0	0	0	0	0	0	0
Comunidad Valenciana	0	0	0	0	0	0	0	0	0	0	0	0
País Vasco	0	0	0	0	0	0	1	0	0	0	0	0
Rioja (La)	0	0	0	0	0	0	0	0	0	0	0	0
Ceuta	0	0	0	0	0	0	0	0	0	0	0	0
Melilla	0	0	0	0	0	0	0	0	0	0	0	0

EN EL EXTRANJERO

TOTAL	0	0	0	0	0	0	1	0	0	1	0	0
-------	---	---	---	---	---	---	---	---	---	---	---	---

MATRIMONIOS QUE HAN FIJADO SU RESIDENCIA EN LA COMUNIDAD DE MADRID CLASIFICADOS POR LUGAR DE RESIDENCIA ANTERIOR DEL ESPOSO SEGUN LUGAR DE RESIDENCIA ANTERIOR DE LA ESPOSA

	RESIDENCIA ANTERIOR DEL ESPOSO										
	COMUNIDAD DE MADRID (MUNICIPIOS)										
	Horcajuelo de la Sierra	Hoyo de Manzanares	Humanes de Madrid	Leganés	Loeches	Lozoya	Lozoyuela-Navas Siete iglesias	Madarcos	Madrid	Majadahonda	Manzanares el Real

RESIDENCIA ANTERIOR DE LA ESPOSA

TOTAL	0	18	22	670	21	0	3	0	17475	102	11	11
-------	---	----	----	-----	----	---	---	---	-------	-----	----	----

EN LA COMUNIDAD DE MADRID

TOTAL	0	18	21	658	21	0	3	0	16492	99	11	10
-------	---	----	----	-----	----	---	---	---	-------	----	----	----

MUNICIPIOS

Ajalvir	0	0	0	0	0	0	0	0	1	0	0	0
Alamo (El)	0	0	0	0	0	0	0	0	1	0	0	0
Alcalá de Henares	0	0	0	0	2	0	0	0	52	0	0	2
Alcobendas	0	0	0	0	0	0	0	0	74	0	0	0
Alcorcón	0	0	0	13	0	0	0	0	143	1	0	0
Aldea del Fresno	0	0	0	2	0	0	0	0	2	0	0	0
Algete	0	0	0	0	0	0	0	0	6	0	0	0
Alpedrete	0	0	0	0	0	0	0	0	3	0	0	0
Ambite	0	0	0	0	0	0	0	0	0	0	0	0
Anchuelo	0	0	0	0	0	0	0	0	0	0	0	0
Aranjuez	0	0	0	1	0	0	0	0	8	0	0	0
Arganda del Rey	0	0	0	0	2	0	0	0	24	0	0	0
Atazar (El)	0	0	0	0	0	0	0	0	0	0	0	0
Becerril de la Sierra	0	0	0	0	0	0	0	0	0	0	0	0
Belmonte del Tajo	0	0	0	0	0	0	0	0	0	0	0	0
Boadilla del Monte	0	0	0	1	0	0	0	0	10	0	0	0
Boalo (El)	0	0	0	0	0	0	0	0	2	1	1	0
Brea de Tajo	0	0	0	0	0	0	0	0	0	0	0	0
Brunete	0	0	0	0	0	0	0	0	0	0	0	0
Buitrago del Lozoya	0	0	0	0	0	0	0	0	2	0	0	0
Bustarviejo	0	0	0	0	0	0	0	0	1	0	0	0
Cabanillas de la Sierra	0	0	0	0	0	0	0	0	0	0	0	0
Cabrera (La)	0	0	0	0	0	0	0	0	2	0	0	0
Cadalso de los Vidrios	0	0	0	0	0	0	0	0	1	0	0	0
Camarma de Esteruelas	0	0	0	0	0	0	0	0	1	0	0	3
Campo Real	0	0	0	0	1	0	0	0	2	0	0	0
Canencia	0	0	0	0	0	0	0	0	0	0	0	0
Carabaña	0	0	0	0	0	0	0	0	1	0	0	0
Casarrubuelos	0	0	0	0	0	0	0	0	1	0	0	0
Cenicientos	0	0	0	0	0	0	0	0	2	0	0	0
Cercedilla	0	0	0	0	0	0	0	0	5	0	0	0
Cervera de Buitrago	0	0	0	0	0	0	0	0	1	0	0	0
Ciempozuelos	0	0	0	0	0	0	0	0	6	0	0	0
Cobeña	0	0	0	0	0	0	0	0	2	0	0	0
Colmenar de Oreja	0	0	0	1	0	0	0	0	4	0	0	0
Colmenarejo	0	0	0	0	0	0	0	0	2	0	0	0
Colmenar Viejo	0	0	0	0	0	0	0	0	27	0	0	0
Collado Villalba	0	0	0	0	0	0	0	0	16	1	1	0
Collado-Mediano	0	0	0	0	0	0	0	0	2	0	0	0
Corpa	0	0	0	0	0	0	0	0	0	0	0	0
Costlada	0	0	0	4	0	0	0	0	48	0	0	0
Cubas	0	0	0	0	0	0	0	0	1	0	0	0
Chapinería	0	0	0	0	0	0	0	0	1	0	0	0
Chinchón	0	0	0	0	0	0	0	0	6	0	0	0
Daganzo de Arriba	0	0	0	0	0	0	0	0	2	0	0	0
Escorial (El)	0	0	0	0	0	0	0	0	3	0	0	0
Estremera	0	0	0	0	0	0	0	0	0	0	0	0
Fresnedillas	0	0	0	0	0	0	0	0	0	0	0	0
Fresno de Torote	0	0	0	0	0	0	0	0	0	0	0	0
Fuenlabrada	0	0	3	28	0	0	0	0	54	0	0	0
Fuente el Saz de Jarama	0	0	0	0	0	0	0	0	0	0	0	0
Fuentidueña de Tajo	0	0	0	0	0	0	0	0	0	0	0	0
Galapagar	0	0	0	0	0	0	0	0	3	6	0	0

MATRIMONIOS QUE HAN FIJADO SU RESIDENCIA EN LA COMUNIDAD DE MADRID CLASIFICADOS POR LUGAR DE RESIDENCIA ANTERIOR DEL ESPOSO SEGUN LUGAR DE RESIDENCIA ANTERIOR DE LA ESPOSA

RESIDENCIA ANTERIOR DEL ESPOSO											
COMUNIDAD DE MADRID (MUNICIPIOS)											
Horcajuelo de la Sierra	Hoyo de Manzanares	Humanes de Madrid	Leganés	Loeches	Lozoya	Lozoyuela-Navas-Sieteiglesias	Madarcos	Madrid	Majadahonda	Manzanares el Real	Meco

RESIDENCIA ANTERIOR DE LA ESPOSA

TOTAL	0	18	22	670	21	0	3	0	17475	102	11	11
-------	---	----	----	-----	----	---	---	---	-------	-----	----	----

MUNICIPIOS

Garganta de los Montes	0	0	0	0	0	0	0	0	0	0	0	0
Gargantilla del Lozoya	0	0	0	0	0	0	0	0	0	0	0	0
Getafe	0	0	0	21	0	0	0	0	92	1	0	0
Griñón	0	0	0	0	0	0	0	0	3	0	0	0
Guadalix de la Sierra	0	0	0	0	0	0	0	0	2	0	0	0
Guadarrama	0	1	0	0	0	0	0	0	2	0	0	0
Hoyo de Manzanares	0	8	0	0	0	0	0	0	3	0	0	0
Humanes de Madrid	0	0	14	0	0	0	0	0	2	0	0	0
Leganés	0	1	1	433	0	0	0	0	141	0	0	0
Loeches	0	0	0	0	11	0	0	0	1	0	0	0
Lozoya	0	0	0	0	0	0	0	0	1	0	0	0
Lozoyuela-Navas-Sieteiglesias	0	0	0	0	0	0	3	0	0	0	0	0
Madrid	0	6	2	137	1	0	0	0	15243	34	4	1
Majadahonda	0	0	0	2	0	0	0	0	36	39	0	0
Manzanares el Real	0	0	0	0	0	0	0	0	3	0	5	0
Meco	0	0	0	0	0	0	0	0	0	0	0	4
Mejorada del Campo	0	0	0	0	0	0	0	0	7	0	0	0
Miraflores de la Sierra	0	0	0	0	0	0	0	0	4	0	0	0
Molar (El)	0	0	0	0	0	0	0	0	1	0	0	0
Molinos (Los)	0	0	0	0	0	0	0	0	3	0	0	0
Montejo de la Sierra	0	0	0	0	0	0	0	0	0	0	0	0
Moraleja de Enmedio	0	0	0	0	0	0	0	0	0	0	0	0
Moralzarzal	0	0	0	0	0	0	0	0	2	1	0	0
Morata de Tajuña	0	0	0	0	0	0	0	0	3	0	0	0
Móstoles	0	0	1	6	1	0	0	0	110	0	0	0
Navacerrada	0	0	0	0	0	0	0	0	3	0	0	0
Navalafuente	0	0	0	0	0	0	0	0	2	0	0	0
Navalcarnero	0	0	0	0	0	0	0	0	2	0	0	0
Navarredonda	0	0	0	0	0	0	0	0	0	0	0	0
Navas del Rey	0	0	0	0	0	0	0	0	0	0	0	0
Nuevo Baztán	0	0	0	0	0	0	0	0	1	0	0	0
Olmeda de las Fuentes	0	0	0	0	0	0	0	0	0	0	0	0
Orusco	0	0	0	0	0	0	0	0	1	0	0	0
Paracuellos de Jarama	0	0	0	0	0	0	0	0	2	0	0	0
Parla	0	0	0	2	0	0	0	0	25	0	0	0
Patones	0	0	0	0	0	0	0	0	0	0	0	0
Pedrezuela	0	0	0	0	0	0	0	0	0	0	0	0
Perales de Tajuña	0	0	0	0	0	0	0	0	5	0	0	0
Pinilla del Valle	0	0	0	0	0	0	0	0	0	0	0	0
Pinto	0	0	0	0	0	0	0	0	12	0	0	0
Piñuecar	0	0	0	0	0	0	0	0	0	0	0	0
Pozuelo de Alarcón	0	1	0	1	0	0	0	0	86	3	0	0
Pozuelo del Rey	0	0	0	0	0	0	0	0	0	0	0	0
Prádena del Rincón	0	0	0	0	0	0	0	0	0	0	0	0
Puentes Viejas	0	0	0	0	0	0	0	0	0	0	0	0
Quijorna	0	0	0	0	0	0	0	0	1	0	0	0
Rascafría	0	0	0	0	0	0	0	0	1	0	0	0
Rivas-Vaciamadrid	0	0	0	1	0	0	0	0	2	0	0	0
Robledo de Chavela	0	0	0	0	0	0	0	0	0	0	0	0
Rozas de Madrid (Las)	0	1	0	1	0	0	0	0	29	9	0	0
Rozas de Puerto Real	0	0	0	0	0	0	0	0	1	0	0	0
San Agustín de Guadalix	0	0	0	0	0	0	0	0	2	0	0	0
San Fernando de Henares	0	0	0	0	0	0	0	0	16	0	0	0
San Lorenzo del Escorial	0	0	0	0	0	0	0	0	2	0	0	0
San Martín de la Vega	0	0	0	2	0	0	0	0	4	0	0	0
San Martín de Valdeiglesias	0	0	0	0	0	0	0	0	4	0	0	0
San Sebastián de los Reyes	0	0	0	0	0	0	0	0	30	1	0	0

MATRIMONIOS QUE HAN FIJADO SU RESIDENCIA EN LA COMUNIDAD DE MADRID CLASIFICADOS POR LUGAR DE RESIDENCIA ANTERIOR DEL ESPOSO SEGUN LUGAR DE RESIDENCIA ANTERIOR DE LA ESPOSA

	RESIDENCIA ANTERIOR DEL ESPOSO											
	COMUNIDAD DE MADRID (MUNICIPIOS)											
	Horcajuelo de la Sierra	Hoyo de Manzanares	Humanes de Madrid	Leganés	Loeches	Lozoya	Lozoyuela-Navas Siete iglesias	Madarcos	Madrid	Majadahonda	Manzanares el Real	Meco

RESIDENCIA ANTERIOR DE LA ESPOSA

TOTAL	0	18	22	670	21	0	3	0	17475	102	11	11
MUNICIPIOS												
Santa María de la Alameda	0	0	0	0	0	0	0	0	1	0	0	0
Santorcaz	0	0	0	0	0	0	0	0	0	0	0	0
Santos de la Humosa (Los)	0	0	0	0	0	0	0	0	0	0	0	0
Serranillos del Valle	0	0	0	0	0	0	0	0	0	0	0	0
Sevilla la Nueva	0	0	0	0	0	0	0	0	0	0	0	0
Soto del Real	0	0	0	0	0	0	0	0	2	0	0	0
Talamanca de Jarama	0	0	0	0	0	0	0	0	0	0	0	0
Tielmes	0	0	0	0	0	0	0	0	1	0	0	0
Titulcia	0	0	0	0	0	0	0	0	0	0	0	0
Torrejón de Ardoz	0	0	0	2	2	0	0	0	25	0	0	0
Torrejón de la Calzada	0	0	0	0	0	0	0	0	0	0	0	0
Torrejón de Velasco	0	0	0	0	0	0	0	0	1	0	0	0
Torrelaguna	0	0	0	0	0	0	0	0	2	0	0	0
Torrelodones	0	0	0	0	0	0	0	0	7	0	0	0
Torremocha de Jarama	0	0	0	0	0	0	0	0	0	0	0	0
Torres de la Alameda	0	0	0	0	1	0	0	0	1	0	0	0
Valdaracete	0	0	0	0	0	0	0	0	0	0	0	0
Valdeavero	0	0	0	0	0	0	0	0	0	0	0	0
Valdelaguna	0	0	0	0	0	0	0	0	1	0	0	0
Valdemanco	0	0	0	0	0	0	0	0	0	0	0	0
Valdemaqueda	0	0	0	0	0	0	0	0	1	0	0	0
Valdemorillo	0	0	0	0	0	0	0	0	1	0	0	0
Valdemoro	0	0	0	0	0	0	0	0	3	0	0	0
Valdeolmos	0	0	0	0	0	0	0	0	0	0	0	0
Valdepiélagos	0	0	0	0	0	0	0	0	0	0	0	0
Valdetorres de Jarama	0	0	0	0	0	0	0	0	0	0	0	0
Valdilecha	0	0	0	0	0	0	0	0	3	0	0	0
Veilla de San Antonio	0	0	0	0	0	0	0	0	1	0	0	0
Veilón (El)	0	0	0	0	0	0	0	0	1	0	0	0
Venturada	0	0	0	0	0	0	0	0	0	0	0	0
Villaconejos	0	0	0	0	0	0	0	0	1	0	0	0
Villa del Prado	0	0	0	0	0	0	0	0	1	0	0	0
Villalbilla	0	0	0	0	0	0	0	0	0	0	0	0
Villamanrique de Tajo	0	0	0	0	0	0	0	0	1	0	0	0
Villamanta	0	0	0	0	0	0	0	0	2	0	0	0
Villamantilla	0	0	0	0	0	0	0	0	1	0	0	0
Villanueva de la Cañada	0	0	0	0	0	0	0	0	7	0	0	0
Villanueva de Perales	0	0	0	0	0	0	0	0	0	0	0	0
Villanueva del Pardillo	0	0	0	0	0	0	0	0	0	1	0	0
Villar del Olmo	0	0	0	0	0	0	0	0	0	0	0	0
Villarejo de Salvanés	0	0	0	0	0	0	0	0	4	0	0	0
Villaviciosa de Odón	0	0	0	0	0	0	0	0	10	1	0	0
Villavieja de Lozoya	0	0	0	0	0	0	0	0	1	0	0	0
Zarzalejo	0	0	0	0	0	0	0	0	1	0	0	0

MATRIMONIOS QUE HAN FIJADO SU RESIDENCIA EN LA COMUNIDAD DE MADRID CLASIFICADOS POR LUGAR DE RESIDENCIA ANTERIOR DEL ESPOSO SEGUN LUGAR DE RESIDENCIA ANTERIOR DE LA ESPOSA

	RESIDENCIA ANTERIOR DEL ESPOSO											
	COMUNIDAD DE MADRID (MUNICIPIOS)											
	Horcajuelo de la Sierra	Hoyo de Manzanares	Humanes de Madrid	Leganés	Loeches	Lozoya	Lozoyuela-Navas Siete iglesias	Madarcos	Madrid	Majadahonda	Manzanares el Real	Meco

RESIDENCIA ANTERIOR DE LA ESPOSA

TOTAL	0	18	22	670	21	0	3	0	17475	102	11	11
-------	---	----	----	-----	----	---	---	---	-------	-----	----	----

ESTRATOS DE POBLACION

Menos de 101	0	0	0	0	0	0	0	0	1	0	0	0
De 101 a 500	0	0	0	0	0	0	0	0	7	0	0	0
De 501 a 1.000	0	0	0	2	0	0	3	0	17	0	0	0
De 1.001 a 2.000	0	0	0	0	0	0	0	0	44	3	6	7
De 2.001 a 5.000	0	8	0	0	13	0	0	0	55	0	0	0
De 5.001 a 10.000	0	1	14	5	0	0	0	0	61	7	0	0
De 10.001 a 20.000	0	0	0	0	0	0	0	0	16	0	0	0
De 20.001 a 50.000	0	2	0	5	2	0	0	0	254	52	1	0
De 50.001 a 100.000	0	0	0	8	2	0	0	0	202	1	0	0
De 100.001 a 200.000	0	1	5	501	3	0	0	0	592	2	0	2
Mas de 200.000	0	6	2	137	1	0	0	0	15243	34	4	1

AMBITOS GEOGRAFICOS

Area Metropolitana	0	9	7	652	6	0	0	0	16282	90	4	3
Madrid	0	6	2	137	1	0	0	0	15243	34	4	1
Corona Metropolitana	0	3	5	515	5	0	0	0	1039	56	0	2
Norte	0	0	0	0	0	0	0	0	131	1	0	0
Sur	0	1	5	503	1	0	0	0	577	2	0	0
Este	0	0	0	7	4	0	0	0	153	0	0	2
Oeste	0	2	0	5	0	0	0	0	178	53	0	0
Resto Municipios	0	9	14	6	15	0	3	0	210	9	7	7

EN OTRAS COMUNIDADES AUTONOMAS

TOTAL	0	0	1	12	0	0	0	0	952	3	0	1
Andalucía	0	0	1	3	0	0	0	0	154	2	0	0
Aragón	0	0	0	0	0	0	0	0	28	0	0	0
Asturias	0	0	0	0	0	0	0	0	23	0	0	0
Baleares	0	0	0	0	0	0	0	0	2	0	0	0
Canarias	0	0	0	0	0	0	0	0	15	0	0	0
Cantabria	0	0	0	0	0	0	0	0	24	0	0	0
Castilla-León	0	0	0	4	0	0	0	0	206	0	0	0
Castilla-La Mancha	0	0	0	3	0	0	0	0	221	1	0	1
Cataluña	0	0	0	0	0	0	0	0	43	0	0	0
Extremadura	0	0	0	0	0	0	0	0	88	0	0	0
Galicia	0	0	0	0	0	0	0	0	24	0	0	0
Murcia	0	0	0	0	0	0	0	0	15	0	0	0
Navarra	0	0	0	0	0	0	0	0	15	0	0	0
Comunidad Valenciana	0	0	0	0	0	0	0	0	32	0	0	0
Pais Vasco	0	0	0	1	0	0	0	0	52	0	0	0
Rioja (La)	0	0	0	0	0	0	0	0	8	0	0	0
Ceuta	0	0	0	0	0	0	0	0	0	0	0	0
Melilla	0	0	0	1	0	0	0	0	2	0	0	0

EN EL EXTRANJERO

TOTAL	0	0	0	0	0	0	0	0	31	0	0	0
-------	---	---	---	---	---	---	---	---	----	---	---	---

MATRIMONIOS QUE HAN FIJADO SU RESIDENCIA EN LA COMUNIDAD DE MADRID CLASIFICADOS POR LUGAR DE RESIDENCIA ANTERIOR DEL ESPOSO SEGUN LUGAR DE RESIDENCIA ANTERIOR DE LA ESPOSA

	RESIDENCIA ANTERIOR DEL ESPOSO										
	COMUNIDAD DE MADRID (MUNICIPIOS)										
	Mejorada del Campo	Miraflores de la Sierra	Molar (EI)	Molinos (Los)	Montejo de la Sierra	Moraleja de Enmedio	Moralzarzal	Morata de Tajuña	Móstoles	Navacerrada	Navalafuente

RESIDENCIA ANTERIOR DE LA ESPOSA

TOTAL	65	21	12	18	2	7	8	30	643	3	2	2
-------	----	----	----	----	---	---	---	----	-----	---	---	---

EN LA COMUNIDAD DE MADRID

TOTAL	64	21	12	17	2	7	8	29	615	3	2	2
-------	----	----	----	----	---	---	---	----	-----	---	---	---

MUNICIPIOS

Ajalvir	0	0	0	0	0	0	0	0	0	0	0	0
Alamo (EI)	0	0	0	0	0	0	0	0	0	0	0	0
Alcalá de Henares	1	0	0	0	0	0	0	0	1	0	0	0
Alcobendas	0	0	0	0	0	0	0	0	1	0	0	0
Alcorcón	1	0	0	0	0	0	0	0	19	0	0	0
Aldea del Fresno	0	0	0	0	0	0	0	0	1	0	0	0
Algete	0	0	0	0	0	0	0	0	0	0	0	0
Alpedrete	0	0	0	1	0	0	0	0	0	0	0	0
Ambite	0	0	0	0	0	0	0	0	0	0	0	0
Anchuelo	0	0	0	0	0	0	0	0	0	0	0	0
Aranjuez	0	0	0	0	0	0	0	0	1	0	0	0
Arganda del Rey	0	0	0	0	0	0	0	4	0	0	0	0
Atazar (EI)	0	0	0	0	0	0	0	0	0	0	0	0
Becerril de la Sierra	0	0	0	0	0	0	0	0	0	0	0	0
Belmonte del Tajo	0	0	0	0	0	0	0	0	0	0	0	0
Boadilla del Monte	0	0	0	0	0	0	0	0	0	0	0	0
Boalo (EI)	0	0	0	0	0	0	0	0	0	0	0	0
Brea de Tajo	0	0	0	0	0	0	0	1	0	0	0	0
Brunete	0	0	0	0	0	0	0	0	0	0	0	0
Buitrago del Lozoya	0	0	0	0	0	0	0	0	0	0	0	0
Bustarviejo	0	2	0	0	0	0	0	0	0	0	0	0
Cabanillas de la Sierra	0	0	0	0	0	0	0	0	0	0	0	0
Cabrera (La)	0	0	0	0	0	0	0	0	0	0	1	0
Cadalso de los Vidrios	0	0	0	0	0	0	0	0	0	0	0	0
Camarma de Esteruelas	0	0	0	0	0	0	0	0	0	0	0	0
Campo Real	0	0	0	0	0	0	0	0	0	0	0	0
Canencia	0	0	0	0	0	0	0	0	0	0	0	0
Carabaña	0	0	0	0	0	0	0	0	0	0	0	0
Casarrubuelos	0	0	0	0	0	0	0	0	0	0	0	0
Cercentos	0	0	0	0	0	0	0	0	0	0	0	0
Cercedilla	0	0	0	1	0	0	0	0	0	0	0	0
Cervera de Buitrago	0	0	0	0	0	0	0	0	0	0	0	0
Ciempozuelos	0	0	0	0	0	0	0	1	0	0	0	0
Cobeña	0	0	0	0	0	0	0	0	0	0	0	0
Colmenar de Oreja	0	1	0	0	0	0	0	1	0	0	0	0
Colmenarejo	0	0	0	0	0	0	0	0	0	0	0	0
Colmenar Viejo	0	0	0	0	0	0	0	0	0	0	0	0
Collado Villalba	0	0	0	2	0	0	0	0	1	0	0	0
Collado-Mediano	0	0	0	1	0	0	0	0	0	0	0	0
Corpa	0	0	0	0	0	0	0	0	0	0	0	0
Coslada	1	0	0	0	0	0	0	0	0	0	0	0
Cúbas	0	0	0	0	0	0	0	0	0	0	0	0
Chapinería	0	0	0	0	0	0	0	0	0	0	0	0
Chinchón	0	0	0	0	0	0	0	1	0	0	0	0
Daganzo de Arriba	0	0	0	0	0	0	0	0	0	0	0	0
Escorial (EI)	0	0	0	0	0	0	0	0	1	0	0	0
Estremera	0	0	0	0	0	0	0	0	0	0	0	0
Fresnedillas	0	0	0	0	0	0	0	0	0	0	0	0
Fresno de Torote	0	0	0	0	0	0	0	0	0	0	0	0
Fuencarral	0	0	0	0	0	2	0	0	4	0	0	0
Fuente el Saz de Jarama	0	0	0	0	0	0	0	0	0	0	0	0
Fuentidueña de Tajo	0	0	0	0	0	0	0	0	0	0	0	0
Galapagar	0	0	0	0	0	0	0	0	0	0	0	0

MATRIMONIOS QUE HAN FIJADO SU RESIDENCIA EN LA COMUNIDAD DE MADRID CLASIFICADOS POR LUGAR DE RESIDENCIA ANTERIOR DEL ESPOSO SEGUN LUGAR DE RESIDENCIA ANTERIOR DE LA ESPOSA

	RESIDENCIA ANTERIOR DEL ESPOSO											
	COMUNIDAD DE MADRID (MUNICIPIOS)											
	Mejorada del Campo	Miraflores de la Sierra	Molar (El)	Molinos (Los)	Montejo de la Sierra	Moraleja de Enmedio	Moralzarzal	Morata de Tajuña	Móstoles	Navacerrada	Navalafuente	Navalagamella

RESIDENCIA ANTERIOR DE LA ESPOSA

TOTAL	65	21	12	18	2	7	8	30	643	3	2	2
MUNICIPIOS												
Garganta de los Montes	0	0	0	0	0	0	0	0	0	0	0	0
Gargantilla del Lozoya	0	0	0	0	0	0	0	0	0	0	0	0
Getafe	0	0	0	0	0	0	0	0	4	1	0	0
Griñón	0	0	0	0	0	0	0	0	0	0	0	0
Guadalix de la Sierra	0	0	0	0	0	0	0	0	0	0	0	0
Guadarrama	0	0	0	1	0	0	0	0	0	0	0	0
Hoyo de Manzanares	0	0	0	0	0	0	0	0	0	0	0	0
Humanes de Madrid	0	0	0	0	0	2	0	0	0	0	0	0
Leganés	1	0	0	0	0	0	0	0	4	0	0	0
Loeches	1	0	0	0	0	0	0	0	0	0	0	0
Lozoya	0	0	0	0	0	0	0	0	0	0	0	0
Lozoyuela-Navas-Sieteiglesias	0	0	0	0	0	0	0	0	0	0	0	0
Madrid	10	4	2	1	0	1	4	6	115	0	0	2
Majadahonda	0	0	0	0	0	0	0	0	2	0	0	0
Manzanares el Real	0	0	0	0	0	0	0	0	0	0	0	0
Meco	0	0	0	0	0	0	0	0	0	0	0	0
Mejorada del Campo	34	0	0	0	0	0	0	0	0	0	0	0
Miraflores de la Sierra	0	14	0	0	0	0	0	0	0	0	0	0
Molar (El)	0	0	7	0	0	0	0	0	1	0	0	0
Molinos (Los)	0	0	0	9	0	0	0	0	0	0	0	0
Montejo de la Sierra	0	0	0	0	2	0	0	0	0	0	0	0
Moraleja de Enmedio	0	0	0	0	0	1	0	0	0	0	0	0
Moralzarzal	0	0	0	0	0	0	4	0	0	0	0	0
Morata de Tajuña	0	0	0	0	0	0	0	10	0	0	0	0
Móstoles	0	0	0	0	0	0	0	0	445	0	0	0
Navacerrada	0	0	0	0	0	0	0	0	0	2	0	0
Navalafuente	0	0	0	0	0	0	0	0	0	0	1	0
Navalcarnero	0	0	0	0	0	0	0	0	1	0	0	0
Navarredonda	0	0	0	0	0	0	0	0	0	0	0	0
Navas del Rey	0	0	0	0	0	0	0	0	1	0	0	0
Nuevo Baztán	0	0	0	0	0	0	0	0	0	0	0	0
Olmeda de las Fuentes	0	0	0	0	0	0	0	0	0	0	0	0
Orusco	0	0	0	0	0	0	0	0	0	0	0	0
Paracuellos de Jarama	0	0	0	0	0	0	0	0	0	0	0	0
Parla	0	0	0	0	0	1	0	0	3	0	0	0
Patones	0	0	0	0	0	0	0	0	0	0	0	0
Pedrezuela	0	0	1	0	0	0	0	0	0	0	0	0
Perales de Tajuña	0	0	0	0	0	0	0	3	0	0	0	0
Pinilla del Valle	0	0	0	0	0	0	0	0	0	0	0	0
Pinto	0	0	0	0	0	0	0	0	0	0	0	0
Piñuecar	0	0	0	0	0	0	0	0	0	0	0	0
Pozuelo de Alarcón	0	0	0	0	0	0	0	0	2	0	0	0
Pozuelo del Rey	0	0	0	0	0	0	0	0	0	0	0	0
Prádena del Rincón	0	0	0	0	0	0	0	0	0	0	0	0
Puentes Viejas	0	0	0	0	0	0	0	0	0	0	0	0
Quijorna	0	0	0	0	0	0	0	0	0	0	0	0
Rascafría	0	0	0	0	0	0	0	0	0	0	0	0
Rivas-Vaciamadrid	0	0	0	0	0	0	0	0	0	0	0	0
Robledo de Chavela	0	0	0	0	0	0	0	0	1	0	0	0
Rozas de Madrid (Las)	0	0	0	1	0	0	0	0	0	0	0	0
Rozas de Puerto Real	0	0	0	0	0	0	0	0	0	0	0	0
San Agustín de Guadalix	0	0	1	0	0	0	0	0	0	0	0	0
San Fernando de Henares	9	0	0	0	0	0	0	0	0	0	0	0
San Lorenzo del Escorial	0	0	0	0	0	0	0	0	0	0	0	0
San Martín de la Vega	0	0	0	0	0	0	0	1	0	0	0	0
San Martín de Valdeiglesias	0	0	0	0	0	0	0	0	0	0	0	0
San Sebastián de los Reyes	0	0	0	0	0	0	0	0	0	0	0	0

MATRIMONIOS QUE HAN FIJADO SU RESIDENCIA EN LA COMUNIDAD DE MADRID CLASIFICADOS POR LUGAR DE RESIDENCIA ANTERIOR DEL ESPOSO SEGUN LUGAR DE RESIDENCIA ANTERIOR DE LA ESPOSA

	RESIDENCIA ANTERIOR DEL ESPOSO											
	COMUNIDAD DE MADRID (MUNICIPIOS)											
	Mejorada del Campo	Miraflores de la Sierra	Molar (El)	Molinos (Los)	Montejo de la Sierra	Moraleja de Enmedio	Moralzarzal	Morata de Tajuña	Móstoles	Navacerrada	Navalafuente	Navalagamella

RESIDENCIA ANTERIOR DE LA ESPOSA

TOTAL	65	21	12	18	2	7	8	30	643	3	2	2
MUNICIPIOS												
Santa María de la Alameda	0	0	0	0	0	0	0	0	0	0	0	0
Santorcaz	0	0	0	0	0	0	0	0	0	0	0	0
Santos de la Humosa (Los)	0	0	0	0	0	0	0	0	0	0	0	0
Serranillos del Valle	0	0	0	0	0	0	0	0	0	0	0	0
Sevilla la Nueva	0	0	0	0	0	0	0	0	0	0	0	0
Soto del Real	0	0	0	0	0	0	0	0	0	0	0	0
Talamanca de Jarama	0	0	0	0	0	0	0	0	0	0	0	0
Tielmes	0	0	0	0	0	0	0	0	0	0	0	0
Titulcia	0	0	0	0	0	0	0	0	0	0	0	0
Torrejón de Ardoz	3	0	0	0	0	0	0	0	0	0	0	0
Torrejón de la Calzada	0	0	0	0	0	0	0	0	1	0	0	0
Torrejón de Velasco	0	0	0	0	0	0	0	0	0	0	0	0
Torrelaguna	0	0	0	0	0	0	0	0	0	0	0	0
Torrelodones	0	0	0	0	0	0	0	0	0	0	0	0
Torremocha de Jarama	0	0	0	0	0	0	0	0	0	0	0	0
Torres de la Alameda	1	0	0	0	0	0	0	0	0	0	0	0
Valdaracete	0	0	0	0	0	0	0	0	0	0	0	0
Valdeavero	0	0	0	0	0	0	0	0	0	0	0	0
Valdelaguna	0	0	0	0	0	0	0	0	0	0	0	0
Valdemanco	0	0	0	0	0	0	0	0	0	0	0	0
Valdemaqueada	0	0	0	0	0	0	0	0	0	0	0	0
Valdemorillo	0	0	0	0	0	0	0	0	0	0	0	0
Valdemoro	0	0	0	0	0	0	0	0	1	0	0	0
Valdeolmos	0	0	0	0	0	0	0	0	0	0	0	0
Valdepiélagos	0	0	0	0	0	0	0	0	0	0	0	0
Valdetorres de Jarama	0	0	0	0	0	0	0	0	0	0	0	0
Valdilecha	0	0	0	0	0	0	0	0	0	0	0	0
Velilla de San Antonio	2	0	0	0	0	0	0	0	0	0	0	0
Vellón (El)	0	0	1	0	0	0	0	0	0	0	0	0
Venturada	0	0	0	0	0	0	0	0	0	0	0	0
Villaconejos	0	0	0	0	0	0	0	0	0	0	0	0
Villa del Prado	0	0	0	0	0	0	0	0	0	0	0	0
Villalbilla	0	0	0	0	0	0	0	0	0	0	0	0
Villamanrique de Tajo	0	0	0	0	0	0	0	0	0	0	0	0
Villamanta	0	0	0	0	0	0	0	0	1	0	0	0
Villamantilla	0	0	0	0	0	0	0	0	0	0	0	0
Villanueva de la Cañada	0	0	0	0	0	0	0	0	0	0	0	0
Villanueva de Perales	0	0	0	0	0	0	0	0	0	0	0	0
Villanueva del Pardillo	0	0	0	0	0	0	0	0	0	0	0	0
Villar del Olmo	0	0	0	0	0	0	0	0	0	0	0	0
Villarejo de Salvanés	0	0	0	0	0	0	0	1	0	0	0	0
Villaviciosa de Odón	0	0	0	0	0	0	0	0	4	0	0	0
Villavieja de Lozoya	0	0	0	0	0	0	0	0	0	0	0	0
Zarzalejo	0	0	0	0	0	0	0	0	0	0	0	0

MATRIMONIOS QUE HAN FIJADO SU RESIDENCIA EN LA COMUNIDAD DE MADRID CLASIFICADOS POR LUGAR DE RESIDENCIA ANTERIOR DEL ESPOSO SEGUN LUGAR DE RESIDENCIA ANTERIOR DE LA ESPOSA

	RESIDENCIA ANTERIOR DEL ESPOSO											
	COMUNIDAD DE MADRID (MUNICIPIOS)											
	Mejorada del Campo	Miraflores de la Sierra	Molar (El)	Molinos (Los)	Montejo de la Sierra	Moraleja de Enmedio	Moralzarzal	Morata de Tajuña	Móstoles	Nava-cerrada	Navala-fuente	Navala-gamella
RESIDENCIA ANTERIOR DE LA ESPOSA												
TOTAL	65	21	12	18	2	7	8	30	643	3	2	2
ESTRATOS DE POBLACION												
Menos de 101	0	0	0	0	0	0	0	0	0	0	0	0
De 101 a 500	0	0	0	0	2	0	0	0	0	0	1	0
De 501 a 1.000	0	0	2	0	0	0	0	1	2	0	1	0
De 1.001 a 2.000	2	2	0	1	0	1	4	3	3	2	0	0
De 2.001 a 5.000	2	14	8	11	0	0	0	12	1	0	0	0
De 5.001 a 10.000	0	1	0	1	0	2	0	2	6	0	0	0
De 10.001 a 20.000	34	0	0	0	0	0	0	1	1	0	0	0
De 20.001 a 50.000	9	0	0	3	0	0	0	4	6	0	0	0
De 50.001 a 100.000	4	0	0	0	0	1	0	0	4	0	0	0
De 100.001 a 200.000	3	0	0	0	0	2	0	0	477	1	0	0
Mas de 200.000	10	4	2	1	0	1	4	6	115	0	0	2
AMBITOS GEOGRAFICOS												
Area Metropolitana	62	4	2	2	0	4	4	6	604	1	0	2
Madrid	10	4	2	1	0	1	4	6	115	0	0	2
Corona Metropolitana	52	0	0	1	0	3	0	0	489	1	0	0
Norte	0	0	0	0	0	0	0	0	1	0	0	0
Sur	2	0	0	0	0	3	0	0	479	1	0	0
Este	50	0	0	0	0	0	0	0	1	0	0	0
Oeste	0	0	0	1	0	0	0	0	8	0	0	0
Resto Municipios	2	17	10	15	2	3	4	23	11	2	2	0
EN OTRAS COMUNIDADES AUTONOMAS												
TOTAL	1	0	0	1	0	0	0	1	28	0	0	0
Andalucía	1	0	0	0	0	0	0	0	5	0	0	0
Aragón	0	0	0	0	0	0	0	0	0	0	0	0
Asturias	0	0	0	0	0	0	0	0	2	0	0	0
Baleares	0	0	0	0	0	0	0	0	0	0	0	0
Canarias	0	0	0	0	0	0	0	0	0	0	0	0
Cantabria	0	0	0	1	0	0	0	0	0	0	0	0
Castilla-León	0	0	0	0	0	0	0	0	3	0	0	0
Castilla-La Mancha	0	0	0	0	0	0	0	0	9	0	0	0
Cataluña	0	0	0	0	0	0	0	0	1	0	0	0
Extremadura	0	0	0	0	0	0	0	0	3	0	0	0
Galicia	0	0	0	0	0	0	0	0	0	0	0	0
Murcia	0	0	0	0	0	0	0	0	1	0	0	0
Navarra	0	0	0	0	0	0	0	0	2	0	0	0
Comunidad Valenciana	0	0	0	0	0	0	0	0	2	0	0	0
País Vasco	0	0	0	0	0	0	0	1	0	0	0	0
Rioja (La)	0	0	0	0	0	0	0	0	0	0	0	0
Ceuta	0	0	0	0	0	0	0	0	0	0	0	0
Meilla	0	0	0	0	0	0	0	0	0	0	0	0
EN EL EXTRANJERO												
TOTAL	0	0	0	0	0	0	0	0	0	0	0	0

MATRIMONIOS QUE HAN FIJADO SU RESIDENCIA EN LA COMUNIDAD DE MADRID CLASIFICADOS POR LUGAR DE RESIDENCIA ANTERIOR DEL ESPOSO SEGUN LUGAR DE RESIDENCIA ANTERIOR DE LA ESPOSA

	RESIDENCIA ANTERIOR DEL ESPOSO											
	COMUNIDAD DE MADRID (MUNICIPIOS)											
	Naval- carnero	Nava redonda	Navas del Rey	Nuevo Baztán	Olmeda de las Fuentes	Orusco	Paracuellos del Jarama	Parla	Patones	Pedrezuela	Pelayos la Presa	Perales de Tajuña

RESIDENCIA ANTERIOR DE LA ESPOSA

TOTAL	50	1	4	4	1	5	23	232	2	5	2	5
-------	----	---	---	---	---	---	----	-----	---	---	---	---

EN LA COMUNIDAD DE MADRID

TOTAL	49	1	3	3	1	5	23	226	2	5	1	4
-------	----	---	---	---	---	---	----	-----	---	---	---	---

MUNICIPIOS

Ajalvir	0	0	0	0	0	0	2	0	0	0	0	0
Alamo (El)	3	0	0	0	0	0	0	0	0	0	0	0
Alcalá de Henares	0	0	0	0	0	0	0	0	0	0	0	0
Alcobendas	1	0	0	0	0	0	0	0	0	0	0	0
Alcorcón	3	0	0	0	0	0	1	3	0	0	0	0
Aldea del Fresno	0	0	0	0	0	0	0	0	0	0	0	0
Algete	0	0	0	0	0	0	0	0	0	0	0	0
Alpedrete	0	0	0	0	0	0	0	0	0	0	0	0
Ambite	0	0	0	0	0	0	0	0	0	0	0	0
Anchuelo	0	0	0	0	0	0	0	0	0	0	0	0
Aranjuez	0	0	0	0	0	0	0	0	0	0	0	0
Arganda del Rey	0	0	0	0	0	0	0	0	0	0	0	1
Atazar (El)	0	0	0	0	0	0	0	0	0	0	0	0
Becerril de la Sierra	0	0	0	0	0	0	0	0	0	0	0	0
Belmonte del Tajo	0	0	0	0	0	0	0	0	0	0	0	0
Boadilla del Monte	0	0	0	0	0	0	0	0	0	0	0	0
Boalo (El)	0	0	0	0	0	0	0	0	0	0	0	0
Brea de Tajo	0	0	0	0	0	0	0	0	0	0	0	0
Brunete	0	0	0	0	0	0	0	0	0	0	0	0
Buitrago del Lozoya	0	0	0	0	0	0	0	0	0	0	0	0
Bustarviejo	0	0	0	0	0	0	0	0	0	0	0	0
Cabanillas de la Sierra	0	0	0	0	0	0	0	0	0	0	0	0
Cabrera (La)	0	0	0	0	0	0	0	0	0	0	0	0
Cadalso de los Vidrios	0	0	0	0	0	0	0	0	0	0	0	0
Camarma de Esteruelas	0	0	0	0	0	0	0	0	0	0	0	0
Campo Real	0	0	0	0	0	0	0	0	0	0	0	0
Canencia	0	0	0	0	0	0	0	0	0	0	0	0
Carabafia	0	0	0	0	0	0	0	0	0	0	0	0
Casarrubuelos	0	0	0	0	0	0	0	0	0	0	0	0
Cenicientos	0	0	0	0	0	0	0	0	0	0	0	0
Cercedilla	0	0	0	0	0	0	0	0	0	0	0	0
Cervera de Buitrago	0	0	0	0	0	0	0	0	0	0	0	0
Ciempozuelos	0	0	0	0	0	0	0	1	0	0	0	0
Cobefia	0	0	0	0	0	0	1	0	0	0	0	0
Colmenar de Oreja	0	0	0	0	0	0	0	0	0	0	0	0
Colmenarejo	0	0	0	0	0	0	0	0	0	0	0	0
Colmenar Viejo	0	0	0	0	0	0	1	0	0	0	0	0
Collado Villalba	0	0	0	0	0	0	0	0	0	0	0	0
Collado-Mediano	0	0	0	0	0	0	0	0	0	0	0	0
Corpa	0	0	0	0	0	0	0	0	0	0	0	0
Coslada	0	0	0	0	0	0	0	0	0	0	0	0
Cubas	0	0	0	0	0	0	0	0	0	0	0	0
Chapinería	0	0	0	0	0	0	0	0	0	0	0	0
Chinchón	0	0	0	0	0	0	0	0	0	0	0	0
Daganzo de Arriba	0	0	0	0	0	0	0	0	0	0	0	0
Escorial (El)	0	0	0	0	0	0	0	0	0	0	0	0
Estremera	0	0	0	0	0	0	0	0	0	0	0	0
Fresnedillas	0	0	0	0	0	0	0	0	0	0	0	0
Fresno de Torote	0	0	0	0	0	0	0	0	0	0	0	0
Fuenlabrada	1	0	0	0	0	0	0	4	0	0	0	0
Fuente el Saz de Jarama	0	0	0	0	0	0	0	0	0	0	0	0
Fuentidueña de Tajo	0	0	0	0	0	0	0	0	0	0	0	0
Galapagar	0	0	0	0	0	0	0	0	0	0	0	0

MATRIMONIOS QUE HAN FIJADO SU RESIDENCIA EN LA COMUNIDAD DE MADRID CLASIFICADOS POR LUGAR DE RESIDENCIA ANTERIOR DEL ESPOSO SEGUN LUGAR DE RESIDENCIA ANTERIOR DE LA ESPOSA

	RESIDENCIA ANTERIOR DEL ESPOSO											
	COMUNIDAD DE MADRID (MUNICIPIOS)											
	Naval- carnero	Nava redonda	Navas del Rey	Nuevo Baztán	Olmeda de las Fuentes	Orusco	Paracuellos del Jarama	Parla	Patones	Pedrezuela	Pelayos la Presa	Perales de Tajuña

RESIDENCIA ANTERIOR DE LA ESPOSA

TOTAL	50	1	4	4	1	5	23	232	2	5	2	5
-------	----	---	---	---	---	---	----	-----	---	---	---	---

MUNICIPIOS

Garganta de los Montes	0	0	0	0	0	0	0	0	0	0	0	0
Gargantilla del Lozoya	0	0	0	0	0	0	0	0	0	0	0	0
Getafe	0	0	0	0	0	0	0	9	0	0	0	0
Grifón	0	0	0	0	0	0	0	0	0	0	0	0
Guadaluix de la Sierra	0	0	0	0	0	0	0	0	0	0	0	0
Guadarrama	0	0	0	0	0	0	0	0	0	0	0	0
Hoyo de Manzanares	0	0	0	0	0	0	0	0	0	0	0	0
Humanes de Madrid	0	0	0	0	0	0	0	0	0	0	0	0
Leganés	1	0	0	0	0	0	0	5	0	0	0	0
Loeches	0	0	0	0	0	0	0	0	0	0	0	0
Lozoya	0	0	0	0	0	0	0	0	0	0	0	0
Lozoyuela-Navas-Sieteiglesias	0	0	0	0	0	0	0	0	0	0	0	0
Madrid	4	0	1	1	1	4	9	22	0	0	1	1
Majadahonda	0	0	0	0	0	0	0	0	0	0	0	0
Manzanares el Real	0	0	0	0	0	0	0	0	0	0	0	0
Meco	0	0	0	0	0	0	0	0	0	0	0	0
Mejorada del Campo	0	0	0	0	0	0	0	0	0	0	0	0
Miraflores de la Sierra	0	0	0	0	0	0	0	0	0	0	0	0
Molar (El)	0	0	0	0	0	0	0	0	0	0	0	0
Molinos (Los)	0	0	0	0	0	0	0	0	0	0	0	0
Montejo de la Sierra	0	0	0	0	0	0	0	0	0	0	0	0
Moraleja de Enmedio	0	0	0	0	0	0	0	0	0	0	0	0
Moralzarzal	0	0	0	0	0	0	0	0	0	0	0	0
Morata de Tajuña	0	0	0	0	0	0	0	0	0	0	0	0
Móstoles	4	0	0	0	0	0	0	1	0	0	0	0
Navacerrada	0	0	0	0	0	0	0	0	0	0	0	0
Navalafuente	0	0	0	0	0	0	0	0	0	0	0	0
Navalcarnero	28	0	0	0	0	0	0	0	0	0	0	0
Navarredonda	0	1	0	0	0	0	0	0	0	0	0	0
Navas del Rey	0	0	2	0	0	0	0	0	0	0	0	0
Nuevo Baztán	0	0	0	1	0	0	0	0	0	0	0	0
Olmeda de las Fuentes	0	0	0	1	0	0	0	0	0	0	0	0
Orusco	0	0	0	0	0	1	0	0	0	0	0	0
Paracuellos de Jarama	0	0	0	0	0	0	8	0	0	0	0	0
Parla	0	0	0	0	0	0	1	171	0	0	0	0
Patones	0	0	0	0	0	0	0	0	0	0	0	0
Pedrezuela	0	0	0	0	0	0	0	0	5	0	0	0
Perales de Tajuña	0	0	0	0	0	0	0	0	0	0	0	2
Pinilla del Valle	0	0	0	0	0	0	0	0	0	0	0	0
Pinto	0	0	0	0	0	0	0	4	0	0	0	0
Piñuecar	0	0	0	0	0	0	0	0	0	0	0	0
Pozuelo de Alarcón	0	0	0	0	0	0	0	1	0	0	0	0
Pozuelo del Rey	0	0	0	0	0	0	0	0	0	0	0	0
Prádena del Rincón	0	0	0	0	0	0	0	0	0	0	0	0
Puentes Viejas	0	0	0	0	0	0	0	0	0	0	0	0
Quijorna	0	0	0	0	0	0	0	0	0	0	0	0
Rascafría	0	0	0	0	0	0	0	0	0	0	0	0
Rivas-Vaciamadrid	0	0	0	0	0	0	0	0	0	0	0	0
Robledo de Chavela	0	0	0	0	0	0	0	0	0	0	0	0
Rozas de Madrid (Las)	0	0	0	0	0	0	0	0	0	0	0	0
Rozas de Puerto Real	0	0	0	0	0	0	0	0	0	0	0	0
San Agustín de Guadalix	0	0	0	0	0	0	0	0	0	0	0	0
San Fernando de Henares	0	0	0	0	0	0	0	0	0	0	0	0
San Lorenzo del Escorial	0	0	0	0	0	0	0	0	0	0	0	0
San Martín de la Vega	0	0	0	0	0	0	0	1	0	0	0	0
San Martín de Valdeiglesias	0	0	0	0	0	0	0	0	0	0	0	0
San Sebastián de los Reyes	0	0	0	0	0	0	0	0	0	0	0	0

MATRIMONIOS QUE HAN FIJADO SU RESIDENCIA EN LA COMUNIDAD DE MADRID CLASIFICADOS POR LUGAR DE RESIDENCIA ANTERIOR DEL ESPOSO SEGUN LUGAR DE RESIDENCIA ANTERIOR DE LA ESPOSA

	RESIDENCIA ANTERIOR DEL ESPOSO											
	COMUNIDAD DE MADRID (MUNICIPIOS)											
	Naval- carnero	Nava redonda	Navas del Rey	Nuevo Baztán	Olmeda de las Fuentes	Orusco	Paracuellos del Jarama	Parla	Patones	Pedrezuela	Pelayos la Presa	Perales de Tajuña

RESIDENCIA ANTERIOR DE LA ESPOSA

TOTAL	50	1	4	4	1	5	23	232	2	5	2	5
MUNICIPIOS												
Santa María de la Alameda	0	0	0	0	0	0	0	0	0	0	0	0
Santorcaz	0	0	0	0	0	0	0	0	0	0	0	0
Santos de la Humosa (Los)	0	0	0	0	0	0	0	0	0	0	0	0
Serranillos del Valle	0	0	0	0	0	0	0	0	0	0	0	0
Sevilla la Nueva	0	0	0	0	0	0	0	0	0	0	0	0
Soto del Real	0	0	0	0	0	0	0	0	0	0	0	0
Talamanca de Jarama	0	0	0	0	0	0	0	0	0	0	0	0
Tielmes	0	0	0	0	0	0	0	0	0	0	0	0
Titulcia	0	0	0	0	0	0	0	0	0	0	0	0
Torrejón de Ardoz	0	0	0	0	0	0	0	0	0	0	0	0
Torrejón de la Calzada	0	0	0	0	0	0	0	0	0	0	0	0
Torrejón de Velasco	0	0	0	0	0	0	0	1	0	0	0	0
Torreaguna	0	0	0	0	0	0	0	2	0	0	0	0
Torrelodones	0	0	0	0	0	0	0	0	1	0	0	0
Torremocha de Jarama	0	0	0	0	0	0	0	0	0	0	0	0
Torres de la Alameda	0	0	0	0	0	0	0	0	0	0	0	0
Valdaracete	0	0	0	0	0	0	0	0	0	0	0	0
Valdeavero	0	0	0	0	0	0	0	0	0	0	0	0
Valdelaguna	0	0	0	0	0	0	0	0	0	0	0	0
Valdemanco	0	0	0	0	0	0	0	0	0	0	0	0
Valdemaqueda	0	0	0	0	0	0	0	0	0	0	0	0
Valdemorillo	0	0	0	0	0	0	0	0	0	0	0	0
Valdemoro	0	0	0	0	0	0	0	1	0	0	0	0
Valdeolmos	0	0	0	0	0	0	0	0	0	0	0	0
Valdepiélagos	0	0	0	0	0	0	0	0	0	0	0	0
Valdetorres de Jarama	0	0	0	0	0	0	0	0	0	0	0	0
Valdilecha	0	0	0	0	0	0	0	0	0	0	0	0
Velilla de San Antonio	0	0	0	0	0	0	0	0	0	0	0	0
Vellón (El)	0	0	0	0	0	0	0	0	1	0	0	0
Venturada	0	0	0	0	0	0	0	0	0	0	0	0
Villaconejos	0	0	0	0	0	0	0	0	0	0	0	0
Villa del Prado	1	0	0	0	0	0	0	0	0	0	0	0
Villalbilla	0	0	0	0	0	0	0	0	0	0	0	0
Villamanrique de Tajo	0	0	0	0	0	0	0	0	0	0	0	0
Villamanta	3	0	0	0	0	0	0	0	0	0	0	0
Villamantilla	0	0	0	0	0	0	0	0	0	0	0	0
Villanueva de la Cañada	0	0	0	0	0	0	0	0	0	0	0	0
Villanueva de Perales	0	0	0	0	0	0	0	0	0	0	0	0
Villanueva del Pardillo	0	0	0	0	0	0	0	0	0	0	0	0
Villar del Olmo	0	0	0	0	0	0	0	0	0	0	0	0
Villarejo de Salvanes	0	0	0	0	0	0	0	0	0	0	0	0
Villaviciosa de Odón	0	0	0	0	0	0	0	0	0	0	0	0
Villavieja de Lozoya	0	0	0	0	0	0	0	0	0	0	0	0
Zarzalejo	0	0	0	0	0	0	0	0	0	0	0	0

MATRIMONIOS QUE HAN FIJADO SU RESIDENCIA EN LA COMUNIDAD DE MADRID CLASIFICADOS POR LUGAR DE RESIDENCIA ANTERIOR DEL ESPOSO SEGUN LUGAR DE RESIDENCIA ANTERIOR DE LA ESPOSA

	RESIDENCIA ANTERIOR DEL ESPOSO											
	COMUNIDAD DE MADRID (MUNICIPIOS)											
	Navalcarnero	Nava redonda	Navas del Rey	Nuevo Baztán	Olmeda de las Fuentes	Orusco	Paracuellos del Jarama	Parla	Patones	Pedrezuela	Pelayos la Presa	Perales de Tajuña

RESIDENCIA ANTERIOR DE LA ESPOSA

TOTAL	50	1	4	4	1	5	23	232	2	5	2	5
-------	----	---	---	---	---	---	----	-----	---	---	---	---

ESTRATOS DE POBLACION

Menos de 101	0	0	0	0	0	0	0	0	0	0	0	0
De 101 a 500	0	1	0	1	0	0	0	0	0	0	0	0
De 501 a 1.000	0	0	2	1	0	1	1	0	1	5	0	0
De 1.001 a 2.000	6	0	0	0	0	0	2	3	0	0	0	2
De 2.001 a 5.000	1	0	0	0	0	0	8	0	1	0	0	0
De 5.001 a 10.000	28	0	0	0	0	0	0	1	0	0	0	0
De 10.001 a 20.000	0	0	0	0	0	0	0	2	0	0	0	0
De 20.001 a 50.000	0	0	0	0	0	0	1	5	0	0	0	1
De 50.001 a 100.000	1	0	0	0	0	0	1	171	0	0	0	0
De 100.001 a 200.000	9	0	0	0	0	0	1	22	0	0	0	0
Mas de 200.000	4	0	1	1	1	4	9	22	0	0	1	1

AMBITOS GEOGRAFICOS

Area Metropolitana	14	0	1	1	1	4	20	220	0	0	1	1
Madrid	4	0	1	1	1	4	9	22	0	0	1	1
Corona Metropolitana	10	0	0	0	0	0	11	198	0	0	0	0
Norte	1	0	0	0	0	0	1	0	0	0	0	0
Sur	9	0	0	0	0	0	2	197	0	0	0	0
Este	0	0	0	0	0	0	8	0	0	0	0	0
Oeste	0	0	0	0	0	0	0	1	0	0	0	0
Resto Municipios	35	1	2	2	0	1	3	6	2	5	0	3

EN OTRAS COMUNIDADES AUTONOMAS

TOTAL	1	0	1	1	0	0	0	6	0	0	1	1
Andalucía	0	0	0	0	0	0	0	0	0	0	0	0
Aragón	0	0	0	0	0	0	0	0	0	0	0	0
Asturias	0	0	0	0	0	0	0	0	0	0	0	0
Baleares	0	0	0	0	0	0	0	0	0	0	0	0
Canarias	0	0	0	0	0	0	0	0	0	0	0	0
Cantabria	0	0	0	0	0	0	0	0	0	0	0	0
Castilla-León	0	0	0	0	0	0	0	1	0	0	0	0
Castilla-La Mancha	0	0	0	1	0	0	0	3	0	0	0	1
Cataluña	0	0	0	0	0	0	0	0	0	0	0	0
Extremadura	1	0	0	0	0	0	0	1	0	0	1	0
Galicia	0	0	0	0	0	0	0	0	0	0	0	0
Murcia	0	0	0	0	0	0	0	0	0	0	0	0
Navarra	0	0	0	0	0	0	0	0	0	0	0	0
Comunidad Valenciana	0	0	1	0	0	0	0	1	0	0	0	0
País Vasco	0	0	0	0	0	0	0	0	0	0	0	0
Rioja (La)	0	0	0	0	0	0	0	0	0	0	0	0
Ceuta	0	0	0	0	0	0	0	0	0	0	0	0
Melilla	0	0	0	0	0	0	0	0	0	0	0	0

EN EL EXTRANJERO

TOTAL	0	0	0	0	0	0	0	0	0	0	0	0
-------	---	---	---	---	---	---	---	---	---	---	---	---

MATRIMONIOS QUE HAN FIJADO SU RESIDENCIA EN LA COMUNIDAD DE MADRID CLASIFICADOS POR LUGAR DE RESIDENCIA ANTERIOR DEL ESPOSO SEGUN LUGAR DE RESIDENCIA ANTERIOR DE LA ESPOSA

	RESIDENCIA ANTERIOR DEL ESPOSO											
	COMUNIDAD DE MADRID (MUNICIPIOS)											
	Pezuela de las Torres	Pinilla del Valle	Pinto	Piñuecar	Pozuelo de Alarcón	Pozuelo del Rey	Prádena del Rincón	Puebla de la Sierra	Puentes Viejas	Quijorna	Rascafría	Redueña

RESIDENCIA ANTERIOR DE LA ESPOSA

TOTAL	0	1	91	0	163	0	1	0	3	4	7	0
-------	---	---	----	---	-----	---	---	---	---	---	---	---

EN LA COMUNIDAD DE MADRID

TOTAL	0	1	89	0	154	0	1	0	3	4	7	0
-------	---	---	----	---	-----	---	---	---	---	---	---	---

MUNICIPIOS

Ajalvir	0	0	0	0	0	0	0	0	0	0	0	0
Alamo (El)	0	0	0	0	0	0	0	0	0	0	0	0
Alcalá de Henares	0	0	0	0	0	0	0	0	0	1	0	0
Alcobendas	0	0	0	0	0	0	0	0	0	0	0	0
Alcorcón	0	0	1	0	0	0	0	0	0	0	0	0
Aldea del Fresno	0	0	0	0	0	0	0	0	0	0	0	0
Algete	0	0	0	0	1	0	0	0	0	0	0	0
Alpedrete	0	0	0	0	0	0	0	0	0	0	0	0
Ambite	0	0	0	0	0	0	0	0	0	0	0	0
Anchuelo	0	0	0	0	0	0	0	0	0	0	0	0
Aranjuez	0	0	0	0	0	0	0	0	0	0	0	0
Arganda del Rey	0	0	0	0	0	0	0	0	0	0	0	0
Atazar (El)	0	0	0	0	0	0	0	0	0	0	0	0
Becerril de la Sierra	0	0	0	0	0	0	0	0	0	0	0	0
Belmonte del Tajo	0	0	0	0	0	0	0	0	0	0	0	0
Boadilla del Monte	0	0	0	0	3	0	0	0	0	0	0	0
Boalo (El)	0	0	0	0	0	0	0	0	0	0	0	0
Brea de Tajo	0	0	0	0	0	0	0	0	0	0	0	0
Brunete	0	0	0	0	0	0	0	0	0	0	0	0
Buitrago del Lozoya	0	0	0	0	0	0	0	0	0	0	0	0
Bustarviejo	0	0	0	0	0	0	0	0	0	0	0	0
Cabanillas de la Sierra	0	0	0	0	0	0	0	0	0	0	0	0
Cabrera (La)	0	0	0	0	0	0	0	0	0	0	0	0
Cadalso de los Vidrios	0	0	0	0	0	0	0	0	0	0	0	0
Camarma de Esteruelas	0	0	0	0	0	0	0	0	0	0	0	0
Campo Real	0	0	0	0	0	0	0	0	0	0	0	0
Canencia	0	0	0	0	0	0	0	0	1	0	0	0
Carabaña	0	0	0	0	0	0	0	0	0	0	0	0
Casarrubuelos	0	0	0	0	0	0	0	0	0	0	0	0
Cenicientos	0	0	0	0	0	0	0	0	0	0	0	0
Cercedilla	0	0	0	0	0	0	0	0	0	0	0	0
Cervera de Buitrago	0	0	0	0	0	0	0	0	0	0	0	0
Ciempozuelos	0	0	4	0	0	0	0	0	0	0	0	0
Cobaña	0	0	0	0	0	0	0	0	0	0	0	0
Colmenar de Oreja	0	0	0	0	0	0	0	0	0	0	0	0
Colmenarejo	0	0	0	0	0	0	0	0	0	0	0	0
Colmenar Viejo	0	0	0	0	0	0	0	0	0	0	0	0
Collado Villalba	0	0	0	0	2	0	0	0	0	0	0	0
Collado-Mediano	0	0	0	0	0	0	0	0	0	0	0	0
Corpa	0	0	0	0	0	0	0	0	0	0	0	0
Coslada	0	0	0	0	0	0	0	0	0	0	0	0
Cubas	0	0	0	0	0	0	0	0	0	0	0	0
Chapinería	0	0	0	0	0	0	0	0	0	0	0	0
Chinchón	0	0	0	0	0	0	0	0	0	0	0	0
Daganzo de Arriba	0	0	0	0	0	0	0	0	0	0	0	0
Escorial (El)	0	0	0	0	0	0	0	0	0	0	0	0
Estremera	0	0	0	0	0	0	0	0	0	0	0	0
Fresnedillas	0	0	0	0	0	0	0	0	0	0	0	0
Fresno de Torote	0	0	0	0	0	0	0	0	0	0	0	0
Fuenlabrada	0	0	0	0	0	0	0	0	0	0	0	0
Fuente el Saz de Jarama	0	0	0	0	0	0	0	0	0	0	0	0
Fuentidueña de Tajo	0	0	0	0	0	0	0	0	0	0	0	0
Galapagar	0	0	0	0	0	0	0	0	0	0	0	0

MATRIMONIOS QUE HAN FIJADO SU RESIDENCIA EN LA COMUNIDAD DE MADRID CLASIFICADOS POR LUGAR DE RESIDENCIA ANTERIOR DEL ESPOSO SEGUN LUGAR DE RESIDENCIA ANTERIOR DE LA ESPOSA

	RESIDENCIA ANTERIOR DEL ESPOSO											
	COMUNIDAD DE MADRID (MUNICIPIOS)											
	Pezuela de las Torres	Pinilla del Valle	Pinto	Piñuecar	Pozuelo de Alarcón	Pozuelo del Rey	Prádena del Rincón	Puebla de la Sierra	Puentes Viejas	Quijorna	Rascafría	Redueña

RESIDENCIA ANTERIOR DE LA ESPOSA

TOTAL	0	1	91	0	163	0	1	0	3	4	7	0
MUNICIPIOS												
Garganta de los Montes	0	0	0	0	0	0	0	0	0	0	0	0
Gargantilla del Lozoya	0	0	0	0	0	0	0	0	0	0	0	0
Getafe	0	0	0	0	0	0	0	0	0	0	0	0
Griñón	0	0	0	0	0	0	0	0	0	0	0	0
Guadalix de la Sierra	0	0	0	0	0	0	0	0	0	0	0	0
Guadarrama	0	0	0	0	0	0	0	0	0	0	0	0
Hoyo de Manzanares	0	0	0	0	0	0	0	0	0	0	0	0
Humanes de Madrid	0	0	0	0	0	0	0	0	0	0	0	0
Leganés	0	0	0	0	0	0	0	0	0	0	0	0
Loeches	0	0	0	0	0	0	0	0	0	0	0	0
Lozoya	0	0	0	0	0	0	0	0	0	0	0	0
Lozoyuela-Navas-Sieteiglesias	0	0	0	0	0	0	0	0	0	1	2	0
Madrid	0	0	16	0	41	0	0	0	1	0	0	0
Majadahonda	0	0	0	0	5	0	0	0	0	0	0	0
Manzanares el Real	0	0	0	0	0	0	0	0	0	0	0	0
Meco	0	0	0	0	0	0	0	0	0	0	0	0
Mejorada del Campo	0	0	0	0	0	0	0	0	0	0	0	0
Miraflores de la Sierra	0	0	0	0	0	0	0	0	0	0	0	0
Molar (El)	0	0	0	0	0	0	0	0	0	0	0	0
Molinos (Los)	0	0	0	0	0	0	0	0	0	0	0	0
Montejo de la Sierra	0	0	0	0	0	0	0	0	0	0	0	0
Moraleja de Enmedio	0	0	0	0	0	0	0	0	0	0	0	0
Moralzarzal	0	0	0	0	0	0	0	0	0	0	0	0
Morata de Tajuña	0	0	0	0	0	0	0	0	0	0	0	0
Móstoles	0	0	0	0	2	0	0	0	0	0	0	0
Navacerrada	0	0	0	0	0	0	0	0	0	0	0	0
Navalafuente	0	0	0	0	0	0	0	0	0	0	0	0
Navalcarnero	0	0	0	0	0	0	0	0	0	0	0	0
Navarredonda	0	0	0	0	0	0	0	0	0	0	0	0
Navas del Rey	0	0	0	0	0	0	0	0	0	0	0	0
Nuevo Baztán	0	0	0	0	0	0	0	0	0	0	0	0
Olmeda de las Fuentes	0	0	0	0	0	0	0	0	0	0	0	0
Orusco	0	0	0	0	0	0	0	0	0	0	0	0
Paracuellos de Jarama	0	0	0	0	0	0	0	0	0	0	0	0
Parla	0	0	5	0	0	0	0	0	0	0	0	0
Patones	0	0	0	0	0	0	0	0	0	0	0	0
Pedrezuela	0	0	0	0	0	0	0	0	0	0	0	0
Perales de Tajuña	0	0	0	0	0	0	0	0	0	0	0	0
Pinilla del Valle	0	1	0	0	0	0	0	0	0	0	0	0
Pinto	0	0	53	0	0	0	0	0	0	0	0	0
Piñuecar	0	0	0	0	0	0	0	0	1	0	0	0
Pozuelo de Alarcón	0	0	0	0	96	0	0	0	0	0	0	0
Pozuelo del Rey	0	0	0	0	0	0	0	0	0	0	0	0
Prádena del Rincón	0	0	0	0	0	0	1	0	0	0	0	0
Puentes Viejas	0	0	0	0	0	0	0	0	0	0	0	0
Quijorna	0	0	0	0	0	0	0	0	2	0	0	0
Rascafría	0	0	0	0	0	0	0	0	0	4	0	0
Rivas-Vaciamadrid	0	0	0	0	0	0	0	0	0	0	0	0
Robledo de Chavela	0	0	0	0	0	0	0	0	0	0	0	0
Rozas de Madrid (Las)	0	0	0	0	2	0	0	0	0	0	0	0
Rozas de Puerto Real	0	0	0	0	0	0	0	0	0	0	0	0
San Agustín de Guadalix	0	0	0	0	0	0	0	0	0	0	0	0
San Fernando de Henares	0	0	0	0	0	0	0	0	0	0	0	0
San Lorenzo del Escorial	0	0	0	0	0	0	0	0	0	0	0	0
San Martín de la Vega	0	0	2	0	0	0	0	0	0	0	0	0
San Martín de Valdeiglesias	0	0	0	0	0	0	0	0	0	0	0	0
San Sebastián de los Reyes	0	0	0	0	0	0	0	0	0	0	0	0

MATRIMONIOS QUE HAN FIJADO SU RESIDENCIA EN LA COMUNIDAD DE MADRID CLASIFICADOS POR LUGAR DE RESIDENCIA ANTERIOR DEL ESPOSO SEGUN LUGAR DE RESIDENCIA ANTERIOR DE LA ESPOSA

	RESIDENCIA ANTERIOR DEL ESPOSO											
	COMUNIDAD DE MADRID (MUNICIPIOS)											
	Pezuela de las Torres	Pinilla del Valle	Pinto	Piñuecar	Pozuelo de Alarcón	Pozuelo del Rey	Prádena del Rincón	Puebla de la Sierra	Puentes Viejas	Quijorna	Rascafría	Redueña

RESIDENCIA ANTERIOR DE LA ESPOSA

TOTAL	0	1	91	0	163	0	1	0	3	4	7	0
MUNICIPIOS												
Santa María de la Alameda	0	0	0	0	0	0	0	0	0	0	0	0
Santorcaz	0	0	0	0	0	0	0	0	0	0	0	0
Santos de la Humosa (Los)	0	0	0	0	0	0	0	0	0	0	0	0
Serranillos del Valle	0	0	0	0	0	0	0	0	0	0	0	0
Sevilla la Nueva	0	0	0	0	0	0	0	0	0	0	0	0
Soto del Real	0	0	0	0	0	0	0	0	0	0	0	0
Talamanca de Jarama	0	0	0	0	0	0	0	0	0	0	0	0
Tielmes	0	0	0	0	0	0	0	0	0	0	0	0
Titulcia	0	0	0	0	0	0	0	0	0	0	0	0
Torrejón de Ardoz	0	0	0	0	0	0	0	0	0	0	0	0
Torrejón de la Calzada	0	0	0	0	0	0	0	0	0	0	0	0
Torrejón de Velasco	0	0	0	0	0	0	0	0	0	0	0	0
Torrelaguna	0	0	0	0	0	0	0	0	0	0	0	0
Torrelodones	0	0	0	0	1	0	0	0	0	0	0	0
Torremocha de Jarama	0	0	0	0	0	0	0	0	0	0	0	0
Torres de la Alameda	0	0	0	0	0	0	0	0	0	0	0	0
Valdaracete	0	0	0	0	0	0	0	0	0	0	0	0
Valdeavero	0	0	0	0	0	0	0	0	0	0	0	0
Valdelaguna	0	0	0	0	0	0	0	0	0	0	0	0
Valdemanco	0	0	0	0	0	0	0	0	0	0	0	0
Valdemaqueda	0	0	0	0	0	0	0	0	0	0	0	0
Valdemorillo	0	0	0	0	0	0	0	0	0	0	0	0
Valdemoro	0	0	7	0	0	0	0	0	0	0	0	0
Valdeolmos	0	0	0	0	0	0	0	0	0	0	0	0
Valdepiélagos	0	0	0	0	0	0	0	0	0	0	0	0
Valdetorres de Jarama	0	0	0	0	0	0	0	0	0	0	0	0
Valdilecha	0	0	0	0	0	0	0	0	0	0	0	0
Velilla de San Antonio	0	0	0	0	0	0	0	0	0	0	0	0
Vellón (El)	0	0	0	0	0	0	0	0	0	0	0	0
Venturada	0	0	0	0	0	0	0	0	0	0	0	0
Villaconejos	0	0	0	0	0	0	0	0	0	0	0	0
Villa del Prado	0	0	0	0	0	0	0	0	0	0	0	0
Villalbilla	0	0	0	0	0	0	0	0	0	0	0	0
Villamanrique de Tajo	0	0	0	0	0	0	0	0	0	0	0	0
Villamanta	0	0	0	0	0	0	0	0	0	0	0	0
Villamantilla	0	0	0	0	0	0	0	0	0	0	0	0
Villanueva de la Cañada	0	0	0	0	0	0	0	0	1	0	0	0
Villanueva de Perales	0	0	0	0	0	0	0	0	0	0	0	0
Villanueva del Pardillo	0	0	0	0	1	0	0	0	0	0	0	0
Villar del Olmo	0	0	0	0	0	0	0	0	0	0	0	0
Villarejo de Salvanés	0	0	0	0	0	0	0	0	0	0	0	0
Villaviciosa de Odón	0	0	1	0	0	0	0	0	0	0	0	0
Villavieja de Lozoya	0	0	0	0	0	0	0	0	0	0	0	0
Zarzalejo	0	0	0	0	0	0	0	0	0	0	0	0

MATRIMONIOS QUE HAN FIJADO SU RESIDENCIA EN LA COMUNIDAD DE MADRID CLASIFICADOS POR LUGAR DE RESIDENCIA ANTERIOR DEL ESPOSO SEGUN LUGAR DE RESIDENCIA ANTERIOR DE LA ESPOSA

	RESIDENCIA ANTERIOR DEL ESPOSO											
	COMUNIDAD DE MADRID (MUNICIPIOS)											
	Pezuela de las Torres	Pinilla del Valle	Pinto	Piñuecar	Pozuelo de Alarcón	Pozuelo del Rey	Prádena del Rincón	Puebla de la Sierra	Puentes Viejas	Quijorna	Rascafría	Redueña

RESIDENCIA ANTERIOR DE LA ESPOSA

TOTAL	0	1	91	0	163	0	1	0	3	4	7	0
-------	---	---	----	---	-----	---	---	---	---	---	---	---

ESTRATOS DE POBLACION

Menos de 101	0	0	0	0	0	0	0	0	0	0	0	0
De 101 a 500	0	1	0	0	0	0	1	0	2	0	0	0
De 501 a 1.000	0	0	0	0	0	0	0	0	0	2	1	0
De 1.001 a 2.000	0	0	0	0	1	0	0	0	0	0	4	0
De 2.001 a 5.000	0	0	0	0	0	0	0	0	0	1	0	0
De 5.001 a 10.000	0	0	3	0	5	0	0	0	0	0	0	0
De 10.001 a 20.000	0	0	11	0	0	0	0	0	0	0	0	0
De 20.001 a 50.000	0	0	53	0	105	0	0	0	0	0	0	0
De 50.001 a 100.000	0	0	5	0	0	0	0	0	0	0	0	0
De 100.001 a 200.000	0	0	1	0	2	0	0	0	0	1	0	0
Mas de 200.000	0	0	16	0	41	0	0	0	1	0	2	0

AMBITOS GEOGRAFICOS

Area Metropolitana	0	0	76	0	150	0	0	0	1	2	2	0
Madrid	0	0	16	0	41	0	0	0	1	0	2	0
Corona Metropolitana	0	0	60	0	109	0	0	0	0	2	0	0
Norte	0	0	0	0	0	0	0	0	0	0	0	0
Sur	0	0	59	0	2	0	0	0	0	0	0	0
Este	0	0	0	0	0	0	0	0	0	1	0	0
Oeste	0	0	1	0	107	0	0	0	0	1	0	0
Resto Municipios	0	1	13	0	4	0	1	0	2	2	5	0

EN OTRAS COMUNIDADES AUTONOMAS

TOTAL	0	0	2	0	8	0	0	0	0	0	0	0
Andalucía	0	0	0	0	0	0	0	0	0	0	0	0
Aragón	0	0	0	0	1	0	0	0	0	0	0	0
Asturias	0	0	0	0	1	0	0	0	0	0	0	0
Baleares	0	0	0	0	0	0	0	0	0	0	0	0
Canarias	0	0	0	0	0	0	0	0	0	0	0	0
Cantabria	0	0	0	0	0	0	0	0	0	0	0	0
Castilla-León	0	0	1	0	4	0	0	0	0	0	0	0
Castilla-La Mancha	0	0	0	0	1	0	0	0	0	0	0	0
Cataluña	0	0	0	0	0	0	0	0	0	0	0	0
Extremadura	0	0	1	0	0	0	0	0	0	0	0	0
Galicia	0	0	0	0	0	0	0	0	0	0	0	0
Murcia	0	0	0	0	0	0	0	0	0	0	0	0
Navarra	0	0	0	0	0	0	0	0	0	0	0	0
Comunidad Valenciana	0	0	0	0	1	0	0	0	0	0	0	0
País Vasco	0	0	0	0	0	0	0	0	0	0	0	0
Rioja (La)	0	0	0	0	0	0	0	0	0	0	0	0
Ceuta	0	0	0	0	0	0	0	0	0	0	0	0
Melilla	0	0	0	0	0	0	0	0	0	0	0	0

EN EL EXTRANJERO

TOTAL	0	0	0	0	1	0	0	0	0	0	0	0
-------	---	---	---	---	---	---	---	---	---	---	---	---

MATRIMONIOS QUE HAN FIJADO SU RESIDENCIA EN LA COMUNIDAD DE MADRID CLASIFICADOS POR LUGAR DE RESIDENCIA ANTERIOR DEL ESPOSO SEGUN LUGAR DE RESIDENCIA ANTERIOR DE LA ESPOSA

	RESIDENCIA ANTERIOR DEL ESPOSO											
	COMUNIDAD DE MADRID (MUNICIPIOS)											
	Ribatejada	Rivas-Vacia-madrid	Robledillo de la Jara	Robledo de Chavela	Robregordo	Rozas de Madrid (Las)	Rozas de Puerto Real	San Agustín de Guadalix	San Fernando de Henares	San Lorenzo del Escorial	San Martín de la Vega	San Martín de Valdeiglesias

RESIDENCIA ANTERIOR DE LA ESPOSA

TOTAL	0	22	0	8	0	122	2	18	97	67	44	37
-------	---	----	---	---	---	-----	---	----	----	----	----	----

EN LA COMUNIDAD DE MADRID

TOTAL	0	22	0	6	0	115	2	18	93	65	43	34
-------	---	----	---	---	---	-----	---	----	----	----	----	----

MUNICIPIOS

Ajalvir	0	0	0	0	0	0	0	0	0	0	0	0
Alamo (El)	0	0	0	0	0	0	0	0	0	0	0	0
Alcalá de Henares	0	0	0	0	0	1	0	0	2	0	0	0
Alcobendas	0	0	0	0	0	0	0	0	0	0	0	0
Alcorcón	0	0	0	0	0	0	0	0	1	0	0	0
Aldea del Fresno	0	0	0	0	0	0	0	0	0	0	0	0
Algete	0	0	0	0	0	0	0	0	0	0	0	0
Alpedrete	0	0	0	0	0	0	0	0	0	0	0	0
Ambite	0	0	0	0	0	0	0	0	0	0	0	0
Anchuelo	0	0	0	0	0	0	0	0	0	0	0	0
Aranjuez	0	0	0	0	0	0	0	0	0	0	0	0
Arganda del Rey	0	0	0	0	0	0	0	0	0	0	0	0
Atazar (El)	0	0	0	0	0	0	0	0	0	0	0	0
Becerril de la Sierra	0	0	0	0	0	0	0	0	0	0	0	0
Belmonte del Tajo	0	0	0	0	0	0	0	0	0	0	0	0
Boadilla del Monte	0	0	0	0	0	0	0	0	0	0	0	0
Boalo (El)	0	0	0	0	0	0	0	0	0	0	0	0
Brea de Tajo	0	0	0	0	0	0	0	0	0	0	0	0
Brunete	0	0	0	0	0	0	0	0	0	0	0	0
Buitrago del Lozoya	0	0	0	0	0	0	0	0	0	0	0	0
Bustarviejo	0	0	0	0	0	0	0	0	0	0	0	0
Cabanillas de la Sierra	0	0	0	0	0	0	0	0	0	0	0	0
Cabrera (La)	0	0	0	0	0	0	0	0	0	0	0	0
Cadalso de los Vidrios	0	0	0	0	0	0	0	0	0	0	0	0
Camarma de Esteruelas	0	0	0	0	0	0	0	0	0	0	0	0
Campo Real	0	0	0	0	0	0	0	0	0	0	0	0
Canencia	0	0	0	0	0	0	0	0	0	0	0	0
Carabaña	0	0	0	0	0	0	0	0	0	0	0	0
Casarrubuelos	0	0	0	0	0	0	0	0	0	0	0	0
Cenicientos	0	0	0	0	0	0	0	0	0	0	0	0
Cercedilla	0	0	0	0	0	0	0	0	0	1	0	0
Cervera de Buitrago	0	0	0	0	0	0	0	0	0	0	0	0
Ciempozuelos	0	0	0	0	0	0	0	0	0	0	7	0
Cobeña	0	0	0	0	0	0	0	0	0	0	0	0
Colmenar de Oreja	0	0	0	0	0	0	0	0	1	0	0	0
Colmenarejo	0	0	0	0	0	1	0	0	0	0	0	0
Colmenar Viejo	0	0	0	0	0	1	0	0	0	0	0	0
Collado Villaalba	0	0	0	0	0	2	0	0	0	2	0	0
Collado-Mediano	0	0	0	0	0	0	0	0	0	0	0	0
Corpa	0	0	0	0	0	0	0	0	0	0	0	0
Coslada	0	0	0	0	0	1	0	0	18	0	0	0
Cubas	0	0	0	0	0	0	0	0	0	0	0	0
Chapinería	0	0	0	0	0	0	0	0	0	0	0	0
Chinchón	0	0	0	0	0	0	0	0	0	0	2	0
Daganzo de Arriba	0	0	0	0	0	0	0	0	0	0	0	0
Escorial (El)	0	0	0	0	0	0	0	0	0	8	0	0
Estremera	0	0	0	0	0	0	0	0	0	0	0	0
Fresnedillas	0	0	0	0	0	0	0	0	0	0	0	0
Fresno de Torote	0	0	0	0	0	0	0	0	0	0	0	0
Fuenlabrada	0	0	0	0	0	0	0	0	0	0	0	0
Fuente el Saz de Jarama	0	0	0	0	0	0	0	0	0	0	0	0
Fuentidueña de Tajo	0	0	0	0	0	0	0	0	0	0	0	0
Galapagar	0	0	0	0	0	0	0	0	0	0	0	0

MATRIMONIOS QUE HAN FIJADO SU RESIDENCIA EN LA COMUNIDAD DE MADRID CLASIFICADOS POR LUGAR DE RESIDENCIA ANTERIOR DEL ESPOSO SEGUN LUGAR DE RESIDENCIA ANTERIOR DE LA ESPOSA

	RESIDENCIA ANTERIOR DEL ESPOSO											
	COMUNIDAD DE MADRID (MUNICIPIOS)											
	Ribatejada	Rivas-Vaciamadrid	Robledillo de la Jara	Robledo de Chavela	Robregordo	Rozas de Madrid (Las)	Rozas de Puerto Real	San Agustín de Guadalix	San Fernando de Henares	San Lorenzo del Escorial	San Martín de la Vega	San Martín de Valdeiglesias
RESIDENCIA ANTERIOR DE LA ESPOSA												
TOTAL	0	22	0	8	0	122	2	18	97	67	44	37
MUNICIPIOS												
Garganta de los Montes	0	0	0	0	0	0	0	0	0	0	0	0
Gargantilla del Lozoya	0	0	0	0	0	0	0	0	0	0	0	0
Getafe	0	0	0	0	0	0	0	0	0	0	0	0
Gríñón	0	0	0	0	0	0	0	0	1	0	0	0
Guadalix de la Sierra	0	0	0	0	0	0	0	0	0	0	0	0
Guadarrama	0	0	0	0	0	1	0	0	0	0	0	0
Hoyo de Manzanares	0	0	0	0	0	1	0	0	0	0	0	0
Humanes de Madrid	0	0	0	0	0	0	0	0	0	0	0	0
Leganés	0	1	0	0	0	1	0	0	0	0	0	0
Loeches	0	0	0	0	0	0	0	0	0	0	0	0
Lozoya	0	0	0	0	0	0	0	0	0	0	0	0
Lozoyuela-Navas-Sieteiglesias	0	0	0	0	0	0	0	0	0	0	0	0
Madrid	0	5	0	4	0	26	1	6	26	14	7	4
Majadahonda	0	0	0	0	0	7	0	0	0	0	0	0
Manzanares el Real	0	0	0	0	0	0	0	0	0	0	0	0
Meco	0	0	0	0	0	0	0	0	0	0	0	0
Mejorada del Campo	0	0	0	0	0	0	0	0	1	0	0	0
Miraflores de la Sierra	0	0	0	0	0	0	0	0	0	0	0	0
Molar (El)	0	0	0	0	0	0	0	3	0	0	0	0
Molinos (Los)	0	0	0	0	0	0	0	0	0	0	0	0
Montejo de la Sierra	0	0	0	0	0	0	0	0	0	0	0	0
Moraleja de Enmedio	0	0	0	0	0	0	0	0	0	0	0	0
Moratarzal	0	0	0	0	0	0	0	0	0	0	0	0
Morata de Tajuña	0	0	0	0	0	0	0	0	0	0	1	0
Móstoles	0	0	0	0	0	0	0	0	0	0	0	0
Navacerrada	0	0	0	0	0	0	0	0	0	0	0	0
Navalafuente	0	0	0	0	0	0	0	0	0	0	0	0
Navalcarnero	0	0	0	0	0	0	0	0	0	0	0	0
Navarredonda	0	0	0	0	0	0	0	0	0	0	0	0
Navas del Rey	0	0	0	0	0	0	0	0	0	0	0	0
Nuevo Baztán	0	0	0	0	0	0	0	0	0	0	0	0
Olmeda de las Fuentes	0	0	0	0	0	0	0	0	0	0	0	0
Orusco	0	0	0	0	0	0	0	0	0	0	0	0
Paracuellos de Jarama	0	0	0	0	0	0	0	0	0	0	0	0
Parla	0	0	0	0	0	0	0	0	0	0	0	0
Patones	0	0	0	0	0	0	0	0	0	0	0	0
Pedrezuela	0	0	0	0	0	0	0	0	0	0	0	0
Perales de Tajuña	0	0	0	0	0	0	0	0	0	0	0	0
Pinilla del Valle	0	0	0	0	0	0	0	0	0	0	0	0
Pinto	0	0	0	0	0	0	0	0	0	0	0	0
Piñuecar	0	0	0	0	0	0	0	0	0	0	0	0
Pozuelo de Alarcón	0	0	0	0	0	3	0	0	0	0	0	0
Pozuelo del Rey	0	0	0	0	0	0	0	0	0	0	0	0
Prádena del Rincón	0	0	0	0	0	0	0	0	0	0	0	0
Puentes Viejas	0	0	0	0	0	0	0	0	0	0	0	0
Quijorna	0	0	0	0	0	0	0	0	0	0	0	0
Rascafría	0	0	0	0	0	0	0	0	0	0	0	0
Rivas-Vaciamadrid	0	16	0	0	0	0	0	0	0	0	0	0
Robledo de Chavela	0	0	0	2	0	0	0	0	0	0	0	0
Rozas de Madrid (Las)	0	0	0	0	0	69	0	0	0	0	0	0
Rozas de Puerto Real	0	0	0	0	0	0	1	0	0	0	0	1
San Agustín de Guadalix	0	0	0	0	0	0	0	9	0	0	0	0
San Fernando de Henares	0	0	0	0	0	0	0	0	42	0	0	0
San Lorenzo del Escorial	0	0	0	0	0	0	0	0	0	40	0	0
San Martín de la Vega	0	0	0	0	0	0	0	0	0	0	22	0
San Martín de Valdeiglesias	0	0	0	0	0	0	0	0	0	0	0	29
San Sebastián de los Reyes	0	0	0	0	0	0	0	0	0	0	0	0

MATRIMONIOS QUE HAN FIJADO SU RESIDENCIA EN LA COMUNIDAD DE MADRID CLASIFICADOS POR LUGAR DE RESIDENCIA ANTERIOR DEL ESPOSO SEGUN LUGAR DE RESIDENCIA ANTERIOR DE LA ESPOSA

RESIDENCIA ANTERIOR DEL ESPOSO											
COMUNIDAD DE MADRID (MUNICIPIOS)											
Ribatejada	Rivas-Vaciamadrid	Robledillo de la Jara	Robledo de Chavela	Robregordo	Rozas de Madrid (Las)	Rozas de Puerto Real	San Agustín de Guadalix	San Fernando de Henares	San Lorenzo del Escorial	San Martín de la Vega	San Martín de Valdeiglesias

RESIDENCIA ANTERIOR DE LA ESPOSA

TOTAL	0	22	0	8	0	122	2	18	97	67	44	37
MUNICIPIOS												
Santa María de la Alameda	0	0	0	0	0	0	0	0	0	0	0	0
Santorcaz	0	0	0	0	0	0	0	0	0	0	0	0
Santos de la Humosa (Los)	0	0	0	0	0	0	0	0	0	0	0	0
Serranillos del Valle	0	0	0	0	0	0	0	0	0	0	0	0
Sevilla la Nueva	0	0	0	0	0	0	0	0	0	0	0	0
Soto del Real	0	0	0	0	0	0	0	0	0	0	0	0
Talamanca de Jarama	0	0	0	0	0	0	0	0	0	0	0	0
Tielmes	0	0	0	0	0	0	0	0	0	0	1	0
Titulcia	0	0	0	0	0	0	0	0	0	0	1	0
Torrejón de Ardoz	0	0	0	0	0	0	0	0	1	0	0	0
Torrejón de la Calzada	0	0	0	0	0	0	0	0	0	0	0	0
Torrejón de Velasco	0	0	0	0	0	0	0	0	0	0	0	0
Torrelaguna	0	0	0	0	0	0	0	0	0	0	0	0
Torrelodones	0	0	0	0	0	0	0	0	0	0	0	0
Torremocha de Jarama	0	0	0	0	0	0	0	0	0	0	0	0
Torres de la Alameda	0	0	0	0	0	0	0	0	0	0	0	0
Valdaracete	0	0	0	0	0	0	0	0	0	0	0	0
Valdeavero	0	0	0	0	0	0	0	0	0	0	0	0
Valdelaguna	0	0	0	0	0	0	0	0	0	0	0	0
Valdemanco	0	0	0	0	0	0	0	0	0	0	0	0
Valdemaqueda	0	0	0	0	0	0	0	0	0	0	0	0
Valdemorillo	0	0	0	0	0	0	0	0	0	0	0	0
Valdemoro	0	0	0	0	0	0	0	0	0	0	1	0
Valdeolmos	0	0	0	0	0	0	0	0	0	0	0	0
Valdepiélagos	0	0	0	0	0	0	0	0	0	0	0	0
Valdetorres de Jarama	0	0	0	0	0	0	0	0	0	0	0	0
Valdilecha	0	0	0	0	0	0	0	0	0	0	0	0
Vellilla de San Antonio	0	0	0	0	0	0	0	0	0	0	0	0
Vellón (El)	0	0	0	0	0	0	0	0	0	0	0	0
Venturada	0	0	0	0	0	0	0	0	0	0	0	0
Villaconejos	0	0	0	0	0	0	0	0	0	0	1	0
Villa del Prado	0	0	0	0	0	1	0	0	0	0	0	0
Villalbilla	0	0	0	0	0	0	0	0	0	0	0	0
Villamanrique de Tajo	0	0	0	0	0	0	0	0	0	0	0	0
Villamanta	0	0	0	0	0	0	0	0	0	0	0	0
Villamantilla	0	0	0	0	0	0	0	0	0	0	0	0
Villanueva de la Cañada	0	0	0	0	0	0	0	0	0	0	0	0
Villanueva de Perales	0	0	0	0	0	0	0	0	0	0	0	0
Villanueva del Pardillo	0	0	0	0	0	0	0	0	0	0	0	0
Villar del Olmo	0	0	0	0	0	0	0	0	0	0	0	0
Villarejo de Salván	0	0	0	0	0	0	0	0	0	0	0	0
Villaviciosa de Odón	0	0	0	0	0	0	0	0	0	0	0	0
Villavieja de Lozoya	0	0	0	0	0	0	0	0	0	0	0	0
Zarzalejo	0	0	0	0	0	0	0	0	0	0	0	0

MATRIMONIOS QUE HAN FIJADO SU RESIDENCIA EN LA COMUNIDAD DE MADRID CLASIFICADOS POR LUGAR DE RESIDENCIA ANTERIOR DEL ESPOSO SEGUN LUGAR DE RESIDENCIA ANTERIOR DE LA ESPOSA

	RESIDENCIA ANTERIOR DEL ESPOSO											
	COMUNIDAD DE MADRID (MUNICIPIOS)											
	Ribatejada	Rivas-Vaciamadrid	Robledillo de la Jara	Robledo de Chavela	Robregordo	Rozas de Madrid (Las)	Rozas de Puerto Real	San Agustín de Guadalix	San Fernando de Henares	San Lorenzo del Escorial	San Martín de la Vega	San Martín de Valdeiglesias
RESIDENCIA ANTERIOR DE LA ESPOSA												
TOTAL	0	22	0	8	0	122	2	18	97	67	44	37
ESTRATOS DE POBLACION												
Menos de 101	0	0	0	0	0	0	0	0	0	0	0	0
De 101 a 500	0	0	0	0	0	0	1	0	0	0	0	1
De 501 a 1.000	0	0	0	0	0	0	0	0	0	0	1	0
De 1.001 a 2.000	0	0	0	2	0	1	0	0	1	0	1	0
De 2.001 a 5.000	0	0	0	0	0	2	0	12	0	1	4	0
De 5.001 a 10.000	0	16	0	0	0	1	0	0	1	48	22	29
De 10.001 a 20.000	0	0	0	0	0	0	0	0	1	0	8	0
De 20.001 a 50.000	0	0	0	0	0	82	0	0	42	2	0	0
De 50.001 a 100.000	0	0	0	0	0	1	0	0	19	0	0	0
De 100.001 a 200.000	0	1	0	0	0	2	0	0	3	0	0	0
Mas de 200.000	0	5	0	4	0	26	1	6	26	14	7	4
AMBITOS GEOGRAFICOS												
Area Metropolitana Madrid	0	22	0	4	0	109	1	6	91	14	7	4
Corona Metropolitana Norte	0	17	0	0	0	83	0	0	65	0	0	0
Sur	0	1	0	0	0	1	0	0	1	0	0	0
Este	0	16	0	0	0	2	0	0	64	0	0	0
Oeste	0	0	0	0	0	79	0	0	0	0	0	0
Resto Municipios	0	0	0	2	0	6	1	12	2	51	36	30
EN OTRAS COMUNIDADES AUTONOMAS												
TOTAL	0	0	0	2	0	7	0	0	4	2	1	3
Andalucía	0	0	0	1	0	2	0	0	0	0	0	0
Aragón	0	0	0	0	0	1	0	0	0	0	0	0
Asturias	0	0	0	0	0	0	0	0	0	0	0	0
Baleares	0	0	0	0	0	0	0	0	0	0	0	0
Canarias	0	0	0	0	0	0	0	0	0	0	0	0
Cantabria	0	0	0	0	0	0	0	0	0	0	0	0
Castilla-León	0	0	0	1	0	2	0	0	1	0	0	2
Castilla-La Mancha	0	0	0	0	0	0	0	0	3	2	1	1
Cataluña	0	0	0	0	0	1	0	0	0	0	0	0
Extremadura	0	0	0	0	0	0	0	0	0	0	0	0
Galicia	0	0	0	0	0	0	0	0	0	0	0	0
Murcia	0	0	0	0	0	1	0	0	0	0	0	0
Navarra	0	0	0	0	0	0	0	0	0	0	0	0
Comunidad Valenciana	0	0	0	0	0	0	0	0	0	0	0	0
País Vasco	0	0	0	0	0	0	0	0	0	0	0	0
Rioja (La)	0	0	0	0	0	0	0	0	0	0	0	0
Ceuta	0	0	0	0	0	0	0	0	0	0	0	0
Melilla	0	0	0	0	0	0	0	0	0	0	0	0
EN EL EXTRANJERO												
TOTAL	0	0	0	0	0	0	0	0	0	0	0	0

MATRIMONIOS QUE HAN FIJADO SU RESIDENCIA EN LA COMUNIDAD DE MADRID CLASIFICADOS POR LUGAR DE RESIDENCIA ANTERIOR DEL ESPOSO SEGUN LUGAR DE RESIDENCIA ANTERIOR DE LA ESPOSA

	RESIDENCIA ANTERIOR DEL ESPOSO											
	COMUNIDAD DE MADRID (MUNICIPIOS)											
	San Sebastián de los Reyes	Santa María de la Alameda	Santorcaz	Santos de la Humosa	Serna del Monte (La)	Serranillos del Valle	Sevilla la Nueva	Somo-sierra	Soto del Real	Talamanca del Jarama	Tielmes	Titulcia

RESIDENCIA ANTERIOR DE LA ESPOSA

TOTAL	233	3	1	7	1	0	2	0	12	3	12	5
-------	-----	---	---	---	---	---	---	---	----	---	----	---

EN LA COMUNIDAD DE MADRID

TOTAL	228	3	1	7	1	0	2	0	12	3	12	4
-------	-----	---	---	---	---	---	---	---	----	---	----	---

MUNICIPIOS

Ajalvir	1	0	0	0	0	0	0	0	0	0	0	0
Alamo (El)	0	0	0	0	0	0	0	0	0	0	0	0
Alcalá de Henares	1	0	0	0	0	0	0	0	0	0	0	0
Alcobendas	49	0	0	0	0	0	0	0	0	0	0	0
Alcorcón	0	0	0	0	0	0	0	0	0	0	0	0
Aldea del Fresno	0	0	0	0	0	0	0	0	0	0	0	0
Algete	0	0	0	0	0	0	0	0	0	0	0	0
Alpedrete	0	0	0	0	0	0	0	0	0	0	0	0
Ambite	0	0	0	0	0	0	0	0	0	0	0	0
Anchuelo	0	0	0	1	0	0	0	0	0	0	0	0
Aranjuez	0	0	0	0	0	0	0	0	0	0	0	1
Arganda del Rey	1	0	0	0	0	0	0	0	0	0	0	0
Atazar (El)	0	0	0	0	0	0	0	0	0	0	0	0
Becerril de la Sierra	0	0	0	0	0	0	0	0	0	0	0	0
Belmonte del Tajo	0	0	0	0	0	0	0	0	0	0	0	0
Boadilla del Monte	0	0	0	0	0	0	0	0	0	0	0	0
Boalo (El)	0	0	0	0	0	0	0	0	0	0	0	0
Brea de Tajo	0	0	0	0	0	0	0	0	0	0	0	0
Brunete	0	0	0	0	0	0	0	0	0	0	0	0
Buitrago del Lozoya	0	0	0	0	0	0	0	0	0	0	0	0
Bustarviejo	0	0	0	0	0	0	0	0	0	0	0	0
Cabanillas de la Sierra	0	0	0	0	0	0	0	0	0	0	0	0
Cabrera (La)	0	0	0	0	0	0	0	0	0	0	0	0
Cadalso de los Vidrios	0	0	0	0	0	0	0	0	0	0	0	0
Camarma de Esteruelas	0	0	0	0	0	0	0	0	0	0	0	0
Campo Real	0	0	0	0	0	0	0	0	0	0	0	0
Canencia	0	0	0	0	0	0	0	0	0	0	0	0
Carabaña	0	0	0	0	0	0	0	0	0	0	1	0
Casarrubuelos	0	0	0	0	0	0	0	0	0	0	0	0
Cenicientos	0	0	0	0	0	0	0	0	0	0	0	0
Cercedilla	0	0	0	0	0	0	0	0	0	0	0	0
Cervera de Buitrago	0	0	0	0	0	0	0	0	0	0	0	0
Ciempozuelos	0	0	0	0	0	0	0	0	0	0	0	1
Cobeña	0	0	0	0	0	0	0	0	0	0	0	0
Colmenar de Oreja	0	0	0	0	0	0	0	0	0	0	0	0
Colmenarejo	0	0	0	0	0	0	0	0	0	0	0	0
Colmenar Viejo	2	0	0	0	0	0	0	0	1	0	0	0
Collado Villalba	0	0	0	0	0	0	0	0	0	0	0	0
Collado-Mediano	0	0	0	0	0	0	0	0	0	0	0	0
Corpa	0	0	0	0	0	0	0	0	0	0	0	0
Coslada	0	0	0	0	0	0	0	0	0	0	0	0
Cubas	0	0	0	0	0	0	0	0	0	0	0	0
Chapinería	0	0	0	0	0	0	0	0	0	0	0	0
Chinchón	0	0	0	0	0	0	0	0	0	0	0	0
Daganzo de Arriba	0	0	0	0	0	0	0	0	0	0	0	0
Escorial (El)	0	0	0	0	0	0	0	0	0	0	0	0
Estremera	0	0	0	0	0	0	0	0	0	0	0	0
Fresnedillas	0	0	0	0	0	0	1	0	0	0	0	0
Fresno de Torote	0	0	0	0	0	0	0	0	0	0	0	0
Fuenlabrada	0	0	0	0	0	0	0	0	0	0	0	0
Fuente el Saz de Jarama	1	0	0	0	0	0	0	0	0	0	0	0
Fuentidueña de Tajo	0	0	0	0	0	0	0	0	0	0	0	0
Galapagar	0	0	0	0	0	0	0	0	0	0	0	0

MATRIMONIOS QUE HAN FIJADO SU RESIDENCIA EN LA COMUNIDAD DE MADRID CLASIFICADOS POR LUGAR DE RESIDENCIA ANTERIOR DEL ESPOSO SEGUN LUGAR DE RESIDENCIA ANTERIOR DE LA ESPOSA

RESIDENCIA ANTERIOR DEL ESPOSO											
COMUNIDAD DE MADRID (MUNICIPIOS)											
San Sebastián de los Reyes	Santa María de la Alameda	Santorcaz	Santos de la Humosa	Serna del Monte (La)	Serranillos del Valle	Sevilla la Nueva	Somo-sierra	Soto del del Real	Talamanca del Jarama	Tielmes	Titulcia

RESIDENCIA ANTERIOR DE LA ESPOSA

TOTAL	233	3	1	7	1	0	2	0	12	3	12	5
-------	-----	---	---	---	---	---	---	---	----	---	----	---

MUNICIPIOS

Garganta de los Montes	0	0	0	0	0	0	0	0	0	0	0	0
Gargantilla del Lozoya	0	0	0	0	0	0	0	0	0	0	0	0
Getafe	0	0	0	0	0	0	0	0	0	0	0	0
Griñón	0	0	0	0	0	0	0	0	0	0	0	0
Guadalix de la Sierra	0	0	0	0	0	0	0	0	0	0	0	0
Guadarrama	0	0	0	0	0	0	0	0	0	0	0	0
Hoyo de Manzanares	0	0	0	0	0	0	0	0	0	0	0	0
Humanes de Madrid	0	0	0	0	0	0	0	0	0	0	0	0
Leganés	1	0	0	0	0	0	0	0	0	0	0	0
Loeches	0	0	0	0	0	0	0	0	0	0	0	0
Lozoya	0	0	0	0	0	0	0	0	0	0	0	0
Lozoyuela-Navas-Sieteiglesias	0	0	0	0	1	0	0	0	0	0	0	0
Madrid	33	0	0	0	0	0	0	0	3	2	1	0
Majadahonda	0	0	0	0	0	0	0	0	0	0	0	0
Manzanares el Real	0	0	0	0	0	0	0	0	1	0	0	0
Meco	0	0	0	0	0	0	0	0	0	0	0	0
Mejorada del Campo	0	0	0	0	0	0	0	0	0	0	0	0
Miraflores de la Sierra	0	0	0	0	0	0	0	0	1	0	0	0
Moliar (El)	2	0	0	0	0	0	0	0	0	0	0	0
Molinos (Los)	0	0	0	0	0	0	0	0	0	0	0	0
Montejo de la Sierra	0	0	0	0	0	0	0	0	0	0	0	0
Moraleja de Enmedio	0	0	0	0	0	0	0	0	0	0	0	0
Moralzarzal	0	0	0	0	0	0	0	0	0	0	0	0
Morata de Tajuña	0	0	0	0	0	0	0	0	0	0	0	0
Móstoles	1	0	0	0	0	0	0	0	0	0	0	0
Navacerrada	0	0	0	0	0	0	0	0	0	0	0	0
Navalafuente	0	0	0	0	0	0	0	0	0	0	0	0
Navalcarnero	0	0	0	0	0	0	0	0	0	0	0	0
Navarredonda	0	0	0	0	0	0	0	0	0	0	0	0
Navas del Rey	0	0	0	0	0	0	0	0	0	0	0	0
Nuevo Baztán	0	0	0	0	0	0	0	0	0	0	0	0
Olmeda de las Fuentes	0	0	0	0	0	0	0	0	0	0	0	0
Orusco	0	0	0	0	0	0	0	0	0	0	0	0
Paracuellos de Jarama	0	0	0	0	0	0	0	0	0	0	0	0
Parla	2	0	0	0	0	0	0	0	0	0	0	0
Patones	0	0	0	0	0	0	0	0	0	0	0	0
Pedrezuela	0	0	0	0	0	0	0	0	0	0	0	0
Perales de Tajuña	0	0	0	0	0	0	0	0	0	0	0	0
Pinilla del Valle	0	0	0	0	0	0	0	0	0	0	0	0
Pinto	0	0	0	0	0	0	0	0	0	0	0	0
Piñuecar	0	0	0	0	0	0	0	0	0	0	0	0
Pozuelo de Alarcón	2	0	0	0	0	0	0	0	0	0	0	0
Pozuelo del Rey	0	0	0	0	0	0	0	0	0	0	0	0
Prádena del Rincón	0	0	0	0	0	0	0	0	0	0	0	0
Puentes Viejas	0	0	0	0	0	0	0	0	0	0	0	0
Quijorna	0	0	0	0	0	0	0	0	0	0	0	0
Rascafría	0	0	0	0	0	0	0	0	0	0	0	0
Rivas-Vaciamadrid	0	0	0	0	0	0	0	0	0	0	0	0
Robledo de Chavela	0	0	0	0	0	0	0	0	0	0	0	0
Rozas de Madrid (Las)	0	0	0	0	0	0	0	0	0	0	0	0
Rozas de Puerto Real	0	0	0	0	0	0	0	0	0	0	0	0
San Agustín de Guadalix	0	0	0	0	0	0	0	0	0	0	0	0
San Fernando de Henares	0	0	0	0	0	0	0	0	0	0	0	0
San Lorenzo del Escorial	0	1	0	0	0	0	0	0	0	0	0	0
San Martín de la Vega	0	0	0	0	0	0	0	0	0	0	0	0
San Martín de Valdeiglesias	0	0	0	0	0	0	0	0	0	0	0	0
San Sebastián de los Reyes	129	0	0	0	0	0	0	0	0	0	0	0

MATRIMONIOS QUE HAN FIJADO SU RESIDENCIA EN LA COMUNIDAD DE MADRID CLASIFICADOS POR LUGAR DE RESIDENCIA ANTERIOR DEL ESPOSO SEGUN LUGAR DE RESIDENCIA ANTERIOR DE LA ESPOSA

RESIDENCIA ANTERIOR DEL ESPOSO											
COMUNIDAD DE MADRID (MUNICIPIOS)											
San Sebastián de los Reyes	Santa María de la Alameda	Santorcaz	Santos de la Humosa	Serna del Monte (La)	Serranillos del Valle	Sevilla la Nueva	Somo-sierra	Soto del del Real	Talamanca del Jarama	Tielmes	Titulcia

RESIDENCIA ANTERIOR DE LA ESPOSA

TOTAL	233	3	1	7	1	0	2	0	12	3	12	5
MUNICIPIOS												
Santa María de la Alameda	0	2	0	0	0	0	0	0	0	0	0	0
Santorcaz	0	0	1	0	0	0	0	0	0	0	0	0
Santos de la Humosa (Los)	0	0	0	5	0	0	0	0	0	0	0	0
Serranillos del Valle	0	0	0	0	0	0	0	0	0	0	0	0
Sevilla la Nueva	0	0	0	0	0	0	1	0	0	0	0	0
Soto del Real	0	0	0	0	0	0	0	0	6	0	0	0
Talamanca de Jarama	0	0	0	0	0	0	0	0	0	1	0	0
Tielmes	0	0	0	0	0	0	0	0	0	0	8	0
Titulcia	0	0	0	0	0	0	0	0	0	0	0	2
Torrejón de Ardoz	1	0	0	0	0	0	0	0	0	0	1	0
Torrejón de la Calzada	0	0	0	0	0	0	0	0	0	0	0	0
Torrejón de Velasco	0	0	0	0	0	0	0	0	0	0	0	0
Torrelaguna	1	0	0	0	0	0	0	0	0	0	0	0
Torrelodones	0	0	0	0	0	0	0	0	0	0	0	0
Torremocha de Jarama	0	0	0	0	0	0	0	0	0	0	0	0
Torres de la Alameda	0	0	0	1	0	0	0	0	0	0	0	0
Valdaracete	0	0	0	0	0	0	0	0	0	0	0	0
Valdeavero	0	0	0	0	0	0	0	0	0	0	0	0
Valdelaguna	0	0	0	0	0	0	0	0	0	0	0	0
Valdemanco	0	0	0	0	0	0	0	0	0	0	0	0
Valdemaqueda	0	0	0	0	0	0	0	0	0	0	0	0
Valdemorillo	0	0	0	0	0	0	0	0	0	0	0	0
Valdemoro	0	0	0	0	0	0	0	0	0	0	0	0
Valdeolmos	0	0	0	0	0	0	0	0	0	0	0	0
Valdepiélagos	0	0	0	0	0	0	0	0	0	0	0	0
Valdetorres de Jarama	0	0	0	0	0	0	0	0	0	0	0	0
Valdilecha	0	0	0	0	0	0	0	0	0	0	1	0
Velilla de San Antonio	0	0	0	0	0	0	0	0	0	0	0	0
Vellón (El)	0	0	0	0	0	0	0	0	0	0	0	0
Venturada	1	0	0	0	0	0	0	0	0	0	0	0
Villaconejos	0	0	0	0	0	0	0	0	0	0	0	0
Villa del Prado	0	0	0	0	0	0	0	0	0	0	0	0
Villaibilla	0	0	0	0	0	0	0	0	0	0	0	0
Villamanrique de Tajo	0	0	0	0	0	0	0	0	0	0	0	0
Villamanta	0	0	0	0	0	0	0	0	0	0	0	0
Villamantilla	0	0	0	0	0	0	0	0	0	0	0	0
Villanueva de la Cañada	0	0	0	0	0	0	0	0	0	0	0	0
Villanueva de Perales	0	0	0	0	0	0	0	0	0	0	0	0
Villanueva del Pardillo	0	0	0	0	0	0	0	0	0	0	0	0
Villar del Olmo	0	0	0	0	0	0	0	0	0	0	0	0
Villarejo de Salvanés	0	0	0	0	0	0	0	0	0	0	0	0
Villaviciosa de Odón	0	0	0	0	0	0	0	0	0	0	0	0
Villavieja de Lozoya	0	0	0	0	0	0	0	0	0	0	0	0
Zarzalejo	0	0	0	0	0	0	0	0	0	0	0	0

MATRIMONIOS QUE HAN FIJADO SU RESIDENCIA EN LA COMUNIDAD DE MADRID CLASIFICADOS POR LUGAR DE RESIDENCIA ANTERIOR DEL ESPOSO SEGUN LUGAR DE RESIDENCIA ANTERIOR DE LA ESPOSA

	RESIDENCIA ANTERIOR DEL ESPOSO											
	COMUNIDAD DE MADRID (MUNICIPIOS)											
	San Sebastián de los Reyes	Santa María de la Alameda	Santorcaz	Santos de la Humosa	Serna del Monte (La)	Serranillos del Valle	Sevilla la Nueva	Somo-sierra	Soto del Real	Talamanca del Jarama	Tielmes	Titulcia

RESIDENCIA ANTERIOR DE LA ESPOSA

TOTAL	233	3	1	7	1	0	2	0	12	3	12	5
-------	-----	---	---	---	---	---	---	---	----	---	----	---

ESTRATOS DE POBLACION

Menos de 101	0	0	0	0	0	0	0	0	0	0	0	0
De 101 a 500	1	0	0	0	0	0	1	0	0	0	0	0
De 501 a 1.000	0	2	1	6	1	0	1	0	0	1	0	2
De 1.001 a 2.000	2	0	0	0	0	0	0	0	7	0	10	0
De 2.001 a 5.000	3	0	0	1	0	0	0	0	1	0	0	0
De 5.001 a 10.000	0	1	0	0	0	0	0	0	0	0	0	0
De 10.001 a 20.000	0	0	0	0	0	0	0	0	0	0	0	1
De 20.001 a 50.000	5	0	0	0	0	0	0	0	1	0	0	1
De 50.001 a 100.000	181	0	0	0	0	0	0	0	0	0	1	0
De 100.001 a 200.000	3	0	0	0	0	0	0	0	0	0	0	0
Mas de 200.000	33	0	0	0	0	0	0	0	3	2	1	0

AMBITOS GEOGRAFICOS

Area Metropolitana	221	0	0	0	0	0	0	0	4	2	2	0
Madrid	33	0	0	0	0	0	0	0	3	2	1	0
Corona Metropolitana	188	0	0	0	0	0	0	0	1	0	1	0
Norte	180	0	0	0	0	0	0	0	1	0	0	0
Sur	4	0	0	0	0	0	0	0	0	0	0	0
Este	2	0	0	0	0	0	0	0	0	0	1	0
Oeste	2	0	0	0	0	0	0	0	0	0	0	0
Resto Municipios	7	3	1	7	1	0	2	0	8	1	10	4

EN OTRAS COMUNIDADES AUTONOMAS

TOTAL	5	0	0	0	0	0	0	0	0	0	0	1
Andalucía	2	0	0	0	0	0	0	0	0	0	0	0
Aragón	0	0	0	0	0	0	0	0	0	0	0	0
Asturias	0	0	0	0	0	0	0	0	0	0	0	0
Baleares	0	0	0	0	0	0	0	0	0	0	0	0
Canarias	0	0	0	0	0	0	0	0	0	0	0	0
Cantabria	0	0	0	0	0	0	0	0	0	0	0	0
Castilla-León	0	0	0	0	0	0	0	0	0	0	0	0
Castilla-La Mancha	0	0	0	0	0	0	0	0	0	0	0	1
Cataluña	0	0	0	0	0	0	0	0	0	0	0	0
Extremadura	1	0	0	0	0	0	0	0	0	0	0	0
Galicia	0	0	0	0	0	0	0	0	0	0	0	0
Murcia	1	0	0	0	0	0	0	0	0	0	0	0
Navarra	0	0	0	0	0	0	0	0	0	0	0	0
Comunidad Valenciana	0	0	0	0	0	0	0	0	0	0	0	0
Pais Vasco	0	0	0	0	0	0	0	0	0	0	0	0
Rioja (La)	1	0	0	0	0	0	0	0	0	0	0	0
Ceuta	0	0	0	0	0	0	0	0	0	0	0	0
Melilla	0	0	0	0	0	0	0	0	0	0	0	0

EN EL EXTRANJERO

TOTAL	0	0	0	0	0	0	0	0	0	0	0	0
-------	---	---	---	---	---	---	---	---	---	---	---	---

MATRIMONIOS QUE HAN FIJADO SU RESIDENCIA EN LA COMUNIDAD DE MADRID CLASIFICADOS POR LUGAR DE RESIDENCIA ANTERIOR DEL ESPOSO SEGUN LUGAR DE RESIDENCIA ANTERIOR DE LA ESPOSA

	RESIDENCIA ANTERIOR DEL ESPOSO											
	COMUNIDAD DE MADRID (MUNICIPIOS)											
	Torrejón de Ardoz	Torrejón de la Calzada	Torrejón de Velasco	Torre-laguna	Torre-lodones	Torre-mocha de Jarama	Torres de la Alameda	Valda-racete	Valdeavero	Valde-laguna	Valde-manco	Valde-maqueda
RESIDENCIA ANTERIOR DE LA ESPOSA												
TOTAL	483	6	5	18	37	2	14	3	2	1	1	2
EN LA COMUNIDAD DE MADRID												
TOTAL	468	6	4	17	37	2	14	3	1	1	1	2
MUNICIPIOS												
Ajalvir	0	0	0	0	0	0	0	0	0	0	0	0
Alamo (El)	0	0	0	0	0	0	0	0	0	0	0	0
Alcalá de Henares	12	0	0	0	0	0	1	0	0	0	0	0
Alcobendas	2	0	0	0	1	0	0	0	0	0	0	0
Alcorcón	0	0	0	0	0	0	0	0	0	0	0	0
Aldea del Fresno	0	0	0	0	0	0	0	0	0	0	0	0
Algete	1	0	0	0	0	0	0	0	0	0	0	0
Alpedrete	0	0	0	0	0	0	0	0	0	0	0	0
Ambite	0	0	0	0	0	0	1	0	0	0	0	0
Anchuelo	0	0	0	0	0	0	0	0	0	0	0	0
Aranjuez	0	0	0	0	0	0	0	0	0	0	0	0
Arganda del Rey	0	0	0	0	0	0	1	0	0	0	0	0
Atazar (El)	0	0	0	0	0	0	0	0	0	0	0	0
Becerril de la Sierra	0	0	0	0	0	0	0	0	0	0	0	0
Belmonte del Tajo	0	0	0	0	0	0	0	0	0	0	0	0
Boadilla del Monte	0	0	0	0	0	0	0	0	0	0	0	0
Boalo (El)	1	0	0	0	0	0	0	0	0	0	0	0
Brea de Tajo	0	0	0	0	0	0	0	1	0	0	0	0
Brunete	0	0	0	0	0	0	0	0	0	0	0	0
Buitrago del Lozoya	0	0	0	0	0	0	0	0	0	0	0	0
Bustarviejo	0	0	0	0	0	0	0	0	0	0	0	0
Cabanillas de la Sierra	0	0	0	0	0	0	0	0	0	0	0	0
Cabrera (La)	0	0	0	0	0	0	0	0	0	0	0	0
Cadalso de los Vidrios	0	0	0	0	0	0	0	0	0	0	0	0
Camarma de Esteruelas	0	0	0	0	0	0	0	0	0	0	0	0
Campo Real	2	0	0	0	0	0	1	0	0	0	0	0
Canencia	0	0	0	0	0	0	0	0	0	0	0	0
Carabaña	0	0	0	0	0	0	0	0	0	0	0	0
Casarrubuelos	0	0	0	0	0	0	0	0	0	0	0	0
Cenicientos	0	0	0	0	0	0	0	0	0	0	0	0
Cercedilla	0	0	0	0	0	0	0	0	0	0	0	0
Cervera de Buitrago	0	0	0	0	0	0	0	0	0	0	0	0
Ciempozuelos	0	0	2	0	0	0	0	0	0	0	0	0
Cobeña	0	0	0	0	0	0	0	0	0	0	0	0
Colmenar de Oreja	0	0	0	0	0	0	0	0	0	0	0	0
Colmenarejo	0	0	0	0	0	0	0	0	0	0	0	0
Colmenar Viejo	0	0	0	0	0	0	0	0	0	0	0	0
Collado Villalba	0	0	0	0	3	0	0	0	0	0	0	1
Collado-Mediano	0	0	0	0	0	0	0	0	0	0	0	0
Corpa	0	0	0	0	0	0	0	0	0	0	0	0
Coslada	4	0	0	0	0	0	0	0	0	0	0	0
Cubas	0	0	0	0	0	0	0	0	0	0	0	0
Chapinería	0	0	0	0	0	0	0	0	0	0	0	0
Chinchón	1	0	0	0	0	0	0	0	0	0	0	0
Daganzo de Arriba	0	0	0	0	0	0	0	0	0	0	0	0
Escorial (El)	0	0	0	0	0	0	0	0	0	0	0	0
Estremera	0	0	0	0	0	0	1	0	0	0	0	0
Fresnedillas	0	0	0	0	0	0	0	0	0	0	0	0
Fresno de Torote	0	0	0	0	0	0	0	0	0	0	0	0
Fuenlabrada	0	1	0	0	0	0	1	0	0	0	0	0
Fuente el Saz de Jarama	0	0	0	0	0	0	0	0	0	0	0	0
Fuentidueña de Tajo	0	0	0	0	0	0	0	1	0	0	0	0
Galapagar	0	0	0	0	2	0	0	0	0	0	0	0

MATRIMONIOS QUE HAN FIJADO SU RESIDENCIA EN LA COMUNIDAD DE MADRID CLASIFICADOS POR LUGAR DE RESIDENCIA ANTERIOR DEL ESPOSO SEGUN LUGAR DE RESIDENCIA ANTERIOR DE LA ESPOSA

	RESIDENCIA ANTERIOR DEL ESPOSO											
	COMUNIDAD DE MADRID (MUNICIPIOS)											
	Torrejón de Ardoz	Torrejón de la Calzada	Torrejón de Velasco	Torre-laguna	Torre-lodones	Torre-mocha de Jarama	Torres de la Alameda	Valdarracete	Valdeavero	Valde-laguna	Valde-manco	Valde-maqueda
RESIDENCIA ANTERIOR DE LA ESPOSA												
TOTAL	483	6	5	18	37	2	14	3	2	1	1	2
MUNICIPIOS												
Garganta de los Montes	0	0	0	0	0	0	0	0	0	0	0	0
Gargantilla del Lozoya	0	0	0	0	0	0	0	0	0	0	0	0
Getafe	1	0	0	0	0	0	0	0	0	0	0	0
Grifón	0	0	0	0	0	0	0	0	0	0	0	0
Guadalix de la Sierra	0	0	0	0	0	0	0	0	0	0	0	0
Guadarrama	0	0	0	0	0	0	0	0	0	0	0	0
Hoyo de Manzanares	0	0	0	0	0	0	0	0	0	0	0	0
Humanes de Madrid	0	0	0	0	0	0	0	0	0	0	0	0
Leganés	0	0	0	0	0	0	0	0	0	1	0	0
Loeches	1	0	0	0	0	0	1	0	0	0	0	0
Lozoya	0	0	0	0	0	0	0	0	0	0	0	0
Lozoyuela-Navas-Sieteiglesias	0	0	0	0	0	0	0	0	0	0	0	0
Madrid	49	0	0	3	8	0	2	0	0	0	0	0
Majadahonda	0	0	0	0	0	0	0	0	0	0	0	0
Manzanares el Real	0	0	0	0	0	0	0	0	0	0	0	0
Meco	0	0	0	0	0	0	0	0	0	0	0	0
Mejorada del Campo	1	0	0	0	0	0	0	0	0	0	0	0
Miraflores de la Sierra	0	0	0	0	0	0	0	0	0	0	0	0
Molar (El)	0	0	0	0	0	0	0	0	0	0	0	0
Molinos (Los)	0	0	0	0	0	0	0	0	0	0	0	0
Montejo de la Sierra	0	0	0	0	0	0	0	0	0	0	0	0
Moraleja de Enmedio	0	0	0	0	0	0	0	0	0	0	0	0
Moralzarzal	0	0	0	0	1	0	0	0	0	0	0	0
Morata de Tajuña	0	0	0	0	0	0	0	0	0	0	0	0
Móstoles	0	0	0	0	0	0	0	0	0	0	0	0
Navacerrada	0	0	0	0	0	0	0	0	0	0	0	0
Navalafuente	0	0	0	0	0	0	0	0	0	0	0	0
Navalcarnero	0	0	0	0	0	0	0	0	0	0	0	0
Navarredonda	0	0	0	0	0	0	0	0	0	0	0	0
Navas del Rey	0	0	0	0	0	0	0	0	0	0	0	0
Nuevo Baztán	0	0	0	0	0	0	0	0	0	0	0	0
Olmeda de las Fuentes	0	0	0	0	0	0	0	0	0	0	0	0
Orusco	0	0	0	0	0	0	0	0	0	0	0	0
Paracuellos de Jarama	0	0	0	0	0	0	0	0	0	0	0	0
Parla	0	1	1	0	0	0	0	0	0	0	0	0
Patones	0	0	0	0	0	1	0	0	0	0	0	0
Pedrezuela	0	0	0	0	0	0	0	0	0	0	0	0
Perales de Tajuña	0	0	0	0	0	0	0	0	0	0	0	0
Pinilla del Valle	0	0	0	0	0	0	0	0	0	0	0	0
Pinto	1	0	0	0	0	0	0	0	0	0	0	0
Piñuecar	0	0	0	0	0	0	0	0	0	0	0	0
Pozuelo de Alarcón	0	0	0	0	1	0	0	0	0	0	0	0
Pozuelo del Rey	0	0	0	0	0	0	0	0	0	0	0	0
Prádena del Rincón	0	0	0	0	0	0	0	0	0	0	0	0
Puentes Viejas	0	0	0	0	0	0	0	0	0	0	0	0
Quijorna	0	0	0	0	0	0	0	0	0	0	0	0
Rascafría	0	0	0	0	0	0	0	0	0	0	0	0
Rivas-Vaciamadrid	0	0	0	0	0	0	0	0	0	0	0	0
Robledo de Chavela	0	0	0	0	0	0	0	0	0	0	0	0
Rozas de Madrid (Las)	0	0	0	0	1	0	0	0	0	0	0	0
Rozas de Puerto Real	0	0	0	0	0	0	0	0	0	0	0	0
San Agustín de Guadalix	0	0	0	0	0	0	0	0	0	0	0	0
San Fernando de Henares	2	0	0	0	0	0	0	0	0	0	0	0
San Lorenzo del Escorial	0	0	0	0	1	0	0	0	0	0	0	0
San Martín de la Vega	0	0	0	0	0	0	0	0	0	0	0	0
San Martín de Valdeiglesias	0	0	0	0	0	0	0	0	0	0	0	0
San Sebastián de los Reyes	0	0	0	0	0	0	0	0	0	0	0	0

MATRIMONIOS QUE HAN FIJADO SU RESIDENCIA EN LA COMUNIDAD DE MADRID CLASIFICADOS POR LUGAR DE RESIDENCIA ANTERIOR DEL ESPOSO SEGUN LUGAR DE RESIDENCIA ANTERIOR DE LA ESPOSA

	RESIDENCIA ANTERIOR DEL ESPOSO											
	COMUNIDAD DE MADRID (MUNICIPIOS)											
	Torrejón de Ardoz	Torrejón de la Calzada	Torrejón de Velasco	Torre-laguna	Torre-lodones	Torre-mocha de Jarama	Torres de la Alameda	Valdaracete	Valdeavero	Valde-laguna	Valde-manco	Valde-maqueda

RESIDENCIA ANTERIOR DE LA ESPOSA

TOTAL	483	6	5	18	37	2	14	3	2	1	1	2
MUNICIPIOS												
Santa María de la Alameda	0	0	0	0	0	0	0	0	0	0	0	0
Santorcaz	0	0	0	0	0	0	0	0	0	0	0	0
Santos de la Humosa (Los)	0	0	0	0	0	0	0	0	0	0	0	0
Serranillos del Valle	0	0	0	0	0	0	0	0	0	0	0	0
Sevilla la Nueva	0	0	0	0	0	0	0	0	0	0	0	0
Soto del Real	0	0	0	0	0	0	0	0	0	0	0	0
Talamanca de Jarama	0	0	0	2	0	0	0	0	0	0	0	0
Tielmes	1	0	0	0	0	0	0	0	0	0	0	0
Titulcia	0	0	0	0	0	0	0	0	0	0	0	0
Torrejón de Ardoz	382	0	0	0	0	0	1	0	0	0	0	0
Torrejón de la Calzada	0	2	1	0	0	0	0	0	0	0	0	0
Torrejón de Velasco	0	1	0	0	0	0	0	0	0	0	0	0
Torre-laguna	0	0	0	11	0	0	0	0	0	0	0	0
Torre-lodones	0	0	0	0	19	0	0	0	0	0	0	0
Torre-mocha de Jarama	0	0	0	0	0	1	0	0	0	0	0	0
Torres de la Alameda	6	0	0	0	0	0	4	0	0	0	0	0
Valdaracete	0	0	0	0	0	0	0	1	0	0	0	0
Valdeavero	0	0	0	0	0	0	0	0	1	0	0	0
Valdelaguna	0	0	0	0	0	0	0	0	0	0	0	0
Valdemanco	0	0	0	0	0	0	0	0	0	0	1	0
Valdemaqueda	0	0	0	0	0	0	0	0	0	0	0	1
Valdemorillo	0	0	0	0	0	0	0	0	0	0	0	0
Valdemoro	0	1	0	0	0	0	0	0	0	0	0	0
Valdeolmos	0	0	0	0	0	0	0	0	0	0	0	0
Valdepiélagos	0	0	0	0	0	0	0	0	0	0	0	0
Valdetorres de Jarama	0	0	0	0	0	0	0	0	0	0	0	0
Valdilecha	1	0	0	0	0	0	0	0	0	0	0	0
Velilla de San Antonio	0	0	0	0	0	0	0	0	0	0	0	0
Vellón (El)	0	0	0	1	0	0	0	0	0	0	0	0
Venturada	0	0	0	0	0	0	0	0	0	0	0	0
Villaconejos	0	0	0	0	0	0	0	0	0	0	0	0
Villa del Prado	0	0	0	0	0	0	0	0	0	0	0	0
Villalbilla	0	0	0	0	0	0	0	0	0	0	0	0
Villamanrique de Tajo	0	0	0	0	0	0	0	0	0	0	0	0
Villamanta	0	0	0	0	0	0	0	0	0	0	0	0
Villamantilla	0	0	0	0	0	0	0	0	0	0	0	0
Villanueva de la Cañada	0	0	0	0	0	0	0	0	0	0	0	0
Villanueva de Perales	0	0	0	0	0	0	0	0	0	0	0	0
Villanueva del Pardillo	0	0	0	0	0	0	0	0	0	0	0	0
Villar del Olmo	0	0	0	0	0	0	0	0	0	0	0	0
Villarejo de Salvanés	0	0	0	0	0	0	0	0	0	0	0	0
Villaviciosa de Odón	0	0	0	0	0	0	0	0	0	0	0	0
Villavieja de Lozoya	0	0	0	0	0	0	0	0	0	0	0	0
Zarzalejo	0	0	0	0	0	0	0	0	0	0	0	0

MATRIMONIOS QUE HAN FIJADO SU RESIDENCIA EN LA COMUNIDAD DE MADRID CLASIFICADOS POR LUGAR DE RESIDENCIA ANTERIOR DEL ESPOSO SEGUN LUGAR DE RESIDENCIA ANTERIOR DE LA ESPOSA

	RESIDENCIA ANTERIOR DEL ESPOSO											
	COMUNIDAD DE MADRID (MUNICIPIOS)											
	Torrejón de Ardoz	Torrejón de la Calzada	Torrejón de Velasco	Torre-laguna	Torre-lodones	Torre-mocha de Jarama	Torres de la Alameda	Valda-racete	Valdeavero	Valde-laguna	Valde-manco	Valde-maqueda
RESIDENCIA ANTERIOR DE LA ESPOSA												
TOTAL	483	6	5	18	37	2	14	3	2	1	1	2
ESTRATOS DE POBLACION												
Menos de 101	0	0	0	0	0	0	0	0	0	0	0	0
De 101 a 500	0	0	0	0	0	2	1	0	1	0	1	1
De 501 a 1.000	0	0	0	3	0	0	0	2	0	0	0	0
De 1.001 a 2.000	3	3	1	0	1	0	1	1	0	0	0	0
De 2.001 a 5.000	10	0	0	11	0	0	6	0	0	0	0	0
De 5.001 a 10.000	1	0	0	0	22	0	0	0	0	0	0	0
De 10.001 a 20.000	1	1	2	0	0	0	0	0	0	0	0	0
De 20.001 a 50.000	3	0	0	0	5	0	1	0	0	0	0	1
De 50.001 a 100.000	388	1	1	0	1	0	1	0	0	0	0	0
De 100.001 a 200.000	13	1	0	0	0	0	2	0	0	1	0	0
Mas de 200.000	49	0	0	3	8	0	2	0	0	0	0	0
AMBITOS GEOGRAFICOS												
Area Metropolitana	454	2	1	3	11	0	5	0	0	1	0	0
Madrid	49	0	0	3	8	0	2	0	0	0	0	0
Corona Metropolitana	405	2	1	0	3	0	3	0	0	1	0	0
Norte	2	0	0	0	1	0	0	0	0	0	0	0
Sur	2	2	1	0	0	0	1	0	0	1	0	0
Este	401	0	0	0	0	0	2	0	0	0	0	0
Oeste	0	0	0	0	2	0	0	0	0	0	0	0
Resto Municipios	14	4	3	14	26	2	9	3	1	0	1	2
EN OTRAS COMUNIDADES AUTONOMAS												
TOTAL	14	0	1	1	0	0	0	0	1	0	0	0
Andalucía	0	0	0	0	0	0	0	0	0	0	0	0
Aragón	1	0	0	0	0	0	0	0	0	0	0	0
Asturias	0	0	0	0	0	0	0	0	0	0	0	0
Baleares	0	0	0	0	0	0	0	0	0	0	0	0
Canarias	0	0	0	0	0	0	0	0	0	0	0	0
Cantabria	0	0	0	0	0	0	0	0	0	0	0	0
Castilla-León	3	0	0	0	0	0	0	0	0	0	0	0
Castilla-La Mancha	6	0	1	1	0	0	0	0	1	0	0	0
Cataluña	0	0	0	0	0	0	0	0	0	0	0	0
Extremadura	0	0	0	0	0	0	0	0	0	0	0	0
Galicia	1	0	0	0	0	0	0	0	0	0	0	0
Murcia	0	0	0	0	0	0	0	0	0	0	0	0
Navarra	1	0	0	0	0	0	0	0	0	0	0	0
Comunidad Valenciana	2	0	0	0	0	0	0	0	0	0	0	0
Pais Vasco	0	0	0	0	0	0	0	0	0	0	0	0
Rioja (La)	0	0	0	0	0	0	0	0	0	0	0	0
Ceuta	0	0	0	0	0	0	0	0	0	0	0	0
Melilla	0	0	0	0	0	0	0	0	0	0	0	0
EN EL EXTRANJERO												
TOTAL	1	0	0	0	0	0	0	0	0	0	0	0

MATRIMONIOS QUE HAN FIJADO SU RESIDENCIA EN LA COMUNIDAD DE MADRID CLASIFICADOS POR LUGAR DE RESIDENCIA ANTERIOR DEL ESPOSO SEGUN LUGAR DE RESIDENCIA ANTERIOR DE LA ESPOSA

	RESIDENCIA ANTERIOR DEL ESPOSO											
	COMUNIDAD DE MADRID (MUNICIPIOS)											
	Valde- morillo	Valdemoro	Valdeolmos	Valde- piélagos	Vaidetorres de Jarama	Vaidiecha	Valverde de Alcalá	Velilla de San Antonio	Vellón (EI)	Venturada	Villa del Prado	Villa- conejos

RESIDENCIA ANTERIOR DE LA ESPOSA

TOTAL	14	61	3	2	10	5	3	8	6	0	19	18
-------	----	----	---	---	----	---	---	---	---	---	----	----

EN LA COMUNIDAD DE MADRID

TOTAL	14	57	3	2	10	4	3	8	6	0	18	18
-------	----	----	---	---	----	---	---	---	---	---	----	----

MUNICIPIOS

Ajalvir	0	0	0	0	0	0	0	0	0	0	0	0
Alamo (EI)	0	1	0	0	0	0	0	0	0	0	0	0
Alcalá de Henares	0	0	0	0	0	0	1	0	0	0	0	0
Alcobendas	0	0	0	0	0	0	0	0	0	0	0	0
Alcorcón	0	1	0	0	0	0	0	0	0	0	0	0
Aldea del Fresno	0	0	0	0	0	0	0	0	0	0	0	1
Algete	0	0	0	0	0	0	0	0	0	0	0	0
Alpedrete	0	0	0	0	0	0	0	0	0	0	0	0
Ambite	0	0	0	0	0	0	0	0	0	0	0	0
Anchuelo	0	0	0	0	0	0	0	0	0	0	0	0
Aranjuez	0	2	0	0	0	0	0	0	0	0	2	0
Arganda del Rey	0	0	0	0	0	0	0	2	0	0	0	0
Atazar (EI)	0	0	0	0	0	0	0	0	0	0	0	0
Becerril de la Sierra	0	0	0	0	0	0	0	0	0	0	0	0
Belmonte del Tajo	0	0	0	0	0	0	0	0	0	0	0	0
Boadilla del Monte	0	0	0	0	0	0	0	0	0	0	0	0
Boalo (EI)	0	0	0	0	0	0	0	0	0	0	0	0
Brea de Tajo	0	0	0	0	0	0	0	0	0	0	0	0
Brunete	0	0	0	0	0	0	0	0	0	0	0	0
Buitrago del Lozoya	0	0	0	0	0	0	0	0	0	0	0	0
Bustarviejo	0	0	0	0	0	0	0	0	0	0	0	0
Cabanillas de la Sierra	0	0	0	0	0	0	0	0	0	0	0	0
Cabrera (La)	0	0	0	0	0	0	0	0	0	0	0	0
Cadalso de los Vidrios	0	0	0	0	0	0	0	0	0	0	0	0
Camarma de Esteruelas	0	0	0	0	0	0	0	0	0	0	0	0
Campo Real	0	0	0	0	0	0	0	1	0	0	0	0
Canencia	0	0	0	0	0	0	0	0	0	0	0	0
Carabaña	0	0	0	0	0	0	0	0	0	0	0	0
Casarrubuelos	0	0	0	0	0	0	0	0	0	0	0	0
Cenicientos	0	0	0	0	0	0	0	0	0	0	0	0
Cercedilla	0	0	0	0	0	0	0	0	0	0	0	0
Cervera de Buitrago	0	0	0	0	0	0	0	0	0	0	0	0
Ciempozuelos	0	1	0	0	0	0	0	0	0	0	0	0
Cobefía	0	0	0	0	0	0	0	0	0	0	0	0
Colmenar de Oreja	0	1	0	0	0	0	0	0	0	0	1	0
Colmenarejo	0	0	0	0	0	0	0	0	0	0	0	0
Colmenar Viejo	0	0	0	0	0	0	0	0	0	0	0	0
Collado Villalba	0	0	0	0	0	0	0	0	0	0	0	0
Collado-Mediano	0	0	0	0	0	0	0	0	0	0	0	0
Corpa	0	0	0	0	0	0	0	0	0	0	0	0
Coslada	0	0	0	0	0	0	0	1	0	0	0	0
Cubas	0	0	0	0	0	0	0	0	0	0	0	0
Chapinería	0	0	0	0	0	0	0	0	0	0	0	0
Chinchón	0	1	0	0	0	0	0	0	0	0	0	0
Daganzo de Arriba	0	0	0	0	0	0	0	0	0	0	0	0
Escorial (EI)	0	0	0	0	0	0	0	0	0	0	0	0
Estremera	0	0	0	0	0	0	0	0	0	0	0	0
Fresnedillas	0	0	0	0	0	0	0	0	0	0	0	0
Fresno de Torote	0	0	0	0	0	0	0	0	0	0	0	0
Fuenlabrada	0	0	0	0	0	0	0	0	0	0	0	0
Fuente el Saz de Jarama	0	0	0	0	1	0	0	0	0	0	0	0
Fuentidueña de Tajo	0	0	0	0	0	0	0	0	0	0	0	0
Galapagar	0	0	0	0	0	0	0	0	0	0	0	0

MATRIMONIOS QUE HAN FIJADO SU RESIDENCIA EN LA COMUNIDAD DE MADRID CLASIFICADOS POR LUGAR DE RESIDENCIA ANTERIOR DEL ESPOSO SEGUN LUGAR DE RESIDENCIA ANTERIOR DE LA ESPOSA

	RESIDENCIA ANTERIOR DEL ESPOSO											
	COMUNIDAD DE MADRID (MUNICIPIOS)											
	Valde- morillo	Valdemoro	Valdeolmos	Valde- piélagos	Valdetorres de Jarama	Valdilecha	Valverde de Alcalá	Velilla de San Antonio	Vellón (El)	Venturada	Villa del Prado	Villa- conejos

RESIDENCIA ANTERIOR DE LA ESPOSA

TOTAL	14	61	3	2	10	5	3	8	6	0	19	18
-------	----	----	---	---	----	---	---	---	---	---	----	----

MUNICIPIOS

Garganta de los Montes	0	0	0	0	0	0	0	0	0	0	0	0
Gargantilla del Lozoya	0	0	0	0	0	0	0	0	0	0	0	0
Getafe	0	1	0	0	0	0	0	0	0	0	0	0
Grifón	0	0	0	0	0	0	0	0	0	0	0	0
Guadalix de la Sierra	0	0	0	0	0	0	0	0	0	0	0	0
Guadarrama	1	0	0	0	0	0	0	0	0	0	0	0
Hoyo de Manzanares	0	0	0	0	0	0	0	0	0	0	0	0
Humanes de Madrid	0	0	0	0	0	0	0	0	0	0	0	0
Leganes	0	0	0	0	0	0	0	0	0	0	0	1
Loeches	0	0	0	0	0	0	0	0	0	0	0	0
Lozoya	0	0	0	0	0	0	0	0	0	0	0	0
Lozoyuela-Navas-Sieteiglesias	0	0	0	0	0	0	0	0	0	0	0	0
Madrid	5	4	1	0	1	1	0	1	1	0	2	4
Majadahonda	0	0	0	0	0	0	0	0	0	0	0	0
Manzanares el Real	0	0	0	0	0	0	0	0	0	0	0	0
Meco	0	0	0	0	0	0	0	0	0	0	0	0
Mejorada del Campo	0	0	0	0	0	0	0	0	0	0	0	0
Miraflores de la Sierra	0	0	0	0	0	0	0	0	0	0	0	0
Molar (El)	0	0	0	0	0	0	0	0	3	0	0	0
Molinos (Los)	0	0	0	0	0	0	0	0	0	0	0	0
Montejo de la Sierra	0	0	0	0	0	0	0	0	0	0	0	0
Moraleja de Enmedio	0	0	0	0	0	0	0	0	0	0	0	0
Moralzarzal	0	0	0	0	0	0	0	0	0	0	0	0
Morata de Tajuña	0	0	0	0	0	0	0	0	0	0	0	0
Móstoles	0	0	0	0	0	0	0	0	0	0	0	1
Navacerrada	0	0	0	0	0	0	0	0	0	0	0	0
Navalafuente	0	0	0	0	0	0	0	0	0	0	0	0
Navalcarnero	0	1	0	0	0	0	0	0	0	0	0	0
Navarredonda	0	0	0	0	0	0	0	0	0	0	0	0
Navas del Rey	0	0	0	0	0	0	0	0	0	0	0	0
Nuevo Baztán	0	0	0	0	0	0	0	0	0	0	0	0
Olmeda de las Fuentes	0	0	0	0	0	0	0	0	0	0	0	0
Orusco	0	0	0	0	0	0	0	0	0	0	0	0
Paracuellos de Jarama	0	0	0	0	0	0	0	0	0	0	0	0
Parla	0	2	0	0	0	0	0	0	0	0	0	0
Patones	0	0	0	0	0	0	0	0	0	0	0	0
Pedrezuela	0	0	0	0	0	0	0	0	0	0	0	0
Perales de Tajuña	0	0	0	0	0	0	0	0	0	0	0	0
Pinilla del Valle	0	0	0	0	0	0	0	0	0	0	0	0
Pinto	0	6	0	0	0	0	0	0	0	0	0	0
Piñuecar	0	0	0	0	0	0	0	0	0	0	0	0
Pozuelo de Alarcón	0	0	0	0	0	0	0	0	0	0	0	0
Pozuelo del Rey	0	0	0	0	0	0	0	0	0	0	0	0
Prádena del Rincón	0	0	0	0	0	0	0	0	0	0	0	0
Puentes Viejas	0	0	0	0	0	0	0	0	0	0	0	0
Quijorna	0	0	0	0	0	0	0	0	0	0	0	0
Rascafría	0	0	0	0	0	0	0	0	0	0	0	0
Rivas-Vaciamadrid	0	0	0	0	0	0	0	0	0	0	0	0
Robledo de Chavela	0	0	0	0	0	0	0	0	0	0	0	0
Rozas de Madrid (Las)	0	0	0	0	0	0	0	0	0	0	0	0
Rozas de Puerto Real	0	0	0	0	0	0	0	0	0	0	0	0
San Agustín de Guadalix	0	0	0	0	0	0	0	0	0	0	0	0
San Fernando de Henares	0	0	0	0	0	0	0	0	0	0	0	0
San Lorenzo del Escorial	1	0	0	0	0	0	0	0	0	0	0	0
San Martín de la Vega	0	0	0	0	0	0	0	0	0	0	0	0
San Martín de Valdeiglesias	0	0	0	0	0	0	0	0	0	0	0	0
San Sebastián de los Reyes	0	0	1	0	0	0	0	0	0	0	0	0

MATRIMONIOS QUE HAN FIJADO SU RESIDENCIA EN LA COMUNIDAD DE MADRID CLASIFICADOS POR LUGAR DE RESIDENCIA ANTERIOR DEL ESPOSO SEGUN LUGAR DE RESIDENCIA ANTERIOR DE LA ESPOSA

	RESIDENCIA ANTERIOR DEL ESPOSO											
	COMUNIDAD DE MADRID (MUNICIPIOS)											
	Valde- morillo	Valdemoro	Valdeolmos	Valde- piélagos	Valdetorres de Jarama	Valdilecha	Valverde de Alcalá	Velilla de San Antonio	Vellón (EI)	Venturada	Villa del Prado	Villa- conejos

RESIDENCIA ANTERIOR DE LA ESPOSA

TOTAL	14	61	3	2	10	5	3	8	6	0	19	18
MUNICIPIOS												
Santa María de la Alameda	0	0	0	0	0	0	0	0	0	0	0	0
Santorcaz	0	0	0	0	0	0	0	0	0	0	0	0
Santos de la Humosa (Los)	0	0	0	0	0	0	0	0	0	0	0	0
Serranillos del Valle	0	0	0	0	0	0	0	0	0	0	0	0
Sevilla la Nueva	0	0	0	0	0	0	0	0	0	0	0	0
Soto del Real	0	0	0	0	0	0	0	0	0	0	0	0
Talamanca de Jarama	0	0	0	0	0	0	0	0	1	0	0	0
Tielmes	0	0	0	0	0	0	0	0	0	0	0	0
Titulcia	0	0	0	0	0	0	0	0	0	0	0	0
Torrejón de Ardoz	0	0	0	0	0	0	0	0	0	0	0	0
Torrejón de la Calzada	0	0	0	0	0	0	0	0	0	0	0	0
Torrejón de Velasco	0	0	0	0	0	0	0	0	0	0	0	0
Torrelaguna	0	0	0	0	0	0	0	0	0	0	0	0
Torrelodones	0	0	0	0	0	0	0	0	0	0	0	0
Torremocha de Jarama	0	0	0	0	0	0	0	0	0	0	0	0
Torres de la Alameda	0	0	0	0	0	0	2	0	0	0	0	0
Valdaracete	0	0	0	0	0	0	0	0	0	0	0	0
Valdeavero	0	0	0	0	0	0	0	0	0	0	0	0
Valdelaguna	0	0	0	0	0	0	0	0	0	0	0	0
Valdemanco	0	0	0	0	0	0	0	0	0	0	0	0
Valdemaqueda	0	0	0	0	0	0	0	0	0	0	0	0
Valdemorillo	6	0	0	0	0	0	0	0	0	0	0	0
Valdemoro	0	35	0	0	0	0	0	0	0	0	1	0
Valdeolmos	0	0	1	0	0	0	0	0	0	0	0	0
Valdepiélagos	0	0	0	2	0	0	0	0	0	0	0	0
Valdetorres de Jarama	0	1	0	0	8	0	0	0	0	0	0	0
Valdilecha	0	0	0	0	0	3	0	0	0	0	0	0
Velilla de San Antonio	0	0	0	0	0	0	3	0	0	0	0	0
Vellón (EI)	0	0	0	0	0	0	0	1	0	0	0	0
Venturada	0	0	0	0	0	0	0	0	0	0	0	0
Villaconejos	0	0	0	0	0	0	0	0	0	0	12	0
Villa del Prado	0	0	0	0	0	0	0	0	0	0	0	11
Villalbilla	0	0	0	0	0	0	0	0	0	0	0	0
Villamanrique de Tajo	0	0	0	0	0	0	0	0	0	0	0	0
Villamanta	0	0	0	0	0	0	0	0	0	0	0	0
Villamantilla	0	0	0	0	0	0	0	0	0	0	0	0
Villanueva de la Cañada	0	0	0	0	0	0	0	0	0	0	0	0
Villanueva de Perales	0	0	0	0	0	0	0	0	0	0	0	0
Villanueva del Pardillo	0	0	0	0	0	0	0	0	0	0	0	0
Villar del Olmo	0	0	0	0	0	0	0	0	0	0	0	0
Villarejo de Salvanés	0	0	0	0	0	0	0	0	0	0	0	0
Villaviciosa de Odón	0	0	0	0	0	0	0	0	0	0	0	0
Villavieja de Lozoya	0	0	0	0	0	0	0	0	0	0	0	0
Zarzalejo	1	0	0	0	0	0	0	0	0	0	0	0

MATRIMONIOS QUE HAN FIJADO SU RESIDENCIA EN LA COMUNIDAD DE MADRID CLASIFICADOS POR LUGAR DE RESIDENCIA ANTERIOR DEL ESPOSO SEGUN LUGAR DE RESIDENCIA ANTERIOR DE LA ESPOSA

	RESIDENCIA ANTERIOR DEL ESPOSO											
	COMUNIDAD DE MADRID (MUNICIPIOS)											
	Valde- morillo	Valdemoro	Valdeolmos	Valde- piélagos	Valdetorres de Jarama	Valdilecha	Valverde de Alcalá	Velilla de San Antonio	Vellón (El)	Venturada	Villa del Prado	Villa- conejos
RESIDENCIA ANTERIOR DE LA ESPOSA												
TOTAL	14	61	3	2	10	5	3	8	6	0	19	18
ESTRATOS DE POBLACION												
Menos de 101	0	0	0	0	0	0	0	0	0	0	0	0
De 101 a 500	0	0	0	2	0	0	0	0	0	0	0	0
De 501 a 1.000	1	0	1	0	0	0	0	0	2	0	0	1
De 1.001 a 2.000	0	2	0	0	9	3	0	3	0	0	0	0
De 2.001 a 5.000	6	1	0	0	0	0	2	1	3	0	12	11
De 5.001 a 10.000	2	2	0	0	0	0	0	0	0	0	1	0
De 10.001 a 20.000	0	36	0	0	0	0	0	0	0	0	1	0
De 20.001 a 50.000	0	8	0	0	0	0	0	2	0	0	2	0
De 50.001 a 100.000	0	2	1	0	0	0	0	1	0	0	0	0
De 100.001 a 200.000	0	2	0	0	0	0	1	0	0	0	0	2
Mas de 200.000	5	4	1	0	1	1	0	1	1	0	2	4
AMBITOS GEOGRAFICOS												
Area Metropolitana	5	14	2	0	1	1	1	5	1	0	2	6
Madrid	5	4	1	0	1	1	0	1	1	0	2	4
Corona Metropolitana	0	10	1	0	0	0	1	4	0	0	0	2
Norte	0	0	1	0	0	0	0	0	0	0	0	0
Sur	0	10	0	0	0	0	0	0	0	0	0	2
Este	0	0	0	0	0	0	1	4	0	0	0	0
Oeste	0	0	0	0	0	0	0	0	0	0	0	0
Resto Municipios	9	43	1	2	9	3	2	3	5	0	16	12
EN OTRAS COMUNIDADES AUTONOMAS												
TOTAL	0	4	0	0	0	1	0	0	0	0	1	0
Andalucía	0	0	0	0	0	0	0	0	0	0	0	0
Aragón	0	0	0	0	0	0	0	0	0	0	0	0
Asturias	0	0	0	0	0	0	0	0	0	0	0	0
Baleares	0	0	0	0	0	0	0	0	0	0	0	0
Canarias	0	0	0	0	0	0	0	0	0	0	0	0
Cantabria	0	0	0	0	0	0	0	0	0	0	0	0
Castilla-León	0	1	0	0	0	0	0	0	0	0	0	0
Castilla-La Mancha	0	1	0	0	0	1	0	0	0	0	0	0
Cataluña	0	0	0	0	0	0	0	0	0	0	0	0
Extremadura	0	2	0	0	0	0	0	0	0	0	1	0
Galicia	0	0	0	0	0	0	0	0	0	0	0	0
Murcia	0	0	0	0	0	0	0	0	0	0	0	0
Navarra	0	0	0	0	0	0	0	0	0	0	0	0
Comunidad Valenciana	0	0	0	0	0	0	0	0	0	0	0	0
País Vasco	0	0	0	0	0	0	0	0	0	0	0	0
Rioja (La)	0	0	0	0	0	0	0	0	0	0	0	0
Ceuta	0	0	0	0	0	0	0	0	0	0	0	0
Melilla	0	0	0	0	0	0	0	0	0	0	0	0
EN EL EXTRANJERO												
TOTAL	0	0	0	0	0	0	0	0	0	0	0	0

MATRIMONIOS QUE HAN FIJADO SU RESIDENCIA EN LA COMUNIDAD DE MADRID CLASIFICADOS POR LUGAR DE RESIDENCIA ANTERIOR DEL ESPOSO SEGUN LUGAR DE RESIDENCIA ANTERIOR DE LA ESPOSA

	RESIDENCIA ANTERIOR DEL ESPOSO											
	COMUNIDAD DE MADRID (MUNICIPIOS)											
	Villalbilla	Villamanrique de Tajo	Villamanta	Villamantilla	Villanueva de la Cañada	Villanueva de Perales	Villanueva del Pardillo	Villar del Olmo	Villarejo de Salvanés	Villaviciosa de Odón	Villavieja del Lozoya	Zarzalejo

RESIDENCIA ANTERIOR DE LA ESPOSA

TOTAL	4	6	3	1	12	2	10	0	33	41	2	4
-------	---	---	---	---	----	---	----	---	----	----	---	---

EN LA COMUNIDAD DE MADRID

TOTAL	4	2	3	1	11	1	9	0	32	38	2	4
-------	---	---	---	---	----	---	---	---	----	----	---	---

MUNICIPIOS

Ajalvir	0	0	0	0	0	0	0	0	0	0	0	0
Alamo (E)	0	0	0	0	0	0	0	0	0	0	0	0
Alcalá de Henares	2	0	0	0	0	0	0	0	0	0	0	0
Alcobendas	0	0	0	0	0	0	0	0	0	0	0	0
Alcorcón	0	0	0	0	0	0	0	0	0	2	0	0
Aldea del Fresno	0	0	0	0	0	0	0	0	0	0	0	0
Algete	0	0	0	0	1	0	0	0	0	0	0	0
Alpedrete	0	0	0	0	0	0	0	0	0	0	0	0
Ambite	0	0	0	0	0	0	0	0	0	0	0	0
Anchuelo	0	0	0	0	0	0	0	0	0	0	0	0
Aranjuez	0	0	0	0	0	0	0	0	0	0	0	0
Arganda del Rey	0	0	0	0	0	0	0	0	0	0	0	0
Atazar (E)	0	0	0	0	0	0	0	0	0	0	0	0
Becerril de la Sierra	0	0	0	0	0	0	0	0	0	0	0	0
Belmonte del Tajo	0	0	0	0	0	0	0	0	0	0	0	0
Boadilla del Monte	0	0	0	0	0	0	0	0	0	0	0	0
Boalo (E)	0	0	0	0	0	0	0	0	0	0	0	0
Brea de Tajo	0	0	0	0	0	0	0	0	0	0	0	0
Brunete	0	0	0	0	0	0	0	0	0	0	0	0
Buitrago del Lozoya	0	0	0	0	0	0	0	0	0	0	1	0
Bustarviejo	0	0	0	0	0	0	0	0	0	0	0	0
Cabanillas de la Sierra	0	0	0	0	0	0	0	0	0	0	0	0
Cabrera (La)	0	0	0	0	0	0	0	0	0	0	0	0
Cadalso de los Vidrios	0	0	0	0	0	0	0	0	0	0	0	0
Camarma de Esteruelas	0	0	0	0	0	0	0	0	0	0	0	0
Campo Real	0	0	0	0	0	0	0	0	0	0	0	0
Canencia	0	0	0	0	0	0	0	0	0	0	0	0
Carabaña	0	0	0	0	0	0	0	0	0	0	0	0
Casarrubuelos	0	0	0	0	0	0	0	0	0	0	0	0
Cenicientos	0	0	0	0	0	0	0	0	0	0	0	0
Cercedilla	0	0	0	0	0	0	0	0	0	0	0	0
Cervera de Buitrago	0	0	0	0	0	0	0	0	0	0	0	0
Ciempozuelos	0	0	0	0	0	0	0	0	0	0	0	0
Cobeña	0	0	0	0	0	0	0	0	0	0	0	0
Colmenar de Oreja	0	0	0	0	0	0	0	0	2	0	0	0
Colmenarejo	0	0	0	0	0	0	0	0	0	0	0	0
Colmenar Viejo	0	0	0	0	0	0	0	0	0	0	0	0
Collado Villalba	0	0	0	0	0	0	0	0	0	0	0	1
Collado-Mediano	0	0	0	0	0	0	0	0	0	0	0	0
Corpa	0	0	0	0	0	0	0	0	0	0	0	0
Coslada	0	0	0	0	0	0	0	0	0	0	0	0
Cubas	0	0	0	0	0	0	0	0	0	0	0	0
Chapinería	0	0	0	0	0	0	0	0	0	0	0	0
Chinchón	0	0	0	0	0	0	0	0	1	0	0	0
Daganzo de Arriba	0	0	0	0	0	0	0	0	0	0	0	0
Escorial (E)	0	0	0	0	0	1	0	0	0	0	0	1
Estremera	0	0	0	0	0	0	0	0	0	0	0	0
Fresnedillas	0	0	0	0	0	0	0	0	0	0	0	0
Fresno de Torote	0	0	0	0	0	0	0	0	0	0	0	0
Fuenlabrada	0	0	0	0	0	0	0	0	0	0	0	0
Fuente el Saz de Jarama	0	0	0	0	0	0	0	0	0	0	0	0
Fuentidueña de Tajo	0	1	0	0	0	0	0	0	0	0	0	0
Galapagar	0	0	0	0	0	0	0	0	0	0	0	0

MATRIMONIOS QUE HAN FIJADO SU RESIDENCIA EN LA COMUNIDAD DE MADRID CLASIFICADOS POR LUGAR DE RESIDENCIA ANTERIOR DEL ESPOSO SEGUN LUGAR DE RESIDENCIA ANTERIOR DE LA ESPOSA

	RESIDENCIA ANTERIOR DEL ESPOSO											
	COMUNIDAD DE MADRID (MUNICIPIOS)											
	Villalbilla	Villa-manrique de Tajo	Villamanta	Villa-mantilla	Villanueva de la Cañada	Villanueva de Perales	Villanueva del Pardillo	Villar del Olmo	Villarejo de Salvanés	Villa-viciosa de Odón	Villavieja del Lozoya	Zarzalejo

RESIDENCIA ANTERIOR DE LA ESPOSA

TOTAL	4	6	3	1	12	2	10	0	33	41	2	4
-------	---	---	---	---	----	---	----	---	----	----	---	---

MUNICIPIOS

Garganta de los Montes	0	0	0	0	0	0	0	0	0	0	0	0
Gargantilla del Lozoya	0	0	0	0	0	0	0	0	0	0	0	0
Getafe	0	0	0	0	0	0	0	0	0	0	0	0
Griñón	0	0	0	0	0	0	0	0	0	0	0	0
Guadalix de la Sierra	0	0	0	0	0	0	0	0	0	0	0	0
Guadarrama	0	0	0	0	0	0	0	0	0	0	0	0
Hoyo de Manzanares	0	0	0	0	0	0	0	0	0	0	0	0
Humanes de Madrid	0	0	0	0	0	0	0	0	0	0	0	0
Leganés	0	0	1	0	0	0	0	0	0	0	0	0
Loeches	0	0	0	0	0	0	0	0	0	0	0	0
Lozoya	0	0	0	0	0	0	0	0	0	0	0	0
Lozoyuela-Navas-Sieteiglesias	0	0	0	0	0	0	0	0	0	0	0	0
Madrid	1	0	1	0	6	0	3	0	3	11	0	0
Majadahonda	0	0	0	0	1	0	1	0	0	0	0	0
Manzanares el Real	0	0	0	0	0	0	0	0	0	0	0	0
Meco	0	0	0	0	0	0	0	0	0	0	0	0
Mejorada del Campo	0	0	0	0	0	0	0	0	0	0	0	0
Miraflores de la Sierra	0	0	0	0	0	0	0	0	0	0	0	0
Molar (El)	0	0	0	0	0	0	0	0	0	0	0	0
Molinos (Los)	0	0	0	0	0	0	0	0	0	0	0	0
Montejo de la Sierra	0	0	0	0	0	0	0	0	0	0	0	0
Moraleja de Enmedio	0	0	0	0	0	0	0	0	0	0	0	0
Moralzarzal	0	0	0	0	0	0	0	0	0	0	0	0
Morata de Tajuña	0	0	0	0	0	0	0	0	0	0	0	0
Móstoles	0	0	0	0	0	0	0	0	0	2	0	1
Navacerrada	0	0	0	0	0	0	0	0	0	0	0	0
Navalafuente	0	0	0	0	0	0	0	0	0	0	0	0
Navalcarnero	0	0	0	0	0	0	0	0	0	0	0	0
Navarredonda	0	0	0	0	0	0	0	0	0	0	0	0
Navas del Rey	0	0	0	0	0	0	0	0	0	0	0	0
Nuevo Baztán	0	0	0	0	0	0	0	0	0	0	0	0
Olmeda de las Fuentes	0	0	0	0	0	0	0	0	0	0	0	0
Orusco	0	0	0	0	0	0	0	0	0	0	0	0
Paracuellos de Jarama	0	0	0	0	0	0	0	0	0	0	0	0
Parla	0	0	0	0	0	0	0	0	0	0	0	0
Patones	0	0	0	0	0	0	0	0	0	0	0	0
Pedrezuela	0	0	0	0	0	0	0	0	0	0	0	0
Perales de Tajuña	0	0	0	0	0	0	0	0	0	0	0	0
Pinilla del Valle	0	0	0	0	0	0	0	0	0	0	0	0
Pinto	0	0	0	0	0	0	0	0	0	0	0	0
Piñuecar	0	0	0	0	0	0	0	0	0	0	0	0
Pozuelo de Alarcón	0	0	0	0	1	0	0	0	0	0	0	0
Pozuelo del Rey	0	0	0	0	0	0	0	0	0	0	0	0
Prádena del Rincón	0	0	0	0	0	0	0	0	0	0	0	0
Puentes Viejas	0	0	0	0	0	0	0	0	0	0	0	0
Quijorna	0	0	0	0	0	0	0	0	0	0	0	0
Rascafría	0	0	0	0	0	0	0	0	0	0	0	0
Rivas-Vaciamadrid	0	0	0	0	0	0	0	0	0	0	0	0
Robledo de Chavela	0	0	0	0	0	0	1	0	0	0	0	1
Rozas de Madrid (Las)	0	0	0	0	0	0	0	0	0	0	0	0
Rozas de Puerto Real	0	0	0	0	0	0	0	0	0	0	0	0
San Agustín de Guadalix	0	0	0	0	0	0	0	0	0	0	0	0
San Fernando de Henares	0	0	0	0	0	0	0	0	0	0	0	0
San Lorenzo del Escorial	0	0	0	0	0	0	0	0	0	0	0	0
San Martín de la Vega	0	0	0	0	0	0	0	0	0	0	0	0
San Martín de Valdeiglesias	0	0	0	0	0	0	0	0	0	0	0	0
San Sebastián de los Reyes	0	0	0	0	0	0	0	0	0	0	0	0

MATRIMONIOS QUE HAN FIJADO SU RESIDENCIA EN LA COMUNIDAD DE MADRID CLASIFICADOS POR LUGAR DE RESIDENCIA ANTERIOR DEL ESPOSO SEGUN LUGAR DE RESIDENCIA ANTERIOR DE LA ESPOSA

	RESIDENCIA ANTERIOR DEL ESPOSO											
	COMUNIDAD DE MADRID (MUNICIPIOS)											
	Villalbilla	Villamanrique de Tajo	Villamanta	Villamantilla	Villanueva de la Cañada	Villanueva de Perales	Villanueva del Pardillo	Villar del Olmo	Villarejo de Salvanés	Villaviciosa de Odón	Villavieja del Lozoya	Zarzalejo

RESIDENCIA ANTERIOR DE LA ESPOSA

TOTAL	4	6	3	1	12	2	10	0	33	41	2	4
MUNICIPIOS												
Santa María de la Alameda	0	0	0	0	0	0	0	0	0	0	0	0
Santorcaz	0	0	0	0	0	0	0	0	0	0	0	0
Santos de la Humosa (Los)	0	0	0	0	0	0	0	0	0	0	0	0
Serranillos del Valle	0	0	0	0	0	0	0	0	0	0	0	0
Sevilla la Nueva	0	0	0	0	0	0	0	0	0	0	0	0
Soto del Real	0	0	0	0	0	0	0	0	0	0	0	0
Talamanca de Jarama	0	0	0	0	0	0	0	0	0	0	0	0
Tielmes	0	0	0	0	0	0	0	0	0	0	0	0
Titulcia	0	0	0	0	0	0	0	0	0	0	0	0
Torrejón de Ardoz	0	0	0	0	0	0	0	0	0	0	0	0
Torrejón de la Calzada	0	0	0	0	0	0	0	0	0	0	0	0
Torrejón de Velasco	0	0	0	0	0	0	0	0	0	0	0	0
Torrelaguna	0	0	0	0	0	0	0	0	0	0	0	0
Torrelodones	0	0	0	0	0	0	0	0	0	0	0	0
Torremocha de Jarama	0	0	0	0	0	0	0	0	0	0	0	0
Torres de la Alameda	0	0	0	0	0	0	0	0	0	0	0	0
Valdaracete	0	0	0	0	0	0	0	0	0	0	0	0
Valdeavero	0	0	0	0	0	0	0	0	0	0	0	0
Valdelaguna	0	0	0	0	0	0	0	0	1	0	0	0
Valdemanco	0	0	0	0	0	0	0	0	0	0	0	0
Valdemaqueda	0	0	0	0	0	0	0	0	0	0	0	0
Valdemorillo	0	0	0	0	0	0	1	0	0	0	0	0
Valdemoro	0	0	0	0	0	0	0	0	0	0	0	0
Valdeolmos	0	0	0	0	0	0	0	0	0	0	0	0
Valdepiélagos	0	0	0	0	0	0	0	0	0	0	0	0
Valdetorres de Jarama	0	0	0	0	0	0	0	0	0	0	0	0
Valdilecha	0	0	0	0	0	0	0	0	0	0	0	0
Velilla de San Antonio	0	0	0	0	0	0	0	0	0	0	0	0
Vellón (El)	0	0	0	0	0	0	0	0	0	0	0	0
Venturada	0	0	0	0	0	0	0	0	0	0	0	0
Villaconejos	0	0	0	0	0	0	0	0	0	0	0	0
Villa del Prado	0	0	0	0	0	0	0	0	0	0	0	0
Villalbilla	0	0	0	0	0	0	0	0	0	0	0	0
Villamanrique de Tajo	0	1	0	0	0	0	0	0	0	0	0	0
Villamanta	0	0	0	0	0	0	0	0	0	0	0	0
Villamantilla	0	0	1	0	0	0	0	0	0	0	0	0
Villanueva de la Cañada	0	0	0	0	2	0	1	0	0	0	0	0
Villanueva de Perales	0	0	0	1	0	0	0	0	0	2	0	0
Villanueva del Pardillo	0	0	0	0	0	0	2	0	0	0	0	0
Villar del Olmo	1	0	0	0	0	0	0	0	0	0	0	0
Villarejo de Salvanés	0	0	0	0	0	0	0	0	25	0	0	0
Villaviciosa de Odón	0	0	0	0	0	0	0	0	0	21	0	0
Villavieja de Lozoya	0	0	0	0	0	0	0	0	0	0	1	0
Zarzalejo	0	0	0	0	0	0	0	0	0	0	0	0

MATRIMONIOS QUE HAN FIJADO SU RESIDENCIA EN LA COMUNIDAD DE MADRID CLASIFICADOS POR LUGAR DE RESIDENCIA ANTERIOR DEL ESPOSO SEGUN LUGAR DE RESIDENCIA ANTERIOR DE LA ESPOSA

	RESIDENCIA ANTERIOR DEL ESPOSO											
	COMUNIDAD DE MADRID (MUNICIPIOS)											
	Villalbilla	Villa-manrique de Tajo	Villamanta	Villa-mantilla	Villanueva de la Cañada	Villanueva de Perales	Villanueva del Pardillo	Villar del Olmo	Villarejo de Salvanés	Villa-viciosa de Odón	Villavieja del Lozoya	Zarzalejo

RESIDENCIA ANTERIOR DE LA ESPOSA

TOTAL	4	6	3	1	12	2	10	0	33	41	2	4
-------	---	---	---	---	----	---	----	---	----	----	---	---

ESTRATOS DE POBLACION

Menos de 101	0	0	0	0	0	0	0	0	0	0	0	0
De 101 a 500	1	0	1	1	0	0	0	0	0	2	1	0
De 501 a 1.000	0	1	0	0	0	0	0	0	1	0	0	0
De 1.001 a 2.000	0	1	0	0	0	0	3	0	0	0	1	1
De 2.001 a 5.000	0	0	0	0	2	0	2	0	26	0	0	0
De 5.001 a 10.000	0	0	0	0	1	1	0	0	2	21	0	1
De 10.001 a 20.000	0	0	0	0	0	0	0	0	0	0	0	0
De 20.001 a 50.000	0	0	0	0	2	0	1	0	0	0	0	1
De 50.001 a 100.000	0	0	0	0	0	0	0	0	0	0	0	0
De 100.001 a 200.000	2	0	1	0	0	0	0	0	0	4	0	1
Mas de 200.000	1	0	1	0	6	0	3	0	3	11	0	0

AMBITOS GEOGRAFICOS

Area Metropolitana	3	0	2	0	10	0	7	0	3	36	0	1
Madrid	1	0	1	0	6	0	3	0	3	11	0	0
Corona Metropolitana	2	0	1	0	4	0	4	0	0	25	0	1
Norte	0	0	0	0	0	0	0	0	0	0	0	0
Sur	0	0	1	0	0	0	0	0	0	4	0	1
Este	2	0	0	0	0	0	0	0	0	0	0	0
Oeste	0	0	0	0	4	0	4	0	0	21	0	0
Resto Municipios	1	2	1	1	1	1	2	0	29	2	2	3

EN OTRAS COMUNIDADES AUTONOMAS

TOTAL	0	4	0	0	1	1	1	0	1	3	0	0
Andalucía	0	1	0	0	0	0	0	0	1	1	0	0
Aragón	0	0	0	0	0	0	0	0	0	0	0	0
Asturias	0	0	0	0	0	0	0	0	0	0	0	0
Baleares	0	0	0	0	0	0	0	0	0	0	0	0
Canarias	0	0	0	0	0	0	0	0	0	0	0	0
Cantabria	0	0	0	0	1	0	0	0	0	0	0	0
Castilla-León	0	0	0	0	0	0	1	0	0	0	0	0
Castilla-La Mancha	0	3	0	0	0	1	0	0	0	0	0	0
Cataluña	0	0	0	0	0	0	0	0	0	0	0	0
Extremadura	0	0	0	0	0	0	0	0	0	0	0	0
Galicia	0	0	0	0	0	0	0	0	0	1	0	0
Murcia	0	0	0	0	0	0	0	0	0	0	0	0
Navarra	0	0	0	0	0	0	0	0	0	0	0	0
Comunidad Valenciana	0	0	0	0	0	0	0	0	0	0	0	0
Pais Vasco	0	0	0	0	0	0	0	0	0	1	0	0
Rioja (La)	0	0	0	0	0	0	0	0	0	0	0	0
Ceuta	0	0	0	0	0	0	0	0	0	0	0	0
Melilla	0	0	0	0	0	0	0	0	0	0	0	0

EN EL EXTRANJERO

TOTAL	0	0	0	0	0	0	0	0	0	0	0	0
-------	---	---	---	---	---	---	---	---	---	---	---	---

MATRIMONIOS QUE HAN FIJADO SU RESIDENCIA EN LA COMUNIDAD DE MADRID CLASIFICADOS POR LUGAR DE RESIDENCIA ANTERIOR DEL ESPOSO SEGUN LUGAR DE RESIDENCIA ANTERIOR DE LA ESPOSA

	RESIDENCIA ANTERIOR DEL ESPOSO											
	COMUNIDAD DE MADRID (ESTRATOS DE POBLACION: Habitantes)											
	Menos de 101	101 a 500	501 a 1.000	1.001 a 2.000	2.001 a 5.000	5.001 a 10.000	10.001 a 20.000	20.001 a 50.000	50.001 a 100.000	100.001 a 200.000	Más de 200.000	
RESIDENCIA ANTERIOR DE LA ESPOSA												
TOTAL	3	53	98	283	399	553	166	1136	1544	3541	17474	
EN LA COMUNIDAD DE MADRID												
TOTAL	3	50	88	268	391	528	160	1088	1492	3385	16492	
MUNICIPIOS												
Ajalvir	0	0	0	2	2	0	0	0	1	0	1	
Alamo (El)	0	0	0	5	0	3	1	0	0	0	1	
Alcalá de Henares	0	3	3	7	3	0	1	4	15	600	52	
Alcobendas	0	0	0	0	0	6	0	1	203	1	74	
Alcorcón	0	0	0	0	2	5	2	4	4	361	143	
Aldea del Fresno	0	0	2	0	1	0	0	0	0	3	2	
Algete	0	0	1	2	1	25	0	1	3	1	6	
Alpedrete	0	0	0	0	13	0	0	5	0	0	3	
Ambite	0	0	0	1	1	0	0	0	0	0	0	
Anchuelo	0	0	1	0	0	0	0	0	0	2	0	
Aranjuez	0	0	1	0	3	3	3	146	0	3	8	
Arganda del Rey	0	0	0	4	11	1	0	87	2	2	24	
Atazar (El)	1	0	0	0	0	0	0	0	0	0	0	
Becerril de la Sierra	0	0	0	4	1	1	0	1	0	0	0	
Belmonte del Tajo	0	0	0	5	0	0	0	0	0	0	0	
Boadilla del Monte	0	0	0	0	0	14	0	3	0	5	10	
Boalo (El)	0	0	0	4	0	0	0	3	1	0	2	
Brea de Tajo	0	0	1	0	1	0	0	0	0	0	0	
Brunete	0	0	0	4	0	0	0	0	0	0	0	
Buitrago del Lozoya	0	1	0	6	0	0	0	0	0	0	2	
Bustarviejo	0	0	1	4	2	0	0	0	0	0	1	
Cabanillas de la Sierra	0	0	0	1	0	0	0	0	0	0	0	
Cabrera (La)	0	1	2	0	0	0	0	0	0	0	2	
Cadalso de los Vidrios	0	0	0	0	11	0	0	0	0	0	1	
Camarma de Esteruelas	0	0	0	7	0	0	0	0	0	5	1	
Campo Real	0	0	0	1	8	0	0	2	2	1	2	
Canencia	0	1	0	0	0	0	0	0	0	0	0	
Carabaña	0	0	0	1	0	0	0	0	0	0	1	
Casarrubuelos	0	0	1	0	0	0	0	0	0	0	1	
Cenicientos	0	0	0	0	6	0	0	0	0	0	2	
Cercedilla	0	0	0	1	14	1	0	0	0	0	5	
Cervera de Buitrago	0	0	0	0	0	0	0	0	0	0	1	
Ciempozuelos	0	0	1	2	1	7	18	13	1	2	6	
Cobeña	0	0	1	1	1	0	0	0	0	0	2	
Colmenar de Oreja	0	0	0	0	8	27	1	5	0	1	4	
Colmenarejo	0	0	0	0	0	1	0	1	0	0	2	
Colmenar Viejo	0	0	0	3	1	0	0	107	4	0	27	
Collado Villalba	0	3	1	4	13	12	0	63	0	1	16	
Collado-Mediano	0	0	0	4	1	1	0	1	0	1	2	
Corpa	0	0	0	0	0	0	0	0	0	0	0	
Coslada	0	0	0	2	0	0	1	19	167	8	48	
Cubas	0	0	2	0	0	0	0	0	0	0	1	
Chapinería	0	0	2	0	0	0	0	0	0	0	1	
Chinchón	0	0	0	0	18	4	1	4	1	0	6	
Daganzo de Arriba	0	0	0	3	0	0	0	0	0	1	2	
Escorial (El)	0	1	1	1	0	17	0	1	0	1	3	
Estremera	0	0	1	4	1	0	0	0	0	0	0	
Fresnedillas	0	0	1	0	0	0	0	0	0	0	0	
Fresno de Torote	0	2	0	0	0	0	0	0	0	0	0	
Fuenteabrada	0	0	0	3	1	4	0	0	5	306	54	
Fuente el Saz de Jarama	0	0	0	5	0	1	0	0	1	0	0	
Fuentidueña de Tajo	0	0	2	3	0	0	0	0	0	1	0	
Galapagar	0	0	0	0	0	41	0	7	1	0	3	

MATRIMONIOS QUE HAN FIJADO SU RESIDENCIA EN LA COMUNIDAD DE MADRID CLASIFICADOS POR LUGAR DE RESIDENCIA ANTERIOR DEL ESPOSO SEGUN LUGAR DE RESIDENCIA ANTERIOR DE LA ESPOSA

	RESIDENCIA ANTERIOR DEL ESPOSO										
	COMUNIDAD DE MADRID (ESTRATOS DE POBLACION: Habitantes)										
	Menos de 101	101 a 500	501 a 1.000	1.001 a 2.000	2.001 a 5.000	5.001 a 10.000	10.001 a 20.000	20.001 a 50.000	50.001 a 100.000	100.001 a 200.000	Más de 200.000
RESIDENCIA ANTERIOR DE LA ESPOSA											
TOTAL	3	53	98	283	399	553	166	1136	1544	3541	17474
MUNICIPIOS											
Garganta de los Montes	0	2	0	0	0	0	0	0	0	0	0
Gargantilla del Lozoya	0	1	0	0	0	0	0	0	0	0	0
Getafe	0	0	0	2	0	1	2	2	10	454	92
Grifón	0	0	0	1	0	0	0	1	0	1	3
Guadalix de la Sierra	0	1	0	4	0	0	0	0	0	0	2
Guadarrama	0	0	0	3	6	11	0	4	0	0	2
Hoyo de Manzanares	0	0	0	0	8	1	0	2	0	0	3
Humanes de Madrid	0	0	0	2	0	14	0	1	0	5	2
Leganés	0	0	2	3	2	4	1	1	6	495	141
Loeches	0	0	0	0	12	0	1	1	1	1	1
Lozoya	0	0	0	0	0	0	0	0	0	0	1
Lozoyuela-Navas-Sieteiglesias	1	0	3	1	0	0	0	0	0	0	0
Madrid	1	8	15	65	71	96	24	208	252	559	15243
Majadahonda	0	0	0	1	1	2	0	51	1	4	36
Manzanares el Real	0	0	0	6	0	0	0	1	0	0	3
Meco	0	0	0	6	0	0	0	0	0	2	0
Mejorada del Campo	0	0	0	0	0	0	34	1	5	1	7
Miraflores de la Sierra	0	0	0	1	14	0	0	0	0	0	4
Molar (El)	0	0	3	0	10	0	0	0	2	1	1
Molinos (Los)	0	0	0	0	10	1	0	0	0	0	3
Montejo de la Sierra	0	2	0	0	0	0	0	0	0	0	0
Moraleja de Enmedio	0	0	0	1	0	0	0	0	0	0	0
Moralzarzal	0	0	0	6	0	1	0	1	0	0	2
Morata de Tajuña	0	0	0	1	11	1	0	5	0	0	3
Móstoles	0	0	2	0	2	8	0	2	2	479	110
Navacerrada	0	0	0	3	0	0	0	0	0	0	3
Navalafuente	0	1	0	0	0	0	0	0	0	0	2
Navalcarnero	0	0	0	3	0	28	1	0	0	2	2
Navarredonda	0	1	0	0	0	0	0	0	0	0	0
Navas del Rey	0	0	2	0	0	0	0	0	0	1	0
Nuevo Baztán	0	0	1	0	0	0	0	0	0	1	1
Olmeda de las Fuentes	0	0	1	0	0	0	0	0	0	0	0
Orusco	0	0	1	0	0	0	0	1	0	0	1
Paracuellos de Jarama	0	0	1	0	8	1	0	0	0	0	2
Parla	0	0	0	4	1	0	2	5	174	15	25
Patones	0	1	0	0	0	0	0	0	0	0	0
Pedrezuela	0	0	5	0	1	0	0	0	0	0	0
Perales de Tajuña	0	0	0	2	3	0	0	2	0	0	5
Pinilla del Valle	0	1	0	0	0	0	0	0	0	0	0
Pinto	0	0	1	0	0	0	9	54	5	1	12
Piñuecar	0	1	0	0	0	0	0	0	0	0	0
Pozuelo de Alarcón	0	0	0	0	2	3	0	102	3	7	86
Pozuelo del Rey	0	0	0	0	0	0	0	0	0	1	0
Prádena del Rincón	0	1	0	0	0	0	0	0	0	0	0
Puentes Viejas	0	0	0	1	0	0	0	0	0	0	0
Quijorna	0	0	2	0	0	0	0	0	0	0	1
Rascafría	0	0	0	4	0	0	0	0	0	0	1
Rivas-Vaciamadrid	0	0	0	0	0	16	0	1	0	1	2
Robledo de Chavela	0	0	1	3	0	0	0	0	0	1	0
Rozas de Madrid (Las)	0	0	0	0	2	4	0	81	0	1	29
Rozas de Puerto Real	0	1	0	0	0	1	0	0	0	0	1
San Agustín de Guadalix	0	0	0	1	10	1	0	0	0	0	2
San Fernando de Henares	0	1	0	0	0	0	9	43	28	1	16
San Lorenzo del Escorial	0	0	1	0	1	50	0	3	0	0	2
San Martín de la Vega	0	0	0	0	1	22	2	5	1	4	4
San Martín de Valdeiglesias	0	0	0	0	0	29	0	0	0	0	4
San Sebastián de los Reyes	0	1	1	0	0	2	0	2	189	1	30

MATRIMONIOS QUE HAN FIJADO SU RESIDENCIA EN LA COMUNIDAD DE MADRID CLASIFICADOS POR LUGAR DE RESIDENCIA ANTERIOR DEL ESPOSO SEGUN LUGAR DE RESIDENCIA ANTERIOR DE LA ESPOSA

RESIDENCIA ANTERIOR DEL ESPOSO										
COMUNIDAD DE MADRID (ESTRATOS DE POBLACION: Habitantes)										
Menos de 101	101 a 500	501 a 1.000	1.001 a 2.000	2.001 a 5.000	5.001 a 10.000	10.001 a 20.000	20.001 a 50.000	50.001 a 100.000	100.001 a 200.000	Más de 200.000

RESIDENCIA ANTERIOR DE LA ESPOSA

TOTAL	3	53	98	283	399	553	166	1136	1544	3541	17474
MUNICIPIOS											
Santa María de la Alameda	0	0	2	0	0	0	0	0	0	0	1
Santorcaz	0	0	1	0	0	0	0	0	0	0	0
Santos de la Humosa (Los)	0	0	5	0	0	0	0	0	0	1	0
Serranillos del Valle	0	0	0	0	0	0	0	0	0	2	0
Sevilla la Nueva	0	0	1	0	0	0	0	0	0	0	0
Soto del Real	0	0	0	6	0	0	0	3	1	0	2
Talamanca de Jarama	0	0	2	0	2	0	0	0	0	0	0
Tielmes	0	0	0	8	0	1	0	0	1	0	1
Titulcia	0	0	2	0	0	1	3	0	0	0	0
Torrejón de Ardoz	0	0	0	1	3	1	3	2	385	18	25
Torrejón de la Calzada	0	0	0	3	0	0	0	0	1	1	0
Torrejón de Velasco	0	0	1	1	0	0	0	0	2	0	1
Torrelaguna	0	4	0	0	11	0	0	2	1	0	2
Torrelodones	0	0	0	0	0	21	0	2	0	0	7
Torremocha de Jarama	0	1	0	0	0	0	0	0	0	0	0
Torres de la Alameda	0	2	1	2	5	0	1	0	6	0	1
Valdaracete	0	0	1	0	0	0	0	0	0	0	0
Valdeavero	0	1	0	0	0	0	0	0	0	0	0
Valdelaguna	0	0	0	0	3	1	0	0	0	1	1
Valdemanco	0	1	0	0	0	0	0	0	0	0	0
Valdemaqueda	0	1	0	0	0	0	0	0	0	0	1
Valdemorillo	0	0	0	2	6	2	0	0	0	0	1
Valdemoro	0	0	0	1	2	1	36	8	1	2	3
Valdeolmos	0	0	1	0	0	0	0	0	0	0	0
Valdepiélagos	0	2	0	0	0	0	0	0	0	0	0
Valdetorres de Jarama	0	0	0	8	0	0	1	0	0	1	0
Valdilecha	0	0	0	4	2	0	0	0	1	0	3
Velilla de San Antonio	0	0	0	3	0	1	2	1	1	0	1
Vellón (El)	0	1	1	0	2	0	0	0	0	0	1
Venturada	0	0	0	0	0	0	0	0	1	0	0
Villaconejos	0	0	0	0	13	1	1	2	0	0	1
Villa del Prado	0	0	0	0	12	1	0	1	0	0	1
Villalbilla	0	0	0	1	0	0	0	0	0	2	0
Villamanrique de Tajo	0	0	1	0	0	0	0	0	0	0	1
Villamanta	0	0	1	0	0	3	0	0	0	1	2
Villamantilla	0	0	0	1	0	0	0	0	0	0	1
Villanueva de la Cañada	0	0	1	1	2	0	0	0	0	0	7
Villanueva de Perales	0	1	0	0	0	2	0	0	0	0	0
Villanueva del Pardillo	0	0	0	2	0	0	0	2	0	0	0
Villar del Olmo	0	0	0	1	0	0	0	0	0	0	0
Villarejo de Salvanés	0	0	0	2	26	0	0	5	0	1	4
Villaviciosa de Odón	0	0	0	3	0	21	0	2	1	10	10
Villavieja de Lozoya	0	1	0	0	0	0	0	0	0	0	1
Zarzalejo	0	0	0	0	1	0	0	0	0	0	1

MATRIMONIOS QUE HAN FIJADO SU RESIDENCIA EN LA COMUNIDAD DE MADRID CLASIFICADOS POR LUGAR DE RESIDENCIA ANTERIOR DEL ESPOSO SEGUN LUGAR DE RESIDENCIA ANTERIOR DE LA ESPOSA

	RESIDENCIA ANTERIOR DEL ESPOSO										
	COMUNIDAD DE MADRID (ESTRATOS DE POBLACION: Habitantes)										
	Menos de 101	101 a 500	501 a 1.000	1.001 a 2.000	2.001 a 5.000	5.001 a 10.000	10.001 a 20.000	20.001 a 50.000	50.001 a 100.000	100.001 a 200.000	Más de 200.000
RESIDENCIA ANTERIOR DE LA ESPOSA											
TOTAL	3	53	98	283	399	553	166	1136	1544	3541	17474
ESTRATOS DE POBLACION											
Menos de 101	1	0	0	0	0	0	0	0	0	0	1
De 101 a 500	0	23	2	5	1	3	0	0	1	3	7
De 501 a 1.000	1	2	43	2	12	2	3	1	0	9	17
De 1.001 a 2.000	0	2	7	133	12	13	4	17	10	17	44
De 2.001 a 5.000	0	6	6	12	228	14	4	29	13	4	55
De 5.001 a 10.000	0	1	3	14	17	336	4	35	6	30	61
De 10.001 a 20.000	0	0	1	3	3	8	88	22	7	5	16
De 20.001 a 50.000	0	4	3	12	33	25	21	734	43	20	254
De 50.001 a 100.000	0	1	1	7	4	9	6	29	1118	43	202
De 100.001 a 200.000	0	3	7	15	10	22	6	13	42	2695	592
Mas de 200.000	1	8	15	65	71	96	24	208	252	559	15243
AMBITOS GEOGRAFICOS											
Area Metropolitana	1	13	26	104	101	189	90	698	1460	3328	16282
Madrid	1	8	15	65	71	96	24	208	252	559	15243
Corona Metropolitana	0	5	11	39	30	93	66	490	1208	2769	1039
Norte	0	1	1	3	1	8	0	110	396	2	131
Sur	0	0	5	12	8	22	16	68	206	2111	577
Este	0	4	4	13	14	19	50	71	601	629	153
Oeste	0	0	1	11	7	44	0	241	5	27	178
Resto Municipios	2	37	62	164	290	339	70	390	32	57	210
EN OTRAS COMUNIDADES AUTONOMAS											
TOTAL	0	3	10	15	8	24	6	47	49	155	951
Andalucía	0	0	1	1	1	3	1	7	3	29	154
Aragón	0	0	1	0	0	0	0	2	2	2	28
Asturias	0	0	0	0	0	0	0	1	1	3	23
Baleares	0	0	0	0	0	0	0	0	0	0	2
Canarias	0	0	0	0	0	0	0	0	1	2	15
Cantabria	0	0	0	0	2	0	0	0	1	1	24
Castilla-León	0	0	0	3	1	8	1	14	10	22	205
Castilla-La Mancha	0	3	6	10	1	8	2	14	13	58	221
Cataluña	0	0	0	1	0	0	0	2	4	2	43
Extremadura	0	0	1	0	2	1	2	3	5	14	88
Galicia	0	0	0	0	0	3	0	0	1	4	24
Murcia	0	0	0	0	0	0	0	1	2	4	15
Navarra	0	0	0	0	0	0	0	0	1	2	15
Comunidad Valenciana	0	0	1	0	0	0	0	2	3	6	32
País Vasco	0	0	0	0	1	1	0	1	0	4	52
Rioja (La)	0	0	0	0	0	0	0	0	2	1	8
Ceuta	0	0	0	0	0	0	0	0	0	0	0
Melilla	0	0	0	0	0	0	0	0	0	1	2
EN EL EXTRANJERO											
TOTAL	0	0	0	0	0	1	0	1	3	1	31

MATRIMONIOS QUE HAN FIJADO SU RESIDENCIA EN LA COMUNIDAD DE MADRID CLASIFICADOS POR LUGAR DE RESIDENCIA ANTERIOR DEL ESPOSO SEGUN LUGAR DE RESIDENCIA ANTERIOR DE LA ESPOSA

	RESIDENCIA ANTERIOR DEL ESPOSO							
	COMUNIDAD DE MADRID (AMBITOS GEOGRAFICOS)							
	Area Metropolitana	Municipio de Madrid	Corona Metropolitana					Resto de municipios
Total			Norte	Sur	Este	Oeste		

RESIDENCIA ANTERIOR DE LA ESPOSA

TOTAL	23508	17474	6034	694	3139	1706	495	1742
-------	-------	-------	------	-----	------	------	-----	------

EN LA COMUNIDAD DE MADRID

TOTAL	22280	16492	5788	667	3017	1635	469	1665
-------	-------	-------	------	-----	------	------	-----	------

MUNICIPIOS

Ajalvir	4	1	3	1	0	2	0	2
Alamo (El)	1	1	0	0	0	0	0	9
Alcalá de Henares	671	52	619	1	6	611	1	17
Alcobendas	279	74	205	202	1	2	0	6
Alcorcón	515	143	372	1	364	4	3	6
Aldea del Fresno	5	2	3	0	3	0	0	3
Algete	12	6	6	2	0	2	2	28
Alpedrete	3	3	0	0	0	0	0	18
Ambite	0	0	0	0	0	0	0	2
Anchuelo	2	0	2	0	0	2	0	1
Aranjuez	11	8	3	0	3	0	0	156
Arganda del Rey	30	24	6	1	0	5	0	101
Atazar (El)	0	0	0	0	0	0	0	1
Becerril de la Sierra	1	0	1	1	0	0	0	6
Belmonte del Tajo	0	0	0	0	0	0	0	5
Boadilla del Monte	32	10	22	0	5	0	17	0
Boalo (El)	5	2	3	1	0	1	1	5
Brea de Tajo	0	0	0	0	0	0	0	2
Brunete	4	0	4	0	0	0	4	0
Buitrago del Lozoya	2	2	0	0	0	0	0	7
Bustarviejo	1	1	0	0	0	0	0	7
Cabanillas de la Sierra	0	0	0	0	0	0	0	1
Cabrera (La)	2	2	0	0	0	0	0	3
Cadalso de los Vidrios	1	1	0	0	0	0	0	11
Camarma de Esteruelas	6	1	5	0	0	5	0	7
Campo Real	6	2	4	0	0	4	0	10
Canencia	0	0	0	0	0	0	0	1
Carabaña	1	1	0	0	0	0	0	1
Casarrubuelos	1	1	0	0	0	0	0	1
Cenicientos	2	2	0	0	0	0	0	6
Cercedilla	5	5	0	0	0	0	0	16
Cervera de Buitrago	1	1	0	0	0	0	0	0
Ciempozuelos	13	6	7	0	7	0	0	38
Cobeña	3	2	1	0	0	1	0	2
Colmenar de Oreja	6	4	2	0	1	1	0	40
Colmenarejo	3	2	1	0	0	0	1	1
Colmenar Viejo	139	27	112	110	0	1	1	3
Collado Villalba	23	16	7	0	1	0	6	90
Collado-Mediano	4	2	2	1	1	0	0	6
Corpa	0	0	0	0	0	0	0	0
Coslada	244	48	196	0	5	190	1	1
Cubas	1	1	0	0	0	0	0	2
Chapinería	1	1	0	0	0	0	0	2
Chinchón	7	6	1	0	0	1	0	27
Daganzo de Arriba	3	2	1	0	0	1	0	3
Escorial (El)	4	3	1	0	1	0	0	21
Estremera	0	0	0	0	0	0	0	6
Fresnedillas	0	0	0	0	0	0	0	1
Fresno de Torote	0	0	0	0	0	0	0	2
Fuenlabrada	365	54	311	1	309	1	0	8
Fuente el Saz de Jarama	1	0	1	1	0	0	0	6
Fuentidueña de Tajo	1	0	1	0	1	0	0	5
Galapagar	10	3	7	1	0	0	6	42

MATRIMONIOS QUE HAN FIJADO SU RESIDENCIA EN LA COMUNIDAD DE MADRID CLASIFICADOS POR LUGAR DE RESIDENCIA ANTERIOR DEL ESPOSO SEGUN LUGAR DE RESIDENCIA ANTERIOR DE LA ESPOSA

RESIDENCIA ANTERIOR DEL ESPOSO								
COMUNIDAD DE MADRID (AMBITOS GEOGRAFICOS)								
Area Metropolitana	Municipio de Madrid	Corona Metropolitana					Resto de municipios	
		Total	Norte	Sur	Este	Oeste		

RESIDENCIA ANTERIOR DE LA ESPOSA

TOTAL	23508	17474	6034	694	3139	1706	495	1742
MUNICIPIOS								
Garganta de los Montes	0	0	0	0	0	0	0	2
Gargantilla del Lozoya	0	0	0	0	0	0	0	1
Getafe	557	92	465	0	462	2	1	6
Grifón	5	3	2	0	1	1	0	1
Guadalix de la Sierra	2	2	0	0	0	0	0	5
Guadarrama	3	2	1	0	0	0	1	23
Hoyo de Manzanares	4	3	1	0	0	0	1	10
Humanes de Madrid	7	2	5	0	5	0	0	17
Leganés	645	141	504	1	499	3	1	10
Loeches	4	1	3	0	0	3	0	13
Lozoya	1	1	0	0	0	0	0	0
Lozoyuela-Navas-Sieteiglesias	0	0	0	0	0	0	0	5
Madrid	16280	15243	1037	132	552	218	135	262
Majadahonda	95	36	59	0	4	1	54	1
Manzanares el Real	4	3	1	1	0	0	0	6
Meco	2	0	2	0	0	2	0	6
Mejorada del Campo	48	7	41	0	0	41	0	0
Miraflores de la Sierra	4	4	0	0	0	0	0	15
Molar (El)	4	1	3	2	1	0	0	13
Molinos (Los)	3	3	0	0	0	0	0	11
Montejo de la Sierra	0	0	0	0	0	0	0	2
Moraleja de Enmedio	0	0	0	0	0	0	0	1
Moralzarzal	3	2	1	0	0	0	1	7
Morata de Tajuña	3	3	0	0	0	0	0	18
Móstoles	596	110	486	1	479	1	5	9
Navacerrada	3	3	0	0	0	0	0	3
Navalafuente	2	2	0	0	0	0	0	1
Navalcarnero	5	2	3	0	2	0	1	31
Navarredonda	0	0	0	0	0	0	0	1
Navas del Rey	1	0	1	0	1	0	0	2
Nuevo Baztán	2	1	1	0	0	1	0	1
Olmeda de las Fuentes	0	0	0	0	0	0	0	1
Orusco	1	1	0	0	0	0	0	2
Paracuellos de Jarama	10	2	8	0	0	8	0	2
Parla	220	25	195	3	191	1	0	6
Patones	0	0	0	0	0	0	0	1
Pedrezuela	0	0	0	0	0	0	0	6
Perales de Tajuña	5	5	0	0	0	0	0	7
Pinilla del Valle	0	0	0	0	0	0	0	1
Pinto	71	12	59	0	58	1	0	11
Piñuecar	0	0	0	0	0	0	0	1
Pozuelo de Alarcón	200	86	114	2	8	0	104	3
Pozuelo del Rey	1	0	1	0	1	0	0	0
Prádena del Rincón	0	0	0	0	0	0	0	1
Puentes Viejas	0	0	0	0	0	0	0	1
Quijorna	1	1	0	0	0	0	0	2
Rascafría	1	1	0	0	0	0	0	4
Rivas-Vaciamadrid	19	2	17	0	1	16	0	1
Robledo de Chavela	2	0	2	0	1	0	1	3
Rozas de Madrid (Las)	113	29	84	1	1	0	82	4
Rozas de Puerto Real	1	1	0	0	0	0	0	2
San Agustín de Guadalix	2	2	0	0	0	0	0	12
San Fernando de Henares	96	16	80	0	0	80	0	2
San Lorenzo del Escorial	2	2	0	0	0	0	0	55
San Martín de la Vega	11	4	7	0	7	0	0	28
San Martín de Valdeiglesias	4	4	0	0	0	0	0	29
San Sebastián de los Reyes	222	30	192	190	1	0	1	4

MATRIMONIOS QUE HAN FIJADO SU RESIDENCIA EN LA COMUNIDAD DE MADRID CLASIFICADOS POR LUGAR DE RESIDENCIA ANTERIOR DEL ESPOSO SEGUN LUGAR DE RESIDENCIA ANTERIOR DE LA ESPOSA

		RESIDENCIA ANTERIOR DEL ESPOSO						
		COMUNIDAD DE MADRID (AMBITOS GEOGRAFICOS)						
	Area Metropolitana	Municipio de Madrid	Corona Metropolitana					Resto de municipios
			Total	Norte	Sur	Este	Oeste	

RESIDENCIA ANTERIOR DE LA ESPOSA

TOTAL	23508	17474	6034	694	3139	1706	495	1742
MUNICIPIOS								
Santa María de la Alameda	1	1	0	0	0	0	0	2
Santorcaz	0	0	0	0	0	0	0	1
Santos de la Humosa (Los)	1	0	1	0	0	1	0	5
Serranillos del Valle	2	0	2	0	2	0	0	0
Sevilla la Nueva	0	0	0	0	0	0	0	1
Soto del Real	6	2	4	4	0	0	0	6
Talamanca de Jarama	0	0	0	0	0	0	0	4
Tielmes	2	1	1	0	0	1	0	9
Titulcia	0	0	0	0	0	0	0	6
Torrejón de Ardoz	432	25	407	1	5	401	0	6
Torrejón de la Calzada	2	0	2	0	2	0	0	3
Torrejón de Velasco	3	1	2	0	2	0	0	2
Torrelaguna	5	2	3	3	0	0	0	15
Torrelodones	8	7	1	0	0	0	1	22
Torremocha de Jarama	0	0	0	0	0	0	0	1
Torres de la Alameda	8	1	7	0	0	7	0	10
Valdaracete	0	0	0	0	0	0	0	1
Valdeavero	0	0	0	0	0	0	0	1
Valdelaguna	2	1	1	0	1	0	0	4
Valdemanco	0	0	0	0	0	0	0	1
Valdemaqueda	1	1	0	0	0	0	0	1
Valdemorillo	2	1	1	0	0	0	1	9
Valdemoro	13	3	10	0	10	0	0	41
Valdeolmos	0	0	0	0	0	0	0	1
Valdepiélagos	0	0	0	0	0	0	0	2
Valdetorres de Jarama	1	0	1	0	0	1	0	9
Valdelecha	4	3	1	0	0	1	0	6
Velilla de San Antonio	8	1	7	0	0	6	1	1
Vellón (EI)	1	1	0	0	0	0	0	4
Venturada	1	0	1	1	0	0	0	0
Villaconejos	1	1	0	0	0	0	0	17
Villa del Prado	2	1	1	0	0	0	1	13
Villalbilla	2	0	2	0	0	2	0	1
Villamanrique de Tajo	1	1	0	0	0	0	0	1
Villamanta	3	2	1	0	1	0	0	4
Villamantilla	1	1	0	0	0	0	0	1
Villanueva de la Cañada	10	7	3	0	0	0	3	1
Villanueva de Perales	2	0	2	0	0	0	2	1
Villanueva del Pardillo	4	0	4	0	0	0	4	0
Villar del Olmo	0	0	0	0	0	0	0	1
Villarejo de Salvanés	6	4	2	1	0	1	0	32
Villaviciosa de Odón	47	10	37	0	11	1	25	0
Villavieja de Lozoya	1	1	0	0	0	0	0	1
Zarzalejo	1	1	0	0	0	0	0	1

MATRIMONIOS QUE HAN FIJADO SU RESIDENCIA EN LA COMUNIDAD DE MADRID CLASIFICADOS POR LUGAR DE RESIDENCIA ANTERIOR DEL ESPOSO SEGUN LUGAR DE RESIDENCIA ANTERIOR DE LA ESPOSA

RESIDENCIA ANTERIOR DEL ESPOSO								
COMUNIDAD DE MADRID (AMBITOS GEOGRAFICOS)								
Area Metropolitana	Municipio de Madrid	Corona Metropolitana					Resto de municipios	
		Total	Norte	Sur	Este	Oeste		

RESIDENCIA ANTERIOR DE LA ESPOSA

TOTAL	23508	17474	6034	694	3139	1706	495	1742
-------	-------	-------	------	-----	------	------	-----	------

ESTRATOS DE POBLACION

Menos de 101	1	1	0	0	0	0	0	1
De 101 a 500	13	7	6	1	3	0	2	32
De 501 a 1.000	27	17	10	0	5	5	0	65
De 1.001 a 2.000	99	44	55	10	9	23	13	160
De 2.001 a 5.000	92	55	37	6	1	24	6	279
De 5.001 a 10.000	170	61	109	3	33	20	53	337
De 10.001 a 20.000	74	16	58	0	17	41	0	79
De 20.001 a 50.000	778	254	524	114	75	88	247	371
De 50.001 a 100.000	1397	202	1195	396	203	594	2	23
De 100.001 a 200.000	3349	592	2757	5	2119	622	11	56
Mas de 200.000	16280	15243	1037	132	552	218	135	262

AMBITOS GEOGRAFICOS

Area Metropolitana	21922	16282	5640	646	2962	1589	443	370
Madrid	16280	15243	1037	132	552	218	135	262
Corona Metropolitana	5642	1039	4603	514	2410	1371	308	108
Norte	640	131	509	502	2	3	2	13
Sur	2969	577	2392	7	2362	13	10	56
Este	1528	153	1375	2	17	1353	3	30
Oeste	505	178	327	3	29	2	293	9
Resto Municipios	358	210	148	21	55	46	26	1295

EN OTRAS COMUNIDADES AUTONOMAS

TOTAL	1192	951	241	26	121	69	25	76
Andalucía	193	154	39	4	25	5	5	7
Aragón	34	28	6	1	1	2	2	1
Asturias	28	23	5	1	3	0	1	0
Baleares	2	2	0	0	0	0	0	0
Canarias	18	15	3	1	1	1	0	0
Cantabria	27	24	3	1	0	1	1	1
Castilla-León	249	205	44	6	22	9	7	15
Castilla-La Mancha	297	221	76	2	35	37	2	39
Cataluña	51	43	8	3	2	1	2	1
Extremadura	109	88	21	3	15	3	0	7
Galicia	31	24	7	0	3	2	2	1
Murcia	22	15	7	2	4	0	1	0
Navarra	18	15	3	0	2	1	0	0
Comunidad Valenciana	42	32	10	0	4	5	1	2
País Vasco	57	52	5	0	3	1	1	2
Rioja (La)	11	8	3	2	0	1	0	0
Ceuta	0	0	0	0	0	0	0	0
Melilla	3	2	1	0	1	0	0	0

EN EL EXTRANJERO

TOTAL	36	31	5	1	1	2	1	1
-------	----	----	---	---	---	---	---	---

MATRIMONIOS QUE HAN FIJADO SU RESIDENCIA EN LA COMUNIDAD DE MADRID CLASIFICADOS POR LUGAR DE RESIDENCIA ANTERIOR DEL ESPOSO SEGUN LUGAR DE RESIDENCIA ANTERIOR DE LA ESPOSA

	RESIDENCIA ANTERIOR DEL ESPOSO											
	OTRAS COMUNIDADES AUTONOMAS											
	TOTAL	Andalucía	Aragón	Asturias	Baleares	Canarias	Cantabria	Castilla-León	Castilla-La Mancha	Cataluña	Extremadura	Galicia
RESIDENCIA ANTERIOR DE LA ESPOSA												
TOTAL	1410	228	34	27	14	19	21	304	420	37	113	38
EN LA COMUNIDAD DE MADRID												
TOTAL	492	49	12	15	13	13	7	101	149	22	20	17
MUNICIPIOS												
Ajalvir	0	0	0	0	0	0	0	0	0	0	0	0
Alamo (El)	0	0	0	0	0	0	0	0	0	0	0	0
Alcalá de Henares	16	1	0	0	2	0	0	1	6	2	0	0
Alcobendas	2	0	0	0	1	0	0	0	0	1	0	0
Alcorcón	11	1	0	1	0	0	0	2	3	1	1	1
Aldea del Fresno	0	0	0	0	0	0	0	0	0	0	0	0
Algete	0	0	0	0	0	0	0	0	0	0	0	0
Alpedrete	0	0	0	0	0	0	0	0	0	0	0	0
Ambite	0	0	0	0	0	0	0	0	0	0	0	0
Anchuelo	0	0	0	0	0	0	0	0	0	0	0	0
Aranjuez	4	0	0	0	0	0	0	1	3	0	0	0
Arganda del Rey	2	0	0	0	0	0	0	1	1	0	0	0
Atazar (El)	0	0	0	0	0	0	0	0	0	0	0	0
Becerril de la Sierra	0	0	0	0	0	0	0	0	0	0	0	0
Belmonte del Tajo	0	0	0	0	0	0	0	0	0	0	0	0
Boadilla del Monte	1	0	0	0	0	1	0	0	0	0	0	0
Boalo (El)	0	0	0	0	0	0	0	0	0	0	0	0
Brea de Tajo	0	0	0	0	0	0	0	0	0	0	0	0
Brunete	0	0	0	0	0	0	0	0	0	0	0	0
Buitrago del Lozoya	1	0	0	0	0	0	0	0	1	0	0	0
Bustarviejo	0	0	0	0	0	0	0	0	0	0	0	0
Cabanillas de la Sierra	0	0	0	0	0	0	0	0	0	0	0	0
Cabrera (La)	0	0	0	0	0	0	0	0	0	0	0	0
Cadalso de los Vidrios	0	0	0	0	0	0	0	0	0	0	0	0
Camarma de Esteruelas	0	0	0	0	0	0	0	0	0	0	0	0
Campo Real	0	0	0	0	0	0	0	0	0	0	0	0
Canencia	0	0	0	0	0	0	0	0	0	0	0	0
Carabaña	0	0	0	0	0	0	0	0	0	0	0	0
Casarrubuelos	0	0	0	0	0	0	0	0	0	0	0	0
Cenicientos	0	0	0	0	0	0	0	0	0	0	0	0
Cercedilla	0	0	0	0	0	0	0	0	0	0	0	0
Cervera de Buitrago	0	0	0	0	0	0	0	0	0	0	0	0
Ciempozuelos	2	0	0	0	0	1	0	0	1	0	0	0
Cobeña	0	0	0	0	0	0	0	0	0	0	0	0
Colmenar de Oreja	1	0	0	0	0	0	0	0	1	0	0	0
Colmenarejo	0	0	0	0	0	0	0	0	0	0	0	0
Colmenar Viejo	2	0	0	0	0	0	1	1	0	0	0	0
Collado Villalba	1	0	0	1	0	0	0	0	0	0	0	0
Collado-Mediano	0	0	0	0	0	0	0	0	0	0	0	0
Corpa	1	0	0	0	0	0	0	0	1	0	0	0
Coslada	5	0	0	0	0	0	1	1	3	0	0	0
Cubas	1	0	0	0	0	0	0	0	0	0	0	0
Chapinería	0	0	0	0	0	0	0	0	0	0	0	0
Chinchón	0	0	0	0	0	0	0	0	0	0	0	0
Daganzo de Arriba	0	0	0	0	0	0	0	0	0	0	0	0
Escorial (El)	0	0	0	0	0	0	0	0	0	0	0	0
Estremera	0	0	0	0	0	0	0	0	0	0	0	0
Fresnedillas	0	0	0	0	0	0	0	0	0	0	0	0
Fresno de Torote	0	0	0	0	0	0	0	0	0	0	0	0
Fuenlabrada	2	0	0	0	0	0	0	1	1	0	0	0
Fuente el Saz de Jarama	0	0	0	0	0	0	0	0	0	0	0	0
Fuentidueña de Tajo	0	0	0	0	0	0	0	0	0	0	0	0
Galapagar	1	0	0	0	0	0	0	0	0	0	0	0

MATRIMONIOS QUE HAN FIJADO SU RESIDENCIA EN LA COMUNIDAD DE MADRID CLASIFICADOS POR LUGAR DE RESIDENCIA ANTERIOR DEL ESPOSO SEGUN LUGAR DE RESIDENCIA ANTERIOR DE LA ESPOSA

	RESIDENCIA ANTERIOR DEL ESPOSO											
	OTRAS COMUNIDADES AUTONOMAS											
	TOTAL	Andalucía	Aragón	Asturias	Baleares	Canarias	Cantabria	Castilla-León	Castilla-La Mancha	Cataluña	Extremadura	Galicia
RESIDENCIA ANTERIOR DE LA ESPOSA												
TOTAL	1410	228	34	27	14	19	21	304	420	37	113	38
MUNICIPIOS												
Garganta de los Montes	0	0	0	0	0	0	0	0	0	0	0	0
Gargantilla del Lozoya	0	0	0	0	0	0	0	0	0	0	0	0
Getafe	10	0	0	0	0	0	0	2	8	0	0	0
Griñón	0	0	0	0	0	0	0	0	0	0	0	0
Guadalix de la Sierra	0	0	0	0	0	0	0	0	0	0	0	0
Guadarrama	1	1	0	0	0	0	0	0	0	0	0	0
Hoyo de Manzanares	0	0	0	0	0	0	0	0	0	0	0	0
Humanes de Madrid	0	0	0	0	0	0	0	0	0	0	0	0
Leganés	10	1	0	1	0	0	0	3	5	0	0	0
Loeches	0	0	0	0	0	0	0	0	0	0	0	0
Lozoya	0	0	0	0	0	0	0	0	0	0	0	0
Lozoyuela-Navas-Sieteiglesias	0	0	0	0	0	0	0	0	0	0	0	0
Madrid	377	43	12	12	9	11	4	82	98	17	18	13
Majadahonda	4	0	0	0	0	0	1	0	0	0	0	0
Manzanares el Real	0	0	0	0	0	0	0	0	0	0	0	0
Meco	0	0	0	0	0	0	0	0	0	0	0	0
Mejorada del Campo	0	0	0	0	0	0	0	0	0	0	0	0
Miraflores de la Sierra	0	0	0	0	0	0	0	0	0	0	0	0
Molar (El)	0	0	0	0	0	0	0	0	0	0	0	0
Molinos (Los)	3	0	0	0	0	0	0	0	0	0	0	2
Montejo de la Sierra	0	0	0	0	0	0	0	0	0	0	0	0
Moraleja de Enmedio	0	0	0	0	0	0	0	0	0	0	0	0
Moratarzal	1	0	0	0	0	0	0	1	0	0	0	0
Morata de Tajuña	0	0	0	0	0	0	0	0	0	0	0	0
Móstoles	11	1	0	0	0	0	0	1	8	0	0	0
Navacerrada	0	0	0	0	0	0	0	0	0	0	0	0
Navalafuente	0	0	0	0	0	0	0	0	0	0	0	0
Navalcarnero	2	0	0	0	0	0	0	1	0	1	0	0
Navarredonda	0	0	0	0	0	0	0	0	0	0	0	0
Navas del Rey	0	0	0	0	0	0	0	0	0	0	0	0
Nuevo Baztán	0	0	0	0	0	0	0	0	0	0	0	0
Olmeda de las Fuentes	0	0	0	0	0	0	0	0	0	0	0	0
Orusco	0	0	0	0	0	0	0	0	0	0	0	0
Paracuellos de Jarama	0	0	0	0	0	0	0	0	0	0	0	0
Parla	0	0	0	0	0	0	0	0	0	0	0	0
Patones	0	0	0	0	0	0	0	0	0	0	0	0
Pedrezuela	0	0	0	0	0	0	0	0	0	0	0	0
Perales de Tajuña	0	0	0	0	0	0	0	0	0	0	0	0
Pinilla del Valle	0	0	0	0	0	0	0	0	0	0	0	0
Pinto	0	0	0	0	0	0	0	0	0	0	0	0
Piñuecar	0	0	0	0	0	0	0	0	0	0	0	0
Pozuelo de Alarcón	0	0	0	0	0	0	0	0	0	0	0	0
Pozuelo del Rey	0	0	0	0	0	0	0	0	0	0	0	0
Prádena del Rincón	0	0	0	0	0	0	0	0	0	0	0	0
Puentes Viejas	0	0	0	0	0	0	0	0	0	0	0	0
Quijorna	0	0	0	0	0	0	0	0	0	0	0	0
Rascafría	0	0	0	0	0	0	0	0	0	0	0	0
Rivas-Vaciamadrid	0	0	0	0	0	0	0	0	0	0	0	0
Robledo de Chavela	1	0	0	0	0	0	0	1	0	0	0	0
Rozas de Madrid (Las)	1	0	0	0	0	0	0	0	0	0	0	1
Rozas de Puerto Real	0	0	0	0	0	0	0	0	0	0	0	0
San Agustín de Guadalix	0	0	0	0	0	0	0	0	0	0	0	0
San Fernando de Henares	0	0	0	0	0	0	0	0	0	0	0	0
San Lorenzo del Escorial	1	1	0	0	0	0	0	0	0	0	0	0
San Martín de la Vega	0	0	0	0	0	0	0	0	0	0	0	0
San Martín de Valdeiglesias	0	0	0	0	0	0	0	0	0	0	0	0
San Sebastián de los Reyes	2	0	0	0	0	0	0	0	1	0	0	0

MATRIMONIOS QUE HAN FIJADO SU RESIDENCIA EN LA COMUNIDAD DE MADRID CLASIFICADOS POR LUGAR DE RESIDENCIA ANTERIOR DEL ESPOSO SEGUN LUGAR DE RESIDENCIA ANTERIOR DE LA ESPOSA

	RESIDENCIA ANTERIOR DEL ESPOSO											
	OTRAS COMUNIDADES AUTONOMAS											
	TOTAL	Andalucía	Aragón	Asturias	Baleares	Canarias	Cantabria	Castilla-León	Castilla-La Mancha	Cataluña	Extremadura	Galicia

RESIDENCIA ANTERIOR DE LA ESPOSA

	TOTAL	Andalucía	Aragón	Asturias	Baleares	Canarias	Cantabria	Castilla-León	Castilla-La Mancha	Cataluña	Extremadura	Galicia
TOTAL	1410	228	34	27	14	19	21	304	420	37	113	38
MUNICIPIOS												
Santa María de la Alameda	0	0	0	0	0	0	0	0	0	0	0	0
Santorcaz	1	0	0	0	0	0	0	0	1	0	0	0
Santos de la Humosa (Los)	0	0	0	0	0	0	0	0	0	0	0	0
Serranillos del Valle	0	0	0	0	0	0	0	0	0	0	0	0
Sevilla la Nueva	0	0	0	0	0	0	0	0	0	0	0	0
Soto del Real	0	0	0	0	0	0	0	0	0	0	0	0
Talamanca de Jarama	0	0	0	0	0	0	0	0	0	0	0	0
Tielmes	0	0	0	0	0	0	0	0	0	0	0	0
Titulcia	0	0	0	0	0	0	0	0	0	0	0	0
Torrejón de Ardoz	6	0	0	0	1	0	0	1	2	0	1	0
Torrejón de la Calzada	0	0	0	0	0	0	0	0	0	0	0	0
Torrejón de Velasco	0	0	0	0	0	0	0	0	0	0	0	0
Torrelaguna	1	0	0	0	0	0	0	0	0	0	0	0
Torrelodones	0	0	0	0	0	0	0	0	0	0	0	0
Torremocha de Jarama	0	0	0	0	0	0	0	0	0	0	0	0
Torres de la Alameda	0	0	0	0	0	0	0	0	0	0	0	0
Valdaracete	0	0	0	0	0	0	0	0	0	0	0	0
Valdeavero	0	0	0	0	0	0	0	0	0	0	0	0
Valdelaguna	0	0	0	0	0	0	0	0	0	0	0	0
Valdemanco	0	0	0	0	0	0	0	0	0	0	0	0
Valdemaqueda	1	0	0	0	0	0	0	1	0	0	0	0
Valdemorillo	0	0	0	0	0	0	0	0	0	0	0	0
Valdemoro	3	0	0	0	0	0	0	0	2	0	0	0
Valdeolmos	0	0	0	0	0	0	0	0	0	0	0	0
Valdepiélagos	0	0	0	0	0	0	0	0	0	0	0	0
Valdetorres de Jarama	0	0	0	0	0	0	0	0	0	0	0	0
Valdilecha	0	0	0	0	0	0	0	0	0	0	0	0
Velilla de San Antonio	0	0	0	0	0	0	0	0	0	0	0	0
Vellón (El)	0	0	0	0	0	0	0	0	0	0	0	0
Venturada	0	0	0	0	0	0	0	0	0	0	0	0
Villaconejos	0	0	0	0	0	0	0	0	0	0	0	0
Villa del Prado	1	0	0	0	0	0	0	0	1	0	0	0
Villabilla	0	0	0	0	0	0	0	0	0	0	0	0
Villamanrique de Tajo	0	0	0	0	0	0	0	0	0	0	0	0
Villamanta	0	0	0	0	0	0	0	0	0	0	0	0
Villamantilla	0	0	0	0	0	0	0	0	0	0	0	0
Villanueva de la Cañada	0	0	0	0	0	0	0	0	0	0	0	0
Villanueva de Perales	1	0	0	0	0	0	0	0	1	0	0	0
Villanueva del Pardillo	0	0	0	0	0	0	0	0	0	0	0	0
Villar del Olmo	0	0	0	0	0	0	0	0	0	0	0	0
Villarejo de Salvanés	1	0	0	0	0	0	0	0	1	0	0	0
Villaviciosa de Odón	0	0	0	0	0	0	0	0	0	0	0	0
Villavieja de Lozoya	0	0	0	0	0	0	0	0	0	0	0	0
Zarzalejo	0	0	0	0	0	0	0	0	0	0	0	0

MATRIMONIOS QUE HAN FIJADO SU RESIDENCIA EN LA COMUNIDAD DE MADRID CLASIFICADOS POR LUGAR DE RESIDENCIA ANTERIOR DEL ESPOSO SEGUN LUGAR DE RESIDENCIA ANTERIOR DE LA ESPOSA

	RESIDENCIA ANTERIOR DEL ESPOSO											
	OTRAS COMUNIDADES AUTONOMAS											
	TOTAL	Andalucía	Aragón	Asturias	Baleares	Canarias	Cantabria	Castilla-León	Castilla-La Mancha	Cataluña	Extremadura	Galicia
RESIDENCIA ANTERIOR DE LA ESPOSA												
TOTAL	1410	228	34	27	14	19	21	304	420	37	113	38
ESTRATOS DE POBLACION												
Menos de 101	0	0	0	0	0	0	0	0	0	0	0	0
De 101 a 500	3	0	0	0	0	0	0	1	2	0	0	0
De 501 a 1.000	2	0	0	0	0	0	0	0	1	0	0	0
De 1.001 a 2.000	3	0	0	0	0	0	0	2	1	0	0	0
De 2.001 a 5.000	6	0	0	0	0	0	0	0	2	0	0	2
De 5.001 a 10.000	7	2	0	0	0	1	0	1	1	1	0	0
De 10.001 a 20.000	5	0	0	0	0	1	0	0	3	0	0	0
De 20.001 a 50.000	14	0	0	1	0	0	2	3	4	0	0	1
De 50.001 a 100.000	15	0	0	0	2	0	1	2	6	1	1	0
De 100.001 a 200.000	60	4	0	2	2	0	0	10	31	3	1	1
Mas de 200.000	377	43	12	12	9	11	4	82	98	17	18	13
AMBITOS GEOGRAFICOS												
Area Metropolitana	460	47	12	14	13	12	7	95	135	21	20	15
Madrid	377	43	12	12	9	11	4	82	98	17	18	13
Corona Metropolitana	83	4	0	2	4	1	3	13	37	4	2	2
Norte	6	0	0	0	1	0	1	1	1	1	0	0
Sur	44	3	0	2	0	0	0	9	25	1	1	1
Este	27	1	0	0	3	0	1	3	11	2	1	0
Oeste	6	0	0	0	0	1	1	0	0	0	0	1
Resto Municipios	32	2	0	1	0	1	0	6	14	1	0	2
EN OTRAS COMUNIDADES AUTONOMAS												
TOTAL	916	178	22	12	1	6	14	203	271	15	93	21
Andalucía	176	171	1	0	0	0	0	0	2	0	1	0
Aragón	23	1	16	0	0	0	0	0	1	2	0	0
Asturias	11	0	0	9	0	0	0	1	1	0	0	0
Baleares	1	0	0	0	1	0	0	0	0	0	0	0
Canarias	5	2	0	0	0	3	0	0	0	0	0	0
Cantabria	14	0	0	1	0	0	12	1	0	0	0	0
Castilla-León	201	1	1	0	0	2	0	190	3	0	1	3
Castilla-La Mancha	269	2	0	1	0	0	0	5	259	0	1	0
Cataluña	19	0	2	0	0	0	0	1	1	12	0	0
Extremadura	93	1	0	0	0	0	0	0	2	0	89	0
Galicia	19	0	0	0	0	0	1	0	0	0	0	18
Murcia	13	0	0	0	0	0	0	0	0	0	0	0
Navarra	13	0	0	0	0	0	0	1	0	0	0	0
Comunidad Valenciana	33	0	1	1	0	1	0	1	1	1	0	0
Pais Vasco	20	0	1	0	0	0	1	2	0	0	0	0
Rioja (La)	4	0	0	0	0	0	0	1	1	0	0	0
Ceuta	1	0	0	0	0	0	0	0	0	0	1	0
Melilla	1	0	0	0	0	0	0	0	0	0	0	0
EN EL EXTRANJERO												
TOTAL	2	1	0	0	0	0	0	0	0	0	0	0

MATRIMONIOS QUE HAN FIJADO SU RESIDENCIA EN LA COMUNIDAD DE MADRID CLASIFICADOS POR LUGAR DE RESIDENCIA ANTERIOR DEL ESPOSO SEGUN LUGAR DE RESIDENCIA ANTERIOR DE LA ESPOSA

	RESIDENCIA ANTERIOR DEL ESPOSO							
	OTRAS COMUNIDADES AUTONOMAS							EXTRANJERO
	Murcia	Navarra	Comunidad Valenciana	Pais Vasco	Rioja (La)	Ceuta	Melilla	

RESIDENCIA ANTERIOR DE LA ESPOSA

TOTAL	23	13	53	47	14	3	2	65
-------	----	----	----	----	----	---	---	----

EN LA COMUNIDAD DE MADRID

TOTAL	9	3	23	31	6	1	1	60
-------	---	---	----	----	---	---	---	----

MUNICIPIOS

Ajalvir	0	0	0	0	0	0	0	0
Alamo (El)	0	0	0	0	0	0	0	0
Alcalá de Henares	2	0	0	1	1	0	0	1
Alcobendas	0	0	0	0	0	0	0	1
Alcorcón	0	0	0	1	0	0	0	1
Aldea del Fresno	0	0	0	0	0	0	0	0
Algete	0	0	0	0	0	0	0	0
Alpedrete	0	0	0	0	0	0	0	0
Ambite	0	0	0	0	0	0	0	0
Anchuelo	0	0	0	0	0	0	0	0
Aranjuez	0	0	0	0	0	0	0	0
Arganda del Rey	0	0	0	0	0	0	0	0
Atazar (El)	0	0	0	0	0	0	0	0
Becerril de la Sierra	0	0	0	0	0	0	0	0
Belmonte del Tajo	0	0	0	0	0	0	0	0
Boadilla del Monte	0	0	0	0	0	0	0	0
Boalo (El)	0	0	0	0	0	0	0	0
Brea de Tajo	0	0	0	0	0	0	0	0
Brunete	0	0	0	0	0	0	0	0
Buitrago del Lozoya	0	0	0	0	0	0	0	0
Bustarviejo	0	0	0	0	0	0	0	0
Cabanillas de la Sierra	0	0	0	0	0	0	0	0
Cabrera (La)	0	0	0	0	0	0	0	0
Cadalso de los Vidrios	0	0	0	0	0	0	0	0
Camarma de Esteruelas	0	0	0	0	0	0	0	0
Campo Real	0	0	0	0	0	0	0	0
Canencia	0	0	0	0	0	0	0	0
Carabaña	0	0	0	0	0	0	0	0
Casarrubuelos	0	0	0	0	0	0	0	0
Cenicientos	0	0	0	0	0	0	0	0
Cercedilla	0	0	0	0	0	0	0	0
Cervera de Buitrago	0	0	0	0	0	0	0	0
Ciempozuelos	0	0	0	0	0	0	0	0
Cobefía	0	0	0	0	0	0	0	0
Colmenar de Oreja	0	0	0	0	0	0	0	0
Colmenarejo	0	0	0	0	0	0	0	0
Colmenar Viejo	0	0	0	0	0	0	0	0
Collado Villalba	0	0	0	0	0	0	0	1
Collado-Mediano	0	0	0	0	0	0	0	0
Corpa	0	0	0	0	0	0	0	0
Coslada	0	0	0	0	0	0	0	0
Cubas	0	0	1	0	0	0	0	0
Chapinería	0	0	0	0	0	0	0	0
Chinchón	0	0	0	0	0	0	0	0
Daganzo de Arriba	0	0	0	0	0	0	0	0
Escorial (El)	0	0	0	0	0	0	0	0
Estremera	0	0	0	0	0	0	0	0
Fresnedillas	0	0	0	0	0	0	0	0
Fresno de Torote	0	0	0	0	0	0	0	0
Fuentabrada	0	0	0	0	0	0	0	0
Fuente el Saz de Jarama	0	0	0	0	0	0	0	0
Fuentidueña de Tajo	0	0	0	0	0	0	0	0
Galapagar	0	0	1	0	0	0	0	0

MATRIMONIOS QUE HAN FIJADO SU RESIDENCIA EN LA COMUNIDAD DE MADRID CLASIFICADOS POR LUGAR DE RESIDENCIA ANTERIOR DEL ESPOSO SEGUN LUGAR DE RESIDENCIA ANTERIOR DE LA ESPOSA

	RESIDENCIA ANTERIOR DEL ESPOSO							EXTRANJERO
	OTRAS COMUNIDADES AUTONOMAS							
	Murcia	Navarra	Comunidad Valenciana	País Vasco	Rioja (La)	Ceuta	Melilla	

RESIDENCIA ANTERIOR DE LA ESPOSA

TOTAL	23	13	53	47	14	3	2	65
-------	----	----	----	----	----	---	---	----

MUNICIPIOS

Garganta de los Montes	0	0	0	0	0	0	0	0
Gargantilla del Lozoya	0	0	0	0	0	0	0	0
Getafe	0	0	0	0	0	0	0	0
Griñón	0	0	0	0	0	0	0	0
Guadalix de la Sierra	0	0	0	0	0	0	0	0
Guadarrama	0	0	0	0	0	0	0	0
Hoyo de Manzanares	0	0	0	0	0	0	0	0
Humanes de Madrid	0	0	0	0	0	0	0	0
Leganés	0	0	0	0	0	0	0	0
Loeches	0	0	0	0	0	0	0	0
Lozoya	0	0	0	0	0	0	0	0
Lozoyuela-Navas-Sieteiglesias	0	0	0	0	0	0	0	0
Madrid	5	2	20	25	5	0	1	53
Majadahonda	1	1	0	1	0	0	0	0
Manzanares el Real	0	0	0	0	0	0	0	0
Meco	0	0	0	0	0	0	0	0
Mejorada del Campo	0	0	0	0	0	0	0	0
Miraflores de la Sierra	0	0	0	0	0	0	0	0
Molar (El)	0	0	0	0	0	0	0	0
Molinos (Los)	0	0	0	1	0	0	0	0
Montejo de la Sierra	0	0	0	0	0	0	0	0
Moraleja de Enmedio	0	0	0	0	0	0	0	0
Moralzarzal	0	0	0	0	0	0	0	0
Morata de Tajuña	0	0	0	0	0	0	0	0
Móstoles	0	0	0	1	0	0	0	1
Navacerrada	0	0	0	0	0	0	0	0
Navalafuente	0	0	0	0	0	0	0	0
Navalcarnero	0	0	0	0	0	0	0	0
Navarredonda	0	0	0	0	0	0	0	0
Navas del Rey	0	0	0	0	0	0	0	0
Nuevo Baztán	0	0	0	0	0	0	0	0
Olmeda de las Fuentes	0	0	0	0	0	0	0	0
Orusco	0	0	0	0	0	0	0	0
Paracuellos de Jarama	0	0	0	0	0	0	0	0
Parla	0	0	0	0	0	0	0	0
Patones	0	0	0	0	0	0	0	0
Pedrezuela	0	0	0	0	0	0	0	0
Perales de Tajuña	0	0	0	0	0	0	0	0
Pinilla del Valle	0	0	0	0	0	0	0	0
Pinto	0	0	0	0	0	0	0	0
Piñuecar	0	0	0	0	0	0	0	0
Pozuelo de Alarcón	0	0	0	0	0	0	0	2
Pozuelo del Rey	0	0	0	0	0	0	0	0
Prádena del Rincón	0	0	0	0	0	0	0	0
Puentes Viejas	0	0	0	0	0	0	0	0
Quijorna	0	0	0	0	0	0	0	0
Rascafría	0	0	0	0	0	0	0	0
Rivas-Vaciamadrid	0	0	0	0	0	0	0	0
Robledo de Chavela	0	0	0	0	0	0	0	0
Rozas de Madrid (Las)	0	0	0	0	0	0	0	0
Rozas de Puerto Real	0	0	0	0	0	0	0	0
San Agustín de Guadalix	0	0	0	0	0	0	0	0
San Fernando de Henares	0	0	0	0	0	0	0	0
San Lorenzo del Escorial	0	0	0	0	0	0	0	0
San Martín de la Vega	0	0	0	0	0	0	0	0
San Martín de Valdeiglesias	0	0	0	0	0	0	0	0
San Sebastián de los Reyes	0	0	1	0	0	0	0	0

MATRIMONIOS QUE HAN FIJADO SU RESIDENCIA EN LA COMUNIDAD DE MADRID CLASIFICADOS POR LUGAR DE RESIDENCIA ANTERIOR DEL ESPOSO SEGUN LUGAR DE RESIDENCIA ANTERIOR DE LA ESPOSA

	RESIDENCIA ANTERIOR DEL ESPOSO							EXTRANJERO
	OTRAS COMUNIDADES AUTONOMAS							
	Murcia	Navarra	Comunidad Valenciana	País Vasco	Rioja (La)	Ceuta	Melilla	

RESIDENCIA ANTERIOR DE LA ESPOSA

	Murcia	Navarra	Comunidad Valenciana	País Vasco	Rioja (La)	Ceuta	Melilla	EXTRANJERO
TOTAL	23	13	53	47	14	3	2	65
MUNICIPIOS								
Santa María de la Alameda	0	0	0	0	0	0	0	0
Santorcaz	0	0	0	0	0	0	0	0
Santos de la Humosa (Los)	0	0	0	0	0	0	0	0
Serranillos del Valle	0	0	0	0	0	0	0	0
Sevilla la Nueva	0	0	0	0	0	0	0	0
Soto del Real	0	0	0	0	0	0	0	0
Talamanca de Jarama	0	0	0	0	0	0	0	0
Tielmes	0	0	0	0	0	0	0	0
Titulcia	0	0	0	0	0	0	0	0
Torrejón de Ardoz	1	0	0	0	0	0	0	0
Torrejón de la Calzada	0	0	0	0	0	0	0	0
Torrejón de Velasco	0	0	0	0	0	0	0	0
Torrelaguna	0	0	0	1	0	0	0	0
Torrelodones	0	0	0	0	0	0	0	0
Torremocha de Jarama	0	0	0	0	0	0	0	0
Torres de la Alameda	0	0	0	0	0	0	0	0
Valdaracete	0	0	0	0	0	0	0	0
Valdeavero	0	0	0	0	0	0	0	0
Valdelaguna	0	0	0	0	0	0	0	0
Valdemanco	0	0	0	0	0	0	0	0
Valdemaqueda	0	0	0	0	0	0	0	0
Valdemorillo	0	0	0	0	0	0	0	0
Valdemoro	0	0	0	0	0	1	0	0
Valdeolmos	0	0	0	0	0	0	0	0
Valdepiélagos	0	0	0	0	0	0	0	0
Valdetorres de Jarama	0	0	0	0	0	0	0	0
Valdilecha	0	0	0	0	0	0	0	0
Velilla de San Antonio	0	0	0	0	0	0	0	0
Vellón (El)	0	0	0	0	0	0	0	0
Venturada	0	0	0	0	0	0	0	0
Villaconejos	0	0	0	0	0	0	0	0
Villa del Prado	0	0	0	0	0	0	0	0
Villalbilla	0	0	0	0	0	0	0	0
Villamanrique de Tajo	0	0	0	0	0	0	0	0
Villamanta	0	0	0	0	0	0	0	0
Villamantilla	0	0	0	0	0	0	0	0
Villanueva de la Cañada	0	0	0	0	0	0	0	0
Villanueva de Perales	0	0	0	0	0	0	0	0
Villanueva del Pardillo	0	0	0	0	0	0	0	0
Villar del Olmo	0	0	0	0	0	0	0	0
Villarejo de Salvanés	0	0	0	0	0	0	0	0
Villaviciosa de Ocón	0	0	0	0	0	0	0	0
Villavieja de Lozoya	0	0	0	0	0	0	0	0
Zarzalejo	0	0	0	0	0	0	0	0

MATRIMONIOS QUE HAN FIJADO SU RESIDENCIA EN LA COMUNIDAD DE MADRID CLASIFICADOS POR LUGAR DE RESIDENCIA ANTERIOR DEL ESPOSO SEGUN LUGAR DE RESIDENCIA ANTERIOR DE LA ESPOSA

	RESIDENCIA ANTERIOR DEL ESPOSO							EXTRANJERO
	OTRAS COMUNIDADES AUTONOMAS							
	Murcia	Navarra	Comunidad Valenciana	País Vasco	Rioja (La)	Ceuta	Melilla	
RESIDENCIA ANTERIOR DE LA ESPOSA								
TOTAL	23	13	53	47	14	3	2	65
ESTRATOS DE POBLACION								
Menos de 101	0	0	0	0	0	0	0	0
De 101 a 500	0	0	0	0	0	0	0	0
De 501 a 1.000	0	0	1	0	0	0	0	0
De 1.001 a 2.000	0	0	0	0	0	0	0	0
De 2.001 a 5.000	0	0	0	2	0	0	0	0
De 5.001 a 10.000	0	0	1	0	0	0	0	0
De 10.001 a 20.000	0	0	0	0	0	1	0	0
De 20.001 a 50.000	1	1	0	1	0	0	0	3
De 50.001 a 100.000	1	0	1	0	0	0	0	1
De 100.001 a 200.000	2	0	0	3	1	0	0	3
Mas de 200.000	5	2	20	25	5	0	1	53
AMBITOS GEOGRAFICOS								
Area Metropolitana	9	3	21	29	6	0	1	59
Madrid	5	2	20	25	5	0	1	53
Corona Metropolitana	4	1	1	4	1	0	0	6
Norte	0	0	1	0	0	0	0	1
Sur	0	0	0	2	0	0	0	2
Este	3	0	0	1	1	0	0	1
Oeste	1	1	0	1	0	0	0	2
Resto Municipios	0	0	2	2	0	1	0	1
EN OTRAS COMUNIDADES AUTONOMAS								
TOTAL	14	10	29	16	8	2	1	2
Andalucía	0	0	0	0	0	1	0	0
Aragón	0	0	0	1	1	1	0	0
Asturias	0	0	0	0	0	0	0	0
Baleares	0	0	0	0	0	0	0	0
Canarias	0	0	0	0	0	0	0	0
Cantabria	0	0	0	0	0	0	0	0
Castilla-León	0	0	0	0	0	0	0	1
Castilla-La Mancha	0	0	1	0	0	0	0	1
Cataluña	0	0	2	0	1	0	0	0
Extremadura	1	0	0	0	0	0	0	0
Galicia	0	0	0	0	0	0	0	0
Murcia	13	0	0	0	0	0	0	0
Navarra	0	10	0	1	1	0	0	0
Comunidad Valenciana	0	0	25	1	1	0	0	0
País Vasco	0	0	1	13	2	0	0	0
Rioja (La)	0	0	0	0	2	0	0	0
Ceuta	0	0	0	0	0	0	0	0
Melilla	0	0	0	0	0	0	1	0
EN EL EXTRANJERO								
TOTAL	0	0	1	0	0	0	0	3

MATRIMONIOS QUE HAN FIJADO SU RESIDENCIA EN LA COMUNIDAD DE MADRID CLASIFICADOS POR ESTADO CIVIL ANTERIOR DEL ESPOSO Y DE LA ESPOSA SEGUN LUGAR DE RESIDENCIA DEL MATRIMONIO

	TOTAL	ESPOSO			ESPOSA		
		Soltero	Viudo	Divorciado	Soltera	Viuda	Divorciada
RESIDENCIA DEL MATRIMONIO							
TOTAL	26725	25107	414	1204	25957	204	564
MUNICIPIOS							
Ajalvir	5	5	0	0	5	0	0
Alamo (El)	7	7	0	0	7	0	0
Alcalá de Henares	891	866	5	20	874	6	11
Alcobendas	381	358	3	20	366	3	12
Alcorcón	550	527	8	15	539	3	8
Aldea del Fresno	4	4	0	0	4	0	0
Algete	83	76	0	7	82	0	1
Alpedrete	27	25	0	2	26	0	1
Ambite	3	3	0	0	3	0	0
Anchuelo	2	2	0	0	2	0	0
Aranjuez	176	171	4	1	172	3	1
Arganda del Rey	161	156	1	4	158	1	2
Atazar (El)	1	1	0	0	1	0	0
Becerril de la Sierra	10	9	0	1	10	0	0
Belmonte del Tajo	4	4	0	0	4	0	0
Boadilla del Monte	57	52	0	5	56	0	1
Boalo (El)	13	13	0	0	13	0	0
Braojos	1	1	0	0	1	0	0
Brea de Tajo	2	2	0	0	2	0	0
Brunete	13	9	3	1	11	0	2
Buitrago del Lozoya	12	12	0	0	12	0	0
Bustarviejo	8	7	0	1	7	1	0
Cabrera (La)	5	5	0	0	5	0	0
Cadalso de los Vidrios	12	12	0	0	12	0	0
Camarma de Esteruelas	9	9	0	0	9	0	0
Campo Real	12	12	0	0	12	0	0
Canencia	3	3	0	0	3	0	0
Carabaña	2	2	0	0	1	0	1
Casarrubuelos	1	1	0	0	1	0	0
Cenicientos	10	10	0	0	10	0	0
Cercedilla	21	20	0	1	21	0	0
Ciempozuelos	45	43	0	2	45	0	0
Cobeña	5	4	0	1	5	0	0
Colmenar de Oreja	38	38	0	0	38	0	0
Colmenar del Arroyo	1	1	0	0	1	0	0
Colmenarejo	2	2	0	0	2	0	0
Colmenar Viejo	241	232	1	8	237	1	3
Collado Villalba	151	144	2	5	149	0	2
Collado-Mediano	14	13	0	1	13	0	1
Costada	512	492	5	15	499	2	11
Cubas	6	4	1	1	6	0	0
Chapinería	2	2	0	0	2	0	0
Chinchón	22	22	0	0	22	0	0
Daganzo de Arriba	6	6	0	0	6	0	0
Escorial (El)	28	25	1	2	27	1	0
Estremera	8	8	0	0	8	0	0
Fresnedillas	2	2	0	0	2	0	0
Fresno de Torote	1	1	0	0	1	0	0
Fuenlabrada	897	872	13	12	879	3	15
Fuente el Saz de Jarama	17	17	0	0	17	0	0
Fuentidueña de Tajo	9	8	0	1	9	0	0
Galapagar	84	76	2	6	80	1	3
Garganta de los Montes	2	2	0	0	2	0	0
Gargantilla del Lozoya	1	1	0	0	1	0	0
Getafe	600	588	5	7	599	1	0
Grifón	5	5	0	0	4	1	0
Guadalix de la Sierra	12	12	0	0	12	0	0

MATRIMONIOS QUE HAN FIJADO SU RESIDENCIA EN LA COMUNIDAD DE MADRID CLASIFICADOS POR ESTADO CIVIL ANTERIOR DEL ESPOSO Y DE LA ESPOSA SEGUN LUGAR DE RESIDENCIA DEL MATRIMONIO

	TOTAL	ESPOSO			ESPOSA		
		Soltero	Viudo	Divorciado	Soltera	Viuda	Divorciada
RESIDENCIA DEL MATRIMONIO							
TOTAL	26725	25107	414	1204	25957	204	564
MUNICIPIOS							
Guadarrama	26	25	1	0	26	0	0
Hoyo de Manzanares	18	18	0	0	18	0	0
Humanes de Madrid	54	53	0	1	54	0	0
Leganés	813	790	6	17	796	4	13
Loeches	15	14	0	1	15	0	0
Lozoyuela-Navas-Sieteiglesias	4	4	0	0	4	0	0
Madrid	16601	15424	312	865	16069	139	393
Majadahonda	139	126	1	12	132	2	5
Manzanares el Real	13	12	1	0	13	0	0
Meco	23	22	0	1	23	0	0
Mejorada del Campo	77	75	0	2	77	0	0
Miraflores de la Sierra	22	22	0	0	22	0	0
Molar (El)	16	15	1	0	16	0	0
Molinos (Los)	20	20	0	0	20	0	0
Montejo de la Sierra	3	3	0	0	3	0	0
Moraleja de Enmedio	2	2	0	0	1	0	1
Morazarzal	7	6	1	0	6	1	0
Morata de Tajuña	28	28	0	0	28	0	0
Móstoles	940	894	6	40	914	9	17
Navacerrada	5	5	0	0	5	0	0
Navalafuente	3	3	0	0	3	0	0
Navalagamella	1	1	0	0	1	0	0
Navarcarnero	46	45	1	0	45	1	0
Navarredonda	1	1	0	0	1	0	0
Navas del Rey	3	3	0	0	3	0	0
Nuevo Baztán	3	3	0	0	3	0	0
Olmeda de las Fuentes	2	2	0	0	2	0	0
Orusco	4	4	0	0	4	0	0
Paracuellos de Jarama	32	28	0	4	31	1	0
Parla	344	332	5	7	336	3	5
Patones	2	2	0	0	2	0	0
Pedrezuela	5	4	0	1	3	0	2
Pelayos de la Presa	2	1	1	0	2	0	0
Perales de Tajuña	12	12	0	0	12	0	0
Pezuela de las Torres	1	1	0	0	1	0	0
Pinilla del Valle	1	1	0	0	1	0	0
Pinto	107	103	1	3	105	0	2
Pozuelo de Alarcón	174	155	3	16	166	2	6
Prádena del Rincón	1	1	0	0	1	0	0
Puentes Viejas	2	2	0	0	2	0	0
Quijorna	2	1	1	0	1	1	0
Rascafría	7	7	0	0	7	0	0
Rivas-Vaciamadrid	97	92	0	5	97	0	0
Robledo de Chavela	8	8	0	0	8	0	0
Rozas de Madrid (Las)	216	189	3	24	202	4	10
Rozas de Puerto Real	1	1	0	0	1	0	0
San Agustín de Guadalix	25	22	0	3	25	0	0
San Fernando de Henares	141	133	0	8	140	0	1
San Lorenzo del Escorial	55	55	0	0	54	1	0
San Martín de la Vega	55	54	1	0	55	0	0
San Martín de Valdeiglesias	37	36	1	0	37	0	0
San Sebastián de los Reyes	318	306	3	9	307	2	9
Santa María de la Alameda	2	2	0	0	2	0	0
Santorcaz	1	1	0	0	1	0	0
Santos de la Humosa (Los)	7	7	0	0	6	1	0
Serranillos del Valle	1	1	0	0	1	0	0
Sevilla la Nueva	2	2	0	0	2	0	0

MATRIMONIOS QUE HAN FIJADO SU RESIDENCIA EN LA COMUNIDAD DE MADRID CLASIFICADOS POR ESTADO CIVIL ANTERIOR DEL ESPOSO Y DE LA ESPOSA SEGUN LUGAR DE RESIDENCIA DEL MATRIMONIO

	TOTAL	ESPOSO			ESPOSA		
		Soltero	Viudo	Divorciado	Soltera	Viuda	Divorciada
RESIDENCIA DEL MATRIMONIO							
TOTAL	26725	25107	414	1204	25957	204	564
MUNICIPIOS							
Soto del Real	13	13	0	0	13	0	0
Talamanca de Jarama	5	5	0	0	5	0	0
Tielmes	10	10	0	0	9	1	0
Titulcia	5	5	0	0	5	0	0
Torrejón de Ardoz	541	506	5	30	520	2	19
Torrejón de la Calzada	6	6	0	0	5	1	0
Torrejón de Velasco	6	6	0	0	6	0	0
Torrelaguna	17	17	0	0	17	0	0
Torrelodones	40	34	0	6	38	0	2
Torremocha de Jarama	1	1	0	0	1	0	0
Torres de la Alameda	15	15	0	0	15	0	0
Valdeavero	2	2	0	0	2	0	0
Valdelaguna	3	3	0	0	3	0	0
Valdemaqueda	2	2	0	0	2	0	0
Valdemorillo	14	10	1	3	12	0	2
Valdemoro	76	74	1	1	76	0	0
Valdeolmos	2	2	0	0	2	0	0
Valdepiélagos	2	2	0	0	2	0	0
Valdetorres de Jarama	10	10	0	0	10	0	0
Valdilecha	9	9	0	0	9	0	0
Velilla de San Antonio	6	6	0	0	6	0	0
Vellón (El)	3	2	0	1	3	0	0
Venturada	1	1	0	0	1	0	0
Villaconejos	19	19	0	0	19	0	0
Villa del Prado	14	13	1	0	14	0	0
Villaibilla	1	1	0	0	1	0	0
Villamanrique de Tajo	4	4	0	0	4	0	0
Villamanta	6	6	0	0	6	0	0
Villamantilla	1	1	0	0	1	0	0
Villanueva de la Cañada	18	15	1	2	18	0	0
Villanueva de Perales	2	2	0	0	2	0	0
Villanueva del Pardillo	17	17	0	0	17	0	0
Villar del Olmo	1	1	0	0	1	0	0
Villarejo de Salván	43	42	1	0	41	1	1
Villaviciosa de Odón	59	55	1	3	57	1	1
Villavieja de Lozoya	2	2	0	0	2	0	0
Zarzalejo	5	5	0	0	5	0	0

MATRIMONIOS QUE HAN FIJADO SU RESIDENCIA EN LA COMUNIDAD DE MADRID CLASIFICADOS POR ESTADO CIVIL ANTERIOR DEL ESPOSO Y DE LA ESPOSA SEGUN LUGAR DE RESIDENCIA DEL MATRIMONIO

	TOTAL	ESPOSO			ESPOSA		
		Soltero	Viudo	Divorciado	Soltera	Viuda	Divorciada
RESIDENCIA DEL MATRIMONIO							
TOTAL	26725	25107	414	1204	25957	204	564
ESTRATOS DE POBLACION							
Menos de 101	1	1	0	0	1	0	0
De 101 a 500	45	45	0	0	45	0	0
De 501 a 1.000	91	84	3	4	87	2	2
De 1.001 a 2.000	317	306	5	6	307	5	5
De 2.001 a 5.000	420	399	5	16	414	2	4
De 5.001 a 10.000	759	716	8	35	746	5	8
De 10.001 a 20.000	198	192	1	5	198	0	0
De 20.001 a 50.000	1506	1409	16	81	1461	13	32
De 50.001 a 100.000	2096	1994	21	81	2028	12	56
De 100.001 a 200.000	4691	4537	43	111	4601	26	64
Mas de 200.000	16601	15424	312	865	16069	139	393
AMBITOS GEOGRAFICOS							
Area Metropolitana	24782	23242	390	1150	24050	188	544
Madrid	16601	15424	312	865	16069	139	393
Corona Metropolitana	8181	7818	78	285	7981	49	151
Norte	940	896	7	37	910	6	24
Sur	4251	4106	44	101	4168	23	60
Este	2297	2198	15	84	2244	11	42
Oeste	693	618	12	63	659	9	25
Resto Municipios	1943	1865	24	54	1907	16	20

MATRIMONIOS QUE HAN FIJADO SU RESIDENCIA EN LA COMUNIDAD DE MADRID CLASIFICADOS POR ESTADO CIVIL ANTERIOR DEL ESPOSO Y DE LA ESPOSA SEGUN LUGAR DE RESIDENCIA DEL MATRIMONIO

	TOTAL	ESPOSO			ESPOSA		
		Soltero	Viudo	Divorciado	Soltera	Viuda	Divorciada
RESIDENCIA DEL MATRIMONIO							
TOTAL	26725	25107	414	1204	25957	204	564
DISTRITOS Y BARRIOS DEL MUNICIPIO DE MADRID							
TOTAL	16601	15424	312	865	16069	139	393
Centro	683	628	7	48	663	2	18
Palacio	113	102	1	10	107	1	5
Embajadores	194	182	3	9	187	1	6
Cortes	78	73	2	3	77	0	1
Justicia	95	87	0	8	93	0	2
Universidad	157	142	0	15	156	0	1
Sol	45	41	1	3	42	0	3
Arganzuela	482	434	20	28	463	6	13
Imperial	65	57	2	6	61	1	3
Acacias	119	107	6	6	115	1	3
Chopera	89	78	5	6	86	2	1
Legazpi	15	15	0	0	15	0	0
Delicias	85	79	3	3	84	1	0
Palos de Moguer	103	92	4	7	97	1	5
Atocha	4	4	0	0	3	0	1
Retiro	460	411	16	33	439	6	15
Pacífico	134	123	7	4	128	5	1
Adelfas	57	52	1	4	54	0	3
Estrella	84	78	0	6	80	0	4
Ibiza	92	77	5	10	89	0	3
Jerónimos	25	21	1	3	23	0	2
Niño Jesús	60	52	2	6	57	1	2
Salamanca	720	637	20	63	689	9	22
Recoletos	78	69	2	7	75	2	1
Goya	124	115	3	6	119	2	3
Fuente del Berro	123	109	3	11	115	1	7
Guindalera	224	196	8	20	219	2	3
Lista	88	75	1	12	84	1	3
Castellana	76	66	3	7	71	1	4
Chamartín	794	697	17	80	755	7	32
El Viso	69	58	3	8	65	0	4
Prosperidad	251	224	2	25	237	3	11
Ciudad Jardín	86	77	2	7	82	1	3
Hispanoamérica	166	146	5	15	155	2	9
Nueva España	99	85	2	12	95	0	4
Castilla	116	100	3	13	114	1	1
Tetuán	643	589	20	34	621	7	15
Bellas Vistas	127	118	3	6	123	1	3
Cuatro Caminos	153	142	2	9	151	1	1
Castillejos	119	105	3	11	113	1	5
Almenara	65	59	5	1	64	0	1
Valdeacederas	78	74	0	4	74	2	2
Berruete	99	89	7	3	94	2	3

MATRIMONIOS QUE HAN FIJADO SU RESIDENCIA EN LA COMUNIDAD DE MADRID CLASIFICADOS POR ESTADO CIVIL ANTERIOR DEL ESPOSO Y DE LA ESPOSA SEGUN LUGAR DE RESIDENCIA DEL MATRIMONIO

	TOTAL	ESPOSO			ESPOSA		
		Soltero	Viudo	Divorciado	Soltera	Viuda	Divorciada
RESIDENCIA DEL MATRIMONIO							
TOTAL	26725	25107	414	1204	25957	204	564
DISTRITOS Y BARRIOS DEL MUNICIPIO DE MADRID							
Chamberí	643	560	20	63	612	8	23
Gaztambide	100	87	5	8	97	1	2
Arapiles	98	86	2	10	91	4	3
Trafalgar	137	122	3	12	132	0	5
Almagro	92	77	2	13	87	0	5
Rios Rosas	121	103	3	15	115	0	6
Vallehermoso	94	84	5	5	89	3	2
Fuencarral-El Pardo	872	806	18	48	850	4	18
El Pardo	18	18	0	0	18	0	0
Fuentalarreyña	12	9	0	3	11	0	1
Paña Grande	258	246	3	9	252	2	4
El Pilar	235	215	7	13	227	1	7
La Paz	148	130	3	15	144	0	4
Valverde	150	142	2	6	148	1	1
Mirasierra	43	38	3	2	43	0	0
El Goloso	1	1	0	0	1	0	0
Moncloa-Aravaca	379	340	4	35	362	2	15
Casa de Campo	47	46	1	0	47	0	0
Argüelles	111	99	1	11	106	1	4
Ciudad Universitaria	58	50	1	7	55	0	3
Valdezarza	119	105	1	13	112	1	6
Valdemarín	3	3	0	0	3	0	0
El Plantío	6	6	0	0	6	0	0
Aravaca	33	29	0	4	31	0	2
Latina	1029	975	23	31	991	12	26
Los Cármenes	57	55	0	2	55	0	2
Puerta del Ángel	219	202	7	10	211	2	6
Lucero	156	151	2	3	152	1	3
Aluche	309	295	8	6	297	4	8
Campamento	67	63	1	3	64	1	2
Las Águilas	218	206	5	7	209	4	5
Carabanchel	1113	1037	27	49	1080	12	21
Comillas	100	93	2	5	95	0	5
Opáñel	136	131	2	3	130	3	3
San Isidro	183	170	4	9	179	0	4
Vista Alegre	219	199	11	9	211	5	3
Puerta Bonita	146	136	3	7	144	1	1
Buenavista	119	116	2	1	117	2	0
Abrantes	97	90	2	5	97	0	0
Usera	654	618	7	29	631	4	19
Orcasitas	63	61	0	2	59	1	3
Orcasur	35	34	0	1	35	0	0
San Fermín	65	60	0	5	63	1	1
Almendrales	61	59	0	2	60	0	1
Moscardó	118	114	1	3	113	0	5

MATRIMONIOS QUE HAN FIJADO SU RESIDENCIA EN LA COMUNIDAD DE MADRID CLASIFICADOS POR ESTADO CIVIL ANTERIOR DEL ESPOSO Y DE LA ESPOSA SEGUN LUGAR DE RESIDENCIA DEL MATRIMONIO

	TOTAL	ESPOSO			ESPOSA		
		Soltero	Viudo	Divorciado	Soltera	Viuda	Divorciada
RESIDENCIA DEL MATRIMONIO							
TOTAL	26725	25107	414	1204	25957	204	564
DISTRITOS Y BARRIOS DEL MUNICIPIO DE MADRID							
Zofio	47	41	3	3	46	0	1
Pradolongo	71	67	0	4	68	1	2
Puente de Vallecas	1175	1125	17	33	1148	11	16
Entrevías	189	180	7	2	182	5	2
San Diego	206	197	2	7	199	0	7
Palomeras Bajas	130	128	0	2	130	0	0
Palomeras Sureste	243	233	3	7	238	3	2
Portazgo	105	102	2	1	104	1	0
Numancia	224	212	1	11	218	2	4
Moratalaz	490	462	4	24	480	3	7
Pavones	48	42	0	6	46	0	2
Marroquina	89	79	3	7	87	2	0
Media Legua	64	63	0	1	63	1	0
Fontarrón	101	100	0	1	100	0	1
Vinateros	93	91	1	1	91	0	2
Ciudad Lineal	1081	996	20	65	1039	8	34
Ventas	238	222	7	9	230	1	7
Pueblo Nuevo	252	238	5	9	244	0	8
Quintana	117	108	1	8	113	1	3
Concepción	112	102	2	8	106	4	2
San Pascual	81	74	2	5	74	1	6
San Juan Bautista	42	39	1	2	39	0	3
Colina	20	18	0	2	17	0	3
Atalaya	6	3	0	3	5	0	1
Costillares	56	50	2	4	55	1	0
Hortaleza	762	725	9	28	743	1	18
Palomas	10	8	1	1	9	0	1
Piovera	15	13	1	1	15	0	0
Canillas	281	271	0	10	276	0	5
Pinar del Rey	323	309	4	10	314	1	8
Apostol Santiago	58	57	1	0	58	0	0
Valdefuentes	30	26	1	3	29	0	1
Villaverde	550	527	11	12	541	3	6
San Andrés	191	185	2	4	190	1	0
San Cristóbal	67	63	4	0	66	0	1
Butarque	36	35	1	0	35	0	1
Los Rosales	106	103	0	3	105	0	1
Los Angeles	150	141	4	5	145	2	3
Villa de Vallecas	442	427	4	11	433	0	9
Casco H. de Vallecas	199	196	1	2	196	0	3
Santa Eugenia	243	231	3	9	237	0	6
Vicálvaro	205	200	3	2	203	1	1
Casco H. de Vicálvaro	116	115	0	1	116	0	0

MATRIMONIOS QUE HAN FIJADO SU RESIDENCIA EN LA COMUNIDAD DE MADRID CLASIFICADOS POR ESTADO CIVIL ANTERIOR DEL ESPOSO Y DE LA ESPOSA SEGUN LUGAR DE RESIDENCIA DEL MATRIMONIO

	TOTAL	ESPOSO			ESPOSA		
		Soltero	Viudo	Divorciado	Soltera	Viuda	Divorciada
RESIDENCIA DEL MATRIMONIO							
TOTAL	26725	25107	414	1204	25957	204	564
DISTRITOS Y BARRIOS DEL MUNICIPIO DE MADRID							
Ambroz	87	83	3	1	85	1	1
San Blas	549	534	2	13	538	3	8
Simancas	102	102	0	0	102	0	0
Hellín	44	44	0	0	44	0	0
Amposta	60	58	0	2	58	0	2
Arcos	105	103	0	2	104	0	1
Rosas	50	48	0	2	50	0	0
Rejas	22	22	0	0	22	0	0
Canillejas	139	131	2	6	132	3	4
El Salvador	27	26	0	1	26	0	1
Barajas	194	179	2	13	183	2	9
Alameda de Osuna	60	55	0	5	53	1	6
Aeropuerto	9	9	0	0	9	0	0
Casco H. de Barajas	28	27	0	1	28	0	0
Timón	25	24	0	1	25	0	0
Corralejos	7	7	0	0	7	0	0
No consta Distrito	3428	3201	50	177	3328	31	69

MATRIMONIOS QUE HAN FIJADO SU RESIDENCIA EN LA COMUNIDAD DE MADRID CLASIFICADOS POR EDAD DEL ESPOSO SEGUN LUGAR DE RESIDENCIA DEL MATRIMONIO

	TOTAL	GRUPOS DE EDAD											
		Menos de 15	15 - 19	20 - 24	25 - 29	30 - 34	35 - 39	40 - 44	45 - 49	50 - 54	55 - 59	60 - 64	65 y más
RESIDENCIA DEL MATRIMONIO													
TOTAL	26725	1	505	7190	12556	3690	1220	534	269	198	187	137	238
MUNICIPIOS													
Ajalvir	5	0	0	0	3	2	0	0	0	0	0	0	0
Alamo (El)	7	0	0	5	2	0	0	0	0	0	0	0	0
Alcalá de Henares	891	0	34	332	415	67	23	7	4	4	0	3	2
Alcobendas	381	0	8	131	167	40	20	3	3	4	1	1	3
Alcorcón	550	0	11	176	265	58	24	4	4	1	1	4	2
Aldea del Fresno	4	0	0	0	3	1	0	0	0	0	0	0	0
Algete	83	0	0	31	39	7	5	0	1	0	0	0	0
Alpedrete	27	0	3	4	7	9	1	2	0	1	0	0	0
Ambite	3	0	0	1	2	0	0	0	0	0	0	0	0
Anchuelo	2	0	0	0	2	0	0	0	0	0	0	0	0
Aranjuez	176	0	7	65	79	15	3	1	2	1	0	1	2
Arganda del Rey	161	0	7	65	76	8	1	2	0	1	1	0	0
Atazar (El)	1	0	0	0	0	1	0	0	0	0	0	0	0
Becerril de la Sierra	10	0	0	4	5	0	0	0	1	0	0	0	0
Belmonte del Tajo	4	0	0	1	3	0	0	0	0	0	0	0	0
Boadilla del Monte	57	0	0	14	25	13	4	0	1	0	0	0	0
Boalo (El)	13	0	0	5	5	3	0	0	0	0	0	0	0
Braojos	1	0	0	0	0	1	0	0	0	0	0	0	0
Brea de Tajo	2	0	0	2	0	0	0	0	0	0	0	0	0
Brunete	13	0	0	1	7	1	1	2	0	1	0	0	0
Buitrago del Lozoya	12	0	0	5	5	2	0	0	0	0	0	0	0
Bustarviejo	8	0	0	2	3	1	0	0	2	0	0	0	0
Cabrera (La)	5	0	0	0	2	2	0	0	0	0	1	0	0
Cadalso de los Vidrios	12	0	1	4	6	1	0	0	0	0	0	0	0
Camarma de Esteruelas	9	0	0	3	4	1	0	1	0	0	0	0	0
Campo Real	12	0	0	7	4	0	0	1	0	0	0	0	0
Canencia	3	0	0	0	2	1	0	0	0	0	0	0	0
Carabaña	2	0	0	0	1	0	0	0	1	0	0	0	0
Casarrubuelos	1	0	0	1	0	0	0	0	0	0	0	0	0
Cenicientos	10	0	0	4	6	0	0	0	0	0	0	0	0
Cercedilla	21	0	0	5	14	0	0	1	0	1	0	0	0
Ciempozuelos	45	0	0	12	24	7	0	1	0	0	0	1	0
Cobeña	5	0	0	2	1	1	0	1	0	0	0	0	0
Colmenar de Oreja	38	0	0	15	22	1	0	0	0	0	0	0	0
Colmenar del Arroyo	1	0	0	0	1	0	0	0	0	0	0	0	0
Colmenarejo	2	0	0	0	2	0	0	0	0	0	0	0	0
Colmenar Viejo	241	0	7	71	119	27	10	4	1	1	1	0	0
Collado Villalba	151	0	4	43	75	17	7	1	2	1	0	1	0
Collado-Mediano	14	0	0	2	6	4	1	0	0	0	0	1	0
Coslada	512	0	10	167	253	48	23	2	3	1	2	1	2
Cubas	6	0	0	1	2	1	0	0	1	1	0	0	0
Chapinería	2	0	0	0	2	0	0	0	0	0	0	0	0
Chinchón	22	0	0	4	18	0	0	0	0	0	0	0	0
Daganzo de Arriba	6	0	0	2	4	0	0	0	0	0	0	0	0
Escorial (El)	28	0	1	9	11	3	1	0	1	1	1	0	0
Estremera	8	0	0	1	5	2	0	0	0	0	0	0	0
Fresnedillas	2	0	0	0	1	1	0	0	0	0	0	0	0
Fresno de Torote	1	0	0	0	0	1	0	0	0	0	0	0	0
Fuenlabrada	897	0	20	386	375	77	17	8	3	4	1	1	5
Fuente el Saz de Jarama	17	0	0	2	9	6	0	0	0	0	0	0	0
Fuentidueña de Tajo	9	0	2	2	3	1	1	0	0	0	0	0	0
Galapagar	84	0	2	22	38	15	3	1	1	1	0	1	0
Garganta de los Montes	2	0	0	0	1	1	0	0	0	0	0	0	0
Gargantilla del Lozoya	1	0	0	0	0	1	0	0	0	0	0	0	0
Getafe	600	0	10	210	300	44	19	10	1	1	4	1	0
Grifón	5	0	0	1	2	1	0	0	0	0	1	0	0
Guadalupe de la Sierra	12	0	1	2	8	0	0	0	0	0	1	0	0

MATRIMONIOS QUE HAN FIJADO SU RESIDENCIA EN LA COMUNIDAD DE MADRID CLASIFICADOS POR EDAD DEL ESPOSO SEGUN LUGAR DE RESIDENCIA DEL MATRIMONIO

	TOTAL	GRUPOS DE EDAD											
		Menos de 15	15 - 19	20 - 24	25 - 29	30 - 34	35 - 39	40 - 44	45 - 49	50 - 54	55 - 59	60 - 64	65 y más
RESIDENCIA DEL MATRIMONIO													
TOTAL	26725	1	505	7190	12556	3690	1220	534	269	198	187	137	238
MUNICIPIOS													
Guadarrama	26	0	0	11	12	2	0	0	0	0	0	1	0
Hoyo de Manzanares	18	0	0	2	13	2	1	0	0	0	0	0	0
Humanes de Madrid	54	0	2	24	23	4	1	0	0	0	0	0	0
Leganés	813	0	28	291	395	68	14	4	5	2	2	2	2
Loeches	15	0	0	5	7	1	0	1	0	0	0	0	1
Lozoyuela-Navas-Sieteiglesias	4	0	0	0	2	1	1	0	0	0	0	0	0
Madrid	16601	1	236	3605	7953	2688	902	409	208	146	150	103	200
Majadahonda	139	0	3	19	65	34	4	5	3	2	1	1	2
Manzanares el Real	13	0	0	4	6	1	1	0	0	0	0	0	1
Meco	23	0	0	19	4	0	0	0	0	0	0	0	0
Mejorada del Campo	77	0	3	39	29	6	0	0	0	0	0	0	0
Miraflores de la Sierra	22	0	0	8	11	2	0	1	0	0	0	0	0
Molar (El)	16	0	0	5	8	1	1	0	0	0	0	0	1
Molinos (Los)	20	0	0	7	10	1	1	1	0	0	0	0	0
Montejo de la Sierra	3	0	0	0	2	1	0	0	0	0	0	0	0
Moraleja de Enmedio	2	0	0	0	2	0	0	0	0	0	0	0	0
Moralzarzal	7	0	0	2	2	2	0	0	0	0	0	1	0
Morata de Tajuña	28	0	1	14	12	1	0	0	0	0	0	0	0
Móstoles	940	0	26	339	402	102	32	15	5	5	7	3	4
Navacerrada	5	0	0	2	2	0	1	0	0	0	0	0	0
Navalafuente	3	0	0	0	3	0	0	0	0	0	0	0	0
Navalagamella	1	0	0	1	0	0	0	0	0	0	0	0	0
Navalcarnero	46	0	1	20	21	2	1	1	0	0	0	0	0
Navarroredonda	1	0	0	0	1	0	0	0	0	0	0	0	0
Navas del Rey	3	0	0	2	1	0	0	0	0	0	0	0	0
Nuevo Baztán	3	0	0	1	2	0	0	0	0	0	0	0	0
Olmeda de las Fuentes	2	0	0	1	0	1	0	0	0	0	0	0	0
Orusco	4	0	0	1	3	0	0	0	0	0	0	0	0
Paracuellos de Jarama	32	0	1	8	14	3	5	0	0	0	1	0	0
Parla	344	0	14	170	115	24	10	5	0	5	1	0	0
Patones	2	0	0	1	1	0	0	0	0	0	0	0	0
Pedrezuela	5	0	0	2	2	0	0	0	1	0	0	0	0
Pelayos de la Presa	2	0	0	0	1	0	0	0	0	0	0	1	0
Perales de Tajuña	12	0	1	7	4	0	0	0	0	0	0	0	0
Pezueta de las Torres	1	0	0	0	0	1	0	0	0	0	0	0	0
Pinilla del Valle	1	0	0	0	1	0	0	0	0	0	0	0	0
Pinto	107	0	1	46	49	3	6	1	0	0	1	0	0
Pozuelo de Alarcón	174	0	4	51	75	21	7	6	3	2	3	2	0
Prádena del Rincón	1	0	0	0	1	0	0	0	0	0	0	0	0
Puentes Viejas	2	0	0	0	1	1	0	0	0	0	0	0	0
Quijorna	2	0	0	0	1	0	0	0	0	0	0	0	1
Rascafría	7	0	0	4	1	2	0	0	0	0	0	0	0
Rivas-Vaciamadrid	97	0	0	21	57	13	2	3	0	0	0	0	1
Robledo de Chavela	8	0	0	2	3	3	0	0	0	0	0	0	0
Rozas de Madrid (Las)	216	0	2	33	107	33	17	13	3	4	1	0	3
Rozas de Puerto Real	1	0	0	0	0	1	0	0	0	0	0	0	0
San Agustín de Guadalix	25	0	0	10	10	2	2	0	1	0	0	0	0
San Fernando de Henares	141	0	5	53	58	19	4	2	0	0	0	0	0
San Lorenzo del Escorial	55	0	2	9	32	8	2	2	0	0	0	0	0
San Martín de la Vega	55	0	3	23	22	5	2	0	0	0	0	0	0
San Martín de Valdeiglesias	37	0	0	10	17	9	0	0	0	0	1	0	0
San Sebastián de los Reyes	318	0	16	112	134	36	11	2	3	1	0	2	1
Santa María de la Alameda	2	0	0	0	2	0	0	0	0	0	0	0	0
Santorcaz	1	0	0	0	1	0	0	0	0	0	0	0	0
Santos de la Humosa (Los)	7	0	0	2	4	0	0	0	0	0	1	0	0
Serranillos del Valle	1	0	0	0	0	0	1	0	0	0	0	0	0
Sevilla la Nueva	2	0	0	0	2	0	0	0	0	0	0	0	0

MATRIMONIOS QUE HAN FIJADO SU RESIDENCIA EN LA COMUNIDAD DE MADRID CLASIFICADOS POR EDAD DEL ESPOSO SEGUN LUGAR DE RESIDENCIA DEL MATRIMONIO

	TOTAL	GRUPOS DE EDAD											
		Menos de 15	15 - 19	20 - 24	25 - 29	30 - 34	35 - 39	40 - 44	45 - 49	50 - 54	55 - 59	60 - 64	65 y más
RESIDENCIA DEL MATRIMONIO													
TOTAL	26725	1	505	7190	12556	3690	1220	534	269	198	187	137	238
MUNICIPIOS													
Soto del Real	13	0	0	3	7	3	0	0	0	0	0	0	0
Talamanca de Jarama	5	0	0	2	3	0	0	0	0	0	0	0	0
Tielmes	10	0	0	2	7	0	0	0	0	0	0	1	0
Titulcia	5	0	0	3	1	1	0	0	0	0	0	0	0
Torrejón de Ardoz	541	0	19	229	221	47	11	4	2	2	2	2	2
Torrejón de la Calzada	6	0	2	1	3	0	0	0	0	0	0	0	0
Torrejón de Velasco	6	0	0	1	3	2	0	0	0	0	0	0	0
Torrelaguna	17	0	0	7	6	1	2	0	0	0	1	0	0
Torrelodones	40	0	1	7	16	10	2	1	1	1	0	1	0
Torremocha de Jarama	1	0	0	0	1	0	0	0	0	0	0	0	0
Torres de la Alameda	15	0	0	7	6	2	0	0	0	0	0	0	0
Valdeavero	2	0	0	1	1	0	0	0	0	0	0	0	0
Valdelaguna	3	0	0	2	1	0	0	0	0	0	0	0	0
Valdemaqueda	2	0	0	1	1	0	0	0	0	0	0	0	0
Valdemorillo	14	0	0	3	4	4	0	1	0	1	0	0	1
Valdemoro	76	0	4	29	35	4	2	1	0	0	0	0	1
Valdeolmos	2	0	0	0	0	0	2	0	0	0	0	0	0
Valdepiélagos	2	0	0	0	0	0	1	1	0	0	0	0	0
Valdetorres de Jarama	10	0	0	6	3	0	1	0	0	0	0	0	0
Valdilecha	9	0	0	6	3	0	0	0	0	0	0	0	0
Velilla de San Antonio	6	0	1	3	2	0	0	0	0	0	0	0	0
Vellón (El)	3	0	1	0	0	1	0	0	0	1	0	0	0
Venturada	1	0	0	1	0	0	0	0	0	0	0	0	0
Villaconejos	19	0	0	9	9	1	0	0	0	0	0	0	0
Villa del Prado	14	0	0	4	6	1	0	1	0	1	0	0	1
Villaibilla	1	0	0	0	1	0	0	0	0	0	0	0	0
Villamanrique de Tajo	4	0	0	2	2	0	0	0	0	0	0	0	0
Villamanta	6	0	0	0	6	0	0	0	0	0	0	0	0
Villamantilla	1	0	0	0	1	0	0	0	0	0	0	0	0
Villanueva de la Cañada	18	0	0	6	4	5	1	1	1	0	0	0	0
Villanueva de Perales	2	0	0	0	2	0	0	0	0	0	0	0	0
Villanueva del Pardillo	17	0	0	9	7	1	0	0	0	0	0	0	0
Villar del Olmo	1	0	0	0	1	0	0	0	0	0	0	0	0
Villarejo de Salvanes	43	0	0	16	21	4	1	0	0	0	0	1	0
Villaviciosa de Odón	59	0	0	18	30	6	4	0	1	0	0	0	0
Villavieja de Lozoya	2	0	0	1	1	0	0	0	0	0	0	0	0
Zarzalejo	5	0	0	3	1	0	0	1	0	0	0	0	0

MATRIMONIOS QUE HAN FIJADO SU RESIDENCIA EN LA COMUNIDAD DE MADRID CLASIFICADOS POR EDAD DEL ESPOSO SEGUN LUGAR DE RESIDENCIA DEL MATRIMONIO

	TOTAL	GRUPOS DE EDAD											
		Menos de 15	15 - 19	20 - 24	25 - 29	30 - 34	35 - 39	40 - 44	45 - 49	50 - 54	55 - 59	60 - 64	65 y más
RESIDENCIA DEL MATRIMONIO													
TOTAL	26725	1	505	7190	12556	3690	1220	534	269	198	187	137	238
ESTRATOS DE POBLACION													
Menos de 101	1	0	0	0	0	1	0	0	0	0	0	0	0
De 101 a 500	45	0	0	7	25	10	2	1	0	0	0	0	0
De 501 a 1.000	91	0	1	27	41	9	3	2	2	2	2	1	1
De 1.001 a 2.000	317	0	7	109	143	38	6	3	4	1	2	3	1
De 2.001 a 5.000	420	0	6	139	196	41	15	10	2	4	2	1	4
De 5.001 a 10.000	759	0	12	234	365	98	27	8	6	3	2	3	1
De 10.001 a 20.000	198	0	7	80	88	17	2	2	0	0	0	1	1
De 20.001 a 50.000	1506	0	40	446	703	177	59	35	14	12	8	5	7
De 50.001 a 100.000	2096	0	67	809	890	195	75	16	11	13	6	6	8
De 100.001 a 200.000	4691	0	129	1734	2152	416	129	48	22	17	15	14	15
Mas de 200.000	16601	1	236	3605	7953	2688	902	409	208	146	150	103	200
AMBITOS GEOGRAFICOS													
Area Metropolitana	24782	1	459	6540	11643	3484	1171	510	254	186	179	126	229
Madrid	16601	1	236	3605	7953	2688	902	409	208	146	150	103	200
Corona Metropolitana	8181	0	223	2935	3690	796	269	101	46	40	29	23	29
Norte	940	0	31	314	420	103	41	9	7	6	2	3	4
Sur	4251	0	110	1618	1901	376	122	47	18	18	17	11	13
Este	2297	0	73	852	1049	203	68	18	9	7	5	6	7
Oeste	693	0	9	151	320	114	38	27	12	9	5	3	5
Resto Municipios	1943	0	46	650	913	206	49	24	15	12	8	11	9

MATRIMONIOS QUE HAN FIJADO SU RESIDENCIA EN LA COMUNIDAD DE MADRID CLASIFICADOS POR EDAD DEL ESPOSO SEGUN LUGAR DE RESIDENCIA DEL MATRIMONIO

	TOTAL	GRUPOS DE EDAD											
		Menos de 15	15 - 19	20 - 24	25 - 29	30 - 34	35 - 39	40 - 44	45 - 49	50 - 54	55 - 59	60 - 64	65 y más
RESIDENCIA DEL MATRIMONIO													
TOTAL	26725	1	505	7190	12556	3690	1220	534	269	198	187	137	238
DISTRITOS Y BARRIOS DEL MUNICIPIO DE MADRID													
TOTAL	16601	1	236	3605	7953	2688	902	409	208	146	150	103	200
Centro	683	0	11	125	293	134	53	16	14	13	10	2	12
Palacio	113	0	1	18	47	27	12	2	3	2	1	0	0
Embajadores	194	0	3	42	96	27	10	2	1	3	3	1	6
Cortes	78	0	1	18	24	22	7	1	1	2	1	1	0
Justicia	95	0	2	16	48	17	4	5	1	1	1	0	0
Universidad	157	0	3	25	64	30	14	3	5	3	4	0	6
Sol	45	0	1	5	14	11	6	3	3	2	0	0	0
Arganzuela	482	0	8	80	231	83	31	13	6	3	13	6	8
Imperial	65	0	0	9	35	10	4	0	2	1	0	2	2
Acacias	119	0	0	17	56	24	10	6	0	1	4	1	0
Chopera	89	0	2	12	46	14	6	2	0	0	4	0	3
Legazpi	15	0	1	3	11	0	0	0	0	0	0	0	0
Delicias	85	0	3	11	42	14	5	4	1	1	1	2	1
Palos de Moguer	103	0	2	27	37	20	6	1	3	0	4	1	2
Atocha	4	0	0	1	2	1	0	0	0	0	0	0	0
Retiro	460	0	6	53	221	97	32	15	9	1	7	6	13
Pacífico	134	0	4	16	64	27	11	5	2	0	0	1	4
Adelfas	57	0	0	11	32	7	1	2	2	0	1	0	1
Estrella	84	0	2	7	44	20	7	3	0	0	0	0	1
Ibiza	92	0	0	9	44	15	9	1	3	0	4	2	5
Jerónimos	25	0	0	4	9	6	2	2	1	0	1	0	0
Niño Jesús	60	0	0	6	24	19	1	2	1	1	1	3	2
Salamanca	720	0	4	85	317	165	59	35	19	7	10	6	13
Recoletos	78	0	0	5	29	24	12	3	1	2	0	1	1
Goya	124	0	0	18	65	18	11	6	1	0	1	0	4
Fuente del Berro	123	0	1	21	46	32	10	7	2	1	1	1	1
Guindalera	224	0	2	27	103	49	13	9	9	2	5	3	2
Lista	88	0	1	7	41	23	5	4	1	2	1	1	2
Castellana	76	0	0	7	30	17	7	5	5	0	2	0	3
Chamartín	794	0	5	75	361	187	72	41	12	5	13	15	8
El Viso	69	0	1	7	26	15	9	7	1	0	2	1	0
Prosperidad	251	0	1	28	127	48	23	11	3	1	3	4	2
Ciudad Jardín	86	0	1	8	42	22	3	2	1	0	4	1	2
Hispanoamérica	166	0	2	16	69	41	20	8	4	0	1	3	2
Nueva España	99	0	0	5	44	29	6	6	2	2	1	2	2
Castilla	116	0	0	11	51	28	10	7	1	2	2	4	0
Tetuán	643	0	12	126	279	131	37	20	8	8	6	5	11
Bellas Vistas	127	0	1	22	60	23	10	6	2	1	0	0	2
Cuatro Caminos	153	0	4	19	72	35	11	7	1	1	1	1	1
Castillejos	119	0	1	17	51	29	9	5	3	2	1	0	1
Almenara	65	0	1	17	30	11	1	1	0	1	1	1	1
Valdeacederas	78	0	3	27	20	17	2	1	2	3	0	2	1
Berruete	99	0	2	24	44	16	4	0	0	0	3	1	5

MATRIMONIOS QUE HAN FIJADO SU RESIDENCIA EN LA COMUNIDAD DE MADRID CLASIFICADOS POR EDAD DEL ESPOSO SEGUN LUGAR DE RESIDENCIA DEL MATRIMONIO

	TOTAL	GRUPOS DE EDAD											
		Menos de 15	15 - 19	20 - 24	25 - 29	30 - 34	35 - 39	40 - 44	45 - 49	50 - 54	55 - 59	60 - 64	65 y más
RESIDENCIA DEL MATRIMONIO													
TOTAL	26725	1	505	7190	12556	3690	1220	534	269	198	187	137	238
DISTRITOS Y BARRIOS DEL MUNICIPIO DE MADRID													
Chamberí	643	0	4	70	281	144	56	25	18	9	10	8	18
Gaztambide	100	0	0	6	46	24	13	5	0	0	1	1	4
Arapiles	98	0	0	11	45	16	6	3	4	4	3	1	5
Trafalgar	137	0	2	14	55	40	9	4	4	1	0	2	6
Almagro	92	0	1	9	39	16	8	7	6	1	3	1	1
Rios Rosas	121	0	0	14	56	27	10	3	2	3	3	3	0
Vallehermoso	94	0	1	16	39	21	10	3	2	0	0	0	2
Fuencarral-El Pardo	872	0	14	148	438	158	48	26	6	10	9	5	10
El Pardo	18	0	0	7	9	1	0	0	1	0	0	0	0
Fuente Arreyña	12	0	0	1	4	3	2	0	0	0	1	0	1
Paña Grande	258	0	3	40	143	47	13	7	0	1	1	0	3
El Pilar	235	0	3	49	109	44	11	8	1	1	3	3	3
La Paz	148	0	1	8	70	39	13	5	3	4	3	0	2
Valverde	150	0	5	37	78	14	6	2	1	3	1	2	1
Mirasierra	43	0	2	6	20	8	2	4	0	1	0	0	0
El Goloso	1	0	0	0	1	0	0	0	0	0	0	0	0
Moncloa-Aravaca	379	0	3	51	167	90	33	12	5	1	4	5	8
Casa de Campo	47	0	0	8	25	8	4	1	0	0	0	0	1
Argüelles	111	0	3	13	36	32	10	7	2	0	4	2	2
Ciudad Universitaria	58	0	0	7	20	16	8	1	1	0	0	3	2
Valdezarza	119	0	0	15	66	23	9	2	2	1	0	0	1
Valdemarín	3	0	0	0	3	0	0	0	0	0	0	0	0
El Plantío	6	0	0	0	2	3	1	0	0	0	0	0	0
Aravaca	33	0	0	7	14	8	1	1	0	0	0	0	2
Latina	1029	0	14	252	526	134	41	21	11	9	4	7	10
Los Cármenes	57	0	3	22	25	4	1	1	0	1	0	0	0
Puerta del Ángel	219	0	6	52	103	30	13	7	0	2	1	1	4
Lucero	156	0	1	37	90	15	6	2	2	1	1	1	0
Aluche	309	0	1	63	172	44	9	8	4	3	2	0	3
Campamento	67	0	0	18	31	11	2	1	1	1	0	1	1
Las Águilas	218	0	3	59	103	30	10	2	4	1	0	4	2
Carabanchel	1113	0	18	312	524	149	45	15	12	14	7	2	15
Comillas	100	0	2	20	50	20	2	1	3	1	1	0	0
Opañel	136	0	4	24	78	17	7	3	1	0	0	0	2
San Isidro	183	0	1	56	89	17	10	2	1	3	2	0	2
Vista Alegre	219	0	3	56	106	31	6	4	2	1	2	1	7
Puerta Bonita	146	0	2	51	61	17	6	2	0	4	0	1	2
Buenavista	119	0	2	50	55	8	0	0	1	1	0	0	2
Abrantes	97	0	3	37	38	12	2	1	1	2	1	0	0
Usera	654	0	17	191	303	83	22	12	4	4	7	3	8
Orcasitas	63	0	4	27	22	7	0	1	0	0	2	0	0
Orcasur	35	0	3	13	16	2	0	1	0	0	0	0	0
San Fermín	65	0	1	25	30	3	0	3	2	0	0	1	0
Almendrales	61	0	2	18	33	6	1	0	0	0	1	0	0
Moscardó	118	0	3	33	55	16	4	4	1	0	1	1	0

MATRIMONIOS QUE HAN FIJADO SU RESIDENCIA EN LA COMUNIDAD DE MADRID CLASIFICADOS POR EDAD DEL ESPOSO SEGUN LUGAR DE RESIDENCIA DEL MATRIMONIO

	TOTAL	GRUPOS DE EDAD											
		Menos de 15	15 - 19	20 - 24	25 - 29	30 - 34	35 - 39	40 - 44	45 - 49	50 - 54	55 - 59	60 - 64	65 y más
RESIDENCIA DEL MATRIMONIO													
TOTAL	26725	1	505	7190	12556	3690	1220	534	269	198	187	137	238
DISTRITOS Y BARRIOS DEL MUNICIPIO DE MADRID													
Zofio	47	0	0	19	16	7	4	0	0	0	0	0	1
Pradolongo	71	0	1	14	35	15	3	1	0	1	0	0	1
Puente de Vallecas	1175	0	29	424	531	117	28	9	7	8	10	6	6
Entrevías	189	0	12	86	71	9	3	1	1	0	1	3	2
San Diego	206	0	4	83	81	26	8	2	0	1	1	0	0
Palomeras Bajas	130	0	2	54	59	9	2	1	0	1	1	0	1
Palomeras Sureste	243	0	4	92	126	11	2	0	1	0	5	0	2
Portazgo	105	0	2	30	56	13	1	0	1	0	0	1	1
Numancia	224	0	4	61	114	27	5	4	3	4	1	1	0
Moratalaz	490	0	3	114	245	71	23	17	8	3	2	1	3
Pavones	48	0	0	12	17	11	2	3	2	0	0	1	0
Marroquina	89	0	0	22	36	15	9	3	1	0	1	0	2
Media Legua	64	0	0	11	36	10	2	1	2	1	0	0	1
Fontarrón	101	0	0	30	63	6	2	0	0	0	0	0	0
Vinateros	93	0	1	23	45	12	4	5	2	1	0	0	0
Ciudad Lineal	1081	0	17	193	544	182	59	28	13	10	9	5	21
Ventas	238	0	3	55	123	27	8	9	4	2	0	1	6
Pueblo Nuevo	252	0	6	48	136	36	13	7	1	0	1	1	3
Quintana	117	0	1	24	62	20	5	2	1	1	0	0	1
Concepción	112	0	1	18	55	22	5	2	1	1	3	3	1
San Pascual	81	0	1	8	44	17	6	1	0	1	1	0	2
San Juan Bautista	42	0	1	5	19	11	4	1	1	0	0	0	0
Colina	20	0	1	3	10	3	2	0	0	1	0	0	0
Atalaya	6	0	0	0	2	2	1	1	0	0	0	0	0
Costillares	56	0	0	7	29	14	1	2	0	1	0	0	2
Hortaleza	762	0	9	172	412	99	34	13	11	7	1	2	2
Palomas	10	0	1	2	2	0	1	0	2	2	0	0	0
Piovera	15	0	0	6	4	3	1	0	0	0	0	0	1
Canillas	281	0	1	51	176	37	9	2	3	0	1	1	0
Pinar del Rey	323	0	5	89	171	35	13	5	2	3	0	0	0
Apostol Santiago	58	0	0	15	31	9	0	2	0	0	0	1	0
Valdefuentes	30	0	1	4	14	4	4	1	1	0	0	0	1
Villaverde	550	0	13	198	265	44	8	5	1	7	5	1	3
San Andrés	191	0	6	77	85	16	2	1	0	2	1	0	1
San Cristóbal	67	0	1	29	30	3	0	0	1	0	1	1	1
Butarque	36	0	0	12	19	2	1	0	0	2	0	0	0
Los Rosales	106	0	4	42	51	5	2	1	0	0	1	0	0
Los Angeles	150	0	2	38	80	18	3	3	0	3	2	0	1
Villa de Vallecas	442	1	5	118	257	38	12	5	4	1	0	0	1
Casco H. de Vallecas	199	1	2	72	104	15	2	1	1	1	0	0	0
Santa Eugenia	243	0	3	46	153	23	10	4	3	0	0	0	1
Vicálvaro	205	0	6	72	92	27	4	1	1	0	2	0	0
Casco H. de Vicálvaro	116	0	4	39	54	16	3	0	0	0	0	0	0

MATRIMONIOS QUE HAN FIJADO SU RESIDENCIA EN LA COMUNIDAD DE MADRID CLASIFICADOS POR EDAD DEL ESPOSO SEGUN LUGAR DE RESIDENCIA DEL MATRIMONIO

	TOTAL	GRUPOS DE EDAD											
		Menos de 15	15 - 19	20 - 24	25 - 29	30 - 34	35 - 39	40 - 44	45 - 49	50 - 54	55 - 59	60 - 64	65 y más
RESIDENCIA DEL MATRIMONIO													
TOTAL	26725	1	505	7190	12556	3690	1220	534	269	198	187	137	238
DISTRITOS Y BARRIOS DEL MUNICIPIO DE MADRID													
Ambroz	87	0	2	32	38	10	1	1	1	0	2	0	0
San Blas	549	0	8	176	248	79	20	1	2	5	6	1	3
Simancas	102	0	2	28	55	15	1	0	1	0	0	0	0
Hellín	44	0	0	25	14	3	2	0	0	0	0	0	0
Amposta	60	0	2	22	25	5	3	0	0	0	3	0	0
Arcos	105	0	0	45	40	16	2	0	0	1	1	0	0
Rosas	50	0	1	10	27	8	3	0	0	0	0	1	0
Rejas	22	0	0	4	15	2	0	0	0	0	0	0	1
Canillejas	139	0	3	36	63	23	5	1	1	4	1	0	2
El Salvador	27	0	0	6	9	7	4	0	0	0	1	0	0
Barajas	194	0	1	33	97	34	13	5	3	2	0	2	4
Alameda de Osuna	60	0	0	6	27	13	7	4	1	1	0	0	1
Aeropuerto	9	0	1	3	5	0	0	0	0	0	0	0	0
Casco H. de Barajas	28	0	0	4	16	6	1	0	0	0	0	0	1
Timón	25	0	0	10	9	5	0	1	0	0	0	0	0
Corralejos	7	0	0	1	5	0	1	0	0	0	0	0	0
No consta Distrito	3428	0	40	670	1649	586	229	90	50	33	25	19	37

MATRIMONIOS QUE HAN FIJADO SU RESIDENCIA EN LA COMUNIDAD DE MADRID CLASIFICADOS POR EDAD DE LA ESPOSA SEGUN LUGAR DE RESIDENCIA DEL MATRIMONIO

	TOTAL	GRUPOS DE EDAD												
		Menos de 15	15 - 19	20 - 24	25 - 29	30 - 34	35 - 39	40 - 44	45 - 49	50 - 54	55 - 59	60 - 64	65 y más	
RESIDENCIA DEL MATRIMONIO														
TOTAL	26725	2	1991	11410	9468	2142	742	349	162	141	115	89	114	
MUNICIPIOS														
Ajalvir	5	0	0	4	1	0	0	0	0	0	0	0	0	
Alamo (Ei)	7	0	0	4	2	1	0	0	0	0	0	0	0	
Alcalá de Henares	891	0	135	463	224	43	13	5	4	0	2	2	0	
Alcobendas	381	0	41	178	125	19	9	3	1	1	1	2	1	
Alcorcón	550	0	49	279	162	35	12	5	3	1	0	2	2	
Aldea del Fresno	4	0	1	1	2	0	0	0	0	0	0	0	0	
Algete	83	0	4	48	23	6	1	1	0	0	0	0	0	
Alpedrete	27	0	2	14	8	3	0	0	0	0	0	0	0	
Ambite	3	0	0	2	1	0	0	0	0	0	0	0	0	
Anchuelo	2	0	0	2	0	0	0	0	0	0	0	0	0	
Aranjuez	176	0	26	85	52	7	0	3	1	0	0	1	1	
Arganda del Rey	161	0	19	101	31	7	1	0	1	1	0	0	0	
Atazar (Ei)	1	0	0	0	1	0	0	0	0	0	0	0	0	
Becerril de la Sierra	10	0	1	5	3	0	0	1	0	0	0	0	0	
Belmonte del Tajo	4	0	0	3	1	0	0	0	0	0	0	0	0	
Boadilla del Monte	57	0	4	16	27	6	1	2	1	0	0	0	0	
Boalo (Ei)	13	0	3	5	3	2	0	0	0	0	0	0	0	
Braojos	1	0	0	1	0	0	0	0	0	0	0	0	0	
Brea de Tajo	2	0	0	2	0	0	0	0	0	0	0	0	0	
Brunete	13	0	1	3	8	0	0	1	0	0	0	0	0	
Buitrago del Lozoya	12	0	3	3	6	0	0	0	0	0	0	0	0	
Bustarviejo	8	0	0	3	4	0	0	0	1	0	0	0	0	
Cabrera (La)	5	0	0	1	3	0	0	0	0	1	0	0	0	
Cadalso de los Vidrios	12	0	3	5	4	0	0	0	0	0	0	0	0	
Camarma de Esteruelas	9	0	1	3	3	0	1	1	0	0	0	0	0	
Campo Real	12	0	2	9	1	0	0	0	0	0	0	0	0	
Canencia	3	0	0	1	1	1	0	0	0	0	0	0	0	
Carabaña	2	0	0	1	0	1	0	0	0	0	0	0	0	
Casarrubuelos	1	0	0	1	0	0	0	0	0	0	0	0	0	
Cenicientos	10	0	2	4	4	0	0	0	0	0	0	0	0	
Cercedilla	21	0	3	8	7	2	0	1	0	0	0	0	0	
Ciempozuelos	45	0	5	20	17	1	1	0	0	1	0	0	0	
Cobeña	5	0	1	2	1	0	0	1	0	0	0	0	0	
Colmenar de Oreja	38	0	4	24	10	0	0	0	0	0	0	0	0	
Colmenar del Arroyo	1	0	0	1	0	0	0	0	0	0	0	0	0	
Colmenarejo	2	0	0	2	0	0	0	0	0	0	0	0	0	
Colmenar Viejo	241	0	23	109	87	16	2	3	1	0	0	0	0	
Collado Villalba	151	0	13	78	49	3	5	2	1	0	0	0	0	
Collado-Mediano	14	0	0	6	5	1	1	0	0	0	1	0	0	
Coslada	512	0	37	274	147	31	14	4	1	1	0	2	1	
Cubas	6	0	0	3	2	0	0	0	0	0	1	0	0	
Chapinería	2	0	0	2	0	0	0	0	0	0	0	0	0	
Chinchón	22	0	1	11	9	1	0	0	0	0	0	0	0	
Daganzo de Arriba	6	0	0	4	2	0	0	0	0	0	0	0	0	
Escorial (Ei)	28	0	3	12	10	1	0	0	0	2	0	0	0	
Estremera	8	0	0	4	4	0	0	0	0	0	0	0	0	
Fresnedillas	2	0	0	0	2	0	0	0	0	0	0	0	0	
Fresno de Torote	1	0	0	0	0	0	1	0	0	0	0	0	0	
Fuenlabrada	897	0	97	543	185	38	24	2	2	0	1	0	5	
Fuente el Saz de Jarama	17	0	0	7	10	0	0	0	0	0	0	0	0	
Fuentidueña de Tajo	9	0	2	6	0	1	0	0	0	0	0	0	0	
Galapagar	84	0	8	35	29	9	2	0	0	1	0	0	0	
Garganta de los Montes	2	0	1	1	0	0	0	0	0	0	0	0	0	
Gargantilla del Lozoya	1	0	0	1	0	0	0	0	0	0	0	0	0	
Getafe	600	0	52	347	160	27	6	4	1	0	1	1	1	
Griñón	5	0	1	2	1	0	0	1	0	0	0	0	0	
Guadalix de la Sierra	12	0	0	8	3	0	0	0	0	0	0	1	0	

MATRIMONIOS QUE HAN FIJADO SU RESIDENCIA EN LA COMUNIDAD DE MADRID CLASIFICADOS POR EDAD DE LA ESPOSA SEGUN LUGAR DE RESIDENCIA DEL MATRIMONIO

	TOTAL	GRUPOS DE EDAD														
		Menos de 15	15 - 19	20 - 24	25 - 29	30 - 34	35 - 39	40 - 44	45 - 49	50 - 54	55 - 59	60 - 64	65 y más			
RESIDENCIA DEL MATRIMONIO																
TOTAL	26725	2	1991	11410	9468	2142	742	349	162	141	115	89	114			
MUNICIPIOS																
Guadarrama	26	0	4	15	3	3	0	0	0	1	0	0	0			
Hoyo de Manzanares	18	0	2	5	8	2	1	0	0	0	0	0	0			
Humanes de Madrid	54	0	9	28	13	3	1	0	0	0	0	0	0			
Leganés	813	0	83	464	219	25	10	5	2	1	3	0	1			
Loeches	15	0	1	9	2	1	0	1	0	0	0	1	0			
Lozoyuela-Navas-Sieteiglesias	4	0	0	1	3	0	0	0	0	0	0	0	0			
Madrid	16601	0	911	6107	6636	1632	557	264	117	117	93	74	93			
Majadahonda	139	0	9	44	63	11	6	3	1	1	0	0	1			
Manzanares el Real	13	0	0	7	5	0	0	0	1	0	0	0	0			
Meco	23	0	9	13	1	0	0	0	0	0	0	0	0			
Mejorada del Campo	77	0	17	49	10	0	1	0	0	0	0	0	0			
Miraflores de la Sierra	22	0	0	11	10	0	1	0	0	0	0	0	0			
Molar (El)	16	0	3	6	6	0	0	0	1	0	0	0	0			
Molinos (Los)	20	0	4	11	3	2	0	0	0	0	0	0	0			
Montejo de la Sierra	3	0	0	2	0	1	0	0	0	0	0	0	0			
Moraleja de Enmedio	2	0	0	1	0	1	0	0	0	0	0	0	0			
Moralzarzal	7	0	0	3	1	2	0	0	1	0	0	0	0			
Morata de Tajuña	28	0	2	20	6	0	0	0	0	0	0	0	0			
Móstoles	940	1	112	474	256	53	18	6	8	5	4	1	2			
Navacerrada	5	0	0	2	3	0	0	0	0	0	0	0	0			
Navalafuente	3	0	1	2	0	0	0	0	0	0	0	0	0			
Navalagamella	1	0	0	1	0	0	0	0	0	0	0	0	0			
Navalcarnero	46	0	6	23	14	1	2	0	0	0	0	0	0			
Navarredonda	1	0	0	1	0	0	0	0	0	0	0	0	0			
Navas del Rey	3	0	2	1	0	0	0	0	0	0	0	0	0			
Nuevo Baztán	3	0	0	3	0	0	0	0	0	0	0	0	0			
Olmeda de las Fuentes	2	0	0	1	1	0	0	0	0	0	0	0	0			
Orusco	4	0	0	2	2	0	0	0	0	0	0	0	0			
Paracuellos de Jarama	32	0	1	17	13	0	0	1	0	0	0	0	0			
Parla	344	1	57	199	67	11	3	2	2	2	0	0	0			
Patones	2	0	0	1	1	0	0	0	0	0	0	0	0			
Pedrezuela	5	0	0	2	3	0	0	0	0	0	0	0	0			
Pelayos de la Presa	2	0	0	1	1	0	0	0	0	0	0	0	0			
Perales de Tajuña	12	0	2	8	2	0	0	0	0	0	0	0	0			
Pezuela de las Torres	1	0	0	1	0	0	0	0	0	0	0	0	0			
Pinilla del Valle	1	0	0	1	0	0	0	0	0	0	0	0	0			
Pinto	107	0	9	62	30	2	3	1	0	0	0	0	0			
Pozuelo de Alarcón	174	0	12	79	54	14	3	6	4	1	1	0	0			
Prádena del Rincón	1	0	0	1	0	0	0	0	0	0	0	0	0			
Puentes Viejas	2	0	0	0	1	1	0	0	0	0	0	0	0			
Quijorna	2	0	0	1	0	0	0	0	0	0	0	0	1			
Rascafría	7	0	0	5	2	0	0	0	0	0	0	0	0			
Rivas-Vaciamadrid	97	0	1	43	42	4	6	0	0	0	0	0	1			
Robledo de Chavela	8	0	0	4	2	1	1	0	0	0	0	0	0			
Rozas de Madrid (Las)	216	0	5	75	86	24	16	4	2	0	1	0	3			
Rozas de Puerto Real	1	0	0	0	1	0	0	0	0	0	0	0	0			
San Agustín de Guadalix	25	0	3	13	8	1	0	0	0	0	0	0	0			
San Fernando de Henares	141	0	20	78	35	5	2	1	0	0	0	0	0			
San Lorenzo del Escorial	55	0	5	21	22	5	1	1	0	0	0	0	0			
San Martín de la Vega	55	0	10	29	12	2	2	0	0	0	0	0	0			
San Martín de Valdeiglesias	37	0	4	17	11	4	0	1	0	0	0	0	0			
San Sebastián de los Reyes	318	0	38	156	103	13	2	3	1	0	1	0	1			
Santa María de la Alameda	2	0	0	2	0	0	0	0	0	0	0	0	0			
Santorcaz	1	0	0	1	0	0	0	0	0	0	0	0	0			
Santos de la Humosa (Los)	7	0	0	3	3	0	0	0	0	0	0	1	0			
Serranillos del Valle	1	0	0	0	0	1	0	0	0	0	0	0	0			
Sevilla la Nueva	2	0	0	1	1	0	0	0	0	0	0	0	0			

MATRIMONIOS QUE HAN FIJADO SU RESIDENCIA EN LA COMUNIDAD DE MADRID CLASIFICADOS POR EDAD DE LA ESPOSA SEGUN LUGAR DE RESIDENCIA DEL MATRIMONIO

	TOTAL	GRUPOS DE EDAD											
		Menos de 15	15 - 19	20 - 24	25 - 29	30 - 34	35 - 39	40 - 44	45 - 49	50 - 54	55 - 59	60 - 64	65 y más
RESIDENCIA DEL MATRIMONIO													
TOTAL	26725	2	1991	11410	9468	2142	742	349	162	141	115	89	114
MUNICIPIOS													
Soto del Real	13	0	1	5	7	0	0	0	0	0	0	0	0
Talamanca de Jarama	5	0	0	2	3	0	0	0	0	0	0	0	0
Tielmes	10	0	0	4	5	0	0	0	0	1	0	0	0
Titulcia	5	0	3	1	1	0	0	0	0	0	0	0	0
Torrejón de Ardoz	541	0	66	299	127	32	7	5	1	1	3	0	0
Torrejón de la Calzada	6	0	2	1	3	0	0	0	0	0	0	0	0
Torrejón de Velasco	6	0	1	1	3	0	1	0	0	0	0	0	0
Torrelaguna	17	0	2	8	3	3	0	1	0	0	0	0	0
Torrelodones	40	0	1	14	17	6	0	1	0	1	0	0	0
Torremocha de Jarama	1	0	0	0	1	0	0	0	0	0	0	0	0
Torres de la Alameda	15	0	0	11	3	1	0	0	0	0	0	0	0
Valdeavero	2	0	0	2	0	0	0	0	0	0	0	0	0
Valdelaguna	3	0	0	3	0	0	0	0	0	0	0	0	0
Valdemaqueda	2	0	0	2	0	0	0	0	0	0	0	0	0
Valdemorillo	14	0	1	4	4	2	1	1	1	0	0	0	0
Valdemoro	76	0	10	39	25	1	0	0	0	0	1	0	0
Valdeolmos	2	0	0	0	1	1	0	0	0	0	0	0	0
Valdepiélagos	2	0	0	0	1	0	0	0	1	0	0	0	0
Valdetorres de Jarama	10	0	2	6	2	0	0	0	0	0	0	0	0
Valdilecha	9	0	0	5	4	0	0	0	0	0	0	0	0
Veilla de San Antonio	6	0	1	5	0	0	0	0	0	0	0	0	0
Vellón (E)	3	0	1	0	1	0	1	0	0	0	0	0	0
Venturada	1	0	0	1	0	0	0	0	0	0	0	0	0
Villaconejos	19	0	1	15	3	0	0	0	0	0	0	0	0
Villa del Prado	14	0	0	8	2	1	0	1	1	0	1	0	0
Villalbilla	1	0	0	1	0	0	0	0	0	0	0	0	0
Villamanrique de Tajo	4	0	1	2	1	0	0	0	0	0	0	0	0
Villamanta	6	0	1	4	1	0	0	0	0	0	0	0	0
Villamantilla	1	0	0	1	0	0	0	0	0	0	0	0	0
Villanueva de la Cañada	18	0	2	5	7	2	1	0	0	1	0	0	0
Villanueva de Perales	2	0	0	0	2	0	0	0	0	0	0	0	0
Villanueva del Pardillo	17	0	1	12	4	0	0	0	0	0	0	0	0
Villar del Olmo	1	0	0	1	0	0	0	0	0	0	0	0	0
Villarejo de Salvanés	43	0	2	28	10	2	0	0	0	0	0	1	0
Villaviciosa de Odón	59	0	2	29	22	4	1	1	0	0	0	0	0
Villavieja de Lozoya	2	0	0	2	0	0	0	0	0	0	0	0	0
Zarzalejo	5	0	0	5	0	0	0	0	0	0	0	0	0

MATRIMONIOS QUE HAN FIJADO SU RESIDENCIA EN LA COMUNIDAD DE MADRID CLASIFICADOS POR EDAD DE LA ESPOSA SEGUN LUGAR DE RESIDENCIA DEL MATRIMONIO

	TOTAL	GRUPOS DE EDAD											
		Menos de 15	15 - 19	20 - 24	25 - 29	30 - 34	35 - 39	40 - 44	45 - 49	50 - 54	55 - 59	60 - 64	65 y más
RESIDENCIA DEL MATRIMONIO													
TOTAL	26725	2	1991	11410	9468	2142	742	349	162	141	115	89	114
ESTRATOS DE POBLACION													
Menos de 101	1	0	0	0	1	0	0	0	0	0	0	0	0
De 101 a 500	45	0	2	25	12	4	1	0	1	0	0	0	0
De 501 a 1.000	91	0	9	47	28	1	1	1	0	1	1	1	1
De 1.001 a 2.000	317	0	32	160	101	10	4	4	3	1	1	1	0
De 2.001 a 5.000	420	0	37	222	121	23	4	6	3	1	1	2	0
De 5.001 a 10.000	759	0	65	354	255	54	17	7	1	5	0	0	1
De 10.001 a 20.000	198	0	32	108	52	2	2	0	0	1	1	0	0
De 20.001 a 50.000	1506	0	136	711	487	89	38	23	11	3	2	1	5
De 50.001 a 100.000	2096	1	239	1106	569	106	35	17	6	5	5	4	3
De 100.001 a 200.000	4691	1	528	2570	1206	221	83	27	20	7	11	6	11
Mas de 200.000	16601	0	911	6107	6636	1632	557	264	117	117	93	74	93
AMBITOS GEOGRAFICOS													
Area Metropolitana	24782	2	1786	10409	8899	2047	717	331	152	132	111	84	112
Madrid	16601	0	911	6107	6636	1632	557	264	117	117	93	74	93
Corona Metropolitana	8181	2	875	4302	2263	415	160	67	35	15	18	10	19
Norte	940	0	102	443	315	48	13	9	3	1	2	2	2
Sur	4251	2	459	2368	1079	191	76	25	18	9	9	4	11
Este	2297	0	278	1228	598	115	43	16	6	2	5	4	2
Oeste	693	0	36	263	271	61	28	17	8	3	2	0	4
Resto Municipios	1943	0	205	1001	569	95	25	18	10	9	4	5	2

MATRIMONIOS QUE HAN FIJADO SU RESIDENCIA EN LA COMUNIDAD DE MADRID CLASIFICADOS POR EDAD DE LA ESPOSA SEGUN LUGAR DE RESIDENCIA DEL MATRIMONIO

	TOTAL	GRUPOS DE EDAD												
		Menos de 15	15 - 19	20 - 24	25 - 29	30 - 34	35 - 39	40 - 44	45 - 49	50 - 54	55 - 59	60 - 64	65 y más	
RESIDENCIA DEL MATRIMONIO														
TOTAL	26725	2	1991	11410	9468	2142	742	349	162	141	115	89	114	
DISTRITOS Y BARRIOS DEL MUNICIPIO DE MADRID														
TOTAL	16601	0	911	6107	6636	1632	557	264	117	117	93	74	93	
Centro	683	0	35	206	275	93	31	11	14	5	6	2	5	
Palacio	113	0	4	32	55	15	4	1	1	0	1	0	0	
Embajadores	194	0	10	75	72	16	8	2	3	0	3	2	3	
Cortes	78	0	4	25	25	14	6	1	0	3	0	0	0	
Justicia	95	0	7	21	47	11	5	1	2	1	0	0	0	
Universidad	157	0	7	42	60	29	5	4	6	0	2	0	2	
Sol	45	0	2	11	16	8	3	2	2	1	0	0	0	
Arganzuela	482	0	21	133	212	62	15	13	6	8	7	3	2	
Imperial	65	0	1	13	33	9	3	2	1	0	2	1	0	
Acacias	119	0	3	28	58	18	5	3	1	2	1	0	0	
Chopera	89	0	3	19	48	7	2	5	0	1	2	1	1	
Legazpi	15	0	2	7	6	0	0	0	0	0	0	0	0	
Delicias	85	0	6	32	23	13	3	1	3	2	1	1	0	
Palos de Moguer	103	0	6	32	40	15	2	2	1	3	1	0	1	
Atocha	4	0	0	1	3	0	0	0	0	0	0	0	0	
Retiro	460	0	16	105	225	67	20	9	1	4	3	6	4	
Pacífico	134	0	5	30	68	19	5	3	0	0	1	0	3	
Adelfas	57	0	2	18	25	7	3	1	0	0	0	1	0	
Estrella	84	0	3	20	49	7	3	1	0	0	0	1	0	
Ibiza	92	0	1	18	43	16	4	3	0	3	1	3	0	
Jerónimos	25	0	1	7	9	6	1	0	0	0	0	1	0	
Niño Jesús	60	0	3	10	27	11	4	1	1	1	1	0	1	
Salamanca	720	0	13	191	320	102	42	19	12	8	4	2	7	
Recoletos	78	0	0	20	38	13	3	0	1	2	0	1	0	
Goya	124	0	3	35	63	13	4	3	0	1	0	0	2	
Fuente del Berro	123	0	5	41	42	21	7	5	1	1	0	0	0	
Guindalera	224	0	2	61	100	28	14	7	6	2	2	0	2	
Lista	88	0	2	21	42	11	5	3	1	1	0	0	2	
Castellana	76	0	1	12	33	14	8	1	3	0	2	1	1	
Chamartín	794	0	14	189	399	106	37	26	8	5	5	1	4	
El Viso	69	0	3	19	31	8	4	3	1	0	0	0	0	
Prosperidad	251	0	5	66	121	31	9	14	0	1	3	0	1	
Ciudad Jardín	86	0	2	23	42	8	4	1	3	1	0	0	2	
Hispanoamérica	166	0	2	39	83	23	10	3	3	2	1	0	0	
Nueva España	99	0	1	19	52	18	3	3	0	1	1	0	1	
Castilla	116	0	1	22	67	15	7	2	1	0	0	1	0	
Tetuán	643	0	29	210	277	69	23	13	5	6	2	5	4	
Bellas Vistas	127	0	2	33	70	11	4	2	3	0	0	1	1	
Cuatro Caminos	153	0	7	52	60	21	5	6	0	2	0	0	0	
Castillejos	119	0	3	31	60	15	6	1	1	2	0	0	0	
Almenara	65	0	2	28	20	10	2	1	0	0	1	1	0	
Valdeacederas	78	0	9	35	22	4	3	2	1	0	0	2	0	
Berruete	99	0	6	31	43	8	3	1	0	2	1	1	3	

MATRIMONIOS QUE HAN FIJADO SU RESIDENCIA EN LA COMUNIDAD DE MADRID CLASIFICADOS POR EDAD DE LA ESPOSA SEGUN LUGAR DE RESIDENCIA DEL MATRIMONIO

	TOTAL	GRUPOS DE EDAD											
		Menos de 15	15 - 19	20 - 24	25 - 29	30 - 34	35 - 39	40 - 44	45 - 49	50 - 54	55 - 59	60 - 64	65 y más
RESIDENCIA DEL MATRIMONIO													
TOTAL	26725	2	1991	11410	9468	2142	742	349	162	141	115	89	114
DISTRITOS Y BARRIOS DEL MUNICIPIO DE MADRID													
Chamberí	643	0	12	155	290	99	36	16	7	10	4	7	7
Gaztambide	100	0	2	18	50	16	6	3	2	1	0	1	1
Arapiles	98	0	1	20	41	13	8	5	1	4	1	2	2
Trafalgar	137	0	4	34	63	19	6	3	0	1	1	3	3
Almagro	92	0	0	30	28	23	6	2	2	0	1	0	0
Rios Rosas	121	0	2	27	58	21	5	3	2	2	0	0	1
Vallehermoso	94	0	3	26	49	7	5	0	0	2	1	1	0
Fuencarral-El Pardo	872	0	61	297	372	69	34	16	4	2	7	5	5
El Pardo	18	0	2	8	7	0	1	0	0	0	0	0	0
Fuente Arreyña	12	0	0	6	3	1	0	1	0	0	0	1	0
Paña Grande	258	0	12	91	118	23	7	2	1	0	2	0	2
El Pilar	235	0	24	89	84	15	10	4	1	1	2	3	2
La Paz	148	0	6	28	80	16	9	6	1	1	1	0	0
Valverde	150	0	14	59	57	9	5	1	1	0	2	1	1
Mirasierra	43	0	3	14	19	3	2	2	0	0	0	0	0
El Goloso	1	0	0	0	1	0	0	0	0	0	0	0	0
Moncloa-Aravaca	379	0	6	110	157	68	21	5	1	2	3	2	4
Casa de Campo	47	0	0	20	19	4	2	1	0	0	0	0	1
Argüelles	111	0	4	24	46	19	10	3	0	2	1	1	1
Ciudad Universitaria	58	0	0	10	23	20	2	0	1	0	1	0	1
Valdezarza	119	0	2	41	46	22	6	1	0	0	0	0	1
Valdemarín	3	0	0	1	2	0	0	0	0	0	0	0	0
El Plantío	6	0	0	0	5	1	0	0	0	0	0	0	0
Aravaca	33	0	0	12	16	2	1	0	0	0	1	1	0
Latina	1029	0	53	410	405	91	29	15	4	5	9	2	6
Los Cármenes	57	0	7	30	15	2	1	2	0	0	0	0	0
Puerta del Ángel	219	0	14	85	83	22	5	4	1	0	1	1	3
Lucero	156	0	5	54	68	18	5	3	1	1	1	0	0
Aluche	309	0	10	124	129	23	12	3	2	2	2	1	1
Campamento	67	0	4	22	30	7	3	0	0	0	1	0	0
Las Águilas	218	0	13	93	79	19	3	3	0	2	4	0	2
Carabanchel	1113	0	63	460	440	83	22	12	9	6	6	4	8
Cornillas	100	0	7	37	42	8	3	1	2	0	0	0	0
Opañel	136	0	7	50	62	9	3	2	1	0	1	0	1
San Isidro	183	0	10	68	80	16	2	2	1	1	0	3	0
Vista Alegre	219	0	9	90	84	15	5	4	1	4	2	1	4
Puerta Bonita	146	0	10	68	50	10	2	1	1	1	1	0	2
Buenavista	119	0	9	69	30	5	3	0	1	0	1	0	1
Abrantes	97	0	7	46	37	5	0	1	1	0	0	0	0
Usera	654	0	52	304	212	40	18	6	8	0	3	4	7
Orcasitas	63	0	10	33	15	0	4	0	0	0	0	0	1
Orcasur	35	0	6	19	8	2	0	0	0	0	0	0	0
San Fermín	65	0	3	40	15	2	1	1	2	0	0	0	1
Almendrales	61	0	4	34	19	3	0	1	0	0	0	0	0
Moscardó	118	0	10	53	38	10	3	1	1	0	0	1	1

MATRIMONIOS QUE HAN FIJADO SU RESIDENCIA EN LA COMUNIDAD DE MADRID CLASIFICADOS POR EDAD DE LA ESPOSA SEGUN LUGAR DE RESIDENCIA DEL MATRIMONIO

	TOTAL	GRUPOS DE EDAD												
		Menos de 15	15 - 19	20 - 24	25 - 29	30 - 34	35 - 39	40 - 44	45 - 49	50 - 54	55 - 59	60 - 64	65 y más	
RESIDENCIA DEL MATRIMONIO														
TOTAL	26725	2	1991	11410	9468	2142	742	349	162	141	115	89	114	
DISTRITOS Y BARRIOS DEL MUNICIPIO DE MADRID														
Zofio	47	0	5	22	14	2	1	1	1	0	0	1	0	
Pradolongo	71	0	4	28	31	5	1	0	1	0	0	0	1	
Puente de Vallecas	1175	0	112	585	353	61	28	7	2	10	8	5	4	
Entrevías	189	0	28	100	47	4	3	0	1	1	2	2	1	
San Diego	206	0	21	110	52	14	3	2	1	2	1	0	0	
Palomeras Bajas	130	0	16	73	31	4	3	1	0	1	0	0	1	
Palomeras Sureste	243	0	19	132	75	7	4	1	0	0	3	0	2	
Portazgo	105	0	8	51	37	4	3	0	0	0	1	1	0	
Numancia	224	0	16	94	86	14	6	2	0	3	1	2	0	
Moratalaz	490	0	29	175	203	51	11	7	5	6	0	2	1	
Pavones	48	0	3	17	16	8	2	2	0	0	0	0	0	
Marroquina	89	0	3	31	41	10	1	0	0	1	0	1	1	
Media Legua	64	0	3	20	28	7	0	2	1	2	0	1	0	
Fontarrón	101	0	8	52	36	4	1	0	0	0	0	0	0	
Vinateros	93	0	5	34	35	11	2	2	2	2	0	0	0	
Ciudad Lineal	1081	0	55	351	461	117	39	18	9	11	9	2	9	
Ventas	238	0	13	90	97	17	8	5	0	3	3	0	2	
Pueblo Nuevo	252	0	13	94	110	18	9	3	0	2	1	1	1	
Quintana	117	0	8	46	45	11	2	2	1	1	0	0	1	
Concepción	112	0	7	27	48	16	5	1	2	4	1	0	1	
San Pascual	81	0	3	19	38	13	4	0	0	1	1	0	2	
San Juan Bautista	42	0	3	10	19	5	3	2	0	0	0	0	0	
Colina	20	0	0	6	8	4	1	1	0	0	0	0	0	
Atalaya	6	0	0	1	3	2	0	0	0	0	0	0	0	
Costillares	56	0	1	16	33	2	2	0	0	0	1	1	0	
Hortaleza	762	0	46	281	328	64	25	9	5	1	0	1	2	
Palomas	10	0	1	1	3	0	4	1	0	0	0	0	0	
Piovera	15	0	1	6	6	1	0	1	0	0	0	0	0	
Canillas	281	0	12	99	140	22	6	1	0	0	0	1	0	
Pinar del Rey	323	0	26	130	129	25	10	0	3	0	0	0	0	
Apostol Santiago	58	0	2	25	24	3	1	2	0	0	0	0	1	
Valdefuentes	30	0	2	9	10	5	1	2	0	0	0	0	1	
Villaverde	550	0	50	297	155	21	10	3	1	8	3	2	0	
San Andrés	191	0	23	99	55	8	2	0	0	3	1	0	0	
San Cristóbal	67	0	7	43	11	2	0	0	0	3	1	0	0	
Butarque	36	0	4	15	13	0	1	2	0	0	1	0	0	
Los Rosales	106	0	11	65	22	3	5	0	0	0	0	0	0	
Los Angeles	150	0	5	75	54	8	2	1	1	2	0	2	0	
Villa de Vallecas	442	0	28	212	168	24	4	3	2	0	0	1	0	
Casco H. de Vallecas	199	0	21	107	59	10	1	1	0	0	0	0	0	
Santa Eugenia	243	0	7	105	109	14	3	2	2	0	0	1	0	
Vicálvaro	205	0	19	108	69	6	0	2	0	0	1	0	0	
Casco H. de Vicálvaro	116	0	9	62	43	2	0	0	0	0	0	0	0	

MATRIMONIOS QUE HAN FIJADO SU RESIDENCIA EN LA COMUNIDAD DE MADRID CLASIFICADOS POR EDAD DE LA ESPOSA SEGUN LUGAR DE RESIDENCIA DEL MATRIMONIO

	TOTAL	GRUPOS DE EDAD												
		Menos de 15	15 - 19	20 - 24	25 - 29	30 - 34	35 - 39	40 - 44	45 - 49	50 - 54	55 - 59	60 - 64	65 y más	
RESIDENCIA DEL MATRIMONIO														
TOTAL	26725	2	1991	11410	9468	2142	742	349	162	141	115	89	114	
DISTRITOS Y BARRIOS DEL MUNICIPIO DE MADRID														
Ambroz	87	0	10	44	26	4	0	2	0	0	1	0	0	
San Blas	549	0	53	258	175	33	9	7	5	4	2	3	0	
Simancas	102	0	9	46	41	5	1	0	0	0	0	0	0	
Hellín	44	0	5	27	7	3	1	0	1	0	0	0	0	
Amposta	60	0	6	34	15	2	0	1	0	2	0	0	0	
Arcos	105	0	17	57	24	3	2	0	1	1	0	0	0	
Rosas	50	0	2	21	17	7	1	1	0	1	0	0	0	
Rejas	22	0	0	10	10	1	0	0	0	0	0	1	0	
Canillejas	139	0	14	57	45	11	2	4	2	0	2	2	0	
El Salvador	27	0	0	6	16	1	2	1	1	0	0	0	0	
Barajas	194	0	4	72	73	25	11	3	1	0	3	1	1	
Alameda de Osuna	60	0	2	19	21	10	6	1	0	0	0	0	1	
Aeropuerto	9	0	0	8	1	0	0	0	0	0	0	0	0	
Casco H. de Barajas	28	0	0	13	9	4	1	0	0	0	1	0	0	
Timón	25	0	1	13	8	2	1	0	0	0	0	0	0	
Corralejos	7	0	0	6	1	0	0	0	0	0	0	0	0	
No consta Distrito	3428	0	175	1217	1375	383	126	57	23	21	16	17	18	

MATRIMONIOS QUE HAN FIJADO SU RESIDENCIA EN LA COMUNIDAD DE MADRID CLASIFICADOS POR ESTADO CIVIL, EDAD MEDIA Y DESVIACION TIPICA DE LA EDAD DEL ESPOSO Y DE LA ESPOSA SEGUN LUGAR DE RESIDENCIA DEL MATRIMONIO

	TODOS LOS ESTADOS CIVILES					ESPOSOS/AS SOLTEROS/AS				
	TOTAL	ESPOSO		ESPOSA		TOTAL	ESPOSO		ESPOSA	
		Edad Media	Desviación típica	Edad Media	Desviación típica		Edad Media	Desviación típica	Edad Media	Desviación típica
RESIDENCIA DEL MATRIMONIO										
TOTAL	26725	28.1	7.6	25.7	6.6	24707	26.8	4.9	24.7	4.5
MUNICIPIOS										
Ajalvir	5	28.8	2.6	23.8	2.2	5	28.8	2.6	23.8	2.2
Alamo (El)	7	24.7	1.8	25.1	3.9	7	24.7	1.8	25.1	3.9
Acalá de Henares	891	25.9	5.3	23.7	5.0	854	25.3	3.8	23.2	3.8
Alcobendas	381	27.1	7.2	24.7	6.2	349	25.8	4.1	23.7	3.7
Alcorcón	550	26.9	6.1	24.7	5.9	519	26.2	4.2	24.0	3.9
Aldea del Fresno	4	28.0	3.1	23.0	2.4	4	28.0	3.1	23.0	2.4
Algete	83	26.3	4.4	24.2	3.9	76	25.5	3.2	23.6	3.0
Alpedrete	27	29.1	7.4	24.3	3.5	24	27.3	5.4	24.1	3.4
Ambite	3	25.3	1.7	24.3	1.2	3	25.3	1.7	24.3	1.2
Anchuelo	2	27.0	2.0	21.0	1.0	2	27.0	2.0	21.0	1.0
Aranjuez	176	26.4	7.0	24.1	6.1	170	25.4	3.8	23.2	3.5
Arganda del Rey	161	25.6	4.8	23.6	4.5	156	25.2	3.9	23.3	4.1
Atazar (El)	1	32.0	.0	27.0	.0	1	32.0	.0	27.0	.0
Becerril de la Sierra	10	26.0	7.1	25.0	5.5	9	23.8	2.5	23.3	2.4
Belmonte del Tajo	4	25.5	1.7	24.0	1.4	4	25.5	1.7	24.0	1.4
Boadilla del Monte	57	28.1	4.9	26.6	5.6	52	27.5	4.7	26.0	5.1
Boalo (El)	13	25.6	3.8	23.6	4.6	13	25.6	3.8	23.6	4.6
Braojos	1	31.0	.0	20.0	.0	1	31.0	.0	20.0	.0
Brea de Tajo	2	23.5	.5	21.0	1.0	2	23.5	.5	21.0	1.0
Brunete	13	32.2	8.5	25.9	4.7	8	26.8	2.2	23.9	2.3
Buitrago del Lozoya	12	26.0	3.7	23.3	3.5	12	26.0	3.7	23.3	3.5
Bustarviejo	8	30.9	9.6	27.8	7.1	7	28.4	7.5	25.3	3.1
Cabrera (La)	5	34.8	10.9	31.6	11.3	5	34.8	10.9	31.6	11.3
Cadalso de los Vidrios	12	25.5	3.4	22.6	3.8	12	25.5	3.4	22.6	3.8
Camarma de Esteruelas	9	26.9	6.0	27.1	6.8	9	26.9	6.0	27.1	6.8
Campo Real	12	25.2	5.0	22.3	2.5	12	25.2	5.0	22.3	2.5
Canencia	3	28.0	4.2	26.3	2.9	3	28.0	4.2	26.3	2.9
Carabaña	2	38.0	9.0	27.0	6.0	1	29.0	.0	21.0	.0
Casarrubuelos	1	22.0	.0	22.0	.0	1	22.0	.0	22.0	.0
Cenicientos	10	24.6	2.7	22.6	2.8	10	24.6	2.7	22.6	2.8
Cercedilla	21	27.6	6.6	24.9	5.4	20	26.5	4.0	24.1	4.0
Ciempozuelos	45	27.4	6.7	25.0	5.6	43	26.3	3.0	24.1	3.6
Cobeña	5	28.8	7.6	26.4	8.8	4	25.3	2.9	22.3	3.3
Colmenar de Oreja	38	24.8	2.2	23.0	2.6	38	24.8	2.2	23.0	2.6
Colmenar del Arroyo	1	26.0	.0	23.0	.0	1	26.0	.0	23.0	.0
Colmenarejo	2	25.5	.5	22.5	1.5	2	25.5	.5	22.5	1.5
Colmenar Viejo	241	26.9	5.2	24.7	4.4	229	26.3	4.0	24.2	3.6
Collado Villalba	151	27.1	5.7	24.4	4.6	142	26.2	4.0	23.9	3.7
Collado-Mediano	14	30.6	8.8	27.9	8.5	12	28.3	3.4	25.8	4.4
Costlada	512	26.6	5.6	24.6	5.2	485	26.0	3.9	24.0	4.0
Cubas	6	34.5	11.1	30.2	11.4	4	27.0	3.8	25.5	3.0
Chapinería	2	26.5	1.5	24.0	.0	2	26.5	1.5	24.0	.0
Chinchón	22	25.8	2.3	24.1	2.5	22	25.8	2.3	24.1	2.5
Daganzo de Arriba	6	25.0	1.3	23.2	2.7	6	25.0	1.3	23.2	2.7
Escorial (El)	28	28.3	9.2	25.8	8.0	25	26.0	5.5	23.9	3.5
Estremera	8	27.4	3.7	24.3	2.0	8	27.4	3.7	24.3	2.0
Fresnedillas	2	30.0	1.0	26.5	.5	2	30.0	1.0	26.5	.5
Fresno de Torote	1	32.0	.0	36.0	.0	1	32.0	.0	36.0	.0
Fuenlabrada	897	26.0	5.7	23.8	5.3	858	25.3	3.9	23.2	3.8
Fuente el Saz de Jarama	17	27.8	3.1	24.5	2.6	17	27.8	3.1	24.5	2.6
Fuentidueña de Tajo	9	25.2	5.5	22.4	3.6	8	24.0	4.5	21.4	2.1
Galapagar	84	27.9	6.9	25.1	5.2	75	26.7	5.6	24.5	4.8
Garganta de los Montes	2	29.5	1.5	21.5	2.5	2	29.5	1.5	21.5	2.5
Gargantilla del Lozoya	1	33.0	.0	23.0	.0	1	33.0	.0	23.0	.0
Getafe	600	26.2	5.0	23.9	4.6	587	25.8	4.0	23.6	3.7
Grifón	5	32.0	12.3	26.8	9.2	4	26.0	3.2	22.5	3.6
Guadalupe de la Sierra	12	27.9	9.6	26.0	11.1	12	27.9	9.6	26.0	11.1

MATRIMONIOS QUE HAN FIJADO SU RESIDENCIA EN LA COMUNIDAD DE MADRID CLASIFICADOS POR ESTADO CIVIL, EDAD MEDIA Y DESVIACION TIPICA DE LA EDAD DEL ESPOSO Y DE LA ESPOSA SEGUN LUGAR DE RESIDENCIA DEL MATRIMONIO

	TODOS LOS ESTADOS CIVILES					ESPOSOS/AS SOLTEROS/AS				
	TOTAL	ESPOSO		ESPOSA		TOTAL	ESPOSO		ESPOSA	
		Edad Media	Desviación típica	Edad Media	Desviación típica		Edad Media	Desviación típica	Edad Media	Desviación típica

RESIDENCIA DEL MATRIMONIO

TOTAL	26725	28.1	7.6	25.7	6.6	24707	26.8	4.9	24.7	4.5
MUNICIPIOS										
Guadarrama	26	26.7	8.3	24.4	6.8	25	25.2	3.4	23.4	4.1
Hoyo de Manzanares	18	27.3	3.3	25.2	5.1	18	27.3	3.3	25.2	5.1
Humanes de Madrid	54	25.0	3.7	23.5	4.1	53	25.0	3.7	23.4	4.1
Leganés	813	26.0	5.3	23.8	4.6	782	25.3	3.3	23.3	3.2
Loeches	15	29.7	12.2	27.3	10.7	14	26.8	5.5	24.7	5.0
Lozoyuela-Navas-Sieteiglesias	4	31.0	3.5	25.8	3.1	4	31.0	3.5	25.8	3.1
Madrid	16601	29.0	8.2	26.6	7.0	15160	27.5	5.3	25.4	4.8
Majadahonda	139	30.1	9.0	26.5	6.8	121	28.1	6.0	25.0	3.7
Manzanares el Real	13	30.8	12.4	25.4	6.6	12	27.4	3.8	23.6	2.3
Meco	23	22.4	2.2	20.6	2.1	22	22.3	2.1	20.6	2.1
Mejorada del Campo	77	24.4	3.1	21.7	3.0	75	24.2	2.9	21.7	3.1
Miraflores de la Sierra	22	26.3	4.6	25.1	3.0	22	26.3	4.6	25.1	3.0
Molar (El)	16	28.9	11.5	24.2	6.3	15	26.1	3.8	22.8	3.4
Molinos (Los)	20	26.9	5.3	22.4	3.9	20	26.9	5.3	22.4	3.9
Montejo de la Sierra	3	28.0	2.4	24.7	4.1	3	28.0	2.4	24.7	4.1
Moraleja de Enmedio	2	26.5	.5	28.0	4.0	1	27.0	.0	24.0	.0
Moralarzal	7	31.9	12.6	28.3	8.4	6	27.0	4.4	25.5	5.3
Morata de Tajuña	28	24.4	2.5	22.2	2.1	28	24.4	2.5	22.2	2.1
Móstoles	940	26.8	6.6	24.5	5.9	876	25.8	4.4	23.6	4.1
Navacerrada	5	27.2	5.6	25.0	2.8	5	27.2	5.6	25.0	2.8
Navalafuente	3	25.7	.5	21.3	3.8	3	25.7	.5	21.3	3.8
Navalagamella	1	23.0	.0	23.0	.0	1	23.0	.0	23.0	.0
Navalcamero	46	25.6	4.5	23.5	4.1	45	25.3	4.1	23.2	3.7
Navarredonda	1	27.0	.0	24.0	.0	1	27.0	.0	24.0	.0
Navas del Rey	3	23.3	4.0	20.0	2.8	3	23.3	4.0	20.0	2.8
Nuevo Baztán	3	25.3	2.1	22.0	.8	3	25.3	2.1	22.0	.8
Olmeda de las Fuentes	2	25.5	4.5	25.5	2.5	2	25.5	4.5	25.5	2.5
Orusco	4	25.3	2.2	24.5	1.8	4	25.3	2.2	24.5	1.8
Paracuellos de Jarama	32	28.6	7.0	24.7	4.1	28	26.7	4.2	24.0	2.5
Parla	344	25.5	5.6	23.0	4.8	326	24.8	4.0	22.4	3.6
Patones	2	24.0	1.0	24.0	1.0	2	24.0	1.0	24.0	1.0
Pedrezuela	5	29.0	8.3	24.2	3.3	3	25.3	2.9	25.0	3.3
Pelayos de la Presa	2	46.5	17.5	23.0	3.0	1	29.0	.0	26.0	.0
Perales de Tajuña	12	23.8	2.5	22.3	2.5	12	23.8	2.5	22.3	2.5
Pezuela de las Torres	1	31.0	.0	24.0	.0	1	31.0	.0	24.0	.0
Pinilla del Valle	1	26.0	.0	22.0	.0	1	26.0	.0	22.0	.0
Pinto	107	25.6	4.9	23.7	4.1	101	24.9	3.2	23.2	3.2
Pozuelo de Alarcón	174	28.4	8.1	25.9	6.7	155	26.5	5.3	24.4	4.7
Prádena del Rincón	1	28.0	.0	22.0	.0	1	28.0	.0	22.0	.0
Puentes Viejas	2	28.5	1.5	28.5	2.5	2	28.5	1.5	28.5	2.5
Quijorna	2	47.5	22.5	44.5	22.5	1	25.0	.0	22.0	.0
Rascafría	7	25.6	3.8	23.4	2.2	7	25.6	3.8	23.4	2.2
Rivas-Vaciamadrid	97	28.0	6.5	26.2	6.5	92	27.6	6.2	25.9	6.3
Robledo de Chavela	8	28.4	4.0	26.0	5.3	8	28.4	4.0	26.0	5.3
Rozas de Madrid (Las)	216	30.4	9.0	27.7	8.4	184	28.0	4.5	25.7	4.0
Rozas de Puerto Real	1	31.0	.0	25.0	.0	1	31.0	.0	25.0	.0
San Agustín de Guadalix	25	27.4	6.1	23.4	3.3	22	25.6	3.2	22.6	2.4
San Fernando de Henares	141	26.1	4.5	23.4	4.0	132	25.5	3.9	23.2	3.8
San Lorenzo del Escorial	55	27.4	4.4	25.1	4.6	54	27.1	4.1	24.8	4.0
San Martín de la Vega	55	25.5	3.9	23.1	4.1	54	25.3	3.6	22.9	3.9
San Martín de Valdeiglesias	37	27.6	6.0	24.9	5.2	36	26.8	3.7	24.4	4.3
San Sebastián de los Reyes	318	26.4	6.3	24.1	5.4	301	25.5	3.9	23.4	3.5
Santa María de la Alameda	2	27.0	1.0	20.0	.0	2	27.0	1.0	20.0	.0
Santorcaz	1	28.0	.0	24.0	.0	1	28.0	.0	24.0	.0
Santos de la Humosa (Los)	7	29.7	11.7	29.1	13.2	6	25.0	2.3	23.8	2.5
Serranillos del Valle	1	37.0	.0	32.0	.0	1	37.0	.0	32.0	.0
Sevilla la Nueva	2	27.0	.0	24.0	1.0	2	27.0	.0	24.0	1.0

MATRIMONIOS QUE HAN FIJADO SU RESIDENCIA EN LA COMUNIDAD DE MADRID CLASIFICADOS POR ESTADO CIVIL, EDAD MEDIA Y DESVIACION TIPICA DE LA EDAD DEL ESPOSO Y DE LA ESPOSA SEGUN LUGAR DE RESIDENCIA DEL MATRIMONIO

	TODOS LOS ESTADOS CIVILES					ESPOSOS/AS SOLTEROS/AS				
	TOTAL	ESPOSO		ESPOSA		TOTAL	ESPOSO		ESPOSA	
		Edad Media	Desviación típica	Edad Media	Desviación típica		Edad Media	Desviación típica	Edad Media	Desviación típica

RESIDENCIA DEL MATRIMONIO

TOTAL	26725	28.1	7.6	25.7	6.6	24707	26.8	4.9	24.7	4.5
MUNICIPIOS										
Soto del Real	13	26.7	2.6	24.2	3.0	13	26.7	2.6	24.2	3.0
Talamanca de Jarama	5	26.0	2.1	25.4	1.4	5	26.0	2.1	25.4	1.4
Tielmes	10	29.2	11.0	26.5	8.4	9	25.6	1.6	23.8	1.9
Titulcia	5	24.6	3.0	19.8	2.9	5	24.6	3.0	19.8	2.9
Torrejón de Ardoz	541	25.8	5.9	23.9	5.0	492	25.0	3.8	23.2	3.8
Torrejón de la Calzada	6	23.2	3.6	22.5	3.1	5	22.4	3.4	22.0	3.2
Torrejón de Velasco	6	27.7	3.5	25.8	4.7	6	27.7	3.5	25.8	4.7
Torrelaguna	17	27.9	8.4	25.4	6.2	17	27.9	8.4	25.4	6.2
Torreodones	40	29.7	8.5	26.9	6.2	34	26.9	4.1	25.5	3.5
Torremocha de Jarama	1	25.0	.0	26.0	.0	1	25.0	.0	26.0	.0
Torres de la Alameda	15	25.3	3.2	23.7	3.1	15	25.3	3.2	23.7	3.1
Valdeavero	2	23.0	2.0	23.0	.0	2	23.0	2.0	23.0	.0
Valdelaguna	3	25.7	2.4	22.7	5	3	25.7	2.4	22.7	.5
Valdemaqueda	2	24.5	.5	22.0	2.0	2	24.5	.5	22.0	2.0
Valdemorillo	14	32.8	12.0	29.1	7.8	9	26.9	3.5	24.7	3.2
Valdemoro	76	25.9	7.0	23.6	5.1	74	25.0	3.7	23.0	2.9
Valdeolmos	2	36.5	.5	28.5	1.5	2	36.5	.5	28.5	1.5
Valdepiélagos	2	40.0	3.0	38.0	9.0	2	40.0	3.0	38.0	9.0
Valdetorres de Jarama	10	25.6	4.8	22.3	3.0	10	25.6	4.8	22.3	3.0
Valdilecha	9	24.6	2.4	23.9	1.9	9	24.6	2.4	23.9	1.9
Velilla de San Antonio	6	23.5	2.9	21.7	2.5	6	23.5	2.9	21.7	2.5
Vellón (Ei)	3	34.3	14.1	26.3	8.2	2	25.0	6.0	21.5	5.5
Venturada	1	23.0	.0	24.0	.0	1	23.0	.0	24.0	.0
Villaconejos	19	24.9	2.5	22.9	1.9	19	24.9	2.5	22.9	1.9
Villa del Prado	14	32.1	13.7	29.0	10.4	13	29.1	8.5	27.0	7.8
Villalbilla	1	26.0	.0	23.0	.0	1	26.0	.0	23.0	.0
Villamanrique de Tajo	4	25.0	2.4	21.5	2.2	4	25.0	2.4	21.5	2.2
Villamanta	6	26.3	.7	22.0	3.5	6	26.3	.7	22.0	3.5
Villamantilla	1	25.0	.0	23.0	.0	1	25.0	.0	23.0	.0
Villanueva de la Cañada	18	28.7	7.5	27.1	7.2	15	26.3	4.6	25.2	4.4
Villanueva de Perales	2	26.0	1.0	25.0	.0	2	26.0	1.0	25.0	.0
Villanueva del Pardillo	17	24.7	3.0	22.8	2.4	17	24.7	3.0	22.8	2.4
Villar del Olmo	1	25.0	.0	24.0	.0	1	25.0	.0	24.0	.0
Villarejo de Salvanés	43	26.8	6.7	24.2	6.7	41	25.7	3.1	23.1	2.5
Villaviciosa de Odón	59	27.1	4.7	25.2	4.2	54	26.5	3.6	24.5	3.0
Villavieja de Lozoya	2	23.5	2.5	23.0	1.0	2	23.5	2.5	23.0	1.0
Zarzalejo	5	27.4	7.4	21.8	.7	5	27.4	7.4	21.8	.7

MATRIMONIOS QUE HAN FIJADO SU RESIDENCIA EN LA COMUNIDAD DE MADRID CLASIFICADOS POR ESTADO CIVIL, EDAD MEDIA Y DESVIACION TIPICA DE LA EDAD DEL ESPOSO Y DE LA ESPOSA SEGUN LUGAR DE RESIDENCIA DEL MATRIMONIO

	TODOS LOS ESTADOS CIVILES					ESPOSOS/AS SOLTEROS/AS				
	TOTAL	ESPOSO		ESPOSA		TOTAL	ESPOSO		ESPOSA	
		Edad Media	Desviación típica	Edad Media	Desviación típica		Edad Media	Desviación típica	Edad Media	Desviación típica

RESIDENCIA DEL MATRIMONIO

TOTAL	26725	28.1	7.6	25.7	6.6	24707	26.8	4.9	24.7	4.5
-------	-------	------	-----	------	-----	-------	------	-----	------	-----

ESTRATOS DE POBLACION

Menos de 101	1	32.0	.0	27.0	.0	1	32.0	.0	27.0	.0
De 101 a 500	45	27.5	4.5	25.1	4.9	45	27.5	4.5	25.1	4.9
De 501 a 1.000	91	29.2	9.5	25.1	8.4	82	26.9	5.2	23.6	4.6
De 1.001 a 2.000	317	26.9	6.8	24.3	5.5	299	25.9	4.3	23.7	4.2
De 2.001 a 5.000	420	27.4	7.2	24.5	5.5	396	26.2	4.5	23.8	3.8
De 5.001 a 10.000	759	27.0	5.8	24.9	5.2	713	26.3	4.5	24.3	4.4
De 10.001 a 20.000	198	25.7	5.8	23.2	4.7	192	25.0	3.3	22.8	3.3
De 20.001 a 50.000	1506	27.5	7.0	25.0	6.0	1390	26.3	4.5	24.1	3.9
De 50.001 a 100.000	2096	26.3	6.1	24.1	5.3	1953	25.4	4.0	23.4	3.8
De 100.001 a 200.000	4691	26.3	5.7	24.0	5.3	4476	25.6	4.0	23.5	3.8
Mas de 200.000	16601	29.0	8.2	26.6	7.0	15160	27.5	5.3	25.4	4.8

AMBITOS GEOGRAFICOS

Area Metropolitana	24782	28.2	7.6	25.8	6.7	22858	26.9	5.0	24.8	4.6
Madrid	16601	29.0	8.2	26.6	7.0	15160	27.5	5.3	25.4	4.8
Corona Metropolitana	8181	26.6	6.1	24.3	5.5	7698	25.7	4.1	23.6	3.9
Norte	940	26.8	6.4	24.5	5.5	879	25.8	4.0	23.7	3.6
Sur	4251	26.3	5.8	24.0	5.3	4049	25.5	4.0	23.4	3.8
Este	2297	26.1	5.5	24.0	5.0	2164	25.5	4.0	23.5	4.0
Oeste	693	29.2	8.2	26.5	7.0	606	27.3	5.0	25.0	4.2
Resto Municipios	1943	26.9	6.6	24.3	5.4	1849	25.9	4.2	23.7	3.9

MATRIMONIOS QUE HAN FIJADO SU RESIDENCIA EN LA COMUNIDAD DE MADRID CLASIFICADOS POR ESTADO CIVIL, EDAD MEDIA Y DESVIACION TIPICA DE LA EDAD DEL ESPOSO Y DE LA ESPOSA SEGUN LUGAR DE RESIDENCIA DEL MATRIMONIO

	TODOS LOS ESTADOS CIVILES					ESPOSOS/AS SOLTEROS/AS				
	TOTAL	ESPOSO		ESPOSA		TOTAL	ESPOSO		ESPOSA	
		Edad Media	Desviación típica	Edad Media	Desviación típica		Edad Media	Desviación típica	Edad Media	Desviación típica
RESIDENCIA DEL MATRIMONIO										
TOTAL	26725	28.1	7.6	25.7	6.6	24707	26.8	4.9	24.7	4.5
DISTRITOS Y BARRIOS DEL MUNICIPIO DE MADRID										
TOTAL	16601	29.0	8.2	26.6	7.0	15160	27.5	5.3	25.4	4.8
Centro	683	30.3	9.2	27.7	7.6	615	28.9	7.8	26.7	6.4
Palacio	113	29.9	7.0	27.0	5.3	99	28.5	5.1	25.9	3.6
Embajadores	194	29.5	9.8	27.5	9.0	177	28.2	8.2	26.4	7.1
Cortes	78	30.0	8.0	27.6	7.0	73	29.2	6.9	27.0	6.4
Justicia	95	28.9	6.6	27.2	5.9	85	27.7	5.1	26.3	4.8
Universidad	157	31.9	11.6	28.5	8.4	141	30.1	10.1	27.6	7.7
Sol	45	32.2	8.0	28.7	7.7	39	31.2	7.7	26.8	5.6
Arganzuela	482	30.3	9.6	28.0	8.0	421	27.9	5.2	26.3	5.1
Imperial	65	31.4	10.8	29.0	8.2	54	28.2	4.5	26.9	4.1
Acacias	119	30.4	7.9	27.9	6.5	104	28.8	5.4	27.0	5.0
Chopera	89	30.8	10.8	28.6	8.9	77	27.6	4.2	26.1	4.7
Legazpi	15	25.3	2.4	23.7	2.8	15	25.3	2.4	23.7	2.8
Delicias	85	30.1	9.5	27.8	8.6	79	28.4	6.5	26.5	6.5
Palos de Moguer	103	30.2	10.3	28.0	8.7	87	27.1	5.2	25.8	4.8
Atocha	4	27.5	2.7	26.0	1.6	3	29.0	8	25.3	1.2
Retiro	460	31.1	10.1	28.3	8.0	403	28.5	5.1	26.4	4.2
Pacífico	134	30.4	9.4	28.3	8.7	121	28.3	4.6	26.7	4.2
Adelfas	57	29.3	8.3	27.2	6.6	50	27.1	4.0	25.5	3.5
Estrella	84	29.4	7.5	26.7	5.4	77	28.0	3.8	25.7	2.9
Ibiza	92	33.5	12.4	30.0	9.1	76	29.2	6.0	27.3	5.1
Jerónimos	25	31.2	8.4	27.8	9.1	20	28.1	4.7	24.8	4.3
Niño Jesús	60	33.5	12.4	29.3	8.4	51	30.1	7.3	27.0	4.5
Salamanca	720	31.4	9.2	28.5	7.5	625	29.3	6.3	27.1	5.5
Recoletos	78	31.8	7.7	28.4	6.7	68	29.8	4.4	27.1	3.5
Goya	124	30.7	9.2	27.7	7.2	113	29.2	7.2	26.7	5.5
Fuente del Berro	123	30.5	8.5	27.3	6.1	106	28.7	5.4	26.2	5.0
Guindalera	224	31.1	8.9	28.8	7.7	195	28.8	6.0	27.1	5.5
Lista	88	31.6	9.9	28.8	8.1	74	29.2	7.6	27.4	6.7
Castellana	76	33.9	11.2	30.6	9.1	63	30.9	7.0	28.5	6.3
Chamartín	794	31.3	8.9	28.1	6.8	679	29.3	6.5	26.8	5.2
El Viso	69	31.5	8.4	27.7	6.0	57	29.3	6.5	26.0	4.6
Prosperidad	251	30.5	8.3	27.8	6.8	220	29.1	7.0	26.6	5.6
Ciudad Jardín	86	31.6	10.7	28.7	8.7	74	28.8	5.5	26.4	4.4
Hispanoamérica	166	31.2	8.3	28.2	6.4	139	29.0	5.4	26.8	4.7
Nueva España	99	32.5	10.1	28.4	7.3	83	30.6	8.6	27.7	7.1
Castilla	116	32.0	8.7	27.9	5.8	99	29.4	5.2	26.6	4.0
Tetuán	643	29.8	8.9	27.1	7.3	576	27.7	4.8	25.6	4.4
Bellas Vistas	127	29.8	8.0	27.4	7.2	116	28.2	4.9	26.2	4.4
Cuatro Caminos	153	29.3	7.2	26.8	6.1	140	27.9	4.5	26.0	5.0
Castillejos	119	30.3	7.5	27.4	5.7	101	28.5	5.5	26.1	4.4
Almenara	65	28.9	9.2	26.5	7.4	59	26.5	3.2	25.0	3.7
Valdeacederas	78	29.6	10.2	25.8	8.0	71	27.3	6.0	24.0	4.4
Berruete	99	30.5	12.5	27.9	10.0	87	26.8	3.8	25.1	3.8

MATRIMONIOS QUE HAN FIJADO SU RESIDENCIA EN LA COMUNIDAD DE MADRID CLASIFICADOS POR ESTADO CIVIL, EDAD MEDIA Y DESVIACION TIPICA DE LA EDAD DEL ESPOSO Y DE LA ESPOSA SEGUN LUGAR DE RESIDENCIA DEL MATRIMONIO

	TODOS LOS ESTADOS CIVILES					ESPOSOS/AS SOLTEROS/AS				
	TOTAL	ESPOSO		ESPOSA		TOTAL	ESPOSO		ESPOSA	
		Edad Media	Desviación típica	Edad Media	Desviación típica		Edad Media	Desviación típica	Edad Media	Desviación típica
RESIDENCIA DEL MATRIMONIO										
TOTAL	26725	28.1	7.6	25.7	6.6	24707	26.8	4.9	24.7	4.5
DISTRITOS Y BARRIOS DEL MUNICIPIO DE MADRID										
Chamberí	643	32.1	10.4	29.0	8.4	551	29.1	5.8	27.0	5.6
Gaztambide	100	32.6	10.5	29.1	8.0	86	29.7	4.6	27.0	4.2
Arapiles	98	33.8	12.7	31.2	10.9	83	29.9	7.2	28.3	7.4
Trafalgar	137	31.9	11.4	29.0	9.6	120	29.0	6.2	26.9	6.1
Almagro	92	32.8	10.0	28.6	6.4	76	29.7	6.6	27.2	5.7
Ríos Rosas	121	31.5	8.9	28.3	7.1	102	28.9	5.5	26.6	4.7
Vallehermoso	94	30.0	8.2	27.6	7.2	83	27.8	4.1	26.1	4.6
Fuencarral-El Pardo	872	29.3	8.0	26.5	7.1	798	27.7	4.8	25.4	4.7
El Pardo	18	25.9	5.5	24.3	4.8	18	25.9	5.5	24.3	4.8
Fuente Arreyña	12	35.3	13.0	29.8	10.9	9	28.9	3.2	24.7	2.6
Paña Grande	258	28.6	6.6	26.3	6.3	244	27.6	4.0	25.5	3.8
El Pilar	235	29.3	8.5	26.6	8.4	212	27.5	4.8	25.0	4.9
La Paz	148	31.6	8.4	27.8	6.1	129	29.2	4.4	26.3	4.1
Valverde	150	28.1	8.3	25.8	7.3	141	27.0	6.0	25.2	5.9
Mirasierra	43	28.9	6.9	26.1	5.5	38	27.3	5.1	25.3	4.9
El Goloso	1	29.0	.0	27.0	.0	1	29.0	.0	27.0	.0
Moncloa-Aravaca	379	31.0	9.3	28.0	7.4	334	29.4	7.5	27.0	6.1
Casa de Campo	47	29.5	9.0	27.0	7.2	46	29.2	8.8	26.8	7.2
Argüelles	111	32.6	10.2	29.2	8.4	97	30.9	8.7	28.3	7.3
Ciudad Universitaria	58	33.6	11.8	29.2	7.8	50	31.5	10.0	28.4	7.3
Valdezarza	119	29.3	6.4	27.0	5.9	102	27.8	4.0	25.8	4.0
Valdemarín	3	26.7	.9	24.3	2.4	3	26.7	.9	24.3	2.4
El Plantío	6	30.3	3.1	27.0	2.8	6	30.3	3.1	27.0	2.8
Aravaca	33	30.1	10.0	27.3	8.7	28	27.3	3.6	25.1	3.4
Latina	1029	28.2	7.6	26.2	6.8	952	26.9	4.6	25.0	4.1
Los Cármenes	57	25.9	5.7	23.8	5.2	53	25.0	3.9	23.0	3.7
Puerta del Ángel	219	28.9	8.9	26.3	7.8	198	27.1	5.2	24.9	4.7
Lucero	156	27.7	6.1	26.6	5.7	148	26.9	4.3	25.8	4.2
Aluche	309	28.3	7.0	26.4	6.4	287	27.1	4.1	25.3	4.0
Campamento	67	29.0	8.8	26.4	5.8	62	27.8	6.6	25.5	4.1
Las Águilas	218	28.3	7.8	26.1	7.6	201	26.7	4.2	24.6	3.7
Carabanchel	1113	28.1	7.8	26.0	7.0	1026	26.7	4.6	24.9	4.4
Comillas	100	26.2	6.2	25.6	5.2	91	26.7	3.4	24.6	3.6
Opáñez	136	28.1	6.8	26.3	6.6	128	27.0	4.0	25.4	3.9
San Isidro	183	28.1	7.4	26.0	6.6	168	26.6	4.2	24.9	3.7
Vista Alegre	219	29.0	9.9	27.1	9.1	199	26.6	4.0	25.1	4.1
Puerta Bonita	146	28.0	8.0	25.7	7.8	135	27.0	6.7	24.9	6.8
Buenavista	119	26.2	6.8	24.7	6.6	116	25.5	4.1	24.0	4.3
Abrantes	97	27.1	6.7	24.5	4.2	90	25.8	3.7	23.9	3.1
Usera	654	27.8	7.8	25.8	7.5	603	26.7	5.9	24.7	5.5
Orcasitas	63	26.2	7.2	24.0	7.2	58	24.9	4.3	22.5	3.3
Orcasur	35	25.1	4.4	22.7	3.8	34	24.6	3.5	22.4	3.4
San Fermín	65	27.1	7.4	25.3	7.6	59	25.6	5.8	24.0	6.2
Almendrales	61	26.6	5.2	24.2	4.0	59	26.0	3.3	23.8	3.2
Moscardó	118	27.8	6.5	25.8	6.9	110	27.1	4.8	24.9	4.6

MATRIMONIOS QUE HAN FIJADO SU RESIDENCIA EN LA COMUNIDAD DE MADRID CLASIFICADOS POR ESTADO CIVIL, EDAD MEDIA Y DESVIACION TIPICA DE LA EDAD DEL ESOSO Y DE LA ESPOSA SEGUN LUGAR DE RESIDENCIA DEL MATRIMONIO

	TODOS LOS ESTADOS CIVILES					ESPOSOS/AS SOLTEROS/AS				
	TOTAL	ESOSO		ESPOSA		TOTAL	ESOSO		ESPOSA	
		Edad Media	Desviación típica	Edad Media	Desviación típica		Edad Media	Desviación típica	Edad Media	Desviación típica
RESIDENCIA DEL MATRIMONIO										
TOTAL	26725	28.1	7.6	25.7	6.6	24707	26.8	4.9	24.7	4.5
DISTRITOS Y BARRIOS DEL MUNICIPIO DE MADRID										
Zofio	47	27.5	7.8	25.6	7.7	41	25.8	4.0	24.5	5.6
Pradolongo	71	28.1	7.1	25.9	6.9	65	26.7	3.8	25.0	4.0
Puente de Vallecas	1175	26.7	6.8	24.9	6.7	1111	25.8	4.5	24.0	4.5
Entrevías	189	25.9	8.1	24.3	7.8	178	24.5	4.8	23.0	4.5
San Diego	206	26.2	5.2	24.4	5.7	192	25.6	3.9	23.8	4.6
Palomeras Bajas	130	26.1	6.5	24.2	6.3	128	25.7	5.0	23.8	4.6
Palomeras Sureste	243	26.3	6.9	24.7	6.8	231	25.2	3.4	23.8	3.7
Portazgo	105	27.1	6.4	25.0	6.2	102	26.1	3.2	24.1	3.4
Numancia	224	27.5	6.4	25.6	6.5	207	26.5	4.4	24.5	4.0
Moratalaz	490	28.4	6.8	26.4	6.3	457	27.5	5.2	25.7	5.0
Pavones	48	29.6	8.0	26.5	5.7	42	27.5	5.2	25.4	4.9
Marroquina	89	29.4	8.6	26.8	7.6	79	27.7	5.2	25.5	3.7
Media Legua	64	29.1	7.7	27.6	7.9	63	28.5	6.2	27.0	6.6
Fontarrón	101	26.3	3.2	24.3	3.5	99	26.2	3.1	24.2	3.4
Vinateros	93	28.1	6.4	26.8	6.6	89	27.6	6.0	26.3	6.1
Ciudad Lineal	1081	29.5	8.8	27.1	7.5	970	27.9	5.9	25.9	5.3
Ventas	238	29.0	9.2	26.7	7.5	215	27.1	4.7	25.2	4.4
Pueblo Nuevo	252	28.2	7.1	26.3	6.7	233	27.3	4.6	25.4	4.5
Quintana	117	28.4	6.9	26.1	6.7	104	26.8	3.4	24.9	3.9
Concepción	112	30.3	9.5	28.3	8.3	100	28.2	6.3	26.6	6.0
San Pascual	81	30.4	9.2	28.3	9.0	70	28.4	4.9	26.6	5.6
San Juan Bautista	42	29.5	5.9	27.0	5.8	38	29.0	5.9	26.6	5.8
Colina	20	29.1	7.2	27.6	4.6	16	26.8	3.2	25.9	2.8
Atalaya	6	33.3	5.2	27.2	3.8	3	29.0	2.9	27.0	1.4
Costillares	56	30.4	9.2	27.0	7.1	50	28.1	3.6	25.3	2.7
Hortaleza	762	27.8	6.2	25.8	5.5	712	26.9	4.3	25.0	3.9
Palomas	10	34.9	12.1	30.4	7.3	8	31.5	11.2	28.5	6.8
Plovera	15	29.7	11.1	26.1	6.2	13	26.5	4.9	24.5	4.2
Canillas	281	27.4	4.8	25.5	4.1	268	26.9	3.4	25.2	3.2
Pinar del Rey	323	27.0	5.0	25.1	4.6	302	26.3	3.7	24.5	3.8
Apostol Santiago	58	27.7	6.4	26.1	6.8	57	27.0	4.2	25.4	4.2
Valdefuentes	30	30.9	12.7	28.6	12.0	25	27.0	4.3	25.8	5.4
Villaverde	550	26.5	6.7	24.6	6.1	525	25.4	3.7	23.7	3.7
San Andrés	191	25.8	5.9	24.2	5.6	185	25.1	3.8	23.7	4.0
San Cristóbal	67	26.9	9.3	24.6	7.4	63	24.8	2.6	22.9	3.0
Butarque	36	26.9	6.8	25.7	7.7	34	25.5	3.4	24.3	4.8
Los Rosales	106	25.6	4.7	23.6	4.2	103	25.0	3.3	23.2	3.6
Los Angeles	150	27.8	7.4	25.6	6.5	140	26.4	4.3	24.3	3.3
Villa de Vallecas	442	26.7	4.6	24.6	4.2	422	26.2	3.5	24.2	3.3
Casco H. de Vallecas	199	25.8	4.0	23.6	3.6	194	25.6	3.6	23.5	3.4
Santa Eugenia	243	27.5	5.0	25.4	4.6	228	26.7	3.5	24.7	3.2
Vicálvaro	205	26.2	5.2	23.9	4.4	200	25.7	3.7	23.4	3.1
Casco H. de Vicálvaro	116	26.0	3.9	23.5	3.0	115	26.0	3.9	23.5	3.0

MATRIMONIOS QUE HAN FIJADO SU RESIDENCIA EN LA COMUNIDAD DE MADRID CLASIFICADOS POR ESTADO CIVIL, EDAD MEDIA Y DESVIACION TIPICA DE LA EDAD DEL ESPOSO Y DE LA ESPOSA SEGUN LUGAR DE RESIDENCIA DEL MATRIMONIO

	TODOS LOS ESTADOS CIVILES					ESPOSOS/AS SOLTEROS/AS				
	TOTAL	ESPOSO		ESPOSA		TOTAL	ESPOSO		ESPOSA	
		Edad Media	Desviación típica	Edad Media	Desviación típica		Edad Media	Desviación típica	Edad Media	Desviación típica

RESIDENCIA DEL MATRIMONIO

TOTAL	26725	28.1	7.6	25.7	6.6	24707	26.8	4.9	24.7	4.5
DISTRITOS Y BARRIOS DEL MUNICIPIO DE MADRID										
Ambroz	87	26.5	6.5	24.3	5.8	83	25.4	3.5	23.4	3.3
San Blas	549	27.3	6.5	25.2	6.3	527	26.6	4.6	24.5	4.7
Simancas	102	26.5	4.0	24.3	3.3	102	26.5	4.0	24.3	3.3
Hellín	44	25.1	4.0	24.0	5.2	44	25.1	4.0	24.0	5.2
Amposta	60	27.4	7.7	24.6	6.4	56	25.7	3.6	23.1	2.8
Arcos	105	26.4	5.3	23.7	5.5	102	26.0	4.3	23.1	4.0
Rosas	50	28.1	6.5	26.6	6.0	48	27.2	3.8	26.0	4.6
Rejas	22	28.5	8.5	26.2	8.2	22	28.5	8.5	26.2	8.2
Canillejas	139	28.4	8.0	26.2	8.0	128	26.8	4.3	24.7	4.8
El Salvador	27	29.7	7.0	28.5	6.0	25	29.7	7.1	28.6	6.2
Barajas	194	29.9	8.7	27.4	7.2	173	28.0	4.6	25.8	4.1
Alameda de Osuna	60	31.0	8.2	28.0	7.1	52	29.3	5.6	26.4	4.0
Aeropuerto	9	25.1	2.8	22.1	2.0	9	25.1	2.8	22.1	2.0
Casco H. de Barajas	28	29.0	8.1	27.0	7.6	27	27.7	3.7	25.9	4.4
Timón	25	26.9	4.2	24.8	4.3	24	26.4	3.3	24.5	3.9
Corralejos	7	27.6	4.5	23.4	2.7	7	27.6	4.5	23.4	2.7
No consta Distrito	3428	29.3	8.0	26.7	7.0	3148	27.8	5.1	25.6	4.7

MATRIMONIOS QUE HAN FIJADO SU RESIDENCIA EN LA COMUNIDAD DE MADRID CLASIFICADOS POR PROFESION U OCUPACION PRINCIPAL DEL ESPOSO SEGUN LUGAR DE RESIDENCIA DEL MATRIMONIO

	TOTAL	PROFESION U OCUPACION PRINCIPAL DEL ESPOSO (*)												
		1	2	3	4	5	6	7	8	9	10	11	12	
RESIDENCIA DEL MATRIMONIO														
TOTAL	26725	5866	166	4618	3348	2887	234	7889	699	719	4	231	64	
MUNICIPIOS														
Ajalvir	5	0	0	0	1	0	0	4	0	0	0	0	0	
Alamo (El)	7	1	0	0	1	2	0	3	0	0	0	0	0	
Alcalá de Henares	891	113	5	96	101	122	5	347	80	13	1	4	4	
Alcobendas	381	59	3	44	57	46	6	141	9	10	1	3	2	
Alcorcón	550	59	2	91	81	77	1	203	16	12	0	5	3	
Aldea del Fresno	4	1	0	1	1	0	0	1	0	0	0	0	0	
Algete	83	13	1	17	12	6	2	30	1	1	0	0	0	
Alpedrete	27	5	0	2	3	2	1	12	0	0	0	1	1	
Ambite	3	0	0	1	0	0	0	2	0	0	0	0	0	
Anchuelo	2	0	0	1	0	0	0	1	0	0	0	0	0	
Aranjuez	176	17	0	17	23	28	5	79	2	3	0	1	1	
Arganda del Rey	161	13	1	26	18	15	2	79	4	3	0	0	0	
Atazar (El)	1	0	0	0	0	0	0	1	0	0	0	0	0	
Becerril de la Sierra	10	1	0	0	1	2	1	5	0	0	0	0	0	
Belmonte del Tajo	4	0	0	0	1	1	0	1	0	1	0	0	0	
Boadilla del Monte	57	14	2	9	10	4	1	13	0	3	0	0	1	
Boalo (El)	13	0	0	1	1	1	1	9	0	0	0	0	0	
Braojos	1	0	0	0	0	0	0	1	0	0	0	0	0	
Brea de Tajo	2	0	0	0	0	0	0	2	0	0	0	0	0	
Brunete	13	3	0	1	3	0	2	4	0	0	0	0	0	
Buitrago del Lozoya	12	1	1	1	0	1	0	7	1	0	0	0	0	
Bustarviejo	8	1	0	0	0	1	1	5	0	0	0	0	0	
Cabrera (La)	5	2	0	1	0	1	0	1	0	0	0	0	0	
Cadalso de los Vidrios	12	1	0	0	0	1	1	7	2	0	0	0	0	
Camarma de Esteruelas	9	0	0	0	0	0	0	7	1	1	0	0	0	
Campo Real	12	0	0	0	1	2	0	8	1	0	0	0	0	
Canencia	3	0	0	0	0	2	1	0	0	0	0	0	0	
Carabaña	2	1	0	0	0	0	1	0	0	0	0	0	0	
Casarrubuelos	1	1	0	0	0	0	0	0	0	0	0	0	0	
Cenicientos	10	0	0	1	0	2	3	4	0	0	0	0	0	
Cercedilla	21	2	0	10	1	2	0	4	1	1	0	0	0	
Ciempozuelos	45	3	0	4	10	5	2	20	0	0	0	1	0	
Cobeña	5	1	0	0	0	2	0	2	0	0	0	0	0	
Colmenar de Oreja	38	2	0	2	2	2	0	26	3	0	0	1	0	
Colmenar del Arroyo	1	0	0	0	0	0	0	1	0	0	0	0	0	
Colmenarejo	2	1	0	0	0	0	0	1	0	0	0	0	0	
Colmenar Viejo	241	52	1	37	33	14	6	78	13	6	0	0	1	
Collado Villalba	151	24	1	24	24	18	3	51	3	3	0	0	0	
Collado-Mediano	14	3	0	3	2	0	0	5	0	1	0	0	0	
Coslada	512	45	2	95	88	62	2	202	7	6	0	2	1	
Cubas	6	0	1	2	1	1	0	1	0	0	0	0	0	
Chapinería	2	0	0	1	0	1	0	0	0	0	0	0	0	
Chinchón	22	0	0	2	2	3	2	13	0	0	0	0	0	
Daganzo de Arriba	6	1	0	1	0	0	0	4	0	0	0	0	0	
Escorial (El)	28	3	1	3	4	7	1	8	1	0	0	0	0	
Estremera	8	0	0	0	1	1	0	5	1	0	0	0	0	
Fresnedillas	2	0	0	0	0	0	0	2	0	0	0	0	0	
Fresno de Torote	1	0	0	0	0	0	0	1	0	0	0	0	0	
Fuenlabrada	897	53	4	86	142	122	18	433	19	11	0	5	4	
Fuente el Saz de Jarama	17	2	1	3	1	3	2	5	0	0	0	0	0	
Fuentidueña de Tajo	9	0	0	0	0	0	0	7	1	1	0	0	0	
Galapagar	84	16	6	15	7	12	0	23	2	3	0	0	0	
Garganta de los Montes	2	0	1	0	0	0	0	1	0	0	0	0	0	
Gargantilla del Lozoya	1	0	0	0	0	0	0	1	0	0	0	0	0	
Getafe	600	61	0	104	68	63	4	248	23	28	0	1	0	
Grifón	5	0	0	0	1	0	2	2	0	0	0	0	0	
Guadalix de la Sierra	12	0	0	2	0	2	0	8	0	0	0	0	0	

MATRIMONIOS QUE HAN FIJADO SU RESIDENCIA EN LA COMUNIDAD DE MADRID CLASIFICADOS POR PROFESION U OCUPACION PRINCIPAL DEL ESPOSO SEGUN LUGAR DE RESIDENCIA DEL MATRIMONIO

	TOTAL	PROFESION U OCUPACION PRINCIPAL DEL ESPOSO (*)											
		1	2	3	4	5	6	7	8	9	10	11	12
RESIDENCIA DEL MATRIMONIO													
TOTAL	26725	5866	166	4618	3348	2887	234	7889	699	719	4	231	64
MUNICIPIOS													
Guadarrama	26	2	0	6	8	2	0	7	1	0	0	0	0
Hoyo de Manzanares	18	1	0	2	0	1	0	12	2	0	0	0	0
Humanes de Madrid	54	1	0	6	5	5	1	35	0	1	0	0	0
Leganés	813	63	2	128	114	112	2	353	22	14	0	3	0
Loeches	15	1	0	1	0	1	2	9	0	0	0	1	0
Lozoyuela-Navas-Sieteiglesias	4	0	0	0	0	1	0	3	0	0	0	0	0
Madrid	16601	4659	105	3248	1968	1672	79	3836	326	498	1	175	34
Majadahonda	139	51	1	24	18	13	1	25	3	2	0	1	0
Manzanares el Real	13	1	0	2	3	2	0	4	0	0	0	1	0
Meco	23	1	0	2	2	2	0	12	3	1	0	0	0
Mejorada del Campo	77	6	0	6	9	9	0	43	0	4	0	0	0
Miraflores de la Sierra	22	3	1	4	2	3	0	7	2	0	0	0	0
Molar (El)	16	2	0	0	1	2	0	11	0	0	0	0	0
Molinos (Los)	20	2	0	3	2	1	1	8	2	1	0	0	0
Montejo de la Sierra	3	0	0	1	0	2	0	0	0	0	0	0	0
Moraleja de Enmedio	2	1	0	0	0	0	0	1	0	0	0	0	0
Moralzarzal	7	1	0	2	0	2	0	2	0	0	0	0	0
Morata de Tajuña	28	0	0	2	3	1	3	17	1	0	0	0	1
Móstoles	940	105	5	138	162	120	10	356	14	23	0	5	2
Navacerrada	5	1	0	0	0	2	0	1	0	1	0	0	0
Navalafuente	3	0	0	0	0	0	2	1	0	0	0	0	0
Navalagamella	1	0	0	0	0	0	0	0	0	1	0	0	0
Navalcarnero	46	8	0	5	5	4	3	18	2	0	0	1	0
Navarredonda	1	0	0	0	0	0	1	0	0	0	0	0	0
Navas del Rey	3	1	0	0	0	1	0	1	0	0	0	0	0
Nuevo Baztán	3	0	0	1	0	1	0	1	0	0	0	0	0
Olmeda de las Fuentes	2	0	0	0	0	0	0	2	0	0	0	0	0
Orusco	4	0	0	0	3	0	0	1	0	0	0	0	0
Paracuellos de Jarama	32	4	0	6	4	6	1	7	2	0	0	1	1
Parla	344	21	1	31	63	42	2	167	7	7	0	2	1
Patones	2	1	0	0	0	0	0	1	0	0	0	0	0
Pedrezuela	5	1	0	0	0	1	0	3	0	0	0	0	0
Pelayos de la Presa	2	1	0	0	1	0	0	0	0	0	0	0	0
Perales de Tajuña	12	1	0	2	1	0	0	8	0	0	0	0	0
Pezuela de las Torres	1	0	0	0	0	0	0	1	0	0	0	0	0
Pinilla del Valle	1	0	0	0	0	0	0	1	0	0	0	0	0
Pinto	107	11	2	12	15	12	0	50	2	3	0	0	0
Pozuelo de Alarcón	174	58	3	18	24	19	1	39	2	10	0	0	0
Prádena del Rincón	1	0	0	0	0	0	0	1	0	0	0	0	0
Puentes Viejas	2	0	0	0	2	0	0	0	0	0	0	0	0
Quijorna	2	0	0	0	0	0	0	0	1	0	0	1	0
Rascafría	7	1	0	1	0	0	2	2	1	0	0	0	0
Rivas-Vaciamadrid	97	15	0	32	12	7	1	27	0	2	0	1	0
Robledo de Chavela	8	1	0	0	2	0	2	3	0	0	0	0	0
Rozas de Madrid (Las)	216	86	1	40	27	15	0	32	5	6	0	4	0
Rozas de Puerto Real	1	0	0	0	0	0	0	1	0	0	0	0	0
San Agustín de Guadalix	25	6	0	1	6	2	2	7	0	1	0	0	0
San Fernando de Henares	141	9	1	21	27	26	0	53	0	4	0	0	0
San Lorenzo del Escorial	55	13	0	8	3	8	2	18	2	1	0	0	0
San Martín de la Vega	55	4	0	3	5	1	5	33	1	1	1	0	1
San Martín de Valdeiglesias	37	2	1	7	5	3	1	15	1	1	0	1	0
San Sebastián de los Reyes	318	41	2	42	37	34	5	145	3	7	0	1	1
Santa María de la Alameda	2	1	0	0	0	0	0	1	0	0	0	0	0
Santorcaz	1	0	0	0	0	0	1	0	0	0	0	0	0
Santos de la Humosa (Los)	7	0	0	1	0	0	0	6	0	0	0	0	0
Serranillos del Valle	1	1	0	0	0	0	0	0	0	0	0	0	0
Sevilla la Nueva	2	0	0	0	1	0	0	1	0	0	0	0	0

MATRIMONIOS QUE HAN FIJADO SU RESIDENCIA EN LA COMUNIDAD DE MADRID CLASIFICADOS POR PROFESION U OCUPACION PRINCIPAL DEL ESPOSO SEGUN LUGAR DE RESIDENCIA DEL MATRIMONIO

	TOTAL	PROFESION U OCUPACION PRINCIPAL DEL ESPOSO (*)											
		1	2	3	4	5	6	7	8	9	10	11	12
RESIDENCIA DEL MATRIMONIO													
TOTAL	26725	5866	166	4618	3348	2887	234	7889	699	719	4	231	64
MUNICIPIOS													
Soto del Real	13	0	0	1	2	3	1	4	1	1	0	0	0
Talamanca de Jarama	5	0	0	0	1	2	0	1	0	0	0	1	0
Tielmes	10	0	0	3	0	1	0	5	0	0	0	1	0
Titulcia	5	1	0	0	0	1	0	3	0	0	0	0	0
Torrejón de Ardoz	541	41	4	52	52	66	5	211	89	15	0	3	3
Torrejón de la Calzada	6	1	0	0	1	2	0	2	0	0	0	0	0
Torrejón de Velasco	6	0	0	0	1	1	1	3	0	0	0	0	0
Torrelaguna	17	2	0	3	1	1	1	9	0	0	0	0	0
Torrelodones	40	19	1	4	5	5	0	3	1	1	0	1	0
Torremocha de Jarama	1	0	0	0	0	0	1	0	0	0	0	0	0
Torres de la Alameda	15	2	0	0	4	4	0	5	0	0	0	0	0
Valdeavero	2	1	0	0	0	0	0	0	1	0	0	0	0
Valdeaguna	3	0	0	0	1	1	0	1	0	0	0	0	0
Valdemaqueda	2	0	0	0	1	0	0	1	0	0	0	0	0
Valdemorillo	14	2	0	3	0	0	0	7	0	2	0	0	0
Valdemoro	76	6	1	16	8	4	3	29	6	1	0	1	1
Valdeolmos	2	0	0	0	0	0	0	2	0	0	0	0	0
Valdepiélagos	2	0	1	0	0	0	1	0	0	0	0	0	0
Valdetorres de Jarama	10	0	1	1	2	0	0	4	2	0	0	0	0
Valdilecha	9	0	0	0	2	1	0	5	0	0	0	0	1
Velilla de San Antonio	6	0	0	1	1	0	0	4	0	0	0	0	0
Vellón (El)	3	0	0	0	1	0	0	1	0	1	0	0	0
Venturada	1	0	0	0	0	1	0	0	0	0	0	0	0
Villaconejos	19	0	0	1	0	2	8	8	0	0	0	0	0
Villa del Prado	14	0	0	1	2	0	2	8	0	0	0	1	0
Villalbilla	1	0	0	0	0	1	0	0	0	0	0	0	0
Villamanrique de Tajo	4	0	0	0	0	0	1	2	1	0	0	0	0
Villamanta	6	0	0	2	1	0	1	2	0	0	0	0	0
Villamantilla	1	0	0	1	0	0	0	0	0	0	0	0	0
Villanueva de la Cañada	18	8	0	4	2	3	0	1	0	0	0	0	0
Villanueva de Perales	2	0	0	0	0	0	0	2	0	0	0	0	0
Villanueva del Pardillo	17	1	0	0	4	3	0	9	0	0	0	0	0
Villar del Olmo	1	1	0	0	0	0	0	0	0	0	0	0	0
Villarejo de Salvanés	43	4	0	4	5	5	1	22	1	0	0	1	0
Villaviciosa de Odón	59	14	0	10	9	9	0	14	1	2	0	0	0
Villavieja de Lozoya	2	0	0	0	0	0	0	2	0	0	0	0	0
Zarzalejo	5	0	0	1	0	0	2	2	0	0	0	0	0

MATRIMONIOS QUE HAN FIJADO SU RESIDENCIA EN LA COMUNIDAD DE MADRID CLASIFICADOS POR PROFESION U OCUPACION PRINCIPAL DEL ESPOSO SEGUN LUGAR DE RESIDENCIA DEL MATRIMONIO

	TOTAL	PROFESION U OCUPACION PRINCIPAL DEL ESPOSO (*)											
		1	2	3	4	5	6	7	8	9	10	11	12
RESIDENCIA DEL MATRIMONIO													
TOTAL	26725	5866	166	4618	3348	2887	234	7889	699	719	4	231	64
ESTRATOS DE POBLACION													
Menos de 101	1	0	0	0	0	0	0	1	0	0	0	0	0
De 101 a 500	45	4	2	3	3	5	6	21	1	0	0	0	0
De 501 a 1.000	91	10	1	9	10	13	4	38	2	2	0	2	0
De 1.001 a 2.000	317	25	3	29	35	34	17	153	11	7	0	2	1
De 2.001 a 5.000	420	45	1	50	39	44	28	186	14	5	0	5	3
De 5.001 a 10.000	759	126	12	127	92	75	17	270	16	16	1	5	2
De 10.001 a 20.000	198	15	1	26	27	18	5	92	6	5	0	2	1
De 20.001 a 50.000	1506	321	11	219	209	160	18	486	34	40	0	6	2
De 50.001 a 100.000	2096	207	12	264	297	250	20	866	115	45	1	11	8
De 100.001 a 200.000	4691	454	18	643	668	616	40	1940	174	101	1	23	13
Mas de 200.000	16601	4659	105	3248	1968	1672	79	3836	326	498	1	175	34
AMBITOS GEOGRAFICOS													
Area Metropolitana	24782	5652	146	4376	3131	2678	152	7041	643	686	3	216	58
Madrid	16601	4659	105	3248	1968	1672	79	3836	326	498	1	175	34
Corona Metropolitana	8181	993	41	1128	1163	1006	73	3205	317	188	2	41	24
Norte	940	152	6	123	127	94	17	364	25	23	1	4	4
Sur	4251	373	16	590	645	548	37	1810	103	98	0	21	10
Este	2297	233	12	309	294	298	14	894	178	44	1	11	9
Oeste	693	235	7	106	97	66	5	137	11	23	0	5	1
Resto Municipios	1943	214	20	242	217	209	82	848	56	33	1	15	6

MATRIMONIOS QUE HAN FIJADO SU RESIDENCIA EN LA COMUNIDAD DE MADRID CLASIFICADOS POR PROFESION U OCUPACION PRINCIPAL DEL ESPOSO SEGUN LUGAR DE RESIDENCIA DEL MATRIMONIO

	TOTAL	PROFESION U OCUPACION PRINCIPAL DEL ESPOSO (*)												
		1	2	3	4	5	6	7	8	9	10	11	12	
RESIDENCIA DEL MATRIMONIO														
TOTAL	26725	5866	166	4618	3348	2887	234	7889	699	719	4	231	64	
DISTRITOS Y BARRIOS DEL MUNICIPIO DE MADRID														
TOTAL	16601	4659	105	3248	1968	1672	79	3836	326	498	1	175	34	
Centro	683	219	6	122	86	81	7	115	5	32	0	6	4	
Palacio	113	44	0	19	17	12	3	16	0	2	0	0	0	
Embajadores	194	41	1	27	29	24	1	52	3	11	0	3	2	
Cortes	78	26	0	16	10	13	2	7	1	3	0	0	0	
Justicia	95	38	2	19	11	10	0	9	0	6	0	0	0	
Universidad	157	54	2	29	17	17	1	22	1	9	0	3	2	
Sol	45	15	1	12	2	5	0	9	0	1	0	0	0	
Arganzuela	482	132	1	103	57	60	0	83	17	19	0	9	1	
Imperial	65	20	0	14	5	11	0	8	2	3	0	2	0	
Acacias	119	35	0	23	15	14	0	25	3	3	0	1	0	
Chopera	89	29	0	22	8	4	0	19	2	3	0	2	0	
Legazpi	15	4	0	4	2	1	0	2	1	1	0	0	0	
Delicias	85	15	1	23	11	14	0	12	4	3	0	2	0	
Palos de Moguer	103	27	0	17	15	14	0	17	5	5	0	2	1	
Atocha	4	1	0	0	1	1	0	0	0	1	0	0	0	
Retiro	460	203	4	87	43	33	1	53	13	15	0	7	1	
Pacífico	134	56	1	25	13	11	0	18	3	3	0	4	0	
Adelfas	57	23	1	11	4	8	0	9	1	0	0	0	0	
Estrella	84	39	1	20	9	1	0	10	0	3	0	1	0	
Ibiza	92	40	1	17	9	10	0	6	2	5	0	2	0	
Jerónimos	25	10	0	4	0	1	0	3	5	2	0	0	0	
Niño Jesús	60	31	0	9	7	2	1	5	2	2	0	0	1	
Salamanca	720	339	11	131	78	32	2	83	13	23	0	8	0	
Recoletos	78	46	1	8	5	3	0	12	2	1	0	0	0	
Goya	124	57	0	25	13	9	0	12	2	4	0	2	0	
Fuente del Berro	123	50	2	27	13	8	0	16	2	4	0	1	0	
Guindalera	224	97	3	47	23	9	1	32	3	6	0	3	0	
Lista	88	45	2	15	10	1	1	7	2	4	0	1	0	
Castellana	76	42	3	8	12	2	0	3	2	3	0	1	0	
Chamartín	794	408	11	144	77	41	4	73	8	21	0	6	1	
El Viso	69	33	3	9	7	4	1	7	0	4	0	1	0	
Prosperidad	251	109	3	62	22	16	1	24	5	8	0	1	0	
Ciudad Jardín	86	41	2	11	9	6	0	14	0	2	0	1	0	
Hispanoamérica	166	97	1	24	17	8	1	12	1	2	0	2	1	
Nueva España	99	57	0	12	11	3	1	8	2	4	0	1	0	
Castilla	116	65	2	25	11	4	0	8	0	1	0	0	0	
Tetuán	643	203	5	113	82	60	1	126	12	30	0	9	2	
Bellas Vistas	127	39	2	24	15	12	0	29	2	3	0	1	0	
Cuatro Caminos	153	54	0	30	17	14	0	24	5	8	0	0	1	
Castillejos	119	57	1	14	14	9	0	10	2	10	0	1	1	
Almenara	65	14	0	9	11	7	0	20	0	3	0	1	0	
Valdeacederas	78	14	0	16	12	10	1	22	1	1	0	1	0	
Berruete	99	24	2	20	13	7	0	21	2	5	0	5	0	

MATRIMONIOS QUE HAN FIJADO SU RESIDENCIA EN LA COMUNIDAD DE MADRID CLASIFICADOS POR PROFESION U OCUPACION PRINCIPAL DEL ESPOSO SEGUN LUGAR DE RESIDENCIA DEL MATRIMONIO

	TOTAL	PROFESION U OCUPACION PRINCIPAL DEL ESPOSO (*)											
		1	2	3	4	5	6	7	8	9	10	11	12
RESIDENCIA DEL MATRIMONIO													
TOTAL	26725	5866	166	4618	3348	2887	234	7889	699	719	4	231	64
DISTRITOS Y BARRIOS DEL MUNICIPIO DE MADRID													
Chamberí	643	317	9	107	63	39	3	55	13	24	0	13	0
Gaztambide	100	46	2	19	8	5	0	5	7	5	0	3	0
Arapiles	98	45	0	15	15	6	2	6	2	4	0	3	0
Trafalgar	137	68	1	22	11	10	0	13	2	6	0	4	0
Almagro	92	48	2	14	11	5	0	10	1	1	0	0	0
Ríos Rosas	121	65	2	19	10	6	0	13	1	3	0	2	0
Vallehermoso	94	44	2	18	8	7	1	8	0	5	0	1	0
Fuencarral-El Pardo	872	265	8	164	93	91	5	185	19	32	0	10	0
El Pardo	18	0	0	3	1	3	1	3	5	2	0	0	0
Fuentele Rey	12	7	1	0	0	1	1	2	0	0	0	0	0
Paña Grande	258	70	4	49	29	22	2	60	6	12	0	4	0
El Pilar	235	48	0	47	33	36	0	56	3	8	0	4	0
La Paz	148	85	1	28	10	9	0	8	2	4	0	1	0
Valverde	150	33	2	29	14	16	1	47	2	5	0	1	0
Mirasierra	43	20	0	4	6	4	0	8	0	1	0	0	0
El Goloso	1	0	0	0	0	0	0	0	1	0	0	0	0
Moncloa-Aravaca	379	153	3	76	35	34	0	56	4	12	0	6	0
Casa de Campo	47	16	0	13	7	5	0	3	1	1	0	1	0
Argüelles	111	53	1	23	10	11	0	8	0	5	0	0	0
Ciudad Universitaria	58	35	1	10	2	3	0	2	1	2	0	2	0
Valdezarza	119	27	1	25	12	13	0	35	2	3	0	1	0
Valdemarín	3	2	0	0	1	0	0	0	0	0	0	0	0
El Plantío	6	3	0	1	1	1	0	0	0	0	0	0	0
Aravaca	33	16	0	4	2	1	0	8	0	0	0	2	0
Latina	1029	179	3	249	136	122	3	262	30	28	0	14	3
Los Cármenes	57	4	0	9	13	9	0	19	1	2	0	0	0
Puerta del Ángel	219	46	0	41	29	23	1	64	6	4	0	4	1
Lucero	156	26	0	52	18	15	1	34	3	5	0	1	1
Aluche	309	59	1	81	39	38	1	74	4	9	0	3	0
Campamento	67	15	0	15	6	9	0	14	5	2	0	1	0
Las Águilas	218	29	2	50	31	27	0	57	10	6	0	5	1
Carabanchel	1113	212	2	223	152	151	9	305	19	26	0	14	0
Cornillas	100	29	0	22	13	15	0	18	1	0	0	2	0
Opánel	136	27	0	34	16	10	0	39	3	6	0	1	0
San Isidro	183	31	2	33	21	23	1	61	3	7	0	1	0
Vista Alegre	219	30	0	49	42	33	3	45	7	4	0	6	0
Puerta Bonita	146	19	0	26	15	21	0	60	2	1	0	2	0
Buenavista	119	14	0	19	17	21	2	38	3	4	0	1	0
Abrantes	97	18	0	21	11	16	0	28	0	2	0	1	0
Usera	654	102	2	101	105	83	4	223	8	18	0	5	3
Orcasitas	63	9	0	7	12	12	0	20	0	2	0	1	0
Orcasur	35	3	0	3	5	6	1	17	0	0	0	0	0
San Fermín	65	6	0	10	14	9	1	22	1	1	0	0	1
Almendrales	61	6	0	10	10	5	0	30	0	0	0	0	0
Moscardó	118	22	0	19	20	14	1	38	3	1	0	0	0

MATRIMONIOS QUE HAN FIJADO SU RESIDENCIA EN LA COMUNIDAD DE MADRID CLASIFICADOS POR PROFESION U OCUPACION PRINCIPAL DEL ESPOSO SEGUN LUGAR DE RESIDENCIA DEL MATRIMONIO

	TOTAL	PROFESION U OCUPACION PRINCIPAL DEL ESPOSO (*)											
		1	2	3	4	5	6	7	8	9	10	11	12
RESIDENCIA DEL MATRIMONIO													
TOTAL	26725	5866	166	4618	3348	2887	234	7889	699	719	4	231	64
DISTRITOS Y BARRIOS DEL MUNICIPIO DE MADRID													
Zofio	47	9	0	5	5	6	0	19	1	2	0	0	0
Pradolongo	71	6	1	20	10	7	0	25	0	1	0	1	0
Puente de Vallecas	1175	150	3	198	193	150	10	422	15	26	0	5	3
Entrevías	189	14	0	23	32	32	2	76	4	4	0	2	0
San Diego	206	20	0	36	31	28	0	82	4	4	0	0	1
Palomeras Bajas	130	10	1	29	19	21	1	40	1	6	0	1	1
Palomeras Sureste	243	31	0	37	49	23	2	95	3	2	0	1	0
Portazgo	105	10	0	16	26	9	0	40	0	2	0	1	1
Numancia	224	39	2	41	26	24	3	82	2	5	0	0	0
Moratalaz	490	123	2	142	60	34	0	105	4	15	0	3	2
Pavones	48	10	0	17	2	2	0	13	0	3	0	0	1
Marroquina	89	14	0	27	19	5	0	19	0	3	0	2	0
Media Legua	64	13	0	27	7	3	0	10	2	1	0	1	0
Fontarrón	101	24	0	23	11	9	0	31	1	1	0	0	1
Vinateros	93	24	0	29	10	5	0	23	1	1	0	0	0
Ciudad Lineal	1081	317	6	237	125	99	3	221	14	40	0	16	3
Ventas	238	45	0	69	26	28	0	51	4	10	0	5	0
Pueblo Nuevo	252	43	1	59	29	29	0	80	3	5	0	3	0
Quintana	117	36	2	22	18	11	1	20	1	5	0	1	0
Concepción	112	37	0	18	16	6	1	25	3	5	0	1	0
San Pascual	81	35	0	16	8	5	0	13	0	2	0	2	0
San Juan Bautista	42	20	0	14	1	0	0	4	0	3	0	0	0
Colina	20	13	1	0	3	1	0	1	0	0	0	0	1
Atalaya	6	3	0	1	1	1	0	0	0	0	0	0	0
Costillares	56	31	0	9	6	1	0	5	2	1	0	1	0
Hortaleza	762	178	4	203	90	87	3	170	6	14	0	5	2
Palomas	10	4	1	2	0	1	0	1	0	1	0	0	0
Piovera	15	4	0	2	0	3	0	3	1	1	0	1	0
Canillas	281	63	1	88	31	24	0	64	2	6	0	1	1
Pinar del Rey	323	68	1	78	43	43	3	79	2	5	0	0	1
Apostol Santiago	58	15	0	18	9	5	0	10	0	0	0	1	0
Valdefuentes	30	9	0	3	5	6	0	4	1	0	0	2	0
Villaverde	550	53	1	101	69	66	4	232	5	13	0	5	1
San Andrés	191	14	0	28	30	26	0	87	0	4	0	1	1
San Cristóbal	67	4	0	12	10	8	1	31	0	0	0	1	0
Butarque	36	2	0	9	2	3	0	18	2	0	0	0	0
Los Rosales	106	7	0	22	17	11	0	45	2	2	0	0	0
Los Angeles	150	26	1	30	10	18	3	51	1	7	0	3	0
Villa de Vallecas	442	64	2	96	74	39	1	151	7	5	0	1	2
Casco H. de Vallecas	199	17	1	25	36	19	1	91	3	3	0	1	2
Santa Eugenia	243	47	1	71	38	20	0	60	4	2	0	0	0
Vicálvaro	205	21	1	33	32	28	1	82	4	3	0	0	0
Casco H. de Vicálvaro	116	12	1	17	17	15	1	48	4	1	0	0	0

MATRIMONIOS QUE HAN FIJADO SU RESIDENCIA EN LA COMUNIDAD DE MADRID CLASIFICADOS POR PROFESION U OCUPACION PRINCIPAL DEL ESPOSO SEGUN LUGAR DE RESIDENCIA DEL MATRIMONIO

	TOTAL	PROFESION U OCUPACION PRINCIPAL DEL ESPOSO (*)											
		1	2	3	4	5	6	7	8	9	10	11	12
RESIDENCIA DEL MATRIMONIO													
TOTAL	26725	5866	166	4618	3348	2887	234	7889	699	719	4	231	64
DISTRITOS Y BARRIOS DEL MUNICIPIO DE MADRID													
Ambroz	87	9	0	14	15	13	0	34	0	2	0	0	0
San Blas	549	54	0	115	90	85	3	178	7	11	0	6	0
Simancas	102	7	0	19	15	17	1	40	2	1	0	0	0
Hellín	44	4	0	7	3	9	0	16	1	4	0	0	0
Amposta	60	2	0	7	9	11	1	29	0	0	0	1	0
Arcos	105	8	0	18	19	19	1	38	0	2	0	0	0
Rosas	50	7	0	17	11	6	0	7	1	0	0	1	0
Rejas	22	1	0	9	1	2	0	7	1	0	0	1	0
Canillejas	139	14	0	34	30	15	0	39	2	2	0	3	0
El Salvador	27	11	0	4	2	6	0	2	0	2	0	0	0
Barajas	194	46	2	42	20	24	0	49	4	4	0	3	0
Alameda de Osuna	60	15	2	16	10	3	0	13	1	0	0	0	0
Aeropuerto	9	1	0	1	1	3	0	3	0	0	0	0	0
Casco H. de Barajas	28	4	0	5	1	3	0	14	0	0	0	1	0
Timón	25	6	0	5	3	4	0	6	0	1	0	0	0
Corralejos	7	0	0	1	0	0	0	5	1	0	0	0	0
No consta Distrito	3428	1159	25	597	299	325	22	730	106	122	1	32	10

(*) Ver relación de profesiones en página 35.

MATRIMONIOS QUE HAN FIJADO SU RESIDENCIA EN LA COMUNIDAD DE MADRID CLASIFICADOS POR PROFESION U OCUPACION PRINCIPAL DE LA ESPOSA SEGUN LUGAR DE RESIDENCIA DEL MATRIMONIO

	TOTAL	PROFESION U OCUPACION PRINCIPAL DE LA ESPOSA (*)											
		1	2	3	4	5	6	7	8	9	10	11	12
RESIDENCIA DEL MATRIMONIO													
TOTAL	26725	5319	25	5992	1930	2381	10	1379	23	2781	6765	52	68
MUNICIPIOS													
Ajalvir	5	0	0	0	1	0	0	2	0	0	2	0	0
Alamo (El)	7	0	0	2	0	0	0	0	0	0	5	0	0
Alcalá de Henares	891	117	0	137	60	83	0	57	2	105	327	0	3
Alcobendas	381	72	0	57	33	44	0	28	0	28	117	1	1
Alcorcón	550	62	0	104	59	62	0	28	0	61	172	1	1
Aldea del Fresno	4	1	0	0	1	0	0	0	0	0	2	0	0
Algete	83	10	0	21	5	12	0	6	0	11	18	0	0
Alpedrete	27	4	0	3	3	6	0	1	0	3	7	0	0
Ambite	3	0	0	1	0	1	0	1	0	0	0	0	0
Anchuelo	2	1	0	0	0	0	0	0	0	0	1	0	0
Aranjuez	176	21	0	14	13	15	0	9	0	23	81	0	0
Arganda del Rey	161	4	0	37	15	8	0	16	0	19	61	1	0
Atazar (El)	1	0	0	0	0	0	0	0	0	0	1	0	0
Becerril de la Sierra	10	0	0	2	1	1	0	0	0	2	4	0	0
Belmonte del Tajo	4	0	0	0	0	0	0	3	0	0	1	0	0
Boadilla del Monte	57	17	0	12	2	2	0	3	0	9	12	0	0
Boalo (El)	13	0	0	3	1	0	0	0	0	3	6	0	0
Braojos	1	0	0	1	0	0	0	0	0	0	0	0	0
Brea de Tajo	2	0	0	0	1	0	0	0	0	0	1	0	0
Brunete	13	1	0	5	0	2	0	0	0	1	4	0	0
Buitrago del Lozoya	12	1	0	0	1	3	0	0	0	1	6	0	0
Bustarviejo	8	1	0	0	0	2	0	0	0	0	5	0	0
Cabrera (La)	5	1	0	1	0	2	0	0	0	0	1	0	0
Cadalso de los Vidrios	12	0	0	1	0	1	0	1	0	1	8	0	0
Camarma de Esteruelas	9	4	0	0	0	1	0	1	0	0	3	0	0
Campo Real	12	0	0	1	0	0	0	5	0	0	6	0	0
Canencia	3	0	0	1	0	1	0	0	0	0	1	0	0
Carabaña	2	0	0	0	0	0	0	0	0	1	1	0	0
Casarrubuelos	1	0	0	1	0	0	0	0	0	0	0	0	0
Cenicientos	10	0	0	0	0	0	0	1	0	1	8	0	0
Cercadilla	21	4	0	2	4	5	0	2	0	1	3	0	0
Ciempozuelos	45	6	0	6	3	8	0	5	0	0	16	1	0
Cobeña	5	0	0	1	1	0	0	1	0	0	2	0	0
Colmenar de Oreja	38	0	0	8	2	3	0	9	0	0	16	0	0
Colmenar del Arroyo	1	0	0	0	0	0	0	0	0	0	1	0	0
Colmenarejo	2	1	0	0	0	0	0	0	0	0	1	0	0
Colmenar Viejo	241	46	0	61	22	24	0	8	0	26	52	0	2
Collado Villalba	151	21	0	32	15	16	0	4	0	17	45	0	1
Collado-Mediano	14	2	0	2	1	3	0	1	0	2	3	0	0
Coslada	512	89	0	109	49	58	0	40	0	31	156	0	0
Cubas	6	2	0	0	1	0	0	1	0	0	2	0	0
Chapinería	2	0	0	0	1	0	0	0	0	0	1	0	0
Chinchón	22	1	0	4	2	0	0	8	0	0	7	0	0
Daganzo de Arriba	6	1	1	0	0	0	0	2	0	0	2	0	0
Escorial (El)	28	2	0	3	1	4	1	1	0	3	13	0	0
Estremera	8	0	0	2	0	0	0	3	0	0	3	0	0
Fresnedillas	2	0	0	0	0	1	0	0	0	0	1	0	0
Fresno de Torote	1	0	0	0	0	0	0	0	0	0	1	0	0
Fuenlabrada	897	53	0	123	92	104	2	78	0	61	380	0	4
Fuente el Saz de Jarama	17	2	0	4	1	3	0	1	0	2	4	0	0
Fuentidueña de Tajo	9	0	0	2	1	0	0	2	0	1	3	0	0
Galapagar	84	18	0	17	6	6	0	5	0	8	24	0	0
Garganta de los Montes	2	0	0	0	0	0	0	0	0	0	2	0	0
Gargantilla del Lozoya	1	0	0	0	0	1	0	0	0	0	0	0	0
Getafe	600	59	0	120	49	68	0	31	0	74	199	0	0
Grifón	5	0	0	1	0	0	0	0	0	0	4	0	0
Guadalupe de la Sierra	12	2	0	1	1	1	0	1	0	1	5	0	0

MATRIMONIOS QUE HAN FIJADO SU RESIDENCIA EN LA COMUNIDAD DE MADRID CLASIFICADOS POR PROFESION U OCUPACION PRINCIPAL DE LA ESPOSA SEGUN LUGAR DE RESIDENCIA DEL MATRIMONIO

	TOTAL	PROFESION U OCUPACION PRINCIPAL DE LA ESPOSA (*)											
		1	2	3	4	5	6	7	8	9	10	11	12
RESIDENCIA DEL MATRIMONIO													
TOTAL	26725	5319	25	5992	1930	2381	10	1379	23	2781	6765	52	68
MUNICIPIOS													
Guadarrama	26	3	0	4	5	3	0	0	0	3	8	0	0
Hoyo de Manzanares	18	1	0	5	2	0	0	1	0	2	7	0	0
Humanes de Madrid	54	2	0	4	9	8	0	9	0	2	20	0	0
Leganés	813	89	1	149	87	87	0	68	0	67	259	1	5
Loeches	15	0	0	2	0	1	0	1	0	0	11	0	0
Lozoyuela-Navas-Sieteiglesias	4	0	0	0	0	0	0	1	0	0	3	0	0
Madrid	16601	4078	20	4214	1080	1333	4	653	2	1828	3314	42	33
Majadahonda	139	41	0	30	11	15	0	3	0	17	20	1	1
Manzanares el Real	13	2	0	1	0	2	0	1	0	1	6	0	0
Meco	23	0	0	2	1	4	0	0	0	3	12	0	1
Mejorada del Campo	77	6	0	15	5	2	0	5	0	9	35	0	0
Miraflores de la Sierra	22	5	0	2	3	1	0	1	0	1	9	0	0
Molar (El)	16	3	0	0	1	2	0	2	0	2	6	0	0
Molinos (Los)	20	3	0	5	2	2	0	1	0	2	5	0	0
Montejo de la Sierra	3	1	0	0	0	0	0	1	0	1	0	0	0
Moraleja de Enmedio	2	1	0	0	0	1	0	0	0	0	0	0	0
Moralzarzal	7	0	0	2	0	2	0	0	0	0	3	0	0
Morata de Tajuña	28	3	0	6	2	4	1	1	0	1	10	0	0
Móstoles	940	117	0	170	81	116	0	46	0	94	314	0	2
Navacerrada	5	0	0	0	0	1	0	0	0	2	2	0	0
Navalafuente	3	0	0	0	0	0	0	0	0	0	3	0	0
Navalagamella	1	0	0	0	0	0	0	0	0	1	0	0	0
Navalcarnero	46	4	0	3	3	4	0	5	0	7	20	0	0
Navarroredonda	1	0	0	0	0	0	0	0	0	0	1	0	0
Navas del Rey	3	0	0	0	0	0	0	0	0	1	2	0	0
Nuevo Baztán	3	0	0	2	0	0	0	0	0	0	1	0	0
Olmeda de las Fuentes	2	1	0	1	0	0	0	0	0	0	0	0	0
Orusco	4	0	0	0	0	0	0	0	0	1	3	0	0
Paracuellos de Jarama	32	4	0	4	1	4	0	2	1	2	13	0	1
Parla	344	23	0	53	28	35	0	31	0	12	160	1	1
Patones	2	1	0	0	0	0	0	0	0	0	1	0	0
Pedrezuela	5	1	0	1	0	0	0	1	0	0	2	0	0
Pelayos de la Presa	2	0	0	1	0	0	0	0	0	0	1	0	0
Perales de Tajuña	12	0	0	3	0	0	0	4	0	1	4	0	0
Pezuela de las Torres	1	0	0	0	0	0	0	0	0	0	1	0	0
Pinilla del Valle	1	0	0	0	0	0	0	0	0	0	1	0	0
Pinto	107	11	0	11	7	13	0	21	0	9	35	0	0
Pozuelo de Alarcón	174	40	0	35	12	21	0	7	0	29	30	0	0
Prádena del Rincón	1	0	0	0	0	0	0	0	0	0	1	0	0
Puentes Viejas	2	0	0	1	0	0	0	0	0	0	1	0	0
Quijorna	2	1	0	0	0	0	0	0	0	1	0	0	0
Rascafría	7	2	0	0	1	1	0	0	0	0	3	0	0
Rivas-Vaciamadrid	97	14	0	33	11	5	0	10	0	8	14	0	2
Robledo de Chavela	8	1	0	0	0	0	0	0	0	0	7	0	0
Rozas de Madrid (Las)	216	73	1	56	17	9	1	5	0	23	28	3	0
Rozas de Puerto Real	1	1	0	0	0	0	0	0	0	0	0	0	0
San Agustín de Guadalix	25	4	0	3	5	1	0	1	0	1	10	0	0
San Fernando de Henares	141	17	0	33	16	14	0	11	0	10	39	0	1
San Lorenzo del Escorial	55	15	0	7	2	8	0	3	0	7	13	0	0
San Martín de la Vega	55	4	0	11	2	6	0	5	0	3	23	0	1
San Martín de Valdeiglesias	37	2	0	8	2	1	0	0	0	3	21	0	0
San Sebastián de los Reyes	318	44	0	55	34	48	1	26	0	20	90	0	0
Santa María de la Alameda	2	1	0	0	0	0	0	0	0	0	1	0	0
Santorcaz	1	0	0	0	0	0	0	0	0	0	1	0	0
Santos de la Humosa (Los)	7	0	0	0	0	1	0	0	0	1	5	0	0
Serranillos del Valle	1	0	0	1	0	0	0	0	0	0	0	0	0
Sevilla la Nueva	2	0	0	0	0	0	0	0	0	1	1	0	0

MATRIMONIOS QUE HAN FIJADO SU RESIDENCIA EN LA COMUNIDAD DE MADRID CLASIFICADOS POR PROFESION U OCUPACION PRINCIPAL DE LA ESPOSA SEGUN LUGAR DE RESIDENCIA DEL MATRIMONIO

	TOTAL	PROFESION U OCUPACION PRINCIPAL DE LA ESPOSA (*)											
		1	2	3	4	5	6	7	8	9	10	11	12
RESIDENCIA DEL MATRIMONIO													
TOTAL	26725	5319	25	5992	1930	2381	10	1379	23	2781	6765	52	68
MUNICIPIOS													
Soto del Real	13	2	0	2	0	0	0	0	0	3	6	0	0
Talamanca de Jarama	5	0	0	2	0	0	0	1	0	0	1	0	1
Tielmes	10	1	0	4	1	1	0	2	0	0	1	0	0
Titulcia	5	0	0	0	0	0	0	0	0	1	4	0	0
Torrejón de Ardoz	541	34	1	83	33	39	0	46	18	67	216	0	4
Torrejón de la Calzada	6	0	0	0	0	2	0	2	0	0	2	0	0
Torrejón de Velasco	6	0	0	0	1	1	0	0	0	0	4	0	0
Torrelaguna	17	1	0	5	0	0	0	2	0	2	7	0	0
Torrelodones	40	12	0	11	1	3	0	1	0	6	6	0	0
Torremocha de Jarama	1	0	0	0	0	0	0	0	0	0	1	0	0
Torres de la Alameda	15	1	0	3	0	1	0	4	0	0	6	0	0
Valdeavero	2	0	0	1	0	0	0	0	0	0	1	0	0
Valdelaguna	3	1	0	0	0	0	0	2	0	0	0	0	0
Valdemaqueada	2	0	0	0	0	0	0	0	0	0	2	0	0
Valdemorillo	14	2	0	3	0	1	0	1	0	1	6	0	0
Valdemoro	76	8	0	13	4	4	0	6	0	9	31	0	1
Valdeolmos	2	0	0	1	0	1	0	0	0	0	0	0	0
Valdepiélagos	2	0	0	0	1	0	0	0	0	0	1	0	0
Valdetorres de Jarama	10	2	0	1	0	2	0	0	0	1	4	0	0
Valdilecha	9	0	0	0	0	1	0	1	0	0	6	0	1
Velilla de San Antonio	6	0	0	0	1	1	0	0	0	1	3	0	0
Vellón (EI)	3	1	0	1	0	0	0	0	0	0	1	0	0
Venturada	1	0	0	0	0	0	0	1	0	0	0	0	0
Villaconejos	19	1	0	0	1	0	0	2	0	0	15	0	0
Villa del Prado	14	1	1	1	0	1	0	0	0	0	10	0	0
Villalbilla	1	0	0	0	0	1	0	0	0	0	0	0	0
Villamanrique de Tajo	4	0	0	0	0	0	0	1	0	0	3	0	0
Villamanta	6	1	0	0	0	0	0	0	0	1	4	0	0
Villamantilla	1	0	0	0	0	0	0	0	0	0	1	0	0
Villanueva de la Cañada	18	5	0	3	2	2	0	0	0	4	2	0	0
Villanueva de Perales	2	0	0	0	1	1	0	0	0	0	0	0	0
Villanueva del Pardillo	17	0	0	1	1	4	0	1	0	1	8	0	1
Villar del Olmo	1	0	0	0	0	0	0	0	0	1	0	0	0
Villarejo de Salvanés	43	2	0	8	2	2	0	13	0	3	13	0	0
Villaviciosa de Odón	59	17	0	14	3	7	0	2	0	6	10	0	0
Villavieja de Lozoya	2	1	0	0	0	0	0	0	0	0	1	0	0
Zarzalejo	5	1	0	0	0	0	0	0	0	2	2	0	0

MATRIMONIOS QUE HAN FIJADO SU RESIDENCIA EN LA COMUNIDAD DE MADRID CLASIFICADOS POR PROFESION U OCUPACION PRINCIPAL DE LA ESPOSA SEGUN LUGAR DE RESIDENCIA DEL MATRIMONIO

	TOTAL	PROFESION U OCUPACION PRINCIPAL DE LA ESPOSA (*)											
		1	2	3	4	5	6	7	8	9	10	11	12
RESIDENCIA DEL MATRIMONIO													
TOTAL	26725	5319	25	5992	1930	2381	10	1379	23	2781	6765	52	68
ESTRATOS DE POBLACION													
Menos de 101	1	0	0	0	0	0	0	0	0	0	1	0	0
De 101 a 500	45	5	0	7	2	5	0	3	0	2	21	0	0
De 501 a 1.000	91	11	0	11	5	4	0	8	0	9	42	0	1
De 1.001 a 2.000	317	27	1	40	14	40	0	27	0	28	137	0	3
De 2.001 a 5.000	420	45	1	61	30	34	1	50	1	27	169	0	1
De 5.001 a 10.000	759	120	0	156	54	72	1	59	0	76	218	0	3
De 10.001 a 20.000	198	20	0	34	12	14	0	16	0	18	82	1	1
De 20.001 a 50.000	1506	274	1	309	128	135	1	84	0	173	391	5	5
De 50.001 a 100.000	2096	242	1	357	177	224	1	171	18	158	739	2	6
De 100.001 a 200.000	4691	497	1	803	428	520	2	308	2	462	1651	2	15
Mas de 200.000	16601	4078	20	4214	1080	1333	4	653	2	1828	3314	42	33
AMBITOS GEOGRAFICOS													
Area Metropolitana	24782	5109	23	5687	1796	2202	8	1210	23	2603	6009	50	62
Madrid	16601	4078	20	4214	1080	1333	4	653	2	1828	3314	42	33
Corona Metropolitana	8181	1031	3	1473	716	869	4	557	21	775	2695	8	29
Norte	940	162	0	173	89	116	1	62	0	74	259	1	3
Sur	4251	414	1	730	403	485	2	303	0	378	1519	3	13
Este	2297	261	1	414	176	206	0	171	21	233	803	0	11
Oeste	693	194	1	156	48	62	1	21	0	90	114	4	2
Resto Municipios	1943	210	2	305	134	179	2	169	0	178	756	2	6

MATRIMONIOS QUE HAN FIJADO SU RESIDENCIA EN LA COMUNIDAD DE MADRID CLASIFICADOS POR PROFESION U OCUPACION PRINCIPAL DE LA ESPOSA SEGUN LUGAR DE RESIDENCIA DEL MATRIMONIO

	TOTAL	PROFESION U OCUPACION PRINCIPAL DE LA ESPOSA (*)											
		1	2	3	4	5	6	7	8	9	10	11	12
RESIDENCIA DEL MATRIMONIO													
TOTAL	26725	5319	25	5992	1930	2381	10	1379	23	2781	6765	52	68
DISTRITOS Y BARRIOS DEL MUNICIPIO DE MADRID													
TOTAL	16601	4078	20	4214	1080	1333	4	653	2	1828	3314	42	33
Centro	683	203	0	172	51	52	0	8	0	71	123	2	1
Palacio	113	41	0	30	10	6	0	1	0	7	18	0	0
Embajadores	194	47	0	40	17	18	0	3	0	26	43	0	0
Cortes	78	22	0	21	7	7	0	1	0	8	12	0	0
Justicia	95	34	0	25	4	6	0	2	0	10	14	0	0
Universidad	157	43	0	44	10	14	0	0	0	17	26	2	1
Sol	45	16	0	12	3	1	0	1	0	3	9	0	0
Arganzuela	482	127	1	130	37	30	0	17	0	53	84	3	0
Imperial	65	19	0	15	5	3	0	1	0	10	12	0	0
Acacias	119	35	0	34	14	5	0	4	0	10	16	1	0
Chopera	89	24	0	25	4	7	0	4	0	8	17	0	0
Legazpi	15	3	0	4	1	0	0	0	0	4	3	0	0
Delicias	85	18	0	23	6	7	0	3	0	12	15	1	0
Palos de Mogueer	103	26	1	27	7	8	0	5	0	9	19	1	0
Atocha	4	1	0	1	0	0	0	0	0	0	2	0	0
Retiro	460	166	1	131	24	27	0	6	1	40	60	3	1
Pacífico	134	41	0	39	7	8	0	2	1	12	21	2	1
Adelfas	57	18	0	19	2	6	0	1	0	1	10	0	0
Estrella	84	34	0	22	6	3	0	1	0	12	6	0	0
Ibiza	92	38	0	27	3	5	0	1	0	5	12	1	0
Jerónimos	25	6	0	7	0	3	0	0	0	5	4	0	0
Niño Jesús	60	25	1	15	5	2	0	1	0	4	7	0	0
Salamanca	720	291	1	192	26	29	0	17	0	84	79	1	0
Recoletos	78	30	0	22	6	0	0	4	0	7	9	0	0
Goya	124	54	0	33	3	7	0	3	0	15	8	1	0
Fuente del Berro	123	40	0	37	2	7	0	3	0	17	17	0	0
Guindalera	224	86	0	65	7	9	0	4	0	28	25	0	0
Lista	88	42	0	16	4	4	0	2	0	11	9	0	0
Castellana	76	36	0	19	4	1	0	0	0	6	10	0	0
Chamartín	794	314	0	225	37	30	0	15	0	96	76	1	0
El Viso	69	28	0	12	2	6	0	1	0	11	9	0	0
Prosperidad	251	83	0	92	14	9	0	6	0	25	22	0	0
Ciudad Jardín	86	36	0	22	2	2	0	1	0	14	8	1	0
Hispanoamérica	166	72	0	46	7	7	0	3	0	19	12	0	0
Nueva España	99	45	0	16	5	1	0	2	0	18	12	0	0
Castilla	116	47	0	34	7	5	0	2	0	9	12	0	0
Tetuán	643	201	3	150	38	42	0	15	0	83	108	3	0
Bellas Vistas	127	37	1	32	8	10	0	4	0	17	17	1	0
Cuatro Caminos	153	53	1	42	5	7	0	4	0	24	17	0	0
Castillejos	119	52	0	23	7	4	0	1	0	20	12	0	0
Almenara	65	16	0	17	3	6	0	0	0	7	16	0	0
Valdeacederas	78	9	0	16	4	11	0	4	0	7	27	0	0
Berruete	99	32	1	20	11	4	0	2	0	8	19	2	0

MATRIMONIOS QUE HAN FIJADO SU RESIDENCIA EN LA COMUNIDAD DE MADRID CLASIFICADOS POR PROFESION U OCUPACION PRINCIPAL DE LA ESPOSA SEGUN LUGAR DE RESIDENCIA DEL MATRIMONIO

	TOTAL	PROFESION U OCUPACION PRINCIPAL DE LA ESPOSA (*)											
		1	2	3	4	5	6	7	8	9	10	11	12
RESIDENCIA DEL MATRIMONIO													
TOTAL	26725	5319	25	5992	1930	2381	10	1379	23	2781	6765	52	68
DISTRITOS Y BARRIOS DEL MUNICIPIO DE MADRID													
Chamberí	643	249	0	176	22	31	0	7	0	77	78	2	1
Gaztambide	100	39	0	30	2	3	0	1	0	13	11	0	1
Arapiles	98	39	0	26	5	6	0	2	0	4	15	1	0
Trafalgar	137	46	0	41	5	10	0	1	0	20	14	0	0
Almagro	92	33	0	25	4	5	0	1	0	11	13	0	0
Rios Rosas	121	48	0	31	4	6	0	0	0	19	12	1	0
Vallehermoso	94	43	0	23	2	1	0	2	0	10	13	0	0
Fuencarral-El Pardo	872	229	0	236	66	61	0	31	0	107	139	2	1
El Pardo	18	2	0	5	0	2	0	2	0	3	4	0	0
Fuente Arreyña	12	4	0	2	0	1	0	0	0	2	3	0	0
Paña Grande	258	58	0	85	18	14	0	9	0	33	40	0	1
El Pilar	235	53	0	57	23	25	0	10	0	27	39	1	0
La Paz	148	59	0	38	12	5	0	2	0	19	13	0	0
Valverde	150	36	0	36	10	12	0	6	0	22	27	1	0
Mirasierra	43	16	0	9	2	2	0	2	0	1	11	0	0
El Goloso	1	0	0	1	0	0	0	0	0	0	0	0	0
Moncloa-Aravaca	379	131	1	94	15	24	0	9	1	51	50	1	2
Casa de Campo	47	15	0	11	4	1	0	1	0	6	7	1	1
Argüelles	111	43	0	23	4	10	0	1	1	19	10	0	0
Ciudad Universitaria	58	22	0	16	2	3	0	2	0	8	4	0	1
Valdezarza	119	35	1	37	4	7	0	4	0	9	22	0	0
Valdemarín	3	2	0	1	0	0	0	0	0	0	0	0	0
El Plantío	6	3	0	1	0	0	0	0	0	2	0	0	0
Aravaca	33	11	0	5	1	3	0	1	0	5	7	0	0
Latina	1029	174	1	327	78	86	0	44	0	121	192	5	1
Los Cármenes	57	7	0	12	4	6	0	3	0	4	21	0	0
Puerta del Ángel	219	40	1	55	15	26	0	6	0	27	46	3	0
Lucero	156	27	0	56	15	11	0	7	0	19	20	0	1
Aluche	309	53	0	112	20	21	0	14	0	32	57	0	0
Campamento	67	11	0	26	7	5	0	2	0	6	10	0	0
Las Águilas	218	35	0	66	16	17	0	12	0	33	37	2	0
Carabanchel	1113	206	2	310	98	103	0	56	0	99	236	3	0
Comillas	100	26	0	32	7	5	0	2	0	8	20	0	0
Opafiel	136	23	1	46	14	9	0	6	0	12	25	0	0
San Isidro	183	26	0	54	15	23	0	13	0	13	39	0	0
Vista Alegre	219	40	1	58	21	17	0	16	0	19	46	1	0
Puerta Bonita	146	19	0	37	11	19	0	9	0	15	35	1	0
Buenavista	119	16	0	27	9	14	0	8	0	13	31	1	0
Abrantes	97	15	0	26	11	10	0	1	0	12	22	0	0
Usera	654	120	0	138	64	67	0	24	0	69	172	0	0
Orcasitas	63	11	0	12	6	8	0	2	0	6	18	0	0
Orcasur	35	0	0	3	2	7	0	2	0	6	15	0	0
San Fermín	65	3	0	10	10	8	0	3	0	5	26	0	0
Almendrales	61	9	0	15	7	7	0	3	0	5	15	0	0
Moscardó	118	32	0	33	10	7	0	4	0	7	25	0	0

MATRIMONIOS QUE HAN FIJADO SU RESIDENCIA EN LA COMUNIDAD DE MADRID CLASIFICADOS POR PROFESION U OCUPACION PRINCIPAL DE LA ESPOSA SEGUN LUGAR DE RESIDENCIA DEL MATRIMONIO

	TOTAL	PROFESION U OCUPACION PRINCIPAL DE LA ESPOSA (*)											
		1	2	3	4	5	6	7	8	9	10	11	12
RESIDENCIA DEL MATRIMONIO													
TOTAL	26725	5319	25	5992	1930	2381	10	1379	23	2781	6765	52	68
DISTRITOS Y BARRIOS DEL MUNICIPIO DE MADRID													
Zofio	47	6	0	5	6	7	0	3	0	7	13	0	0
Pradolongo	71	12	0	20	6	5	0	4	0	7	17	0	0
Puente de Vallecas	1175	140	1	257	111	153	0	73	0	121	318	0	1
Entrevías	189	16	0	33	15	29	0	13	0	12	71	0	0
San Diego	206	19	0	40	14	32	0	15	0	19	66	0	1
Palomeras Bajas	130	8	0	32	13	19	0	7	0	24	27	0	0
Palomeras Sureste	243	30	0	55	33	24	0	18	0	21	62	0	0
Portazgo	105	12	0	18	8	22	0	6	0	12	27	0	0
Numancia	224	33	1	58	21	20	0	13	0	25	53	0	0
Moratalaz	490	93	2	170	28	42	0	21	0	52	79	1	2
Pavones	48	6	0	23	0	4	0	1	0	2	12	0	0
Marroquina	89	15	2	27	8	9	0	6	0	10	11	1	0
Media Legua	64	12	0	30	3	7	0	2	0	6	4	0	0
Fontarrón	101	9	0	32	6	10	0	8	0	12	22	0	2
Vinateros	93	17	0	33	7	6	0	2	0	12	16	0	0
Ciudad Lineal	1081	288	0	321	77	67	0	29	0	132	161	5	1
Ventas	238	50	0	78	14	19	0	3	0	35	38	1	0
Pueblo Nuevo	252	54	0	75	28	12	0	10	0	33	39	1	0
Quintana	117	36	0	28	9	6	0	5	0	13	19	1	0
Concepción	112	30	0	31	7	5	0	4	0	14	21	0	0
San Pascual	81	26	0	27	4	6	0	3	0	5	10	0	0
San Juan Bautista	42	14	0	14	3	1	0	2	0	5	3	0	0
Colina	20	10	0	3	0	2	0	0	0	3	2	0	0
Atalaya	6	4	0	1	0	0	0	0	0	0	1	0	0
Costillares	56	21	0	20	2	2	0	2	0	7	2	0	0
Hortaleza	762	149	1	271	60	58	1	28	0	68	124	1	1
Palomas	10	4	0	1	0	3	0	0	0	1	1	0	0
Piovera	15	6	0	4	0	0	0	0	0	2	3	0	0
Canillas	281	42	1	121	23	20	1	13	0	24	35	0	1
Pinar del Rey	323	61	0	106	26	25	0	12	0	34	59	0	0
Apostol Santiago	58	11	0	22	5	5	0	2	0	3	10	0	0
Valdefuentes	30	9	0	5	3	4	0	0	0	1	7	1	0
Villaverde	550	62	0	136	50	74	1	47	0	48	130	1	1
San Andrés	191	24	0	31	21	26	0	20	0	13	56	0	0
San Cristóbal	67	7	0	19	3	8	0	5	0	4	21	0	0
Butarque	36	4	0	13	1	9	1	2	0	2	4	0	0
Los Rosales	106	8	0	18	12	18	0	6	0	15	29	0	0
Los Angeles	150	19	0	55	13	13	0	14	0	14	20	1	1
Villa de Vallecas	442	63	1	132	40	51	0	25	0	34	92	0	4
Casco H. de Vallecas	199	18	0	31	20	34	0	15	0	17	62	0	2
Santa Eugenia	243	45	1	101	20	17	0	10	0	17	30	0	2
Vicálvaro	205	19	0	48	17	35	0	13	0	20	53	0	0
Casco H. de Vicálvaro	116	14	0	33	7	16	0	7	0	9	30	0	0

MATRIMONIOS QUE HAN FIJADO SU RESIDENCIA EN LA COMUNIDAD DE MADRID CLASIFICADOS POR PROFESION U OCUPACION PRINCIPAL DE LA ESPOSA SEGUN LUGAR DE RESIDENCIA DEL MATRIMONIO

	TOTAL	PROFESION U OCUPACION PRINCIPAL DE LA ESPOSA (*)												
		1	2	3	4	5	6	7	8	9	10	11	12	
RESIDENCIA DEL MATRIMONIO														
TOTAL	26725	5319	25	5992	1930	2381	10	1379	23	2781	6765	52	68	
DISTRITOS Y BARRIOS DEL MUNICIPIO DE MADRID														
Ambroz	87	4	0	15	9	19	0	6	0	11	23	0	0	
San Blas	549	51	0	124	56	71	0	35	0	51	158	0	3	
Simancas	102	6	0	19	11	18	0	10	0	10	28	0	0	
Hellín	44	3	0	5	3	9	0	3	0	5	16	0	0	
Amposta	60	5	0	3	12	6	0	4	0	7	22	0	1	
Arcos	105	6	0	20	10	19	0	8	0	6	36	0	0	
Rosas	50	2	0	20	6	2	0	2	0	4	13	0	1	
Rejas	22	1	0	6	5	3	0	0	0	2	5	0	0	
Canillejas	139	20	0	44	6	13	0	8	0	13	34	0	1	
El Salvador	27	8	0	7	3	1	0	0	0	4	4	0	0	
Barajas	194	42	0	45	18	17	0	15	0	22	35	0	0	
Alameda de Osuna	60	12	0	21	7	7	0	3	0	7	3	0	0	
Aeropuerto	9	0	0	3	0	3	0	0	0	1	2	0	0	
Casco H. de Barajas	28	4	0	1	3	3	0	7	0	0	10	0	0	
Timón	25	6	0	4	3	1	0	4	0	2	5	0	0	
Corralejos	7	1	0	1	0	0	0	0	0	2	3	0	0	
No consta Distrito	3428	982	5	616	123	238	2	127	0	410	901	10	14	

(*) Ver relación de profesiones en página 35.

MATRIMONIOS QUE HAN FIJADO SU RESIDENCIA EN LA COMUNIDAD DE MADRID CLASIFICADOS POR EDAD DE LA ESPOSA SEGUN EL ESTADO CIVIL DE CADA CONTRAYENTE Y LA EDAD DEL ESPOSO

	TOTAL	GRUPOS DE EDAD DE LA ESPOSA											
		Menos de 15	15 - 19	20 - 24	25 - 29	30 - 34	35 - 39	40 - 44	45 - 49	50 - 54	55 - 59	60 - 64	65 y más
EDAD DEL ESPOSO													
A) TODOS LOS ESPOSOS/TODAS LAS ESPOSAS													
TOTAL	26725	2	1991	11410	9468	2142	742	349	162	141	115	89	114
Menos de 15	1	0	0	1	0	0	0	0	0	0	0	0	0
De 15 a 19	505	1	349	142	12	1	0	0	0	0	0	0	0
De 20 a 24	7190	1	1260	4894	944	66	20	4	1	0	0	0	0
De 25 a 29	12556	0	324	5519	6077	543	76	11	3	3	0	0	0
De 30 a 34	3690	0	47	675	1914	852	174	24	3	1	0	0	0
De 35 a 39	1220	0	7	132	378	419	202	62	15	3	2	0	0
De 40 a 44	534	0	3	30	99	151	147	80	16	6	2	0	0
De 45 a 49	269	0	1	9	24	61	64	61	27	15	6	1	0
De 50 a 54	198	0	0	3	12	26	31	47	36	27	12	3	1
De 55 a 59	187	0	0	1	5	11	19	36	37	37	20	16	5
De 60 a 64	137	0	0	2	3	10	7	15	15	26	28	18	13
De 65 y más	238	0	0	2	0	2	2	9	9	23	45	51	95
B) ESPOSOS SOLTEROS/ESPOSAS SOLTERAS													
TOTAL	24707	2	1980	11255	9014	1710	455	166	50	26	24	6	19
Menos de 15	1	0	0	1	0	0	0	0	0	0	0	0	0
De 15 a 19	505	1	349	142	12	1	0	0	0	0	0	0	0
De 20 a 24	7144	1	1259	4880	926	61	15	1	1	0	0	0	0
De 25 a 29	12338	0	317	5472	5975	496	65	8	2	3	0	0	0
De 30 a 34	3359	0	45	634	1773	755	134	17	1	0	0	0	0
De 35 a 39	864	0	6	100	274	294	138	40	10	1	1	0	0
De 40 a 44	266	0	3	18	40	72	69	53	8	2	1	0	0
De 45 a 49	102	0	1	6	10	19	21	26	12	5	2	0	0
De 50 a 54	46	0	0	0	2	6	10	12	9	4	2	1	0
De 55 a 59	31	0	0	0	1	2	3	4	4	7	8	2	0
De 60 a 64	19	0	0	0	1	3	0	2	2	4	4	1	2
De 65 y más	32	0	0	2	0	1	0	3	1	0	6	2	17
C) TODOS LOS ESPOSOS/ESPOSAS SOLTERAS													
TOTAL	25957	2	1991	11385	9340	1981	613	272	119	82	71	45	56
Menos de 15	1	0	0	1	0	0	0	0	0	0	0	0	0
De 15 a 19	505	1	349	142	12	1	0	0	0	0	0	0	0
De 20 a 24	7152	1	1260	4884	929	61	15	1	1	0	0	0	0
De 25 a 29	12434	0	324	5509	6017	503	68	8	2	3	0	0	0
De 30 a 34	3576	0	47	671	1882	810	142	21	3	0	0	0	0
De 35 a 39	1119	0	7	131	366	382	169	51	10	2	1	0	0
De 40 a 44	464	0	3	30	93	133	124	66	11	2	2	0	0
De 45 a 49	213	0	1	9	22	52	50	47	20	9	3	0	0
De 50 a 54	141	0	0	3	12	20	24	33	25	12	8	3	1
De 55 a 59	132	0	0	1	5	10	16	27	31	23	11	8	0
De 60 a 64	81	0	0	2	2	7	5	10	10	18	15	7	5
De 65 y más	139	0	0	2	0	2	0	8	6	13	31	27	50
D) ESPOSOS SOLTEROS/TODAS LAS ESPOSAS													
TOTAL	25107	2	1980	11279	9115	1826	519	195	63	45	36	15	32
Menos de 15	1	0	0	1	0	0	0	0	0	0	0	0	0
De 15 a 19	505	1	349	142	12	1	0	0	0	0	0	0	0
De 20 a 24	7181	1	1259	4890	940	66	20	4	1	0	0	0	0
De 25 a 29	12451	0	317	5481	6030	533	73	11	3	3	0	0	0
De 30 a 34	3453	0	45	638	1797	793	158	20	1	1	0	0	0
De 35 a 39	917	0	6	101	279	316	151	47	13	2	2	0	0
De 40 a 44	296	0	3	18	43	82	77	57	9	6	1	0	0
De 45 a 49	119	0	1	6	10	22	23	30	14	8	5	0	0
De 50 a 54	61	0	0	0	2	7	11	15	12	9	4	1	0
De 55 a 59	47	0	0	0	1	2	3	6	5	10	11	6	3
De 60 a 64	32	0	0	0	1	3	1	2	3	6	7	3	6
De 65 y más	44	0	0	2	0	1	2	3	2	0	6	5	23

MATRIMONIOS QUE HAN FIJADO SU RESIDENCIA EN LA COMUNIDAD DE MADRID CLASIFICADOS POR EDAD DE LA ESPOSA SEGUN EL ESTADO CIVIL DE CADA CONTRAYENTE Y LA EDAD DEL ESPOSO

	TOTAL	GRUPOS DE EDAD DE LA ESPOSA											
		Menos de 15	15 - 19	20 - 24	25 - 29	30 - 34	35 - 39	40 - 44	45 - 49	50 - 54	55 - 59	60 - 64	65 y más
EDAD DEL ESPOSO													
A) TODOS LOS ESPOSOS/TODAS LAS ESPOSAS													
TOTAL	16601	0	911	6107	6636	1632	557	264	117	117	93	74	93
Menos de 15	1	0	0	1	0	0	0	0	0	0	0	0	0
De 15 a 19	236	0	165	61	9	1	0	0	0	0	0	0	0
De 20 a 24	3605	0	545	2437	560	48	12	2	1	0	0	0	0
De 25 a 29	7953	0	166	3052	4265	401	57	8	1	3	0	0	0
De 30 a 34	2688	0	26	433	1414	676	117	19	2	1	0	0	0
De 35 a 39	902	0	6	96	275	312	154	46	8	3	2	0	0
De 40 a 44	409	0	3	20	79	110	118	60	12	5	2	0	0
De 45 a 49	208	0	0	3	20	44	52	47	23	12	6	1	0
De 50 a 54	146	0	0	2	7	20	22	35	25	23	8	3	1
De 55 a 59	150	0	0	0	5	10	17	29	28	32	17	9	3
De 60 a 64	103	0	0	1	2	8	7	10	10	18	22	14	11
De 65 y más	200	0	0	1	0	2	1	8	7	20	36	47	78
B) ESPOSOS SOLTEROS/ESPOSAS SOLTERAS													
TOTAL	15160	0	910	6025	6315	1323	348	134	39	23	21	4	18
Menos de 15	1	0	0	1	0	0	0	0	0	0	0	0	0
De 15 a 19	236	0	165	61	9	1	0	0	0	0	0	0	0
De 20 a 24	3582	0	545	2433	548	45	10	0	1	0	0	0	0
De 25 a 29	7818	0	165	3024	4198	371	49	7	1	3	0	0	0
De 30 a 34	2463	0	26	414	1317	601	91	13	1	0	0	0	0
De 35 a 39	654	0	6	78	200	221	110	30	7	1	1	0	0
De 40 a 44	212	0	3	11	31	57	57	44	6	2	1	0	0
De 45 a 49	84	0	0	2	8	16	19	21	11	5	2	0	0
De 50 a 54	40	0	0	0	2	5	9	11	6	4	2	1	0
De 55 a 59	25	0	0	0	1	2	3	3	3	5	8	0	0
De 60 a 64	17	0	0	0	1	3	0	2	2	3	3	1	2
De 65 y más	28	0	0	1	0	1	0	3	1	0	4	2	16
C) TODOS LOS ESPOSOS/ESPOSAS SOLTERAS													
TOTAL	16069	0	911	6095	6554	1519	467	216	92	70	57	40	48
Menos de 15	1	0	0	1	0	0	0	0	0	0	0	0	0
De 15 a 19	236	0	165	61	9	1	0	0	0	0	0	0	0
De 20 a 24	3585	0	545	2435	549	45	10	0	1	0	0	0	0
De 25 a 29	7871	0	166	3045	4224	373	52	7	1	3	0	0	0
De 30 a 34	2611	0	26	431	1396	642	97	17	2	0	0	0	0
De 35 a 39	839	0	6	95	270	289	131	38	7	2	1	0	0
De 40 a 44	356	0	3	20	73	98	98	52	8	2	2	0	0
De 45 a 49	170	0	0	3	19	39	43	37	18	8	3	0	0
De 50 a 54	108	0	0	2	7	15	17	27	20	11	5	3	1
De 55 a 59	109	0	0	0	5	9	14	23	24	19	11	4	0
De 60 a 64	64	0	0	1	2	6	5	7	7	14	11	7	4
De 65 y más	119	0	0	1	0	2	0	8	4	11	24	26	43
D) ESPOSOS SOLTEROS/TODAS LAS ESPOSAS													
TOTAL	15424	0	910	6037	6381	1406	387	151	47	38	31	10	26
Menos de 15	1	0	0	1	0	0	0	0	0	0	0	0	0
De 15 a 19	236	0	165	61	9	1	0	0	0	0	0	0	0
De 20 a 24	3601	0	545	2435	558	48	12	2	1	0	0	0	0
De 25 a 29	7893	0	165	3031	4235	396	54	8	1	3	0	0	0
De 30 a 34	2530	0	26	416	1332	634	105	15	1	1	0	0	0
De 35 a 39	685	0	6	79	201	234	118	35	8	2	2	0	0
De 40 a 44	233	0	3	11	34	64	62	46	7	5	1	0	0
De 45 a 49	96	0	0	2	8	17	21	23	13	7	5	0	0
De 50 a 54	52	0	0	0	2	6	10	13	8	8	4	1	0
De 55 a 59	35	0	0	0	1	2	3	4	3	8	11	2	1
De 60 a 64	27	0	0	0	1	3	1	2	3	4	4	3	6
De 65 y más	35	0	0	1	0	1	1	3	2	0	4	4	19

MATRIMONIOS QUE HAN FIJADO SU RESIDENCIA EN LA COMUNIDAD DE MADRID CLASIFICADOS POR EDAD DE LA ESPOSA SEGUN EL ESTADO CIVIL DE CADA CONTRAYENTE Y LA EDAD DEL ESPOSO

	TOTAL	GRUPOS DE EDAD DE LA ESPOSA											
		Menos de 15	15 - 19	20 - 24	25 - 29	30 - 34	35 - 39	40 - 44	45 - 49	50 - 54	55 - 59	60 - 64	65 y más
EDAD DEL ESPOSO													
A) TODOS LOS ESPOSOS/TODAS LAS ESPOSAS													
TOTAL	8181	2	875	4302	2263	415	160	67	35	15	18	10	19
De 15 a 19	223	1	156	63	3	0	0	0	0	0	0	0	0
De 20 a 24	2935	1	576	2022	312	16	7	1	0	0	0	0	0
De 25 a 29	3690	0	123	1980	1445	119	18	3	2	0	0	0	0
De 30 a 34	796	0	19	197	393	135	46	5	1	0	0	0	0
De 35 a 39	269	0	1	27	88	87	45	14	7	0	0	0	0
De 40 a 44	101	0	0	6	16	35	25	15	3	1	0	0	0
De 45 a 49	46	0	0	4	1	14	9	12	3	3	0	0	0
De 50 a 54	40	0	0	1	4	6	7	8	8	3	3	0	0
De 55 a 59	29	0	0	1	0	1	2	4	9	2	3	5	2
De 60 a 64	23	0	0	0	1	2	0	5	2	3	5	3	2
De 65 y más	29	0	0	1	0	0	1	0	0	3	7	2	15
B) ESPOSOS SOLTEROS/ESPOSAS SOLTERAS													
TOTAL	7698	2	866	4241	2145	313	90	27	9	0	3	1	1
De 15 a 19	223	1	156	63	3	0	0	0	0	0	0	0	0
De 20 a 24	2915	1	575	2013	307	14	5	0	0	0	0	0	0
De 25 a 29	3615	0	118	1962	1414	104	15	1	1	0	0	0	0
De 30 a 34	701	0	17	178	351	118	33	4	0	0	0	0	0
De 35 a 39	176	0	0	17	61	60	26	9	3	0	0	0	0
De 40 a 44	42	0	0	4	8	13	9	7	1	0	0	0	0
De 45 a 49	14	0	0	3	1	3	1	5	1	0	0	0	0
De 50 a 54	5	0	0	0	0	1	1	1	2	0	0	0	0
De 55 a 59	2	0	0	0	0	0	0	0	1	0	0	1	0
De 60 a 64	1	0	0	0	0	0	0	0	0	0	1	0	0
De 65 y más	4	0	0	1	0	0	0	0	0	0	2	0	1
C) TODOS LOS ESPOSOS/ESPOSAS SOLTERAS													
TOTAL	7981	2	875	4291	2222	374	126	44	20	6	10	3	8
De 15 a 19	223	1	156	63	3	0	0	0	0	0	0	0	0
De 20 a 24	2919	1	576	2015	308	14	5	0	0	0	0	0	0
De 25 a 29	3655	0	123	1977	1429	109	15	1	1	0	0	0	0
De 30 a 34	763	0	19	196	380	128	35	4	1	0	0	0	0
De 35 a 39	234	0	1	27	81	75	36	11	3	0	0	0	0
De 40 a 44	86	0	0	6	16	30	22	10	2	0	0	0	0
De 45 a 49	33	0	0	4	1	11	5	9	2	1	0	0	0
De 50 a 54	26	0	0	1	4	5	6	4	3	1	2	0	0
De 55 a 59	17	0	0	1	0	1	2	2	7	1	0	3	0
De 60 a 64	10	0	0	0	0	1	0	3	1	1	3	0	1
De 65 y más	15	0	0	1	0	0	0	0	0	2	5	0	7
D) ESPOSOS SOLTEROS/TODAS LAS ESPOSAS													
TOTAL	7818	2	866	4251	2177	341	114	37	14	3	5	2	6
De 15 a 19	223	1	156	63	3	0	0	0	0	0	0	0	0
De 20 a 24	2931	1	575	2020	311	16	7	1	0	0	0	0	0
De 25 a 29	3649	0	118	1964	1430	114	18	3	2	0	0	0	0
De 30 a 34	725	0	17	179	359	122	43	5	0	0	0	0	0
De 35 a 39	197	0	0	17	65	68	31	11	5	0	0	0	0
De 40 a 44	50	0	0	4	8	16	12	8	1	1	0	0	0
De 45 a 49	18	0	0	3	1	4	1	7	1	1	0	0	0
De 50 a 54	8	0	0	0	0	1	1	2	3	1	0	0	0
De 55 a 59	6	0	0	0	0	0	0	0	2	0	0	2	2
De 60 a 64	3	0	0	0	0	0	0	0	0	0	3	0	0
De 65 y más	8	0	0	1	0	0	1	0	0	0	2	0	4

MATRIMONIOS QUE HAN FIJADO SU RESIDENCIA EN LA COMUNIDAD DE MADRID CLASIFICADOS POR EDAD DE LA ESPOSA SEGUN EL ESTADO CIVIL DE CADA CONTRAYENTE Y LA EDAD DEL ESPOSO

	TOTAL	GRUPOS DE EDAD (DE LA ESPOSA)											
		Menos de 15	15 - 19	20 - 24	25 - 29	30 - 34	35 - 39	40 - 44	45 - 49	50 - 54	55 - 59	60 - 64	65 y más
EDAD DEL ESPOSO													
A) TODOS LOS ESPOSOS/TODAS LAS ESPOSAS													
TOTAL	1943	0	205	1001	569	95	25	18	10	9	4	5	2
De 15 a 19	46	0	28	18	0	0	0	0	0	0	0	0	0
De 20 a 24	650	0	139	435	72	2	1	1	0	0	0	0	0
De 25 a 29	913	0	35	487	367	23	1	0	0	0	0	0	0
De 30 a 34	206	0	2	45	107	41	11	0	0	0	0	0	0
De 35 a 39	49	0	0	9	15	20	3	2	0	0	0	0	0
De 40 a 44	24	0	0	4	4	6	4	5	1	0	0	0	0
De 45 a 49	15	0	1	2	3	3	3	2	1	0	0	0	0
De 50 a 54	12	0	0	0	1	0	2	4	3	1	1	0	0
De 55 a 59	8	0	0	0	0	0	0	3	0	3	0	2	0
De 60 a 64	11	0	0	1	0	0	0	0	3	5	1	1	0
De 65 y más	9	0	0	0	0	0	0	1	2	0	2	2	2
B) ESPOSOS SOLTEROS/ESPOSAS SOLTERAS													
TOTAL	1849	0	204	989	554	74	17	5	2	3	0	1	0
De 15 a 19	46	0	28	18	0	0	0	0	0	0	0	0	0
De 20 a 24	647	0	139	434	71	2	0	1	0	0	0	0	0
De 25 a 29	905	0	34	486	363	21	1	0	0	0	0	0	0
De 30 a 34	195	0	2	42	105	36	10	0	0	0	0	0	0
De 35 a 39	34	0	0	5	13	13	2	1	0	0	0	0	0
De 40 a 44	12	0	0	3	1	2	3	2	1	0	0	0	0
De 45 a 49	4	0	1	1	1	0	1	0	0	0	0	0	0
De 50 a 54	1	0	0	0	0	0	0	0	1	0	0	0	0
De 55 a 59	4	0	0	0	0	0	0	1	0	2	0	1	0
De 60 a 64	1	0	0	0	0	0	0	0	0	1	0	0	0
C) TODOS LOS ESPOSOS/ESPOSAS SOLTERAS													
TOTAL	1907	0	205	999	564	88	20	12	7	6	4	2	0
De 15 a 19	46	0	28	18	0	0	0	0	0	0	0	0	0
De 20 a 24	648	0	139	434	72	2	0	1	0	0	0	0	0
De 25 a 29	908	0	35	487	364	21	1	0	0	0	0	0	0
De 30 a 34	202	0	2	44	106	40	10	0	0	0	0	0	0
De 35 a 39	46	0	0	9	15	18	2	2	0	0	0	0	0
De 40 a 44	22	0	0	4	4	5	4	4	1	0	0	0	0
De 45 a 49	10	0	1	2	2	2	2	1	0	0	0	0	0
De 50 a 54	7	0	0	0	1	0	1	2	2	0	1	0	0
De 55 a 59	6	0	0	0	0	0	0	2	0	3	0	1	0
De 60 a 64	7	0	0	1	0	0	0	0	2	3	1	0	0
De 65 y más	5	0	0	0	0	0	0	0	2	0	2	1	0
D) ESPOSOS SOLTEROS/TODAS LAS ESPOSAS													
TOTAL	1865	0	204	991	557	79	18	7	2	4	0	3	0
De 15 a 19	46	0	28	18	0	0	0	0	0	0	0	0	0
De 20 a 24	649	0	139	435	71	2	1	1	0	0	0	0	0
De 25 a 29	909	0	34	486	365	23	1	0	0	0	0	0	0
De 30 a 34	198	0	2	43	106	37	10	0	0	0	0	0	0
De 35 a 39	35	0	0	5	13	14	2	1	0	0	0	0	0
De 40 a 44	13	0	0	3	1	2	3	3	1	0	0	0	0
De 45 a 49	5	0	1	1	1	1	1	0	0	0	0	0	0
De 50 a 54	1	0	0	0	0	0	0	0	1	0	0	0	0
De 55 a 59	6	0	0	0	0	0	0	2	0	2	0	2	0
De 60 a 64	2	0	0	0	0	0	0	0	0	2	0	0	0
De 65 y más	1	0	0	0	0	0	0	0	0	0	0	1	0

MATRIMONIOS QUE HAN FIJADO SU RESIDENCIA EN LA COMUNIDAD DE MADRID CLASIFICADOS POR PROFESION U OCUPACION PRINCIPAL DE LA ESPOSA SEGUN PROFESION U OCUPACION PRINCIPAL DEL ESPOSO Y EDAD DE LOS CONTRAYENTES

	TOTAL	PROFESION U OCUPACION PRINCIPAL DE LA ESPOSA (*)											
		1	2	3	4	5	6	7	8	9	10	11	12
PROFESION U OCUPACION PRINCIPAL DEL ESPOSO													
A) TODAS LAS EDADES													
TOTAL	26725	5319	25	5992	1930	2381	10	1379	23	2781	6765	52	68
1. Profesionales, técnicos/simi	5866	2791	4	1346	192	216	2	143	2	614	544	0	12
2. Directivo administra pública	166	46	2	41	15	9	0	9	0	12	32	0	0
3. Personal administrativo	4618	835	5	1735	315	306	1	166	0	453	789	2	11
4. Comerciantes y vendedores	3348	389	7	708	469	316	0	177	0	301	972	0	9
5. Personas de los servicios	2887	252	0	486	231	474	2	157	1	250	1031	1	2
6. Agricultores, ganaderos	234	25	0	18	12	22	2	15	0	13	127	0	0
7. Trabajadores de producción	7889	722	7	1398	622	957	3	666	0	656	2834	1	23
8. Profesional Fuerzas Armadas	699	123	0	139	39	34	0	12	20	128	201	1	2
9. Estudiantes	719	117	0	94	27	30	0	20	0	349	82	0	0
10. Labores de su hogar	4	0	0	1	0	0	0	3	0	0	0	0	0
11. Jubilados, retirados, pensi	231	11	0	14	4	11	0	6	0	2	135	46	2
12. Personas no clasi actividad	64	8	0	12	4	6	0	5	0	3	18	1	7
B) MATRIMONIOS EN QUE EL ESPOSO TIENE MENOS DE 25 AÑOS DE EDAD													
TOTAL	7696	639	8	1246	614	888	3	418	11	1153	2694	0	22
1. Profesionales, técnicos/simi	580	152	1	132	25	32	0	20	0	108	107	0	3
2. Directivo administra pública	21	5	1	2	1	3	0	2	0	2	5	0	0
3. Personal administrativo	987	103	1	295	71	84	1	40	0	143	248	0	1
4. Comerciantes y vendedores	1218	72	2	196	162	146	0	66	0	127	442	0	5
5. Personas de los servicios	1192	67	0	147	96	190	1	59	0	136	495	0	1
6. Agricultores, ganaderos	85	4	0	3	3	7	1	10	0	6	51	0	0
7. Trabajadores de producción	2855	170	3	380	220	384	0	200	0	312	1180	0	6
8. Profesional Fuerzas Armadas	290	31	0	47	19	16	0	4	11	59	101	0	2
9. Estudiantes	426	34	0	37	13	19	0	13	0	258	52	0	0
10. Labores de su hogar	3	0	0	1	0	0	0	2	0	0	0	0	0
11. Jubilados, retirados, pensi	8	0	0	1	1	2	0	0	0	1	3	0	0
12. Personas no clasi actividad	31	1	0	5	3	5	0	2	0	1	10	0	4
C) MATRIMONIOS EN QUE LA ESPOSA TIENE MENOS DE 25 AÑOS DE EDAD													
TOTAL	13403	1349	7	2356	1076	1419	8	693	11	2115	4331	0	38
1. Profesionales, técnicos/simi	1616	464	1	351	66	67	1	48	0	381	232	0	5
2. Directivo administra pública	47	8	1	6	4	2	0	3	0	11	12	0	0
3. Personal administrativo	1974	227	1	614	152	153	1	63	0	313	442	0	8
4. Comerciantes y vendedores	1991	135	0	342	282	214	0	100	0	234	680	0	4
5. Personas de los servicios	1816	113	0	234	149	309	2	80	1	214	712	0	2
6. Agricultores, ganaderos	139	5	0	10	8	9	2	9	0	12	84	0	0
7. Trabajadores de producción	4867	310	4	688	370	619	2	367	0	539	1956	0	12
8. Profesional Fuerzas Armadas	421	52	0	67	25	18	0	5	10	110	133	0	1
9. Estudiantes	468	34	0	34	17	19	0	10	0	297	57	0	0
10. Labores de su hogar	3	0	0	1	0	0	0	2	0	0	0	0	0
11. Jubilados, retirados, pensi	21	0	0	2	0	4	0	3	0	2	9	0	1
12. Personas no clasi actividad	40	1	0	7	3	5	0	3	0	2	14	0	5
D) MATRIMONIOS QUE AMBOS CONTRAYENTES TIENEN MENOS DE 25 AÑOS DE EDAD													
TOTAL	6648	447	5	979	528	768	3	333	7	1079	2482	0	17
1. Profesionales, técnicos/simi	435	93	1	91	21	26	0	10	0	94	96	0	3
2. Directivo administra pública	17	3	1	2	1	1	0	2	0	2	5	0	0
3. Personal administrativo	808	74	0	219	59	68	1	31	0	132	223	0	1
4. Comerciantes y vendedores	1072	50	0	168	138	128	0	58	0	122	405	0	3
5. Personas de los servicios	1046	52	0	115	83	172	1	45	0	125	452	0	1
6. Agricultores, ganaderos	75	3	0	2	3	6	1	8	0	6	46	0	0
7. Trabajadores de producción	2548	133	3	319	193	335	0	162	0	295	1104	0	4
8. Profesional Fuerzas Armadas	244	21	0	35	16	12	0	4	7	58	90	0	1
9. Estudiantes	363	17	0	21	11	14	0	9	0	243	48	0	0
10. Labores de su hogar	3	0	0	1	0	0	0	2	0	0	0	0	0
11. Jubilados, retirados, pensi	7	0	0	1	0	2	0	0	0	1	3	0	0
12. Personas no clasi actividad	30	1	0	5	3	4	0	2	0	1	10	0	4

MATRIMONIOS QUE HAN FIJADO SU RESIDENCIA EN LA COMUNIDAD DE MADRID CLASIFICADOS POR PROFESION U OCUPACION PRINCIPAL DE LA ESPOSA SEGUN PROFESION U OCUPACION PRINCIPAL DEL ESPOSO Y EDAD DE LOS CONTRAYENTES

	TOTAL	PROFESION U OCUPACION PRINCIPAL DE LA ESPOSA (*)											
		1	2	3	4	5	6	7	8	9	10	11	12
PROFESION U OCUPACION PRINCIPAL DEL ESPOSO													
A) TODAS LAS EDADES													
TOTAL	16601	4078	20	4214	1080	1333	4	653	2	1828	3314	42	33
1.Profesionales, técnicos/simi	4659	2325	4	1079	140	158	1	99	2	486	358	0	7
2.Directivo administra pública	105	34	1	27	9	6	0	5	0	8	15	0	0
3.Personal administrativo	3248	641	3	1346	201	195	0	94	0	309	449	2	8
4.Comerciantes y vendedores	1968	272	6	482	260	172	0	84	0	187	500	0	5
5.Personas de los servicios	1672	171	0	319	129	278	0	73	0	158	543	1	0
6.Agricultores, ganaderos	79	12	0	7	4	13	1	2	0	5	35	0	0
7.Trabajadores de producción	3836	434	6	783	305	473	2	269	0	367	1188	0	9
8.Profesional Fuerzas Armadas	326	82	0	79	15	14	0	6	0	66	61	1	2
9.Estudiantes	498	93	0	74	11	17	0	16	0	240	47	0	0
10.Labores de su hogar	1	0	0	1	0	0	0	0	0	0	0	0	0
11.Jubilados, retirados, pensi	175	8	0	11	4	5	0	3	0	1	105	37	1
12.Personas no clasi actividad	34	6	0	6	2	2	0	2	0	1	13	1	1
B) MATRIMONIOS EN QUE EL ESPOSO TIENE MENOS DE 25 AÑOS DE EDAD													
TOTAL	3842	376	7	693	304	440	0	179	0	671	1163	0	9
1.Profesionales, técnicos/simi	368	110	1	81	19	21	0	16	0	69	50	0	1
2.Directivo administra pública	10	1	1	1	1	2	0	0	0	2	2	0	0
3.Personal administrativo	588	63	1	194	42	48	0	22	0	85	132	0	1
4.Comerciantes y vendedores	613	44	2	109	78	70	0	31	0	73	204	0	2
5.Personas de los servicios	624	39	0	82	56	99	0	26	0	82	240	0	0
6.Agricultores, ganaderos	25	0	0	2	1	6	0	1	0	2	13	0	0
7.Trabajadores de producción	1218	79	2	169	95	177	0	71	0	163	460	0	2
8.Profesional Fuerzas Armadas	100	16	0	24	5	4	0	2	0	21	26	0	2
9.Estudiantes	274	23	0	26	5	11	0	9	0	174	26	0	0
10.Labores de su hogar	1	0	0	1	0	0	0	0	0	0	0	0	0
11.Jubilados, retirados, pensi	4	0	0	1	1	0	0	0	0	0	2	0	0
12.Personas no clasi actividad	17	1	0	3	1	2	0	1	0	0	8	0	1
C) MATRIMONIOS EN QUE LA ESPOSA TIENE MENOS DE 25 AÑOS DE EDAD													
TOTAL	7018	880	5	1398	530	705	3	282	0	1317	1883	0	15
1.Profesionales, técnicos/simi	1153	356	1	252	44	42	1	28	0	296	131	0	2
2.Directivo administra pública	29	5	1	5	4	1	0	0	0	8	5	0	0
3.Personal administrativo	1210	154	0	433	88	82	0	32	0	192	222	0	7
4.Comerciantes y vendedores	1038	81	0	197	147	106	0	48	0	138	319	0	2
5.Personas de los servicios	955	73	0	127	81	167	0	33	0	133	341	0	0
6.Agricultores, ganaderos	39	1	0	3	2	6	1	1	0	5	20	0	0
7.Trabajadores de producción	2101	153	3	323	148	285	1	127	0	291	768	0	2
8.Profesional Fuerzas Armadas	166	32	0	29	10	6	0	3	0	52	33	0	1
9.Estudiantes	298	24	0	23	5	9	0	8	0	200	29	0	0
10.Labores de su hogar	1	0	0	1	0	0	0	0	0	0	0	0	0
11.Jubilados, retirados, pensi	8	0	0	1	0	0	0	1	0	1	5	0	0
12.Personas no clasi actividad	20	1	0	4	1	1	0	1	0	1	10	0	1
D) MATRIMONIOS QUE AMBOS CONTRAYENTES TIENEN MENOS DE 25 AÑOS DE EDAD													
TOTAL	3209	246	4	521	254	374	0	138	0	618	1049	0	5
1.Profesionales, técnicos/simi	270	63	1	54	17	17	0	8	0	61	48	0	1
2.Directivo administra pública	8	0	1	1	1	1	0	0	0	2	2	0	0
3.Personal administrativo	472	43	0	146	34	37	0	17	0	76	118	0	1
4.Comerciantes y vendedores	522	25	0	88	65	62	0	28	0	70	183	0	1
5.Personas de los servicios	529	32	0	56	47	90	0	19	0	74	211	0	0
6.Agricultores, ganaderos	21	0	0	1	1	5	0	1	0	2	11	0	0
7.Trabajadores de producción	1055	58	2	139	79	150	0	55	0	151	421	0	0
8.Profesional Fuerzas Armadas	84	13	0	18	5	3	0	2	0	20	22	0	1
9.Estudiantes	228	11	0	13	4	8	0	7	0	162	23	0	0
10.Labores de su hogar	1	0	0	1	0	0	0	0	0	0	0	0	0
11.Jubilados, retirados, pensi	3	0	0	1	0	0	0	0	0	0	2	0	0
12.Personas no clasi actividad	16	1	0	3	1	1	0	1	0	0	8	0	1

MATRIMONIOS QUE HAN FIJADO SU RESIDENCIA EN LA COMUNIDAD DE MADRID CLASIFICADOS POR PROFESION U OCUPACION PRINCIPAL DE LA ESPOSA SEGUN PROFESION U OCUPACION PRINCIPAL DEL ESPOSO Y EDAD DE LOS CONTRAYENTES

	TOTAL	PROFESION U OCUPACION PRINCIPAL DE LA ESPOSA (*)											
		1	2	3	4	5	6	7	8	9	10	11	12
PROFESION U OCUPACION PRINCIPAL DEL ESPOSO													
A) TODAS LAS EDADES													
TOTAL	8181	1031	3	1473	716	869	4	557	21	775	2695	8	29
1. Profesionales, técnicos/simi	993	385	0	227	46	48	1	35	0	101	146	0	4
2. Directivo administra pública	41	8	1	12	3	2	0	3	0	3	9	0	0
3. Personal administrativo	1128	162	1	324	90	93	1	56	0	117	281	0	3
4. Comerciantes y vendedores	1163	100	0	189	184	126	0	79	0	95	387	0	3
5. Personas de los servicios	1006	73	0	134	91	168	1	62	1	73	401	0	2
6. Agricultores, ganaderos	73	7	0	3	5	6	0	8	0	4	40	0	0
7. Trabajadores de producción	3205	244	1	509	261	388	1	297	0	230	1262	0	12
8. Profesional Fuerzas Armadas	317	30	0	52	21	18	0	6	20	54	116	0	0
9. Estudiantes	188	19	0	16	13	13	0	4	0	96	27	0	0
10. Labores de su hogar	2	0	0	0	0	0	0	2	0	0	0	0	0
11. Jubilados, retirados, pensi	41	1	0	2	0	5	0	2	0	0	22	8	1
12. Personas no clasi actividad	24	2	0	5	2	2	0	3	0	2	4	0	4
B) MATRIMONIOS EN QUE EL ESPOSO TIENE MENOS DE 25 AÑOS DE EDAD													
TOTAL	3158	226	1	467	258	389	1	184	11	399	1212	0	10
1. Profesionales, técnicos/simi	180	39	0	47	5	10	0	4	0	30	43	0	2
2. Directivo administra pública	10	3	0	1	0	1	0	2	0	0	3	0	0
3. Personal administrativo	326	34	0	80	19	30	1	16	0	46	100	0	0
4. Comerciantes y vendedores	520	24	0	75	75	69	0	31	0	44	200	0	2
5. Personas de los servicios	471	27	0	55	35	81	0	22	0	42	208	0	1
6. Agricultores, ganaderos	28	3	0	1	1	1	0	5	0	2	15	0	0
7. Trabajadores de producción	1315	76	1	178	103	175	0	95	0	127	557	0	3
8. Profesional Fuerzas Armadas	164	10	0	20	13	10	0	2	11	34	64	0	0
9. Estudiantes	128	10	0	9	5	8	0	4	0	73	19	0	0
10. Labores de su hogar	2	0	0	0	0	0	0	2	0	0	0	0	0
11. Jubilados, retirados, pensi	3	0	0	0	0	2	0	0	0	0	1	0	0
12. Personas no clasi actividad	11	0	0	1	2	2	0	1	0	1	2	0	2
C) MATRIMONIOS EN QUE LA ESPOSA TIENE MENOS DE 25 AÑOS DE EDAD													
TOTAL	5179	398	2	802	467	599	3	310	11	648	1919	0	20
1. Profesionales, técnicos/simi	380	87	0	87	20	23	0	15	0	67	78	0	3
2. Directivo administra pública	12	2	0	1	0	0	0	3	0	2	4	0	0
3. Personal administrativo	631	60	1	151	48	60	1	26	0	98	185	0	1
4. Comerciantes y vendedores	812	48	0	123	121	95	0	44	0	80	300	0	1
5. Personas de los servicios	718	38	0	90	61	123	1	32	1	64	306	0	2
6. Agricultores, ganaderos	49	2	0	2	4	3	0	5	0	4	29	0	0
7. Trabajadores de producción	2194	139	1	304	189	269	1	175	0	198	909	0	9
8. Profesional Fuerzas Armadas	212	13	0	33	13	10	0	2	10	50	81	0	0
9. Estudiantes	143	9	0	9	9	10	0	2	0	84	20	0	0
10. Labores de su hogar	2	0	0	0	0	0	0	2	0	0	0	0	0
11. Jubilados, retirados, pensi	11	0	0	0	0	4	0	2	0	0	4	0	1
12. Personas no clasi actividad	15	0	0	2	2	2	0	2	0	1	3	0	3
D) MATRIMONIOS QUE AMBOS CONTRAYENTES TIENEN MENOS DE 25 AÑOS DE EDAD													
TOTAL	2819	174	1	390	229	343	1	149	7	381	1135	0	9
1. Profesionales, técnicos/simi	138	27	0	34	4	8	0	2	0	26	35	0	2
2. Directivo administra pública	8	2	0	1	0	0	0	2	0	0	3	0	0
3. Personal administrativo	273	26	0	56	17	26	1	13	0	44	90	0	0
4. Comerciantes y vendedores	475	22	0	70	66	61	0	26	0	42	187	0	1
5. Personas de los servicios	426	20	0	50	32	73	0	16	0	39	195	0	1
6. Agricultores, ganaderos	25	2	0	1	1	1	0	4	0	2	14	0	0
7. Trabajadores de producción	1209	64	1	156	93	157	0	79	0	123	533	0	3
8. Profesional Fuerzas Armadas	136	5	0	14	10	7	0	2	7	34	57	0	0
9. Estudiantes	113	6	0	7	4	6	0	2	0	70	18	0	0
10. Labores de su hogar	2	0	0	0	0	0	0	2	0	0	0	0	0
11. Jubilados, retirados, pensi	3	0	0	0	0	2	0	0	0	0	1	0	0
12. Personas no clasi actividad	11	0	0	1	2	2	0	1	0	1	2	0	2

MATRIMONIOS QUE HAN FIJADO SU RESIDENCIA EN LA COMUNIDAD DE MADRID CLASIFICADOS POR PROFESION U OCUPACION PRINCIPAL DE LA ESPOSA SEGUN PROFESION U OCUPACION PRINCIPAL DEL ESPOSO Y EDAD DE LOS CONTRAYENTES

	TOTAL	PROFESION U OCUPACION PRINCIPAL DE LA ESPOSA (*)											
		1	2	3	4	5	6	7	8	9	10	11	12

PROFESION U OCUPACION PRINCIPAL DEL ESPOSO

A) TODAS LAS EDADES

TOTAL	1943	210	2	305	134	179	2	169	0	178	756	2	6
1.Profesionales, técnicos/simi	214	81	0	40	6	10	0	9	0	27	40	0	1
2.Directivo administra pública	20	4	0	2	3	1	0	1	0	1	8	0	0
3.Personal administrativo	242	32	1	65	24	18	0	16	0	27	59	0	0
4.Comerciantes y vendedores	217	17	1	37	25	18	0	14	0	19	85	0	1
5.Personas de los servicios	209	8	0	33	11	28	1	22	0	19	87	0	0
6.Agricultores, ganaderos	82	6	0	8	3	3	1	5	0	4	52	0	0
7.Trabajadores de producción	848	44	0	106	56	96	0	100	0	59	384	1	2
8.Profesional Fuerzas Armadas	56	11	0	8	3	2	0	0	0	8	24	0	0
9.Estudiantes	33	5	0	4	3	0	0	0	0	13	8	0	0
10.Labores de su hogar	1	0	0	0	0	0	0	1	0	0	0	0	0
11.Jubilados, retirados, pensi	15	2	0	1	0	1	0	1	0	1	8	1	0
12.Personas no clasi actividad	6	0	0	1	0	2	0	0	0	0	1	0	2

B) MATRIMONIOS EN QUE EL ESPOSO TIENE MENOS DE 25 AÑOS DE EDAD

TOTAL	696	37	0	86	52	59	2	55	0	83	319	0	3
1.Profesionales, técnicos/simi	32	3	0	4	1	1	0	0	0	9	14	0	0
2.Directivo administra pública	1	1	0	0	0	0	0	0	0	0	0	0	0
3.Personal administrativo	73	6	0	21	10	6	0	2	0	12	16	0	0
4.Comerciantes y vendedores	85	4	0	12	9	7	0	4	0	10	38	0	1
5.Personas de los servicios	97	1	0	10	5	10	1	11	0	12	47	0	0
6.Agricultores, ganaderos	32	1	0	0	1	0	1	4	0	2	23	0	0
7.Trabajadores de producción	322	15	0	33	22	32	0	34	0	22	163	0	1
8.Profesional Fuerzas Armadas	26	5	0	3	1	2	0	0	0	4	11	0	0
9.Estudiantes	24	1	0	2	3	0	0	0	0	11	7	0	0
11.Jubilados, retirados, pensi	1	0	0	0	0	0	0	0	0	1	0	0	0
12.Personas no clasi actividad	3	0	0	1	0	1	0	0	0	0	0	0	1

C) MATRIMONIOS EN QUE LA ESPOSA TIENE MENOS DE 25 AÑOS DE EDAD

TOTAL	1206	71	0	156	79	115	2	101	0	150	529	0	3
1.Profesionales, técnicos/simi	83	21	0	12	2	2	0	5	0	18	23	0	0
2.Directivo administra pública	6	1	0	0	0	1	0	0	0	1	3	0	0
3.Personal administrativo	133	13	0	30	16	11	0	5	0	23	35	0	0
4.Comerciantes y vendedores	141	6	0	22	14	13	0	8	0	16	61	0	1
5.Personas de los servicios	143	2	0	17	7	19	1	15	0	17	65	0	0
6.Agricultores, ganaderos	51	2	0	5	2	0	1	3	0	3	35	0	0
7.Trabajadores de producción	572	18	0	61	33	65	0	65	0	50	279	0	1
8.Profesional Fuerzas Armadas	43	7	0	5	2	2	0	0	0	8	19	0	0
9.Estudiantes	27	1	0	2	3	0	0	0	0	13	8	0	0
11.Jubilados, retirados, pensi	2	0	0	1	0	0	0	0	0	1	0	0	0
12.Personas no clasi actividad	5	0	0	1	0	2	0	0	0	0	1	0	1

D) MATRIMONIOS QUE AMBOS CONTRAYENTES TIENEN MENOS DE 25 AÑOS DE EDAD

TOTAL	620	27	0	68	45	51	2	46	0	80	298	0	3
1.Profesionales, técnicos/simi	27	3	0	3	0	1	0	0	0	7	13	0	0
2.Directivo administra pública	1	1	0	0	0	0	0	0	0	0	0	0	0
3.Personal administrativo	63	5	0	17	8	5	0	1	0	12	15	0	0
4.Comerciantes y vendedores	75	3	0	10	7	5	0	4	0	10	35	0	1
5.Personas de los servicios	91	0	0	9	4	9	1	10	0	12	46	0	0
6.Agricultores, ganaderos	29	1	0	0	1	0	1	3	0	2	21	0	0
7.Trabajadores de producción	284	11	0	24	21	28	0	28	0	21	150	0	1
8.Profesional Fuerzas Armadas	24	3	0	3	1	2	0	0	0	4	11	0	0
9.Estudiantes	22	0	0	1	3	0	0	0	0	11	7	0	0
11.Jubilados, retirados, pensi	1	0	0	0	0	0	0	0	0	1	0	0	0
12.Personas no clasi actividad	3	0	0	1	0	1	0	0	0	0	0	0	1

(*) Ver relación de profesiones en página 35

MATRIMONIOS QUE HAN FIJADO SU RESIDENCIA EN LA COMUNIDAD DE MADRID CLASIFICADOS POR EDAD Y ESTADO CIVIL DE LA ESPOSA SEGUN EDAD Y ESTADO CIVIL DEL ESPOSO

TOTAL	EDAD Y ESTADO CIVIL DE LA ESPOSA														
	TODAS LAS EDADES			MENOS DE 20 AÑOS			DE 20 A 24 AÑOS			DE 25 A 29 AÑOS			DE 30 Y MAS AÑOS		
	Soltera	Viuda	Divorciada	Soltera	Viuda	Divorciada	Soltera	Viuda	Divorciada	Soltera	Viuda	Divorciada	Soltera	Viuda	Divorciada

EDAD Y ESTADO CIVIL DEL ESPOSO

A) TODAS LAS EDADES

TOTAL	26725	25957	204	584	1993	0	0	11385	2	23	9340	12	116	3239	190	425
Soltero	25107	24707	74	326	1982	0	0	11255	2	22	9014	11	90	2456	61	214
Viudo	414	242	107	65	3	0	0	13	0	0	30	1	0	196	106	65
Divorciado	1204	1008	23	173	8	0	0	117	0	1	296	0	26	587	23	146

B) MENOS DE 20 AÑOS

TOTAL	506	506	0	0	350	0	0	143	0	0	12	0	0	1	0	0
Soltero	506	506	0	0	350	0	0	143	0	0	12	0	0	1	0	0

C) DE 20 A 24 AÑOS

TOTAL	7190	7152	4	34	1261	0	0	4884	0	10	929	3	12	78	1	12
Soltero	7181	7144	4	33	1260	0	0	4880	0	10	926	3	11	78	1	12
Divorciado	9	8	0	1	1	0	0	4	0	0	3	0	1	0	0	0

D) DE 25 A 29 AÑOS

TOTAL	12556	12434	8	114	324	0	0	5509	1	9	6017	4	56	584	3	49
Soltero	12451	12338	8	105	317	0	0	5472	1	8	5975	4	51	574	3	46
Viudo	6	6	0	0	1	0	0	2	0	0	3	0	0	0	0	0
Divorciado	99	90	0	9	6	0	0	35	0	1	39	0	5	10	0	3

E) DE 30 Y MAS AÑOS

TOTAL	6473	5865	192	416	58	0	0	849	1	4	2382	5	48	2576	186	364
Soltero	4969	4719	62	188	55	0	0	760	1	4	2101	4	28	1803	57	156
Viudo	408	236	107	65	2	0	0	11	0	0	27	1	0	196	106	65
Divorciado	1096	910	23	163	1	0	0	78	0	0	254	0	20	577	23	143

MATRIMONIOS QUE HAN FIJADO SU RESIDENCIA EN LA COMUNIDAD DE MADRID CLASIFICADOS POR EDAD Y ESTADO CIVIL DE LA ESPOSA SEGUN EDAD Y ESTADO CIVIL DEL ESPOSO

TOTAL	EDAD Y ESTADO CIVIL DE LA ESPOSA														
	TODAS LAS EDADES			MENOS DE 20 AÑOS			DE 20 A 24 AÑOS			DE 25 A 29 AÑOS			DE 30 Y MAS AÑOS		
	Soltera	Viuda	Divorciada	Soltera	Viuda	Divorciada	Soltera	Viuda	Divorciada	Soltera	Viuda	Divorciada	Soltera	Viuda	Divorciada

EDAD Y ESTADO CIVIL DEL ESPOSO

A) TODAS LAS EDADES

TOTAL	16601	16069	139	393	911	0	0	6095	1	11	6554	4	78	2509	134	304
Soltero	15424	15160	39	225	910	0	0	6025	1	11	6315	4	62	1910	34	152
Viudo	312	178	82	52	0	0	6	0	0	22	0	0	150	82	52	
Divorciado	865	731	18	116	1	0	0	64	0	0	217	0	16	449	18	100

B) MENOS DE 20 AÑOS

TOTAL	237	237	0	0	165	0	0	62	0	0	9	0	0	1	0	0
Soltero	237	237	0	0	165	0	0	62	0	0	9	0	0	1	0	0

C) DE 20 A 24 AÑOS

TOTAL	3605	3585	1	19	545	0	0	2435	0	2	549	1	10	56	0	7
Soltero	3601	3582	1	18	545	0	0	2433	0	2	548	1	9	56	0	7
Divorciado	4	3	0	1	0	0	0	2	0	0	1	0	1	0	0	0

D) DE 25 A 29 AÑOS

TOTAL	7953	7871	5	77	166	0	0	3045	1	6	4224	2	39	436	2	32
Soltero	7893	7818	5	70	165	0	0	3024	1	6	4198	2	35	431	2	29
Viudo	2	2	0	0	0	0	0	1	0	0	1	0	0	0	0	0
Divorciado	58	51	0	7	1	0	0	20	0	0	25	0	4	5	0	3

E) DE 30 Y MAS AÑOS

TOTAL	4806	4376	133	297	35	0	0	553	0	3	1772	1	29	2016	132	265
Soltero	3693	3523	33	137	35	0	0	506	0	3	1560	1	18	1422	32	116
Viudo	310	176	82	52	0	0	0	5	0	0	21	0	0	150	82	52
Divorciado	803	677	18	108	0	0	0	42	0	0	191	0	11	444	18	97

MATRIMONIOS QUE HAN FIJADO SU RESIDENCIA EN LA COMUNIDAD DE MADRID CLASIFICADOS POR EDAD Y ESTADO CIVIL DE LA ESPOSA SEGUN EDAD Y ESTADO CIVIL DEL ESPOSO

		EDAD Y ESTADO CIVIL DE LA ESPOSA														
TOTAL	TODAS LAS EDADES			MENOS DE 20 AÑOS			DE 20 A 24 AÑOS			DE 25 A 29 AÑOS			DE 30 Y MAS AÑOS			
	Soltera	Viuda	Divorciada	Soltera	Viuda	Divorciada	Soltera	Viuda	Divorciada	Soltera	Viuda	Divorciada	Soltera	Viuda	Divorciada	

EDAD Y ESTADO CIVIL DEL ESPOSO

A) TODAS LAS EDADES

TOTAL	8181	7981	49	151	877	0	0	4291	1	10	2222	7	34	591	41	107
Soltero	7818	7698	29	91	868	0	0	4241	1	9	2145	6	26	444	22	56
Viudo	78	49	18	11	3	0	0	6	0	0	8	1	0	32	17	11
Divorciado	285	234	2	49	6	0	0	44	0	1	69	0	8	115	2	40

B) MENOS DE 20 AÑOS

TOTAL	223	223	0	0	157	0	0	63	0	0	3	0	0	0	0	0
Soltero	223	223	0	0	157	0	0	63	0	0	3	0	0	0	0	0

C) DE 20 A 24 AÑOS

TOTAL	2935	2919	3	13	577	0	0	2015	0	7	308	2	2	19	1	4
Soltero	2931	2915	3	13	576	0	0	2013	0	7	307	2	2	19	1	4
Divorciado	4	4	0	0	1	0	0	2	0	0	1	0	0	0	0	0

D) DE 25 A 29 AÑOS

TOTAL	3690	3655	2	33	123	0	0	1977	0	3	1429	1	15	126	1	15
Soltero	3649	3615	2	32	118	0	0	1962	0	2	1414	1	15	121	1	15
Viudo	4	4	0	0	1	0	0	1	0	0	2	0	0	0	0	0
Divorciado	37	36	0	1	4	0	0	14	0	1	13	0	0	5	0	0

E) DE 30 Y MAS AÑOS

TOTAL	1333	1184	44	105	20	0	0	236	1	0	482	4	17	446	39	88
Soltero	1015	945	24	46	17	0	0	203	1	0	421	3	9	304	20	37
Viudo	74	45	18	11	2	0	0	5	0	0	6	1	0	32	17	11
Divorciado	244	194	2	48	1	0	0	28	0	0	55	0	8	110	2	40

MATRIMONIOS QUE HAN FIJADO SU RESIDENCIA EN LA COMUNIDAD DE MADRID CLASIFICADOS POR EDAD Y ESTADO CIVIL DE LA ESPOSA SEGUN EDAD Y ESTADO CIVIL DEL ESPOSO

	EDAD Y ESTADO CIVIL DE LA ESPOSA															
	TOTAL	TODAS LAS EDADES			MENOS DE 20 AÑOS			DE 20 A 24 AÑOS			DE 25 A 29 AÑOS			DE 30 Y MAS AÑOS		
		Soltera	Viuda	Divorciada	Soltera	Viuda	Divorciada	Soltera	Viuda	Divorciada	Soltera	Viuda	Divorciada	Soltera	Viuda	Divorciada

EDAD Y ESTADO CIVIL DEL ESPOSO

A) TODAS LAS EDADES

TOTAL	1943	1907	16	20	205	0	0	999	0	2	564	1	4	139	15	14
Soltero	1865	1849	6	10	204	0	0	989	0	2	554	1	2	102	5	6
Viudo	24	15	7	2	0	0	0	1	0	0	0	0	0	14	7	2
Divorciado	54	43	3	8	1	0	0	9	0	0	10	0	2	23	3	6

B) MENOS DE 20 AÑOS

TOTAL	46	46	0	0	28	0	0	18	0	0	0	0	0	0	0	0
Soltero	46	46	0	0	28	0	0	18	0	0	0	0	0	0	0	0

C) DE 20 A 24 AÑOS

TOTAL	650	648	0	2	139	0	0	434	0	1	72	0	0	3	0	1
Soltero	649	647	0	2	139	0	0	434	0	1	71	0	0	3	0	1
Divorciado	1	1	0	0	0	0	0	0	0	0	1	0	0	0	0	0

D) DE 25 A 29 AÑOS

TOTAL	913	908	1	4	35	0	0	487	0	0	364	1	2	22	0	2
Soltero	909	905	1	3	34	0	0	486	0	0	363	1	1	22	0	2
Divorciado	4	3	0	1	1	0	0	1	0	0	1	0	1	0	0	0

E) DE 30 Y MAS AÑOS

TOTAL	334	305	15	14	3	0	0	60	0	1	128	0	2	114	15	11
Soltero	261	251	5	5	3	0	0	51	0	1	120	0	1	77	5	3
Viudo	24	15	7	2	0	0	0	1	0	0	0	0	0	14	7	2
Divorciado	49	39	3	7	0	0	0	8	0	0	8	0	1	23	3	6

MATRIMONIOS QUE HAN FIJADO SU RESIDENCIA EN LA COMUNIDAD DE MADRID CLASIFICADOS POR EL ESTADO CIVIL ANTERIOR DEL ESPOSO Y DE LA ESPOSA SEGUN EDAD Y AÑO DE NACIMIENTO

	TOTAL	ESPOSO			ESPOSA		
		Soltero	Viudo	Divorciado	Soltera	Viuda	Divorciada

EDAD Y AÑO DE NACIMIENTO

TOTAL		26725	25107	414	1204	25957	204	564
Menos de 15	1972 y posteriores	1	1	0	0	1	0	0
15	1972	1	1	0	0	1	0	0
	1971	0	0	0	0	0	0	0
16	1971	2	2	0	0	2	0	0
	1970	5	5	0	0	5	0	0
17	1970	10	10	0	0	10	0	0
	1969	21	21	0	0	21	0	0
18	1969	83	83	0	0	83	0	0
	1968	90	90	0	0	90	0	0
19	1968	126	126	0	0	126	0	0
	1967	167	167	0	0	167	0	0
20	1967	239	239	0	0	238	0	1
	1966	229	229	0	0	228	0	1
21	1966	424	424	0	0	422	0	2
	1965	479	479	0	0	478	0	1
22	1965	594	593	0	1	592	0	2
	1964	711	710	0	1	709	0	2
23	1964	995	994	0	1	993	1	1
	1963	935	934	0	1	923	2	10
24	1963	1334	1331	0	3	1326	1	7
	1962	1250	1248	0	2	1243	0	7
25	1962	1602	1600	0	2	1596	0	6
	1961	1312	1307	1	4	1303	1	8
26	1961	1630	1627	0	3	1615	1	14
	1960	1319	1314	0	5	1303	0	16
27	1960	1635	1627	0	8	1627	1	7
	1959	1201	1183	1	17	1186	4	11
28	1959	1194	1181	2	11	1176	0	18
	1958	864	847	0	17	856	0	8
29	1958	1042	1026	1	15	1031	0	11
	1957	757	739	1	17	741	1	15
30	1957	738	716	2	20	720	2	16
	1956	492	480	0	12	481	2	9
31	1956	532	507	3	22	521	0	11
	1955	377	342	4	31	363	1	13
32	1955	397	376	0	21	385	0	12
	1954	243	226	1	16	234	1	8
33	1954	302	281	1	20	297	1	4
	1953	218	202	0	16	207	0	11
34	1953	230	194	3	33	219	0	11
	1952	161	129	2	30	149	3	9
35	1952	176	146	3	27	168	2	6
	1951	151	123	1	27	142	1	8
36	1951	166	129	3	34	157	1	8
	1950	124	98	1	25	117	0	7
37	1950	121	82	4	35	108	0	13
	1949	108	82	2	24	97	4	7
38	1949	116	82	8	26	105	1	10
	1948	85	56	5	24	73	4	8
39	1948	95	68	5	22	83	1	11
	1947	78	51	3	24	69	1	8
40	1947	81	55	6	20	73	0	8
	1946	60	39	2	19	53	0	7
41	1946	60	37	4	19	48	1	11
	1945	59	33	5	21	54	0	5

MATRIMONIOS QUE HAN FIJADO SU RESIDENCIA EN LA COMUNIDAD DE MADRID CLASIFICADOS POR EL ESTADO CIVIL ANTERIOR DEL ESPOSO Y DE LA ESPOSA SEGUN EDAD Y AÑO DE NACIMIENTO

		TOTAL	ESPOSO			ESPOSA		
			Soltero	Viudo	Divorciado	Soltera	Viuda	Divorciada
EDAD Y AÑO DE NACIMIENTO								
TOTAL		26725	25107	414	1204	25957	204	564
42	1945	60	37	6	17	54	1	5
	1944	40	20	3	17	35	1	4
43	1944	40	17	4	19	35	0	5
	1943	43	18	3	22	37	1	5
44	1943	53	22	6	25	43	2	8
	1942	38	18	3	17	32	2	4
45	1942	39	16	2	21	32	3	4
	1941	21	11	1	9	15	2	4
46	1941	30	15	3	12	24	0	6
	1940	30	11	2	17	22	0	8
47	1940	42	19	6	17	34	3	5
	1939	20	9	1	10	18	0	2
48	1939	22	9	3	10	17	3	2
	1938	16	7	2	7	10	2	4
49	1938	25	10	5	10	22	0	3
	1937	24	12	4	8	19	3	2
50	1937	29	15	4	10	19	2	8
	1936	20	7	2	11	15	4	1
51	1936	25	9	3	13	20	2	3
	1935	19	3	7	9	14	4	1
52	1935	17	2	7	8	10	3	4
	1934	18	5	6	7	15	1	2
53	1934	22	7	5	10	18	2	2
	1933	12	3	2	7	9	0	3
54	1933	16	5	3	8	9	3	4
	1932	20	5	7	8	12	1	7
55	1932	20	6	3	11	15	2	3
	1931	20	7	5	8	15	2	3
56	1931	29	8	4	17	19	4	6
	1930	19	5	5	9	18	0	1
57	1930	19	5	9	5	16	3	0
	1929	19	4	6	9	8	4	7
58	1929	15	6	7	2	10	4	1
	1928	16	2	6	8	11	3	2
59	1928	18	2	7	9	13	4	1
	1927	12	2	4	6	7	1	4
60	1927	18	3	4	11	11	0	7
	1926	23	5	9	9	14	6	3
61	1926	12	3	5	4	9	3	0
	1925	13	4	6	3	6	4	3
62	1925	15	2	8	5	8	3	4
	1924	11	5	0	6	5	1	5
63	1924	9	2	5	2	6	2	1
	1923	8	1	3	4	6	2	0
64	1923	12	3	5	4	7	2	3
	1922	16	4	9	3	9	4	3
65	1922	10	4	2	4	7	0	3
	1921	9	0	3	6	4	4	1
66	1921	12	0	8	4	7	4	1
	1920	7	2	3	2	2	3	2
67	1920	9	2	3	4	6	3	0
	1919	17	2	10	5	8	8	1
68	1919	8	3	4	1	7	0	1
	1918	8	2	3	3	4	3	1
69	1918	6	1	4	1	4	2	0
	1917	11	2	3	6	8	2	1

MATRIMONIOS QUE HAN FIJADO SU RESIDENCIA EN LA COMUNIDAD DE MADRID CLASIFICADOS POR EL ESTADO CIVIL ANTERIOR DEL ESPOSO Y DE LA ESPOSA SEGUN EDAD Y AÑO DE NACIMIENTO

	TOTAL	ESPOSO			ESPOSA		
		Soltero	Viudo	Divorciado	Soltera	Viuda	Divorciada

EDAD Y AÑO DE NACIMIENTO

TOTAL		26725	25107	414	1204	25957	204	564
70	1917	10	0	8	2	6	3	1
	1916	5	1	3	1	2	2	1
71	1916	12	2	7	3	6	5	1
	1915	5	0	2	3	2	0	3
72	1915	10	0	9	1	6	4	0
	1914	8	2	5	1	5	2	1
73	1914	8	0	5	3	5	1	2
	1913	7	0	7	0	3	3	1
74	1913	8	2	5	1	5	2	1
	1912	4	1	0	3	4	0	0
75 y más	1912 y anteriores	64	18	36	10	38	16	10

MATRIMONIOS QUE HAN FIJADO SU RESIDENCIA EN LA COMUNIDAD DE MADRID CLASIFICADOS POR EL ESTADO CIVIL ANTERIOR DEL ESPOSO Y DE LA ESPOSA SEGUN EDAD Y AÑO DE NACIMIENTO

	TOTAL	ESPOSO			ESPOSA		
		Soltero	Viudo	Divorciado	Soltera	Viuda	Divorciada

EDAD Y AÑO DE NACIMIENTO

TOTAL	16601	15424	312	865	16069	139	393	
Menos de 15	1972 y posteriores	1	1	0	0	1	0	0
15	1972	0	0	0	0	0	0	0
	1971	0	0	0	0	0	0	0
16	1971	2	2	0	0	2	0	0
	1970	2	2	0	0	2	0	0
17	1970	4	4	0	0	4	0	0
	1969	5	5	0	0	5	0	0
18	1969	41	41	0	0	41	0	0
	1968	47	47	0	0	47	0	0
19	1968	57	57	0	0	57	0	0
	1967	78	78	0	0	78	0	0
20	1967	117	117	0	0	117	0	0
	1966	104	104	0	0	104	0	0
21	1966	192	192	0	0	191	0	1
	1965	249	249	0	0	248	0	1
22	1965	257	256	0	1	257	0	0
	1964	334	334	0	0	333	0	1
23	1964	525	525	0	0	524	0	1
	1963	449	448	0	1	440	1	8
24	1963	708	708	0	0	704	0	4
	1962	670	668	0	2	667	0	3
25	1962	896	895	0	1	892	0	4
	1961	767	764	1	2	759	1	7
26	1961	957	956	0	1	947	1	9
	1960	813	811	0	2	804	0	9
27	1960	1058	1053	0	5	1054	1	3
	1959	776	769	0	7	767	1	8
28	1959	825	816	0	9	811	0	14
	1958	609	599	0	10	603	0	6
29	1958	735	725	0	10	728	0	7
	1957	517	505	1	11	506	1	10
30	1957	524	511	2	11	510	2	12
	1956	360	350	0	10	354	0	6
31	1956	383	367	1	15	375	0	8
	1955	285	261	4	20	273	0	12
32	1955	275	263	0	12	267	0	8
	1954	190	176	1	13	184	1	5
33	1954	224	210	1	13	222	0	2
	1953	168	158	0	10	160	0	8
34	1953	172	147	3	22	166	0	6
	1952	107	87	0	20	100	2	5
35	1952	124	101	3	20	121	0	3
	1951	124	103	1	20	118	0	6
36	1951	121	96	2	23	114	1	6
	1950	93	75	1	17	90	0	3
37	1950	90	60	4	26	82	0	8
	1949	80	61	2	17	72	3	5
38	1949	83	63	4	16	76	0	7
	1948	62	39	3	20	55	1	6
39	1948	69	51	4	14	61	0	8
	1947	56	36	2	18	50	1	5
40	1947	63	45	3	15	58	0	5
	1946	44	31	1	12	39	0	5
41	1946	45	28	3	14	37	0	8
	1945	51	29	4	18	48	0	3

MATRIMONIOS QUE HAN FIJADO SU RESIDENCIA EN LA COMUNIDAD DE MADRID CLASIFICADOS POR EL ESTADO CIVIL ANTERIOR DEL ESPOSO Y DE LA ESPOSA SEGUN EDAD Y AÑO DE NACIMIENTO

	TOTAL	ESPOSO			ESPOSA		
		Soltero	Viudo	Divorciado	Soltera	Viuda	Divorciada

EDAD Y AÑO DE NACIMIENTO

TOTAL		16601	15424	312	865	16069	139	393
42	1945	44	28	4	12	40	0	4
	1944	32	14	1	17	28	0	4
43	1944	28	12	3	13	23	0	5
	1943	31	11	3	17	26	1	4
44	1943	41	19	4	18	32	1	8
	1942	30	16	1	13	25	2	3
45	1942	27	11	1	15	22	1	4
	1941	15	7	1	7	12	2	1
46	1941	24	11	2	11	18	0	6
	1940	26	9	2	15	19	0	7
47	1940	34	19	4	11	29	2	3
	1939	15	7	1	7	15	0	0
48	1939	17	7	3	7	13	3	1
	1938	14	7	2	5	10	1	3
49	1938	18	7	2	9	16	0	2
	1937	18	11	1	6	16	1	1
50	1937	23	14	3	6	14	2	7
	1936	13	4	1	8	12	1	0
51	1936	20	7	3	10	16	2	2
	1935	11	2	5	4	9	2	0
52	1935	13	2	5	6	9	2	2
	1934	12	3	4	5	10	1	1
53	1934	17	7	3	7	13	2	2
	1933	10	3	2	5	8	0	2
54	1933	12	5	2	5	7	3	2
	1932	15	5	4	6	10	0	5
55	1932	18	6	3	9	14	2	2
	1931	14	4	2	8	10	1	3
56	1931	20	4	3	13	14	2	4
	1930	17	4	5	8	16	0	1
57	1930	16	5	8	3	13	3	0
	1929	16	4	6	6	6	4	6
58	1929	10	4	5	1	7	2	1
	1928	13	1	5	7	11	2	0
59	1928	15	1	6	8	11	3	1
	1927	11	2	4	5	7	1	3
60	1927	14	3	3	8	10	0	4
	1926	14	3	7	4	8	4	2
61	1926	9	3	2	4	7	2	0
	1925	10	3	5	2	6	3	1
62	1925	14	2	8	4	7	3	4
	1924	8	4	0	4	4	0	4
63	1924	6	1	4	1	4	1	1
	1923	7	1	3	3	5	2	0
64	1923	9	3	3	3	5	1	3
	1922	12	4	5	3	8	2	2
65	1922	7	3	1	3	6	0	1
	1921	8	0	3	5	3	4	1
66	1921	11	0	7	4	7	3	1
	1920	6	1	3	2	1	3	2
67	1920	9	2	3	4	6	3	0
	1919	13	1	8	4	7	6	0
68	1919	7	3	3	1	6	0	1
	1918	7	2	2	3	4	2	1
69	1918	6	1	4	1	4	2	0
	1917	9	2	1	6	6	2	1

MATRIMONIOS QUE HAN FIJADO SU RESIDENCIA EN LA COMUNIDAD DE MADRID CLASIFICADOS POR EL ESTADO CIVIL ANTERIOR DEL ESPOSO Y DE LA ESPOSA SEGUN EDAD Y AÑO DE NACIMIENTO

	TOTAL	ESPOSO			ESPOSA		
		Soltero	Viudo	Divorciado	Soltera	Viuda	Divorciada

EDAD Y AÑO DE NACIMIENTO

TOTAL		16601	15424	312	865	16069	139	393
70	1917	9	0	7	2	6	3	0
	1916	3	1	2	0	1	1	1
71	1916	9	1	6	2	4	5	0
	1915	5	0	2	3	2	0	3
72	1915	9	0	8	1	5	4	0
	1914	6	2	3	1	4	1	1
73	1914	7	0	4	3	5	0	2
	1913	6	0	6	0	2	3	1
74	1913	7	1	5	1	4	2	1
	1912	4	1	0	3	4	0	0
75 y más	1912 y anteriores	52	14	29	9	32	11	9

MATRIMONIOS QUE HAN FIJADO SU RESIDENCIA EN LA COMUNIDAD DE MADRID CLASIFICADOS POR EL ESTADO CIVIL ANTERIOR DEL ESPOSO Y DE LA ESPOSA SEGUN EDAD Y AÑO DE NACIMIENTO

		TOTAL	ESPOSO			ESPOSA		
			Soltero	Viudo	Divorciado	Soltera	Viuda	Divorciada
EDAD Y AÑO DE NACIMIENTO								
TOTAL		8181	7818	78	285	7981	49	151
Menos de 15	1972 y posteriores	0	0	0	0	0	0	0
15	1972	1	1	0	0	1	0	0
	1971	0	0	0	0	0	0	0
16	1971	0	0	0	0	0	0	0
	1970	2	2	0	0	2	0	0
17	1970	6	6	0	0	6	0	0
	1969	15	15	0	0	15	0	0
18	1969	36	36	0	0	36	0	0
	1968	37	37	0	0	37	0	0
19	1968	48	48	0	0	48	0	0
	1967	78	78	0	0	78	0	0
20	1967	99	99	0	0	98	0	1
	1966	96	96	0	0	95	0	1
21	1966	190	190	0	0	190	0	0
	1965	176	176	0	0	176	0	0
22	1965	281	281	0	0	279	0	2
	1964	327	326	0	1	326	0	1
23	1964	370	369	0	1	369	1	0
	1963	401	401	0	0	398	1	2
24	1963	519	517	0	2	516	1	2
	1962	476	476	0	0	472	0	4
25	1962	586	586	0	0	584	0	2
	1961	430	428	0	2	429	0	1
26	1961	537	535	0	2	532	0	5
	1960	402	399	0	3	397	0	5
27	1960	464	461	0	3	460	0	4
	1959	346	335	1	10	341	2	3
28	1959	299	295	2	2	296	0	3
	1958	194	189	0	5	193	0	1
29	1958	244	239	1	4	240	0	4
	1957	188	182	0	6	183	0	5
30	1957	166	159	0	7	163	0	3
	1956	98	97	0	1	93	2	3
31	1956	119	110	2	7	117	0	2
	1955	74	64	0	10	72	1	1
32	1955	99	90	0	9	95	0	4
	1954	44	41	0	3	41	0	3
33	1954	60	54	0	6	57	1	2
	1953	43	37	0	6	40	0	3
34	1953	49	41	0	8	46	0	3
	1952	44	32	2	10	39	1	4
35	1952	46	40	0	6	41	2	3
	1951	24	19	0	5	21	1	2
36	1951	38	28	0	10	36	0	2
	1950	28	22	0	6	24	0	4
37	1950	26	18	0	8	21	0	5
	1949	20	14	0	6	17	1	2
38	1949	26	14	4	8	23	1	2
	1948	17	14	1	2	14	2	1
39	1948	24	15	1	8	20	1	3
	1947	20	13	1	6	17	0	3
40	1947	16	8	3	5	13	0	3
	1946	14	7	1	6	12	0	2
41	1946	10	6	0	4	8	0	2
	1945	7	4	1	2	5	0	2

MATRIMONIOS QUE HAN FIJADO SU RESIDENCIA EN LA COMUNIDAD DE MADRID CLASIFICADOS POR EL ESTADO CIVIL ANTERIOR DEL ESPOSO Y DE LA ESPOSA SEGUN EDAD Y AÑO DE NACIMIENTO

	TOTAL	ESPOSO			ESPOSA		
		Soltero	Viudo	Divorciado	Soltera	Viuda	Divorciada

EDAD Y AÑO DE NACIMIENTO

TOTAL	8181	7818	78	285	7981	49	151	
42	1945	14	9	2	3	12	1	1
	1944	5	4	1	0	4	1	0
43	1944	7	3	1	3	7	0	0
	1943	9	5	0	4	8	0	1
44	1943	11	2	2	7	10	1	0
	1942	8	2	2	4	7	0	1
45	1942	10	4	0	6	8	2	0
	1941	5	4	0	1	3	0	2
46	1941	2	1	1	0	2	0	0
	1940	4	2	0	2	3	0	1
47	1940	6	0	1	5	4	0	2
	1939	2	1	0	1	2	0	0
48	1939	4	2	0	2	3	0	1
	1938	1	0	0	1	0	0	1
49	1938	7	3	3	1	6	0	1
	1937	5	1	2	2	2	2	1
50	1937	5	1	1	3	4	0	1
	1936	6	3	1	2	3	2	1
51	1936	4	2	0	2	3	0	1
	1935	5	1	0	4	4	0	1
52	1935	2	0	1	1	0	0	2
	1934	5	1	2	2	4	0	1
53	1934	4	0	1	3	4	0	0
	1933	1	0	0	1	0	0	1
54	1933	3	0	1	2	2	0	1
	1932	5	0	3	2	2	1	2
55	1932	2	0	0	2	1	0	1
	1931	4	1	3	0	3	1	0
56	1931	7	3	0	4	4	1	2
	1930	1	0	0	1	1	0	0
57	1930	2	0	1	1	2	0	0
	1929	3	0	0	3	2	0	1
58	1929	4	1	2	1	2	2	0
	1928	2	0	1	1	0	0	2
59	1928	3	1	1	1	2	1	0
	1927	1	0	0	1	0	0	1
60	1927	4	0	1	3	1	0	3
	1926	7	2	1	4	4	2	1
61	1926	1	0	1	0	1	0	0
	1925	2	1	1	0	0	1	1
62	1925	1	0	0	1	1	0	0
	1924	2	0	0	2	1	0	1
63	1924	2	0	1	1	1	1	0
	1923	1	0	0	1	1	0	0
64	1923	1	0	1	0	0	1	0
	1922	2	0	2	0	0	1	1
65	1922	2	1	1	0	1	0	1
	1921	1	0	0	1	1	0	0
66	1921	1	0	1	0	0	1	0
	1920	1	1	0	0	1	0	0
67	1920	0	0	0	0	0	0	0
	1919	3	0	2	1	1	1	1
68	1919	1	0	1	0	1	0	0
	1918	1	0	1	0	0	1	0
69	1918	0	0	0	0	0	0	0
	1917	2	0	2	0	2	0	0

MATRIMONIOS QUE HAN FIJADO SU RESIDENCIA EN LA COMUNIDAD DE MADRID CLASIFICADOS POR EL ESTADO CIVIL ANTERIOR DEL ESPOSO Y DE LA ESPOSA SEGUN EDAD Y AÑO DE NACIMIENTO

	TOTAL	ESPOSO			ESPOSA		
		Soltero	Viudo	Divorciado	Soltera	Viuda	Divorciada

EDAD Y AÑO DE NACIMIENTO

TOTAL		8181	7818	78	285	7981	49	151
70	1917	0	0	0	0	0	0	0
	1916	1	0	0	1	1	0	0
71	1916	1	1	0	0	0	0	1
	1915	0	0	0	0	0	0	0
72	1915	0	0	0	0	0	0	0
	1914	1	0	1	0	0	1	0
73	1914	1	0	1	0	0	1	0
	1913	1	0	1	0	1	0	0
74	1913	1	1	0	0	1	0	0
	1912	0	0	0	0	0	0	0
75 y más	1912 y anteriores	11	4	6	1	5	5	1

MATRIMONIOS QUE HAN FIJADO SU RESIDENCIA EN LA COMUNIDAD DE MADRID CLASIFICADOS POR EL ESTADO CIVIL ANTERIOR DEL ESPOSO Y DE LA ESPOSA SEGUN EDAD Y AÑO DE NACIMIENTO

	TOTAL	ESPOSO			ESPOSA		
		Soltero	Viudo	Divorciado	Soltera	Viuda	Divorciada

EDAD Y AÑO DE NACIMIENTO

TOTAL		1943	1865	24	54	1907	16	20
Menos de 15	1972 y posteriores	0	0	0	0	0	0	0
15	1972	0	0	0	0	0	0	0
	1971	0	0	0	0	0	0	0
16	1971	0	0	0	0	0	0	0
	1970	1	1	0	0	1	0	0
17	1970	0	0	0	0	0	0	0
	1969	1	1	0	0	1	0	0
18	1969	6	6	0	0	6	0	0
	1968	6	6	0	0	6	0	0
19	1968	21	21	0	0	21	0	0
	1967	11	11	0	0	11	0	0
20	1967	23	23	0	0	23	0	0
	1966	29	29	0	0	29	0	0
21	1966	42	42	0	0	41	0	1
	1965	54	54	0	0	54	0	0
22	1965	56	56	0	0	56	0	0
	1964	50	50	0	0	50	0	0
23	1964	100	100	0	0	100	0	0
	1963	85	85	0	0	85	0	0
24	1963	107	106	0	1	106	0	1
	1962	104	104	0	0	104	0	0
25	1962	120	119	0	1	120	0	0
	1961	115	115	0	0	115	0	0
26	1961	136	136	0	0	136	0	0
	1960	104	104	0	0	102	0	2
27	1960	113	113	0	0	113	0	0
	1959	79	79	0	0	78	1	0
28	1959	70	70	0	0	69	0	1
	1958	61	59	0	2	60	0	1
29	1958	63	62	0	1	63	0	0
	1957	52	52	0	0	52	0	0
30	1957	48	46	0	2	47	0	1
	1956	34	33	0	1	34	0	0
31	1956	30	30	0	0	29	0	1
	1955	18	17	0	1	18	0	0
32	1955	23	23	0	0	23	0	0
	1954	9	9	0	0	9	0	0
33	1954	18	17	0	1	18	0	0
	1953	7	7	0	0	7	0	0
34	1953	9	6	0	3	7	0	2
	1952	10	10	0	0	10	0	0
35	1952	6	5	0	1	6	0	0
	1951	3	1	0	2	3	0	0
36	1951	7	5	1	1	7	0	0
	1950	3	1	0	2	3	0	0
37	1950	5	4	0	1	5	0	0
	1949	8	7	0	1	8	0	0
38	1949	7	5	0	2	6	0	1
	1948	6	3	1	2	4	1	1
39	1948	2	2	0	0	2	0	0
	1947	2	2	0	0	2	0	0
40	1947	2	2	0	0	2	0	0
	1946	2	1	0	1	2	0	0
41	1946	5	3	1	1	3	1	1
	1945	1	0	0	1	1	0	0

MATRIMONIOS QUE HAN FIJADO SU RESIDENCIA EN LA COMUNIDAD DE MADRID CLASIFICADOS POR EL ESTADO CIVIL ANTERIOR DEL ESPOSO Y DE LA ESPOSA SEGUN EDAD Y AÑO DE NACIMIENTO

	TOTAL	ESPOSO			ESPOSA		
		Soltero	Viudo	Divorciado	Soltera	Viuda	Divorciada

EDAD Y AÑO DE NACIMIENTO

TOTAL	1943	1865	24	54	1907	16	20	
42	1945	2	0	0	2	2	0	0
	1944	3	2	1	0	3	0	0
43	1944	5	2	0	3	5	0	0
	1943	3	2	0	1	3	0	0
44	1943	1	1	0	0	1	0	0
	1942	0	0	0	0	0	0	0
45	1942	2	1	1	0	2	0	0
	1941	1	0	0	1	0	0	1
46	1941	4	3	0	1	4	0	0
	1940	0	0	0	0	0	0	0
47	1940	2	0	1	1	1	1	0
	1939	3	1	0	2	1	0	2
48	1939	1	0	0	1	1	0	0
	1938	1	0	0	1	0	1	0
49	1938	0	0	0	0	0	0	0
	1937	1	0	1	0	1	0	0
50	1937	1	0	0	1	1	0	0
	1936	1	0	0	1	0	1	0
51	1936	1	0	0	1	1	0	0
	1935	3	0	2	1	1	2	0
52	1935	2	0	1	1	1	1	0
	1934	1	1	0	0	1	0	0
53	1934	1	0	1	0	1	0	0
	1933	1	0	0	1	1	0	0
54	1933	1	0	0	1	0	0	1
	1932	0	0	0	0	0	0	0
55	1932	0	0	0	0	0	0	0
	1931	2	2	0	0	2	0	0
56	1931	2	1	1	0	1	1	0
	1930	1	1	0	0	1	0	0
57	1930	1	0	0	1	1	0	0
	1929	0	0	0	0	0	0	0
58	1929	1	1	0	0	1	0	0
	1928	1	1	0	0	0	1	0
59	1928	0	0	0	0	0	0	0
	1927	0	0	0	0	0	0	0
60	1927	0	0	0	0	0	0	0
	1926	2	0	1	1	2	0	0
61	1926	2	0	2	0	1	1	0
	1925	1	0	0	1	0	0	1
62	1925	0	0	0	0	0	0	0
	1924	1	1	0	0	0	1	0
63	1924	1	1	0	0	1	0	0
	1923	0	0	0	0	0	0	0
64	1923	2	0	1	1	2	0	0
	1922	2	0	2	0	1	1	0
65	1922	1	0	0	1	0	0	1
	1921	0	0	0	0	0	0	0
66	1921	0	0	0	0	0	0	0
	1920	0	0	0	0	0	0	0
67	1920	0	0	0	0	0	0	0
	1919	1	1	0	0	0	1	0
68	1919	0	0	0	0	0	0	0
	1918	0	0	0	0	0	0	0
69	1918	0	0	0	0	0	0	0
	1917	0	0	0	0	0	0	0

MATRIMONIOS QUE HAN FIJADO SU RESIDENCIA EN LA COMUNIDAD DE MADRID CLASIFICADOS POR EL ESTADO CIVIL ANTERIOR DEL ESPOSO Y DE LA ESPOSA SEGUN EDAD Y AÑO DE NACIMIENTO

	TOTAL	ESPOSO			ESPOSA		
		Soltero	Viudo	Divorciado	Soltera	Viuda	Divorciada

EDAD Y AÑO DE NACIMIENTO

TOTAL		1943	1865	24	54	1907	16	20
70	1917	1	0	1	0	0	0	1
	1916	1	0	1	0	0	1	0
71	1916	2	0	1	1	2	0	0
	1915	0	0	0	0	0	0	0
72	1915	1	0	1	0	1	0	0
	1914	1	0	1	0	1	0	0
73	1914	0	0	0	0	0	0	0
	1913	0	0	0	0	0	0	0
74	1913	0	0	0	0	0	0	0
	1912	0	0	0	0	0	0	0
75 y más	1912 y anteriores	1	0	1	0	1	0	0

ESPOSOS QUE RESIDIAN ANTES DEL MATRIMONIO EN LA COMUNIDAD DE MADRID CLASIFICADOS POR EDAD SEGUN ESTADO CIVIL Y LUGAR DE RESIDENCIA

	TOTAL	GRUPOS DE EDAD												
		Menos de 15	15 - 19	20 - 24	25 - 29	30 - 34	35 - 39	40 - 44	45 - 49	50 - 54	55 - 59	60 - 64	65 y más	
ESTADO CIVIL Y LUGAR DE RESIDENCIA														
A) TODOS LOS ESTADOS CIVILES														
TOTAL	26204	1	499	7076	12272	3611	1190	528	269	200	186	135	237	
MUNICIPIOS														
Ajalvir	9	0	0	3	4	2	0	0	0	0	0	0	0	
Alamo (El)	13	0	0	7	5	1	0	0	0	0	0	0	0	
Alcalá de Henares	756	0	32	302	332	51	19	7	5	4	0	2	2	
Alcobendas	321	0	7	130	128	30	12	4	4	3	1	1	1	
Alcorcón	552	0	11	188	261	59	20	3	3	1	1	3	2	
Aldea del Fresno	4	0	0	0	3	1	0	0	0	0	0	0	0	
Algete	47	0	1	16	22	3	3	0	1	1	0	0	0	
Alpedrete	27	0	2	6	8	7	2	2	0	0	0	0	0	
Ambite	2	0	0	0	2	0	0	0	0	0	0	0	0	
Anchuelo	2	0	0	0	2	0	0	0	0	0	0	0	0	
Aranjuez	197	0	8	76	85	14	6	1	2	2	0	1	2	
Arganda del Rey	136	0	7	62	58	4	1	1	0	1	1	0	1	
Atazar (El)	1	0	0	0	0	1	0	0	0	0	0	0	0	
Batres	1	0	0	0	1	0	0	0	0	0	0	0	0	
Becerril de la Sierra	9	0	0	4	5	0	0	0	0	0	0	0	0	
Belmonte del Tajo	7	0	0	4	3	0	0	0	0	0	0	0	0	
Berruoco (El)	1	0	0	1	0	0	0	0	0	0	0	0	0	
Boadilla del Monte	34	0	0	10	17	5	2	0	0	0	0	0	0	
Boalo (El)	9	0	0	3	5	1	0	0	0	0	0	0	0	
Braojos	1	0	0	0	0	1	0	0	0	0	0	0	0	
Brea de Tajo	1	0	0	1	0	0	0	0	0	0	0	0	0	
Brunete	11	0	0	4	5	0	1	1	0	0	0	0	0	
Buitrago del Lozoya	12	0	0	4	7	1	0	0	0	0	0	0	0	
Bustarviejo	4	0	0	1	0	1	0	0	2	0	0	0	0	
Cabanillas de la Sierra	2	0	1	0	1	0	0	0	0	0	0	0	0	
Cabrera (La)	4	0	0	0	1	2	0	0	0	0	1	0	0	
Cadalso de los Vidrios	11	0	1	4	5	1	0	0	0	0	0	0	0	
Camarma de Esteruelas	9	0	0	4	4	0	0	1	0	0	0	0	0	
Campo Real	16	0	0	10	5	0	0	1	0	0	0	0	0	
Canencia	4	0	0	0	2	2	0	0	0	0	0	0	0	
Carabaña	3	0	0	0	2	0	0	0	1	0	0	0	0	
Casarrubuelos	4	0	0	2	2	0	0	0	0	0	0	0	0	
Cenicientos	9	0	0	3	6	0	0	0	0	0	0	0	0	
Cercedilla	25	0	0	6	14	2	0	2	0	1	0	0	0	
Ciempozuelos	42	0	0	9	25	7	0	0	0	0	0	1	0	
Cobefía	3	0	0	1	2	0	0	0	0	0	0	0	0	
Colmenar de Oreja	37	0	0	16	20	1	0	0	0	0	0	0	0	
Colmenar del Arroyo	1	0	0	0	1	0	0	0	0	0	0	0	0	
Colmenarejo	4	0	0	2	0	1	1	0	0	0	0	0	0	
Colmenar Viejo	152	0	6	52	77	10	3	1	2	1	0	0	0	
Collado Villalba	99	0	4	29	46	13	4	0	1	2	0	0	0	
Collado-Mediano	15	0	1	3	6	3	1	0	0	0	0	1	0	
Corpa	3	0	0	0	3	0	0	0	0	0	0	0	0	
Coslada	283	0	9	93	118	32	22	0	3	1	2	1	2	
Cubas	3	0	0	0	2	0	0	0	1	0	0	0	0	
Chapinería	5	0	0	0	4	1	0	0	0	0	0	0	0	
Chinchón	26	0	0	5	19	1	1	0	0	0	0	0	0	
Daganzo de Arriba	6	0	0	0	5	1	0	0	0	0	0	0	0	
Escorial (El)	31	0	1	9	15	4	0	0	0	1	1	0	0	
Estremera	4	0	0	0	2	2	0	0	0	0	0	0	0	
Fresnedillas	1	0	0	0	0	1	0	0	0	0	0	0	0	
Fresno de Torote	2	0	0	1	0	1	0	0	0	0	0	0	0	
Fuenteabrada	407	0	16	175	140	42	13	7	2	3	2	2	5	
Fuente el Saz de Jarama	11	0	0	1	6	4	0	0	0	0	0	0	0	
Fuentidueña de Tajo	11	0	0	4	6	0	1	0	0	0	0	0	0	

ESPOSOS QUE RESIDIAN ANTES DEL MATRIMONIO EN LA COMUNIDAD DE MADRID CLASIFICADOS POR EDAD SEGUN ESTADO CIVIL Y LUGAR DE RESIDENCIA

	TOTAL	GRUPOS DE EDAD											
		Menos de 15	15 - 19	20 - 24	25 - 29	30 - 34	35 - 39	40 - 44	45 - 49	50 - 54	55 - 59	60 - 64	65 y más
ESTADO CIVIL Y LUGAR DE RESIDENCIA													
A) TODOS LOS ESTADOS CIVILES													
TOTAL	26204	1	499	7076	12272	3611	1190	528	269	200	186	135	237
MUNICIPIOS													
Galapagar	66	0	2	15	28	13	3	2	1	1	0	1	0
Garganta de los Montes	2	0	0	0	1	1	0	0	0	0	0	0	0
Gargantilla del Lozoya	1	0	0	0	1	0	0	0	0	0	0	0	0
Gascones	1	0	0	1	0	0	0	0	0	0	0	0	0
Getafe	586	0	10	223	273	46	17	9	2	2	3	1	0
Grifón	5	0	0	2	1	1	0	0	0	0	1	0	0
Guadalix de la Sierra	10	0	0	2	8	0	0	0	0	0	0	0	0
Guadarrama	20	0	0	9	8	3	0	0	0	0	0	0	0
Hoyo de Manzanares	20	0	0	2	15	2	1	0	0	0	0	0	0
Humanes de Madrid	22	0	0	9	9	4	0	0	0	0	0	0	0
Leganés	690	0	26	281	289	59	16	4	6	3	2	1	3
Loeches	21	0	1	8	10	0	0	1	0	0	0	0	1
Lozoyuela-Navas-Sieteiglesias	3	0	0	0	1	2	0	0	0	0	0	0	0
Madrid	18222	1	252	4134	8821	2855	920	425	210	150	149	103	202
Majadahonda	106	0	2	19	52	17	4	3	3	2	1	1	2
Manzanares el Real	11	0	0	4	4	1	1	0	0	0	0	0	1
Meco	11	0	0	6	2	2	1	0	0	0	0	0	0
Mejorada del Campo	67	0	6	29	24	7	0	1	0	0	0	0	0
Miraflores de la Sierra	22	0	0	7	11	2	1	1	0	0	0	0	0
Molar (El)	12	0	0	5	6	0	0	0	0	0	0	0	1
Molinos (Los)	18	0	0	7	9	0	2	0	0	0	0	0	0
Montejo de la Sierra	2	0	0	0	2	0	0	0	0	0	0	0	0
Moraleja de Enmedio	7	0	0	1	5	0	1	0	0	0	0	0	0
Moralzarzal	8	0	0	1	3	3	0	0	0	0	1	0	0
Morata de Tajuña	31	0	1	12	17	1	0	0	0	0	0	0	0
Móstoles	656	0	22	249	247	73	29	13	3	6	7	3	4
Navacerrada	3	0	0	1	0	0	2	0	0	0	0	0	0
Navalafuente	2	0	0	0	2	0	0	0	0	0	0	0	0
Navalagamella	2	0	0	1	1	0	0	0	0	0	0	0	0
Navalcarnero	50	0	2	19	21	2	4	2	0	0	0	0	0
Navarredonda	1	0	0	0	1	0	0	0	0	0	0	0	0
Navas del Rey	4	0	0	3	1	0	0	0	0	0	0	0	0
Nuevo Baztán	4	0	0	2	2	0	0	0	0	0	0	0	0
Olmeda de las Fuentes	1	0	0	0	0	1	0	0	0	0	0	0	0
Orusco	5	0	0	2	3	0	0	0	0	0	0	0	0
Paracuellos de Jarama	24	0	1	8	8	3	3	0	0	0	1	0	0
Parla	237	0	14	115	78	16	6	3	0	5	0	0	0
Patones	2	0	0	1	0	1	0	0	0	0	0	0	0
Pedrezuela	5	0	0	1	3	0	0	0	1	0	0	0	0
Pelayos de la Presa	2	0	0	0	1	0	0	0	0	0	0	1	0
Perales de Tajuña	5	0	1	0	4	0	0	0	0	0	0	0	0
Pinilla del Valle	1	0	0	0	1	0	0	0	0	0	0	0	0
Pinto	96	0	1	37	46	3	6	1	1	0	1	0	0
Pozuelo de Alarcón	167	0	5	55	69	19	4	5	3	2	3	2	0
Prádena del Rincón	1	0	0	0	1	0	0	0	0	0	0	0	0
Puentes Viejas	3	0	0	0	2	0	1	0	0	0	0	0	0
Quijorna	4	0	0	0	3	0	0	0	0	0	0	0	1
Rascafría	7	0	0	4	1	2	0	0	0	0	0	0	0
Rivas-Vaciamadrid	22	0	0	6	9	4	1	2	0	0	0	0	0
Robledo de Chavela	8	0	0	1	4	3	0	0	0	0	0	0	0
Rozas de Madrid (Las)	128	0	2	29	52	16	13	7	3	2	1	0	3
Rozas de Puerto Real	2	0	0	1	1	0	0	0	0	0	0	0	0
San Agustín de Guadalix	18	0	0	6	8	1	2	0	1	0	0	0	0
San Fernando de Henares	97	0	3	43	33	12	4	2	0	0	0	0	0
San Lorenzo del Escorial	70	0	3	12	41	9	4	1	0	0	0	0	0

ESPOSOS QUE RESIDIAN ANTES DEL MATRIMONIO EN LA COMUNIDAD DE MADRID CLASIFICADOS POR EDAD SEGUN ESTADO CIVIL Y LUGAR DE RESIDENCIA

	TOTAL	GRUPOS DE EDAD											
		Menos de 15	15 - 19	20 - 24	25 - 29	30 - 34	35 - 39	40 - 44	45 - 49	50 - 54	55 - 59	60 - 64	65 y más
ESTADO CIVIL Y LUGAR DE RESIDENCIA													
A) TODOS LOS ESTADOS CIVILES													
TOTAL	26204	1	499	7076	12272	3611	1190	528	269	200	186	135	237
MUNICIPIOS													
San Martín de la Vega	44	0	2	15	20	4	2	0	0	1	0	0	0
San Martín de Valdeiglesias	37	0	0	10	17	9	0	0	0	0	1	0	0
San Sebastián de los Reyes	239	0	16	90	97	21	7	2	3	0	0	2	1
Santa María de la Alameda	3	0	0	0	2	0	0	1	0	0	0	0	0
Santorcaz	1	0	0	0	1	0	0	0	0	0	0	0	0
Santos de la Humosa (Los)	7	0	0	2	4	0	0	0	0	0	1	0	0
Serna del Monte (La)	1	0	0	0	1	0	0	0	0	0	0	0	0
Serranillos del Valle	1	0	0	0	1	0	0	0	0	0	0	0	0
Sevilla la Nueva	2	0	0	0	2	0	0	0	0	0	0	0	0
Soto del Real	12	0	1	1	9	1	0	0	0	0	0	0	0
Talamanca de Jarama	3	0	0	0	3	0	0	0	0	0	0	0	0
Tielmes	12	0	0	3	8	0	0	0	0	0	0	1	0
Titulcia	5	0	0	3	1	1	0	0	0	0	0	0	0
Torrejón de Ardoz	487	0	14	212	193	45	10	4	2	2	2	2	1
Torrejón de la Calzada	6	0	1	2	3	0	0	0	0	0	0	0	0
Torrejón de Velasco	5	0	0	0	3	2	0	0	0	0	0	0	0
Torrelaguna	18	0	0	6	8	1	2	0	0	0	1	0	0
Torrelodones	38	0	1	8	16	7	2	1	1	0	1	1	0
Torremocha de Jarama	2	0	0	0	2	0	0	0	0	0	0	0	0
Torres de la Alameda	14	0	0	2	9	3	0	0	0	0	0	0	0
Valdaracete	3	0	0	2	1	0	0	0	0	0	0	0	0
Valdeavero	2	0	0	1	1	0	0	0	0	0	0	0	0
Valdelaguna	1	0	0	0	1	0	0	0	0	0	0	0	0
Valdemanco	1	0	0	0	0	0	0	0	0	0	1	0	0
Valdemaqueda	4	0	0	3	1	0	0	0	0	0	0	0	0
Valdemorillo	14	0	0	4	4	3	0	1	0	1	0	0	1
Valdemoro	66	0	1	30	28	2	3	1	0	0	0	0	1
Valdeolmos	3	0	0	0	1	0	2	0	0	0	0	0	0
Valdepiélagos	2	0	0	0	0	0	1	1	0	0	0	0	0
Valdetorres de Jarama	10	0	0	5	4	0	1	0	0	0	0	0	0
Vaidilecha	5	0	0	1	4	0	0	0	0	0	0	0	0
Valverde de Alcalá	3	0	0	1	2	0	0	0	0	0	0	0	0
Velilla de San Antonio	9	0	0	4	5	0	0	0	0	0	0	0	0
Vellón (El)	6	0	1	1	3	0	0	0	0	1	0	0	0
Villaconejos	19	0	0	11	7	1	0	0	0	0	0	0	0
Villa del Prado	18	0	0	2	13	1	0	1	0	1	0	0	0
Villalbilla	4	0	0	2	1	0	0	0	0	0	0	1	0
Villamanrique de Tajo	7	0	1	2	3	1	0	0	0	0	0	0	0
Villamanta	3	0	0	0	3	0	0	0	0	0	0	0	0
Villamantilla	1	0	0	0	1	0	0	0	0	0	0	0	0
Villanueva de la Cañada	12	0	0	3	4	3	0	1	1	0	0	0	0
Villanueva de Perales	2	0	0	0	2	0	0	0	0	0	0	0	0
Villanueva del Pardillo	10	0	0	2	6	2	0	0	0	0	0	0	0
Villar del Olmo	1	0	0	0	0	0	1	0	0	0	0	0	0
Villarejo de Salván	33	0	0	11	17	4	0	0	0	0	0	1	0
Villaviciosa de Odón	41	0	0	11	22	3	1	1	1	0	1	1	0
Villavieja de Lozoya	2	0	0	0	2	0	0	0	0	0	0	0	0
Zarzalejo	4	0	0	2	1	0	0	1	0	0	0	0	0

ESPOSOS QUE RESIDIAN ANTES DEL MATRIMONIO EN LA COMUNIDAD DE MADRID CLASIFICADOS POR EDAD SEGUN ESTADO CIVIL Y LUGAR DE RESIDENCIA

	TOTAL	GRUPOS DE EDAD											
		Menos de 15	15 - 19	20 - 24	25 - 29	30 - 34	35 - 39	40 - 44	45 - 49	50 - 54	55 - 59	60 - 64	65 y más
ESTADO CIVIL Y LUGAR DE RESIDENCIA													
A) TODOS LOS ESTADOS CIVILES													
TOTAL	26204	1	499	7076	12272	3611	1190	528	269	200	186	135	237
ESTRATOS DE POBLACION													
Menos de 101	3	0	0	1	1	1	0	0	0	0	0	0	0
De 101 a 500	57	0	1	9	34	8	3	1	0	0	1	0	0
De 501 a 1.000	100	0	2	25	54	8	2	2	2	1	2	1	1
De 1.001 a 2.000	288	0	4	86	143	34	10	2	3	0	1	4	1
De 2.001 a 5.000	408	0	6	128	203	36	14	10	2	3	2	1	3
De 5.001 a 10.000	559	0	12	165	265	71	22	9	4	4	4	3	0
De 10.001 a 20.000	175	0	7	68	77	16	3	2	0	0	0	1	1
De 20.001 a 50.000	1178	0	38	402	518	108	45	21	15	12	7	4	8
De 50.001 a 100.000	1567	0	60	640	614	144	57	13	12	11	5	6	5
De 100.001 a 200.000	3647	0	117	1418	1542	330	114	43	21	19	15	12	16
Mas de 200.000	18222	1	252	4134	8821	2855	920	425	210	150	149	103	202
AMBITOS GEOGRAFICOS													
Area Metropolitana	24412	1	455	6504	11406	3433	1133	506	257	187	177	125	228
Madrid	18222	1	252	4134	8821	2855	920	425	210	150	149	103	202
Corona Metropolitana	6190	0	203	2370	2585	578	213	81	47	37	28	22	26
Norte	712	0	29	272	302	61	22	7	9	4	1	3	2
Sur	3224	0	100	1268	1334	298	107	40	17	20	16	10	14
Este	1745	0	65	697	722	154	59	16	10	7	5	5	5
Oeste	509	0	9	133	227	65	25	18	11	6	6	4	5
Resto Municipios	1792	0	44	572	866	178	57	22	12	13	9	10	9

ESPOSOS QUE RESIDIAN ANTES DEL MATRIMONIO EN LA COMUNIDAD DE MADRID CLASIFICADOS POR EDAD SEGUN ESTADO CIVIL Y LUGAR DE RESIDENCIA

	TOTAL	GRUPOS DE EDAD											
		Menos de 15	15 - 19	20 - 24	25 - 29	30 - 34	35 - 39	40 - 44	45 - 49	50 - 54	55 - 59	60 - 64	65 y más
ESTADO CIVIL Y LUGAR DE RESIDENCIA													
A) TODOS LOS ESTADOS CIVILES													
TOTAL	26204	1	499	7076	12272	3611	1190	528	269	200	186	135	237
DISTRITOS Y BARRIOS DEL MUNICIPIO DE MADRID													
TOTAL	18222	1	252	4134	8821	2855	920	425	210	150	149	103	202
Centro	998	0	7	162	421	214	91	31	20	13	18	3	18
Palacio	159	0	2	19	66	38	20	5	2	2	2	1	2
Embajadores	291	0	2	57	141	48	19	6	4	3	5	0	6
Cortes	103	0	1	15	35	25	14	4	2	2	2	1	2
Justicia	136	0	0	21	63	32	8	5	5	1	1	0	0
Universidad	236	0	2	36	95	55	20	7	3	3	7	1	7
Sol	73	0	0	14	21	16	10	4	4	2	1	0	1
Arganzuela	661	0	7	114	324	124	34	16	9	3	11	5	14
Imperial	95	0	0	17	54	12	4	1	1	1	1	1	3
Acacias	121	0	1	21	56	25	8	6	1	0	2	0	1
Chopera	141	0	1	20	70	30	8	4	0	1	2	0	5
Legazpi	17	0	1	7	6	2	1	0	0	0	0	0	0
Delicias	138	0	4	20	72	24	10	3	0	1	1	2	1
Palos de Moguer	146	0	0	28	64	31	3	2	7	0	5	2	4
Atocha	3	0	0	1	2	0	0	0	0	0	0	0	0
Retiro	674	0	6	97	348	118	40	20	12	7	3	7	16
Pacífico	187	0	3	33	86	29	16	8	3	2	0	1	6
Adelfas	52	0	0	10	26	9	3	2	1	0	1	0	0
Estrella	128	0	2	16	81	18	7	1	0	1	0	0	2
Ibiza	163	0	0	19	77	35	11	3	5	4	1	2	6
Jerónimos	55	0	0	6	32	8	2	3	2	0	1	0	1
Niño Jesús	89	0	1	13	46	19	1	3	1	0	0	4	1
Salamanca	1007	0	6	117	455	225	81	43	27	13	17	10	13
Recoletos	130	0	0	15	51	33	17	4	2	4	0	3	1
Goya	204	0	1	22	97	38	18	12	7	2	3	1	3
Fuente del Berro	132	0	0	24	51	35	9	5	2	1	2	1	2
Guindalera	300	0	2	37	154	56	18	10	10	2	6	3	2
Lista	118	0	2	9	51	33	10	4	2	3	1	1	2
Castellana	123	0	1	10	51	30	9	8	4	1	5	1	3
Chamartín	1000	0	5	106	470	213	94	48	16	9	14	13	12
El Viso	133	0	1	11	53	38	15	7	2	1	2	1	2
Prosperidad	255	0	1	38	110	47	31	11	4	3	4	3	3
Ciudad Jardín	115	0	0	11	64	24	3	5	2	0	3	1	2
Hispanoamérica	234	0	2	24	113	48	25	9	5	0	2	3	3
Nueva España	150	0	0	9	84	22	11	12	2	4	2	2	2
Castilla	113	0	1	13	46	34	9	4	1	1	1	3	0
Tetuán	971	0	12	176	441	210	56	26	15	7	8	7	13
Bellas Vistas	184	0	2	27	78	48	17	5	2	1	1	0	3
Cuatro Caminos	246	0	4	25	125	58	14	8	3	2	3	2	2
Castillejos	149	0	2	23	57	38	12	10	5	1	1	0	0
Almenara	139	0	0	36	73	20	3	2	0	1	1	1	2
Valdeacederas	109	0	2	29	40	21	5	1	4	2	0	3	2

ESPOSOS QUE RESIDIAN ANTES DEL MATRIMONIO EN LA COMUNIDAD DE MADRID CLASIFICADOS POR EDAD SEGUN ESTADO CIVIL Y LUGAR DE RESIDENCIA

	TOTAL	GRUPOS DE EDAD											
		Menos de 15	15 - 19	20 - 24	25 - 29	30 - 34	35 - 39	40 - 44	45 - 49	50 - 54	55 - 59	60 - 64	65 y más
ESTADO CIVIL Y LUGAR DE RESIDENCIA													
A) TODOS LOS ESTADOS CIVILES													
TOTAL	26204	1	499	7076	12272	3611	1190	528	269	200	186	135	237
DISTRITOS Y BARRIOS DEL MUNICIPIO DE MADRID													
Berruguete	144	0	2	36	68	25	5	0	1	0	2	1	4
Chamberí	1131	0	8	124	537	273	70	38	25	12	10	11	23
Gaztambide	219	0	1	25	96	67	16	6	1	2	1	1	3
Arapiles	181	0	4	24	72	45	9	5	6	4	3	2	7
Trafalgar	192	0	1	23	86	48	8	7	7	1	1	3	7
Almagro	180	0	0	15	86	41	13	11	4	2	2	3	3
Ríos Rosas	202	0	2	23	107	42	11	4	4	3	3	2	1
Vallehermoso	157	0	0	14	90	30	13	5	3	0	0	0	2
Fuencarral-El Pardo	993	0	18	213	485	156	52	26	9	9	9	5	11
El Pardo	47	0	1	11	16	14	1	3	1	0	0	0	0
Fuente Arreyña	17	0	0	1	11	1	0	0	0	1	1	0	2
Paña Grande	221	0	3	45	108	40	12	5	2	1	2	0	3
El Pilar	302	0	6	73	145	44	16	7	2	1	2	3	3
La Paz	130	0	0	20	58	26	12	3	4	4	2	0	1
Valverde	224	0	6	51	121	27	9	4	0	1	1	2	2
Mirasierra	49	0	2	10	25	4	2	4	0	1	1	0	0
El Goloso	3	0	0	2	1	0	0	0	0	0	0	0	0
Moncloa-Aravaca	623	0	4	101	291	134	44	20	5	5	6	1	12
Casa de Campo	87	0	0	14	50	13	3	3	0	1	0	0	3
Argüelles	180	0	2	18	82	45	14	8	2	2	4	0	3
Ciudad Universitaria	92	0	1	10	42	23	8	2	1	1	1	1	2
Valdezarza	184	0	0	45	81	35	14	5	2	1	0	0	1
Valdemarín	6	0	0	2	4	0	0	0	0	0	0	0	0
El Plantío	25	0	1	2	10	8	2	1	0	0	0	0	1
Aravaca	49	0	0	10	22	10	3	1	0	0	1	0	2
Latina	1444	0	21	372	732	170	67	28	18	12	7	8	9
Los Cármenes	107	0	3	43	48	7	4	1	0	1	0	0	0
Puerta del Ángel	356	0	8	77	180	49	24	7	3	2	2	1	3
Lucero	227	0	3	57	131	22	8	1	2	0	1	2	0
Aluche	352	0	0	71	194	42	14	13	5	6	4	0	3
Campamento	106	0	0	27	52	16	3	3	1	2	0	1	1
Las Águilas	296	0	7	97	127	34	14	3	7	1	0	4	2
Carabanchel	1623	0	20	423	783	235	79	24	14	17	8	5	15
Cornillas	195	0	1	59	91	28	6	2	4	2	1	1	0
Opañel	194	0	0	44	108	29	7	2	0	2	0	0	2
San Isidro	231	0	1	48	113	38	19	2	2	3	3	0	2
Vista Alegre	286	0	3	76	132	44	11	5	4	3	0	1	7
Puerta Bonita	223	0	5	68	106	25	8	4	0	2	1	2	2
Buenavista	166	0	3	56	88	14	2	1	1	1	0	0	0
Abrantes	169	0	5	53	79	19	6	3	1	2	1	0	0
Usera	1062	0	19	304	501	141	43	20	6	5	7	5	11
Orcasitas	141	0	7	50	60	17	2	2	0	0	1	1	1
Orcasur	66	0	1	32	29	2	0	1	0	0	0	1	0

ESPOSOS QUE RESIDIAN ANTES DEL MATRIMONIO EN LA COMUNIDAD DE MADRID CLASIFICADOS POR EDAD SEGUN ESTADO CIVIL Y LUGAR DE RESIDENCIA

	TOTAL	GRUPOS DE EDAD											
		Menos de 15	15 - 19	20 - 24	25 - 29	30 - 34	35 - 39	40 - 44	45 - 49	50 - 54	55 - 59	60 - 64	65 y más
ESTADO CIVIL Y LUGAR DE RESIDENCIA													
A) TODOS LOS ESTADOS CIVILES													
TOTAL	26204	1	499	7076	12272	3611	1190	528	269	200	186	135	237
DISTRITOS Y BARRIOS DEL MUNICIPIO DE MADRID													
San Fermín	96	0	1	37	45	4	3	4	2	0	0	1	1
Almendrales	95	0	0	28	51	13	2	0	0	0	0	0	1
Moscardó	172	0	4	52	76	25	8	4	0	0	1	2	0
Zofio	109	0	2	29	56	15	5	0	0	1	0	0	1
Pradolongo	90	0	2	19	43	17	4	3	0	1	0	0	1
Puente de Vallecas	1682	1	40	563	791	163	55	19	7	9	14	11	9
Entrevías	338	0	16	150	135	19	7	3	1	0	1	3	3
San Diego	286	1	6	98	134	25	15	2	0	1	2	2	0
Palomeras Bajas	243	0	3	74	119	27	7	2	2	3	2	3	1
Palomeras Sureste	264	0	7	111	118	16	2	4	0	0	4	0	2
Portazgo	158	0	3	39	89	20	4	0	1	0	0	1	1
Numancia	290	0	4	76	161	31	6	4	1	3	3	1	0
Moratalaz	713	0	8	190	359	96	28	15	8	3	2	1	3
Pavones	68	0	0	25	26	9	3	3	2	0	0	0	0
Marroquina	109	0	2	31	55	12	4	2	0	0	1	0	2
Media Legua	94	0	1	21	55	12	1	1	1	0	0	1	1
Fontarrón	178	0	3	60	91	16	8	0	0	0	0	0	0
Vinateros	128	0	2	32	69	15	4	4	0	2	0	0	0
Ciudad Lineal	1536	0	16	312	751	267	73	42	12	14	15	9	25
Ventas	345	0	5	84	173	49	10	10	2	3	1	2	6
Pueblo Nuevo	364	0	6	97	185	47	12	9	2	1	1	1	3
Quintana	194	0	1	33	102	42	8	3	1	1	1	0	2
Concepción	157	0	0	27	78	32	6	5	1	1	3	3	1
San Pascual	95	0	2	11	46	18	5	5	0	3	1	1	3
San Juan Bautista	57	0	0	14	23	12	5	1	1	0	0	0	1
Colina	25	0	0	3	14	4	2	0	1	1	0	0	0
Atalaya	8	0	0	0	5	0	1	1	0	0	1	0	0
Costillares	55	0	0	7	30	8	4	1	1	1	0	1	2
Hortaleza	767	0	9	188	384	95	43	17	14	8	2	1	6
Palomas	13	0	0	3	4	1	1	0	2	2	0	0	0
Piovera	29	0	0	6	19	3	0	0	0	0	0	0	1
Canillas	202	0	3	40	110	26	10	5	6	0	1	1	0
Pinar del Rey	340	0	4	95	176	33	18	6	2	4	0	0	2
Apostol Santiago	82	0	1	23	41	14	2	1	0	0	0	0	0
Valdefuentes	28	0	1	7	13	2	2	1	0	0	0	0	2
Villaverde	768	0	21	243	406	59	10	6	3	7	8	2	3
San Andrés	267	0	10	93	127	24	4	1	0	2	3	1	2
San Cristóbal	112	0	2	33	69	4	0	0	1	0	1	1	1
Butarque	34	0	0	10	16	6	0	0	0	2	0	0	0
Los Rosales	140	0	5	53	67	7	2	2	1	0	3	0	0
Los Angeles	215	0	4	54	127	18	4	3	1	3	1	0	0
Villa de Vallecas	313	0	8	93	164	31	10	0	3	2	0	0	2
Casco H. de Vallecas	213	0	4	71	110	19	5	0	2	1	0	0	1

ESPOSOS QUE RESIDIAN ANTES DEL MATRIMONIO EN LA COMUNIDAD DE MADRID CLASIFICADOS POR EDAD SEGUN ESTADO CIVIL Y LUGAR DE RESIDENCIA

	TOTAL	GRUPOS DE EDAD											
		Menos de 15	15 - 19	20 - 24	25 - 29	30 - 34	35 - 39	40 - 44	45 - 49	50 - 54	55 - 59	60 - 64	65 y más
ESTADO CIVIL Y LUGAR DE RESIDENCIA													
A) TODOS LOS ESTADOS CIVILES													
TOTAL	26204	1	499	7076	12272	3611	1190	528	269	200	186	135	237
DISTRITOS Y BARRIOS DEL MUNICIPIO DE MADRID													
Santa Eugenia	100	0	4	22	54	12	5	0	1	1	0	0	1
Vicálvaro	198	0	8	72	87	19	6	2	3	0	1	0	0
Casco H. de Vicálvaro	90	0	5	34	34	9	5	2	1	0	0	0	0
Ambroz	108	0	3	38	53	10	1	0	2	0	1	0	0
San Blas	907	0	13	288	443	106	27	9	3	7	6	2	3
Simancas	189	0	3	53	94	26	6	3	2	1	0	1	0
Hellín	120	0	0	45	54	17	3	1	0	0	0	0	0
Amposta	97	0	0	31	51	9	3	1	0	0	2	0	0
Arcos	207	0	3	85	92	21	3	0	0	2	1	0	0
Rosas	34	0	2	9	16	2	3	0	0	0	1	1	0
Rejas	53	0	0	14	30	6	1	0	0	1	0	0	1
Canillejas	170	0	5	47	82	20	6	3	1	3	1	0	2
El Salvador	37	0	0	4	24	5	2	1	0	0	1	0	0
Barajas	244	0	3	55	123	32	12	7	2	2	2	1	5
Alameda de Osuna	62	0	3	12	25	8	5	5	1	1	1	0	1
Aeropuerto	9	0	0	3	6	0	0	0	0	0	0	0	0
Casco H. de Barajas	48	0	0	14	21	10	2	0	0	0	0	0	1
Timón	24	0	0	8	13	2	0	1	0	0	0	0	0
Corralejos	6	0	0	1	4	0	1	0	0	0	0	0	0

ESPOSOS QUE RESIDIAN ANTES DEL MATRIMONIO EN LA COMUNIDAD DE MADRID CLASIFICADOS POR EDAD SEGUN ESTADO CIVIL Y LUGAR DE RESIDENCIA

	TOTAL	GRUPOS DE EDAD										
		Menos de 15	15 - 19	20 - 24	25 - 29	30 - 34	35 - 39	40 - 44	45 - 49	50 - 54	55 - 59	60 - 64

ESTADO CIVIL Y LUGAR DE RESIDENCIA

B) SOLTEROS

TOTAL	24602	1	499	7067	12167	3379	894	294	117	62	46	32	44
-------	-------	---	-----	------	-------	------	-----	-----	-----	----	----	----	----

MUNICIPIOS

Ajalvir	9	0	0	3	4	2	0	0	0	0	0	0	0
Alamo (El)	13	0	0	7	5	1	0	0	0	0	0	0	0
Alcalá de Henares	732	0	32	301	331	46	17	3	2	0	0	0	0
Alcobendas	300	0	7	130	126	24	8	3	2	0	0	0	0
Alcorcón	532	0	11	188	256	56	17	1	2	0	1	0	0
Aldea del Fresno	4	0	0	0	3	1	0	0	0	0	0	0	0
Algete	42	0	1	16	22	2	1	0	0	0	0	0	0
Alpedrete	26	0	2	6	8	7	2	1	0	0	0	0	0
Ambite	2	0	0	0	2	0	0	0	0	0	0	0	0
Anchuelo	2	0	0	0	2	0	0	0	0	0	0	0	0
Aranjuez	191	0	8	76	85	14	6	0	1	0	0	0	1
Arganda del Rey	134	0	7	62	58	4	1	0	0	0	1	0	1
Atazar (El)	1	0	0	0	0	1	0	0	0	0	0	0	0
Batres	1	0	0	0	1	0	0	0	0	0	0	0	0
Becerril de la Sierra	9	0	0	4	5	0	0	0	0	0	0	0	0
Belmonte del Tajo	7	0	0	4	3	0	0	0	0	0	0	0	0
Berruero (El)	1	0	0	1	0	0	0	0	0	0	0	0	0
Boadilla del Monte	31	0	0	10	17	4	0	0	0	0	0	0	0
Boalo (El)	9	0	0	3	5	1	0	0	0	0	0	0	0
Braojos	1	0	0	0	0	1	0	0	0	0	0	0	0
Brea de Tajo	1	0	0	1	0	0	0	0	0	0	0	0	0
Brunete	9	0	0	4	5	0	0	0	0	0	0	0	0
Buitrago del Lozoya	12	0	0	4	7	1	0	0	0	0	0	0	0
Bustarviejo	3	0	0	1	0	1	0	0	1	0	0	0	0
Cabanillas de la Sierra	2	0	1	0	1	0	0	0	0	0	0	0	0
Cabrera (La)	4	0	0	0	1	2	0	0	0	0	1	0	0
Cadalso de los Vidrios	11	0	1	4	5	1	0	0	0	0	0	0	0
Camarma de Esteruelas	8	0	0	4	3	0	0	1	0	0	0	0	0
Campo Real	16	0	0	10	5	0	0	1	0	0	0	0	0
Canencia	4	0	0	0	2	2	0	0	0	0	0	0	0
Carabaña	3	0	0	0	2	0	0	0	1	0	0	0	0
Casarrubuelos	4	0	0	2	2	0	0	0	0	0	0	0	0
Cenicentes	9	0	0	3	6	0	0	0	0	0	0	0	0
Cercedilla	23	0	0	6	14	2	0	1	0	0	0	0	0
Ciempozuelos	41	0	0	9	25	7	0	0	0	0	0	0	0
Cobeña	3	0	0	1	2	0	0	0	0	0	0	0	0
Colmenar de Oreja	37	0	0	16	20	1	0	0	0	0	0	0	0
Colmenar del Arroyo	1	0	0	0	1	0	0	0	0	0	0	0	0
Colmenarejo	4	0	0	2	0	1	1	0	0	0	0	0	0
Colmenar Viejo	145	0	6	52	76	9	2	0	0	0	0	0	0
Collado Villalba	93	0	4	29	46	11	2	0	1	0	0	0	0
Collado-Mediano	14	0	1	3	6	3	1	0	0	0	0	0	0
Corpa	3	0	0	0	3	0	0	0	0	0	0	0	0
Coslada	268	0	9	93	118	28	16	0	2	0	2	0	0
Cubas	2	0	0	0	2	0	0	0	0	0	0	0	0
Chapinería	5	0	0	0	4	1	0	0	0	0	0	0	0
Chinchón	26	0	0	5	19	1	1	0	0	0	0	0	0
Daganzo de Arriba	6	0	0	0	5	1	0	0	0	0	0	0	0
Escorial (El)	29	0	1	9	15	4	0	0	0	0	0	0	0
Estremera	4	0	0	0	2	2	0	0	0	0	0	0	0
Fresnedillas	1	0	0	0	0	1	0	0	0	0	0	0	0
Fresno de Torote	2	0	0	1	0	1	0	0	0	0	0	0	0
Fuenlabrada	383	0	16	175	139	38	10	3	1	0	0	0	1
Fuente el Saz de Jarama	11	0	0	1	6	4	0	0	0	0	0	0	0
Fuentidueña de Tajo	10	0	0	4	6	0	0	0	0	0	0	0	0

ESPOSOS QUE RESIDIAN ANTES DEL MATRIMONIO EN LA COMUNIDAD DE MADRID CLASIFICADOS POR EDAD SEGUN ESTADO CIVIL Y LUGAR DE RESIDENCIA

	TOTAL	GRUPOS DE EDAD											
		Menos de 15	15 - 19	20 - 24	25 - 29	30 - 34	35 - 39	40 - 44	45 - 49	50 - 54	55 - 59	60 - 64	65 y más
ESTADO CIVIL Y LUGAR DE RESIDENCIA													
B) SOLTEROS													
TOTAL	24602	1	499	7067	12167	3379	894	294	117	62	46	32	44
MUNICIPIOS													
Galapagar	57	0	2	15	28	10	1	0	0	0	0	1	0
Garganta de los Montes	2	0	0	0	1	1	0	0	0	0	0	0	0
Gargantilla del Lozoya	1	0	0	0	1	0	0	0	0	0	0	0	0
Gascones	1	0	0	1	0	0	0	0	0	0	0	0	0
Getafe	572	0	10	223	272	45	15	3	2	0	1	1	0
Griñón	5	0	0	2	1	1	0	0	0	0	1	0	0
Guadalix de la Sierra	10	0	0	2	8	0	0	0	0	0	0	0	0
Guadarrama	20	0	0	9	8	3	0	0	0	0	0	0	0
Hoyo de Manzanares	20	0	0	2	15	2	1	0	0	0	0	0	0
Humanes de Madrid	22	0	0	9	9	4	0	0	0	0	0	0	0
Leganés	668	0	26	281	288	56	10	3	2	0	0	1	1
Loeches	20	0	1	8	10	0	0	1	0	0	0	0	0
Lozoyuela-Navas-Sieteiglesias	3	0	0	0	1	2	0	0	0	0	0	0	0
Madrid	17015	1	252	4131	8750	2688	700	245	99	53	34	27	35
Majadahonda	96	0	2	19	52	17	2	2	0	0	0	0	2
Manzanares el Real	10	0	0	4	4	1	1	0	0	0	0	0	0
Meco	11	0	0	6	2	2	1	0	0	0	0	0	0
Mejorada del Campo	65	0	6	29	23	7	0	0	0	0	0	0	0
Miraflores de la Sierra	22	0	0	7	11	2	1	1	0	0	0	0	0
Molar (El)	11	0	0	5	6	0	0	0	0	0	0	0	0
Molinos (Los)	18	0	0	7	9	0	2	0	0	0	0	0	0
Montejo de la Sierra	2	0	0	0	2	0	0	0	0	0	0	0	0
Moraleja de Enmedio	7	0	0	1	5	0	1	0	0	0	0	0	0
Moratarzal	7	0	0	1	3	3	0	0	0	0	0	0	0
Morata de Tajuña	31	0	1	12	17	1	0	0	0	0	0	0	0
Móstoles	616	0	22	249	244	66	19	7	0	5	1	1	2
Navacerrada	2	0	0	1	0	0	1	0	0	0	0	0	0
Navalafuente	2	0	0	0	2	0	0	0	0	0	0	0	0
Navalagamella	2	0	0	1	1	0	0	0	0	0	0	0	0
Navalcarnero	49	0	2	19	21	2	3	2	0	0	0	0	0
Navarredonda	1	0	0	0	1	0	0	0	0	0	0	0	0
Navas del Rey	4	0	0	3	1	0	0	0	0	0	0	0	0
Nuevo Baztán	4	0	0	2	2	0	0	0	0	0	0	0	0
Olmeda de las Fuentes	1	0	0	0	0	1	0	0	0	0	0	0	0
Orusco	5	0	0	2	3	0	0	0	0	0	0	0	0
Paracuellos de Jarama	21	0	1	8	8	3	1	0	0	0	0	0	0
Paría	227	0	14	115	74	16	4	3	0	1	0	0	0
Patones	2	0	0	1	0	1	0	0	0	0	0	0	0
Pedrezuela	4	0	0	1	3	0	0	0	0	0	0	0	0
Pelayos de la Presa	1	0	0	0	1	0	0	0	0	0	0	0	0
Perales de Tajuña	5	0	1	0	4	0	0	0	0	0	0	0	0
Pinilla del Valle	1	0	0	0	1	0	0	0	0	0	0	0	0
Pinto	91	0	1	37	46	3	4	0	0	0	0	0	0
Pozuelo de Alarcón	150	0	5	55	69	16	2	2	0	0	1	0	0
Prádena del Rincón	1	0	0	0	1	0	0	0	0	0	0	0	0
Puentes Viejas	3	0	0	0	2	0	1	0	0	0	0	0	0
Quijorna	3	0	0	0	3	0	0	0	0	0	0	0	0
Rascafría	7	0	0	4	1	2	0	0	0	0	0	0	0
Rivas-Vaciamadrid	18	0	0	6	9	3	0	0	0	0	0	0	0
Robledo de Chavela	8	0	0	1	4	3	0	0	0	0	0	0	0
Rozas de Madrid (Las)	107	0	2	29	52	13	6	3	0	1	0	0	1
Rozas de Puerto Real	2	0	0	1	1	0	0	0	0	0	0	0	0
San Agustín de Guadalix	15	0	0	6	8	1	0	0	0	0	0	0	0
San Fernando de Henares	89	0	3	43	33	6	4	0	0	0	0	0	0
San Lorenzo del Escorial	69	0	3	12	41	9	3	1	0	0	0	0	0

ESPOSOS QUE RESIDIAN ANTES DEL MATRIMONIO EN LA COMUNIDAD DE MADRID CLASIFICADOS POR EDAD SEGUN ESTADO CIVIL Y LUGAR DE RESIDENCIA

	TOTAL	GRUPOS DE EDAD											
		Menos de 15	15 - 19	20 - 24	25 - 29	30 - 34	35 - 39	40 - 44	45 - 49	50 - 54	55 - 59	60 - 64	65 y más
ESTADO CIVIL Y LUGAR DE RESIDENCIA													
B) SOLTEROS													
TOTAL	24602	1	499	7067	12167	3379	894	294	117	62	46	32	44
MUNICIPIOS													
San Martín de la Vega	43	0	2	15	20	4	1	0	0	1	0	0	0
San Martín de Valdeiglesias	36	0	0	10	17	9	0	0	0	0	0	0	0
San Sebastián de los Reyes	227	0	16	90	95	19	5	2	0	0	0	0	0
Santa María de la Alameda	3	0	0	0	2	0	0	1	0	0	0	0	0
Santorcaz	1	0	0	0	1	0	0	0	0	0	0	0	0
Santos de la Humosa (Los)	7	0	0	2	4	0	0	0	0	0	1	0	0
Serna del Monte (La)	1	0	0	0	1	0	0	0	0	0	0	0	0
Serranillos del Valle	1	0	0	0	1	0	0	0	0	0	0	0	0
Sevilla la Nueva	2	0	0	0	2	0	0	0	0	0	0	0	0
Soto del Real	12	0	1	1	9	1	0	0	0	0	0	0	0
Talamanca de Jarama	3	0	0	0	3	0	0	0	0	0	0	0	0
Tielmes	12	0	0	3	8	0	0	0	0	0	0	1	0
Titulcia	5	0	0	3	1	1	0	0	0	0	0	0	0
Torrejón de Ardoz	452	0	14	207	183	38	8	1	1	0	0	0	0
Torrejón de la Calzada	6	0	1	2	3	0	0	0	0	0	0	0	0
Torrejón de Velasco	5	0	0	0	3	2	0	0	0	0	0	0	0
Torrelaguna	18	0	0	6	8	1	2	0	0	0	1	0	0
Torrelodones	33	0	1	8	16	6	2	0	0	0	0	0	0
Torremocha de Jarama	2	0	0	0	2	0	0	0	0	0	0	0	0
Torres de la Alameda	14	0	0	2	9	3	0	0	0	0	0	0	0
Valdaracete	3	0	0	2	1	0	0	0	0	0	0	0	0
Valdeavero	2	0	0	1	1	0	0	0	0	0	0	0	0
Valdelaguna	1	0	0	0	1	0	0	0	0	0	0	0	0
Valdemanco	1	0	0	0	0	0	0	0	0	0	1	0	0
Valdemaqueda	4	0	0	3	1	0	0	0	0	0	0	0	0
Valdemorillo	10	0	0	4	4	2	0	0	0	0	0	0	0
Valdemoro	64	0	1	30	28	2	3	0	0	0	0	0	0
Valdeolmos	3	0	0	0	1	0	2	0	0	0	0	0	0
Valdepiélagos	2	0	0	0	0	0	1	1	0	0	0	0	0
Valdetorres de Jarama	10	0	0	5	4	0	1	0	0	0	0	0	0
Vaidlecha	5	0	0	1	4	0	0	0	0	0	0	0	0
Valverde de Alcalá	3	0	0	1	2	0	0	0	0	0	0	0	0
Velilla de San Antonio	9	0	0	4	5	0	0	0	0	0	0	0	0
Vellón (El)	5	0	1	1	3	0	0	0	0	0	0	0	0
Villaconejos	19	0	0	11	7	1	0	0	0	0	0	0	0
Villa del Prado	18	0	0	2	13	1	0	1	0	1	0	0	0
Villalbilla	3	0	0	2	1	0	0	0	0	0	0	0	0
Villamanrique de Tajo	7	0	1	2	3	1	0	0	0	0	0	0	0
Villamanta	3	0	0	0	3	0	0	0	0	0	0	0	0
Villamantilla	1	0	0	0	1	0	0	0	0	0	0	0	0
Villanueva de la Cañada	10	0	0	3	4	3	0	0	0	0	0	0	0
Villanueva de Perales	2	0	0	0	2	0	0	0	0	0	0	0	0
Villanueva del Pardillo	10	0	0	2	6	2	0	0	0	0	0	0	0
Villar del Olmo	1	0	0	0	0	0	1	0	0	0	0	0	0
Villarejo de Salván	32	0	0	11	17	4	0	0	0	0	0	0	0
Villaviciosa de Odón	35	0	0	11	21	3	0	0	0	0	0	0	0
Villavieja de Lozoya	2	0	0	0	2	0	0	0	0	0	0	0	0
Zarzalejo	4	0	0	2	1	0	0	1	0	0	0	0	0

ESPOSOS QUE RESIDIAN ANTES DEL MATRIMONIO EN LA COMUNIDAD DE MADRID CLASIFICADOS POR EDAD SEGUN ESTADO CIVIL Y LUGAR DE RESIDENCIA

	TOTAL	GRUPOS DE EDAD											
		Menos de 15	15 - 19	20 - 24	25 - 29	30 - 34	35 - 39	40 - 44	45 - 49	50 - 54	55 - 59	60 - 64	65 y más
ESTADO CIVIL Y LUGAR DE RESIDENCIA													
B) SOLTEROS													
TOTAL	24602	1	499	7067	12167	3379	894	294	117	62	46	32	44
ESTRATOS DE POBLACION													
Menos de 101	3	0	0	1	1	1	0	0	0	0	0	0	0
De 101 a 500	57	0	1	9	34	8	3	1	0	0	1	0	0
De 501 a 1.000	95	0	2	25	54	8	2	2	0	0	2	0	0
De 1.001 a 2.000	278	0	4	86	142	34	7	1	2	0	1	1	0
De 2.001 a 5.000	390	0	6	128	203	35	10	6	0	1	1	0	0
De 5.001 a 10.000	521	0	12	165	264	64	11	3	0	1	0	1	0
De 10.001 a 20.000	170	0	7	68	76	16	3	0	0	0	0	0	0
De 20.001 a 50.000	1096	0	38	402	517	93	29	7	2	1	2	0	5
De 50.001 a 100.000	1474	0	60	635	596	125	41	9	5	1	2	0	0
De 100.001 a 200.000	3503	0	117	1417	1530	307	88	20	9	5	3	3	4
Mas de 200.000	17015	1	252	4131	8750	2688	700	245	99	53	34	27	35
AMBITOS GEOGRAFICOS													
Area Metropolitana	22878	1	455	6495	11302	3209	850	281	113	60	40	30	42
Madrid	17015	1	252	4131	8750	2688	700	245	99	53	34	27	35
Corona Metropolitana	5863	0	203	2364	2552	521	150	36	14	7	6	3	7
Norte	672	0	29	272	297	52	15	5	2	0	0	0	0
Sur	3089	0	100	1268	1319	280	79	20	7	6	3	3	4
Este	1654	0	65	691	710	131	46	4	5	0	2	0	0
Oeste	448	0	9	133	226	58	10	7	0	1	1	0	3
Resto Municipios	1724	0	44	572	865	170	44	13	4	2	6	2	2

ESPOSOS QUE RESIDIAN ANTES DEL MATRIMONIO EN LA COMUNIDAD DE MADRID CLASIFICADOS POR EDAD SEGUN ESTADO CIVIL Y LUGAR DE RESIDENCIA

	TOTAL	GRUPOS DE EDAD											
		Menos de 15	15 - 19	20 - 24	25 - 29	30 - 34	35 - 39	40 - 44	45 - 49	50 - 54	55 - 59	60 - 64	65 y más
ESTADO CIVIL Y LUGAR DE RESIDENCIA													
B) SOLTEROS													
TOTAL	24602	1	499	7067	12167	3379	894	294	117	62	46	32	44
DISTRITOS Y BARRIOS DEL MUNICIPIO DE MADRID													
TOTAL	17015	1	252	4131	8750	2688	700	245	99	53	34	27	35
Centro	905	0	7	162	417	197	67	19	12	8	5	2	9
Palacio	143	0	2	19	66	35	15	3	1	0	0	1	1
Embajadores	270	0	2	57	140	43	14	5	4	1	1	0	3
Cortes	92	0	1	15	35	23	11	1	1	2	2	0	1
Justicia	123	0	0	21	61	31	3	3	3	1	0	0	0
Universidad	211	0	2	36	95	50	15	4	1	2	1	1	4
Sol	66	0	0	14	20	15	9	3	2	2	1	0	0
Arganzuela	610	0	7	114	317	115	30	13	5	1	2	3	3
Imperial	85	0	0	17	54	11	3	0	0	0	0	0	0
Acacias	110	0	1	21	53	22	7	4	1	0	0	0	1
Chopera	130	0	1	20	69	28	7	4	0	1	0	0	0
Legazpi	17	0	1	7	6	2	1	0	0	0	0	0	0
Delicias	131	0	4	20	71	23	9	3	0	0	0	1	0
Palos de Moguer	134	0	0	28	62	29	3	2	4	0	2	2	2
Atocha	3	0	0	1	2	0	0	0	0	0	0	0	0
Retiro	617	0	6	97	344	116	30	12	5	4	1	2	0
Pacífico	169	0	3	33	85	29	12	5	2	0	0	0	0
Adelfas	48	0	0	10	26	9	2	1	0	0	0	0	0
Estrella	120	0	2	16	79	18	5	0	0	0	0	0	0
Ibiza	148	0	0	19	76	35	8	3	2	4	1	0	0
Jerónimos	51	0	0	6	32	8	2	2	1	0	0	0	0
Niño Jesús	81	0	1	13	46	17	1	1	0	0	0	2	0
Salamanca	900	0	6	117	452	213	65	22	13	4	2	2	4
Recoletos	115	0	0	15	51	31	12	1	2	1	0	2	0
Goya	186	0	1	22	96	37	15	9	3	1	0	0	2
Fuente del Berro	119	0	0	24	51	34	6	3	1	0	0	0	0
Guindalera	269	0	2	37	152	51	16	4	5	1	0	0	1
Lista	105	0	2	9	51	32	8	1	0	1	0	0	1
Castellana	106	0	1	10	51	28	8	4	2	0	2	0	0
Chamartín	892	0	5	106	467	200	67	26	5	3	4	4	5
El Viso	121	0	1	11	53	38	11	3	1	1	1	0	1
Prosperidad	224	0	1	38	109	42	22	6	2	0	1	1	2
Ciudad Jardín	105	0	0	11	64	22	3	3	1	0	1	0	0
Hispanoamérica	213	0	2	24	113	46	18	6	1	0	1	1	1
Nueva España	128	0	0	9	82	18	9	6	0	2	0	1	1
Castilla	101	0	1	13	46	34	4	2	0	0	0	1	0
Tetuán	896	0	12	176	440	200	42	14	7	2	2	0	1
Bellas Vistas	168	0	2	27	78	45	12	2	1	0	0	0	1
Cuatro Caminos	230	0	4	25	125	57	11	6	1	0	1	0	0
Castillejos	133	0	2	23	57	35	8	5	2	0	1	0	0
Almenara	131	0	0	36	72	20	3	0	0	0	0	0	0
Valdeacederas	101	0	2	29	40	20	4	1	3	2	0	0	0

ESPOSOS QUE RESIDIAN ANTES DEL MATRIMONIO EN LA COMUNIDAD DE MADRID CLASIFICADOS POR EDAD SEGUN ESTADO CIVIL Y LUGAR DE RESIDENCIA

	TOTAL	GRUPOS DE EDAD											
		Menos de 15	15 - 19	20 - 24	25 - 29	30 - 34	35 - 39	40 - 44	45 - 49	50 - 54	55 - 59	60 - 64	65 y más
ESTADO CIVIL Y LUGAR DE RESIDENCIA													
B) SOLTEROS													
TOTAL	24602	1	499	7067	12167	3379	894	294	117	62	46	32	44
DISTRITOS Y BARRIOS DEL MUNICIPIO DE MADRID													
Berruguete	133	0	2	36	68	23	4	0	0	0	0	0	0
Chamberí	1024	0	8	123	535	262	54	23	16	1	0	1	1
Gaztambide	204	0	1	24	95	66	13	4	1	0	0	0	0
Arapiles	162	0	4	24	72	44	8	3	6	0	0	0	1
Trafalgar	173	0	1	23	86	46	7	5	4	1	0	0	0
Almagro	157	0	0	15	86	38	7	8	2	0	0	1	0
Rios Rosas	180	0	2	23	106	38	9	1	1	0	0	0	0
Vallehermoso	148	0	0	14	90	30	10	2	2	0	0	0	0
Fuencarral-El Pardo	912	0	18	213	478	142	41	12	4	2	1	1	0
El Pardo	46	0	1	11	16	14	1	2	1	0	0	0	0
Fuente Arrey	13	0	0	1	11	1	0	0	0	0	0	0	0
Paña Grande	208	0	3	45	108	37	12	2	1	0	0	0	0
El Pilar	277	0	6	73	142	39	10	5	1	0	0	1	0
La Paz	111	0	0	20	57	22	9	1	1	1	0	0	0
Valverde	211	0	6	51	118	26	7	2	0	1	0	0	0
Mirasierra	43	0	2	10	25	3	2	0	0	0	1	0	0
El Goloso	3	0	0	2	1	0	0	0	0	0	0	0	0
Moncloa-Aravaca	567	0	4	101	287	120	33	9	2	3	3	0	5
Casa de Campo	83	0	0	14	50	13	3	1	0	1	0	0	1
Argüelles	162	0	2	18	82	38	10	4	2	2	3	0	1
Ciudad Universitaria	83	0	1	10	42	21	6	1	0	0	0	0	2
Valdezarza	166	0	0	45	78	31	10	2	0	0	0	0	0
Valdemarín	6	0	0	2	4	0	0	0	0	0	0	0	0
El Plantío	24	0	1	2	10	8	1	1	0	0	0	0	1
Aravaca	43	0	0	10	21	9	3	0	0	0	0	0	0
Latina	1366	0	21	372	729	159	53	12	12	4	2	2	0
Los Cármenes	104	0	3	43	48	6	3	1	0	0	0	0	0
Puerta del Ángel	335	0	8	77	179	46	18	3	2	1	0	1	0
Lucero	223	0	3	57	131	21	7	1	2	0	1	0	0
Aluche	326	0	0	71	194	39	12	5	3	1	1	0	0
Campamento	98	0	0	27	51	15	2	1	0	1	0	1	0
Las Águilas	280	0	7	97	126	32	11	1	5	1	0	0	0
Carabanchel	1531	0	20	423	777	223	59	15	4	5	1	1	3
Comillas	183	0	1	59	90	28	4	0	1	0	0	0	0
Opánel	187	0	0	44	107	28	5	2	0	1	0	0	0
San Isidro	212	0	1	48	112	36	11	2	1	1	0	0	0
Vista Alegre	263	0	3	76	130	39	9	4	0	2	0	0	0
Puerta Bonita	216	0	5	68	106	25	7	2	0	0	1	0	2
Buenavista	164	0	3	56	87	14	2	0	1	1	0	0	0
Abrantes	163	0	5	53	79	18	6	2	0	0	0	0	0
Usera	1009	0	19	304	496	133	33	13	4	1	1	2	3
Orcasillas	137	0	7	50	60	16	2	2	0	0	0	0	0
Orcasur	64	0	1	32	29	2	0	0	0	0	0	0	0

ESPOSOS QUE RESIDIAN ANTES DEL MATRIMONIO EN LA COMUNIDAD DE MADRID CLASIFICADOS POR EDAD SEGUN ESTADO CIVIL Y LUGAR DE RESIDENCIA

	TOTAL	GRUPOS DE EDAD											
		Menos de 15	15 - 19	20 - 24	25 - 29	30 - 34	35 - 39	40 - 44	45 - 49	50 - 54	55 - 59	60 - 64	65 y más
ESTADO CIVIL Y LUGAR DE RESIDENCIA													
B) SOLTEROS													
TOTAL	24602	1	499	7067	12167	3379	894	294	117	62	46	32	44
DISTRITOS Y BARRIOS DEL MUNICIPIO DE MADRID													
San Fermín	89	0	1	37	44	3	2	1	0	0	0	1	0
Almendrales	94	0	0	28	51	13	2	0	0	0	0	0	0
Moscardó	167	0	4	52	75	25	7	3	0	0	0	1	0
Zofío	103	0	2	29	54	15	3	0	0	0	0	0	0
Pradolongo	85	0	2	19	43	16	3	2	0	0	0	0	0
Puente de Vallecas	1612	1	40	562	787	151	44	9	3	4	5	4	2
Entrevías	326	0	16	150	133	17	7	2	0	0	0	0	1
San Diego	275	1	6	98	134	21	12	1	0	0	1	1	0
Palomeras Bajas	232	0	3	74	119	25	5	1	1	1	1	2	0
Palomeras Sureste	256	0	7	111	118	15	1	3	0	0	1	0	0
Portazgo	155	0	3	39	89	20	4	0	0	0	0	0	0
Numancia	276	0	4	75	159	30	4	1	1	1	0	1	0
Moratalaz	678	0	8	190	357	89	17	10	4	3	0	0	0
Pavones	61	0	0	25	26	7	1	2	0	0	0	0	0
Marroquina	102	0	2	31	55	9	3	2	0	0	0	0	0
Media Legua	92	0	1	21	55	12	1	1	0	0	0	0	0
Fontarrón	175	0	3	60	91	16	5	0	0	0	0	0	0
Vinateros	125	0	2	32	69	14	4	2	0	2	0	0	0
Ciudad Lineal	1415	0	16	312	743	244	50	26	4	6	5	4	5
Ventas	324	0	5	84	171	45	7	7	1	2	0	1	1
Pueblo Nuevo	346	0	6	97	182	43	9	7	1	1	0	0	0
Quintana	183	0	1	33	100	41	4	2	0	1	1	0	0
Concepción	146	0	0	27	78	28	5	4	0	0	2	2	0
San Pascual	82	0	2	11	46	16	4	2	0	0	1	0	0
San Juan Bautista	50	0	0	14	23	11	1	0	1	0	0	0	0
Colina	22	0	0	3	14	4	1	0	0	0	0	0	0
Atalaya	5	0	0	0	5	0	0	0	0	0	0	0	0
Costillares	46	0	0	7	29	6	4	0	0	0	0	0	0
Hortaleza	723	0	9	187	379	93	29	14	6	4	1	0	1
Palomas	11	0	0	3	4	1	1	0	1	1	0	0	0
Plovera	28	0	0	6	19	3	0	0	0	0	0	0	0
Canillas	187	0	3	39	107	25	7	4	2	0	0	0	0
Pinar del Rey	324	0	4	95	175	33	10	5	1	1	0	0	0
Apostol Santiago	81	0	1	23	41	14	1	1	0	0	0	0	0
Valdefuentes	26	0	1	7	13	2	1	1	0	0	0	0	1
Villaverde	745	0	21	243	406	59	9	3	0	2	1	1	0
San Andrés	259	0	10	93	127	24	3	0	0	1	0	1	0
San Cristóbal	108	0	2	33	69	4	0	0	0	0	0	0	0
Butarque	33	0	0	10	16	6	0	0	0	1	0	0	0
Los Rosales	135	0	5	53	67	7	2	1	0	0	0	0	0
Los Angeles	210	0	4	54	127	18	4	2	0	0	1	0	0
Villa de Vallecas	304	0	8	93	162	29	9	0	1	2	0	0	0
Casco H. de Vallecas	208	0	4	71	108	18	5	0	1	1	0	0	0

ESPOSOS QUE RESIDIAN ANTES DEL MATRIMONIO EN LA COMUNIDAD DE MADRID CLASIFICADOS POR EDAD SEGUN ESTADO CIVIL Y LUGAR DE RESIDENCIA

	TOTAL	GRUPOS DE EDAD											
		Menos de 15	15 - 19	20 - 24	25 - 29	30 - 34	35 - 39	40 - 44	45 - 49	50 - 54	55 - 59	60 - 64	65 y más
ESTADO CIVIL Y LUGAR DE RESIDENCIA													
B) SOLTEROS													
TOTAL	24602	1	499	7067	12167	3379	894	294	117	62	46	32	44
DISTRITOS Y BARRIOS DEL MUNICIPIO DE MADRID													
Santa Eugenia	96	0	4	22	54	11	4	0	0	1	0	0	0
Vicálvaro	192	0	8	72	86	18	5	2	1	0	0	0	0
Casco H. de Vicálvaro	87	0	5	34	33	8	5	2	0	0	0	0	0
Ambroz	105	0	3	38	53	10	0	0	1	0	0	0	0
San Blas	879	0	13	288	439	102	22	7	2	2	3	0	1
Simancas	183	0	3	53	92	26	5	3	1	0	0	0	0
Hellín	119	0	0	45	54	17	2	1	0	0	0	0	0
Amposta	96	0	0	31	51	9	3	1	0	0	1	0	0
Arcos	202	0	3	85	90	20	3	0	0	1	0	0	0
Rosas	31	0	2	9	16	2	2	0	0	0	0	0	0
Rejas	51	0	0	14	30	5	1	0	0	0	0	0	1
Canillejas	161	0	5	47	82	18	5	1	1	1	1	0	0
El Salvador	36	0	0	4	24	5	1	1	0	0	1	0	0
Barajas	228	0	3	55	123	31	11	3	1	0	0	0	1
Alameda de Osuna	58	0	3	12	25	8	5	3	1	0	0	0	1
Aeropuerto	9	0	0	3	6	0	0	0	0	0	0	0	0
Casco H. de Barajas	47	0	0	14	21	10	2	0	0	0	0	0	0
Timón	23	0	0	8	13	2	0	0	0	0	0	0	0
Corralejos	6	0	0	1	4	0	1	0	0	0	0	0	0

ESPOSOS QUE RESIDIAN ANTES DEL MATRIMONIO EN LA COMUNIDAD DE MADRID CLASIFICADOS POR PROFESION U OCUPACION PRINCIPAL SEGUN ESTADO CIVIL Y LUGAR DE RESIDENCIA

	TOTAL	PROFESION U OCUPACION PRINCIPAL (*)											
		1	2	3	4	5	6	7	8	9	10	11	12

ESTADO CIVIL Y LUGAR DE RESIDENCIA

A) TODOS LOS ESTADOS CIVILES

TOTAL	26204	5768	165	4573	3309	2791	215	7706	694	687	4	233	59
MUNICIPIOS													
Ajalvir	9	0	0	1	1	0	0	7	0	0	0	0	0
Alamo (El)	13	3	0	0	3	3	2	2	0	0	0	0	0
Alcalá de Henares	756	88	3	89	86	105	4	298	64	11	1	3	4
Alcobendas	321	43	4	37	45	36	6	132	6	10	1	0	1
Alcorcón	552	61	3	99	82	83	1	187	16	14	0	3	3
Aldea del Fresno	4	0	0	1	1	0	0	2	0	0	0	0	0
Algete	47	14	1	9	7	1	2	12	0	1	0	0	0
Alpedrete	27	4	0	1	3	4	1	12	0	0	0	1	1
Ambite	2	0	0	0	0	0	0	2	0	0	0	0	0
Anchuelo	2	0	0	0	0	0	0	2	0	0	0	0	0
Aranjuez	197	22	1	20	26	28	5	83	7	3	0	1	1
Arganda del Rey	136	10	1	18	14	14	1	71	3	3	0	1	0
Atazar (El)	1	0	0	0	0	0	0	1	0	0	0	0	0
Batres	1	0	0	0	0	0	0	1	0	0	0	0	0
Becerril de la Sierra	9	0	0	0	0	3	1	5	0	0	0	0	0
Belmonte del Tajo	7	0	0	0	1	2	0	3	0	1	0	0	0
Berrueco (El)	1	0	0	0	1	0	0	0	0	0	0	0	0
Boadilla del Monte	34	12	1	3	5	3	1	8	0	1	0	0	0
Boalo (El)	9	0	1	3	0	0	1	4	0	0	0	0	0
Braojos	1	0	0	0	0	0	0	1	0	0	0	0	0
Brea de Tajo	1	0	0	0	0	0	0	1	0	0	0	0	0
Brunete	11	3	0	0	2	0	2	4	0	0	0	0	0
Buitrago del Lozoya	12	3	1	1	0	0	0	7	0	0	0	0	0
Bustarviejo	4	0	0	0	0	1	0	3	0	0	0	0	0
Cabanillas de la Sierra	2	0	0	1	0	0	0	1	0	0	0	0	0
Cabrera (La)	4	1	0	0	0	1	0	2	0	0	0	0	0
Cadalso de los Vidrios	11	1	0	0	0	1	1	7	1	0	0	0	0
Camarma de Esteruelas	9	0	0	1	1	0	0	6	1	0	0	0	0
Campo Real	16	1	0	0	2	1	1	9	2	0	0	0	0
Canencia	4	0	0	0	0	2	1	1	0	0	0	0	0
Carabaña	3	0	0	1	0	0	1	1	0	0	0	0	0
Casarrubuelos	4	2	0	1	0	0	0	1	0	0	0	0	0
Cenicientos	9	0	0	0	0	2	3	4	0	0	0	0	0
Cercedilla	25	2	0	9	4	6	0	4	0	0	0	0	0
Ciempozuelos	42	4	0	1	9	1	2	24	0	0	0	1	0
Cobeña	3	0	0	0	0	2	0	1	0	0	0	0	0
Colmenar de Oreja	37	1	0	0	2	2	0	28	3	0	0	1	0
Colmenar del Arroyo	1	0	0	0	0	0	0	1	0	0	0	0	0
Colmenarejo	4	0	0	1	0	0	0	2	0	1	0	0	0
Colmenar Viejo	152	24	1	15	16	14	6	63	8	5	0	0	0
Collado Villalba	99	17	0	12	17	11	1	38	1	2	0	0	0
Collado-Mediano	15	3	0	2	2	1	0	7	0	0	0	0	0
Corpa	3	0	0	1	1	0	0	0	0	1	0	0	0
Coslada	283	18	1	45	45	37	1	126	5	3	0	1	1
Cubas	3	0	1	1	0	0	0	1	0	0	0	0	0
Chapinería	5	1	0	1	0	2	0	1	0	0	0	0	0
Chinchón	26	0	0	3	2	4	1	15	0	1	0	0	0
Daganzo de Arriba	6	0	0	1	1	0	0	3	1	0	0	0	0
Escorial (El)	31	5	1	4	5	2	2	11	1	0	0	0	0
Estremera	4	0	0	0	0	0	0	4	0	0	0	0	0
Fresnedillas	1	0	0	0	0	0	0	1	0	0	0	0	0
Fresno de Torote	2	0	0	0	0	0	0	2	0	0	0	0	0
Fuenlabrada	407	24	2	35	54	56	11	207	6	4	0	7	1
Fuente el Saz de Jarama	11	1	1	1	2	1	0	5	0	0	0	0	0
Fuentidueña de Tajo	11	0	0	0	0	1	0	10	0	0	0	0	0

ESPOSOS QUE RESIDIAN ANTES DEL MATRIMONIO EN LA COMUNIDAD DE MADRID CLASIFICADOS POR PROFESION U OCUPACION PRINCIPAL SEGUN ESTADO CIVIL Y LUGAR DE RESIDENCIA

	TOTAL	PROFESION U OCUPACION PRINCIPAL (*)											
		1	2	3	4	5	6	7	8	9	10	11	12
ESTADO CIVIL Y LUGAR DE RESIDENCIA													
A) TODOS LOS ESTADOS CIVILES													
TOTAL	26204	5768	165	4573	3309	2791	215	7706	694	687	4	233	59
MUNICIPIOS													
Galapagar	66	13	6	9	6	12	0	20	0	0	0	0	0
Garganta de los Montes	2	0	1	0	0	0	0	1	0	0	0	0	0
Gargantilla del Lozoya	1	1	0	0	0	0	0	0	0	0	0	0	0
Gascones	1	0	0	0	0	0	0	1	0	0	0	0	0
Getafe	586	57	3	90	69	56	5	257	20	28	0	0	1
Griñón	5	0	0	0	2	0	1	2	0	0	0	0	0
Guadalix de la Sierra	10	0	1	1	0	1	0	7	0	0	0	0	0
Guadarrama	20	2	0	5	6	2	0	5	0	0	0	0	0
Hoyo de Manzanares	20	2	0	2	2	1	0	10	3	0	0	0	0
Humanes de Madrid	22	0	0	3	1	1	0	15	0	2	0	0	0
Leganés	690	48	1	99	104	95	3	309	19	11	0	1	0
Loeches	21	0	0	3	0	2	1	14	0	0	0	1	0
Lozoyuela-Navas-Sieteiglesias	3	0	0	1	0	1	0	1	0	0	0	0	0
Madrid	18222	4866	112	3566	2282	1821	81	4400	367	503	1	187	36
Majadahonda	106	39	0	13	12	10	0	26	2	3	0	1	0
Manzanares el Real	11	1	0	0	3	0	1	4	1	0	0	1	0
Meco	11	1	0	0	2	1	0	6	0	1	0	0	0
Mejorada del Campo	67	5	0	6	4	9	0	39	0	4	0	0	0
Miraflores de la Sierra	22	3	1	3	1	3	2	7	2	0	0	0	0
Molar (EI)	12	2	0	0	0	2	0	8	0	0	0	0	0
Molinos (Los)	18	1	0	2	3	1	0	9	1	1	0	0	0
Montejo de la Sierra	2	0	0	1	0	1	0	0	0	0	0	0	0
Moraleja de Enmedio	7	2	0	1	0	0	1	3	0	0	0	0	0
Moralzarzal	8	3	0	0	0	2	0	3	0	0	0	0	0
Morata de Tajuña	31	1	0	2	1	0	4	20	2	0	0	0	1
Móstoles	656	75	3	94	108	86	6	246	14	17	0	6	1
Navacerrada	3	1	0	0	0	1	0	1	0	0	0	0	0
Navalafuente	2	0	0	0	0	0	2	0	0	0	0	0	0
Navalagamella	2	0	0	2	0	0	0	0	0	0	0	0	0
Navalcarnero	50	6	0	6	4	6	4	21	2	0	0	1	0
Navarredonda	1	0	0	0	0	0	1	0	0	0	0	0	0
Navas del Rey	4	1	0	1	0	1	0	1	0	0	0	0	0
Nuevo Baztán	4	1	0	1	0	0	0	2	0	0	0	0	0
Olmeda de las Fuentes	1	0	0	0	0	0	0	1	0	0	0	0	0
Orusco	5	1	0	0	2	0	0	2	0	0	0	0	0
Paracuellos de Jarama	24	3	0	3	2	4	1	8	1	0	0	1	1
Parla	237	10	1	24	35	32	0	124	5	6	0	0	0
Patones	2	0	0	0	0	0	0	2	0	0	0	0	0
Pedrezuela	5	1	0	0	0	1	0	3	0	0	0	0	0
Pelayos de la Presa	2	1	0	0	1	0	0	0	0	0	0	0	0
Perales de Tajuña	5	1	0	1	1	0	0	2	0	0	0	0	0
Pinilla del Valle	1	0	0	0	0	0	0	1	0	0	0	0	0
Pinto	96	11	1	11	10	6	0	51	4	2	0	0	0
Pozuelo de Alarcón	167	49	2	23	25	15	0	42	3	7	0	0	1
Prádena del Rincón	1	0	0	0	0	0	0	1	0	0	0	0	0
Puentes Viejas	3	0	0	0	1	0	0	2	0	0	0	0	0
Quijorna	4	1	0	0	0	0	0	0	1	1	0	1	0
Rascafría	7	0	0	1	0	0	2	3	1	0	0	0	0
Rivas-Vaciamadrid	22	4	0	5	3	2	1	6	0	1	0	0	0
Robledo de Chavela	8	2	0	0	1	1	2	2	0	0	0	0	0
Rozas de Madrid (Las)	128	45	0	23	9	14	1	23	5	4	0	4	0
Rozas de Puerto Real	2	0	0	0	0	1	0	1	0	0	0	0	0
San Agustín de Guadalix	18	4	0	2	4	1	2	4	0	1	0	0	0
San Fernando de Henares	97	7	0	12	22	18	0	35	1	2	0	0	0
San Lorenzo del Escorial	70	14	0	10	3	15	0	22	2	4	0	0	0

ESPOSOS QUE RESIDIAN ANTES DEL MATRIMONIO EN LA COMUNIDAD DE MADRID CLASIFICADOS POR PROFESION U OCUPACION PRINCIPAL SEGUN ESTADO CIVIL Y LUGAR DE RESIDENCIA

	TOTAL	PROFESION U OCUPACION PRINCIPAL (*)												
		1	2	3	4	5	6	7	8	9	10	11	12	
ESTADO CIVIL Y LUGAR DE RESIDENCIA														
A) TODOS LOS ESTADOS CIVILES														
TOTAL	26204	5768	165	4573	3309	2791	215	7706	694	687	4	233	59	
MUNICIPIOS														
San Martín de la Vega	44	3	0	3	3	1	5	26	1	0	1	0	1	
San Martín de Valdeiglesias	37	2	1	7	5	3	1	15	1	1	0	1	0	
San Sebastián de los Reyes	239	23	2	25	33	35	2	112	1	4	0	1	1	
Santa María de la Alameda	3	1	0	0	0	0	1	1	0	0	0	0	0	
Santorcaz	1	0	0	0	0	0	1	0	0	0	0	0	0	
Santos de la Humosa (Los)	7	0	0	0	1	0	0	6	0	0	0	0	0	
Serna del Monte (La)	1	0	0	0	0	0	0	1	0	0	0	0	0	
Serranillos del Valle	1	0	0	0	0	0	0	1	0	0	0	0	0	
Sevilla la Nueva	2	0	0	0	0	0	0	2	0	0	0	0	0	
Soto del Real	12	1	1	1	0	2	1	5	1	0	0	0	0	
Talamanca de Jarama	3	0	0	1	0	1	0	1	0	0	0	0	0	
Tielmes	12	0	0	3	0	2	0	6	0	0	0	1	0	
Titulcia	5	1	0	0	0	1	0	3	0	0	0	0	0	
Torrejón de Ardoz	487	38	2	40	50	60	4	180	94	13	0	3	3	
Torrejón de la Calzada	6	0	0	0	0	1	0	5	0	0	0	0	0	
Torrejón de Velasco	5	0	0	1	2	0	1	1	0	0	0	0	0	
Torrelaguna	18	1	0	2	3	1	1	9	0	0	0	1	0	
Torrelozones	38	16	2	2	5	2	0	7	1	2	0	1	0	
Torremocha de Jarama	2	1	0	0	0	0	1	0	0	0	0	0	0	
Torres de la Alameda	14	1	0	0	3	2	0	8	0	0	0	0	0	
Valdaracete	3	1	0	0	0	0	0	2	0	0	0	0	0	
Valdeavero	2	1	0	0	0	0	0	0	1	0	0	0	0	
Valdelaguna	1	0	0	0	0	0	0	1	0	0	0	0	0	
Valdemanco	1	0	0	1	0	0	0	0	0	0	0	0	0	
Valdemaqueda	4	0	0	0	1	0	0	3	0	0	0	0	0	
Valdemorillo	14	3	0	2	0	0	1	6	0	2	0	0	0	
Valdemoro	66	5	0	15	6	7	1	21	9	1	0	1	0	
Valdeolmos	3	1	0	0	0	0	0	2	0	0	0	0	0	
Valdepiélagos	2	0	1	0	0	0	1	0	0	0	0	0	0	
Valdetorres de Jarama	10	0	1	2	2	0	0	4	1	0	0	0	0	
Valdilecha	5	1	0	0	0	0	0	3	0	0	0	0	1	
Valverde de Alcalá	3	0	0	1	0	2	0	0	0	0	0	0	0	
Velilla de San Antonio	9	0	0	2	2	0	0	5	0	0	0	0	0	
Vellón (El)	6	0	0	0	2	1	0	2	0	1	0	0	0	
Villaconejos	19	0	0	1	0	1	8	9	0	0	0	0	0	
Villa del Prado	18	1	0	2	3	2	2	8	0	0	0	0	0	
Villalbilla	4	0	0	0	0	1	0	2	1	0	0	0	0	
Villamanrique de Tajo	7	0	0	0	0	1	1	3	1	1	0	0	0	
Villamanta	3	0	0	0	1	0	1	1	0	0	0	0	0	
Villamantilla	1	0	0	0	0	0	0	1	0	0	0	0	0	
Villanueva de la Cañada	12	5	0	2	0	2	0	2	0	1	0	0	0	
Villanueva de Perales	2	0	0	0	1	0	0	1	0	0	0	0	0	
Villanueva del Pardillo	10	0	0	0	4	2	0	4	0	0	0	0	0	
Villar del Olmo	1	0	0	0	0	0	1	0	0	0	0	0	0	
Villarejo de Salvanés	33	3	0	4	5	1	1	18	0	0	0	1	0	
Villaviciosa de Odón	41	6	0	11	8	5	0	8	1	2	0	0	0	
Villavieja de Lozoya	2	0	0	1	0	0	0	1	0	0	0	0	0	
Zarzalejo	4	0	0	0	0	0	1	3	0	0	0	0	0	

ESPOSOS QUE RESIDIAN ANTES DEL MATRIMONIO EN LA COMUNIDAD DE MADRID CLASIFICADOS POR PROFESION U OCUPACION PRINCIPAL SEGUN ESTADO CIVIL Y LUGAR DE RESIDENCIA

	TOTAL	PROFESION U OCUPACION PRINCIPAL (*)											
		1	2	3	4	5	6	7	8	9	10	11	12
ESTADO CIVIL Y LUGAR DE RESIDENCIA													
A) TODOS LOS ESTADOS CIVILES													
TOTAL	26204	5768	165	4573	3309	2791	215	7706	694	687	4	233	59
ESTRATOS DE POBLACION													
Menos de 101	3	0	0	0	0	0	0	3	0	0	0	0	0
De 101 a 500	57	3	2	6	5	6	7	26	1	1	0	0	0
De 501 a 1.000	100	14	1	10	7	12	4	46	2	3	0	1	0
De 1.001 a 2.000	288	26	6	25	33	26	17	142	7	3	0	2	1
De 2.001 a 5.000	408	38	1	43	38	41	30	191	12	6	0	5	3
De 5.001 a 10.000	559	98	12	77	63	57	16	204	12	14	1	4	1
De 10.001 a 20.000	175	14	0	22	19	17	3	84	9	5	0	2	0
De 20.001 a 50.000	1178	224	6	147	151	130	14	432	34	31	0	7	2
De 50.001 a 100.000	1567	132	10	171	208	200	13	674	111	36	1	5	6
De 100.001 a 200.000	3647	353	15	506	503	481	30	1504	139	85	1	20	10
Mas de 200.000	18222	4866	112	3566	2282	1821	81	4400	367	503	1	187	36
AMBITOS GEOGRAFICOS													
Area Metropolitana	24412	5564	142	4372	3117	2606	136	6902	642	656	3	218	54
Madrid	18222	4866	112	3566	2282	1821	81	4400	367	503	1	187	36
Corona Metropolitana	6190	698	30	806	835	785	55	2502	275	153	2	31	18
Norte	712	90	7	77	94	85	14	307	15	19	1	1	2
Sur	3224	286	14	452	462	414	26	1381	84	82	0	17	6
Este	1745	163	6	202	214	235	11	697	165	34	1	8	9
Oeste	509	159	3	75	65	51	4	117	11	18	0	5	1
Resto Municipios	1792	204	23	201	192	185	79	804	52	31	1	15	5

ESPOSOS QUE RESIDIAN ANTES DEL MATRIMONIO EN LA COMUNIDAD DE MADRID CLASIFICADOS POR PROFESION U OCUPACION PRINCIPAL SEGUN ESTADO CIVIL Y LUGAR DE RESIDENCIA

	TOTAL	PROFESION U OCUPACION PRINCIPAL (*)											
		1	2	3	4	5	6	7	8	9	10	11	12
ESTADO CIVIL Y LUGAR DE RESIDENCIA													
A) TODOS LOS ESTADOS CIVILES													
TOTAL	26204	5768	165	4573	3309	2791	215	7706	694	687	4	233	59
DISTRITOS Y BARRIOS DEL MUNICIPIO DE MADRID													
TOTAL	18222	4866	112	3566	2282	1821	81	4400	367	503	1	187	36
Centro	998	305	5	200	116	122	7	177	13	35	0	13	5
Palacio	159	56	0	27	24	14	2	23	4	7	0	2	0
Embajadores	291	66	2	52	40	36	0	78	2	8	0	5	2
Cortes	103	34	0	21	12	20	2	10	1	1	0	1	1
Justicia	136	51	1	33	12	10	1	20	0	8	0	0	0
Universidad	236	75	1	53	24	31	2	29	4	10	0	5	2
Sol	73	23	1	14	4	11	0	17	2	1	0	0	0
Arganzuela	661	198	4	136	86	62	1	103	27	29	0	13	2
Imperial	95	30	0	23	9	10	0	5	9	4	0	3	2
Acacias	121	37	0	17	18	15	0	25	3	5	0	1	0
Chopera	141	43	1	35	12	11	0	24	5	7	0	3	0
Legazpi	17	4	1	3	4	1	0	4	0	0	0	0	0
Delicias	138	39	2	33	16	12	0	19	8	7	0	2	0
Palos de Moguer	146	44	0	24	27	12	1	26	2	6	0	4	0
Atocha	3	1	0	1	0	1	0	0	0	0	0	0	0
Retiro	674	278	5	137	62	44	1	89	17	30	0	10	1
Pacífico	187	68	2	35	16	14	0	39	2	5	0	5	1
Adelfas	52	15	1	11	8	5	1	8	2	1	0	0	0
Estrella	128	59	1	24	15	5	0	13	1	8	0	2	0
Ibiza	163	76	1	38	9	13	0	16	0	7	0	3	0
Jerónimos	55	19	0	14	3	3	0	2	10	4	0	0	0
Niño Jesús	89	41	0	15	11	4	0	11	2	5	0	0	0
Salamanca	1007	486	9	175	98	48	3	113	21	42	0	10	2
Recoletos	130	75	0	16	8	9	0	15	0	6	0	0	1
Goya	204	89	3	38	20	12	0	25	7	9	0	1	0
Fuente del Berro	132	59	3	24	17	7	0	14	3	3	0	1	1
Guindalera	300	137	1	59	31	13	0	34	8	13	0	4	0
Lista	118	60	0	17	10	5	1	18	3	2	0	2	0
Castellana	123	66	2	21	12	2	2	7	0	9	0	2	0
Chamartín	1000	501	14	165	102	60	3	104	15	29	0	7	0
El Viso	133	76	4	14	14	8	1	8	1	6	0	1	0
Prosperidad	255	99	2	60	30	16	1	32	4	8	0	3	0
Ciudad Jardín	115	46	1	22	12	11	0	18	0	4	0	1	0
Hispanoamérica	234	131	3	32	20	13	0	23	7	4	0	1	0
Nueva España	150	93	1	15	17	6	1	8	3	5	0	1	0
Castilla	113	56	3	22	9	6	0	15	0	2	0	0	0
Tetuán	971	303	10	187	120	89	2	195	16	36	0	12	1
Bellas Vistas	184	49	3	38	27	17	0	40	4	4	0	2	0
Cuatro Caminos	246	105	2	48	24	19	0	36	4	6	0	1	1
Castillejos	149	66	2	29	17	8	0	15	2	9	0	1	0
Almenara	139	35	0	22	17	21	1	35	2	4	0	2	0
Valdeacederas	109	15	0	21	22	13	0	35	1	0	0	2	0

ESPOSOS QUE RESIDIAN ANTES DEL MATRIMONIO EN LA COMUNIDAD DE MADRID CLASIFICADOS POR PROFESION U OCUPACION PRINCIPAL SEGUN ESTADO CIVIL Y LUGAR DE RESIDENCIA

	TOTAL	PROFESION U OCUPACION PRINCIPAL (*)											
		1	2	3	4	5	6	7	8	9	10	11	12
ESTADO CIVIL Y LUGAR DE RESIDENCIA													
A) TODOS LOS ESTADOS CIVILES													
TOTAL	26204	5768	165	4573	3309	2791	215	7706	694	687	4	233	59
DISTRITOS Y BARRIOS DEL MUNICIPIO DE MADRID													
Berruete	144	33	3	29	13	11	1	34	3	13	0	4	0
Chamberí	1131	600	8	179	93	70	6	99	22	36	0	16	2
Gaztambide	219	116	0	35	19	15	1	14	3	14	0	2	0
Arapiles	181	87	0	27	28	10	3	16	1	4	0	4	1
Trafalgar	192	94	1	42	10	13	0	17	4	8	0	3	0
Almagro	180	103	6	25	16	7	0	16	2	4	0	1	0
Ríos Rosas	202	119	1	25	14	11	1	20	4	3	0	4	0
Vallehermoso	157	81	0	25	6	14	1	16	8	3	0	2	1
Fuencarral-El Pardo	993	247	10	192	112	102	4	255	33	26	0	10	2
El Pardo	47	7	0	11	2	5	1	7	12	2	0	0	0
Fuente Arrey	17	12	0	1	0	0	1	2	0	1	0	0	0
Paña Grande	221	44	4	41	28	19	0	71	6	5	0	3	0
El Pilar	302	60	1	57	40	43	0	83	5	8	0	3	2
La Paz	130	53	0	32	13	6	0	15	6	3	0	2	0
Valverde	224	53	5	42	20	25	2	67	3	5	0	2	0
Mirasierra	49	18	0	7	9	4	0	9	0	2	0	0	0
El Goloso	3	0	0	1	0	0	0	1	1	0	0	0	0
Moncloa-Aravaca	623	237	8	129	69	49	2	84	17	20	0	7	1
Casa de Campo	87	24	0	27	14	9	0	7	2	1	0	2	1
Argüelles	180	84	2	35	20	7	1	14	4	12	0	1	0
Ciudad Universitaria	92	52	2	13	8	5	0	4	5	2	0	1	0
Valdezarza	184	45	2	48	15	20	0	43	6	4	0	1	0
Valdemarín	6	4	0	0	0	0	0	1	0	1	0	0	0
El Plantío	25	11	0	1	4	5	0	4	0	0	0	0	0
Aravaca	49	17	2	5	8	3	1	11	0	0	0	2	0
Latina	1444	269	3	322	199	169	8	364	58	36	0	14	2
Los Cármenes	107	13	1	15	23	12	0	39	2	2	0	0	0
Puerta del Ángel	356	76	0	83	40	38	1	96	10	8	0	4	0
Lucero	227	39	0	58	24	28	4	55	13	5	0	1	0
Aluche	352	77	0	81	55	40	1	75	10	10	0	3	0
Campamento	106	24	0	22	9	15	0	18	13	3	0	1	1
Las Águilas	296	40	2	63	48	36	2	81	10	8	0	5	1
Carabanchel	1623	314	9	341	227	195	11	433	30	45	0	16	2
Comillas	195	35	1	57	20	27	0	45	6	2	0	1	1
Opajuelo	194	41	0	48	22	16	1	59	1	4	0	1	1
San Isidro	231	53	4	50	32	21	1	61	3	5	0	1	0
Vista Alegre	286	54	0	57	45	48	3	55	7	10	0	7	0
Puerta Bonita	223	23	2	40	35	26	1	84	2	7	0	3	0
Buenavista	166	26	0	27	23	21	2	58	4	5	0	0	0
Abrantes	169	26	2	35	26	22	1	48	3	5	0	1	0
Usera	1062	180	6	179	161	128	6	350	14	23	0	12	3
Orcasitas	141	18	2	20	23	26	0	43	4	3	0	2	0
Orcasur	66	3	0	9	7	13	3	29	1	0	0	1	0

ESPOSOS QUE RESIDIAN ANTES DEL MATRIMONIO EN LA COMUNIDAD DE MADRID CLASIFICADOS POR PROFESION U OCUPACION PRINCIPAL SEGUN ESTADO CIVIL Y LUGAR DE RESIDENCIA

	TOTAL	PROFESION U OCUPACION PRINCIPAL (*)											
		1	2	3	4	5	6	7	8	9	10	11	12
ESTADO CIVIL Y LUGAR DE RESIDENCIA													
A) TODOS LOS ESTADOS CIVILES													
TOTAL	26204	5768	165	4573	3309	2791	215	7706	694	687	4	233	59
DISTRITOS Y BARRIOS DEL MUNICIPIO DE MADRID													
San Fermín	98	12	0	9	19	10	1	43	0	2	0	1	1
Almendrales	95	16	0	24	12	7	1	31	1	2	0	1	0
Moscardó	172	32	1	37	32	19	1	45	2	2	0	1	0
Zofío	109	17	1	13	18	12	0	42	3	3	0	0	0
Pradolongo	90	16	0	15	10	5	0	39	1	3	0	1	0
Puente de Vallecas	1682	226	5	312	252	189	14	607	29	32	0	12	4
Entrevías	338	26	2	43	62	39	5	143	8	6	0	3	1
San Diego	286	38	1	56	43	29	0	107	5	5	0	1	1
Palomeras Bajas	243	34	0	54	38	28	1	78	1	5	0	4	0
Palomeras Sureste	264	24	0	46	35	25	2	117	9	5	0	1	0
Portazgo	158	22	0	31	31	15	0	53	1	3	0	1	1
Numancia	290	48	2	61	31	33	4	99	4	7	0	1	0
Moratalaz	713	173	2	184	89	60	2	168	6	21	1	4	3
Pavones	68	10	0	18	10	5	0	20	0	3	1	0	1
Marroquina	109	29	0	31	16	6	0	21	0	4	0	2	0
Media Legua	94	20	0	27	10	9	0	23	2	1	0	2	0
Fontarrón	178	38	1	32	35	18	1	48	1	2	0	0	2
Vinateros	128	25	0	43	6	12	0	36	3	3	0	0	0
Ciudad Lineal	1536	412	8	347	169	163	2	344	23	42	0	22	4
Ventas	345	72	0	107	34	37	0	76	5	8	0	6	0
Pueblo Nuevo	364	58	3	72	40	47	0	127	3	9	0	4	1
Quintana	194	57	4	44	29	18	0	32	3	5	0	2	0
Concepción	157	55	0	24	18	9	0	37	4	8	0	2	0
San Pascual	95	30	0	17	11	11	0	23	0	1	0	2	0
San Juan Bautista	57	24	0	16	5	3	0	8	1	0	0	0	0
Colina	25	13	0	2	0	3	0	5	0	1	0	0	1
Atalaya	8	4	0	1	1	1	0	1	0	0	0	0	0
Costillares	55	24	0	11	7	3	0	6	3	0	0	1	0
Hortaleza	767	157	5	178	107	86	3	207	7	9	0	7	1
Palomas	13	5	1	1	1	1	0	4	0	0	0	0	0
Piovera	29	10	1	2	5	2	0	7	0	1	0	1	0
Canillas	202	37	1	43	30	20	0	59	3	7	0	1	1
Pinar del Rey	340	61	1	97	44	40	2	91	2	0	0	2	0
Apostol Santiago	82	14	0	21	16	8	0	22	0	0	0	1	0
Valdefuentes	28	7	0	0	7	4	1	7	0	0	0	2	0
Villaverde	768	87	2	132	102	95	6	317	7	15	0	4	1
San Andrés	267	22	0	37	43	40	0	113	2	6	0	3	1
San Cristóbal	112	4	0	15	18	13	2	57	1	1	0	1	0
Butarque	34	2	0	6	2	6	0	17	1	0	0	0	0
Los Rosales	140	11	1	27	21	17	1	60	1	1	0	0	0
Los Angeles	215	48	1	47	18	19	3	70	2	7	0	0	0
Villa de Vallecas	313	39	0	51	48	33	2	126	6	4	0	1	3
Casco H. de Vallecas	213	27	0	30	33	22	2	86	6	3	0	1	3

ESPOSOS QUE RESIDIAN ANTES DEL MATRIMONIO EN LA COMUNIDAD DE MADRID CLASIFICADOS POR PROFESION U OCUPACION PRINCIPAL SEGUN ESTADO CIVIL Y LUGAR DE RESIDENCIA

	TOTAL	PROFESION U OCUPACION PRINCIPAL (*)											
		1	2	3	4	5	6	7	8	9	10	11	12
ESTADO CIVIL Y LUGAR DE RESIDENCIA													
A) TODOS LOS ESTADOS CIVILES													
TOTAL	26204	5768	165	4573	3309	2791	215	7706	694	687	4	233	59
DISTRITOS Y BARRIOS DEL MUNICIPIO DE MADRID													
Santa Eugenia	100	12	0	21	15	11	0	40	0	1	0	0	0
Vicálvaro	198	14	1	26	42	26	1	79	4	5	0	0	0
Casco H. de Vicálvaro	90	10	1	12	22	8	1	33	2	1	0	0	0
Ambroz	108	4	0	14	20	18	0	46	2	4	0	0	0
San Blas	907	122	2	168	127	129	4	314	12	19	0	8	2
Simancas	189	29	1	41	21	24	1	67	3	2	0	0	0
Hellín	120	20	0	22	11	22	0	39	1	3	0	0	2
Amposta	97	5	0	14	21	13	1	41	1	0	0	1	0
Arcos	207	24	0	24	34	36	1	82	2	4	0	0	0
Rosas	34	4	0	9	3	6	0	9	0	1	0	2	0
Rejas	53	6	0	16	3	3	1	19	3	1	0	1	0
Canillejas	170	20	1	34	30	22	0	51	2	7	0	3	0
El Salvador	37	14	0	8	4	3	0	6	0	1	0	1	0
Barajas	244	53	1	49	26	34	0	54	12	8	0	5	2
Alameda de Osuna	62	15	1	12	9	6	0	15	0	4	0	0	0
Aeropuerto	9	0	0	1	3	3	0	2	0	0	0	0	0
Casco H. de Barajas	48	6	0	8	2	8	0	21	1	0	0	2	0
Timón	24	2	0	4	3	7	0	7	1	0	0	0	0
Corralejos	6	0	0	1	0	0	0	4	1	0	0	0	0

(*) Ver relación de profesiones en página 35.

ESPOSOS QUE RESIDIAN ANTES DEL MATRIMONIO EN LA COMUNIDAD DE MADRID CLASIFICADOS POR PROFESION U OCUPACION PRINCIPAL SEGUN ESTADO CIVIL Y LUGAR DE RESIDENCIA

	TOTAL	PROFESION U OCUPACION PRINCIPAL (*)											
		1	2	3	4	5	6	7	8	9	10	11	12
ESTADO CIVIL Y LUGAR DE RESIDENCIA													
B) SOLTEROS													
TOTAL	24602	5301	130	4341	3138	2681	205	7353	646	685	4	61	57
MUNICIPIOS													
Ajalvir	9	0	0	1	1	0	0	7	0	0	0	0	0
Alamo (El)	13	3	0	0	3	3	2	2	0	0	0	0	0
Alcalá de Henares	732	79	3	84	86	104	4	294	62	11	1	0	4
Alcobendas	300	35	3	35	40	36	6	128	5	10	1	0	1
Alcorcón	532	59	3	94	81	82	1	178	15	14	0	2	3
Aldea del Fresno	4	0	0	1	1	0	0	2	0	0	0	0	0
Algete	42	11	0	9	7	1	2	11	0	1	0	0	0
Alpedrete	26	3	0	1	3	4	1	12	0	0	0	1	1
Ambite	2	0	0	0	0	0	0	2	0	0	0	0	0
Anchuelo	2	0	0	0	0	0	0	2	0	0	0	0	0
Aranjuez	191	22	1	19	26	28	5	79	7	3	0	0	1
Arganda del Rey	134	10	0	18	14	14	1	70	3	3	0	1	0
Atazar (El)	1	0	0	0	0	0	0	1	0	0	0	0	0
Batres	1	0	0	0	0	0	0	1	0	0	0	0	0
Becerril de la Sierra	9	0	0	0	0	3	1	5	0	0	0	0	0
Belmonte del Tajo	7	0	0	0	1	2	0	3	0	1	0	0	0
Berrueco (El)	1	0	0	0	1	0	0	0	0	0	0	0	0
Boadilla del Monte	31	10	1	3	5	3	1	7	0	1	0	0	0
Boalo (El)	9	0	1	3	0	0	1	4	0	0	0	0	0
Braojos	1	0	0	0	0	0	0	1	0	0	0	0	0
Brea de Tajo	1	0	0	0	0	0	0	1	0	0	0	0	0
Brunete	9	3	0	0	1	0	2	3	0	0	0	0	0
Buitrago del Lozoya	12	3	1	1	0	0	0	7	0	0	0	0	0
Bustarviejo	3	0	0	0	0	0	0	3	0	0	0	0	0
Cabanillas de la Sierra	2	0	0	1	0	0	0	1	0	0	0	0	0
Cabrera (La)	4	1	0	0	0	1	0	2	0	0	0	0	0
Cadalso de los Vidrios	11	1	0	0	0	1	1	7	1	0	0	0	0
Camarma de Esteruelas	8	0	0	1	1	0	0	5	1	0	0	0	0
Campo Real	16	1	0	0	2	1	1	9	2	0	0	0	0
Canencia	4	0	0	0	0	2	1	1	0	0	0	0	0
Carabaña	3	0	0	1	0	0	1	1	0	0	0	0	0
Casarrubuelos	4	2	0	1	0	0	0	1	0	0	0	0	0
Cencientos	9	0	0	0	0	2	3	4	0	0	0	0	0
Cercedilla	23	2	0	9	3	6	0	3	0	0	0	0	0
Ciempozuelos	41	4	0	1	9	1	2	24	0	0	0	0	0
Cobeña	3	0	0	0	0	2	0	1	0	0	0	0	0
Colmenar de Oreja	37	1	0	0	2	2	0	28	3	0	0	1	0
Colmenar del Arroyo	1	0	0	0	0	0	0	1	0	0	0	0	0
Colmenarejo	4	0	0	1	0	0	0	2	0	1	0	0	0
Colmenar Viejo	145	20	1	14	16	14	6	61	8	5	0	0	0
Collado Villalba	93	14	0	11	17	11	1	36	1	2	0	0	0
Collado-Mediano	14	3	0	1	2	1	0	7	0	0	0	0	0
Corpa	3	0	0	1	1	0	0	0	0	1	0	0	0
Coslada	268	16	1	44	44	34	1	120	5	3	0	0	0
Cubas	2	0	0	1	0	0	0	1	0	0	0	0	0
Chapinería	5	1	0	1	0	2	0	1	0	0	0	0	0
Chinchón	26	0	0	3	2	4	1	15	0	1	0	0	0
Daganzo de Arriba	6	0	0	1	1	0	0	3	1	0	0	0	0
Escorial (El)	29	5	1	4	5	2	2	9	1	0	0	0	0
Estremera	4	0	0	0	0	0	0	4	0	0	0	0	0
Fresnedillas	1	0	0	0	0	0	0	1	0	0	0	0	0
Fresno de Torote	2	0	0	0	0	0	0	2	0	0	0	0	0
Fuenlabrada	383	22	2	33	54	56	9	194	6	4	0	2	1
Fuente el Saz de Jarama	11	1	1	1	2	1	0	5	0	0	0	0	0
Fuentidueña de Tajo	10	0	0	0	0	1	0	9	0	0	0	0	0

ESPOSOS QUE RESIDIAN ANTES DEL MATRIMONIO EN LA COMUNIDAD DE MADRID CLASIFICADOS POR PROFESION U OCUPACION PRINCIPAL SEGUN ESTADO CIVIL Y LUGAR DE RESIDENCIA

	TOTAL	PROFESION U OCUPACION PRINCIPAL (*)											
		1	2	3	4	5	6	7	8	9	10	11	12
ESTADO CIVIL Y LUGAR DE RESIDENCIA													
B) SOLTEROS													
TOTAL	24602	5301	130	4341	3138	2681	205	7353	646	685	4	61	57
MUNICIPIOS													
Galapagar	57	11	4	8	4	10	0	20	0	0	0	0	0
Garganta de los Montes	2	0	1	0	0	0	0	1	0	0	0	0	0
Gargantilla del Lozoya	1	1	0	0	0	0	0	0	0	0	0	0	0
Gascones	1	0	0	0	0	0	0	1	0	0	0	0	0
Getafe	572	54	3	89	67	56	5	251	18	28	0	0	1
Griñón	5	0	0	0	2	0	1	2	0	0	0	0	0
Guadalix de la Sierra	10	0	1	1	0	1	0	7	0	0	0	0	0
Guadarrama	20	2	0	5	6	2	0	5	0	0	0	0	0
Hoyo de Manzanares	20	2	0	2	2	1	0	10	3	0	0	0	0
Humanes de Madrid	22	0	0	3	1	1	0	15	0	2	0	0	0
Leganés	668	44	0	97	102	93	3	300	18	11	0	0	0
Loeches	20	0	0	3	0	2	1	14	0	0	0	0	0
Lozoyuela-Navas-Sieteiglesias	3	0	0	1	0	1	0	1	0	0	0	0	0
Madrid	17015	4493	88	3379	2149	1736	74	4162	353	501	1	44	35
Majadahonda	96	37	0	10	12	8	0	23	2	3	0	1	0
Manzanares el Real	10	1	0	0	3	0	1	4	1	0	0	0	0
Meco	11	1	0	0	2	1	0	6	0	1	0	0	0
Mejorada del Campo	65	5	0	6	3	9	0	38	0	4	0	0	0
Miraflores de la Sierra	22	3	1	3	1	3	2	7	2	0	0	0	0
Molar (El)	11	1	0	0	0	2	0	8	0	0	0	0	0
Molinos (Los)	18	1	0	2	3	1	0	9	1	1	0	0	0
Montejo de la Sierra	2	0	0	1	0	1	0	0	0	0	0	0	0
Moraleja de Enmedio	7	2	0	1	0	0	1	3	0	0	0	0	0
Moralzarzal	7	3	0	0	0	1	0	3	0	0	0	0	0
Morata de Tajuña	31	1	0	2	1	0	4	20	2	0	0	0	1
Móstoles	616	71	2	89	105	83	5	228	12	17	0	3	1
Navacerrada	2	1	0	0	0	1	0	0	0	0	0	0	0
Navafuente	2	0	0	0	0	0	2	0	0	0	0	0	0
Navalagamella	2	0	0	2	0	0	0	0	0	0	0	0	0
Navalcarnero	49	6	0	5	4	6	4	21	2	0	0	1	0
Navarredonda	1	0	0	0	0	0	1	0	0	0	0	0	0
Navas del Rey	4	1	0	1	0	1	0	1	0	0	0	0	0
Nuevo Baztán	4	1	0	1	0	0	0	2	0	0	0	0	0
Olmeda de las Fuentes	1	0	0	0	0	0	0	1	0	0	0	0	0
Orusco	5	1	0	0	2	0	0	2	0	0	0	0	0
Paracuellos de Jarama	21	2	0	3	1	4	1	8	0	0	0	1	1
Parla	227	9	1	24	32	31	0	120	4	6	0	0	0
Patones	2	0	0	0	0	0	0	2	0	0	0	0	0
Pedrezuela	4	1	0	0	0	0	0	3	0	0	0	0	0
Pelayos de la Presa	1	1	0	0	0	0	0	0	0	0	0	0	0
Perales de Tajuña	5	1	0	1	1	0	0	2	0	0	0	0	0
Pinilla del Valle	1	0	0	0	0	0	0	1	0	0	0	0	0
Pinto	91	9	0	11	9	6	0	50	4	2	0	0	0
Pozuelo de Alarcón	150	39	2	22	24	14	0	39	2	7	0	0	1
Prádena del Rincón	1	0	0	0	0	0	0	1	0	0	0	0	0
Puentes Viejas	3	0	0	0	1	0	0	2	0	0	0	0	0
Quijorna	3	1	0	0	0	0	0	0	1	1	0	0	0
Rascafría	7	0	0	1	0	0	2	3	1	0	0	0	0
Rivas-Vaciamadrid	18	3	0	4	3	2	1	4	0	1	0	0	0
Robledo de Chavela	8	2	0	0	1	1	2	2	0	0	0	0	0
Rozas de Madrid (Las)	107	35	0	21	6	12	1	22	4	4	0	2	0
Rozas de Puerto Real	2	0	0	0	0	1	0	1	0	0	0	0	0
San Agustín de Guadalix	15	3	0	2	2	1	2	4	0	1	0	0	0
San Fernando de Henares	89	6	0	10	22	17	0	31	1	2	0	0	0
San Lorenzo del Escorial	69	13	0	10	3	15	0	22	2	4	0	0	0

ESPOSOS QUE RESIDIAN ANTES DEL MATRIMONIO EN LA COMUNIDAD DE MADRID CLASIFICADOS POR PROFESION U OCUPACION PRINCIPAL SEGUN ESTADO CIVIL Y LUGAR DE RESIDENCIA

	TOTAL	PROFESION U OCUPACION PRINCIPAL (*)											
		1	2	3	4	5	6	7	8	9	10	11	12
ESTADO CIVIL Y LUGAR DE RESIDENCIA													
B) SOLTEROS													
TOTAL	24602	5301	130	4341	3138	2681	205	7353	646	685	4	61	57
MUNICIPIOS													
San Martín de la Vega	43	3	0	3	3	1	5	25	1	0	1	0	1
San Martín de Valdeiglesias	36	2	1	7	5	3	1	15	1	1	0	0	0
San Sebastián de los Reyes	227	19	1	24	31	34	2	110	1	4	0	0	1
Santa María de la Alameda	3	1	0	0	0	0	1	1	0	0	0	0	0
Santorcaz	1	0	0	0	0	0	1	0	0	0	0	0	0
Santos de la Humosa (Los)	7	0	0	0	1	0	0	6	0	0	0	0	0
Serna del Monte (La)	1	0	0	0	0	0	0	1	0	0	0	0	0
Serranillos del Valle	1	0	0	0	0	0	0	1	0	0	0	0	0
Sevilla la Nueva	2	0	0	0	0	0	0	2	0	0	0	0	0
Soto del Real	12	1	1	1	0	2	1	5	1	0	0	0	0
Talamanca de Jarama	3	0	0	1	0	1	0	1	0	0	0	0	0
Tielmes	12	0	0	3	0	2	0	6	0	0	0	1	0
Titulcia	5	1	0	0	0	1	0	3	0	0	0	0	0
Torrejón de Ardoz	452	35	1	36	49	60	4	178	73	13	0	0	3
Torrejón de la Calzada	6	0	0	0	0	1	0	5	0	0	0	0	0
Torrejón de Velasco	5	0	0	1	2	0	1	1	0	0	0	0	0
Torrelaguna	18	1	0	2	3	1	1	9	0	0	0	1	0
Torrelodones	33	13	2	2	4	2	0	7	1	2	0	0	0
Torremocha de Jarama	2	1	0	0	0	0	1	0	0	0	0	0	0
Torres de la Alameda	14	1	0	0	3	2	0	8	0	0	0	0	0
Valdaracete	3	1	0	0	0	0	0	2	0	0	0	0	0
Valdeavero	2	1	0	0	0	0	0	0	1	0	0	0	0
Valdelaguna	1	0	0	0	0	0	0	1	0	0	0	0	0
Valdemanco	1	0	0	1	0	0	0	0	0	0	0	0	0
Valdemaqueda	4	0	0	0	1	0	0	3	0	0	0	0	0
Valdemorillo	10	2	0	1	0	0	1	4	0	2	0	0	0
Valdemoro	64	5	0	15	6	7	1	20	9	1	0	0	0
Valdeolmos	3	1	0	0	0	0	0	2	0	0	0	0	0
Valdepiélagos	2	0	1	0	0	0	1	0	0	0	0	0	0
Valdetorres de Jarama	10	0	1	2	2	0	0	4	1	0	0	0	0
Valdilecha	5	1	0	0	0	0	0	3	0	0	0	0	1
Vaiverde de Alcalá	3	0	0	1	0	2	0	0	0	0	0	0	0
Velilla de San Antonio	9	0	0	2	2	0	0	5	0	0	0	0	0
Vellón (El)	5	0	0	0	1	1	0	2	0	1	0	0	0
Villaconejos	19	0	0	1	0	1	8	9	0	0	0	0	0
Villa del Prado	18	1	0	2	3	2	2	8	0	0	0	0	0
Villalbilla	3	0	0	0	0	0	0	2	1	0	0	0	0
Villamanrique de Tajo	7	0	0	0	0	1	1	3	1	1	0	0	0
Villamanta	3	0	0	0	1	0	1	1	0	0	0	0	0
Villamantilla	1	0	0	0	0	0	0	1	0	0	0	0	0
Villanueva de la Cañada	10	3	0	2	0	2	0	2	0	1	0	0	0
Villanueva de Perales	2	0	0	0	1	0	0	1	0	0	0	0	0
Villanueva del Pardillo	10	0	0	0	4	2	0	4	0	0	0	0	0
Villar del Olmo	1	0	0	0	0	0	1	0	0	0	0	0	0
Villarejo de Salvanés	32	3	0	4	5	1	1	18	0	0	0	0	0
Villaviciosa de Odón	35	5	0	10	6	4	0	7	1	2	0	0	0
Villavieja de Lozoya	2	0	0	1	0	0	0	1	0	0	0	0	0
Zarzalejo	4	0	0	0	0	0	1	3	0	0	0	0	0

ESPOSOS QUE RESIDIAN ANTES DEL MATRIMONIO EN LA COMUNIDAD DE MADRID CLASIFICADOS POR PROFESION U OCUPACION PRINCIPAL SEGUN ESTADO CIVIL Y LUGAR DE RESIDENCIA

	TOTAL	PROFESION U OCUPACION PRINCIPAL (*)											
		1	2	3	4	5	6	7	8	9	10	11	12
ESTADO CIVIL Y LUGAR DE RESIDENCIA													
B) SOLTEROS													
TOTAL	24602	5301	130	4341	3138	2681	205	7353	646	685	4	61	57
ESTRATOS DE POBLACION													
Menos de 101	3	0	0	0	0	0	0	3	0	0	0	0	0
De 101 a 500	57	3	2	6	5	6	7	26	1	1	0	0	0
De 501 a 1.000	95	14	0	10	5	11	4	46	2	3	0	0	0
De 1.001 a 2.000	278	26	6	24	32	23	17	138	7	3	0	1	1
De 2.001 a 5.000	390	31	1	42	34	41	30	188	11	6	0	3	3
De 5.001 a 10.000	521	85	9	73	58	54	16	196	12	14	1	2	1
De 10.001 a 20.000	170	14	0	22	18	17	3	82	9	5	0	0	0
De 20.001 a 50.000	1096	192	4	136	146	124	14	411	32	31	0	4	2
De 50.001 a 100.000	1474	114	7	163	196	195	13	656	88	36	1	0	5
De 100.001 a 200.000	3503	329	13	486	495	474	27	1445	131	85	1	7	10
Mas de 200.000	17015	4493	88	3379	2149	1736	74	4162	353	501	1	44	35
AMBITOS GEOGRAFICOS													
Area Metropolitana	22878	5113	112	4146	2954	2502	126	6567	594	654	3	55	52
Madrid	17015	4493	88	3379	2149	1736	74	4162	353	501	1	44	35
Corona Metropolitana	5863	620	24	767	805	766	52	2405	241	153	2	11	17
Norte	672	74	5	73	87	84	14	299	14	19	1	0	2
Sur	3089	268	11	437	450	407	23	1321	77	82	0	7	6
Este	1654	146	5	189	210	230	11	678	141	34	1	1	8
Oeste	448	132	3	68	58	45	4	107	9	18	0	3	1
Resto Municipios	1724	188	18	195	184	179	79	786	52	31	1	6	5

ESPOSOS QUE RESIDIAN ANTES DEL MATRIMONIO EN LA COMUNIDAD DE MADRID CLASIFICADOS POR PROFESION U OCUPACION PRINCIPAL SEGUN ESTADO CIVIL Y LUGAR DE RESIDENCIA

	TOTAL	PROFESION U OCUPACION PRINCIPAL (*)											
		1	2	3	4	5	6	7	8	9	10	11	12
ESTADO CIVIL Y LUGAR DE RESIDENCIA													
B) SOLTEROS													
TOTAL	24602	5301	130	4341	3138	2681	205	7353	646	685	4	61	57
DISTRITOS Y BARRIOS DEL MUNICIPIO DE MADRID													
TOTAL	17015	4493	88	3379	2149	1736	74	4162	353	501	1	44	35
Centro	905	275	4	185	107	111	6	160	13	35	0	5	4
Palacio	143	50	0	26	20	14	1	20	4	7	0	1	0
Embajadores	270	63	2	50	39	32	0	70	2	8	0	2	2
Cortes	92	29	0	21	11	17	2	10	1	1	0	0	0
Justicia	123	45	0	31	11	9	1	18	0	8	0	0	0
Universidad	211	66	1	45	22	29	2	28	4	10	0	2	2
Sol	66	22	1	12	4	10	0	14	2	1	0	0	0
Arganzuela	610	190	4	127	79	59	1	90	26	29	0	3	2
Imperial	85	28	0	21	8	9	0	4	9	4	0	0	2
Acacias	110	36	0	16	15	13	0	21	3	5	0	1	0
Chopera	130	41	1	33	12	11	0	21	4	7	0	0	0
Legazpi	17	4	1	3	4	1	0	4	0	0	0	0	0
Delicias	131	39	2	31	14	12	0	18	8	7	0	0	0
Palos de Moguer	134	41	0	22	26	12	1	22	2	6	0	2	0
Atocha	3	1	0	1	0	1	0	0	0	0	0	0	0
Retiro	617	260	3	124	57	40	1	85	16	30	0	0	1
Pacífico	169	64	2	32	14	13	0	36	2	5	0	0	1
Adelfas	48	14	0	10	8	5	1	7	2	1	0	0	0
Estrella	120	58	0	21	14	5	0	13	1	8	0	0	0
Ibiza	148	69	1	36	8	11	0	16	0	7	0	0	0
Jerónimos	51	18	0	13	3	2	0	2	9	4	0	0	0
Niño Jesús	81	37	0	12	10	4	0	11	2	5	0	0	0
Salamanca	900	439	6	161	84	44	2	98	20	41	0	3	2
Recoletos	115	63	0	16	7	8	0	14	0	6	0	0	1
Goya	186	83	2	35	17	11	0	22	7	9	0	0	0
Fuente del Berro	119	54	2	22	16	7	0	13	2	2	0	0	1
Guindalera	269	124	0	56	27	13	0	27	8	13	0	1	0
Lista	105	55	0	15	7	4	1	17	3	2	0	1	0
Castellana	106	60	2	17	10	1	1	5	0	9	0	1	0
Chamartín	892	448	11	145	92	57	2	91	15	29	0	2	0
El Viso	121	69	3	14	12	8	1	7	1	6	0	0	0
Prosperidad	224	86	2	51	26	16	1	28	4	8	0	2	0
Ciudad Jardín	105	42	0	20	12	11	0	16	0	4	0	0	0
Hispanoamérica	213	119	2	28	18	12	0	23	7	4	0	0	0
Nueva España	128	82	1	13	15	4	0	5	3	5	0	0	0
Castilla	101	50	3	19	9	6	0	12	0	2	0	0	0
Tetuán	896	284	7	177	110	87	2	175	16	36	0	1	1
Bellas Vistas	168	47	2	35	23	17	0	36	4	4	0	0	0
Cuatro Caminos	230	99	2	45	24	17	0	32	4	6	0	0	1
Castillejos	133	59	0	28	13	8	0	14	2	9	0	0	0
Almenara	131	33	0	22	17	21	1	30	2	4	0	1	0
Valdeacederas	101	15	0	20	21	13	0	31	1	0	0	0	0

ESPOSOS QUE RESIDIAN ANTES DEL MATRIMONIO EN LA COMUNIDAD DE MADRID CLASIFICADOS POR PROFESION U OCUPACION PRINCIPAL SEGUN ESTADO CIVIL Y LUGAR DE RESIDENCIA

	TOTAL	PROFESION U OCUPACION PRINCIPAL (*)											
		1	2	3	4	5	6	7	8	9	10	11	12
ESTADO CIVIL Y LUGAR DE RESIDENCIA													
B) SOLTEROS													
TOTAL	24602	5301	130	4341	3138	2681	205	7353	646	685	4	61	57
DISTRITOS Y BARRIOS DEL MUNICIPIO DE MADRID													
Berruguete	133	31	3	27	12	11	1	32	3	13	0	0	0
Chamberí	1024	551	5	163	82	66	5	90	21	36	0	3	2
Gaztambide	204	112	0	30	19	15	1	11	2	14	0	0	0
Arapiles	162	80	0	26	23	10	2	14	1	4	0	1	1
Trafalgar	173	85	1	39	7	12	0	16	4	8	0	1	0
Almagro	157	89	4	23	14	7	0	14	2	4	0	0	0
Ríos Rosas	180	106	0	22	14	10	1	19	4	3	0	1	0
Vallehermoso	148	79	0	23	5	12	1	16	8	3	0	0	1
Fuencarral-El Pardo	912	213	8	180	103	96	4	247	32	26	0	1	2
El Pardo	46	6	0	11	2	5	1	7	12	2	0	0	0
Fuente Arreyana	13	9	0	1	0	0	1	1	0	1	0	0	0
Paña Grande	208	41	4	37	28	18	0	69	6	5	0	0	0
El Pilar	277	55	0	52	36	38	0	81	5	8	0	0	2
La Paz	111	39	0	31	11	6	0	15	5	3	0	1	0
Valverde	211	50	4	41	17	25	2	64	3	5	0	0	0
Mirasierra	43	13	0	6	9	4	0	9	0	2	0	0	0
El Goloso	3	0	0	1	0	0	0	1	1	0	0	0	0
Moncloa-Aravaca	567	220	4	120	60	45	2	79	14	20	0	2	1
Casa de Campo	83	23	0	27	12	9	0	7	2	1	0	1	1
Argüelles	162	78	2	29	16	6	1	14	4	12	0	0	0
Ciudad Universitaria	83	48	1	12	6	5	0	4	4	2	0	1	0
Valdezarza	166	41	0	47	15	17	0	38	4	4	0	0	0
Valdemarín	6	4	0	0	0	0	0	1	0	1	0	0	0
El Plantío	24	10	0	1	4	5	0	4	0	0	0	0	0
Aravaca	43	16	1	4	7	3	1	11	0	0	0	0	0
Latina	1366	255	3	307	190	163	8	344	56	36	0	2	2
Los Cármenes	104	13	1	15	21	12	0	38	2	2	0	0	0
Puerta del Ángel	335	71	0	78	39	36	1	92	9	8	0	1	0
Lucero	223	39	0	57	24	28	4	53	13	5	0	0	0
Aluche	326	72	0	75	51	38	1	69	10	10	0	0	0
Campamento	98	22	0	21	8	15	0	16	12	3	0	0	1
Las Águilas	280	38	2	61	47	34	2	76	10	8	0	1	1
Carabanchel	1531	293	7	330	212	191	9	407	30	45	0	5	2
Comillas	183	30	0	55	20	26	0	43	6	2	0	0	1
Opañel	187	40	0	47	19	16	1	58	1	4	0	0	1
San Isidro	212	48	3	47	29	20	0	57	3	5	0	0	0
Vista Alegre	263	52	0	55	42	46	3	47	7	10	0	1	0
Puerta Bonita	216	23	2	39	33	26	1	80	2	7	0	3	0
Buenavista	164	26	0	27	23	21	2	56	4	5	0	0	0
Abrantes	163	24	2	34	26	22	1	46	3	5	0	0	0
Usera	1009	172	6	175	155	119	6	334	14	23	0	2	3
Orcasitas	137	17	2	20	23	25	0	43	4	3	0	0	0
Orcasur	64	3	0	9	7	12	3	29	1	0	0	0	0

ESPOSOS QUE RESIDIAN ANTES DEL MATRIMONIO EN LA COMUNIDAD DE MADRID CLASIFICADOS POR PROFESION U OCUPACION PRINCIPAL SEGUN ESTADO CIVIL Y LUGAR DE RESIDENCIA

	TOTAL	PROFESION U OCUPACION PRINCIPAL (*)											
		1	2	3	4	5	6	7	8	9	10	11	12
ESTADO CIVIL Y LUGAR DE RESIDENCIA													
B) SOLTEROS													
TOTAL	24602	5301	130	4341	3138	2681	205	7353	646	685	4	61	57
DISTRITOS Y BARRIOS DEL MUNICIPIO DE MADRID													
San Fermin	89	10	0	9	16	10	1	40	0	2	0	0	1
Almendrales	94	16	0	24	12	7	1	31	1	2	0	0	0
Moscardó	167	31	1	37	31	19	1	43	2	2	0	0	0
Zofío	103	16	1	13	17	9	0	41	3	3	0	0	0
Pradolongo	85	16	0	13	10	5	0	37	1	3	0	0	0
Puente de Vallecas	1612	211	5	303	248	182	12	583	28	32	0	5	3
Entrevías	326	23	2	43	62	39	4	137	8	6	0	1	1
San Diego	275	37	1	54	43	28	0	102	4	5	0	0	1
Palomeras Bajas	232	30	0	54	38	27	1	74	1	5	0	2	0
Palomeras Sureste	256	23	0	45	35	23	2	114	9	5	0	0	0
Portazgo	155	22	0	31	30	15	0	51	1	3	0	1	1
Numancia	276	47	2	55	29	33	3	95	4	7	0	1	0
Moratalaz	678	163	1	175	84	59	2	162	6	21	1	1	3
Pavones	61	10	0	14	10	5	0	17	0	3	1	0	1
Marroquina	102	26	0	30	15	6	0	21	0	4	0	0	0
Media Legua	92	20	0	27	9	9	0	23	2	1	0	1	0
Fontarrón	175	38	1	31	34	18	1	47	1	2	0	0	2
Vinateros	125	24	0	42	5	12	0	36	3	3	0	0	0
Ciudad Lineal	1415	376	7	330	156	148	2	325	21	41	0	5	4
Ventas	324	70	0	107	31	33	0	71	4	7	0	1	0
Pueblo Nuevo	346	55	3	69	40	43	0	122	3	9	0	1	1
Quintana	183	56	3	42	27	16	0	31	3	5	0	0	0
Concepción	146	51	0	24	17	8	0	34	3	8	0	1	0
San Pascual	82	25	0	17	8	10	0	21	0	1	0	0	0
San Juan Bautista	50	21	0	14	4	2	0	8	1	0	0	0	0
Colina	22	10	0	2	0	3	0	5	0	1	0	0	1
Atalaya	5	3	0	0	1	1	0	0	0	0	0	0	0
Costillares	46	19	0	10	6	3	0	5	3	0	0	0	0
Hortaleza	723	143	5	170	104	83	3	197	6	9	0	2	1
Palomas	11	4	1	0	1	1	0	4	0	0	0	0	0
Piovera	28	10	1	2	5	2	0	7	0	1	0	0	0
Canillas	187	33	1	42	27	19	0	55	2	7	0	0	1
Pinar del Rey	324	55	1	93	44	39	2	88	2	0	0	0	0
Apostol Santiago	81	13	0	21	16	8	0	22	0	0	0	1	0
Valdefuentes	26	6	0	0	7	4	1	7	0	0	0	1	0
Villaverde	745	86	2	131	99	92	6	305	7	15	0	1	1
San Andrés	259	22	0	36	42	39	0	110	2	6	0	1	1
San Cristóbal	108	4	0	15	17	13	2	55	1	1	0	0	0
Bufarque	33	2	0	6	2	6	0	16	1	0	0	0	0
Los Rosales	135	11	1	27	20	16	1	57	1	1	0	0	0
Los Angeles	210	47	1	47	18	18	3	67	2	7	0	0	0
Villa de Vallecas	304	37	0	49	48	33	2	122	6	4	0	0	3
Casco H. de Vallecas	208	26	0	30	33	22	2	83	6	3	0	0	3

ESPOSOS QUE RESIDIAN ANTES DEL MATRIMONIO EN LA COMUNIDAD DE MADRID CLASIFICADOS POR PROFESION U OCUPACION PRINCIPAL SEGUN ESTADO CIVIL Y LUGAR DE RESIDENCIA

	TOTAL	PROFESION U OCUPACION PRINCIPAL (*)											
		1	2	3	4	5	6	7	8	9	10	11	12
ESTADO CIVIL Y LUGAR DE RESIDENCIA													
B) SOLTEROS													
TOTAL	24602	5301	130	4341	3138	2681	205	7353	646	685	4	61	57
DISTRITOS Y BARRIOS DEL MUNICIPIO DE MADRID													
Santa Eugenia	96	11	0	19	15	11	0	39	0	1	0	0	0
Vicálvaro	192	13	1	26	42	24	1	76	4	5	0	0	0
Casco H. de Vicálvaro	87	9	1	12	22	6	1	33	2	1	0	0	0
Ambroz	105	4	0	14	20	18	0	43	2	4	0	0	0
San Blas	879	119	2	162	127	124	4	303	12	19	0	5	2
Simancas	183	29	1	40	21	23	1	63	3	2	0	0	0
Hellín	119	20	0	22	11	21	0	39	1	3	0	0	2
Amposta	96	5	0	14	21	13	1	40	1	0	0	1	0
Arcos	202	23	0	24	34	36	1	78	2	4	0	0	0
Rosas	31	4	0	7	3	6	0	9	0	1	0	1	0
Rejas	51	6	0	14	3	3	1	19	3	1	0	1	0
Canillejas	161	18	1	33	30	20	0	49	2	7	0	1	0
El Salvador	36	14	0	8	4	2	0	6	0	1	0	1	0
Barajas	228	48	1	45	25	33	0	53	12	8	0	1	2
Alameda de Osuna	58	13	1	10	9	6	0	15	0	4	0	0	0
Aeropuerto	9	0	0	1	3	3	0	2	0	0	0	0	0
Casco H. de Barajas	47	6	0	8	2	8	0	21	1	0	0	1	0
Timón	23	1	0	4	3	7	0	7	1	0	0	0	0
Corralejos	6	0	0	1	0	0	0	4	1	0	0	0	0

(*) Ver relación de profesiones en página 35.

ESPOSOS QUE RESIDIAN ANTES DEL MATRIMONIO EN LA COMUNIDAD DE MADRID CLASIFICADOS POR LUGAR DE RESIDENCIA (AMBITOS GEOGRAFICOS Y MUNICIPIOS DE MAS DE 50.000 HABITANTES) Y ESTADO CIVIL SEGUN EDAD Y AÑO DE NACIMIENTO

	TOTAL COMUNIDAD		MUNICIPIO DE MADRID		CORONA METROPOLITANA		RESTO DE MUNICIPIOS		Alcalá de Henares	
	Total	Solteros	Total	Solteros	Total	Solteros	Total	Solteros	Total	Solteros

EDAD Y AÑO DE NACIMIENTO

TOTAL		26204	24602	18222	17015	6190	5863	1793	1725	756	732
Menos de 15	1972 y posteriores	1	1	1	1	0	0	0	0	0	0
15	1972	1	1	0	0	1	1	0	0	0	0
	1971	0	0	0	0	0	0	0	0	0	0
16	1971	2	2	2	2	0	0	0	0	0	0
	1970	5	5	3	3	1	1	1	1	0	0
17	1970	9	9	5	5	4	4	0	0	1	1
	1969	21	21	5	5	14	14	2	2	2	2
18	1969	84	84	46	46	34	34	4	4	8	8
	1968	88	88	51	51	31	31	6	6	4	4
19	1968	128	128	59	59	50	50	19	19	5	5
	1967	161	161	81	81	68	68	12	12	12	12
20	1967	240	240	119	119	98	98	23	23	12	12
	1966	231	231	114	114	92	92	25	25	19	19
21	1966	414	414	214	214	164	164	36	36	24	24
	1965	474	474	268	268	158	158	48	48	11	11
22	1965	583	582	312	311	222	222	49	49	37	37
	1964	705	704	394	394	268	267	43	43	37	37
23	1964	968	967	573	573	309	308	86	86	37	37
	1963	913	912	530	530	315	314	68	68	34	34
24	1963	1307	1304	814	813	402	400	91	91	48	47
	1962	1241	1239	796	795	342	341	104	104	43	43
25	1962	1556	1554	999	998	446	446	111	110	63	63
	1961	1302	1297	899	895	299	298	104	104	41	41
26	1961	1589	1586	1082	1081	378	376	129	129	43	43
	1960	1278	1273	898	896	280	277	100	100	40	40
27	1960	1589	1580	1158	1152	315	312	116	116	41	41
	1959	1168	1150	859	851	234	224	75	75	33	33
28	1959	1176	1162	912	900	202	200	62	62	20	20
	1958	846	830	653	642	134	129	59	59	15	14
29	1958	1027	1011	799	785	166	164	62	62	22	22
	1957	741	724	562	550	131	126	48	48	14	14
30	1957	730	708	581	566	111	106	38	36	16	15
	1956	483	471	385	375	69	68	29	28	4	4
31	1956	507	481	406	388	79	71	22	22	7	6
	1955	366	333	294	269	56	48	16	16	6	6
32	1955	378	357	282	269	74	66	22	22	6	5
	1954	234	218	192	179	36	33	6	6	3	3
33	1954	297	277	236	222	44	40	17	15	2	2
	1953	223	207	178	167	40	35	5	5	3	3
34	1953	230	195	177	153	39	31	14	11	3	1
	1952	163	132	124	100	30	23	9	9	1	1
35	1952	171	141	123	100	40	34	8	7	3	3
	1951	152	125	129	107	16	13	7	5	4	4
36	1951	162	127	119	96	29	19	14	12	3	3
	1950	116	93	93	74	22	19	1	0	4	4
37	1950	118	80	96	65	17	10	5	5	0	0
	1949	106	79	85	64	13	8	8	7	1	1
38	1949	115	81	85	66	25	12	5	3	1	0
	1948	83	55	61	39	17	14	5	2	2	2
39	1948	92	66	70	51	19	13	3	2	1	0
	1947	75	47	59	38	15	8	1	1	0	0
40	1947	78	53	65	47	11	4	2	2	0	0
	1946	60	38	50	36	7	1	3	1	0	0
41	1946	61	38	49	32	8	4	4	2	1	1
	1945	57	31	53	28	4	3	0	0	0	0

ESPOSOS QUE RESIDIAN ANTES DEL MATRIMONIO EN LA COMUNIDAD DE MADRID CLASIFICADOS POR LUGAR DE RESIDENCIA (AMBITOS GEOGRAFICOS Y MUNICIPIOS DE MAS DE 50.000 HABITANTES) Y ESTADO CIVIL SEGUN EDAD Y AÑO DE NACIMIENTO

	TOTAL COMUNIDAD		MUNICIPIO DE MADRID		CORONA METROPOLITANA		RESTO DE MUNICIPIOS		Alcalá de Henares	
	Total	Solteros	Total	Solteros	Total	Solteros	Total	Solteros	Total	Solteros

EDAD Y AÑO DE NACIMIENTO

TOTAL		26204	24602	18222	17015	6190	5863	1793	1725	756	732
42	1945	61	39	46	31	14	8	1	0	3	1
	1944	42	22	31	15	6	4	5	3	0	0
43	1944	40	18	29	13	8	3	3	2	2	1
	1943	44	19	34	13	7	4	3	2	0	0
44	1943	51	21	39	18	11	2	1	1	0	0
	1942	34	15	29	12	5	3	0	0	1	0
45	1942	38	16	28	12	9	3	1	1	2	0
	1941	21	10	17	8	3	2	1	0	1	1
46	1941	30	15	23	12	5	1	2	2	0	0
	1940	29	11	26	10	3	1	0	0	0	0
47	1940	41	18	34	18	5	0	2	0	0	0
	1939	20	8	14	6	3	1	3	1	1	0
48	1939	23	9	17	8	5	1	1	0	0	0
	1938	15	7	12	6	2	1	1	0	0	0
49	1938	26	10	19	7	7	3	0	0	1	1
	1937	26	13	20	12	5	1	1	0	0	0
50	1937	30	16	24	15	5	1	1	0	0	0
	1936	20	7	13	4	6	3	1	0	0	0
51	1936	24	8	18	6	4	2	2	0	1	0
	1935	20	4	12	3	6	1	2	0	0	0
52	1935	17	2	14	2	1	0	2	0	0	0
	1934	18	5	12	3	4	0	2	2	0	0
53	1934	22	7	18	7	3	0	1	0	0	0
	1933	12	3	10	3	1	0	1	0	0	0
54	1933	16	5	13	5	3	0	0	0	1	0
	1932	21	5	16	5	4	0	1	0	2	0
55	1932	20	6	19	6	1	0	0	0	0	0
	1931	20	7	14	4	4	1	2	2	0	0
56	1931	29	8	20	4	7	3	2	1	0	0
	1930	19	5	17	4	1	0	1	1	0	0
57	1930	18	4	15	4	2	0	1	0	0	0
	1929	19	4	16	4	3	0	0	0	0	0
58	1929	16	6	11	4	4	1	1	1	0	0
	1928	15	2	13	1	1	0	1	1	0	0
59	1928	18	2	13	1	4	1	1	0	0	0
	1927	12	2	11	2	1	0	0	0	0	0
60	1927	18	3	14	3	4	0	0	0	0	0
	1926	23	5	14	3	6	2	3	0	0	0
61	1926	11	3	9	3	1	0	1	0	0	0
	1925	13	4	10	3	2	1	1	0	1	0
62	1925	15	2	14	2	1	0	0	0	0	0
	1924	11	5	8	4	2	0	1	1	0	0
63	1924	8	2	5	1	2	0	1	1	1	0
	1923	9	1	8	1	1	0	0	0	0	0
64	1923	12	3	9	3	1	0	2	0	0	0
	1922	15	4	12	4	2	0	1	0	0	0
65	1922	10	4	8	3	1	1	1	0	0	0
	1921	9	0	8	0	1	0	0	0	0	0
66	1921	12	0	11	0	1	0	0	0	1	0
	1920	6	2	5	1	1	1	0	0	0	0
67	1920	8	1	8	1	0	0	0	0	0	0
	1919	17	2	12	1	4	0	1	1	0	0
68	1919	9	3	7	3	2	0	0	0	0	0
	1918	8	2	7	2	1	0	0	0	1	0
69	1918	5	1	5	1	0	0	0	0	0	0
	1917	11	2	9	2	2	0	0	0	0	0

ESPOSOS QUE RESIDIAN ANTES DEL MATRIMONIO EN LA COMUNIDAD DE MADRID CLASIFICADOS POR LUGAR DE RESIDENCIA (AMBITOS GEOGRAFICOS Y MUNICIPIOS DE MAS DE 50.000 HABITANTES) Y ESTADO CIVIL SEGUN EDAD Y AÑO DE NACIMIENTO

	TOTAL COMUNIDAD		MUNICIPIO DE MADRID		CORONA METROPOLITANA		RESTO DE MUNICIPIOS		Alcalá de Henares	
	Total	Solteros	Total	Solteros	Total	Solteros	Total	Solteros	Total	Solteros

EDAD Y AÑO DE NACIMIENTO

TOTAL		26204	24602	18222	17015	6190	5863	1793	1725	756	732
70	1917	10	0	9	0	0	0	1	0	0	0
	1916	5	1	3	1	1	0	1	0	0	0
71	1916	11	2	8	1	1	1	2	0	0	0
	1915	5	0	5	0	0	0	0	0	0	0
72	1915	10	0	10	0	0	0	0	0	0	0
	1914	8	2	7	2	0	0	1	0	0	0
73	1914	8	0	7	0	1	0	0	0	0	0
	1913	7	0	6	0	1	0	0	0	0	0
74	1913	8	2	7	1	1	1	0	0	0	0
	1912	5	1	5	1	0	0	0	0	0	0
75 y más	1912 y anteriores	65	19	55	15	8	3	2	1	0	0

ESPOSOS QUE RESIDIAN ANTES DEL MATRIMONIO EN LA COMUNIDAD DE MADRID CLASIFICADOS POR LUGAR DE RESIDENCIA (AMBITOS GEOGRAFICOS Y MUNICIPIOS DE MAS DE 50.000 HABITANTES) Y ESTADO CIVIL SEGUN EDAD Y AÑO DE NACIMIENTO

MUNICIPIOS DE MAS DE 50.000 HABITANTES										
Alcobendas		Alcorcón		Coslada		Fuenlabrada		Getafe		
Total	Solteros	Total	Solteros	Total	Solteros	Total	Solteros	Total	Solteros	

EDAD Y AÑO DE NACIMIENTO

TOTAL		321	300	552	532	283	268	407	383	586	572
Menos de 15	1972 y posteriores	0	0	0	0	0	0	0	0	0	0
15	1972	0	0	0	0	0	0	1	1	0	0
	1971	0	0	0	0	0	0	0	0	0	0
16	1971	0	0	0	0	0	0	0	0	0	0
	1970	0	0	0	0	0	0	0	0	0	0
17	1970	1	1	0	0	0	0	1	1	0	0
	1969	0	0	1	1	1	1	1	1	0	0
18	1969	1	1	0	0	1	1	2	2	0	0
	1968	2	2	1	1	0	0	2	2	2	2
19	1968	0	0	4	4	4	4	4	4	3	3
	1967	3	3	5	5	3	3	5	5	5	5
20	1967	7	7	5	5	3	3	8	8	7	7
	1966	4	4	3	3	7	7	4	4	12	12
21	1966	10	10	12	12	8	8	13	13	11	11
	1965	8	8	15	15	1	1	13	13	20	20
22	1965	10	10	17	17	6	6	14	14	22	22
	1964	14	14	22	22	14	14	22	22	18	18
23	1964	22	22	26	26	11	11	22	22	20	20
	1963	16	16	29	29	13	13	23	23	34	34
24	1963	22	22	31	31	18	18	31	31	42	42
	1962	17	17	28	28	12	12	25	25	37	37
25	1962	22	22	49	49	23	23	29	29	56	56
	1961	17	17	30	30	7	7	18	18	33	33
26	1961	21	21	35	35	24	24	14	14	36	36
	1960	14	14	17	17	13	13	12	12	31	31
27	1960	17	17	32	32	11	11	14	14	35	34
	1959	11	9	26	23	6	6	13	12	27	27
28	1959	8	8	21	21	9	9	15	15	20	20
	1958	5	5	14	14	7	7	4	4	17	17
29	1958	8	8	21	21	13	13	11	11	8	8
	1957	5	5	16	14	5	5	10	10	10	10
30	1957	7	7	6	6	9	8	5	5	12	12
	1956	5	5	7	7	1	1	3	3	6	6
31	1956	2	2	10	9	6	5	3	3	5	5
	1955	3	0	5	4	3	3	2	2	9	9
32	1955	3	3	13	13	3	3	5	4	3	3
	1954	1	1	3	3	3	2	4	4	5	5
33	1954	2	2	4	4	2	2	6	6	4	3
	1953	3	1	7	6	2	2	5	4	0	0
34	1953	1	1	3	3	1	1	5	3	1	1
	1952	3	2	1	1	2	1	4	4	1	1
35	1952	1	1	4	4	5	4	1	1	7	7
	1951	0	0	2	2	4	3	1	1	0	0
36	1951	2	1	2	2	2	2	0	0	1	1
	1950	2	2	1	1	1	1	1	1	2	2
37	1950	2	1	2	2	0	0	0	0	1	0
	1949	1	1	2	1	1	0	1	1	1	1
38	1949	2	1	3	3	5	3	2	1	1	1
	1948	0	0	3	2	2	2	1	1	1	1
39	1948	1	1	0	0	1	0	1	1	3	2
	1947	1	0	1	0	1	1	5	3	0	0
40	1947	1	0	0	0	0	0	0	0	3	1
	1946	0	0	1	0	0	0	1	0	0	0
41	1946	1	1	0	0	0	0	0	0	0	0
	1945	0	0	1	1	0	0	1	1	0	0

ESPOSOS QUE RESIDIAN ANTES DEL MATRIMONIO EN LA COMUNIDAD DE MADRID CLASIFICADOS POR LUGAR DE RESIDENCIA (AMBITOS GEOGRAFICOS Y MUNICIPIOS DE MAS DE 50.000 HABITANTES) Y ESTADO CIVIL SEGUN EDAD Y AÑO DE NACIMIENTO

		MUNICIPIOS DE MAS DE 50.000 HABITANTES									
		Alcobendas		Alcorcón		Coslada		Fuenlabrada		Getafe	
		Total	Solteros	Total	Solteros	Total	Solteros	Total	Solteros	Total	Solteros

EDAD Y AÑO DE NACIMIENTO

TOTAL		321	300	552	532	283	268	407	383	586	572
42	1945	0	0	0	0	0	0	1	1	4	2
	1944	1	1	1	0	0	0	0	0	1	0
43	1944	0	0	0	0	0	0	2	0	1	0
	1943	0	0	0	0	0	0	2	1	0	0
44	1943	0	0	0	0	0	0	0	0	0	0
	1942	1	1	0	0	0	0	0	0	0	0
45	1942	2	1	0	0	1	1	0	0	1	1
	1941	0	0	0	0	0	0	0	0	0	0
46	1941	1	0	0	0	0	0	0	0	0	0
	1940	0	0	1	0	0	0	0	0	0	0
47	1940	0	0	0	0	0	0	0	0	0	0
	1939	0	0	1	1	0	0	1	0	0	0
48	1939	0	0	0	0	0	0	1	1	0	0
	1938	0	0	0	0	0	0	0	0	1	1
49	1938	0	0	1	1	2	1	0	0	0	0
	1937	1	1	0	0	0	0	0	0	0	0
50	1937	0	0	0	0	0	0	0	0	0	0
	1936	0	0	0	0	0	0	0	0	0	0
51	1936	1	0	0	0	0	0	0	0	0	0
	1935	1	0	0	0	0	0	0	0	1	0
52	1935	0	0	0	0	0	0	1	0	0	0
	1934	1	0	0	0	1	0	1	0	1	0
53	1934	0	0	1	0	0	0	0	0	0	0
	1933	0	0	0	0	0	0	0	0	0	0
54	1933	0	0	0	0	0	0	0	0	0	0
	1932	0	0	0	0	0	0	1	0	0	0
55	1932	0	0	0	0	0	0	0	0	0	0
	1931	0	0	0	0	0	0	1	0	1	1
56	1931	0	0	1	1	2	2	0	0	1	0
	1930	0	0	0	0	0	0	0	0	0	0
57	1930	1	0	0	0	0	0	0	0	0	0
	1929	0	0	0	0	0	0	0	0	1	0
58	1929	0	0	0	0	0	0	0	0	0	0
	1928	0	0	0	0	0	0	0	0	0	0
59	1928	0	0	0	0	0	0	1	0	0	0
	1927	0	0	0	0	0	0	0	0	0	0
60	1927	1	0	0	0	1	0	0	0	0	0
	1926	0	0	1	0	0	0	0	0	1	1
61	1926	0	0	0	0	0	0	1	0	0	0
	1925	0	0	0	0	0	0	0	0	0	0
62	1925	0	0	0	0	0	0	0	0	0	0
	1924	0	0	0	0	0	0	0	0	0	0
63	1924	0	0	1	0	0	0	0	0	0	0
	1923	0	0	0	0	0	0	0	0	0	0
64	1923	0	0	0	0	0	0	0	0	0	0
	1922	0	0	1	0	0	0	1	0	0	0
65	1922	0	0	0	0	0	0	0	0	0	0
	1921	0	0	0	0	0	0	1	0	0	0
66	1921	0	0	0	0	0	0	0	0	0	0
	1920	0	0	0	0	0	0	1	1	0	0
67	1920	0	0	0	0	0	0	0	0	0	0
	1919	1	0	0	0	1	0	1	0	0	0
68	1919	0	0	2	0	0	0	0	0	0	0
	1918	0	0	0	0	0	0	0	0	0	0
69	1918	0	0	0	0	0	0	0	0	0	0
	1917	0	0	0	0	0	0	1	0	0	0

ESPOSOS QUE RESIDIAN ANTES DEL MATRIMONIO EN LA COMUNIDAD DE MADRID CLASIFICADOS POR LUGAR DE RESIDENCIA (AMBITOS GEOGRAFICOS Y MUNICIPIOS DE MAS DE 50.000 HABITANTES) Y ESTADO CIVIL SEGUN EDAD Y AÑO DE NACIMIENTO

MUNICIPIOS DE MAS DE 50.000 HABITANTES										
Alcobendas		Alcorcón		Coslada		Fuenlabrada		Getafe		
Total	Solteros	Total	Solteros	Total	Solteros	Total	Solteros	Total	Solteros	

EDAD Y AÑO DE NACIMIENTO

TOTAL		321	300	552	532	283	268	407	383	586	572
70	1917	0	0	0	0	0	0	0	0	0	0
	1916	0	0	0	0	0	0	0	0	0	0
71	1916	0	0	0	0	0	0	0	0	0	0
	1915	0	0	0	0	0	0	0	0	0	0
72	1915	0	0	0	0	0	0	0	0	0	0
	1914	0	0	0	0	0	0	0	0	0	0
73	1914	0	0	0	0	1	0	0	0	0	0
	1913	0	0	0	0	0	0	0	0	0	0
74	1913	0	0	0	0	0	0	0	0	0	0
	1912	0	0	0	0	0	0	0	0	0	0
75 y más	1912 y anteriores	0	0	0	0	0	0	1	0	0	0

ESPOSOS QUE RESIDIAN ANTES DEL MATRIMONIO EN LA COMUNIDAD DE MADRID CLASIFICADOS POR LUGAR DE RESIDENCIA (AMBITOS GEOGRAFICOS Y MUNICIPIOS DE MAS DE 50.000 HABITANTES) Y ESTADO CIVIL SEGUN EDAD Y AÑO DE NACIMIENTO

		MUNICIPIOS DE MAS DE 50.000 HABITANTES									
		Leganés		Móstoles		Parla		San Sebastián de los Reyes		Torrejón de Ardoz	
		Total	Solteros	Total	Solteros	Total	Solteros	Total	Solteros	Total	Solteros

EDAD Y AÑO DE NACIMIENTO

TOTAL		690	668	656	616	237	227	239	227	487	452
Menos de 15	1972 y posteriores	0	0	0	0	0	0	0	0	0	0
15	1972	0	0	0	0	0	0	0	0	0	0
	1971	0	0	0	0	0	0	0	0	0	0
16	1971	0	0	0	0	0	0	0	0	0	0
	1970	0	0	0	0	0	0	0	0	0	0
17	1970	0	0	0	0	0	0	1	1	0	0
	1969	1	1	1	1	0	0	2	2	0	0
18											
	1968	5	5	3	3	2	2	1	1	4	4
19	1968	5	5	7	7	5	5	3	3	2	2
	1967	9	9	5	5	4	4	4	4	6	6
20	1967	9	9	15	15	5	5	6	6	13	13
	1966	7	7	7	7	3	3	1	1	12	12
21	1966	27	27	14	14	9	9	2	2	12	12
	1965	15	15	18	18	10	10	6	6	20	20
22	1965	25	25	22	22	10	10	12	12	17	17
	1964	22	22	29	29	15	15	10	10	38	37
23	1964	36	36	34	34	16	16	10	10	26	25
	1963	38	38	32	32	15	15	16	16	26	25
24	1963	66	66	40	40	15	15	14	14	19	18
	1962	36	36	38	38	17	17	13	13	29	28
25	1962	47	47	41	41	12	12	15	15	34	34
	1961	38	38	29	29	15	15	10	10	19	18
26	1961	53	53	36	36	9	8	11	11	27	26
	1960	29	29	21	21	7	7	13	13	29	26
27	1960	31	31	31	31	10	10	17	16	19	18
	1959	28	27	18	18	5	5	7	6	20	19
28	1959	20	20	28	26	7	7	5	5	15	15
	1958	17	17	15	14	3	2	9	9	5	4
29	1958	12	12	16	16	5	5	5	5	13	11
	1957	14	14	12	12	5	3	5	5	12	12
30	1957	15	15	10	10	3	3	4	3	11	10
	1956	9	9	14	14	1	1	3	3	6	5
31	1956	8	6	12	10	1	1	1	1	5	5
	1955	6	6	5	4	1	1	1	1	2	1
32	1955	7	7	10	9	4	4	4	3	5	4
	1954	1	1	6	5	0	0	2	2	4	3
33	1954	7	7	2	1	2	2	1	1	4	4
	1953	3	3	2	2	3	3	2	2	3	3
34	1953	1	1	7	6	1	1	2	2	2	2
	1952	2	1	5	5	0	0	1	1	3	1
35	1952	2	2	2	2	0	0	2	2	3	2
	1951	0	0	2	2	1	1	0	0	0	0
36	1951	3	1	4	1	3	2	3	2	1	1
	1950	0	0	3	3	1	1	1	0	1	0
37	1950	2	1	2	2	0	0	0	0	2	2
	1949	0	0	2	2	0	0	0	0	0	0
38	1949	2	1	5	2	1	0	0	0	0	0
	1948	1	1	6	4	0	0	0	0	0	0
39	1948	2	2	2	0	0	0	1	1	3	3
	1947	4	2	1	1	0	0	0	0	0	0
40	1947	1	0	4	2	0	0	0	0	0	0
	1946	0	0	2	0	0	0	0	0	1	0
41	1946	0	0	0	0	1	1	1	1	0	0
	1945	0	0	1	1	0	0	0	0	0	0

ESPOSOS QUE RESIDIAN ANTES DEL MATRIMONIO EN LA COMUNIDAD DE MADRID CLASIFICADOS POR LUGAR DE RESIDENCIA (AMBITOS GEOGRAFICOS Y MUNICIPIOS DE MAS DE 50.000 HABITANTES) Y ESTADO CIVIL SEGUN EDAD Y AÑO DE NACIMIENTO

		MUNICIPIOS DE MAS DE 50.000 HABITANTES									
		Leganés		Móstoles		Parla		San Sebastián de los Reyes		Torrejón de Ardoz	
		Total	Solteros	Total	Solteros	Total	Solteros	Total	Solteros	Total	Solteros
EDAD Y AÑO DE NACIMIENTO											
TOTAL		690	668	656	616	237	227	239	227	487	452
42	1945	0	0	0	0	0	0	0	0	1	1
	1944	0	0	1	1	1	1	0	0	0	0
43	1944	1	1	0	0	1	1	0	0	0	0
	1943	0	0	2	2	0	0	1	1	0	0
44	1943	1	1	3	1	0	0	0	0	2	0
	1942	1	1	0	0	0	0	0	0	0	0
45	1942	0	0	2	0	0	0	0	0	1	0
	1941	1	1	0	0	0	0	0	0	0	0
46	1941	1	1	0	0	0	0	0	0	0	0
	1940	0	0	0	0	0	0	0	0	1	1
47	1940	1	0	0	0	0	0	1	0	0	0
	1939	0	0	0	0	0	0	0	0	0	0
48	1939	0	0	0	0	0	0	1	0	0	0
	1938	0	0	1	0	0	0	0	0	0	0
49	1938	1	0	0	0	0	0	1	0	0	0
	1937	2	0	0	0	0	0	0	0	0	0
50	1937	1	0	1	0	1	0	0	0	0	0
	1936	0	0	3	3	1	0	0	0	0	0
51	1936	0	0	1	1	1	1	0	0	0	0
	1935	2	0	1	1	0	0	0	0	0	0
52	1935	0	0	0	0	0	0	0	0	0	0
	1934	0	0	0	0	0	0	0	0	0	0
53	1934	0	0	0	0	1	0	0	0	0	0
	1933	0	0	0	0	0	0	0	0	1	0
54	1933	0	0	0	0	1	0	0	0	0	0
	1932	0	0	0	0	0	0	0	0	1	0
55	1932	0	0	1	0	0	0	0	0	0	0
	1931	0	0	0	0	0	0	0	0	1	0
56	1931	0	0	1	0	0	0	0	0	0	0
	1930	1	0	0	0	0	0	0	0	0	0
57	1930	0	0	0	0	0	0	0	0	0	0
	1929	0	0	1	0	0	0	0	0	0	0
58	1929	0	0	2	1	0	0	0	0	1	0
	1928	1	0	0	0	0	0	0	0	0	0
59	1928	0	0	1	0	0	0	0	0	0	0
	1927	0	0	1	0	0	0	0	0	0	0
60	1927	0	0	0	0	0	0	1	0	0	0
	1926	0	0	2	1	0	0	1	0	1	0
61	1926	0	0	0	0	0	0	0	0	0	0
	1925	1	1	0	0	0	0	0	0	0	0
62	1925	0	0	0	0	0	0	0	0	0	0
	1924	0	0	1	0	0	0	0	0	0	0
63	1924	0	0	0	0	0	0	0	0	0	0
	1923	0	0	0	0	0	0	0	0	1	0
64	1923	0	0	0	0	0	0	0	0	0	0
	1922	0	0	0	0	0	0	0	0	0	0
65	1922	1	1	0	0	0	0	0	0	0	0
	1921	0	0	0	0	0	0	0	0	0	0
66	1921	0	0	0	0	0	0	0	0	0	0
	1920	0	0	0	0	0	0	0	0	0	0
67	1920	0	0	0	0	0	0	0	0	0	0
	1919	1	0	0	0	0	0	0	0	0	0
68	1919	0	0	0	0	0	0	0	0	0	0
	1918	0	0	0	0	0	0	0	0	0	0
69	1918	0	0	0	0	0	0	0	0	0	0
	1917	0	0	0	0	0	0	0	0	1	0

ESPOSOS QUE RESIDIAN ANTES DEL MATRIMONIO EN LA COMUNIDAD DE MADRID CLASIFICADOS POR LUGAR DE RESIDENCIA (AMBITOS GEOGRAFICOS Y MUNICIPIOS DE MAS DE 50.000 HABITANTES) Y ESTADO CIVIL SEGUN EDAD Y AÑO DE NACIMIENTO

MUNICIPIOS DE MAS DE 50.000 HABITANTES										
Leganés		Móstoles		Parla		San Sebastián de los Reyes		Torrejón de Ardoz		
Total	Solteros	Total	Solteros	Total	Solteros	Total	Solteros	Total	Solteros	

EDAD Y AÑO DE NACIMIENTO

TOTAL		690	668	656	616	237	227	239	227	487	452
70	1917	0	0	0	0	0	0	0	0	0	0
	1916	0	0	1	0	0	0	0	0	0	0
71	1916	0	0	1	1	0	0	0	0	0	0
	1915	0	0	0	0	0	0	0	0	0	0
72	1915	0	0	0	0	0	0	0	0	0	0
	1914	0	0	0	0	0	0	0	0	0	0
73	1914	0	0	0	0	0	0	0	0	0	0
	1913	0	0	1	0	0	0	0	0	0	0
74	1913	0	0	1	1	0	0	0	0	0	0
	1912	0	0	0	0	0	0	0	0	0	0
75 y más	1912 y anteriores	1	0	0	0	0	0	1	0	0	0

ESPOSOS QUE RESIDIAN ANTES DEL MATRIMONIO EN LA COMUNIDAD DE MADRID CLASIFICADOS POR EDAD DE LA ESPOSA SEGUN EL ESTADO CIVIL DE CADA CONTRAYENTE Y EDAD DEL ESPOSO

	TOTAL	GRUPOS DE EDAD DE LA ESPOSA											
		Menos de 15	15 - 19	20 - 24	25 - 29	30 - 34	35 - 39	40 - 44	45 - 49	50 - 54	55 - 59	60 - 64	65 y más
EDAD DEL ESPOSO													
A) TODOS LOS ESPOSOS/TODAS LAS ESPOSAS													
TOTAL	26204	3	1969	11164	9319	2069	723	340	161	143	111	90	112
Menos de 15	1	0	0	1	0	0	0	0	0	0	0	0	0
De 15 a 19	499	1	347	138	12	1	0	0	0	0	0	0	0
De 20 a 24	7076	1	1248	4812	931	61	20	2	1	0	0	0	0
De 25 a 29	12272	0	318	5367	5968	528	74	11	3	3	0	0	0
De 30 a 34	3611	1	44	668	1882	817	170	25	3	1	0	0	0
De 35 a 39	1190	0	8	129	377	405	194	58	15	3	1	0	0
De 40 a 44	528	0	3	31	104	146	144	76	15	7	2	0	0
De 45 a 49	269	0	1	10	25	60	62	60	28	16	6	1	0
De 50 a 54	200	0	0	3	12	27	32	48	35	28	11	3	1
De 55 a 59	186	0	0	1	5	12	18	35	38	38	18	16	5
De 60 a 64	135	0	0	2	3	9	7	16	15	24	28	18	13
De 65 y más	237	0	0	2	0	3	2	9	8	23	45	52	93
B) ESPOSOS SOLTEROS/ESPOSAS SOLTERAS													
TOTAL	24213	3	1958	11013	8870	1646	440	158	49	29	22	6	19
Menos de 15	1	0	0	1	0	0	0	0	0	0	0	0	0
De 15 a 19	499	1	347	138	12	1	0	0	0	0	0	0	0
De 20 a 24	7033	1	1247	4798	914	56	15	1	1	0	0	0	0
De 25 a 29	12057	0	311	5322	5867	482	62	8	2	3	0	0	0
De 30 a 34	3286	1	42	628	1742	724	131	17	1	0	0	0	0
De 35 a 39	843	0	7	99	274	283	131	38	10	1	0	0	0
De 40 a 44	266	0	3	18	48	70	66	50	7	3	1	0	0
De 45 a 49	99	0	1	7	9	17	22	24	12	5	2	0	0
De 50 a 54	47	0	0	0	2	7	10	12	9	5	1	1	0
De 55 a 59	31	0	0	0	1	2	3	3	4	8	8	2	0
De 60 a 64	19	0	0	0	1	3	0	2	2	4	4	1	2
De 65 y más	32	0	0	2	0	1	0	3	1	0	6	2	17
C) TODOS LOS ESPOSOS/ESPOSAS SOLTERAS													
TOTAL	25449	3	1969	11142	9192	1914	596	263	118	83	69	45	55
Menos de 15	1	0	0	1	0	0	0	0	0	0	0	0	0
De 15 a 19	499	1	347	138	12	1	0	0	0	0	0	0	0
De 20 a 24	7041	1	1248	4802	917	56	15	1	1	0	0	0	0
De 25 a 29	12154	0	318	5359	5910	489	65	8	2	3	0	0	0
De 30 a 34	3499	1	44	664	1850	778	138	21	3	0	0	0	0
De 35 a 39	1092	0	8	129	364	369	162	48	10	2	0	0	0
De 40 a 44	461	0	3	31	98	129	123	62	10	3	2	0	0
De 45 a 49	209	0	1	10	22	51	48	45	20	9	3	0	0
De 50 a 54	144	0	0	3	12	21	25	34	25	13	7	3	1
De 55 a 59	131	0	0	1	5	10	15	26	31	24	11	8	0
De 60 a 64	79	0	0	2	2	7	5	10	10	16	15	7	5
De 65 y más	139	0	0	2	0	3	0	8	6	13	31	27	49
D) ESPOSOS SOLTEROS/TODAS LAS ESPOSAS													
TOTAL	24602	3	1958	11034	8971	1757	503	186	61	48	33	16	32
Menos de 15	1	0	0	1	0	0	0	0	0	0	0	0	0
De 15 a 19	499	1	347	138	12	1	0	0	0	0	0	0	0
De 20 a 24	7067	1	1247	4808	927	61	20	2	1	0	0	0	0
De 25 a 29	12167	0	311	5329	5921	518	71	11	3	3	0	0	0
De 30 a 34	3379	1	42	632	1766	760	155	21	1	1	0	0	0
De 35 a 39	894	0	7	99	280	304	143	45	13	2	1	0	0
De 40 a 44	294	0	3	18	51	79	73	54	8	7	1	0	0
De 45 a 49	117	0	1	7	10	20	24	28	14	8	5	0	0
De 50 a 54	62	0	0	0	2	8	11	15	12	10	3	1	0
De 55 a 59	46	0	0	0	1	2	3	5	5	11	10	6	3
De 60 a 64	32	0	0	0	1	3	1	2	3	6	7	3	6
De 65 y más	44	0	0	2	0	1	2	3	1	0	6	6	23

ESPOSOS QUE RESIDIAN ANTES DEL MATRIMONIO EN LA COMUNIDAD DE MADRID CLASIFICADOS POR EDAD DE LA ESPOSA SEGUN EL ESTADO CIVIL DE CADA CONTRAYENTE Y EDAD DEL ESPOSO

	TOTAL	GRUPOS DE EDAD DE LA ESPOSA											
		Menos de 15	15 - 19	20 - 24	25 - 29	30 - 34	35 - 39	40 - 44	45 - 49	50 - 54	55 - 59	60 - 64	65 y más
EDAD DEL ESPOSO													
A) TODOS LOS ESPOSOS/TODAS LAS ESPOSAS													
TOTAL	18222	1	1004	7029	7214	1647	570	267	115	114	92	76	93
Menos de 15	1	0	0	1	0	0	0	0	0	0	0	0	0
De 15 a 19	252	0	180	61	10	1	0	0	0	0	0	0	0
De 20 a 24	4134	0	610	2832	633	44	13	1	1	0	0	0	0
De 25 a 29	8821	0	178	3527	4622	421	59	10	1	3	0	0	0
De 30 a 34	2855	1	27	478	1536	667	123	21	2	0	0	0	0
De 35 a 39	920	0	6	97	290	317	156	41	9	3	1	0	0
De 40 a 44	425	0	3	23	89	113	119	63	9	4	2	0	0
De 45 a 49	210	0	0	6	20	42	52	47	23	13	6	1	0
De 50 a 54	150	0	0	2	7	21	24	37	25	23	7	3	1
De 55 a 59	149	0	0	0	5	11	16	27	29	32	16	10	3
De 60 a 64	103	0	0	1	2	7	7	12	11	16	22	14	11
De 65 y más	202	0	0	1	0	3	1	8	5	20	38	48	78
B) ESPOSOS SOLTEROS/ESPOSAS SOLTERAS													
TOTAL	16743	1	1001	6941	6874	1334	356	131	39	25	19	4	18
Menos de 15	1	0	0	1	0	0	0	0	0	0	0	0	0
De 15 a 19	252	0	180	61	10	1	0	0	0	0	0	0	0
De 20 a 24	4111	0	610	2828	622	40	10	0	1	0	0	0	0
De 25 a 29	8673	0	176	3498	4547	390	50	8	1	3	0	0	0
De 30 a 34	2617	1	26	455	1429	594	96	15	1	0	0	0	0
De 35 a 39	668	0	6	79	213	223	112	26	8	1	0	0	0
De 40 a 44	225	0	3	13	42	60	56	43	5	2	1	0	0
De 45 a 49	85	0	0	5	7	14	20	21	11	5	2	0	0
De 50 a 54	41	0	0	0	2	6	9	11	6	5	1	1	0
De 55 a 59	25	0	0	0	1	2	3	2	3	6	8	0	0
De 60 a 64	17	0	0	0	1	3	0	2	2	3	3	1	2
De 65 y más	28	0	0	1	0	1	0	3	1	0	4	2	16
C) TODOS LOS ESPOSOS/ESPOSAS SOLTERAS													
TOTAL	17676	1	1004	7019	7126	1531	477	214	89	69	57	41	48
Menos de 15	1	0	0	1	0	0	0	0	0	0	0	0	0
De 15 a 19	252	0	180	61	10	1	0	0	0	0	0	0	0
De 20 a 24	4114	0	610	2829	624	40	10	0	1	0	0	0	0
De 25 a 29	8737	0	178	3522	4580	392	53	8	1	3	0	0	0
De 30 a 34	2772	1	27	476	1513	634	101	18	2	0	0	0	0
De 35 a 39	857	0	6	97	284	293	133	34	8	2	0	0	0
De 40 a 44	373	0	3	23	83	100	101	53	6	2	2	0	0
De 45 a 49	168	0	0	6	18	37	42	37	17	8	3	0	0
De 50 a 54	111	0	0	2	7	16	19	28	20	11	4	3	1
De 55 a 59	106	0	0	0	5	9	13	21	23	19	11	5	0
De 60 a 64	64	0	0	1	2	6	5	7	8	13	11	7	4
De 65 y más	121	0	0	1	0	3	0	8	3	11	26	26	43
D) ESPOSOS SOLTEROS/TODAS LAS ESPOSAS													
TOTAL	17015	1	1001	6951	6945	1420	398	149	46	39	28	11	26
Menos de 15	1	0	0	1	0	0	0	0	0	0	0	0	0
De 15 a 19	252	0	180	61	10	1	0	0	0	0	0	0	0
De 20 a 24	4131	0	610	2831	631	44	13	1	1	0	0	0	0
De 25 a 29	8750	0	176	3503	4585	416	56	10	1	3	0	0	0
De 30 a 34	2688	1	26	457	1447	627	111	18	1	0	0	0	0
De 35 a 39	700	0	6	79	215	237	120	31	9	2	1	0	0
De 40 a 44	245	0	3	13	45	67	61	45	6	4	1	0	0
De 45 a 49	99	0	0	5	8	15	22	23	13	8	5	0	0
De 50 a 54	53	0	0	0	2	7	10	13	8	9	3	1	0
De 55 a 59	34	0	0	0	1	2	3	3	3	9	10	2	1
De 60 a 64	27	0	0	0	1	3	1	2	3	4	4	3	6
De 65 y más	35	0	0	1	0	1	1	3	1	0	4	5	19

ESPOSOS QUE RESIDIAN ANTES DEL MATRIMONIO EN LA COMUNIDAD DE MADRID CLASIFICADOS POR EDAD DE LA ESPOSA SEGUN EL ESTADO CIVIL DE CADA CONTRAYENTE Y EDAD DEL ESPOSO

	TOTAL	GRUPOS DE EDAD DE LA ESPOSA											
		Menos de 15	15 - 19	20 - 24	25 - 29	30 - 34	35 - 39	40 - 44	45 - 49	50 - 54	55 - 59	60 - 64	65 y más
EDAD DEL ESPOSO													
A) TODOS LOS ESPOSOS/TODAS LAS ESPOSAS													
TOTAL	6190	2	771	3226	1572	334	130	59	35	20	16	9	16
De 15 a 19	203	1	141	60	1	0	0	0	0	0	0	0	0
De 20 a 24	2370	1	508	1604	235	14	7	1	0	0	0	0	0
De 25 a 29	2585	0	107	1382	991	89	14	1	1	0	0	0	0
De 30 a 34	578	0	13	145	261	116	37	4	1	1	0	0	0
De 35 a 39	213	0	2	25	66	64	34	16	6	0	0	0	0
De 40 a 44	81	0	0	4	11	28	21	9	5	3	0	0	0
De 45 a 49	47	0	0	3	2	15	8	12	4	3	0	0	0
De 50 a 54	37	0	0	1	4	5	6	8	7	3	3	0	0
De 55 a 59	28	0	0	1	0	1	2	4	9	3	2	4	2
De 60 a 64	22	0	0	0	1	2	0	4	1	4	5	3	2
De 65 y más	26	0	0	1	0	0	1	0	1	3	6	2	12
B) ESPOSOS SOLTEROS/ESPOSAS SOLTERAS													
TOTAL	5761	2	764	3172	1478	243	67	23	7	1	3	1	0
De 15 a 19	203	1	141	60	1	0	0	0	0	0	0	0	0
De 20 a 24	2351	1	507	1595	229	13	5	1	0	0	0	0	0
De 25 a 29	2522	0	103	1366	967	75	11	0	0	0	0	0	0
De 30 a 34	502	0	12	130	231	101	26	2	0	0	0	0	0
De 35 a 39	133	0	1	16	44	43	16	11	2	0	0	0	0
De 40 a 44	29	0	0	2	5	8	7	5	1	1	0	0	0
De 45 a 49	11	0	0	2	1	3	1	3	1	0	0	0	0
De 50 a 54	4	0	0	0	0	0	1	1	2	0	0	0	0
De 55 a 59	2	0	0	0	0	0	0	0	1	0	0	1	0
De 60 a 64	1	0	0	0	0	0	0	0	0	0	1	0	0
De 65 y más	3	0	0	1	0	0	0	0	0	0	2	0	0
C) TODOS LOS ESPOSOS/ESPOSAS SOLTERAS													
TOTAL	6016	2	771	3216	1538	301	100	40	22	8	10	2	6
De 15 a 19	203	1	141	60	1	0	0	0	0	0	0	0	0
De 20 a 24	2356	1	508	1598	230	13	5	1	0	0	0	0	0
De 25 a 29	2554	0	107	1379	977	80	11	0	0	0	0	0	0
De 30 a 34	553	0	13	144	253	111	28	3	1	0	0	0	0
De 35 a 39	182	0	2	25	60	54	26	13	2	0	0	0	0
De 40 a 44	68	0	0	4	11	25	18	6	3	1	0	0	0
De 45 a 49	34	0	0	3	2	12	5	8	3	1	0	0	0
De 50 a 54	25	0	0	1	4	4	5	4	3	1	3	0	0
De 55 a 59	18	0	0	1	0	1	2	2	8	2	0	2	0
De 60 a 64	10	0	0	0	0	1	0	3	1	1	3	0	1
De 65 y más	13	0	0	1	0	0	0	0	1	2	4	0	5
D) ESPOSOS SOLTEROS/TODAS LAS ESPOSAS													
TOTAL	5863	2	764	3181	1504	264	88	31	12	5	5	2	5
De 15 a 19	203	1	141	60	1	0	0	0	0	0	0	0	0
De 20 a 24	2364	1	507	1601	233	14	7	1	0	0	0	0	0
De 25 a 29	2552	0	103	1368	981	84	14	1	1	0	0	0	0
De 30 a 34	521	0	12	131	236	103	35	3	0	1	0	0	0
De 35 a 39	150	0	1	16	47	49	20	13	4	0	0	0	0
De 40 a 44	36	0	0	2	5	10	9	6	1	3	0	0	0
De 45 a 49	14	0	0	2	1	4	1	5	1	0	0	0	0
De 50 a 54	7	0	0	0	0	0	1	2	3	1	0	0	0
De 55 a 59	6	0	0	0	0	0	0	0	2	0	0	2	2
De 60 a 64	3	0	0	0	0	0	0	0	0	0	3	0	0
De 65 y más	7	0	0	1	0	0	1	0	0	0	2	0	3

ESPOSOS QUE RESIDIAN ANTES DEL MATRIMONIO EN LA COMUNIDAD DE MADRID CLASIFICADOS POR EDAD DE LA ESPOSA SEGUN EL ESTADO CIVIL DE CADA CONTRAYENTE Y EDAD DEL ESPOSO

	TOTAL	GRUPOS DE EDAD DE LA ESPOSA											
		Menos de 15	15 - 19	20 - 24	25 - 29	30 - 34	35 - 39	40 - 44	45 - 49	50 - 54	55 - 59	60 - 64	65 y más
EDAD DEL ESPOSO													
A) TODOS LOS ESPOSOS/TODAS LAS ESPOSAS													
TOTAL	1793	0	194	910	533	88	23	14	11	9	3	5	3
De 15 a 19	44	0	26	17	1	0	0	0	0	0	0	0	0
De 20 a 24	573	0	130	377	63	3	0	0	0	0	0	0	0
De 25 a 29	866	0	33	458	355	18	1	0	1	0	0	0	0
De 30 a 34	178	0	4	45	85	34	10	0	0	0	0	0	0
De 35 a 39	57	0	0	7	21	24	4	1	0	0	0	0	0
De 40 a 44	22	0	0	4	4	5	4	4	1	0	0	0	0
De 45 a 49	12	0	1	1	3	3	2	1	1	0	0	0	0
De 50 a 54	13	0	0	0	1	1	2	3	3	2	1	0	0
De 55 a 59	9	0	0	0	0	0	0	4	0	3	0	2	0
De 60 a 64	10	0	0	1	0	0	0	0	3	4	1	1	0
De 65 y más	9	0	0	0	0	0	0	1	2	0	1	2	3
B) ESPOSOS SOLTEROS/ESPOSAS SOLTERAS													
TOTAL	1710	0	193	901	518	69	17	4	3	3	0	1	1
De 15 a 19	44	0	26	17	1	0	0	0	0	0	0	0	0
De 20 a 24	572	0	130	376	63	3	0	0	0	0	0	0	0
De 25 a 29	862	0	32	458	353	17	1	0	1	0	0	0	0
De 30 a 34	167	0	4	43	82	29	9	0	0	0	0	0	0
De 35 a 39	42	0	0	4	17	17	3	1	0	0	0	0	0
De 40 a 44	12	0	0	3	1	2	3	2	1	0	0	0	0
De 45 a 49	3	0	1	0	1	0	1	0	0	0	0	0	0
De 50 a 54	2	0	0	0	0	1	0	0	1	0	0	0	0
De 55 a 59	4	0	0	0	0	0	0	1	0	2	0	1	0
De 60 a 64	1	0	0	0	0	0	0	0	0	1	0	0	0
De 65 y más	1	0	0	0	0	0	0	0	0	0	0	0	1
C) TODOS LOS ESPOSOS/ESPOSAS SOLTERAS													
TOTAL	1758	0	194	908	528	82	19	9	7	6	2	2	1
De 15 a 19	44	0	26	17	1	0	0	0	0	0	0	0	0
De 20 a 24	572	0	130	376	63	3	0	0	0	0	0	0	0
De 25 a 29	863	0	33	458	353	17	1	0	1	0	0	0	0
De 30 a 34	174	0	4	44	84	33	9	0	0	0	0	0	0
De 35 a 39	53	0	0	7	20	22	3	1	0	0	0	0	0
De 40 a 44	20	0	0	4	4	4	4	3	1	0	0	0	0
De 45 a 49	7	0	1	1	2	2	1	0	0	0	0	0	0
De 50 a 54	8	0	0	0	1	1	1	2	2	1	0	0	0
De 55 a 59	7	0	0	0	0	0	0	3	0	3	0	1	0
De 60 a 64	5	0	0	1	0	0	0	0	1	2	1	0	0
De 65 y más	5	0	0	0	0	0	0	0	2	0	1	1	1
D) ESPOSOS SOLTEROS/TODAS LAS ESPOSAS													
TOTAL	1725	0	193	903	522	73	17	6	3	4	0	3	1
De 15 a 19	44	0	26	17	1	0	0	0	0	0	0	0	0
De 20 a 24	573	0	130	377	63	3	0	0	0	0	0	0	0
De 25 a 29	865	0	32	458	355	18	1	0	1	0	0	0	0
De 30 a 34	170	0	4	44	83	30	9	0	0	0	0	0	0
De 35 a 39	44	0	0	4	18	18	3	1	0	0	0	0	0
De 40 a 44	13	0	0	3	1	2	3	3	1	0	0	0	0
De 45 a 49	4	0	1	0	1	1	1	0	0	0	0	0	0
De 50 a 54	2	0	0	0	0	1	0	0	1	0	0	0	0
De 55 a 59	6	0	0	0	0	0	0	2	0	2	0	2	0
De 60 a 64	2	0	0	0	0	0	0	0	0	2	0	0	0
De 65 y más	2	0	0	0	0	0	0	0	0	0	0	1	1

ESPOSOS QUE RESIDIAN ANTES DEL MATRIMONIO EN LA COMUNIDAD DE MADRID CLASIFICADOS POR PROFESION
U OCUPACION PRINCIPAL SEGUN ESTADO CIVIL Y EDAD

	TOTAL	PROFESION U OCUPACION PRINCIPAL																
		1	2	3	4	5	6	7	8	9	10	11	12					
ESTADO CIVIL Y EDAD																		
A) TODOS LOS ESTADOS CIVILES																		
TOTAL	26204	5768	165	4573	3309	2791	215	7706	694	687	4	233	59					
Menos de 15	1	0	0	0	0	0	0	1	0	0	0	0	0					
De 15 a 19	499	11	2	29	89	68	6	198	14	75	1	2	4					
15	1	0	0	0	0	0	0	1	0	0	0	0	0					
16	7	0	0	1	0	2	0	1	0	3	0	0	0					
17	30	1	0	2	7	4	0	9	0	6	0	0	1					
18	172	6	0	13	35	23	2	59	2	30	1	1	0					
19	289	4	2	13	47	39	4	128	12	36	0	1	3					
De 20 a 24	7076	564	18	950	1138	1084	71	2604	288	325	2	6	26					
20	471	28	3	41	66	73	6	176	28	45	1	1	3					
21	888	41	1	93	136	150	14	355	36	57	1	0	4					
22	1288	73	3	140	202	212	9	530	54	58	0	1	6					
23	1881	159	4	259	314	295	21	666	82	78	0	1	2					
24	2548	263	7	417	420	354	21	877	88	87	0	3	11					
De 25 a 29	12272	3025	59	2436	1434	1175	92	3495	284	240	0	14	18					
25	2858	422	9	564	391	342	24	951	72	73	0	7	3					
26	2867	655	16	580	354	276	22	830	74	56	0	3	1					
27	2757	740	10	560	306	242	19	746	68	62	0	0	4					
28	2022	650	12	395	194	167	15	518	38	27	0	3	3					
29	1768	558	12	337	189	148	12	450	32	22	0	1	7					
De 30 a 34	3611	1336	33	753	356	260	17	737	60	41	1	10	7					
30	1213	422	15	265	117	92	5	253	23	17	1	3	0					
31	873	323	6	175	95	66	4	176	15	9	0	3	1					
32	612	244	3	118	52	43	2	131	8	8	0	0	3					
33	520	203	4	112	49	35	3	99	8	3	0	2	2					
34	393	144	5	83	43	24	3	78	6	4	0	2	1					
De 35 a 39	1190	419	17	218	113	92	6	292	23	4	0	2	4					
35	323	102	4	59	30	27	3	86	8	2	0	1	1					
36	278	113	1	53	21	17	3	65	4	1	0	0	0					
37	224	78	4	49	19	18	0	46	6	1	0	1	2					
38	198	71	5	32	22	19	0	48	1	0	0	0	0					
39	167	55	3	25	21	11	0	47	4	0	0	0	1					
De 40 a 44	528	164	16	85	69	47	6	130	9	1	0	1	0					
40	138	48	7	25	14	12	1	28	3	0	0	0	0					
41	118	31	1	23	18	12	1	30	1	1	0	0	0					
42	103	26	3	12	19	9	1	29	3	0	0	1	0					
43	84	32	2	16	8	6	1	18	1	0	0	0	0					
44	85	27	3	9	10	8	2	25	1	0	0	0	0					
De 45 a 49	269	93	6	33	31	23	2	75	3	1	0	2	0					
45	59	24	0	12	4	4	0	14	1	0	0	0	0					
46	59	18	1	4	9	5	0	21	1	0	0	0	0					
47	61	19	2	11	5	7	2	14	0	0	0	1	0					
48	38	12	2	3	5	5	0	10	0	0	0	1	0					
49	52	20	1	3	8	2	0	16	1	1	0	0	0					
De 50 a 54	200	50	5	24	27	10	2	71	5	0	0	6	0					
50	50	17	0	3	6	4	1	18	0	0	0	1	0					
51	44	10	2	12	7	2	0	9	1	0	0	1	0					
52	35	4	0	3	4	2	0	20	1	0	0	1	0					
53	34	6	0	3	8	1	0	13	1	0	0	2	0					
54	37	13	3	3	2	1	1	11	2	0	0	1	0					
De 55 a 59	186	40	7	22	23	20	8	55	3	0	0	8	0					
55	40	12	1	5	2	5	4	11	0	0	0	0	0					
56	48	9	2	7	7	4	2	15	0	0	0	2	0					
57	37	8	3	4	4	6	1	10	1	0	0	0	0					
58	31	5	1	2	6	3	1	9	1	0	0	3	0					
59	30	6	0	4	4	2	0	10	1	0	0	3	0					
De 60 a 64	135	31	1	16	15	11	2	29	1	0	0	29	0					
60	41	10	1	6	4	3	0	12	0	0	0	5	0					
61	24	5	0	4	3	3	0	4	0	0	0	5	0					
62	26	8	0	2	3	1	1	5	0	0	0	6	0					
63	17	6	0	1	2	1	0	2	1	0	0	4	0					
64	27	2	0	3	3	3	1	6	0	0	0	9	0					
De 65 y más	237	35	1	7	14	1	3	19	4	0	0	153	0					

ESPOSOS QUE RESIDIAN ANTES DEL MATRIMONIO EN LA COMUNIDAD DE MADRID CLASIFICADOS POR PROFESION U OCUPACION PRINCIPAL SEGUN ESTADO CIVIL Y EDAD

	TOTAL	PROFESION U OCUPACION PRINCIPAL																
		1	2	3	4	5	6	7	8	9	10	11	12					
ESTADO CIVIL Y EDAD																		
B) SOLTEROS																		
TOTAL	24602	5301	130	4341	3138	2681	205	7353	646	685	4	61	57					
Menos de 15	1	0	0	0	0	0	0	1	0	0	0	0	0	0	0	0	0	
De 15 a 19	499	11	2	29	89	68	6	198	14	75	1	2	4					
15	1	0	0	0	0	0	0	1	0	0	0	0	0	0	0	0	0	
16	7	0	0	1	0	2	0	1	0	3	0	0	0	0	0	0	0	
17	30	1	0	2	7	4	0	9	0	6	0	0	1	0	0	0	1	
18	172	6	0	13	35	23	2	59	2	30	1	1	0	0	0	0	0	
19	289	4	2	13	47	39	4	128	12	36	0	1	3	0	0	0	3	
De 20 a 24	7067	562	18	949	1138	1084	71	2604	282	325	2	6	26					
20	471	28	3	41	66	73	6	176	28	45	1	1	3					
21	888	41	1	93	136	150	14	355	36	57	1	0	4					
22	1286	73	3	140	202	212	9	530	52	58	0	1	6					
23	1879	159	4	259	314	295	21	666	80	78	0	1	2					
24	2543	261	7	416	420	354	21	877	86	87	0	3	11					
De 25 a 29	12167	3008	58	2422	1417	1157	92	3468	273	240	0	14	18					
25	2851	421	9	564	391	340	24	948	71	73	0	7	3					
26	2859	654	16	580	353	275	22	829	70	56	0	3	1					
27	2730	737	10	556	301	235	19	740	66	62	0	0	4					
28	1992	646	12	390	192	162	15	507	35	27	0	3	3					
29	1735	550	11	332	180	145	12	444	31	22	0	1	7					
De 30 a 34	3379	1266	27	702	330	242	16	687	52	40	1	9	7					
30	1179	416	12	257	114	87	5	248	19	17	1	3	0					
31	814	310	5	158	88	61	4	161	14	9	0	3	1					
32	575	232	3	110	50	38	2	122	7	8	0	0	3					
33	484	191	4	107	42	33	3	92	7	2	0	1	2					
34	327	117	3	70	36	23	2	64	5	4	0	2	1					
De 35 a 39	894	304	11	156	83	71	6	238	18	3	0	2	2					
35	266	84	4	46	23	21	3	75	8	1	0	1	0					
36	220	85	1	39	17	14	3	58	2	1	0	0	0					
37	159	57	2	31	12	13	0	36	4	1	0	1	2					
38	136	46	3	23	15	13	0	35	1	0	0	0	0					
39	113	32	1	17	16	10	0	34	3	0	0	0	0					
De 40 a 44	294	81	9	49	35	31	6	77	4	1	0	1	0					
40	91	30	4	18	8	8	1	21	1	0	0	0	0					
41	69	21	0	11	10	8	1	17	0	1	0	0	0					
42	61	15	2	7	9	7	1	16	3	0	0	1	0					
43	37	7	2	8	5	3	1	11	0	0	0	0	0					
44	36	8	1	5	3	5	2	12	0	0	0	0	0					
De 45 a 49	117	31	3	15	16	15	2	32	1	1	0	1	0					
45	26	5	0	6	3	3	0	8	1	0	0	0	0					
46	26	5	1	2	6	3	0	9	0	0	0	0	0					
47	26	5	1	4	3	6	2	5	0	0	0	0	0					
48	16	5	1	2	2	2	0	3	0	0	0	1	0					
49	23	11	0	1	2	1	0	7	0	1	0	0	0					
De 50 a 54	62	13	2	9	11	5	0	19	1	0	0	2	0					
50	23	7	0	1	5	3	0	7	0	0	0	0	0					
51	12	3	0	4	2	1	0	1	1	0	0	0	0					
52	7	1	0	0	1	0	0	5	0	0	0	0	0					
53	10	1	0	3	2	1	0	2	0	0	0	1	0					
54	10	1	2	1	1	0	0	4	0	0	0	1	0					
De 55 a 59	46	7	0	3	8	3	4	19	1	0	0	1	0					
55	13	2	0	1	1	2	1	6	0	0	0	0	0					
56	13	0	0	0	4	0	1	8	0	0	0	0	0					
57	8	3	0	0	1	1	1	2	0	0	0	0	0					
58	8	1	0	1	1	0	1	2	1	0	0	1	0					
59	4	1	0	1	1	0	0	1	0	0	0	0	0					
De 60 a 64	32	8	0	6	6	5	0	5	0	0	0	2	0					
60	8	3	0	2	1	1	0	1	0	0	0	0	0					
61	7	1	0	1	2	1	0	2	0	0	0	0	0					
62	7	2	0	0	1	1	0	1	0	0	0	2	0					
63	3	1	0	1	1	0	0	0	0	0	0	0	0					
64	7	1	0	2	1	2	0	1	0	0	0	0	0					
De 65 y más	44	10	0	1	5	0	2	5	0	0	0	21	0					

ESPOSOS QUE RESIDIAN ANTES DEL MATRIMONIO EN LA COMUNIDAD DE MADRID CLASIFICADOS POR PROFESION U OCUPACION PRINCIPAL SEGUN ESTADO CIVIL Y EDAD

	TOTAL	PROFESION U OCUPACION PRINCIPAL																		
		1	2	3	4	5	6	7	8	9	10	11	12							
ESTADO CIVIL Y EDAD																				
A) TODOS LOS ESTADOS CIVILES																				
TOTAL	18222	4866	112	3566	2282	1821	81	4400	367	503	1	187	36							
Menos de 15	1	0	0	0	0	0	0	1	0	0	0	0	0							
De 15 a 19	252	7	1	19	46	32	4	89	7	44	0	1	2							
16	5	0	0	1	0	1	0	1	0	2	0	0	0							
17	10	0	0	2	4	1	0	1	0	1	0	0	1							
18	97	4	0	8	21	12	1	30	2	18	0	1	0							
19	140	3	1	8	21	18	3	57	5	23	0	0	1							
De 20 a 24	4134	404	11	655	701	649	23	1320	120	230	1	3	17							
20	233	18	0	26	34	35	2	80	8	26	1	1	2							
21	482	25	1	56	76	86	5	175	16	40	0	0	2							
22	706	45	2	89	117	136	0	255	14	42	0	1	5							
23	1103	120	3	173	210	170	3	331	34	57	0	0	2							
24	1610	196	5	311	264	222	13	479	48	65	0	1	6							
De 25 a 29	8821	2553	36	1911	1030	795	36	2080	172	190	0	9	9							
25	1898	338	4	417	273	213	7	543	42	56	0	5	0							
26	1980	533	9	447	247	194	8	451	48	42	0	1	0							
27	2017	625	6	435	225	164	8	469	35	47	0	0	3							
28	1565	563	9	328	151	121	9	331	26	24	0	2	1							
29	1361	494	8	284	134	103	4	286	21	21	0	1	5							
De 30 a 34	2855	1191	23	637	271	190	5	456	35	33	0	8	6							
30	966	382	10	232	86	62	2	162	15	13	0	2	0							
31	700	288	4	145	78	53	0	112	9	7	0	3	1							
32	474	214	3	93	38	32	0	82	4	6	0	0	2							
33	414	182	3	97	34	27	2	59	4	3	0	1	2							
34	301	125	3	70	35	16	1	41	3	4	0	2	1							
De 35 a 39	920	366	11	187	86	62	3	181	17	4	0	1	2							
35	252	90	3	54	23	21	1	51	7	2	0	0	0							
36	212	97	0	42	13	13	2	42	2	1	0	0	0							
37	181	67	2	44	16	11	0	34	4	1	0	1	1							
38	146	63	3	25	18	12	0	24	1	0	0	0	0							
39	129	49	3	22	16	5	0	30	3	0	0	0	1							
De 40 a 44	425	140	16	71	55	41	1	94	6	1	0	0	0							
40	115	44	7	21	10	11	0	20	2	0	0	0	0							
41	102	26	1	22	16	10	1	25	0	1	0	0	0							
42	77	21	3	10	14	8	0	19	2	0	0	0	0							
43	63	28	2	11	6	5	0	10	1	0	0	0	0							
44	68	21	3	7	9	7	0	20	1	0	0	0	0							
De 45 a 49	210	74	5	30	27	18	1	51	1	1	0	2	0							
45	45	20	0	11	4	3	0	6	1	0	0	0	0							
46	49	14	1	4	8	5	0	17	0	0	0	0	0							
47	48	15	2	9	3	7	1	10	0	0	0	1	0							
48	29	9	1	3	5	2	0	8	0	0	0	1	0							
49	39	16	1	3	7	1	0	10	0	1	0	0	0							
De 50 a 54	150	40	3	18	23	9	2	47	3	0	0	5	0							
50	37	15	0	2	6	4	1	8	0	0	0	1	0							
51	30	7	0	8	5	2	0	6	1	0	0	1	0							
52	26	4	0	2	4	2	0	13	1	0	0	0	0							
53	28	4	0	3	6	1	0	12	0	0	0	2	0							
54	29	10	3	3	2	0	1	8	1	0	0	1	0							
De 55 a 59	149	35	5	19	18	17	4	43	2	0	0	6	0							
55	33	12	0	5	2	4	2	8	0	0	0	0	0							
56	37	8	1	7	4	4	1	11	0	0	0	1	0							
57	31	7	3	3	3	6	1	8	0	0	0	0	0							
58	24	4	1	1	6	1	0	8	1	0	0	2	0							
59	24	4	0	3	3	2	0	8	1	0	0	3	0							
De 60 a 64	103	26	0	12	12	7	1	23	1	0	0	21	0							
60	28	8	0	3	2	1	0	9	0	0	0	5	0							
61	19	5	0	4	3	2	0	3	0	0	0	2	0							
62	22	6	0	2	3	1	1	4	0	0	0	5	0							
63	13	5	0	0	2	1	0	2	1	0	0	2	0							
64	21	2	0	3	2	2	0	5	0	0	0	7	0							
De 65 y más	202	30	1	7	13	1	1	15	3	0	0	131	0							

ESPOSOS QUE RESIDIAN ANTES DEL MATRIMONIO EN LA COMUNIDAD DE MADRID CLASIFICADOS POR PROFESION
U OCUPACION PRINCIPAL SEGUN ESTADO CIVIL Y EDAD

	TOTAL	PROFESION U OCUPACION PRINCIPAL															
		1	2	3	4	5	6	7	8	9	10	11	12				
ESTADO CIVIL Y EDAD																	
B) SOLTEROS																	
TOTAL	17015	4493	88	3379	2149	1736	74	4162	353	501	1	44	36				
Menos de 15	1	0	0	0	0	0	0	1	0	0	0	0	0				
De 15 a 19	252	7	1	19	46	32	4	89	7	44	0	1	2				
16	5	0	0	1	0	1	0	1	0	2	0	0	0				
17	10	0	0	2	4	1	0	1	0	1	0	0	1				
18	97	4	0	8	21	12	1	30	2	18	0	1	0				
19	140	3	1	8	21	18	3	57	5	23	0	0	1				
De 20 a 24	4131	403	11	654	701	649	23	1320	119	230	1	3	17				
20	233	18	0	26	34	35	2	80	8	26	1	1	2				
21	482	25	1	56	76	86	5	175	16	40	0	0	2				
22	705	45	2	89	117	136	0	255	13	42	0	1	5				
23	1103	120	3	173	210	170	3	331	34	57	0	0	2				
24	1608	195	5	310	264	222	13	479	48	65	0	1	6				
De 25 a 29	8750	2537	35	1901	1020	781	36	2061	171	190	0	9	9				
25	1893	337	4	417	273	211	7	541	42	56	0	5	0				
26	1977	532	9	447	247	193	8	450	48	42	0	1	0				
27	2003	623	6	432	224	158	8	467	35	47	0	0	3				
28	1542	559	9	325	149	118	9	321	25	24	0	2	1				
29	1335	486	7	280	127	101	4	282	21	21	0	1	5				
De 30 a 34	2688	1133	21	599	249	177	5	424	34	32	0	8	6				
30	941	376	9	226	84	58	2	157	14	13	0	2	0				
31	657	276	4	133	71	49	0	104	9	7	0	3	1				
32	448	205	3	87	36	29	0	76	4	6	0	0	2				
33	389	173	3	93	29	26	2	54	4	2	0	1	2				
34	253	103	2	60	29	15	1	33	3	4	0	2	1				
De 35 a 39	700	274	6	135	63	46	3	152	16	3	0	1	1				
35	207	76	3	42	17	16	1	44	7	1	0	0	0				
36	170	75	0	30	12	10	2	38	2	1	0	0	0				
37	129	51	1	29	10	6	0	26	3	1	0	1	1				
38	105	44	1	19	13	9	0	18	1	0	0	0	0				
39	89	28	1	15	11	5	0	26	3	0	0	0	0				
De 40 a 44	245	75	9	42	27	26	1	61	3	1	0	0	0				
40	83	30	4	16	8	7	0	17	1	0	0	0	0				
41	60	19	0	10	8	7	1	14	0	1	0	0	0				
42	46	12	2	7	6	6	0	11	2	0	0	0	0				
43	26	7	2	5	3	2	0	7	0	0	0	0	0				
44	30	7	1	4	2	4	0	12	0	0	0	0	0				
De 45 a 49	99	28	3	14	15	14	1	21	1	1	0	1	0				
45	20	5	0	5	3	3	0	3	1	0	0	0	0				
46	22	4	1	2	5	3	0	7	0	0	0	0	0				
47	24	5	1	4	3	6	1	4	0	0	0	0	0				
48	14	5	1	2	2	1	0	2	0	0	0	1	0				
49	19	9	0	1	2	1	0	5	0	1	0	0	0				
De 50 a 54	53	12	2	8	10	5	0	13	1	0	0	2	0				
50	19	6	0	1	5	3	0	4	0	0	0	0	0				
51	9	3	0	3	1	1	0	0	1	0	0	0	0				
52	5	1	0	0	1	0	0	3	0	0	0	0	0				
53	10	1	0	3	2	1	0	2	0	0	0	1	0				
54	10	1	2	1	1	0	0	4	0	0	0	1	0				
De 55 a 59	34	6	0	2	8	2	1	13	1	0	0	1	0				
55	10	2	0	1	1	1	0	5	0	0	0	0	0				
56	8	0	0	0	4	0	0	4	0	0	0	0	0				
57	8	3	0	0	1	1	1	2	0	0	0	0	0				
58	5	1	0	0	1	0	0	1	1	0	0	1	0				
59	3	0	0	1	1	0	0	1	0	0	0	0	0				
De 60 a 64	27	8	0	4	6	4	0	4	0	0	0	1	0				
60	6	3	0	1	1	0	0	1	0	0	0	0	0				
61	6	1	0	1	2	1	0	1	0	0	0	0	0				
62	6	2	0	0	1	1	0	1	0	0	0	1	0				
63	2	1	0	0	1	0	0	0	0	0	0	0	0				
64	7	1	0	2	1	2	0	1	0	0	0	0	0				
De 65 y más	35	10	0	1	4	0	0	3	0	0	0	17	0				

ESPOSOS QUE RESIDIAN ANTES DEL MATRIMONIO EN LA COMUNIDAD DE MADRID CLASIFICADOS POR PROFESION
U OCUPACION PRINCIPAL SEGUN ESTADO CIVIL Y EDAD

	TOTAL	PROFESION U OCUPACION PRINCIPAL												
		1	2	3	4	5	6	7	8	9	10	11	12	
ESTADO CIVIL Y EDAD														
A) TODOS LOS ESTADOS CIVILES														
TOTAL	6190	698	30	806	835	785	55	2502	275	153	2	31	18	
De 15 a 19	203	4	0	5	35	32	1	88	7	29	1	0	1	
15	1	0	0	0	0	0	0	1	0	0	0	0	0	
16	1	0	0	0	0	1	0	0	0	0	0	0	0	
17	18	1	0	0	3	2	0	7	0	5	0	0	0	
18	65	2	0	3	12	11	1	23	0	12	1	0	0	
19	118	1	0	2	20	18	0	57	7	12	0	0	1	
De 20 a 24	2370	132	7	242	370	353	21	1013	143	78	1	3	7	
20	190	8	3	14	26	31	1	77	17	12	0	0	1	
21	322	13	0	30	53	50	3	136	19	16	1	0	1	
22	490	23	1	41	72	69	5	232	32	14	0	0	1	
23	624	32	1	71	88	101	10	262	41	17	0	1	0	
24	744	56	2	86	131	102	2	306	34	19	0	2	4	
De 25 a 29	2585	347	13	412	328	309	21	1016	90	40	0	2	7	
25	745	71	4	118	96	111	3	299	23	16	0	1	3	
26	658	90	4	106	87	65	5	265	23	11	0	1	1	
27	549	78	3	98	67	60	5	199	27	11	0	0	1	
28	336	62	1	50	32	38	2	139	11	1	0	0	0	
29	297	46	1	40	46	35	6	114	6	1	0	0	2	
De 30 a 34	578	115	4	95	61	56	5	212	22	6	0	1	1	
30	180	27	2	27	23	22	1	67	8	3	0	0	0	
31	135	34	2	22	12	10	1	48	4	2	0	0	0	
32	110	25	0	22	11	11	1	34	4	1	0	0	1	
33	84	15	0	14	11	7	1	31	4	0	0	1	0	
34	69	14	0	10	4	6	1	32	2	0	0	0	0	
De 35 a 39	213	40	3	28	19	23	2	90	5	0	0	1	2	
35	56	9	0	5	5	5	2	27	1	0	0	1	1	
36	51	12	1	10	6	2	0	18	2	0	0	0	0	
37	30	9	1	4	2	6	0	6	1	0	0	0	1	
38	42	4	1	6	3	5	0	23	0	0	0	0	0	
39	34	6	0	3	3	5	0	16	1	0	0	0	0	
De 40 a 44	81	22	0	13	9	5	1	28	2	0	0	1	0	
40	18	4	0	4	2	0	0	7	1	0	0	0	0	
41	12	4	0	1	1	2	0	3	1	0	0	0	0	
42	20	5	0	2	4	1	0	7	0	0	0	1	0	
43	15	3	0	4	1	1	0	6	0	0	0	0	0	
44	16	6	0	2	1	1	1	5	0	0	0	0	0	
De 45 a 49	47	18	0	3	3	2	0	19	2	0	0	0	0	
45	12	4	0	1	0	0	0	7	0	0	0	0	0	
46	8	4	0	0	1	0	0	2	1	0	0	0	0	
47	8	3	0	2	1	0	0	2	0	0	0	0	0	
48	7	3	0	0	0	2	0	2	0	0	0	0	0	
49	12	4	0	0	1	0	0	6	1	0	0	0	0	
De 50 a 54	37	8	0	4	3	1	0	18	2	0	0	1	0	
50	11	1	0	1	0	0	0	9	0	0	0	0	0	
51	10	3	0	3	2	0	0	2	0	0	0	0	0	
52	5	0	0	0	0	0	0	4	0	0	0	1	0	
53	4	2	0	0	1	0	0	0	1	0	0	0	0	
54	7	2	0	0	0	1	0	3	1	0	0	0	0	
De 55 a 59	28	4	2	2	5	2	2	9	1	0	0	1	0	
55	5	0	1	0	0	0	1	3	0	0	0	0	0	
56	8	1	1	0	3	0	0	3	0	0	0	0	0	
57	5	1	0	1	1	0	0	1	1	0	0	0	0	
58	5	1	0	0	0	2	1	0	0	0	0	1	0	
59	5	1	0	1	1	0	0	2	0	0	0	0	0	
De 60 a 64	22	5	1	2	2	2	1	5	0	0	0	4	0	
60	10	2	1	2	2	1	0	2	0	0	0	0	0	
61	3	0	0	0	0	0	0	1	0	0	0	2	0	
62	3	2	0	0	0	0	0	1	0	0	0	0	0	
63	3	1	0	0	0	0	0	0	0	0	0	2	0	
64	3	0	0	0	0	1	1	1	0	0	0	0	0	
De 65 y más	26	3	0	0	0	0	1	4	1	0	0	17	0	

ESPOSOS QUE RESIDIAN ANTES DEL MATRIMONIO EN LA COMUNIDAD DE MADRID CLASIFICADOS POR PROFESION U OCUPACION PRINCIPAL SEGUN ESTADO CIVIL Y EDAD

	TOTAL	PROFESION U OCUPACION PRINCIPAL												
		1	2	3	4	5	6	7	8	9	10	11	12	
ESTADO CIVIL Y EDAD														
B) SOLTEROS														
TOTAL	5863	620	24	767	805	766	52	2405	241	153	2	11	17	
De 15 a 19	203	4	0	5	35	32	1	88	7	29	1	0	1	
15	1	0	0	0	0	0	0	1	0	0	0	0	0	
16	1	0	0	0	0	1	0	0	0	0	0	0	0	
17	18	1	0	0	3	2	0	7	0	5	0	0	0	
18	65	2	0	3	12	11	1	23	0	12	1	0	0	
19	118	1	0	2	20	18	0	57	7	12	0	0	1	
De 20 a 24	2364	131	7	242	370	353	21	1013	138	78	1	3	7	
20	190	8	3	14	26	31	1	77	17	12	0	0	1	
21	322	13	0	30	53	50	3	136	19	16	1	0	1	
22	489	23	1	41	72	69	5	232	31	14	0	0	1	
23	622	32	1	71	88	101	10	262	39	17	0	1	0	
24	741	55	2	86	131	102	2	306	32	19	0	2	4	
De 25 a 29	2552	346	13	408	321	305	21	1009	80	40	0	2	7	
25	744	71	4	118	96	111	3	299	22	16	0	1	3	
26	653	90	4	106	86	65	5	265	19	11	0	1	1	
27	536	77	3	97	63	59	5	195	25	11	0	0	1	
28	329	62	1	48	32	36	2	138	9	1	0	0	0	
29	290	46	1	39	44	34	6	112	5	1	0	0	2	
De 30 a 34	521	105	2	83	58	52	4	195	15	6	0	0	1	
30	174	27	1	26	23	21	1	67	5	3	0	0	0	
31	119	33	1	17	12	9	1	41	3	2	0	0	0	
32	99	22	0	20	11	9	1	31	3	1	0	0	1	
33	75	13	0	13	9	7	1	29	3	0	0	0	0	
34	54	10	0	7	3	6	0	27	1	0	0	0	0	
De 35 a 39	150	23	2	20	13	18	2	69	1	0	0	1	1	
35	47	6	0	4	4	4	2	25	1	0	0	1	0	
36	38	8	1	8	3	2	0	16	0	0	0	0	0	
37	18	4	0	2	1	6	0	4	0	0	0	0	1	
38	26	1	1	4	2	2	0	16	0	0	0	0	0	
39	21	4	0	2	3	4	0	8	0	0	0	0	0	
De 40 a 44	36	6	0	6	6	4	1	12	0	0	0	1	0	
40	5	0	0	2	0	0	0	3	0	0	0	0	0	
41	7	2	0	1	1	1	0	2	0	0	0	0	0	
42	12	3	0	0	3	1	0	4	0	0	0	1	0	
43	7	0	0	2	1	1	0	3	0	0	0	0	0	
44	5	1	0	1	1	1	1	0	0	0	0	0	0	
De 45 a 49	14	3	0	1	1	1	0	8	0	0	0	0	0	
45	5	0	0	1	0	0	0	4	0	0	0	0	0	
46	2	1	0	0	1	0	0	0	0	0	0	0	0	
47	1	0	0	0	0	0	0	1	0	0	0	0	0	
48	2	0	0	0	0	1	0	1	0	0	0	0	0	
49	4	2	0	0	0	0	0	2	0	0	0	0	0	
De 50 a 54	7	1	0	1	1	0	0	4	0	0	0	0	0	
50	4	1	0	0	0	0	0	3	0	0	0	0	0	
51	3	0	0	1	1	0	0	1	0	0	0	0	0	
De 55 a 59	6	1	0	0	0	0	1	4	0	0	0	0	0	
55	1	0	0	0	0	0	0	1	0	0	0	0	0	
56	3	0	0	0	0	0	0	3	0	0	0	0	0	
58	1	0	0	0	0	0	1	0	0	0	0	0	0	
59	1	1	0	0	0	0	0	0	0	0	0	0	0	
De 60 a 64	3	0	0	1	0	1	0	1	0	0	0	0	0	
60	2	0	0	1	0	1	0	0	0	0	0	0	0	
61	1	0	0	0	0	0	0	1	0	0	0	0	0	
De 65 y más	7	0	0	0	0	0	1	2	0	0	0	4	0	

ESPOSOS QUE RESIDIAN ANTES DEL MATRIMONIO EN LA COMUNIDAD DE MADRID CLASIFICADOS POR PROFESION U OCUPACION PRINCIPAL SEGUN ESTADO CIVIL Y EDAD

	TOTAL	PROFESION U OCUPACION PRINCIPAL												
		1	2	3	4	5	6	7	8	9	10	11	12	
ESTADO CIVIL Y EDAD														
A) TODOS LOS ESTADOS CIVILES														
TOTAL	1793	204	23	201	192	185	79	805	52	31	1	15	5	
De 15 a 19	44	0	1	5	8	4	1	21	0	2	0	1	1	
16	1	0	0	0	0	0	0	0	0	1	0	0	0	
17	2	0	0	0	0	1	0	1	0	0	0	0	0	
18	10	0	0	2	2	0	0	6	0	0	0	0	0	
19	31	0	1	3	6	3	1	14	0	1	0	1	1	
De 20 a 24	573	28	0	53	67	82	27	272	25	17	0	0	2	
20	48	2	0	1	6	7	3	19	3	7	0	0	0	
21	84	3	0	7	7	14	6	44	1	1	0	0	1	
22	92	5	0	10	13	7	4	43	8	2	0	0	0	
23	154	7	0	15	16	24	8	73	7	4	0	0	0	
24	195	11	0	20	25	30	6	93	6	3	0	0	1	
De 25 a 29	866	125	10	113	76	71	35	399	22	10	0	3	2	
25	215	13	1	29	22	18	14	109	7	1	0	1	0	
26	229	32	3	27	20	17	9	114	3	3	0	1	0	
27	191	37	1	27	14	18	6	78	6	4	0	0	0	
28	121	25	2	17	11	8	4	48	1	2	0	1	2	
29	110	18	3	13	9	10	2	50	5	0	0	0	0	
De 30 a 34	178	30	6	21	24	14	7	69	3	2	1	1	0	
30	67	13	3	6	8	8	2	24	0	1	1	1	0	
31	38	1	0	8	5	3	3	16	2	0	0	0	0	
32	28	5	0	3	3	0	1	15	0	1	0	0	0	
33	22	6	1	1	4	1	0	9	0	0	0	0	0	
34	23	5	2	3	4	2	1	5	1	0	0	0	0	
De 35 a 39	57	13	3	3	8	7	1	21	1	0	0	0	0	
35	15	3	1	0	2	1	0	8	0	0	0	0	0	
36	15	4	0	1	2	2	1	5	0	0	0	0	0	
37	13	2	1	1	1	1	0	6	1	0	0	0	0	
38	10	4	1	1	1	2	0	1	0	0	0	0	0	
39	4	0	0	0	2	1	0	1	0	0	0	0	0	
De 40 a 44	22	2	0	1	5	1	4	8	1	0	0	0	0	
40	5	0	0	0	2	1	1	1	0	0	0	0	0	
41	4	1	0	0	1	0	0	2	0	0	0	0	0	
42	6	0	0	0	1	0	1	3	1	0	0	0	0	
43	6	1	0	1	1	0	1	2	0	0	0	0	0	
44	1	0	0	0	0	0	1	0	0	0	0	0	0	
De 45 a 49	12	1	1	0	1	3	1	5	0	0	0	0	0	
45	2	0	0	0	0	1	0	1	0	0	0	0	0	
46	2	0	0	0	0	0	0	2	0	0	0	0	0	
47	5	1	0	0	1	0	1	2	0	0	0	0	0	
48	2	0	1	0	0	1	0	0	0	0	0	0	0	
49	1	0	0	0	0	1	0	0	0	0	0	0	0	
De 50 a 54	13	2	2	2	1	0	0	6	0	0	0	0	0	
50	2	1	0	0	0	0	0	1	0	0	0	0	0	
51	4	0	2	1	0	0	0	1	0	0	0	0	0	
52	4	0	0	1	0	0	0	3	0	0	0	0	0	
53	2	0	0	0	1	0	0	1	0	0	0	0	0	
54	1	1	0	0	0	0	0	0	0	0	0	0	0	
De 55 a 59	9	1	0	1	0	1	2	3	0	0	0	1	0	
55	2	0	0	0	0	1	1	0	0	0	0	0	0	
56	3	0	0	0	0	0	1	1	0	0	0	1	0	
57	1	0	0	0	0	0	0	1	0	0	0	0	0	
58	2	0	0	1	0	0	0	1	0	0	0	0	0	
59	1	1	0	0	0	0	0	0	0	0	0	0	0	
De 60 a 64	10	0	0	2	1	2	0	1	0	0	0	4	0	
60	3	0	0	1	0	1	0	1	0	0	0	0	0	
61	2	0	0	0	0	1	0	0	0	0	0	1	0	
62	1	0	0	0	0	0	0	0	0	0	0	1	0	
63	1	0	0	1	0	0	0	0	0	0	0	0	0	
64	3	0	0	0	1	0	0	0	0	0	0	2	0	
De 65 y más	9	2	0	0	1	0	1	0	0	0	0	5	0	

ESPOSOS QUE RESIDIAN ANTES DEL MATRIMONIO EN LA COMUNIDAD DE MADRID CLASIFICADOS POR PROFESION U OCUPACION PRINCIPAL SEGUN ESTADO CIVIL Y EDAD

	TOTAL	PROFESION U OCUPACION PRINCIPAL												
		1	2	3	4	5	6	7	8	9	10	11	12	
ESTADO CIVIL Y EDAD														
B) SOLTEROS														
TOTAL	1725	188	18	195	184	179	79	787	52	31	1	6	5	
De 15 a 19	44	0	1	5	8	4	1	21	0	2	0	1	1	
16	1	0	0	0	0	0	0	0	0	1	0	0	0	
17	2	0	0	0	0	1	0	1	0	0	0	0	0	
18	10	0	0	2	2	0	0	6	0	0	0	0	0	
19	31	0	1	3	6	3	1	14	0	1	0	1	1	
De 20 a 24	573	28	0	53	67	82	27	272	25	17	0	0	2	
20	48	2	0	1	6	7	3	19	3	7	0	0	0	
21	84	3	0	7	7	14	6	44	1	1	0	0	1	
22	92	5	0	10	13	7	4	43	8	2	0	0	0	
23	154	7	0	15	16	24	8	73	7	4	0	0	0	
24	195	11	0	20	25	30	6	93	6	3	0	0	1	
De 25 a 29	865	125	10	113	76	71	35	398	22	10	0	3	2	
25	214	13	1	29	22	18	14	108	7	1	0	1	0	
26	229	32	3	27	20	17	9	114	3	3	0	1	0	
27	191	37	1	27	14	18	6	78	6	4	0	0	0	
28	121	25	2	17	11	8	4	48	1	2	0	1	2	
29	110	18	3	13	9	10	2	50	5	0	0	0	0	
De 30 a 34	170	28	4	20	23	13	7	68	3	2	1	1	0	
30	64	13	2	5	7	8	2	24	0	1	1	1	0	
31	38	1	0	8	5	3	3	16	2	0	0	0	0	
32	28	5	0	3	3	0	1	15	0	1	0	0	0	
33	20	5	1	1	4	0	0	9	0	0	0	0	0	
34	20	4	1	3	4	2	1	4	1	0	0	0	0	
De 35 a 39	44	7	3	1	7	7	1	17	1	0	0	0	0	
35	12	2	1	0	2	1	0	6	0	0	0	0	0	
36	12	2	0	1	2	2	1	4	0	0	0	0	0	
37	12	2	1	0	1	1	0	6	1	0	0	0	0	
38	5	1	1	0	0	2	0	1	0	0	0	0	0	
39	3	0	0	0	2	1	0	0	0	0	0	0	0	
De 40 a 44	13	0	0	1	2	1	4	4	1	0	0	0	0	
40	3	0	0	0	0	1	1	1	0	0	0	0	0	
41	2	0	0	0	1	0	0	1	0	0	0	0	0	
42	3	0	0	0	0	0	1	1	1	0	0	0	0	
43	4	0	0	1	1	0	1	1	0	0	0	0	0	
44	1	0	0	0	0	0	1	0	0	0	0	0	0	
De 45 a 49	4	0	0	0	0	0	1	3	0	0	0	0	0	
45	1	0	0	0	0	0	0	1	0	0	0	0	0	
46	2	0	0	0	0	0	0	2	0	0	0	0	0	
47	1	0	0	0	0	0	1	0	0	0	0	0	0	
De 50 a 54	2	0	0	0	0	0	0	2	0	0	0	0	0	
52	2	0	0	0	0	0	0	2	0	0	0	0	0	
De 55 a 59	6	0	0	1	0	1	2	2	0	0	0	0	0	
55	2	0	0	0	0	1	1	0	0	0	0	0	0	
56	2	0	0	0	0	0	1	1	0	0	0	0	0	
58	2	0	0	1	0	0	0	1	0	0	0	0	0	
De 60 a 64	2	0	0	1	0	0	0	0	0	0	0	1	0	
62	1	0	0	0	0	0	0	0	0	0	0	1	0	
63	1	0	0	1	0	0	0	0	0	0	0	0	0	
De 65 y más	2	0	0	0	1	0	1	0	0	0	0	0	0	

(*) Ver relación de profesiones en página 35.

ESPOSOS QUE RESIDIAN ANTES DEL MATRIMONIO EN LA COMUNIDAD DE MADRID CLASIFICADOS POR PROFESION U OCUPACION PRINCIPAL DE LA ESPOSA SEGUN EDAD DE LOS CONTRAYENTES Y PROFESION U OCUPACION PRINCIPAL DEL ESPOSO

	TOTAL	PROFESIÓN U OCUPACION PRINCIPAL DE LA ESPOSA											
		1	2	3	4	5	6	7	8	9	10	11	12
EDAD Y PROFESION U OCUPACION PRINCIPAL DEL ESPOSO													
A) TODAS LAS EDADES													
TOTAL	26204	5208	21	5935	1917	2364	9	1362	23	2740	6512	49	64
1. Profesionales, técnicos/simi	5768	2735	4	1333	194	216	1	141	2	604	527	0	11
2. Directivo administra pública	165	41	2	43	14	9	0	8	0	14	34	0	0
3. Personal administrativo	4573	834	5	1732	313	305	1	167	0	455	748	2	11
4. Comerciantes y vendedores	3309	378	6	701	465	318	0	175	0	298	960	0	8
5. Personas de los servicios	2791	250	0	474	232	461	2	151	1	247	970	1	2
6. Agricultores, ganaderos	215	22	0	14	12	19	2	15	0	13	118	0	0
7. Trabajadores de producción	7706	706	4	1384	615	948	3	658	0	647	2719	1	21
8. Profesional Fuerzas Armadas	694	119	0	132	38	42	0	13	20	129	198	1	2
9. Estudiantes	687	105	0	97	26	29	0	20	0	329	80	0	1
10. Labores de su hogar	4	0	0	1	0	0	0	3	0	0	0	0	0
11. Jubilados, retirados, pensi	233	11	0	14	4	11	0	6	0	1	140	44	2
12. Personas no clasi actividad	59	7	0	10	4	6	0	5	0	3	18	0	6
B) MATRIMONIOS EN QUE EL ESPOSO TIENE MENOS DE 25 AÑOS DE EDAD													
TOTAL	7576	650	6	1230	616	895	3	404	11	1127	2612	1	21
1. Profesionales, técnicos/simi	575	159	1	125	27	33	0	19	0	105	104	0	2
2. Directivo administra pública	20	4	1	2	1	3	0	2	0	2	5	0	0
3. Personal administrativo	979	105	1	297	71	85	1	39	0	144	235	0	1
4. Comerciantes y vendedores	1227	75	2	201	162	149	0	65	0	125	443	0	5
5. Personas de los servicios	1152	69	0	139	96	186	1	56	0	133	471	0	1
6. Agricultores, ganaderos	77	5	0	3	3	6	1	9	0	6	44	0	0
7. Trabajadores de producción	2803	172	1	373	221	384	0	193	0	312	1142	0	5
8. Profesional Fuerzas Armadas	302	29	0	45	19	23	0	4	11	64	104	1	2
9. Estudiantes	400	31	0	39	12	19	0	13	0	234	51	0	1
10. Labores de su hogar	3	0	0	1	0	0	0	2	0	0	0	0	0
11. Jubilados, retirados, pensi	8	0	0	1	1	2	0	0	0	1	3	0	0
12. Personas no clasi actividad	30	1	0	4	3	5	0	2	0	1	10	0	4
C) MATRIMONIOS EN QUE LA ESPOSA TIENE MENOS DE 25 AÑOS DE EDAD													
TOTAL	13136	1328	5	2332	1074	1419	7	682	11	2093	4150	0	35
1. Profesionales, técnicos/simi	1577	453	1	338	73	68	0	48	0	374	218	0	4
2. Directivo administra pública	48	8	1	6	4	2	0	3	0	13	11	0	0
3. Personal administrativo	1952	229	1	616	150	155	1	63	0	317	413	0	7
4. Comerciantes y vendedores	1987	135	0	345	279	216	0	99	0	237	672	0	4
5. Personas de los servicios	1757	112	0	226	150	302	2	78	1	211	673	0	2
6. Agricultores, ganaderos	131	6	0	8	8	10	2	10	0	12	75	0	0
7. Trabajadores de producción	4755	307	2	683	367	614	2	357	0	535	1878	0	10
8. Profesional Fuerzas Armadas	421	47	0	65	24	25	0	5	10	114	130	0	1
9. Estudiantes	447	30	0	37	16	18	0	11	0	277	57	0	1
10. Labores de su hogar	3	0	0	1	0	0	0	2	0	0	0	0	0
11. Jubilados, retirados, pensi	21	0	0	2	0	4	0	3	0	1	10	0	1
12. Personas no clasi actividad	37	1	0	5	3	5	0	3	0	2	13	0	5
D) MATRIMONIOS QUE AMBOS CONTRAYENTES TIENEN MENOS DE 25 AÑOS DE EDAD													
TOTAL	6548	457	3	969	528	779	3	321	7	1054	2411	0	16
1. Profesionales, técnicos/simi	429	98	1	84	23	27	0	10	0	91	93	0	2
2. Directivo administra pública	16	2	1	2	1	1	0	2	0	2	5	0	0
3. Personal administrativo	799	77	0	221	58	70	1	30	0	132	209	0	1
4. Comerciantes y vendedores	1082	54	0	173	137	131	0	57	0	120	407	0	3
5. Personas de los servicios	1015	53	0	112	84	169	1	44	0	121	430	0	1
6. Agricultores, ganaderos	71	4	0	2	3	6	1	8	0	6	41	0	0
7. Trabajadores de producción	2502	135	1	313	193	336	0	154	0	295	1072	0	3
8. Profesional Fuerzas Armadas	251	17	0	33	16	19	0	3	7	63	92	0	1
9. Estudiantes	344	16	0	23	10	14	0	9	0	222	49	0	1
10. Labores de su hogar	3	0	0	1	0	0	0	2	0	0	0	0	0
11. Jubilados, retirados, pensi	7	0	0	1	0	2	0	0	0	1	3	0	0
12. Personas no clasi actividad	29	1	0	4	3	4	0	2	0	1	10	0	4

ESPOSOS QUE RESIDIAN ANTES DEL MATRIMONIO EN LA COMUNIDAD DE MADRID CLASIFICADOS POR PROFESION U OCUPACION PRINCIPAL DE LA ESPOSA SEGUN EDAD DE LOS CONTRAYENTES Y PROFESION U OCUPACION PRINCIPAL DEL ESPOSO

	TOTAL	PROFESION U OCUPACION PRINCIPAL DE LA ESPOSA											
		1	2	3	4	5	6	7	8	9	10	11	12
EDAD Y PROFESION U OCUPACION PRINCIPAL DEL ESPOSO													
A) TODAS LAS EDADES													
TOTAL	18222	4264	15	4606	1286	1533	4	774	3	1969	3691	42	35
1. Profesionales, técnicos/simi	4866	2396	3	1125	157	173	1	110	2	511	380	0	8
2. Directivo administra pública	112	31	2	33	7	7	0	5	0	9	18	0	0
3. Personal administrativo	3566	676	3	1460	233	225	0	113	0	337	507	2	10
4. Comerciantes y vendedores	2282	298	5	543	321	212	0	103	0	208	588	0	4
5. Personas de los servicios	1821	187	0	334	150	306	0	90	1	172	580	1	0
6. Agricultores, ganaderos	81	10	0	6	4	12	1	7	0	6	35	0	0
7. Trabajadores de producción	4400	480	2	928	372	554	2	318	0	398	1338	0	8
8. Profesional Fuerzas Armadas	367	92	0	81	21	17	0	8	0	78	67	1	2
9. Estudiantes	503	80	0	76	15	18	0	14	0	248	52	0	0
10. Labores de su hogar	1	0	0	1	0	0	0	0	0	0	0	0	0
11. Jubilados, retirados, pensi	187	8	0	12	4	6	0	4	0	0	113	38	2
12. Personas no clasi actividad	36	6	0	7	2	3	0	2	0	2	13	0	1
B) MATRIMONIOS EN QUE EL ESPOSO TIENE MENOS DE 25 AÑOS DE EDAD													
TOTAL	4387	428	5	817	352	520	0	215	0	726	1314	1	9
1. Profesionales, técnicos/simi	411	123	1	93	22	27	0	17	0	71	56	0	1
2. Directivo administra pública	12	2	1	1	0	3	0	0	0	2	3	0	0
3. Personal administrativo	674	70	1	224	48	58	0	27	0	99	146	0	1
4. Comerciantes y vendedores	747	53	2	136	93	92	0	41	0	80	248	0	2
5. Personas de los servicios	681	44	0	85	58	114	0	32	0	88	260	0	0
6. Agricultores, ganaderos	27	0	0	3	1	5	0	4	0	2	12	0	0
7. Trabajadores de producción	1410	95	0	216	114	197	0	83	0	181	522	0	2
8. Profesional Fuerzas Armadas	127	19	0	27	9	8	0	2	0	32	27	1	2
9. Estudiantes	274	21	0	27	5	13	0	8	0	171	29	0	0
10. Labores de su hogar	1	0	0	1	0	0	0	0	0	0	0	0	0
11. Jubilados, retirados, pensi	4	0	0	1	1	0	0	0	0	0	2	0	0
12. Personas no clasi actividad	19	1	0	3	1	3	0	1	0	0	9	0	1
C) MATRIMONIOS EN QUE LA ESPOSA TIENE MENOS DE 25 AÑOS DE EDAD													
TOTAL	8034	961	2	1615	652	853	2	356	1	1436	2140	0	16
1. Profesionales, técnicos/simi	1226	370	1	264	55	53	0	35	0	309	137	0	2
2. Directivo administra pública	29	7	1	4	3	1	0	1	0	8	4	0	0
3. Personal administrativo	1393	169	0	486	104	105	0	43	0	222	257	0	7
4. Comerciantes y vendedores	1260	100	0	241	176	140	0	57	0	157	387	0	2
5. Personas de los servicios	1067	81	0	142	95	190	0	44	1	144	370	0	0
6. Agricultores, ganaderos	48	1	0	5	3	8	1	5	0	6	19	0	0
7. Trabajadores de producción	2470	177	0	409	193	332	1	157	0	319	880	0	2
8. Profesional Fuerzas Armadas	197	36	0	31	14	10	0	3	0	66	36	0	1
9. Estudiantes	309	19	0	27	8	10	0	8	0	204	33	0	0
10. Labores de su hogar	1	0	0	1	0	0	0	0	0	0	0	0	0
11. Jubilados, retirados, pensi	13	0	0	1	0	2	0	2	0	0	7	0	1
12. Personas no clasi actividad	21	1	0	4	1	2	0	1	0	1	10	0	1
D) MATRIMONIOS QUE AMBOS CONTRAYENTES TIENEN MENOS DE 25 AÑOS DE EDAD													
TOTAL	3684	282	2	619	295	447	0	168	0	672	1194	0	5
1. Profesionales, técnicos/simi	289	69	1	57	20	21	0	8	0	62	50	0	1
2. Directivo administra pública	9	1	1	1	0	1	0	0	0	2	3	0	0
3. Personal administrativo	540	49	0	168	37	46	0	21	0	90	128	0	1
4. Comerciantes y vendedores	641	34	0	111	76	82	0	36	0	76	225	0	1
5. Personas de los servicios	591	36	0	65	51	102	0	25	0	80	232	0	0
6. Agricultores, ganaderos	24	0	0	2	1	5	0	4	0	2	10	0	0
7. Trabajadores de producción	1233	71	0	177	96	171	0	65	0	168	485	0	0
8. Profesional Fuerzas Armadas	102	12	0	18	9	7	0	2	0	31	22	0	1
9. Estudiantes	233	9	0	15	4	10	0	6	0	161	28	0	0
10. Labores de su hogar	1	0	0	1	0	0	0	0	0	0	0	0	0
11. Jubilados, retirados, pensi	3	0	0	1	0	0	0	0	0	0	2	0	0
12. Personas no clasi actividad	18	1	0	3	1	2	0	1	0	0	9	0	1

ESPOSOS QUE RESIDIAN ANTES DEL MATRIMONIO EN LA COMUNIDAD DE MADRID CLASIFICADOS POR PROFESION U OCUPACION PRINCIPAL DE LA ESPOSA SEGUN EDAD DE LOS CONTRAYENTES Y PROFESION U OCUPACION PRINCIPAL DEL ESPOSO

	TOTAL	PROFESION U OCUPACION PRINCIPAL DE LA ESPOSA											
		1	2	3	4	5	6	7	8	9	10	11	12
EDAD Y PROFESION U OCUPACION PRINCIPAL DEL ESPOSO													
A) TODAS LAS EDADES													
TOTAL	6190	741	4	1046	519	678	3	431	20	605	2115	5	23
1. Profesionales, técnicos/simi	698	260	1	169	32	34	0	24	0	66	110	0	2
2. Directivo administra pública	30	5	0	8	4	1	0	2	0	3	7	0	0
3. Personal administrativo	806	129	1	216	64	67	1	39	0	95	193	0	1
4. Comerciantes y vendedores	835	63	0	129	124	88	0	59	0	73	296	0	3
5. Personas de los servicios	785	52	0	114	70	133	1	47	0	61	305	0	2
6. Agricultores, ganaderos	55	6	0	1	3	5	0	3	0	4	33	0	0
7. Trabajadores de producción	2502	183	2	348	197	311	1	242	0	187	1021	0	10
8. Profesional Fuerzas Armadas	275	20	0	43	15	23	0	4	20	43	107	0	0
9. Estudiantes	153	21	0	15	8	11	0	5	0	72	20	0	1
10. Labores de su hogar	2	0	0	0	0	0	0	2	0	0	0	0	0
11. Jubilados, retirados, pensi	31	1	0	1	0	4	0	1	0	0	19	5	0
12. Personas no clasi actividad	18	1	0	2	2	1	0	3	0	1	4	0	4
B) MATRIMONIOS EN QUE EL ESPOSO TIENE MENOS DE 25 AÑOS DE EDAD													
TOTAL	2573	191	1	338	221	323	1	145	11	327	1006	0	9
1. Profesionales, técnicos/simi	136	30	0	29	4	5	0	2	0	27	38	0	1
2. Directivo administra pública	7	1	0	1	1	0	0	2	0	0	2	0	0
3. Personal administrativo	247	30	0	55	18	22	1	10	0	36	75	0	0
4. Comerciantes y vendedores	405	20	0	57	60	50	0	21	0	35	160	0	2
5. Personas de los servicios	385	23	0	46	31	63	0	17	0	35	169	0	1
6. Agricultores, ganaderos	22	4	0	0	1	1	0	1	0	3	12	0	0
7. Trabajadores de producción	1101	66	1	125	90	160	0	82	0	106	469	0	2
8. Profesional Fuerzas Armadas	150	7	0	15	10	13	0	2	11	28	64	0	0
9. Estudiantes	107	10	0	10	4	6	0	5	0	56	15	0	1
10. Labores de su hogar	2	0	0	0	0	0	0	2	0	0	0	0	0
11. Jubilados, retirados, pensi	3	0	0	0	0	2	0	0	0	0	1	0	0
12. Personas no clasi actividad	8	0	0	0	2	1	0	1	0	1	1	0	2
C) MATRIMONIOS EN QUE LA ESPOSA TIENE MENOS DE 25 AÑOS DE EDAD													
TOTAL	3999	304	3	573	355	468	3	235	10	513	1520	0	15
1. Profesionales, técnicos/simi	270	63	0	62	16	13	0	9	0	46	59	0	2
2. Directivo administra pública	11	0	0	1	1	0	0	2	0	3	4	0	0
3. Personal administrativo	449	50	1	105	35	40	1	16	0	76	125	0	0
4. Comerciantes y vendedores	605	31	0	87	92	64	0	35	0	65	230	0	1
5. Personas de los servicios	562	28	0	69	47	96	1	25	0	53	241	0	2
6. Agricultores, ganaderos	36	3	0	0	2	2	0	2	0	4	23	0	0
7. Trabajadores de producción	1749	113	2	211	146	229	1	137	0	161	743	0	6
8. Profesional Fuerzas Armadas	184	7	0	29	9	13	0	1	10	40	75	0	0
9. Estudiantes	115	9	0	9	5	8	0	3	0	64	16	0	1
10. Labores de su hogar	2	0	0	0	0	0	0	2	0	0	0	0	0
11. Jubilados, retirados, pensi	5	0	0	0	0	2	0	1	0	0	2	0	0
12. Personas no clasi actividad	11	0	0	0	2	1	0	2	0	1	2	0	3
D) MATRIMONIOS QUE AMBOS CONTRAYENTES TIENEN MENOS DE 25 AÑOS DE EDAD													
TOTAL	2315	153	1	291	197	286	1	115	7	310	946	0	8
1. Profesionales, técnicos/simi	115	24	0	24	3	5	0	2	0	23	33	0	1
2. Directivo administra pública	6	0	0	1	1	0	0	2	0	0	2	0	0
3. Personal administrativo	209	25	0	39	16	19	1	8	0	33	68	0	0
4. Comerciantes y vendedores	375	19	0	55	55	43	0	18	0	34	150	0	1
5. Personas de los servicios	345	16	0	40	28	58	0	13	0	31	158	0	1
6. Agricultores, ganaderos	21	3	0	0	1	1	0	1	0	3	12	0	0
7. Trabajadores de producción	1013	56	1	113	81	143	0	64	0	103	450	0	2
8. Profesional Fuerzas Armadas	125	3	0	12	7	10	0	1	7	28	57	0	0
9. Estudiantes	93	7	0	7	3	4	0	3	0	54	14	0	1
10. Labores de su hogar	2	0	0	0	0	0	0	2	0	0	0	0	0
11. Jubilados, retirados, pensi	3	0	0	0	0	2	0	0	0	0	1	0	0
12. Personas no clasi actividad	8	0	0	0	2	1	0	1	0	1	1	0	2

ESPOSOS QUE RESIDIAN ANTES DEL MATRIMONIO EN LA COMUNIDAD DE MADRID CLASIFICADOS POR PROFESION U OCUPACION PRINCIPAL DE LA ESPOSA SEGUN EDAD DE LOS CONTRAYENTES Y PROFESION U OCUPACION PRINCIPAL DEL ESPOSO

	TOTAL	PROFESION U OCUPACION PRINCIPAL DE LA ESPOSA											
		1	2	3	4	5	6	7	8	9	10	11	12

EDAD Y PROFESION U OCUPACION PRINCIPAL DEL ESPOSO

A) TODAS LAS EDADES

TOTAL	1793	203	2	283	112	153	2	157	0	166	707	2	6
1. Profesionales, técnicos/simi	204	79	0	39	5	9	0	7	0	27	37	0	1
2. Directivo administra pública	23	5	0	2	3	1	0	1	0	2	9	0	0
3. Personal administrativo	201	29	1	56	16	13	0	15	0	23	48	0	0
4. Comerciantes y vendedores	192	17	1	29	20	18	0	13	0	17	76	0	1
5. Personas de los servicios	185	11	0	26	12	22	1	14	0	14	85	0	0
6. Agricultores, ganaderos	79	6	0	7	5	2	1	5	0	3	50	0	0
7. Trabajadores de producción	805	43	0	108	46	83	0	98	0	62	361	1	3
8. Profesional Fuerzas Armadas	52	7	0	8	2	2	0	1	0	8	24	0	0
9. Estudiantes	31	4	0	6	3	0	0	1	0	9	8	0	0
10. Labores de su hogar	1	0	0	0	0	0	0	1	0	0	0	0	0
11. Jubilados, retirados, pensi	15	2	0	1	0	1	0	1	0	1	8	1	0
12. Personas no clasi actividad	5	0	0	1	0	2	0	0	0	0	1	0	1

B) MATRIMONIOS EN QUE EL ESPOSO TIENE MENOS DE 25 AÑOS DE EDAD

TOTAL	617	31	0	75	43	52	2	44	0	74	293	0	3
1. Profesionales, técnicos/simi	28	6	0	3	1	1	0	0	0	7	10	0	0
2. Directivo administra pública	1	1	0	0	0	0	0	0	0	0	0	0	0
3. Personal administrativo	58	5	0	18	5	5	0	2	0	9	14	0	0
4. Comerciantes y vendedores	75	2	0	8	9	7	0	3	0	10	35	0	1
5. Personas de los servicios	86	2	0	8	7	9	1	7	0	10	42	0	0
6. Agricultores, ganaderos	28	1	0	0	1	0	1	4	0	1	20	0	0
7. Trabajadores de producción	293	11	0	32	17	27	0	28	0	25	152	0	1
8. Profesional Fuerzas Armadas	25	3	0	3	0	2	0	0	0	4	13	0	0
9. Estudiantes	19	0	0	2	3	0	0	0	0	7	7	0	0
11. Jubilados, retirados, pensi	1	0	0	0	0	0	0	0	0	1	0	0	0
12. Personas no clasi actividad	3	0	0	1	0	1	0	0	0	0	0	0	1

C) MATRIMONIOS EN QUE LA ESPOSA TIENE MENOS DE 25 AÑOS DE EDAD

TOTAL	1104	63	0	144	67	98	2	91	0	144	491	0	4
1. Profesionales, técnicos/simi	81	20	0	12	2	2	0	4	0	19	22	0	0
2. Directivo administra pública	8	1	0	1	0	1	0	0	0	2	3	0	0
3. Personal administrativo	110	10	0	25	11	10	0	4	0	19	31	0	0
4. Comerciantes y vendedores	122	4	0	17	11	12	0	7	0	15	55	0	1
5. Personas de los servicios	128	3	0	15	8	16	1	9	0	14	62	0	0
6. Agricultores, ganaderos	47	2	0	3	3	0	1	3	0	2	33	0	0
7. Trabajadores de producción	537	17	0	63	28	53	0	63	0	55	256	0	2
8. Profesional Fuerzas Armadas	40	4	0	5	1	2	0	1	0	8	19	0	0
9. Estudiantes	23	2	0	1	3	0	0	0	0	9	8	0	0
11. Jubilados, retirados, pensi	3	0	0	1	0	0	0	0	0	1	1	0	0
12. Personas no clasi actividad	5	0	0	1	0	2	0	0	0	0	1	0	1

D) MATRIMONIOS QUE AMBOS CONTRAYENTES TIENEN MENOS DE 25 AÑOS DE EDAD

TOTAL	550	22	0	59	36	46	2	38	0	72	272	0	3
1. Profesionales, técnicos/simi	25	5	0	3	0	1	0	0	0	6	10	0	0
2. Directivo administra pública	1	1	0	0	0	0	0	0	0	0	0	0	0
3. Personal administrativo	50	3	0	14	5	5	0	1	0	9	13	0	0
4. Comerciantes y vendedores	66	1	0	7	6	6	0	3	0	10	32	0	1
5. Personas de los servicios	79	1	0	7	5	9	1	6	0	10	40	0	0
6. Agricultores, ganaderos	26	1	0	0	1	0	1	3	0	1	19	0	0
7. Trabajadores de producción	257	8	0	23	16	22	0	25	0	24	138	0	1
8. Profesional Fuerzas Armadas	24	2	0	3	0	2	0	0	0	4	13	0	0
9. Estudiantes	18	0	0	1	3	0	0	0	0	7	7	0	0
11. Jubilados, retirados, pensi	1	0	0	0	0	0	0	0	0	1	0	0	0
12. Personas no clasi actividad	3	0	0	1	0	1	0	0	0	0	0	0	1

ESPOSOS QUE RESIDIAN ANTES DEL MATRIMONIO EN LA COMUNIDAD DE MADRID CLASIFICADOS POR ESTADO CIVIL Y RELACION ENTRE LUGAR DE RESIDENCIA ANTERIOR DEL MATRIMONIO SEGUN EDAD

	TODOS LOS ESTADOS CIVILES				SOLTEROS			
	TOTAL	COMUNIDAD DE MADRID		Cambia de Comunidad Autónoma	TOTAL	COMUNIDAD DE MADRID		Cambia de Comunidad Autónoma
		No cambia de municipio	Cambia de municipio			No cambia de municipio	Cambia de municipio	
EDAD								
TOTAL	26204	21024	4226	954	24602	19577	4102	923
Menos de 15	1	1	0	0	1	1	0	0
De 15 a 19	499	425	65	9	499	425	65	9
15	1	1	0	0	1	1	0	0
16	7	5	2	0	7	5	2	0
17	30	27	3	0	30	27	3	0
18	172	146	22	4	172	146	22	4
19	289	246	38	5	289	246	38	5
De 20 a 24	7076	5442	1367	267	7067	5436	1364	267
20	471	374	77	20	471	374	77	20
21	888	699	157	32	888	699	157	32
22	1288	973	264	51	1286	971	264	51
23	1881	1442	370	69	1879	1441	369	69
24	2548	1954	499	95	2543	1951	497	95
De 25 a 29	12272	9689	2115	468	12167	9602	2099	466
25	2858	2227	532	99	2851	2222	530	99
26	2867	2230	528	109	2859	2222	528	109
27	2757	2167	487	103	2730	2146	482	102
28	2022	1629	309	84	1992	1604	305	83
29	1768	1436	259	73	1735	1408	254	73
De 30 a 34	3611	3021	468	122	3379	2817	441	121
30	1213	999	165	49	1179	967	163	49
31	873	730	118	25	814	682	108	24
32	612	518	82	12	575	482	81	12
33	520	444	56	20	484	413	51	20
34	393	330	47	16	327	273	38	16
De 35 a 39	1190	1038	115	37	894	762	98	34
35	323	274	39	10	266	221	35	10
36	278	241	26	11	220	188	21	11
37	224	198	19	7	159	137	16	6
38	198	177	17	4	136	117	15	4
39	167	148	14	5	113	99	11	3
De 40 a 44	528	452	49	27	294	253	22	19
40	138	115	15	8	91	78	8	5
41	118	104	10	4	69	61	5	3
42	103	90	7	6	61	53	3	5
43	84	69	9	6	37	30	3	4
44	85	74	8	3	36	31	3	2
De 45 a 49	269	241	19	9	117	105	9	3
45	59	51	6	2	26	23	3	0
46	59	51	7	1	26	21	4	1
47	61	58	2	1	26	26	0	0
48	38	33	3	2	16	13	2	1
49	52	48	1	3	23	22	0	1
De 50 a 54	200	187	9	4	62	58	2	2
50	50	47	2	1	23	21	1	1
51	44	40	3	1	12	11	0	1
52	35	33	1	1	7	6	1	0
53	34	33	1	0	10	10	0	0
54	37	34	2	1	10	10	0	0
De 55 a 59	186	176	7	3	46	44	1	1
55	40	38	1	1	13	13	0	0
56	48	45	2	1	13	12	0	1
57	37	37	0	0	8	8	0	0
58	31	29	1	1	8	7	1	0
59	30	27	3	0	4	4	0	0
De 60 a 64	135	128	5	2	32	32	0	0
60	41	38	3	0	8	8	0	0
61	24	22	2	0	7	7	0	0
62	26	25	0	1	7	7	0	0
63	17	16	0	1	3	3	0	0
64	27	27	0	0	7	7	0	0
De 65 y más	237	224	7	6	44	42	1	1

ESPOSOS QUE RESIDIAN ANTES DEL MATRIMONIO EN LA COMUNIDAD DE MADRID CLASIFICADOS POR ESTADO CIVIL Y RELACION ENTRE LUGAR DE RESIDENCIA ANTERIOR DEL MATRIMONIO SEGUN EDAD

	TODOS LOS ESTADOS CIVILES				SOLTEROS			
	TOTAL	COMUNIDAD DE MADRID		Cambia de Comunidad Autónoma	TOTAL	COMUNIDAD DE MADRID		Cambia de Comunidad Autónoma
		No cambia de municipio	Cambia de municipio			No cambia de municipio	Cambia de municipio	

EDAD

	TOTAL	14963	2512	747	17015	13852	2441	722
TOTAL	18222	14963	2512	747	17015	13852	2441	722
Menos de 15	1	1	0	0	1	1	0	0
De 15 a 19	252	218	29	5	252	218	29	5
16	5	4	1	0	5	4	1	0
17	10	9	1	0	10	9	1	0
18	97	82	13	2	97	82	13	2
19	140	123	14	3	140	123	14	3
De 20 a 24	4134	3224	737	173	4131	3222	736	173
20	233	193	31	9	233	193	31	9
21	482	393	70	19	482	393	70	19
22	706	529	145	32	705	528	145	32
23	1103	858	199	46	1103	858	199	46
24	1610	1251	292	67	1608	1250	291	67
De 25 a 29	8821	7106	1324	391	8750	7048	1313	389
25	1898	1486	334	78	1893	1482	333	78
26	1980	1562	325	93	1977	1559	325	93
27	2017	1630	303	84	2003	1619	301	83
28	1565	1294	196	75	1542	1275	193	74
29	1361	1134	166	61	1335	1113	161	61
De 30 a 34	2855	2450	301	104	2688	2302	282	104
30	966	810	115	41	941	787	113	41
31	700	605	77	18	657	569	70	18
32	474	417	47	10	448	392	46	10
33	414	362	33	19	389	340	30	19
34	301	256	29	16	253	214	23	16
De 35 a 39	920	821	69	30	700	614	58	28
35	252	223	21	8	207	180	19	8
36	212	189	15	8	170	151	11	8
37	181	161	13	7	129	113	10	6
38	146	133	9	4	105	92	9	4
39	129	115	11	3	89	78	9	2
De 40 a 44	425	371	32	22	245	213	16	16
40	115	98	9	8	83	71	7	5
41	102	91	8	3	60	54	4	2
42	77	70	3	4	46	41	2	3
43	63	52	6	5	26	20	2	4
44	68	60	6	2	30	27	1	2
De 45 a 49	210	192	10	8	99	89	7	3
45	45	38	5	2	20	17	3	0
46	49	45	3	1	22	18	3	1
47	48	46	1	1	24	24	0	0
48	29	27	1	1	14	12	1	1
49	39	36	0	3	19	18	0	1
De 50 a 54	150	144	2	4	53	51	0	2
50	37	36	0	1	19	18	0	1
51	30	29	0	1	9	8	0	1
52	26	25	0	1	5	5	0	0
53	28	27	1	0	10	10	0	0
54	29	27	1	1	10	10	0	0
De 55 a 59	149	144	2	3	34	33	0	1
55	33	31	1	1	10	10	0	0
56	37	35	1	1	8	7	0	1
57	31	31	0	0	8	8	0	0
58	24	23	0	1	5	5	0	0
59	24	24	0	0	3	3	0	0
De 60 a 64	103	99	2	2	27	27	0	0
60	28	27	1	0	6	6	0	0
61	19	18	1	0	6	6	0	0
62	22	21	0	1	6	6	0	0
63	13	12	0	1	2	2	0	0
64	21	21	0	0	7	7	0	0
De 65 y más	202	193	4	5	35	34	0	1

ESPOSOS QUE RESIDIAN ANTES DEL MATRIMONIO EN LA COMUNIDAD DE MADRID CLASIFICADOS POR ESTADO CIVIL Y RELACION ENTRE LUGAR DE RESIDENCIA ANTERIOR DEL MATRIMONIO SEGUN EDAD

	TODOS LOS ESTADOS CIVILES				SOLTEROS			
	TOTAL	COMUNIDAD DE MADRID		Cambia de Comunidad Autónoma	TOTAL	COMUNIDAD DE MADRID		Cambia de Comunidad Autónoma
		No cambia de municipio	Cambia de municipio			No cambia de municipio	Cambia de municipio	
EDAD								
TOTAL	6190	4765	1269	156	5863	4485	1227	151
De 15 a 19	203	174	26	3	203	174	26	3
15	1	1	0	0	1	1	0	0
16	1	1	0	0	1	1	0	0
17	18	17	1	0	18	17	1	0
18	65	56	7	2	65	56	7	2
19	118	99	18	1	118	99	18	1
De 20 a 24	2370	1801	496	73	2364	1797	494	73
20	190	141	40	9	190	141	40	9
21	322	243	66	13	322	243	66	13
22	490	381	94	15	489	380	94	15
23	624	476	132	16	622	475	131	16
24	744	560	164	20	741	558	163	20
De 25 a 29	2585	1973	556	56	2552	1944	552	56
25	745	581	149	15	744	580	149	15
26	658	507	141	10	653	502	141	10
27	549	407	127	15	536	397	124	15
28	336	250	78	8	329	244	77	8
29	297	228	61	8	290	221	61	8
De 30 a 34	578	432	131	15	521	383	124	14
30	180	136	38	6	174	130	38	6
31	135	97	32	6	119	85	29	5
32	110	78	30	2	99	67	30	2
33	84	64	19	1	75	56	18	1
34	69	57	12	0	54	45	9	0
De 35 a 39	213	183	28	2	150	124	24	2
35	56	46	9	1	47	37	9	1
36	51	44	7	0	38	32	6	0
37	30	29	1	0	18	17	1	0
38	42	34	8	0	26	20	6	0
39	34	30	3	1	21	18	2	1
De 40 a 44	81	63	13	5	36	29	4	3
40	18	14	4	0	5	5	0	0
41	12	9	2	1	7	5	1	1
42	20	16	2	2	12	10	0	2
43	15	11	3	1	7	6	1	0
44	16	13	2	1	5	3	2	0
De 45 a 49	47	37	9	1	14	12	2	0
45	12	11	1	0	5	5	0	0
46	8	4	4	0	2	1	1	0
47	8	7	1	0	1	1	0	0
48	7	4	2	1	2	1	1	0
49	12	11	1	0	4	4	0	0
De 50 a 54	37	34	3	0	7	6	1	0
50	11	10	1	0	4	3	1	0
51	10	8	2	0	3	3	0	0
52	5	5	0	0	0	0	0	0
53	4	4	0	0	0	0	0	0
54	7	7	0	0	0	0	0	0
De 55 a 59	28	25	3	0	6	6	0	0
55	5	5	0	0	1	1	0	0
56	8	7	1	0	3	3	0	0
57	5	5	0	0	0	0	0	0
58	5	5	0	0	1	1	0	0
59	5	3	2	0	1	1	0	0
De 60 a 64	22	20	2	0	3	3	0	0
60	10	9	1	0	2	2	0	0
61	3	2	1	0	1	1	0	0
62	3	3	0	0	0	0	0	0
63	3	3	0	0	0	0	0	0
64	3	3	0	0	0	0	0	0
De 65 y más	26	23	2	1	7	7	0	0

ESPOSOS QUE RESIDIAN ANTES DEL MATRIMONIO EN LA COMUNIDAD DE MADRID CLASIFICADOS POR ESTADO CIVIL Y RELACION ENTRE LUGAR DE RESIDENCIA ANTERIOR DEL MATRIMONIO SEGUN EDAD

	TODOS LOS ESTADOS CIVILES				SOLTEROS			
	TOTAL	COMUNIDAD DE MADRID		Cambia de Comunidad Autónoma	TOTAL	COMUNIDAD DE MADRID		Cambia de Comunidad Autónoma
		No cambia de municipio	Cambia de municipio			No cambia de municipio	Cambia de municipio	
EDAD								
TOTAL	1793	1296	446	51	1725	1240	435	50
De 15 a 19	44	33	10	1	44	33	10	1
16	1	0	1	0	1	0	1	0
17	2	1	1	0	2	1	1	0
18	10	8	2	0	10	8	2	0
19	31	24	6	1	31	24	6	1
De 20 a 24	573	417	135	21	573	417	135	21
20	48	40	6	2	48	40	6	2
21	84	63	21	0	84	63	21	0
22	92	63	25	4	92	63	25	4
23	154	108	39	7	154	108	39	7
24	195	143	44	8	195	143	44	8
De 25 a 29	866	610	235	21	865	610	234	21
25	215	160	49	6	214	160	48	6
26	229	161	62	6	229	161	62	6
27	191	130	57	4	191	130	57	4
28	121	85	35	1	121	85	35	1
29	110	74	32	4	110	74	32	4
De 30 a 34	178	139	36	3	170	132	35	3
30	67	53	12	2	64	50	12	2
31	38	28	9	1	38	28	9	1
32	28	23	5	0	28	23	5	0
33	22	18	4	0	20	17	3	0
34	23	17	6	0	20	14	6	0
De 35 a 39	57	34	18	5	44	24	16	4
35	15	5	9	1	12	4	7	1
36	15	8	4	3	12	5	4	3
37	13	8	5	0	12	7	5	0
38	10	10	0	0	5	5	0	0
39	4	3	0	1	3	3	0	0
De 40 a 44	22	18	4	0	13	11	2	0
40	5	3	2	0	3	2	1	0
41	4	4	0	0	2	2	0	0
42	6	4	2	0	3	2	1	0
43	6	6	0	0	4	4	0	0
44	1	1	0	0	1	1	0	0
De 45 a 49	12	12	0	0	4	4	0	0
45	2	2	0	0	1	1	0	0
46	2	2	0	0	2	2	0	0
47	5	5	0	0	1	1	0	0
48	2	2	0	0	0	0	0	0
49	1	1	0	0	0	0	0	0
De 50 a 54	13	9	4	0	2	1	1	0
50	2	1	1	0	0	0	0	0
51	4	3	1	0	0	0	0	0
52	4	3	1	0	2	1	1	0
53	2	2	0	0	0	0	0	0
54	1	0	1	0	0	0	0	0
De 55 a 59	9	7	2	0	6	5	1	0
55	2	2	0	0	2	2	0	0
56	3	3	0	0	2	2	0	0
57	1	1	0	0	0	0	0	0
58	2	1	1	0	2	1	1	0
59	1	0	1	0	0	0	0	0
De 60 a 64	10	9	1	0	2	2	0	0
60	3	2	1	0	0	0	0	0
61	2	2	0	0	0	0	0	0
62	1	1	0	0	1	1	0	0
63	1	1	0	0	1	1	0	0
64	3	3	0	0	0	0	0	0
De 65 y más	9	8	1	0	2	1	1	0

ESPOSOS QUE RESIDIAN ANTES DEL MATRIMONIO EN LA COMUNIDAD DE MADRID CLASIFICADOS POR ESTADO CIVIL Y RELACION ENTRE LUGAR DE RESIDENCIA ANTERIOR DEL MATRIMONIO SEGUN EDAD Y PROFESION U OCUPACION PRINCIPAL

	TODOS LOS ESTADOS CIVILES				SOLTEROS			
	TOTAL	COMUNIDAD DE MADRID		Cambia de Comunidad Autónoma	TOTAL	COMUNIDAD DE MADRID		Cambia de Comunidad Autónoma
		No cambia de municipio	Cambia de municipio			No cambia de municipio	Cambia de municipio	

EDAD Y PROFESION U OCUPACION PRINCIPAL

	TOTAL	26204	21024	4226	954	24602	19577	4102	923
1. Profesionales, técnicos/simi	5768	4749	661	358	5301	4330	626	345	
2. Directivo administra pública	165	128	24	13	130	95	24	11	
3. Personal administrativo	4573	3713	692	168	4341	3506	672	163	
4. Comerciantes y vendedores	3309	2623	619	67	3138	2470	601	67	
5. Personas de los servicios	2791	2257	472	62	2681	2156	463	62	
6. Agricultores, ganaderos	215	169	36	10	205	159	36	10	
7. Trabajadores de producción	7706	6034	1501	171	7353	5721	1467	165	
8. Profesional Fuerzas Armadas	694	508	110	76	646	464	108	74	
9. Estudiantes	687	580	86	21	685	578	86	21	
10. Labores de su hogar	4	4	0	0	4	4	0	0	
11. Jubilados, retirados, pensi	233	210	16	7	61	47	10	4	
12. Personas no clasi actividad	59	49	9	1	57	47	9	1	

MENOR DE 25 AÑOS DE EDAD

	TOTAL	7576	5868	1432	276	7567	5862	1429	276
1. Profesionales, técnicos/simi	575	442	101	32	573	440	101	32	
2. Directivo administra pública	20	14	5	1	20	14	5	1	
3. Personal administrativo	979	747	178	54	978	747	177	54	
4. Comerciantes y vendedores	1227	953	245	29	1227	953	245	29	
5. Personas de los servicios	1152	919	208	25	1152	919	208	25	
6. Agricultores, ganaderos	77	61	13	3	77	61	13	3	
7. Trabajadores de producción	2803	2146	581	76	2803	2146	581	76	
8. Profesional Fuerzas Armadas	302	202	54	46	296	198	52	46	
9. Estudiantes	400	348	42	10	400	348	42	10	
10. Labores de su hogar	3	3	0	0	3	3	0	0	
11. Jubilados, retirados, pensi	8	8	0	0	8	8	0	0	
12. Personas no clasi actividad	30	25	5	0	30	25	5	0	

ESPOSOS QUE RESIDIAN ANTES DEL MATRIMONIO EN LA COMUNIDAD DE MADRID CLASIFICADOS POR ESTADO CIVIL Y RELACION ENTRE LUGAR DE RESIDENCIA ANTERIOR DEL MATRIMONIO SEGUN EDAD Y PROFESION U OCUPACION PRINCIPAL

	TODOS LOS ESTADOS CIVILES				SOLTEROS			
	TOTAL	COMUNIDAD DE MADRID		Cambia de Comunidad Autónoma	TOTAL	COMUNIDAD DE MADRID		Cambia de Comunidad Autónoma
		No cambia de municipio	Cambia de municipio			No cambia de municipio	Cambia de municipio	

EDAD Y PROFESION U OCUPACION PRINCIPAL

TOTAL	18222	14963	2512	747	17015	13852	2441	722
1. Profesionales, técnicos/simi	4866	4132	417	317	4493	3789	397	307
2. Directivo administra pública	112	89	12	11	88	66	12	10
3. Personal administrativo	3566	2988	446	132	3379	2817	435	127
4. Comerciantes y vendedores	2282	1833	395	54	2149	1710	385	54
5. Personas de los servicios	1821	1509	266	46	1736	1431	259	46
6. Agricultores, ganaderos	81	60	15	6	74	53	15	6
7. Trabajadores de producción	4400	3457	834	109	4162	3243	815	104
8. Profesional Fuerzas Armadas	367	259	58	50	353	246	58	49
9. Estudiantes	503	435	52	16	501	433	52	16
10. Labores de su hogar	1	1	0	0	1	1	0	0
11. Jubilados, retirados, pensi	187	169	12	6	44	33	8	3
12. Personas no clasi actividad	36	31	5	0	35	30	5	0

MENOR DE 25 AÑOS DE EDAD

TOTAL	4387	3443	766	178	4384	3441	765	178
1. Profesionales, técnicos/simi	411	325	60	26	410	324	60	26
2. Directivo administra pública	12	9	2	1	12	9	2	1
3. Personal administrativo	674	526	110	38	673	526	109	38
4. Comerciantes y vendedores	747	583	143	21	747	583	143	21
5. Personas de los servicios	681	560	105	16	681	560	105	16
6. Agricultores, ganaderos	27	21	4	2	27	21	4	2
7. Trabajadores de producción	1410	1082	288	40	1410	1082	288	40
8. Profesional Fuerzas Armadas	127	75	24	28	126	74	24	28
9. Estudiantes	274	240	28	6	274	240	28	6
10. Labores de su hogar	1	1	0	0	1	1	0	0
11. Jubilados, retirados, pensi	4	4	0	0	4	4	0	0
12. Personas no clasi actividad	19	17	2	0	19	17	2	0

ESPOSOS QUE RESIDIAN ANTES DEL MATRIMONIO EN LA COMUNIDAD DE MADRID CLASIFICADOS POR ESTADO CIVIL Y RELACION ENTRE LUGAR DE RESIDENCIA ANTERIOR DEL MATRIMONIO SEGUN EDAD Y PROFESION U OCUPACION PRINCIPAL

	TODOS LOS ESTADOS CIVILES				SOLTEROS			
	TOTAL	COMUNIDAD DE MADRID		Cambia de Comunidad Autónoma	TOTAL	COMUNIDAD DE MADRID		Cambia de Comunidad Autónoma
		No cambia de municipio	Cambia de municipio			No cambia de municipio	Cambia de municipio	

EDAD Y PROFESION U OCUPACION PRINCIPAL

	TOTAL	COMUNIDAD DE MADRID No cambia de municipio	COMUNIDAD DE MADRID Cambia de municipio	Cambia de Comunidad Autónoma	TOTAL	COMUNIDAD DE MADRID No cambia de municipio	COMUNIDAD DE MADRID Cambia de municipio	Cambia de Comunidad Autónoma
TOTAL	6190	4765	1269	156	5863	4485	1227	151
1. Profesionales, técnicos/simi	698	490	177	31	620	425	167	28
2. Directivo administra pública	30	21	7	2	24	16	7	1
3. Personal administrativo	806	581	196	29	767	550	188	29
4. Comerciantes y vendedores	835	640	185	10	805	616	179	10
5. Personas de los servicios	785	619	157	9	766	601	156	9
6. Agricultores, ganaderos	55	46	7	2	52	43	7	2
7. Trabajadores de producción	2502	1984	470	48	2405	1900	457	48
8. Profesional Fuerzas Armadas	275	216	40	19	241	185	38	18
9. Estudiantes	153	125	24	4	153	125	24	4
10. Labores de su hogar	2	2	0	0	2	2	0	0
11. Jubilados, retirados, pensi	31	28	2	1	11	10	0	1
12. Personas no clasi actividad	18	13	4	1	17	12	4	1

MENOR DE 25 AÑOS DE EDAD

	TOTAL	COMUNIDAD DE MADRID No cambia de municipio	COMUNIDAD DE MADRID Cambia de municipio	Cambia de Comunidad Autónoma	TOTAL	COMUNIDAD DE MADRID No cambia de municipio	COMUNIDAD DE MADRID Cambia de municipio	Cambia de Comunidad Autónoma
TOTAL	2573	1975	522	76	2567	1971	520	76
1. Profesionales, técnicos/simi	136	97	34	5	135	96	34	5
2. Directivo administra pública	7	4	3	0	7	4	3	0
3. Personal administrativo	247	175	58	14	247	175	58	14
4. Comerciantes y vendedores	405	311	88	6	405	311	88	6
5. Personas de los servicios	385	296	81	8	385	296	81	8
6. Agricultores, ganaderos	22	17	4	1	22	17	4	1
7. Trabajadores de producción	1101	859	215	27	1101	859	215	27
8. Profesional Fuerzas Armadas	150	114	24	12	145	111	22	12
9. Estudiantes	107	92	12	3	107	92	12	3
10. Labores de su hogar	2	2	0	0	2	2	0	0
11. Jubilados, retirados, pensi	3	3	0	0	3	3	0	0
12. Personas no clasi actividad	8	5	3	0	8	5	3	0

ESPOSOS QUE RESIDIAN ANTES DEL MATRIMONIO EN LA COMUNIDAD DE MADRID CLASIFICADOS POR ESTADO CIVIL Y RELACION ENTRE LUGAR DE RESIDENCIA ANTERIOR DEL MATRIMONIO SEGUN EDAD Y PROFESION U OCUPACION PRINCIPAL

	TODOS LOS ESTADOS CIVILES				SOLTEROS			
	TOTAL	COMUNIDAD DE MADRID		Cambia de Comunidad Autónoma	TOTAL	COMUNIDAD DE MADRID		Cambia de Comunidad Autónoma
		No cambia de municipio	Cambia de municipio			No cambia de municipio	Cambia de municipio	

EDAD Y PROFESION U OCUPACION PRINCIPAL

TOTAL	1793	1296	446	51	1725	1240	435	50
1. Profesionales, técnicos/simi	204	127	67	10	188	116	62	10
2. Directivo administra pública	23	18	5	0	18	13	5	0
3. Personal administrativo	201	144	50	7	195	139	49	7
4. Comerciantes y vendedores	192	150	39	3	184	144	37	3
5. Personas de los servicios	185	129	49	7	179	124	48	7
6. Agricultores, ganaderos	79	63	14	2	79	63	14	2
7. Trabajadores de producción	805	593	198	14	787	578	196	13
8. Profesional Fuerzas Armadas	52	33	12	7	52	33	12	7
9. Estudiantes	31	20	10	1	31	20	10	1
10. Labores de su hogar	1	1	0	0	1	1	0	0
11. Jubilados, retirados, pensi	15	13	2	0	6	4	2	0
12. Personas no clasi actividad	5	5	0	0	5	5	0	0

MENOR DE 25 AÑOS DE EDAD

TOTAL	617	450	145	22	617	450	145	22
1. Profesionales, técnicos/simi	28	20	7	1	28	20	7	1
2. Directivo administra pública	1	1	0	0	1	1	0	0
3. Personal administrativo	58	46	10	2	58	46	10	2
4. Comerciantes y vendedores	75	59	14	2	75	59	14	2
5. Personas de los servicios	86	63	22	1	86	63	22	1
6. Agricultores, ganaderos	28	23	5	0	28	23	5	0
7. Trabajadores de producción	293	205	79	9	293	205	79	9
8. Profesional Fuerzas Armadas	25	13	6	6	25	13	6	6
9. Estudiantes	19	16	2	1	19	16	2	1
11. Jubilados, retirados, pensi	1	1	0	0	1	1	0	0
12. Personas no clasi actividad	3	3	0	0	3	3	0	0

ESPOSAS QUE RESIDIAN ANTES DEL MATRIMONIO EN LA COMUNIDAD DE MADRID CLASIFICADAS POR EDAD SEGUN ESTADO CIVIL Y LUGAR DE RESIDENCIA

	TOTAL	GRUPOS DE EDAD											
		Menos de 15	15 - 19	20 - 24	25 - 29	30 - 34	35 - 39	40 - 44	45 - 49	50 - 54	55 - 59	60 - 64	65 y más
ESTADO CIVIL Y LUGAR DE RESIDENCIA													
A) TODOS LOS ESTADOS CIVILES													
TOTAL	26130	4	1987	11194	9161	2071	749	345	158	146	112	85	118
MUNICIPIOS													
Ajalvir	6	0	0	3	3	0	0	0	0	0	0	0	0
Alameda del Valle	1	0	0	0	0	1	0	0	0	0	0	0	0
Alamo (El)	10	0	3	3	4	0	0	0	0	0	0	0	0
Alcalá de Henares	766	0	140	392	175	33	13	4	4	0	2	2	1
Alcobendas	296	0	33	149	89	11	6	4	0	1	1	2	0
Alcorcón	568	0	54	301	165	25	8	3	4	3	1	1	3
Aldea del Fresno	8	0	2	1	4	1	0	0	0	0	0	0	0
Algete	42	0	3	22	12	4	1	0	0	0	0	0	0
Alpedrete	23	0	2	15	5	1	0	0	0	0	0	0	0
Ambite	2	0	0	1	1	0	0	0	0	0	0	0	0
Anchuelo	3	0	0	0	2	1	0	0	0	0	0	0	0
Aranjuez	188	0	26	94	55	9	0	2	1	0	0	1	0
Arganda del Rey	137	0	20	81	25	8	1	0	1	1	0	0	0
Atazar (El)	1	0	0	0	1	0	0	0	0	0	0	0	0
Becerril de la Sierra	8	0	1	5	1	0	0	1	0	0	0	0	0
Belmonte del Tajo	5	0	0	4	1	0	0	0	0	0	0	0	0
Boadilla del Monte	37	0	5	13	15	2	1	1	0	0	0	0	0
Boalo (El)	10	0	1	4	3	2	0	0	0	0	0	0	0
Brea de Tajo	2	0	0	2	0	0	0	0	0	0	0	0	0
Brunete	4	0	0	3	1	0	0	0	0	0	0	0	0
Buitrago del Lozoya	10	0	1	5	4	0	0	0	0	0	0	0	0
Bustarviejo	8	0	0	4	3	0	0	0	1	0	0	0	0
Cabanillas de la Sierra	1	0	0	1	0	0	0	0	0	0	0	0	0
Cabrera (La)	5	0	1	3	0	0	0	0	0	1	0	0	0
Cadalso de los Vidrios	12	0	2	4	6	0	0	0	0	0	0	0	0
Camarma de Esteruelas	13	0	1	6	4	0	1	1	0	0	0	0	0
Campo Real	17	0	2	14	1	0	0	0	0	0	0	0	0
Canencia	1	0	0	0	1	0	0	0	0	0	0	0	0
Carabaña	2	0	0	1	1	0	0	0	0	0	0	0	0
Casarrubuelos	3	0	0	2	1	0	0	0	0	0	0	0	0
Cenicientos	9	0	1	5	3	0	0	0	0	0	0	0	0
Cercedilla	25	0	4	5	12	2	1	1	0	0	0	0	0
Cervera de Buitrago	1	0	0	1	0	0	0	0	0	0	0	0	0
Ciempozuelos	55	0	5	27	20	1	1	0	0	1	0	0	0
Cobeña	5	0	1	3	1	0	0	0	0	0	0	0	0
Colmenar de Oreja	47	0	2	28	17	0	0	0	0	0	0	0	0
Colmenarejo	4	0	0	2	2	0	0	0	0	0	0	0	0
Colmenar Viejo	147	0	21	74	39	8	2	2	1	0	0	0	0
Collado Villalba	121	0	12	63	36	4	3	2	1	0	0	0	0
Collado-Mediano	10	0	0	6	3	0	1	0	0	0	0	0	0
Corpa	1	0	0	0	1	0	0	0	0	0	0	0	0
Coslada	257	0	23	138	64	18	7	2	1	1	0	2	1
Cubas	5	0	0	3	1	1	0	0	0	0	0	0	0
Chapinería	3	0	0	1	0	1	0	0	0	0	0	0	0
Chinchón	34	0	3	18	12	1	0	0	0	0	0	0	0
Daganzo de Arriba	6	0	0	5	0	1	0	0	0	0	0	0	0
Escorial (El)	28	0	3	10	10	2	0	0	0	2	1	0	0
Estremera	6	0	0	3	3	0	0	0	0	0	0	0	0
Fresnedillas	1	0	0	0	1	0	0	0	0	0	0	0	0
Fresno de Torote	3	0	0	1	1	0	1	0	0	0	0	0	0
Fuenlabrada	382	0	59	210	69	18	16	1	3	1	1	0	4
Fuente el Saz de Jarama	7	0	0	3	4	0	0	0	0	0	0	0	0
Fuentidueña de Tajo	6	0	1	3	1	1	0	0	0	0	0	0	0
Galapagar	53	0	9	18	18	5	3	0	0	0	0	0	0
Garganta de los Montes	2	0	1	1	0	0	0	0	0	0	0	0	0

ESPOSAS QUE RESIDIAN ANTES DEL MATRIMONIO EN LA COMUNIDAD DE MADRID CLASIFICADAS POR EDAD SEGUN ESTADO CIVIL Y LUGAR DE RESIDENCIA

	TOTAL	GRUPOS DE EDAD												
		Menos de 15	15 - 19	20 - 24	25 - 29	30 - 34	35 - 39	40 - 44	45 - 49	50 - 54	55 - 59	60 - 64	65 y más	
ESTADO CIVIL Y LUGAR DE RESIDENCIA														
A) TODOS LOS ESTADOS CIVILES														
TOTAL	26130	4	1967	11194	9161	2071	749	345	158	146	112	85	118	
MUNICIPIOS														
Gargantilla del Lozoya	1	0	0	1	0	0	0	0	0	0	0	0	0	
Getafe	606	0	60	363	145	22	6	4	0	1	2	1	2	
Grifón	6	0	1	3	2	0	0	0	0	0	0	0	0	
Guadalix de la Sierra	7	0	0	5	2	0	0	0	0	0	0	0	0	
Guadarrama	31	0	4	16	8	1	1	0	0	1	0	0	0	
Hoyo de Manzanares	14	0	1	6	6	0	1	0	0	0	0	0	0	
Humanes de Madrid	24	0	4	13	5	1	1	0	0	0	0	0	0	
Leganés	700	0	89	422	144	21	11	4	4	1	3	0	1	
Loeches	17	0	1	10	3	1	0	1	0	0	0	1	0	
Lozoya	1	0	0	0	0	1	0	0	0	0	0	0	0	
Lozoyuela-Navas-Sieteiglesias	5	0	0	1	4	0	0	0	0	0	0	0	0	
Madrid	18244	1	994	7046	7135	1699	596	282	115	118	90	70	98	
Majadahonda	111	0	14	36	41	10	5	2	1	1	0	0	1	
Manzanares el Real	10	0	1	2	4	2	0	0	1	0	0	0	0	
Meco	8	0	4	1	2	1	0	0	0	0	0	0	0	
Mejorada del Campo	49	0	12	27	8	1	1	0	0	0	0	0	0	
Miraflores de la Sierra	19	0	1	8	10	0	0	0	0	0	0	0	0	
Molar (El)	17	0	3	5	8	0	0	0	1	0	0	0	0	
Molinos (Los)	18	0	4	10	3	1	0	0	0	0	0	0	0	
Montejo de la Sierra	3	0	0	3	0	0	0	0	0	0	0	0	0	
Moraleja de Enmedio	1	0	0	0	0	1	0	0	0	0	0	0	0	
Moralzarzal	11	0	1	5	2	2	0	0	1	0	0	0	0	
Morata de Tajuña	22	0	0	17	5	0	0	0	0	0	0	0	0	
Móstoles	643	2	85	316	151	43	18	8	8	5	4	1	2	
Navacerrada	6	0	1	3	2	0	0	0	0	0	0	0	0	
Navalafuente	3	0	0	3	0	0	0	0	0	0	0	0	0	
Navalcarnero	42	0	6	24	12	0	0	0	0	0	0	0	0	
Navarredonda	1	0	0	1	0	0	0	0	0	0	0	0	0	
Navas del Rey	3	0	2	1	0	0	0	0	0	0	0	0	0	
Nuevo Baztán	3	0	0	2	0	0	0	1	0	0	0	0	0	
Olmeda de las Fuentes	1	0	0	0	1	0	0	0	0	0	0	0	0	
Orusco	4	0	0	1	3	0	0	0	0	0	0	0	0	
Paracuellos de Jarama	13	0	1	6	5	0	0	1	0	0	0	0	0	
Parla	230	1	45	127	41	9	3	0	1	2	1	0	0	
Patones	1	0	0	0	1	0	0	0	0	0	0	0	0	
Pedrezuela	6	0	0	2	4	0	0	0	0	0	0	0	0	
Perales de Tajuña	12	0	1	8	3	0	0	0	0	0	0	0	0	
Pezuela de las Torres	1	0	0	1	0	0	0	0	0	0	0	0	0	
Pinilla del Valle	1	0	0	1	0	0	0	0	0	0	0	0	0	
Pinto	89	0	10	53	23	0	2	0	0	1	0	0	0	
Piñuecar	1	0	0	0	1	0	0	0	0	0	0	0	0	
Pozuelo de Alarcón	213	0	16	88	75	21	1	6	4	1	1	0	0	
Pozuelo del Rey	1	0	0	1	0	0	0	0	0	0	0	0	0	
Prádena del Rincón	1	0	0	1	0	0	0	0	0	0	0	0	0	
Puentes Viejas	1	0	0	0	1	0	0	0	0	0	0	0	0	
Quijorna	3	0	0	1	2	0	0	0	0	0	0	0	0	
Rascafría	5	0	0	3	2	0	0	0	0	0	0	0	0	
Rivas-Vaciamadrid	20	0	0	5	9	2	3	0	0	0	0	0	1	
Robledo de Chavela	8	0	1	3	3	0	1	0	0	0	0	0	0	
Rozas de Madrid (Las)	120	0	7	49	32	9	14	3	1	0	1	1	3	
Rozas de Puerto Real	4	0	0	2	2	0	0	0	0	0	0	0	0	
San Agustín de Guadalix	14	0	2	7	5	0	0	0	0	0	0	0	0	
San Fernando de Henares	101	0	19	60	17	5	0	0	0	0	0	0	0	
San Lorenzo del Escorial	59	0	6	23	27	2	1	0	0	0	0	0	0	
San Martín de la Vega	40	0	5	20	14	0	1	0	0	0	0	0	0	

ESPOSAS QUE RESIDIAN ANTES DEL MATRIMONIO EN LA COMUNIDAD DE MADRID CLASIFICADAS POR EDAD SEGUN ESTADO CIVIL Y LUGAR DE RESIDENCIA

	TOTAL	GRUPOS DE EDAD											
		Menos de 15	15 - 19	20 - 24	25 - 29	30 - 34	35 - 39	40 - 44	45 - 49	50 - 54	55 - 59	60 - 64	65 y más
ESTADO CIVIL Y LUGAR DE RESIDENCIA													
A) TODOS LOS ESTADOS CIVILES													
TOTAL	26130	4	1987	11194	9161	2071	749	345	158	146	112	85	118
MUNICIPIOS													
San Martín de Valdeiglesias	33	0	4	16	11	2	0	0	0	0	0	0	0
San Sebastián de los Reyes	233	0	43	113	59	8	4	3	1	0	1	0	1
Santa María de la Alameda	5	0	0	4	1	0	0	0	0	0	0	0	0
Santorcaz	2	0	0	1	1	0	0	0	0	0	0	0	0
Santos de la Humosa (Los)	6	0	0	3	2	0	0	0	0	0	0	1	0
Serranillos del Valle	2	0	0	1	1	0	0	0	0	0	0	0	0
Sevilla la Nueva	1	0	0	0	1	0	0	0	0	0	0	0	0
Somosierra	1	0	0	0	1	0	0	0	0	0	0	0	0
Soto del Real	12	0	3	6	3	0	0	0	0	0	0	0	0
Talamanca de Jarama	4	0	0	2	2	0	0	0	0	0	0	0	0
Tielmes	11	0	0	5	5	0	0	0	0	1	0	0	0
Titulcia	6	0	1	5	0	0	0	0	0	0	0	0	0
Torrejón de Ardoz	458	0	60	258	98	25	9	4	1	2	1	0	0
Torrejón de la Calzada	6	0	1	3	2	0	0	0	0	0	0	0	0
Torrejón de Velasco	5	0	2	1	2	0	0	0	0	0	0	0	0
Torrelaguna	22	0	2	12	5	3	0	0	0	0	0	0	0
Torrelodones	31	0	2	10	13	5	0	0	0	1	0	0	0
Torremocha de Jarama	1	0	0	0	1	0	0	0	0	0	0	0	0
Torres de la Alameda	18	0	1	12	3	2	0	0	0	0	0	0	0
Valdaracete	1	0	0	0	1	0	0	0	0	0	0	0	0
Valdeavero	1	0	0	1	0	0	0	0	0	0	0	0	0
Valdelaguna	6	0	0	5	1	0	0	0	0	0	0	0	0
Valdemanco	1	0	0	0	0	0	0	0	0	0	0	1	0
Valdemaqueda	4	0	0	3	1	0	0	0	0	0	0	0	0
Valdemorillo	12	0	1	6	3	2	0	0	0	0	0	0	0
Valdemoro	66	0	9	38	16	1	1	0	0	0	1	0	0
Valdeolmos	2	0	0	0	2	0	0	0	0	0	0	0	0
Valdepiélagos	2	0	0	0	1	0	0	0	1	0	0	0	0
Valdetorres de Jarama	10	0	2	6	2	0	0	0	0	0	0	0	0
Valdilecha	10	0	0	7	3	0	0	0	0	0	0	0	0
Velilla de San Antonio	9	0	2	5	1	1	0	0	0	0	0	0	0
Vellón (El)	5	0	0	1	2	0	1	1	0	0	0	0	0
Venturada	1	0	0	1	0	0	0	0	0	0	0	0	0
Villaconejos	19	0	1	15	3	0	0	0	0	0	0	0	0
Villa del Prado	16	0	1	8	2	2	0	1	1	0	1	0	0
Villalbilla	3	0	0	2	1	0	0	0	0	0	0	0	0
Villamanrique de Tajo	2	0	1	1	0	0	0	0	0	0	0	0	0
Villamanta	7	0	0	3	3	1	0	0	0	0	0	0	0
Villamantilla	2	0	0	2	0	0	0	0	0	0	0	0	0
Villanueva de la Cañada	11	0	0	4	6	1	0	0	0	0	0	0	0
Villanueva de Perales	4	0	0	1	3	0	0	0	0	0	0	0	0
Villanueva del Pardillo	4	0	0	3	1	0	0	0	0	0	0	0	0
Villar del Olmo	1	0	1	0	0	0	0	0	0	0	0	0	0
Villarejo de Salvanés	40	0	3	27	8	1	0	0	0	0	0	1	0
Villaviciosa de Odón	48	0	4	27	15	1	1	0	0	0	0	0	0
Villavieja de Lozoya	2	0	0	1	1	0	0	0	0	0	0	0	0
Zarzalejo	2	0	0	2	0	0	0	0	0	0	0	0	0

ESPOSAS QUE RESIDIAN ANTES DEL MATRIMONIO EN LA COMUNIDAD DE MADRID CLASIFICADAS POR EDAD SEGUN ESTADO CIVIL Y LUGAR DE RESIDENCIA

	TOTAL	GRUPOS DE EDAD											
		Menos de 15	15 - 19	20 - 24	25 - 29	30 - 34	35 - 39	40 - 44	45 - 49	50 - 54	55 - 59	60 - 64	65 y más
ESTADO CIVIL Y LUGAR DE RESIDENCIA													
A) TODOS LOS ESTADOS CIVILES													
TOTAL	26130	4	1987	11194	9161	2071	749	345	158	146	112	85	118
ESTRATOS DE POBLACION													
Menos de 101	2	0	0	1	1	0	0	0	0	0	0	0	0
De 101 a 500	54	0	2	27	20	2	1	0	1	0	0	1	0
De 501 a 1.000	101	0	8	48	35	4	2	2	0	1	0	1	0
De 1.001 a 2.000	266	0	28	134	83	12	3	2	3	1	0	0	0
De 2.001 a 5.000	392	0	36	214	114	17	2	4	2	0	1	2	0
De 5.001 a 10.000	535	0	57	245	186	27	13	1	0	4	1	0	1
De 10.001 a 20.000	170	0	26	92	44	3	3	0	0	1	1	0	0
De 20.001 a 50.000	1227	0	145	598	343	74	28	17	10	4	2	2	4
De 50.001 a 100.000	1474	1	204	785	351	71	29	13	4	6	4	4	2
De 100.001 a 200.000	3665	2	487	2004	849	162	72	24	23	11	13	5	13
Mas de 200.000	18244	1	994	7046	7135	1699	596	282	115	118	90	70	98
AMBITOS GEOGRAFICOS													
Area Metropolitana	24359	4	1796	10288	8623	1993	727	334	149	138	109	80	118
Madrid	18244	1	994	7046	7135	1699	596	282	115	118	90	70	98
Corona Metropolitana	6115	3	802	3242	1488	294	131	52	34	20	19	10	20
Norte	676	0	97	336	187	27	12	9	2	1	2	2	1
Sur	3218	3	402	1792	738	138	64	20	20	14	12	3	12
Este	1673	0	257	891	377	85	33	11	6	3	3	4	3
Oeste	548	0	46	223	186	44	22	12	6	2	2	1	4
Resto Municipios	1771	0	191	906	538	78	22	11	9	8	3	5	0

ESPOSAS QUE RESIDIAN ANTES DEL MATRIMONIO EN LA COMUNIDAD DE MADRID CLASIFICADAS POR EDAD SEGUN ESTADO CIVIL Y LUGAR DE RESIDENCIA

	TOTAL	GRUPOS DE EDAD											
		Menos de 15	15 - 19	20 - 24	25 - 29	30 - 34	35 - 39	40 - 44	45 - 49	50 - 54	55 - 59	60 - 64	65 y más
ESTADO CIVIL Y LUGAR DE RESIDENCIA													
A) TODOS LOS ESTADOS CIVILES													
TOTAL	26130	4	1987	11194	9161	2071	749	345	158	146	112	85	118
DISTRITOS Y BARRIOS DEL MUNICIPIO DE MADRID													
TOTAL	18244	1	994	7046	7135	1699	596	282	115	118	90	70	98
Centro	973	0	39	291	383	136	50	22	11	11	12	5	13
Palacio	167	0	5	46	75	27	5	4	0	0	1	1	3
Embajadores	286	0	13	99	112	26	14	5	3	2	6	2	4
Cortes	99	0	1	34	33	16	7	2	0	4	2	0	0
Justicia	145	0	7	33	66	22	12	2	1	1	0	1	0
Universidad	205	0	11	61	72	33	7	5	5	1	3	1	6
Sol	71	0	2	18	25	12	5	4	2	3	0	0	0
Arganzuela	634	0	29	195	265	75	25	17	7	10	6	3	2
Imperial	107	0	4	22	53	14	8	3	0	1	2	0	0
Acacias	123	0	5	39	49	19	3	2	1	3	1	1	0
Chopera	121	0	5	37	57	7	5	4	2	2	1	0	1
Legazpi	15	0	1	9	5	0	0	0	0	0	0	0	0
Delicias	120	0	4	38	51	10	5	4	4	2	1	1	0
Palos de Moguer	142	0	9	46	49	25	4	4	0	2	1	1	1
Atocha	6	0	1	4	1	0	0	0	0	0	0	0	0
Retiro	772	0	25	244	335	100	30	14	3	4	3	9	5
Pacífico	190	0	8	58	77	31	8	3	1	1	0	2	1
Adelfas	56	0	4	23	20	3	4	1	0	0	1	0	0
Estrella	149	0	5	62	62	12	5	1	0	0	0	2	0
Ibiza	201	0	5	45	95	34	7	4	1	3	2	3	2
Jerónimos	78	0	0	23	38	11	1	4	0	0	0	1	0
Niño Jesús	98	0	3	33	43	9	5	1	1	0	0	1	2
Salamanca	1105	1	27	276	512	151	57	30	20	11	8	1	11
Recoletos	141	0	2	25	66	28	12	3	2	2	1	0	0
Goya	203	0	5	57	94	20	11	3	5	3	1	0	4
Fuente del Berro	144	0	8	37	63	20	5	7	0	1	1	0	2
Guindalera	323	0	10	83	163	33	12	6	9	2	2	0	3
Lista	143	1	1	42	56	21	9	7	2	1	2	0	1
Castellana	151	0	1	32	70	29	8	4	2	2	1	1	1
Chamartín	1018	0	16	287	487	118	59	24	8	7	5	1	6
El Viso	139	0	0	37	68	14	12	4	1	1	1	0	1
Prosperidad	248	0	5	75	111	26	14	11	0	1	3	0	2
Ciudad Jardín	129	0	5	43	55	13	7	1	4	1	0	0	0
Hispanoamérica	234	0	2	64	119	30	9	3	2	3	0	0	2
Nueva España	158	0	0	42	79	21	9	3	1	1	1	0	1
Castilla	110	0	4	26	55	14	8	2	0	0	0	1	0
Tetuán	938	0	36	321	391	104	42	17	7	8	1	6	5
Bellas Vistas	170	0	5	50	78	22	7	5	2	0	0	1	0
Cuatro Caminos	254	0	5	84	111	29	15	6	1	2	0	1	0
Castillejos	145	0	4	39	59	23	8	5	3	3	0	0	1
Almenara	126	0	10	52	50	11	3	0	0	0	0	0	0
Valdeacederas	109	0	6	46	37	11	3	0	1	2	0	2	1

ESPOSAS QUE RESIDIAN ANTES DEL MATRIMONIO EN LA COMUNIDAD DE MADRID CLASIFICADAS POR EDAD SEGUN ESTADO CIVIL Y LUGAR DE RESIDENCIA

	TOTAL	GRUPOS DE EDAD											
		Menos de 15	15 - 19	20 - 24	25 - 29	30 - 34	35 - 39	40 - 44	45 - 49	50 - 54	55 - 59	60 - 64	65 y más
ESTADO CIVIL Y LUGAR DE RESIDENCIA													
A) TODOS LOS ESTADOS CIVILES													
TOTAL	26130	4	1987	11194	9161	2071	749	345	158	146	112	85	118
DISTRITOS Y BARRIOS DEL MUNICIPIO DE MADRID													
Berrugete	134	0	6	50	56	8	6	1	0	1	1	2	3
Chamberí	1107	0	21	287	498	180	45	30	10	13	7	7	9
Gaztambide	185	0	2	35	101	25	9	5	5	1	0	1	1
Arapiles	182	0	7	46	71	29	6	8	3	4	3	2	3
Trafalgar	187	0	3	42	85	36	8	6	0	2	1	3	1
Almagro	162	0	1	52	68	26	6	3	0	1	2	1	2
Rios Rosas	204	0	4	53	88	38	9	7	2	1	0	0	2
Vallehermoso	187	0	4	59	85	26	7	1	0	4	1	0	0
Fuencarral-El Pardo	1007	0	75	379	414	65	36	15	4	1	6	7	5
El Pardo	49	0	4	20	23	1	1	0	0	0	0	0	0
Fuente Arreyña	29	0	1	10	12	2	1	1	0	0	0	1	1
Paña Grande	231	0	16	92	85	20	10	2	2	0	2	1	1
El Pilar	287	0	24	116	110	15	9	5	1	1	1	3	2
La Paz	117	0	6	36	49	12	8	4	1	0	1	0	0
Valverde	227	0	21	77	105	15	3	1	0	0	2	2	1
Mirasierra	60	0	3	27	24	0	4	2	0	0	0	0	0
El Goloso	7	0	0	1	6	0	0	0	0	0	0	0	0
Moncloa-Aravaca	655	0	12	214	287	83	27	10	3	7	3	2	7
Casa de Campo	87	0	1	36	33	8	4	2	0	1	0	1	1
Argüelles	206	0	4	55	91	32	13	2	1	5	1	0	2
Ciudad Universitaria	98	0	1	24	48	17	1	2	2	0	1	0	2
Valdezarza	163	0	6	59	66	21	7	3	0	0	0	0	1
Valdemarín	6	0	0	2	4	0	0	0	0	0	0	0	0
El Plantío	25	0	0	5	15	2	1	0	0	1	0	0	1
Aravaca	70	0	0	33	30	3	1	1	0	0	1	1	0
Latina	1385	0	88	565	531	116	38	19	6	6	6	4	6
Los Cármenes	101	0	12	41	36	9	1	2	0	0	0	0	0
Puerta del Ángel	295	0	21	108	121	25	9	4	1	0	0	2	4
Lucero	226	0	6	95	96	17	6	2	2	1	1	0	0
Aluche	368	0	19	155	136	32	12	6	2	3	1	1	1
Campamento	96	0	5	31	43	13	3	0	0	0	1	0	0
Las Águilas	299	0	25	135	99	20	7	5	1	2	3	1	1
Carabanchel	1570	0	83	660	585	147	41	16	11	6	5	6	10
Cornillas	170	0	5	69	73	14	2	2	3	1	0	1	0
Opañel	208	0	10	82	83	22	7	0	1	0	1	1	1
San Isidro	237	0	16	95	86	25	8	3	1	1	0	2	0
Vista Alegre	276	0	11	115	93	31	9	5	2	3	2	1	4
Puerta Bonita	219	0	14	108	78	11	4	0	1	1	1	0	1
Buenavista	151	0	11	84	41	8	3	2	1	0	0	0	1
Abrantes	142	0	11	61	56	9	3	0	2	0	0	0	0
Usera	1035	0	77	471	345	73	22	13	10	2	10	3	9
Orcasitas	152	0	20	75	44	7	3	1	1	0	0	0	1
Orcasur	61	0	8	35	12	5	0	0	0	0	1	0	0

ESPOSAS QUE RESIDIAN ANTES DEL MATRIMONIO EN LA COMUNIDAD DE MADRID CLASIFICADAS POR EDAD SEGUN ESTADO CIVIL Y LUGAR DE RESIDENCIA

	TOTAL	GRUPOS DE EDAD											
		Menos de 15	15 - 19	20 - 24	25 - 29	30 - 34	35 - 39	40 - 44	45 - 49	50 - 54	55 - 59	60 - 64	65 y más
ESTADO CIVIL Y LUGAR DE RESIDENCIA													
A) TODOS LOS ESTADOS CIVILES													
TOTAL	26130	4	1987	11194	9161	2071	749	345	158	146	112	85	118
DISTRITOS Y BARRIOS DEL MUNICIPIO DE MADRID													
San Fermín	97	0	11	55	19	6	1	1	2	0	1	0	1
Almendrales	127	0	4	66	46	6	0	3	1	0	1	0	0
Moscardó	143	0	8	62	52	12	3	2	1	0	1	0	2
Zofio	74	0	6	33	29	2	1	1	1	0	0	1	0
Pradolongo	95	0	7	46	31	9	0	0	1	0	0	0	1
Puente de Vallecas	1582	0	127	775	511	84	34	13	4	9	11	9	5
Entrevías	334	0	40	178	97	7	3	1	1	1	2	3	1
San Diego	280	0	23	127	98	17	5	3	3	2	1	1	0
Palomeras Bajas	188	0	16	88	66	7	4	4	0	0	1	1	1
Palomeras Sureste	240	0	27	120	68	14	6	0	0	0	3	0	2
Portazgo	159	0	9	87	50	7	2	0	0	1	1	1	1
Numancia	282	0	11	141	99	16	7	3	0	1	1	3	0
Moratalaz	771	0	49	310	304	60	27	8	5	5	1	1	1
Pavones	76	0	10	33	26	3	3	1	0	0	0	0	0
Marroquina	114	0	4	48	50	7	2	0	1	1	0	0	1
Media Legua	119	0	9	38	59	7	3	2	1	0	0	0	0
Fontarrón	167	0	10	87	53	14	2	1	0	0	0	0	0
Vinateros	150	0	9	71	50	7	5	2	2	3	1	0	0
Ciudad Lineal	1620	0	82	607	653	161	51	23	8	12	10	3	10
Ventas	382	0	16	160	149	34	13	3	0	2	3	1	1
Pueblo Nuevo	394	0	26	164	164	25	7	2	0	4	0	1	1
Quintana	196	0	7	60	96	18	7	5	1	1	0	0	1
Concepción	180	0	8	52	81	24	6	2	2	2	2	0	1
San Pascual	91	0	4	39	33	9	3	1	0	1	1	0	0
San Juan Bautista	69	0	5	28	20	9	3	2	0	1	1	0	0
Colina	23	0	0	9	7	4	1	2	0	0	0	0	0
Atalaya	3	0	0	0	2	1	0	0	0	0	0	0	0
Costillares	77	0	5	34	29	4	4	1	0	0	0	0	0
Hortaleza	777	0	45	316	303	57	25	16	3	5	1	3	3
Palomas	16	0	2	4	7	1	1	1	0	0	0	0	0
Piovera	28	0	1	14	10	0	1	2	0	0	0	0	0
Canillas	217	0	11	88	94	16	4	1	0	1	0	1	1
Pinar del Rey	317	0	22	136	121	22	10	2	1	1	1	1	0
Apostol Santiago	104	0	4	45	42	4	3	4	0	0	0	1	1
Valdefuentes	24	0	3	11	4	2	1	2	0	0	0	0	1
Villaverde	766	0	59	396	236	45	12	4	1	7	3	1	2
San Andrés	281	0	25	136	98	13	2	1	0	3	1	0	2
San Cristóbal	126	0	11	69	39	4	0	0	0	2	1	0	0
Butarque	32	0	1	19	9	0	0	2	0	0	1	0	0
Los Rosales	139	0	15	80	26	10	6	1	0	1	0	0	0
Los Angeles	188	0	7	92	64	18	4	0	1	1	0	1	0
Villa de Vallecas	308	0	31	168	89	15	3	1	0	0	0	1	0
Casco H. de Vallecas	212	0	21	121	58	11	0	1	0	0	0	0	0

ESPOSAS QUE RESIDIAN ANTES DEL MATRIMONIO EN LA COMUNIDAD DE MADRID CLASIFICADAS POR EDAD SEGUN ESTADO CIVIL Y LUGAR DE RESIDENCIA

	TOTAL	GRUPOS DE EDAD											
		Menos de 15	15 - 19	20 - 24	25 - 29	30 - 34	35 - 39	40 - 44	45 - 49	50 - 54	55 - 59	60 - 64	65 y más
ESTADO CIVIL Y LUGAR DE RESIDENCIA													
A) TODOS LOS ESTADOS CIVILES													
TOTAL	26130	4	1987	11194	9161	2071	749	345	158	146	112	85	118
DISTRITOS Y BARRIOS DEL MUNICIPIO DE MADRID													
Santa Eugenia	96	0	10	47	31	4	3	0	0	0	0	1	0
Vicálvaro	216	0	21	117	57	14	3	3	0	0	1	0	0
Casco H. de Vicálvaro	108	0	10	55	32	7	2	2	0	0	0	0	0
Ambroz	108	0	11	62	25	7	1	1	0	0	1	0	0
San Blas	823	0	80	384	282	41	13	7	5	5	2	3	1
Simancas	161	0	9	77	57	13	3	0	1	0	0	0	1
Hellín	106	0	8	53	40	3	1	0	1	0	0	0	0
Amposta	101	0	11	54	30	1	1	1	0	3	0	0	0
Arcos	197	0	35	93	56	7	4	0	1	1	0	0	0
Rosas	35	0	2	18	10	3	1	0	0	1	0	0	0
Rejas	39	0	3	17	15	3	0	0	0	0	0	1	0
Canillejas	144	0	10	61	52	8	2	5	2	0	2	2	0
El Salvador	40	0	2	11	22	3	1	1	0	0	0	0	0
Barajas	262	0	15	96	103	24	14	5	0	1	3	0	1
Alameda de Osuna	54	0	5	24	14	4	4	2	0	0	0	0	1
Aeropuerto	13	0	2	8	3	0	0	0	0	0	0	0	0
Casco H. de Barajas	57	0	2	30	22	2	0	0	0	0	1	0	0
Timón	28	0	1	11	10	4	2	0	0	0	0	0	0
Corralejos	3	0	1	1	1	0	0	0	0	0	0	0	0

ESPOSAS QUE RESIDIAN ANTES DEL MATRIMONIO EN LA COMUNIDAD DE MADRID CLASIFICADAS POR EDAD SEGUN ESTADO CIVIL Y LUGAR DE RESIDENCIA

	TOTAL	GRUPOS DE EDAD											
		Menos de 15	15 - 19	20 - 24	25 - 29	30 - 34	35 - 39	40 - 44	45 - 49	50 - 54	55 - 59	60 - 64	65 y más
ESTADO CIVIL Y LUGAR DE RESIDENCIA													
B) SOLTERAS													
TOTAL	25372	4	1987	11174	9036	1910	621	267	115	87	69	44	58
MUNICIPIOS													
Ajalvir	6	0	0	3	3	0	0	0	0	0	0	0	0
Alameda del Valle	1	0	0	0	0	1	0	0	0	0	0	0	0
Alamo (El)	10	0	3	3	4	0	0	0	0	0	0	0	0
Alcalá de Henares	747	0	140	390	171	29	11	3	2	0	1	0	0
Alcobendas	285	0	33	149	86	8	4	2	0	1	1	1	0
Alcorcón	559	0	54	301	164	23	7	2	3	3	0	0	2
Aldea del Fresno	8	0	2	1	4	1	0	0	0	0	0	0	0
Algete	41	0	3	22	12	4	0	0	0	0	0	0	0
Alpedrete	22	0	2	15	5	0	0	0	0	0	0	0	0
Ambite	2	0	0	1	1	0	0	0	0	0	0	0	0
Anchuelo	3	0	0	0	2	1	0	0	0	0	0	0	0
Aranjuez	185	0	26	94	55	9	0	0	1	0	0	0	0
Arganda del Rey	134	0	20	81	23	8	1	0	0	1	0	0	0
Atazar (El)	1	0	0	0	1	0	0	0	0	0	0	0	0
Becerril de la Sierra	8	0	1	5	1	0	0	1	0	0	0	0	0
Belmonte del Tajo	5	0	0	4	1	0	0	0	0	0	0	0	0
Boadilla del Monte	36	0	5	13	15	2	1	0	0	0	0	0	0
Boalo (El)	10	0	1	4	3	2	0	0	0	0	0	0	0
Brea de Tajo	2	0	0	2	0	0	0	0	0	0	0	0	0
Brunete	4	0	0	3	1	0	0	0	0	0	0	0	0
Buitrago del Lozoya	10	0	1	5	4	0	0	0	0	0	0	0	0
Bustarviejo	7	0	0	4	3	0	0	0	0	0	0	0	0
Cabanillas de la Sierra	1	0	0	1	0	0	0	0	0	0	0	0	0
Cabrera (La)	5	0	1	3	0	0	0	0	0	1	0	0	0
Cadalso de los Vidrios	12	0	2	4	6	0	0	0	0	0	0	0	0
Camarma de Esteruelas	13	0	1	6	4	0	1	1	0	0	0	0	0
Campo Real	17	0	2	14	1	0	0	0	0	0	0	0	0
Canencia	1	0	0	0	1	0	0	0	0	0	0	0	0
Carabaña	2	0	0	1	1	0	0	0	0	0	0	0	0
Casarrubuelos	3	0	0	2	1	0	0	0	0	0	0	0	0
Cenicientos	9	0	1	5	3	0	0	0	0	0	0	0	0
Cercedilla	25	0	4	5	12	2	1	1	0	0	0	0	0
Cervera de Buitrago	1	0	0	1	0	0	0	0	0	0	0	0	0
Ciempozuelos	55	0	5	27	20	1	1	0	0	1	0	0	0
Cobeña	5	0	1	3	1	0	0	0	0	0	0	0	0
Colmenar de Oreja	47	0	2	28	17	0	0	0	0	0	0	0	0
Colmenarejo	4	0	0	2	2	0	0	0	0	0	0	0	0
Colmenar Viejo	144	0	21	74	38	7	2	2	0	0	0	0	0
Collado Villalba	120	0	12	62	36	4	3	2	1	0	0	0	0
Collado-Mediano	10	0	0	6	3	0	1	0	0	0	0	0	0
Corpa	1	0	0	0	1	0	0	0	0	0	0	0	0
Coslada	245	0	23	138	62	15	5	1	0	0	0	1	0
Cubas	5	0	0	3	1	1	0	0	0	0	0	0	0
Chapinería	3	0	0	1	0	1	1	0	0	0	0	0	0
Chinchón	34	0	3	18	12	1	0	0	0	0	0	0	0
Daganzo de Arriba	6	0	0	5	0	1	0	0	0	0	0	0	0
Escorial (El)	27	0	3	10	10	2	0	0	0	1	1	0	0
Estremera	6	0	0	3	3	0	0	0	0	0	0	0	0
Fresnedillas	1	0	0	0	1	0	0	0	0	0	0	0	0
Fresno de Torote	3	0	0	1	1	0	1	0	0	0	0	0	0
Fuenlabrada	365	0	59	210	67	12	10	1	1	1	1	0	3
Fuente el Saz de Jarama	7	0	0	3	4	0	0	0	0	0	0	0	0
Fuentidueña de Tajo	6	0	1	3	1	1	0	0	0	0	0	0	0
Galapagar	50	0	9	18	18	4	1	0	0	0	0	0	0
Garganta de los Montes	2	0	1	1	0	0	0	0	0	0	0	0	0

ESPOSAS QUE RESIDIAN ANTES DEL MATRIMONIO EN LA COMUNIDAD DE MADRID CLASIFICADAS POR EDAD SEGUN ESTADO CIVIL Y LUGAR DE RESIDENCIA

	TOTAL	GRUPOS DE EDAD											
		Menos de 15	15 - 19	20 - 24	25 - 29	30 - 34	35 - 39	40 - 44	45 - 49	50 - 54	55 - 59	60 - 64	65 y más
ESTADO CIVIL Y LUGAR DE RESIDENCIA													
B) SOLTERAS													
TOTAL	25372	4	1987	11174	9036	1910	621	267	115	87	69	44	58
MUNICIPIOS													
Gargantilla del Lozoya	1	0	0	1	0	0	0	0	0	0	0	0	0
Getafe	602	0	60	363	145	21	6	4	0	0	2	1	0
Griñón	6	0	1	3	2	0	0	0	0	0	0	0	0
Guadalix de la Sierra	7	0	0	5	2	0	0	0	0	0	0	0	0
Guadarrama	31	0	4	16	8	1	1	0	0	1	0	0	0
Hoyo de Manzanares	14	0	1	6	6	0	1	0	0	0	0	0	0
Humanes de Madrid	24	0	4	13	5	1	1	0	0	0	0	0	0
Leganés	684	0	89	422	143	19	8	1	2	0	0	0	0
Loeches	17	0	1	10	3	1	0	1	0	0	0	1	0
Lozoya	1	0	0	0	0	1	0	0	0	0	0	0	0
Lozoyuela-Navas-Sieteiglesias	5	0	0	1	4	0	0	0	0	0	0	0	0
Madrid	17698	1	994	7035	7047	1583	502	227	90	73	56	39	51
Majadahonda	104	0	14	36	40	8	3	2	1	0	0	0	0
Manzanares el Real	10	0	1	2	4	2	0	0	1	0	0	0	0
Meco	8	0	4	1	2	1	0	0	0	0	0	0	0
Mejorada del Campo	49	0	12	27	8	1	1	0	0	0	0	0	0
Miraflores de la Sierra	19	0	1	8	10	0	0	0	0	0	0	0	0
Molar (El)	16	0	3	4	8	0	0	0	1	0	0	0	0
Molinos (Los)	18	0	4	10	3	1	0	0	0	0	0	0	0
Montejo de la Sierra	3	0	0	3	0	0	0	0	0	0	0	0	0
Moralzarzal	10	0	1	5	2	2	0	0	0	0	0	0	0
Morata de Tajuña	22	0	0	17	5	0	0	0	0	0	0	0	0
Móstoles	615	2	85	315	146	37	13	7	5	2	3	0	0
Navacerrada	5	0	1	3	1	0	0	0	0	0	0	0	0
Navalafuente	3	0	0	3	0	0	0	0	0	0	0	0	0
Navalcarnero	42	0	6	24	12	0	0	0	0	0	0	0	0
Navarredonda	1	0	0	1	0	0	0	0	0	0	0	0	0
Navas del Rey	3	0	2	1	0	0	0	0	0	0	0	0	0
Nuevo Baztán	3	0	0	2	0	0	0	1	0	0	0	0	0
Olmeda de las Fuentes	1	0	0	0	1	0	0	0	0	0	0	0	0
Orusco	4	0	0	1	3	0	0	0	0	0	0	0	0
Paracuellos de Jarama	12	0	1	6	5	0	0	0	0	0	0	0	0
Parla	224	1	45	127	40	7	2	0	1	0	1	0	0
Patones	1	0	0	0	1	0	0	0	0	0	0	0	0
Pedrezuela	5	0	0	2	3	0	0	0	0	0	0	0	0
Perales de Tajuña	12	0	1	8	3	0	0	0	0	0	0	0	0
Pezuela de las Torres	1	0	0	1	0	0	0	0	0	0	0	0	0
Pinilla del Valle	1	0	0	1	0	0	0	0	0	0	0	0	0
Pinto	87	0	10	53	22	0	2	0	0	0	0	0	0
Piñuecar	1	0	0	0	1	0	0	0	0	0	0	0	0
Pozuelo de Alarcón	203	0	16	88	74	19	0	2	3	0	1	0	0
Pozuelo del Rey	1	0	0	1	0	0	0	0	0	0	0	0	0
Prádena del Rincón	1	0	0	1	0	0	0	0	0	0	0	0	0
Puentes Viejas	1	0	0	0	1	0	0	0	0	0	0	0	0
Quijorna	3	0	0	1	2	0	0	0	0	0	0	0	0
Rascafría	5	0	0	3	2	0	0	0	0	0	0	0	0
Rivas-Vaciamadrid	20	0	0	5	9	2	3	0	0	0	0	0	1
Robledo de Chavela	8	0	1	3	3	0	1	0	0	0	0	0	0
Rozas de Madrid (Las)	110	0	7	49	32	9	11	1	0	0	0	0	1
Rozas de Puerto Real	4	0	0	2	2	0	0	0	0	0	0	0	0
San Agustín de Guadalix	13	0	2	7	4	0	0	0	0	0	0	0	0
San Fernando de Henares	100	0	19	60	16	5	0	0	0	0	0	0	0
San Lorenzo del Escorial	59	0	6	23	27	2	1	0	0	0	0	0	0
San Martín de la Vega	40	0	5	20	14	0	1	0	0	0	0	0	0
San Martín de Valdeiglesias	33	0	4	16	11	2	0	0	0	0	0	0	0

ESPOSAS QUE RESIDIAN ANTES DEL MATRIMONIO EN LA COMUNIDAD DE MADRID CLASIFICADAS POR EDAD SEGUN ESTADO CIVIL Y LUGAR DE RESIDENCIA

	TOTAL	GRUPOS DE EDAD											
		Menos de 15	15 - 19	20 - 24	25 - 29	30 - 34	35 - 39	40 - 44	45 - 49	50 - 54	55 - 59	60 - 64	65 y más
ESTADO CIVIL Y LUGAR DE RESIDENCIA													
B) SOLTERAS													
TOTAL	25372	4	1987	11174	9036	1910	621	267	115	87	69	44	58
MUNICIPIOS													
San Sebastián de los Reyes	223	0	43	113	58	4	4	1	0	0	0	0	0
Santa María de la Alameda	5	0	0	4	1	0	0	0	0	0	0	0	0
Santorcaz	2	0	0	1	1	0	0	0	0	0	0	0	0
Santos de la Humosa (Los)	5	0	0	3	2	0	0	0	0	0	0	0	0
Serranillos del Valle	2	0	0	1	1	0	0	0	0	0	0	0	0
Sevilla la Nueva	1	0	0	0	1	0	0	0	0	0	0	0	0
Somosierra	1	0	0	0	1	0	0	0	0	0	0	0	0
Soto del Real	12	0	3	6	3	0	0	0	0	0	0	0	0
Talamanca de Jarama	4	0	0	2	2	0	0	0	0	0	0	0	0
Tielmes	10	0	0	5	5	0	0	0	0	0	0	0	0
Titulcia	6	0	1	5	0	0	0	0	0	0	0	0	0
Torrejón de Ardoz	441	0	60	254	93	23	6	2	1	2	0	0	0
Torrejón de la Calzada	6	0	1	3	2	0	0	0	0	0	0	0	0
Torrejón de Velasco	5	0	2	1	2	0	0	0	0	0	0	0	0
Torrelaguna	22	0	2	12	5	3	0	0	0	0	0	0	0
Torrelodones	30	0	2	10	13	5	0	0	0	0	0	0	0
Torremocha de Jarama	1	0	0	0	1	0	0	0	0	0	0	0	0
Torres de la Alameda	17	0	1	12	3	1	0	0	0	0	0	0	0
Valdaracete	1	0	0	0	1	0	0	0	0	0	0	0	0
Valdeavero	1	0	0	1	0	0	0	0	0	0	0	0	0
Valdelaguna	6	0	0	5	1	0	0	0	0	0	0	0	0
Valdemanco	1	0	0	0	0	0	0	0	0	0	0	1	0
Valdemaqueda	4	0	0	3	1	0	0	0	0	0	0	0	0
Valdemorillo	12	0	1	6	3	2	0	0	0	0	0	0	0
Valdemoro	65	0	9	38	15	1	1	0	0	1	0	0	0
Valdeolmos	2	0	0	0	2	0	0	0	0	0	0	0	0
Valdepiélagos	2	0	0	0	1	0	0	0	1	0	0	0	0
Valdetorres de Jarama	10	0	2	6	2	0	0	0	0	0	0	0	0
Valdilecha	10	0	0	7	3	0	0	0	0	0	0	0	0
Velilla de San Antonio	9	0	2	5	1	1	0	0	0	0	0	0	0
Vellón (El)	5	0	0	1	2	0	1	1	0	0	0	0	0
Venturada	1	0	0	1	0	0	0	0	0	0	0	0	0
Villaconejos	19	0	1	15	3	0	0	0	0	0	0	0	0
Villa del Prado	16	0	1	8	2	2	0	1	1	0	1	0	0
Villalbilla	3	0	0	2	1	0	0	0	0	0	0	0	0
Villamanrique de Tajo	2	0	1	1	0	0	0	0	0	0	0	0	0
Villamanta	7	0	0	3	3	1	0	0	0	0	0	0	0
Villamantilla	2	0	0	2	0	0	0	0	0	0	0	0	0
Villanueva de la Cañada	11	0	0	4	6	1	0	0	0	0	0	0	0
Villanueva de Perales	4	0	0	1	3	0	0	0	0	0	0	0	0
Villanueva del Pardillo	4	0	0	3	1	0	0	0	0	0	0	0	0
Villar del Olmo	1	0	1	0	0	0	0	0	0	0	0	0	0
Villarejo de Salvanés	38	0	3	27	8	0	0	0	0	0	0	0	0
Villaviciosa de Odón	47	0	4	27	14	1	1	0	0	0	0	0	0
Villavieja de Lozoya	2	0	0	1	1	0	0	0	0	0	0	0	0
Zarzalejo	2	0	0	2	0	0	0	0	0	0	0	0	0

ESPOSAS QUE RESIDIAN ANTES DEL MATRIMONIO EN LA COMUNIDAD DE MADRID CLASIFICADAS POR EDAD SEGUN ESTADO CIVIL Y LUGAR DE RESIDENCIA

	TOTAL	GRUPOS DE EDAD											
		Menos de 15	15 - 19	20 - 24	25 - 29	30 - 34	35 - 39	40 - 44	45 - 49	50 - 54	55 - 59	60 - 64	65 y más
ESTADO CIVIL Y LUGAR DE RESIDENCIA													
B) SOLTERAS													
TOTAL	25372	4	1987	11174	9036	1910	621	267	115	87	69	44	58
ESTRATOS DE POBLACION													
Menos de 101	2	0	0	1	1	0	0	0	0	0	0	0	0
De 101 a 500	54	0	2	27	20	2	1	0	1	0	0	1	0
De 501 a 1.000	99	0	8	48	34	4	2	2	0	1	0	0	0
De 1.001 a 2.000	261	0	28	134	82	11	3	2	1	0	0	0	0
De 2.001 a 5.000	385	0	36	213	113	14	2	3	2	0	1	1	0
De 5.001 a 10.000	527	0	57	245	185	26	10	0	0	2	1	0	1
De 10.001 a 20.000	169	0	26	92	43	3	3	0	0	1	1	0	0
De 20.001 a 50.000	1187	0	145	597	336	69	22	9	6	1	1	0	1
De 50.001 a 100.000	1418	1	204	781	339	57	21	6	2	3	2	2	0
De 100.001 a 200.000	3572	2	487	2001	836	141	55	18	13	6	7	1	5
Mas de 200.000	17698	1	994	7035	7047	1583	502	227	90	73	56	39	51
AMBITOS GEOGRAFICOS													
Area Metropolitana	23628	4	1796	10270	8504	1837	602	258	109	82	66	42	58
Madrid	17698	1	994	7035	7047	1583	502	227	90	73	56	39	51
Corona Metropolitana	5930	3	802	3235	1457	254	100	31	19	9	10	3	7
Norte	652	0	97	336	182	19	10	5	0	1	1	1	0
Sur	3136	3	402	1791	727	119	48	15	12	6	7	1	5
Este	1623	0	257	885	365	76	26	6	3	2	1	1	1
Oeste	519	0	46	223	183	40	16	5	4	0	1	0	1
Resto Municipios	1744	0	191	904	532	73	19	9	6	5	3	2	0

ESPOSAS QUE RESIDIAN ANTES DEL MATRIMONIO EN LA COMUNIDAD DE MADRID CLASIFICADAS POR EDAD SEGUN ESTADO CIVIL Y LUGAR DE RESIDENCIA

	TOTAL	GRUPOS DE EDAD											
		Menos de 15	15 - 19	20 - 24	25 - 29	30 - 34	35 - 39	40 - 44	45 - 49	50 - 54	55 - 59	60 - 64	65 y más
ESTADO CIVIL Y LUGAR DE RESIDENCIA													
B) SOLTERAS													
TOTAL	25372	4	1987	11174	9036	1910	621	267	115	87	69	44	58
DISTRITOS Y BARRIOS DEL MUNICIPIO DE MADRID													
TOTAL	17698	1	994	7035	7047	1583	502	227	90	73	56	39	51
Centro	932	0	39	291	378	126	44	16	11	7	7	4	9
Palacio	157	0	5	46	74	23	4	1	0	0	0	1	3
Embajadores	276	0	13	99	111	25	12	5	3	1	4	1	2
Cortes	94	0	1	34	32	15	7	1	0	3	1	0	0
Justicia	139	0	7	33	65	19	11	1	1	1	0	1	0
Universidad	200	0	11	61	71	33	7	4	5	1	2	1	4
Sol	66	0	2	18	25	11	3	4	2	1	0	0	0
Arganzuela	613	0	29	195	262	68	24	15	7	7	5	1	0
Imperial	102	0	4	22	52	12	7	3	0	1	1	0	0
Acacias	118	0	5	39	49	16	3	1	1	3	1	0	0
Chopera	118	0	5	37	56	7	5	3	2	2	1	0	0
Legazpi	15	0	1	9	5	0	0	0	0	0	0	0	0
Delicias	118	0	4	38	50	10	5	4	4	1	1	1	0
Palos de Moguer	136	0	9	46	49	23	4	4	0	0	1	0	0
Atocha	6	0	1	4	1	0	0	0	0	0	0	0	0
Retiro	743	0	25	244	332	94	21	12	3	2	1	6	3
Pacífico	184	0	8	58	75	31	7	3	1	0	0	1	0
Adelfas	51	0	4	23	19	2	3	0	0	0	0	0	0
Estrella	145	0	5	62	62	12	2	0	0	0	0	2	0
Ibiza	195	0	5	45	95	33	5	4	1	2	1	3	1
Jerónimos	74	0	0	23	38	9	0	4	0	0	0	0	0
Niño Jesús	94	0	3	33	43	7	4	1	1	0	0	0	2
Salamanca	1063	1	27	275	510	144	52	25	15	5	5	1	3
Recoletos	133	0	2	25	64	28	11	2	1	0	0	0	0
Goya	197	0	5	57	94	19	11	3	3	2	1	0	2
Fuente del Berro	136	0	8	36	63	18	4	6	0	0	1	0	0
Guindalera	315	0	10	83	163	32	11	5	7	2	1	0	1
Lista	139	1	1	42	56	21	8	6	2	1	1	0	0
Castellana	143	0	1	32	70	26	7	3	2	0	1	1	0
Chamartín	979	0	16	287	477	111	52	17	6	6	3	1	3
El Viso	135	0	0	37	67	13	12	3	1	1	1	0	0
Prosperidad	236	0	5	75	108	25	11	8	0	1	1	0	2
Ciudad Jardín	126	0	5	43	54	12	7	0	4	1	0	0	0
Hispanoamérica	223	0	2	64	117	28	8	2	0	2	0	0	0
Nueva España	155	0	0	42	79	20	8	2	1	1	1	0	1
Castilla	104	0	4	26	52	13	6	2	0	0	0	1	0
Tetuán	915	0	36	320	389	96	37	17	7	7	1	4	1
Bellas Vistas	166	0	5	49	78	19	7	5	2	0	0	1	0
Cuatro Caminos	249	0	5	84	110	28	13	6	1	2	0	0	0
Castillejos	139	0	4	39	59	21	6	5	3	2	0	0	0
Almenara	126	0	10	52	50	11	3	0	0	0	0	0	0
Valdeacederas	104	0	6	46	37	9	2	0	1	2	0	1	0

ESPOSAS QUE RESIDIAN ANTES DEL MATRIMONIO EN LA COMUNIDAD DE MADRID CLASIFICADAS POR EDAD SEGUN ESTADO CIVIL Y LUGAR DE RESIDENCIA

	TOTAL	GRUPOS DE EDAD											
		Menos de 15	15 - 19	20 - 24	25 - 29	30 - 34	35 - 39	40 - 44	45 - 49	50 - 54	55 - 59	60 - 64	65 y más
ESTADO CIVIL Y LUGAR DE RESIDENCIA													
B) SOLTERAS													
TOTAL	25372	4	1987	11174	9036	1910	621	267	115	87	69	44	58
DISTRITOS Y BARRIOS DEL MUNICIPIO DE MADRID													
Berruguete	131	0	6	50	55	8	6	1	0	1	1	2	1
Chamberí	1055	0	21	287	492	169	34	20	8	8	6	4	6
Gaztambide	177	0	2	35	98	24	9	2	5	1	0	0	1
Arapiles	172	0	7	46	69	29	5	6	2	4	2	1	1
Trafalgar	175	0	3	42	84	32	7	2	0	1	1	2	1
Almagro	156	0	1	52	68	25	3	2	0	1	2	1	1
Rios Rosas	195	0	4	53	88	33	6	7	1	1	0	0	2
Vallehermoso	180	0	4	59	85	26	4	1	0	0	1	0	0
Fuencarral-El Pardo	979	0	75	379	409	61	30	11	2	1	5	3	3
El Pardo	49	0	4	20	23	1	1	0	0	0	0	0	0
Fuente Arreyña	28	0	1	10	12	2	1	0	0	0	0	1	1
Paña Grande	222	0	16	92	84	18	8	2	0	0	2	0	0
El Pilar	281	0	24	116	109	15	9	3	1	1	0	2	1
La Paz	113	0	6	36	49	12	5	3	1	0	1	0	0
Valverde	222	0	21	77	104	13	3	1	0	0	2	0	1
Mirasierra	58	0	3	27	23	0	3	2	0	0	0	0	0
El Goloso	6	0	0	1	5	0	0	0	0	0	0	0	0
Moncloa-Aravaca	631	0	12	213	283	79	21	8	3	5	2	1	4
Casa de Campo	86	0	1	36	33	8	4	1	0	1	0	1	1
Argüelles	199	0	4	54	90	31	11	2	1	4	1	0	1
Ciudad Universitaria	94	0	1	24	48	17	0	1	2	0	0	0	1
Valdezarza	156	0	6	59	65	18	5	3	0	0	0	0	0
Valdemarín	6	0	0	2	4	0	0	0	0	0	0	0	0
El Plantío	23	0	0	5	15	2	0	0	0	0	0	0	1
Aravaca	67	0	0	33	28	3	1	1	0	0	1	0	0
Latina	1342	0	88	564	525	105	31	18	4	0	2	2	3
Los Cármenes	98	0	12	41	36	7	1	1	0	0	0	0	0
Puerta del Ángel	284	0	21	108	119	21	6	4	1	0	0	1	3
Lucero	223	0	6	95	96	16	6	2	2	0	0	0	0
Aluche	354	0	19	155	132	31	10	6	1	0	0	0	0
Campamento	92	0	5	31	43	11	2	0	0	0	0	0	0
Las Águilas	291	0	25	134	99	19	6	5	0	0	2	1	0
Carabanchel	1526	0	83	659	580	136	37	10	8	2	2	3	6
Comillas	163	0	5	69	71	12	2	1	2	1	0	0	0
Opajuel	202	0	10	82	83	20	7	0	0	0	0	0	0
San Isidro	232	0	16	95	84	23	7	3	1	1	0	2	0
Vista Alegre	265	0	11	114	93	31	8	3	1	0	2	0	2
Puerta Bonita	216	0	14	108	78	11	3	0	1	0	0	0	1
Buenavista	150	0	11	84	41	8	3	2	1	0	0	0	0
Abrantes	141	0	11	61	56	8	3	0	2	0	0	0	0
Usera	1008	0	77	470	340	69	17	11	8	1	8	2	5
Orcasitas	147	0	20	75	43	6	1	1	1	0	0	0	0
Orcasur	61	0	8	35	12	5	0	0	0	0	1	0	0

ESPOSAS QUE RESIDIAN ANTES DEL MATRIMONIO EN LA COMUNIDAD DE MADRID CLASIFICADAS POR EDAD SEGUN ESTADO CIVIL Y LUGAR DE RESIDENCIA

	TOTAL	GRUPOS DE EDAD											
		Menos de 15	15 - 19	20 - 24	25 - 29	30 - 34	35 - 39	40 - 44	45 - 49	50 - 54	55 - 59	60 - 64	65 y más
ESTADO CIVIL Y LUGAR DE RESIDENCIA													
B) SOLTERAS													
TOTAL	25372	4	1987	11174	9036	1910	621	267	115	87	69	44	58
DISTRITOS Y BARRIOS DEL MUNICIPIO DE MADRID													
San Fermín	94	0	11	55	18	5	1	1	1	0	1	0	1
Almendrales	125	0	4	66	46	5	0	2	1	0	1	0	0
Moscardó	140	0	8	61	52	12	3	1	1	0	1	0	1
Zofío	73	0	6	33	29	2	0	1	1	0	0	1	0
Pradolongo	92	0	7	46	29	9	0	0	0	0	0	0	1
Puente de Vallecas	1539	0	127	774	500	78	30	10	2	7	6	4	1
Entrevías	323	0	40	178	93	6	2	1	0	0	1	2	0
San Diego	270	0	23	126	96	16	3	2	2	2	0	0	0
Palomeras Bajas	185	0	16	88	65	6	4	4	0	0	1	0	1
Palomeras Sureste	234	0	27	120	66	13	6	0	0	0	2	0	0
Portazgo	156	0	9	87	50	7	1	0	0	1	1	0	0
Numancia	277	0	11	141	98	15	7	2	0	1	0	2	0
Moratalaz	757	0	49	310	301	57	23	7	4	3	1	1	1
Pavones	73	0	10	33	26	3	0	1	0	0	0	0	0
Marroquina	113	0	4	48	50	7	2	0	1	0	0	0	1
Media Legua	119	0	9	38	59	7	3	2	1	0	0	0	0
Fontarrón	165	0	10	87	51	14	2	1	0	0	0	0	0
Vinateros	148	0	9	71	50	7	5	2	1	2	1	0	0
Ciudad Lineal	1564	0	82	603	640	146	44	19	6	9	6	2	7
Ventas	373	0	16	160	146	32	12	3	0	2	2	0	0
Pueblo Nuevo	382	0	26	160	158	24	7	2	0	3	0	1	1
Quintana	191	0	7	60	96	15	7	4	1	0	0	0	1
Concepción	174	0	8	52	80	24	5	2	0	1	1	0	1
San Pascual	85	0	4	39	32	6	1	1	0	1	1	0	0
San Juan Bautista	65	0	5	28	19	7	3	2	0	1	0	0	0
Colina	20	0	0	9	7	3	0	1	0	0	0	0	0
Atalaya	2	0	0	0	2	0	0	0	0	0	0	0	0
Costillares	72	0	5	34	29	2	2	0	0	0	0	0	0
Hortaleza	752	0	45	316	299	48	18	14	3	3	0	3	3
Palomas	15	0	2	4	7	1	0	1	0	0	0	0	0
Piovera	27	0	1	14	10	0	1	1	0	0	0	0	0
Canillas	214	0	11	88	92	15	4	1	0	1	0	1	1
Pinar del Rey	304	0	22	136	119	16	7	1	1	1	0	1	0
Apostol Santiago	103	0	4	45	42	3	3	4	0	0	0	1	1
Valdefuentes	23	0	3	11	4	2	0	2	0	0	0	0	1
Villaverde	756	0	59	396	235	43	11	4	1	5	1	0	1
San Andrés	278	0	25	136	97	13	2	1	0	2	1	0	1
San Cristóbal	125	0	11	69	39	4	0	0	0	2	0	0	0
Butarque	31	0	1	19	9	0	0	2	0	0	0	0	0
Los Rosales	138	0	15	80	26	10	5	1	0	1	0	0	0
Los Angeles	184	0	7	92	64	16	4	0	1	0	0	0	0
Villa de Vallecas	301	0	31	168	86	14	1	1	0	0	0	0	0
Casco H. de Vallecas	209	0	21	121	56	10	0	1	0	0	0	0	0

ESPOSAS QUE RESIDIAN ANTES DEL MATRIMONIO EN LA COMUNIDAD DE MADRID CLASIFICADAS POR EDAD SEGUN ESTADO CIVIL Y LUGAR DE RESIDENCIA

	TOTAL	GRUPOS DE EDAD											
		Menos de 15	15 - 19	20 - 24	25 - 29	30 - 34	35 - 39	40 - 44	45 - 49	50 - 54	55 - 59	60 - 64	65 y más

ESTADO CIVIL Y LUGAR DE RESIDENCIA

B) SOLTERAS

TOTAL	25372	4	1987	11174	9036	1910	621	267	115	87	69	44	58
-------	-------	---	------	-------	------	------	-----	-----	-----	----	----	----	----

DISTRITOS Y BARRIOS DEL MUNICIPIO DE MADRID

Santa Eugenia	92	0	10	47	30	4	1	0	0	0	0	0	0
Vicálvaro	214	0	21	117	57	14	3	2	0	0	0	0	0
Casco H. de Vicálvaro	108	0	10	55	32	7	2	2	0	0	0	0	0
Ambroz	106	0	11	62	25	7	1	0	0	0	0	0	0
San Blas	811	0	80	384	280	41	13	5	3	2	1	1	1
Simancas	160	0	9	77	57	13	3	0	0	0	0	0	1
Hellín	106	0	8	53	40	3	1	0	1	0	0	0	0
Amposta	98	0	11	54	30	1	1	0	0	1	0	0	0
Arcos	196	0	35	93	56	7	4	0	1	0	0	0	0
Rosas	35	0	2	18	10	3	1	0	0	1	0	0	0
Rejas	39	0	3	17	15	3	0	0	0	0	0	1	0
Canillejas	137	0	10	61	50	8	2	4	1	0	1	0	0
El Salvador	40	0	2	11	22	3	1	1	0	0	0	0	0
Barajas	252	0	15	96	102	22	10	4	0	1	2	0	0
Alameda de Osuna	49	0	5	24	14	4	1	1	0	0	0	0	0
Aeropuerto	13	0	2	8	3	0	0	0	0	0	0	0	0
Casco H. de Barajas	57	0	2	30	22	2	0	0	0	0	1	0	0
Timón	28	0	1	11	10	4	2	0	0	0	0	0	0
Corralejos	3	0	1	1	1	0	0	0	0	0	0	0	0

ESPOSAS QUE RESIDIAN ANTES DEL MATRIMONIO EN LA COMUNIDAD DE MADRID CLASIFICADAS POR PROFESION U OCUPACION PRINCIPAL SEGUN ESTADO CIVIL Y LUGAR DE RESIDENCIA

	TOTAL	PROFESION U OCUPACION PRINCIPAL (*)											
		1	2	3	4	5	6	7	8	9	10	11	12
ESTADO CIVIL Y LUGAR DE RESIDENCIA													
A) TODOS LOS ESTADOS CIVILES													
TOTAL	26130	5179	25	6040	1920	2374	10	1347	22	2823	6267	54	69
MUNICIPIOS													
Ajalvir	6	1	0	0	0	0	0	2	0	1	2	0	0
Alameda del Valle	1	0	0	0	0	0	0	0	0	0	1	0	0
Alamo (El)	10	0	0	1	0	2	0	0	0	2	5	0	0
Alcalá de Henares	766	86	1	116	50	80	0	50	2	86	293	0	2
Alcobendas	296	44	0	45	28	40	0	25	0	17	96	0	1
Alcorcón	568	66	0	109	63	66	0	27	0	60	175	1	1
Aldea del Fresno	8	1	0	1	1	1	0	0	0	0	4	0	0
Algete	42	8	0	6	3	2	0	3	0	9	11	0	0
Alpedrete	23	2	0	3	2	4	0	2	0	2	8	0	0
Ambite	2	0	0	1	0	1	0	0	0	0	0	0	0
Anchuelo	3	0	0	1	0	0	0	1	0	0	1	0	0
Aranjuez	188	25	0	15	14	12	0	11	0	27	84	0	0
Arganda del Rey	137	6	0	35	14	8	0	15	0	10	49	0	0
Atazar (El)	1	0	0	0	0	0	0	0	0	0	1	0	0
Becerril de la Sierra	8	0	0	2	1	1	0	0	0	1	3	0	0
Belmonte del Tajo	5	0	0	1	0	0	0	3	0	0	1	0	0
Boadilla del Monte	37	16	0	3	1	2	0	1	0	4	9	0	1
Boalo (El)	10	0	0	1	1	0	0	0	0	1	7	0	0
Brea de Tajo	2	0	0	0	1	0	0	0	0	0	1	0	0
Brunete	4	0	0	1	0	1	0	0	0	0	2	0	0
Buitrago del Lozoya	10	0	0	1	0	3	0	0	0	2	4	0	0
Bustarviejo	8	0	0	0	0	1	0	0	0	1	6	0	0
Cabanillas de la Sierra	1	0	0	0	0	0	0	0	0	0	1	0	0
Cabrera (La)	5	0	0	0	1	2	0	0	0	0	2	0	0
Cadalso de los Vidrios	12	0	0	1	0	1	0	1	0	1	8	0	0
Camarma de Esteruelas	13	5	0	0	0	0	0	1	0	1	6	0	0
Campo Real	17	0	0	1	0	0	0	6	0	0	10	0	0
Canencia	1	0	0	0	0	0	0	0	0	0	1	0	0
Carabaña	2	0	0	1	0	1	0	0	0	0	0	0	0
Casarrubuelos	3	0	0	1	0	1	0	1	0	0	0	0	0
Cenicientos	9	0	0	0	0	0	0	1	0	2	6	0	0
Cercedilla	25	4	0	4	4	6	0	2	0	2	3	0	0
Cervera de Buitrago	1	0	0	1	0	0	0	0	0	0	0	0	0
Ciempozuelos	55	6	0	8	3	12	0	5	0	1	19	1	0
Cobeña	5	0	0	1	2	0	0	1	0	0	1	0	0
Colmenar de Oreja	47	1	0	11	3	3	0	11	0	1	17	0	0
Colmenarejo	4	1	0	0	0	0	0	1	0	0	2	0	0
Colmenar Viejo	147	21	0	27	15	19	0	6	0	12	46	0	1
Collado Villalba	121	13	0	21	11	17	0	1	0	20	37	0	1
Collado-Mediano	10	1	0	1	2	1	0	0	0	1	4	0	0
Corpa	1	0	0	0	0	0	0	1	0	0	0	0	0
Coslada	257	32	0	35	23	34	0	25	0	20	88	0	0
Cubas	5	0	0	2	1	0	0	0	0	0	2	0	0
Chapinería	3	0	0	0	0	0	0	1	0	0	2	0	0
Chinchón	34	2	0	7	3	0	0	11	0	1	10	0	0
Daganzo de Arriba	6	0	0	1	0	0	0	1	0	0	4	0	0
Escorial (El)	28	7	0	1	0	3	0	0	0	2	15	0	0
Estremera	6	0	0	2	0	0	0	3	0	0	1	0	0
Fresnedillas	1	0	0	0	0	0	0	0	0	0	1	0	0
Fresno de Torote	3	0	0	0	0	0	0	2	0	0	1	0	0
Fuenlabrada	382	27	0	49	35	44	1	35	0	32	158	0	1
Fuente el Saz de Jarama	7	0	0	0	0	2	0	1	0	1	3	0	0
Fuentidueña de Tajo	6	0	0	1	1	0	0	2	0	0	2	0	0
Galapagar	53	10	0	10	1	4	0	2	0	5	21	0	0
Garganta de los Montes	2	0	0	0	0	0	0	0	0	0	2	0	0

ESPOSAS QUE RESIDIAN ANTES DEL MATRIMONIO EN LA COMUNIDAD DE MADRID CLASIFICADAS POR PROFESION U OCUPACION PRINCIPAL SEGUN ESTADO CIVIL Y LUGAR DE RESIDENCIA

	TOTAL	PROFESION U OCUPACION PRINCIPAL (*)											
		1	2	3	4	5	6	7	8	9	10	11	12
ESTADO CIVIL Y LUGAR DE RESIDENCIA													
A) TODOS LOS ESTADOS CIVILES													
TOTAL	26130	5179	25	6040	1920	2374	10	1347	22	2823	6267	54	69
MUNICIPIOS													
Gargantilla del Lozoya	1	0	0	0	0	1	0	0	0	0	0	0	0
Getafe	606	70	1	104	59	67	0	36	0	72	196	0	1
Griñón	6	0	0	2	0	0	0	0	0	0	4	0	0
Guadalix de la Sierra	7	1	0	0	1	1	0	1	0	1	2	0	0
Guadarrama	31	3	0	6	7	2	0	0	0	4	9	0	0
Hoyo de Manzanares	14	1	0	3	0	0	0	0	0	1	9	0	0
Humanes de Madrid	24	2	0	1	4	2	0	4	0	3	8	0	0
Leganés	700	63	0	96	71	78	0	60	0	71	255	1	5
Loeches	17	0	0	2	0	1	0	3	0	0	11	0	0
Lozoya	1	0	0	1	0	0	0	0	0	0	0	0	0
Lozoyuela-Navas-Sieteiglesias	5	1	0	0	0	0	0	1	0	0	3	0	0
Madrid	18244	4283	20	4800	1267	1533	6	750	3	2050	3441	47	44
Majadahonda	111	28	0	21	8	17	0	2	0	14	18	1	2
Manzanares el Real	10	2	0	1	0	0	0	0	0	1	6	0	0
Meco	8	1	0	0	0	0	0	1	0	3	3	0	0
Mejorada del Campo	49	4	0	9	4	2	0	3	0	7	20	0	0
Miraflores de la Sierra	19	5	0	2	3	0	0	0	0	1	8	0	0
Molar (El)	17	2	0	1	0	2	0	2	0	1	9	0	0
Molinos (Los)	18	2	0	5	2	3	0	1	0	4	1	0	0
Montejo de la Sierra	3	0	0	0	0	0	0	2	0	1	0	0	0
Moraleja de Enmedio	1	1	0	0	0	0	0	0	0	0	0	0	0
Moralzarzal	11	0	0	3	0	0	0	0	0	3	5	0	0
Morata de Tajuña	22	1	0	5	2	1	1	0	0	1	11	0	0
Móstoles	643	77	0	108	52	82	0	30	0	66	226	0	2
Navacerrada	6	1	0	1	0	1	0	0	0	2	1	0	0
Navalafuente	3	0	0	0	0	0	0	0	0	1	2	0	0
Navalcarnero	42	2	0	5	2	5	0	6	0	7	15	0	0
Navarredonda	1	0	0	0	0	0	0	0	0	0	1	0	0
Navas del Rey	3	0	0	0	0	0	0	0	0	0	3	0	0
Nuevo Baztán	3	1	0	1	0	0	0	0	0	0	1	0	0
Olmeda de las Fuentes	1	1	0	0	0	0	0	0	0	0	0	0	0
Orusco	4	0	0	0	0	0	0	0	0	0	4	0	0
Paracuellos de Jarama	13	1	0	1	0	4	0	0	0	0	6	0	1
Parla	230	14	0	35	22	21	0	18	0	6	114	0	0
Patones	1	1	0	0	0	0	0	0	0	0	0	0	0
Pedrezuela	6	2	0	1	1	0	0	0	0	0	2	0	0
Perales de Tajuña	12	1	0	1	0	0	0	6	0	0	4	0	0
Pezuela de las Torres	1	0	0	0	0	0	0	0	0	1	0	0	0
Pinilla del Valle	1	0	0	0	0	0	0	0	0	0	1	0	0
Pinto	89	7	0	13	3	10	0	18	0	8	30	0	0
Piñuecar	1	0	0	1	0	0	0	0	0	0	0	0	0
Pozuelo de Alarcón	213	48	0	44	19	22	0	9	0	30	41	0	0
Pozuelo del Rey	1	0	0	0	0	0	0	0	0	0	1	0	0
Prádena del Rincón	1	0	0	0	0	0	0	0	0	0	1	0	0
Puentes Viejas	1	0	0	0	0	0	0	0	0	0	1	0	0
Quijorna	3	1	0	1	0	0	0	0	0	1	0	0	0
Rascafría	5	1	0	0	1	1	0	0	0	0	2	0	0
Rivas-Vaciamadrid	20	3	0	5	3	0	0	2	0	3	4	0	0
Robledo de Chavela	8	0	0	0	0	1	0	0	0	0	7	0	0
Rozas de Madrid (Las)	120	33	1	27	11	5	0	3	0	16	21	3	0
Rozas de Puerto Real	4	2	0	0	0	0	0	0	0	0	2	0	0
San Agustín de Guadalix	14	2	0	1	2	1	0	1	0	1	6	0	0
San Fernando de Henares	101	11	0	21	11	12	0	9	0	5	32	0	0
San Lorenzo del Escorial	59	15	0	7	3	9	1	2	0	9	13	0	0
San Martín de la Vega	40	1	0	7	2	4	0	3	0	3	18	0	2

ESPOSAS QUE RESIDIAN ANTES DEL MATRIMONIO EN LA COMUNIDAD DE MADRID CLASIFICADAS POR PROFESION U OCUPACION PRINCIPAL SEGUN ESTADO CIVIL Y LUGAR DE RESIDENCIA

	TOTAL	PROFESION U OCUPACION PRINCIPAL (*)											
		1	2	3	4	5	6	7	8	9	10	11	12
ESTADO CIVIL Y LUGAR DE RESIDENCIA													
A) TODOS LOS ESTADOS CIVILES													
TOTAL	26130	5179	25	6040	1920	2374	10	1347	22	2823	6267	54	69
MUNICIPIOS													
San Martín de Valdeiglesias	33	3	0	6	2	1	0	0	0	2	19	0	0
San Sebastián de los Reyes	233	17	0	33	32	42	1	20	0	13	75	0	0
Santa María de la Alameda	5	1	0	0	0	1	0	0	0	0	3	0	0
Santorcaz	2	1	0	0	0	0	0	0	0	0	1	0	0
Santos de la Humosa (Los)	6	0	0	0	0	1	0	0	0	1	4	0	0
Serranillos del Valle	2	0	0	1	0	0	0	1	0	0	0	0	0
Sevilla la Nueva	1	0	0	0	0	0	0	0	0	0	1	0	0
Somosierra	1	1	0	0	0	0	0	0	0	0	0	0	0
Soto del Real	12	2	0	3	0	0	0	0	0	1	6	0	0
Talamanca de Jarama	4	1	0	1	0	0	0	1	0	0	1	0	0
Tielmes	11	1	0	3	1	1	0	2	0	0	3	0	0
Titulcia	6	0	0	0	0	0	0	0	0	0	6	0	0
Torrejón de Ardoz	458	29	1	66	28	34	0	46	17	57	177	0	3
Torrejón de la Calzada	6	0	0	0	0	0	0	2	0	0	4	0	0
Torrejón de Velasco	5	0	0	0	0	1	0	0	0	0	4	0	0
Torrelaguna	22	1	0	8	0	0	0	2	0	2	9	0	0
Torrelodones	31	10	0	5	0	2	0	1	0	5	8	0	0
Torremocha de Jarama	1	0	0	0	0	0	0	0	0	0	1	0	0
Torres de la Alameda	18	1	0	2	0	0	0	4	0	0	11	0	0
Valdaracete	1	0	0	1	0	0	0	0	0	0	0	0	0
Valdeavero	1	0	0	0	0	0	0	0	0	0	1	0	0
Valdelaguna	6	2	0	0	0	0	0	4	0	0	0	0	0
Valdemanco	1	1	0	0	0	0	0	0	0	0	0	0	0
Valdemaqueada	4	1	0	0	0	0	0	0	0	0	3	0	0
Valdemorillo	12	2	0	1	0	3	0	1	0	0	5	0	0
Valdemoro	66	3	0	11	3	2	0	5	0	7	35	0	0
Valdeolmos	2	0	0	1	0	0	0	1	0	0	0	0	0
Valdepiélagos	2	0	0	0	1	0	0	0	0	0	1	0	0
Valdetorres de Jarama	10	2	0	1	0	2	0	0	0	1	4	0	0
Valdilecha	10	0	0	1	1	1	0	1	0	0	5	0	1
Velilla de San Antonio	9	0	0	0	1	1	0	0	0	0	7	0	0
Vellón (El)	5	1	0	1	0	2	0	0	0	0	1	0	0
Venturada	1	0	0	0	0	0	0	1	0	0	0	0	0
Villaconejos	19	1	0	0	1	0	0	4	0	0	13	0	0
Villa del Prado	16	1	1	3	0	1	0	0	0	0	10	0	0
Villalbilla	3	1	0	1	0	1	0	0	0	0	0	0	0
Villamanrique de Tajo	2	0	0	0	0	0	0	1	0	0	1	0	0
Villamanta	7	0	0	2	0	1	0	1	0	0	3	0	0
Villamantilla	2	0	0	0	0	0	0	0	0	0	2	0	0
Villanueva de la Cañada	11	3	0	5	1	0	0	0	0	0	2	0	0
Villanueva de Perales	4	0	0	0	1	2	0	0	0	0	1	0	0
Villanueva del Pardillo	4	0	0	0	0	0	0	1	0	0	3	0	0
Villar del Olmo	1	0	0	0	0	0	0	0	0	0	1	0	0
Villarejo de Salvanés	40	1	0	6	3	4	0	14	0	1	11	0	0
Villaviciosa de Odón	48	11	0	8	1	8	0	0	0	9	11	0	0
Villavieja de Lozoya	2	1	0	0	0	1	0	0	0	0	0	0	0
Zarzalejo	2	0	0	0	0	0	0	0	0	2	0	0	0

ESPOSAS QUE RESIDIAN ANTES DEL MATRIMONIO EN LA COMUNIDAD DE MADRID CLASIFICADAS POR PROFESION U OCUPACION PRINCIPAL SEGUN ESTADO CIVIL Y LUGAR DE RESIDENCIA

	TOTAL	PROFESION U OCUPACION PRINCIPAL (*)											
		1	2	3	4	5	6	7	8	9	10	11	12
ESTADO CIVIL Y LUGAR DE RESIDENCIA													
A) TODOS LOS ESTADOS CIVILES													
TOTAL	26130	5179	25	6040	1920	2374	10	1347	22	2823	6267	54	69
ESTRATOS DE POBLACION													
Menos de 101	2	0	0	1	0	0	0	0	0	0	1	0	0
De 101 a 500	54	8	0	4	2	5	0	7	0	2	26	0	0
De 501 a 1.000	101	12	0	13	7	8	0	12	0	5	44	0	0
De 1.001 a 2.000	266	22	0	32	10	24	0	29	0	23	125	0	1
De 2.001 a 5.000	392	32	1	61	23	31	1	55	0	20	167	0	1
De 5.001 a 10.000	535	92	0	81	32	47	1	35	0	66	178	0	3
De 10.001 a 20.000	170	13	0	28	10	16	0	13	0	15	74	1	0
De 20.001 a 50.000	1227	192	1	224	106	122	0	74	0	142	358	4	4
De 50.001 a 100.000	1474	136	1	214	133	171	1	134	17	113	550	0	4
De 100.001 a 200.000	3665	389	2	582	330	417	1	238	2	387	1303	2	12
Mas de 200.000	18244	4283	20	4800	1267	1533	6	750	3	2050	3441	47	44
AMBITOS GEOGRAFICOS													
Area Metropolitana	24359	4994	24	5781	1808	2224	8	1176	22	2658	5546	53	65
Madrid	18244	4283	20	4800	1267	1533	6	750	3	2050	3441	47	44
Corona Metropolitana	6115	711	4	981	541	691	2	426	19	608	2105	6	21
Norte	676	82	0	105	75	101	1	51	0	42	217	0	2
Sur	3218	324	1	514	305	368	1	224	0	315	1154	2	10
Este	1673	166	2	253	120	167	0	135	19	178	627	0	6
Oeste	548	139	1	109	41	55	0	16	0	73	107	4	3
Resto Municipios	1771	185	1	259	112	150	2	171	0	165	721	1	4

ESPOSAS QUE RESIDIAN ANTES DEL MATRIMONIO EN LA COMUNIDAD DE MADRID CLASIFICADAS POR PROFESION U OCUPACION PRINCIPAL SEGUN ESTADO CIVIL Y LUGAR DE RESIDENCIA

	TOTAL	PROFESION U OCUPACION PRINCIPAL (*)											
		1	2	3	4	5	6	7	8	9	10	11	12
ESTADO CIVIL Y LUGAR DE RESIDENCIA													
A) TODOS LOS ESTADOS CIVILES													
TOTAL	26130	5179	25	6040	1920	2374	10	1347	22	2823	6267	54	69
DISTRITOS Y BARRIOS DEL MUNICIPIO DE MADRID													
TOTAL	18244	4283	20	4800	1267	1533	6	750	3	2050	3441	47	44
Centro	973	249	2	240	67	79	0	26	1	107	194	7	1
Palacio	167	48	0	42	13	15	0	5	0	16	28	0	0
Embajadores	286	66	0	60	24	21	0	10	0	30	73	2	0
Cortes	99	28	0	21	7	8	0	3	0	13	19	0	0
Justicia	145	35	1	48	7	9	0	4	0	17	24	0	0
Universidad	205	52	1	48	11	21	0	3	1	25	37	5	1
Sol	71	20	0	21	5	5	0	1	0	6	13	0	0
Arganzuela	634	174	1	174	40	40	0	12	0	72	117	3	1
Imperial	107	26	0	36	6	7	0	1	0	8	23	0	0
Acacias	123	39	0	31	8	8	0	3	0	12	21	1	0
Chopera	121	29	0	39	6	8	0	2	0	18	19	0	0
Legazpi	15	2	0	3	4	0	0	0	0	3	3	0	0
Delicias	120	37	0	34	7	5	0	2	0	14	19	1	1
Palos de Moguer	142	39	1	29	9	12	0	4	0	17	30	1	0
Atocha	6	2	0	2	0	0	0	0	0	0	2	0	0
Retiro	772	269	0	180	42	64	0	7	0	99	106	4	1
Pacífico	190	57	0	44	9	23	0	1	0	26	28	2	0
Adelfas	56	14	0	16	2	6	0	1	0	7	10	0	0
Estrella	149	53	0	32	10	13	0	2	0	23	16	0	0
Ibiza	201	73	0	55	11	12	0	1	0	22	25	2	0
Jerónimos	78	32	0	15	2	3	0	0	0	10	15	0	1
Niño Jesús	98	40	0	18	8	7	0	2	0	11	12	0	0
Salamanca	1105	420	1	277	43	56	0	13	0	154	138	3	0
Recoletos	141	54	0	35	7	8	0	2	0	19	16	0	0
Goya	203	79	0	47	7	14	0	3	0	31	20	2	0
Fuente del Berro	144	50	0	36	5	8	0	3	0	22	20	0	0
Guindalera	323	120	0	90	12	15	0	2	0	46	37	1	0
Lista	143	57	0	37	4	6	0	1	0	20	18	0	0
Castellana	151	60	1	32	8	5	0	2	0	16	27	0	0
Chamartín	1018	392	1	270	37	50	0	20	0	128	117	2	1
El Viso	139	52	0	28	6	14	0	2	0	19	18	0	0
Prosperidad	248	78	0	88	12	13	0	8	0	26	22	1	0
Ciudad Jardín	129	41	1	37	5	5	0	1	0	18	20	1	0
Hispanoamérica	234	95	0	56	10	10	0	4	0	31	27	0	1
Nueva España	158	80	0	29	2	4	0	2	0	24	17	0	0
Castilla	110	46	0	32	2	4	0	3	0	10	13	0	0
Tetuán	938	272	4	246	60	54	0	31	0	105	160	4	2
Bellas Vistas	170	57	1	43	11	10	0	7	0	17	24	0	0
Cuatro Caminos	254	83	2	66	11	8	0	9	0	42	32	0	1
Castillejos	145	49	1	34	9	8	0	3	0	18	22	0	1
Almenara	126	29	0	32	10	13	0	3	0	11	28	0	0
Valdeacederas	109	20	0	29	3	10	0	7	0	6	33	1	0

ESPOSAS QUE RESIDIAN ANTES DEL MATRIMONIO EN LA COMUNIDAD DE MADRID CLASIFICADAS POR PROFESION U OCUPACION PRINCIPAL SEGUN ESTADO CIVIL Y LUGAR DE RESIDENCIA

	TOTAL	PROFESION U OCUPACION PRINCIPAL (*)											
		1	2	3	4	5	6	7	8	9	10	11	12
ESTADO CIVIL Y LUGAR DE RESIDENCIA													
A) TODOS LOS ESTADOS CIVILES													
TOTAL	26130	5179	25	6040	1920	2374	10	1347	22	2823	6267	54	69
DISTRITOS Y BARRIOS DEL MUNICIPIO DE MADRID													
Berruguete	134	34	0	42	16	5	0	2	0	11	21	3	0
Chamberí	1107	420	0	290	46	73	1	12	0	128	132	2	3
Gaztambide	185	73	0	48	6	11	1	2	0	24	19	0	1
Arapiles	182	72	0	45	11	9	0	2	0	16	25	2	0
Trafalgar	187	70	0	52	7	15	0	4	0	19	20	0	0
Almagro	162	60	0	42	6	8	0	1	0	26	19	0	0
Ríos Rosas	204	63	0	63	10	18	0	1	0	20	27	0	2
Vallehermoso	187	82	0	40	6	12	0	2	0	23	22	0	0
Fuencarral-El Pardo	1007	223	2	255	73	93	0	54	0	118	183	2	4
El Pardo	49	7	0	21	1	6	0	3	0	6	5	0	0
Fuentele Rey	29	12	0	4	2	3	0	1	0	1	6	0	0
Paña Grande	231	39	1	58	16	17	0	14	0	35	50	0	1
El Pilar	287	55	1	73	26	32	0	19	0	28	52	1	0
La Paz	117	38	0	29	12	6	0	4	0	13	14	0	1
Valverde	227	44	0	59	14	22	0	11	0	30	44	1	2
Mirasierra	60	27	0	8	2	5	0	2	0	5	11	0	0
El Goloso	7	1	0	3	0	2	0	0	0	0	1	0	0
Moncloa-Aravaca	655	219	1	172	30	48	0	14	1	71	98	1	0
Casa de Campo	87	27	0	28	4	6	0	1	0	11	9	1	0
Argüelles	206	83	0	58	6	14	0	5	1	19	20	0	0
Ciudad Universitaria	98	31	0	16	6	9	0	2	0	12	22	0	0
Valdezarza	163	41	1	54	6	12	0	5	0	13	31	0	0
Valdemarín	6	2	0	2	0	0	0	0	0	2	0	0	0
El Plantío	25	10	0	2	3	1	0	0	0	2	7	0	0
Aravaca	70	25	0	12	5	6	0	1	0	12	9	0	0
Latina	1385	268	1	438	96	100	0	51	0	166	255	5	5
Los Cámenes	101	12	0	29	6	8	0	6	0	5	35	0	0
Puerta del Ángel	295	60	1	89	17	21	0	9	0	40	53	4	1
Lucero	226	51	0	79	23	18	0	6	0	15	32	0	2
Aluche	368	75	0	120	25	24	0	14	0	57	52	0	1
Campamento	96	18	0	33	6	8	0	5	0	14	11	0	1
Las Águilas	299	52	0	88	19	21	0	11	0	35	72	1	0
Carabanchel	1570	294	1	427	140	140	0	93	1	166	300	5	3
Cornillas	170	41	0	51	14	13	0	7	0	14	30	0	0
Opañel	208	42	0	62	20	15	0	14	0	24	29	1	1
San Isidro	237	35	1	70	22	23	0	17	0	28	40	0	1
Vista Alegre	276	57	0	71	22	21	0	20	1	33	50	1	0
Puerta Bonita	219	26	0	55	24	25	0	14	0	19	54	1	1
Buenavista	151	26	0	35	13	13	0	12	0	17	34	1	0
Abrantes	142	19	0	41	12	15	0	4	0	15	35	1	0
Usera	1035	186	1	224	101	101	1	60	0	89	269	2	1
Orcasitas	152	24	0	27	18	20	0	10	0	11	41	0	1
Orcasur	61	2	0	11	2	11	0	5	0	5	25	0	0

ESPOSAS QUE RESIDIAN ANTES DEL MATRIMONIO EN LA COMUNIDAD DE MADRID CLASIFICADAS POR PROFESION U OCUPACION PRINCIPAL SEGUN ESTADO CIVIL Y LUGAR DE RESIDENCIA

	TOTAL	PROFESION U OCUPACION PRINCIPAL (*)											
		1	2	3	4	5	6	7	8	9	10	11	12
ESTADO CIVIL Y LUGAR DE RESIDENCIA													
A) TODOS LOS ESTADOS CIVILES													
TOTAL	26130	5179	25	6040	1920	2374	10	1347	22	2823	6267	54	69
DISTRITOS Y BARRIOS DEL MUNICIPIO DE MADRID													
San Fermín	97	8	0	11	12	11	1	4	0	9	41	0	0
Almendrales	127	24	0	36	17	6	0	9	0	12	23	0	0
Moscardó	143	39	1	38	11	9	0	8	0	13	24	0	0
Zofío	74	10	0	13	10	11	0	8	0	4	18	0	0
Pradolongo	95	13	0	28	7	12	0	6	0	5	24	0	0
Puente de Vallecas	1582	187	1	353	135	196	1	117	0	156	431	3	2
Entrevías	334	26	0	56	23	54	0	37	0	18	119	1	0
San Diego	280	34	0	61	24	45	0	16	0	26	72	1	1
Palomeras Bajas	188	19	1	45	15	20	1	15	0	26	46	0	0
Palomeras Sureste	240	20	0	47	19	29	0	21	0	26	77	1	0
Portazgo	159	27	0	38	17	14	0	7	0	18	37	0	1
Numancia	282	33	0	85	30	26	0	18	0	29	61	0	0
Moratalaz	771	146	2	233	49	64	1	27	0	102	142	0	5
Pavones	76	5	0	19	5	12	0	2	0	6	26	0	1
Marroquina	114	29	1	27	9	13	0	4	0	19	12	0	0
Media Legua	119	25	0	52	9	6	0	1	0	13	12	0	1
Fontarrón	167	23	0	51	9	17	1	5	0	23	35	0	3
Vinateros	150	29	0	36	10	7	0	11	0	24	33	0	0
Ciudad Lineal	1620	362	1	497	108	116	0	50	1	213	261	7	4
Ventas	382	58	0	144	28	30	0	9	0	57	56	0	0
Pueblo Nuevo	394	77	0	113	34	21	0	15	0	58	72	1	3
Quintana	196	55	0	62	11	9	0	7	0	19	32	1	0
Concepción	180	44	0	60	8	10	0	5	0	28	25	0	0
San Pascual	91	17	0	27	10	10	0	5	0	9	13	0	0
San Juan Bautista	69	20	0	22	2	3	0	3	0	8	11	0	0
Colina	23	9	0	4	2	2	0	1	0	3	2	0	0
Atalaya	3	2	0	1	0	0	0	0	0	0	0	0	0
Costillares	77	28	0	16	2	10	0	2	0	6	13	0	0
Hortaleza	777	173	1	223	54	66	1	27	0	79	150	2	1
Palomas	16	7	0	2	0	0	0	0	0	3	4	0	0
Plovera	28	9	0	5	2	2	0	0	0	5	5	0	0
Canillas	217	44	1	65	16	18	1	14	0	22	35	1	0
Pinar del Rey	317	57	0	98	25	32	0	9	0	31	64	0	1
Apostol Santiago	104	30	0	29	5	6	0	3	0	10	21	0	0
Valdefuentes	24	6	0	3	1	3	0	0	0	2	8	1	0
Villaverde	766	99	0	179	80	81	1	65	0	65	191	2	3
San Andrés	281	32	0	50	32	39	0	29	0	19	78	1	1
San Cristóbal	126	13	0	41	12	10	0	14	0	7	29	0	0
Butarque	32	5	0	4	1	6	0	4	0	2	10	0	0
Los Rosales	139	14	0	27	14	15	1	10	0	20	38	0	0
Los Angeles	188	35	0	57	21	11	0	8	0	17	36	1	2
Villa de Vallecas	308	35	2	66	27	41	0	19	0	28	89	0	1
Casco H. de Vallecas	212	20	1	37	22	31	0	18	0	19	63	0	1

ESPOSAS QUE RESIDIAN ANTES DEL MATRIMONIO EN LA COMUNIDAD DE MADRID CLASIFICADAS POR PROFESION U OCUPACION PRINCIPAL SEGUN ESTADO CIVIL Y LUGAR DE RESIDENCIA

	TOTAL	PROFESION U OCUPACION PRINCIPAL (*)											
		1	2	3	4	5	6	7	8	9	10	11	12
ESTADO CIVIL Y LUGAR DE RESIDENCIA													
A) TODOS LOS ESTADOS CIVILES													
TOTAL	26130	5179	25	6040	1920	2374	10	1347	22	2823	6267	54	69
DISTRITOS Y BARRIOS DEL MUNICIPIO DE MADRID													
Santa Eugenia	96	15	1	29	5	10	0	1	0	9	26	0	0
Vicálvaro	216	28	0	42	23	25	0	12	0	20	66	0	0
Casco H. de Vicálvaro	108	14	0	19	16	6	0	7	0	10	36	0	0
Ambroz	108	14	0	23	7	19	0	5	0	10	30	0	0
San Blas	823	89	0	217	70	109	0	51	0	72	210	0	5
Simancas	161	18	0	50	11	18	0	17	0	16	30	0	1
Hellín	106	14	0	24	12	11	0	7	0	10	26	0	2
Amposta	101	5	0	21	11	15	0	4	0	10	34	0	1
Arcos	197	15	0	40	15	37	0	14	0	10	66	0	0
Rosas	35	3	0	15	5	2	0	0	0	1	9	0	0
Rejas	39	6	0	8	4	4	0	3	0	6	8	0	0
Canillejas	144	18	0	43	10	19	0	6	0	14	33	0	1
El Salvador	40	10	0	16	2	3	0	0	0	5	4	0	0
Barajas	262	53	0	73	19	23	0	16	0	27	49	0	2
Alameda de Osuna	54	14	0	16	4	4	0	3	0	10	3	0	0
Aeropuerto	13	0	0	3	0	4	0	0	0	2	3	0	1
Casco H. de Barajas	57	8	0	12	4	6	0	7	0	4	15	0	1
Timón	28	4	0	6	5	2	0	4	0	3	4	0	0
Corralejos	3	1	0	0	0	0	0	1	0	0	1	0	0

ESPOSAS QUE RESIDIAN ANTES DEL MATRIMONIO EN LA COMUNIDAD DE MADRID CLASIFICADAS POR PROFESION U OCUPACION PRINCIPAL SEGUN ESTADO CIVIL Y LUGAR DE RESIDENCIA

	TOTAL	PROFESION U OCUPACION PRINCIPAL (*)											
		1	2	3	4	5	6	7	8	9	10	11	12
ESTADO CIVIL Y LUGAR DE RESIDENCIA													
B) SOLTERAS													
TOTAL	25372	5059	19	5878	1887	2316	10	1323	17	2815	5953	28	67
MUNICIPIOS													
Ajalvir	6	1	0	0	0	0	0	2	0	1	2	0	0
Alameda del Valle	1	0	0	0	0	0	0	0	0	0	1	0	0
Alamo (El)	10	0	0	1	0	2	0	0	0	2	5	0	0
Alcalá de Henares	747	84	1	113	49	78	0	49	1	86	284	0	2
Alcobendas	285	42	0	42	28	38	0	25	0	17	92	0	1
Alcorcón	559	66	0	108	63	65	0	26	0	60	169	1	1
Aldea del Fresno	8	1	0	1	1	1	0	0	0	0	4	0	0
Algete	41	8	0	6	3	2	0	3	0	9	10	0	0
Alpedrete	22	2	0	3	2	4	0	2	0	2	7	0	0
Ambite	2	0	0	1	0	1	0	0	0	0	0	0	0
Anchuelo	3	0	0	1	0	0	0	1	0	0	1	0	0
Aranjuez	185	25	0	15	14	12	0	10	0	27	82	0	0
Arganda del Rey	134	5	0	35	14	8	0	15	0	10	47	0	0
Atazar (El)	1	0	0	0	0	0	0	0	0	0	1	0	0
Becerril de la Sierra	8	0	0	2	1	1	0	0	0	1	3	0	0
Belmonte del Tajo	5	0	0	1	0	0	0	3	0	0	1	0	0
Boadilla del Monte	36	16	0	2	1	2	0	1	0	4	9	0	1
Boalo (El)	10	0	0	1	1	0	0	0	0	1	7	0	0
Brea de Tajo	2	0	0	0	1	0	0	0	0	0	1	0	0
Brunete	4	0	0	1	0	1	0	0	0	0	2	0	0
Buitrago del Lozoya	10	0	0	1	0	3	0	0	0	2	4	0	0
Bustarviejo	7	0	0	0	0	1	0	0	0	1	5	0	0
Cabanillas de la Sierra	1	0	0	0	0	0	0	0	0	0	1	0	0
Cabrera (La)	5	0	0	0	1	2	0	0	0	0	2	0	0
Cadalso de los Vidrios	12	0	0	1	0	1	0	1	0	1	8	0	0
Camarma de Esteruelas	13	5	0	0	0	0	0	1	0	1	6	0	0
Campo Real	17	0	0	1	0	0	0	6	0	0	10	0	0
Canencia	1	0	0	0	0	0	0	0	0	0	1	0	0
Carabaña	2	0	0	1	0	1	0	0	0	0	0	0	0
Casarrubuelos	3	0	0	1	0	1	0	1	0	0	0	0	0
Cenicientos	9	0	0	0	0	0	0	1	0	2	6	0	0
Cercedilla	25	4	0	4	4	6	0	2	0	2	3	0	0
Cervera de Buitrago	1	0	0	1	0	0	0	0	0	0	0	0	0
Ciempozuelos	55	6	0	8	3	12	0	5	0	1	19	1	0
Cobeña	5	0	0	1	2	0	0	1	0	0	1	0	0
Colmenar de Oreja	47	1	0	11	3	3	0	11	0	1	17	0	0
Colmenarejo	4	1	0	0	0	0	0	1	0	0	2	0	0
Colmenar Viejo	144	20	0	26	14	19	0	6	0	12	46	0	1
Collado Villalba	120	13	0	20	11	17	0	1	0	20	37	0	1
Collado-Mediano	10	1	0	1	2	1	0	0	0	1	4	0	0
Corpa	1	0	0	0	0	0	0	1	0	0	0	0	0
Coslada	245	32	0	33	22	32	0	25	0	20	81	0	0
Cubas	5	0	0	2	1	0	0	0	0	0	2	0	0
Chapinería	3	0	0	0	0	0	0	1	0	0	2	0	0
Chinchón	34	2	0	7	3	0	0	11	0	1	10	0	0
Daganzo de Arriba	6	0	0	1	0	0	0	1	0	0	4	0	0
Esorial (El)	27	7	0	1	0	3	0	0	0	2	14	0	0
Estremera	6	0	0	2	0	0	0	3	0	0	1	0	0
Fresnedillas	1	0	0	0	0	0	0	0	0	0	1	0	0
Fresno de Torote	3	0	0	0	0	0	0	2	0	0	1	0	0
Fuenlabrada	365	26	0	48	35	41	1	34	0	32	147	0	1
Fuente el Saz de Jarama	7	0	0	0	0	2	0	1	0	1	3	0	0
Fuentidueña de Tajo	6	0	0	1	1	0	0	2	0	0	2	0	0
Galapagar	50	10	0	10	1	4	0	2	0	5	18	0	0
Garganta de los Montes	2	0	0	0	0	0	0	0	0	0	2	0	0

ESPOSAS QUE RESIDIAN ANTES DEL MATRIMONIO EN LA COMUNIDAD DE MADRID CLASIFICADAS POR PROFESION U OCUPACION PRINCIPAL SEGUN ESTADO CIVIL Y LUGAR DE RESIDENCIA

	TOTAL	PROFESION U OCUPACION PRINCIPAL (*)											
		1	2	3	4	5	6	7	8	9	10	11	12
ESTADO CIVIL Y LUGAR DE RESIDENCIA													
B) SOLTERAS													
TOTAL	25372	5059	19	5878	1887	2316	10	1323	17	2815	5953	28	67
MUNICIPIOS													
Gargantilla del Lozoya	1	0	0	0	0	1	0	0	0	0	0	0	0
Getafe	602	69	1	104	59	67	0	36	0	72	193	0	1
Grifón	6	0	0	2	0	0	0	0	0	0	4	0	0
Guadalix de la Sierra	7	1	0	0	1	1	0	1	0	1	2	0	0
Guadarrama	31	3	0	6	7	2	0	0	0	4	9	0	0
Hoyo de Manzanares	14	1	0	3	0	0	0	0	0	1	9	0	0
Humanes de Madrid	24	2	0	1	4	2	0	4	0	3	8	0	0
Leganés	684	63	0	94	71	77	0	58	0	71	245	0	5
Loeches	17	0	0	2	0	1	0	3	0	0	11	0	0
Lozoya	1	0	0	1	0	0	0	0	0	0	0	0	0
Lozoyuela-Navas-Sieteiglesias	5	1	0	0	0	0	0	1	0	0	3	0	0
Madrid	17698	4187	15	4668	1241	1490	6	734	3	2043	3243	25	43
Majadahonda	104	27	0	20	7	16	0	2	0	14	16	0	2
Manzanares el Real	10	2	0	1	0	0	0	0	0	1	6	0	0
Meco	8	1	0	0	0	0	0	1	0	3	3	0	0
Mejorada del Campo	49	4	0	9	4	2	0	3	0	7	20	0	0
Miraflores de la Sierra	19	5	0	2	3	0	0	0	0	1	8	0	0
Molar (El)	16	2	0	1	0	2	0	1	0	1	9	0	0
Molinos (Los)	18	2	0	5	2	3	0	1	0	4	1	0	0
Montejo de la Sierra	3	0	0	0	0	0	0	2	0	1	0	0	0
Moralzarzal	10	0	0	3	0	0	0	0	0	3	4	0	0
Morata de Tajuña	22	1	0	5	2	1	1	0	0	1	11	0	0
Móstoles	615	73	0	107	51	81	0	29	0	66	207	0	1
Navacerrada	5	0	0	1	0	1	0	0	0	2	1	0	0
Navalafuente	3	0	0	0	0	0	0	0	0	1	2	0	0
Navalcarnero	42	2	0	5	2	5	0	6	0	7	15	0	0
Navarredonda	1	0	0	0	0	0	0	0	0	0	1	0	0
Navas del Rey	3	0	0	0	0	0	0	0	0	0	3	0	0
Nuevo Baztán	3	1	0	1	0	0	0	0	0	0	1	0	0
Olmeda de las Fuentes	1	1	0	0	0	0	0	0	0	0	0	0	0
Orusco	4	0	0	0	0	0	0	0	0	0	4	0	0
Paracuellos de Jarama	12	1	0	1	0	4	0	0	0	0	5	0	1
Paría	224	14	0	33	22	21	0	18	0	6	110	0	0
Patones	1	1	0	0	0	0	0	0	0	0	0	0	0
Pedrezuela	5	2	0	1	1	0	0	0	0	0	1	0	0
Perales de Tajuña	12	1	0	1	0	0	0	6	0	0	4	0	0
Pezuela de las Torres	1	0	0	0	0	0	0	0	0	1	0	0	0
Pinilla del Valle	1	0	0	0	0	0	0	0	0	0	1	0	0
Pinto	87	7	0	12	3	10	0	18	0	8	29	0	0
Piñuecar	1	0	0	1	0	0	0	0	0	0	0	0	0
Pozuelo de Alarcón	203	46	0	40	18	21	0	9	0	30	39	0	0
Pozuelo del Rey	1	0	0	0	0	0	0	0	0	0	1	0	0
Prádena del Rincón	1	0	0	0	0	0	0	0	0	0	1	0	0
Puentes Viejas	1	0	0	0	0	0	0	0	0	0	1	0	0
Quijorna	3	1	0	1	0	0	0	0	0	1	0	0	0
Rascafría	5	1	0	0	1	1	0	0	0	0	2	0	0
Rivas-Vaciamadrid	20	3	0	5	3	0	0	2	0	3	4	0	0
Robledo de Chavela	8	0	0	0	0	1	0	0	0	0	7	0	0
Rozas de Madrid (Las)	110	32	0	24	10	5	0	3	0	15	20	1	0
Rozas de Puerto Real	4	2	0	0	0	0	0	0	0	0	2	0	0
San Agustín de Guadalix	13	1	0	1	2	1	0	1	0	1	6	0	0
San Fernando de Henares	100	11	0	21	11	12	0	9	0	5	31	0	0
San Lorenzo del Escorial	59	15	0	7	3	9	1	2	0	9	13	0	0
San Martín de la Vega	40	1	0	7	2	4	0	3	0	3	18	0	2
San Martín de Valdeiglesias	33	3	0	6	2	1	0	0	0	2	19	0	0

ESPOSAS QUE RESIDIAN ANTES DEL MATRIMONIO EN LA COMUNIDAD DE MADRID CLASIFICADAS POR PROFESION U OCUPACION PRINCIPAL SEGUN ESTADO CIVIL Y LUGAR DE RESIDENCIA

	TOTAL	PROFESION U OCUPACION PRINCIPAL (*)											
		1	2	3	4	5	6	7	8	9	10	11	12
ESTADO CIVIL Y LUGAR DE RESIDENCIA													
B) SOLTERAS													
TOTAL	25372	5059	19	5878	1887	2316	10	1323	17	2815	5953	28	67
MUNICIPIOS													
San Sebastián de los Reyes	223	14	0	31	32	42	1	20	0	13	70	0	0
Santa María de la Alameda	5	1	0	0	0	1	0	0	0	0	3	0	0
Santorcaz	2	1	0	0	0	0	0	0	0	0	1	0	0
Santos de la Humosa (Los)	5	0	0	0	0	1	0	0	0	1	3	0	0
Serranillos del Valle	2	0	0	1	0	0	0	1	0	0	0	0	0
Sevilla la Nueva	1	0	0	0	0	0	0	0	0	0	1	0	0
Somosierra	1	1	0	0	0	0	0	0	0	0	0	0	0
Soto del Real	12	2	0	3	0	0	0	0	0	1	6	0	0
Talamanca de Jarama	4	1	0	1	0	0	0	1	0	0	1	0	0
Tielmes	10	0	0	3	1	1	0	2	0	0	3	0	0
Titulcia	6	0	0	0	0	0	0	0	0	0	6	0	0
Torrejón de Ardoz	441	28	1	66	28	34	0	46	13	57	165	0	3
Torrejón de la Calzada	6	0	0	0	0	0	0	2	0	0	4	0	0
Torrejón de Velasco	5	0	0	0	0	1	0	0	0	0	4	0	0
Torrelaguna	22	1	0	8	0	0	0	2	0	2	9	0	0
Torrelodones	30	10	0	5	0	2	0	1	0	5	7	0	0
Torremocha de Jarama	1	0	0	0	0	0	0	0	0	0	1	0	0
Torres de la Alameda	17	1	0	2	0	0	0	4	0	0	10	0	0
Valdaracete	1	0	0	1	0	0	0	0	0	0	0	0	0
Valdeavero	1	0	0	0	0	0	0	0	0	0	1	0	0
Valdelaguna	6	2	0	0	0	0	0	4	0	0	0	0	0
Valdemanco	1	1	0	0	0	0	0	0	0	0	0	0	0
Valdemaqueda	4	1	0	0	0	0	0	0	0	0	3	0	0
Valdemorillo	12	2	0	1	0	3	0	1	0	0	5	0	0
Valdemoro	65	3	0	11	3	1	0	5	0	7	35	0	0
Valdeolmos	2	0	0	1	0	0	0	1	0	0	0	0	0
Valdepiélagos	2	0	0	0	1	0	0	0	0	0	1	0	0
Valdetorres de Jarama	10	2	0	1	0	2	0	0	0	1	4	0	0
Vaidilecha	10	0	0	1	1	1	0	1	0	0	5	0	1
Velilla de San Antonio	9	0	0	0	1	1	0	0	0	0	7	0	0
Vellón (El)	5	1	0	1	0	2	0	0	0	0	1	0	0
Venturada	1	0	0	0	0	0	0	1	0	0	0	0	0
Villaconejos	19	1	0	0	1	0	0	4	0	0	13	0	0
Villa del Prado	16	1	1	3	0	1	0	0	0	0	10	0	0
Villalbilla	3	1	0	1	0	1	0	0	0	0	0	0	0
Villamanrique de Tajo	2	0	0	0	0	0	0	1	0	0	1	0	0
Villamanta	7	0	0	2	0	1	0	1	0	0	3	0	0
Villamantilla	2	0	0	0	0	0	0	0	0	0	2	0	0
Villanueva de la Cañada	11	3	0	5	1	0	0	0	0	0	2	0	0
Villanueva de Perales	4	0	0	0	1	2	0	0	0	0	1	0	0
Villanueva del Pardillo	4	0	0	0	0	0	0	1	0	0	3	0	0
Villar del Olmo	1	0	0	0	0	0	0	0	0	0	1	0	0
Villarejo de Salvanes	38	1	0	6	3	4	0	14	0	1	9	0	0
Villaviciosa de Odón	47	11	0	7	1	8	0	0	0	9	11	0	0
Villavieja de Lozoya	2	1	0	0	0	1	0	0	0	0	0	0	0
Zarzalejo	2	0	0	0	0	0	0	0	0	2	0	0	0

ESPOSAS QUE RESIDIAN ANTES DEL MATRIMONIO EN LA COMUNIDAD DE MADRID CLASIFICADAS POR PROFESION U OCUPACION PRINCIPAL SEGUN ESTADO CIVIL Y LUGAR DE RESIDENCIA

	TOTAL	PROFESION U OCUPACION PRINCIPAL (*)											
		1	2	3	4	5	6	7	8	9	10	11	12
ESTADO CIVIL Y LUGAR DE RESIDENCIA													
B) SOLTERAS													
TOTAL	25372	5059	19	5878	1887	2316	10	1323	17	2815	5953	28	67
ESTRATOS DE POBLACION													
Menos de 101	2	0	0	1	0	0	0	0	0	0	1	0	0
De 101 a 500	54	8	0	4	2	5	0	7	0	2	26	0	0
De 501 a 1.000	99	12	0	13	7	8	0	12	0	5	42	0	0
De 1.001 a 2.000	261	19	0	32	10	24	0	29	0	23	123	0	1
De 2.001 a 5.000	385	31	1	61	23	31	1	54	0	20	162	0	1
De 5.001 a 10.000	527	92	0	79	32	47	1	35	0	66	172	0	3
De 10.001 a 20.000	169	13	0	28	10	15	0	13	0	15	74	1	0
De 20.001 a 50.000	1187	186	0	213	102	120	0	73	0	141	347	1	4
De 50.001 a 100.000	1418	130	1	205	132	167	1	134	13	113	518	0	4
De 100.001 a 200.000	3572	381	2	574	328	409	1	232	1	387	1245	1	11
Mas de 200.000	17698	4187	15	4668	1241	1490	6	734	3	2043	3243	25	43
AMBITOS GEOGRAFICOS													
Area Metropolitana	23628	4879	18	5620	1775	2167	8	1154	17	2650	5250	27	63
Madrid	17698	4187	15	4668	1241	1490	6	734	3	2043	3243	25	43
Corona Metropolitana	5930	692	3	952	534	677	2	420	14	607	2007	2	20
Norte	652	76	0	99	74	99	1	51	0	42	208	0	2
Sur	3136	318	1	506	304	362	1	219	0	315	1100	1	9
Este	1623	163	2	248	118	163	0	134	14	178	597	0	6
Oeste	519	135	0	99	38	53	0	16	0	72	102	1	3
Resto Municipios	1744	180	1	258	112	149	2	169	0	165	703	1	4

ESPOSAS QUE RESIDIAN ANTES DEL MATRIMONIO EN LA COMUNIDAD DE MADRID CLASIFICADAS POR PROFESION U OCUPACION PRINCIPAL SEGUN ESTADO CIVIL Y LUGAR DE RESIDENCIA

	TOTAL	PROFESION U OCUPACION PRINCIPAL (*)											
		1	2	3	4	5	6	7	8	9	10	11	12
ESTADO CIVIL Y LUGAR DE RESIDENCIA													
B) SOLTERAS													
TOTAL	25372	5059	19	5878	1887	2316	10	1323	17	2815	5953	28	67
DISTRITOS Y BARRIOS DEL MUNICIPIO DE MADRID													
TOTAL	17698	4187	15	4668	1241	1490	6	734	3	2043	3243	25	43
Centro	932	241	0	232	66	75	0	26	1	107	179	4	1
Palacio	157	45	0	40	13	12	0	5	0	16	26	0	0
Embajadores	276	65	0	59	24	21	0	10	0	30	67	0	0
Cortes	94	27	0	20	7	8	0	3	0	13	16	0	0
Justicia	139	33	0	46	7	8	0	4	0	17	24	0	0
Universidad	200	52	0	47	11	21	0	3	1	25	35	4	1
Sol	66	19	0	20	4	5	0	1	0	6	11	0	0
Arganzuela	613	171	0	171	39	35	0	11	0	72	111	2	1
Imperial	102	25	0	36	6	4	0	0	0	8	23	0	0
Acacias	118	37	0	29	8	8	0	3	0	12	20	1	0
Chopera	118	29	0	38	6	7	0	2	0	18	18	0	0
Legazpi	15	2	0	3	4	0	0	0	0	3	3	0	0
Delicias	118	37	0	34	7	4	0	2	0	14	18	1	1
Palos de Moguer	136	39	0	29	8	12	0	4	0	17	27	0	0
Atocha	6	2	0	2	0	0	0	0	0	0	2	0	0
Retiro	743	260	0	172	39	62	0	7	0	99	102	2	0
Pacífico	184	55	0	42	9	23	0	1	0	26	28	0	0
Adelfas	51	12	0	15	2	4	0	1	0	7	10	0	0
Estrella	145	51	0	32	8	13	0	2	0	23	16	0	0
Ibiza	195	72	0	53	10	12	0	1	0	22	23	2	0
Jerónimos	74	30	0	15	2	3	0	0	0	10	14	0	0
Niño Jesús	94	40	0	15	8	7	0	2	0	11	11	0	0
Salamanca	1063	408	0	270	42	53	0	12	0	154	123	1	0
Recoletos	133	53	0	33	7	7	0	2	0	19	12	0	0
Goya	197	78	0	45	7	14	0	3	0	31	19	0	0
Fuente del Berro	136	47	0	35	5	7	0	3	0	22	17	0	0
Guindalera	315	116	0	89	12	14	0	2	0	46	35	1	0
Lista	139	56	0	37	4	6	0	1	0	20	15	0	0
Castellana	143	58	0	31	7	5	0	1	0	16	25	0	0
Chamartín	979	382	1	261	35	49	0	19	0	127	102	2	1
El Viso	135	50	0	28	6	14	0	2	0	19	16	0	0
Prosperidad	236	76	0	85	12	13	0	7	0	25	17	1	0
Ciudad Jardín	126	41	1	35	5	5	0	1	0	18	19	1	0
Hispanoamérica	223	91	0	54	10	9	0	4	0	31	23	0	1
Nueva España	155	79	0	29	1	4	0	2	0	24	16	0	0
Castilla	104	45	0	30	1	4	0	3	0	10	11	0	0
Tetuán	915	269	4	238	60	53	0	31	0	103	154	1	2
Bellas Vistas	166	56	1	41	11	10	0	7	0	16	24	0	0
Cuatro Caminos	249	83	2	63	11	8	0	9	0	41	31	0	1
Castillejos	139	48	1	32	9	8	0	3	0	18	19	0	1
Almenara	126	29	0	32	10	13	0	3	0	11	28	0	0
Valdeacederas	104	19	0	28	3	9	0	7	0	6	32	0	0

ESPOSAS QUE RESIDIAN ANTES DEL MATRIMONIO EN LA COMUNIDAD DE MADRID CLASIFICADAS POR PROFESION U OCUPACION PRINCIPAL SEGUN ESTADO CIVIL Y LUGAR DE RESIDENCIA

	TOTAL	PROFESION U OCUPACION PRINCIPAL (*)											
		1	2	3	4	5	6	7	8	9	10	11	12
ESTADO CIVIL Y LUGAR DE RESIDENCIA													
B) SOLTERAS													
TOTAL	25372	5059	19	5878	1887	2316	10	1323	17	2815	5953	28	67
DISTRITOS Y BARRIOS DEL MUNICIPIO DE MADRID													
Berrugete	131	34	0	42	16	5	0	2	0	11	20	1	0
Chamberí	1055	407	0	275	44	69	1	11	0	128	117	0	3
Gaztambide	177	70	0	45	6	10	1	2	0	24	18	0	1
Arapiles	172	70	0	44	10	8	0	2	0	16	22	0	0
Trafalgar	175	65	0	50	6	15	0	4	0	19	16	0	0
Almagro	156	60	0	39	6	7	0	1	0	26	17	0	0
Rios Rosas	195	61	0	59	10	17	0	1	0	20	25	0	2
Vallehermoso	180	81	0	38	6	12	0	1	0	23	19	0	0
Fuencarral-El Pardo	979	219	2	248	71	92	0	52	0	117	174	0	4
El Pardo	49	7	0	21	1	6	0	3	0	6	5	0	0
Fuente Arreyña	28	12	0	4	2	3	0	1	0	1	5	0	0
Paña Grande	222	39	1	54	16	17	0	13	0	35	46	0	1
El Pilar	281	55	1	72	25	32	0	18	0	28	50	0	0
La Paz	113	35	0	29	12	6	0	4	0	13	13	0	1
Valverde	222	44	0	58	13	21	0	11	0	29	44	0	2
Mirasierra	58	26	0	7	2	5	0	2	0	5	11	0	0
El Goloso	6	1	0	3	0	2	0	0	0	0	0	0	0
Moncloa-Aravaca	631	214	1	166	29	46	0	13	1	71	89	1	0
Casa de Campo	86	27	0	28	4	6	0	1	0	11	8	1	0
Argüelles	199	81	0	55	6	14	0	4	1	19	19	0	0
Ciudad Universitaria	94	31	0	16	6	7	0	2	0	12	20	0	0
Valdezarza	156	39	1	52	5	12	0	5	0	13	29	0	0
Vaidemarin	6	2	0	2	0	0	0	0	0	2	0	0	0
El Plantío	23	10	0	2	3	1	0	0	0	2	5	0	0
Aravaca	67	24	0	11	5	6	0	1	0	12	8	0	0
Latina	1342	266	1	426	94	95	0	50	0	164	238	3	5
Los Cármenes	98	12	0	28	6	7	0	6	0	5	34	0	0
Puerta del Ángel	284	60	1	85	16	19	0	9	0	40	50	3	1
Lucero	223	50	0	79	23	18	0	6	0	15	30	0	2
Aluche	354	74	0	116	25	22	0	13	0	57	46	0	1
Campamento	92	18	0	31	6	8	0	5	0	14	9	0	1
Las Águilas	291	52	0	87	18	21	0	11	0	33	69	0	0
Carabanchel	1526	284	1	419	140	136	0	93	1	166	281	2	3
Comillas	163	39	0	48	14	13	0	7	0	14	28	0	0
Opánel	202	42	0	61	20	15	0	14	0	24	25	0	1
San Isidro	232	33	1	68	22	23	0	17	0	28	39	0	1
Vista Alegre	265	54	0	71	22	20	0	20	1	33	44	0	0
Puerta Bonita	216	26	0	55	24	25	0	14	0	19	51	1	1
Buenavista	150	26	0	35	13	13	0	12	0	17	34	0	0
Abrantes	141	19	0	41	12	15	0	4	0	15	34	1	0
Usera	1008	184	1	219	99	98	1	60	0	89	256	0	1
Orcasitas	147	24	0	25	18	19	0	10	0	11	39	0	1
Orcasur	61	2	0	11	2	11	0	5	0	5	25	0	0

ESPOSAS QUE RESIDIAN ANTES DEL MATRIMONIO EN LA COMUNIDAD DE MADRID CLASIFICADAS POR PROFESION U OCUPACION PRINCIPAL SEGUN ESTADO CIVIL Y LUGAR DE RESIDENCIA

	TOTAL	PROFESION U OCUPACION PRINCIPAL (*)											
		1	2	3	4	5	6	7	8	9	10	11	12
ESTADO CIVIL Y LUGAR DE RESIDENCIA													
B) SOLTERAS													
TOTAL	25372	5059	19	5878	1887	2316	10	1323	17	2815	5953	28	67
DISTRITOS Y BARRIOS DEL MUNICIPIO DE MADRID													
San Fermín	94	8	0	11	11	11	1	4	0	9	39	0	0
Almendrales	125	23	0	36	16	6	0	9	0	12	23	0	0
Moscardó	140	39	1	37	11	9	0	8	0	13	22	0	0
Zofío	73	10	0	13	10	10	0	8	0	4	18	0	0
Pradolongo	92	13	0	27	7	11	0	6	0	5	23	0	0
Puente de Vallecas	1539	184	1	345	134	193	1	113	0	156	408	2	2
Entrevías	323	26	0	53	23	54	0	36	0	18	112	1	0
San Diego	270	34	0	58	24	44	0	16	0	26	67	0	1
Palomeras Bajas	185	19	1	45	14	19	1	15	0	26	45	0	0
Palomeras Sureste	234	19	0	47	19	29	0	19	0	26	74	1	0
Portazgo	156	27	0	37	17	14	0	7	0	18	35	0	1
Numancia	277	32	0	85	30	25	0	17	0	29	59	0	0
Moratalaz	757	142	1	231	49	62	1	26	0	102	138	0	5
Pavones	73	4	0	19	5	11	0	2	0	6	25	0	1
Marroquina	113	29	1	27	9	13	0	3	0	19	12	0	0
Media Legua	119	25	0	52	9	6	0	1	0	13	12	0	1
Fontarrón	165	22	0	51	9	17	1	5	0	23	34	0	3
Vinateros	148	29	0	36	10	7	0	11	0	24	31	0	0
Ciudad Lineal	1564	355	0	475	105	113	0	49	1	212	244	6	4
Ventas	373	57	0	140	28	30	0	9	0	57	52	0	0
Pueblo Nuevo	382	76	0	110	33	19	0	15	0	57	68	1	3
Quintana	191	54	0	58	11	9	0	7	0	19	32	1	0
Concepción	174	44	0	59	7	10	0	5	0	28	21	0	0
San Pascual	85	16	0	23	9	10	0	5	0	9	13	0	0
San Juan Bautista	65	20	0	19	2	3	0	2	0	8	11	0	0
Colina	20	8	0	4	2	1	0	1	0	3	1	0	0
Atalaya	2	1	0	1	0	0	0	0	0	0	0	0	0
Costillares	72	27	0	14	2	10	0	2	0	6	11	0	0
Hortaleza	752	167	1	215	52	65	1	26	0	79	143	2	1
Palomas	15	6	0	2	0	0	0	0	0	3	4	0	0
Piovera	27	9	0	5	2	1	0	0	0	5	5	0	0
Canillas	214	44	1	63	16	18	1	13	0	22	35	1	0
Pinar del Rey	304	54	0	93	24	32	0	9	0	31	60	0	1
Apostol Santiago	103	29	0	29	5	6	0	3	0	10	21	0	0
Valdefuentes	23	6	0	3	1	3	0	0	0	2	7	1	0
Villaverde	756	98	0	178	78	81	1	65	0	65	186	1	3
San Andrés	278	31	0	50	32	39	0	29	0	19	76	1	1
San Cristóbal	125	13	0	41	12	10	0	14	0	7	28	0	0
Butarque	31	5	0	4	1	6	0	4	0	2	9	0	0
Los Rosales	138	14	0	27	13	15	1	10	0	20	38	0	0
Los Angeles	184	35	0	56	20	11	0	8	0	17	35	0	2
Villa de Vallecas	301	34	1	65	26	39	0	18	0	28	89	0	1
Casco H. de Vallecas	209	20	1	37	21	29	0	18	0	19	63	0	1

ESPOSAS QUE RESIDIAN ANTES DEL MATRIMONIO EN LA COMUNIDAD DE MADRID CLASIFICADAS POR PROFESION U OCUPACION PRINCIPAL SEGUN ESTADO CIVIL Y LUGAR DE RESIDENCIA

	TOTAL	PROFESION U OCUPACION PRINCIPAL (*)											
		1	2	3	4	5	6	7	8	9	10	11	12
ESTADO CIVIL Y LUGAR DE RESIDENCIA													
B) SOLTERAS													
TOTAL	25372	5059	19	5878	1887	2316	10	1323	17	2815	5953	28	67
DISTRITOS Y BARRIOS DEL MUNICIPIO DE MADRID													
Santa Eugenia	92	14	0	28	5	10	0	0	0	9	26	0	0
Vicálvaro	214	28	0	42	23	25	0	12	0	20	64	0	0
Casco H. de Vicálvaro	108	14	0	19	16	6	0	7	0	10	36	0	0
Ambroz	106	14	0	23	7	19	0	5	0	10	28	0	0
San Blas	811	88	0	216	70	109	0	51	0	72	200	0	5
Simancas	160	18	0	50	11	18	0	17	0	16	29	0	1
Hellín	106	14	0	24	12	11	0	7	0	10	26	0	2
Amposta	98	5	0	21	11	15	0	4	0	10	31	0	1
Arcos	196	15	0	40	15	37	0	14	0	10	65	0	0
Rosas	35	3	0	15	5	2	0	0	0	1	9	0	0
Rejas	39	6	0	8	4	4	0	3	0	6	8	0	0
Canillejas	137	17	0	42	10	19	0	6	0	14	28	0	1
El Salvador	40	10	0	16	2	3	0	0	0	5	4	0	0
Barajas	252	52	0	72	18	19	0	15	0	27	47	0	2
Alameda de Osuna	49	14	0	15	3	3	0	3	0	10	1	0	0
Aeropuerto	13	0	0	3	0	4	0	0	0	2	3	0	1
Casco H. de Barajas	57	8	0	12	4	6	0	7	0	4	15	0	1
Timón	28	4	0	6	5	2	0	4	0	3	4	0	0
Corralejos	3	1	0	0	0	0	0	1	0	0	1	0	0

(*) Ver relación de profesiones en página 35

ESPOSAS QUE RESIDIAN ANTES DEL MATRIMONIO EN LA COMUNIDAD DE MADRID CLASIFICADAS POR LUGAR DE RESIDENCIA (AMBITOS GEOGRAFICOS Y MUNICIPIOS DE MAS DE 50.000 HABITANTES) Y ESTADO CIVIL SEGUN EDAD Y AÑO DE NACIMIENTO

		TOTAL COMUNIDAD		MUNICIPIO DE MADRID		CORONA METROPOLITANA		RESTO DE MUNICIPIOS		Alcalá de Henares	
		Total	Solteros	Total	Solteros	Total	Solteros	Total	Solteros	Total	Solteros
EDAD Y AÑO DE NACIMIENTO											
TOTAL		26130	25372	18244	17698	6115	5930	1771	1744	766	747
Menos de 15	1972 y posteriores	4	4	1	1	3	3	0	0	0	0
15	1972	11	11	5	5	5	5	1	1	1	1
	1971	15	15	7	7	7	7	1	1	0	0
16	1971	27	27	14	14	12	12	1	1	3	3
	1970	42	42	15	15	20	20	7	7	4	4
17	1970	117	117	54	54	45	45	18	18	7	7
	1969	130	130	61	61	48	48	21	21	10	10
18	1969	325	325	156	156	134	134	35	35	23	23
	1968	313	313	161	161	123	123	29	29	19	19
19	1968	477	477	252	252	191	191	34	34	33	33
	1967	530	530	269	269	217	217	44	44	40	40
20	1967	659	658	353	353	242	242	64	63	34	34
	1966	637	637	351	351	232	232	54	54	20	20
21	1966	892	892	500	500	329	329	63	63	40	40
	1965	888	888	497	497	313	313	78	78	41	41
22	1965	1190	1190	752	752	343	343	95	95	53	53
	1964	1114	1114	696	696	331	331	87	87	37	37
23	1964	1542	1538	1002	1000	427	425	113	113	46	45
	1963	1303	1299	872	870	318	316	113	113	45	44
24	1963	1642	1637	1097	1093	409	409	136	135	47	47
	1962	1327	1321	926	923	298	295	103	103	29	29
25	1962	1559	1550	1123	1117	331	329	105	104	38	37
	1961	1200	1193	915	910	207	206	78	77	22	22
26	1961	1360	1350	1055	1048	215	212	90	90	27	26
	1960	990	978	763	760	165	158	62	60	17	16
27	1960	1090	1077	868	858	158	156	64	63	17	17
	1959	732	721	593	585	101	98	38	38	16	16
28	1959	787	770	626	612	126	123	35	35	12	12
	1958	497	482	411	399	63	61	23	22	9	8
29	1958	567	551	465	451	73	71	29	29	11	11
	1957	379	364	316	307	49	43	14	14	6	6
30	1957	383	366	324	314	48	41	11	11	5	5
	1956	262	244	216	202	33	30	13	12	4	4
31	1956	291	274	236	222	48	46	7	6	4	4
	1955	214	199	173	163	32	27	9	9	3	2
32	1955	229	207	199	181	18	14	12	12	5	4
	1954	156	137	129	117	19	14	8	6	1	1
33	1954	162	150	133	124	24	21	5	5	1	1
	1953	125	112	97	90	25	20	3	2	4	3
34	1953	132	116	98	86	28	24	6	6	4	3
	1952	117	105	94	84	19	17	4	4	2	2
35	1952	123	102	90	74	30	26	3	2	2	2
	1951	82	71	64	54	15	14	3	3	1	1
36	1951	92	80	78	69	11	8	3	3	1	1
	1950	80	71	63	58	13	9	4	4	2	2
37	1950	88	71	76	62	11	8	1	1	1	1
	1949	61	46	44	37	14	7	3	2	2	0
38	1949	68	60	61	53	6	6	1	1	0	0
	1948	50	40	37	29	9	8	4	3	3	3
39	1948	60	48	46	39	14	9	0	0	0	0
	1947	45	32	37	27	8	5	0	0	1	1
40	1947	56	47	46	40	7	4	3	3	0	0
	1946	41	31	28	24	10	5	3	2	1	1
41	1946	49	41	41	36	5	3	3	2	0	0
	1945	29	21	20	15	8	5	1	1	2	2

ESPOSAS QUE RESIDIAN ANTES DEL MATRIMONIO EN LA COMUNIDAD DE MADRID CLASIFICADAS POR LUGAR DE RESIDENCIA (AMBITOS GEOGRAFICOS Y MUNICIPIOS DE MAS DE 50.000 HABITANTES) Y ESTADO CIVIL SEGUN EDAD Y AÑO DE NACIMIENTO

	TOTAL COMUNIDAD		MUNICIPIO DE MADRID		CORONA METROPOLITANA		RESTO DE MUNICIPIOS		Alcalá de Henares	
	Total	Solteros	Total	Solteros	Total	Solteros	Total	Solteros	Total	Solteros

EDAD Y AÑO DE NACIMIENTO

TOTAL		26130	25372	18244	17698	6115	5930	1771	1744	766	747
42	1945	36	26	33	24	2	1	1	1	0	0
	1944	24	20	21	17	3	3	0	0	0	0
43	1944	36	26	31	23	5	3	0	0	0	0
	1943	23	18	20	17	3	1	0	0	0	0
44	1943	24	16	21	14	3	2	0	0	0	0
	1942	27	21	21	17	6	4	0	0	1	0
45	1942	19	10	14	10	3	0	2	0	1	0
	1941	19	17	15	14	2	2	2	1	0	0
46	1941	22	13	18	11	4	2	0	0	0	0
	1940	20	18	14	12	5	5	1	1	0	0
47	1940	19	16	14	13	4	2	1	1	0	0
	1939	11	8	4	2	5	4	2	2	0	0
48	1939	11	9	8	7	3	2	0	0	0	0
	1938	9	5	6	4	3	1	0	0	2	1
49	1938	12	9	10	8	1	0	1	1	0	0
	1937	16	10	12	9	4	1	0	0	1	1
50	1937	17	11	12	9	5	2	0	0	0	0
	1936	10	7	8	5	2	2	0	0	0	0
51	1936	18	10	14	9	1	0	3	1	0	0
	1935	11	9	10	9	1	0	0	0	0	0
52	1935	16	9	12	7	2	0	2	2	0	0
	1934	18	12	15	10	2	1	1	1	0	0
53	1934	17	7	16	6	1	1	0	0	0	0
	1933	14	7	12	6	2	1	0	0	0	0
54	1933	11	8	10	7	1	1	0	0	0	0
	1932	14	7	9	5	3	1	2	1	0	0
55	1932	14	9	9	6	4	2	1	1	0	0
	1931	14	11	11	8	2	2	1	1	0	0
56	1931	10	6	9	6	1	0	0	0	0	0
	1930	9	6	7	4	2	2	0	0	0	0
57	1930	13	7	13	7	0	0	0	0	0	0
	1929	9	6	7	6	2	0	0	0	0	0
58	1929	10	7	9	7	1	0	0	0	0	0
	1928	8	3	6	2	2	1	0	0	0	0
59	1928	12	7	7	4	4	2	1	1	2	1
	1927	13	7	12	6	1	1	0	0	0	0
60	1927	10	4	8	3	2	1	0	0	1	0
	1926	9	2	6	2	2	0	1	0	0	0
61	1926	5	3	4	3	0	0	1	0	0	0
	1925	11	10	10	9	1	1	0	0	0	0
62	1925	10	9	9	8	0	0	1	1	0	0
	1924	8	3	8	3	0	0	0	0	0	0
63	1924	10	5	8	4	1	0	1	1	0	0
	1923	4	1	3	1	0	0	1	0	0	0
64	1923	10	4	7	3	3	1	0	0	1	0
	1922	8	3	7	3	1	0	0	0	0	0
65	1922	8	3	7	3	1	0	0	0	0	0
	1921	7	3	5	2	2	1	0	0	0	0
66	1921	9	6	7	5	2	1	0	0	0	0
	1920	10	6	9	6	1	0	0	0	0	0
67	1920	7	3	6	3	1	0	0	0	1	0
	1919	5	3	5	3	0	0	0	0	0	0
68	1919	11	9	11	9	0	0	0	0	0	0
	1918	8	3	7	2	1	1	0	0	0	0
69	1918	5	1	3	1	2	0	0	0	0	0
	1917	3	1	3	1	0	0	0	0	0	0

ESPOSAS QUE RESIDIAN ANTES DEL MATRIMONIO EN LA COMUNIDAD DE MADRID CLASIFICADAS POR LUGAR DE RESIDENCIA (AMBITOS GEOGRAFICOS Y MUNICIPIOS DE MAS DE 50.000 HABITANTES) Y ESTADO CIVIL SEGUN EDAD Y AÑO DE NACIMIENTO

	TOTAL COMUNIDAD		MUNICIPIO DE MADRID		CORONA METROPOLITANA		RESTO DE MUNICIPIOS		Alcalá de Henares	
	Total	Solteros	Total	Solteros	Total	Solteros	Total	Solteros	Total	Solteros

EDAD Y AÑO DE NACIMIENTO

TOTAL		26130	25372	18244	17698	6115	5930	1771	1744	766	747
70	1917	4	1	4	1	0	0	0	0	0	0
	1916	3	2	3	2	0	0	0	0	0	0
71	1916	2	2	2	2	0	0	0	0	0	0
	1915	6	5	3	3	3	2	0	0	0	0
72	1915	2	1	2	1	0	0	0	0	0	0
	1914	2	0	2	0	0	0	0	0	0	0
73	1914	5	4	4	3	1	1	0	0	0	0
	1913	1	0	1	0	0	0	0	0	0	0
74	1913	2	0	2	0	0	0	0	0	0	0
	1912	3	1	2	1	1	0	0	0	0	0
75 y más	1912 y anteriores	15	4	10	3	5	1	0	0	0	0

ESPOSAS QUE RESIDIAN ANTES DEL MATRIMONIO EN LA COMUNIDAD DE MADRID CLASIFICADOS POR LUGAR DE RESIDENCIA (AMBITOS GEOGRAFICOS Y MUNICIPIOS DE MAS DE 50.000 HABITANTES) Y ESTADO CIVIL SEGUN EDAD Y AÑO DE NACIMIENTO

		MUNICIPIOS DE MAS DE 50.000 HABITANTES									
		Alcobendas		Alcorcón		Coslada		Fuenlabrada		Getafe	
		Total	Solteros	Total	Solteros	Total	Solteros	Total	Solteros	Total	Solteros
EDAD Y AÑO DE NACIMIENTO											
TOTAL		296	285	568	559	257	245	382	365	606	602
Menos de 15	1972 y posteriores	0	0	0	0	0	0	0	0	0	0
15	1972	1	1	0	0	0	0	0	0	1	1
	1971	0	0	0	0	0	0	0	0	1	1
16	1971	1	1	0	0	2	2	1	1	0	0
	1970	0	0	1	1	1	1	2	2	0	0
17	1970	1	1	4	4	0	0	5	5	4	4
	1969	2	2	0	0	0	0	4	4	2	2
18	1969	6	6	9	9	4	4	7	7	12	12
	1968	7	7	9	9	2	2	9	9	6	6
19	1968	6	6	15	15	6	6	11	11	15	15
	1967	9	9	16	16	8	8	20	20	19	19
20	1967	14	14	23	23	14	14	17	17	18	18
	1966	8	8	21	21	6	6	15	15	29	29
21	1966	17	17	22	22	15	15	36	36	35	35
	1965	18	18	29	29	15	15	15	15	32	32
22	1965	13	13	40	40	18	18	21	21	40	40
	1964	12	12	27	27	16	16	21	21	37	37
23	1964	15	15	37	37	16	16	27	27	51	51
	1963	20	20	32	32	9	9	19	19	36	36
24	1963	19	19	43	43	16	16	21	21	48	48
	1962	13	13	27	27	13	13	18	18	37	37
25	1962	16	16	34	34	19	19	19	19	45	45
	1961	12	12	34	34	11	11	8	8	20	20
26	1961	13	13	25	25	12	12	8	7	22	22
	1960	9	8	20	20	5	5	7	7	19	19
27	1960	6	6	19	19	6	6	6	6	9	9
	1959	9	8	11	11	3	3	5	4	8	8
28	1959	10	10	10	9	4	4	6	6	6	6
	1958	5	5	4	4	2	1	4	4	3	3
29	1958	4	4	4	4	1	1	3	3	8	8
	1957	5	4	4	4	1	0	3	3	5	5
30	1957	0	0	2	2	4	3	2	0	3	3
	1956	3	1	2	1	4	4	3	3	2	2
31	1956	0	0	3	3	5	4	4	4	5	5
	1955	2	2	2	2	0	0	2	1	2	2
32	1955	1	1	3	3	1	1	1	0	2	2
	1954	2	1	1	1	1	1	1	0	2	2
33	1954	1	1	2	2	0	0	2	2	4	3
	1953	0	0	4	3	0	0	2	2	1	1
34	1953	1	1	4	4	1	0	0	0	0	0
	1952	1	1	2	2	2	2	1	0	1	1
35	1952	2	2	3	3	1	1	5	5	2	2
	1951	0	0	1	1	0	0	3	3	1	1
36	1951	0	0	1	0	1	0	0	0	0	0
	1950	0	0	1	1	2	2	2	0	0	0
37	1950	1	1	0	0	0	0	2	1	0	0
	1949	0	0	1	1	0	0	2	1	1	1
38	1949	0	0	0	0	1	1	0	0	1	1
	1948	1	1	0	0	2	1	0	0	0	0
39	1948	1	0	0	0	0	0	2	0	0	0
	1947	1	0	1	1	0	0	0	0	1	1
40	1947	0	0	0	0	1	0	0	0	2	2
	1946	2	1	0	0	0	0	0	0	0	0
41	1946	0	0	0	0	0	0	0	0	1	1
	1945	0	0	0	0	0	0	0	0	0	0

ESPOSAS QUE RESIDIAN ANTES DEL MATRIMONIO EN LA COMUNIDAD DE MADRID CLASIFICADOS POR LUGAR DE RESIDENCIA (AMBITOS GEOGRAFICOS Y MUNICIPIOS DE MAS DE 50.000 HABITANTES) Y ESTADO CIVIL SEGUN EDAD Y AÑO DE NACIMIENTO

		MUNICIPIOS DE MAS DE 50.000 HABITANTES									
		Alcobendas		Alcorcón		Coslada		Fuenlabrada		Getafe	
		Total	Solteros	Total	Solteros	Total	Solteros	Total	Solteros	Total	Solteros

EDAD Y AÑO DE NACIMIENTO

TOTAL		296	285	568	559	257	245	382	365	606	602
42	1945	0	0	0	0	1	1	0	0	0	0
	1944	0	0	0	0	0	0	1	1	0	0
43	1944	1	1	1	1	0	0	0	0	0	0
	1943	0	0	1	0	0	0	0	0	1	1
44	1943	0	0	1	1	0	0	0	0	0	0
	1942	1	0	0	0	0	0	0	0	0	0
45	1942	0	0	0	0	0	0	0	0	0	0
	1941	0	0	0	0	0	0	0	0	0	0
46	1941	0	0	0	0	0	0	0	0	0	0
	1940	0	0	1	1	0	0	0	0	0	0
47	1940	0	0	1	0	0	0	0	0	0	0
	1939	0	0	1	1	0	0	1	1	0	0
48	1939	0	0	1	1	0	0	1	0	0	0
	1938	0	0	0	0	0	0	1	0	0	0
49	1938	0	0	0	0	0	0	0	0	0	0
	1937	0	0	0	0	1	0	0	0	0	0
50	1937	0	0	0	0	1	0	0	0	0	0
	1936	0	0	1	1	0	0	0	0	0	0
51	1936	0	0	0	0	0	0	0	0	0	0
	1935	0	0	0	0	0	0	0	0	0	0
52	1935	0	0	0	0	0	0	0	0	1	0
	1934	0	0	0	0	0	0	0	0	0	0
53	1934	0	0	1	1	0	0	0	0	0	0
	1933	0	0	0	0	0	0	1	1	0	0
54	1933	0	0	1	1	0	0	0	0	0	0
	1932	1	1	0	0	0	0	0	0	0	0
55	1932	1	1	0	0	0	0	0	0	0	0
	1931	0	0	0	0	0	0	0	0	2	2
56	1931	0	0	0	0	0	0	0	0	0	0
	1930	0	0	0	0	0	0	0	0	0	0
57	1930	0	0	0	0	0	0	0	0	0	0
	1929	0	0	0	0	0	0	0	0	0	0
58	1929	0	0	0	0	0	0	0	0	0	0
	1928	0	0	0	0	0	0	1	1	0	0
59	1928	0	0	1	0	0	0	0	0	0	0
	1927	0	0	0	0	0	0	0	0	0	0
60	1927	0	0	0	0	1	1	0	0	0	0
	1926	0	0	0	0	1	0	0	0	0	0
61	1926	0	0	0	0	0	0	0	0	0	0
	1925	0	0	0	0	0	0	0	0	1	1
62	1925	0	0	0	0	0	0	0	0	0	0
	1924	0	0	0	0	0	0	0	0	0	0
63	1924	1	0	0	0	0	0	0	0	0	0
	1923	0	0	0	0	0	0	0	0	0	0
64	1923	1	1	0	0	0	0	0	0	0	0
	1922	0	0	1	0	0	0	0	0	0	0
65	1922	0	0	0	0	0	0	0	0	0	0
	1921	0	0	0	0	0	0	1	1	0	0
66	1921	0	0	0	0	1	0	1	1	0	0
	1920	0	0	0	0	0	0	1	0	0	0
67	1920	0	0	0	0	0	0	0	0	0	0
	1919	0	0	0	0	0	0	0	0	0	0
68	1919	0	0	0	0	0	0	0	0	0	0
	1918	0	0	1	1	0	0	0	0	0	0
69	1918	0	0	0	0	0	0	0	0	1	0
	1917	0	0	0	0	0	0	0	0	0	0

ESPOSAS QUE RESIDIAN ANTES DEL MATRIMONIO EN LA COMUNIDAD DE MADRID CLASIFICADOS POR LUGAR DE RESIDENCIA (AMBITOS GEOGRAFICOS Y MUNICIPIOS DE MAS DE 50.000 HABITANTES) Y ESTADO CIVIL SEGUN EDAD Y AÑO DE NACIMIENTO

MUNICIPIOS DE MAS DE 50.000 HABITANTES										
Alcobendas		Alcorcón		Coslada		Fuenlabrada		Getafe		
Total	Solteros	Total	Solteros	Total	Solteros	Total	Solteros	Total	Solteros	

EDAD Y AÑO DE NACIMIENTO

TOTAL		296	285	568	559	257	245	382	365	606	602
70	1917	0	0	0	0	0	0	0	0	0	0
	1916	0	0	0	0	0	0	0	0	0	0
71	1916	0	0	0	0	0	0	0	0	0	0
	1915	0	0	1	1	0	0	1	1	1	0
72	1915	0	0	0	0	0	0	0	0	0	0
	1914	0	0	0	0	0	0	0	0	0	0
73	1914	0	0	0	0	0	0	0	0	0	0
	1913	0	0	0	0	0	0	0	0	0	0
74	1913	0	0	0	0	0	0	0	0	0	0
	1912	0	0	0	0	0	0	0	0	0	0
75 y más	1912 y anteriores	0	0	1	0	0	0	0	0	0	0

ESPOSAS QUE RESIDIAN ANTES DEL MATRIMONIO EN LA COMUNIDAD DE MADRID CLASIFICADOS POR LUGAR DE RESIDENCIA (AMBITOS GEOGRAFICOS Y MUNICIPIOS DE MAS DE 50.000 HABITANTES) Y ESTADO CIVIL SEGUN EDAD Y AÑO DE NACIMIENTO

		MUNICIPIOS DE MAS DE 50.000 HABITANTES									
		Leganés		Móstoles		Parla		San Sebastián de los Reyes		Torrejón de Ardoz	
		Total	Solteros	Total	Solteros	Total	Solteros	Total	Solteros	Total	Solteros
TOTAL		700	684	643	615	230	224	233	223	458	441
Menos de 15	1972 y posteriores	0	0	2	2	1	1	0	0	0	0
15	1972	1	1	0	0	1	1	0	0	0	0
	1971	0	0	2	2	0	0	1	1	2	2
16	1971	1	1	2	2	0	0	0	0	0	0
	1970	0	0	2	2	1	1	2	2	2	2
17	1970	6	6	3	3	3	3	5	5	3	3
	1969	4	4	4	4	5	5	6	6	2	2
18	1969	18	18	22	22	4	4	6	6	6	6
	1968	16	16	12	12	10	10	5	5	10	10
19	1968	25	25	19	19	10	10	6	6	16	16
	1967	18	18	19	19	11	11	12	12	19	19
20	1967	30	30	24	24	11	11	12	12	21	21
	1966	21	21	27	27	13	13	15	15	24	24
21	1966	40	40	30	30	11	11	7	7	36	36
	1965	45	45	37	37	19	19	7	7	23	23
22	1965	42	42	32	32	12	12	9	9	16	16
	1964	42	42	33	33	17	17	10	10	31	31
23	1964	56	56	37	37	15	15	18	18	37	36
	1963	48	48	22	22	9	9	9	9	25	24
24	1963	57	57	43	43	10	10	12	12	22	22
	1962	41	41	31	30	10	10	14	14	23	21
25	1962	36	36	33	33	10	10	15	15	15	14
	1961	21	21	14	14	9	9	6	6	16	15
26	1961	18	18	21	21	4	3	8	8	10	10
	1960	14	14	20	20	5	5	6	6	12	10
27	1960	15	15	16	15	4	4	7	7	15	15
	1959	10	10	8	8	2	2	3	3	5	4
28	1959	15	15	18	17	4	4	3	3	8	8
	1958	7	7	9	9	2	2	2	2	4	4
29	1958	5	4	6	5	1	1	5	5	9	9
	1957	3	3	6	4	0	0	4	3	4	4
30	1957	4	4	3	3	3	1	1	1	4	4
	1956	5	5	1	1	0	0	1	1	4	4
31	1956	3	3	7	7	3	3	1	0	6	6
	1955	3	2	5	5	2	2	2	0	2	2
32	1955	0	0	2	2	0	0	1	0	0	0
	1954	1	0	5	4	0	0	1	1	1	1
33	1954	1	1	6	4	0	0	1	1	2	2
	1953	1	1	2	1	0	0	0	0	5	3
34	1953	2	2	8	7	0	0	0	0	1	1
	1952	1	1	4	3	1	1	0	0	0	0
35	1952	3	3	4	1	0	0	2	2	1	0
	1951	1	1	3	3	0	0	1	1	1	0
36	1951	1	1	3	3	0	0	0	0	1	1
	1950	0	0	1	0	1	1	0	0	1	1
37	1950	1	0	2	1	0	0	0	0	1	1
	1949	1	1	0	0	1	0	0	0	2	1
38	1949	0	0	1	1	0	0	1	1	0	0
	1948	0	0	2	2	0	0	0	0	0	0
39	1948	3	2	1	1	1	1	0	0	2	2
	1947	1	0	1	1	0	0	0	0	0	0
40	1947	1	0	0	0	0	0	0	0	2	1
	1946	0	0	3	2	0	0	0	0	1	0
41	1946	0	0	2	2	0	0	1	0	0	0
	1945	1	0	0	0	0	0	0	0	1	1

ESPOSAS QUE RESIDIAN ANTES DEL MATRIMONIO EN LA COMUNIDAD DE MADRID CLASIFICADOS POR LUGAR DE RESIDENCIA (AMBITOS GEOGRAFICOS Y MUNICIPIOS DE MAS DE 50.000 HABITANTES) Y ESTADO CIVIL SEGUN EDAD Y AÑO DE NACIMIENTO

		MUNICIPIOS DE MAS DE 50.000 HABITANTES									
		Leganés		Móstoles		Paría		San Sebastián de los Reyes		Torrejón de Ardoz	
		Total	Solteros	Total	Solteros	Total	Solteros	Total	Solteros	Total	Solteros
TOTAL		700	684	643	615	230	224	233	223	458	441
42	1945	0	0	0	0	0	0	0	0	0	0
	1944	0	0	1	1	0	0	0	0	0	0
43	1944	0	0	0	0	0	0	1	0	0	0
	1943	0	0	0	0	0	0	0	0	0	0
44	1943	1	0	1	1	0	0	0	0	0	0
	1942	1	1	1	1	0	0	1	1	0	0
45	1942	1	0	1	0	0	0	0	0	0	0
	1941	0	0	1	1	0	0	0	0	0	0
46	1941	0	0	2	1	0	0	0	0	0	0
	1940	1	1	2	2	0	0	0	0	0	0
47	1940	2	1	0	0	0	0	0	0	1	1
	1939	0	0	1	1	0	0	0	0	0	0
48	1939	0	0	0	0	1	1	0	0	0	0
	1938	0	0	0	0	0	0	0	0	0	0
49	1938	0	0	0	0	0	0	1	0	0	0
	1937	0	0	1	0	0	0	0	0	0	0
50	1937	1	0	2	1	0	0	0	0	1	1
	1936	0	0	0	0	0	0	0	0	1	1
51	1936	0	0	0	0	0	0	0	0	0	0
	1935	0	0	1	0	0	0	0	0	0	0
52	1935	0	0	0	0	0	0	0	0	0	0
	1934	0	0	1	1	1	0	0	0	0	0
53	1934	0	0	0	0	0	0	0	0	0	0
	1933	0	0	0	0	1	0	0	0	0	0
54	1933	0	0	0	0	0	0	0	0	0	0
	1932	0	0	1	0	0	0	0	0	0	0
55	1932	0	0	0	0	1	1	1	0	0	0
	1931	0	0	0	0	0	0	0	0	0	0
56	1931	1	0	0	0	0	0	0	0	0	0
	1930	0	0	1	1	0	0	0	0	0	0
57	1930	0	0	0	0	0	0	0	0	0	0
	1929	0	0	1	0	0	0	0	0	1	0
58	1929	1	0	0	0	0	0	0	0	0	0
	1928	1	0	0	0	0	0	0	0	0	0
59	1928	0	0	1	1	0	0	0	0	0	0
	1927	0	0	1	1	0	0	0	0	0	0
60	1927	0	0	0	0	0	0	0	0	0	0
	1926	0	0	1	0	0	0	0	0	0	0
61	1926	0	0	0	0	0	0	0	0	0	0
	1925	0	0	0	0	0	0	0	0	0	0
62	1925	0	0	0	0	0	0	0	0	0	0
	1924	0	0	0	0	0	0	0	0	0	0
63	1924	0	0	0	0	0	0	0	0	0	0
	1923	0	0	0	0	0	0	0	0	0	0
64	1923	0	0	0	0	0	0	0	0	0	0
	1922	0	0	0	0	0	0	0	0	0	0
65	1922	0	0	1	0	0	0	0	0	0	0
	1921	1	0	0	0	0	0	0	0	0	0
66	1921	0	0	0	0	0	0	0	0	0	0
	1920	0	0	0	0	0	0	0	0	0	0
67	1920	0	0	0	0	0	0	0	0	0	0
	1919	0	0	0	0	0	0	0	0	0	0
68	1919	0	0	0	0	0	0	0	0	0	0
	1918	0	0	0	0	0	0	0	0	0	0
69	1918	0	0	1	0	0	0	0	0	0	0
	1917	0	0	0	0	0	0	0	0	0	0

ESPOSAS QUE RESIDIAN ANTES DEL MATRIMONIO EN LA COMUNIDAD DE MADRID CLASIFICADOS POR LUGAR DE RESIDENCIA (AMBITOS GEOGRAFICOS Y MUNICIPIOS DE MAS DE 50.000 HABITANTES) Y ESTADO CIVIL SEGUN EDAD Y AÑO DE NACIMIENTO

MUNICIPIOS DE MAS DE 50.000 HABITANTES										
Leganés		Móstoles		Parla		San Sebastián de los Reyes		Torrejón de Ardoz		
Total	Solteros	Total	Solteros	Total	Solteros	Total	Solteros	Total	Solteros	

EDAD Y AÑO DE NACIMIENTO

		700	684	643	615	230	224	233	223	458	441
TOTAL											
70	1917	0	0	0	0	0	0	0	0	0	0
	1916	0	0	0	0	0	0	0	0	0	0
71	1916	0	0	0	0	0	0	0	0	0	0
	1915	0	0	0	0	0	0	0	0	0	0
72	1915	0	0	0	0	0	0	0	0	0	0
	1914	0	0	0	0	0	0	0	0	0	0
73	1914	0	0	0	0	0	0	0	0	0	0
	1913	0	0	0	0	0	0	0	0	0	0
74	1913	0	0	0	0	0	0	0	0	0	0
	1912	0	0	0	0	0	0	1	0	0	0
75 y más	1912 y anteriores	0	0	0	0	0	0	0	0	0	0

ESPOSAS QUE RESIDIAN ANTES DEL MATRIMONIO EN LA COMUNIDAD DE MADRID CLASIFICADAS POR EDAD DEL ESPOSO SEGUN EL ESTADO CIVIL DE CADA CONTRAYENTE Y EDAD DE LA ESPOSA

	TOTAL	GRUPOS DE EDAD DEL ESPOSO											
		Menos de 15	15 - 19	20 - 24	25 - 29	30 - 34	35 - 39	40 - 44	45 - 49	50 - 54	55 - 59	60 - 64	65 y más
EDAD DE LA ESPOSA													
TODAS LAS ESPOSAS/TODOS LOS ESPOSOS													
TOTAL	26130	1	505	7093	12183	3605	1182	540	266	195	181	136	243
Menos de 15	4	0	2	1	0	1	0	0	0	0	0	0	0
De 15 a 19	1987	0	348	1271	318	41	5	3	1	0	0	0	0
De 20 a 24	11194	1	143	4821	5386	662	132	31	10	3	1	1	3
De 25 a 29	9161	0	11	916	5850	1877	359	103	24	13	5	3	0
De 30 a 34	2071	0	1	62	535	816	410	142	54	26	13	9	3
De 35 a 39	749	0	0	17	77	179	199	152	65	33	18	7	2
De 40 a 44	345	0	0	4	11	25	58	83	60	45	35	15	9
De 45 a 49	158	0	0	1	3	3	14	17	28	34	33	15	10
De 50 a 54	146	0	0	0	3	1	3	7	17	27	37	27	24
De 55 a 59	112	0	0	0	0	0	2	2	6	11	19	27	45
De 60 a 64	85	0	0	0	0	0	0	0	1	2	15	19	48
De 65 y más	118	0	0	0	0	0	0	0	0	1	5	13	99
ESPOSAS SOLTERAS/TODOS LOS ESPOSOS													
TOTAL	25372	1	505	7058	12065	3494	1083	465	209	140	130	79	143
Menos de 15	4	0	2	1	0	1	0	0	0	0	0	0	0
De 15 a 19	1987	0	348	1271	318	41	5	3	1	0	0	0	0
De 20 a 24	11174	1	143	4813	5378	659	131	31	10	3	1	1	3
De 25 a 29	9036	0	11	901	5792	1846	348	97	21	13	5	2	0
De 30 a 34	1910	0	1	57	496	777	373	122	45	20	10	6	3
De 35 a 39	621	0	0	13	68	146	167	129	52	26	15	5	0
De 40 a 44	267	0	0	1	8	21	47	66	47	32	27	10	8
De 45 a 49	115	0	0	1	2	3	9	12	20	23	29	9	7
De 50 a 54	87	0	0	0	3	0	2	3	10	13	24	19	13
De 55 a 59	69	0	0	0	0	0	1	2	3	7	11	14	31
De 60 a 64	44	0	0	0	0	0	0	0	0	2	8	8	26
De 65 y más	58	0	0	0	0	0	0	0	0	1	0	5	52
TODAS LAS ESPOSAS/ESPOSOS SOLTEROS													
TOTAL	24523	1	505	7084	12077	3372	884	295	118	63	47	31	46
Menos de 15	4	0	2	1	0	1	0	0	0	0	0	0	0
De 15 a 19	1977	0	348	1271	310	40	4	3	1	0	0	0	0
De 20 a 24	11062	1	143	4816	5347	624	103	18	7	0	0	0	3
De 25 a 29	8818	0	11	912	5804	1765	262	48	11	3	1	1	0
De 30 a 34	1756	0	1	62	525	756	308	74	17	7	2	3	1
De 35 a 39	521	0	0	17	74	163	147	76	24	13	4	1	2
De 40 a 44	192	0	0	4	11	21	44	58	29	15	5	2	3
De 45 a 49	64	0	0	1	3	1	12	10	15	12	4	3	3
De 50 a 54	48	0	0	0	3	1	2	7	9	9	11	6	0
De 55 a 59	35	0	0	0	0	0	2	1	5	4	11	6	6
De 60 a 64	14	0	0	0	0	0	0	0	0	0	6	3	5
De 65 y más	32	0	0	0	0	0	0	0	0	0	3	6	23
ESPOSAS SOLTERAS/ESPOSOS SOLTEROS													
TOTAL	24132	1	505	7050	11968	3281	831	264	100	49	31	18	34
Menos de 15	4	0	2	1	0	1	0	0	0	0	0	0	0
De 15 a 19	1977	0	348	1271	310	40	4	3	1	0	0	0	0
De 20 a 24	11043	1	143	4808	5340	621	102	18	7	0	0	0	3
De 25 a 29	8719	0	11	898	5751	1742	257	45	10	3	1	1	0
De 30 a 34	1643	0	1	57	489	721	286	63	14	6	2	3	1
De 35 a 39	455	0	0	13	65	138	134	68	22	12	3	0	0
De 40 a 44	163	0	0	1	8	17	37	54	25	12	4	2	3
De 45 a 49	51	0	0	1	2	1	9	9	13	9	3	2	2
De 50 a 54	30	0	0	0	3	0	1	3	6	5	8	4	0
De 55 a 59	23	0	0	0	0	0	1	1	2	2	8	3	6
De 60 a 64	5	0	0	0	0	0	0	0	0	0	2	1	2
De 65 y más	19	0	0	0	0	0	0	0	0	0	0	2	17

ESPOSAS QUE RESIDIAN ANTES DEL MATRIMONIO EN LA COMUNIDAD DE MADRID CLASIFICADAS POR EDAD DEL ESPOSO SEGUN EL ESTADO CIVIL DE CADA CONTRAYENTE Y EDAD DE LA ESPOSA

	TOTAL	GRUPOS DE EDAD DEL ESPOSO											
		Menos de 15	15 - 19	20 - 24	25 - 29	30 - 34	35 - 39	40 - 44	45 - 49	50 - 54	55 - 59	60 - 64	65 y más
EDAD DE LA ESPOSA													
TODAS LAS ESPOSAS/TODOS LOS ESPOSOS													
TOTAL	18244	1	256	4142	8792	2860	931	443	216	152	141	105	205
Menos de 15	1	0	0	0	0	1	0	0	0	0	0	0	0
De 15 a 19	994	0	181	616	168	24	3	2	0	0	0	0	0
De 20 a 24	7046	1	64	2843	3533	467	102	25	6	3	0	1	1
De 25 a 29	7135	0	10	617	4578	1522	282	88	20	11	5	2	0
De 30 a 34	1699	0	1	50	437	689	325	113	41	21	12	7	3
De 35 a 39	596	0	0	12	63	132	160	127	54	24	16	7	1
De 40 a 44	282	0	0	3	9	22	46	68	51	37	26	11	9
De 45 a 49	115	0	0	1	1	2	8	13	24	24	24	10	8
De 50 a 54	118	0	0	0	3	1	3	5	13	21	32	20	20
De 55 a 59	90	0	0	0	0	0	2	2	6	8	15	20	37
De 60 a 64	70	0	0	0	0	0	0	0	1	2	8	16	43
De 65 y más	98	0	0	0	0	0	0	0	0	1	3	11	83
ESPOSAS SOLTERAS/TODOS LOS ESPOSOS													
TOTAL	17698	1	256	4118	8704	2783	865	385	178	116	105	64	123
Menos de 15	1	0	0	0	0	1	0	0	0	0	0	0	0
De 15 a 19	994	0	181	616	168	24	3	2	0	0	0	0	0
De 20 a 24	7035	1	64	2839	3528	466	101	25	6	3	0	1	1
De 25 a 29	7047	0	10	606	4534	1503	275	83	18	11	5	2	0
De 30 a 34	1583	0	1	47	406	657	302	99	37	16	10	5	3
De 35 a 39	502	0	0	9	57	111	136	107	45	19	13	5	0
De 40 a 44	227	0	0	0	7	19	38	56	42	29	21	7	8
De 45 a 49	90	0	0	1	1	2	7	9	18	19	22	6	5
De 50 a 54	73	0	0	0	3	0	2	2	9	11	20	16	10
De 55 a 59	56	0	0	0	0	0	1	2	3	5	10	10	25
De 60 a 64	39	0	0	0	0	0	0	0	0	2	4	8	25
De 65 y más	51	0	0	0	0	0	0	0	0	1	0	4	46
TODAS LAS ESPOSAS/ESPOSOS SOLTEROS													
TOTAL	17005	1	256	4136	8725	2693	697	246	100	53	35	27	36
Menos de 15	1	0	0	0	0	1	0	0	0	0	0	0	0
De 15 a 19	992	0	181	616	166	24	3	2	0	0	0	0	0
De 20 a 24	6964	1	64	2839	3511	447	82	14	5	0	0	0	1
De 25 a 29	6859	0	10	615	4543	1435	200	42	9	3	1	1	0
De 30 a 34	1465	0	1	50	432	647	245	64	13	7	2	3	1
De 35 a 39	413	0	0	12	60	119	121	63	22	10	4	1	1
De 40 a 44	159	0	0	3	9	18	34	48	25	14	3	2	3
De 45 a 49	47	0	0	1	1	1	8	7	14	7	2	3	3
De 50 a 54	40	0	0	0	3	1	2	5	7	8	9	5	0
De 55 a 59	30	0	0	0	0	0	2	1	5	4	11	3	4
De 60 a 64	9	0	0	0	0	0	0	0	0	0	2	3	4
De 65 y más	26	0	0	0	0	0	0	0	0	0	1	6	19
ESPOSAS SOLTERAS/ESPOSOS SOLTEROS													
TOTAL	16729	1	256	4113	8642	2628	664	224	88	42	25	17	29
Menos de 15	1	0	0	0	0	1	0	0	0	0	0	0	0
De 15 a 19	992	0	181	616	166	24	3	2	0	0	0	0	0
De 20 a 24	6953	1	64	2835	3506	446	81	14	5	0	0	0	1
De 25 a 29	6788	0	10	605	4502	1420	198	40	8	3	1	1	0
De 30 a 34	1380	0	1	47	403	616	232	56	13	6	2	3	1
De 35 a 39	370	0	0	9	54	105	112	58	20	9	3	0	0
De 40 a 44	139	0	0	0	7	15	29	45	23	12	3	2	3
De 45 a 49	39	0	0	1	1	1	7	6	12	5	2	2	2
De 50 a 54	26	0	0	0	3	0	1	2	5	5	6	4	0
De 55 a 59	20	0	0	0	0	0	1	1	2	2	8	2	4
De 60 a 64	3	0	0	0	0	0	0	0	0	0	0	1	2
De 65 y más	18	0	0	0	0	0	0	0	0	0	0	2	16

ESPOSAS QUE RESIDIAN ANTES DEL MATRIMONIO EN LA COMUNIDAD DE MADRID CLASIFICADAS POR EDAD DEL ESPOSO SEGUN EL ESTADO CIVIL DE CADA CONTRAYENTE Y EDAD DE LA ESPOSA

	TOTAL	GRUPOS DE EDAD DEL ESPOSO											
		Menos de 15	15 - 19	20 - 24	25 - 29	30 - 34	35 - 39	40 - 44	45 - 49	50 - 54	55 - 59	60 - 64	65 y más
EDAD DE LA ESPOSA													
TODAS LAS ESPOSAS/TODOS LOS ESPOSOS													
TOTAL	6115	0	204	2360	2538	570	204	81	37	34	33	22	32
Menos de 15	3	0	2	1	0	0	0	0	0	0	0	0	0
De 15 a 19	802	0	142	524	117	16	2	1	0	0	0	0	0
De 20 a 24	3242	0	59	1589	1406	155	23	4	3	0	1	0	2
De 25 a 29	1488	0	1	230	923	261	58	11	1	2	0	1	0
De 30 a 34	294	0	0	11	76	97	68	23	11	5	1	2	0
De 35 a 39	131	0	0	5	12	37	36	24	8	6	2	0	1
De 40 a 44	52	0	0	0	2	3	11	13	7	5	7	4	0
De 45 a 49	34	0	0	0	2	1	6	3	3	8	9	2	0
De 50 a 54	20	0	0	0	0	0	0	2	4	5	2	3	4
De 55 a 59	19	0	0	0	0	0	0	0	0	3	4	6	6
De 60 a 64	10	0	0	0	0	0	0	0	0	0	5	2	3
De 65 y más	20	0	0	0	0	0	0	0	0	0	2	2	16
ESPOSAS SOLTERAS/TODOS LOS ESPOSOS													
TOTAL	5930	0	204	2350	2513	540	173	64	23	19	19	10	15
Menos de 15	3	0	2	1	0	0	0	0	0	0	0	0	0
De 15 a 19	802	0	142	524	117	16	2	1	0	0	0	0	0
De 20 a 24	3235	0	59	1586	1403	154	23	4	3	0	1	0	2
De 25 a 29	1457	0	1	226	913	250	54	10	1	2	0	0	0
De 30 a 34	254	0	0	9	69	91	56	17	7	4	0	1	0
De 35 a 39	100	0	0	4	9	26	28	21	5	5	2	0	0
De 40 a 44	31	0	0	0	1	2	8	8	4	1	4	3	0
De 45 a 49	19	0	0	0	1	1	2	2	2	3	7	1	0
De 50 a 54	9	0	0	0	0	0	0	1	1	2	1	1	3
De 55 a 59	10	0	0	0	0	0	0	0	0	2	1	3	4
De 60 a 64	3	0	0	0	0	0	0	0	0	0	3	0	0
De 65 y más	7	0	0	0	0	0	0	0	0	0	0	1	6
TODAS LAS ESPOSAS/ESPOSOS SOLTEROS													
TOTAL	5810	0	204	2358	2506	513	148	40	14	8	7	3	9
Menos de 15	3	0	2	1	0	0	0	0	0	0	0	0	0
De 15 a 19	796	0	142	524	113	15	1	1	0	0	0	0	0
De 20 a 24	3202	0	59	1588	1392	139	17	3	2	0	0	0	2
De 25 a 29	1430	0	1	229	914	238	43	4	1	0	0	0	0
De 30 a 34	226	0	0	11	71	83	50	8	3	0	0	0	0
De 35 a 39	92	0	0	5	12	35	24	12	1	2	0	0	1
De 40 a 44	28	0	0	0	2	3	9	8	4	1	1	0	0
De 45 a 49	15	0	0	0	2	0	4	2	1	4	2	0	0
De 50 a 54	5	0	0	0	0	0	0	2	2	1	0	0	0
De 55 a 59	5	0	0	0	0	0	0	0	0	0	0	3	2
De 60 a 64	2	0	0	0	0	0	0	0	0	0	2	0	0
De 65 y más	6	0	0	0	0	0	0	0	0	0	2	0	4
ESPOSAS SOLTERAS/ESPOSOS SOLTEROS													
TOTAL	5707	0	204	2348	2483	490	129	31	9	5	2	1	5
Menos de 15	3	0	2	1	0	0	0	0	0	0	0	0	0
De 15 a 19	796	0	142	524	113	15	1	1	0	0	0	0	0
De 20 a 24	3196	0	59	1585	1390	138	17	3	2	0	0	0	2
De 25 a 29	1405	0	1	225	904	231	40	3	1	0	0	0	0
De 30 a 34	202	0	0	9	65	80	42	5	1	0	0	0	0
De 35 a 39	69	0	0	4	9	24	20	9	1	2	0	0	0
De 40 a 44	19	0	0	0	1	2	7	7	2	0	0	0	0
De 45 a 49	10	0	0	0	1	0	2	2	1	3	1	0	0
De 50 a 54	2	0	0	0	0	0	0	1	1	0	0	0	0
De 55 a 59	3	0	0	0	0	0	0	0	0	0	0	1	2
De 60 a 64	1	0	0	0	0	0	0	0	0	0	1	0	0
De 65 y más	1	0	0	0	0	0	0	0	0	0	0	0	1

ESPOSAS QUE RESIDIAN ANTES DEL MATRIMONIO EN LA COMUNIDAD DE MADRID CLASIFICADAS POR EDAD DEL ESPOSO SEGUN EL ESTADO CIVIL DE CADA CONTRAYENTE Y EDAD DE LA ESPOSA

	TOTAL	GRUPOS DE EDAD DEL ESPOSO											
		Menos de 15	15 - 19	20 - 24	25 - 29	30 - 34	35 - 39	40 - 44	45 - 49	50 - 54	55 - 59	60 - 64	65 y más
EDAD DE LA ESPOSA													
TODAS LAS ESPOSAS/TODOS LOS ESPOSOS													
TOTAL	1771	0	45	591	853	175	47	16	13	9	7	9	6
De 15 a 19	191	0	25	131	33	1	0	0	1	0	0	0	0
De 20 a 24	906	0	20	389	447	40	7	2	1	0	0	0	0
De 25 a 29	538	0	0	69	349	94	19	4	3	0	0	0	0
De 30 a 34	78	0	0	1	22	30	17	6	2	0	0	0	0
De 35 a 39	22	0	0	0	2	10	3	1	3	3	0	0	0
De 40 a 44	11	0	0	1	0	0	1	2	2	3	2	0	0
De 45 a 49	9	0	0	0	0	0	0	1	1	2	0	3	2
De 50 a 54	8	0	0	0	0	0	0	0	0	1	3	4	0
De 55 a 59	3	0	0	0	0	0	0	0	0	0	0	1	2
De 60 a 64	5	0	0	0	0	0	0	0	0	0	2	1	2
ESPOSAS SOLTERAS/TODOS LOS ESPOSOS													
TOTAL	1744	0	45	590	848	171	45	16	8	5	6	5	5
De 15 a 19	191	0	25	131	33	1	0	0	1	0	0	0	0
De 20 a 24	904	0	20	388	447	39	7	2	1	0	0	0	0
De 25 a 29	532	0	0	69	345	93	19	4	2	0	0	0	0
De 30 a 34	73	0	0	1	21	29	15	6	1	0	0	0	0
De 35 a 39	19	0	0	0	2	9	3	1	2	2	0	0	0
De 40 a 44	9	0	0	1	0	0	1	2	1	2	2	0	0
De 45 a 49	6	0	0	0	0	0	0	1	0	1	0	2	2
De 50 a 54	5	0	0	0	0	0	0	0	0	0	3	2	0
De 55 a 59	3	0	0	0	0	0	0	0	0	0	0	1	2
De 60 a 64	2	0	0	0	0	0	0	0	0	0	1	0	1
TODAS LAS ESPOSAS/ESPOSOS SOLTEROS													
TOTAL	1708	0	45	590	846	166	39	9	4	2	5	1	1
De 15 a 19	189	0	25	131	31	1	0	0	1	0	0	0	0
De 20 a 24	896	0	20	389	444	38	4	1	0	0	0	0	0
De 25 a 29	529	0	0	68	347	92	19	2	1	0	0	0	0
De 30 a 34	65	0	0	1	22	26	13	2	1	0	0	0	0
De 35 a 39	16	0	0	0	2	9	2	1	1	1	0	0	0
De 40 a 44	5	0	0	1	0	0	1	2	0	0	1	0	0
De 45 a 49	2	0	0	0	0	0	0	1	0	1	0	0	0
De 50 a 54	3	0	0	0	0	0	0	0	0	0	2	1	0
De 60 a 64	3	0	0	0	0	0	0	0	0	0	2	0	1
ESPOSAS SOLTERAS/ESPOSOS SOLTEROS													
TOTAL	1696	0	45	589	843	163	38	9	3	2	4	0	0
De 15 a 19	189	0	25	131	31	1	0	0	1	0	0	0	0
De 20 a 24	894	0	20	388	444	37	4	1	0	0	0	0	0
De 25 a 29	526	0	0	68	345	91	19	2	1	0	0	0	0
De 30 a 34	61	0	0	1	21	25	12	2	0	0	0	0	0
De 35 a 39	16	0	0	0	2	9	2	1	1	1	0	0	0
De 40 a 44	5	0	0	1	0	0	1	2	0	0	1	0	0
De 45 a 49	2	0	0	0	0	0	0	1	0	1	0	0	0
De 50 a 54	2	0	0	0	0	0	0	0	0	0	2	0	0
De 60 a 64	1	0	0	0	0	0	0	0	0	0	1	0	0

ESPOSAS QUE RESIDIAN ANTES DEL MATRIMONIO EN LA COMUNIDAD DE MADRID CLASIFICADAS POR PROFESION U OCUPACION PRINCIPAL SEGUN ESTADO CIVIL Y EDAD

	TOTAL	PROFESION U OCUPACION PRINCIPAL (*)											
		1	2	3	4	5	6	7	8	9	10	11	12
ESTADO CIVIL Y EDAD													
A) TODOS LOS ESTADOS CIVILES													
TOTAL	26130	5179	25	6040	1920	2374	10	1347	22	2823	6267	54	69
Menos de 15	4	1	0	0	0	0	0	0	0	0	3	0	0
De 15 a 19	1987	65	0	108	115	196	2	55	3	475	961	0	7
15	26	1	0	1	0	1	0	0	0	10	13	0	0
16	69	0	0	0	1	5	0	1	0	21	41	0	0
17	247	9	0	13	13	18	0	3	0	75	116	0	0
18	638	23	0	24	37	61	0	15	0	161	315	0	2
19	1007	32	0	70	64	111	2	36	3	208	476	0	5
De 20 a 24	11194	1269	7	2277	957	1223	6	620	7	1712	3087	0	29
20	1296	57	0	140	103	175	0	61	1	258	498	0	3
21	1780	120	3	287	141	217	3	89	0	325	589	0	6
22	2304	187	1	450	201	262	1	135	0	383	680	0	4
23	2845	355	1	648	250	311	2	163	2	410	699	0	4
24	2969	550	2	752	262	258	0	172	4	336	621	0	12
De 25 a 29	9161	2819	7	2632	642	659	2	482	8	572	1311	2	25
25	2759	673	1	770	221	231	0	136	1	243	478	0	5
26	2350	713	2	682	155	165	0	125	4	165	332	0	7
27	1822	602	3	527	127	118	0	97	0	93	248	0	7
28	1284	472	0	373	82	91	2	72	2	45	139	2	4
29	946	359	1	280	57	54	0	52	1	26	114	0	2
De 30 a 34	2071	665	0	663	120	146	0	100	3	54	315	1	4
30	645	220	0	214	37	45	0	32	2	20	74	0	1
31	505	170	0	162	26	30	0	31	0	22	62	1	1
32	385	121	0	116	24	32	0	13	0	8	70	0	1
33	287	84	0	97	22	18	0	10	1	2	52	0	1
34	249	70	0	74	11	21	0	14	0	2	57	0	0
De 35 a 39	749	214	4	200	41	77	0	48	1	7	154	1	2
35	205	70	1	59	9	19	0	13	1	1	31	0	1
36	172	46	1	43	8	20	0	16	0	3	35	0	0
37	149	37	0	42	13	13	0	12	0	0	31	1	0
38	118	38	0	27	7	15	0	5	0	1	24	0	1
39	105	23	2	29	4	10	0	2	0	2	33	0	0
De 40 a 44	345	76	3	92	24	31	0	15	0	1	102	0	1
40	97	18	0	29	5	11	0	4	0	0	30	0	0
41	78	20	2	23	4	9	0	3	0	1	16	0	0
42	60	17	1	14	4	4	0	2	0	0	18	0	0
43	59	14	0	13	10	1	0	3	0	0	17	0	1
44	51	7	0	13	1	6	0	3	0	0	21	0	0
De 45 a 49	158	26	0	32	7	13	0	6	0	0	72	2	0
45	38	9	0	6	2	2	0	1	0	0	17	1	0
46	42	3	0	6	2	5	0	1	0	0	24	1	0
47	30	4	0	7	0	5	0	2	0	0	12	0	0
48	20	4	0	3	3	1	0	1	0	0	8	0	0
49	28	6	0	10	0	0	0	1	0	0	11	0	0
De 50 a 54	146	24	3	18	4	14	0	9	0	0	72	2	0
50	27	4	2	3	1	3	0	2	0	0	12	0	0
51	29	5	0	4	2	4	0	1	0	0	13	0	0
52	34	7	1	5	0	3	0	2	0	0	14	2	0
53	31	3	0	4	0	2	0	4	0	0	18	0	0
54	25	5	0	2	1	2	0	0	0	0	15	0	0
De 55 a 59	112	7	1	13	8	7	0	6	0	0	67	2	1
55	28	2	0	3	2	4	0	0	0	0	17	0	0
56	19	0	0	2	0	2	0	3	0	0	11	1	0
57	22	4	0	2	2	0	0	0	0	0	14	0	0
58	18	1	0	3	1	1	0	1	0	0	10	0	1
59	25	0	1	3	3	0	0	2	0	0	15	1	0
De 60 a 64	85	5	0	5	2	7	0	3	0	2	52	9	0
60	19	1	0	1	0	2	0	1	0	0	11	3	0
61	16	2	0	2	0	0	0	1	0	0	10	1	0
62	18	1	0	1	1	4	0	0	0	0	10	1	0
63	14	0	0	1	0	0	0	0	0	0	10	3	0
64	18	1	0	0	1	1	0	1	0	2	11	1	0
De 65 y más	118	8	0	0	0	1	0	3	0	0	71	35	0

ESPOSAS QUE RESIDIAN ANTES DEL MATRIMONIO EN LA COMUNIDAD DE MADRID CLASIFICADAS POR PROFESION U OCUPACION PRINCIPAL SEGUN ESTADO CIVIL Y EDAD

	TOTAL	PROFESION U OCUPACION PRINCIPAL (*)												
		1	2	3	4	5	6	7	8	9	10	11	12	
ESTADO CIVIL Y EDAD														
B) SOLTERAS														
TOTAL	25372	5059	19	5878	1887	2316	10	1323	17	2815	5953	28	67	
Menos de 15	4	1	0	0	0	0	0	0	0	0	3	0	0	
De 15 a 19	1987	65	0	108	115	196	2	55	3	475	961	0	7	
15	26	1	0	1	0	1	0	0	0	10	13	0	0	
16	69	0	0	0	1	5	0	1	0	21	41	0	0	
17	247	9	0	13	13	18	0	3	0	75	116	0	0	
18	638	23	0	24	37	61	0	15	0	161	315	0	2	
19	1007	32	0	70	64	111	2	36	3	208	476	0	5	
De 20 a 24	11174	1268	7	2275	956	1222	6	619	6	1709	3077	0	29	
20	1295	57	0	140	103	175	0	60	1	258	498	0	3	
21	1780	120	3	287	141	217	3	89	0	325	589	0	6	
22	2304	187	1	450	201	262	1	135	0	383	680	0	4	
23	2837	355	1	648	249	311	2	163	2	408	694	0	4	
24	2958	549	2	750	262	257	0	172	3	335	616	0	12	
De 25 a 29	9036	2794	7	2589	638	646	2	477	5	571	1280	2	25	
25	2743	671	1	768	220	228	0	135	0	242	473	0	5	
26	2328	712	2	673	154	164	0	124	2	165	325	0	7	
27	1798	597	3	521	126	114	0	96	0	93	241	0	7	
28	1252	462	0	360	82	88	2	71	2	45	134	2	4	
29	915	352	1	267	56	52	0	51	1	26	107	0	2	
De 30 a 34	1910	629	0	607	112	134	0	94	3	52	275	1	3	
30	610	212	0	138	37	42	0	29	2	20	69	0	1	
31	473	162	0	151	24	28	0	30	0	21	56	1	0	
32	344	110	0	104	22	27	0	12	0	7	61	0	1	
33	262	80	0	90	19	18	0	9	1	2	42	0	1	
34	221	65	0	64	10	19	0	14	0	2	47	0	0	
De 35 a 39	621	184	2	173	31	60	0	47	0	7	115	1	1	
35	173	61	1	49	9	14	0	13	0	1	25	0	0	
36	151	41	1	39	6	19	0	16	0	3	26	0	0	
37	117	29	0	38	8	8	0	11	0	0	22	1	0	
38	100	33	0	23	6	13	0	5	0	1	18	0	1	
39	80	20	0	24	2	6	0	2	0	2	24	0	0	
De 40 a 44	267	67	2	75	20	23	0	11	0	1	67	0	1	
40	78	17	0	27	5	9	0	2	0	0	18	0	0	
41	62	18	1	17	4	8	0	2	0	1	11	0	0	
42	46	14	1	12	3	2	0	1	0	0	13	0	0	
43	44	13	0	9	7	1	0	3	0	0	10	0	1	
44	37	5	0	10	1	3	0	3	0	0	15	0	0	
De 45 a 49	115	20	0	26	6	13	0	6	0	0	42	2	0	
45	27	6	0	5	2	2	0	1	0	0	10	1	0	
46	31	2	0	6	1	5	0	1	0	0	15	1	0	
47	24	4	0	5	0	5	0	2	0	0	8	0	0	
48	14	2	0	3	3	1	0	1	0	0	4	0	0	
49	19	6	0	7	0	0	0	1	0	0	5	0	0	
De 50 a 54	87	17	1	10	3	12	0	5	0	0	38	1	0	
50	18	4	0	1	1	3	0	0	0	0	9	0	0	
51	19	3	0	3	1	4	0	0	0	0	8	0	0	
52	21	6	1	2	0	2	0	2	0	0	7	1	0	
53	14	1	0	2	0	1	0	3	0	0	7	0	0	
54	15	3	0	2	1	2	0	0	0	0	7	0	0	
De 55 a 59	69	5	0	10	5	4	0	4	0	0	39	1	1	
55	20	2	0	2	1	3	0	0	0	0	12	0	0	
56	12	0	0	2	0	1	0	2	0	0	6	1	0	
57	13	3	0	1	2	0	0	0	0	0	7	0	0	
58	10	0	0	2	1	0	0	0	0	0	6	0	1	
59	14	0	0	3	1	0	0	2	0	0	8	0	0	
De 60 a 64	44	3	0	5	1	6	0	3	0	0	23	3	0	
60	6	0	0	1	0	2	0	1	0	0	2	0	0	
61	13	2	0	2	0	0	0	1	0	0	7	1	0	
62	12	1	0	1	0	3	0	0	0	0	6	1	0	
63	6	0	0	1	0	0	0	0	0	0	5	0	0	
64	7	0	0	0	1	1	0	1	0	0	3	1	0	
De 65 y más	58	6	0	0	0	0	0	2	0	0	33	17	0	

ESPOSAS QUE RESIDIAN ANTES DEL MATRIMONIO EN LA COMUNIDAD DE MADRID CLASIFICADAS POR PROFESION U OCUPACION PRINCIPAL SEGUN ESTADO CIVIL Y EDAD

	TOTAL	PROFESION U OCUPACION PRINCIPAL (*)												
		1	2	3	4	5	6	7	8	9	10	11	12	
ESTADO CIVIL Y EDAD														
A) TODOS LOS ESTADOS CIVILES														
TOTAL	18244	4283	20	4800	1267	1533	6	750	3	2050	3441	47	44	
Menos de 15	1	1	0	0	0	0	0	0	0	0	0	0	0	
De 15 a 19	994	34	0	55	49	103	1	26	0	280	444	0	2	
15	12	1	0	0	0	1	0	0	0	4	6	0	0	
16	29	0	0	0	0	3	0	0	0	10	16	0	0	
17	115	7	0	6	6	7	0	1	0	40	48	0	0	
18	317	8	0	15	14	35	0	9	0	94	142	0	0	
19	521	18	0	34	29	57	1	16	0	132	232	0	2	
De 20 a 24	7046	947	5	1640	575	735	3	311	1	1249	1563	0	17	
20	704	29	0	91	62	105	0	22	0	159	234	0	2	
21	997	74	2	179	86	116	2	37	0	225	275	0	1	
22	1448	131	0	322	123	157	0	71	0	285	356	0	3	
23	1874	272	1	476	144	200	1	81	0	324	373	0	2	
24	2023	441	2	572	160	157	0	100	1	256	325	0	9	
De 25 a 29	7135	2418	6	2209	475	459	2	275	1	469	800	2	19	
25	2038	563	1	628	151	148	0	70	0	197	275	0	5	
26	1818	621	2	551	122	120	0	72	0	133	193	0	4	
27	1461	523	2	456	86	82	0	63	0	80	162	0	7	
28	1037	399	0	330	69	64	2	40	1	36	92	2	2	
29	781	312	1	244	47	45	0	30	0	23	78	0	1	
De 30 a 34	1699	581	0	583	98	118	0	67	1	44	202	1	4	
30	540	186	0	195	29	35	0	24	1	15	54	0	1	
31	409	152	0	139	19	24	0	19	0	18	36	1	1	
32	328	107	0	106	22	29	0	7	0	8	48	0	1	
33	230	76	0	86	18	14	0	6	0	2	27	0	1	
34	192	60	0	57	10	16	0	11	0	1	37	0	0	
De 35 a 39	596	182	3	178	32	59	0	37	0	6	98	1	0	
35	154	60	1	50	5	15	0	5	0	1	17	0	0	
36	141	40	1	38	7	16	0	15	0	3	21	0	0	
37	120	31	0	37	10	10	0	12	0	0	19	1	0	
38	98	32	0	26	6	12	0	4	0	1	17	0	0	
39	83	19	1	27	4	6	0	1	0	1	24	0	0	
De 40 a 44	282	63	2	78	22	25	0	12	0	1	78	0	1	
40	74	16	0	25	4	8	0	2	0	0	19	0	0	
41	61	15	1	18	4	7	0	3	0	1	12	0	0	
42	54	15	1	14	3	4	0	2	0	0	15	0	0	
43	51	12	0	11	10	1	0	2	0	0	14	0	1	
44	42	5	0	10	1	5	0	3	0	0	18	0	0	
De 45 a 49	115	22	0	26	5	12	0	4	0	0	44	2	0	
45	29	7	0	5	1	2	0	1	0	0	12	1	0	
46	32	3	0	6	1	4	0	0	0	0	17	1	0	
47	18	3	0	5	0	5	0	1	0	0	4	0	0	
48	14	3	0	2	3	1	0	1	0	0	4	0	0	
49	22	6	0	8	0	0	0	1	0	0	7	0	0	
De 50 a 54	118	20	3	17	3	9	0	7	0	0	58	1	0	
50	20	3	2	3	1	3	0	0	0	0	8	0	0	
51	24	4	0	4	1	3	0	1	0	0	11	0	0	
52	27	6	1	5	0	1	0	2	0	0	11	1	0	
53	28	3	0	3	0	2	0	4	0	0	16	0	0	
54	19	4	0	2	1	0	0	0	0	0	12	0	0	
De 55 a 59	90	6	1	9	7	6	0	5	0	0	53	2	1	
55	20	1	0	2	1	3	0	0	0	0	13	0	0	
56	16	0	0	2	0	2	0	2	0	0	9	1	0	
57	20	4	0	2	2	0	0	0	0	0	12	0	0	
58	15	1	0	2	1	1	0	1	0	0	8	0	1	
59	19	0	1	1	3	0	0	2	0	0	11	1	0	
De 60 a 64	70	4	0	5	1	6	0	3	0	1	41	9	0	
60	14	1	0	1	0	1	0	1	0	0	7	3	0	
61	14	2	0	2	0	0	0	1	0	0	8	1	0	
62	17	0	0	1	1	4	0	0	0	0	10	1	0	
63	11	0	0	1	0	0	0	0	0	0	7	3	0	
64	14	1	0	0	0	1	0	1	0	1	9	1	0	
De 65 y más	98	5	0	0	0	1	0	3	0	0	60	29	0	

ESPOSAS QUE RESIDIAN ANTES DEL MATRIMONIO EN LA COMUNIDAD DE MADRID CLASIFICADAS POR PROFESION U OCUPACION PRINCIPAL SEGUN ESTADO CIVIL Y EDAD

	TOTAL	PROFESION U OCUPACION PRINCIPAL (*)											
		1	2	3	4	5	6	7	8	9	10	11	12
ESTADO CIVIL Y EDAD													
B) SOLTERAS													
TOTAL	17698	4187	15	4668	1241	1490	6	734	3	2043	3243	25	43
Menos de 15	1	1	0	0	0	0	0	0	0	0	0	0	0
De 15 a 19	994	34	0	55	49	103	1	26	0	280	444	0	2
15	12	1	0	0	0	1	0	0	0	4	6	0	0
16	29	0	0	0	0	3	0	0	0	10	16	0	0
17	115	7	0	6	6	7	0	1	0	40	48	0	0
18	317	8	0	15	14	35	0	9	0	94	142	0	0
19	521	18	0	34	29	57	1	16	0	132	232	0	2
De 20 a 24	7035	946	5	1639	575	734	3	311	1	1246	1558	0	17
20	704	29	0	91	62	105	0	22	0	159	234	0	2
21	997	74	2	179	86	116	2	37	0	225	275	0	1
22	1448	131	0	322	123	157	0	71	0	285	356	0	3
23	1870	272	1	476	144	200	1	81	0	322	371	0	2
24	2016	440	2	571	180	156	0	100	1	255	322	0	9
De 25 a 29	7047	2401	6	2175	471	450	2	270	1	468	782	2	19
25	2027	563	1	626	150	146	0	69	0	196	271	0	5
26	1808	620	2	547	121	119	0	71	0	133	191	0	4
27	1443	519	2	451	85	79	0	62	0	80	158	0	7
28	1011	391	0	319	69	62	2	39	1	36	88	2	2
29	758	308	1	232	46	44	0	29	0	23	74	0	1
De 30 a 34	1583	549	0	535	91	109	0	65	1	42	187	1	3
30	516	179	0	183	29	34	0	22	1	15	52	0	1
31	385	144	0	130	17	22	0	19	0	17	35	1	0
32	298	99	0	95	20	25	0	7	0	7	44	0	1
33	214	72	0	79	16	14	0	6	0	2	24	0	1
34	170	55	0	48	9	14	0	11	0	1	32	0	0
De 35 a 39	502	157	2	153	24	48	0	36	0	6	75	1	0
35	128	52	1	40	5	10	0	5	0	1	14	0	0
36	127	37	1	34	6	15	0	15	0	3	16	0	0
37	99	23	0	35	6	7	0	11	0	0	16	1	0
38	82	27	0	22	5	11	0	4	0	1	12	0	0
39	66	18	0	22	2	5	0	1	0	1	17	0	0
De 40 a 44	227	56	1	67	18	18	0	9	0	1	56	0	1
40	64	15	0	24	4	7	0	1	0	0	13	0	0
41	51	14	0	15	4	6	0	2	0	1	9	0	0
42	41	12	1	12	2	2	0	1	0	0	11	0	0
43	40	11	0	8	7	1	0	2	0	0	10	0	1
44	31	4	0	8	1	2	0	3	0	0	13	0	0
De 45 a 49	90	18	0	22	5	12	0	4	0	0	27	2	0
45	24	5	0	4	1	2	0	1	0	0	10	1	0
46	23	2	0	6	1	4	0	0	0	0	9	1	0
47	15	3	0	4	0	5	0	1	0	0	2	0	0
48	11	2	0	2	3	1	0	1	0	0	2	0	0
49	17	6	0	6	0	0	0	1	0	0	4	0	0
De 50 a 54	73	14	1	9	3	8	0	5	0	0	33	0	0
50	14	3	0	1	1	3	0	0	0	0	6	0	0
51	18	3	0	3	1	3	0	0	0	0	8	0	0
52	17	5	1	2	0	1	0	2	0	0	6	0	0
53	12	1	0	1	0	1	0	3	0	0	6	0	0
54	12	2	0	2	1	0	0	0	0	0	7	0	0
De 55 a 59	56	4	0	8	5	3	0	3	0	0	31	1	1
55	14	1	0	2	1	2	0	0	0	0	8	0	0
56	10	0	0	2	0	1	0	1	0	0	5	1	0
57	13	3	0	1	2	0	0	0	0	0	7	0	0
58	9	0	0	2	1	0	0	0	0	0	5	0	1
59	10	0	0	1	1	0	0	2	0	0	6	0	0
De 60 a 64	39	2	0	5	0	5	0	3	0	0	21	3	0
60	5	0	0	1	0	1	0	1	0	0	2	0	0
61	12	2	0	2	0	0	0	1	0	0	6	1	0
62	11	0	0	1	0	3	0	0	0	0	6	1	0
63	5	0	0	1	0	0	0	0	0	0	4	0	0
64	6	0	0	0	0	1	0	1	0	0	3	1	0
De 65 y más	51	5	0	0	0	0	0	2	0	0	29	15	0

ESPOSAS QUE RESIDIAN ANTES DEL MATRIMONIO EN LA COMUNIDAD DE MADRID CLASIFICADAS POR PROFESION U OCUPACION PRINCIPAL SEGUN ESTADO CIVIL Y EDAD

	TOTAL	PROFESION U OCUPACION PRINCIPAL (*)												
		1	2	3	4	5	6	7	8	9	10	11	12	
ESTADO CIVIL Y EDAD														
B) SOLTERAS														
TOTAL	5930	692	3	952	534	677	2	420	14	607	2007	2	20	
Menos de 15	3	0	0	0	0	0	0	0	0	0	3	0	0	
De 15 a 19	802	29	0	51	58	86	0	24	3	147	399	0	5	
15	12	0	0	1	0	0	0	0	0	6	5	0	0	
16	32	0	0	0	1	2	0	1	0	8	20	0	0	
17	93	2	0	6	6	10	0	2	0	22	45	0	0	
18	257	14	0	9	19	23	0	5	0	51	134	0	2	
19	408	13	0	35	32	51	0	16	3	60	195	0	3	
De 20 a 24	3235	269	2	503	322	403	2	212	5	369	1138	0	10	
20	474	25	0	38	33	62	0	27	1	86	201	0	1	
21	642	39	1	91	47	84	1	36	0	78	260	0	5	
22	674	49	1	102	66	87	0	47	0	76	245	0	1	
23	741	68	0	136	90	87	1	53	2	64	239	0	1	
24	704	88	0	136	86	83	0	49	2	65	193	0	2	
De 25 a 29	1457	294	1	316	127	151	0	145	4	82	333	0	4	
25	535	86	0	104	59	66	0	46	0	36	138	0	0	
26	370	71	0	94	22	33	0	35	2	25	86	0	2	
27	254	55	1	54	31	26	0	26	0	10	51	0	0	
28	184	52	0	35	8	21	0	23	1	8	35	0	1	
29	114	30	0	29	7	5	0	15	1	3	23	0	1	
De 30 a 34	254	61	0	54	16	20	0	24	2	8	69	0	0	
30	71	23	0	13	7	6	0	4	1	4	13	0	0	
31	73	14	0	17	5	5	0	10	0	3	19	0	0	
32	28	7	0	3	1	2	0	4	0	0	11	0	0	
33	41	8	0	11	2	2	0	3	1	0	14	0	0	
34	41	9	0	10	1	5	0	3	0	1	12	0	0	
De 35 a 39	100	25	0	15	7	10	0	10	0	1	31	0	1	
35	40	8	0	7	4	4	0	7	0	0	10	0	0	
36	17	3	0	3	0	3	0	1	0	0	7	0	0	
37	15	6	0	2	2	1	0	0	0	0	4	0	0	
38	14	6	0	1	1	1	0	1	0	0	3	0	1	
39	14	2	0	2	0	1	0	1	0	1	7	0	0	
De 40 a 44	31	8	0	6	2	5	0	2	0	0	8	0	0	
40	9	1	0	1	1	2	0	1	0	0	3	0	0	
41	8	2	0	2	0	2	0	0	0	0	2	0	0	
42	4	2	0	0	1	0	0	0	0	0	1	0	0	
43	4	2	0	1	0	0	0	1	0	0	0	0	0	
44	6	1	0	2	0	1	0	0	0	0	2	0	0	
De 45 a 49	19	1	0	4	1	0	0	2	0	0	11	0	0	
45	2	0	0	1	1	0	0	0	0	0	0	0	0	
46	7	0	0	0	0	0	0	1	0	0	6	0	0	
47	6	1	0	1	0	0	0	1	0	0	3	0	0	
48	3	0	0	1	0	0	0	0	0	0	2	0	0	
49	1	0	0	1	0	0	0	0	0	0	0	0	0	
De 50 a 54	9	3	0	1	0	1	0	0	0	0	4	0	0	
50	4	1	0	0	0	0	0	0	0	0	3	0	0	
52	1	1	0	0	0	0	0	0	0	0	0	0	0	
53	2	0	0	1	0	0	0	0	0	0	1	0	0	
54	2	1	0	0	0	1	0	0	0	0	0	0	0	
De 55 a 59	10	1	0	2	0	0	0	1	0	0	6	0	0	
55	4	1	0	0	0	0	0	0	0	0	3	0	0	
56	2	0	0	0	0	0	0	1	0	0	1	0	0	
58	1	0	0	0	0	0	0	0	0	0	1	0	0	
59	3	0	0	2	0	0	0	0	0	0	1	0	0	
De 60 a 64	3	0	0	0	1	1	0	0	0	0	1	0	0	
60	1	0	0	0	0	1	0	0	0	0	0	0	0	
61	1	0	0	0	0	0	0	0	0	0	1	0	0	
64	1	0	0	0	1	0	0	0	0	0	0	0	0	
De 65 y más	7	1	0	0	0	0	0	0	0	0	4	2	0	

ESPOSAS QUE RESIDIAN ANTES DEL MATRIMONIO EN LA COMUNIDAD DE MADRID CLASIFICADAS POR PROFESION U OCUPACION PRINCIPAL SEGUN ESTADO CIVIL Y EDAD

	TOTAL	PROFESION U OCUPACION PRINCIPAL (*)											
		1	2	3	4	5	6	7	8	9	10	11	12

ESTADO CIVIL Y EDAD

A) TODOS LOS ESTADOS CIVILES

TOTAL	1771	185	1	259	112	150	2	171	0	165	721	1	4
De 15 a 19	191	2	0	2	8	7	1	5	0	48	118	0	0
15	2	0	0	0	0	0	0	0	0	0	2	0	0
16	8	0	0	0	0	0	0	0	0	3	5	0	0
17	39	0	0	1	1	1	0	0	0	13	23	0	0
18	64	1	0	0	4	3	0	1	0	16	39	0	0
19	78	1	0	1	3	3	1	4	0	16	49	0	0
De 20 a 24	906	53	0	134	59	85	1	97	0	94	381	0	2
20	118	3	0	11	8	8	0	12	0	13	63	0	0
21	141	7	0	17	8	17	0	16	0	22	54	0	0
22	182	7	0	26	12	18	1	17	0	22	79	0	0
23	226	15	0	36	15	24	0	29	0	22	84	0	1
24	239	21	0	44	16	18	0	23	0	15	101	0	1
De 25 a 29	538	102	0	98	40	46	0	62	0	21	167	0	2
25	183	23	0	38	11	17	0	20	0	10	64	0	0
26	152	21	0	32	11	12	0	18	0	7	50	0	1
27	102	24	0	16	10	9	0	8	0	3	32	0	0
28	58	20	0	6	5	5	0	9	0	1	11	0	1
29	43	14	0	6	3	3	0	7	0	0	10	0	0
De 30 a 34	78	20	0	18	5	5	0	5	0	2	23	0	0
30	24	10	0	2	1	2	0	3	0	1	5	0	0
31	16	4	0	4	2	1	0	1	0	1	3	0	0
32	20	5	0	6	1	0	0	1	0	0	7	0	0
33	8	0	0	0	1	2	0	0	0	0	5	0	0
34	10	1	0	6	0	0	0	0	0	0	3	0	0
De 35 a 39	22	2	0	5	0	2	0	1	0	0	12	0	0
35	6	1	0	2	0	0	0	1	0	0	2	0	0
36	7	1	0	2	0	1	0	0	0	0	3	0	0
37	4	0	0	1	0	0	0	0	0	0	3	0	0
38	5	0	0	0	0	1	0	0	0	0	4	0	0
De 40 a 44	11	3	1	2	0	0	0	1	0	0	4	0	0
40	6	1	0	2	0	0	0	1	0	0	2	0	0
41	4	2	1	0	0	0	0	0	0	0	1	0	0
42	1	0	0	0	0	0	0	0	0	0	1	0	0
De 45 a 49	9	1	0	0	0	1	0	0	0	0	7	0	0
45	4	1	0	0	0	0	0	0	0	0	3	0	0
46	1	0	0	0	0	1	0	0	0	0	0	0	0
47	3	0	0	0	0	0	0	0	0	0	3	0	0
49	1	0	0	0	0	0	0	0	0	0	1	0	0
De 50 a 54	8	1	0	0	0	3	0	0	0	0	3	1	0
51	3	1	0	0	0	1	0	0	0	0	1	0	0
52	3	0	0	0	0	1	0	0	0	0	1	1	0
54	2	0	0	0	0	1	0	0	0	0	1	0	0
De 55 a 59	3	0	0	0	0	1	0	0	0	0	2	0	0
55	2	0	0	0	0	1	0	0	0	0	1	0	0
59	1	0	0	0	0	0	0	0	0	0	1	0	0
De 60 a 64	5	1	0	0	0	0	0	0	0	0	4	0	0
60	1	0	0	0	0	0	0	0	0	0	1	0	0
61	1	0	0	0	0	0	0	0	0	0	1	0	0
62	1	1	0	0	0	0	0	0	0	0	0	0	0
63	2	0	0	0	0	0	0	0	0	0	2	0	0

ESPOSAS QUE RESIDIAN ANTES DEL MATRIMONIO EN LA COMUNIDAD DE MADRID CLASIFICADAS POR PROFESION U OCUPACION PRINCIPAL SEGUN ESTADO CIVIL Y EDAD

	TOTAL	PROFESION U OCUPACION PRINCIPAL (*)											
		1	2	3	4	5	6	7	8	9	10	11	12
ESTADO CIVIL Y EDAD													
B) SOLTERAS													
TOTAL	1744	180	1	258	112	149	2	169	0	165	703	1	4
De 15 a 19	191	2	0	2	8	7	1	5	0	48	118	0	0
15	2	0	0	0	0	0	0	0	0	0	2	0	0
16	8	0	0	0	0	0	0	0	0	3	5	0	0
17	39	0	0	1	1	1	0	0	0	13	23	0	0
18	64	1	0	0	4	3	0	1	0	16	39	0	0
19	78	1	0	1	3	3	1	4	0	16	49	0	0
De 20 a 24	904	53	0	133	59	85	1	96	0	94	381	0	2
20	117	3	0	11	8	8	0	11	0	13	63	0	0
21	141	7	0	17	8	17	0	16	0	22	54	0	0
22	182	7	0	26	12	18	1	17	0	22	79	0	0
23	226	15	0	36	15	24	0	29	0	22	84	0	1
24	238	21	0	43	16	18	0	23	0	15	101	0	1
De 25 a 29	532	99	0	98	40	45	0	62	0	21	165	0	2
25	181	22	0	38	11	16	0	20	0	10	64	0	0
26	150	21	0	32	11	12	0	18	0	7	48	0	1
27	101	23	0	16	10	9	0	8	0	3	32	0	0
28	57	19	0	6	5	5	0	9	0	1	11	0	1
29	43	14	0	6	3	3	0	7	0	0	10	0	0
De 30 a 34	73	19	0	18	5	5	0	5	0	2	19	0	0
30	23	10	0	2	1	2	0	3	0	1	4	0	0
31	15	4	0	4	2	1	0	1	0	1	2	0	0
32	18	4	0	6	1	0	0	1	0	0	6	0	0
33	7	0	0	0	1	2	0	0	0	0	4	0	0
34	10	1	0	6	0	0	0	0	0	0	3	0	0
De 35 a 39	19	2	0	5	0	2	0	1	0	0	9	0	0
35	5	1	0	2	0	0	0	1	0	0	1	0	0
36	7	1	0	2	0	1	0	0	0	0	3	0	0
37	3	0	0	1	0	0	0	0	0	0	2	0	0
38	4	0	0	0	0	1	0	0	0	0	3	0	0
De 40 a 44	9	3	1	2	0	0	0	0	0	0	3	0	0
40	5	1	0	2	0	0	0	0	0	0	2	0	0
41	3	2	1	0	0	0	0	0	0	0	0	0	0
42	1	0	0	0	0	0	0	0	0	0	1	0	0
De 45 a 49	6	1	0	0	0	1	0	0	0	0	4	0	0
45	1	1	0	0	0	0	0	0	0	0	0	0	0
46	1	0	0	0	0	1	0	0	0	0	0	0	0
47	3	0	0	0	0	0	0	0	0	0	3	0	0
49	1	0	0	0	0	0	0	0	0	0	1	0	0
De 50 a 54	5	0	0	0	0	3	0	0	0	0	1	1	0
51	1	0	0	0	0	1	0	0	0	0	0	0	0
52	3	0	0	0	0	1	0	0	0	0	1	1	0
54	1	0	0	0	0	1	0	0	0	0	0	0	0
De 55 a 59	3	0	0	0	0	1	0	0	0	0	2	0	0
55	2	0	0	0	0	1	0	0	0	0	1	0	0
59	1	0	0	0	0	0	0	0	0	0	1	0	0
De 60 a 64	2	1	0	0	0	0	0	0	0	0	1	0	0
62	1	1	0	0	0	0	0	0	0	0	0	0	0
63	1	0	0	0	0	0	0	0	0	0	1	0	0

(*) Ver relación de profesiones en página 35.

ESPOSAS QUE RESIDIAN ANTES DEL MATRIMONIO EN LA COMUNIDAD DE MADRID CLASIFICADAS POR PROFESION U OCUPACION PRINCIPAL DEL ESPOSO SEGUN EDAD DE LOS CONTRAYENTES Y PROFESION U OCUPACION PRINCIPAL DE LA ESPOSA

	TOTAL	PROFESION U OCUPACION PRINCIPAL DEL ESPOSO											
		1	2	3	4	5	6	7	8	9	10	11	12
EDAD Y PROFESION U OCUPACION PRINCIPAL DE LA ESPOSA													
A) TODAS LAS EDADES													
TOTAL	26130	5718	174	4495	3303	2770	272	7737	662	701	4	236	58
1. Profesionales, técnicos/simi	5179	2711	48	802	397	243	28	715	102	111	0	15	7
2. Directivo administra pública	25	4	2	5	7	1	0	6	0	0	0	0	0
3. Personal administrativo	6040	1350	42	1747	719	484	24	1413	140	95	1	14	11
4. Comerciantes y vendedores	1920	190	15	313	464	227	13	625	37	27	0	5	4
5. Personas de los servicios	2374	216	10	302	314	463	26	961	36	29	0	11	6
6. Agricultores, ganaderos	10	1	0	1	0	2	2	4	0	0	0	0	0
7. Trabajadores de producción	1347	138	10	160	172	152	17	656	11	18	3	6	4
8. Profesional Fuerzas Armadas	22	2	0	0	0	1	0	0	19	0	0	0	0
9. Estudiantes	2823	611	13	455	303	255	21	674	138	349	0	1	3
10. Labores de su hogar	6267	486	34	694	918	939	140	2659	176	71	0	134	16
11. Jubilados, retirados, pensi	54	0	0	2	0	1	0	1	1	0	0	48	1
12. Personas no clasi actividad	69	9	0	14	9	2	1	23	2	1	0	2	6
B) MATRIMONIOS EN QUE LA ESPOSA TIENE MENOS DE 25 AÑOS DE EDAD													
TOTAL	13185	1563	49	1940	1958	1763	163	4808	418	462	3	20	38
1. Profesionales, técnicos/simi	1335	448	10	222	138	115	10	313	45	33	0	0	1
2. Directivo administra pública	7	1	1	1	0	0	0	4	0	0	0	0	0
3. Personal administrativo	2385	343	5	629	344	234	12	703	73	33	1	2	6
4. Comerciantes y vendedores	1072	67	3	150	278	148	8	373	25	17	0	0	3
5. Personas de los servicios	1419	67	2	149	213	301	13	626	21	18	0	4	5
6. Agricultores, ganaderos	8	0	0	1	0	2	2	3	0	0	0	0	0
7. Trabajadores de producción	675	48	4	62	97	81	9	355	3	9	2	3	2
8. Profesional Fuerzas Armadas	10	0	0	0	0	1	0	0	9	0	0	0	0
9. Estudiantes	2187	386	11	324	240	219	20	561	123	299	0	1	3
10. Labores de su hogar	4051	201	13	393	644	660	88	1860	118	52	0	9	13
12. Personas no clasi actividad	36	2	0	9	4	2	1	10	1	1	0	1	5
C) MATRIMONIOS EN QUE EL ESPOSO TIENE MENOS DE 25 AÑOS DE EDAD													
TOTAL	7599	562	20	977	1207	1163	95	2823	290	421	3	8	30
1. Profesionales, técnicos/simi	647	152	4	102	79	70	6	174	26	33	0	0	1
2. Directivo administra pública	8	1	1	1	2	0	0	3	0	0	0	0	0
3. Personal administrativo	1261	131	2	304	197	147	5	386	47	36	1	1	4
4. Comerciantes y vendedores	618	26	1	72	160	96	3	224	18	14	0	1	3
5. Personas de los servicios	894	33	3	85	145	188	7	387	20	19	0	2	5
6. Agricultores, ganaderos	3	0	0	1	0	1	1	0	0	0	0	0	0
7. Trabajadores de producción	403	19	2	38	62	58	9	196	4	12	2	0	1
8. Profesional Fuerzas Armadas	11	0	0	0	0	0	0	0	11	0	0	0	0
9. Estudiantes	1190	105	2	154	128	138	7	329	66	259	0	1	1
10. Labores de su hogar	2543	94	5	218	429	464	57	1119	96	47	0	3	11
12. Personas no clasi actividad	21	1	0	2	5	1	0	5	2	1	0	0	4
D) MATRIMONIOS QUE AMBOS CONTRAYENTES TIENEN MENOS DE 25 AÑOS DE EDAD													
TOTAL	6587	420	16	800	1071	1021	85	2524	249	362	3	7	29
1. Profesionales, técnicos/simi	462	95	2	75	56	55	5	137	18	18	0	0	1
2. Directivo administra pública	5	1	1	0	0	0	0	3	0	0	0	0	0
3. Personal administrativo	991	87	2	226	171	113	4	324	38	20	1	1	4
4. Comerciantes y vendedores	533	22	1	59	138	84	3	196	16	11	0	0	3
5. Personas de los servicios	775	27	1	68	128	171	6	338	16	14	0	2	4
6. Agricultores, ganaderos	3	0	0	1	0	1	1	0	0	0	0	0	0
7. Trabajadores de producción	319	10	2	29	55	44	7	158	3	8	2	0	1
8. Profesional Fuerzas Armadas	7	0	0	0	0	0	0	0	7	0	0	0	0
9. Estudiantes	1120	93	2	142	123	128	7	312	65	246	0	1	1
10. Labores de su hogar	2357	84	5	198	397	424	52	1054	85	44	0	3	11
12. Personas no clasi actividad	15	1	0	2	3	1	0	2	1	1	0	0	4

ESPOSAS QUE RESIDIAN ANTES DEL MATRIMONIO EN LA COMUNIDAD DE MADRID CLASIFICADAS POR PROFESION U OCUPACION PRINCIPAL DEL ESPOSO SEGUN EDAD DE LOS CONTRAYENTES Y PROFESION U OCUPACION PRINCIPAL DE LA ESPOSA

	TOTAL	PROFESION U OCUPACION PRINCIPAL DEL ESPOSO											
		1	2	3	4	5	6	7	8	9	10	11	12
EDAD Y PROFESION U OCUPACION PRINCIPAL DE LA ESPOSA													
A) TODAS LAS EDADES													
TOTAL	18244	4799	116	3499	2257	1812	133	4531	360	511	1	189	36
1. Profesionales, técnicos/simi	4283	2376	35	665	308	185	20	504	77	96	0	10	7
2. Directivo administra pública	20	4	1	3	6	1	0	5	0	0	0	0	0
3. Personal administrativo	4800	1152	33	1487	567	369	16	983	96	77	1	11	8
4. Comerciantes y vendedores	1267	151	10	223	321	144	5	374	21	11	0	5	2
5. Personas de los servicios	1533	170	8	216	204	309	18	562	19	17	0	7	3
6. Agricultores, ganaderos	6	1	0	0	0	0	1	4	0	0	0	0	0
7. Trabajadores de producción	750	103	6	100	96	84	5	333	5	14	0	3	1
8. Profesional Fuerzas Armadas	3	2	0	0	0	1	0	0	0	0	0	0	0
9. Estudiantes	2050	501	10	339	221	177	14	450	83	253	0	1	1
10. Labores de su hogar	3441	334	13	450	529	541	53	1302	56	42	0	109	12
11. Jubilados, retirados, pensi	47	0	0	2	0	1	0	1	1	0	0	41	1
12. Personas no clasi actividad	44	5	0	14	5	0	1	13	2	1	0	2	1
B) MATRIMONIOS EN QUE LA ESPOSA TIENE MENOS DE 25 AÑOS DE EDAD													
TOTAL	8041	1190	30	1367	1215	1069	73	2544	204	315	1	12	21
1. Profesionales, técnicos/simi	982	370	8	169	99	84	6	186	33	26	0	0	1
2. Directivo administra pública	5	1	1	0	0	0	0	3	0	0	0	0	0
3. Personal administrativo	1695	263	4	503	242	162	9	438	42	25	1	1	5
4. Comerciantes y vendedores	624	48	3	99	169	92	2	189	15	6	0	0	1
5. Personas de los servicios	838	48	1	95	134	190	10	338	8	10	0	2	2
6. Agricultores, ganaderos	4	0	0	0	0	0	1	3	0	0	0	0	0
7. Trabajadores de producción	337	32	2	39	51	42	2	160	1	7	0	1	0
8. Profesional Fuerzas Armadas	1	0	0	0	0	1	0	0	0	0	0	0	0
9. Estudiantes	1529	313	8	226	170	146	14	367	71	212	0	1	1
10. Labores de su hogar	2007	115	3	227	348	352	28	857	33	28	0	6	10
12. Personas no clasi actividad	19	0	0	9	2	0	1	3	1	1	0	1	1
C) MATRIMONIOS EN QUE EL ESPOSO TIENE MENOS DE 25 AÑOS DE EDAD													
TOTAL	4399	397	11	663	718	702	38	1443	119	282	1	5	20
1. Profesionales, técnicos/simi	441	123	1	74	53	46	2	102	14	23	0	0	1
2. Directivo administra pública	7	1	1	1	2	0	0	2	0	0	0	0	0
3. Personal administrativo	851	94	1	231	140	98	5	220	28	28	1	1	4
4. Comerciantes y vendedores	346	19	1	43	92	62	1	113	9	4	0	1	1
5. Personas de los servicios	518	25	3	56	85	117	6	204	7	12	0	0	3
7. Trabajadores de producción	209	17	0	25	34	32	2	90	1	8	0	0	0
9. Estudiantes	770	71	2	107	87	88	3	196	33	182	0	1	0
10. Labores de su hogar	1247	47	2	124	223	257	19	514	25	24	0	2	10
12. Personas no clasi actividad	10	0	0	2	2	0	0	2	2	1	0	0	1
D) MATRIMONIOS QUE AMBOS CONTRAYENTES TIENEN MENOS DE 25 AÑOS DE EDAD													
TOTAL	3705	285	8	531	627	599	34	1256	100	241	1	4	19
1. Profesionales, técnicos/simi	297	72	0	52	36	38	2	74	10	12	0	0	1
2. Directivo administra pública	4	1	1	0	0	0	0	2	0	0	0	0	0
3. Personal administrativo	645	58	1	172	116	70	4	182	21	15	1	1	4
4. Comerciantes y vendedores	289	17	1	34	77	53	1	93	9	3	0	0	1
5. Personas de los servicios	438	20	1	42	77	105	5	172	5	9	0	0	2
7. Trabajadores de producción	160	9	0	20	29	23	2	70	1	6	0	0	0
9. Estudiantes	720	66	2	96	83	81	3	183	32	173	0	1	0
10. Labores de su hogar	1146	42	2	113	208	229	17	480	21	22	0	2	10
12. Personas no clasi actividad	6	0	0	2	1	0	0	0	1	1	0	0	1

ESPOSAS QUE RESIDIAN ANTES DEL MATRIMONIO EN LA COMUNIDAD DE MADRID CLASIFICADAS POR PROFESION U OCUPACION PRINCIPAL DEL ESPOSO SEGUN EDAD DE LOS CONTRAYENTES Y PROFESION U OCUPACION PRINCIPAL DE LA ESPOSA

	TOTAL	PROFESION U OCUPACION PRINCIPAL DEL ESPOSO											
		1	2	3	4	5	6	7	8	9	10	11	12

EDAD Y PROFESION U OCUPACION PRINCIPAL DE LA ESPOSA

A) TODAS LAS EDADES

TOTAL	6115	722	30	779	840	773	87	2422	244	163	2	36	17
1. Profesionales, técnicos/simi	711	264	7	113	69	50	7	166	18	13	0	4	0
2. Directivo administra pública	4	0	1	2	0	0	0	1	0	0	0	0	0
3. Personal administrativo	981	168	6	202	117	94	3	333	38	15	0	2	3
4. Comerciantes y vendedores	541	35	1	71	124	72	6	203	14	13	0	0	2
5. Personas de los servicios	691	36	1	71	95	128	8	322	15	11	0	3	1
6. Agricultores, ganaderos	2	0	0	1	0	1	0	0	0	0	0	0	0
7. Trabajadores de producción	426	24	2	44	62	46	7	225	6	4	2	2	2
8. Profesional Fuerzas Armadas	19	0	0	0	0	0	0	0	19	0	0	0	0
9. Estudiantes	608	82	2	89	65	62	5	176	41	84	0	0	2
10. Labores de su hogar	2105	110	10	186	305	318	51	987	93	23	0	19	3
11. Jubilados, retirados, pensi	6	0	0	0	0	0	0	0	0	0	0	6	0
12. Personas no clasi actividad	21	3	0	0	3	2	0	9	0	0	0	0	4

B) MATRIMONIOS EN QUE LA ESPOSA TIENE MENOS DE 25 AÑOS DE EDAD

TOTAL	4047	291	10	452	612	565	59	1738	170	128	2	7	13
1. Profesionales, técnicos/simi	298	61	1	45	32	29	3	111	9	7	0	0	0
2. Directivo administra pública	2	0	0	1	0	0	0	1	0	0	0	0	0
3. Personal administrativo	554	69	1	100	80	60	2	206	27	8	0	0	1
4. Comerciantes y vendedores	381	18	0	39	97	49	4	155	9	8	0	0	2
5. Personas de los servicios	489	16	0	47	70	93	3	238	11	8	0	2	1
6. Agricultores, ganaderos	2	0	0	1	0	1	0	0	0	0	0	0	0
7. Trabajadores de producción	236	11	1	16	37	27	4	130	2	2	2	2	2
8. Profesional Fuerzas Armadas	9	0	0	0	0	0	0	0	9	0	0	0	0
9. Estudiantes	516	53	2	75	56	57	5	152	38	76	0	0	2
10. Labores de su hogar	1545	61	5	128	239	247	38	738	65	19	0	3	2
12. Personas no clasi actividad	15	2	0	0	1	2	0	7	0	0	0	0	3

C) MATRIMONIOS EN QUE EL ESPOSO TIENE MENOS DE 25 AÑOS DE EDAD

TOTAL	2564	136	4	243	408	376	34	1088	141	121	2	3	8
1. Profesionales, técnicos/simi	176	26	1	23	22	21	3	62	9	9	0	0	0
2. Directivo administra pública	1	0	0	0	0	0	0	1	0	0	0	0	0
3. Personal administrativo	338	34	1	55	50	42	0	133	16	7	0	0	0
4. Comerciantes y vendedores	227	6	0	20	59	29	1	94	9	7	0	0	2
5. Personas de los servicios	327	7	0	23	55	62	1	158	11	7	0	2	1
6. Agricultores, ganaderos	1	0	0	1	0	0	0	0	0	0	0	0	0
7. Trabajadores de producción	142	2	1	12	23	17	3	74	3	4	2	0	1
8. Profesional Fuerzas Armadas	11	0	0	0	0	0	0	0	11	0	0	0	0
9. Estudiantes	337	25	0	33	31	40	3	110	25	69	0	0	1
10. Labores de su hogar	995	35	1	76	166	164	23	453	57	18	0	1	1
12. Personas no clasi actividad	9	1	0	0	2	1	0	3	0	0	0	0	2

D) MATRIMONIOS QUE AMBOS CONTRAYENTES TIENEN MENOS DE 25 AÑOS DE EDAD

TOTAL	2317	109	4	206	372	343	31	1012	112	105	2	3	8
1. Profesionales, técnicos/simi	144	20	1	19	17	17	2	56	6	6	0	0	0
2. Directivo administra pública	1	0	0	0	0	0	0	1	0	0	0	0	0
3. Personal administrativo	289	26	1	39	48	37	0	119	14	5	0	0	0
4. Comerciantes y vendedores	206	5	0	18	54	27	1	87	7	5	0	0	2
5. Personas de los servicios	294	6	0	21	48	57	1	144	9	5	0	2	1
6. Agricultores, ganaderos	1	0	0	1	0	0	0	0	0	0	0	0	0
7. Trabajadores de producción	115	1	1	8	21	13	2	62	2	2	2	0	1
8. Profesional Fuerzas Armadas	7	0	0	0	0	0	0	0	7	0	0	0	0
9. Estudiantes	320	20	0	32	30	37	3	107	25	65	0	0	1
10. Labores de su hogar	933	30	1	68	153	154	22	434	52	17	0	1	1
12. Personas no clasi actividad	7	1	0	0	1	1	0	2	0	0	0	0	2

ESPOSAS QUE RESIDIAN ANTES DEL MATRIMONIO EN LA COMUNIDAD DE MADRID CLASIFICADAS POR PROFESION U OCUPACION PRINCIPAL DEL ESPOSO SEGUN EDAD DE LOS CONTRAYENTES Y PROFESION U OCUPACION PRINCIPAL DE LA ESPOSA

	TOTAL	PROFESION U OCUPACION PRINCIPAL DEL ESPOSO											
		1	2	3	4	5	6	7	8	9	10	11	12

EDAD Y PROFESION U OCUPACION PRINCIPAL DE LA ESPOSA

A) TODAS LAS EDADES

	TOTAL	1	2	3	4	5	6	7	8	9	10	11	12
TOTAL	1771	197	28	217	206	185	52	784	58	27	1	11	5
1. Profesionales, técnicos/simi	185	71	6	24	20	8	1	45	7	2	0	1	0
2. Directivo administra pública	1	0	0	0	1	0	0	0	0	0	0	0	0
3. Personal administrativo	259	30	3	58	35	21	5	97	6	3	0	1	0
4. Comerciantes y vendedores	112	4	4	19	19	11	2	48	2	3	0	0	0
5. Personas de los servicios	150	10	1	15	15	26	0	77	2	1	0	1	2
6. Agricultores, ganaderos	2	0	0	0	0	1	1	0	0	0	0	0	0
7. Trabajadores de producción	171	11	2	16	14	22	5	98	0	0	1	1	1
9. Estudiantes	165	28	1	27	17	16	2	48	14	12	0	0	0
10. Labores de su hogar	721	42	11	58	84	80	36	370	27	6	0	6	1
11. Jubilados, retirados, pensi	1	0	0	0	0	0	0	0	0	0	0	1	0
12. Personas no clasi actividad	4	1	0	0	1	0	0	1	0	0	0	0	1

B) MATRIMONIOS EN QUE LA ESPOSA TIENE MENOS DE 25 AÑOS DE EDAD

	TOTAL	1	2	3	4	5	6	7	8	9	10	11	12
TOTAL	1097	82	9	121	131	129	31	526	44	19	0	1	4
1. Profesionales, técnicos/simi	55	17	1	8	7	2	1	16	3	0	0	0	0
3. Personal administrativo	136	11	0	26	22	12	1	59	4	0	0	1	0
4. Comerciantes y vendedores	67	1	0	12	12	7	2	29	1	3	0	0	0
5. Personas de los servicios	92	3	1	7	9	18	0	50	2	0	0	0	2
6. Agricultores, ganaderos	2	0	0	0	0	1	1	0	0	0	0	0	0
7. Trabajadores de producción	102	5	1	7	9	12	3	65	0	0	0	0	0
9. Estudiantes	142	20	1	23	14	16	1	42	14	11	0	0	0
10. Labores de su hogar	499	25	5	38	57	61	22	265	20	5	0	0	1
12. Personas no clasi actividad	2	0	0	0	1	0	0	0	0	0	0	0	1

C) MATRIMONIOS EN QUE EL ESPOSO TIENE MENOS DE 25 AÑOS DE EDAD

	TOTAL	1	2	3	4	5	6	7	8	9	10	11	12
TOTAL	636	29	5	71	81	85	23	292	30	18	0	0	2
1. Profesionales, técnicos/simi	30	3	2	5	4	1	1	10	3	1	0	0	0
3. Personal administrativo	72	3	0	18	7	7	0	33	3	1	0	0	0
4. Comerciantes y vendedores	45	1	0	9	9	5	1	17	0	3	0	0	0
5. Personas de los servicios	49	1	0	6	5	9	0	25	2	0	0	0	1
6. Agricultores, ganaderos	2	0	0	0	0	1	1	0	0	0	0	0	0
7. Trabajadores de producción	52	0	1	1	5	9	4	32	0	0	0	0	0
9. Estudiantes	83	9	0	14	10	10	1	23	8	8	0	0	0
10. Labores de su hogar	301	12	2	18	40	43	15	152	14	5	0	0	0
12. Personas no clasi actividad	2	0	0	0	1	0	0	0	0	0	0	0	1

D) MATRIMONIOS QUE AMBOS CONTRAYENTES TIENEN MENOS DE 25 AÑOS DE EDAD

	TOTAL	1	2	3	4	5	6	7	8	9	10	11	12
TOTAL	565	26	4	63	72	79	20	256	27	16	0	0	2
1. Profesionales, técnicos/simi	21	3	1	4	3	0	1	7	2	0	0	0	0
3. Personal administrativo	57	3	0	15	7	6	0	23	3	0	0	0	0
4. Comerciantes y vendedores	38	0	0	7	7	4	1	16	0	3	0	0	0
5. Personas de los servicios	43	1	0	5	3	9	0	22	2	0	0	0	1
6. Agricultores, ganaderos	2	0	0	0	0	1	1	0	0	0	0	0	0
7. Trabajadores de producción	44	0	1	1	5	8	3	26	0	0	0	0	0
9. Estudiantes	80	7	0	14	10	10	1	22	8	8	0	0	0
10. Labores de su hogar	278	12	2	17	36	41	13	140	12	5	0	0	0
12. Personas no clasi actividad	2	0	0	0	1	0	0	0	0	0	0	0	1

ESPOSAS QUE RESIDIAN ANTES DEL MATRIMONIO EN LA COMUNIDAD DE MADRID CLASIFICADAS POR ESTADO CIVIL Y RELACION ENTRE LUGAR DE RESIDENCIA ANTERIOR Y DEL MATRIMONIO SEGUN EDAD

	TODOS LOS ESTADOS CIVILES				SOLTERAS			
	TOTAL	COMUNIDAD DE MADRID		Cambia de Comunidad Autónoma	TOTAL	COMUNIDAD DE MADRID		Cambia de Comunidad Autónoma
		No cambia de municipio	Cambia de municipio			No cambia de municipio	Cambia de municipio	

EDAD	TOTAL	26130	20173	4324	1633	25372	19498	4269	1605
Menos de 15	4	2	0	2	4	2	0	2	
De 15 a 19	1987	1533	345	109	1987	1533	345	109	
15	26	19	5	2	26	19	5	2	
16	69	55	11	3	69	55	11	3	
17	247	203	35	9	247	203	35	9	
18	638	504	102	32	638	504	102	32	
19	1007	752	192	63	1007	752	192	63	
De 20 a 24	11194	8238	2184	772	11174	8222	2180	772	
20	1296	936	258	102	1295	936	257	102	
21	1780	1310	335	135	1780	1310	335	135	
22	2304	1691	458	155	2304	1691	458	155	
23	2845	2093	547	205	2837	2087	545	205	
24	2969	2208	586	175	2958	2198	585	175	
De 25 a 29	9161	7187	1426	548	9036	7080	1411	545	
25	2759	2123	476	160	2743	2110	473	160	
26	2350	1821	376	153	2328	1801	374	153	
27	1822	1453	262	107	1798	1432	260	106	
28	1284	1017	187	80	1252	992	181	79	
29	946	773	125	48	915	745	123	47	
De 30 a 34	2071	1718	234	119	1910	1577	221	112	
30	645	528	72	45	610	498	68	44	
31	505	412	66	27	473	383	64	26	
32	385	324	39	22	344	286	38	20	
33	287	240	29	18	262	222	24	16	
34	249	214	28	7	221	188	27	6	
De 35 a 39	749	633	69	47	621	514	64	43	
35	205	168	25	12	173	139	23	11	
36	172	148	13	11	151	129	12	10	
37	149	126	15	8	117	95	15	7	
38	118	98	11	9	100	81	10	9	
39	105	93	5	7	80	70	4	6	
De 40 a 44	345	294	40	11	267	230	30	7	
40	97	87	8	2	78	69	7	2	
41	78	70	8	0	62	55	7	0	
42	60	44	11	5	46	37	5	4	
43	59	48	9	2	44	35	8	1	
44	51	45	4	2	37	34	3	0	
De 45 a 49	158	143	8	7	115	103	7	5	
45	38	36	1	1	27	25	1	1	
46	42	38	2	2	31	28	2	1	
47	30	28	1	1	24	22	1	1	
48	20	14	4	2	14	9	3	2	
49	28	27	0	1	19	19	0	0	
De 50 a 54	146	129	5	12	87	76	4	7	
50	27	23	2	2	18	14	2	2	
51	29	29	0	0	19	19	0	0	
52	34	29	2	3	21	19	1	1	
53	31	26	1	4	14	10	1	3	
54	25	22	0	3	15	14	0	1	
De 55 a 59	112	106	6	0	69	64	5	0	
55	28	24	4	0	20	16	4	0	
56	19	19	0	0	12	12	0	0	
57	22	21	1	0	13	12	1	0	
58	18	18	0	0	10	10	0	0	
59	25	24	1	0	14	14	0	0	
De 60 a 64	85	81	3	1	44	42	1	1	
60	19	18	0	1	6	5	0	1	
61	16	16	0	0	13	13	0	0	
62	18	17	1	0	12	11	1	0	
63	14	14	0	0	6	6	0	0	
64	18	16	2	0	7	7	0	0	
De 65 y más	118	109	4	5	58	55	1	2	

ESPOSAS QUE RESIDIAN ANTES DEL MATRIMONIO EN LA COMUNIDAD DE MADRID CLASIFICADAS POR ESTADO CIVIL Y RELACION ENTRE LUGAR DE RESIDENCIA ANTERIOR Y DEL MATRIMONIO SEGUN EDAD

	TODOS LOS ESTADOS CIVILES				SOLTERAS			
	TOTAL	COMUNIDAD DE MADRID		Cambia de Comunidad Autónoma	TOTAL	COMUNIDAD DE MADRID		Cambia de Comunidad Autónoma
		No cambia de municipio	Cambia de municipio			No cambia de municipio	Cambia de municipio	
EDAD								
TOTAL	18244	14452	2520	1272	17698	13961	2488	1249
Menos de 15	1	0	0	1	1	0	0	1
De 15 a 19	994	798	141	55	994	798	141	55
15	12	9	2	1	12	9	2	1
16	29	23	4	2	29	23	4	2
17	115	96	14	5	115	96	14	5
18	317	265	40	12	317	265	40	12
19	521	405	81	35	521	405	81	35
De 20 a 24	7046	5216	1257	573	7035	5208	1254	573
20	704	523	113	68	704	523	113	68
21	997	721	188	88	997	721	188	88
22	1448	1080	254	114	1448	1080	254	114
23	1874	1379	339	156	1870	1377	337	156
24	2023	1513	363	147	2016	1507	362	147
De 25 a 29	7135	5778	884	473	7047	5702	875	470
25	2038	1620	282	136	2027	1610	281	136
26	1818	1443	245	130	1808	1435	243	130
27	1461	1198	167	96	1443	1182	166	95
28	1037	855	114	68	1011	834	110	67
29	781	662	76	43	758	641	75	42
De 30 a 34	1699	1440	154	105	1583	1336	148	99
30	540	450	54	36	516	429	52	35
31	409	339	45	25	385	318	43	24
32	328	283	24	21	298	255	24	19
33	230	197	17	16	214	184	15	15
34	192	171	14	7	170	150	14	6
De 35 a 39	596	514	45	37	502	427	41	34
35	154	133	13	8	128	110	11	7
36	141	123	9	9	127	110	9	8
37	120	103	11	6	99	83	11	5
38	98	80	9	9	82	65	8	9
39	83	75	3	5	66	59	2	5
De 40 a 44	282	245	28	9	227	201	20	6
40	74	68	4	2	64	59	3	2
41	61	56	5	0	51	47	4	0
42	54	41	8	5	41	34	3	4
43	51	42	8	1	40	33	7	0
44	42	38	3	1	31	28	3	0
De 45 a 49	115	106	4	5	90	83	4	3
45	29	27	1	1	24	22	1	1
46	32	29	1	2	23	21	1	1
47	18	18	0	0	15	15	0	0
48	14	11	2	1	11	8	2	1
49	22	21	0	1	17	17	0	0
De 50 a 54	118	107	2	9	73	66	2	5
50	20	18	1	1	14	12	1	1
51	24	24	0	0	18	18	0	0
52	27	23	1	3	17	15	1	1
53	28	25	0	3	12	10	0	2
54	19	17	0	2	12	11	0	1
De 55 a 59	90	88	2	0	56	54	2	0
55	20	19	1	0	14	13	1	0
56	16	16	0	0	10	10	0	0
57	20	19	1	0	13	12	1	0
58	15	15	0	0	9	9	0	0
59	19	19	0	0	10	10	0	0
De 60 a 64	70	68	1	1	39	38	0	1
60	14	13	0	1	5	4	0	1
61	14	14	0	0	12	12	0	0
62	17	17	0	0	11	11	0	0
63	11	11	0	0	5	5	0	0
64	14	13	1	0	6	6	0	0
De 65 y más	98	92	2	4	51	48	1	2

ESPOSAS QUE RESIDIAN ANTES DEL MATRIMONIO EN LA COMUNIDAD DE MADRID CLASIFICADAS POR ESTADO CIVIL Y RELACION ENTRE LUGAR DE RESIDENCIA ANTERIOR Y DEL MATRIMONIO SEGUN EDAD

	TODOS LOS ESTADOS CIVILES				SOLTERAS			
	TOTAL	COMUNIDAD DE MADRID		Cambia de Comunidad Autónoma	TOTAL	COMUNIDAD DE MADRID		Cambia de Comunidad Autónoma
		No cambia de municipio	Cambia de municipio			No cambia de municipio	Cambia de municipio	

EDAD	TOTAL	No cambia de municipio	Cambia de municipio	Cambia de Comunidad Autónoma	TOTAL	No cambia de municipio	Cambia de municipio	Cambia de Comunidad Autónoma
TOTAL	6115	4519	1320	276	5930	4356	1303	271
Menos de 15	3	2	0	1	3	2	0	1
De 15 a 19	802	612	146	44	802	612	146	44
15	12	10	1	1	12	10	1	1
16	32	28	3	1	32	28	3	1
17	93	80	10	3	93	80	10	3
18	257	199	43	15	257	199	43	15
19	408	295	89	24	408	295	89	24
De 20 a 24	3242	2395	698	149	3235	2388	698	149
20	474	335	112	27	474	335	112	27
21	642	493	108	41	642	493	108	41
22	674	484	161	29	674	484	161	29
23	745	560	150	35	741	556	150	35
24	707	523	167	17	704	520	167	17
De 25 a 29	1488	1058	376	54	1457	1029	374	54
25	538	376	147	15	535	373	147	15
26	380	283	82	15	370	273	82	15
27	259	186	64	9	254	181	64	9
28	189	129	50	10	184	125	49	10
29	122	84	33	5	114	77	32	5
De 30 a 34	294	224	58	12	254	191	52	11
30	81	61	12	8	71	53	10	8
31	80	63	16	1	73	56	16	1
32	37	29	7	1	28	21	6	1
33	49	38	9	2	41	33	7	1
34	47	33	14	0	41	28	13	0
De 35 a 39	131	104	19	8	100	75	18	7
35	45	32	10	3	40	27	10	3
36	24	21	2	1	17	15	1	1
37	25	19	4	2	15	9	4	2
38	15	14	1	0	14	13	1	0
39	22	18	2	2	14	11	2	1
De 40 a 44	52	40	10	2	31	22	8	1
40	17	14	3	0	9	6	3	0
41	13	11	2	0	8	6	2	0
42	5	2	3	0	4	2	2	0
43	8	6	1	1	4	2	1	1
44	9	7	1	1	6	6	0	0
De 45 a 49	34	28	4	2	19	14	3	2
45	5	5	0	0	2	2	0	0
46	9	8	1	0	7	6	1	0
47	9	7	1	1	6	4	1	1
48	6	3	2	1	3	1	1	1
49	5	5	0	0	1	1	0	0
De 50 a 54	20	14	3	3	9	5	2	2
50	7	5	1	1	4	2	1	1
51	2	2	0	0	0	0	0	0
52	4	3	1	0	1	1	0	0
53	3	1	1	1	2	0	1	1
54	4	3	0	1	2	2	0	0
De 55 a 59	19	16	3	0	10	8	2	0
55	6	4	2	0	4	2	2	0
56	3	3	0	0	2	2	0	0
57	2	2	0	0	0	0	0	0
58	3	3	0	0	1	1	0	0
59	5	4	1	0	3	3	0	0
De 60 a 64	10	9	1	0	3	3	0	0
60	4	4	0	0	1	1	0	0
61	1	1	0	0	1	1	0	0
63	1	1	0	0	0	0	0	0
64	4	3	1	0	1	1	0	0
De 65 y más	20	17	2	1	7	7	0	0

ESPOSAS QUE RESIDIAN ANTES DEL MATRIMONIO EN LA COMUNIDAD DE MADRID CLASIFICADAS POR ESTADO CIVIL Y RELACION ENTRE LUGAR DE RESIDENCIA ANTERIOR Y DEL MATRIMONIO SEGUN EDAD

	TODOS LOS ESTADOS CIVILES				SOLTERAS			
	TOTAL	COMUNIDAD DE MADRID		Cambia de Comunidad Autónoma	TOTAL	COMUNIDAD DE MADRID		Cambia de Comunidad Autónoma
		No cambia de municipio	Cambia de municipio			No cambia de municipio	Cambia de municipio	
EDAD								
TOTAL	1771	1202	484	85	1744	1181	478	85
De 15 a 19	191	123	58	10	191	123	58	10
15	2	0	2	0	2	0	2	0
16	8	4	4	0	8	4	4	0
17	39	27	11	1	39	27	11	1
18	64	40	19	5	64	40	19	5
19	78	52	22	4	78	52	22	4
De 20 a 24	906	627	229	50	904	626	228	50
20	118	78	33	7	117	78	32	7
21	141	96	39	6	141	96	39	6
22	182	127	43	12	182	127	43	12
23	226	154	58	14	226	154	58	14
24	239	172	56	11	238	171	56	11
De 25 a 29	538	351	166	21	532	349	162	21
25	183	127	47	9	181	127	45	9
26	152	95	49	8	150	93	49	8
27	102	69	31	2	101	69	30	2
28	58	33	23	2	57	33	22	2
29	43	27	16	0	43	27	16	0
De 30 a 34	78	54	22	2	73	50	21	2
30	24	17	6	1	23	16	6	1
31	16	10	5	1	15	9	5	1
32	20	12	8	0	18	10	8	0
33	8	5	3	0	7	5	2	0
34	10	10	0	0	10	10	0	0
De 35 a 39	22	15	5	2	19	12	5	2
35	6	3	2	1	5	2	2	1
36	7	4	2	1	7	4	2	1
37	4	4	0	0	3	3	0	0
38	5	4	1	0	4	3	1	0
De 40 a 44	11	9	2	0	9	7	2	0
40	6	5	1	0	5	4	1	0
41	4	3	1	0	3	2	1	0
42	1	1	0	0	1	1	0	0
De 45 a 49	9	9	0	0	6	6	0	0
45	4	4	0	0	1	1	0	0
46	1	1	0	0	1	1	0	0
47	3	3	0	0	3	3	0	0
49	1	1	0	0	1	1	0	0
De 50 a 54	8	8	0	0	5	5	0	0
51	3	3	0	0	1	1	0	0
52	3	3	0	0	3	3	0	0
54	2	2	0	0	1	1	0	0
De 55 a 59	3	2	1	0	3	2	1	0
55	2	1	1	0	2	1	1	0
59	1	1	0	0	1	1	0	0
De 60 a 64	5	4	1	0	2	1	1	0
60	1	1	0	0	0	0	0	0
61	1	1	0	0	0	0	0	0
62	1	0	1	0	1	0	1	0
63	2	2	0	0	1	1	0	0

ESPOSAS QUE RESIDIAN ANTES DEL MATRIMONIO EN LA COMUNIDAD DE MADRID CLASIFICADAS POR ESTADO CIVIL Y RELACION ENTRE LUGAR DE RESIDENCIA ANTERIOR Y DEL MATRIMONIO SEGUN EDAD Y PROFESION U OCUPACION PRINCIPAL

	TODOS LOS ESTADOS CIVILES				SOLTERAS			
	TOTAL	COMUNIDAD DE MADRID		Cambia de Comunidad Autónoma	TOTAL	COMUNIDAD DE MADRID		Cambia de Comunidad Autónoma
		No cambia de municipio	Cambia de municipio			No cambia de municipio	Cambia de municipio	

EDAD Y PROFESION U OCUPACION PRINCIPAL

TOTAL	26130	20173	4324	1633	25372	19498	4269	1605
1. Profesionales, técnicos/simi	5179	4057	657	465	5059	3962	643	454
2. Directivo administra pública	25	22	2	1	19	16	2	1
3. Personal administrativo	6040	4855	918	267	5878	4711	907	260
4. Comerciantes y vendedores	1920	1493	376	51	1887	1462	374	51
5. Personas de los servicios	2374	1823	457	94	2316	1772	452	92
6. Agricultores, ganaderos	10	6	3	1	10	6	3	1
7. Trabajadores de producción	1347	1011	273	63	1323	989	271	63
8. Profesional Fuerzas Armadas	22	21	1	0	17	16	1	0
9. Estudiantes	2823	2093	448	282	2815	2086	447	282
10. Labores de su hogar	6267	4698	1173	396	5953	4410	1154	389
11. Jubilados, retirados, pensi	54	48	3	3	28	24	2	2
12. Personas no clasi actividad	69	46	13	10	67	44	13	10

MENOR DE 25 AÑOS DE EDAD

TOTAL	13185	9773	2529	883	13165	9757	2525	883
1. Profesionales, técnicos/simi	1335	991	205	139	1334	990	205	139
2. Directivo administra pública	7	6	1	0	7	6	1	0
3. Personal administrativo	2385	1808	458	119	2383	1806	458	119
4. Comerciantes y vendedores	1072	823	224	25	1071	822	224	25
5. Personas de los servicios	1419	1067	296	56	1418	1066	296	56
6. Agricultores, ganaderos	8	5	2	1	8	5	2	1
7. Trabajadores de producción	675	497	146	32	674	497	145	32
8. Profesional Fuerzas Armadas	10	9	1	0	9	8	1	0
9. Estudiantes	2187	1594	357	236	2184	1591	357	236
10. Labores de su hogar	4051	2949	833	269	4041	2942	830	269
12. Personas no clasi actividad	36	24	6	6	36	24	6	6

ESPOSAS QUE RESIDIAN ANTES DEL MATRIMONIO EN LA COMUNIDAD DE MADRID CLASIFICADAS POR ESTADO CIVIL Y RELACION ENTRE LUGAR DE RESIDENCIA ANTERIOR Y DEL MATRIMONIO SEGUN EDAD Y PROFESION U OCUPACION PRINCIPAL

	TODOS LOS ESTADOS CIVILES				SOLTERAS			
	TOTAL	COMUNIDAD DE MADRID		Cambia de Comunidad Autónoma	TOTAL	COMUNIDAD DE MADRID		Cambia de Comunidad Autónoma
		No cambia de municipio	Cambia de municipio			No cambia de municipio	Cambia de municipio	

EDAD Y PROFESION U OCUPACION PRINCIPAL

	TOTAL	14452	2520	1272	17698	13961	2488	1249
1. Profesionales, técnicos/simi	4283	3463	413	407	4187	3383	405	399
2. Directivo administra pública	20	19	0	1	15	14	0	1
3. Personal administrativo	4800	3945	629	226	4668	3830	619	219
4. Comerciantes y vendedores	1267	993	232	42	1241	968	231	42
5. Personas de los servicios	1533	1212	246	75	1490	1172	245	73
6. Agricultores, ganaderos	6	3	2	1	6	3	2	1
7. Trabajadores de producción	750	562	155	33	734	547	154	33
8. Profesional Fuerzas Armadas	3	2	1	0	3	2	1	0
9. Estudiantes	2050	1563	258	229	2043	1556	258	229
10. Labores de su hogar	3441	2621	574	246	3243	2438	564	241
11. Jubilados, retirados, pensi	47	41	3	3	25	21	2	2
12. Personas no clasi actividad	44	28	7	9	43	27	7	9

MENOR DE 25 AÑOS DE EDAD

	TOTAL	6014	1398	629	8030	6006	1395	629
1. Profesionales, técnicos/simi	982	742	127	113	981	741	127	113
2. Directivo administra pública	5	5	0	0	5	5	0	0
3. Personal administrativo	1695	1291	310	94	1694	1290	310	94
4. Comerciantes y vendedores	624	480	125	19	624	480	125	19
5. Personas de los servicios	838	642	158	38	837	641	158	38
6. Agricultores, ganaderos	4	2	1	1	4	2	1	1
7. Trabajadores de producción	337	238	82	17	337	238	82	17
8. Profesional Fuerzas Armadas	1	0	1	0	1	0	1	0
9. Estudiantes	1529	1138	204	187	1526	1135	204	187
10. Labores de su hogar	2007	1465	387	155	2002	1463	384	155
12. Personas no clasi actividad	19	11	3	5	19	11	3	5

ESPOSAS QUE RESIDIAN ANTES DEL MATRIMONIO EN LA COMUNIDAD DE MADRID CLASIFICADAS POR ESTADO CIVIL Y RELACION ENTRE LUGAR DE RESIDENCIA ANTERIOR Y DEL MATRIMONIO SEGUN EDAD Y PROFESION U OCUPACION PRINCIPAL

	TODOS LOS ESTADOS CIVILES				SOLTERAS			
	TOTAL	COMUNIDAD DE MADRID		Cambia de Comunidad Autónoma	TOTAL	COMUNIDAD DE MADRID		Cambia de Comunidad Autónoma
		No cambia de municipio	Cambia de municipio			No cambia de municipio	Cambia de municipio	

EDAD Y PROFESION U OCUPACION PRINCIPAL

TOTAL	6115	4519	1320	276	5930	4356	1303	271
1. Profesionales, técnicos/simi	711	484	178	49	692	471	175	46
2. Directivo administra pública	4	2	2	0	3	1	2	0
3. Personal administrativo	981	729	220	32	952	701	219	32
4. Comerciantes y vendedores	541	412	121	8	534	406	120	8
5. Personas de los servicios	691	507	168	16	677	496	165	16
6. Agricultores, ganaderos	2	2	0	0	2	2	0	0
7. Trabajadores de producción	426	325	78	23	420	319	78	23
8. Profesional Fuerzas Armadas	19	19	0	0	14	14	0	0
9. Estudiantes	608	431	140	37	607	431	139	37
10. Labores de su hogar	2105	1587	408	110	2007	1499	400	108
11. Jubilados, retirados, pensi	6	6	0	0	2	2	0	0
12. Personas no clasi actividad	21	15	5	1	20	14	5	1

MENOR DE 25 AÑOS DE EDAD

TOTAL	4047	3009	844	194	4040	3002	844	194
1. Profesionales, técnicos/simi	298	212	63	23	298	212	63	23
2. Directivo administra pública	2	1	1	0	2	1	1	0
3. Personal administrativo	554	417	117	20	554	417	117	20
4. Comerciantes y vendedores	381	293	83	5	380	292	83	5
5. Personas de los servicios	489	361	113	15	489	361	113	15
6. Agricultores, ganaderos	2	2	0	0	2	2	0	0
7. Trabajadores de producción	236	185	41	10	236	185	41	10
8. Profesional Fuerzas Armadas	9	9	0	0	8	8	0	0
9. Estudiantes	516	374	108	34	516	374	108	34
10. Labores de su hogar	1545	1144	315	86	1540	1139	315	86
12. Personas no clasi actividad	15	11	3	1	15	11	3	1

ESPOSAS QUE RESIDIAN ANTES DEL MATRIMONIO EN LA COMUNIDAD DE MADRID CLASIFICADAS POR ESTADO CIVIL Y RELACION ENTRE LUGAR DE RESIDENCIA ANTERIOR Y DEL MATRIMONIO SEGUN EDAD Y PROFESION U OCUPACION PRINCIPAL

	TODOS LOS ESTADOS CIVILES				SOLTERAS			
	TOTAL	COMUNIDAD DE MADRID		Cambia de Comunidad Autónoma	TOTAL	COMUNIDAD DE MADRID		Cambia de Comunidad Autónoma
		No cambia de municipio	Cambia de municipio			No cambia de municipio	Cambia de municipio	

EDAD Y PROFESION U OCUPACION PRINCIPAL

TOTAL	1771	1202	484	85	1744	1181	478	85
1.Profesionales, técnicos/simi	185	110	66	9	180	108	63	9
2.Directivo administra pública	1	1	0	0	1	1	0	0
3.Personal administrativo	259	181	69	9	258	180	69	9
4.Comerciantes y vendedores	112	88	23	1	112	88	23	1
5.Personas de los servicios	150	104	43	3	149	104	42	3
6.Agricultores, ganaderos	2	1	1	0	2	1	1	0
7.Trabajadores de producción	171	124	40	7	169	123	39	7
9.Estudiantes	165	99	50	16	165	99	50	16
10.Labores de su hogar	721	490	191	40	703	473	190	40
11.Jubilados, retirados, pensi	1	1	0	0	1	1	0	0
12.Personas no clasi actividad	4	3	1	0	4	3	1	0

MENOR DE 25 AÑOS DE EDAD

TOTAL	1097	750	287	60	1095	749	286	60
1.Profesionales, técnicos/simi	55	37	15	3	55	37	15	3
3.Personal administrativo	136	100	31	5	135	99	31	5
4.Comerciantes y vendedores	67	50	16	1	67	50	16	1
5.Personas de los servicios	92	64	25	3	92	64	25	3
6.Agricultores, ganaderos	2	1	1	0	2	1	1	0
7.Trabajadores de producción	102	74	23	5	101	74	22	5
9.Estudiantes	142	82	45	15	142	82	45	15
10.Labores de su hogar	499	340	131	28	499	340	131	28
12.Personas no clasi actividad	2	2	0	0	2	2	0	0

MATRIMONIOS CLASIFICADOS POR ESTADO CIVIL ANTERIOR DE LOS CONTRAYENTES SEGUN RELACION ENTRE LOS LUGARES DE RESIDENCIA ANTERIOR DEL ESPOSO, DE LA ESPOSA Y DEL MATRIMONIO

	TOTAL	ESPOSO			ESPOSA		
		Soltero	Viudo	Divorciado	Soltera	Viuda	Divorciada
RESIDENCIA							
DEL ESPOSO/DE LA ESPOSA/DEL MATRIMONIO							
TOTAL	28984	27258	442	1284	28174	214	596
Comadrid/Comadrid/Comadrid	23945	22444	373	1128	23240	185	520
Mumadrid/Mumadrid/Mumadrid	13597	12570	267	760	13137	114	346
Mumadrid/Cormeton/Mumadrid	137	126	1	10	133	2	2
Mumadrid/Cormetes/Mumadrid	262	246	7	9	257	3	2
Mumadrid/Munometr/Mumadrid	94	88	0	6	93	0	1
Cormeton/Mumadrid/Mumadrid	117	109	2	6	113	1	3
Cormeton/Cormeton/Mumadrid	10	10	0	0	10	0	0
Cormeton/Cormetes/Mumadrid	1	1	0	0	1	0	0
Cormetes/Mumadrid/Mumadrid	240	227	4	9	233	1	6
Cormetes/Cormeton/Mumadrid	4	4	0	0	4	0	0
Cormetes/Cormetes/Mumadrid	51	51	0	0	51	0	0
Cormetes/Munometr/Mumadrid	3	3	0	0	3	0	0
Munometr/Mumadrid/Mumadrid	96	91	1	4	96	0	0
Munometr/Cormetes/Mumadrid	1	1	0	0	1	0	0
Munometr/Munometr/Mumadrid	33	33	0	0	33	0	0
Mumadrid/Mumadrid/Cormeton	335	321	3	11	327	1	7
Mumadrid/Cormeton/Cormeton	150	139	2	9	142	3	5
Mumadrid/Cormetes/Cormeton	11	11	0	0	11	0	0
Mumadrid/Munometr/Cormeton	5	5	0	0	4	0	1
Cormeton/Mumadrid/Cormeton	138	126	2	10	134	0	4
Cormeton/Cormeton/Cormeton	771	703	9	59	735	10	26
Cormeton/Cormetes/Cormeton	8	5	1	2	7	0	1
Cormeton/Munometr/Cormeton	24	23	0	1	24	0	0
Cormetes/Mumadrid/Cormeton	6	5	1	0	5	0	1
Cormetes/Cormeton/Cormeton	12	12	0	0	12	0	0
Cormetes/Cormetes/Cormeton	10	9	0	1	10	0	0
Munometr/Mumadrid/Cormeton	6	6	0	0	6	0	0
Munometr/Cormeton/Cormeton	7	6	1	0	6	1	0
Munometr/Munometr/Cormeton	8	8	0	0	8	0	0
Mumadrid/Mumadrid/Cormetes	1154	1138	3	13	1149	1	4
Mumadrid/Cormeton/Cormetes	18	17	0	1	18	0	0
Mumadrid/Cormetes/Cormetes	452	439	0	13	443	2	7
Mumadrid/Munometr/Cormetes	18	18	0	0	18	0	0
Cormeton/Mumadrid/Cormetes	10	10	0	0	10	0	0
Cormeton/Cormeton/Cormetes	6	6	0	0	6	0	0
Cormeton/Cormetes/Cormetes	12	11	0	1	12	0	0
Cormetes/Mumadrid/Cormetes	514	472	13	29	507	2	5
Cormetes/Cormeton/Cormetes	20	18	0	2	20	0	0
Cormetes/Munometr/Cormetes	3653	3498	36	119	3545	27	81
Cormetes/Munometr/Cormetes	59	59	0	0	59	0	0
Munometr/Mumadrid/Cormetes	14	14	0	0	14	0	0
Munometr/Cormeton/Cormetes	1	1	0	0	1	0	0
Munometr/Cormetes/Cormetes	44	43	1	0	43	1	0
Munometr/Munometr/Cormetes	28	28	0	0	28	0	0
Mumadrid/Mumadrid/Munometr	157	150	1	6	154	0	3
Mumadrid/Cormeton/Munometr	4	4	0	0	4	0	0
Mumadrid/Cormetes/Munometr	5	5	0	0	5	0	0
Mumadrid/Munometr/Munometr	93	87	2	4	93	0	0
Cormeton/Mumadrid/Munometr	2	2	0	0	2	0	0
Cormeton/Cormeton/Munometr	13	12	0	1	13	0	0
Cormeton/Cormetes/Munometr	1	1	0	0	1	0	0
Cormeton/Munometr/Munometr	23	22	0	1	23	0	0
Cormetes/Mumadrid/Munometr	10	10	0	0	10	0	0
Cormetes/Cormetes/Munometr	31	30	1	0	31	0	0
Cormetes/Munometr/Munometr	39	39	0	0	39	0	0
Munometr/Mumadrid/Munometr	146	138	3	5	143	1	2

MATRIMONIOS CLASIFICADOS POR ESTADO CIVIL ANTERIOR DE LOS CONTRAYENTES SEGUN RELACION ENTRE LOS LUGARES DE RESIDENCIA ANTERIOR DEL ESPOSO, DE LA ESPOSA Y DEL MATRIMONIO

	TOTAL	ESPOSO			ESPOSA		
		Soltero	Viudo	Divorciado	Soltera	Viuda	Divorciada
RESIDENCIA							
DEL ESPOSO/DE LA ESPOSA/DEL MATRIMONIO							
TOTAL	28984	27258	442	1284	28174	214	596
Munometr/Cormeton/Munometr	14	14	0	0	14	0	0
Munometr/Cormetes/Munometr	41	37	3	1	37	3	1
Munometr/Munometr/Munometr	1226	1182	9	35	1202	12	12
Comadrid/Otraccaa/Comadrid	1305	1235	31	39	1272	11	22
Mumadrid/Otraccaa/Mumadrid	873	822	21	30	846	11	16
Cormeton/Otraccaa/Mumadrid	10	8	1	1	9	0	1
Cormetes/Otraccaa/Mumadrid	12	12	0	0	12	0	0
Munometr/Otraccaa/Mumadrid	6	6	0	0	6	0	0
Mumadrid/Otraccaa/Cormeton	26	25	0	1	26	0	0
Cormeton/Otraccaa/Cormeton	41	37	0	4	40	0	1
Cormetes/Otraccaa/Cormeton	2	2	0	0	2	0	0
Mumadrid/Otraccaa/Cormetes	73	71	2	0	72	0	1
Cormeton/Otraccaa/Cormetes	2	2	0	0	2	0	0
Cormetes/Otraccaa/Cormetes	177	171	3	3	175	0	2
Munometr/Otraccaa/Cormetes	3	3	0	0	3	0	0
Mumadrid/Otraccaa/Munometr	10	10	0	0	10	0	0
Cormetes/Otraccaa/Munometr	2	2	0	0	2	0	0
Munometr/Otraccaa/Munometr	68	64	4	0	67	0	1
Otraccaa/Comadrid/Comadrid	552	510	9	33	527	5	20
Otraccaa/Mumadrid/Mumadrid	402	367	7	28	382	5	15
Otraccaa/Cormetes/Mumadrid	5	5	0	0	5	0	0
Otraccaa/Munometr/Mumadrid	8	7	0	1	8	0	0
Otraccaa/Mumadrid/Cormeton	6	6	0	0	6	0	0
Otraccaa/Cormeton/Cormeton	15	14	0	1	13	0	2
Otraccaa/Mumadrid/Cormetes	19	19	0	0	18	0	1
Otraccaa/Cormetes/Cormetes	67	64	1	2	66	0	1
Otraccaa/Munometr/Cormetes	2	2	0	0	2	0	0
Otraccaa/Mumadrid/Munometr	3	3	0	0	3	0	0
Otraccaa/Cormetes/Munometr	2	2	0	0	2	0	0
Otraccaa/Munometr/Munometr	23	21	1	1	22	0	1
Otraccaa/Otraccaa/Comadrid	923	918	1	4	918	3	2
Otraccaa/Otraccaa/Mumadrid	639	637	1	1	636	2	1
Otraccaa/Otraccaa/Cormeton	52	51	0	1	51	0	1
Otraccaa/Otraccaa/Cormetes	202	200	0	2	201	1	0
Otraccaa/Otraccaa/Munometr	30	30	0	0	30	0	0
Comadrid/Comadrid/Otraccaa	573	560	2	11	565	2	6
Mumadrid/Mumadrid/Otraccaa	425	416	2	7	418	1	6
Mumadrid/Cormeton/Otraccaa	7	6	0	1	7	0	0
Mumadrid/Cormetes/Otraccaa	15	15	0	0	15	0	0
Mumadrid/Munometr/Otraccaa	9	9	0	0	9	0	0
Cormeton/Mumadrid/Otraccaa	8	8	0	0	8	0	0
Cormeton/Cormeton/Otraccaa	8	8	0	0	8	0	0
Cormetes/Mumadrid/Otraccaa	7	7	0	0	7	0	0
Cormetes/Cormetes/Otraccaa	61	58	0	3	60	1	0
Cormetes/Munometr/Otraccaa	2	2	0	0	2	0	0
Munometr/Mumadrid/Otraccaa	8	8	0	0	8	0	0
Munometr/Cormetes/Otraccaa	3	3	0	0	3	0	0
Munometr/Munometr/Otraccaa	20	20	0	0	20	0	0

MATRIMONIOS CLASIFICADOS POR ESTADO CIVIL ANTERIOR DE LOS CONTRAYENTES SEGUN RELACION ENTRE LOS LUGARES DE RESIDENCIA ANTERIOR DEL ESPOSO, DE LA ESPOSA Y DEL MATRIMONIO

	TOTAL	ESPOSO			ESPOSA		
		Soltero	Viudo	Divorciado	Soltera	Viuda	Divorciada
RESIDENCIA DEL ESPOSO/DE LA ESPOSA/DEL MATRIMONIO							
TOTAL	28984	27258	442	1284	28174	214	596
Comadrid/Otraccaa/Otraccaa	381	363	7	11	372	2	7
Mumadrid/Otraccaa/Otraccaa	291	276	6	9	284	1	6
Cormeton/Otraccaa/Otraccaa	16	16	0	0	16	0	0
Cormetes/Otraccaa/Otraccaa	54	52	1	1	53	1	0
Munometr/Otraccaa/Otraccaa	20	19	0	1	19	0	1
Otraccaa/Comadrid/Otraccaa	1060	1009	16	35	1040	5	15
Otraccaa/Mumadrid/Otraccaa	824	782	11	31	808	3	13
Otraccaa/Cormeton/Otraccaa	27	26	0	1	25	1	1
Otraccaa/Cormetes/Otraccaa	155	149	4	2	153	1	1
Otraccaa/Munometr/Otraccaa	54	52	1	1	54	0	0
Otraccaa/Otraccaa/Otraccaa	245	219	3	23	240	1	4

MATRIMONIOS CLASIFICADOS POR GRUPOS DE EDAD DE LOS CONTRAYENTES Y EDADES MEDIAS SEGUN RELACION ENTRE LOS LUGARES DE RESIDENCIA ANTERIOR DEL ESPOSO, DE LA ESPOSA Y DEL MATRIMONIO

	TOTAL		MENOS DE 20 AÑOS		20 A 24 AÑOS		25 A 29 AÑOS		30 Y MAS AÑOS	
	Matrimonios	Edad media	Matrimonios	Edad media	Matrimonios	Edad media	Matrimonios	Edad media	Matrimonios	Edad media
A) ESPOSOS										
TOTAL	28984	28.1	528	18.5	7771	22.7	13608	26.8	7077	37.3
R. ESPOSO/R. ESPOSA/R. MATRIMONIO										
Comadrid/Comadrid/Comadrid	23945	28.1	481	18.5	6506	22.7	11181	26.8	5777	37.6
Mumadrid/Mumadrid/Mumadrid	13597	29.1	206	18.5	2945	22.8	6457	26.9	3989	38.0
Mumadrid/Cormeton/Mumadrid	137	28.8	0	.0	23	23.3	69	26.8	45	34.7
Mumadrid/Cormetes/Mumadrid	262	28.5	6	18.5	62	22.7	120	26.7	74	37.0
Mumadrid/Munometr/Mumadrid	94	27.8	2	17.0	19	22.8	48	27.1	25	33.9
Cormeton/Mumadrid/Mumadrid	117	28.2	1	19.0	22	22.8	70	26.8	24	37.5
Cormeton/Cormeton/Mumadrid	10	26.1	0	.0	3	23.3	6	26.5	1	32.0
Cormeton/Cormetes/Mumadrid	1	26.0	0	.0	0	.0	1	26.0	0	.0
Cormetes/Mumadrid/Mumadrid	240	27.3	3	18.7	66	22.5	117	26.6	54	35.2
Cormetes/Cormeton/Mumadrid	4	29.5	0	.0	1	20.0	0	0	3	32.7
Cormetes/Cormetes/Mumadrid	51	24.9	2	18.5	26	22.5	16	26.2	7	32.9
Cormetes/Munometr/Mumadrid	3	28.0	0	.0	0	.0	3	28.0	0	.0
Munometr/Mumadrid/Mumadrid	96	27.7	2	19.0	18	22.5	59	26.9	17	36.9
Munometr/Cormetes/Mumadrid	1	26.0	0	.0	0	.0	1	26.0	0	.0
Munometr/Munometr/Mumadrid	33	27.0	0	.0	6	22.0	22	27.1	5	32.6
Mumadrid/Mumadrid/Cormeton	335	28.7	2	19.0	52	23.0	177	27.1	104	34.6
Mumadrid/Cormeton/Cormeton	150	28.2	1	19.0	37	22.8	72	26.8	40	36.0
Mumadrid/Cormetes/Cormeton	11	28.4	0	.0	3	23.3	2	25.0	6	32.0
Mumadrid/Munometr/Cormeton	5	29.2	0	.0	0	.0	4	27.8	1	35.0
Cormeton/Mumadrid/Cormeton	138	28.8	1	18.0	30	22.7	67	26.7	40	37.0
Cormeton/Cormeton/Cormeton	771	27.2	35	18.3	290	22.6	305	26.5	141	40.0
Cormeton/Cormetes/Cormeton	8	30.8	0	.0	3	23.3	1	28.0	4	37.0
Cormeton/Munometr/Cormeton	24	26.7	0	.0	6	23.0	14	26.6	4	32.5
Cormetes/Mumadrid/Cormeton	6	28.7	0	.0	1	22.0	3	26.7	2	35.0
Cormetes/Cormeton/Cormeton	12	24.5	0	.0	6	21.8	5	25.8	1	34.0
Cormetes/Cormetes/Cormeton	10	31.4	0	.0	1	24.0	4	27.5	5	36.0
Munometr/Mumadrid/Cormeton	6	30.0	0	.0	3	23.3	1	27.0	2	41.5
Munometr/Cormeton/Cormeton	7	31.1	0	.0	0	.0	5	26.8	2	42.0
Munometr/Munometr/Cormeton	8	27.5	0	.0	2	24.0	5	27.4	1	35.0
Mumadrid/Mumadrid/Cormetes	1154	26.0	11	18.1	382	22.9	633	26.6	128	33.1
Mumadrid/Cormeton/Cormetes	18	26.4	0	.0	6	22.8	9	27.1	3	31.7
Mumadrid/Cormetes/Cormetes	452	26.2	10	18.4	140	22.8	242	26.5	60	33.9
Mumadrid/Munometr/Cormetes	18	26.0	0	.0	7	23.0	9	26.6	2	34.0
Cormeton/Mumadrid/Cormetes	10	27.4	0	.0	4	23.3	4	27.5	2	35.5
Cormeton/Cormeton/Cormetes	6	22.0	0	.0	6	22.0	0	0	0	.0
Cormeton/Cormetes/Cormetes	12	27.6	0	.0	4	22.8	5	26.8	3	35.3
Cormetes/Mumadrid/Cormetes	514	27.7	9	18.4	144	22.9	234	26.6	127	35.7
Cormetes/Cormeton/Cormetes	20	26.2	0	.0	9	22.6	7	27.3	4	32.5
Cormetes/Cormetes/Cormetes	3653	26.1	141	18.5	1530	22.6	1465	26.5	517	37.5
Cormetes/Munometr/Cormetes	59	25.7	1	18.0	19	22.4	33	26.3	6	34.3
Munometr/Mumadrid/Cormetes	14	25.3	0	.0	5	22.8	8	26.3	1	30.0
Munometr/Cormeton/Cormetes	1	26.0	0	.0	0	.0	1	26.0	0	.0
Munometr/Cormetes/Cormetes	44	28.5	2	18.0	12	22.2	19	26.5	11	41.0
Munometr/Munometr/Cormetes	28	25.8	2	18.5	9	22.6	12	26.3	5	33.2
Mumadrid/Mumadrid/Munometr	157	27.1	3	18.7	41	22.9	80	26.6	33	34.4
Mumadrid/Cormeton/Munometr	4	25.8	0	.0	1	23.0	3	26.7	0	.0
Mumadrid/Cormetes/Munometr	5	24.6	0	.0	3	23.0	2	27.0	0	.0
Mumadrid/Munometr/Munometr	93	26.9	1	18.0	37	22.7	36	26.5	19	36.4
Cormeton/Mumadrid/Munometr	2	28.5	0	.0	0	.0	1	25.0	1	32.0
Cormeton/Cormeton/Munometr	13	24.8	0	.0	7	22.1	4	26.5	2	30.5
Cormeton/Cormetes/Munometr	1	26.0	0	.0	0	.0	1	26.0	0	.0
Cormeton/Munometr/Munometr	23	27.0	0	.0	8	22.6	10	26.5	5	34.8
Cormetes/Mumadrid/Munometr	10	28.9	0	.0	2	22.5	5	27.6	3	35.3
Cormetes/Cormetes/Munometr	31	25.4	0	.0	16	22.3	11	26.2	4	35.8
Cormetes/Munometr/Munometr	39	24.6	3	18.7	16	22.0	17	26.8	3	31.3
Munometr/Mumadrid/Munometr	146	28.0	5	18.8	43	22.5	57	26.7	41	36.5

MATRIMONIOS CLASIFICADOS POR GRUPOS DE EDAD DE LOS CONTRAYENTES Y EDADES MEDIAS SEGUN RELACION ENTRE LOS LUGARES DE RESIDENCIA ANTERIOR DEL ESPOSO, DE LA ESPOSA Y DEL MATRIMONIO

	TOTAL		MENOS DE 20 AÑOS		20 A 24 AÑOS		25 A 29 AÑOS		30 Y MAS AÑOS	
	Matrimonios	Edad media	Matrimonios	Edad media	Matrimonios	Edad media	Matrimonios	Edad media	Matrimonios	Edad media
A) ESPOSOS										
TOTAL	28984	28.1	528	18.5	7771	22.7	13608	26.8	7077	37.3
R. ESPOSO/R. ESPOSA/R. MATRIMONIO										
Munometr/Cormeton/Munometr	14	25.1	0	.0	5	21.0	8	26.6	1	34.0
Munometr/Cormetes/Munometr	41	28.7	0	.0	12	21.8	21	26.6	8	44.6
Munometr/Munometr/Munometr	1226	26.8	32	18.6	413	22.7	590	26.6	191	37.5
Comadrid/Otraccaa/Comadrid	1305	28.5	10	18.4	303	22.8	623	26.7	369	36.4
Mumadrid/Otraccaa/Mumadrid	873	29.2	5	18.0	175	22.9	412	26.8	281	36.8
Cormeton/Otraccaa/Mumadrid	10	30.6	0	.0	1	24.0	7	27.3	2	45.5
Cormetes/Otraccaa/Mumadrid	12	25.8	0	.0	4	21.3	6	27.2	2	31.0
Munometr/Otraccaa/Mumadrid	6	29.3	0	.0	1	23.0	2	28.5	3	32.0
Mumadrid/Otraccaa/Cormeton	26	28.3	0	.0	4	22.5	14	26.9	8	33.6
Cormeton/Otraccaa/Cormeton	41	29.3	1	19.0	6	22.8	20	26.6	14	36.8
Cormetes/Otraccaa/Cormeton	2	27.0	0	.0	0	.0	2	27.0	0	.0
Mumadrid/Otraccaa/Cormetes	73	26.4	1	19.0	21	22.4	36	26.3	15	32.5
Cormeton/Otraccaa/Cormetes	2	28.0	0	.0	1	22.0	0	.0	1	34.0
Cormetes/Otraccaa/Cormetes	177	26.2	3	18.7	64	22.8	84	26.4	26	34.9
Munometr/Otraccaa/Cormetes	3	25.0	0	.0	1	23.0	2	26.0	0	.0
Mumadrid/Otraccaa/Munometr	10	27.6	0	.0	2	24.0	5	26.6	3	31.7
Cormetes/Otraccaa/Munometr	2	25.5	0	.0	1	23.0	1	28.0	0	.0
Munometr/Otraccaa/Munometr	68	27.8	0	.0	22	22.3	32	26.8	14	38.7
Otraccaa/Comadrid/Comadrid	552	28.8	8	18.6	145	22.5	237	26.9	162	37.6
Otraccaa/Mumadrid/Mumadrid	402	29.6	4	18.5	87	22.5	168	27.0	143	37.3
Otraccaa/Cormetes/Mumadrid	5	28.2	0	.0	1	22.0	3	26.7	1	39.0
Otraccaa/Munometr/Mumadrid	8	27.3	1	19.0	2	23.0	3	25.7	2	38.0
Otraccaa/Mumadrid/Cormeton	6	26.2	0	.0	1	22.0	4	26.0	1	31.0
Otraccaa/Cormeton/Cormeton	15	28.5	0	.0	7	23.7	4	26.8	4	38.8
Otraccaa/Mumadrid/Cormetes	19	25.2	0	.0	9	22.7	9	26.4	1	36.0
Otraccaa/Cormetes/Cormetes	67	26.2	2	18.5	26	22.2	31	26.3	8	41.0
Otraccaa/Munometr/Cormetes	2	27.5	0	.0	0	.0	2	27.5	0	.0
Otraccaa/Mumadrid/Munometr	3	26.0	0	.0	1	21.0	2	28.5	0	.0
Otraccaa/Cormetes/Munometr	2	23.0	0	.0	2	23.0	0	.0	0	.0
Otraccaa/Munometr/Munometr	23	26.9	1	19.0	9	22.8	11	27.2	2	47.5
Otraccaa/Otraccaa/Comadrid	923	26.9	7	18.4	236	23.0	515	26.7	165	33.4
Otraccaa/Otraccaa/Mumadrid	639	27.2	5	18.6	143	23.0	363	26.7	128	33.6
Otraccaa/Otraccaa/Cormeton	52	26.8	0	.0	13	23.1	31	26.9	8	32.3
Otraccaa/Otraccaa/Cormetes	202	26.1	1	17.0	71	22.9	105	26.7	25	32.8
Otraccaa/Otraccaa/Munometr	30	25.9	1	19.0	9	22.1	16	26.9	4	32.0
Comadrid/Comadrid/Otraccaa	573	27.2	5	18.6	172	22.8	288	26.8	108	35.6
Mumadrid/Mumadrid/Otraccaa	425	27.7	3	19.0	101	22.9	232	26.9	89	35.7
Mumadrid/Cormeton/Otraccaa	7	29.7	0	.0	1	22.0	3	26.0	3	36.0
Mumadrid/Cormetes/Otraccaa	15	26.7	0	.0	4	22.5	9	26.2	2	37.0
Mumadrid/Munometr/Otraccaa	9	25.0	0	.0	4	22.5	5	27.0	0	.0
Cormeton/Mumadrid/Otraccaa	8	27.8	0	.0	2	22.5	5	27.0	1	42.0
Cormeton/Cormeton/Otraccaa	8	25.4	0	.0	4	24.0	4	26.8	0	.0
Cormetes/Mumadrid/Otraccaa	7	24.3	1	18.0	3	22.3	2	27.0	1	31.0
Cormetes/Cormetes/Otraccaa	61	25.5	1	18.0	33	22.5	18	26.5	9	35.7
Cormetes/Munometr/Otraccaa	2	27.0	0	.0	1	23.0	0	.0	1	31.0
Munometr/Mumadrid/Otraccaa	8	27.3	0	.0	1	24.0	6	26.3	1	36.0
Munometr/Cormetes/Otraccaa	3	23.0	0	.0	3	23.0	0	.0	0	.0
Munometr/Munometr/Otraccaa	20	24.0	0	.0	15	22.7	4	27.0	1	31.0

MATRIMONIOS CLASIFICADOS POR GRUPOS DE EDAD DE LOS CONTRAYENTES Y EDADES MEDIAS SEGUN RELACION ENTRE LOS LUGARES DE RESIDENCIA ANTERIOR DEL ESPOSO, DE LA ESPOSA Y DEL MATRIMONIO

	TOTAL		MENOS DE 20 AÑOS		20 A 24 AÑOS		25 A 29 AÑOS		30 Y MAS AÑOS	
	Matrimonios	Edad media	Matrimonios	Edad media	Matrimonios	Edad media	Matrimonios	Edad media	Matrimonios	Edad media
A) ESPOSOS										
TOTAL	28984	28.1	528	18.5	7771	22.7	13608	26.8	7077	37.3
R. ESPOSO/R. ESPOSA/R. MATRIMONIO										
Comadrid/Otraccaa/Otraccaa	381	28.5	4	18.5	95	22.6	180	26.8	102	37.4
Mumadrid/Otraccaa/Otraccaa	291	29.1	2	18.0	63	22.8	142	26.9	84	37.7
Cormeton/Otraccaa/Otraccaa	16	26.0	0	.0	8	22.3	4	27.8	4	31.8
Cormetes/Otraccaa/Otraccaa	54	26.4	1	19.0	22	21.9	23	26.6	8	39.1
Munometr/Otraccaa/Otraccaa	20	28.2	1	19.0	2	23.5	11	26.5	6	34.3
Otraccaa/Comadrid/Otraccaa	1060	28.4	12	18.8	270	22.9	477	26.8	301	36.4
Otraccaa/Mumadrid/Otraccaa	824	28.8	6	18.5	179	23.0	391	26.8	248	36.4
Otraccaa/Cormeton/Otraccaa	27	27.9	0	.0	8	22.6	11	26.8	8	34.6
Otraccaa/Cormetes/Otraccaa	155	27.1	4	19.0	65	22.6	50	26.4	36	37.1
Otraccaa/Munometr/Otraccaa	54	26.4	2	19.0	18	22.7	25	26.8	9	34.4
Otraccaa/Otraccaa/Otraccaa	245	30.4	1	19.0	44	22.8	107	27.0	93	37.9

MATRIMONIOS CLASIFICADOS POR GRUPOS DE EDAD DE LOS CONTRAYENTES Y EDADES MEDIAS SEGUN RELACION ENTRE LOS LUGARES DE RESIDENCIA ANTERIOR DEL ESPOSO, DE LA ESPOSA Y DEL MATRIMONIO

	TOTAL		MENOS DE 20 AÑOS		20 A 24 AÑOS		25 A 29 AÑOS		30 Y MAS AÑOS	
	Matrimonios	Edad media	Matrimonios	Edad media	Matrimonios	Edad media	Matrimonios	Edad media	Matrimonios	Edad media
B) ESPOSAS										
TOTAL	28984	25.7	2141	18.3	12416	22.4	10262	26.5	4165	37.3
R. ESPOSO/R. ESPOSA/R. MATRIMONIO										
Comadrid/Comadrid/Comadrid	23945	25.7	1841	18.3	10221	22.4	8431	26.5	3452	37.6
Mumadrid/Mumadrid/Mumadrid	13597	26.7	750	18.3	4910	22.5	5454	26.6	2483	38.0
Mumadrid/Cormeton/Mumadrid	137	26.1	9	18.8	49	22.8	60	26.7	19	36.4
Mumadrid/Cormetes/Mumadrid	262	25.4	21	18.7	123	22.2	84	26.4	34	38.9
Mumadrid/Munometr/Mumadrid	94	25.4	5	17.0	35	22.5	45	27.0	9	33.7
Cormeton/Mumadrid/Mumadrid	117	26.2	3	18.7	43	22.7	54	26.5	17	35.8
Cormeton/Cormeton/Mumadrid	10	24.1	1	18.0	4	23.0	5	26.2	0	.0
Cormeton/Cormetes/Mumadrid	1	31.0	0	.0	0	.0	0	.0	1	31.0
Cormetes/Mumadrid/Mumadrid	240	26.1	16	18.0	88	22.6	92	26.7	44	35.0
Cormetes/Cormeton/Mumadrid	4	28.0	0	.0	2	22.0	1	26.0	1	42.0
Cormetes/Cormetes/Mumadrid	51	23.0	9	18.3	29	22.7	11	26.0	2	32.5
Cormetes/Munometr/Mumadrid	3	28.3	0	.0	1	24.0	1	28.0	1	33.0
Munometr/Mumadrid/Mumadrid	96	24.9	5	18.6	50	22.6	33	26.7	8	35.5
Munometr/Cormetes/Mumadrid	1	22.0	0	.0	1	22.0	0	.0	0	.0
Munometr/Munometr/Mumadrid	33	24.4	5	18.2	8	22.3	18	26.4	2	31.0
Mumadrid/Mumadrid/Cormeton	335	26.2	7	18.3	125	23.0	162	26.6	41	35.5
Mumadrid/Cormeton/Cormeton	150	25.8	9	18.2	63	22.7	58	26.8	20	36.5
Mumadrid/Cormetes/Cormeton	11	25.0	0	.0	4	21.5	6	26.3	1	31.0
Mumadrid/Munometr/Cormeton	5	25.8	0	.0	1	23.0	4	26.5	0	.0
Cormeton/Mumadrid/Cormeton	138	26.2	5	18.4	52	22.6	59	26.4	22	36.0
Cormeton/Cormeton/Cormeton	771	24.8	101	18.1	370	22.2	209	26.4	91	39.5
Cormeton/Cormetes/Cormeton	8	25.4	1	17.0	2	23.5	3	25.7	2	31.0
Cormeton/Munometr/Cormeton	24	23.8	3	18.3	13	21.9	5	26.0	3	34.0
Cormetes/Mumadrid/Cormeton	6	28.8	1	19.0	1	23.0	1	27.0	3	34.7
Cormetes/Cormeton/Cormeton	12	23.1	2	18.5	6	22.3	4	26.5	0	.0
Cormetes/Cormetes/Cormeton	10	27.2	0	.0	2	22.5	6	27.2	2	32.0
Munometr/Mumadrid/Cormeton	6	26.0	0	.0	3	22.0	1	27.0	2	31.5
Munometr/Cormeton/Cormeton	7	29.0	1	17.0	2	24.0	3	27.7	1	55.0
Munometr/Munometr/Cormeton	8	24.3	1	18.0	2	21.5	4	25.3	1	32.0
Mumadrid/Mumadrid/Cormetes	1154	24.0	68	18.4	648	22.5	378	26.2	60	33.1
Mumadrid/Cormeton/Cormetes	18	24.3	1	19.0	10	22.1	6	26.3	1	40.0
Mumadrid/Cormetes/Cormetes	452	24.1	35	18.3	240	22.3	147	26.3	30	35.2
Mumadrid/Munometr/Cormetes	18	22.8	1	19.0	14	21.8	2	27.0	1	33.0
Cormeton/Mumadrid/Cormetes	10	25.7	1	19.0	4	22.5	4	27.8	1	37.0
Cormeton/Cormeton/Cormetes	6	19.5	3	18.7	3	20.3	0	.0	0	.0
Cormeton/Cormetes/Cormetes	12	23.4	0	.0	7	21.4	5	26.2	0	.0
Cormetes/Mumadrid/Cormetes	514	25.1	33	18.2	246	22.5	171	26.4	64	35.3
Cormetes/Cormeton/Cormetes	20	24.9	1	19.0	11	22.5	5	26.0	3	33.7
Cormetes/Cormetes/Cormetes	3653	23.8	528	18.3	2042	22.2	768	26.2	315	37.7
Cormetes/Munometr/Cormetes	59	23.3	8	17.9	33	22.4	16	26.8	2	31.5
Munometr/Mumadrid/Cormetes	14	24.7	0	.0	7	22.4	6	26.5	1	30.0
Munometr/Cormeton/Cormetes	1	20.0	0	.0	1	20.0	0	.0	0	.0
Munometr/Cormetes/Cormetes	44	25.9	7	18.6	19	22.1	11	25.8	7	43.6
Munometr/Munometr/Cormetes	28	22.8	7	18.3	13	22.7	7	26.1	1	31.0
Mumadrid/Mumadrid/Munometr	157	24.6	11	18.5	80	22.5	50	26.4	16	33.8
Mumadrid/Cormeton/Munometr	4	21.3	1	19.0	3	22.0	0	.0	0	.0
Mumadrid/Cormetes/Munometr	5	23.4	0	.0	3	22.0	2	25.5	0	.0
Mumadrid/Munometr/Munometr	93	24.9	5	18.2	44	22.3	37	26.4	7	38.3
Cormeton/Mumadrid/Munometr	2	23.5	0	.0	1	22.0	1	25.0	0	.0
Cormeton/Cormeton/Munometr	13	22.0	3	18.0	8	21.6	1	27.0	1	32.0
Cormeton/Cormetes/Munometr	1	27.0	0	.0	0	.0	1	27.0	0	.0
Cormeton/Munometr/Munometr	23	25.6	0	.0	13	21.6	4	26.0	6	33.8
Cormetes/Mumadrid/Munometr	10	23.7	3	18.3	3	22.7	3	28.0	1	30.0
Cormetes/Cormetes/Munometr	31	23.2	6	18.8	19	22.0	5	26.6	1	55.0
Cormetes/Munometr/Munometr	39	23.4	7	18.0	19	22.1	10	26.6	3	33.3
Munometr/Mumadrid/Munometr	146	25.1	11	18.4	72	22.1	40	26.5	23	35.6

MATRIMONIOS CLASIFICADOS POR GRUPOS DE EDAD DE LOS CONTRAYENTES Y EDADES MEDIAS SEGUN RELACION ENTRE LOS LUGARES DE RESIDENCIA ANTERIOR DEL ESPOSO, DE LA ESPOSA Y DEL MATRIMONIO

	TOTAL		MENOS DE 20 AÑOS		20 A 24 AÑOS		25 A 29 AÑOS		30 Y MAS AÑOS	
	Matrimonios	Edad media	Matrimonios	Edad media	Matrimonios	Edad media	Matrimonios	Edad media	Matrimonios	Edad media
B) ESPOSAS										
TOTAL	28984	25.7	2141	18.3	12416	22.4	10262	26.5	4165	37.3
R. ESPOSO/R. ESPOSA/R. MATRIMONIO										
Munometr/Cormeton/Munometr	14	22.7	3	18.3	6	21.5	4	26.0	1	30.0
Munometr/Cormetes/Munometr	41	25.0	6	17.8	20	21.6	10	26.7	5	44.0
Munometr/Munometr/Munometr	1226	24.2	137	18.1	643	22.4	354	26.2	92	38.1
Comadrid/Otraccaa/Comadrid	1305	25.7	73	18.5	535	22.4	514	26.6	183	36.1
Mumadrid/Otraccaa/Mumadrid	873	26.2	41	18.6	334	22.5	357	26.6	141	36.3
Cormeton/Otraccaa/Mumadrid	10	28.2	0	.0	4	23.5	3	27.0	3	35.7
Cormetes/Otraccaa/Mumadrid	12	25.0	1	19.0	5	23.2	5	26.6	1	32.0
Munometr/Otraccaa/Mumadrid	6	24.8	1	19.0	1	21.0	3	26.3	1	30.0
Mumadrid/Otraccaa/Cormeton	26	25.4	1	18.0	7	22.1	16	26.4	2	33.0
Cormeton/Otraccaa/Cormeton	41	25.4	2	17.5	15	22.0	21	26.6	3	39.3
Cormetes/Otraccaa/Cormeton	2	25.0	0	.0	0	.0	2	25.0	0	.0
Mumadrid/Otraccaa/Cormetes	73	24.2	8	18.9	36	22.2	21	26.6	8	32.9
Cormeton/Otraccaa/Cormetes	2	25.0	0	.0	1	22.0	1	28.0	0	.0
Cormetes/Otraccaa/Cormetes	177	24.4	12	18.2	94	22.3	55	26.1	16	35.6
Munometr/Otraccaa/Cormetes	3	23.0	0	.0	2	22.0	1	25.0	0	.0
Mumadrid/Otraccaa/Munometr	10	24.8	0	.0	5	23.4	5	26.2	0	.0
Cormetes/Otraccaa/Munometr	2	24.5	0	.0	1	20.0	1	29.0	0	.0
Munometr/Otraccaa/Munometr	68	25.1	7	18.3	30	22.2	23	26.5	8	38.0
Otraccaa/Comadrid/Comadrid	552	26.7	39	18.2	201	22.2	182	26.7	130	36.5
Otraccaa/Mumadrid/Mumadrid	402	27.5	24	18.3	125	22.4	145	26.8	108	36.2
Otraccaa/Cormetes/Mumadrid	5	24.6	0	.0	2	23.0	3	25.7	0	.0
Otraccaa/Munometr/Mumadrid	8	23.9	1	19.0	4	21.5	1	25.0	2	30.5
Otraccaa/Mumadrid/Cormeton	6	26.3	0	.0	2	21.0	2	25.0	2	33.0
Otraccaa/Cormeton/Cormeton	15	26.0	1	18.0	7	22.3	4	26.8	3	36.3
Otraccaa/Mumadrid/Cormetes	19	23.8	0	.0	13	21.4	4	25.8	2	36.0
Otraccaa/Cormetes/Cormetes	67	24.9	11	18.0	34	21.9	11	26.2	11	40.1
Otraccaa/Munometr/Cormetes	2	26.0	0	.0	0	.0	2	26.0	0	.0
Otraccaa/Mumadrid/Munometr	3	24.7	1	19.0	0	.0	2	27.5	0	.0
Otraccaa/Cormetes/Munometr	2	23.5	0	.0	1	21.0	1	26.0	0	.0
Otraccaa/Munometr/Munometr	23	24.7	1	18.0	13	21.6	7	25.7	2	44.5
Otraccaa/Otraccaa/Comadrid	923	24.7	40	18.6	453	22.5	341	26.4	89	32.6
Otraccaa/Otraccaa/Mumadrid	639	25.1	19	18.7	289	22.5	261	26.4	70	32.7
Otraccaa/Otraccaa/Cormeton	52	24.1	3	19.0	29	22.5	16	26.3	4	31.0
Otraccaa/Otraccaa/Cormetes	202	23.7	15	18.4	118	22.4	56	26.1	13	32.2
Otraccaa/Otraccaa/Munometr	30	23.9	3	18.3	17	22.5	8	26.9	2	31.5
Comadrid/Comadrid/Otraccaa	573	24.9	32	18.2	259	22.4	228	26.5	54	34.6
Mumadrid/Mumadrid/Otraccaa	425	25.4	15	17.9	172	22.5	192	26.5	46	33.8
Mumadrid/Cormeton/Otraccaa	7	27.1	0	.0	2	23.5	3	25.3	2	33.5
Mumadrid/Cormetes/Otraccaa	15	23.3	2	18.0	7	21.6	6	27.2	0	.0
Mumadrid/Munometr/Otraccaa	9	24.2	1	18.0	3	23.3	5	26.0	0	.0
Cormeton/Mumadrid/Otraccaa	8	24.0	1	19.0	4	23.5	3	26.3	0	.0
Cormeton/Cormeton/Otraccaa	8	22.0	3	19.0	4	22.5	1	29.0	0	.0
Cormetes/Mumadrid/Otraccaa	7	23.6	1	18.0	5	22.8	0	.0	1	33.0
Cormetes/Cormetes/Otraccaa	61	23.7	7	18.3	39	21.8	11	26.5	4	44.3
Cormetes/Munometr/Otraccaa	2	24.5	0	.0	1	23.0	1	26.0	0	.0
Munometr/Mumadrid/Otraccaa	8	24.6	0	.0	5	22.0	2	26.5	1	34.0
Munometr/Cormetes/Otraccaa	3	21.0	1	19.0	2	22.0	0	.0	0	.0
Munometr/Munometr/Otraccaa	20	22.5	1	17.0	15	22.1	4	25.5	0	.0

MATRIMONIOS CLASIFICADOS POR GRUPOS DE EDAD DE LOS CONTRAYENTES Y EDADES MEDIAS SEGUN RELACION ENTRE LOS LUGARES DE RESIDENCIA ANTERIOR DEL ESPOSO, DE LA ESPOSA Y DEL MATRIMONIO

	TOTAL		MENOS DE 20 AÑOS		20 A 24 AÑOS		25 A 29 AÑOS		30 Y MAS AÑOS	
	Matrimonios	Edad media	Matrimonios	Edad media	Matrimonios	Edad media	Matrimonios	Edad media	Matrimonios	Edad media
B) ESPOSAS										
TOTAL	28984	25.7	2141	18.3	12416	22.4	10262	26.5	4165	37.3
R. ESPOSO/R. ESPOSA/R. MATRIMONIO										
Comadrid/Otraccaa/Otraccaa	381	25.9	26	18.2	149	22.2	146	26.8	60	36.2
Mumadrid/Otraccaa/Otraccaa	291	26.4	14	18.1	110	22.3	114	26.8	53	36.2
Cormeton/Otraccaa/Otraccaa	16	23.9	3	19.0	5	22.2	7	26.3	1	30.0
Cormetes/Otraccaa/Otraccaa	54	24.2	8	18.0	26	22.0	16	26.9	4	40.0
Munometr/Otraccaa/Otraccaa	20	25.1	1	19.0	8	21.9	9	27.0	2	32.5
Otraccaa/Comadrid/Otraccaa	1060	25.2	79	18.4	513	22.2	320	26.4	148	36.5
Otraccaa/Mumadrid/Otraccaa	824	25.6	39	18.5	387	22.3	276	26.4	122	36.4
Otraccaa/Cormeton/Otraccaa	27	25.8	4	18.3	8	22.1	9	26.4	6	34.7
Otraccaa/Cormetes/Otraccaa	155	23.6	28	18.2	87	21.7	24	26.5	16	38.8
Otraccaa/Munometr/Otraccaa	54	23.3	8	18.5	31	22.3	11	25.9	4	33.0
Otraccaa/Otraccaa/Otraccaa	245	26.8	11	18.2	85	22.5	100	26.5	49	37.1

MATRIMONIOS CLASIFICADOS POR PROFESION U OCUPACION PRINCIPAL DE LOS CONTRAYENTES SEGUN RELACION ENTRE LOS LUGARES DE RESIDENCIA ANTERIOR DEL ESPOSO, DE LA ESPOSA Y DEL MATRIMONIO

	TOTAL	PROFESION U OCUPACION PRINCIPAL (*)											
		1	2	3	4	5	6	7	8	9	10	11	12
A) ESPOSOS													
TOTAL	28984	6573	201	4985	3540	3036	314	8410	838	768	4	247	68
R. ESPOSO/R. ESPOSA/R. MATRIMONIO													
Comadrid/Comadrid/Comadrid	23945	5050	142	4175	3105	2604	188	7223	540	638	4	222	54
Mumadrid/Mumadrid/Mumadrid	13597	3728	78	2743	1671	1380	50	3154	211	391	1	163	27
Mumadrid/Cormeton/Mumadrid	137	48	0	20	22	11	0	26	3	5	0	1	1
Mumadrid/Cormetes/Mumadrid	262	50	2	49	41	24	1	82	1	10	0	2	0
Mumadrid/Munometr/Mumadrid	94	24	1	20	14	8	0	21	2	4	0	0	0
Cormeton/Mumadrid/Mumadrid	117	40	2	22	14	8	0	21	1	9	0	0	0
Cormeton/Cormeton/Mumadrid	10	6	0	1	0	1	0	2	0	0	0	0	0
Cormeton/Cormetes/Mumadrid	1	0	0	0	0	0	0	0	1	0	0	0	0
Cormetes/Mumadrid/Mumadrid	240	41	0	50	33	33	0	71	6	5	0	1	0
Cormetes/Cormeton/Mumadrid	4	2	0	0	1	0	0	0	1	0	0	0	0
Cormetes/Cormetes/Mumadrid	51	7	0	11	5	3	0	22	2	1	0	0	0
Cormetes/Munometr/Mumadrid	3	1	0	1	1	0	0	0	0	0	0	0	0
Munometr/Mumadrid/Mumadrid	96	27	2	9	8	8	3	33	2	3	0	1	0
Munometr/Cormetes/Mumadrid	1	0	0	0	0	1	0	0	0	0	0	0	0
Munometr/Munometr/Mumadrid	33	8	1	6	3	3	1	8	0	3	0	0	0
Mumadrid/Mumadrid/Cormeton	335	108	2	68	51	12	0	74	8	8	0	1	3
Mumadrid/Cormeton/Cormeton	150	49	1	22	22	15	3	27	3	6	0	2	0
Mumadrid/Cormetes/Cormeton	11	2	0	3	1	0	0	4	1	0	0	0	0
Mumadrid/Munometr/Cormeton	5	4	0	0	0	0	0	1	0	0	0	0	0
Cormeton/Mumadrid/Cormeton	138	43	1	10	21	13	1	38	4	7	0	0	0
Cormeton/Cormeton/Cormeton	771	126	5	89	97	97	13	302	14	19	1	6	2
Cormeton/Cormetes/Cormeton	8	0	0	3	1	1	1	1	1	0	0	0	0
Cormeton/Munometr/Cormeton	24	2	2	3	7	4	0	6	0	0	0	0	0
Cormetes/Mumadrid/Cormeton	6	0	0	1	1	1	0	3	0	0	0	0	0
Cormetes/Cormeton/Cormeton	12	2	0	1	1	2	0	5	0	1	0	0	0
Cormetes/Cormetes/Cormeton	10	4	0	1	2	1	0	2	0	0	0	0	0
Munometr/Mumadrid/Cormeton	6	2	0	1	0	0	0	3	0	0	0	0	0
Munometr/Cormeton/Cormeton	7	5	1	0	0	1	0	0	0	0	0	0	0
Munometr/Munometr/Cormeton	8	2	1	0	2	0	0	3	0	0	0	0	0
Mumadrid/Mumadrid/Cormetes	1154	126	5	206	186	134	8	442	22	18	0	6	1
Mumadrid/Cormeton/Cormetes	18	1	1	2	4	2	0	7	0	0	0	1	0
Mumadrid/Cormetes/Cormetes	452	57	2	71	82	67	2	152	9	9	0	1	0
Mumadrid/Munometr/Cormetes	18	0	0	1	2	1	0	11	2	1	0	0	0
Cormeton/Mumadrid/Cormetes	10	1	0	4	1	1	0	3	0	0	0	0	0
Cormeton/Cormeton/Cormetes	6	1	0	1	1	0	0	2	0	0	0	0	1
Cormeton/Cormetes/Cormetes	12	1	0	0	4	2	0	5	0	0	0	0	0
Cormetes/Mumadrid/Cormetes	514	47	1	78	79	70	1	202	23	8	0	4	1
Cormetes/Cormeton/Cormetes	20	0	0	6	4	1	0	8	1	0	0	0	0
Cormetes/Cormetes/Cormetes	3653	283	13	431	506	488	30	1597	176	97	1	19	12
Cormetes/Munometr/Cormetes	59	5	3	7	4	6	1	31	1	0	0	0	1
Munometr/Mumadrid/Cormetes	14	1	0	4	2	1	0	6	0	0	0	0	0
Munometr/Cormeton/Cormetes	1	0	0	1	0	0	0	0	0	0	0	0	0
Munometr/Cormetes/Cormetes	44	2	0	3	3	7	1	26	0	2	0	0	0
Munometr/Munometr/Cormetes	28	2	0	3	4	1	0	13	5	0	0	0	0
Mumadrid/Mumadrid/Munometr	157	29	0	24	16	21	1	56	2	8	0	0	0
Mumadrid/Cormeton/Munometr	4	1	0	0	0	2	0	1	0	0	0	0	0
Mumadrid/Cormetes/Munometr	5	1	0	0	1	0	0	3	0	0	0	0	0
Mumadrid/Munometr/Munometr	93	19	0	23	16	7	0	25	1	1	0	1	0
Cormeton/Mumadrid/Munometr	2	0	0	0	1	0	0	1	0	0	0	0	0
Cormeton/Cormeton/Munometr	13	1	0	0	2	2	1	7	0	0	0	0	0
Cormeton/Cormetes/Munometr	1	0	0	0	0	0	0	1	0	0	0	0	0
Cormeton/Munometr/Munometr	23	1	0	4	3	2	0	12	1	0	0	0	0
Cormetes/Mumadrid/Munometr	10	2	0	1	1	1	1	4	0	0	0	0	0
Cormetes/Cormetes/Munometr	31	0	0	6	3	6	1	12	3	0	0	0	0
Cormetes/Munometr/Munometr	39	4	1	6	4	4	0	18	1	1	0	0	0
Munometr/Mumadrid/Munometr	146	23	0	20	15	10	12	56	3	4	0	2	1

MATRIMONIOS CLASIFICADOS POR PROFESION U OCUPACION PRINCIPAL DE LOS CONTRAYENTES SEGUN RELACION ENTRE LOS LUGARES DE RESIDENCIA ANTERIOR DEL ESPOSO, DE LA ESPOSA Y DEL MATRIMONIO

	TOTAL	PROFESION U OCUPACION PRINCIPAL (*)											
		1	2	3	4	5	6	7	8	9	10	11	12
A) ESPOSOS													
TOTAL	28984	6573	201	4985	3540	3036	314	8410	838	768	4	247	68
R. ESPOSO/R. ESPOSA/R. MATRIMONIO													
Munometr/Cormeton/Munometr	14	3	0	1	0	2	3	2	1	2	0	0	0
Munometr/Cormetes/Munometr	41	1	0	10	7	0	6	16	0	0	0	1	0
Munometr/Munometr/Munometr	1226	107	17	128	135	139	47	595	28	15	1	10	4
Comadrid/Otraccaa/Comadrid	1305	360	10	230	137	125	17	312	78	28	0	4	4
Mumadrid/Otraccaa/Mumadrid	873	282	8	156	85	86	9	174	42	25	0	3	3
Cormeton/Otraccaa/Mumadrid	10	6	0	1	0	0	0	3	0	0	0	0	0
Cormetes/Otraccaa/Mumadrid	12	5	0	3	2	1	0	1	0	0	0	0	0
Munometr/Otraccaa/Mumadrid	6	1	0	1	1	1	0	2	0	0	0	0	0
Mumadrid/Otraccaa/Cormeton	26	11	0	6	2	2	0	3	2	0	0	0	0
Cormeton/Otraccaa/Cormeton	41	11	0	7	4	2	1	13	2	1	0	0	0
Cormetes/Otraccaa/Cormeton	2	2	0	0	0	0	0	0	0	0	0	0	0
Mumadrid/Otraccaa/Cormetes	73	7	1	16	12	3	1	26	5	1	0	0	1
Cormeton/Otraccaa/Cormetes	2	0	0	1	0	0	0	1	0	0	0	0	0
Cormetes/Otraccaa/Cormetes	177	23	0	27	22	26	2	60	17	0	0	0	0
Munometr/Otraccaa/Cormetes	3	1	0	0	0	1	0	1	0	0	0	0	0
Mumadrid/Otraccaa/Munometr	10	2	0	4	0	0	0	1	3	0	0	0	0
Cormetes/Otraccaa/Munometr	2	0	0	1	0	0	0	0	1	0	0	0	0
Munometr/Otraccaa/Munometr	68	9	1	7	9	3	4	27	6	1	0	1	0
Otraccaa/Comadrid/Comadrid	552	163	7	71	51	63	16	119	25	32	0	3	2
Otraccaa/Mumadrid/Mumadrid	402	139	6	55	33	41	9	73	18	25	0	2	1
Otraccaa/Cormetes/Mumadrid	5	2	0	1	1	1	0	0	0	0	0	0	0
Otraccaa/Munometr/Mumadrid	8	2	1	1	1	0	0	1	2	0	0	0	0
Otraccaa/Mumadrid/Cormeton	6	1	0	3	0	1	0	1	0	0	0	0	0
Otraccaa/Cormeton/Cormeton	15	2	0	1	4	1	1	4	0	2	0	0	0
Otraccaa/Mumadrid/Cormetes	19	1	0	1	2	5	1	9	0	0	0	0	0
Otraccaa/Cormetes/Cormetes	67	8	0	8	8	8	3	23	3	4	0	1	1
Otraccaa/Munometr/Cormetes	2	2	0	0	0	0	0	0	0	0	0	0	0
Otraccaa/Mumadrid/Munometr	3	2	0	0	0	0	0	1	0	0	0	0	0
Otraccaa/Cormetes/Munometr	2	0	0	0	0	1	0	1	0	0	0	0	0
Otraccaa/Munometr/Munometr	23	4	0	1	2	5	2	6	2	1	0	0	0
Otraccaa/Otraccaa/Comadrid	923	293	7	142	55	95	13	235	56	21	0	2	4
Otraccaa/Otraccaa/Mumadrid	639	240	4	98	32	62	6	142	34	17	0	2	2
Otraccaa/Otraccaa/Cormeton	52	11	0	10	8	7	2	11	1	2	0	0	0
Otraccaa/Otraccaa/Cormetes	202	37	2	28	13	22	1	79	17	2	0	0	1
Otraccaa/Otraccaa/Munometr	30	5	1	6	2	4	4	3	4	0	0	0	1
Comadrid/Comadrid/Otraccaa	573	231	6	104	46	33	4	94	42	10	0	3	0
Mumadrid/Mumadrid/Otraccaa	425	191	5	77	37	23	2	58	24	6	0	2	0
Mumadrid/Cormeton/Otraccaa	7	5	0	0	0	0	0	2	0	0	0	0	0
Mumadrid/Cormetes/Otraccaa	15	5	0	1	1	1	1	4	2	0	0	0	0
Mumadrid/Munometr/Otraccaa	9	3	0	2	0	0	0	1	2	1	0	0	0
Cormeton/Mumadrid/Otraccaa	8	3	0	2	1	1	0	1	0	0	0	0	0
Cormeton/Cormeton/Otraccaa	8	2	0	2	2	0	0	1	1	0	0	0	0
Cormetes/Mumadrid/Otraccaa	7	1	0	1	0	0	0	3	1	1	0	0	0
Cormetes/Cormetes/Otraccaa	61	12	1	14	4	5	1	15	7	1	0	1	0
Cormetes/Munometr/Otraccaa	2	0	0	1	0	0	0	1	0	0	0	0	0
Munometr/Mumadrid/Otraccaa	8	4	0	2	0	1	0	0	0	1	0	0	0
Munometr/Cormetes/Otraccaa	3	1	0	0	0	0	0	1	1	0	0	0	0
Munometr/Munometr/Otraccaa	20	4	0	2	1	2	0	7	4	0	0	0	0

MATRIMONIOS CLASIFICADOS POR PROFESION U OCUPACION PRINCIPAL DE LOS CONTRAYENTES SEGUN RELACION ENTRE LOS LUGARES DE RESIDENCIA ANTERIOR DEL ESPOSO, DE LA ESPOSA Y DEL MATRIMONIO

	TOTAL	PROFESION U OCUPACION PRINCIPAL (*)											
		1	2	3	4	5	6	7	8	9	10	11	12
A) ESPOSOS													
TOTAL	28984	6573	201	4985	3540	3036	314	8410	838	768	4	247	68
R. ESPOSO/R. ESPOSA/R. MATRIMONIO													
Comadrid/Otraccaa/Otraccaa	381	127	7	64	21	29	6	77	34	11	0	4	1
Mumadrid/Otraccaa/Otraccaa	291	113	6	52	16	22	3	44	22	9	0	4	0
Cormeton/Otraccaa/Otraccaa	16	5	0	2	0	2	1	4	1	1	0	0	0
Cormetes/Otraccaa/Otraccaa	54	8	1	7	3	1	0	23	9	1	0	0	1
Munometr/Otraccaa/Otraccaa	20	1	0	3	2	4	2	6	2	0	0	0	0
Otraccaa/Comadrid/Otraccaa	1060	274	19	145	101	70	64	301	55	21	0	8	2
Otraccaa/Mumadrid/Otraccaa	824	239	14	117	84	47	44	218	35	17	0	7	2
Otraccaa/Cormeton/Otraccaa	27	13	0	2	2	3	2	4	1	0	0	0	0
Otraccaa/Cormetes/Otraccaa	155	19	4	18	8	17	17	55	12	4	0	1	0
Otraccaa/Munometr/Otraccaa	54	3	1	8	7	3	1	24	7	0	0	0	0
Otraccaa/Otraccaa/Otraccaa	245	75	3	54	24	17	6	49	8	7	0	1	1

MATRIMONIOS CLASIFICADOS POR PROFESION U OCUPACION PRINCIPAL DE LOS CONTRAYENTES SEGUN RELACION ENTRE LOS LUGARES DE RESIDENCIA ANTERIOR DEL ESPOSO, DE LA ESPOSA Y DEL MATRIMONIO

	TOTAL	PROFESION U OCUPACION PRINCIPAL (*)											
		1	2	3	4	5	6	7	8	9	10	11	12
B) ESPOSAS													
TOTAL	28984	5969	27	6364	1999	2512	11	1468	23	3141	7335	57	78
R. ESPOSO/R. ESPOSA/R. MATRIMONIO													
Comadrid/Comadrid/Comadrid	23945	4558	21	5642	1845	2246	9	1261	22	2456	5780	47	58
Mumadrid/Mumadrid/Mumadrid	13597	3234	14	3718	944	1152	3	534	2	1432	2500	38	26
Mumadrid/Cormeton/Mumadrid	137	40	0	27	11	14	0	2	0	24	19	0	0
Mumadrid/Cormetes/Mumadrid	262	45	0	47	24	27	0	18	0	27	73	0	1
Mumadrid/Munometr/Mumadrid	94	20	0	18	3	8	0	7	0	10	28	0	0
Cormeton/Mumadrid/Mumadrid	117	35	0	34	7	6	0	2	0	18	15	0	0
Cormeton/Cormeton/Mumadrid	10	2	0	4	1	0	0	0	0	0	3	0	0
Cormeton/Cormetes/Mumadrid	1	1	0	0	0	0	0	0	0	0	0	0	0
Cormetes/Mumadrid/Mumadrid	240	38	2	67	19	27	0	14	0	30	42	0	1
Cormetes/Cormeton/Mumadrid	4	2	0	1	0	0	0	0	0	0	1	0	0
Cormetes/Cormetes/Mumadrid	51	6	0	5	4	5	0	0	0	12	19	0	0
Cormetes/Munometr/Mumadrid	3	0	0	1	0	1	0	1	0	0	0	0	0
Munometr/Mumadrid/Mumadrid	96	22	0	28	4	7	0	2	0	21	12	0	0
Munometr/Cormetes/Mumadrid	1	0	0	0	0	0	0	0	0	0	1	0	0
Munometr/Munometr/Mumadrid	33	11	0	7	0	3	0	2	0	6	4	0	0
Mumadrid/Mumadrid/Cormeton	335	108	0	91	24	23	1	12	0	41	34	1	0
Mumadrid/Cormeton/Cormeton	150	38	1	30	14	17	0	10	0	19	21	0	0
Mumadrid/Cormetes/Cormeton	11	3	0	4	0	1	0	0	0	1	2	0	0
Mumadrid/Munometr/Cormeton	5	2	0	1	0	0	0	0	0	2	0	0	0
Cormeton/Mumadrid/Cormeton	138	36	0	33	12	15	0	5	0	19	17	0	1
Cormeton/Cormeton/Cormeton	771	109	0	131	81	108	1	48	0	55	230	4	4
Cormeton/Cormetes/Cormeton	8	1	0	3	0	1	0	0	0	2	1	0	0
Cormeton/Munometr/Cormeton	24	2	0	4	1	2	0	1	0	5	9	0	0
Cormetes/Mumadrid/Cormeton	6	0	0	2	0	0	0	2	0	1	1	0	0
Cormetes/Cormeton/Cormeton	12	1	0	1	2	0	0	0	0	3	5	0	0
Cormetes/Cormetes/Cormeton	10	2	0	3	2	2	0	0	0	1	0	0	0
Munometr/Mumadrid/Cormeton	6	4	0	2	0	0	0	0	0	0	0	0	0
Munometr/Cormeton/Cormeton	7	1	0	2	0	0	0	1	0	1	2	0	0
Munometr/Munometr/Cormeton	8	6	0	0	0	1	0	0	0	0	1	0	0
Mumadrid/Mumadrid/Cormetes	1154	133	0	279	131	127	0	77	1	100	301	1	4
Mumadrid/Cormeton/Cormetes	18	3	0	3	1	3	0	0	0	1	7	0	0
Mumadrid/Cormetes/Cormetes	452	40	0	91	49	57	0	34	0	45	135	0	1
Mumadrid/Munometr/Cormetes	18	1	0	2	2	1	0	0	0	2	10	0	0
Cormeton/Mumadrid/Cormetes	10	2	0	4	0	1	0	0	0	2	1	0	0
Cormeton/Cormeton/Cormetes	6	0	0	1	0	0	0	0	0	1	4	0	0
Cormeton/Cormetes/Cormetes	12	1	0	0	1	1	0	2	0	1	6	0	0
Cormetes/Mumadrid/Cormetes	514	70	0	120	41	49	1	44	0	52	136	0	1
Cormetes/Cormeton/Cormetes	20	0	0	3	1	5	0	0	0	1	10	0	0
Cormetes/Cormetes/Cormetes	3653	340	2	562	325	405	1	265	19	351	1369	1	13
Cormetes/Munometr/Cormetes	59	6	0	8	1	3	0	7	0	1	32	0	1
Munometr/Mumadrid/Cormetes	14	2	0	4	2	1	0	2	0	0	3	0	0
Munometr/Cormeton/Cormetes	1	0	0	0	0	0	0	0	0	0	1	0	0
Munometr/Cormetes/Cormetes	44	3	0	3	5	5	0	5	0	1	21	0	1
Munometr/Munometr/Cormetes	28	4	0	4	0	1	0	3	0	2	14	0	0
Mumadrid/Mumadrid/Munometr	157	28	0	47	15	16	0	5	0	20	26	0	0
Mumadrid/Cormeton/Munometr	4	1	0	0	0	0	0	2	0	0	1	0	0
Mumadrid/Cormetes/Munometr	5	0	0	0	0	1	0	0	0	0	4	0	0
Mumadrid/Munometr/Munometr	93	12	0	18	9	7	0	8	0	10	29	0	0
Cormeton/Mumadrid/Munometr	2	0	0	0	1	0	0	0	0	1	0	0	0
Cormeton/Cormeton/Munometr	13	0	0	0	2	4	0	1	0	2	4	0	0
Cormeton/Cormetes/Munometr	1	0	0	0	0	0	0	0	0	0	1	0	0
Cormeton/Munometr/Munometr	23	1	0	5	0	2	0	3	0	2	10	0	0
Cormetes/Mumadrid/Munometr	10	2	0	1	1	0	0	0	0	2	4	0	0
Cormetes/Cormetes/Munometr	31	5	0	3	4	5	0	2	0	3	9	0	0
Cormetes/Munometr/Munometr	39	3	0	3	2	4	0	8	0	2	17	0	0
Munometr/Mumadrid/Munometr	146	23	0	38	3	13	0	6	0	18	43	1	1

MATRIMONIOS CLASIFICADOS POR PROFESION U OCUPACION PRINCIPAL DE LOS CONTRAYENTES SEGUN RELACION ENTRE LOS LUGARES DE RESIDENCIA ANTERIOR DEL ESPOSO, DE LA ESPOSA Y DEL MATRIMONIO

	TOTAL	PROFESION U OCUPACION PRINCIPAL (*)											
		1	2	3	4	5	6	7	8	9	10	11	12
B) ESPOSAS													
TOTAL	28984	5969	27	6364	1999	2512	11	1468	23	3141	7335	57	78
R. ESPOSO/R. ESPOSA/R. MATRIMONIO													
Munometr/Cormeton/Munometr	14	3	0	2	0	2	0	0	0	2	5	0	0
Munometr/Cormetes/Munometr	41	3	1	3	3	4	0	4	0	5	18	0	0
Munometr/Munometr/Munometr	1226	103	1	174	93	109	2	122	0	100	518	1	3
Comadrid/Otraccaa/Comadrid	1305	337	0	139	39	62	0	61	1	152	510	0	4
Mumadrid/Otraccaa/Mumadrid	873	257	0	93	31	35	0	33	0	113	310	0	1
Cormeton/Otraccaa/Mumadrid	10	6	0	0	0	2	0	0	0	1	1	0	0
Cormetes/Otraccaa/Mumadrid	12	5	0	1	0	1	0	0	0	0	5	0	0
Munometr/Otraccaa/Mumadrid	6	2	0	1	0	0	0	2	0	0	1	0	0
Mumadrid/Otraccaa/Cormeton	26	9	0	5	0	0	0	2	0	2	8	0	0
Cormeton/Otraccaa/Cormeton	41	12	0	7	0	3	0	2	0	3	14	0	0
Cormetes/Otraccaa/Cormeton	2	2	0	0	0	0	0	0	0	0	0	0	0
Mumadrid/Otraccaa/Cormetes	73	6	0	9	2	5	0	3	0	9	38	0	1
Cormeton/Otraccaa/Cormetes	2	0	0	0	0	0	0	0	0	0	2	0	0
Cormetes/Otraccaa/Cormetes	177	23	0	16	6	11	0	15	1	19	85	0	1
Munometr/Otraccaa/Cormetes	3	0	0	0	0	0	0	0	0	0	3	0	0
Mumadrid/Otraccaa/Munometr	10	9	0	0	0	1	0	0	0	0	0	0	0
Cormetes/Otraccaa/Munometr	2	0	0	0	0	0	0	0	0	0	2	0	0
Munometr/Otraccaa/Munometr	68	6	0	7	0	4	0	4	0	5	41	0	1
Otraccaa/Comadrid/Comadrid	552	156	3	131	24	34	0	23	0	85	91	4	1
Otraccaa/Mumadrid/Mumadrid	402	134	3	98	19	20	0	10	0	62	52	3	1
Otraccaa/Cormetes/Mumadrid	5	2	0	1	0	0	0	0	0	1	1	0	0
Otraccaa/Munometr/Mumadrid	8	1	0	3	0	0	0	1	0	3	0	0	0
Otraccaa/Mumadrid/Cormeton	6	2	0	3	0	0	0	0	0	1	0	0	0
Otraccaa/Cormeton/Cormeton	15	4	0	4	0	1	0	0	0	4	2	0	0
Otraccaa/Mumadrid/Cormetes	19	2	0	5	2	1	0	1	0	1	7	0	0
Otraccaa/Cormetes/Cormetes	67	6	0	15	3	6	0	8	0	9	19	1	0
Otraccaa/Munometr/Cormetes	2	2	0	0	0	0	0	0	0	0	0	0	0
Otraccaa/Mumadrid/Munometr	3	1	0	0	0	0	0	1	0	0	1	0	0
Otraccaa/Cormetes/Munometr	2	0	0	0	0	1	0	1	0	0	0	0	0
Otraccaa/Munometr/Munometr	23	2	0	2	0	5	0	1	0	4	9	0	0
Otraccaa/Otraccaa/Comadrid	923	268	1	80	22	39	1	34	0	88	384	1	5
Otraccaa/Otraccaa/Mumadrid	639	215	1	60	13	25	1	25	0	68	227	1	3
Otraccaa/Otraccaa/Cormeton	52	14	0	3	1	4	0	0	0	5	25	0	0
Otraccaa/Otraccaa/Cormetes	202	31	0	15	7	9	0	8	0	13	118	0	1
Otraccaa/Otraccaa/Munometr	30	8	0	2	1	1	0	1	0	2	14	0	1
Comadrid/Comadrid/Otraccaa	573	198	0	98	22	35	0	21	0	88	109	0	2
Mumadrid/Mumadrid/Otraccaa	425	168	0	75	14	24	0	11	0	67	65	0	1
Mumadrid/Cormeton/Otraccaa	7	3	0	0	3	0	0	0	0	1	0	0	0
Mumadrid/Cormetes/Otraccaa	15	2	0	2	0	0	0	5	0	4	2	0	0
Mumadrid/Munometr/Otraccaa	9	3	0	1	0	0	0	0	0	3	2	0	0
Cormeton/Mumadrid/Otraccaa	8	2	0	2	1	0	0	0	0	2	1	0	0
Cormeton/Cormeton/Otraccaa	8	3	0	1	0	1	0	0	0	0	3	0	0
Cormetes/Mumadrid/Otraccaa	7	2	0	1	0	1	0	0	0	1	1	0	1
Cormetes/Cormetes/Otraccaa	61	9	0	11	2	7	0	5	0	6	21	0	0
Cormetes/Munometr/Otraccaa	2	0	0	0	0	0	0	0	0	0	2	0	0
Munometr/Mumadrid/Otraccaa	8	4	0	1	1	0	0	0	0	1	1	0	0
Munometr/Cormetes/Otraccaa	3	1	0	2	0	0	0	0	0	0	0	0	0
Munometr/Munometr/Otraccaa	20	1	0	2	1	2	0	0	0	3	11	0	0

MATRIMONIOS CLASIFICADOS POR PROFESION U OCUPACION PRINCIPAL DE LOS CONTRAYENTES SEGUN RELACION ENTRE LOS LUGARES DE RESIDENCIA ANTERIOR DEL ESPOSO, DE LA ESPOSA Y DEL MATRIMONIO

	TOTAL	PROFESION U OCUPACION PRINCIPAL (*)											
		1	2	3	4	5	6	7	8	9	10	11	12
B) ESPOSAS													
TOTAL	28984	5969	27	6364	1999	2512	11	1468	23	3141	7335	57	78
R. ESPOSO/R. ESPOSA/R. MATRIMONIO													
Comadrid/Otraccaa/Otraccaa	381	115	0	56	11	21	0	19	0	44	113	2	0
Mumadrid/Otraccaa/Otraccaa	291	99	0	45	9	14	0	11	0	36	75	2	0
Cormeton/Otraccaa/Otraccaa	16	3	0	1	1	1	0	1	0	2	7	0	0
Cormetes/Otraccaa/Otraccaa	54	9	0	7	1	5	0	3	0	5	24	0	0
Munometr/Otraccaa/Otraccaa	20	4	0	3	0	1	0	4	0	1	7	0	0
Otraccaa/Comadrid/Otraccaa	1060	267	1	169	29	59	1	42	0	194	287	3	8
Otraccaa/Mumadrid/Otraccaa	824	231	1	147	26	50	1	22	0	158	178	3	7
Otraccaa/Cormeton/Otraccaa	27	11	0	4	0	1	0	3	0	1	6	0	1
Otraccaa/Cormetes/Otraccaa	155	20	0	12	3	7	0	10	0	25	78	0	0
Otraccaa/Munometr/Otraccaa	54	5	0	6	0	1	0	7	0	10	25	0	0
Otraccaa/Otraccaa/Otraccaa	245	70	1	49	7	16	0	7	0	34	61	0	0

(*) Ver relación de profesiones en página 35

MATRIMONIOS CLASIFICADOS POR EDAD DE LOS CONTRAYENTES SEGUN RELACION ENTRE LOS LUGARES DE RESIDENCIA ANTERIOR DEL ESOSO, DE LA ESPOSA Y DEL MATRIMONIO

	TOTAL	GRUPOS DE EDAD											
		Menos de 15	15 - 19	20 - 24	25 - 29	30 - 34	35 - 39	40 - 44	45 - 49	50 - 54	55 - 59	60 - 64	65 y más
A) ESPOSOS													
TOTAL	28984	1	527	7771	13608	4043	1332	593	295	218	197	146	253
R. ESOSO/R. ESPOSA/R. MATRIMONIO													
Comadrid/Comadrid/Comadrid	23945	1	480	6506	11181	3274	1075	476	244	181	171	128	228
Mumadrid/Mumadrid/Mumadrid	13597	1	205	2945	6457	2208	724	344	175	128	128	94	188
Mumadrid/Cormeton/Mumadrid	137	0	0	23	69	30	9	3	2	0	0	0	1
Mumadrid/Cormetes/Mumadrid	262	0	6	62	120	44	12	6	3	2	4	1	2
Mumadrid/Munometr/Mumadrid	94	0	2	19	48	17	6	0	1	0	1	0	0
Cormeton/Mumadrid/Mumadrid	117	0	1	22	70	15	4	0	2	0	1	1	1
Cormeton/Cormeton/Mumadrid	10	0	0	3	6	1	0	0	0	0	0	0	0
Cormeton/Cormetes/Mumadrid	1	0	0	0	1	0	0	0	0	0	0	0	0
Cormetes/Mumadrid/Mumadrid	240	0	3	66	117	33	10	7	3	0	1	0	0
Cormetes/Cormeton/Mumadrid	4	0	0	1	0	2	1	0	0	0	0	0	0
Cormetes/Cormetes/Mumadrid	51	0	2	26	16	5	2	0	0	0	0	0	0
Cormetes/Munometr/Mumadrid	3	0	0	0	3	0	0	0	0	0	0	0	0
Munometr/Mumadrid/Mumadrid	96	0	2	18	59	8	5	2	0	1	1	0	0
Munometr/Cormetes/Mumadrid	1	0	0	0	1	0	0	0	0	0	0	0	0
Munometr/Munometr/Mumadrid	33	0	0	6	22	4	1	0	0	0	0	0	0
Mumadrid/Mumadrid/Cormeton	335	0	2	52	177	67	23	9	3	1	0	0	1
Mumadrid/Cormeton/Cormeton	150	0	1	37	72	27	6	3	1	0	1	0	2
Mumadrid/Cormetes/Cormeton	11	0	0	3	2	4	2	0	0	0	0	0	0
Mumadrid/Munometr/Cormeton	5	0	0	0	4	0	1	0	0	0	0	0	0
Cormeton/Mumadrid/Cormeton	138	0	1	30	67	21	7	5	3	4	0	0	0
Cormeton/Cormeton/Cormeton	771	0	35	290	305	62	30	16	10	6	5	6	6
Cormeton/Cormetes/Cormeton	8	0	0	3	1	2	1	0	1	0	0	0	0
Cormeton/Munometr/Cormeton	24	0	0	6	14	3	1	0	0	0	0	0	0
Cormetes/Mumadrid/Cormeton	6	0	0	1	3	1	1	0	0	0	0	0	0
Cormetes/Cormeton/Cormeton	12	0	0	6	5	1	0	0	0	0	0	0	0
Cormetes/Cormetes/Cormeton	10	0	0	1	4	3	1	0	0	1	0	0	0
Munometr/Mumadrid/Cormeton	6	0	0	3	1	1	0	0	0	1	0	0	0
Munometr/Cormeton/Cormeton	7	0	0	0	5	1	0	0	0	1	0	0	0
Munometr/Munometr/Cormeton	8	0	0	2	5	0	1	0	0	0	0	0	0
Mumadrid/Mumadrid/Cormetes	1154	0	11	382	633	102	15	7	3	0	0	1	0
Mumadrid/Cormeton/Cormetes	18	0	0	6	9	3	0	0	0	0	0	0	0
Mumadrid/Cormetes/Cormetes	452	0	10	140	242	39	13	6	1	0	1	0	0
Mumadrid/Munometr/Cormetes	18	0	0	7	9	1	1	0	0	0	0	0	0
Cormeton/Mumadrid/Cormetes	10	0	0	4	4	1	0	1	0	0	0	0	0
Cormeton/Cormeton/Cormetes	6	0	0	6	0	0	0	0	0	0	0	0	0
Cormeton/Cormetes/Cormetes	12	0	0	4	5	2	0	1	0	0	0	0	0
Cormetes/Mumadrid/Cormetes	514	0	9	144	234	76	31	7	5	4	1	1	2
Cormetes/Cormeton/Cormetes	20	0	0	9	7	3	1	0	0	0	0	0	0
Cormetes/Cormetes/Cormetes	3653	0	141	1530	1465	286	112	33	17	20	19	14	16
Cormetes/Munometr/Cormetes	59	0	1	19	33	4	0	2	0	0	0	0	0
Munometr/Mumadrid/Cormetes	14	0	0	5	8	1	0	0	0	0	0	0	0
Munometr/Cormeton/Cormetes	1	0	0	0	1	0	0	0	0	0	0	0	0
Munometr/Cormetes/Cormetes	44	0	2	12	19	4	4	1	0	0	0	1	1
Munometr/Munometr/Cormetes	28	0	2	9	12	3	2	0	0	0	0	0	0
Mumadrid/Mumadrid/Munometr	157	0	3	41	80	22	5	3	2	1	0	0	0
Mumadrid/Cormeton/Munometr	4	0	0	1	3	0	0	0	0	0	0	0	0
Mumadrid/Cormetes/Munometr	5	0	0	3	2	0	0	0	0	0	0	0	0
Mumadrid/Munometr/Munometr	93	0	1	37	36	13	2	2	0	0	0	1	1
Cormeton/Mumadrid/Munometr	2	0	0	0	1	1	0	0	0	0	0	0	0
Cormeton/Cormeton/Munometr	13	0	0	7	4	2	0	0	0	0	0	0	0
Cormeton/Cormetes/Munometr	1	0	0	0	1	0	0	0	0	0	0	0	0
Cormeton/Munometr/Munometr	23	0	0	8	10	4	0	0	1	0	0	0	0
Cormetes/Mumadrid/Munometr	10	0	0	2	5	1	2	0	0	0	0	0	0
Cormetes/Cormetes/Munometr	31	0	0	16	11	3	0	0	0	1	0	0	0
Cormetes/Munometr/Munometr	39	0	3	16	17	3	0	0	0	0	0	0	0
Munometr/Mumadrid/Munometr	146	0	5	43	57	26	6	4	0	2	1	1	1

MATRIMONIOS CLASIFICADOS POR EDAD DE LOS CONTRAYENTES SEGUN RELACION ENTRE LOS LUGARES DE RESIDENCIA ANTERIOR DEL ESPOSO, DE LA ESPOSA Y DEL MATRIMONIO

	TOTAL	GRUPOS DE EDAD											
		Menos de 15	15 - 19	20 - 24	25 - 29	30 - 34	35 - 39	40 - 44	45 - 49	50 - 54	55 - 59	60 - 64	65 y más
A) ESPOSOS													
TOTAL	28984	1	527	7771	13608	4043	1332	593	295	218	197	146	253
R. ESPOSO/R. ESPOSA/R. MATRIMONIO													
Munometr/Cormeton/Munometr	14	0	0	5	8	1	0	0	0	0	0	0	0
Munometr/Cormetes/Munometr	41	0	0	12	21	1	2	3	0	0	1	0	1
Munometr/Munometr/Munometr	1226	0	32	413	590	112	31	11	11	8	6	7	5
Comadrid/Otraccaa/Comadrid	1305	0	10	303	623	215	78	25	16	15	12	5	3
Mumadrid/Otraccaa/Mumadrid	873	0	5	175	412	151	70	18	11	14	11	4	2
Cormeton/Otraccaa/Mumadrid	10	0	0	1	7	0	0	0	2	0	0	0	0
Cormetes/Otraccaa/Mumadrid	12	0	0	4	6	2	0	0	0	0	0	0	0
Munometr/Otraccaa/Mumadrid	6	0	0	1	2	3	0	0	0	0	0	0	0
Mumadrid/Otraccaa/Cormeton	26	0	0	4	14	6	1	1	0	0	0	0	0
Cormeton/Otraccaa/Cormeton	41	0	1	6	20	8	3	1	1	0	1	0	0
Cormetes/Otraccaa/Cormeton	2	0	0	0	2	0	0	0	0	0	0	0	0
Mumadrid/Otraccaa/Cormetes	73	0	1	21	36	14	0	1	0	0	0	0	0
Cormeton/Otraccaa/Cormetes	2	0	0	1	0	1	0	0	0	0	0	0	0
Cormetes/Otraccaa/Cormetes	177	0	3	64	84	17	4	3	1	1	0	0	0
Munometr/Otraccaa/Cormetes	3	0	0	1	2	0	0	0	0	0	0	0	0
Mumadrid/Otraccaa/Munometr	10	0	0	2	5	3	0	0	0	0	0	0	0
Cormetes/Otraccaa/Munometr	2	0	0	1	1	0	0	0	0	0	0	0	0
Munometr/Otraccaa/Munometr	68	0	0	22	32	10	0	1	1	0	0	1	1
Otraccaa/Comadrid/Comadrid	552	0	8	145	237	80	37	24	5	2	4	4	6
Otraccaa/Mumadrid/Mumadrid	402	0	4	87	168	71	34	21	5	1	3	3	5
Otraccaa/Cormetes/Mumadrid	5	0	0	1	3	0	1	0	0	0	0	0	0
Otraccaa/Munometr/Mumadrid	8	0	1	2	3	1	0	1	0	0	0	0	0
Otraccaa/Mumadrid/Cormeton	6	0	0	1	4	1	0	0	0	0	0	0	0
Otraccaa/Cormeton/Cormeton	15	0	0	7	4	2	0	1	0	1	0	0	0
Otraccaa/Mumadrid/Cormetes	19	0	0	9	9	0	1	0	0	0	0	0	0
Otraccaa/Cormetes/Cormetes	67	0	2	26	31	4	1	1	0	0	1	0	1
Otraccaa/Munometr/Cormetes	2	0	0	0	2	0	0	0	0	0	0	0	0
Otraccaa/Mumadrid/Munometr	3	0	0	1	2	0	0	0	0	0	0	0	0
Otraccaa/Cormetes/Munometr	2	0	0	2	0	0	0	0	0	0	0	0	0
Otraccaa/Munometr/Munometr	23	0	1	9	11	1	0	0	0	0	0	1	0
Otraccaa/Otraccaa/Comadrid	923	0	7	236	515	121	30	9	4	0	0	0	1
Otraccaa/Otraccaa/Mumadrid	639	0	5	143	363	93	23	7	4	0	0	0	1
Otraccaa/Otraccaa/Cormeton	52	0	0	13	31	7	1	0	0	0	0	0	0
Otraccaa/Otraccaa/Cormetes	202	0	1	71	105	18	5	2	0	0	0	0	0
Otraccaa/Otraccaa/Munometr	30	0	1	9	16	3	1	0	0	0	0	0	0
Comadrid/Comadrid/Otraccaa	573	0	5	172	288	70	11	17	4	2	2	1	1
Mumadrid/Mumadrid/Otraccaa	425	0	3	101	232	58	10	12	3	2	2	1	1
Mumadrid/Cormeton/Otraccaa	7	0	0	1	3	2	0	1	0	0	0	0	0
Mumadrid/Cormetes/Otraccaa	15	0	0	4	9	1	0	1	0	0	0	0	0
Mumadrid/Munometr/Otraccaa	9	0	0	4	5	0	0	0	0	0	0	0	0
Cormeton/Mumadrid/Otraccaa	8	0	0	2	5	0	0	1	0	0	0	0	0
Cormeton/Cormeton/Otraccaa	8	0	0	4	4	0	0	0	0	0	0	0	0
Cormetes/Mumadrid/Otraccaa	7	0	1	3	2	1	0	0	0	0	0	0	0
Cormetes/Cormetes/Otraccaa	61	0	1	33	18	6	0	2	1	0	0	0	0
Cormetes/Munometr/Otraccaa	2	0	0	1	0	1	0	0	0	0	0	0	0
Munometr/Mumadrid/Otraccaa	8	0	0	1	6	0	1	0	0	0	0	0	0
Munometr/Cormetes/Otraccaa	3	0	0	3	0	0	0	0	0	0	0	0	0
Munometr/Munometr/Otraccaa	20	0	0	15	4	1	0	0	0	0	0	0	0

MATRIMONIOS CLASIFICADOS POR EDAD DE LOS CONTRAYENTES SEGUN RELACION ENTRE LOS LUGARES DE RESIDENCIA ANTERIOR DEL ESPOSO, DE LA ESPOSA Y DEL MATRIMONIO

	TOTAL	GRUPOS DE EDAD											
		Menos de 15	15 - 19	20 - 24	25 - 29	30 - 34	35 - 39	40 - 44	45 - 49	50 - 54	55 - 59	60 - 64	65 y más
A) ESPOSOS													
TOTAL	28984	1	527	7771	13608	4043	1332	593	295	218	197	146	253
R. ESPOSO/R. ESPOSA/R. MATRIMONIO													
Comadrid/Otraccaa/Otraccaa	381	0	4	95	180	52	26	10	5	2	1	1	5
Mumadrid/Otraccaa/Otraccaa	291	0	2	63	142	43	20	8	5	2	1	1	4
Cormeton/Otraccaa/Otraccaa	16	0	0	8	4	3	1	0	0	0	0	0	0
Cormetes/Otraccaa/Otraccaa	54	0	1	22	23	4	1	2	0	0	0	0	1
Munometr/Otraccaa/Otraccaa	20	0	1	2	11	2	4	0	0	0	0	0	0
Otraccaa/Comadrid/Otraccaa	1060	0	12	270	477	181	59	23	13	10	4	3	8
Otraccaa/Mumadrid/Otraccaa	824	0	6	179	391	145	52	20	12	7	3	3	6
Otraccaa/Cormeton/Otraccaa	27	0	0	8	11	4	3	1	0	0	0	0	0
Otraccaa/Cormetes/Otraccaa	155	0	4	65	50	25	3	2	1	2	1	0	2
Otraccaa/Munometr/Otraccaa	54	0	2	18	25	7	1	0	0	1	0	0	0
Otraccaa/Otraccaa/Otraccaa	245	0	1	44	107	50	16	9	4	6	3	4	1

MATRIMONIOS CLASIFICADOS POR EDAD DE LOS CONTRAYENTES SEGUN RELACION ENTRE LOS LUGARES DE RESIDENCIA ANTERIOR DEL ESPOSO, DE LA ESPOSA Y DEL MATRIMONIO

	TOTAL	GRUPOS DE EDAD												
		Menos de 15	15 - 19	20 - 24	25 - 29	30 - 34	35 - 39	40 - 44	45 - 49	50 - 54	55 - 59	60 - 64	65 y más	
B) ESPOSAS														
TOTAL	28984	4	2137	12416	10262	2329	806	368	171	159	118	93	121	
R. ESPOSO/R. ESPOSA/R. MATRIMONIO														
Comadrid/Comadrid/Comadrid	23945	2	1839	10221	8431	1876	677	319	148	132	108	83	109	
Mumadrid/Mumadrid/Mumadrid	13597	0	750	4910	5454	1329	487	226	99	101	85	67	89	
Mumadrid/Cormeton/Mumadrid	137	0	9	49	60	11	4	2	1	0	0	1	0	
Mumadrid/Cormetes/Mumadrid	262	0	21	123	84	17	7	3	1	3	2	0	1	
Mumadrid/Munometr/Mumadrid	94	0	5	35	45	5	3	1	0	0	0	0	0	
Cormeton/Mumadrid/Mumadrid	117	0	3	43	54	12	0	1	3	1	0	0	0	
Cormeton/Cormeton/Mumadrid	10	0	1	4	5	0	0	0	0	0	0	0	0	
Cormeton/Cormetes/Mumadrid	1	0	0	0	0	1	0	0	0	0	0	0	0	
Cormetes/Mumadrid/Mumadrid	240	0	16	88	92	28	7	4	2	3	0	0	0	
Cormetes/Cormeton/Mumadrid	4	0	0	2	1	0	0	1	0	0	0	0	0	
Cormetes/Cormetes/Mumadrid	51	0	9	29	11	2	0	0	0	0	0	0	0	
Cormetes/Munometr/Mumadrid	3	0	0	1	1	1	0	0	0	0	0	0	0	
Munometr/Mumadrid/Mumadrid	96	0	5	50	33	5	1	1	0	1	0	0	0	
Munometr/Cormetes/Mumadrid	1	0	0	1	0	0	0	0	0	0	0	0	0	
Munometr/Munometr/Mumadrid	33	0	5	8	18	2	0	0	0	0	0	0	0	
Mumadrid/Mumadrid/Cormeton	335	0	7	125	162	25	9	5	1	0	0	0	1	
Mumadrid/Cormeton/Cormeton	150	0	9	63	58	12	4	1	1	0	1	1	0	
Mumadrid/Cormetes/Cormeton	11	0	0	4	6	1	0	0	0	0	0	0	0	
Mumadrid/Munometr/Cormeton	5	0	0	1	4	0	0	0	0	0	0	0	0	
Cormeton/Mumadrid/Cormeton	138	0	5	52	59	12	3	4	2	1	0	0	0	
Cormeton/Cormeton/Cormeton	771	0	101	370	209	38	22	15	5	3	2	1	5	
Cormeton/Cormetes/Cormeton	8	0	1	2	3	2	0	0	0	0	0	0	0	
Cormeton/Munometr/Cormeton	24	0	3	13	5	2	1	0	0	0	0	0	0	
Cormetes/Mumadrid/Cormeton	6	0	1	1	1	2	0	1	0	0	0	0	0	
Cormetes/Cormeton/Cormeton	12	0	2	6	4	0	0	0	0	0	0	0	0	
Cormetes/Cormetes/Cormeton	10	0	0	2	6	2	0	0	0	0	0	0	0	
Munometr/Mumadrid/Cormeton	6	0	0	3	1	2	0	0	0	0	0	0	0	
Munometr/Cormeton/Cormeton	7	0	1	2	3	0	0	0	0	0	1	0	0	
Munometr/Munometr/Cormeton	8	0	1	2	4	1	0	0	0	0	0	0	0	
Mumadrid/Mumadrid/Cormetes	1154	0	68	648	378	44	12	4	0	0	0	0	0	
Mumadrid/Cormeton/Cormetes	18	0	1	10	6	0	0	1	0	0	0	0	0	
Mumadrid/Cormetes/Cormetes	452	0	35	240	147	19	6	3	0	1	0	1	0	
Mumadrid/Munometr/Cormetes	18	0	1	14	2	1	0	0	0	0	0	0	0	
Cormeton/Mumadrid/Cormetes	10	0	1	4	4	0	1	0	0	0	0	0	0	
Cormeton/Cormeton/Cormetes	6	0	3	3	0	0	0	0	0	0	0	0	0	
Cormeton/Cormetes/Cormetes	12	0	0	7	5	0	0	0	0	0	0	0	0	
Cormetes/Mumadrid/Cormetes	514	0	33	246	171	40	13	7	0	0	2	1	1	
Cormetes/Cormeton/Cormetes	20	0	1	11	5	2	1	0	0	0	0	0	0	
Cormetes/Cormetes/Cormetes	3653	2	526	2042	768	164	71	22	21	10	11	6	10	
Cormetes/Munometr/Cormetes	59	0	8	33	16	2	0	0	0	0	0	0	0	
Munometr/Mumadrid/Cormetes	14	0	0	7	6	1	0	0	0	0	0	0	0	
Munometr/Cormeton/Cormetes	1	0	0	1	0	0	0	0	0	0	0	0	0	
Munometr/Cormetes/Cormetes	44	0	7	19	11	2	2	0	2	0	0	0	1	
Munometr/Munometr/Cormetes	28	0	7	13	7	1	0	0	0	0	0	0	0	
Mumadrid/Mumadrid/Munometr	157	0	11	80	50	11	2	3	0	0	0	0	0	
Mumadrid/Cormeton/Munometr	4	0	1	3	0	0	0	0	0	0	0	0	0	
Mumadrid/Cormetes/Munometr	5	0	0	3	2	0	0	0	0	0	0	0	0	
Mumadrid/Munometr/Munometr	93	0	5	44	37	4	1	0	1	0	1	0	0	
Cormeton/Mumadrid/Munometr	2	0	0	1	1	0	0	0	0	0	0	0	0	
Cormeton/Cormeton/Munometr	13	0	3	8	1	1	0	0	0	0	0	0	0	
Cormeton/Cormetes/Munometr	1	0	0	0	1	0	0	0	0	0	0	0	0	
Cormeton/Munometr/Munometr	23	0	0	13	4	4	1	1	0	0	0	0	0	
Cormetes/Mumadrid/Munometr	10	0	3	3	3	1	0	0	0	0	0	0	0	
Cormetes/Cormetes/Munometr	31	0	6	19	5	0	0	0	0	0	1	0	0	
Cormetes/Munometr/Munometr	39	0	7	19	10	2	0	1	0	0	0	0	0	
Munometr/Mumadrid/Munometr	146	0	11	72	40	14	4	3	1	1	0	0	0	

MATRIMONIOS CLASIFICADOS POR EDAD DE LOS CONTRAYENTES SEGUN RELACION ENTRE LOS LUGARES DE RESIDENCIA ANTERIOR DEL ESPOSO, DE LA ESPOSA Y DEL MATRIMONIO

	TOTAL	GRUPOS DE EDAD												
		Menos de 15	15 - 19	20 - 24	25 - 29	30 - 34	35 - 39	40 - 44	45 - 49	50 - 54	55 - 59	60 - 64	65 y más	
B) ESPOSAS														
TOTAL	28984	4	2137	12416	10262	2329	806	368	171	159	118	93	121	
R. ESPOSO/R. ESPOSA/R. MATRIMONIO														
Munometr/Cormeton/Munometr	14	0	3	6	4	1	0	0	0	0	0	0	0	
Munometr/Cormetes/Munometr	41	0	6	20	10	1	2	1	0	0	0	0	1	
Munometr/Munometr/Munometr	1226	0	137	643	354	49	13	8	8	7	2	5	0	
Comadrid/Otraccaa/Comadrid	1305	0	73	535	514	117	27	13	11	7	3	4	1	
Mumadrid/Otraccaa/Mumadrid	873	0	41	334	357	92	16	10	9	7	3	4	0	
Cormeton/Otraccaa/Mumadrid	10	0	0	4	3	1	1	1	0	0	0	0	0	
Cormetes/Otraccaa/Mumadrid	12	0	1	5	5	1	0	0	0	0	0	0	0	
Munometr/Otraccaa/Mumadrid	6	0	1	1	3	1	0	0	0	0	0	0	0	
Mumadrid/Otraccaa/Cormeton	26	0	1	7	16	2	0	0	0	0	0	0	0	
Cormeton/Otraccaa/Cormeton	41	0	2	15	21	1	1	0	1	0	0	0	0	
Cormetes/Otraccaa/Cormeton	2	0	0	0	2	0	0	0	0	0	0	0	0	
Mumadrid/Otraccaa/Cormetes	73	0	8	36	21	6	2	0	0	0	0	0	0	
Cormeton/Otraccaa/Cormetes	2	0	0	1	1	0	0	0	0	0	0	0	0	
Cormetes/Otraccaa/Cormetes	177	0	12	94	55	8	6	1	1	0	0	0	0	
Munometr/Otraccaa/Cormetes	3	0	0	2	1	0	0	0	0	0	0	0	0	
Mumadrid/Otraccaa/Munometr	10	0	0	5	5	0	0	0	0	0	0	0	0	
Cormetes/Otraccaa/Munometr	2	0	0	1	1	0	0	0	0	0	0	0	0	
Munometr/Otraccaa/Munometr	68	0	7	30	23	5	1	1	0	0	0	0	1	
Otraccaa/Comadrid/Comadrid	552	0	39	201	182	76	25	15	3	2	4	1	4	
Otraccaa/Mumadrid/Mumadrid	402	0	24	125	145	66	19	13	2	1	3	1	3	
Otraccaa/Cormetes/Mumadrid	5	0	0	2	3	0	0	0	0	0	0	0	0	
Otraccaa/Munometr/Mumadrid	8	0	1	4	1	2	0	0	0	0	0	0	0	
Otraccaa/Mumadrid/Cormeton	6	0	0	2	2	1	1	0	0	0	0	0	0	
Otraccaa/Mumadrid/Cormetes	15	0	1	7	4	2	0	0	1	0	0	0	0	
Otraccaa/Mumadrid/Cormetes	19	0	0	13	4	1	0	1	0	0	0	0	0	
Otraccaa/Cormetes/Cormetes	67	0	11	34	11	4	4	1	0	0	1	0	1	
Otraccaa/Munometr/Cormetes	2	0	0	0	2	0	0	0	0	0	0	0	0	
Otraccaa/Mumadrid/Munometr	3	0	1	0	2	0	0	0	0	0	0	0	0	
Otraccaa/Cormetes/Munometr	2	0	0	1	1	0	0	0	0	0	0	0	0	
Otraccaa/Munometr/Munometr	23	0	1	13	7	0	1	0	0	1	0	0	0	
Otraccaa/Otraccaa/Comadrid	923	0	40	453	341	73	13	2	0	0	0	1	0	
Otraccaa/Otraccaa/Mumadrid	639	0	19	289	261	56	12	1	0	0	0	1	0	
Otraccaa/Otraccaa/Cormeton	52	0	3	29	16	4	0	0	0	0	0	0	0	
Otraccaa/Otraccaa/Cormetes	202	0	15	118	56	11	1	1	0	0	0	0	0	
Otraccaa/Otraccaa/Munometr	30	0	3	17	8	2	0	0	0	0	0	0	0	
Comadrid/Comadrid/Otraccaa	573	1	31	259	228	38	9	2	1	4	0	0	0	
Mumadrid/Mumadrid/Otraccaa	425	1	14	172	192	34	7	2	1	2	0	0	0	
Mumadrid/Cormeton/Otraccaa	7	0	0	2	3	1	1	0	0	0	0	0	0	
Mumadrid/Cormetes/Otraccaa	15	0	2	7	6	0	0	0	0	0	0	0	0	
Mumadrid/Munometr/Otraccaa	9	0	1	3	5	0	0	0	0	0	0	0	0	
Cormeton/Mumadrid/Otraccaa	8	0	1	4	3	0	0	0	0	0	0	0	0	
Cormeton/Cormeton/Otraccaa	8	0	3	4	1	0	0	0	0	0	0	0	0	
Cormetes/Mumadrid/Otraccaa	7	0	1	5	0	1	0	0	0	0	0	0	0	
Cormetes/Cormetes/Otraccaa	61	0	7	39	11	1	1	0	0	2	0	0	0	
Cormetes/Munometr/Otraccaa	2	0	0	1	1	0	0	0	0	0	0	0	0	
Munometr/Mumadrid/Otraccaa	8	0	0	5	2	1	0	0	0	0	0	0	0	
Munometr/Cormetes/Otraccaa	3	0	1	2	0	0	0	0	0	0	0	0	0	
Munometr/Munometr/Otraccaa	20	0	1	15	4	0	0	0	0	0	0	0	0	

MATRIMONIOS CLASIFICADOS POR EDAD DE LOS CONTRAYENTES SEGUN RELACION ENTRE LOS LUGARES DE RESIDENCIA ANTERIOR DEL ESPOSO, DE LA ESPOSA Y DEL MATRIMONIO

	TOTAL	GRUPOS DE EDAD												
		Menos de 15	15 - 19	20 - 24	25 - 29	30 - 34	35 - 39	40 - 44	45 - 49	50 - 54	55 - 59	60 - 64	65 y más	
B) ESPOSAS														
TOTAL	28984	4	2137	12416	10262	2329	806	368	171	159	118	93	121	
R. ESPOSO/R. ESPOSA/R. MATRIMONIO														
Comadrid/Otraccaa/Otraccaa	381	0	26	149	146	38	10	6	1	0	0	3	2	
Mumadrid/Otraccaa/Otraccaa	291	0	14	110	114	33	9	6	1	0	0	2	2	
Cormeton/Otraccaa/Otraccaa	16	0	3	5	7	1	0	0	0	0	0	0	0	
Cormetes/Otraccaa/Otraccaa	54	0	8	26	16	2	1	0	0	0	0	1	0	
Munometr/Otraccaa/Otraccaa	20	0	1	8	9	2	0	0	0	0	0	0	0	
Otraccaa/Comadrid/Otraccaa	1060	1	78	513	320	81	38	9	6	8	0	1	5	
Otraccaa/Mumadrid/Otraccaa	824	0	39	387	276	69	30	7	4	7	0	1	4	
Otraccaa/Cormeton/Otraccaa	27	0	4	8	9	3	2	1	0	0	0	0	0	
Otraccaa/Cormetes/Otraccaa	155	1	27	87	24	7	4	1	2	1	0	0	1	
Otraccaa/Munometr/Otraccaa	54	0	8	31	11	2	2	0	0	0	0	0	0	
Otraccaa/Otraccaa/Otraccaa	245	0	11	85	100	30	7	2	1	6	3	0	0	





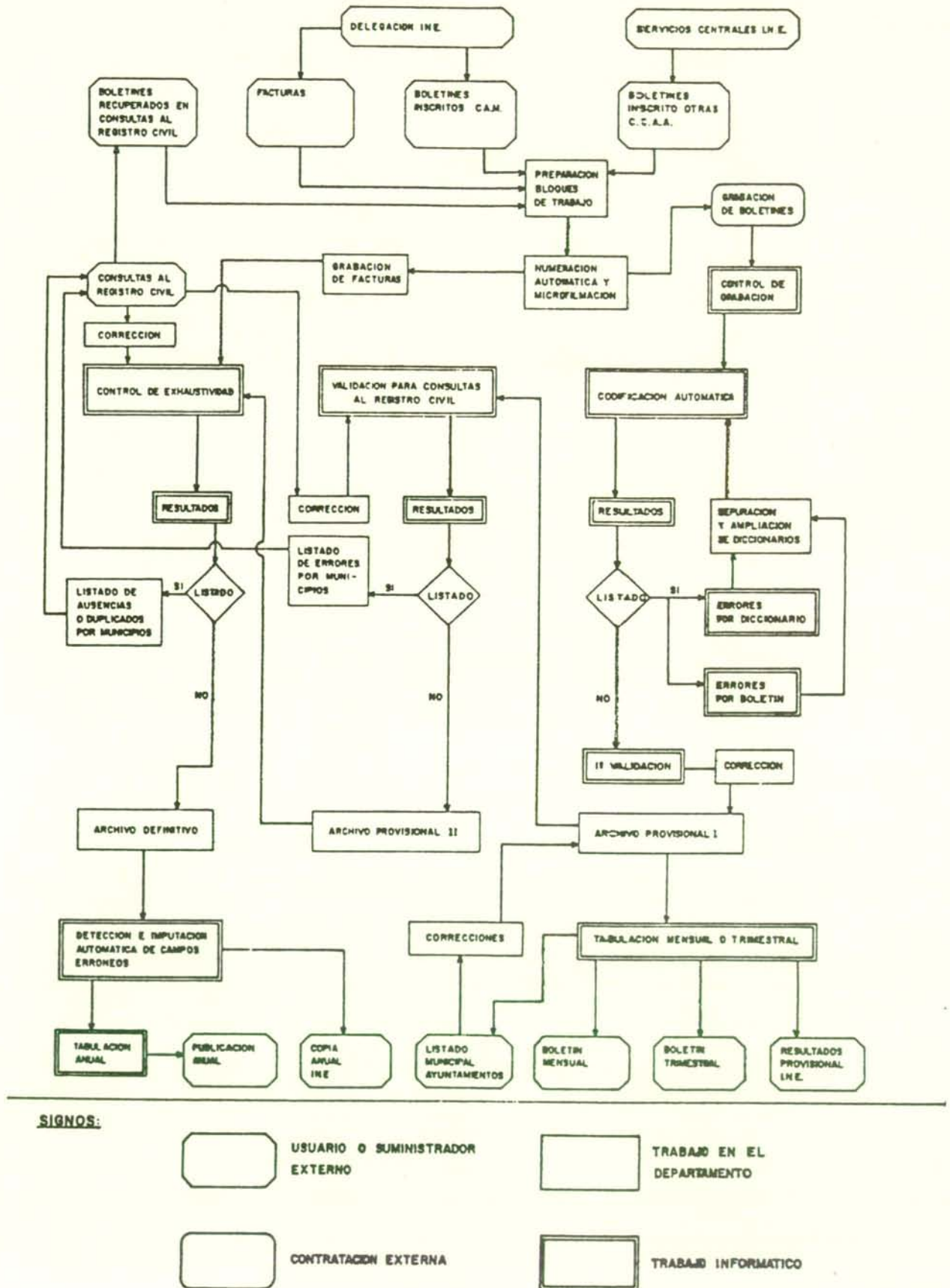
7. PROCEDIMIENTO DE ELABORACION DE LA ESTADISTICA





7.1. Flujo básico de trabajo

En la actualidad el flujo básico de trabajo responde al siguiente esquema:



7.2. Codificación automática

En los aspectos de codificación automática el Departamento de Estadística es deudor de la experiencia y conocimientos del Consorcio de Información y Documentación de Cataluña, ya que el equipo de Padrón de esta institución ha sido pionero en la implantación de este sistema de codificación para el Padrón Municipal de Habitantes de 1981 y 1986, amén de que la profesionalidad y amabilidad de Manuel Falguera y Josep Turmo han permitido que esta experiencia estuviera bien orientada desde el principio. El Ayuntamiento de Madrid también procedió a la codificación automática a la hora de la carga de determinados campos del cuestionario del Padrón Municipal de Habitantes de 1986.

Entendemos por codificación automática la adscripción de códigos a literales grabados en soporte magnético por comparación con un diccionario o variante de opciones consideradas válidas. La codificación automática tiene por objetivos:

- aumentar la rapidez de codificación
- mejorar la calidad de las asignaciones de códigos
- permitir revisiones y cambios de criterios de codificación
- incrementar la cantidad de literales codificados, puesto que se pueden generar segundas clasificaciones de literales imposibles de clasificar, pero cuyo reparto se sitúa entre un escaso número de códigos (esto también es teóricamente posible en los trabajos manuales, pero en la práctica es más difícil)
- dedicar los recursos humanos a las tareas de validación y cotejo que no pueden ser realizadas por operaciones mecánicas repetitivas.

La codificación automática puede ser de tres tipos: de nivel 1 o de ventana, cuando sólo es necesario enfrentar cada campo del literal de un registro con un repertorio de variantes literales; de nivel 2 o combinada, cuando es necesario combinar los contenidos de dos campos literales para producir la información codificada de ambos (es lo que sería necesario para hacer codificar la profesión y la rama de actividad del Padrón o del Censo); y de nivel 3, cuando es necesario tener en cuenta literales que están en varios registros (es lo que procedería si se debieran codificar los literales del parentesco de un grupo familiar en una hoja censal). Por motivos prácticos es necesario a veces realizar codificaciones automáticas de nivel 1, para problemas de otro nivel buscando procedimientos alternativos para solucionar los problemas que genera la falta de relación entre los campos a la hora de hacer una codificación de nivel 2, como si fuera de nivel 1.

Para este primer caso de aplicación en España de la codificación automática a una estadística de tipo continuo, todas las codificaciones realizadas son del denominado nivel 1, estando en fase de desarrollo la implantación de este sistema a las causas de muerte.

7.3. Detección y corrección de errores

Las validaciones de coherencia interna de los registros establecidos son las siguientes:

CRITERIOS DE VALIDACION DE LOS REGISTROS

TIPO: SIMPLES Y SIMPLES CONDICIONADAS

CODIGO	CAMPO	LITERAL DE ERROR	CAMPOS PREVIOS NECESARIOS	CRITERIOS DE VALIDEZ
005	CMUIN	MUNICIPIO DE INSCRIPCION INCORRECTO	NO	CMUIN ≠ blanco, +, -, ?
010	CPRIN	PROVINCIA DE INSCRIPCION INCORRECTA	NO	CPRIN ≠ blanco, +, -, 53, 66
015	FINDI	DIA DE INSCRIPCION INCORRECTO	NO	01 ≤ FINDI ≤ 31
020	CFINM	MES DE INSCRIPCION INCORRECTO	NO	01 ≤ CFINM ≤ 12
025	FINAM	AÑO DE INSCRIPCION INCORRECTO	NO	00 ≤ FINAM ≤ 99
030	TOINS	TOMO DE INSCRIPCION INCORRECTO	NO	TOINS ≠ blanco, +, -
031	TOINS	OFICINA DE INSCRIPCION ERRONEA	CMUIN, CPRIN = 079628	Posición 46 = A a H
035	PAINS	PAGINA DE INSCRIPCION INCORRECTA	NO	001 ≤ PAINS ≤ 999
040	FDCEL	DIA DE CELEBRACION INCORRECTO	NO	01 ≤ FDCEL ≤ 31
045	FCCEL	MES DE CELEBRACION INCORRECTO	NO	01 ≤ FCCEL ≤ 12
050	FACEL	AÑO DE CELEBRACION INCORRECTO	NO	00 ≤ FACEL ≤ 99
055	RITOC	RITO DE CELEBRACION INCORRECTO	NO	RITOC = 1, 2, 3
060	CMCON	MUNICIPIO HOMBRE INCORRECTO	NO	CMCON ≠ blanco, +, -, ?
065	CRCON	PROVINCIA HOMBRE INCORRECTO	NO	CRCON ≠ blanco, +, -, ?
070	FDCON	DIA NACIMIENTO HOMBRE INCORRECTO	NO	01 ≤ FDCON ≤ 31
075	FCCON	MES NACIMIENTO HOMBRE INCORRECTO	NO	01 ≤ FCCON ≤ 12

CRITERIOS DE VALIDACION DE LOS REGISTROS

TIPO: SIMPLES Y SIMPLES CONDICIONADAS

CODIGO	CAMPO	LITERAL DE ERROR	CAMPOS PREVIOS NECESARIOS	CRITERIOS DE VALIDEZ
080	FACON	AÑO NACIMIENTO HOMBRE INCORRECTO	NO	000 ≤ FACON ≤ 999
085	NOCON	NOMBRE HOMBRE INCORRECTO	NO Año proceso ≠ 86	NOCON ≠ blanco, +, -, ?
090	PACON	PRIMER APELLIDO INCORRECTO	NO Año proceso ≠ 86	PACON ≠ blanco, +, -, ?
095	SACON	SEGUNDO APELLIDO INCORRECTO	NO Año proceso ≠ 86	SACON ≠ blanco, +, -, ?
100	CECON	ESTADO CIVIL HOMBRE INCORRECTO	NO	CECON = 1, 3, 4
105	CPCON	PROFESION HOMBRE INCORRECTA	NO	CPCON existente en tabla profesiones
110	NCCON	NACIONALIDAD HOMBRE INCORRECTA	NO	NCCON perteneciente a tabla nacionalidades
115	LICON	LITERAL CALLE HOMBRE ERRONEO (MM)	NO Año proceso ≠ 86 CMCON, CRCON = 079628	LICON ≠ blanco, +, -, ?
116	LICON	LITERAL CALLE HOMBRE ERRONEO (OM)	NO Año proceso ≠ 86 CRCON ≠ 28 CRCON = 28 y CMCON ≠ 0796	LICON ≠ blanco, +, -, ?
120	NUCON	NUMERO CALLE HOMBRE ERRONEO (MM)	NO Año proceso ≠ 86 CMCON, CRCON = 079628	001 ≤ NUCON ≤ 999
121	NUCON	NUMERO CALLE HOMBRE ERRONEO (OM)	NO Año proceso ≠ 86 CRCON ≠ 28 CRCON = 28 y CMCON ≠ 0796	001 ≤ NUCON ≤ 999
125	CCCON	CODIFICACION CALLE HOMBRE ERRONEA	CRCON = 28 CMCON = 0796 Año proceso ≠ 86	CCCON perteneciente a tabla códigos de vía municipio de Madrid (sólo vigentes)
130	FDDCO	DIA DIVORCIO HOMBRE ERRONEO	CECON = 4	01 ≤ FDDCO ≤ 31
135	FCDCO	MES DIVORCIO HOMBRE ERRONEO	CECON = 4	01 ≤ FCDCO ≤ 12
140	FADCO	AÑO DIVORCIO HOMBRE ERRONEO	CECON = 4	00 ≤ FADCO ≤ 99
145	NOCCO	ORDEN MATRIMONIO HOMBRE ERRONEO	CECON = 4	NOCCO ≠ 1, = blanco
150	CMCAN	MUNICIPIO MUJER INCORRECTO	NO	CMCAN ≠ blanco, +, -, ?
155	CRCAN	PROVINCIA MUJER INCORRECTO	NO	CRCAN ≠ blanco, +, -, ?
160	FDCAN	DIA NACIMIENTO MUJER INCORRECTO	NO	01 ≤ FDCAN ≤ 31
165	FCCAN	MES NACIMIENTO MUJER INCORRECTO	NO	01 ≤ FCCAN ≤ 12
170	FACAN	AÑO NACIMIENTO MUJER INCORRECTO	NO	000 ≤ FACAN ≤ 999
175	NOCAN	NOMBRE MUJER INCORRECTO	NO Año proceso ≠ 86	NOCAN ≠ blanco, +, -, ?
180	PACAN	PRIMER APELLIDO MUJER INCORRECTO	NO Año proceso ≠ 86	PACAN ≠ blanco, +, -, ?
185	SACAN	SEGUNDO APELLIDO MUJER INCORRECTO	NO Año proceso ≠ 86	SACAN ≠ blanco, +, -, ?
190	CECAN	ESTADO CIVIL MUJER INCORRECTO	NO	CECAN = 1, 3, 4
195	CPCAN	PROFESION MUJER INCORRECTA	NO	CPCAN existente en tabla de profesiones
200	NCCAN	NACIONALIDAD MUJER INCORRECTA	NO	NCCAN perteneciente a tabla de nacionalidades
205	LICAN	LITERAL CALLE MUJER ERRONEO (MM)	NO Año proceso ≠ 86 CMCAN, CRCAN = 079628	LICAN ≠ blanco, +, -, ?
210	NUCAN	NUMERO CALLE MUJER ERRONEO (MM)	NO Año proceso ≠ 86 CMCAN, CRCAN = 079628	001 ≤ NUCAN ≤ 999
211	NUCAN	NUMERO CALLE MUJER ERRONEO (OM)	NO Año proceso ≠ 86 CRCAN ≠ 28 CRCAN = 28 y CMCAN ≠ 0796	001 ≤ NUCAN ≤ 999
215	CCCAN	CODIFICACION CALLE MUJER ERRONEA	CRCAN = 28 CMCAN = 0796 Año proceso ≠ 86	CCCAN perteneciente a tabla códigos de vía municipio de Madrid (viales vigentes)
220	FDDCA	DIA DIVORCIO MUJER ERRONEO	CECAN = 4	01 ≤ FDDCA ≤ 31
225	FCDCA	MES DIVORCIO MUJER ERRONEO	CECAN = 4	01 ≤ FCDCA ≤ 12
230	FADCA	AÑO DIVORCIO MUJER ERRONEO	CECAN = 4	00 ≤ FADCA ≤ 99

CRITERIOS DE VALIDACION DE LOS REGISTROS

TIPO: SIMPLES Y SIMPLES CONDICIONADAS

+ CODIGO	CAMPO	LITERAL DE ERROR	CAMPOS PREVIOS NECESARIOS	CRITERIOS DE VALIDEZ
235	NOCCA	ORDEN MATRIMONIO MUJER ERRONEO	CECAN = 4	NOCCA ≠ 1, = blanco
240	CMUMA	MUNICIPIO MATRIMONIO INCORRECTO	NO	CMUMA ≠ blanco, +, -, ?
245	CPRMA	PROVINCIA MATRIMONIO INCORRECTO	NO	CPRMA ≠ blanco, +, -, ?
250	LICMA	LITERAL CALLE MATRIMONIO ERRONEO (MM)	NO Año proceso ≠ 86 CMUMA, CPRMA = 079628	LICMA ≠ blanco, +, -, ?
251	LICMA	LITERAL CALLE MATRIMONIO ERRONEO (OM)	NO Año proceso ≠ 86 CPRMA ≠ 28 CPRMA = 28 y CMUMA ≠ 0796	LICMA ≠ blanco, +, -, ?
255	NUNMA	NUMERO CALLE MATRIMONIO ERRONEO (MM)	NO Año proceso ≠ 86 CMUMA, CPRMA = 079628	001 ≤ NUNMA ≤ 999
256	NUNMA	NUMERO CALLE MATRIMONIO ERRONEO (OM)	NO Año proceso ≠ 86 CPRMA ≠ 28 CPRMA = 28 y CMUMA ≠ 0796	001 ≤ NUNMA ≤ 999
260	CCCMA	CODIFICACION CALLE MATRIMONIO ERRONEA	CPRMA = 28 CMUMA = 0796 Año proceso ≠ 86	CCCMA perteneciente a tabla códigos vía municipio de Madrid (viales vigentes)

CRITERIOS DE VALIDACION DE LOS REGISTROS

TIPO: CRUZADAS

CODIGO	CAMPO	LITERAL DE ERROR	CAMPOS PREVIOS NECESARIOS	CRITERIOS DE VALIDEZ
500	MUINS CMUIN	LIT. Y COD. INCOMPAT. MUN. INCRIP.	NO	Existe MUINS ↔ existe CMUIN
505	PROIN CPRIN	LIT. Y COD. INCOMP. PROV. INCRIP.	NO	Existe PROIN ↔ existe CPRIN
510	CMUIN CPRIN	MUNICIPIO Y PROVINCIA INSCR. INCOMP.	NO	CMUIN, CPRIN pertenecientes a tabla de residencias
515	FINDI CFINM	DIA INCOMP. MES DE INSCRIPCIÓN	NO	Comprobación meses de 28, 30 y 31 días (inscripción)
520	FINDI CFINM FINAM NUBOL	NUMERACION ANTERIOR A FECHA INSCRIPCIÓN	NO	Fecha inscripción ≤ fecha proceso (NUBOL) Admite los 8 primeros días del mes siguiente
525	FDCEL FCCEL FACEL	DIA INCOMPATIBLE MES MATRIMONIO	NO	Comprobación meses de 28, 30 y 31 días (matrimonio)
530	FINDI CFINM FINAM FDCEL FCCEL FACEL	FECHA DE INSC. ANTERIOR FECHA MATRIM.	NO	(FDCEL, FCCEL, FACEL) ≤ (FINDI, CFINM, FINAM)
531	RITOC TOINS	RITO CELEB. INCOMP. TOMO INSCR.	CMUIN, CPRIN = 079628	Posición 46 = A, B, C ↔ RITO = 3 Posición 46 = D, E, F, G, H ↔ RITO = 1
532	RITOC NCCON NCCAN	RITO CELEB. INCOMP. NACIONALIDAD	NO	RITO = 2 ↔ NCCON ≠ 1086 y/o NCCAN ≠ 1086
535	LMCON CMCON	LIT. Y COD. INCOMP. MUNICIPIO HOMBRE	NO	Existe LMCON ↔ existe CMCON
540	LRCON CRCON	LIT. Y COD. INCOMP. PROVINCIA HOMBRE	NO	Existe LRCON ↔ existe CRCON
545	CMCON CRCON	MUNICIPIO Y PROVINCIA HOMBRE INCOMP.	NO	CMCON, CRCON pertenecientes a tabla de residencias
550	FDCON FCCON	DIA INCOMP. MES NACIMIENTO HOMBRE	NO	Comprobación meses de 28, 30 y 31 días (hombre)
555	FDCON FCCON FACON FDCEL FCCEL FACEL	FECHA HOMBRE INCOMP. FECHA MATRIMONIO	NO	Fecha matrimonio - Fecha hombre ≥ 12
560	CECON RITOC	EST. CIVIL HOMBRE INCOMP. RITO CELEB.	NO	RITOC = 1 → CECON = 1, 3 CECON = → 2 RITOC ≠ 1
565	LPCON CPCON	LIT. Y COD. PROFESION HOMBRE INCOMP.	NO	Existe LPCON ↔ existe CPCON
570	CPCON FDCON FCCON FACON	PROFESION Y EDAD HOMBRE INCOMPATIBLE	NO	EDAD HOMBRE = fecha matrimonio - fecha nacimiento hombre CPCON ≠ (X1 si EDAD > 65) ≠ (01 a 02, 04 a 06, 08 a 12, 20, 21, 31 si EDAD < 17) ≠ (03 si EDAD < 14) ≠ (22 si EDAD < 16) ≠ (T1 si EDAD < 16 ó EDAD > 30) ≠ (T2, T3, T6 si EDAD < 16)
575	NACON NCCON	LIT. Y COD. NACION HOMBRE INCOMP.	NO	Existe NACON ↔ existe NCCON
580	CCCON	CALLE HOMBRE CODIFICADA ERRONEAMENTE	NO Año proceso ≠ 86	CRCON ≠ 28 → CCCON = blanco CRCON = 28 y CMCON ≠ 0796 → CCCON = blanco
585	FDDCO FDCDO	DIA INCOMPATIBLE MES DIVORCIO HOMBRE	CECAN = 4	Comprobación meses de 28, 30 y 31 días (divorcio hombre)
590	FDCON FCCON FACON FDDCO FDCDO FADCO	FECHA DIVORCIO INCOMP. FECHA NAC. HOMBRE	CECAN = 4	Fecha divorcio - fecha nacimiento hombre ≥ 14 años
605	LMCAN CMCAN	LIT. Y COD. INCOMP. MUNICIPIO MUJER	NO	Existe LMCAN ↔ existe CMCAN
610	LRCAN CRCAN	LIT. Y COD. INCOMP. PROVINCIA MUJER	NO	Existe LRCAN ↔ existe CRCAN
615	CMCAN CRCAN	MUNICIPIO Y PROVINCIA MUJER INCOMP.	NO	CMCAN, CRCAN pertenecientes a tabla

CRITERIOS DE VALIDACION DE LOS REGISTROS

TIPO: CRUZADAS

+ CODIGO	CAMPO	LITERAL DE ERROR	CAMPOS PREVIOS NECESARIOS	CRITERIOS DE VALIDEZ
620	FDCAN FCCAN	DIA INCOMP. MES NACIMIENTO MUJER	NO	Comprobación meses de 28, 30 y 31 días
625	FDCAN FCCAN FACAN FDCEL FCCEL FACEL	FECHA MUJER INCOMP. FECHA MATRIMONIO	NO	Fecha matrimonio - fecha mujer ≥ 12
630	CECAN RITOC	EST. CIVIL MUJER INCOMP. RITO CELEB.	NO	RITOC = → CECAN = 1, 3 CECAN = 2 → RITOC ≠ 1
635	LPCAN CPCAN	LIT. Y COD. PROFESION MUJER INCOMP.	NO	Existe LPCAN ↔ existe CPCAN
640	CPCAN FDCAN FCCAN FACAN	PROFESION Y EDAD MUJER INCOMPATIBLE	NO	EDAD MUJER = fecha matrimonio - fecha nacimiento CPCAN ≠ (X1 si EDAD > 65) ≠ (01 a 02, 04 a 06, 08 a 12, 20, 21 31 si EDAD < 17) ≠ 03 si EDAD < 14 ≠ (T2, T3, T6 si EDAD < 16)
641	CPCAN NCCAN	PROFES. Y NACIONALIDAD MUJER INCOMP.	NO	NCCAN = 1086 → CPCAN ≠ 22 ≠ T1
645	NACAN NCCAN	LIT. Y COD. NACION. MUJER INCOM.	NO	Existe NACAN ↔ existe NCCAN
650	CCCAN	CALLE MUJER CODIFICADA ERRONEAMENTE	NO Año proceso ≠ 86	CRCAN ≠ 28 → CCCAN = blanco CRCAN = 28 y CMCAN ≠ 0796 → CCCAN = blanco
655	FDDCA FCDCA	DIA INCOMPATIBLE MES DIVORCIO MUJER	CECAN = 4	Comprobación meses de 28, 30 y 31 días (divorcio mujer)
660	FDCAN FCCAN FACAN FDDCA FCDCA FADCA	FECHA DIVORCIO INCOMP. FECHA NAC. MUJER	CECAN = 4	Fecha divorcio - fecha nacimiento ≥ 14
675	LMUMA CMUMA	LIT. Y COD. INCOMP. MUNICIPIO MATRIM.	NO	Existe LMUMA ↔ existe CMUMA
680	LPRMA CPRMA	LIT. Y COD. INCOMP. PROVINCIA MATRIMONIO	NO	Existe LPRMA ↔ existe CPRMA
685	CMUMA CPRMA	MUNICIPIO Y PROVINCIA MATRIM. INCOMP.	NO	CMUMA, CPRMA pertenecientes a tabla de residencias
690	CCCMA	CALLE MATRIMONIO CODIFICADA ERROENAMENTE	NO Año proceso ≠ 86	CPRMA ≠ 28 → CCCMA = blanco CPRMA = 28 y CMUMA = 0796 → CCCMA = blanco



Desde un primer momento pareció razonable que la publicación anual de resultados definitivos se acompañara de los más elementales indicadores en su más reciente evolución. El problema básico a este respecto era contar con poblaciones de referencia, dificultad que desaparece con la publicación de los trabajos realizados por el Instituto de Demografía bajo el título «2001: proyecciones de población de la Comunidad de Madrid (Departamento de Estadística. Consejería de Economía de la Comunidad de Madrid, Madrid, 1989).

La información básica para estas estimaciones está obtenida de este anterior trabajo y se describe someramente a continuación la metodología de obtención de las poblaciones interpoladas:

- todas las interpolaciones se han realizado por generaciones a partir de los datos por edades simples a 31 de diciembre de 1975 (datos originales del Padrón), 1981 y 1986 (poblaciones retrasadas a 31 de diciembre elaboradas en las proyecciones) y proyecciones a 1990, y separadamente para cada sexo, siendo el total de ambos sexos su suma aritmética.

- los cálculos se han hecho para el total de la Comunidad de Madrid y para el municipio de Madrid, obteniéndose por diferencia lo correspondiente a los municipios distintos de Madrid.

- la interpolación dentro del intervalo quinquenal es lineal para cada generación, y como las poblaciones de cada año están referidas a su punto medio (30 de junio), la población de cada edad simple para cada año se ha considerado que es la semisuma de las generaciones interpoladas correspondientes.

- el anterior procedimiento de interpolación se ha aplicado para obtener las poblaciones hasta 84 años inclusive, a partir de estas edades por diversas circunstancias ha parecido más conveniente interpolar entre los efectivos de las poblaciones de la misma edad al principio y final del quinquenio (y no por generaciones como ha sido la regla general).

- el cálculo de las poblaciones de cero años se ha obtenido aplicando la probabilidad de paso a cero años de la Tabla de Mortalidad calculada para 1986 a los nacimientos de referencia (datos definitivos del INE o a partir de 1986 del Departamento de Estadística de la Comunidad de Madrid). La probabilidad de paso es de tipo perspectivo, esto es, el cociente entre los efectivos iniciales de la generación ficticia de la tabla y los efectivos de cero años de la población estable que define la propia tabla de mortalidad.

- el cálculo de las poblaciones entre uno y cuatro años producto de los nacimientos en el período quinquenal se ha obtenido interpolando linealmente entre los supervivientes a cero años de los nacimientos de cada año y los efectivos de esa generación al final del período quinquenal (aunque esta estimación no es muy fina, otras alternativas más exactas resultaban demasiado complejas para la precisión necesaria a estos efectos).



GRUPOS DE POBLACIONES INTERPOLADAS CON REFERENCIA AL 30 DE JUNIO DE CADA AÑO ENTRE LAS POBLACIONES RETRASADAS O PROYECTADAS A 31 DE DICIEMBRE

	1975	1976	1977	1978	1979	1980	1981	1982	1983	1984	1985	1986
Ambos sexos	4295515	4363435	4443709	4520041	4590845	4653291	4694482	4720671	4743120	4762264	4776692	4787499
0-4	428371	432476	437987	438233	430534	411995	387580	366603	346221	326219	306724	287364
5-9	404656	409668	415586	421121	427881	435557	439332	436962	429870	418089	401071	380798
10-14	379904	390255	399455	406446	410290	413279	416557	418805	421466	424803	428288	431175
15-19	355149	360488	365669	373188	383363	394957	403547	408451	411208	411681	411623	412749
20-24	318142	326852	336018	344002	353055	361152	367979	374135	379659	386643	393311	398814
25-29	329280	330787	334214	333427	331006	333306	337546	342238	348459	356097	364322	371037
30-34	303018	310003	322431	334492	342834	345976	345977	344375	339087	332952	332333	336274
35-39	269651	268947	264356	272301	292265	306276	313794	325786	335779	340461	338764	337024
40-44	289311	290788	291532	285083	272142	268865	268388	263142	270249	289179	301342	307917
45-49	269687	276339	281340	286361	289464	289599	290564	289316	280898	267187	263488	262997
50-54	233938	239943	244814	250202	257594	265498	271151	275588	280296	282058	281352	282114
55-59	184818	190662	199168	209207	219141	227821	234376	238245	242472	248566	255150	260269
60-64	168934	170175	170815	170560	170742	173610	179603	188083	197447	206829	214641	220448
65-69	135756	139798	144162	149129	152992	155733	157096	156925	156542	156509	158943	164491
70-74	100395	103001	106431	109533	113727	118418	122388	126472	130787	134323	136818	137914
75-79	62125	66086	69447	73351	77213	80657	83636	86402	89013	92376	96194	99547
80-84	42321	35697	37402	39111	40892	43470	46381	49041	52047	55156	57675	59919
85 y más	20059	21471	22884	24297	25710	27123	28588	30104	31621	33137	34654	36649
HOMBRES	2090103	2121558	2157094	2190851	2221605	2247494	2264800	2277052	2287085	2295162	2300969	2305734
0-4	221217	223041	226054	226418	222632	212353	199287	189908	178341	168080	158038	147899
5-9	210653	212502	214834	217380	220570	224645	226930	225304	221384	215064	205937	195472
10-14	195754	201196	205817	208965	211048	212421	213330	214689	216553	218294	220080	221616
15-19	181251	182838	184752	188510	193352	199854	205470	207877	208985	209662	210032	210901
20-24	157514	161993	166679	170334	174230	177329	180156	184496	188662	192914	197066	200479
25-29	161399	161621	162593	161814	160398	160970	163035	165605	168857	173010	177625	181686
30-34	150249	152991	158567	163581	166786	167731	167366	166191	163371	160347	159922	161786
35-39	131938	132215	130271	134370	144129	150448	153200	158313	162650	164440	163400	162498
40-44	142736	142766	142495	138834	132089	130357	130781	128911	132358	141351	146730	149152
45-49	130650	134123	136507	139170	140966	141096	141052	139590	135328	128499	126740	127122
50-54	111628	114010	116301	119096	122581	126510	129371	131790	134425	135627	135335	135306
55-59	83246	86685	91210	96238	101179	105378	108918	111301	113355	116067	119387	122134
60-64	74876	74985	74890	74536	74571	75978	78869	83108	88103	93176	97409	100371
65-69	58034	59913	61683	63423	64869	66004	66384	65929	65376	65202	66294	69255
70-74	38784	40258	41811	43010	44539	46303	48092	50174	52137	53559	54421	54663
75-79	21850	23233	24556	26182	27620	29008	30263	31092	31943	33252	34740	36269
80-84	13160	11592	12044	12530	13151	13784	14574	15692	16815	17815	18654	19409
85 y más	5166	5598	6030	6463	6895	7327	7723	8082	8442	8801	9160	9718
MUJERES	2205412	2241877	2286616	2329190	2369240	2405797	2429682	2443619	2456036	2467102	2475723	2481765
0-4	207155	209435	211933	211815	207902	199642	188293	177695	167881	158139	148686	139465
5-9	194003	197166	200753	203741	207311	210912	212402	211657	208486	203024	195134	185326
10-14	184151	189059	193638	197481	199242	200858	203227	204117	204913	206509	208208	209559
15-19	173899	177649	180917	184678	190011	195103	198077	200574	202222	202019	201592	201847
20-24	160628	164859	169340	173669	178825	183823	187823	189639	190997	193729	196245	198334
25-29	167882	169166	171621	171613	170608	172336	174511	176633	179602	183088	186698	189351
30-34	152769	157013	163864	170911	176048	178245	178612	178184	175716	172605	172411	174489
35-39	137713	136732	134085	137931	148136	155828	160594	167473	173129	176021	175364	174526
40-44	146575	148022	149037	146249	140053	138508	137607	134231	137891	147828	154612	158765
45-49	139037	142215	144833	147191	148498	148503	149512	149726	145570	138687	136748	135875
50-54	122310	125933	128512	131106	135013	138988	141780	143798	145871	146431	146017	146808
55-59	101572	103977	107958	112969	117962	122443	125458	126944	129116	132498	135763	138136
60-64	94058	95190	95925	96024	96171	97632	100734	104975	109345	113653	117232	120077
65-69	77722	79885	82479	85706	88123	89729	90712	90996	91167	91307	92649	95236
70-74	61611	62743	64620	66523	69188	72115	74296	76299	78650	80764	82397	83251
75-79	40275	42853	44890	47169	49593	51650	53373	55310	57070	59124	61453	63279
80-84	29161	24106	25358	26581	27741	29685	31808	33349	35233	37342	39021	40510
85 y más	14893	15873	16854	17835	18815	19796	20865	22022	23179	24336	25493	26932

GRUPOS DE POBLACIONES INTERPOLADAS CON REFERENCIA AL 30 DE JUNIO DE CADA AÑO ENTRE
LAS POBLACIONES RETRASADAS O PROYECTADAS A 31 DE DICIEMBRE

	1975	1976	1977	1978	1979	1980	1981	1982	1983	1984	1985	1986
Ambos sexos	3244578	3231951	3227819	3220109	3202949	3178395	3154793	3141958	3127668	3107908	3080952	3049779
0-4	276782	269065	263712	256517	241432	220903	201061	191204	183415	173106	158784	142456
5-9	289049	283170	277176	270589	264073	257102	248760	239127	227519	214242	199779	184626
10-14	291472	294023	294889	293008	287902	280937	274036	266926	259900	253113	246094	239054
15-19	282681	279064	278021	280783	285815	290902	292389	290893	287498	281563	274121	267207
20-24	240691	242247	242843	242757	245258	249760	256196	261877	266189	271291	276114	279349
25-29	214852	212854	211542	206740	199542	194297	195221	201870	209517	217271	224424	230865
30-34	205916	203449	204864	205725	203761	198570	192940	188929	184104	179865	179577	181790
35-39	200153	194305	185637	184560	190952	192898	191088	193373	194160	191769	186542	181568
40-44	228102	225456	221500	211790	197426	189325	183914	176249	176066	183245	185562	183703
45-49	219407	222367	223853	224923	223979	220209	217045	212549	202734	189349	182532	178144
50-54	193409	196809	199084	201845	205885	209912	212370	213955	215392	214281	211160	208645
55-59	156132	159534	164917	171371	177748	183270	187267	189247	191713	195393	199049	201505
60-64	142674	143235	143113	142020	141199	142344	146012	151796	158066	164462	169839	173551
65-69	114577	117226	120101	123603	126187	127842	128434	127763	126832	126140	127235	130783
70-74	84222	85982	88476	90526	93420	96577	99340	102535	105857	108451	110110	110628
75-79	52489	55491	57872	60639	63274	65554	67632	69664	71592	74107	76909	79462
80-84	35318	29885	31288	32646	33888	35646	37673	39590	41710	43855	45721	47564
85 y más	16654	17793	18932	20071	21210	22349	23416	24412	25409	26405	27401	28879
HOMBRES	1562197	1553074	1546416	1538271	1524498	1506996	1491958	1484928	1477003	1465955	1451463	1435109
0-4	143229	138965	136194	132648	124424	113338	102832	98300	94393	89019	81626	73202
5-9	150724	147093	143605	140028	136349	132707	128392	122907	116621	109646	102191	94527
10-14	150671	151821	151744	150352	147940	144288	140192	136697	133469	130018	126294	122564
15-19	143505	141710	141410	142906	144756	147161	148535	147694	145730	143000	139429	136072
20-24	122501	122342	122292	122269	123830	126205	128914	132007	134631	137308	139912	141347
25-29	105040	104214	103136	100296	96487	93585	94682	98922	103364	107726	111885	115747
30-34	98535	97082	97606	97551	95830	92579	89612	87835	85881	84441	84808	86321
35-39	95190	92261	87841	87027	89828	90405	88990	89616	89714	88342	85826	83660
40-44	110625	108541	105755	100314	92744	88196	85584	82159	81802	84855	85569	84162
45-49	104985	106369	106870	107326	106831	104789	102538	99392	94304	87579	84022	82036
50-54	91283	92384	93311	94741	96434	98108	99228	100172	101011	100606	98934	97168
55-59	69590	71693	74595	77704	80781	83518	85689	86977	88159	89579	91275	92602
60-64	62768	62636	62233	61533	61055	61521	63212	66014	69257	72794	75817	77654
65-69	48541	49756	50821	51938	52873	53550	53641	53082	52363	51814	52188	54120
70-74	31935	33159	34393	35137	36078	37131	38323	39963	41523	42625	43175	43209
75-79	18142	19066	19940	21165	22192	23173	24105	24656	25198	26118	27199	28355
80-84	10722	9456	9834	10186	10601	10965	11443	12267	13090	13767	14371	15016
85 y más	4214	4527	4840	5153	5466	5779	6047	6270	6494	6718	6941	7348
MUJERES	1682381	1678878	1681403	1681838	1678451	1671399	1662835	1657030	1650665	1641953	1629489	1614669
0-4	133553	130099	127518	123869	117007	107565	98229	92904	89022	84087	77158	69254
5-9	138325	136078	133572	130661	127724	124395	120368	116219	110898	104596	97588	90100
10-14	140800	142202	143145	142656	139962	136649	133844	130229	126431	123095	119799	116490
15-19	139176	137354	136611	137877	141059	143741	143854	143199	141769	138563	134692	131134
20-24	118190	119905	120551	120488	121428	123555	127282	129870	131559	133983	136202	138003
25-29	109812	108640	108406	106444	103055	100712	100539	102948	106153	109545	112539	115118
30-34	107382	106367	107259	108174	107931	105991	103327	101094	98223	95423	94769	95469
35-39	104963	102044	97797	97533	101123	102494	102097	103757	104446	103427	100716	97908
40-44	117477	116915	115746	111475	104682	101129	98330	94090	94263	98390	99993	99541
45-49	114422	115997	116983	117597	117148	115421	114507	113157	108430	101770	98510	96108
50-54	102126	104425	105774	107104	109451	111803	113143	113783	114381	113675	112226	111477
55-59	86542	87840	90322	93667	96967	99752	101578	102270	103554	105814	107774	108903
60-64	79905	80599	80880	80487	80145	80823	82800	85782	88809	91668	94022	95897
65-69	66036	67470	69280	71664	73315	74292	74793	74681	74469	74326	75046	76663
70-74	52287	52822	54083	55390	57342	59445	61017	62573	64333	65827	66935	67419
75-79	34348	36425	37932	39475	41082	42382	43527	45008	46394	47989	49710	51108
80-84	24596	20429	21454	22459	23286	24681	26230	27323	28620	30088	31350	32548
85 y más	12440	13266	14092	14918	15744	16570	17369	18142	18915	19687	20460	21531

GRUPOS DE POBLACIONES INTERPOLADAS CON REFERENCIA AL 30 DE JUNIO DE CADA AÑO ENTRE LAS POBLACIONES RETRASADAS O PROYECTADAS A 31 DE DICIEMBRE

	1975	1976	1977	1978	1979	1980	1981	1982	1983	1984	1985	1986
Ambos sexos	1050937	1131484	1215890	1299932	1387896	1474896	1539689	1578713	1615452	1654356	1695740	1737721
0-4	151589	163411	174275	181716	189103	191092	186519	175399	162806	153113	147940	144908
5-9	115608	126498	138410	150532	163808	178455	190572	197835	202352	203846	201292	196172
10-14	88433	96232	104566	113438	122388	132343	142521	151879	161566	171689	182194	192121
15-19	72469	81424	87648	92405	97548	104055	111159	117558	123709	130118	137503	145542
20-24	77450	84605	93175	101246	107798	111393	111783	112257	113470	115353	117197	119464
25-29	114429	117933	122672	126687	131464	139009	142325	140368	138943	138826	139898	140172
30-34	97102	106554	117567	128768	139074	147406	153038	155446	154984	153087	152756	154484
35-39	69497	74642	78718	87741	101313	113377	122706	132413	141620	148692	152222	155456
40-44	61209	65332	70031	73293	74717	79540	84474	86893	94183	105934	115780	124215
45-49	50280	53972	57487	61439	65485	69389	73519	76767	78164	77838	80955	84853
50-54	40529	43134	45730	48357	51709	55587	58781	61633	64904	67776	70192	73469
55-59	28686	31128	34251	37837	41393	44551	47108	48998	50759	53173	56101	58764
60-64	26280	26940	27702	28540	29543	31266	33590	36287	39382	42367	44802	46897
65-69	21179	22572	24061	25526	26805	27891	28662	29162	29711	30370	31709	33708
70-74	16174	17019	17955	19007	20307	21842	23048	23937	24930	25872	26708	27286
75-79	9636	10594	11575	12712	13939	15103	16004	16738	17422	18268	19285	20085
80-84	7003	5812	6114	6465	7004	7824	8709	9451	10337	11301	11954	12355
85 y más	3405	3679	3953	4227	4501	4774	5172	5692	6212	6733	7253	7770
HOMBRES	527906	568485	610678	652580	697107	740498	772842	792124	810081	829207	849506	870625
0-4	77988	84075	89860	93770	98208	99014	96455	90608	83948	79061	76412	74696
5-9	59929	65409	71229	77352	84221	91938	98538	102397	104764	105418	103746	100946
10-14	45082	49375	54073	58613	63108	68133	73138	77992	83084	88275	93786	99051
15-19	37746	41129	43343	45605	48596	52693	56935	60182	63256	66662	70603	74829
20-24	35013	39651	44387	48065	50400	51125	51242	52489	54031	55607	57154	59133
25-29	56359	57407	59457	61518	63911	67385	68353	66683	65493	65284	65740	65939
30-34	51715	55909	60962	66031	70956	75152	77754	78357	77491	75906	75114	75465
35-39	36748	39954	42431	47343	54300	60044	64210	68697	72936	76098	77573	78838
40-44	32111	34226	36740	38520	39345	42161	45197	46752	50556	56496	61161	64990
45-49	25665	27754	29638	31845	34135	36307	38514	40198	41024	40921	42718	45086
50-54	20346	21626	22991	24355	26147	28402	30143	31618	33414	35021	36401	38138
55-59	13656	14991	16615	18534	20398	21861	23228	24324	25196	26488	28112	29531
60-64	12107	12349	12657	13003	13517	14456	15657	17094	18846	20382	21592	22717
65-69	9493	10157	10862	11485	11997	12454	12743	12847	13013	13389	14105	15135
70-74	6849	7098	7418	7873	8461	9172	9769	10211	10614	10934	11246	11453
75-79	3708	4167	4616	5017	5428	5835	6158	6437	6746	7134	7541	7914
80-84	2438	2136	2210	2344	2549	2819	3131	3425	3725	4048	4283	4393
85 y más	952	1072	1191	1310	1429	1549	1676	1812	1948	2083	2219	2370
MUJERES	523031	562999	605213	647352	690789	734398	766847	786589	805371	825149	846234	867096
0-4	73602	79336	84415	87946	90895	92077	90064	84791	78858	74051	71528	70212
5-9	55678	61089	67181	73181	79587	86517	92034	95438	97588	98428	97546	95226
10-14	43350	46857	50493	54825	59280	64210	69383	73887	78482	83414	88408	93070
15-19	34722	40296	44306	46801	48952	51362	54223	57375	60454	63456	66900	70713
20-24	42437	44954	48788	53180	57397	60268	60540	59768	59439	59746	60043	60332
25-29	58069	60526	63215	65169	67553	71623	73972	73685	73449	73542	74158	74233
30-34	45387	50645	56605	62737	68117	72254	75284	77089	77493	77181	77643	79019
35-39	32750	34688	36288	40398	47013	53334	58496	63716	68683	72594	74649	76617
40-44	29098	31107	33291	34773	35371	37379	39277	40141	43627	49438	54619	59224
45-49	24614	26218	27850	29594	31350	33082	35005	36569	37140	36917	38238	39767
50-54	20183	21508	22739	24002	25562	27185	28638	30015	31490	32755	33791	35331
55-59	15030	16137	17636	19302	20995	22691	23880	24674	25563	26684	27990	29233
60-64	14153	14591	15045	15537	16026	16810	17933	19193	20536	21985	23210	24181
65-69	11686	12415	13199	14042	14808	15437	15919	16315	16698	16981	17603	18573
70-74	9324	9921	10537	11134	11846	12670	13279	13726	14317	14938	15462	15832
75-79	5927	6428	6959	7695	8511	9268	9846	10302	10676	11135	11743	12171
80-84	4565	3677	3904	4122	4455	5005	5578	6026	6613	7254	7671	7962
85 y más	2453	2607	2762	2917	3071	3226	3495	3880	4265	4649	5034	5401

GRUPOS DE POBLACIONES RETRASADAS O PROYECTADAS A 31 DE DICIEMBRE DE CADA AÑO

	1975	1980	1985	1990
Ambos sexos	4319902	4679727	4777023	4854673
0-4	425919	397326	291648	252550
5-9	406535	439115	391351	290980
10-14	385138	415390	430143	390779
15-19	359151	400670	411577	429245
20-24	320829	364284	395824	410123
25-29	328802	335886	368446	394222
30-34	303869	346572	333729	366944
35-39	274318	307614	336517	332093
40-44	288469	273791	301635	334177
45-49	274378	288702	268018	298281
50-54	236297	269831	280678	262900
55-59	187494	231577	258758	272064
60-64	169360	176240	217396	246286
65-69	138245	156936	161288	201336
70-74	100991	120626	137914	142888
75-79	65074	81982	98135	112236
80-84	34268	45356	58554	69783
85 y más	20765	27829	35412	47786
HOMBRES	2102049	2257706	2300310	2340770
0-4	219768	203868	150127	130320
5-9	211089	227016	200773	149715
10-14	198440	212973	221050	200415
15-19	183036	203685	210133	220458
20-24	158796	178194	198625	209095
25-29	160852	161936	180038	197449
30-34	150234	167770	160518	179004
35-39	134586	150699	162276	159456
40-44	141946	132788	146470	160774
45-49	133179	140834	129146	144212
50-54	112727	128453	135010	125686
55-59	84636	107466	121213	129168
60-64	74968	77092	99031	112935
65-69	59121	66518	67337	88685
70-74	39287	47106	54797	56555
75-79	22841	29714	35435	41077
80-84	11161	14051	18991	22649
85 y más	5382	7543	9340	13117
MUJERES	2217853	2422021	2476713	2513903
0-4	206151	193458	141521	122230
5-9	195446	212099	190578	141265
10-14	186698	202417	209093	190364
15-19	176115	196985	201444	208787
20-24	162033	186090	197199	201028
25-29	167950	173950	188408	196773
30-34	153635	178802	173211	187940
35-39	139732	156915	174241	172637
40-44	146523	141003	155165	173403
45-49	141199	147868	138872	154069
50-54	123570	141378	145668	137214
55-59	102858	124111	137545	142896
60-64	94392	99148	118365	133351
65-69	79124	90418	93951	112651
70-74	61704	73520	83117	86333
75-79	42233	52268	62700	71159
80-84	23107	31305	39563	47134
85 y más	15383	20286	26072	34669

GRUPOS DE POBLACIONES RETRASADAS O PROYECTADAS A 31 DE DICIEMBRE DE CADA AÑO

	1975	1980	1985	1990
Ambos sexos	3228057	3156770	3058345	2921767
0-4	266183	202201	143374	115001
5-9	286122	252869	192413	118365
10-14	292795	277502	242595	180167
15-19	281816	293077	270156	239465
20-24	240319	252463	278105	270256
25-29	212991	192390	227779	263739
30-34	202868	195233	180404	201547
35-39	200655	189746	183444	164624
40-44	225636	189536	182673	173544
45-49	221998	217390	183300	176665
50-54	194672	212232	209293	178288
55-59	157683	185629	201069	201623
60-64	142778	143718	171661	189461
65-69	116365	128543	128616	155711
70-74	84405	97971	110767	111368
75-79	54880	66374	78340	88959
80-84	28668	36978	46457	55284
85 y más	17223	22918	27899	37700
HOMBRES	1553454	1493020	1439614	1367954
0-4	137706	102886	73672	58928
5-9	148727	130829	98417	60492
10-14	151382	142110	124457	92375
15-19	143254	148592	137472	122333
20-24	121701	127393	140879	136606
25-29	104173	92662	113993	133345
30-34	96883	90592	85376	99389
35-39	95387	88659	84443	76092
40-44	109011	87977	83947	78827
45-49	106311	103369	84345	80173
50-54	91819	98938	97870	81189
55-59	70370	84920	92284	93010
60-64	62780	62010	76905	85222
65-69	49279	53827	52772	67337
70-74	32320	37568	43359	43118
75-79	18875	23691	27711	31981
80-84	9106	11062	14659	17533
85 y más	4370	5935	7053	10004
MUJERES	1674603	1663750	1618731	1553813
0-4	128477	99315	69702	56073
5-9	137395	122040	93996	57873
10-14	141413	135392	118138	87792
15-19	138562	144485	132684	117132
20-24	118618	125070	137226	133650
25-29	108818	99728	113786	130394
30-34	105985	104641	95028	102158
35-39	105268	101087	99001	88532
40-44	116625	101559	98726	94717
45-49	115687	114021	98955	96492
50-54	102853	113294	111423	97099
55-59	87313	100709	108785	108613
60-64	79998	81708	94756	104239
65-69	67086	74716	75844	88374
70-74	52085	60403	67408	68250
75-79	36005	42683	50629	56978
80-84	19562	25916	31798	37751
85 y más	12853	16983	20846	27696

GRUPOS DE POBLACIONES RETRASADAS O PROYECTADAS A 31 DE DICIEMBRE DE CADA AÑO

	1975	1980	1985	1990
Ambos sexos	1091845	1522957	1718678	1932906
0-4	159736	195125	148274	137549
5-9	120413	186246	198938	172615
10-14	92343	137888	187548	210612
15-19	77335	107593	141421	189780
20-24	80510	111821	117719	139867
25-29	115811	143496	140667	130483
30-34	101001	151339	153325	165397
35-39	73663	117868	153073	167469
40-44	62833	84255	118962	160633
45-49	52380	71312	84718	121616
50-54	41625	57599	71385	84612
55-59	29811	45948	57689	70441
60-64	26582	32522	45735	56825
65-69	21880	28393	32672	45625
70-74	16586	22655	27147	31520
75-79	10194	15608	19795	23277
80-84	5600	8378	12097	14499
85 y más	3542	4911	7513	10086
HOMBRES	548595	764686	860696	972816
0-4	82062	100982	76455	71392
5-9	62362	96187	102356	89223
10-14	47058	70863	96593	108040
15-19	39782	55093	72661	98125
20-24	37095	50801	57746	72489
25-29	56679	69274	66045	64104
30-34	53351	77178	75142	79615
35-39	39199	62040	77833	83364
40-44	32935	44811	62523	81947
45-49	26868	37465	44801	64039
50-54	20908	29515	37140	44497
55-59	14266	22546	28929	36158
60-64	12188	15082	22126	27713
65-69	9842	12691	14565	21348
70-74	6967	9538	11438	13437
75-79	3966	6023	7724	9096
80-84	2055	2989	4332	5116
85 y más	1012	1608	2287	3113
MUJERES	543250	758271	857982	960090
0-4	77674	94143	71819	66157
5-9	58051	90059	96582	83392
10-14	45285	67025	90955	102572
15-19	37553	52500	68760	91655
20-24	43415	61020	59973	67378
25-29	59132	74222	74622	66379
30-34	47650	74161	78183	85782
35-39	34464	55828	75240	84105
40-44	29898	39444	56439	78686
45-49	25512	33847	39917	57577
50-54	20717	28084	34245	40115
55-59	15545	23402	28760	34283
60-64	14394	17440	23609	29112
65-69	12038	15702	18107	24277
70-74	9619	13117	15709	18083
75-79	6228	9585	12071	14181
80-84	3545	5389	7765	9383
85 y más	2530	3303	5226	6973

