

# ESTADÍSTICAS DEL MOVIMIENTO NATURAL DE LA POBLACION DE LA COMUNIDAD DE MADRID I. NACIMIENTOS 1987



Reg. 12500

10 AGO 2010

# ESTADISTICAS DEL MOVIMIENTO NATURAL DE LA POBLACION DE LA COMUNIDAD DE MADRID

## I. NACIMIENTOS

1987




COMUNIDAD DE MADRID. CONSEJERIA DE ECONOMIA. DEPARTAMENTO DE ESTADISTICA.

COMUNIDAD DE MADRID. CONSEJERIA DE SALUD. DIRECCION GENERAL DE PLANIFICACION, FORMACION E INVESTIGACION.

AYUNTAMIENTO DE MADRID. AREA DE REGIMEN INTERIOR Y PERSONAL. DEPARTAMENTOS DE ESTADISTICA Y ESTUDIOS Y ANALISIS.

15200

# ESTADÍSTICAS DEL MOVIMIENTO NATURAL DE LA POBLACION DE LA COMUNIDAD DE MADRID NACIMIENTOS



Información original: Registros Civiles de todos los municipios de la Comunidad de Madrid

Dirección general: I. Duque, I. Pintado, S. Severiano

Jefes de equipo tratamiento información: M.J. Fernández-Quejo y J. Martínez de Leiva

Equipo base tratamiento información: M. Carretero, J. Fernández, A. G.Bustos, M. J. Gómez, L. Mesas, J. Montero, E. Montoya, M.C. Miguel, J. Pastor, E. Ramos

Desarrollo y tratamiento informático: J. Alvarez, I. Aponte, J. Castillo, S. Gómez, J.C. Martín, J. Mayo, L.A. Ríos

Tabulación: I. Duque, V. Just, J. Martí, E. Montoliú, J. de la Paz, I. Pintado, A. Sánchez, S. Severiano, M. Vallés

Codificación automática: J. Castillo, I. Duque, J. Enriquez, J. Fernández, A. González, B. Labrador, I. Pintado

Diseño maqueta: Caligrama

Edita: Consejería de Economía - Príncipe de Vergara, 132

28002 MADRID

ISBN: 84-451-0210-9

Depósito Legal: M-21602-1990

Imprime:

**elnsa**

EDICIONES INFORMATIZADAS, S.A.

TL \*91/652 83 11

28100 Alcobendas (MADRID)

## PRESENTACION

La Comunidad de Madrid acometió a partir de 1987 la elaboración, por convenio con el INE, de las estadísticas primeramente de Defunciones, y a continuación de Nacimientos y Matrimonios, que en conjunto se denominan tradicionalmente del Movimiento Natural de la Población. Tal empeño respondía a la necesidad de aumentar la celeridad en la elaboración de los datos y ayudar a mejorar la calidad, detalle y difusión de la información, y se realizaba en coordinación con iniciativas similares de las oficinas de estadística de otras Comunidades Autónomas.

Entonces parecía claro y hoy se puede reafirmar que la planificación y seguimiento de políticas y programas de atención a la salud, el diseño de la intervención de la administración en materia de vivienda, o la planificación de equipamientos educativos y de todo tipo de servicios sociales, así como la comprensión global de los cambios sociales, es muy difícil sin disponer del máximo de información sobre la coyuntura demográfica y la evolución de los comportamientos frente a la natalidad, el matrimonio o la mortalidad.


Puestos en el empeño, las tareas que se han acometido han desbordado con mucho las previsiones iniciales y han supuesto una revisión a fondo de los procedimientos de elaboración y un incremento cuantitativo y cualitativo muy importante de la información disponible y de sus posibilidades de tratamiento, así como un renovado esfuerzo de difusión de la misma. Los detalles técnicos y metodológicos se facilitan en las páginas que siguen, pero conviene decir que éstas mejoras marcan una nueva etapa en cuanto a la disponibilidad de información sobre estos flujos demográficos básicos, en lo que se refiere al ámbito geográfico de la Comunidad de Madrid, debido en buena parte a que a partir de 1987 se cuenta con información desagregada por Distritos y Barrios del municipio de Madrid. Representa una novedad la edición de resultados conjunta entre las instituciones que han participado en los trabajos, pero éste era el lógico colofón de la colaboración en anteriores fases, y para el usuario supone grandes ventajas ya que no obliga a acudir a diversas fuentes e implica un gran ahorro de esfuerzos y también económico.

Se agradece la colaboración de todas las personas e instituciones implicadas en éstas tareas, pero muy especialmente a los jueces y personal de los registros civiles de toda la Comunidad de Madrid que han facilitado enormemente nuestras tareas de recogida y depuración de datos estadísticos, así como a la Delegación Provincial y Servicios Centrales del INE que han sido muy comprensivos con nuestras demandas y han facilitado los trabajos en todas sus fases.

Eugenio Royo. Consejero de Economía de la Comunidad de Madrid

Pedro Sabando. Consejero de Salud de la Comunidad de Madrid

Carlos Martínez Serrano. Concejal Delegado del Área de Régimen Interior y Personal.  
Ayuntamiento de Madrid



## INTRODUCCION: PRINCIPALES DATOS E INNOVACIONES

La publicación que aquí se presenta es un botón de muestra y la punta del iceberg de la operación estadística organizada por la Comunidad de Madrid sobre las estadísticas de nacimientos, matrimonios y defunciones. La presente introducción pretende resumir los principales objetivos, trabajos y limitaciones a tener en cuenta a la hora de conocer y utilizar ésta información.

### A) Mejora de la calidad de la información.

La mejora de la calidad ha sido un objetivo básico puesto que su resolución condicionaba tanto los niveles cuantitativos de información que se podían producir, como la utilidad y credibilidad de la misma.

Los procedimientos diseñados al efecto desde el comienzo de la operación han sido:

- establecimiento de un equipo específico de codificación de causas de muerte, aspecto al que se ha dado una gran relevancia en todo el proceso, y mantenimiento de periódicas reuniones con especialistas de otras Comunidades Autónomas encargados de este tipo de tareas a fin de resolver los problemas técnicos específicos que plantea éste tipo de codificación
- codificación de los campos de profesión de los boletines de acuerdo con la Clasificación Nacional de Ocupaciones a dos dígitos, en lugar de utilizar la clasificación especial con que trabaja el INE
- codificación de la vía pública cuando la residencia del sujeto del acontecimiento es el municipio de Madrid, con el fin de poder responder a las necesidades de información de las unidades geográficas más detalladas (Distritos Municipales, Areas de Salud, etc.)
- grabación de la práctica totalidad de los datos de los boletines estadísticos y diseño de un amplio sistema de validaciones informáticas de coherencia interna de los registros grabados y codificados
- cotejo de las validaciones realizadas con la microfilmación de boletines realizada para éstos fines y con las inscripciones que constan en los registros civiles, para lo que se ha realizado un amplísimo programa de consultas tanto en el Registro Civil Unico de Madrid, como en los de el resto de los municipios con más acontecimientos. Es importante señalar, como se refleja mas adelante, la elevada rentabilidad de éstas consultas debido a que la información que consta en los libros registrales ha resultado ser en términos generales clara, correcta y coherente, frente a las deficiencias constatadas en los boletines estadísticos
- establecimiento de un sistema de cotejo de la exhaustividad por comparación de la secuencia de tomo y página de inscripción en los libros y resolución de las incidencias por consulta con los registros civiles.

En una segunda fase se han acometido dos operaciones de mejora de la calidad, cuya ejecución no está completamente terminada, que ya han rendido importantes resultados y de las que se esperan nuevas mejoras cuando estén completamente ejecutadas:

- diseño e implantación de un sistema de codificación automática, cuyos pormenores se detallan más adelante, que comenzó a funcionar de manera efectiva en la estadística de nacimientos y matrimonios desde Enero de 1988 y en la de defunciones a partir de Enero de 1989, habiéndose procedido en caso de nacimientos y matrimonios a una revisión de lo tratado por procedimientos manuales de los años 1986 y 1987, antes de su publicación como datos definitivos
- establecimiento de un sistema de remisión a los ayuntamientos, en colaboración con la Delegación Provincial del INE, de las relaciones informatizadas de los nacimientos (a partir de Enero de 1987) y de los matrimonios (a partir de Enero de 1988) como notificación a efecto de las rectificaciones del Padrón, con devolución por parte de los Ayuntamientos de éstas relaciones a fin principalmente de mejorar la información sobre calle y número en el Municipio de Madrid y poder hacer una estimación de la localización de éstos acontecimientos imputados a residentes

### B) Aumento de la información disponible

Aunque el problema principal de ésta estadística no se considera que sea el de la cantidad de información disponible si se ha parecido conveniente mejorar la información en los siguientes aspectos:

- desagregación geográfica de los datos dentro del Municipio de Madrid, tanto por su tamaño, como por la necesidad de facilitar estadísticas para la zonificación sanitaria de la Comunidad de Madrid

- elaboración de información por generaciones o años de nacimiento, inexistente al nivel de la Comunidad de Madrid
- elaboración de las principales cifras relativas de más interés, tomando como denominadores las poblaciones de la reciente proyección de la población de la Comunidad de Madrid al año 2001
- establecimiento de un amplio plan de tabulación del que solo se edita una parte, reservando otros sistemas de difusión para la información que no se publica por los procedimientos convencionales

### C) Mejora de la difusión de la información

Quizá sea éste el aspecto que estaba más descuidado y al que se ha dedicado mayores esfuerzos. Los principales medios puestos en marcha han sido:

- editar el Boletín Trimestral «Demografía y Salud», que es algo más que los usuales boletines de datos provisionales porque: a) realiza sus tabulaciones sobre la situación del archivo en cada momento, b) incluye tabulación de las variables básicas (edad, causa de muerte, municipio de residencia), en lugar de avanzar solamente los recuentos totales
- establecer una diferenciación de usuarios y soportes, para cada uno de los cuales se determina un distinto plan de difusión, tal y como se explica más adelante
- producir tabulación más amplia tanto en microfichas como en soporte magnético
- distribuir sistemáticamente las publicaciones a todas las instituciones productoras o implicadas (Registros Civiles y Ayuntamientos principalmente), intentando que esto sea un acicate a la mejora de la calidad

### D) Mejora de la celeridad en la disponibilidad de los datos

Siendo uno de los objetivos básicos de la intervención de la Comunidad de Madrid en éstas tareas, éste objetivo de rapidez ha debido convivir con el resto de mejoras efectuadas, por lo que aunque la publicación del Boletín Trimestral «Demografía y Salud» ha cubierto las necesidades de información básica de la mayoría de los usuarios, queda un cierto trecho que recorrer en lo que se refiere a la celeridad en la difusión de los resultados definitivos, si bien esto es inevitable en los primeros años de implantación de un complejo circuito estadístico.

### E) Diferencias conceptuales introducidas

No ha estado entre los objetivos de los trabajos desarrollados efectuar ninguna modificación en lo que se refiere al contenido conceptual o circuito básico de la estadística, sobre todo si se tiene en cuenta que se han desarrollado simultáneamente la discusión de varios borradores de un proyecto de reforma de las estadísticas de nacimientos y defunciones.

La gran diferencia conceptual de lo que aquí se presenta se refiere al ámbito de los acontecimientos de la presente publicación, en relación con las estadísticas elaboradas por la mayoría de las Comunidades Autónomas en virtud de Convenio con el INE. Las ganancias del usuario en cuanto a cantidad, calidad y rapidez de información, hubieran quedado parcialmente mermadas si todas las estadísticas se referían *solamente* a los acontecimientos ocurridos en la propia Comunidad Autónoma, escapándose los acontecimientos de residentes ocurridos en otras Comunidades Autónomas. Esto planteaba no solo un problema de rapidez en cuanto a la disponibilidad de información, sino de parcial inutilidad de los esfuerzos desarrollados y los recursos empleados para aumentar la cantidad de información disponible, puesto que pasados dos o tres años tales datos quedaban obsoletos. Solo parecían existir dos soluciones: efectuar estimaciones de todas o las principales variables acompañando a la publicación de resultados, o rescatar del circuito general los acontecimientos de residentes de la Comunidad de Madrid ocurridos en otras provincias, en línea de lo realizado en parte por las publicaciones del Instituto Vasco de Estadística. Esta ha sido la solución adoptada, que incluye en ocasiones el rastreo manual de los acontecimientos de residentes en el conjunto de boletines de otras provincias.

Sólo en lo que se refiere a la estadística de nacimientos, ha habido una excepción en cuanto a cambios conceptuales en las clasificaciones y su explicación y justificación se desarrolla en el apartado 3.4.2. de definiciones (véase situación matrimonial o relación entre el nacimiento y el matrimonio de la madre).

Carmelo Díaz. Director del Departamento de Estadística. Consejería de Economía.  
Comunidad de Madrid.

José Ramón Repullo. Director de Planificación, Formación e Investigación. Consejería de Salud.  
Comunidad de Madrid.

Paloma Villalba. Directora de Servicios de Informática y Ordenación Administrativa.  
Ayuntamiento de Madrid.

# INDICE

0.	Abreviaturas utilizadas y títulos de las tablas.....	13
1.	Plan de difusión y publicación de resultados .....	17
2.	Guía analítica de las características investigadas y disponibilidad de la información .....	21
3.	Definiciones y notas aclaratorias.....	31
3.1.	Naturaleza de la estadística del Movimiento Natural de la Población .....	33
3.2.	Poblaciones y ámbitos .....	34
3.3.	Definición y notas sobre los acontecimientos básicos objeto de ésta estadística.....	35
3.4.	Definición y notas sobre las características investigadas .....	36
3.5.	Clasificaciones utilizadas .....	40
3.6.	Impresos de recogida de la información .....	45
3.7.	Diseño de los registros del Archivo Estadístico .....	51
4.	Indicadores de cobertura, calidad y depuración de la estadística.....	55
5.	Nacimientos del período 1976-1987: principales resultados comparativos .....	61
1	[101]: Nacidos vivos de madres residentes, clasificados por años, según municipios, estratos de población y ámbitos geográficos de residencia de la madre.....	63
2	[103]: Nacidos vivos inscritos, clasificados por años, según estado civil de la madre y municipio de inscripción del nacimiento .....	66
3	[104]: Nacidos vivos de madres residentes, clasificados por años según estado civil y municipio de residencia de la madre .....	68
4	[106]: Nacidos vivos de madres residentes, clasificados por años, según ámbito, estado civil de la madre y sexo del nacido .....	70
5	[108]: Nacidos vivos de madres residentes, clasificados por años, según estado civil y grupos de edades de la madre....	71
6	[130]: Indicadores de nacidos, natalidad y fecundidad diferenciados por años .....	73
7	[132]: Tasas específicas de fecundidad, diferenciadas por años, según grupos de edades de la madre.....	74
8	[120]: Nacidos vivos de madres residentes, clasificados por años, según ámbito y orden del nacimiento.....	75
9	[122]: Nacidos vivos de madres residentes casadas en su primer matrimonio, clasificados por años, según orden del nacimiento y años del matrimonio .....	76
6.	Nacimientos ocurridos en 1987: principales resultados estadísticos.....	83
6.1.	Fecundidad general	
10	[201]: Nacidos vivos de madres residentes, clasificados por filiación del nacido, orden del matrimonio, estado civil de la madre y sexo del nacido, según municipios, estratos de población y ámbitos geográficos de residencia de la madre {R/R} .....	85
11	[203]: Nacidos vivos inscritos en la Comunidad de Madrid, e inscritos fuera de madres residentes, clasificados por filiación del nacido, orden del matrimonio, estado civil de la madre y sexo del nacido, según municipios, estratos de población y ámbitos geográficos de inscripción del nacimiento {IR/I} .....	92




12 [204]: Nacidos vivos de madres residentes, clasificados por filiación del nacido, orden del matrimonio, estado civil de la madre y sexo del nacido, según edad cumplida y año de nacimiento de la madre para total Comunidad, Municipio de Madrid, Corona metropolitana y municipios no metropolitanos {R/R} .....	93
13 [205]: Nacidos vivos de madres residentes, clasificados por grupos de generaciones de la madre, según municipios, estratos de población y ámbitos geográficos de residencia de la madre {R/R} .....	99
14 [208]: Nacidos vivos de madres residentes, clasificados por edad cumplida y año de nacimiento de la madre, según municipios, estratos de población y ámbitos geográficos de residencia de la madre {R/R} .....	106
15 [211]: Nacidos vivos de madres residentes, clasificados por mes de nacimiento, según municipios, estratos de población y ámbitos geográficos de residencia de la madre {R/R} .....	141
16 [217]: Nacidos vivos de madres residentes, clasificados por grupos de generaciones del padre, según filiación del nacido, estado civil, edad cumplida y año de nacimiento de la madre para total Comunidad, Municipio de Madrid, Corona Metropolitana y municipios no metropolitanos {R/R} .....	148
17 [218]: Nacidos vivos de madres residentes, clasificados por edad cumplida y año de nacimiento del padre, según filiación del nacido, estado civil, edad cumplida y año de nacimiento de la madre para total Comunidad {R/R} .....	171
18 [219]: Nacidos vivos de madres residentes, clasificados por el orden del nacimiento, según filiación del nacido, estado civil, edad cumplida y año de nacimiento de la madre para total Comunidad {R/R} .....	207
19 [220]: Nacidos vivos de madres residentes, clasificados por el orden del nacimiento, según filiación del nacido, estado civil de la madre, edad cumplida y año de nacimiento del padre para total Comunidad {R/R} .....	213
20 [221]: Intervalos genésicos medios (días) diferenciados por orden del nacimiento, según filiación del nacido, estado civil, edad cumplida y año de nacimiento de la madre para total Comunidad {R/R} .....	220
21 [222]: Intervalos genésicos medios (días) diferenciados por orden del nacimiento, según filiación del nacido, estado civil y profesión de la madre para total Comunidad {R/R} .....	226
22 [226]: Nacidos vivos de madres residentes, clasificados por grupos de generaciones de la madre, según filiación del nacido, estado civil y profesión de la madre para total Comunidad {R/R} .....	228
23 [228]: Nacidos vivos de madres residentes, clasificados por tiempo de gestación, según municipios, estratos de población y ámbitos geográficos de residencia de la madre {R/R} .....	230
24 [231]: Nacidos vivos de madres residentes, clasificados por peso, según municipios, estratos de población y ámbitos geográficos de residencia de la madre {R/R} .....	237
25 [234]: Nacidos vivos de madres residentes, clasificados por peso, según tiempo de gestación y sexo para total Comunidad, municipio de Madrid, Corona Metropolitana y municipios no metropolitanos {R/R} .....	244

## 6.2. Fecundidad matrimonial


26 [251]: Nacidos vivos dentro del matrimonio de madres residentes, clasificados por grupos de edad de la madre al contraer matrimonio, según municipios, estratos de población y ámbitos geográficos de residencia de la madre {R/R} .....	248
27 [254]: Nacidos vivos dentro del matrimonio de madres residentes, clasificados por duración (años cumplidos) y año de celebración del matrimonio, según municipios, estratos de población y ámbitos geográficos de residencia de la madre {R/R} .....	255
28 [257]: Nacidos vivos dentro del matrimonio de madres residentes, clasificados por grupos de generaciones de la madre, según filiación del nacido y orden del matrimonio de la madre combinados y duración del matrimonio (meses y años cumplidos) para total Comunidad, municipio de Madrid, Corona Metropolitana y municipios no metropolitanos {R/R} .....	283
29 [258]: Nacidos vivos dentro del matrimonio de madres residentes, clasificados por edad cumplida y año de nacimiento de la madre, según filiación del nacido y orden del matrimonio de la madre combinados y duración del matrimonio (meses y años cumplidos) para total Comunidad, municipio de Madrid, Corona Metropolitana y municipios no metropolitanos {R/R} .....	287
30 [259]: Nacidos vivos dentro del matrimonio de madres residentes, clasificados por edad cumplida de la madre (grupos quinquenales), según filiación del nacido y orden del matrimonio de la madre combinados, y profesión de la madre para total Comunidad, municipio de Madrid, Corona Metropolitana y municipios no metropolitanos {R/R} .....	307
31 [260]: Nacidos vivos dentro del matrimonio de madres residentes, clasificados por edad cumplida (grupos quinquenales) del padre, según filiación del nacido y orden del matrimonio de la madre combinados, y profesión del padre para total Comunidad, municipio de Madrid, Corona Metropolitana y municipios no metropolitanos {R/R} .....	311

32 [261]:	Nacidos vivos dentro del matrimonio de madres residentes, clasificados por grupos profesionales de la madre y el orden del nacimiento, según filiación del nacido y orden del matrimonio de la madre combinados, y profesión del padre para total Comunidad, municipio de Madrid, Corona Metropolitana y municipios no metropolitanos {R/R} ....	315
33 [265]:	Nacidos vivos dentro del matrimonio de madres residentes, clasificados por orden del nacimiento, según filiación del nacido y orden del matrimonio combinados, duración (años cumplidos) y año de celebración del matrimonio para total Comunidad, municipio de Madrid, Corona Metropolitana y municipios no metropolitanos {R/R} .....	323
34 [269]:	Nacidos vivos dentro del matrimonio de madres residentes, clasificados por orden del nacimiento, según año de nacimiento del hijo anterior y duración del intervalo genésico (años) para total Comunidad, municipio de Madrid, Corona Metropolitana y municipios no metropolitanos {R/R} .....	331
35 [270]:	Nacidos vivos dentro del matrimonio de madres residentes, clasificados por el orden del nacimiento, según filiación del nacido y orden del matrimonio de la madre combinados, edad de la madre al matrimonio y duración (años cumplidos) y año de celebración del matrimonio para total Comunidad {R/R} .....	335
36 [271]:	Intervalos genésicos medios (días) de nacidos vivos dentro del matrimonio de madres residentes, clasificados por orden del nacimiento, según filiación del nacido y orden del matrimonio combinados y profesión de la madre para total Comunidad, municipio de Madrid, Corona Metropolitana y municipios no metropolitanos {R/R} .....	338
7.	Muertes Fetales Tardías del período 1976-1987: principales resultados comparativos .....	343
37 [301]:	Muertes fetales tardías de madres residentes, clasificadas por años, según municipios, estratos de población y ámbitos geográficos de residencia de la madre .....	345
38 [303]:	Muertes fetales tardías inscritas en la Comunidad de Madrid, clasificadas por años, según estado civil y municipio de inscripción del nacimiento .....	348
39 [306]:	Muertes fetales tardías de madres residentes clasificadas por años, según estado civil y ámbito geográfico de residencia de la madre .....	349
40 [311]:	Muertes fetales tardías de madres residentes clasificadas por años, según estado civil y grupo de edad de la madre .....	350
41 [330]:	Indicadores de muertes fetales tardías, diferenciados por años, según ámbitos geográficos .....	351
42 [332]:	Tasas específicas de muertes fetales tardías, diferenciadas por años, según grupos de edad de la madre y ámbito geográfico .....	352
8.	Muertes Fetales Tardías ocurridas en 1987: principales resultados estadísticos .....	353
43 [401]:	Muertes fetales tardías de madres residentes, clasificadas por filiación del nacido, orden del matrimonio, estado civil de la madre y sexo del nacido, según municipios, estratos de población y ámbitos geográficos de residencia de la madre {R/R} .....	355
44 [403]:	Muertes fetales tardías inscritas en la Comunidad de Madrid, e inscritas fuera de madres residentes, clasificadas por filiación del nacido, orden del matrimonio, estado civil de la madre y sexo del nacido, según municipios, estratos de población y ámbitos geográficos de inscripción del nacimiento {R/R} .....	359
45 [404]:	Muertes fetales tardías de madres residentes, clasificadas por filiación del nacido, orden del matrimonio, estado civil de la madre y sexo del nacido, según edad cumplida y año de nacimiento de la madre para total Comunidad, municipio de Madrid, Corona Metropolitana y municipios no metropolitanos {R/R} .....	360
46 [407]:	Muertes fetales tardías de madres residentes, clasificadas por edad cumplida de la madre (grupos quinquenales), según municipios, estratos de población y ámbitos geográficos de residencia de la madre {R/R} .....	365
47 [409]:	Muertes fetales tardías de madres residentes, clasificadas por edad cumplida de la madre (grupos quinquenales), según filiación del nacido, orden del matrimonio, estado civil y duración del matrimonio de la madre (meses y años cumplidos) para total Comunidad, municipio de Madrid, Corona Metropolitana y municipios no metropolitanos {R/R} .....	369
48 [410]:	Muertes fetales tardías de madres residentes, clasificadas por número de nacidos vivos anteriores, según filiación del nacido, orden del matrimonio, estado civil y duración del matrimonio (meses y años cumplidos) para total Comunidad {R/R} .....	373
49 [411]:	Muertes fetales tardías de madres residentes, clasificadas por filiación del nacido, orden del matrimonio, estado civil de la madre y madurez del parto, según edad cumplida y año de nacimiento de la madre para total Comunidad {R/R} .....	374

50 [412]: Muertes fetales tardías de madres residentes, clasificadas por filiación del nacido, orden del matrimonio, estado civil de la madre y normalidad del parto según edad cumplida y año de nacimiento de la madre para total Comunidad {R/R} .....	375
51 [413]: Muertes fetales tardías de madres residentes, clasificadas por normalidad, asistencia y lugar del parto combinados, según municipios, estratos de población y ámbitos geográficos de residencia de la madre {R/R} .....	376
52 [419]: Muertes fetales tardías de madres residentes, clasificadas por peso, según tiempo de gestación y sexo para total Comunidad {R/R} .....	380
53 [420]: Muertes fetales tardías de madres residentes, clasificadas por tiempo de gestación, según filiación del nacido, estado civil y grupos de edad de la madre para total Comunidad {R/R} .....	381
54 [421]: Muertes fetales tardías de madres residentes, clasificadas por peso, según filiación del nacido, estado civil y grupos de edad de la madre para total Comunidad {R/R} .....	382
55 [422]: Muertes fetales tardías de madres residentes, clasificadas por tiempo de gestación, según filiación y sexo del nacido y multiplicidad del parto para total Comunidad {R/R} .....	383
9. Partos del período 1976-1987: principales resultados comparativos.....	385
56 [502]: Partos clasificados por años según inscripción o residencia de la madre y multiplicidad .....	387
57 [509]: Partos de madres residentes, clasificados por años, según multiplicidad y vitalidad combinadas y ámbito geográfico .....	388
58 [511]: Partos de madres residentes, clasificados por años, según normalidad y asistencia recibida, lugar del parto combinado y ámbito geográfico de residencia de la madre.....	390
10. Partos ocurridos en 1987: principales resultados estadísticos.....	391
59 [601]: Partos de madres residentes, clasificados por multiplicidad y sexo combinados, según municipios, estratos de población y ámbitos geográficos de residencia de la madre {R/R} .....	393
60 [603]: Partos inscritos en la Comunidad de Madrid, e inscritos fuera de madres residentes, clasificados por multiplicidad y sexo combinados, según municipios, estratos de población y ámbitos geográficos de inscripción del nacimiento {IR/I} .....	400
61 [604]: Partos de madres residentes, clasificados por multiplicidad y sexo combinados, según filiación del nacido, estado civil, edad cumplida y año de nacimiento de la madre para total Comunidad, municipio de Madrid, Corona Metropolitana y municipios no metropolitanos {R/R}.....	401
62 [605]: Partos de madres residentes, clasificados por multiplicidad y vitalidad combinadas, según municipios, estratos de población y ámbitos geográficos de residencia de la madre {R/R} .....	428
63 [607]: Partos inscritos en la Comunidad de Madrid, e inscritos fuera de madres residentes, clasificados por multiplicidad y vitalidad combinadas, según municipios, estratos de población y ámbitos geográficos de inscripción del nacimiento {IR/I} .....	435
64 [608]: Partos de madres residentes, clasificados por multiplicidad y madurez combinadas, según filiación del nacido, estado civil, edad cumplida y año de nacimiento de la madre para total Comunidad {R/R} .....	436
65 [609]: Partos de madres residentes, clasificados por multiplicidad y vitalidad combinadas, según filiación del nacido, estado civil, edad cumplida y año de nacimiento de la madre para total Comunidad {R/R}.....	443
66 [610]: Partos de madres residentes, clasificados por multiplicidad y sexo combinados según el mes del parto para total Comunidad, municipio de Madrid, Corona Metropolitana y municipios no metropolitanos {R/R} .....	450
67 [611]: Partos de madres residentes, clasificados por multiplicidad y vitalidad combinadas según el mes del parto para total Comunidad, municipio de Madrid, Corona Metropolitana y municipios no metropolitanos {R/R} .....	452
68 [613]: Partos de madres residentes, clasificados por multiplicidad y vitalidad combinadas, según lugar de nacimiento, normalidad, asistencia sanitaria y día de la semana del parto para total Comunidad {R/R}.....	454
11. Procedimiento de elaboración de la estadística.....	461
11.1. Flujo básico de trabajo .....	463
11.2. Codificación automática .....	465
11.3. Detección y corrección de errores .....	465
12. Anexo: Poblaciones de referencia de las tablas retrospectivas .....	473



## 0. ABREVIATURAS UTILIZADAS Y TITULOS DE LAS TABLAS



Se ha procedido a una denominación normalizada de las tablas de la presente publicación, a fin de que el título sea descriptivo de las variables que contiene. Para ello todos los títulos responden a una sintaxis normalizada, que utiliza palabras clave para indicar el contenido y la disposición de la información, de la siguiente manera:

Número de la tabla en la publicación [código fijo de la tabla]: (Descripción del universo sobre el que se hace la tabulación), CLASIFICADOS/AS POR... (descripción de la información de la cabecera de la tabla) ..., SEGUN ... (descripción del ladillo de la tabla)..., PARA .... (descripción de los planos de la tabla o de los ámbitos territoriales para los que se hace en el caso de tablas cruzadas)...

Ejemplos:

- 33 [265] Nacidos vivos dentro del matrimonio de madres residentes, clasificados por orden del nacimiento, según filiación del nacido y orden del matrimonio combinados, duración (años cumplidos) y año de celebración del matrimonio, para total Comunidad, municipio de Madrid, Corona metropolitana y municipios no metropolitanos {R/R}.
- 60 [603] Partos inscritos en la Comunidad de Madrid, e inscritos fuera de madres residentes, clasificados por multiplicidad y sexo combinados, según municipios, estratos de población y ámbitos geográficos de inscripción del nacimiento {IR/I}.

N.º Código	Universo	Cabecera	Ladillo	Planos
33 [265]	Nacidos vivos dentro del matrimonio de madres residentes	<ul style="list-style-type: none"> <li>• Orden del nacimiento</li> </ul>	<ul style="list-style-type: none"> <li>• Filiación del nacido, orden del matrimonio combinados</li> <li>• Duración (años cumplidos) del matrimonio</li> <li>• Año de celebración del matrimonio</li> </ul>	<ul style="list-style-type: none"> <li>• Total Comunidad</li> <li>• Municipio de Madrid</li> <li>• Corona Metropolitana</li> <li>• Municipios no metropolitanos</li> </ul>
60 [603]	Partos inscritos en la Comunidad de Madrid e inscritos fuera de madres residentes	<ul style="list-style-type: none"> <li>• Multiplicidad, sexo, combinados</li> </ul>	<ul style="list-style-type: none"> <li>• Municipios</li> <li>• Estratos de población</li> <li>• Ámbitos geográficos</li> </ul>	


En todo caso y para facilitar la comprensión de los aspectos de referenciación geográfica de los acontecimientos se incluye entre corchetes las siguientes abreviaturas:

R/R Significa que dicha tabla tiene como universo los acontecimientos de residentes de la Comunidad de Madrid y la clasificación geográfica es de acuerdo al lugar de residencia de la población

I/R Significa que dicha tabla tiene como universo los acontecimientos inscritos en (u ocurridos en) la Comunidad de Madrid y la clasificación geográfica es de acuerdo al lugar de residencia de la población

IR/I Significa que dicha tabla tiene como universo los acontecimientos inscritos en la Comunidad de Madrid, e inscritos fuera de la Comunidad de Madrid correspondientes a residentes de la misma, y la clasificación geográfica es de acuerdo al lugar de inscripción del acontecimiento (en el caso de la Comunidad de Madrid por municipios, estratos y ámbitos y en el caso de los de fuera según Comunidad Autónoma). La justificación de éstos aspectos se encuentra en el apartado 3.2.

**ADVERTENCIA IMPORTANTE:** En la presentación de todas las tablas se han suprimido todas aquellas filas o columnas sin información. Esto es especialmente importante, ya que aquellos municipios de la Comunidad de Madrid que no aparecen, es que no cuentan con acontecimientos para el año de referencia.





1. PLAN DE DIFUSION Y PUBLICACION DE RESULTADOS





## 1.1. Resultados provisionales: Boletín Trimestral «Demografía y Salud»

La publicación de éstos resultados ha sido la primera forma de difusión y se ha planteado con una filosofía renovada: no se trataba de facilitar unos resultados propios del primer recuento manual, sino de efectuar una tabulación sobre la situación del archivo informatizado en cada momento, aunque no completamente depurado desde el punto de vista de exhaustividad y coherencia interna. Esta opción, que implica que en el sistema de trabajo la grabación y carga de la información es el primer paso, posibilita efectuar tabulaciones de diversas variables de interés. En la primera etapa de éste Boletín Trimestral, se han incluido igualmente algunos gráficos y mapas explicativos de la evolución de los diversos fenómenos y de su distribución espacial.

## 1.2. Tablas de la explotación anual

La elaboración estadística del Movimiento Natural de la Población da lugar a tres archivos Partos (del que se elaboran las estadísticas de Nacidos vivos, Muertes fetales tardías y Partos), Defunciones (a partir del que se elaboran las estadísticas de Defunciones y de Defunciones perinatales que incluyen las muertes fetales tardías, las muertes al nacer y muertes antes de 24 horas recogidas de la estadística de partos) y Matrimonios. Para cada uno de éstos archivos se ha elaborado un plan de tabulación relativamente extenso, una selección de cuyas tablas es la que se publica, estando el resto disponible en papel (en forma de Documentos de Trabajo), microficha (pensada para centros de documentación) y soporte magnético (diskettes 5 1/4, o cinta). Los diseños de registro de cada uno de los archivos y la guía analítica de las características investigadas en cada tabulación figuran en cada una de las publicaciones respectivas.

Para acomodar adecuadamente la distribución en función de los distintos tipos de usuarios la publicación se hace separadamente para Nacimientos (tabulaciones de Partos, Nacidos Vivos y Muertes Fetales Tardías), Defunciones y Matrimonios.


## 1.3. Tabulación retrospectiva

Cada una de las publicaciones anuales contará con una serie de tablas con los principales datos retrospectivos, tanto en términos absolutos como relativos, a fin de que se puedan apreciar las peculiaridades de un año en la evolución general. También se elaborarán tabulaciones de los años 1975 a 1985 para aquellas informaciones importantes que están incluidas en el actual plan de tabulación, pero inexistentes con anterioridad.

## 1.4. Tabulaciones especiales

Se atenderán igualmente las peticiones de tabulaciones especiales y se facilitarán copias del archivo estadístico convenientemente anonimizado. A tal efecto las peticiones se dirigirán a:


Departamento de Estadística.  
Consejería de Economía.  
Comunidad de Madrid.  
C/. Príncipe de Vergara, 132 - 6.ª planta.  
28002 MADRID.  
Teléfono: 580 24 11.  
FAX: 563 82 45.





2. GUIA ANALITICA DE LAS CARACTERISTICAS  
INVESTIGADAS Y DISPONIBILIDAD DE INFORMACION






## 2.1. Cuadros analíticos de características


Para facilitar la localización y consulta se señalan a continuación la relación de tablas y un cuadro-guía con las características investigadas por el plan de tabulación, con indicación de si dicha tabla se incluye en la presente publicación. Todas las tablas que se publican tienen una doble numeración, la primera de ellas es correlativa dentro de la publicación en que aparecen, y la segunda, que figura entre corchetes, es el número general, digamos de matrícula, dentro del plan de tabulación (siempre el mismo no importa en cuantas publicaciones o tipos de soportes sea incluido).

La información de cada tabla puede ser investigada para varios tipos de universos y criterios de clasificación geográfica (véase punto 3.2.) y se considera tabla simple aquella que incluye en sí misma (normalmente en ladillo) todas las desagregaciones geográficas correspondientes, denominándose tabla cruzada aquella cuya información corresponde a un solo ámbito o unidad geográfica.









## 2.2. Relación de tablas no publicadas del plan de explotación

### 2.2.1. Nacimientos ocurridos en 1987

#### 2.2.1.1. Fecundidad general

- [202]: Nacidos vivos inscritos, clasificados por filiación del nacido, orden del matrimonio, estado civil de la madre y sexo del nacido, según municipios, estratos de población y ámbitos geográficos de residencia de la madre {I/R}
- [205]: Nacidos vivos de madres residentes, clasificados por grupos de generaciones de la madre, según municipios, estratos de población y ámbitos geográficos de residencia de la madre (para hombres y mujeres) {R/R}
- [206]: Nacidos vivos inscritos, clasificados por grupos de generaciones de la madre, según municipios, estratos de población y ámbitos geográficos de residencia de la madre (para ambos sexos, hombres y mujeres), {I/R}
- [207]: Nacidos vivos inscritos en la Comunidad de Madrid, e inscritos fuera de madres residentes, clasificados por grupos de generaciones de la madre, según municipios, estratos de población y ámbitos geográficos de inscripción del nacimiento (para ambos sexos, hombres y mujeres) {IR/I}
- [208]: Nacidos vivos de madres residentes, clasificados por edad cumplida y año de nacimiento de la madre, según municipios, estratos de población y ámbitos geográficos de residencia de la madre (para hombres y mujeres) {R/R}
- [209]: Nacidos vivos inscritos, clasificados por edad cumplida y año de nacimiento de la madre, según municipios, estratos de población y ámbitos geográficos de residencia de la madre (para ambos sexos, hombres y mujeres) {I/R}
- [210]: Nacidos vivos inscritos en la Comunidad de Madrid, e inscritos fuera de madres residentes, clasificados por edad cumplida y año de nacimiento de la madre, según inscripción del nacimiento (para ambos sexos, hombres y mujeres) {IR/I}
- [211]: Nacidos vivos de madres residentes, clasificados por mes de nacimiento, según municipios, estratos de población y ámbitos geográficos de residencia de la madre (para dentro y fuera del matrimonio) {R/R}
- [212]: Nacidos vivos inscritos, clasificados por mes de nacimiento, según municipios, estratos de población y ámbitos geográficos de residencia de la madre (para total, dentro del matrimonio y fuera del matrimonio) {I/R}
- [213]: Nacidos vivos inscritos en la Comunidad de Madrid, e inscritos fuera de madres residentes, clasificados por mes de nacimiento, según municipios, estratos de población y ámbitos geográficos de inscripción del nacimiento {IR/I}
- [214]: Nacidos vivos de madres residentes, clasificados por día de la semana, según municipios, estratos de población y ámbitos geográficos de residencia de la madre (para total, dentro del matrimonio y fuera del matrimonio){R/R}
- [215]: Nacidos vivos inscritos, clasificados por día de la semana, según municipios, estratos de población y ámbitos geográficos de residencia de la madre (para total, dentro del matrimonio y fuera del matrimonio) {I/R}
- [216]: Nacidos vivos inscritos en la Comunidad de Madrid, e inscritos fuera de madres residentes, clasificados por día de la semana, según municipios, estratos de población y ámbitos geográficos de inscripción del nacimiento (para total, dentro del matrimonio y fuera del matrimonio) {IR/I}
- [223]: Duraciones medias del intervalo genésico (meses) de los nacidos vivos de madres residentes diferenciadas por el orden del nacimiento, según municipios, estratos de población y ámbitos geográficos de residencia de la madre {R/R}
- [224]: Duraciones medias del intervalo genésico (meses) de los nacidos vivos inscritos diferenciados por el orden del nacimiento, según municipios, estratos de población y ámbitos geográficos de residencia de la madre {I/R}
- [225]: Duraciones medias del intervalo genésico (meses) de los nacidos vivos inscritos en la Comunidad de Madrid, e inscritos fuera de madres residentes, diferenciadas por el orden del nacimiento, según municipios, estratos de población y ámbitos geográficos de inscripción del nacimiento {IR/I}
- [227]: Nacidos vivos de madres residentes, clasificados por edad cumplida y año de nacimiento de la madre, según filiación del nacido, estado civil, profesión y grupos profesionales de la madre {R/R}
- [229]: Nacidos vivos inscritos, clasificados por tiempo de gestación, según municipios, estratos de población y ámbitos geográficos de residencia de la madre {I/R}
- [230]: Nacidos vivos inscritos en la Comunidad de Madrid, e inscritos fuera de madres residentes, clasificados por tiempo de gestación, según municipios, estratos de población y ámbitos geográficos de inscripción del nacimiento {IR/I}
- [232]: Nacidos vivos inscritos, clasificados por peso, según municipios, estratos de población y ámbitos geográficos de residencia de la madre, {I/R}
- [233]: Nacidos vivos inscritos en la Comunidad de Madrid, e inscritos fuera de madres residentes, clasificados por peso, según municipios, estratos de población y ámbitos geográficos de inscripción del nacimiento {IR/I}
- [235]: Nacidos vivos de madres residentes, clasificados por normalidad, asistencia y lugar del parto combinados, según municipios, estratos de población y ámbitos geográficos de residencia de la madre (para todos los nacidos vivos, nacidos pretérmino, nacidos a término y nacidos postérmino) {R/R}

- [236]: Nacidos vivos inscritos, clasificados por normalidad, asistencia y lugar del parto combinados, según municipios, estratos de población y ámbitos geográficos de residencia de la madre (para todos los nacidos vivos, nacidos pretérmino, nacidos a término y nacidos posttérmino) {I/R}
- [237]: Nacidos vivos inscritos en la Comunidad de Madrid, e inscritos fuera de madres residentes, clasificados por normalidad, asistencia y lugar del parto combinados, según municipios, estratos de población y ámbitos geográficos de inscripción del nacimiento (para todos los nacidos vivos, nacidos pretérmino, nacidos a término y nacidos posttérmino) {IR/I}
- [238]: Nacidos vivos de madres residentes, clasificados por tiempo transcurrido entre el nacimiento y la inscripción, según municipios, estratos de población y ámbitos geográficos de residencia de la madre {R/R}
- [239]: Nacidos vivos inscritos, clasificados por tiempo transcurrido entre el nacimiento y la inscripción, según municipios, estratos de población y ámbitos geográficos de residencia de la madre {I/R}
- [240]: Nacidos vivos inscritos en la Comunidad de Madrid, e inscritos fuera de madres residentes, clasificados por tiempo transcurrido entre el nacimiento y la inscripción, según municipios, estratos de población y ámbitos geográficos de inscripción del nacimiento {IR/I}
- [241]: Nacidos vivos de madres residentes, clasificados por la orientación de la bóveda celeste al nacimiento de la madre, según municipios, estratos de población y ámbitos geográficos de residencia de la madre {R/R}
- [242]: Nacidos vivos inscritos, clasificados por la orientación de la bóveda celeste al nacimiento de la madre, según municipios, estratos de población y ámbitos geográficos de residencia de la madre {I/R}
- [243]: Nacidos vivos inscritos en la Comunidad de Madrid, e inscritos fuera de madres residentes, clasificados por la orientación de la bóveda celeste al nacimiento de la madre, según municipios, estratos de población y ámbitos geográficos de inscripción del nacimiento {IR/I}
- [244]: Nacidos vivos de madres residentes, clasificados de acuerdo a que el padre resida en el municipio de residencia de la madre, según municipios, estratos de población y ámbitos geográficos de residencia de la madre {R/R}
- [245]: Nacidos vivos de madres residentes, clasificados por la fase lunar en el nacimiento, según municipios, estratos de población y ámbitos geográficos de residencia de la madre {R/R}
- [246]: Nacidos vivos inscritos, clasificados por la fase lunar en el nacimiento, según municipios, estratos de población y ámbitos geográficos de residencia de la madre {I/R}
- [247]: Nacidos vivos inscritos en la Comunidad de Madrid, e inscritos fuera de madres residentes, clasificados por la fase lunar en el nacimiento, según municipios, estratos de población y ámbitos geográficos de inscripción del nacimiento {IR/I}

#### 2.2.1.2. Fecundidad Matrimonial


- [251]: Nacidos vivos dentro del matrimonio de madres residentes, clasificados por grupos de edad de la madre al contraer matrimonio, según municipios, estratos de población y ámbitos geográficos de residencia de la madre (para hombres y mujeres) {R/R}
- [252]: Nacidos vivos dentro del matrimonio inscritos, clasificados por grupos de edad de la madre al contraer matrimonio, según municipios, estratos de población y ámbitos geográficos de residencia de la madre (para ambos sexos, hombres y mujeres) {I/R}
- [253]: Nacidos vivos dentro del matrimonio inscritos en la Comunidad de Madrid, e inscritos fuera de madres residentes, clasificados por grupos de edad de la madre al contraer matrimonio, según municipios, estratos de población y ámbitos geográficos de inscripción del nacimiento {IR/I}
- [255]: Nacidos vivos dentro del matrimonio inscritos clasificados por duración (años cumplidos) y año de celebración del matrimonio, según municipios, estratos de población y ámbitos geográficos de residencia de la madre {I/R}
- [256]: Nacidos vivos dentro del matrimonio inscritos en la Comunidad de Madrid, e inscritos fuera de madres residentes, clasificados por duración (años cumplidos) y año de celebración del matrimonio, según municipios, estratos de población y ámbitos geográficos de inscripción del nacimiento {IR/I}
- [262]: Primogénitos nacidos vivos dentro del matrimonio de madres residentes clasificados por orden y duración del matrimonio, según municipios, estratos de población y ámbitos geográficos de residencia de la madre {R/R}
- [263]: Primogénitos, nacidos vivos dentro del matrimonio inscritos, clasificados por orden y duración del matrimonio, según municipios, estratos de población y ámbitos geográficos de residencia de la madre (para grupos profesionales de las madres) {I/R}
- [264]: Primogénitos nacidos vivos dentro del matrimonio inscritos en la Comunidad de Madrid, e inscritos fuera de madres residentes, clasificados por orden y duración del matrimonio, según municipios, estratos de población y ámbitos geográficos de inscripción del nacimiento (para grupos profesionales de las madres) {IR/I}
- [266]: Nacidos vivos dentro de matrimonio de madres residentes, y duración media del intervalo genésico (meses), clasificados por el orden el nacimiento, según municipios, estratos de población y ámbitos geográficos de residencia de la madre {R/R}
- [267]: Nacidos vivos dentro del matrimonio inscritos y duración media del intervalo genésico (meses), clasificados por el orden el nacimiento, según municipios, estratos de población y ámbitos geográficos de residencia de la madre {I/R}
- [268]: Nacidos vivos dentro del matrimonio inscritos en la Comunidad de Madrid, e inscritos fuera de madres residentes, y duración media del intervalo genésico (meses), clasificados por el orden el nacimiento, según municipios, estratos de población y ámbitos geográficos de residencia de la madre {IR/R}

## 2.2.2. Muertes fetales tardías ocurridas en 1987

- [405]: Muertes fetales tardías de madres residentes, clasificadas por meses del año, según municipios, estratos de población y ámbitos geográficos de residencia de la madre {R/R}
- [409]: Muertes fetales tardías de madres residentes, clasificadas por grupos de edad cumplida de la madre, filiación del nacido, orden del matrimonio, estado civil y duración del matrimonio de la madre (meses y años cumplidos) (para grupos profesionales de la madre) {R/R}
- [413]: Muertes fetales tardías de madres residentes, clasificadas por normalidad, asistencia y lugar del parto combinados, según municipios, estratos de población y ámbitos geográficos de residencia de la madre (para pretérmino a término y postérmino) {R/R}
- [414]: Muertes fetales tardías inscritas, clasificadas por normalidad, asistencia y lugar del parto combinados, según municipios, estratos de población y ámbitos geográficos de residencia de la madre (para pretérmino, a término y postérmino) {I/R}
- [415]: Muertes fetales tardías de madres residentes, clasificadas por tiempo de gestación, según municipios, estratos de población y ámbitos geográficos de residencia de la madre {R/R}
- [417]: Muertes fetales tardías de madres residentes, clasificadas por peso, según municipios, estratos de población y ámbitos geográficos de residencia de la madre {R/R}
- [423]: Muertes fetales tardías de madres residentes, clasificadas por peso, según filiación del nacido, sexo del nacido y multiplicidad del parto {R/R}
- [424]: Muertes fetales tardías de madres residentes, clasificadas por grupos profesionales de la madre y nacidos vivos anteriores, según profesión del padre {R/R}

## 2.2.3. Partos ocurridos en 1987

- [602]: Partos inscritos, clasificados por multiplicidad y sexo combinados, según municipios, estratos de población y ámbitos geográficos de residencia de la madre {I/R}
- [606]: Partos inscritos, clasificados por multiplicidad y vitalidad combinadas, según municipios, estratos de población y ámbitos geográficos de residencia de la madre {I/R}
- [608]: Partos de madres residentes, clasificados por multiplicidad y madurez combinados, según filiación del nacido, estado civil, edad cumplida y año de nacimiento de la madre (para total, normales y distócicos) {R/R}
- [612]: Partos de madres residentes, clasificados por multiplicidad y sexo combinados según normalidad, asistencia sanitaria y día de la semana del parto (para en domicilio, en centro sanitario y en otro lugar) {R/R}



### 3. DEFINICIONES Y NOTAS ACLARATORIAS



### 3.1. Naturaleza de la estadística del Movimiento Natural de la Población

La información de nacimientos, matrimonios y defunciones proviene del aprovechamiento estadístico de las inscripciones practicadas por los individuos en el Registro Civil en virtud del mandato que establece la Ley del Registro Civil. Tales inscripciones, tienen por finalidad constituirse en registro fehaciente y público de diversos acontecimientos: nacimiento, filiación, nombre y apellidos, emancipación, modificaciones judiciales de la capacidad de las personas, patria potestad, matrimonio y defunción, entre otras. El Registro Civil está a cargo de la Administración Central del Estado (Ministerio de Justicia) y consta de los Registros Municipales, los Consulares y el Central, estando los Registros Municipales a cargo del Juez Municipal o Comarcal, asistido del Secretario.

La consolidación de la práctica de la anotación de éstos acontecimientos en el Registro Civil tiene una historia jugosa, que solo se menciona brevemente. Como es bien sabido el antecedente inmediato son las inscripciones en los libros parroquiales y lo cierto es que tales inscripciones tienen el mismo sentido desde el punto de vista del individuo (la constancia de existencia como individuo por quien tiene poder para dársela: Dios o el Estado), aunque desde el punto de vista social ambas prácticas tienen un significado diferente. La costumbre de anotar en los «Libros Sacramentales» fue una práctica más o menos espontánea de las postrimerías del siglo XV con finalidad básicamente contable: anotar los ingresos procedentes de las ceremonias religiosas y de la inscripción de los testamentos y mandas piadosas, si bien es cierto que pronto se extendió a la totalidad de los actos religiosos incluidos los de los «pobres», aunque no aportaban económicamente nada. Dicha práctica estaba consolidada por diversos Sínodos (Alcalá, 1590, Tarragona, 1543). Posteriormente el Concilio de Trento generaliza la obligatoriedad de tal práctica y diversas Constituciones Sinodales se encargan de remachar el esfuerzo administrativo y contable que suponen. Aunque es menos conocido hay que anotar que desde muy pronto el Estado interviene reforzando ésta práctica (Real Cédula de 12 de Julio de 1564: Novísima Recopilación, Lib. 1, Tit. 1, Leg. 13; y Real Orden de 21 de Marzo de 1749).

En el ámbito territorial de la Comunidad de Madrid, en la medida que la conservación de los archivos parroquiales nos permite sacar conclusiones, el comienzo de los Libros de Bautismos se produce a lo largo del siglo XVI (Arganda en 1525 y las parroquias de Madrid Villa, salvo la de Santa María donde se inicia en 1543, con asientos regulares entre 1595 y 1599), mientras que el comienzo de los libros de Casamientos y Defunciones se produce en general en torno a la mitad del siglo XVII.

Pocos procesos estadísticos han tenido una implantación tan atribulada como el referido a las estadísticas de nacimientos, matrimonios y defunciones ya que aquí están entrelazados dos procesos: la instauración del Registro Civil en relación y por diferenciación con los parroquiales (como parte del proceso revolucionario de consolidación del Estado burgués del XIX) y la explotación de los registros administrativos existentes (eclesiásticos y civiles) con el fin de disponer de información sobre las características y la coyuntura demográfica. Los primeros intentos de poner en marcha el Registro Civil se remontan a la Real Orden del 23 de Mayo de 1801 en que se ordena a los párrocos que confeccionen unas listas de los bautismos, matrimonios, y entierros, independientes de las que se acostumbran a llevar en las parroquias y que las remitan al Primer secretario de Estado; posteriormente, en 1813, se ordena que una copia de estas listas se debe guardar en el Ayuntamiento, y en 1823 la norma señala que se lleve un libro de registro civil en la secretaría del Ayuntamiento, que se cotejará con las listas que envían los párrocos y cuando esten dispuestos dichos libros, serán ya las propias secretarías de los Ayuntamientos las que envíen la documentación necesaria al Ministerio de la Gobernación para el recuento de los hechos demográficos. A los estados, o listas, de entierros se adjunta un certificado que debe cumplimentar el Médico donde se especifica la enfermedad de la que murió la persona.

En el año 1856 se crea la Comisión Estadística General del Reino, y se le encarga, a partir de la Orden del 7 de Febrero de 1861, la elaboración de estas estadísticas y en el año 1863 aparece la primera publicación de resultados de los años 1858 a 1861 en la que se comenta lo anómalo de estos primeros resultados en algunas provincias, por lo que se pide que los datos vayan acompañados de una Memoria en la que se expliquen los hechos extraordinarios que hayan sucedido y se dictan sucesivas órdenes aclarando los datos que deben figurar en cada uno de los estadillos que proporcionan los Ayuntamientos. A partir del año 1862 se establece la obligación de proporcionar los datos también para los nacidos muertos y nacidos vivos pero muertos antes de bautizar, como único medio de cuadrar las cifras de nacimientos y defunciones.

El 17 de Junio de 1870 entra en vigor la Ley de Registro Civil, mediante la cual todos estos intentos de creación de registros civiles en los Ayuntamientos terminan por consolidarse, estableciéndose como instrumento para la constancia oficial de la existencia, estado civil y condición de las personas y en el año 1873 se crea el Instituto Geográfico y Estadístico, que asume las funciones de la Comisión Estadística General del Reino, entre otras las de elaboración de las estadísticas de Movimiento Natural de la Población y publica en 1877 las correspondientes desde 1861 a 1870; y en 1895 las de 1886 a 1892.

A partir de 1901 se implanta la declaración en modelos individuales copiados de las actas del Registro Civil que los jueces municipales deben enviar a los jefes estadísticos de su respectiva provincia, con el fin de aliviar del trabajo de confeccionar los resúmenes al Ayuntamiento, donde era muy raro que hubiera personas capaces de hacerlo debidamente, y de esta forma mejorar la calidad de los resultados. También a partir de 1901 se empieza a publicar regularmente los datos de cada año, bien un sólo año, o varios a la vez, hasta la actualidad.

A partir de los datos del año 1902 se clasifican las profesiones con la clasificación del Dr. Bertillon adoptada en 1893 por el Instituto Internacional de Estadística y las causas de defunción de acuerdo con la nomenclatura de enfermedades de la Comisión Internacional aprobada en la reunión de París en Agosto de 1900; y que tuvo como base la segunda clasificación del doctor Bertillon y constituyen el primer esfuerzo de clasificación uniforme con otros países con el fin de facilitar las comparaciones de cifras.

En el año 1957 aparece una nueva Ley de Registro Civil y el Instituto Nacional de Estadística aprovecha el momento para hacer una reforma significativa en esta estadística. Entran en vigor unos nuevos boletines de Defunción, Aborto, Nacimiento y Matrimonio, que intentan recoger numerosas cuestiones demográfico-sanitarias, que no aparecían en los anteriores, que eran una nueva copia de los datos de inscripción en el Registro Civil, pero de muy difícil implantación, dado la difícil comprensión por parte de los informantes de algunas preguntas y sólo se pudieron tabular algunas de las variables recogidas, ya que no se contaba con medios mecanizados para su explotación.

Debido a estas dificultades en la cumplimentación de los boletines, en el año 1975, se realiza una nueva reforma, aligerándolos de preguntas, y sistematizando su presentación, agrupando por bloques homogéneos de contenido y colocando al lado del lugar destinado a las respuestas unos recuadros, para que las codificaciones fueran más sistemáticas y facilitaran las labores de grabación para su tratamiento informático. Se incorpora en la parte inferior de los boletines, los llamados «Boletines municipales» que se enviarían a los Ayuntamientos para que se modifique el Padrón Municipal de Habitantes,



atendiendo a una demanda pretendida largo tiempo por los Ayuntamientos y reconocida por el Reglamento de Población y Demarcación Territorial de Entidades Locales de 1952.

Además de este cambio de formas también se acomete un cambio de conceptos y se empieza a considerar nacido vivo a todo el que así nace independientemente del número de horas de vida, ya que necesita 24 para ser nacido vivo desde el punto de vista legal, con lo cual los muertos al nacer y los nacidos vivos pero muertos antes de 24 horas pasan a ser «nacidos vivos» y «defunciones» (en su caso).

En las tabulaciones a partir de esta reforma se recogen datos, además de por inscripción, como históricamente se venía haciendo, por residencia de los causantes del suceso, y en las de nacimientos por año de nacimiento de la madre (nueva variable introducida en el año 1975, anteriormente sólo se pedía edad).

En el año 80 se implanta un nuevo boletín de Partos, que sustituye a los de Nacimientos y Abortos y que recoge los datos de todos los niños, sea cual sea su vitalidad, que han nacido como resultado del mismo embarazo.

Diversas circunstancias prácticas hacen que no sea la persona implicada la que rellene el boletín estadístico, y se produce una gran casuística en la realización de esta tarea que desemboca en una notable pérdida de calidad, cuya descripción para el caso de la Comunidad de Madrid se detalla en el capítulo 4. La cuestión se complica por la necesidad en el caso de nacimientos y defunciones de información de diverso personal sanitario al que se requiere parte de los datos, pero que igualmente, en la práctica no realiza estos trabajos. Estas circunstancias han provocado diversos problemas en la cobertura y la calidad de la información.

## 3.2. Poblaciones y ámbitos

### Universo de la explotación

La población base a la que se refieren los sucesos demográficos que forman las estadísticas del MNP, no siempre es la misma, aunque en el caso de la publicación casi siempre se refiere a los acontecimientos de residentes. En el caso de los nacimientos en la Comunidad de Madrid podemos diferenciar varios subconjuntos, al considerar por separado o combinadamente dos criterios clave de referenciación geográfica: lugar de residencia y lugar de inscripción del suceso.

Gráficamente se podría expresar como sigue:

		INSCRIPCIÓN	
		COMUNIDAD DE MADRID	OTRAS CC.AA.
R E S I D E N C I A	COMUNIDAD DE MADRID	I	II
	OTRAS CC.AA.	III	IV

Del cuadro de posibles subconjuntos de sucesos, la tabulación que realiza el Departamento de Estadística de la Comunidad de Madrid abarca los siguientes:

Subconjunto 1: I+II. Sucesos de *residentes* en la C.M., tanto si se han inscrito sus acontecimientos demográficos dentro de esta Comunidad como en otra Comunidad Autónoma. Para obtener esta información ha sido necesario recuperar los boletines de residentes en la Comunidad de Madrid, cuyos sucesos se inscribieron en otra Comunidad Autónoma.

Subconjunto 2: I+III. Sucesos *inscritos* en la Comunidad de Madrid, que no incluye los acontecimientos de residentes en la Comunidad de Madrid no inscritos en ésta y sí a los inscritos no residentes en la Comunidad de Madrid.

Subconjunto 3: I+II+III: Sucesos *inscritos* en la Comunidad de Madrid y sucesos de *residentes en la Comunidad de Madrid inscritos en otras CC.AA.* En este subconjunto se incluyen los sucesos inscritos en la Comunidad de Madrid de residentes en la Comunidad de Madrid y en otras CC.AA. y los sucesos de residentes en la Comunidad de Madrid inscritos fuera de ella por Comunidad de inscripción.

### Ámbitos espaciales de clasificación

La elaboración de la Tabulación estadística no solo requiere definir el universo de acontecimientos, sino además fijar el criterio básico de clasificación geográfica. En teoría cada uno de los subconjuntos antes definidos se pueden clasificar por el lugar de residencia del sujeto del acontecimiento o por el lugar de inscripción del mismo. Desde el punto de vista práctico no todas estas combinaciones tienen sentido y además tabular todas producen resultados duplicados. La combinación que ha parecido más adecuada es la siguiente.

- Sucesos de residentes en la Comunidad de Madrid (subconjunto 1 = I+II), clasificados por *lugar de residencia*: es la Tabulación básica de la explotación estadística (en terminología abreviada R/R)
- Sucesos inscritos en la Comunidad de Madrid (subconjunto 2: I+III), clasificados por *lugar de residencia*: es una tabulación accesoria desde el punto de vista del usuario general, pero importante en el proceso de producción de la estadística y para control de la misma (en terminología abreviada I/R).
- Sucesos inscritos en la Comunidad de Madrid y de residentes en la Comunidad de Madrid inscritos fuera de la Comunidad (subconjunto 3: I+II+III), clasificados por *lugar de inscripción*: Tabulación necesaria para contar con la serie de estadísticas por lugar de inscripción y necesaria a efectos de producción de la información (abreviadamente IR/I)

En relación al ámbito geográfico es necesario además fijar tanto su detalle, como precisar qué tablas lo incluyen o lo presuponen. Estas en la terminología utilizada son *simples* y *cruzadas*:

- Tablas *simples* son las que contienen información según distintas variables en cabecera desagregándola para todos los municipios y ámbitos supramunicipales, que ocupan normalmente el ladillo de la tabla.
- Tablas *cruzadas* son aquellas cuya información resulta del cruce de variables tanto en cabecera como en ladillo, correspondiendo una tabla a cada ámbito o municipio considerado.

En general, se explotan las tablas simples para todos los municipios, tamaños y ámbitos de la Comunidad de Madrid y las tablas cruzadas para todas las unidades agregadas, y sólo para los municipios de 20.000 y más habitantes (según el Padrón de 1986). La desagregación municipal de las tablas cruzadas no se extienden a los municipios de menos de 20.000 habitantes, pues al ser su tamaño de población tan reducido no cuentan con efectivos de población para muchas casillas de las tablas. Téngase en cuenta que se trata de estadísticas de nacimientos, datos de *registro* de acontecimiento, y no de *recuento* total de población como en el caso del Censo y el Padrón.

En el caso del municipio de Madrid la tabulación de los acontecimientos a partir de 1987 se extiende a los distritos y barrios administrativos. En la presente publicación sólo aparecen las tablas cruzadas para el total de la Comunidad, el municipio de Madrid, la Corona Metropolitana y municipios no metropolitanos, ya que en las tablas simples se incluye suficiente información para los otros ámbitos espaciales y su inclusión engrosaría de forma notable esta publicación.

## Ambito temporal

Además de las tablas de resultados del año, el Plan de Explotación y Difusión de las estadísticas del Movimiento Natural de la Población comprende un conjunto de tablas con series anuales retrospectivas. El ámbito temporal de estas últimas abarca los once últimos años. La labor de recopilación y presentación en esta publicación de las series retrospectivas se cree resulta de la mayor utilidad, dada la importancia de una perspectiva temporal adecuada para el análisis e interpretación de los datos del momento.

La tabulación básica del resto de los acontecimientos se refiere a los ocurridos en el año natural. Ha de tenerse en cuenta que por circunstancias excepcionales, algunos acontecimientos no son inscritos sino mucho después de haber ocurrido, a veces años. Se ha optado por incluir todos los acontecimientos recibidos, o recuperados en el Registro Civil, hasta la fecha de cierre del archivo. En el apartado 4 se detallan las fechas de cierre y las implicaciones de ésta respecto a la cobertura de información.

## 3.3. Definición y notas básicas sobre los acontecimientos objeto de esta estadística

### Nacimientos: nacidos vivos y muertes fetales tardías. (MFT)

El concepto de nacimiento susceptible de inscripción coincide con la acepción médico-biológica de expulsión ó extracción completa del cuerpo de la madre de todo producto de la concepción: vivo o muerto con más de 180 días de gestación. En esta línea se encuentran las publicaciones de los países consultados, en los que pueden variar el tiempo de gestación atribuido a las muertes fetales tardías, pero no su inclusión junto con los nacidos vivos en la definición de nacimiento.

En las estadísticas de natalidad, sin embargo, se considera como nacimientos sólo a los nacidos vivos.

### Nacido vivo

De acuerdo con los criterios demográficos internacionales, se considera nacido vivo a todo producto de la concepción que, después de su expulsión o extracción completa del cuerpo de la madre, respira o manifiesta cualquier signo de vida.

## Muerte Fetal Tardía. (MFT)

El concepto de MFT utilizado coincide con la definición médico-biológica y significa exclusivamente la expulsión o extracción del claustro materno de un producto de la concepción *viabile*. Este carácter de viabilidad es precisamente el que sirve para diferenciar las MFT de los abortos.

Aunque tradicionalmente la Organización Mundial de la Salud ha identificado la viabilidad del feto con un tiempo de gestación de más de 28 semanas completas de embarazo, en la actualidad recomienda la utilización del criterio del peso en el momento de la expulsión o extracción del feto.

No obstante, hay una falta de uniformidad internacional en cuanto al número de gramos que debe considerarse límite para que sea viable. Por todo ello, y teniendo en cuenta, además, que en España sólo existe obligación de comunicar al Registro Civil las muertes fetales tardías de más de 180 días de gestación (art. 45 de la Ley de Registro Civil de 8 junio de 1957), el INE viene empleando el criterio ( adoptado también en esta publicación ) de considerar como muerte fetal tardía el feto muerto con seis o más meses de gestación. Como a efectos de reflejo y depuración en el Boletín Estadístico figura las semanas de gestación, se ha incluido todos los acontecimientos de 26 o más semanas y en caso de de no conocer este dato, los que su peso al nacer es de 500 o más gramos.

## Parto

La definición de este concepto coincide con la ya expuesta de nacimiento. Con ambos términos se hace referencia a la fecundidad viable en su conjunto, esto es, se incluyen tanto los nacidos vivos como las muertes fetales tardías. La particularidad de la estadística de partos reside en la consideración de su características más propia: la multiplicidad.

Es decir, de cada parto, pueden nacer varios niños y con distinta vitalidad, por lo que se llega a las relaciones de equivalencia entre las distintas clases de partos. Si los clasificamos atendiendo a la multiplicidad (sencillos, dobles, triples, etc.) la suma de los partos de cada tipo multiplicados por su multiplicidad tiene que ser igual al número total de nacidos (lo que incluye nacidos vivos y muertes fetales tardías).

### 3.4. Definición y notas sobre las características investigadas en el plan de tabulación

CARACTERÍSTICAS RECOGIDAS DIRECTAMENTE		CARACTERÍSTICAS DERIVADAS	
CODIGO	Denominación	Correspondencia *	Denominación
<i>CARACTERÍSTICAS GENERALES</i>			
1	Fecha de inscripción	2	CCAA de inscripción
2	Provincia y municipio de inscripción	2	Tamaño y ámbito geográfico municipio de inscripción
3	Fecha nacimiento madre	2, 20	Tiempo transcurrido entre nacimiento e inscripción
4	Fecha nacimiento padres	3, 20	Edad/generación madre
5	Fecha matrimonio	4, 20	Edad/generación padre
6	Fecha nacimiento del hijo anterior nacido vivo	3, 5, 20	Edad/duración matrimonio
		3	Orientación bóveda celeste al nacimiento de la madre
		5, 6, 20	Intervalo genésico
<i>Características sociodemográficas y económicas de los padres</i>			
11	Provincia, municipio y domicilio de residencia de los padres	11	Residencia de los padres igual o diferente
12	Estado civil de la madre	11	Tamaño y ámbito geográfico municipio residencia
13	Situación matrimonial (filación de nacido)	11	Area, Distrito y Zona de salud (residencia en la Comunidad de Madrid)
14	Orden del matrimonio	11	Distrito, Barrio y Sección municipal (residencia en el municipio de Madrid)
15	Profesión madre		
16	Profesión padre		
<i>Características específicas del nacimiento o del parto</i>			
20	Fecha del parto	20	Día, mes, trimestre del nacimiento
21	Sexo	20	Fase lunar al nacimiento
22	Peso al nacer	21, 24	Tipología del parto sexo
23	Tiempo de gestación	24, 27	Tipología del parto vitalidad
24	Multiplicidad		
25	Normalidad		
26	Naturidad		
27	Vitalidad		
28	Asistencia al parto		
29	Lugar del nacimiento		

\* Código de las características originales (o recogidas directamente) de las que se derivan

### 3.4.1. Características generales: edades y duraciones

#### Características de la inscripción

Se recoge en el boletín estadístico la fecha, la provincia, el municipio, tomo y página de inscripción. El municipio y provincia son aquellos donde ha ocurrido el acontecimiento, y dado que actualmente los niños nacen en los hospitales, había una tendencia a falsear este dato para que los niños «fueran del pueblo» de los padres. En la actualidad se puede solicitar el traslado de inscripción al municipio de residencia por lo que la cumplimentación de esta variable mejorará de calidad.

Como variables derivadas se consideran la Comunidad Autónoma de inscripción y el tamaño y el ámbito geográfico del municipio de inscripción, si éste, es de la Comunidad de Madrid; y el tiempo transcurrido entre nacimiento e inscripción, que aunque legalmente tiene que hacerse entre las 24 horas y los ocho días siguientes al nacimiento, hay algunos casos anómalos que siguen un expediente especial de inscripción denominado fuera de plazo.

#### Edades y generaciones, duraciones y promociones

Existe en demografía un modo de clasificación de las estadísticas del MNP que permite, a voluntad del que lo utiliza, realizar agrupamientos, ya por edades o duraciones cumplidas, ya por generaciones o cohortes. Es lo que se llama la *doble clasificación* (se sobreentiende, según la edad y la generación, la duración del matrimonio y la promoción, etc.). Con tales clasificaciones, los sucesos que corresponden a dos generaciones o cohortes contiguas no se encuentran mezclados y puede seguirse la evolución de las generaciones o cohortes.

Se ha clasificado aquí los nacimientos de acuerdo con diversas características de edad y duración de la madre y del padre, facilitando la información longitudinal (en las tablas de nacidos vivos), lo que permitirá al investigador la *observación seguida* (generacional, biográfica). El plan de tabulación diseñado ha dado prioridad a la doble clasificación por edades y duraciones, e intentado incluir gran cantidad de información clasificada por generaciones.

El boletín estadístico de parto recoge la fecha de nacimiento de la madre y del padre (día, mes y año). A partir de esta información se puede computar la edad o duración en años cumplidos. Se obtiene por diferencia entre la fecha del nacimiento de la madre y la fecha del parto o entre la fecha de celebración del matrimonio y la fecha del parto, tomando de la edad exacta resultante sólo el número entero de años. Esta característica suele presentarse en las tablas, junto con el año de nacimiento de la madre o el año del matrimonio, respectivamente, para diferenciar así las generaciones o promociones.

#### Intervalos genésicos y orden del nacimiento

Se denomina intervalo genésico al periodo de tiempo que transcurre entre la fecha del matrimonio y el primer nacimiento (intervalo protogenésico), o entre dos nacimientos sucesivos (intervalo intergenésico).

#### Intervalo protogenésico

Se define como el período del tiempo comprendido entre la fecha del matrimonio y la fecha del nacimiento del primer hijo nacido vivo. Para las mujeres casadas más de una vez, la duración del matrimonio se refiere a la del matrimonio actual.

#### Intervalo intergenésico

Se define como el período de tiempo comprendido entre las fechas de nacimiento de dos nacidos vivos consecutivos. A diferencia del intervalo anterior, éste se calcula tanto para los nacidos vivos de madres casadas como para los nacidos vivos de madres no casadas, siempre que exista un nacido vivo anterior. La información relativa a esta clase de intervalos, se presenta de dos formas distintas: 1) en duraciones medias (intervalos genésicos medios) y 2) duraciones en años cumplidos combinadas con el año de nacimiento del hijo anterior o con el año de matrimonio. En esta segunda modalidad sólo se consideran los nacidos vivos de madre casada.

#### Orden del nacimiento

En relación con esta característica, el boletín estadístico de parto pregunta: «Número de hijos nacidos con vida que ha tenido contando este parto». La definición de orden que puede hacerse operativa a partir de esta información es la que considera sólo a los nacidos vivos, tanto de mujeres casadas como no casadas. Las muertes fetales tardías no se incluyen, aunque éstas son clasificables según el número de nacidos vivos anteriores. El orden del nacimiento de los nacidos vivos se presenta en las tablas diferenciando más o menos rangos, según el tipo de información que se tabula.

### 3.4.2. Características sociodemográficas y económicas de los padres

#### Estado civil de la madre

El estado civil registrado en el boletín estadístico de parto sólo permite explotar dos categorías de esta variable: casada o no casada, por lo que se mezclan en esta última tanto las madres solteras, como las viudas y divorciadas o separadas. Se trata de una característica incluida en las tablas de fecundidad general. Esta definición queda complementada con la siguiente.

## Situación matrimonial o relación entre el nacimiento y el matrimonio de la madre

No es una característica recogida en el Boletín Estadístico, sino deducida dentro del proceso de correcciones y validaciones establecido al efecto. Respecto a ella todos los nacimientos se pueden clasificar en *dentro del matrimonio en curso* o *fuera del matrimonio en curso*. Como se ha comentado esta es la única diferencia o innovación conceptual del Plan de Tabulación del M.N.P. de la Comunidad de Madrid, y requiere una cierta explicación. Es necesario introducir esta distinción para aunar el significado demográfico de análisis de la fecundidad matrimonial con la información disponible. La fecundidad matrimonial pone en relación dos subconjuntos.

1. *Los nacimientos ocurridos dentro del matrimonio en curso* (entendiendo por tales aquellos nacimientos de madre civilmente casada en los que el padre reconocido es el esposo de la madre). Esto excluye los nacimientos de madres separadas legalmente o de hecho, civilmente casadas, pero que han tenido hijos reconocidos con persona diferente de su marido legal. Mezclar estos nacimientos con los ocurridos dentro del matrimonio en curso enrarece la claridad conceptual del análisis de la fecundidad matrimonial.

2. *Las mujeres casadas*. Aquí el problema es establecer cuándo no se ha roto el matrimonio desde el punto de vista del análisis de la fecundidad a él imputable. ¿Se debe incluir entre las casadas a las separadas (se insiste: a efectos del análisis de la fecundidad matrimonial)?

La opción adoptada en el plan de tabulación de solo referir la fecundidad matrimonial a los nacimientos dentro del matrimonio en curso y no a los nacimientos de madre no casada, tiene las siguientes ventajas:

- su referencia a un conjunto de acontecimientos demográfica y socialmente homogéneos.
- la comparabilidad internacional (véase ejemplos de las tabulaciones de Francia, Inglaterra, Alemania, Suiza y Dinamarca que hemos consultado).
- la comparabilidad futura puesto que cualquier futura reforma del M.N.P. incluirá entre los posibles estados civiles el de separada, cosa que no ocurre ahora ya que solo es posible responder a la alternativa casada/no casada.

Los principales inconvenientes son los siguientes:

- la comparabilidad retrospectiva y con otros ámbitos geográficos
- la falta de seguridad sobre que los acontecimientos detectados como fuera del matrimonios sean todos los producidos (esta es la objeción más sustantiva).

Se podría pensar que la existencia de poblaciones de referencia o denominadores claros (las mujeres casadas) trabajaría a favor de la solución tradicional, pero hay que tener en cuenta, por una parte, que en casi todas las clasificaciones por estado civil se desglosa las mujeres separadas de las casadas. Por otra parte existe otro fuerte inconveniente: en las clasificaciones censales o padronales un cierto número de individuos, no casados legalmente, se incluyen como tales por diversas circunstancias y actitudes, que se suponen están causadas por autoconsiderar su unión equivalente al matrimonio civilmente registrado. Estas últimas consideraciones permiten afirmar que las características de los datos de las poblaciones de referencia (o denominadores de tasas y proporciones) no permiten inclinarse claramente por ninguna de las alternativas metodológicas.

Se ha considerado que la opción adoptada (tabular la fecundidad matrimonial para los nacimientos dentro del matrimonio en curso y no para los nacimientos de madre casada) tenía más ventajas que su contraria. No obstante para minimizar sus inconvenientes de comparación retrospectiva y por otras zonas se ha establecido en las tablas de fecundidad general una serie de tabulaciones realizadas, a la vez, por situación dentro del matrimonio en curso y estado civil; aunque para no complicar mucho el proceso tales tabulaciones no podían ser muy extensas.

## Orden del matrimonio de las mujeres casadas

La información sobre el orden del matrimonio queda registrada en el boletín estadístico de parto al responder sí/no a la pregunta: «¿Está casada en primeras nupcias?». Al tratarse de una variable propia de la fecundidad matrimonial, es en este apartado de tablas donde aparece explotada estadísticamente, distinguiendo dos categorías:

- a) Mujeres casadas en primeras nupcias.
- b) Mujeres casadas más de una vez.

## Profesión

Este dato se recaba tanto de la madre como del padre, en el boletín estadístico de parto. En este caso, la pregunta es abierta y, pretende registrar «profesión, oficio u ocupación principal». A diferencia de la hoja censal, en este cuestionario no hay orientación alguna sobre el detalle que se recomienda contenga la respuesta (esto es, denominación específica de la profesión, oficio u ocupación principal, y categoría profesional, en su caso).

La información recogida de esta suerte se viene agrupando en las publicaciones de Movimiento Natural de la Población del INE, conforme a una clasificación a caballo entre la ficha de repuesta múltiple sobre relación con la actividad (hoja de inscripción censal o padronal, pregunta 10) y la Clasificación Nacional de ocupaciones de 1979-B (abreviada). Aquí retomamos la agrupación publicada por el INE, con objeto de facilitar la comparación de los resultados de ambas estadísticas (ver apartado 3.5).

### 3.4.3. Características específicas del nacimiento o del parto

#### Mes (o trimestre) del nacimiento

La fecha del parto (día, mes y año) se consigna en el boletín estadístico de parto y en el boletín municipal de nacimientos.

#### Sexo

Los nacimientos (nacidos vivos y muertes fetales tardías) se clasifican en una de las dos opciones, «varón» o «mujer», recogidas en el boletín estadístico de parto.

#### Peso al nacer (gramos)

Según la Organización Mundial de la Salud, es la primera medición del peso del feto o recién nacido hecha después del nacimiento. Dicho peso debe ser tomado preferiblemente dentro de la primera hora de vida antes de que ocurra la significativa pérdida postnatal de peso. En la práctica, esta información, aunque prevista en el boletín parto, esta afectada por un alto porcentaje de *no consta*.

Las recomendaciones de la Organización Mundial de la Salud también atañen a la clasificación de esta característica en categorías con distinto grado de detalle en la información recogida. Concretamente, se sugiere la utilización de intervalos de peso de 500 gramos. Teniendo en cuenta estos y otros criterios relativos a las estadísticas de mortalidad perinatal, en la tabulación de los datos por esta variable se considera la serie de intervalos comprendida entre: nacidos de 500 grs. y 4.000 y más (500 a 999, 1.000 a 1.499, etc.).

#### Tiempo de gestación

La duración de la gestación es el tiempo que media entre la fecha estimada de la concepción y la fecha del parto. La O.M.S. recomienda medir esta característica a partir del primer día del último período menstrual normal.

En la práctica, sin embargo, la edad gestacional se intenta recoger en el boletín estadístico de parto preguntado directamente por las «semanas cumplidas de gestación». La dificultad que entraña esta pregunta para el declarante (incluso si éste es la propia madre) hace suponer, por un lado, una escasa exactitud de los datos recogidos; y, por otro, que el alto porcentaje de *no consta* de esta variable tiene que ver con la formulación de la pregunta.

#### Multiplicidad

La multiplicidad del parto se refiere al resultado numérico del embarazo, considerando dos categorías genéricas de partos (sencillos y múltiples) y reclasificando a estos últimos en varias subcategorías: dobles, triples, cuádruples, etc. En el cuestionario estadístico de parto se recoge esta característica mediante una pregunta cerrada, que distingue partos «sencillos», «doble», «triples» y «cuádruples o más». Los partos múltiples se consideran como un solo embarazo aunque cada hijo se cuente por separado tanto en las tablas de nacidos vivos y muertes tardías (en su caso).

#### Tipología del parto sexo y vitalidad

Se recoge en estas variables derivadas el resultado del parto combinando las variables multiplicidad y sexo, y multiplicidad y vitalidad.

#### Normalidad

Esta característica da cuenta de la ocurrencia o no de complicaciones de tipo médico-quirúrgico en el momento del parto. En el boletín estadístico se recogen dos categorías de esta variable: «normal», «distócico (con complicaciones)» que son utilizadas en la tabulación de los datos.

#### Maturidad

La madurez del parto tiene que ver con la edad gestacional del nacido. Entre las definiciones formuladas por la Organización Mundial de la Salud figuran las que podemos considerar categorías de esta variable:

- A) Pretérmino: menos de 37 semanas completas de gestación (menos de 259 días).
- B) A término: de 37 a menos de 42 semanas completas (259 a 293 días).
- C) Posttérmino: cuarenta y dos semanas completas o más (294 días o más)

## Vitalidad

La característica denominada «vitalidad» se define como la consideración del resultado del parto, según el tipo de nacimiento: nacido vivo o muerte fetal tardía. Esta variable se investiga a partir de las repuestas registradas (en el boletín estadístico de parto) a las preguntas: «Nació con vida» y «Vivió más de 24 horas». Se recogen tres categorías: « Muerte fetal tardía», «Nació vivo y vivió menos de 24 horas» y «Nació vivo y vivió más de 24 horas».

## Asistencia del parto

La definición de esta característica se encuentran formulada por la pregunta del boletín estadístico de parto al que nos hemos referido repetidamente: ¿«El parto fue asistido por personal sanitario (médico, comadrona, ATS)»? La información que se obtiene, de este modo, y que luego se tabula no es otra que las respuestas afirmativas y negativas a esta pregunta; esto es: partos asistidos por personal sanitario o partos asistidos por personal no sanitario.

## Lugar de nacimiento

La pregunta acerca del lugar de nacimiento queda cerrada y definida en el boletín estadístico, con las siguientes repuestas posibles: «Domicilio particular», «Centro sanitario», «Otro lugar». Estas tres categorías son las empleadas en la tabulación de estas características.

## 3.5. Clasificaciones utilizadas

### 3.5.1. Clasificación de profesiones utilizada

CODIGO INE	CODIGOS C.N.O.	DENOMINACION
01	01-19	Profesionales, técnicos y similares
02	20-21	Miembros y personal directivo de organos de la Administración pública y directores y gerentes de empresa
03	31-39	Personal de servicios administrativos
04	40-49	Comerciantes, vendedores y similares
05	50-59	Personal de los servicios de hostelería, domésticos, personales, de protección y de seguridad y similares
06	60-64	Personal dedicado a la agricultura, ganadería, silvicultura, pesca, caza y similares.
07	70-99	Personal de la extracción de minerales, preparación y tratamiento de materiales, fabricación de productos, del montaje y manejo de maquinaria e instalaciones de la construcción y de los transportes.
08	22	Profesionales de las Fuerzas Armadas
09		Estudiantes
10		Personas dedicadas a las labores de su hogar
11		Jubilados, retirados, pensionistas y rentistas
12	00	Personas con ocupaciones no bien especificadas

### 3.5.2. Agrupaciones de Municipios de la Comunidad de Madrid

*Por tamaño del Municipio (población de derecho del Padrón Municipal de Habitantes de 1986)*

#### 1. Menor de 101 habitantes

Acebeda (La)  
Atazar (El)  
Berzosa del Lozoya  
Cervera de Buitrago  
Gascones

Hiruela (La)  
Horcajuelo de la Sierra  
Madarcos  
Puebla de la Sierra  
Robledillo de la Jara  
Serna del Monte (La)

#### 2. De 101 a 500 habitantes

Alameda del Valle  
Ambite  
Arroyomolinos  
Batres  
Berrueco (El)  
  
Braojos  
Cabanillas de la Sierra  
Canencia  
Colmenar del Arroyo  
Corpa

Fresnedillas  
Fresno de Torote  
Garganta de los Montes  
Gargantilla del Lozoya  
Horcajo de la Sierra

Lozoya  
Montejo de la Sierra  
Navalafuente  
Navarredonda  
Olmeda de las Fuentes

Patones  
Pinilla del Valle  
Piñuecar  
Pozuelo del Rey  
Prádena del Rincón

Puentes Viejas  
Redueña  
Ribatejada  
Robregordo  
Rozas de Puerto Real

Serranillos del Valle  
Somosierra  
Torremocha de Jarama  
Valdeavero  
Valdemanco

Valdemaqueda  
Valdepiélagos  
Valverde de Alcalá  
Venturada  
Villamantilla

Villanueva de Perales  
Villar del Olmo  
Villavieja del Lozoya

### 3. De 501 a 1.000 habitantes

Aldea del Fresno  
Anchuelo  
Brea de Tajo  
Cabrera (La)  
Casarrubuelos

Cobeña  
Cubas  
Chapinería  
Lozoyuela-Navas-Sieteiglesias  
Navalagamella

Navas del Rey  
Nuevo Baztan  
Orusco  
Pedrezuela  
Pelayos de la Presa

Pezuela de las Torres  
Quijorna  
Santa María de la Alameda  
Santorcaz  
Santos de la Humosa (Los)

Sevilla la Nueva  
Talamanca de Jarama  
Titulcia  
Valdelaguna  
Valdaracete

Valdeolmos  
Vellón (El)  
Villamanrique de Tajo  
Zarzalejo

### 4. De 1.001 a 2.000 habitantes

Ajalvir  
Alamo (El)  
Becerril de la Sierra  
Belmonte de Tajo  
Boalo (El)

Brunete  
Buitrago del Lozoya  
Bustarviejo  
Camarma de Esteruelas  
Carabaña

Colmenarejo  
Collado Mediano  
Daganzo de Arriba  
Estremera  
Fuente el Saz de Jarama

Fuentidueña de Tajo  
Griñón  
Guadalix de la Sierra  
Manzanares el Real  
Meco

Moraleja de Enmedio  
Morazarzal  
Navacerrada  
Perales de Tajuña  
Rascafría

Robledo de Chavela  
Soto del Real  
Tielmes  
Torrejón de la Calzada  
Torrejón de Velasco

Valdetorres de Jarama  
Valdilecha  
Velilla de San Antonio  
Villalbilla  
Villamanta

Villanueva del Pardillo

### 5. De 2.001 a 5.000 habitantes

Alpedrete  
Cadalso de los Vidrios  
Campo Real  
Cenicientos  
Cercedilla



Chinchón  
Hoyo de Manzanares  
Loeches  
Miraflores de la Sierra  
Molar (E)

7. De 10.001 a 20.000 habitantes

Ciempozuelos  
Mejorada del Campo  
Valdemoro

Molinos (Los)  
Morata de Tajuña  
Paracuellos de Jarama  
San Agustín de Guadalix  
Torrelaguna

8. De 20.001 a 50.000 habitantes

Aranjuez  
Arganda del Rey  
Colmenar Viejo  
Collado Villalba  
Majadahonda

Torres de la Alameda  
Valdemorillo  
Villa del Prado  
Villaconejos  
Villanueva de la Cañada  
Villarejo de Salvanes

Pinto  
Pozuelo de Alarcón  
Rozas de Madrid (Las)  
San Fernando de Henares

6. De 5.001 a 10.000 habitantes

Algete  
Boadilla del Monte  
Colmenar de Oreja  
Escorial (E)  
Galapagar

9. De 50.001 a 100.000 habitantes

Alcobendas  
Coslada  
Parla  
San Sebastián de los Reyes  
Torrejón de Ardoz

Guadarrama  
Humanes de Madrid  
Navalcarnero  
Rivas-Vaciamadrid  
San Lorenzo del Escorial

10. De 100.001 a 200.000 habitantes

Ajalá de Henares  
Alcorcón  
Fuenlabrada  
Getafe  
Leganés  
Móstoles

San Martín de la Vega  
San Martín de Valdeiglesias  
Torrelodones  
Villaviciosa de Odón

11. Más de 200.000 habitantes

Madrid


## *Municipios que configuran el área Metropolitana*

### Area metropolitana


Madrid

### Corona metropolitana

Zona Norte	Alcobendas Colmenar Viejo San Sebastián de los Reyes
Zona Sur	Alcorcón Getafe Fuenlabrada Leganés Móstoles Parla Pinto
Zona Este	Alcala de Henarés Coslada Mejorada del Campo Paracuellos del Jarama Rivas-Vaciamadrid San Fernando de Henares Torrejón de Ardoz Velilla de San Antonio
Zona Oeste	Boadilla del Monte Brunete Majadahonda Pozuelo de Alarcón Rozas de Madrid (Las) Villanueva de la Cañada Villanueva del Pardillo Villaviciosa de Odón



### 3.6. IMPRESOS DE RECOGIDA DE LA INFORMACION





SEGUNDO NACIDO

Nació con vida  1  
Nació muerto  2

74

Sexo { Varón  1  
Mujer  2

75

Vivió más de 24 horas { Si  2  
No  1

76

Peso en gramos ..... 77

Si nació muerto o vivió menos de 24 horas, indíquese la causa fundamental del aborto o de la muerte.

Causa materna o del parto ..... 81

Causa del feto o del recién nacido .....

TERCER NACIDO

Nació con vida  1  
Nació muerto  2

85

Sexo { Varón  1  
Mujer  2

86

Vivió más de 24 horas { Si  2  
No  1

87

Peso en gramos ..... 88

Si nació muerto o vivió menos de 24 horas, indíquese la causa fundamental del aborto o de la muerte.

Causa materna o del parto ..... 92

Causa del feto o del recién nacido .....

CUARTO NACIDO

Nació con vida  1  
Nació muerto  2

96

Sexo { Varón  1  
Mujer  2

97

Vivió más de 24 horas { Si  2  
No  1

98

Peso en gramos ..... 99

Si nació muerto o vivió menos de 24 horas, indíquese la causa fundamental del aborto o de la muerte.

Causa materna o del parto ..... 103

Causa del feto o del recién nacido .....

QUINTO NACIDO

Nació con vida  1  
Nació muerto  2

107

Sexo { Varón  1  
Mujer  2

108

Vivió más de 24 horas { Si  2  
No  1

109

Peso en gramos ..... 110

Si nació muerto o vivió menos de 24 horas, indíquese la causa fundamental del aborto o de la muerte.

Causa materna o del parto ..... 114

Causa del feto o del recién nacido .....

FIRMA DEL MEDICO (1)

(1) Cuando se trata de un nacido muerto o fallecido antes de las 24 horas de vida

MEDICO COLEGIADO CON EL N° .....

**Cuestionario para la Declaración de Nacimiento en el Registro Civil**

INDICACIONES.—Escribase a máquina o en caracteres de imprenta, o con letra bien legible (los errores ocasionan siempre perjuicios).

(1) Como máximo, dos nombres simples o uno compuesto (por ejemplo, Pedro José o María del Carmen).

(2) Varón o hembra.

(3) Contando desde las cero a las veinticuatro. No podrá hacerse la declaración hasta que el nacido haya alcanzado veinticuatro horas de vida. (En letra).

(4) En letra este dato.

(5) Localidad, calle y número o núcleo de población. Cuando haya nacido en Sanatorio, Maternidad, etc., además indíquese la denominación del establecimiento.

(6) Sólo se consignarán cuando el declarante sea el propio padre o, en otro caso, se acredite con el Libro de Familia o certificación ordinaria el matrimonio con la madre, o cuando no teniéndolos a su disposición le conste al declarante de ciencia propia la existencia del matrimonio.

(7) Término municipal de nacimiento y provincia, y si es país extranjero, la nación.

(8) Póngase en guarismos la fecha de nacimiento. Si existe duda póngase el año con un signo de interrogación.

(9) Término municipal, provincia. Si es extranjero, la nación. Denominación de la calle o plaza y número de la casa o núcleo de población.

**Datos del nacido:**

Nombre propio (1) .....

Sexo (2) .....

Nacimiento: Hora (3) .....

día (4) ..... mes ..... año 19 .....

lugar (5) .....

**Del padre (6):** Nombre .....

Primer apellido .....

Segundo apellido .....

Hijo de ..... y de .....

Nacido en (7) .....

el ..... de ..... de 1 ..... (8), estado .....

Nacionalidad ..... domicilio (9) .....

..... profesión .....

**De la madre (6):** Nombre .....

Primer apellido .....

Segundo apellido .....

Hija de ..... y de .....

Nacida en (7) .....

el ..... de ..... de 19 ..... (8), estado .....

Nacionalidad ..... domicilio (9) .....

..... profesión .....

**NOTA:** Este modelo no es utilizable si han transcurrido más de 20 días desde el parto.



(10) «Existe» o «no existe». En este último supuesto, mátense con una raya los siguientes espacios.

(11) Exprésese en guarismos su número, así como página o folio y el nombre del Distrito o número de Juzgado cuando exista más de un Registro en la población en que se celebró. Todo ello con referencia al Libro de Familia, si es posible.

(12) En los partos múltiples se hará constar: «Parto múltiple; la hora consignada se determinó exactamente» o «Parto múltiple; el nacido lo fue en primer (o segundo, etc.) lugar» o «Parto múltiple; no ha podido determinarse el orden de nacimiento». Cuando por justa causa no se haya podido hacer la declaración dentro de los ocho días siguientes al nacimiento, sin pasar de los veinte, se hará constar la causa.

(13) Si es el padre o la madre, bastará hacerlo constar así. Si es otro pariente; facultativo; matrona o persona que haya presenciado el parto, se designará su nombre, apellidos, estado, profesión y domicilio, e igualmente si se trata de niños abandonados o expósitos, respecto al Jefe del Establecimiento, o cabeza de la casa en que fue expuesto, o persona que haya recogido a un niño abandonado.

(14) Aquí póngase si es Doctor en Medicina, Ayudante técnico sanitario, Profesora en partos.

(15) «El parte o declaración de los profesionales y personal de establecimientos sanitarios que tengan obligación de guardar secreto no se referirá a la madre contra su voluntad» (Reglamento R.C., artículo 167). En este supuesto, póngase: Desconocida.

(16) «Conozco» o «se me acreditó con documento de identidad...», o «se me asegura por don..., domiciliado en..., cuya identidad se me acredita».

(17) Mi asistencia profesional al parto o por investigación, posterior.

Matrimonio de los padres (10) .....

día ..... mes ..... año 19 .....

Lugar .....

Inscrito al Tomo (11) .....

OBSERVACIONES (12): .....

Declarante (13): Don .....

Con Documento Nacional de Identidad número .....

en ..... a ..... de ..... de 19 .....

(Firma del declarante)

#### PARTE DEL FACULTATIVO QUE ASISTIO AL NACIMIENTO

D. ....

(14) ..... Colegiado núm. ....

Domiciliado en .....

CERTIFICO el nacimiento de un ..... a las  
(varón o hembra)

..... horas del día ..... de .....

de 19 ..... en .....

(Población)

(Calle, plaza, etc.)

..... núm. ..... piso ..... que dió a luz


D.ª (15) .....

cuya identidad (16) .....


y considero comprobado el nacimiento por (17) .....

..... a ..... de ..... de 19 .....

(Firma.)



### 3.7. DISEÑO DE LOS REGISTROS DEL ARCHIVO ESTADISTICO




## DESCRIPCION DEL REGISTRO DE EXPLOTACION

N.º	NOMBRE SIMBOLICO	LONG.	TIPO	POSICIONES		ORIGEN INCORPORACION	CARACT. DIRECTA/DERIVADA	DESCRIPCION
				Inicial	Final			
01	NUBOL	12	N	01	12	C	DI	Número de boletín
02	CPRIN	2	N	13	14	C	DI	Código provincia de inscripción
03	CMUIN	4	N	15	18	C	DI	Código municipio de inscripción
04	FINAN	4	N	19	22	C	DI	Año de inscripción
05	CFINM	2	N	23	24	C	DI	Código mes inscripción
06	FINDI	2	N	25	26	C	DI	Día de inscripción
07	TINPA	4	N	27	30	C	DE	Tiempo transcurrido entre parto e inscripción (días)
08	TMUII	1	N	31	31	I	DE	Tamaño municipio de inscripción (INE)
09	TMUIC	2	N	32	33	C	DE	Tamaño municipio de inscripción (C.M.)
10	AMBIG	1	N	34	34	C	DE	Ámbito geográfico de inscripción
11	CCAA	2	N	35	36	C	DE	Código CCAA de inscripción
134	OFINS	2	A	37	38	C	DI	Oficina de inscripción
135	TOINS	4	A	39	42	C	DI	Torno de inscripción
136	PAINS	3	A	43	45	C	DI	Página de inscripción
137	PAINV	1	A	46	46	C	DI	Página de inscripción vuelta
13	FEPAN	4	N	47	50	C	DI	Año del parto
14	CFEPA	2	N	51	52	C	DI	Código mes del parto
15	FEPAD	2	N	53	54	C	DI	Día del parto
16	FEPSE	1	N	55	55	C	DE	Día de la semana
17	FEPFL	1	N	56	56	C	DE	Fase lunar
18	LUNAC	1	N	57	57	C	DI	Lugar de nacimiento
19	COCEN	9	N	58	66	R	DI	Código centro sanitario del nacimiento
20	CONSUL	2	N	67	68	R	DI	Número de consultas prenatales
21	PRICON	1	N	69	69	R	DI	Trimestres primera consulta
22	PARAS	1	N	70	70	C	DI	Parto asistido
23	SEGES	2	N	71	72	C	DI	Semanas de gestación
24	PRESE	1	N	73	73	R	DI	Presentación del feto en el parto
25	TERMI	1	N	74	74	R	DI	Terminación del parto
26	MULTI	1	N	75	75	C	DI	Multiplicidad
27	NVIVOS	1	N	76	76	C	DE	Número niños nacidos vivos en el parto
28	NMUERTOS	1	N	77	77	C	DE	Número niños nacidos muertos en el parto
29	NORDEN	1	N	78	78	C	DE	Número de orden en el parto
30	MATUR	1	N	79	79	C	DI	Maturidad
31	NORMA	1	N	80	80	C	DI	Normalidad
32	VITAL	1	N	81	81	C	DE	Vitalidad
33	NPESO	4	N	82	85	C	DI	Peso del nacido
34	NSEXO	1	N	86	86	C	DI	Sexo del nacido
35	COCAU	4	A	87	90	C	DI	Código causa de muerte
36	DILA 2	5	A	91	95			Espacios en blanco
133	DURMAD	5	N	96	100	C	DE	Duración matrimonio (días)
37	EANTE	2	N	101	102	R	DI	Número embarazos anteriores
38	NVVOA	1	N	103	103	R	DI	Nacidos vivos embarazos anteriores
39	NMUERA	1	N	104	104	R	DI	Nacidos muertos embarazos anteriores
40	NABORA	1	N	105	105	R	DI	Abortos embarazos anteriores
41	CHILJO	2	N	106	107	C	DI	Código número hijos nacidos vivos
42	FAPAA	4	N	108	111	C	DI	Año parto anterior con nacido vivo
43	CFAPA	2	2	112	113	C	DI	Código mes parto anterior con nacido vivo
44	FAPAD	2	N	114	115	C	DI	Día parto anterior con nacido vivo
45	EANTA	4	N	116	119	R	DI	Año parto o extracción del embarazo anterior
46	EANTM	2	N	120	121	R	DI	Código parto o extracción del embarazo anterior
47	EANTD	2	N	122	123	R	DI	Día parto o extracción del embarazo anterior
48	INTER	6	A	124	129	C	DE	Intervalo genésico nacidos vivos (días)
49	INTERT	6	A	130	135	R	DE	Intervalo genésico nacidos total (días)
50	ORDENA	2	N	136	137	R	DE	Orden alumbramientos
51	ORDENP	2	N	138	139	R	DE	Orden del parto
52	ORDEVM	2	N	140	141	R	DE	Orden de nacidos vivos más nacidos muertos
53	ORDEN	2	N	142	143	C	DE	Orden de los nacidos vivos
54	ORAN	2	N	144	145	C	DE	Nacidos vivos anteriores
55	NATOT	2	N	146	147	R	DE	Nacidos vivos anteriores + nacidos muertos anteriores + abortos
56	FENMA	4	A	148	151	C	DI	Año nacimiento madre
57	CFENM	2	N	152	153	C	DI	Código mes nacimiento madre
58	FENMD	2	N	154	155	C	DI	Día nacimiento madre
59	EDANM	2	N	156	157	C	DE	Edad madre (años cumplidos)
60	GENNM	2	N	158	159	C	DE	Edad de la generación de la madre a 31 diciembre del año del parto (año parto año nacimiento madre)
61	ORIEN	2	N	160	161	C	DE	Orientación bóveda celeste de la madre
62	CASAD	1	N	162	162	C	DI	Estado civil de la madre y tipo de filiación del nacido
63	CASAP	1	N	163	163	C	DI	Primeras nupcias
64	CASOR	1	N	164	164	R	DI	Número de orden actual matrimonio
65	FEMAN	4	N	165	168	C	DI	Año del último matrimonio
66	CFEMA	2	N	169	170	C	DI	Código mes del último matrimonio


## DESCRIPCION DEL REGISTRO DE EXPLOTACION (CONCL.)


N.º	NOMBRE SIMBOLICO	LONG.	TIPO	POSICIONES		ORIGEN INCORPORACION	CARACT. DIRECTA/DERIVADA	DESCRIPCION
				Inicial	Final			
67	FEMAD	2	N	171	172	C	DI	Día del último matrimonio
68	EDAMM	2	N	173	174	C	DE	Edad madre al último matrimonio (años cumplidos)
69	GENMM	2	N	175	176	C	DE	Edad de la madre a 31 de diciembre del año de su matrimonio (año matrimonio - año nacimiento madre)
70	DURMA	2	N	177	178	C	DE	Duración del matrimonio (años cumplidos)
71	DURMAP	2	N	179	180	C	DE	Duración del matrimonio madre a 31 de diciembre del año del parto (año parto - año matrimonio)
72	CPROM	2	A	181	182	C	DI	Código profesión madre (C.M.)
73	CPRBMG	2	A	183	184	I	DI	Código profesión madre (Clasificación B)
74	CPRBM	2	A	185	186	C	DE	Código profesión madre (INE)
75	CRAM	1	A	187	187	C	DE	Relación actividad madre
76	ESTUM	1	N	188	188	R	DI	Estudios terminados madre
77	COCALM	8	N	189	196	R	DI	Código calle residencia madre
78	NVCALM	4	A	197	200	R	DI	Número calle residencia madre
79	POCALM	5	A	201	205	R	DI	Portal - BIS - Duplicado madre
80	DISM 1	2	N	206	207	R	DE	Distrito madre (18)
81	BARM 1	1	N	208	208	R	DE	Barrio madre (18)
82	SECM 1	3	N	209	211	R	DE	Sección madre (18)
83	DISM 2	2	N	212	213	R	DE	Distrito madre (21)
84	BARM 2	1	N	214	214	R	DE	Barrio madre (21)
85	SECM 2	3	N	215	217	R	DE	Sección madre (21)
86	DILA 3	2	A	218	219			Espacios en blanco
87	ZONSM	2	N	220	221	R	DE	Zona salud madre
88	DISSM	1	N	222	222	R	DE	Distrito salud madre
89	AREASM	2	N	223	224	R	DE	Area salud madre
90	CMURE	4	N	225	228	C	DI	Código municipio residencia madre
91	CPROR	2	N	229	230	C	DI	Código provincia residencia madre
92	CCAAM	2	N	231	232	C	DE	Código CCAA residencia madre
93	TMUREI	1	N	233	233	I	DE	Tamaño municipio residencia madre (INE)
94	TMURE	2	N	234	235	C	DE	Tamaño municipio residencia madre (C.M.)
95	AMBGM	1	N	236	236	C	DE	Ambito geográfico madre
96	DILA 4	10	A	237	246			Espacios en blanco
97	FENPA	4	N	247	250	C	DI	Año nacimiento padre
98	CFENP	2	N	251	252	C	DI	Código mes nacimiento padre
99	FENPD	2	N	253	254	C	DI	Día nacimiento padre
100	EDANP	2	N	255	256	C	DE	Edad padre (años cumplidos)
101	GENNP	2	N	257	258	C	DE	Edad generación padre a 31 de diciembre del año del parto (año parto - año nacimiento padre)
102	EDAMP	2	N	259	260	C	DE	Edad padre al último matrimonio (años cumplidos)
103	GENMP	2	N	261	262	C	DE	Edad generación padre a 31 diciembre del año de su matrimonio (año matrimonio - año nacimiento padre)
104	CPROP	2	A	263	264	C	DI	Código profesión padre (C.M.)
105	CPRBPG	2	A	265	266	I	DI	Código profesión padre (Clasificación B)
106	CPRBP	2	A	267	268	C	DE	Código profesión padre (INE)
107	CRAP	1	A	269	269	C	DE	Relación actividad padre
108	ESTUP	1	N	270	270	R	DI	Estudios terminados padre
109	COCAL	8	N	271	278	C	DI	Código calle residencia padre
110	NUCAL	4	A	279	282	C	DI	Número calle residencia padre
111	POCAL	5	A	283	287	C	DI	Portal - Bis - duplicado padre
112	DISP 1	2	N	288	289	C	DE	Distrito padre (18)
113	BARP 1	1	N	290	290	C	DE	Barrio padre (18)
114	SECP 1	3	N	291	293	C	DE	Sección padre (18)
115	DISP 2	2	N	294	295	C	DE	Distrito padre (21)
116	BARP 2	1	N	296	296	C	DE	Barrio padre (21)
117	SECP 2	3	N	297	299	C	DE	Sección padre (21)
118	DILA 5	2	A	300	301			Espacios en blanco
119	ZONSP	2	N	302	303	C	DE	Zona salud padre
120	DISSP	1	N	304	304	C	DE	Distrito salud padre
121	AREASP	2	N	305	306	C	DE	Area salud padre
122	CMUPA	4	N	307	310	C	DI	Código municipio residencia padre
123	CPRPA	2	N	311	312	C	DI	Código provincia residencia padre
124	CCAAP	2	N	313	314	C	DE	Código CCAA residencia padre
125	TMUPAI	1	N	315	315	I	DE	Tamaño municipio residencia padre (INE)
126	TMUPA	2	N	316	317	C	DE	Tamaño municipio residencia padre (C.M.)
127	AMBGPA	1	N	318	318	C	DE	Ambito geográfico padre
128	TPSEX	2	N	319	320	C	DE	Tipología del parto (sexo)
129	TPVIT	2	N	321	322	C	DE	Tipología del parto (vitalidad)
130	LICAL	30	A	323	352	C	DI	Literal calle residencia padre o madre
131	FILJA	1	N	353	353	C	DE	Filiación del nacido (NM)
132	DILA 6	8	A	354	360	C		Espacios en blanco

C: Registro grabación C.M. I: Registro explotación INE (sólo) R: Proyecto reforma MNP (sólo)



4. INDICADORES DE COBERTURA, CALIDAD  
Y DEPURACION DE LA ESTADISTICA





Toda estadística debe facilitar mediciones de su cobertura y calidad, especialmente en aquellas operaciones masivas, o que son base, o marco, de otras operaciones estadísticas y tienen encadenados un gran número de usuarios. Así se hace con las operaciones censales, o con la EPA, que publican en documentos separados sus evaluaciones.

La estadística del Movimiento Natural de la Población se vió forzada a ser, por las circunstancias en que se implantó, pionera en las tareas de estimación de cobertura de la propia estadística. Diversas instituciones y personas han afirmado sus sospechas o señalado casos sobre los problemas de cobertura (especialmente en matrimonios) y calidad, hasta el punto de que el INE organizó en 1986 una operación estadística de cotejo a nivel nacional para evaluar la cobertura de ésta estadística, que por su metodología y ejecución poco podía despejar la incógnita que pretendía aclarar. El Instituto Vasco de Estadística han publicado su evaluación de cobertura con ocasión de la publicación definitiva.

## 4.1. Cobertura

La exhaustividad de la estadística del Movimiento Natural de la Población respecto a los acontecimientos ocurridos requiere dos tipos de mediciones: la comparación respecto a las anotaciones en los libros del Registro Civil, y la estimación de la existencia o no, de acontecimientos no inscritos en éste registro.

Para analizar en qué medida el circuito de Boletines Estadísticos recoge la totalidad de los acontecimientos registrados es necesario evaluar dos cosas, en primer lugar, las pérdidas del circuito, por cotejo con la secuencia de tomo y página que aparece en los boletines, para cada municipio.

El segundo aspecto es evaluar, si es posible, en qué medida existen acontecimientos no registrados a efectos civiles.

Se estima que este hecho es especialmente grave en el caso de las muertes fetales tardías, parece claro que si se quiere enterrar el cadáver es necesario licencia de enterramiento y por lo tanto el boletín estadístico, pero en muchas ocasiones no se realiza ningún trámite. La mejora en este extremo de la cobertura será objeto de futuras iniciativas de la Comunidad de Madrid.

Se han visitado todos los Registros Civiles de los municipios que tienen hospital, donde se inscriben prácticamente la totalidad de los acontecimientos y algunos otros aprovechando la visita de recuperación de matrimonios y defunciones; estos han sido, en esta primera etapa de mejora de calidad de la estadística, los mayores de 50.000 habitantes y los que presentaban más problemas de calidad y de cobertura.

Se han visitado en total 50 municipios, en los cuales han tenido lugar el 99,8% de las inscripciones de nacimientos. En total se han recuperado 71 acontecimientos y la distribución por municipios se muestra en el siguiente cuadro.

CUADRO 1. CONTROL DE EXHAUSTIVIDAD DE PARTOS 87

	TOTAL ACONTECIMIENTOS (*)	Boletines recuperados	%
INSCRITOS C.M.	54.395	71	0,13
Inscripciones en municipios visitados	54.382	71	0,13
Alcalá de Henares	215	3	1,40
Aranjuez	10	4	40,00
Leganés	2.111	7	0,33
Madrid	49.535	44	0,09
Móstoles	1.942	13	0,67
San Lorenzo del Escorial	259	0	0
Torrejón de Ardoz	301	0	0
Otros municipios	9	0	0
Inscripciones en municipios no visitados	13		

(\*) Nacidos vivos más muertes fetales tardías.

Como se puede observar las cantidades recuperadas no son significativas.

## 4.2. Calidad

Es más infrecuente la publicación de los problemas de calidad detectados y especialmente constatar las correcciones efectuadas por procedimientos automáticos. Habida cuenta del objetivo de mejora de la calidad, éste ha sido un aspecto muy cuidado en este trabajo, favorecido en este caso por la existencia de una fuente de contraste (Registro Civil) con una elevada calidad en la información que registra.

En el apartado 11.3. se detalla el sistema de validación de coherencia interna a que se ha sometido los datos y se reflejan a continuación los principales resultados.



CUADRO 2. VALIDACIONES DEL FICHERO DE PARTOS-87

CAMPOS AFECTADOS POR ERROR O CONTRADICCIÓN	NOMBRE SIMBOLICO CAMPOS AFECTADOS	AÑO 87			
		Situación inicial		Después de Registro Civil	
		Total	%	Total	%
Total acontecimientos		55250		55250	
Total errores simples		85028		53420	
Provincia de inscripción	CPRIN	5	0,01	0	0,00
Municipio de inscripción	CMUIN	12	0,02	0	0,00
Año de inscripción	FINAM	806	1,46	2	0,00
Mes de inscripción	CFINM	789	1,43	2	0,00
Día de inscripción	FINDI	789	1,43	2	0,00
Año de nacimiento	FEPAN	30	0,05	0	0,00
Mes de nacimiento	CFEPA	24	0,04	0	0,00
Día de nacimiento	FEPAD	111	0,20	0	0,00
Lugar de nacimiento	LUNAC	297	0,54	148	0,27
Asistencia al parto	PARAS	550	1,00	460	0,83
Semanas de gestación	SEGES	13959	25,27	13959	25,27
Multiplicidad	MULTI	110	0,20	0	0,00
Maturidad	MATUR	2837	5,13	2837	5,13
Normalidad	NORMA	3402	6,16	3402	6,16
Vitalidad					
Nacido vivo	NACIV	172	0,31	0	0,00
Vivió más de 24 horas	NACVH	537	0,97	0	0,00
Peso del nacido	NPESO	4213	7,63	4201	7,60
Sexo del nacido	NSEXO	127	0,23	1	0,00
Número de hijos vivos	CHIJO	4953	8,96	1992	3,61
Año del parto anterior	FAPAA	1168	2,11	1168	2,11
Mes del parto anterior	CFAPA	1044	1,89	1044	1,89
Día del parto anterior	FAPAD	1063	1,92	1063	1,92
Año nacimiento madre	FENMA	1839	3,33	297	0,54
Mes nacimiento madre	CFENM	1183	2,14	237	0,43
Día nacimiento madre	FENMD	1262	2,28	238	0,43
Madre casada	CASAD	1811	3,28	277	0,50
Primeras nupcias	CASAP	1224	2,22	193	0,35
Año del matrimonio	FEMAN	2328	4,21	393	0,71
Mes del matrimonio	CFEMA	2328	4,21	379	0,69
Día del matrimonio	FEMAD	2328	4,21	388	0,70
Profesión de la madre	CPROM	1638	2,96	785	1,42
Municipio residencia madre	CMURE	516	0,93	193	0,35
Provincia residencia madre	CPROR	352	0,64	165	0,30
Año nacimiento padre	FENPA	2326	4,21	1413	2,56
Mes nacimiento padre	CFENP	2305	4,17	1415	2,56
Día nacimiento padre	FENPD	2324	4,21	1416	2,56
Profesión padre	CPROF	2745	4,97	1748	3,16
Calle residencia padre (Municipio de Madrid)	COCAL	3543	6,41	844	1,53
Calle residencia padre (Otros municipios)	COCAL	2489	4,50	2008	3,63
Número calle residencia padre (Municipio de Madrid)	NUCAL	4852	8,78	2286	4,14
Número calle residencia padre (Otros municipios)	NUCAL	5552	10,05	5071	9,18
Municipio residencia padre	CMUPA	3229	5,84	1710	3,10
Provincia residencia padre	CPRPA	1856	3,36	1683	3,05
Campos contradictorios entre sí		3253		673	
Fecha inscripción posterior al mes de recepción		412	0,75	0	0,00
Fecha de inscripción anterior al parto		223	0,40	0	0,00
Parto en hospital sin asistencia sanitaria		70	0,13	69	0,12
Semanas de gestación incompatibles con maduridad		1897	3,43	603	1,09
Poco tiempo entre este parto y el anterior		186	0,34	0	0,00
Estado civil madre y fecha de matrimonio incompatibles		138	0,25	0	0,00
Estado civil madre y casada en primeras nupcias incomp.		154	0,28	0	0,00
Fecha nacimiento madre incompatible fecha parto		105	0,19	0	0,00
Fecha nacimiento padre incompatible fecha parto		68	0,12	1	0,00

NOTA: A efectos de evaluar la situación final del archivo ha de tenerse en cuenta que se han contabilizado, en 1987, 172 casos de nacidos sin filiación (0,30%) y 732 en los que no consta en el Registro Civil el reconocimiento del padre (1,29%). Además, para los inscritos en otras comunidades no tenemos datos del boletín municipal (domicilio, municipio y provincia del padre) y es imposible recuperar la información por comprobaciones en el Registro Civil.

Como se observa, de las variables cuya información figura en el Registro Civil la recuperación es muy buena, queda siempre unos valores de datos personales de los padres que no es posible localizar por la existencia de inscripciones de niños sin filiación y de aquellos que solo son reconocidos legalmente por uno de sus progenitores. Esto nos indica que habría que trabajar en la línea de que la captura de información debería hacerse en un único documento, válido tanto a efectos legales de inscripción en el Registro Civil como a efectos estadísticos, como a cualquier otro efecto que fuese necesario, ya que en la transcripción de unos documentos a otros se pierde gran cantidad de información. En cuanto se refiere a las validaciones cruzadas, en las que se han eliminado totalmente los errores, es debido, a que la información del campo que era contradictorio con otro se ha dejado en blanco. Una vez corregida la información en los Registros Civiles se procedió a imputar automáticamente aquellas variables cuyo porcentaje de error no era elevado, quedando excluidas por lo tanto el peso del nacido con un 7,60% y las semanas de gestación (25,27%). Respecto a 1986 se producen en general mejoras tanto en la situación de la información recibida como en el proceso de corrección por consulta con el Registro, no excluyéndose algún ligero retroceso que habrá que analizar en años posteriores, una vez estabilizado el circuito de información con estos dos primeros años. La imputación se hizo de forma que no alterase la distribución de las variables dentro del archivo. Para cualquier interesado existe un Documento de Trabajo del Departamento de Estadística de la Comunidad de Madrid que detalla los procedimientos, controles y resultados de estas tareas.

Mención aparte merece el proceso de asignación geográfica de la variable de residencia en el municipio de Madrid, que parte del código de vía y número de la vía para determinar el Distrito, Barrio y Sección censal de acuerdo con los tramos de vías y números del callejero de Madrid municipio. Si excluimos los boletines de hijos sin filiación o sin padre registralmente reconocido (la dirección postal del boletín municipal se refiere a la residencia del padre) y aquellos en los que no consta municipio de residencia, el proceso es el que se refleja en el Cuadro 3.


CUADRO 3. ASIGNACION DE LA ZONA EN EL MUNICIPIO DE MADRID PARA AQUELLOS ACONTECIMIENTOS DE RESIDENTES EN MADRID, ANTES DE IMPUTACION PROBABILISTICA


	ACONTECIMIENTOS	%
TOTAL	28.089	100
Asignado Distrito, Barrio y Sección	25.577	91,1
Asignado Distrito y Barrio, pero no Sección	1.607	5,7
Asignado Distrito, pero no Barrio y Sección	247	0,9
Sin asignar ni Distrito, ni Barrio, ni Sección	658	2,3

A la vista de estos resultados se decidió imputar de manera completa sólo Distrito y Barrio, apoyándose en el 99,8% de los casos en el código de vía existente y no haciendo una distribución genérica dentro del archivo. Para cualquier información complementaria se puede consultar el Documento de Trabajo que pormenoriza los detalles técnicos de estos procedimientos, pero en todo caso se puede concluir que el proceso de corrección individualizada ha permitido una elevada calidad de la información que se ofrece (a lo que se añade una escasa imputación automática, muy apoyada por otra parte sobre la información del código de calle).


#### 4.3. Fecha de cierre del Archivo Estadístico


El Archivo estadístico de nacimientos de la Comunidad de Madrid, para el año 1987, se ha cerrado en noviembre de 1989, una vez procesada la información correspondiente a los acontecimientos de julio de 1989.





5. NACIMIENTOS DEL PERIODO 1976-1987:  
PRINCIPALES RESULTADOS COMPARATIVOS





NACIDOS VIVOS DE MADRES RESIDENTES, CLASIFICADOS POR AÑOS, SEGUN MUNICIPIOS, ESTRATOS DE POBLACION Y AMBITOS GEOGRAFICOS DE RESIDENCIA DE LA MADRE.

	1976	1977	1978	1979	1980	1981	1982	1983	1984	1985	1986	1987
TOTAL RESIDENTES EN LA C. M.	93279	88650	84726	79492	72841	68860	65467	60729	59539	56890	54540	53354
MUNICIPIOS												
Acebeda (La)	22	19	0	5	7	0	1	3	1	3	0	0
Ajalvir	16	11	12	10	15	9	7	6	8	12	4	8
Alameda del Valle	2	4	3	0	21	7	8	20	8	2	1	1
Alamo (E)	27	27	28	20	35	13	20	29	30	32	18	22
Alcalá de Henares	2891	2783	2925	3020	2972	2860	2567	2360	2488	2291	2150	2051
Alcobendas	1799	1588	1572	1324	1209	1050	907	865	907	791	867	889
Alcorcón	4115	3855	3595	3243	2610	2281	1813	1719	1670	1445	1350	1328
Aldea del Fresno	14	17	13	9	15	20	11	21	12	16	11	21
Algete	84	90	70	81	176	140	123	171	145	155	177	171
Alpedrete	29	29	25	34	19	29	30	29	25	33	37	36
Ambite	2	1	2	1	5	4	0	3	0	1	2	1
Anchuelo	11	7	4	6	10	6	7	5	11	7	3	7
Aranjuez	695	658	616	607	517	559	502	433	417	445	461	438
Arganda del Rey	474	453	462	502	399	338	278	233	287	343	369	323
Arroyomolinos	13	8	4	5	28	10	5	8	8	6	7	4
Atazar (E)	0	1	0	1	6	3	2	0	1	0	0	0
Batres	2	1	2	3	4	3	2	1	1	2	0	2
Becerril de la Sierra	44	43	31	38	29	20	20	27	19	29	13	23
Belmonte de Tajo	23	22	19	12	59	25	33	33	28	13	14	7
Berruico (E)	0	1	1	2	4	6	5	1	3	6	3	0
Berzosa del Lozoya	2	1	6	1	6	0	2	2	0	2	0	0
Boadilla del Monte	65	55	62	77	68	55	64	69	64	72	93	95
Boalo (E)	23	27	14	13	21	14	9	7	9	12	21	28
Braojos	3	8	2	5	5	3	2	6	5	1	1	1
Brea de Tajo	4	8	3	5	5	3	6	3	4	5	6	3
Brunete	19	15	19	13	15	12	11	10	16	20	22	21
Buitrago del Lozoya	21	27	17	24	21	20	13	16	21	13	10	16
Bustarviejo	13	16	21	26	27	20	15	16	19	16	8	14
Cabenillas de la Sierra	10	10	2	5	4	6	4	5	6	9	1	2
Cabrera (La)	17	15	14	15	21	7	14	11	5	10	2	7
Cadalso de los Vidrios	27	26	21	32	25	14	23	18	19	19	22	25
Camarma de Esteruelas	32	27	12	26	16	19	15	17	19	16	27	34
Campo Real	45	39	31	24	24	24	11	14	22	23	32	21
Canencia	21	9	5	5	8	5	7	9	6	3	4	2
Carabaña	11	5	12	11	12	5	3	3	5	10	10	10
Casarrubuelos	5	4	7	6	7	6	4	14	4	6	5	5
Cenicientos	21	25	21	18	17	12	14	21	16	18	17	18
Cercedilla	68	54	54	54	56	35	46	51	44	51	45	44
Cervera de Buitrago	5	3	0	3	6	8	4	5	4	2	0	0
Ciempozuelos	138	158	154	168	124	113	111	92	115	114	138	123
Cobeña	14	14	11	12	13	10	10	16	10	11	24	19
Colmenar de Oreja	80	65	76	86	51	48	24	38	48	73	64	63
Colmenar del Arroyo	5	6	6	8	16	7	9	9	14	7	4	0
Colmenar Viejo	402	418	358	384	427	397	335	351	411	458	473	498
Colmenarejo	32	37	26	32	45	27	27	23	15	18	13	23
Collado Villalba	316	317	286	360	287	221	267	269	236	257	304	299
Collado Mediano	18	26	31	15	12	24	24	17	10	21	18	18
Corpa	24	15	6	11	30	19	20	6	8	3	3	5
Coslada	1472	1380	1383	1430	1306	1214	1073	1013	1176	1176	1216	1182
Cubas	10	17	12	12	18	6	15	8	5	14	10	9
Chapinería	6	5	7	5	6	3	5	7	6	6	3	10
Chinchón	47	61	51	48	63	32	24	28	27	29	50	41
Deganzo de Arriba	13	17	17	25	23	13	14	16	19	15	26	18
Escorial (E)	74	78	96	65	42	65	74	127	79	36	88	104
Estremera	10	10	17	5	9	13	14	4	4	18	17	16
Fresnedillas	6	10	6	6	4	5	8	9	3	1	4	3
Fresno de Torote	1	0	0	3	4	10	1	1	5	1	0	1
Fuencarral	890	1410	2183	2864	3059	2972	2978	2962	3190	2995	2974	2898
Fuente el Saz de Jarama	15	19	31	27	28	37	38	31	30	27	19	26
Fuentidueña de Tajo	23	23	15	20	15	9	8	4	13	15	15	13
Galapagar	121	106	111	107	94	106	93	86	98	110	98	133
Garganta de los Montes	0	1	3	1	2	3	2	3	4	4	4	4
Gargantilla del Lozoya	4	4	0	0	8	5	6	4	6	3	1	1
Gascones	4	3	1	0	3	10	3	2	7	12	1	0
Getafe	3646	3024	2863	2520	1903	1649	1456	1216	1265	1329	1385	1290
Griñón	22	17	15	15	15	12	20	15	12	12	18	18
Guadalix de la Sierra	26	25	27	23	22	27	12	11	18	16	15	22
Guadarrama	100	100	104	88	73	92	92	81	81	65	60	89
Hiruela (La)	5	5	5	2	21	10	6	1	4	2	0	1

NACIDOS VIVOS DE MADRES RESIDENTES, CLASIFICADOS POR AÑOS, SEGUN MUNICIPIOS, ESTRATOS DE POBLACION Y AMBITOS GEOGRAFICOS DE RESIDENCIA DE LA MADRE. (CONT.)

	1976	1977	1978	1979	1980	1981	1982	1983	1984	1985	1986	1987
MUNICIPIOS (CONT.)												
Horcajo de la Sierra	6	18	4	1	14	5	9	3	2	2	1	0
Horcajuelo de la Sierra	5	4	3	4	47	3	5	8	8	2	0	2
Hoyo de Manzanares	39	40	38	36	148	36	41	41	36	52	34	34
Humanes de Madrid	46	40	43	56	58	71	78	88	118	114	138	140
Leganés	5073	4629	4312	3821	2341	2123	1865	1755	1768	1697	1780	1691
Loeches	33	35	35	22	31	22	41	35	29	29	29	28
Lozoya	7	6	5	4	10	10	7	12	8	10	2	5
Lozoyuela-Navas-Sieteiglesias	0	0	13	7	3	1	1	3	0	1	5	13
Madarcos	12	8	5	1	16	7	10	32	5	18	0	0
Madrid	57294	53569	48596	43921	41246	40225	39574	35933	34364	32312	29668	28682
Majadahonda	381	394	470	505	468	453	458	408	466	431	447	454
Manzanares el Real	25	24	14	20	22	19	37	22	21	18	22	28
Meco	25	19	25	15	12	17	17	22	20	19	27	45
Mejorada del Campo	112	180	275	332	264	257	224	238	242	220	223	208
Miraflores de la Sierra	34	43	50	42	25	32	26	22	29	23	30	28
Mólar (El)	31	37	35	58	44	37	41	27	28	23	36	41
Molinos (Los)	23	29	25	32	23	19	25	28	32	25	25	29
Montejo de la Sierra	3	2	0	1	4	1	3	4	0	0	0	1
Moraleja de Enmedio	23	15	12	25	64	36	19	33	13	10	10	11
Moralzarzal	14	20	22	29	17	19	20	18	10	19	26	12
Morata de Tajuña	66	79	71	63	115	52	23	25	32	47	55	64
Móstoles	4338	4480	4733	4701	4248	3721	3363	3163	2989	2820	2785	2679
Navacerrada	9	19	20	14	13	11	14	15	19	13	18	17
Navalafuente	1	2	4	3	15	7	8	8	5	4	2	4
Navalagamella	6	3	7	2	8	4	5	1	3	6	5	5
Navalcarnero	187	146	121	130	123	139	92	138	116	134	116	126
Navarredonda	1	3	2	1	12	7	5	3	2	0	0	0
Navas del Rey	21	10	7	8	22	9	15	10	12	9	11	14
Nuevo Baztán	6	7	5	4	19	5	1	4	3	4	7	9
Olmeda de las Fuentes	0	1	5	1	3	5	3	3	2	1	0	2
Orusco	4	4	8	2	2	5	2	5	8	4	7	4
Paracuellos de Jarama	35	26	33	35	50	34	45	42	44	41	58	74
Parla	1579	1746	1988	1824	1613	1446	1318	1115	1123	1080	1054	1072
Patones	1	5	2	7	5	7	20	8	4	5	7	4
Pedrezuela	4	11	6	9	13	17	10	8	8	13	10	5
Pelayos de la Presa	11	4	7	8	9	10	8	7	7	11	9	6
Perales de Tajuña	31	21	25	19	29	11	12	9	19	26	22	22
Pezuela de las Torres	6	6	7	3	3	6	2	0	2	6	2	2
Pinilla del Valle	0	1	2	0	2	2	1	2	5	1	3	1
Pinto	408	441	481	451	376	308	255	276	228	255	263	279
Piñuecar	2	4	0	0	1	4	1	3	1	2	1	1
Pozuelo de Alarcón	553	444	390	396	382	317	296	294	333	337	386	409
Pozuelo del Rey	6	5	3	3	4	28	12	4	2	5	3	2
Prádena del Rincón	2	1	2	1	1	0	0	1	0	0	1	0
Puebla de la Sierra	5	2	0	0	1	1	2	0	3	0	0	0
Puentes Viejas	3	0	3	0	0	0	0	0	0	0	2	0
Quijorna	0	7	5	5	6	6	6	3	3	7	0	5
Rascafría	20	13	17	14	18	13	14	21	9	12	22	13
Redueña	4	2	1	3	2	13	4	1	1	2	2	0
Ribatejada	4	1	2	4	1	1	2	0	1	1	1	3
Rivas-Vaciamadrid	10	6	9	3	6	11	4	28	69	115	183	187
Robledillo de la Jara	2	0	3	1	3	4	8	1	1	0	0	0
Robledo de Chavela	31	26	20	20	14	29	14	11	17	23	13	18
Robregordo	3	2	1	1	1	1	2	0	0	1	0	0
Rozas de Madrid (Las)	221	216	257	232	256	175	173	191	229	252	356	430
Rozas de Puerto Real	4	3	5	6	8	6	10	2	3	3	4	3
San Agustín de Guadalix	24	30	34	39	41	24	45	38	24	35	38	42
San Fernando de Henares	345	333	380	474	511	539	518	544	536	528	482	491
San Lorenzo del Escorial	167	141	157	190	90	157	103	99	80	167	75	95
San Martín de la Vega	89	66	83	104	75	65	70	56	73	86	75	75
San Martín de Valdeiglesias	73	82	73	51	62	60	44	52	66	63	76	61
San Sebastián de los Reyes	933	943	1054	975	813	717	717	753	798	715	768	789
Santa María de la Alameda	11	6	4	8	8	58	22	3	10	9	7	1
Santorcaz	5	6	8	8	11	10	7	4	11	4	4	1
Santos de la Humosa (Los)	11	8	11	8	12	8	8	5	5	10	10	13
Serna del Monte (La)	4	1	0	1	3	3	3	5	13	3	0	0
Serranillos del Valle	7	10	7	2	11	4	7	6	3	3	6	3
Sevilla la Nueva	6	2	5	5	7	6	4	6	9	5	10	9
Somosiera	1	0	2	0	3	4	2	3	1	1	2	0
Soto del Real	13	22	13	11	13	13	24	20	19	21	14	19
Talamanca de Jarama	9	8	6	9	12	31	16	14	7	12	14	10

NACIDOS VIVOS DE MADRES RESIDENTES, CLASIFICADOS POR AÑOS, SEGUN MUNICIPIOS, ESTRATOS DE POBLACION Y AMBITOS GEOGRAFICOS DE RESIDENCIA DE LA MADRE. (CONCL.)

	1976	1977	1978	1979	1980	1981	1982	1983	1984	1985	1986	1987
MUNICIPIOS (CONCL.)												
Tielmes	22	24	30	21	16	12	5	4	13	20	23	24
Titulcia	10	7	17	4	5	7	2	8	5	8	9	9
Torrejón de Ardoz	1698	1851	2091	2140	1827	1730	1599	1566	1350	1316	1236	1194
Torrejón de la Calzada	5	13	10	12	20	12	13	14	9	13	10	15
Torrejón de Velasco	19	15	18	16	12	7	7	5	12	7	9	18
Torrelaguna	31	42	31	29	31	32	24	23	22	26	29	29
Torrelodones	49	50	52	61	69	52	51	69	60	68	88	84
Torremocha de Jarama	3	2	0	0	3	2	1	0	0	2	1	0
Torres de la Alameda	60	42	48	42	27	44	24	32	33	36	25	23
Vaidaracete	13	7	9	11	8	8	4	1	3	9	8	5
Valdeavero	1	7	4	3	3	1	5	2	1	6	5	4
Valdelaguna	11	8	8	7	5	4	6	1	2	4	2	1
Valdemanco	3	6	5	7	5	8	5	3	5	3	4	5
Valdemaqueda	6	10	11	3	6	13	8	10	6	10	5	7
Valdemorillo	34	33	23	25	23	24	21	18	29	30	29	43
Valdemoro	223	224	274	292	267	294	239	241	222	256	255	280
Valdeolmos	4	3	0	4	5	4	3	2	4	3	3	3
Valdepiélagos	5	3	4	4	5	6	7	2	4	3	5	1
Valdetorres de Jarama	14	21	16	13	9	11	8	12	15	12	16	10
Valdelecha	21	28	20	19	24	12	12	12	14	15	18	23
Valverde de Alcalá	1	1	0	1	6	2	2	0	3	2	3	1
Vellilla de San Antonio	25	23	37	25	15	12	1	15	16	13	36	34
Vellón (EJ)	12	6	10	9	7	4	10	11	13	9	4	3
Venturada	2	1	0	2	5	4	0	0	4	0	1	3
Villa del Prado	27	38	41	43	32	27	28	23	29	29	39	24
Villaconejos	50	49	36	54	40	23	7	25	25	34	27	44
Villalbilla	17	9	8	10	13	9	12	16	20	19	10	20
Villamanrique de Tajo	11	6	8	6	7	4	0	3	5	3	6	8
Villamanta	18	15	10	8	16	10	8	10	6	12	14	10
Villamantilla	1	4	2	3	4	3	5	4	0	0	1	1
Villanueva de la Cañada	18	12	13	9	13	13	17	16	11	22	45	62
Villanueva de Perales	9	10	11	13	20	17	15	5	2	4	2	1
Villanueva del Pardillo	6	4	4	1	1	1	4	21	24	28	38	34
Villar del Olmo	6	7	5	6	9	7	6	3	4	3	4	4
Villarejo de Salván	65	73	78	81	63	37	11	11	52	58	76	65
Villaviciosa de Odón	97	100	101	77	73	75	71	75	77	85	97	128
Villavieja del Lozoya	3	1	2	1	2	0	0	1	1	3	0	0
Zarzalejo	12	15	10	11	5	12	8	9	5	4	7	8
ESTRATOS DE POBLACION	93279	88650	84726	79492	72841	68860	65467	60729	59539	56890	54540	53354
Menos de 101	66	47	23	19	119	49	46	59	47	44	1	3
De 101 a 500	188	196	136	136	308	261	229	178	147	126	103	83
De 501 a 1.000	254	221	232	208	272	280	212	193	182	216	204	215
De 1.001 a 2.000	726	725	685	647	747	573	544	565	571	615	636	710
De 2.001 a 5.000	807	842	794	820	910	602	567	567	608	683	778	815
De 5.001 a 10.000	1242	1125	1158	1176	1060	1136	983	1177	1174	1343	1428	1551
De 10.001 a 20.000	473	562	703	792	655	664	574	571	579	590	616	611
De 20.001 a 50.000	3795	3674	3700	3911	3623	3307	3082	2999	3143	3306	3541	3621
De 50.001 a 100.000	7481	7508	8088	7693	6768	6157	5614	5312	5354	5078	5141	5126
De 100.001 a 200.000	20953	20181	20611	20169	17133	15606	14042	13175	13370	12577	12424	11937
Más de 200.000	57294	53569	48596	43921	41246	40225	39574	35933	34364	32312	29668	28682
AMBITOS GEOGRAFICOS												
Area Metropolitana	88385	83925	80184	74797	68072	64647	61706	56998	55854	52844	50435	49149
Madrid	57294	53569	48596	43921	41246	40225	39574	35933	34364	32312	29668	28682
Corona Metropolitana	31091	30356	31588	30876	26826	24422	22132	21065	21490	20532	20767	20467
Norte	3134	2949	2984	2683	2449	2164	1959	1969	2116	1964	2108	2176
Sur	20049	19585	20155	19424	16150	14500	13048	12206	12233	11621	11591	11237
Este	6588	6582	7133	7459	6951	6657	6031	5806	5921	5700	5584	5421
Oeste	1320	1240	1316	1310	1276	1101	1094	1084	1220	1247	1484	1633
Municipios no metropolitanos	4894	4725	4542	4695	4769	4213	3761	3731	3685	4046	4105	4205



NACIDOS VIVOS INSCRITOS, CLASIFICADOS POR AÑOS SEGUN ESTADO CIVIL DE LA MADRE Y MUNICIPIO DE INSCRIPCION DEL NACIMIENTO.

	1976	1977	1978	1979	1980	1981	1982	1983	1984	1985	1986	1987
TOTAL INSCRITOS EN LA C. M.	93893	89243	85123	79679	73485	70121	66642	61718	60554	58004	55496	54150
MUNICIPIOS												
Alcalá de Henares	169	129	97	67	70	52	69	10	36	113	116	214
Alcobendas	1	0	1	1	1	0	0	2	1	3	0	0
Alcorcón	6	2	4	1	2	3	1	0	1	0	0	0
Aranjuez	586	548	398	130	74	58	55	44	32	21	14	10
Arganda del Rey	11	9	4	7	5	6	0	4	3	1	0	1
Ciempozuelos	0	0	0	0	0	4	0	2	0	1	1	1
Colmenar Viejo	2	4	2	1	0	0	1	0	1	0	0	0
Collado Villalba	5	5	6	2	1	0	0	2	1	1	0	0
Coslada	3	1	1	1	9	3	20	28	21	18	23	0
Fuenlabrada	3	2	1	4	2	1	1	2	4	5	0	0
Getafe	15	5	4	1	0	1	1	2	0	0	0	0
Leganés	17	15	3	6	38	22	9	24	10	7	1	2111
Madrid	92027	87658	83763	78657	72693	69308	65935	60870	59652	55750	52846	49291
Majadahonda	0	0	0	0	1	0	0	0	0	3	0	0
Mejorada del Campo	0	0	0	0	0	0	0	0	0	0	0	0
Móstoles	12	4	3	0	4	4	2	44	187	1490	1917	1942
Parla	77	63	42	16	7	3	1	5	7	2	1	0
Pinto	2	0	0	4	0	0	0	0	0	0	0	0
Pozuelo de Alarcón	0	1	1	0	0	0	0	1	0	1	0	0
Rozas de Madrid (Las)	0	0	0	0	0	0	0	0	0	0	0	0
San Fernando de Henares	0	1	0	0	0	0	0	1	0	0	2	2
San Sebastián de los Reyes	11	7	4	2	2	5	1	6	1	1	2	1
Torrejón de Ardoz	364	326	292	308	289	247	243	292	297	281	322	301
Valdemoro	0	0	0	0	0	2	0	0	0	0	2	1
Municipios de 10.000 hab. y menos en 1986	582	463	497	471	287	402	303	379	300	306	249	275
TOTAL INSCRITOS C.M. DE MADRE CASADA	91078	86380	82324	76736	69904	66389	62585	57702	55076	51599	50675	49318
MUNICIPIOS												
Alcalá de Henares	163	124	91	63	65	49	62	6	30	99	102	196
Alcobendas	1	0	1	1	1	0	0	1	0	2	0	0
Alcorcón	6	1	4	1	2	3	1	0	1	0	0	0
Aranjuez	571	534	391	128	72	58	49	41	27	19	13	10
Arganda del Rey	11	9	4	7	5	3	0	4	3	1	0	1
Ciempozuelos	0	0	0	0	0	3	0	2	0	1	1	0
Colmenar Viejo	2	3	2	1	0	0	1	0	1	0	0	0
Collado Villalba	5	3	6	2	1	0	0	2	1	0	0	0
Coslada	3	1	1	1	9	2	16	25	21	13	22	0
Fuenlabrada	3	2	1	4	2	1	1	2	3	2	0	0
Getafe	15	5	4	1	0	1	1	2	0	0	0	0
Leganés	16	12	3	6	35	21	9	23	9	6	1	1978
Madrid	89260	84838	80998	75740	69142	65607	61913	56903	54255	49626	48260	44832
Majadahonda	0	0	0	0	0	0	0	0	0	3	0	0
Mejorada del Campo	0	0	0	0	0	0	0	0	0	0	0	0
Móstoles	10	4	2	0	4	4	1	40	168	1276	1739	1757
Parla	71	61	40	16	7	3	1	5	6	2	1	0
Pinto	1	0	0	3	0	0	0	0	0	0	0	0
Pozuelo de Alarcón	0	1	0	0	0	0	0	1	0	1	0	0
Rozas de Madrid (Las)	0	0	0	0	0	0	0	0	0	0	0	0
San Fernando de Henares	0	1	0	0	0	0	0	1	0	0	1	0
San Sebastián de los Reyes	11	7	4	2	2	5	1	6	1	1	2	1
Torrejón de Ardoz	361	324	285	305	283	238	237	279	281	268	308	287
Valdemoro	0	0	0	0	0	2	0	0	0	0	2	1
Municipios de 10.000 hab. y menos en 1986	568	450	487	455	274	389	292	359	269	279	223	255

NACIDOS VIVOS INSCRITOS, CLASIFICADOS POR AÑOS SEGUN ESTADO CIVIL DE LA MADRE Y MUNICIPIO DE INSCRIPCION DEL NACIMIENTO. (CONCL.)

	1976	1977	1978	1979	1980	1981	1982	1983	1984	1985	1986	1987
TOTAL INSCRITOS C.M. DE MADRE NO CASADA	2815	2863	2799	2943	3581	3732	4057	4016	5478	6405	4821	4832
MUNICIPIOS												
Alcalá de Henares	6	5	6	4	5	3	7	4	6	14	14	18
Alcobendas	0	0	0	0	0	0	0	1	1	1	0	0
Alcorcón	0	1	0	0	0	0	0	0	0	0	0	0
Aranjuez	15	14	7	2	2	0	6	3	5	2	1	0
Arganda del Rey	0	0	0	0	0	3	0	0	0	0	0	0
Ciempozuelos	0	0	0	0	0	1	0	0	0	0	0	1
Colmenar Viejo	0	1	0	0	0	0	0	0	0	0	0	0
Collado Villalba	0	2	0	0	0	0	0	0	0	1	0	0
Coslada	0	0	0	0	0	1	4	3	0	5	1	0
Fuenlabrada	0	0	0	0	0	0	0	0	1	3	0	0
Getafe	0	0	0	0	0	0	0	0	0	0	0	0
Leganés	1	3	0	0	3	1	0	1	1	1	0	133
Madrid	2767	2820	2765	2917	3551	3701	4022	3967	5397	6124	4586	4459
Majadahonda	0	0	0	0	1	0	0	0	0	0	0	0
Mejorada del Campo	0	0	0	0	0	0	0	0	0	0	0	0
Móstoles	2	0	1	0	0	0	1	4	19	214	178	185
Parla	6	2	2	0	0	0	0	0	1	0	0	0
Pinto	1	0	0	1	0	0	0	0	0	0	0	0
Pozuelo de Alarcón	0	0	1	0	0	0	0	0	0	0	0	0
Rozas de Madrid (Las)	0	0	0	0	0	0	0	0	0	0	0	0
San Fernando de Henares	0	0	0	0	0	0	0	0	0	0	1	2
San Sebastián de los Reyes	0	0	0	0	0	0	0	0	0	0	0	0
Torrejón de Ardoz	3	2	7	3	6	9	6	13	16	13	14	14
Valdemoro	0	0	0	0	0	0	0	0	0	0	0	0
Municipios de 10.000 hab. y menos en 1986	14	13	10	16	13	13	11	20	31	27	26	20

NACIDOS VIVOS DE MADRES RESIDENTES, CLASIFICADOS POR AÑOS, SEGUN ESTADO CIVIL Y MUNICIPIO DE RESIDENCIA DE LA MADRE (\*).

	1976	1977	1978	1979	1980	1981	1982	1983	1984	1985	1986	1987
TODOS LOS NACIDOS	93279	88650	84726	79492	72841	68860	65467	60729	59539	56890	54540	53354
MUNICIPIOS												
Alcalá de Henares	2891	2783	2925	3020	2972	2860	2567	2360	2488	2291	2150	2051
Alcobendas	1799	1588	1572	1324	1209	1050	907	865	907	791	867	889
Alcorcón	4115	3855	3595	3243	2610	2281	1813	1719	1670	1445	1350	1328
Aranjuez	695	658	616	607	517	559	502	433	417	445	461	438
Arganda del Rey	474	453	462	502	399	338	278	233	287	343	369	323
Ciempozuelos	138	158	154	168	124	113	111	92	115	114	138	123
Colmenar Viejo	402	418	358	384	427	397	335	351	411	458	473	498
Collado Villalba	316	317	286	360	287	221	267	269	236	257	304	299
Coslada	1472	1380	1383	1430	1306	1214	1073	1013	1176	1176	1216	1182
Fuenlabrada	890	1410	2183	2864	3059	2972	2978	2962	3190	2995	2974	2898
Getafe	3646	3024	2863	2520	1903	1649	1456	1216	1265	1329	1385	1290
Leganés	5073	4629	4312	3821	2341	2123	1865	1755	1768	1697	1780	1691
Madrid	57294	53569	48596	43921	41246	40225	39574	35933	34364	32312	29668	28682
Majadahonda	381	394	470	505	468	453	458	408	466	431	447	454
Mejorada del Campo	112	180	275	332	264	257	224	238	242	220	223	208
Móstoles	4338	4480	4733	4701	4248	3721	3363	3163	2989	2820	2785	2679
Parla	1579	1746	1988	1824	1613	1446	1318	1115	1123	1080	1054	1072
Pinto	408	441	481	451	376	308	255	276	228	255	263	279
Pozuelo de Alarcón	553	444	390	396	382	317	296	294	333	337	386	409
Rozas de Madrid (Las)	221	216	257	232	256	175	173	191	229	252	356	430
San Fernando de Henares	345	333	380	474	511	539	518	544	536	528	482	491
San Sebastián de los Reyes	933	943	1054	975	813	717	717	753	798	715	768	789
Torrejón de Ardoz	1698	1851	2091	2140	1827	1730	1599	1566	1350	1316	1236	1194
Valdemoro	223	224	274	292	267	294	239	241	222	256	255	280
Municipios de 10.000 hab. y menos en 1986	3283	3156	3028	3006	3416	2901	2581	2739	2729	3027	2927	3169
DE MADRE CASADA	90648	85965	82065	76647	69423	65248	61556	56796	54160	50610	49804	48567
MUNICIPIOS												
Alcalá de Henares	2855	2734	2869	2956	2885	2771	2476	2259	2332	2144	2014	1907
Alcobendas	1779	1567	1542	1302	1186	1026	885	823	836	733	805	845
Alcorcón	4070	3800	3541	3202	2540	2219	1764	1660	1581	1318	1265	1244
Aranjuez	680	641	602	591	500	539	478	417	390	405	429	402
Arganda del Rey	468	450	456	495	391	326	271	226	271	304	344	308
Ciempozuelos	-	-	-	-	-	106	106	91	113	106	125	119
Colmenar Viejo	394	414	352	376	418	388	325	342	391	434	443	478
Collado Villalba	311	310	282	352	279	213	263	259	225	235	286	275
Coslada	1462	1362	1369	1414	1273	1191	1042	980	1126	1091	1162	1127
Fuenlabrada	877	1397	2161	2835	2999	2923	2910	2889	3027	2767	2835	2727
Getafe	3607	2994	2825	2484	1853	1598	1406	1171	1160	1191	1310	1222
Leganés	5026	4590	4266	3778	2299	2072	1806	1680	1649	1537	1676	1580
Madrid	55131	51335	46477	41639	38590	37392	36466	32907	30562	28106	26461	25478
Majadahonda	-	-	-	-	-	441	442	397	444	403	421	425
Mejorada del Campo	-	-	-	-	-	-	-	-	-	205	205	194
Móstoles	4281	4433	4668	4617	4151	3638	3271	3065	2810	2517	2581	2475
Parla	1557	1725	1956	1807	1578	1406	1279	1061	1024	985	987	981
Pinto	402	439	477	446	365	294	244	260	213	227	247	269
Pozuelo de Alarcón	524	425	379	381	369	296	275	267	295	297	337	371
Rozas de Madrid (Las)	-	-	-	-	-	173	166	183	217	232	339	406
San Fernando de Henares	341	327	375	466	501	527	508	530	509	494	458	462
San Sebastián de los Reyes	919	935	1035	960	793	703	694	727	750	669	736	746
Torrejón de Ardoz	1680	1828	2063	2107	1782	1675	1551	1510	1259	1206	1151	1119
Valdemoro	-	-	-	-	-	285	233	235	208	232	245	262
Municipios de 10.000 hab. y menos en 1986	4284	4259	4370	4439	4671	3046	2695	2857	2768	2977	2942	3145

(\*) En el desglose casadas/no casadas no existen datos para algunos municipios en el período 1976-1980.

NACIDOS VIVOS DE MADRES RESIDENTES, CLASIFICADOS POR AÑOS, SEGUN ESTADO CIVIL Y MUNICIPIO DE RESIDENCIA DE LA MADRE (\*). (CONCL.)

	1976	1977	1978	1979	1980	1981	1982	1983	1984	1985	1986	1987
DE MADRE NO CASADA	2631	2685	2661	2845	3418	3612	3911	3933	5379	6280	4736	4787
MUNICIPIOS												
Alcalá de Henares	36	49	56	64	87	89	91	101	156	147	136	144
Alcobendas	20	21	30	22	23	24	22	42	71	58	62	44
Alcorcón	45	55	54	41	70	62	49	59	89	127	85	84
Aranjuez	15	17	14	16	17	20	24	16	27	40	32	36
Arganda del Rey	6	3	6	7	8	12	7	7	16	39	25	15
Ciempozuelos	-	-	-	-	-	7	5	1	2	8	13	4
Colmenar Viejo	8	4	6	8	9	9	10	9	20	24	30	20
Collado Villalba	5	7	4	8	8	8	4	10	11	22	18	24
Coslada	10	18	14	16	33	23	31	33	50	85	54	55
Fuenlabrada	13	13	22	29	60	49	68	73	163	228	139	171
Getafe	39	30	38	36	50	51	50	45	105	138	75	68
Leganés	47	39	46	43	42	51	59	75	119	160	104	111
Madrid	2163	2234	2119	2282	2656	2833	3108	3026	3902	4206	3207	3204
Majadahonda	-	-	-	-	-	12	16	11	22	28	26	29
Mejorada del Campo	-	-	-	-	-	-	-	-	-	-	18	14
Móstoles	57	47	65	84	97	83	92	98	179	303	204	204
Parla	22	21	32	17	35	40	39	54	99	95	67	91
Pinto	6	2	4	5	11	14	11	16	15	28	16	10
Pozuelo de Alarcón	29	19	11	15	13	21	21	27	38	40	49	38
Rozas de Madrid (Las)	-	-	-	-	-	2	7	8	12	20	17	24
San Fernando de Henares	4	6	5	8	10	12	10	14	27	34	24	29
San Sebastián de los Reyes	14	8	19	15	20	14	23	26	48	46	32	43
Torrejón de Ardoz	18	23	28	33	45	55	48	56	91	110	85	75
Valdemoro	-	-	-	-	-	9	6	6	14	24	10	18
Municipios de 10.000 hab. y menos en 1986	74	69	88	96	124	112	110	120	203	270	208	232

(\*) En el desglose casadas/no casadas no existen datos para algunos municipios en el período 1976-1980.

NACIDOS VIVOS DE MADRES RESIDENTES, CLASIFICADOS POR AÑOS, SEGUN AMBITO, ESTADO CIVIL DE LA MADRE Y SEXO DEL NACIDO.

	1976	1977	1978	1979	1980	1981	1982	1983	1984	1985	1986	1987
COMUNIDAD DE MADRID												
TODOS LOS NACIDOS	93279	88650	84726	79492	72841	68860	65467	60729	59539	56890	54540	53354
Hombres	47945	45920	44151	41122	37673	35825	33878	31417	30745	29513	27942	27554
Mujeres	45334	42730	40575	38370	35168	33035	31589	29312	28794	27377	26598	25800
DE MADRE CASADA	90648	85965	82065	76647	69423	65248	61556	56796	54160	50610	49804	48567
Hombres	46589	44496	42715	39615	35907	33921	31799	29347	28018	26265	25574	25120
Mujeres	44059	41469	39350	37032	33516	31327	29757	27449	26142	24345	24230	23447
DE MADRE NO CASADA	2631	2685	2661	2845	3418	3612	3911	3933	5379	6280	4736	4787
Hombres	1356	1424	1436	1507	1766	1904	2079	2070	2727	3248	2368	2434
Mujeres	1275	1261	1225	1338	1652	1708	1832	1863	2652	3032	2368	2353
MUNICIPIO DE MADRID												
TODOS LOS NACIDOS	57294	53569	48596	43921	41246	40225	39574	35933	34364	32312	29668	28682
Hombres	29407	27630	25322	22772	21410	20862	20558	18755	17651	16698	15201	14789
Mujeres	27887	25939	23274	21149	19836	19363	19016	17178	16713	15614	14467	13893
DE MADRE CASADA	55131	51335	46477	41639	38590	37392	36466	32907	30562	28106	26461	25478
Hombres	28299	26448	24173	21581	20022	19359	18901	17145	15716	14505	13594	13164
Mujeres	26832	24887	22304	20058	18568	18033	17585	15762	14846	13601	12867	12314
DE MADRE NO CASADA	2163	2234	2119	2282	2656	2833	3108	3026	3802	4206	3207	3204
Hombres	1108	1182	1149	1191	1388	1503	1657	1610	1935	2193	1607	1625
Mujeres	1055	1052	970	1091	1268	1330	1451	1416	1867	2013	1600	1579
MUNICIPIOS DISTINTOS DE MADRID												
TODOS LOS NACIDOS	35985	35081	36130	35571	31595	28635	25893	24796	25175	24578	24872	24672
Hombres	18538	18290	18829	18350	16263	14963	13320	12662	13094	12815	12741	12765
Mujeres	17447	16791	17301	17221	15332	13672	12573	12134	12081	11763	12131	11907
DE MADRE CASADA	35517	34630	35598	35008	30833	27856	25090	23889	23598	22504	23343	23089
Hombres	18290	18048	18542	18034	15885	14562	12898	12202	12302	11760	11980	11956
Mujeres	17227	16582	17046	16974	14948	13294	12192	11687	11296	10744	11363	11133
DE MADRE NO CASADA	468	451	542	563	762	779	803	907	1577	2074	1529	1583
Hombres	248	242	287	316	378	401	422	460	792	1055	761	809
Mujeres	220	209	255	247	384	378	381	447	785	1019	768	774

NACIDOS VIVOS DE MADRES RESIDENTES, CLASIFICADOS POR AÑOS, SEGUN ESTADO CIVIL Y GRUPOS DE EDAD DE LA MADRE

	1976	1977	1978	1979	1980	1981	1982	1983	1984	1985	1986	1987
COMUNIDAD DE MADRID												
TODOS LOS NACIDOS	93279	88650	84726	79492	72841	68860	65467	60729	59539	56890	54540	53354
Menos de 15	24	25	43	40	26	25	31	34	18	27	12	12
15-19	3863	4006	3944	3971	3565	3194	2930	2855	2828	2594	2419	2242
20-24	23450	22484	21304	20064	18718	17248	15808	13863	12879	11701	10536	9789
25-29	34285	31964	30127	27998	25469	24308	23597	22582	22116	21854	21199	21196
30-34	19931	19536	19144	18058	16357	15679	15141	13820	14086	13327	13556	13594
35-39	8410	7529	7513	7222	6735	6647	6317	6131	6091	5844	5492	5337
40-44	3045	2865	2435	1945	1778	1604	1478	1325	1393	1417	1266	1129
45-49	258	230	202	186	172	140	144	108	113	117	59	53
50 y más	13	11	14	8	21	15	21	11	15	9	1	2
DE MADRE CASADA	90648	85965	82065	76647	69423	65248	61556	56796	54160	50610	49804	48567
Menos de 15	14	13	30	30	16	13	17	15	5	2	1	2
15-19	3348	3400	3333	3253	2820	2409	2117	1989	1730	1565	1378	1221
20-24	22508	21565	20384	19108	17553	16074	14628	12641	11322	9919	9112	8352
25-29	33662	31351	29546	27414	24710	23509	22686	21661	20733	20130	20131	20097
30-34	19586	19210	18824	17708	15899	15154	14533	13262	13251	12270	12819	12815
35-39	8274	7383	7356	7073	6516	6402	6016	5850	5710	5335	5121	4972
40-44	2991	2808	2385	1872	1718	1540	1406	1270	1291	1273	1186	1053
45-49	253	224	195	181	170	135	136	100	104	107	55	53
50 y más	12	11	12	8	21	12	17	8	14	9	1	2
DE MADRE NO CASADA	2631	2685	2661	2845	3418	3612	3911	3933	5379	6280	4736	4787
Menos de 15	10	12	13	10	10	12	14	19	13	25	11	10
15-19	515	606	611	718	745	785	813	866	1098	1029	1041	1021
20-24	942	919	920	956	1165	1174	1180	1222	1557	1782	1424	1437
25-29	623	613	581	584	759	799	911	921	1383	1724	1068	1099
30-34	345	326	320	350	458	525	608	558	835	1057	737	779
35-39	136	146	157	149	219	245	301	281	381	509	371	365
40-44	54	57	50	73	60	64	72	55	102	144	80	76
45-49	5	6	7	5	2	5	8	8	9	10	4	0
50 y más	1	0	2	0	0	3	4	3	1	0		0
MUNICIPIO DE MADRID												
TODOS LOS NACIDOS	57294	53569	48596	43921	41246	40225	39574	35933	34364	32312	29668	28682
Menos de 15	16	15	20	24	20	14	22	25	14	24	8	6
15-19	2621	2748	2512	2438	2241	2109	1989	1894	1797	1578	1352	1217
20-24	13115	12397	11122	10060	9794	9633	9199	7839	7258	6331	5412	4751
25-29	20150	18310	16378	14607	13746	13402	13625	12857	12332	12166	11241	11266
30-34	12929	12550	11651	10603	9730	9517	9440	8395	8265	7784	7678	7698
35-39	5981	5235	5013	4656	4355	4340	4145	3913	3697	3477	3218	3036
40-44	2274	2126	1740	1396	1233	1099	1042	923	913	870	717	672
45-49	200	180	151	131	115	99	95	80	77	77	42	34
50 y más	8	8	9	6	12	12	17	7	11	5		2
DE MADRE CASADA	55131	51335	46477	41639	38590	37392	36466	32907	30562	28106	26461	25478
Menos de 15	10	8	11	17	12	5	13	12	4	1		1
15-19	2200	2235	2046	1871	1696	1485	1359	1231	1006	865	667	563
20-24	12338	11653	10395	9290	8879	8710	8252	6898	6121	5126	4445	3783
25-29	19633	17788	15900	14135	13146	12777	12905	12152	11374	11021	10509	10519
30-34	12651	12273	11391	10324	9365	9105	8944	7962	7695	7105	7178	7173
35-39	5870	5116	4884	4539	4183	4156	3903	3690	3439	3132	2962	2786
40-44	2226	2078	1697	1331	1183	1050	988	880	843	781	662	617
45-49	196	176	146	126	114	95	89	77	70	70	38	34
50 y más	7	8	7	6	12	9	13	5	10	5		2
DE MADRE NO CASADA	2163	2234	2119	2282	2656	2833	3108	3026	3802	4206	3207	3204
Menos de 15	6	7	9	7	8	9	9	13	10	23	8	5
15-19	421	513	466	567	545	624	630	663	791	713	685	654
20-24	777	744	727	770	915	923	947	941	1137	1205	967	968
25-29	517	522	478	472	600	625	720	705	958	1145	732	747
30-34	278	277	260	279	365	412	496	433	570	679	500	525
35-39	111	119	129	117	172	184	242	223	258	345	256	250
40-44	48	48	43	65	50	49	54	43	70	89	55	55
45-49	4	4	5	5	1	4	6	3	7	7	4	0
50 y más	1	0	2	0	0	3	4	2	1	0		0

NACIDOS VIVOS DE MADRES RESIDENTES, CLASIFICADOS POR AÑOS, SEGUN ESTADO CIVIL Y GRUPOS DE EDAD DE LA MADRE (CONCL.)

	1976	1977	1978	1979	1980	1981	1982	1983	1984	1985	1986	1987
MUNICIPIOS DISTINTOS DE MADRID												
TODOS LOS NACIDOS	35985	35081	36130	35571	31595	28635	25893	24796	25175	24578	24872	24672
Menos de 15	8	10	23	16	6	11	9	9	4	3	4	6
15-19	1242	1258	1432	1533	1324	1085	941	961	1031	1016	1067	1025
20-24	10335	10087	10182	10004	8924	7615	6609	6024	5621	5370	5124	5038
25-29	14135	13654	13749	13391	11723	10906	9972	9725	9784	9688	9958	9930
30-34	7002	6986	7493	7455	6627	6162	5701	5425	5821	5543	5878	5896
35-39	2429	2294	2500	2566	2380	2307	2172	2218	2394	2367	2274	2301
40-44	771	739	695	549	545	505	436	402	480	547	549	457
45-49	58	50	51	55	57	41	49	28	36	40	17	19
50 y más	5	3	5	2	9	3	4	4	4	4	1	0
DE MADRE CASADA	35517	34630	35588	35008	30833	27856	25090	23889	23598	22504	23343	23089
Menos de 15	4	5	19	13	4	8	4	3	1	1	1	1
15-19	1148	1165	1287	1382	1124	924	758	758	724	700	711	658
20-24	10170	9912	9989	9818	8674	7364	6376	5743	5201	4793	4667	4569
25-29	14029	13563	13646	13279	11564	10732	9781	9509	9359	9109	9622	9578
30-34	6935	6937	7433	7384	6534	6049	5589	5300	5556	5165	5641	5642
35-39	2404	2267	2472	2534	2333	2246	2113	2160	2271	2203	2159	2186
40-44	765	730	688	541	535	490	418	390	448	492	524	436
45-49	57	48	49	55	56	40	47	23	34	37	17	19
50 y más	5	3	5	2	9	3	4	3	4	4	1	0
DE MADRE NO CASADA	468	451	542	563	762	779	803	907	1577	2074	1529	1583
Menos de 15	4	5	4	3	2	3	5	6	3	2	3	5
15-19	94	93	145	151	200	161	183	203	307	316	356	367
20-24	165	175	193	186	250	251	233	281	420	577	457	469
25-29	106	91	103	112	159	174	191	216	425	579	336	352
30-34	67	49	60	71	93	113	112	125	265	378	237	254
35-39	25	27	28	32	47	61	59	58	123	164	115	115
40-44	6	9	7	8	10	15	18	12	32	55	25	21
45-49	1	2	2	0	1	1	2	5	2	3		0
50 y más	0	0	0	0	0	0	0	1	0	0		0

## INDICADORES DE NACIDOS, NATALIDAD Y FECUNDIDAD DIFERENCIADOS POR AÑOS

	1976	1977	1978	1979	1980	1981	1982	1983	1984	1985	1986	1987
COMUNIDAD DE MADRID												
Proporción de hombres respecto a mujeres	1,0576	1,0747	1,0881	1,0717	1,0712	1,0845	1,0725	1,0718	1,0678	1,0780	1,0505	1,0680
Proporción de mujeres respecto a hombres	0,9455	0,9305	0,9190	0,9331	0,9335	0,9221	0,9324	0,9330	0,9365	0,9276	0,9519	0,9363
Proporción de hombres respecto al total	0,5140	0,5180	0,5211	0,5173	0,5172	0,5203	0,5175	0,5173	0,5164	0,5188	0,5123	0,5164
Proporción de mujeres respecto al total	0,4860	0,4820	0,4789	0,4827	0,4828	0,4797	0,4825	0,4827	0,4836	0,4812	0,4877	0,4836
Proporción de nacimientos dentro del matrimonio	0,9718	0,9697	0,9686	0,9642	0,9531	0,9475	0,9403	0,9352	0,9097	0,8896	0,9132	0,9103
Proporción de nacimientos fuera del matrimonio	0,0282	0,0303	0,0314	0,0358	0,0469	0,0525	0,0597	0,0648	0,0903	0,1104	0,0868	0,0897
Tasa bruta de natalidad (1)	21,38	19,95	18,74	17,32	15,65	14,67	13,87	12,80	12,50	11,91	11,39	11,11
Tasa general de fecundidad (2)	85,14	79,60	74,83	68,99	62,13	58,02	54,72	50,39	49,04	46,49	44,23	42,88
Índice sintético de fecundidad (3)	2,89	2,69	2,52	2,32	2,09	1,95	1,83	1,69	1,64	1,55	1,47	1,43
MUNICIPIO DE MADRID												
Proporción de hombres respecto a mujeres	1,0545	1,0652	1,0880	1,0767	1,0794	1,0774	1,0811	1,0918	1,0561	1,0694	1,0507	1,0645
Proporción de mujeres respecto a hombres	0,9483	0,9388	0,9191	0,9287	0,9265	0,9281	0,9250	0,9159	0,9469	0,9351	0,9517	0,9394
Proporción de hombres respecto al total	0,5133	0,5158	0,5211	0,5185	0,5191	0,5186	0,5195	0,5219	0,5136	0,5168	0,5124	0,5156
Proporción de mujeres respecto al total	0,4867	0,4842	0,4789	0,4815	0,4809	0,4814	0,4805	0,4781	0,4864	0,4832	0,4876	0,4844
Proporción de nacimientos dentro del matrimonio	0,9622	0,9583	0,9564	0,9480	0,9356	0,9296	0,9215	0,9158	0,8894	0,8698	0,8919	0,8883
Proporción de nacimientos fuera del matrimonio	0,0378	0,0417	0,0436	0,0520	0,0644	0,0704	0,0785	0,0842	0,1106	0,1302	0,1081	0,1117
Tasa bruta de natalidad (1)	17,73	16,60	15,09	13,71	12,98	12,75	12,60	11,49	11,06	10,49	9,73	9,48
Tasa general de fecundidad (2)	70,98	66,68	60,78	55,15	52,01	50,92	50,21	45,78	43,99	41,56	38,37	37,24
Índice sintético de fecundidad (3)	2,58	2,41	2,20	2,00	1,90	1,85	1,81	1,64	1,56	1,46	1,34	1,29
MUNICIPIOS DISTINTOS DE MADRID												
Proporción de hombres respecto a mujeres	1,0625	1,0893	1,0883	1,0656	1,0607	1,0944	1,0594	1,0435	1,0839	1,0894	1,0503	1,0721
Proporción de mujeres respecto a hombres	0,9411	0,9180	0,9188	0,9385	0,9428	0,9137	0,9439	0,9583	0,9226	0,9179	0,9521	0,9328
Proporción de hombres respecto al total	0,5152	0,5214	0,5211	0,5159	0,5147	0,5225	0,5144	0,5106	0,5201	0,5214	0,5123	0,5174
Proporción de mujeres respecto al total	0,4848	0,4786	0,4789	0,4841	0,4853	0,4775	0,4856	0,4894	0,4799	0,4786	0,4877	0,4826
Proporción de nacimientos dentro del matrimonio	0,9870	0,9871	0,9850	0,9842	0,9759	0,9728	0,9690	0,9634	0,9374	0,9156	0,9385	0,9358
Proporción de nacimientos fuera del matrimonio	0,0130	0,0129	0,0150	0,0158	0,0241	0,0272	0,0310	0,0366	0,0626	0,0844	0,0615	0,0642
Tasa bruta de natalidad (1)	31,80	28,85	27,79	25,63	21,42	18,60	16,40	15,35	15,22	14,49	14,31	13,86
Tasa general de fecundidad (2)	124,76	113,04	108,61	99,99	83,30	72,17	63,41	59,00	58,16	55,08	54,08	52,04
Índice sintético de fecundidad (3)	3,65	3,31	3,18	2,93	2,45	2,14	1,91	1,81	1,81	1,75	1,74	1,71

(1) Tasa bruta de natalidad = nacidos por cada 1.000 habitantes en el año de referencia.

(2) Tasa general de fecundidad = nacidos por cada 1.000 mujeres de 15 a 49 años en el año de referencia.

(3) Índice sintético de fecundidad = número medio de hijos por mujer en el año de referencia obtenido como suma de las tasas específicas de fecundidad (ver definición en la tabla n.º 7) multiplicado por cinco, ya que se trata de tasas específicas de grupos quinquenales.



## TASAS ESPECIFICAS DE FECUNDIDAD, DIFERENCIADAS POR AÑOS, SEGUN GRUPOS DE EDAD DE LA MADRE (\*)

	1976	1977	1978	1979	1980	1981	1982	1983	1984	1985	1986	1987
COMUNIDAD DE MADRID												
Suma tasas específicas	0,577720	0,537563	0,504406	0,463932	0,417149	0,389243	0,366524	0,337089	0,327912	0,310382	0,294693	0,285642
10-14	0,000127	0,000129	0,000218	0,000201	0,000129	0,000123	0,000152	0,000166	0,000087	0,000130	0,000057	0,000057
15-19	0,021745	0,022143	0,021356	0,020899	0,018272	0,016125	0,014608	0,014118	0,013999	0,012968	0,011984	0,011065
20-24	0,142243	0,132775	0,122670	0,112199	0,101826	0,091831	0,083359	0,072582	0,066479	0,059624	0,053122	0,048828
25-29	0,202671	0,186247	0,175552	0,164107	0,147787	0,139292	0,133594	0,125734	0,120794	0,117055	0,111956	0,111246
30-34	0,126939	0,119221	0,112012	0,102574	0,091767	0,087783	0,084974	0,078650	0,081609	0,077298	0,077690	0,076733
35-39	0,061507	0,056151	0,054469	0,048752	0,043221	0,041390	0,037719	0,035413	0,034604	0,033325	0,031468	0,030478
40-44	0,020571	0,019223	0,016650	0,013888	0,012837	0,011656	0,011011	0,009609	0,009423	0,009165	0,007974	0,006822
45-49	0,001814	0,001588	0,001372	0,001253	0,001158	0,000936	0,000962	0,000742	0,000815	0,000856	0,000434	0,000399
50-54	0,000103	0,000086	0,000107	0,000059	0,000151	0,000106	0,000146	0,000075	0,000102	0,000062	0,000007	0,000014
MUNICIPIO DE MADRID												
Suma tasas específicas	0,515461	0,482476	0,440613	0,400833	0,379080	0,370511	0,362630	0,327785	0,312320	0,292689	0,268174	0,258032
10-14	0,000113	0,000105	0,000140	0,000171	0,000146	0,000105	0,000169	0,000198	0,000114	0,000200	0,000069	0,000053
15-19	0,019082	0,020115	0,018219	0,017284	0,015591	0,014661	0,013890	0,013360	0,012969	0,011716	0,010310	0,009501
20-24	0,109378	0,102836	0,092308	0,082848	0,079268	0,075682	0,070832	0,059586	0,054171	0,046482	0,039217	0,034117
25-29	0,185475	0,168902	0,153865	0,141739	0,136488	0,133302	0,132348	0,121118	0,112574	0,108104	0,097647	0,095920
30-34	0,121551	0,117007	0,107706	0,098239	0,091801	0,092105	0,093378	0,085469	0,086614	0,082137	0,080424	0,079693
35-39	0,058612	0,053529	0,051398	0,046043	0,042490	0,042508	0,039949	0,037464	0,035745	0,034523	0,032867	0,031688
40-44	0,019450	0,018368	0,015609	0,013336	0,012192	0,011177	0,011074	0,009792	0,009279	0,008701	0,007203	0,006673
45-49	0,001724	0,001539	0,001284	0,001118	0,000996	0,000865	0,000840	0,000738	0,000757	0,000782	0,000437	0,000368
50-54	0,000077	0,000076	0,000084	0,000055	0,000107	0,000106	0,000149	0,000061	0,000097	0,000045	0,000000	0,000018
MUNICIPIOS DISTINTOS DE MADRID												
Suma tasas específicas	0,729941	0,662094	0,636692	0,585488	0,490595	0,428808	0,382810	0,362158	0,362620	0,349576	0,348001	0,341704
10-14	0,000171	0,000198	0,000420	0,000270	0,000093	0,000159	0,000122	0,000115	0,000048	0,000034	0,000043	0,000062
15-19	0,030822	0,028394	0,030598	0,031316	0,025778	0,020010	0,016401	0,015896	0,016248	0,015187	0,015089	0,013754
20-24	0,229901	0,206750	0,191462	0,174294	0,148072	0,125784	0,110577	0,101348	0,094082	0,089437	0,084931	0,082290
25-29	0,233536	0,215994	0,210975	0,198230	0,163676	0,147434	0,135333	0,132404	0,133039	0,130639	0,134145	0,135875
30-34	0,138255	0,123416	0,119435	0,109443	0,091717	0,081850	0,073953	0,070006	0,075420	0,071391	0,074387	0,073185
35-39	0,070025	0,063217	0,061885	0,054581	0,044625	0,039438	0,034089	0,032293	0,032978	0,031709	0,029680	0,029016
40-44	0,024786	0,022198	0,019987	0,015521	0,014580	0,012857	0,010862	0,009214	0,009709	0,010015	0,009270	0,007054
45-49	0,002212	0,001795	0,001723	0,001754	0,001723	0,001171	0,001340	0,000754	0,000975	0,001046	0,000427	0,000468
50-54	0,000232	0,000132	0,000208	0,000078	0,000331	0,000105	0,000133	0,000127	0,000122	0,000118	0,000028	0,000000

(\*) Tasas específicas de fecundidad = nacimientos ocurridos en el año de referencia, de madres de un grupo de edad, dividido por el total de mujeres de ese mismo grupo.

## NACIDOS VIVOS DE MADRES RESIDENTES, CLASIFICADOS POR AÑOS, SEGUN AMBITO Y ORDEN DEL NACIMIENTO

	1976	1977	1978	1979	1980	1981	1982	1983	1984	1985	1986	1987
COMUNIDAD DE MADRID												
TOTAL	93279	88650	84726	79492	72842	68860	65467	60729	59539	56890	54.540	53354
Orden 1	37046	35928	35169	33140	32195	29967	28510	26812	26816	26600	24.238	24437
Orden 2	29416	28523	27091	25926	24055	23107	22282	20679	20366	19221	19.759	19481
Orden 3	15767	13884	13566	12583	10129	9809	9351	8402	7975	7249	6.993	6314
Orden 4	6341	5914	5172	4682	3772	3594	3353	2986	2698	2367	2.224	1972
Orden 5	2548	2316	1995	1735	1459	1335	1098	1053	966	852	802	665
Orden 6	1030	996	870	703	635	536	441	401	384	335	274	263
Orden 7	533	502	413	344	297	247	208	163	157	129	120	122
Orden 8	272	270	204	172	129	128	103	121	84	63	70	50
Orden 9	152	155	99	90	80	64	55	55	42	35	36	28
Orden 10 y más	174	162	147	117	91	73	66	57	51	39	24	22
MUNICIPIO DE MADRID												
TOTAL	57294	53569	48596	43921	41247	40225	39574	35933	34364	32312	29668	48364
Orden 1	22482	21635	20200	18493	18781	18257	18255	16918	16626	16253	14.348	21218
Orden 2	17668	16773	15084	13905	13007	12852	12716	11511	11084	10224	10194	18271
Orden 3	9885	8469	7868	6915	5601	5553	5371	4591	4188	3764	3.315	5985
Orden 4	4066	3754	3087	2668	2253	2126	1984	1714	1451	1247	1073	1840
Orden 5	1688	1524	1233	1037	850	814	667	663	541	452	429	606
Orden 6	702	682	549	435	386	315	278	263	247	215	148	243
Orden 7	366	327	276	200	179	145	149	110	109	79	77	112
Orden 8	199	190	135	125	86	79	67	83	50	37	47	43
Orden 9	102	94	69	57	51	39	41	41	33	20	23	27
Orden 10 y más	136	121	95	85	53	45	46	39	35	21	14	19
MUNICIPIOS DISTINTOS DE MADRID												
TOTAL	35985	35081	36130	35571	31595	28635	25893	24796	25175	24578	24.872	4990
Orden 1	14564	14293	14969	14647	13414	11710	10255	9894	10190	10347	9.890	3219
Orden 2	11748	11750	12007	12021	11048	10255	9566	9168	9282	8997	9.565	1210
Orden 3	5882	5415	5698	5667	4528	4256	3990	3811	3787	3485	3.678	329
Orden 4	2275	2160	2085	2014	1519	1468	1369	1272	1247	1120	1.151	132
Orden 5	860	792	762	698	609	521	431	390	425	400	373	59
Orden 6	328	314	321	268	249	221	163	138	137	120	126	20
Orden 7	167	175	137	144	118	102	59	53	48	50	43	10
Orden 8	73	80	69	47	43	49	36	38	34	26	23	7
Orden 9	50	61	30	33	29	25	14	14	9	15	13	1
Orden 10 y más	38	41	52	32	38	28	20	18	16	18	10	3

NACIDOS VIVOS DE MADRES RESIDENTES CASADAS EN SU PRIMER MATRIMONIO, CLASIFICADOS POR AÑOS, SEGUN ORDEN DEL NACIMIENTO Y DURACION DEL MATRIMONIO (AÑOS)

	1976	1977	1978	1979	1980	1981	1982	1983	1984	1985	1986	1987
DURACION DEL MATRIMONIO												
COMUNIDAD DE MADRID												
TODOS LOS ORDENES	90484	85795	81913	76487	69034	64914	61231	56414	53687	50080	49176	47912
Menos de 1 año	19288	16547	15313	13598	11416	9735	8918	7977	7159	6859	7400	7127
1	13344	12854	11676	11121	9121	8663	7536	6571	6326	5801	5919	5931
2	10636	9945	9725	8793	8460	7713	7250	6552	5999	5871	5232	5123
3	9245	9190	8762	8193	7816	7171	6734	6168	5839	5079	4698	4626
4	8006	8104	7989	7853	7369	6809	6246	5744	5255	4811	4244	4161
5	6136	6014	6078	6062	5924	6021	5630	5258	5052	4653	4102	3872
6	4801	4573	4671	4620	4247	4288	4406	4086	4002	3796	3778	3471
7	3628	3548	3463	3231	3237	3289	3410	3264	3226	2953	3081	3108
8	2908	2937	2888	2804	2370	2436	2399	2406	2441	2312	2379	2376
9	2354	2370	2309	2114	1933	1981	1996	1916	1986	1864	1840	1807
10	1972	1968	1894	1717	1554	1574	1493	1497	1496	1374	1509	1422
11	1734	1584	1480	1372	1264	1220	1158	1178	1159	1123	1199	1165
12	1329	1265	1241	1125	952	958	963	970	967	862	995	966
13	1207	1139	1048	939	776	757	765	759	761	715	736	711
14	930	900	893	729	661	595	626	543	564	542	589	550
15 a 19	2515	2405	2134	1898	1659	1507	1450	1313	1253	1260	1280	1304
20 y más años	451	442	349	318	275	217	251	212	202	205	195	192
PRIMER ORDEN	35103	33703	33012	30934	29342	27059	25386	23772	22775	21942	20908	21077
Menos de 1 año	18395	15977	14831	13066	10723	9175	8447	7545	6700	6443	6928	6728
1	10401	10243	9646	9175	7788	7356	6519	5678	5466	5086	5163	5205
2	3422	3711	4127	4329	4995	4732	4556	4502	4277	4296	3616	3665
3	1283	1605	1863	1920	2895	2978	2819	2976	3118	2810	2252	2391
4	587	771	929	956	990	1033	1132	1141	1186	1194	1272	1299
5	355	480	532	481	577	528	603	658	678	715	665	726
6	195	257	346	320	347	332	389	361	392	427	388	399
7	129	178	204	195	257	236	245	247	274	275	236	237
8	75	131	130	141	175	147	137	148	155	172	124	150
9	60	78	94	82	114	118	131	110	123	131	98	100
10	68	79	71	67	94	84	80	90	95	100	54	62
11	42	51	56	52	79	73	52	68	60	55	35	43
12	31	35	45	38	53	46	51	44	40	53	25	22
13	21	40	42	25	48	36	46	35	26	42	21	21
14	18	15	36	23	34	27	17	21	32	20	8	10
15 a 19	36	47	47	50	132	119	106	106	102	89	21	15
20 y más años	5	5	13	14	41	39	56	42	51	34	2	4
SEGUNDO ORDEN	28960	28161	26746	25493	23453	22458	21545	19804	19193	17819	18365	18069
Menos de 1 año	670	415	347	358	501	441	400	383	381	357	385	337
1	2658	2389	1849	1688	1222	1196	952	851	808	689	699	679
2	8618	5855	5273	4165	3231	2754	2471	1916	1632	1444	1515	1369
3	6474	6351	5908	5426	4283	3674	3427	2851	2429	2045	2224	2043
4	5180	5358	5350	5436	5323	4859	4348	4018	3594	3206	2632	2555
5	3041	3228	3340	3647	3946	4150	3898	3649	3605	3327	2975	2714
6	1714	1845	1903	2078	1993	2197	2477	2396	2487	2382	2690	2539
7	917	942	1066	1061	1129	1210	1483	1558	1658	1667	1987	2132
8	536	590	617	594	618	721	815	871	1039	1114	1276	1467
9	334	381	345	350	408	437	467	487	628	650	800	890
10	229	263	229	229	252	297	286	295	346	361	471	558
11	173	157	145	144	173	183	168	184	207	240	274	319
12	122	114	99	97	101	104	115	137	139	149	179	189
13	102	107	100	67	86	75	72	80	99	70	106	112
14	69	54	50	44	68	54	61	61	52	53	61	56
15 a 19	111	102	117	93	112	102	96	78	83	78	85	102
20 y más años	12	10	8	16	7	4	9	9	6	7	6	8
TERCER ORDEN	15495	13744	13378	12352	9929	9597	9144	8161	7568	6785	6580	5905
Menos de 1 año	152	111	77	119	125	79	57	50	46	35	57	47
1	224	156	133	193	78	71	46	35	43	34	41	36
2	531	333	287	263	191	192	195	118	75	115	82	73
3	1406	1150	924	768	568	452	429	321	275	202	195	177
4	1935	1730	1522	1299	910	798	684	510	422	373	308	268

NACIDOS VIVOS DE MADRES RESIDENTES CASADAS EN SU PRIMER MATRIMONIO, CLASIFICADOS POR AÑOS, SEGUN ORDEN DEL NACIMIENTO Y DURACION DEL MATRIMONIO (AÑOS) (CONT.)

	1976	1977	1978	1979	1980	1981	1982	1983	1984	1985	1986	1987
TERCER ORDEN (CONCL.)												
5	2193	1903	1859	1640	1178	1128	960	801	642	527	411	370
6	2118	1844	1878	1792	1588	1463	1314	1146	968	863	584	444
7	1680	1580	1526	1384	1424	1417	1374	1186	1071	864	696	606
8	1203	1213	1308	1324	980	991	993	955	914	716	746	609
9	973	945	987	941	762	803	818	852	773	741	732	635
10	759	701	790	738	639	656	628	640	669	615	673	579
11	624	589	565	534	446	471	501	461	509	518	593	570
12	428	373	432	393	330	327	366	356	415	385	487	493
13	377	333	328	302	214	243	262	268	298	279	332	289
14	275	247	261	212	153	176	186	172	166	199	254	243
15 a 19	549	475	466	414	317	313	310	274	271	311	372	442
20 y más años	68	61	35	36	26	17	21	16	11	8	27	24
CUARTO ORDEN												
	6288	5863	5108	4615	3685	3489	3249	2897	2569	2213	2082	1825
Menos de 1 año	42	25	28	41	41	25	8	12	17	21	19	11
1	34	43	26	38	14	29	13	4	7	9	11	10
2	43	29	23	23	26	26	20	6	8	12	14	12
3	83	62	43	68	38	47	49	12	13	17	22	10
4	271	215	157	146	106	95	65	60	40	28	30	29
5	464	350	291	252	168	179	141	116	110	68	48	52
6	638	513	459	367	269	218	183	146	130	94	89	77
7	696	655	533	481	340	323	243	216	165	121	129	99
8	788	719	614	587	466	469	355	344	272	260	181	117
9	616	600	569	482	449	438	437	342	351	259	151	146
10	513	560	497	453	349	336	322	312	261	198	227	154
11	447	429	373	372	302	299	289	289	249	208	208	164
12	380	362	335	331	263	263	263	260	234	169	205	171
13	319	316	281	270	201	184	216	210	193	204	180	191
14	239	263	248	183	193	152	200	156	160	169	145	131
15 a 19	641	641	569	464	427	384	419	385	328	342	384	404
20 y más años	74	81	62	57	33	22	26	27	31	34	39	47
QUINTO Y SUCESIVOS ORDENES												
	4638	4324	3669	3093	2625	2311	1907	1780	1582	1321	1231	1036
Menos de 1 año	29	19	30	14	26	15	6	7	15	3	11	4
1	27	23	22	27	19	11	6	3	2	3	5	1
2	22	17	15	13	17	9	8	10	7	4	5	4
3	19	22	24	11	32	20	10	8	4	5	5	5
4	33	30	31	16	40	24	17	15	13	10	2	10
5	83	53	56	42	55	36	28	34	17	16	3	10
6	136	114	85	63	50	58	43	37	25	30	27	12
7	206	193	134	110	87	103	65	57	58	26	33	34
8	306	284	219	158	131	108	99	88	61	50	52	33
9	371	366	314	259	200	185	143	125	111	83	59	36
10	403	365	307	230	220	201	177	160	125	100	84	69
11	448	368	341	270	264	194	148	176	134	102	89	69
12	368	381	330	266	205	218	168	173	139	106	99	91
13	388	343	297	275	227	219	169	166	145	120	97	98
14	329	321	298	267	213	186	162	133	154	101	121	110
15 a 19	1178	1140	935	877	671	589	519	470	469	440	418	341
20 y más años	292	285	231	195	168	135	139	118	103	122	121	109
MUNICIPIO DE MADRID												
TODOS LOS ORDENES	55034	51225	46380	41543	38373	37195	36275	32684	30278	27788	26099	25114
Menos de 1 año	11102	9399	8294	7107	6303	5801	5626	5052	4472	4079	4268	3901
1	7879	7336	6453	5833	4863	4852	4491	3910	3752	3376	3416	3343
2	6441	5876	5383	4723	4722	4384	4323	3942	3467	3540	2937	2833
3	5551	5472	4819	4271	4306	4078	3902	3531	3432	2962	2664	2604
4	4758	4715	4396	4191	3934	3761	3510	3054	2842	2576	2250	2253
5	3699	3587	3515	3258	3241	3293	3119	2803	2584	2399	2058	1966
6	2973	2789	2659	2567	2361	2364	2481	2197	2085	1908	1797	1703
7	2259	2182	2039	1819	1835	1945	1999	1816	1691	1508	1428	1439
8	1887	1850	1688	1603	1332	1414	1475	1408	1272	1180	1129	1142

NACIDOS VIVOS DE MADRES RESIDENTES CASADAS EN SU PRIMER MATRIMONIO, CLASIFICADOS POR AÑOS, SEGUN ORDEN DEL NACIMIENTO Y DURACION DEL MATRIMONIO (AÑOS) (CONT.)

	1976	1977	1978	1979	1980	1981	1982	1983	1984	1985	1986	1987
TODOS LOS ORDENES (CONCL.)												
9	1495	1486	1388	1212	1109	1170	1186	1125	1059	963	908	868
10	1313	1283	1126	989	919	933	862	855	805	711	757	683
11	1153	1004	922	793	715	738	714	703	624	618	594	516
12	901	821	772	670	570	571	594	550	566	467	476	477
13	813	767	665	581	499	459	496	452	441	374	343	357
14	665	640	571	451	415	351	394	316	323	304	283	264
15 a 19	1806	1701	1443	1261	1065	939	937	828	732	712	676	671
20 y más años	339	317	247	214	184	142	166	142	131	119	115	94
PRIMER ORDEN	20888	19781	18479	16723	16568	15929	15735	14538	13682	13007	12012	11868
Menos de 1 año	10532	9048	7986	6801	5893	5473	5319	4761	4175	3826	3998	3684
1	6117	5814	5295	4760	4150	4108	3847	3385	3232	2957	2964	2949
2	2268	2380	2458	2489	2896	2720	2771	2711	2445	2569	1999	2038
3	880	1074	1128	1124	1767	1798	1768	1772	1904	1694	1330	1367
4	372	492	566	580	618	681	717	699	694	702	733	766
5	247	317	334	307	383	352	410	407	393	436	375	431
6	132	177	221	209	199	208	262	229	250	266	229	238
7	96	125	140	121	162	150	161	146	175	162	130	142
8	54	97	81	86	108	95	95	87	95	103	81	93
9	36	55	61	51	73	67	86	80	69	78	71	58
10	46	55	46	48	54	51	51	53	59	55	32	40
11	30	33	34	38	51	47	39	48	33	38	22	23
12	19	28	29	26	32	28	34	24	24	25	13	11
13	17	32	33	16	28	24	35	20	13	19	14	12
14	14	11	23	15	26	17	11	14	22	10	5	5
15 a 19	24	38	37	38	96	78	83	70	64	45	15	9
20 y más años	4	5	7	14	32	32	46	32	35	22	1	2
SEGUNDO ORDEN	17305	16494	14821	13571	12587	12409	12196	10903	10327	9386	9333	9060
Menos de 1 año	402	248	215	205	296	248	261	243	249	216	225	182
1	1569	1382	1040	916	655	678	599	501	492	394	416	371
2	3829	3277	2741	2075	1695	1528	1423	1145	964	882	884	758
3	3799	3684	3170	2723	2200	1983	1850	1551	1374	1133	1212	1121
4	3058	3097	2912	2862	2761	2573	2347	2046	1883	1665	1347	1304
5	1821	1881	1911	1916	2090	2232	2115	1913	1768	1635	1443	1307
6	1068	1121	1087	1187	1131	1208	1360	1281	1266	1125	1241	1200
7	596	578	630	639	645	731	894	880	863	842	915	959
8	357	405	385	373	361	431	531	534	564	571	620	709
9	226	250	219	227	250	278	282	304	344	354	396	454
10	170	186	150	134	154	187	182	175	198	210	253	284
11	131	104	97	97	93	117	106	116	130	135	148	163
12	91	81	69	65	68	62	74	74	85	94	94	114
13	67	71	74	47	63	47	46	55	62	50	60	57
14	47	41	40	33	39	35	43	38	30	31	29	23
15 a 19	76	78	78	61	81	69	66	43	52	47	47	51
20 y más años	8	10	3	11	5	2	7	4	3	2	3	3
TERCER ORDEN	9672	8355	7724	6735	5468	5404	5231	4430	3957	3498	3082	2738
Menos de 1 año	108	74	56	61	71	52	37	34	27	20	30	27
1	142	94	88	116	38	43	30	19	23	20	27	17
2	304	186	161	134	102	115	115	74	46	79	43	31
3	815	672	486	391	299	252	250	196	144	124	105	107
4	1139	987	816	666	468	442	395	264	235	190	153	155
5	1311	1130	1075	877	640	600	491	404	351	290	213	192
6	1318	1122	1047	943	845	776	746	584	486	446	271	220
7	1018	939	885	739	783	803	771	634	536	429	298	268
8	787	751	729	742	538	549	583	520	455	356	321	259
9	606	581	595	499	395	449	466	466	391	349	335	270
10	498	444	442	421	364	391	327	345	336	298	315	256
11	409	359	368	290	253	272	301	258	254	249	275	216
12	278	229	282	226	197	192	228	198	249	216	220	228
13	271	219	192	194	138	149	165	155	169	132	153	141
14	203	186	162	128	95	105	115	93	92	116	116	110
15 a 19	413	337	315	281	223	202	201	175	153	181	190	232
20 y más años	52	45	25	27	19	12	10	11	10	3	17	9

NACIDOS VIVOS DE MADRES RESIDENTES CASADAS EN SU PRIMER MATRIMONIO, CLASIFICADOS POR AÑOS, SEGUN ORDEN DEL NACIMIENTO Y DURACION DEL MATRIMONIO (AÑOS) (CONT.)

	1976	1977	1978	1979	1980	1981	1982	1983	1984	1985	1986	1987
<b>CUARTO ORDEN</b>	4026	3715	3041	2624	2193	2063	1911	1661	1369	1152	995	878
Menos de 1 año	35	18	20	29	24	19	4	8	9	14	11	8
1	27	29	17	26	8	14	10	2	5	3	5	6
2	28	16	15	16	17	15	8	5	6	9	7	4
3	45	30	20	27	20	30	26	6	7	9	13	6
4	168	120	86	74	63	49	39	34	19	18	16	19
5	270	220	156	134	102	87	84	58	62	27	25	29
6	381	299	244	190	154	138	89	80	69	51	42	39
7	423	413	314	253	197	191	136	117	86	60	68	46
8	488	434	364	313	243	274	205	214	121	121	81	63
9	392	367	320	282	282	262	245	194	188	142	69	70
10	331	360	305	248	221	192	195	178	142	97	111	55
11	286	268	210	214	163	186	178	155	138	123	94	76
12	253	230	202	198	159	161	148	145	120	83	89	77
13	210	211	176	164	119	106	131	115	107	101	72	95
14	171	186	154	118	118	93	120	89	86	92	66	65
15 a 19	462	454	391	301	285	232	278	245	185	182	201	200
20 y más años	56	60	47	37	18	14	15	16	19	20	25	20
<b>QUINTO Y SUCESIVOS ORDENES</b>	3143	2880	2315	1890	1557	1390	1202	1152	943	745	677	570
Menos de 1 año	25	11	17	11	19	9	5	6	12	3	4	0
1	24	17	13	15	12	9	5	3	0	2	4	0
2	12	17	8	9	12	6	6	7	6	1	4	2
3	12	12	15	6	20	15	8	6	3	2	4	3
4	21	19	16	9	24	16	12	11	11	1	1	9
5	50	39	39	24	26	22	19	21	10	11	2	7
6	74	70	60	38	32	34	24	23	14	20	14	6
7	136	127	70	67	48	70	37	39	31	15	17	24
8	201	163	129	89	82	65	61	53	37	29	26	18
9	235	233	193	153	109	114	97	81	67	40	37	16
10	268	238	183	138	126	112	107	104	70	51	46	48
11	297	240	213	154	155	116	90	126	69	65	55	38
12	260	253	190	155	114	128	110	109	88	49	60	47
13	248	234	190	180	151	133	119	107	90	72	44	52
14	230	216	192	157	137	101	105	82	93	55	67	61
15 a 19	831	794	622	580	380	358	309	295	278	257	223	179
20 y más años	219	197	165	125	110	82	88	79	64	72	69	60
<b>MUNICIPIOS DISTINTOS DE MADRID</b>												
<b>TODOS LOS ORDENES</b>	35450	34570	35533	34944	30661	27719	24956	23730	23409	22292	23077	22798
Menos de 1 año	8186	7148	7019	6491	5113	3934	3292	2925	2687	2780	3132	3226
1	5465	5518	5223	5288	4258	3811	3045	2661	2574	2425	2503	2588
2	4195	4069	4342	4070	3738	3329	2927	2610	2532	2331	2295	2290
3	3694	3718	3943	3922	3510	3093	2832	2637	2407	2117	2034	2022
4	3248	3389	3593	3662	3435	3048	2736	2690	2413	2235	1994	1908
5	2437	2427	2563	2804	2683	2728	2511	2455	2488	2254	2044	1906
6	1828	1784	2012	2053	1886	1904	1925	1889	1917	1888	1981	1768
7	1369	1366	1424	1412	1402	1344	1411	1448	1535	1445	1653	1669
8	1021	1087	1200	1201	1038	1022	924	998	1169	1132	1250	1234
9	859	884	921	902	824	811	810	791	927	901	932	939
10	659	685	768	728	635	641	631	642	691	663	752	739
11	581	590	558	579	549	482	444	475	535	513	605	649
12	428	444	469	455	382	387	369	420	401	395	519	489
13	394	372	383	358	277	298	269	307	320	341	393	354
14	265	260	322	278	246	244	232	227	241	238	306	286
15 a 19	709	704	691	637	594	568	513	485	521	548	604	633
20 y más años	112	125	102	104	91	75	85	70	71	86	80	98
<b>PRIMER ORDEN</b>	14215	13922	14533	14211	12774	11130	9651	9234	9093	8935	8896	9209
Menos de 1 año	7863	6929	6845	6265	4830	3702	3128	2784	2525	2617	2930	3044
1	4284	4429	4351	4415	3638	3248	2672	2293	2234	2129	2199	2256
2	1154	1331	1669	1840	2099	2012	1785	1791	1832	1727	1617	1627
3	383	531	735	796	1128	1180	1051	1204	1214	1116	922	1024
4	215	279	363	376	372	352	415	442	492	492	539	533
5	108	163	198	174	194	176	193	251	285	279	290	295
6	63	80	125	111	148	124	127	132	142	161	159	161
7	33	53	64	74	95	86	84	101	99	113	106	95
8	21	34	49	55	67	52	42	61	60	69	43	57


NACIDOS VIVOS DE MADRES RESIDENTES CASADAS EN SU PRIMER MATRIMONIO, CLASIFICADOS POR AÑOS, SEGUN ORDEN DEL NACIMIENTO Y DURACION DEL MATRIMONIO (AÑOS) (CONT.)


	1976	1977	1978	1979	1980	1981	1982	1983	1984	1985	1986	1987
PRIMER ORDEN (CONCL.)												
9	24	23	33	31	41	51	45	30	54	53	27	42
10	22	24	25	19	40	33	29	37	36	45	22	22
11	12	18	22	14	28	26	13	20	27	17	13	20
12	12	7	16	12	21	18	17	20	16	28	12	11
13	4	8	9	9	20	12	11	15	13	23	7	9
14	4	4	13	8	8	10	6	7	10	10	3	5
15 a 19	12	9	10	12	36	41	23	36	38	44	6	6
20 y más años	1	0	6	0	9	7	10	10	16	12	1	2
SEGUNDO ORDEN												
	11655	11667	11925	11922	10866	10049	9349	8901	8866	8433	9032	9009
Menos de 1 año												
1	268	167	132	153	205	193	139	120	132	141	160	155
2	1089	1007	809	772	567	518	353	350	316	275	283	308
3	2789	2578	2532	2090	1536	1226	1048	771	668	562	631	611
4	2675	2667	2738	2703	2083	1691	1577	1300	1055	912	1012	922
5	2122	2261	2438	2574	2562	2286	2001	1972	1711	1541	1285	1251
6	1220	1347	1429	1731	1856	1918	1783	1736	1837	1692	1532	1407
7	646	724	816	891	862	989	1117	1115	1221	1257	1449	1339
8	331	364	436	422	484	479	9	678	795	825	1072	1173
9	179	185	232	221	257	290	284	337	475	543	656	758
10	108	131	126	123	158	159	175	183	284	296	404	436
11	59	77	79	95	98	110	104	120	148	151	218	274
12	42	53	48	47	80	66	62	68	77	105	126	156
13	31	33	30	32	33	42	41	63	54	55	85	75
14	35	36	26	20	23	28	26	25	37	20	46	55
15 a 19	22	13	10	11	29	19	18	23	22	22	32	33
20 y más años	35	24	39	32	31	33	30	35	31	31	38	51
	4	0	5	5	2	2	2	5	3	5	3	5
TERCER ORDEN												
	5823	5389	5654	5617	4461	4193	3913	3731	3611	3287	3508	3167
Menos de 1 año												
1	44	37	21	58	54	27	20	16	19	15	27	20
2	82	62	45	77	40	28	16	16	20	14	14	19
3	227	147	126	129	89	77	80	44	29	36	39	42
4	591	478	438	377	299	200	179	125	131	78	90	70
5	796	743	706	633	442	356	289	246	187	183	155	113
6	882	773	784	763	538	528	469	397	291	237	198	178
7	800	722	831	849	743	687	568	562	482	417	313	224
8	662	641	641	645	641	614	603	552	535	435	398	338
9	416	462	579	582	442	442	410	435	459	360	425	350
10	367	364	392	442	367	354	352	386	382	392	397	365
11	261	257	348	317	275	265	301	295	333	317	358	323
12	215	230	197	244	193	199	200	203	255	269	318	354
13	150	144	150	167	133	135	138	158	166	169	267	265
14	106	114	136	108	76	94	97	113	129	147	179	148
15 a 19	72	61	99	84	58	71	71	79	74	83	138	133
20 y más años	136	138	151	133	94	111	109	99	118	130	182	210
	16	16	10	9	7	5	11	5	1	5	10	15
CUARTO ORDEN												
	2262	2148	2067	1991	1492	1426	1338	1236	1200	1061	1087	947
Menos de 1 año												
1	7	7	8	12	17	6	4	4	8	7	8	3
2	7	14	9	12	6	15	3	2	2	6	6	4
3	15	13	8	7	9	11	12	1	2	3	7	8
4	38	32	23	41	18	17	23	6	6	8	9	4
5	103	95	71	72	43	46	26	26	21	10	14	10
6	194	130	135	118	66	92	57	58	48	41	23	23
7	257	214	215	177	115	80	94	66	61	43	47	38
8	273	242	219	228	143	132	107	99	79	61	61	53
9	300	285	250	274	223	195	150	130	151	139	100	54
10	224	233	249	200	167	176	192	148	163	117	82	76
11	182	200	192	205	128	144	127	134	119	101	116	99
12	161	161	163	158	139	113	111	134	111	85	114	88
13	127	132	133	133	104	102	115	115	114	86	116	94
14	109	105	105	106	82	78	85	95	86	103	108	96
15 a 19	68	77	94	65	75	59	80	67	74	77	79	66
20 y más años	179	187	178	163	142	152	141	140	143	160	183	204
	18	21	15	20	15	8	11	11	12	14	14	27

NACIDOS VIVOS DE MADRES RESIDENTES CASADAS EN SU PRIMER MATRIMONIO, CLASIFICADOS POR AÑOS, SEGUN ORDEN DEL NACIMIENTO Y DURACION DEL MATRIMONIO (AÑOS) (CONT.)


	1976	1977	1978	1979	1980	1981	1982	1983	1984	1985	1986	1987
QUINTO Y SUCESIVOS ORDENES	1495	1444	1354	1203	1068	921	705	628	639	576	554	466
Menos de 1 año	4	8	13	3	7	6	1	1	3	0	7	4
1	3	6	9	12	7	2	1	0	2	1	1	1
2	10	0	7	4	5	3	2	3	1	3	1	2
3	7	10	9	5	12	5	2	2	1	3	1	2
4	12	11	15	7	16	8	5	4	2	9	1	1
5	33	14	17	18	29	14	9	13	7	5	1	3
6	62	44	25	25	18	24	19	14	11	10	13	6
7	70	66	64	43	39	33	28	18	27	11	16	10
8	105	121	90	69	49	43	38	35	24	21	26	15
9	136	133	121	106	91	71	46	44	44	43	22	20
10	135	127	124	92	94	89	70	56	55	49	38	21
11	151	128	128	116	109	78	58	50	65	37	34	31
12	108	128	140	111	91	90	58	64	51	57	39	44
13	140	109	107	115	76	86	50	59	55	48	53	46
14	99	105	106	110	76	85	57	51	61	46	54	49
15 a 19	347	346	313	297	291	231	210	175	191	183	195	162
20 y más años	73	88	66	70	58	53	51	39	39	50	52	49








6. NACIMIENTOS OCURRIDOS EN 1987:  
PRINCIPALES RESULTADOS ESTADISTICOS





NACIDOS VIVOS DE MADRES RESIDENTES, CLASIFICADOS POR FILIACION DEL NACIDO, ORDEN DEL MATRIMONIO, ESTADO CIVIL DE LA MADRE Y SEXO DEL NACIDO, SEGUN MUNICIPIOS, ESTRATOS DE POBLACION Y AMBITOS GEOGRAFICOS DE RESIDENCIA DE LA MADRE {R/R}

	TODOS LOS NACIMIENTOS			DENTRO DEL MATRIMONIO						FUERA DEL MATRIMONIO					
	Total	Hombres	Mujeres	En el primer matrimonio			En el 2º o posterior matrimonio			De madre casada			De madre no casada		
				Total	Hombres	Mujeres	Total	Hombres	Mujeres	Total	Hombres	Mujeres	Total	Hombres	Mujeres
TOTAL RESIDENTES EN LA C.M.	53354	27554	25800	47912	24780	23132	452	227	225	203	113	90	4787	2434	2353
MUNICIPIOS															
Ajalvir	8	3	5	8	3	5	0	0	0	0	0	0	0	0	0
Alameda del Valle	1	1	0	1	1	0	0	0	0	0	0	0	0	0	0
Alamo (El)	22	8	14	22	8	14	0	0	0	0	0	0	0	0	0
Alcalá de Henares	2051	1052	999	1879	966	913	18	7	11	10	3	7	144	76	68
Alcobendas	889	434	455	829	405	424	13	6	7	3	1	2	44	22	22
Alcorcón	1328	712	616	1235	670	565	7	3	4	2	0	2	84	39	45
Aldea del Fresno	21	13	8	20	13	7	0	0	0	0	0	0	1	0	1
Algete	171	99	72	153	88	65	8	6	2	1	0	1	9	5	4
Alpedrete	36	19	17	34	19	15	0	0	0	0	0	0	2	0	2
Ambite	1	0	1	1	0	1	0	0	0	0	0	0	0	0	0
Anchuelo	7	4	3	7	4	3	0	0	0	0	0	0	0	0	0
Aranjuez	438	227	211	398	209	189	3	0	3	1	0	1	36	18	18
Arganda del Rey	323	145	178	303	135	168	4	3	1	1	1	0	15	6	9
Arroyomolinos	4	2	2	3	1	2	0	0	0	0	0	0	1	1	0
Batres	2	0	2	2	0	2	0	0	0	0	0	0	0	0	0
Becerril de la Sierra	23	9	14	22	9	13	1	0	1	0	0	0	0	0	0
Belmonte de Tajo	7	3	4	7	3	4	0	0	0	0	0	0	0	0	0
Boadilla del Monte	95	54	41	85	49	36	1	1	0	0	0	0	9	4	5
Boalo (El)	28	15	13	26	14	12	0	0	0	0	0	0	2	1	1
Braojos	1	0	1	1	0	1	0	0	0	0	0	0	0	0	0
Brea de Tajo	3	1	2	3	1	2	0	0	0	0	0	0	0	0	0
Brunete	21	10	11	18	9	9	0	0	0	0	0	0	3	1	2
Buitrago del Lozoya	16	8	8	16	8	8	0	0	0	0	0	0	0	0	0
Bustarviejo	14	9	5	12	7	5	0	0	0	0	0	0	2	2	0
Cabanillas de la Sierra	2	1	1	1	1	0	0	0	0	0	0	0	1	0	1
Cabrera (La)	7	2	5	6	2	4	0	0	0	0	0	0	1	0	1
Cadalso de los Vidrios	25	12	13	24	11	13	0	0	0	0	0	0	1	1	0
Camarma de Esteruelas	34	17	17	32	16	16	0	0	0	0	0	0	2	1	1
Campo Real	21	15	6	18	13	5	0	0	0	0	0	0	3	2	1
Canencia	2	1	1	2	1	1	0	0	0	0	0	0	0	0	0
Carabaña	10	6	4	10	6	4	0	0	0	0	0	0	0	0	0
Casarrubuelos	5	3	2	5	3	2	0	0	0	0	0	0	0	0	0
Cenicientos	18	7	11	16	7	9	0	0	0	0	0	0	2	0	2
Cercedilla	44	26	18	43	25	18	0	0	0	0	0	0	1	1	0
Ciempozuelos	123	67	56	119	64	55	0	0	0	0	0	0	4	3	1
Cobefía	19	11	8	15	9	6	0	0	0	0	0	0	4	2	2
Colmenar de Oreja	63	27	36	62	27	35	0	0	0	0	0	0	1	0	1
Colmenarejo	23	11	12	21	11	10	0	0	0	0	0	0	2	0	2
Colmenar Viejo	498	269	229	473	259	214	5	2	3	0	0	0	20	8	12
Collado Villaalba	299	154	145	275	140	135	0	0	0	0	0	0	24	14	10
Collado-Mediano	18	10	8	17	10	7	0	0	0	0	0	0	1	0	1
Corpa	5	2	3	5	2	3	0	0	0	0	0	0	0	0	0
Coslada	1182	578	604	1119	548	571	7	3	4	1	0	1	55	27	28
Cubas	9	5	4	8	4	4	0	0	0	0	0	0	1	1	0
Chapinería	10	7	3	9	7	2	0	0	0	0	0	0	1	0	1
Chinchón	41	18	23	37	15	22	0	0	0	0	0	0	4	3	1
Daganzo de Arriba	18	11	7	16	10	6	0	0	0	0	0	0	2	1	1
Escorial (El)	104	57	47	98	55	43	0	0	0	0	0	0	6	2	4
Estremera	16	8	8	16	8	8	0	0	0	0	0	0	0	0	0
Fresnedillas	3	1	2	3	1	2	0	0	0	0	0	0	0	0	0
Fresno de Torote	1	0	1	1	0	1	0	0	0	0	0	0	0	0	0
Fuenlabrada	2898	1515	1383	2684	1396	1288	30	16	14	13	10	3	171	93	78
Fuente el Saz de Jarama	26	17	9	24	15	9	0	0	0	1	1	0	1	1	0
Fuentidueña de Tajo	13	4	9	12	4	8	0	0	0	0	0	0	1	0	1
Galapagar	133	68	65	122	64	58	0	0	0	0	0	0	11	4	7
Garganta de los Montes	4	1	3	4	1	3	0	0	0	0	0	0	0	0	0
Gargantilla del Lozoya	1	0	1	0	0	0	0	0	0	0	0	0	1	0	1
Getafe	1290	666	624	1212	619	593	8	4	4	2	2	0	68	41	27
Gríñón	18	10	8	16	10	6	0	0	0	1	0	1	1	0	1
Guadalix de la Sierra	22	13	9	19	11	8	0	0	0	0	0	0	3	2	1
Guadarrama	89	36	53	83	34	49	0	0	0	0	0	0	6	2	4

NACIDOS VIVOS DE MADRES RESIDENTES, CLASIFICADOS POR FILIACION DEL NACIDO, ORDEN DEL MATRIMONIO, ESTADO CIVIL DE LA MADRE Y SEXO DEL NACIDO, SEGUN MUNICIPIOS, ESTRATOS DE POBLACION Y AMBITOS GEOGRAFICOS DE RESIDENCIA DE LA MADRE {R/R} (CONT.)

	TODOS LOS NACIMIENTOS			DENTRO DEL MATRIMONIO						FUERA DEL MATRIMONIO					
	Total	Hombres	Mujeres	En el primer matrimonio			En el 2º o posterior matrimonio			De madre casada			De madre no casada		
				Total	Hombres	Mujeres	Total	Hombres	Mujeres	Total	Hombres	Mujeres	Total	Hombres	Mujeres

## MUNICIPIOS (CONT.)

Hiruela (La)	1	0	1	1	0	1	0	0	0	0	0	0	0	0	0
Horcajuelo de la Sierra	2	1	1	2	1	1	0	0	0	0	0	0	0	0	0
Hoyo de Manzanares	34	14	20	32	14	18	1	0	1	0	0	1	0	1	0
Humanes de Madrid	140	78	62	122	68	54	2	1	1	1	1	0	15	8	7
Leganés	1691	878	813	1560	812	748	13	4	9	7	6	1	111	56	55
Loeches	28	13	15	26	12	14	0	0	0	0	0	0	2	1	1
Lozoya	5	0	5	5	0	5	0	0	0	0	0	0	0	0	0
Lozoyuela-Navas-Sieteiglesias	13	10	3	13	10	3	0	0	0	0	0	0	0	0	0
Madrid	28682	14789	13893	25114	12974	12140	240	121	119	124	69	55	3204	1625	1579
Majadahonda	454	240	214	421	222	199	3	2	1	1	1	0	29	15	14
Manzanares el Real	28	19	9	28	19	9	0	0	0	0	0	0	0	0	0
Meco	45	25	20	38	19	19	1	1	0	0	0	0	6	5	1
Mejorada del Campo	208	115	93	193	108	85	1	1	0	0	0	0	14	6	8
Miraflores de la Sierra	28	16	12	26	15	11	0	0	0	0	0	0	2	1	1
Molar (El)	41	22	19	38	21	17	0	0	0	0	0	0	3	1	2
Molinos (Los)	29	20	9	28	19	9	0	0	0	0	0	0	1	1	0
Montejo de la Sierra	1	0	1	1	0	1	0	0	0	0	0	0	0	0	0
Moraleja de Enmedio	11	7	4	11	7	4	0	0	0	0	0	0	0	0	0
Moralzarzal	12	6	6	11	6	5	0	0	0	1	0	1	0	0	0
Morata de Tajuña	64	32	32	60	29	31	0	0	0	0	0	0	4	3	1
Móstoles	2679	1373	1306	2449	1267	1182	13	6	7	13	8	5	204	92	112
Navacerrada	17	9	8	14	7	7	0	0	0	0	0	0	3	2	1
Navalafuente	4	4	0	4	4	0	0	0	0	0	0	0	0	0	0
Navalagamella	5	1	4	5	1	4	0	0	0	0	0	0	0	0	0
Navalcarnero	126	67	59	119	64	55	0	0	0	1	1	0	6	2	4
Navas del Rey	14	7	7	14	7	7	0	0	0	0	0	0	0	0	0
Nuevo Baztán	9	4	5	7	4	3	1	0	1	0	0	0	1	0	1
Olmeda de las Fuentes	2	1	1	2	1	1	0	0	0	0	0	0	0	0	0
Orusco	4	1	3	4	1	3	0	0	0	0	0	0	0	0	0
Paracuellos de Jarama	74	43	31	66	39	27	1	1	0	0	0	0	7	3	4
Parla	1072	565	507	958	506	452	14	7	7	9	6	3	91	46	45
Patónes	4	2	2	4	2	2	0	0	0	0	0	0	0	0	0
Pedrezuela	5	4	1	5	4	1	0	0	0	0	0	0	0	0	0
Pelayos de la Presa	6	3	3	5	3	2	0	0	0	0	0	0	1	0	1
Perales de Tajuña	22	8	14	20	7	13	0	0	0	0	0	0	2	1	1
Pezuela de las Torres	2	2	0	2	2	0	0	0	0	0	0	0	0	0	0
Pinilla del Valle	1	1	0	1	1	0	0	0	0	0	0	0	0	0	0
Pinto	279	136	143	267	127	140	1	1	0	1	0	1	10	8	2
Piñuecar	1	1	0	1	1	0	0	0	0	0	0	0	0	0	0
Pozuelo de Alarcón	409	219	190	359	190	169	11	9	2	1	1	0	38	19	19
Pozuelo del Rey	2	1	1	2	1	1	0	0	0	0	0	0	0	0	0
Quijorna	5	4	1	4	3	1	0	0	0	0	0	0	1	1	0
Rascafría	13	6	7	13	6	7	0	0	0	0	0	0	0	0	0
Ribatejada	3	2	1	3	2	1	0	0	0	0	0	0	0	0	0
Rivas-Vaciamadrid	187	94	93	178	91	87	3	1	2	0	0	0	6	2	4
Robledo de Chavela	18	9	9	17	9	8	0	0	0	0	0	0	1	0	1
Rozas de Madrid (Las)	430	225	205	400	206	194	6	5	1	0	0	0	24	14	10
Rozas de Puerto Real	3	2	1	3	2	1	0	0	0	0	0	0	0	0	0
San Agustín de Guadalix	42	21	21	36	19	17	2	0	2	0	0	0	4	2	2
San Fernando de Henares	491	247	244	458	229	229	4	2	2	0	0	0	29	16	13
San Lorenzo del Escorial	95	50	45	88	46	42	1	1	0	0	0	0	6	3	3
San Martín de la Vega	75	38	37	67	35	32	1	0	1	1	0	1	6	3	3
San Martín de Valdeiglesias	61	35	26	53	29	24	0	0	0	1	1	0	7	5	2
San Sebastián de los Reyes	789	414	375	740	389	351	5	3	2	1	0	1	43	22	21
Santa María de la Alameda	1	0	1	0	0	0	0	0	0	0	0	0	1	0	1
Santorcaz	1	0	1	1	0	1	0	0	0	0	0	0	0	0	0
Santos de la Humosa (Los)	13	9	4	13	9	4	0	0	0	0	0	0	0	0	0
Serranillos del Valle	3	1	2	3	1	2	0	0	0	0	0	0	0	0	0
Sevilla la Nueva	9	2	7	9	2	7	0	0	0	0	0	0	0	0	0
Soto del Real	19	10	9	18	10	8	0	0	0	0	0	0	1	0	1
Talamanca de Jarama	10	5	5	9	4	5	0	0	0	0	0	0	1	1	0
Tielmes	24	14	10	24	14	10	0	0	0	0	0	0	0	0	0
Titulcia	9	7	2	7	6	1	1	0	1	0	0	0	1	1	0

NACIDOS VIVOS DE MADRES RESIDENTES, CLASIFICADOS POR FILIACION DEL NACIDO, ORDEN DEL MATRIMONIO, ESTADO CIVIL DE LA MADRE Y SEXO DEL NACIDO, SEGUN MUNICIPIOS, ESTRATOS DE POBLACION Y AMBITOS GEOGRAFICOS DE RESIDENCIA DE LA MADRE {R/R} (CONT.)

	TODOS LOS NACIMIENTOS			DENTRO DEL MATRIMONIO						FUERA DEL MATRIMONIO					
	Total	Hombres	Mujeres	En el primer matrimonio			En el 2º o posterior matrimonio			De madre casada			De madre no casada		
				Total	Hombres	Mujeres	Total	Hombres	Mujeres	Total	Hombres	Mujeres	Total	Hombres	Mujeres

## MUNICIPIOS (CONCL)

Torrejón de Ardoz	1194	608	586	1098	562	536	17	6	11	4	1	3	75	39	36
Torrejón de la Calzada	15	6	9	15	6	9	0	0	0	0	0	0	0	0	0
Torrejón de Velasco	18	10	8	18	10	8	0	0	0	0	0	0	0	0	0
Torrelaguna	29	17	12	25	13	12	0	0	0	0	0	0	4	4	0
Torrelodones	84	51	33	76	44	32	0	0	0	0	0	0	8	7	1
Torres de la Alameda	23	14	9	20	12	8	0	0	0	0	0	0	3	2	1
Valdaracete	5	3	2	5	3	2	0	0	0	0	0	0	0	0	0
Valdeavero	4	0	4	4	0	4	0	0	0	0	0	0	0	0	0
Valdelaguna	1	1	0	1	1	0	0	0	0	0	0	0	0	0	0
Valdemanco	5	3	2	5	3	2	0	0	0	0	0	0	0	0	0
Valdemaqueda	7	4	3	7	4	3	0	0	0	0	0	0	0	0	0
Valdemorillo	43	20	23	39	19	20	0	0	0	0	0	0	4	1	3
Valdemoro	280	140	140	259	132	127	2	2	0	1	0	1	18	6	12
Valdeolmos	3	1	2	3	1	2	0	0	0	0	0	0	0	0	0
Valdepiélagos	1	1	0	1	1	0	0	0	0	0	0	0	0	0	0
Valdetorres de Jarama	10	3	7	10	3	7	0	0	0	0	0	0	0	0	0
Valdilecha	23	13	10	21	11	10	0	0	0	0	0	0	2	2	0
Valverde de Alcalá	1	1	0	1	1	0	0	0	0	0	0	0	0	0	0
Vellilla de San Antonio	34	21	13	32	20	12	0	0	0	0	0	0	2	1	1
Vellón (Ei)	3	0	3	2	0	2	1	0	1	0	0	0	0	0	0
Venturada	3	0	3	3	0	3	0	0	0	0	0	0	0	0	0
Villaconejos	44	23	21	44	23	21	0	0	0	0	0	0	0	0	0
Villa del Prado	24	16	8	22	14	8	1	1	0	0	0	0	1	1	0
Villalbilla	20	12	8	18	10	8	0	0	0	0	0	0	2	2	0
Villamanrique de Tajo	8	5	3	7	4	3	0	0	0	0	0	0	1	1	0
Villamanta	10	4	6	9	3	6	0	0	0	0	0	0	1	1	0
Villamantilla	1	0	1	1	0	1	0	0	0	0	0	0	0	0	0
Villanueva de la Cañada	62	39	23	56	35	21	0	0	0	0	0	0	6	4	2
Villanueva de Perales	1	0	1	1	0	1	0	0	0	0	0	0	0	0	0
Villanueva del Pardillo	34	19	15	29	16	13	0	0	0	0	0	0	5	3	2
Villar del Olmo	4	1	3	4	1	3	0	0	0	0	0	0	0	0	0
Villarejo de Salvanés	65	34	31	60	31	29	0	0	0	0	0	0	5	3	2
Villaviciosa de Odón	128	63	65	114	54	60	1	1	0	0	0	0	13	8	5
Zarzalejo	8	5	3	8	5	3	0	0	0	0	0	0	0	0	0

## ESTRATOS DE POBLACION

Menos de 101	3	1	2	3	1	2	0	0	0	0	0	0	0	0	0
De 101 a 500	83	34	49	80	33	47	0	0	0	0	0	0	3	1	2
De 501 a 1.000	215	120	95	197	113	84	3	0	3	0	0	0	15	7	8
De 1.001 a 2.000	710	373	337	660	345	315	2	1	1	3	1	2	45	26	19
De 2.001 a 5.000	815	441	374	750	405	345	5	2	3	0	0	0	60	34	26
De 5.001 a 10.000	1551	817	734	1420	748	672	17	11	6	5	3	2	109	55	54
De 10.001 a 20.000	611	322	289	571	304	267	3	3	0	1	0	1	36	15	21
De 20.001 a 50.000	3621	1862	1759	3354	1717	1637	37	24	13	5	3	2	225	118	107
De 50.001 a 100.000	5126	2599	2527	4744	2410	2334	56	25	31	18	8	10	308	156	152
De 100.001 a 200.000	11937	6196	5741	11019	5730	5289	89	40	49	47	29	18	782	397	385
Más de 200.000	28682	14789	13893	25114	12974	12140	240	121	119	124	69	55	3204	1625	1579

## AMBITOS GEOGRAFICOS

Area Metropolitana	49149	25378	23771	44026	22768	21258	422	212	210	192	108	84	4509	2290	2219
Madrid	28682	14789	13893	25114	12974	12140	240	121	119	124	69	55	3204	1625	1579
Corona Metropolitana	20467	10589	9878	18912	9794	9118	182	91	91	68	39	29	1305	665	640
Norte	2176	1117	1059	2042	1053	989	23	11	12	4	1	3	107	52	55
Sur	11237	5845	5392	10365	5397	4968	86	41	45	47	32	15	739	375	364
Este	5421	2758	2663	5023	2563	2460	51	21	30	15	4	11	332	170	162
Oeste	1633	869	764	1482	781	701	22	18	4	2	2	0	127	68	59
Municipios no metropolitanos	4205	2176	2029	3886	2012	1874	30	15	15	11	5	6	278	144	134

NACIDOS VIVOS DE MADRES RESIDENTES, CLASIFICADOS POR FILIACION DEL NACIDO, ORDEN DEL MATRIMONIO, ESTADO CIVIL DE LA MADRE Y SEXO DEL NACIDO, SEGUN MUNICIPIOS, ESTRATOS DE POBLACION Y AMBITOS GEOGRAFICOS DE RESIDENCIA DE LA MADRE {R/R} (CONT.)

	TODOS LOS NACIMIENTOS			DENTRO DEL MATRIMONIO						FUERA DEL MATRIMONIO					
	Total	Hombres	Mujeres	En el primer matrimonio			En el 2º o posterior matrimonio			De madre casada			De madre no casada		
				Total	Hombres	Mujeres	Total	Hombres	Mujeres	Total	Hombres	Mujeres	Total	Hombres	Mujeres
DISTRITOS Y BARRIOS DEL MUNICIPIO DE MADRID	28682	14789	13893	25114	12974	12140	240	121	119	124	69	55	3204	1625	1579
Centro	1196	607	589	907	470	437	13	4	9	11	8	3	265	125	140
Palacio	197	107	90	156	84	72	2	1	1	3	2	1	36	20	16
Embajadores	370	170	200	277	126	151	3	1	2	2	2	0	88	41	47
Cortes	118	70	48	90	56	34	0	0	0	1	1	0	27	13	14
Justicia	170	83	87	124	63	61	4	1	3	3	2	1	39	17	22
Universidad	284	143	141	216	115	101	4	1	3	2	1	1	62	26	36
Sol	57	34	23	44	26	18	0	0	0	0	0	0	13	8	5
Arganzuela	1132	586	546	1003	517	486	5	3	2	6	5	1	118	61	57
Imperial	194	106	88	174	97	77	1	0	1	1	1	0	18	8	10
Acacias	303	155	148	275	136	139	1	1	0	0	0	0	27	18	9
Chopera	194	89	105	174	77	97	0	0	0	2	1	1	18	11	7
Legazpi	60	31	29	51	28	23	0	0	0	0	0	0	9	3	6
Delicias	171	90	81	149	80	69	0	0	0	1	1	0	21	9	12
Palos de Moguer	206	113	93	180	99	81	3	2	1	2	2	0	21	10	11
Atocha	4	2	2	0	0	0	0	0	0	0	0	0	4	2	2
Retiro	1144	601	543	1033	543	490	11	7	4	3	2	1	97	49	48
Pacífico	368	198	170	331	176	155	3	2	1	1	1	0	33	19	14
Adelfas	130	66	64	120	62	58	0	0	0	0	0	0	10	4	6
Estrella	217	109	108	199	101	98	1	0	1	1	1	0	16	7	9
Ibiza	203	100	103	183	92	91	3	2	1	0	0	0	17	6	11
Jerónimos	64	35	29	52	27	25	2	2	0	0	0	0	10	6	4
Niño Jesús	162	93	69	148	85	63	2	1	1	1	0	1	11	7	4
Salamanca	1434	772	662	1272	687	585	15	11	4	4	1	3	143	73	70
Recoletos	151	81	70	135	73	62	1	1	0	0	0	0	15	7	8
Goya	305	156	149	271	140	131	1	0	1	2	1	1	31	15	16
Fuente del Berro	211	128	83	183	112	71	2	2	0	2	0	2	24	14	10
Guindalera	413	221	192	366	194	172	6	5	1	0	0	0	41	22	19
Lista	193	100	93	173	90	83	4	2	2	0	0	0	16	8	8
Castellana	161	86	75	144	78	66	1	1	0	0	0	0	16	7	9
Chamartín	1534	815	719	1365	727	638	16	10	6	3	1	2	150	77	73
El Viso	145	76	69	127	66	61	2	1	1	0	0	0	16	9	7
Prosperidad	464	258	206	413	231	182	4	3	1	1	0	1	46	24	22
Ciudad Jardín	203	110	93	180	99	81	1	1	0	0	0	0	22	10	12
Hispanoamérica	339	160	179	300	142	158	6	3	3	1	0	1	32	15	17
Nueva España	203	120	83	182	107	75	2	2	0	0	0	0	19	11	8
Castilla	180	91	89	163	82	81	1	0	1	1	1	0	15	8	7
Tetuán	1356	692	664	1188	607	581	8	2	6	6	4	2	154	79	75
Bellas Vistas	252	132	120	223	119	104	3	1	2	1	1	0	25	11	14
Cuatro Caminos	356	181	175	316	162	154	2	0	2	1	0	1	37	19	18
Castillejos	230	113	117	207	101	106	1	0	1	0	0	0	22	12	10
Almenara	139	70	69	118	59	59	1	1	0	1	1	0	19	9	10
Valdeacederas	202	105	97	164	85	79	1	0	1	2	2	0	35	18	17
Berruguete	177	91	86	160	81	79	0	0	0	1	0	1	16	10	6
Chamberí	1265	630	635	1100	545	555	15	10	5	2	1	1	148	74	74
Gaztambide	221	105	116	198	95	103	2	2	0	0	0	0	21	8	13
Arapiles	208	109	99	173	91	82	1	0	1	0	0	0	34	18	16
Trafalgar	223	112	111	184	91	93	3	2	1	1	1	0	35	18	17
Almagro	189	94	95	170	86	84	5	4	1	0	0	0	14	4	10
Ríos Rosas	242	119	123	218	109	109	0	0	0	1	0	1	23	10	13
Vallehermoso	182	91	91	157	73	84	4	2	2	0	0	0	21	16	5
Fuencarral-El Pardo	2191	1091	1100	1957	968	989	24	9	15	8	5	3	202	109	93
El Pardo	23	12	11	23	12	11	0	0	0	0	0	0	0	0	0
Fuente Arreina	39	20	19	36	19	17	1	0	1	0	0	0	2	1	1
Peña Grande	510	253	257	457	227	230	4	0	4	5	2	3	44	24	20

NACIDOS VIVOS DE MADRES RESIDENTES, CLASIFICADOS POR FILIACION DEL NACIDO, ORDEN DEL MATRIMONIO, ESTADO CIVIL DE LA MADRE Y SEXO DEL NACIDO, SEGUN MUNICIPIOS, ESTRATOS DE POBLACION Y AMBITOS GEOGRAFICOS DE RESIDENCIA DE LA MADRE {R/R} (CONT.)

	TODOS LOS NACIMIENTOS			DENTRO DEL MATRIMONIO						FUERA DEL MATRIMONIO					
				En el primer matrimonio			En el 2º o posterior matrimonio			De madre casada			De madre no casada		
	Total	Hombres	Mujeres	Total	Hombres	Mujeres	Total	Hombres	Mujeres	Total	Hombres	Mujeres	Total	Hombres	Mujeres
DISTRITOS Y BARRIOS DEL MUNICIPIO DE MADRID (CONT.)															
Fuencarral-El Pardo (concl.)															
El Pilar	573	272	301	513	243	270	10	4	6	1	1	0	49	24	25
La Paz	590	310	280	538	278	260	4	3	1	2	2	0	46	27	19
Valverde	318	161	157	266	135	131	2	1	1	0	0	0	50	25	25
Mirasierra	134	62	72	121	54	67	3	1	2	0	0	0	10	7	3
El Goloso	4	1	3	3	0	3	0	0	0	0	0	0	1	1	0
Moncloa-Aravaca															
Casa de Campo	83	42	41	74	38	36	1	0	1	0	0	0	8	4	4
Argüelles	238	125	113	204	107	97	4	2	2	3	1	2	27	15	12
Ciudad Universitaria	126	64	62	106	51	55	1	0	1	0	0	0	19	13	6
Valdezarza	380	191	189	332	174	158	0	0	0	1	1	0	47	16	31
Valdemarín	14	3	11	11	2	9	2	1	1	0	0	0	1	0	1
El Plantío	16	7	9	12	5	7	0	0	0	0	0	0	4	2	2
Aravaca	105	45	60	92	40	52	0	0	0	1	0	1	12	5	7
Latina															
Los Cármenes	130	64	66	107	55	52	1	0	1	1	0	1	21	9	12
Puerta del Ángel	428	224	204	375	188	187	4	2	2	1	1	0	48	33	15
Lucero	319	171	148	277	151	126	4	2	2	5	2	3	33	16	17
Aluche	716	393	323	657	366	291	2	0	2	0	0	0	57	27	30
Campamento	211	115	96	189	105	84	1	1	0	0	0	0	21	9	12
Cuatro Vientos	1	0	1	0	0	0	0	0	0	1	0	1	0	0	0
Las Águilas	499	262	237	449	234	215	3	0	3	2	2	0	45	26	19
Carabanchel															
Comillas	236	131	105	201	112	89	1	0	1	4	2	2	30	17	13
Opáñez	312	161	151	276	141	135	1	1	0	0	0	0	35	19	16
San Isidro	359	202	157	313	175	138	5	1	4	1	1	0	40	25	15
Vista Alegre	399	214	185	356	187	169	4	1	3	2	2	0	37	24	13
Puerta Bonita	300	160	140	256	138	118	2	0	2	0	0	0	42	22	20
Buenavista	225	121	104	196	105	91	1	1	0	0	0	0	28	15	13
Abrantes	213	117	96	183	97	86	2	2	0	3	2	1	25	16	9
Usera															
Orcasitas	207	108	99	173	88	85	2	0	2	0	0	0	32	20	12
Orcasur	133	61	72	103	48	55	1	1	0	0	0	0	29	12	17
San Fermín	154	87	67	136	79	57	0	0	0	1	0	1	17	8	9
Almendrales	167	76	91	147	65	82	0	0	0	1	1	0	19	10	9
Moscardó	210	92	118	190	86	104	0	0	0	0	0	0	20	6	14
Zofío	98	57	41	84	48	36	0	0	0	0	0	0	14	9	5
Pradolongo	162	81	81	136	71	65	0	0	0	0	0	0	26	10	16
Puente de Vallecas															
Entrevías	466	253	213	392	210	182	4	2	2	4	3	1	66	38	28
San Diego	414	220	194	359	195	164	4	3	1	2	1	1	49	21	28
Palomeras Bajas	321	151	170	282	134	148	2	0	2	2	2	0	35	15	20
Palomeras Sureste	451	248	203	384	211	173	3	2	1	4	1	3	60	34	26
Portazgo	234	124	110	206	110	96	2	1	1	0	0	0	26	13	13
Numancia	475	241	234	400	209	191	3	2	1	2	0	2	70	30	40
Moratalaz															
Pavones	127	72	55	115	66	49	2	2	0	0	0	0	10	4	6
Marroquina	213	106	107	200	102	98	1	1	0	0	0	0	12	3	9
Media Legua	158	75	83	148	69	79	1	0	1	0	0	0	9	6	3
Fontarrón	159	83	76	136	70	66	0	0	0	1	1	0	22	12	10
Vinateros	185	95	90	165	86	79	0	0	0	1	1	0	19	8	11



NACIDOS VIVOS DE MADRES RESIDENTES, CLASIFICADOS POR FILIACION DEL NACIDO, ORDEN DEL MATRIMONIO, ESTADO CIVIL DE LA MADRE Y SEXO DEL NACIDO, SEGUN MUNICIPIOS, ESTRATOS DE POBLACION Y AMBITOS GEOGRAFICOS DE RESIDENCIA DE LA MADRE {R/R} (CONT.)

	TODOS LOS NACIMIENTOS			DENTRO DEL MATRIMONIO						FUERA DEL MATRIMONIO					
				En el primer matrimonio			En el 2º o posterior matrimonio			De madre casada			De madre no casada		
	Total	Hombres	Mujeres	Total	Hombres	Mujeres	Total	Hombres	Mujeres	Total	Hombres	Mujeres	Total	Hombres	Mujeres

## DISTRITOS Y BARRIOS DEL MUNICIPIO DE MADRID (CONT.)

Ciudad Lineal	2045	1050	995	1802	918	884	22	13	9	9	4	5	212	115	97
Ventas	476	239	237	424	209	215	2	1	1	2	0	2	48	29	19
Pueblo Nuevo	590	311	279	531	277	254	6	3	3	1	0	1	52	31	21
Quintana	200	101	99	172	84	88	3	3	0	0	0	0	25	14	11
Concepción	196	104	92	169	89	80	3	2	1	2	1	1	22	12	10
San Pascual	219	110	109	194	95	99	1	1	0	2	2	0	22	12	10
San Juan Bautista	87	42	45	74	39	35	3	0	3	0	0	0	10	3	7
Colina	73	36	37	68	32	36	2	2	0	0	0	0	3	2	1
Atalaya	34	15	19	20	11	9	0	0	0	2	1	1	12	3	9
Costillares	170	92	78	150	82	68	2	1	1	0	0	0	18	9	9
Hortaleza	1588	804	784	1406	719	687	22	11	11	9	3	6	151	71	80
Palomas	35	15	20	33	14	19	0	0	0	0	0	0	2	1	1
Piovera	40	18	22	33	16	17	2	1	1	0	0	0	5	1	4
Canillas	554	300	254	506	276	230	5	3	2	2	1	1	41	20	21
Pinar del Rey	647	317	330	556	274	282	6	3	3	6	2	4	79	38	41
Apóstol Santiago	114	52	62	96	47	49	2	0	2	1	0	1	15	5	10
Valdefuentes	198	102	96	182	92	90	7	4	3	0	0	0	9	6	3
Villaverde	1252	662	590	1104	587	517	5	3	2	3	2	1	140	70	70
San Andrés	403	212	191	345	186	159	2	1	1	2	1	1	54	24	30
San Cristobal	133	77	56	107	61	46	0	0	0	0	0	0	26	16	10
Butarque	79	43	36	70	35	35	0	0	0	0	0	0	9	8	1
Los Rosales	246	129	117	224	119	105	0	0	0	0	0	0	22	10	12
Los Angeles	391	201	190	358	186	172	3	2	1	1	1	0	29	12	17
Villa de Vallecas	809	386	423	728	345	383	7	3	4	2	2	0	72	36	36
Casco Histórico	431	210	221	386	186	200	2	1	1	2	2	0	41	21	20
Santa Eugenia	378	176	202	342	159	183	5	2	3	0	0	0	31	15	16
Vicálvaro	419	223	196	381	204	177	4	1	3	3	2	1	31	16	15
Casco Histórico	230	117	113	213	108	105	2	0	2	2	1	1	13	8	5
Ambroz	189	106	83	168	96	72	2	1	1	1	1	0	18	8	10
San Blas	1289	633	656	1103	546	557	8	5	3	11	4	7	167	78	89
Simancas	183	87	96	160	77	83	2	1	1	3	0	3	18	9	9
Hellín	104	50	54	93	45	48	0	0	0	0	0	0	11	5	6
Ampostá	99	43	56	76	33	43	0	0	0	1	0	1	22	10	12
Arcos	272	143	129	210	113	97	2	2	0	4	3	1	56	25	31
Rosas	139	70	69	130	66	64	0	0	0	0	0	0	9	4	5
Rejas	42	23	19	41	22	19	0	0	0	0	0	0	1	1	0
Canillejas	382	187	195	344	166	178	3	2	1	2	1	1	33	18	15
El Salvador	68	30	38	49	24	25	1	0	1	1	0	1	17	6	11
Barajas	384	195	189	343	173	170	1	1	0	1	1	0	39	20	19
Alameda de Osuna	218	110	108	197	98	99	0	0	0	0	0	0	21	12	9
Aeropuerto	21	11	10	16	9	7	0	0	0	0	0	0	5	2	3
Casco Histórico	83	45	38	73	40	33	1	1	0	0	0	0	9	4	5
Timón	51	24	27	48	21	27	0	0	0	1	1	0	2	2	0
Corralejos	11	5	6	9	5	4	0	0	0	0	0	0	2	0	2

## AREAS Y DISTRITOS DE SALUD

Area 1 -Sur-Este	6416	3284	3132	5719	2934	2785	52	28	24	25	16	9	620	306	314
Arganda	841	406	435	790	380	410	8	4	4	1	1	0	42	21	21
Moratalaz	1261	654	607	1145	597	548	8	4	4	5	4	1	103	49	54
Retiro	1144	601	543	1033	543	490	11	7	4	3	2	1	97	49	48
Vallecas	3170	1623	1547	2751	1414	1337	25	13	12	16	9	7	378	187	191

NACIDOS VIVOS DE MADRES RESIDENTES, CLASIFICADOS POR FILIACION DEL NACIDO, ORDEN DEL MATRIMONIO, ESTADO CIVIL DE LA MADRE Y SEXO DEL NACIDO, SEGUN MUNICIPIOS, ESTRATOS DE POBLACION Y AMBITOS GEOGRAFICOS DE RESIDENCIA DE LA MADRE {R/R} (CONCL.)

	TODOS LOS NACIMIENTOS			DENTRO DEL MATRIMONIO						FUERA DEL MATRIMONIO					
	Total	Hombres	Mujeres	En el primer matrimonio			En el 2º o posterior matrimonio			De madre casada			De madre no casada		
				Total	Hombres	Mujeres	Total	Hombres	Mujeres	Total	Hombres	Mujeres	Total	Hombres	Mujeres
AREAS Y DISTRITOS DE SALUD (CONCL.)															
Area 2 -Centro-Norte	4883	2548	2335	4439	2319	2120	43	27	16	8	2	6	393	200	193
Coslada	1922	965	957	1808	908	900	12	6	6	1	0	1	101	51	50
Salamanca	1427	768	659	1266	684	582	15	11	4	4	1	3	142	72	70
Chamartín	1534	815	719	1365	727	638	16	10	6	3	1	2	150	77	73
Area 3 -Este	3400	1746	1654	3118	1603	1515	36	14	22	14	4	10	232	125	107
Alcalá Henares	2206	1138	1068	2020	1041	979	19	8	11	10	3	7	157	86	71
Torrejón Ardoz	1194	608	586	1098	562	536	17	6	11	4	1	3	75	39	36
Area 4 -Noreste	5306	2682	2624	4654	2356	2298	53	30	23	30	12	18	569	284	285
Ciudad Lineal	2045	1050	995	1802	918	884	22	13	9	9	4	5	212	115	97
San Blas	1289	633	656	1103	546	557	8	5	3	11	4	7	167	78	89
Hortaleza	1972	999	973	1749	892	857	23	12	11	10	4	6	190	91	99
Area 5 -Norte	6413	3284	3129	5815	2978	2837	67	29	38	20	11	9	511	266	245
Alcobendas	2265	1172	1093	2099	1086	1013	30	16	14	6	2	4	130	68	62
Colmenar Viejo	601	329	272	571	317	254	5	2	3	0	0	0	25	10	15
Tetuán	1356	692	664	1188	607	581	8	2	6	6	4	2	154	79	75
Fuencarral	2191	1091	1100	1957	968	989	24	9	15	8	5	3	202	109	93
Area 6 -Oeste	3597	1867	1730	3246	1689	1557	32	21	11	8	4	4	311	153	158
Majadahonda	1510	810	700	1372	730	642	21	17	4	2	2	0	115	61	54
Collado Villalba	1125	580	545	1043	542	501	3	1	2	1	0	1	78	37	41
Moncloa	962	477	485	831	417	414	8	3	5	5	2	3	118	55	63
Area 7 -Centro-Oeste	4765	2466	2299	4061	2114	1947	43	19	24	23	14	9	638	319	319
Centro	1196	607	589	907	470	437	13	4	9	11	8	3	265	125	140
Chamberí	1265	630	635	1100	545	555	15	10	5	2	1	1	148	74	74
Latina	2304	1229	1075	2054	1099	955	15	5	10	10	5	5	225	120	105
Area 8 -Sur,Oeste I	4486	2331	2155	4125	2161	1964	22	11	11	17	10	7	322	149	173
Móstoles	2807	1436	1371	2563	1321	1242	14	7	7	13	8	5	217	100	117
Alcorcón	1328	712	616	1235	670	565	7	3	4	2	0	2	84	39	45
Navalcarnero	351	183	168	327	170	157	1	1	0	2	2	0	21	10	11
Area 9 -Sur,Oeste II	4589	2393	2196	4244	2208	2036	43	20	23	20	16	4	282	149	133
Leganés	1691	878	813	1560	812	748	13	4	9	7	6	1	111	56	55
Fuenlabrada	2898	1515	1383	2684	1396	1288	30	16	14	13	10	3	171	93	78
Area 10 -Sur I	2866	1489	1377	2640	1362	1278	25	13	12	14	9	5	187	105	82
Parla	1576	823	753	1428	743	685	17	9	8	12	7	5	119	64	55
Getafe	1290	666	624	1212	619	593	8	4	4	2	2	0	68	41	27
Area 11 -Sur II	6633	3464	3169	5851	3056	2795	36	15	21	24	15	9	722	378	344
Aranjuez	1074	548	526	994	512	482	7	2	5	3	0	3	70	34	36
Arganzuela	1132	586	546	1003	517	486	5	3	2	6	5	1	118	61	57
Villaverde	1252	662	590	1104	587	517	5	3	2	3	2	1	140	70	70
Carabanchel	2044	1106	938	1781	955	826	16	6	10	10	7	3	237	138	99
Usera	1131	562	569	969	485	484	3	1	2	2	1	1	157	75	82

NACIDOS VIVOS INSCRITOS EN LA COMUNIDAD DE MADRID, E INSCRITOS FUERA DE MADRES RESIDENTES, CLASIFICADOS POR FILIACION DEL NACIDO, ORDEN DEL MATRIMONIO, ESTADO CIVIL DE LA MADRE Y SEXO DEL NACIDO, SEGUN MUNICIPIOS, ESTRATOS DE POBLACION Y AMBITOS GEOGRAFICOS DE INSCRIPCION DEL NACIMIENTO {IR/I}

	TODOS LOS NACIMIENTOS			DENTRO DEL MATRIMONIO						FUERA DEL MATRIMONIO					
	Total	Hombres	Mujeres	En el primer matrimonio			En el 2º o posterior matrimonio			De madre casada			De madre no casada		
				Total	Hombres	Mujeres	Total	Hombres	Mujeres	Total	Hombres	Mujeres	Total	Hombres	Mujeres
<b>TOTAL INSCRITOS EN LA C.M.</b>	54150	27927	26223	48639	25133	23506	467	236	231	212	117	95	4832	2441	2391
<b>MUNICIPIOS</b>															
Acalá de Henares	214	120	94	195	110	85	1	1	0	0	0	0	18	9	9
Aranjuez	10	5	5	10	5	5	0	0	0	0	0	0	0	0	0
Arganda del Rey	1	0	1	1	0	1	0	0	0	0	0	0	0	0	0
Cararma de Esteruelas	2	0	2	2	0	2	0	0	0	0	0	0	0	0	0
Carabaña	1	1	0	1	1	0	0	0	0	0	0	0	0	0	0
Cenicientos	2	1	1	2	1	1	0	0	0	0	0	0	0	0	0
Ciempozuelos	1	0	1	0	0	0	0	0	0	0	0	0	1	0	1
Estremera	3	1	2	3	1	2	0	0	0	0	0	0	0	0	0
Fuente el Saz de Jarama	1	1	0	1	1	0	0	0	0	0	0	0	0	0	0
Humanes de Madrid	1	0	1	1	0	1	0	0	0	0	0	0	0	0	0
Leganés	2111	1097	1014	1939	999	940	25	12	13	14	11	3	133	75	58
Madrid	49291	25427	23864	44234	22865	21369	415	212	203	183	95	88	4459	2255	2204
Meco	2	1	1	1	0	1	0	0	0	0	0	0	1	1	0
Móstoles	1942	987	955	1737	895	842	8	2	6	12	9	3	185	81	104
Navacerrada	1	1	0	1	1	0	0	0	0	0	0	0	0	0	0
San Fernando de Henares	2	1	1	0	0	0	0	0	0	0	0	0	2	1	1
San Lorenzo del Escorial	259	128	131	239	120	119	0	0	0	1	1	0	19	7	12
San Martín de la Vega	1	0	1	1	0	1	0	0	0	0	0	0	0	0	0
San Martín de Valdeiglesias	1	0	1	1	0	1	0	0	0	0	0	0	0	0	0
San Sebastián de los Reyes	1	1	0	1	1	0	0	0	0	0	0	0	0	0	0
Torrejón de Ardoz	301	155	146	267	133	134	18	9	9	2	1	1	14	12	2
Valdemoro	1	0	1	1	0	1	0	0	0	0	0	0	0	0	0
Villaviciosa de Odón	1	0	1	1	0	1	0	0	0	0	0	0	0	0	0
<b>ESTRATOS DE POBLACION</b>															
De 1.001 a 2.000	10	5	5	9	4	5	0	0	0	0	0	0	1	1	0
De 2.001 a 5.000	2	1	1	2	1	1	0	0	0	0	0	0	0	0	0
De 5.001 a 10.000	263	128	135	243	120	123	0	0	0	1	1	0	19	7	12
De 10.001 a 20.000	2	0	2	1	0	1	0	0	0	0	0	0	1	0	1
De 20.001 a 50.000	13	6	7	11	5	6	0	0	0	0	0	0	2	1	1
De 50.001 a 100.000	302	156	146	268	134	134	18	9	9	2	1	1	14	12	2
De 100.001 a 200.000	4267	2204	2063	3871	2004	1867	34	15	19	26	20	6	336	165	171
Más de 200.000	49291	25427	23864	44234	22865	21369	415	212	203	183	95	88	4459	2255	2204
<b>AMBITOS GEOGRAFICOS</b>															
Area Metropolitana	53863	27788	26075	48374	25003	23371	467	236	231	211	116	95	4811	2433	2378
Madrid	49291	25427	23864	44234	22865	21369	415	212	203	183	95	88	4459	2255	2204
Corona Metropolitana	4572	2361	2211	4140	2138	2002	52	24	28	28	21	7	352	178	174
Norte	1	1	0	1	1	0	0	0	0	0	0	0	0	0	0
Sur	4053	2084	1969	3676	1894	1782	33	14	19	26	20	8	318	156	162
Este	517	276	241	462	243	219	19	10	9	2	1	1	34	22	12
Oeste	1	0	1	1	0	1	0	0	0	0	0	0	0	0	0
Municipios no metropolitanos	287	139	148	265	130	135	0	0	0	1	1	0	21	8	13
<b>TOTAL DE RESIDENTES EN LA C.M. INSCRITOS EN OTRAS CC.AA.</b>															
Total	850	455	395	750	400	350	3	3	0	0	0	0	97	52	45
Andalucía	159	87	72	142	78	64	1	1	0	0	0	0	16	8	8
Aragón	62	38	24	56	34	22	0	0	0	0	0	0	6	4	2
Asturias	16	10	6	12	8	4	0	0	0	0	0	0	4	2	2
Baleares	5	3	2	4	2	2	0	0	0	0	0	0	1	1	0
Canarias	5	4	1	4	3	1	0	0	0	0	0	0	1	1	0
Cantabria	19	11	8	17	10	7	0	0	0	0	0	0	2	1	1
Castilla-León	178	90	88	164	84	80	1	1	0	0	0	0	13	5	8
Castilla-La Mancha	160	75	85	143	65	78	0	0	0	0	0	0	17	10	7
Cataluña	24	14	10	20	11	9	0	0	0	0	0	0	4	3	1
Extremadura	60	35	25	56	33	23	0	0	0	0	0	0	4	2	2
Galicia	29	16	13	27	16	11	0	0	0	0	0	0	2	0	2
Murcia	22	12	10	20	11	9	0	0	0	0	0	0	2	1	1
Navarra	15	9	6	14	9	5	0	0	0	0	0	0	1	0	1
Comunidad Valenciana	54	29	25	40	22	18	0	0	0	0	0	0	14	7	7
País Vasco	32	15	17	24	10	14	1	1	0	0	0	0	7	4	3
Rioja (La)	7	4	3	6	3	3	0	0	0	0	0	0	1	1	0
Ceuta	3	3	0	1	1	0	0	0	0	0	0	0	2	2	0

NACIDOS VIVOS DE MADRES RESIDENTES, CLASIFICADOS POR FILIACION DEL NACIDO, ORDEN DEL MATRIMONIO, ESTADO CIVIL DE LA MADRE Y SEXO DEL NACIDO, SEGUN EDAD CUMPLIDA Y AÑO DE NACIMIENTO DE LA MADRE {R/R}

TODOS LOS NACIMIENTOS			DENTRO DEL MATRIMONIO						FUERA DEL MATRIMONIO					
			En el primer matrimonio			En el 2º o posterior matrimonio			De madre casada			De madre no casada		
Total	Hombres	Mujeres	Total	Hombres	Mujeres	Total	Hombres	Mujeres	Total	Hombres	Mujeres	Total	Hombres	Mujeres

## EDAD CUMPLIDA Y AÑO DE NACIMIENTO DE LA MADRE

TODOS LOS AÑOS		53354	27554	25800	47912	24780	23132	452	227	225	203	113	90	4787	2434	2353
Menos 15	1972 y post.	12	7	5	2	1	1	0	0	0	0	0	0	10	6	4
15	1972	21	7	14	2	0	2	0	0	0	0	0	0	19	7	12
15	1971	34	18	16	6	3	3	0	0	0	0	0	0	28	15	13
16	1971	69	34	35	15	7	8	0	0	0	0	0	0	54	27	27
16	1970	92	38	54	23	11	12	0	0	0	0	0	0	69	27	42
17	1970	159	88	71	67	38	29	1	0	1	0	0	0	91	50	41
17	1969	213	107	106	95	47	48	0	0	0	0	0	0	118	60	58
18	1969	315	161	154	145	78	67	2	2	0	0	0	0	168	81	87
18	1968	321	172	149	180	90	90	0	0	0	0	0	0	141	82	59
19	1968	455	254	201	284	166	118	4	1	3	0	0	0	167	87	80
19	1967	563	290	273	393	210	183	2	0	2	2	0	2	166	80	86
20	1967	640	336	304	438	233	205	2	0	2	2	0	2	198	103	95
20	1966	597	311	286	442	227	215	6	4	2	0	0	0	149	80	69
21	1966	729	390	339	580	310	270	2	1	1	1	1	0	146	78	68
21	1965	784	396	388	615	313	302	4	0	4	3	0	3	162	83	79
22	1965	876	463	413	728	381	347	3	2	1	3	2	1	142	78	64
22	1964	981	483	498	832	410	422	5	2	3	1	0	1	143	71	72
23	1964	1179	599	580	1028	527	501	7	3	4	3	1	2	141	68	73
23	1963	1144	612	532	1008	539	469	6	6	0	0	0	0	130	67	63
24	1963	1330	711	619	1191	645	546	12	7	5	5	3	2	122	56	66
24	1962	1529	771	758	1411	706	705	9	6	3	5	3	2	104	56	48
25	1962	1785	924	861	1655	862	793	10	6	4	5	1	4	115	55	60
25	1961	1931	998	933	1800	936	864	10	5	5	7	5	2	114	52	62
26	1961	1995	1057	938	1874	994	880	15	9	6	7	5	2	99	49	50
26	1960	2127	1107	1020	1991	1037	954	18	7	11	9	6	3	109	57	52
27	1960	2192	1137	1055	2065	1068	997	15	11	4	4	4	0	108	54	54
27	1959	2243	1113	1130	2102	1043	1059	11	5	6	6	4	2	124	61	63
28	1959	2265	1149	1116	2129	1085	1044	18	9	9	10	4	6	108	51	57
28	1958	2248	1158	1090	2123	1086	1037	13	5	8	8	5	3	104	62	42
29	1958	2174	1114	1060	2024	1046	978	19	6	13	6	4	2	125	58	67
29	1957	2236	1182	1054	2123	1126	997	15	7	8	5	3	2	93	46	47
30	1957	1964	1043	921	1822	959	863	19	14	5	7	4	3	116	66	50
30	1956	1815	948	867	1711	886	825	14	7	7	6	3	3	84	52	32
31	1956	1575	808	767	1472	764	708	16	8	8	3	2	1	84	34	50
31	1955	1483	741	742	1375	700	675	15	4	11	11	5	6	82	32	50
32	1955	1443	740	703	1339	678	661	20	11	9	9	6	3	75	45	30
32	1954	1290	634	656	1202	588	614	14	7	7	3	3	0	71	36	35
33	1954	1144	579	565	1052	525	527	15	7	8	4	1	3	73	46	27
33	1953	1036	525	511	956	483	473	12	8	4	6	2	4	62	32	30
34	1953	987	507	480	896	460	436	14	5	9	4	1	3	73	41	32
34	1952	857	441	416	783	396	387	8	7	1	7	2	5	59	36	23
35	1952	824	419	405	763	392	371	16	9	7	2	2	0	43	16	27
35	1951	748	388	360	678	360	318	8	3	5	4	2	2	58	23	35
36	1951	647	354	293	599	332	267	6	1	5	6	4	2	36	17	19
36	1950	573	286	287	530	268	262	3	0	3	6	4	2	34	14	20
37	1950	517	277	240	460	251	209	10	6	4	4	1	3	43	19	24
37	1949	517	286	231	455	252	203	8	4	4	5	5	0	49	25	24
38	1949	425	210	215	382	190	192	7	3	4	5	3	2	31	14	17
38	1948	392	206	186	361	189	172	9	5	4	3	2	1	19	10	9
39	1948	372	199	173	335	180	155	8	4	4	3	0	3	26	15	11
39	1947	322	168	154	290	153	137	4	1	3	2	2	0	26	12	14
40	1947	213	117	96	198	107	91	2	2	0	0	0	0	13	8	5
40	1946	197	98	99	187	92	95	2	1	1	4	3	1	4	2	2
41	1946	150	77	73	128	61	67	3	2	1	3	2	1	16	12	4
41	1945	135	74	61	117	64	53	3	1	2	2	2	0	13	7	6
42	1945	133	62	71	125	59	66	1	0	1	1	1	0	6	2	4
42	1944	97	51	46	89	47	42	3	2	1	0	0	0	5	2	3
43	1944	70	28	42	62	25	37	1	1	0	0	0	0	7	2	5
43	1943	45	25	20	41	22	19	0	0	0	0	0	0	4	3	1
44	1943	56	35	21	50	32	18	0	0	0	0	0	0	6	3	3

NACIDOS VIVOS DE MADRES RESIDENTES, CLASIFICADOS POR FILIACION DEL NACIDO, ORDEN DEL MATRIMONIO, ESTADO CIVIL DE LA MADRE Y SEXO DEL NACIDO, SEGUN EDAD CUMPLIDA Y AÑO DE NACIMIENTO DE LA MADRE {R/R} (CONT.)

	TODOS LOS NACIMIENTOS			DENTRO DEL MATRIMONIO						FUERA DEL MATRIMONIO					
	Total	Hombres	Mujeres	En el primer matrimonio			En el 2º o posterior matrimonio			De madre casada			De madre no casada		
				Total	Hombres	Mujeres	Total	Hombres	Mujeres	Total	Hombres	Mujeres	Total	Hombres	Mujeres

EDAD CUMPLIDA Y AÑO DE NACIMIENTO DE LA MADRE (CONCL.)

44	1942	33	18	15	30	17	13	1	0	1	0	0	0	2	1	1
45	1942	11	4	7	10	4	6	1	0	1	0	0	0	0	0	0
45	1941	17	6	11	17	6	11	0	0	0	0	0	0	0	0	0
46	1941	8	3	5	7	3	4	0	0	0	1	0	1	0	0	0
46	1940	5	0	5	5	0	5	0	0	0	0	0	0	0	0	0
47	1940	5	3	2	5	3	2	0	0	0	0	0	0	0	0	0
47	1939	4	3	1	4	3	1	0	0	0	0	0	0	0	0	0
48	1939	1	1	0	1	1	0	0	0	0	0	0	0	0	0	0
48	1938	2	1	1	2	1	1	0	0	0	0	0	0	0	0	0
50 y más	1936 y ant.	2	2	0	2	2	0	0	0	0	0	0	0	0	0	0

NACIDOS VIVOS DE MADRES RESIDENTES, CLASIFICADOS POR FILIACION DEL NACIDO, ORDEN DEL MATRIMONIO, ESTADO CIVIL DE LA MADRE Y SEXO DEL NACIDO, SEGUN EDAD CUMPLIDA Y AÑO DE NACIMIENTO DE LA MADRE {R/R} (CONT.)

	TODOS LOS NACIMIENTOS			DENTRO DEL MATRIMONIO						FUERA DEL MATRIMONIO					
	Total	Hombres	Mujeres	En el primer matrimonio			En el 2º o posterior matrimonio			De madre casada			De madre no casada		
				Total	Hombres	Mujeres	Total	Hombres	Mujeres	Total	Hombres	Mujeres	Total	Hombres	Mujeres

EDAD CUMPLIDA Y AÑO DE NACIMIENTO DE LA MADRE

TODOS LOS AÑOS	28882	14789	13893	25114	12974	12140	240	121	119	124	69	55	3204	1625	1579
Menos 15	1972 y post.	6	3	3	1	0	1	0	0	0	0	0	5	3	2
15	1972	12	6	6	1	0	1	0	0	0	0	0	11	6	5
15	1971	22	12	10	2	1	1	0	0	0	0	0	20	11	9
16	1971	38	18	20	8	4	4	0	0	0	0	0	30	14	16
16	1970	45	16	29	6	2	4	0	0	0	0	0	39	14	25
17	1970	79	41	38	23	13	10	0	0	0	0	0	56	28	28
17	1969	110	59	51	40	21	19	0	0	0	0	0	70	38	32
18	1969	183	89	94	67	37	30	1	1	0	0	0	115	51	64
18	1968	177	99	78	78	44	34	0	0	0	0	0	99	55	44
19	1968	246	135	111	142	77	65	1	0	1	0	0	103	58	45
19	1967	305	158	147	190	111	79	2	0	2	2	0	111	47	64
20	1967	313	163	150	188	100	88	0	0	0	1	0	124	63	61
20	1966	308	160	148	200	103	97	2	0	2	0	0	106	57	49
21	1966	340	174	166	248	124	124	1	1	0	0	0	91	49	42
21	1965	373	193	180	255	135	120	1	0	1	3	0	114	58	56
22	1965	435	250	185	335	192	143	1	1	0	1	0	98	57	41
22	1964	488	228	260	395	187	208	2	1	1	1	0	90	40	50
23	1964	547	280	267	451	235	216	2	0	2	1	0	93	45	48
23	1963	540	275	265	451	230	221	1	1	0	0	0	88	44	44
24	1963	632	334	298	539	291	248	4	2	2	3	1	86	40	46
24	1962	775	397	378	689	350	339	4	2	2	4	3	78	42	36
25	1962	888	458	430	799	419	380	1	1	0	4	1	84	37	47

NACIDOS VIVOS DE MADRES RESIDENTES, CLASIFICADOS POR FILIACION DEL NACIDO, ORDEN DEL MATRIMONIO, ESTADO CIVIL DE LA MADRE Y SEXO DEL NACIDO, SEGUN EDAD CUMPLIDA Y AÑO DE NACIMIENTO DE LA MADRE {R/R} (CONT.)

TODOS LOS NACIMIENTOS			DENTRO DEL MATRIMONIO						FUERA DEL MATRIMONIO					
			En el primer matrimonio			En el 2º o posterior matrimonio			De madre casada			De madre no casada		
Total	Hombres	Mujeres	Total	Hombres	Mujeres	Total	Hombres	Mujeres	Total	Hombres	Mujeres	Total	Hombres	Mujeres

EDAD CUMPLIDA Y AÑO DE NACIMIENTO DE LA MADRE (CONT.)

25	1961	958	494	464	869	450	419	5	2	3	4	4	0	80	38	42
26	1961	1019	551	468	939	510	429	10	5	5	5	4	1	65	32	33
26	1960	1082	558	524	988	509	479	7	4	3	6	4	2	81	41	40
27	1960	1169	600	569	1093	556	537	8	5	3	3	3	0	65	36	29
27	1959	1208	614	594	1124	575	549	5	2	3	3	1	2	76	36	40
28	1959	1244	624	620	1156	579	577	8	6	2	8	3	5	72	36	36
28	1958	1282	673	609	1191	622	569	7	2	5	5	3	2	79	46	33
29	1958	1181	604	577	1083	556	527	11	5	6	3	2	1	84	41	43
29	1957	1235	658	577	1162	620	542	9	5	4	3	2	1	61	31	30
30	1957	1121	599	522	1025	540	485	12	9	3	6	3	3	78	47	31
30	1956	1022	519	503	952	476	476	10	6	4	4	2	2	56	35	21
31	1956	896	457	439	821	427	394	11	4	7	3	2	1	61	24	37
31	1955	837	412	425	772	387	385	6	1	5	7	3	4	52	21	31
32	1955	823	429	394	752	387	365	9	6	3	4	2	2	58	34	24
32	1954	732	361	371	683	336	347	5	2	3	2	2	0	42	21	21
33	1954	665	336	329	604	301	303	11	6	5	1	0	1	49	29	20
33	1953	564	295	269	509	264	245	11	8	3	3	1	2	41	22	19
34	1953	562	292	270	503	258	245	7	3	4	2	1	1	50	30	20
34	1952	476	253	223	430	223	207	5	5	0	3	2	1	38	23	15
35	1952	486	243	243	438	222	216	10	5	5	1	1	0	37	15	22
35	1951	402	203	199	360	186	174	5	3	2	3	1	2	34	13	21
36	1951	360	187	173	328	171	157	2	0	2	4	3	1	26	13	13
36	1950	337	164	173	314	155	159	2	0	2	1	1	0	20	8	12
37	1950	302	169	133	259	149	110	8	4	4	3	1	2	32	15	17
37	1949	294	155	139	250	136	114	6	2	4	3	3	0	35	14	21
38	1949	230	107	123	204	96	108	7	3	4	1	0	1	18	8	10
38	1948	214	118	96	191	103	88	7	4	3	2	2	0	14	9	5
39	1948	220	107	113	199	99	100	4	1	3	2	0	2	15	7	8
39	1947	191	101	90	169	90	79	1	0	1	2	2	0	19	9	10
40	1947	129	72	57	118	63	55	1	1	0	0	0	0	10	8	2
40	1946	117	58	59	113	56	57	1	0	1	1	1	0	2	1	1
41	1946	92	48	44	77	36	41	0	0	0	3	2	1	12	10	2
41	1945	81	42	39	69	36	33	2	0	2	2	2	0	8	4	4
42	1945	77	32	45	72	29	43	0	0	0	1	1	0	4	2	2
42	1944	63	31	32	56	28	28	2	1	1	0	0	0	5	2	3
43	1944	43	18	25	37	15	22	1	1	0	0	0	0	5	2	3
43	1943	19	14	5	16	12	4	0	0	0	0	0	0	3	2	1
44	1943	31	16	15	26	14	12	0	0	0	0	0	0	5	2	3
44	1942	20	11	9	18	10	8	1	0	1	0	0	0	1	1	0
45	1942	7	2	5	7	2	5	0	0	0	0	0	0	0	0	0
45	1941	11	5	6	11	5	6	0	0	0	0	0	0	0	0	0
46	1941	6	2	4	6	2	4	0	0	0	0	0	0	0	0	0
46	1940	2	0	2	2	0	2	0	0	0	0	0	0	0	0	0
47	1940	4	3	1	4	3	1	0	0	0	0	0	0	0	0	0
47	1939	2	1	1	2	1	1	0	0	0	0	0	0	0	0	0
48	1939	1	1	0	1	1	0	0	0	0	0	0	0	0	0	0
48	1938	1	0	1	1	0	1	0	0	0	0	0	0	0	0	0
50 y más	1936 y ant.	2	2	0	2	2	0	0	0	0	0	0	0	0	0	0

NACIDOS VIVOS DE MADRES RESIDENTES, CLASIFICADOS POR FILIACION DEL NACIDO, ORDEN DEL MATRIMONIO, ESTADO CIVIL DE LA MADRE Y SEXO DEL NACIDO, SEGUN EDAD CUMPLIDA Y AÑO DE NACIMIENTO DE LA MADRE {R/R} (CONT.)

		TODOS LOS NACIMIENTOS			DENTRO DEL MATRIMONIO						FUERA DEL MATRIMONIO					
					En el primer matrimonio			En el 2º o posterior matrimonio			De madre casada			De madre no casada		
		Total	Hombres	Mujeres	Total	Hombres	Mujeres	Total	Hombres	Mujeres	Total	Hombres	Mujeres	Total	Hombres	Mujeres
EDAD CUMPLIDA Y AÑO DE NACIMIENTO DE LA MADRE																
TODOS LOS AÑOS		20467	10589	9878	18912	9794	9118	182	91	91	68	39	29	1305	665	640
Menos 15	1972 y post.	4	2	2	1	1	0	0	0	0	0	0	0	3	1	2
15	1972	9	1	8	1	0	1	0	0	0	0	0	0	8	1	7
15	1971	10	6	4	3	2	1	0	0	0	0	0	0	7	4	3
16	1971	26	15	11	6	3	3	0	0	0	0	0	0	20	12	8
16	1970	35	18	17	15	8	7	0	0	0	0	0	0	20	10	10
17	1970	59	35	24	31	17	14	1	0	1	0	0	0	27	18	9
17	1969	81	36	45	43	20	23	0	0	0	0	0	0	38	16	22
18	1969	107	59	48	61	33	28	1	1	0	0	0	0	45	25	20
18	1968	117	61	56	83	38	45	0	0	0	0	0	0	34	23	11
19	1968	169	97	72	119	74	45	3	1	2	0	0	0	47	22	25
19	1967	201	97	104	165	79	86	0	0	0	0	0	0	36	18	18
20	1967	275	138	137	209	103	106	1	0	1	1	0	1	64	35	29
20	1966	236	119	117	200	97	103	3	3	0	0	0	0	33	19	14
21	1966	308	164	144	264	141	123	1	0	1	1	1	0	42	22	20
21	1965	326	164	162	286	143	143	0	0	0	0	0	0	40	21	19
22	1965	363	176	187	320	156	164	1	0	1	2	2	0	40	18	22
22	1964	390	197	193	344	172	172	3	1	2	0	0	0	43	24	19
23	1964	529	265	264	481	242	239	4	2	2	2	1	1	42	20	22
23	1963	478	270	208	439	247	192	4	4	0	0	0	0	35	19	16
24	1963	559	296	263	520	276	244	7	4	3	2	2	0	30	14	16
24	1962	603	298	305	577	283	294	5	4	1	1	0	1	20	11	9
25	1962	750	389	361	715	370	345	8	5	3	1	0	1	26	14	12
25	1961	778	402	376	744	387	357	4	2	2	3	1	2	27	12	15
26	1961	782	402	380	748	386	362	4	3	1	2	1	1	28	12	16
26	1960	857	454	403	820	435	385	11	3	8	3	2	1	23	14	9
27	1960	816	423	393	772	403	369	6	5	1	1	1	0	37	14	23
27	1959	874	434	440	824	406	418	6	3	3	3	3	0	41	22	19
28	1959	836	434	402	797	419	378	7	2	5	2	1	1	30	12	18
28	1958	812	417	395	783	398	385	5	3	2	2	1	1	22	15	7
29	1958	841	443	398	799	427	372	7	1	6	3	2	1	32	13	19
29	1957	855	458	397	819	442	377	5	2	3	2	1	1	29	13	16
30	1957	707	367	340	669	346	323	6	5	1	1	1	0	31	15	16
30	1956	679	368	311	650	351	299	4	1	3	2	1	1	23	15	8
31	1956	581	304	277	555	291	264	5	4	1	0	0	0	21	9	12
31	1955	554	280	274	517	266	251	8	2	6	3	1	2	26	11	15
32	1955	540	265	275	509	247	262	10	4	6	5	4	1	16	10	6
32	1954	468	228	240	431	208	223	9	5	4	1	1	0	27	14	13
33	1954	408	206	202	380	189	191	3	1	2	2	0	2	23	16	7
33	1953	413	202	211	391	193	198	1	0	1	2	1	1	19	8	11
34	1953	355	175	180	331	165	166	6	2	4	2	0	2	16	8	8
34	1952	332	164	168	307	150	157	2	1	1	3	0	3	20	13	7
35	1952	283	157	126	271	151	120	6	4	2	1	1	0	5	1	4
35	1951	287	157	130	267	150	117	3	0	3	0	0	0	17	7	10
36	1951	249	146	103	234	140	94	4	1	3	1	1	0	10	4	6
36	1950	199	99	100	182	90	92	0	0	0	4	3	1	13	6	7
37	1950	181	92	89	170	86	84	2	2	0	0	0	0	9	4	5
37	1949	198	114	84	183	101	82	2	2	0	2	2	0	11	9	2
38	1949	166	89	77	151	80	71	0	0	0	4	3	1	11	6	5
38	1948	151	75	76	144	73	71	1	1	0	1	0	1	5	1	4
39	1948	133	83	50	119	73	46	4	3	1	0	0	0	10	7	3
39	1947	106	52	54	98	50	48	3	1	2	0	0	0	5	1	4
40	1947	72	39	33	69	39	30	0	0	0	0	0	0	3	0	3
40	1946	67	32	35	62	29	33	1	1	0	2	1	1	2	1	1
41	1946	44	20	24	39	17	22	3	2	1	0	0	0	2	1	1
41	1945	44	22	22	40	20	20	0	0	0	0	0	0	4	2	2
42	1945	48	25	23	45	25	20	1	0	1	0	0	0	2	0	2
42	1944	29	16	13	29	16	13	0	0	0	0	0	0	0	0	0
43	1944	20	6	14	18	6	12	0	0	0	0	0	0	2	0	2
43	1943	22	10	12	21	9	12	0	0	0	0	0	0	1	1	0
44	1943	21	17	4	20	16	4	0	0	0	0	0	0	1	1	0

NACIDOS VIVOS DE MADRES RESIDENTES, CLASIFICADOS POR FILIACION DEL NACIDO, ORDEN DEL MATRIMONIO, ESTADO CIVIL DE LA MADRE Y SEXO DEL NACIDO, SEGUN EDAD CUMPLIDA Y AÑO DE NACIMIENTO DE LA MADRE {R/R} (CONT.)

TODOS LOS NACIMIENTOS			DENTRO DEL MATRIMONIO						FUERA DEL MATRIMONIO					
			En el primer matrimonio			En el 2° o posterior matrimonio			De madre casada			De madre no casada		
Total	Hombres	Mujeres	Total	Hombres	Mujeres	Total	Hombres	Mujeres	Total	Hombres	Mujeres	Total	Hombres	Mujeres

EDAD CUMPLIDA Y AÑO DE NACIMIENTO DE LA MADRE (CONCL.)

44	1942	11	5	6	10	5	5	0	0	0	0	0	0	1	0	1
45	1942	3	1	2	2	1	1	1	0	1	0	0	0	0	0	0
45	1941	4	0	4	4	0	4	0	0	0	0	0	0	0	0	0
46	1941	1	0	1	0	0	0	0	0	1	0	1	0	0	0	0
46	1940	2	0	2	2	0	2	0	0	0	0	0	0	0	0	0
47	1939	2	2	0	2	2	0	0	0	0	0	0	0	0	0	0
48	1938	1	1	0	1	1	0	0	0	0	0	0	0	0	0	0

NACIDOS VIVOS DE MADRES RESIDENTES, CLASIFICADOS POR FILIACION DEL NACIDO, ORDEN DEL MATRIMONIO, ESTADO CIVIL DE LA MADRE Y SEXO DEL NACIDO, SEGUN EDAD CUMPLIDA Y AÑO DE NACIMIENTO DE LA MADRE {R/R} (CONT.)

TODOS LOS NACIMIENTOS			DENTRO DEL MATRIMONIO						FUERA DEL MATRIMONIO					
			En el primer matrimonio			En el 2° o posterior matrimonio			De madre casada			De madre no casada		
Total	Hombres	Mujeres	Total	Hombres	Mujeres	Total	Hombres	Mujeres	Total	Hombres	Mujeres	Total	Hombres	Mujeres

EDAD CUMPLIDA Y AÑO DE NACIMIENTO DE LA MADRE

TODOS LOS AÑOS	4205	2176	2029	3886	2012	1874	30	15	15	11	5	6	278	144	134
Menos 15 1972 y post.	2	2	0	0	0	0	0	0	0	0	0	0	2	2	0
15 1971	2	0	2	1	0	1	0	0	0	0	0	0	1	0	1
16 1971	5	1	4	1	0	1	0	0	0	0	0	0	4	1	3
16 1970	12	4	8	2	1	1	0	0	0	0	0	0	10	3	7
17 1970	21	12	9	13	8	5	0	0	0	0	0	0	8	4	4
17 1969	22	12	10	12	6	6	0	0	0	0	0	0	10	6	4
18 1969	25	13	12	17	8	9	0	0	0	0	0	0	8	5	3
18 1968	27	12	15	19	8	11	0	0	0	0	0	0	8	4	4
19 1968	40	22	18	23	15	8	0	0	0	0	0	0	17	7	10
19 1967	57	35	22	38	20	18	0	0	0	0	0	0	19	15	4
20 1967	52	35	17	41	30	11	1	0	1	0	0	0	10	5	5
20 1966	53	32	21	42	27	15	1	1	0	0	0	0	10	4	6
21 1966	81	52	29	68	45	23	0	0	0	0	0	0	13	7	6
21 1965	85	39	46	74	35	39	3	0	3	0	0	0	8	4	4
22 1965	78	37	41	73	33	40	1	1	0	0	0	0	4	3	1
22 1964	103	58	45	93	51	42	0	0	0	0	0	0	10	7	3
23 1964	103	54	49	96	50	46	1	1	0	0	0	0	6	3	3
23 1963	126	67	59	118	62	56	1	1	0	0	0	0	7	4	3
24 1963	139	81	58	132	78	54	1	1	0	0	0	0	6	2	4
24 1962	151	76	75	145	73	72	0	0	0	0	0	0	6	3	3
25 1962	147	77	70	141	73	68	1	0	1	0	0	0	5	4	1
25 1961	195	102	93	187	99	88	1	1	0	0	0	0	7	2	5
26 1961	194	104	90	187	98	89	1	1	0	0	0	0	6	5	1
26 1960	188	95	93	183	93	90	0	0	0	0	0	0	5	2	3



NACIDOS VIVOS DE MADRES RESIDENTES, CLASIFICADOS POR FILIACION DEL NACIDO, ORDEN DEL MATRIMONIO, ESTADO CIVIL DE LA MADRE Y SEXO DEL NACIDO, SEGUN EDAD CUMPLIDA Y AÑO DE NACIMIENTO DE LA MADRE {R/R} (CONCL.)

	TODOS LOS NACIMIENTOS			DENTRO DEL MATRIMONIO						FUERA DEL MATRIMONIO					
	Total	Hombres	Mujeres	En el primer matrimonio			En el 2° o posterior matrimonio			De madre casada			De madre no casada		
				Total	Hombres	Mujeres	Total	Hombres	Mujeres	Total	Hombres	Mujeres	Total	Hombres	Mujeres

EDAD CUMPLIDA Y AÑO DE NACIMIENTO DE LA MADRE (CONCL.)

27	1960	207	114	93	200	109	91	1	1	0	0	0	0	6	4	2
27	1959	161	65	96	154	62	92	0	0	0	0	0	0	7	3	4
28	1959	185	91	94	176	87	89	3	1	2	0	0	0	6	3	3
28	1958	154	68	86	149	66	83	1	0	1	1	1	0	3	1	2
29	1958	152	67	85	142	63	79	1	0	1	0	0	0	9	4	5
29	1957	146	66	80	142	64	78	1	0	1	0	0	0	3	2	1
30	1957	136	77	59	128	73	55	1	0	1	0	0	0	7	4	3
30	1956	114	61	53	109	59	50	0	0	0	0	0	0	5	2	3
31	1956	98	47	51	96	46	50	0	0	0	0	0	0	2	1	1
31	1955	92	49	43	86	47	39	1	1	0	1	1	0	4	0	4
32	1955	80	46	34	78	44	34	1	1	0	0	0	0	1	1	0
32	1954	90	45	45	88	44	44	0	0	0	0	0	0	2	1	1
33	1954	71	37	34	68	35	33	1	0	1	1	1	0	1	1	0
33	1953	59	28	31	56	26	30	0	0	0	1	0	1	2	2	0
34	1953	70	40	30	62	37	25	1	0	1	0	0	0	7	3	4
34	1952	49	24	25	46	23	23	1	1	0	1	0	1	1	0	1
35	1952	55	19	36	54	19	35	0	0	0	0	0	0	1	0	1
35	1951	59	28	31	51	24	27	0	0	0	1	1	0	7	3	4
36	1951	38	21	17	37	21	16	0	0	0	1	0	1	0	0	0
36	1950	37	23	14	34	23	11	1	0	1	1	0	1	1	0	1
37	1950	34	16	18	31	16	15	0	0	0	1	0	1	2	0	2
37	1949	25	17	8	22	15	7	0	0	0	0	0	0	3	2	1
38	1949	29	14	15	27	14	13	0	0	0	0	0	0	2	0	2
38	1948	27	13	14	26	13	13	1	0	1	0	0	0	0	0	0
39	1948	19	9	10	17	8	9	0	0	0	1	0	1	1	1	0
39	1947	25	15	10	23	13	10	0	0	0	0	0	0	2	2	0
40	1947	12	6	6	11	5	6	1	1	0	0	0	0	0	0	0
40	1946	13	8	5	12	7	5	0	0	0	1	1	0	0	0	0
41	1946	14	9	5	12	8	4	0	0	0	0	0	0	2	1	1
41	1945	10	10	0	8	8	0	1	1	0	0	0	0	1	1	0
42	1945	8	5	3	8	5	3	0	0	0	0	0	0	0	0	0
42	1944	5	4	1	4	3	1	1	1	0	0	0	0	0	0	0
43	1944	7	4	3	7	4	3	0	0	0	0	0	0	0	0	0
43	1943	4	1	3	4	1	3	0	0	0	0	0	0	0	0	0
44	1943	4	2	2	4	2	2	0	0	0	0	0	0	0	0	0
44	1942	2	2	0	2	2	0	0	0	0	0	0	0	0	0	0
45	1942	1	1	0	1	1	0	0	0	0	0	0	0	0	0	0
45	1941	2	1	1	2	1	1	0	0	0	0	0	0	0	0	0
46	1941	1	1	0	1	1	0	0	0	0	0	0	0	0	0	0
46	1940	1	0	1	1	0	1	0	0	0	0	0	0	0	0	0
47	1940	1	0	1	1	0	1	0	0	0	0	0	0	0	0	0

NACIDOS VIVOS DE MADRES RESIDENTES, CLASIFICADOS POR GRUPOS DE GENERACIONES DE LA MADRE, SEGUN MUNICIPIOS, ESTRATOS DE POBLACION Y AMBITOS GEOGRAFICOS DE RESIDENCIA DE LA MADRE {R/R}

	GRUPOS DE GENERACIONES DE LA MADRE									
	TODAS LAS GENERACIONES	1971 y posteriores	1970-1966	1965-1961	1960-1956	1955-1951	1950-1946	1945-1941	1940-1936	1935 y anteriores
TOTAL RESIDENTES EN LA C.M.	53354	136	4084	13534	20839	10459	3678	605	18	1
MUNICIPIOS										
Ajalvir	8	0	0	2	4	2	0	0	0	0
Alameda del Valle	1	0	0	1	0	0	0	0	0	0
Alamo (El)	22	0	3	7	9	2	1	0	0	0
Alcalá de Henares	2051	11	223	580	743	336	140	17	1	0
Alcobendas	889	2	61	239	314	192	68	13	0	0
Alcorcón	1328	1	109	373	432	255	136	21	1	0
Aldea del Fresno	21	0	0	9	8	2	2	0	0	0
Algete	171	0	12	49	64	34	9	3	0	0
Alpedrete	36	1	2	14	10	7	2	0	0	0
Ambite	1	0	0	0	1	0	0	0	0	0
Anchuelo	7	0	0	0	6	0	0	0	1	0
Aranjuez	438	2	44	123	174	69	18	8	0	0
Arganda del Rey	323	2	22	103	116	58	18	3	1	0
Arroyomolinos	4	0	1	0	2	1	0	0	0	0
Batres	2	0	0	0	2	0	0	0	0	0
Becerril de la Sierra	23	0	2	10	6	4	1	0	0	0
Belmonte de Tajo	7	0	0	4	3	0	0	0	0	0
Boadilla del Monte	95	0	5	17	36	27	8	1	1	0
Boalo (El)	28	0	4	13	8	3	0	0	0	0
Braojos	1	0	0	1	0	0	0	0	0	0
Brea de Tajo	3	0	1	0	1	1	0	0	0	0
Brunete	21	0	2	4	8	6	1	0	0	0
Buitrago del Lozoya	16	0	3	6	4	2	1	0	0	0
Bustarviejo	14	0	1	5	6	1	1	0	0	0
Cabanillas de la Sierra	2	0	1	0	1	0	0	0	0	0
Cabrera (La)	7	0	3	2	1	1	0	0	0	0
Cadalso de los Vidrios	25	0	1	11	10	1	2	0	0	0
Camarma de Esteruelas	34	0	4	13	8	5	4	0	0	0
Campo Real	21	0	1	8	9	3	0	0	0	0
Canencia	2	0	0	1	1	0	0	0	0	0
Carabaña	10	0	0	2	4	2	1	1	0	0
Casarrubuelos	5	0	0	1	2	2	0	0	0	0
Cenicientos	18	0	1	9	6	1	1	0	0	0
Cercedilla	44	0	5	22	10	5	2	0	0	0
Ciempozuelos	123	1	14	27	52	22	7	0	0	0
Cobeña	19	0	1	7	3	4	4	0	0	0
Colmenar de Oreja	63	0	6	17	30	5	4	1	0	0
Colmenarejo	23	0	2	7	8	5	1	0	0	0
Colmenar Viejo	498	1	47	116	193	100	37	3	1	0
Collado Villalba	299	0	20	78	129	51	18	3	0	0
Collado-Mediano	18	0	2	3	9	3	1	0	0	0
Corpa	5	0	0	1	1	2	0	1	0	0
Costlada	1182	3	47	295	539	211	80	7	0	0
Cubas	9	0	1	5	1	2	0	0	0	0
Chapinería	10	0	1	1	4	2	2	0	0	0
Chinchón	41	0	3	14	17	2	3	2	0	0
Daganzo de Arriba	18	0	0	8	7	3	0	0	0	0
Escorial (El)	104	0	8	26	47	16	6	1	0	0
Estremera	16	0	0	6	3	5	2	0	0	0
Fresnedillas	3	0	0	1	2	0	0	0	0	0
Fresno de Torote	1	0	0	0	1	0	0	0	0	0
Fuenlabrada	2898	4	193	868	1260	461	96	16	0	0
Fuente el Saz de Jarama	26	0	0	9	8	7	2	0	0	0
Fuentidueña de Tajo	13	0	0	10	1	2	0	0	0	0
Galapagar	133	0	12	36	48	29	8	0	0	0
Garganta de los Montes	4	0	0	1	0	3	0	0	0	0
Gargantilla del Lozoya	1	0	0	0	0	1	0	0	0	0
Getafe	1290	3	121	369	466	204	105	22	0	0
Grifón	18	0	1	4	7	3	2	1	0	0
Guadalix de la Sierra	22	0	4	11	5	1	1	0	0	0
Guadarrama	89	0	9	39	29	7	4	1	0	0

NACIDOS VIVOS DE MADRES RESIDENTES, CLASIFICADOS POR GRUPOS DE GENERACIONES DE LA MADRE, SEGUN MUNICIPIOS, ESTRATOS DE POBLACION Y AMBITOS GEOGRAFICOS DE RESIDENCIA DE LA MADRE {R/R} (CONT.)

	GRUPOS DE GENERACIONES DE LA MADRE									
	TODAS LAS GENERACIONES	1971 y posteriores	1970-1966	1965-1961	1960-1956	1955-1951	1950-1946	1945-1941	1940-1936	1935 y anteriores
Hiruela (La)	1	0	0	0	1	0	0	0	0	0
Horcajuelo de la Sierra	2	0	1	0	1	0	0	0	0	0
Hoyo de Manzanares	34	0	2	12	16	2	2	0	0	0
Humanes de Madrid	140	0	19	61	42	9	9	0	0	0
Leganés	1691	9	126	489	588	314	136	29	0	0
Loeches	28	0	3	9	12	3	1	0	0	0
Lozoya	5	0	0	2	3	0	0	0	0	0
Lozoyuela-Navas-Sieteiglesias	13	0	0	8	4	1	0	0	0	0
Madrid	28682	78	2106	6655	11440	5907	2126	358	11	1
Majadahonda	454	0	16	84	188	120	40	6	0	0
Manzanares el Real	28	0	1	8	10	7	2	0	0	0
Meco	45	0	10	18	12	4	0	1	0	0
Mejorada del Campo	208	0	29	52	72	42	12	1	0	0
Miraflores de la Sierra	28	0	2	9	9	5	2	1	0	0
Molar (El)	41	0	4	18	11	6	2	0	0	0
Molinos (Los)	29	0	5	10	8	6	0	0	0	0
Montejo de la Sierra	1	0	0	0	0	1	0	0	0	0
Moraleja de Enmedio	11	0	1	4	4	2	0	0	0	0
Moralzarzal	12	0	2	2	6	2	0	0	0	0
Morata de Tajuña	64	0	5	25	24	8	1	1	0	0
Móstoles	2679	3	193	725	1001	572	159	26	0	0
Navacerrada	17	0	2	6	5	3	1	0	0	0
Navalafuente	4	0	1	2	1	0	0	0	0	0
Navalagamella	5	0	0	2	2	1	0	0	0	0
Navalcarnero	126	0	16	37	46	18	9	0	0	0
Navas del Rey	14	0	1	6	4	3	0	0	0	0
Nuevo Baztán	9	0	1	4	3	0	0	1	0	0
Olmeda de las Fuentes	2	0	0	0	2	0	0	0	0	0
Orusco	4	0	0	2	1	1	0	0	0	0
Paracuellos de Jarama	74	0	4	23	31	11	4	1	0	0
Parla	1072	7	112	315	375	193	59	10	1	0
Patones	4	0	0	1	3	0	0	0	0	0
Pedrezuela	5	0	2	1	2	0	0	0	0	0
Pelayos de la Presa	6	0	1	3	2	0	0	0	0	0
Perales de Tajuña	22	0	1	12	8	1	0	0	0	0
Pezuela de las Torres	2	0	0	1	0	1	0	0	0	0
Pinilla del Valle	1	0	0	0	1	0	0	0	0	0
Pinto	279	2	23	87	104	47	15	1	0	0
Piñuecar	1	0	0	1	0	0	0	0	0	0
Pozuelo de Alarcón	409	2	18	79	145	113	47	5	0	0
Pozuelo del Rey	2	0	0	0	1	1	0	0	0	0
Quijorna	5	0	0	1	2	2	0	0	0	0
Rascafría	13	0	2	5	4	2	0	0	0	0
Ribatejada	3	0	0	0	2	1	0	0	0	0
Rivas-Vaciamadrid	187	0	1	54	88	38	5	1	0	0
Robledo de Chavela	18	0	6	5	4	2	1	0	0	0
Rozas de Madrid (Las)	430	0	18	82	176	116	36	2	0	0
Rozas de Puerto Real	3	0	0	1	2	0	0	0	0	0
San Agustín de Guadalix	42	0	3	12	16	9	2	0	0	0
San Fernando de Henares	491	0	39	133	211	86	20	2	0	0
San Lorenzo del Escorial	95	0	8	21	37	18	9	2	0	0
San Martín de la Vega	75	0	14	17	22	14	7	1	0	0
San Martín de Valdeiglesias	61	0	9	18	23	10	1	0	0	0
San Sebastián de los Reyes	789	0	65	190	334	156	39	5	0	0
Santa María de la Alameda	1	0	1	0	0	0	0	0	0	0
Santorcaz	1	0	0	0	0	0	1	0	0	0
Santos de la Humosa (Los)	13	0	2	6	3	1	1	0	0	0
Serranillos del Valle	3	0	0	1	1	1	0	0	0	0
Sevilla la Nueva	9	0	0	1	5	1	1	1	0	0
Soto del Real	19	0	1	9	4	4	1	0	0	0
Talamanca de Jarama	10	0	1	4	4	1	0	0	0	0
Tielmes	24	0	1	6	7	8	1	1	0	0
Titulcia	9	0	3	0	4	2	0	0	0	0

NACIDOS VIVOS DE MADRES RESIDENTES, CLASIFICADOS POR GRUPOS DE GENERACIONES DE LA MADRE, SEGUN MUNICIPIOS, ESTRATOS DE POBLACION Y AMBITOS GEOGRAFICOS DE RESIDENCIA DE LA MADRE {R/R} (CONT.)

	GRUPOS DE GENERACIONES DE LA MADRE									
	TODAS LAS GENERACIONES	1971 y posteriores	1970-1966	1965-1961	1960-1956	1955-1951	1950-1946	1945-1941	1940-1936	1935 y anteriores
MUNICIPIOS (CONCL.)										
Torrejón de Ardoz	1194	1	120	326	454	227	55	11	0	0
Torrejón de la Calzada	15	0	0	9	3	3	0	0	0	0
Torrejón de Velasco	18	0	2	5	7	3	1	0	0	0
Torrelaguna	29	0	5	8	11	4	1	0	0	0
Torrelodones	84	0	8	19	30	16	8	3	0	0
Torres de la Alameda	23	0	3	6	8	5	1	0	0	0
Valdaracete	5	0	0	2	2	1	0	0	0	0
Valdeavero	4	0	0	1	1	1	1	0	0	0
Valdelaguna	1	0	0	0	0	1	0	0	0	0
Valdemanco	5	0	0	1	2	2	0	0	0	0
Valdemaqueda	7	0	2	2	1	0	2	0	0	0
Valdemorillo	43	0	1	18	19	3	2	0	0	0
Valdemoro	280	2	26	76	101	50	21	4	0	0
Valdeolmos	3	0	0	1	1	1	0	0	0	0
Valdepiélagos	1	0	0	0	1	0	0	0	0	0
Valdetorres de Jarama	10	0	0	6	3	0	1	0	0	0
Valdilecha	23	1	2	6	10	2	2	0	0	0
Vaiverde de Alcalá	1	0	0	1	0	0	0	0	0	0
Velilla de San Antonio	34	0	5	8	12	8	0	1	0	0
Vellón (El)	3	0	1	0	1	1	0	0	0	0
Venturada	3	0	0	2	0	0	1	0	0	0
Villaconejos	44	0	3	17	16	6	2	0	0	0
Villa del Prado	24	0	3	8	9	3	1	0	0	0
Villalbilla	20	0	4	3	4	4	4	1	0	0
Villamanrique de Tajo	8	0	0	5	2	0	1	0	0	0
Villamanta	10	0	1	3	3	3	0	0	0	0
Villamantilla	1	0	0	0	1	0	0	0	0	0
Villanueva de la Cañada	62	0	5	12	26	13	5	1	0	0
Villanueva de Perales	1	0	0	0	1	0	0	0	0	0
Villanueva del Pardillo	34	0	1	14	13	5	1	0	0	0
Villar del Olmo	4	0	0	1	1	1	1	0	0	0
Villarejo de Salván	65	0	3	19	28	10	3	2	0	0
Villaviciosa de Odón	128	0	5	24	49	36	13	1	0	0
Zarzalejo	8	0	0	4	3	1	0	0	0	0
ESTRATOS DE POBLACION										
Menos de 101	3	0	1	0	2	0	0	0	0	0
De 101 a 500	83	0	5	22	35	15	5	1	0	0
De 501 a 1.000	215	0	20	76	71	33	12	2	1	0
De 1.001 a 2.000	710	1	70	253	227	119	34	6	0	0
De 2.001 a 5.000	815	1	64	284	306	113	39	8	0	0
De 5.001 a 10.000	1551	0	132	435	591	277	100	15	1	0
De 10.001 a 20.000	611	3	69	155	225	114	40	5	0	0
De 20.001 a 50.000	3621	9	247	885	1436	760	249	33	2	0
De 50.001 a 100.000	5126	13	405	1365	2016	979	301	46	1	0
De 100.001 a 200.000	11937	31	965	3404	4490	2142	772	131	2	0
Más de 200.000	28682	78	2106	6655	11440	5907	2126	358	11	1
AMBITOS GEOGRAFICOS										
Area Metropolitana	49149	127	3694	12213	19298	9796	3443	561	16	1
Madrid	28682	78	2106	6655	11440	5907	2126	358	11	1
Corona Metropolitana	20467	49	1588	5558	7858	3889	1317	203	5	0
Norte	2176	3	173	545	841	448	144	21	1	0
Sur	11237	29	877	3226	4226	2046	706	125	2	0
Este	5421	15	468	1471	2150	959	316	41	1	0
Oeste	1633	2	70	316	641	436	151	16	1	0
Municipios no metropolitanos	4205	9	390	1321	1541	663	235	44	2	0

NACIDOS VIVOS DE MADRES RESIDENTES, CLASIFICADOS POR GRUPOS DE GENERACIONES DE LA MADRE, SEGUN MUNICIPIOS, ESTRATOS DE POBLACION Y AMBITOS GEOGRAFICOS DE RESIDENCIA DE LA MADRE {R/R} (CONT.)

	GRUPOS DE GENERACIONES DE LA MADRE									
	TODAS LAS GENERACIONES	1971 y posteriores	1970-1966	1965-1961	1960-1956	1955-1951	1950-1946	1945-1941	1940-1936	1935 y anteriores
DISTRITOS Y BARRIOS DEL MUNICIPIO DE MADRID	28682	78	2106	6655	11440	5907	2126	358	11	1
Centro	1196	3	110	289	449	250	85	10	0	0
Palacio	197	0	17	39	70	55	14	2	0	0
Embajadores	370	2	40	104	137	54	29	4	0	0
Cortes	118	0	13	24	47	23	10	1	0	0
Justicia	170	1	8	34	72	42	12	1	0	0
Universidad	284	0	24	77	103	63	16	1	0	0
Sol	57	0	8	11	20	13	4	1	0	0
Arganzuela	1132	2	66	228	475	260	83	18	0	0
Imperial	194	0	9	46	78	42	13	6	0	0
Acacias	303	0	14	53	137	74	21	4	0	0
Chopera	194	2	8	37	84	46	14	3	0	0
Legazpi	60	0	6	11	25	14	4	0	0	0
Delicias	171	0	17	31	68	39	12	4	0	0
Palos de Moguer	206	0	11	49	82	44	19	1	0	0
Atocha	4	0	1	1	1	1	0	0	0	0
Retiro	1144	0	48	165	516	308	97	10	0	0
Pacifico	368	0	17	60	168	97	26	0	0	0
Adelfas	130	0	3	20	66	37	3	1	0	0
Estrella	217	0	9	18	90	66	29	5	0	0
Ibiza	203	0	9	37	88	53	15	1	0	0
Jerónimos	64	0	7	9	30	14	3	1	0	0
Niño Jesús	162	0	3	21	74	41	21	2	0	0
Salamanca	1434	1	48	259	624	366	119	15	2	0
Recoletos	151	0	5	34	58	36	16	2	0	0
Goya	305	0	10	46	136	78	32	3	0	0
Fuente del Berro	211	0	7	44	80	56	20	2	2	0
Guindalera	413	1	11	72	188	112	23	6	0	0
Lista	193	0	6	31	94	43	18	1	0	0
Castellana	161	0	9	32	68	41	10	1	0	0
Chamartín	1534	0	65	276	671	379	120	22	1	0
El Viso	145	0	6	27	54	35	21	2	0	0
Prosperidad	464	0	22	84	196	121	35	5	1	0
Ciudad Jardín	203	0	15	28	89	55	13	3	0	0
Hispanoamérica	339	0	11	62	153	83	25	5	0	0
Nueva España	203	0	8	31	83	54	23	4	0	0
Castilla	180	0	3	44	96	31	3	3	0	0
Tetuán	1356	5	94	308	545	305	79	19	0	1
Bellas Vistas	252	1	16	38	111	65	18	3	0	0
Cuatro Caminos	356	1	18	73	149	89	21	4	0	1
Castillejos	230	0	6	54	94	53	18	5	0	0
Almenara	139	0	15	40	47	29	6	2	0	0
Valdeacederas	202	2	24	58	74	35	8	1	0	0
Berruete	177	1	15	45	70	34	8	4	0	0
Chamberí	1265	1	59	240	508	342	104	11	0	0
Gaztambide	221	0	14	38	86	64	18	1	0	0
Arapiles	208	0	9	42	84	52	15	6	0	0
Trafalgar	223	0	12	56	74	62	19	0	0	0
Almagro	189	1	6	26	82	58	15	1	0	0
Ríos Rosas	242	0	11	52	99	56	22	2	0	0
Vallehermoso	182	0	7	26	83	50	15	1	0	0
Fuencarral-El Pardo	2191	7	115	434	842	540	219	33	1	0
El Pardo	23	0	2	7	8	3	2	0	1	0
Fuente Arriba	39	0	1	5	12	12	8	1	0	0
Peña Grande	510	2	26	94	195	140	43	10	0	0

NACIDOS VIVOS DE MADRES RESIDENTES, CLASIFICADOS POR GRUPOS DE GENERACIONES DE LA MADRE, SEGUN MUNICIPIOS, ESTRATOS DE POBLACION Y AMBITOS GEOGRAFICOS DE RESIDENCIA DE LA MADRE {R/R} (CONT.)

	GRUPOS DE GENERACIONES DE LA MADRE									
	TODAS LAS GENERACIONES	1971 y posteriores	1970-1966	1965-1961	1960-1956	1955-1951	1950-1946	1945-1941	1940-1936	1935 y anteriores
DISTRITOS Y BARRIOS DEL MUNICIPIO DE MADRID (CONT.)										
Fuencarral-El Pardo (Concl.)										
El Pilar	573	0	33	136	215	120	63	6	0	0
La Paz	590	1	14	80	233	193	65	4	0	0
Valverde	318	2	33	86	129	44	21	3	0	0
Mirasierra	134	2	5	24	50	27	17	9	0	0
El Goloso	4	0	1	2	0	1	0	0	0	0
Moncloa-Aravaca										
Casa de Campo	83	0	3	18	36	18	6	2	0	0
Argüelles	238	0	12	40	94	68	20	4	0	0
Ciudad Universitaria	126	0	6	25	39	38	17	1	0	0
Valdezarza	380	0	23	80	154	83	38	2	0	0
Valdemarín	14	0	0	3	5	3	3	0	0	0
El Plantío	16	0	1	4	5	4	2	0	0	0
Aravaca	105	0	3	26	36	19	16	5	0	0
Latina										
Los Cármenes	130	3	21	42	40	16	5	3	0	0
Puerta del Ángel	428	3	28	102	183	80	28	4	0	0
Lucero	319	0	27	71	133	62	23	3	0	0
Aluche	716	2	35	151	305	138	70	15	0	0
Campamento	211	0	8	55	92	40	13	3	0	0
Cuatro Vientos	1	0	0	0	1	0	0	0	0	0
Las Águilas	499	1	42	120	213	77	34	12	0	0
Carabanchel										
Cornillas	236	0	12	61	99	42	18	4	0	0
Opañel	312	2	19	68	127	69	24	3	0	0
San Isidro	359	1	33	88	158	57	20	2	0	0
Vista Alegre	399	1	30	86	167	80	31	4	0	0
Puerta Bonita	300	0	37	101	96	43	22	1	0	0
Buenavista	225	1	25	51	79	42	24	2	1	0
Abrantes	213	0	24	57	70	50	10	2	0	0
Usera										
Orcasitas	207	0	31	60	75	26	12	3	0	0
Orcasur	133	2	31	50	37	7	4	2	0	0
San Fermín	154	0	26	40	58	21	8	1	0	0
Almendrales	167	2	11	36	67	30	18	3	0	0
Moscardó	210	1	15	53	81	44	12	4	0	0
Zofío	98	0	14	25	34	17	7	1	0	0
Pradolongo	162	0	16	48	60	29	6	2	1	0
Puente de Vallecas										
Entrevías	466	1	75	165	133	62	25	4	1	0
San Diego	414	0	62	124	146	56	22	4	0	0
Palomeras Bajas	321	3	24	95	127	52	16	4	0	0
Palomeras Sureste	451	2	62	142	150	59	30	6	0	0
Portazgo	234	1	23	73	75	45	15	2	0	0
Numancia	475	2	47	118	200	80	26	2	0	0
Moratalaz										
Pavones	127	0	10	27	52	23	15	0	0	0
Marroquina	213	0	13	45	81	48	22	4	0	0
Media Legua	158	0	4	28	64	46	14	2	0	0
Fontarrón	159	0	18	49	54	24	12	2	0	0
Vinateros	185	0	25	39	78	23	15	5	0	0

NACIDOS VIVOS DE MADRES RESIDENTES, CLASIFICADOS POR GRUPOS DE GENERACIONES DE LA MADRE, SEGUN MUNICIPIOS, ESTRATOS DE POBLACION Y AMBITOS GEOGRAFICOS DE RESIDENCIA DE LA MADRE {R/R} (CONT.)

	GRUPOS DE GENERACIONES DE LA MADRE									
	TODAS LAS GENERACIONES	1971 y posteriores	1970-1966	1965-1961	1960-1956	1955-1951	1950-1946	1945-1941	1940-1936	1935 y anteriores
DISTRITOS Y BARRIOS DEL MUNICIPIO DE MADRID (CONCL.)										
Ciudad Lineal	2045	3	115	411	873	441	170	32	0	0
Ventas	476	0	25	108	217	80	39	7	0	0
Pueblo Nuevo	590	1	34	141	249	113	45	7	0	0
Quintana	200	1	15	41	79	48	13	3	0	0
Concepción	196	1	14	40	86	44	10	1	0	0
San Pascual	219	0	7	26	101	60	22	3	0	0
San Juan Bautista	87	0	2	7	38	27	12	1	0	0
Colina	73	0	1	6	34	20	8	4	0	0
Atalaya	34	0	6	13	6	3	5	1	0	0
Costillares	170	0	11	29	63	46	16	5	0	0
Hortaleza	1588	3	98	366	676	313	109	23	0	0
Palomas	36	0	2	2	11	13	5	2	0	0
Piovera	40	0	4	8	12	7	6	3	0	0
Canillas	554	0	28	117	273	96	35	5	0	0
Pinar del Rey	647	2	49	157	266	126	40	7	0	0
Apóstol Santiago	114	1	7	29	42	20	10	5	0	0
Valdefuentes	198	0	8	53	72	51	13	1	0	0
Villaverde	1252	8	136	378	472	173	69	14	2	0
San Andrés	403	4	49	136	136	54	21	3	0	0
San Cristobal	133	0	26	48	42	11	6	0	0	0
Butarque	79	1	10	20	28	13	6	1	0	0
Los Rosales	246	2	34	67	91	33	15	2	2	0
Los Angeles	391	1	17	107	175	62	21	8	0	0
Villa de Vallecas	809	3	62	237	310	140	49	8	0	0
Casco Histórico	431	2	40	136	159	65	25	4	0	0
Santa Eugenia	378	1	22	101	151	75	24	4	0	0
Vicálvaro	419	4	29	138	165	60	18	4	1	0
Casco Histórico	230	2	15	71	100	32	7	2	1	0
Ambroz	189	2	14	67	65	28	11	2	0	0
San Blas	1289	8	144	370	482	212	60	12	1	0
Simancas	183	0	23	60	61	31	7	0	1	0
Hellín	104	1	17	35	34	14	2	1	0	0
Amposta	99	1	18	34	32	11	3	0	0	0
Arcos	272	3	44	97	72	39	12	5	0	0
Rosas	139	1	6	19	70	29	13	1	0	0
Rejas	42	0	1	9	22	6	4	0	0	0
Canillejas	382	2	29	100	161	70	17	3	0	0
El Salvador	68	0	6	16	30	12	2	2	0	0
Barajas	384	2	21	90	128	97	42	4	0	0
Alameda de Osuna	218	1	6	22	72	82	32	3	0	0
Aeropuerto	21	1	6	6	6	2	0	0	0	0
Casco Histórico	83	0	5	29	36	6	6	1	0	0
Timón	51	0	4	29	11	3	4	0	0	0
Corralejos	11	0	0	4	3	4	0	0	0	0
AREAS Y DISTRITOS DE SALUD										
Area 1 -Sur-Este	6416	19	543	1723	2478	1171	412	67	3	0
Arganda	841	3	41	278	327	145	36	10	1	0
Moratalaz	1261	4	99	326	494	224	96	17	1	0
Retiro	1144	0	48	165	516	308	97	10	0	0
Vallecas	3170	12	355	954	1141	494	183	30	1	0

NACIDOS VIVOS DE MADRES RESIDENTES, CLASIFICADOS POR GRUPOS DE GENERACIONES DE LA MADRE, SEGUN MUNICIPIOS, ESTRATOS DE POBLACION Y AMBITOS GEOGRAFICOS DE RESIDENCIA DE LA MADRE {R/R} (CONCL.)

	GRUPOS DE GENERACIONES DE LA MADRE									
	TODAS LAS GENERACIONES	1971 y posteriores	1970-1966	1965-1961	1960-1956	1955-1951	1950-1946	1945-1941	1940-1936	1935 y anteriores
AREAS Y DISTRITOS DE SALUD (CONCL.)										
Area 2 -Centro-Norte	4883	4	233	1023	2129	1092	351	48	3	0
Coslada	1922	3	120	488	838	350	112	11	0	0
Salamanca	1427	1	48	259	620	363	119	15	2	0
Chamartín	1534	0	65	276	671	379	120	22	1	0
Area 3 -Este	3400	12	366	956	1240	586	207	31	2	0
Alcalá Henares	2206	11	246	630	786	359	152	20	2	0
Torrejón Ardoz	1194	1	120	326	454	227	55	11	0	0
Area 4 -Noreste	5306	16	378	1237	2159	1063	381	71	1	0
Ciudad Lineal	2045	3	115	411	873	441	170	32	0	0
San Blas	1289	8	144	370	482	212	60	12	1	0
Hortaleza	1972	5	119	456	804	410	151	27	0	0
Area 5 -Norte	6413	15	439	1524	2467	1411	476	78	2	1
Alcobendas	2265	2	175	627	856	447	136	22	0	0
Colmenar Viejo	601	1	55	155	224	119	42	4	1	0
Tetuán	1356	5	94	308	545	305	79	19	0	1
Fuencarral	2191	7	115	434	842	540	219	33	1	0
Area 6 -Oeste	3597	3	212	826	1392	816	308	39	1	0
Majadahonda	1510	2	65	293	594	402	138	15	1	0
Collado Villalba	1125	1	99	337	429	181	68	10	0	0
Moncloa	962	0	48	196	369	233	102	14	0	0
Area 7 -Centro-Oeste	4765	13	330	1070	1924	1005	362	61	0	0
Centro	1196	3	110	289	449	250	85	10	0	0
Chamberí	1265	1	59	240	508	342	104	11	0	0
Latina	2304	9	161	541	967	413	173	40	0	0
Area 8 -Sur,Oeste I	4486	4	344	1236	1615	909	328	49	1	0
Móstoles	2807	3	198	749	1050	608	172	27	0	0
Alcorcón	1328	1	109	373	432	255	136	21	1	0
Navalcarnero	351	0	37	114	133	46	20	1	0	0
Area 9 -Sur,Oeste II	4589	13	319	1357	1848	775	232	45	0	0
Leganés	1691	9	126	489	588	314	136	29	0	0
Fuenlabrada	2898	4	193	868	1260	461	96	16	0	0
Area 10 -Sur I	2866	12	281	861	1016	470	191	34	1	0
Parla	1576	9	160	492	550	266	86	12	1	0
Getafe	1290	3	121	369	466	204	105	22	0	0
Area 11 -Sur II	6633	25	639	1721	2571	1161	430	82	4	0
Aranjuez	1074	5	113	291	416	171	62	16	0	0
Arganzuela	1132	2	66	228	475	260	83	18	0	0
Villaverde	1252	8	136	378	472	173	69	14	2	0
Carabanchel	2044	5	180	512	796	383	149	18	1	0
Usera	1131	5	144	312	412	174	67	16	1	0



NACIDOS VIVOS DE MADRES RESIDENTES, CLASIFICADOS POR EDAD CUMPLIDA Y AÑO DE NACIMIENTO DE LA MADRE, SEGUN MUNICIPIOS, ESTRATOS DE POBLACION Y AMBITOS GEOGRAFICOS DE RESIDENCIA DE LA MADRE {R/R}

	EDAD CUMPLIDA Y AÑO DE NACIMIENTO DE LA MADRE															
	TODOS LOS AÑOS	-15		15		16		17		18		19		20		21
		1972 y poster.	1972	1971	1971	1970	1970	1969	1969	1968	1968	1967	1967	1966	1966	1965
TOTAL RESIDENTES EN LA C.M.	53354	12	21	34	69	92	159	213	315	321	455	563	640	597	729	784
MUNICIPIOS																
Ajalvir	8	0	0	0	0	0	0	0	0	0	0	0	0	0	0	0
Alameda del Valle	1	0	0	0	0	0	0	0	0	0	0	0	0	0	0	0
Alamo (El)	22	0	0	0	0	0	0	0	0	1	0	0	1	1	0	0
Alcalá de Henares	2051	0	3	2	6	5	5	17	12	10	23	27	50	33	41	34
Alcobendas	889	0	1	0	1	0	3	5	8	4	4	7	11	10	9	18
Alcorcón	1328	0	0	0	1	1	7	1	10	10	9	17	23	18	13	17
Aldea del Fresno	21	0	0	0	0	0	0	0	0	0	0	0	0	0	0	1
Algete	171	0	0	0	0	1	0	0	0	1	0	2	3	2	3	1
Alpedrete	36	0	0	0	1	0	0	1	0	0	0	0	0	1	0	1
Ambite	1	0	0	0	0	0	0	0	0	0	0	0	0	0	0	0
Anchuelo	7	0	0	0	0	0	0	0	0	0	0	0	0	0	0	0
Aranjuez	438	2	0	0	0	4	6	3	2	5	3	8	3	5	5	7
Arganda del Rey	323	0	0	0	2	0	0	0	3	0	2	3	4	3	7	6
Arroyomolinos	4	0	0	0	0	0	0	0	0	0	0	1	0	0	0	0
Batres	2	0	0	0	0	0	0	0	0	0	0	0	0	0	0	0
Becerril de la Sierra	23	0	0	0	0	0	0	1	0	1	0	0	0	0	0	1
Belmonte de Tajo	7	0	0	0	0	0	0	0	0	0	0	0	0	0	0	1
Boadilla del Monte	95	0	0	0	0	0	0	0	2	0	0	1	0	1	1	1
Boalo (El)	28	0	0	0	0	0	0	0	1	0	0	1	1	1	0	1
Braojos	1	0	0	0	0	0	0	0	0	0	0	0	0	0	0	0
Brea de Tajo	3	0	0	0	0	0	0	0	0	0	0	0	1	0	0	0
Brunete	21	0	0	0	0	0	0	0	0	0	1	0	0	1	0	0
Buitrago del Lozoya	16	0	0	0	0	0	0	2	0	0	0	0	1	0	0	0
Bustarviejo	14	0	0	0	0	0	0	0	0	0	0	0	1	0	0	0
Cabanillas de la Sierra	2	0	0	0	0	0	0	0	0	0	0	0	0	0	1	0
Cabrera (La)	7	0	0	0	0	0	1	1	0	1	0	0	0	0	0	0
Cadalso de los Vidrios	25	0	0	0	0	0	0	1	0	0	0	0	0	0	0	1
Camarma de Esteruelas	34	0	0	0	0	0	1	0	0	0	0	2	0	1	1	1
Campo Real	21	0	0	0	0	0	0	0	0	0	0	0	0	1	0	1
Canencia	2	0	0	0	0	0	0	0	0	0	0	0	0	0	0	0
Carabaña	10	0	0	0	0	0	0	0	0	0	0	0	0	0	0	0
Casarrubuelos	5	0	0	0	0	0	0	0	0	0	0	0	0	0	0	0
Cenicientos	18	0	0	0	0	0	0	0	0	0	0	0	0	1	0	2
Cercedilla	44	0	0	0	0	0	0	1	0	0	0	0	0	1	3	1
Ciempozuelos	123	0	0	0	1	0	1	1	0	1	0	2	5	2	2	2
Cobaña	19	0	0	0	0	0	0	0	0	0	0	1	0	0	0	0
Colmenar de Oreja	63	0	0	0	0	0	0	1	1	1	0	2	0	1	0	0
Colmenarejo	23	0	0	0	0	0	0	0	0	0	0	0	0	1	1	0
Colmenar Viejo	498	1	0	0	0	1	1	4	3	5	10	4	6	3	10	3
Collado Villalba	299	0	0	0	0	0	2	0	2	3	1	2	2	2	6	7
Collado-Mediano	18	0	0	0	0	0	0	0	0	0	0	1	1	0	0	0
Corpa	5	0	0	0	0	0	0	0	0	0	0	0	0	0	0	0
Coslada	1182	0	0	1	2	1	3	1	1	5	3	5	6	9	13	21
Cubas	9	0	0	0	0	0	0	0	0	0	0	1	0	0	0	0
Chapinería	10	0	0	0	0	0	0	0	0	0	0	0	0	0	1	1
Chinchón	41	0	0	0	0	0	1	0	0	0	0	0	1	1	0	1
Daganzo de Arriba	18	0	0	0	0	0	0	0	0	0	0	0	0	0	0	2
Escorial (El)	104	0	0	0	0	1	1	0	0	0	2	1	1	1	1	2
Estremera	16	0	0	0	0	0	0	0	0	0	0	0	0	0	0	0
Fresnedillas	3	0	0	0	0	0	0	0	0	0	0	0	0	0	0	0
Fresno de Torote	1	0	0	0	0	0	0	0	0	0	0	0	0	0	0	0
Fuenlabrada	2898	0	0	1	3	5	6	11	14	16	17	24	27	31	42	37
Fuente el Saz de Jarama	26	0	0	0	0	0	0	0	0	0	0	0	0	0	0	0
Fuentidueña de Tajo	13	0	0	0	0	0	0	0	0	0	0	0	0	0	0	1
Galapagar	133	0	0	0	0	1	1	1	0	1	2	0	1	1	4	1
Garganta de los Montes	4	0	0	0	0	0	0	0	0	0	0	0	0	0	0	0
Gargantilla del Lozoya	1	0	0	0	0	0	0	0	0	0	0	0	0	0	0	0
Getafe	1290	0	1	1	1	1	5	8	9	6	13	11	15	21	32	26
Griñón	18	0	0	0	0	0	0	0	0	0	1	0	0	0	0	0
Guadalix de la Sierra	22	0	0	0	0	0	0	0	0	1	0	0	0	1	2	2
Guadarrama	89	0	0	0	0	1	1	0	1	0	2	2	1	0	1	0

NACIDOS VIVOS DE MADRES RESIDENTES, CLASIFICADOS POR EDAD CUMPLIDA Y AÑO DE NACIMIENTO DE LA MADRE, SEGUN MUNICIPIOS, ESTRATOS DE POBLACION Y AMBITOS GEOGRAFICOS DE RESIDENCIA DE LA MADRE {R/R} (CONT.)

	EDAD CUMPLIDA Y AÑO DE NACIMIENTO DE LA MADRE														
	TODOS LOS AÑOS	-15	15		16		17		18		19		20		21
		1972 y poster.	1972	1971	1971	1970	1970	1969	1969	1968	1968	1967	1967	1966	1966
Hiruela (La)	1	0	0	0	0	0	0	0	0	0	0	0	0	0	0
Horcajuelo de la Sierra	2	0	0	0	0	0	0	0	0	0	0	0	0	0	1
Hoyo de Manzanares	34	0	0	0	0	0	0	0	0	2	0	0	0	0	1
Humanes de Madrid	140	0	0	0	0	0	1	2	2	0	1	1	4	3	7
Leganés	1691	0	0	2	7	6	3	3	8	17	15	15	16	18	32
Loeches	28	0	0	0	0	0	1	0	0	0	0	1	1	0	2
Lozoya	5	0	0	0	0	0	0	0	0	0	0	0	0	0	1
Lozoyuela-Navas-Sieteiglesias	13	0	0	0	0	0	0	0	0	0	0	0	0	0	1
Madrid	28682	6	12	22	38	45	79	110	183	177	246	305	313	308	373
Majadahonda	454	0	0	0	0	1	0	1	3	0	2	0	5	2	4
Manzanares el Real	28	0	0	0	0	0	0	0	0	0	0	0	0	0	1
Meco	45	0	0	0	0	0	0	1	0	0	0	0	2	3	1
Mejorada del Campo	208	0	0	0	0	1	2	0	3	0	4	2	7	5	5
Miraflores de la Sierra	28	0	0	0	0	0	0	0	1	1	0	0	0	0	1
Molar (El)	41	0	0	0	0	0	0	0	1	0	0	1	0	1	0
Molinos (Los)	29	0	0	0	0	0	0	0	2	0	0	1	0	1	0
Montejo de la Sierra	1	0	0	0	0	0	0	0	0	0	0	0	0	0	0
Moraleja de Enmedio	11	0	0	0	0	0	0	0	0	1	0	0	0	0	0
Moralzarzal	12	0	0	0	0	1	0	0	0	0	0	1	0	0	0
Morata de Tajuña	64	0	0	0	0	0	0	0	0	0	1	2	1	0	2
Móstoles	2679	1	0	1	1	5	6	10	17	12	22	32	35	24	46
Navacerrada	17	0	0	0	0	0	0	0	0	0	1	0	0	0	2
Navalafuente	4	0	0	0	0	0	1	0	0	0	0	0	0	0	0
Navalagamella	5	0	0	0	0	0	0	0	0	0	0	0	0	0	0
Navalcarnero	126	0	0	0	0	0	1	1	1	1	4	2	2	2	2
Navas del Rey	14	0	0	0	0	0	0	0	0	0	1	0	0	0	1
Nuevo Baztán	9	0	0	0	0	0	0	0	0	0	1	0	0	0	0
Olmeda de las Fuentes	2	0	0	0	0	0	0	0	0	0	0	0	0	0	0
Orusco	4	0	0	0	0	0	0	0	0	0	0	0	0	0	0
Paracuellos de Jarama	74	0	0	0	0	0	0	0	1	0	0	1	1	1	3
Parla	1072	0	4	1	2	3	5	4	3	7	14	13	16	22	12
Patones	4	0	0	0	0	0	0	0	0	0	0	0	0	0	0
Pedrezuela	5	0	0	0	0	0	0	0	0	0	0	0	0	2	0
Pelayos de la Presa	6	0	0	0	0	0	0	0	0	0	1	0	0	0	0
Perales de Tajuña	22	0	0	0	0	0	0	0	0	0	1	0	0	0	1
Pezuela de las Torres	2	0	0	0	0	0	0	0	0	0	0	0	0	0	0
Pinilla del Valle	1	0	0	0	0	0	0	0	0	0	0	0	0	0	0
Pinto	279	2	0	0	0	0	0	1	1	0	4	5	1	3	6
Piñuecar	1	0	0	0	0	0	0	0	0	0	0	0	0	0	0
Pozuelo de Alarcón	409	0	0	1	1	1	1	0	0	4	3	5	3	1	5
Pozuelo del Rey	2	0	0	0	0	0	0	0	0	0	0	0	0	0	0
Quijorna	5	0	0	0	0	0	0	0	0	0	0	0	0	0	0
Rascafría	13	0	0	0	0	0	0	0	0	0	0	0	0	1	0
Ribatejada	3	0	0	0	0	0	0	0	0	0	0	0	0	0	0
Rivas-Vaciamadrid	187	0	0	0	0	0	0	0	0	0	0	0	0	0	1
Robledo de Chavela	18	0	0	0	0	0	0	0	0	0	3	2	0	1	0
Rozas de Madrid (Las)	430	0	0	0	0	0	0	3	0	1	1	0	4	2	3
Rozas de Puerto Real	3	0	0	0	0	0	0	0	0	0	0	0	0	0	0
San Agustín de Guadalix	42	0	0	0	0	0	0	0	0	1	0	0	2	0	1
San Fernando de Henares	491	0	0	0	0	0	2	4	1	4	2	11	5	5	4
San Lorenzo del Escorial	95	0	0	0	0	0	0	1	0	1	1	2	1	0	2
San Martín de la Vega	75	0	0	0	0	2	1	2	0	2	3	1	1	0	3
San Martín de Valdeiglesias	61	0	0	0	0	0	0	0	0	2	1	2	0	3	0
San Sebastián de los Reyes	789	0	0	0	0	1	5	4	4	5	10	8	12	5	9
Santa María de la Alameda	1	0	0	0	0	0	0	0	0	0	0	0	1	0	0
Santorcaz	1	0	0	0	0	0	0	0	0	0	0	0	0	0	0
Santos de la Humosa (Los)	13	0	0	0	0	0	0	0	0	1	0	0	0	1	0
Serranillos del Valle	3	0	0	0	0	0	0	0	0	0	0	0	0	0	0
Sevilla la Nueva	9	0	0	0	0	0	0	0	0	0	0	0	0	0	0
Soto del Real	19	0	0	0	0	0	0	0	0	0	0	0	0	1	1
Talamanca de Jarama	10	0	0	0	0	0	0	0	0	0	0	0	1	0	1
Tielmes	24	0	0	0	0	0	0	0	0	0	0	0	0	1	0
Titulcia	9	0	0	0	0	0	1	0	0	0	1	0	1	0	0

NACIDOS VIVOS DE MADRES RESIDENTES, CLASIFICADOS POR EDAD CUMPLIDA Y AÑO DE NACIMIENTO DE LA MADRE, SEGUN MUNICIPIOS, ESTRATOS DE POBLACION Y AMBITOS GEOGRAFICOS DE RESIDENCIA DE LA MADRE {R/R} (CONT.)

	EDAD CUMPLIDA Y AÑO DE NACIMIENTO DE LA MADRE															
	TODOS LOS AÑOS	-15		15		16		17		18		19		20		21
		1972 y poster.	1972	1971	1971	1970	1970	1969	1969	1968	1968	1967	1967	1966	1966	1965
MUNICIPIOS (CONCL.)																
Torrejón de Ardoz	1194	0	0	0	1	2	4	2	8	13	11	14	26	14	26	34
Torrejón de la Calzada	15	0	0	0	0	0	0	0	0	0	0	0	0	0	0	1
Torrejón de Velasco	18	0	0	0	0	0	0	0	0	0	1	0	1	0	0	0
Torrelaguna	29	0	0	0	0	0	0	0	2	0	0	2	0	0	1	1
Torrelodones	84	0	0	0	0	0	0	1	1	0	1	1	0	0	4	0
Torres de la Alameda	23	0	0	0	0	0	0	0	0	0	0	1	0	0	2	0
Valdaracete	5	0	0	0	0	0	0	0	0	0	0	0	0	0	0	0
Valdeavero	4	0	0	0	0	0	0	0	0	0	0	0	0	0	0	0
Valdelaguna	1	0	0	0	0	0	0	0	0	0	0	0	0	0	0	0
Valdemanco	5	0	0	0	0	0	0	0	0	0	0	0	0	0	0	0
Valdemaqueda	7	0	0	0	0	0	0	0	1	0	0	1	0	0	0	0
Valdemorillo	43	0	0	0	0	0	0	0	0	0	0	1	0	0	0	2
Valdemoro	280	0	0	1	1	1	0	0	2	1	3	6	4	4	5	4
Valdeolmos	3	0	0	0	0	0	0	0	0	0	0	0	0	0	0	0
Valdepiélagos	1	0	0	0	0	0	0	0	0	0	0	0	0	0	0	0
Valdetorres de Jarama	10	0	0	0	0	0	0	0	0	0	0	0	0	0	0	0
Valdilecha	23	0	0	1	0	0	0	1	0	0	0	0	0	0	1	0
Valverde de Alcalá	1	0	0	0	0	0	0	0	0	0	0	0	0	0	0	0
Velilla de San Antonio	34	0	0	0	0	0	0	0	0	1	0	2	0	2	0	0
Vellón (El)	3	0	0	0	0	0	0	0	0	0	0	0	1	0	0	0
Venturada	3	0	0	0	0	0	0	0	0	0	0	0	0	0	0	0
Villaconejos	44	0	0	0	0	0	0	0	0	0	1	0	0	1	1	1
Villa del Prado	24	0	0	0	0	0	0	0	0	0	2	0	0	0	1	0
Villalbilla	20	0	0	0	0	0	0	1	0	0	0	1	0	1	1	1
Villamanrique de Tajo	8	0	0	0	0	0	0	0	0	0	0	0	0	0	0	0
Villamanta	10	0	0	0	0	0	0	0	0	0	0	0	0	0	1	1
Villamantilla	1	0	0	0	0	0	0	0	0	0	0	0	0	0	0	0
Villanueva de la Cañada	62	0	0	0	0	1	1	1	0	0	0	0	2	0	0	0
Villanueva de Perales	1	0	0	0	0	0	0	0	0	0	0	0	0	0	0	0
Villanueva del Pardillo	34	0	0	0	0	0	0	0	0	0	0	0	0	1	0	4
Villar del Olmo	4	0	0	0	0	0	0	0	0	0	0	0	0	0	0	1
Villarejo de Salvanés	65	0	0	0	0	0	0	1	0	0	0	0	0	1	1	0
Villaviciosa de Odón	128	0	0	0	0	0	0	1	0	0	0	0	2	2	0	1
Zarzalejo	8	0	0	0	0	0	0	0	0	0	0	0	0	0	0	0
ESTRATOS DE POBLACION																
Menos de 101	3	0	0	0	0	0	0	0	0	0	0	0	0	0	1	0
De 101 a 500	83	0	0	0	0	0	1	0	1	0	0	2	0	0	1	2
De 501 a 1.000	215	0	0	0	0	0	2	1	0	2	4	2	5	3	1	5
De 1.001 a 2.000	710	0	0	1	0	1	1	5	2	4	6	9	12	14	16	21
De 2.001 a 5.000	815	0	0	0	1	1	3	4	7	4	5	9	6	12	13	21
De 5.001 a 10.000	1551	0	0	0	0	6	6	10	8	9	17	17	16	16	27	20
De 10.001 a 20.000	611	0	0	1	2	2	3	1	5	2	7	10	16	11	12	11
De 20.001 a 50.000	3621	5	0	1	3	7	12	16	15	18	29	36	35	28	51	45
De 50.001 a 100.000	5126	0	5	2	6	7	20	16	24	34	42	47	71	60	84	94
De 100.001 a 200.000	11937	1	4	7	19	23	32	50	70	71	99	126	166	145	183	192
Más de 200.000	28682	6	12	22	38	45	79	110	183	177	246	305	313	308	340	373
AMBITOS GEOGRAFICOS																
Area Metropolitana	49149	10	21	32	64	80	138	191	290	294	415	506	588	544	648	699
Madrid	28682	6	12	22	38	45	79	110	183	177	246	305	313	308	340	373
Corona Metropolitana	20467	4	9	10	26	35	59	81	107	117	169	201	275	236	308	326
Norte	2176	1	1	0	1	2	9	13	15	14	24	19	29	18	30	30
Sur	11237	3	5	6	15	21	32	38	62	68	94	117	133	137	175	176
Este	5421	0	3	3	9	9	16	24	25	34	43	61	95	69	92	102
Oeste	1633	0	0	1	1	3	2	6	5	1	8	4	18	12	11	18
Municipios no metropolitanos	4205	2	0	2	5	12	21	22	25	27	40	57	52	53	81	85

NACIDOS VIVOS DE MADRES RESIDENTES, CLASIFICADOS POR EDAD CUMPLIDA Y AÑO DE NACIMIENTO DE LA MADRE, SEGUN MUNICIPIOS, ESTRATOS DE POBLACION Y AMBITOS GEOGRAFICOS DE RESIDENCIA DE LA MADRE (R/R)  
(CONT.)

	EDAD CUMPLIDA Y AÑO DE NACIMIENTO DE LA MADRE																
	TODOS	-15		15		16		17		18		19		20		21	
	LOS AÑOS	1972 y poster.	1972	1971	1971	1970	1970	1969	1969	1968	1968	1967	1967	1966	1966	1965	
DISTRITOS Y BARRIOS DEL MUNICIPIO DE MADRID	28682	6	12	22	38	45	79	110	183	177	246	305	313	308	340	373	
Centro	1196	0	1	1	1	1	7	6	10	7	10	15	18	19	17	21	
Palacio	197	0	0	0	0	0	2	0	2	2	1	2	3	2	3	0	
Embajadores	370	0	0	1	1	0	2	2	4	0	5	7	6	7	7	7	
Cortes	118	0	0	0	0	0	2	1	2	2	1	1	2	2	0	5	
Justicia	170	0	1	0	0	0	0	0	2	1	1	1	1	2	0	2	
Universidad	284	0	0	0	0	1	1	3	0	2	2	2	6	2	5	7	
Sol	57	0	0	0	0	0	0	0	0	0	0	2	0	4	2	0	
Arganzuela	1132	0	0	0	2	2	0	3	3	8	8	9	12	15	6	5	
Imperial	194	0	0	0	0	0	0	1	1	2	1	1	1	2	0	0	
Acacias	303	0	0	0	0	0	0	0	0	2	2	4	1	5	0	2	
Chopera	194	0	0	0	2	1	0	0	0	0	1	0	1	2	3	2	
Legazpi	60	0	0	0	0	0	0	0	0	0	0	1	4	1	0	1	
Delicias	171	0	0	0	0	1	0	0	1	0	3	2	4	4	2	0	
Palos de Moguer	206	0	0	0	0	0	0	2	1	3	1	1	1	1	1	0	
Atocha	4	0	0	0	0	0	0	0	0	1	0	0	0	0	0	0	
Retiro	1144	0	0	0	0	1	1	1	3	7	6	8	6	10	5	7	
Pacífico	368	0	0	0	0	0	1	0	1	1	1	4	4	3	2	2	
Adelfas	130	0	0	0	0	0	0	0	0	0	1	0	1	1	0	2	
Estrella	217	0	0	0	0	1	0	0	0	1	3	1	0	3	0	0	
Ibiza	203	0	0	0	0	0	0	0	1	0	1	1	1	2	3	3	
Jardín	64	0	0	0	0	0	0	0	1	4	0	2	0	0	0	0	
Niño Jesús	162	0	0	0	0	0	0	1	0	1	0	0	0	1	0	0	
Salamanca	1434	0	0	0	1	0	2	0	5	1	5	5	13	9	8	9	
Recoletos	151	0	0	0	0	0	0	0	1	0	1	1	1	1	0	0	
Goya	305	0	0	0	0	0	1	0	2	1	1	0	3	1	1	4	
Fuente del Berro	211	0	0	0	0	0	0	0	0	0	1	0	4	1	1	1	
Guindalera	413	0	0	0	1	0	1	0	0	0	1	2	2	3	2	1	
Lista	193	0	0	0	0	0	0	0	1	0	0	1	0	2	2	1	
Castellana	161	0	0	0	0	0	0	0	1	0	1	1	3	1	2	2	
Chamartín	1534	0	0	0	0	1	4	4	4	4	5	10	13	10	10	11	
El Viso	145	0	0	0	0	0	0	1	0	1	0	1	3	0	0	1	
Prosperidad	464	0	0	0	0	0	1	2	1	2	1	4	1	3	7	6	
Ciudad Jardín	203	0	0	0	0	0	0	1	0	0	2	3	5	3	1	1	
Hispanoamérica	339	0	0	0	0	1	2	0	2	0	1	1	3	1	0	1	
Nueva España	203	0	0	0	0	0	1	0	0	1	1	0	1	2	2	0	
Castilla	180	0	0	0	0	0	0	0	1	0	0	1	0	1	0	2	
Tetuán	1356	0	1	1	3	1	3	4	7	5	10	15	15	15	19	27	
Bellas Vistas	252	0	0	0	1	0	0	1	2	0	2	2	3	4	2	5	
Cuatro Caminos	356	0	0	0	1	1	0	0	1	1	1	4	4	3	3	5	
Castillejos	230	0	0	0	0	0	0	0	0	1	3	0	0	1	1	1	
Almenara	139	0	0	0	0	0	1	1	1	0	3	1	1	6	1	8	
Valdeacederas	202	0	1	1	0	0	1	1	1	2	0	4	6	1	8	8	
Berruguete	177	0	0	0	1	0	1	1	2	1	1	4	1	0	4	0	
Chamberí	1265	0	0	0	1	0	1	1	4	9	8	6	11	9	10	15	
Gaztambide	221	0	0	0	0	0	0	0	0	3	0	1	4	4	2	2	
Arapiles	208	0	0	0	0	0	1	1	1	1	0	0	1	0	4	1	
Trafalgar	223	0	0	0	0	0	0	0	1	3	3	2	1	1	1	2	
Almagro	189	0	0	0	1	0	0	0	1	0	3	0	2	0	0	2	
Ríos Rosas	242	0	0	0	0	0	0	0	0	2	2	1	3	0	3	4	
Vallehermoso	182	0	0	0	0	0	0	0	1	0	0	2	0	4	0	4	
Fuencarral-El Pardo	2191	0	3	1	3	4	3	6	18	10	13	20	18	16	7	22	
El Pardo	23	0	0	0	0	0	0	0	0	0	0	0	1	1	0	1	
Fuente Arriba	39	0	0	0	0	0	0	0	0	0	0	1	0	0	0	0	
Peña Grande	510	0	0	0	2	1	1	2	2	3	3	3	5	6	0	7	

NACIDOS VIVOS DE MADRES RESIDENTES, CLASIFICADOS POR EDAD CUMPLIDA Y AÑO DE NACIMIENTO DE LA MADRE, SEGUN MUNICIPIOS, ESTRATOS DE POBLACION Y AMBITOS GEOGRAFICOS DE RESIDENCIA DE LA MADRE {R/R} (CONT.)

	EDAD CUMPLIDA Y AÑO DE NACIMIENTO DE LA MADRE															
	TODOS LOS AÑOS	-15	15		16		17		18		19		20		21	
		1972 y poster.	1972	1971	1971	1970	1970	1969	1969	1968	1968	1967	1967	1966	1966	1965
DISTRITOS Y BARRIOS DEL MUNICIPIO DE MADRID (CONT.)																
Fuencarral-El Pardo (Concl.)																
El Pilar	573	0	0	0	0	0	1	2	4	1	1	9	7	3	5	5
La Paz	590	0	0	1	0	3	0	0	2	1	5	1	0	1	1	3
Valverde	318	0	2	0	0	0	1	2	7	4	4	5	5	4	1	5
Mirasierra	134	0	1	0	1	0	0	0	2	1	0	1	0	1	0	1
El Goloso	4	0	0	0	0	0	0	0	1	0	0	0	0	0	0	0
Moncloa-Aravaca																
Moncloa-Aravaca	962	0	0	0	0	2	0	2	6	4	7	10	4	6	7	15
Casa de Campo	83	0	0	0	0	0	0	0	2	0	0	0	0	1	0	0
Argüelles	238	0	0	0	0	1	0	0	2	1	2	3	1	0	2	7
Ciudad Universitaria	126	0	0	0	0	1	0	0	1	0	0	0	1	1	2	1
Valdezarza	380	0	0	0	0	0	0	2	1	3	4	4	2	4	3	5
Valdemarín	14	0	0	0	0	0	0	0	0	0	0	0	0	0	0	1
El Plantío	16	0	0	0	0	0	0	0	0	0	0	1	0	0	0	0
Aravaca	105	0	0	0	0	0	0	0	0	0	1	2	0	0	0	1
Latina																
Latina	2304	0	1	2	6	2	4	13	15	8	20	23	26	18	32	29
Los Cármenes	130	0	0	1	2	0	1	3	2	1	3	2	5	2	2	4
Puerta del Ángel	428	0	1	0	2	1	0	2	3	2	2	5	4	3	6	5
Lucero	319	0	0	0	0	0	1	1	0	0	3	6	5	3	8	6
Aluche	716	0	0	1	1	1	1	1	3	3	4	3	5	6	8	8
Campamento	211	0	0	0	0	0	1	0	0	0	3	2	1	1	0	0
Cuatro Vientos	1	0	0	0	0	0	0	0	0	0	0	0	0	0	0	0
Las Águilas	499	0	0	0	1	0	0	6	7	2	5	5	6	3	8	6
Carabanchel																
Carabanchel	2044	0	0	3	2	3	1	10	13	17	29	15	29	25	38	38
Cornillas	236	0	0	0	0	0	0	0	4	2	1	0	1	1	3	5
Opañel	312	0	0	0	2	0	1	2	1	2	4	2	3	1	3	4
San Isidro	359	0	0	1	0	0	0	2	1	5	8	3	4	6	4	10
Vista Alegre	399	0	0	1	0	0	0	2	2	7	1	2	4	10	4	
Puerta Bonita	300	0	0	0	0	1	0	2	1	3	4	5	9	5	7	7
Buenavista	225	0	0	1	0	1	0	1	2	1	1	2	8	5	4	2
Abrantes	213	0	0	0	0	1	0	1	2	2	4	2	2	3	7	6
Usera																
Usera	1131	0	0	2	3	10	7	5	13	15	12	21	18	20	23	17
Orcasitas	207	0	0	0	0	3	3	1	3	1	5	2	10	2	1	4
Orcasur	133	0	0	0	2	3	0	2	3	2	2	7	0	7	5	5
San Fermín	154	0	0	0	0	2	1	0	1	5	1	3	4	3	6	3
Almendrales	167	0	0	1	1	0	1	0	0	2	2	1	2	0	3	1
Moscardó	210	0	0	1	0	1	1	0	2	2	0	1	1	4	3	0
Zofio	96	0	0	0	0	0	1	1	2	2	1	3	1	1	2	1
Pradolongo	162	0	0	0	0	1	0	1	2	1	1	4	0	3	3	3
Puente de Vallecas																
Puente de Vallecas	2361	2	2	2	3	5	11	21	27	24	31	46	37	43	48	44
Entrevías	466	0	0	0	1	3	3	6	3	6	8	12	13	8	13	11
San Diego	414	0	0	0	0	0	2	7	6	4	8	11	4	8	12	7
Palomeras Bajas	321	1	2	0	0	0	1	1	3	1	2	4	3	4	5	7
Palomeras Sureste	451	0	0	1	1	2	4	6	6	7	9	12	7	6	3	9
Portazgo	234	0	0	1	0	0	0	1	2	3	1	1	4	7	4	3
Numancia	475	1	0	0	1	0	1	0	7	3	3	6	6	10	11	7
Moratalaz																
Moratalaz	842	0	0	0	0	1	2	3	5	9	15	10	3	11	11	13
Pavones	127	0	0	0	0	1	2	0	1	1	4	0	1	0	0	2
Marroquina	213	0	0	0	0	0	0	1	0	2	0	4	1	1	4	4
Media Legua	158	0	0	0	0	0	0	0	0	0	0	2	0	2	0	2
Fontarrón	159	0	0	0	0	0	0	2	1	2	6	2	1	3	1	3
Vinateros	185	0	0	0	0	0	0	0	3	4	5	2	0	5	6	2

NACIDOS VIVOS DE MADRES RESIDENTES, CLASIFICADOS POR EDAD CUMPLIDA Y AÑO DE NACIMIENTO DE LA MADRE, SEGUN MUNICIPIOS, ESTRATOS DE POBLACION Y AMBITOS GEOGRAFICOS DE RESIDENCIA DE LA MADRE (R/R)  
(CONT.)

	EDAD CUMPLIDA Y AÑO DE NACIMIENTO DE LA MADRE															
	TODOS LOS AÑOS	-15	15		16		17		18		19		20		21	
		1972 y poster.	1972	1971	1971	1970	1970	1969	1969	1968	1968	1967	1967	1966	1966	1965
DISTRITOS Y BARRIOS DEL MUNICIPIO DE MADRID (CONT.)																
Ciudad Lineal	2045	0	0	1	2	2	5	7	14	13	9	18	17	21	9	22
Ventas	476	0	0	0	0	2	2	2	3	5	0	3	3	3	2	4
Pueblo Nuevo	590	0	0	0	1	0	1	4	2	3	4	7	5	4	4	11
Quintana	200	0	0	0	1	0	1	0	3	0	3	3	1	3	1	0
Concepción	196	0	0	1	0	0	0	0	2	2	0	2	4	3	1	3
San Pascual	219	0	0	0	0	0	1	0	1	1	0	1	0	3	0	1
San Juan Bautista	87	0	0	0	0	0	0	0	1	0	0	0	1	0	0	0
Colina	73	0	0	0	0	0	0	0	0	0	0	0	1	0	0	0
Atalaya	34	0	0	0	0	0	0	0	0	1	1	1	1	1	1	2
Costillares	170	0	0	0	0	0	0	1	2	1	1	1	2	3	0	1
Hortaleza	1588	1	0	1	1	5	1	2	8	7	9	17	12	15	22	14
Palomas	35	0	0	0	0	0	0	0	1	0	1	0	0	0	0	0
Piovera	40	0	0	0	0	0	0	0	0	0	0	0	0	0	4	1
Canillas	554	0	0	0	0	0	0	0	2	2	2	7	3	7	5	3
Pinar del Rey	647	1	0	1	0	4	1	2	2	4	6	9	6	6	9	8
Apóstol Santiago	114	0	0	0	1	0	0	0	2	1	0	0	2	0	2	0
Valdefuentes	198	0	0	0	0	1	0	0	1	0	0	1	1	2	2	2
Villaverde	1252	1	3	1	3	3	9	5	11	11	16	23	23	13	22	22
San Andrés	403	1	2	0	1	2	3	2	5	3	4	9	11	5	5	7
San Cristobal	133	0	0	0	0	0	3	1	1	4	2	5	0	2	8	6
Butarque	79	0	0	0	1	0	2	0	1	1	2	1	3	0	0	1
Los Rosales	246	0	1	0	1	0	1	2	2	1	5	6	8	4	5	2
Los Angeles	391	0	0	1	0	1	0	0	2	2	3	2	1	2	4	6
Villa de Vallecas	809	0	0	1	2	0	6	3	2	7	9	9	5	6	15	13
Casco Histórico	431	0	0	1	1	0	5	3	2	1	5	5	3	4	12	7
Santa Eugenia	378	0	0	0	1	0	1	0	0	6	4	4	2	2	3	6
Vicálvaro	419	0	1	0	3	0	2	3	4	1	5	2	3	3	6	7
Casco Histórico	230	0	0	0	2	0	1	2	3	1	1	1	1	2	3	2
Ambroz	189	0	1	0	1	0	1	1	1	0	4	1	2	1	3	5
San Blas	1289	1	0	6	1	2	10	9	10	10	17	18	24	21	23	21
Simancas	183	0	0	0	0	1	2	1	0	0	3	6	7	0	3	1
Hellín	104	0	0	1	0	0	1	2	2	1	0	3	2	2	4	1
Amposta	99	0	0	0	1	0	2	1	0	0	7	1	4	2	1	3
Arcos	272	1	0	2	0	1	3	2	5	6	2	3	5	6	11	7
Rosas	139	0	0	1	0	0	0	1	1	0	0	1	2	1	0	0
Rejas	42	0	0	0	0	0	0	0	0	0	0	0	0	1	0	0
Canillejas	382	0	0	2	0	0	1	2	1	3	4	3	3	8	4	8
El Salvador	68	0	0	0	0	0	1	0	1	0	1	1	1	1	0	1
Barajas	384	1	0	0	1	0	0	2	1	0	2	5	6	3	2	1
Alameda de Osuna	218	0	0	0	1	0	0	0	1	0	2	1	2	0	0	0
Aeropuerto	21	1	0	0	0	0	0	1	0	0	0	0	3	2	0	0
Casco Histórico	83	0	0	0	0	0	0	1	0	0	0	2	1	1	0	0
Timón	51	0	0	0	0	0	0	0	0	0	0	2	0	0	2	0
Corralejos	11	0	0	0	0	0	0	0	0	0	0	0	0	0	0	1
AREAS Y DISTRITOS DE SALUD																
Area 1 -Sur-Este	6416	2	3	4	10	7	23	33	44	48	71	81	61	79	96	100
Arganda	841	0	0	1	2	0	1	2	3	0	5	6	7	6	11	16
Moratalaz	1261	0	1	0	3	1	4	6	9	10	20	12	6	14	17	20
Retiro	1144	0	0	0	0	1	1	1	3	7	6	8	6	10	5	7
Vallecas	3170	2	2	3	5	5	17	24	29	31	40	55	42	49	63	57

NACIDOS VIVOS DE MADRES RESIDENTES, CLASIFICADOS POR EDAD CUMPLIDA Y AÑO DE NACIMIENTO DE LA MADRE, SEGUN MUNICIPIOS, ESTRATOS DE POBLACION Y AMBITOS GEOGRAFICOS DE RESIDENCIA DE LA MADRE (R/R)  
(CONT.)

	EDAD CUMPLIDA Y AÑO DE NACIMIENTO DE LA MADRE															
	TODOS LOS AÑOS	-15	15		16		17		18		19		20		21	
		1972 y poster.	1972	1971	1971	1970	1970	1969	1969	1968	1968	1967	1967	1966	1966	1965
AREAS DE DISTRITOS DE SALUD (CONCL.)																
Area 2 -Centro-Norte	4883	0	0	1	3	3	13	9	14	15	19	35	44	40	41	50
Coslada	1922	0	0	1	2	2	7	5	5	10	9	20	18	21	23	30
Salamanca	1427	0	0	0	1	0	2	0	5	1	5	5	13	9	8	9
Chamartín	1534	0	0	0	0	1	4	4	4	4	5	10	13	10	10	11
Area 3 -Este	3400	0	3	2	7	7	10	21	20	24	34	43	80	52	75	71
Alcalá Henares	2206	0	3	2	6	5	6	19	12	11	23	29	54	38	49	37
Torrejón Ardoz	1194	0	0	0	1	2	4	2	8	13	11	14	26	14	26	34
Area 4 -Noreste	5306	3	0	8	5	9	16	20	33	30	37	58	59	60	56	58
Ciudad Lineal	2045	0	0	1	2	2	5	7	14	13	9	18	17	21	9	22
San Blas	1289	1	0	6	1	2	10	9	10	10	17	18	24	21	23	21
Hortaleza	1972	2	0	1	2	5	1	4	9	7	11	22	18	18	24	15
Area 5 -Norte	6413	1	5	2	7	8	17	26	45	34	48	61	71	60	69	95
Alcobendas	2265	0	1	0	1	2	10	12	15	13	15	21	31	25	31	40
Colmenar Viejo	601	1	0	0	0	1	1	4	5	6	10	5	7	4	12	6
Tetuán	1356	0	1	1	3	1	3	4	7	5	10	15	15	15	19	27
Fuencarral	2191	0	3	1	3	4	3	6	18	10	13	20	18	16	7	22
Area 6 -Oeste	3597	0	0	1	2	9	7	12	19	12	26	30	30	24	43	51
Majadahonda	1510	0	0	1	1	3	2	5	5	1	8	4	16	10	11	17
Collado Villaalba	1125	0	0	0	1	4	5	5	8	7	11	16	10	8	25	19
Moncloa	962	0	0	0	0	2	0	2	6	4	7	10	4	6	7	15
Area 7 -Centro-Oeste	4765	0	2	3	8	3	12	20	29	24	38	44	55	46	59	65
Centro	1196	0	1	1	1	1	7	6	10	7	10	15	18	19	17	21
Chamberí	1265	0	0	0	1	0	1	1	4	9	8	6	11	9	10	15
Latina	2304	0	1	2	6	2	4	13	15	8	20	23	26	18	32	29
Area 8 -Sur,Oeste I	4486	1	0	1	2	6	14	13	29	26	40	53	63	51	49	73
Móstoles	2807	1	0	1	1	5	6	11	17	12	22	32	37	26	30	47
Alcorcón	1328	0	0	0	1	1	7	1	10	10	9	17	23	18	13	17
Navalcarnero	351	0	0	0	0	0	1	1	2	4	9	4	3	7	6	9
Area 9 -Sur,Oeste II	4589	0	0	3	10	11	9	14	22	33	32	39	43	49	67	69
Leganés	1691	0	0	2	7	6	3	3	8	17	15	15	16	18	25	32
Fuenlabrada	2898	0	0	1	3	5	6	11	14	16	17	24	27	31	42	37
Area 10 -Sur I	2866	2	5	2	3	4	11	15	15	14	34	32	37	49	70	52
Parla	1576	2	4	1	2	3	6	7	6	8	21	21	22	28	38	26
Getafe	1290	0	1	1	1	1	5	8	9	6	13	11	15	21	32	26
Area 11 -Sur II	6633	3	3	7	12	25	27	30	45	61	76	87	97	87	104	100
Aranjuez	1074	2	0	1	2	7	10	7	5	10	11	19	15	14	15	18
Arganzuela	1132	0	0	0	2	2	0	3	3	8	8	9	12	15	6	5
Villaverde	1252	1	3	1	3	3	9	5	11	11	16	23	23	13	22	22
Carabanchel	2044	0	0	3	2	3	1	10	13	17	29	15	29	25	38	38
Usera	1131	0	0	2	3	10	7	5	13	15	12	21	18	20	23	17

NACIDOS VIVOS DE MADRES RESIDENTES, CLASIFICADOS POR EDAD CUMPLIDA Y AÑO DE NACIMIENTO DE LA MADRE, SEGUN MUNICIPIOS, ESTRATOS DE POBLACION Y AMBITOS GEOGRAFICOS DE RESIDENCIA DE LA MADRE {R/R} (CONT.)

	EDAD CUMPLIDA Y AÑO DE NACIMIENTO DE LA MADRE															
	22		23		24		25		26		27		28		29	
	1965	1964	1964	1963	1963	1962	1962	1961	1961	1960	1960	1959	1959	1958	1958	1957
TOTAL RESIDENTES EN LA C.M.	876	981	1179	1144	1330	1529	1785	1931	1995	2127	2192	2243	2265	2248	2174	2236
MUNICIPIOS																
Ajalvir	0	0	0	1	0	0	0	1	0	0	2	0	0	1	0	0
Alameda del Valle	0	0	0	0	0	0	0	1	0	0	0	0	0	0	0	0
Alamo (El)	0	1	0	1	0	2	0	2	1	0	1	2	2	2	0	2
Alcalá de Henares	45	44	63	55	63	55	66	89	66	90	85	86	74	79	78	84
Alcobendas	7	20	22	24	14	22	45	36	31	21	29	37	33	37	27	39
Alcorcón	25	28	28	37	45	49	54	44	46	48	54	49	52	42	42	55
Aldea del Fresno	0	0	0	0	1	1	1	2	3	3	2	1	0	1	1	0
Algete	2	4	7	6	2	6	3	9	9	7	7	5	8	4	6	8
Alpedrete	1	2	1	1	2	1	2	1	2	1	1	2	1	0	2	1
Ambite	0	0	0	0	0	0	0	0	0	0	0	0	0	0	0	0
Anchuelo	0	0	0	0	0	0	0	0	0	0	1	0	2	1	0	0
Aranjuez	13	15	7	15	9	11	21	15	10	20	18	15	19	16	17	25
Arganda del Rey	4	6	7	11	12	13	16	16	12	18	16	10	8	11	9	10
Arroyomolinos	0	0	0	0	0	0	0	0	0	0	1	0	0	0	0	0
Batres	0	0	0	0	0	0	0	0	0	0	0	0	0	0	0	2
Becerril de la Sierra	1	2	0	0	2	0	1	2	1	0	1	1	2	0	0	1
Belmonte de Tajo	0	0	0	0	0	0	1	0	2	0	1	0	0	1	0	0
Boadilla del Monte	3	3	3	0	3	0	0	1	3	3	2	1	6	6	0	5
Boalo (El)	0	2	0	1	3	2	1	2	1	0	2	1	1	0	1	1
Braojos	0	0	0	0	0	0	0	1	0	0	0	0	0	0	0	0
Brea de Tajo	0	0	0	0	0	0	0	0	0	0	0	0	0	0	1	0
Brunete	0	0	0	0	1	1	1	0	1	0	1	1	2	0	0	0
Buitrago del Lozoya	0	0	0	3	0	1	1	1	0	0	1	1	1	0	0	0
Bustarviejo	1	0	0	0	2	0	1	0	1	1	0	1	0	1	1	1
Cabanillas de la Sierra	0	0	0	0	0	0	0	0	0	0	1	0	0	0	0	0
Cabrera (La)	1	1	0	0	0	0	0	0	0	0	0	0	0	1	0	0
Cadalso de los Vidrios	0	2	0	0	2	1	1	3	1	0	2	1	1	2	0	1
Camarma de Esteruelas	0	1	0	1	5	1	3	0	1	1	0	0	1	1	1	1
Campo Real	1	0	0	0	2	1	1	0	2	1	1	2	1	2	1	0
Canencia	0	0	0	1	0	0	0	0	0	0	0	0	0	0	0	1
Carabaña	0	0	0	0	0	0	0	1	1	0	0	0	1	0	1	1
Casarrubuelos	0	0	0	0	0	0	0	0	1	1	0	0	0	0	0	0
Cenicientos	0	0	1	1	1	2	1	0	1	1	1	1	0	0	0	1
Cercedilla	3	3	2	1	2	0	3	2	5	1	2	0	2	0	0	2
Ciempozuelos	3	0	3	2	4	1	2	5	5	8	6	4	6	4	4	6
Cobaña	0	0	1	0	1	1	0	2	2	0	0	0	0	0	1	1
Colmenar de Oreja	2	0	2	2	1	1	1	5	3	6	3	4	5	5	1	2
Colmenarejo	0	0	1	1	1	1	0	2	1	1	1	0	1	0	1	0
Colmenar Viejo	7	10	9	10	13	12	15	17	20	15	20	23	22	12	25	18
Collado Villalba	8	3	11	5	9	10	4	11	10	13	10	24	15	16	12	11
Collado-Mediano	0	0	0	0	1	0	0	2	0	0	1	1	2	2	2	0
Corpa	0	0	0	0	0	0	1	0	0	0	0	0	0	1	0	0
Coslada	17	14	19	23	28	40	27	47	59	54	60	70	62	49	57	58
Cubas	0	0	2	0	0	0	1	1	1	0	0	0	0	1	0	0
Chapinería	0	0	0	0	0	0	0	0	0	0	1	1	0	0	1	0
Chinchón	0	1	0	0	1	4	2	3	2	2	5	1	1	2	0	2
Daganzo de Arriba	0	0	0	1	2	1	2	0	0	1	0	1	2	1	0	0
Escorial (El)	0	0	2	4	4	5	4	3	2	3	6	3	5	5	7	6
Estremera	2	2	0	0	0	0	0	0	2	0	1	0	1	0	0	0
Fresnedillas	0	0	1	0	0	0	0	0	0	0	0	0	1	0	0	1
Fresno de Torote	0	0	0	0	0	0	0	0	0	0	0	0	0	1	0	0
Fuentebrada	55	53	76	77	89	106	132	120	123	150	131	137	140	138	144	112
Fuente el Saz de Jarama	0	0	1	0	1	1	2	3	1	2	0	0	2	2	0	0
Fuentidueña de Tajo	0	1	1	1	2	3	0	1	0	0	0	0	0	0	0	0
Galapagar	1	3	2	2	6	5	4	9	3	7	5	1	9	4	6	3
Garganta de los Montes	0	0	0	0	0	1	0	0	0	0	0	0	0	0	0	0
Gargantilla del Lozoya	0	0	0	0	0	0	0	0	0	0	0	0	0	0	0	0
Getafe	29	26	43	29	31	35	49	57	44	56	54	52	45	58	40	43
Griñón	0	1	0	0	1	0	0	0	2	0	3	1	0	0	0	0
Guadalix de la Sierra	0	2	0	0	0	3	1	2	1	1	0	0	1	0	2	0
Guadarrama	0	3	6	4	7	2	3	5	9	2	5	1	1	3	6	2



NACIDOS VIVOS DE MADRES RESIDENTES, CLASIFICADOS POR EDAD CUMPLIDA Y AÑO DE NACIMIENTO DE LA MADRE, SEGUN MUNICIPIOS, ESTRATOS DE POBLACION Y AMBITOS GEOGRAFICOS DE RESIDENCIA DE LA MADRE (R/R)  
(CONT.)

	EDAD CUMPLIDA Y AÑO DE NACIMIENTO DE LA MADRE															
	22		23		24		25		26		27		28		29	
	1965	1964	1964	1963	1963	1962	1962	1961	1961	1960	1960	1959	1959	1958	1958	1957
Hiruela (La)	0	0	0	0	0	0	0	0	0	0	0	0	0	0	0	0
Horcajuelo de la Sierra	0	0	0	0	0	0	0	0	0	0	0	0	0	0	0	0
Hoyo de Manzanares	3	1	0	1	0	0	1	0	5	2	4	2	1	0	1	2
Humanes de Madrid	0	5	6	3	7	10	9	7	7	10	4	4	4	2	1	7
Leganés	24	26	49	43	46	52	73	69	75	63	72	70	51	67	56	58
Loeches	0	0	2	0	1	2	0	2	0	1	3	1	3	2	0	1
Lozoya	0	0	0	0	0	1	0	0	0	0	0	0	0	0	1	1
Lozoyuela-Navas-Sieteiglesias	0	1	1	0	0	1	1	1	2	0	2	0	0	1	0	0
Madrid	435	488	547	540	632	775	888	958	1019	1082	1169	1208	1244	1282	1181	1235
Majadahonda	5	3	10	5	6	8	10	12	21	17	12	14	16	26	22	30
Manzanares el Real	0	0	0	0	0	2	2	2	2	2	0	3	1	1	2	1
Meco	0	4	2	1	1	2	1	1	5	2	3	1	0	1	1	1
Mejorada del Campo	5	1	9	4	3	3	9	7	6	11	8	13	4	6	9	7
Miraflores de la Sierra	1	1	0	1	1	0	1	2	1	1	1	1	2	1	2	1
Molar (E)	0	2	3	3	2	1	2	3	2	1	2	2	1	1	0	2
Molinos (Los)	2	0	0	0	2	2	2	2	1	1	0	1	2	2	1	1
Montejo de la Sierra	0	0	0	0	0	0	0	0	0	0	0	0	0	0	0	0
Moraleja de Enmedio	0	0	0	0	0	0	1	1	2	2	0	1	0	0	1	0
Moralzarzal	0	0	0	0	0	2	0	0	0	2	1	0	0	0	1	1
Morata de Tajuña	3	2	2	1	1	1	2	4	7	6	2	3	2	2	3	3
Móstoles	47	55	73	67	67	72	106	98	94	102	95	119	105	89	115	108
Navacerrada	0	0	0	1	0	0	0	2	1	0	1	0	1	0	0	2
Navalafuente	0	0	0	0	0	1	0	1	0	0	0	1	0	0	0	0
Navalagamella	0	0	0	0	1	1	0	0	0	0	0	0	0	1	0	0
Navalcarnero	5	2	1	9	5	3	0	4	6	5	8	5	11	3	6	2
Navas del Rey	0	0	1	1	1	1	1	0	0	0	2	0	1	0	1	0
Nuevo Baztán	0	0	0	2	0	0	0	0	2	1	0	0	0	1	0	0
Olmeda de las Fuentes	0	0	0	0	0	0	0	0	0	0	1	0	0	0	0	0
Orusco	0	0	0	2	0	0	0	0	0	0	1	0	0	0	0	0
Paracuellos de Jarama	1	0	4	5	1	3	3	1	2	4	4	2	5	5	5	2
Parla	32	23	32	19	39	40	39	42	37	43	45	34	39	37	43	47
Patones	0	0	0	1	0	0	0	0	0	0	0	1	0	0	1	0
Pedrezuela	0	1	0	0	0	0	0	0	0	0	0	0	0	1	0	0
Pelayos de la Presa	0	1	0	0	0	1	0	0	1	0	0	1	1	0	0	0
Perales de Tajuña	1	1	1	1	5	0	1	1	0	1	0	4	0	1	0	1
Pezuela de las Torres	0	0	0	0	0	1	0	0	0	0	0	0	0	0	0	0
Pinilla del Valle	0	0	0	0	0	0	0	0	0	0	0	0	1	0	0	0
Pinto	5	4	10	9	8	11	10	14	10	9	11	10	14	10	9	13
Piñuecar	0	0	1	0	0	0	0	0	0	0	0	0	0	0	0	0
Pozuelo de Alarcón	3	10	9	6	7	7	13	7	12	12	14	17	18	11	18	13
Pozuelo del Rey	0	0	0	0	0	0	0	0	0	0	0	0	0	0	0	1
Quijorna	0	0	0	0	1	0	0	0	0	0	0	0	0	1	0	0
Rascafría	1	2	0	0	1	0	1	0	0	0	1	0	1	1	0	1
Ribatejada	0	0	0	0	0	0	0	0	0	0	0	1	0	0	0	0
Rivas-Vaciamadrid	2	1	1	3	3	5	7	18	13	14	6	6	11	6	12	14
Robledo de Chavela	1	0	0	1	0	0	1	1	1	1	0	0	0	0	1	1
Rozas de Madrid (Las)	3	8	6	5	2	8	14	16	17	17	12	13	20	22	22	16
Rozas de Puerto Real	0	0	0	0	0	0	0	1	0	0	0	0	1	0	1	0
San Agustín de Guadalix	1	1	1	1	1	0	0	2	4	3	2	1	3	1	2	2
San Fernando de Henares	7	11	14	7	21	17	13	17	22	19	19	22	21	25	24	24
San Lorenzo del Escorial	1	2	4	2	1	0	2	3	5	4	5	3	9	6	1	3
San Martín de la Vega	0	1	1	3	2	3	0	0	4	2	2	2	2	5	3	1
San Martín de Valdeiglesias	1	3	0	3	1	1	2	3	4	3	2	6	1	3	3	0
San Sebastián de los Reyes	14	12	19	18	24	18	17	27	32	40	28	42	34	35	36	48
Santa María de la Alameda	0	0	0	0	0	0	0	0	0	0	0	0	0	0	0	0
Santorcaz	0	0	0	0	0	0	0	0	0	0	0	0	0	0	0	0
Santos de la Humosa (Los)	0	0	1	1	1	1	1	1	0	0	1	0	1	0	1	0
Serranillos del Valle	0	0	0	0	0	0	0	0	1	0	0	0	0	0	0	0
Sevilla la Nueva	0	0	0	0	0	1	0	0	0	0	2	0	1	0	1	0
Soto del Real	0	2	2	2	0	0	1	0	1	0	1	0	1	0	0	0
Talamanca de Jarama	0	0	1	1	0	1	0	0	0	0	2	2	0	0	0	0
Tielmes	0	1	0	0	0	0	3	2	0	0	3	1	0	0	1	0
Titulcia	0	0	0	0	0	0	0	0	0	1	0	1	1	0	0	1

NACIDOS VIVOS DE MADRES RESIDENTES, CLASIFICADOS POR EDAD CUMPLIDA Y AÑO DE NACIMIENTO DE LA MADRE, SEGUN MUNICIPIOS, ESTRATOS DE POBLACION Y AMBITOS GEOGRAFICOS DE RESIDENCIA DE LA MADRE [R/R] (CONT.)

	EDAD CUMPLIDA Y AÑO DE NACIMIENTO DE LA MADRE															
	22		23		24		25		26		27		28		29	
	1965	1964	1964	1963	1963	1962	1962	1961	1961	1960	1960	1959	1959	1958	1958	1957
MUNICIPIOS (CONCL.)																
Torrejón de Ardoz	27	33	24	27	34	33	40	33	41	59	45	46	52	38	48	47
Torrejón de la Calzada	1	1	0	0	0	2	0	0	4	0	0	1	0	0	1	0
Torrejón de Velasco	0	1	0	0	0	1	2	1	0	2	1	0	2	1	1	0
Torrelaguna	0	0	0	0	1	3	0	1	2	2	3	1	2	1	1	0
Torrelodones	1	1	0	3	2	3	1	5	3	3	2	2	4	6	0	7
Torres de la Alameda	0	1	1	1	2	1	0	0	0	0	1	1	2	0	3	0
Valdaracete	1	0	0	0	0	0	0	0	1	0	0	0	0	2	0	0
Valdeavero	0	0	0	0	1	0	0	0	0	0	0	1	0	0	0	0
Valdelaguna	0	0	0	0	0	0	0	0	0	0	0	0	0	0	0	0
Valdemanco	0	0	1	0	0	0	0	0	0	0	0	0	0	1	1	0
Valdemaqueda	0	0	1	0	0	1	0	0	0	0	1	0	0	0	0	0
Valdemorillo	3	0	0	1	2	2	3	5	0	5	3	0	2	1	3	2
Valdemoro	2	4	5	6	5	10	12	15	13	7	19	12	10	7	12	4
Valdeolmos	0	1	0	0	0	0	0	0	0	0	0	0	0	1	0	0
Valdepiélagos	0	0	0	0	0	0	0	0	0	0	0	0	0	0	0	1
Valdetorres de Jarama	2	0	0	2	0	1	1	0	0	2	0	0	0	0	1	0
Valdilecha	1	1	0	0	1	0	3	0	0	3	1	1	0	1	1	1
Valverde de Alcalá	0	0	1	0	0	0	0	0	0	0	0	0	0	0	0	0
Velilla de San Antonio	0	1	2	1	2	0	1	1	0	0	2	2	2	1	1	3
Vellón (EI)	0	0	0	0	0	0	0	0	0	0	0	1	0	0	0	0
Venturada	0	0	1	0	0	0	1	0	0	0	0	0	0	0	0	0
Villacanejos	0	1	1	2	1	1	3	2	5	6	3	2	2	1	1	1
Villa del Prado	1	1	0	0	0	1	0	4	1	0	1	3	1	2	0	0
Villalbilla	0	0	0	0	0	1	0	1	0	1	0	1	0	0	1	1
Villamanrique de Tajo	2	2	0	0	0	0	0	0	1	0	1	1	0	0	0	0
Villamanta	0	1	0	0	0	1	0	0	0	1	1	0	1	0	0	0
Villamantilla	0	0	0	0	0	0	0	0	0	0	0	1	0	0	0	0
Villanueva de la Cañada	0	0	2	0	3	1	2	2	2	5	1	2	2	2	1	7
Villanueva de Perales	0	0	0	0	0	0	0	0	0	0	0	0	0	1	0	0
Villanueva del Pardillo	0	1	0	0	2	2	2	2	1	0	1	1	1	5	2	0
Villar del Olmo	0	0	0	0	0	0	0	0	0	0	0	0	1	0	0	0
Villarejo de Salvanés	1	0	4	5	2	1	2	2	2	3	5	0	4	1	6	1
Villaviciosa de Odón	0	3	2	4	4	3	2	1	4	5	5	5	5	6	5	4
Zarzalejo	0	0	0	0	1	2	0	1	0	2	0	0	0	0	0	0
ESTRATOS DE POBLACION																
Menos de 101	0	0	0	0	0	0	0	0	0	0	0	0	0	0	0	0
De 101 a 500	0	0	6	2	1	4	2	4	1	0	4	5	4	4	4	7
De 501 a 1.000	4	7	7	7	7	12	5	8	14	8	15	8	7	12	7	2
De 1.001 a 2.000	11	28	10	19	33	30	34	34	33	26	31	26	29	23	24	20
De 2.001 a 5.000	21	18	24	24	30	28	31	40	47	45	48	29	40	28	32	32
De 5.001 a 10.000	18	31	37	48	48	47	38	73	75	74	62	48	81	64	57	64
De 10.001 a 20.000	10	5	17	12	12	14	23	27	24	26	33	29	20	17	25	17
De 20.001 a 50.000	55	70	83	73	87	97	116	125	134	140	132	148	153	149	158	180
De 50.001 a 100.000	97	102	116	111	139	153	168	185	200	217	207	229	220	196	211	239
De 100.001 a 200.000	225	232	332	308	341	369	480	477	448	509	491	513	467	473	475	480
Más de 200.000	435	488	547	540	632	775	888	958	1019	1082	1169	1208	1244	1282	1181	1235
AMBITOS GEOGRAFICOS																
Area Metropolitana	798	878	1076	1018	1191	1378	1638	1736	1801	1939	1985	2082	2080	2094	2022	2090
Madrid	435	488	547	540	632	775	888	958	1019	1082	1169	1208	1244	1282	1181	1235
Corona Metropolitana	363	390	529	478	559	603	750	778	782	857	816	874	836	812	841	855
Norte	28	42	50	52	51	52	77	80	83	76	77	102	89	84	88	105
Sur	217	215	311	281	325	365	463	444	429	471	462	471	446	441	449	436
Este	104	105	136	125	155	156	166	213	209	251	229	247	231	209	234	239
Oeste	14	28	32	20	28	30	44	41	61	59	48	54	70	78	70	75
Municipios no metropolitanos	78	103	103	126	139	151	147	195	194	188	207	161	185	154	152	146

NACIDOS VIVOS DE MADRES RESIDENTES, CLASIFICADOS POR EDAD CUMPLIDA Y AÑO DE NACIMIENTO DE LA MADRE, SEGUN MUNICIPIOS, ESTRATOS DE POBLACION Y AMBITOS GEOGRAFICOS DE RESIDENCIA DE LA MADRE {R/R} (CONT.)

	EDAD CUMPLIDA Y AÑO DE NACIMIENTO DE LA MADRE															
	22		23		24		25		26		27		28		29	
	1965	1964	1964	1963	1963	1962	1962	1961	1961	1960	1960	1959	1959	1958	1958	1957
DISTRITOS Y BARRIOS DEL MUNICIPIO DE MADRID	435	488	547	540	632	775	888	958	1019	1082	1169	1208	1244	1282	1181	1235
Centro	24	24	19	16	34	37	35	29	50	45	46	51	50	51	34	40
Palacio	3	4	1	3	4	4	6	7	7	7	6	8	11	6	5	4
Embajadores	5	10	10	8	15	10	13	11	15	15	10	15	16	16	9	12
Cortes	1	1	1	1	4	2	1	1	7	2	5	4	9	6	4	5
Justicia	4	2	3	0	2	5	4	4	8	7	10	10	7	10	6	4
Universidad	9	7	4	3	8	12	9	6	12	13	13	13	5	12	10	10
Sol	2	0	0	1	1	4	2	0	1	1	2	1	2	1	0	5
Arganzuela	19	14	19	21	15	31	26	44	34	39	43	40	45	47	51	60
Imperial	5	2	4	6	5	8	3	9	4	8	7	12	7	4	7	11
Acacias	2	1	1	7	5	5	7	10	13	8	10	8	8	17	14	16
Chopera	2	2	5	1	2	5	3	11	4	8	7	6	12	8	11	9
Legazpi	0	1	1	1	0	0	3	1	3	5	1	1	0	2	4	4
Delicias	2	4	5	2	1	6	3	6	2	8	10	5	6	7	5	7
Palos de Moguer	8	4	3	3	2	7	7	7	8	2	8	8	12	9	10	13
Atocha	0	0	0	1	0	0	0	0	0	0	0	0	0	0	0	0
Retiro	10	13	7	13	14	22	21	27	31	39	47	52	54	53	42	61
Pacífico	3	7	3	5	8	4	8	13	7	12	14	15	20	20	18	19
Adelfas	2	1	2	1	2	2	2	4	2	4	7	7	8	4	5	10
Estrella	0	0	0	0	1	5	3	2	7	6	5	7	13	8	5	10
Ibiza	1	1	0	5	3	5	3	5	11	12	9	12	7	11	5	8
Jerónimos	3	1	0	1	0	2	0	0	2	1	4	3	1	0	1	5
Niño Jesús	1	3	2	1	0	4	5	3	2	4	8	8	5	10	8	9
Salamanca	13	17	16	22	16	31	39	49	47	45	62	52	65	69	70	68
Recoletos	1	2	0	3	5	7	6	5	5	3	7	7	4	6	6	7
Goya	0	3	4	3	0	5	4	12	11	7	13	14	14	17	11	14
Fuente del Berro	6	1	2	6	2	4	11	5	6	4	7	7	9	9	7	8
Guindalera	1	6	5	8	6	6	13	12	14	13	19	10	20	16	29	22
Lista	3	3	3	0	1	5	3	7	5	9	10	9	11	11	8	10
Castellana	2	2	2	2	2	4	2	8	6	9	6	5	7	10	9	9
Chamartín	21	14	27	20	24	27	33	49	50	46	59	73	71	61	74	81
El Viso	4	0	1	2	1	3	4	6	5	2	3	7	3	8	8	1
Prosperidad	7	3	6	6	6	10	9	16	15	9	20	19	23	18	15	34
Ciudad Jardín	1	1	4	2	3	2	7	4	3	10	8	6	4	12	11	9
Hispanoamérica	6	6	6	7	3	5	6	12	10	13	14	15	20	6	20	19
Nueva España	1	3	4	2	6	2	0	6	7	4	3	12	11	7	14	9
Castilla	2	1	6	1	5	5	7	5	10	8	11	14	10	10	6	9
Tetuán	18	17	24	24	34	29	36	49	50	50	47	39	59	70	68	54
Bellas Vistas	0	2	4	3	1	2	6	9	6	8	10	9	11	16	13	10
Cuatro Caminos	4	2	5	7	8	12	7	11	12	11	10	11	18	22	16	16
Castillejos	4	3	3	5	8	7	6	10	7	8	8	3	11	6	17	8
Almenara	3	2	1	2	4	4	4	6	6	4	2	6	5	7	6	6
Valdeacederas	4	5	7	3	9	2	5	6	9	8	10	3	10	11	5	7
Berruete	3	3	4	4	4	2	8	7	10	11	7	7	4	8	11	7
Chamberí	10	21	14	23	23	22	26	35	51	46	41	46	53	66	49	60
Gaztambide	1	3	3	4	5	3	3	6	8	6	9	10	11	14	8	6
Arapiles	3	3	0	5	5	7	2	9	7	11	5	11	9	8	11	6
Trafalgar	4	7	4	6	7	4	8	3	11	5	5	6	7	13	7	8
Almagro	0	4	3	1	1	1	5	4	5	9	13	7	10	5	8	13
Ríos Rosas	0	4	4	5	2	4	6	9	14	11	2	8	8	11	5	20
Vallehermoso	2	0	0	2	3	3	2	4	6	4	7	4	8	15	10	7
Fuencarral-El Pardo	29	25	42	29	34	57	60	68	68	72	82	72	87	101	87	99
El Pardo	0	0	0	2	0	1	0	2	1	0	2	1	0	0	2	1
Fuente la Reina	0	0	0	0	0	1	2	1	1	0	1	1	2	3	2	0
Peña Grande	7	4	9	5	9	11	15	10	17	16	16	15	20	25	24	12

NACIDOS VIVOS DE MADRES RESIDENTES, CLASIFICADOS POR EDAD CUMPLIDA Y AÑO DE NACIMIENTO DE LA MADRE, SEGUN MUNICIPIOS, ESTRATOS DE POBLACION Y AMBITOS GEOGRAFICOS DE RESIDENCIA DE LA MADRE (R/R) (CONT.)

	EDAD CUMPLIDA Y AÑO DE NACIMIENTO DE LA MADRE															
	22		23		24		25		26		27		28		29	
	1965	1964	1964	1963	1963	1962	1962	1961	1961	1960	1960	1959	1959	1958	1958	1957
DISTRITOS Y BARRIOS DEL MUNICIPIO DE MADRID (CONT.)																
Fuencarral-El Pardo (Concl.)																
El Pilar	7	6	18	8	12	22	20	18	20	25	25	19	20	24	24	27
La Paz	6	4	5	4	6	9	12	20	11	8	20	19	24	25	25	33
Valverde	8	9	8	6	4	9	7	15	15	19	17	16	13	18	7	16
Mirasierra	1	2	2	3	3	3	4	2	3	4	1	1	8	6	3	10
El Goloso	0	0	0	1	0	1	0	0	0	0	0	0	0	0	0	0
Moncloa-Aravaca	14	16	14	14	20	22	22	29	30	31	38	34	29	42	49	47
Casa de Campo	3	2	1	1	2	1	0	6	2	7	3	2	2	3	8	2
Argüelles	4	2	3	2	2	7	5	5	3	6	13	9	7	8	13	13
Ciudad Universitaria	0	2	1	5	2	3	2	4	5	4	2	2	2	6	4	5
Valdezarza	2	7	8	5	13	4	11	11	14	11	16	16	13	20	20	21
Valdemarín	0	0	0	0	1	1	0	0	0	1	1	0	0	0	0	1
El Plantío	0	0	0	1	0	1	0	0	2	0	0	1	1	1	2	0
Aravaca	5	3	1	0	0	5	4	3	4	2	3	4	4	4	2	5
Latina	37	34	45	49	43	69	85	73	77	97	102	99	119	102	103	101
Los Cármenes	5	2	3	2	10	4	7	3	2	4	3	5	5	8	5	2
Puerta del Ángel	8	7	11	13	7	16	9	15	11	15	19	27	20	16	21	16
Lucero	4	3	2	9	5	7	8	14	13	12	14	11	16	11	21	14
Aluche	6	10	15	13	11	23	26	17	22	35	33	25	35	37	25	33
Campamento	3	3	4	4	1	7	13	8	12	9	8	9	13	13	10	12
Cuatro Vientos	0	0	0	0	0	0	0	0	0	0	0	0	0	0	0	1
Las Águilas	11	9	10	8	9	12	22	16	17	22	25	22	30	17	21	23
Carabanchel	30	37	38	45	53	57	60	81	73	85	80	91	81	99	71	92
Comillas	1	3	7	6	5	5	8	12	9	11	12	9	8	9	12	13
Opafel	6	6	7	3	7	5	8	11	11	14	9	14	14	14	10	11
San Isidro	3	9	5	11	9	13	12	10	6	14	24	16	17	18	16	15
Vista Alegre	5	4	8	8	11	9	10	13	14	23	10	25	13	25	20	18
Puerta Bonita	8	7	4	4	11	11	14	19	16	5	11	11	10	10	5	17
Buenavista	4	4	4	7	8	7	4	5	6	10	7	11	13	13	3	9
Abrantes	3	4	3	6	2	7	4	11	11	8	7	5	6	10	5	9
Usera	20	22	24	26	39	39	42	42	41	45	47	52	51	43	52	42
Orcasitas	2	6	4	3	9	6	12	8	6	6	10	6	11	9	11	11
Orcasur	5	6	6	2	6	4	4	6	6	3	2	5	6	3	7	1
San Fermín	3	2	3	6	7	5	2	4	5	11	6	3	6	7	6	3
Almendrales	3	1	0	3	3	8	4	5	8	8	7	12	8	7	11	7
Moscardó	4	3	4	5	7	7	11	6	6	6	10	12	7	6	12	11
Zofio	3	1	1	4	2	5	0	4	4	3	4	5	5	4	0	5
Pradolongo	0	3	6	3	5	4	9	9	6	8	8	9	8	7	5	4
Puente de Vallecas	63	56	66	73	68	85	95	78	89	108	89	112	81	90	92	72
Entrevías	16	14	21	19	11	17	17	17	22	17	15	15	15	15	12	12
San Diego	17	10	10	9	9	20	16	9	17	20	17	22	10	12	21	16
Palomeras Bajas	6	8	9	9	10	10	8	13	15	16	12	24	13	9	13	10
Palomeras Sureste	7	7	10	22	14	16	20	21	16	23	14	18	14	22	15	14
Portazgo	6	8	6	4	7	10	16	6	7	7	7	9	10	12	10	4
Numancia	11	9	10	10	17	12	18	12	12	25	24	24	19	20	21	16
Moratalaz	9	18	15	14	13	17	31	23	35	33	36	35	28	38	30	38
Pavones	1	3	1	3	1	2	4	6	4	7	4	3	5	4	9	6
Marroquina	0	5	2	3	5	3	8	7	8	10	11	11	9	9	7	8
Media Legua	3	2	3	2	2	2	3	1	8	5	4	5	4	10	4	10
Fontarrón	3	6	5	2	3	4	10	5	8	5	8	6	3	4	3	5
Vinateros	2	2	4	4	2	6	6	4	7	6	9	10	7	11	7	9

NACIDOS VIVOS DE MADRES RESIDENTES, CLASIFICADOS POR EDAD CUMPLIDA Y AÑO DE NACIMIENTO DE LA MADRE, SEGUN MUNICIPIOS, ESTRATOS DE POBLACION Y AMBITOS GEOGRAFICOS DE RESIDENCIA DE LA MADRE (R/R) (CONT.)

EDAD CUMPLIDA Y AÑO DE NACIMIENTO DE LA MADRE															
22		23		24		25		26		27		28		29	
1965	1964	1964	1963	1963	1962	1962	1961	1961	1960	1960	1959	1959	1958	1958	1957

## DISTRITOS Y BARRIOS DEL MUNICIPIO DE MADRID (CONT.)

Ciudad Lineal	22	40	29	28	44	42	57	65	62	66	104	101	98	100	93	89
Ventas	8	13	9	6	13	5	14	15	21	16	27	23	21	25	16	35
Pueblo Nuevo	8	10	9	10	13	18	20	23	19	26	28	30	31	24	28	25
Quintana	2	7	2	4	6	6	6	5	3	3	9	7	6	13	9	7
Concepción	2	2	3	1	3	4	6	8	8	4	10	10	15	10	13	9
San Pascual	0	1	2	1	2	7	5	3	4	9	13	12	9	15	11	4
San Juan Bautista	0	1	0	1	1	0	2	1	1	0	3	4	3	8	4	4
Colina	0	1	0	1	0	0	2	1	1	4	4	7	2	2	3	1
Atalaya	2	1	2	1	2	0	0	3	0	0	2	0	0	0	1	0
Costillares	0	4	2	3	4	2	2	6	5	4	8	8	11	3	8	4
Hortaleza	19	23	37	31	35	45	55	55	52	69	60	76	92	77	61	71
Palomas	0	0	1	0	0	0	0	1	0	1	1	1	1	0	0	2
Piovera	0	0	2	2	1	1	0	1	0	2	0	0	1	2	1	1
Canillas	5	5	11	4	6	16	23	26	18	32	24	36	43	26	23	28
Pinar del Rey	4	13	19	21	14	15	21	16	26	23	28	28	34	35	31	24
Apóstol Santiago	5	3	1	1	7	4	2	5	1	5	2	5	6	5	2	5
Valdefuentes	5	2	3	3	7	9	9	6	7	6	5	6	7	9	4	11
Villaverde	28	25	29	34	39	39	53	56	53	56	64	47	46	59	37	51
San Andrés	11	8	10	13	20	15	14	17	21	21	16	6	15	20	12	17
San Cristobal	4	4	2	9	3	9	4	5	2	5	6	4	6	2	3	5
Butarque	3	3	2	0	2	1	4	3	1	3	2	5	2	3	4	2
Los Rosales	4	5	6	5	5	5	13	12	10	9	10	15	6	8	4	13
Los Angeles	6	5	9	7	9	9	18	19	19	18	30	17	17	26	14	14
Villa de Vallecas	9	20	21	17	31	27	31	33	35	30	36	43	34	32	31	25
Casco Histórico	6	14	13	15	17	16	17	14	17	19	17	20	21	12	18	10
Santa Eugenia	3	6	8	2	14	11	14	19	18	11	19	23	13	20	13	15
Vicálvaro	8	17	13	7	9	15	21	15	26	19	20	24	19	13	15	21
Casco Histórico	6	5	6	4	5	9	13	9	12	7	8	17	11	7	11	14
Ambroz	2	12	7	3	4	6	8	6	14	12	12	7	8	6	4	7
San Blas	22	28	36	27	35	55	48	48	50	49	57	53	62	54	55	48
Simancas	5	6	9	3	7	8	9	5	7	7	9	9	9	7	7	7
Hellin	2	3	6	6	2	4	4	4	3	5	7	1	7	6	3	1
Amposta	3	2	2	2	5	5	4	4	4	4	5	1	7	2	1	4
Arcos	6	8	7	10	9	16	9	11	14	9	10	10	10	7	7	4
Rosas	1	1	1	1	2	2	4	4	3	4	6	5	9	9	7	10
Rejas	1	3	2	0	0	0	1	0	2	3	0	5	2	1	5	1
Canillejas	3	5	9	4	6	18	15	18	14	15	19	17	15	16	20	20
El Salvador	1	0	0	1	4	2	2	2	3	2	1	5	3	6	5	1
Barajas	10	7	12	7	9	7	12	10	15	12	9	16	20	15	17	15
Alameda de Osuna	3	3	4	1	2	1	3	2	3	5	6	4	14	10	7	9
Aeropuerto	0	0	0	1	3	0	1	0	1	2	1	1	0	1	0	0
Casco Histórico	4	2	3	2	0	2	7	4	5	2	1	7	5	4	7	5
Timón	2	2	5	3	3	4	1	4	5	3	0	4	1	0	2	1
Corralejos	1	0	0	0	1	0	0	0	1	0	1	0	0	0	1	0

## AREAS Y DISTRITOS DE SALUD

Area 1 -Sur-Este	117	141	140	150	164	192	235	223	261	277	270	295	248	256	245	250
Arganda	18	17	18	26	29	26	36	47	45	48	42	29	32	30	35	33
Moratalaz	17	35	28	21	22	32	52	38	61	52	56	59	47	51	45	59
Retiro	10	13	7	13	14	22	21	27	31	39	47	52	54	53	42	61
Vallecas	72	76	87	90	99	112	126	111	124	138	125	155	115	122	123	97

NACIDOS VIVOS DE MADRES RESIDENTES, CLASIFICADOS POR EDAD CUMPLIDA Y AÑO DE NACIMIENTO DE LA MADRE, SEGUN MUNICIPIOS, ESTRATOS DE POBLACION Y AMBITOS GEOGRAFICOS DE RESIDENCIA DE LA MADRE (R/R)  
(CONT.)

	EDAD CUMPLIDA Y AÑO DE NACIMIENTO DE LA MADRE															
	22		23		24		25		26		27		28		29	
	1965	1964	1964	1963	1963	1962	1962	1961	1961	1960	1960	1959	1959	1958	1958	1957
AREAS Y DISTRITOS DE SALUD (CONCL.)																
Area 2 -Centro-Norte	63	58	87	77	94	118	122	170	184	175	210	232	225	211	235	241
Coslada	29	27	44	35	54	60	50	72	87	84	89	108	91	81	91	93
Salamanca	13	17	16	22	16	31	39	49	47	45	62	51	63	69	70	67
Chamartín	21	14	27	20	24	27	33	49	50	46	59	73	71	61	74	81
Area 3 -Este	72	83	92	86	107	95	112	125	113	153	136	136	132	121	133	134
Alcalá Henares	45	50	68	59	73	62	72	92	72	94	91	90	80	83	85	87
Torrejón Ardoz	27	33	24	27	34	33	40	33	41	59	45	46	52	38	48	47
Area 4 -Noreste	73	98	114	93	123	149	172	178	179	196	230	246	272	246	226	223
Ciudad Lineal	22	40	29	28	44	42	57	65	62	66	104	101	98	100	93	89
San Blas	22	28	36	27	35	55	48	48	50	49	57	53	62	54	55	48
Hortaleza	29	30	49	38	44	52	67	65	67	81	69	92	112	92	78	86
Area 5 -Norte	85	104	140	134	137	168	197	232	232	225	237	238	267	281	270	281
Alcobendas	30	47	63	67	52	66	81	92	89	85	84	99	94	96	85	107
Colmenar Viejo	8	15	11	14	17	16	20	23	25	18	24	28	27	14	30	21
Tetuán	18	17	24	24	34	29	36	49	50	50	47	39	59	70	68	54
Fuencarral	29	25	42	29	34	57	60	68	68	72	82	72	87	101	87	99
Area 6 -Oeste	53	61	75	57	88	86	95	124	136	132	131	124	152	161	158	164
Majadahonda	14	25	30	16	25	27	42	40	57	54	43	49	65	73	65	71
Collado Villalba	25	20	31	27	43	37	31	55	49	47	50	41	58	46	44	46
Moncloa	14	16	14	14	20	22	22	29	30	31	38	34	29	42	49	47
Area 7 -Centro-Oeste	71	79	78	88	100	128	146	137	178	188	189	196	222	219	186	201
Centro	24	24	19	16	34	37	35	29	50	45	46	51	50	51	34	40
Chamberí	10	21	14	23	23	22	26	35	51	46	41	46	53	66	49	60
Latina	37	34	45	49	43	69	85	73	77	97	102	99	119	102	103	101
Area 8 -Sur.Oeste I	79	97	106	123	127	139	168	162	162	168	177	195	183	151	176	173
Móstoles	47	58	75	71	71	75	108	99	98	107	100	124	110	95	120	112
Alcorcón	25	28	28	37	45	49	54	44	46	48	54	49	52	42	42	55
Navalcarnero	7	11	3	15	11	15	6	19	18	13	23	22	21	14	14	6
Area 9 -Sur.Oeste II	79	79	125	120	135	158	205	189	198	213	203	207	191	205	200	170
Leganés	24	26	49	43	46	52	73	69	75	63	72	70	51	67	56	58
Fuenlabrada	55	53	76	77	89	106	132	120	123	150	131	137	140	138	144	112
Area 10 -Sur I	67	61	93	60	86	99	111	123	109	123	119	103	104	109	96	112
Parla	38	35	50	31	55	64	62	66	65	67	65	51	59	51	56	69
Getafe	29	26	43	29	31	35	49	57	44	56	54	52	45	58	40	43
Area 11 -Sur II	117	120	129	156	169	197	222	268	243	277	290	271	269	288	249	287
Aranjuez	20	22	19	30	23	31	41	45	42	52	56	41	46	40	38	42
Arganzuela	19	14	19	21	15	31	26	44	34	39	43	40	45	47	51	60
Villaverde	28	25	29	34	39	39	53	56	53	56	64	47	46	59	37	51
Carabanchel	30	37	38	45	53	57	60	81	73	85	80	91	81	99	71	92
Usera	20	22	24	26	39	39	42	42	41	45	47	52	51	43	52	42

NACIDOS VIVOS DE MADRES RESIDENTES, CLASIFICADOS POR EDAD CUMPLIDA Y AÑO DE NACIMIENTO DE LA MADRE, SEGUN MUNICIPIOS, ESTRATOS DE POBLACION Y AMBITOS GEOGRAFICOS DE RESIDENCIA DE LA MADRE {R/R} (CONT.)

	EDAD CUMPLIDA Y AÑO DE NACIMIENTO DE LA MADRE													
	30		31		32		33		34		35		36	
	1957	1956	1956	1955	1955	1954	1954	1953	1953	1952	1952	1951	1951	1950
TOTAL RESIDENTES EN LA C.M.	1964	1815	1575	1483	1443	1290	1144	1036	987	857	824	748	647	573
MUNICIPIOS														
Ajalvir	1	0	0	1	0	0	0	0	0	0	0	0	1	0
Alameda del Valle	0	0	0	0	0	0	0	0	0	0	0	0	0	0
Alamo (El)	0	0	0	0	0	0	0	0	0	0	0	1	1	0
Alcalá de Henares	51	58	58	45	58	44	36	38	23	33	23	20	16	20
Alcobendas	28	35	28	25	28	30	20	19	19	14	14	10	13	11
Alcorcón	33	36	21	30	31	24	26	24	23	32	22	21	22	15
Aldea del Fresno	0	0	0	0	0	2	0	0	0	0	0	0	0	0
Algete	9	3	7	6	4	6	2	0	4	1	4	4	3	1
Alpedrete	1	0	1	0	0	0	1	3	0	1	1	0	1	1
Ambite	0	0	1	0	0	0	0	0	0	0	0	0	0	0
Anchuelo	0	2	0	0	0	0	0	0	0	0	0	0	0	0
Aranjuez	16	15	13	10	13	11	10	5	2	5	5	5	3	3
Arganda del Rey	14	11	9	8	9	8	1	1	6	6	7	8	4	1
Arroyomolinos	1	0	0	0	0	0	0	0	1	0	0	0	0	0
Batres	0	0	0	0	0	0	0	0	0	0	0	0	0	0
Becerril de la Sierra	0	0	1	1	0	0	2	0	1	0	0	0	0	0
Belmonte de Tajo	1	0	0	0	0	0	0	0	0	0	0	0	0	0
Boadilla del Monte	6	4	3	8	3	1	1	2	5	1	4	1	1	0
Boalo (El)	2	0	0	0	0	0	0	0	2	0	0	0	1	0
Braojos	0	0	0	0	0	0	0	0	0	0	0	0	0	0
Brea de Tajo	0	0	0	0	0	0	0	1	0	0	0	0	0	0
Brunete	0	1	3	1	3	0	1	0	0	0	0	1	0	0
Buitrago del Lozoya	1	0	0	0	1	1	0	0	0	0	0	0	0	0
Bustarviejo	1	0	0	0	0	0	0	0	0	0	0	1	0	1
Cabanillas de la Sierra	0	0	0	0	0	0	0	0	0	0	0	0	0	0
Cabrera (La)	0	0	0	0	0	0	0	0	0	1	0	0	0	0
Cadalso de los Vidrios	1	1	1	0	0	0	0	0	0	1	0	0	0	0
Camarma de Esteruelas	2	0	1	1	1	0	0	1	0	0	1	0	1	0
Campo Real	0	1	0	0	0	1	0	1	0	0	0	0	1	0
Canencia	0	0	0	0	0	0	0	0	0	0	0	0	0	0
Carabaña	1	0	0	0	0	0	0	0	2	0	0	0	0	0
Casarrubuelos	0	0	1	0	1	0	0	0	0	0	0	0	1	0
Cenicientos	0	1	1	0	0	1	0	0	0	0	0	0	0	0
Cercedilla	1	1	1	2	0	1	0	0	0	1	0	1	0	1
Ciempozuelos	6	4	4	2	2	0	5	3	5	1	2	2	0	1
Cobaña	1	0	0	0	1	0	0	1	1	1	0	0	0	0
Colmenar de Oreja	0	3	1	0	1	0	1	2	1	0	0	0	0	0
Colmenarejo	0	2	2	1	1	0	0	0	2	0	0	1	0	0
Colmenar Viejo	21	20	17	7	19	12	16	10	7	5	11	9	4	3
Collado Villaalba	8	12	8	8	6	3	7	6	4	7	5	3	2	2
Collado-Mediano	1	0	0	0	1	0	1	0	0	1	0	0	0	0
Corpa	0	0	0	0	1	0	1	0	0	0	0	0	0	0
Coslada	47	42	40	30	22	27	29	24	21	18	17	6	17	20
Cubas	0	0	0	0	0	1	0	0	0	0	1	0	0	0
Chapinería	0	1	0	0	0	1	0	0	0	0	0	1	0	0
Chinchón	2	1	1	0	1	1	0	0	0	0	0	0	0	2
Daganzo de Arriba	0	1	1	0	0	3	0	0	0	0	0	0	0	0
Escorial (El)	4	4	4	4	6	1	0	0	3	0	0	2	0	0
Estremera	0	1	0	0	0	2	1	1	1	0	0	0	0	1
Fresnedillas	0	0	0	0	0	0	0	0	0	0	0	0	0	0
Fresno de Torote	0	0	0	0	0	0	0	0	0	0	0	0	0	0
Fuenlabrada	101	114	93	71	65	64	50	37	47	38	29	35	25	21
Fuente el Saz de Jarama	2	0	0	3	0	0	1	0	0	0	1	2	0	0
Fuentidueña de Tajo	1	0	0	0	2	0	0	0	0	0	0	0	0	0
Galapagar	4	6	3	4	4	4	6	2	2	1	3	3	0	1
Garganta de los Montes	0	0	0	1	0	1	0	0	0	1	0	0	0	0
Gargantilla del Lozoya	0	0	0	0	0	1	0	0	0	0	0	0	0	0
Getafe	54	32	32	31	23	20	23	28	21	17	14	14	13	7
Grifón	0	2	1	0	0	2	0	0	0	1	0	0	0	1
Guadalix de la Sierra	1	0	0	0	0	0	0	0	1	0	0	0	0	0
Guadarrama	4	1	4	2	1	3	0	0	0	0	1	0	0	1

NACIDOS VIVOS DE MADRES RESIDENTES, CLASIFICADOS POR EDAD CUMPLIDA Y AÑO DE NACIMIENTO DE LA MADRE, SEGUN MUNICIPIOS, ESTRATOS DE POBLACION Y AMBITOS GEOGRAFICOS DE RESIDENCIA DE LA MADRE {R/R} (CONT.)

	EDAD CUMPLIDA Y AÑO DE NACIMIENTO DE LA MADRE													
	30		31		32		33		34		35		36	
	1957	1956	1956	1955	1955	1954	1954	1953	1953	1952	1952	1951	1951	1950
Hiruela (La)	1	0	0	0	0	0	0	0	0	0	0	0	0	0
Horcajuelo de la Sierra	1	0	0	0	0	0	0	0	0	0	0	0	0	0
Hoyo de Manzanares	1	2	1	0	0	1	0	0	0	1	0	0	0	0
Humanes de Madrid	4	4	2	1	1	0	1	1	3	1	0	1	0	1
Leganés	65	42	44	34	40	41	36	32	27	26	25	34	19	21
Loeches	1	0	0	1	0	1	0	0	0	0	1	0	0	0
Lozoya	0	1	0	0	0	0	0	0	0	0	0	0	0	0
Lozoyuela-Navas-Sieteiglesias	0	1	0	0	1	0	0	0	0	0	0	0	0	0
Madrid	1121	1022	896	837	823	732	665	564	562	476	486	402	360	337
Majadahonda	17	17	17	11	14	11	11	22	17	3	13	8	10	6
Manzanares el Real	0	0	0	2	0	1	2	2	0	0	0	0	0	0
Meco	1	2	0	0	1	1	0	0	0	0	0	2	0	0
Mejorada del Campo	7	4	3	12	8	6	3	1	4	4	1	2	1	4
Miraflores de la Sierra	0	0	0	1	0	1	1	0	0	1	1	0	0	0
Molar (El)	1	0	1	0	0	2	1	1	2	0	0	0	0	1
Molinos (Los)	0	0	0	0	1	1	0	0	0	1	2	1	0	0
Montejo de la Sierra	0	0	0	0	0	1	0	0	0	0	0	0	0	0
Moraleja de Enmedio	0	0	0	2	0	0	0	0	0	0	0	0	0	0
Moratarzal	0	1	0	0	0	0	1	0	0	0	0	0	1	0
Morata de Tajuña	1	1	1	0	1	1	1	2	0	2	1	0	0	1
Móstoles	83	100	85	86	88	59	49	67	46	45	44	47	41	21
Navacerrada	1	0	0	0	1	0	0	0	1	1	0	0	0	0
Navatafuente	0	0	0	0	0	0	0	0	0	0	0	0	0	0
Navalagamella	0	0	1	0	0	0	0	0	0	0	0	1	0	0
Navalcamero	3	1	2	2	1	6	3	2	1	0	1	0	2	2
Navas del Rey	0	0	0	0	1	0	0	1	0	0	1	0	0	0
Nuevo Baztán	0	0	1	0	0	0	0	0	0	0	0	0	0	0
Olmeda de las Fuentes	1	0	0	0	0	0	0	0	0	0	0	0	0	0
Orusco	0	0	0	0	0	0	0	1	0	0	0	0	0	0
Paracuellos de Jarama	2	0	2	2	1	2	0	0	1	0	2	2	1	1
Parla	33	31	23	30	23	26	15	27	14	17	12	18	11	13
Patones	0	0	1	0	0	0	0	0	0	0	0	0	0	0
Pedrezuela	0	1	0	0	0	0	0	0	0	0	0	0	0	0
Pelayos de la Presa	0	0	0	0	0	0	0	0	0	0	0	0	0	0
Perales de Tajuña	1	0	0	0	0	0	1	0	0	0	0	0	0	0
Pezuela de las Torres	0	0	0	0	1	0	0	0	0	0	0	0	0	0
Pinilla del Valle	0	0	0	0	0	0	0	0	0	0	0	0	0	0
Pinto	7	8	13	9	6	3	6	5	4	6	4	3	1	3
Piñuecar	0	0	0	0	0	0	0	0	0	0	0	0	0	0
Pozuelo de Alarcón	14	19	9	11	18	10	15	12	9	10	7	11	10	8
Pozuelo del Rey	0	0	0	0	1	0	0	0	0	0	0	0	0	0
Quijorna	0	0	1	0	1	0	0	0	1	0	0	0	0	0
Rascafría	0	0	0	0	0	0	0	0	0	0	1	0	1	0
Ribatejada	0	1	0	0	0	0	0	1	0	0	0	0	0	0
Rivas-Vaciamadrid	10	5	4	8	4	3	2	8	4	1	3	2	3	1
Robledo de Chavela	0	0	1	1	0	0	0	1	0	0	0	0	0	0
Rozas de Madrid (Las)	22	18	14	25	14	15	7	12	10	5	9	9	10	3
Rozas de Puerto Real	0	0	0	0	0	0	0	0	0	0	0	0	0	0
San Agustín de Guadalix	0	2	0	0	1	1	1	2	1	0	1	2	0	1
San Fernando de Henares	19	23	15	11	13	16	7	5	13	8	4	4	5	4
San Lorenzo del Escorial	1	3	2	3	0	0	6	2	2	1	3	1	0	2
San Martín de la Vega	2	1	2	0	0	4	2	1	1	1	2	1	2	0
San Martín de Valdeiglesias	1	3	1	0	0	0	1	1	1	0	4	2	1	0
San Sebastián de los Reyes	24	26	21	25	17	21	20	18	9	17	11	11	7	7
Santa María de la Alameda	0	0	0	0	0	0	0	0	0	0	0	0	0	0
Santorcaz	0	0	0	0	0	0	0	0	0	0	0	0	0	0
Santos de la Humosa (Los)	0	0	0	0	0	0	0	0	0	0	1	0	0	0
Serranillos del Valle	0	1	0	1	0	0	0	0	0	0	0	0	0	0
Sevilla la Nueva	0	0	1	0	0	0	0	0	1	0	0	0	0	0
Soto del Real	0	1	1	0	1	0	0	0	1	0	0	2	0	0
Talamanca de Jarama	0	0	0	0	0	0	0	0	0	0	0	1	0	0
Tielmes	1	0	1	2	1	1	0	1	0	1	1	1	0	0
Titulcia	0	0	0	0	0	0	0	0	1	1	0	0	0	0



NACIDOS VIVOS DE MADRES RESIDENTES, CLASIFICADOS POR EDAD CUMPLIDA Y AÑO DE NACIMIENTO DE LA MADRE, SEGUN MUNICIPIOS, ESTRATOS DE POBLACION Y AMBITOS GEOGRAFICOS DE RESIDENCIA DE LA MADRE (R/R) (CONT.)

	EDAD CUMPLIDA Y AÑO DE NACIMIENTO DE LA MADRE													
	30		31		32		33		34		35		36	
	1957	1956	1956	1955	1955	1954	1954	1953	1953	1952	1952	1951	1951	1950
MUNICIPIOS (CONCL.)														
Torrejón de Ardoz	53	37	29	35	31	28	26	17	26	25	12	15	12	5
Torrejón de la Calzada	0	0	1	0	1	1	0	0	0	1	0	0	0	0
Torrejón de Velasco	0	0	0	1	0	0	0	0	1	0	0	0	1	0
Torrelaguna	1	0	0	1	0	0	0	1	0	0	0	1	1	0
Torrelodones	1	2	3	1	0	4	5	1	0	1	2	1	1	4
Torres de la Alameda	1	0	0	2	0	0	0	0	2	1	0	0	0	0
Valdaracete	0	0	0	0	0	0	0	0	1	0	0	0	0	0
Valdeavero	0	0	0	1	0	0	0	0	0	0	0	0	0	0
Valdelaguna	0	0	0	0	1	0	0	0	0	0	0	0	0	0
Valdemanco	0	0	0	0	1	0	1	0	0	0	0	0	0	0
Valdemaqueda	0	0	0	0	0	0	0	0	0	0	0	0	0	0
Valdemorillo	2	1	0	2	0	0	0	0	0	0	0	0	1	1
Valdemoro	16	8	6	9	3	5	4	7	9	5	0	5	3	4
Valdeolmos	0	0	0	1	0	0	0	0	0	0	0	0	0	0
Valdepiélagos	0	0	0	0	0	0	0	0	0	0	0	0	0	0
Valdetorres de Jarama	0	0	0	0	0	0	0	0	0	0	0	0	0	0
Valdilecha	1	1	0	0	1	1	0	0	0	0	0	0	0	0
Valverde de Alcalá	0	0	0	0	0	0	0	0	0	0	0	0	0	0
Velilla de San Antonio	0	0	1	1	2	1	1	2	0	0	0	0	1	0
Vellón (El)	0	0	0	0	0	0	0	0	0	0	1	0	0	0
Venturada	0	0	0	0	0	0	0	0	0	0	0	0	0	0
Villaconejos	0	0	0	1	0	1	0	1	0	1	0	1	1	0
Villa del Prado	1	1	0	0	3	0	0	0	0	0	0	0	0	1
Villaibilla	0	0	0	1	0	0	0	0	0	0	0	1	2	0
Villamanrique de Tajo	0	0	0	0	0	0	0	0	0	0	0	0	0	0
Villamanta	0	0	0	0	0	1	0	0	1	0	1	0	0	0
Villamantilla	0	0	0	0	0	0	0	0	0	0	0	0	0	0
Villanueva de la Cañada	2	2	2	2	1	1	4	0	1	2	0	1	1	0
Villanueva de Perales	0	0	0	0	0	0	0	0	0	0	0	0	0	0
Villanueva del Pardillo	1	1	1	1	1	0	1	0	0	0	0	0	2	1
Villar del Olmo	0	0	0	0	0	1	0	0	0	0	0	0	0	1
Villarejo de Salván	4	2	2	2	0	0	1	3	1	0	0	1	2	1
Villaviciosa de Odón	7	4	3	3	7	3	3	3	4	5	2	3	3	4
Zarzalejo	1	0	0	0	0	0	0	0	1	0	0	0	0	0
ESTRATOS DE POBLACION														
Menos de 101	2	0	0	0	0	0	0	0	0	0	0	0	0	0
De 101 a 500	2	3	2	3	3	4	2	1	1	1	0	0	0	1
De 501 a 1.000	2	5	5	1	7	4	0	4	6	3	4	3	1	0
De 1.001 a 2.000	20	13	15	19	18	15	12	8	13	5	5	12	12	4
De 2.001 a 5.000	22	16	14	16	9	16	10	14	8	12	9	10	9	11
De 5.001 a 10.000	56	44	41	42	32	35	33	25	31	13	29	21	16	17
De 10.001 a 20.000	29	16	13	23	13	11	12	11	18	10	3	9	4	9
De 20.001 a 50.000	138	143	115	100	112	89	80	78	72	55	65	60	49	33
De 50.001 a 100.000	185	171	141	145	121	132	110	105	89	91	66	60	60	56
De 100.001 a 200.000	387	382	333	297	305	252	220	226	187	191	157	171	136	105
Más de 200.000	1121	1022	896	837	823	732	665	564	562	476	486	402	360	337
AMBITOS GEOGRAFICOS														
Area Metropolitana	1828	1701	1477	1391	1363	1200	1073	977	917	808	789	689	609	536
Madrid	1121	1022	896	837	823	732	665	564	562	476	486	402	360	337
Corona Metropolitana	707	679	581	554	540	468	408	413	355	332	283	287	249	199
Norte	73	81	66	57	64	63	56	47	35	36	36	30	24	21
Sur	376	363	311	291	276	237	205	220	182	181	150	172	132	101
Este	189	169	152	144	139	127	104	95	92	89	62	51	56	55
Oeste	69	66	52	62	61	41	43	51	46	26	35	34	37	22
Municipios no metropolitanos	136	114	98	92	80	90	71	59	70	49	55	59	38	37

NACIDOS VIVOS DE MADRES RESIDENTES, CLASIFICADOS POR EDAD CUMPLIDA Y AÑO DE NACIMIENTO DE LA MADRE, SEGUN MUNICIPIOS, ESTRATOS DE POBLACION Y AMBITOS GEOGRAFICOS DE RESIDENCIA DE LA MADRE (R/R) (CONT.)

	EDAD CUMPLIDA Y AÑO DE NACIMIENTO DE LA MADRE													
	30		31		32		33		34		35		36	
	1957	1956	1956	1955	1955	1954	1954	1953	1953	1952	1952	1951	1951	1950
DISTRITOS Y BARRIOS DEL MUNICIPIO DE MADRID	1121	1022	896	837	823	732	665	564	562	476	486	402	360	337
Centro	53	38	41	31	27	39	45	22	20	9	24	19	14	12
Palacio	9	5	9	9	4	6	12	9	3	4	3	1	4	4
Embajadores	23	9	12	6	5	10	9	4	6	2	2	4	6	5
Cortes	4	3	5	1	3	5	2	3	1	1	2	5	0	0
Justicia	7	10	1	3	7	5	7	2	3	1	6	6	2	3
Universidad	7	8	12	11	6	13	12	2	4	1	10	3	1	0
Sol	3	3	2	1	2	0	3	2	3	0	1	0	1	0
Arganzuela	46	66	38	38	40	26	23	30	27	21	19	17	19	16
Imperial	5	7	10	9	6	3	2	2	1	5	5	2	7	3
Acacias	19	28	9	5	17	7	7	12	8	4	5	3	6	5
Chopera	6	12	5	5	6	4	5	4	8	5	2	5	2	1
Legazpi	2	1	5	3	2	1	0	2	1	2	2	0	1	0
Delicias	8	8	4	7	5	5	3	3	3	3	2	6	2	5
Palos de Moguer	6	9	5	9	4	6	6	7	6	2	2	1	1	2
Atocha	0	1	0	0	0	0	0	0	0	0	1	0	0	0
Retiro	66	57	45	48	43	24	38	24	29	26	26	27	23	11
Pacífico	19	18	13	15	19	11	12	10	13	5	2	3	7	4
Adelfas	8	8	5	4	6	2	3	2	4	3	5	4	4	0
Estrella	16	12	8	11	8	4	8	4	2	10	8	6	5	2
Ibiza	9	8	7	8	2	2	7	4	7	4	6	9	4	3
Jerónimos	3	3	9	5	1	1	2	1	0	0	0	2	2	0
Niño Jesús	11	8	3	5	7	4	6	3	3	4	5	3	1	2
Salamanca	75	59	59	49	42	33	38	35	40	39	30	38	22	25
Recoletos	5	6	7	4	3	1	7	4	5	4	3	3	2	2
Goya	17	17	12	7	4	7	9	11	10	12	5	11	2	8
Fuente del Berro	9	13	9	4	7	5	7	6	7	6	6	4	4	5
Guindalera	28	13	18	22	17	10	9	8	11	10	7	9	9	3
Lista	11	6	9	7	7	3	1	3	5	6	3	5	3	4
Castellana	5	4	4	5	4	7	5	3	2	1	6	6	2	3
Chamartín	78	74	54	49	43	54	45	42	34	29	40	23	20	29
El Viso	6	8	8	2	2	8	4	4	3	4	5	2	1	7
Prosperidad	29	23	6	16	17	12	12	16	12	13	10	6	7	7
Ciudad Jardín	10	10	9	11	3	8	7	7	5	1	6	3	4	1
Hispanoamérica	16	15	15	10	12	10	12	5	6	8	10	5	5	10
Nueva España	7	7	9	7	5	10	4	6	5	2	6	7	2	4
Castilla	10	11	7	3	4	6	6	4	3	1	3	0	1	0
Tetuán	53	61	44	48	39	40	37	26	31	23	24	16	21	8
Bellas Vistas	11	10	13	8	9	10	10	1	8	7	4	4	4	1
Cuatro Caminos	12	23	10	19	10	13	8	9	9	7	9	3	2	4
Castillejos	10	14	9	6	3	6	10	8	6	4	4	2	4	1
Almenara	5	2	4	8	2	2	4	1	2	2	4	2	2	1
Valdeacederas	9	6	5	4	8	5	2	4	4	2	2	2	2	1
Berruete	6	6	3	3	7	4	3	3	2	1	1	3	7	0
Chamberí	55	52	40	52	42	53	48	31	29	33	23	22	9	13
Gaztambide	7	8	7	9	8	12	11	6	7	3	4	4	0	4
Arapiles	9	5	9	11	4	9	2	7	6	3	6	2	2	2
Trafalgar	9	6	8	7	3	9	12	5	8	7	7	3	1	3
Almagro	7	7	3	7	9	8	10	3	1	13	1	4	2	0
Ríos Rosas	12	17	5	16	11	7	8	5	2	2	0	4	1	3
Vallehermoso	11	9	8	2	7	8	5	5	5	5	5	5	3	1
Fuencarral-El Pardo	86	84	72	84	72	67	48	54	54	41	44	37	39	45
El Pardo	0	0	2	0	0	0	2	0	0	1	0	0	0	0
Fuente Arriba	0	1	2	0	2	0	2	3	3	1	0	0	1	1
Peña Grande	29	18	20	21	15	23	14	11	17	10	8	11	10	9

NACIDOS VIVOS DE MADRES RESIDENTES, CLASIFICADOS POR EDAD CUMPLIDA Y AÑO DE NACIMIENTO DE LA MADRE, SEGUN MUNICIPIOS, ESTRATOS DE POBLACION Y AMBITOS GEOGRAFICOS DE RESIDENCIA DE LA MADRE (R/R)  
(CONT.)

EDAD CUMPLIDA Y AÑO DE NACIMIENTO DE LA MADRE													
30		31		32		33		34		35		36	
1957	1956	1956	1955	1955	1954	1954	1953	1953	1952	1952	1951	1951	1950

## DISTRITOS Y BARRIOS DEL MUNICIPIO DE MADRID (CONT.)

## Fuencarral-El Pardo (Concl.)

El Pilar	22	17	12	22	14	14	7	12	13	7	15	8	8	15
La Paz	18	36	25	26	28	23	18	22	17	16	17	12	14	12
Valverde	7	8	8	7	11	4	2	3	2	5	4	0	6	3
Mirasierra	10	4	3	7	2	3	3	3	2	1	0	6	0	5
El Goloso	0	0	0	1	0	0	0	0	0	0	0	0	0	0
Moncloa-Aravaca	44	20	35	25	23	37	26	22	32	21	18	17	12	20
Casa de Campo	4	3	2	0	1	5	0	4	4	2	0	0	2	0
Argüelles	9	6	10	4	6	10	15	6	10	5	4	6	2	4
Ciudad Universitaria	7	3	4	7	3	4	2	2	6	5	3	4	2	5
Valdezarza	15	6	16	12	10	11	7	6	10	9	9	5	4	5
Valdemarín	1	1	0	0	2	0	0	1	0	0	0	0	0	1
El Plantío	0	0	0	1	0	0	1	0	0	0	0	2	0	0
Aravaca	8	1	3	1	1	7	1	3	2	0	2	0	2	5
Latina	88	85	71	58	62	46	52	37	38	31	41	19	29	25
Los Cármenes	1	1	6	2	3	2	5	0	0	1	3	0	0	0
Puerta del Ángel	18	17	14	18	8	10	8	10	7	4	7	4	4	4
Lucero	10	16	8	7	10	5	12	3	6	8	6	2	3	3
Aluche	34	28	20	19	26	9	15	14	16	11	10	7	11	11
Campamento	5	6	7	4	3	8	3	4	2	5	6	3	2	4
Cuatro Vientos	0	0	0	0	0	0	0	0	0	0	0	0	0	0
Las Águilas	20	17	16	8	12	12	9	6	7	2	9	3	9	3
Carabanchel	67	74	56	54	69	50	37	30	32	27	27	30	27	16
Comillas	9	11	5	3	7	6	4	5	4	5	1	3	4	1
Opafiel	8	23	10	8	18	7	7	7	6	1	6	5	4	6
San Isidro	11	16	11	10	7	5	6	5	8	5	4	4	3	1
Vista Alegre	16	8	9	17	11	13	5	2	7	5	7	6	7	4
Puerta Bonita	9	7	11	7	7	9	4	4	3	1	4	2	2	1
Buenavista	7	3	3	3	10	4	3	5	2	3	4	7	1	1
Abrantes	7	6	7	6	9	6	8	2	2	7	1	3	6	2
Usera	29	28	23	29	26	20	18	19	12	17	16	10	7	7
Orcasitas	4	4	3	3	3	4	2	2	1	9	1	0	1	2
Orcasur	5	5	0	0	1	3	1	0	1	0	0	0	1	0
San Fermín	7	6	3	5	3	2	1	1	2	2	0	3	2	0
Almendrales	3	2	2	6	5	2	1	8	1	0	4	3	0	2
Moscardó	4	6	7	5	6	4	6	7	2	3	6	4	1	1
Zofío	2	2	4	3	0	3	5	0	2	1	2	0	1	1
Pradolongo	4	3	4	7	8	2	2	1	3	2	3	0	1	1
Puente de Vallecas	76	59	52	52	63	31	34	30	42	35	21	22	24	18
Entreviás	12	12	8	8	9	4	7	7	11	6	2	4	4	3
San Diego	10	11	7	10	9	4	6	4	5	4	8	2	4	5
Palomeras Bajas	12	9	9	6	12	8	4	4	5	2	5	4	2	2
Palomeras Sureste	11	11	8	9	9	4	8	7	3	5	4	6	4	2
Portazgo	7	1	8	6	8	3	5	2	8	6	0	3	4	2
Numancia	24	15	12	13	16	8	4	6	10	12	2	3	6	4
Moratalaz	28	31	32	13	21	30	20	21	12	10	15	11	11	7
Pavones	2	6	6	0	4	6	2	0	2	2	6	0	1	1
Marroquina	6	7	3	1	9	9	3	8	6	2	2	3	5	5
Media Legua	5	8	9	5	4	7	6	10	3	4	2	3	2	0
Fontarrón	7	5	8	6	1	7	4	1	1	1	2	0	1	0
Vinateros	8	5	6	1	3	1	5	2	0	1	3	5	2	1

NACIDOS VIVOS DE MADRES RESIDENTES, CLASIFICADOS POR EDAD CUMPLIDA Y AÑO DE NACIMIENTO DE LA MADRE, SEGUN MUNICIPIOS, ESTRATOS DE POBLACION Y AMBITOS GEOGRAFICOS DE RESIDENCIA DE LA MADRE (R/R)  
(CONT.)

EDAD CUMPLIDA Y AÑO DE NACIMIENTO DE LA MADRE													
30		31		32		33		34		35		36	
1957	1956	1956	1955	1955	1954	1954	1953	1953	1952	1952	1951	1951	1950

## DISTRITOS Y BARRIOS DEL MUNICIPIO DE MADRID (CONT.)

Ciudad Lineal	78	68	76	63	64	64	45	45	34	37	36	27	26	26
Ventas	26	16	12	12	10	9	9	16	4	4	6	5	5	8
Pueblo Nuevo	21	15	21	20	18	16	13	9	8	10	7	5	7	5
Quintana	8	5	12	4	6	6	4	6	4	8	4	5	1	3
Concepción	6	7	2	5	11	8	4	2	4	2	1	4	3	1
San Pascual	4	11	13	7	10	8	7	5	4	6	4	5	4	3
San Juan Bautista	5	1	6	3	4	7	1	3	2	2	2	0	3	2
Colina	5	5	1	3	1	2	1	1	2	2	6	2	0	1
Atalaya	1	0	2	0	1	0	1	0	0	0	1	0	0	0
Costillares	2	8	7	9	3	8	5	3	6	3	5	1	3	3
Hortaleza	61	52	57	40	46	34	34	31	35	34	20	20	19	12
Palomas	3	1	1	3	2	0	0	1	3	1	0	2	1	0
Piovera	2	0	3	2	2	0	1	1	0	0	0	1	0	1
Canillas	24	15	22	13	11	11	12	9	9	9	9	7	6	6
Pinar del Rey	21	27	15	13	17	15	12	16	16	15	7	7	8	2
Apóstol Santiago	5	2	5	2	2	1	2	2	3	4	0	1	3	1
Valdefuentes	6	7	11	7	12	7	7	2	4	5	4	2	1	2
Villaverde	48	36	28	26	20	25	18	19	19	12	13	12	9	14
San Andrés	14	11	4	8	7	9	4	6	6	5	4	3	2	5
San Cristobal	7	2	2	1	2	0	0	0	1	1	1	3	2	0
Butarque	2	1	4	1	1	3	1	3	3	0	0	1	0	0
Los Rosales	9	8	9	5	2	5	6	4	3	3	3	2	0	4
Los Angeles	16	14	9	11	8	8	7	6	6	3	5	3	5	5
Villa de Vallecas	33	25	21	20	30	14	20	14	10	9	13	5	5	7
Casco Histórico	16	12	14	11	13	7	8	7	5	4	7	0	3	3
Santa Eugenia	17	13	7	9	17	7	12	7	5	5	6	5	2	4
Vicálvaro	14	8	12	10	13	5	7	6	7	2	5	2	3	4
Casco Histórico	9	8	8	4	10	3	3	3	4	1	2	1	1	2
Ambroz	5	0	4	6	3	2	4	3	3	1	3	1	2	2
San Blas	40	32	32	37	29	23	23	21	14	13	25	16	11	13
Simancas	3	2	1	6	6	4	3	1	4	1	4	1	1	3
Hellín	3	0	1	5	2	1	1	0	3	1	1	0	0	0
Amposta	3	3	2	0	1	1	2	2	0	1	2	2	0	1
Arcos	3	6	6	6	6	4	7	5	1	1	5	3	1	2
Rosas	6	7	7	5	3	3	4	4	2	2	0	3	3	2
Rejas	1	2	2	0	1	2	1	1	0	0	0	1	0	2
Canillejas	17	11	11	14	9	8	4	7	4	4	10	5	5	3
El Salvador	4	1	2	1	1	0	1	1	0	3	3	1	1	0
Barajas	3	13	8	11	9	17	9	5	11	7	6	12	10	9
Alameda de Osuna	3	9	5	10	8	16	9	4	8	6	3	11	7	7
Aeropuerto	0	1	0	0	0	1	0	0	0	0	1	0	0	0
Casco Histórico	0	3	2	0	1	0	0	1	1	1	1	1	0	2
Timón	0	0	0	0	0	0	0	0	0	0	1	0	2	0
Corralejos	0	0	1	1	0	0	0	0	2	0	0	0	1	0

## AREAS Y DISTRITOS DE SALUD

Area 1 -Sur-Este	254	202	181	164	189	123	126	114	115	92	93	79	76	53
Arganda	37	22	19	21	19	19	7	19	15	10	13	12	10	6
Moratalaz	42	39	44	23	34	35	27	27	19	12	20	13	14	11
Retiro	66	57	45	48	43	24	38	24	29	26	26	27	23	11
Vallecas	109	84	73	72	93	45	54	44	52	44	34	27	29	25

NACIDOS VIVOS DE MADRES RESIDENTES, CLASIFICADOS POR EDAD CUMPLIDA Y AÑO DE NACIMIENTO DE LA MADRE, SEGUN MUNICIPIOS, ESTRATOS DE POBLACION Y AMBITOS GEOGRAFICOS DE RESIDENCIA DE LA MADRE (R/R)  
(CONT.)

	EDAD CUMPLIDA Y AÑO DE NACIMIENTO DE LA MADRE													
	30		31		32		33		34		35		36	
	1957	1956	1956	1955	1955	1954	1954	1953	1953	1952	1952	1951	1951	1950
AREAS Y DISTRITOS DE SALUD (CONCL.)														
Area 2 -Centro-Norte	226	202	172	152	130	137	123	109	112	98	92	73	66	62
Costada	73	69	59	54	47	50	40	32	38	31	22	12	24	28
Salamanca	75	59	59	49	40	33	38	35	40	38	30	38	22	25
Chamartín	78	74	54	49	43	54	45	42	34	29	40	23	20	29
Area 3 -Este	108	99	88	85	93	73	63	56	51	59	37	38	31	25
Alcalá Henares	55	62	59	50	62	45	37	39	25	34	25	23	19	20
Torrejón Ardoz	53	37	29	35	31	28	26	17	26	25	12	15	12	5
Area 4 -Noreste	182	165	173	151	148	138	111	102	94	91	87	75	66	60
Ciudad Lineal	78	68	76	63	64	64	45	45	34	37	36	27	26	26
San Blas	40	32	32	37	29	23	23	21	14	13	25	16	11	13
Hortaleza	64	65	65	51	55	51	43	36	46	41	26	32	29	21
Area 5 -Norte	236	237	195	207	186	190	150	135	133	105	115	98	92	79
Alcobendas	74	71	61	65	55	69	46	43	38	35	35	34	27	23
Colmenar Viejo	23	21	18	10	20	14	19	12	10	6	12	11	5	3
Tetuán	53	61	44	48	39	40	37	26	31	23	24	16	21	8
Fuencarral	86	84	72	84	72	67	48	54	54	41	44	37	39	45
Area 6 -Oeste	136	117	117	113	99	93	95	85	91	58	68	62	52	51
Majadahonda	62	62	50	59	55	38	40	48	43	21	33	31	34	18
Collado Villalba	30	35	32	29	21	18	29	15	16	16	17	14	6	13
Moncloa	44	20	35	25	23	37	26	22	32	21	18	17	12	20
Area 7 -Centro-Oeste	196	175	152	141	131	138	145	90	87	73	88	60	52	50
Centro	53	38	41	31	27	39	45	22	20	9	24	19	14	12
Chamberí	55	52	40	52	42	53	48	31	29	33	23	22	9	13
Latina	88	85	71	58	62	46	52	37	38	31	41	19	29	25
Area 8 -Sur.Oeste I	129	148	115	121	131	97	82	98	77	83	75	75	70	43
Móstoles	90	104	88	89	95	62	52	70	50	50	46	50	44	25
Alcorcón	33	36	21	30	31	24	26	24	23	32	22	21	22	15
Navalcarnero	6	8	6	2	5	11	4	4	4	1	7	4	4	3
Area 9 -Sur.Oeste II	166	156	137	105	105	105	86	69	74	64	54	69	44	42
Leganés	65	42	44	34	40	41	36	32	27	26	25	34	19	21
Fuenlabrada	101	114	93	71	65	64	50	37	47	38	29	35	25	21
Area 10 -Sur I	99	78	73	75	55	53	45	61	44	43	31	36	27	25
Paría	45	46	41	44	32	33	22	33	23	26	17	22	14	18
Getafe	54	32	32	31	23	20	23	28	21	17	14	14	13	7
Area 11 -Sur II	232	236	172	169	176	143	118	117	109	91	84	83	71	63
Aranjuez	42	32	27	22	21	22	22	19	19	14	9	14	9	10
Arganzuela	46	66	38	38	40	26	23	30	27	21	19	17	19	16
Villaverde	48	36	28	26	20	25	18	19	19	12	13	12	9	14
Carabanchel	67	74	56	54	69	50	37	30	32	27	27	30	27	16
Usera	29	28	23	29	26	20	18	19	12	17	16	10	7	7

NACIDOS VIVOS DE MADRES RESIDENTES, CLASIFICADOS POR EDAD CUMPLIDA Y AÑO DE NACIMIENTO DE LA MADRE, SEGUN MUNICIPIOS, ESTRATOS DE POBLACION Y AMBITOS GEOGRAFICOS DE RESIDENCIA DE LA MADRE {R/R} (CONT.)

	EDAD CUMPLIDA Y AÑO DE NACIMIENTO DE LA MADRE													
	37		38		39		40		41		42		43	
	1950	1949	1949	1948	1948	1947	1947	1946	1946	1945	1945	1944	1944	1943
TOTAL RESIDENTES EN LA C.M.	517	517	425	392	372	322	213	197	150	135	133	97	70	45
MUNICIPIOS														
Ajalvir	0	0	0	0	0	0	0	0	0	0	0	0	0	0
Alameda del Valle	0	0	0	0	0	0	0	0	0	0	0	0	0	0
Alamo (E)	0	0	1	0	0	0	0	0	0	0	0	0	0	0
Alcalá de Henares	23	17	15	20	16	11	9	6	3	2	3	3	2	2
Alcobendas	8	10	5	9	6	10	3	3	3	5	4	1	0	3
Alcorcón	14	19	18	20	16	16	8	5	5	5	8	0	3	2
Aldea del Fresno	0	1	1	0	0	0	0	0	0	0	0	0	0	0
Algete	3	1	1	1	0	0	1	1	0	2	1	0	0	0
Alpedrete	0	0	0	0	0	0	0	1	0	0	0	0	0	0
Ambite	0	0	0	0	0	0	0	0	0	0	0	0	0	0
Anchuelo	0	0	0	0	0	0	0	0	0	0	0	0	0	0
Aranjuez	0	2	1	2	1	4	4	1	0	1	2	1	1	1
Arganda del Rey	3	1	2	6	2	1	0	1	1	0	1	1	0	0
Arroyomolinos	0	0	0	0	0	0	0	0	0	0	0	0	0	0
Batres	0	0	0	0	0	0	0	0	0	0	0	0	0	0
Becerril de la Sierra	0	1	0	0	0	0	0	0	0	0	0	0	0	0
Belmonte de Tajo	0	0	0	0	0	0	0	0	0	0	0	0	0	0
Boadilla del Monte	1	2	1	1	1	1	1	0	0	0	0	0	0	0
Boalo (E)	0	0	0	0	0	0	0	0	0	0	0	0	0	0
Braojos	0	0	0	0	0	0	0	0	0	0	0	0	0	0
Brea de Tajo	0	0	0	0	0	0	0	0	0	0	0	0	0	0
Brunete	0	0	1	0	0	0	0	0	0	0	0	0	0	0
Buitrago del Lozoya	1	0	0	0	0	0	0	0	0	0	0	0	0	0
Bustarviejo	0	0	0	0	0	0	0	0	0	0	0	0	0	0
Cabanillas de la Sierra	0	0	0	0	0	0	0	0	0	0	0	0	0	0
Cabrera (La)	0	0	0	0	0	0	0	0	0	0	0	0	0	0
Cadalso de los Vidrios	0	0	0	1	1	0	0	0	0	0	0	0	0	0
Camarma de Esteruelas	2	1	0	1	0	0	0	0	0	0	0	0	0	0
Campo Real	0	0	0	0	0	0	0	0	0	0	0	0	0	0
Canencia	0	0	0	0	0	0	0	0	0	0	0	0	0	0
Carabaña	0	0	0	0	0	0	0	0	1	0	0	0	1	0
Casarrubuelos	0	0	0	0	0	0	0	0	0	0	0	0	0	0
Cenicientos	0	1	0	0	0	0	0	0	0	0	0	0	0	0
Cercedilla	0	0	1	0	0	0	0	0	0	0	0	0	0	0
Ciempozuelos	2	0	1	0	0	3	0	0	0	0	0	0	0	0
Cobeña	1	0	3	0	0	0	0	0	0	0	0	0	0	0
Colmenar de Oreja	0	0	1	0	1	0	0	1	1	0	0	0	1	0
Colmenarejo	0	0	0	0	0	1	0	0	0	0	0	0	0	0
Colmenar Viejo	5	7	6	3	5	2	1	4	1	1	1	0	0	1
Collado Villalba	5	0	2	4	1	1	0	1	2	1	1	1	0	0
Collado-Mediano	1	0	0	0	0	0	0	0	0	0	0	0	0	0
Corpa	0	0	0	0	0	0	0	0	0	0	0	0	0	0
Coslada	9	9	10	10	7	4	5	3	3	1	3	1	0	0
Cubas	0	0	0	0	0	0	0	0	0	0	0	0	0	0
Chapinería	0	1	0	0	0	0	0	0	1	0	0	0	0	0
Chinchón	0	0	0	0	0	1	0	0	0	0	0	1	0	0
Daganzo de Arriba	0	0	0	0	0	0	0	0	0	0	0	0	0	0
Escorial (E)	2	0	1	1	0	0	0	0	2	1	0	0	0	0
Estremera	0	0	0	0	1	0	0	0	0	0	0	0	0	0
Fresnedillas	0	0	0	0	0	0	0	0	0	0	0	0	0	0
Fresno de Torote	0	0	0	0	0	0	0	0	0	0	0	0	0	0
Fuenlabrada	15	19	10	11	4	7	3	2	4	4	0	3	3	1
Fuente el Saz de Jarama	0	0	1	0	0	1	0	0	0	0	0	0	0	0
Fuentidueña de Tajo	0	0	0	0	0	0	0	0	0	0	0	0	0	0
Galapagar	2	0	1	0	1	1	0	1	1	0	0	0	0	0
Garganta de los Montes	0	0	0	0	0	0	0	0	0	0	0	0	0	0
Gargantilla del Lozoya	0	0	0	0	0	0	0	0	0	0	0	0	0	0
Getafe	15	16	15	9	17	11	7	4	4	3	5	5	2	5
Grifón	0	1	0	0	0	0	0	0	0	0	0	1	0	0
Guadalix de la Sierra	0	0	0	1	0	0	0	0	0	0	0	0	0	0
Guadarrama	0	1	0	0	0	1	0	0	1	0	0	0	1	0

NACIDOS VIVOS DE MADRES RESIDENTES, CLASIFICADOS POR EDAD CUMPLIDA Y AÑO DE NACIMIENTO DE LA MADRE, SEGUN MUNICIPIOS, ESTRATOS DE POBLACION Y AMBITOS GEOGRAFICOS DE RESIDENCIA DE LA MADRE (R/R)  
(CONT.)

	EDAD CUMPLIDA Y AÑO DE NACIMIENTO DE LA MADRE													
	37		38		39		40		41		42		43	
	1950	1949	1949	1948	1948	1947	1947	1946	1946	1945	1945	1944	1944	1943
Hiruela (La)	0	0	0	0	0	0	0	0	0	0	0	0	0	0
Horcajuelo de la Sierra	0	0	0	0	0	0	0	0	0	0	0	0	0	0
Hoyo de Manzanares	0	0	0	1	0	0	0	1	0	0	0	0	0	0
Humanes de Madrid	1	1	0	0	1	2	0	3	0	0	0	0	0	0
Leganés	17	14	25	17	9	10	10	11	2	3	8	6	2	3
Loeches	1	0	0	0	0	0	0	0	0	0	0	0	0	0
Lozoya	0	0	0	0	0	0	0	0	0	0	0	0	0	0
Lozoyuela-Navas-Sieteiglesias	0	0	0	0	0	0	0	0	0	0	0	0	0	0
Madrid	302	294	230	214	220	191	129	117	92	81	77	63	43	19
Majadahonda	3	8	5	5	5	3	1	4	0	1	1	0	2	0
Manzanares el Real	0	0	0	0	0	2	0	0	0	0	0	0	0	0
Meco	0	0	0	0	0	0	0	0	0	0	1	0	0	0
Mejorada del Campo	3	1	2	1	0	0	0	1	0	0	0	1	0	0
Miraflores de la Sierra	1	0	1	0	0	0	0	0	0	1	0	0	0	0
Molar (El)	1	0	0	0	0	0	0	0	0	0	0	0	0	0
Molinos (Los)	0	0	0	0	0	0	0	0	0	0	0	0	0	0
Montejo de la Sierra	0	0	0	0	0	0	0	0	0	0	0	0	0	0
Moraleja de Enmedio	0	0	0	0	0	0	0	0	0	0	0	0	0	0
Moralzarzal	0	0	0	0	0	0	0	0	0	0	0	0	0	0
Morata de Tajuña	0	0	0	0	0	0	0	0	0	0	0	0	1	0
Móstoles	25	26	19	20	14	13	8	5	8	8	10	0	3	2
Navacerrada	0	0	0	1	0	0	0	0	0	0	0	0	0	0
Navalafuente	0	0	0	0	0	0	0	0	0	0	0	0	0	0
Navalagamella	0	0	0	0	0	0	0	0	0	0	0	0	0	0
Navalcarnero	0	4	0	1	1	0	1	0	0	0	0	0	0	0
Navas del Rey	0	0	0	0	0	0	0	0	0	0	0	0	0	0
Nuevo Baztán	0	0	0	0	0	0	0	0	0	1	0	0	0	0
Olmeda de las Fuentes	0	0	0	0	0	0	0	0	0	0	0	0	0	0
Orusco	0	0	0	0	0	0	0	0	0	0	0	0	0	0
Paracuellos de Jarama	2	0	0	1	0	0	0	0	0	0	1	0	0	0
Parla	9	10	9	3	6	5	1	1	2	3	2	3	1	0
Patones	0	0	0	0	0	0	0	0	0	0	0	0	0	0
Pedrezuela	0	0	0	0	0	0	0	0	0	0	0	0	0	0
Pelayos de la Presa	0	0	0	0	0	0	0	0	0	0	0	0	0	0
Perales de Tajuña	0	0	0	0	0	0	0	0	0	0	0	0	0	0
Pezuela de las Torres	0	0	0	0	0	0	0	0	0	0	0	0	0	0
Pinilla del Valle	0	0	0	0	0	0	0	0	0	0	0	0	0	0
Pinto	1	0	6	0	1	0	2	1	1	0	0	0	0	0
Piñuecar	0	0	0	0	0	0	0	0	0	0	0	0	0	0
Pozuelo de Alarcón	6	7	6	6	4	5	0	2	3	2	0	0	2	0
Pozuelo del Rey	0	0	0	0	0	0	0	0	0	0	0	0	0	0
Quijorna	0	0	0	0	0	0	0	0	0	0	0	0	0	0
Rascafría	0	0	0	0	0	0	0	0	0	0	0	0	0	0
Ribatejada	0	0	0	0	0	0	0	0	0	0	0	0	0	0
Rivas-Vaciamadrid	0	2	1	0	1	0	0	0	0	0	0	0	0	1
Robledo de Chavea	0	1	0	0	0	0	0	0	0	0	0	0	0	0
Rozas de Madrid (Las)	7	8	2	4	6	2	1	1	2	0	0	1	0	1
Rozas de Puerto Real	0	0	0	0	0	0	0	0	0	0	0	0	0	0
San Agustín de Guadalix	0	0	0	0	0	1	0	0	0	0	0	0	0	0
San Fernando de Henares	6	2	1	1	2	0	1	2	1	0	0	1	0	0
San Lorenzo del Escorial	1	1	1	0	2	0	1	1	0	0	0	0	0	1
San Martín de la Vega	0	0	2	1	1	1	0	1	1	1	0	0	0	0
San Martín de Valdeiglesias	0	0	0	0	0	1	0	0	0	0	0	0	0	0
San Sebastián de los Reyes	3	10	1	4	7	1	1	4	1	1	2	1	0	0
Santa María de la Alameda	0	0	0	0	0	0	0	0	0	0	0	0	0	0
Santorcaz	0	0	0	0	0	0	1	0	0	0	0	0	0	0
Santos de la Humosa (Los)	0	0	0	0	1	0	0	0	0	0	0	0	0	0
Serranillos del Valle	0	0	0	0	0	0	0	0	0	0	0	0	0	0
Sevilla la Nueva	1	0	0	0	0	0	0	0	0	0	1	0	0	0
Soto del Real	1	0	0	0	0	0	0	0	0	0	0	0	0	0
Talamanca de Jarama	0	0	0	0	0	0	0	0	0	0	0	0	0	0
Tielmes	0	1	0	0	0	0	0	0	0	0	0	0	0	0
Titulcia	0	0	0	0	0	0	0	0	0	0	0	0	0	0

NACIDOS VIVOS DE MADRES RESIDENTES, CLASIFICADOS POR EDAD CUMPLIDA Y AÑO DE NACIMIENTO DE LA MADRE, SEGUN MUNICIPIOS, ESTRATOS DE POBLACION Y AMBITOS GEOGRAFICOS DE RESIDENCIA DE LA MADRE (R/R)  
(CONT.)

	EDAD CUMPLIDA Y AÑO DE NACIMIENTO DE LA MADRE													
	37		38		39		40		41		42		43	
	1950	1949	1949	1948	1948	1947	1947	1946	1946	1945	1945	1944	1944	1943
<b>MUNICIPIOS (CONCL.)</b>														
Torrejón de Ardoz	7	10	5	6	6	2	7	7	0	4	0	2	0	0
Torrejón de la Calzada	0	0	0	0	0	0	0	0	0	0	0	0	0	0
Torrejón de Velasco	0	1	0	0	0	0	0	0	0	0	0	0	0	0
Torrelaguna	0	0	0	1	0	0	0	0	0	0	0	0	0	0
Torreldones	0	1	0	0	0	1	0	0	2	1	0	0	1	1
Torres de la Alameda	0	0	0	0	1	0	0	0	0	0	0	0	0	0
Valdaracete	0	0	0	0	0	0	0	0	0	0	0	0	0	0
Valdeavero	0	0	0	0	0	1	0	0	0	0	0	0	0	0
Valdelaguna	0	0	0	0	0	0	0	0	0	0	0	0	0	0
Valdemanco	0	0	0	0	0	0	0	0	0	0	0	0	0	0
Valdemaqueda	1	1	0	0	0	0	0	0	0	0	0	0	0	0
Valdemorillo	0	0	0	1	0	0	0	0	0	0	0	0	0	0
Valdemoro	3	3	3	3	3	0	1	0	1	0	1	0	0	1
Valdeolmos	0	0	0	0	0	0	0	0	0	0	0	0	0	0
Valdepiélagos	0	0	0	0	0	0	0	0	0	0	0	0	0	0
Valdetorres de Jarama	1	0	0	0	0	0	0	0	0	0	0	0	0	0
Valdilecha	0	0	1	0	0	1	0	0	0	0	0	0	0	0
Valverde de Alcalá	0	0	0	0	0	0	0	0	0	0	0	0	0	0
Veilla de San Antonio	0	0	0	0	0	0	0	0	0	1	0	0	0	0
Vellón (El)	0	0	0	0	0	0	0	0	0	0	0	0	0	0
Venturada	0	0	1	0	0	0	0	0	0	0	0	0	0	0
Villaconejos	0	0	1	0	0	0	1	0	0	0	0	0	0	0
Villa del Prado	0	0	0	0	0	0	0	0	0	0	0	0	0	0
Villalbilla	0	0	2	1	0	0	1	0	0	1	0	0	0	0
Villamanrique de Tajo	0	0	0	0	0	1	0	0	0	0	0	0	0	0
Villamanta	0	0	0	0	0	0	0	0	0	0	0	0	0	0
Villamantilla	0	0	0	0	0	0	0	0	0	0	0	0	0	0
Villanueva de la Cañada	1	0	1	0	0	2	1	0	0	0	0	1	0	0
Villanueva de Perales	0	0	0	0	0	0	0	0	0	0	0	0	0	0
Villanueva del Pardillo	0	0	0	0	0	0	0	0	0	0	0	0	0	0
Villar del Olmo	0	0	0	0	0	0	0	0	0	0	0	0	0	0
Villarejo de Salvanés	0	0	0	0	1	0	1	0	0	0	0	0	1	0
Villaviciosa de Odón	1	1	2	0	0	1	2	1	1	0	0	0	0	1
Zarzalejo	0	0	0	0	0	0	0	0	0	0	0	0	0	0
<b>ESTRATOS DE POBLACION</b>														
Menos de 101	0	0	0	0	0	0	0	0	0	0	0	0	0	0
De 101 a 500	1	1	1	0	0	1	0	0	0	0	0	0	0	0
De 501 a 1.000	2	2	4	0	1	1	1	0	1	1	1	0	0	0
De 1.001 a 2.000	6	6	6	4	1	5	1	0	1	2	1	1	1	0
De 2.001 a 5.000	6	1	4	5	3	4	3	2	0	1	1	2	2	0
De 5.001 a 10.000	11	14	11	5	9	9	6	9	9	5	1	0	3	4
De 10.001 a 20.000	8	4	6	4	3	3	1	1	1	0	1	1	0	1
De 20.001 a 50.000	36	35	31	31	27	18	10	17	11	6	6	5	5	3
De 50.001 a 100.000	36	49	30	32	32	22	17	18	9	14	11	8	1	3
De 100.001 a 200.000	109	111	102	97	76	68	45	33	26	25	34	17	15	15
Más de 200.000	302	294	230	214	220	191	129	117	92	81	77	63	43	19
<b>AMBITOS GEOGRAFICOS</b>														
Area Metropolitana	483	492	396	365	353	297	201	184	136	125	125	92	63	41
Madrid	302	294	230	214	220	191	129	117	92	81	77	63	43	19
Corona Metropolitana	181	198	166	151	133	106	72	67	44	44	48	29	20	22
Norte	16	27	12	16	18	13	5	11	5	7	7	2	0	4
Sur	96	104	102	80	67	62	39	29	26	26	33	17	14	13
Este	50	41	34	39	32	17	22	19	7	8	7	8	2	3
Oeste	19	26	18	16	16	14	6	8	6	3	1	2	4	2
Municipios no metropolitanos	34	25	29	27	19	25	12	13	14	10	8	5	7	4



NACIDOS VIVOS DE MADRES RESIDENTES, CLASIFICADOS POR EDAD CUMPLIDA Y AÑO DE NACIMIENTO DE LA MADRE, SEGUN MUNICIPIOS, ESTRATOS DE POBLACION Y AMBITOS GEOGRAFICOS DE RESIDENCIA DE LA MADRE (R/R) (CONT.)

	EDAD CUMPLIDA Y AÑO DE NACIMIENTO DE LA MADRE													
	37		38		39		40		41		42		43	
	1950	1949	1949	1948	1948	1947	1947	1946	1946	1945	1945	1944	1944	1943
DISTRITOS Y BARRIOS DEL MUNICIPIO DE MADRID	302	294	230	214	220	191	129	117	92	81	77	63	43	19
Centro	7	15	13	9	8	6	8	5	2	4	3	2	1	0
Palacio	1	5	0	0	1	2	1	0	0	1	0	1	0	0
Embajadores	1	4	5	4	3	2	3	2	0	2	1	1	0	0
Cortes	1	1	3	2	1	1	0	1	0	1	0	0	0	0
Justicia	1	1	1	1	1	1	1	1	1	0	1	0	0	0
Universidad	3	3	4	1	2	0	2	0	1	0	0	0	1	0
Sol	0	1	0	1	0	0	1	1	0	0	1	0	0	0
Arganzuela	9	7	9	17	5	8	5	4	3	3	6	2	0	0
Imperial	0	1	0	6	1	0	1	0	1	1	1	1	0	0
Acacias	3	1	3	3	1	3	1	1	0	1	2	0	0	0
Chopera	0	1	4	5	0	1	1	1	0	0	0	1	0	0
Legazpi	0	0	0	1	0	0	1	1	1	0	0	0	0	0
Delicias	3	2	0	0	0	1	0	0	1	1	2	0	0	0
Palos de Moguer	3	2	2	2	3	3	1	1	0	0	1	0	0	0
Atocha	0	0	0	0	0	0	0	0	0	0	0	0	0	0
Retiro	12	20	9	4	13	15	3	8	2	2	1	2	2	0
Pacífico	2	9	1	0	2	3	2	3	0	0	0	0	0	0
Adelfas	0	1	1	0	0	1	0	0	0	0	0	0	0	0
Estrella	4	7	2	2	5	3	0	3	1	2	0	0	2	0
Ibiza	3	1	3	0	1	4	0	0	0	0	0	1	0	0
Jerónimos	2	0	0	0	1	0	0	0	0	0	1	0	0	0
Niño Jesús	1	2	2	2	4	4	1	2	1	0	0	1	0	0
Salamanca	13	19	11	15	10	9	7	8	2	4	3	2	2	2
Recoletos	2	2	0	4	1	2	2	1	0	1	0	0	0	1
Goya	3	5	3	4	4	1	1	3	0	0	1	0	1	0
Fuente del Berro	3	2	3	1	0	1	3	1	1	1	0	0	1	0
Guindalera	1	6	2	4	2	2	1	1	1	2	1	2	0	1
Lista	2	3	3	1	2	2	0	1	0	0	1	0	0	0
Castellana	2	1	0	1	1	1	0	1	0	0	0	0	0	0
Chamartín	12	16	18	15	9	9	6	4	2	3	4	1	1	2
El Viso	1	4	3	0	1	2	1	1	1	1	0	0	0	0
Prosperidad	6	1	8	6	3	2	2	0	0	0	1	1	0	1
Ciudad Jardín	0	2	0	3	1	2	1	3	0	1	0	0	0	1
Hispanoamérica	2	3	2	4	1	2	0	0	1	0	1	0	1	0
Nueva España	3	5	4	1	3	1	2	0	0	1	1	0	0	0
Castilla	0	1	1	1	0	0	0	0	0	0	1	0	0	0
Tetuán	9	8	7	12	8	12	2	8	5	5	4	4	3	0
Bellas Vistas	2	4	3	1	1	3	0	1	2	1	1	1	0	0
Cuatro Caminos	4	0	1	6	2	1	1	1	1	2	0	1	0	0
Castillejos	0	3	1	1	4	4	0	4	0	1	1	1	2	0
Almenara	1	0	2	1	0	0	0	0	1	0	0	0	1	0
Valdeacederas	1	0	0	1	1	2	1	0	1	0	0	1	0	0
Berruete	1	1	0	2	0	2	0	2	0	1	2	0	0	0
Chamberí	15	18	11	9	15	7	5	4	7	2	1	2	3	2
Gaztambide	0	1	3	2	2	1	1	2	2	0	0	0	0	0
Arapiles	4	3	1	0	2	2	0	0	1	2	1	1	1	1
Trafalgar	3	4	3	1	1	2	1	1	0	0	0	0	0	0
Almagro	1	2	2	3	4	2	1	0	0	0	0	1	0	0
Ríos Rosas	5	4	1	1	4	0	1	1	2	0	0	0	1	1
Vallehermoso	2	4	1	2	2	0	1	0	2	0	0	0	1	0
Fuencarral-El Pardo	41	32	12	16	18	22	13	8	12	9	8	4	4	2
El Pardo	0	0	0	1	0	0	0	0	1	0	0	0	0	0
Fuente Arreina	0	2	0	0	3	2	0	0	0	0	1	0	0	0
Peña Grande	12	5	4	2	2	5	1	2	1	2	2	2	2	1

NACIDOS VIVOS DE MADRES RESIDENTES, CLASIFICADOS POR EDAD CUMPLIDA Y AÑO DE NACIMIENTO DE LA MADRE, SEGUN MUNICIPIOS, ESTRATOS DE POBLACION Y AMBITOS GEOGRAFICOS DE RESIDENCIA DE LA MADRE (R/R)  
(CONT.)

	EDAD CUMPLIDA Y AÑO DE NACIMIENTO DE LA MADRE													
	37		38		39		40		41		42		43	
	1950	1949	1949	1948	1948	1947	1947	1946	1946	1945	1945	1944	1944	1943
DISTRITOS Y BARRIOS DEL MUNICIPIO DE MADRID (CONT.)														
Fuencarral-El Pardo (concl.)														
El Pilar	12	13	1	7	2	5	6	0	2	2	2	1	0	0
La Paz	9	9	6	4	7	5	5	3	5	2	0	0	1	1
Valverde	7	2	0	1	3	2	0	2	1	1	0	1	0	0
Mirasierra	1	1	1	1	1	3	1	1	2	2	3	0	1	0
El Goloso	0	0	0	0	0	0	0	0	0	0	0	0	0	0
Moncloa-Aravaca														
Casa de Campo	2	0	0	0	1	1	1	0	0	0	0	0	1	0
Argüelles	2	5	4	1	0	1	1	2	0	2	0	2	0	0
Ciudad Universitaria	1	2	1	2	0	3	1	1	1	0	0	0	0	0
Valdezarza	7	5	6	4	3	4	0	1	3	0	1	1	0	0
Valdemarín	1	0	0	0	0	1	0	0	0	0	0	0	0	0
El Plantío	0	1	0	0	1	0	0	0	0	0	0	0	0	0
Aravaca	0	4	1	0	2	1	1	2	0	1	0	0	1	0
Latina														
Los Cámenes	0	2	0	0	0	1	1	1	0	1	0	1	1	0
Puerta del Ángel	6	3	3	2	3	2	3	1	1	1	0	2	0	1
Lucero	2	3	5	2	4	1	1	2	0	1	1	1	0	0
Aluche	13	9	14	6	4	4	5	2	2	5	2	4	1	0
Campamento	1	3	0	2	0	0	1	2	0	1	0	2	0	0
Cuatro Vientos	0	0	0	0	0	0	0	0	0	0	0	0	0	0
Las Águilas	4	2	4	3	5	6	4	1	2	1	2	2	2	1
Carabanchel														
Comillas	1	3	1	3	3	2	1	0	3	2	0	1	0	0
Opáñez	3	3	0	1	3	3	1	1	3	1	2	0	0	0
San Isidro	4	2	1	5	1	3	1	1	1	0	0	1	0	0
Vista Alegre	5	3	6	2	3	3	3	0	2	0	1	0	0	0
Puerta Bonita	8	3	1	1	0	1	3	3	1	1	0	0	0	0
Buenavista	6	1	3	1	4	2	1	3	2	0	1	1	0	0
Abrantes	1	3	1	1	0	2	0	0	0	0	0	0	1	0
Usera														
Orcasitas	0	1	1	2	4	0	2	0	0	0	1	0	1	0
Orcasur	1	2	0	0	0	1	0	0	0	1	0	0	0	0
San Fermín	1	1	2	2	0	0	0	0	2	0	0	1	0	0
Almendrales	3	3	3	2	1	1	1	1	1	0	1	0	1	0
Moscardó	3	0	2	4	1	1	0	0	0	2	0	0	1	0
Zofío	0	2	0	1	0	1	0	2	0	0	1	0	0	0
Pradolongo	4	0	1	0	0	0	0	0	0	0	0	1	0	0
Puente de Vallecas														
Entrevías	2	1	5	3	1	5	0	4	1	1	0	0	1	1
San Diego	4	1	3	2	1	2	1	0	3	1	0	1	0	0
Palomeras Bajas	1	3	1	2	1	1	3	2	0	1	1	1	1	0
Palomeras Sureste	2	3	1	2	7	4	4	4	1	3	2	0	0	1
Portazgo	2	1	2	3	3	0	2	0	0	1	1	0	0	0
Numancia	6	3	4	1	3	2	0	3	0	0	0	1	0	0
Moratalaz														
Pavones	2	3	1	2	2	2	1	0	1	0	0	0	0	0
Marroquina	2	2	1	1	4	3	1	2	1	0	1	0	1	1
Media Legua	4	2	2	2	2	1	1	0	0	0	0	1	1	0
Fontarrón	0	4	3	1	3	1	0	0	0	2	0	0	0	0
Vinateros	3	3	0	0	4	2	1	1	0	1	1	2	0	0

NACIDOS VIVOS DE MADRES RESIDENTES, CLASIFICADOS POR EDAD CUMPLIDA Y AÑO DE NACIMIENTO DE LA MADRE, SEGUN MUNICIPIOS, ESTRATOS DE POBLACION Y AMBITOS GEOGRAFICOS DE RESIDENCIA DE LA MADRE (R/R.) (CONT.)

EDAD CUMPLIDA Y AÑO DE NACIMIENTO DE LA MADRE													
37		38		39		40		41		42		43	
1950	1949	1949	1948	1948	1947	1947	1946	1946	1945	1945	1944	1944	1943

## DISTRITOS Y BARRIOS DEL MUNICIPIO DE MADRID (CONT.)

Ciudad Lineal	30	21	18	22	17	12	8	6	10	7	9	5	4	2
Ventas	7	3	2	6	5	4	2	0	2	2	2	0	0	1
Pueblo Nuevo	10	5	5	6	3	2	3	3	3	1	4	1	0	0
Quintana	3	0	2	1	2	1	0	1	0	0	1	0	1	1
Concepción	2	3	1	2	1	0	0	0	0	0	0	1	0	0
San Pascual	3	3	2	3	3	3	0	0	2	1	1	1	0	0
San Juan Bautista	0	4	3	0	0	1	1	1	0	0	0	0	1	0
Colina	1	1	1	1	0	0	1	0	2	0	0	1	1	0
Atalaya	1	1	0	1	1	0	0	1	0	0	0	0	1	0
Costillares	3	1	2	2	2	1	1	0	1	3	1	1	0	0
Hortaleza	19	18	18	6	12	8	6	7	3	5	9	3	4	0
Palomas	0	0	0	0	2	1	1	0	1	1	0	1	0	0
Plovera	0	1	2	0	0	0	2	0	0	1	1	1	0	0
Canillas	4	5	5	3	5	3	2	0	2	1	1	0	2	0
Pinar del Rey	9	8	6	2	4	3	1	5	0	1	4	1	0	0
Apóstol Santiago	2	1	3	1	0	0	0	2	0	1	2	0	2	0
Valdefuentes	4	3	2	0	1	1	0	0	0	0	1	0	0	0
Villaverde	8	10	9	6	7	3	5	4	3	2	3	5	0	1
San Andrés	5	2	3	0	2	2	1	0	1	0	0	2	0	1
San Cristobal	1	0	2	1	0	0	2	0	0	0	0	0	0	0
Butarque	1	0	1	2	0	0	1	0	1	0	0	1	0	0
Los Rosales	0	4	0	0	2	0	0	4	1	0	1	0	0	0
Los Angeles	1	4	3	3	3	1	1	0	0	2	2	2	0	0
Villa de Vallecas	4	6	7	4	7	4	4	2	4	0	5	1	2	0
Casco Histórico	2	2	5	1	5	2	2	1	2	0	3	1	0	0
Santa Eugenia	2	4	2	3	2	2	2	1	2	0	2	0	2	0
Vicálvaro	1	3	2	1	1	0	2	3	1	2	0	1	0	1
Casco Histórico	0	2	2	0	0	0	0	1	0	1	0	0	0	1
Ambroz	1	1	0	1	1	0	2	2	1	1	0	1	0	0
San Blas	7	6	2	8	9	5	6	2	2	1	2	3	3	1
Simancas	1	0	0	0	1	2	0	0	0	0	0	0	0	0
Helín	0	0	0	0	1	1	0	0	0	0	0	0	0	0
Amposta	0	0	1	1	0	0	0	0	0	0	0	0	0	0
Arcos	3	0	0	0	2	2	2	1	0	1	1	1	1	0
Fosas	3	1	1	3	0	0	2	0	1	0	1	0	0	0
Rejas	0	0	0	0	2	0	0	0	0	0	0	0	0	0
Canillejas	0	4	0	4	2	0	2	1	1	0	0	1	2	0
El Salvador	0	1	0	0	1	0	0	0	0	0	0	1	0	1
Barajas	8	3	1	4	7	3	3	1	3	2	0	0	0	1
Alameda de Osuna	6	2	1	3	5	3	1	1	3	1	0	0	0	1
Aeropuerto	0	0	0	0	0	0	0	0	0	0	0	0	0	0
Casco Histórico	0	0	0	1	2	0	1	0	0	1	0	0	0	0
Timón	2	1	0	0	0	0	1	0	0	0	0	0	0	0
Corralejos	0	0	0	0	0	0	0	0	0	0	0	0	0	0

## AREAS Y DISTRITOS DE SALUD

Area 1 -Sur-Este	49	59	45	34	57	45	24	30	16	15	13	11	11	5
Arganda	4	4	4	6	5	3	1	1	2	1	1	1	3	1
Moratalaz	12	17	9	7	16	9	6	6	3	5	2	4	2	2
Retiro	12	20	9	4	13	15	3	8	2	2	1	2	2	0
Vallecas	21	18	23	17	23	18	14	15	9	7	9	4	4	2

NACIDOS VIVOS DE MADRES RESIDENTES, CLASIFICADOS POR EDAD CUMPLIDA Y AÑO DE NACIMIENTO DE LA MADRE, SEGUN MUNICIPIOS, ESTRATOS DE POBLACION Y AMBITOS GEOGRAFICOS DE RESIDENCIA DE LA MADRE (R/R)  
(CONT.)

	EDAD CUMPLIDA Y AÑO DE NACIMIENTO DE LA MADRE													
	37		38		39		40		41		42		43	
	1950	1949	1949	1948	1948	1947	1947	1946	1946	1945	1945	1944	1944	1943
AREAS Y DISTRITOS DE SALUD (CONCL.)														
Area 2 -Centro-Norte	43	47	42	42	28	22	19	18	8	9	10	6	3	4
Cosiada	18	12	13	12	9	4	6	6	4	2	3	3	0	0
Salamanca	13	19	11	15	10	9	7	8	2	4	3	2	2	2
Chamartín	12	16	18	15	9	9	6	4	2	3	4	1	1	2
Area 3 -Este	32	28	22	28	24	14	18	13	3	7	4	5	2	2
Alcalá Henares	25	18	17	22	18	12	11	6	3	3	4	3	2	2
Torrejón Ardoz	7	10	5	6	6	2	7	7	0	4	0	2	0	0
Area 4 -Noreste	64	48	39	40	45	28	23	16	18	15	20	11	11	4
Ciudad Lineal	30	21	18	22	17	12	8	6	10	7	9	5	4	2
San Blas	7	6	2	8	9	5	6	2	2	1	2	3	3	1
Hortaleza	27	21	19	10	19	11	9	8	6	7	9	3	4	1
Area 5 -Norte	77	68	38	48	44	51	21	28	22	24	21	10	7	6
Alcobendas	20	21	12	17	13	13	5	8	4	8	8	2	0	3
Colmenar Viejo	7	7	7	3	5	4	1	4	1	2	1	0	0	1
Tetuán	9	8	7	12	8	12	2	8	5	5	4	4	3	0
Fuencarral	41	32	12	16	18	22	13	8	12	9	8	4	4	2
Area 6 -Oeste	43	48	34	31	27	29	9	19	17	9	3	6	8	3
Majadahonda	18	25	16	16	16	13	4	7	5	3	1	2	4	1
Collado Villalba	12	6	6	8	4	5	1	5	8	3	1	1	2	2
Moncloa	13	17	12	7	7	11	4	7	4	3	1	3	2	0
Area 7 -Centro-Oeste	48	55	50	33	39	27	28	18	14	16	9	16	8	4
Centro	7	15	13	9	8	6	8	5	2	4	3	2	1	0
Chamberí	15	18	11	9	15	7	5	4	7	2	1	2	3	2
Latina	26	22	26	15	16	14	15	9	5	10	5	12	4	2
Area 8 -Sur.Oeste I	41	53	41	42	32	31	19	11	15	13	19	0	6	5
Móstoles	26	27	21	20	14	14	10	6	9	8	10	0	3	3
Alcorcón	14	19	18	20	16	16	8	5	5	5	8	0	3	2
Navalcarnero	1	7	2	2	2	1	1	0	1	0	1	0	0	0
Area 9 -Sur.Oeste II	32	33	35	28	13	17	13	13	6	7	8	9	5	4
Leganés	17	14	25	17	9	10	10	11	2	3	8	6	2	3
Fuenlabrada	15	19	10	11	4	7	3	2	4	4	0	3	3	1
Area 10 -Sur I	26	29	30	12	25	18	10	9	7	6	7	9	3	5
Parla	11	13	15	3	8	7	3	5	3	3	2	4	1	0
Getafe	15	16	15	9	17	11	7	4	4	3	5	5	2	5
Area 11 -Sur II	62	49	49	54	38	40	29	22	24	14	19	14	6	3
Aranjuez	5	5	9	6	6	9	6	3	3	2	3	2	2	2
Arganzuela	9	7	9	17	5	8	5	4	3	3	6	2	0	0
Villaverde	8	10	9	6	7	3	5	4	3	2	3	5	0	1
Carabanchel	28	18	13	14	14	16	10	8	12	4	4	3	1	0
Usera	12	9	9	11	6	4	3	3	3	3	3	2	3	0

NACIDOS VIVOS DE MADRES RESIDENTES, CLASIFICADOS POR EDAD CUMPLIDA Y AÑO DE NACIMIENTO DE LA MADRE, SEGUN MUNICIPIOS, ESTRATOS DE POBLACION Y AMBITOS GEOGRAFICOS DE RESIDENCIA DE LA MADRE [R/R] (CONT.)

	EDAD CUMPLIDA Y AÑO DE NACIMIENTO DE LA MADRE													
	44		45		46		47		48		49		50 y +	
	1943	1942	1942	1941	1941	1940	1940	1939	1939	1938	1938	1937	1937	1936 y anter.
TOTAL RESIDENTES EN LA C.M.	56	33	11	17	8	5	5	4	1	2	0	0	0	2
MUNICIPIOS														
Ajalvir	0	0	0	0	0	0	0	0	0	0	0	0	0	0
Alameda del Valle	0	0	0	0	0	0	0	0	0	0	0	0	0	0
Alamo (E)	0	0	0	0	0	0	0	0	0	0	0	0	0	0
Alcalá de Henares	3	1	0	1	0	0	0	1	0	0	0	0	0	0
Alcobendas	0	0	0	0	0	0	0	0	0	0	0	0	0	0
Alcorcón	2	1	0	0	0	1	0	0	0	0	0	0	0	0
Aldea del Fresno	0	0	0	0	0	0	0	0	0	0	0	0	0	0
Algete	0	0	0	0	0	0	0	0	0	0	0	0	0	0
Alpedrete	0	0	0	0	0	0	0	0	0	0	0	0	0	0
Ambite	0	0	0	0	0	0	0	0	0	0	0	0	0	0
Anchuelo	0	0	0	0	0	0	1	0	0	0	0	0	0	0
Aranjuez	1	1	0	0	0	0	0	0	0	0	0	0	0	0
Arganda del Rey	1	0	0	0	0	1	0	0	0	0	0	0	0	0
Arroyomolinos	0	0	0	0	0	0	0	0	0	0	0	0	0	0
Batres	0	0	0	0	0	0	0	0	0	0	0	0	0	0
Becerril de la Sierra	0	0	0	0	0	0	0	0	0	0	0	0	0	0
Belmonte de Tajo	0	0	0	0	0	0	0	0	0	0	0	0	0	0
Boadilla del Monte	0	0	0	1	0	1	0	0	0	0	0	0	0	0
Boalo (E)	0	0	0	0	0	0	0	0	0	0	0	0	0	0
Braojos	0	0	0	0	0	0	0	0	0	0	0	0	0	0
Brea de Tajo	0	0	0	0	0	0	0	0	0	0	0	0	0	0
Brunete	0	0	0	0	0	0	0	0	0	0	0	0	0	0
Buitrago del Lozoya	0	0	0	0	0	0	0	0	0	0	0	0	0	0
Bustarviejo	0	0	0	0	0	0	0	0	0	0	0	0	0	0
Cabanillas de la Sierra	0	0	0	0	0	0	0	0	0	0	0	0	0	0
Cabrera (La)	0	0	0	0	0	0	0	0	0	0	0	0	0	0
Cadalso de los Vidrios	0	0	0	0	0	0	0	0	0	0	0	0	0	0
Camarma de Esteruelas	0	0	0	0	0	0	0	0	0	0	0	0	0	0
Campo Real	0	0	0	0	0	0	0	0	0	0	0	0	0	0
Canencia	0	0	0	0	0	0	0	0	0	0	0	0	0	0
Carabafia	0	0	0	0	0	0	0	0	0	0	0	0	0	0
Casarrubuelos	0	0	0	0	0	0	0	0	0	0	0	0	0	0
Cenicientos	0	0	0	0	0	0	0	0	0	0	0	0	0	0
Cercedilla	0	0	0	0	0	0	0	0	0	0	0	0	0	0
Ciempozuelos	0	0	0	0	0	0	0	0	0	0	0	0	0	0
Cobeña	0	0	0	0	0	0	0	0	0	0	0	0	0	0
Colmenar de Oreja	0	0	0	0	0	0	0	0	0	0	0	0	0	0
Colmenarejo	0	0	0	0	0	0	0	0	0	0	0	0	0	0
Colmenar Viejo	0	0	0	0	0	0	0	1	0	0	0	0	0	0
Collado Villalba	0	0	0	0	0	0	0	0	0	0	0	0	0	0
Collado-Mediano	0	0	0	0	0	0	0	0	0	0	0	0	0	0
Corpa	0	0	0	1	0	0	0	0	0	0	0	0	0	0
Coslada	1	1	0	0	0	0	0	0	0	0	0	0	0	0
Cubas	0	0	0	0	0	0	0	0	0	0	0	0	0	0
Chapinería	0	0	0	0	0	0	0	0	0	0	0	0	0	0
Chinchón	1	0	0	0	0	0	0	0	0	0	0	0	0	0
Daganzo de Arriba	0	0	0	0	0	0	0	0	0	0	0	0	0	0
Escorial (E)	0	0	0	0	0	0	0	0	0	0	0	0	0	0
Estremera	0	0	0	0	0	0	0	0	0	0	0	0	0	0
Fresnedillas	0	0	0	0	0	0	0	0	0	0	0	0	0	0
Fresno de Torote	0	0	0	0	0	0	0	0	0	0	0	0	0	0
Fuenlabrada	4	0	1	0	0	0	0	0	0	0	0	0	0	0
Fuente el Saz de Jarama	0	0	0	0	0	0	0	0	0	0	0	0	0	0
Fuentidueña de Tajo	0	0	0	0	0	0	0	0	0	0	0	0	0	0
Galapagar	0	0	0	0	0	0	0	0	0	0	0	0	0	0
Garganta de los Montes	0	0	0	0	0	0	0	0	0	0	0	0	0	0
Gargantilla del Lozoya	0	0	0	0	0	0	0	0	0	0	0	0	0	0
Getafe	0	2	0	0	0	0	0	0	0	0	0	0	0	0
Grifón	0	0	0	0	0	0	0	0	0	0	0	0	0	0
Guadalix de la Sierra	0	0	0	0	0	0	0	0	0	0	0	0	0	0
Guadarrama	0	0	0	0	0	0	0	0	0	0	0	0	0	0

NACIDOS VIVOS DE MADRES RESIDENTES, CLASIFICADOS POR EDAD CUMPLIDA Y AÑO DE NACIMIENTO DE LA MADRE, SEGUN MUNICIPIOS, ESTRATOS DE POBLACION Y AMBITOS GEOGRAFICOS DE RESIDENCIA DE LA MADRE {R/R} (CONT.)

	EDAD CUMPLIDA Y AÑO DE NACIMIENTO DE LA MADRE													
	44		45		46		47		48		49		50 y +	
	1943	1942	1942	1941	1941	1940	1940	1939	1939	1938	1938	1937	1937	1936 y anter.
Hiruela (La)	0	0	0	0	0	0	0	0	0	0	0	0	0	0
Horcajuelo de la Sierra	0	0	0	0	0	0	0	0	0	0	0	0	0	0
Hoyo de Manzanares	0	0	0	0	0	0	0	0	0	0	0	0	0	0
Humanes de Madrid	0	0	0	0	0	0	0	0	0	0	0	0	0	0
Leganés	3	3	0	1	0	0	0	0	0	0	0	0	0	0
Loeches	0	0	0	0	0	0	0	0	0	0	0	0	0	0
Lozoya	0	0	0	0	0	0	0	0	0	0	0	0	0	0
Lozoyuela-Navas-Sieteiglesias	0	0	0	0	0	0	0	0	0	0	0	0	0	0
Madrid	31	20	7	11	6	2	4	2	1	1	0	0	0	2
Majadahonda	2	0	0	0	0	0	0	0	0	0	0	0	0	0
Manzanares el Real	0	0	0	0	0	0	0	0	0	0	0	0	0	0
Meco	0	0	0	0	0	0	0	0	0	0	0	0	0	0
Mejorada del Campo	0	0	0	0	0	0	0	0	0	0	0	0	0	0
Miraflores de la Sierra	0	0	0	0	0	0	0	0	0	0	0	0	0	0
Molar (El)	0	0	0	0	0	0	0	0	0	0	0	0	0	0
Molinos (Los)	0	0	0	0	0	0	0	0	0	0	0	0	0	0
Montejo de la Sierra	0	0	0	0	0	0	0	0	0	0	0	0	0	0
Moraleja de Enmedio	0	0	0	0	0	0	0	0	0	0	0	0	0	0
Moralzarzal	0	0	0	0	0	0	0	0	0	0	0	0	0	0
Morata de Tajuña	0	0	0	0	0	0	0	0	0	0	0	0	0	0
Móstoles	2	0	1	0	0	0	0	0	0	0	0	0	0	0
Navacerrada	0	0	0	0	0	0	0	0	0	0	0	0	0	0
Navafuente	0	0	0	0	0	0	0	0	0	0	0	0	0	0
Navalagamella	0	0	0	0	0	0	0	0	0	0	0	0	0	0
Navalcarnero	0	0	0	0	0	0	0	0	0	0	0	0	0	0
Navas del Rey	0	0	0	0	0	0	0	0	0	0	0	0	0	0
Nuevo Baztán	0	0	0	0	0	0	0	0	0	0	0	0	0	0
Olmeca de las Fuentes	0	0	0	0	0	0	0	0	0	0	0	0	0	0
Orusco	0	0	0	0	0	0	0	0	0	0	0	0	0	0
Paracuellos de Jarama	0	0	0	0	0	0	0	0	0	0	0	0	0	0
Parla	0	0	0	0	1	0	0	0	0	1	0	0	0	0
Patones	0	0	0	0	0	0	0	0	0	0	0	0	0	0
Pedrezuela	0	0	0	0	0	0	0	0	0	0	0	0	0	0
Pelayos de la Presa	0	0	0	0	0	0	0	0	0	0	0	0	0	0
Perales de Tajuña	0	0	0	0	0	0	0	0	0	0	0	0	0	0
Pezuela de las Torres	0	0	0	0	0	0	0	0	0	0	0	0	0	0
Pinilla del Valle	0	0	0	0	0	0	0	0	0	0	0	0	0	0
Pinto	1	0	0	0	0	0	0	0	0	0	0	0	0	0
Piñuecar	0	0	0	0	0	0	0	0	0	0	0	0	0	0
Pozuelo de Alarcón	1	0	0	0	0	0	0	0	0	0	0	0	0	0
Pozuelo del Rey	0	0	0	0	0	0	0	0	0	0	0	0	0	0
Quijorna	0	0	0	0	0	0	0	0	0	0	0	0	0	0
Rascafría	0	0	0	0	0	0	0	0	0	0	0	0	0	0
Ribatejada	0	0	0	0	0	0	0	0	0	0	0	0	0	0
Rivas-Vaciamadrid	0	0	0	0	0	0	0	0	0	0	0	0	0	0
Robledo de Chavela	0	0	0	0	0	0	0	0	0	0	0	0	0	0
Rozas de Madrid (Las)	0	0	0	0	0	0	0	0	0	0	0	0	0	0
Rozas de Puerto Real	0	0	0	0	0	0	0	0	0	0	0	0	0	0
San Agustín de Guadalix	0	0	0	0	0	0	0	0	0	0	0	0	0	0
San Fernando de Henares	0	1	0	0	0	0	0	0	0	0	0	0	0	0
San Lorenzo del Escorial	0	1	0	0	0	0	0	0	0	0	0	0	0	0
San Martín de la Vega	0	0	0	0	0	0	0	0	0	0	0	0	0	0
San Martín de Valdeiglesias	0	0	0	0	0	0	0	0	0	0	0	0	0	0
San Sebastián de los Reyes	0	1	0	0	0	0	0	0	0	0	0	0	0	0
Santa María de la Alameda	0	0	0	0	0	0	0	0	0	0	0	0	0	0
Santorcaz	0	0	0	0	0	0	0	0	0	0	0	0	0	0
Santos de la Humosa (Los)	0	0	0	0	0	0	0	0	0	0	0	0	0	0
Serranillos del Valle	0	0	0	0	0	0	0	0	0	0	0	0	0	0
Sevilla la Nueva	0	0	0	0	0	0	0	0	0	0	0	0	0	0
Soto del Real	0	0	0	0	0	0	0	0	0	0	0	0	0	0
Talamanca de Jarama	0	0	0	0	0	0	0	0	0	0	0	0	0	0
Tielmes	0	0	0	1	0	0	0	0	0	0	0	0	0	0
Titulcia	0	0	0	0	0	0	0	0	0	0	0	0	0	0

NACIDOS VIVOS DE MADRES RESIDENTES, CLASIFICADOS POR EDAD CUMPLIDA Y AÑO DE NACIMIENTO DE LA MADRE, SEGUN MUNICIPIOS, ESTRATOS DE POBLACION Y AMBITOS GEOGRAFICOS DE RESIDENCIA DE LA MADRE (R/R) (CONT.)

	EDAD CUMPLIDA Y AÑO DE NACIMIENTO DE LA MADRE													
	44		45		46		47		48		49		50 y +	
	1943	1942	1942	1941	1941	1940	1940	1939	1939	1938	1938	1937	1937	1936 y anter.
MUNICIPIOS (CONCL.)														
Torrejón de Ardoz	2	1	1	1	0	0	0	0	0	0	0	0	0	0
Torrejón de la Calzada	0	0	0	0	0	0	0	0	0	0	0	0	0	0
Torrejón de Velasco	0	0	0	0	0	0	0	0	0	0	0	0	0	0
Torrelaguna	0	0	0	0	0	0	0	0	0	0	0	0	0	0
Torrelodones	0	0	0	0	0	0	0	0	0	0	0	0	0	0
Torres de la Alameda	0	0	0	0	0	0	0	0	0	0	0	0	0	0
Valdaracete	0	0	0	0	0	0	0	0	0	0	0	0	0	0
Valdeavero	0	0	0	0	0	0	0	0	0	0	0	0	0	0
Valdelaguna	0	0	0	0	0	0	0	0	0	0	0	0	0	0
Vaidemanco	0	0	0	0	0	0	0	0	0	0	0	0	0	0
Valdemaqueda	0	0	0	0	0	0	0	0	0	0	0	0	0	0
Vaidemorillo	0	0	0	0	0	0	0	0	0	0	0	0	0	0
Valdemoro	0	0	1	0	1	0	0	0	0	0	0	0	0	0
Valdeolmos	0	0	0	0	0	0	0	0	0	0	0	0	0	0
Valdepiélagos	0	0	0	0	0	0	0	0	0	0	0	0	0	0
Valdetorres de Jarama	0	0	0	0	0	0	0	0	0	0	0	0	0	0
Valdilecha	0	0	0	0	0	0	0	0	0	0	0	0	0	0
Valverde de Alcalá	0	0	0	0	0	0	0	0	0	0	0	0	0	0
Velilla de San Antonio	0	0	0	0	0	0	0	0	0	0	0	0	0	0
Velón (El)	0	0	0	0	0	0	0	0	0	0	0	0	0	0
Venturada	0	0	0	0	0	0	0	0	0	0	0	0	0	0
Villaconejos	0	0	0	0	0	0	0	0	0	0	0	0	0	0
Villa del Prado	0	0	0	0	0	0	0	0	0	0	0	0	0	0
Villalbilla	0	0	0	0	0	0	0	0	0	0	0	0	0	0
Villamanrique de Tajo	0	0	0	0	0	0	0	0	0	0	0	0	0	0
Villamanta	0	0	0	0	0	0	0	0	0	0	0	0	0	0
Villamantilla	0	0	0	0	0	0	0	0	0	0	0	0	0	0
Villanueva de la Cañada	0	0	0	0	0	0	0	0	0	0	0	0	0	0
Villanueva de Perales	0	0	0	0	0	0	0	0	0	0	0	0	0	0
Villanueva del Pardillo	0	0	0	0	0	0	0	0	0	0	0	0	0	0
Villar del Olmo	0	0	0	0	0	0	0	0	0	0	0	0	0	0
Villarejo de Salvanés	1	0	0	0	0	0	0	0	0	0	0	0	0	0
Villaviciosa de Odón	0	0	0	0	0	0	0	0	0	0	0	0	0	0
Zarzalejo	0	0	0	0	0	0	0	0	0	0	0	0	0	0
ESTRATOS DE POBLACION														
Menos de 101	0	0	0	0	0	0	0	0	0	0	0	0	0	0
De 101 a 500	0	0	0	1	0	0	0	0	0	0	0	0	0	0
De 501 a 1.000	0	0	0	0	0	0	1	0	0	0	0	0	0	0
De 1.001 a 2.000	0	0	0	1	0	0	0	0	0	0	0	0	0	0
De 2.001 a 5.000	2	0	0	0	0	0	0	0	0	0	0	0	0	0
De 5.001 a 10.000	0	1	0	1	0	1	0	0	0	0	0	0	0	0
De 10.001 a 20.000	0	0	1	0	1	0	0	0	0	0	0	0	0	0
De 20.001 a 50.000	6	2	0	0	0	1	0	1	0	0	0	0	0	0
De 50.001 a 100.000	3	3	1	1	1	0	0	0	1	0	0	0	0	0
De 100.001 a 200.000	14	7	2	2	0	1	0	1	0	0	0	0	0	0
Más de 200.000	31	20	7	11	6	2	4	2	1	1	0	0	0	2
AMBITOS GEOGRAFICOS														
Area Metropolitana	52	31	10	15	7	4	4	4	1	2	0	0	0	2
Madrid	31	20	7	11	6	2	4	2	1	1	0	0	0	2
Corona Metropolitana	21	11	3	4	1	2	0	2	0	1	0	0	0	0
Norte	0	1	0	0	0	0	0	1	0	0	0	0	0	0
Sur	12	6	2	1	1	1	0	0	1	0	0	0	0	0
Este	6	4	1	2	0	0	0	1	0	0	0	0	0	0
Oeste	3	0	0	1	0	1	0	0	0	0	0	0	0	0
Municipios no metropolitanos	4	2	1	2	1	1	1	0	0	0	0	0	0	0

NACIDOS VIVOS DE MADRES RESIDENTES, CLASIFICADOS POR EDAD CUMPLIDA Y AÑO DE NACIMIENTO DE LA MADRE, SEGUN MUNICIPIOS, ESTRATOS DE POBLACION Y AMBITOS GEOGRAFICOS DE RESIDENCIA DE LA MADRE (R/R)  
(CONT.)

	EDAD CUMPLIDA Y AÑO DE NACIMIENTO DE LA MADRE													
	44		45		46		47		48		49		50 y +	
	1943	1942	1942	1941	1941	1940	1940	1939	1939	1938	1938	1937	1937	1936 y anter.
DISTRITOS Y BARRIOS DEL MUNICIPIO DE MADRID	31	20	7	11	6	2	4	2	1	1	0	0	0	2
Centro	0	0	0	0	0	0	0	0	0	0	0	0	0	0
Palacio	0	0	0	0	0	0	0	0	0	0	0	0	0	0
Embajadores	0	0	0	0	0	0	0	0	0	0	0	0	0	0
Cortes	0	0	0	0	0	0	0	0	0	0	0	0	0	0
Justicia	0	0	0	0	0	0	0	0	0	0	0	0	0	0
Universidad	0	0	0	0	0	0	0	0	0	0	0	0	0	0
Sol	0	0	0	0	0	0	0	0	0	0	0	0	0	0
Arganzuela	2	1	1	1	2	0	0	0	0	0	0	0	0	0
Imperial	0	1	1	1	0	0	0	0	0	0	0	0	0	0
Acacias	1	0	0	0	0	0	0	0	0	0	0	0	0	0
Chopera	1	0	0	0	1	0	0	0	0	0	0	0	0	0
Legazpi	0	0	0	0	0	0	0	0	0	0	0	0	0	0
Delicias	0	0	0	0	1	0	0	0	0	0	0	0	0	0
Palos de Moguer	0	0	0	0	0	0	0	0	0	0	0	0	0	0
Atocha	0	0	0	0	0	0	0	0	0	0	0	0	0	0
Retiro	1	2	0	0	0	0	0	0	0	0	0	0	0	0
Pacífico	0	0	0	0	0	0	0	0	0	0	0	0	0	0
Adelfas	0	1	0	0	0	0	0	0	0	0	0	0	0	0
Estrella	1	0	0	0	0	0	0	0	0	0	0	0	0	0
Ibiza	0	0	0	0	0	0	0	0	0	0	0	0	0	0
Jerónimos	0	0	0	0	0	0	0	0	0	0	0	0	0	0
Niño Jesús	0	1	0	0	0	0	0	0	0	0	0	0	0	0
Salamanca	0	0	1	1	0	0	2	0	0	0	0	0	0	0
Recoletos	0	0	0	0	0	0	0	0	0	0	0	0	0	0
Goya	0	0	0	1	0	0	0	0	0	0	0	0	0	0
Fuente del Berro	0	0	0	0	0	0	2	0	0	0	0	0	0	0
Guindalera	0	0	0	0	0	0	0	0	0	0	0	0	0	0
Lista	0	0	0	0	0	0	0	0	0	0	0	0	0	0
Castellana	0	0	1	0	0	0	0	0	0	0	0	0	0	0
Chamartín	4	5	0	0	2	0	0	0	0	0	0	0	0	1
El Viso	1	0	0	0	0	0	0	0	0	0	0	0	0	0
Prosperidad	1	1	0	0	0	0	0	0	0	0	0	0	0	1
Ciudad Jardín	0	1	0	0	0	0	0	0	0	0	0	0	0	0
Hispanoamérica	1	1	0	0	1	0	0	0	0	0	0	0	0	0
Nueva España	1	1	0	0	0	0	0	0	0	0	0	0	0	0
Castilla	0	1	0	0	1	0	0	0	0	0	0	0	0	0
Tetuán	0	0	1	2	0	0	0	0	0	0	0	0	0	1
Bellas Vistas	0	0	0	0	0	0	0	0	0	0	0	0	0	0
Cuatro Caminos	0	0	0	1	0	0	0	0	0	0	0	0	0	1
Castillejos	0	0	0	0	0	0	0	0	0	0	0	0	0	0
Almenara	0	0	1	0	0	0	0	0	0	0	0	0	0	0
Valdeacederas	0	0	0	0	0	0	0	0	0	0	0	0	0	0
Berruguete	0	0	0	1	0	0	0	0	0	0	0	0	0	0
Chamberí	1	0	0	0	0	0	0	0	0	0	0	0	0	0
Gaztambide	1	0	0	0	0	0	0	0	0	0	0	0	0	0
Arapiles	0	0	0	0	0	0	0	0	0	0	0	0	0	0
Trafalgar	0	0	0	0	0	0	0	0	0	0	0	0	0	0
Almagro	0	0	0	0	0	0	0	0	0	0	0	0	0	0
Ríos Rosas	0	0	0	0	0	0	0	0	0	0	0	0	0	0
Vallehermoso	0	0	0	0	0	0	0	0	0	0	0	0	0	0
Fuencarral-El Pardo	4	1	0	1	0	1	0	0	0	0	0	0	0	0
El Pardo	0	0	0	0	0	1	0	0	0	0	0	0	0	0
Fuente Arriba	0	0	0	0	0	0	0	0	0	0	0	0	0	0
Peña Grande	0	1	0	0	0	0	0	0	0	0	0	0	0	0



NACIDOS VIVOS DE MADRES RESIDENTES, CLASIFICADOS POR EDAD CUMPLIDA Y AÑO DE NACIMIENTO DE LA MADRE, SEGUN MUNICIPIOS, ESTRATOS DE POBLACION Y AMBITOS GEOGRAFICOS DE RESIDENCIA DE LA MADRE (R/R) (CONT.)

	EDAD CUMPLIDA Y AÑO DE NACIMIENTO DE LA MADRE													
	44		45		46		47		48		49		50 y +	
	1943	1942	1942	1941	1941	1940	1940	1939	1939	1938	1938	1937	1937	1936 y anter.
DISTRITOS Y BARRIOS DEL MUNICIPIO DE MADRID (CONT.)														
Fuencarral-El Pardo (Concl.)														
El Pilar	1	0	0	0	0	0	0	0	0	0	0	0	0	0
La Paz	0	0	0	0	0	0	0	0	0	0	0	0	0	0
Valverde	1	0	0	0	0	0	0	0	0	0	0	0	0	0
Mirasierra	2	0	0	1	0	0	0	0	0	0	0	0	0	0
El Goloso	0	0	0	0	0	0	0	0	0	0	0	0	0	0
Moncloa-Aravaca	1	1	1	2	0	0	0	0	0	0	0	0	0	0
Casa de Campo	0	1	0	0	0	0	0	0	0	0	0	0	0	0
Argüelles	0	0	0	0	0	0	0	0	0	0	0	0	0	0
Ciudad Universitaria	0	0	1	0	0	0	0	0	0	0	0	0	0	0
Valdezarza	0	0	0	0	0	0	0	0	0	0	0	0	0	0
Valdemarín	0	0	0	0	0	0	0	0	0	0	0	0	0	0
El Plantío	0	0	0	0	0	0	0	0	0	0	0	0	0	0
Aravaca	1	0	0	2	0	0	0	0	0	0	0	0	0	0
Latina	4	3	0	0	0	0	0	0	0	0	0	0	0	0
Los Cármenes	0	0	0	0	0	0	0	0	0	0	0	0	0	0
Puerta del Ángel	0	0	0	0	0	0	0	0	0	0	0	0	0	0
Lucero	0	0	0	0	0	0	0	0	0	0	0	0	0	0
Aluche	0	3	0	0	0	0	0	0	0	0	0	0	0	0
Campamento	0	0	0	0	0	0	0	0	0	0	0	0	0	0
Cuatro Vientos	0	0	0	0	0	0	0	0	0	0	0	0	0	0
Las Águilas	4	0	0	0	0	0	0	0	0	0	0	0	0	0
Carabanchel	0	4	0	2	0	0	1	0	0	0	0	0	0	0
Comillas	0	1	0	0	0	0	0	0	0	0	0	0	0	0
Opáñel	0	0	0	0	0	0	0	0	0	0	0	0	0	0
San Isidro	0	0	0	1	0	0	0	0	0	0	0	0	0	0
Vista Alegre	0	3	0	0	0	0	0	0	0	0	0	0	0	0
Puerta Bonita	0	0	0	0	0	0	0	0	0	0	0	0	0	0
Buenavista	0	0	0	0	0	0	1	0	0	0	0	0	0	0
Abrantes	0	0	0	1	0	0	0	0	0	0	0	0	0	0
Users	2	0	3	0	0	0	1	0	0	0	0	0	0	0
Orcasitas	0	0	1	0	0	0	0	0	0	0	0	0	0	0
Orcasur	0	0	1	0	0	0	0	0	0	0	0	0	0	0
San Fermín	0	0	0	0	0	0	0	0	0	0	0	0	0	0
Almendrales	0	0	1	0	0	0	0	0	0	0	0	0	0	0
Moscardó	1	0	0	0	0	0	0	0	0	0	0	0	0	0
Zofio	0	0	0	0	0	0	0	0	0	0	0	0	0	0
Pradolongo	1	0	0	0	0	0	1	0	0	0	0	0	0	0
Puente de Vallecas	2	1	0	1	0	0	0	1	0	0	0	0	0	0
Entrevías	0	1	0	0	0	0	0	1	0	0	0	0	0	0
San Diego	1	0	0	1	0	0	0	0	0	0	0	0	0	0
Palomeras Bajas	0	0	0	0	0	0	0	0	0	0	0	0	0	0
Palomeras Este	0	0	0	0	0	0	0	0	0	0	0	0	0	0
Portazgo	0	0	0	0	0	0	0	0	0	0	0	0	0	0
Numancia	1	0	0	0	0	0	0	0	0	0	0	0	0	0
Moratalaz	1	1	0	0	0	0	0	0	0	0	0	0	0	0
Pavones	0	0	0	0	0	0	0	0	0	0	0	0	0	0
Marroquina	0	1	0	0	0	0	0	0	0	0	0	0	0	0
Media Legua	0	0	0	0	0	0	0	0	0	0	0	0	0	0
Fontarrón	0	0	0	0	0	0	0	0	0	0	0	0	0	0
Vinateros	1	0	0	0	0	0	0	0	0	0	0	0	0	0

NACIDOS VIVOS DE MADRES RESIDENTES, CLASIFICADOS POR EDAD CUMPLIDA Y AÑO DE NACIMIENTO DE LA MADRE, SEGUN MUNICIPIOS, ESTRATOS DE POBLACION Y AMBITOS GEOGRAFICOS DE RESIDENCIA DE LA MADRE (R/R) (CONT.)

	EDAD CUMPLIDA Y AÑO DE NACIMIENTO DE LA MADRE													
	44		45		46		47		48		49		50 y +	
	1943	1942	1942	1941	1941	1940	1940	1939	1939	1938	1938	1937	1937	1936 y anter.

DISTRITOS Y BARRIOS DEL MUNICIPIO DE MADRID (CONT.)

Ciudad Lineal	4	0	0	1	0	0	0	0	0	0	0	0	0	0
Ventas	2	0	0	0	0	0	0	0	0	0	0	0	0	0
Pueblo Nuevo	0	0	0	1	0	0	0	0	0	0	0	0	0	0
Quintana	0	0	0	0	0	0	0	0	0	0	0	0	0	0
Concepción	0	0	0	0	0	0	0	0	0	0	0	0	0	0
San Pascual	0	0	0	0	0	0	0	0	0	0	0	0	0	0
San Juan Bautista	0	0	0	0	0	0	0	0	0	0	0	0	0	0
Colina	2	0	0	0	0	0	0	0	0	0	0	0	0	0
Atalaya	0	0	0	0	0	0	0	0	0	0	0	0	0	0
Castillares	0	0	0	0	0	0	0	0	0	0	0	0	0	0
Hortaleza	1	1	0	0	0	0	0	0	0	0	0	0	0	0
Palomas	0	0	0	0	0	0	0	0	0	0	0	0	0	0
Piovera	0	0	0	0	0	0	0	0	0	0	0	0	0	0
Canillas	1	0	0	0	0	0	0	0	0	0	0	0	0	0
Pinar del Rey	0	1	0	0	0	0	0	0	0	0	0	0	0	0
Apóstol Santiago	0	0	0	0	0	0	0	0	0	0	0	0	0	0
Valdefuentes	0	0	0	0	0	0	0	0	0	0	0	0	0	0
Villaverde	2	0	0	0	1	1	0	0	1	0	0	0	0	0
San Andrés	0	0	0	0	0	0	0	0	0	0	0	0	0	0
San Cristobal	0	0	0	0	0	0	0	0	0	0	0	0	0	0
Butarque	0	0	0	0	0	0	0	0	0	0	0	0	0	0
Los Rosales	1	0	0	0	0	1	0	0	1	0	0	0	0	0
Los Angeles	1	0	0	0	1	0	0	0	0	0	0	0	0	0
Villa de Vallecas	0	0	0	0	0	0	0	0	0	0	0	0	0	0
Casco Histórico	0	0	0	0	0	0	0	0	0	0	0	0	0	0
Santa Eugenia	0	0	0	0	0	0	0	0	0	0	0	0	0	0
Vicálvaro	0	0	0	0	0	0	0	0	0	1	0	0	0	0
Casco Histórico	0	0	0	0	0	0	0	0	0	1	0	0	0	0
Ambroz	0	0	0	0	0	0	0	0	0	0	0	0	0	0
San Blas	2	0	0	0	0	0	0	1	0	0	0	0	0	0
Simancas	0	0	0	0	0	0	0	1	0	0	0	0	0	0
Hellín	1	0	0	0	0	0	0	0	0	0	0	0	0	0
Amposta	0	0	0	0	0	0	0	0	0	0	0	0	0	0
Árcos	1	0	0	0	0	0	0	0	0	0	0	0	0	0
Rosas	0	0	0	0	0	0	0	0	0	0	0	0	0	0
Rejas	0	0	0	0	0	0	0	0	0	0	0	0	0	0
Canillejas	0	0	0	0	0	0	0	0	0	0	0	0	0	0
El Salvador	0	0	0	0	0	0	0	0	0	0	0	0	0	0
Barajas	0	0	0	0	1	0	0	0	0	0	0	0	0	0
Alameda de Osuna	0	0	0	0	1	0	0	0	0	0	0	0	0	0
Aeropuerto	0	0	0	0	0	0	0	0	0	0	0	0	0	0
Casco Histórico	0	0	0	0	0	0	0	0	0	0	0	0	0	0
Timón	0	0	0	0	0	0	0	0	0	0	0	0	0	0
Corralejos	0	0	0	0	0	0	0	0	0	0	0	0	0	0

AREAS Y DISTRITOS DE SALUD

Area 1 -Sur-Este	6	4	0	2	0	1	0	1	0	1	0	0	0	0
Arganda	2	0	0	1	0	1	0	0	0	0	0	0	0	0
Moratalaz	1	1	0	0	0	0	0	0	0	1	0	0	0	0
Retiro	1	2	0	0	0	0	0	0	0	0	0	0	0	0
Vallecas	2	1	0	1	0	0	0	1	0	0	0	0	0	0

NACIDOS VIVOS DE MADRES RESIDENTES, CLASIFICADOS POR EDAD CUMPLIDA Y AÑO DE NACIMIENTO DE LA MADRE, SEGUN MUNICIPIOS, ESTRATOS DE POBLACION Y AMBITOS GEOGRAFICOS DE RESIDENCIA DE LA MADRE {R/R} (CONCL.)

	EDAD CUMPLIDA Y AÑO DE NACIMIENTO DE LA MADRE													
	44		45		46		47		48		49		50 y +	
	1943	1942	1942	1941	1941	1940	1940	1939	1939	1938	1938	1937	1937	1936 y anterior
AREAS Y DISTRITOS DE SALUD (CONCL.)														
Area 2 -Centro-Norte	5	7	1	1	2	0	2	0	0	0	0	0	0	1
Coslada	1	2	0	0	0	0	0	0	0	0	0	0	0	0
Salamanca	0	0	1	1	0	0	2	0	0	0	0	0	0	0
Chamartín	4	5	0	0	2	0	0	0	0	0	0	0	0	1
Area 3 -Este	5	2	1	3	0	0	1	1	0	0	0	0	0	0
Alcalá Henares	3	1	0	2	0	0	1	1	0	0	0	0	0	0
Torrejón Ardoz	2	1	1	1	0	0	0	0	0	0	0	0	0	0
Area 4 -Noreste	7	1	0	1	1	0	0	1	0	0	0	0	0	0
Ciudad Lineal	4	0	0	1	0	0	0	0	0	0	0	0	0	0
San Blas	2	0	0	0	0	0	0	1	0	0	0	0	0	0
Hortaleza	1	1	0	0	1	0	0	0	0	0	0	0	0	0
Area 5 -Norte	4	2	1	3	0	1	0	1	0	0	0	0	0	1
Alcobendas	0	1	0	0	0	0	0	0	0	0	0	0	0	0
Colmenar Viejo	0	0	0	0	0	0	0	1	0	0	0	0	0	0
Tetuán	0	0	1	2	0	0	0	0	0	0	0	0	0	1
Fuencarral	4	1	0	1	0	1	0	0	0	0	0	0	0	0
Area 6 -Oeste	4	2	1	3	0	1	0	0	0	0	0	0	0	0
Majadahonda	3	0	0	1	0	1	0	0	0	0	0	0	0	0
Collado Villalba	0	1	0	0	0	0	0	0	0	0	0	0	0	0
Moncloa	1	1	1	2	0	0	0	0	0	0	0	0	0	0
Area 7 -Centro-Oeste	5	3	0	0	0	0	0	0	0	0	0	0	0	0
Centro	0	0	0	0	0	0	0	0	0	0	0	0	0	0
Chamberí	1	0	0	0	0	0	0	0	0	0	0	0	0	0
Latina	4	3	0	0	0	0	0	0	0	0	0	0	0	0
Area 8 -Sur-Oeste I	4	1	1	0	0	1	0	0	0	0	0	0	0	0
Móstoles	2	0	1	0	0	0	0	0	0	0	0	0	0	0
Alcorcón	2	1	0	0	0	1	0	0	0	0	0	0	0	0
Navalcarnero	0	0	0	0	0	0	0	0	0	0	0	0	0	0
Area 9 -Sur-Oeste II	7	3	1	1	0	0	0	0	0	0	0	0	0	0
Leganés	3	3	0	1	0	0	0	0	0	0	0	0	0	0
Fuenlabrada	4	0	1	0	0	0	0	0	0	0	0	0	0	0
Area 10 -Sur I	1	2	0	0	1	0	0	0	0	1	0	0	0	0
Parla	1	0	0	0	1	0	0	0	0	1	0	0	0	0
Getafe	0	2	0	0	0	0	0	0	0	0	0	0	0	0
Area 11 -Sur II	8	6	5	3	4	1	2	0	1	0	0	0	0	0
Aranjuez	2	1	1	0	1	0	0	0	0	0	0	0	0	0
Arganzuela	2	1	1	1	2	0	0	0	0	0	0	0	0	0
Villaverde	2	0	0	0	1	1	0	0	1	0	0	0	0	0
Carabanchel	0	4	0	2	0	0	1	0	0	0	0	0	0	0
Usera	2	0	3	0	0	0	1	0	0	0	0	0	0	0

NACIDOS VIVOS DE MADRES RESIDENTES, CLASIFICADOS POR MES DE NACIMIENTO, SEGUN MUNICIPIOS, ESTRATOS DE POBLACION Y AMBITOS GEOGRAFICOS DE RESIDENCIA DE LA MADRE {R/R}

	MESES DEL AÑO												
	TODOS LOS MESES	Enero	Febrero	Marzo	Abril	Mayo	Junio	Julio	Agosto	Septiemb	Octubre	Noviemb.	Diciembre
	TOTAL RESIDENTES EN LA C.M.	53354	4347	4006	4454	4703	4898	4740	4562	4525	4611	4294	3968
MUNICIPIOS													
Ajalvir	8	0	0	0	0	2	1	3	1	0	0	0	1
Alameda del Valle	1	0	0	0	0	1	0	0	0	0	0	0	0
Alamo (El)	22	3	1	0	3	4	2	1	4	2	1	1	0
Alcalá de Henares	2051	164	168	170	170	203	186	184	168	172	158	157	151
Alcobendas	889	79	71	81	83	66	69	74	77	82	78	60	69
Alcorcón	1328	94	86	116	116	119	130	116	116	109	107	105	114
Aldea del Fresno	21	0	2	4	0	0	3	2	4	2	1	2	1
Algete	171	17	16	15	15	19	13	14	9	26	8	12	7
Alpedrete	36	7	1	0	2	5	2	2	3	3	3	2	6
Ambite	1	0	0	0	0	0	0	0	0	1	0	0	0
Anchuelo	7	0	1	2	1	0	0	1	1	1	0	0	0
Aranjuez	438	34	26	45	48	40	34	35	35	45	32	32	32
Arganda del Rey	323	23	18	26	27	35	32	26	23	35	24	19	35
Arroyomolinos	4	0	1	0	0	0	0	2	0	0	1	0	0
Batres	2	0	0	0	0	2	0	0	0	0	0	0	0
Becerril de la Sierra	23	1	1	2	2	2	0	4	2	3	3	1	2
Belmonte de Tajo	7	0	1	0	1	1	2	0	0	1	0	1	0
Boadilla del Monte	95	8	5	9	6	1	13	8	3	11	13	10	8
Boalo (El)	28	2	1	2	0	3	2	1	3	4	4	4	2
Braojos	1	0	1	0	0	0	0	0	0	0	0	0	0
Brea de Tajo	3	0	1	0	0	0	1	0	0	0	0	1	0
Brunete	21	2	1	1	2	2	1	1	1	0	3	4	3
Buitrago del Lozoya	16	1	1	0	3	0	3	0	2	1	2	2	1
Bustarviejo	14	0	1	0	1	2	0	3	1	2	2	2	0
Cabanillas de la Sierra	2	0	0	0	1	0	0	0	0	0	1	0	0
Cabrera (La)	7	2	1	1	1	1	1	0	0	0	0	0	0
Cadalso de los Vidrios	25	2	0	2	4	2	6	1	0	2	2	3	1
Camarma de Esteruelas	34	4	1	2	0	2	2	0	3	0	5	4	11
Campo Real	21	1	2	2	3	1	4	2	0	2	0	0	4
Canencia	2	0	0	0	1	0	0	0	0	0	1	0	0
Carabaña	10	0	1	1	1	0	0	2	1	1	1	1	1
Casarrubuelos	5	0	0	0	0	0	1	1	0	2	0	1	0
Cencientos	18	1	0	3	1	3	1	2	0	1	5	1	0
Cercedilla	44	2	4	6	5	3	1	1	5	3	2	6	6
Ciempozuelos	123	11	5	10	16	10	12	11	9	10	10	8	11
Cobeña	19	1	1	3	1	2	1	0	1	1	3	2	3
Colmenar de Oreja	63	4	4	7	8	3	8	7	4	4	5	3	6
Colmenarejo	23	3	1	0	3	1	3	1	1	3	1	1	5
Colmenar Viejo	498	32	28	38	44	45	42	37	45	52	50	45	40
Collado Villalba	299	22	18	25	27	32	33	26	22	27	25	19	23
Collado-Mediano	18	1	1	1	3	2	2	1	2	0	2	1	2
Corpa	5	0	0	0	0	0	1	1	3	0	0	0	0
Coslada	1182	105	94	92	115	131	100	96	94	88	94	90	83
Cubas	9	2	0	3	0	0	0	1	0	1	0	2	0
Chapinería	10	0	1	1	2	1	0	3	0	0	1	1	0
Chinchón	41	2	3	6	6	1	3	4	2	5	4	4	1
Daganzo de Arriba	18	2	0	3	3	2	1	1	1	5	0	0	0
Escorial (El)	104	4	5	8	4	8	9	14	14	7	9	9	13
Estremera	16	4	0	2	0	1	2	0	1	3	1	2	0
Fresnedillas	3	0	0	0	0	1	0	0	0	0	1	0	1
Fresno de Torote	1	1	0	0	0	0	0	0	0	0	0	0	0
Fuenteabrada	2898	244	207	238	255	282	251	248	247	267	237	196	226
Fuente el Saz de Jarama	26	4	3	2	2	0	4	0	1	4	4	1	1
Fuentidueña de Tajo	13	1	1	2	0	0	1	1	3	1	1	1	1
Galapagar	133	14	11	7	9	17	8	10	9	18	6	12	12
Garganta de los Montes	4	0	2	0	0	1	0	0	1	0	0	0	0
Gargantilla del Lozoya	1	0	0	0	0	1	0	0	0	0	0	0	0
Getafe	1290	111	78	125	105	113	103	122	98	111	121	106	97
Grifón	18	0	4	4	0	1	3	1	3	0	1	1	0
Guadalix de la Sierra	22	1	1	0	4	0	2	3	3	0	2	1	5
Guadarrama	89	7	6	6	9	8	8	10	5	9	8	7	6

NACIDOS VIVOS DE MADRES RESIDENTES, CLASIFICADOS POR MES DE NACIMIENTO, SEGUN MUNICIPIOS, ESTRATOS DE POBLACION Y AMBITOS GEOGRAFICOS DE RESIDENCIA DE LA MADRE {R/R} (CONT.)

	MESES DEL AÑO												
	TODOS LOS MESES	Enero	Febrero	Marzo	Abril	Mayo	Junio	Julio	Agosto	Septiemb.	Octubre	Noviemb.	Diciembre
Hiruela (La)	1	0	0	0	1	0	0	0	0	0	0	0	0
Horcajuelo de la Sierra	2	0	0	0	0	1	0	0	0	0	1	0	0
Hoyo de Manzanares	34	1	4	4	4	3	0	2	2	3	4	2	5
Humanes de Madrid	140	11	12	10	18	12	7	15	10	15	11	8	11
Leganés	1691	136	140	136	152	150	152	148	151	149	136	116	125
Loeches	28	4	3	1	1	2	2	5	2	2	2	3	1
Lozoya	5	0	0	2	0	1	1	0	0	1	0	0	0
Lozoyuela-Navas-Sieteiglesias	13	2	0	1	3	1	1	2	1	1	0	0	1
Madrid	28682	2344	2197	2383	2514	2634	2527	2430	2433	2412	2292	2187	2329
Majadahonda	454	36	30	42	52	30	44	33	34	47	37	31	38
Manzanares el Real	28	2	2	2	0	4	3	2	2	2	2	4	3
Meco	45	3	1	3	4	4	3	5	6	2	6	1	7
Mejorada del Campo	208	19	18	9	13	23	12	18	17	24	15	20	20
Miraflores de la Sierra	28	2	2	0	5	1	3	0	3	2	3	5	2
Molar (El)	41	6	3	3	5	1	2	4	4	3	2	5	3
Molinos (Los)	29	2	2	2	2	2	2	3	1	5	3	2	3
Montejo de la Sierra	1	0	1	0	0	0	0	0	0	0	0	0	0
Moraleja de Enmedio	11	1	1	0	1	2	3	0	0	0	1	1	1
Moralzarzal	12	1	0	1	2	1	0	1	3	0	2	1	0
Morata de Tajuña	64	5	9	5	6	5	5	7	4	4	5	3	6
Móstoles	2679	227	194	227	238	275	242	214	251	221	210	192	188
Navacerrada	17	3	1	1	2	2	1	0	0	0	4	2	1
Navafuente	4	1	0	0	0	0	1	1	0	0	0	0	1
Navalagamella	5	0	0	1	1	0	1	0	0	0	1	1	0
Navalcarnero	126	3	10	9	7	15	12	17	13	12	10	8	10
Navas del Rey	14	2	0	1	0	0	1	1	1	3	0	3	2
Nuevo Baztán	9	0	1	0	1	4	0	1	2	0	0	0	0
Olmeda de las Fuentes	2	0	0	0	0	0	1	1	0	0	0	0	0
Orusco	4	0	1	0	1	0	1	1	0	0	0	0	0
Paracuellos de Jarama	74	3	5	2	6	10	8	5	7	7	6	7	8
Parla	1072	77	71	96	97	94	98	100	89	114	87	72	77
Patones	4	0	0	1	0	0	1	1	0	0	1	0	0
Pedrezuela	5	1	1	2	1	0	0	0	0	0	0	0	0
Pelayos de la Presa	6	2	1	0	0	0	0	0	1	0	1	0	1
Perales de Tajuña	22	3	3	2	1	1	0	1	0	3	2	2	4
Pezuela de las Torres	2	1	0	0	0	0	1	0	0	0	0	0	0
Pinilla del Valle	1	0	0	0	0	0	0	0	0	0	0	0	1
Pinto	279	26	19	17	23	33	24	20	25	34	16	21	21
Piñuecar	1	0	0	0	0	0	0	1	0	0	0	0	0
Pozuelo de Alarcón	409	44	25	27	36	33	35	39	29	36	36	39	30
Pozuelo del Rey	2	0	0	0	0	0	1	0	1	0	0	0	0
Quijorna	5	0	0	0	1	1	2	0	0	0	1	0	0
Rascafría	13	2	0	0	1	0	2	2	2	0	4	0	0
Ribatejada	3	1	1	1	0	0	0	0	0	0	0	0	0
Rivas-Vaciamadrid	187	15	18	18	18	17	21	16	17	12	15	10	10
Robledo de Chavela	18	0	4	2	1	2	2	0	0	1	3	2	1
Rozas de Madrid (Las)	430	33	30	37	31	29	43	50	35	29	35	42	36
Rozas de Puerto Real	3	0	1	0	0	0	1	0	0	0	1	0	0
San Agustín de Guadalix	42	3	3	2	5	3	2	4	10	2	5	2	1
San Fernando de Henares	491	29	41	47	40	47	51	44	39	40	38	35	40
San Lorenzo del Escorial	95	9	14	6	8	4	12	9	10	9	7	6	1
San Martín de la Vega	75	8	4	8	6	4	12	6	7	9	3	5	3
San Martín de Valdeiglesias	61	7	1	7	4	6	7	5	8	7	1	4	4
San Sebastián de los Reyes	789	56	55	78	79	62	75	64	80	73	65	44	58
Santa María de la Alameda	1	0	0	0	0	0	0	0	0	0	0	0	1
Santorcaz	1	0	0	0	0	0	0	0	0	0	1	0	0
Santos de la Humosa (Los)	13	0	0	1	2	3	0	0	2	2	0	1	2
Serranillos del Valle	3	0	0	1	0	0	1	1	0	0	0	0	0
Sevilla la Nueva	9	0	0	0	1	1	1	0	0	0	2	0	4
Soto del Real	19	1	0	1	2	3	0	1	2	4	2	2	1
Talamanca de Jarama	10	1	2	1	0	0	0	1	2	1	2	0	0
Tielmes	24	2	3	2	0	1	3	3	2	0	3	2	3
Titulcia	9	1	1	0	1	2	0	1	0	0	0	1	2

NACIDOS VIVOS DE MADRES RESIDENTES, CLASIFICADOS POR MES DE NACIMIENTO, SEGUN MUNICIPIOS, ESTRATOS DE POBLACION Y AMBITOS GEOGRAFICOS DE RESIDENCIA DE LA MADRE {R/R} (CONT.)

	MESES DEL AÑO												
	TODOS LOS MESES	Enero	Febrero	Marzo	Abril	Mayo	Junio	Julio	Agosto	Septiemb.	Octubre	Noviemb.	Diciembre
<b>MUNICIPIOS (CONCL.)</b>													
Torrejón de Ardoz	1194	110	100	106	91	95	112	105	110	103	86	70	106
Torrejón de la Calzada	15	4	2	2	1	0	2	1	0	1	0	0	2
Torrejón de Velasco	18	2	1	2	2	3	0	2	1	0	2	0	3
Torrelaguna	29	1	3	4	2	2	4	2	1	3	2	1	4
Torrelodones	84	7	3	5	7	10	11	13	6	7	6	3	6
Torres de la Alameda	23	0	1	2	1	2	1	1	3	5	2	2	3
Valdaracete	5	0	1	0	0	0	0	0	0	1	0	0	3
Valdeavero	4	0	0	1	1	0	1	0	0	0	1	0	0
Valdelaguna	1	0	0	0	0	0	0	0	0	1	0	0	0
Vaidemanco	5	0	0	0	0	0	0	1	0	1	1	2	0
Valdemaqueda	7	0	1	0	1	2	1	1	0	0	0	1	0
Valdemorillo	43	3	7	2	3	4	5	2	3	3	5	1	5
Valdemoro	280	23	26	16	34	23	27	22	22	25	21	26	15
Valdeolmos	3	0	1	1	0	1	0	0	0	0	0	0	0
Valdepiélagos	1	0	0	0	0	0	0	1	0	0	0	0	0
Valdetorres de Jarama	10	0	2	1	1	0	0	2	2	0	0	0	2
Valdilecha	23	3	1	0	6	2	0	2	2	1	2	0	4
Valverde de Alcalá	1	0	0	0	0	0	0	0	0	0	0	0	1
Velilla de San Antonio	34	1	6	2	7	1	3	1	4	1	5	3	0
Vellón (El)	3	0	0	0	0	1	0	1	0	0	1	0	0
Venturada	3	0	0	0	0	1	1	0	1	0	0	0	0
Villaconejos	44	1	7	4	4	2	1	1	6	6	5	5	2
Villa del Prado	24	2	0	3	1	3	0	7	1	2	0	3	2
Villalbilla	20	2	1	2	2	0	4	1	2	1	3	0	2
Villamanrique de Tajo	8	1	0	1	0	0	2	1	0	0	2	1	0
Villamanta	10	2	0	1	0	2	1	1	2	0	0	0	1
Villamantilla	1	0	0	1	0	0	0	0	0	0	0	0	0
Villanueva de la Cañada	62	5	6	5	6	7	4	4	2	9	2	3	9
Villanueva de Perales	1	0	0	0	1	0	0	0	0	0	0	0	0
Villanueva del Pardillo	34	4	2	1	5	5	2	3	2	1	4	2	3
Villar del Olmo	4	1	2	0	1	0	0	0	0	0	0	0	0
Villarejo de Salván	65	3	5	5	6	5	9	3	5	11	4	4	5
Villaviciosa de Odón	128	13	8	11	9	15	10	15	11	10	13	5	10
Zarzalejo	8	0	0	1	1	1	2	0	0	1	0	1	1
<b>ESTRATOS DE POBLACION</b>													
Menos de 101	3	0	0	0	1	1	0	0	0	0	1	0	0
De 101 a 500	83	4	10	7	6	10	11	11	6	3	8	3	4
De 501 a 1.000	215	16	16	24	18	19	19	17	15	17	16	17	21
De 1.001 a 2.000	710	65	50	47	66	58	60	51	65	47	78	50	73
De 2.001 a 5.000	815	56	70	63	78	67	65	62	64	83	66	64	77
De 5.001 a 10.000	1551	127	115	126	128	139	151	159	126	156	115	102	107
De 10.001 a 20.000	611	53	49	35	63	56	51	51	48	59	46	54	46
De 20.001 a 50.000	3621	279	235	304	328	324	338	310	287	345	293	283	295
De 50.001 a 100.000	5126	427	391	453	465	448	454	439	450	460	410	336	393
De 100.001 a 200.000	11937	976	873	1012	1036	1142	1064	1032	1031	1029	969	872	901
Más de 200.000	26682	2344	2197	2383	2514	2634	2527	2430	2433	2412	2292	2187	2329
<b>AMBITOS GEOGRAFICOS</b>													
Area Metropolitana	49149	4017	3701	4114	4313	4522	4358	4195	4185	4214	3959	3672	3899
Madrid	26682	2344	2197	2383	2514	2634	2527	2430	2433	2412	2292	2187	2329
Corona Metropolitana	20467	1673	1504	1731	1799	1888	1831	1765	1752	1802	1667	1485	1570
Norte	2176	167	154	197	206	173	186	175	202	207	193	149	167
Sur	11237	915	795	955	986	1066	1000	968	977	1005	914	808	848
Este	5421	446	450	446	460	527	493	469	456	447	417	392	418
Oeste	1633	145	105	133	147	122	152	153	117	143	143	136	137
Municipios no metropolitanos	4205	330	305	340	390	376	382	367	340	397	335	296	347

NACIDOS VIVOS DE MADRES RESIDENTES, CLASIFICADOS POR MES DE NACIMIENTO, SEGUN MUNICIPIOS, ESTRATOS DE POBLACION Y AMBITOS GEOGRAFICOS DE RESIDENCIA DE LA MADRE {R/R} (CONT.)

	MESES DEL AÑO												
	TODOS LOS MESES	Enero	Febrero	Marzo	Abril	Mayo	Junio	Julio	Agosto	Septiemb	Octubre	Noviemb.	Diciembre
DISTRITOS Y BARRIOS DEL MUNICIPIO DE MADRID	28682	2344	2197	2383	2514	2634	2527	2430	2433	2412	2292	2187	2329
Centro	1196	94	78	97	106	107	92	89	110	107	99	99	118
Palacio	197	16	17	13	20	16	18	15	10	16	20	13	23
Embajadores	370	33	27	27	23	30	30	26	36	29	32	34	43
Cortes	118	8	8	9	10	12	8	9	15	11	6	15	7
Justicia	170	10	11	16	12	19	13	13	15	15	15	14	17
Universidad	284	22	11	30	35	20	21	19	30	30	19	21	26
Sol	57	5	4	2	6	10	2	7	4	6	7	2	2
Arganzuela	1132	93	95	100	115	107	103	88	76	88	87	87	93
Imperial	194	12	18	20	21	15	16	9	8	20	18	16	21
Acacias	303	27	22	21	32	27	29	24	24	20	25	23	29
Chopera	194	23	19	15	19	17	22	14	12	14	13	10	16
Legazpi	60	8	3	2	8	8	4	3	5	5	4	6	4
Delicias	171	13	15	16	15	15	14	19	11	9	14	18	12
Palos de Moguer	206	10	17	26	18	25	18	19	16	19	13	14	11
Atocha	4	0	1	0	2	0	0	0	0	1	0	0	0
Retiro	1144	82	90	110	95	102	114	94	93	99	80	94	91
Pacífico	368	30	17	40	38	32	38	22	37	33	21	34	26
Adelfas	130	9	12	13	8	10	8	11	11	9	12	14	13
Estrella	217	11	23	22	10	18	21	22	13	23	22	17	15
Ibiza	203	10	18	13	24	22	19	22	13	17	11	14	20
Jerónimos	64	8	8	3	2	6	6	5	7	6	2	6	5
Niño Jesús	162	14	12	19	13	14	22	12	12	11	12	9	12
Salamanca	1434	129	96	110	137	135	136	132	109	117	109	96	128
Recoletos	151	14	7	13	12	17	15	7	9	15	9	10	23
Goya	305	36	29	22	26	24	27	21	23	29	21	24	23
Fuente del Berro	211	15	12	17	12	18	21	27	21	18	15	12	23
Guindalera	413	34	25	32	42	41	46	42	29	28	37	29	28
Lista	193	18	14	11	26	19	14	20	13	13	15	14	16
Castellana	161	12	9	15	19	16	13	15	14	14	12	7	15
Chamartín	1534	119	142	117	139	144	143	130	123	111	127	121	118
El Viso	145	9	14	16	9	17	15	14	13	10	11	9	8
Prosperidad	464	36	36	28	44	44	43	45	38	36	40	35	39
Ciudad Jardín	203	21	25	15	17	27	13	13	15	16	17	12	12
Hispanoamérica	339	28	27	21	31	23	41	26	26	23	31	30	32
Nueva España	203	14	24	21	25	18	19	8	19	15	9	16	15
Castilla	180	11	16	16	13	15	12	24	12	11	19	19	12
Tetuán	1356	126	116	101	96	133	112	142	111	109	117	85	108
Bellas Vistas	252	29	20	13	24	20	12	25	28	21	21	18	21
Cuatro Caminos	356	36	41	25	28	34	33	34	31	25	25	18	26
Castillejos	230	20	16	18	14	22	20	27	18	19	18	19	19
Almenara	139	11	13	13	4	15	19	17	5	12	12	8	10
Valdeacederas	202	16	11	15	11	25	16	22	13	20	22	12	19
Berrugueta	177	14	15	17	15	17	12	17	16	12	19	10	13
Chamberí	1265	128	113	96	114	124	103	100	92	107	88	97	103
Gaztambide	221	15	22	18	16	20	16	24	11	26	15	21	17
Arapiles	208	20	22	16	22	14	19	18	21	11	15	14	16
Trafalgar	223	23	19	18	16	16	24	11	22	23	20	18	13
Almagro	189	22	14	19	14	23	12	10	17	11	16	12	19
Ríos Rosas	242	33	24	15	25	27	17	19	12	21	15	13	21
Vallehermoso	182	15	12	10	21	24	15	18	9	15	7	19	17
Fuencarral-El Pardo	2191	182	174	172	184	194	206	180	196	188	168	167	180
El Pardo	23	2	1	2	1	1	2	2	5	2	1	1	3
Fuentebarroca	39	2	2	2	6	2	3	3	3	3	5	7	1
Peña Grande	510	42	47	40	38	45	46	32	49	44	46	42	39

NACIDOS VIVOS DE MADRES RESIDENTES, CLASIFICADOS POR MES DE NACIMIENTO, SEGUN MUNICIPIOS, ESTRATOS DE POBLACION Y AMBITOS GEOGRAFICOS DE RESIDENCIA DE LA MADRE {R/R} (CONT.)

	MESES DEL AÑO												
	TODOS LOS MESES	Enero	Febrero	Marzo	Abril	Mayo	Junio	Julio	Agosto	Septiemb.	Octubre	Noviemb.	Diciembre
DISTRITOS Y BARRIOS DEL MUNICIPIO DE MADRID (CONT.)													
Fuencarral-El Pardo (concl.)													
El Pilar	573	47	34	47	47	56	60	54	50	46	39	48	45
La Paz	590	53	50	42	58	51	55	47	42	52	45	47	48
Valverde	318	22	30	29	26	26	26	23	34	28	26	19	29
Mirasierra	134	13	10	10	7	13	14	17	13	13	6	3	15
El Goloso	4	1	0	0	1	0	0	2	0	0	0	0	0
Moncloa-Aravaca													
Casa de Campo	83	5	6	6	9	6	5	6	11	9	6	6	8
Argüelles	238	20	18	17	21	19	18	21	18	22	20	25	19
Ciudad Universitaria	126	15	15	8	9	10	9	10	6	9	15	7	13
Valdezarza	380	30	23	33	24	38	39	30	33	27	29	43	31
Valdemarín	14	0	0	1	0	3	0	2	3	1	2	1	1
El Plantío	16	2	0	2	0	1	2	2	4	1	0	1	1
Aravaca	105	3	13	15	10	8	10	13	12	3	3	9	6
Latina													
Los Cármenes	130	8	6	9	10	12	20	9	13	10	17	8	8
Puerta del Ángel	428	38	26	47	38	28	40	35	40	51	31	29	25
Lucero	319	24	15	27	25	30	34	33	38	26	24	18	25
Aluche	716	71	54	58	63	63	56	62	63	69	61	48	48
Campamento	211	19	16	19	23	18	25	15	18	9	18	15	16
Cuatro Vientos	1	0	0	0	1	0	0	0	0	0	0	0	0
Las Águilas	499	31	34	37	47	34	58	32	35	52	47	49	43
Carabanchel													
Comillas	236	23	16	28	22	18	24	21	19	18	18	17	12
Opafiel	312	20	28	31	24	26	26	22	30	26	24	26	27
San Isidro	359	33	27	31	26	40	38	32	33	29	23	24	23
Vista Alegre	399	40	32	40	27	41	39	31	30	30	33	32	24
Puerta Bonita	300	19	32	28	31	29	16	26	27	20	18	26	28
Buenavista	225	13	13	21	23	15	18	20	24	23	21	11	23
Abrantes	213	21	8	16	19	24	22	20	18	22	14	13	16
Usera													
Orcasitas	207	8	9	21	14	18	20	19	20	20	22	12	24
Orcasur	133	14	11	8	12	14	10	10	15	11	12	6	10
San Fermín	154	12	13	16	12	9	13	12	19	22	4	12	10
Almendrales	167	13	7	18	19	20	7	14	10	13	15	15	16
Moscardó	210	17	19	17	15	17	20	19	16	18	17	14	21
Zofio	98	9	3	5	13	11	12	11	12	4	6	9	3
Pradolongo	162	7	14	17	13	15	11	17	16	13	9	10	20
Puente de Vallecas													
Entrevías	466	45	43	35	27	46	41	31	40	46	29	36	47
San Diego	414	37	38	41	36	45	28	35	26	31	25	35	37
Palomeras Bajas	321	26	20	36	28	31	35	26	23	32	21	17	26
Palomeras Sureste	451	48	32	46	45	40	37	32	29	45	28	38	31
Portazgo	234	12	20	15	24	26	15	20	25	19	24	16	18
Numancia	475	29	45	35	50	49	41	37	40	31	46	34	38
Moratalaz													
Pavones	127	9	8	13	9	12	8	10	13	18	9	7	11
Marroquina	213	17	17	14	30	19	12	21	18	12	17	18	18
Media Legua	158	12	17	13	16	12	15	18	12	11	9	8	15
Fontarrón	159	7	18	11	11	13	20	16	20	12	7	17	7
Vinateros	185	16	13	15	14	22	17	12	14	19	15	13	15



NACIDOS VIVOS DE MADRES RESIDENTES, CLASIFICADOS POR MES DE NACIMIENTO, SEGUN MUNICIPIOS, ESTRATOS DE POBLACION Y AMBITOS GEOGRAFICOS DE RESIDENCIA DE LA MADRE {R/R} (CONT.)

	MESES DEL AÑO												
	TODOS LOS MESES	Enero	Febrero	Marzo	Abril	Mayo	Junio	Julio	Agosto	Septiemb.	Octubre	Noviemb.	Diciembre
<b>DISTRITOS Y BARRIOS DEL MUNICIPIO DE MADRID (CONT.)</b>													
Ciudad Lineal	2045	150	150	178	176	206	179	175	181	152	189	166	143
Ventas	476	33	29	45	31	52	51	49	45	31	44	34	32
Pueblo Nuevo	590	51	48	50	49	62	48	53	50	45	59	39	36
Quintana	200	13	13	19	17	20	20	16	13	19	15	17	18
Concepción	196	16	13	18	15	22	16	14	13	13	19	16	21
San Pascual	219	18	16	16	28	17	16	16	20	16	20	22	14
San Juan Bautista	87	4	9	8	11	9	3	4	12	12	4	6	5
Colina	73	6	4	5	7	7	11	6	7	4	8	5	3
Atalaya	34	1	3	2	4	4	1	1	4	5	5	3	1
Costillares	170	8	15	15	14	13	13	16	17	7	15	24	13
Hortaleza	1588	148	104	114	138	145	131	132	135	128	147	125	141
Palomas	35	2	2	1	4	3	2	4	3	6	3	1	4
Plovera	40	4	4	3	2	1	4	4	6	4	3	0	5
Canillas	554	57	40	39	57	54	48	38	40	37	49	46	49
Pinar del Rey	647	61	40	54	55	60	50	60	54	44	63	52	54
Apóstol Santiago	114	9	7	3	7	7	12	9	15	20	12	8	5
Valdefuentes	198	15	11	14	13	20	15	17	17	17	17	18	24
Villaverde	1252	104	93	101	121	118	104	99	106	113	104	94	95
San Andrés	403	36	26	42	39	28	35	32	32	30	32	36	35
San Cristobal	133	13	4	11	12	15	10	11	10	14	13	10	10
Butarque	79	5	5	5	9	5	12	6	7	7	9	5	4
Los Rosales	246	15	19	13	24	24	20	23	29	20	28	12	19
Los Angeles	391	35	39	30	37	46	27	27	28	42	22	31	27
Villa de Vallecas	809	48	57	69	69	74	70	79	79	64	72	71	57
Casco Histórico	431	26	31	36	34	39	37	39	45	39	38	41	26
Santa Eugenia	378	22	26	33	35	35	33	40	34	25	34	30	31
Vicálvaro	419	34	27	31	33	29	43	42	31	39	33	41	36
Casco Histórico	230	22	16	15	13	20	18	24	17	13	22	24	26
Ambroz	189	12	11	16	20	9	25	18	14	26	11	17	10
San Blas	1289	103	93	111	119	97	102	104	124	123	98	99	116
Simancas	183	17	12	11	13	16	14	20	16	12	17	15	20
Hellín	104	12	3	7	13	10	4	9	9	13	7	10	7
Amposta	99	9	8	5	8	7	11	10	11	12	7	4	7
Arcos	272	24	17	16	28	12	22	21	35	22	17	22	36
Rosas	139	7	15	18	12	10	8	11	10	13	13	10	12
Rejas	42	6	5	1	6	2	5	1	2	4	2	5	3
Canillejas	382	25	30	48	31	33	30	25	34	42	26	30	28
El Salvador	68	3	3	5	8	7	8	7	7	5	9	3	3
Barajas	384	31	40	26	32	37	26	42	24	33	35	20	38
Alameda de Osuna	218	20	21	17	21	21	10	24	14	16	22	9	23
Aeropuerto	21	0	3	3	1	2	3	0	1	1	3	2	2
Casco Histórico	83	7	8	6	5	11	5	10	5	9	5	5	7
Timón	51	4	8	0	4	2	5	7	3	7	5	3	3
Corralejos	11	0	0	0	1	1	3	1	1	0	0	1	3
<b>AREAS Y DISTRITOS DE SALUD</b>													
Area 1 -Sur-Este	6416	488	516	551	560	595	583	545	526	556	477	495	524
Arganda	841	66	71	67	73	75	87	72	83	78	62	50	77
Moratalaz	1261	95	100	97	113	107	115	119	108	111	90	104	102
Retiro	1144	82	90	110	95	102	114	94	93	99	80	94	91
Vallecas	3170	245	255	277	279	311	267	260	262	268	245	247	254

NACIDOS VIVOS DE MADRES RESIDENTES, CLASIFICADOS POR MES DE NACIMIENTO, SEGUN MUNICIPIOS, ESTRATOS DE POBLACION Y AMBITOS GEOGRAFICOS DE RESIDENCIA DE LA MADRE {R/R} (CONCL.)

	MESES DEL AÑO												
	TODOS LOS MESES	Enero	Febrero	Marzo	Abril	Mayo	Junio	Julio	Agosto	Septiemb.	Octubre	Noviemb.	Diciembre
AREAS Y DISTRITOS DE SALUD (CONCL.)													
Area 2 -Centro-Norte	4883	402	397	377	451	481	445	421	386	381	388	365	389
Coslada	1922	154	159	152	175	202	167	162	154	154	152	148	143
Salamanca	1427	129	96	108	137	135	135	129	109	116	109	96	128
Chamartín	1534	119	142	117	139	144	143	130	123	111	127	121	118
Area 3 -Este	3400	284	273	289	272	309	311	298	298	286	262	235	283
Alcalá Henares	2206	174	173	183	181	214	199	193	188	183	176	165	177
Torrejón Ardoz	1194	110	100	106	91	95	112	105	110	103	86	70	106
Area 4 -Noreste	5306	432	387	429	465	485	438	453	464	436	469	410	438
Ciudad Lineal	2045	150	150	178	176	206	179	175	181	152	189	166	143
San Blas	1289	103	93	111	119	97	102	104	124	123	98	99	116
Hortaleza	1972	179	144	140	170	182	157	174	159	161	182	145	179
Area 5 -Norte	6413	532	498	520	550	564	561	553	569	574	537	453	502
Alcobendas	2265	185	175	204	219	181	193	190	207	213	191	141	166
Colmenar Viejo	601	39	33	43	51	56	50	41	55	64	61	60	48
Tetuán	1356	126	116	101	96	133	112	142	111	109	117	85	108
Fuencarral	2191	182	174	172	184	194	206	180	196	188	168	167	180
Area 6 -Oeste	3597	294	258	284	308	303	330	322	281	307	301	303	306
Majadahonda	1510	132	99	122	139	108	144	138	106	133	131	131	127
Collado Villalba	1125	87	84	80	96	110	103	100	88	102	95	80	100
Moncloa	962	75	75	82	73	85	83	84	87	72	75	92	79
Area 7 -Centro-Oeste	4765	413	342	390	427	416	428	375	409	431	385	363	386
Centro	1196	94	78	97	106	107	92	89	110	107	99	99	118
Chamberí	1265	128	113	96	114	124	103	100	92	107	88	97	103
Latina	2304	191	151	197	207	185	233	186	207	217	198	167	165
Area 8 -Sur-Oeste I	4486	358	303	386	387	446	417	385	412	371	355	328	338
Móstoles	2807	240	200	238	247	290	252	229	262	231	223	197	198
Alcorcón	1328	94	86	116	116	119	130	116	116	109	107	105	114
Navalcarnero	351	24	17	32	24	37	35	40	34	31	25	26	26
Area 9 -Sur-Oeste II	4589	380	347	374	407	432	403	396	398	416	373	312	351
Leganés	1691	136	140	136	152	150	152	148	151	149	136	116	125
Fuenlabrada	2898	244	207	238	255	282	251	248	247	267	237	196	226
Area 10 -Sur I	2866	234	189	260	247	260	242	266	226	278	240	212	212
Parla	1576	123	111	135	142	147	139	144	128	167	119	106	115
Getafe	1290	111	78	125	105	113	103	122	98	111	121	106	97
Area 11 -Sur II	6633	530	496	594	629	607	582	548	556	575	507	492	517
Aranjuez	1074	84	76	96	123	85	97	87	85	105	80	84	72
Arganzuela	1132	93	95	100	115	107	103	88	76	88	87	87	93
Villaverde	1252	104	93	101	121	118	104	99	106	113	104	94	95
Carabanchel	2044	169	156	195	172	193	185	172	181	168	151	149	153
Usera	1131	80	76	102	98	104	93	102	108	101	85	78	104

NACIDOS VIVOS DE MADRES RESIDENTES, CLASIFICADOS POR GRUPOS DE GENERACIONES DEL PADRE, SEGUN FI-  
LIACION DEL NACIDO, ESTADO CIVIL, EDAD CUMPLIDA Y AÑO DE NACIMIENTO DE LA MADRE {R/R}

		GRUPOS DE GENERACIONES DEL PADRE											
		TODAS LAS GENERACIONES	1966 y posterior	1965 1961	1960 1956	1955 1951	1950 1946	1945 1941	1940 1936	1935 1931	1930 1926	1925 1921	1920 y antes

EDAD CUMPLIDA Y AÑO DE NACIMIENTO DE LA MADRE

A) TODOS LOS NACIDOS

TODOS LOS AÑOS		53354	1511	8255	20506	14030	6156	2121	552	168	41	9	5
Menos 15	1972 y post.	12	8	4	0	0	0	0	0	0	0	0	0
15	1972	21	17	4	0	0	0	0	0	0	0	0	0
15	1971	34	24	7	1	0	0	2	0	0	0	0	0
16	1971	69	50	14	5	0	0	0	0	0	0	0	0
16	1970	92	53	32	6	0	1	0	0	0	0	0	0
17	1970	159	94	51	9	4	1	0	0	0	0	0	0
17	1969	213	112	80	13	7	1	0	0	0	0	0	0
18	1969	315	154	130	19	4	6	0	1	1	0	0	0
18	1968	321	131	145	30	5	9	0	1	0	0	0	0
19	1968	455	178	218	37	15	2	5	0	0	0	0	0
19	1967	563	131	349	65	12	3	1	0	2	0	0	0
20	1967	640	131	380	99	17	5	4	3	0	1	0	0
20	1966	597	85	366	113	26	3	1	3	0	0	0	0
21	1966	729	89	457	145	25	5	3	2	3	0	0	0
21	1965	784	64	485	183	40	7	3	2	0	0	0	0
22	1965	876	45	514	250	44	17	1	5	0	0	0	0
22	1964	981	34	512	350	69	9	5	1	1	0	0	0
23	1964	1179	33	616	435	71	17	5	2	0	0	0	0
23	1963	1144	15	532	497	74	17	7	1	1	0	0	0
24	1963	1330	14	561	625	96	24	6	3	1	0	0	0
24	1962	1529	9	498	853	135	24	8	2	0	0	0	0
25	1962	1785	8	526	1039	163	35	6	4	2	2	0	0
25	1961	1931	4	403	1236	216	49	21	2	0	0	0	0
26	1961	1995	4	353	1325	244	51	11	7	0	0	0	0
26	1960	2127	3	201	1506	334	60	15	8	0	0	0	0
27	1960	2192	2	199	1530	378	51	24	5	3	0	0	0
27	1959	2243	1	115	1507	502	87	23	7	1	0	0	0
28	1959	2265	4	125	1480	528	107	14	4	3	0	0	0
28	1958	2248	2	59	1362	661	127	29	7	0	1	0	0
29	1958	2174	4	68	1236	730	103	23	8	2	0	0	0
29	1957	2236	2	38	1073	934	145	27	11	3	1	2	0
30	1957	1964	0	38	874	864	143	31	9	3	1	0	1
30	1956	1815	0	28	641	932	179	25	7	3	0	0	0
31	1956	1575	1	28	488	844	170	32	9	1	2	0	0
31	1955	1483	1	16	341	852	219	37	11	5	0	0	1
32	1955	1443	2	17	296	851	224	45	5	1	2	0	0
32	1954	1290	0	13	208	776	241	35	10	3	3	0	1
33	1954	1144	0	9	144	659	256	51	18	6	0	0	1
33	1953	1036	0	10	96	582	288	41	13	5	1	0	0
34	1953	987	0	15	90	504	299	63	10	6	0	0	0
34	1952	857	1	3	59	399	317	53	11	11	2	0	1
35	1952	824	0	6	63	347	335	56	10	6	0	1	0
35	1951	748	0	5	30	248	374	81	6	3	1	0	0
36	1951	647	0	5	34	221	294	70	17	5	0	1	0
36	1950	573	0	6	24	141	299	85	10	7	1	0	0
37	1950	517	0	2	16	128	261	89	14	6	1	0	0
37	1949	517	0	1	18	106	257	107	21	5	2	0	0
38	1949	425	1	3	8	47	229	107	21	7	2	0	0
38	1948	392	0	3	9	59	195	104	15	5	2	0	0
39	1948	372	0	2	8	41	177	115	22	3	2	2	0
39	1947	322	0	2	13	25	128	114	29	4	7	0	0
40	1947	213	0	0	6	21	93	79	9	4	1	0	0
40	1946	197	0	0	1	18	64	91	18	3	2	0	0
41	1946	150	0	0	1	7	44	74	15	9	0	0	0
41	1945	135	0	0	3	8	26	73	20	3	1	1	0
42	1945	133	0	0	2	8	31	59	26	7	0	0	0
42	1944	97	0	0	0	3	20	45	23	5	0	1	0
43	1944	70	0	1	0	3	7	35	21	3	0	0	0

NACIDOS VIVOS DE MADRES RESIDENTES, CLASIFICADOS POR GRUPOS DE GENERACIONES DEL PADRE, SEGUN FI-  
LIACION DEL NACIDO, ESTADO CIVIL, EDAD CUMPLIDA Y AÑO DE NACIMIENTO DE LA MADRE {R/R} (CONT.)

		GRUPOS DE GENERACIONES DEL PADRE										
TODAS LAS GENERACIONES		1966 y posterior	1965 1961	1960 1956	1955 1951	1950 1946	1945 1941	1940 1936	1935 1931	1930 1926	1925 1921	1920 y antes

## A) TODOS LOS NACIDOS (CONCL.)

43	1943	45	0	0	0	0	10	21	11	3	0	0	0
44	1943	56	0	0	1	0	5	27	20	2	1	0	0
44	1942	33	0	0	1	0	2	13	13	4	0	0	0
45	1942	11	0	0	0	0	1	5	4	1	0	0	0
45	1941	17	0	0	1	0	0	8	4	3	0	1	0
46	1941	8	0	0	0	1	1	1	4	0	1	0	0
46	1940	5	0	0	0	0	0	2	3	0	0	0	0
47	1940	5	0	0	0	1	0	1	2	1	0	0	0
47	1939	4	0	0	0	0	1	1	1	1	0	0	0
48	1939	1	0	0	0	0	0	1	0	0	0	0	0
48	1938	2	0	0	1	0	0	0	1	0	0	0	0
50 y más	1936 y ant.	2	0	0	0	0	0	0	0	1	1	0	0

## B) DENTRO DEL MATRIMONIO

TODOS LOS AÑOS		48364	791	6947	19336	13200	5654	1862	428	109	26	6	5
Menos 15	1972 y post.	2	1	1	0	0	0	0	0	0	0	0	0
15	1972	2	1	1	0	0	0	0	0	0	0	0	0
15	1971	8	2	3	1	0	0	0	0	0	0	0	0
16	1971	15	11	4	0	0	0	0	0	0	0	0	0
16	1970	23	9	11	3	0	0	0	0	0	0	0	0
17	1970	68	39	26	3	0	0	0	0	0	0	0	0
17	1969	95	42	46	7	0	0	0	0	0	0	0	0
18	1969	147	61	73	10	1	2	0	0	0	0	0	0
18	1968	180	73	88	12	3	4	0	0	0	0	0	0
19	1968	288	106	148	26	7	0	1	0	0	0	0	0
19	1967	395	95	249	43	8	0	0	0	0	0	0	0
20	1967	440	82	271	73	10	2	0	2	0	0	0	0
20	1966	448	59	279	93	16	1	0	0	0	0	0	0
21	1966	582	64	373	122	18	3	2	0	0	0	0	0
21	1965	619	42	398	149	28	1	0	1	0	0	0	0
22	1965	731	27	440	223	29	8	1	3	0	0	0	0
22	1964	837	21	458	301	52	1	4	0	0	0	0	0
23	1964	1035	17	550	402	54	8	3	1	0	0	0	0
23	1963	1014	5	493	441	58	13	3	1	0	0	0	0
24	1963	1203	9	512	589	81	11	1	0	0	0	0	0
24	1962	1420	5	471	804	118	17	4	1	0	0	0	0
25	1962	1665	6	485	996	143	27	5	1	2	0	0	0
25	1961	1810	3	373	1184	188	45	17	0	0	0	0	0
26	1961	1889	2	332	1279	227	41	6	2	0	0	0	0
26	1960	2009	2	180	1452	313	48	10	4	0	0	0	0
27	1960	2080	1	183	1473	359	44	15	3	2	0	0	0
27	1959	2113	0	102	1452	470	70	14	4	1	0	0	0
28	1959	2147	2	111	1428	504	89	10	2	1	0	0	0
28	1958	2136	1	48	1320	637	103	22	5	0	0	0	0
29	1958	2043	1	56	1184	693	86	17	5	1	0	0	0
29	1957	2138	0	34	1039	903	127	24	7	1	1	2	0
30	1957	1841	0	26	824	830	128	25	3	3	1	0	1
30	1956	1725	0	20	615	899	162	23	4	2	0	0	0
31	1956	1488	1	24	466	809	155	25	6	1	1	0	0
31	1955	1390	0	12	313	823	203	30	6	2	0	0	1
32	1955	1359	1	15	273	818	214	33	4	1	0	0	0
32	1954	1216	0	10	193	744	228	30	8	1	1	0	1
33	1954	1067	0	6	129	626	244	45	12	4	0	0	1
33	1953	968	0	4	85	557	277	35	8	1	1	0	0
34	1953	910	0	11	80	473	283	52	7	4	0	0	0
34	1952	791	0	2	52	379	298	44	7	6	2	0	1
35	1952	779	0	6	56	337	319	48	9	4	0	0	0
35	1951	686	0	1	28	231	351	67	5	2	1	0	0
36	1951	605	0	1	32	211	281	64	13	2	0	1	0
36	1950	533	0	3	20	134	288	78	6	4	0	0	0

NACIDOS VIVOS DE MADRES RESIDENTES, CLASIFICADOS POR GRUPOS DE GENERACIONES DEL PADRE, SEGUN FI-  
LIACION DEL NACIDO, ESTADO CIVIL, EDAD CUMPLIDA Y AÑO DE NACIMIENTO DE LA MADRE {R/R} (CONT.)

		GRUPOS DE GENERACIONES DEL PADRE											
		TODAS LAS GENERACIONES	1966 y posterior	1965 1961	1960 1956	1955 1951	1950 1946	1945 1941	1940 1936	1935 1931	1930 1926	1925 1921	1920 y antes
B) DENTRO DEL MATRIMONIO (CONCL.)													
37	1950	470	0	1	14	114	247	79	10	5	0	0	0
37	1949	463	0	1	9	89	242	98	19	3	2	0	0
38	1949	389	0	3	5	40	215	101	19	6	0	0	0
38	1948	370	0	2	8	52	188	100	13	5	2	0	0
39	1948	343	0	0	5	36	168	111	19	2	1	1	0
39	1947	294	0	0	8	22	123	107	27	1	6	0	0
40	1947	200	0	0	5	18	90	74	9	3	1	0	0
40	1946	189	0	0	1	16	61	89	17	3	2	0	0
41	1946	131	0	0	0	3	40	71	11	6	0	0	0
41	1945	120	0	0	2	5	25	66	17	3	1	1	0
42	1945	126	0	0	1	8	31	55	25	6	0	0	0
42	1944	92	0	0	0	3	17	45	22	5	0	0	0
43	1944	63	0	0	0	2	6	33	20	2	0	0	0
43	1943	41	0	0	0	0	10	19	10	2	0	0	0
44	1943	50	0	0	0	0	5	25	18	1	1	0	0
44	1942	31	0	0	1	0	1	12	13	4	0	0	0
45	1942	11	0	0	0	0	1	5	4	1	0	0	0
45	1941	17	0	0	1	0	0	8	4	3	0	1	0
46	1941	7	0	0	0	0	1	1	4	0	1	0	0
46	1940	5	0	0	0	0	0	2	3	0	0	0	0
47	1940	5	0	0	0	1	0	1	2	1	0	0	0
47	1939	4	0	0	0	0	1	1	1	1	0	0	0
48	1939	1	0	0	0	0	0	1	0	0	0	0	0
48	1938	2	0	0	1	0	0	0	1	0	0	0	0
50 y más	1936 y ant.	2	0	0	0	0	0	0	0	1	1	0	0
C) FUERA DEL MATRIMONIO													
TODOS LOS AÑOS		4990	720	1308	1170	830	502	259	124	59	15	3	0
Menos 15	1972 y post.	10	7	3	0	0	0	0	0	0	0	0	0
15	1972	19	16	3	0	0	0	0	0	0	0	0	0
15	1971	28	22	4	0	0	0	2	0	0	0	0	0
16	1971	54	39	10	5	0	0	0	0	0	0	0	0
16	1970	69	44	21	3	0	1	0	0	0	0	0	0
17	1970	91	55	25	6	4	1	0	0	0	0	0	0
17	1969	118	70	34	6	7	1	0	0	0	0	0	0
18	1969	168	93	57	9	3	4	0	1	1	0	0	0
18	1968	141	58	57	18	2	5	0	1	0	0	0	0
19	1968	167	72	70	11	8	2	4	0	0	0	0	0
19	1967	168	36	100	22	4	3	1	0	2	0	0	0
20	1967	200	49	109	26	7	3	4	1	0	1	0	0
20	1966	149	26	87	20	10	2	1	3	0	0	0	0
21	1966	147	25	84	23	7	2	1	2	3	0	0	0
21	1965	165	22	87	34	12	6	3	1	0	0	0	0
22	1965	145	18	74	27	15	9	0	2	0	0	0	0
22	1964	144	13	54	49	17	8	1	1	1	0	0	0
23	1964	144	16	66	33	17	9	2	1	0	0	0	0
23	1963	130	10	39	56	16	4	4	0	1	0	0	0
24	1963	127	5	49	36	15	13	5	3	1	0	0	0
24	1962	109	4	27	49	17	7	4	1	0	0	0	0
25	1962	120	2	41	43	20	8	1	3	0	2	0	0
25	1961	121	1	30	52	28	4	4	2	0	0	0	0
26	1961	106	2	21	46	17	10	5	5	0	0	0	0
26	1960	118	1	21	54	21	12	5	4	0	0	0	0
27	1960	112	1	16	57	19	7	9	2	1	0	0	0
27	1959	130	1	13	55	32	17	9	3	0	0	0	0
28	1959	118	2	14	52	24	18	4	2	2	0	0	0
28	1958	112	1	11	42	24	24	7	2	0	1	0	0
29	1958	131	3	12	52	37	17	6	3	1	0	0	0
29	1957	98	2	4	34	31	18	3	4	2	0	0	0

NACIDOS VIVOS DE MADRES RESIDENTES, CLASIFICADOS POR GRUPOS DE GENERACIONES DEL PADRE, SEGUN FI-  
LIACION DEL NACIDO, ESTADO CIVIL, EDAD CUMPLIDA Y AÑO DE NACIMIENTO DE LA MADRE {R/R} (CONT.)

		GRUPOS DE GENERACIONES DEL PADRE											
		TODAS LAS GENERACIONES	1966 y posterior	1965 1961	1960 1956	1955 1951	1950 1946	1945 1941	1940 1936	1935 1931	1930 1926	1925 1921	1920 y antes

## C) FUERA DEL MATRIMONIO (CONCL.)

30	1957	123	0	12	50	34	15	6	6	0	0	0	0
30	1956	90	0	8	26	33	17	2	3	1	0	0	0
31	1956	87	0	4	22	35	15	7	3	0	1	0	0
31	1955	93	1	4	28	29	16	7	5	3	0	0	0
32	1955	84	1	2	23	33	10	12	1	0	2	0	0
32	1954	74	0	3	15	32	13	5	2	2	2	0	0
33	1954	77	0	3	15	33	12	6	6	2	0	0	0
33	1953	68	0	6	11	25	11	6	5	4	0	0	0
34	1953	77	0	4	10	31	16	11	3	2	0	0	0
34	1952	66	1	1	7	20	19	9	4	5	0	0	0
35	1952	45	0	0	7	10	16	8	1	2	0	1	0
35	1951	62	0	4	2	17	23	14	1	1	0	0	0
36	1951	42	0	4	2	10	13	6	4	3	0	0	0
36	1950	40	0	3	4	7	11	7	4	3	1	0	0
37	1950	47	0	1	2	14	14	10	4	1	1	0	0
37	1949	54	0	0	9	17	15	9	2	2	0	0	0
38	1949	36	1	0	3	7	14	6	2	1	2	0	0
38	1948	22	0	1	1	7	7	4	2	0	0	0	0
39	1948	29	0	2	3	5	9	4	3	1	1	1	0
39	1947	28	0	2	5	3	5	7	2	3	1	0	0
40	1947	13	0	0	1	3	3	5	0	1	0	0	0
40	1946	8	0	0	0	2	3	2	1	0	0	0	0
41	1946	19	0	0	1	4	4	3	4	3	0	0	0
41	1945	15	0	0	1	3	1	7	3	0	0	0	0
42	1945	7	0	0	1	0	0	4	1	1	0	0	0
42	1944	5	0	0	0	0	3	0	1	0	0	1	0
43	1944	7	0	1	0	1	1	2	1	1	0	0	0
43	1943	4	0	0	0	0	0	2	1	1	0	0	0
44	1943	6	0	0	1	0	0	2	2	1	0	0	0
44	1942	2	0	0	0	0	1	1	0	0	0	0	0
46	1941	1	0	0	0	1	0	0	0	0	0	0	0

## C1) FUERA DEL MATRIMONIO DE MADRE CASADA

TODOS LOS AÑOS		203	6	42	55	40	30	18	9	3	0	0	0
19	1967	2	0	0	2	0	0	0	0	0	0	0	0
20	1967	2	0	1	1	0	0	0	0	0	0	0	0
21	1966	1	0	1	0	0	0	0	0	0	0	0	0
21	1965	3	0	1	2	0	0	0	0	0	0	0	0
22	1965	3	0	2	1	0	0	0	0	0	0	0	0
22	1964	1	0	0	1	0	0	0	0	0	0	0	0
23	1964	3	0	3	0	0	0	0	0	0	0	0	0
24	1963	5	0	3	1	0	1	0	0	0	0	0	0
24	1962	5	2	0	1	1	1	0	0	0	0	0	0
25	1962	5	0	3	0	2	0	0	0	0	0	0	0
25	1961	7	0	3	2	2	0	0	0	0	0	0	0
26	1961	7	0	3	3	0	0	0	1	0	0	0	0
26	1960	9	0	3	3	2	0	0	1	0	0	0	0
27	1960	4	0	2	1	1	0	0	0	0	0	0	0
27	1959	6	0	0	2	3	0	1	0	0	0	0	0
28	1959	10	0	3	1	2	2	1	1	0	0	0	0
28	1958	8	0	2	1	3	2	0	0	0	0	0	0
29	1958	6	0	1	2	2	1	0	0	0	0	0	0
29	1957	5	0	1	1	1	2	0	0	0	0	0	0
30	1957	7	0	2	4	1	0	0	0	0	0	0	0
30	1956	6	0	1	3	2	0	0	0	0	0	0	0
31	1956	3	0	0	1	1	0	1	0	0	0	0	0
31	1955	11	1	1	5	2	2	0	0	0	0	0	0
32	1955	9	1	0	4	1	1	2	0	0	0	0	0
32	1954	3	0	0	1	1	1	0	0	0	0	0	0
33	1954	4	0	0	1	1	0	2	0	0	0	0	0
33	1953	6	0	3	1	0	1	1	0	0	0	0	0

NACIDOS VIVOS DE MADRES RESIDENTES, CLASIFICADOS POR GRUPOS DE GENERACIONES DEL PADRE, SEGUN FILIACION DEL NACIDO, ESTADO CIVIL, EDAD CUMPLIDA Y AÑO DE NACIMIENTO DE LA MADRE {R/R} (CONT.)

		GRUPOS DE GENERACIONES DEL PADRE											
		TODAS LAS GENERACIONES	1966 y posterior	1965 1961	1960 1956	1955 1951	1950 1946	1945 1941	1940 1936	1935 1931	1930 1926	1925 1921	1920 y antes

## C1) FUERA DEL MATRIMONIO DE MADRE CASADA (CONCL.)

34	1953	4	0	0	0	2	1	0	1	0	0	0	0
34	1952	7	1	0	3	0	1	1	1	0	0	0	0
35	1952	2	0	0	0	0	1	1	0	0	0	0	0
35	1951	4	0	0	0	1	1	2	0	0	0	0	0
36	1951	6	0	1	1	1	1	1	0	1	0	0	0
36	1950	6	0	1	1	0	2	0	2	0	0	0	0
37	1950	4	0	0	0	2	1	1	0	0	0	0	0
37	1949	5	0	0	2	1	1	1	0	0	0	0	0
38	1949	5	1	0	1	2	1	0	0	0	0	0	0
38	1948	3	0	0	0	1	1	1	0	0	0	0	0
39	1948	3	0	1	0	0	2	0	0	0	0	0	0
39	1947	2	0	0	1	0	0	0	0	1	0	0	0
40	1946	4	0	0	0	0	3	1	0	0	0	0	0
41	1946	3	0	0	0	0	0	1	1	1	0	0	0
41	1945	2	0	0	1	1	0	0	0	0	0	0	0
42	1945	1	0	0	0	0	0	0	1	0	0	0	0
46	1941	1	0	0	0	1	0	0	0	0	0	0	0

## C2) FUERA DEL MATRIMONIO DE MADRE NO CASADA

TODOS LOS AÑOS		4787	714	1266	1115	790	472	241	115	56	15	3	0
Menos 15	1972 y post.	10	7	3	0	0	0	0	0	0	0	0	0
15	1972	19	16	3	0	0	0	0	0	0	0	0	0
15	1971	28	22	4	0	0	0	2	0	0	0	0	0
16	1971	54	39	10	5	0	0	0	0	0	0	0	0
16	1970	69	44	21	3	0	1	0	0	0	0	0	0
17	1970	91	55	25	6	4	1	0	0	0	0	0	0
17	1969	118	70	34	6	7	1	0	0	0	0	0	0
18	1969	166	93	57	9	3	4	0	1	1	0	0	0
18	1968	141	58	57	18	2	5	0	1	0	0	0	0
19	1968	167	72	70	11	8	2	4	0	0	0	0	0
19	1967	166	36	100	20	4	3	1	0	2	0	0	0
20	1967	198	49	108	25	7	3	4	1	0	1	0	0
20	1966	149	26	87	20	10	2	1	3	0	0	0	0
21	1966	146	25	83	23	7	2	1	2	3	0	0	0
21	1965	162	22	86	32	12	6	3	1	0	0	0	0
22	1965	142	18	72	26	15	9	0	2	0	0	0	0
22	1964	143	13	54	48	17	8	1	1	1	0	0	0
23	1964	141	16	63	33	17	9	2	1	0	0	0	0
23	1963	130	10	39	56	16	4	4	0	1	0	0	0
24	1963	122	5	46	35	15	12	5	3	1	0	0	0
24	1962	104	2	27	48	16	6	4	1	0	0	0	0
25	1962	115	2	38	43	18	8	1	3	0	2	0	0
25	1961	114	1	27	50	26	4	4	2	0	0	0	0
26	1961	99	2	18	43	17	10	5	4	0	0	0	0
26	1960	109	1	18	51	19	12	5	3	0	0	0	0
27	1960	108	1	14	56	18	7	9	2	1	0	0	0
27	1959	124	1	13	53	29	17	8	3	0	0	0	0
28	1959	108	2	11	51	22	16	3	1	2	0	0	0
28	1958	104	1	9	41	21	22	7	2	0	1	0	0
29	1958	125	3	11	50	35	16	6	3	1	0	0	0
29	1957	93	2	3	33	30	16	3	4	2	0	0	0
30	1957	116	0	10	46	33	15	6	6	0	0	0	0
30	1956	84	0	7	23	31	17	2	3	1	0	0	0
31	1956	84	0	4	21	34	15	6	3	0	1	0	0
31	1955	82	0	3	23	27	14	7	5	3	0	0	0
32	1955	75	0	2	19	32	9	10	1	0	2	0	0
32	1954	71	0	3	14	31	12	5	2	2	2	0	0
33	1954	73	0	3	14	32	12	4	6	2	0	0	0
33	1953	62	0	3	10	25	10	5	5	4	0	0	0

NACIDOS VIVOS DE MADRES RESIDENTES, CLASIFICADOS POR GRUPOS DE GENERACIONES DEL PADRE, SEGUN FI-  
LIACION DEL NACIDO, ESTADO CIVIL, EDAD CUMPLIDA Y AÑO DE NACIMIENTO DE LA MADRE {R/R} (CONT.)

		GRUPOS DE GENERACIONES DEL PADRE											
		TODAS LAS GENERA- CIONES	1966 y posterior	1965 1961	1960 1956	1955 1951	1950 1946	1945 1941	1940 1936	1935 1931	1930 1926	1925 1921	1920 y antes

## C2) FUERA DEL MATRIMONIO DE MADRE NO CASADA (CONCL.)

34	1953	73	0	4	10	29	15	11	2	2	0	0	0
34	1952	59	0	1	4	20	18	8	3	5	0	0	0
35	1952	43	0	0	7	10	15	7	1	2	0	1	0
35	1951	58	0	4	2	16	22	12	1	1	0	0	0
36	1951	36	0	3	1	9	12	5	4	2	0	0	0
36	1950	34	0	2	3	7	9	7	2	3	1	0	0
37	1950	43	0	1	2	12	13	9	4	1	1	0	0
37	1949	49	0	0	7	16	14	8	2	2	0	0	0
38	1949	31	0	0	2	5	13	6	2	1	2	0	0
38	1948	19	0	1	1	6	6	3	2	0	0	0	0
39	1948	26	0	1	3	5	7	4	3	1	1	1	0
39	1947	26	0	2	4	3	5	7	2	2	1	0	0
40	1947	13	0	0	1	3	3	5	0	1	0	0	0
40	1946	4	0	0	0	2	0	1	1	0	0	0	0
41	1946	16	0	0	1	4	4	2	3	2	0	0	0
41	1945	13	0	0	0	2	1	7	3	0	0	0	0
42	1945	6	0	0	1	0	0	4	0	1	0	0	0
42	1944	5	0	0	0	0	3	0	1	0	0	1	0
43	1944	7	0	1	0	1	1	2	1	1	0	0	0
43	1943	4	0	0	0	0	0	2	1	1	0	0	0
44	1943	6	0	0	1	0	0	2	2	1	0	0	0
44	1942	2	0	0	0	0	1	1	0	0	0	0	0



NACIDOS VIVOS DE MADRES RESIDENTES, CLASIFICADOS POR GRUPOS DE GENERACIONES DEL PADRE, SEGUN FILIACION DEL NACIDO, ESTADO CIVIL, EDAD CUMPLIDA Y AÑO DE NACIMIENTO DE LA MADRE {R/R} (CONT.)

		GRUPOS DE GENERACIONES DEL PADRE											
		TODAS LAS GENERACIONES	1966 y posterior	1965 1961	1960 1956	1955 1951	1950 1946	1945 1941	1940 1936	1935 1931	1930 1926	1925 1921	1920 y antes
EDAD CUMPLIDA Y AÑO DE NACIMIENTO DE LA MADRE													
A) TODOS LOS NACIDOS													
TODOS LOS AÑOS		28682	834	4065	10845	7687	3500	1259	341	112	29	7	3
Menos 15	1972 y post.	6	2	4	0	0	0	0	0	0	0	0	0
15	1972	12	10	2	0	0	0	0	0	0	0	0	0
15	1971	22	15	5	0	0	0	2	0	0	0	0	0
16	1971	38	29	8	1	0	0	0	0	0	0	0	0
16	1970	45	28	16	1	0	0	0	0	0	0	0	0
17	1970	79	50	21	6	1	1	0	0	0	0	0	0
17	1969	110	55	44	6	4	1	0	0	0	0	0	0
18	1969	183	85	76	12	2	6	0	1	1	0	0	0
18	1968	177	75	80	14	3	4	0	1	0	0	0	0
19	1968	246	109	106	19	7	1	4	0	0	0	0	0
19	1967	305	74	184	38	6	2	1	0	0	0	0	0
20	1967	313	68	177	48	12	2	3	3	0	0	0	0
20	1966	308	51	188	52	12	2	1	2	0	0	0	0
21	1966	340	48	202	68	15	3	1	2	1	0	0	0
21	1965	373	35	221	84	27	4	1	1	0	0	0	0
22	1965	435	23	243	128	23	13	1	4	0	0	0	0
22	1964	488	21	252	174	30	8	3	0	0	0	0	0
23	1964	547	15	284	195	38	11	3	1	0	0	0	0
23	1963	540	7	230	244	44	9	6	0	0	0	0	0
24	1963	632	8	263	285	53	17	2	3	1	0	0	0
24	1962	775	5	255	415	76	17	5	2	0	0	0	0
25	1962	888	3	255	506	92	22	5	2	1	2	0	0
25	1961	958	2	200	598	112	30	15	1	0	0	0	0
26	1961	1019	3	180	652	148	24	8	4	0	0	0	0
26	1960	1082	1	97	758	172	38	11	5	0	0	0	0
27	1960	1169	2	101	788	224	35	16	1	2	0	0	0
27	1959	1208	0	60	837	245	50	13	3	0	0	0	0
28	1959	1244	2	72	821	275	58	10	4	2	0	0	0
28	1958	1282	1	36	778	364	74	22	6	0	1	0	0
29	1958	1181	2	47	671	381	57	17	5	1	0	0	0
29	1957	1235	2	23	599	501	89	11	7	1	0	2	0
30	1957	1121	0	25	514	464	87	21	6	3	1	0	0
30	1956	1022	0	18	371	503	108	15	4	3	0	0	0
31	1956	896	0	14	291	457	108	19	5	0	2	0	0
31	1955	837	1	10	186	477	128	22	7	5	0	0	1
32	1955	823	2	8	175	472	125	36	3	1	1	0	0
32	1954	732	0	9	117	448	125	22	6	2	3	0	0
33	1954	665	0	7	89	377	144	30	13	4	0	0	1
33	1953	564	0	5	61	318	135	30	9	5	1	0	0
34	1953	562	0	10	53	279	170	40	6	4	0	0	0
34	1952	476	0	3	31	228	168	30	6	8	1	0	1
35	1952	486	0	4	40	191	201	37	7	5	0	1	0
35	1951	402	0	2	20	131	205	41	2	1	0	0	0
36	1951	360	0	5	19	116	161	40	14	4	0	1	0
36	1950	337	0	3	20	78	173	50	8	4	1	0	0
37	1950	302	0	2	10	75	155	48	9	3	0	0	0
37	1949	294	0	0	12	56	144	65	13	3	1	0	0
38	1949	230	0	2	7	26	115	63	9	6	2	0	0
38	1948	214	0	2	5	36	97	61	8	4	1	0	0
39	1948	220	0	1	5	30	108	61	12	1	2	0	0
39	1947	191	0	2	10	14	73	66	20	2	4	0	0
40	1947	129	0	0	4	12	64	40	6	2	1	0	0
40	1946	117	0	0	1	13	36	56	9	1	1	0	0
41	1946	92	0	0	1	5	27	46	6	7	0	0	0
41	1945	81	0	0	1	4	17	41	14	2	1	1	0
42	1945	77	0	0	1	4	17	34	16	5	0	0	0
42	1944	63	0	0	0	2	17	21	19	3	0	1	0
43	1944	43	0	1	0	3	6	19	13	1	0	0	0

NACIDOS VIVOS DE MADRES RESIDENTES, CLASIFICADOS POR GRUPOS DE GENERACIONES DEL PADRE, SEGUN FI-  
LIACION DEL NACIDO, ESTADO CIVIL, EDAD CUMPLIDA Y AÑO DE NACIMIENTO DE LA MADRE {R/R} (CONT.)

		GRUPOS DE GENERACIONES DEL PADRE										
TODAS LAS GENERACIONES		1966 y posterior	1965 1961	1960 1956	1955 1951	1950 1946	1945 1941	1940 1936	1935 1931	1930 1926	1925 1921	1920 y antes

## A) TODOS LOS NACIDOS (CONCL.)

43	1943	19	0	0	0	0	5	9	2	3	0	0	0
44	1943	31	0	0	1	0	2	15	11	1	1	0	0
44	1942	20	0	0	1	0	0	8	7	4	0	0	0
45	1942	7	0	0	0	0	0	3	3	1	0	0	0
45	1941	11	0	0	1	0	0	6	2	1	0	1	0
46	1941	6	0	0	0	0	0	1	4	0	1	0	0
46	1940	2	0	0	0	0	0	1	1	0	0	0	0
47	1940	4	0	0	0	1	0	0	2	1	0	0	0
47	1939	2	0	0	0	0	1	0	0	1	0	0	0
48	1939	1	0	0	0	0	0	1	0	0	0	0	0
48	1938	1	0	0	0	0	0	0	1	0	0	0	0
50 y más	1936 y ant.	2	0	0	0	0	0	0	0	1	1	0	0

## B) DENTRO DEL MATRIMONIO

TODOS LOS AÑOS		25354	370	3204	10033	7133	3175	1079	260	74	18	5	3
Menos 15	1972 y post.	1	0	1	0	0	0	0	0	0	0	0	0
15	1972	1	0	1	0	0	0	0	0	0	0	0	0
15	1971	2	0	2	0	0	0	0	0	0	0	0	0
16	1971	8	5	3	0	0	0	0	0	0	0	0	0
16	1970	6	3	2	1	0	0	0	0	0	0	0	0
17	1970	23	15	7	1	0	0	0	0	0	0	0	0
17	1969	40	17	21	2	0	0	0	0	0	0	0	0
18	1969	68	24	36	5	1	2	0	0	0	0	0	0
18	1968	78	32	41	2	2	1	0	0	0	0	0	0
19	1968	143	60	66	13	3	0	1	0	0	0	0	0
19	1967	192	47	119	23	3	0	0	0	0	0	0	0
20	1967	188	37	113	30	6	0	0	2	0	0	0	0
20	1966	202	30	129	36	7	0	0	0	0	0	0	0
21	1966	249	30	151	53	12	2	1	0	0	0	0	0
21	1965	256	20	161	59	15	1	0	0	0	0	0	0
22	1965	336	11	192	109	15	5	1	3	0	0	0	0
22	1964	397	12	222	137	23	1	2	0	0	0	0	0
23	1964	453	9	238	171	28	5	1	1	0	0	0	0
23	1963	452	2	206	205	31	6	2	0	0	0	0	0
24	1963	543	5	225	262	43	8	0	0	0	0	0	0
24	1962	693	2	233	378	65	11	3	1	0	0	0	0
25	1962	800	3	226	472	77	15	5	1	1	0	0	0
25	1961	874	1	181	561	92	27	12	0	0	0	0	0
26	1961	949	1	166	624	134	19	5	0	0	0	0	0
26	1960	995	1	82	715	159	29	6	3	0	0	0	0
27	1960	1101	1	94	753	210	31	10	1	1	0	0	0
27	1959	1129	0	50	804	225	43	6	1	0	0	0	0
28	1959	1164	1	62	781	261	49	7	2	1	0	0	0
28	1958	1198	0	27	748	345	57	16	5	0	0	0	0
29	1958	1094	0	36	637	356	48	13	3	1	0	0	0
29	1957	1171	0	19	577	483	75	11	4	0	0	2	0
30	1957	1037	0	17	478	441	78	17	2	3	1	0	0
30	1956	962	0	13	354	481	96	13	3	2	0	0	0
31	1956	832	0	12	272	432	97	15	3	0	1	0	0
31	1955	778	0	7	168	455	120	19	6	2	0	0	1
32	1955	761	1	6	157	451	117	26	2	1	0	0	0
32	1954	688	0	7	109	430	118	18	4	1	1	0	0
33	1954	615	0	5	80	351	140	27	9	2	0	0	1
33	1953	520	0	3	56	301	128	25	5	1	1	0	0
34	1953	510	0	7	49	256	159	31	5	3	0	0	0
34	1952	435	0	2	29	216	156	24	3	3	1	0	1
35	1952	448	0	4	33	182	188	32	6	3	0	0	0
35	1951	365	0	0	18	125	189	31	2	0	0	0	0
36	1951	330	0	1	17	110	154	36	10	1	0	1	0
36	1950	316	0	3	17	74	169	44	6	3	0	0	0

NACIDOS VIVOS DE MADRES RESIDENTES, CLASIFICADOS POR GRUPOS DE GENERACIONES DEL PADRE, SEGUN FI-  
LIACION DEL NACIDO, ESTADO CIVIL, EDAD CUMPLIDA Y AÑO DE NACIMIENTO DE LA MADRE {R/R} (CONT.)

		GRUPOS DE GENERACIONES DEL PADRE											
		TODAS LAS GENERACIONES	1966 y posterior	1965 1961	1960 1956	1955 1951	1950 1946	1945 1941	1940 1936	1935 1931	1930 1926	1925 1921	1920 y antes
B) DENTRO DEL MATRIMONIO (CONCL.)													
37	1950	267	0	1	9	62	146	41	5	3	0	0	0
37	1949	256	0	0	5	44	133	59	11	3	1	0	0
38	1949	211	0	2	5	24	106	61	8	5	0	0	0
38	1948	198	0	2	5	30	91	58	7	4	1	0	0
39	1948	203	0	0	2	26	102	59	12	1	1	0	0
39	1947	170	0	0	5	12	70	60	18	1	4	0	0
40	1947	119	0	0	3	10	62	36	6	1	1	0	0
40	1946	114	0	0	1	11	36	55	9	1	1	0	0
41	1946	77	0	0	0	2	23	44	4	4	0	0	0
41	1945	71	0	0	0	2	17	37	11	2	1	1	0
42	1945	72	0	0	0	4	17	31	15	5	0	0	0
42	1944	58	0	0	0	2	14	21	18	3	0	0	0
43	1944	38	0	0	0	2	6	18	12	0	0	0	0
43	1943	16	0	0	0	0	5	7	2	2	0	0	0
44	1943	26	0	0	0	0	2	13	9	1	1	0	0
44	1942	19	0	0	1	0	0	7	7	4	0	0	0
45	1942	7	0	0	0	0	0	3	3	1	0	0	0
45	1941	11	0	0	1	0	0	6	2	1	0	1	0
46	1941	6	0	0	0	0	0	1	4	0	1	0	0
46	1940	2	0	0	0	0	0	1	1	0	0	0	0
47	1940	4	0	0	0	1	0	0	2	1	0	0	0
47	1939	2	0	0	0	0	1	0	0	1	0	0	0
48	1939	1	0	0	0	0	0	1	0	0	0	0	0
48	1938	1	0	0	0	0	0	0	1	0	0	0	0
50 y más	1936 y ant.	2	0	0	0	0	0	0	0	1	1	0	0
C) FUERA DEL MATRIMONIO													
TODOS LOS AÑOS		3328	464	861	812	554	325	180	81	38	11	2	0
Menos 15	1972 y post.	5	2	3	0	0	0	0	0	0	0	0	0
15	1972	11	10	1	0	0	0	0	0	0	0	0	0
15	1971	20	15	3	0	0	0	2	0	0	0	0	0
16	1971	30	24	5	1	0	0	0	0	0	0	0	0
16	1970	39	25	14	0	0	0	0	0	0	0	0	0
17	1970	56	35	14	5	1	1	0	0	0	0	0	0
17	1969	70	38	23	4	4	1	0	0	0	0	0	0
18	1969	115	61	40	7	1	4	0	1	1	0	0	0
18	1968	99	43	39	12	1	3	0	1	0	0	0	0
19	1968	103	49	40	6	4	1	3	0	0	0	0	0
19	1967	113	27	65	15	3	2	1	0	0	0	0	0
20	1967	125	31	64	18	6	2	3	1	0	0	0	0
20	1966	106	21	59	16	5	2	1	2	0	0	0	0
21	1966	91	18	51	15	3	1	0	2	1	0	0	0
21	1965	117	15	60	25	12	3	1	1	0	0	0	0
22	1965	99	12	51	19	8	8	0	1	0	0	0	0
22	1964	91	9	30	37	7	7	1	0	0	0	0	0
23	1964	94	6	46	24	10	6	2	0	0	0	0	0
23	1963	88	5	24	39	13	3	4	0	0	0	0	0
24	1963	89	3	38	23	10	9	2	3	1	0	0	0
24	1962	82	3	22	37	11	6	2	1	0	0	0	0
25	1962	88	0	29	34	15	7	0	1	0	2	0	0
25	1961	84	1	19	37	20	3	3	1	0	0	0	0
26	1961	70	2	14	28	14	5	3	4	0	0	0	0
26	1960	87	0	15	43	13	9	5	2	0	0	0	0
27	1960	68	1	7	35	14	4	6	0	1	0	0	0
27	1959	79	0	10	33	20	7	7	2	0	0	0	0
28	1959	80	1	10	40	14	9	3	2	1	0	0	0
28	1958	84	1	9	30	19	17	6	1	0	1	0	0
29	1958	87	2	11	34	25	9	4	2	0	0	0	0
29	1957	84	2	4	22	18	14	0	3	1	0	0	0

NACIDOS VIVOS DE MADRES RESIDENTES, CLASIFICADOS POR GRUPOS DE GENERACIONES DEL PADRE, SEGUN FI-LIACION DEL NACIDO, ESTADO CIVIL, EDAD CUMPLIDA Y AÑO DE NACIMIENTO DE LA MADRE {R/R} (CONT.)

		GRUPOS DE GENERACIONES DEL PADRE											
		TODAS LAS GENERACIONES	1966 y posterior	1965 1961	1960 1956	1955 1951	1950 1946	1945 1941	1940 1936	1935 1931	1930 1926	1925 1921	1920 y antes

## C) FUERA DEL MATRIMONIO (CONCL.)

30	1957	84	0	8	36	23	9	4	4	0	0	0	0
30	1956	60	0	5	17	22	12	2	1	1	0	0	0
31	1956	64	0	2	19	25	11	4	2	0	1	0	0
31	1955	59	1	3	18	22	8	3	1	3	0	0	0
32	1955	62	1	2	18	21	8	10	1	0	1	0	0
32	1954	44	0	2	8	18	7	4	2	1	2	0	0
33	1954	50	0	2	9	26	4	3	4	2	0	0	0
33	1953	44	0	2	5	17	7	5	4	4	0	0	0
34	1953	52	0	3	4	23	11	9	1	1	0	0	0
34	1952	41	0	1	2	12	12	6	3	5	0	0	0
35	1952	38	0	0	7	9	13	5	1	2	0	1	0
35	1951	37	0	2	2	6	16	10	0	1	0	0	0
36	1951	30	0	4	2	6	7	4	4	3	0	0	0
36	1950	21	0	0	3	4	4	6	2	1	1	0	0
37	1950	35	0	1	1	13	9	7	4	0	0	0	0
37	1949	38	0	0	7	12	11	6	2	0	0	0	0
38	1949	19	0	0	2	2	9	2	1	1	2	0	0
38	1948	16	0	0	0	6	6	3	1	0	0	0	0
39	1948	17	0	1	3	4	6	2	0	0	1	0	0
39	1947	21	0	2	5	2	3	6	2	1	0	0	0
40	1947	10	0	0	1	2	2	4	0	1	0	0	0
40	1946	3	0	0	0	2	0	1	0	0	0	0	0
41	1946	15	0	0	1	3	4	2	2	3	0	0	0
41	1945	10	0	0	1	2	0	4	3	0	0	0	0
42	1945	5	0	0	1	0	0	3	1	0	0	0	0
42	1944	5	0	0	0	0	3	0	1	0	0	1	0
43	1944	5	0	1	0	1	0	1	1	1	0	0	0
43	1943	3	0	0	0	0	0	2	0	1	0	0	0
44	1943	5	0	0	1	0	0	2	2	0	0	0	0
44	1942	1	0	0	0	0	0	1	0	0	0	0	0

## C1) FUERA DEL MATRIMONIO DE MADRE CASADA

TODOS LOS AÑOS		124	4	28	34	23	14	13	5	3	0	0	0
19	1967	2	0	0	2	0	0	0	0	0	0	0	0
20	1967	1	0	1	0	0	0	0	0	0	0	0	0
21	1965	3	0	1	2	0	0	0	0	0	0	0	0
22	1965	1	0	1	0	0	0	0	0	0	0	0	0
22	1964	1	0	0	1	0	0	0	0	0	0	0	0
23	1964	1	0	1	0	0	0	0	0	0	0	0	0
24	1963	3	0	2	0	0	1	0	0	0	0	0	0
24	1962	4	2	0	1	0	1	0	0	0	0	0	0
25	1962	4	0	2	0	2	0	0	0	0	0	0	0
25	1961	4	0	3	0	1	0	0	0	0	0	0	0
26	1961	5	0	3	2	0	0	0	0	0	0	0	0
26	1960	6	0	2	3	1	0	0	0	0	0	0	0
27	1960	3	0	1	1	1	0	0	0	0	0	0	0
27	1959	3	0	0	1	1	0	1	0	0	0	0	0
28	1959	8	0	3	0	2	1	1	1	0	0	0	0
28	1958	5	0	1	0	2	2	0	0	0	0	0	0
29	1958	3	0	0	1	1	1	0	0	0	0	0	0
29	1957	3	0	1	1	0	1	0	0	0	0	0	0
30	1957	6	0	2	3	1	0	0	0	0	0	0	0
30	1956	4	0	0	2	2	0	0	0	0	0	0	0
31	1956	3	0	0	1	1	0	1	0	0	0	0	0
31	1955	7	1	1	4	1	0	0	0	0	0	0	0
32	1955	4	1	0	1	0	0	2	0	0	0	0	0
32	1954	2	0	0	1	0	1	0	0	0	0	0	0
33	1954	1	0	0	0	0	0	1	0	0	0	0	0
33	1953	3	0	1	1	0	0	1	0	0	0	0	0

NACIDOS VIVOS DE MADRES RESIDENTES, CLASIFICADOS POR GRUPOS DE GENERACIONES DEL PADRE, SEGUN FI-  
LIACION DEL NACIDO, ESTADO CIVIL, EDAD CUMPLIDA Y AÑO DE NACIMIENTO DE LA MADRE {R/R} (CONT.)

		GRUPOS DE GENERACIONES DEL PADRE										
TODAS LAS GENERACIONES		1966 y posterior	1965 1961	1960 1956	1955 1951	1950 1946	1945 1941	1940 1936	1935 1931	1930 1926	1925 1921	1920 y antes

## C1) FUERA DEL MATRIMONIO DE MADRE CASADA (CONCL.)

34	1953	2	0	0	0	1	1	0	0	0	0	0
34	1952	3	0	0	1	0	0	1	1	0	0	0
35	1952	1	0	0	0	0	1	0	0	0	0	0
35	1951	3	0	0	0	1	0	2	0	0	0	0
36	1951	4	0	1	1	0	1	0	0	1	0	0
36	1950	1	0	0	0	0	0	1	0	0	0	0
37	1950	3	0	0	0	2	1	0	0	0	0	0
37	1949	3	0	0	1	1	0	1	0	0	0	0
38	1949	1	0	0	1	0	0	0	0	0	0	0
38	1948	2	0	0	0	1	1	0	0	0	0	0
39	1948	2	0	1	0	0	1	0	0	0	0	0
39	1947	2	0	0	1	0	0	0	1	0	0	0
40	1946	1	0	0	0	0	0	1	0	0	0	0
41	1946	3	0	0	0	0	0	1	1	1	0	0
41	1945	2	0	0	1	1	0	0	0	0	0	0
42	1945	1	0	0	0	0	0	0	1	0	0	0

## C2) FUERA DEL MATRIMONIO DE MADRE NO CASADA

TODOS LOS AÑOS		3204	460	833	778	531	311	167	76	35	11	2	0
Menos 15	1972 y post.	5	2	3	0	0	0	0	0	0	0	0	0
15	1972	11	10	1	0	0	0	0	0	0	0	0	0
15	1971	20	15	3	0	0	0	2	0	0	0	0	0
16	1971	30	24	5	1	0	0	0	0	0	0	0	0
16	1970	39	25	14	0	0	0	0	0	0	0	0	0
17	1970	56	35	14	5	1	1	0	0	0	0	0	0
17	1969	70	38	23	4	4	1	0	0	0	0	0	0
18	1969	115	61	40	7	1	4	0	1	1	0	0	0
18	1968	99	43	39	12	1	3	0	1	0	0	0	0
19	1968	103	49	40	6	4	1	3	0	0	0	0	0
19	1967	111	27	65	13	3	2	1	0	0	0	0	0
20	1967	124	31	63	18	6	2	3	1	0	0	0	0
20	1966	106	21	59	16	5	2	1	2	0	0	0	0
21	1966	91	18	51	15	3	1	0	2	1	0	0	0
21	1965	114	15	59	23	12	3	1	1	0	0	0	0
22	1965	98	12	50	19	8	8	0	1	0	0	0	0
22	1964	90	9	30	36	7	7	1	0	0	0	0	0
23	1964	93	6	45	24	10	6	2	0	0	0	0	0
23	1963	88	5	24	39	13	3	4	0	0	0	0	0
24	1963	86	3	36	23	10	8	2	3	1	0	0	0
24	1962	78	1	22	36	11	5	2	1	0	0	0	0
25	1962	84	0	27	34	13	7	0	1	0	2	0	0
25	1961	80	1	16	37	19	3	3	1	0	0	0	0
26	1961	65	2	11	26	14	5	3	4	0	0	0	0
26	1960	81	0	13	40	12	9	5	2	0	0	0	0
27	1960	65	1	6	34	13	4	6	0	1	0	0	0
27	1959	76	0	10	32	19	7	6	2	0	0	0	0
28	1959	72	1	7	40	12	8	2	1	1	0	0	0
28	1958	79	1	8	30	17	15	6	1	0	1	0	0
29	1958	84	2	11	33	24	8	4	2	0	0	0	0
29	1957	61	2	3	21	18	13	0	3	1	0	0	0
30	1957	78	0	6	33	22	9	4	4	0	0	0	0
30	1956	56	0	5	15	20	12	2	1	1	0	0	0
31	1956	61	0	2	18	24	11	3	2	0	1	0	0
31	1955	52	0	2	14	21	8	3	1	3	0	0	0
32	1955	58	0	2	17	21	8	8	1	0	1	0	0
32	1954	42	0	2	7	18	6	4	2	1	2	0	0
33	1954	49	0	2	9	26	4	2	4	2	0	0	0
33	1953	41	0	1	4	17	7	4	4	4	0	0	0

NACIDOS VIVOS DE MADRES RESIDENTES, CLASIFICADOS POR GRUPOS DE GENERACIONES DEL PADRE, SEGUN FI-  
LIACION DEL NACIDO, ESTADO CIVIL, EDAD CUMPLIDA Y AÑO DE NACIMIENTO DE LA MADRE (R/R) (CONT.)

		GRUPOS DE GENERACIONES DEL PADRE											
		TODAS LAS GENERA- CIONES	1966 y posterior	1965 1961	1960 1956	1955 1951	1950 1946	1945 1941	1940 1936	1935 1931	1930 1926	1925 1921	1920 y antes

## C2) FUERA DEL MATRIMONIO DE MADRE NO CASADA (CONCL.)

34	1953	50	0	3	4	22	10	9	1	1	0	0	0
34	1952	38	0	1	1	12	12	5	2	5	0	0	0
35	1952	37	0	0	7	9	12	5	1	2	0	1	0
35	1951	34	0	2	2	5	16	8	0	1	0	0	0
36	1951	26	0	3	1	6	6	4	4	2	0	0	0
36	1950	20	0	0	3	4	4	6	1	1	1	0	0
37	1950	32	0	1	1	11	8	7	4	0	0	0	0
37	1949	35	0	0	6	11	11	5	2	0	0	0	0
38	1949	18	0	0	1	2	9	2	1	1	2	0	0
38	1948	14	0	0	0	5	5	3	1	0	0	0	0
39	1948	15	0	0	3	4	5	2	0	0	1	0	0
39	1947	19	0	2	4	2	3	6	2	0	0	0	0
40	1947	10	0	0	1	2	2	4	0	1	0	0	0
40	1946	2	0	0	0	2	0	0	0	0	0	0	0
41	1946	12	0	0	1	3	4	1	1	2	0	0	0
41	1945	8	0	0	0	1	0	4	3	0	0	0	0
42	1945	4	0	0	1	0	0	3	0	0	0	0	0
42	1944	5	0	0	0	0	3	0	1	0	0	1	0
43	1944	5	0	1	0	1	0	1	1	1	0	0	0
43	1943	3	0	0	0	0	0	2	0	1	0	0	0
44	1943	5	0	0	1	0	0	2	2	0	0	0	0
44	1942	1	0	0	0	0	0	1	0	0	0	0	0

NACIDOS VIVOS DE MADRES RESIDENTES, CLASIFICADOS POR GRUPOS DE GENERACIONES DEL PADRE, SEGUN FILIACION DEL NACIDO, ESTADO CIVIL, EDAD CUMPLIDA Y AÑO DE NACIMIENTO DE LA MADRE {R/R} (CONT.)

		GRUPOS DE GENERACIONES DEL PADRE											
		TODAS LAS GENERACIONES	1966 y posterior	1965 1961	1960 1956	1955 1951	1950 1946	1945 1941	1940 1936	1935 1931	1930 1926	1925 1921	1920 y antes
EDAD CUMPLIDA Y AÑO DE NACIMIENTO DE LA MADRE													
A) TODOS LOS NACIDOS													
TODOS LOS AÑOS		20467	560	3434	7960	5379	2226	687	167	42	8	2	2
Menos 15	1972 y post.	4	4	0	0	0	0	0	0	0	0	0	0
15	1972	9	7	2	0	0	0	0	0	0	0	0	0
15	1971	10	7	2	1	0	0	0	0	0	0	0	0
16	1971	26	19	4	3	0	0	0	0	0	0	0	0
16	1970	35	21	10	4	0	0	0	0	0	0	0	0
17	1970	59	30	24	2	3	0	0	0	0	0	0	0
17	1969	81	47	24	7	3	0	0	0	0	0	0	0
18	1969	107	58	43	5	1	0	0	0	0	0	0	0
18	1968	117	48	49	14	2	4	0	0	0	0	0	0
19	1968	169	55	92	15	6	0	1	0	0	0	0	0
19	1967	201	47	129	18	4	1	0	0	2	0	0	0
20	1967	275	54	175	39	3	3	0	0	0	1	0	0
20	1966	236	30	142	52	11	1	0	0	0	0	0	0
21	1966	308	32	202	64	7	1	0	0	2	0	0	0
21	1965	326	22	210	77	12	3	1	1	0	0	0	0
22	1965	363	17	230	92	20	4	0	0	0	0	0	0
22	1964	390	12	205	142	27	1	2	0	1	0	0	0
23	1964	529	16	277	201	28	5	1	1	0	0	0	0
23	1963	478	8	257	190	18	5	0	0	0	0	0	0
24	1963	559	4	240	270	36	6	3	0	0	0	0	0
24	1962	603	3	196	352	43	6	3	0	0	0	0	0
25	1962	750	5	235	438	58	11	0	2	1	0	0	0
25	1961	778	2	159	517	79	15	5	1	0	0	0	0
26	1961	782	1	145	535	77	19	3	2	0	0	0	0
26	1960	857	2	86	612	133	17	4	3	0	0	0	0
27	1960	816	0	83	593	119	10	7	4	0	0	0	0
27	1959	874	1	47	567	216	32	7	3	1	0	0	0
28	1959	836	2	48	545	202	37	2	0	0	0	0	0
28	1958	812	1	21	494	245	45	6	0	0	0	0	0
29	1958	841	2	19	476	300	37	5	1	1	0	0	0
29	1957	855	0	11	412	365	47	13	4	2	1	0	0
30	1957	707	0	11	299	338	46	9	3	0	0	0	1
30	1956	679	0	9	231	370	56	10	3	0	0	0	0
31	1956	581	1	12	171	331	51	11	3	1	0	0	0
31	1955	554	0	4	130	322	79	15	4	0	0	0	0
32	1955	540	0	9	111	333	78	7	2	0	0	0	0
32	1954	468	0	4	79	276	94	10	3	1	0	0	1
33	1954	408	0	2	46	247	92	14	5	2	0	0	0
33	1953	413	0	3	30	234	134	8	4	0	0	0	0
34	1953	355	0	5	29	192	107	18	3	1	0	0	0
34	1952	332	1	0	26	157	124	18	4	2	0	0	0
35	1952	283	0	1	20	131	113	16	1	1	0	0	0
35	1951	287	0	2	9	104	139	26	4	2	1	0	0
36	1951	249	0	0	14	94	116	21	3	1	0	0	0
36	1950	199	0	2	2	54	111	26	2	2	0	0	0
37	1950	181	0	0	4	48	87	35	4	2	1	0	0
37	1949	198	0	0	6	45	102	36	7	1	1	0	0
38	1949	166	1	1	1	20	101	33	8	1	0	0	0
38	1948	151	0	1	4	22	84	35	5	0	0	0	0
39	1948	133	0	1	3	11	61	44	9	2	0	2	0
39	1947	106	0	0	3	10	47	37	6	1	2	0	0
40	1947	72	0	0	2	8	24	33	3	2	0	0	0
40	1946	67	0	0	0	4	24	30	7	1	1	0	0
41	1946	44	0	0	0	2	14	21	5	2	0	0	0
41	1945	44	0	0	1	2	7	28	5	1	0	0	0
42	1945	48	0	0	1	4	13	21	7	2	0	0	0
42	1944	29	0	0	0	1	2	21	3	2	0	0	0
43	1944	20	0	0	0	0	1	12	6	1	0	0	0

NACIDOS VIVOS DE MADRES RESIDENTES, CLASIFICADOS POR GRUPOS DE GENERACIONES DEL PADRE, SEGUN FI-LIACION DEL NACIDO, ESTADO CIVIL, EDAD CUMPLIDA Y AÑO DE NACIMIENTO DE LA MADRE {R/R} (CONT.)

		GRUPOS DE GENERACIONES DEL PADRE											
		TODAS LAS GENERACIONES	1966 y posterior	1965 1961	1960 1956	1955 1951	1950 1946	1945 1941	1940 1936	1935 1931	1930 1926	1925 1921	1920 y antes
A) TODOS LOS NACIDOS (CONCL.)													
43	1943	22	0	0	0	0	4	11	7	0	0	0	0
44	1943	21	0	0	0	0	2	10	8	1	0	0	0
44	1942	11	0	0	0	0	2	3	6	0	0	0	0
45	1942	3	0	0	0	0	1	1	1	0	0	0	0
45	1941	4	0	0	0	0	0	2	2	0	0	0	0
46	1941	1	0	0	0	1	0	0	0	0	0	0	0
46	1940	2	0	0	0	0	0	1	1	0	0	0	0
47	1939	2	0	0	0	0	0	1	1	0	0	0	0
48	1938	1	0	0	1	0	0	0	0	0	0	0	0
B) DENTRO DEL MATRIMONIO													
TODOS LOS AÑOS		19094	351	3072	7655	5143	2079	627	132	27	5	1	2
Menos 15	1972 y post.	1	1	0	0	0	0	0	0	0	0	0	0
15	1972	1	1	0	0	0	0	0	0	0	0	0	0
15	1971	3	1	1	1	0	0	0	0	0	0	0	0
16	1971	6	5	1	0	0	0	0	0	0	0	0	0
16	1970	15	6	7	2	0	0	0	0	0	0	0	0
17	1970	32	16	14	2	0	0	0	0	0	0	0	0
17	1969	43	20	18	5	0	0	0	0	0	0	0	0
18	1969	62	29	29	4	0	0	0	0	0	0	0	0
18	1968	83	38	34	8	1	2	0	0	0	0	0	0
19	1968	122	39	70	10	3	0	0	0	0	0	0	0
19	1967	165	39	108	14	4	0	0	0	0	0	0	0
20	1967	210	38	134	33	3	2	0	0	0	0	0	0
20	1966	203	28	119	48	7	1	0	0	0	0	0	0
21	1966	265	25	179	57	3	1	0	0	0	0	0	0
21	1965	286	18	186	69	12	0	0	1	0	0	0	0
22	1965	321	12	208	85	13	3	0	0	0	0	0	0
22	1964	347	9	186	131	19	0	2	0	0	0	0	0
23	1964	485	7	260	192	22	3	1	0	0	0	0	0
23	1963	443	3	243	175	17	5	0	0	0	0	0	0
24	1963	527	3	229	260	32	3	0	0	0	0	0	0
24	1962	582	2	192	342	40	5	1	0	0	0	0	0
25	1962	723	3	224	430	55	10	0	0	1	0	0	0
25	1961	748	2	150	503	75	14	4	0	0	0	0	0
26	1961	752	1	138	520	76	15	1	1	0	0	0	0
26	1960	831	1	82	604	125	14	4	1	0	0	0	0
27	1960	778	0	75	573	115	8	5	2	0	0	0	0
27	1959	830	0	44	549	205	24	5	2	1	0	0	0
28	1959	804	1	44	536	193	29	1	0	0	0	0	0
28	1958	788	1	19	483	241	39	5	0	0	0	0	0
29	1958	806	1	18	463	289	30	4	1	0	0	0	0
29	1957	824	0	11	400	352	45	11	3	1	1	0	0
30	1957	675	0	7	288	329	41	8	1	0	0	0	1
30	1956	654	0	7	224	361	51	10	1	0	0	0	0
31	1956	560	1	10	168	321	48	8	3	1	0	0	0
31	1955	525	0	4	121	316	73	11	0	0	0	0	0
32	1955	519	0	9	106	321	76	5	2	0	0	0	0
32	1954	440	0	3	72	264	88	9	3	0	0	0	1
33	1954	383	0	1	40	240	84	13	3	2	0	0	0
33	1953	392	0	1	25	226	130	7	3	0	0	0	0
34	1953	337	0	4	25	184	105	17	1	1	0	0	0
34	1952	309	0	0	21	149	119	15	3	2	0	0	0
35	1952	277	0	1	20	130	110	14	1	1	0	0	0
35	1951	270	0	1	9	95	135	24	3	2	1	0	0
36	1951	238	0	0	14	90	110	20	3	1	0	0	0
36	1950	182	0	0	2	51	104	25	0	0	0	0	0



NACIDOS VIVOS DE MADRES RESIDENTES, CLASIFICADOS POR GRUPOS DE GENERACIONES DEL PADRE, SEGUN FILIACION DEL NACIDO, ESTADO CIVIL, EDAD CUMPLIDA Y AÑO DE NACIMIENTO DE LA MADRE {R/R} (CONT.)

		GRUPOS DE GENERACIONES DEL PADRE											
		TODAS LAS GENERACIONES	1966 y posterior	1965 1961	1960 1956	1955 1951	1950 1946	1945 1941	1940 1936	1935 1931	1930 1926	1925 1921	1920 y antes
B) DENTRO DEL MATRIMONIO (CONCL.)													
37	1950	172	0	0	3	47	82	34	4	2	0	0	0
37	1949	185	0	0	4	42	98	33	7	0	1	0	0
38	1949	151	0	1	0	16	96	30	7	1	0	0	0
38	1948	145	0	0	3	21	83	34	4	0	0	0	0
39	1948	123	0	0	3	10	59	42	7	1	0	1	0
39	1947	101	0	0	3	9	46	36	6	0	1	0	0
40	1947	69	0	0	2	7	23	32	3	2	0	0	0
40	1946	63	0	0	0	4	22	29	6	1	1	0	0
41	1946	42	0	0	0	1	14	21	4	2	0	0	0
41	1945	40	0	0	1	2	6	25	5	1	0	0	0
42	1945	46	0	0	1	4	13	20	7	1	0	0	0
42	1944	29	0	0	0	1	2	21	3	2	0	0	0
43	1944	18	0	0	0	0	0	11	6	1	0	0	0
43	1943	21	0	0	0	0	4	11	6	0	0	0	0
44	1943	20	0	0	0	0	2	10	8	0	0	0	0
44	1942	10	0	0	0	0	1	3	6	0	0	0	0
45	1942	3	0	0	0	0	1	1	1	0	0	0	0
45	1941	4	0	0	0	0	0	2	2	0	0	0	0
46	1940	2	0	0	0	0	0	1	1	0	0	0	0
47	1939	2	0	0	0	0	0	1	1	0	0	0	0
48	1938	1	0	0	1	0	0	0	0	0	0	0	0
C) FUERA DEL MATRIMONIO													
TODOS LOS AÑOS		1373	209	362	305	236	147	60	35	15	3	1	0
Menos 15	1972 y post.	3	3	0	0	0	0	0	0	0	0	0	0
15	1972	8	6	2	0	0	0	0	0	0	0	0	0
15	1971	7	6	1	0	0	0	0	0	0	0	0	0
16	1971	20	14	3	3	0	0	0	0	0	0	0	0
16	1970	20	15	3	2	0	0	0	0	0	0	0	0
17	1970	27	14	10	0	3	0	0	0	0	0	0	0
17	1969	38	27	6	2	3	0	0	0	0	0	0	0
18	1969	45	29	14	1	1	0	0	0	0	0	0	0
18	1968	34	10	15	6	1	2	0	0	0	0	0	0
19	1968	47	16	22	5	3	0	1	0	0	0	0	0
19	1967	36	8	21	4	0	1	0	0	2	0	0	0
20	1967	65	16	41	6	0	1	0	0	0	1	0	0
20	1966	33	2	23	4	4	0	0	0	0	0	0	0
21	1966	43	7	23	7	4	0	0	0	2	0	0	0
21	1965	40	4	24	8	0	3	1	0	0	0	0	0
22	1965	42	5	22	7	7	1	0	0	0	0	0	0
22	1964	43	3	19	11	8	1	0	0	1	0	0	0
23	1964	44	9	17	9	6	2	0	1	0	0	0	0
23	1963	35	5	14	15	1	0	0	0	0	0	0	0
24	1963	32	1	11	10	4	3	3	0	0	0	0	0
24	1962	21	1	4	10	3	1	2	0	0	0	0	0
25	1962	27	2	11	8	3	1	0	2	0	0	0	0
25	1961	30	0	9	14	4	1	1	1	0	0	0	0
26	1961	30	0	7	15	1	4	2	1	0	0	0	0
26	1960	26	1	4	8	8	3	0	2	0	0	0	0
27	1960	38	0	8	20	4	2	2	2	0	0	0	0
27	1959	44	1	3	18	11	8	2	1	0	0	0	0
28	1959	32	1	4	9	9	8	1	0	0	0	0	0
28	1958	24	0	2	11	4	6	1	0	0	0	0	0
29	1958	35	1	1	13	11	7	1	0	1	0	0	0
29	1957	31	0	0	12	13	2	2	1	1	0	0	0

NACIDOS VIVOS DE MADRES RESIDENTES, CLASIFICADOS POR GRUPOS DE GENERACIONES DEL PADRE, SEGUN FILIACION DEL NACIDO, ESTADO CIVIL, EDAD CUMPLIDA Y AÑO DE NACIMIENTO DE LA MADRE {R/R} (CONT.)

		GRUPOS DE GENERACIONES DEL PADRE											
		TODAS LAS GENERACIONES	1966 y posterior	1965 1961	1960 1956	1955 1951	1950 1946	1945 1941	1940 1936	1935 1931	1930 1926	1925 1921	1920 y antes

## C) FUERA DEL MATRIMONIO (CONCL.)

30	1957	32	0	4	11	9	5	1	2	0	0	0	0
30	1956	25	0	2	7	9	5	0	2	0	0	0	0
31	1956	21	0	2	3	10	3	3	0	0	0	0	0
31	1955	29	0	0	9	6	6	4	4	0	0	0	0
32	1955	21	0	0	5	12	2	2	0	0	0	0	0
32	1954	28	0	1	7	12	6	1	0	1	0	0	0
33	1954	25	0	1	6	7	8	1	2	0	0	0	0
33	1953	21	0	2	5	8	4	1	1	0	0	0	0
34	1953	18	0	1	4	8	2	1	2	0	0	0	0
34	1952	23	1	0	5	8	5	3	1	0	0	0	0
35	1952	6	0	0	0	1	3	2	0	0	0	0	0
35	1951	17	0	1	0	9	4	2	1	0	0	0	0
36	1951	11	0	0	0	4	6	1	0	0	0	0	0
36	1950	17	0	2	0	3	7	1	2	2	0	0	0
37	1950	9	0	0	1	1	5	1	0	0	1	0	0
37	1949	13	0	0	2	3	4	3	0	1	0	0	0
38	1949	15	1	0	1	4	5	3	1	0	0	0	0
38	1948	6	0	1	1	1	1	1	1	0	0	0	0
39	1948	10	0	1	0	1	2	2	2	1	1	1	0
39	1947	5	0	0	0	1	1	1	0	1	1	0	0
40	1947	3	0	0	0	1	1	1	0	0	0	0	0
40	1946	4	0	0	0	0	2	1	1	0	0	0	0
41	1946	2	0	0	0	1	0	0	1	0	0	0	0
41	1945	4	0	0	0	0	1	3	0	0	0	0	0
42	1945	2	0	0	0	0	0	1	0	1	0	0	0
43	1944	2	0	0	0	0	1	1	0	0	0	0	0
43	1943	1	0	0	0	0	0	0	1	0	0	0	0
44	1943	1	0	0	0	0	0	0	0	1	0	0	0
44	1942	1	0	0	0	0	1	0	0	0	0	0	0
46	1941	1	0	0	0	1	0	0	0	0	0	0	0

## C1) FUERA DEL MATRIMONIO DE MADRE CASADA

TODOS LOS AÑOS		68	2	13	20	16	11	2	4	0	0	0	0
20	1967	1	0	0	1	0	0	0	0	0	0	0	0
21	1966	1	0	1	0	0	0	0	0	0	0	0	0
22	1965	2	0	1	1	0	0	0	0	0	0	0	0
23	1964	2	0	2	0	0	0	0	0	0	0	0	0
24	1963	2	0	1	1	0	0	0	0	0	0	0	0
24	1962	1	0	0	0	1	0	0	0	0	0	0	0
25	1962	1	0	1	0	0	0	0	0	0	0	0	0
25	1961	3	0	0	2	1	0	0	0	0	0	0	0
26	1961	2	0	0	1	0	0	0	1	0	0	0	0
26	1960	3	0	1	0	1	0	0	1	0	0	0	0
27	1960	1	0	1	0	0	0	0	0	0	0	0	0
27	1959	3	0	0	1	2	0	0	0	0	0	0	0
28	1959	2	0	0	1	0	1	0	0	0	0	0	0
28	1958	2	0	1	1	0	0	0	0	0	0	0	0
29	1958	3	0	1	1	1	0	0	0	0	0	0	0
29	1957	2	0	0	0	1	1	0	0	0	0	0	0
30	1957	1	0	0	1	0	0	0	0	0	0	0	0
30	1956	2	0	1	1	0	0	0	0	0	0	0	0
31	1955	3	0	0	1	1	1	0	0	0	0	0	0
32	1955	5	0	0	3	1	1	0	0	0	0	0	0
32	1954	1	0	0	0	1	0	0	0	0	0	0	0
33	1954	2	0	0	1	1	0	0	0	0	0	0	0
33	1953	2	0	1	0	0	1	0	0	0	0	0	0

NACIDOS VIVOS DE MADRES RESIDENTES, CLASIFICADOS POR GRUPOS DE GENERACIONES DEL PADRE, SEGUN FI-  
LIACION DEL NACIDO, ESTADO CIVIL, EDAD CUMPLIDA Y AÑO DE NACIMIENTO DE LA MADRE {R/R} (CONT.)

		GRUPOS DE GENERACIONES DEL PADRE											
		TODAS LAS GENERACIONES	1966 y posterior	1965 1961	1960 1956	1955 1951	1950 1946	1945 1941	1940 1936	1935 1931	1930 1926	1925 1921	1920 y antes
C1) FUERA DEL MATRIMONIO DE MADRE CASADA (CONCL.)													
34	1953	2	0	0	0	1	0	0	1	0	0	0	0
34	1952	3	1	0	2	0	0	0	0	0	0	0	0
35	1952	1	0	0	0	0	0	1	0	0	0	0	0
36	1951	1	0	0	0	1	0	0	0	0	0	0	0
36	1950	4	0	1	0	0	2	0	1	0	0	0	0
37	1949	2	0	0	1	0	1	0	0	0	0	0	0
38	1949	4	1	0	0	2	1	0	0	0	0	0	0
38	1948	1	0	0	0	0	0	1	0	0	0	0	0
40	1946	2	0	0	0	0	2	0	0	0	0	0	0
46	1941	1	0	0	0	1	0	0	0	0	0	0	0
C2) FUERA DEL MATRIMONIO DE MADRE NO CASADA													
TODOS LOS AÑOS		1305	207	349	285	220	136	58	31	15	3	1	0
Menos 15	1972 y post.	3	3	0	0	0	0	0	0	0	0	0	0
15	1972	8	6	2	0	0	0	0	0	0	0	0	0
15	1971	7	6	1	0	0	0	0	0	0	0	0	0
16	1971	20	14	3	3	0	0	0	0	0	0	0	0
16	1970	20	15	3	2	0	0	0	0	0	0	0	0
17	1970	27	14	10	0	3	0	0	0	0	0	0	0
17	1969	38	27	6	2	3	0	0	0	0	0	0	0
18	1969	45	29	14	1	1	0	0	0	0	0	0	0
18	1968	34	10	15	6	1	2	0	0	0	0	0	0
19	1968	47	16	22	5	3	0	1	0	0	0	0	0
19	1967	36	8	21	4	0	1	0	0	2	0	0	0
20	1967	64	16	41	5	0	1	0	0	0	1	0	0
20	1966	33	2	23	4	4	0	0	0	0	0	0	0
21	1966	42	7	22	7	4	0	0	0	2	0	0	0
21	1965	40	4	24	8	0	3	1	0	0	0	0	0
22	1965	40	5	21	6	7	1	0	0	0	0	0	0
22	1964	43	3	19	11	8	1	0	0	1	0	0	0
23	1964	42	9	15	9	6	2	0	1	0	0	0	0
23	1963	35	5	14	15	1	0	0	0	0	0	0	0
24	1963	30	1	10	9	4	3	3	0	0	0	0	0
24	1962	20	1	4	10	2	1	2	0	0	0	0	0
25	1962	26	2	10	8	3	1	0	2	0	0	0	0
25	1961	27	0	9	12	3	1	1	1	0	0	0	0
26	1961	28	0	7	14	1	4	2	0	0	0	0	0
26	1960	23	1	3	8	7	3	0	1	0	0	0	0
27	1960	37	0	7	20	4	2	2	2	0	0	0	0
27	1959	41	1	3	17	9	8	2	1	0	0	0	0
28	1959	30	1	4	8	9	7	1	0	0	0	0	0
28	1958	22	0	1	10	4	6	1	0	0	0	0	0
29	1958	32	1	0	12	10	7	1	0	1	0	0	0
29	1957	29	0	0	12	12	1	2	1	1	0	0	0
30	1957	31	0	4	10	9	5	1	2	0	0	0	0
30	1956	23	0	1	6	9	5	0	2	0	0	0	0
31	1956	21	0	2	3	10	3	3	0	0	0	0	0
31	1955	26	0	0	8	5	5	4	4	0	0	0	0
32	1955	16	0	0	2	11	1	2	0	0	0	0	0
32	1954	27	0	1	7	11	6	1	0	1	0	0	0
33	1954	23	0	1	5	6	8	1	2	0	0	0	0
33	1953	19	0	1	5	8	3	1	1	0	0	0	0

NACIDOS VIVOS DE MADRES RESIDENTES, CLASIFICADOS POR GRUPOS DE GENERACIONES DEL PADRE, SEGUN FI-  
LIACION DEL NACIDO, ESTADO CIVIL, EDAD CUMPLIDA Y AÑO DE NACIMIENTO DE LA MADRE {R/R} (CONT.)

		GRUPOS DE GENERACIONES DEL PADRE											
		TODAS LAS GENERA- CIONES	1966 y posterior	1965 1961	1960 1956	1955 1951	1950 1946	1945 1941	1940 1936	1935 1931	1930 1926	1925 1921	1920 y antes

## C2) FUERA DEL MATRIMONIO DE MADRE NO CASADA (CONCL.)

34	1953	16	0	1	4	7	2	1	1	0	0	0	0
34	1952	20	0	0	3	8	5	3	1	0	0	0	0
35	1952	5	0	0	0	1	3	1	0	0	0	0	0
35	1951	17	0	1	0	9	4	2	1	0	0	0	0
36	1951	10	0	0	0	3	6	1	0	0	0	0	0
36	1950	13	0	1	0	3	5	1	1	2	0	0	0
37	1950	9	0	0	1	1	5	1	0	0	1	0	0
37	1949	11	0	0	1	3	3	3	0	1	0	0	0
38	1949	11	0	0	1	2	4	3	1	0	0	0	0
38	1948	5	0	1	1	1	1	0	1	0	0	0	0
39	1948	10	0	1	0	1	2	2	2	1	0	1	0
39	1947	5	0	0	0	1	1	1	0	1	1	0	0
40	1947	3	0	0	0	1	1	1	0	0	0	0	0
40	1946	2	0	0	0	0	0	1	1	0	0	0	0
41	1946	2	0	0	0	1	0	0	1	0	0	0	0
41	1945	4	0	0	0	0	1	3	0	0	0	0	0
42	1945	2	0	0	0	0	0	1	0	1	0	0	0
43	1944	2	0	0	0	0	1	1	0	0	0	0	0
43	1943	1	0	0	0	0	0	0	1	0	0	0	0
44	1943	1	0	0	0	0	0	0	0	1	0	0	0
44	1942	1	0	0	0	0	1	0	0	0	0	0	0

NACIDOS VIVOS DE MADRES RESIDENTES, CLASIFICADOS POR GRUPOS DE GENERACIONES DEL PADRE, SEGUN FI-LIACION DEL NACIDO, ESTADO CIVIL, EDAD CUMPLIDA Y AÑO DE NACIMIENTO DE LA MADRE {R/R} (CONT.)

		GRUPOS DE GENERACIONES DEL PADRE											
		TODAS LAS GENERACIONES	1966 y posterior	1965 1961	1960 1956	1955 1951	1950 1946	1945 1941	1940 1936	1935 1931	1930 1926	1925 1921	1920 y antes
EDAD CUMPLIDA Y AÑO DE NACIMIENTO DE LA MADRE													
A) TODOS LOS NACIDOS													
TODOS LOS AÑOS		4205	117	756	1701	964	430	175	44	14	4	0	0
Menos 15	1972 y post.	2	2	0	0	0	0	0	0	0	0	0	0
15	1971	2	2	0	0	0	0	0	0	0	0	0	0
16	1971	5	2	2	1	0	0	0	0	0	0	0	0
16	1970	12	4	6	1	0	1	0	0	0	0	0	0
17	1970	21	14	6	1	0	0	0	0	0	0	0	0
17	1969	22	10	12	0	0	0	0	0	0	0	0	0
18	1969	25	11	11	2	1	0	0	0	0	0	0	0
18	1968	27	8	16	2	0	1	0	0	0	0	0	0
19	1968	40	14	20	3	2	1	0	0	0	0	0	0
19	1967	57	10	36	9	2	0	0	0	0	0	0	0
20	1967	52	9	28	12	2	0	1	0	0	0	0	0
20	1966	53	4	36	9	3	0	0	1	0	0	0	0
21	1966	81	9	53	13	3	1	2	0	0	0	0	0
21	1965	85	7	54	22	1	0	1	0	0	0	0	0
22	1965	78	5	41	30	1	0	0	1	0	0	0	0
22	1964	103	1	55	34	12	0	0	1	0	0	0	0
23	1964	103	2	55	39	5	1	1	0	0	0	0	0
23	1963	126	0	45	63	12	3	1	1	1	0	0	0
24	1963	139	2	58	70	7	1	1	0	0	0	0	0
24	1962	151	1	47	86	16	1	0	0	0	0	0	0
25	1962	147	0	36	95	13	2	1	0	0	0	0	0
25	1961	195	0	44	121	25	4	1	0	0	0	0	0
26	1961	194	0	28	138	19	8	0	1	0	0	0	0
26	1960	188	0	18	136	29	5	0	0	0	0	0	0
27	1960	207	0	15	149	35	6	1	0	1	0	0	0
27	1959	161	0	8	103	41	5	3	1	0	0	0	0
28	1959	185	0	5	114	51	12	2	0	1	0	0	0
28	1958	154	0	2	90	52	8	1	1	0	0	0	0
29	1958	152	0	2	89	49	9	1	2	0	0	0	0
29	1957	146	0	4	62	68	9	3	0	0	0	0	0
30	1957	136	0	2	61	62	10	1	0	0	0	0	0
30	1956	114	0	1	39	59	15	0	0	0	0	0	0
31	1956	98	0	2	26	56	11	2	1	0	0	0	0
31	1955	92	0	2	25	53	12	0	0	0	0	0	0
32	1955	80	0	0	10	46	21	2	0	0	1	0	0
32	1954	90	0	0	12	52	22	3	1	0	0	0	0
33	1954	71	0	0	9	35	20	7	0	0	0	0	0
33	1953	59	0	2	5	30	19	3	0	0	0	0	0
34	1953	70	0	0	8	33	22	5	1	1	0	0	0
34	1952	49	0	0	2	14	25	5	1	1	1	0	0
35	1952	55	0	1	3	25	21	3	2	0	0	0	0
35	1951	59	0	1	1	13	30	14	0	0	0	0	0
36	1951	38	0	0	1	11	17	9	0	0	0	0	0
36	1950	37	0	1	2	9	15	9	0	1	0	0	0
37	1950	34	0	0	2	5	19	6	1	1	0	0	0
37	1949	25	0	1	0	5	11	6	1	1	0	0	0
38	1949	29	0	0	0	1	13	11	4	0	0	0	0
38	1948	27	0	0	0	1	14	8	2	1	1	0	0
39	1948	19	0	0	0	0	8	10	1	0	0	0	0
39	1947	25	0	0	0	1	8	11	3	1	1	0	0
40	1947	12	0	0	0	1	5	6	0	0	0	0	0
40	1946	13	0	0	0	1	4	5	2	1	0	0	0
41	1946	14	0	0	0	0	3	7	4	0	0	0	0
41	1945	10	0	0	1	2	2	4	1	0	0	0	0
42	1945	8	0	0	0	0	1	4	3	0	0	0	0
42	1944	5	0	0	0	0	1	3	1	0	0	0	0
43	1944	7	0	0	0	0	0	4	2	1	0	0	0
43	1943	4	0	0	0	0	1	1	2	0	0	0	0

NACIDOS VIVOS DE MADRES RESIDENTES, CLASIFICADOS POR GRUPOS DE GENERACIONES DEL PADRE, SEGUN FI-  
LIACION DEL NACIDO, ESTADO CIVIL, EDAD CUMPLIDA Y AÑO DE NACIMIENTO DE LA MADRE {R/R} (CONT.)

		GRUPOS DE GENERACIONES DEL PADRE											
		TODAS LAS GENERACIONES	1966 y posterior	1965 1961	1960 1956	1955 1951	1950 1946	1945 1941	1940 1936	1935 1931	1930 1926	1925 1921	1920 y antes
A) TODOS LOS NACIDOS (CONCL.)													
44	1943	4	0	0	0	0	1	2	1	0	0	0	0
44	1942	2	0	0	0	0	0	2	0	0	0	0	0
45	1942	1	0	0	0	0	0	1	0	0	0	0	0
45	1941	2	0	0	0	0	0	0	0	2	0	0	0
46	1941	1	0	0	0	0	1	0	0	0	0	0	0
46	1940	1	0	0	0	0	0	0	1	0	0	0	0
47	1940	1	0	0	0	0	0	1	0	0	0	0	0
B) DENTRO DEL MATRIMONIO													
TODOS LOS AÑOS		3916	70	671	1648	924	400	156	36	8	3	0	0
15	1971	1	1	0	0	0	0	0	0	0	0	0	0
16	1971	1	1	0	0	0	0	0	0	0	0	0	0
16	1970	2	0	2	0	0	0	0	0	0	0	0	0
17	1970	13	8	5	0	0	0	0	0	0	0	0	0
17	1969	12	5	7	0	0	0	0	0	0	0	0	0
18	1969	17	8	8	1	0	0	0	0	0	0	0	0
18	1968	19	3	13	2	0	1	0	0	0	0	0	0
19	1968	23	7	12	3	1	0	0	0	0	0	0	0
19	1967	38	9	22	6	1	0	0	0	0	0	0	0
20	1967	42	7	24	10	1	0	0	0	0	0	0	0
20	1966	43	1	31	9	2	0	0	0	0	0	0	0
21	1966	68	9	43	12	3	0	1	0	0	0	0	0
21	1965	77	4	51	21	1	0	0	0	0	0	0	0
22	1965	74	4	40	29	1	0	0	0	0	0	0	0
22	1964	93	0	50	33	10	0	0	0	0	0	0	0
23	1964	97	1	52	39	4	0	1	0	0	0	0	0
23	1963	119	0	44	61	10	2	1	1	0	0	0	0
24	1963	133	1	58	67	6	0	1	0	0	0	0	0
24	1962	145	1	46	84	13	1	0	0	0	0	0	0
25	1962	142	0	35	94	11	2	0	0	0	0	0	0
25	1961	188	0	42	120	21	4	1	0	0	0	0	0
26	1961	188	0	28	135	17	7	0	1	0	0	0	0
26	1960	183	0	16	133	29	5	0	0	0	0	0	0
27	1960	201	0	14	147	34	5	0	0	1	0	0	0
27	1959	154	0	8	99	40	3	3	1	0	0	0	0
28	1959	179	0	5	111	50	11	2	0	0	0	0	0
28	1958	150	0	2	89	51	7	1	0	0	0	0	0
29	1958	143	0	2	84	48	8	0	1	0	0	0	0
29	1957	143	0	4	62	68	7	2	0	0	0	0	0
30	1957	129	0	2	58	60	9	0	0	0	0	0	0
30	1956	109	0	0	37	57	15	0	0	0	0	0	0
31	1956	96	0	2	26	56	10	2	0	0	0	0	0
31	1955	87	0	1	24	52	10	0	0	0	0	0	0
32	1955	79	0	0	10	46	21	2	0	0	0	0	0
32	1954	88	0	0	12	50	22	3	1	0	0	0	0
33	1954	69	0	0	9	35	20	5	0	0	0	0	0
33	1953	56	0	0	4	30	19	3	0	0	0	0	0
34	1953	63	0	0	6	33	19	4	1	0	0	0	0
34	1952	47	0	0	2	14	23	5	1	1	1	0	0
35	1952	54	0	1	3	25	21	2	2	0	0	0	0
35	1951	51	0	0	1	11	27	12	0	0	0	0	0
36	1951	37	0	0	1	11	17	8	0	0	0	0	0
36	1950	35	0	0	1	9	15	9	0	1	0	0	0

NACIDOS VIVOS DE MADRES RESIDENTES, CLASIFICADOS POR GRUPOS DE GENERACIONES DEL PADRE, SEGUN FI-  
LIACION DEL NACIDO, ESTADO CIVIL, EDAD CUMPLIDA Y AÑO DE NACIMIENTO DE LA MADRE {R/R} (CONT.)

		GRUPOS DE GENERACIONES DEL PADRE											
		TODAS LAS GENERACIONES	1966 y posterior	1965 1961	1960 1956	1955 1951	1950 1946	1945 1941	1940 1936	1935 1931	1930 1926	1925 1921	1920 y antes
B) DENTRO DEL MATRIMONIO (CONCL.)													
37	1950	31	0	0	2	5	19	4	1	0	0	0	0
37	1949	22	0	1	0	3	11	6	1	0	0	0	0
38	1949	27	0	0	0	0	13	10	4	0	0	0	0
38	1948	27	0	0	0	1	14	8	2	1	1	0	0
39	1948	17	0	0	0	0	7	10	0	0	0	0	0
39	1947	23	0	0	0	1	7	11	3	0	1	0	0
40	1947	12	0	0	0	1	5	6	0	0	0	0	0
40	1946	12	0	0	0	1	3	5	2	1	0	0	0
41	1946	12	0	0	0	0	3	6	3	0	0	0	0
41	1945	9	0	0	1	1	2	4	1	0	0	0	0
42	1945	8	0	0	0	0	1	4	3	0	0	0	0
42	1944	5	0	0	0	0	1	3	1	0	0	0	0
43	1944	7	0	0	0	0	0	4	2	1	0	0	0
43	1943	4	0	0	0	0	1	1	2	0	0	0	0
44	1943	4	0	0	0	0	1	2	1	0	0	0	0
44	1942	2	0	0	0	0	0	2	0	0	0	0	0
45	1942	1	0	0	0	0	0	1	0	0	0	0	0
45	1941	2	0	0	0	0	0	0	0	2	0	0	0
46	1941	1	0	0	0	0	1	0	0	0	0	0	0
46	1940	1	0	0	0	0	0	0	1	0	0	0	0
47	1940	1	0	0	0	0	0	1	0	0	0	0	0

## C) FUERA DEL MATRIMONIO

TODOS LOS AÑOS		289	47	85	53	40	30	19	8	6	1	0	0
Menos 15	1972 y post.	2	2	0	0	0	0	0	0	0	0	0	0
15	1971	1	1	0	0	0	0	0	0	0	0	0	0
16	1971	4	1	2	1	0	0	0	0	0	0	0	0
16	1970	10	4	4	1	0	1	0	0	0	0	0	0
17	1970	8	6	1	1	0	0	0	0	0	0	0	0
17	1969	10	5	5	0	0	0	0	0	0	0	0	0
18	1969	8	3	3	1	1	0	0	0	0	0	0	0
18	1968	8	5	3	0	0	0	0	0	0	0	0	0
19	1968	17	7	8	0	1	1	0	0	0	0	0	0
19	1967	19	1	14	3	1	0	0	0	0	0	0	0
20	1967	10	2	4	2	1	0	1	0	0	0	0	0
20	1966	10	3	5	0	1	0	0	1	0	0	0	0
21	1966	13	0	10	1	0	1	1	0	0	0	0	0
21	1965	8	3	3	1	0	0	1	0	0	0	0	0
22	1965	4	1	1	1	0	0	0	1	0	0	0	0
22	1964	10	1	5	1	2	0	0	1	0	0	0	0
23	1964	6	1	3	0	1	1	0	0	0	0	0	0
23	1963	7	0	1	2	2	1	0	0	1	0	0	0
24	1963	6	1	0	3	1	1	0	0	0	0	0	0
24	1962	6	0	1	2	3	0	0	0	0	0	0	0
25	1962	5	0	1	1	2	0	1	0	0	0	0	0
25	1961	7	0	2	1	4	0	0	0	0	0	0	0
26	1961	6	0	0	3	2	1	0	0	0	0	0	0
26	1960	5	0	2	3	0	0	0	0	0	0	0	0
27	1960	6	0	1	2	1	1	1	0	0	0	0	0
27	1959	7	0	0	4	1	2	0	0	0	0	0	0
28	1959	6	0	0	3	1	1	0	0	1	0	0	0
28	1958	4	0	0	1	1	1	0	1	0	0	0	0
29	1958	9	0	0	5	1	1	1	1	0	0	0	0
29	1957	3	0	0	0	0	2	1	0	0	0	0	0

NACIDOS VIVOS DE MADRES RESIDENTES, CLASIFICADOS POR GRUPOS DE GENERACIONES DEL PADRE, SEGUN FILIACION DEL NACIDO, ESTADO CIVIL, EDAD CUMPLIDA Y AÑO DE NACIMIENTO DE LA MADRE {R/R} (CONT.)

		GRUPOS DE GENERACIONES DEL PADRE											
		TODAS LAS GENERACIONES	1966 y posterior	1965 1961	1960 1956	1955 1951	1950 1946	1945 1941	1940 1936	1935 1931	1930 1926	1925 1921	1920 y antes

## C) FUERA DEL MATRIMONIO (CONCL.)

30	1957	7	0	0	3	2	1	1	0	0	0	0	0
30	1956	5	0	1	2	2	0	0	0	0	0	0	0
31	1956	2	0	0	0	0	1	0	1	0	0	0	0
31	1955	5	0	1	1	1	2	0	0	0	0	0	0
32	1955	1	0	0	0	0	0	0	0	0	1	0	0
32	1954	2	0	0	0	2	0	0	0	0	0	0	0
33	1954	2	0	0	0	0	0	2	0	0	0	0	0
33	1953	3	0	2	1	0	0	0	0	0	0	0	0
34	1953	7	0	0	2	0	3	1	0	1	0	0	0
34	1952	2	0	0	0	0	2	0	0	0	0	0	0
35	1952	1	0	0	0	0	0	1	0	0	0	0	0
35	1951	8	0	1	0	2	3	2	0	0	0	0	0
36	1951	1	0	0	0	0	0	1	0	0	0	0	0
36	1950	2	0	1	1	0	0	0	0	0	0	0	0
37	1950	3	0	0	0	0	0	2	0	1	0	0	0
37	1949	3	0	0	0	2	0	0	0	1	0	0	0
38	1949	2	0	0	0	1	0	1	0	0	0	0	0
39	1948	2	0	0	0	0	1	0	1	0	0	0	0
39	1947	2	0	0	0	0	1	0	0	1	0	0	0
40	1946	1	0	0	0	0	1	0	0	0	0	0	0
41	1946	2	0	0	0	0	0	1	1	0	0	0	0
41	1945	1	0	0	0	1	0	0	0	0	0	0	0

## C1) FUERA DEL MATRIMONIO DE MADRE CASADA

TODOS LOS AÑOS		11	0	1	1	1	5	3	0	0	0	0	0
28	1958	1	0	0	0	1	0	0	0	0	0	0	0
31	1955	1	0	0	0	0	1	0	0	0	0	0	0
33	1954	1	0	0	0	0	0	1	0	0	0	0	0
33	1953	1	0	1	0	0	0	0	0	0	0	0	0
34	1952	1	0	0	0	0	1	0	0	0	0	0	0
35	1951	1	0	0	0	0	1	0	0	0	0	0	0
36	1951	1	0	0	0	0	0	1	0	0	0	0	0
36	1950	1	0	0	1	0	0	0	0	0	0	0	0
37	1950	1	0	0	0	0	0	1	0	0	0	0	0
39	1948	1	0	0	0	0	1	0	0	0	0	0	0
40	1946	1	0	0	0	0	1	0	0	0	0	0	0

## C2) FUERA DEL MATRIMONIO DE MADRE NO CASADA

TODOS LOS AÑOS		278	47	84	52	39	25	16	8	6	1	0	0
Menos 15	1972 y post.	2	2	0	0	0	0	0	0	0	0	0	0
15	1971	1	1	0	0	0	0	0	0	0	0	0	0
16	1971	4	1	2	1	0	0	0	0	0	0	0	0
16	1970	10	4	4	1	0	1	0	0	0	0	0	0
17	1970	8	6	1	1	0	0	0	0	0	0	0	0
17	1969	10	5	5	0	0	0	0	0	0	0	0	0
18	1969	8	3	3	1	1	0	0	0	0	0	0	0
18	1968	8	5	3	0	0	0	0	0	0	0	0	0
19	1968	17	7	8	0	1	1	0	0	0	0	0	0
19	1967	19	1	14	3	1	0	0	0	0	0	0	0
20	1967	10	2	4	2	1	0	1	0	0	0	0	0
20	1966	10	3	5	0	1	0	0	1	0	0	0	0
21	1966	13	0	10	1	0	1	1	0	0	0	0	0
21	1965	8	3	3	1	0	0	1	0	0	0	0	0
22	1965	4	1	1	1	0	0	0	1	0	0	0	0
22	1964	10	1	5	1	2	0	0	1	0	0	0	0
23	1964	6	1	3	0	1	1	0	0	0	0	0	0
23	1963	7	0	1	2	2	1	0	0	1	0	0	0



NACIDOS VIVOS DE MADRES RESIDENTES, CLASIFICADOS POR GRUPOS DE GENERACIONES DEL PADRE, SEGUN FILIACION DEL NACIDO, ESTADO CIVIL, EDAD CUMPLIDA Y AÑO DE NACIMIENTO DE LA MADRE {R/R} (CONCL.)

		GRUPOS DE GENERACIONES DEL PADRE											
		TODAS LAS GENERACIONES	1966 y posterior	1965 1961	1960 1956	1955 1951	1950 1946	1945 1941	1940 1936	1935 1931	1930 1926	1925 1921	1920 y antes

## C2) FUERA DEL MATRIMONIO DE MADRE NO CASADA (CONCL.)

24	1963	6	1	0	3	1	1	0	0	0	0	0	0
24	1962	6	0	1	2	3	0	0	0	0	0	0	0
25	1962	5	0	1	1	2	0	1	0	0	0	0	0
25	1961	7	0	2	1	4	0	0	0	0	0	0	0
26	1961	6	0	0	3	2	1	0	0	0	0	0	0
26	1960	5	0	2	3	0	0	0	0	0	0	0	0
27	1960	6	0	1	2	1	1	1	0	0	0	0	0
27	1959	7	0	0	4	1	2	0	0	0	0	0	0
28	1959	6	0	0	3	1	1	0	0	1	0	0	0
28	1958	3	0	0	1	0	1	0	1	0	0	0	0
29	1958	9	0	0	5	1	1	1	1	0	0	0	0
29	1957	3	0	0	0	0	2	1	0	0	0	0	0
30	1957	7	0	0	3	2	1	1	0	0	0	0	0
30	1956	5	0	1	2	2	0	0	0	0	0	0	0
31	1956	2	0	0	0	0	1	0	1	0	0	0	0
31	1955	4	0	1	1	1	1	0	0	0	0	0	0
32	1955	1	0	0	0	0	0	0	0	0	1	0	0
32	1954	2	0	0	0	2	0	0	0	0	0	0	0
33	1954	1	0	0	0	0	0	1	0	0	0	0	0
33	1953	2	0	1	1	0	0	0	0	0	0	0	0
34	1953	7	0	0	2	0	3	1	0	1	0	0	0
34	1952	1	0	0	0	0	1	0	0	0	0	0	0
35	1952	1	0	0	0	0	0	1	0	0	0	0	0
35	1951	7	0	1	0	2	2	2	0	0	0	0	0
36	1950	1	0	1	0	0	0	0	0	0	0	0	0
37	1950	2	0	0	0	0	0	1	0	1	0	0	0
37	1949	3	0	0	0	2	0	0	0	1	0	0	0
38	1949	2	0	0	0	1	0	1	0	0	0	0	0
39	1948	1	0	0	0	0	0	0	1	0	0	0	0
39	1947	2	0	0	0	0	1	0	0	1	0	0	0
41	1946	2	0	0	0	0	0	1	1	0	0	0	0
41	1945	1	0	0	0	1	0	0	0	0	0	0	0

NACIDOS VIVOS DE MADRES RESIDENTES, CLASIFICADOS POR EDAD CUMPLIDA Y AÑO DE NACIMIENTO DEL PADRE, SEGUN FILIACION DEL NACIDO, ESTADO CIVIL, EDAD CUMPLIDA Y AÑO DE NACIMIENTO DE LA MADRE {R/R}

		EDAD CUMPLIDA Y AÑO DE NACIMIENTO DEL PADRE															
		-20		20		21		22		23		24		25		26	
TODOS LOS AÑOS	1967 y poster.	1967	1966	1966	1965	1965	1964	1964	1963	1963	1962	1962	1961	1961	1960		
EDAD CUMPLIDA Y AÑO DE NACIMIENTO DE LA MADRE																	
A) TODOS LOS NACIDOS																	
TODOS LOS AÑOS		53354	662	248	250	351	367	498	580	693	651	841	921	1143	1126	1435	1628
Menos 15	1972 y post.	12	8	0	0	0	1	0	2	0	1	0	0	0	0	0	0
15	1972	21	16	0	1	0	0	2	0	0	0	2	0	0	0	0	0
15	1971	34	19	2	3	0	2	2	1	1	0	0	0	1	0	0	0
16	1971	69	35	5	1	9	2	3	0	4	1	2	0	1	1	0	0
16	1970	92	38	4	4	7	10	5	11	2	0	1	3	0	0	0	3
17	1970	159	56	25	5	8	3	11	5	12	1	8	2	4	2	3	0
17	1969	213	62	14	23	13	10	5	16	10	15	5	7	6	5	1	5
18	1969	315	74	26	10	44	12	22	9	27	13	13	11	11	3	9	1
18	1968	321	58	14	39	20	31	17	22	11	18	6	18	9	10	3	6
19	1968	455	77	35	24	42	26	46	20	32	14	28	8	18	5	21	6
19	1967	563	56	15	36	24	56	36	74	35	49	23	28	16	24	8	19
20	1967	640	37	34	13	47	24	79	32	71	25	47	18	31	15	38	10
20	1966	597	30	11	24	20	42	26	69	46	50	23	46	19	34	11	28
21	1966	729	18	17	16	38	26	68	38	80	27	72	29	49	26	42	23
21	1965	784	21	9	19	15	41	23	62	48	70	40	71	44	56	30	39
22	1965	876	10	12	5	18	19	45	25	78	38	89	38	95	27	60	32
22	1964	981	11	8	7	8	20	9	49	34	72	44	106	52	82	44	106
23	1964	1179	11	9	3	10	8	37	32	57	39	95	56	116	54	122	52
23	1963	1144	5	0	8	2	3	7	35	33	58	45	99	73	99	80	105
24	1963	1330	4	1	1	8	2	16	15	29	29	89	55	125	59	142	75
24	1962	1529	4	0	3	2	7	5	20	8	41	35	98	64	132	88	174
25	1962	1785	0	2	1	5	3	8	6	21	12	52	32	144	69	179	93
25	1961	1931	1	0	2	1	2	2	11	5	27	17	63	44	131	101	207
26	1961	1995	0	2	1	1	2	6	3	18	11	25	27	75	58	128	91
26	1960	2127	2	0	0	1	1	1	5	4	13	11	26	18	67	55	172
27	1960	2192	0	1	0	1	2	5	3	4	2	17	21	44	27	74	82
27	1959	2243	0	1	0	0	1	2	4	2	5	6	20	10	32	33	81
28	1959	2265	2	0	0	2	4	1	3	6	1	9	7	21	22	51	38
28	1958	2248	2	0	0	0	3	1	2	1	8	2	5	2	21	14	55
29	1958	2174	2	0	1	1	1	1	1	4	1	6	5	10	9	30	22
29	1957	2236	0	0	0	2	0	0	1	1	3	3	6	8	7	9	24
30	1957	1964	0	0	0	0	0	1	1	4	2	4	1	6	6	13	14
30	1956	1815	0	0	0	0	0	1	2	1	3	2	5	6	7	1	18
31	1956	1575	1	0	0	0	0	1	1	2	0	2	1	4	4	13	7
31	1955	1483	1	0	0	0	0	0	0	1	2	1	0	8	4	9	9
32	1955	1443	0	1	0	1	0	2	0	0	0	0	2	2	5	3	5
32	1954	1290	0	0	0	0	0	0	0	1	0	0	2	2	5	3	5
33	1954	1144	0	0	0	0	1	0	0	1	0	0	1	2	1	3	3
33	1953	1036	0	0	0	0	0	0	0	0	0	2	1	1	3	3	3
34	1953	987	0	0	0	0	0	0	0	1	2	1	4	3	4	2	2
34	1952	857	0	0	0	1	0	0	0	0	1	0	0	1	1	4	4
35	1952	824	0	0	0	0	0	0	0	0	1	0	1	2	2	1	1
35	1951	748	0	0	0	0	0	0	0	0	1	0	0	2	2	2	2
36	1951	647	0	0	0	0	0	1	0	0	0	1	0	2	0	1	0
36	1950	573	0	0	0	0	0	0	0	0	0	2	2	1	1	0	2
37	1950	517	0	0	0	0	0	1	0	0	0	1	0	0	0	0	0
37	1949	517	0	0	0	0	0	0	0	0	0	0	0	1	0	0	1
38	1949	425	1	0	0	0	1	0	0	0	0	0	0	2	0	0	0
38	1948	392	0	0	0	0	0	0	0	0	0	0	0	1	0	0	0
39	1948	372	0	0	0	0	0	0	0	0	0	1	0	1	0	0	0
39	1947	322	0	0	0	0	1	0	0	0	0	0	0	0	1	0	0
40	1947	213	0	0	0	0	0	0	0	0	0	0	0	0	0	0	0
40	1946	197	0	0	0	0	0	0	0	0	0	0	0	0	0	0	0
41	1946	150	0	0	0	0	0	0	0	0	0	0	0	0	0	0	0
41	1945	135	0	0	0	0	0	0	0	0	0	0	0	0	0	0	0
42	1945	133	0	0	0	0	0	0	0	0	0	0	0	0	0	0	1
42	1944	97	0	0	0	0	0	0	0	0	0	0	0	0	0	0	0
43	1944	70	0	0	0	0	0	0	0	0	0	0	0	0	0	1	0

NACIDOS VIVOS DE MADRES RESIDENTES, CLASIFICADOS POR EDAD CUMPLIDA Y AÑO DE NACIMIENTO DEL PADRE, SEGUN FILIACION DEL NACIDO, ESTADO CIVIL, EDAD CUMPLIDA Y AÑO DE NACIMIENTO DE LA MADRE {R/R} (CONT.)

		EDAD CUMPLIDA Y AÑO DE NACIMIENTO DEL PADRE														
TODOS LOS AÑOS		-20	20		21		22		23		24		25		26	
		1967 y poster.	1967	1966	1966	1965	1965	1964	1964	1963	1963	1962	1962	1961	1961	1960

A) TODOS LOS NACIDOS (CONCL.)

43	1943	45	0	0	0	0	0	0	0	0	0	0	0	0	0	0
44	1943	56	0	0	0	0	0	0	0	0	0	0	0	0	0	0
44	1942	33	0	0	0	0	0	0	0	0	0	0	0	0	0	0
45	1942	11	0	0	0	0	0	0	0	0	0	0	0	0	0	0
45	1941	17	0	0	0	0	0	0	0	0	0	0	0	0	0	0
46	1941	8	0	0	0	0	0	0	0	0	0	0	0	0	0	0
46	1940	5	0	0	0	0	0	0	0	0	0	0	0	0	0	0
47	1940	5	0	0	0	0	0	0	0	0	0	0	0	0	0	0
47	1939	4	0	0	0	0	0	0	0	0	0	0	0	0	0	0
48	1939	1	0	0	0	0	0	0	0	0	0	0	0	0	0	0
48	1938	2	0	0	0	0	0	0	0	0	0	0	0	0	0	0
50 y más	1936 y ant.	2	0	0	0	0	0	0	0	0	0	0	0	0	0	0

B) DENTRO DEL MATRIMONIO

TODOS LOS AÑOS		48364	286	135	151	219	240	362	418	552	543	702	812	1011	1019	1288	1493
Menos 15	1972 y post.	2	1	0	0	0	0	0	0	0	1	0	0	0	0	0	0
15	1972	2	1	0	0	0	0	1	0	0	0	0	0	0	0	0	0
15	1971	6	2	0	0	0	1	1	0	1	0	0	0	0	0	0	0
16	1971	15	5	2	0	4	0	0	3	0	1	0	0	0	0	0	0
16	1970	23	7	0	2	0	3	2	4	1	0	0	1	0	0	0	1
17	1970	68	25	10	1	3	1	6	1	7	1	5	1	1	1	2	0
17	1969	95	19	3	13	7	6	3	8	5	10	2	6	2	3	1	5
18	1969	147	29	10	2	20	7	17	3	15	9	11	2	4	2	3	1
18	1968	180	32	9	21	11	12	10	13	7	14	3	13	7	8	1	3
19	1968	288	47	24	10	25	19	31	13	23	8	17	7	14	5	11	5
19	1967	395	40	10	26	19	30	27	52	30	33	17	24	12	18	6	11
20	1967	440	23	20	8	31	11	58	21	49	22	33	13	19	12	33	7
20	1966	448	13	9	18	19	32	15	51	34	39	11	41	18	28	10	24
21	1966	582	12	11	14	27	20	56	31	67	20	56	25	41	22	35	20
21	1965	619	6	7	16	13	36	19	46	39	57	39	56	35	48	23	30
22	1965	731	4	7	4	12	17	40	19	67	33	79	32	83	24	46	32
22	1964	837	6	4	5	6	18	8	39	32	68	40	95	47	75	36	94
23	1964	1035	4	7	1	5	5	27	29	53	35	82	51	106	51	111	49
23	1963	1014	1	0	4	0	3	6	30	25	54	41	94	69	94	77	93
24	1963	1203	3	0	1	5	0	10	13	26	25	83	49	119	56	131	71
24	1962	1420	1	0	2	2	5	5	17	8	35	34	94	64	124	85	161
25	1962	1665	0	1	1	4	2	4	4	16	11	49	31	138	61	169	88
25	1961	1810	0	0	2	1	2	2	8	5	23	14	58	44	122	95	197
26	1961	1889	0	1	0	1	1	5	3	13	10	24	23	72	57	124	88
26	1960	2009	1	0	0	1	1	0	2	3	12	9	24	14	63	52	165
27	1960	2080	0	0	0	1	0	4	2	3	2	16	20	36	27	73	79
27	1959	2113	0	0	0	0	0	1	2	2	5	4	18	10	30	30	76
28	1959	2147	1	0	0	1	4	0	3	6	1	8	7	19	18	45	35
28	1958	2136	1	0	0	0	3	0	1	1	7	1	4	2	17	12	50
29	1958	2043	1	0	0	0	0	0	1	3	1	3	5	7	8	28	21
29	1957	2138	0	0	0	0	0	0	0	1	3	3	5	7	7	8	23
30	1957	1841	0	0	0	0	0	1	0	3	0	3	0	4	5	10	8
30	1956	1725	0	0	0	0	0	0	2	0	2	1	5	4	5	1	15
31	1956	1488	1	0	0	0	0	1	0	2	0	2	1	2	4	12	7
31	1955	1390	0	0	0	0	0	0	0	1	1	1	0	7	2	7	7
32	1955	1359	0	0	0	1	0	2	0	0	0	3	1	2	3	4	6
32	1954	1216	0	0	0	0	0	0	0	1	0	0	1	2	4	2	3
33	1954	1067	0	0	0	0	0	0	0	1	0	0	1	1	1	2	2
33	1953	968	0	0	0	0	0	0	0	0	0	1	0	0	2	1	3
34	1953	910	0	0	0	0	0	0	0	0	1	2	1	2	3	2	2
34	1952	791	0	0	0	0	0	0	0	0	0	1	0	1	2	2	1
35	1952	779	0	0	0	0	0	0	0	0	0	1	0	1	2	2	1
35	1951	686	0	0	0	0	0	0	0	0	0	0	0	0	1	2	1
36	1951	805	0	0	0	0	0	0	0	0	0	0	0	0	0	1	0
36	1950	533	0	0	0	0	0	0	0	0	0	1	2	0	0	0	2

NACIDOS VIVOS DE MADRES RESIDENTES, CLASIFICADOS POR EDAD CUMPLIDA Y AÑO DE NACIMIENTO DEL PADRE, SEGUN FILIACION DEL NACIDO, ESTADO CIVIL, EDAD CUMPLIDA Y AÑO DE NACIMIENTO DE LA MADRE {R/R} (CONT.)

		EDAD CUMPLIDA Y AÑO DE NACIMIENTO DEL PADRE														
		-20	20		21		22		23		24		25		26	
TODOS LOS AÑOS	1967 y poster.	1967	1966	1966	1965	1965	1964	1964	1963	1963	1962	1962	1961	1961	1960	

## B) DENTRO DEL MATRIMONIO (CONCL.)

37	1950	470	0	0	0	0	0	0	0	0	1	0	0	0	0
37	1949	463	0	0	0	0	0	0	0	0	0	0	1	0	0
38	1949	389	0	0	0	0	1	0	0	0	0	0	2	0	0
38	1948	370	0	0	0	0	0	0	0	0	0	0	1	1	1
39	1948	343	0	0	0	0	0	0	0	0	0	0	0	0	0
39	1947	294	0	0	0	0	0	0	0	0	0	0	0	0	0
40	1947	200	0	0	0	0	0	0	0	0	0	0	0	0	0
40	1946	189	0	0	0	0	0	0	0	0	0	0	0	0	0
41	1946	131	0	0	0	0	0	0	0	0	0	0	0	0	0
41	1945	120	0	0	0	0	0	0	0	0	0	0	0	0	0
42	1945	126	0	0	0	0	0	0	0	0	0	0	0	0	1
42	1944	92	0	0	0	0	0	0	0	0	0	0	0	0	0
43	1944	63	0	0	0	0	0	0	0	0	0	0	0	0	0
43	1943	41	0	0	0	0	0	0	0	0	0	0	0	0	0
44	1943	50	0	0	0	0	0	0	0	0	0	0	0	0	0
44	1942	31	0	0	0	0	0	0	0	0	0	0	0	0	0
45	1942	11	0	0	0	0	0	0	0	0	0	0	0	0	0
45	1941	17	0	0	0	0	0	0	0	0	0	0	0	0	0
46	1941	7	0	0	0	0	0	0	0	0	0	0	0	0	0
46	1940	5	0	0	0	0	0	0	0	0	0	0	0	0	0
47	1940	5	0	0	0	0	0	0	0	0	0	0	0	0	0
47	1939	4	0	0	0	0	0	0	0	0	0	0	0	0	0
48	1939	1	0	0	0	0	0	0	0	0	0	0	0	0	0
48	1938	2	0	0	0	0	0	0	0	0	0	0	0	0	0
50 y más	1936 y ant.	2	0	0	0	0	0	0	0	0	0	0	0	0	0

## C) FUERA DEL MATRIMONIO

TODOS LOS AÑOS		4990	376	113	99	132	127	136	162	141	108	139	109	132	107	147	135
Menos 15	1972 y post.	10	7	0	0	0	1	0	2	0	0	0	0	0	0	0	0
15	1972	19	15	0	1	0	0	1	0	0	0	2	0	0	0	0	0
15	1971	28	17	2	3	0	1	1	1	0	0	0	0	1	0	0	0
16	1971	54	30	3	1	5	2	3	0	1	1	1	0	0	1	1	0
16	1970	69	31	4	2	7	7	3	7	1	0	1	2	0	0	0	2
17	1970	91	31	15	4	5	2	5	4	5	0	3	1	3	1	1	0
17	1969	118	43	11	10	6	4	2	8	5	5	3	1	4	2	0	0
18	1969	168	45	16	8	24	5	5	6	12	4	2	9	7	1	6	0
18	1968	141	26	5	18	9	19	7	9	4	4	3	5	2	2	2	3
19	1968	167	30	11	14	17	7	15	7	9	6	11	1	4	0	10	1
19	1967	168	16	5	10	5	26	9	22	5	16	6	4	4	6	2	8
20	1967	200	14	14	5	16	13	21	11	22	3	14	5	12	3	5	3
20	1966	149	17	2	6	1	10	11	18	12	11	12	5	1	6	1	4
21	1966	147	6	6	2	11	6	12	7	13	7	16	4	8	4	7	3
21	1965	165	15	2	3	2	5	4	16	9	13	1	15	9	8	7	9
22	1965	145	6	5	1	6	2	5	6	11	5	10	6	12	3	14	0
22	1964	144	5	4	2	2	2	1	10	2	4	4	11	5	7	8	12
23	1964	144	7	2	2	5	3	10	3	4	4	13	5	10	3	11	3
23	1963	130	4	0	4	2	0	1	5	8	4	4	5	4	5	3	12
24	1963	127	1	1	0	3	2	6	2	3	4	6	6	6	3	11	4
24	1962	109	3	0	1	0	2	0	3	0	6	1	4	0	8	3	13
25	1962	120	0	1	0	1	1	4	2	5	1	3	1	6	8	10	5
25	1961	121	1	0	0	0	0	0	3	0	4	3	5	0	9	6	10
26	1961	106	0	1	1	0	1	1	0	5	1	1	4	3	1	4	3
26	1960	118	1	0	0	0	0	1	3	1	1	2	2	4	4	3	7
27	1960	112	0	1	0	0	2	1	1	1	0	1	1	8	0	1	3
27	1959	130	0	1	0	0	1	1	2	0	0	2	2	0	2	3	5
28	1959	118	1	0	0	1	0	1	0	0	0	1	0	2	4	6	3
28	1958	112	1	0	0	0	0	1	1	0	1	1	1	0	4	2	5
29	1958	131	1	0	1	1	1	1	0	1	0	3	0	3	1	2	1
29	1957	98	0	0	0	2	0	0	1	0	0	0	1	1	0	1	1

NACIDOS VIVOS DE MADRES RESIDENTES, CLASIFICADOS POR EDAD CUMPLIDA Y AÑO DE NACIMIENTO DEL PADRE, SEGUN FILIACION DEL NACIDO, ESTADO CIVIL, EDAD CUMPLIDA Y AÑO DE NACIMIENTO DE LA MADRE {R/R} (CONT.)

		EDAD CUMPLIDA Y AÑO DE NACIMIENTO DEL PADRE														
		-20	20		21		22		23		24		25		26	
TODOS LOS AÑOS	1967 y poster.	1967	1966	1966	1965	1965	1964	1964	1963	1963	1962	1962	1961	1961	1960	

## C) FUERA DEL MATRIMONIO (CONCL.)

30	1957	123	0	0	0	0	0	1	1	2	1	1	2	1	3	6
30	1956	90	0	0	0	0	1	0	1	1	1	0	2	2	0	3
31	1956	87	0	0	0	0	0	1	0	0	0	0	2	0	1	0
31	1955	93	1	0	0	0	0	0	0	0	1	0	0	1	2	2
32	1955	84	0	1	0	0	0	0	0	0	1	0	0	0	1	0
32	1954	74	0	0	0	0	0	0	0	0	0	1	0	1	1	2
33	1954	77	0	0	0	0	1	0	0	0	0	0	1	0	1	1
33	1953	68	0	0	0	0	0	0	0	0	1	1	1	1	2	0
34	1953	77	0	0	0	0	0	0	0	0	0	0	2	0	2	0
34	1952	66	0	0	0	1	0	0	0	0	0	0	0	0	1	0
35	1952	45	0	0	0	0	0	0	0	0	0	0	0	0	0	0
35	1951	62	0	0	0	0	0	0	0	0	1	0	0	2	1	0
36	1951	42	0	0	0	0	0	1	0	0	0	1	0	2	0	0
36	1950	40	0	0	0	0	0	0	0	0	1	0	1	1	0	0
37	1950	47	0	0	0	0	0	1	0	0	0	0	0	0	0	0
37	1949	54	0	0	0	0	0	0	0	0	0	0	0	0	0	1
38	1949	36	1	0	0	0	0	0	0	0	0	0	0	0	0	0
38	1948	22	0	0	0	0	0	0	0	0	0	0	0	0	1	0
39	1948	29	0	0	0	0	0	0	0	0	1	0	1	0	0	0
39	1947	28	0	0	0	0	1	0	0	0	0	0	0	1	0	0
40	1947	13	0	0	0	0	0	0	0	0	0	0	0	0	0	0
40	1946	8	0	0	0	0	0	0	0	0	0	0	0	0	0	0
41	1946	19	0	0	0	0	0	0	0	0	0	0	0	0	0	0
41	1945	15	0	0	0	0	0	0	0	0	0	0	0	0	0	0
42	1945	7	0	0	0	0	0	0	0	0	0	0	0	0	0	0
42	1944	5	0	0	0	0	0	0	0	0	0	0	0	0	0	0
43	1944	7	0	0	0	0	0	0	0	0	0	0	0	0	1	0
43	1943	4	0	0	0	0	0	0	0	0	0	0	0	0	0	0
44	1943	6	0	0	0	0	0	0	0	0	0	0	0	0	0	0
44	1942	2	0	0	0	0	0	0	0	0	0	0	0	0	0	0
46	1941	1	0	0	0	0	0	0	0	0	0	0	0	0	0	0

## C1) FUERA DEL MATRIMONIO DE MADRE CASADA

TODOS LOS AÑOS		203	4	1	0	1	0	7	3	4	1	4	3	4	7	9	9
19	1967	2	0	0	0	0	0	0	0	0	0	0	0	0	0	0	2
20	1967	2	0	0	0	0	0	1	0	0	0	0	0	0	0	0	0
21	1966	1	0	0	0	0	0	0	0	0	0	0	0	0	0	1	0
21	1965	3	0	0	0	0	0	1	0	0	0	0	0	0	0	0	1
22	1965	3	0	0	0	0	0	0	0	0	0	0	1	0	1	0	0
22	1964	1	0	0	0	0	0	0	0	0	0	0	0	0	0	0	0
23	1964	3	0	0	0	0	0	1	1	1	0	0	0	0	0	0	0
24	1963	5	0	0	0	0	0	2	0	0	0	0	0	0	1	0	0
24	1962	5	2	0	0	0	0	0	0	0	0	0	0	0	0	0	0
25	1962	5	0	0	0	0	0	0	1	0	0	0	0	1	1	0	0
25	1961	7	0	0	0	0	0	0	1	0	0	0	1	0	0	1	1
26	1961	7	0	0	0	0	0	0	2	0	1	0	0	0	0	0	2
26	1960	9	0	0	0	0	0	1	0	0	0	1	1	0	0	0	0
27	1960	4	0	0	0	0	0	1	0	0	0	0	0	0	1	1	1
27	1959	6	0	0	0	0	0	0	0	0	0	0	0	0	0	0	0
28	1959	10	0	0	0	0	0	0	0	0	1	0	0	1	1	0	0
28	1958	8	0	0	0	0	0	0	0	1	0	0	0	0	1	1	1
29	1958	6	0	0	0	0	0	0	0	0	0	0	0	1	0	0	0
29	1957	5	0	0	0	0	0	0	0	0	0	1	0	0	0	0	0
30	1957	7	0	0	0	0	0	0	0	0	0	0	1	1	0	0	0
30	1956	6	0	0	0	0	0	0	0	0	0	0	0	1	0	0	0
31	1956	3	0	0	0	0	0	0	0	0	0	0	0	0	0	0	0
31	1955	11	1	0	0	0	0	0	0	0	0	0	0	1	0	0	0
32	1955	9	0	1	0	0	0	0	0	0	0	0	0	0	0	0	0
32	1954	3	0	0	0	0	0	0	0	0	0	0	0	0	0	0	0
33	1954	4	0	0	0	0	0	0	0	0	0	0	0	0	0	0	0
33	1953	6	0	0	0	0	0	0	0	0	0	0	1	1	1	0	0

NACIDOS VIVOS DE MADRES RESIDENTES, CLASIFICADOS POR EDAD CUMPLIDA Y AÑO DE NACIMIENTO DEL PADRE, SEGUN FILIACION DEL NACIDO, ESTADO CIVIL, EDAD CUMPLIDA Y AÑO DE NACIMIENTO DE LA MADRE {R/R} (CONT.)

		EDAD CUMPLIDA Y AÑO DE NACIMIENTO DEL PADRE														
		-20	20		21		22		23		24		25		26	
TODOS LOS AÑOS	1967 y poster.	1967	1966	1966	1965	1965	1964	1964	1963	1963	1962	1962	1961	1961	1960	

C1) FUERA DEL MATRIMONIO DE MADRE CASADA (CONCL.)

34	1953	4	0	0	0	0	0	0	0	0	0	0	0	0	0	0
34	1952	7	0	0	0	1	0	0	0	0	0	0	0	0	0	0
35	1952	2	0	0	0	0	0	0	0	0	0	0	0	0	0	0
35	1951	4	0	0	0	0	0	0	0	0	0	0	0	0	0	0
36	1951	6	0	0	0	0	0	1	0	0	0	0	0	0	0	0
36	1950	6	0	0	0	0	0	0	0	0	1	0	0	0	0	0
37	1950	4	0	0	0	0	0	0	0	0	0	0	0	0	0	0
37	1949	5	0	0	0	0	0	0	0	0	0	0	0	0	0	1
38	1949	5	1	0	0	0	0	0	0	0	0	0	0	0	0	0
38	1948	3	0	0	0	0	0	0	0	0	0	0	0	0	0	0
39	1948	3	0	0	0	0	0	0	0	0	1	0	0	0	0	0
39	1947	2	0	0	0	0	0	0	0	0	0	0	0	0	0	0
40	1946	4	0	0	0	0	0	0	0	0	0	0	0	0	0	0
41	1946	3	0	0	0	0	0	0	0	0	0	0	0	0	0	0
41	1945	2	0	0	0	0	0	0	0	0	0	0	0	0	0	0
42	1945	1	0	0	0	0	0	0	0	0	0	0	0	0	0	0
46	1941	1	0	0	0	0	0	0	0	0	0	0	0	0	0	0

C2) FUERA DEL MATRIMONIO DE MADRE NO CASADA

TODOS LOS AÑOS		4787	372	112	99	131	127	129	159	137	107	135	106	128	100	138	126
Menos 15	1972 y post.	10	7	0	0	0	1	0	2	0	0	0	0	0	0	0	0
15	1972	19	15	0	1	0	0	1	0	0	0	2	0	0	0	0	0
15	1971	28	17	2	3	0	1	1	1	0	0	0	0	1	0	0	0
16	1971	54	30	3	1	5	2	3	0	1	1	1	0	0	1	1	0
16	1970	69	31	4	2	7	7	3	7	1	0	1	2	0	0	0	2
17	1970	91	31	15	4	5	2	5	4	5	0	3	1	3	1	1	0
17	1969	118	43	11	10	6	4	2	8	5	5	3	1	4	2	0	0
18	1969	168	45	16	8	24	5	5	6	12	4	2	9	7	1	6	0
18	1968	141	26	5	18	9	19	7	9	4	4	3	5	2	2	2	3
19	1968	167	30	11	14	17	7	15	7	9	6	11	1	4	0	10	1
19	1967	166	16	5	10	5	26	9	22	5	16	6	4	4	6	2	6
20	1967	198	14	14	5	16	13	20	11	22	3	14	5	12	3	5	3
20	1966	149	17	2	6	1	10	11	18	12	11	12	5	1	6	1	4
21	1966	146	6	6	2	11	6	12	7	13	7	16	4	8	4	6	3
21	1965	162	15	2	3	2	5	3	16	9	13	1	15	9	8	7	8
22	1965	142	6	5	1	6	2	5	6	11	5	10	6	11	3	13	0
22	1964	143	5	4	2	2	2	1	10	2	4	4	11	5	7	8	12
23	1964	141	7	2	2	5	3	9	2	3	4	13	5	10	3	11	3
23	1963	130	4	0	4	2	0	1	5	8	4	4	5	4	5	3	12
24	1963	122	1	1	0	3	2	4	2	3	4	6	6	6	3	10	4
24	1962	104	1	0	1	0	2	0	3	0	6	1	4	0	8	3	13
25	1962	115	0	1	0	1	1	4	2	4	1	3	1	6	7	9	5
25	1961	114	1	0	0	0	0	0	2	0	4	3	4	0	9	5	9
26	1961	99	0	1	1	0	1	1	0	3	1	0	4	3	1	4	1
26	1960	109	1	0	0	0	0	1	2	1	1	2	1	3	4	3	7
27	1960	108	0	1	0	0	2	0	1	1	0	1	1	8	0	0	2
27	1959	124	0	1	0	0	1	1	2	0	0	2	2	0	2	3	5
28	1959	108	1	0	0	1	0	1	0	0	0	0	0	2	3	5	3
28	1958	104	1	0	0	0	0	1	1	0	0	1	1	0	4	1	4
29	1958	125	1	0	1	1	1	1	0	1	0	3	0	3	0	2	1
29	1957	93	0	0	0	2	0	0	1	0	0	0	0	1	0	1	1
30	1957	116	0	0	0	0	0	0	1	1	2	1	1	1	0	3	6
30	1956	84	0	0	0	0	0	1	0	1	1	1	0	2	1	0	3
31	1956	84	0	0	0	0	0	0	1	0	0	0	0	2	0	1	0
31	1955	82	0	0	0	0	0	0	0	0	0	1	0	0	0	2	2
32	1955	75	0	0	0	0	0	0	0	0	0	1	0	0	0	1	0
32	1954	71	0	0	0	0	0	0	0	0	0	0	1	0	1	1	2
33	1954	73	0	0	0	0	1	0	0	0	0	0	0	1	0	1	1
33	1953	62	0	0	0	0	0	0	0	0	0	1	1	0	0	1	0

NACIDOS VIVOS DE MADRES RESIDENTES, CLASIFICADOS POR EDAD CUMPLIDA Y AÑO DE NACIMIENTO DEL PADRE, SEGUN FILIACION DEL NACIDO, ESTADO CIVIL, EDAD CUMPLIDA Y AÑO DE NACIMIENTO DE LA MADRE (R/R) (CONT.)

		EDAD CUMPLIDA Y AÑO DE NACIMIENTO DEL PADRE															
TODOS LOS AÑOS		-20		20		21		22		23		24		25		26	
		1967 y poster.	1967	1966	1966	1965	1965	1964	1964	1963	1963	1962	1962	1961	1961	1960	

C2) FUERA DEL MATRIMONIO DE MADRE NO CASADA (CONCL.)

34	1953	73	0	0	0	0	0	0	0	0	0	0	0	2	0	2	0
34	1952	59	0	0	0	0	0	0	0	0	0	0	0	0	0	1	0
35	1952	43	0	0	0	0	0	0	0	0	0	0	0	0	0	0	0
35	1951	58	0	0	0	0	0	0	0	0	0	1	0	0	2	1	0
36	1951	36	0	0	0	0	0	0	0	0	0	1	0	2	0	0	0
36	1950	34	0	0	0	0	0	0	0	0	0	0	0	1	1	0	0
37	1950	43	0	0	0	0	0	1	0	0	0	0	0	0	0	0	0
37	1949	49	0	0	0	0	0	0	0	0	0	0	0	0	0	0	0
38	1949	31	0	0	0	0	0	0	0	0	0	0	0	0	0	0	0
38	1948	19	0	0	0	0	0	0	0	0	0	0	0	0	0	1	0
39	1948	26	0	0	0	0	0	0	0	0	0	0	0	1	0	0	0
39	1947	26	0	0	0	0	1	0	0	0	0	0	0	0	1	0	0
40	1947	13	0	0	0	0	0	0	0	0	0	0	0	0	0	0	0
40	1946	4	0	0	0	0	0	0	0	0	0	0	0	0	0	0	0
41	1946	16	0	0	0	0	0	0	0	0	0	0	0	0	0	0	0
41	1945	13	0	0	0	0	0	0	0	0	0	0	0	0	0	0	0
42	1945	6	0	0	0	0	0	0	0	0	0	0	0	0	0	0	0
42	1944	5	0	0	0	0	0	0	0	0	0	0	0	0	0	0	0
43	1944	7	0	0	0	0	0	0	0	0	0	0	0	0	0	1	0
43	1943	4	0	0	0	0	0	0	0	0	0	0	0	0	0	0	0
44	1943	6	0	0	0	0	0	0	0	0	0	0	0	0	0	0	0
44	1942	2	0	0	0	0	0	0	0	0	0	0	0	0	0	0	0

NACIDOS VIVOS DE MADRES RESIDENTES, CLASIFICADOS POR EDAD CUMPLIDA Y AÑO DE NACIMIENTO DEL PADRE, SEGUN FILIACION DEL NACIDO, ESTADO CIVIL, EDAD CUMPLIDA Y AÑO DE NACIMIENTO DE LA MADRE (R/R) (CONT.)

EDAD CUMPLIDA Y AÑO DE NACIMIENTO DEL PADRE															
27		28		29		30		31		32		33		34	
1960	1959	1959	1958	1958	1957	1957	1956	1956	1955	1955	1954	1954	1953	1953	1952

EDAD CUMPLIDA Y AÑO DE NACIMIENTO DE LA MADRE (CONT.)

A) TODOS LOS NACIDOS

TODOS LOS AÑOS		1816	1871	2156	2179	2317	2206	2253	2061	2019	1970	1704	1577	1574	1432	1348	1268
Menos 15	1972 y post.	0	0	0	0	0	0	0	0	0	0	0	0	0	0	0	0
15	1972	0	0	0	0	0	0	0	0	0	0	0	0	0	0	0	0
15	1971	0	1	0	0	0	0	0	0	0	0	0	0	0	0	0	0
16	1971	0	1	1	0	2	0	1	0	0	0	0	0	0	0	0	0
16	1970	1	0	0	1	1	0	0	0	0	0	0	0	0	0	0	0
17	1970	1	0	3	0	4	0	1	0	0	1	0	0	0	0	2	0
17	1969	1	3	1	0	1	0	1	1	0	1	0	3	0	1	0	1
18	1969	0	1	3	2	9	0	1	1	1	0	0	1	1	0	1	0
18	1968	1	5	2	3	5	2	1	3	2	0	0	0	1	1	0	1
19	1968	9	4	5	3	4	2	2	0	2	1	4	1	2	1	1	1
19	1967	6	7	6	6	3	6	3	3	6	3	2	2	0	0	1	3
20	1967	28	9	17	10	8	3	7	1	6	5	2	1	0	0	5	0
20	1966	10	15	11	14	6	11	5	8	5	9	3	0	2	4	1	1
21	1966	24	8	41	6	9	9	8	6	11	1	3	2	4	3	3	5
21	1965	21	28	16	24	19	18	4	6	8	4	4	11	2	2	2	4
22	1965	42	31	35	20	33	13	15	6	23	11	10	2	4	5	5	4
22	1964	24	52	19	35	24	39	14	26	11	10	9	17	6	8	0	10
23	1964	120	38	64	24	53	25	25	11	23	8	11	9	17	3	9	3
23	1963	55	90	43	60	29	44	18	33	20	20	7	11	3	8	5	9
24	1963	145	56	113	51	65	21	42	14	43	13	14	6	18	9	16	4
24	1962	98	147	71	125	55	75	37	49	22	32	19	26	10	14	4	11
25	1962	200	102	192	91	126	46	98	38	53	27	29	16	31	10	19	8
25	1961	115	183	118	191	82	144	62	89	45	55	20	41	18	26	12	20
26	1961	207	113	236	107	193	98	139	48	93	33	51	21	34	14	37	7
26	1960	110	216	137	258	128	199	99	133	54	107	34	45	27	41	15	27
27	1960	205	104	248	122	267	104	191	86	121	65	83	34	62	23	39	20
27	1959	82	202	130	254	122	230	143	170	93	138	61	85	32	55	28	42
28	1959	106	91	208	118	261	116	261	105	176	74	113	60	84	33	47	24
28	1958	33	122	76	201	119	274	126	257	99	164	67	111	62	85	33	53
29	1958	60	41	115	78	231	115	250	113	211	95	156	80	129	56	78	30
29	1957	21	73	44	142	101	201	119	219	129	219	102	158	69	120	70	89
30	1957	25	29	67	46	117	81	190	95	210	105	201	82	139	72	99	44
30	1956	10	28	24	64	40	106	74	187	90	212	78	154	78	129	55	92
31	1956	14	13	23	27	44	34	100	71	155	81	142	67	148	62	122	50
31	1955	8	15	11	21	25	61	42	92	57	149	75	137	88	125	54	98
32	1955	10	5	25	14	32	24	60	43	77	71	126	70	132	58	127	58
32	1954	5	5	7	26	20	37	16	46	41	78	46	109	65	108	58	114
33	1954	5	6	12	7	16	9	27	22	37	27	79	44	92	54	90	64
33	1953	3	5	4	12	10	12	10	20	17	35	23	59	38	93	54	88
34	1953	2	1	12	0	14	7	17	11	24	20	56	20	65	43	75	36
34	1952	2	6	3	7	5	6	6	15	5	31	11	28	18	49	31	75
35	1952	1	3	5	0	10	5	10	11	17	7	20	7	24	20	54	35
35	1951	0	3	1	2	1	7	7	4	3	13	3	14	10	31	17	43
36	1951	5	2	3	0	8	5	1	1	9	6	7	7	17	12	21	13
36	1950	0	3	0	0	2	5	1	8	3	8	4	10	11	10	16	24
37	1950	0	0	0	0	4	4	2	2	4	5	10	5	12	10	14	7
37	1949	0	1	2	3	0	1	3	3	4	8	6	4	7	10	9	19
38	1949	0	0	1	1	1	1	3	1	0	2	3	1	6	3	4	6
38	1948	0	2	0	0	2	0	1	1	2	3	3	4	2	12	4	10
39	1948	0	1	1	0	2	1	2	0	1	1	3	0	2	3	3	5
39	1947	1	0	0	3	1	3	1	1	3	4	0	5	1	1	2	4
40	1947	0	0	0	0	1	0	3	0	2	5	1	3	1	0	0	0
40	1946	0	0	0	0	0	0	1	0	0	1	1	2	0	4	1	2
41	1946	0	0	0	0	1	0	0	0	0	0	0	2	0	0	0	0
41	1945	0	0	0	0	0	1	1	1	0	0	0	0	0	0	2	3
42	1945	0	0	0	0	0	0	0	0	1	0	2	0	0	0	2	1
42	1944	0	0	0	0	0	0	0	0	0	0	0	0	0	1	0	0
43	1944	0	0	0	0	0	0	0	0	0	1	0	0	0	0	1	0



NACIDOS VIVOS DE MADRES RESIDENTES, CLASIFICADOS POR EDAD CUMPLIDA Y AÑO DE NACIMIENTO DEL PADRE, SEGUN FILIACION DEL NACIDO, ESTADO CIVIL, EDAD CUMPLIDA Y AÑO DE NACIMIENTO DE LA MADRE {R/R} (CONT.)

EDAD CUMPLIDA Y AÑO DE NACIMIENTO DEL PADRE															
27		28		29		30		31		32		33		34	
1960	1959	1959	1958	1958	1957	1957	1956	1956	1955	1955	1954	1954	1953	1953	1952

A) TODOS LOS NACIDOS (CONCL.)

43	1943	0	0	0	0	0	0	0	0	0	0	0	0	0	0
44	1943	0	0	0	0	0	0	1	0	0	0	0	0	0	0
44	1942	0	0	0	0	0	0	1	0	0	0	0	0	0	0
45	1942	0	0	0	0	0	0	0	0	0	0	0	0	0	0
45	1941	0	0	0	0	0	1	0	0	0	0	0	0	0	0
46	1941	0	0	0	0	0	0	0	0	0	1	0	0	0	0
46	1940	0	0	0	0	0	0	0	0	0	0	0	0	0	0
47	1940	0	0	0	0	0	0	0	0	0	0	0	0	0	0
47	1939	0	0	0	0	0	0	0	0	0	0	0	0	0	0
48	1939	0	0	0	0	0	0	0	0	0	0	0	0	0	0
48	1938	0	0	0	0	1	0	0	0	0	0	0	0	0	0
50 y más	1936 y ant.	0	0	0	0	0	0	0	0	0	0	0	0	0	0

B) DENTRO DEL MATRIMONIO

TODOS LOS AÑOS		1690	1757	2033	2062	2184	2097	2146	1960	1914	1861	1617	1488	1485	1344	1270	1195
Menos 15	1972 y post.	0	0	0	0	0	0	0	0	0	0	0	0	0	0	0	0
15	1972	0	0	0	0	0	0	0	0	0	0	0	0	0	0	0	0
15	1971	0	1	0	0	0	0	0	0	0	0	0	0	0	0	0	0
16	1971	0	0	0	0	0	0	0	0	0	0	0	0	0	0	0	0
16	1970	0	0	0	1	1	0	0	0	0	0	0	0	0	0	0	0
17	1970	0	0	2	0	0	0	1	0	0	0	0	0	0	0	0	0
17	1969	0	0	1	0	0	0	1	0	0	0	0	0	0	0	0	0
18	1969	0	0	3	2	3	0	0	1	0	0	1	0	0	0	0	0
18	1968	1	1	1	2	1	2	0	1	0	0	0	1	1	0	0	0
19	1968	6	3	3	2	2	2	2	0	1	1	2	1	1	0	0	0
19	1967	5	6	4	5	2	4	2	2	2	2	2	1	0	0	1	1
20	1967	20	8	15	8	4	3	5	1	2	4	1	1	0	0	2	0
20	1966	8	13	9	12	4	7	4	7	5	7	3	0	0	2	1	1
21	1966	22	7	36	3	6	7	5	6	10	1	3	2	1	1	3	4
21	1965	18	23	12	20	17	15	2	5	7	3	4	5	2	2	2	2
22	1965	39	30	33	14	28	13	13	4	17	8	8	1	3	3	2	2
22	1964	18	43	17	32	22	34	12	22	7	7	7	12	6	6	0	9
23	1964	107	33	61	23	49	23	25	11	21	7	9	7	15	2	6	1
23	1963	52	80	40	55	27	38	16	24	16	18	5	9	2	5	4	7
24	1963	137	52	108	48	63	20	37	13	40	12	13	6	14	6	13	4
24	1962	87	140	68	119	53	72	36	48	20	31	18	21	9	13	4	9
25	1962	186	98	187	88	125	45	92	37	50	24	27	14	29	9	15	5
25	1961	110	177	113	185	79	136	59	84	44	53	17	32	16	23	12	18
26	1961	200	110	228	102	189	97	133	46	88	31	49	19	31	13	35	6
26	1960	104	209	129	250	124	190	99	128	54	104	33	45	25	36	14	24
27	1960	200	98	236	119	252	104	185	85	115	63	79	33	58	23	38	19
27	1959	80	200	125	246	114	218	139	165	89	128	58	81	29	53	27	40
28	1959	104	91	196	114	255	110	253	102	168	73	111	58	80	31	44	23
28	1958	33	118	74	192	115	272	121	248	97	158	62	106	61	84	32	51
29	1958	54	39	109	74	223	107	245	109	203	92	153	77	123	53	74	27
29	1957	19	67	44	138	98	198	115	213	124	214	99	156	68	111	68	87
30	1957	24	24	64	46	110	74	183	88	203	99	194	80	135	72	93	40
30	1956	10	26	24	60	40	102	71	181	86	207	73	148	75	122	55	89
31	1956	12	12	22	25	42	33	95	69	149	77	134	65	141	59	118	50
31	1955	5	13	8	20	24	56	41	84	55	140	75	132	84	120	51	96
32	1955	9	4	24	12	28	21	56	39	74	67	118	68	126	56	122	56
32	1954	5	5	7	23	19	35	14	42	40	75	45	105	62	103	53	110
33	1954	4	4	9	5	15	8	25	21	36	27	75	42	87	51	83	64
33	1953	3	5	2	7	10	11	8	20	16	33	22	56	35	90	52	86
34	1953	1	1	11	0	11	5	14	11	24	16	53	20	62	41	72	35
34	1952	1	5	3	6	3	6	6	14	4	30	10	26	17	48	31	73
35	1952	1	1	4	0	8	5	10	9	17	7	19	7	23	20	54	33
35	1951	0	3	1	1	1	6	7	4	3	10	3	13	9	30	16	39
36	1951	4	2	2	0	8	5	1	1	9	6	4	6	17	12	21	12
36	1950	0	3	0	0	1	2	1	8	3	7	4	9	11	10	15	23

NACIDOS VIVOS DE MADRES RESIDENTES, CLASIFICADOS POR EDAD CUMPLIDA Y AÑO DE NACIMIENTO DEL PADRE, SEGUN FILIACION DEL NACIDO, ESTADO CIVIL, EDAD CUMPLIDA Y AÑO DE NACIMIENTO DE LA MADRE [R/R] (CONT.)

EDAD CUMPLIDA Y AÑO DE NACIMIENTO DEL PADRE															
27		28		29		30		31		32		33		34	
1960	1959	1959	1958	1958	1957	1957	1956	1956	1955	1955	1954	1954	1953	1953	1952

## B) DENTRO DEL MATRIMONIO (CONCL.)

37	1950	0	0	0	0	3	4	1	2	4	4	10	5	11	8	12	6
37	1949	0	0	0	1	0	1	2	2	3	5	5	3	6	7	7	17
38	1949	0	0	0	1	0	1	2	1	0	1	2	1	5	3	4	5
38	1948	0	1	0	0	2	0	1	1	2	2	3	4	2	8	4	8
39	1948	0	1	0	0	1	1	1	0	1	0	2	0	2	3	3	4
39	1947	1	0	0	1	0	2	1	1	2	2	0	4	1	1	2	4
40	1947	0	0	0	0	1	0	2	0	2	4	1	3	0	0	0	0
40	1946	0	0	0	0	0	0	1	0	0	1	0	2	0	4	1	2
41	1946	0	0	0	0	0	0	0	0	0	0	0	1	0	0	0	0
41	1945	0	0	0	0	0	1	0	1	0	0	0	0	0	0	1	2
42	1945	0	0	0	0	0	0	0	0	0	0	2	0	0	0	2	1
42	1944	0	0	0	0	0	0	0	0	0	0	0	0	0	1	0	0
43	1944	0	0	0	0	0	0	0	0	0	0	0	0	0	0	1	0
43	1943	0	0	0	0	0	0	0	0	0	0	0	0	0	0	0	0
44	1943	0	0	0	0	0	0	0	0	0	0	0	0	0	0	0	0
44	1942	0	0	0	0	0	0	1	0	0	0	0	0	0	0	0	0
45	1942	0	0	0	0	0	0	0	0	0	0	0	0	0	0	0	0
45	1941	0	0	0	0	0	1	0	0	0	0	0	0	0	0	0	0
46	1941	0	0	0	0	0	0	0	0	0	0	0	0	0	0	0	0
46	1940	0	0	0	0	0	0	0	0	0	0	0	0	0	0	0	0
47	1940	0	0	0	0	0	0	0	0	0	0	0	0	0	0	0	0
47	1939	0	0	0	0	0	0	0	0	0	0	0	0	0	0	0	0
48	1939	0	0	0	0	0	0	0	0	0	0	0	0	0	0	0	0
48	1938	0	0	0	0	1	0	0	0	0	0	0	0	0	0	0	0
50 y más	1936 y ant.	0	0	0	0	0	0	0	0	0	0	0	0	0	0	0	0

## C) FUERA DEL MATRIMONIO

TODOS LOS AÑOS		126	114	123	117	133	109	107	101	105	109	87	89	89	88	78	73
Menos 15	1972 y post.	0	0	0	0	0	0	0	0	0	0	0	0	0	0	0	0
15	1972	0	0	0	0	0	0	0	0	0	0	0	0	0	0	0	0
15	1971	0	0	0	0	0	0	0	0	0	0	0	0	0	0	0	0
16	1971	0	1	1	0	2	0	1	0	0	0	0	0	0	0	0	0
16	1970	1	0	0	0	0	0	0	0	0	0	0	0	0	0	0	0
17	1970	1	0	1	0	4	0	0	0	0	1	0	0	0	0	2	0
17	1969	1	3	0	0	1	0	0	1	0	1	0	3	0	1	0	1
18	1969	0	1	0	0	6	0	1	1	0	0	0	0	1	0	1	0
18	1968	0	4	1	1	4	0	1	2	2	0	0	0	0	0	0	1
19	1968	3	1	2	1	2	0	0	0	1	0	2	0	1	1	1	1
19	1967	1	1	2	1	1	2	1	1	4	1	0	1	0	0	0	2
20	1967	8	1	2	2	4	0	2	0	4	1	1	0	0	0	3	0
20	1966	2	2	2	2	2	4	1	1	0	2	0	0	2	2	0	0
21	1966	2	1	5	3	3	2	3	0	1	0	0	0	3	2	0	1
21	1965	3	5	4	4	2	3	2	1	1	1	0	6	0	0	0	2
22	1965	3	1	2	6	5	0	2	2	6	3	2	1	1	2	3	2
22	1964	6	9	2	3	2	5	2	4	4	3	2	5	0	2	0	1
23	1964	13	5	3	1	4	2	0	0	2	1	2	2	2	1	3	2
23	1963	3	10	3	5	2	6	2	9	4	2	2	2	1	3	1	2
24	1963	8	4	5	3	2	1	5	1	3	1	1	0	4	3	3	0
24	1962	11	7	3	6	2	3	1	1	2	1	1	5	1	1	0	2
25	1962	14	4	5	3	1	1	6	1	3	3	2	2	2	1	4	3
25	1961	5	6	5	6	3	8	3	5	1	2	3	9	2	3	0	2
26	1961	7	3	10	5	4	1	6	2	5	2	2	2	3	1	2	1
26	1960	6	7	8	8	4	9	0	5	0	3	1	0	2	5	1	3
27	1960	5	6	12	3	15	0	6	1	6	2	4	1	4	0	1	1
27	1959	2	2	5	8	8	12	4	5	4	10	3	4	3	2	1	2
28	1959	2	0	12	4	6	6	8	3	8	1	2	2	4	2	3	1
28	1958	0	4	2	9	4	2	5	9	2	6	5	5	1	1	1	2
29	1958	6	2	6	4	8	8	5	4	8	3	3	3	6	3	4	3
29	1957	2	6	0	4	3	3	4	6	5	5	3	2	1	9	2	2

NACIDOS VIVOS DE MADRES RESIDENTES, CLASIFICADOS POR EDAD CUMPLIDA Y AÑO DE NACIMIENTO DEL PADRE, SEGUN FILIACION DEL NACIDO, ESTADO CIVIL, EDAD CUMPLIDA Y AÑO DE NACIMIENTO DE LA MADRE (R/R) (CONT.)

		EDAD CUMPLIDA Y AÑO DE NACIMIENTO DEL PADRE															
		27		28		29		30		31		32		33		34	
		1960	1959	1959	1958	1958	1957	1957	1956	1956	1955	1955	1954	1954	1953	1953	1952

C) FUERA DEL MATRIMONIO (CONCL.)

30	1957	1	5	3	0	7	7	7	7	7	6	7	2	4	0	6	4
30	1956	0	2	0	4	0	4	3	6	4	5	5	6	3	7	0	3
31	1956	2	1	1	2	2	1	5	2	6	4	8	2	7	3	4	0
31	1955	3	2	3	1	1	5	1	8	2	9	0	5	4	5	3	2
32	1955	1	1	1	2	4	3	4	4	3	4	8	2	6	2	5	2
32	1954	0	0	0	3	1	2	2	4	1	3	1	4	3	5	5	4
33	1954	1	2	3	2	1	1	2	1	1	0	4	2	5	3	7	0
33	1953	0	0	2	5	0	1	2	0	1	2	1	3	3	3	2	2
34	1953	1	0	1	0	3	2	3	0	0	4	3	0	3	2	3	1
34	1952	1	1	0	1	2	0	0	1	1	1	1	2	1	3	0	2
35	1952	0	2	1	0	2	0	0	2	0	0	1	0	1	0	0	2
35	1951	0	0	0	1	0	1	0	0	0	3	0	1	1	1	1	4
36	1951	1	0	1	0	0	0	0	0	0	0	3	1	0	0	0	1
36	1950	0	0	0	0	1	3	0	0	0	1	0	1	0	0	1	1
37	1950	0	0	0	0	1	0	1	0	0	1	0	0	1	2	2	1
37	1949	0	1	2	2	0	0	1	1	1	3	1	1	1	3	2	2
38	1949	0	0	1	0	1	0	1	0	0	1	1	0	1	0	0	1
38	1948	0	1	0	0	0	0	0	0	0	1	0	0	0	4	0	2
39	1948	0	0	1	0	1	0	1	0	0	1	1	0	0	0	0	1
39	1947	0	0	0	2	1	1	0	0	1	2	0	1	0	0	0	0
40	1947	0	0	0	0	0	0	1	0	0	1	0	0	1	0	0	0
40	1946	0	0	0	0	0	0	0	0	0	0	1	0	0	0	0	0
41	1946	0	0	0	0	1	0	0	0	0	0	0	1	0	0	0	0
41	1945	0	0	0	0	0	0	1	0	0	0	0	0	0	0	1	1
42	1945	0	0	0	0	0	0	0	0	1	0	0	0	0	0	0	0
42	1944	0	0	0	0	0	0	0	0	0	0	0	0	0	0	0	0
43	1944	0	0	0	0	0	0	0	0	0	1	0	0	0	0	0	0
43	1943	0	0	0	0	0	0	0	0	0	0	0	0	0	0	0	0
44	1943	0	0	0	0	0	0	1	0	0	0	0	0	0	0	0	0
44	1942	0	0	0	0	0	0	0	0	0	0	0	0	0	0	0	0
46	1941	0	0	0	0	0	0	0	0	0	1	0	0	0	0	0	0

C1) FUERA DEL MATRIMONIO DE MADRE CASADA

TODOS LOS AÑOS		3	6	4	5	6	6	5	7	4	5	4	3	6	7	3	3
19	1967	0	0	0	0	0	0	0	0	0	0	0	0	0	0	0	0
20	1967	0	1	0	0	0	0	0	0	0	0	0	0	0	0	0	0
21	1966	0	0	0	0	0	0	0	0	0	0	0	0	0	0	0	0
21	1965	1	0	0	0	0	0	0	0	0	0	0	0	0	0	0	0
22	1965	0	0	0	0	1	0	0	0	0	0	0	0	0	0	0	0
22	1964	0	0	0	0	0	1	0	0	0	0	0	0	0	0	0	0
23	1964	0	0	0	0	0	0	0	0	0	0	0	0	0	0	0	0
24	1963	0	0	0	0	0	0	1	0	0	0	0	0	0	0	0	0
24	1962	0	0	0	0	0	0	0	0	1	0	0	0	0	0	0	1
25	1962	0	0	0	0	0	0	0	0	0	0	0	0	1	0	0	1
25	1961	0	0	0	0	0	0	1	0	0	0	0	1	0	1	0	0
26	1961	0	0	0	1	0	0	0	0	0	0	0	0	0	0	0	0
26	1960	0	2	0	0	0	1	0	0	0	1	0	0	1	0	0	0
27	1960	0	0	0	0	0	0	0	0	0	0	0	0	0	0	0	0
27	1959	0	0	0	1	0	0	0	0	1	0	0	1	1	1	0	0
28	1959	0	0	1	0	0	0	0	0	0	0	0	0	0	1	0	0
28	1958	0	0	0	0	0	0	0	0	0	1	2	0	0	0	0	0
29	1958	0	0	1	0	0	0	0	0	1	0	0	0	0	0	1	0
29	1957	1	0	0	0	0	0	0	0	0	0	0	0	0	1	0	0
30	1957	0	1	0	0	1	2	0	0	0	0	0	0	0	0	1	0
30	1956	0	1	0	0	0	2	0	0	0	0	1	0	0	1	0	0
31	1956	1	0	0	0	0	0	0	0	0	0	0	0	0	0	0	0
31	1955	0	1	0	0	0	0	1	3	0	1	0	0	0	1	0	0
32	1955	0	0	0	1	0	0	0	2	1	0	1	0	0	0	0	0
32	1954	0	0	0	0	0	0	0	1	0	0	0	0	1	0	0	0
33	1954	0	0	0	0	0	0	1	0	0	0	0	1	0	0	0	0
33	1953	0	0	0	1	0	0	0	0	0	0	0	0	0	0	0	0

NACIDOS VIVOS DE MADRES RESIDENTES, CLASIFICADOS POR EDAD CUMPLIDA Y AÑO DE NACIMIENTO DEL PADRE, SEGUN FILIACION DEL NACIDO, ESTADO CIVIL, EDAD CUMPLIDA Y AÑO DE NACIMIENTO DE LA MADRE (R/R)  
(CONT.)

EDAD CUMPLIDA Y AÑO DE NACIMIENTO DEL PADRE															
27		28		29		30		31		32		33		34	
1960	1959	1959	1958	1958	1957	1957	1956	1956	1955	1955	1954	1954	1953	1953	1952

## C1) FUERA DEL MATRIMONIO DE MADRE CASADA (CONCL.)

34	1953	0	0	0	0	0	0	0	0	0	1	0	0	0	1	0
34	1952	0	0	0	1	1	0	0	1	0	0	0	0	0	0	0
35	1952	0	0	0	0	0	0	0	0	0	0	0	0	0	0	0
35	1951	0	0	0	0	0	0	0	0	0	0	0	0	0	0	0
36	1951	0	0	1	0	0	0	0	0	0	0	0	0	0	0	0
36	1950	0	0	0	0	1	0	0	0	0	0	0	0	0	0	0
37	1950	0	0	0	0	0	0	0	0	0	0	0	0	0	0	0
37	1949	0	0	1	0	0	0	0	0	0	0	0	1	0	0	0
38	1949	0	0	0	0	1	0	0	0	0	0	0	1	0	0	0
38	1948	0	0	0	0	0	0	0	0	0	0	0	0	1	0	0
39	1948	0	0	0	0	0	0	0	0	0	0	0	0	0	0	0
39	1947	0	0	0	0	1	0	0	0	0	0	0	0	0	0	0
40	1946	0	0	0	0	0	0	0	0	0	0	0	0	0	0	0
41	1946	0	0	0	0	0	0	0	0	0	0	0	0	0	0	0
41	1945	0	0	0	0	0	0	1	0	0	0	0	0	0	0	1
42	1945	0	0	0	0	0	0	0	0	0	0	0	0	0	0	0
46	1941	0	0	0	0	0	0	0	0	0	1	0	0	0	0	0

## C2) FUERA DEL MATRIMONIO DE MADRE NO CASADA

TODOS LOS AÑOS		123	108	119	112	127	103	102	94	101	104	83	86	83	81	75	70
Menos 15	1972 y post.	0	0	0	0	0	0	0	0	0	0	0	0	0	0	0	0
15	1972	0	0	0	0	0	0	0	0	0	0	0	0	0	0	0	0
15	1971	0	0	0	0	0	0	0	0	0	0	0	0	0	0	0	0
16	1971	0	1	1	0	2	0	1	0	0	0	0	0	0	0	0	0
16	1970	1	0	0	0	0	0	0	0	0	0	0	0	0	0	0	0
17	1970	1	0	1	0	4	0	0	0	0	1	0	0	0	0	2	0
17	1969	1	3	0	0	1	0	0	1	0	1	0	3	0	1	0	1
18	1969	0	1	0	0	6	0	1	1	0	0	0	0	1	0	1	0
18	1968	0	4	1	1	4	0	1	2	2	0	0	0	0	0	0	1
19	1968	3	1	2	1	2	0	0	0	1	0	2	0	1	1	1	1
19	1967	1	1	2	1	1	2	1	1	4	1	0	1	0	0	0	2
20	1967	8	0	2	2	4	0	2	0	4	1	1	0	0	0	3	0
20	1966	2	2	2	2	2	4	1	1	0	2	0	0	2	2	0	0
21	1966	2	1	5	3	3	2	3	0	1	0	0	0	3	2	0	1
21	1965	2	5	4	4	2	3	2	1	1	1	0	6	0	0	0	2
22	1965	3	1	2	6	4	0	2	2	6	3	2	1	1	2	3	2
22	1964	6	9	2	3	2	4	2	4	4	3	2	5	0	2	0	1
23	1964	13	5	3	1	4	2	0	0	2	1	2	2	2	1	3	2
23	1963	3	10	3	5	2	6	2	9	4	2	2	2	1	3	1	2
24	1963	8	4	5	3	2	1	4	1	3	1	1	0	4	3	3	0
24	1962	11	7	3	6	2	3	1	1	1	1	1	5	1	1	0	1
25	1962	14	4	5	3	1	1	6	1	3	3	2	2	1	1	4	2
25	1961	5	6	5	6	3	8	2	5	1	2	3	8	2	2	0	2
26	1961	7	3	10	4	4	1	6	2	5	2	2	2	3	1	2	1
26	1960	6	5	8	8	4	8	0	5	0	2	1	0	1	5	1	3
27	1960	5	6	12	3	15	0	6	1	6	2	4	1	4	0	1	1
27	1959	2	2	5	7	8	12	4	5	3	10	3	3	2	1	1	2
28	1959	2	0	11	4	6	6	8	3	8	1	2	2	4	1	3	1
28	1958	0	4	2	9	4	2	5	9	2	5	3	5	1	1	1	2
29	1958	6	2	5	4	8	8	5	4	7	3	3	3	6	3	3	3
29	1957	1	6	0	4	3	3	4	6	5	5	3	2	1	8	2	2
30	1957	1	4	3	0	6	5	7	7	7	6	7	2	4	0	5	4
30	1956	0	1	0	4	0	2	3	6	4	5	4	6	3	6	0	3
31	1956	1	1	1	2	2	1	5	2	6	4	8	2	7	3	4	0
31	1955	3	1	3	1	1	5	0	5	2	8	0	5	4	4	3	2
32	1955	1	1	1	1	4	3	4	2	2	4	7	2	6	2	5	2
32	1954	0	0	0	3	1	2	2	3	1	3	1	4	2	5	5	4
33	1954	1	2	3	2	1	1	1	1	1	0	4	1	5	3	7	0
33	1953	0	0	2	4	0	1	2	0	1	2	1	3	3	3	2	2

NACIDOS VIVOS DE MADRES RESIDENTES, CLASIFICADOS POR EDAD CUMPLIDA Y AÑO DE NACIMIENTO DEL PADRE, SEGUN FILIACION DEL NACIDO, ESTADO CIVIL, EDAD CUMPLIDA Y AÑO DE NACIMIENTO DE LA MADRE (R/R)  
(CONT.)

EDAD CUMPLIDA Y AÑO DE NACIMIENTO DEL PADRE															
27		28		29		30		31		32		33		34	
1960	1959	1959	1958	1958	1957	1957	1956	1956	1955	1955	1954	1954	1953	1953	1952

## C2) FUERA DEL MATRIMONIO DE MADRE NO CASADA (CONCL.)

34	1953	1	0	1	0	3	2	3	0	0	3	3	0	3	2	2	1
34	1952	1	1	0	0	1	0	0	0	1	1	1	2	1	3	0	2
35	1952	0	2	1	0	2	0	0	2	0	0	1	0	1	0	0	2
35	1951	0	0	0	1	0	1	0	0	0	3	0	1	1	1	1	4
36	1951	1	0	0	0	0	0	0	0	0	0	3	1	0	0	0	1
36	1950	0	0	0	0	0	3	0	0	0	1	0	1	0	0	1	1
37	1950	0	0	0	0	1	0	1	0	0	1	0	0	1	2	2	1
37	1949	0	1	1	2	0	0	1	1	1	3	1	1	0	3	2	2
38	1949	0	0	1	0	0	0	1	0	0	1	1	0	0	0	0	1
38	1948	0	1	0	0	0	0	0	0	0	1	0	0	0	3	0	2
39	1948	0	0	1	0	1	0	1	0	0	1	1	0	0	0	0	1
39	1947	0	0	0	2	0	1	0	0	1	2	0	1	0	0	0	0
40	1947	0	0	0	0	0	0	1	0	0	1	0	0	1	0	0	0
40	1946	0	0	0	0	0	0	0	0	0	0	1	0	0	0	0	0
41	1946	0	0	0	0	1	0	0	0	0	0	0	1	0	0	0	0
41	1945	0	0	0	0	0	0	0	0	0	0	0	0	0	0	1	0
42	1945	0	0	0	0	0	0	0	0	1	0	0	0	0	0	0	0
42	1944	0	0	0	0	0	0	0	0	0	0	0	0	0	0	0	0
43	1944	0	0	0	0	0	0	0	0	0	1	0	0	0	0	0	0
43	1943	0	0	0	0	0	0	0	0	0	0	0	0	0	0	0	0
44	1943	0	0	0	0	0	0	1	0	0	0	0	0	0	0	0	0
44	1942	0	0	0	0	0	0	0	0	0	0	0	0	0	0	0	0

NACIDOS VIVOS DE MADRES RESIDENTES, CLASIFICADOS POR EDAD CUMPLIDA Y AÑO DE NACIMIENTO DEL PADRE, SEGUN FILIACION DEL NACIDO, ESTADO CIVIL, EDAD CUMPLIDA Y AÑO DE NACIMIENTO DE LA MADRE (R/R) (CONT.)

EDAD CUMPLIDA Y AÑO DE NACIMIENTO DEL PADRE															
35		36		37		38		39		40		41		42	
1952	1951	1951	1950	1950	1949	1949	1948	1948	1947	1947	1946	1946	1945	1945	1944

EDAD CUMPLIDA Y AÑO DE NACIMIENTO DE LA MADRE (CONT.)

A) TODOS LOS NACIDOS

TODOS LOS AÑOS	1151	1080	926	836	769	755	695	643	648	526	516	409	359	368	343	254
Menos 15 1972 y post.	0	0	0	0	0	0	0	0	0	0	0	0	0	0	0	0
15 1972	0	0	0	0	0	0	0	0	0	0	0	0	0	0	0	0
15 1971	0	0	0	0	0	0	0	0	0	0	0	0	0	1	0	1
16 1971	0	0	0	0	0	0	0	0	0	0	0	0	0	0	0	0
16 1970	0	0	0	0	0	1	0	0	0	0	0	0	0	0	0	0
17 1970	0	1	0	0	0	0	0	0	0	0	1	0	0	0	0	0
17 1969	0	0	1	0	1	0	0	0	0	0	0	0	0	0	0	0
18 1969	0	0	1	0	1	1	1	0	0	0	0	0	3	0	0	0
18 1968	1	1	0	2	0	2	0	1	2	2	0	0	0	0	0	0
19 1968	1	1	2	0	1	0	0	0	0	0	0	0	1	0	1	1
19 1967	1	0	0	1	1	0	0	0	1	0	0	0	0	0	0	1
20 1967	2	1	1	0	2	2	0	0	0	1	0	0	0	0	1	0
20 1966	2	3	1	0	1	2	0	0	0	0	0	0	0	0	0	0
21 1966	3	1	0	0	2	0	0	1	2	0	0	0	0	1	1	0
21 1965	4	5	2	0	1	1	1	2	0	0	1	1	0	0	0	0
22 1965	2	0	1	1	1	3	3	1	3	0	2	2	1	0	1	0
22 1964	3	4	2	1	0	0	1	1	1	2	1	1	1	1	0	0
23 1964	8	1	2	0	4	2	1	1	3	2	1	2	1	0	4	0
23 1963	1	9	1	5	1	5	1	1	0	2	0	2	0	2	1	0
24 1963	9	5	2	3	4	3	1	2	4	2	3	0	2	2	1	0
24 1962	2	12	5	4	0	2	3	6	1	2	3	2	1	3	2	0
25 1962	9	4	10	1	8	4	3	2	1	4	4	2	6	1	4	0
25 1961	7	12	5	7	3	10	3	8	4	5	5	2	2	4	2	7
26 1961	19	12	16	7	5	4	10	3	6	2	6	5	3	1	0	0
26 1960	19	12	7	10	10	8	7	5	5	7	1	6	1	3	2	5
27 1960	30	9	13	4	9	2	10	3	9	2	6	2	4	2	6	3
27 1959	21	24	16	16	8	15	5	18	4	8	6	6	1	5	0	4
28 1959	48	19	26	12	19	9	20	2	15	12	12	4	2	2	0	1
28 1958	34	33	19	30	19	15	10	18	7	10	8	6	4	7	8	4
29 1958	58	21	27	10	25	8	14	6	11	8	12	1	8	1	7	0
29 1957	33	50	24	39	19	27	13	16	5	6	8	7	5	8	2	7
30 1957	59	20	43	17	37	16	18	11	14	10	12	5	3	3	9	2
30 1956	35	68	31	39	22	24	15	22	14	12	7	18	6	3	1	8
31 1956	81	36	55	24	31	19	27	12	19	12	14	5	7	5	2	4
31 1955	33	67	26	50	15	36	11	38	19	22	7	15	6	12	4	4
32 1955	113	39	57	22	58	24	35	13	33	11	14	5	9	8	8	6
32 1954	68	88	42	52	30	46	19	31	7	22	10	16	8	10	6	9
33 1954	83	49	77	47	56	29	37	20	26	11	18	7	5	7	11	3
33 1953	43	109	40	67	34	54	27	34	11	27	18	14	2	9	7	5
34 1953	78	37	74	38	59	29	57	15	34	18	31	4	14	7	15	8
34 1952	36	91	29	70	24	60	22	38	29	29	9	27	9	18	7	8
35 1952	66	39	75	31	57	35	51	31	45	22	34	12	17	6	14	7
35 1951	27	61	29	76	33	60	33	47	32	32	17	23	21	20	12	14
36 1951	37	36	65	29	43	27	42	18	43	19	39	10	24	8	18	3
36 1950	12	26	20	47	22	48	20	45	27	27	24	30	9	27	5	21
37 1950	22	12	31	10	37	16	42	26	50	15	28	11	26	14	19	3
37 1949	8	22	13	23	12	33	24	41	21	47	22	27	7	23	15	18
38 1949	10	8	4	9	18	12	46	16	36	14	36	11	31	17	25	2
38 1948	4	11	6	6	6	21	12	33	17	33	17	39	11	26	10	19
39 1948	7	6	11	7	7	7	19	17	41	12	24	14	29	12	27	11
39 1947	2	4	2	7	6	17	5	14	8	26	13	25	7	35	14	11
40 1947	5	4	2	3	5	3	9	4	15	8	19	5	22	5	21	7
40 1946	0	4	3	1	3	5	4	5	4	8	8	17	9	18	9	9
41 1946	3	0	2	2	3	0	7	3	8	2	5	2	12	7	15	4
41 1945	1	1	1	1	0	2	1	5	3	2	3	6	3	9	7	15
42 1945	0	0	3	0	3	2	3	1	3	1	5	3	10	5	7	3
42 1944	0	2	0	4	0	3	0	4	1	4	0	4	0	7	2	7
43 1944	0	0	1	0	2	0	1	0	1	1	0	1	1	1	5	2

NACIDOS VIVOS DE MADRES RESIDENTES, CLASIFICADOS POR EDAD CUMPLIDA Y AÑO DE NACIMIENTO DEL PADRE, SEGUN FILIACION DEL NACIDO, ESTADO CIVIL, EDAD CUMPLIDA Y AÑO DE NACIMIENTO DE LA MADRE {R/R} (CONT.)

EDAD CUMPLIDA Y AÑO DE NACIMIENTO DEL PADRE															
35		36		37		38		39		40		41		42	
1952	1951	1951	1950	1950	1949	1949	1948	1948	1947	1947	1946	1946	1945	1945	1944

A) TODOS LOS NACIDOS (CONCL.)

43	1943	0	0	0	0	0	1	1	2	1	1	0	1	3	0	2	4
44	1943	0	0	0	1	1	0	0	0	1	0	0	0	2	1	2	0
44	1942	0	0	0	0	0	0	0	0	0	1	1	0	0	1	1	1
45	1942	0	0	0	0	0	0	0	0	0	0	1	0	0	0	0	0
45	1941	0	0	0	0	0	0	0	0	0	0	0	0	0	0	0	0
46	1941	0	0	0	0	0	0	0	0	1	0	0	0	0	0	0	0
46	1940	0	0	0	0	0	0	0	0	0	0	0	0	0	0	0	1
47	1940	1	0	0	0	0	0	0	0	0	0	0	0	0	0	0	1
47	1939	0	0	0	0	0	0	0	0	0	0	0	1	0	0	0	0
48	1939	0	0	0	0	0	0	0	0	0	0	0	0	0	0	0	0
48	1938	0	0	0	0	0	0	0	0	0	0	0	0	0	0	0	0
50 y más	1936 y ant.	0	0	0	0	0	0	0	0	0	0	0	0	0	0	0	0

B) DENTRO DEL MATRIMONIO

TODOS LOS AÑOS		1058	1011	871	783	705	694	651	583	591	479	462	373	333	331	302	219
Menos 15	1972 y post.	0	0	0	0	0	0	0	0	0	0	0	0	0	0	0	0
15	1972	0	0	0	0	0	0	0	0	0	0	0	0	0	0	0	0
15	1971	0	0	0	0	0	0	0	0	0	0	0	0	0	0	0	0
16	1971	0	0	0	0	0	0	0	0	0	0	0	0	0	0	0	0
16	1970	0	0	0	0	0	0	0	0	0	0	0	0	0	0	0	0
17	1970	0	0	0	0	0	0	0	0	0	0	0	0	0	0	0	0
17	1969	0	0	0	0	0	0	0	0	0	0	0	0	0	0	0	0
18	1969	0	0	0	0	0	0	1	0	0	0	0	0	1	0	0	0
18	1968	1	0	0	1	0	1	0	0	0	2	0	0	0	0	0	0
19	1968	0	1	1	0	0	0	0	0	0	0	0	0	0	0	1	0
19	1967	1	0	0	0	0	0	0	0	0	0	0	0	0	0	0	0
20	1967	1	0	1	0	1	0	0	0	0	1	0	0	0	0	0	0
20	1966	0	1	1	0	0	1	0	0	0	0	0	0	0	0	0	0
21	1966	3	0	0	0	2	0	0	0	1	0	0	0	0	1	0	0
21	1965	3	4	1	0	0	0	0	1	0	0	0	0	0	0	0	0
22	1965	1	0	1	1	0	1	3	0	1	0	0	1	1	0	1	0
22	1964	2	2	1	1	0	0	0	0	0	0	0	0	0	1	0	0
23	1964	6	0	1	0	3	1	0	1	0	0	1	1	0	3	0	0
23	1963	1	6	1	4	1	4	1	1	0	1	0	1	0	2	0	0
24	1963	7	4	2	1	0	1	0	1	2	2	3	0	1	0	0	0
24	1962	1	9	3	4	0	2	3	2	1	1	2	2	0	1	2	0
25	1962	7	4	9	1	7	4	2	2	1	3	2	1	4	0	4	0
25	1961	5	8	4	7	3	7	3	8	4	5	5	1	2	3	2	7
26	1961	16	11	16	7	4	2	7	2	4	2	6	5	2	1	0	0
26	1960	16	9	7	8	7	7	6	3	5	6	1	4	1	1	2	2
27	1960	26	7	13	4	8	2	8	1	8	2	5	2	4	2	4	0
27	1959	18	21	15	15	6	13	5	12	3	6	6	3	1	2	0	3
28	1959	44	18	22	11	16	8	19	2	11	7	9	4	2	2	0	0
28	1958	33	32	18	30	15	13	8	11	7	6	5	5	3	7	6	2
29	1958	53	17	24	10	21	7	12	6	9	7	7	1	6	1	6	0
29	1957	31	48	21	35	18	25	10	15	4	4	5	6	5	7	1	6
30	1957	58	18	41	16	34	11	18	11	11	9	12	4	2	3	8	1
30	1956	33	67	30	34	21	21	15	22	14	10	6	14	5	3	1	7
31	1956	76	36	53	23	30	17	24	10	18	10	12	4	7	4	0	3
31	1955	33	67	25	49	13	34	9	35	16	21	6	14	6	11	4	2
32	1955	111	38	56	22	57	22	34	13	29	11	13	4	9	5	7	5
32	1954	64	88	39	51	30	45	19	28	5	20	10	12	8	9	4	7
33	1954	77	46	74	46	53	29	35	19	24	11	15	7	5	6	11	3
33	1953	39	105	39	66	34	51	26	33	11	25	15	14	2	9	6	4
34	1953	69	35	70	35	56	29	57	15	30	17	28	4	12	7	11	7
34	1952	34	85	27	63	21	55	21	37	29	28	9	26	9	15	7	7
35	1952	64	37	73	30	53	34	50	29	42	22	31	11	17	6	12	6
35	1951	25	57	29	69	33	58	31	41	31	31	16	22	19	17	11	14
36	1951	35	35	63	27	42	26	41	17	41	17	39	10	21	8	17	2
36	1950	11	26	18	46	22	45	18	44	27	26	22	29	9	27	5	18

NACIDOS VIVOS DE MADRES RESIDENTES, CLASIFICADOS POR EDAD CUMPLIDA Y AÑO DE NACIMIENTO DEL PADRE, SEGUN FILIACION DEL NACIDO, ESTADO CIVIL, EDAD CUMPLIDA Y AÑO DE NACIMIENTO DE LA MADRE (R/R) (CONT.)

EDAD CUMPLIDA Y AÑO DE NACIMIENTO DEL PADRE															
35		36		37		38		39		40		41		42	
1952	1951	1951	1950	1950	1949	1949	1948	1948	1947	1947	1946	1946	1945	1945	1944

B) DENTRO DEL MATRIMONIO (CONCL.)

37	1950	18	11	29	10	32	15	41	25	48	14	27	11	24	13	15	3
37	1949	7	20	12	21	12	33	21	37	19	44	22	26	7	22	13	16
38	1949	8	7	4	8	17	11	44	15	35	14	29	11	31	16	24	2
38	1948	4	11	6	6	6	21	12	30	17	33	17	36	10	25	9	19
39	1948	6	5	11	5	7	6	17	16	39	12	23	14	29	11	25	11
39	1947	2	4	2	6	6	17	5	14	8	24	13	23	7	32	14	11
40	1947	5	4	1	3	5	3	9	4	15	7	18	5	21	5	18	6
40	1946	0	4	2	0	2	4	4	5	4	8	8	17	9	18	9	9
41	1946	1	0	1	2	2	0	6	3	7	2	5	2	11	6	15	4
41	1945	1	1	0	1	0	2	1	5	2	2	3	6	3	8	6	14
42	1945	0	0	3	0	3	2	3	1	3	1	5	3	10	4	7	3
42	1944	0	2	0	3	0	3	0	4	0	3	0	4	0	7	2	7
43	1944	0	0	1	0	1	0	1	0	1	1	0	1	1	1	4	2
43	1943	0	0	0	0	0	1	1	2	1	1	0	1	3	0	2	3
44	1943	0	0	0	1	1	0	0	0	1	0	0	0	2	1	2	0
44	1942	0	0	0	0	0	0	0	0	0	0	1	0	0	1	1	1
45	1942	0	0	0	0	0	0	0	0	0	0	1	0	0	0	0	0
45	1941	0	0	0	0	0	0	0	0	0	0	0	0	0	0	0	0
46	1941	0	0	0	0	0	0	0	0	1	0	0	0	0	0	0	0
46	1940	0	0	0	0	0	0	0	0	0	0	0	0	0	0	0	1
47	1940	1	0	0	0	0	0	0	0	0	0	0	0	0	0	0	1
47	1939	0	0	0	0	0	0	0	0	0	0	0	1	0	0	0	0
48	1939	0	0	0	0	0	0	0	0	0	0	0	0	0	0	0	0
48	1938	0	0	0	0	0	0	0	0	0	0	0	0	0	0	0	0
50 y más	1936 y ant.	0	0	0	0	0	0	0	0	0	0	0	0	0	0	0	0

C) FUERA DEL MATRIMONIO

TODOS LOS AÑOS		93	69	55	53	64	61	44	60	57	47	54	36	26	37	41	35
Menos 15	1972 y post.	0	0	0	0	0	0	0	0	0	0	0	0	0	0	0	0
15	1972	0	0	0	0	0	0	0	0	0	0	0	0	0	0	0	0
15	1971	0	0	0	0	0	0	0	0	0	0	0	0	0	1	0	1
16	1971	0	0	0	0	0	0	0	0	0	0	0	0	0	0	0	0
16	1970	0	0	0	0	0	1	0	0	0	0	0	0	0	0	0	0
17	1970	0	1	0	0	0	0	0	0	0	0	1	0	0	0	0	0
17	1969	0	0	1	0	1	0	0	0	0	0	0	0	0	0	0	0
18	1969	0	0	1	0	1	1	0	0	0	0	0	0	2	0	0	0
18	1968	0	1	0	1	0	1	0	1	2	0	0	0	0	0	0	0
19	1968	1	0	1	0	1	0	0	0	0	0	0	1	0	0	1	0
19	1967	0	0	0	1	1	0	0	0	1	0	0	0	0	0	0	1
20	1967	1	1	0	0	1	2	0	0	0	0	0	0	0	0	1	0
20	1966	2	2	0	0	1	1	0	0	0	0	0	0	0	0	0	0
21	1966	0	1	0	0	0	0	0	1	1	0	0	0	0	0	1	0
21	1965	1	1	1	0	1	1	1	1	0	0	1	1	0	0	0	0
22	1965	1	0	0	0	1	2	0	1	2	0	2	1	0	0	0	0
22	1964	1	2	1	0	0	0	1	1	1	2	1	1	1	0	0	0
23	1964	2	1	1	0	1	1	1	0	2	2	1	1	0	0	1	0
23	1963	0	3	0	1	0	1	0	0	0	1	0	1	0	0	1	0
24	1963	2	1	0	2	4	2	1	1	2	0	0	0	1	2	1	0
24	1962	1	3	2	0	0	0	0	4	0	1	1	0	1	2	0	0
25	1962	2	0	1	0	1	0	1	0	0	1	2	1	2	1	0	0
25	1961	2	4	1	0	0	3	0	0	0	0	1	0	1	0	0	0
26	1961	3	1	0	0	1	2	3	1	2	0	0	0	1	0	0	0
26	1960	3	3	0	2	3	1	1	2	0	1	0	2	0	2	0	3
27	1960	4	2	0	0	1	0	2	2	1	0	1	0	0	0	2	3
27	1959	3	3	1	1	2	2	0	6	1	2	0	3	0	3	0	1
28	1959	4	1	4	1	3	1	1	0	4	5	3	0	0	0	0	1
28	1958	1	1	1	0	4	2	2	7	0	4	3	1	1	0	2	2
29	1958	5	4	3	0	4	1	2	0	2	1	5	0	2	0	1	0
29	1957	2	2	3	4	1	2	3	1	1	2	3	1	0	1	1	1



NACIDOS VIVOS DE MADRES RESIDENTES, CLASIFICADOS POR EDAD CUMPLIDA Y AÑO DE NACIMIENTO DEL PADRE, SEGUN FILIACION DEL NACIDO, ESTADO CIVIL, EDAD CUMPLIDA Y AÑO DE NACIMIENTO DE LA MADRE (R/R) (CONT.)

EDAD CUMPLIDA Y AÑO DE NACIMIENTO DEL PADRE															
35		36		37		38		39		40		41		42	
1952	1951	1951	1950	1950	1949	1949	1948	1948	1947	1947	1946	1946	1945	1945	1944

C) FUERA DEL MATRIMONIO (CONCL.)

30	1957	1	2	2	1	3	5	0	0	3	1	0	1	0	1	1
30	1956	2	1	1	5	1	3	0	0	0	2	1	4	1	0	1
31	1956	5	0	2	1	1	2	3	2	1	2	2	1	0	1	2
31	1955	0	0	1	1	2	2	2	3	3	1	1	1	0	1	0
32	1955	2	1	1	0	1	2	1	0	4	0	1	1	0	3	1
32	1954	4	0	3	1	0	1	0	3	2	2	0	4	0	1	2
33	1954	6	3	3	1	3	0	2	1	2	0	3	0	0	1	0
33	1953	4	4	1	1	0	3	1	1	0	2	3	0	0	0	1
34	1953	9	2	4	3	3	0	0	0	4	1	3	0	2	0	4
34	1952	2	6	2	7	3	5	1	1	0	1	0	1	0	3	0
35	1952	2	2	2	1	4	1	1	2	3	0	3	1	0	0	2
35	1951	2	4	0	7	0	2	2	6	1	1	1	1	2	3	1
36	1951	2	1	2	2	1	1	1	1	2	2	0	0	3	0	1
36	1950	1	0	2	1	0	3	2	1	0	1	2	1	0	0	0
37	1950	4	1	2	0	5	1	1	2	1	1	0	2	1	4	0
37	1949	1	2	1	2	0	0	3	4	2	3	0	1	0	1	2
38	1949	2	1	0	1	1	1	2	1	1	0	7	0	0	1	1
38	1948	0	0	0	0	0	0	0	3	0	0	0	3	1	1	0
39	1948	1	1	0	2	0	1	2	1	2	0	1	0	0	1	2
39	1947	0	0	0	1	0	0	0	0	0	2	0	2	0	3	0
40	1947	0	0	1	0	0	0	0	0	0	1	1	0	1	0	3
40	1946	0	0	1	1	1	1	0	0	0	0	0	0	0	0	0
41	1946	2	0	1	0	1	0	1	0	1	0	0	0	1	1	0
41	1945	0	0	1	0	0	0	0	0	1	0	0	0	1	1	1
42	1945	0	0	0	0	0	0	0	0	0	0	0	0	0	1	0
42	1944	0	0	0	1	0	0	0	0	1	1	0	0	0	0	0
43	1944	0	0	0	0	1	0	0	0	0	0	0	0	0	0	1
43	1943	0	0	0	0	0	0	0	0	0	0	0	0	0	0	1
44	1943	0	0	0	0	0	0	0	0	0	0	0	0	0	0	0
44	1942	0	0	0	0	0	0	0	0	0	1	0	0	0	0	0
46	1941	0	0	0	0	0	0	0	0	0	0	0	0	0	0	0

C1) FUERA DEL MATRIMONIO DE MADRE CASADA

TODOS LOS AÑOS		5	1	3	5	2	3	3	4	4	3	5	1	0	6	2	1
19	1967	0	0	0	0	0	0	0	0	0	0	0	0	0	0	0	0
20	1967	0	0	0	0	0	0	0	0	0	0	0	0	0	0	0	0
21	1966	0	0	0	0	0	0	0	0	0	0	0	0	0	0	0	0
21	1965	0	0	0	0	0	0	0	0	0	0	0	0	0	0	0	0
22	1965	0	0	0	0	0	0	0	0	0	0	0	0	0	0	0	0
22	1964	0	0	0	0	0	0	0	0	0	0	0	0	0	0	0	0
23	1964	0	0	0	0	0	0	0	0	0	0	0	0	0	0	0	0
24	1963	0	0	0	0	0	0	1	0	0	0	0	0	0	0	0	0
24	1962	0	0	0	0	0	0	0	0	0	1	0	0	0	0	0	0
25	1962	0	0	0	0	0	0	0	0	0	0	0	0	0	0	0	0
25	1961	0	0	0	0	0	0	0	0	0	0	0	0	0	0	0	0
26	1961	0	0	0	0	0	0	0	0	0	0	0	0	0	0	0	0
26	1960	0	0	0	0	0	0	0	0	0	0	0	0	0	0	0	0
27	1960	1	0	0	0	0	0	0	0	0	0	0	0	0	0	0	0
27	1959	0	0	0	0	0	0	0	0	0	0	0	0	0	1	0	0
28	1959	1	0	0	0	1	1	0	0	0	0	0	0	0	0	0	1
28	1958	0	0	0	0	0	0	0	0	0	1	1	0	0	0	0	0
29	1958	1	0	0	0	0	0	0	0	0	1	0	0	0	0	0	0
29	1957	0	0	0	1	0	0	0	0	0	1	0	0	0	0	0	0
30	1957	0	0	0	0	0	0	0	0	0	0	0	0	0	0	0	0
30	1956	0	0	0	0	0	0	0	0	0	0	0	0	0	0	0	0
31	1956	0	0	1	0	0	0	0	0	0	0	0	0	1	0	0	0
31	1955	0	0	0	0	0	0	0	0	1	0	1	0	0	0	0	0
32	1955	0	0	0	0	0	0	0	0	1	0	0	0	0	2	0	0
32	1954	0	0	0	0	0	0	0	1	0	0	0	0	0	0	0	0
33	1954	0	0	0	0	0	0	0	0	0	0	0	0	1	0	0	0
33	1953	0	0	0	0	0	1	0	0	0	0	0	0	0	0	1	0

NACIDOS VIVOS DE MADRES RESIDENTES, CLASIFICADOS POR EDAD CUMPLIDA Y AÑO DE NACIMIENTO DEL PADRE, SEGUN FILIACION DEL NACIDO, ESTADO CIVIL, EDAD CUMPLIDA Y AÑO DE NACIMIENTO DE LA MADRE (R/R)  
(CONT.)

EDAD CUMPLIDA Y AÑO DE NACIMIENTO DEL PADRE															
35		36		37		38		39		40		41		42	
1952	1951	1951	1950	1950	1949	1949	1948	1948	1947	1947	1946	1946	1945	1945	1944

## C1) FUERA DEL MATRIMONIO DE MADRE CASADA (CONCL.)

34	1953	0	0	0	1	0	0	0	0	0	0	0	0	0	0
34	1952	0	0	0	1	0	0	0	0	0	0	0	0	0	0
35	1952	0	0	0	0	0	0	0	0	1	0	0	0	0	0
35	1951	0	1	0	0	0	0	0	1	0	0	0	0	0	0
36	1951	1	0	0	1	0	0	0	0	0	0	0	0	1	0
36	1950	0	0	0	0	0	1	0	0	0	1	0	0	0	0
37	1950	0	0	2	0	0	0	1	0	0	0	0	0	0	0
37	1949	0	0	0	0	0	0	1	0	0	0	0	0	0	0
38	1949	1	0	0	0	0	0	0	0	1	0	0	0	0	0
38	1948	0	0	0	0	0	0	0	0	0	1	0	0	0	0
39	1948	0	0	0	0	0	1	0	1	0	0	0	0	0	0
39	1947	0	0	0	0	0	0	0	0	0	0	0	0	0	0
40	1946	0	0	0	1	1	1	0	0	0	0	0	0	0	0
41	1946	0	0	0	0	0	0	0	0	0	0	0	1	0	0
41	1945	0	0	0	0	0	0	0	0	0	0	0	0	0	0
42	1945	0	0	0	0	0	0	0	0	0	0	0	0	0	0
46	1941	0	0	0	0	0	0	0	0	0	0	0	0	0	0

## C2) FUERA DEL MATRIMONIO DE MADRE NO CASADA

TODOS LOS AÑOS		88	68	52	48	62	58	41	56	53	44	49	35	26	31	39	34
Menos 15	1972 y post.	0	0	0	0	0	0	0	0	0	0	0	0	0	0	0	0
15	1972	0	0	0	0	0	0	0	0	0	0	0	0	0	0	0	0
15	1971	0	0	0	0	0	0	0	0	0	0	0	0	1	0	1	1
16	1971	0	0	0	0	0	0	0	0	0	0	0	0	0	0	0	0
16	1970	0	0	0	0	0	1	0	0	0	0	0	0	0	0	0	0
17	1970	0	1	0	0	0	0	0	0	0	0	1	0	0	0	0	0
17	1969	0	0	1	0	1	0	0	0	0	0	0	0	0	0	0	0
18	1969	0	0	1	0	1	1	0	0	0	0	0	0	2	0	0	0
18	1968	0	1	0	1	0	1	0	1	2	0	0	0	0	0	0	0
19	1968	1	0	1	0	1	0	0	0	0	0	0	0	1	0	0	1
19	1967	0	0	0	1	1	0	0	0	1	0	0	0	0	0	0	1
20	1967	1	1	0	0	1	2	0	0	0	0	0	0	0	0	1	0
20	1966	2	2	0	0	1	1	0	0	0	0	0	0	0	0	0	0
21	1966	0	1	0	0	0	0	0	1	1	0	0	0	0	0	1	0
21	1965	1	1	1	0	1	1	1	1	0	0	1	1	0	0	0	0
22	1965	1	0	0	0	1	2	0	1	2	0	2	1	0	0	0	0
22	1964	1	2	1	0	0	0	1	1	1	2	1	1	1	0	0	0
23	1964	2	1	1	0	1	1	1	0	2	2	1	1	0	0	1	0
23	1963	0	3	0	1	0	1	0	0	0	1	0	1	0	0	1	0
24	1963	2	1	0	2	4	2	0	1	2	0	0	0	1	2	1	0
24	1962	1	3	2	0	0	0	0	4	0	0	1	0	1	2	0	0
25	1962	2	0	1	0	1	0	1	0	0	1	2	1	2	1	0	0
25	1961	2	4	1	0	0	3	0	0	0	0	0	1	0	1	0	0
26	1961	3	1	0	0	1	2	3	1	2	0	0	0	1	0	0	0
26	1960	3	3	0	2	3	1	1	2	0	1	0	2	0	2	0	3
27	1960	3	2	0	0	1	0	2	2	1	0	1	0	0	0	2	3
27	1959	3	3	1	1	2	2	0	6	1	2	0	3	0	2	0	1
28	1959	3	1	4	1	2	0	1	0	4	5	3	0	0	0	0	0
28	1958	1	1	1	0	4	2	2	7	0	3	2	1	1	0	2	2
29	1958	4	4	3	0	4	1	2	0	2	1	4	0	2	0	1	0
29	1957	2	2	3	3	1	2	3	1	1	1	3	1	0	1	1	1
30	1957	1	2	2	1	3	5	0	0	3	1	0	1	1	0	1	1
30	1956	2	1	1	5	1	3	0	0	0	2	1	4	1	0	0	1
31	1956	5	0	1	1	1	2	3	2	1	2	2	1	0	0	2	1
31	1955	0	0	1	1	2	2	2	3	2	1	0	1	0	1	0	2
32	1955	2	1	1	0	1	2	1	0	3	0	1	1	0	1	1	1
32	1954	4	0	3	1	0	1	0	2	2	2	0	4	0	1	2	2
33	1954	6	3	3	1	3	0	2	1	2	0	3	0	0	0	0	0
33	1953	4	4	1	1	0	2	1	1	0	2	3	0	0	0	0	1

NACIDOS VIVOS DE MADRES RESIDENTES, CLASIFICADOS POR EDAD CUMPLIDA Y AÑO DE NACIMIENTO DEL PADRE, SEGUN FILIACION DEL NACIDO, ESTADO CIVIL, EDAD CUMPLIDA Y AÑO DE NACIMIENTO DE LA MADRE [R/R] (CONT.)

EDAD CUMPLIDA Y AÑO DE NACIMIENTO DEL PADRE															
35		36		37		38		39		40		41		42	
1952	1951	1951	1950	1950	1949	1949	1948	1948	1947	1947	1946	1946	1945	1945	1944

## C2) FUERA DEL MATRIMONIO DE MADRE NO CASADA (CONCL.)

34	1953	9	2	4	2	3	0	0	0	4	1	3	0	2	0	4	1
34	1952	2	6	2	6	3	5	1	1	0	1	0	1	0	3	0	1
35	1952	2	2	2	1	4	1	1	2	2	0	3	1	0	0	2	1
35	1951	2	3	0	7	0	2	2	5	1	1	1	1	2	3	1	0
36	1951	1	1	2	1	1	1	1	1	2	2	0	0	3	0	0	1
36	1950	1	0	2	1	0	3	1	1	0	1	1	1	0	0	0	3
37	1950	4	1	0	0	5	1	1	0	2	1	1	0	2	1	4	0
37	1949	1	2	1	2	0	0	3	3	2	3	0	1	0	1	2	2
38	1949	1	1	0	1	1	1	2	1	1	0	6	0	0	1	1	0
38	1948	0	0	0	0	0	0	0	3	0	0	0	2	1	1	1	0
39	1948	1	1	0	2	0	1	1	1	1	0	1	0	0	1	2	0
39	1947	0	0	0	1	0	0	0	0	0	2	0	2	0	3	0	0
40	1947	0	0	1	0	0	0	0	0	0	1	1	0	1	0	3	1
40	1946	0	0	1	0	0	0	0	0	0	0	0	0	0	0	0	0
41	1946	2	0	1	0	1	0	1	0	1	0	0	0	1	0	0	0
41	1945	0	0	1	0	0	0	0	0	1	0	0	0	0	1	1	1
42	1945	0	0	0	0	0	0	0	0	0	0	0	0	0	1	0	0
42	1944	0	0	0	1	0	0	0	0	1	1	0	0	0	0	0	0
43	1944	0	0	0	0	1	0	0	0	0	0	0	0	0	0	1	0
43	1943	0	0	0	0	0	0	0	0	0	0	0	0	0	0	0	1
44	1943	0	0	0	0	0	0	0	0	0	0	0	0	0	0	0	0
44	1942	0	0	0	0	0	0	0	0	0	1	0	0	0	0	0	0

NACIDOS VIVOS DE MADRES RESIDENTES, CLASIFICADOS POR EDAD CUMPLIDA Y AÑO DE NACIMIENTO DEL PADRE, SEGUN FILIACION DEL NACIDO, ESTADO CIVIL, EDAD CUMPLIDA Y AÑO DE NACIMIENTO DE LA MADRE (R/R) (CONT.)

EDAD CUMPLIDA Y AÑO DE NACIMIENTO DEL PADRE															
43		44		45		46		47		48		49		50	
1944	1943	1943	1942	1942	1941	1941	1940	1940	1939	1939	1938	1938	1937	1937	1936

EDAD CUMPLIDA Y AÑO DE NACIMIENTO DE LA MADRE (CONT.)

A) TODOS LOS NACIDOS

TODOS LOS AÑOS	248	205	182	172	115	123	111	103	107	54	43	51	43	34	36	35
Menos 15 1972 y post.	0	0	0	0	0	0	0	0	0	0	0	0	0	0	0	0
15 1972	0	0	0	0	0	0	0	0	0	0	0	0	0	0	0	0
15 1971	0	0	0	0	0	0	0	0	0	0	0	0	0	0	0	0
16 1971	0	0	0	0	0	0	0	0	0	0	0	0	0	0	0	0
16 1970	0	0	0	0	0	0	0	0	0	0	0	0	0	0	0	0
17 1970	0	0	0	0	0	0	0	0	0	0	0	0	0	0	0	0
17 1969	0	0	0	0	0	0	0	0	0	0	0	0	0	0	0	0
18 1969	0	0	0	0	0	0	0	0	0	0	0	0	1	0	0	0
18 1968	0	0	0	0	0	0	0	0	0	0	0	0	1	0	0	0
19 1968	1	0	1	1	0	0	0	0	0	0	0	0	0	0	0	0
19 1967	0	0	0	0	0	0	0	0	0	0	0	0	0	0	0	0
20 1967	0	0	0	0	2	1	0	2	0	0	1	0	0	0	0	0
20 1966	0	0	0	0	0	1	0	0	0	0	1	0	1	1	0	0
21 1966	1	0	0	0	0	0	0	0	0	2	0	0	0	0	0	0
21 1965	0	1	0	1	1	0	0	0	0	0	0	0	0	0	0	1
22 1965	0	0	0	0	0	0	0	1	1	0	1	0	2	0	0	0
22 1964	0	1	0	1	1	1	0	0	0	1	0	0	0	0	0	0
23 1964	0	0	0	1	0	0	0	0	0	0	1	1	0	0	0	0
23 1963	2	0	0	2	0	0	0	0	0	0	0	0	0	0	0	0
24 1963	0	0	2	0	0	0	1	1	1	0	1	0	0	0	0	0
24 1962	0	0	0	2	1	0	0	0	1	1	0	0	0	0	0	0
25 1962	0	0	0	0	0	0	1	0	2	0	1	0	0	0	0	0
25 1961	2	3	0	2	0	1	0	0	0	0	1	0	1	0	0	0
26 1961	3	2	0	2	2	1	0	1	1	0	1	0	1	0	0	1
26 1960	0	2	0	2	1	0	0	1	1	2	0	0	0	0	0	2
27 1960	4	2	2	0	5	0	0	0	3	1	0	0	1	0	0	0
27 1959	3	1	3	2	2	2	1	1	3	1	0	0	0	1	0	0
28 1959	1	1	3	1	1	1	3	2	1	0	0	0	1	0	0	0
28 1958	0	4	2	2	0	1	1	1	2	1	0	2	0	0	1	0
29 1958	4	1	4	2	1	2	1	1	2	0	0	0	0	1	2	0
29 1957	2	4	1	0	0	3	0	0	1	1	1	0	0	2	0	5
30 1957	3	4	4	0	3	1	2	1	3	0	0	0	2	1	0	0
30 1956	1	5	1	2	0	3	1	1	0	0	0	0	0	1	1	3
31 1956	7	1	5	2	2	1	3	2	2	0	1	0	0	0	0	1
31 1955	2	5	3	3	1	2	1	4	0	1	0	3	0	1	0	0
32 1955	2	7	3	2	3	2	4	3	0	0	2	0	0	0	0	0
32 1954	2	4	1	3	0	0	0	0	1	2	1	0	1	1	1	1
33 1954	11	5	4	1	3	1	5	3	5	0	1	0	3	2	2	0
33 1953	3	4	6	5	1	1	0	3	3	3	2	0	0	0	0	1
34 1953	10	1	6	3	4	3	6	2	1	0	2	0	0	0	3	1
34 1952	6	5	1	3	0	3	2	3	1	2	1	2	1	1	0	0
35 1952	7	3	8	4	3	2	2	2	3	1	0	1	0	0	1	2
35 1951	6	10	3	7	3	2	4	0	0	1	0	3	0	1	0	1
36 1951	16	4	6	2	5	3	5	2	4	2	1	0	2	0	3	0
36 1950	2	14	5	4	4	2	1	2	2	2	2	1	0	0	0	1
37 1950	17	6	12	3	5	2	8	3	4	1	0	2	0	1	1	1
37 1949	5	12	9	9	4	12	0	7	2	4	1	3	1	2	0	1
38 1949	23	5	11	8	7	6	3	3	8	1	0	3	1	0	1	1
38 1948	10	14	5	8	3	8	1	5	0	3	0	4	0	1	0	2
39 1948	18	6	10	9	10	4	8	3	7	1	3	2	1	1	3	0
39 1947	8	12	3	14	2	10	5	6	2	4	4	4	2	2	1	4
40 1947	16	6	11	3	4	2	4	2	2	0	2	0	1	0	1	0
40 1946	8	14	7	13	2	10	1	8	2	1	0	4	0	3	0	0
41 1946	13	4	10	7	4	3	7	1	4	2	0	1	1	1	3	0
41 1945	5	9	3	10	6	6	3	5	4	3	2	3	1	1	0	1
42 1945	8	5	10	5	5	4	7	0	7	0	2	2	5	2	2	1
42 1944	4	6	3	7	4	3	2	7	4	1	1	2	2	3	1	1
43 1944	7	1	4	2	5	1	7	4	6	2	0	2	4	0	3	0

NACIDOS VIVOS DE MADRES RESIDENTES, CLASIFICADOS POR EDAD CUMPLIDA Y AÑO DE NACIMIENTO DEL PADRE, SEGUN FILIACION DEL NACIDO, ESTADO CIVIL, EDAD CUMPLIDA Y AÑO DE NACIMIENTO DE LA MADRE (R/R) (CONT.)

EDAD CUMPLIDA Y AÑO DE NACIMIENTO DEL PADRE															
43		44		45		46		47		48		49		50	
1944	1943	1943	1942	1942	1941	1941	1940	1940	1939	1939	1938	1938	1937	1937	1936

A) TODOS LOS NACIDOS (CONCL.)

43	1943	0	5	0	3	1	4	2	0	0	2	0	3	0	1	2
44	1943	5	1	4	3	4	4	3	2	7	2	3	0	3	0	1
44	1942	0	0	2	2	0	3	3	4	2	2	1	1	0	2	1
45	1942	0	1	2	1	0	1	0	1	0	0	0	1	0	1	1
45	1941	0	4	0	3	0	0	1	1	1	0	1	0	1	0	0
46	1941	0	0	0	0	0	0	1	1	0	0	0	2	0	0	0
46	1940	0	0	1	0	0	0	0	1	0	1	0	0	0	1	0
47	1940	0	0	0	0	0	0	0	1	0	0	0	0	0	1	0
47	1939	0	0	1	0	0	0	0	0	0	1	0	0	0	0	0
48	1939	0	0	0	0	0	0	1	0	0	0	0	0	0	0	0
48	1938	0	0	0	0	0	0	0	0	0	0	1	0	0	0	0
50 y más	1936 y ant.	0	0	0	0	0	0	0	0	0	0	0	0	0	0	0

B) DENTRO DEL MATRIMONIO

TODOS LOS AÑOS		222	178	156	151	101	105	97	87	82	39	32	43	33	28	28	26
Menos 15	1972 y post.	0	0	0	0	0	0	0	0	0	0	0	0	0	0	0	0
15	1972	0	0	0	0	0	0	0	0	0	0	0	0	0	0	0	0
15	1971	0	0	0	0	0	0	0	0	0	0	0	0	0	0	0	0
16	1971	0	0	0	0	0	0	0	0	0	0	0	0	0	0	0	0
16	1970	0	0	0	0	0	0	0	0	0	0	0	0	0	0	0	0
17	1970	0	0	0	0	0	0	0	0	0	0	0	0	0	0	0	0
17	1969	0	0	0	0	0	0	0	0	0	0	0	0	0	0	0	0
18	1969	0	0	0	0	0	0	0	0	0	0	0	0	0	0	0	0
18	1968	0	0	0	0	0	0	0	0	0	0	0	0	0	0	0	0
19	1968	0	0	0	0	0	0	0	0	0	0	0	0	0	0	0	0
19	1967	0	0	0	0	0	0	0	0	0	0	0	0	0	0	0	0
20	1967	0	0	0	0	0	0	0	1	0	0	1	0	0	0	0	0
20	1966	0	0	0	0	0	0	0	0	0	0	0	0	0	0	0	0
21	1966	1	0	0	0	0	0	0	0	0	0	0	0	0	0	0	0
21	1965	0	0	0	0	0	0	0	0	0	0	0	0	0	0	0	1
22	1965	0	0	0	0	0	0	0	1	0	0	1	0	1	0	0	0
22	1964	0	1	0	1	1	0	0	0	0	0	0	0	0	0	0	0
23	1964	0	0	0	0	0	0	0	0	0	0	0	1	0	0	0	0
23	1963	1	0	0	0	0	0	0	0	0	0	0	0	0	0	0	0
24	1963	0	0	0	0	0	0	1	0	0	0	0	0	0	0	0	0
24	1962	0	0	0	0	1	0	0	0	1	0	0	0	0	0	0	0
25	1962	0	0	0	0	0	0	1	0	0	0	0	0	0	0	0	0
25	1961	2	2	0	1	0	0	0	0	0	0	0	0	0	0	0	0
26	1961	2	0	0	1	2	0	0	0	0	0	0	1	0	0	0	0
26	1960	0	2	0	2	1	0	0	0	1	1	0	0	0	0	0	1
27	1960	3	2	1	0	3	0	0	0	1	1	0	0	1	0	0	0
27	1959	2	1	3	0	1	1	1	1	3	0	0	0	0	0	0	0
28	1959	0	1	2	1	1	1	2	0	1	0	0	0	1	0	0	0
28	1958	0	3	0	2	0	1	1	0	1	1	0	2	0	0	1	0
29	1958	3	1	1	2	1	1	1	0	2	0	0	0	0	1	2	0
29	1957	2	4	1	0	0	3	0	0	0	1	0	0	2	0	4	0
30	1957	3	3	3	0	2	0	2	0	1	0	0	2	0	0	0	0
30	1956	1	4	1	2	0	3	1	1	0	0	0	0	0	1	2	0
31	1956	5	1	5	2	2	1	2	2	1	0	1	0	0	0	0	1
31	1955	2	3	1	3	1	2	1	2	0	0	0	2	0	1	0	0
32	1955	2	3	3	2	1	1	4	3	0	0	1	0	0	0	0	0
32	1954	2	4	1	3	0	0	0	0	1	2	0	0	1	1	1	1
33	1954	8	4	4	1	2	1	5	2	4	0	1	0	2	1	1	0
33	1953	3	3	4	4	1	1	0	3	1	1	2	0	0	0	0	0
34	1953	10	1	5	3	4	2	2	2	1	0	2	0	0	0	1	0
34	1952	3	3	1	3	0	3	2	2	0	0	1	2	1	1	0	0
35	1952	7	3	6	2	3	1	2	2	2	1	0	1	0	0	1	2
35	1951	4	6	1	7	3	2	2	0	0	1	0	2	0	1	0	1
36	1951	14	4	6	2	4	2	5	1	2	2	1	0	2	0	2	0
36	1950	2	13	4	4	3	2	0	2	2	0	2	0	0	0	0	0

NACIDOS VIVOS DE MADRES RESIDENTES, CLASIFICADOS POR EDAD CUMPLIDA Y AÑO DE NACIMIENTO DEL PADRE, SEGUN FILIACION DEL NACIDO, ESTADO CIVIL, EDAD CUMPLIDA Y AÑO DE NACIMIENTO DE LA MADRE (R/R) (CONT.)

EDAD CUMPLIDA Y AÑO DE NACIMIENTO DEL PADRE															
43		44		45		46		47		48		49		50	
1944	1943	1943	1942	1942	1941	1941	1940	1940	1939	1939	1938	1938	1937	1937	1936

B) DENTRO DEL MATRIMONIO (CONCL.)

37	1950	15	6	12	1	5	2	7	1	3	1	0	1	0	1	1	1
37	1949	5	11	7	9	3	12	0	7	2	3	1	2	1	2	0	1
38	1949	21	5	11	8	6	6	2	3	8	1	0	3	0	0	1	1
38	1948	10	13	5	8	3	7	1	5	0	3	0	3	0	1	0	1
39	1948	18	6	10	8	10	4	8	3	6	1	3	2	1	0	2	0
39	1947	7	12	3	11	2	10	5	6	2	4	4	4	1	2	1	3
40	1947	16	5	11	3	4	2	4	2	2	0	2	0	1	0	1	0
40	1946	7	14	7	13	2	9	1	8	1	1	0	4	0	3	0	0
41	1946	12	4	10	7	4	3	6	1	3	2	0	1	0	1	2	0
41	1945	5	8	2	10	6	5	2	5	4	2	1	2	1	1	0	1
42	1945	8	4	10	5	5	3	6	0	6	0	2	2	5	2	2	1
42	1944	4	6	3	7	4	3	2	7	4	1	0	2	2	3	1	1
43	1944	7	1	4	1	5	1	7	4	6	2	0	2	4	0	2	0
43	1943	0	5	0	3	1	3	2	0	0	2	0	3	0	1	1	2
44	1943	5	1	2	3	4	4	3	2	6	2	3	0	2	0	1	0
44	1942	0	0	2	2	0	2	3	4	2	2	1	1	0	2	1	0
45	1942	0	1	2	1	0	1	0	1	0	0	0	0	1	0	1	1
45	1941	0	4	0	3	0	0	1	1	1	0	1	0	1	0	0	0
46	1941	0	0	0	0	0	0	1	1	0	0	0	2	0	0	0	0
46	1940	0	0	1	0	0	0	0	1	0	1	0	0	0	1	0	0
47	1940	0	0	0	0	0	0	0	1	0	0	0	0	0	0	1	0
47	1939	0	0	1	0	0	0	0	0	0	1	0	0	0	0	0	0
48	1939	0	0	0	0	0	0	1	0	0	0	0	0	0	0	0	0
48	1938	0	0	0	0	0	0	0	0	0	0	1	0	0	0	0	0
50 y más	1936 y ant.	0	0	0	0	0	0	0	0	0	0	0	0	0	0	0	0

C) FUERA DEL MATRIMONIO

TODOS LOS AÑOS		26	27	26	21	14	18	14	16	25	15	11	8	10	6	8	9
Menos 15	1972 y post.	0	0	0	0	0	0	0	0	0	0	0	0	0	0	0	0
15	1972	0	0	0	0	0	0	0	0	0	0	0	0	0	0	0	0
15	1971	0	0	0	0	0	0	0	0	0	0	0	0	0	0	0	0
16	1971	0	0	0	0	0	0	0	0	0	0	0	0	0	0	0	0
16	1970	0	0	0	0	0	0	0	0	0	0	0	0	0	0	0	0
17	1970	0	0	0	0	0	0	0	0	0	0	0	0	0	0	0	0
17	1969	0	0	0	0	0	0	0	0	0	0	0	0	0	0	0	0
18	1969	0	0	0	0	0	0	0	0	0	0	0	0	1	0	0	0
18	1968	0	0	0	0	0	0	0	0	0	0	0	1	0	0	0	0
19	1968	1	0	1	1	0	0	0	0	0	0	0	0	0	0	0	0
19	1967	0	0	0	0	0	0	0	0	0	0	0	0	0	0	0	0
20	1967	0	0	0	0	2	1	0	1	0	0	0	0	0	0	0	0
20	1966	0	0	0	0	0	1	0	0	0	0	1	0	1	1	0	0
21	1966	0	0	0	0	0	0	0	0	0	2	0	0	0	0	0	0
21	1965	0	1	0	1	1	0	0	0	0	0	0	0	0	0	0	0
22	1965	0	0	0	0	0	0	0	0	1	0	0	0	1	0	0	0
22	1964	0	0	0	0	0	1	0	0	0	1	0	0	0	0	0	0
23	1964	0	0	0	1	0	0	0	0	0	0	1	0	0	0	0	0
23	1963	1	0	0	2	0	0	0	0	0	0	0	0	0	0	0	0
24	1963	0	0	2	0	0	0	0	1	1	0	1	0	0	0	0	0
24	1962	0	0	0	2	0	0	0	0	1	0	0	0	0	0	0	0
25	1962	0	0	0	0	0	0	0	0	2	0	1	0	0	0	0	0
25	1961	0	1	0	1	0	1	0	0	0	0	1	0	1	0	0	0
26	1961	1	2	0	1	0	1	0	1	1	0	1	0	0	0	0	1
26	1960	0	0	0	0	0	0	0	1	0	1	0	0	0	0	0	1
27	1960	1	0	1	0	2	0	0	0	2	0	0	0	0	0	0	0
27	1959	1	0	0	2	1	1	0	0	0	1	0	0	0	1	0	0
28	1959	1	0	1	0	0	0	1	2	0	0	0	0	0	0	0	0
28	1958	0	1	2	0	0	0	0	1	1	0	0	0	0	0	0	0
29	1958	1	0	3	0	0	1	0	1	0	0	0	0	0	0	0	0
29	1957	0	0	0	0	0	0	0	0	1	0	1	0	0	0	0	1

NACIDOS VIVOS DE MADRES RESIDENTES, CLASIFICADOS POR EDAD CUMPLIDA Y AÑO DE NACIMIENTO DEL PADRE, SEGUN FILIACION DEL NACIDO, ESTADO CIVIL, EDAD CUMPLIDA Y AÑO DE NACIMIENTO DE LA MADRE (R/R) (CONT.)

EDAD CUMPLIDA Y AÑO DE NACIMIENTO DEL PADRE															
43		44		45		46		47		48		49		50	
1944	1943	1943	1942	1942	1941	1941	1940	1940	1939	1939	1938	1938	1937	1937	1936

C) FUERA DEL MATRIMONIO (CONCL.)

30	1957	0	1	1	0	1	1	0	1	2	0	0	0	1	0	0
30	1956	0	1	0	0	0	0	0	0	0	0	0	0	1	0	1
31	1956	2	0	0	0	0	0	1	0	1	0	0	0	0	0	0
31	1955	0	2	2	0	0	0	0	2	0	1	0	1	0	0	0
32	1955	0	4	0	0	2	1	0	0	0	0	1	0	0	0	0
32	1954	0	0	0	0	0	0	0	0	0	0	1	0	1	0	0
33	1954	3	1	0	0	1	0	0	1	1	0	0	0	1	1	1
33	1953	0	1	2	1	0	0	0	0	2	2	0	0	0	0	1
34	1953	0	0	1	0	0	1	4	0	0	0	0	0	0	2	1
34	1952	3	2	0	0	0	0	0	1	1	2	0	0	0	0	0
35	1952	0	0	2	2	0	1	0	0	1	0	0	0	0	0	0
35	1951	2	4	2	0	0	0	2	0	0	0	0	1	0	0	0
36	1951	2	0	0	0	1	1	0	1	2	0	0	0	0	1	0
36	1950	0	1	1	0	1	0	1	0	0	2	0	1	0	0	1
37	1950	2	0	0	2	0	0	1	2	1	0	0	1	0	0	0
37	1949	0	1	2	0	1	0	0	0	1	0	1	0	0	0	0
38	1949	2	0	0	0	1	0	1	0	0	0	0	1	0	0	0
38	1948	0	1	0	0	0	1	0	0	0	0	1	0	0	0	1
39	1948	0	0	0	1	0	0	0	0	1	0	0	0	1	1	0
39	1947	1	0	0	3	0	0	0	0	0	0	0	1	0	0	1
40	1947	0	1	0	0	0	0	0	0	0	0	0	0	0	0	0
40	1946	1	0	0	0	0	1	0	0	1	0	0	0	0	0	0
41	1946	1	0	0	0	0	0	1	0	1	0	0	0	1	0	1
41	1945	0	1	1	0	0	1	1	0	0	1	1	1	0	0	0
42	1945	0	1	0	0	0	1	1	0	1	0	0	0	0	0	0
42	1944	0	0	0	0	0	0	0	0	0	1	0	0	0	0	0
43	1944	0	0	0	1	0	0	0	0	0	0	0	0	0	1	0
43	1943	0	0	0	0	0	1	0	0	0	0	0	0	0	1	0
44	1943	0	0	2	0	0	0	0	1	0	0	0	1	0	0	0
44	1942	0	0	0	0	0	1	0	0	0	0	0	0	0	0	0
46	1941	0	0	0	0	0	0	0	0	0	0	0	0	0	0	0

C1) FUERA DEL MATRIMONIO DE MADRE CASADA

TODOS LOS AÑOS		2	2	1	1	0	2	1	2	2	1	0	1	1	0	0	2
19	1967	0	0	0	0	0	0	0	0	0	0	0	0	0	0	0	0
20	1967	0	0	0	0	0	0	0	0	0	0	0	0	0	0	0	0
21	1966	0	0	0	0	0	0	0	0	0	0	0	0	0	0	0	0
21	1965	0	0	0	0	0	0	0	0	0	0	0	0	0	0	0	0
22	1965	0	0	0	0	0	0	0	0	0	0	0	0	0	0	0	0
22	1964	0	0	0	0	0	0	0	0	0	0	0	0	0	0	0	0
23	1964	0	0	0	0	0	0	0	0	0	0	0	0	0	0	0	0
24	1963	0	0	0	0	0	0	0	0	0	0	0	0	0	0	0	0
24	1962	0	0	0	0	0	0	0	0	0	0	0	0	0	0	0	0
25	1962	0	0	0	0	0	0	0	0	0	0	0	0	0	0	0	0
25	1961	0	0	0	0	0	0	0	0	0	0	0	0	0	0	0	0
26	1961	0	0	0	0	0	0	0	0	1	0	0	0	0	0	0	0
26	1960	0	0	0	0	0	0	0	0	0	0	0	0	0	0	0	1
27	1960	0	0	0	0	0	0	0	0	0	0	0	0	0	0	0	0
27	1959	0	0	0	0	0	0	0	0	0	0	0	0	0	0	0	0
28	1959	0	0	0	0	0	0	0	1	0	0	0	0	0	0	0	0
28	1958	0	0	0	0	0	0	0	0	0	0	0	0	0	0	0	0
29	1958	0	0	0	0	0	0	0	0	0	0	0	0	0	0	0	0
29	1957	0	0	0	0	0	0	0	0	0	0	0	0	0	0	0	0
30	1957	0	0	0	0	0	0	0	0	0	0	0	0	0	0	0	0
30	1956	0	0	0	0	0	0	0	0	0	0	0	0	0	0	0	0
31	1956	0	0	0	0	0	0	0	0	0	0	0	0	0	0	0	0
31	1955	0	0	0	0	0	0	0	0	0	0	0	0	0	0	0	0
32	1955	0	0	0	0	0	0	0	0	0	0	0	0	0	0	0	0
32	1954	0	0	0	0	0	0	0	0	0	0	0	0	0	0	0	0
33	1954	1	0	0	0	0	0	0	0	0	0	0	0	0	0	0	0
33	1953	0	0	0	0	0	0	0	0	0	0	0	0	0	0	0	0

NACIDOS VIVOS DE MADRES RESIDENTES, CLASIFICADOS POR EDAD CUMPLIDA Y AÑO DE NACIMIENTO DEL PADRE, SEGUN FILIACION DEL NACIDO, ESTADO CIVIL, EDAD CUMPLIDA Y AÑO DE NACIMIENTO DE LA MADRE {R/R} (CONT.)

		EDAD CUMPLIDA Y AÑO DE NACIMIENTO DEL PADRE															
		43		44		45		46		47		48		49		50	
		1944	1943	1943	1942	1942	1941	1941	1940	1940	1939	1939	1938	1938	1937	1937	1936

C1) FUERA DEL MATRIMONIO DE MADRE CASADA (CONCL.)

34	1953	0	0	0	0	0	0	0	0	0	0	0	0	0	0	0	1
34	1952	0	1	0	0	0	0	0	1	0	0	0	0	0	0	0	0
35	1952	0	0	0	1	0	0	0	0	0	0	0	0	0	0	0	0
35	1951	0	1	0	0	0	0	1	0	0	0	0	0	0	0	0	0
36	1951	0	0	0	0	0	0	0	0	0	0	0	0	0	0	0	0
36	1950	0	0	0	0	0	0	0	0	0	1	0	1	0	0	0	0
37	1950	1	0	0	0	0	0	0	0	0	0	0	0	0	0	0	0
37	1949	0	0	1	0	0	0	0	0	0	0	0	0	0	0	0	0
38	1949	0	0	0	0	0	0	0	0	0	0	0	0	0	0	0	0
38	1948	0	0	0	0	0	1	0	0	0	0	0	0	0	0	0	0
39	1948	0	0	0	0	0	0	0	0	0	0	0	0	0	0	0	0
39	1947	0	0	0	0	0	0	0	0	0	0	0	0	0	0	0	0
40	1946	0	0	0	0	0	1	0	0	0	0	0	0	0	0	0	0
41	1946	0	0	0	0	0	0	0	0	0	0	0	1	0	0	0	0
41	1945	0	0	0	0	0	0	0	0	0	0	0	0	0	0	0	0
42	1945	0	0	0	0	0	0	0	0	1	0	0	0	0	0	0	0
46	1941	0	0	0	0	0	0	0	0	0	0	0	0	0	0	0	0

C2) FUERA DEL MATRIMONIO DE MADRE NO CASADA

TODOS LOS AÑOS		24	25	25	20	14	16	13	14	23	14	11	7	9	6	8	7
Menos 15	1972 y post.	0	0	0	0	0	0	0	0	0	0	0	0	0	0	0	0
15	1972	0	0	0	0	0	0	0	0	0	0	0	0	0	0	0	0
15	1971	0	0	0	0	0	0	0	0	0	0	0	0	0	0	0	0
16	1971	0	0	0	0	0	0	0	0	0	0	0	0	0	0	0	0
16	1970	0	0	0	0	0	0	0	0	0	0	0	0	0	0	0	0
17	1970	0	0	0	0	0	0	0	0	0	0	0	0	0	0	0	0
17	1969	0	0	0	0	0	0	0	0	0	0	0	0	0	0	0	0
18	1969	0	0	0	0	0	0	0	0	0	0	0	0	1	0	0	0
18	1968	0	0	0	0	0	0	0	0	0	0	0	1	0	0	0	0
19	1968	1	0	1	1	0	0	0	0	0	0	0	0	0	0	0	0
19	1967	0	0	0	0	0	0	0	0	0	0	0	0	0	0	0	0
20	1967	0	0	0	0	2	1	0	1	0	0	0	0	0	0	0	0
20	1966	0	0	0	0	0	1	0	0	0	0	1	0	1	1	0	0
21	1966	0	0	0	0	0	0	0	0	0	2	0	0	0	0	0	0
21	1965	0	1	0	1	1	0	0	0	0	0	0	0	0	0	0	0
22	1965	0	0	0	0	0	0	0	0	1	0	0	0	1	0	0	0
22	1964	0	0	0	0	0	1	0	0	0	1	0	0	0	0	0	0
23	1964	0	0	0	1	0	0	0	0	0	0	1	0	0	0	0	0
23	1963	1	0	0	2	0	0	0	0	0	0	0	0	0	0	0	0
24	1963	0	0	2	0	0	0	0	1	1	0	1	0	0	0	0	0
24	1962	0	0	0	2	0	0	0	0	0	1	0	0	0	0	0	0
25	1962	0	0	0	0	0	0	0	0	2	0	1	0	0	0	0	0
25	1961	0	1	0	1	0	1	0	0	0	0	1	0	1	0	0	0
26	1961	1	2	0	1	0	1	0	1	0	0	1	0	0	0	0	1
26	1960	0	0	0	0	0	0	0	1	0	1	0	0	0	0	0	0
27	1960	1	0	1	0	2	0	0	0	2	0	0	0	0	0	0	0
27	1959	1	0	0	2	1	1	0	0	0	1	0	0	0	1	0	0
28	1959	1	0	1	0	0	0	1	1	0	0	0	0	0	0	0	0
28	1958	0	1	2	0	0	0	0	1	1	0	0	0	0	0	0	0
29	1958	1	0	3	0	0	1	0	1	0	0	0	0	0	0	0	0
29	1957	0	0	0	0	0	0	0	0	1	0	1	0	0	0	0	1
30	1957	0	1	1	0	1	1	0	1	2	0	0	0	0	1	0	0
30	1956	0	1	0	0	0	0	0	0	0	0	0	0	0	1	0	1
31	1956	2	0	0	0	0	0	1	0	1	0	0	0	0	0	0	0
31	1955	0	2	2	0	0	0	0	2	0	1	0	1	0	0	0	0
32	1955	0	4	0	0	2	1	0	0	0	0	1	0	0	0	0	0
32	1954	0	0	0	0	0	0	0	0	0	0	1	0	1	0	0	0
33	1954	2	1	0	0	1	0	0	1	1	0	0	0	1	1	1	0
33	1953	0	1	2	1	0	0	0	0	2	2	0	0	0	0	0	1



NACIDOS VIVOS DE MADRES RESIDENTES, CLASIFICADOS POR EDAD CUMPLIDA Y AÑO DE NACIMIENTO DEL PADRE, SEGUN FILIACION DEL NACIDO, ESTADO CIVIL, EDAD CUMPLIDA Y AÑO DE NACIMIENTO DE LA MADRE (R/R)  
(CONT.)

		EDAD CUMPLIDA Y AÑO DE NACIMIENTO DEL PADRE															
		43		44		45		46		47		48		49		50	
		1944	1943	1943	1942	1942	1941	1941	1940	1940	1939	1939	1938	1938	1937	1937	1936

## C2) FUERA DEL MATRIMONIO DE MADRE NO CASADA (CONCL.)

34	1953	0	0	1	0	0	1	4	0	0	0	0	0	0	0	2	0
34	1952	3	1	0	0	0	0	0	0	1	2	0	0	0	0	0	0
35	1952	0	0	2	1	0	1	0	0	1	0	0	0	0	0	0	0
35	1951	2	3	2	0	0	0	1	0	0	0	0	1	0	0	0	0
36	1951	2	0	0	0	1	1	0	1	2	0	0	0	0	0	1	0
36	1950	0	1	1	0	1	0	1	0	0	1	0	0	0	0	0	1
37	1950	1	0	0	2	0	0	1	2	1	0	0	1	0	0	0	0
37	1949	0	1	1	0	1	0	0	0	1	0	1	0	0	0	0	0
38	1949	2	0	0	0	1	0	1	0	0	0	0	0	1	0	0	0
38	1948	0	1	0	0	0	0	0	0	0	0	1	0	0	0	1	1
39	1948	0	0	0	1	0	0	0	0	1	0	0	0	0	1	1	0
39	1947	1	0	0	3	0	0	0	0	0	0	0	0	1	0	0	1
40	1947	0	1	0	0	0	0	0	0	0	0	0	0	0	0	0	0
40	1946	1	0	0	0	0	0	0	1	0	0	0	0	0	0	0	0
41	1946	1	0	0	0	0	0	1	0	1	0	0	0	0	0	1	0
41	1945	0	1	1	0	0	1	1	0	0	1	1	1	0	0	0	0
42	1945	0	1	0	0	0	1	1	0	0	0	0	0	0	0	0	0
42	1944	0	0	0	0	0	0	0	0	0	1	0	0	0	0	0	0
43	1944	0	0	0	1	0	0	0	0	0	0	0	0	0	0	1	0
43	1943	0	0	0	0	0	1	0	0	0	0	0	0	0	0	1	0
44	1943	0	0	2	0	0	0	0	1	0	0	0	1	0	0	0	0
44	1942	0	0	0	0	0	1	0	0	0	0	0	0	0	0	0	0

NACIDOS VIVOS DE MADRES RESIDENTES, CLASIFICADOS POR EDAD CUMPLIDA Y AÑO DE NACIMIENTO DEL PADRE, SEGUN FILIACION DEL NACIDO, ESTADO CIVIL, EDAD CUMPLIDA Y AÑO DE NACIMIENTO DE LA MADRE {R/R} (CONT.)

EDAD CUMPLIDA Y AÑO DE NACIMIENTO DEL PADRE															
51		52		53		54		55		56		57		58	
1936	1935	1935	1934	1934	1933	1933	1932	1932	1931	1931	1930	1930	1929	1929	1928

EDAD CUMPLIDA Y AÑO DE NACIMIENTO DE LA MADRE (CONT.)

A) TODOS LOS NACIDOS

- TODOS LOS AÑOS		46	24	24	23	12	14	26	13	13	9	10	9	7	4	2	6
Menos 15	1972 y post.	0	0	0	0	0	0	0	0	0	0	0	0	0	0	0	0
15	1972	0	0	0	0	0	0	0	0	0	0	0	0	0	0	0	0
15	1971	0	0	0	0	0	0	0	0	0	0	0	0	0	0	0	0
16	1971	0	0	0	0	0	0	0	0	0	0	0	0	0	0	0	0
16	1970	0	0	0	0	0	0	0	0	0	0	0	0	0	0	0	0
17	1970	0	0	0	0	0	0	0	0	0	0	0	0	0	0	0	0
17	1969	0	0	0	0	0	0	0	0	0	0	0	0	0	0	0	0
18	1969	0	0	0	0	0	0	1	0	0	0	0	0	0	0	0	0
18	1968	0	0	0	0	0	0	0	0	0	0	0	0	0	0	0	0
19	1968	0	0	0	0	0	0	0	0	0	0	0	0	0	0	0	0
19	1967	0	0	0	1	0	0	0	0	0	1	0	0	0	0	0	0
20	1967	0	0	0	0	0	0	0	0	0	0	0	0	1	0	0	0
20	1966	0	0	0	0	0	0	0	0	0	0	0	0	0	0	0	0
21	1966	0	0	0	0	0	0	3	0	0	0	0	0	0	0	0	0
21	1965	1	0	0	0	0	0	0	0	0	0	0	0	0	0	0	0
22	1965	0	0	0	0	0	0	0	0	0	0	0	0	0	0	0	0
22	1964	0	1	0	0	0	0	0	0	0	0	0	0	0	0	0	0
23	1964	0	0	0	0	0	0	0	0	0	0	0	0	0	0	0	0
23	1963	1	0	0	0	0	0	0	1	0	0	0	0	0	0	0	0
24	1963	0	0	0	1	0	0	0	0	0	0	0	0	0	0	0	0
24	1962	0	0	0	0	0	0	0	0	0	0	0	0	0	0	0	0
25	1962	1	0	0	0	1	0	1	0	0	0	0	0	0	0	0	0
25	1961	0	0	0	0	0	0	0	0	0	0	0	0	0	0	0	0
26	1961	2	0	0	0	0	0	0	0	0	0	0	0	0	0	0	0
26	1960	2	0	0	0	0	0	0	0	0	0	0	0	0	0	0	0
27	1960	0	0	1	0	0	0	0	1	1	0	0	0	0	0	0	0
27	1959	1	0	0	0	1	0	0	0	0	0	0	0	0	0	0	0
28	1959	0	0	1	0	0	0	0	0	0	0	2	0	0	0	0	0
28	1958	0	0	0	0	0	0	0	0	0	0	0	1	0	0	0	0
29	1958	2	0	1	1	0	0	0	0	0	0	0	0	0	0	0	0
29	1957	1	1	0	0	0	1	0	0	0	1	0	0	0	0	0	0
30	1957	2	0	1	0	1	0	0	0	1	0	0	0	0	0	0	1
30	1956	1	0	0	0	0	0	2	1	0	0	0	0	0	0	0	0
31	1956	3	0	0	0	0	1	0	0	0	0	0	0	1	0	0	1
31	1955	2	2	0	0	0	1	1	0	0	1	0	0	0	0	0	0
32	1955	0	0	0	0	0	0	1	0	0	0	0	1	0	0	0	1
32	1954	2	0	0	1	0	0	1	0	1	0	0	0	1	0	0	0
33	1954	2	0	0	0	4	0	1	0	1	0	0	0	0	0	0	0
33	1953	1	0	1	3	0	1	0	0	0	0	0	0	0	0	0	1
34	1953	1	2	1	0	1	0	1	0	1	0	0	0	0	0	0	0
34	1952	0	3	2	2	0	0	1	1	0	1	1	0	1	0	0	1
35	1952	0	0	2	0	1	0	0	1	2	0	0	0	0	0	0	0
35	1951	0	0	2	0	0	1	0	0	0	0	0	0	0	0	0	0
36	1951	3	0	0	0	1	0	3	0	0	0	1	0	0	0	0	0
36	1950	0	2	0	0	0	2	1	0	1	0	1	0	0	0	0	1
37	1950	1	2	1	0	0	1	1	0	1	0	0	0	0	0	0	1
37	1949	0	2	1	0	0	0	0	2	0	0	0	0	0	0	0	0
38	1949	3	0	2	0	0	0	1	1	1	0	2	0	2	0	0	0
38	1948	0	0	1	1	0	0	1	2	0	0	0	1	0	0	0	0
39	1948	1	0	1	1	0	0	1	0	0	0	0	0	0	1	1	0
39	1947	0	1	0	2	0	0	0	0	1	0	0	2	0	3	0	0
40	1947	1	0	0	0	0	0	3	0	0	0	1	0	1	0	0	0
40	1946	0	2	0	0	0	0	0	0	0	1	0	1	0	0	0	0
41	1946	2	2	0	2	1	0	1	0	1	1	1	0	0	0	0	0
41	1945	0	0	0	1	0	1	1	0	0	0	0	1	0	0	0	0
42	1945	5	0	3	1	0	1	0	1	0	1	0	0	0	0	0	0
42	1944	1	1	0	0	0	2	0	0	0	2	0	0	0	0	0	0
43	1944	0	0	1	0	1	0	0	0	0	0	1	0	0	0	0	0

NACIDOS VIVOS DE MADRES RESIDENTES, CLASIFICADOS POR EDAD CUMPLIDA Y AÑO DE NACIMIENTO DEL PADRE, SEGUN FILIACION DEL NACIDO, ESTADO CIVIL, EDAD CUMPLIDA Y AÑO DE NACIMIENTO DE LA MADRE (R/R)  
(CONT.)

		EDAD CUMPLIDA Y AÑO DE NACIMIENTO DEL PADRE															
		51		52		53		54		55		56		57		58	
		1936	1935	1935	1934	1934	1933	1933	1932	1932	1931	1931	1930	1930	1929	1929	1928
A) TODOS LOS NACIDOS (CONCL.)																	
43	1943	1	1	0	2	0	0	0	0	0	0	0	0	0	0	0	
44	1943	2	1	1	0	0	0	0	0	0	0	0	1	0	0	0	
44	1942	0	0	0	2	0	1	0	1	0	0	0	0	0	0	0	
45	1942	0	1	0	0	0	0	0	0	0	0	0	0	0	0	0	
45	1941	0	0	1	2	0	0	0	0	0	0	0	0	0	0	0	
46	1941	1	0	0	0	0	0	0	0	0	0	0	0	0	0	0	
46	1940	0	0	0	0	0	0	0	0	0	0	0	0	0	0	0	
47	1940	0	0	0	0	0	0	0	0	1	0	0	0	0	0	0	
47	1939	0	0	0	0	0	1	0	0	0	0	0	0	0	0	0	
48	1939	0	0	0	0	0	0	0	0	0	0	0	0	0	0	0	
48	1938	0	0	0	0	0	0	0	0	0	0	0	0	0	0	0	
50 y más	1936 y ant.	0	0	0	0	0	0	0	1	0	0	0	1	0	0	0	
B) DENTRO DEL MATRIMONIO																	
TODOS LOS AÑOS		30	16	15	13	11	9	17	8	10	5	5	7	2	2	1	4
Menos 15	1972 y post.	0	0	0	0	0	0	0	0	0	0	0	0	0	0	0	0
15	1972	0	0	0	0	0	0	0	0	0	0	0	0	0	0	0	0
15	1971	0	0	0	0	0	0	0	0	0	0	0	0	0	0	0	0
16	1971	0	0	0	0	0	0	0	0	0	0	0	0	0	0	0	0
16	1970	0	0	0	0	0	0	0	0	0	0	0	0	0	0	0	0
17	1970	0	0	0	0	0	0	0	0	0	0	0	0	0	0	0	0
17	1969	0	0	0	0	0	0	0	0	0	0	0	0	0	0	0	0
18	1969	0	0	0	0	0	0	0	0	0	0	0	0	0	0	0	0
18	1968	0	0	0	0	0	0	0	0	0	0	0	0	0	0	0	0
19	1968	0	0	0	0	0	0	0	0	0	0	0	0	0	0	0	0
19	1967	0	0	0	0	0	0	0	0	0	0	0	0	0	0	0	0
20	1967	0	0	0	0	0	0	0	0	0	0	0	0	0	0	0	0
20	1966	0	0	0	0	0	0	0	0	0	0	0	0	0	0	0	0
21	1966	0	0	0	0	0	0	0	0	0	0	0	0	0	0	0	0
21	1965	0	0	0	0	0	0	0	0	0	0	0	0	0	0	0	0
22	1965	0	0	0	0	0	0	0	0	0	0	0	0	0	0	0	0
22	1964	0	0	0	0	0	0	0	0	0	0	0	0	0	0	0	0
23	1964	0	0	0	0	0	0	0	0	0	0	0	0	0	0	0	0
23	1963	1	0	0	0	0	0	0	0	0	0	0	0	0	0	0	0
24	1963	0	0	0	0	0	0	0	0	0	0	0	0	0	0	0	0
24	1962	0	0	0	0	0	0	0	0	0	0	0	0	0	0	0	0
25	1962	1	0	0	0	1	0	1	0	0	0	0	0	0	0	0	0
25	1961	0	0	0	0	0	0	0	0	0	0	0	0	0	0	0	0
26	1961	1	0	0	0	0	0	0	0	0	0	0	0	0	0	0	0
26	1960	1	0	0	0	0	0	0	0	0	0	0	0	0	0	0	0
27	1960	0	0	0	0	0	0	0	1	1	0	0	0	0	0	0	0
27	1959	0	0	0	0	1	0	0	0	0	0	0	0	0	0	0	0
28	1959	0	0	0	0	0	0	0	0	0	0	1	0	0	0	0	0
28	1958	0	0	0	0	0	0	0	0	0	0	0	0	0	0	0	0
29	1958	0	0	1	0	0	0	0	0	0	0	0	0	0	0	0	0
29	1957	0	0	0	0	0	1	0	0	0	0	0	0	0	0	0	0
30	1957	0	0	1	0	1	0	0	0	1	0	0	0	0	0	0	1
30	1956	0	0	0	0	0	0	2	0	0	0	0	0	0	0	0	0
31	1956	1	0	0	0	0	1	0	0	0	0	0	0	0	0	0	1
31	1955	1	1	0	0	0	0	1	0	0	0	0	0	0	0	0	0
32	1955	0	0	0	0	0	0	1	0	0	0	0	0	0	0	0	0
32	1954	2	0	0	0	0	0	0	0	1	0	0	0	0	0	0	0
33	1954	1	0	0	0	3	0	0	0	1	0	0	0	0	0	0	0
33	1953	1	0	0	1	0	0	0	0	0	0	0	0	0	0	0	1
34	1953	1	1	0	0	1	0	1	0	1	0	0	0	0	0	0	0
34	1952	0	1	1	1	0	0	1	0	0	1	1	0	1	0	0	1
35	1952	0	0	1	0	1	0	0	1	1	0	0	0	0	0	0	0
35	1951	0	0	2	0	0	0	0	0	0	0	0	0	0	0	0	0
36	1951	3	0	0	0	1	0	1	0	0	0	0	0	0	0	0	0
36	1950	0	2	0	0	0	1	0	0	1	0	0	0	0	0	0	0

NACIDOS VIVOS DE MADRES RESIDENTES, CLASIFICADOS POR EDAD CUMPLIDA Y AÑO DE NACIMIENTO DEL PADRE, SEGUN FILIACION DEL NACIDO, ESTADO CIVIL, EDAD CUMPLIDA Y AÑO DE NACIMIENTO DE LA MADRE {R/R} (CONT.)

		EDAD CUMPLIDA Y AÑO DE NACIMIENTO DEL PADRE															
		51		52		53		54		55		56		57		58	
		1936	1935	1935	1934	1934	1933	1933	1932	1932	1931	1931	1930	1930	1929	1929	1928

B) DENTRO DEL MATRIMONIO (CONCL.)

37	1950	1	2	0	0	0	1	1	0	1	0	0	0	0	0	0
37	1949	0	1	1	0	0	0	0	1	0	0	0	0	0	0	0
38	1949	2	0	2	0	0	0	1	0	1	0	2	0	0	0	0
38	1948	0	0	1	1	0	0	1	2	0	0	0	1	0	0	0
39	1948	1	0	0	1	0	0	1	0	0	0	0	0	0	1	0
39	1947	0	0	0	1	0	0	0	0	0	0	0	2	0	2	0
40	1947	1	0	0	0	0	0	3	0	0	0	0	0	1	0	0
40	1946	0	2	0	0	0	0	0	0	0	1	0	1	0	0	0
41	1946	1	2	0	1	1	0	1	0	0	0	1	0	0	0	0
41	1945	0	0	0	1	0	1	1	0	0	0	1	0	0	0	0
42	1945	5	0	3	1	0	0	0	1	0	1	0	0	0	0	0
42	1944	1	1	0	0	0	2	0	0	0	2	0	0	0	0	0
43	1944	0	0	1	0	1	0	0	0	0	0	0	0	0	0	0
43	1943	1	1	0	1	0	0	0	0	0	0	0	0	0	0	0
44	1943	2	1	0	0	0	0	0	0	0	0	1	0	0	0	0
44	1942	0	0	0	2	0	1	0	1	0	0	0	0	0	0	0
45	1942	0	1	0	0	0	0	0	0	0	0	0	0	0	0	0
45	1941	0	0	1	2	0	0	0	0	0	0	0	0	0	0	0
46	1941	1	0	0	0	0	0	0	0	0	0	0	0	0	0	0
46	1940	0	0	0	0	0	0	0	0	0	0	0	0	0	0	0
47	1940	0	0	0	0	0	0	0	0	1	0	0	0	0	0	0
47	1939	0	0	0	0	0	1	0	0	0	0	0	0	0	0	0
48	1939	0	0	0	0	0	0	0	0	0	0	0	0	0	0	0
48	1938	0	0	0	0	0	0	0	0	0	0	0	0	0	0	0
50 y más	1936 y ant.	0	0	0	0	0	0	0	1	0	0	0	1	0	0	0

C) FUERA DEL MATRIMONIO

TODOS LOS AÑOS		16	8	9	10	1	5	9	5	3	4	5	2	5	2	1	2
Menos 15	1972 y post.	0	0	0	0	0	0	0	0	0	0	0	0	0	0	0	0
15	1972	0	0	0	0	0	0	0	0	0	0	0	0	0	0	0	0
15	1971	0	0	0	0	0	0	0	0	0	0	0	0	0	0	0	0
16	1971	0	0	0	0	0	0	0	0	0	0	0	0	0	0	0	0
16	1970	0	0	0	0	0	0	0	0	0	0	0	0	0	0	0	0
17	1970	0	0	0	0	0	0	0	0	0	0	0	0	0	0	0	0
17	1969	0	0	0	0	0	0	0	0	0	0	0	0	0	0	0	0
18	1969	0	0	0	0	0	0	1	0	0	0	0	0	0	0	0	0
18	1968	0	0	0	0	0	0	0	0	0	0	0	0	0	0	0	0
19	1968	0	0	0	0	0	0	0	0	0	0	0	0	0	0	0	0
19	1967	0	0	0	1	0	0	0	0	0	1	0	0	0	0	0	0
20	1967	0	0	0	0	0	0	0	0	0	0	0	1	0	0	0	0
20	1966	0	0	0	0	0	0	0	0	0	0	0	0	0	0	0	0
21	1966	0	0	0	0	0	0	3	0	0	0	0	0	0	0	0	0
21	1965	1	0	0	0	0	0	0	0	0	0	0	0	0	0	0	0
22	1965	0	0	0	0	0	0	0	0	0	0	0	0	0	0	0	0
22	1964	0	1	0	0	0	0	0	0	0	0	0	0	0	0	0	0
23	1964	0	0	0	0	0	0	0	0	0	0	0	0	0	0	0	0
23	1963	0	0	0	0	0	0	0	1	0	0	0	0	0	0	0	0
24	1963	0	0	0	1	0	0	0	0	0	0	0	0	0	0	0	0
24	1962	0	0	0	0	0	0	0	0	0	0	0	0	0	0	0	0
25	1962	0	0	0	0	0	0	0	0	0	0	0	0	0	0	0	0
25	1961	0	0	0	0	0	0	0	0	0	0	0	0	0	0	0	0
26	1961	1	0	0	0	0	0	0	0	0	0	0	0	0	0	0	0
26	1960	1	0	0	0	0	0	0	0	0	0	0	0	0	0	0	0
27	1960	0	0	1	0	0	0	0	0	0	0	0	0	0	0	0	0
27	1959	1	0	0	0	0	0	0	0	0	0	0	0	0	0	0	0
28	1959	0	0	1	0	0	0	0	0	0	0	1	0	0	0	0	0
28	1958	0	0	0	0	0	0	0	0	0	0	1	0	0	0	0	0
29	1958	2	0	0	1	0	0	0	0	0	0	0	0	0	0	0	0
29	1957	1	1	0	0	0	0	0	0	0	1	0	0	0	0	0	0

NACIDOS VIVOS DE MADRES RESIDENTES, CLASIFICADOS POR EDAD CUMPLIDA Y AÑO DE NACIMIENTO DEL PADRE, SEGUN FILIACION DEL NACIDO, ESTADO CIVIL, EDAD CUMPLIDA Y AÑO DE NACIMIENTO DE LA MADRE [R/R] (CONT.)

EDAD CUMPLIDA Y AÑO DE NACIMIENTO DEL PADRE															
51		52		53		54		55		56		57		58	
1936	1935	1935	1934	1934	1933	1933	1932	1932	1931	1931	1930	1930	1929	1929	1928

## C) FUERA DEL MATRIMONIO (CONCL.)

30	1956	1	0	0	0	0	0	0	1	0	0	0	0	0	0	0
31	1956	2	0	0	0	0	0	0	0	0	0	0	1	0	0	0
31	1955	1	1	0	0	0	1	0	0	1	0	0	0	0	0	0
32	1955	0	0	0	0	0	0	0	0	0	0	1	0	0	0	1
32	1954	0	0	0	1	0	0	1	0	0	0	0	1	0	0	0
33	1954	1	0	0	0	1	0	1	0	0	0	0	0	0	0	0
33	1953	0	0	1	2	0	1	0	0	0	0	0	0	0	0	0
34	1953	0	1	1	0	0	0	0	0	0	0	0	0	0	0	0
34	1952	0	2	1	1	0	0	0	1	0	0	0	0	0	0	0
35	1952	0	0	1	0	0	0	0	0	1	0	0	0	0	0	0
35	1951	0	0	0	0	0	1	0	0	0	0	0	0	0	0	0
36	1951	0	0	0	0	0	0	2	0	0	1	0	0	0	0	0
36	1950	0	0	0	0	0	1	1	0	0	0	1	0	0	0	1
37	1950	0	0	1	0	0	0	0	0	0	0	0	0	0	1	0
37	1949	0	1	0	0	0	0	0	1	0	0	0	0	0	0	0
38	1949	1	0	0	0	0	0	0	1	0	0	0	2	0	0	0
38	1948	0	0	0	0	0	0	0	0	0	0	0	0	0	0	0
39	1948	0	0	1	0	0	0	0	0	0	0	0	0	1	0	0
39	1947	0	1	0	1	0	0	0	0	1	0	0	0	1	0	0
40	1947	0	0	0	0	0	0	0	0	0	1	0	0	0	0	0
40	1946	0	0	0	0	0	0	0	0	0	0	0	0	0	0	0
41	1946	1	0	0	1	0	0	0	0	1	1	0	0	0	0	0
41	1945	0	0	0	0	0	0	0	0	0	0	0	0	0	0	0
42	1945	0	0	0	0	0	1	0	0	0	0	0	0	0	0	0
42	1944	0	0	0	0	0	0	0	0	0	0	0	0	0	0	0
43	1944	0	0	0	0	0	0	0	0	0	1	0	0	0	0	0
43	1943	0	0	0	1	0	0	0	0	0	0	0	0	0	0	0
44	1943	0	0	1	0	0	0	0	0	0	0	0	0	0	0	0
44	1942	0	0	0	0	0	0	0	0	0	0	0	0	0	0	0
46	1941	0	0	0	0	0	0	0	0	0	0	0	0	0	0	0

## C1) FUERA DEL MATRIMONIO DE MADRE CASADA

TODOS LOS AÑOS		0	1	0	0	0	0	1	0	0	1	0	0	0	0	0
19	1967	0	0	0	0	0	0	0	0	0	0	0	0	0	0	0
20	1967	0	0	0	0	0	0	0	0	0	0	0	0	0	0	0
21	1966	0	0	0	0	0	0	0	0	0	0	0	0	0	0	0
21	1965	0	0	0	0	0	0	0	0	0	0	0	0	0	0	0
22	1965	0	0	0	0	0	0	0	0	0	0	0	0	0	0	0
22	1964	0	0	0	0	0	0	0	0	0	0	0	0	0	0	0
23	1964	0	0	0	0	0	0	0	0	0	0	0	0	0	0	0
24	1963	0	0	0	0	0	0	0	0	0	0	0	0	0	0	0
24	1962	0	0	0	0	0	0	0	0	0	0	0	0	0	0	0
25	1962	0	0	0	0	0	0	0	0	0	0	0	0	0	0	0
25	1961	0	0	0	0	0	0	0	0	0	0	0	0	0	0	0
26	1961	0	0	0	0	0	0	0	0	0	0	0	0	0	0	0
26	1960	0	0	0	0	0	0	0	0	0	0	0	0	0	0	0
27	1960	0	0	0	0	0	0	0	0	0	0	0	0	0	0	0
27	1959	0	0	0	0	0	0	0	0	0	0	0	0	0	0	0
28	1959	0	0	0	0	0	0	0	0	0	0	0	0	0	0	0
28	1958	0	0	0	0	0	0	0	0	0	0	0	0	0	0	0
29	1958	0	0	0	0	0	0	0	0	0	0	0	0	0	0	0
29	1957	0	0	0	0	0	0	0	0	0	0	0	0	0	0	0
30	1957	0	0	0	0	0	0	0	0	0	0	0	0	0	0	0
30	1956	0	0	0	0	0	0	0	0	0	0	0	0	0	0	0
31	1956	0	0	0	0	0	0	0	0	0	0	0	0	0	0	0
31	1955	0	0	0	0	0	0	0	0	0	0	0	0	0	0	0
32	1955	0	0	0	0	0	0	0	0	0	0	0	0	0	0	0
32	1954	0	0	0	0	0	0	0	0	0	0	0	0	0	0	0
33	1954	0	0	0	0	0	0	0	0	0	0	0	0	0	0	0
33	1953	0	0	0	0	0	0	0	0	0	0	0	0	0	0	0

NACIDOS VIVOS DE MADRES RESIDENTES, CLASIFICADOS POR EDAD CUMPLIDA Y AÑO DE NACIMIENTO DEL PADRE, SEGUN FILIACION DEL NACIDO, ESTADO CIVIL, EDAD CUMPLIDA Y AÑO DE NACIMIENTO DE LA MADRE {R/R} (CONT.)

EDAD CUMPLIDA Y AÑO DE NACIMIENTO DEL PADRE															
51		52		53		54		55		56		57		58	
1936	1935	1935	1934	1934	1933	1933	1932	1932	1931	1931	1930	1930	1929	1929	1928

C2) FUERA DEL MATRIMONIO DE MADRE CASADA (CONCL.)

34	1953	0	0	0	0	0	0	0	0	0	0	0	0	0	0	0
34	1952	0	0	0	0	0	0	0	0	0	0	0	0	0	0	0
35	1952	0	0	0	0	0	0	0	0	0	0	0	0	0	0	0
35	1951	0	0	0	0	0	0	0	0	0	0	0	0	0	0	0
36	1951	0	0	0	0	0	0	1	0	0	0	0	0	0	0	0
36	1950	0	0	0	0	0	0	0	0	0	0	0	0	0	0	0
37	1950	0	0	0	0	0	0	0	0	0	0	0	0	0	0	0
37	1949	0	0	0	0	0	0	0	0	0	0	0	0	0	0	0
38	1949	0	0	0	0	0	0	0	0	0	0	0	0	0	0	0
38	1948	0	0	0	0	0	0	0	0	0	0	0	0	0	0	0
39	1948	0	0	0	0	0	0	0	0	0	0	0	0	0	0	0
39	1947	0	1	0	0	0	0	0	0	0	0	0	0	0	0	0
40	1946	0	0	0	0	0	0	0	0	0	0	0	0	0	0	0
41	1946	0	0	0	0	0	0	0	0	1	0	0	0	0	0	0
41	1945	0	0	0	0	0	0	0	0	0	0	0	0	0	0	0
42	1945	0	0	0	0	0	0	0	0	0	0	0	0	0	0	0
46	1941	0	0	0	0	0	0	0	0	0	0	0	0	0	0	0

C2) FUERA DEL MATRIMONIO DE MADRE NO CASADA

TODOS LOS AÑOS		16	7	9	10	1	5	8	5	3	3	5	2	5	2	1	2
Menos 15	1972 y post.	0	0	0	0	0	0	0	0	0	0	0	0	0	0	0	0
15	1972	0	0	0	0	0	0	0	0	0	0	0	0	0	0	0	0
15	1971	0	0	0	0	0	0	0	0	0	0	0	0	0	0	0	0
16	1971	0	0	0	0	0	0	0	0	0	0	0	0	0	0	0	0
16	1970	0	0	0	0	0	0	0	0	0	0	0	0	0	0	0	0
17	1970	0	0	0	0	0	0	0	0	0	0	0	0	0	0	0	0
17	1969	0	0	0	0	0	0	0	0	0	0	0	0	0	0	0	0
18	1969	0	0	0	0	0	0	1	0	0	0	0	0	0	0	0	0
18	1968	0	0	0	0	0	0	0	0	0	0	0	0	0	0	0	0
19	1968	0	0	0	0	0	0	0	0	0	0	0	0	0	0	0	0
19	1967	0	0	0	1	0	0	0	0	1	0	0	0	0	0	0	0
20	1967	0	0	0	0	0	0	0	0	0	0	0	1	0	0	0	0
20	1966	0	0	0	0	0	0	0	0	0	0	0	0	0	0	0	0
21	1966	0	0	0	0	0	0	3	0	0	0	0	0	0	0	0	0
21	1965	1	0	0	0	0	0	0	0	0	0	0	0	0	0	0	0
22	1965	0	0	0	0	0	0	0	0	0	0	0	0	0	0	0	0
22	1964	0	1	0	0	0	0	0	0	0	0	0	0	0	0	0	0
23	1964	0	0	0	0	0	0	0	0	0	0	0	0	0	0	0	0
23	1963	0	0	0	0	0	0	0	1	0	0	0	0	0	0	0	0
24	1963	0	0	0	1	0	0	0	0	0	0	0	0	0	0	0	0
24	1962	0	0	0	0	0	0	0	0	0	0	0	0	0	0	0	0
25	1962	0	0	0	0	0	0	0	0	0	0	0	0	0	0	0	0
25	1961	0	0	0	0	0	0	0	0	0	0	0	0	0	0	0	0
26	1961	1	0	0	0	0	0	0	0	0	0	0	0	0	0	0	0
26	1960	1	0	0	0	0	0	0	0	0	0	0	0	0	0	0	0
27	1960	0	0	1	0	0	0	0	0	0	0	0	0	0	0	0	0
27	1959	1	0	0	0	0	0	0	0	0	0	0	0	0	0	0	0
28	1959	0	0	1	0	0	0	0	0	0	0	1	0	0	0	0	0
28	1958	0	0	0	0	0	0	0	0	0	0	0	1	0	0	0	0
29	1958	2	0	0	1	0	0	0	0	0	0	0	0	0	0	0	0
29	1957	1	1	0	0	0	0	0	0	1	0	0	0	0	0	0	0
30	1957	2	0	0	0	0	0	0	0	0	0	0	0	0	0	0	0
30	1956	1	0	0	0	0	0	0	1	0	0	0	0	0	0	0	0
31	1956	2	0	0	0	0	0	0	0	0	0	0	0	1	0	0	0
31	1955	1	1	0	0	0	1	0	0	0	1	0	0	0	0	0	0
32	1955	0	0	0	0	0	0	0	0	0	0	1	0	0	0	0	1
32	1954	0	0	0	1	0	0	1	0	0	0	0	1	0	0	0	0
33	1954	1	0	0	0	1	0	1	0	0	0	0	0	0	0	0	0
33	1953	0	0	1	2	0	1	0	0	0	0	0	0	0	0	0	0

NACIDOS VIVOS DE MADRES RESIDENTES, CLASIFICADOS POR EDAD CUMPLIDA Y AÑO DE NACIMIENTO DEL PADRE, SEGUN FILIACION DEL NACIDO, ESTADO CIVIL, EDAD CUMPLIDA Y AÑO DE NACIMIENTO DE LA MADRE {R/R} (CONT.)

EDAD CUMPLIDA Y AÑO DE NACIMIENTO DEL PADRE															
51		52		53		54		55		56		57		58	
1936	1935	1935	1934	1934	1933	1933	1932	1932	1931	1931	1930	1930	1929	1929	1928

C2) FUERA DEL MATRIMONIO DE MADRE NO CASADA (CONCL.)

34	1953	0	1	1	0	0	0	0	0	0	0	0	0	0	0
34	1952	0	2	1	1	0	0	0	1	0	0	0	0	0	0
35	1952	0	0	1	0	0	0	0	0	1	0	0	0	0	0
35	1951	0	0	0	0	0	1	0	0	0	0	0	0	0	0
36	1951	0	0	0	0	0	0	1	0	0	0	1	0	0	0
36	1950	0	0	0	0	0	1	1	0	0	0	1	0	0	1
37	1950	0	0	1	0	0	0	0	0	0	0	0	0	0	1
37	1949	0	1	0	0	0	0	0	1	0	0	0	0	0	0
38	1949	1	0	0	0	0	0	0	1	0	0	0	0	2	0
38	1948	0	0	0	0	0	0	0	0	0	0	0	0	0	0
39	1948	0	0	1	0	0	0	0	0	0	0	0	0	1	0
39	1947	0	0	0	1	0	0	0	1	0	0	0	0	1	0
40	1947	0	0	0	0	0	0	0	0	0	1	0	0	0	0
40	1946	0	0	0	0	0	0	0	0	0	0	0	0	0	0
41	1946	1	0	0	1	0	0	0	1	0	0	0	0	0	0
41	1945	0	0	0	0	0	0	0	0	0	0	0	0	0	0
42	1945	0	0	0	0	0	1	0	0	0	0	0	0	0	0
42	1944	0	0	0	0	0	0	0	0	0	0	0	0	0	0
43	1944	0	0	0	0	0	0	0	0	0	1	0	0	0	0
43	1943	0	0	0	1	0	0	0	0	0	0	0	0	0	0
44	1943	0	0	1	0	0	0	0	0	0	0	0	0	0	0
44	1942	0	0	0	0	0	0	0	0	0	0	0	0	0	0

NACIDOS VIVOS DE MADRES RESIDENTES, CLASIFICADOS POR EDAD CUMPLIDA Y AÑO DE NACIMIENTO DEL PADRE, SEGUN FILIACION DEL NACIDO, ESTADO CIVIL, EDAD CUMPLIDA Y AÑO DE NACIMIENTO DE LA MADRE (R/R) (CONT.)

EDAD CUMPLIDA Y AÑO DE NACIMIENTO DEL PADRE												
59		60		61		62		63		64		65 y más
1928	1927	1927	1926	1926	1925	1925	1924	1924	1923	1923	1922	1922 y y anter.

EDAD CUMPLIDA Y AÑO DE NACIMIENTO DE LA MADRE (CONCL.)

A) TODOS LOS NACIDOS

TODOS LOS AÑOS		3	5	0	3	2	2	1	1	1	3	0	1	5
Menos 15	1972 y post.	0	0	0	0	0	0	0	0	0	0	0	0	0
15	1972	0	0	0	0	0	0	0	0	0	0	0	0	0
15	1971	0	0	0	0	0	0	0	0	0	0	0	0	0
16	1971	0	0	0	0	0	0	0	0	0	0	0	0	0
16	1970	0	0	0	0	0	0	0	0	0	0	0	0	0
17	1970	0	0	0	0	0	0	0	0	0	0	0	0	0
17	1969	0	0	0	0	0	0	0	0	0	0	0	0	0
18	1969	0	0	0	0	0	0	0	0	0	0	0	0	0
18	1968	0	0	0	0	0	0	0	0	0	0	0	0	0
19	1968	0	0	0	0	0	0	0	0	0	0	0	0	0
19	1967	0	0	0	0	0	0	0	0	0	0	0	0	0
20	1967	0	0	0	0	0	0	0	0	0	0	0	0	0
20	1966	0	0	0	0	0	0	0	0	0	0	0	0	0
21	1966	0	0	0	0	0	0	0	0	0	0	0	0	0
21	1965	0	0	0	0	0	0	0	0	0	0	0	0	0
22	1965	0	0	0	0	0	0	0	0	0	0	0	0	0
22	1964	0	0	0	0	0	0	0	0	0	0	0	0	0
23	1964	0	0	0	0	0	0	0	0	0	0	0	0	0
23	1963	0	0	0	0	0	0	0	0	0	0	0	0	0
24	1963	0	0	0	0	0	0	0	0	0	0	0	0	0
24	1962	0	0	0	0	0	0	0	0	0	0	0	0	0
25	1962	2	0	0	0	0	0	0	0	0	0	0	0	0
25	1961	0	0	0	0	0	0	0	0	0	0	0	0	0
26	1961	0	0	0	0	0	0	0	0	0	0	0	0	0
26	1960	0	0	0	0	0	0	0	0	0	0	0	0	0
27	1960	0	0	0	0	0	0	0	0	0	0	0	0	0
27	1959	0	0	0	0	0	0	0	0	0	0	0	0	0
28	1959	0	0	0	0	0	0	0	0	0	0	0	0	0
28	1958	0	0	0	0	0	0	0	0	0	0	0	0	0
29	1958	0	0	0	0	0	0	0	0	0	0	0	0	0
29	1957	0	0	0	1	0	0	0	1	0	1	0	0	0
30	1957	0	0	0	0	0	0	0	0	0	0	0	0	1
30	1956	0	0	0	0	0	0	0	0	0	0	0	0	0
31	1956	0	0	0	0	0	0	0	0	0	0	0	0	1
31	1955	0	0	0	0	0	0	0	0	0	0	0	0	0
32	1955	0	0	0	0	0	0	0	0	0	0	0	0	0
32	1954	1	1	0	0	0	0	0	0	0	0	0	0	1
33	1954	0	0	0	0	0	0	0	0	0	0	0	0	1
33	1953	0	0	0	0	0	0	0	0	0	0	0	0	0
34	1953	0	0	0	0	0	0	0	0	0	0	0	0	0
34	1952	0	0	0	0	0	0	0	0	0	0	0	0	1
35	1952	0	0	0	0	0	1	0	0	0	0	0	0	0
35	1951	0	1	0	0	0	0	0	0	0	0	0	0	0
36	1951	0	0	0	0	0	1	0	0	0	0	0	0	0
36	1950	0	0	0	0	0	0	0	0	0	0	0	0	0
37	1950	0	0	0	0	0	0	0	0	0	0	0	0	0
37	1949	0	1	0	1	0	0	0	0	0	0	0	0	0
38	1949	0	0	0	0	0	0	0	0	0	0	0	0	0
38	1948	0	1	0	0	0	0	0	0	0	0	0	0	0
39	1948	0	0	0	0	0	0	0	0	2	0	0	0	0
39	1947	0	0	0	1	1	0	0	0	0	0	0	0	0
40	1947	0	0	0	0	0	0	0	0	0	0	0	0	0
40	1946	0	1	0	0	0	0	0	0	0	0	0	0	0
41	1946	0	0	0	0	0	0	0	0	0	0	0	0	0
41	1945	0	0	0	0	0	0	0	0	0	0	0	1	0
42	1945	0	0	0	0	0	0	0	0	0	0	0	0	0
42	1944	0	0	0	0	0	0	1	0	0	0	0	0	0
43	1944	0	0	0	0	0	0	0	0	0	0	0	0	0



NACIDOS VIVOS DE MADRES RESIDENTES, CLASIFICADOS POR EDAD CUMPLIDA Y AÑO DE NACIMIENTO DEL PADRE, SEGUN FILIACION DEL NACIDO, ESTADO CIVIL, EDAD CUMPLIDA Y AÑO DE NACIMIENTO DE LA MADRE {R/R} (CONT.)

		EDAD CUMPLIDA Y AÑO DE NACIMIENTO DEL PADRE												
		59		60		61		62		63		64		65 y más
		1928	1927	1927	1926	1926	1925	1925	1924	1924	1923	1923	1922	1922 y y anter.

## A) TODOS LOS NACIDOS (CONCL.)

43	1943	0	0	0	0	0	0	0	0	0	0	0	0
44	1943	0	0	0	0	0	0	0	0	0	0	0	0
44	1942	0	0	0	0	0	0	0	0	0	0	0	0
45	1942	0	0	0	0	0	0	0	0	0	0	0	0
45	1941	0	0	0	0	0	0	0	0	1	0	0	0
46	1941	0	0	0	0	1	0	0	0	0	0	0	0
46	1940	0	0	0	0	0	0	0	0	0	0	0	0
47	1940	0	0	0	0	0	0	0	0	0	0	0	0
47	1939	0	0	0	0	0	0	0	0	0	0	0	0
48	1939	0	0	0	0	0	0	0	0	0	0	0	0
48	1938	0	0	0	0	0	0	0	0	0	0	0	0
50 y más	1936 y ant.	0	0	0	0	0	0	0	0	0	0	0	0

## B) DENTRO DEL MATRIMONIO

TODOS LOS AÑOS		1	4	0	3	2	1	0	1	1	2	0	1	5
Menos 15	1972 y post.	0	0	0	0	0	0	0	0	0	0	0	0	0
15	1972	0	0	0	0	0	0	0	0	0	0	0	0	0
15	1971	0	0	0	0	0	0	0	0	0	0	0	0	0
16	1971	0	0	0	0	0	0	0	0	0	0	0	0	0
16	1970	0	0	0	0	0	0	0	0	0	0	0	0	0
17	1970	0	0	0	0	0	0	0	0	0	0	0	0	0
17	1969	0	0	0	0	0	0	0	0	0	0	0	0	0
18	1969	0	0	0	0	0	0	0	0	0	0	0	0	0
18	1968	0	0	0	0	0	0	0	0	0	0	0	0	0
19	1968	0	0	0	0	0	0	0	0	0	0	0	0	0
19	1967	0	0	0	0	0	0	0	0	0	0	0	0	0
20	1967	0	0	0	0	0	0	0	0	0	0	0	0	0
20	1966	0	0	0	0	0	0	0	0	0	0	0	0	0
21	1966	0	0	0	0	0	0	0	0	0	0	0	0	0
21	1965	0	0	0	0	0	0	0	0	0	0	0	0	0
22	1965	0	0	0	0	0	0	0	0	0	0	0	0	0
22	1964	0	0	0	0	0	0	0	0	0	0	0	0	0
23	1964	0	0	0	0	0	0	0	0	0	0	0	0	0
23	1963	0	0	0	0	0	0	0	0	0	0	0	0	0
24	1963	0	0	0	0	0	0	0	0	0	0	0	0	0
24	1962	0	0	0	0	0	0	0	0	0	0	0	0	0
25	1962	0	0	0	0	0	0	0	0	0	0	0	0	0
25	1961	0	0	0	0	0	0	0	0	0	0	0	0	0
26	1961	0	0	0	0	0	0	0	0	0	0	0	0	0
26	1960	0	0	0	0	0	0	0	0	0	0	0	0	0
27	1960	0	0	0	0	0	0	0	0	0	0	0	0	0
27	1959	0	0	0	0	0	0	0	0	0	0	0	0	0
28	1959	0	0	0	0	0	0	0	0	0	0	0	0	0
28	1958	0	0	0	0	0	0	0	0	0	0	0	0	0
29	1958	0	0	0	0	0	0	0	0	0	0	0	0	0
29	1957	0	0	0	1	0	0	0	1	0	1	0	0	0
30	1957	0	0	0	0	0	0	0	0	0	0	0	0	1
30	1956	0	0	0	0	0	0	0	0	0	0	0	0	0
31	1956	0	0	0	0	0	0	0	0	0	0	0	0	0
31	1955	0	0	0	0	0	0	0	0	0	0	0	0	1
32	1955	0	0	0	0	0	0	0	0	0	0	0	0	0
32	1954	1	0	0	0	0	0	0	0	0	0	0	0	1
33	1954	0	0	0	0	0	0	0	0	0	0	0	0	1
33	1953	0	0	0	0	0	0	0	0	0	0	0	0	0
34	1953	0	0	0	0	0	0	0	0	0	0	0	0	0
34	1952	0	0	0	0	0	0	0	0	0	0	0	0	1
35	1952	0	0	0	0	0	0	0	0	0	0	0	0	0
35	1951	0	1	0	0	0	0	0	0	0	0	0	0	0
36	1951	0	0	0	0	0	1	0	0	0	0	0	0	0
36	1950	0	0	0	0	0	0	0	0	0	0	0	0	0

NACIDOS VIVOS DE MADRES RESIDENTES, CLASIFICADOS POR EDAD CUMPLIDA Y AÑO DE NACIMIENTO DEL PADRE, SEGUN FILIACION DEL NACIDO, ESTADO CIVIL, EDAD CUMPLIDA Y AÑO DE NACIMIENTO DE LA MADRE (R/R) (CONT.)

		EDAD CUMPLIDA Y AÑO DE NACIMIENTO DEL PADRE												
		59		60		61		62		63		64		65 y más
		1928	1927	1927	1926	1926	1925	1925	1924	1924	1923	1923	1922	1922 y y anter.

B) DENTRO DEL MATRIMONIO (CONCL.)

37	1950	0	0	0	0	0	0	0	0	0	0	0	0	0
37	1949	0	1	0	1	0	0	0	0	0	0	0	0	0
38	1949	0	0	0	0	0	0	0	0	0	0	0	0	0
38	1948	0	1	0	0	0	0	0	0	0	0	0	0	0
39	1948	0	0	0	0	0	0	0	0	0	1	0	0	0
39	1947	0	0	0	1	1	0	0	0	0	0	0	0	0
40	1947	0	0	0	0	0	0	0	0	0	0	0	0	0
40	1946	0	1	0	0	0	0	0	0	0	0	0	0	0
41	1946	0	0	0	0	0	0	0	0	0	0	0	0	0
41	1945	0	0	0	0	0	0	0	0	0	0	0	1	0
42	1945	0	0	0	0	0	0	0	0	0	0	0	0	0
42	1944	0	0	0	0	0	0	0	0	0	0	0	0	0
43	1944	0	0	0	0	0	0	0	0	0	0	0	0	0
43	1943	0	0	0	0	0	0	0	0	0	0	0	0	0
44	1943	0	0	0	0	0	0	0	0	0	0	0	0	0
44	1942	0	0	0	0	0	0	0	0	0	0	0	0	0
45	1942	0	0	0	0	0	0	0	0	0	0	0	0	0
45	1941	0	0	0	0	0	0	0	0	1	0	0	0	0
46	1941	0	0	0	0	1	0	0	0	0	0	0	0	0
46	1940	0	0	0	0	0	0	0	0	0	0	0	0	0
47	1940	0	0	0	0	0	0	0	0	0	0	0	0	0
47	1939	0	0	0	0	0	0	0	0	0	0	0	0	0
48	1939	0	0	0	0	0	0	0	0	0	0	0	0	0
48	1938	0	0	0	0	0	0	0	0	0	0	0	0	0
50 y más	1936 y ant.	0	0	0	0	0	0	0	0	0	0	0	0	0

C) FUERA DEL MATRIMONIO

TODOS LOS AÑOS		2	1	0	0	0	1	1	0	0	1	0	0	0
Menos 15	1972 y post.	0	0	0	0	0	0	0	0	0	0	0	0	0
15	1972	0	0	0	0	0	0	0	0	0	0	0	0	0
15	1971	0	0	0	0	0	0	0	0	0	0	0	0	0
16	1971	0	0	0	0	0	0	0	0	0	0	0	0	0
16	1970	0	0	0	0	0	0	0	0	0	0	0	0	0
17	1970	0	0	0	0	0	0	0	0	0	0	0	0	0
17	1969	0	0	0	0	0	0	0	0	0	0	0	0	0
18	1969	0	0	0	0	0	0	0	0	0	0	0	0	0
18	1968	0	0	0	0	0	0	0	0	0	0	0	0	0
19	1968	0	0	0	0	0	0	0	0	0	0	0	0	0
19	1967	0	0	0	0	0	0	0	0	0	0	0	0	0
20	1967	0	0	0	0	0	0	0	0	0	0	0	0	0
20	1966	0	0	0	0	0	0	0	0	0	0	0	0	0
21	1966	0	0	0	0	0	0	0	0	0	0	0	0	0
21	1965	0	0	0	0	0	0	0	0	0	0	0	0	0
22	1965	0	0	0	0	0	0	0	0	0	0	0	0	0
22	1964	0	0	0	0	0	0	0	0	0	0	0	0	0
23	1964	0	0	0	0	0	0	0	0	0	0	0	0	0
23	1963	0	0	0	0	0	0	0	0	0	0	0	0	0
24	1963	0	0	0	0	0	0	0	0	0	0	0	0	0
24	1962	0	0	0	0	0	0	0	0	0	0	0	0	0
25	1962	2	0	0	0	0	0	0	0	0	0	0	0	0
25	1961	0	0	0	0	0	0	0	0	0	0	0	0	0
26	1961	0	0	0	0	0	0	0	0	0	0	0	0	0
26	1960	0	0	0	0	0	0	0	0	0	0	0	0	0
27	1960	0	0	0	0	0	0	0	0	0	0	0	0	0
27	1959	0	0	0	0	0	0	0	0	0	0	0	0	0
28	1959	0	0	0	0	0	0	0	0	0	0	0	0	0
28	1958	0	0	0	0	0	0	0	0	0	0	0	0	0
29	1958	0	0	0	0	0	0	0	0	0	0	0	0	0

NACIDOS VIVOS DE MADRES RESIDENTES, CLASIFICADOS POR EDAD CUMPLIDA Y AÑO DE NACIMIENTO DEL PADRE, SEGUN FILIACION DEL NACIDO, ESTADO CIVIL, EDAD CUMPLIDA Y AÑO DE NACIMIENTO DE LA MADRE (R/R)  
(CONT.)

		EDAD CUMPLIDA Y AÑO DE NACIMIENTO DEL PADRE												
		59		60		61		62		63		64		65 y más
		1928	1927	1927	1926	1926	1925	1925	1924	1924	1923	1923	1922	1922 y y anter.

## C) FUERA DEL MATRIMONIO (CONCL.)

29	1957	0	0	0	0	0	0	0	0	0	0	0	0	0
30	1957	0	0	0	0	0	0	0	0	0	0	0	0	0
30	1956	0	0	0	0	0	0	0	0	0	0	0	0	0
31	1956	0	0	0	0	0	0	0	0	0	0	0	0	0
31	1955	0	0	0	0	0	0	0	0	0	0	0	0	0
32	1955	0	0	0	0	0	0	0	0	0	0	0	0	0
32	1954	0	1	0	0	0	0	0	0	0	0	0	0	0
33	1954	0	0	0	0	0	0	0	0	0	0	0	0	0
33	1953	0	0	0	0	0	0	0	0	0	0	0	0	0
34	1953	0	0	0	0	0	0	0	0	0	0	0	0	0
34	1952	0	0	0	0	0	0	0	0	0	0	0	0	0
35	1952	0	0	0	0	0	1	0	0	0	0	0	0	0
35	1951	0	0	0	0	0	0	0	0	0	0	0	0	0
36	1951	0	0	0	0	0	0	0	0	0	0	0	0	0
36	1950	0	0	0	0	0	0	0	0	0	0	0	0	0
37	1950	0	0	0	0	0	0	0	0	0	0	0	0	0
37	1949	0	0	0	0	0	0	0	0	0	0	0	0	0
38	1949	0	0	0	0	0	0	0	0	0	0	0	0	0
38	1948	0	0	0	0	0	0	0	0	0	0	0	0	0
39	1948	0	0	0	0	0	0	0	0	0	1	0	0	0
39	1947	0	0	0	0	0	0	0	0	0	0	0	0	0
40	1947	0	0	0	0	0	0	0	0	0	0	0	0	0
40	1946	0	0	0	0	0	0	0	0	0	0	0	0	0
41	1946	0	0	0	0	0	0	0	0	0	0	0	0	0
41	1945	0	0	0	0	0	0	0	0	0	0	0	0	0
42	1945	0	0	0	0	0	0	0	0	0	0	0	0	0
42	1944	0	0	0	0	0	0	1	0	0	0	0	0	0
43	1944	0	0	0	0	0	0	0	0	0	0	0	0	0
43	1943	0	0	0	0	0	0	0	0	0	0	0	0	0
44	1943	0	0	0	0	0	0	0	0	0	0	0	0	0
44	1942	0	0	0	0	0	0	0	0	0	0	0	0	0
46	1941	0	0	0	0	0	0	0	0	0	0	0	0	0

## C1) FUERA DEL MATRIMONIO DE MADRE CASADA

TODOS LOS AÑOS		0	0	0	0	0	0	0	0	0	0	0	0	0
19	1967	0	0	0	0	0	0	0	0	0	0	0	0	0
20	1967	0	0	0	0	0	0	0	0	0	0	0	0	0
21	1966	0	0	0	0	0	0	0	0	0	0	0	0	0
21	1965	0	0	0	0	0	0	0	0	0	0	0	0	0
22	1965	0	0	0	0	0	0	0	0	0	0	0	0	0
22	1964	0	0	0	0	0	0	0	0	0	0	0	0	0
23	1964	0	0	0	0	0	0	0	0	0	0	0	0	0
24	1963	0	0	0	0	0	0	0	0	0	0	0	0	0
24	1962	0	0	0	0	0	0	0	0	0	0	0	0	0
25	1962	0	0	0	0	0	0	0	0	0	0	0	0	0
25	1961	0	0	0	0	0	0	0	0	0	0	0	0	0
26	1961	0	0	0	0	0	0	0	0	0	0	0	0	0
26	1960	0	0	0	0	0	0	0	0	0	0	0	0	0
27	1960	0	0	0	0	0	0	0	0	0	0	0	0	0
27	1959	0	0	0	0	0	0	0	0	0	0	0	0	0
28	1959	0	0	0	0	0	0	0	0	0	0	0	0	0
28	1958	0	0	0	0	0	0	0	0	0	0	0	0	0
29	1958	0	0	0	0	0	0	0	0	0	0	0	0	0
29	1957	0	0	0	0	0	0	0	0	0	0	0	0	0
30	1957	0	0	0	0	0	0	0	0	0	0	0	0	0
30	1956	0	0	0	0	0	0	0	0	0	0	0	0	0
31	1956	0	0	0	0	0	0	0	0	0	0	0	0	0
31	1955	0	0	0	0	0	0	0	0	0	0	0	0	0
32	1955	0	0	0	0	0	0	0	0	0	0	0	0	0
32	1954	0	0	0	0	0	0	0	0	0	0	0	0	0
33	1954	0	0	0	0	0	0	0	0	0	0	0	0	0
33	1953	0	0	0	0	0	0	0	0	0	0	0	0	0

NACIDOS VIVOS DE MADRES RESIDENTES, CLASIFICADOS POR EDAD CUMPLIDA Y AÑO DE NACIMIENTO DEL PADRE, SEGUN FILIACION DEL NACIDO, ESTADO CIVIL, EDAD CUMPLIDA Y AÑO DE NACIMIENTO DE LA MADRE {R/R} (CONT.)

		EDAD CUMPLIDA Y AÑO DE NACIMIENTO DEL PADRE												
		59		60		61		62		63		64		65 y más
		1928	1927	1927	1926	1926	1925	1925	1924	1924	1923	1923	1922	1922 y y anter.

## C1) FUERA DEL MATRIMONIO DE MADRE CASADA (CONCL.)

34	1953	0	0	0	0	0	0	0	0	0	0	0	0	0
34	1952	0	0	0	0	0	0	0	0	0	0	0	0	0
35	1952	0	0	0	0	0	0	0	0	0	0	0	0	0
35	1951	0	0	0	0	0	0	0	0	0	0	0	0	0
36	1951	0	0	0	0	0	0	0	0	0	0	0	0	0
36	1950	0	0	0	0	0	0	0	0	0	0	0	0	0
37	1950	0	0	0	0	0	0	0	0	0	0	0	0	0
37	1949	0	0	0	0	0	0	0	0	0	0	0	0	0
38	1949	0	0	0	0	0	0	0	0	0	0	0	0	0
38	1948	0	0	0	0	0	0	0	0	0	0	0	0	0
39	1948	0	0	0	0	0	0	0	0	0	0	0	0	0
39	1947	0	0	0	0	0	0	0	0	0	0	0	0	0
40	1946	0	0	0	0	0	0	0	0	0	0	0	0	0
41	1946	0	0	0	0	0	0	0	0	0	0	0	0	0
41	1945	0	0	0	0	0	0	0	0	0	0	0	0	0
42	1945	0	0	0	0	0	0	0	0	0	0	0	0	0
46	1941	0	0	0	0	0	0	0	0	0	0	0	0	0

## C2) FUERA DEL MATRIMONIO DE MADRE NO CASADA

TODOS LOS AÑOS		2	1	0	0	0	1	1	0	0	1	0	0	0
Menos 15	1972 y post.	0	0	0	0	0	0	0	0	0	0	0	0	0
15	1972	0	0	0	0	0	0	0	0	0	0	0	0	0
15	1971	0	0	0	0	0	0	0	0	0	0	0	0	0
16	1971	0	0	0	0	0	0	0	0	0	0	0	0	0
16	1970	0	0	0	0	0	0	0	0	0	0	0	0	0
17	1970	0	0	0	0	0	0	0	0	0	0	0	0	0
17	1969	0	0	0	0	0	0	0	0	0	0	0	0	0
18	1969	0	0	0	0	0	0	0	0	0	0	0	0	0
18	1968	0	0	0	0	0	0	0	0	0	0	0	0	0
19	1968	0	0	0	0	0	0	0	0	0	0	0	0	0
19	1967	0	0	0	0	0	0	0	0	0	0	0	0	0
20	1967	0	0	0	0	0	0	0	0	0	0	0	0	0
20	1966	0	0	0	0	0	0	0	0	0	0	0	0	0
21	1966	0	0	0	0	0	0	0	0	0	0	0	0	0
21	1965	0	0	0	0	0	0	0	0	0	0	0	0	0
22	1965	0	0	0	0	0	0	0	0	0	0	0	0	0
22	1964	0	0	0	0	0	0	0	0	0	0	0	0	0
23	1964	0	0	0	0	0	0	0	0	0	0	0	0	0
23	1963	0	0	0	0	0	0	0	0	0	0	0	0	0
24	1963	0	0	0	0	0	0	0	0	0	0	0	0	0
24	1962	0	0	0	0	0	0	0	0	0	0	0	0	0
25	1962	2	0	0	0	0	0	0	0	0	0	0	0	0
25	1961	0	0	0	0	0	0	0	0	0	0	0	0	0
26	1961	0	0	0	0	0	0	0	0	0	0	0	0	0
26	1960	0	0	0	0	0	0	0	0	0	0	0	0	0
27	1960	0	0	0	0	0	0	0	0	0	0	0	0	0
27	1959	0	0	0	0	0	0	0	0	0	0	0	0	0
28	1959	0	0	0	0	0	0	0	0	0	0	0	0	0
28	1958	0	0	0	0	0	0	0	0	0	0	0	0	0
29	1958	0	0	0	0	0	0	0	0	0	0	0	0	0
29	1957	0	0	0	0	0	0	0	0	0	0	0	0	0
30	1957	0	0	0	0	0	0	0	0	0	0	0	0	0
30	1956	0	0	0	0	0	0	0	0	0	0	0	0	0
31	1956	0	0	0	0	0	0	0	0	0	0	0	0	0
31	1955	0	0	0	0	0	0	0	0	0	0	0	0	0
32	1955	0	0	0	0	0	0	0	0	0	0	0	0	0
32	1954	0	1	0	0	0	0	0	0	0	0	0	0	0
33	1954	0	0	0	0	0	0	0	0	0	0	0	0	0
33	1953	0	0	0	0	0	0	0	0	0	0	0	0	0

NACIDOS VIVOS DE MADRES RESIDENTES, CLASIFICADOS POR EDAD CUMPLIDA Y AÑO DE NACIMIENTO DEL PADRE, SEGUN FILIACION DEL NACIDO, ESTADO CIVIL, EDAD CUMPLIDA Y AÑO DE NACIMIENTO DE LA MADRE {R/R} (CONCL.)

		EDAD CUMPLIDA Y AÑO DE NACIMIENTO DEL PADRE												
		59		60		61		62		63		64		65 y más
		1928	1927	1927	1926	1926	1925	1925	1924	1924	1923	1923	1922	1922 y y anter.

## C2 FUERA DEL MATRIMONIO DE MADRE NO CASADA (CONCL.)

34	1953	0	0	0	0	0	0	0	0	0	0	0	0	0
34	1952	0	0	0	0	0	0	0	0	0	0	0	0	0
35	1952	0	0	0	0	0	1	0	0	0	0	0	0	0
35	1951	0	0	0	0	0	0	0	0	0	0	0	0	0
36	1951	0	0	0	0	0	0	0	0	0	0	0	0	0
36	1950	0	0	0	0	0	0	0	0	0	0	0	0	0
37	1950	0	0	0	0	0	0	0	0	0	0	0	0	0
37	1949	0	0	0	0	0	0	0	0	0	0	0	0	0
38	1949	0	0	0	0	0	0	0	0	0	0	0	0	0
38	1948	0	0	0	0	0	0	0	0	0	0	0	0	0
39	1948	0	0	0	0	0	0	0	0	0	1	0	0	0
39	1947	0	0	0	0	0	0	0	0	0	0	0	0	0
40	1947	0	0	0	0	0	0	0	0	0	0	0	0	0
40	1946	0	0	0	0	0	0	0	0	0	0	0	0	0
41	1946	0	0	0	0	0	0	0	0	0	0	0	0	0
41	1945	0	0	0	0	0	0	0	0	0	0	0	0	0
42	1945	0	0	0	0	0	0	0	0	0	0	0	0	0
42	1944	0	0	0	0	0	0	1	0	0	0	0	0	0
43	1944	0	0	0	0	0	0	0	0	0	0	0	0	0
43	1943	0	0	0	0	0	0	0	0	0	0	0	0	0
44	1943	0	0	0	0	0	0	0	0	0	0	0	0	0
44	1942	0	0	0	0	0	0	0	0	0	0	0	0	0

NACIDOS VIVOS DE MADRES RESIDENTES, CLASIFICADOS POR EL ORDEN DEL NACIMIENTO, SEGUN FILIACION DEL NACIDO, ESTADO CIVIL, EDAD CUMPLIDA Y AÑO DE NACIMIENTO DE LA MADRE {R/R}

		ORDEN DEL NACIMIENTO										
		TODOS LOS ORDENES	1	2	3	4	5	6	7	8	9	10 y más
EDAD CUMPLIDA Y AÑO DE NACIMIENTO DE LA MADRE												
A) TODOS LOS NACIDOS												
TODOS LOS AÑOS		53354	24437	19481	6314	1972	665	263	122	50	28	22
Menos 15	1972 y post.	12	9	3	0	0	0	0	0	0	0	0
15	1972	21	19	2	0	0	0	0	0	0	0	0
15	1971	34	32	2	0	0	0	0	0	0	0	0
16	1971	69	66	3	0	0	0	0	0	0	0	0
16	1970	92	83	9	0	0	0	0	0	0	0	0
17	1970	159	144	14	1	0	0	0	0	0	0	0
17	1969	213	196	17	0	0	0	0	0	0	0	0
18	1969	315	291	24	0	0	0	0	0	0	0	0
18	1968	321	280	40	1	0	0	0	0	0	0	0
19	1968	455	399	50	6	0	0	0	0	0	0	0
19	1967	563	484	69	10	0	0	0	0	0	0	0
20	1967	640	517	112	10	1	0	0	0	0	0	0
20	1966	597	461	128	6	2	0	0	0	0	0	0
21	1966	729	550	159	19	1	0	0	0	0	0	0
21	1965	784	583	167	29	4	1	0	0	0	0	0
22	1965	876	646	193	31	6	0	0	0	0	0	0
22	1964	981	705	240	29	4	2	0	0	0	0	1
23	1964	1179	826	308	40	4	1	0	0	0	0	0
23	1963	1144	767	321	48	5	3	0	0	0	0	0
24	1963	1330	893	369	49	13	3	2	1	0	0	0
24	1962	1529	1020	428	65	12	3	1	0	0	0	0
25	1962	1785	1140	550	74	15	5	1	0	0	0	0
25	1961	1931	1210	609	93	13	5	0	1	0	0	0
26	1961	1995	1206	650	103	23	12	1	0	0	0	0
26	1960	2127	1191	799	109	22	3	3	0	0	0	0
27	1960	2192	1263	759	132	28	5	2	2	1	0	0
27	1959	2243	1108	919	167	37	7	2	3	0	0	0
28	1959	2265	1060	989	170	39	5	0	2	0	0	0
28	1958	2248	995	1012	189	42	8	2	0	0	0	0
29	1958	2174	893	1002	220	39	12	7	1	0	0	0
29	1957	2236	863	1071	239	42	14	5	1	1	0	0
30	1957	1964	685	961	240	52	10	7	7	0	1	1
30	1956	1815	551	956	236	51	10	9	2	0	0	0
31	1956	1575	446	785	267	53	18	3	2	1	0	0
31	1955	1483	391	750	256	59	21	4	2	0	0	0
32	1955	1443	359	695	282	77	22	5	1	2	0	0
32	1954	1290	301	629	271	64	17	4	2	0	1	1
33	1954	1144	233	533	258	77	32	5	1	2	3	0
33	1953	1036	226	457	238	78	22	5	6	4	0	0
34	1953	987	234	406	251	58	21	9	5	1	2	0
34	1952	857	144	357	241	74	24	7	5	1	2	2
35	1952	824	142	350	225	74	19	9	3	1	1	0
35	1951	748	144	273	215	76	24	7	8	1	0	0
36	1951	647	105	220	195	78	32	10	3	3	1	0
36	1950	573	86	182	168	84	29	13	8	3	0	0
37	1950	517	62	163	164	71	23	9	2	2	1	0
37	1949	517	73	161	151	85	25	9	8	2	1	2
38	1949	425	54	111	141	84	19	12	2	1	0	1
38	1948	392	54	108	139	59	17	11	3	0	0	1
39	1948	372	54	94	113	58	32	16	4	1	0	0
39	1947	322	42	64	101	58	29	15	4	3	3	3
40	1947	213	29	51	64	41	19	8	1	0	0	0
40	1946	197	21	44	58	31	24	6	9	1	2	1
41	1946	150	13	27	34	37	20	9	4	2	2	2
41	1945	135	13	23	43	31	14	8	2	0	1	0
42	1945	133	17	23	36	29	10	8	5	2	1	2
42	1944	97	15	11	28	21	8	6	1	5	2	0
43	1944	70	5	7	14	19	10	7	2	2	2	2

NACIDOS VIVOS DE MADRES RESIDENTES, CLASIFICADOS POR EL ORDEN DEL NACIMIENTO, SEGUN FILIACION DEL NACIDO, ESTADO CIVIL, EDAD CUMPLIDA Y AÑO DE NACIMIENTO DE LA MADRE {R/R} (CONT.)

		ORDEN DEL NACIMIENTO										
		TODOS LOS ORDENES	1	2	3	4	5	6	7	8	9	10 y más
A) TODOS LOS NACIDOS (CONCL.)												
43	1943	45	5	4	14	11	4	3	1	0	1	2
44	1943	56	5	8	13	12	5	9	0	3	0	1
44	1942	33	5	5	9	5	5	1	1	2	0	0
45	1942	11	0	2	2	2	4	1	0	0	0	0
45	1941	17	3	1	3	3	6	0	1	0	0	0
46	1941	8	0	0	1	5	0	0	1	1	0	0
46	1940	5	0	1	1	0	0	1	1	1	0	0
47	1940	5	0	0	1	2	0	0	1	0	1	0
47	1939	4	0	0	0	0	1	0	2	1	0	0
48	1939	1	0	0	0	1	0	0	0	0	0	0
48	1938	2	0	1	0	0	0	1	0	0	0	0
50 y más	1936 y ant.	2	0	0	1	0	0	0	1	0	0	0
B) DENTRO DEL MATRIMONIO												
TODOS LOS AÑOS		48364	21218	18271	5985	1840	606	243	112	43	27	19
Menos 15	1972 y post.	2	2	0	0	0	0	0	0	0	0	0
15	1972	2	2	0	0	0	0	0	0	0	0	0
15	1971	6	5	1	0	0	0	0	0	0	0	0
16	1971	15	15	0	0	0	0	0	0	0	0	0
16	1970	23	22	1	0	0	0	0	0	0	0	0
17	1970	68	65	3	0	0	0	0	0	0	0	0
17	1969	95	88	7	0	0	0	0	0	0	0	0
18	1969	147	139	8	0	0	0	0	0	0	0	0
18	1968	180	157	22	1	0	0	0	0	0	0	0
19	1968	288	257	28	3	0	0	0	0	0	0	0
19	1967	395	335	52	8	0	0	0	0	0	0	0
20	1967	440	359	73	7	1	0	0	0	0	0	0
20	1966	448	347	96	5	0	0	0	0	0	0	0
21	1966	582	440	126	15	1	0	0	0	0	0	0
21	1965	619	467	131	17	3	1	0	0	0	0	0
22	1965	731	543	160	23	5	0	0	0	0	0	0
22	1964	837	598	208	25	4	1	0	0	0	0	1
23	1964	1035	728	269	34	3	1	0	0	0	0	0
23	1963	1014	682	287	43	1	1	0	0	0	0	0
24	1963	1203	813	331	44	11	2	1	1	0	0	0
24	1962	1420	946	403	59	12	0	0	0	0	0	0
25	1962	1665	1057	524	66	12	5	1	0	0	0	0
25	1961	1810	1138	572	86	9	4	0	1	0	0	0
26	1961	1889	1146	620	92	21	10	0	0	0	0	0
26	1960	2009	1113	773	100	20	2	1	0	0	0	0
27	1960	2080	1197	726	126	23	5	1	1	1	0	0
27	1959	2113	1042	873	155	34	5	1	3	0	0	0
28	1959	2147	1000	948	161	32	5	0	1	0	0	0
28	1958	2136	941	969	181	37	6	2	0	0	0	0
29	1958	2043	817	964	206	39	11	5	1	0	0	0
29	1957	2138	799	1046	232	41	14	5	1	0	0	0
30	1957	1841	626	924	225	44	8	6	6	0	1	1
30	1956	1725	504	930	223	48	10	8	2	0	0	0
31	1956	1488	403	760	258	47	14	3	2	1	0	0
31	1955	1390	347	719	244	56	18	4	2	0	0	0
32	1955	1359	315	670	274	74	19	5	1	1	0	0
32	1954	1216	269	605	263	56	16	3	2	0	1	1
33	1954	1067	207	501	249	72	27	5	1	2	3	0
33	1953	988	190	441	227	74	22	5	6	3	0	0
34	1953	910	195	381	242	57	18	9	5	1	2	0
34	1952	791	125	336	224	67	23	7	5	1	2	1
35	1952	779	121	332	222	72	19	8	3	1	1	0
35	1951	686	118	250	209	72	22	7	7	1	0	0
36	1951	605	89	208	191	75	26	10	2	3	1	0
36	1950	533	78	170	158	78	28	13	7	1	0	0

NACIDOS VIVOS DE MADRES RESIDENTES, CLASIFICADOS POR EL ORDEN DEL NACIMIENTO, SEGUN FILIACION DEL NACIDO, ESTADO CIVIL, EDAD CUMPLIDA Y AÑO DE NACIMIENTO DE LA MADRE {R/R} (CONT.)

		ORDEN DEL NACIMIENTO										
TODOS LOS ORDENES		1	2	3	4	5	6	7	8	9	10 y más	

## B) DENTRO DEL MATRIMONIO (CONCL.)

37	1950	470	63	148	158	69	20	9	1	1	1	0
37	1949	463	49	141	145	82	24	9	8	2	1	2
38	1949	389	42	102	131	82	17	12	2	1	0	0
38	1948	370	46	100	138	56	17	10	2	0	0	1
39	1948	343	43	80	111	56	32	16	4	1	0	0
39	1947	294	31	62	95	53	28	12	4	3	3	3
40	1947	200	25	48	62	39	17	8	1	0	0	0
40	1946	189	18	42	56	31	23	6	9	1	2	1
41	1946	131	6	23	31	36	18	9	4	1	1	2
41	1945	120	7	21	41	27	14	7	2	0	1	0
42	1945	126	14	20	35	29	10	8	5	2	1	2
42	1944	92	13	10	27	21	8	6	0	5	2	0
43	1944	63	2	5	14	19	10	6	1	2	2	2
43	1943	41	3	4	14	10	4	3	1	0	1	1
44	1943	50	3	7	11	12	5	8	0	3	0	1
44	1942	31	3	5	9	5	5	1	1	2	0	0
45	1942	11	0	2	2	2	4	1	0	0	0	0
45	1941	17	3	1	3	3	6	0	1	0	0	0
46	1941	7	0	0	1	4	0	0	1	1	0	0
46	1940	5	0	1	1	0	0	1	1	1	0	0
47	1940	5	0	0	1	2	0	0	1	0	1	0
47	1939	4	0	0	0	0	1	0	2	1	0	0
48	1939	1	0	0	0	1	0	0	0	0	0	0
48	1938	2	0	1	0	0	0	1	0	0	0	0
50 y más	1936 y ant.	2	0	0	1	0	0	0	1	0	0	0

## C) FUERA DEL MATRIMONIO

TODOS LOS AÑOS		4990	3219	1210	329	132	59	20	10	7	1	3
Menos 15	1972 y post.	10	7	3	0	0	0	0	0	0	0	0
15	1972	19	17	2	0	0	0	0	0	0	0	0
15	1971	28	27	1	0	0	0	0	0	0	0	0
16	1971	54	51	3	0	0	0	0	0	0	0	0
16	1970	69	61	8	0	0	0	0	0	0	0	0
17	1970	91	79	11	1	0	0	0	0	0	0	0
17	1969	118	108	10	0	0	0	0	0	0	0	0
18	1969	168	152	16	0	0	0	0	0	0	0	0
18	1968	141	123	18	0	0	0	0	0	0	0	0
19	1968	167	142	22	3	0	0	0	0	0	0	0
19	1967	168	149	17	2	0	0	0	0	0	0	0
20	1967	200	158	39	3	0	0	0	0	0	0	0
20	1966	149	114	32	1	2	0	0	0	0	0	0
21	1966	147	110	33	4	0	0	0	0	0	0	0
21	1965	165	116	36	12	1	0	0	0	0	0	0
22	1965	145	103	33	8	1	0	0	0	0	0	0
22	1964	144	107	32	4	0	1	0	0	0	0	0
23	1964	144	98	39	6	1	0	0	0	0	0	0
23	1963	130	85	34	5	4	2	0	0	0	0	0
24	1963	127	80	38	5	2	1	1	0	0	0	0
24	1962	109	74	25	6	0	3	1	0	0	0	0
25	1962	120	83	26	8	3	0	0	0	0	0	0
25	1961	121	72	37	7	4	1	0	0	0	0	0
26	1961	106	60	30	11	2	2	1	0	0	0	0
26	1960	118	78	26	9	2	1	2	0	0	0	0
27	1960	112	66	33	6	5	0	1	1	0	0	0
27	1959	130	66	46	12	3	2	1	0	0	0	0
28	1959	118	60	41	9	7	0	0	1	0	0	0
28	1958	112	54	43	8	5	2	0	0	0	0	0
29	1958	131	76	38	14	0	1	2	0	0	0	0
29	1957	98	64	25	7	1	0	0	0	1	0	0



NACIDOS VIVOS DE MADRES RESIDENTES, CLASIFICADOS POR EL ORDEN DEL NACIMIENTO, SEGUN FILIACION DEL NACIDO, ESTADO CIVIL, EDAD CUMPLIDA Y AÑO DE NACIMIENTO DE LA MADRE {R/R} (CONT.)

		ORDEN DEL NACIMIENTO									
TODOS LOS ORDENES		1	2	3	4	5	6	7	8	9	10 y más

## C) FUERA DEL MATRIMONIO (CONCL.)

30	1957	123	59	37	15	8	2	1	1	0	0	0
30	1956	90	47	26	13	3	0	1	0	0	0	0
31	1956	87	43	25	9	6	4	0	0	0	0	0
31	1955	93	44	31	12	3	3	0	0	0	0	0
32	1955	84	44	25	8	3	3	0	0	1	0	0
32	1954	74	32	24	8	8	1	1	0	0	0	0
33	1954	77	26	32	9	5	5	0	0	0	0	0
33	1953	68	36	16	11	4	0	0	0	1	0	0
34	1953	77	39	25	9	1	3	0	0	0	0	0
34	1952	66	19	21	17	7	1	0	0	0	0	1
35	1952	45	21	18	3	2	0	1	0	0	0	0
35	1951	62	26	23	6	4	2	0	1	0	0	0
36	1951	42	16	12	4	3	6	0	1	0	0	0
36	1950	40	8	12	10	6	1	0	1	2	0	0
37	1950	47	19	15	6	2	3	0	1	1	0	0
37	1949	54	24	20	6	3	1	0	0	0	0	0
38	1949	36	12	9	10	2	2	0	0	0	0	1
38	1948	22	8	8	1	3	0	1	1	0	0	0
39	1948	29	11	14	2	2	0	0	0	0	0	0
39	1947	28	11	2	6	5	1	3	0	0	0	0
40	1947	13	4	3	2	2	2	0	0	0	0	0
40	1946	8	3	2	2	0	1	0	0	0	0	0
41	1946	19	7	4	3	1	2	0	0	1	1	0
41	1945	15	6	2	2	4	0	1	0	0	0	0
42	1945	7	3	3	1	0	0	0	0	0	0	0
42	1944	5	2	1	1	0	0	0	1	0	0	0
43	1944	7	3	2	0	0	0	1	1	0	0	0
43	1943	4	2	0	0	1	0	0	0	0	0	1
44	1943	6	2	1	2	0	0	1	0	0	0	0
44	1942	2	2	0	0	0	0	0	0	0	0	0
46	1941	1	0	0	0	1	0	0	0	0	0	0

## C1) FUERA DEL MATRIMONIO DE MADRE CASADA

TODOS LOS AÑOS		203	51	70	46	17	13	5	0	1	0	0
19	1967	2	1	1	0	0	0	0	0	0	0	0
20	1967	2	1	0	1	0	0	0	0	0	0	0
21	1966	1	1	0	0	0	0	0	0	0	0	0
21	1965	3	0	3	0	0	0	0	0	0	0	0
22	1965	3	1	1	1	0	0	0	0	0	0	0
22	1964	1	0	1	0	0	0	0	0	0	0	0
23	1964	3	0	3	0	0	0	0	0	0	0	0
24	1963	5	2	3	0	0	0	0	0	0	0	0
24	1962	5	2	1	0	0	1	1	0	0	0	0
25	1962	5	4	0	1	0	0	0	0	0	0	0
25	1961	7	1	5	1	0	0	0	0	0	0	0
26	1961	7	1	2	2	0	1	1	0	0	0	0
26	1960	9	2	5	1	0	0	1	0	0	0	0
27	1960	4	3	1	0	0	0	0	0	0	0	0
27	1959	6	2	4	0	0	0	0	0	0	0	0
28	1959	10	5	2	3	0	0	0	0	0	0	0
28	1958	8	1	3	2	2	0	0	0	0	0	0
29	1958	6	2	0	3	0	0	1	0	0	0	0
29	1957	5	2	1	2	0	0	0	0	0	0	0
30	1957	7	2	2	2	1	0	0	0	0	0	0
30	1956	6	0	4	2	0	0	0	0	0	0	0
31	1956	3	1	0	1	0	1	0	0	0	0	0
31	1955	11	1	4	3	1	2	0	0	0	0	0
32	1955	9	1	4	2	0	2	0	0	0	0	0
32	1954	3	0	1	0	2	0	0	0	0	0	0
33	1954	4	1	2	0	1	0	0	0	0	0	0
33	1953	6	2	1	3	0	0	0	0	0	0	0

NACIDOS VIVOS DE MADRES RESIDENTES, CLASIFICADOS POR EL ORDEN DEL NACIMIENTO, SEGUN FILIACION DEL NACIDO, ESTADO CIVIL, EDAD CUMPLIDA Y AÑO DE NACIMIENTO DE LA MADRE [R/R] (CONT.)

		ORDEN DEL NACIMIENTO										
		TODOS LOS ORDENES	1	2	3	4	5	6	7	8	9	10 y más

## C1) FUERA DEL MATRIMONIO DE MADRE CASADA (CONCL.)

34	1953	4	0	2	2	0	0	0	0	0	0	0
34	1952	7	1	0	2	3	1	0	0	0	0	0
35	1952	2	1	1	0	0	0	0	0	0	0	0
35	1951	4	0	3	0	0	1	0	0	0	0	0
36	1951	6	2	2	1	1	0	0	0	0	0	0
36	1950	6	0	1	2	2	0	0	0	1	0	0
37	1950	4	0	2	1	0	1	0	0	0	0	0
37	1949	5	0	1	2	2	0	0	0	0	0	0
38	1949	5	1	1	2	0	1	0	0	0	0	0
38	1948	3	1	1	0	1	0	0	0	0	0	0
39	1948	3	2	1	0	0	0	0	0	0	0	0
39	1947	2	0	0	1	0	0	1	0	0	0	0
40	1946	4	1	0	2	0	1	0	0	0	0	0
41	1946	3	1	0	1	0	1	0	0	0	0	0
41	1945	2	2	0	0	0	0	0	0	0	0	0
42	1945	1	0	1	0	0	0	0	0	0	0	0
46	1941	1	0	0	0	1	0	0	0	0	0	0

## C2) FUERA DEL MATRIMONIO DE MADRE NO CASADA

TODOS LOS AÑOS		4787	3168	1140	283	115	46	15	10	6	1	3
Menos 15	1972 y post.	10	7	3	0	0	0	0	0	0	0	0
15	1972	19	17	2	0	0	0	0	0	0	0	0
15	1971	28	27	1	0	0	0	0	0	0	0	0
16	1971	54	51	3	0	0	0	0	0	0	0	0
16	1970	69	61	8	0	0	0	0	0	0	0	0
17	1970	91	79	11	1	0	0	0	0	0	0	0
17	1969	118	108	10	0	0	0	0	0	0	0	0
18	1969	168	152	16	0	0	0	0	0	0	0	0
18	1968	141	123	18	0	0	0	0	0	0	0	0
19	1968	167	142	22	3	0	0	0	0	0	0	0
19	1967	166	148	16	2	0	0	0	0	0	0	0
20	1967	198	157	39	2	0	0	0	0	0	0	0
20	1966	149	114	32	1	2	0	0	0	0	0	0
21	1966	146	109	33	4	0	0	0	0	0	0	0
21	1965	162	116	33	12	1	0	0	0	0	0	0
22	1965	142	102	32	7	1	0	0	0	0	0	0
22	1964	143	107	31	4	0	1	0	0	0	0	0
23	1964	141	98	36	6	1	0	0	0	0	0	0
23	1963	130	85	34	5	4	2	0	0	0	0	0
24	1963	122	78	35	5	2	1	1	0	0	0	0
24	1962	104	72	24	6	0	2	0	0	0	0	0
25	1962	115	79	26	7	3	0	0	0	0	0	0
25	1961	114	71	32	6	4	1	0	0	0	0	0
26	1961	99	59	28	9	2	1	0	0	0	0	0
26	1960	109	76	21	8	2	1	1	0	0	0	0
27	1960	108	63	32	6	5	0	1	1	0	0	0
27	1959	124	64	42	12	3	2	1	0	0	0	0
28	1959	108	55	39	6	7	0	0	1	0	0	0
28	1958	104	53	40	6	3	2	0	0	0	0	0
29	1958	125	74	38	11	0	1	1	0	0	0	0
29	1957	93	62	24	5	1	0	0	0	1	0	0
30	1957	116	57	35	13	7	2	1	1	0	0	0
30	1956	84	47	22	11	3	0	1	0	0	0	0
31	1956	84	42	25	8	6	3	0	0	0	0	0
31	1955	82	43	27	9	2	1	0	0	0	0	0
32	1955	75	43	21	6	3	1	0	0	1	0	0
32	1954	71	32	23	8	6	1	1	0	0	0	0
33	1954	73	25	30	9	4	5	0	0	0	0	0
33	1953	62	34	15	8	4	0	0	0	1	0	0

NACIDOS VIVOS DE MADRES RESIDENTES, CLASIFICADOS POR EL ORDEN DEL NACIMIENTO, SEGUN FILIACION DEL NACIDO, ESTADO CIVIL, EDAD CUMPLIDA Y AÑO DE NACIMIENTO DE LA MADRE [R/R] (CONCL.)

		ORDEN DEL NACIMIENTO									
TODOS LOS ORDENES		1	2	3	4	5	6	7	8	9	10 y más

## C2) FUERA DEL MATRIMONIO DE MADRE NO CASADA (CONCL.)

34	1953	73	39	23	7	1	3	0	0	0	0	0
34	1952	59	18	21	15	4	0	0	0	0	0	1
35	1952	43	20	17	3	2	0	1	0	0	0	0
35	1951	58	26	20	6	4	1	0	1	0	0	0
36	1951	36	14	10	3	2	6	0	1	0	0	0
36	1950	34	8	11	8	4	1	0	1	1	0	0
37	1950	43	19	13	5	2	2	0	1	1	0	0
37	1949	49	24	19	4	1	1	0	0	0	0	0
38	1949	31	11	8	8	2	1	0	0	0	0	1
38	1948	19	7	7	1	2	0	1	1	0	0	0
39	1948	26	9	13	2	2	0	0	0	0	0	0
39	1947	26	11	2	5	5	1	2	0	0	0	0
40	1947	13	4	3	2	2	2	0	0	0	0	0
40	1946	4	2	2	0	0	0	0	0	0	0	0
41	1946	16	6	4	2	1	1	0	0	1	1	0
41	1945	13	4	2	2	4	0	1	0	0	0	0
42	1945	6	3	2	1	0	0	0	0	0	0	0
42	1944	5	2	1	1	0	0	0	1	0	0	0
43	1944	7	3	2	0	0	0	1	1	0	0	0
43	1943	4	2	0	0	1	0	0	0	0	0	1
44	1943	6	2	1	2	0	0	1	0	0	0	0
44	1942	2	2	0	0	0	0	0	0	0	0	0

NACIDOS VIVOS DE MADRES RESIDENTES, CLASIFICADOS POR EL ORDEN DEL NACIMIENTO, SEGUN FILIACION DEL NACIDO, ESTADO CIVIL DE LA MADRE, EDAD CUMPLIDA Y AÑO DE NACIMIENTO DEL PADRE {R/R}

		ORDEN DEL NACIMIENTO							
		TODOS LOS ORDENES	1	2	3	4 y +	4	5	6
EDAD CUMPLIDA Y AÑO DE NACIMIENTO DEL PADRE									
A) TODOS LOS NACIDOS									
TODOS LOS AÑOS		53354	24437	19481	6314	3122	1972	665	263
Menos 20	1967 y post.	662	584	71	4	3	0	2	1
20	1967	248	214	33	1	0	0	0	0
20	1966	250	210	35	4	1	1	0	0
21	1966	351	293	55	2	1	1	0	0
21	1965	367	295	62	8	2	1	1	0
22	1965	498	429	60	6	3	3	0	0
22	1964	580	443	124	12	1	1	0	0
23	1964	693	561	117	10	5	3	1	1
23	1963	651	486	141	18	6	5	1	0
24	1963	841	656	158	23	4	3	1	0
24	1962	921	681	203	27	10	6	3	0
25	1962	1143	817	280	36	10	5	5	0
25	1961	1126	814	270	33	9	5	2	1
26	1961	1435	1015	359	42	19	15	3	1
26	1960	1628	1144	412	55	17	14	3	0
27	1960	1816	1197	531	73	15	8	5	2
27	1959	1871	1204	577	71	19	13	5	1
28	1959	2156	1334	708	86	28	23	3	1
28	1958	2179	1226	788	127	38	30	5	2
29	1958	2317	1241	896	139	41	28	5	4
29	1957	2206	1054	974	149	29	21	5	2
30	1957	2253	1032	1027	164	30	16	8	4
30	1956	2061	861	967	191	42	35	5	1
31	1956	2019	791	970	210	48	33	10	2
31	1955	1970	714	981	223	52	41	9	1
32	1955	1704	554	864	233	53	32	10	5
32	1954	1577	487	814	219	57	46	7	2
33	1954	1574	470	822	210	72	50	17	5
33	1953	1432	407	722	215	88	62	17	5
34	1953	1348	353	657	259	79	55	12	7
34	1952	1268	325	603	268	72	48	18	1
35	1952	1151	292	510	255	94	63	19	7
35	1951	1080	213	499	250	118	83	23	6
36	1951	926	219	377	243	87	63	16	6
36	1950	836	160	360	220	96	63	21	8
37	1950	769	161	296	206	106	67	25	4
37	1949	755	153	291	209	102	66	20	8
38	1949	695	142	251	193	109	74	23	5
38	1948	643	133	213	188	109	69	24	13
39	1948	648	122	193	199	134	93	19	16
39	1947	526	100	152	172	102	85	20	8
40	1947	516	107	148	150	111	72	25	8
40	1946	409	77	105	124	103	58	30	10
41	1946	359	56	103	102	98	52	29	12
41	1945	368	55	102	114	97	65	22	4
42	1945	343	65	86	94	98	56	23	14
42	1944	254	49	78	57	70	49	11	5
43	1944	248	48	52	63	85	46	21	7
43	1943	205	43	46	49	67	38	17	5
44	1943	182	30	37	51	64	34	15	11
44	1942	172	37	35	43	57	33	12	5
45	1942	115	26	31	23	35	12	12	8
45	1941	123	25	22	32	44	27	8	5
46	1941	111	25	22	22	42	20	10	9
46	1940	103	27	19	21	36	16	9	3
47	1940	107	22	25	22	38	15	11	4
47	1939	54	13	12	9	20	6	5	4

NACIDOS VIVOS DE MADRES RESIDENTES, CLASIFICADOS POR EL ORDEN DEL NACIMIENTO, SEGUN FILIACION DEL NACIDO, ESTADO CIVIL DE LA MADRE, EDAD CUMPLIDA Y AÑO DE NACIMIENTO DEL PADRE {R/R} (CONT.)

		ORDEN DEL NACIMIENTO						
TODOS LOS ORDENES		1	2	3	4 y +	4	5	6

## A) TODOS LOS NACIDOS (CONCL.)

48	1939	43	13	9	7	14	7	2	2
48	1938	51	8	16	10	17	4	6	4
49	1938	43	9	9	6	19	4	6	4
49	1937	34	11	3	5	15	5	3	3
50	1937	36	10	5	6	15	9	5	0
50	1936	35	6	16	8	5	2	0	1
51	1936	46	16	13	10	7	4	1	1
51	1935	24	6	4	5	9	6	2	0
52	1935	24	6	7	2	9	6	1	1
52	1934	23	7	8	2	6	2	1	1
53	1934	12	4	2	3	3	0	2	1
53	1933	14	4	6	1	3	1	0	0
54	1933	26	11	5	6	4	4	0	0
54	1932	13	3	5	2	3	1	0	0
55	1932	13	4	3	3	3	1	1	0
55	1931	9	2	1	3	3	0	2	1
56	1931	10	4	4	0	2	0	0	0
56	1930	9	3	3	1	2	2	0	0
57	1930	7	4	3	0	0	0	0	0
57	1929	4	1	1	1	1	0	0	0
58	1929	2	1	0	1	0	0	0	0
58	1928	6	3	1	1	1	1	0	0
59	1928	3	1	2	0	0	0	0	0
59	1927	5	0	2	1	2	2	0	0
60	1926	3	3	0	0	0	0	0	0
61	1926	2	1	0	0	1	1	0	0
61	1925	2	1	1	0	0	0	0	0
62	1925	1	0	0	0	1	0	0	0
62	1924	1	1	0	0	0	0	0	0
63	1924	1	0	0	0	1	1	0	0
63	1923	3	0	3	0	0	0	0	0
64	1922	1	0	0	1	0	0	0	0
65 y más	1922 y ante.	5	2	3	0	0	0	0	0

## B) DENTRO DEL MATRIMONIO

TODOS LOS AÑOS		48364	21218	18271	5985	2890	1840	606	243
Menos 20	1967 y post.	286	259	26	1	0	0	0	0
20	1967	135	122	12	1	0	0	0	0
20	1966	151	127	19	4	1	1	0	0
21	1966	219	188	29	2	0	0	0	0
21	1965	240	187	47	5	1	1	0	0
22	1965	362	318	40	4	0	0	0	0
22	1964	418	310	98	10	0	0	0	0
23	1964	552	448	95	6	3	3	0	0
23	1963	543	403	121	16	3	3	0	0
24	1963	702	550	133	17	2	2	0	0
24	1962	812	602	185	20	5	3	1	0
25	1962	1011	731	243	32	5	3	2	0
25	1961	1019	742	243	27	7	4	2	0
26	1961	1288	922	319	32	15	12	3	0
26	1960	1493	1053	381	47	12	9	3	0
27	1960	1890	1115	498	65	12	8	3	1
27	1959	1757	1127	550	64	16	11	4	1
28	1959	2033	1265	669	76	23	19	3	1
28	1958	2062	1158	754	118	32	26	5	1
29	1958	2184	1156	869	130	29	20	4	3
29	1957	2097	991	943	136	27	19	5	2
30	1957	2146	973	983	155	25	15	5	3
30	1956	1960	796	943	183	38	32	4	1
31	1956	1914	734	938	200	42	29	8	2
31	1955	1861	646	951	217	47	37	8	1

NACIDOS VIVOS DE MADRES RESIDENTES, CLASIFICADOS POR EL ORDEN DEL NACIMIENTO; SEGUN FILIACION DEL NACIDO, ESTADO CIVIL DE LA MADRE, EDAD CUMPLIDA Y AÑO DE NACIMIENTO DEL PADRE {R/R} (CONT.)

		ORDEN DEL NACIMIENTO							
TODOS LOS ORDENES		1	2	3	4 y +	4	5	6	

## B) DENTRO DEL MATRIMONIO (CONCL.)

32	1955	1617	508	836	225	48	30	8	4
32	1954	1488	439	791	207	51	42	6	2
33	1954	1485	417	800	201	67	47	15	5
33	1953	1344	360	699	199	86	62	17	4
34	1953	1270	312	629	254	75	53	11	7
34	1952	1195	284	576	265	70	47	17	1
35	1952	1058	241	486	246	85	58	15	7
35	1951	1011	177	480	242	112	79	22	5
36	1951	871	194	358	235	84	61	16	5
36	1950	783	136	342	213	92	60	20	8
37	1950	705	130	276	198	101	64	23	4
37	1949	694	118	273	206	97	61	20	8
38	1949	651	120	237	189	105	72	23	5
38	1948	583	106	191	183	103	67	22	11
39	1948	591	99	174	190	128	90	16	16
39	1947	479	76	142	164	97	62	19	8
40	1947	462	81	131	146	104	67	24	7
40	1946	373	55	92	124	102	57	30	10
41	1946	333	45	96	99	93	50	27	12
41	1945	331	40	89	111	91	64	19	3
42	1945	302	44	74	90	94	54	21	14
42	1944	219	31	66	53	69	48	11	5
43	1944	222	38	45	60	79	45	19	6
43	1943	178	29	41	45	63	36	16	5
44	1943	156	17	30	49	60	31	15	10
44	1942	151	26	31	41	53	30	12	5
45	1942	101	20	28	20	33	12	10	8
45	1941	105	12	20	30	43	26	8	5
46	1941	97	22	15	20	40	18	10	9
46	1940	87	19	16	17	35	16	8	3
47	1940	82	11	18	20	33	12	10	4
47	1939	39	6	8	6	19	5	5	4
48	1939	32	6	7	5	14	7	2	2
48	1938	43	6	11	9	17	4	6	4
49	1938	33	4	6	5	18	3	6	4
49	1937	28	8	0	5	15	5	3	3
50	1937	28	8	1	5	14	8	5	0
50	1936	26	4	11	8	3	1	0	0
51	1936	30	11	7	6	6	3	1	1
51	1935	16	2	1	4	9	6	2	0
52	1935	15	1	5	2	7	6	1	0
52	1934	13	0	6	2	5	2	1	1
53	1934	11	4	2	3	2	0	1	1
53	1933	9	2	3	1	3	1	0	0
54	1933	17	6	3	4	4	4	0	0
54	1932	8	3	3	0	2	0	0	0
55	1932	10	2	3	3	2	0	1	0
55	1931	5	0	0	2	3	0	2	1
56	1931	5	1	3	0	1	0	0	0
56	1930	7	2	2	1	2	2	0	0
57	1930	2	1	1	0	0	0	0	0
57	1929	2	1	0	0	1	0	0	0
58	1929	1	0	0	1	0	0	0	0
58	1928	4	2	0	1	1	1	0	0
59	1928	1	0	1	0	0	0	0	0
59	1927	4	0	1	1	2	2	0	0
60	1926	3	3	0	0	0	0	0	0
61	1926	2	1	0	0	1	1	0	0
61	1925	1	1	0	0	0	0	0	0
62	1924	1	1	0	0	0	0	0	0
63	1924	1	0	0	0	1	1	0	0
63	1923	2	0	2	0	0	0	0	0
64	1922	1	0	0	1	0	0	0	0
65 y más	1922 y ante.	5	2	3	0	0	0	0	0

NACIDOS VIVOS DE MADRES RESIDENTES, CLASIFICADOS POR EL ORDEN DEL NACIMIENTO, SEGUN FILIACION DEL NACIDO, ESTADO CIVIL DE LA MADRE, EDAD CUMPLIDA Y AÑO DE NACIMIENTO DEL PADRE {R/R} (CONT.)

		ORDEN DEL NACIMIENTO							
TODOS LOS AÑOS		TODOS LOS ORDENES	1	2	3	4 y +	4	5	6
C) FUERA DEL MATRIMONIO									
		4990	3219	1210	329	232	132	59	20
Menos 20	1967 y post.	376	325	45	3	3	0	2	1
20	1967	113	92	21	0	0	0	0	0
20	1966	99	83	16	0	0	0	0	0
21	1966	132	105	26	0	1	1	0	0
21	1965	127	108	15	3	1	0	1	0
22	1965	136	111	20	2	3	3	0	0
22	1964	162	133	26	2	1	1	0	0
23	1964	141	113	22	4	2	0	1	1
23	1963	108	83	20	2	3	2	1	0
24	1963	139	106	25	6	2	1	1	0
24	1962	109	79	18	7	5	3	2	0
25	1962	132	86	37	4	5	2	3	0
25	1961	107	72	27	6	2	1	0	1
26	1961	147	93	40	10	4	3	0	1
26	1960	135	91	31	8	5	5	0	0
27	1960	126	82	33	8	3	0	2	1
27	1959	114	77	27	7	3	2	1	0
28	1959	123	69	39	10	5	4	0	0
28	1958	117	68	34	9	6	4	0	1
29	1958	133	85	27	9	12	8	1	1
29	1957	109	63	31	13	2	2	0	0
30	1957	107	59	34	9	5	1	3	1
30	1956	101	65	24	8	4	3	1	0
31	1956	105	57	32	10	6	4	2	0
31	1955	109	68	30	6	5	4	1	0
32	1955	87	46	28	8	5	2	2	1
32	1954	89	48	23	12	6	4	1	0
33	1954	89	53	22	9	5	3	2	0
33	1953	88	47	23	16	2	0	0	1
34	1953	78	41	28	5	4	2	1	0
34	1952	73	41	27	3	2	1	1	0
35	1952	93	51	24	9	9	5	4	0
35	1951	69	36	19	8	6	4	1	1
36	1951	55	25	19	8	3	2	0	1
36	1950	53	24	18	7	4	3	1	0
37	1950	64	31	20	8	5	3	2	0
37	1949	61	35	18	3	5	5	0	0
38	1949	44	22	14	4	4	2	0	0
38	1948	60	27	22	5	6	2	2	2
39	1948	57	23	19	9	6	3	3	0
39	1947	47	24	10	8	5	3	1	0
40	1947	54	26	17	4	7	5	1	1
40	1946	36	22	13	0	1	1	0	0
41	1946	26	11	7	3	5	2	2	0
41	1945	37	15	13	3	6	1	3	1
42	1945	41	21	12	4	4	2	2	0
42	1944	35	18	12	4	1	1	0	0
43	1944	26	10	7	3	6	1	2	1
43	1943	27	14	5	4	4	2	1	0
44	1943	26	13	7	2	4	3	0	1
44	1942	21	11	4	2	4	3	0	0
45	1942	14	6	3	3	2	0	2	0
45	1941	18	13	2	2	1	1	0	0
46	1941	14	3	7	2	2	2	0	0
46	1940	16	8	3	4	1	0	1	0
47	1940	25	11	7	2	5	3	1	0
47	1939	15	7	4	3	1	1	0	0

NACIDOS VIVOS DE MADRES RESIDENTES, CLASIFICADOS POR EL ORDEN DEL NACIMIENTO, SEGUN FILIACION DEL NACIDO, ESTADO CIVIL DE LA MADRE, EDAD CUMPLIDA Y AÑO DE NACIMIENTO DEL PADRE {R/R} (CONT.)

		ORDEN DEL NACIMIENTO							
TODOS LOS ORDENES		1	2	3	4 y +	4	5	6	

## C) FUERA DEL MATRIMONIO

48	1939	11	7	2	2	0	0	0	0
48	1938	8	2	5	1	0	0	0	0
49	1938	10	5	3	1	1	1	0	0
49	1937	6	3	3	0	0	0	0	0
50	1937	8	2	4	1	1	1	0	0
50	1936	9	2	5	0	2	1	0	1
51	1936	16	5	6	4	1	1	0	0
51	1935	8	4	3	1	0	0	0	0
52	1935	9	5	2	0	2	0	0	1
52	1934	10	7	2	0	1	0	0	0
53	1934	1	0	0	0	1	0	1	0
53	1933	5	2	3	0	0	0	0	0
54	1933	9	5	2	2	0	0	0	0
54	1932	5	0	2	2	1	1	0	0
55	1932	3	2	0	0	1	1	0	0
55	1931	4	2	1	1	0	0	0	0
56	1931	5	3	1	0	1	0	0	0
56	1930	2	1	1	0	0	0	0	0
57	1930	5	3	2	0	0	0	0	0
57	1929	2	0	1	1	0	0	0	0
58	1929	1	1	0	0	0	0	0	0
58	1928	2	1	1	0	0	0	0	0
59	1928	2	1	1	0	0	0	0	0
59	1927	1	0	1	0	0	0	0	0
61	1925	1	0	1	0	0	0	0	0
62	1925	1	0	0	0	1	0	0	0
63	1923	1	0	1	0	0	0	0	0

## C1) FUERA DEL MATRIMONIO DE MADRE CASADA

TODOS LOS AÑOS		203	51	70	46	36	17	13	5
Menos 20	1967 y post.	4	0	1	0	3	0	2	1
20	1967	1	0	1	0	0	0	0	0
21	1966	1	1	0	0	0	0	0	0
22	1965	7	3	4	0	0	0	0	0
22	1964	3	0	3	0	0	0	0	0
23	1964	4	1	1	0	2	0	1	1
23	1963	1	0	1	0	0	0	0	0
24	1963	4	3	0	0	1	1	0	0
24	1962	3	0	3	0	0	0	0	0
25	1962	4	1	3	0	0	0	0	0
25	1961	7	1	2	4	0	0	0	0
26	1961	9	4	2	3	0	0	0	0
26	1960	9	2	3	3	1	1	0	0
27	1960	3	1	1	0	1	0	1	0
27	1959	6	1	3	1	1	0	1	0
28	1959	4	2	1	0	1	1	0	0
28	1958	5	0	3	1	1	1	0	0
29	1958	6	1	1	1	3	2	0	1
29	1957	6	1	3	2	0	0	0	0
30	1957	5	1	3	0	1	1	0	0
30	1956	7	0	1	2	4	3	1	0
31	1956	4	1	1	1	1	0	1	0
31	1955	5	1	1	2	1	1	0	0
32	1955	4	1	2	1	0	0	0	0
32	1954	3	0	3	0	0	0	0	0
33	1954	6	3	0	2	1	1	0	0
33	1953	7	3	1	3	0	0	0	0
34	1953	3	1	1	1	0	0	0	0
34	1952	3	3	0	0	0	0	0	0
35	1952	5	2	1	2	0	0	0	0
35	1951	1	0	1	0	0	0	0	0
36	1951	3	0	1	2	0	0	0	0
36	1950	5	2	1	2	0	0	0	0



NACIDOS VIVOS DE MADRES RESIDENTES, CLASIFICADOS POR EL ORDEN DEL NACIMIENTO, SEGUN FILIACION DEL NACIDO, ESTADO CIVIL DE LA MADRE, EDAD CUMPLIDA Y AÑO DE NACIMIENTO DEL PADRE {R/R} (CONT.)

		ORDEN DEL NACIMIENTO						
		TODOS LOS ORDENES	1	2	3	4 y +	4	5

## C1) FUERA DEL MATRIMONIO DE MADRE CASADA (CONCL.)

37	1950	2	0	0	1	1	0	1	0
37	1949	3	2	0	1	0	0	0	0
38	1949	3	2	0	0	1	0	0	0
38	1948	4	0	4	0	0	0	0	0
39	1948	4	0	3	1	0	0	0	0
39	1947	3	0	1	2	0	0	0	0
40	1947	5	1	1	0	3	2	0	1
40	1946	1	0	1	0	0	0	0	0
41	1945	6	1	3	0	2	0	2	0
42	1945	2	1	0	0	1	1	0	0
42	1944	1	1	0	0	0	0	0	0
43	1944	2	1	0	0	1	0	1	0
43	1943	2	0	0	1	1	0	1	0
44	1943	1	0	0	0	1	1	0	0
44	1942	1	1	0	0	0	0	0	0
45	1941	2	0	0	1	1	1	0	0
46	1941	1	0	1	0	0	0	0	0
46	1940	2	0	0	1	1	0	1	0
47	1940	2	0	2	0	0	0	0	0
47	1939	1	0	0	1	0	0	0	0
48	1938	1	0	0	1	0	0	0	0
49	1938	1	1	0	0	0	0	0	0
50	1936	2	0	1	0	1	0	0	1
51	1935	1	0	0	1	0	0	0	0
54	1933	1	0	0	1	0	0	0	0
55	1931	1	0	0	1	0	0	0	0

## C2) FUERA DEL MATRIMO DE MADRE NO CASADA

TODOS LOS AÑOS		4787	3168	1140	283	196	115	46	15
Menos 20	1967 y post.	372	325	44	3	0	0	0	0
20	1967	112	92	20	0	0	0	0	0
20	1966	99	83	16	0	0	0	0	0
21	1966	131	104	26	0	1	1	0	0
21	1965	127	108	15	3	1	0	1	0
22	1965	129	108	16	2	3	3	0	0
22	1964	159	133	23	2	1	1	0	0
23	1964	137	112	21	4	0	0	0	0
23	1963	107	83	19	2	3	2	1	0
24	1963	135	103	25	6	1	0	1	0
24	1962	106	79	15	7	5	3	2	0
25	1962	128	85	34	4	5	2	3	0
25	1961	100	71	25	2	2	1	0	1
26	1961	138	89	38	7	4	3	0	1
26	1960	125	89	28	5	4	4	0	0
27	1960	123	81	32	8	2	0	1	1
27	1959	108	76	24	6	2	2	0	0
28	1959	119	67	38	10	4	3	0	0
28	1958	112	68	31	8	5	3	0	1
29	1958	127	84	26	8	9	6	1	0
29	1957	103	62	28	11	2	2	0	0
30	1957	102	58	31	9	4	0	3	1
30	1956	94	65	23	6	0	0	0	0
31	1956	101	56	31	9	5	4	1	0
31	1955	104	67	29	4	4	3	1	0
32	1955	83	45	26	7	5	2	2	1
32	1954	86	48	20	12	6	4	1	0
33	1954	83	50	22	7	4	2	2	0
33	1953	81	44	22	13	2	0	0	1
34	1953	75	40	27	4	4	2	1	0
34	1952	70	38	27	3	2	1	1	0
35	1952	88	49	23	7	9	5	4	0
35	1951	68	36	18	8	6	4	1	1
36	1951	52	25	18	6	3	2	0	1
36	1950	48	22	17	5	4	3	1	0

NACIDOS VIVOS DE MADRES RESIDENTES, CLASIFICADOS POR EL ORDEN DEL NACIMIENTO, SEGUN FILIACION DEL NACIDO, ESTADO CIVIL DE LA MADRE, EDAD CUMPLIDA Y AÑO DE NACIMIENTO DEL PADRE {R/R} (CONCL.)

		ORDEN DEL NACIMIENTO						
TODOS LOS ORDENES		1	2	3	4 y +	4	5	6

## C2) FUERA DEL MATRIMONIO DE MADRE NO CASADA (CONCL.)

37	1949	58	33	18	2	5	5	0	0
38	1949	41	20	14	4	3	2	0	0
38	1948	56	27	18	5	6	2	2	2
39	1948	53	23	16	8	6	3	3	0
39	1947	44	24	9	6	5	3	1	0
40	1947	49	25	16	4	4	3	1	0
40	1946	35	22	12	0	1	1	0	0
41	1946	26	11	7	3	5	2	2	0
41	1945	31	14	10	3	4	1	1	1
42	1945	39	20	12	4	3	1	2	0
42	1944	34	17	12	4	1	1	0	0
43	1944	24	9	7	3	5	1	1	1
43	1943	25	14	5	3	3	2	0	0
44	1943	25	13	7	2	3	2	0	1
44	1942	20	10	4	2	4	3	0	0
45	1942	14	6	3	3	2	0	2	0
45	1941	16	13	2	1	0	0	0	0
46	1941	13	3	6	2	2	2	0	0
46	1940	14	8	3	3	0	0	0	0
47	1940	23	11	5	2	5	3	1	0
47	1939	14	7	4	2	1	1	0	0
48	1939	11	7	2	2	0	0	0	0
48	1938	7	2	5	0	0	0	0	0
49	1938	9	4	3	1	1	1	0	0
49	1937	6	3	3	0	0	0	0	0
50	1937	8	2	4	1	1	1	0	0
50	1936	7	2	4	0	1	1	0	0
51	1936	16	5	6	4	1	1	0	0
51	1935	7	4	3	0	0	0	0	0
52	1935	9	5	2	0	2	0	0	1
52	1934	10	7	2	0	1	0	0	0
53	1934	1	0	0	0	1	0	1	0
53	1933	5	2	3	0	0	0	0	0
54	1933	8	5	2	1	0	0	0	0
54	1932	5	0	2	2	1	1	0	0
55	1932	3	2	0	0	1	1	0	0
55	1931	3	2	1	0	0	0	0	0
56	1931	5	3	1	0	1	0	0	0
56	1930	2	1	1	0	0	0	0	0
57	1930	5	3	2	0	0	0	0	0
57	1929	2	0	1	1	0	0	0	0
58	1929	1	1	0	0	0	0	0	0
58	1928	2	1	1	0	0	0	0	0
59	1928	2	1	1	0	0	0	0	0
59	1927	1	0	1	0	0	0	0	0
61	1925	1	0	1	0	0	0	0	0
62	1925	1	0	0	0	1	0	0	0
63	1923	1	0	1	0	0	0	0	0

INTERVALOS GENESICOS MEDIOS (DIAS) DIFERENCIADOS POR ORDEN DEL NACIMIENTO, SEGUN FILIACION DEL NACIDO, ESTADO CIVIL, EDAD CUMPLIDA Y AÑO DE NACIMIENTO DE LA MADRE {R/R}

		ORDEN DEL NACIMIENTO										
		TODOS LOS ORDENES	1 (*)	2	3	4	5	6	7	8	9	10 y más
EDAD CUMPLIDA Y AÑO DE NACIMIENTO DE LA MADRE												
A) TODOS LOS NACIDOS												
TODOS LOS AÑOS		1358.4	816.9	1598.3	2109.8	2131.5	1984.3	1839.1	1426.8	1467.7	1168.3	1311.0
Menos 15	1972 y post.	398.8	84.5	608.3	.0	.0	.0	.0	.0	.0	.0	.0
15	1972	359.0	170.5	547.5	.0	.0	.0	.0	.0	.0	.0	.0
15	1971	253.3	145.2	523.5	.0	.0	.0	.0	.0	.0	.0	.0
16	1971	295.9	87.3	1339.0	.0	.0	.0	.0	.0	.0	.0	.0
16	1970	256.2	118.9	591.8	.0	.0	.0	.0	.0	.0	.0	.0
17	1970	244.1	140.2	690.9	743.0	.0	.0	.0	.0	.0	.0	.0
17	1969	227.7	142.2	670.4	.0	.0	.0	.0	.0	.0	.0	.0
18	1969	255.7	179.5	697.2	.0	.0	.0	.0	.0	.0	.0	.0
18	1968	257.6	170.5	597.6	346.0	.0	.0	.0	.0	.0	.0	.0
19	1968	298.2	190.4	779.9	904.3	.0	.0	.0	.0	.0	.0	.0
19	1967	309.1	209.6	723.8	781.6	.0	.0	.0	.0	.0	.0	.0
20	1967	391.5	259.3	785.9	708.2	544.0	.0	.0	.0	.0	.0	.0
20	1966	423.2	279.4	786.5	848.3	859.0	.0	.0	.0	.0	.0	.0
21	1966	481.7	323.5	896.6	675.2	419.0	.0	.0	.0	.0	.0	.0
21	1965	525.8	333.4	984.6	872.1	1234.0	864.0	.0	.0	.0	.0	.0
22	1965	597.3	418.2	1048.8	897.3	725.5	.0	.0	.0	.0	.0	.0
22	1964	632.7	453.6	1042.0	962.2	536.5	677.5	.0	.0	.0	.0	305.0
23	1964	708.7	508.1	1158.2	871.0	1025.5	548.0	.0	.0	.0	.0	.0
23	1963	776.6	579.3	1152.5	1062.9	869.6	682.0	.0	.0	.0	.0	.0
24	1963	819.1	599.3	1258.1	1094.7	1070.2	1018.3	598.0	629.0	.0	.0	.0
24	1962	877.4	690.6	1257.2	1113.0	905.4	545.7	444.0	.0	.0	.0	.0
25	1962	937.1	733.0	1306.8	1132.0	871.6	803.2	672.0	.0	.0	.0	.0
25	1961	968.2	758.8	1324.3	1215.0	897.8	963.4	.0	414.0	.0	.0	.0
26	1961	1024.3	786.1	1405.3	1240.2	1100.2	1016.4	2394.0	.0	.0	.0	.0
26	1960	1114.8	886.0	1406.1	1304.4	1179.8	1428.7	733.3	.0	.0	.0	.0
27	1960	1131.4	916.2	1438.4	1323.1	1136.3	1352.6	934.0	475.5	1040.0	.0	.0
27	1959	1221.5	948.9	1484.0	1513.1	1169.8	905.1	1546.0	423.3	.0	.0	.0
28	1959	1261.6	1005.2	1489.3	1462.4	1261.9	875.8	.0	771.5	.0	.0	.0
28	1958	1306.4	1011.1	1554.3	1448.3	1292.5	1366.4	1425.5	.0	.0	.0	.0
29	1958	1359.3	1076.2	1577.2	1472.9	1181.0	973.4	1390.0	815.0	.0	.0	.0
29	1957	1394.0	1110.9	1586.3	1528.6	1200.2	1132.4	1522.4	848.0	1362.0	.0	.0
30	1957	1458.6	1118.1	1643.1	1641.7	1502.0	1241.1	1001.9	873.7	.0	340.0	1696.0
30	1956	1529.3	1136.0	1679.3	1823.5	1452.9	1029.0	1072.2	743.0	.0	.0	.0
31	1956	1605.9	1192.6	1739.9	1886.6	1585.6	1126.1	1246.3	516.5	974.0	.0	.0
31	1955	1605.1	1223.9	1728.9	1778.0	1545.1	1600.5	1597.0	1059.5	.0	.0	.0
32	1955	1728.9	1241.3	1849.3	2002.5	1749.1	1687.5	731.2	643.0	820.5	.0	.0
32	1954	1675.5	1169.3	1803.7	1928.0	1511.6	1679.8	1429.3	1542.5	.0	1677.0	498.0
33	1954	1815.4	1303.9	1963.0	2038.8	1679.5	1484.3	1156.6	1029.0	585.5	1084.7	.0
33	1953	1831.2	1380.6	1850.5	2249.8	1799.5	1473.0	943.6	821.7	1330.5	.0	.0
34	1953	1925.1	1260.9	2003.9	2344.5	2083.9	1724.1	1204.4	1267.0	751.0	1021.0	.0
34	1952	2004.8	1253.0	2036.1	2439.0	1952.6	1865.4	1055.7	1307.2	1190.0	631.5	1545.0
35	1952	2006.3	1360.4	2027.1	2367.8	2026.7	1808.4	1250.9	559.7	514.0	1909.0	.0
35	1951	2070.0	1464.8	2067.8	2448.3	2276.8	1587.0	1564.3	1019.5	606.0	.0	.0
36	1951	2181.1	1166.7	2149.2	2692.8	2203.2	2327.3	2085.1	916.0	826.7	2121.0	.0
36	1950	2201.1	1312.5	2170.4	2773.4	2382.6	1654.5	1516.5	1208.4	932.3	.0	.0
37	1950	2273.7	960.4	2230.1	2797.1	2517.3	1765.0	1686.8	2828.0	4133.5	1135.0	.0
37	1949	2371.4	1494.5	2227.8	2834.6	2551.1	2404.6	1611.1	1333.1	1312.0	623.0	1901.0
38	1949	2587.8	1398.6	2341.5	3189.7	2681.9	2399.5	2117.0	752.5	763.0	.0	1828.0
38	1948	2491.0	1575.9	2165.9	2997.3	2809.3	2486.0	1685.8	2112.3	.0	.0	621.0
39	1948	2694.3	1906.3	2213.4	3399.4	2979.4	2482.3	2258.7	2162.8	1449.0	.0	.0
39	1947	2727.9	1171.0	2400.8	3560.8	2933.2	2581.8	2336.6	1700.0	2047.7	1086.7	836.0
40	1947	2589.1	1555.9	1843.9	3496.2	2682.0	3206.1	1582.3	887.0	.0	.0	.0
40	1946	2796.2	1846.8	2382.0	3538.4	3568.3	2520.4	2082.3	1259.9	927.0	608.0	2104.0
41	1946	3083.7	1626.2	2876.9	3826.5	3427.7	2873.7	2245.4	2280.0	2536.0	1284.5	1084.5
41	1945	3151.3	509.7	2350.4	3709.1	3905.2	2954.1	3089.0	861.0	.0	540.0	.0
42	1945	3271.5	1730.8	3357.9	3864.7	3849.3	3052.8	2832.8	2176.0	1971.0	1778.0	1643.0
42	1944	3041.0	1310.0	2432.4	3890.9	3937.6	2012.9	3669.8	3655.0	1853.2	1217.5	.0
43	1944	3156.6	2753.0	2778.1	4995.4	2761.6	2736.6	3098.1	2568.5	1915.0	1961.5	1094.5

## INTERVALOS GENESICOS MEDIOS (DIAS) DIFERENCIADOS POR ORDEN DEL NACIMIENTO, SEGUN FILIACION DEL NACIDO, ESTADO CIVIL, EDAD CUMPLIDA Y AÑO DE NACIMIENTO DE LA MADRE {R/R} (CONT.)

		ORDEN DEL NACIMIENTO										
		TODOS LOS ORDENES	1 (*)	2	3	4	5	6	7	8	9	10 y más
A) TODOS LOS NACIDOS (CONCL.)												
43	1943	3313.8	2924.3	2990.0	3680.4	3758.0	3479.5	2759.0	817.0	.0	1804.0	2040.5
44	1943	3549.3	3121.0	3745.4	4248.3	4234.9	3939.6	2383.3	.0	1492.7	.0	664.0
44	1942	3788.0	2847.3	3484.4	4857.1	3922.2	3662.8	3633.0	3713.0	1239.5	.0	.0
45	1942	3838.5	.0	4429.5	3741.0	3260.0	3882.8	3832.0	.0	.0	.0	.0
45	1941	3769.6	1504.3	4777.0	4152.0	5237.0	3742.0	.0	4174.0	.0	.0	.0
46	1941	3535.8	.0	.0	927.0	4699.0	.0	.0	3143.0	721.0	.0	.0
46	1940	3031.8	.0	4072.0	5259.0	.0	.0	1433.0	3938.0	457.0	.0	.0
47	1940	3684.0	.0	.0	3649.0	5172.0	.0	.0	3635.0	.0	792.0	.0
47	1939	3239.8	.0	.0	.0	.0	4353.0	.0	2742.5	3121.0	.0	.0
48	1939	3433.0	.0	.0	.0	3433.0	.0	.0	.0	.0	.0	.0
48	1938	2958.5	.0	1847.0	.0	.0	.0	4070.0	.0	.0	.0	.0
50 y más	1936 y ant.	5856.0	.0	.0	6734.0	.0	.0	.0	4978.0	.0	.0	.0
B) DENTRO DEL MATRIMONIO												
TODOS LOS AÑOS		1347.7	816.9	1602.8	2118.5	2146.0	2006.0	1846.0	1403.7	1380.7	1174.6	1208.9
Menos 15 1972 y post.												
15	1972	84.5	84.5	.0	.0	.0	.0	.0	.0	.0	.0	.0
15	1971	170.5	170.5	.0	.0	.0	.0	.0	.0	.0	.0	.0
15	1971	173.8	145.2	317.0	.0	.0	.0	.0	.0	.0	.0	.0
16	1971	87.3	87.3	.0	.0	.0	.0	.0	.0	.0	.0	.0
16	1970	127.3	118.9	311.0	.0	.0	.0	.0	.0	.0	.0	.0
17	1970	154.6	140.2	466.3	.0	.0	.0	.0	.0	.0	.0	.0
17	1969	169.9	142.2	517.6	.0	.0	.0	.0	.0	.0	.0	.0
18	1969	212.5	179.5	786.4	.0	.0	.0	.0	.0	.0	.0	.0
18	1968	223.0	170.5	592.1	346.0	.0	.0	.0	.0	.0	.0	.0
19	1968	244.9	190.4	670.5	938.3	.0	.0	.0	.0	.0	.0	.0
19	1967	282.4	209.6	682.1	734.5	.0	.0	.0	.0	.0	.0	.0
20	1967	352.8	259.3	775.8	709.3	544.0	.0	.0	.0	.0	.0	.0
20	1966	398.2	279.4	801.3	907.0	.0	.0	.0	.0	.0	.0	.0
21	1966	448.9	323.5	857.9	694.2	419.0	.0	.0	.0	.0	.0	.0
21	1965	495.0	333.4	995.9	901.9	1343.3	864.0	.0	.0	.0	.0	.0
22	1965	574.8	418.2	1055.4	906.1	670.6	.0	.0	.0	.0	.0	.0
22	1964	617.4	453.6	1045.8	993.0	536.5	723.0	.0	.0	.0	.0	305.0
23	1964	695.0	508.1	1179.1	849.6	920.7	548.0	.0	.0	.0	.0	.0
23	1963	764.2	579.3	1160.7	1066.2	482.0	362.0	.0	.0	.0	.0	.0
24	1963	808.1	599.3	1271.1	1114.1	1090.5	998.0	508.0	629.0	.0	.0	.0
24	1962	869.5	690.6	1256.9	1085.7	905.4	.0	.0	.0	.0	.0	.0
25	1962	926.9	733.0	1294.3	1125.9	944.7	803.2	672.0	.0	.0	.0	.0
25	1961	959.5	758.8	1322.6	1211.5	864.8	1083.8	.0	414.0	.0	.0	.0
26	1961	1009.1	786.1	1389.6	1236.6	1019.1	846.3	.0	.0	.0	.0	.0
26	1960	1106.5	886.0	1395.8	1305.0	1242.7	1060.5	432.0	.0	.0	.0	.0
27	1960	1126.3	916.2	1438.2	1318.2	1163.2	1352.6	749.0	481.0	1040.0	.0	.0
27	1959	1210.0	948.9	1473.3	1510.0	1203.4	833.2	1394.0	423.3	.0	.0	.0
28	1959	1261.3	1005.2	1498.8	1470.3	1247.9	875.8	.0	917.0	.0	.0	.0
28	1958	1294.3	1011.1	1549.2	1415.4	1258.7	1068.8	1425.5	.0	.0	.0	.0
29	1958	1349.0	1076.2	1576.5	1435.5	1181.0	904.8	894.0	815.0	.0	.0	.0
29	1957	1393.5	1110.9	1593.4	1512.9	1215.3	1132.4	1522.4	648.0	.0	.0	.0
30	1957	1448.0	1118.1	1631.5	1646.8	1489.8	1246.0	848.5	871.2	.0	340.0	1696.0
30	1956	1522.0	1136.0	1677.3	1806.7	1451.0	1029.0	1083.6	743.0	.0	.0	.0
31	1956	1597.4	1192.6	1733.3	1873.1	1617.6	993.1	1246.3	516.5	974.0	.0	.0
31	1955	1596.4	1223.9	1725.3	1760.4	1582.9	1504.2	1597.0	1059.5	.0	.0	.0
32	1955	1718.7	1241.3	1832.5	2003.8	1739.9	1765.8	731.2	643.0	1300.0	.0	.0
32	1954	1663.0	1169.3	1773.1	1948.4	1554.0	1709.1	945.7	1542.5	.0	1677.0	498.0
33	1954	1803.5	1303.9	1945.2	2034.1	1659.0	1583.4	1156.6	1029.0	585.5	1084.7	.0
33	1953	1824.8	1380.6	1840.2	2252.4	1819.3	1473.0	943.6	821.7	1515.3	.0	.0
34	1953	1910.3	1260.9	1996.6	2333.1	2060.8	1655.9	1204.4	1267.0	751.0	1021.0	.0
34	1952	1981.3	1253.0	2036.2	2393.3	1950.6	1838.0	1055.7	1307.2	1190.0	631.5	996.0
35	1952	2005.2	1360.4	2030.4	2384.1	2016.0	1808.4	1310.6	559.7	514.0	1909.0	.0
35	1951	2078.2	1464.8	2087.1	2474.3	2243.5	1511.0	1564.3	1081.4	806.0	.0	.0
36	1951	2179.8	1166.7	2149.8	2696.3	2214.1	2282.5	2085.1	962.5	826.7	2121.0	.0
36	1950	2177.7	1312.5	2128.0	2805.6	2301.7	1600.0	1516.5	1237.1	579.0	.0	.0

INTERVALOS GENESICOS MEDIOS (DIAS) DIFERENCIADOS POR ORDEN DEL NACIMIENTO, SEGUN FILIACION DEL NACIDO, ESTADO CIVIL, EDAD CUMPLIDA Y AÑO DE NACIMIENTO DE LA MADRE {R/R} (CONT.)

		ORDEN DEL NACIMIENTO										
TODOS LOS ORDENES		1 (*)	2	3	4	5	6	7	8	9	10 y más	
B) DENTRO DEL MATRIMONIO (CONCL.)												
37	1950	2244.4	960.4	2186.9	2811.1	2489.1	1772.6	1686.8	1881.0	1135.0	1135.0	.0
37	1949	2354.1	1494.5	2200.3	2624.3	2510.3	2453.0	1611.1	1333.1	1312.0	623.0	1901.0
38	1949	2591.0	1398.6	2310.1	3195.7	2715.9	2618.6	2117.0	752.5	763.0	.0	.0
38	1948	2514.0	1575.9	2192.9	3014.8	2800.2	2486.0	1699.5	2835.5	.0	.0	621.0
39	1948	2691.8	1906.3	2228.2	3376.7	2903.3	2482.3	2258.7	2162.8	1449.0	.0	.0
39	1947	2679.0	1171.0	2425.0	3500.0	2865.1	2526.9	2260.5	1700.0	2047.7	1096.7	836.0
40	1947	2541.7	1555.9	1830.0	3455.3	2630.8	3013.5	1582.3	887.0	.0	.0	.0
40	1946	2803.6	1846.8	2380.8	3538.5	3568.3	2599.2	2082.3	1259.9	927.0	608.0	2104.0
41	1946	3119.8	1626.2	2826.0	3964.2	3429.4	2868.4	2245.4	2280.0	2883.0	1573.0	1084.5
41	1945	3095.0	509.7	2129.9	3675.3	3971.7	2954.1	3079.7	861.0	.0	540.0	.0
42	1945	3229.3	1730.8	3131.9	3866.0	3849.3	3052.8	2832.8	2176.0	1971.0	1778.0	1643.0
42	1944	2997.3	1310.0	2290.6	3826.0	3937.6	2012.9	3669.8	.0	1853.2	1217.5	.0
43	1944	3221.7	2753.0	3233.0	4995.4	2761.6	2736.6	3463.0	804.0	1915.0	1961.5	1094.5
43	1943	3388.3	2924.3	2990.0	3680.4	3971.6	3479.5	2759.0	817.0	.0	1804.0	2131.0
44	1943	3577.0	3121.0	4009.9	4176.9	4234.9	3939.6	2476.5	.0	1492.7	.0	664.0
44	1942	3788.0	2847.3	3484.4	4857.1	3922.2	3662.8	3633.0	3713.0	1239.5	.0	.0
45	1942	3838.5	.0	4429.5	3741.0	3260.0	3882.8	3832.0	.0	.0	.0	.0
45	1941	3769.6	1504.3	4777.0	4152.0	5237.0	3742.0	.0	4174.0	.0	.0	.0
46	1941	3267.7	.0	.0	927.0	4520.8	.0	.0	3143.0	721.0	.0	.0
46	1940	3031.8	.0	4072.0	5259.0	.0	.0	1433.0	3938.0	457.0	.0	.0
47	1940	3684.0	.0	.0	3649.0	5172.0	.0	.0	3635.0	.0	792.0	.0
47	1939	3239.8	.0	.0	.0	.0	4353.0	.0	2742.5	3121.0	.0	.0
48	1939	3433.0	.0	.0	.0	3433.0	.0	.0	.0	.0	.0	.0
48	1938	2958.5	.0	1847.0	.0	.0	.0	4070.0	.0	.0	.0	.0
50 y más	1936 y ant.	5856.0	.0	.0	6734.0	.0	.0	.0	4978.0	.0	.0	.0
C) FUERA DEL MATRIMONIO												
TODOS LOS AÑOS		1651.4	-	1529.7	1951.9	1929.3	1761.2	1755.0	1685.0	2002.6	996.0	1957.3
Menos 15	1972 y post.	608.3	-	608.3	.0	.0	.0	.0	.0	.0	.0	.0
15	1972	547.5	-	547.5	.0	.0	.0	.0	.0	.0	.0	.0
15	1971	730.0	-	730.0	.0	.0	.0	.0	.0	.0	.0	.0
16	1971	1339.0	-	1339.0	.0	.0	.0	.0	.0	.0	.0	.0
16	1970	626.9	-	626.9	.0	.0	.0	.0	.0	.0	.0	.0
17	1970	751.3	-	752.1	743.0	.0	.0	.0	.0	.0	.0	.0
17	1969	777.4	-	777.4	.0	.0	.0	.0	.0	.0	.0	.0
18	1969	652.6	-	652.6	.0	.0	.0	.0	.0	.0	.0	.0
18	1968	604.2	-	604.2	.0	.0	.0	.0	.0	.0	.0	.0
19	1968	913.2	-	919.1	870.3	.0	.0	.0	.0	.0	.0	.0
19	1967	864.0	-	851.5	970.0	.0	.0	.0	.0	.0	.0	.0
20	1967	797.7	-	804.8	705.7	.0	.0	.0	.0	.0	.0	.0
20	1966	743.5	-	742.1	555.0	859.0	.0	.0	.0	.0	.0	.0
21	1966	996.8	-	1044.4	804.0	.0	.0	.0	.0	.0	.0	.0
21	1965	915.0	-	943.7	829.8	906.0	.0	.0	.0	.0	.0	.0
22	1965	988.7	-	1016.7	871.9	1000.0	.0	.0	.0	.0	.0	.0
22	1964	980.0	-	1017.2	769.8	.0	632.0	.0	.0	.0	.0	.0
23	1964	1018.5	-	1014.3	992.7	1340.0	.0	.0	.0	.0	.0	.0
23	1963	1057.1	-	1083.7	1034.8	966.5	842.0	.0	.0	.0	.0	.0
24	1963	1101.9	-	1145.0	923.4	958.0	1059.0	688.0	.0	.0	.0	.0
24	1962	1198.1	-	1262.4	1381.8	.0	545.7	444.0	.0	.0	.0	.0
25	1962	1398.3	-	1559.3	1182.1	579.3	.0	.0	.0	.0	.0	.0
25	1961	1288.8	-	1350.9	1257.1	972.0	482.0	.0	.0	.0	.0	.0
26	1961	1649.6	-	1729.1	1270.6	1951.5	1867.0	2394.0	.0	.0	.0	.0
26	1960	1531.1	-	1712.8	1297.2	551.0	2165.0	884.0	.0	.0	.0	.0
27	1960	1366.0	-	1442.6	1426.0	1012.8	.0	1119.0	490.0	.0	.0	.0
27	1959	1601.5	-	1687.4	1553.7	788.7	1085.0	1698.0	.0	.0	.0	.0
28	1959	1272.5	-	1268.4	1321.8	1325.7	.0	.0	626.0	.0	.0	.0
28	1958	1750.9	-	1669.3	2192.6	1542.2	2259.0	.0	.0	.0	.0	.0
29	1958	1743.2	-	1593.5	2024.1	.0	1728.0	2630.0	.0	.0	.0	.0
29	1957	1425.8	-	1287.4	2049.9	581.0	.0	.0	.0	1362.0	.0	.0

## INTERVALOS GENESICOS MEDIOS (DIAS) DIFERENCIADOS POR ORDEN DEL NACIMIENTO, SEGUN FILIACION DEL NACIDO, ESTADO CIVIL, EDAD CUMPLIDA Y AÑO DE NACIMIENTO DE LA MADRE {R/R} (CONT.)

		ORDEN DEL NACIMIENTO										
		TODOS LOS ORDENES	1 (*)	2	3	4	5	6	7	8	9	10 y más

## C) FUERA DEL MATRIMONIO (CONCL.)

30	1957	1762.6	-	1932.8	1565.8	1568.8	1221.5	1922.0	889.0	.0	.0	.0
30	1956	1823.8	-	1752.4	2110.1	1482.7	.0	981.0	.0	.0	.0	.0
31	1956	1893.9	-	1940.0	2272.6	1335.3	1591.8	.0	.0	.0	.0	.0
31	1955	1854.0	-	1811.4	2136.3	840.7	2178.0	.0	.0	.0	.0	.0
32	1955	2074.6	-	2299.1	1958.6	1973.7	1191.3	.0	.0	341.0	.0	.0
32	1954	2038.9	-	2574.2	1255.6	1214.8	1211.0	2880.0	.0	.0	.0	.0
33	1954	2063.3	-	2242.0	2167.7	1974.2	821.0	.0	.0	.0	.0	.0
33	1953	2025.1	-	2132.8	2197.5	1432.8	.0	.0	.0	776.0	.0	.0
34	1953	2277.3	-	2115.3	2650.1	3402.0	2133.7	.0	.0	.0	.0	.0
34	1952	2400.2	-	2034.4	3040.8	1972.3	2495.0	.0	.0	.0	.0	2094.0
35	1952	2041.3	-	1967.6	2659.3	2411.5	.0	773.0	.0	.0	.0	.0
35	1951	1913.9	-	1857.1	1541.8	2876.0	2423.0	.0	586.0	.0	.0	.0
36	1951	2211.9	-	2139.2	2524.3	1931.0	2521.2	.0	823.0	.0	.0	.0
36	1950	2590.5	-	2771.2	2263.6	3433.5	3180.0	.0	1007.0	1109.0	.0	.0
37	1950	2766.6	-	2657.2	2429.5	3490.5	1714.3	.0	3775.0	7132.0	.0	.0
37	1949	2639.2	-	2421.4	3083.8	3667.0	1243.0	.0	.0	.0	.0	.0
38	1949	2535.9	-	2696.6	3111.0	1290.0	537.0	.0	.0	.0	.0	1828.0
38	1948	1882.6	-	1827.6	581.0	2979.7	.0	1549.0	666.0	.0	.0	.0
39	1948	2741.0	-	2128.5	4659.0	5110.5	.0	.0	.0	.0	.0	.0
39	1947	3574.5	-	1649.5	4524.7	3655.6	4119.0	2641.0	.0	.0	.0	.0
40	1947	3641.7	-	2065.7	4765.0	3681.0	4843.0	.0	.0	.0	.0	.0
40	1946	2518.6	-	2408.0	3534.0	.0	709.0	.0	.0	.0	.0	.0
41	1946	2690.3	-	3169.3	2404.0	3368.0	2921.0	.0	.0	2189.0	996.0	.0
41	1945	3901.6	-	4666.0	4402.5	3455.8	.0	3154.0	.0	.0	.0	.0
42	1945	4603.3	-	4864.0	3821.0	.0	.0	.0	.0	.0	.0	.0
42	1944	4382.3	-	3850.0	5642.0	.0	.0	.0	3655.0	.0	.0	.0
43	1944	2131.0	-	1641.0	.0	.0	.0	909.0	4333.0	.0	.0	.0
43	1943	1786.0	-	.0	.0	1622.0	.0	.0	.0	.0	.0	1950.0
44	1943	3203.5	-	1894.0	4641.0	.0	.0	1638.0	.0	.0	.0	.0
46	1941	5412.0	-	.0	.0	5412.0	.0	.0	.0	.0	.0	.0

## C1) FUERA DEL MATRIMONIO DE MADRE CASADA

TODOS LOS AÑOS		2291.7	-	2325.0	2317.6	2401.9	1824.9	2619.0	.0	1329.0	.0	.0
19	1967	.0	-	.0	.0	.0	.0	.0	.0	.0	.0	.0
20	1967	1006.0	-	.0	1006.0	.0	.0	.0	.0	.0	.0	.0
21	1965	1325.0	-	1325.0	.0	.0	.0	.0	.0	.0	.0	.0
22	1965	1577.0	-	2732.0	422.0	.0	.0	.0	.0	.0	.0	.0
22	1964	2826.0	-	2826.0	.0	.0	.0	.0	.0	.0	.0	.0
23	1964	1416.3	-	1416.3	.0	.0	.0	.0	.0	.0	.0	.0
24	1963	1348.7	-	1348.7	.0	.0	.0	.0	.0	.0	.0	.0
24	1962	661.0	-	1095.0	.0	.0	444.0	444.0	.0	.0	.0	.0
25	1962	1408.0	-	.0	1408.0	.0	.0	.0	.0	.0	.0	.0
25	1961	1334.7	-	1374.6	1135.0	.0	.0	.0	.0	.0	.0	.0
26	1961	1882.5	-	1601.5	1652.0	.0	2394.0	2394.0	.0	.0	.0	.0
26	1960	2159.6	-	2591.8	892.0	.0	.0	1266.0	.0	.0	.0	.0
27	1960	2251.0	-	2251.0	.0	.0	.0	.0	.0	.0	.0	.0
27	1959	2288.8	-	2288.8	.0	.0	.0	.0	.0	.0	.0	.0
28	1959	1531.0	-	1556.0	1514.3	.0	.0	.0	.0	.0	.0	.0
28	1958	2573.0	-	3197.7	2507.0	1702.0	.0	.0	.0	.0	.0	.0
29	1958	2622.3	-	.0	1973.7	.0	.0	4568.0	.0	.0	.0	.0
29	1957	2259.3	-	2019.0	2379.5	.0	.0	.0	.0	.0	.0	.0
30	1957	2851.4	-	3806.0	2729.0	1187.0	.0	.0	.0	.0	.0	.0
30	1956	1382.2	-	1406.8	1333.0	.0	.0	.0	.0	.0	.0	.0
31	1956	1431.5	-	.0	811.0	.0	2052.0	.0	.0	.0	.0	.0
31	1955	1951.2	-	3036.0	1338.3	1050.0	1151.5	.0	.0	.0	.0	.0
32	1955	1951.0	-	2601.3	2090.0	.0	511.5	.0	.0	.0	.0	.0
32	1954	2068.3	-	4372.0	.0	916.5	.0	.0	.0	.0	.0	.0
33	1954	1065.3	-	1374.5	.0	447.0	.0	.0	.0	.0	.0	.0
33	1953	3003.8	-	901.0	3704.7	.0	.0	.0	.0	.0	.0	.0

INTERVALOS GENESICOS MEDIOS (DIAS) DIFERENCIADOS POR ORDEN DEL NACIMIENTO, SEGUN FILIACION DEL NACIDO, ESTADO CIVIL, EDAD CUMPLIDA Y AÑO DE NACIMIENTO DE LA MADRE {R/R} (CONT.)

		ORDEN DEL NACIMIENTO										
		TODOS LOS ORDENES	1 (*)	2	3	4	5	6	7	8	9	10 y más
C1) FUERA DEL MATRIMONIO DE MADRE CASADA (CONCL.)												
34	1953	772.3	-	718.5	826.0	.0	.0	.0	.0	.0	.0	.0
34	1952	3057.3	-	.0	3611.0	2875.7	2495.0	.0	.0	.0	.0	.0
35	1952	3397.0	-	3397.0	.0	.0	.0	.0	.0	.0	.0	.0
35	1951	1945.0	-	1135.7	.0	.0	4373.0	.0	.0	.0	.0	.0
36	1951	1094.0	-	964.0	721.0	1727.0	.0	.0	.0	.0	.0	.0
36	1950	2433.5	-	4932.0	807.0	3363.0	.0	.0	.0	1329.0	.0	.0
37	1950	4971.0	-	5756.0	5315.0	.0	3057.0	.0	.0	.0	.0	.0
37	1949	4438.6	-	6057.0	4495.5	3572.5	.0	.0	.0	.0	.0	.0
38	1949	3520.8	-	3661.0	4909.5	.0	603.0	.0	.0	.0	.0	.0
38	1948	4282.0	-	5289.0	.0	3275.0	.0	.0	.0	.0	.0	.0
39	1948	569.0	-	569.0	.0	.0	.0	.0	.0	.0	.0	.0
39	1947	5373.5	-	.0	6324.0	.0	.0	4423.0	.0	.0	.0	.0
40	1946	2592.3	-	.0	3534.0	.0	709.0	.0	.0	.0	.0	.0
41	1946	2753.0	-	.0	1235.0	.0	4271.0	.0	.0	.0	.0	.0
42	1945	8665.0	-	8665.0	.0	.0	.0	.0	.0	.0	.0	.0
46	1941	5412.0	-	.0	.0	5412.0	.0	.0	.0	.0	.0	.0

## C2) FUERA DEL MATRIMONIO DE MADRE NO CASADA

TODOS LOS AÑOS		1591.2	-	1480.9	1892.4	1859.4	1743.1	1467.0	1685.0	2114.8	996.0	1957.3
Menos 15	1972 y post.	608.3	-	608.3	.0	.0	.0	.0	.0	.0	.0	.0
15	1972	547.5	-	547.5	.0	.0	.0	.0	.0	.0	.0	.0
15	1971	730.0	-	730.0	.0	.0	.0	.0	.0	.0	.0	.0
16	1971	1339.0	-	1339.0	.0	.0	.0	.0	.0	.0	.0	.0
16	1970	626.9	-	626.9	.0	.0	.0	.0	.0	.0	.0	.0
17	1970	751.3	-	752.1	743.0	.0	.0	.0	.0	.0	.0	.0
17	1969	777.4	-	777.4	.0	.0	.0	.0	.0	.0	.0	.0
18	1969	652.6	-	652.6	.0	.0	.0	.0	.0	.0	.0	.0
18	1968	604.2	-	604.2	.0	.0	.0	.0	.0	.0	.0	.0
19	1968	913.2	-	919.1	870.3	.0	.0	.0	.0	.0	.0	.0
19	1967	912.0	-	904.8	970.0	.0	.0	.0	.0	.0	.0	.0
20	1967	792.7	-	804.8	555.5	.0	.0	.0	.0	.0	.0	.0
20	1966	743.5	-	742.1	555.0	859.0	.0	.0	.0	.0	.0	.0
21	1966	996.8	-	1044.4	604.0	.0	.0	.0	.0	.0	.0	.0
21	1965	888.3	-	909.0	829.8	906.0	.0	.0	.0	.0	.0	.0
22	1965	959.3	-	963.1	936.1	1000.0	.0	.0	.0	.0	.0	.0
22	1964	928.7	-	958.8	769.8	.0	632.0	.0	.0	.0	.0	.0
23	1964	990.8	-	980.8	992.7	1340.0	.0	.0	.0	.0	.0	.0
23	1963	1057.1	-	1083.7	1034.8	966.5	842.0	.0	.0	.0	.0	.0
24	1963	1085.1	-	1127.5	923.4	958.0	1059.0	688.0	.0	.0	.0	.0
24	1962	1248.4	-	1269.4	1381.8	.0	596.5	.0	.0	.0	.0	.0
25	1962	1398.0	-	1559.3	1149.9	579.3	.0	.0	.0	.0	.0	.0
25	1961	1282.4	-	1347.2	1277.5	972.0	482.0	.0	.0	.0	.0	.0
26	1961	1614.7	-	1738.3	1185.9	1951.5	1340.0	.0	.0	.0	.0	.0
26	1960	1397.7	-	1503.5	1347.9	551.0	2165.0	502.0	.0	.0	.0	.0
27	1960	1346.3	-	1417.3	1426.0	1012.8	.0	1119.0	490.0	.0	.0	.0
27	1959	1555.7	-	1630.1	1553.7	788.7	1085.0	1698.0	.0	.0	.0	.0
28	1959	1248.1	-	1253.6	1225.5	1325.7	.0	.0	626.0	.0	.0	.0
28	1958	1638.0	-	1554.7	2087.8	1435.7	2259.0	.0	.0	.0	.0	.0
29	1958	1674.3	-	1593.5	2037.9	.0	1728.0	692.0	.0	.0	.0	.0
29	1957	1345.1	-	1256.9	1918.0	581.0	.0	.0	.0	1362.0	.0	.0
30	1957	1670.3	-	1825.7	1386.8	1623.3	1221.5	1922.0	889.0	.0	.0	.0
30	1956	1895.4	-	1815.2	2251.4	1482.7	.0	981.0	.0	.0	.0	.0
31	1956	1916.0	-	1940.0	2455.3	1335.3	1438.3	.0	.0	.0	.0	.0
31	1955	1829.0	-	1630.0	2402.2	736.0	4231.0	.0	.0	.0	.0	.0
32	1955	2105.5	-	2241.6	1914.8	1973.7	2551.0	.0	.0	341.0	.0	.0
32	1954	2036.7	-	2496.0	1255.6	1314.2	1211.0	2880.0	.0	.0	.0	.0
33	1954	2125.7	-	2299.8	2167.7	2356.0	821.0	.0	.0	.0	.0	.0
33	1953	1885.3	-	2214.9	1632.4	1432.8	.0	.0	.0	776.0	.0	.0

## INTERVALOS GENESICOS MEDIOS (DIAS) DIFERENCIADOS POR ORDEN DEL NACIMIENTO, SEGUN FILIACION DEL NACIDO, ESTADO CIVIL, EDAD CUMPLIDA Y AÑO DE NACIMIENTO DE LA MADRE {R/R} (CONCL.)

		ORDEN DEL NACIMIENTO									
TODOS LOS ORDENES		1 (*)	2	3	4	5	6	7	8	9	10 y más

## C2) FUERA DEL MATRIMONIO DE MADRE NO CASADA (CONCL.)

34	1953	2454.3	-	2236.7	3171.3	3402.0	2133.7	.0	.0	.0	.0	.0
34	1952	2304.0	-	2034.4	2964.7	1294.8	.0	.0	.0	.0	.0	2094.0
35	1952	1982.3	-	1883.5	2659.3	2411.5	.0	773.0	.0	.0	.0	.0
35	1951	1910.0	-	1965.3	1541.8	2876.0	473.0	.0	586.0	.0	.0	.0
36	1951	2415.2	-	2374.2	3125.3	2033.0	2521.2	.0	823.0	.0	.0	.0
36	1950	2626.7	-	2574.7	2627.8	3468.8	3180.0	.0	1007.0	889.0	.0	.0
37	1950	2399.3	-	2180.5	1852.4	3490.5	1043.0	.0	3775.0	7132.0	.0	.0
37	1949	2279.3	-	2230.1	2378.0	3856.0	1243.0	.0	.0	.0	.0	.0
38	1949	2338.9	-	2576.0	2661.4	1290.0	471.0	.0	.0	.0	.0	1828.0
38	1948	1482.7	-	1333.1	581.0	2832.0	.0	1549.0	666.0	.0	.0	.0
39	1948	2868.8	-	2248.5	4659.0	5110.5	.0	.0	.0	.0	.0	.0
39	1947	3334.7	-	1649.5	4164.8	3655.6	4119.0	1750.0	.0	.0	.0	.0
40	1947	3641.7	-	2065.7	4765.0	3681.0	4843.0	.0	.0	.0	.0	.0
40	1946	2408.0	-	2408.0	.0	.0	.0	.0	.0	.0	.0	.0
41	1946	2677.8	-	3169.3	2988.5	3368.0	1571.0	.0	.0	2189.0	996.0	.0
41	1945	3901.6	-	4666.0	4402.5	3455.8	.0	3154.0	.0	.0	.0	.0
42	1945	3249.3	-	2963.5	3821.0	.0	.0	.0	.0	.0	.0	.0
42	1944	4382.3	-	3850.0	5642.0	.0	.0	.0	3655.0	.0	.0	.0
43	1944	2131.0	-	1641.0	.0	.0	.0	909.0	4333.0	.0	.0	.0
43	1943	1786.0	-	.0	.0	1622.0	.0	.0	.0	.0	.0	1950.0
44	1943	3203.5	-	1894.0	4641.0	.0	.0	1638.0	.0	.0	.0	.0

(\*) No se puede calcular el intervalo genésico para los nacidos de orden 1, fuera del matrimonio, debido a su propia definición (ver 3.4.1).



## INTERVALOS GENESICOS MEDIOS (DIAS) DIFERENCIADOS POR ORDEN DEL NACIMIENTO, SEGUN FILIACION DEL NACIDO, ESTADO CIVIL Y PROFESION DE LA MADRE {R/R}

	ORDEN DEL NACIMIENTO										
	TODOS LOS ORDENES	1 (*)	2	3	4	5	6	7	8	9	10 y más
PROFESION DE LA MADRE											
A) TODOS LOS NACIDOS											
TOTAL	1358.4	816.9	1598.3	2109.8	2131.5	1984.3	1839.1	1426.8	1467.7	1168.3	1311.0
Profesionales, técnicos/similar	1181.1	904.0	1388.0	1738.4	1636.4	1505.0	1336.5	1310.2	940.0	734.0	1125.0
Directivo administración pública	1409.0	1011.9	1651.4	1240.0	3423.3	.0	.0	.0	.0	.0	.0
Personal administrativo	1317.3	1003.9	1634.5	1837.4	1828.1	1828.7	1779.5	2120.0	606.0	.0	.0
Comerciantes y vendedoras	1254.1	881.7	1726.5	1939.2	1620.9	1424.3	2779.8	2767.6	3169.3	.0	.0
Personal de los servicios	1234.7	784.7	1693.7	2033.2	2000.2	2023.4	1078.0	936.5	.0	1287.0	1950.0
Agricultoras, ganaderas	1287.9	533.9	1755.4	807.0	2633.0	4119.0	.0	.0	.0	.0	.0
Trabajadoras de producción	1319.0	882.4	1761.3	2074.1	1966.8	2037.3	3237.5	569.0	457.0	1400.0	.0
Profesionales Fuerzas Armadas	1147.9	1152.8	1143.8	1338.3	533.0	.0	.0	.0	.0	.0	.0
Estudiantes	676.8	490.8	1158.3	1323.9	1504.0	393.0	.0	.0	.0	.0	.0
Labores de su hogar	1466.5	704.5	1623.0	2218.5	2220.2	2047.5	1877.5	1392.1	1440.4	1175.9	1296.9
Jubiladas, retiradas, pensionistas	1434.0	1111.8	1704.3	1319.5	.0	.0	.0	.0	.0	.0	.0
Personas no clasific. actividad	1182.7	783.8	1586.0	1658.4	396.0	417.0	.0	.0	.0	.0	.0
B) DENTRO DEL MATRIMONIO											
TOTAL	1347.7	816.9	1602.8	2118.5	2146.0	2006.0	1846.0	1403.7	1380.7	1174.6	1208.9
Profesionales, técnicos/similar	1168.2	904.0	1378.5	1703.5	1609.3	1522.8	1336.5	1310.2	940.0	734.0	1125.0
Directivo administración pública	1338.1	1011.9	1461.8	1240.0	3423.3	.0	.0	.0	.0	.0	.0
Personal administrativo	1306.9	1003.9	1627.6	1838.1	1797.8	1887.2	1799.7	2120.0	606.0	.0	.0
Comerciantes y vendedoras	1238.6	881.7	1754.5	1964.6	1645.1	1460.6	4330.5	2376.3	1188.0	.0	.0
Personal de los servicios	1188.6	784.7	1684.6	1980.4	1899.8	2354.3	1289.3	984.0	.0	1287.0	.0
Agricultoras, ganaderas	1047.1	533.9	1737.0	807.0	2633.0	.0	.0	.0	.0	.0	.0
Trabajadoras de producción	1296.7	882.4	1759.2	2016.4	1633.6	2037.3	3237.5	512.0	457.0	1804.0	.0
Profesionales Fuerzas Armadas	1146.4	1152.8	1143.8	1418.0	533.0	.0	.0	.0	.0	.0	.0
Estudiantes	663.6	490.8	1197.8	1370.0	1504.0	393.0	.0	.0	.0	.0	.0
Labores de su hogar	1462.0	704.5	1635.3	2237.8	2246.0	2066.8	1874.9	1378.9	1490.6	1175.9	1218.8
Jubiladas, retiradas, pensionistas	1382.1	1111.8	1704.3	427.0	.0	.0	.0	.0	.0	.0	.0
Personas no clasific. actividad	1148.3	783.8	1552.4	1576.3	.0	.0	.0	.0	.0	.0	.0
C) FUERA DEL MATRIMONIO											
TOTAL	1651.4	-	1529.7	1951.9	1929.3	1761.2	1755.0	1685.0	2002.6	996.0	1957.3
Profesionales, técnicos/similar	1824.1	-	1623.4	2505.7	2101.0	471.0	.0	.0	.0	.0	.0
Directivo administración pública	2473.0	-	2473.0	.0	.0	.0	.0	.0	.0	.0	.0
Personal administrativo	1794.6	-	1777.6	1822.5	2385.0	659.0	1638.0	.0	.0	.0	.0
Comerciantes y vendedoras	1596.3	-	1464.5	1631.4	1560.5	1243.0	1229.0	4333.0	7132.0	.0	.0
Personal de los servicios	1882.3	-	1754.6	2300.5	2361.6	1503.4	444.0	889.0	.0	.0	1950.0
Agricultoras, ganaderas	2974.0	-	1829.0	.0	.0	4119.0	.0	.0	.0	.0	.0
Trabajadoras de producción	2012.2	-	1798.1	2527.4	3233.2	.0	.0	626.0	.0	996.0	.0
Profesionales Fuerzas Armadas	1179.0	-	.0	1179.0	.0	.0	.0	.0	.0	.0	.0
Estudiantes	964.3	-	986.7	517.0	.0	.0	.0	.0	.0	.0	.0
Labores de su hogar	1573.4	-	1442.3	1825.1	1812.5	1839.9	1910.0	1571.7	1147.7	.0	1961.0
Jubiladas, retiradas, pensionistas	2212.0	-	.0	2212.0	.0	.0	.0	.0	.0	.0	.0
Personas no clasific. actividad	1737.1	-	2000.3	2007.5	396.0	417.0	.0	.0	.0	.0	.0
C1) FUERA DEL MATRIMONIO DE MADRES CASADAS											
TOTAL	2291.7	-	2325.0	2317.6	2401.9	1824.9	2619.0	.0	1329.0	.0	.0
Profesionales, técnicos/similar	2788.7	-	2903.0	2849.8	2555.0	.0	.0	.0	.0	.0	.0
Personal administrativo	1620.3	-	1911.0	845.0	.0	.0	.0	.0	.0	.0	.0
Comerciantes y vendedoras	2040.0	-	2235.3	1259.0	.0	.0	.0	.0	.0	.0	.0
Personal de los servicios	2222.3	-	1789.8	4025.0	1187.0	1105.0	444.0	.0	.0	.0	.0

## INTERVALOS GENESICOS MEDIOS (DIAS) DIFERENCIADOS POR ORDEN DEL NACIMIENTO, SEGUN FILIACION DEL NACIDO, ESTADO CIVIL Y PROFESION DE LA MADRE {R/R} (CONCL.)

	ORDEN DEL NACIMIENTO										
	TODOS LOS ORDENES	1 (*)	2	3	4	5	6	7	8	9	10 y más
C1) FUERA DEL MATRIMONIO DE MADRES CASADAS (CONCL.)											
Trabajadoras de producción	4098.1	-	4473.7	4022.3	3275.0	.0	.0	.0	.0	.0	.0
Labores de su hogar	2209.0	-	2262.4	1903.5	2392.2	2360.9	3162.8	.0	1329.0	.0	.0
Personas no clasific. actividad	417.0	-	.0	.0	.0	417.0	.0	.0	.0	.0	.0
C2) FUERA DEL MATRIMONIO DE MADRES NO CASADAS											
TOTAL	1591.2	-	1480.9	1892.4	1859.4	1743.1	1467.0	1685.0	2114.8	996.0	1957.3
Profesionales, técnicos/similar	1747.7	-	1574.7	2452.8	1906.4	471.0	.0	.0	.0	.0	.0
Directivo administración pública	2473.0	-	2473.0	.0	.0	.0	.0	.0	.0	.0	.0
Personal administrativo	1806.9	-	1769.4	1962.2	2385.0	659.0	1638.0	.0	.0	.0	.0
Comerciantes y vendedoras	1564.2	-	1404.0	1684.6	1560.5	1243.0	1229.0	4333.0	7132.0	.0	.0
Personal de los servicios	1845.9	-	1753.2	1981.1	2492.1	2034.7	.0	889.0	.0	.0	1950.0
Agricultoras, ganaderas	2974.0	-	1829.0	.0	.0	4119.0	.0	.0	.0	.0	.0
Trabajadoras de producción	1751.4	-	1630.9	1929.5	3222.8	.0	.0	626.0	.0	996.0	.0
Profesionales Fuerzas Armadas	1179.0	-	.0	1179.0	.0	.0	.0	.0	.0	.0	.0
Estudiantes	964.3	-	986.7	517.0	.0	.0	.0	.0	.0	.0	.0
Labores de su hogar	1508.6	-	1383.7	1812.8	1728.7	1733.0	1492.4	1571.7	1111.4	.0	1961.0
Jubiladas, retiradas, pensionistas	2212.0	-	.0	2212.0	.0	.0	.0	.0	.0	.0	.0
Personas no clasific. actividad	1857.1	-	2000.3	2007.5	396.0	.0	.0	.0	.0	.0	.0

NACIDOS VIVOS DE MADRES RESIDENTES, CLASIFICADOS POR GRUPOS DE GENERACIONES DE LA MADRE, SEGUN FILIACION DEL NACIDO, ESTADO CIVIL Y PROFESION DE LA MADRE {R/R}

	GRUPOS DE GENERACIONES									
	TODAS LAS GENERACIONES	1971 y posteriores	1970-1966	1965-1961	1960-1956	1955-1951	1950-1946	1945-1941	1940-1936	1935 y anteriores
PROFESION DE LA MADRE										
A) TODOS LOS NACIDOS										
TOTAL	53354	136	4084	13534	20839	10459	3678	605	18	1
Profesionales, técnicos/similar	7961	0	69	1089	4027	2119	584	73	0	0
Directivo administración pública	52	0	1	11	20	12	8	0	0	0
Personal administrativo	8263	0	135	1521	4069	2023	465	49	1	0
Comerciantes y vendedoras	1861	7	105	569	837	242	87	12	2	0
Personal de los servicios	2605	1	225	831	975	420	127	26	0	0
Agricultoras, ganaderas	16	0	3	5	3	1	4	0	0	0
Trabajadoras de producción	2453	0	80	614	1186	443	113	16	1	0
Profesionales Fuerzas Armadas	34	0	5	15	9	5	0	0	0	0
Estudiantes	1423	36	518	588	242	38	0	1	0	0
Labores de su hogar	28436	91	2916	8203	9373	5127	2284	427	14	1
Jubiladas, retiradas, pensionistas	17	0	1	2	8	6	0	0	0	0
Personas no clasific. actividad	233	1	26	86	90	23	6	1	0	0
B) DENTRO DEL MATRIMONIO										
TOTAL	48364	25	2666	12223	19720	9771	3382	558	18	1
Profesionales, técnicos/similar	7478	0	50	1021	3830	1984	524	69	0	0
Directivo administración pública	45	0	1	9	18	10	7	0	0	0
Personal administrativo	7696	0	91	1406	3852	1881	423	42	1	0
Comerciantes y vendedoras	1632	0	55	508	777	216	65	9	2	0
Personal de los servicios	2175	1	143	689	873	360	90	19	0	0
Agricultoras, ganaderas	14	0	3	4	3	1	3	0	0	0
Trabajadoras de producción	2237	0	54	558	1119	394	96	15	1	0
Profesionales Fuerzas Armadas	21	0	0	10	8	3	0	0	0	0
Estudiantes	913	1	193	464	220	34	0	1	0	0
Labores de su hogar	25945	23	2064	7479	8930	4864	2168	402	14	1
Jubiladas, retiradas, pensionistas	15	0	1	1	7	6	0	0	0	0
Personas no clasific. actividad	193	0	11	74	83	18	6	1	0	0
C) FUERA DEL MATRIMONIO										
TOTAL	4990	111	1418	1311	1119	688	296	47	0	0
Profesionales, técnicos/similar	483	0	19	68	197	135	60	4	0	0
Directivo administración pública	7	0	0	2	2	2	1	0	0	0
Personal administrativo	567	0	44	115	217	142	42	7	0	0
Comerciantes y vendedoras	229	7	50	61	60	26	22	3	0	0
Personal de los servicios	430	0	82	142	102	60	37	7	0	0
Agricultoras, ganaderas	2	0	0	1	0	0	1	0	0	0
Trabajadoras de producción	216	0	26	56	67	49	17	1	0	0
Profesionales Fuerzas Armadas	13	0	5	5	1	2	0	0	0	0
Estudiantes	510	35	325	124	22	4	0	0	0	0
Labores de su hogar	2491	68	852	724	443	263	116	25	0	0
Jubiladas, retiradas, pensionistas	2	0	0	1	1	0	0	0	0	0
Personas no clasific. actividad	40	1	15	12	7	5	0	0	0	0

NACIDOS VIVOS DE MADRES RESIDENTES, CLASIFICADOS POR GRUPOS DE GENERACIONES DE LA MADRE, SEGUN FILIACION DEL NACIDO, ESTADO CIVIL Y PROFESION DE LA MADRE {R/R} (CONCL.)

	GRUPOS DE GENERACIONES									
	TODAS LAS GENERACIONES	1971 y posteriores	1970-1966	1965-1961	1960-1956	1955-1951	1950-1946	1945-1941	1940-1936	1935 y anteriores
C1) FUERA DEL MATRIMONIO DE MADRES CASADAS										
TOTAL	203	0	5	39	64	56	35	4	0	0
Profesionales, técnicos/similar	19	0	0	2	5	8	4	0	0	0
Personal administrativo	17	0	0	2	11	4	0	0	0	0
Comerciantes y vendedoras	6	0	0	1	2	2	1	0	0	0
Personal de los servicios	22	0	0	6	5	4	7	0	0	0
Trabajadoras de producción	11	0	0	0	3	4	3	1	0	0
Profesionales Fuerzas Armadas	2	0	1	1	0	0	0	0	0	0
Estudiantes	2	0	0	1	1	0	0	0	0	0
Labores de su hogar	123	0	4	26	37	33	20	3	0	0
Personas no clasific. actividad	1	0	0	0	0	1	0	0	0	0
C2) FUERA DEL MATRIMONIO DE MADRES NO CASADAS										
TOTAL	4787	111	1413	1272	1055	632	261	43	0	0
Profesionales, técnicos/similar	464	0	19	66	192	127	56	4	0	0
Directivo administración pública	7	0	0	2	2	2	1	0	0	0
Personal administrativo	550	0	44	113	206	138	42	7	0	0
Comerciantes y vendedoras	223	7	50	60	58	24	21	3	0	0
Personal de los servicios	408	0	82	136	97	56	30	7	0	0
Agricultoras, ganaderas	2	0	0	1	0	0	1	0	0	0
Trabajadoras de producción	205	0	26	56	64	45	14	0	0	0
Profesionales Fuerzas Armadas	11	0	4	4	1	2	0	0	0	0
Estudiantes	508	35	325	123	21	4	0	0	0	0
Labores de su hogar	2368	68	848	698	406	230	96	22	0	0
Jubiladas, retiradas, pensionistas	2	0	0	1	1	0	0	0	0	0
Personas no clasific. actividad	39	1	15	12	7	4	0	0	0	0

NACIDOS VIVOS DE MADRES RESIDENTES, CLASIFICADOS POR TIEMPO DE GESTACION, SEGUN MUNICIPIOS, ESTRATOS DE POBLACION Y AMBITOS GEOGRAFICOS DE RESIDENCIA DE LA MADRE {R/R}

	TIEMPO DE GESTACION (SEMANAS)						No consta
	TODOS LOS TIEMPOS	Menos de 28	De 28 a 31	De 32 a 36	De 37 a 41	De 42 y más	
TOTAL RESIDENTES EN LA C.M.	53354	47	182	2833	34459	1543	14290
MUNICIPIOS							
Ajalvir	8	0	0	0	2	0	6
Alameda del Valle	1	0	0	0	0	0	1
Alamo (E)	22	0	0	3	10	2	7
Alcalá de Henares	2051	3	8	107	1362	48	523
Alcobendas	889	1	2	49	508	35	294
Alcorcón	1328	1	2	80	954	49	242
Aldea del Fresno	21	0	0	0	16	0	5
Algete	171	0	0	12	108	2	49
Alpedrete	36	0	0	2	19	0	15
Ambite	1	0	0	0	1	0	0
Anchuelo	7	0	0	0	6	0	1
Aranjuez	438	0	0	15	221	14	188
Arganda del Rey	323	0	1	16	169	7	130
Arroyomolinos	4	0	0	0	2	1	1
Batres	2	0	0	0	0	0	2
Becerril de la Sierra	23	0	0	1	10	0	12
Belmonte de Tajo	7	0	0	0	1	0	6
Boadilla del Monte	95	0	0	2	74	1	18
Boalo (E)	28	0	1	2	8	1	16
Braojos	1	0	0	0	1	0	0
Brea de Tajo	3	0	0	1	0	0	2
Brunete	21	0	0	0	14	0	7
Buitrago del Lozoya	16	0	0	0	7	0	9
Bustarviejo	14	0	0	0	5	0	9
Cabanillas de la Sierra	2	0	0	0	1	0	1
Cabrera (La)	7	0	0	0	2	0	5
Cadalso de los Vidrios	25	0	0	1	19	0	5
Camarma de Esteruelas	34	0	0	7	22	1	4
Campo Real	21	0	0	0	12	1	8
Canencia	2	0	0	0	2	0	0
Carabaña	10	0	0	1	3	0	6
Casarrubuelos	5	0	0	0	1	0	4
Cenicientos	18	0	0	4	8	0	6
Cercedilla	44	0	0	4	23	3	14
Ciempozuelos	123	1	0	5	70	5	42
Cobefía	19	0	0	3	11	0	5
Colmenar de Oreja	63	0	0	3	30	0	30
Colmenarejo	23	0	0	0	9	1	13
Colmenar Viejo	498	0	3	32	284	13	166
Collado Villalba	299	0	1	20	155	7	116
Collado-Mediano	18	0	0	0	12	0	8
Corpa	5	0	0	0	1	0	4
Coslada	1182	0	4	39	707	32	400
Cubas	9	0	0	2	6	0	1
Chapinería	10	0	0	0	7	0	3
Chinchón	41	0	0	2	20	0	19
Daganzo de Arriba	18	0	0	2	7	1	8
Escorial (E)	104	0	0	2	32	1	69
Estremera	16	0	0	0	11	0	5
Fresnedillas	3	0	0	0	2	0	1
Fresno de Torote	1	0	0	0	1	0	0
Fuenlabrada	2898	1	14	153	2134	98	498
Fuente el Saz de Jarama	26	0	1	4	10	0	11
Fuentidueña de Tajo	13	0	0	1	9	0	3
Galapagar	133	0	0	7	69	2	55
Garganta de los Montes	4	0	0	0	2	0	2
Gargantilla del Lozoya	1	0	0	0	0	0	1
Getafe	1290	1	8	62	720	45	454
Griñón	18	0	0	1	15	0	2
Guadalix de la Sierra	22	0	0	1	6	1	14
Guadarrama	89	0	0	3	35	1	50

NACIDOS VIVOS DE MADRES RESIDENTES, CLASIFICADOS POR TIEMPO DE GESTACION, SEGUN MUNICIPIOS, ESTRATOS DE POBLACION Y AMBITOS GEOGRAFICOS DE RESIDENCIA DE LA MADRE {R/R} (CONT.)

	TIEMPO DE GESTACION (SEMANAS)						No consta
	TODOS LOS TIEMPOS	Menos de 28	De 28 a 31	De 32 a 36	De 37 a 41	De 42 y más	
MUNICIPIOS (CONT.)							
Hiruela (La)	1	0	0	0	1	0	0
Horcajuelo de la Sierra	2	0	0	0	1	0	1
Hoyo de Manzanares	34	0	0	3	22	1	8
Humanes de Madrid	140	1	0	4	86	5	44
Leganés	1691	1	7	86	1192	67	338
Loeches	28	0	0	2	12	0	14
Lozoya	5	0	0	0	3	0	2
Lozoyuela-Navas-Sieteiglesias	13	0	0	1	6	1	5
Madrid	28682	31	97	1563	19316	792	6883
Majadahonda	454	0	0	19	339	24	72
Manzanares el Real	28	0	0	1	16	1	10
Meco	45	0	0	1	30	2	12
Mejorada del Campo	208	0	0	14	100	7	87
Miraflores de la Sierra	28	0	0	2	14	0	12
Molar (El)	41	0	0	3	17	1	20
Molinos (Los)	29	0	0	2	17	0	10
Montejo de la Sierra	1	0	0	0	1	0	0
Moraleja de Enmedio	11	0	0	0	7	1	3
Moralzarzal	12	0	0	0	6	2	4
Morata de Tajuña	64	0	0	4	33	1	26
Móstoles	2679	2	10	144	1459	69	995
Navacerrada	17	0	0	1	9	0	7
Navalafuente	4	0	0	0	2	0	2
Navalagamella	5	0	0	0	4	0	1
Navalcarnero	126	0	1	4	82	3	36
Navas del Rey	14	0	0	0	11	0	3
Nuevo Baztán	9	0	0	1	7	0	1
Olmeda de las Fuentes	2	0	0	0	1	0	1
Orusco	4	0	0	0	2	0	2
Paracuellos de Jarama	74	0	2	6	39	2	25
Parla	1072	1	2	52	552	45	420
Patones	4	0	0	0	3	0	1
Pedrezuela	5	0	0	3	1	0	1
Pelayos de la Presa	6	0	0	0	4	0	2
Perales de Tajuña	22	0	0	2	15	0	5
Pezuela de las Torres	2	0	0	0	1	0	1
Pinilla del Valle	1	0	0	0	1	0	0
Pinto	279	0	1	19	163	9	87
Piñuecar	1	0	0	0	0	0	1
Pozuelo de Alarcón	409	0	0	17	314	10	68
Pozuelo del Rey	2	0	0	0	0	0	2
Quijorna	5	0	0	0	3	1	1
Rascafría	13	0	0	4	4	0	5
Ribatejada	3	0	0	0	3	0	0
Rivas-Vaciamadrid	187	1	0	5	127	9	45
Robledo de Chavela	18	0	0	0	1	1	16
Rozas de Madrid (Las)	430	0	2	25	329	9	65
Rozas de Puerto Real	3	0	0	0	3	0	0
San Agustín de Guadalix	42	0	0	2	22	1	17
San Fernando de Henares	491	1	0	23	272	14	181
San Lorenzo del Escorial	95	0	0	3	31	0	61
San Martín de la Vega	75	0	1	4	46	3	21
San Martín de Valdeiglesias	61	0	2	0	41	0	18
San Sebastián de los Reyes	789	1	2	44	424	26	292
Santa María de la Alameda	1	0	0	0	0	0	1
Santorcaz	1	0	0	0	0	0	1
Santos de la Humosa (Los)	13	0	0	1	4	1	7
Serranillos del Valle	3	0	0	0	1	0	2
Sevilla la Nueva	9	0	0	2	5	0	2
Soto del Real	19	0	0	2	10	1	6
Talamanca de Jarama	10	0	0	0	4	1	5
Tielmes	24	0	0	0	15	0	9
Titulcia	9	0	0	0	5	0	4

NACIDOS VIVOS DE MADRES RESIDENTES, CLASIFICADOS POR TIEMPO DE GESTACION, SEGUN MUNICIPIOS, ESTRATOS DE POBLACION Y AMBITOS GEOGRAFICOS DE RESIDENCIA DE LA MADRE {R/R} (CONT.)

	TIEMPO DE GESTACION (SEMANAS)						No consta
	TODOS LOS TIEMPOS	Menos de 28	De 28 a 31	De 32 a 36	De 37 a 41	De 42 y más	
<b>MUNICIPIOS (CONCL.)</b>							
Torrejón de Ardoz	1194	0	3	74	655	28	434
Torrejón de la Calzada	15	0	0	1	8	2	4
Torrejón de Velasco	18	0	0	0	12	1	5
Torrelaguna	29	0	0	0	16	1	12
Torrelodones	84	0	1	3	54	5	21
Torres de la Alameda	23	0	0	1	18	0	4
Valdaracete	5	0	0	0	1	1	3
Valdeavero	4	0	0	1	2	0	1
Valdelaguna	1	0	0	0	0	0	1
Valdemanco	5	0	0	0	1	0	4
Valdemaqueda	7	0	0	0	1	0	6
Valdemorillo	43	0	0	5	30	0	8
Valdemoro	280	0	3	13	161	11	92
Valdeolmos	3	0	0	0	2	0	1
Valdepiélagos	1	0	0	0	0	0	1
Valdetorres de Jarama	10	0	0	0	5	0	5
Valdilecha	23	0	0	0	14	0	9
Valverde de Alcalá	1	0	0	0	0	0	1
Velilla de San Antonio	34	0	0	2	23	1	8
Vellón (El)	3	0	0	0	2	0	1
Venturada	3	0	0	1	2	0	0
Villaconejos	44	0	0	0	26	1	17
Villa del Prado	24	0	0	0	19	0	5
Villalbilla	20	0	0	1	12	1	6
Villamanrique de Tajo	8	0	0	1	4	0	3
Villamanta	10	0	0	1	8	0	1
Villamantilla	1	0	0	0	1	0	0
Villanueva de la Cañada	62	0	0	1	49	0	12
Villanueva de Perales	1	0	0	0	1	0	0
Villanueva del Pardillo	34	0	2	2	21	0	9
Villar del Olmo	4	0	0	0	3	0	1
Villarejo de Salván	65	0	0	2	27	4	32
Villaviciosa de Odón	128	0	1	6	86	5	30
Zarzalejo	8	0	0	0	0	0	8
<b>ESTRATOS DE POBLACION</b>							
Menos de 101	3	0	0	0	2	0	1
De 101 a 500	83	0	0	2	42	1	38
De 501 a 1.000	215	0	0	15	115	5	80
De 1.001 a 2.000	710	0	4	41	377	20	268
De 2.001 a 5.000	815	0	2	46	462	16	289
De 5.001 a 10.000	1551	2	6	58	901	37	547
De 10.001 a 20.000	611	1	3	32	331	23	221
De 20.001 a 50.000	3621	1	8	186	2246	107	1073
De 50.001 a 100.000	5126	3	13	258	2846	166	1840
De 100.001 a 200.000	11937	9	49	632	7821	376	3050
Más de 200.000	28682	31	97	1563	19316	792	6883
<b>AMBITOS GEOGRAFICOS</b>							
Area Metropolitana	49149	45	170	2626	32217	1438	12653
Madrid	28682	31	97	1563	19316	792	6883
Corona Metropolitana	20467	14	73	1063	12901	646	5770
Norte	2176	2	7	125	1216	74	752
Sur	11237	7	44	596	7174	382	3034
Este	5421	5	17	270	3285	141	1703
Oeste	1633	0	5	72	1226	49	281
Municipios no metropolitanos	4205	2	12	207	2242	105	1637

NACIDOS VIVOS DE MADRES RESIDENTES, CLASIFICADOS POR TIEMPO DE GESTACION, SEGUN MUNICIPIOS, ESTRATOS DE POBLACION Y AMBITOS GEOGRAFICOS DE RESIDENCIA DE LA MADRE {R/R} (CONT.)

	TIEMPO DE GESTACION (SEMANAS)						No consta
	TODOS LOS TIEMPOS	Menos de 28	De 28 a 31	De 32 a 36	De 37 a 41	De 42 y más	
DISTRITOS Y BARRIOS DEL MUNICIPIO DE MADRID	28682	31	97	1563	19316	792	6883
Centro	1196	3	1	80	816	42	254
Palacio	197	1	0	18	148	5	25
Embajadores	370	2	0	22	245	13	88
Cortes	118	0	0	11	67	4	36
Justicia	170	0	0	8	124	10	28
Universidad	284	0	1	15	197	7	64
Sol	57	0	0	6	35	3	13
Arganzuela	1132	1	4	65	852	42	168
Imperial	194	0	0	11	155	6	22
Acacias	303	1	0	16	241	9	36
Chopera	194	0	3	11	142	11	27
Legazpi	60	0	0	3	41	0	16
Delicias	171	0	0	13	126	3	29
Palos de Moguer	206	0	1	11	144	13	37
Atocha	4	0	0	0	3	0	1
Retiro	1144	0	6	66	878	32	162
Pacífico	368	0	2	23	277	8	58
Adelfas	130	0	2	9	100	4	15
Estrella	217	0	1	11	175	7	23
Ibiza	203	0	0	9	158	2	34
Jerónimos	64	0	0	5	48	1	10
Niño Jesús	162	0	1	9	120	10	22
Salamanca	1434	1	7	83	1101	41	201
Recoletos	151	0	0	8	125	6	12
Goya	305	0	5	27	216	8	49
Fuente del Berro	211	0	2	4	155	10	40
Guindalera	413	0	0	28	310	9	66
Lista	193	1	0	9	159	6	18
Castellana	161	0	0	7	136	2	16
Chamartín	1534	2	5	88	1216	38	185
El Viso	145	0	1	8	110	4	22
Prosperidad	464	0	1	26	359	11	67
Ciudad Jardín	203	1	2	12	161	5	22
Hispanoamérica	339	1	0	19	281	6	32
Nueva España	203	0	1	10	167	6	19
Castilla	180	0	0	13	138	6	23
Tetuán	1356	3	1	80	934	34	304
Bellas Vistas	252	0	1	13	182	7	49
Cuatro Caminos	356	1	0	19	280	10	46
Castillejos	230	0	0	16	176	3	35
Almenara	139	0	0	6	87	2	44
Valdeacederas	202	1	0	11	104	7	79
Berruete	177	1	0	15	105	5	51
Chamberí	1265	2	7	73	996	28	159
Gaztambide	221	0	2	14	174	4	27
Arapiles	208	1	0	9	162	5	31
Trafalgar	223	0	1	14	176	1	31
Almagro	189	0	1	9	146	9	24
Ríos Rosas	242	1	2	14	195	5	25
Vallehermoso	182	0	1	13	143	4	21
Fuencarral-El Pardo	2191	1	8	113	1467	48	554
El Pardo	23	0	0	1	16	1	5
Fuente Arreina	39	0	0	5	27	1	6
Peña Grande	510	0	2	26	338	13	131



NACIDOS VIVOS DE MADRES RESIDENTES, CLASIFICADOS POR TIEMPO DE GESTACION, SEGUN MUNICIPIOS, ESTRATOS DE POBLACION Y AMBITOS GEOGRAFICOS DE RESIDENCIA DE LA MADRE {R/R} (CONT.)

	TIEMPO DE GESTACION (SEMANAS)						No consta
	TODOS LOS TIEMPOS	Menos de 28	De 28 a 31	De 32 a 36	De 37 a 41	De 42 y más	
DISTRITOS Y BARRIOS DEL MUNICIPIO DE MADRID (CONT.)							
Fuencarral-El Pardo (concl.)							
El Pilar	573	0	2	27	353	11	180
La Paz	590	1	2	26	463	13	85
Valverde	318	0	2	20	176	7	113
Mirasierra	134	0	0	8	91	2	33
El Goloso	4	0	0	0	3	0	1
Moncloa-Aravaca							
Casa de Campo	83	0	1	7	63	1	11
Argüelles	238	0	2	18	175	4	39
Ciudad Universitaria	126	0	0	9	101	6	10
Valdezarza	380	1	0	25	254	8	92
Valdemarín	14	0	0	1	13	0	0
El Plantío	16	0	0	3	13	0	0
Aravaca	105	0	0	8	83	3	11
Latina							
Los Cármenes	130	0	0	4	79	3	44
Puerta del Ángel	428	0	2	27	308	13	78
Lucero	319	0	0	20	233	8	58
Aluche	716	0	3	32	551	24	106
Campamento	211	0	1	7	169	3	31
Cuatro Vientos	1	0	0	0	0	1	0
Las Águilas	499	1	1	27	324	14	132
Carabanchel							
Comillas	236	0	0	13	170	9	44
Opánel	312	1	0	16	206	10	79
San Isidro	359	0	4	26	213	15	101
Vista Alegre	399	1	1	20	274	9	94
Puerta Bonita	300	0	4	16	154	11	115
Buenavista	225	0	1	14	134	4	72
Abrantes	213	0	1	9	134	5	64
Usera							
Orcasitas	207	0	0	11	107	9	80
Orcasur	133	0	1	7	65	3	57
San Fermín	154	0	1	9	79	7	58
Almendrales	167	0	1	7	107	7	45
Moscardó	210	0	0	10	142	2	56
Zofío	98	1	0	4	53	7	33
Pradolongo	162	0	1	7	88	7	59
Puente de Vallecas							
Entrevías	466	0	0	24	252	11	179
San Diego	414	1	1	35	231	9	137
Palomeras Bajas	321	0	0	15	194	11	101
Palomeras Sureste	451	1	1	24	225	10	190
Portazgo	234	0	1	11	138	9	75
Numancia	475	1	4	20	272	14	164
Moratalaz							
Pavones	127	0	0	1	82	5	39
Marroquina	213	0	2	15	141	7	48
Media Legua	158	0	0	10	112	5	31
Fontarrón	159	0	0	7	113	3	36
Vinateros	185	1	0	4	127	5	48

NACIDOS VIVOS DE MADRES RESIDENTES, CLASIFICADOS POR TIEMPO DE GESTACION, SEGUN MUNICIPIOS, ESTRATOS DE POBLACION Y AMBITOS GEOGRAFICOS DE RESIDENCIA DE LA MADRE {R/R} (CONT.)

		TIEMPO DE GESTACION (SEMANAS)					
		TODOS LOS TIEMPOS	Menos de 28	De 28 a 31	De 32 a 36	De 37 a 41	De 42 y más
DISTRITOS Y BARRIOS DEL MUNICIPIO DE MADRID (CONT.)							
Ciudad Lineal	2045	4	5	111	1410	51	464
Ventas	476	2	2	18	334	9	111
Pueblo Nuevo	590	1	2	38	369	22	158
Quintana	200	0	0	9	135	4	52
Concepción	196	0	0	15	141	3	37
San Pascual	219	0	1	11	157	7	43
San Juan Bautista	87	0	0	5	65	2	15
Colina	73	0	0	4	56	1	12
Atalaya	34	0	0	1	26	1	6
Costillares	170	1	0	10	127	2	30
Hortaleza	1588	2	4	78	1090	36	378
Palomas	35	0	0	0	30	0	5
Plovera	40	0	0	2	27	2	9
Canillas	554	0	1	26	395	14	118
Pinar del Rey	647	2	2	37	407	16	183
Apóstol Santiago	114	0	0	3	75	3	33
Valdefuentes	198	0	1	10	156	1	30
Villaverde	1252	1	4	57	719	42	429
San Andrés	403	0	2	18	228	11	144
San Cristóbal	133	0	0	10	74	4	45
Butarque	79	0	1	1	36	5	36
Los Rosales	246	1	1	17	126	5	96
Los Angeles	391	0	0	11	255	17	108
Villa de Vallecas	809	0	1	28	481	27	272
Casco Histórico	431	0	1	17	228	13	172
Santa Eugenia	378	0	0	11	253	14	100
Vicálvaro	419	0	1	34	214	5	165
Casco Histórico	230	0	0	21	131	4	74
Ambroz	189	0	1	13	83	1	91
San Blas	1289	2	7	57	723	31	469
Simancas	183	1	1	6	94	5	76
Hellín	104	0	1	8	57	2	36
Amposta	99	0	1	4	45	3	46
Arcos	272	0	4	8	125	1	134
Rosas	139	0	0	6	98	3	32
Rejas	42	0	0	2	24	3	13
Canillejas	382	0	0	22	233	12	115
El Salvador	68	1	0	1	47	2	17
Barajas	384	0	2	27	240	13	102
Alameda de Osuna	218	0	2	14	161	9	32
Aeropuerto	21	0	0	3	10	0	8
Casco Histórico	83	0	0	9	37	2	35
Timón	51	0	0	1	26	1	23
Corralejos	11	0	0	0	6	1	4
AREAS Y DISTRITOS DE SALUD							
Area 1 -Sur-Este	6416	5	18	330	3927	176	1960
Arganda	841	1	1	36	467	23	313
Moratalaz	1261	1	3	71	789	30	367
Retiro	1144	0	6	66	878	32	162
Vallecas	3170	3	8	157	1793	91	1118

NACIDOS VIVOS DE MADRES RESIDENTES, CLASIFICADOS POR TIEMPO DE GESTACION, SEGUN MUNICIPIOS, ESTRATOS DE POBLACION Y AMBITOS GEOGRAFICOS DE RESIDENCIA DE LA MADRE {R/R} (CONCL.)

	TIEMPO DE GESTACION (SEMANAS)						
	TODOS LOS TIEMPOS	Menos de 28	De 28 a 31	De 32 a 36	De 37 a 41	De 42 y más	No consta
AREAS Y DISTRITOS DE SALUD (CONCL.)							
Area 2 -Centro-Norte	4883	4	16	249	3419	133	1062
Coslada	1922	1	4	78	1108	55	676
Salamanca	1427	1	7	83	1095	40	201
Chamartin	1534	2	5	88	1216	38	185
Area 3 -Este	3400	3	11	193	2113	81	999
Alcalá Henares	2206	3	8	119	1458	53	565
Torrejón Ardoz	1194	0	3	74	655	28	434
Area 4 -Noreste	5306	8	18	273	3463	131	1413
Ciudad Lineal	2045	4	5	111	1410	51	464
San Blas	1289	2	7	57	723	31	469
Hortaleza	1972	2	6	105	1330	49	480
Area 5 -Norte	6413	6	20	367	3966	170	1884
Alcobendas	2265	2	7	135	1233	72	816
Colmenar Viejo	601	0	4	39	332	16	210
Tetuán	1356	3	1	80	934	34	304
Fuencarral	2191	1	8	113	1467	48	554
Area 6 -Oeste	3597	1	9	193	2386	91	917
Majadahonda	1510	0	4	66	1143	45	252
Collado Villalba	1125	0	2	56	541	24	502
Moncloa	962	1	3	71	702	22	163
Area 7 -Centro-Oeste	4765	6	15	270	3476	136	862
Centro	1196	3	1	80	816	42	254
Chamberí	1265	2	7	73	996	28	159
Latina	2304	1	7	117	1664	66	449
Area 8 -Sur.Oeste I	4486	3	16	245	2734	128	1360
Móstoles	2807	2	11	150	1545	74	1025
Alcorcón	1328	1	2	80	954	49	242
Navalcarnero	351	0	3	15	235	5	93
Area 9 -Sur.Oeste II	4589	2	21	239	3326	165	836
Leganés	1691	1	7	86	1192	67	338
Fuenlabrada	2898	1	14	153	2134	98	498
Area 10 -Sur I	2866	3	11	141	1573	109	1029
Parla	1576	2	3	79	853	64	575
Getafe	1290	1	8	62	720	45	454
Area 11 -Sur II	6633	6	27	333	4076	223	1968
Aranjuez	1074	1	4	42	579	34	414
Arganzuela	1132	1	4	65	852	42	168
Villaverde	1252	1	4	57	719	42	429
Carabanchel	2044	2	11	114	1285	63	569
Usera	1131	1	4	55	641	42	388

NACIDOS VIVOS DE MADRES RESIDENTES, CLASIFICADOS POR PESO, SEGUN MUNICIPIOS, ESTRATOS DE POBLACION Y AMBITOS GEOGRAFICOS DE RESIDENCIA DE LA MADRE {R/R}

	PESO (GRAMOS)									
	TODOS LOS PESOS	De 500 a 999	De 1000 a 1499	De 1500 a 1999	De 2000 a 2499	De 2500 a 2999	De 3000 a 3499	De 3500 a 3999	De 4000 y más	No consta
TOTAL RESIDENTES EN LA C.M.	53354	16	193	490	2017	9518	20823	13081	3137	4079
MUNICIPIOS										
Ajalvir	8	0	0	0	1	0	2	4	0	1
Alameda del Valle	1	0	0	0	0	0	0	0	0	1
Alamo (El)	22	0	0	0	0	3	9	2	2	6
Alcalá de Henares	2051	4	11	15	66	335	753	568	130	171
Alcobendas	889	1	1	3	33	170	346	210	44	81
Alcorcón	1328	1	7	14	56	217	527	333	86	87
Aldea del Fresno	21	0	0	0	1	3	10	4	1	2
Algete	171	0	1	1	6	35	74	30	13	11
Alpedrete	36	0	0	0	2	8	11	7	3	5
Ambite	1	0	0	0	0	1	0	0	0	0
Anchuelo	7	0	0	0	0	0	2	3	0	2
Aranjuez	438	0	1	3	14	84	176	114	27	19
Arganda del Rey	323	0	1	1	12	56	122	85	23	23
Arroyomolinos	4	0	0	0	0	1	3	0	0	0
Batres	2	0	0	0	0	0	0	0	0	2
Becerril de la Sierra	23	0	0	0	0	3	10	6	1	3
Belmonte de Tajo	7	0	0	0	0	0	3	2	2	0
Boadilla del Monte	95	0	1	0	5	16	36	30	6	1
Boalo (El)	28	0	1	1	0	5	11	2	3	5
Braojos	1	0	0	0	0	0	0	0	1	0
Brea de Tajo	3	0	0	0	0	1	0	1	0	1
Brunete	21	0	0	0	0	3	5	6	5	2
Buitrago del Lozoya	16	0	0	0	0	2	8	2	1	3
Bustarviejo	14	0	0	0	0	3	6	4	0	1
Cabanillas de la Sierra	2	0	0	0	0	1	0	0	0	1
Cabrera (La)	7	0	0	0	0	2	3	2	0	0
Cadalso de los Vidrios	25	0	0	0	2	5	7	3	4	4
Camarma de Esteruelas	34	0	0	1	4	6	14	5	2	2
Campo Real	21	0	0	0	0	2	13	2	4	0
Canencia	2	0	0	0	0	1	0	1	0	0
Carabaña	10	0	0	0	0	2	3	4	0	1
Casarrubuelos	5	0	0	0	0	0	1	4	0	0
Cenicientos	18	0	0	1	1	7	2	2	2	3
Cercedilla	44	0	0	0	3	7	16	12	2	4
Ciempozuelos	123	0	2	2	5	21	47	35	9	2
Cobeña	19	0	0	1	0	6	6	3	1	2
Colmenar de Oreja	63	0	0	0	3	11	25	10	7	7
Colmenarejo	23	0	0	0	0	3	9	6	0	5
Colmenar Viejo	498	0	1	3	19	70	202	135	29	39
Collado Villalba	299	0	2	4	6	51	123	68	16	29
Collado-Mediano	18	0	0	0	0	2	9	6	1	0
Corpa	5	0	0	0	1	0	1	1	2	0
Coslada	1182	0	6	8	50	202	468	302	74	72
Cubas	9	0	0	0	0	1	4	1	0	3
Chapinería	10	0	0	0	0	1	4	4	1	0
Chinchón	41	0	0	0	0	9	14	14	4	0
Daganzo de Arriba	18	0	0	0	4	3	5	0	3	3
Escorial (El)	104	0	0	0	0	3	17	10	3	71
Estremera	16	0	0	0	0	0	6	6	2	2
Fresnedillas	3	0	0	0	0	0	0	2	0	1
Fresno de Torote	1	0	0	0	0	0	0	0	0	1
Fuenlabrada	2898	0	12	30	145	547	1122	683	143	216
Fuente el Saz de Jarama	26	0	0	0	0	3	6	11	3	3
Fuentidueña de Tajo	13	0	0	0	0	1	4	4	1	3
Galapagar	133	0	0	0	4	12	48	22	8	39
Garganta de los Montes	4	0	0	0	0	0	3	1	0	0
Gargantilla del Lozoya	1	0	0	0	0	1	0	0	0	0
Getafe	1290	0	5	17	45	278	537	310	60	38
Grifón	18	0	0	0	0	4	9	4	0	1
Guadalix de la Sierra	22	0	0	0	1	3	7	4	2	5
Guaderrama	89	0	0	0	1	7	17	17	2	45

## NACIDOS VIVOS DE MADRES RESIDENTES, CLASIFICADOS POR PESO, SEGUN MUNICIPIOS, ESTRATOS DE POBLACION Y AMBITOS GEOGRAFICOS DE RESIDENCIA DE LA MADRE {R/R} (CONT.)

	PESO (GRAMOS)									
	TODOS LOS PESOS	De 500 a 999	De 1000 a 1499	De 1500 a 1999	De 2000 a 2499	De 2500 a 2999	De 3000 a 3499	De 3500 a 3999	De 4000 y más	No consta
Hiruela (La)	1	0	0	0	0	0	1	0	0	0
Horcajuelo de la Sierra	2	0	0	0	0	0	0	2	0	0
Hoyo de Manzanares	34	0	0	0	0	6	12	11	4	1
Humanes de Madrid	140	0	3	1	7	39	54	28	2	6
Leganés	1691	0	6	27	79	352	667	384	76	100
Loeches	28	0	0	0	1	3	11	4	4	5
Lozoya	5	0	0	0	0	1	1	2	0	1
Lozoyuela-Navas-Sieteiglesias	13	0	0	0	1	0	6	6	0	0
Madrid	28682	10	98	270	1095	5255	11404	7120	1762	1668
Majadahonda	454	0	1	4	12	77	190	123	30	17
Manzanares el Real	28	0	0	0	1	4	11	4	2	6
Meco	45	0	0	0	2	9	17	6	3	8
Mejorada del Campo	208	0	0	0	10	44	71	50	17	16
Miraflores de la Sierra	28	0	0	0	0	6	14	8	0	0
Molar (El)	41	0	0	0	0	7	19	7	2	6
Molinos (Los)	29	0	0	0	2	9	5	9	3	1
Montejo de la Sierra	1	0	0	0	0	0	1	0	0	0
Moraleja de Enmedio	11	0	0	0	0	3	6	1	0	1
Moralzarzal	12	0	0	0	1	1	3	7	0	0
Morata de Tajuña	64	0	0	0	5	11	22	18	6	2
Móstoles	2679	0	10	23	69	350	871	542	131	683
Navacerrada	17	0	0	0	2	2	5	4	1	3
Navalafuente	4	0	0	0	0	0	2	1	1	0
Navalagamella	5	0	0	0	0	1	2	1	0	1
Navalcarnero	126	0	0	0	6	23	41	33	7	16
Navas del Rey	14	0	0	0	0	3	2	7	0	2
Nuevo Baztán	9	0	0	0	0	1	7	1	0	0
Olmeca de las Fuentes	2	0	0	0	0	0	1	0	1	0
Orusco	4	0	0	0	0	2	0	0	0	2
Paracuellos de Jarama	74	0	0	1	2	14	25	21	3	8
Parla	1072	0	6	17	57	238	404	273	46	31
Patones	4	0	0	0	0	1	3	0	0	0
Pedrezuela	5	0	0	2	0	0	1	0	0	2
Pelayos de la Presa	6	0	0	0	0	1	4	1	0	0
Perales de Tajuña	22	0	0	0	1	3	12	4	2	0
Pezuela de las Torres	2	0	0	0	0	0	0	1	0	1
Pinilla del Valle	1	0	0	0	0	1	0	0	0	0
Pinto	279	0	1	2	12	54	111	76	14	9
Piñuecar	1	0	0	0	0	1	0	0	0	0
Pozuelo de Alarcón	409	0	1	6	9	57	174	117	24	21
Pozuelo del Rey	2	0	0	0	0	1	1	0	0	0
Quijorna	5	0	0	0	1	1	2	0	1	0
Rascafría	13	0	0	0	1	2	8	2	0	0
Ribatejada	3	0	0	0	0	0	1	1	0	1
Rivas-Vaciamadrid	187	0	0	1	7	39	76	45	10	9
Robledo de Chavela	18	0	0	0	0	0	2	0	0	16
Rozas de Madrid (Las)	430	0	2	5	15	69	183	122	23	11
Rozas de Puerto Real	3	0	0	0	0	1	2	0	0	0
San Agustín de Guadalix	42	0	0	0	0	7	19	12	1	3
San Fernando de Henares	491	0	1	1	15	77	222	116	23	36
San Lorenzo del Escorial	95	0	0	1	2	4	12	8	1	67
San Martín de la Vega	75	0	0	1	1	19	28	23	1	2
San Martín de Valdeiglesias	61	0	1	1	0	9	24	19	4	3
San Sebastián de los Reyes	789	0	1	4	35	139	287	189	44	90
Santa María de la Alameda	1	0	0	0	0	1	0	0	0	0
Santorcaz	1	0	0	0	0	0	0	1	0	0
Santos de la Humosa (Los)	13	0	1	1	0	2	4	4	1	0
Serranillos del Valle	3	0	0	0	0	1	0	2	0	0
Sevilla la Nueva	9	0	0	0	0	3	5	1	0	0
Soto del Real	19	0	0	0	0	5	5	7	0	2
Talamanca de Jarama	10	0	0	0	1	1	5	1	0	2
Tielmes	24	0	0	0	0	4	8	10	2	0
Titulcia	9	0	0	0	2	1	3	2	1	0

NACIDOS VIVOS DE MADRES RESIDENTES, CLASIFICADOS POR PESO, SEGUN MUNICIPIOS, ESTRATOS DE POBLACION Y AMBITOS GEOGRAFICOS DE RESIDENCIA DE LA MADRE {R/R} (CONT.)

	PESO (GRAMOS)									
	TODOS LOS PESOS	De 500 a 999	De 1000 a 1499	De 1500 a 1999	De 2000 a 2499	De 2500 a 2999	De 3000 a 3499	De 3500 a 3999	De 4000 y más	No consta
MUNICIPIOS (CONCL.)										
Torrejón de Ardoz	1194	0	4	14	30	190	472	280	85	119
Torrejón de la Calzada	15	0	0	0	1	3	4	5	1	1
Torrejón de Velasco	18	0	0	0	0	2	9	4	2	1
Torrelaguna	29	0	0	0	1	7	9	8	1	3
Torrelodones	84	0	2	0	3	14	33	18	5	9
Torres de la Alameda	23	0	0	0	0	2	10	7	3	1
Valdaracete	5	0	0	0	0	0	2	2	1	0
Valdesvero	4	0	0	0	1	0	1	1	0	1
Valdelaguna	1	0	0	0	0	0	1	0	0	0
Valdemanco	5	0	0	0	1	0	2	2	0	0
Valdemaqueda	7	0	0	0	0	0	0	0	0	7
Valdemorillo	43	0	0	0	1	9	17	12	2	2
Valdemoro	280	0	1	3	13	40	124	76	16	7
Valdeolmos	3	0	0	0	0	0	3	0	0	0
Valdepiélagos	1	0	0	0	0	0	1	0	0	0
Valdetorres de Jarama	10	0	0	0	1	2	3	4	0	0
Valdilecha	23	0	0	0	1	1	10	6	3	2
Valverde de Alcalá	1	0	0	0	0	0	1	0	0	0
Velilla de San Antonio	34	0	0	0	0	4	14	12	2	2
Vellón (E)	3	0	0	0	0	0	1	2	0	0
Venturada	3	0	0	0	0	0	3	0	0	0
Villaconejos	44	0	0	0	3	7	16	13	3	2
Villa del Prado	24	0	0	0	2	1	17	3	1	0
Villalbilla	20	0	0	0	0	2	7	8	1	2
Villamanrique de Tajo	8	0	0	0	1	1	2	2	2	0
Villamanta	10	0	0	0	1	1	4	2	1	1
Villamantilla	1	0	0	0	0	0	1	0	0	0
Villanueva de la Cañada	62	0	0	0	3	11	20	15	5	8
Villanueva de Perales	1	0	0	0	0	0	1	0	0	0
Villanueva del Pardillo	34	0	2	0	0	4	16	7	3	2
Villar del Olmo	4	0	0	0	0	1	2	0	0	1
Villarejo de Salvanés	65	0	0	0	2	11	21	21	4	6
Villaviciosa de Odón	128	0	0	0	8	22	53	29	10	6
Zarzalejo	8	0	0	0	0	0	0	0	0	8
ESTRATOS DE POBLACION										
Menos de 101	3	0	0	0	0	0	1	2	0	0
De 101 a 500	83	0	0	0	3	13	31	14	5	17
De 501 a 1.000	215	0	1	4	7	32	80	54	9	28
De 1.001 a 2.000	710	0	3	2	22	98	270	171	51	93
De 2.001 a 5.000	815	0	0	2	30	149	300	209	61	64
De 5.001 a 10.000	1551	0	8	6	53	253	538	322	79	292
De 10.001 a 20.000	611	0	3	5	28	105	242	161	42	25
De 20.001 a 50.000	3621	0	11	29	114	595	1503	956	209	204
De 50.001 a 100.000	5126	1	18	46	205	939	1977	1254	293	393
De 100.001 a 200.000	11937	5	51	126	460	2079	4477	2818	626	1295
Más de 200.000	28682	10	98	270	1095	5255	11404	7120	1762	1668
AMBITOS GEOGRAFICOS										
Area Metropolitana	49149	16	177	465	1877	8834	19256	12096	2885	3543
Madrid	28682	10	98	270	1095	5255	11404	7120	1762	1668
Corona Metropolitana	20467	6	79	195	782	3579	7852	4976	1123	1875
Norte	2176	1	3	10	87	379	835	534	117	210
Sur	11237	1	47	130	463	2036	4239	2601	556	1164
Este	5421	4	22	40	180	905	2101	1392	344	433
Oeste	1633	0	7	15	52	259	677	449	106	68
Municipios no metropolitanos	4205	0	16	25	140	684	1567	985	252	536

NACIDOS VIVOS DE MADRES RESIDENTES, CLASIFICADOS POR PESO, SEGUN MUNICIPIOS, ESTRATOS DE POBLACION Y AMBITOS GEOGRAFICOS DE RESIDENCIA DE LA MADRE {R/R} (CONT.)

	PESO (GRAMOS)									
	TODOS LOS PESOS	De 500 a 999	De 1000 a 1499	De 1500 a 1999	De 2000 a 2499	De 2500 a 2999	De 3000 a 3499	De 3500 a 3999	De 4000 y más	No consta
DISTRITOS Y BARRIOS DEL MUNICIPIO DE MADRID	28682	10	98	270	1095	5255	11404	7120	1762	1668
Centro	1196	0	4	17	55	221	454	292	68	85
Palacio	197	0	1	2	9	44	82	42	8	9
Embajadores	370	0	2	10	19	65	130	95	19	30
Cortes	118	0	0	2	3	23	40	29	11	10
Justicia	170	0	1	1	7	28	68	45	7	13
Universidad	284	0	0	2	13	50	111	68	19	21
Sol	57	0	0	0	4	11	23	13	4	2
Arganzuela	1132	0	2	6	43	195	476	301	69	40
Imperial	194	0	0	0	9	36	70	56	17	6
Acacias	303	0	1	0	10	44	143	81	15	9
Chopera	194	0	1	1	5	37	86	45	8	11
Legazpi	60	0	0	0	5	10	26	12	4	3
Delicias	171	0	0	2	7	26	69	57	4	6
Paños de Mogueer	206	0	0	3	7	42	79	50	21	4
Atocha	4	0	0	0	0	0	3	0	0	1
Retiro	1144	1	2	11	42	201	446	316	73	52
Pacífico	368	1	1	3	18	63	146	94	27	15
Adelfas	130	0	1	3	4	19	57	37	3	6
Estrella	217	0	0	1	4	39	93	56	17	7
Ibiza	203	0	0	1	8	42	78	54	8	12
Jerónimos	64	0	0	1	1	11	23	20	3	5
Niño Jesús	162	0	0	2	7	27	49	55	15	7
Salamanca	1434	0	4	19	57	263	573	388	76	54
Recoletos	151	0	0	6	5	31	54	39	8	8
Goya	305	0	2	5	12	66	114	86	11	9
Fuente del Berro	211	0	0	2	7	37	84	61	8	12
Guindalera	413	0	0	3	17	68	175	106	28	16
Lista	193	0	1	2	9	37	75	55	11	3
Castellana	161	0	1	1	7	24	71	41	10	6
Chamartín	1534	0	5	14	51	286	622	381	102	73
El Viso	145	0	1	1	7	21	70	29	10	6
Prosperidad	464	0	1	4	14	67	184	123	31	20
Ciudad Jardín	203	0	1	5	7	39	85	39	16	11
Hispanoamérica	339	0	0	1	10	69	128	93	22	16
Nueva España	203	0	0	1	5	29	95	47	12	14
Castilla	180	0	2	2	8	41	60	50	11	6
Tetuán	1356	0	5	11	51	242	520	351	83	93
Bellas Vistas	252	0	1	5	10	47	93	61	17	18
Cuatro Caminos	356	0	1	2	8	54	157	101	14	19
Castillejos	230	0	1	1	5	47	78	68	16	14
Almenara	139	0	0	1	1	27	59	26	11	14
Valdeacederas	202	0	0	1	14	41	70	48	10	18
Berruguete	177	0	2	1	13	26	63	47	15	10
Chamberí	1265	0	5	9	44	204	560	306	80	57
Gaztambide	221	0	0	2	6	29	105	59	14	6
Arapiles	208	0	2	1	11	28	100	41	13	12
Trafalgar	223	0	0	0	6	36	95	65	8	13
Almagro	189	0	1	2	5	31	77	47	19	7
Ríos Rosas	242	0	1	3	11	46	103	51	14	13
Vallehermoso	182	0	1	1	5	34	80	43	12	6
Fuencarral-El Pardo	2191	0	12	20	71	393	825	553	147	170
El Pardo	23	0	1	0	0	5	5	8	2	2
Fuente Arreina	39	0	0	2	3	4	19	8	1	2
Peña Grande	510	0	4	4	18	63	182	147	40	32

NACIDOS VIVOS DE MADRES RESIDENTES, CLASIFICADOS POR PESO, SEGUN MUNICIPIOS, ESTRATOS DE POBLACION Y AMBITOS GEOGRAFICOS DE RESIDENCIA DE LA MADRE {R/R} (CONT.)

	PESO (GRAMOS)									
	TODOS LOS PESOS	De 500 a 999	De 1000 a 1499	De 1500 a 1999	De 2000 a 2499	De 2500 a 2999	De 3000 a 3499	De 3500 a 3999	De 4000 y más	No consta
DISTRITOS Y BARRIOS DEL MUNICIPIO DE MADRID (CONT.)										
Fuencarral-EL Pardo (Cont.)										
El Pilar	573	0	2	7	19	103	221	141	33	47
La Paz	590	0	1	5	16	105	239	145	42	37
Valverde	318	0	4	2	13	66	103	71	18	41
Mirasierra	134	0	0	0	2	26	55	31	11	9
El Goloso	4	0	0	0	0	1	1	2	0	0
Moncloa-Aravaca	962	0	2	10	43	164	383	252	54	54
Casa de Campo	83	0	1	0	7	12	32	20	6	5
Argüelles	238	0	1	5	10	39	94	72	9	8
Ciudad Universitaria	126	0	0	2	4	13	55	36	8	8
Valdezarza	380	0	0	3	14	69	151	97	22	24
Valdemarín	14	0	0	0	0	5	6	3	0	0
El Plantío	16	0	0	0	0	5	8	2	1	0
Aravaca	105	0	0	0	8	21	37	22	8	9
Latina	2304	2	13	17	79	412	971	542	159	109
Los Cármenes	130	0	0	2	4	30	48	22	11	13
Puerta del Ángel	428	0	3	2	15	74	182	100	32	20
Lucero	319	1	1	4	9	46	147	83	16	12
Aluche	716	0	5	5	25	120	314	165	52	30
Campamento	211	0	2	1	8	33	82	58	20	7
Cuatro Vientos	1	0	0	0	0	0	1	0	0	0
Las Águilas	499	1	2	3	18	109	197	114	28	27
Carabanchel	2044	1	12	17	84	394	792	514	116	114
Comillas	236	0	1	2	15	43	88	62	15	10
Opajuel	312	0	2	2	13	70	125	75	14	11
San Isidro	359	0	3	2	18	78	132	84	23	19
Vista Alegre	399	1	1	5	10	72	157	104	23	26
Puerta Bonita	300	0	1	4	14	53	116	80	13	19
Buenavista	225	0	2	0	7	43	87	56	14	16
Abrantes	213	0	2	2	7	35	87	53	14	13
Usera	1131	0	1	15	42	240	461	267	53	52
Orcasitas	207	0	0	6	8	49	93	34	10	7
Orcasur	133	0	0	0	8	33	55	24	7	6
San Fermín	154	0	0	3	6	29	57	33	11	15
Almendrales	167	0	0	3	3	36	73	41	7	4
Moscardó	210	0	0	0	10	43	88	52	7	10
Zofío	98	0	0	1	3	17	28	39	4	6
Pradolongo	162	0	1	2	4	33	67	44	7	4
Puente de Vallecas	2361	0	9	24	94	456	893	550	154	181
Entrevías	466	0	3	6	19	89	181	103	33	32
San Diego	414	0	2	4	16	86	162	97	21	26
Palomeras Bajas	321	0	1	4	12	64	132	63	22	23
Palomeras Este	451	0	0	3	21	98	152	111	26	40
Portazgo	234	0	0	0	8	41	86	57	20	22
Numancia	475	0	3	7	18	78	180	119	32	38
Moratalaz	842	0	3	9	27	148	338	217	61	39
Pavones	127	0	0	1	6	20	47	36	7	10
Marroquina	213	0	0	4	9	36	76	60	18	10
Media Legua	158	0	1	2	1	29	60	43	16	6
Fontarrón	159	0	0	0	7	30	78	28	12	4
Vinateros	185	0	2	2	4	33	77	50	8	9



NACIDOS VIVOS DE MADRES RESIDENTES, CLASIFICADOS POR PESO, SEGUN MUNICIPIOS, ESTRATOS DE POBLACION Y AMBITOS GEOGRAFICOS DE RESIDENCIA DE LA MADRE (R/R) (CONT.)

	PESO (GRAMOS)									
	TODOS LOS PESOS	De 500 a 999	De 1000 a 1499	De 1500 a 1999	De 2000 a 2499	De 2500 a 2999	De 3000 a 3499	De 3500 a 3999	De 4000 y más	No consta
DISTRITOS Y BARRIOS DEL MUNICIPIO DE MADRID (CONT.)										
Ciudad Lineal	2045	0	4	20	75	378	831	479	143	115
Ventas	476	0	1	4	11	87	191	123	35	24
Pueblo Nuevo	590	0	2	7	22	106	247	123	41	42
Quintana	200	0	0	1	5	38	84	42	13	17
Concepción	196	0	0	3	12	29	81	51	13	7
San Pascual	219	0	1	2	7	39	86	59	17	8
San Juan Bautista	87	0	0	1	3	13	40	22	5	3
Colina	73	0	0	0	3	19	26	15	6	4
Atalaya	34	0	0	0	1	8	16	7	0	2
Costillares	170	0	0	2	11	39	60	37	13	8
Hortaleza	1588	3	4	10	54	261	639	412	97	108
Palomas	35	1	0	0	0	3	17	8	3	3
Plovera	40	0	0	1	2	7	16	9	2	3
Canillas	554	0	1	2	17	99	229	140	35	31
Pinar del Rey	647	2	2	5	20	103	261	170	36	48
Apóstol Santiago	114	0	0	2	8	18	38	34	5	9
Valde fuentes	198	0	1	0	7	31	78	51	16	14
Villaverde	1252	0	3	18	53	286	499	290	61	42
San Andrés	403	0	0	6	9	101	163	94	19	11
San Cristobal	133	0	0	3	9	27	48	33	9	4
Butarque	79	0	1	0	6	12	31	22	4	3
Los Rosales	246	0	1	7	15	64	92	49	8	10
Los Angeles	391	0	1	2	14	82	165	92	21	14
Villa de Vallecas	809	0	1	5	36	119	328	214	49	57
Casco Histórico	431	0	1	3	20	64	157	118	31	37
Santa Eugenia	378	0	0	2	16	55	171	96	18	20
Vicálvaro	419	0	2	6	27	74	158	97	28	27
Casco Histórico	230	0	2	4	14	45	89	47	12	17
Ambroz	189	0	0	2	13	29	69	50	16	10
San Blas	1289	3	4	10	54	252	488	291	65	122
Simancas	183	1	1	2	4	41	71	40	7	16
Hellín	104	0	0	1	6	21	27	30	5	14
Amposta	99	0	0	1	5	14	40	21	4	14
Arcos	272	1	2	2	12	63	98	47	16	31
Rosas	139	0	0	0	5	20	58	40	10	6
Rejas	42	0	0	1	5	6	19	6	2	3
Canillejas	382	0	1	3	14	78	150	88	20	28
El Salvador	68	1	0	0	3	9	25	19	1	10
Barajas	384	0	1	2	13	66	147	107	24	24
Alameda de Osuna	218	0	1	1	9	39	78	61	16	13
Aeropuerto	21	0	0	0	0	3	8	8	1	1
Casco Histórico	83	0	0	0	2	12	39	19	4	7
Timón	51	0	0	1	2	8	19	15	3	3
Corralejos	11	0	0	0	0	4	3	4	0	0
AREAS Y DISTRITOS DE SALUD										
Area 1 -Sur-Este	6416	1	18	57	256	1139	2489	1611	432	413
Arganda	841	0	1	2	30	141	326	217	67	57
Moratalaz	1261	0	5	15	54	222	496	314	89	66
Retiro	1144	1	2	11	42	201	446	316	73	52
Vallecas	3170	0	10	29	130	575	1221	764	203	238

NACIDOS VIVOS DE MADRES RESIDENTES, CLASIFICADOS POR PESO, SEGUN MUNICIPIOS, ESTRATOS DE POBLACION Y AMBITOS GEOGRAFICOS DE RESIDENCIA DE LA MADRE {R/R} (CONCL.)

	PESO (GRAMOS)									
	TODOS LOS PESOS	De 500 a 999	De 1000 a 1499	De 1500 a 1999	De 2000 a 2499	De 2500 a 2999	De 3000 a 3499	De 3500 a 3999	De 4000 y más	No consta
AREAS Y DISTRITOS DE SALUD (CONCL.)										
Area 2 -Centro-Norte	4883	0	16	42	183	876	1970	1249	294	253
Coslada	1922	0	7	9	75	328	777	484	116	126
Salamanca	1427	0	4	19	57	262	571	384	76	54
Chamartín	1534	0	5	14	51	286	622	381	102	73
Area 3 -Este	3400	4	16	31	104	546	1282	883	227	307
Alcalá Henares	2206	4	12	17	74	356	810	603	142	188
Torrejón Ardoz	1194	0	4	14	30	190	472	280	85	119
Area 4 -Noreste	5306	6	13	42	196	957	2105	1289	329	369
Ciudad Lineal	2045	0	4	20	75	378	831	479	143	115
San Blas	1289	3	4	10	54	252	488	291	65	122
Hortaleza	1972	3	5	12	67	327	786	519	121	132
Area 5 -Norte	6413	1	22	47	230	1138	2455	1592	384	544
Alcobendas	2265	1	3	12	88	413	867	532	120	229
Colmenar Viejo	601	0	2	4	20	90	243	156	34	52
Tetuán	1356	0	5	11	51	242	520	351	83	93
Fuencarral	2191	0	12	20	71	393	825	553	147	170
Area 6 -Oeste	3597	0	13	30	115	545	1380	898	203	433
Majadahonda	1510	0	7	15	45	238	626	420	97	62
Collado Villalba	1125	0	4	5	27	143	351	226	52	317
Moncloa	962	0	2	10	43	164	383	252	54	54
Area 7 -Centro-Oeste	4765	2	22	43	178	837	1985	1140	307	251
Centro	1196	0	4	17	55	221	454	292	68	85
Chamberí	1265	0	5	9	44	204	560	306	80	57
Latina	2304	2	13	17	79	412	971	542	159	109
Area 8 -Sur.Oeste I	4486	1	18	39	146	650	1584	985	250	813
Móstoles	2807	0	10	23	77	372	924	571	141	689
Alcorcón	1328	1	7	14	56	217	527	333	86	87
Navalcarnero	351	0	1	2	13	61	133	81	23	37
Area 9 -Sur.Oeste II	4589	0	18	57	224	899	1789	1067	219	316
Leganés	1691	0	6	27	79	352	667	384	76	100
Fuenlabrada	2898	0	12	30	145	547	1122	683	143	216
Area 10 -Sur I	2866	0	15	37	122	624	1142	708	125	93
Parla	1576	0	10	20	77	346	605	398	65	55
Getafe	1290	0	5	17	45	278	537	310	60	38
Area 11 -Sur II	6633	1	22	65	263	1307	2662	1659	367	287
Aranjuez	1074	0	4	9	41	192	434	287	68	39
Arganzuela	1132	0	2	6	43	195	476	301	69	40
Villaverde	1252	0	3	18	53	286	499	290	61	42
Carabanchel	2044	1	12	17	84	394	792	514	116	114
Usera	1131	0	1	15	42	240	461	267	53	52

## NACIDOS VIVOS DE MADRES RESIDENTES, CLASIFICADOS POR PESO, SEGUN TIEMPO DE GESTACION Y SEXO {R/R}

	PESO (GRAMOS)									
	TODOS LOS PESOS	De 500 a 999	De 1000 a 1499	De 1500 a 1999	De 2000 a 2499	De 2500 a 2999	De 3000 a 3499	De 3500 a 3999	De 4000 y más	No consta
TIEMPO DE GESTACION (SEMANAS)										
AMBOS SEXOS	53354	16	193	490	2017	9518	20823	13081	3137	4079
Menos de 28	47	9	13	2	1	2	0	0	0	20
28-31	182	4	64	72	18	8	1	0	0	15
32-36	2833	0	47	216	620	740	675	321	67	147
37-41	34459	1	18	87	788	6176	14617	9198	2181	1393
42 y más	1543	0	0	0	13	171	579	548	191	41
No consta	14290	2	51	113	577	2421	4951	3014	698	2463
HOMBRES	27554	10	107	236	959	4042	10322	7674	2109	2095
Menos de 28	24	5	9	0	0	1	0	0	0	9
28-31	110	3	40	41	13	5	1	0	0	7
32-36	1458	0	20	102	325	352	350	190	44	75
37-41	17877	0	10	32	346	2589	7277	5431	1468	724
42 y más	825	0	0	0	5	69	271	328	131	21
No consta	7260	2	28	61	270	1026	2423	1725	466	1259
MUJERES	25800	6	86	254	1058	5476	10501	5407	1028	1984
Menos de 28	23	4	4	2	1	1	0	0	0	11
28-31	72	1	24	31	5	3	0	0	0	8
32-36	1375	0	27	114	295	388	325	131	23	72
37-41	16582	1	8	55	442	3587	7340	3767	713	669
42 y más	718	0	0	0	8	102	308	220	60	20
No consta	7030	0	23	52	307	1395	2528	1289	232	1204

NACIDOS VIVOS DE MADRES RESIDENTES, CLASIFICADOS POR PESO, SEGUN TIEMPO DE GESTACION Y SEXO (R/R)  
(CONT.)

	PESO (GRAMOS)									
	TODOS LOS PESOS	De 500 a 999	De 1000 a 1499	De 1500 a 1999	De 2000 a 2499	De 2500 a 2999	De 3000 a 3499	De 3500 a 3999	De 4000 y más	No consta
TIEMPO DE GESTACION (SEMANAS)										
AMBOS SEXOS	28682	10	98	270	1095	5255	11404	7120	1762	1668
Menos de 28	31	6	7	2	1	1	0	0	0	14
28-31	97	1	33	40	10	6	1	0	0	6
32-36	1563	0	25	119	362	406	365	179	42	65
37-41	19316	1	12	50	416	3508	8266	5167	1270	606
42 y más	792	0	0	0	7	88	301	284	92	20
No consta	6883	2	21	59	299	1246	2451	1490	358	957
HOMBRES	14789	7	55	139	519	2242	5656	4171	1184	816
Menos de 28	14	4	3	0	0	1	0	0	0	6
28-31	57	1	18	24	6	4	1	0	0	3
32-36	810	0	13	60	182	193	194	108	29	31
37-41	10026	0	8	22	195	1484	4117	3043	865	312
42 y más	424	0	0	0	3	37	139	170	62	13
No consta	3458	2	13	33	133	543	1205	850	228	451
MUJERES	13893	3	43	131	576	3013	5748	2949	578	852
Menos de 28	17	2	4	2	1	0	0	0	0	8
28-31	40	0	15	16	4	2	0	0	0	3
32-36	753	0	12	59	180	213	171	71	13	34
37-41	9290	1	4	28	221	2044	4169	2124	405	294
42 y más	368	0	0	0	4	51	162	114	30	7
No consta	3425	0	8	26	166	703	1246	640	130	506

NACIDOS VIVOS DE MADRES RESIDENTES, CLASIFICADOS POR PESO, SEGUN TIEMPO DE GESTACION Y SEXO {R/R}  
(CONT.)

	PESO (GRAMOS)									
	TODOS LOS PESOS	De 500 a 999	De 1000 a 1499	De 1500 a 1999	De 2000 a 2499	De 2500 a 2999	De 3000 a 3499	De 3500 a 3999	De 4000 y más	No consta
TIEMPO DE GESTACION (SEMANAS)										
AMBOS SEXOS	20467	6	79	195	782	3579	7852	4976	1123	1875
Menos de 28	14	3	4	0	0	1	0	0	0	6
28-31	73	3	28	25	8	2	0	0	0	7
32-36	1063	0	18	89	222	277	246	123	20	68
37-41	12901	0	5	33	324	2289	5401	3414	762	673
42 y más	646	0	0	0	4	75	241	228	79	19
No consta	5770	0	24	48	224	935	1964	1211	262	1102
HOMBRES	10589	3	44	80	372	1495	3905	2929	758	1003
Menos de 28	8	1	4	0	0	0	0	0	0	3
28-31	44	2	19	13	7	1	0	0	0	2
32-36	549	0	6	36	126	135	124	74	12	36
37-41	6700	0	2	9	131	963	2712	2018	507	358
42 y más	351	0	0	0	1	31	116	136	59	8
No consta	2937	0	13	22	107	365	953	701	180	596
MUJERES	9878	3	35	115	410	2084	3947	2047	365	872
Menos de 28	6	2	0	0	0	1	0	0	0	3
28-31	29	1	9	12	1	1	0	0	0	5
32-36	514	0	12	53	96	142	122	49	8	32
37-41	6201	0	3	24	193	1326	2689	1396	255	315
42 y más	295	0	0	0	3	44	125	92	20	11
No consta	2833	0	11	26	117	570	1011	510	82	506

NACIDOS VIVOS DE MADRES RESIDENTES, CLASIFICADOS POR PESO, SEGUN TIEMPO DE GESTACION Y SEXO {R/R}  
(CONCL.)

	PESO (GRAMOS)									
	TODOS LOS PESOS	De 500 a 999	De 1000 a 1499	De 1500 a 1999	De 2000 a 2499	De 2500 a 2999	De 3000 a 3499	De 3500 a 3999	De 4000 y más	No consta
TIEMPO DE GESTACION (SEMANAS)										
AMBOS SEXOS	4205	0	16	25	140	684	1567	985	252	536
Menos de 28	2	0	2	0	0	0	0	0	0	0
28-31	12	0	3	7	0	0	0	0	0	2
32-36	207	0	4	8	36	57	64	19	5	14
37-41	2242	0	1	4	48	379	930	617	149	114
42 y más	105	0	0	0	2	8	37	36	20	2
No consta	1637	0	6	6	54	240	536	313	78	404
HOMBRES	2176	0	8	17	68	305	761	574	167	276
Menos de 28	2	0	2	0	0	0	0	0	0	0
28-31	9	0	3	4	0	0	0	0	0	2
32-36	99	0	1	6	17	24	32	8	3	8
37-41	1151	0	0	1	20	162	448	370	96	54
42 y más	50	0	0	0	1	1	16	22	10	0
No consta	865	0	2	6	30	118	265	174	58	212
MUJERES	2029	0	8	8	72	379	806	411	85	260
28-31	3	0	0	3	0	0	0	0	0	0
32-36	108	0	3	2	19	33	32	11	2	6
37-41	1091	0	1	3	28	217	482	247	53	60
42 y más	55	0	0	0	1	7	21	14	10	2
No consta	772	0	4	0	24	122	271	139	20	192

NACIDOS VIVOS DENTRO DEL MATRIMONIO DE MADRES RESIDENTES, CLASIFICADOS POR GRUPOS DE EDAD DE LA MADRE AL CONTRAER MATRIMONIO, SEGUN MUNICIPIOS, ESTRATOS DE POBLACION Y AMBITOS GEOGRAFICOS DE RESIDENCIA DE LA MADRE {R/R}

	GRUPOS DE EDAD DE LA MADRE AL CONTRAER MATRIMONIO									
	TODAS LAS EDADES	Menos de 15	15-19	20-24	25-29	30-34	35-39	40-44	45-49	50 y más
TOTAL RESIDENTES EN LA C.M.	48364	46	6014	26456	12813	2442	540	53	0	0
MUNICIPIOS										
Ajalvir	8	0	1	4	3	0	0	0	0	0
Alameda del Valle	1	0	0	1	0	0	0	0	0	0
Alamo (El)	22	0	4	14	3	0	1	0	0	0
Alcalá de Henares	1897	2	390	1100	347	48	9	1	0	0
Alcobendas	842	0	96	499	194	38	15	0	0	0
Alcorcón	1242	0	154	729	292	53	14	0	0	0
Aldea del Fresno	20	0	3	13	3	1	0	0	0	0
Algete	161	0	19	97	34	6	5	0	0	0
Alpedrete	34	0	5	19	8	2	0	0	0	0
Ambite	1	0	0	1	0	0	0	0	0	0
Anchuelo	7	0	2	2	3	0	0	0	0	0
Aranjuez	401	2	61	255	67	15	1	0	0	0
Arganda del Rey	307	0	46	190	64	3	2	2	0	0
Arroyomolinos	3	0	1	1	1	0	0	0	0	0
Batres	2	0	0	2	0	0	0	0	0	0
Becerril de la Sierra	23	0	7	11	5	0	0	0	0	0
Belmonte de Tajo	7	0	2	5	0	0	0	0	0	0
Boadilla del Monte	86	0	8	40	32	4	2	0	0	0
Boalo (El)	26	0	7	15	4	0	0	0	0	0
Braojos	1	0	0	0	1	0	0	0	0	0
Brea de Tajo	3	0	0	2	1	0	0	0	0	0
Brunete	18	0	2	11	4	1	0	0	0	0
Buitrago del Lozoya	16	0	3	13	0	0	0	0	0	0
Bustarviejo	12	0	1	10	1	0	0	0	0	0
Cabanillas de la Sierra	1	0	0	1	0	0	0	0	0	0
Cabrera (La)	6	0	2	4	0	0	0	0	0	0
Cadalso de los Vidrios	24	1	5	14	3	1	0	0	0	0
Camarma de Esteruelas	32	0	9	20	3	0	0	0	0	0
Campo Real	18	0	1	10	7	0	0	0	0	0
Canencia	2	0	1	1	0	0	0	0	0	0
Carabaña	10	0	0	0	8	1	1	0	0	0
Casarrubuelos	5	0	0	4	1	0	0	0	0	0
Cenicientos	16	0	3	10	1	1	1	0	0	0
Cercedilla	43	0	8	23	11	1	0	0	0	0
Ciempozuelos	119	0	20	66	28	4	1	0	0	0
Cobeña	15	0	3	9	2	1	0	0	0	0
Colmenar de Oreja	62	1	10	42	8	0	1	0	0	0
Colmenarejo	21	0	4	13	4	0	0	0	0	0
Colmenar Viejo	478	1	67	239	137	26	8	0	0	0
Collado Villalba	275	0	45	161	57	10	2	0	0	0
Collado-Mediano	17	0	3	8	5	1	0	0	0	0
Corpa	5	0	0	3	2	0	0	0	0	0
Cosiada	1126	1	123	681	278	32	10	1	0	0
Cubas	8	0	1	7	0	0	0	0	0	0
Chapinería	9	1	2	1	3	2	0	0	0	0
Chinchón	37	0	5	15	15	2	0	0	0	0
Daganzo de Arriba	16	0	3	10	3	0	0	0	0	0
Escorial (El)	98	0	12	52	28	6	0	0	0	0
Estremera	16	0	1	9	5	1	0	0	0	0
Fresnedillas	3	0	1	1	1	0	0	0	0	0
Fresno de Torote	1	0	0	0	1	0	0	0	0	0
Fuenlabrada	2714	7	427	1753	471	43	10	3	0	0
Fuente el Saz de Jarama	24	0	2	15	6	1	0	0	0	0
Fuentidueña de Tajo	12	0	1	9	1	1	0	0	0	0
Galspagar	122	0	20	68	26	6	2	0	0	0
Garganta de los Montes	4	0	1	1	1	1	0	0	0	0
Getafe	1220	0	171	742	257	41	7	2	0	0
Griñón	16	0	2	10	3	1	0	0	0	0
Guadalix de la Sierra	19	0	4	10	5	0	0	0	0	0
Guadarrama	83	0	16	54	10	2	1	0	0	0
Hiruela (La)	1	0	0	0	1	0	0	0	0	0

NACIDOS VIVOS DENTRO DEL MATRIMONIO DE MADRES RESIDENTES, CLASIFICADOS POR GRUPOS DE EDAD DE LA MADRE AL CONTRAER MATRIMONIO, SEGUN MUNICIPIOS, ESTRATOS DE POBLACION Y AMBITOS GEOGRAFICOS DE RESIDENCIA DE LA MADRE {R/R} (CONT.)

	GRUPOS DE EDAD DE LA MADRE AL CONTRAER MATRIMONIO									
	TODAS LAS EDADES	Menos de 15	15-19	20-24	25-29	30-34	35-39	40-44	45-49	50 y más
MUNICIPIOS (CONT.)										
Horcajuelo de la Sierra	2	0	0	1	1	0	0	0	0	0
Hoyo de Manzanares	33	0	8	13	9	3	0	0	0	0
Humanes de Madrid	124	0	34	71	17	2	0	0	0	0
Leganés	1573	0	207	961	332	63	7	3	0	0
Loeches	26	0	7	14	5	0	0	0	0	0
Lozoya	5	0	1	2	2	0	0	0	0	0
Lozoyuela-Navas-Sieteiglesias	13	0	5	5	3	0	0	0	0	0
Madrid	25354	18	2628	12653	7945	1692	382	36	0	0
Majadahonda	424	0	28	208	147	36	5	0	0	0
Manzanares el Real	28	0	3	16	9	0	0	0	0	0
Meco	39	0	12	23	4	0	0	0	0	0
Mejorada del Campo	194	0	50	112	27	4	1	0	0	0
Miraflores de la Sierra	26	0	4	15	5	2	0	0	0	0
Molar (El)	38	0	9	22	4	3	0	0	0	0
Molinos (Los)	28	1	2	19	6	0	0	0	0	0
Montejo de la Sierra	1	0	0	0	0	1	0	0	0	0
Moraleja de Enmedio	11	0	1	8	2	0	0	0	0	0
Moralzarzal	11	0	3	7	1	0	0	0	0	0
Morata de Tajuña	60	0	5	41	13	1	0	0	0	0
Móstoles	2482	2	319	1520	526	76	17	2	0	0
Navacerrada	14	0	3	8	3	0	0	0	0	0
Navalafuente	4	0	1	2	1	0	0	0	0	0
Navalagamella	5	0	0	3	2	0	0	0	0	0
Navalcarnero	119	1	22	79	15	2	0	0	0	0
Navas del Rey	14	0	4	7	3	0	0	0	0	0
Nuevo Baztán	8	0	4	3	1	0	0	0	0	0
Olmeda de las Fuentes	2	0	0	1	1	0	0	0	0	0
Orusco	4	0	0	2	2	0	0	0	0	0
Paracuellos de Jarama	67	0	8	38	19	2	0	0	0	0
Parla	972	2	193	613	143	16	4	1	0	0
Patones	4	0	0	2	2	0	0	0	0	0
Pedrezuela	5	0	0	5	0	0	0	0	0	0
Pelayos de la Presa	5	0	1	4	0	0	0	0	0	0
Perales de Tajuña	20	0	4	12	3	1	0	0	0	0
Pezuela de las Torres	2	0	0	1	0	1	0	0	0	0
Pinilla del Valle	1	0	0	1	0	0	0	0	0	0
Pinto	268	1	43	168	45	8	3	0	0	0
Piñuecar	1	0	0	1	0	0	0	0	0	0
Pozuelo de Alarcón	370	0	29	200	105	30	6	0	0	0
Pozuelo del Rey	2	0	1	1	0	0	0	0	0	0
Quijorna	4	0	0	1	2	1	0	0	0	0
Rascafría	13	0	2	10	0	1	0	0	0	0
Ribatejada	3	0	0	2	0	1	0	0	0	0
Rivas-Vaciamadrid	181	0	12	109	48	10	2	0	0	0
Robledo de Chavela	17	0	6	7	3	1	0	0	0	0
Rozas de Madrid (Las)	406	0	22	204	158	20	2	0	0	0
Rozas de Puerto Real	3	0	0	2	1	0	0	0	0	0
San Agustín de Guadalix	38	1	5	22	9	1	0	0	0	0
San Fernando de Henares	462	0	75	278	97	10	2	0	0	0
San Lorenzo del Escorial	89	0	9	50	26	3	1	0	0	0
San Martín de la Vega	68	0	15	36	12	4	1	0	0	0
San Martín de Valdeiglesias	53	0	8	36	7	2	0	0	0	0
San Sebastián de los Reyes	745	0	110	443	164	25	3	0	0	0
Santorcaz	1	0	0	1	0	0	0	0	0	0
Santos de la Humosa (Los)	13	0	2	9	2	0	0	0	0	0
Serranillos del Valle	3	0	0	2	1	0	0	0	0	0
Sevilla la Nueva	9	0	0	7	2	0	0	0	0	0
Soto del Real	18	0	1	13	3	1	0	0	0	0
Talamanca de Jarama	9	0	0	6	2	1	0	0	0	0
Tielmes	24	0	0	16	8	0	0	0	0	0
Titulcia	8	0	2	3	2	1	0	0	0	0
Torrejón de Ardoz	1115	3	206	663	204	32	7	0	0	0
Torrejón de la Calzada	15	0	1	13	1	0	0	0	0	0



NACIDOS VIVOS DENTRO DEL MATRIMONIO DE MADRES RESIDENTES, CLASIFICADOS POR GRUPOS DE EDAD DE LA MADRE AL CONTRAER MATRIMONIO, SEGUN MUNICIPIOS, ESTRATOS DE POBLACION Y AMBITOS GEOGRAFICOS DE RESIDENCIA DE LA MADRE {R/R} (CONT.)

	GRUPOS DE EDAD DE LA MADRE AL CONTRAER MATRIMONIO									
	TODAS LAS EDADES	Menos de 15	15-19	20-24	25-29	30-34	35-39	40-44	45-49	50 y más
MUNICIPIOS (CONCL.)										
Torrejón de Velasco	18	0	2	7	8	1	0	0	0	0
Torrelaguna	25	0	3	17	5	0	0	0	0	0
Torrelodones	76	0	6	44	20	4	2	0	0	0
Torres de la Alameda	20	0	4	12	4	0	0	0	0	0
Valdaracete	5	0	0	3	2	0	0	0	0	0
Valdeavero	4	0	0	1	3	0	0	0	0	0
Vaidelaguna	1	0	0	1	0	0	0	0	0	0
Valdemanco	5	0	1	1	2	1	0	0	0	0
Valdemaqueda	7	0	3	3	1	0	0	0	0	0
Valdemorillo	39	0	1	25	12	1	0	0	0	0
Valdemoro	261	0	49	153	49	9	0	1	0	0
Valdeolmos	3	0	0	3	0	0	0	0	0	0
Valdepiélagos	1	0	0	1	0	0	0	0	0	0
Valdetorres de Jarama	10	0	0	9	1	0	0	0	0	0
Valdilecha	21	1	2	13	5	0	0	0	0	0
Valverde de Alcalá	1	0	0	1	0	0	0	0	0	0
Vellilla de San Antonio	32	0	7	16	8	0	0	1	0	0
Velón (El)	3	0	1	0	1	1	0	0	0	0
Venturada	3	0	0	3	0	0	0	0	0	0
Villaconejos	44	0	3	32	9	0	0	0	0	0
Villa del Prado	23	0	1	15	7	0	0	0	0	0
Villalbilla	18	0	4	12	1	0	1	0	0	0
Villamanrique de Tajo	7	0	1	4	2	0	0	0	0	0
Villamanta	9	0	1	4	3	1	0	0	0	0
Villamantilla	1	0	0	1	0	0	0	0	0	0
Villanueva de la Cañada	56	0	7	32	12	4	1	0	0	0
Villanueva de Perales	1	0	1	0	0	0	0	0	0	0
Villanueva del Pardillo	29	0	1	20	6	2	0	0	0	0
Villar del Olmo	4	0	0	3	1	0	0	0	0	0
Villarejo de Salvanés	60	0	4	48	6	2	0	0	0	0
Villaviciosa de Odón	115	0	9	72	31	3	0	0	0	0
Zarzalejo	8	0	3	5	0	0	0	0	0	0
ESTRATOS DE POBLACION										
Menos de 101	3	0	0	1	2	0	0	0	0	0
De 101 a 500	80	0	12	42	22	4	0	0	0	0
De 501 a 1.000	200	1	36	115	39	9	0	0	0	0
De 1.001 a 2.000	662	1	109	401	132	15	3	1	0	0
De 2.001 a 5.000	755	3	98	456	170	26	2	0	0	0
De 5.001 a 10.000	1437	2	200	850	314	54	17	0	0	0
De 10.001 a 20.000	574	0	119	331	104	17	2	1	0	0
De 20.001 a 50.000	3391	4	416	1903	877	158	31	2	0	0
De 50.001 a 100.000	4800	6	728	2899	983	143	39	2	0	0
De 100.001 a 200.000	11108	11	1668	6805	2225	324	64	11	0	0
Más de 200.000	25354	18	2628	12653	7945	1692	382	36	0	0
AMBITOS GEOGRAFICOS										
Area Metropolitana	44448	37	5392	24104	12029	2319	517	50	0	0
Madrid	25354	18	2628	12653	7945	1692	382	36	0	0
Corona Metropolitana	19094	19	2764	11451	4084	627	135	14	0	0
Norte	2065	1	273	1181	495	89	26	0	0	0
Sur	10451	12	1514	6486	2066	300	62	11	0	0
Este	5074	6	871	2997	1028	138	31	3	0	0
Oeste	1504	0	106	787	495	100	16	0	0	0
Municipios no metropolitanos	3916	9	622	2352	784	123	23	3	0	0

NACIDOS VIVOS DENTRO DEL MATRIMONIO DE MADRES RESIDENTES, CLASIFICADOS POR GRUPOS DE EDAD DE LA MADRE AL CONTRAER MATRIMONIO, SEGUN MUNICIPIOS, ESTRATOS DE POBLACION Y AMBITOS GEOGRAFICOS DE RESIDENCIA DE LA MADRE {R/R} (CONT.)

	GRUPOS DE EDAD DE LA MADRE AL CONTRAER MATRIMONIO									
	TODAS LAS EDADES	Menos de 15	15-19	20-24	25-29	30-34	35-39	40-44	45-49	50 y más
DISTRITOS Y BARRIOS DEL MUNICIPIO DE MADRID	25354	18	2628	12653	7945	1692	382	36	0	0
Centro	920	1	97	424	290	84	22	2	0	0
Palacio	158	0	15	70	53	16	4	0	0	0
Embajadores	280	1	41	140	69	21	7	1	0	0
Cortes	90	0	12	35	29	10	4	0	0	0
Justicia	128	0	7	55	47	16	3	0	0	0
Universidad	220	0	20	101	76	20	3	0	0	0
Sol	44	0	2	23	16	1	1	1	0	0
Arganzuela	1008	1	73	473	362	75	22	2	0	0
Imperial	175	0	12	93	56	9	5	0	0	0
Acacias	276	0	19	119	111	19	7	1	0	0
Chopera	174	0	13	74	68	17	1	1	0	0
Legazpi	51	1	4	23	18	4	1	0	0	0
Delicias	149	0	10	74	53	9	3	0	0	0
Palos de Moguer	183	0	15	90	56	17	5	0	0	0
Retiro	1044	0	51	445	432	96	19	1	0	0
Pacífico	334	0	21	144	127	32	10	0	0	0
Adelfas	120	0	2	58	52	8	0	0	0	0
Estrella	200	0	4	73	97	25	1	0	0	0
ibiza	186	0	10	82	71	21	1	1	0	0
Jerónimos	54	0	8	20	22	2	2	0	0	0
Niño Jesús	150	0	6	68	63	8	5	0	0	0
Salamanca	1287	0	65	539	531	124	23	5	0	0
Recoletos	136	0	8	61	55	10	2	0	0	0
Goya	272	0	14	108	107	36	4	3	0	0
Fuente del Berro	185	0	7	89	70	15	3	1	0	0
Guindalera	372	0	20	152	163	28	8	1	0	0
Lista	177	0	9	70	74	20	4	0	0	0
Castellana	145	0	7	59	62	15	2	0	0	0
Chamartín	1381	1	65	590	572	125	25	3	0	0
El Viso	129	0	7	62	43	14	3	0	0	0
Prosperidad	417	0	22	173	170	42	8	2	0	0
Ciudad Jardín	181	0	8	79	78	15	1	0	0	0
Hispanoamérica	306	0	18	128	126	27	7	0	0	0
Nueva España	184	1	6	71	82	19	5	0	0	0
Castilla	164	0	4	77	73	8	1	1	0	0
Tetuán	1196	2	103	575	410	80	23	3	0	0
Bellas Vistas	226	0	16	97	92	20	1	0	0	0
Cuatro Caminos	318	0	20	138	133	19	8	0	0	0
Castillejos	208	1	9	94	73	20	9	2	0	0
Almenara	119	0	18	63	28	9	1	0	0	0
Valdeacederas	165	1	26	96	38	2	2	0	0	0
Berruete	160	0	14	87	46	10	2	1	0	0
Chamberí	1115	0	52	434	483	117	25	4	0	0
Gaztambide	200	0	8	75	93	19	3	2	0	0
Arapiles	174	0	8	63	76	20	5	2	0	0
Trafalgar	187	0	14	81	62	23	7	0	0	0
Almagro	175	0	7	72	73	19	4	0	0	0
Ríos Rosas	218	0	8	87	101	20	2	0	0	0
Vallehermoso	161	0	7	56	78	16	4	0	0	0
Fuencarral-El Pardo	1981	0	171	946	659	165	40	0	0	0
El Pardo	23	0	4	8	7	2	2	0	0	0
Fuentejarreina	37	0	4	14	12	6	1	0	0	0
Peña Grande	461	0	42	224	142	41	12	0	0	0
El Pilar	523	0	53	261	164	35	10	0	0	0

NACIDOS VIVOS DENTRO DEL MATRIMONIO DE MADRES RESIDENTES, CLASIFICADOS POR GRUPOS DE EDAD DE LA MADRE AL CONTRAER MATRIMONIO, SEGUN MUNICIPIOS, ESTRATOS DE POBLACION Y AMBITOS GEOGRAFICOS DE RESIDENCIA DE LA MADRE {R/R} (CONT.)

	GRUPOS DE EDAD DE LA MADRE AL CONTRAER MATRIMONIO									
	TODAS LAS EDADES	Menos de 15	15-19	20-24	25-29	30-34	35-39	40-44	45-49	50 y más
DISTRITOS Y BARRIOS DEL MUNICIPIO DE MADRID (CONT.)										
Fuencarral-El Pardo (concl.)										
La Paz	542	0	21	248	202	61	10	0	0	0
Valverde	268	0	37	140	79	9	3	0	0	0
Mirasierra	124	0	9	50	52	11	2	0	0	0
El Goloso	3	0	1	1	1	0	0	0	0	0
Moncloa-Aravaca										
Casa de Campo	75	0	7	44	19	3	2	0	0	0
Argüelles	208	0	11	80	90	24	3	0	0	0
Ciudad Universitaria	107	0	8	38	46	13	2	0	0	0
Valdezarza	332	1	23	156	117	31	3	1	0	0
Valdemarín	13	0	1	6	5	1	0	0	0	0
El Plantío	12	0	0	3	9	0	0	0	0	0
Aravaca	92	0	6	42	29	11	4	0	0	0
Latina										
Los Cármenes	108	0	25	56	22	3	1	1	0	0
Puerta del Ángel	379	0	45	173	123	32	6	0	0	0
Lucero	281	0	21	152	78	27	3	0	0	0
Aluche	659	0	49	335	221	41	12	1	0	0
Campamento	190	0	15	115	43	14	2	1	0	0
Las Águilas	452	1	48	243	120	31	8	1	0	0
Carabanchel										
Cornillas	202	0	14	101	70	12	5	0	0	0
Opañel	277	1	27	141	79	20	8	1	0	0
San Isidro	318	2	56	157	87	13	3	0	0	0
Vista Alegre	360	0	39	186	109	20	6	0	0	0
Puerta Bonita	258	0	42	144	54	14	4	0	0	0
Buenavista	197	0	20	113	49	13	2	0	0	0
Abrantes	185	0	28	100	45	12	0	0	0	0
Usera										
Orcasitas	175	0	38	111	23	3	0	0	0	0
Orcasur	104	1	41	53	6	2	1	0	0	0
San Fermín	136	0	28	75	30	3	0	0	0	0
Almendrales	147	0	19	76	43	8	1	0	0	0
Moscardó	190	1	17	100	61	8	3	0	0	0
Zofio	84	0	15	51	16	2	0	0	0	0
Pradolongo	136	0	21	87	22	4	1	1	0	0
Puente de Vallecas										
Entrevías	396	1	99	234	54	5	3	0	0	0
San Diego	363	0	75	202	69	13	4	0	0	0
Palomeras Bajas	284	1	45	170	59	9	0	0	0	0
Palomeras Sureste	387	1	98	209	66	9	3	1	0	0
Portazgo	208	0	32	124	43	9	0	0	0	0
Numancia	403	0	45	223	114	17	3	1	0	0
Moratalaz										
Pavones	117	0	15	59	33	7	3	0	0	0
Marroquina	201	0	16	104	64	13	4	0	0	0
Media Legua	149	0	8	75	51	13	2	0	0	0
Fontarrón	136	0	19	78	34	5	0	0	0	0
Vinateros	165	0	18	91	43	9	4	0	0	0

NACIDOS VIVOS DENTRO DEL MATRIMONIO DE MADRES RESIDENTES, CLASIFICADOS POR GRUPOS DE EDAD DE LA MADRE AL CONTRAER MATRIMONIO, SEGUN MUNICIPIOS, ESTRATOS DE POBLACION Y AMBITOS GEOGRAFICOS DE RESIDENCIA DE LA MADRE {R/R} (CONT.)

	GRUPOS DE EDAD DE LA MADRE AL CONTRAER MATRIMONIO									
	TODAS LAS EDADES	Menos de 15	15-19	20-24	25-29	30-34	35-39	40-44	45-49	50 y más
DISTRITOS Y BARRIOS DEL MUNICIPIO DE MADRID (CONT.)										
Ciudad Lineal	1824	0	145	841	663	140	32	3	0	0
Ventas	426	0	34	218	149	19	6	0	0	0
Pueblo Nuevo	537	0	50	256	186	35	9	1	0	0
Quintana	175	0	21	78	55	16	5	0	0	0
Concepción	172	0	14	75	67	13	3	0	0	0
San Pascual	195	0	13	80	77	21	4	0	0	0
San Juan Bautista	77	0	3	32	31	9	2	0	0	0
Colina	70	0	1	26	33	8	1	1	0	0
Atalaya	20	0	0	9	8	3	0	0	0	0
Costillares	152	0	9	67	57	16	2	1	0	0
Hortaleza	1428	0	156	765	422	74	11	0	0	0
Palomas	33	0	4	15	7	5	2	0	0	0
Piovera	35	0	1	20	11	3	0	0	0	0
Canillas	511	0	34	265	187	23	2	0	0	0
Pinar del Rey	562	0	65	319	147	25	6	0	0	0
Apóstol Santiago	98	0	13	54	24	6	1	0	0	0
Valdefuentes	189	0	39	92	46	12	0	0	0	0
Villaverde	1109	1	165	646	249	35	10	3	0	0
San Andrés	347	1	61	201	75	5	2	2	0	0
San Cristobal	107	0	22	64	17	4	0	0	0	0
Butarque	70	0	17	36	11	3	3	0	0	0
Los Rosales	224	0	33	129	49	11	2	0	0	0
Los Angeles	361	0	32	216	97	12	3	1	0	0
Villa de Vallecas	735	0	90	425	185	28	7	0	0	0
Casco Histórico	388	0	52	243	80	10	3	0	0	0
Santa Eugenia	347	0	38	182	105	18	4	0	0	0
Vicálvaro	385	0	56	224	91	12	2	0	0	0
Casco Histórico	215	0	31	114	62	8	0	0	0	0
Ambroz	170	0	25	110	29	4	2	0	0	0
San Blas	1111	1	175	628	251	44	12	0	0	0
Simancas	162	0	26	98	31	7	0	0	0	0
Hellín	93	0	23	53	11	5	1	0	0	0
Amposta	76	0	17	41	15	3	0	0	0	0
Arcos	212	1	51	116	36	5	3	0	0	0
Rosas	130	0	10	71	41	6	2	0	0	0
Rejas	41	0	6	25	7	1	2	0	0	0
Canillejas	347	0	40	200	94	9	4	0	0	0
El Salvador	50	0	2	24	16	8	0	0	0	0
Barajas	344	1	30	191	99	19	3	1	0	0
Alameda de Osuna	197	0	11	97	71	16	1	1	0	0
Aeropuerto	16	0	0	14	2	0	0	0	0	0
Casco Histórico	74	1	12	43	16	2	0	0	0	0
Timón	48	0	6	31	9	1	1	0	0	0
Corralejos	9	0	1	6	1	0	1	0	0	0
AREAS Y DISTRITOS DE SALUD										
Area 1 -Sur-Este	5771	4	758	3159	1521	265	59	5	0	0
Arganda	798	1	91	496	183	20	5	2	0	0
Moratalaz	1153	0	132	631	316	59	15	0	0	0
Retiro	1044	0	51	445	432	96	19	1	0	0
Vallecas	2776	3	484	1587	590	90	20	2	0	0

NACIDOS VIVOS DENTRO DEL MATRIMONIO DE MADRES RESIDENTES, CLASIFICADOS POR GRUPOS DE EDAD DE LA MADRE AL CONTRAER MATRIMONIO, SEGUN MUNICIPIOS, ESTRATOS DE POBLACION Y AMBITOS GEOGRAFICOS DE RESIDENCIA DE LA MADRE {R/R} (CONCL.)

	GRUPOS DE EDAD DE LA MADRE AL CONTRAER MATRIMONIO									
	TODAS LAS EDADES	Menos de 15	15-19	20-24	25-29	30-34	35-39	40-44	45-49	50 y más
AREAS Y DISTRITOS DE SALUD (CONCL.)										
Area 2 -Centro-Norte	4482	2	385	2216	1513	295	61	10	0	0
Coslada	1820	1	255	1091	412	46	13	2	0	0
Salamanca	1281	0	65	535	529	124	23	5	0	0
Chamartín	1381	1	65	590	572	125	25	3	0	0
Area 3 -Este	3154	5	629	1848	573	81	17	1	0	0
Alcalá Henares	2039	2	423	1185	369	49	10	1	0	0
Torrejón Ardoz	1115	3	206	663	204	32	7	0	0	0
Area 4 -Noreste	4707	2	506	2425	1435	277	58	4	0	0
Ciudad Lineal	1824	0	145	841	663	140	32	3	0	0
San Blas	1111	1	175	628	251	44	12	0	0	0
Hortaleza	1772	1	186	956	521	93	14	1	0	0
Area 5 -Norte	5882	4	638	3090	1695	358	94	3	0	0
Alcobendas	2129	1	282	1271	468	84	23	0	0	0
Colmenar Viejo	576	1	82	298	158	29	8	0	0	0
Tetuán	1196	2	103	575	410	80	23	3	0	0
Fuencarral	1981	0	171	946	659	165	40	0	0	0
Area 6 -Oeste	3278	2	318	1679	1019	221	38	1	0	0
Majadahonda	1393	0	97	716	466	98	16	0	0	0
Collado Villalba	1046	1	165	594	238	40	8	0	0	0
Moncloa	839	1	56	369	315	83	14	1	0	0
Area 7 -Centro-Oeste	4104	2	352	1932	1380	349	79	10	0	0
Centro	920	1	97	424	290	84	22	2	0	0
Chamberí	1115	0	52	434	483	117	25	4	0	0
Latina	2069	1	203	1074	607	148	32	4	0	0
Area 8 -Sur-Oeste I	4147	5	537	2528	900	142	33	2	0	0
Móstoles	2577	2	328	1592	557	79	17	2	0	0
Alcorcón	1242	0	154	729	292	53	14	0	0	0
Navalcarnero	328	3	55	207	51	10	2	0	0	0
Area 9 -Sur-Oeste II	4287	7	634	2714	803	106	17	6	0	0
Leganés	1573	0	207	961	332	63	7	3	0	0
Fuenlabrada	2714	7	427	1753	471	43	10	3	0	0
Area 10 -Sur I	2665	3	449	1648	479	69	14	3	0	0
Parla	1445	3	278	906	222	28	7	1	0	0
Getafe	1220	0	171	742	257	41	7	2	0	0
Area 11 -Sur II	5887	10	808	3217	1495	279	70	8	0	0
Aranjuez	1001	3	165	603	190	35	4	1	0	0
Arganzuela	1008	1	73	473	362	75	22	2	0	0
Villaverde	1109	1	165	646	249	35	10	3	0	0
Carabanchel	1797	3	226	942	493	104	28	1	0	0
Usera	972	2	179	553	201	30	6	1	0	0

NACIDOS VIVOS DENTRO DEL MATRIMONIO DE MADRES RESIDENTES, CLASIFICADOS POR DURACION (AÑOS CUMPLIDOS) Y AÑO DE CELEBRACION DEL MATRIMONIO SEGUN MUNICIPIOS, ESTRATOS DE POBLACION Y AMBITOS GEOGRAFICOS DE RESIDENCIA DE LA MADRE {R/R}

	DURACION DEL MATRIMONIO (EN AÑOS CUMPLIDOS) Y AÑO DE CELEBRACION														
	Menos 1 año		1		2		3		4		5		6		
	1987	1986	1986	1985	1985	1984	1984	1983	1983	1982	1982	1981	1981	1980	
TOTAL RESIDENTES EN LA C.M.	48364	3065	4201	2879	3134	2352	2825	2178	2492	1879	2306	1746	2144	1513	1980
MUNICIPIOS															
Ajalvir	8	1	1	1	1	0	0	0	0	0	0	0	0	1	0
Alameda del Valle	1	0	0	0	1	0	0	0	0	0	0	0	0	0	0
Alamo (Ei)	22	0	2	3	1	2	2	1	2	0	1	1	2	0	1
Acalá de Henares	1897	132	140	91	98	76	122	62	84	63	103	67	85	57	102
Alcobendas	842	50	67	46	60	47	51	38	37	24	41	28	41	26	25
Alcorcón	1242	99	108	55	80	52	63	63	53	47	45	45	62	31	41
Aldea del Fresno	20	1	3	2	0	0	1	0	0	3	2	0	1	2	1
Algete	161	5	13	11	9	9	7	10	11	11	9	3	4	7	13
Alpedrete	34	3	2	1	4	2	1	1	3	2	1	1	1	3	2
Ambite	1	0	0	0	0	0	0	0	0	0	0	0	0	0	0
Anchuelo	7	0	1	0	1	0	0	1	1	0	0	0	0	0	0
Aranjuez	401	18	33	23	20	20	19	23	22	16	20	18	15	5	25
Arganda del Rey	307	18	31	19	15	8	18	11	13	8	9	13	14	7	22
Arroyomolinos	3	0	2	0	0	0	0	0	0	0	0	0	0	0	0
Batres	2	0	0	0	0	0	0	0	0	0	0	0	0	0	0
Becerril de la Sierra	23	2	3	2	0	3	0	2	1	0	0	2	0	0	1
Belmonte de Tajo	7	0	0	1	0	0	0	0	0	1	2	0	0	0	1
Boadilla del Monte	86	3	6	9	8	4	2	2	3	2	3	2	5	1	0
Boalo (Ei)	26	4	1	3	1	2	2	0	0	2	0	3	2	0	1
Braojos	1	0	1	0	0	0	0	0	0	0	0	0	0	0	0
Brea de Tajo	3	1	0	0	0	0	0	0	0	1	0	0	0	0	0
Brunete	18	0	2	3	0	0	0	2	1	0	2	2	0	1	0
Buitrago del Lozoya	16	1	4	0	0	1	1	0	1	1	0	2	1	1	0
Bustarviejo	12	2	0	2	0	0	0	0	1	0	0	2	0	1	1
Cabanillas de la Sierra	1	0	1	0	0	0	0	0	0	0	0	0	0	0	0
Cabrera (La)	6	0	1	1	2	0	0	0	1	0	0	0	0	0	0
Cadalso de los Vidrios	24	1	3	2	2	1	1	1	1	1	0	1	3	0	0
Camarma de Esteruelas	32	3	1	6	1	1	0	1	0	1	1	0	1	3	1
Campo Real	18	2	2	4	1	0	0	0	1	1	1	1	2	0	0
Canencia	2	0	0	0	0	0	0	0	0	1	0	0	0	0	0
Carabaña	10	1	5	0	0	1	0	1	0	0	0	0	0	0	0
Casarrubuelos	5	0	0	0	0	1	0	1	0	1	0	0	0	0	0
Cenicientos	16	3	1	2	0	2	0	0	0	2	2	0	1	0	1
Cercedilla	43	2	5	9	0	6	6	0	0	1	1	0	4	1	0
Ciempozuelos	119	6	15	13	10	3	2	3	2	3	6	3	6	4	7
Cobeña	15	0	2	1	2	1	0	0	0	1	1	0	1	0	0
Colmenar de Oreja	62	3	5	5	2	4	3	1	3	3	5	3	4	1	5
Colmenarejo	21	1	1	1	1	1	1	2	0	0	2	0	3	2	1
Colmenar Viejo	478	39	40	38	21	38	22	29	22	22	28	15	15	10	18
Collado Villalba	275	19	22	13	20	16	17	10	16	10	6	8	13	8	13
Collado-Mediano	17	1	0	2	3	0	2	0	1	1	1	0	0	2	0
Corpa	5	0	0	0	0	0	0	0	3	0	0	0	0	0	0
Coslada	1126	55	68	51	63	45	79	54	76	49	60	46	51	46	53
Cubas	8	0	0	0	2	1	1	0	0	0	1	0	1	0	0
Chapinería	9	0	0	1	0	0	0	0	1	1	1	1	1	0	1
Chinchón	37	3	4	4	2	2	3	3	0	1	2	1	3	0	0
Daganzo de Arriba	16	0	3	0	1	1	1	1	1	0	1	0	0	0	0
Escorial (Ei)	98	5	10	8	9	6	2	4	2	4	7	6	4	5	2
Estremera	16	0	0	1	2	1	0	1	1	1	0	1	1	1	1
Fresnedillas	3	0	0	0	0	1	1	0	0	0	0	0	0	0	0
Fresno de Torote	1	0	0	0	0	0	1	0	0	0	0	0	0	0	0
Fuenlabrada	2714	126	170	113	128	115	146	114	153	108	144	132	161	102	163
Fuente el Saz de Jarama	24	1	2	0	1	1	2	1	5	0	2	2	1	1	1
Fuentidueña de Tajo	12	1	1	0	4	1	0	2	1	0	0	0	1	0	0
Galapagar	122	16	8	5	8	4	6	9	6	5	3	5	5	2	4
Garganta de los Montes	4	1	1	0	0	0	0	0	0	0	0	0	0	0	0
Getafe	1220	83	128	81	83	52	75	42	49	43	54	30	62	35	43
Griñón	16	0	1	0	1	1	2	0	0	1	1	0	0	0	2
Guadalix de la Sierra	19	2	8	1	1	1	0	1	0	0	0	0	0	0	1
Guadarrama	83	5	14	7	5	3	3	1	4	2	2	4	5	3	7

NACIDOS VIVOS DENTRO DEL MATRIMONIO DE MADRES RESIDENTES, CLASIFICADOS POR DURACION (AÑOS CUMPLIDOS) Y AÑO DE CELEBRACION DEL MATRIMONIO SEGUN MUNICIPIOS, ESTRATOS DE POBLACION Y AMBITOS GEOGRAFICOS DE RESIDENCIA DE LA MADRE {R/R} (CONT.)

	DURACION DEL MATRIMONIO (EN AÑOS CUMPLIDOS) Y AÑO DE CELEBRACION														
	TODOS LOS NA- CIDOS	Menos 1 año		1		2		3		4		5		6	
		1987	1986	1986	1985	1985	1984	1984	1983	1983	1982	1982	1981	1981	1980
Hiruela (La)	1	0	1	0	0	0	0	0	0	0	0	0	0	0	
Horcajuelo de la Sierra	2	0	1	0	1	0	0	0	0	0	0	0	0	0	
Hoyo de Manzanares	33	4	1	2	4	1	5	7	3	0	1	1	0	0	
Humanes de Madrid	124	9	14	10	10	10	4	6	9	6	4	3	5	2	
Leganés	1573	96	141	88	98	70	92	69	80	49	56	53	58	53	
Loeches	26	2	1	2	4	1	1	2	2	0	1	0	4	0	
Lozoya	5	0	1	0	1	0	0	0	1	1	0	0	0	0	
Lozoyuela-Navas-Sieteiglesias	13	1	3	0	0	1	1	0	1	1	1	0	1	0	
Madrid	25354	1665	2316	1628	1766	1310	1550	1230	1397	1032	1236	909	1063	761	
Majadahonda	424	22	21	18	34	22	22	21	26	20	31	9	24	13	
Manzanares el Real	28	2	1	3	1	2	1	0	3	1	0	2	2	0	
Meco	39	3	5	2	4	3	1	2	2	1	2	1	1	1	
Mejorada del Campo	194	20	13	8	8	5	11	5	7	5	5	5	9	8	
Miraflores de la Sierra	26	2	2	0	2	5	2	1	1	1	1	0	0	2	
Molar (El)	38	2	4	2	5	2	3	3	1	1	1	1	1	1	
Molinos (Los)	28	3	3	3	1	2	0	4	1	2	1	0	1	0	
Montejo de la Sierra	1	0	0	0	1	0	0	0	0	0	0	0	0	0	
Moraleja de Enmedio	11	0	2	0	0	0	1	0	3	2	0	1	0	0	
Moralzarzal	11	0	3	0	2	0	0	0	0	0	1	0	0	1	
Morata de Tajuña	60	1	9	3	9	2	2	2	4	2	2	3	4	2	
Móstoles	2462	139	222	122	149	84	123	83	96	90	126	100	105	90	
Navacerrada	14	1	2	0	0	0	1	0	2	1	2	0	0	1	
Navalafuente	4	2	0	0	1	0	1	0	0	0	0	0	0	0	
Navalagamella	5	1	0	0	0	1	0	1	0	0	0	0	0	1	
Navalcarnero	119	8	9	6	8	8	4	5	3	6	5	5	9	6	
Navas del Rey	14	1	0	1	1	1	2	0	0	0	0	2	2	1	
Nuevo Baztán	8	0	1	1	0	1	0	0	1	0	1	0	0	0	
Olmeda de las Fuentes	2	0	0	0	0	0	1	0	0	0	1	0	0	0	
Orusco	4	0	1	1	1	0	0	0	0	0	0	0	0	0	
Paracuellos de Jarama	67	4	6	7	6	5	3	3	2	4	1	3	2	3	
Parla	972	74	70	47	42	36	52	28	34	40	34	45	45	38	
Patones	4	1	0	0	1	0	0	0	0	0	0	0	1	0	
Pedrezuela	5	0	2	0	1	0	0	0	0	0	0	0	0	1	
Pelayos de la Presa	5	0	1	1	0	1	0	0	0	0	0	0	1	1	
Perales de Tajuña	20	2	3	3	1	1	1	2	2	1	2	1	0	0	
Pezuela de las Torres	2	0	0	0	0	1	1	0	0	0	0	0	0	0	
Pinilla del Valle	1	0	0	0	0	0	0	0	0	0	0	1	0	0	
Pinto	268	18	22	19	16	20	14	12	9	9	8	10	11	9	
Piñuecar	1	1	0	0	0	0	0	0	0	0	0	0	0	0	
Pozuelo de Alarcón	370	19	29	24	17	19	21	19	15	14	17	7	11	12	
Pozuelo del Rey	2	0	0	0	0	0	0	0	0	0	0	0	0	0	
Quijorna	4	0	2	1	0	0	0	0	0	0	1	0	0	0	
Rascafría	13	2	2	1	0	1	0	0	2	1	1	1	0	1	
Ribatejada	3	0	1	0	0	0	0	0	0	0	0	0	1	0	
Rivas-Vaciamadrid	181	4	11	8	10	13	20	9	18	9	9	8	12	9	
Robledo de Chavela	17	2	6	0	0	2	1	0	1	0	0	1	0	0	
Rozas de Madrid (Las)	406	16	24	32	25	25	23	17	18	19	23	16	14	18	
Rozas de Puerto Real	3	0	0	0	0	0	1	1	0	0	0	0	0	0	
San Agustín de Guadalix	38	2	4	4	3	0	2	3	0	1	0	1	1	1	
San Fernando de Henares	462	19	28	18	29	18	27	27	19	19	26	22	26	17	
San Lorenzo del Escorial	89	5	9	7	11	2	3	2	3	0	5	2	6	0	
San Martín de la Vega	68	8	10	2	5	0	1	1	5	1	4	2	2	2	
San Martín de Valdeiglesias	53	4	4	1	4	1	3	4	3	1	2	2	5	3	
San Sebastián de los Reyes	745	34	66	38	46	37	49	34	26	23	34	19	32	22	
Santorcaz	1	0	0	0	0	0	0	0	0	0	0	0	0	0	
Santos de la Humosa (Los)	13	2	4	0	0	0	3	0	0	1	0	0	0	1	
Serranillos del Valle	3	0	0	0	0	0	1	0	0	0	0	0	0	1	
Sevilla la Nueva	9	0	0	0	0	0	0	1	0	1	1	1	0	1	
Soto del Real	18	2	2	3	2	2	0	1	1	1	0	0	0	0	
Talamanca de Jarama	9	0	3	0	1	1	1	1	1	0	0	1	0	0	
Tielmes	24	1	4	3	0	1	0	1	0	1	1	0	1	1	
Titulcia	8	2	0	1	0	1	0	0	0	0	0	0	1	0	
Torrejón de Ardoz	1115	89	82	61	58	54	58	42	58	37	41	36	66	35	
Torrejón de la Calzada	15	0	2	1	3	0	0	2	1	0	0	0	0	0	

NACIDOS VIVOS DENTRO DEL MATRIMONIO DE MADRES RESIDENTES, CLASIFICADOS POR DURACION (AÑOS CUMPLIDOS) Y AÑO DE CELEBRACION DEL MATRIMONIO SEGUN MUNICIPIOS, ESTRATOS DE POBLACION Y AMBITOS GEOGRAFICOS DE RESIDENCIA DE LA MADRE {R/R} (CONT.)

DURACION DEL MATRIMONIO (EN AÑOS CUMPLIDOS) Y AÑO DE CELEBRACION														
TODOS LOS NA- CIDOS	Menos 1 año		1		2		3		4		5		6	
	1987	1986	1986	1985	1985	1984	1984	1983	1983	1982	1982	1981	1981	1980

## MUNICIPIOS (CONCL.)

Torrejón de Velasco	18	2	4	2	2	1	0	1	1	1	1	0	0	0	1
Torrelaguna	25	2	3	1	2	1	0	0	3	1	1	2	2	0	0
Torreledones	76	5	11	5	3	3	3	3	3	1	2	3	4	1	2
Torres de la Alameda	20	1	1	1	2	0	1	3	1	1	0	0	0	1	0
Valdaracete	5	0	1	0	0	1	0	0	0	0	0	0	1	1	0
Valdeavero	4	0	0	0	1	0	0	1	0	0	1	0	0	0	0
Valdelaguna	1	0	0	0	0	0	0	0	0	0	0	0	0	0	0
Valdemanco	5	0	1	0	0	1	1	0	0	1	0	1	0	0	0
Valdemaqueda	7	1	0	0	1	1	0	0	0	0	1	1	0	0	0
Valdemorillo	39	2	4	2	6	4	1	5	4	1	2	0	2	1	1
Valdemoro	261	11	14	20	22	11	10	7	18	7	17	5	6	9	14
Valdeolmos	3	0	0	0	0	0	1	0	0	0	0	0	1	0	1
Valdepiélagos	1	0	0	0	0	0	0	0	0	0	0	0	1	0	0
Valdetorres de Jarama	10	2	1	2	0	0	2	0	0	0	2	0	0	0	0
Valdilecha	21	0	4	2	2	1	2	0	1	1	0	2	0	1	1
Valverde de Alcalá	1	0	0	0	0	0	0	1	0	0	0	0	0	0	0
Velilla de San Antonio	32	2	4	0	3	4	2	1	1	2	1	1	0	1	2
Vellón (El)	3	1	0	0	0	0	1	0	0	1	0	0	0	0	0
Venturada	3	0	2	0	0	0	0	0	0	0	0	0	0	0	0
Villaconejos	44	6	8	4	0	1	0	0	3	1	6	2	3	1	1
Villa del Prado	23	3	0	3	3	2	1	1	3	1	0	2	0	0	1
Villalbilla	18	0	3	1	1	1	0	0	0	0	1	2	0	1	1
Villamanrique de Tajo	7	1	1	2	1	0	0	1	0	0	0	0	0	0	0
Villamanta	9	1	3	1	1	0	0	1	0	0	0	0	0	0	0
Villamantilla	1	0	0	0	0	0	1	0	0	0	0	0	0	0	0
Villanueva de la Cañada	56	4	3	2	4	3	9	1	1	2	4	1	1	0	5
Villanueva de Perales	1	0	0	0	0	0	0	0	0	0	0	0	0	0	0
Villanueva del Pardillo	29	1	4	1	4	3	2	0	2	3	0	0	1	2	1
Villar del Olmo	4	0	0	0	1	0	0	0	0	1	0	0	0	0	0
Villarejo de Salvanes	60	1	7	2	1	2	3	1	4	1	4	1	4	3	5
Villaviciosa de Odón	115	4	6	5	8	3	7	2	6	5	4	2	6	6	4
Zarzalejo	8	1	0	0	0	1	0	0	0	0	1	0	1	0	2

## ESTRATOS DE POBLACION

Menos de 101	3	0	2	0	1	0	0	0	0	0	0	0	0	0	0
De 101 a 500	80	6	10	0	8	3	8	3	4	3	4	3	3	1	0
De 501 a 1.000	200	12	26	13	12	13	12	6	6	11	10	5	12	8	10
De 1.001 a 2.000	662	43	90	51	44	39	27	26	35	25	26	26	19	21	24
De 2.001 a 5.000	755	53	73	60	61	44	44	41	38	27	32	21	39	19	27
De 5.001 a 10.000	1437	84	130	89	100	70	68	59	79	56	64	50	76	48	54
De 10.001 a 20.000	574	37	42	41	40	19	23	15	27	15	28	13	21	21	35
De 20.001 a 50.000	3391	188	250	204	197	186	183	169	160	137	168	118	143	99	166
De 50.001 a 100.000	4800	302	353	243	269	219	289	196	231	173	210	174	235	167	214
De 100.001 a 200.000	11108	675	909	550	636	449	621	433	515	400	528	427	533	368	499
Más de 200.000	25354	1665	2316	1628	1766	1310	1550	1230	1397	1032	1236	909	1063	761	951

## AMBITOS GEOGRAFICOS

Area Metropolitana	44448	2817	3797	2613	2864	2160	2645	2009	2293	1740	2136	1613	1968	1406	1803
Madrid	25354	1665	2316	1628	1766	1310	1550	1230	1397	1032	1236	909	1063	761	951
Corona Metropolitana	19094	1152	1481	985	1098	850	1095	779	896	708	900	704	905	645	852
Norte	2065	123	173	122	127	122	122	101	85	69	103	62	88	58	77
Sur	10451	635	861	525	596	429	565	411	474	386	467	415	504	358	461
Este	5074	325	352	244	275	220	322	203	265	188	246	188	251	176	261
Oeste	1504	69	95	94	100	79	86	64	72	65	84	39	62	53	53
Municipios no metropolitanos	3916	248	404	266	270	192	180	169	199	139	170	133	176	107	177



NACIDOS VIVOS DENTRO DEL MATRIMONIO DE MADRES RESIDENTES, CLASIFICADOS POR DURACION (AÑOS CUMPLIDOS) Y AÑO DE CELEBRACION DEL MATRIMONIO SEGUN MUNICIPIOS, ESTRATOS DE POBLACION Y AMBITOS GEOGRAFICOS DE RESIDENCIA DE LA MADRE {R/R} (CONT.)

	DURACION DEL MATRIMONIO (EN AÑOS CUMPLIDOS) Y AÑO DE CELEBRACION														
	TODOS LOS NA- CIDOS	Menos 1 año		1		2		3		4		5		6	
		1987	1986	1986	1985	1985	1984	1984	1983	1983	1982	1982	1981	1981	1980
DISTRITOS Y BARRIOS DEL MUNICIPIO DE MADRID	25354	1665	2316	1628	1766	1310	1550	1230	1397	1032	1236	909	1063	761	951
Centro	920	73	103	75	74	49	53	43	41	36	52	27	35	24	33
Palacio	158	14	17	8	12	3	11	6	8	8	12	5	1	4	7
Embajadores	280	24	26	21	26	18	17	15	8	6	15	8	10	7	10
Cortes	90	6	9	14	7	3	4	1	1	7	6	1	3	1	5
Justicia	128	8	18	14	5	10	7	8	7	3	8	4	6	5	2
Universidad	220	16	28	17	18	15	12	12	14	8	9	7	15	7	8
Sol	44	5	5	1	6	0	2	1	3	4	2	2	0	0	1
Arganzuela	1008	57	80	72	77	53	56	51	57	47	55	33	43	39	49
Imperial	175	3	12	14	19	9	10	13	11	10	9	4	9	8	6
Acacias	276	16	17	12	17	18	18	9	16	16	20	13	17	10	13
Chopera	174	6	20	10	14	9	11	10	12	6	8	7	3	5	5
Legazpi	51	1	4	4	4	2	4	4	3	0	1	0	3	2	4
Delicias	149	9	15	15	10	6	4	6	7	9	7	5	6	6	11
Palos de Moguer	183	22	12	17	13	9	9	9	8	6	10	4	5	8	10
Retiro	1044	52	99	55	89	59	66	60	53	34	61	42	48	38	40
Pacífico	334	18	40	13	36	20	19	17	20	11	21	12	12	11	15
Adelfas	120	5	9	9	11	5	6	12	2	2	7	8	4	9	4
Estrella	200	9	10	11	13	12	16	13	8	8	10	5	9	7	8
Ibiza	186	12	24	12	13	9	12	10	8	9	10	7	10	4	7
Jerónimos	54	2	4	6	7	3	2	1	4	0	4	3	3	1	1
Niño Jesús	150	6	12	4	9	10	11	7	11	4	9	7	10	6	5
Salamanca	1287	71	136	92	97	63	91	80	60	66	68	49	52	33	48
Recoletos	136	6	9	15	15	10	7	6	4	4	5	7	5	4	7
Goya	272	12	32	21	11	13	25	14	12	17	17	4	16	9	14
Fuente del Berro	185	16	10	8	12	9	9	16	6	10	11	4	6	2	6
Guindalera	372	16	52	28	29	18	23	22	19	17	15	18	13	12	11
Lista	177	10	17	9	16	10	16	11	14	7	13	11	6	2	4
Castellana	145	11	16	11	14	3	11	11	5	11	7	5	6	4	6
Chamartín	1381	76	137	105	99	76	97	77	87	70	74	55	55	33	35
El Viso	129	10	6	9	8	5	10	5	8	3	10	6	11	2	2
Prosperidad	417	25	43	31	29	20	20	24	30	30	26	15	14	11	14
Ciudad Jardín	181	8	16	13	16	10	16	11	15	5	10	3	5	4	4
Hispanoamérica	306	18	32	19	26	21	27	16	19	11	10	13	16	6	8
Nueva España	184	8	23	11	11	11	11	9	5	11	11	11	7	6	4
Castilla	164	7	17	22	9	9	13	12	10	10	7	7	2	4	3
Tetuán	1196	66	103	92	89	68	75	55	80	46	60	47	51	41	41
Bellas Vistas	226	8	18	19	17	15	16	8	16	11	6	6	11	7	7
Cuatro Caminos	318	21	23	13	26	16	23	12	29	14	29	8	10	12	15
Castillejos	208	8	20	20	21	15	9	9	10	10	6	13	9	9	8
Almenara	119	8	16	11	5	9	3	4	7	4	4	2	5	6	6
Valdeacederas	165	8	14	16	9	2	12	10	11	4	10	12	6	4	4
Berruguete	160	13	12	13	11	11	12	12	7	3	5	6	10	3	1
Chamberí	1115	82	119	76	88	66	76	62	73	31	67	33	44	27	37
Gaztambide	200	9	23	17	16	13	15	12	14	7	9	10	9	9	5
Arapiles	174	12	18	15	18	12	13	9	9	7	7	2	10	6	7
Trafalgar	187	20	23	10	8	11	14	15	13	5	12	0	8	5	5
Almagro	175	11	18	9	14	13	13	10	9	4	12	7	5	3	6
Ríos Rosas	218	14	21	10	23	10	12	8	17	5	21	8	6	4	9
Vallehermoso	161	16	16	15	9	7	9	8	11	3	6	6	6	0	5
Fuencarral-El Pardo	1981	113	152	122	137	96	121	85	102	73	109	69	92	44	81
El Pardo	23	4	2	3	1	0	0	1	1	0	3	3	0	0	0
Fuenteleón	37	1	2	2	5	2	0	1	1	3	1	1	2	1	3
Peña Grande	461	22	38	23	31	25	23	19	26	22	25	17	21	13	18

NACIDOS VIVOS DENTRO DEL MATRIMONIO DE MADRES RESIDENTES, CLASIFICADOS POR DURACION (AÑOS CUMPLIDOS) Y AÑO DE CELEBRACION DEL MATRIMONIO SEGUN MUNICIPIOS, ESTRATOS DE POBLACION Y AMBITOS GEOGRAFICOS DE RESIDENCIA DE LA MADRE {R/R} (CONT.)

	DURACION DEL MATRIMONIO (EN AÑOS CUMPLIDOS) Y AÑO DE CELEBRACION														
	TODOS LOS NA- CIDOS	Menos 1 año		1		2		3		4		5		6	
		1987	1986	1986	1985	1985	1984	1984	1983	1983	1982	1982	1981	1981	1980
DISTRITOS Y BARRIOS DEL MUNICIPIO DE MADRID															
Fuencarral-El Pardo (Concl.)															
El Pilar	523	33	46	36	38	25	32	27	25	17	23	19	18	8	23
La Paz	542	28	24	31	28	28	41	19	26	22	30	18	34	16	26
Valverde	268	19	34	20	23	11	18	11	15	5	14	8	11	6	8
Mirasierra	124	6	6	7	11	4	7	7	6	4	12	3	6	0	3
El Goloso	3	0	0	0	0	0	0	0	2	0	1	0	0	0	0
Moncloa-Aravaca	839	52	76	56	66	53	48	39	54	32	29	29	35	25	25
Casa de Campo	75	4	3	6	6	5	7	4	4	2	2	2	1	2	0
Argüelles	208	15	24	8	28	10	10	14	13	9	7	5	7	8	5
Ciudad Universitaria	107	5	11	9	7	4	6	5	8	4	5	4	3	3	1
Valdezarza	332	18	32	26	21	24	19	13	23	13	10	11	22	10	17
Valdemarín	13	1	0	2	1	1	1	0	0	0	0	1	0	1	0
El Plantío	12	2	1	1	1	2	0	0	0	0	0	1	0	0	0
Aravaca	92	7	5	4	4	7	5	3	6	4	5	5	2	1	2
Latina	2069	125	186	121	146	105	126	107	131	94	111	76	90	60	76
Los Cármenes	108	12	10	5	9	6	3	7	4	6	2	9	3	1	4
Puerta del Ángel	379	30	39	24	31	18	29	15	21	16	19	14	9	12	19
Lucero	281	19	29	14	14	12	17	19	17	16	13	10	12	7	8
Aluche	659	32	43	40	48	40	47	32	42	26	42	17	35	19	27
Campamento	190	5	16	6	10	3	12	9	17	11	21	7	10	8	6
Las Águilas	452	27	49	32	34	26	18	25	30	19	14	19	21	13	12
Carabanchel	1797	138	171	108	109	80	123	86	88	70	72	50	73	54	82
Comillas	202	16	17	18	18	15	12	7	12	8	9	10	3	3	8
Opánel	277	13	21	24	14	16	24	14	13	6	13	6	7	8	17
San Isidro	318	26	28	17	14	13	25	15	14	13	16	7	18	11	14
Vista Alegre	360	26	38	22	24	12	21	16	20	19	14	12	13	13	15
Puerta Bonita	258	25	28	16	18	12	15	10	17	7	11	6	8	7	9
Buenavista	197	20	22	6	10	9	15	12	5	9	2	1	15	5	7
Abrantes	185	12	17	5	11	3	11	12	7	8	7	8	9	7	12
Usera	972	73	88	46	61	43	52	39	50	38	30	39	44	38	28
Orcasitas	175	16	12	7	10	6	9	7	10	9	5	7	5	6	4
Orcasur	104	2	10	2	9	6	4	2	4	5	5	5	6	5	7
San Fermín	136	13	19	8	8	9	4	7	4	4	3	3	7	5	3
Almendrales	147	13	11	7	4	5	12	4	12	6	7	5	8	6	3
Moscardó	190	13	19	10	14	6	13	8	10	6	9	6	12	7	4
Zofío	84	6	7	5	5	3	4	5	4	2	1	3	4	3	1
Pradolongo	136	10	10	7	11	8	6	6	6	6	0	10	2	6	6
Puerta de Vallecas	2041	158	205	123	138	86	119	75	100	82	88	67	79	63	89
Entrevías	396	33	40	30	27	12	18	13	17	15	18	16	16	13	16
San Diego	363	34	37	24	29	20	26	16	25	14	12	11	13	4	9
Palomeras Bajas	284	13	24	13	16	10	18	12	16	9	14	6	14	10	14
Palomeras Este	387	33	33	16	26	10	27	15	16	16	15	14	16	15	20
Portazgo	208	17	18	8	12	16	14	6	8	11	10	8	4	7	10
Numancia	403	28	53	32	28	18	16	13	18	17	19	12	16	14	20
Moratalaz	768	50	77	50	48	30	39	30	38	31	40	28	38	21	28
Pavones	117	12	9	9	7	6	6	3	5	5	4	1	4	3	2
Merroquina	201	11	21	12	5	10	13	9	12	10	8	11	13	5	4
Media Legua	149	4	14	8	14	3	6	5	8	7	11	3	7	5	7
Fontarrón	136	12	16	9	14	4	7	5	5	5	5	3	7	4	5
Vinateros	165	11	17	12	8	7	7	8	8	4	12	10	7	4	10

NACIDOS VIVOS DENTRO DEL MATRIMONIO DE MADRES RESIDENTES, CLASIFICADOS POR DURACION (AÑOS CUMPLIDOS) Y AÑO DE CELEBRACION DEL MATRIMONIO SEGUN MUNICIPIOS, ESTRATOS DE POBLACION Y AMBITOS GEOGRAFICOS DE RESIDENCIA DE LA MADRE {R/R} (CONT.)

	DURACION DEL MATRIMONIO (EN AÑOS CUMPLIDOS) Y AÑO DE CELEBRACION														
	Menos 1 año		1		2		3		4		5		6		
	1987	1986	1986	1985	1985	1984	1984	1983	1983	1982	1982	1981	1981	1980	
DISTRITOS Y BARRIOS DEL MUNICIPIO DE MADRID (CONT.)															
Ciudad Lineal	1824	114	166	115	126	112	110	92	98	71	73	58	86	65	70
Ventas	426	35	41	16	28	35	26	14	19	15	14	10	31	14	18
Pueblo Nuevo	537	29	51	42	40	25	38	26	39	15	27	16	21	21	20
Quintana	175	14	24	12	11	7	7	9	4	4	6	8	4	8	7
Concepción	172	12	17	7	12	19	8	13	12	14	5	8	7	6	8
San Pascual	195	8	13	14	13	11	14	14	12	4	5	7	7	7	7
San Juan Bautista	77	5	2	7	4	3	5	0	3	3	5	2	8	3	3
Colina	70	1	2	4	7	5	3	5	3	4	5	3	4	3	3
Atalaya	20	3	2	2	1	2	0	1	1	0	0	0	0	1	0
Costillares	152	7	14	11	10	5	9	10	5	12	6	4	4	2	4
Hortaleza	1428	88	101	75	106	68	81	85	85	59	60	56	56	50	59
Palomas	33	1	1	0	2	1	1	1	2	0	2	2	2	1	2
Plovera	35	5	5	0	2	1	2	4	2	0	2	0	0	1	0
Canillas	511	29	42	26	36	27	36	41	34	21	25	19	23	17	20
Pinar del Rey	562	41	39	38	47	21	25	25	30	26	19	21	22	23	19
Apóstol Santiago	98	4	8	3	8	10	4	3	4	5	2	4	1	0	9
Valdefuentes	189	8	6	8	11	8	13	11	13	7	10	10	8	8	9
Villaverde	1109	83	103	80	64	62	68	40	65	43	58	41	50	27	42
San Andrés	347	24	30	27	25	17	26	13	17	15	12	14	17	8	13
San Cristobal	107	10	15	8	7	10	6	4	8	2	7	2	3	2	3
Butarque	70	4	7	4	3	3	6	4	3	1	4	4	3	0	3
Los Rosales	224	24	21	24	10	12	10	4	10	9	7	8	6	8	9
Los Angeles	361	21	30	17	19	20	20	15	27	16	28	13	21	9	14
Villa de Vallecas	735	46	63	51	45	49	54	32	40	23	30	31	30	15	31
Casco Histórico	388	24	35	23	19	23	30	17	22	15	16	15	17	5	18
Santa Eugenia	347	22	28	28	26	26	24	15	18	8	14	16	13	10	13
Vicálvaro	385	35	36	28	22	20	23	13	23	18	20	17	13	10	13
Casco Histórico	215	17	20	17	12	13	13	8	13	12	11	10	7	6	7
Ambroz	170	18	16	11	10	7	10	5	10	6	9	7	6	4	6
San Blas	1111	91	91	72	68	57	57	59	54	49	64	52	39	40	32
Simancas	162	18	15	13	8	12	11	7	6	5	10	6	6	4	2
Hellín	93	8	10	8	6	5	6	6	4	2	3	4	2	4	4
Amposta	76	11	12	9	7	2	2	4	1	1	4	3	2	3	1
Arcos	212	25	20	11	12	9	10	9	8	11	6	10	7	5	9
Rosas	130	4	2	3	7	5	5	10	7	8	8	12	7	5	6
Rejas	41	2	2	1	1	1	3	2	4	3	4	3	1	2	0
Canillejas	347	17	26	23	26	19	17	17	20	15	27	12	10	17	9
El Salvador	50	6	4	4	1	4	3	4	4	4	2	2	4	0	1
Barajas	344	22	24	14	17	16	15	20	18	19	15	10	10	14	12
Alameda de Osuna	197	6	6	5	11	10	9	11	7	9	7	5	6	7	9
Aeropuerto	16	2	1	1	1	0	2	2	2	1	1	0	0	1	0
Casco Histórico	74	3	9	3	2	3	2	3	5	7	5	3	2	5	2
Timón	48	10	7	4	3	2	2	4	4	1	2	0	2	1	1
Corralejos	9	1	1	1	0	1	0	0	0	1	0	2	0	0	0
AREAS Y DISTRITOS DE SALUD															
Area 1 -Sur-Este	5771	376	562	359	394	278	349	243	302	215	273	215	252	172	244
Arganda	798	35	82	52	52	34	48	33	48	27	34	30	44	25	43
Moratalaz	1153	85	113	78	70	50	62	43	61	49	60	45	51	31	41
Retiro	1044	52	99	55	89	59	66	60	53	34	61	42	48	38	40
Vallecas	2776	204	268	174	183	135	173	107	140	105	118	98	109	78	120

NACIDOS VIVOS DENTRO DEL MATRIMONIO DE MADRES RESIDENTES, CLASIFICADOS POR DURACION (AÑOS CUMPLIDOS) Y AÑO DE CELEBRACION DEL MATRIMONIO SEGUN MUNICIPIOS, ESTRATOS DE POBLACION Y AMBITOS GEOGRAFICOS DE RESIDENCIA DE LA MADRE {R/R} (CONT.)

	DURACION DEL MATRIMONIO (EN AÑOS CUMPLIDOS) Y AÑO DE CELEBRACION														
	Menos 1 año		1		2		3		4		5		6		
	1987	1986	1986	1985	1985	1984	1984	1983	1983	1982	1982	1981	1981	1980	
<b>AREAS Y DISTRITOS DE SALUD</b>															
Area 2 -Centro-Norte	4482	243	386	274	299	211	307	244	250	211	234	178	193	138	178
Coslada	1820	96	113	77	104	72	119	87	104	75	93	74	86	72	95
Salamanca	1281	71	136	92	96	63	91	80	59	66	67	49	52	33	48
Chamartín	1381	76	137	105	99	76	97	77	87	70	74	55	55	33	35
Area 3 -Este	3154	230	237	162	166	136	186	113	149	104	148	105	155	98	162
Alcalá Henares	2039	141	155	101	108	82	128	71	91	67	107	69	89	63	105
Torrejón Ardoz	1115	89	82	61	58	54	58	42	58	37	41	36	66	35	57
Area 4 -Noreste	4707	315	382	276	317	253	263	256	255	198	212	176	191	169	173
Ciudad Lineal	1824	114	166	115	126	112	110	92	98	71	73	58	86	65	70
San Blas	1111	91	91	72	68	57	57	59	54	49	64	52	39	40	32
Hortaleza	1772	110	125	89	123	84	96	105	103	78	75	66	66	64	71
Area 5 -Norte	5882	345	506	379	400	322	351	266	301	220	293	203	253	161	228
Alcobendas	2129	117	205	118	147	110	128	95	92	74	95	67	91	64	86
Colmenar Viejo	576	49	46	47	27	49	27	31	27	27	29	20	19	12	20
Tetuán	1196	66	103	92	89	68	75	55	80	46	60	47	51	41	41
Fuencarral	1981	113	152	122	137	95	121	85	102	73	109	69	92	44	81
Area 6 -Oeste	3278	196	271	213	236	188	180	152	170	122	149	100	140	103	112
Majadahonda	1393	65	91	90	92	76	79	62	66	60	81	37	56	47	49
Collado Villalba	1046	79	104	67	78	59	53	51	50	30	39	34	49	31	38
Moncloa	839	52	76	56	66	53	48	39	54	32	29	29	35	25	25
Area 7 -Centro-Oeste	4104	280	408	272	308	220	255	212	245	161	230	136	169	111	146
Centro	920	73	103	75	74	49	53	43	41	36	52	27	35	24	33
Chamberí	1115	82	119	76	88	66	76	62	73	31	67	33	44	27	37
Latina	2069	125	186	121	146	105	126	107	131	94	111	76	90	60	76
Area 8 -Sur.Oeste I	4147	264	362	205	257	157	209	163	168	158	189	162	198	141	156
Móstoles	2577	143	228	127	157	87	130	85	102	95	130	102	111	96	106
Alcorcón	1242	99	108	55	80	52	63	63	53	47	45	45	62	31	41
Navalcarnero	328	22	26	23	20	18	16	15	13	16	14	15	25	14	9
Area 9 -Sur.Oeste II	4287	222	311	201	226	185	238	183	233	157	200	185	219	155	211
Leganés	1573	96	141	88	98	70	92	69	80	49	56	53	58	53	48
Fuenlabrada	2714	126	170	113	128	115	146	114	153	108	144	132	161	102	163
Area 10 -Sur I	2665	186	245	160	159	122	150	92	106	103	103	89	124	85	113
Parla	1445	103	117	79	76	70	75	50	57	60	49	59	62	50	70
Getafe	1220	83	128	81	83	52	75	42	49	43	54	30	62	35	43
Area 11 -Sur II	5887	408	531	378	372	280	337	254	313	230	275	197	250	180	257
Aranjuez	1001	57	89	72	61	42	38	38	53	32	60	34	40	22	56
Arganzuela	1008	57	80	72	77	53	56	51	57	47	55	33	43	39	49
Villaverde	1109	83	103	80	64	62	68	40	65	43	58	41	50	27	42
Carabanchel	1797	138	171	108	109	80	123	86	88	70	72	50	73	54	82
Usera	972	73	88	46	61	43	52	39	50	38	30	39	44	38	28

NACIDOS VIVOS DENTRO DEL MATRIMONIO DE MADRES RESIDENTES, CLASIFICADOS POR DURACION (AÑOS CUMPLIDOS) Y AÑO DE CELEBRACION DEL MATRIMONIO SEGUN MUNICIPIOS, ESTRATOS DE POBLACION Y AMBITOS GEOGRAFICOS DE RESIDENCIA DE LA MADRE {R/R} (CONT.)

	DURACION DEL MATRIMONIO (EN AÑOS CUMPLIDOS) Y AÑO DE CELEBRACION													
	7		8		9		10		11		12		13	
	1980	1979	1979	1978	1978	1977	1977	1976	1976	1975	1975	1974	1974	1973
TOTAL RESIDENTES EN LA C.M.	1414	1707	1120	1269	848	968	684	746	527	641	444	528	314	401
MUNICIPIOS														
Ajalvir	1	0	0	0	1	0	0	0	0	0	0	0	1	0
Alameda del Valle	0	0	0	0	0	0	0	0	0	0	0	0	0	0
Alamo (El)	0	1	0	1	0	0	1	0	0	0	0	0	0	1
Alcalá de Henares	72	85	47	46	37	57	22	33	26	30	15	16	10	19
Alcobendas	24	29	19	23	16	20	10	11	10	15	6	15	6	13
Alcorcón	30	47	25	50	23	20	17	17	20	26	12	10	4	16
Aldea del Fresno	1	0	0	0	0	0	0	0	0	0	0	0	1	0
Algete	6	5	4	4	2	4	2	2	3	2	0	0	0	0
Alpedrete	1	0	1	0	0	1	1	0	1	0	1	0	0	1
Ambite	0	0	0	0	0	0	1	0	0	0	0	0	0	0
Anchuelo	0	0	0	0	1	0	0	1	0	0	0	0	0	0
Aranjuez	14	24	6	8	7	6	5	1	4	6	7	8	3	2
Arganda del Rey	16	11	6	8	4	4	5	5	5	6	3	4	6	1
Arroyomolinos	0	0	1	0	0	0	0	0	0	0	0	0	0	0
Batres	2	0	0	0	0	0	0	0	0	0	0	0	0	0
Becerril de la Sierra	1	0	0	2	1	0	0	0	0	2	0	0	0	0
Belmonte de Tajo	2	0	0	0	0	0	0	0	0	0	0	0	0	0
Boadilla del Monte	4	6	4	1	4	1	1	1	2	1	1	2	0	0
Boalo (El)	0	1	1	0	1	1	0	0	0	0	1	0	0	0
Braojos	0	0	0	0	0	0	0	0	0	0	0	0	0	0
Brea de Tajo	0	0	0	0	0	1	0	0	0	0	0	0	0	0
Brunete	0	1	0	0	0	0	0	0	0	1	2	1	0	0
Buitrago del Lozoya	0	1	0	1	0	0	0	0	0	0	0	0	0	0
Bustarviejo	0	0	0	0	0	0	1	0	1	0	1	0	0	0
Cabanillas de la Sierra	0	0	0	0	0	0	0	0	0	0	0	0	0	0
Cabrera (La)	0	0	0	0	0	1	0	0	0	0	0	0	0	0
Cadalso de los Vidrios	0	2	2	0	0	0	0	0	0	0	0	0	0	0
Camarma de Esteruelas	2	1	0	1	2	0	0	1	0	1	0	0	1	0
Campo Real	0	0	0	3	0	0	0	0	0	0	0	0	0	0
Canencia	0	1	0	0	0	0	0	0	0	0	0	0	0	0
Carabaña	0	0	1	0	0	0	0	0	0	0	0	0	0	0
Casarrubuelos	1	0	0	0	0	0	0	0	0	0	0	0	0	0
Cenicientos	1	0	1	0	0	0	0	0	0	0	0	0	0	0
Cercedilla	1	1	0	1	0	0	1	0	0	0	1	0	2	0
Ciempozuelos	5	5	2	5	0	3	5	2	1	1	1	1	0	3
Cobeña	0	0	0	1	1	0	0	1	1	0	0	0	0	0
Colmenar de Oreja	4	2	0	1	1	0	0	2	0	0	1	1	0	0
Colmenarejo	0	0	0	0	0	0	1	0	1	0	1	0	0	0
Colmenar Viejo	11	17	8	7	5	11	6	8	3	8	5	4	2	8
Collado Villalba	8	10	10	8	2	8	3	8	6	2	3	1	2	1
Collado-Mediano	1	0	0	1	0	1	0	0	0	0	0	0	0	0
Corpa	0	0	0	0	0	0	0	0	1	0	0	0	0	0
Coslada	36	58	28	35	25	18	13	22	8	16	11	6	8	7
Cubas	0	1	0	0	0	0	0	0	0	0	1	0	0	0
Chápinería	0	0	0	0	0	0	0	0	0	1	0	0	0	0
Chinchón	0	3	0	1	0	0	0	1	0	1	1	0	0	0
Daganzo de Arriba	0	0	1	0	2	2	1	0	0	0	1	0	0	0
Escorial (El)	3	3	0	3	2	4	0	0	0	2	2	0	1	0
Estremera	0	2	0	1	0	0	0	0	0	0	0	0	0	0
Fresnedillas	0	0	0	0	0	0	1	0	0	0	0	0	0	0
Fresno de Torote	0	0	0	0	0	0	0	0	0	0	0	0	0	0
Fuenlabrada	116	139	84	98	59	71	49	42	34	32	20	17	11	10
Fuente el Saz de Jarama	1	1	0	0	0	0	0	0	0	0	0	0	0	0
Fuentidueña de Tajo	0	0	0	0	0	0	1	0	0	0	0	0	0	0
Galapagar	2	5	4	5	1	2	3	1	2	0	1	1	1	2
Garganta de los Montes	0	1	0	0	0	0	0	0	0	0	0	0	0	0
Getafe	40	34	23	33	21	18	15	15	17	18	9	16	9	8
Griñón	0	0	0	2	0	1	0	2	0	1	0	0	0	0
Guadalix de la Sierra	0	0	0	0	1	0	0	0	1	0	1	0	0	0
Guadarrama	2	4	0	1	1	3	1	2	0	0	2	0	0	0

NACIDOS VIVOS DENTRO DEL MATRIMONIO DE MADRES RESIDENTES, CLASIFICADOS POR DURACION (AÑOS CUMPLIDOS) Y AÑO DE CELEBRACION DEL MATRIMONIO SEGUN MUNICIPIOS, ESTRATOS DE POBLACION Y AMBITOS GEOGRAFICOS DE RESIDENCIA DE LA MADRE {R/R} (CONT.)

	DURACION DEL MATRIMONIO (EN AÑOS CUMPLIDOS) Y AÑO DE CELEBRACION													
	7		8		9		10		11		12		13	
	1980	1979	1979	1978	1978	1977	1977	1976	1976	1975	1975	1974	1974	1973
Hiruela (La)	0	0	0	0	0	0	0	0	0	0	0	0	0	0
Horcajuelo de la Sierra	0	0	0	0	0	0	0	0	0	0	0	0	0	0
Hoyo de Manzanares	1	0	0	1	0	0	0	0	0	0	0	0	0	0
Humanes de Madrid	3	4	3	4	0	0	4	2	0	2	1	2	0	0
Leganés	44	53	44	40	35	28	29	26	15	34	15	32	11	27
Loeches	0	1	0	1	0	0	0	0	0	0	1	0	0	1
Lozoya	0	0	0	1	0	0	0	0	0	0	0	0	0	0
Lozoyuela-Navas-Sieteiglesias	0	0	0	0	0	0	0	0	0	0	0	0	1	0
Madrid	676	769	561	587	405	469	333	354	241	276	213	266	162	196
Majadahonda	13	17	7	11	4	8	4	14	4	11	4	3	2	4
Manzanares el Real	0	0	1	0	2	2	0	0	0	0	0	1	1	1
Meco	0	1	1	0	1	0	2	0	2	0	1	1	0	0
Mejorada del Campo	3	12	7	2	6	6	7	3	6	0	3	4	4	0
Miraflores de la Sierra	2	1	0	1	0	0	0	0	0	0	0	1	0	0
Molar (El)	0	2	1	0	1	0	0	0	1	0	0	1	0	0
Molinos (Los)	0	1	0	1	1	0	0	3	1	0	0	0	0	0
Montejo de la Sierra	0	0	0	0	0	0	0	0	0	0	0	0	0	0
Moraleja de Enmedio	1	1	0	0	0	0	0	0	0	0	0	0	0	0
Moratzarzal	1	0	1	1	0	0	1	0	0	0	0	0	0	0
Morata de Tajuña	1	0	0	2	1	2	1	0	0	2	1	0	0	0
Móstoles	72	100	77	79	63	60	51	55	30	42	29	36	16	26
Navacerrada	0	0	1	1	0	0	0	0	0	1	0	1	0	0
Navalafuente	0	0	0	0	0	0	0	0	0	0	0	0	0	0
Navagamella	0	0	0	0	0	0	0	1	0	0	0	0	0	0
Navalcarnero	6	4	3	1	2	0	0	1	1	3	2	0	1	4
Navas del Rey	0	1	1	0	0	0	0	0	0	1	0	0	0	0
Nuevo Baztán	1	0	0	0	0	0	0	0	0	0	0	0	0	0
Olmeda de las Fuentes	0	0	0	0	0	0	0	0	0	0	0	0	0	0
Orusco	0	0	1	0	0	0	0	0	0	0	0	0	0	0
Paracuellos de Jarama	1	3	2	1	0	0	2	0	1	1	0	2	0	0
Parla	38	42	22	38	21	21	14	24	11	24	12	13	11	5
Patones	1	0	0	0	0	0	0	0	0	0	0	0	0	0
Pedrezuela	0	0	0	0	0	1	0	0	0	0	0	0	0	0
Pelayos de la Presa	0	0	0	0	0	0	0	0	0	0	0	0	0	0
Perales de Tajuña	0	1	0	0	0	0	0	0	0	0	0	0	0	0
Pezuela de las Torres	0	0	0	0	0	0	0	0	0	0	0	0	0	0
Pinilla del Valle	0	0	0	0	0	0	0	0	0	0	0	0	0	0
Pinto	7	6	3	11	3	6	6	2	4	6	3	5	1	1
Piñuecar	0	0	0	0	0	0	0	0	0	0	0	0	0	0
Pozuelo de Alarcón	11	18	10	10	3	8	8	10	12	7	3	2	2	6
Pozuelo del Rey	0	0	1	0	0	0	0	0	0	0	1	0	0	0
Quijorna	0	0	0	0	0	0	0	0	0	0	0	0	0	0
Rascafría	0	0	1	0	0	0	0	0	0	0	0	0	0	1
Ribatejada	0	0	0	1	0	0	0	0	0	0	0	0	0	0
Rivas-Vaciamadrid	1	4	4	6	1	6	3	3	0	2	0	1	0	0
Robledo de Chavela	0	0	0	0	1	0	0	1	0	0	0	0	0	0
Rozas de Madrid (Las)	20	12	6	11	6	6	9	10	3	3	5	9	3	3
Rozas de Puerto Real	0	0	1	0	0	0	0	0	0	0	0	0	0	0
San Agustín de Guadalix	1	1	3	1	0	2	0	1	0	2	0	1	0	0
San Fernando de Henares	20	35	9	18	4	9	8	5	7	3	4	7	3	0
San Lorenzo del Escorial	2	3	1	2	1	5	0	0	3	3	2	2	1	1
San Martín de la Vega	1	4	1	1	1	2	1	0	0	2	0	0	0	0
San Martín de Valdeiglesias	5	0	1	1	2	0	0	0	0	1	1	1	2	1
San Sebastián de los Reyes	22	38	23	25	24	18	10	22	15	10	12	4	11	6
Santorcaz	0	0	0	0	0	0	0	0	0	0	0	0	0	0
Santos de la Humosa (Los)	0	0	0	0	0	0	0	0	0	0	1	0	0	0
Serranillos del Valle	0	0	0	0	0	1	0	0	0	0	0	0	0	0
Sevilla la Nueva	0	1	0	1	0	0	0	0	0	0	0	0	0	0
Soto del Real	0	0	1	0	0	0	0	0	0	0	1	0	1	0
Talamanca de Jarama	0	0	0	0	0	0	0	0	0	0	0	0	0	0
Tielmes	1	0	0	0	2	0	0	0	0	1	0	1	1	1
Titulcia	1	0	0	1	0	0	0	0	0	0	0	0	0	0

NACIDOS VIVOS DENTRO DEL MATRIMONIO DE MADRES RESIDENTES, CLASIFICADOS POR DURACION (AÑOS CUMPLIDOS) Y AÑO DE CELEBRACION DEL MATRIMONIO SEGUN MUNICIPIOS, ESTRATOS DE POBLACION Y AMBITOS GEOGRAFICOS DE RESIDENCIA DE LA MADRE {R/R} (CONT.)

	DURACION DEL MATRIMONIO (EN AÑOS CUMPLIDOS) Y AÑO DE CELEBRACION													
	7		8		9		10		11		12		13	
	1980	1979	1979	1978	1978	1977	1977	1976	1976	1975	1975	1974	1974	1973
MUNICIPIOS (CONCL.)														
Torrejón de Ardoz	23	45	24	29	26	36	13	25	15	16	16	9	9	11
Torrejón de la Calzada	2	0	0	0	1	0	0	0	0	0	0	2	0	0
Torrejón de Velasco	0	1	0	0	0	0	0	0	0	0	0	0	0	0
Torrelaguna	1	1	0	0	1	0	0	0	0	0	1	1	0	0
Torrelodones	0	3	2	6	1	2	1	1	2	0	0	1	0	3
Torres de la Alameda	2	1	1	0	0	0	0	0	1	0	0	0	1	0
Valdaracete	1	0	0	0	0	0	0	0	0	0	0	0	0	0
Valdeavero	0	0	0	0	0	0	0	0	0	0	0	1	0	0
Valdelaguna	0	0	0	0	0	0	0	1	0	0	0	0	0	0
Valdemanco	0	0	0	0	0	0	0	0	0	0	0	0	0	0
Valdemaqueda	0	0	0	0	0	0	0	0	0	0	0	1	0	1
Valdemorillo	0	0	0	1	0	0	0	0	0	0	0	0	1	1
Valdemoro	7	12	9	11	4	6	5	4	1	6	3	3	2	2
Valdeolmos	0	0	0	0	0	0	0	0	0	0	0	0	0	0
Valdepiñalagos	0	0	0	0	0	0	0	0	0	0	0	0	0	0
Valdetorres de Jarama	0	0	0	0	0	0	0	0	0	0	0	0	0	0
Valdilecha	0	0	0	0	0	0	1	1	0	0	0	0	0	0
Valverde de Alcalá	0	0	0	0	0	0	0	0	0	0	0	0	0	0
Velilla de San Antonio	2	0	2	1	0	1	0	1	0	0	0	0	0	1
Vellón (El)	0	0	0	0	0	0	0	0	0	0	0	0	0	0
Venturada	0	0	0	0	0	0	0	0	0	0	0	0	0	0
Villaconejos	1	0	0	0	1	1	0	0	1	0	0	0	0	0
Villa del Prado	1	0	0	0	0	1	0	0	0	0	0	0	0	1
Villalbilla	1	0	0	0	0	0	0	1	1	1	0	0	0	0
Villamanrique de Tajo	0	0	0	0	0	0	0	0	0	0	0	0	0	0
Villamanta	0	0	0	1	0	0	0	0	0	0	0	0	0	0
Villamantilla	0	0	0	0	0	0	0	0	0	0	0	0	0	0
Villanueva de la Cañada	0	2	3	0	1	0	2	0	0	2	1	0	1	0
Villanueva de Perales	0	0	0	1	0	0	0	0	0	0	0	0	0	0
Villanueva del Pardillo	0	0	0	0	1	1	0	0	1	1	1	0	0	0
Villar del Olmo	0	0	0	1	0	1	0	0	0	0	0	0	0	0
Villarejo de Salván	4	3	2	2	0	1	1	0	0	0	0	0	2	1
Villaviciosa de Odón	5	3	1	4	1	0	2	4	5	6	3	4	1	1
Zarzalejo	0	0	0	0	1	0	0	0	1	0	0	0	0	0
ESTRATOS DE POBLACION														
Menos de 101	0	0	0	0	0	0	0	0	0	0	0	0	0	0
De 101 a 500	3	2	3	4	0	2	2	0	1	0	1	2	0	1
De 501 a 1.000	5	3	2	3	3	3	0	4	2	2	2	0	2	0
De 1.001 a 2.000	16	12	11	13	16	9	9	7	7	9	10	7	5	5
De 2.001 a 5.000	18	22	16	16	6	8	8	5	6	8	7	6	7	5
De 5.001 a 10.000	44	50	28	40	20	29	18	19	18	22	18	15	7	12
De 10.001 a 20.000	15	29	18	18	10	15	17	9	8	7	7	8	6	5
De 20.001 a 50.000	120	150	65	92	38	66	54	63	48	52	37	43	24	26
De 50.001 a 100.000	143	212	116	150	112	113	60	97	54	83	49	54	40	45
De 100.001 a 200.000	374	458	300	346	238	254	183	188	142	182	100	127	61	106
Más de 200.000	676	769	561	587	405	469	333	354	241	276	213	266	162	196
AMBITOS GEOGRAFICOS														
Area Metropolitana	1291	1575	1043	1166	794	899	634	700	485	593	397	491	282	371
Madrid	676	769	561	587	405	469	333	354	241	276	213	266	162	196
Corona Metropolitana	615	806	482	579	389	430	301	346	244	317	184	225	120	175
Norte	57	84	50	55	45	49	26	34	23	35	15	30	14	30
Sur	347	421	278	349	225	224	181	181	131	182	100	129	63	93
Este	158	242	123	138	99	133	68	92	63	68	49	45	34	38
Oeste	53	59	31	37	20	24	26	39	27	32	20	21	9	14
Municipios no metropolitanos	123	132	77	103	54	69	50	46	42	48	47	37	32	30

NACIDOS VIVOS DENTRO DEL MATRIMONIO DE MADRES RESIDENTES, CLASIFICADOS POR DURACION (AÑOS CUMPLIDOS) Y AÑO DE CELEBRACION DEL MATRIMONIO SEGUN MUNICIPIOS, ESTRATOS DE POBLACION Y AMBITOS GEOGRAFICOS DE RESIDENCIA DE LA MADRE {R/R} (CONT.)

	DURACION DEL MATRIMONIO (EN AÑOS CUMPLIDOS) Y AÑO DE CELEBRACION													
	7		8		9		10		11		12		13	
	1980	1979	1979	1978	1978	1977	1977	1976	1976	1975	1975	1974	1974	1973
DISTRITOS Y BARRIOS DEL MUNICIPIO DE MADRID	676	769	561	587	405	469	333	354	241	276	213	266	162	196
Centro	22	25	28	17	13	11	15	7	6	7	12	6	4	3
Palacio	6	7	7	2	4	2	2	2	1	1	1	0	1	1
Embajadores	6	6	10	4	3	4	7	2	1	2	6	3	3	1
Cortes	2	3	3	2	1	2	2	0	1	1	1	1	0	1
Justicia	4	2	3	2	1	0	1	1	1	1	2	1	0	0
Universidad	3	2	2	6	3	3	3	1	2	2	2	1	0	0
Sol	1	5	3	1	1	0	0	1	0	0	0	0	0	0
Arganzuela	25	34	18	26	12	24	10	17	9	7	10	8	2	3
Imperial	3	5	1	4	3	4	1	1	2	0	2	1	0	1
Acacias	6	11	5	6	0	7	6	5	3	3	3	2	1	0
Chopera	3	7	4	8	5	5	2	3	1	1	2	2	0	0
Legazpi	1	5	1	0	0	1	0	1	0	1	1	1	0	0
Delicias	3	0	4	5	2	6	1	1	0	2	1	2	0	1
Palos de Moguer	9	6	3	3	2	1	0	6	3	0	1	0	1	1
Retiro	24	27	18	22	11	23	15	16	16	8	5	12	6	9
Pacífico	11	10	9	7	2	5	4	3	2	2	1	4	1	2
Adelfas	2	4	0	3	2	4	0	5	3	1	0	1	1	0
Estrella	4	5	1	3	4	7	4	5	3	2	2	2	3	3
Ibiza	3	3	4	4	2	3	4	1	5	1	1	2	1	0
Jerónimos	1	2	1	2	1	0	1	0	0	1	1	0	0	0
Niño Jesús	3	3	3	3	0	4	2	2	3	1	0	3	0	4
Salamanca	26	35	16	38	13	22	26	7	11	15	10	10	9	9
Recoletos	2	2	0	2	2	2	4	0	1	1	5	0	2	3
Goya	5	8	3	6	2	5	6	3	3	2	1	3	1	1
Fuente del Berro	6	7	3	11	2	3	6	2	3	1	2	3	2	1
Guindalera	7	11	4	12	6	7	7	2	2	7	1	2	1	2
Lista	3	3	2	6	0	2	1	0	1	2	1	2	2	1
Castellana	3	4	4	1	1	3	2	0	1	2	0	0	1	1
Chamartín	37	37	22	26	19	17	15	18	13	13	8	10	9	11
El Viso	2	2	4	1	3	2	0	2	1	2	0	4	1	1
Prosperidad	10	15	3	7	8	5	7	3	4	3	2	3	2	1
Ciudad Jardín	4	3	4	6	3	1	4	4	2	3	1	1	0	2
Hispanoamérica	13	5	5	6	1	2	3	3	2	2	4	2	0	3
Nueva España	5	5	2	2	3	5	1	3	2	3	1	0	4	3
Castilla	3	7	4	4	1	2	0	3	2	0	0	0	2	1
Tetuán	27	33	23	25	24	20	14	19	12	14	7	11	8	4
Bellas Vistas	5	4	6	5	5	5	4	3	3	5	1	4	1	0
Cuatro Caminos	9	13	6	5	4	5	2	5	1	3	3	1	3	1
Castillejos	4	4	5	7	2	1	1	5	2	0	1	2	1	0
Almenara	1	4	0	2	6	1	0	0	3	4	0	1	1	2
Valdeacederas	5	3	2	6	3	3	3	2	3	1	0	2	1	0
Berruete	3	5	4	0	4	5	4	4	0	1	2	1	1	1
Chamberí	32	30	8	23	20	20	11	11	9	6	10	11	11	6
Gaztambide	2	5	3	2	2	3	2	4	1	0	3	0	1	0
Arapiles	3	4	0	5	2	3	2	1	1	0	0	2	1	1
Trafalgar	7	4	1	2	3	4	1	0	3	4	0	3	3	1
Almagro	3	6	1	3	1	4	3	2	2	1	2	5	3	2
Ríos Rosas	12	3	2	7	8	2	2	1	1	0	3	1	2	1
Vallehermoso	5	8	1	4	4	4	1	3	1	1	2	0	1	1
Fuencarral-El Pardo	59	70	55	49	28	42	31	43	15	29	20	24	22	13
El Pardo	0	0	0	0	0	1	2	0	0	1	1	0	0	0
Fuente Arreina	0	0	0	1	0	1	0	2	1	1	0	0	0	0
Peña Grande	15	23	16	6	2	13	4	10	6	8	5	8	8	1



NACIDOS VIVOS DENTRO DEL MATRIMONIO DE MADRES RESIDENTES, CLASIFICADOS POR DURACION (AÑOS CUMPLIDOS) Y AÑO DE CELEBRACION DEL MATRIMONIO SEGUN MUNICIPIOS, ESTRATOS DE POBLACION Y AMBITOS GEOGRAFICOS DE RESIDENCIA DE LA MADRE {R/R} (CONT.)

	DURACION DEL MATRIMONIO (EN AÑOS CUMPLIDOS) Y AÑO DE CELEBRACION													
	7		8		9		10		11		12		13	
	1980	1979	1979	1978	1978	1977	1977	1976	1976	1975	1975	1974	1974	1973
Fuencarral-El Pardo (concl.)														
El Pilar	13	16	14	14	14	10	12	6	3	5	5	5	3	7
La Paz	17	22	19	19	6	13	8	17	1	8	4	5	9	4
Valverde	11	5	3	5	5	3	3	5	3	4	0	4	1	1
Mirasierra	3	4	3	4	1	1	2	3	1	2	5	2	1	0
El Goloso	0	0	0	0	0	0	0	0	0	0	0	0	0	0
Moncloa-Aravaca														
Casa de Campo	2	5	3	2	2	2	2	0	1	0	2	0	0	2
Argüelles	1	6	5	2	4	1	1	5	1	1	3	5	0	3
Ciudad Universitaria	5	2	0	3	1	1	3	4	0	2	1	2	2	2
Valdezarza	10	5	7	4	6	3	9	2	2	2	2	8	0	5
Valdemarín	0	0	2	0	0	0	0	0	0	0	0	0	0	0
El Plantío	0	1	0	0	0	0	1	0	0	1	0	0	0	0
Aravaca	1	2	2	2	1	4	0	1	5	3	2	2	1	2
Latina														
Los Cármenes	3	4	1	1	1	2	1	1	1	3	1	1	3	0
Puerta del Ángel	11	8	3	10	11	6	4	3	5	2	3	7	2	0
Lucero	14	8	5	10	5	7	2	3	0	1	2	2	1	3
Aluche	12	16	12	14	12	14	8	11	4	8	7	15	2	6
Campamento	7	9	2	4	3	4	1	1	2	3	2	3	1	1
Las Águilas	12	17	10	8	10	11	2	5	5	1	1	2	1	3
Carabanchel														
Cornillas	5	5	4	3	6	4	2	2	1	1	2	4	1	2
Opafiel	7	7	9	11	7	5	2	8	1	3	3	5	4	2
San Isidro	10	14	3	7	8	5	3	9	2	1	3	2	2	3
Vista Alegre	8	11	6	8	7	8	1	5	6	5	4	6	4	2
Puerta Bonita	8	6	8	5	5	2	5	7	4	0	0	0	3	5
Buenavista	5	7	6	3	6	2	2	3	0	2	1	3	1	1
Abrañtes	10	4	9	7	3	3	2	1	2	1	0	2	1	1
Usera														
Orcasitas	5	6	4	7	1	5	1	1	1	1	5	3	2	2
Orcasur	4	2	4	2	1	3	3	3	2	2	1	0	0	0
San Fermín	2	4	1	6	1	7	0	2	1	1	0	6	2	1
Almendrales	5	6	1	5	3	1	2	1	1	5	1	1	0	0
Moscardó	4	8	7	4	2	2	4	2	1	5	2	2	2	1
Zofío	4	2	3	3	2	2	0	4	1	3	1	0	2	0
Pradolongo	2	10	7	5	2	0	3	3	1	0	2	2	1	0
Puente de Vallecas														
Entrevías	8	12	14	8	4	5	5	6	6	2	7	3	3	4
San Diego	9	10	8	2	7	9	5	5	1	5	4	6	3	4
Palomeras Bajas	10	20	9	9	5	3	5	7	2	4	1	1	3	3
Palomeras Sureste	10	9	9	7	7	6	3	6	7	5	5	5	1	7
Portazgo	5	8	4	4	0	6	6	1	4	2	3	2	2	5
Numancia	12	16	9	7	7	14	5	6	5	6	1	2	0	1
Moratalaz														
Pavones	4	2	4	7	2	3	4	1	1	2	1	2	1	4
Marroquina	5	9	8	4	1	2	3	1	1	5	1	0	2	4
Media Legua	2	6	5	7	4	1	7	3	0	3	1	2	0	2
Fontarrón	4	3	2	2	0	3	1	1	2	1	1	5	0	0
Vinateros	7	3	3	0	3	2	1	2	2	1	2	2	0	3

NACIDOS VIVOS DENTRO DEL MATRIMONIO DE MADRES RESIDENTES, CLASIFICADOS POR DURACION (AÑOS CUMPLIDOS) Y AÑO DE CELEBRACION DEL MATRIMONIO SEGUN MUNICIPIOS, ESTRATOS DE POBLACION Y AMBITOS GEOGRAFICOS DE RESIDENCIA DE LA MADRE {R/R} (CONT.)

DURACION DEL MATRIMONIO (EN AÑOS CUMPLIDOS) Y AÑO DE CELEBRACION													
7		8		9		10		11		12		13	
1980	1979	1979	1978	1978	1977	1977	1976	1976	1975	1975	1974	1974	1973

## DISTRITOS Y BARRIOS DEL MUNICIPIO DE MADRID (CONT.)

Ciudad Lineal	43	68	41	41	30	35	24	25	12	19	13	19	8	17
Ventas	18	16	6	14	6	7	3	4	2	5	5	3	2	4
Pueblo Nuevo	11	13	17	11	8	11	10	7	3	3	2	6	0	7
Quintana	3	7	4	6	5	6	4	3	2	1	0	0	1	2
Concepción	0	4	3	1	1	2	1	3	0	2	0	1	0	1
San Pascual	2	13	6	5	4	5	2	1	2	3	3	2	2	0
San Juan Bautista	2	3	1	2	1	1	2	1	0	1	1	3	1	2
Colina	1	3	0	0	2	0	1	4	0	0	1	2	0	0
Atalaya	0	0	0	1	1	1	0	1	0	0	0	0	0	0
Costillares	6	9	4	1	2	2	1	1	3	4	1	2	2	1
Hortaleza	52	37	28	35	30	26	13	18	13	22	12	13	10	12
Palomas	1	1	0	3	2	1	1	1	1	0	0	1	0	0
Plovera	0	0	1	0	1	1	0	0	0	0	0	0	0	1
Canillas	19	18	6	9	6	6	2	6	4	3	3	5	4	4
Pinar del Rey	21	13	9	16	9	12	7	7	7	14	6	4	2	7
Apóstol Santiago	4	2	2	1	6	1	2	2	0	2	1	1	1	0
Valdefuentes	7	3	10	6	6	5	1	2	1	3	2	2	3	0
Villaverde	31	31	28	28	19	25	17	8	11	11	7	7	3	4
San Andrés	13	5	9	10	7	7	7	2	2	2	3	3	2	0
San Cristobal	1	1	3	2	0	3	3	0	0	0	0	0	0	2
Butarque	0	6	1	0	3	1	1	1	2	1	0	1	0	0
Los Rosales	7	9	4	9	3	5	3	1	3	5	0	1	0	0
Los Angeles	10	10	11	7	6	9	3	4	4	3	4	2	1	2
Villa de Vallecas	14	22	25	13	8	8	10	15	10	7	8	8	7	8
Casco Histórico	9	13	14	8	4	2	6	9	7	4	6	2	4	2
Santa Eugenia	5	9	11	5	4	6	4	6	3	3	2	6	3	6
Vicálvaro	16	7	10	12	3	10	5	4	3	4	3	1	0	2
Casco Histórico	10	1	5	8	0	6	3	4	2	1	3	0	0	0
Ambroz	6	6	5	4	3	4	2	0	1	3	0	1	0	2
San Blas	28	30	27	25	20	20	15	14	14	13	7	8	7	8
Simancas	7	3	2	1	2	1	4	3	3	1	1	0	4	1
Hellín	6	3	0	3	2	1	2	0	0	0	0	1	0	0
Amposta	2	0	2	1	1	0	1	0	0	2	0	1	0	1
Arcos	6	7	5	4	2	5	0	3	2	3	2	1	1	4
Rosas	1	2	4	7	5	3	2	2	3	4	1	1	0	0
Rejas	2	1	2	0	0	3	0	1	2	0	0	0	0	0
Canillejas	4	13	12	9	8	7	6	5	3	3	3	3	2	1
El Salvador	0	1	0	0	0	0	0	0	1	0	0	1	0	1
Barajas	7	10	15	14	5	8	3	6	6	8	3	5	3	3
Alameda de Osuna	7	7	9	9	4	6	3	5	5	5	2	5	2	3
Aeropuerto	0	0	1	0	0	0	0	1	0	0	0	0	0	0
Casco Histórico	0	3	4	4	0	2	0	0	0	3	0	0	0	0
Timón	0	0	1	0	1	0	0	0	1	0	0	0	1	0
Corralejos	0	0	0	1	0	0	0	0	0	0	1	0	0	0

## AREAS Y DISTRITOS DE SALUD

Area 1 -Sur-Este	157	176	143	128	70	110	88	83	65	66	49	57	37	60
Arganda	27	22	15	24	8	15	13	9	5	11	6	6	9	4
Moratalaz	38	30	32	32	13	21	21	12	9	16	9	12	3	15
Retiro	24	27	18	22	11	23	15	16	16	8	5	12	6	9
Vallecas	68	97	78	50	38	51	39	46	35	31	29	27	19	32

NACIDOS VIVOS DENTRO DEL MATRIMONIO DE MADRES RESIDENTES, CLASIFICADOS POR DURACION (AÑOS CUMPLIDOS) Y AÑO DE CELEBRACION DEL MATRIMONIO SEGUN MUNICIPIOS, ESTRATOS DE POBLACION Y AMBITOS GEOGRAFICOS DE RESIDENCIA DE LA MADRE [R/R] (CONT.)

	DURACION DEL MATRIMONIO (EN AÑOS CUMPLIDOS) Y AÑO DE CELEBRACION													
	7		8		9		10		11		12		13	
	1980	1979	1979	1978	1978	1977	1977	1976	1976	1975	1975	1974	1974	1973
AREAS Y DISTRITOS DE SALUD (CONCL.)														
Area 2 -Centro-Norte	124	177	84	120	67	73	69	56	45	47	36	37	33	28
Coslada	62	105	46	56	35	34	28	32	22	19	18	17	15	8
Salamanca	25	35	16	38	13	22	26	6	10	15	10	10	9	9
Chamartín	37	37	22	26	19	17	15	18	13	13	8	10	9	11
Area 3 -Este	100	133	73	76	67	93	37	61	46	48	33	27	21	30
Alcalá Henares	77	88	49	47	41	57	24	36	31	32	17	18	12	19
Torrejón Ardoz	23	45	24	29	26	36	13	25	15	16	16	9	9	11
Area 4 -Noreste	130	145	111	115	85	89	55	63	45	62	35	45	28	40
Ciudad Lineal	43	68	41	41	30	35	24	25	12	19	13	19	8	17
San Blas	28	30	27	25	20	20	15	14	14	13	7	8	7	8
Hortaleza	59	47	43	49	35	34	16	24	19	30	15	18	13	15
Area 5 -Norte	157	205	143	140	109	124	77	100	58	83	48	72	48	49
Alcobendas	58	83	54	58	49	48	26	30	28	32	14	31	14	23
Colmenar Viejo	13	19	11	8	8	14	6	8	3	8	7	6	4	9
Tetuán	27	33	23	25	24	20	14	19	12	14	7	11	8	4
Fuencarral	59	70	55	49	28	42	31	43	15	29	20	24	22	13
Area 6 -Oeste	90	107	69	80	45	61	53	64	48	45	40	41	19	37
Majadahonda	48	56	30	33	19	24	24	35	22	26	17	17	8	13
Collado Villalba	23	30	20	34	12	26	13	17	17	10	13	7	8	10
Moncloa	19	21	19	13	14	11	16	12	9	9	10	17	3	14
Area 7 -Centro-Oeste	113	117	69	87	75	75	44	42	32	31	38	47	25	22
Centro	22	25	28	17	13	11	15	7	6	7	12	6	4	3
Chamberí	32	30	8	23	20	20	11	11	9	6	10	11	11	6
Latina	59	62	33	47	42	44	18	24	17	18	16	30	10	13
Area 8 -Sur,Oeste I	121	159	112	139	91	81	71	77	56	80	47	51	25	50
Móstoles	77	103	78	83	64	60	53	59	35	48	32	40	17	27
Alcorcón	30	47	25	50	23	20	17	17	20	26	12	10	4	16
Navalcarnero	14	9	9	6	4	1	1	1	1	6	3	1	4	7
Area 9 -Sur,Oeste II	160	192	128	138	94	99	78	68	49	66	35	49	22	37
Leganés	44	53	44	40	35	28	29	26	15	34	15	32	11	27
Fuenlabrada	116	139	84	98	59	71	49	42	34	32	20	17	11	10
Area 10 -Sur I	94	89	52	88	46	47	39	45	32	51	26	38	21	14
Parla	54	55	29	55	25	29	24	30	15	33	17	22	12	6
Getafe	40	34	23	33	21	18	15	15	17	18	9	16	9	8
Area 11 -Sur II	168	207	136	158	99	116	73	87	51	62	57	64	35	34
Aranjuez	33	50	18	28	14	18	16	11	7	14	15	13	5	7
Arganzuela	25	34	18	26	12	24	10	17	9	7	10	8	2	3
Villaverde	31	31	28	28	19	25	17	8	11	11	7	7	3	4
Carabanchel	53	54	45	44	42	29	17	35	16	13	13	22	16	16
Usera	26	38	27	32	12	20	13	16	8	17	12	14	9	4

NACIDOS VIVOS DENTRO DEL MATRIMONIO DE MADRES RESIDENTES, CLASIFICADOS POR DURACION (AÑOS CUMPLIDOS) Y AÑO DE CELEBRACION DEL MATRIMONIO SEGUN MUNICIPIOS, ESTRATOS DE POBLACION Y AMBITOS GEOGRAFICOS DE RESIDENCIA DE LA MADRE {R/R} (CONT.)

	DURACION DEL MATRIMONIO (EN AÑOS CUMPLIDOS) Y AÑO DE CELEBRACION													
	14		15		16		17		18		19		20	
	1973	1972	1972	1971	1971	1970	1970	1969	1969	1968	1968	1967	1967	1966
TOTAL RESIDENTES EN LA C.M.	290	263	223	240	155	160	116	112	88	81	71	67	39	35
MUNICIPIOS														
Ajalvir	0	0	0	0	0	0	0	0	0	0	0	0	0	0
Alameda del Valle	0	0	0	0	0	0	0	0	0	0	0	0	0	0
Alamo (El)	0	0	0	0	0	0	0	0	0	0	0	0	0	0
Alcalá de Henares	20	4	9	12	6	6	6	9	2	4	5	3	5	3
Alcobendas	3	8	4	9	5	1	0	3	0	1	6	2	0	0
Alcorcón	13	9	15	8	3	6	6	3	3	3	4	2	2	0
Aldea del Fresno	0	0	0	0	1	0	0	0	1	0	0	0	0	0
Algete	1	1	0	0	0	0	0	0	0	0	0	2	0	0
Alpedrete	0	0	0	0	0	0	0	0	0	0	0	0	0	0
Ambite	0	0	0	0	0	0	0	0	0	0	0	0	0	0
Anchuelo	0	0	0	0	0	0	0	1	0	0	0	0	0	0
Aranjuez	3	1	3	4	1	1	2	1	1	2	0	1	0	0
Arganda del Rey	2	2	0	2	5	2	0	0	1	1	0	0	1	0
Arroyomolinos	0	0	0	0	0	0	0	0	0	0	0	0	0	0
Batres	0	0	0	0	0	0	0	0	0	0	0	0	0	0
Becaril de la Sierra	0	0	0	1	0	0	0	0	0	0	0	0	0	0
Belmonte de Tajo	0	0	0	0	0	0	0	0	0	0	0	0	0	0
Boadilla del Monte	1	1	0	1	0	2	0	1	0	0	0	0	1	1
Boalo (El)	0	0	0	0	0	0	0	0	0	0	0	0	0	0
Braojos	0	0	0	0	0	0	0	0	0	0	0	0	0	0
Brea de Tajo	0	0	0	0	0	0	0	0	0	0	0	0	0	0
Brunete	0	0	0	0	0	0	0	0	0	0	0	0	0	0
Buitrago del Lozoya	1	0	0	0	0	0	0	0	0	0	0	0	0	0
Bustarviejo	0	0	0	0	0	0	0	0	0	0	0	0	0	0
Cabanillas de la Sierra	0	0	0	0	0	0	0	0	0	0	0	0	0	0
Cabrera (La)	0	0	0	0	0	0	0	0	0	0	0	0	0	0
Cadaiso de los Vidrios	0	1	1	0	0	0	0	0	0	0	0	0	0	0
Camarma de Esteruelas	0	1	0	0	0	0	2	0	0	0	0	0	0	0
Campo Real	0	0	0	0	0	0	0	0	0	0	0	0	0	0
Canencia	0	0	0	0	0	0	0	0	0	0	0	0	0	0
Carabaña	0	0	0	0	1	0	0	0	0	0	0	0	0	0
Casarrubuelos	0	0	1	0	0	0	0	0	0	0	0	0	0	0
Cenicientos	0	0	0	0	0	0	0	0	0	0	0	0	0	0
Cercedilla	0	0	0	0	0	0	0	1	0	0	0	0	0	0
Ciempozuelos	0	0	0	0	0	0	1	1	0	0	0	0	0	0
Cobeña	1	0	0	0	1	0	0	0	0	0	0	0	0	0
Colmenar de Oreja	0	1	0	0	0	0	0	0	0	0	0	0	1	0
Colmenarejo	0	1	0	0	0	0	1	0	0	0	0	0	0	0
Colmenar Viejo	2	2	2	1	1	2	3	0	2	1	1	0	0	0
Collado Villaiba	2	0	2	1	2	1	0	0	0	2	2	0	0	0
Collado-Mediano	1	0	0	0	0	0	0	0	0	0	0	0	0	0
Corpa	0	0	0	0	0	0	0	0	0	0	1	0	0	0
Coslada	7	8	5	1	0	4	2	1	2	2	1	0	1	2
Cubas	0	0	0	0	0	0	0	0	0	0	0	0	0	0
Chapinería	1	0	0	0	0	0	0	0	0	0	0	0	0	0
Chinchón	0	0	0	0	1	0	0	0	0	0	0	0	0	0
Daganzo de Arriba	0	0	0	0	0	0	0	0	0	0	0	0	0	0
Escorial (El)	0	1	1	0	0	0	1	0	0	0	1	0	0	0
Estremera	1	1	0	0	0	0	0	0	0	0	0	0	0	0
Fresnedillas	0	0	0	0	0	0	0	0	0	0	0	0	0	0
Fresno de Torote	0	0	0	0	0	0	0	0	0	0	0	0	0	0
Fuenlabrada	10	7	2	10	3	5	3	3	2	0	1	1	2	3
Fuente el Saz de Jarama	0	0	0	1	0	0	0	1	0	0	0	0	0	0
Fuentidueña de Tajo	0	0	0	0	0	0	0	0	0	0	0	0	0	0
Galapagar	1	3	0	0	0	1	0	1	0	0	0	0	0	0
Garganta de los Montes	0	1	0	0	0	0	0	0	0	0	0	0	0	0
Getafe	9	8	8	9	6	13	2	6	11	3	2	2	1	2
Gríñón	1	0	0	0	0	0	0	0	0	0	0	0	0	0
Guadalix de la Sierra	1	0	0	0	0	0	0	0	0	0	0	0	0	0
Guadarrama	0	0	1	0	0	0	0	0	0	0	0	0	0	0

NACIDOS VIVOS DENTRO DEL MATRIMONIO DE MADRES RESIDENTES, CLASIFICADOS POR DURACION (AÑOS CUMPLIDOS) Y AÑO DE CELEBRACION DEL MATRIMONIO SEGUN MUNICIPIOS, ESTRATOS DE POBLACION Y AMBITOS GEOGRAFICOS DE RESIDENCIA DE LA MADRE {R/R} (CONT.)

	DURACION DEL MATRIMONIO (EN AÑOS CUMPLIDOS) Y AÑO DE CELEBRACION													
	14		15		16		17		18		19		20	
	1973	1972	1972	1971	1971	1970	1970	1969	1969	1968	1968	1967	1967	1966
Hiruela (La)	0	0	0	0	0	0	0	0	0	0	0	0	0	0
Horcajuelo de la Sierra	0	0	0	0	0	0	0	0	0	0	0	0	0	0
Hoyo de Manzanares	0	1	0	0	0	1	0	0	0	0	0	0	0	0
Humanes de Madrid	1	2	0	2	0	0	0	0	0	0	0	0	0	0
Leganés	17	11	7	5	8	6	7	6	7	2	1	2	2	1
Loeches	1	0	0	0	0	0	0	0	0	0	0	0	0	0
Lozoya	0	0	0	0	0	0	0	0	0	0	0	0	0	0
Lozoyuela-Navas-Sieteiglesias	0	0	0	0	0	0	0	0	0	0	0	0	0	0
Madrid	127	137	114	125	89	82	59	49	38	44	33	41	16	18
Majadahonda	4	0	1	6	1	0	1	1	0	0	0	0	1	1
Manzanares el Real	0	0	0	0	1	0	0	0	0	0	0	0	0	0
Meco	0	0	0	0	0	0	0	0	0	0	0	0	0	0
Mejorada del Campo	1	1	1	1	0	2	0	0	0	1	0	1	0	0
Miraflores de la Sierra	0	0	0	0	0	0	0	0	1	0	0	1	0	0
Molar (El)	0	1	1	0	0	0	0	0	0	0	0	0	0	0
Molinos (Los)	0	0	0	0	0	0	0	0	0	0	0	0	0	0
Montejo de la Sierra	0	0	0	0	0	0	0	0	0	0	0	0	0	0
Moraleja de Enmedio	0	0	0	0	0	0	0	0	0	0	0	0	0	0
Moralarzal	0	0	0	0	0	0	0	0	0	0	0	0	0	0
Morata de Tajuña	0	0	0	0	0	0	0	0	0	0	1	0	0	0
Móstoles	23	14	8	11	5	7	7	6	1	3	4	1	0	0
Navacerrada	0	0	0	0	0	0	0	0	0	0	0	0	0	0
Navalafuente	0	0	0	0	0	0	0	0	0	0	0	0	0	0
Navalagamella	0	0	0	0	0	0	0	0	0	0	0	0	0	0
Navalcarnero	1	0	2	2	1	0	0	0	0	0	0	0	0	0
Navas del Rey	0	0	0	0	0	0	0	0	0	0	0	0	0	0
Nuevo Baztán	0	0	0	0	0	0	0	0	0	1	0	0	0	0
Olmeda de las Fuentes	0	0	0	0	0	0	0	0	0	0	0	0	0	0
Orusco	0	0	0	0	0	0	0	0	0	0	0	0	0	0
Paracuellos de Jarama	1	0	2	0	0	0	1	0	0	0	0	0	0	0
Parla	5	7	9	1	2	5	2	5	4	0	2	1	0	1
Patones	0	0	0	0	0	0	0	0	0	0	0	0	0	0
Pedrezuela	0	0	0	0	0	0	0	0	0	0	0	0	0	0
Pelayos de la Presa	0	0	0	0	0	0	0	0	0	0	0	0	0	0
Perales de Tajuña	0	0	0	0	0	0	0	0	0	0	0	0	0	0
Pezuela de las Torres	0	0	0	0	0	0	0	0	0	0	0	0	0	0
Pinilla del Valle	0	0	0	0	0	0	0	0	0	0	0	0	0	0
Pinto	1	1	0	2	0	1	0	0	0	1	0	0	1	1
Piñuecar	0	0	0	0	0	0	0	0	0	0	0	0	0	0
Pozuelo de Alarcón	2	5	3	4	2	0	3	1	0	1	1	0	1	0
Pozuelo del Rey	0	0	0	0	0	0	0	0	0	0	0	0	0	0
Quijorna	0	0	0	0	0	0	0	0	0	0	0	0	0	0
Rascafría	0	0	0	0	0	0	0	0	0	0	0	0	0	0
Ribatejada	0	0	0	0	0	0	0	0	0	0	0	0	0	0
Rivas-Vaciamadrid	1	2	0	0	0	0	0	0	0	0	0	0	0	1
Robledo de Chavela	1	0	0	0	0	0	0	0	0	0	0	0	0	0
Rozas de Madrid (Las)	3	1	4	1	1	2	1	2	1	0	2	0	0	0
Rozas de Puerto Real	0	0	0	0	0	0	0	0	0	0	0	0	0	0
San Agustín de Guadafix	0	1	0	0	0	0	0	0	0	0	0	1	0	0
San Fernando de Henares	0	1	2	1	0	0	0	1	2	0	0	0	1	0
San Lorenzo del Escorial	0	2	0	1	0	1	0	0	0	1	0	0	0	0
San Martín de la Vega	1	2	0	1	1	1	0	1	0	1	1	0	0	0
San Martín de Valdeiglesias	0	0	0	0	0	0	0	0	0	0	0	0	0	0
San Sebastián de los Reyes	3	2	4	2	1	1	0	3	2	3	0	0	1	0
Santorcaz	0	0	1	0	0	0	0	0	0	0	0	0	0	0
Santos de la Humosa (Los)	0	0	0	0	1	0	0	0	0	0	0	0	0	0
Serranillos del Valle	0	0	0	0	0	0	0	0	0	0	0	0	0	0
Sevilla la Nueva	1	0	0	0	0	0	0	0	0	0	0	0	0	0
Soto del Real	0	0	1	0	0	0	0	0	0	0	0	0	0	0
Talamanca de Jarama	0	0	0	0	0	0	0	0	0	0	0	0	0	0
Tielmes	0	1	0	0	0	0	0	0	0	0	0	0	0	0
Titulcia	0	0	0	0	0	0	0	0	0	0	0	0	0	0

NACIDOS VIVOS DENTRO DEL MATRIMONIO DE MADRES RESIDENTES, CLASIFICADOS POR DURACION (AÑOS CUMPLIDOS) Y AÑO DE CELEBRACION DEL MATRIMONIO SEGUN MUNICIPIOS, ESTRATOS DE POBLACION Y AMBITOS GEOGRAFICOS DE RESIDENCIA DE LA MADRE {R/R} (CONT.)

	DURACION DEL MATRIMONIO (EN AÑOS CUMPLIDOS) Y AÑO DE CELEBRACION													
	14		15		16		17		18		19		20	
	1973	1972	1972	1971	1971	1970	1970	1969	1969	1968	1968	1967	1967	1966
MUNICIPIOS (CONCL.)														
Torrejón de Ardoz	7	5	3	7	1	3	2	2	3	1	0	3	2	1
Torrejón de la calzada	0	0	0	0	0	0	0	0	0	0	0	0	0	0
Torrejón de Velasco	0	1	0	0	0	0	0	0	0	0	0	0	0	0
Torrelaguna	0	0	0	1	1	0	0	0	0	0	0	0	0	0
Torrelodones	0	2	0	0	0	1	0	1	0	0	1	0	0	0
Torres de la Alameda	0	0	1	0	1	0	0	0	0	0	0	0	0	0
Valdaracete	0	0	0	0	0	0	0	0	0	0	0	0	0	0
Valdeavero	0	0	0	0	0	0	0	0	0	0	0	0	0	0
Valdelaguna	0	0	0	0	0	0	0	0	0	0	0	0	0	0
Valdemanco	0	0	0	0	0	0	0	0	0	0	0	0	0	0
Valdemaqueda	0	0	0	0	0	0	0	0	0	0	0	0	0	0
Valdemorillo	0	0	0	0	0	0	1	0	0	0	0	0	0	0
Valdemoro	1	1	2	2	1	1	1	1	3	1	0	1	0	0
Valdeolmos	0	0	0	0	0	0	0	0	0	0	0	0	0	0
Valdepiélagos	0	0	0	0	0	0	0	0	0	0	0	0	0	0
Valdetorres de Jarama	0	0	0	0	1	0	0	0	0	0	0	0	0	0
Valdelecha	0	0	0	1	1	0	0	0	0	0	0	0	0	0
Valverde de Alcalá	0	0	0	0	0	0	0	0	0	0	0	0	0	0
Velilla de San Antonio	0	0	0	0	0	0	0	0	0	0	0	0	0	0
Vellón (EI)	0	0	0	0	0	0	0	0	0	0	0	0	0	0
Venturada	0	0	0	1	0	0	0	0	0	0	0	0	0	0
Villaconejos	0	0	2	1	0	0	0	0	0	1	0	0	0	0
Villa del Prado	0	0	0	0	0	0	0	0	0	0	0	0	0	0
Villalbilla	1	0	1	0	0	0	0	0	1	0	0	1	0	0
Villamanrique de Tajo	0	0	0	1	0	0	0	0	0	0	0	0	0	0
Villamanta	0	0	0	0	0	0	0	0	0	1	0	0	0	0
Villamantilla	0	0	0	0	0	0	0	0	0	0	0	0	0	0
Villanueva de la Cañada	1	0	0	0	0	1	1	0	0	0	0	0	0	0
Villanueva de Perales	0	0	0	0	0	0	0	0	0	0	0	0	0	0
Villanueva del Pardillo	0	0	0	0	0	0	0	0	0	0	0	0	0	0
Villar del Olmo	0	0	0	0	0	0	0	0	0	0	0	0	0	0
Villarejo de Salvanés	1	0	0	1	0	1	1	0	0	0	1	0	0	0
Villaviciosa de Odón	4	1	0	0	0	0	0	1	0	0	0	1	0	0
Zarzalejo	0	0	0	0	0	0	0	0	0	0	0	0	0	0
ESTRATOS DE POBLACION														
Menos de 101	0	0	0	0	0	0	0	0	0	0	0	0	0	0
De 101 a 500	0	1	0	1	0	0	0	0	0	0	1	0	0	0
De 501 a 1.000	3	0	2	1	3	0	0	1	1	1	0	0	0	0
De 1.001 a 2.000	7	5	2	3	4	0	3	1	1	1	0	1	0	0
De 2.001 a 5.000	4	4	7	3	3	3	4	1	1	1	2	2	0	0
De 5.001 a 10.000	11	18	4	7	2	6	1	5	0	2	3	3	2	2
De 10.001 a 20.000	2	2	3	3	1	3	2	2	3	2	0	2	0	0
De 20.001 a 50.000	19	13	17	22	13	9	10	6	7	8	6	1	5	2
De 50.001 a 100.000	25	30	25	20	9	14	6	14	11	7	9	6	4	4
De 100.001 a 200.000	92	53	49	55	31	43	31	33	26	15	17	11	12	9
Más de 200.000	127	137	114	125	89	82	59	49	38	44	33	41	16	18
AMBITOS GEOGRAFICOS														
Area Metropolitana	265	235	203	217	134	149	106	103	80	70	63	60	37	35
Madrid	127	137	114	125	89	82	59	49	38	44	33	41	16	18
Corona Metropolitana	138	98	89	92	45	67	47	54	42	26	30	19	21	17
Norte	8	12	10	12	7	4	3	6	4	5	7	2	1	0
Sur	78	57	49	46	27	43	27	29	28	12	14	9	8	8
Este	37	21	22	22	7	15	11	13	9	8	6	7	9	7
Oeste	15	8	8	12	4	5	6	6	1	1	3	1	3	2
Municipios no metropolitanos	25	28	20	23	21	11	10	9	8	11	8	7	2	0

NACIDOS VIVOS DENTRO DEL MATRIMONIO DE MADRES RESIDENTES, CLASIFICADOS POR DURACION (AÑOS CUMPLIDOS) Y AÑO DE CELEBRACION DEL MATRIMONIO SEGUN MUNICIPIOS, ESTRATOS DE POBLACION Y AMBITOS GEOGRAFICOS DE RESIDENCIA DE LA MADRE {R/R} (CONT.)

	DURACION DEL MATRIMONIO (EN AÑOS CUMPLIDOS) Y AÑO DE CELEBRACION													
	14		15		16		17		18		19		20	
	1973	1972	1972	1971	1971	1970	1970	1969	1969	1968	1968	1967	1967	1966
DISTRITOS Y BARRIOS DEL MUNICIPIO DE MADRID	127	137	114	125	89	82	59	49	38	44	33	41	16	18
Centro	6	1	2	4	3	2	3	0	1	2	0	0	0	1
Palacio	1	0	0	0	0	1	0	0	0	2	0	0	0	0
Embajadores	4	0	1	1	2	0	2	0	0	0	0	0	0	1
Cortes	0	0	0	1	0	0	0	0	1	0	0	0	0	0
Justicia	0	0	1	1	0	1	1	0	0	0	0	0	0	0
Universidad	1	1	0	1	1	0	0	0	0	0	0	0	0	0
Sol	0	0	0	0	0	0	0	0	0	0	0	0	0	0
Arganzuela	4	5	2	5	3	4	0	1	0	2	1	1	1	2
Imperial	1	1	0	2	0	0	0	0	0	1	1	1	1	1
Acacias	1	1	1	1	1	1	0	0	0	0	0	0	0	0
Chopera	1	0	0	1	0	1	0	0	0	0	0	0	0	0
Legazpi	0	1	1	0	1	0	0	0	0	0	0	0	0	0
Delicias	1	0	0	0	1	1	0	1	0	0	0	0	0	1
Palos de Moguer	0	2	0	1	0	1	0	0	0	1	0	0	0	0
Retiro	9	3	7	3	5	2	1	2	0	0	1	1	1	1
Pacifico	2	0	1	0	1	1	1	0	0	0	0	0	0	0
Adelfas	0	0	0	0	0	0	0	0	0	0	1	0	0	0
Estrella	3	2	2	2	1	1	0	1	0	0	0	0	0	1
Ibiza	2	1	2	0	0	0	0	0	0	0	0	0	0	0
Jerónimos	1	0	1	0	1	0	0	0	0	0	0	0	0	0
Niño Jesús	1	0	1	1	2	0	0	1	0	0	0	1	1	0
Salamanca	3	5	4	6	2	1	4	3	1	1	2	0	0	0
Recoletos	0	0	0	3	0	1	1	1	0	0	0	0	0	0
Goya	1	2	0	1	0	0	0	2	0	0	0	0	0	0
Fuente del Berro	0	1	1	1	1	0	1	0	0	0	1	0	0	0
Guindalera	1	2	2	0	0	0	1	0	0	1	1	0	0	0
Lista	1	0	1	1	1	0	0	0	1	0	0	0	0	0
Castellana	0	0	0	0	0	0	1	0	0	0	0	0	0	0
Chamartín	4	5	11	9	7	4	3	1	0	0	2	1	1	0
El Viso	1	0	3	3	1	1	0	0	0	0	0	0	0	0
Prosperidad	2	2	3	2	2	0	0	0	0	0	0	0	0	0
Ciudad Jardín	0	1	2	1	1	0	0	1	0	0	0	1	0	0
Hispanoamérica	0	1	1	3	3	3	1	0	0	0	0	0	1	0
Nueva España	0	1	2	0	0	0	2	0	0	0	1	0	0	0
Castilla	1	0	0	0	0	0	0	0	0	0	1	0	0	0
Tetuán	4	5	3	9	4	2	0	5	1	1	1	1	1	1
Bellas Vistas	3	2	1	1	1	0	0	0	0	0	0	1	0	0
Cuatro Caminos	0	0	0	1	1	1	0	2	0	0	0	0	0	0
Castillejos	0	2	1	0	1	1	0	0	0	0	0	0	0	1
Almenara	0	0	0	1	0	0	0	0	1	0	0	0	1	0
Valdeacederas	1	0	1	3	0	0	0	2	0	1	1	0	0	0
Berruete	0	1	0	3	1	0	0	1	0	0	0	0	0	0
Chamberí	3	6	6	4	2	1	0	1	1	0	0	0	0	1
Gaztambide	0	1	1	1	0	0	0	0	1	0	0	0	0	0
Arapiles	0	1	0	1	0	1	0	0	0	0	0	0	0	1
Trafalgar	0	1	1	0	0	0	0	0	0	0	0	0	0	0
Almagro	0	0	2	0	1	0	0	0	0	0	0	0	0	0
Ríos Rosas	0	2	0	2	1	0	0	0	0	0	0	0	0	0
Vallehermoso	3	1	2	0	0	0	0	1	0	0	0	0	0	0
Fuencarral-El Pardo	18	16	10	9	5	6	4	3	3	2	3	1	2	2
El Pardo	0	0	0	0	0	0	0	0	0	0	0	0	0	0
Fuente Arreina	1	2	0	1	0	0	0	0	0	0	1	0	0	0
Peña Grande	5	3	3	0	0	0	0	0	0	1	0	0	1	0

NACIDOS VIVOS DENTRO DEL MATRIMONIO DE MADRES RESIDENTES, CLASIFICADOS POR DURACION (AÑOS CUMPLIDOS) Y AÑO DE CELEBRACION DEL MATRIMONIO SEGUN MUNICIPIOS, ESTRATOS DE POBLACION Y AMBITOS GEOGRAFICOS DE RESIDENCIA DE LA MADRE [R/R] (CONT.)

	DURACION DEL MATRIMONIO (EN AÑOS CUMPLIDOS) Y AÑO DE CELEBRACION													
	14		15		16		17		18		19		20	
	1973	1972	1972	1971	1971	1970	1970	1969	1969	1968	1968	1967	1967	1966
DISTRITOS Y BARRIOS DEL BARRIO DE MADRID (CONT.)														
Fuencarral-El Pardo (concl.)														
El Pilar	5	3	6	5	3	1	1	0	1	0	0	0	0	1
La Paz	3	6	1	2	0	4	0	0	1	0	1	0	0	1
Valverde	3	1	0	0	1	1	2	1	0	1	0	1	0	0
Mirasierra	1	1	0	1	1	0	1	2	1	0	1	0	1	0
El Goloso	0	0	0	0	0	0	0	0	0	0	0	0	0	0
Moncloa-Aravaca														
Casa de Campo	1	1	0	0	0	1	0	0	0	0	0	0	0	0
Argüelles	1	2	0	0	0	3	0	1	0	1	0	1	0	0
Ciudad Universitaria	1	0	0	1	1	1	0	0	0	0	0	0	0	0
Valdezarza	3	1	0	0	0	1	1	0	1	0	0	0	0	0
Valdemarín	0	1	0	0	1	0	1	0	0	0	0	0	0	0
El Plantío	0	0	1	0	0	0	0	0	0	0	0	0	0	0
Aravaca	0	0	0	1	0	0	0	2	0	0	1	0	0	0
Latina														
Los Cármenes	1	1	1	0	0	0	0	0	0	0	0	1	0	0
Puerta del Angel	3	1	1	1	1	0	0	0	0	1	0	0	0	0
Lucero	0	1	2	1	0	3	2	0	0	0	0	1	0	0
Aluche	4	4	2	2	2	3	1	1	0	2	1	2	0	1
Campamento	0	1	0	2	1	1	1	0	0	0	0	0	0	0
Las Águilas	1	4	3	2	4	0	3	4	1	0	0	1	0	0
Carabanchel														
Comillas	0	0	1	2	1	0	0	0	0	0	0	0	0	0
Opafiel	0	1	1	0	0	2	1	0	0	0	0	1	0	0
San Isidro	1	5	0	1	1	1	0	1	1	2	0	0	1	0
Vista Alegre	2	4	0	1	1	1	1	0	0	1	0	0	1	1
Puerta Bonita	0	3	3	0	0	0	2	2	0	0	0	1	0	0
Buenavista	2	3	2	1	4	2	1	0	1	1	0	0	0	0
Abrantes	0	1	2	2	2	1	0	1	0	0	0	0	0	0
Usera														
Orcasitas	3	1	2	2	1	1	3	1	0	0	0	0	1	1
Orcasur	0	0	0	2	0	0	0	0	0	0	0	2	1	0
San Fermín	1	0	0	2	1	0	0	0	0	0	0	0	0	0
Almendrales	1	1	1	2	2	1	0	1	1	1	0	0	0	0
Moscardó	0	1	3	2	0	0	0	0	0	0	0	0	1	0
Zofio	0	1	0	0	0	1	0	0	1	0	0	0	0	1
Pradolongo	0	1	1	0	0	0	0	0	1	0	1	0	0	0
Puente de Vallecas														
Entrevías	3	2	1	3	1	1	2	0	4	1	1	2	0	0
San Diego	3	2	0	1	1	0	0	1	0	2	1	0	0	0
Palomeras Bajas	1	2	0	2	1	1	1	0	0	2	0	2	1	0
Palomeras Sureste	1	3	2	5	2	1	0	1	1	1	2	4	1	1
Portazgo	1	0	0	1	0	2	0	1	2	0	0	0	0	0
Numancia	0	0	2	0	1	0	1	0	0	1	1	0	0	0
Moratalaz														
Pavones	0	1	1	0	0	0	0	0	0	0	0	1	0	0
Marroquina	1	1	0	1	1	1	2	1	0	0	2	0	0	0
Media Legua	1	1	0	0	0	0	0	0	0	1	0	1	0	0
Fontarrón	2	2	2	1	0	0	0	0	0	1	0	0	0	1
Vinateros	0	0	1	1	0	0	0	0	1	2	1	1	1	0



NACIDOS VIVOS DENTRO DEL MATRIMONIO DE MADRES RESIDENTES, CLASIFICADOS POR DURACION (AÑOS CUMPLIDOS) Y AÑO DE CELEBRACION DEL MATRIMONIO SEGUN MUNICIPIOS, ESTRATOS DE POBLACION Y AMBITOS GEOGRAFICOS DE RESIDENCIA DE LA MADRE {R/R} (CONT.)

DURACION DEL MATRIMONIO (EN AÑOS CUMPLIDOS) Y AÑO DE CELEBRACION													
14		15		16		17		18		19		20	
1973	1972	1972	1971	1971	1970	1970	1969	1969	1968	1968	1967	1967	1966

DISTRITOS Y BARRIOS DEL MUNICIPIO DE MADRID (CONT.)

Ciudad Lineal	9	8	9	1	10	8	5	1	4	3	6	5	2	1
Ventas	1	4	0	1	3	1	0	0	1	1	1	1	0	0
Pueblo Nuevo	4	2	3	0	0	3	0	0	1	0	3	2	0	0
Quintana	1	0	1	0	3	0	0	0	1	0	0	0	0	0
Concepción	1	0	1	0	1	1	0	0	0	0	0	1	0	0
San Pascual	0	0	1	0	1	1	4	1	0	0	1	0	0	0
San Juan Bautista	0	1	1	0	0	0	0	0	0	0	0	0	1	0
Colina	1	0	0	0	0	0	0	0	1	0	0	1	0	1
Atalaya	0	0	1	0	0	0	1	0	0	1	0	0	0	0
Costillares	1	1	1	0	2	2	0	0	0	1	1	0	1	0
Hortaleza	12	10	6	9	2	10	7	4	6	4	0	3	0	2
Palomas	1	0	0	1	0	0	1	0	0	0	0	0	0	0
Piovera	2	1	1	0	0	0	0	1	1	0	0	1	0	0
Canillas	1	2	1	3	1	5	3	0	1	2	0	0	0	0
Pinar del Rey	3	7	2	4	1	4	2	2	1	2	0	2	0	1
Apóstol Santiago	3	0	2	1	0	0	0	0	1	0	0	0	0	0
Valdefuentes	2	0	0	0	0	1	1	1	2	0	0	0	0	1
Villaverde	6	5	5	10	4	5	5	1	1	2	1	3	0	1
San Andrés	1	1	3	2	2	2	4	0	0	0	1	0	0	1
San Cristobal	0	2	0	1	1	0	0	0	0	1	0	0	0	0
Butarque	2	1	0	0	0	0	1	0	0	0	0	0	0	0
Los Rosales	2	0	1	3	1	1	0	0	0	0	0	2	0	0
Los Angeles	1	1	1	4	0	2	0	1	1	1	0	1	0	0
Villa de Vallecas	1	2	3	5	4	3	2	3	2	2	0	1	0	0
Casco Histórico	0	0	2	5	0	2	2	2	1	1	0	1	0	0
Santa Eugenia	1	2	1	0	4	1	0	1	1	1	0	0	0	0
Vicálvaro	0	3	1	3	1	1	1	1	0	0	0	1	0	0
Casco Histórico	0	2	0	1	0	0	0	1	0	0	0	1	0	0
Ambroz	0	1	1	2	1	1	1	0	0	0	0	0	0	0
San Blas	6	8	7	3	7	4	0	2	2	1	5	2	0	0
Simancas	1	1	0	0	3	0	0	0	0	0	0	0	0	0
Hellín	0	1	0	0	1	0	0	0	0	0	1	0	0	0
Amposta	0	1	1	0	0	0	0	0	1	0	0	0	0	0
Arcos	2	2	3	1	0	3	0	0	0	0	3	0	0	0
Rosas	0	1	2	0	2	0	0	0	1	0	0	0	0	0
Rejas	0	1	0	0	0	0	0	0	0	0	0	0	0	0
Canillejas	3	1	1	2	1	0	0	2	0	0	1	1	0	0
El Salvador	0	0	0	0	0	1	0	0	0	1	0	1	0	0
Barajas	4	2	3	3	0	0	1	3	1	4	0	0	0	0
Alameda de Osuna	3	2	2	2	0	0	1	3	1	2	0	0	0	0
Aeropuerto	0	0	0	0	0	0	0	0	0	0	0	0	0	0
Casco Histórico	1	0	0	1	0	0	0	0	0	2	0	0	0	0
Timón	0	0	1	0	0	0	0	0	0	0	0	0	0	0
Corralejos	0	0	0	0	0	0	0	0	0	0	0	0	0	0

AREAS Y DISTRITOS DE SALUD

Area 1 -Sur-Este	29	28	20	31	24	15	11	10	11	15	11	14	5	4
Arganda	6	6	0	5	7	3	1	0	1	2	2	0	1	1
Moratalaz	4	8	5	6	2	2	3	2	1	4	3	4	1	1
Retiro	9	3	7	3	5	2	1	2	0	0	1	1	1	1
Vallecas	10	11	8	17	10	8	6	6	9	9	5	9	2	1

NACIDOS VIVOS DENTRO DEL MATRIMONIO DE MADRES RESIDENTES, CLASIFICADOS POR DURACION (AÑOS CUMPLIDOS) Y AÑO DE CELEBRACION DEL MATRIMONIO SEGUN MUNICIPIOS, ESTRATOS DE POBLACION Y AMBITOS GEOGRAFICOS DE RESIDENCIA DE LA MADRE {R/R} (CONT.)

	DURACION DEL MATRIMONIO (EN AÑOS CUMPLIDOS) Y AÑO DE CELEBRACION													
	14		15		16		17		18		19		20	
	1973	1972	1972	1971	1971	1970	1970	1969	1969	1968	1968	1967	1967	1966
AREAS Y DISTRITOS DE SALUD (CONCL.)														
Area 2 -Centro-Norte	15	20	23	18	9	11	9	6	5	4	5	2	3	2
Coslada	8	10	8	3	0	6	2	2	4	3	1	1	2	2
Salamanca	3	5	4	6	2	1	4	3	1	1	2	0	0	0
Chamartín	4	5	11	9	7	4	3	1	0	0	2	1	1	0
Area 3 -Este	28	10	15	19	9	9	10	12	6	5	6	7	7	4
Alcalá Henares	21	5	12	12	8	6	8	10	3	4	6	4	5	3
Torrejón Ardoz	7	5	3	7	1	3	2	2	3	1	0	3	2	1
Area 4 -Noreste	31	28	25	16	19	22	13	10	13	12	11	10	2	3
Ciudad Lineal	9	8	9	1	10	8	5	1	4	3	6	5	2	1
San Blas	6	8	7	3	7	4	0	2	2	1	5	2	0	0
Hortaleza	16	12	9	12	2	10	8	7	7	8	0	3	0	2
Area 5 -Norte	35	37	27	33	20	12	8	15	9	8	11	8	4	3
Alcobendas	11	14	11	14	9	2	1	7	2	4	6	5	1	0
Colmenar Viejo	2	2	3	1	2	2	3	0	3	1	1	1	0	0
Tetuán	4	5	3	9	4	2	0	5	1	1	1	1	1	1
Fuencarral	18	16	10	9	5	6	4	3	3	2	3	1	2	2
Area 6 -Oeste	22	22	13	17	8	16	11	11	2	5	6	1	3	2
Majadahonda	11	7	8	12	4	5	6	5	1	1	3	0	3	2
Collado Villalba	5	10	4	3	2	5	3	3	0	3	4	0	0	0
Moncloa	6	5	1	2	2	6	2	3	1	1	1	1	0	0
Area 7 -Centro-Oeste	18	19	17	16	13	10	10	6	3	5	1	5	0	3
Centro	6	1	2	4	3	2	3	0	1	2	0	0	0	1
Chamberí	3	6	6	4	2	1	0	1	1	0	0	0	0	1
Latina	9	12	9	8	8	7	7	5	1	3	1	5	0	1
Area 8 -Sur.Oeste I	43	25	26	21	10	13	13	10	5	7	8	4	2	0
Móstoles	27	15	8	11	5	7	7	7	1	3	4	2	0	0
Alcorcón	13	9	15	8	3	6	6	3	3	3	4	2	2	0
Navalcarnero	3	1	3	2	2	0	0	0	1	1	0	0	0	0
Area 9 -Sur.Oeste II	27	18	9	15	11	11	10	9	9	2	2	3	4	4
Leganés	17	11	7	5	8	6	7	6	7	2	1	2	2	1
Fuenlabrada	10	7	2	10	3	5	3	3	2	0	1	1	2	3
Area 10 -Sur I	17	19	18	14	8	19	4	11	15	4	4	3	2	4
Parla	8	11	10	5	2	6	2	5	4	1	2	1	1	2
Getafe	9	8	8	9	6	13	2	6	11	3	2	2	1	2
Area 11 -Sur II	25	37	30	40	24	22	17	12	10	14	4	10	7	6
Aranjuez	5	5	7	8	4	3	4	4	4	5	1	2	1	0
Arganzuela	4	5	2	5	3	4	0	1	0	2	1	1	1	2
Villaverde	6	5	5	10	4	5	5	1	1	2	1	3	0	1
Carabanchel	5	17	9	7	9	7	5	4	2	4	0	2	2	1
Usera	5	5	7	10	4	3	3	2	3	1	1	2	3	2

NACIDOS VIVOS DENTRO DEL MATRIMONIO DE MADRES RESIDENTES, CLASIFICADOS POR DURACION (AÑOS CUMPLIDOS) Y AÑO DE CELEBRACION DEL MATRIMONIO SEGUN MUNICIPIOS, ESTRATOS DE POBLACION Y AMBITOS GEOGRAFICOS DE RESIDENCIA DE LA MADRE {R/R} (CONT.)

	DURACION DEL MATRIMONIO (EN AÑOS CUMPLIDOS) Y AÑO DE CELEBRACION									
	21		22		23		24		25 y más	
	1966	1965	1965	1964	1964	1963	1963	1962	1962	1961 y anteriores
TOTAL RESIDENTES EN LA C.M.	27	23	14	18	9	10	6	3	4	5
MUNICIPIOS										
Ajalvir	0	0	0	0	0	0	0	0	0	0
Alameda del Valle	0	0	0	0	0	0	0	0	0	0
Alamo (E)	0	0	0	0	0	0	0	0	0	0
Alcalá de Henares	0	2	0	2	0	0	1	0	1	0
Alcobendas	0	0	1	0	1	0	0	0	0	0
Alcorcón	2	0	0	0	0	2	0	0	0	0
Aldea del Fresno	0	0	0	0	0	0	0	0	0	0
Algete	1	0	0	0	0	0	0	0	0	0
Alpedrete	0	0	0	0	0	0	0	0	0	0
Ambite	0	0	0	0	0	0	0	0	0	0
Anchuelo	0	0	0	0	0	0	0	0	0	0
Aranjuez	0	2	0	1	0	0	0	0	0	0
Arganda del Rey	0	0	0	1	0	0	0	0	0	0
Arroyomolinos	0	0	0	0	0	0	0	0	0	0
Batres	0	0	0	0	0	0	0	0	0	0
Becerril de la Sierra	0	0	0	0	0	0	0	0	0	0
Belmonte de Tajo	0	0	0	0	0	0	0	0	0	0
Boadilla del Monte	0	0	0	0	0	0	0	0	0	0
Boalo (E)	0	0	0	0	0	0	0	0	0	0
Braojos	0	0	0	0	0	0	0	0	0	0
Brea de Tajo	0	0	0	0	0	0	0	0	0	0
Brunete	0	0	0	0	0	0	0	0	0	0
Buitrago del Lozoya	0	0	0	0	0	0	0	0	0	0
Bustarviejo	0	0	0	0	0	0	0	0	0	0
Cabanillas de la Sierra	0	0	0	0	0	0	0	0	0	0
Cabrera (La)	0	0	0	0	0	0	0	0	0	0
Cadalso de los Vidrios	0	0	0	0	0	0	1	0	0	0
Camarma de Esteruelas	0	0	0	0	0	0	0	0	0	0
Campo Real	0	0	0	0	0	0	0	0	0	0
Canencia	0	0	0	0	0	0	0	0	0	0
Carabaña	0	0	0	0	0	0	0	0	0	0
Casarrubuelos	0	0	0	0	0	0	0	0	0	0
Cenicientos	0	0	0	0	0	0	0	0	0	0
Cercedilla	0	0	0	0	0	0	0	0	0	0
Ciempozuelos	0	0	0	0	0	0	0	0	0	0
Cobefia	0	0	0	0	0	0	0	0	0	0
Colmenar de Oreja	0	0	0	0	0	0	0	0	0	1
Colmenarejo	0	0	0	0	0	0	0	0	0	0
Colmenar Viejo	0	1	0	0	0	0	0	0	0	0
Collado Villalba	0	0	0	0	0	0	0	0	0	0
Collado-Mediano	0	0	0	0	0	0	0	0	0	0
Corpa	0	0	0	0	0	0	0	0	0	0
Costiada	2	0	0	0	1	0	0	0	0	0
Cubas	0	0	0	0	0	0	0	0	0	0
Chapinería	0	0	0	0	0	0	0	0	0	0
Chinchón	0	0	1	0	0	0	0	0	0	0
Daganzo de Arriba	0	0	0	0	0	0	0	0	0	0
Escorial (E)	0	0	0	0	0	0	0	0	0	0
Estremera	0	0	0	0	0	0	0	0	0	0
Fresnedillas	0	0	0	0	0	0	0	0	0	0
Fresno de Torote	0	0	0	0	0	0	0	0	0	0
Fuenlabrada	1	2	1	0	0	1	0	0	0	0
Fuente el Saz de Jarama	0	0	0	0	0	0	0	0	0	0
Fuentidueña de Tajo	0	0	0	0	0	0	0	0	0	0
Galapagar	0	0	0	0	0	0	0	0	0	0
Garganta de los Montes	0	0	0	0	0	0	0	0	0	0
Getafe	0	1	1	0	0	0	0	0	0	0
Grifón	0	0	0	0	0	0	0	0	0	0
Guadalix de la Sierra	0	0	0	0	0	0	0	0	0	0
Guadarrama	1	0	0	0	0	0	0	0	0	0

NACIDOS VIVOS DENTRO DEL MATRIMONIO DE MADRES RESIDENTES, CLASIFICADOS POR DURACION (AÑOS CUMPLIDOS) Y AÑO DE CELEBRACION DEL MATRIMONIO SEGUN MUNICIPIOS, ESTRATOS DE POBLACION Y AMBITOS GEOGRAFICOS DE RESIDENCIA DE LA MADRE {R/R} (CONT.)

	DURACION DEL MATRIMONIO (EN AÑOS CUMPLIDOS) Y AÑO DE CELEBRACION									
	21		22		23		24		25 y más	
	1966	1965	1965	1964	1964	1963	1963	1962	1962	1961 y anteriores
Hiruela (La)	0	0	0	0	0	0	0	0	0	0
Horcajuelo de la Sierra	0	0	0	0	0	0	0	0	0	0
Hoyo de Manzanares	0	0	0	0	0	0	0	0	0	0
Humanes de Madrid	0	0	0	0	0	0	0	0	0	0
Leganés	1	2	1	2	0	1	0	0	0	0
Loeches	0	0	0	0	0	0	0	0	0	0
Lozoya	0	0	0	0	0	0	0	0	0	0
Lozoyuela-Navas-Sieteiglesias	0	0	0	0	0	0	0	0	0	0
Madrid	14	9	6	10	6	5	2	2	3	3
Majadahonda	0	0	0	0	0	0	1	0	0	0
Manzanares el Real	0	0	0	0	0	0	0	0	0	0
Meco	0	0	1	0	0	0	0	0	0	0
Mejorada del Campo	0	0	0	0	0	0	0	0	0	0
Miraflores de la Sierra	0	0	0	0	0	0	0	0	0	0
Molar (El)	0	0	0	0	0	0	0	0	0	0
Molinos (Los)	0	0	0	0	0	0	0	0	0	0
Montejo de la Sierra	0	0	0	0	0	0	0	0	0	0
Moraleja de Enmedio	0	0	0	0	0	0	0	0	0	0
Moralzarzal	0	0	0	0	0	0	0	0	0	0
Morata de Tajuña	0	0	0	0	0	0	0	0	0	0
Móstoles	2	0	1	0	1	0	1	0	0	0
Navacerrada	0	0	0	0	0	0	0	0	0	0
Navatafuente	0	0	0	0	0	0	0	0	0	0
Navalagamella	0	0	0	0	0	0	0	0	0	0
Navalcarnero	0	0	0	0	0	0	0	0	0	0
Navas del Rey	0	0	0	0	0	0	0	0	0	0
Nuevo Baztán	0	0	0	0	0	0	0	0	0	0
Olmeda de las Fuentes	0	0	0	0	0	0	0	0	0	0
Orusco	0	0	0	0	0	0	0	0	0	0
Paracuellos de Jarama	0	0	0	0	0	0	0	0	0	0
Parla	1	0	1	0	0	0	0	0	0	0
Patones	0	0	0	0	0	0	0	0	0	0
Pedrezuela	0	0	0	0	0	0	0	0	0	0
Pelayos de la Presa	0	0	0	0	0	0	0	0	0	0
Perales de Tajuña	0	0	0	0	0	0	0	0	0	0
Pezuela de las Torres	0	0	0	0	0	0	0	0	0	0
Pinilla del Valle	0	0	0	0	0	0	0	0	0	0
Pinto	0	0	0	0	0	0	0	0	0	0
Piñuecar	0	0	0	0	0	0	0	0	0	0
Pozuelo de Alarcón	0	0	0	0	0	0	0	0	0	0
Pozuelo del Rey	0	0	0	0	0	0	0	0	0	0
Quijorna	0	0	0	0	0	0	0	0	0	0
Rascafría	0	0	0	0	0	0	0	0	0	0
Ribatejada	0	0	0	0	0	0	0	0	0	0
Rivas-Vaciamadrid	0	0	0	0	0	0	0	0	0	0
Robledo de Chavela	0	0	0	0	0	0	0	0	0	0
Rozas de Madrid (Las)	0	0	0	0	0	0	0	0	0	0
Rozas de Puerto Real	0	0	0	0	0	0	0	0	0	0
San Agustín de Guadalix	0	0	0	0	0	0	0	0	0	0
San Fernando de Henares	0	0	0	0	0	0	0	0	0	1
San Lorenzo del Escorial	0	1	0	0	0	0	0	0	0	0
San Martín de la Vega	0	0	0	0	0	0	0	0	0	0
San Martín de Valdeiglesias	0	0	0	0	0	0	0	0	0	0
San Sebastián de los Reyes	1	0	0	1	0	0	0	0	0	0
Santorcaz	0	0	0	0	0	0	0	0	0	0
Santos de la Humosa (Los)	0	0	0	0	0	0	0	0	0	0
Serranillos del Valle	0	0	0	0	0	0	0	0	0	0
Sevilla la Nueva	0	1	0	0	0	0	0	0	0	0
Soto del Real	0	0	0	0	0	0	0	0	0	0
Talamanca de Jarama	0	0	0	0	0	0	0	0	0	0
Tielmes	0	0	0	0	0	0	0	1	0	0
Titulcia	0	0	0	0	0	0	0	0	0	0

NACIDOS VIVOS DENTRO DEL MATRIMONIO DE MADRES RESIDENTES, CLASIFICADOS POR DURACION (AÑOS CUMPLIDOS) Y AÑO DE CELEBRACION DEL MATRIMONIO SEGUN MUNICIPIOS, ESTRATOS DE POBLACION Y AMBITOS GEOGRAFICOS DE RESIDENCIA DE LA MADRE {R/R} (CONT.)

	DURACION DEL MATRIMONIO (EN AÑOS CUMPLIDOS) Y AÑO DE CELEBRACION									
	21		22		23		24		25 y más	
	1966	1965	1965	1964	1964	1963	1963	1962	1962	1961 y anteriores

## MUNICIPIOS (CONCL.)

Torrejón de Ardoz	1	1	0	1	0	1	0	0	0	0
Torrejón de la Calzada	0	0	0	0	0	0	0	0	0	0
Torrejón de Velasco	0	0	0	0	0	0	0	0	0	0
Torrelaguna	0	0	0	0	0	0	0	0	0	0
Torrelodones	0	0	0	0	0	0	0	0	0	0
Torres de la Alameda	0	0	0	0	0	0	0	0	0	0
Valdaracete	0	0	0	0	0	0	0	0	0	0
Valdeavero	0	0	0	0	0	0	0	0	0	0
Valdelaguna	0	0	0	0	0	0	0	0	0	0
Valdemanco	0	0	0	0	0	0	0	0	0	0
Valdemaqueda	0	0	0	0	0	0	0	0	0	0
Valdemorillo	0	0	0	0	0	0	0	0	0	0
Valdemoro	0	0	0	0	0	0	0	0	0	0
Valdeolmos	0	0	0	0	0	0	0	0	0	0
Valdepiélagos	0	0	0	0	0	0	0	0	0	0
Valdetorres de Jarama	0	0	0	0	0	0	0	0	0	0
Valdilecha	0	0	0	0	0	0	0	0	0	0
Vaiverde de Alcalá	0	0	0	0	0	0	0	0	0	0
Vellilla de San Antonio	0	0	0	0	0	0	0	0	0	0
Vellón (El)	0	0	0	0	0	0	0	0	0	0
Venturada	0	0	0	0	0	0	0	0	0	0
Villaconejos	0	0	0	0	0	0	0	0	0	0
Villa del Prado	0	0	0	0	0	0	0	0	0	0
Villaibilla	0	0	0	0	0	0	0	0	0	0
Villamanrique de Tajo	0	0	0	0	0	0	0	0	0	0
Villamanta	0	0	0	0	0	0	0	0	0	0
Villamantilla	0	0	0	0	0	0	0	0	0	0
Villanueva de la Cañada	0	1	0	0	0	0	0	0	0	0
Villanueva de Perales	0	0	0	0	0	0	0	0	0	0
Villanueva del Pardillo	0	0	0	0	0	0	0	0	0	0
Villar del Olmo	0	0	0	0	0	0	0	0	0	0
Villarejo de Salvanes	0	0	0	0	0	0	0	0	0	0
Villaviciosa de Odón	0	0	0	0	0	0	0	0	0	0
Zarzalejo	0	0	0	0	0	0	0	0	0	0

## ESTRATOS DE POBLACION

Menos de 101	0	0	0	0	0	0	0	0	0	0
De 101 a 500	0	0	0	0	0	0	0	0	0	0
De 501 a 1.000	0	1	0	0	0	0	0	0	0	0
De 1.001 a 2.000	0	0	1	0	0	0	0	1	0	0
De 2.001 a 5.000	0	1	1	0	0	0	1	0	0	0
De 5.001 a 10.000	2	1	0	0	0	0	0	0	0	1
De 10.001 a 20.000	0	0	0	0	0	0	0	0	0	0
De 20.001 a 50.000	0	3	0	2	0	0	1	0	0	1
De 50.001 a 100.000	5	1	2	2	2	1	0	0	0	0
De 100.001 a 200.000	6	7	4	4	1	4	2	0	1	0
Más de 200.000	14	9	6	10	6	5	2	2	3	3

## AMBITOS GEOGRAFICOS

Area Metropolitana	25	19	12	16	9	10	5	2	4	4
Madrid	14	9	6	10	6	5	2	2	3	3
Corona Metropolitana	11	10	6	6	3	5	3	0	1	1
Norte	1	1	1	1	1	0	0	0	0	0
Sur	7	5	5	2	1	4	1	0	0	0
Este	3	3	0	3	1	1	1	0	1	1
Oeste	0	1	0	0	0	0	1	0	0	0
Municipios no metropolitanos	2	4	2	2	0	0	1	1	0	1

NACIDOS VIVOS DENTRO DEL MATRIMONIO DE MADRES RESIDENTES, CLASIFICADOS POR DURACION (AÑOS CUMPLIDOS) Y AÑO DE CELEBRACION DEL MATRIMONIO SEGUN MUNICIPIOS, ESTRATOS DE POBLACION Y AMBITOS GEOGRAFICOS DE RESIDENCIA DE LA MADRE {R/R} (CONT.)

	DURACION DEL MATRIMONIO (EN AÑOS CUMPLIDOS) Y AÑO DE CELEBRACION									
	21		22		23		24		25 y más	
	1966	1965	1965	1964	1964	1963	1963	1962	1962	1961 y anteriores
DISTRITOS Y BARRIOS DEL MUNICIPIO DE MADRID	14	9	6	10	6	5	2	2	3	3
Centro	0	1	0	0	0	0	0	0	0	0
Palacio	0	1	0	0	0	0	0	0	0	0
Embajadores	0	0	0	0	0	0	0	0	0	0
Cortes	0	0	0	0	0	0	0	0	0	0
Justicia	0	0	0	0	0	0	0	0	0	0
Universidad	0	0	0	0	0	0	0	0	0	0
Sol	0	0	0	0	0	0	0	0	0	0
Arganzuela	2	1	0	0	0	0	0	0	0	0
Imperial	1	0	0	0	0	0	0	0	0	0
Acacias	0	0	0	0	0	0	0	0	0	0
Chopera	1	1	0	0	0	0	0	0	0	0
Legazpi	0	0	0	0	0	0	0	0	0	0
Delicias	0	0	0	0	0	0	0	0	0	0
Palos de Moguer	0	0	0	0	0	0	0	0	0	0
Retiro	0	0	0	0	0	0	0	0	0	0
Pacífico	0	0	0	0	0	0	0	0	0	0
Adelfas	0	0	0	0	0	0	0	0	0	0
Estrella	0	0	0	0	0	0	0	0	0	0
Ibiza	0	0	0	0	0	0	0	0	0	0
Jerónimos	0	0	0	0	0	0	0	0	0	0
Niño Jesús	0	0	0	0	0	0	0	0	0	0
Salamanca	0	0	1	0	0	0	0	0	0	1
Recoletos	0	0	0	0	0	0	0	0	0	0
Goya	0	0	0	0	0	0	0	0	0	0
Fuente del Berro	0	0	1	0	0	0	0	0	0	1
Guindalera	0	0	0	0	0	0	0	0	0	0
Lista	0	0	0	0	0	0	0	0	0	0
Castellana	0	0	0	0	0	0	0	0	0	0
Chamartín	0	0	0	0	0	0	0	1	0	1
El Viso	0	0	0	0	0	0	0	0	0	0
Prosperidad	0	0	0	0	0	0	0	1	0	0
Ciudad Jardín	0	0	0	0	0	0	0	0	0	0
Hispanoamérica	0	0	0	0	0	0	0	0	0	0
Nueva España	0	0	0	0	0	0	0	0	0	0
Castilla	0	0	0	0	0	0	0	0	0	1
Tetuán	1	0	1	0	0	0	0	0	0	1
Bellas Vistas	1	0	0	0	0	0	0	0	0	0
Cuatro Caminos	0	0	0	0	0	0	0	0	0	1
Castillejos	0	0	0	0	0	0	0	0	0	0
Almenara	0	0	1	0	0	0	0	0	0	0
Valdeacederas	0	0	0	0	0	0	0	0	0	0
Berruguete	0	0	0	0	0	0	0	0	0	0
Chamberí	0	0	0	0	0	0	0	0	1	0
Gaztambide	0	0	0	0	0	0	0	0	0	0
Arapiles	0	0	0	0	0	0	0	0	0	0
Trafalgar	0	0	0	0	0	0	0	0	0	0
Almagro	0	0	0	0	0	0	0	0	0	0
Ríos Rosas	0	0	0	0	0	0	0	0	0	0
Vallehermoso	0	0	0	0	0	0	0	0	1	0
Fuencarral-El Pardo	0	2	0	0	0	0	0	0	0	0
El Pardo	0	0	0	0	0	0	0	0	0	0
Fuente Arriba	0	1	0	0	0	0	0	0	0	0
Peña Grande	0	0	0	0	0	0	0	0	0	0

NACIDOS VIVOS DENTRO DEL MATRIMONIO DE MADRES RESIDENTES, CLASIFICADOS POR DURACION (AÑOS CUMPLIDOS) Y AÑO DE CELEBRACION DEL MATRIMONIO SEGUN MUNICIPIOS, ESTRATOS DE POBLACION Y AMBITOS GEOGRAFICOS DE RESIDENCIA DE LA MADRE {R/R} (CONT.)

	DURACION DEL MATRIMONIO (EN AÑOS CUMPLIDOS) Y AÑO DE CELEBRACION									
	21		22		23		24		25 y más	
	1966	1965	1965	1964	1964	1963	1963	1962	1962	1961 y anteriores

DISTRITOS Y BARRIOS DEL MUNICIPIO DE MADRID (CONT.)

Fuencarral-El Pardo (concl.)

El Pilar	0	0	0	0	0	0	0	0	0	0
La Paz	0	0	0	0	0	0	0	0	0	0
Valverde	0	1	0	0	0	0	0	0	0	0
Mirasierra	0	0	0	0	0	0	0	0	0	0
El Goloso	0	0	0	0	0	0	0	0	0	0

Moncloa-Aravaca

Moncloa-Aravaca	0	0	1	0	0	0	0	0	1	0
Casa de Campo	0	0	1	0	0	0	0	0	0	0
Argüelles	0	0	0	0	0	0	0	0	0	0
Ciudad Universitaria	0	0	0	0	0	0	0	0	0	0
Valdezarza	0	0	0	0	0	0	0	0	1	0
Valdemarín	0	0	0	0	0	0	0	0	0	0
El Plantío	0	0	0	0	0	0	0	0	0	0
Aravaca	0	0	0	0	0	0	0	0	0	0

Latina

Latina	2	1	0	0	2	1	0	0	0	0
Los Cármenes	0	0	0	0	0	0	0	0	0	0
Puerta del Ángel	0	0	0	0	0	0	0	0	0	0
Lucero	1	0	0	0	0	0	0	0	0	0
Aluche	1	0	0	0	1	1	0	0	0	0
Campamento	0	0	0	0	0	0	0	0	0	0
Las Águilas	0	1	0	0	1	0	0	0	0	0

Carabanchel

Carabanchel	1	0	1	2	0	0	0	0	0	0
Comillas	0	0	0	0	0	0	0	0	0	0
Opañel	1	0	0	0	0	0	0	0	0	0
San Isidro	0	0	1	0	0	0	0	0	0	0
Vista Alegre	0	0	0	1	0	0	0	0	0	0
Puerta Bonita	0	0	0	0	0	0	0	0	0	0
Buenavista	0	0	0	0	0	0	0	0	0	0
Abrantes	0	0	0	1	0	0	0	0	0	0

Usera

Usera	1	1	1	1	0	0	0	0	0	0
Orcasitas	1	0	1	0	0	0	0	0	0	0
Orcasur	0	0	0	0	0	0	0	0	0	0
San Fermín	0	1	0	0	0	0	0	0	0	0
Almendrales	0	0	0	1	0	0	0	0	0	0
Moscardó	0	0	0	0	0	0	0	0	0	0
Zofío	0	0	0	0	0	0	0	0	0	0
Pradolongo	0	0	0	0	0	0	0	0	0	0

Puente de Vallecas

Puente de Vallecas	3	1	1	1	1	0	2	0	0	0
Entrevías	1	1	1	0	0	0	1	0	0	0
San Diego	0	0	0	0	0	0	0	0	0	0
Palomeras Bajas	0	0	0	0	0	0	0	0	0	0
Palomeras Sur	1	0	0	0	1	0	1	0	0	0
Portazgo	0	0	0	0	0	0	0	0	0	0
Numancia	1	0	0	1	0	0	0	0	0	0

Moratalaz

Moratalaz	1	0	0	1	0	1	0	0	0	0
Pavones	0	0	0	0	0	0	0	0	0	0
Marroquina	0	0	0	1	0	0	0	0	0	0
Media Legua	0	0	0	0	0	0	0	0	0	0
Fontarrón	1	0	0	0	0	0	0	0	0	0
Vinateros	0	0	0	0	0	1	0	0	0	0

NACIDOS VIVOS DENTRO DEL MATRIMONIO DE MADRES RESIDENTES, CLASIFICADOS POR DURACION (AÑOS CUMPLIDOS) Y AÑO DE CELEBRACION DEL MATRIMONIO SEGUN MUNICIPIOS, ESTRATOS DE POBLACION Y AMBITOS GEOGRAFICOS DE RESIDENCIA DE LA MADRE {R/R} (CONT.)

	DURACION DEL MATRIMONIO (EN AÑOS CUMPLIDOS) Y AÑO DE CELEBRACION									
	21		22		23		24		25 y más	
	1966	1965	1965	1964	1964	1963	1963	1962	1962	1961 y anteriores

DISTRITOS Y BARRIOS DEL MUNICIPIO DE MADRID (CONT.)

Ciudad Lineal	0	0	0	0	0	0	0	1	0	0
Ventas	0	0	0	0	0	0	0	1	0	0
Pueblo Nuevo	0	0	0	0	0	0	0	0	0	0
Quintana	0	0	0	0	0	0	0	0	0	0
Concepción	0	0	0	0	0	0	0	0	0	0
San Pascual	0	0	0	0	0	0	0	0	0	0
San Juan Bautista	0	0	0	0	0	0	0	0	0	0
Colina	0	0	0	0	0	0	0	0	0	0
Atalaya	0	0	0	0	0	0	0	0	0	0
Costillares	0	0	0	0	0	0	0	0	0	0
Hortaleza	0	1	0	2	0	0	0	0	0	0
Palomas	0	0	0	0	0	0	0	0	0	0
Piovera	0	0	0	0	0	0	0	0	0	0
Canillas	0	0	0	1	0	0	0	0	0	0
Pinar del Rey	0	1	0	0	0	0	0	0	0	0
Apóstol Santiago	0	0	0	1	0	0	0	0	0	0
Valdefuentes	0	0	0	0	0	0	0	0	0	0
Villaverde	1	1	0	1	1	0	0	0	0	0
San Andrés	0	0	0	0	0	0	0	0	0	0
San Cristóbal	0	0	0	0	0	0	0	0	0	0
Butarque	0	0	0	0	0	0	0	0	0	0
Los Rosales	0	0	0	1	1	0	0	0	0	0
Los Angeles	1	1	0	0	0	0	0	0	0	0
Villa de Vallecas	2	0	0	1	0	1	0	0	0	0
Casco Histórico	2	0	0	1	0	0	0	0	0	0
Santa Eugenia	0	0	0	0	0	1	0	0	0	0
Vicálvaro	0	0	0	0	1	1	0	0	0	0
Casco Histórico	0	0	0	0	0	1	0	0	0	0
Ambroz	0	0	0	0	1	0	0	0	0	0
San Blas	0	0	0	1	1	1	0	0	0	0
Simancas	0	0	0	1	0	0	0	0	0	0
Hellín	0	0	0	0	0	0	0	0	0	0
Amposta	0	0	0	0	0	0	0	0	0	0
Arcos	0	0	0	0	0	1	0	0	0	0
Rosas	0	0	0	0	0	0	0	0	0	0
Rejas	0	0	0	0	0	0	0	0	0	0
Canillejas	0	0	0	0	1	0	0	0	0	0
El Salvador	0	0	0	0	0	0	0	0	0	0
Barajas	0	0	0	0	0	0	0	0	1	0
Alameda de Osuna	0	0	0	0	0	0	0	0	1	0
Aeropuerto	0	0	0	0	0	0	0	0	0	0
Casco Histórico	0	0	0	0	0	0	0	0	0	0
Timón	0	0	0	0	0	0	0	0	0	0
Corralejos	0	0	0	0	0	0	0	0	0	0

AREAS Y DISTRITOS DE SALUD

Area 1 -Sur-Este	6	1	1	4	2	3	2	1	0	0
Arganda	0	0	0	1	0	0	0	1	0	0
Moratalaz	1	0	0	1	1	2	0	0	0	0
Retiro	0	0	0	0	0	0	0	0	0	0
Vallecas	5	1	1	2	1	1	2	0	0	0



NACIDOS VIVOS DENTRO DEL MATRIMONIO DE MADRES RESIDENTES, CLASIFICADOS POR DURACION (AÑOS CUMPLIDOS) Y AÑO DE CELEBRACION DEL MATRIMONIO SEGUN MUNICIPIOS, ESTRATOS DE POBLACION Y AMBITOS GEOGRAFICOS DE RESIDENCIA DE LA MADRE {R/R} (CONCL.)

	DURACION DEL MATRIMONIO (EN AÑOS CUMPLIDOS) Y AÑO DE CELEBRACION									
	21		22		23		24		25 y más	
	1966	1965	1965	1964	1964	1963	1963	1962	1962	1961 y anteriores
AREAS Y DISTRITOS DE SALUD (CONCL.)										
Area 2 -Centro-Norte	2	0	1	0	1	0	0	1	0	3
Costada	2	0	0	0	1	0	0	0	0	1
Salamanca	0	0	1	0	0	0	0	0	0	1
Chamartín	0	0	0	0	0	0	0	1	0	1
Area 3 -Este	1	3	1	3	0	1	1	0	1	0
Alcalá Henares	0	2	1	2	0	0	1	0	1	0
Torrejón Ardoz	1	1	0	1	0	1	0	0	0	0
Area 4 -Noreste	0	1	0	3	1	1	0	1	1	0
Ciudad Lineal	0	0	0	0	0	0	0	1	0	0
San Blas	0	0	0	1	1	1	0	0	0	0
Hortaleza	0	1	0	2	0	0	0	0	1	0
Area 5 -Norte	3	3	2	1	1	0	0	0	0	1
Alcobendas	2	0	1	1	1	0	0	0	0	0
Colmenar Viejo	0	1	0	0	0	0	0	0	0	0
Tetuán	1	0	1	0	0	0	0	0	0	1
Fuencarral	0	2	0	0	0	0	0	0	0	0
Area 6 -Oeste	1	2	1	0	0	0	1	0	1	0
Majadahonda	0	1	0	0	0	0	1	0	0	0
Collado Villalba	1	1	0	0	0	0	0	0	0	0
Moncloa	0	0	1	0	0	0	0	0	1	0
Area 7 -Centro-Oeste	2	2	0	0	2	1	0	0	1	0
Centro	0	1	0	0	0	0	0	0	0	0
Chamberí	0	0	0	0	0	0	0	0	1	0
Latina	2	1	0	0	2	1	0	0	0	0
Area 8 -Sur.Oeste I	4	1	1	0	1	2	2	0	0	0
Móstoles	2	0	1	0	1	0	1	0	0	0
Alcorcón	2	0	0	0	0	2	0	0	0	0
Navalcarnero	0	1	0	0	0	0	1	0	0	0
Area 9 -Sur.Oeste II	2	4	2	2	0	2	0	0	0	0
Leganés	1	2	1	2	0	1	0	0	0	0
Fuenlabrada	1	2	1	0	0	1	0	0	0	0
Area 10 -Sur I	1	1	2	0	0	0	0	0	0	0
Parla	1	0	1	0	0	0	0	0	0	0
Getafe	0	1	1	0	0	0	0	0	0	0
Area 11 -Sur II	5	5	3	5	1	0	0	0	0	1
Aranjuez	0	2	1	1	0	0	0	0	0	1
Arganzuela	2	1	0	0	0	0	0	0	0	0
Villaverde	1	1	0	1	1	0	0	0	0	0
Carabanchel	1	0	1	2	0	0	0	0	0	0
Usera	1	1	1	1	0	0	0	0	0	0

NACIDOS VIVOS DENTRO DEL MATRIMONIO DE MADRES RESIDENTES, CLASIFICADOS POR GRUPOS DE GENERACIONES DE LA MADRE, SEGUN FILIACION DEL NACIDO Y ORDEN DEL MATRIMONIO DE LA MADRE COMBINADOS Y DURACION DEL MATRIMONIO (MESES Y AÑOS CUMPLIDOS) {R/R}

	GRUPOS DE GENERACIONES DE LA MADRE									
	TODAS LAS GENERACIONES	1971 y posteriores	1970-1966	1965-1961	1960-1956	1955-1951	1950-1946	1945-1941	1940-1936	1935 y anteriores
DURACION DEL MATRIMONIO										
TOTAL	48364	25	2666	12223	19720	9771	3382	558	18	1
A) DENTRO DEL PRIMER MATRIMONIO										
Todos los años	47912	25	2647	12142	19562	9643	3326	548	18	1
Menos de 1 año	7127	25	1883	3004	1554	521	128	12	0	0
De 0-7 meses	4641	24	1676	1924	729	223	61	4	0	0
0	166	0	56	50	42	13	5	0	0	0
1	184	3	89	43	30	15	4	0	0	0
2	281	8	114	91	47	17	4	0	0	0
3	433	4	186	152	62	22	7	0	0	0
4	818	4	327	338	110	33	6	0	0	0
5	1513	3	563	689	186	55	15	2	0	0
6	972	1	295	440	184	36	15	1	0	0
7	274	1	46	121	68	32	5	1	0	0
8-11 meses	2486	1	207	1080	825	298	67	8	0	0
De 1 y más años	40785	0	764	9138	18008	9122	3198	536	18	1
De 1	5931	0	427	2726	2151	485	122	20	0	0
2	5123	0	174	2101	2284	442	112	10	0	0
3	4626	0	87	1558	2343	512	113	13	0	0
4	4161	0	51	1123	2271	601	108	7	0	0
5	3872	0	23	781	2307	650	103	7	1	0
6	3471	0	2	454	2174	749	86	6	0	0
7	3108	0	0	242	1811	909	136	10	0	0
8	2376	0	0	116	1199	922	127	12	0	0
9	1807	0	0	24	702	920	155	6	0	0
10	1422	0	0	10	387	844	173	7	1	0
11	1165	0	0	2	202	717	237	7	0	0
12	966	0	0	1	113	554	275	23	0	0
13	711	0	0	0	42	360	285	24	0	0
14	550	0	0	0	16	206	303	24	1	0
15	463	0	0	0	5	144	284	50	0	0
16	310	0	0	0	1	57	211	40	1	0
17	227	0	0	0	0	30	151	44	2	0
18	168	0	0	0	0	11	109	47	1	0
19	136	0	0	0	0	5	69	58	4	0
20	73	0	0	0	0	3	30	40	0	0
21	50	0	0	0	0	0	16	34	0	0
22	32	0	0	0	0	0	6	23	3	0
23	19	0	0	0	0	1	3	13	2	0
24	9	0	0	0	0	0	2	6	1	0
25 y más	9	0	0	0	0	0	2	5	1	1
B) DENTRO DEL SEGUNDO O SUCESIVOS MATRIMONIOS										
Todos los años	452	0	19	81	158	128	56	10	0	0
Menos de 1 año	139	0	13	25	49	35	13	4	0	0
De 0-7 meses	83	0	11	10	28	19	13	2	0	0
8-11	56	0	2	15	21	16	0	2	0	0
De 1 y más años	313	0	6	56	109	93	43	6	0	0
De 1 a 5	222	0	5	48	78	61	28	2	0	0
De 6 a 10	65	0	1	8	30	18	6	2	0	0
De 11 a 15	16	0	0	0	1	12	3	0	0	0
De 16 a 20	10	0	0	0	0	2	6	2	0	0

NACIDOS VIVOS DENTRO DEL MATRIMONIO DE MADRES RESIDENTES, CLASIFICADOS POR GRUPOS DE GENERACIONES DE LA MADRE, SEGUN FILIACION DEL NACIDO Y ORDEN DEL MATRIMONIO DE LA MADRE COMBINADOS Y DURACION DEL MATRIMONIO (MESES Y AÑOS CUMPLIDOS) {R/R} (CONT.)

	GRUPOS DE GENERACIONES DE LA MADRE									
	TODAS LAS GENERACIONES	1971 y posteriores	1970-1966	1965-1961	1960-1956	1955-1951	1950-1946	1945-1941	1940-1936	1935 y anteriores
DURACION DEL MATRIMONIO										
TOTAL	25354	12	1189	5753	10683	5450	1931	324	11	1
A) DENTRO DEL PRIMER MATRIMONIO										
Todos los años	25114	12	1182	5722	10595	5379	1894	318	11	1
Menos de 1 año	3901	12	861	1536	1027	360	96	9	0	0
De 0-7 meses	2508	12	789	1004	492	162	46	3	0	0
0	92	0	30	21	27	10	4	0	0	0
1	92	0	39	23	21	6	3	0	0	0
2	148	6	55	45	28	12	2	0	0	0
3	221	2	87	74	35	17	6	0	0	0
4	433	2	154	179	72	23	3	0	0	0
5	801	1	253	366	129	39	12	1	0	0
6	554	1	144	229	137	30	12	1	0	0
7	167	0	27	67	43	25	4	1	0	0
8-11 meses	1393	0	72	532	535	198	50	6	0	0
De 1 y más años	21213	0	321	4186	9568	5019	1698	309	11	1
De 1	3343	0	182	1313	1399	350	86	13	0	0
2	2833	0	69	984	1388	310	77	5	0	0
3	2604	0	40	699	1409	366	82	8	0	0
4	2253	0	20	480	1268	402	77	6	0	0
5	1966	0	10	341	1145	390	77	3	0	0
6	1703	0	0	189	1040	418	51	5	0	0
7	1439	0	0	102	757	487	86	7	0	0
8	1142	0	0	60	523	482	69	8	0	0
9	868	0	0	11	292	456	104	5	0	0
10	683	0	0	5	177	390	104	6	1	0
11	516	0	0	1	89	303	119	4	0	0
12	477	0	0	1	50	267	148	11	0	0
13	357	0	0	0	19	178	141	19	0	0
14	264	0	0	0	8	98	147	10	1	0
15	239	0	0	0	3	67	138	31	0	0
16	169	0	0	0	1	33	110	25	0	0
17	108	0	0	0	0	12	69	27	0	0
18	81	0	0	0	0	5	51	24	1	0
19	74	0	0	0	0	3	33	36	2	0
20	34	0	0	0	0	2	13	19	0	0
21	23	0	0	0	0	0	10	13	0	0
22	16	0	0	0	0	0	3	11	2	0
23	11	0	0	0	0	0	1	8	2	0
24	4	0	0	0	0	0	1	2	1	0
25 y más	6	0	0	0	0	0	1	3	1	1
B) DENTRO DEL SEGUNDO O SUCESIVOS MATRIMONIOS										
Todos los años	240	0	7	31	88	71	37	6	0	0
Menos de 1 año	80	0	4	11	32	21	9	3	0	0
De 0-7 meses	53	0	4	4	22	12	9	2	0	0
8-11	27	0	0	7	10	9	0	1	0	0
De 1 y más años	160	0	3	20	56	50	28	3	0	0
De 1 a 5	122	0	2	18	38	40	23	1	0	0
De 6 a 10	31	0	1	2	18	6	3	1	0	0
De 11 a 15	4	0	0	0	0	3	1	0	0	0
De 16 a 20	3	0	0	0	0	1	1	1	0	0

NACIDOS VIVOS DENTRO DEL MATRIMONIO DE MADRES RESIDENTES, CLASIFICADOS POR GRUPOS DE GENERACIONES DE LA MADRE, SEGUN FILIACION DEL NACIDO Y ORDEN DEL MATRIMONIO DE LA MADRE COMBINADOS Y DURACION DEL MATRIMONIO (MESES Y AÑOS CUMPLIDOS) {R/R} (CONT.)

	GRUPOS DE GENERACIONES DE LA MADRE									
	TODAS LAS GENERACIONES	1971 y posteriores	1970-1966	1965-1961	1960-1956	1955-1951	1950-1946	1945-1941	1940-1936	1935 y anteriores
DURACION DEL MATRIMONIO										
TOTAL	19094	11	1200	5214	7550	3690	1233	191	5	0
A) DENTRO DEL PRIMER MATRIMONIO										
Todos los años	18912	11	1190	5174	7488	3638	1217	189	5	0
Menos de 1 año	2577	11	844	1161	406	123	29	3	0	0
De 0-7 meses	1749	11	737	756	185	46	13	1	0	0
0	59	0	23	22	12	2	0	0	0	0
1	74	3	42	15	8	5	1	0	0	0
2	113	1	49	40	16	5	2	0	0	0
3	179	2	79	68	24	5	1	0	0	0
4	323	2	148	136	28	7	2	0	0	0
5	577	2	254	262	42	13	3	1	0	0
6	340	0	128	173	31	5	3	0	0	0
7	84	1	14	40	24	4	1	0	0	0
8-11 meses	828	0	107	405	221	77	16	2	0	0
De 1 y más años	16335	0	346	4013	7082	3515	1188	186	5	0
De 1	2059	0	189	1112	607	115	31	5	0	0
2	1921	0	87	922	763	115	29	5	0	0
3	1659	0	37	700	774	120	24	4	0	0
4	1600	0	20	535	843	172	29	1	0	0
5	1599	0	11	360	976	226	22	3	1	0
6	1486	0	2	214	956	283	30	1	0	0
7	1414	0	0	112	880	371	48	3	0	0
8	1056	0	0	43	566	389	55	3	0	0
9	818	0	0	11	363	400	43	1	0	0
10	643	0	0	4	182	392	64	1	0	0
11	559	0	0	0	93	358	105	3	0	0
12	405	0	0	0	49	240	105	11	0	0
13	293	0	0	0	20	146	122	5	0	0
14	233	0	0	0	8	92	123	10	0	0
15	181	0	0	0	2	57	105	17	0	0
16	110	0	0	0	0	15	85	9	1	0
17	100	0	0	0	0	15	70	14	1	0
18	68	0	0	0	0	5	46	17	0	0
19	48	0	0	0	0	2	27	17	2	0
20	37	0	0	0	0	1	16	20	0	0
21	21	0	0	0	0	0	4	17	0	0
22	12	0	0	0	0	0	3	9	0	0
23	8	0	0	0	0	1	2	5	0	0
24	3	0	0	0	0	0	0	3	0	0
25 y más	2	0	0	0	0	0	0	2	0	0
B) DENTRO DEL SEGUNDO O SUCESIVOS MATRIMONIOS										
Todos los años	182	0	10	40	62	52	16	2	0	0
Menos de 1 año	56	0	8	14	17	13	3	1	0	0
De 0-7 meses	29	0	7	6	6	7	3	0	0	0
8-11	27	0	1	8	11	6	0	1	0	0
De 1 y más años	126	0	2	26	45	39	13	1	0	0
De 1 a 5	82	0	2	23	34	19	4	0	0	0
De 6 a 10	28	0	0	3	10	11	3	1	0	0
De 11 a 15	11	0	0	0	1	8	2	0	0	0
De 16 a 20	5	0	0	0	0	1	4	0	0	0

NACIDOS VIVOS DENTRO DEL MATRIMONIO DE MADRES RESIDENTES, CLASIFICADOS POR GRUPOS DE GENERACIONES DE LA MADRE, SEGUN FILIACION DEL NACIDO Y ORDEN DEL MATRIMONIO DE LA MADRE COMBINADOS Y DURACION DEL MATRIMONIO (MESES Y AÑOS CUMPLIDOS) {R/R} (CONCL.)

	GRUPOS DE GENERACIONES DE LA MADRE									
	TODAS LAS GENERACIONES	1971 y posteriores	1970-1966	1965-1961	1960-1956	1955-1951	1950-1946	1945-1941	1940-1936	1935 y anteriores
DURACION DEL MATRIMONIO										
TOTAL	3916	2	277	1256	1487	631	218	43	2	0
A) DENTRO DEL PRIMER MATRIMONIO										
Todos los años	3886	2	275	1246	1479	626	215	41	2	0
Menos de 1 año	649	2	178	307	121	38	3	0	0	0
De 0-7 meses	384	1	150	164	52	15	2	0	0	0
0	15	0	3	7	3	1	1	0	0	0
1	18	0	8	5	1	4	0	0	0	0
2	20	1	10	6	3	0	0	0	0	0
3	33	0	20	10	3	0	0	0	0	0
4	62	0	25	23	10	3	1	0	0	0
5	135	0	56	61	15	3	0	0	0	0
6	78	0	23	38	16	1	0	0	0	0
7	23	0	5	14	1	3	0	0	0	0
8-11 meses	265	1	28	143	69	23	1	0	0	0
De 1 y más años	3237	0	97	939	1358	588	212	41	2	0
De 1	529	0	56	301	145	20	5	2	0	0
2	369	0	18	195	133	17	6	0	0	0
3	363	0	10	159	160	26	7	1	0	0
4	308	0	11	108	160	27	2	0	0	0
5	307	0	2	80	186	34	4	1	0	0
6	282	0	0	51	178	48	5	0	0	0
7	255	0	0	28	174	51	2	0	0	0
8	178	0	0	13	110	51	3	1	0	0
9	121	0	0	2	47	64	8	0	0	0
10	96	0	0	1	28	62	5	0	0	0
11	90	0	0	1	20	56	13	0	0	0
12	84	0	0	0	14	47	22	1	0	0
13	61	0	0	0	3	36	22	0	0	0
14	53	0	0	0	0	16	33	4	0	0
15	43	0	0	0	0	20	21	2	0	0
16	31	0	0	0	0	9	16	6	0	0
17	19	0	0	0	0	3	12	3	1	0
18	19	0	0	0	0	1	12	6	0	0
19	14	0	0	0	0	0	9	5	0	0
20	2	0	0	0	0	0	1	1	0	0
21	6	0	0	0	0	0	2	4	0	0
22	4	0	0	0	0	0	0	3	1	0
24	2	0	0	0	0	0	1	1	0	0
25 y más	1	0	0	0	0	0	1	0	0	0
B) DENTRO DEL SEGUNDO O SUCESIVOS MATRIMONIOS										
Todos los años	30	0	2	10	8	5	3	2	0	0
Menos de 1 año	3	0	1	0	0	1	1	0	0	0
De 0-7 meses	1	0	0	0	0	0	1	0	0	0
8-11	2	0	1	0	0	1	0	0	0	0
De 1 y más años	27	0	1	10	8	4	2	2	0	0
De 1 a 5	18	0	1	7	6	2	1	1	0	0
De 6 a 10	6	0	0	3	2	1	0	0	0	0
De 11 a 15	1	0	0	0	0	1	0	0	0	0
De 16 a 20	2	0	0	0	0	0	1	1	0	0

NACIDOS VIVOS DENTRO DEL MATRIMONIO DE MADRES RESIDENTES, CLASIFICADOS POR EDAD CUMPLIDA Y AÑO DE NACIMIENTO DE LA MADRE, SEGUN FILIACION DEL NACIDO Y ORDEN DEL MATRIMONIO DE LA MADRE COMBINADOS Y DURACION DEL MATRIMONIO (MESES Y AÑOS CUMPLIDOS) {R/R}

	EDAD CUMPLIDA Y AÑO DE NACIMIENTO DE LA MADRE															
	-15	15		16		17		18		19		20		21		
		TODOS LOS AÑOS	1972 y poster.	1972	1971	1971	1970	1970	1969	1969	1968	1968	1967	1967	1966	1966
<b>DURACION DEL MATRIMONIO</b>																
TOTAL	48364	2	2	6	15	23	68	95	147	180	288	395	440	448	582	619
<b>A) DENTRO DEL PRIMER MATRIMONIO</b>																
Todos los años	47912	2	2	6	15	23	67	95	145	180	284	393	438	442	580	615
Menos de 1 año	7127	2	2	6	15	23	62	88	126	152	240	306	288	280	318	328
De 0-7 meses	4641	2	2	5	15	22	62	86	124	145	216	275	246	237	263	268
0	166	0	0	0	0	2	3	3	10	9	6	8	9	4	2	4
1	184	1	0	0	2	5	4	3	7	9	15	8	18	10	10	2
2	281	0	0	0	8	1	5	11	13	7	18	20	14	18	7	13
3	433	0	0	3	1	3	11	14	19	12	25	28	25	24	25	28
4	818	1	0	0	3	4	13	20	30	35	39	63	39	38	46	65
5	1513	0	2	0	1	4	17	23	28	47	72	102	82	83	105	87
6	972	0	0	1	0	3	9	12	14	23	33	37	50	56	58	59
7	274	0	0	1	0	0	0	3	3	8	9	9	4	10	10	
8-11 meses	2486	0	0	1	0	1	0	2	2	7	24	31	42	43	55	60
De 1 y más años	40785	0	0	0	0	0	5	7	19	28	44	87	150	162	262	287
De 1	5931	0	0	0	0	0	5	6	13	18	29	58	89	83	126	131
2	5123	0	0	0	0	0	0	1	3	8	5	13	25	45	74	65
3	4626	0	0	0	0	0	0	0	3	1	3	9	21	19	31	48
4	4161	0	0	0	0	0	0	0	0	1	5	5	10	9	21	24
5	3872	0	0	0	0	0	0	0	0	0	2	2	5	5	9	13
6	3471	0	0	0	0	0	0	0	0	0	0	0	0	1	1	5
7	3108	0	0	0	0	0	0	0	0	0	0	0	0	0	0	1
8	2376	0	0	0	0	0	0	0	0	0	0	0	0	0	0	0
9	1807	0	0	0	0	0	0	0	0	0	0	0	0	0	0	0
10	1422	0	0	0	0	0	0	0	0	0	0	0	0	0	0	0
11	1165	0	0	0	0	0	0	0	0	0	0	0	0	0	0	0
12	966	0	0	0	0	0	0	0	0	0	0	0	0	0	0	0
13	711	0	0	0	0	0	0	0	0	0	0	0	0	0	0	0
14	550	0	0	0	0	0	0	0	0	0	0	0	0	0	0	0
15	463	0	0	0	0	0	0	0	0	0	0	0	0	0	0	0
16	310	0	0	0	0	0	0	0	0	0	0	0	0	0	0	0
17	227	0	0	0	0	0	0	0	0	0	0	0	0	0	0	0
18	168	0	0	0	0	0	0	0	0	0	0	0	0	0	0	0
19	136	0	0	0	0	0	0	0	0	0	0	0	0	0	0	0
20	73	0	0	0	0	0	0	0	0	0	0	0	0	0	0	0
21	50	0	0	0	0	0	0	0	0	0	0	0	0	0	0	0
22	32	0	0	0	0	0	0	0	0	0	0	0	0	0	0	0
23	19	0	0	0	0	0	0	0	0	0	0	0	0	0	0	0
24	9	0	0	0	0	0	0	0	0	0	0	0	0	0	0	0
25 y más	9	0	0	0	0	0	0	0	0	0	0	0	0	0	0	0
<b>B) DENTRO DEL SEGUNDO O SUCESIVOS MATRIMONIOS</b>																
Todos los años	452	0	0	0	0	0	1	0	2	0	4	2	2	6	2	4
Menos de 1 año	139	0	0	0	0	0	1	0	1	0	3	1	2	4	1	0
De 0-7 meses	83	0	0	0	0	0	1	0	1	0	3	1	1	3	1	0
8-11	56	0	0	0	0	0	0	0	0	0	0	0	1	1	0	0
De 1 y más años	313	0	0	0	0	0	0	0	1	0	1	1	0	2	1	4
De 1 a 5	222	0	0	0	0	0	0	0	1	0	1	0	0	2	1	4
De 6 a 10	65	0	0	0	0	0	0	0	0	0	0	1	0	0	0	0
De 11 a 15	16	0	0	0	0	0	0	0	0	0	0	0	0	0	0	0
De 16 a 20	10	0	0	0	0	0	0	0	0	0	0	0	0	0	0	0

NACIDOS VIVOS DENTRO DEL MATRIMONIO DE MADRES RESIDENTES, CLASIFICADOS POR EDAD CUMPLIDA Y AÑO DE NACIMIENTO DE LA MADRE, SEGUN FILIACION DEL NACIDO Y ORDEN DEL MATRIMONIO DE LA MADRE COMBINADOS Y DURACION DEL MATRIMONIO (MESES Y AÑOS CUMPLIDOS) {R/R} (CONT.)

	EDAD CUMPLIDA Y AÑO DE NACIMIENTO DE LA MADRE															
	22		23		24		25		26		27		28		29	
	1965	1964	1964	1963	1963	1962	1962	1961	1961	1960	1960	1959	1959	1958	1958	1957
DURACION DEL MATRIMONIO																
TOTAL	731	837	1035	1014	1203	1420	1665	1810	1889	2009	2080	2113	2147	2136	2043	2138
A) DENTRO DEL PRIMER MATRIMONIO																
Todos los años	728	832	1028	1008	1191	1411	1655	1800	1874	1991	2065	2102	2129	2123	2024	2123
Menos de 1 año	313	334	326	282	274	300	267	311	289	217	219	196	183	170	139	153
De 0-7 meses	255	226	223	172	179	152	154	151	144	99	107	92	96	59	74	70
0	5	7	6	3	5	4	7	4	5	3	7	9	4	5	3	4
1	5	7	5	3	2	3	1	7	8	1	12	1	2	0	3	5
2	13	10	6	9	12	7	7	9	5	4	3	3	11	2	6	6
3	16	16	17	12	10	16	15	9	13	8	10	4	10	3	5	11
4	49	42	37	29	24	17	26	27	22	16	15	17	13	8	14	12
5	92	72	103	56	67	56	47	51	58	28	30	23	28	16	20	11
6	65	57	38	47	51	35	39	29	20	28	18	24	24	18	18	18
7	10	15	11	13	8	14	12	15	13	11	12	11	4	7	5	3
8-11 meses	58	108	103	110	95	148	113	160	125	118	112	104	87	111	65	83
De 1 y más años	415	498	702	726	917	1111	1388	1489	1605	1774	1846	1906	1946	1953	1885	1970
De 1	163	202	271	246	319	332	359	344	359	329	338	278	223	236	179	195
2	114	131	176	185	199	244	327	348	312	338	310	301	288	239	217	204
3	69	67	116	113	158	200	239	260	288	295	308	306	282	276	227	215
4	38	64	77	85	96	150	177	199	213	255	293	249	252	275	229	241
5	18	23	33	54	71	92	136	150	191	234	218	263	281	242	255	241
6	9	8	22	27	41	56	74	93	119	171	151	202	256	283	259	287
7	4	2	5	12	23	23	46	59	67	84	120	149	179	183	235	249
8	0	1	2	4	6	12	24	29	38	35	63	71	99	115	139	156
9	0	0	0	0	3	2	3	5	11	25	23	48	50	52	69	86
10	0	0	0	0	1	0	2	2	5	4	15	27	21	27	45	51
11	0	0	0	0	0	0	0	0	2	3	5	7	11	15	19	19
12	0	0	0	0	0	0	1	0	0	1	2	5	1	9	7	17
13	0	0	0	0	0	0	0	0	0	0	0	0	2	1	5	5
14	0	0	0	0	0	0	0	0	0	0	0	0	1	0	0	3
15	0	0	0	0	0	0	0	0	0	0	0	0	0	0	0	1
16	0	0	0	0	0	0	0	0	0	0	0	0	0	0	0	0
17	0	0	0	0	0	0	0	0	0	0	0	0	0	0	0	0
18	0	0	0	0	0	0	0	0	0	0	0	0	0	0	0	0
19	0	0	0	0	0	0	0	0	0	0	0	0	0	0	0	0
20	0	0	0	0	0	0	0	0	0	0	0	0	0	0	0	0
21	0	0	0	0	0	0	0	0	0	0	0	0	0	0	0	0
22	0	0	0	0	0	0	0	0	0	0	0	0	0	0	0	0
23	0	0	0	0	0	0	0	0	0	0	0	0	0	0	0	0
24	0	0	0	0	0	0	0	0	0	0	0	0	0	0	0	0
25 y más	0	0	0	0	0	0	0	0	0	0	0	0	0	0	0	0
B) DENTRO DEL SEGUNDO O SUCESIVOS MATRIMONIOS																
Todos los años	3	5	7	6	12	9	10	10	15	18	15	11	18	13	19	15
Menos de 1 año	0	0	2	1	7	3	4	2	6	6	5	2	6	4	2	6
De 0-7 meses	0	0	2	0	1	0	2	1	4	4	4	2	4	2	1	3
8-11	0	0	0	1	6	3	2	1	2	2	1	0	2	2	1	3
De 1 y más años	3	5	5	5	5	6	6	8	9	12	10	9	12	9	17	9
De 1 a 5	3	5	4	4	4	6	6	6	6	12	8	7	9	7	10	5
De 6 a 10	0	0	1	1	1	0	0	2	3	0	2	2	3	2	6	4
De 11 a 15	0	0	0	0	0	0	0	0	0	0	0	0	0	0	1	0
De 16 a 20	0	0	0	0	0	0	0	0	0	0	0	0	0	0	0	0

NACIDOS VIVOS DENTRO DEL MATRIMONIO DE MADRES RESIDENTES, CLASIFICADOS POR EDAD CUMPLIDA Y AÑO DE NACIMIENTO DE LA MADRE, SEGUN FILIACION DEL NACIDO Y ORDEN DEL MATRIMONIO DE LA MADRE COMBINADOS Y DURACION DEL MATRIMONIO (MESES Y AÑOS CUMPLIDOS) {R/R} (CONT.)

	EDAD CUMPLIDA Y AÑO DE NACIMIENTO DE LA MADRE													
	30		31		32		33		34		35		36	
	1957	1956	1956	1955	1955	1954	1954	1953	1953	1952	1952	1951	1951	1950
DURACION DEL MATRIMONIO														
TOTAL	1841	1725	1488	1390	1359	1216	1067	968	910	791	779	686	605	533
A) DENTRO DEL PRIMER MATRIMONIO														
Todos los años	1822	1711	1472	1375	1339	1202	1052	956	896	783	763	678	599	530
Menos de 1 año	97	100	80	73	74	77	49	46	54	40	38	38	32	22
De 0-7 meses	51	39	42	24	40	32	24	19	23	18	16	13	14	10
0	4	0	3	2	1	4	0	2	0	1	1	1	1	2
1	4	1	1	1	4	3	1	0	2	0	1	3	0	0
2	5	3	4	0	4	2	4	2	1	1	1	2	0	0
3	3	3	5	3	3	5	1	2	2	1	1	0	4	1
4	4	6	5	5	10	4	4	1	2	3	2	1	1	0
5	9	12	9	8	8	8	7	5	5	5	6	1	2	4
6	15	9	12	3	7	1	4	3	7	3	3	3	2	3
7	7	5	3	2	3	5	3	4	4	4	1	2	4	0
8-11 meses	46	61	38	49	34	45	25	27	31	22	22	25	18	12
De 1 y más años	1725	1611	1392	1302	1265	1125	1003	910	842	743	725	640	567	508
De 1	164	113	96	88	68	66	51	39	51	30	33	34	25	23
2	162	125	100	80	72	69	46	43	38	29	28	14	23	13
3	171	149	114	105	77	74	47	53	51	34	33	21	17	23
4	191	162	124	119	105	79	74	59	40	30	38	27	30	22
5	217	210	146	122	99	88	80	59	48	42	57	29	26	25
6	198	221	146	158	126	126	77	69	53	40	40	32	28	15
7	224	203	185	183	152	124	102	93	71	65	53	40	26	32
8	176	170	175	157	154	112	104	101	74	78	53	46	43	30
9	100	107	142	117	136	136	123	98	92	71	63	55	29	37
10	57	71	69	76	120	97	92	102	92	81	68	67	49	36
11	32	40	51	45	65	72	85	73	80	84	77	82	54	56
12	23	26	22	29	44	50	57	59	68	58	61	69	59	50
13	6	8	15	11	26	17	36	30	45	45	56	45	49	54
14	4	3	5	7	9	4	17	13	16	31	28	32	49	33
15	0	3	1	3	8	8	7	13	5	16	23	27	34	22
16	0	0	1	1	2	3	3	3	9	9	6	9	12	21
17	0	0	0	1	1	0	1	3	7	0	5	8	4	10
18	0	0	0	0	0	0	1	0	1	0	1	1	7	4
19	0	0	0	0	0	0	0	0	1	0	1	0	3	1
20	0	0	0	0	1	0	0	0	0	0	0	2	0	0
21	0	0	0	0	0	0	0	0	0	0	0	0	0	0
22	0	0	0	0	0	0	0	0	0	0	0	0	0	0
23	0	0	0	0	0	0	0	0	0	0	1	0	0	1
24	0	0	0	0	0	0	0	0	0	0	0	0	0	0
25 y más	0	0	0	0	0	0	0	0	0	0	0	0	0	0
B) DENTRO DEL SEGUNDO O SUCESIVOS MATRIMONIOS														
Todos los años	19	14	16	15	20	14	15	12	14	8	16	8	6	3
Menos de 1 año	5	6	7	6	4	4	4	5	3	2	3	3	1	2
De 0-7 meses	1	2	5	4	1	3	2	3	2	1	0	2	1	2
8-11	4	4	2	2	3	1	2	2	1	1	3	1	0	0
De 1 y más años	14	8	9	9	16	10	11	7	11	6	13	5	5	1
De 1 a 5	9	6	5	6	13	5	8	5	5	2	9	4	4	0
De 6 a 10	5	2	4	2	3	3	1	2	3	3	1	0	0	1
De 11 a 15	0	0	0	1	0	2	2	0	1	1	3	1	1	0
De 16 a 20	0	0	0	0	0	0	0	0	2	0	0	0	0	0



NACIDOS VIVOS DENTRO DEL MATRIMONIO DE MADRES RESIDENTES, CLASIFICADOS POR EDAD CUMPLIDA Y AÑO DE NACIMIENTO DE LA MADRE, SEGUN FILIACION DEL NACIDO Y ORDEN DEL MATRIMONIO DE LA MADRE COMBINADOS Y DURACION DEL MATRIMONIO (MESES Y AÑOS CUMPLIDO) {R/R} (CONT.)

	EDAD CUMPLIDA Y AÑO DE NACIMIENTO DE LA MADRE													
	37		38		39		40		41		42		43	
	1950	1949	1949	1948	1948	1947	1947	1946	1946	1945	1945	1944	1944	1943
DURACION DEL MATRIMONIO														
TOTAL	470	463	389	370	343	294	200	189	131	120	126	92	63	41
A) DENTRO DEL PRIMER MATRIMONIO														
Todos los años	460	455	382	361	335	290	198	187	128	117	125	89	62	41
Menos de 1 año	28	11	21	14	9	10	6	6	1	3	4	3	1	0
De 0-7 meses	16	5	11	6	6	4	1	2	0	1	1	1	0	0
0	2	0	0	0	0	1	0	0	0	0	0	0	0	0
1	3	0	1	0	0	0	0	0	0	0	0	0	0	0
2	0	1	0	1	1	1	0	0	0	0	0	0	0	0
3	2	0	3	1	0	0	0	0	0	0	0	0	0	0
4	2	0	2	1	1	0	0	0	0	0	0	0	0	0
5	2	2	2	3	2	0	0	0	0	0	1	0	0	0
6	4	2	1	0	1	1	1	2	0	0	0	1	0	0
7	1	0	2	0	1	1	0	0	0	1	0	0	0	0
8-11 meses	12	6	10	8	3	6	5	4	1	2	3	2	1	0
De 1 y más años	432	444	361	347	326	280	192	181	127	114	121	86	61	41
De 1	25	20	10	13	11	10	7	2	1	6	4	5	0	2
2	20	17	12	11	12	8	9	5	5	1	3	2	1	0
3	19	15	13	12	10	6	7	6	2	3	3	2	1	0
4	13	14	15	9	7	10	8	8	2	5	1	1	0	0
5	15	13	2	13	9	7	8	5	6	2	2	1	1	0
6	15	11	12	10	8	7	2	5	1	1	1	3	0	1
7	19	20	14	14	10	11	7	9	0	3	2	5	0	0
8	17	25	8	17	10	13	3	3	1	4	5	1	1	1
9	30	22	14	18	15	9	6	2	2	3	1	1	0	0
10	28	26	10	18	11	15	12	12	5	0	0	2	1	0
11	36	35	23	29	20	15	11	9	3	2	2	1	1	1
12	50	44	39	26	19	20	11	9	7	7	7	2	1	4
13	42	49	36	33	27	22	8	12	2	4	7	5	5	2
14	42	50	48	33	35	20	14	18	10	3	5	6	3	4
15	16	35	40	33	36	31	22	15	14	14	11	6	3	5
16	19	19	21	24	27	16	18	25	21	8	9	9	7	2
17	15	14	16	16	23	15	16	11	15	9	13	5	4	7
18	7	7	20	9	19	15	12	8	8	16	16	10	1	0
19	3	5	6	6	5	15	8	10	10	12	12	8	10	3
20	1	1	2	1	6	6	3	4	6	5	2	3	8	5
21	0	0	0	1	5	4	0	2	4	4	6	3	3	2
22	0	1	0	0	0	3	0	1	1	0	5	1	8	0
23	0	1	0	0	0	1	0	0	0	2	3	4	0	1
24	0	0	0	1	0	0	0	0	1	0	1	0	1	1
25 y más	0	0	0	0	1	1	0	0	0	0	0	0	1	0
	D													
B) DENTRO DEL SEGUNDO O SUCESIVOS MATRIMONIOS														
Todos los años	10	8	7	9	8	4	2	2	3	3	1	3	1	0
Menos de 1 año	2	1	1	2	3	2	0	0	0	1	1	1	0	0
De 0-7 meses	2	1	1	2	3	2	0	0	0	1	0	0	0	0
8-11	0	0	0	0	0	0	0	0	0	0	1	1	0	0
De 1 y más años	8	7	6	7	5	2	2	2	3	2	0	2	1	0
De 1 a 5	6	5	4	5	3	1	2	2	0	1	0	1	0	0
De 6 a 10	2	2	0	0	0	0	0	0	1	0	0	0	1	0
De 11 a 15	0	0	1	0	1	1	0	0	0	0	0	0	0	0
De 16 a 20	0	0	1	2	1	0	0	0	2	1	0	1	0	0

NACIDOS VIVOS DENTRO DEL MATRIMONIO DE MADRES RESIDENTES, CLASIFICADOS POR EDAD CUMPLIDA Y AÑO DE NACIMIENTO DE LA MADRE, SEGUN FILIACION DEL NACIDO Y ORDEN DEL MATRIMONIO DE LA MADRE COMBINADOS Y DURACION DEL MATRIMONIO (MESES Y AÑOS CUMPLIDOS) {R/R} (CONT.)

	EDAD CUMPLIDA Y AÑO DE NACIMIENTO DE LA MADRE													
	44		45		46		47		48		49		50 y más	
	1943	1942	1942	1941	1941	1940	1940	1939	1939	1938	1938	1937	1937	1936 y anter.
DURACION DEL MATRIMONIO														
TOTAL	50	31	11	17	7	5	5	4	1	2	0	0	0	2
A) DENTRO DEL PRIMER MATRIMONIO														
Todos los años	50	30	10	17	7	5	5	4	1	2	0	0	0	2
Menos de 1 año	0	0	0	1	0	0	0	0	0	0	0	0	0	0
De 0-7 meses	0	0	0	1	0	0	0	0	0	0	0	0	0	0
0	0	0	0	0	0	0	0	0	0	0	0	0	0	0
1	0	0	0	0	0	0	0	0	0	0	0	0	0	0
2	0	0	0	0	0	0	0	0	0	0	0	0	0	0
3	0	0	0	0	0	0	0	0	0	0	0	0	0	0
4	0	0	0	0	0	0	0	0	0	0	0	0	0	0
5	0	0	0	1	0	0	0	0	0	0	0	0	0	0
6	0	0	0	0	0	0	0	0	0	0	0	0	0	0
7	0	0	0	0	0	0	0	0	0	0	0	0	0	0
8-11 meses	0	0	0	0	0	0	0	0	0	0	0	0	0	0
De 1 y más años	50	30	10	16	7	5	5	4	1	2	0	0	0	2
De 1	1	1	0	1	0	0	0	0	0	0	0	0	0	0
2	2	1	0	0	0	0	0	0	0	0	0	0	0	0
3	3	0	0	0	1	0	0	0	0	0	0	0	0	0
4	0	0	0	0	0	0	0	0	0	0	0	0	0	0
5	1	0	0	0	0	0	0	0	0	1	0	0	0	0
6	0	0	0	0	0	0	0	0	0	0	0	0	0	0
7	0	0	0	0	0	0	0	0	0	0	0	0	0	0
8	0	0	0	0	0	0	0	0	0	0	0	0	0	0
9	0	0	0	1	0	0	0	0	0	0	0	0	0	0
10	1	2	0	1	0	1	0	0	0	0	0	0	0	0
11	0	0	0	0	0	0	0	0	0	0	0	0	0	0
12	2	0	0	0	0	0	0	0	0	0	0	0	0	0
13	0	1	0	0	0	0	0	0	0	0	0	0	0	0
14	1	2	0	0	0	0	1	0	0	0	0	0	0	0
15	7	4	0	0	0	0	0	0	0	0	0	0	0	0
16	2	0	2	0	1	1	0	0	0	0	0	0	0	0
17	2	0	1	3	0	1	1	0	0	0	0	0	0	0
18	1	2	1	0	0	0	0	1	0	0	0	0	0	0
19	5	4	2	2	0	0	1	2	1	0	0	0	0	0
20	6	5	2	3	1	0	0	0	0	0	0	0	0	0
21	10	2	1	1	2	0	0	0	0	0	0	0	0	0
22	2	4	1	2	0	1	1	1	0	0	0	0	0	0
23	2	0	0	1	0	1	0	0	0	1	0	0	0	0
24	1	1	0	1	0	0	0	0	0	0	0	0	0	1
25 y más	1	1	0	0	2	0	1	0	0	0	0	0	0	1
B) DENTRO DEL SEGUNDO O SUCESIVOS MATRIMONIOS														
Todos los años	0	1	1	0	0	0	0	0	0	0	0	0	0	0
Menos de 1 año	0	1	0	0	0	0	0	0	0	0	0	0	0	0
De 0-7 meses	0	1	0	0	0	0	0	0	0	0	0	0	0	0
8-11	0	0	0	0	0	0	0	0	0	0	0	0	0	0
De 1 y más años	0	0	1	0	0	0	0	0	0	0	0	0	0	0
De 1 a 5	0	0	0	0	0	0	0	0	0	0	0	0	0	0
De 6 a 10	0	0	1	0	0	0	0	0	0	0	0	0	0	0
De 11 a 15	0	0	0	0	0	0	0	0	0	0	0	0	0	0
De 16 a 20	0	0	0	0	0	0	0	0	0	0	0	0	0	0

NACIDOS VIVOS DENTRO DEL MATRIMONIO DE MADRES RESIDENTES, CLASIFICADOS POR EDAD CUMPLIDA Y AÑO DE NACIMIENTO DE LA MADRE, SEGUN FILIACION DEL NACIDO Y ORDEN DEL MATRIMONIO DE LA MADRE COMBINADOS Y DURACION DEL MATRIMONIO (MESES Y AÑOS CUMPLIDOS) {R/R} (CONT.)

	EDAD CUMPLIDA Y AÑO DE NACIMIENTO DE LA MADRE															
	TODOS LOS AÑOS	-15		15		16		17		18		19		20		21
		1972 y poster.	1972	1971	1971	1970	1970	1969	1969	1968	1968	1967	1967	1966	1966	1965
<b>DURACION DEL MATRIMONIO</b>																
TOTAL	25354	1	1	2	8	6	23	40	68	78	143	192	188	202	249	256
<b>A) DENTRO DEL PRIMER MATRIMONIO</b>																
Todos los años	25114	1	1	2	8	6	23	40	67	78	142	190	188	200	248	255
Menos de 1 año	3901	1	1	2	8	6	23	38	58	67	126	149	122	122	150	140
De 0-7 meses	2508	1	1	2	8	6	23	37	57	63	116	136	110	115	126	111
0	92	0	0	0	0	1	2	1	5	6	3	4	4	3	1	1
1	92	0	0	0	0	3	1	0	3	3	7	3	10	5	4	1
2	148	0	0	0	6	0	4	5	3	3	7	14	3	12	4	5
3	221	0	0	1	1	1	3	10	8	4	14	14	12	12	9	12
4	433	1	0	0	1	0	3	8	14	19	24	30	18	16	22	25
5	801	0	1	0	0	0	8	6	15	12	39	50	38	35	50	36
6	554	0	0	1	0	1	2	7	7	15	16	16	19	29	32	23
7	167	0	0	0	0	0	0	0	2	1	6	5	6	3	4	8
8-11 meses	1393	0	0	0	0	0	0	1	1	4	10	13	12	7	24	29
De 1 y más años	21213	0	0	0	0	0	0	2	9	11	16	41	66	78	98	115
De 1	3343	0	0	0	0	0	0	1	5	5	10	30	38	37	56	46
2	2833	0	0	0	0	0	0	1	2	4	1	8	13	19	21	22
3	2604	0	0	0	0	0	0	0	2	1	2	2	8	13	12	28
4	2253	0	0	0	0	0	0	0	0	1	3	1	4	4	7	9
5	1966	0	0	0	0	0	0	0	0	0	0	0	3	5	2	8
6	1703	0	0	0	0	0	0	0	0	0	0	0	0	0	0	1
7	1439	0	0	0	0	0	0	0	0	0	0	0	0	0	0	1
8	1142	0	0	0	0	0	0	0	0	0	0	0	0	0	0	0
9	868	0	0	0	0	0	0	0	0	0	0	0	0	0	0	0
10	683	0	0	0	0	0	0	0	0	0	0	0	0	0	0	0
11	516	0	0	0	0	0	0	0	0	0	0	0	0	0	0	0
12	477	0	0	0	0	0	0	0	0	0	0	0	0	0	0	0
13	357	0	0	0	0	0	0	0	0	0	0	0	0	0	0	0
14	264	0	0	0	0	0	0	0	0	0	0	0	0	0	0	0
15	239	0	0	0	0	0	0	0	0	0	0	0	0	0	0	0
16	169	0	0	0	0	0	0	0	0	0	0	0	0	0	0	0
17	108	0	0	0	0	0	0	0	0	0	0	0	0	0	0	0
18	81	0	0	0	0	0	0	0	0	0	0	0	0	0	0	0
19	74	0	0	0	0	0	0	0	0	0	0	0	0	0	0	0
20	34	0	0	0	0	0	0	0	0	0	0	0	0	0	0	0
21	23	0	0	0	0	0	0	0	0	0	0	0	0	0	0	0
22	16	0	0	0	0	0	0	0	0	0	0	0	0	0	0	0
23	11	0	0	0	0	0	0	0	0	0	0	0	0	0	0	0
24	4	0	0	0	0	0	0	0	0	0	0	0	0	0	0	0
25 y más	6	0	0	0	0	0	0	0	0	0	0	0	0	0	0	0
<b>B) DENTRO DEL SEGUNDO O SUCESIVOS MATRIMONIOS</b>																
Todos los años	240	0	0	0	0	0	0	0	1	0	1	2	0	2	1	1
Menos de 1 año	80	0	0	0	0	0	0	0	0	0	0	1	0	2	1	0
De 0-7 meses	53	0	0	0	0	0	0	0	0	0	0	1	0	2	1	0
8-11	27	0	0	0	0	0	0	0	0	0	0	0	0	0	0	0
De 1 y más años	160	0	0	0	0	0	0	0	1	0	1	1	0	0	0	1
De 1 a 5	122	0	0	0	0	0	0	0	1	0	1	0	0	0	0	1
De 6 a 10	31	0	0	0	0	0	0	0	0	0	0	1	0	0	0	0
De 11 a 15	4	0	0	0	0	0	0	0	0	0	0	0	0	0	0	0
De 16 a 20	3	0	0	0	0	0	0	0	0	0	0	0	0	0	0	0

NACIDOS VIVOS DENTRO DEL MATRIMONIO DE MADRES RESIDENTES, CLASIFICADOS POR EDAD CUMPLIDA Y AÑO DE NACIMIENTO DE LA MADRE, SEGUN FILIACION DEL NACIDO Y ORDEN DEL MATRIMONIO DE LA MADRE COMBINADOS Y DURACION DEL MATRIMONIO (MESES Y AÑOS CUMPLIDOS) [R/R] (CONT.)

	EDAD CUMPLIDA Y AÑO DE NACIMIENTO DE LA MADRE															
	22		23		24		25		26		27		28		29	
	1965	1964	1964	1963	1963	1962	1962	1961	1961	1960	1960	1959	1959	1958	1958	1957
DURACION DEL MATRIMONIO																
TOTAL	336	397	453	452	543	693	800	874	949	995	1101	1129	1164	1198	1094	1171
A) DENTRO DEL PRIMER MATRIMONIO																
Todos los años	335	395	451	451	539	689	799	869	939	988	1093	1124	1156	1191	1083	1162
Menos de 1 año	149	179	159	135	133	162	138	177	164	137	139	126	122	114	97	97
De 0-7 meses	116	127	113	90	89	86	88	95	89	64	70	61	62	44	52	42
0	1	4	2	1	2	4	4	0	2	2	5	7	1	4	0	2
1	1	5	3	0	2	1	0	5	5	1	6	0	2	0	3	3
2	5	6	2	3	7	6	3	5	3	1	2	2	8	2	3	3
3	5	10	10	7	3	8	8	6	5	6	5	1	4	2	3	5
4	21	23	22	15	13	11	17	17	15	12	10	9	7	5	11	6
5	46	33	50	35	37	28	25	35	41	19	20	16	19	12	14	7
6	29	38	21	23	21	20	26	18	10	17	12	20	20	14	15	14
7	8	8	3	6	4	8	5	9	8	6	10	6	1	5	3	2
8-11 meses	33	52	46	45	44	76	50	82	75	73	69	65	60	70	45	55
De 1 y más años	186	216	292	316	406	527	661	692	775	851	954	998	1034	1077	986	1065
De 1	75	87	124	100	154	161	188	179	199	201	202	176	145	156	128	125
2	45	55	78	83	86	117	160	173	165	167	175	176	184	151	139	137
3	34	28	45	50	67	91	110	121	125	142	189	178	156	171	137	137
4	19	30	20	40	39	59	79	90	95	121	131	130	140	161	140	142
5	7	8	13	24	28	52	56	60	85	91	94	125	140	107	123	142
6	4	6	10	11	16	27	32	31	51	70	71	88	115	153	120	136
7	2	2	2	4	11	12	19	22	27	33	51	55	79	80	85	103
8	0	0	0	4	4	7	12	12	21	10	18	31	43	54	55	62
9	0	0	0	0	0	1	2	4	4	12	12	20	16	26	26	33
10	0	0	0	0	1	0	2	0	2	3	7	13	9	9	16	29
11	0	0	0	0	0	0	0	0	1	1	2	4	5	6	8	10
12	0	0	0	0	0	0	1	0	0	0	2	2	0	3	4	7
13	0	0	0	0	0	0	0	0	0	0	0	0	1	0	5	1
14	0	0	0	0	0	0	0	0	0	0	0	0	1	0	0	1
15	0	0	0	0	0	0	0	0	0	0	0	0	0	0	0	0
16	0	0	0	0	0	0	0	0	0	0	0	0	0	0	0	0
17	0	0	0	0	0	0	0	0	0	0	0	0	0	0	0	0
18	0	0	0	0	0	0	0	0	0	0	0	0	0	0	0	0
19	0	0	0	0	0	0	0	0	0	0	0	0	0	0	0	0
20	0	0	0	0	0	0	0	0	0	0	0	0	0	0	0	0
21	0	0	0	0	0	0	0	0	0	0	0	0	0	0	0	0
22	0	0	0	0	0	0	0	0	0	0	0	0	0	0	0	0
23	0	0	0	0	0	0	0	0	0	0	0	0	0	0	0	0
24	0	0	0	0	0	0	0	0	0	0	0	0	0	0	0	0
25 y más	0	0	0	0	0	0	0	0	0	0	0	0	0	0	0	0
B) DENTRO DEL SEGUNDO O SUCESIVOS MATRIMONIOS																
Todos los años	1	2	2	1	4	4	1	5	10	7	8	5	8	7	11	9
Menos de 1 año	0	0	1	0	2	2	0	2	4	2	3	1	4	4	2	4
De 0-7 meses	0	0	1	0	0	0	0	1	2	2	3	1	3	2	1	3
8-11	0	0	0	0	2	2	0	1	2	0	0	1	2	1	1	1
De 1 y más años	1	2	1	1	2	2	1	3	6	5	5	4	4	3	9	5
De 1 a 5	1	2	1	1	2	2	1	3	4	5	4	2	2	2	6	3
De 6 a 10	0	0	0	0	0	0	0	0	2	0	1	2	2	1	3	2
De 11 a 15	0	0	0	0	0	0	0	0	0	0	0	0	0	0	0	0
De 16 a 20	0	0	0	0	0	0	0	0	0	0	0	0	0	0	0	0

NACIDOS VIVOS DENTRO DEL MATRIMONIO DE MADRES RESIDENTES, CLASIFICADOS POR EDAD CUMPLIDA Y AÑO DE NACIMIENTO DE LA MADRE, SEGUN FILIACION DEL NACIDO Y ORDEN DEL MATRIMONIO DE LA MADRE COMBINADOS Y DURACION DEL MATRIMONIO (MESES Y AÑOS CUMPLIDOS) {R/R} (CONT.)

	EDAD CUMPLIDA Y AÑO DE NACIMIENTO DE LA MADRE													
	30		31		32		33		34		35		36	
	1957	1956	1956	1955	1955	1954	1954	1953	1953	1952	1952	1951	1951	1950
DURACION DEL MATRIMONIO														
TOTAL	1037	962	832	778	761	688	615	520	510	435	448	365	330	316
A) DENTRO DEL PRIMER MATRIMONIO														
Todos los años	1025	952	821	772	752	683	604	509	503	430	438	360	328	314
Menos de 1 año	70	71	54	48	51	49	32	32	41	32	30	26	19	17
De 0-7 meses	39	28	30	17	29	24	14	15	16	15	12	10	10	8
0	4	0	2	0	1	4	0	2	0	1	0	1	1	1
1	4	1	1	0	2	1	1	0	0	0	0	2	0	0
2	2	2	3	0	2	2	3	1	0	1	1	2	0	0
3	3	2	4	3	2	5	1	1	1	1	0	0	3	1
4	4	6	2	3	7	3	2	1	2	3	1	0	1	0
5	6	9	7	7	6	4	4	5	3	3	6	1	0	4
6	11	6	8	2	6	1	2	3	7	2	3	2	2	2
7	5	2	3	2	3	4	1	2	3	4	1	2	3	0
8-11 meses	31	43	24	31	22	25	18	17	25	17	18	16	9	9
De 1 y más años	955	881	767	724	701	634	572	477	462	398	408	334	309	297
De 1	108	89	69	65	48	51	36	29	36	21	22	24	18	16
2	107	79	73	54	54	51	35	27	23	23	17	11	15	8
3	118	99	82	72	51	56	36	35	39	23	27	17	10	17
4	124	105	74	76	68	50	59	39	28	16	26	22	18	16
5	125	107	91	72	65	54	52	38	22	22	32	17	16	24
6	102	110	75	80	69	78	44	38	30	23	19	16	21	6
7	95	93	83	98	82	62	55	53	39	35	28	20	15	22
8	85	81	84	72	82	49	53	45	47	49	35	24	26	20
9	40	49	58	59	69	58	61	48	47	38	34	25	17	25
10	27	33	31	31	44	49	46	43	40	40	37	34	26	24
11	13	14	26	13	29	28	33	32	41	27	39	36	25	25
12	9	14	9	16	22	26	30	22	30	29	27	34	31	22
13	1	4	7	8	11	12	20	9	18	27	31	15	27	27
14	1	2	3	7	3	4	5	7	9	13	15	16	19	18
15	0	2	1	1	2	4	4	8	3	5	15	14	11	8
16	0	0	1	0	1	2	2	3	6	7	1	5	6	13
17	0	0	0	0	0	0	0	1	0	0	0	1	3	2
18	0	0	0	0	0	0	0	0	0	0	0	1	0	2
19	0	0	0	0	0	0	0	0	0	0	1	0	2	1
20	0	0	0	0	1	0	0	0	0	0	0	1	0	0
21	0	0	0	0	0	0	0	0	0	0	0	0	0	0
22	0	0	0	0	0	0	0	0	0	0	0	0	0	0
23	0	0	0	0	0	0	0	0	0	0	0	0	0	0
24	0	0	0	0	0	0	0	0	0	0	0	0	0	0
25 y más	0	0	0	0	0	0	0	0	0	0	0	0	0	0
B) DENTRO DEL SEGUNDO O SUCESIVOS MATRIMONIOS														
Todos los años	12	10	11	6	9	5	11	11	7	5	10	5	2	2
Menos de 1 año	3	5	4	3	1	1	3	5	1	2	2	2	1	1
De 0-7 meses	1	2	4	2	0	1	1	3	1	1	0	2	1	1
8-11	2	3	0	1	1	0	2	2	0	1	2	0	0	0
De 1 y más años	9	5	7	3	8	4	8	6	6	3	8	3	1	1
De 1 a 5	6	4	4	2	7	4	7	4	3	2	7	3	1	0
De 6 a 10	3	1	3	0	1	0	0	2	1	1	1	0	0	1
De 11 a 15	0	0	0	1	0	0	1	0	1	0	0	0	0	0
De 16 a 20	0	0	0	0	0	0	0	0	1	0	0	0	0	0

NACIDOS VIVOS DENTRO DEL MATRIMONIO DE MADRES RESIDENTES, CLASIFICADOS POR EDAD CUMPLIDA Y AÑO DE NACIMIENTO DE LA MADRE, SEGUN FILIACION DEL NACIDO Y ORDEN DEL MATRIMONIO DE LA MADRE COMBINADOS Y DURACION DEL MATRIMONIO (MESES Y AÑOS CUMPLIDO) {R/R} (CONT.)

	EDAD CUMPLIDA Y AÑO DE NACIMIENTO DE LA MADRE													
	37		38		39		40		41		42		43	
	1950	1949	1949	1948	1948	1947	1947	1946	1946	1945	1945	1944	1944	1943
DURACION DEL MATRIMONIO														
TOTAL	267	256	211	198	203	170	119	114	77	71	72	58	38	16
A) DENTRO DEL PRIMER MATRIMONIO														
Todos los años	259	250	204	191	199	169	118	113	77	69	72	56	37	16
Menos de 1 año	20	10	15	11	6	7	4	5	1	2	2	3	1	0
De 0-7 meses	13	5	8	3	4	3	0	2	0	1	0	1	0	0
0	2	0	0	0	0	1	0	0	0	0	0	0	0	0
1	2	0	1	0	0	0	0	0	0	0	0	0	0	0
2	0	1	0	0	1	0	0	0	0	0	0	0	0	0
3	2	0	2	1	0	0	0	0	0	0	0	0	0	0
4	1	0	1	1	0	0	0	0	0	0	0	0	0	0
5	1	2	2	1	2	0	0	0	0	0	0	0	0	0
6	4	2	1	0	0	1	0	2	0	0	0	1	0	0
7	1	0	1	0	1	1	0	0	0	1	0	0	0	0
8-11 meses	7	5	7	8	2	4	4	3	1	1	2	2	1	0
De 1 y más años	239	240	189	180	193	162	114	108	76	67	70	53	36	16
De 1	15	12	8	11	10	8	4	1	1	2	3	5	0	1
2	11	12	9	4	11	7	6	4	5	1	1	1	1	0
3	11	13	11	8	9	3	4	5	1	2	1	2	1	0
4	6	10	12	6	6	7	6	7	1	4	1	1	0	0
5	11	7	2	8	7	6	4	4	4	0	1	1	1	0
6	12	6	7	5	3	6	2	4	0	1	1	2	0	1
7	13	12	5	10	5	8	6	5	0	2	2	3	0	0
8	11	12	3	8	5	9	1	0	0	3	3	1	1	0
9	20	15	6	13	11	6	5	2	1	3	1	0	0	0
10	15	12	6	8	8	9	8	10	4	0	0	1	1	0
11	18	13	11	12	15	11	8	4	2	2	0	1	1	0
12	30	22	24	13	11	10	8	4	4	2	3	1	1	2
13	19	22	17	17	19	9	7	4	0	3	6	4	4	1
14	14	26	22	13	16	13	6	11	8	2	3	2	0	0
15	10	20	18	20	18	15	15	7	7	9	4	4	2	3
16	11	11	10	10	12	7	7	13	16	6	6	4	4	1
17	9	7	6	10	11	3	6	8	6	4	9	2	3	4
18	3	3	8	2	7	9	6	4	7	8	8	6	1	0
19	0	4	4	2	2	7	3	7	3	8	8	6	6	1
20	0	0	0	0	3	3	2	3	2	3	0	1	4	1
21	0	0	0	0	4	3	0	0	3	1	4	1	0	0
22	0	0	0	0	0	2	0	1	0	0	3	0	4	0
23	0	1	0	0	0	0	0	0	0	1	2	4	0	0
24	0	0	0	0	0	0	0	0	1	0	0	0	0	1
25 y más	0	0	0	0	0	1	0	0	0	0	0	0	1	0
B) DENTRO DEL SEGUNDO O SUCESIVOS MATRIMONIOS														
Todos los años	8	6	7	7	4	1	1	1	0	2	0	2	1	0
Menos de 1 año	1	1	1	2	2	1	0	0	0	1	0	1	0	0
De 0-7 meses	1	1	1	2	2	1	0	0	0	1	0	0	0	0
8-11	0	0	0	0	0	0	0	0	0	0	0	1	0	0
De 1 y más años	7	5	6	5	2	0	1	1	0	1	0	1	1	0
De 1 a 5	6	4	4	5	2	0	1	1	0	1	0	0	0	0
De 6 a 10	1	1	0	0	0	0	0	0	0	0	0	0	1	0
De 11 a 15	0	0	1	0	0	0	0	0	0	0	0	0	0	0
De 16 a 20	0	0	1	0	0	0	0	0	0	0	0	1	0	0

NACIDOS VIVOS DENTRO DEL MATRIMONIO DE MADRES RESIDENTES, CLASIFICADOS POR EDAD CUMPLIDA Y AÑO DE NACIMIENTO DE LA MADRE, SEGUN FILIACION DEL NACIDO Y ORDEN DEL MATRIMONIO DE LA MADRE COMBINADOS Y DURACION DEL MATRIMONIO (MESES Y AÑOS CUMPLIDOS) {R/R} (CONT.)

	EDAD CUMPLIDA Y AÑO DE NACIMIENTO DE LA MADRE													
	44		45		46		47		48		49		50 y más	
	1943	1942	1942	1941	1941	1940	1940	1939	1939	1938	1938	1937	1937	1936 y anter.
DURACION DEL MATRIMONIO														
TOTAL	26	19	7	11	6	2	4	2	1	1	0	0	0	2
A) DENTRO DEL PRIMER MATRIMONIO														
Todos los años	26	18	7	11	6	2	4	2	1	1	0	0	0	2
Menos de 1 año	0	0	0	1	0	0	0	0	0	0	0	0	0	0
De 0-7 meses	0	0	0	1	0	0	0	0	0	0	0	0	0	0
0	0	0	0	0	0	0	0	0	0	0	0	0	0	0
1	0	0	0	0	0	0	0	0	0	0	0	0	0	0
2	0	0	0	0	0	0	0	0	0	0	0	0	0	0
3	0	0	0	0	0	0	0	0	0	0	0	0	0	0
4	0	0	0	0	0	0	0	0	0	0	0	0	0	0
5	0	0	0	1	0	0	0	0	0	0	0	0	0	0
6	0	0	0	0	0	0	0	0	0	0	0	0	0	0
7	0	0	0	0	0	0	0	0	0	0	0	0	0	0
8-11 meses	0	0	0	0	0	0	0	0	0	0	0	0	0	0
De 1 y más años	26	18	7	10	6	2	4	2	1	1	0	0	0	2
De 1	0	1	0	1	0	0	0	0	0	0	0	0	0	0
2	1	0	0	0	0	0	0	0	0	0	0	0	0	0
3	2	0	0	0	0	0	0	0	0	0	0	0	0	0
4	0	0	0	0	0	0	0	0	0	0	0	0	0	0
5	0	0	0	0	0	0	0	0	0	0	0	0	0	0
6	0	0	0	0	0	0	0	0	0	0	0	0	0	0
7	0	0	0	0	0	0	0	0	0	0	0	0	0	0
8	0	0	0	0	0	0	0	0	0	0	0	0	0	0
9	0	0	0	1	0	0	0	0	0	0	0	0	0	0
10	1	2	0	1	0	1	0	0	0	0	0	0	0	0
11	0	0	0	0	0	0	0	0	0	0	0	0	0	0
12	2	0	0	0	0	0	0	0	0	0	0	0	0	0
13	0	1	0	0	0	0	0	0	0	0	0	0	0	0
14	1	2	0	0	0	0	1	0	0	0	0	0	0	0
15	6	3	0	0	0	0	0	0	0	0	0	0	0	0
16	1	0	2	0	1	0	0	0	0	0	0	0	0	0
17	1	0	1	3	0	0	0	0	0	0	0	0	0	0
18	1	0	0	0	0	0	0	1	0	0	0	0	0	0
19	3	2	1	1	0	0	1	0	1	0	0	0	0	0
20	3	3	2	1	1	0	0	0	0	0	0	0	0	0
21	3	2	0	0	2	0	0	0	0	0	0	0	0	0
22	0	1	1	2	0	0	1	1	0	0	0	0	0	0
23	1	0	0	0	0	1	0	0	0	1	0	0	0	0
24	0	1	0	0	0	0	0	0	0	0	0	0	0	1
25 y más	0	0	0	0	2	0	1	0	0	0	0	0	0	1
B) DENTRO DEL SEGUNDO O SUCESIVOS MATRIMONIOS														
Todos los años	0	1	0	0	0	0	0	0	0	0	0	0	0	0
Menos de 1 año	0	1	0	0	0	0	0	0	0	0	0	0	0	0
De 0-7 meses	0	1	0	0	0	0	0	0	0	0	0	0	0	0
8-11	0	0	0	0	0	0	0	0	0	0	0	0	0	0
De 1 y más años	0	0	0	0	0	0	0	0	0	0	0	0	0	0
De 1 a 5	0	0	0	0	0	0	0	0	0	0	0	0	0	0
De 6 a 10	0	0	0	0	0	0	0	0	0	0	0	0	0	0
De 11 a 15	0	0	0	0	0	0	0	0	0	0	0	0	0	0
De 16 a 20	0	0	0	0	0	0	0	0	0	0	0	0	0	0

NACIDOS VIVOS DENTRO DEL MATRIMONIO DE MADRES RESIDENTES, CLASIFICADOS POR EDAD CUMPLIDA Y AÑO DE NACIMIENTO DE LA MADRE, SEGUN FILIACION DEL NACIDO Y ORDEN DEL MATRIMONIO DE LA MADRE COMBINADOS Y DURACION DEL MATRIMONIO (MESES Y AÑOS CUMPLIDOS) {R/R} (CONT.)

	EDAD CUMPLIDA Y AÑO DE NACIMIENTO DE LA MADRE															
	-15	15			16		17		18		19		20		21	
		TODOS LOS AÑOS	1972 y poster.	1972	1971	1971	1970	1970	1969	1969	1968	1968	1967	1967	1966	1966
<b>DURACION DEL MATRIMONIO</b>																
TOTAL	19094	1	1	3	6	15	32	43	62	83	122	165	210	203	265	286
<b>A) DENTRO DEL PRIMER MATRIMONIO</b>																
Todos los años	18912	1	1	3	6	15	31	43	61	83	119	165	209	200	264	286
Menos de 1 año	2577	1	1	3	6	15	28	40	53	69	99	130	143	129	138	153
De 0-7 meses	1749	1	1	3	6	14	28	40	52	68	89	115	119	99	113	133
0	59	0	0	0	0	1	1	2	5	1	3	4	4	1	1	2
1	74	1	0	0	2	1	3	1	3	4	8	5	8	5	4	0
2	113	0	0	0	1	1	0	6	9	3	9	6	10	3	2	8
3	179	0	0	2	0	2	5	3	8	5	9	13	10	11	13	14
4	323	0	0	0	2	4	7	10	13	16	14	26	19	20	19	33
5	577	0	1	0	1	4	5	14	8	30	28	41	38	39	47	43
6	340	0	0	0	0	1	7	4	5	7	16	19	28	20	21	32
7	84	0	0	1	0	0	0	0	1	2	2	1	2	0	6	1
8-11 meses	828	0	0	0	0	1	0	0	1	1	10	15	24	30	25	20
De 1 y más años	16335	0	0	0	0	0	3	3	8	14	20	35	66	71	126	133
De 1	2059	0	0	0	0	0	3	3	7	11	13	19	39	43	51	65
2	1921	0	0	0	0	0	0	0	1	3	4	5	10	19	45	34
3	1659	0	0	0	0	0	0	0	0	0	0	7	10	6	14	16
4	1600	0	0	0	0	0	0	0	0	0	1	2	5	2	10	13
5	1599	0	0	0	0	0	0	0	0	0	2	2	2	0	5	4
6	1486	0	0	0	0	0	0	0	0	0	0	0	0	1	1	1
7	1414	0	0	0	0	0	0	0	0	0	0	0	0	0	0	0
8	1056	0	0	0	0	0	0	0	0	0	0	0	0	0	0	0
9	818	0	0	0	0	0	0	0	0	0	0	0	0	0	0	0
10	643	0	0	0	0	0	0	0	0	0	0	0	0	0	0	0
11	559	0	0	0	0	0	0	0	0	0	0	0	0	0	0	0
12	405	0	0	0	0	0	0	0	0	0	0	0	0	0	0	0
13	293	0	0	0	0	0	0	0	0	0	0	0	0	0	0	0
14	233	0	0	0	0	0	0	0	0	0	0	0	0	0	0	0
15	181	0	0	0	0	0	0	0	0	0	0	0	0	0	0	0
16	110	0	0	0	0	0	0	0	0	0	0	0	0	0	0	0
17	100	0	0	0	0	0	0	0	0	0	0	0	0	0	0	0
18	68	0	0	0	0	0	0	0	0	0	0	0	0	0	0	0
19	48	0	0	0	0	0	0	0	0	0	0	0	0	0	0	0
20	37	0	0	0	0	0	0	0	0	0	0	0	0	0	0	0
21	21	0	0	0	0	0	0	0	0	0	0	0	0	0	0	0
22	12	0	0	0	0	0	0	0	0	0	0	0	0	0	0	0
23	8	0	0	0	0	0	0	0	0	0	0	0	0	0	0	0
24	3	0	0	0	0	0	0	0	0	0	0	0	0	0	0	0
25 y más	2	0	0	0	0	0	0	0	0	0	0	0	0	0	0	0
<b>B) DENTRO DEL SEGUNDO O SUCESIVOS MATRIMONIOS</b>																
Todos los años	182	0	0	0	0	0	1	0	1	0	3	0	1	3	1	0
Menos de 1 año	56	0	0	0	0	0	1	0	1	0	3	0	1	2	0	0
De 0-7 meses	29	0	0	0	0	0	1	0	1	0	3	0	1	1	0	0
8-11	27	0	0	0	0	0	0	0	0	0	0	0	0	1	0	0
De 1 y más años	126	0	0	0	0	0	0	0	0	0	0	0	0	1	1	0
De 1 a 5	82	0	0	0	0	0	0	0	0	0	0	0	0	1	1	0
De 6 a 10	28	0	0	0	0	0	0	0	0	0	0	0	0	0	0	0
De 11 a 15	11	0	0	0	0	0	0	0	0	0	0	0	0	0	0	0
De 16 a 20	5	0	0	0	0	0	0	0	0	0	0	0	0	0	0	0



NACIDOS VIVOS DENTRO DEL MATRIMONIO DE MADRES RESIDENTES, CLASIFICADOS POR EDAD CUMPLIDA Y AÑO DE NACIMIENTO DE LA MADRE, SEGUN FILIACION DEL NACIDO Y ORDEN DEL MATRIMONIO DE LA MADRE COMBINADOS Y DURACION DEL MATRIMONIO (MESES Y AÑOS CUMPLIDOS) {R/R} (CONT.)

	EDAD CUMPLIDA Y AÑO DE NACIMIENTO DE LA MADRE															
	22		23		24		25		26		27		28		29	
	1965	1964	1964	1963	1963	1962	1962	1961	1961	1960	1960	1959	1959	1958	1958	1957
DURACION DEL MATRIMONIO																
TOTAL	321	347	485	443	527	582	723	748	752	831	778	830	804	788	806	824
A) DENTRO DEL PRIMER MATRIMONIO																
Todos los años	320	344	481	439	520	577	715	744	748	820	772	824	797	783	799	819
Menos de 1 año	135	127	139	114	106	99	113	95	80	60	58	54	52	43	30	44
De 0-7 meses	116	84	94	66	67	51	60	39	46	26	27	26	29	12	16	23
0	3	3	4	2	2	0	3	0	3	1	1	2	3	1	3	1
1	3	2	1	2	0	2	1	2	2	0	5	1	0	0	0	2
2	7	3	4	5	3	0	4	4	2	3	1	1	3	0	1	3
3	10	5	6	5	4	7	6	3	8	1	4	2	6	1	2	6
4	23	16	15	12	10	6	7	8	6	4	2	6	4	3	3	4
5	39	33	42	16	22	21	22	10	14	7	8	6	7	3	4	2
6	29	16	14	21	24	10	11	9	7	5	4	3	3	3	1	4
7	2	6	8	3	2	5	6	3	4	5	2	5	3	1	2	1
8-11 meses	19	43	45	48	39	48	53	56	34	34	31	28	23	31	14	21
De 1 y más años	185	217	342	325	414	478	602	649	668	760	714	770	745	740	769	775
De 1	72	89	120	119	132	140	131	118	126	101	101	84	65	66	43	58
2	55	58	85	77	94	102	143	158	116	145	112	104	87	76	74	55
3	29	30	59	51	80	87	111	110	127	123	95	107	101	82	76	69
4	14	27	47	38	43	79	87	91	96	111	129	100	96	100	73	85
5	9	10	17	24	34	33	65	75	89	121	101	122	112	111	115	86
6	4	2	10	12	19	23	33	52	58	85	65	96	123	107	117	130
7	2	0	3	4	10	9	22	31	31	38	54	77	75	92	123	122
8	0	1	1	0	1	4	9	12	15	22	39	35	43	51	74	79
9	0	0	0	0	1	1	1	1	7	11	9	26	28	25	36	50
10	0	0	0	0	0	0	0	1	3	1	6	14	10	15	27	19
11	0	0	0	0	0	0	0	0	0	1	3	2	3	9	8	8
12	0	0	0	0	0	0	0	0	0	1	0	3	1	5	3	7
13	0	0	0	0	0	0	0	0	0	0	0	0	1	1	0	4
14	0	0	0	0	0	0	0	0	0	0	0	0	0	0	0	2
15	0	0	0	0	0	0	0	0	0	0	0	0	0	0	0	1
16	0	0	0	0	0	0	0	0	0	0	0	0	0	0	0	0
17	0	0	0	0	0	0	0	0	0	0	0	0	0	0	0	0
18	0	0	0	0	0	0	0	0	0	0	0	0	0	0	0	0
19	0	0	0	0	0	0	0	0	0	0	0	0	0	0	0	0
20	0	0	0	0	0	0	0	0	0	0	0	0	0	0	0	0
21	0	0	0	0	0	0	0	0	0	0	0	0	0	0	0	0
22	0	0	0	0	0	0	0	0	0	0	0	0	0	0	0	0
23	0	0	0	0	0	0	0	0	0	0	0	0	0	0	0	0
24	0	0	0	0	0	0	0	0	0	0	0	0	0	0	0	0
25 y más	0	0	0	0	0	0	0	0	0	0	0	0	0	0	0	0
B) DENTRO DEL SEGUNDO O SUCESIVOS MATRIMONIOS																
Todos los años	1	3	4	4	7	5	8	4	4	11	6	6	7	5	7	5
Menos de 1 año	0	0	1	1	5	1	4	0	2	4	2	1	2	0	0	2
De 0-7 meses	0	0	1	0	1	0	2	0	2	2	1	1	1	0	0	0
8-11	0	0	0	1	4	1	2	0	0	2	1	0	1	0	0	2
De 1 y más años	1	3	3	3	2	4	4	4	2	7	4	5	5	5	7	3
De 1 a 5	1	3	2	2	2	4	4	3	2	7	4	5	5	4	3	1
De 6 a 10	0	0	1	1	0	0	0	1	0	0	0	0	0	1	3	2
De 11 a 15	0	0	0	0	0	0	0	0	0	0	0	0	0	0	1	0
De 16 a 20	0	0	0	0	0	0	0	0	0	0	0	0	0	0	0	0

NACIDOS VIVOS DENTRO DEL MATRIMONIO DE MADRES RESIDENTES, CLASIFICADOS POR EDAD CUMPLIDA Y AÑO DE NACIMIENTO DE LA MADRE, SEGUN FILIACION DEL NACIDO Y ORDEN DEL MATRIMONIO DE LA MADRE COMBINADOS Y DURACION DEL MATRIMONIO (MESES Y AÑOS CUMPLIDOS) {R/R} (CONT.)

	EDAD CUMPLIDA Y AÑO DE NACIMIENTO DE LA MADRE													
	30		31		32		33		34		35		36	
	1957	1956	1956	1955	1955	1954	1954	1953	1953	1952	1952	1951	1951	1950
<b>DURACION DEL MATRIMONIO</b>														
<b>TOTAL</b>	675	654	560	525	519	440	383	392	337	309	277	270	238	182
<b>A) DENTRO DEL PRIMER MATRIMONIO</b>														
Todos los años	669	650	555	517	509	431	380	391	331	307	271	267	234	182
Menos de 1 año	22	23	20	22	20	19	13	11	8	6	4	10	10	4
De 0-7 meses	9	10	7	6	9	6	8	4	3	2	3	3	2	1
0	0	0	0	1	0	0	0	0	0	0	1	0	0	0
1	0	0	0	1	1	1	0	0	0	0	1	1	0	0
2	2	1	1	0	2	0	1	1	1	0	0	0	0	0
3	0	1	1	0	1	0	0	1	1	0	1	0	1	0
4	0	0	2	2	2	1	1	0	0	0	0	1	0	0
5	2	2	1	1	2	3	3	0	1	2	0	0	1	0
6	3	3	2	1	1	0	2	0	0	0	0	1	0	1
7	2	3	0	0	0	1	1	2	0	0	0	0	0	0
8-11 meses	13	13	13	16	11	13	5	7	5	4	1	7	8	3
De 1 y más años	647	627	535	495	489	412	367	380	323	301	267	257	224	178
De 1	46	20	23	20	19	11	14	8	11	6	10	9	7	6
2	47	40	23	20	15	15	11	16	13	5	10	3	7	5
3	44	46	31	26	22	17	9	14	6	10	6	4	6	4
4	57	49	43	36	31	23	15	19	11	14	10	3	10	6
5	75	87	46	46	30	30	22	17	24	19	19	11	8	0
6	81	95	57	63	54	40	24	27	18	17	19	14	7	7
7	112	95	92	76	59	51	41	39	29	27	23	16	10	9
8	73	73	77	77	67	55	48	48	22	24	14	18	16	10
9	54	52	72	45	57	70	54	39	38	30	26	29	12	9
10	24	33	33	40	66	36	39	52	49	38	25	26	21	10
11	17	23	19	29	27	39	41	37	34	51	35	40	25	30
12	11	8	10	11	18	17	21	36	31	24	27	30	25	21
13	3	4	7	3	10	5	13	18	22	16	20	23	16	22
14	3	1	2	0	6	0	11	5	7	13	11	13	26	11
15	0	1	0	2	6	3	2	3	1	7	7	9	17	13
16	0	0	0	1	1	0	1	0	2	0	2	3	5	7
17	0	0	0	0	1	0	1	2	3	0	2	5	1	6
18	0	0	0	0	0	0	0	0	1	0	0	0	4	1
19	0	0	0	0	0	0	0	0	1	0	0	0	1	0
20	0	0	0	0	0	0	0	0	0	0	0	0	0	0
21	0	0	0	0	0	0	0	0	0	0	0	0	0	0
22	0	0	0	0	0	0	0	0	0	0	0	0	0	0
23	0	0	0	0	0	0	0	0	0	0	1	0	0	1
24	0	0	0	0	0	0	0	0	0	0	0	0	0	0
25 y más	0	0	0	0	0	0	0	0	0	0	0	0	0	0
<b>B) DENTRO DEL SEGUNDO O SUCESIVOS MATRIMONIOS</b>														
Todos los años	6	4	5	8	10	9	3	1	6	2	6	3	4	0
Menos de 1 año	2	1	3	2	3	3	1	0	2	0	1	1	0	0
De 0-7 meses	0	0	1	2	1	2	1	0	1	0	0	0	0	0
8-11	2	1	2	0	2	1	0	0	1	0	1	1	0	0
De 1 y más años	4	3	2	6	7	6	2	1	4	2	5	2	4	0
De 1 a 5	2	2	1	4	5	1	1	1	1	0	2	1	3	0
De 6 a 10	2	1	1	2	2	3	1	0	2	1	0	0	0	0
De 11 a 15	0	0	0	0	0	2	0	0	0	1	3	1	1	0
De 16 a 20	0	0	0	0	0	0	0	0	1	0	0	0	0	0

NACIDOS VIVOS DENTRO DEL MATRIMONIO DE MADRES RESIDENTES, CLASIFICADOS POR EDAD CUMPLIDA Y AÑO DE NACIMIENTO DE LA MADRE, SEGUN FILIACION DEL NACIDO Y ORDEN DEL MATRIMONIO DE LA MADRE COMBINADOS Y DURACION DEL MATRIMONIO (MESES Y AÑOS CUMPLIDO) {R/R} (CONT.)

	EDAD CUMPLIDA Y AÑO DE NACIMIENTO DE LA MADRE													
	37		38		39		40		41		42		43	
	1950	1949	1949	1948	1948	1947	1947	1946	1946	1945	1945	1944	1944	1943
DURACION DEL MATRIMONIO														
TOTAL	172	185	151	145	123	101	69	63	42	40	46	29	18	21
A) DENTRO DEL PRIMER MATRIMONIO														
Todos los años	170	183	151	144	119	98	69	62	39	40	45	29	18	21
Menos de 1 año	6	1	6	3	3	3	2	1	0	1	2	0	0	0
De 0-7 meses	2	0	3	3	2	1	1	0	0	0	1	0	0	0
0	0	0	0	0	0	0	0	0	0	0	0	0	0	0
1	1	0	0	0	0	0	0	0	0	0	0	0	0	0
2	0	0	0	1	0	1	0	0	0	0	0	0	0	0
3	0	0	1	0	0	0	0	0	0	0	0	0	0	0
4	0	0	1	0	1	0	0	0	0	0	0	0	0	0
5	1	0	0	2	0	0	0	0	0	0	1	0	0	0
6	0	0	0	0	1	0	1	0	0	0	0	0	0	0
7	0	0	1	0	0	0	0	0	0	0	0	0	0	0
8-11 meses	4	1	3	0	1	2	1	1	0	1	1	0	0	0
De 1 y más años	164	182	145	141	116	95	67	61	39	39	43	29	18	21
De 1	9	7	2	1	1	2	2	1	0	3	1	0	0	1
2	7	4	2	6	1	1	3	0	0	0	2	1	0	0
3	7	2	2	2	1	2	3	1	0	1	2	0	0	0
4	6	3	3	3	1	3	2	1	1	1	0	0	0	0
5	4	6	0	4	2	0	4	1	1	1	1	0	0	0
6	2	4	5	4	5	1	0	1	1	0	0	1	0	0
7	6	8	9	3	5	3	1	4	0	1	0	2	0	0
8	5	12	5	9	5	3	2	3	1	0	2	0	0	1
9	9	7	6	5	3	3	0	0	1	0	0	1	0	0
10	12	14	4	9	3	6	3	2	1	0	0	1	0	0
11	15	20	11	13	4	3	3	5	1	0	2	0	0	1
12	16	19	11	12	7	8	3	5	3	5	4	0	0	2
13	20	22	17	14	7	11	1	6	2	1	1	1	1	1
14	23	20	22	16	15	6	7	2	1	1	2	2	3	2
15	4	14	19	11	16	11	4	8	5	4	6	2	1	2
16	7	8	8	13	9	7	11	10	5	2	1	4	1	1
17	4	7	7	6	12	9	9	3	7	4	4	3	1	2
18	4	3	9	5	12	4	3	4	1	7	6	4	0	0
19	3	0	1	3	3	6	5	3	3	3	3	2	2	2
20	1	1	2	1	3	3	1	1	3	2	2	2	3	4
21	0	0	0	1	1	1	0	0	1	2	1	2	2	1
22	0	1	0	0	0	1	0	0	1	0	1	1	3	0
23	0	0	0	0	0	1	0	0	0	1	1	0	0	1
24	0	0	0	0	0	0	0	0	0	0	1	0	1	0
25 y más	0	0	0	0	0	0	0	0	0	0	0	0	0	0
B) DENTRO DEL SEGUNDO O SUCESIVOS MATRIMONIOS														
Todos los años	2	2	0	1	4	3	0	1	3	0	1	0	0	0
Menos de 1 año	1	0	0	0	1	1	0	0	0	0	1	0	0	0
De 0-7 meses	1	0	0	0	1	1	0	0	0	0	0	0	0	0
8-11	0	0	0	0	0	0	0	0	0	0	1	0	0	0
De 1 y más años	1	2	0	1	3	2	0	1	3	0	0	0	0	0
De 1 a 5	0	1	0	0	1	1	0	1	0	0	0	0	0	0
De 6 a 10	1	1	0	0	0	0	0	0	1	0	0	0	0	0
De 11 a 15	0	0	0	0	1	1	0	0	0	0	0	0	0	0
De 16 a 20	0	0	0	1	1	0	0	0	2	0	0	0	0	0

NACIDOS VIVOS DENTRO DEL MATRIMONIO DE MADRES RESIDENTES, CLASIFICADOS POR EDAD CUMPLIDA Y AÑO DE NACIMIENTO DE LA MADRE, SEGUN FILIACION DEL NACIDO Y ORDEN DEL MATRIMONIO DE LA MADRE COMBINADOS Y DURACION DEL MATRIMONIO (MESES Y AÑOS CUMPLIDOS) {R/R} (CONT.)

	EDAD CUMPLIDA Y AÑO DE NACIMIENTO DE LA MADRE													
	44		45		46		47		48		49		50 y más	
	1943	1942	1942	1941	1941	1940	1940	1939	1939	1938	1938	1937	1937	1936 y anter.
<b>DURACION DEL MATRIMONIO</b>														
TOTAL	20	10	3	4	0	2	0	2	0	1	0	0	0	0
<b>A) DENTRO DEL PRIMER MATRIMONIO</b>														
Todos los años	20	10	2	4	0	2	0	2	0	1	0	0	0	0
Menos de 1 año	0	0	0	0	0	0	0	0	0	0	0	0	0	0
De 0-7 meses	0	0	0	0	0	0	0	0	0	0	0	0	0	0
0	0	0	0	0	0	0	0	0	0	0	0	0	0	0
1	0	0	0	0	0	0	0	0	0	0	0	0	0	0
2	0	0	0	0	0	0	0	0	0	0	0	0	0	0
3	0	0	0	0	0	0	0	0	0	0	0	0	0	0
4	0	0	0	0	0	0	0	0	0	0	0	0	0	0
5	0	0	0	0	0	0	0	0	0	0	0	0	0	0
6	0	0	0	0	0	0	0	0	0	0	0	0	0	0
7	0	0	0	0	0	0	0	0	0	0	0	0	0	0
8-11 meses	0	0	0	0	0	0	0	0	0	0	0	0	0	0
De 1 y más años	20	10	2	4	0	2	0	2	0	1	0	0	0	0
De 1	0	0	0	0	0	0	0	0	0	0	0	0	0	0
2	1	1	0	0	0	0	0	0	0	0	0	0	0	0
3	1	0	0	0	0	0	0	0	0	0	0	0	0	0
4	0	0	0	0	0	0	0	0	0	0	0	0	0	0
5	1	0	0	0	0	0	0	0	0	1	0	0	0	0
6	0	0	0	0	0	0	0	0	0	0	0	0	0	0
7	0	0	0	0	0	0	0	0	0	0	0	0	0	0
8	0	0	0	0	0	0	0	0	0	0	0	0	0	0
9	0	0	0	0	0	0	0	0	0	0	0	0	0	0
10	0	0	0	0	0	0	0	0	0	0	0	0	0	0
11	0	0	0	0	0	0	0	0	0	0	0	0	0	0
12	0	0	0	0	0	0	0	0	0	0	0	0	0	0
13	0	0	0	0	0	0	0	0	0	0	0	0	0	0
14	0	0	0	0	0	0	0	0	0	0	0	0	0	0
15	1	1	0	0	0	0	0	0	0	0	0	0	0	0
16	0	0	0	0	0	1	0	0	0	0	0	0	0	0
17	0	0	0	0	0	1	0	0	0	0	0	0	0	0
18	0	0	0	0	0	0	0	0	0	0	0	0	0	0
19	2	2	1	0	0	0	0	2	0	0	0	0	0	0
20	3	2	0	2	0	0	0	0	0	0	0	0	0	0
21	7	0	1	1	0	0	0	0	0	0	0	0	0	0
22	1	3	0	0	0	0	0	0	0	0	0	0	0	0
23	1	0	0	1	0	0	0	0	0	0	0	0	0	0
24	1	0	0	0	0	0	0	0	0	0	0	0	0	0
25 y más	1	1	0	0	0	0	0	0	0	0	0	0	0	0
<b>B) DENTRO DEL SEGUNDO O SUCESIVOS MATRIMONIOS</b>														
Todos los años	0	0	1	0	0	0	0	0	0	0	0	0	0	0
Menos de 1 año	0	0	0	0	0	0	0	0	0	0	0	0	0	0
De 0-7 meses	0	0	0	0	0	0	0	0	0	0	0	0	0	0
8-11	0	0	0	0	0	0	0	0	0	0	0	0	0	0
De 1 y más años	0	0	1	0	0	0	0	0	0	0	0	0	0	0
De 1 a 5	0	0	0	0	0	0	0	0	0	0	0	0	0	0
De 6 a 10	0	0	1	0	0	0	0	0	0	0	0	0	0	0
De 11 a 15	0	0	0	0	0	0	0	0	0	0	0	0	0	0
De 16 a 20	0	0	0	0	0	0	0	0	0	0	0	0	0	0

NACIDOS VIVOS DENTRO DEL MATRIMONIO DE MADRES RESIDENTES, CLASIFICADOS POR EDAD CUMPLIDA Y AÑO DE NACIMIENTO DE LA MADRE, SEGUN FILIACION DEL NACIDO Y ORDEN DEL MATRIMONIO DE LA MADRE COMBINADOS Y DURACION DEL MATRIMONIO (MESES Y AÑOS CUMPLIDOS) {R/R} (CONT.)

	EDAD CUMPLIDA Y AÑO DE NACIMIENTO DE LA MADRE															
	TODOS LOS AÑOS	-15	15		16		17		18		19		20		21	
		1972 y poster.	1972	1971	1971	1970	1970	1969	1969	1968	1968	1967	1967	1966	1966	1965
DURACION DEL MATRIMONIO																
TOTAL	3916	0	0	1	1	2	13	12	17	19	23	38	42	43	68	77
A) DENTRO DEL PRIMER MATRIMONIO																
Todos los años	3886	0	0	1	1	2	13	12	17	19	23	38	41	42	68	74
Menos de 1 año	649	0	0	1	1	2	11	10	15	16	15	27	23	29	30	35
De 0-7 meses	384	0	0	0	1	2	11	9	15	14	11	24	17	23	24	24
0	15	0	0	0	0	0	0	0	0	0	2	0	0	1	0	1
1	18	0	0	0	0	1	0	2	1	2	0	0	0	0	2	1
2	20	0	0	0	1	0	1	0	1	1	2	0	1	3	1	0
3	33	0	0	0	0	0	3	1	3	3	2	1	3	1	3	2
4	62	0	0	0	0	0	3	2	3	0	1	7	2	2	5	7
5	135	0	0	0	0	0	4	3	5	5	5	11	6	9	8	8
6	78	0	0	0	0	1	0	1	2	1	1	2	3	7	5	4
7	23	0	0	0	0	0	0	0	0	0	0	3	1	1	0	1
8-11 meses	265	0	0	1	0	0	0	1	0	2	4	3	6	6	6	11
De 1 y más años	3237	0	0	0	0	0	2	2	2	3	8	11	18	13	38	39
De 1	529	0	0	0	0	0	2	2	1	2	6	9	12	3	19	20
2	369	0	0	0	0	0	0	0	0	1	0	0	2	7	8	9
3	363	0	0	0	0	0	0	0	1	0	1	0	3	0	5	4
4	308	0	0	0	0	0	0	0	0	0	1	2	1	3	4	2
5	307	0	0	0	0	0	0	0	0	0	0	0	0	0	2	1
6	282	0	0	0	0	0	0	0	0	0	0	0	0	0	0	3
7	255	0	0	0	0	0	0	0	0	0	0	0	0	0	0	0
8	178	0	0	0	0	0	0	0	0	0	0	0	0	0	0	0
9	121	0	0	0	0	0	0	0	0	0	0	0	0	0	0	0
10	96	0	0	0	0	0	0	0	0	0	0	0	0	0	0	0
11	90	0	0	0	0	0	0	0	0	0	0	0	0	0	0	0
12	84	0	0	0	0	0	0	0	0	0	0	0	0	0	0	0
13	61	0	0	0	0	0	0	0	0	0	0	0	0	0	0	0
14	53	0	0	0	0	0	0	0	0	0	0	0	0	0	0	0
15	43	0	0	0	0	0	0	0	0	0	0	0	0	0	0	0
16	31	0	0	0	0	0	0	0	0	0	0	0	0	0	0	0
17	19	0	0	0	0	0	0	0	0	0	0	0	0	0	0	0
18	19	0	0	0	0	0	0	0	0	0	0	0	0	0	0	0
19	14	0	0	0	0	0	0	0	0	0	0	0	0	0	0	0
20	2	0	0	0	0	0	0	0	0	0	0	0	0	0	0	0
21	6	0	0	0	0	0	0	0	0	0	0	0	0	0	0	0
22	4	0	0	0	0	0	0	0	0	0	0	0	0	0	0	0
24	2	0	0	0	0	0	0	0	0	0	0	0	0	0	0	0
25 y más	1	0	0	0	0	0	0	0	0	0	0	0	0	0	0	0
B) DENTRO DEL SEGUNDO O SUCESIVOS MATRIMONIOS																
Todos los años	30	0	0	0	0	0	0	0	0	0	0	0	1	1	0	3
Menos de 1 año	3	0	0	0	0	0	0	0	0	0	0	0	1	0	0	0
De 0-7 meses	1	0	0	0	0	0	0	0	0	0	0	0	0	0	0	0
8-11	2	0	0	0	0	0	0	0	0	0	0	0	1	0	0	0
De 1 y más años	27	0	0	0	0	0	0	0	0	0	0	0	0	1	0	3
De 1 a 5	18	0	0	0	0	0	0	0	0	0	0	0	0	1	0	3
De 6 a 10	6	0	0	0	0	0	0	0	0	0	0	0	0	0	0	0
De 11 a 15	1	0	0	0	0	0	0	0	0	0	0	0	0	0	0	0
De 16 a 20	2	0	0	0	0	0	0	0	0	0	0	0	0	0	0	0

NACIDOS VIVOS DENTRO DEL MATRIMONIO DE MADRES RESIDENTES, CLASIFICADOS POR EDAD CUMPLIDA Y AÑO DE NACIMIENTO DE LA MADRE, SEGUN FILIACION DEL NACIDO Y ORDEN DEL MATRIMONIO DE LA MADRE COMBINADOS Y DURACION DEL MATRIMONIO (MESES Y AÑOS CUMPLIDOS) {R/R} (CONT.)

	EDAD CUMPLIDA Y AÑO DE NACIMIENTO DE LA MADRE															
	22		23		24		25		26		27		28		29	
	1965	1964	1964	1963	1963	1962	1962	1961	1961	1960	1960	1959	1959	1958	1958	1957
DURACION DEL MATRIMONIO																
TOTAL	74	93	97	119	133	145	142	188	188	183	201	154	179	150	143	143
A) DENTRO DEL PRIMER MATRIMONIO																
Todos los años	73	93	96	118	132	145	141	187	187	183	200	154	176	149	142	142
Menos de 1 año	29	28	28	33	35	39	16	39	25	20	22	16	9	13	12	12
De 0-7 meses	23	15	16	16	23	15	6	17	9	9	10	5	5	3	6	5
0	1	0	0	0	1	0	0	4	0	0	1	0	0	0	0	1
1	1	0	1	1	0	0	0	0	1	0	1	0	0	0	0	0
2	1	1	0	1	2	1	0	0	0	0	0	0	0	0	2	0
3	1	1	1	0	3	1	1	0	0	1	1	1	0	0	0	0
4	5	3	0	2	1	0	2	2	1	0	3	2	2	0	0	2
5	7	6	11	5	8	7	0	6	3	2	2	1	2	1	2	2
6	7	3	3	3	6	5	2	2	3	6	2	1	1	1	2	0
7	0	1	0	4	2	1	1	3	1	0	0	0	0	1	0	0
8-11 meses	6	13	12	17	12	24	10	22	16	11	12	11	4	10	6	7
De 1 y más años	44	65	68	85	97	106	125	148	162	163	178	138	167	136	130	130
De 1	16	26	27	27	33	31	40	47	34	27	35	18	13	14	8	12
2	14	18	13	25	19	25	24	17	31	26	23	21	17	12	4	12
3	6	9	12	12	11	22	18	29	36	30	24	21	25	23	14	9
4	5	7	10	7	14	12	11	18	22	23	33	19	16	14	16	14
5	2	5	3	6	9	7	15	15	17	22	23	16	29	24	17	13
6	1	0	2	4	6	6	9	10	10	16	15	18	18	23	22	21
7	0	0	0	4	2	2	5	6	9	13	15	17	25	11	27	24
8	0	0	1	0	1	1	3	5	2	3	6	5	13	10	10	15
9	0	0	0	0	2	0	0	0	0	2	2	2	6	1	7	3
10	0	0	0	0	0	0	0	1	0	0	2	0	2	3	2	3
11	0	0	0	0	0	0	0	0	1	1	0	1	3	0	3	1
12	0	0	0	0	0	0	0	0	0	0	0	0	0	1	0	3
13	0	0	0	0	0	0	0	0	0	0	0	0	0	0	0	0
14	0	0	0	0	0	0	0	0	0	0	0	0	0	0	0	0
15	0	0	0	0	0	0	0	0	0	0	0	0	0	0	0	0
16	0	0	0	0	0	0	0	0	0	0	0	0	0	0	0	0
17	0	0	0	0	0	0	0	0	0	0	0	0	0	0	0	0
18	0	0	0	0	0	0	0	0	0	0	0	0	0	0	0	0
19	0	0	0	0	0	0	0	0	0	0	0	0	0	0	0	0
20	0	0	0	0	0	0	0	0	0	0	0	0	0	0	0	0
21	0	0	0	0	0	0	0	0	0	0	0	0	0	0	0	0
22	0	0	0	0	0	0	0	0	0	0	0	0	0	0	0	0
24	0	0	0	0	0	0	0	0	0	0	0	0	0	0	0	0
25 y más	0	0	0	0	0	0	0	0	0	0	0	0	0	0	0	0
B) DENTRO DEL SEGUNDO O SUCESIVOS MATRIMONIOS																
Todos los años	1	0	1	1	1	0	1	1	1	0	1	0	3	1	1	1
Menos de 1 año	0	0	0	0	0	0	0	0	0	0	0	0	0	0	0	0
De 0-7 meses	0	0	0	0	0	0	0	0	0	0	0	0	0	0	0	0
8-11	0	0	0	0	0	0	0	0	0	0	0	0	0	0	0	0
De 1 y más años	1	0	1	1	1	0	1	1	1	0	1	0	3	1	1	1
De 1 a 5	1	0	1	1	0	0	1	0	0	0	0	0	2	1	1	1
De 6 a 10	0	0	0	0	1	0	0	1	1	0	1	0	1	0	0	0
De 11 a 15	0	0	0	0	0	0	0	0	0	0	0	0	0	0	0	0
De 16 a 20	0	0	0	0	0	0	0	0	0	0	0	0	0	0	0	0

NACIDOS VIVOS DENTRO DEL MATRIMONIO DE MADRES RESIDENTES, CLASIFICADOS POR EDAD CUMPLIDA Y AÑO DE NACIMIENTO DE LA MADRE, SEGUN FILIACION DEL NACIDO Y ORDEN DEL MATRIMONIO DE LA MADRE COMBINADOS Y DURACION DEL MATRIMONIO (MESES Y AÑOS CUMPLIDOS) {R/R} (CONT.)

	EDAD CUMPLIDA Y AÑO DE NACIMIENTO DE LA MADRE													
	30		31		32		33		34		35		36	
	1957	1956	1956	1955	1955	1954	1954	1953	1953	1952	1952	1951	1951	1950
DURACION DEL MATRIMONIO														
TOTAL	129	109	96	87	79	88	69	56	63	47	54	51	37	35
A) DENTRO DEL PRIMER MATRIMONIO														
Todos los años	128	109	96	86	78	88	68	56	62	46	54	51	37	34
Menos de 1 año	5	6	6	3	3	9	4	3	5	2	4	2	3	1
De 0-7 meses	3	1	5	1	2	2	2	0	4	1	1	0	2	1
0	0	0	1	1	0	0	0	0	0	0	0	0	0	1
1	0	0	0	0	1	1	0	0	2	0	0	0	0	0
2	1	0	0	0	0	0	0	0	0	0	0	0	0	0
3	0	0	0	0	0	0	0	0	0	0	0	0	0	0
4	0	0	1	0	1	0	1	0	0	0	1	0	0	0
5	1	1	1	0	0	1	0	0	1	0	0	0	1	0
6	1	0	2	0	0	0	0	0	0	1	0	0	0	0
7	0	0	0	0	0	0	1	0	1	0	0	0	1	0
8-11 meses	2	5	1	2	1	7	2	3	1	1	3	2	1	0
De 1 y más años	123	103	90	83	75	79	64	53	57	44	50	49	34	33
De 1	10	4	4	3	1	4	1	2	4	3	1	1	0	1
2	8	6	4	6	3	3	0	0	2	1	1	0	1	0
3	9	4	1	7	4	1	2	4	6	1	0	0	1	2
4	10	8	7	7	6	6	0	1	1	0	2	2	2	0
5	17	16	9	4	4	4	6	4	2	1	6	1	2	1
6	15	16	14	15	3	8	9	4	5	0	2	2	0	2
7	17	15	10	9	11	11	6	1	3	3	2	4	1	1
8	18	16	14	8	5	8	3	8	5	5	4	4	1	0
9	6	6	12	13	10	8	8	11	7	3	3	1	0	3
10	6	5	5	5	10	12	7	7	3	3	6	7	2	2
11	2	3	6	3	9	5	11	4	5	6	3	6	4	1
12	3	4	3	2	4	7	6	1	7	5	7	5	3	7
13	2	0	1	0	5	0	3	3	5	2	5	7	6	5
14	0	0	0	0	0	0	1	1	0	5	2	3	4	4
15	0	0	0	0	0	1	1	2	1	4	1	4	6	1
16	0	0	0	0	0	1	0	0	1	2	3	1	1	1
17	0	0	0	1	0	0	0	0	0	0	1	1	0	1
18	0	0	0	0	0	0	0	0	0	0	1	0	0	1
19	0	0	0	0	0	0	0	0	0	0	0	0	0	0
20	0	0	0	0	0	0	0	0	0	0	0	0	0	0
21	0	0	0	0	0	0	0	0	0	0	0	0	0	0
22	0	0	0	0	0	0	0	0	0	0	0	0	0	0
24	0	0	0	0	0	0	0	0	0	0	0	0	0	0
25 y más	0	0	0	0	0	0	0	0	0	0	0	0	0	0
B) DENTRO DEL SEGUNDO O SUCESIVOS MATRIMONIOS														
Todos los años	1	0	0	1	1	0	1	0	1	1	0	0	0	1
Menos de 1 año	0	0	0	1	0	0	0	0	0	0	0	0	0	1
De 0-7 meses	0	0	0	0	0	0	0	0	0	0	0	0	0	1
8-11	0	0	0	1	0	0	0	0	0	0	0	0	0	0
De 1 y más años	1	0	0	0	1	0	1	0	1	1	0	0	0	0
De 1 a 5	1	0	0	0	1	0	0	0	1	0	0	0	0	0
De 6 a 10	0	0	0	0	0	0	0	0	0	1	0	0	0	0
De 11 a 15	0	0	0	0	0	0	1	0	0	0	0	0	0	0
De 16 a 20	0	0	0	0	0	0	0	0	0	0	0	0	0	0

NACIDOS VIVOS DENTRO DEL MATRIMONIO DE MADRES RESIDENTES, CLASIFICADOS POR EDAD CUMPLIDA Y AÑO DE NACIMIENTO DE LA MADRE, SEGUN FILIACION DEL NACIDO Y ORDEN DEL MATRIMONIO DE LA MADRE COMBINADOS Y DURACION DEL MATRIMONIO (MESES Y AÑOS CUMPLIDO) {R/R} (CONT.)

	EDAD CUMPLIDA Y AÑO DE NACIMIENTO DE LA MADRE													
	37		38		39		40		41		42		43	
	1950	1949	1949	1948	1948	1947	1947	1946	1946	1945	1945	1944	1944	1943
DURACION DEL MATRIMONIO														
TOTAL	31	22	27	27	17	23	12	12	12	9	8	5	7	4
A) DENTRO DEL PRIMER MATRIMONIO														
Todos los años	31	22	27	26	17	23	11	12	12	8	8	4	7	4
Menos de 1 año	2	0	0	0	0	0	0	0	0	0	0	0	0	0
De 0-7 meses	1	0	0	0	0	0	0	0	0	0	0	0	0	0
0	0	0	0	0	0	0	0	0	0	0	0	0	0	0
1	0	0	0	0	0	0	0	0	0	0	0	0	0	0
2	0	0	0	0	0	0	0	0	0	0	0	0	0	0
3	0	0	0	0	0	0	0	0	0	0	0	0	0	0
4	1	0	0	0	0	0	0	0	0	0	0	0	0	0
5	0	0	0	0	0	0	0	0	0	0	0	0	0	0
6	0	0	0	0	0	0	0	0	0	0	0	0	0	0
7	0	0	0	0	0	0	0	0	0	0	0	0	0	0
8-11 meses	1	0	0	0	0	0	0	0	0	0	0	0	0	0
De 1 y más años	29	22	27	26	17	23	11	12	12	8	8	4	7	4
De 1	1	1	0	1	0	0	1	0	0	1	0	0	0	0
2	2	1	1	1	0	0	0	1	0	0	0	0	0	0
3	1	0	0	2	0	1	0	0	1	0	0	0	0	0
4	1	1	0	0	0	0	0	0	0	0	0	0	0	0
5	0	0	0	1	0	1	0	0	1	1	0	0	0	0
6	1	1	0	1	0	0	0	0	0	0	0	0	0	0
7	0	0	0	1	0	0	0	0	0	0	0	0	0	0
8	1	1	0	0	0	1	0	0	1	0	0	0	0	0
9	1	0	2	0	1	0	1	0	0	0	0	0	0	0
10	1	0	0	1	0	0	1	0	0	0	0	0	0	0
11	3	2	1	4	1	1	0	0	0	0	0	0	0	0
12	4	3	4	1	1	2	0	0	0	0	1	0	0	0
13	3	5	2	2	1	2	0	2	0	0	0	0	0	0
14	5	4	4	4	4	1	1	5	1	0	0	2	0	2
15	2	1	3	2	2	5	3	0	2	1	1	0	0	0
16	1	0	3	1	6	2	0	2	0	0	2	1	2	0
17	2	0	3	0	0	3	1	0	2	1	0	0	0	1
18	0	1	3	2	0	2	3	0	0	1	2	0	0	0
19	0	1	1	1	0	2	0	0	4	1	1	0	2	0
20	0	0	0	0	0	0	0	0	1	0	0	0	1	0
21	0	0	0	0	0	0	0	2	0	1	1	0	1	1
22	0	0	0	0	0	0	0	0	0	1	0	1	0	0
24	0	0	0	1	0	0	0	0	0	0	0	0	0	0
25 y más	0	0	0	0	1	0	0	0	0	0	0	0	0	0
B) DENTRO DEL SEGUNDO O SUCESIVOS MATRIMONIOS														
Todos los años	0	0	0	1	0	0	1	0	0	1	0	1	0	0
Menos de 1 año	0	0	0	0	0	0	0	0	0	0	0	0	0	0
De 0-7 meses	0	0	0	0	0	0	0	0	0	0	0	0	0	0
8-11	0	0	0	0	0	0	0	0	0	0	0	0	0	0
De 1 y más años	0	0	0	1	0	0	1	0	0	1	0	1	0	0
De 1 a 5	0	0	0	0	0	0	1	0	0	0	0	1	0	0
De 6 a 10	0	0	0	0	0	0	0	0	0	0	0	0	0	0
De 11 a 15	0	0	0	0	0	0	0	0	0	0	0	0	0	0
De 16 a 20	0	0	0	1	0	0	0	0	0	1	0	0	0	0



NACIDOS VIVOS DENTRO DEL MATRIMONIO DE MADRES RESIDENTES, CLASIFICADOS POR EDAD CUMPLIDA Y AÑO DE NACIMIENTO DE LA MADRE, SEGUN FILIACION DEL NACIDO Y ORDEN DEL MATRIMONIO DE LA MADRE COMBINADOS Y DURACION DEL MATRIMONIO (MESES Y AÑOS CUMPLIDOS) {R/R} (CONCL.)

	EDAD CUMPLIDA Y AÑO DE NACIMIENTO DE LA MADRE													
	44		45		46		47		48		49		50 y más	
	1943	1942	1942	1941	1941	1940	1940	1939	1939	1938	1938	1937	1937	1936 y anter.
DURACION DEL MATRIMONIO														
TOTAL	4	2	1	2	1	1	1	0	0	0	0	0	0	0
A) DENTRO DEL PRIMER MATRIMONIO														
Todos los años	4	2	1	2	1	1	1	0	0	0	0	0	0	0
Menos de 1 año	0	0	0	0	0	0	0	0	0	0	0	0	0	0
De 0-7 meses	0	0	0	0	0	0	0	0	0	0	0	0	0	0
0	0	0	0	0	0	0	0	0	0	0	0	0	0	0
1	0	0	0	0	0	0	0	0	0	0	0	0	0	0
2	0	0	0	0	0	0	0	0	0	0	0	0	0	0
3	0	0	0	0	0	0	0	0	0	0	0	0	0	0
4	0	0	0	0	0	0	0	0	0	0	0	0	0	0
5	0	0	0	0	0	0	0	0	0	0	0	0	0	0
6	0	0	0	0	0	0	0	0	0	0	0	0	0	0
7	0	0	0	0	0	0	0	0	0	0	0	0	0	0
8-11 meses	0	0	0	0	0	0	0	0	0	0	0	0	0	0
De 1 y más años	4	2	1	2	1	1	1	0	0	0	0	0	0	0
De 1	1	0	0	0	0	0	0	0	0	0	0	0	0	0
2	0	0	0	0	0	0	0	0	0	0	0	0	0	0
3	0	0	0	0	1	0	0	0	0	0	0	0	0	0
4	0	0	0	0	0	0	0	0	0	0	0	0	0	0
5	0	0	0	0	0	0	0	0	0	0	0	0	0	0
6	0	0	0	0	0	0	0	0	0	0	0	0	0	0
7	0	0	0	0	0	0	0	0	0	0	0	0	0	0
8	0	0	0	0	0	0	0	0	0	0	0	0	0	0
9	0	0	0	0	0	0	0	0	0	0	0	0	0	0
10	0	0	0	0	0	0	0	0	0	0	0	0	0	0
11	0	0	0	0	0	0	0	0	0	0	0	0	0	0
12	0	0	0	0	0	0	0	0	0	0	0	0	0	0
13	0	0	0	0	0	0	0	0	0	0	0	0	0	0
14	0	0	0	0	0	0	0	0	0	0	0	0	0	0
15	0	0	0	0	0	0	0	0	0	0	0	0	0	0
16	1	0	0	0	0	0	0	0	0	0	0	0	0	0
17	1	0	0	0	0	0	1	0	0	0	0	0	0	0
18	0	2	1	0	0	0	0	0	0	0	0	0	0	0
19	0	0	0	1	0	0	0	0	0	0	0	0	0	0
20	0	0	0	0	0	0	0	0	0	0	0	0	0	0
21	0	0	0	0	0	0	0	0	0	0	0	0	0	0
22	1	0	0	0	0	1	0	0	0	0	0	0	0	0
24	0	0	0	1	0	0	0	0	0	0	0	0	0	0
25 y más	0	0	0	0	0	0	0	0	0	0	0	0	0	0
B) DENTRO DEL SEGUNDO O SUCESIVOS MATRIMONIOS														
Todos los años	0	0	0	0	0	0	0	0	0	0	0	0	0	0
Menos de 1 año	0	0	0	0	0	0	0	0	0	0	0	0	0	0
De 0-7 meses	0	0	0	0	0	0	0	0	0	0	0	0	0	0
8-11	0	0	0	0	0	0	0	0	0	0	0	0	0	0
De 1 y más años	0	0	0	0	0	0	0	0	0	0	0	0	0	0
De 1 a 5	0	0	0	0	0	0	0	0	0	0	0	0	0	0
De 6 a 10	0	0	0	0	0	0	0	0	0	0	0	0	0	0
De 11 a 15	0	0	0	0	0	0	0	0	0	0	0	0	0	0
De 16 a 20	0	0	0	0	0	0	0	0	0	0	0	0	0	0

NACIDOS VIVOS DENTRO DEL MATRIMONIO DE MADRES RESIDENTES, CLASIFICADOS POR EDAD CUMPLIDA DE LA MADRE (GRUPOS QUINQUENALES), SEGUN FILIACION DEL NACIDO Y ORDEN DEL MATRIMONIO DE LA MADRE COMBINADOS, Y PROFESION DE LA MADRE {R/R}

	GRUPOS DE EDAD DE LA MADRE									
	TODAS LAS EDADES	Menos de 15	15-19	20-24	25-29	30-34	35-39	40-44	45-49	50 y más
PROFESION DE LA MADRE										
A) TODOS LOS NACIDOS										
TOTAL	48364	2	1219	8329	20030	12755	4932	1043	52	2
Profesionales, técnicos/similar	7478	0	13	440	3296	2695	887	143	4	0
Directivo administración pública	45	0	1	4	21	11	5	3	0	0
Personal administrativo	7696	0	25	684	3606	2604	681	95	1	0
Comerciantes y vendedoras	1632	0	26	279	868	339	96	22	2	0
Personal de los servicios	2175	0	62	471	973	498	145	24	2	0
Agricultoras, ganaderas	14	0	2	2	5	2	2	1	0	0
Trabajadoras de producción	2237	0	16	315	1144	568	162	30	2	0
Profesionales Fuerzas Armadas	21	0	0	5	11	5	0	0	0	0
Estudiantes	913	0	95	419	320	74	4	1	0	0
Labores de su hogar	25945	2	971	5673	9676	5917	2940	723	41	2
Jubiladas, retiradas, pensionistas	15	0	1	1	5	6	2	0	0	0
Personas no clasific. actividad	193	0	7	36	105	36	8	1	0	0
B) DENTRO DEL PRIMER MATRIMONIO DE LA MADRE										
TOTAL	47912	2	1210	8273	19886	12608	4853	1027	51	2
Profesionales, técnicos/similar	7412	0	13	437	3280	2671	867	140	4	0
Directivo administración pública	41	0	1	4	21	10	3	2	0	0
Personal administrativo	7613	0	25	678	3588	2562	666	93	1	0
Comerciantes y vendedoras	1613	0	26	279	859	330	95	22	2	0
Personal de los servicios	2145	0	60	467	963	488	142	23	2	0
Agricultoras, ganaderas	14	0	2	2	5	2	2	1	0	0
Trabajadoras de producción	2217	0	16	314	1133	562	160	30	2	0
Profesionales Fuerzas Armadas	18	0	0	5	9	4	0	0	0	0
Estudiantes	911	0	95	418	319	74	4	1	0	0
Labores de su hogar	25721	2	964	5632	9599	5863	2904	715	40	2
Jubiladas, retiradas, pensionistas	15	0	1	1	5	6	2	0	0	0
Personas no clasific. actividad	192	0	7	36	105	36	8	0	0	0
C) DENTRO DEL SEGUNDO O SUCESIVOS MATRIMONIOS DE LA MADRE										
TOTAL	452	0	9	56	144	147	79	16	1	0
Profesionales, técnicos/similar	66	0	0	3	16	24	20	3	0	0
Directivo administración pública	4	0	0	0	0	1	2	1	0	0
Personal administrativo	83	0	0	6	18	42	15	2	0	0
Comerciantes y vendedoras	19	0	0	0	9	9	1	0	0	0
Personal de los servicios	30	0	2	4	10	10	3	1	0	0
Trabajadoras de producción	20	0	0	1	11	6	2	0	0	0
Profesionales Fuerzas Armadas	3	0	0	0	2	1	0	0	0	0
Estudiantes	2	0	0	1	1	0	0	0	0	0
Labores de su hogar	224	0	7	41	77	54	36	8	1	0
Personas no clasific. actividad	1	0	0	0	0	0	0	1	0	0

NACIDOS VIVOS DENTRO DEL MATRIMONIO DE MADRES RESIDENTES, CLASIFICADOS POR EDAD CUMPLIDA DE LA MADRE (GRUPOS QUINQUENALES), SEGUN FILIACION DEL NACIDO Y ORDEN DEL MATRIMONIO DE LA MADRE COMBINADOS, Y PROFESION DE LA MADRE {R/R}

	GRUPOS DE EDAD DE LA MADRE									
	TODAS LAS EDADES	Menos de 15	15-19	20-24	25-29	30-34	35-39	40-44	45-49	50 y más
PROFESION DE LA MADRE										
A) TODOS LOS NACIDOS										
TOTAL	25354	1	561	3769	10475	7138	2764	610	34	2
Profesionales, técnicos/similar	5386	0	7	269	2340	2010	646	110	4	0
Directivo administración pública	25	0	0	2	11	7	3	2	0	0
Personal administrativo	5209	0	15	394	2363	1853	506	77	1	0
Comerciantes y vendedoras	874	0	12	139	443	200	63	16	1	0
Personal de los servicios	1105	0	36	221	467	275	87	18	1	0
Agricultoras, ganaderas	4	0	0	0	2	1	0	1	0	0
Trabajadoras de producción	971	0	5	119	470	259	96	21	1	0
Profesionales Fuerzas Armadas	6	0	0	0	3	3	0	0	0	0
Estudiantes	631	0	53	284	234	56	4	0	0	0
Labores de su hogar	11048	1	429	2325	4092	2457	1352	364	26	2
Jubiladas, retiradas, pensionistas	8	0	1	1	2	3	1	0	0	0
Personas no clasific. actividad	87	0	3	15	48	14	6	1	0	0
B) DENTRO DEL PRIMER MATRIMONIO DE LA MADRE										
TOTAL	25114	1	557	3751	10404	7051	2712	602	34	2
Profesionales, técnicos/similar	5339	0	7	266	2330	1991	633	108	4	0
Directivo administración pública	22	0	0	2	11	6	1	2	0	0
Personal administrativo	5158	0	15	392	2352	1830	493	75	1	0
Comerciantes y vendedoras	862	0	12	139	438	194	62	16	1	0
Personal de los servicios	1085	0	34	220	459	268	85	18	1	0
Agricultoras, ganaderas	4	0	0	0	2	1	0	1	0	0
Trabajadoras de producción	961	0	5	118	467	255	94	21	1	0
Profesionales Fuerzas Armadas	4	0	0	0	2	2	0	0	0	0
Estudiantes	629	0	53	283	233	56	4	0	0	0
Labores de su hogar	10956	1	427	2315	4060	2431	1333	361	26	2
Jubiladas, retiradas, pensionistas	8	0	1	1	2	3	1	0	0	0
Personas no clasific. actividad	86	0	3	15	48	14	6	0	0	0
C) DENTRO DEL SEGUNDO O SUCESIVOS MATRIMONIOS DE LA MADRE										
TOTAL	240	0	4	18	71	87	52	8	0	0
Profesionales, técnicos/similar	47	0	0	3	10	19	13	2	0	0
Directivo administración pública	3	0	0	0	0	1	2	0	0	0
Personal administrativo	51	0	0	2	11	23	13	2	0	0
Comerciantes y vendedoras	12	0	0	0	5	6	1	0	0	0
Personal de los servicios	20	0	2	1	8	7	2	0	0	0
Trabajadoras de producción	10	0	0	1	3	4	2	0	0	0
Profesionales Fuerzas Armadas	2	0	0	0	1	1	0	0	0	0
Estudiantes	2	0	0	1	1	0	0	0	0	0
Labores de su hogar	92	0	2	10	32	26	19	3	0	0
Personas no clasific. actividad	1	0	0	0	0	0	0	1	0	0

NACIDOS VIVOS DENTRO DEL MATRIMONIO DE MADRES RESIDENTES, CLASIFICADOS POR EDAD CUMPLIDA DE LA MADRE (GRUPOS QUINQUENALES), SEGUN FILIACION DEL NACIDO Y ORDEN DEL MATRIMONIO DE LA MADRE COMBINADOS, Y PROFESION DE LA MADRE [R/R]

	GRUPOS DE EDAD DE LA MADRE									
	TODAS LAS EDADES	Menos de 15	15-19	20-24	25-29	30-34	35-39	40-44	45-49	50 y más
PROFESION DE LA MADRE										
A) TODOS LOS NACIDOS										
TOTAL	19094	1	532	3669	7884	4794	1844	358	12	0
Profesionales, técnicos/similar	1745	0	5	138	781	592	202	27	0	0
Directivo administración pública	10	0	0	0	6	3	1	0	0	0
Personal administrativo	2211	0	9	251	1112	659	165	15	0	0
Comerciantes y vendedoras	674	0	12	122	374	131	28	6	1	0
Personal de los servicios	897	0	25	217	419	181	49	6	0	0
Agricultoras, ganaderas	6	0	1	2	1	1	1	0	0	0
Trabajadoras de producción	1070	0	9	155	563	276	59	7	1	0
Profesionales Fuerzas Armadas	12	0	0	4	6	2	0	0	0	0
Estudiantes	233	0	31	110	75	16	0	1	0	0
Labores de su hogar	12132	1	436	2651	4492	2910	1336	296	10	0
Jubiladas, retiradas, pensionistas	6	0	0	0	3	2	1	0	0	0
Personas no clasific. actividad	98	0	4	19	52	21	2	0	0	0
B) DENTRO DEL PRIMER MATRIMONIO DE LA MADRE										
TOTAL	18912	1	527	3640	7821	4740	1819	353	11	0
Profesionales, técnicos/similar	1727	0	5	138	775	587	196	26	0	0
Directivo administración pública	10	0	0	0	6	3	1	0	0	0
Personal administrativo	2182	0	9	248	1105	642	163	15	0	0
Comerciantes y vendedoras	688	0	12	122	370	129	28	6	1	0
Personal de los servicios	887	0	25	214	417	178	48	5	0	0
Agricultoras, ganaderas	6	0	1	2	1	1	1	0	0	0
Trabajadoras de producción	1062	0	9	155	557	274	59	7	1	0
Profesionales Fuerzas Armadas	11	0	0	4	5	2	0	0	0	0
Estudiantes	233	0	31	110	75	16	0	1	0	0
Labores de su hogar	12022	1	431	2628	4455	2885	1320	293	9	0
Jubiladas, retiradas, pensionistas	6	0	0	0	3	2	1	0	0	0
Personas no clasific. actividad	98	0	4	19	52	21	2	0	0	0
C) DENTRO DEL SEGUNDO O SUCESIVOS MATRIMONIOS DE LA MADRE										
TOTAL	182	0	5	29	63	54	25	5	1	0
Profesionales, técnicos/similar	18	0	0	0	6	5	6	1	0	0
Personal administrativo	29	0	0	3	7	17	2	0	0	0
Comerciantes y vendedoras	6	0	0	0	4	2	0	0	0	0
Personal de los servicios	10	0	0	3	2	3	1	1	0	0
Trabajadoras de producción	8	0	0	0	6	2	0	0	0	0
Profesionales Fuerzas Armadas	1	0	0	0	1	0	0	0	0	0
Labores de su hogar	110	0	5	23	37	25	16	3	1	0

NACIDOS VIVOS DENTRO DEL MATRIMONIO DE MADRES RESIDENTES, CLASIFICADOS POR EDAD CUMPLIDA DE LA MADRE (GRUPOS QUINQUENALES), SEGUN FILIACION DEL NACIDO Y ORDEN DEL MATRIMONIO DE LA MADRE COMBINADOS, Y PROFESION DE LA MADRE (R/R)

	GRUPOS DE EDAD DE LA MADRE									
	TODAS LAS EDADES	Menos de 15	15-19	20-24	25-29	30-34	35-39	40-44	45-49	50 y más
PROFESION DE LA MADRE										
A) TODOS LOS NACIDOS										
TOTAL	3916	0	126	891	1671	823	324	75	6	0
Profesionales, técnicos/similar	347	0	1	33	175	93	39	6	0	0
Directivo administración pública	10	0	1	2	4	1	1	1	0	0
Personal administrativo	276	0	1	39	131	92	10	3	0	0
Comerciantes y vendedoras	84	0	2	18	51	8	5	0	0	0
Personal de los servicios	173	0	1	33	87	42	9	0	1	0
Agricultoras, ganaderas	4	0	1	0	2	0	1	0	0	0
Trabajadoras de producción	196	0	2	41	111	33	7	2	0	0
Profesionales Fuerzas Armadas	3	0	0	1	2	0	0	0	0	0
Estudiantes	49	0	11	25	11	2	0	0	0	0
Labores de su hogar	2765	0	106	697	1092	550	252	63	5	0
Jubiladas, retiradas, pensionistas	1	0	0	0	0	1	0	0	0	0
Personas no clasific. actividad	8	0	0	2	5	1	0	0	0	0
B) DENTRO DEL PRIMER MATRIMONIO DE LA MADRE										
TOTAL	3886	0	126	882	1661	817	322	72	6	0
Profesionales, técnicos/similar	346	0	1	33	175	93	38	6	0	0
Directivo administración pública	9	0	1	2	4	1	1	0	0	0
Personal administrativo	273	0	1	38	131	90	10	3	0	0
Comerciantes y vendedoras	83	0	2	18	51	7	5	0	0	0
Personal de los servicios	173	0	1	33	87	42	9	0	1	0
Agricultoras, ganaderas	4	0	1	0	2	0	1	0	0	0
Trabajadoras de producción	194	0	2	41	109	33	7	2	0	0
Profesionales Fuerzas Armadas	3	0	0	1	2	0	0	0	0	0
Estudiantes	49	0	11	25	11	2	0	0	0	0
Labores de su hogar	2743	0	106	689	1084	547	251	61	5	0
Jubiladas, retiradas, pensionistas	1	0	0	0	0	1	0	0	0	0
Personas no clasific. actividad	8	0	0	2	5	1	0	0	0	0
C) DENTRO DEL SEGUNDO O SUCESIVOS MATRIMONIOS DE LA MADRE										
TOTAL	30	0	0	9	10	6	2	3	0	0
Profesionales, técnicos/similar	1	0	0	0	0	0	1	0	0	0
Directivo administración pública	1	0	0	0	0	0	0	1	0	0
Personal administrativo	3	0	0	1	0	2	0	0	0	0
Comerciantes y vendedoras	1	0	0	0	0	1	0	0	0	0
Trabajadoras de producción	2	0	0	0	2	0	0	0	0	0
Labores de su hogar	22	0	0	8	8	3	1	2	0	0

NACIDOS VIVOS DENTRO DEL MATRIMONIO DE MADRES RESIDENTES, CLASIFICADOS POR EDAD CUMPLIDA DEL PADRE (GRUPOS QUINQUENALES), SEGUN FILIACION DEL NACIDO Y ORDEN DEL MATRIMONIO DE LA MADRE COMBINADOS, Y PROFESION DEL PADRE (R/R)

	GRUPOS DE EDAD DEL PADRE											
	TODAS LAS EDADES	Menos de 20	20-24	25-29	30-34	35-39	40-44	45-49	50-54	55-59	60-64	65 y más
PROFESION DEL PADRE												
A) TODOS LOS NACIDOS												
TOTAL	48364	286	4134	16634	16280	7426	2727	647	173	41	11	5
Profesionales, técnicos/similar	10040	8	197	2616	4039	2134	788	182	61	11	3	1
Directivo administración pública	648	2	56	193	191	117	57	24	4	3	0	1
Personal administrativo	8564	20	374	3044	3366	1259	391	85	19	6	0	0
Comerciantes y vendedores	5611	47	673	2097	1681	705	306	77	19	5	1	0
Personal de los servicios	4487	41	702	1826	1239	467	166	32	9	4	0	1
Agricultores, ganaderos	395	5	60	139	98	56	28	6	2	0	1	0
Trabajadores de producción	16650	127	1707	5959	5166	2504	914	207	52	9	4	1
Profesionales Fuerzas Armadas	1458	8	224	602	398	137	55	28	3	2	1	0
Estudiantes	258	22	105	81	40	8	2	0	0	0	0	0
Labores de su hogar	2	0	0	1	1	0	0	0	0	0	0	0
Jubilados, retirados, pensionistas	89	0	2	11	26	25	14	4	4	1	1	1
Personas no clasific. actividad	162	6	34	65	35	14	6	2	0	0	0	0
B) DENTRO DEL PRIMER MATRIMONIO DE LA MADRE												
TOTAL	47912	280	4096	16492	16150	7348	2697	630	168	36	10	5
Profesionales, técnicos/similar	9936	8	196	2596	4006	2103	780	175	58	10	3	1
Directivo administración pública	641	2	55	191	191	117	56	22	4	2	0	1
Personal administrativo	8495	20	371	3020	3342	1250	386	83	18	5	0	0
Comerciantes y vendedores	5548	44	667	2074	1666	695	304	74	19	4	1	0
Personal de los servicios	4450	41	697	1812	1227	463	165	32	9	3	0	1
Agricultores, ganaderos	389	4	60	138	97	54	28	6	2	0	0	0
Trabajadores de producción	16516	126	1695	5912	5128	2483	903	204	51	9	4	1
Profesionales Fuerzas Armadas	1435	8	217	593	391	137	55	28	3	2	1	0
Estudiantes	255	21	104	80	40	8	2	0	0	0	0	0
Labores de su hogar	2	0	0	1	1	0	0	0	0	0	0	0
Jubilados, retirados, pensionistas	88	0	2	11	26	25	13	4	4	1	1	1
Personas no clasific. actividad	157	6	32	64	35	13	5	2	0	0	0	0
C) DENTRO DEL SEGUNDO O SUCESIVOS MATRIMONIOS DE LA MADRE												
TOTAL	452	6	38	142	130	78	30	17	5	5	1	0
Profesionales, técnicos/similar	104	0	1	20	33	31	8	7	3	1	0	0
Directivo administración pública	7	0	1	2	0	0	1	2	0	1	0	0
Personal administrativo	69	0	3	24	24	9	5	2	1	1	0	0
Comerciantes y vendedores	63	3	6	23	15	10	2	3	0	1	0	0
Personal de los servicios	37	0	5	14	12	4	1	0	0	1	0	0
Agricultores, ganaderos	6	1	0	1	1	2	0	0	0	0	1	0
Trabajadores de producción	134	1	12	47	38	21	11	3	1	0	0	0
Profesionales Fuerzas Armadas	23	0	7	9	7	0	0	0	0	0	0	0
Estudiantes	3	1	1	1	0	0	0	0	0	0	0	0
Jubilados, retirados, pensionistas	1	0	0	0	0	0	1	0	0	0	0	0
Personas no clasific. actividad	5	0	2	1	0	1	1	0	0	0	0	0

NACIDOS VIVOS DENTRO DEL MATRIMONIO DE MADRES RESIDENTES, CLASIFICADOS POR EDAD CUMPLIDA DEL PADRE (GRUPOS QUINQUENALES), SEGUN FILIACION DEL NACIDO Y ORDEN DEL MATRIMONIO DE LA MADRE COMBINADOS, Y PROFESION DEL PADRE {R/R}

	GRUPOS DE EDAD DEL PADRE											
	TODAS LAS EDADES	Menos de 20	20-24	25-29	30-34	35-39	40-44	45-49	50-54	55-59	60-64	65 y más
PROFESION DEL PADRE												
A) TODOS LOS NACIDOS												
TOTAL	25354	130	1882	8327	8805	4096	1577	379	117	30	8	3
Profesionales, técnicos/similar	7191	2	117	1829	2902	1573	590	122	47	6	2	1
Directivo administración pública	349	0	31	93	111	58	35	16	2	2	0	1
Personal administrativo	5005	14	197	1704	2018	757	236	60	13	6	0	0
Comerciantes y vendedores	3076	25	354	1085	918	431	192	53	13	5	0	0
Personal de los servicios	2290	20	354	919	633	247	92	19	5	1	0	0
Agricultores, ganaderos	74	1	9	30	18	10	5	0	1	0	0	0
Trabajadores de producción	6369	50	679	2260	1938	922	388	88	32	7	4	1
Profesionales Fuerzas Armadas	725	3	64	314	213	75	31	20	2	2	1	0
Estudiantes	178	12	64	63	30	7	2	0	0	0	0	0
Labores de su hogar	2	0	0	1	1	0	0	0	0	0	0	0
Jubilados, retirados, pensionistas	33	0	0	5	10	9	4	1	2	1	1	0
Personas no clasific. actividad	62	3	13	24	13	7	2	0	0	0	0	0
B) DENTRO DEL PRIMER MATRIMONIO DE LA MADRE												
TOTAL	25114	129	1860	8260	8733	4051	1563	367	113	27	8	3
Profesionales, técnicos/similar	7118	2	116	1816	2876	1553	584	117	45	6	2	1
Directivo administración pública	345	0	30	92	111	58	35	14	2	2	0	1
Personal administrativo	4964	14	195	1691	2003	752	233	59	12	5	0	0
Comerciantes y vendedores	3036	24	349	1074	910	421	190	51	13	4	0	0
Personal de los servicios	2269	20	350	911	628	244	92	19	5	0	0	0
Agricultores, ganaderos	74	1	9	30	18	10	5	0	1	0	0	0
Trabajadores de producción	6322	50	674	2244	1924	916	385	86	31	7	4	1
Profesionales Fuerzas Armadas	716	3	62	311	209	75	31	20	2	2	1	0
Estudiantes	176	12	63	62	30	7	2	0	0	0	0	0
Labores de su hogar	2	0	0	1	1	0	0	0	0	0	0	0
Jubilados, retirados, pensionistas	33	0	0	5	10	9	4	1	2	1	1	0
Personas no clasific. actividad	59	3	12	23	13	6	2	0	0	0	0	0
C) DENTRO DEL SEGUNDO O SUCESIVOS MATRIMONIOS DE LA MADRE												
TOTAL	240	1	22	67	72	45	14	12	4	3	0	0
Profesionales, técnicos/similar	73	0	1	13	26	20	6	5	2	0	0	0
Directivo administración pública	4	0	1	1	0	0	0	2	0	0	0	0
Personal administrativo	41	0	2	13	15	5	3	1	1	1	0	0
Comerciantes y vendedores	40	1	5	11	8	10	2	2	0	1	0	0
Personal de los servicios	21	0	4	8	5	3	0	0	0	1	0	0
Trabajadores de producción	47	0	5	16	14	6	3	2	1	0	0	0
Profesionales Fuerzas Armadas	9	0	2	3	4	0	0	0	0	0	0	0
Estudiantes	2	0	1	1	0	0	0	0	0	0	0	0
Personas no clasific. actividad	3	0	1	1	0	1	0	0	0	0	0	0

NACIDOS VIVOS DENTRO DEL MATRIMONIO DE MADRES RESIDENTES, CLASIFICADOS POR EDAD CUMPLIDA DEL PADRE (GRUPOS QUINQUENALES), SEGUN FILIACION DEL NACIDO Y ORDEN DEL MATRIMONIO DE LA MADRE COMBINADOS, Y PROFESION DEL PADRE {R/R}

	GRUPOS DE EDAD DEL PADRE											
	TODAS LAS EDADES	Menos de 20	20-24	25-29	30-34	35-39	40-44	45-49	50-54	55-59	60-64	65 y más
PROFESION DEL PADRE												
A) TODOS LOS NACIDOS												
TOTAL	19094	134	1849	6820	6256	2825	939	217	44	5	3	2
Profesionales, técnicos/similar	2418	6	69	656	972	488	164	48	12	2	1	0
Directivo administración pública	223	2	20	68	62	47	16	7	1	0	0	0
Personal administrativo	3106	5	141	1162	1186	444	140	22	6	0	0	0
Comerciantes y vendedores	2224	19	283	888	674	237	98	20	4	0	1	0
Personal de los servicios	1846	21	299	769	503	185	54	10	3	1	0	1
Agricultores, ganaderos	120	2	22	35	38	20	1	1	0	0	1	0
Trabajadores de producción	8352	63	817	2958	2631	1335	434	96	16	2	0	0
Profesionales Fuerzas Armadas	595	5	141	226	148	49	18	8	0	0	0	0
Estudiantes	71	8	35	17	10	1	0	0	0	0	0	0
Jubilados, retirados, pensionistas	48	0	1	5	13	13	10	3	2	0	0	1
Personas no clasific. actividad	91	3	21	36	19	6	4	2	0	0	0	0
B) DENTRO DEL PRIMER MATRIMONIO DE LA MADRE												
TOTAL	18912	129	1836	6754	6208	2795	927	212	43	4	2	2
Profesionales, técnicos/similar	2389	6	69	649	966	478	162	46	11	1	1	0
Directivo administración pública	223	2	20	68	62	47	16	7	1	0	0	0
Personal administrativo	3081	5	140	1153	1178	440	138	21	6	0	0	0
Comerciantes y vendedores	2204	17	282	877	669	237	98	19	4	0	1	0
Personal de los servicios	1831	21	298	763	496	184	54	10	3	1	0	1
Agricultores, ganaderos	115	1	22	34	37	19	1	1	0	0	0	0
Trabajadores de producción	8281	62	813	2931	2613	1321	428	95	16	2	0	0
Profesionales Fuerzas Armadas	582	5	136	221	145	49	18	8	0	0	0	0
Estudiantes	70	7	35	17	10	1	0	0	0	0	0	0
Jubilados, retirados, pensionistas	47	0	1	5	13	13	9	3	2	0	0	1
Personas no clasific. actividad	89	3	20	36	19	6	3	2	0	0	0	0
C) DENTRO DEL SEGUNDO O SUCESIVOS MATRIMONIOS DE LA MADRE												
TOTAL	182	5	13	66	48	30	12	5	1	1	1	0
Profesionales, técnicos/similar	29	0	0	7	6	10	2	2	1	1	0	0
Personal administrativo	25	0	1	9	8	4	2	1	0	0	0	0
Comerciantes y vendedores	20	2	1	11	5	0	0	1	0	0	0	0
Personal de los servicios	15	0	1	6	7	1	0	0	0	0	0	0
Agricultores, ganaderos	5	1	0	1	1	1	0	0	0	0	1	0
Trabajadores de producción	71	1	4	27	18	14	6	1	0	0	0	0
Profesionales Fuerzas Armadas	13	0	5	5	3	0	0	0	0	0	0	0
Estudiantes	1	1	0	0	0	0	0	0	0	0	0	0
Jubilados, retirados, pensionistas	1	0	0	0	0	0	1	0	0	0	0	0
Personas no clasific. actividad	2	0	1	0	0	0	1	0	0	0	0	0



NACIDOS VIVOS DENTRO DEL MATRIMONIO DE MADRES RESIDENTES, CLASIFICADOS POR EDAD CUMPLIDA DEL PADRE (GRUPOS QUINQUENALES), SEGUN FILIACION DEL NACIDO Y ORDEN DEL MATRIMONIO DE LA MADRE COMBINADOS, Y PROFESION DEL PADRE {R/R}

	GRUPOS DE EDAD DEL PADRE											
	TODAS LAS EDADES	Menos de 20	20-24	25-29	30-34	35-39	40-44	45-49	50-54	55-59	60-64	65 y más
PROFESION DEL PADRE												
A) TODOS LOS NACIDOS												
TOTAL	3916	22	403	1487	1219	505	211	51	12	6	0	0
Profesionales, técnicos/similar	431	0	11	131	165	73	34	12	2	3	0	0
Directivo administración pública	76	0	5	32	18	12	6	1	1	1	0	0
Personal administrativo	453	1	36	178	162	58	15	3	0	0	0	0
Comerciantes y vendedores	311	3	36	124	89	37	16	4	2	0	0	0
Personal de los servicios	351	0	49	138	103	35	20	3	1	2	0	0
Agricultores, ganaderos	201	2	29	74	42	26	22	5	1	0	0	0
Trabajadores de producción	1929	14	211	741	597	247	92	23	4	0	0	0
Profesionales Fuerzas Armadas	138	0	19	62	37	13	6	0	1	0	0	0
Estudiantes	9	2	6	1	0	0	0	0	0	0	0	0
Jubilados, retirados, pensionistas	8	0	1	1	3	3	0	0	0	0	0	0
Personas no clasific. actividad	9	0	0	5	3	1	0	0	0	0	0	0
B) DENTRO DEL PRIMER MATRIMONIO DE LA MADRE												
TOTAL	3886	22	400	1478	1209	502	207	51	12	5	0	0
Profesionales, técnicos/similar	429	0	11	131	164	72	34	12	2	3	0	0
Directivo administración pública	73	0	5	31	18	12	5	1	1	0	0	0
Personal administrativo	450	1	36	176	161	58	15	3	0	0	0	0
Comerciantes y vendedores	308	3	36	123	87	37	16	4	2	0	0	0
Personal de los servicios	350	0	49	138	103	35	19	3	1	2	0	0
Agricultores, ganaderos	200	2	29	74	42	25	22	5	1	0	0	0
Trabajadores de producción	1913	14	208	737	591	246	90	23	4	0	0	0
Profesionales Fuerzas Armadas	137	0	19	61	37	13	6	0	1	0	0	0
Estudiantes	9	2	6	1	0	0	0	0	0	0	0	0
Jubilados, retirados, pensionistas	8	0	1	1	3	3	0	0	0	0	0	0
Personas no clasific. actividad	9	0	0	5	3	1	0	0	0	0	0	0
C) DENTRO DEL SEGUNDO O SUCESIVOS MATRIMONIOS DE LA MADRE												
TOTAL	30	0	3	9	10	3	4	0	0	1	0	0
Profesionales, técnicos/similar	2	0	0	0	1	1	0	0	0	0	0	0
Directivo administración pública	3	0	0	1	0	0	1	0	0	1	0	0
Personal administrativo	3	0	0	2	1	0	0	0	0	0	0	0
Comerciantes y vendedores	3	0	0	1	2	0	0	0	0	0	0	0
Personal de los servicios	1	0	0	0	0	0	1	0	0	0	0	0
Agricultores, ganaderos	1	0	0	0	0	1	0	0	0	0	0	0
Trabajadores de producción	16	0	3	4	6	1	2	0	0	0	0	0
Profesionales Fuerzas Armadas	1	0	0	1	0	0	0	0	0	0	0	0

NACIDOS VIVOS DENTRO DEL MATRIMONIO DE MADRES RESIDENTES, CLASIFICADOS POR GRUPOS PROFESIONALES DE LA MADRE Y EL ORDEN DEL NACIMIENTO, SEGUN FILIACION DEL NACIDO Y ORDEN DEL MATRIMONIO DE LA MADRE COMBINADOS, Y PROFESION DEL PADRE {R/R}

	PROFESION DE LA MADRE Y ORDEN DEL NACIMIENTO													
	Todas las profesiones					Profesionales/Fuerzas Armadas					Personal administrativo			
	TODOS LOS ORDENES	1	2	3	4 y más	TODOS LOS ORDENES	1	2	3	4 y más	TODOS LOS ORDENES	1	2	3

## PROFESION DEL PADRE

## A) TODOS LOS NACIDOS

TOTAL	48364	21218	18271	5985	2890	7544	3891	2710	669	274	7696	4174	2862	539	121
Profesionales, técnicos/similar	10040	4611	3709	1152	568	4489	2263	1586	442	198	1992	990	769	177	56
Directivo administración pública															
Personal administrativo	8564	3835	3447	942	340	1143	583	456	82	22	2518	1365	940	182	31
Comerciantes y vendedores	5611	2538	2053	643	377	409	221	143	34	11	842	504	288	38	12
Personal de los servicios	4487	2135	1661	488	203	255	156	74	19	6	440	262	153	20	5
Agricultores, ganaderos	395	176	124	54	41	20	11	4	5	0	17	10	3	4	0
Trabajadores de producción	16650	6708	6341	2399	1202	895	479	335	59	22	1656	918	620	104	14
Profesionales Fuerzas Armadas	1458	653	555	167	83	181	96	61	14	10	118	62	47	8	1
Estudiantes	258	199	45	12	2	41	26	12	2	1	20	15	5	0	0
Labores de su hogar	2	1	1	0	0	0	0	0	0	0	1	0	1	0	0
Jubilados, retirados, pensionistas	89	17	33	15	24	3	1	0	2	0	5	2	2	1	0
Personas no clasific. actividad	162	82	58	16	6	10	5	5	0	0	5	3	1	0	1

## B) DENTRO DEL PRIMER MATRIMONIO DE LA MADRE

TOTAL	47912	21077	18069	5905	2861	7471	3860	2682	660	269	7613	4147	2824	524	118
Profesionales, técnicos/similar	9936	4576	3663	1138	559	4443	2243	1570	435	195	1965	982	755	174	54
Directivo administración pública	641	261	240	98	44	96	49	33	10	4	80	42	32	5	1
Personal administrativo	8495	3811	3413	934	337	1138	580	454	82	22	2493	1357	927	178	31
Comerciantes y vendedores	5548	2522	2019	634	373	398	218	138	33	9	837	502	285	38	12
Personal de los servicios	4450	2123	1645	481	201	254	156	73	19	6	437	260	152	20	5
Agricultores, ganaderos	389	175	122	51	41	20	11	4	5	0	15	10	3	2	0
Trabajadores de producción	16516	6673	6285	2365	1198	890	476	334	58	22	1641	913	615	100	13
Profesionales Fuerzas Armadas	1435	642	547	165	81	179	95	60	14	10	114	61	46	6	1
Estudiantes	255	197	45	11	2	41	26	12	2	1	20	15	5	0	0
Labores de su hogar	2	1	1	0	0	0	0	0	0	0	1	0	1	0	0
Jubilados, retirados, pensionistas	88	17	33	14	24	3	1	0	2	0	5	2	2	1	0
Personas no clasific. actividad	157	79	56	16	6	9	5	4	0	0	5	3	1	0	1

## C) DENTRO DEL SEGUNDO O SUCESIVOS MATRIMONIOS DE LA MADRE

TOTAL	452	141	202	80	29	73	31	28	9	5	83	27	38	15	3
Profesionales, técnicos/similar	104	35	46	14	9	46	20	16	7	3	27	8	14	3	2
Directivo administración pública	7	2	4	1	0	2	1	1	0	0	2	1	1	0	0
Personal administrativo	69	24	34	8	3	5	3	2	0	0	25	8	13	4	0
Comerciantes y vendedores	63	16	34	9	4	11	3	5	1	2	5	2	3	0	0
Personal de los servicios	37	12	16	7	2	1	0	1	0	0	3	2	1	0	0
Agricultores, ganaderos	6	1	2	3	0	0	0	0	0	0	2	0	0	2	0
Trabajadores de producción	134	35	56	34	9	5	3	1	1	0	15	5	5	4	1
Profesionales Fuerzas Armadas	23	11	8	2	2	2	1	1	0	0	4	1	1	2	0
Estudiantes	3	2	0	1	0	0	0	0	0	0	0	0	0	0	0
Jubilados, retirados, pensionistas	1	0	0	1	0	0	0	0	0	0	0	0	0	0	0
Personas no clasific. actividad	5	3	2	0	0	1	0	1	0	0	0	0	0	0	0

NACIDOS VIVOS DENTRO DEL MATRIMONIO DE MADRES RESIDENTES, CLASIFICADOS POR GRUPOS PROFESIONALES DE LA MADRE Y EL ORDEN DEL NACIMIENTO, SEGUN FILIACION DEL NACIDO Y ORDEN DEL MATRIMONIO DE LA MADRE COMBINADOS, Y PROFESION DEL PADRE {R/R} (CONT.)

PROFESION DE LA MADRE Y ORDEN DEL NACIMIENTO										
Comerciantes y vendedoras						Personal de los servicios				
TODOS LOS OR- DENES	1	2	3	4 y más		TODOS LOS OR- DENES	1	2	3	4 y más

## PROFESION DEL PADRE

## A) TODOS LOS NACIDOS

TOTAL	1632	992	515	97	28	2175	1266	694	162	53
Profesionales, técnicos/similar	170	103	55	11	1	271	164	83	21	3
Directivo administración pública	23	14	6	3	0	15	7	6	2	0
Personal administrativo	273	177	79	15	2	274	151	102	17	4
Comerciantes y vendedores	441	242	146	35	18	230	147	60	18	5
Personal de los servicios	142	103	33	6	0	435	243	151	31	10
Agricultores, ganaderos	7	6	1	0	0	20	9	7	4	0
Trabajadores de producción	533	320	182	25	6	879	507	276	66	30
Profesionales Fuerzas Armadas	17	12	4	1	0	20	13	3	3	1
Estudiantes	7	6	1	0	0	8	7	1	0	0
Labores de su hogar	0	0	0	0	0	1	1	0	0	0
Jubilados, retirados, pensionistas	4	1	3	0	0	6	3	3	0	0
Personas no clasific. actividad	15	8	5	1	1	16	14	2	0	0

## B) DENTRO DEL PRIMER MATRIMONIO DE LA MADRE

TOTAL	1613	983	507	95	28	2145	1255	681	160	49
Profesionales, técnicos/similar	166	102	52	11	1	266	161	82	21	2
Directivo administración pública	23	14	6	3	0	15	7	6	2	0
Personal administrativo	269	174	78	15	2	266	149	98	17	2
Comerciantes y vendedores	434	239	143	34	18	227	147	58	17	5
Personal de los servicios	142	103	33	6	0	431	241	149	31	10
Agricultores, ganaderos	7	6	1	0	0	19	9	7	3	0
Trabajadores de producción	530	318	182	24	6	873	505	273	66	29
Profesionales Fuerzas Armadas	17	12	4	1	0	18	12	2	3	1
Estudiantes	7	6	1	0	0	8	7	1	0	0
Labores de su hogar	0	0	0	0	0	1	1	0	0	0
Jubilados, retirados, pensionistas	4	1	3	0	0	6	3	3	0	0
Personas no clasific. actividad	14	8	4	1	1	15	13	2	0	0

## C) DENTRO DEL SEGUNDO O SUCESIVOS MATRIMONIOS DE LA MADRE

TOTAL	19	9	8	2	0	30	11	13	2	4
Profesionales, técnicos/similar	4	1	3	0	0	5	3	1	0	1
Directivo administración pública	0	0	0	0	0	0	0	0	0	0
Personal administrativo	4	3	1	0	0	8	2	4	0	2
Comerciantes y vendedores	7	3	3	1	0	3	0	2	1	0
Personal de los servicios	0	0	0	0	0	4	2	2	0	0
Agricultores, ganaderos	0	0	0	0	0	1	0	0	1	0
Trabajadores de producción	3	2	0	1	0	6	2	3	0	1
Profesionales Fuerzas Armadas	0	0	0	0	0	2	1	1	0	0
Estudiantes	0	0	0	0	0	0	0	0	0	0
Jubilados, retirados, pensionistas	0	0	0	0	0	0	0	0	0	0
Personas no clasific. actividad	1	0	1	0	0	1	1	0	0	0

NACIDOS VIVOS DENTRO DEL MATRIMONIO DE MADRES RESIDENTES, CLASIFICADOS POR GRUPOS PROFESIONALES DE LA MADRE Y EL ORDEN DEL NACIMIENTO, SEGUN FILIACION DEL NACIDO Y ORDEN DEL MATRIMONIO DE LA MADRE COMBINADOS, Y PROFESION DEL PADRE {R/R} (CONT.)

PROFESION DE LA MADRE Y ORDEN DEL NACIMIENTO										
Agricult. Ganad./Trabajadoras producción						Estudiantes/Jubiladas				
TODOS LOS ORDENES	1	2	3	4 y más	TODOS LOS ORDENES	1	2	3	4 y más	

## PROFESION DEL PADRE

## A) TODOS LOS NACIDOS

TOTAL	2251	1220	889	111	31	928	705	182	36	5
Profesionales, técnicos/similar	226	125	83	13	5	304	193	84	23	4
Directivo administración pública	21	11	9	0	1	14	6	7	1	0
Personal administrativo	347	201	132	12	2	145	112	30	3	0
Comerciantes y vendedores	222	128	86	6	2	79	65	13	1	0
Personal de los servicios	216	111	95	8	2	57	50	7	0	0
Agricultores, ganaderos	25	18	7	0	0	1	1	0	0	0
Trabajadores de producción	1162	607	469	69	17	193	165	23	5	0
Profesionales Fuerzas Armadas	12	6	5	0	1	42	33	7	1	1
Estudiantes	5	5	0	0	0	91	79	10	2	0
Labores de su hogar	0	0	0	0	0	0	0	0	0	0
Jubilados, retirados, pensionistas	5	0	2	2	1	2	1	1	0	0
Personas no clasific. actividad	10	8	1	1	0	0	0	0	0	0

## B) DENTRO DEL PRIMER MATRIMONIO DE LA MADRE

TOTAL	2231	1216	876	108	31	926	703	182	36	5
Profesionales, técnicos/similar	222	125	79	13	5	304	193	84	23	4
Directivo administración pública	20	11	8	0	1	14	6	7	1	0
Personal administrativo	345	201	130	12	2	145	112	30	3	0
Comerciantes y vendedores	219	127	84	6	2	78	64	13	1	0
Personal de los servicios	214	111	94	7	2	57	50	7	0	0
Agricultores, ganaderos	25	18	7	0	0	1	1	0	0	0
Trabajadores de producción	1155	605	466	67	17	193	165	23	5	0
Profesionales Fuerzas Armadas	11	5	5	0	1	42	33	7	1	1
Estudiantes	5	5	0	0	0	90	78	10	2	0
Labores de su hogar	0	0	0	0	0	0	0	0	0	0
Jubilados, retirados, pensionistas	5	0	2	2	1	2	1	1	0	0
Personas no clasific. actividad	10	8	1	1	0	0	0	0	0	0

## C) DENTRO DEL SEGUNDO O SUCESIVOS MATRIMONIOS DE LA MADRE

TOTAL	20	4	13	3	0	2	2	0	0	0
Profesionales, técnicos/similar	4	0	4	0	0	0	0	0	0	0
Directivo administración pública	1	0	1	0	0	0	0	0	0	0
Personal administrativo	2	0	2	0	0	0	0	0	0	0
Comerciantes y vendedores	3	1	2	0	0	1	1	0	0	0
Personal de los servicios	2	0	1	1	0	0	0	0	0	0
Agricultores, ganaderos	0	0	0	0	0	0	0	0	0	0
Trabajadores de producción	7	2	3	2	0	0	0	0	0	0
Profesionales Fuerzas Armadas	1	1	0	0	0	0	0	0	0	0
Estudiantes	0	0	0	0	0	1	1	0	0	0
Jubilados, retirados, pensionistas	0	0	0	0	0	0	0	0	0	0
Personas no clasific. actividad	0	0	0	0	0	0	0	0	0	0

NACIDOS VIVOS DENTRO DEL MATRIMONIO DE MADRES RESIDENTES, CLASIFICADOS POR GRUPOS PROFESIONALES DE LA MADRE Y EL ORDEN DEL NACIMIENTO, SEGUN FILIACION DEL NACIDO Y ORDEN DEL MATRIMONIO DE LA MADRE COMBINADOS, Y PROFESION DEL PADRE {R/R} (CONT.)

PROFESION DE LA MADRE Y ORDEN DEL NACIMIENTO										
Labores de su hogar						Personas no clasificables				
TODOS LOS OR- DENES	1	2	3	4 y más	TODOS LOS OR- DENES	1	2	3	4 y más	

## PROFESION DEL PADRE

## A) TODOS LOS NACIDOS

TOTAL	25945	8868	10345	4354	2378	193	102	74	17	0
Profesionales, técnicos/similar	2559	760	1036	462	301	29	13	13	3	0
Directivo administración pública	393	130	149	76	38	2	2	0	0	0
Personal administrativo	3834	1233	1692	630	279	30	13	16	1	0
Comerciantes y vendedores	3356	1213	1307	507	329	32	18	10	4	0
Personal de los servicios	2920	1196	1140	404	180	22	14	8	0	0
Agricultores, ganaderos	304	121	101	41	41	1	0	1	0	0
Trabajadores de producción	11267	3677	4413	2064	1113	65	35	23	7	0
Profesionales Fuerzas Armadas	1068	431	428	140	69	0	0	0	0	0
Estudiantes	85	61	15	8	1	1	0	1	0	0
Labores de su hogar	0	0	0	0	0	0	0	0	0	0
Jubilados, retirados, pensionistas	64	9	22	10	23	0	0	0	0	0
Personas no clasific. actividad	95	37	42	12	4	11	7	2	2	0

## B) DENTRO DEL PRIMER MATRIMONIO DE LA MADRE

TOTAL	25721	8811	10244	4305	2361	192	102	73	17	0
Profesionales, técnicos/similar	2541	757	1028	458	298	29	13	13	3	0
Directivo administración pública	391	130	148	75	38	2	2	0	0	0
Personal administrativo	3809	1225	1680	626	278	30	13	16	1	0
Comerciantes y vendedores	3323	1207	1288	501	327	32	18	10	4	0
Personal de los servicios	2894	1188	1130	398	178	21	14	7	0	0
Agricultores, ganaderos	301	120	99	41	41	1	0	1	0	0
Trabajadores de producción	11169	3656	4369	2038	1106	65	35	23	7	0
Profesionales Fuerzas Armadas	1054	424	423	140	67	0	0	0	0	0
Estudiantes	83	60	15	7	1	1	0	1	0	0
Labores de su hogar	0	0	0	0	0	0	0	0	0	0
Jubilados, retirados, pensionistas	63	9	22	9	23	0	0	0	0	0
Personas no clasific. actividad	93	35	42	12	4	11	7	2	2	0

## C) DENTRO DEL SEGUNDO O SUCESIVOS MATRIMONIOS DE LA MADRE

TOTAL	224	57	101	49	17	1	0	1	0	0
Profesionales, técnicos/similar	18	3	8	4	3	0	0	0	0	0
Directivo administración pública	2	0	1	1	0	0	0	0	0	0
Personal administrativo	25	8	12	4	1	0	0	0	0	0
Comerciantes y vendedores	33	6	19	6	2	0	0	0	0	0
Personal de los servicios	26	8	10	6	2	1	0	1	0	0
Agricultores, ganaderos	3	1	2	0	0	0	0	0	0	0
Trabajadores de producción	98	21	44	26	7	0	0	0	0	0
Profesionales Fuerzas Armadas	14	7	5	0	2	0	0	0	0	0
Estudiantes	2	1	0	1	0	0	0	0	0	0
Jubilados, retirados, pensionistas	1	0	0	1	0	0	0	0	0	0
Personas no clasific. actividad	2	2	0	0	0	0	0	0	0	0

NACIDOS VIVOS DENTRO DEL MATRIMONIO DE MADRES RESIDENTES, CLASIFICADOS POR GRUPOS PROFESIONALES DE LA MADRE Y EL ORDEN DEL NACIMIENTO, SEGUN FILIACION DEL NACIDO Y ORDEN DEL MATRIMONIO DE LA MADRE COMBINADOS, Y PROFESION DEL PADRE {R/R} (CONT.)

	PROFESION DE LA MADRE Y ORDEN DEL NACIMIENTO														
	Todas las profesiones					Profesionales/Fuerzas Armadas					Personal administrativo				
	TODOS LOS OR- DENES	1	2	3	4 y más	TODOS LOS OR- DENES	1	2	3	4 y más	TODOS LOS OR- DENES	1	2	3	4 y más
PROFESION DEL PADRE															
A) TODOS LOS NACIDOS															
TOTAL	25354	11946	9167	2775	1466	5417	2875	1878	456	208	5209	2861	1900	361	87
Profesionales, técnicos/similar	7191	3450	2575	757	409	3476	1826	1182	317	151	1542	770	595	135	42
Directivo administración pública	349	145	129	49	26	70	40	21	5	4	52	24	23	5	0
Personal administrativo	5005	2439	1932	458	176	795	410	310	56	19	1789	994	650	123	22
Comerciantes y vendedores	3076	1405	1085	345	241	281	138	108	24	11	554	325	193	26	10
Personal de los servicios	2290	1141	813	237	99	159	97	47	12	3	282	175	89	14	4
Agricultores, ganaderos	74	40	24	6	4	10	5	4	1	0	7	5	1	1	0
Trabajadores de producción	6369	2819	2283	821	446	471	265	161	32	13	887	512	314	53	8
Profesionales Fuerzas Armadas	725	333	259	84	49	116	69	34	7	6	74	41	28	4	1
Estudiantes	178	134	34	8	2	33	22	8	2	1	16	13	3	0	0
Labores de su hogar	2	1	1	0	0	0	0	0	0	0	1	0	1	0	0
Jubilados, retirados, pensionistas	33	8	8	5	12	0	0	0	0	0	3	1	2	0	0
Personas no clasific. actividad	62	31	24	5	2	6	3	3	0	0	2	1	1	0	0
B) DENTRO DEL PRIMER MATRIMONIO DE LA MADRE															
TOTAL	25114	11868	9060	2738	1448	5365	2855	1857	449	204	5158	2843	1875	355	85
Profesionales, técnicos/similar	7118	3425	2542	748	403	3442	1812	1169	312	149	1524	765	585	134	40
Directivo administración pública	345	145	126	48	26	70	40	21	5	4	51	24	22	5	0
Personal administrativo	4964	2424	1914	452	174	791	408	308	56	19	1770	987	642	119	22
Comerciantes y vendedores	3036	1395	1064	340	237	272	136	104	23	9	549	323	190	26	10
Personal de los servicios	2269	1133	805	233	98	158	97	46	12	3	281	174	89	14	4
Agricultores, ganaderos	74	40	24	6	4	10	5	4	1	0	7	5	1	1	0
Trabajadores de producción	6322	2806	2263	810	443	469	264	161	31	13	880	509	311	52	8
Profesionales Fuerzas Armadas	716	328	257	84	47	115	68	34	7	6	74	41	28	4	1
Estudiantes	176	133	34	7	2	33	22	8	2	1	16	13	3	0	0
Labores de su hogar	2	1	1	0	0	0	0	0	0	0	1	0	1	0	0
Jubilados, retirados, pensionistas	33	8	8	5	12	0	0	0	0	0	3	1	2	0	0
Personas no clasific. actividad	59	30	22	5	2	5	3	2	0	0	2	1	1	0	0
C) DENTRO DEL SEGUNDO O SUCESIVOS MATRIMONIOS DE LA MADRE															
TOTAL	240	78	107	37	18	52	20	21	7	4	51	18	25	6	2
Profesionales, técnicos/similar	73	25	33	9	6	34	14	13	5	2	18	5	10	1	2
Directivo administración pública	4	0	3	1	0	0	0	0	0	0	1	0	1	0	0
Personal administrativo	41	15	18	6	2	4	2	2	0	0	19	7	8	4	0
Comerciantes y vendedores	40	10	21	5	4	9	2	4	1	2	5	2	3	0	0
Personal de los servicios	21	8	8	4	1	1	0	1	0	0	1	1	0	0	0
Trabajadores de producción	47	13	20	11	3	2	1	0	1	0	7	3	3	1	0
Profesionales Fuerzas Armadas	9	5	2	0	2	1	1	0	0	0	0	0	0	0	0
Estudiantes	2	1	0	1	0	0	0	0	0	0	0	0	0	0	0
Personas no clasific. actividad	3	1	2	0	0	1	0	1	0	0	0	0	0	0	0

NACIDOS VIVOS DENTRO DEL MATRIMONIO DE MADRES RESIDENTES, CLASIFICADOS POR GRUPOS PROFESIONALES DE LA MADRE Y EL ORDEN DEL NACIMIENTO, SEGUN FILIACION DEL NACIDO Y ORDEN DEL MATRIMONIO DE LA MADRE COMBINADOS, Y PROFESION DEL PADRE {R/R} (CONT.)

PROFESION DE LA MADRE Y ORDEN DEL NACIMIENTO										
Comerciantes y vendedoras						Personal de los servicios				
TODOS LOS ORDENES	1	2	3	4 y más	TODOS LOS ORDENES	1	2	3	4 y más	

## PROFESION DEL PADRE

## A) TODOS LOS NACIDOS

TOTAL	874	518	279	57	20	1105	655	337	81	32
Profesionales, técnicos/similar	109	64	37	8	0	173	105	53	13	2
Directivo administración pública	13	8	3	2	0	6	2	3	1	0
Personal administrativo	164	110	46	6	2	160	92	59	6	3
Comerciantes y vendedores	260	124	96	26	14	120	78	29	9	4
Personal de los servicios	75	57	16	3	0	225	131	69	19	6
Agricultores, ganaderos	2	2	0	0	0	6	3	3	0	0
Trabajadores de producción	231	140	76	11	4	395	232	115	32	16
Profesionales Fuerzas Armadas	8	5	2	1	0	5	2	1	1	1
Estudiantes	6	5	1	0	0	3	2	1	0	0
Labores de su hogar	0	0	0	0	0	1	1	0	0	0
Jubilados, retirados, pensionistas	1	1	0	0	0	5	2	3	0	0
Personas no clasific. actividad	4	2	2	0	0	6	5	1	0	0

## B) DENTRO DEL PRIMER MATRIMONIO DE LA MADRE

TOTAL	862	515	272	55	20	1085	646	330	80	29
Profesionales, técnicos/similar	105	63	34	8	0	168	102	52	13	1
Directivo administración pública	13	8	3	2	0	6	2	3	1	0
Personal administrativo	163	109	46	6	2	155	91	56	6	2
Comerciantes y vendedores	255	123	93	25	14	118	78	28	8	4
Personal de los servicios	76	57	16	3	0	223	129	69	19	6
Agricultores, ganaderos	2	2	0	0	0	6	3	3	0	0
Trabajadores de producción	230	140	76	10	4	390	230	113	32	15
Profesionales Fuerzas Armadas	8	5	2	1	0	5	2	1	1	1
Estudiantes	6	5	1	0	0	3	2	1	0	0
Labores de su hogar	0	0	0	0	0	1	1	0	0	0
Jubilados, retirados, pensionistas	1	1	0	0	0	5	2	3	0	0
Personas no clasific. actividad	3	2	1	0	0	5	4	1	0	0

## C) DENTRO DEL SEGUNDO O SUCESIVOS MATRIMONIOS DE LA MADRE

TOTAL	12	3	7	2	0	20	9	7	1	3
Profesionales, técnicos/similar	4	1	3	0	0	5	3	1	0	1
Directivo administración pública	0	0	0	0	0	0	0	0	0	0
Personal administrativo	1	1	0	0	0	5	1	3	0	1
Comerciantes y vendedores	5	1	3	1	0	2	0	1	1	0
Personal de los servicios	0	0	0	0	0	2	2	0	0	0
Trabajadores de producción	1	0	0	1	0	5	2	2	0	1
Profesionales Fuerzas Armadas	0	0	0	0	0	0	0	0	0	0
Estudiantes	0	0	0	0	0	0	0	0	0	0
Personas no clasific. actividad	1	0	1	0	0	1	1	0	0	0

NACIDOS VIVOS DENTRO DEL MATRIMONIO DE MADRES RESIDENTES, CLASIFICADOS POR GRUPOS PROFESIONALES DE LA MADRE Y EL ORDEN DEL NACIMIENTO, SEGUN FILIACION DEL NACIDO Y ORDEN DEL MATRIMONIO DE LA MADRE COMBINADOS, Y PROFESION DEL PADRE {R/R} (CONT.)

PROFESION DE LA MADRE Y ORDEN DEL NACIMIENTO										
Agricult. Ganad./Trabajadoras producción						Estudiantes/Jubiladas				
TODOS LOS OR- DENES	1	2	3	4 y más		TODOS LOS OR- DENES	1	2	3	4 y más

## PROFESION DEL PADRE

## A) TODOS LOS NACIDOS

TOTAL	975	539	378	45	13	639	487	123	25	4
Profesionales, técnicos/similar	134	73	51	7	3	230	154	55	17	4
Directivo administración pública	8	4	3	0	1	8	4	4	0	0
Personal administrativo	185	111	65	8	1	96	74	20	2	0
Comerciantes y vendedores	98	58	36	3	1	56	45	11	0	0
Personal de los servicios	104	51	48	5	0	36	33	3	0	0
Agricultores, ganaderos	2	2	0	0	0	0	0	0	0	0
Trabajadores de producción	427	228	174	20	5	115	97	15	3	0
Profesionales Fuerzas Armadas	7	5	1	0	1	31	24	6	1	0
Estudiantes	4	4	0	0	0	67	56	9	2	0
Labores de su hogar	0	0	0	0	0	0	0	0	0	0
Jubilados, retirados, pensionistas	3	0	0	2	1	0	0	0	0	0
Personas no clasific. actividad	3	3	0	0	0	0	0	0	0	0

## B) DENTRO DEL PRIMER MATRIMONIO DE LA MADRE

TOTAL	965	537	370	45	13	637	485	123	25	4
Profesionales, técnicos/similar	132	73	49	7	3	230	154	55	17	4
Directivo administración pública	7	4	2	0	1	8	4	4	0	0
Personal administrativo	184	111	64	8	1	96	74	20	2	0
Comerciantes y vendedores	96	58	34	3	1	55	44	11	0	0
Personal de los servicios	103	51	47	5	0	36	33	3	0	0
Agricultores, ganaderos	2	2	0	0	0	0	0	0	0	0
Trabajadores de producción	425	227	173	20	5	115	97	15	3	0
Profesionales Fuerzas Armadas	6	4	1	0	1	31	24	6	1	0
Estudiantes	4	4	0	0	0	66	55	9	2	0
Labores de su hogar	0	0	0	0	0	0	0	0	0	0
Jubilados, retirados, pensionistas	3	0	0	2	1	0	0	0	0	0
Personas no clasific. actividad	3	3	0	0	0	0	0	0	0	0

## C) DENTRO DEL SEGUNDO O SUCESIVOS MATRIMONIOS DE LA MADRE

TOTAL	10	2	8	0	0	2	2	0	0	0
Profesionales, técnicos/similar	2	0	2	0	0	0	0	0	0	0
Directivo administración pública	1	0	1	0	0	0	0	0	0	0
Personal administrativo	1	0	1	0	0	0	0	0	0	0
Comerciantes y vendedores	2	0	2	0	0	1	1	0	0	0
Personal de los servicios	1	0	1	0	0	0	0	0	0	0
Trabajadores de producción	2	1	1	0	0	0	0	0	0	0
Profesionales Fuerzas Armadas	1	1	0	0	0	0	0	0	0	0
Estudiantes	0	0	0	0	0	1	1	0	0	0
Personas no clasific. actividad	0	0	0	0	0	0	0	0	0	0



NACIDOS VIVOS DENTRO DEL MATRIMONIO DE MADRES RESIDENTES, CLASIFICADOS POR GRUPOS PROFESIONALES DE LA MADRE Y EL ORDEN DEL NACIMIENTO, SEGUN FILIACION DEL NACIDO Y ORDEN DEL MATRIMONIO DE LA MADRE COMBINADOS, Y PROFESION DEL PADRE {R/R} (CONT.)

PROFESION DE LA MADRE Y ORDEN DEL NACIMIENTO										
Labores de su hogar						Personas no clasificables				
TODOS LOS OR- DENES	1	2	3	4 y más	TODOS LOS OR- DENES	1	2	3	4 y más	

## PROFESION DEL PADRE

## A) TODOS LOS NACIDOS

TOTAL	11048	3968	4235	1743	1102	87	43	37	7	0
Profesionales, técnicos/similar	1508	449	593	259	207	19	9	9	1	0
Directivo administración pública	192	63	72	36	21	0	0	0	0	0
Personal administrativo	1801	641	774	257	129	15	7	8	0	0
Comerciantes y vendedores	1692	629	607	255	201	15	8	5	2	0
Personal de los servicios	1400	592	538	184	86	8	5	3	0	0
Agricultores, ganaderos	47	23	16	4	4	0	0	0	0	0
Trabajadores de producción	3821	1335	1419	667	400	22	10	9	3	0
Profesionales Fuerzas Armadas	484	187	187	70	40	0	0	0	0	0
Estudiantes	48	32	11	4	1	1	0	1	0	0
Labores de su hogar	0	0	0	0	0	0	0	0	0	0
Jubilados, retirados, pensionistas	21	4	3	3	11	0	0	0	0	0
Personas no clasific. actividad	34	13	15	4	2	7	4	2	1	0

## B) DENTRO DEL PRIMER MATRIMONIO DE LA MADRE

TOTAL	10956	3944	4197	1722	1093	86	43	36	7	0
Profesionales, técnicos/similar	1498	447	589	256	206	19	9	9	1	0
Directivo administración pública	190	63	71	35	21	0	0	0	0	0
Personal administrativo	1790	637	770	255	128	15	7	8	0	0
Comerciantes y vendedores	1676	625	599	253	199	15	8	5	2	0
Personal de los servicios	1385	587	533	180	85	7	5	2	0	0
Agricultores, ganaderos	47	23	16	4	4	0	0	0	0	0
Trabajadores de producción	3791	1329	1405	659	398	22	10	9	3	0
Profesionales Fuerzas Armadas	477	184	185	70	38	0	0	0	0	0
Estudiantes	47	32	11	3	1	1	0	1	0	0
Labores de su hogar	0	0	0	0	0	0	0	0	0	0
Jubilados, retirados, pensionistas	21	4	3	3	11	0	0	0	0	0
Personas no clasific. actividad	34	13	15	4	2	7	4	2	1	0

## C) DENTRO DEL SEGUNDO O SUCESIVOS MATRIMONIOS DE LA MADRE

TOTAL	92	24	38	21	9	1	0	1	0	0
Profesionales, técnicos/similar	10	2	4	3	1	0	0	0	0	0
Directivo administración pública	2	0	1	1	0	0	0	0	0	0
Personal administrativo	11	4	4	2	1	0	0	0	0	0
Comerciantes y vendedores	16	4	8	2	2	0	0	0	0	0
Personal de los servicios	15	5	5	4	1	1	0	1	0	0
Trabajadores de producción	30	6	14	8	2	0	0	0	0	0
Profesionales Fuerzas Armadas	7	3	2	0	2	0	0	0	0	0
Estudiantes	1	0	0	1	0	0	0	0	0	0
Personas no clasific. actividad	0	0	0	0	0	0	0	0	0	0

NACIDOS VIVOS DENTRO DEL MATRIMONIO DE MADRES RESIDENTES, CLASIFICADOS POR ORDEN DEL NACIMIENTO, SEGUN FILIACION DEL NACIDO Y ORDEN DEL MATRIMONIO COMBINADOS, DURACION (AÑOS CUMPLIDOS) Y AÑO DE CELEBRACION DEL MATRIMONIO {R/R}

	ORDEN DEL NACIMIENTO										
	TODOS LOS ORDENES	1	2	3	4	5	6	7	8	9	10 y más

## DURACION Y AÑO DE CELEBRACION DEL MATRIMONIO

## A) DENTRO DEL PRIMER MATRIMONIO DE LA MADRE

TODOS LOS AÑOS		47912	21077	18069	5905	1825	597	239	112	43	26	19
0	1987	3010	2795	180	28	6	0	1	0	0	0	0
0	1986	4117	3933	157	19	5	1	1	0	0	0	1
1	1986	2839	2581	233	20	4	1	0	0	0	0	0
1	1985	3092	2624	446	16	6	0	0	0	0	0	0
2	1985	2329	1695	599	28	4	1	1	0	0	1	0
2	1984	2794	1970	770	45	8	1	0	0	0	0	0
3	1984	2154	1195	880	73	3	0	2	1	0	0	0
3	1983	2472	1196	1163	104	7	2	0	0	0	0	0
4	1983	1864	673	1041	130	12	6	2	0	0	0	0
4	1982	2297	626	1514	138	17	1	0	1	0	0	0
5	1982	1734	355	1198	147	28	5	0	1	0	0	0
5	1981	2138	371	1516	223	24	3	0	1	0	0	0
6	1981	1506	196	1086	189	31	2	1	0	1	0	0
6	1980	1965	203	1453	255	46	6	0	2	0	0	0
7	1980	1408	127	983	245	43	9	1	0	0	0	0
7	1979	1700	110	1149	361	56	16	3	4	0	0	1
8	1979	1115	70	697	282	49	15	1	1	0	0	0
8	1978	1261	80	770	327	68	11	3	1	1	0	0
9	1978	842	54	441	274	56	14	0	3	0	0	0
9	1977	965	46	449	361	90	15	2	2	0	0	0
10	1977	679	30	268	275	75	19	7	3	1	0	1
10	1976	743	32	290	304	79	21	14	3	0	0	0
11	1976	526	19	154	258	69	19	4	3	0	0	0
11	1975	639	24	165	312	95	26	9	7	1	0	0
12	1975	440	6	103	225	70	22	5	4	3	1	1
12	1974	526	16	86	268	101	31	16	3	1	4	0
13	1974	312	13	54	138	65	30	9	1	1	1	0
13	1973	399	8	58	151	126	30	9	11	4	1	1
14	1973	287	4	35	130	68	31	14	4	0	0	1
14	1972	263	6	21	113	63	38	10	6	3	3	0
15	1972	223	5	25	92	65	21	7	3	1	3	1
15	1971	240	3	26	85	76	28	16	2	2	0	2
16	1971	152	1	9	56	52	20	9	3	0	1	1
16	1970	158	2	10	51	56	17	12	6	1	2	1
17	1970	115	1	9	39	32	18	9	1	5	1	0
17	1969	112	1	11	32	34	16	9	5	2	1	1
18	1969	88	2	3	26	27	16	8	4	1	1	0
18	1968	80	0	3	25	23	16	8	3	2	0	0
19	1968	70	0	3	19	15	15	11	4	0	2	1
19	1967	68	0	3	17	24	9	7	3	0	1	2
20	1967	38	1	0	6	12	10	6	1	2	0	0
20	1966	35	2	3	2	11	8	3	4	0	0	2
21	1966	27	1	1	2	10	4	4	1	2	1	1
21	1965	23	0	1	6	5	6	2	1	1	1	0
22	1965	14	0	1	1	4	4	2	1	1	0	0
22	1964	18	0	2	2	1	5	3	3	1	1	0
23	1964	9	0	0	0	3	2	1	1	2	0	0
23	1963	10	0	0	1	1	3	3	0	2	0	0
24	1963	6	0	0	2	0	1	1	1	1	0	0
24	1962	3	0	0	0	0	1	1	1	0	0	0
25	1962	4	0	0	0	0	0	2	1	0	0	1
25 y más	1961 y ant.	5	0	0	2	0	1	0	1	1	0	0

## B) DENTRO DEL SEGUNDO O SUCESIVOS MATRIMONIOS DE LA MADRE

TODOS LOS AÑOS		452	141	202	80	15	9	4	0	0	1	0
0	1987	55	35	15	4	1	0	0	0	0	0	0
0	1986	84	36	30	14	3	1	0	0	0	0	0
1	1986	40	13	22	4	1	0	0	0	0	0	0
1	1985	42	17	15	8	1	1	0	0	0	0	0

NACIDOS VIVOS DENTRO DEL MATRIMONIO DE MADRES RESIDENTES, CLASIFICADOS POR ORDEN DEL NACIMIENTO, SEGUN FILIACION DEL NACIDO Y ORDEN DEL MATRIMONIO COMBINADOS, DURACION (AÑOS CUMPLIDOS) Y AÑO DE CELEBRACION DEL MATRIMONIO {R/R} (CONT.)

		ORDEN DEL NACIMIENTO										
TODOS LOS ORDENES		1	2	3	4	5	6	7	8	9	10 y más	

B) DENTRO DEL SEGUNDO O SUCESIVOS MATRIMONIOS DE LA MADRE (CONCL.)

2	1985	23	8	12	2	0	1	0	0	0	0	0
2	1984	31	12	11	5	3	0	0	0	0	0	0
3	1984	24	8	12	3	1	0	0	0	0	0	0
3	1983	20	6	13	1	0	0	0	0	0	0	0
4	1983	15	1	10	4	0	0	0	0	0	0	0
4	1982	9	1	4	3	0	1	0	0	0	0	0
5	1982	12	0	10	2	0	0	0	0	0	0	0
5	1981	6	1	5	0	0	0	0	0	0	0	0
6	1981	7	0	6	1	0	0	0	0	0	0	0
6	1980	15	1	10	3	1	0	0	0	0	0	0
7	1980	6	0	6	0	0	0	0	0	0	0	0
7	1979	7	1	3	2	0	1	0	0	0	0	0
8	1979	5	0	5	0	0	0	0	0	0	0	0
8	1978	8	1	2	5	0	0	0	0	0	0	0
9	1978	6	0	2	2	0	2	0	0	0	0	0
9	1977	3	0	2	1	0	0	0	0	0	0	0
10	1977	5	0	0	4	1	0	0	0	0	0	0
10	1976	3	0	2	0	1	0	0	0	0	0	0
11	1976	1	0	0	0	0	0	0	0	0	1	0
11	1975	2	0	1	1	0	0	0	0	0	0	0
12	1975	4	0	3	1	0	0	0	0	0	0	0
12	1974	2	0	0	1	0	0	1	0	0	0	0
13	1974	2	0	0	2	0	0	0	0	0	0	0
13	1973	2	0	0	2	0	0	0	0	0	0	0
14	1973	3	0	1	2	0	0	0	0	0	0	0
16	1971	3	0	0	1	1	0	1	0	0	0	0
16	1970	2	0	0	2	0	0	0	0	0	0	0
17	1970	1	0	0	0	0	1	0	0	0	0	0
18	1968	1	0	0	0	1	0	0	0	0	0	0
19	1968	1	0	0	0	0	1	0	0	0	0	0
19	1967	1	0	0	0	0	0	1	0	0	0	0
20	1967	1	0	0	0	0	0	1	0	0	0	0

NACIDOS VIVOS DENTRO DEL MATRIMONIO DE MADRES RESIDENTES, CLASIFICADOS POR ORDEN DEL NACIMIENTO, SEGUN FILIACION DEL NACIDO Y ORDEN DEL MATRIMONIO COMBINADOS, DURACION (AÑOS CUMPLIDOS) Y AÑO DE CELEBRACION DEL MATRIMONIO {R/R} (CONT.)

		ORDEN DEL NACIMIENTO									
TODOS LOS ORDENES		1	2	3	4	5	6	7	8	9	10 y más

DURACION Y AÑO DE CELEBRACION DEL MATRIMONIO

A) DENTRO DEL PRIMER MATRIMONIO DE LA MADRE

TODOS LOS AÑOS		25114	11868	9060	2738	878	311	145	58	30	15	11
0	1987	1636	1511	102	18	5	0	0	0	0	0	0
0	1986	2265	2173	80	9	3	0	0	0	0	0	0
1	1986	1604	1459	132	11	2	0	0	0	0	0	0
1	1985	1739	1490	239	6	4	0	0	0	0	0	0
2	1985	1298	951	332	13	1	0	0	0	0	1	0
2	1984	1535	1087	426	18	3	1	0	0	0	0	0
3	1984	1216	690	477	44	3	0	1	1	0	0	0
3	1983	1388	677	644	63	3	1	0	0	0	0	0
4	1983	1024	409	523	76	9	5	2	0	0	0	0
4	1982	1229	357	781	79	10	1	0	1	0	0	0
5	1982	905	205	598	80	17	4	0	1	0	0	0
5	1981	1061	226	709	112	12	2	0	0	0	0	0
6	1981	758	117	530	91	18	1	1	0	0	0	0
6	1980	945	121	670	129	21	3	0	1	0	0	0
7	1980	674	82	450	115	21	5	1	0	0	0	0
7	1979	765	60	509	153	25	13	1	3	0	0	1
8	1979	560	43	358	126	25	7	1	0	0	0	0
8	1978	582	50	351	133	38	7	2	0	1	0	0
9	1978	400	33	222	110	27	6	0	2	0	0	0
9	1977	468	25	232	160	43	5	1	2	0	0	0
10	1977	331	20	135	125	27	14	6	2	1	0	1
10	1976	352	20	149	131	28	10	12	2	0	0	0
11	1976	240	10	83	101	31	11	3	1	0	0	0
11	1975	276	13	80	115	45	12	6	4	1	0	0
12	1975	211	2	57	104	33	8	3	2	2	0	0
12	1974	266	9	57	124	44	17	10	1	1	3	0
13	1974	162	6	28	66	35	18	6	1	1	1	0
13	1973	195	6	29	75	60	14	3	2	4	1	1
14	1973	127	1	15	53	31	15	8	3	0	0	1
14	1972	137	4	8	57	34	20	7	3	2	2	0
15	1972	114	4	14	48	31	10	4	1	0	2	0
15	1971	125	2	15	47	38	14	7	0	0	0	2
16	1971	87	1	5	27	32	11	6	3	0	1	1
16	1970	82	2	5	29	29	6	6	3	0	2	0
17	1970	59	0	3	21	14	13	4	1	3	0	0
17	1969	49	0	4	14	14	8	4	1	2	1	1
18	1969	38	0	1	13	12	6	3	3	0	0	0
18	1968	43	0	1	11	11	9	8	1	2	0	0
19	1968	33	0	0	8	7	6	8	2	0	1	1
19	1967	41	0	3	14	12	6	4	0	0	0	2
20	1967	16	1	0	2	2	7	1	1	2	0	0
20	1966	18	1	2	1	4	6	2	2	0	0	0
21	1966	14	0	0	2	6	1	4	0	1	0	0
21	1965	9	0	0	2	4	2	1	0	0	0	0
22	1965	6	0	0	1	2	1	1	0	1	0	0
22	1964	10	0	1	0	1	3	1	3	1	0	0
23	1964	6	0	0	0	1	1	1	1	2	0	0
23	1963	5	0	0	0	0	1	3	0	1	0	0
24	1963	2	0	0	0	0	0	0	1	1	0	0
24	1962	2	0	0	0	0	0	1	1	0	0	0
25	1962	3	0	0	0	0	0	2	1	0	0	0
25 y más	1961 y ant.	3	0	0	1	0	0	0	1	1	0	0

B) DENTRO DEL SEGUNDO O SUCESIVOS MATRIMONIOS DE LA MADRE

TODOS LOS AÑOS		240	78	107	37	11	5	1	0	0	1	0
0	1987	29	19	7	2	1	0	0	0	0	0	0
0	1986	51	21	22	6	1	1	0	0	0	0	0
1	1986	24	9	13	2	0	0	0	0	0	0	0
1	1985	27	11	9	5	1	1	0	0	0	0	0

NACIDOS VIVOS DENTRO DEL MATRIMONIO DE MADRES RESIDENTES, CLASIFICADOS POR ORDEN DEL NACIMIENTO, SEGUN FILIACION DEL NACIDO Y ORDEN DEL MATRIMONIO COMBINADOS, DURACION (AÑOS CUMPLIDOS) Y AÑO DE CELEBRACION DEL MATRIMONIO {R/R} (CONT.)

		ORDEN DEL NACIMIENTO										
		TODOS LOS ORDENES	1	2	3	4	5	6	7	8	9	10 y más

## B) DENTRO DEL SEGUNDO O SUCESIVOS MATRIMONIOS DE LA MADRE(CONCL.)

2	1985	12	4	5	2	0	1	0	0	0	0	0
2	1984	15	3	6	3	3	0	0	0	0	0	0
3	1984	14	3	8	2	1	0	0	0	0	0	0
3	1983	9	4	5	0	0	0	0	0	0	0	0
4	1983	8	1	5	2	0	0	0	0	0	0	0
4	1982	7	0	4	2	0	1	0	0	0	0	0
5	1982	4	0	3	1	0	0	0	0	0	0	0
5	1981	2	1	1	0	0	0	0	0	0	0	0
6	1981	3	0	3	0	0	0	0	0	0	0	0
6	1980	6	0	5	0	1	0	0	0	0	0	0
7	1980	2	0	2	0	0	0	0	0	0	0	0
7	1979	4	1	1	2	0	0	0	0	0	0	0
8	1979	1	0	1	0	0	0	0	0	0	0	0
8	1978	5	1	1	3	0	0	0	0	0	0	0
9	1978	5	0	2	2	0	1	0	0	0	0	0
9	1977	1	0	1	0	0	0	0	0	0	0	0
10	1977	2	0	0	1	1	0	0	0	0	0	0
10	1976	2	0	1	0	1	0	0	0	0	0	0
11	1976	1	0	0	0	0	0	0	0	0	1	0
12	1975	2	0	2	0	0	0	0	0	0	0	0
13	1973	1	0	0	1	0	0	0	0	0	0	0
16	1971	2	0	0	1	0	0	1	0	0	0	0
18	1968	1	0	0	0	1	0	0	0	0	0	0

NACIDOS VIVOS DENTRO DEL MATRIMONIO DE MADRES RESIDENTES, CLASIFICADOS POR ORDEN DEL NACIMIENTO, SEGUN FILIACION DEL NACIDO Y ORDEN DEL MATRIMONIO COMBINADOS, DURACION (AÑOS CUMPLIDOS) Y AÑO DE CELEBRACION DEL MATRIMONIO {R/R} (CONT.)

ORDEN DEL NACIMIENTO	ORDEN DEL NACIMIENTO										
	TODOS LOS ORDENES	1	2	3	4	5	6	7	8	9	10 y más

## DURACION Y AÑO DE CELEBRACION DEL MATRIMONIO

## A) DENTRO DEL PRIMER MATRIMONIO DE LA MADRE

TODOS LOS AÑOS		18912	7612	7589	2607	752	219	71	42	10	5	5
0	1987	1127	1053	65	8	0	0	1	0	0	0	0
0	1986	1450	1379	63	6	2	0	0	0	0	0	0
1	1986	971	880	83	6	1	1	0	0	0	0	0
1	1985	1088	928	153	6	1	0	0	0	0	0	0
2	1985	842	617	211	10	2	1	1	0	0	0	0
2	1984	1079	773	280	22	4	0	0	0	0	0	0
3	1984	771	431	319	21	0	0	0	0	0	0	0
3	1983	888	445	413	29	0	1	0	0	0	0	0
4	1983	701	225	427	46	2	1	0	0	0	0	0
4	1982	899	244	609	42	4	0	0	0	0	0	0
5	1982	698	133	503	51	10	1	0	0	0	0	0
5	1981	901	126	682	83	9	1	0	0	0	0	0
6	1981	641	68	486	75	10	1	0	0	1	0	0
6	1980	845	73	652	99	17	3	0	1	0	0	0
7	1980	611	41	455	98	13	4	0	0	0	0	0
7	1979	803	44	557	172	24	3	2	1	0	0	0
8	1979	479	21	293	136	21	7	0	1	0	0	0
8	1978	577	26	361	164	23	2	0	1	0	0	0
9	1978	389	18	201	138	25	7	0	0	0	0	0
9	1977	429	19	201	161	38	9	1	0	0	0	0
10	1977	298	10	116	130	40	2	0	0	0	0	0
10	1976	345	11	133	148	42	9	2	0	0	0	0
11	1976	244	7	59	139	29	7	1	2	0	0	0
11	1975	315	10	77	169	40	14	2	3	0	0	0
12	1975	182	4	40	96	29	8	1	2	1	0	1
12	1974	223	6	26	128	47	9	4	2	0	1	0
13	1974	119	6	22	57	23	8	3	0	0	0	0
13	1973	174	2	27	63	57	14	4	7	0	0	0
14	1973	135	3	18	68	28	13	4	1	0	0	0
14	1972	98	2	11	47	22	12	2	2	0	0	0
15	1972	89	0	10	40	26	7	2	1	1	1	1
15	1971	92	1	11	33	29	9	6	1	2	0	0
16	1971	45	0	3	21	12	7	2	0	0	0	0
16	1970	65	0	5	20	25	7	5	2	1	0	0
17	1970	46	1	4	14	17	5	4	0	1	0	0
17	1969	54	1	6	16	17	5	5	4	0	0	0
18	1969	42	2	0	11	15	8	4	1	0	1	0
18	1968	26	0	1	9	10	5	0	1	0	0	0
19	1968	29	0	2	9	6	8	2	2	0	0	0
19	1967	19	0	0	3	9	1	3	2	0	1	0
20	1967	20	0	0	4	8	3	5	0	0	0	0
20	1966	17	1	1	1	7	2	1	2	0	0	2
21	1966	11	1	1	0	3	3	0	1	1	1	0
21	1965	10	0	1	3	1	2	1	1	1	0	0
22	1965	6	0	0	0	1	3	1	1	0	0	0
22	1964	6	0	1	2	0	2	1	0	0	0	0
23	1964	3	0	0	0	2	1	0	0	0	0	0
23	1963	5	0	0	1	1	2	0	0	1	0	0
24	1963	3	0	0	1	0	1	1	0	0	0	0
25	1962	1	0	0	0	0	0	0	0	0	0	1
25 y más	1961 y ant.	1	0	0	1	0	0	0	0	0	0	0

## B) DENTRO DEL SEGUNDO O SUCESIVOS MATRIMONIOS DE LA MADRE

TODOS LOS AÑOS		182	55	83	37	2	3	2	0	0	0	0
0	1987	25	15	8	2	0	0	0	0	0	0	0
0	1986	31	15	6	8	2	0	0	0	0	0	0
1	1986	14	3	9	2	0	0	0	0	0	0	0
1	1985	10	3	5	2	0	0	0	0	0	0	0

NACIDOS VIVOS DENTRO DEL MATRIMONIO DE MADRES RESIDENTES, CLASIFICADOS POR ORDEN DEL NACIMIENTO, SEGUN FILIACION DEL NACIDO Y ORDEN DEL MATRIMONIO COMBINADOS, DURACION (AÑOS CUMPLIDOS) Y AÑO DE CELEBRACION DEL MATRIMONIO {R/R} (CONT.)

		ORDEN DEL NACIMIENTO										
		TODOS LOS ORDENES	1	2	3	4	5	6	7	8	9	10 y más
B) DENTRO DEL SEGUNDO O SUCESIVOS MATRIMONIOS DE LA MADRE (CONCL.)												
2	1985	8	2	6	0	0	0	0	0	0	0	0
2	1984	16	9	5	2	0	0	0	0	0	0	0
3	1984	8	5	3	0	0	0	0	0	0	0	0
3	1983	8	2	5	1	0	0	0	0	0	0	0
4	1983	7	0	5	2	0	0	0	0	0	0	0
4	1982	1	0	0	1	0	0	0	0	0	0	0
5	1982	6	0	5	1	0	0	0	0	0	0	0
5	1981	4	0	4	0	0	0	0	0	0	0	0
6	1981	4	0	3	1	0	0	0	0	0	0	0
6	1980	7	1	4	2	0	0	0	0	0	0	0
7	1980	4	0	4	0	0	0	0	0	0	0	0
7	1979	3	0	2	0	0	1	0	0	0	0	0
8	1979	3	0	3	0	0	0	0	0	0	0	0
8	1978	2	0	1	1	0	0	0	0	0	0	0
9	1977	1	0	1	0	0	0	0	0	0	0	0
10	1977	3	0	0	3	0	0	0	0	0	0	0
10	1976	1	0	1	0	0	0	0	0	0	0	0
11	1975	2	0	1	1	0	0	0	0	0	0	0
12	1975	2	0	1	1	0	0	0	0	0	0	0
12	1974	2	0	0	1	0	0	1	0	0	0	0
13	1974	1	0	0	1	0	0	0	0	0	0	0
13	1973	1	0	0	1	0	0	0	0	0	0	0
14	1973	3	0	1	2	0	0	0	0	0	0	0
16	1970	2	0	0	2	0	0	0	0	0	0	0
17	1970	1	0	0	0	0	1	0	0	0	0	0
19	1968	1	0	0	0	0	1	0	0	0	0	0
20	1967	1	0	0	0	0	0	1	0	0	0	0

NACIDOS VIVOS DENTRO DEL MATRIMONIO DE MADRES RESIDENTES, CLASIFICADOS POR ORDEN DEL NACIMIENTO, SEGUN FILIACION DEL NACIDO Y ORDEN DEL MATRIMONIO COMBINADOS, DURACION (AÑOS CUMPLIDOS) Y AÑO DE CELEBRACION DEL MATRIMONIO {R/R} (CONT.)

		ORDEN DEL NACIMIENTO									
		TODOS LOS ORDENES	1	2	3	4	5	6	7	8	9

## DURACION Y AÑO DE CELEBRACION DEL MATRIMONIO

## A) DENTRO DEL PRIMER MATRIMONIO DE LA MADRE

TODOS LOS AÑOS		3886	1597	1420	560	195	67	23	12	3	6	3
0	1987	247	231	13	2	1	0	0	0	0	0	0
0	1986	402	381	14	4	0	1	1	0	0	0	1
1	1986	264	242	18	3	1	0	0	0	0	0	0
1	1985	265	206	54	4	1	0	0	0	0	0	0
2	1985	189	127	56	5	1	0	0	0	0	0	0
2	1984	180	110	64	5	1	0	0	0	0	0	0
3	1984	167	74	84	8	0	0	1	0	0	0	0
3	1983	196	74	106	12	4	0	0	0	0	0	0
4	1983	139	39	91	8	1	0	0	0	0	0	0
4	1982	169	25	124	17	3	0	0	0	0	0	0
5	1982	131	17	97	16	1	0	0	0	0	0	0
5	1981	176	19	125	28	3	0	0	1	0	0	0
6	1981	107	11	70	23	3	0	0	0	0	0	0
6	1980	175	9	131	27	8	0	0	0	0	0	0
7	1980	123	4	78	32	9	0	0	0	0	0	0
7	1979	132	6	83	36	7	0	0	0	0	0	0
8	1979	76	6	46	20	3	1	0	0	0	0	0
8	1978	102	4	58	30	7	2	1	0	0	0	0
9	1978	53	3	18	26	4	1	0	1	0	0	0
9	1977	68	2	16	40	9	1	0	0	0	0	0
10	1977	50	0	17	20	8	3	1	1	0	0	0
10	1976	46	1	8	25	9	2	0	1	0	0	0
11	1976	42	2	12	18	9	1	0	0	0	0	0
11	1975	48	1	8	28	10	0	1	0	0	0	0
12	1975	47	0	6	25	8	6	1	0	0	1	0
12	1974	37	1	3	16	10	5	2	0	0	0	0
13	1974	31	1	4	15	7	4	0	0	0	0	0
13	1973	30	0	2	13	9	2	2	2	0	0	0
14	1973	25	0	2	9	9	3	2	0	0	0	0
14	1972	28	0	2	9	7	6	1	1	1	1	0
15	1972	20	1	1	4	8	4	1	1	0	0	0
15	1971	23	0	0	5	9	5	3	1	0	0	0
16	1971	20	0	1	8	8	2	1	0	0	0	0
16	1970	11	0	0	2	2	4	1	1	0	0	1
17	1970	10	0	2	4	1	0	1	0	1	1	0
17	1969	9	0	1	2	3	3	0	0	0	0	0
18	1969	8	0	2	2	0	2	1	0	1	0	0
18	1968	11	0	1	5	2	2	0	1	0	0	0
19	1968	8	0	1	2	2	1	1	0	0	1	0
19	1967	6	0	0	0	3	2	0	1	0	0	0
20	1967	2	0	0	0	2	0	0	0	0	0	0
21	1966	2	0	0	0	1	0	0	0	0	0	1
21	1965	4	0	0	1	0	2	0	0	0	1	0
22	1965	2	0	1	0	1	0	0	0	0	0	0
22	1964	2	0	0	0	0	0	1	0	0	1	0
24	1963	1	0	0	1	0	0	0	0	0	0	0
24	1962	1	0	0	0	0	1	0	0	0	0	0
25 y más	1961 y ant.	1	0	0	0	0	1	0	0	0	0	0

## B) DENTRO DEL SEGUNDO O SUCESIVOS MATRIMONIOS DE LA MADRE

TODOS LOS AÑOS		30	8	12	6	2	1	1	0	0	0	0
0	1987	1	1	0	0	0	0	0	0	0	0	0
0	1986	2	0	2	0	0	0	0	0	0	0	0
1	1986	2	1	0	0	1	0	0	0	0	0	0
1	1985	5	3	1	1	0	0	0	0	0	0	0



NACIDOS VIVOS DENTRO DEL MATRIMONIO DE MADRES RESIDENTES, CLASIFICADOS POR ORDEN DEL NACIMIENTO, SEGUN FILIACION DEL NACIDO Y ORDEN DEL MATRIMONIO COMBINADOS, DURACION (AÑOS CUMPLIDOS) Y AÑO DE CELEBRACION DEL MATRIMONIO {R/R} (CONCL.)

		ORDEN DEL NACIMIENTO										
TODOS LOS ORDENES		1	2	3	4	5	6	7	8	9	10 y más	

B) DENTRO DEL SEGUNDO OSUCESIVOS MATRIMONIOS DE LA MADRE (CONCL.)

2	1985	3	2	1	0	0	0	0	0	0	0	0
3	1984	2	0	1	1	0	0	0	0	0	0	0
3	1983	3	0	3	0	0	0	0	0	0	0	0
4	1982	1	1	0	0	0	0	0	0	0	0	0
5	1982	2	0	2	0	0	0	0	0	0	0	0
6	1980	2	0	1	1	0	0	0	0	0	0	0
8	1979	1	0	1	0	0	0	0	0	0	0	0
8	1978	1	0	0	1	0	0	0	0	0	0	0
9	1978	1	0	0	0	0	1	0	0	0	0	0
9	1977	1	0	0	1	0	0	0	0	0	0	0
13	1974	1	0	0	1	0	0	0	0	0	0	0
16	1971	1	0	0	0	1	0	0	0	0	0	0
19	1967	1	0	0	0	0	0	1	0	0	0	0

NACIDOS VIVOS DENTRO DEL MATRIMONIO DE MADRES RESIDENTES, CLASIFICADOS POR ORDEN DEL NACIMIENTO, SEGUN AÑO DE NACIMIENTO DEL HIJO ANTERIOR Y DURACION DEL INTERVALO GENESICO (AÑOS) {R/R}

		ORDEN DEL NACIMIENTO									
TODOS LOS ORDENES		1	2	3	4	5	6	7	8	9	10 y más

DURACION EN AÑOS CUMPLIDOS DEL INTERVALO GENESICO

TODOS LOS AÑOS		48364	21218	18271	5985	1840	606	243	112	43	27	19
0	1987	2863	2830	31	1	0	0	1	0	0	0	0
0	1986	4261	3969	194	57	23	10	5	1	0	1	1
1	1986	4215	2594	1092	345	107	43	17	11	5	1	0
1	1985	4529	2641	1305	347	126	49	19	24	6	6	6
2	1985	3765	1703	1501	363	116	37	20	15	5	2	3
2	1984	4096	1982	1553	367	126	37	14	10	4	2	1
3	1984	3355	1203	1667	314	95	47	13	7	3	5	1
3	1983	3447	1202	1729	346	106	31	18	8	5	1	1
4	1983	2726	674	1552	345	96	21	26	7	1	2	2
4	1982	2589	627	1485	320	95	35	15	3	5	4	0
5	1982	1981	355	1179	317	81	31	13	3	0	2	0
5	1981	1959	372	1147	308	88	26	10	5	1	0	2
6	1981	1435	196	850	289	63	27	6	2	1	0	1
6	1980	1285	204	719	261	68	26	5	0	2	0	0
7	1980	1014	127	526	266	66	18	10	1	0	0	0
7	1979	808	111	375	213	71	24	10	1	2	1	0
8	1979	681	70	277	230	66	28	10	1	0	0	1
8	1978	627	81	257	209	61	15	1	1	2	0	0
9	1978	466	54	165	177	53	13	2	1	1	0	0
9	1977	425	46	136	172	50	14	5	2	0	0	0
10	1977	382	30	128	157	46	16	4	1	0	0	0
10	1976	305	32	95	108	53	11	3	3	0	0	0
11	1976	223	19	83	77	36	5	2	1	0	0	0
11	1975	198	24	45	82	30	14	2	1	0	0	0
12	1975	157	6	43	73	22	10	2	1	0	0	0
12	1974	125	16	24	50	26	5	3	1	0	0	0
13	1974	94	13	24	40	11	4	2	0	0	0	0
13	1973	87	8	16	44	13	3	2	1	0	0	0
14	1973	59	4	15	26	12	2	0	0	0	0	0
14	1972	49	6	17	15	9	2	0	0	0	0	0
15	1972	48	5	9	18	11	4	1	0	0	0	0
15	1971	24	3	7	9	5	0	0	0	0	0	0
16	1971	15	1	3	9	2	0	0	0	0	0	0
16	1970	17	2	4	10	1	0	0	0	0	0	0
17	1970	15	1	3	6	4	0	1	0	0	0	0
17	1969	5	1	2	2	0	0	0	0	0	0	0
18	1969	12	2	3	6	0	0	1	0	0	0	0
18	1968	4	0	2	1	1	0	0	0	0	0	0
19	1968	2	0	0	1	1	0	0	0	0	0	0
19	1967	3	0	2	1	0	0	0	0	0	0	0
20	1967	3	1	1	1	0	0	0	0	0	0	0
20	1966	3	2	0	1	0	0	0	0	0	0	0
21	1966	3	1	2	0	0	0	0	0	0	0	0
22	1965	3	0	2	1	0	0	0	0	0	0	0
22	1964	1	0	1	0	0	0	0	0	0	0	0

NACIDOS VIVOS DENTRO DEL MATRIMONIO DE MADRES RESIDENTES, CLASIFICADOS POR ORDEN DEL NACIMIENTO, SEGUN AÑO DE NACIMIENTO DEL HIJO ANTERIOR Y DURACION DEL INTERVALO GENESICO (AÑOS) [R/R] (CONT.)

		ORDEN DEL NACIMIENTO										
TODOS LOS AÑOS		TODOS LOS ORDENES	1	2	3	4	5	6	7	8	9	10 y más
0	1987	1549	1530	17	1	0	0	1	0	0	0	0
0	1986	2357	2194	110	30	15	5	2	0	0	1	0
1	1986	2374	1468	633	182	51	22	12	4	1	1	0
1	1985	2584	1501	762	189	70	26	12	13	4	3	4
2	1985	2069	955	831	170	64	25	9	8	4	2	1
2	1984	2225	1090	840	195	62	20	6	5	4	2	1
3	1984	1785	693	870	133	51	21	7	5	1	3	1
3	1983	1752	681	827	158	48	15	11	5	5	1	1
4	1983	1424	410	750	182	45	15	17	3	1	1	0
4	1982	1281	357	692	153	50	17	7	0	3	2	0
5	1982	939	205	550	132	30	14	8	0	0	0	0
5	1981	912	227	489	130	42	15	6	1	1	0	1
6	1981	680	117	371	142	29	13	6	1	0	0	1
6	1980	603	121	334	98	31	15	2	0	2	0	0
7	1980	482	82	244	114	26	9	7	0	0	0	0
7	1979	363	61	155	97	30	11	7	1	1	0	0
8	1979	312	43	125	95	28	12	7	1	0	0	1
8	1978	299	51	131	78	29	7	0	1	2	0	0
9	1978	233	33	78	84	31	3	2	1	1	0	0
9	1977	202	25	67	78	23	5	2	2	0	0	0
10	1977	172	20	68	58	18	6	1	1	0	0	0
10	1976	150	20	46	46	24	8	3	3	0	0	0
11	1976	119	10	49	35	20	4	1	0	0	0	0
11	1975	105	13	28	37	14	11	1	1	0	0	0
12	1975	85	2	24	44	8	5	1	1	0	0	0
12	1974	69	9	15	23	17	3	2	0	0	0	0
13	1974	47	6	12	18	8	2	1	0	0	0	0
13	1973	45	6	9	20	6	1	2	1	0	0	0
14	1973	29	1	8	14	4	2	0	0	0	0	0
14	1972	27	4	10	11	2	0	0	0	0	0	0
15	1972	27	4	6	6	6	4	1	0	0	0	0
15	1971	7	2	1	1	3	0	0	0	0	0	0
16	1971	8	1	2	4	1	0	0	0	0	0	0
16	1970	11	2	3	6	0	0	0	0	0	0	0
17	1970	8	0	1	3	3	0	1	0	0	0	0
17	1969	3	0	1	2	0	0	0	0	0	0	0
18	1969	6	0	2	3	0	0	1	0	0	0	0
19	1968	1	0	0	1	0	0	0	0	0	0	0
19	1967	3	0	2	1	0	0	0	0	0	0	0
20	1967	2	1	1	0	0	0	0	0	0	0	0
20	1966	1	1	0	0	0	0	0	0	0	0	0
21	1966	1	0	1	0	0	0	0	0	0	0	0
22	1965	2	0	1	1	0	0	0	0	0	0	0
22	1964	1	0	1	0	0	0	0	0	0	0	0

NACIDOS VIVOS DENTRO DEL MATRIMONIO DE MADRES RESIDENTES, CLASIFICADOS POR ORDEN DEL NACIMIENTO, SEGUN AÑO DE NACIMIENTO DEL HIJO ANTERIOR Y DURACION DEL INTERVALO GENESICO (AÑOS) {R/R} (CONT.)

		ORDEN DEL NACIMIENTO									
TODOS LOS ORDENES		1	2	3	4	5	6	7	8	9	10 y más

DURACION EN AÑOS CUMPLIDOS DEL INTERVALO GENESICO

TODOS LOS AÑOS		19094	7667	7672	2644	754	222	73	42	10	5	5
0	1987	1079	1068	11	0	0	0	0	0	0	0	0
0	1986	1489	1394	64	17	7	5	1	1	0	0	0
1	1986	1451	883	370	129	40	17	4	4	4	0	0
1	1985	1576	931	443	121	41	21	4	9	2	2	2
2	1985	1387	619	549	151	42	9	9	6	0	0	2
2	1984	1589	782	595	138	51	14	5	4	0	0	0
3	1984	1321	436	677	149	33	20	4	0	1	1	0
3	1983	1422	447	740	163	51	12	6	3	0	0	0
4	1983	1100	225	681	138	42	4	6	3	0	0	1
4	1982	1123	244	691	136	29	12	7	3	1	0	0
5	1982	909	133	552	162	43	12	4	1	0	2	0
5	1981	882	126	552	150	40	7	3	4	0	0	0
6	1981	641	68	415	121	26	9	0	1	1	0	0
6	1980	582	74	337	130	29	10	2	0	0	0	0
7	1980	442	41	232	123	35	7	3	1	0	0	0
7	1979	376	44	184	100	35	10	2	0	1	0	0
8	1979	295	21	129	103	29	10	3	0	0	0	0
8	1978	286	26	113	114	29	4	0	0	0	0	0
9	1978	194	18	73	83	14	6	0	0	0	0	0
9	1977	191	19	62	80	20	7	3	0	0	0	0
10	1977	175	10	53	80	20	10	2	0	0	0	0
10	1976	134	11	44	52	25	2	0	0	0	0	0
11	1976	87	7	27	38	13	0	1	1	0	0	0
11	1975	78	10	16	37	11	3	1	0	0	0	0
12	1975	61	4	13	27	12	4	1	0	0	0	0
12	1974	47	6	7	23	8	1	1	1	0	0	0
13	1974	37	6	8	18	2	2	1	0	0	0	0
13	1973	36	2	6	21	5	2	0	0	0	0	0
14	1973	25	3	7	9	6	0	0	0	0	0	0
14	1972	19	2	6	3	6	2	0	0	0	0	0
15	1972	16	0	2	9	5	0	0	0	0	0	0
15	1971	16	1	6	7	2	0	0	0	0	0	0
16	1971	5	0	1	3	1	0	0	0	0	0	0
16	1970	5	0	1	3	1	0	0	0	0	0	0
17	1970	4	1	1	2	0	0	0	0	0	0	0
17	1969	1	1	0	0	0	0	0	0	0	0	0
18	1969	5	2	1	2	0	0	0	0	0	0	0
18	1968	4	0	2	1	1	0	0	0	0	0	0
20	1966	2	1	0	1	0	0	0	0	0	0	0
21	1966	1	1	0	0	0	0	0	0	0	0	0
22	1965	1	0	1	0	0	0	0	0	0	0	0

NACIDOS VIVOS DENTRO DEL MATRIMONIO DE MADRES RESIDENTES, CLASIFICADOS POR ORDEN DEL NACIMIENTO, SEGUN AÑO DE NACIMIENTO DEL HIJO ANTERIOR Y DURACION DEL INTERVALO GENESICO (AÑOS) {R/R} (CONCL.)

		ORDEN DEL NACIMIENTO												
		TODOS LOS ORDENES	1	2	3	4	5	6	7	8	9	10 y más		
DURACION EN AÑOS CUMPLIDOS DEL INTERVALO GENESICO														
TODOS LOS AÑOS		3916	1605	1432	566	197	68	24	12	3	6	3		
0	1987	235	232	3	0	0	0	0	0	0	0	0	0	0
0	1986	415	381	20	10	1	0	2	0	0	0	0	1	0
1	1986	390	243	89	34	16	4	1	3	0	0	0	0	0
1	1985	369	209	100	37	15	2	3	2	0	1	0	0	0
2	1985	309	129	121	42	10	3	2	1	1	0	0	0	0
2	1984	282	110	118	34	13	3	3	1	0	0	0	0	0
3	1984	249	74	120	32	11	6	2	2	1	1	0	0	0
3	1983	273	74	162	25	7	4	1	0	0	0	0	0	0
4	1983	202	39	121	25	9	2	3	1	0	1	1	1	0
4	1982	185	26	102	31	16	6	1	0	1	2	0	0	0
5	1982	133	17	77	23	8	5	1	2	0	0	0	0	0
5	1981	165	19	106	28	6	4	1	0	0	0	0	1	0
6	1981	114	11	64	26	8	5	0	0	0	0	0	0	0
6	1980	100	9	48	33	8	1	1	0	0	0	0	0	0
7	1980	90	4	50	29	5	2	0	0	0	0	0	0	0
7	1979	69	6	36	16	6	3	1	0	0	1	0	0	0
8	1979	74	6	23	32	9	4	0	0	0	0	0	0	0
8	1978	42	4	13	17	3	4	1	0	0	0	0	0	0
9	1978	39	3	14	10	8	4	0	0	0	0	0	0	0
9	1977	32	2	7	14	7	2	0	0	0	0	0	0	0
10	1977	35	0	7	19	8	0	1	0	0	0	0	0	0
10	1976	21	1	5	10	4	1	0	0	0	0	0	0	0
11	1976	17	2	7	4	3	1	0	0	0	0	0	0	0
11	1975	15	1	1	8	5	0	0	0	0	0	0	0	0
12	1975	11	0	6	2	2	1	0	0	0	0	0	0	0
12	1974	9	1	2	4	1	1	0	0	0	0	0	0	0
13	1974	10	1	4	4	1	0	0	0	0	0	0	0	0
13	1973	6	0	1	3	2	0	0	0	0	0	0	0	0
14	1973	5	0	0	3	2	0	0	0	0	0	0	0	0
14	1972	3	0	1	1	1	0	0	0	0	0	0	0	0
15	1972	5	1	1	3	0	0	0	0	0	0	0	0	0
15	1971	1	0	0	1	0	0	0	0	0	0	0	0	0
16	1971	2	0	0	2	0	0	0	0	0	0	0	0	0
16	1970	1	0	0	1	0	0	0	0	0	0	0	0	0
17	1970	3	0	1	1	1	0	0	0	0	0	0	0	0
17	1969	1	0	1	0	0	0	0	0	0	0	0	0	0
18	1969	1	0	0	1	0	0	0	0	0	0	0	0	0
19	1968	1	0	0	0	1	0	0	0	0	0	0	0	0
20	1967	1	0	0	1	0	0	0	0	0	0	0	0	0
21	1966	1	0	1	0	0	0	0	0	0	0	0	0	0

NACIDOS VIVOS DENTRO DEL MATRIMONIO DE MADRES RESIDENTES, CLASIFICADOS POR EL ORDEN DEL NACIMIENTO, SEGUN FILIACION DEL NACIDO Y ORDEN DEL MATRIMONIO DE LA MADRE COMBINADOS, EDAD DE LA MADRE AL MATRIMONIO Y DURACION (AÑOS CUMPLIDOS) Y AÑO DE CELEBRACION DEL MATRIMONIO {R/R}

		ORDEN DEL NACIMIENTO							
TODOS LOS ORDENES		1	2	3	4 y +	4	5	6	
DURACION Y AÑO DE CELEBRACION DEL MATRIMONIO									
1) DENTRO DEL PRIMER MATRIMONIO DE LA MADRE									
A) TODAS LA EDADES AL CONTRAER MATRIMONIOS									
Todos los años	Todas generaciones	47912	21077	18069	5905	2861	1825	597	239
Menos de 1 año	1987-1986	7127	6728	337	47	15	11	1	2
De 1 a 4	1986-1982	19841	12560	6646	554	81	61	12	5
De 5 a 9	1982-1977	14634	1612	9742	2664	616	491	95	11
De 10 a 14	1977-1972	4814	158	1234	2174	1248	811	267	97
De 15 a 19	1972-1967	1304	15	102	442	745	404	176	96
De 20 a 24	1967-1962	183	4	8	22	149	47	44	26
De 25 y más	1962 y ant.	9	0	0	2	7	0	1	2
B) MENOS DE 15 AÑOS AL CONTRAER MATRIMONIO									
Todos los años	Todas generaciones	45	8	14	11	12	1	6	2
Menos de 1 año	1987-1986	3	2	1	0	0	0	0	0
De 1 a 4	1986-1982	7	2	4	1	0	0	0	0
De 5 a 9	1982-1977	17	2	6	6	3	1	1	0
De 10 a 14	1977-1972	7	1	2	2	2	0	0	1
De 15 a 19	1972-1967	3	1	1	0	1	0	1	0
De 20 a 24	1967-1962	6	0	0	2	4	0	3	0
De 25 y más	1962 y ant.	2	0	0	0	2	0	1	1
C) DE 15 A 19 AÑOS AL CONTRAER MATRIMONIO									
Todos los años	Todas generaciones	5976	1960	2384	1006	626	361	151	63
Menos de 1 año	1987-1986	1270	1232	34	4	0	0	0	0
De 1 a 4	1986-1982	1556	584	864	99	9	7	2	0
De 5 a 9	1982-1977	1992	126	1277	457	132	107	23	1
De 10 a 14	1977-1972	820	16	185	362	257	160	55	26
De 15 a 19	1972-1967	276	2	23	75	176	76	54	24
De 20 a 24	1967-1962	59	0	1	8	50	11	17	11
De 25 y más	1962 y ant.	3	0	0	1	2	0	0	1
D) DE 20 A 24 AÑOS AL CONTRAER MATRIMONIO									
Todos los años	Todas generaciones	26312	10845	10328	3482	1657	1097	327	132
Menos de 1 año	1987-1986	3147	3023	114	7	3	2	0	0
De 1 a 4	1986-1982	10083	6663	3171	226	23	21	1	1
De 5 a 9	1982-1977	9072	1047	6180	1526	319	256	51	3
De 10 a 14	1977-1972	3042	98	795	1405	744	509	150	49
De 15 a 19	1972-1967	852	10	61	306	475	274	102	64
De 20 a 24	1967-1962	112	4	7	11	90	35	23	15
De 25 y más	1962 y ant.	4	0	0	1	3	0	0	0
E) DE 25 A 29 AÑOS AL CONTRAER MATRIMONIO									
Todos los años	Todas generaciones	12676	6657	4364	1172	483	307	104	34
Menos de 1 año	1987-1986	1899	1773	106	13	7	7	0	0
De 1 a 4	1986-1982	6602	4457	1976	151	18	8	7	2
De 5 a 9	1982-1977	3098	384	2017	564	133	104	19	5
De 10 a 14	1977-1972	900	41	248	382	229	134	58	19
De 15 a 19	1972-1967	171	2	17	61	91	53	19	8
De 20 a 24	1967-1962	8	0	0	1	5	1	1	0
F) DE 30 A 34 AÑOS AL CONTRAER MATRIMONIO									
Todos los años	Todas generaciones	2351	1269	815	198	69	48	8	6
Menos de 1 año	1987-1986	615	534	61	16	4	1	1	2
De 1 a 4	1986-1982	1266	682	509	57	18	15	1	0
De 5 a 9	1982-1977	425	52	241	103	29	23	2	2
De 10 a 14	1977-1972	43	1	4	22	16	8	4	2
De 15 a 19	1972-1967	2	0	0	0	2	1	0	0

NACIDOS VIVOS DENTRO DEL MATRIMONIO DE MADRES RESIDENTES, CLASIFICADOS POR EL ORDEN DEL NACIMIENTO, SEGUN FILIACION DEL NACIDO Y ORDEN DEL MATRIMONIO DE LA MADRE COMBINADOS, EDAD DE LA MADRE AL MATRIMONIO Y DURACION (AÑOS CUMPLIDOS) Y AÑO DE CELEBRACION DEL MATRIMONIO {R/R} (CONT.)

		ORDEN DEL NACIMIENTO							
		TODOS LOS ORDENES	1	2	3	4 y +	4	5	6

## DENTRO DEL PRIMER MATRIMONIO DE LA MADRE (CONCL.)

## G) DE 35 A 39 AÑOS AL CONTRAER MATRIMONIO

Todos los años	Todas generaciones	504	302	156	33	13	10	1	2
Menos de 1 año	1987-1986	177	149	20	7	1	1	0	0
De 1 a 4	1986-1982	296	151	116	17	12	9	1	2
De 5 a 9	1982-1977	29	1	20	8	0	0	0	0
De 10 a 14	1977-1972	2	1	0	1	0	0	0	0

## H) DE 40 A 44 AÑOS AL CONTRAER MATRIMONIO

Todos los años	Todas generaciones	48	36	8	3	1	1	0	0
Menos de 1 año	1987-1986	16	15	1	0	0	0	0	0
De 1 a 4	1986-1982	31	21	6	3	1	1	0	0
De 5 a 9	1982-1977	1	0	1	0	0	0	0	0

## 2) DENTRO DEL SEGUNDO. O SUCESIVOS MATRIMONIOS DE LA MADRE

## A) TODAS LAS EDADES AL CONTRAER MATRIMONIO

Todos los años	Todas generaciones	452	141	202	80	29	15	9	4
Menos de 1 año	1987-1986	139	71	45	18	5	4	1	0
De 1 a 4	1986-1982	204	66	99	30	9	6	3	0
De 5 a 9	1982-1977	75	4	51	16	4	1	3	0
De 10 a 14	1977-1972	24	0	7	13	4	2	0	1
De 15 a 19	1972-1967	9	0	0	3	6	2	2	2
De 20 a 24	1967-1962	1	0	0	0	1	0	0	1

## B) MENOS DE 15 AÑOS AL CONTRAER MATRIMONIO

Todos los años	Todas generaciones	1	0	0	1	0	0	0	0
De 5 a 9	1982-1977	1	0	0	1	0	0	0	0

## C) DE 15 A 19 AÑOS AL CONTRAER MATRIMONIO

Todos los años	Todas generaciones	38	12	18	4	4	0	1	3
Menos de 1 año	1987-1986	9	8	1	0	0	0	0	0
De 1 a 4	1986-1982	13	3	10	0	0	0	0	0
De 5 a 9	1982-1977	10	1	6	2	1	0	1	0
De 10 a 14	1977-1972	3	0	1	1	1	0	0	1
De 15 a 19	1972-1967	2	0	0	1	1	0	0	1
De 20 a 24	1967-1962	1	0	0	0	1	0	0	1

## D) DE 20 A 24 AÑOS AL CONTRAER MATRIMONIO

Todos los años	Todas generaciones	144	44	67	24	9	4	3	1
Menos de 1 año	1987-1986	21	15	6	0	0	0	0	0
De 1 a 4	1986-1982	57	27	25	5	0	0	0	0
De 5 a 9	1982-1977	42	2	31	7	2	1	1	0
De 10 a 14	1977-1972	17	0	5	10	2	1	0	0
De 15 a 19	1972-1967	7	0	0	2	5	2	2	1

## E) DE 25 A 29 AÑOS AL CONTRAER MATRIMONIO

Todos los años	Todas generaciones	137	51	56	24	6	5	1	0
Menos de 1 año	1987-1986	47	27	15	4	1	1	0	0
De 1 a 4	1986-1982	71	23	31	13	4	3	1	0
De 5 a 9	1982-1977	16	1	10	5	0	0	0	0
De 10 a 14	1977-1972	3	0	0	2	1	1	0	0

NACIDOS VIVOS DENTRO DEL MATRIMONIO DE MADRES RESIDENTES, CLASIFICADOS POR EL ORDEN DEL NACIMIENTO, SEGUN FILIACION DEL NACIDO Y ORDEN DEL MATRIMONIO DE LA MADRE COMBINADOS, EDAD DE LA MADRE AL MATRIMONIO Y DURACION (AÑOS CUMPLIDOS) Y AÑO DE CELEBRACION DEL MATRIMONIO {R/R} (CONCL.)

		ORDEN DEL NACIMIENTO							
TODOS LOS ORDENES		1	2	3	4 y +	4	5	6	

2) DENTRO DEL SEGUNDO O SUCESIVOS MATRIMONIOS DE LA MADRE (CONCL.)

F) DE 30 A 34 AÑOS AL CONTRAER MATRIMONIO

Todos los años	Todas generaciones	91	23	44	20	4	3	1	0
Menos de 1 año	1987-1986	43	16	16	10	1	1	0	0
De 1 a 4	1986-1982	42	7	24	9	2	2	0	0
De 5 a 9	1982-1977	5	0	3	1	1	0	1	0
De 10 a 14	1977-1972	1	0	1	0	0	0	0	0

G) DE 35 A 39 AÑOS AL CONTRAER MATRIMONIO

Todos los años	Todas generaciones	36	11	15	5	5	3	2	0
Menos de 1 año	1987-1986	15	5	5	3	2	2	0	0
De 1 a 4	1986-1982	20	6	9	2	3	1	2	0
De 5 a 9	1982-1977	1	0	1	0	0	0	0	0

H) DE 40 A 44 AÑOS AL CONTRAER MATRIMONIO

Todos los años	Todas generaciones	5	0	2	2	1	0	1	0
Menos de 1 año	1987-1986	4	0	2	1	1	0	1	0
De 1 a 4	1986-1982	1	0	0	1	0	0	0	0



INTERVALOS GENESICOS MEDIOS (DIAS) DE NACIDOS VIVOS DENTRO DEL MATRIMONIO DE MADRES RESIDENTES, CLASIFICADOS POR ORDEN DEL NACIMIENTO, SEGUN FILIACION DEL NACIDO Y ORDEN DEL MATRIMONIO COMBINADOS Y PROFESION DE LA MADRE {R/R}

	ORDEN DEL NACIMIENTO										
	TODOS LOS ORDENES	1	2	3	4	5	6	7	8	9	10 y más
PROFESION DE LA MADRE											
A) TODOS LOS NACIDOS											
TOTAL	1347.7	816.9	1602.8	2118.5	2146.0	2006.0	1846.0	1403.7	1380.7	1174.6	1208.9
Profesionales, técnicos/similar	1168.2	904.0	1378.5	1703.5	1609.3	1522.8	1336.5	1310.2	940.0	734.0	1125.0
Directivo administración pública	1338.1	1011.9	1461.8	1240.0	3423.3	.0	.0	.0	.0	.0	.0
Personal administrativo	1306.9	1003.9	1627.6	1838.1	1797.8	1887.2	1799.7	2120.0	606.0	.0	.0
Comerciantes y vendedoras	1238.6	881.7	1754.5	1964.6	1645.1	1460.6	4330.5	2376.3	1188.0	.0	.0
Personal de los servicios	1188.6	784.7	1684.6	1980.4	1899.8	2354.3	1289.3	984.0	.0	1287.0	.0
Agricultoras, ganaderas	1047.1	533.9	1737.0	807.0	2633.0	.0	.0	.0	.0	.0	.0
Trabajadoras de producción	1296.7	882.4	1759.2	2016.4	1633.6	2037.3	3237.5	512.0	457.0	1804.0	.0
Profesionales Fuerzas Armadas	1146.4	1152.8	1143.8	1418.0	533.0	.0	.0	.0	.0	.0	.0
Estudiantes	663.6	490.8	1197.8	1370.0	1504.0	393.0	.0	.0	.0	.0	.0
Labores de su hogar	1462.0	704.5	1635.3	2237.8	2246.0	2066.8	1874.9	1378.9	1490.6	1175.9	1218.8
Jubiladas, retiradas, pensionistas	1382.1	1111.8	1704.3	427.0	.0	.0	.0	.0	.0	.0	.0
Personas no clasific. actividad	1148.3	783.8	1552.4	1576.3	.0	.0	.0	.0	.0	.0	.0
B) DENTRO DEL PRIMER MATRIMONIO DE LA MADRE											
TOTAL	1344.7	818.5	1596.9	2116.4	2142.3	2016.5	1849.5	1403.7	1380.7	1174.8	1208.9
Profesionales, técnicos/similar	1165.7	907.2	1365.4	1710.1	1612.3	1581.9	1336.5	1310.2	940.0	734.0	1125.0
Directivo administración pública	1396.1	1054.4	1461.8	1375.4	3423.3	.0	.0	.0	.0	.0	.0
Personal administrativo	1300.3	1005.9	1615.2	1821.1	1788.3	1887.2	1799.7	2120.0	606.0	.0	.0
Comerciantes y vendedoras	1237.5	884.5	1749.8	1966.8	1645.1	1460.6	4330.5	2376.3	1188.0	.0	.0
Personal de los servicios	1186.9	788.3	1681.2	1996.3	1823.2	2354.3	1332.5	984.0	.0	1287.0	.0
Agricultoras, ganaderas	1047.1	533.9	1737.0	807.0	2633.0	.0	.0	.0	.0	.0	.0
Trabajadoras de producción	1292.8	882.7	1755.8	2020.8	1633.6	2037.3	3237.5	512.0	457.0	1804.0	.0
Profesionales Fuerzas Armadas	1105.3	1103.2	1098.0	1418.0	533.0	.0	.0	.0	.0	.0	.0
Estudiantes	664.5	491.5	1197.8	1370.0	1504.0	393.0	.0	.0	.0	.0	.0
Labores de su hogar	1459.7	705.3	1632.8	2234.1	2242.3	2069.7	1876.3	1378.9	1490.6	1176.1	1218.8
Jubiladas, retiradas, pensionistas	1382.1	1111.8	1704.3	427.0	.0	.0	.0	.0	.0	.0	.0
Personas no clasific. actividad	1143.5	783.8	1545.4	1576.3	.0	.0	.0	.0	.0	.0	.0
C) DENTRO DEL SEGUNDO O SUCESIVOS MATRIMONIOS DE LA MADRE											
TOTAL	1659.9	570.3	2125.9	2274.2	2600.1	1309.6	1637.0	.0	.0	1170.0	.0
Profesionales, técnicos/similar	1455.9	459.5	2669.1	1089.1	1094.0	725.0	.0	.0	.0	.0	.0
Directivo administración pública	743.8	586.0	.0	901.5	.0	.0	.0	.0	.0	.0	.0
Personal administrativo	1907.6	693.1	2551.0	2429.3	2079.3	.0	.0	.0	.0	.0	.0
Comerciantes y vendedoras	1332.2	574.9	2053.0	1856.5	.0	.0	.0	.0	.0	.0	.0
Personal de los servicios	1309.3	379.0	1866.5	709.0	2742.0	.0	1203.0	.0	.0	.0	.0
Trabajadoras de producción	1723.8	771.8	1984.7	1862.3	.0	.0	.0	.0	.0	.0	.0
Profesionales Fuerzas Armadas	1392.7	1425.5	1327.0	.0	.0	.0	.0	.0	.0	.0	.0
Estudiantes	244.0	244.0	.0	.0	.0	.0	.0	.0	.0	.0	.0
Labores de su hogar	1728.1	567.5	1886.7	2558.2	2930.5	1777.2	1781.7	.0	.0	1170.0	.0
Personas no clasific. actividad	2064.0	.0	2064.0	.0	.0	.0	.0	.0	.0	.0	.0

INTERVALOS GENESICOS MEDIOS (DIAS) DE NACIDOS VIVOS DENTRO DEL MATRIMONIO DE MADRES RESIDENTES, CLASIFICADOS POR ORDEN DEL NACIMIENTO, SEGUN FILIACION DEL NACIDO Y ORDEN DEL MATRIMONIO COMBINADOS Y PROFESION DE LA MADRE {R/R} (CONT.)


	ORDEN DEL NACIMIENTO										
	TODOS LOS ORDENES	1	2	3	4	5	6	7	8	9	10 y más
PROFESION DE LA MADRE											
A) TODOS LOS NACIDOS											
TOTAL	1295.6	833.2	1552.0	2062.4	2099.9	2001.7	1919.1	1572.9	1491.6	987.8	1300.2
Profesionales, técnicos/similar	1142.6	906.6	1343.7	1643.7	1560.2	1527.6	1346.9	879.6	940.0	734.0	775.0
Directivo administración pública	1222.2	1175.2	1158.6	971.8	3499.0	.0	.0	.0	.0	.0	.0
Personal administrativo	1290.1	993.7	1597.4	1875.4	1853.2	2184.9	1939.5	.0	606.0	.0	.0
Comerciantes y vendedoras	1220.8	853.0	1733.1	1881.7	1359.9	1526.3	4070.0	2376.3	1188.0	.0	.0
Personal de los servicios	1195.2	802.4	1682.5	2110.5	1708.5	2503.3	1332.5	984.0	.0	1287.0	.0
Agricultoras, ganaderas	1506.5	449.0	2495.0	.0	2633.0	.0	.0	.0	.0	.0	.0
Trabajadoras de producción	1288.0	861.6	1776.0	2079.9	1876.4	1976.5	4008.0	.0	.0	.0	.0
Profesionales Fuerzas Armadas	1686.3	2092.0	1217.0	.0	533.0	.0	.0	.0	.0	.0	.0
Estudiantes	673.9	499.1	1247.0	1240.3	1464.7	393.0	.0	.0	.0	.0	.0
Labores de su hogar	1425.9	702.4	1590.0	2230.8	2266.0	2076.3	1974.1	1590.5	1652.4	980.3	1352.7
Jubiladas, retiradas, pensionistas	1063.5	543.0	1969.7	427.0	.0	.0	.0	.0	.0	.0	.0
Personas no clasific. actividad	1186.2	821.2	1567.6	1412.6	.0	.0	.0	.0	.0	.0	.0
B) DENTRO DEL PRIMER MATRIMONIO DE LA MADRE											
TOTAL	1292.5	835.1	1543.6	2063.5	2095.2	2026.5	1921.9	1572.9	1491.6	975.7	1300.2
Profesionales, técnicos/similar	1140.6	909.1	1332.3	1653.2	1563.8	1610.8	1346.9	879.6	940.0	734.0	775.0
Directivo administración pública	1287.0	1249.0	1158.6	1018.7	3499.0	.0	.0	.0	.0	.0	.0
Personal administrativo	1283.9	995.6	1582.1	1871.4	1850.5	2184.9	1939.5	.0	606.0	.0	.0
Comerciantes y vendedoras	1214.0	854.2	1723.2	1882.6	1359.9	1526.3	4070.0	2376.3	1188.0	.0	.0
Personal de los servicios	1192.2	808.0	1674.8	2123.9	1536.3	2503.3	1332.5	984.0	.0	1287.0	.0
Agricultoras, ganaderas	1506.5	449.0	2495.0	.0	2633.0	.0	.0	.0	.0	.0	.0
Trabajadoras de producción	1282.1	862.9	1766.8	2079.9	1876.4	1976.5	4008.0	.0	.0	.0	.0
Profesionales Fuerzas Armadas	1816.8	2758.5	1217.0	.0	533.0	.0	.0	.0	.0	.0	.0
Estudiantes	675.3	500.1	1247.0	1240.3	1464.7	393.0	.0	.0	.0	.0	.0
Labores de su hogar	1423.8	703.8	1586.5	2228.9	2261.9	2089.1	1978.0	1590.5	1652.4	963.0	1352.7
Jubiladas, retiradas, pensionistas	1063.5	543.0	1969.7	427.0	.0	.0	.0	.0	.0	.0	.0
Personas no clasific. actividad	1176.0	821.2	1553.8	1412.6	.0	.0	.0	.0	.0	.0	.0
C) DENTRO DEL SEGUNDO O SUCESIVOS MATRIMONIOS DE LA MADRE											
TOTAL	1625.3	549.7	2259.4	1981.0	2471.1	459.0	1509.0	.0	.0	1170.0	.0
Profesionales, técnicos/similar	1365.8	504.5	2348.4	790.6	1094.0	418.0	.0	.0	.0	.0	.0
Directivo administración pública	746.7	437.0	.0	901.5	.0	.0	.0	.0	.0	.0	.0
Personal administrativo	1917.7	701.1	2744.9	2113.5	1939.5	.0	.0	.0	.0	.0	.0
Comerciantes y vendedoras	1708.6	660.7	2115.4	1856.5	.0	.0	.0	.0	.0	.0	.0
Personal de los servicios	1358.6	398.6	2045.1	1042.0	2742.0	.0	.0	.0	.0	.0	.0
Trabajadoras de producción	1861.3	502.0	2201.1	.0	.0	.0	.0	.0	.0	.0	.0
Profesionales Fuerzas Armadas	1425.5	1425.5	.0	.0	.0	.0	.0	.0	.0	.0	.0
Estudiantes	244.0	244.0	.0	.0	.0	.0	.0	.0	.0	.0	.0
Labores de su hogar	1675.6	472.3	1974.1	2385.9	2796.6	520.5	1509.0	.0	.0	1170.0	.0
Personas no clasific. actividad	2064.0	.0	2064.0	.0	.0	.0	.0	.0	.0	.0	.0

INTERVALOS GENESICOS MEDIOS (DIAS) DE NACIDOS VIVOS DENTRO DEL MATRIMONIO DE MADRES RESIDENTES, CLASIFICADOS POR ORDEN DEL NACIMIENTO, SEGUN FILIACION DEL NACIDO Y ORDEN DEL MATRIMONIO COMBINADOS Y PROFESION DE LA MADRE {R/R} (CONT.)

	ORDEN DEL NACIMIENTO										
	TODOS LOS ORDENES	1	2	3	4	5	6	7	8	9	10 y más
PROFESION DE LA MADRE											
A) TODOS LOS NACIDOS											
TOTAL	1421.9	819.2	1666.3	2185.1	2197.5	1982.4	1840.8	1283.0	1101.3	1243.0	956.6
Profesionales, técnicos/similar	1245.4	911.9	1465.6	1830.2	1700.3	1464.8	1614.0	1740.8	.0	.0	.0
Directivo administración pública	1927.4	923.0	1946.8	.0	3385.5	.0	.0	.0	.0	.0	.0
Personal administrativo	1353.2	1043.6	1689.9	1795.3	1567.8	1026.3	.0	2120.0	.0	.0	.0
Comerciantes y vendedoras	1263.6	924.8	1809.6	1972.7	1921.3	.0	4591.0	.0	.0	.0	.0
Personal de los servicios	1192.2	787.1	1695.4	1910.5	1990.3	2486.5	1203.0	.0	.0	.0	.0
Agricultoras, ganaderas	687.0	595.5	933.0	807.0	.0	.0	.0	.0	.0	.0	.0
Trabajadoras de producción	1366.0	958.7	1770.1	2012.5	1262.3	2143.7	2467.0	512.0	457.0	.0	.0
Profesionales Fuerzas Armadas	862.2	624.6	1125.5	1472.0	.0	.0	.0	.0	.0	.0	.0
Estudiantes	662.7	489.9	1102.3	1653.1	1622.0	.0	.0	.0	.0	.0	.0
Labores de su hogar	1507.7	722.4	1679.0	2264.0	2252.3	2023.1	1813.1	1215.7	1172.9	1243.0	956.6
Jubiladas, retiradas, pensionistas	1692.0	2249.5	1413.3	.0	.0	.0	.0	.0	.0	.0	.0
Personas no clasific. actividad	1140.1	749.4	1598.6	1690.9	.0	.0	.0	.0	.0	.0	.0
B) DENTRO DEL PRIMER MATRIMONIO DE LA MADRE											
TOTAL	1419.4	821.0	1663.0	2180.3	2194.4	1971.1	1849.6	1283.0	1101.3	1243.0	956.6
Profesionales, técnicos/similar	1243.6	918.5	1452.5	1830.2	1700.3	1449.7	1614.0	1740.8	.0	.0	.0
Directivo administración pública	1927.4	923.0	1946.8	.0	3385.5	.0	.0	.0	.0	.0	.0
Personal administrativo	1347.0	1048.0	1685.0	1754.0	1530.1	1026.3	.0	2120.0	.0	.0	.0
Comerciantes y vendedoras	1270.2	930.4	1809.6	1972.7	1921.3	.0	4591.0	.0	.0	.0	.0
Personal de los servicios	1192.0	789.0	1696.2	1936.5	1990.3	2486.5	.0	.0	.0	.0	.0
Agricultoras, ganaderas	687.0	595.5	933.0	807.0	.0	.0	.0	.0	.0	.0	.0
Trabajadoras de producción	1365.1	958.4	1774.0	2005.2	1262.3	2143.7	2467.0	512.0	457.0	.0	.0
Profesionales Fuerzas Armadas	819.9	624.6	1058.3	1472.0	.0	.0	.0	.0	.0	.0	.0
Estudiantes	662.7	489.9	1102.3	1653.1	1622.0	.0	.0	.0	.0	.0	.0
Labores de su hogar	1504.9	723.2	1676.3	2259.2	2249.1	2009.2	1812.4	1215.7	1172.9	1243.0	956.6
Jubiladas, retiradas, pensionistas	1692.0	2249.5	1413.3	.0	.0	.0	.0	.0	.0	.0	.0
Personas no clasific. actividad	1140.1	749.4	1598.6	1690.9	.0	.0	.0	.0	.0	.0	.0
C) DENTRO DEL SEGUNDO O SUCESIVOS MATRIMONIOS DE LA MADRE											
TOTAL	1684.1	574.5	1967.1	2525.2	3369.0	2804.7	1529.0	.0	.0	.0	.0
Profesionales, técnicos/similar	1420.3	383.1	3283.4	1835.5	.0	1646.0	.0	.0	.0	.0	.0
Personal administrativo	1823.6	686.4	2039.4	2570.3	2359.0	.0	.0	.0	.0	.0	.0
Comerciantes y vendedoras	532.0	532.0	.0	.0	.0	.0	.0	.0	.0	.0	.0
Personal de los servicios	1210.9	291.0	1658.0	376.0	.0	.0	1203.0	.0	.0	.0	.0
Trabajadoras de producción	1478.0	1041.5	1328.5	2213.5	.0	.0	.0	.0	.0	.0	.0
Profesionales Fuerzas Armadas	1327.0	.0	1327.0	.0	.0	.0	.0	.0	.0	.0	.0
Labores de su hogar	1814.6	608.0	1923.5	2683.1	4379.0	3384.0	1855.0	.0	.0	.0	.0

INTERVALOS GENESICOS MEDIOS (DIAS) DE NACIDOS VIVOS DENTRO DEL MATRIMONIO DE MADRES RESIDENTES, CLASIFICADOS POR ORDEN DEL NACIMIENTO, SEGUN FILIACION DEL NACIDO Y ORDEN DEL MATRIMONIO COMBINADOS Y PROFESION DE LA MADRE {R/R} (CONCL.)


	ORDEN DEL NACIMIENTO										
	TODOS LOS ORDENES	1	2	3	4	5	6	7	8	9	10 y más
PROFESION DE LA MADRE											
A) TODOS LOS NACIDOS											
TOTAL	1322.9	683.5	1587.7	2082.0	2157.1	2103.0	1417.1	1008.6	1203.0	1615.8	1294.7
Profesionales, técnicos/similar	1178.5	824.0	1409.4	1844.0	2055.8	1797.0	693.0	.0	.0	.0	1475.0
Directivo administración pública	1038.6	820.6	.0	1910.5	.0	.0	.0	.0	.0	.0	.0
Personal administrativo	1251.4	882.9	1665.1	1501.8	2147.5	1525.0	961.0	.0	.0	.0	.0
Comerciantes y vendedoras	1222.6	809.1	1558.9	2852.0	2376.0	1198.0	.0	.0	.0	.0	.0
Personal de los servicios	1127.5	647.0	1638.1	1677.9	2876.3	931.0	.0	.0	.0	.0	.0
Agricultoras, ganaderas	1127.8	495.5	1760.0	.0	.0	.0	.0	.0	.0	.0	.0
Trabajadoras de producción	961.1	650.7	1546.2	1687.6	2026.0	1840.0	.0	.0	.0	1804.0	.0
Profesionales Fuerzas Armadas	1203.3	1123.0	.0	1364.0	.0	.0	.0	.0	.0	.0	.0
Estudiantes	534.5	389.9	1033.8	.0	.0	.0	.0	.0	.0	.0	.0
Labores de su hogar	1405.6	639.3	1607.8	2144.7	2149.2	2170.4	1507.8	1008.6	1203.0	1578.2	1204.5
Jubiladas, retiradas, pensionistas	2072.0	.0	2072.0	.0	.0	.0	.0	.0	.0	.0	.0
Personas no clasific. actividad	835.5	832.8	840.0	.0	.0	.0	.0	.0	.0	.0	.0
B) DENTRO DEL PRIMER MATRIMONIO DE LA MADRE											
TOTAL	1319.2	683.2	1583.9	2077.2	2153.1	2118.4	1392.6	1008.6	1203.0	1615.8	1294.7
Profesionales, técnicos/similar	1163.6	824.0	1368.4	1844.0	2055.8	1797.0	693.0	.0	.0	.0	1475.0
Directivo administración pública	1072.3	832.9	.0	1910.5	.0	.0	.0	.0	.0	.0	.0
Personal administrativo	1237.2	884.9	1644.3	1412.7	2147.5	1525.0	961.0	.0	.0	.0	.0
Comerciantes y vendedoras	1217.8	809.1	1556.8	2852.0	2376.0	1198.0	.0	.0	.0	.0	.0
Personal de los servicios	1127.5	647.0	1638.1	1677.9	2876.3	931.0	.0	.0	.0	.0	.0
Agricultoras, ganaderas	1127.8	495.5	1760.0	.0	.0	.0	.0	.0	.0	.0	.0
Trabajadoras de producción	950.2	650.7	1520.6	1763.0	2026.0	1840.0	.0	.0	.0	1804.0	.0
Profesionales Fuerzas Armadas	1203.3	1123.0	.0	1364.0	.0	.0	.0	.0	.0	.0	.0
Estudiantes	534.5	389.9	1033.8	.0	.0	.0	.0	.0	.0	.0	.0
Labores de su hogar	1404.7	638.5	1610.8	2139.8	2144.8	2188.6	1484.2	1008.6	1203.0	1578.2	1204.5
Jubiladas, retiradas, pensionistas	2072.0	.0	2072.0	.0	.0	.0	.0	.0	.0	.0	.0
Personas no clasific. actividad	835.5	832.8	840.0	.0	.0	.0	.0	.0	.0	.0	.0
C) DENTRO DEL SEGUNDO O SUCESIVOS MATRIMONIOS DE LA MADRE											
TOTAL	1790.0	741.8	2034.6	2535.0	2541.0	1077.0	1981.0	.0	.0	.0	.0
Profesionales, técnicos/similar	6332.0	.0	6332.0	.0	.0	.0	.0	.0	.0	.0	.0
Directivo administración pública	735.0	735.0	.0	.0	.0	.0	.0	.0	.0	.0	.0
Personal administrativo	2547.3	603.0	3843.0	3196.0	.0	.0	.0	.0	.0	.0	.0
Comerciantes y vendedoras	1616.0	.0	1616.0	.0	.0	.0	.0	.0	.0	.0	.0
Trabajadoras de producción	2019.0	.0	2878.0	1160.0	.0	.0	.0	.0	.0	.0	.0
Labores de su hogar	1515.3	766.0	1218.3	2713.5	2541.0	1077.0	1981.0	.0	.0	.0	.0





7. MUERTES FETALES TARDIAS DEL PERIODO 1976-1987:  
PRINCIPALES RESULTADOS COMPARATIVOS





MUERTES FETALES TARDIAS DE MADRES RESIDENTES, CLASIFICADAS POR AÑOS, SEGUN MUNICIPIOS, ESTRATOS DE POBLACION Y AMBITOS GEOGRAFICOS DE RESIDENCIA DE LA MADRE

	1976	1977	1978	1979	1980	1981	1982	1983	1984	1985	1986	1987
TOTAL RESIDENTES EN LA C. M.	821	703	525	492	451	411	397	342	289	298	260	235
MUNICIPIOS												
Acebeda (La)	0	2	0	0	0	0	0	0	1	0	0	0
Ajalvir	0	0	0	0	1	0	0	1	0	0	0	0
Alameda del Valle	0	0	0	0	0	0	0	0	0	0	0	0
Alamo (El)	1	0	0	0	0	0	0	0	0	0	0	0
Alcalá de Henares	19	13	15	11	19	21	15	25	15	14	6	12
Alcobendas	9	3	8	2	8	8	7	6	5	11	3	2
Alcorcón	25	16	13	7	13	14	15	8	12	5	6	4
Aldea del Fresno	0	0	0	0	0	1	0	1	0	0	0	0
Algete	1	1	0	0	0	3	0	2	2	3	3	0
Alpedrete	1	0	0	0	0	0	0	1	0	0	0	0
Ambite	0	0	0	0	0	0	0	0	0	0	0	0
Anchuelo	0	0	0	0	0	0	0	0	0	0	0	0
Aranjuez	4	5	3	4	2	0	2	3	1	0	2	1
Arganda del Rey	4	2	5	4	1	2	1	2	1	1	2	3
Arroyomolinos	0	0	0	0	0	0	0	0	0	0	0	0
Atazar (El)	0	0	0	0	0	0	0	0	0	0	0	0
Batres	0	0	0	0	0	0	0	0	0	0	0	0
Becerril de la Sierra	0	0	0	0	0	0	0	0	0	0	0	0
Belmonte de Tajo	0	0	0	0	0	1	1	0	0	0	0	0
Berruoco (El)	0	0	0	0	0	0	0	0	0	0	0	0
Berzosa del Lozoya	0	0	0	0	0	0	0	0	0	0	0	0
Boadilla del Monte	0	1	1	0	0	0	0	0	1	0	0	0
Boalo (El)	0	0	0	0	0	0	0	0	0	0	0	0
Braojos	0	0	0	0	0	0	0	0	0	0	0	0
Brea de Tajo	0	0	0	0	0	0	0	0	0	0	0	0
Brunete	0	0	0	0	0	0	1	0	1	0	0	0
Buitrago del Lozoya	0	0	0	0	0	0	1	0	0	1	0	0
Bustarviejo	0	0	0	0	0	0	0	0	0	0	0	0
Cabanillas de la Sierra	0	0	0	0	0	0	0	0	0	0	0	0
Cabrera (La)	0	0	0	0	0	0	0	0	0	0	0	0
Cadalso de los Vidrios	0	0	0	0	0	0	0	0	0	1	0	0
Camarma de Esteruelas	0	1	0	0	0	0	0	0	0	1	1	0
Campo Real	0	1	1	0	0	0	0	0	0	0	0	0
Canencia	0	0	0	0	0	0	0	0	0	0	0	0
Carabaña	0	0	0	0	0	0	0	0	0	0	0	0
Casarrubuelos	0	1	0	0	0	0	0	1	0	0	0	0
Cenicientos	0	0	1	0	0	0	0	0	0	0	0	0
Cercedilla	0	1	0	0	0	1	0	0	0	0	1	0
Cervera de Buitrago	0	0	0	0	0	1	0	0	0	0	0	0
Ciempozuelos	2	2	0	2	1	0	0	0	0	2	2	0
Cobeña	0	0	0	0	0	0	0	0	0	0	0	1
Colmenar de Oreja	0	0	0	0	0	3	1	0	1	0	1	0
Colmenar del Arroyo	1	0	0	0	0	0	0	0	0	0	0	0
Colmenar Viejo	3	6	2	3	2	3	0	1	1	2	1	2
Colmenarejo	1	0	0	0	0	0	0	0	0	0	0	0
Collado Villalba	1	1	3	1	8	1	3	1	0	2	3	1
Collado Mediano	0	0	0	0	0	1	0	0	1	1	0	0
Corpa	0	0	0	0	1	0	0	0	0	0	0	0
Coslada	5	4	6	5	11	4	10	4	2	4	6	6
Cubas	1	0	0	0	0	0	0	0	0	0	0	0
Chapinería	0	0	0	0	0	0	0	0	0	0	0	0
Chinchón	1	2	0	0	0	0	1	0	0	0	1	0
Daganzo de Arriba	0	0	0	0	0	0	0	0	0	0	0	0
Escorial (El)	0	1	0	0	0	0	1	0	0	0	1	0
Estremera	0	0	0	0	0	0	0	0	0	0	1	0
Fresnedillas	0	0	0	0	0	0	0	0	0	0	0	0
Fresno de Torote	0	0	0	0	0	0	0	0	0	0	0	0
Fuenlabrada	5	12	7	11	13	10	18	11	11	6	6	3
Fuente el Saz de Jarama	0	0	0	0	0	0	0	0	0	0	0	0
Fuentidueña de Tajo	0	0	0	1	0	0	0	0	0	0	0	0
Galapagar	1	0	0	0	1	0	0	1	0	0	0	0
Garganta de los Montes	0	0	0	0	0	0	0	0	0	0	0	0
Gargantilla del Lozoya	0	0	0	0	0	0	0	0	0	0	0	0
Gascones	0	0	0	0	0	0	0	0	0	0	0	0
Getafe	20	19	16	8	5	4	1	4	5	2	0	4
Griñón	0	0	0	0	0	0	0	0	0	0	0	0
Guadalix de la Sierra	0	0	0	0	0	0	1	0	0	0	0	0
Guadarrama	1	0	1	1	0	0	0	0	1	0	0	0



MUERTES FETALES TARDIAS DE MADRES RESIDENTES, CLASIFICADAS POR AÑOS, SEGUN MUNICIPIOS, ESTRATOS DE POBLACION Y AMBITOS GEOGRAFICOS DE RESIDENCIA DE LA MADRE (CONT.)

	1976	1977	1978	1979	1980	1981	1982	1983	1984	1985	1986	1987
MUNICIPIOS (CONT.)												
Hiruela (La)	0	0	0	0	0	0	0	0	0	0	0	0
Horcajo de la Sierra	0	0	0	0	0	0	0	0	0	0	0	0
Horcajuelo de la Sierra	0	0	0	0	0	0	0	0	0	0	0	0
Hoyo de Manzanares	1	0	0	0	2	0	0	0	0	0	0	0
Humanes de Madrid	0	0	0	0	1	1	0	0	1	0	1	0
Leganés	24	30	16	12	10	10	6	7	1	8	5	3
Loeches	0	0	0	1	0	0	0	0	0	0	0	0
Lozoya	0	0	0	0	0	0	0	0	0	0	0	0
Lozoyuela-Navas-Sieteiglesias	0	0	0	0	0	0	0	0	0	0	0	0
Madarcos	0	1	0	0	0	0	0	0	0	0	0	0
Madrid	626	523	373	359	282	258	254	210	195	194	169	156
Majadahonda	1	1	3	2	3	0	4	3	1	3	3	2
Manzanares el Real	0	0	0	0	0	0	0	0	0	0	0	0
Meco	0	0	0	0	0	0	1	0	0	0	0	0
Mejorada del Campo	0	4	0	3	2	7	2	0	0	1	0	1
Miraflores de la Sierra	1	0	0	0	0	0	0	0	0	0	0	0
Molar (El)	0	0	0	0	0	0	0	0	0	1	0	0
Molinos (Los)	0	0	0	0	0	0	0	0	0	0	0	0
Montejo de la Sierra	0	0	0	0	0	0	0	0	0	0	0	0
Moraleja de Enmedio	0	0	0	0	0	0	1	0	0	1	0	0
Moralzarzal	0	0	0	0	0	0	0	0	0	0	0	0
Morata de Tajuña	2	1	1	0	0	1	0	0	0	0	0	0
Móstoles	23	16	10	19	27	20	12	17	7	6	7	5
Navacerrada	0	0	1	0	0	1	0	0	0	0	1	0
Navalafuente	0	0	0	0	0	2	0	0	0	0	0	0
Navalagamella	0	0	0	0	0	0	0	0	0	0	0	0
Navalcamero	1	0	1	2	2	2	0	1	1	0	1	1
Navarredonda	0	0	0	0	0	0	0	0	0	0	0	0
Navas del Rey	0	0	0	0	0	0	0	0	0	0	0	0
Nuevo Baztán	0	0	0	0	0	0	0	0	0	0	0	1
Olmeda de las Fuentes	0	0	0	0	0	0	0	0	0	0	0	0
Orusco	0	0	0	0	0	0	0	0	0	0	0	0
Paracuellos de Jarama	0	0	0	0	0	0	0	0	0	1	0	1
Parla	6	9	10	11	6	3	6	7	1	2	1	0
Patones	0	0	0	0	0	0	0	0	0	0	1	0
Pedrezuela	0	0	0	0	0	1	0	0	0	0	0	0
Pelayos de la Presa	0	0	0	0	0	0	0	0	0	0	0	0
Perales de Tajuña	0	1	0	1	0	0	0	0	1	1	0	0
Pezuola de las Torres	0	0	0	0	0	0	0	0	0	0	0	0
Pinilla del Valle	0	0	0	0	0	0	0	0	0	0	0	0
Pinto	1	2	1	0	1	1	0	1	0	0	0	0
Piñuecar	0	0	0	0	0	0	0	0	0	0	0	0
Pozuelo de Alarcón	3	2	0	1	1	1	3	1	1	2	2	1
Pozuelo del Rey	0	0	0	0	0	0	0	0	0	0	0	0
Prádena del Rincón	0	0	0	0	0	0	0	0	0	0	0	0
Puebla de la Sierra	0	0	0	0	0	0	0	0	0	0	0	0
Puentes Viejas	0	0	0	0	0	0	0	0	0	0	0	0
Quijorna	0	0	0	0	0	0	0	0	0	0	0	0
Rascafría	0	0	0	0	0	0	0	0	0	0	0	0
Redueña	0	1	0	0	0	0	0	0	0	0	0	0
Ribatejada	0	0	0	0	0	0	0	0	0	0	0	0
Rivas-Vaciamadrid	0	0	0	0	0	0	0	0	0	1	1	1
Robledillo de la Jara	0	0	0	0	0	0	0	0	0	0	0	0
Robledo de Chavela	0	0	0	1	0	0	0	0	0	0	0	0
Robregordo	0	0	0	0	0	0	0	0	0	0	0	0
Rozas de Madrid (Las)	1	0	1	2	0	0	0	0	2	0	1	0
Rozas de Puerto Real	0	0	0	0	0	0	0	0	0	0	0	0
San Agustín de Guadalix	0	0	0	0	0	0	0	0	0	1	0	0
San Fernando de Henares	1	1	4	1	3	7	5	4	2	3	4	6
San Lorenzo del Escorial	1	0	0	1	2	0	0	2	0	0	1	0
San Martín de la Vega	1	0	0	0	0	0	0	0	0	1	0	0
San Martín de Valdeiglesias	0	0	2	1	0	1	0	0	0	0	0	0
San Sebastián de los Reyes	4	6	3	3	5	3	4	7	1	8	7	7
Santa María de la Alameda	0	0	2	0	0	0	0	0	0	0	0	0
Santorcaz	0	0	0	0	0	0	0	0	0	0	0	0
Santos de la Humosa (Los)	0	0	0	0	0	0	0	0	0	0	0	0
Sema del Monte (La)	0	1	0	0	0	0	0	0	0	0	0	0
Serranillos del Valle	0	0	0	0	0	0	0	0	0	0	0	0
Sevilla la Nueva	0	0	0	0	0	0	0	0	0	0	0	0
Somosiera	0	0	0	0	0	0	0	0	0	0	0	0

MUERTES FETALES TARDIAS DE MADRES RESIDENTES, CLASIFICADAS POR AÑOS, SEGUN MUNICIPIOS, ESTRATOS DE POBLACION Y AMBITOS GEOGRAFICOS DE RESIDENCIA DE LA MADRE (CONT.)

	1976	1977	1978	1979	1980	1981	1982	1983	1984	1985	1986	1987
MUNICIPIOS (CONCL.)												
Soto del Real	0	0	0	0	0	0	0	0	0	0	0	0
Talamanca de Jarama	1	0	0	0	0	0	0	0	0	0	0	0
Tielmes	0	0	0	1	0	0	0	0	0	0	0	0
Titulcia	0	0	0	0	0	0	0	0	0	0	0	0
Torrejón de Ardoz	9	5	10	8	11	9	16	3	11	7	7	9
Torrejón de la Calzada	0	0	0	0	0	0	0	0	0	0	0	0
Torrejón de Velasco	0	0	0	0	0	0	0	0	0	0	0	0
Torrelaguna	0	0	0	0	0	0	0	0	0	0	0	0
Torrelodones	0	0	0	0	2	1	0	4	0	0	0	0
Torremocha de Jarama	0	0	0	0	0	0	0	0	0	0	0	0
Torres de la Alameda	0	1	1	1	0	0	0	1	0	0	0	0
Valdaracete	0	0	0	0	0	0	0	0	0	0	0	0
Valdeavero	0	0	0	0	0	0	0	0	0	0	0	0
Valdelaguna	0	0	0	0	0	0	0	0	0	0	0	0
Valdemanco	0	0	1	0	0	0	0	0	0	0	0	0
Valdemaqueda	0	0	0	0	0	0	0	1	0	0	0	0
Valdemorillo	0	0	0	1	0	0	0	0	0	1	0	0
Valdemoro	2	2	0	0	2	2	0	1	1	0	0	0
Valdeolmos	0	0	0	0	0	0	0	0	0	0	0	0
Valdepiélagos	0	1	0	0	0	0	0	0	0	0	0	0
Valdetorres de Jarama	1	0	0	0	2	0	0	0	0	0	0	0
Valdilecha	1	0	0	0	0	0	0	0	0	0	0	0
Valverde de Alcalá	0	0	0	0	0	0	0	0	0	0	0	0
Vellilla de San Antonio	0	0	0	0	0	1	0	0	0	0	0	0
Vellón (E)	1	0	0	0	0	0	0	0	0	0	0	1
Venturada	0	0	0	0	0	0	0	0	0	0	0	0
Villa del Prado	0	1	1	0	0	0	1	0	0	0	0	0
Villaconejos	0	0	0	0	0	0	0	0	0	0	0	0
Villalbilla	0	0	0	0	0	0	0	0	0	0	0	0
Villamanrique de Tajo	0	0	0	1	0	0	0	0	0	0	0	0
Villamanta	0	0	0	0	0	0	0	0	1	0	0	0
Villamantilla	0	0	0	0	0	0	0	0	0	0	0	0
Villanueva de la Cañada	0	0	0	0	0	0	0	0	0	0	0	1
Villanueva de Perales	0	0	0	0	0	0	0	0	0	0	0	0
Villanueva del Pardillo	0	0	0	0	0	0	0	0	0	0	0	0
Villar del Olmo	0	0	0	0	0	0	0	0	0	0	0	0
Villarejo de Salvanés	1	0	0	0	1	0	0	0	0	0	2	0
Villaviciosa de Odón	1	0	1	0	0	1	3	0	1	0	0	0
Villavieja del Lozoya	0	0	0	0	0	0	0	0	0	0	0	0
Zarzalejo	1	0	1	0	0	0	0	0	0	0	0	0
No consta	0	0	0	0	0	0	0	0	0	0	0	0
ESTRATOS DE POBLACION	821	703	525	492	451	411	397	342	289	298	260	235
Menos de 101	0	4	0	0	0	1	0	0	1	0	0	0
De 101 a 500	1	2	1	0	1	2	0	1	0	0	1	0
De 501 a 1.000	4	1	3	1	0	2	0	2	0	0	0	3
De 1.001 a 2.000	4	2	1	4	3	4	6	1	4	5	3	0
De 2.001 a 5.000	7	7	5	3	3	2	2	2	0	5	4	2
De 5.001 a 10.000	7	3	6	5	8	12	5	10	8	5	9	2
De 10.001 a 20.000	4	8	0	5	5	9	2	1	1	3	2	1
De 20.001 a 50.000	19	20	22	18	21	15	18	16	9	13	18	16
De 50.001 a 100.000	33	27	37	29	41	27	43	27	20	32	24	24
De 100.001 a 200.000	116	106	77	68	87	79	67	72	51	41	30	31
Más de 200.000	626	523	373	359	282	258	254	210	195	194	169	156
AMBITOS GEOGRAFICOS												
Area Metropolitana	786	673	500	468	422	385	382	319	276	280	235	226
Madrid	626	523	373	359	282	258	254	210	195	194	169	156
Corona Metropolitana	160	150	127	109	140	127	128	109	81	86	66	70
Norte	16	15	13	8	15	14	11	14	7	21	11	11
Sur	104	104	73	68	75	62	58	55	37	29	25	19
Este	34	27	35	28	46	49	48	36	30	31	24	36
Oeste	6	4	6	5	4	2	11	4	7	5	6	4
Municipios no metropolitanos	35	30	25	24	29	26	15	23	13	18	25	9

MUERTES FETALES TARDIAS INSCRITAS EN LA COMUNIDAD DE MADRID, CLASIFICADAS POR AÑOS, SEGUN ESTADO CIVIL Y MUNICIPIO DE INSCRIPCION DEL NACIMIENTO

	1976	1977	1978	1979	1980	1981	1982	1983	1984	1985	1986	1987
TOTAL INSCRITOS EN LA C. M.	832	704	523	482	460	412	400	353	295	301	263	245
MUNICIPIOS												
Alcalá de Henares	1	1	1	0	2	1	1	1	0	0	1	1
Alcorcón	0	0	0	0	0	0	0	1	0	0	0	0
Fuenlabrada	0	0	0	0	0	0	0	0	0	0	0	0
Getafe	0	0	0	0	0	0	0	0	0	0	0	0
Leganés	0	0	0	0	0	0	0	0	1	0	0	0
Madrid	818	695	515	472	453	409	396	345	291	293	256	244
Móstoles	0	0	0	0	0	0	0	1	0	5	2	0
Municipios de 10.000 hab. y menos en 1986	13	8	7	10	5	2	3	5	3	3	4	0
TOTAL INSCRITOS DE MADRE CASADA	785	653	492	438	400	354	342	272	222	208	204	198
MUNICIPIOS												
Alcalá de Henares	1	1	1	0	1	0	0	1	0	0	1	0
Alcorcón	0	0	0	0	0	0	0	1	0	0	0	0
Fuenlabrada	0	0	0	0	0	0	0	0	0	0	0	0
Getafe	0	0	0	0	0	0	0	0	0	0	0	0
Leganés	0	0	0	0	0	0	0	0	1	0	0	0
Madrid	772	644	484	428	394	352	341	267	220	202	197	198
Móstoles	0	0	0	0	0	0	0	0	0	3	2	0
Municipios de 10.000 hab. y menos en 1986	12	8	7	10	5	2	1	3	1	3	4	0
TOTAL INSCRITOS DE MADRE NO CASADA	47	51	31	44	60	58	58	81	73	93	59	47
MUNICIPIOS												
Alcalá de Henares	0	0	0	0	1	1	1	0	0	0	0	1
Alcorcón	0	0	0	0	0	0	0	0	0	0	0	0
Fuenlabrada	0	0	0	0	0	0	0	0	0	0	0	0
Getafe	0	0	0	0	0	0	0	0	0	0	0	0
Leganés	0	0	0	0	0	0	0	0	0	0	0	0
Madrid	46	51	31	44	59	57	55	78	71	91	59	46
Móstoles	0	0	0	0	0	0	0	1	0	2	0	0
Municipios de 10.000 hab. y menos en 1986	1	0	0	0	0	0	2	2	2	0	0	0

MUERTES FETALES TARDIAS DE MADRES RESIDENTES, CLASIFICADAS POR AÑOS, SEGUN ESTADO CIVIL Y AMBITO GEOGRAFICO DE RESIDENCIA DE LA MADRE

	1976	1977	1978	1979	1980	1981	1982	1983	1984	1985	1986	1987
TODAS LAS MFT	821	703	525	492	451	411	397	342	289	298	260	235
Hombres	436	382	267	248	242	218	207	171	150	158	142	121
Mujeres	385	321	258	244	209	193	190	171	139	140	118	114
DE MADRE CASADA	774	652	494	448	391	352	340	265	218	210	202	190
Hombres	414	353	253	222	204	187	178	132	120	115	114	98
Mujeres	360	299	241	226	187	165	162	133	98	95	88	92
DE MADRE NO CASADA	47	51	31	44	60	59	57	77	71	88	58	45
Hombres	22	29	14	26	38	31	29	39	30	43	28	23
Mujeres	25	22	17	18	22	28	28	38	41	45	30	22
MUNICIPIO DE MADRID												
TODAS LAS MFT	626	523	373	359	282	258	254	210	195	194	169	156
Hombres	333	283	198	184	150	134	132	115	98	97	86	80
Mujeres	293	240	175	175	132	124	122	95	97	97	83	76
DE MADRE CASADA	585	481	347	317	229	207	209	148	134	121	129	123
Hombres	313	260	187	159	116	106	107	84	71	64	71	62
Mujeres	272	221	160	158	113	101	102	64	63	57	58	61
DE MADRE NO CASADA	41	42	26	42	53	51	45	62	61	73	40	33
Hombres	20	23	11	25	34	28	25	31	27	33	15	18
Mujeres	21	19	15	17	19	23	20	31	34	40	25	15
MUNICIPIOS DISTINTOS DE MADRID												
TODAS LAS MFT	195	180	152	133	169	153	143	132	94	104	91	79
Hombres	103	99	69	64	92	84	75	56	52	61	56	41
Mujeres	92	81	83	69	77	69	68	76	42	43	35	38
DE MADRE CASADA	189	171	147	131	162	145	131	117	84	89	73	67
Hombres	101	93	66	63	88	81	71	48	49	51	43	36
Mujeres	88	78	81	68	74	64	60	69	35	38	30	31
DE MADRE NO CASADA	6	9	5	2	7	8	12	15	10	15	18	12
Hombres	2	6	3	1	4	3	4	8	3	10	13	5
Mujeres	4	3	2	1	3	5	8	7	7	5	5	7

MUERTES FETALES TARDIAS DE MADRES RESIDENTES CLASIFICADAS POR AÑOS, SEGUN ESTADO CIVIL Y GRUPO DE EDAD DE LA MADRE

	1980	1981	1982	1983	1984	1985	1986	1987
COMUNIDAD DE MADRID								
TODOS LAS MFT	451	411	397	342	289	298	260	235
Menos de 15 años	0	1	0	0	0	1	0	0
15-19	23	22	12	16	13	19	16	11
20-24	100	85	73	65	51	61	45	44
25-29	140	115	135	111	87	87	80	79
30-34	92	97	108	77	74	82	70	47
35-39	66	59	40	57	50	38	33	37
40-44	29	28	28	12	12	8	15	15
45-49	1	4	1	4	2	2	1	2
50 y más años	0	0	0	0	0	0	0	0
DE MADRE CASADA	391	352	340	265	218	210	202	190
Menos de 15 años	0	1	0	0	0	0	0	0
15-19	11	11	5	4	6	7	7	6
20-24	86	69	61	46	29	46	25	28
25-29	122	103	114	84	72	58	65	66
30-34	79	90	97	69	60	67	64	41
35-39	63	52	37	49	40	26	28	33
40-44	29	24	25	9	9	6	12	15
45-49	1	2	1	4	2	0	1	1
50 y más años	0	0	0	0	0	0	0	0
DE MADRE NO CASADA	60	59	57	77	71	88	58	45
Menos de 15 años	0	0	0	0	0	1	0	0
15-19	12	11	7	12	7	12	9	5
20-24	14	16	12	19	22	15	20	16
25-29	18	12	21	27	15	29	15	13
30-34	13	7	11	8	14	15	6	6
35-39	3	7	3	8	10	12	5	4
40-44	0	4	3	3	3	2	3	0
45-49	0	2	0	0	0	2	0	1
50 y más años	0	0	0	0	0	0	0	0

## INDICADORES DE MUERTES FETALES TARDIAS, DIFERENCIADOS POR AÑOS, SEGUN AMBITO GEOGRAFICO

	1976	1977	1978	1979	1980	1981	1982	1983	1984	1985	1986	1987
COMUNIDAD DE MADRID												
Proporción de hombres respecto a mujeres	1,1325	1,1900	1,0349	1,0164	1,1579	1,1295	1,0895	1,0000	1,0791	1,1286	1,2034	1,0614
Proporción de mujeres respecto a hombres	0,8830	0,8403	0,9663	0,9839	0,8636	0,8853	0,9179	1,0000	0,9267	0,8861	0,8310	0,9421
Proporción de hombres respecto al total	0,5311	0,5434	0,5086	0,5041	0,5366	0,5304	0,5214	0,5000	0,5190	0,5302	0,5462	0,5149
Proporción de mujeres respecto al total	0,4689	0,4566	0,4914	0,4959	0,4634	0,4696	0,4786	0,5000	0,4810	0,4698	0,4538	0,4851
Proporción de MFT dentro del matrimonio	0,9428	0,9275	0,9410	0,9106	0,8670	0,8564	0,8564	0,7749	0,7543	0,7047	0,7769	0,8085
Proporción de MFT fuera del matrimonio	0,0572	0,0725	0,0590	0,0894	0,1330	0,1436	0,1436	0,2251	0,2457	0,2953	0,2231	0,1915
Tasa bruta muertes fetales tardías (1)	0,19	0,16	0,12	0,11	0,10	0,09	0,08	0,07	0,06	0,06	0,05	0,05
MUNICIPIO DE MADRID												
Proporción de hombres respecto a mujeres	1,1365	1,1792	1,1314	1,0514	1,1364	1,0806	1,0820	1,2105	1,0103	1,0000	1,0361	1,0526
Proporción de mujeres respecto a hombres	0,8799	0,8481	0,8838	0,9511	0,8800	0,9254	0,9242	0,8261	0,9898	1,0000	0,9651	0,9500
Proporción de hombres respecto al total	0,5319	0,5411	0,5308	0,5125	0,5319	0,5194	0,5197	0,5476	0,5026	0,5000	0,5089	0,5128
Proporción de mujeres respecto al total	0,4681	0,4589	0,4692	0,4875	0,4681	0,4806	0,4803	0,4524	0,4974	0,5000	0,4911	0,4872
Proporción de MFT dentro del matrimonio	0,9345	0,9197	0,9303	0,8830	0,8121	0,8023	0,8228	0,7048	0,6872	0,6237	0,7633	0,7885
Proporción de MFT fuera del matrimonio	0,0655	0,0803	0,0697	0,1170	0,1879	0,1977	0,1772	0,2952	0,3128	0,3763	0,2367	0,2115
Tasa bruta muertes fetales tardías (1)	0,19	0,16	0,12	0,11	0,09	0,08	0,08	0,07	0,06	0,06	0,06	0,05
MUNICIPIOS DISTINTOS DE MADRID												
Proporción de hombres respecto a mujeres	1,1196	1,2222	0,8313	0,9275	1,1948	1,2174	1,1029	0,7368	1,2381	1,4186	1,6000	1,0789
Proporción de mujeres respecto a hombres	0,8932	0,8182	1,2029	1,0781	0,8370	0,8214	0,9067	1,3571	0,8077	0,7049	0,6250	0,9268
Proporción de hombres respecto al total	0,5282	0,5500	0,4539	0,4812	0,5444	0,5490	0,5245	0,4242	0,5532	0,5865	0,6154	0,5190
Proporción de mujeres respecto al total	0,4718	0,4500	0,5461	0,5188	0,4556	0,4510	0,4755	0,5758	0,4468	0,4135	0,3846	0,4810
Proporción de MFT dentro del matrimonio	0,9692	0,9500	0,9671	0,9850	0,9586	0,9477	0,9161	0,8864	0,8936	0,8558	0,8022	0,8481
Proporción de MFT fuera del matrimonio	0,0308	0,0500	0,0329	0,0150	0,0414	0,0523	0,0839	0,1136	0,1064	0,1442	0,1978	0,1519
Tasa bruta muertes fetales tardías (1)	0,17	0,15	0,12	0,10	0,11	0,10	0,09	0,08	0,06	0,06	0,05	0,04

(1) Tasa bruta muertes fetales tardías = muertes fetales tardías por cada 1.000 habitantes en el año de referencia.

## TASAS ESPECIFICAS DE MUERTES FETALES TARDIAS, DIFERENCIADAS POR AÑOS, SEGUN GRUPOS DE EDAD DE LA MADRE Y AMBITO GEOGRAFICO (\*)

GRUPOS DE EDADES	1980	1981	1982	1983	1984	1985	1986	1987
COMUNIDAD DE MADRID								
Suma tasas especificas	0,002630	0,002368	0,002269	0,001919	0,001611	0,001635	0,001421	0,001271
10-14	0,000000	0,000005	0,000000	0,000000	0,000000	0,000005	0,000000	0,000000
15-19	0,000118	0,000111	0,000060	0,000079	0,000064	0,000094	0,000079	0,000054
20-24	0,000544	0,000453	0,000385	0,000340	0,000263	0,000311	0,000227	0,000219
25-29	0,000812	0,000659	0,000764	0,000618	0,000475	0,000466	0,000422	0,000415
30-34	0,000516	0,000543	0,000606	0,000438	0,000429	0,000476	0,000401	0,000265
35-39	0,000424	0,000367	0,000239	0,000329	0,000284	0,000217	0,000189	0,000211
40-44	0,000209	0,000203	0,000209	0,000087	0,000081	0,000052	0,000094	0,000091
45-49	0,000007	0,000027	0,000007	0,000027	0,000014	0,000015	0,000007	0,000015
50-54	0,000000	0,000000	0,000000	0,000000	0,000000	0,000000	0,000000	0,000000

(\*) Tasas especificas de muertes fetales tardias = muertes fetales tardias ocurridas en el año de referencia, de madres de un grupo de edad, dividido por el total de mujeres de ese mismo grupo.



8. MUERTES FETALES TARDIAS OCURRIDAS EN 1987:  
PRINCIPALES RESULTADOS ESTADISTICOS







MUERTES FETALES TARDIAS DE MADRES RESIDENTES, CLASIFICADAS POR FILIACION DEL NACIDO, ORDEN DEL MATRIMONIO, ESTADO CIVIL DE LA MADRE Y SEXO DEL NACIDO, SEGUN MUNICIPIOS, ESTRATOS DE POBLACION Y AMBITOS GEOGRAFICOS DE RESIDENCIA DE LA MADRE {R/R}

	TODAS LAS MFT			DENTRO DEL MATRIMONIO						FUERA DEL MATRIMONIO					
	Total	Hombres	Mujeres	En el primer matrimonio			En el 2º o posterior matrimonio			De madre casada			De madre no casada		
				Total	Hombres	Mujeres	Total	Hombres	Mujeres	Total	Hombres	Mujeres	Total	Hombres	Mujeres
TOTAL RESIDENTES EN LA C.M.	235	121	114	187	95	92	2	2	0	1	1	0	45	23	22
MUNICIPIOS															
Alcalá de Henares	12	5	7	8	4	4	0	0	0	0	0	0	4	1	3
Alcobendas	2	1	1	2	1	1	0	0	0	0	0	0	0	0	0
Alcorcón	4	3	1	3	2	1	0	0	0	0	0	0	1	1	0
Aranjuez	1	0	1	1	0	1	0	0	0	0	0	0	0	0	0
Arganda del Rey	3	1	2	3	1	2	0	0	0	0	0	0	0	0	0
Cobeña	1	0	1	1	0	1	0	0	0	0	0	0	0	0	0
Colmenar Viejo	2	1	1	2	1	1	0	0	0	0	0	0	0	0	0
Collado Villalba	1	1	0	1	1	0	0	0	0	0	0	0	0	0	0
Costada	6	3	3	6	3	3	0	0	0	0	0	0	0	0	0
Fuenlabrada	3	1	2	1	0	1	0	0	0	0	0	0	2	1	1
Getafe	4	2	2	4	2	2	0	0	0	0	0	0	0	0	0
Leganés	3	2	1	3	2	1	0	0	0	0	0	0	0	0	0
Madrid	156	80	76	121	60	61	2	2	0	0	0	0	33	18	15
Majadahonda	2	1	1	0	0	0	0	0	0	0	0	0	2	1	1
Mejorada del Campo	1	1	0	1	1	0	0	0	0	0	0	0	0	0	0
Móstoles	5	3	2	4	2	2	0	0	0	1	1	0	0	0	0
Navalcarnero	1	1	0	1	1	0	0	0	0	0	0	0	0	0	0
Nuevo Baztán	1	1	0	0	0	0	0	0	0	0	0	0	1	1	0
Paracuellos de Jarama	1	1	0	1	1	0	0	0	0	0	0	0	0	0	0
Pozuelo de Alarcón	1	0	1	1	0	1	0	0	0	0	0	0	0	0	0
Rivas-Vaciamadrid	1	0	1	1	0	1	0	0	0	0	0	0	0	0	0
San Fernando de Henares	6	2	4	6	2	4	0	0	0	0	0	0	0	0	0
San Sebastián de los Reyes	7	4	3	6	4	2	0	0	0	0	0	0	1	0	1
Torrejón de Ardoz	9	6	3	8	6	2	0	0	0	0	0	0	1	0	1
Vellón (El)	1	1	0	1	1	0	0	0	0	0	0	0	0	0	0
Villanueva de la Cañada	1	0	1	1	0	1	0	0	0	0	0	0	0	0	0
ESTRATOS DE POBLACION															
De 501 a 1.000	3	2	1	2	1	1	0	0	0	0	0	0	1	1	0
De 2.001 a 5.000	2	1	1	2	1	1	0	0	0	0	0	0	0	0	0
De 5.001 a 10.000	2	1	1	2	1	1	0	0	0	0	0	0	0	0	0
De 10.001 a 20.000	1	1	0	1	1	0	0	0	0	0	0	0	0	0	0
De 20.001 a 50.000	16	6	10	14	5	9	0	0	0	0	0	0	2	1	1
De 50.001 a 100.000	24	14	10	22	14	8	0	0	0	0	0	0	2	0	2
De 100.001 a 200.000	31	16	15	23	12	11	0	0	0	1	1	0	7	3	4
Más de 200.000	156	80	76	121	60	61	2	2	0	0	0	0	33	18	15
AMBITOS GEOGRAFICOS															
Area Metropolitana	226	116	110	179	91	88	2	2	0	1	1	0	44	22	22
Madrid	156	80	76	121	60	61	2	2	0	0	0	0	33	18	15
Corona Metropolitana	70	36	34	58	31	27	0	0	0	1	1	0	11	4	7
Norte	11	6	5	10	6	4	0	0	0	0	0	0	1	0	1
Sur	19	11	8	15	8	7	0	0	0	1	1	0	3	2	1
Este	36	18	18	31	17	14	0	0	0	0	0	0	5	1	4
Oeste	4	1	3	2	0	2	0	0	0	0	0	0	2	1	1
Municipios no metropolitanos	9	5	4	8	4	4	0	0	0	0	0	0	1	1	0
DISTRITOS Y BARRIOS DEL MUNICIPIO DE MADRID															
Centro	3	1	2	3	1	2	0	0	0	0	0	0	0	0	0
Palacio	1	0	1	1	0	1	0	0	0	0	0	0	0	0	0
Cortes	2	1	1	2	1	1	0	0	0	0	0	0	0	0	0

MUERTES FETALES TARDIAS DE MADRES RESIDENTES, CLASIFICADAS POR FILIACION DEL NACIDO, ORDEN DEL MATRIMONIO, ESTADO CIVIL DE LA MADRE Y SEXO DEL NACIDO, SEGUN MUNICIPIOS, ESTRATOS DE POBLACION Y AMBITOS GEOGRAFICOS DE RESIDENCIA DE LA MADRE {R/R} (CONT.)

	TODAS LAS MFT			DENTRO DEL MATRIMONIO						FUERA DEL MATRIMONIO					
	Total	Hombres	Mujeres	En el primer matrimonio			En el 2° o posterior matrimonio			De madre casada			De madre no casada		
				Total	Hombres	Mujeres	Total	Hombres	Mujeres	Total	Hombres	Mujeres	Total	Hombres	Mujeres
DISTRITOS Y BARRIOS DEL MUNICIPIO DE MADRID (CONT.)															
Arganzuela	6	4	2	6	4	2	0	0	0	0	0	0	0	0	0
Imperial	1	1	0	1	1	0	0	0	0	0	0	0	0	0	0
Acacias	3	2	1	3	2	1	0	0	0	0	0	0	0	0	0
Legazpi	1	0	1	1	0	1	0	0	0	0	0	0	0	0	0
Palos de Moguer	1	1	0	1	1	0	0	0	0	0	0	0	0	0	0
Retiro	5	4	1	4	3	1	0	0	0	0	0	0	1	1	0
Pacífico	1	1	0	0	0	0	0	0	0	0	0	0	1	1	0
Estrella	1	0	1	1	0	1	0	0	0	0	0	0	0	0	0
Ibiza	2	2	0	2	2	0	0	0	0	0	0	0	0	0	0
Jerónimos	1	1	0	1	1	0	0	0	0	0	0	0	0	0	0
Salamanca	4	0	4	3	0	3	0	0	0	0	0	0	1	0	1
Goya	3	0	3	3	0	3	0	0	0	0	0	0	0	0	0
Guindalera	1	0	1	0	0	0	0	0	0	0	0	0	1	0	1
Chamartín	6	3	3	3	2	1	0	0	0	0	0	0	3	1	2
El Viso	1	1	0	1	1	0	0	0	0	0	0	0	0	0	0
Prosperidad	2	0	2	0	0	0	0	0	0	0	0	0	2	0	2
Hispanoamérica	2	1	1	1	0	1	0	0	0	0	0	0	1	1	0
Castilla	1	1	0	1	1	0	0	0	0	0	0	0	0	0	0
Tetuán	6	3	3	5	3	2	0	0	0	0	0	0	1	0	1
Cuatro Caminos	1	0	1	0	0	0	0	0	0	0	0	0	1	0	1
Castillejos	2	2	0	2	2	0	0	0	0	0	0	0	0	0	0
Valdeacederas	1	0	1	1	0	1	0	0	0	0	0	0	0	0	0
Berruete	2	1	1	2	1	1	0	0	0	0	0	0	0	0	0
Chamberí	11	5	6	6	2	4	1	1	0	0	0	0	4	2	2
Gaztambide	1	1	0	0	0	0	0	0	0	0	0	0	1	1	0
Arapiles	3	3	0	2	2	0	1	1	0	0	0	0	0	0	0
Trafalgar	3	1	2	0	0	0	0	0	0	0	0	0	3	1	2
Almagro	1	0	1	1	0	1	0	0	0	0	0	0	0	0	0
Ríos Rosas	1	0	1	1	0	1	0	0	0	0	0	0	0	0	0
Vallehermoso	2	0	2	2	0	2	0	0	0	0	0	0	0	0	0
Fuencarral-El Pardo	14	8	6	14	8	6	0	0	0	0	0	0	0	0	0
Peña Grande	3	1	2	3	1	2	0	0	0	0	0	0	0	0	0
El Pilar	4	2	2	4	2	2	0	0	0	0	0	0	0	0	0
La Paz	1	1	0	1	1	0	0	0	0	0	0	0	0	0	0
Valverde	3	2	1	3	2	1	0	0	0	0	0	0	0	0	0
Mirasierra	3	2	1	3	2	1	0	0	0	0	0	0	0	0	0
Moncloa-Aravaca	5	3	2	4	2	2	0	0	0	0	0	0	1	1	0
Argüelles	1	1	0	1	1	0	0	0	0	0	0	0	0	0	0
Ciudad Universitaria	1	0	1	1	0	1	0	0	0	0	0	0	0	0	0
Valdezarza	1	1	0	1	1	0	0	0	0	0	0	0	0	0	0
Valdemarín	1	1	0	0	0	0	0	0	0	0	0	0	1	1	0
Aravaca	1	0	1	1	0	1	0	0	0	0	0	0	0	0	0
Latina	9	7	2	5	3	2	0	0	0	0	0	0	4	4	0
Puerta del Ángel	1	1	0	1	1	0	0	0	0	0	0	0	0	0	0
Aluche	2	1	1	1	0	1	0	0	0	0	0	0	1	1	0
Campamento	2	1	1	1	0	1	0	0	0	0	0	0	1	1	0
Las Águilas	4	4	0	2	2	0	0	0	0	0	0	0	2	2	0
Carabanchel	14	8	6	11	7	4	0	0	0	0	0	0	3	1	2
Comillas	1	1	0	1	1	0	0	0	0	0	0	0	0	0	0
Opafiel	1	0	1	0	0	0	0	0	0	0	0	0	1	0	1
San Isidro	3	2	1	3	2	1	0	0	0	0	0	0	0	0	0
Vista Alegre	2	2	0	1	1	0	0	0	0	0	0	0	1	1	0
Puerta Bonita	4	2	2	3	2	1	0	0	0	0	0	0	1	0	1
Buenavista	1	0	1	1	0	1	0	0	0	0	0	0	0	0	0
Abrantes	2	1	1	2	1	1	0	0	0	0	0	0	0	0	0

MUERTES FETALES TARDIAS DE MADRES RESIDENTES, CLASIFICADAS POR FILIACION DEL NACIDO, ORDEN DEL MATRIMONIO, ESTADO CIVIL DE LA MADRE Y SEXO DEL NACIDO, SEGUN MUNICIPIOS, ESTRATOS DE POBLACION Y AMBITOS GEOGRAFICOS DE RESIDENCIA DE LA MADRE {R/R} (CONT.)

	TODAS LAS MFT			DENTRO DEL MATRIMONIO						FUERA DEL MATRIMONIO					
	Total	Hombres	Mujeres	En el primer matrimonio			En el 2º o posterior matrimonio			De madre casada			De madre no casada		
				Total	Hombres	Mujeres	Total	Hombres	Mujeres	Total	Hombres	Mujeres	Total	Hombres	Mujeres

## DISTRITOS Y BARRIOS DEL MUNICIPIO DE MADRID (CONT.)

Usera	4	3	1	4	3	1	0	0	0	0	0	0	0	0	0
Orcasitas	2	2	0	2	2	0	0	0	0	0	0	0	0	0	0
San Fermin	1	1	0	1	1	0	0	0	0	0	0	0	0	0	0
Almendrales	1	0	1	1	0	1	0	0	0	0	0	0	0	0	0
Puente de Vallecas	19	6	13	16	4	12	0	0	0	0	0	0	3	2	1
Entrevías	4	0	4	4	0	4	0	0	0	0	0	0	0	0	0
San Diego	2	0	2	1	0	1	0	0	0	0	0	0	1	0	1
Palomeras Bajas	4	1	3	4	1	3	0	0	0	0	0	0	0	0	0
Palomeras Sur	5	4	1	4	3	1	0	0	0	0	0	0	1	1	0
Portazgo	2	1	1	1	0	1	0	0	0	0	0	0	1	1	0
Numancia	2	0	2	2	0	2	0	0	0	0	0	0	0	0	0
Moratalaz	4	3	1	4	3	1	0	0	0	0	0	0	0	0	0
Pavones	2	2	0	2	2	0	0	0	0	0	0	0	0	0	0
Media Legua	1	0	1	1	0	1	0	0	0	0	0	0	0	0	0
Fontarrón	1	1	0	1	1	0	0	0	0	0	0	0	0	0	0
Ciudad Lineal	14	5	9	10	3	7	0	0	0	0	0	0	4	2	2
Ventas	7	3	4	4	2	2	0	0	0	0	0	0	3	1	2
Pueblo Nuevo	2	0	2	2	0	2	0	0	0	0	0	0	0	0	0
Quintana	1	1	0	1	1	0	0	0	0	0	0	0	0	0	0
Concepción	1	0	1	1	0	1	0	0	0	0	0	0	0	0	0
San Pascual	1	0	1	1	0	1	0	0	0	0	0	0	0	0	0
Costillares	2	1	1	1	0	1	0	0	0	0	0	0	1	1	0
Hortaleza	8	4	4	5	2	3	1	1	0	0	0	0	2	1	1
Canillas	2	1	1	2	1	1	0	0	0	0	0	0	0	0	0
Pinar del Rey	5	3	2	2	1	1	1	1	0	0	0	0	2	1	1
Valdefuentes	1	0	1	1	0	1	0	0	0	0	0	0	0	0	0
Villaverde	8	5	3	7	4	3	0	0	0	0	0	0	1	1	0
San Andrés	2	2	0	1	1	0	0	0	0	0	0	0	1	1	0
San Cristóbal	1	0	1	1	0	1	0	0	0	0	0	0	0	0	0
Los Rosales	1	1	0	1	1	0	0	0	0	0	0	0	0	0	0
Los Angeles	4	2	2	4	2	2	0	0	0	0	0	0	0	0	0
Villa de Vallecas	1	0	1	1	0	1	0	0	0	0	0	0	0	0	0
Santa Eugenia	1	0	1	1	0	1	0	0	0	0	0	0	0	0	0
Vicálvaro	3	2	1	1	1	0	0	0	0	0	0	0	2	1	1
Casco Histórico	2	1	1	0	0	0	0	0	0	0	0	0	2	1	1
Ambroz	1	1	0	1	1	0	0	0	0	0	0	0	0	0	0
San Blas	11	5	6	8	4	4	0	0	0	0	0	0	3	1	2
Simancas	2	1	1	2	1	1	0	0	0	0	0	0	0	0	0
Amposta	1	1	0	0	0	0	0	0	0	0	0	0	1	1	0
Arcos	4	1	3	3	1	2	0	0	0	0	0	0	1	0	1
Rosas	1	0	1	0	0	0	0	0	0	0	0	0	1	0	1
Rejas	1	1	0	1	1	0	0	0	0	0	0	0	0	0	0
Canillejas	2	1	1	2	1	1	0	0	0	0	0	0	0	0	0
Barajas	1	1	0	1	1	0	0	0	0	0	0	0	0	0	0
Alameda de Osuna	1	1	0	1	1	0	0	0	0	0	0	0	0	0	0

## AREAS Y DISTRITOS DE SALUD

Area 1 -Sur-Este	37	17	20	30	12	18	0	0	0	0	0	0	7	5	2
Arganda	5	2	3	4	1	3	0	0	0	0	0	0	1	1	0
Moratalaz	7	5	2	5	4	1	0	0	0	0	0	0	2	1	1
Retiro	5	4	1	4	3	1	0	0	0	0	0	0	1	1	0
Vallecas	20	6	14	17	4	13	0	0	0	0	0	0	3	2	1

MUERTES FETALES TARDIAS DE MADRES RESIDENTES, CLASIFICADAS POR FILIACION DEL NACIDO, ORDEN DEL MATRIMONIO, ESTADO CIVIL DE LA MADRE Y SEXO DEL NACIDO, SEGUN MUNICIPIOS, ESTRATOS DE POBLACION Y AMBITOS GEOGRAFICOS DE RESIDENCIA DE LA MADRE {R/R} (CONCL.)

	TODAS LAS MFT			DENTRO DEL MATRIMONIO						FUERA DEL MATRIMONIO					
	Total	Hombres	Mujeres	En el primer matrimonio			En el 2° o posterior matrimonio			De madre casada			De madre no casada		
				Total	Hombres	Mujeres	Total	Hombres	Mujeres	Total	Hombres	Mujeres	Total	Hombres	Mujeres
Area 2 -Centro-Norte	23	9	14	19	8	11	0	0	0	0	0	0	4	1	3
Coslada	13	6	7	13	6	7	0	0	0	0	0	0	0	0	0
Salamanca	4	0	4	3	0	3	0	0	0	0	0	0	1	0	1
Chamartín	6	3	3	3	2	1	0	0	0	0	0	0	3	1	2
Area 3 -Este	21	11	10	16	10	6	0	0	0	0	0	0	5	1	4
Alcalá Henares	12	5	7	8	4	4	0	0	0	0	0	0	4	1	3
Torrejón Ardoz	9	6	3	8	6	2	0	0	0	0	0	0	1	0	1
Area 4 -Noreste	34	15	19	24	10	14	1	1	0	0	0	0	9	4	5
Ciudad Lineal	14	5	9	10	3	7	0	0	0	0	0	0	4	2	2
San Blas	11	5	6	8	4	4	0	0	0	0	0	0	3	1	2
Hortaleza	9	5	4	6	3	3	1	1	0	0	0	0	2	1	1
Area 5 -Norte	34	19	15	32	19	13	0	0	0	0	0	0	2	0	2
Alcobendas	12	7	5	11	7	4	0	0	0	0	0	0	1	0	1
Colmenar Viejo	2	1	1	2	1	1	0	0	0	0	0	0	0	0	0
Tetuán	6	3	3	5	3	2	0	0	0	0	0	0	1	0	1
Fuencarral	14	8	6	14	8	6	0	0	0	0	0	0	0	0	0
Area 6 -Oeste	10	5	5	7	3	4	0	0	0	0	0	0	3	2	1
Majadahonda	4	1	3	2	0	2	0	0	0	0	0	0	2	1	1
Collado Villalba	1	1	0	1	1	0	0	0	0	0	0	0	0	0	0
Moncloa	5	3	2	4	2	2	0	0	0	0	0	0	1	1	0
Area 7 -Centro-Oeste	23	13	10	14	6	8	1	1	0	0	0	0	8	6	2
Centro	3	1	2	3	1	2	0	0	0	0	0	0	0	0	0
Chamberí	11	5	6	6	2	4	1	1	0	0	0	0	4	2	2
Latina	9	7	2	5	3	2	0	0	0	0	0	0	4	4	0
Area 8 -Sur.Oeste I	10	7	3	8	5	3	0	0	0	1	1	0	1	1	0
Móstoles	5	3	2	4	2	2	0	0	0	1	1	0	0	0	0
Alcorcón	4	3	1	3	2	1	0	0	0	0	0	0	1	1	0
Navalcarnero	1	1	0	1	1	0	0	0	0	0	0	0	0	0	0
Area 9 -Sur.Oeste II	6	3	3	4	2	2	0	0	0	0	0	0	2	1	1
Leganés	3	2	1	3	2	1	0	0	0	0	0	0	0	0	0
Fuenlabrada	3	1	2	1	0	1	0	0	0	0	0	0	2	1	1
Area 10 -Sur I	4	2	2	4	2	2	0	0	0	0	0	0	0	0	0
Getafe	4	2	2	4	2	2	0	0	0	0	0	0	0	0	0
Area 11 -Sur II	33	20	13	29	18	11	0	0	0	0	0	0	4	2	2
Aranjuez	1	0	1	1	0	1	0	0	0	0	0	0	0	0	0
Arganzuela	6	4	2	6	4	2	0	0	0	0	0	0	0	0	0
Villaverde	8	5	3	7	4	3	0	0	0	0	0	0	1	1	0
Carabanchel	14	8	6	11	7	4	0	0	0	0	0	0	3	1	2
Usera	4	3	1	4	3	1	0	0	0	0	0	0	0	0	0

MUERTES FETALES TARDIAS INSCRITAS EN LA COMUNIDAD DE MADRID, E INSCRITAS FUERA DE MADRES RESIDENTES, CLASIFICADAS POR FILIACION DEL NACIDO, ORDEN DEL MATRIMONIO, ESTADO CIVIL DE LA MADRE Y SEXO DEL NACIDO, SEGUN MUNICIPIOS, ESTRATOS DE POBLACION Y AMBITOS GEOGRAFICOS DE INSCRIPCION DEL NACIMIENTO {IR/}

	TODAS LAS MFT			DENTRO DEL MATRIMONIO						FUERA DEL MATRIMONIO					
				En el primer matrimonio			En el 2º o posterior matrimonio			De madre casada			De madre no casada		
	Total	Hombres	Mujeres	Total	Hombres	Mujeres	Total	Hombres	Mujeres	Total	Hombres	Mujeres	Total	Hombres	Mujeres
TOTAL INSCRITOS EN LA C.M.	245	123	122	195	96	99	2	2	0	1	1	0	47	24	23
MUNICIPIOS															
Alcalá de Henares	1	1	0	0	0	0	0	0	0	0	0	0	1	1	0
Madrid	244	122	122	195	96	99	2	2	0	1	1	0	46	23	23
ESTRATOS DE POBLACION															
De 100.001 a 200.000	1	1	0	0	0	0	0	0	0	0	0	0	1	1	0
Más de 200.000	244	122	122	195	96	99	2	2	0	1	1	0	46	23	23
AMBITOS GEOGRAFICOS															
Area Metropolitana	245	123	122	195	96	99	2	2	0	1	1	0	47	24	23
Madrid	244	122	122	195	96	99	2	2	0	1	1	0	46	23	23
Corona Metropolitana	1	1	0	0	0	0	0	0	0	0	0	0	1	1	0
Este	1	1	0	0	0	0	0	0	0	0	0	0	1	1	0
TOTAL DE RESIDENTES EN LA C.M. INSCRITOS EN OTRAS CC.AA.															
Total	5	3	2	5	3	2	0	0	0	0	0	0	0	0	0
Andalucia	1	1	0	1	1	0	0	0	0	0	0	0	0	0	0
Castilla-León	1	1	0	1	1	0	0	0	0	0	0	0	0	0	0
Extremadura	2	0	2	2	0	2	0	0	0	0	0	0	0	0	0
Comunidad Valenciana	1	1	0	1	1	0	0	0	0	0	0	0	0	0	0

MUERTES FETALES TARDIAS DE MADRES RESIDENTES, CLASIFICADAS POR FILIACION DEL NACIDO, ORDEN DEL MATRIMONIO, ESTADO CIVIL DE LA MADRE Y SEXO DEL NACIDO, SEGUN EDAD CUMPLIDA Y AÑO DE NACIMIENTO DE LA MADRE {R/R}

	TODAS LAS MFT			DENTRO DEL MATRIMONIO						FUERA DEL MATRIMONIO						
	Total	Hombres	Mujeres	En el primer matrimonio			En el 2° o posterior matrimonio			De madre casada			De madre no casada			
				Total	Hombres	Mujeres	Total	Hombres	Mujeres	Total	Hombres	Mujeres	Total	Hombres	Mujeres	
EDAD CUMPLIDA Y AÑO DE NACIMIENTO DE LA MADRE																
TODOS LOS AÑOS	235	121	114	187	95	92	2	2	0	1	1	0	45	23	22	
De 15 a 19	11	8	3	6	4	2	0	0	0	0	0	0	5	4	1	
16 1970	1	1	0	1	1	0	0	0	0	0	0	0	0	0	0	
17 1970	1	1	0	0	0	0	0	0	0	0	0	0	1	1	0	
17 1969	1	0	1	1	0	1	0	0	0	0	0	0	0	0	0	
18 1969	1	1	0	0	0	0	0	0	0	0	0	0	1	1	0	
18 1968	4	4	0	2	2	0	0	0	0	0	0	0	2	2	0	
19 1967	3	1	2	2	1	1	0	0	0	0	0	0	1	0	1	
De 20 a 24	44	21	23	27	13	14	1	1	0	0	0	0	16	7	9	
20 1967	3	2	1	1	0	1	0	0	0	0	0	0	2	2	0	
20 1966	6	4	2	2	2	0	0	0	0	0	0	0	4	2	2	
21 1966	4	1	3	1	0	1	0	0	0	0	0	0	3	1	2	
21 1965	5	1	4	2	0	2	0	0	0	0	0	0	3	1	2	
22 1965	5	0	5	4	0	4	0	0	0	0	0	0	1	0	1	
22 1964	4	2	2	3	1	2	0	0	0	0	0	0	1	1	0	
23 1964	2	2	0	2	2	0	0	0	0	0	0	0	0	0	0	
23 1963	2	1	1	1	1	0	0	0	0	0	0	0	1	0	1	
24 1963	6	3	3	6	3	3	0	0	0	0	0	0	0	0	0	
24 1962	7	5	2	5	4	1	1	1	0	0	0	0	1	0	1	
De 25 a 29	79	45	34	66	37	29	0	0	0	0	0	0	13	8	5	
25 1962	5	3	2	3	2	1	0	0	0	0	0	0	2	1	1	
25 1961	8	4	4	7	4	3	0	0	0	0	0	0	1	0	1	
26 1961	5	2	3	5	2	3	0	0	0	0	0	0	0	0	0	
26 1960	8	4	4	6	2	4	0	0	0	0	0	0	2	2	0	
27 1960	7	5	2	7	5	2	0	0	0	0	0	0	0	0	0	
27 1959	9	7	2	6	4	2	0	0	0	0	0	0	3	3	0	
28 1959	6	4	2	6	4	2	0	0	0	0	0	0	0	0	0	
28 1958	8	5	3	7	4	3	0	0	0	0	0	0	1	1	0	
29 1958	13	7	6	12	7	5	0	0	0	0	0	0	1	0	1	
29 1957	10	4	6	7	3	4	0	0	0	0	0	0	3	1	2	
De 30 a 34	47	20	27	39	18	21	1	1	0	1	1	0	6	0	6	
30 1957	4	3	1	4	3	1	0	0	0	0	0	0	0	0	0	
30 1956	6	1	5	4	0	4	0	0	0	1	1	0	1	0	1	
31 1956	6	3	3	5	3	2	0	0	0	0	0	0	1	0	1	
31 1955	8	3	5	7	3	4	0	0	0	0	0	0	1	0	1	
32 1955	6	4	2	6	4	2	0	0	0	0	0	0	0	0	0	
32 1954	4	2	2	2	1	1	1	1	0	0	0	0	1	0	1	
33 1954	3	0	3	3	0	3	0	0	0	0	0	0	0	0	0	
33 1953	2	1	1	2	1	1	0	0	0	0	0	0	0	0	0	
34 1953	5	2	3	3	2	1	0	0	0	0	0	0	2	0	2	
34 1952	3	1	2	3	1	2	0	0	0	0	0	0	0	0	0	
De 35 a 39	37	23	14	33	20	13	0	0	0	0	0	0	4	3	1	
35 1952	9	7	2	8	6	2	0	0	0	0	0	0	1	1	0	
35 1951	3	1	2	3	1	2	0	0	0	0	0	0	0	0	0	
36 1951	5	4	1	3	2	1	0	0	0	0	0	0	2	2	0	
36 1950	5	4	1	4	4	0	0	0	0	0	0	0	1	0	1	
37 1950	3	3	0	3	3	0	0	0	0	0	0	0	0	0	0	
37 1949	3	1	2	3	1	2	0	0	0	0	0	0	0	0	0	
38 1949	3	0	3	3	0	3	0	0	0	0	0	0	0	0	0	
38 1948	2	1	1	2	1	1	0	0	0	0	0	0	0	0	0	
39 1948	2	0	2	2	0	2	0	0	0	0	0	0	0	0	0	
39 1947	2	2	0	2	2	0	0	0	0	0	0	0	0	0	0	
De 40 a 44	15	3	12	15	3	12	0	0	0	0	0	0	0	0	0	
40 1947	2	1	1	2	1	1	0	0	0	0	0	0	0	0	0	
40 1946	2	1	1	2	1	1	0	0	0	0	0	0	0	0	0	
41 1946	3	0	3	3	0	3	0	0	0	0	0	0	0	0	0	
42 1945	5	0	5	5	0	5	0	0	0	0	0	0	0	0	0	
43 1944	1	1	0	1	1	0	0	0	0	0	0	0	0	0	0	
43 1943	2	0	2	2	0	2	0	0	0	0	0	0	0	0	0	

MUERTES FETALES TARDIAS DE MADRES RESIDENTES, CLASIFICADAS POR FILIACION DEL NACIDO, ORDEN DEL MATRIMONIO, ESTADO CIVIL DE LA MADRE Y SEXO DEL NACIDO, SEGUN EDAD CUMPLIDA Y AÑO DE NACIMIENTO DE LA MADRE {R/R} (CONT.)

	TODAS LAS MFT			DENTRO DEL MATRIMONIO						FUERA DEL MATRIMONIO					
				En el primer matrimonio			En el 2º o posterior matrimonio			De madre casada			De madre no casada		
	Total	Hombres	Mujeres	Total	Hombres	Mujeres	Total	Hombres	Mujeres	Total	Hombres	Mujeres	Total	Hombres	Mujeres

EDAD CUMPLIDA Y AÑO DE NACIMIENTO DE LA MADRE (CONCL.)

De 45 a 59	2	1	1	1	0	1	0	0	0	0	0	0	1	1	0
45 1941	1	0	1	1	0	1	0	0	0	0	0	0	0	0	0
47 1940	1	1	0	0	0	0	0	0	0	0	0	0	1	1	0

GRUPOS DE GENERACIONES DE LA MADRE

1970-1966	24	15	9	10	6	4	0	0	0	0	0	0	14	9	5
1965-1961	49	23	26	38	19	19	1	1	0	0	0	10	3	7	
1960-1956	77	43	34	64	35	29	0	0	0	1	1	0	12	7	5
1955-1951	48	25	23	40	21	19	1	1	0	0	0	0	7	3	4
1950-1946	27	13	14	26	13	13	0	0	0	0	0	0	1	0	1
1945-1941	9	1	8	9	1	8	0	0	0	0	0	0	0	0	0
1940-1936	1	1	0	0	0	0	0	0	0	0	0	0	1	1	0

MUERTES FETALES TARDIAS DE MADRES RESIDENTES, CLASIFICADAS POR FILIACION DEL NACIDO, ORDEN DEL MATRIMONIO, ESTADO CIVIL DE LA MADRE Y SEXO DEL NACIDO, SEGUN EDAD CUMPLIDA Y AÑO DE NACIMIENTO DE LA MADRE {R/R} (CONT.)

	TODAS LAS MFT			DENTRO DEL MATRIMONIO						FUERA DEL MATRIMONIO					
				En el primer matrimonio			En el 2º o posterior matrimonio			De madre casada			De madre no casada		
	Total	Hombres	Mujeres	Total	Hombres	Mujeres	Total	Hombres	Mujeres	Total	Hombres	Mujeres	Total	Hombres	Mujeres

EDAD CUMPLIDA Y AÑO DE NACIMIENTO DE LA MADRE (CONT.)

TODOS LOS AÑOS	156	80	76	121	60	61	2	2	0	0	0	0	33	18	15
De 15 a 19	6	5	1	4	3	1	0	0	0	0	0	0	2	2	0
17 1970	1	1	0	0	0	0	0	0	0	0	0	0	1	1	0
18 1968	3	3	0	2	2	0	0	0	0	0	0	0	1	1	0
19 1967	2	1	1	2	1	1	0	0	0	0	0	0	0	0	0
De 20 a 24	31	14	17	17	6	11	1	1	0	0	0	0	13	7	6
20 1967	3	2	1	1	0	1	0	0	0	0	0	0	2	2	0
20 1966	3	3	0	1	1	0	0	0	0	0	0	0	2	2	0
21 1966	3	1	2	1	0	1	0	0	0	0	0	0	2	1	1
21 1965	5	1	4	2	0	2	0	0	0	0	0	0	3	1	2
22 1965	3	0	3	2	0	2	0	0	0	0	0	0	1	0	1
22 1964	4	2	2	3	1	2	0	0	0	0	0	0	1	1	0
23 1964	1	1	0	1	1	0	0	0	0	0	0	0	0	0	0
23 1963	2	1	1	1	1	0	0	0	0	0	0	0	1	0	1
24 1963	3	0	3	3	0	3	0	0	0	0	0	0	0	0	0
24 1962	4	3	1	2	2	0	1	1	0	0	0	0	1	0	1
De 25 a 29	58	35	23	48	29	19	0	0	0	0	0	0	10	6	4
25 1962	5	3	2	3	2	1	0	0	0	0	0	0	2	1	1
25 1961	5	2	3	5	2	3	0	0	0	0	0	0	0	0	0



MUERTES FETALES TARDIAS DE MADRES RESIDENTES, CLASIFICADAS POR FILIACION DEL NACIDO, ORDEN DEL MATRIMONIO, ESTADO CIVIL DE LA MADRE Y SEXO DEL NACIDO, SEGUN EDAD CUMPLIDA Y AÑO DE NACIMIENTO DE LA MADRE [R/R] (CONT.)

	TODAS LAS MFT			DENTRO DEL MATRIMONIO						FUERA DEL MATRIMONIO					
	Total	Hombres	Mujeres	En el primer matrimonio			En el 2º o posterior matrimonio			De madre casada			De madre no casada		
				Total	Hombres	Mujeres	Total	Hombres	Mujeres	Total	Hombres	Mujeres	Total	Hombres	Mujeres

EDAD CUMPLIDA Y AÑO DE NACIMIENTO DE LA MADRE (CONT.)

De 25 a 29 (concl.)

26 1961	3	2	1	3	2	1	0	0	0	0	0	0	0	0	0	0
26 1960	6	3	3	5	2	3	0	0	0	0	0	0	1	1	0	0
27 1960	5	3	2	5	3	2	0	0	0	0	0	0	0	0	0	0
27 1959	5	5	0	3	3	0	0	0	0	0	0	0	2	2	0	0
28 1959	5	3	2	5	3	2	0	0	0	0	0	0	0	0	0	0
28 1958	6	5	1	5	4	1	0	0	0	0	0	0	1	1	0	0
29 1958	11	6	5	10	6	4	0	0	0	0	0	0	1	0	1	0
29 1957	7	3	4	4	2	2	0	0	0	0	0	0	3	1	2	0

De 30 a 34

30 1957	3	2	1	3	2	1	0	0	0	0	0	0	0	0	0	0
30 1956	3	0	3	3	0	3	0	0	0	0	0	0	0	0	0	0
31 1956	6	3	3	5	3	2	0	0	0	0	0	0	1	0	1	0
31 1 1955	4	2	2	3	2	1	0	0	0	0	0	0	1	0	1	0
32 1955	4	2	2	4	2	2	0	0	0	0	0	0	0	0	0	0
32 1954	3	2	1	1	1	0	1	1	0	0	0	0	1	0	1	0
33 1954	2	0	2	2	0	2	0	0	0	0	0	0	0	0	0	0
33 1953	2	1	1	2	1	1	0	0	0	0	0	0	0	0	0	0
34 1953	1	0	1	0	0	0	0	0	0	0	0	0	1	0	1	0
34 1952	2	0	2	2	0	2	0	0	0	0	0	0	0	0	0	0

De 35 a 39

35 1952	2	2	0	2	2	0	0	0	0	0	0	0	0	0	0	0
35 1951	2	0	2	2	0	2	0	0	0	0	0	0	0	0	0	0
36 1951	3	3	0	1	1	0	0	0	0	0	0	0	2	2	0	0
36 1950	2	1	1	1	1	0	0	0	0	0	0	0	1	0	1	0
37 1950	1	1	0	1	1	0	0	0	0	0	0	0	0	0	0	0
37 1949	2	1	1	2	1	1	0	0	0	0	0	0	0	0	0	0
38 1949	2	0	2	2	0	2	0	0	0	0	0	0	0	0	0	0
38 1948	2	1	1	2	1	1	0	0	0	0	0	0	0	0	0	0
39 1948	2	0	2	2	0	2	0	0	0	0	0	0	0	0	0	0
39 1947	1	1	0	1	1	0	0	0	0	0	0	0	0	0	0	0

De 40 a 44

40 1947	2	1	1	2	1	1	0	0	0	0	0	0	0	0	0	0
40 1946	1	1	0	1	1	0	0	0	0	0	0	0	0	0	0	0
41 1946	2	0	2	2	0	2	0	0	0	0	0	0	0	0	0	0
42 1945	3	0	3	3	0	3	0	0	0	0	0	0	0	0	0	0
43 1944	1	1	0	1	1	0	0	0	0	0	0	0	0	0	0	0
43 1943	1	0	1	1	0	1	0	0	0	0	0	0	0	0	0	0

De 45 a 49

45 1941	1	0	1	1	0	1	0	0	0	0	0	0	1	1	0	0
47 1940	1	1	0	0	0	0	0	0	0	0	0	0	1	1	0	0

GRUPOS DE GENERACIONES DE LA MADRE

1970-1966	15	11	4	7	4	3	0	0	0	0	0	0	8	7	1	0
1965-1961	35	15	20	25	11	14	1	1	0	0	0	0	9	3	6	0
1960-1956	57	33	24	48	28	20	0	0	0	0	0	0	9	5	4	0
1955-1951	25	12	13	19	9	10	1	1	0	0	0	0	5	2	3	0
1950-1946	17	7	10	16	7	9	0	0	0	0	0	0	1	0	1	0
1945-1941	6	1	5	6	1	5	0	0	0	0	0	0	0	0	0	0
1940-1936	1	1	0	0	0	0	0	0	0	0	0	0	1	1	0	0

MUERTES FETALES TARDIAS DE MADRES RESIDENTES, CLASIFICADAS POR FILIACION DEL NACIDO, ORDEN DEL MATRIMONIO, ESTADO CIVIL DE LA MADRE Y SEXO DEL NACIDO, SEGUN EDAD CUMPLIDA Y AÑO DE NACIMIENTO DE LA MADRE {R/R} (CONT.)

	TODAS LAS MFT			DENTRO DEL MATRIMONIO						FUERA DEL MATRIMONIO					
	Total	Hombres	Mujeres	En el primer matrimonio			En el 2º o posterior matrimonio			De madre casada			De madre no casada		
				Total	Hombres	Mujeres	Total	Hombres	Mujeres	Total	Hombres	Mujeres	Total	Hombres	Mujeres
EDAD CUMPLIDA Y AÑO DE NACIMIENTO DE LA MADRE															
TODOS LOS AÑOS	70	36	34	58	31	27	0	0	0	1	1	0	11	4	7
De 15 a 19	4	2	2	1	0	1	0	0	0	0	0	0	3	2	1
17 1969	1	0	1	1	0	1	0	0	0	0	0	0	0	0	0
18 1969	1	1	0	0	0	0	0	0	0	0	0	0	1	1	0
18 1968	1	1	0	0	0	0	0	0	0	0	0	0	1	1	0
19 1967	1	0	1	0	0	0	0	0	0	0	0	0	1	0	1
De 20 a 24	12	7	5	9	7	2	0	0	0	0	0	0	3	0	3
20 1966	3	1	2	1	1	0	0	0	0	0	0	0	2	0	2
21 1966	1	0	1	0	0	0	0	0	0	0	0	0	1	0	1
22 1965	2	0	2	2	0	2	0	0	0	0	0	0	0	0	0
23 1964	1	1	0	1	1	0	0	0	0	0	0	0	0	0	0
24 1963	3	3	0	3	3	0	0	0	0	0	0	0	0	0	0
24 1962	2	2	0	2	2	0	0	0	0	0	0	0	0	0	0
De 25 a 29	17	8	9	15	7	8	0	0	0	0	0	0	2	1	1
25 1961	2	1	1	1	1	0	0	0	0	0	0	0	1	0	1
26 1961	1	0	1	1	0	1	0	0	0	0	0	0	0	0	0
26 1960	2	1	1	1	0	1	0	0	0	0	0	0	1	1	0
27 1960	2	2	0	2	2	0	0	0	0	0	0	0	0	0	0
27 1959	1	1	0	1	1	0	0	0	0	0	0	0	0	0	0
28 1959	1	1	0	1	1	0	0	0	0	0	0	0	0	0	0
28 1958	2	0	2	2	0	2	0	0	0	0	0	0	0	0	0
29 1958	2	1	1	2	1	1	0	0	0	0	0	0	0	0	0
29 1957	2	1	1	2	1	1	0	0	0	0	0	0	0	0	0
De 30 a 34	15	7	8	12	6	6	0	0	0	1	1	0	2	0	2
30 1957	1	1	0	1	1	0	0	0	0	0	0	0	0	0	0
30 1956	3	1	2	1	0	1	0	0	0	1	1	0	1	0	1
31 1955	3	1	2	3	1	2	0	0	0	0	0	0	0	0	0
32 1955	2	2	0	2	2	0	0	0	0	0	0	0	0	0	0
32 1954	1	0	1	1	0	1	0	0	0	0	0	0	0	0	0
33 1954	1	0	1	1	0	1	0	0	0	0	0	0	0	0	0
34 1953	3	1	2	2	1	1	0	0	0	0	0	0	1	0	1
34 1952	1	1	0	1	1	0	0	0	0	0	0	0	0	0	0
De 35 a 39	17	12	5	16	11	5	0	0	0	0	0	0	1	1	0
35 1952	7	5	2	6	4	2	0	0	0	0	0	0	1	1	0
36 1951	2	1	1	2	1	1	0	0	0	0	0	0	0	0	0
36 1950	3	3	0	3	3	0	0	0	0	0	0	0	0	0	0
37 1950	2	2	0	2	2	0	0	0	0	0	0	0	0	0	0
37 1949	1	0	1	1	0	1	0	0	0	0	0	0	0	0	0
38 1949	1	0	1	1	0	1	0	0	0	0	0	0	0	0	0
39 1947	1	1	0	1	1	0	0	0	0	0	0	0	0	0	0
De 40 a 44	5	0	5	5	0	5	0	0	0	0	0	0	0	0	0
40 1946	1	0	1	1	0	1	0	0	0	0	0	0	0	0	0
41 1946	1	0	1	1	0	1	0	0	0	0	0	0	0	0	0
42 1945	2	0	2	2	0	2	0	0	0	0	0	0	0	0	0
43 1943	1	0	1	1	0	1	0	0	0	0	0	0	0	0	0
GRUPOS DE GENERACIONES DE LA MADRE															
1970-1966	8	3	5	2	1	1	0	0	0	0	0	0	6	2	4
1965-1961	11	7	4	10	7	3	0	0	0	0	0	0	1	0	1
1960-1956	18	9	9	15	7	8	0	0	0	1	1	0	2	1	1
1955-1951	20	11	9	18	10	8	0	0	0	0	0	0	2	1	1
1950-1946	10	6	4	10	6	4	0	0	0	0	0	0	0	0	0
1945-1941	3	0	3	3	0	3	0	0	0	0	0	0	0	0	0

MUERTES FETALES TARDIAS DE MADRES RESIDENTES, CLASIFICADAS POR FILIACION DEL NACIDO, ORDEN DEL MATRIMONIO, ESTADO CIVIL DE LA MADRE Y SEXO DEL NACIDO, SEGUN EDAD CUMPLIDA Y AÑO DE NACIMIENTO DE LA MADRE {R/R} (CONCL.)

	TODAS LAS MFT			DENTRO DEL MATRIMONIO						FUERA DEL MATRIMONIO					
	Total	Hombres	Mujeres	En el primer matrimonio			En el 2º o posterior matrimonio			De madre casada			De madre no casada		
				Total	Hombres	Mujeres	Total	Hombres	Mujeres	Total	Hombres	Mujeres	Total	Hombres	Mujeres
EDAD CUMPLIDA Y AÑO DE NACIMIENTO DE LA MADRE															
TODOS LOS AÑOS	9	5	4	8	4	4	0	0	0	0	0	0	1	1	0
De 15 a 19	1	1	0	1	1	0	0	0	0	0	0	0	0	0	0
16 1970	1	1	0	1	1	0	0	0	0	0	0	0	0	0	0
De 20 a 24	1	0	1	1	0	1	0	0	0	0	0	0	0	0	0
24 1962	1	0	1	1	0	1	0	0	0	0	0	0	0	0	0
De 25 a 29	4	2	2	3	1	2	0	0	0	0	0	0	1	1	0
25 1961	1	1	0	1	1	0	0	0	0	0	0	0	0	0	0
26 1961	1	0	1	1	0	1	0	0	0	0	0	0	0	0	0
27 1959	1	1	0	0	0	0	0	0	0	0	0	0	1	1	0
29 1957	1	0	1	1	0	1	0	0	0	0	0	0	0	0	0
De 30 a 34	2	1	1	2	1	1	0	0	0	0	0	0	0	0	0
31 1955	1	0	1	1	0	1	0	0	0	0	0	0	0	0	0
34 1953	1	1	0	1	1	0	0	0	0	0	0	0	0	0	0
De 35 a 39	1	1	0	1	1	0	0	0	0	0	0	0	0	0	0
35 1951	1	1	0	1	1	0	0	0	0	0	0	0	0	0	0
GRUPOS DE GENERACIONES DE LA MADRE															
1970-1966	1	1	0	1	1	0	0	0	0	0	0	0	0	0	0
1965-1961	3	1	2	3	1	2	0	0	0	0	0	0	0	0	0
1960-1956	2	1	1	1	0	1	0	0	0	0	0	0	1	1	0
1955-1951	3	2	1	3	2	1	0	0	0	0	0	0	0	0	0

MUERTES FETALES TARDIAS DE MADRES RESIDENTES, CLASIFICADAS POR EDAD CUMPLIDA DE LA MADRE (GRUPOS QUINQUENALES), SEGUN MUNICIPIOS, ESTRATOS DE POBLACION Y AMBITOS GEOGRAFICOS DE RESIDENCIA DE LA MADRE {R/R}

	GRUPOS DE EDAD DE LA MADRE									
	TODAS LAS EDADES	Menos de 15	15-19	20-24	25-29	30-34	35-39	40-44	45-49	50 y más
TOTAL RESIDENTES EN LA C.M.	235	0	11	44	79	47	37	15	2	0
MUNICIPIOS										
Alcalá de Henares	12	0	3	4	2	1	0	2	0	0
Alcobendas	2	0	0	0	1	0	1	0	0	0
Alcorcón	4	0	1	1	0	2	0	0	0	0
Aranjuez	1	0	0	0	0	1	0	0	0	0
Arganda del Rey	3	0	0	1	1	1	0	0	0	0
Cobeña	1	0	0	0	1	0	0	0	0	0
Colmenar Viejo	2	0	0	0	0	0	2	0	0	0
Collado Villalba	1	0	0	0	1	0	0	0	0	0
Coslada	6	0	0	1	2	1	2	0	0	0
Fuenlabrada	3	0	0	0	1	2	0	0	0	0
Getafe	4	0	0	0	0	3	1	0	0	0
Leganés	3	0	0	1	2	0	0	0	0	0
Madrid	156	0	6	31	58	30	19	10	2	0
Majadahonda	2	0	0	0	1	0	1	0	0	0
Mejorada del Campo	1	0	0	0	1	0	0	0	0	0
Móstoles	5	0	0	1	2	1	0	1	0	0
Navalcarnero	1	0	0	0	0	0	1	0	0	0
Nuevo Bazán	1	0	0	0	1	0	0	0	0	0
Paracuellos de Jarama	1	0	0	0	0	0	1	0	0	0
Pozuelo de Alarcón	1	0	0	0	1	0	0	0	0	0
Rivas-Vaciamadrid	1	0	0	0	1	0	0	0	0	0
San Fernando de Henares	6	0	0	0	2	3	1	0	0	0
San Sebastián de los Reyes	7	0	0	2	1	2	2	0	0	0
Torrejón de Ardoz	9	0	0	2	0	0	5	2	0	0
Vellón (EI)	1	0	1	0	0	0	0	0	0	0
Villanueva de la Cañada	1	0	0	0	0	0	1	0	0	0
ESTRATOS DE POBLACION										
De 501 a 1.000	3	0	1	0	2	0	0	0	0	0
De 2.001 a 5.000	2	0	0	0	0	0	2	0	0	0
De 5.001 a 10.000	2	0	0	0	1	0	1	0	0	0
De 10.001 a 20.000	1	0	0	0	1	0	0	0	0	0
De 20.001 a 50.000	16	0	0	1	6	5	4	0	0	0
De 50.001 a 100.000	24	0	0	5	4	3	10	2	0	0
De 100.001 a 200.000	31	0	4	7	7	9	1	3	0	0
Más de 200.000	156	0	6	31	58	30	19	10	2	0
AMBITOS GEOGRAFICOS										
Area Metropolitana	226	0	10	43	75	45	36	15	2	0
Madrid	156	0	6	31	58	30	19	10	2	0
Corona Metropolitana	70	0	4	12	17	15	17	5	0	0
Norte	11	0	0	2	2	2	5	0	0	0
Sur	19	0	1	3	5	8	1	1	0	0
Este	36	0	3	7	8	5	9	4	0	0
Oeste	4	0	0	0	2	0	2	0	0	0
Municipios no metropolitanos	9	0	1	1	4	2	1	0	0	0
DISTRITOS Y BARRIOS DEL MUNICIPIO DE MADRID										
Centro	3	0	0	0	1	1	1	0	0	0
Palacio	1	0	0	0	0	1	0	0	0	0
Cortes	2	0	0	0	1	0	1	0	0	0

MUERTES FETALES TARDIAS DE MADRES RESIDENTES, CLASIFICADAS POR EDAD CUMPLIDA DE LA MADRE (GRUPOS QUINQUENALES), SEGUN MUNICIPIOS, ESTRATOS DE POBLACION Y AMBITOS GEOGRAFICOS DE RESIDENCIA DE LA MADRE {R/R} (CONT.)

	GRUPOS DE EDAD DE LA MADRE									
	TODAS LAS EDADES	Menos de 15	15-19	20-24	25-29	30-34	35-39	40-44	45-49	50 y más
DISTRITOS Y BARRIOS DEL MUNICIPIO DE MADRID (CONT.)										
Arganzuela	6	0	1	0	3	1	1	0	0	0
Imperial	1	0	0	0	1	0	0	0	0	0
Acacias	3	0	1	0	2	0	0	0	0	0
Legazpi	1	0	0	0	0	1	0	0	0	0
Paños de Mogueer	1	0	0	0	0	0	1	0	0	0
Retiro	5	0	1	1	1	2	0	0	0	0
Pacífico	1	0	1	0	0	0	0	0	0	0
Estrella	1	0	0	0	0	1	0	0	0	0
Ibiza	2	0	0	1	0	1	0	0	0	0
Jerónimos	1	0	0	0	1	0	0	0	0	0
Salamanca	4	0	0	1	0	1	1	0	1	0
Goya	3	0	0	0	0	1	1	0	1	0
Guindalera	1	0	0	1	0	0	0	0	0	0
Chamartín	6	0	0	2	2	1	1	0	0	0
El Viso	1	0	0	0	1	0	0	0	0	0
Prosperidad	2	0	0	1	0	1	0	0	0	0
Hispanoamérica	2	0	0	1	1	0	0	0	0	0
Castilla	1	0	0	0	0	0	1	0	0	0
Tetuán	6	0	0	0	2	2	2	0	0	0
Cuatro Caminos	1	0	0	0	0	0	1	0	0	0
Castillejos	2	0	0	0	0	1	1	0	0	0
Valdeacederas	1	0	0	0	1	0	0	0	0	0
Berruete	2	0	0	0	1	1	0	0	0	0
Chamberí	11	0	0	3	5	1	1	1	0	0
Gaztambide	1	0	0	0	1	0	0	0	0	0
Arapiles	3	0	0	0	0	1	1	1	0	0
Trafalgar	3	0	0	2	1	0	0	0	0	0
Almagro	1	0	0	0	1	0	0	0	0	0
Ríos Rosas	1	0	0	1	0	0	0	0	0	0
Vallehermoso	2	0	0	0	2	0	0	0	0	0
Fuencarral-El Pardo	14	0	0	2	7	2	1	2	0	0
Peña Grande	3	0	0	1	1	0	0	1	0	0
El Pilar	4	0	0	1	2	1	0	0	0	0
La Paz	1	0	0	0	0	0	1	0	0	0
Valverde	3	0	0	0	3	0	0	0	0	0
Mirasierra	3	0	0	0	1	1	0	1	0	0
Moncloa-Aravaca	5	0	0	0	1	2	1	0	1	0
Argüelles	1	0	0	0	1	0	0	0	0	0
Ciudad Universitaria	1	0	0	0	0	0	1	0	0	0
Valdezarza	1	0	0	0	0	1	0	0	0	0
Valdemarín	1	0	0	0	0	0	0	0	1	0
Aravaca	1	0	0	0	0	1	0	0	0	0
Latina	9	0	0	0	6	1	2	0	0	0
Puerta del Ángel	1	0	0	0	0	1	0	0	0	0
Aluche	2	0	0	0	1	0	1	0	0	0
Campamento	2	0	0	0	1	0	1	0	0	0
Las Águilas	4	0	0	0	4	0	0	0	0	0
Carabanchel	14	0	1	2	3	4	2	2	0	0
Cornillas	1	0	0	0	0	0	0	1	0	0
Opasfel	1	0	0	1	0	0	0	0	0	0
San Isidro	3	0	1	0	0	1	0	1	0	0
Vista Alegre	2	0	0	0	1	0	1	0	0	0

MUERTES FETALES TARDIAS DE MADRES RESIDENTES, CLASIFICADAS POR EDAD CUMPLIDA DE LA MADRE (GRUPOS QUINQUENALES), SEGUN MUNICIPIOS, ESTRATOS DE POBLACION Y AMBITOS GEOGRAFICOS DE RESIDENCIA DE LA MADRE {R/R} (CONT.)

	GRUPOS DE EDAD DE LA MADRE									
	TODAS LAS EDADES	Menos de 15	15-19	20-24	25-29	30-34	35-39	40-44	45-49	50 y más
DISTRITOS Y BARRIOS DEL MUNICIPIO DE MADRID (CONT.)										
Carabanchel (Concl.)										
Puerta Bonita	4	0	0	0	2	2	0	0	0	0
Buenavista	1	0	0	0	0	0	1	0	0	0
Abrantes	2	0	0	1	0	1	0	0	0	0
Usera	4	0	0	0	2	2	0	0	0	0
Orcasitas	2	0	0	0	1	1	0	0	0	0
San Fermín	1	0	0	0	0	1	0	0	0	0
Almendrales	1	0	0	0	1	0	0	0	0	0
Puente de Vallecas	19	0	0	7	7	2	3	0	0	0
Entrevías	4	0	0	0	2	1	1	0	0	0
San Diego	2	0	0	2	0	0	0	0	0	0
Palomeras Bajas	4	0	0	1	2	1	0	0	0	0
Palomeras Sur	5	0	0	3	1	0	1	0	0	0
Portazgo	2	0	0	1	0	0	1	0	0	0
Numancia	2	0	0	0	2	0	0	0	0	0
Moratalaz	4	0	0	1	3	0	0	0	0	0
Pavones	2	0	0	0	2	0	0	0	0	0
Media Legua	1	0	0	1	0	0	0	0	0	0
Fontarrón	1	0	0	0	1	0	0	0	0	0
Ciudad Lineal	14	0	3	2	3	4	0	2	0	0
Ventas	7	0	2	1	2	2	0	0	0	0
Pueblo Nuevo	2	0	0	0	1	1	0	0	0	0
Quintana	1	0	0	1	0	0	0	0	0	0
Concepción	1	0	0	0	0	0	0	1	0	0
San Pascual	1	0	0	0	0	0	0	1	0	0
Costillares	2	0	1	0	0	1	0	0	0	0
Hortaleza	8	0	0	3	4	1	0	0	0	0
Canillas	2	0	0	2	0	0	0	0	0	0
Pinar del Rey	5	0	0	1	4	0	0	0	0	0
Valdefuentes	1	0	0	0	0	1	0	0	0	0
Villa Verde	8	0	0	2	2	0	3	1	0	0
San Andrés	2	0	0	1	0	0	1	0	0	0
San Cristóbal	1	0	0	0	0	0	0	1	0	0
Los Rosales	1	0	0	0	1	0	0	0	0	0
Los Angeles	4	0	0	1	1	0	2	0	0	0
Villa de Vallecas	1	0	0	1	0	0	0	0	0	0
Santa Eugenia	1	0	0	1	0	0	0	0	0	0
Vicálvaro	3	0	0	2	1	0	0	0	0	0
Casco Histórico	2	0	0	2	0	0	0	0	0	0
Ambroz	1	0	0	0	1	0	0	0	0	0
San Blas	11	0	0	2	4	3	0	2	0	0
Simancas	2	0	0	0	1	0	0	1	0	0
Amposta	1	0	0	1	0	0	0	0	0	0
Arcos	4	0	0	0	2	1	0	1	0	0
Rosas	1	0	0	0	0	1	0	0	0	0
Rejas	1	0	0	0	0	1	0	0	0	0
Canillejas	2	0	0	1	1	0	0	0	0	0
Barajas	1	0	0	0	1	0	0	0	0	0
Alameda de Osuna	1	0	0	0	1	0	0	0	0	0
AREAS Y DISTRITOS DE DALUD										
Área 1 -Sur-Este	37	0	1	13	15	5	3	0	0	0
Arganda	5	0	0	1	3	1	0	0	0	0

MUERTES FETALES TARDIAS DE MADRES RESIDENTES, CLASIFICADAS POR EDAD CUMPLIDA DE LA MADRE (GRUPOS QUINQUENALES), SEGUN MUNICIPIOS, ESTRATOS DE POBLACION Y AMBITOS GEOGRAFICOS DE RESIDENCIA DE LA MADRE {R/R} (CONCL.)

	GRUPOS DE EDAD DE LA MADRE									
	TODAS LAS EDADES	Menos de 15	15-19	20-24	25-29	30-34	35-39	40-44	45-49	50 y más
AREAS Y DISTRITOS DE SALUD (CONCL.)										
Area 1 -Sur-Este (Concl.)										
Moratalaz	7	0	0	3	4	0	0	0	0	0
Retiro	5	0	1	1	1	2	0	0	0	0
Vallecas	20	0	0	8	7	2	3	0	0	0
Area 2 -Centro-Norte										
Coslada	13	0	0	1	5	4	3	0	0	0
Salamanca	4	0	0	1	0	1	1	0	1	0
Chamartin	6	0	0	2	2	1	1	0	0	0
Area 3 -Este										
Alcalá Henares	12	0	3	4	2	1	0	2	0	0
Torrejón Ardoz	9	0	0	2	0	0	5	2	0	0
Area 4 -Noreste										
Ciudad Lineal	14	0	3	2	3	4	0	2	0	0
San Blas	11	0	0	2	4	3	0	2	0	0
Hortaleza	9	0	0	3	5	1	0	0	0	0
Area 5 -Norte										
Aloobendas	12	0	1	2	3	2	4	0	0	0
Colmenar Viejo	2	0	0	0	0	0	2	0	0	0
Tetuán	6	0	0	0	2	2	2	0	0	0
Fuencarral	14	0	0	2	7	2	1	2	0	0
Area 6 -Oeste										
Majadahonda	4	0	0	0	2	0	2	0	0	0
Collado Villalba	1	0	0	0	1	0	0	0	0	0
Moncloa	5	0	0	0	1	2	1	0	1	0
Area 7 -Centro-Oeste										
Centro	3	0	0	0	1	1	1	0	0	0
Chamberí	11	0	0	3	5	1	1	1	0	0
Latina	9	0	0	0	6	1	2	0	0	0
Area 8 -Sur-Oeste I										
Móstoles	5	0	0	1	2	1	0	1	0	0
Alcorcón	4	0	1	1	0	2	0	0	0	0
Navalcarnero	1	0	0	0	0	0	1	0	0	0
Area 9 -Sur-Oeste II										
Leganés	3	0	0	1	2	0	0	0	0	0
Fuenlabrada	3	0	0	0	1	2	0	0	0	0
Area 10 -Sur I										
Getafe	4	0	0	0	0	3	1	0	0	0
Area 11 -Sur II										
Aranjuez	1	0	0	0	0	1	0	0	0	0
Arganzuela	6	0	1	0	3	1	1	0	0	0
Villaverde	8	0	0	2	2	0	3	1	0	0
Carabanchel	14	0	1	2	3	4	2	2	0	0
Usera	4	0	0	0	2	2	0	0	0	0

MUERTES FETALES TARDIAS DE MADRES RESIDENTES, CLASIFICADAS POR EDAD CUMPLIDA DE LA MADRE (GRUPOS QUINQUENALES), SEGUN FILIACION DEL NACIDO, ORDEN DEL MATRIMONIO, ESTADO CIVIL Y DURACION DEL MATRIMONIO DE LA MADRE (MESES Y AÑOS CUMPLIDOS) {R/R}

	GRUPOS DE EDAD DE LA MADRE									
	TODAS LAS EDADES	Menos de 15	15-19	20-24	25-29	30-34	35-39	40-44	45-49	50 y más
DURACION DEL MATRIMONIO										
A) TODAS LAS MFT										
TODOS LOS AÑOS	235	0	11	44	79	47	37	15	2	0
B) DENTRO DEL PRIMER MATRIMONIO										
Todos los años	187	0	6	27	66	39	33	15	1	0
Menos de 1 año	29	0	4	6	10	5	3	1	0	0
De 0-7 meses	13	0	4	4	5	0	0	0	0	0
De 8-11	16	0	0	2	5	5	3	1	0	0
De 1 y más años	158	0	2	21	56	34	30	14	1	0
De 1 a 4	89	0	2	18	40	16	8	4	1	0
De 5 a 9	41	0	0	3	16	16	6	0	0	0
De 10 a 14	16	0	0	0	0	2	9	5	0	0
De 15 a 19	11	0	0	0	0	0	6	5	0	0
De 20 a 24	1	0	0	0	0	0	1	0	0	0
B) DENTRO DEL SEGUNDO O SUCESIVOS MATRIMONIOS										
Todos los años	2	0	0	1	0	1	0	0	0	0
De 1 y más años	2	0	0	1	0	1	0	0	0	0
De 1 a 4	2	0	0	1	0	1	0	0	0	0
C) FUERA DEL MATRIMONIO										
Todos los años	46	0	5	16	13	7	4	0	1	0
C1) FUERA DEL MATRIMONIO DE MADRE CASADA										
Todos los años	1	0	0	0	0	1	0	0	0	0
C2) FUERA DEL MATRIMONIO DE MADRE NO CASADA										
Todos los años	45	0	5	16	13	6	4	0	1	0



MUERTES FETALES TARDIAS DE MADRES RESIDENTES, CLASIFICADAS POR EDAD CUMPLIDA DE LA MADRE (GRUPOS QUINQUENALES), SEGUN FILIACION DEL NACIDO, ORDEN DEL MATRIMONIO, ESTADO CIVIL Y DURACION DEL MATRIMONIO DE LA MADRE (MESES Y AÑOS CUMPLIDOS) {R/R} (CONT.)

	GRUPOS DE EDAD DE LA MADRE									
	TODAS LAS EDADES	Menos de 15	15-19	20-24	25-29	30-34	35-39	40-44	45-49	50 y más
DURACION DEL MATRIMONIO										
A) TODAS LAS MFT										
TODOS LOS AÑOS	156	0	6	31	58	30	19	10	2	0
B) DENTRO DEL PRIMER MATRIMONIO										
Todos los años	121	0	4	17	48	25	16	10	1	0
Menos de 1 año	23	0	3	5	9	4	1	1	0	0
De 0-7 meses	11	0	3	3	5	0	0	0	0	0
De 8-11	12	0	0	2	4	4	1	1	0	0
De 1 y más años	98	0	1	12	39	21	15	9	1	0
De 1 a 4	63	0	1	12	30	13	5	1	1	0
De 5 a 9	18	0	0	0	9	7	2	0	0	0
De 10 a 14	10	0	0	0	0	1	4	5	0	0
De 15 a 19	7	0	0	0	0	0	4	3	0	0
B) DENTRO DEL SEGUNDO O SUCESIVOS MATRIMONIOS										
Todos los años	2	0	0	1	0	1	0	0	0	0
De 1 y más años	2	0	0	1	0	1	0	0	0	0
De 1 a 4	2	0	0	1	0	1	0	0	0	0
C) FUERA DEL MATRIMONIO										
Todos los años	33	0	2	13	10	4	3	0	1	0
C1) FUERA DEL MATRIMONIO DE MADRE CASADA										
C2) FUERA DEL MATRIMONIO DE MADRE NO CASADA										
Todos los años	33	0	2	13	10	4	3	0	1	0

MUERTES FETALES TARDIAS DE MADRES RESIDENTES, CLASIFICADAS POR EDAD CUMPLIDA DE LA MADRE (GRUPOS QUINQUENALES), SEGUN FILIACION DEL NACIDO, ORDEN DEL MATRIMONIO, ESTADO CIVIL Y DURACION DEL MATRIMONIO DE LA MADRE (MESES Y AÑOS CUMPLIDOS) {R/R} (CONT.)

	GRUPOS DE EDAD DE LA MADRE									
	TODAS LAS EDADES	Menos de 15	15-19	20-24	25-29	30-34	35-39	40-44	45-49	50 y más
DURACION DEL MATRIMONIO										
A) TODAS LAS MFT										
TODOS LOS AÑOS	70	0	4	12	17	15	17	5	0	0
B) DENTRO DEL PRIMER MATRIMONIO										
Todos los años	58	0	1	9	15	12	16	5	0	0
Menos de 1 año	4	0	0	0	1	1	2	0	0	0
De 8-11	4	0	0	0	1	1	2	0	0	0
De 1 y más años	54	0	1	9	14	11	14	5	0	0
De 1 a 4	25	0	1	6	9	3	3	3	0	0
De 5 a 9	18	0	0	3	5	7	3	0	0	0
De 10 a 14	6	0	0	0	0	1	5	0	0	0
De 15 a 19	4	0	0	0	0	0	2	2	0	0
De 20 a 24	1	0	0	0	0	0	1	0	0	0
B) DENTRO DEL SEGUNDO O SUCESIVOS MATRIMONIOS										
C) FUERA DEL MATRIMONIO										
Todos los años	12	0	3	3	2	3	1	0	0	0
C1) FUERA DEL MATRIMONIO DE MADRE CASADA										
Todos los años	1	0	0	0	0	1	0	0	0	0
C2) FUERA DEL MATRIMONIO DE MADRE NO CASADA										
Todos los años	11	0	3	3	2	2	1	0	0	0

MUERTES FETALES TARDIAS DE MADRES RESIDENTES, CLASIFICADAS POR EDAD CUMPLIDA DE LA MADRE (GRUPOS QUINQUENALES), SEGUN FILIACION DEL NACIDO, ORDEN DEL MATRIMONIO, ESTADO CIVIL Y DURACION DEL MATRIMONIO DE LA MADRE (MESES Y AÑOS CUMPLIDOS) {R/R} (CONCL.)

	GRUPOS DE EDAD DE LA MADRE									
	TODAS LAS EDADES	Menos de 15	15-19	20-24	25-29	30-34	35-39	40-44	45-49	50 y más
DURACION DEL MATRIMONIO										
A) TODAS LAS MFT										
TODOS LOS AÑOS	9	0	1	1	4	2	1	0	0	0
B) DENTRO DEL PRIMER MATRIMONIO										
Todos los años	8	0	1	1	3	2	1	0	0	0
Menos de 1 año	2	0	1	1	0	0	0	0	0	0
De 0-7 meses	2	0	1	1	0	0	0	0	0	0
De 1 y más años	6	0	0	0	3	2	1	0	0	0
De 1 a 4	1	0	0	0	1	0	0	0	0	0
De 5 a 9	5	0	0	0	2	2	1	0	0	0
B) DENTRO DEL SEGUNDO O SUCESIVOS MATRIMONIOS										
C) FUERA DEL MATRIMONIO										
Todos los años	1	0	0	0	1	0	0	0	0	0
C1) FUERA DEL MATRIMONIO DE MADRE CASADA										
C2) FUERA DEL MATRIMONIO DE MADRE NO CASADA										
Todos los años	1	0	0	0	1	0	0	0	0	0

MUERTES FETALES TARDIAS DE MADRES RESIDENTES, CLASIFICADAS POR NUMERO DE NACIDOS VIVOS ANTERIORES, SEGUN FILIACION DEL NACIDO, ORDEN DEL MATRIMONIO, ESTADO CIVIL Y DURACION DEL MATRIMONIO (MESES Y AÑOS CUMPLIDOS) {R/R}

	NUMERO DE NACIMIENTOS ANTERIORES											
	TODOS LOS NACIM.	0	1	2	3	4	5	6	7	8	9	10 y más
DURACION DEL MATRIMONIO												
A) TODAS LAS MFT												
TODOS LOS AÑOS	235	142	49	28	10	2	1	2	0	0	0	1
Todos los años	235	142	49	28	10	2	1	2	0	0	0	1
Menos de 1 año	75	64	8	3	0	0	0	0	0	0	0	0
De 0-7 meses	59	52	4	3	0	0	0	0	0	0	0	0
De 8-11	16	12	4	0	0	0	0	0	0	0	0	0
De 1 y más años	160	78	41	25	10	2	1	2	0	0	0	1
De 1 a 4	91	67	20	3	0	0	1	0	0	0	0	0
De 5 a 9	41	8	15	15	2	1	0	0	0	0	0	0
De 10 a 14	16	1	5	5	4	0	0	1	0	0	0	0
De 15 a 19	11	2	1	2	3	1	0	1	0	0	0	1
De 20 a 24	1	0	0	0	1	0	0	0	0	0	0	0
B) DENTRO DEL PRIMER MATRIMONIO												
Todos los años	187	100	46	25	10	2	1	2	0	0	0	1
Menos de 1 año	29	22	6	1	0	0	0	0	0	0	0	0
De 0-7 meses	13	10	2	1	0	0	0	0	0	0	0	0
De 8-11	16	12	4	0	0	0	0	0	0	0	0	0
De 1 y más años	158	78	40	24	10	2	1	2	0	0	0	1
De 1 a 4	89	67	19	2	0	0	1	0	0	0	0	0
De 5 a 9	41	8	15	15	2	1	0	0	0	0	0	0
De 10 a 14	16	1	5	5	4	0	0	1	0	0	0	0
De 15 a 19	11	2	1	2	3	1	0	1	0	0	0	1
De 20 a 24	1	0	0	0	1	0	0	0	0	0	0	0
B) DENTRO DEL SEGUNDO O SUCESIVOS MATRIMONIOS												
Todos los años	2	0	1	1	0	0	0	0	0	0	0	0
De 1 y más años	2	0	1	1	0	0	0	0	0	0	0	0
De 1 a 4	2	0	1	1	0	0	0	0	0	0	0	0
C) FUERA DEL MATRIMONIO												
Todos los años	46	42	2	2	0	0	0	0	0	0	0	0
C1) FUERA DEL MATRIMONIO DE MADRE CASADA												
Todos los años	1	1	0	0	0	0	0	0	0	0	0	0
C2) FUERA DEL MATRIMONIO DE MADRE NO CASADA												
Todos los años	45	41	2	2	0	0	0	0	0	0	0	0

MUERTES FETALES TARDIAS DE MADRES RESIDENTES, CLASIFICADAS POR FILIACION DEL NACIDO, ORDEN DEL MATRIMONIO, ESTADO CIVIL DE LA MADRE Y MADURIDAD DEL PARTO, SEGUN EDAD CUMPLIDA Y AÑO DE NACIMIENTO DE LA MADRE {R/R}

	TODAS LAS MFT					DENTRO DEL MATRIMONIO									
	TOTAL	Pre-término	A término	Pos-término	No consta	En el primer matrimonio					En el 2° o posterior matrimonio				
						Total	Pre-término	A término	Pos-término	No consta	Total	Pre-término	A término	Pos-término	No consta

## EDAD CUMPLIDA Y AÑO DE NACIMIENTO DE LA MADRE

TODOS LOS AÑOS	235	110	90	0	35	187	87	77	0	23	2	1	1	0	0
15-19	11	5	3	0	3	6	3	2	0	1	0	0	0	0	0
20-24	44	24	12	0	8	27	18	6	0	3	1	0	1	0	0
25-29	79	44	25	0	10	66	35	23	0	8	0	0	0	0	0
30-34	47	18	23	0	6	39	14	21	0	4	1	1	0	0	0
35-39	37	15	18	0	4	33	13	16	0	4	0	0	0	0	0
40-44	15	4	8	0	3	15	4	8	0	3	0	0	0	0	0
45-49	2	0	1	0	1	1	0	1	0	0	0	0	0	0	0

## GRUPOS DE GENERACIONES DE LA MADRE

1970-1966	24	12	7	0	5	10	6	3	0	1	0	0	0	0	0
1965-1961	49	23	13	0	13	38	20	10	0	8	1	0	1	0	0
1960-1956	77	44	28	0	5	64	35	25	0	4	0	0	0	0	0
1955-1951	48	21	22	0	5	40	16	20	0	4	1	1	0	0	0
1950-1946	27	8	15	0	4	26	8	14	0	4	0	0	0	0	0
1945-1941	9	2	5	0	2	9	2	5	0	2	0	0	0	0	0
1940-1936	1	0	0	0	1	0	0	0	0	0	0	0	0	0	0

MUERTES FETALES TARDIAS DE MADRES RESIDENTES, CLASIFICADAS POR FILIACION DEL NACIDO, ORDEN DEL MATRIMONIO, ESTADO CIVIL DE LA MADRE Y MADURIDAD DEL PARTO, SEGUN EDAD CUMPLIDA Y AÑO DE NACIMIENTO DE LA MADRE {R/R}

	FUERA DEL MATRIMONIO									
	De madre casada					De madre no casada				
	Total	Pre-término	A término	Pos-término	No consta	Total	Pre-término	A término	Pos-término	No consta

## EDAD CUMPLIDA Y AÑO DE NACIMIENTO DE LA MADRE

TODOS LOS AÑOS	1	1	0	0	0	45	21	12	0	12
15-19	0	0	0	0	0	5	2	1	0	2
20-24	0	0	0	0	0	16	6	5	0	5
25-29	0	0	0	0	0	13	9	2	0	2
30-34	1	1	0	0	0	6	2	2	0	2
35-39	0	0	0	0	0	4	2	2	0	0
40-44	0	0	0	0	0	0	0	0	0	0
45-49	0	0	0	0	0	1	0	0	0	1

## GRUPOS DE GENERACIONES DE LA MADRE

1970-1966	0	0	0	0	0	14	6	4	0	4
1965-1961	0	0	0	0	0	10	3	2	0	5
1960-1956	1	1	0	0	0	12	8	3	0	1
1955-1951	0	0	0	0	0	7	4	2	0	1
1950-1946	0	0	0	0	0	1	0	1	0	0
1945-1941	0	0	0	0	0	0	0	0	0	0
1940-1936	0	0	0	0	0	1	0	0	0	1

MUERTES FETALES TARDIAS DE MADRES RESIDENTES, CLASIFICADAS POR FILIACION DEL NACIDO, ORDEN DEL MATRIMONIO, ESTADO CIVIL DE LA MADRE Y NORMALIDAD DEL PARTO SEGUN EDAD CUMPLIDA Y AÑO DE NACIMIENTO DE LA MADRE (R/R)

	TODAS LAS MFT			DENTRO DEL MATRIMONIO						FUERA DEL MATRIMONIO					
	Total	Normal	Distóc.	En el primer matrimonio			En el 2° o posterior matrimonio			De madre casada			De madre no casada		
				Total	Normal	Distóc.	Total	Normal	Distóc.	Total	Normal	Distóc.	Total	Normal	Distóc.

## EDAD CUMPLIDA DE LA MADRE

TODOS LOS AÑOS	235	175	60	187	143	44	2	2	0	1	1	0	45	29	16
15-19	11	6	5	6	5	1	0	0	0	0	0	0	5	1	4
20-24	44	31	13	27	20	7	1	1	0	0	0	0	16	10	6
25-29	79	61	18	66	50	16	0	0	0	0	0	0	13	11	2
30-34	47	32	15	39	26	13	1	1	0	1	1	0	6	4	2
35-39	37	29	8	33	27	6	0	0	0	0	0	0	4	2	2
40-44	15	14	1	15	14	1	0	0	0	0	0	0	0	0	0
45-49	2	2	0	1	1	0	0	0	0	0	0	0	1	1	0

## GRUPOS DE GENERACIONES DE LA MADRE

1970-1966	24	14	10	10	7	3	0	0	0	0	0	0	14	7	7
1965-1961	49	37	12	38	30	8	1	1	0	0	0	0	10	6	4
1960-1956	77	59	18	64	47	17	0	0	0	1	1	0	12	11	1
1955-1951	48	31	17	40	27	13	1	1	0	0	0	0	7	3	4
1950-1946	27	24	3	26	23	3	0	0	0	0	0	0	1	1	0
1945-1941	9	9	0	9	9	0	0	0	0	0	0	0	0	0	0
1940-1936	1	1	0	0	0	0	0	0	0	0	0	0	1	1	0

MUERTES FETALES TARDIAS DE MADRES RESIDENTES, CLASIFICADAS POR NORMALIDAD, ASISTENCIA Y LUGAR DEL PARTO COMBINADOS SEGUN MUNICIPIOS, ESTRATOS DE POBLACION Y AMBITOS GEOGRAFICOS DE RESIDENCIA DE LA MADRE {R/R}

	TODAS LAS MFT	EN PARTO NORMAL						EN PARTO DISTOCICO						
		Total	Asistido por personal sanitario			No asistido por personal sanitario			Total	Asistido por personal sanitario			No asistido por personal sanitario	
			En el domicilio	En centro sanitario	En otro lugar	En el domicilio	En otro lugar	En el domicilio		En centro sanitario	En otro lugar	En el domicilio	En otro lugar	
TOTAL RESIDENTES EN LA C.M.	235	175	0	175	0	0	0	60	1	59	0	0	0	
MUNICIPIOS														
Alcalá de Henares	12	9	0	9	0	0	0	3	0	3	0	0	0	
Alcobendas	2	1	0	1	0	0	0	1	0	1	0	0	0	
Alcorcón	4	2	0	2	0	0	0	2	1	1	0	0	0	
Aranjuez	1	0	0	0	0	0	0	1	0	1	0	0	0	
Arganda del Rey	3	3	0	3	0	0	0	0	0	0	0	0	0	
Cobaña	1	1	0	1	0	0	0	0	0	0	0	0	0	
Colmenar Viejo	2	2	0	2	0	0	0	0	0	0	0	0	0	
Collado Villalba	1	1	0	1	0	0	0	0	0	0	0	0	0	
Costlada	6	5	0	5	0	0	0	1	0	1	0	0	0	
Fuenlabrada	3	3	0	3	0	0	0	0	0	0	0	0	0	
Getafe	4	0	0	0	0	0	0	4	0	4	0	0	0	
Leganés	3	2	0	2	0	0	0	1	0	1	0	0	0	
Madrid	156	115	0	115	0	0	0	41	0	41	0	0	0	
Majadahonda	2	1	0	1	0	0	0	1	0	1	0	0	0	
Mejorada del Campo	1	0	0	0	0	0	0	1	0	1	0	0	0	
Móstoles	5	5	0	5	0	0	0	0	0	0	0	0	0	
Navalcarnero	1	0	0	0	0	0	0	1	0	1	0	0	0	
Nuevo Baztán	1	1	0	1	0	0	0	0	0	0	0	0	0	
Paracuellos de Jarama	1	0	0	0	0	0	0	1	0	1	0	0	0	
Pozuelo de Alarcón	1	1	0	1	0	0	0	0	0	0	0	0	0	
Rivas-Vaciamadrid	1	0	0	0	0	0	0	1	0	1	0	0	0	
San Fernando de Henares	6	6	0	6	0	0	0	0	0	0	0	0	0	
San Sebastián de los Reyes	7	7	0	7	0	0	0	0	0	0	0	0	0	
Torrejón de Ardoz	9	8	0	8	0	0	0	1	0	1	0	0	0	
Vellón (EI)	1	1	0	1	0	0	0	0	0	0	0	0	0	
Villanueva de la Cañada	1	1	0	1	0	0	0	0	0	0	0	0	0	
ESTRATOS DE POBLACION														
De 501 a 1.000	3	3	0	3	0	0	0	0	0	0	0	0	0	
De 2.001 a 5.000	2	1	0	1	0	0	0	1	0	1	0	0	0	
De 5.001 a 10.000	2	0	0	0	0	0	0	2	0	2	0	0	0	
De 10.001 a 20.000	1	0	0	0	0	0	0	1	0	1	0	0	0	
De 20.001 a 50.000	16	14	0	14	0	0	0	2	0	2	0	0	0	
De 50.001 a 100.000	24	21	0	21	0	0	0	3	0	3	0	0	0	
De 100.001 a 200.000	31	21	0	21	0	0	0	10	1	9	0	0	0	
Más de 200.000	156	115	0	115	0	0	0	41	0	41	0	0	0	
AMBITOS GEOGRAFICOS														
Area Metropolitana	226	168	0	168	0	0	0	58	1	57	0	0	0	
Madrid	156	115	0	115	0	0	0	41	0	41	0	0	0	
Corona Metropolitana	70	53	0	53	0	0	0	17	1	16	0	0	0	
Norte	11	10	0	10	0	0	0	1	0	1	0	0	0	
Sur	19	12	0	12	0	0	0	7	1	6	0	0	0	
Este	36	28	0	28	0	0	0	8	0	8	0	0	0	
Oeste	4	3	0	3	0	0	0	1	0	1	0	0	0	
Municipios no metropolitanos	9	7	0	7	0	0	0	2	0	2	0	0	0	
DISTRITOS Y BARRIOS DEL MUNICIPIO DE MADRID														
Centro	3	2	0	2	0	0	0	1	0	1	0	0	0	
Palacio	1	0	0	0	0	0	0	1	0	1	0	0	0	
Cortes	2	2	0	2	0	0	0	0	0	0	0	0	0	

MUERTES FETALES TARDIAS DE MADRES RESIDENTES, CLASIFICADAS POR NORMALIDAD, ASISTENCIA Y LUGAR DEL PARTO COMBINADOS SEGUN MUNICIPIOS, ESTRATOS DE POBLACION Y AMBITOS GEOGRAFICOS DE RESIDENCIA DE LA MADRE {R/R} (CONT.)

	TODAS LAS MFT	EN PARTO NORMAL						EN PARTO DISTOCICO							
		Total	Asistido por personal sanitario			No asistido por personal sanitario			Total	Asistido por personal sanitario			No asistido por personal sanitario		
			En el domicilio	En centro sanitario	En otro lugar	En el domicilio	En otro lugar	En el domicilio		En centro sanitario	En otro lugar	En el domicilio	En otro lugar		

DISTRITOS Y BARRIOS DEL MUNICIPIO DE MADRID (CONT.)

Arganzuela	6	3	0	3	0	0	0	3	0	3	0	0	0
Imperial	1	0	0	0	0	0	0	1	0	1	0	0	0
Acacias	3	1	0	1	0	0	0	2	0	2	0	0	0
Legazpi	1	1	0	1	0	0	0	0	0	0	0	0	0
Palos de Moguer	1	1	0	1	0	0	0	0	0	0	0	0	0
Retiro	5	4	0	4	0	0	0	1	0	1	0	0	0
Pacífico	1	0	0	0	0	0	0	1	0	1	0	0	0
Estrella	1	1	0	1	0	0	0	0	0	0	0	0	0
Ibiza	2	2	0	2	0	0	0	0	0	0	0	0	0
Jerónimos	1	1	0	1	0	0	0	0	0	0	0	0	0
Salamanca	4	4	0	4	0	0	0	0	0	0	0	0	0
Goya	3	3	0	3	0	0	0	0	0	0	0	0	0
Guindalera	1	1	0	1	0	0	0	0	0	0	0	0	0
Chamartín	6	2	0	2	0	0	0	4	0	4	0	0	0
El Viso	1	0	0	0	0	0	0	1	0	1	0	0	0
Prosperidad	2	1	0	1	0	0	0	1	0	1	0	0	0
Hispanoamérica	2	1	0	1	0	0	0	1	0	1	0	0	0
Castilla	1	0	0	0	0	0	0	1	0	1	0	0	0
Tetuán	6	6	0	6	0	0	0	0	0	0	0	0	0
Cuatro Caminos	1	1	0	1	0	0	0	0	0	0	0	0	0
Castillejos	2	2	0	2	0	0	0	0	0	0	0	0	0
Valdeacederas	1	1	0	1	0	0	0	0	0	0	0	0	0
Berruguete	2	2	0	2	0	0	0	0	0	0	0	0	0
Chamberí	11	9	0	9	0	0	0	2	0	2	0	0	0
Gaztambide	1	1	0	1	0	0	0	0	0	0	0	0	0
Arapiles	3	3	0	3	0	0	0	0	0	0	0	0	0
Trafalgar	3	2	0	2	0	0	0	1	0	1	0	0	0
Almagro	1	1	0	1	0	0	0	0	0	0	0	0	0
Ríos Rosas	1	0	0	0	0	0	0	1	0	1	0	0	0
Vallehermoso	2	2	0	2	0	0	0	0	0	0	0	0	0
Fuencarral-El Pardo	14	12	0	12	0	0	0	2	0	2	0	0	0
Peña Grande	3	3	0	3	0	0	0	0	0	0	0	0	0
El Pilar	4	4	0	4	0	0	0	0	0	0	0	0	0
La Paz	1	1	0	1	0	0	0	0	0	0	0	0	0
Valverde	3	2	0	2	0	0	0	1	0	1	0	0	0
Mirasierra	3	2	0	2	0	0	0	1	0	1	0	0	0
Moncloa-Aravaca	5	5	0	5	0	0	0	0	0	0	0	0	0
Argüelles	1	1	0	1	0	0	0	0	0	0	0	0	0
Ciudad Universitaria	1	1	0	1	0	0	0	0	0	0	0	0	0
Valdezarza	1	1	0	1	0	0	0	0	0	0	0	0	0
Valdemarín	1	1	0	1	0	0	0	0	0	0	0	0	0
Aravaca	1	1	0	1	0	0	0	0	0	0	0	0	0
Latina	9	5	0	5	0	0	0	4	0	4	0	0	0
Puerta del Ángel	1	0	0	0	0	0	0	1	0	1	0	0	0
Aluche	2	2	0	2	0	0	0	0	0	0	0	0	0
Campamento	2	1	0	1	0	0	0	1	0	1	0	0	0
Las Águilas	4	2	0	2	0	0	0	2	0	2	0	0	0
Carabanchel	14	9	0	9	0	0	0	5	0	5	0	0	0
Comillas	1	1	0	1	0	0	0	0	0	0	0	0	0
Opafiel	1	1	0	1	0	0	0	0	0	0	0	0	0
San Isidro	3	2	0	2	0	0	0	1	0	1	0	0	0
Vista Alegre	2	2	0	2	0	0	0	0	0	0	0	0	0
Puerta Bonita	4	2	0	2	0	0	0	2	0	2	0	0	0
Buenavista	1	1	0	1	0	0	0	0	0	0	0	0	0
Abrantes	2	0	0	0	0	0	0	2	0	2	0	0	0



MUERTES FETALES TARDIAS DE MADRES RESIDENTES, CLASIFICADAS POR NORMALIDAD, ASISTENCIA Y LUGAR DEL PARTO COMBINADOS SEGUN MUNICIPIOS, ESTRATOS DE POBLACION Y AMBITOS GEOGRAFICOS DE RESIDENCIA DE LA MADRE {R/R} (CONT.)

	TODAS LAS MFT	EN PARTO NORMAL						EN PARTO DISTOCICO							
		Total	Asistido por personal sanitario			No asistido por personal sanitario			Total	Asistido por personal sanitario			No asistido por personal sanitario		
			En el domicilio	En centro sanitario	En otro lugar	En el domicilio	En otro lugar	En el domicilio		En centro sanitario	En otro lugar	En el domicilio	En otro lugar		

DISTRITOS Y BARRIOS DEL MUNICIPIO DE MADRID (CONT.)

Usera	4	3	0	3	0	0	0	1	0	1	0	0	0
Orcasitas	2	2	0	2	0	0	0	0	0	0	0	0	0
San Fermín	1	1	0	1	0	0	0	0	0	0	0	0	0
Almendrales	1	0	0	0	0	0	0	1	0	1	0	0	0
Puente de Vallecas	19	14	0	14	0	0	0	5	0	5	0	0	0
Entrevías	4	3	0	3	0	0	0	1	0	1	0	0	0
San Diego	2	2	0	2	0	0	0	0	0	0	0	0	0
Palomeras Bajas	4	3	0	3	0	0	0	1	0	1	0	0	0
Palomeras Sur	5	3	0	3	0	0	0	2	0	2	0	0	0
Portazgo	2	1	0	1	0	0	0	1	0	1	0	0	0
Numancia	2	2	0	2	0	0	0	0	0	0	0	0	0
Moratalaz	4	3	0	3	0	0	0	1	0	1	0	0	0
Pavones	2	1	0	1	0	0	0	1	0	1	0	0	0
Media Legua	1	1	0	1	0	0	0	0	0	0	0	0	0
Fontarrón	1	1	0	1	0	0	0	0	0	0	0	0	0
Ciudad Lineal	14	12	0	12	0	0	0	2	0	2	0	0	0
Ventas	7	6	0	6	0	0	0	1	0	1	0	0	0
Pueblo Nuevo	2	2	0	2	0	0	0	0	0	0	0	0	0
Quintana	1	1	0	1	0	0	0	0	0	0	0	0	0
Concepción	1	1	0	1	0	0	0	0	0	0	0	0	0
San Pascual	1	1	0	1	0	0	0	0	0	0	0	0	0
Costillares	2	1	0	1	0	0	0	1	0	1	0	0	0
Hortaleza	8	4	0	4	0	0	0	4	0	4	0	0	0
Canillas	2	0	0	0	0	0	0	2	0	2	0	0	0
Pinar del Rey	5	4	0	4	0	0	0	1	0	1	0	0	0
Valdefuentes	1	0	0	0	0	0	0	1	0	1	0	0	0
Villaverde	8	6	0	6	0	0	0	2	0	2	0	0	0
San Andrés	2	2	0	2	0	0	0	0	0	0	0	0	0
San Cristóbal	1	0	0	0	0	0	0	1	0	1	0	0	0
Los Rosales	1	0	0	0	0	0	0	1	0	1	0	0	0
Los Angeles	4	4	0	4	0	0	0	0	0	0	0	0	0
Villa de Vallecas	1	0	0	0	0	0	0	1	0	1	0	0	0
Santa Eugenia	1	0	0	0	0	0	0	1	0	1	0	0	0
Vicálvaro	3	2	0	2	0	0	0	1	0	1	0	0	0
Casco Histórico	2	1	0	1	0	0	0	1	0	1	0	0	0
Ambroz	1	1	0	1	0	0	0	0	0	0	0	0	0
San Blas	11	9	0	9	0	0	0	2	0	2	0	0	0
Simancas	2	2	0	2	0	0	0	0	0	0	0	0	0
Amposta	1	0	0	0	0	0	0	1	0	1	0	0	0
Arcos	4	3	0	3	0	0	0	1	0	1	0	0	0
Rosas	1	1	0	1	0	0	0	0	0	0	0	0	0
Rejas	1	1	0	1	0	0	0	0	0	0	0	0	0
Canillejas	2	2	0	2	0	0	0	0	0	0	0	0	0
Barajas	1	1	0	1	0	0	0	0	0	0	0	0	0
Alameda de Osuna	1	1	0	1	0	0	0	0	0	0	0	0	0

AREAS Y DISTRITOS DE SALUD

Area 1 -Sur-Este	37	27	0	27	0	0	0	10	0	10	0	0	0
Arganda	5	4	0	4	0	0	0	1	0	1	0	0	0
Moratalaz	7	5	0	5	0	0	0	2	0	2	0	0	0
Retiro	5	4	0	4	0	0	0	1	0	1	0	0	0
Vallecas	20	14	0	14	0	0	0	6	0	6	0	0	0

MUERTES FETALES TARDIAS DE MADRES RESIDENTES, CLASIFICADAS POR NORMALIDAD, ASISTENCIA Y LUGAR DEL PARTO COMBINADOS SEGUN MUNICIPIOS, ESTRATOS DE POBLACION Y AMBITOS GEOGRAFICOS DE RESIDENCIA DE LA MADRE {R/R} (CONCL.)

	TODAS LAS MFT	EN PARTO NORMAL						EN PARTO DISTOCICO							
		Total	Asistido por personal sanitario			No asistido por personal sanitario			Total	Asistido por personal sanitario			No asistido por personal sanitario		
			En el domicilio	En centro sanitario	En otro lugar	En el domicilio	En otro lugar	En el domicilio		En centro sanitario	En otro lugar	En el domicilio	En otro lugar		
Area 2 -Centro-Norte	23	17	0	17	0	0	0	6	0	6	0	0	0		
Coslada	13	11	0	11	0	0	0	2	0	2	0	0	0		
Salamanca	4	4	0	4	0	0	0	0	0	0	0	0	0		
Chamartín	6	2	0	2	0	0	0	4	0	4	0	0	0		
Area 3 -Este	21	17	0	17	0	0	0	4	0	4	0	0	0		
Alcalá Henares	12	9	0	9	0	0	0	3	0	3	0	0	0		
Torrejón Ardoz	9	8	0	8	0	0	0	1	0	1	0	0	0		
Area 4 -Noreste	34	26	0	26	0	0	0	8	0	8	0	0	0		
Ciudad Lineal	14	12	0	12	0	0	0	2	0	2	0	0	0		
San Blas	11	9	0	9	0	0	0	2	0	2	0	0	0		
Hortaleza	9	5	0	5	0	0	0	4	0	4	0	0	0		
Area 5 -Norte	34	30	0	30	0	0	0	4	0	4	0	0	0		
Alcobendas	12	10	0	10	0	0	0	2	0	2	0	0	0		
Colmenar Viejo	2	2	0	2	0	0	0	0	0	0	0	0	0		
Tetuán	6	6	0	6	0	0	0	0	0	0	0	0	0		
Fuencarral	14	12	0	12	0	0	0	2	0	2	0	0	0		
Area 6 -Oeste	10	9	0	9	0	0	0	1	0	1	0	0	0		
Majadahonda	4	3	0	3	0	0	0	1	0	1	0	0	0		
Collado Villalba	1	1	0	1	0	0	0	0	0	0	0	0	0		
Moncloa	5	5	0	5	0	0	0	0	0	0	0	0	0		
Area 7 -Centro-Oeste	23	16	0	16	0	0	0	7	0	7	0	0	0		
Centro	3	2	0	2	0	0	0	1	0	1	0	0	0		
Chamberí	11	9	0	9	0	0	0	2	0	2	0	0	0		
Latina	9	5	0	5	0	0	0	4	0	4	0	0	0		
Area 8 -Sur.Oeste I	10	7	0	7	0	0	0	3	1	2	0	0	0		
Móstoles	5	5	0	5	0	0	0	0	0	0	0	0	0		
Alcorcón	4	2	0	2	0	0	0	2	1	1	0	0	0		
Navalcarnero	1	0	0	0	0	0	0	1	0	1	0	0	0		
Area 9 -Sur.Oeste II	6	5	0	5	0	0	0	1	0	1	0	0	0		
Leganés	3	2	0	2	0	0	0	1	0	1	0	0	0		
Fuenlabrada	3	3	0	3	0	0	0	0	0	0	0	0	0		
Area 10 -Sur I	4	0	0	0	0	0	0	4	0	4	0	0	0		
Getafe	4	0	0	0	0	0	0	4	0	4	0	0	0		
Area 11 -Sur II	33	21	0	21	0	0	0	12	0	12	0	0	0		
Aranjuez	1	0	0	0	0	0	0	1	0	1	0	0	0		
Arganzuela	6	3	0	3	0	0	0	3	0	3	0	0	0		
Villaverde	8	6	0	6	0	0	0	2	0	2	0	0	0		
Carabanchel	14	9	0	9	0	0	0	5	0	5	0	0	0		
Usera	4	3	0	3	0	0	0	1	0	1	0	0	0		

## MUERTES FETALES TARDIAS DE MADRES RESIDENTES, CLASIFICADAS POR PESO, SEGUN TIEMPO DE GESTACION Y SEXO (R/R)

	PESO (GRAMOS)									
	TODOS LOS PESOS	De 500 a 999	De 1000 a 1499	De 1500 a 1999	De 2000 a 2499	De 2500 a 2999	De 3000 a 3499	De 3500 a 3999	De 4000 y más	No consta
TIEMPO DE GESTACION (SEMANAS)										
AMBOS SEXOS	235	17	21	22	26	31	18	10	9	81
Menos de 28	11	4	3	0	0	0	0	0	0	4
28-31	39	11	7	2	2	1	0	0	0	16
32-36	60	1	8	12	12	5	2	1	1	18
37-41	90	0	2	6	9	20	14	8	7	24
No consta	35	1	1	2	3	5	2	1	1	19
HOMBRES	121	10	6	8	19	14	8	5	9	42
Menos de 28	3	2	0	0	0	0	0	0	0	1
28-31	21	6	3	2	2	0	0	0	0	8
32-36	34	1	2	4	9	3	2	0	1	12
37-41	47	0	1	2	7	9	5	5	7	11
No consta	16	1	0	0	1	2	1	0	1	10
MUJERES	114	7	15	14	7	17	10	5	0	39
Menos de 28	8	2	3	0	0	0	0	0	0	3
28-31	18	5	4	0	0	1	0	0	0	8
32-36	26	0	6	8	3	2	0	1	0	6
37-41	43	0	1	4	2	11	9	3	0	13
No consta	19	0	1	2	2	3	1	1	0	9

MUERTES FETALES TARDIAS DE MADRES RESIDENTES, CLASIFICADAS POR TIEMPO DE GESTACION, SEGUN FILIACION DEL NACIDO, ESTADO CIVIL Y GRUPOS DE EDAD DE LA MADRE {R/R}


	TIEMPO DE GESTACION (SEMANAS)						
	TODOS LOS TIEMPOS	Menos de 28	De 28 a 31	De 32 a 36	De 37 a 41	De 42 y más	No consta
EDAD CUMPLIDA DE LA MADRE							
A) TODAS LAS MFT							
TODOS LOS AÑOS	235	11	39	60	90	0	35
15-19	11	0	2	3	3	0	3
20-24	44	5	8	11	12	0	8
25-29	79	2	15	27	25	0	10
30-34	47	2	8	8	23	0	6
35-39	37	2	5	6	18	0	4
40-44	15	0	1	3	8	0	3
45-49	2	0	0	0	1	0	1
B) DENTRO DEL MATRIMONIO							
TODOS LOS AÑOS	189	9	30	49	78	0	23
15-19	6	0	2	1	2	0	1
20-24	28	4	5	9	7	0	3
25-29	66	2	11	22	23	0	8
30-34	40	2	6	7	21	0	4
35-39	33	1	5	7	16	0	4
40-44	15	0	1	3	8	0	3
45-49	1	0	0	0	1	0	0
C) FUERA DEL MATRIMONIO							
TODOS LOS AÑOS	46	2	9	11	12	0	12
15-19	5	0	0	2	1	0	2
20-24	16	1	3	2	5	0	5
25-29	13	0	4	5	2	0	2
30-34	7	0	2	1	2	0	2
35-39	4	1	0	1	2	0	0
45-49	1	0	0	0	0	0	1
C1) FUERA DEL MATRIMONIO DE MADRE CASADA							
TODOS LOS AÑOS	1	0	0	1	0	0	0
30-34	1	0	0	1	0	0	0
C2) FUERA DEL MATRIMONIO DE MADRE NO CASADA							
TODOS LOS AÑOS	45	2	9	10	12	0	12
15-19	5	0	0	2	1	0	2
20-24	16	1	3	2	5	0	5
25-29	13	0	4	5	2	0	2
30-34	6	0	2	0	2	0	2
35-39	4	1	0	1	2	0	0
45-49	1	0	0	0	0	0	1

## MUERTES FETALES TARDIAS DE MADRES RESIDENTES, CLASIFICADAS POR PESO, SEGUN FILIACION DEL NACIDO, ESTADO CIVIL Y GRUPOS DE EDAD DE LA MADRE {R/R}

	PESO (GRAMOS)									
	TODOS LOS PESOS	De 500 a 999	De 1000 a 1499	De 1500 a 1999	De 2000 a 2499	De 2500 a 2999	De 3000 a 3499	De 3500 a 3999	De 4000 y más	No consta
EDAD CUMPLIDA DE LA MADRE										
A) TODAS LAS MFT										
TODOS LOS AÑOS	235	17	21	22	26	31	18	10	9	81
15-19	11	0	1	0	1	2	0	1	0	6
20-24	44	3	7	2	7	6	5	0	1	13
25-29	79	6	10	8	7	10	4	4	3	27
30-34	47	2	2	4	4	7	5	3	2	18
35-39	37	5	1	4	5	3	2	2	3	12
40-44	15	1	0	4	2	3	2	0	0	3
45-49	2	0	0	0	0	0	0	0	0	2
B) DENTRO DEL MATRIMONIO										
TODOS LOS AÑOS	189	12	17	20	21	26	12	9	8	64
15-19	6	0	1	0	0	2	0	1	0	2
20-24	28	2	5	1	7	4	2	0	0	7
25-29	66	4	9	7	4	9	2	4	3	24
30-34	40	1	1	4	4	5	4	3	2	16
35-39	33	4	1	4	4	3	2	1	3	11
40-44	15	1	0	4	2	3	2	0	0	3
45-49	1	0	0	0	0	0	0	0	0	1
C) FUERA DEL MATRIMONIO										
TODOS LOS AÑOS	46	5	4	2	5	5	6	1	1	17
15-19	5	0	0	0	1	0	0	0	0	4
20-24	16	1	2	1	0	2	3	0	1	6
25-29	13	2	1	1	3	1	2	0	0	3
30-34	7	1	1	0	0	2	1	0	0	2
35-39	4	1	0	0	1	0	0	1	0	1
45-49	1	0	0	0	0	0	0	0	0	1
C1) FUERA DEL MATRIMONIO DE MADRE CASADA										
TODOS LOS AÑOS	1	0	0	0	0	0	0	0	0	1
30-34	1	0	0	0	0	0	0	0	0	1
C2) FUERA DEL MATRIMONIO DE MADRE NO CASADA										
TODOS LOS AÑOS	45	5	4	2	5	5	6	1	1	16
15-19	5	0	0	0	1	0	0	0	0	4
20-24	16	1	2	1	0	2	3	0	1	6
25-29	13	2	1	1	3	1	2	0	0	3
30-34	6	1	1	0	0	2	1	0	0	1
35-39	4	1	0	0	1	0	0	1	0	1
45-49	1	0	0	0	0	0	0	0	0	1

MUERTES FETALES TARDIAS DE MADRES RESIDENTES, CLASIFICADAS POR TIEMPO DE GESTACION, SEGUN FILIACION Y SEXO DEL NACIDO Y MULTIPLICIDAD DEL PARTO {R/R}

	TIEMPO DE GESTACION (SEMANAS)						No consta
	TODOS LOS TIEMPOS	Menos de 28	De 28 a 31	De 32 a 36	De 37 a 41	De 42 y más	
MULTIPLICIDAD DEL PARTO							
A) TODAS LAS MFT	235	11	39	60	90	0	35
En partos sencillos	230	11	39	59	86	0	35
En partos dobles	5	0	0	1	4	0	0
HOMBRES	121	3	21	34	47	0	16
En partos sencillos	117	3	21	34	43	0	16
En partos dobles	4	0	0	0	4	0	0
MUJERES	114	8	18	26	43	0	19
En partos sencillos	113	8	18	25	43	0	19
En partos dobles	1	0	0	1	0	0	0
B) DENTRO DEL MATRIMONIO	189	9	30	49	78	0	23
En partos sencillos	184	9	30	48	74	0	23
En partos dobles	5	0	0	1	4	0	0
HOMBRES	97	2	18	24	43	0	10
En partos sencillos	93	2	18	24	39	0	10
En partos dobles	4	0	0	0	4	0	0
MUJERES	92	7	12	25	35	0	13
En partos sencillos	91	7	12	24	35	0	13
En partos dobles	1	0	0	1	0	0	0
C) FUERA DEL MATRIMONIO	46	2	9	11	12	0	12
En partos sencillos	46	2	9	11	12	0	12
HOMBRES	24	1	3	10	4	0	6
En partos sencillos	24	1	3	10	4	0	6
MUJERES	22	1	6	1	8	0	6
En partos sencillos	22	1	6	1	8	0	6






9. PARTOS DEL PERIODO 1976-1987:  
PRINCIPALES RESULTADOS COMPARATIVOS







## PARTOS CLASIFICADOS POR AÑOS, SEGUN INSCRIPCION O RESIDENCIA DE LA MADRE Y MULTIPLICIDAD

	1980	1981	1982	1983	1984	1985	1986	1987
TODOS LOS PARTOS	72778	68330	65051	60596	59326	56687	54311	53096
Sencillos	72276	67449	64267	60129	58829	56200	53827	52609
Dobles	490	822	755	459	492	474	479	481
Triples	12	59	29	8	5	12	5	6
Cuadruples o más	0	0	0	0	0	1	0	0
INSCRITOS EN LA COMUNIDAD DE MADRID								
TODOS LOS PARTOS	73422	69544	66184	61589	60329	57788	55260	53888
Sencillos	72911	68619	65357	61116	59814	57285	54768	53389
Dobles	499	862	796	464	510	490	485	491
Triples	12	63	31	9	5	12	7	8
Cuadruples o más	0	0	0	0	0	1	0	0
RESIDENTES EN MUNICIPIO DE MADRID								
TODOS LOS PARTOS	41230	39952	39353	35850	34274	32221	29560	28570
Sencillos	40940	39456	38893	35561	33991	31940	29285	28304
Dobles	282	462	445	285	281	277	273	264
Triples	8	34	15	4	2	4	2	2
Cuadruples o más	0	0	0	0	0	0	0	0
INSCRITOS EN MUNICIPIO DE MADRID								
TODOS LOS PARTOS	72632	68735	65480	60739	59431	55540	52630	49054
Sencillos	72130	67816	64660	60272	58924	55050	52165	48581
Dobles	490	857	789	458	502	478	458	465
Triples	12	62	31	9	5	11	7	8
Cuadruples o más	0	0	0	0	0	1	0	0
RESIDENTES EN MUNICIPIOS DISTINTOS DE MADRID								
TODOS LOS PARTOS	31548	28378	25698	24746	25052	24466	24751	24526
Sencillos	31336	27993	25374	24568	24838	24260	24542	24305
Dobles	208	360	310	174	211	197	206	217
Triples	4	25	14	4	3	8	3	4
Cuadruples o más	0	0	0	0	0	1	0	0
INSCRITOS EN MUNICIPIOS DISTINTOS DE MADRID								
TODOS LOS PARTOS	790	809	704	850	898	2248	2630	4834
Sencillos	781	803	697	844	890	2235	2603	4808
Dobles	9	5	7	6	8	12	27	26
Triples	0	1	0	0	0	1	0	0
Cuadruples o más	0	0	0	0	0	0	0	0

## PARTOS DE MADRES RESIDENTES, CLASIFICADOS POR AÑOS, SEGUN MULTIPLICIDAD Y VITALIDAD COMBINADAS Y AMBITO GEOGRAFICO

	1980	1981	1982	1983	1984	1985	1986	1987
COMUNIDAD DE MADRID								
TODOS LOS PARTOS	72778	68330	65051	60596	59326	56687	54311	53096
Partos con solo muertes fetales tardías	439	389	362	326	283	284	255	231
Partos con solo nacidos vivos	72333	67928	64665	60260	59040	56395	54056	52862
Partos con muertes fetales y nacidos vivos	6	13	24	10	3	8	0	3
SENCILLOS								
TODOS LOS PARTOS	72276	67449	64267	60129	58829	56200	53827	52609
Nacidos vivos	71842	67068	63914	59809	58549	55921	53577	52379
Muertes fetales tardías	434	381	353	320	280	279	250	230
DOBLES								
TODOS LOS PARTOS	490	822	755	459	492	474	479	481
Dos nacidos vivos	480	802	728	443	486	463	474	477
Un nacido vivo y una muerte fetal tardía	5	12	19	10	3	7	0	3
Dos muertes fetales tardías	5	8	8	6	3	4	5	1
TRIPLES								
TODOS LOS PARTOS	12	59	29	8	5	12	5	6
Tres nacidos vivos	11	58	23	8	5	10	5	6
Dos nacidos vivos y una muerte fetal	0	1	4	0	0	1	0	0
Un nacido vivo y dos muertes fetales	1	0	1	0	0	0	0	0
Tres muertes fetales tardías	0	0	1	0	0	1	0	0
CUADRUPLS O MAS								
TODOS LOS PARTOS	0	0	0	0	0	1	0	0
Solo muertes fetales tardías	0	0	0	0	0	0	0	0
Solo nacidos vivos	0	0	0	0	0	1	0	0
Muertes fetales tardías y nacidos vivos	0	0	0	0	0	0	0	0
MUNICIPIO DE MADRID								
TODOS LOS PARTOS	41230	39952	39353	35850	34274	32221	29560	28570
Partos con solo muertes fetales tardías	273	249	235	200	191	187	165	153
Partos con solo nacidos vivos	40952	39696	39108	35643	34080	32029	29395	28415
Partos con muertes fetales y nacidos vivos	5	7	10	7	3	5	0	2
SENCILLOS								
TODOS LOS PARTOS	40940	39456	38893	35561	33991	31940	29285	28304
Nacidos vivos	40671	39208	38665	35364	33801	31755	29124	28152
Muertes fetales tardías	269	248	228	197	190	185	161	152
DOBLES								
TODOS LOS PARTOS	282	462	445	285	281	277	273	264
Dos nacidos vivos	273	454	430	275	277	270	269	261
Un nacido vivo y una muerte fetal tardía	5	7	9	7	3	5	0	2
Dos muertes fetales tardías	4	1	6	3	1	2	4	1
TRIPLES								
TODOS LOS PARTOS	8	34	15	4	2	4	2	2
Tres nacidos vivos	8	34	13	4	2	4	2	2
Dos nacidos vivos y una muerte fetal	0	0	0	0	0	0	0	0
Un nacido vivo y dos muertes fetales	0	0	1	0	0	0	0	0
Tres muertes fetales tardías	0	0	1	0	0	0	0	0

## PARTOS DE MADRES RESIDENTES, CLASIFICADOS POR AÑOS, SEGUN MULTIPLICIDAD Y VITALIDAD COMBINADAS Y AMBITO GEOGRAFICO (CONCL.)

	1980	1981	1982	1983	1984	1985	1986	1987
<b>CUADRUPLES O MAS</b>								
TODOS LOS PARTOS	0	0	0	0	0	0	0	0
Solo muertes fetales tardías	0	0	0	0	0	0	0	0
Solo nacidos vivos	0	0	0	0	0	0	0	0
Muertes fetales tardías y nacidos vivos	0	0	0	0	0	0	0	0
<b>MUNICIPIOS DISTINTOS DE MADRID</b>								
TODOS LOS PARTOS	31548	28378	25698	24746	25052	24466	24751	24526
Partos con solo muertes fetales tardías	166	140	127	126	92	97	90	78
Partos con solo nacidos vivos	31381	28232	25557	24617	24960	24366	24661	24447
Partos con muertes fetales y nacidos vivos	1	6	14	3	0	3	0	1
<b>SENCILLOS</b>								
TODOS LOS PARTOS	31336	27993	25374	24568	24838	24260	24542	24305
Nacidos vivos	31171	27860	25249	24445	24748	24166	24453	24227
Muertes fetales tardías	165	133	125	123	90	94	89	78
<b>DOBLES</b>								
TODOS LOS PARTOS	208	360	310	174	211	197	206	217
Dos nacidos vivos	207	348	298	168	209	193	205	216
Un nacido vivo y una muerte fetal tardía	0	5	10	3	0	2	0	1
Dos muertes fetales tardías	1	7	2	3	2	2	1	0
<b>TRIPLES</b>								
TODOS LOS PARTOS	4	25	14	4	3	8	3	4
Tres nacidos vivos	3	24	10	4	3	6	3	4
Dos nacidos vivos y una muerte fetal	0	1	4	0	0	1	0	0
Un nacido vivo y dos muertes fetales	1	0	0	0	0	0	0	0
Tres muertes fetales tardías	0	0	0	0	0	1	0	0
<b>CUADRUPLES O MAS</b>								
TODOS LOS PARTOS	0	0	0	0	0	1	0	0
Solo muertes fetales tardías	0	0	0	0	0	0	0	0
Solo nacidos vivos	0	0	0	0	0	1	0	0
Muertes fetales tardías y nacidos vivos	0	0	0	0	0	0	0	0


## PARTOS DE MADRES RESIDENTES, CLASIFICADOS POR AÑOS, SEGUN NORMALIDAD Y ASISTENCIA RECIBIDA Y LUGAR DEL PARTO COMBINADOS Y AMBITO GEOGRAFICO DE RESIDENCIA DE LA MADRE

	1980	1981	1982	1983	1984	1985	1986	1987
COMUNIDAD DE MADRID								
TODOS LOS PARTOS	72778	68330	65051	60596	59326	56687	54311	53096
Partos normales	68996	64324	60532	56050	55427	52924	50136	48507
Asistido por personal sanitario	68915	64182	60359	55891	55299	52793	50106	48478
En el domicilio	521	418	301	389	275	237	185	153
En el centro sanitario	68364	63750	60038	55475	55003	52536	49902	48317
En otro lugar	30	14	20	27	21	20	19	8
No asistido por personal sanitario	81	142	173	159	128	131	30	29
En el domicilio	80	138	166	156	118	131	29	28
En otro lugar	1	4	7	3	10	0	1	1
Partos distócicos	3782	4006	4519	4546	3899	3763	4175	4589
Asistido por personal sanitario	3782	4006	4519	4546	3899	3763	4170	4587
En el domicilio	18	14	17	19	12	8	12	16
En el centro sanitario	3763	3991	4500	4527	3887	3754	4157	4569
En otro lugar	1	1	2	0	0	1	1	2
No asistido por personal sanitario	0	0	0	0	0	1	5	2
En el domicilio	0	0	0	0	0	0	3	2
En otro lugar	0	0	0	0	0	0	2	0
MUNICIPIO DE MADRID								
TODOS LOS PARTOS	41230	39952	39353	35850	34274	32221	29560	28570
Partos normales	39140	37681	36557	33045	32041	29958	27220	26046
Asistido por personal sanitario	39098	37591	36441	32946	31981	29889	27205	26029
En el domicilio	284	223	151	240	148	120	85	76
En el centro sanitario	38797	37358	36277	32687	31821	29756	27112	25948
En otro lugar	17	10	13	19	12	13	8	5
No asistido por personal sanitario	42	90	116	99	60	69	15	17
En el domicilio	42	87	112	97	55	69	15	16
En otro lugar	0	3	4	2	5	0	0	1
Partos distócicos	2090	2271	2796	2805	2233	2263	2340	2524
Asistido por personal sanitario	2090	2271	2796	2805	2233	2263	2335	2523
En el domicilio	10	8	13	17	8	6	6	6
En el centro sanitario	2080	2263	2783	2788	2225	2257	2328	2516
En otro lugar	0	0	0	0	0	0	1	1
No asistido por personal sanitario	0	0	0	0	0	0	5	1
En el domicilio	0	0	0	0	0	0	3	1
En otro lugar	0	0	0	0	0	0	2	0
MUNICIPIOS DISTINTOS DE MADRID								
TODOS LOS PARTOS	31548	28378	25698	24746	25052	24466	24751	24526
Partos normales	29856	26643	23975	23005	23386	22966	22916	22461
Asistido por personal sanitario	29817	26591	23918	22945	23318	22904	22901	22449
En el domicilio	237	195	150	149	127	117	100	77
En el centro sanitario	29567	26392	23761	22788	23182	22780	22790	22369
En otro lugar	13	4	7	8	9	7	11	3
No asistido por personal sanitario	39	52	57	60	68	62	15	12
En el domicilio	38	51	54	59	63	62	14	12
En otro lugar	1	1	3	1	5	0	1	0
Partos distócicos	1692	1735	1723	1741	1666	1500	1835	2065
Asistido por personal sanitario	1692	1735	1723	1741	1666	1500	1835	2064
En el domicilio	8	6	4	2	4	2	6	10
En el centro sanitario	1683	1728	1717	1739	1662	1497	1829	2053
En otro lugar	1	1	2	0	0	1	0	1
No asistido por personal sanitario	0	0	0	0	0	0	0	1
En el domicilio	0	0	0	0	0	0	0	1
En otro lugar	0	0	0	0	0	0	0	0



10. PARTOS OCURRIDOS EN 1987:  
PRINCIPALES RESULTADOS ESTADISTICOS





## PARTOS DE MADRES RESIDENTES, CLASIFICADOS POR MULTIPLICIDAD Y SEXO COMBINADOS, SEGUN MUNICIPIOS, ESTRATOS DE POBLACION Y AMBITOS GEOGRAFICOS DE RESIDENCIA DE LA MADRE {R/R}

	TODOS LOS PARTOS				SENCILLOS		DOBLES			TRIPLES			
	Total	Sólo niños	Sólo niñas	Niños y niñas	Niños	Niñas	2 niños	1 niño 1 niña	2 niñas	3 niños	2 niños 1 niña	1 niño 2 niñas	3 niñas
TOTAL RESIDENTES EN LA C.M.	53096	27387	25596	113	27216	25393	170	109	202	1	3	1	1
MUNICIPIOS													
Ajalvir	8	3	5	0	3	5	0	0	0	0	0	0	0
Alameda del Valle	1	1	0	0	1	0	0	0	0	0	0	0	0
Alamo (El)	22	8	14	0	8	14	0	0	0	0	0	0	0
Alcalá de Henares	2041	1047	990	4	1042	978	5	3	12	0	1	0	0
Alcobendas	882	431	449	2	429	444	2	2	5	0	0	0	0
Alcorcón	1314	707	605	2	701	595	6	2	10	0	0	0	0
Aldea del Fresno	21	13	8	0	13	8	0	0	0	0	0	0	0
Algete	169	99	70	0	99	68	0	0	2	0	0	0	0
Alpedrete	36	19	17	0	19	17	0	0	0	0	0	0	0
Ambite	1	0	1	0	0	1	0	0	0	0	0	0	0
Anchuelo	7	4	3	0	4	3	0	0	0	0	0	0	0
Aranjuez	435	224	209	2	223	208	1	2	1	0	0	0	0
Arganda del Rey	324	145	179	0	144	178	1	0	1	0	0	0	0
Arroyomolinos	4	2	2	0	2	2	0	0	0	0	0	0	0
Batres	1	0	1	0	0	0	0	0	1	0	0	0	0
Becerril de la Sierra	23	9	14	0	9	14	0	0	0	0	0	0	0
Belmonte de Tajo	7	3	4	0	3	4	0	0	0	0	0	0	0
Boadilla del Monte	93	53	40	0	52	39	1	0	1	0	0	0	0
Boalo (El)	28	15	13	0	15	13	0	0	0	0	0	0	0
Braojos	1	0	1	0	0	1	0	0	0	0	0	0	0
Brea de Tajo	3	1	2	0	1	2	0	0	0	0	0	0	0
Brunete	21	10	11	0	10	11	0	0	0	0	0	0	0
Buitrago del Lozoya	16	8	8	0	8	8	0	0	0	0	0	0	0
Bustarviejo	14	9	5	0	9	5	0	0	0	0	0	0	0
Cabanillas de la Sierra	2	1	1	0	1	1	0	0	0	0	0	0	0
Cabrera (La)	7	2	5	0	2	5	0	0	0	0	0	0	0
Cadalso de los Vidrios	25	12	13	0	12	13	0	0	0	0	0	0	0
Carnarma de Esteruelas	32	16	16	0	15	15	1	0	1	0	0	0	0
Campo Real	21	15	6	0	15	6	0	0	0	0	0	0	0
Canencia	2	1	1	0	1	1	0	0	0	0	0	0	0
Carabaña	10	6	4	0	6	4	0	0	0	0	0	0	0
Casarrubuelos	5	3	2	0	3	2	0	0	0	0	0	0	0
Cenicientos	17	7	10	0	7	9	0	0	1	0	0	0	0
Cercedilla	44	26	18	0	26	18	0	0	0	0	0	0	0
Ciempozuelos	121	66	55	0	65	54	1	0	1	0	0	0	0
Cobefía	20	11	9	0	11	9	0	0	0	0	0	0	0
Colmenar de Oreja	63	27	36	0	27	36	0	0	0	0	0	0	0
Colmenarejo	23	11	12	0	11	12	0	0	0	0	0	0	0
Colmenar Viejo	497	269	228	0	268	226	1	0	2	0	0	0	0
Collado Villalba	297	153	143	1	152	142	1	1	1	0	0	0	0
Collado-Mediano	18	10	8	0	10	8	0	0	0	0	0	0	0
Corpa	5	2	3	0	2	3	0	0	0	0	0	0	0
Coslada	1177	574	601	2	569	597	5	2	4	0	0	0	0
Cubas	8	5	3	0	5	2	0	0	1	0	0	0	0
Chapinería	10	7	3	0	7	3	0	0	0	0	0	0	0
Chinchón	41	18	23	0	18	23	0	0	0	0	0	0	0
Daganzo de Arriba	18	11	7	0	11	7	0	0	0	0	0	0	0
Escorial (El)	103	56	47	0	55	47	1	0	0	0	0	0	0
Estremera	16	8	8	0	8	8	0	0	0	0	0	0	0
Fresnedillas	3	1	2	0	1	2	0	0	0	0	0	0	0
Fresno de Torote	1	0	1	0	0	1	0	0	0	0	0	0	0
Fuenlabrada	2870	1495	1369	6	1481	1359	13	6	10	1	0	0	0
Fuente el Saz de Jarama	26	17	9	0	17	9	0	0	0	0	0	0	0
Fuentidueña de Tajo	13	4	9	0	4	9	0	0	0	0	0	0	0
Galapagar	132	68	64	0	68	63	0	0	1	0	0	0	0
Garganta de los Montes	4	1	3	0	1	3	0	0	0	0	0	0	0
Gargantilla del Lozoya	1	0	1	0	0	1	0	0	0	0	0	0	0
Getafe	1282	662	618	2	658	612	4	2	6	0	0	0	0
Grifón	18	10	8	0	10	8	0	0	0	0	0	0	0
Guadalix de la Sierra	22	13	9	0	13	9	0	0	0	0	0	0	0
Guadarrama	89	36	53	0	36	53	0	0	0	0	0	0	0



## PARTOS DE MADRES RESIDENTES, CLASIFICADOS POR MULTIPLICIDAD Y SEXO COMBINADOS, SEGUN MUNICIPIOS, ESTRATOS DE POBLACION Y AMBITOS GEOGRAFICOS DE RESIDENCIA DE LA MADRE [R/R] (CONT.)

	TODOS LOS PARTOS				SENCILLOS		DOBLES			TRIPLES			
	Total	Sólo niños	Sólo niñas	Niños y niñas	Niños	Niñas	2 niños	1 niño 1 niña	2 niñas	3 niños	2 niños 1 niña	1 niño 2 niñas	3 niñas
Hiruela (La)	1	0	1	0	0	1	0	0	0	0	0	0	0
Horcajuelo de la Sierra	2	1	1	0	1	1	0	0	0	0	0	0	0
Hoyo de Manzanares	33	13	20	0	12	20	1	0	0	0	0	0	0
Humanes de Madrid	140	78	62	0	78	62	0	0	0	0	0	0	0
Leganés	1681	873	806	2	868	800	5	2	6	0	0	0	0
Loeches	28	13	15	0	13	15	0	0	0	0	0	0	0
Lozoya	5	0	5	0	0	5	0	0	0	0	0	0	0
Lozoyuela-Navas-Sieteiglesias	13	10	3	0	10	3	0	0	0	0	0	0	0
Madrid	28570	14713	13789	68	14626	13678	87	67	110	0	1	0	1
Majadahonda	453	239	213	1	239	212	0	0	1	0	1	0	0
Manzanares el Real	27	18	9	0	17	9	1	0	0	0	0	0	0
Meco	44	25	19	0	25	18	0	0	1	0	0	0	0
Mejorada del Campo	208	116	92	0	116	91	0	0	1	0	0	0	0
Miraflores de la Sierra	28	16	12	0	16	12	0	0	0	0	0	0	0
Molar (El)	40	22	18	0	22	17	0	0	1	0	0	0	0
Molinos (Los)	28	19	9	0	18	9	1	0	0	0	0	0	0
Montejo de la Sierra	1	0	1	0	0	1	0	0	0	0	0	0	0
Moraleja de Enmedio	11	7	4	0	7	4	0	0	0	0	0	0	0
Moralzarzal	12	6	6	0	6	6	0	0	0	0	0	0	0
Morata de Tajuña	64	32	32	0	32	32	0	0	0	0	0	0	0
Móstoles	2668	1366	1299	3	1359	1293	7	3	6	0	0	0	0
Navacerrada	16	8	8	0	7	8	1	0	0	0	0	0	0
Navalafuente	4	4	0	0	4	0	0	0	0	0	0	0	0
Navalagamella	5	1	4	0	1	4	0	0	0	0	0	0	0
Navalcarnero	124	66	56	2	66	55	0	2	1	0	0	0	0
Navas del Rey	14	7	7	0	7	7	0	0	0	0	0	0	0
Nuevo Baztán	10	5	5	0	5	5	0	0	0	0	0	0	0
Olmeca de las Fuentes	2	1	1	0	1	1	0	0	0	0	0	0	0
Orusco	4	1	3	0	1	3	0	0	0	0	0	0	0
Paracuellos de Jarama	74	43	30	1	43	30	0	1	0	0	0	0	0
Parla	1060	556	501	3	550	498	6	3	3	0	0	0	0
Patones	4	2	2	0	2	2	0	0	0	0	0	0	0
Pedrezuela	4	3	1	0	2	1	1	0	0	0	0	0	0
Pelayos de la Presa	6	3	3	0	3	3	0	0	0	0	0	0	0
Perales de Tajuña	22	8	14	0	8	14	0	0	0	0	0	0	0
Pezuela de las Torres	2	2	0	0	2	0	0	0	0	0	0	0	0
Pinilla del Valle	1	1	0	0	1	0	0	0	0	0	0	0	0
Pinto	276	134	141	1	133	140	1	1	1	0	0	0	0
Piñuecar	1	1	0	0	1	0	0	0	0	0	0	0	0
Pozuelo de Alarcón	407	217	189	1	216	189	1	0	0	0	0	1	0
Pozuelo del Rey	2	1	1	0	1	1	0	0	0	0	0	0	0
Quijorna	5	4	1	0	4	1	0	0	0	0	0	0	0
Rascafría	13	6	7	0	6	7	0	0	0	0	0	0	0
Ribatejada	3	2	1	0	2	1	0	0	0	0	0	0	0
Rivas-Vaciamadrid	186	92	93	1	91	93	1	1	0	0	0	0	0
Robledo de Chavela	18	9	9	0	9	9	0	0	0	0	0	0	0
Rozas de Madrid (Las)	425	221	202	2	219	201	2	2	1	0	0	0	0
Rozas de Puerto Real	3	2	1	0	2	1	0	0	0	0	0	0	0
San Agustín de Guadalix	41	21	20	0	21	19	0	0	1	0	0	0	0
San Fernando de Henares	494	247	247	0	245	246	2	0	1	0	0	0	0
San Lorenzo del Escorial	94	49	44	1	49	44	0	1	0	0	0	0	0
San Martín de la Vega	74	37	37	0	36	37	1	0	0	0	0	0	0
San Martín de Valdeiglesias	60	34	26	0	33	26	1	0	0	0	0	0	0
San Sebastián de los Reyes	793	416	377	0	414	376	2	0	1	0	0	0	0
Santa María de la Alameda	1	0	1	0	0	1	0	0	0	0	0	0	0
Santorcaz	1	0	1	0	0	1	0	0	0	0	0	0	0
Santos de la Humosa (Los)	13	9	4	0	9	4	0	0	0	0	0	0	0
Serranillos del Valle	3	1	2	0	1	2	0	0	0	0	0	0	0
Sevilla la Nueva	9	2	7	0	2	7	0	0	0	0	0	0	0
Soto del Real	19	10	9	0	10	9	0	0	0	0	0	0	0
Talamanca de Jarama	10	5	5	0	5	5	0	0	0	0	0	0	0
Tielmes	24	14	10	0	14	10	0	0	0	0	0	0	0
Titulcia	9	7	2	0	7	2	0	0	0	0	0	0	0

## PARTOS DE MADRES RESIDENTES, CLASIFICADOS POR MULTIPLICIDAD Y SEXO COMBINADOS, SEGUN MUNICIPIOS, ESTRATOS DE POBLACION Y AMBITOS GEOGRAFICOS DE RESIDENCIA DE LA MADRE {R/R} (CONT.)

	TODOS LOS PARTOS				SENCILLOS		DOBLES			TRIPLES			
	Total	Sólo niños	Sólo niñas	Niños y niñas	Niños	Niñas	2 niños	1 niño 1 niña	2 niñas	3 niños	2 niños 1 niña	1 niño 2 niñas	3 niñas
MUNICIPIOS (CONCL.)													
Torrejón de Ardoz	1195	608	584	3	605	582	3	3	2	0	0	0	0
Torrejón de la Calzada	15	6	9	0	6	9	0	0	0	0	0	0	0
Torrejón de Velasco	18	10	8	0	10	8	0	0	0	0	0	0	0
Torrelaguna	29	17	12	0	17	12	0	0	0	0	0	0	0
Torrelodones	84	51	33	0	51	33	0	0	0	0	0	0	0
Torres de la Alameda	23	14	9	0	14	9	0	0	0	0	0	0	0
Valdaracete	5	3	2	0	3	2	0	0	0	0	0	0	0
Valdeavero	4	0	4	0	0	4	0	0	0	0	0	0	0
Valdelaguna	1	1	0	0	1	0	0	0	0	0	0	0	0
Valdemanco	5	3	2	0	3	2	0	0	0	0	0	0	0
Valdemaqueda	7	4	3	0	4	3	0	0	0	0	0	0	0
Valdemorillo	42	20	22	0	20	21	0	0	1	0	0	0	0
Valdemoro	276	136	138	2	134	138	2	2	0	0	0	0	0
Valdeolmos	3	1	2	0	1	2	0	0	0	0	0	0	0
Valdepiélagos	1	1	0	0	1	0	0	0	0	0	0	0	0
Valdetorres de Jarama	10	3	7	0	3	7	0	0	0	0	0	0	0
Valdilecha	23	13	10	0	13	10	0	0	0	0	0	0	0
Valverde de Alcalá	1	1	0	0	1	0	0	0	0	0	0	0	0
Velilla de San Antonio	34	21	13	0	21	13	0	0	0	0	0	0	0
Vellón (EI)	4	1	3	0	1	3	0	0	0	0	0	0	0
Venturada	3	0	3	0	0	3	0	0	0	0	0	0	0
Villaconejos	43	23	20	0	23	19	0	0	1	0	0	0	0
Villa del Prado	23	16	7	0	16	6	0	0	1	0	0	0	0
Villaalbilla	20	12	8	0	12	8	0	0	0	0	0	0	0
Villamanrique de Tajo	8	5	3	0	5	3	0	0	0	0	0	0	0
Villamanta	10	4	6	0	4	6	0	0	0	0	0	0	0
Villamantilla	1	0	1	0	0	1	0	0	0	0	0	0	0
Villanueva de la Cañada	62	38	24	0	37	24	1	0	0	0	0	0	0
Villanueva de Perales	1	0	1	0	0	1	0	0	0	0	0	0	0
Villanueva del Pardillo	33	18	14	1	18	14	0	1	0	0	0	0	0
Villar del Olmo	4	1	3	0	1	3	0	0	0	0	0	0	0
Villarejo de Salvanés	65	34	31	0	34	31	0	0	0	0	0	0	0
Villaviciosa de Odón	127	63	64	0	63	63	0	0	1	0	0	0	0
Zarzalejo	8	5	3	0	5	3	0	0	0	0	0	0	0
ESTRATOS DE POBLACION													
Menos de 101	3	1	2	0	1	2	0	0	0	0	0	0	0
De 101 a 500	82	34	48	0	34	47	0	0	1	0	0	0	0
De 501 a 1.000	216	121	95	0	120	94	1	0	1	0	0	0	0
De 1.001 a 2.000	704	369	334	1	366	332	3	1	2	0	0	0	0
De 2.001 a 5.000	807	438	368	1	435	362	3	1	6	0	0	0	0
De 5.001 a 10.000	1538	809	725	4	804	719	5	4	6	0	0	0	0
De 10.001 a 20.000	605	318	285	2	315	283	3	2	2	0	0	0	0
De 20.001 a 50.000	3608	1849	1751	8	1839	1742	10	6	9	0	1	1	0
De 50.001 a 100.000	5107	2585	2512	10	2567	2497	18	10	15	0	0	0	0
De 100.001 a 200.000	11856	6150	5687	19	6109	5637	40	18	50	1	1	0	0
Más de 200.000	28570	14713	13789	68	14626	13678	87	67	110	0	1	0	1
AMBITOS GEOGRAFICOS													
Area Metropolitana	48923	25229	23589	105	25073	23404	155	101	184	1	3	1	1
Madrid	28570	14713	13789	68	14626	13678	87	67	110	0	1	0	1
Corona Metropolitana	20353	10516	9800	37	10447	9726	68	34	74	1	2	1	0
Norte	2172	1116	1054	2	1111	1046	5	2	8	0	0	0	0
Sur	11151	5793	5339	19	5750	5297	42	19	42	1	0	0	0
Este	5409	2748	2650	11	2732	2630	16	10	20	0	1	0	0
Oeste	1621	859	757	5	854	753	5	3	4	0	1	1	0
Municipios no metropolitanos	4173	2158	2007	8	2143	1989	15	8	18	0	0	0	0

## PARTOS DE MADRES RESIDENTES, CLASIFICADOS POR MULTIPLICIDAD Y SEXO COMBINADOS, SEGUN MUNICIPIOS, ESTRATOS DE POBLACION Y AMBITOS GEOGRAFICOS DE RESIDENCIA DE LA MADRE {R/R} (CONT.)

	TODOS LOS PARTOS				SENCILLOS		DOBLES			TRIPLES			
	Total	Sólo niños	Sólo niñas	Niños y niñas	Niños	Niñas	2 niños	1 niño 1 niña	2 niñas	3 niños	2 niños 1 niña	1 niño 2 niñas	3 niñas
DISTRITOS Y BARRIOS DEL MUNICIPIO DE MADRID	28570	14713	13789	68	14626	13678	87	67	110	0	1	0	1
Centro	1184	599	584	1	591	578	8	1	6	0	0	0	0
Palacio	195	105	90	0	103	89	2	0	1	0	0	0	0
Embajadores	364	167	197	0	164	194	3	0	3	0	0	0	0
Cortes	118	70	48	0	69	47	1	0	1	0	0	0	0
Justicia	170	83	87	0	83	87	0	0	0	0	0	0	0
Universidad	281	141	140	0	139	139	2	0	1	0	0	0	0
Sol	56	33	22	1	33	22	0	1	0	0	0	0	0
Arganzuela	1129	585	542	2	582	538	3	2	4	0	0	0	0
Imperial	193	106	86	1	106	85	0	1	1	0	0	0	0
Acacias	306	157	149	0	157	149	0	0	0	0	0	0	0
Chopera	192	87	105	0	85	105	2	0	0	0	0	0	0
Legazpi	61	31	30	0	31	30	0	0	0	0	0	0	0
Delicias	168	89	78	1	89	76	0	1	2	0	0	0	0
Palos de Moguer	205	113	92	0	112	91	1	0	1	0	0	0	0
Atocha	4	2	2	0	2	2	0	0	0	0	0	0	0
Retiro	1140	601	537	2	599	533	2	2	4	0	0	0	0
Pacífico	364	197	166	1	196	163	1	1	3	0	0	0	0
Adelfas	129	66	63	0	66	62	0	0	1	0	0	0	0
Estrella	217	109	108	0	109	108	0	0	0	0	0	0	0
Ibiza	204	101	103	0	100	103	1	0	0	0	0	0	0
Jerónimos	65	36	29	0	36	29	0	0	0	0	0	0	0
Niño Jesús	161	92	68	1	92	68	0	1	0	0	0	0	0
Salamanca	1422	762	658	2	755	653	7	2	5	0	0	0	0
Recoletos	149	79	70	0	77	70	2	0	0	0	0	0	0
Goya	303	152	150	1	150	149	2	1	1	0	0	0	0
Fuente del Berro	209	126	82	1	125	82	1	1	0	0	0	0	0
Guindalera	412	220	192	0	219	191	1	0	1	0	0	0	0
Lista	190	99	91	0	98	89	1	0	2	0	0	0	0
Castellana	159	86	73	0	86	72	0	0	1	0	0	0	0
Chamartín	1524	808	713	3	801	706	7	3	7	0	0	0	0
El Viso	144	75	68	1	74	68	1	1	0	0	0	0	0
Prosperidad	462	256	206	0	254	204	2	0	2	0	0	0	0
Ciudad Jardín	200	107	92	1	105	92	2	1	0	0	0	0	0
Hispanoamérica	339	161	178	0	161	176	0	0	2	0	0	0	0
Nueva España	203	120	83	0	120	83	0	0	0	0	0	0	0
Castilla	176	89	86	1	87	83	2	1	3	0	0	0	0
Tetuán	1357	692	662	3	692	660	0	3	2	0	0	0	0
Bellas Vistas	250	131	118	1	131	117	0	1	1	0	0	0	0
Cuatro Caminos	357	181	176	0	181	176	0	0	0	0	0	0	0
Castillejos	232	115	117	0	115	117	0	0	0	0	0	0	0
Almenara	138	70	68	0	70	67	0	0	1	0	0	0	0
Valdeacederas	202	104	97	1	104	97	0	1	0	0	0	0	0
Berruete	178	91	86	1	91	86	0	1	0	0	0	0	0
Chamberí	1269	631	634	4	631	631	0	4	3	0	0	0	0
Gaztambide	222	106	116	0	106	116	0	0	0	0	0	0	0
Arapiles	208	111	96	1	111	94	0	1	2	0	0	0	0
Trafalgar	226	113	113	0	113	113	0	0	0	0	0	0	0
Almagro	188	93	94	1	93	93	0	1	1	0	0	0	0
Ríos Rosas	241	117	122	2	117	122	0	2	0	0	0	0	0
Vallehermoso	184	91	93	0	91	93	0	0	0	0	0	0	0
Fuencarral-El Pardo	2176	1079	1085	12	1071	1077	8	12	8	0	0	0	0
El Pardo	23	12	11	0	12	11	0	0	0	0	0	0	0
Fuente Arreina	38	20	18	0	20	17	0	0	1	0	0	0	0
Peña Grande	510	252	256	2	251	255	1	2	1	0	0	0	0

## PARTOS DE MADRES RESIDENTES, CLASIFICADOS POR MULTIPLICIDAD Y SEXO COMBINADOS, SEGUN MUNICIPIOS, ESTRATOS DE POBLACION Y AMBITOS GEOGRAFICOS DE RESIDENCIA DE LA MADRE {R/R} (CONT.)

	TODOS LOS PARTOS				SENCILLOS		DOBLES			TRIPLES			
	Total	Sólo niños	Sólo niñas	Niños y niñas	Niños	Niñas	2 niños	1 niño 1 niña	2 niñas	3 niños	2 niños 1 niña	1 niño 2 niñas	3 niñas
DISTRITOS Y BARRIOS DEL MUNICIPIO DE MADRID (CONT.)													
Fuencarral-El Pardo (concl.)													
El Pilar	570	269	297	4	268	296	1	4	1	0	0	0	0
La Paz	579	303	272	4	299	268	4	4	4	0	0	0	0
Valverde	317	159	157	1	157	157	2	1	0	0	0	0	0
Mirasierra	135	63	71	1	63	70	0	1	1	0	0	0	0
El Goloso	4	1	3	0	1	3	0	0	0	0	0	0	0
Moncloa-Aravaca													
Casa de Campo	80	40	39	1	39	38	1	1	1	0	0	0	0
Argüelles	237	125	111	1	125	110	0	1	1	0	0	0	0
Ciudad Universitaria	125	62	62	1	61	62	1	1	0	0	0	0	0
Valdezarza	378	192	186	0	192	184	0	0	1	0	0	0	1
Valdemarín	15	4	11	0	4	11	0	0	0	0	0	0	0
El Plantío	16	7	9	0	7	9	0	0	0	0	0	0	0
Aravaca	103	44	58	1	44	56	0	1	2	0	0	0	0
Latina													
Los Cármenes	126	61	64	1	59	63	2	1	1	0	0	0	0
Puerta del Ángel	426	224	202	0	223	200	1	0	2	0	0	0	0
Lucero	315	167	146	2	165	146	2	2	0	0	0	0	0
Aluche	715	394	321	0	394	318	0	0	3	0	0	0	0
Campamento	212	115	97	0	114	97	1	0	0	0	0	0	0
Cuatro Vientos	1	0	1	0	0	1	0	0	0	0	0	0	0
Las Águilas	499	265	233	1	265	230	0	1	3	0	0	0	0
Carabanchel													
Comillas	233	130	102	1	129	100	1	1	2	0	0	0	0
Opañel	310	159	151	0	157	150	2	0	1	0	0	0	0
San Isidro	360	202	157	1	201	157	1	1	0	0	0	0	0
Vista Alegre	397	212	183	2	210	183	2	2	0	0	0	0	0
Puerta Bonita	298	157	139	2	154	138	3	2	1	0	0	0	0
Buenavista	224	119	104	1	118	104	1	1	0	0	0	0	0
Abrantes	214	117	96	1	117	96	0	1	0	0	0	0	0
Usera													
Orcasitas	207	109	98	0	108	97	1	0	1	0	0	0	0
Orcasur	132	60	71	1	60	71	0	1	0	0	0	0	0
San Fermín	155	88	67	0	88	67	0	0	0	0	0	0	0
Almendrales	167	76	91	0	76	90	0	0	1	0	0	0	0
Moscardó	207	90	116	1	89	115	1	1	1	0	0	0	0
Zofio	98	57	41	0	57	41	0	0	0	0	0	0	0
Pradolongo	159	80	79	0	79	77	1	0	2	0	0	0	0
Puente de Vallecas													
Entrevías	465	249	214	2	247	213	2	2	1	0	0	0	0
San Diego	412	218	192	2	218	190	0	2	2	0	0	0	0
Palomeras Bajas	323	152	171	0	152	169	0	0	2	0	0	0	0
Palomeras Sureste	452	250	201	1	249	199	1	1	2	0	0	0	0
Portazgo	235	125	110	0	125	109	0	0	1	0	0	0	0
Numancia	468	238	230	0	235	224	3	0	6	0	0	0	0
Moratalaz													
Pavones	128	73	55	0	72	55	1	0	0	0	0	0	0
Marroquina	211	104	105	2	104	105	0	2	0	0	0	0	0
Media Legua	159	75	84	0	75	84	0	0	0	0	0	0	0
Fontarrón	158	83	74	1	83	73	0	1	1	0	0	0	0
Vinateros	183	94	88	1	94	87	0	1	1	0	0	0	0

## PARTOS DE MADRES RESIDENTES, CLASIFICADOS POR MULTIPLICIDAD Y SEXO COMBINADOS, SEGUN MUNICIPIOS, ESTRATOS DE POBLACION Y AMBITOS GEOGRAFICOS DE RESIDENCIA DE LA MADRE {R/R} (CONT.)

	TODOS LOS PARTOS				SENCILLOS		DOBLES			TRIPLES			
	Total	Sólo niños	Sólo niñas	Niños y niñas	Niños	Niñas	2 niños	1 niño 1 niña	2 niñas	3 niños	2 niños 1 niña	1 niño 2 niñas	3 niñas
DISTRITOS Y BARRIOS DEL MUNICIPIO DE MADRID (CONT.)													
Ciudad Lineal	2035	1044	989	2	1035	976	9	2	13	0	0	0	0
Ventas	477	238	239	0	234	237	4	0	2	0	0	0	0
Pueblo Nuevo	583	307	275	1	304	270	3	1	5	0	0	0	0
Quintana	201	102	99	0	102	99	0	0	0	0	0	0	0
Concepción	195	103	92	0	102	91	1	0	1	0	0	0	0
San Pascual	220	110	110	0	110	110	0	0	0	0	0	0	0
San Juan Bautista	86	42	44	0	42	43	0	0	1	0	0	0	0
Colina	72	36	36	0	36	35	0	0	1	0	0	0	0
Atalaya	34	15	19	0	15	19	0	0	0	0	0	0	0
Costillares	167	91	75	1	90	72	1	1	3	0	0	0	0
Hortaleza	1587	802	783	2	798	779	4	2	4	0	0	0	0
Palomas	35	15	20	0	15	20	0	0	0	0	0	0	0
Provera	40	18	22	0	18	22	0	0	0	0	0	0	0
Canillas	553	300	253	0	299	251	1	0	2	0	0	0	0
Pinar del Rey	648	316	331	1	313	330	3	1	1	0	0	0	0
Apóstol Santiago	112	51	60	1	51	59	0	1	1	0	0	0	0
Valdefuentes	199	102	97	0	102	97	0	0	0	0	0	0	0
Villaverde	1246	661	583	2	657	575	4	2	8	0	0	0	0
San Andrés	401	212	188	1	211	186	1	1	2	0	0	0	0
San Cristobal	132	76	56	0	75	55	1	0	1	0	0	0	0
Butarque	79	43	36	0	43	36	0	0	0	0	0	0	0
Los Rosales	245	129	115	1	129	114	0	1	1	0	0	0	0
Los Angeles	389	201	188	0	199	184	2	0	4	0	0	0	0
Villa de Vallecas	805	384	421	0	382	418	2	0	3	0	0	0	0
Casco Histórico	427	208	219	0	206	217	2	0	2	0	0	0	0
Santa Eugenia	378	176	202	0	176	201	0	0	1	0	0	0	0
Vicálvaro	417	220	193	4	220	193	0	3	0	0	1	0	0
Casco Histórico	228	114	111	3	114	111	0	2	0	0	1	0	0
Ambroz	189	106	82	1	106	82	0	1	0	0	0	0	0
San Blas	1293	634	659	0	629	655	5	0	4	0	0	0	0
Simancas	181	86	95	0	84	93	2	0	2	0	0	0	0
Hellín	104	50	54	0	50	54	0	0	0	0	0	0	0
Amposta	100	44	56	0	44	55	0	0	1	0	0	0	0
Arcos	275	144	131	0	144	130	0	0	1	0	0	0	0
Rosas	139	69	70	0	68	70	1	0	0	0	0	0	0
Rejas	43	24	19	0	23	19	1	0	0	0	0	0	0
Canillejas	383	187	196	0	186	196	1	0	0	0	0	0	0
El Salvador	68	30	38	0	30	38	0	0	0	0	0	0	0
Barajas	383	194	187	2	194	187	0	2	0	0	0	0	0
Alameda de Osuna	217	109	106	2	109	106	0	2	0	0	0	0	0
Aeropuerto	21	11	10	0	11	10	0	0	0	0	0	0	0
Casco Histórico	83	45	38	0	45	38	0	0	0	0	0	0	0
Timón	51	24	27	0	24	27	0	0	0	0	0	0	0
Corralejos	11	5	6	0	5	6	0	0	0	0	0	0	0
AREAS Y DISTRITOS DE SALUD													
Area 1 -Sur-Este	6398	3271	3111	16	3258	3087	13	15	24	0	1	0	0
Arganda	842	405	436	1	403	435	2	1	1	0	0	0	0
Moratalaz	1256	649	599	8	648	597	1	7	2	0	1	0	0
Retiro	1140	601	537	2	599	533	2	2	4	0	0	0	0
Vallecas	3160	1616	1539	5	1608	1522	8	5	17	0	0	0	0

## PARTOS DE MADRES RESIDENTES, CLASIFICADOS POR MULTIPLICIDAD Y SEXO COMBINADOS, SEGUN MUNICIPIOS, ESTRATOS DE POBLACION Y AMBITOS GEOGRAFICOS DE RESIDENCIA DE LA MADRE {R/R} (CONCL.)

	TODOS LOS PARTOS				SENCILLOS		DOBLES			TRIPLES			
	Total	Sólo niños	Sólo niñas	Niños y niñas	Niños	Niñas	2 niños	1 niño 1 niña	2 niñas	3 niños	2 niños 1 niña	1 niño 2 niñas	3 niñas
AREAS Y DISTRITOS DE SALUD (CONCL.)													
Area 2 -Centro-Norte	4859	2528	2324	7	2507	2306	21	7	18	0	0	0	0
Coslada	1920	962	956	2	955	950	7	2	6	0	0	0	0
Salamanca	1415	758	655	2	751	650	7	2	5	0	0	0	0
Chamartín	1524	808	713	3	801	706	7	3	7	0	0	0	0
Area 3 -Este	3388	1740	1641	7	1731	1625	9	6	16	0	1	0	0
Alcalá Henares	2193	1132	1057	4	1126	1043	6	3	14	0	1	0	0
Torrejón Ardoz	1195	608	584	3	605	582	3	3	2	0	0	0	0
Area 4 -Noreste	5298	2674	2618	6	2656	2597	18	6	21	0	0	0	0
Ciudad Lineal	2035	1044	989	2	1035	976	9	2	13	0	0	0	0
San Blas	1293	634	659	0	629	655	5	0	4	0	0	0	0
Hortaleza	1970	996	970	4	992	966	4	4	4	0	0	0	0
Area 5 -Norte	6391	3270	3103	18	3255	3081	15	18	22	0	0	0	0
Alcobendas	2259	1171	1085	3	1166	1075	5	3	10	0	0	0	0
Colmenar Viejo	599	328	271	0	326	269	2	0	2	0	0	0	0
Tetuán	1357	692	662	3	692	660	0	3	2	0	0	0	0
Fuencarral	2176	1079	1085	12	1071	1077	8	12	8	0	0	0	0
Area 6 -Oeste	3569	1848	1710	11	1836	1698	12	9	11	0	1	1	1
Majadahonda	1499	800	694	5	795	691	5	3	3	0	1	1	0
Collado Villaalba	1116	574	540	2	569	537	5	2	3	0	0	0	0
Moncloa	954	474	476	4	472	470	2	4	5	0	0	0	1
Area 7 -Centro-Oeste	4747	2456	2282	9	2442	2264	14	9	18	0	0	0	0
Centro	1184	599	584	1	591	578	8	1	6	0	0	0	0
Chamberí	1269	631	634	4	631	631	0	4	3	0	0	0	0
Latina	2294	1226	1064	4	1220	1055	6	4	9	0	0	0	0
Area 8 -Sur-Oeste I	4455	2317	2131	7	2303	2111	14	7	20	0	0	0	0
Móstoles	2795	1429	1363	3	1422	1356	7	3	7	0	0	0	0
Alcorcón	1314	707	605	2	701	595	6	2	10	0	0	0	0
Navalcarnero	346	181	163	2	180	160	1	2	3	0	0	0	0
Area 9 -Sur-Oeste II	4551	2368	2175	8	2349	2159	18	8	16	1	0	0	0
Leganés	1681	873	806	2	868	800	5	2	6	0	0	0	0
Fuenlabrada	2870	1495	1369	6	1481	1359	13	6	10	1	0	0	0
Area 10 -Sur I	2841	1474	1361	6	1463	1349	11	6	12	0	0	0	0
Parla	1559	812	743	4	805	737	7	4	6	0	0	0	0
Getafe	1282	662	618	2	658	612	4	2	6	0	0	0	0
Area 11 -Sur II	6599	3441	3140	18	3416	3116	25	18	24	0	0	0	0
Aranjuez	1063	539	520	4	534	517	5	4	3	0	0	0	0
Arganzuela	1129	585	542	2	582	538	3	2	4	0	0	0	0
Villaverde	1246	661	583	2	657	575	4	2	8	0	0	0	0
Carabanchel	2036	1096	932	8	1086	928	10	8	4	0	0	0	0
Usera	1125	560	563	2	557	558	3	2	5	0	0	0	0

PARTOS INSCRITOS EN LA COMUNIDAD DE MADRID, E INSCRITOS FUERA DE MADRES RESIDENTES, CLASIFICADOS POR MULTIPLICIDAD Y SEXO COMBINADOS, SEGUN MUNICIPIOS, ESTRATOS DE POBLACION Y AMBITOS GEOGRAFICOS DE INSCRIPCION DEL NACIMIENTO {R/R}

	TODOS LOS PARTOS				SENCILLOS		DOBLES			TRIPLES			
	Total	Sólo niños	Sólo niñas	Niños y niñas	Niños	Niñas	2 niños	1 niño 1 niña	2 niñas	3 niños	2 niños 1 niña	1 niño 2 niñas	3 niñas
TOTAL INSCRITOS EN LA C.M.	53888	27755	26018	115	27579	25810	175	110	206	1	3	2	2
MUNICIPIOS													
Alcalá de Henares	214	121	93	0	121	92	0	0	1	0	0	0	0
Aranjuez	10	5	5	0	5	5	0	0	0	0	0	0	0
Arganda del Rey	1	0	1	0	0	1	0	0	0	0	0	0	0
Carmona de Esteruelas	1	0	1	0	0	0	0	0	1	0	0	0	0
Carabaña	1	1	0	0	1	0	0	0	0	0	0	0	0
Cenicientos	2	1	1	0	1	1	0	0	0	0	0	0	0
Ciempozuelos	1	0	1	0	0	1	0	0	0	0	0	0	0
Estremera	3	1	2	0	1	2	0	0	0	0	0	0	0
Fuente el Saz de Jarama	1	1	0	0	1	0	0	0	0	0	0	0	0
Humanes de Madrid	1	0	1	0	0	1	0	0	0	0	0	0	0
Leganés	2097	1089	1007	1	1082	1001	7	1	6	0	0	0	0
Madrid	49054	25267	23673	114	25103	23478	163	109	193	1	3	2	2
Meco	2	1	1	0	1	1	0	0	0	0	0	0	0
Móstoles	1933	983	950	0	979	945	4	0	5	0	0	0	0
Navacerrada	1	1	0	0	1	0	0	0	0	0	0	0	0
San Fernando de Henares	2	1	1	0	1	1	0	0	0	0	0	0	0
San Lorenzo del Escorial	258	127	131	0	126	131	1	0	0	0	0	0	0
San Martín de la Vega	1	0	1	0	0	1	0	0	0	0	0	0	0
San Martín de Valdeiglesias	1	0	1	0	0	1	0	0	0	0	0	0	0
San Sebastián de los Reyes	1	1	0	0	1	0	0	0	0	0	0	0	0
Torrejón de Ardoz	301	155	146	0	155	146	0	0	0	0	0	0	0
Valdemoro	1	0	1	0	0	1	0	0	0	0	0	0	0
Villaviciosa de Odón	1	0	1	0	0	1	0	0	0	0	0	0	0
ESTRATOS DE POBLACION													
De 1.001 a 2.000	9	5	4	0	5	3	0	0	1	0	0	0	0
De 2.001 a 5.000	2	1	1	0	1	1	0	0	0	0	0	0	0
De 5.001 a 10.000	262	127	135	0	126	135	1	0	0	0	0	0	0
De 10.001 a 20.000	2	0	2	0	0	2	0	0	0	0	0	0	0
De 20.001 a 50.000	13	6	7	0	6	7	0	0	0	0	0	0	0
De 50.001 a 100.000	302	156	146	0	156	146	0	0	0	0	0	0	0
De 100.001 a 200.000	4244	2193	2050	1	2182	2038	11	1	12	0	0	0	0
Más de 200.000	49054	25267	23673	114	25103	23478	163	109	193	1	3	2	2
AMBITOS GEOGRAFICOS													
Area Metropolitana	53603	27617	25871	115	27442	25664	174	110	205	1	3	2	2
Madrid	49054	25267	23673	114	25103	23478	163	109	193	1	3	2	2
Corona Metropolitana	4549	2350	2198	1	2339	2186	11	1	12	0	0	0	0
Norte	1	1	0	0	1	0	0	0	0	0	0	0	0
Sur	4030	2072	1957	1	2061	1946	11	1	11	0	0	0	0
Este	517	277	240	0	277	239	0	0	1	0	0	0	0
Oeste	1	0	1	0	0	1	0	0	0	0	0	0	0
Municipios no metropolitanos	285	138	147	0	137	146	1	0	1	0	0	0	0
TOTAL DE RESIDENTES EN LA C.M. INSCRITOS EN OTRAS CC.AA.													
Total	848	454	391	3	453	388	1	3	3	0	0	0	0
Andalucía	159	88	71	0	88	70	0	0	1	0	0	0	0
Aragón	62	38	24	0	38	24	0	0	0	0	0	0	0
Asturias	16	10	6	0	10	6	0	0	0	0	0	0	0
Baleares	5	3	2	0	3	2	0	0	0	0	0	0	0
Canarias	5	4	1	0	4	1	0	0	0	0	0	0	0
Cantabria	18	11	7	0	11	6	0	0	1	0	0	0	0
Castilla-León	177	89	87	1	88	87	1	1	0	0	0	0	0
Castilla-La Mancha	157	73	82	2	73	81	0	2	1	0	0	0	0
Cataluña	24	14	10	0	14	10	0	0	0	0	0	0	0
Extremadura	62	35	27	0	35	27	0	0	0	0	0	0	0
Galicia	29	16	13	0	16	13	0	0	0	0	0	0	0
Murcia	22	12	10	0	12	10	0	0	0	0	0	0	0
Navarra	15	9	6	0	9	6	0	0	0	0	0	0	0
Comunidad Valenciana	55	30	25	0	30	25	0	0	0	0	0	0	0
Pais Vasco	32	15	17	0	15	17	0	0	0	0	0	0	0
Rioja (La)	7	4	3	0	4	3	0	0	0	0	0	0	0
Ceuta	3	3	0	0	3	0	0	0	0	0	0	0	0

## PARTOS DE MADRES RESIDENTES, CLASIFICADOS POR MULTIPLICIDAD Y SEXO COMBINADOS, SEGUN FILIACION DEL NACIDO, ESTADO CIVIL, EDAD CUMPLIDA Y AÑO DE NACIMIENTO DE LA MADRE {R/R}

			TODOS LOS PARTOS				SENCILLOS		DOBLES			TRIPLES			
			Total	Sólo niños	Sólo niñas	Niños y niñas	Niños	Niñas	2 niños	1 niño 1 niña	2 niñas	3 niños	2 niños 1 niña	1 niño 2 niñas	3 niñas
EDAD CUMPLIDA Y AÑO NACIMIENTO DE LA MADRE															
A) TODOS LOS PARTOS															
TODOS LOS AÑOS			53096	27387	25596	113	27216	25393	170	109	202	1	3	1	1
Menos 15	1972 y post.		12	7	5	0	7	5	0	0	0	0	0	0	0
De 15 a 19			2237	1170	1066	1	1164	1057	6	1	9	0	0	0	0
15	1972		21	7	14	0	7	14	0	0	0	0	0	0	0
15	1971		34	18	16	0	18	16	0	0	0	0	0	0	0
16	1971		69	34	35	0	34	35	0	0	0	0	0	0	0
16	1970		93	39	54	0	39	54	0	0	0	0	0	0	0
17	1970		157	88	69	0	87	67	1	0	2	0	0	0	0
17	1969		214	107	107	0	107	107	0	0	0	0	0	0	0
18	1969		314	162	152	0	162	150	0	0	2	0	0	0	0
18	1968		322	175	147	0	174	145	1	0	2	0	0	0	0
19	1968		452	251	200	1	249	200	2	1	0	0	0	0	0
19	1967		561	289	272	0	287	269	2	0	3	0	0	0	0
De 20 a 24			9758	5056	4691	11	5030	4653	26	11	38	0	0	0	0
20	1967		638	336	301	1	335	298	1	1	3	0	0	0	0
20	1966		597	312	285	0	309	282	3	0	3	0	0	0	0
21	1966		732	391	341	0	391	340	0	0	1	0	0	0	0
21	1965		784	395	388	1	394	385	1	1	3	0	0	0	0
22	1965		877	460	416	1	458	415	2	1	1	0	0	0	0
22	1964		977	479	497	1	474	495	5	1	2	0	0	0	0
23	1964		1166	595	571	0	589	562	6	0	9	0	0	0	0
23	1963		1138	609	528	1	606	524	3	1	4	0	0	0	0
24	1963		1326	708	614	4	706	610	2	4	4	0	0	0	0
24	1962		1523	771	750	2	768	742	3	2	8	0	0	0	0
De 25 a 29			21085	10875	10163	47	10815	10082	59	46	81	1	1	0	0
25	1962		1777	921	852	4	919	845	2	4	7	0	0	0	0
25	1961		1916	991	922	3	983	910	8	3	12	0	0	0	0
26	1961		1986	1047	932	7	1042	930	5	7	2	0	0	0	0
26	1960		2118	1101	1013	4	1095	1006	6	4	7	0	0	0	0
27	1960		2175	1132	1040	3	1125	1026	7	3	14	0	0	0	0
27	1959		2235	1109	1120	6	1104	1114	5	6	6	0	0	0	0
28	1959		2256	1146	1107	3	1142	1099	4	3	8	0	0	0	0
28	1958		2238	1150	1082	6	1143	1077	7	6	5	0	0	0	0
29	1958		2165	1108	1053	4	1101	1044	6	3	9	1	1	0	0
29	1957		2219	1170	1042	7	1161	1031	9	7	11	0	0	0	0
De 30 a 34			13489	6886	6561	42	6830	6511	56	39	49	0	2	1	1
30	1957		1953	1039	910	4	1036	902	3	4	8	0	0	0	0
30	1956		1800	935	859	6	927	853	8	5	6	0	0	1	0
31	1956		1569	802	764	3	796	761	6	3	3	0	0	0	0
31	1955		1468	728	736	4	716	730	12	4	5	0	0	0	1
32	1955		1436	735	697	4	731	693	4	3	4	0	1	0	0
32	1954		1271	625	640	6	620	628	5	6	12	0	0	0	0
33	1954		1135	569	560	6	565	558	4	6	2	0	0	0	0
33	1953		1027	519	505	3	516	501	3	2	4	0	1	0	0
34	1953		978	497	478	3	488	476	9	3	2	0	0	0	0
34	1952		852	437	412	3	435	409	2	3	3	0	0	0	0
De 35 a 39			5321	2783	2528	10	2760	2508	23	10	20	0	0	0	0
35	1952		822	419	401	2	414	397	5	2	4	0	0	0	0
35	1951		742	385	357	0	381	352	4	0	5	0	0	0	0
36	1951		645	353	291	1	349	289	4	1	2	0	0	0	0
36	1950		576	289	286	1	289	285	0	1	1	0	0	0	0
37	1950		514	276	238	0	272	236	4	0	2	0	0	0	0
37	1949		518	285	232	1	284	232	1	1	0	0	0	0	0
38	1949		423	209	214	0	208	210	1	0	4	0	0	0	0
38	1948		390	204	184	2	203	183	1	2	1	0	0	0	0
39	1948		372	197	173	2	197	173	0	2	0	0	0	0	0
39	1947		319	166	152	1	163	151	3	1	1	0	0	0	0



PARTOS DE MADRES RESIDENTES, CLASIFICADOS POR MULTIPLICIDAD Y SEXO COMBINADOS, SEGUN FILIACION DEL NACIDO, ESTADO CIVIL, EDAD CUMPLIDA Y AÑO DE NACIMIENTO DE LA MADRE {R/R} (CONT.)

			TODOS LOS PARTOS				SENCILLOS		DOBLES			TRIPLES			
			Total	Sólo niños	Sólo niñas	Niños y niñas	Niños	Niñas	2 niños	1 niño 1 niña	2 niñas	3 niños	2 niños 1 niña	1 niño 2 niñas	3 niñas
A) TODOS LOS PARTOS (CONCL.)															
De 40 a 44			1138	586	550	2	586	546	0	2	4	0	0	0	0
40	1947		214	117	96	1	117	96	0	1	0	0	0	0	0
40	1946		196	98	97	1	98	95	0	1	2	0	0	0	0
41	1946		152	77	75	0	77	74	0	0	1	0	0	0	0
41	1945		134	74	60	0	74	59	0	0	1	0	0	0	0
42	1945		138	62	76	0	62	76	0	0	0	0	0	0	0
42	1944		97	51	46	0	51	46	0	0	0	0	0	0	0
43	1944		71	29	42	0	29	42	0	0	0	0	0	0	0
43	1943		47	25	22	0	25	22	0	0	0	0	0	0	0
44	1943		56	35	21	0	35	21	0	0	0	0	0	0	0
44	1942		33	18	15	0	18	15	0	0	0	0	0	0	0
De 45 a 49			54	22	32	0	22	31	0	0	1	0	0	0	0
45	1942		11	4	7	0	4	7	0	0	0	0	0	0	0
45	1941		17	6	11	0	6	10	0	0	1	0	0	0	0
46	1941		8	3	5	0	3	5	0	0	0	0	0	0	0
46	1940		5	0	5	0	0	5	0	0	0	0	0	0	0
47	1940		6	4	2	0	4	2	0	0	0	0	0	0	0
47	1939		4	3	1	0	3	1	0	0	0	0	0	0	0
48	1939		1	1	0	0	1	0	0	0	0	0	0	0	0
48	1938		2	1	1	0	1	1	0	0	0	0	0	0	0
50 y más	37 y ant.		2	2	0	0	2	0	0	0	0	0	0	0	0
GRUPOS DE GENERACIONES DE LA MADRE															
1971 y posterior			136	66	70	0	66	70	0	0	0	0	0	0	0
1970-1968			4080	2150	1928	2	2140	1912	10	2	16	0	0	0	0
1965-1961			13470	6976	6470	24	6939	6418	37	24	52	0	0	0	0
1960-1956			20728	10692	9990	46	10630	9913	61	44	77	1	1	1	0
1955-1951			10376	5267	5077	32	5215	5033	52	30	43	0	2	0	1
1950-1946			3674	1918	1747	9	1908	1735	10	9	12	0	0	0	0
1945-1941			612	307	305	0	307	303	0	0	2	0	0	0	0
1940-1936			19	10	9	0	10	9	0	0	0	0	0	0	0
1935 y antes			1	1	0	0	1	0	0	0	0	0	0	0	0
B) DENTRO DEL MATRIMONIO															
Menos 15 1972 y post.			2	1	1	0	1	1	0	0	0	0	0	0	0
De 15 a 19			1217	652	564	1	648	561	4	1	3	0	0	0	0
15	1972		2	0	2	0	0	2	0	0	0	0	0	0	0
15	1971		6	3	3	0	3	3	0	0	0	0	0	0	0
16	1971		15	7	8	0	7	8	0	0	0	0	0	0	0
16	1970		24	12	12	0	12	12	0	0	0	0	0	0	0
17	1970		68	38	30	0	38	30	0	0	0	0	0	0	0
17	1969		96	47	49	0	47	49	0	0	0	0	0	0	0
18	1969		146	80	66	0	80	65	0	0	1	0	0	0	0
18	1968		181	91	90	0	90	90	1	0	0	0	0	0	0
19	1968		286	165	120	1	164	120	1	1	0	0	0	0	0
19	1967		393	209	184	0	207	182	2	0	2	0	0	0	0
De 20 a 24			8292	4304	3979	9	4281	3946	23	9	33	0	0	0	0
20	1967		437	231	205	1	230	203	1	1	2	0	0	0	0
20	1966		445	231	214	0	229	211	2	0	3	0	0	0	0
21	1966		582	311	271	0	311	270	0	0	1	0	0	0	0
21	1965		619	313	306	0	313	304	0	0	2	0	0	0	0
22	1965		731	380	350	1	378	349	2	1	1	0	0	0	0
22	1964		832	407	424	1	402	422	5	1	2	0	0	0	0
23	1964		1023	526	497	0	520	489	6	0	8	0	0	0	0
23	1963		1008	542	465	1	539	462	3	1	3	0	0	0	0
24	1963		1201	650	547	4	649	544	1	4	3	0	0	0	0
24	1962		1414	713	700	1	710	692	3	1	8	0	0	0	0

## PARTOS DE MADRES RESIDENTES, CLASIFICADOS POR MULTIPLICIDAD Y SEXO COMBINADOS, SEGUN FILIACION DEL NACIDO, ESTADO CIVIL, EDAD CUMPLIDA Y AÑO DE NACIMIENTO DE LA MADRE {R/R} (CONT.)

	TODOS LOS PARTOS				SENCILLOS		DOBLES			TRIPLES			
	Total	Sólo niños	Sólo niñas	Niños y niñas	Niños	Niñas	2 niños	1 niño 1 niña	2 niñas	3 niños	2 niños 1 niña	1 niño 2 niñas	3 niñas
B) DENTRO DEL MATRIMONIO (CONT.)													
De 25 a 29	19920	10290	9586	44	10236	9510	53	43	76	1	1	0	0
25 1962	1656	864	788	4	862	782	2	4	6	0	0	0	0
25 1961	1796	935	858	3	928	847	7	3	11	0	0	0	0
26 1961	1881	994	881	6	989	879	5	6	2	0	0	0	0
26 1960	1998	1036	958	4	1030	951	6	4	7	0	0	0	0
27 1960	2067	1077	988	2	1072	975	5	2	13	0	0	0	0
27 1959	2103	1042	1055	6	1038	1049	4	6	6	0	0	0	0
28 1959	2139	1092	1045	2	1088	1037	4	2	8	0	0	0	0
28 1958	2126	1083	1037	6	1077	1032	6	6	5	0	0	0	0
29 1958	2035	1047	984	4	1041	976	5	3	8	1	1	0	0
29 1957	2119	1120	992	7	1111	982	9	7	10	0	0	0	0
De 30 a 34	12659	6445	6174	40	6396	6131	49	37	42	0	2	1	1
30 1957	1831	969	858	4	966	851	3	4	7	0	0	0	0
30 1956	1710	880	824	6	873	819	7	5	5	0	0	1	0
31 1956	1481	766	712	3	760	709	6	3	3	0	0	0	0
31 1955	1377	693	680	4	683	675	10	4	4	0	0	0	1
32 1955	1352	684	664	4	680	660	4	3	4	0	1	0	0
32 1954	1198	586	606	6	581	596	5	6	10	0	0	0	0
33 1954	1060	524	530	6	522	528	2	6	2	0	0	0	0
33 1953	961	486	472	3	484	469	2	2	3	0	1	0	0
34 1953	901	457	442	2	449	440	8	2	2	0	0	0	0
34 1952	788	400	386	2	398	384	2	2	2	0	0	0	0
De 35 a 39	4917	2591	2317	9	2568	2301	23	9	16	0	0	0	0
35 1952	776	400	374	2	395	370	5	2	4	0	0	0	0
35 1951	681	360	321	0	356	317	4	0	4	0	0	0	0
36 1951	601	330	270	1	326	268	4	1	2	0	0	0	0
36 1950	535	271	263	1	271	262	0	1	1	0	0	0	0
37 1950	468	256	212	0	252	211	4	0	1	0	0	0	0
37 1949	464	255	208	1	254	208	1	1	0	0	0	0	0
38 1949	388	192	196	0	191	193	1	0	3	0	0	0	0
38 1948	368	192	174	2	191	173	1	2	1	0	0	0	0
39 1948	343	182	159	2	182	159	0	2	0	0	0	0	0
39 1947	293	153	140	0	150	140	3	0	0	0	0	0	0
De 40 a 44	1052	536	514	2	536	510	0	2	4	0	0	0	0
40 1947	201	109	91	1	109	91	0	1	0	0	0	0	0
40 1946	188	93	94	1	93	92	0	1	2	0	0	0	0
41 1946	133	63	70	0	63	69	0	0	1	0	0	0	0
41 1945	119	65	54	0	65	53	0	0	1	0	0	0	0
42 1945	131	59	72	0	59	72	0	0	0	0	0	0	0
42 1944	92	49	43	0	49	43	0	0	0	0	0	0	0
43 1944	64	27	37	0	27	37	0	0	0	0	0	0	0
43 1943	43	22	21	0	22	21	0	0	0	0	0	0	0
44 1943	50	32	18	0	32	18	0	0	0	0	0	0	0
44 1942	31	17	14	0	17	14	0	0	0	0	0	0	0
De 45 a 49	52	21	31	0	21	30	0	0	1	0	0	0	0
45 1942	11	4	7	0	4	7	0	0	0	0	0	0	0
45 1941	17	6	11	0	6	10	0	0	1	0	0	0	0
46 1941	7	3	4	0	3	4	0	0	0	0	0	0	0
46 1940	5	0	5	0	0	5	0	0	0	0	0	0	0
47 1940	5	3	2	0	3	2	0	0	0	0	0	0	0
47 1939	4	3	1	0	3	1	0	0	0	0	0	0	0
48 1939	1	1	0	0	1	0	0	0	0	0	0	0	0
48 1938	2	1	1	0	1	1	0	0	0	0	0	0	0
50 y más 1937 y ant.	2	2	0	0	2	0	0	0	0	0	0	0	0

PARTOS DE MADRES RESIDENTES, CLASIFICADOS POR MULTIPLICIDAD Y SEXO COMBINADOS, SEGUN FILIACION DEL NACIDO, ESTADO CIVIL, EDAD CUMPLIDA Y AÑO DE NACIMIENTO DE LA MADRE {R/R} (CONT.)

	TODOS LOS PARTOS				SENCILLOS		DOBLES			TRIPLES			
	Total	Sólo niños	Sólo niñas	Niños y niñas	Niños	Niñas	2 niños	1 niño 1 niña	2 niñas	3 niños	2 niños 1 niña	1 niño 2 niñas	3 niñas
B) DENTRO DEL MATRIMONIO (CONCL.)													
GRUPOS DE GENERACIONES DE LA MADRE													
1971 y posterior	25	11	14	0	11	14	0	0	0	0	0	0	0
1970-1966	2658	1415	1241	2	1408	1232	7	2	9	0	0	0	0
1965-1961	12161	6324	5816	21	6290	5770	34	21	46	0	0	0	0
1960-1956	19609	10112	9453	44	10056	9381	55	42	72	1	1	1	0
1955-1951	9695	4920	4745	30	4874	4707	46	28	37	0	2	0	1
1950-1946	3381	1766	1607	8	1756	1598	10	8	9	0	0	0	0
1945-1941	565	284	281	0	284	279	0	0	2	0	0	0	0
1940-1936	18	9	9	0	9	9	0	0	0	0	0	0	0
1935 y antes	1	1	0	0	1	0	0	0	0	0	0	0	0
C) FUERA DEL MATRIMONIO													
TODOS LOS AÑOS	4983	2545	2430	8	2527	2403	18	8	27	0	0	0	0
Menos 15 1972 y post.	10	6	4	0	6	4	0	0	0	0	0	0	0
De 15 a 19	1020	518	502	0	516	496	2	0	6	0	0	0	0
15 1972	19	7	12	0	7	12	0	0	0	0	0	0	0
15 1971	28	15	13	0	15	13	0	0	0	0	0	0	0
16 1971	54	27	27	0	27	27	0	0	0	0	0	0	0
16 1970	69	27	42	0	27	42	0	0	0	0	0	0	0
17 1970	89	50	39	0	49	37	1	0	2	0	0	0	0
17 1969	118	60	58	0	60	58	0	0	0	0	0	0	0
18 1969	168	82	86	0	82	85	0	0	1	0	0	0	0
18 1968	141	84	57	0	84	55	0	0	2	0	0	0	0
19 1968	166	86	80	0	85	80	1	0	0	0	0	0	0
19 1967	168	80	88	0	80	87	0	0	1	0	0	0	0
De 20 a 24	1466	752	712	2	749	707	3	2	5	0	0	0	0
20 1967	201	105	96	0	105	95	0	0	1	0	0	0	0
20 1966	152	81	71	0	80	71	1	0	0	0	0	0	0
21 1966	150	80	70	0	80	70	0	0	0	0	0	0	0
21 1965	165	82	82	1	81	81	1	1	1	0	0	0	0
22 1965	146	80	66	0	80	66	0	0	0	0	0	0	0
22 1964	145	72	73	0	72	73	0	0	0	0	0	0	0
23 1964	143	69	74	0	69	73	0	0	1	0	0	0	0
23 1963	130	67	63	0	67	62	0	0	1	0	0	0	0
24 1963	125	58	67	0	57	66	1	0	1	0	0	0	0
24 1962	109	58	50	1	58	50	0	1	0	0	0	0	0
De 25 a 29	1165	585	577	3	579	572	6	3	5	0	0	0	0
25 1962	121	57	64	0	57	63	0	0	1	0	0	0	0
25 1961	120	56	64	0	55	63	1	0	1	0	0	0	0
26 1961	105	53	51	1	53	51	0	1	0	0	0	0	0
26 1960	120	65	55	0	65	55	0	0	0	0	0	0	0
27 1960	108	55	52	1	53	51	2	1	1	0	0	0	0
27 1959	132	67	65	0	66	65	1	0	0	0	0	0	0
28 1959	117	54	62	1	54	62	0	1	0	0	0	0	0
28 1958	112	67	45	0	66	45	1	0	0	0	0	0	0
29 1958	130	61	69	0	60	68	1	0	1	0	0	0	0
29 1957	100	50	50	0	50	49	0	0	1	0	0	0	0
De 30 a 34	830	441	387	2	434	380	7	2	7	0	0	0	0
30 1957	122	70	52	0	70	51	0	0	1	0	0	0	0
30 1956	90	55	35	0	54	34	1	0	1	0	0	0	0
31 1956	88	36	52	0	36	52	0	0	0	0	0	0	0
31 1955	91	35	56	0	33	55	2	0	1	0	0	0	0
32 1955	84	51	33	0	51	33	0	0	0	0	0	0	0
32 1954	73	39	34	0	39	32	0	0	2	0	0	0	0
33 1954	75	45	30	0	43	30	2	0	0	0	0	0	0
33 1953	66	33	33	0	32	32	1	0	1	0	0	0	0
34 1953	77	40	36	1	39	36	1	1	0	0	0	0	0
34 1952	64	37	26	1	37	25	0	1	1	0	0	0	0

PARTOS DE MADRES RESIDENTES, CLASIFICADOS POR MULTIPLICIDAD Y SEXO COMBINADOS, SEGUN FILIACION DEL NACIDO, ESTADO CIVIL, EDAD CUMPLIDA Y AÑO DE NACIMIENTO DE LA MADRE {R/R} (CONT.)

	TODOS LOS PARTOS				SENCILLOS		DOBLES			TRIPLES			
	Total	Sólo niños	Sólo niñas	Niños y niñas	Niños	Niñas	2 niños	1 niño 1 niña	2 niñas	3 niños	2 niños 1 niña	1 niño 2 niñas	3 niñas

## C) FUERA DEL MATRIMONIO (CONT.)

De 35 a 39	404	192	211	1	192	207	0	1	4	0	0	0	0
35 1952	46	19	27	0	19	27	0	0	0	0	0	0	0
35 1951	61	25	36	0	25	35	0	0	1	0	0	0	0
36 1951	44	23	21	0	23	21	0	0	0	0	0	0	0
36 1950	41	18	23	0	18	23	0	0	0	0	0	0	0
37 1950	46	20	26	0	20	25	0	0	1	0	0	0	0
37 1949	54	30	24	0	30	24	0	0	0	0	0	0	0
38 1949	35	17	18	0	17	17	0	0	1	0	0	0	0
38 1948	22	12	10	0	12	10	0	0	0	0	0	0	0
39 1948	29	15	14	0	15	14	0	0	0	0	0	0	0
39 1947	26	13	12	1	13	11	0	1	1	0	0	0	0
De 40 a 44	86	50	36	0	50	36	0	0	0	0	0	0	0
40 1947	13	8	5	0	8	5	0	0	0	0	0	0	0
40 1946	8	5	3	0	5	3	0	0	0	0	0	0	0
41 1946	19	14	5	0	14	5	0	0	0	0	0	0	0
41 1945	15	9	6	0	9	6	0	0	0	0	0	0	0
42 1945	7	3	4	0	3	4	0	0	0	0	0	0	0
42 1944	5	2	3	0	2	3	0	0	0	0	0	0	0
43 1944	7	2	5	0	2	5	0	0	0	0	0	0	0
43 1943	4	3	1	0	3	1	0	0	0	0	0	0	0
44 1943	6	3	3	0	3	3	0	0	0	0	0	0	0
44 1942	2	1	1	0	1	1	0	0	0	0	0	0	0
De 45 a 49	2	1	1	0	1	1	0	0	0	0	0	0	0
46 1941	1	0	1	0	0	1	0	0	0	0	0	0	0
47 1940	1	1	0	0	1	0	0	0	0	0	0	0	0

## GRUPOS DE GENERACIONES DE LA MADRE

1971 y posterior	111	55	56	0	55	56	0	0	0	0	0	0	0
1970-1966	1422	735	687	0	732	680	3	0	7	0	0	0	0
1965-1961	1309	652	654	3	649	648	3	3	6	0	0	0	0
1960-1956	1119	580	537	2	574	532	6	2	5	0	0	0	0
1955-1951	681	347	332	2	341	326	6	2	6	0	0	0	0
1950-1946	293	152	140	1	152	137	0	1	3	0	0	0	0
1945-1941	47	23	24	0	23	24	0	0	0	0	0	0	0
1940-1936	1	1	0	0	1	0	0	0	0	0	0	0	0

## C1) FUERA DEL MATRIMONIO DE MADRES CASADAS

TODOS LOS AÑOS	200	112	86	2	112	84	0	2	2	0	0	0	0
De 15 a 19	1	0	1	0	0	0	0	0	1	0	0	0	0
19 1967	1	0	1	0	0	0	0	0	1	0	0	0	0
De 20 a 24	22	9	12	1	9	12	0	1	0	0	0	0	0
20 1967	2	0	2	0	0	2	0	0	0	0	0	0	0
21 1966	1	1	0	0	1	0	0	0	0	0	0	0	0
21 1965	3	0	3	0	0	3	0	0	0	0	0	0	0
22 1965	3	2	1	0	2	1	0	0	0	0	0	0	0
22 1964	1	0	1	0	0	1	0	0	0	0	0	0	0
23 1964	3	1	2	0	1	2	0	0	0	0	0	0	0
24 1963	5	3	2	0	3	2	0	0	0	0	0	0	0
24 1962	4	2	1	1	2	1	0	1	0	0	0	0	0
De 25 a 29	66	40	25	1	40	25	0	1	0	0	0	0	0
25 1962	5	1	4	0	1	4	0	0	0	0	0	0	0
25 1961	7	5	2	0	5	2	0	0	0	0	0	0	0
26 1961	6	4	1	1	4	1	0	1	0	0	0	0	0
26 1960	9	6	3	0	6	3	0	0	0	0	0	0	0
27 1960	4	4	0	0	4	0	0	0	0	0	0	0	0
27 1959	6	4	2	0	4	2	0	0	0	0	0	0	0
28 1959	10	4	6	0	4	6	0	0	0	0	0	0	0
28 1958	8	5	3	0	5	3	0	0	0	0	0	0	0
29 1958	6	4	2	0	4	2	0	0	0	0	0	0	0
29 1957	5	3	2	0	3	2	0	0	0	0	0	0	0

PARTOS DE MADRES RESIDENTES, CLASIFICADOS POR MULTIPLICIDAD Y SEXO COMBINADOS, SEGUN FILIACION DEL NACIDO, ESTADO CIVIL, EDAD CUMPLIDA Y AÑO DE NACIMIENTO DE LA MADRE {R/R} (CONT.)

	TODOS LOS PARTOS				SENCILLOS		DOBLES			TRIPLES			
	Total	Sólo niños	Sólo niñas	Niños y niñas	Niños	Niñas	2 niños	1 niño 1 niña	2 niñas	3 niños	2 niños 1 niña	1 niño 2 niñas	3 niñas
C1) FUERA DEL MATRIMONIO DE MADRES CASADAS (CONCL.)													
De 30 a 34	61	30	31	0	30	31	0	0	0	0	0	0	0
30 1957	7	4	3	0	4	3	0	0	0	0	0	0	0
30 1956	7	4	3	0	4	3	0	0	0	0	0	0	0
31 1956	3	2	1	0	2	1	0	0	0	0	0	0	0
31 1955	11	5	6	0	5	6	0	0	0	0	0	0	0
32 1955	9	6	3	0	6	3	0	0	0	0	0	0	0
32 1954	3	3	0	0	3	0	0	0	0	0	0	0	0
33 1954	4	1	3	0	1	3	0	0	0	0	0	0	0
33 1953	6	2	4	0	2	4	0	0	0	0	0	0	0
34 1953	4	1	3	0	1	3	0	0	0	0	0	0	0
34 1952	7	2	5	0	2	5	0	0	0	0	0	0	0
De 35 a 39	39	25	14	0	25	13	0	0	1	0	0	0	0
35 1952	2	2	0	0	2	0	0	0	0	0	0	0	0
35 1951	4	2	2	0	2	2	0	0	0	0	0	0	0
36 1951	6	4	2	0	4	2	0	0	0	0	0	0	0
36 1950	6	4	2	0	4	2	0	0	0	0	0	0	0
37 1950	3	1	2	0	1	1	0	0	1	0	0	0	0
37 1949	5	5	0	0	5	0	0	0	0	0	0	0	0
38 1949	5	3	2	0	3	2	0	0	0	0	0	0	0
38 1948	3	2	1	0	2	1	0	0	0	0	0	0	0
39 1948	3	0	3	0	0	3	0	0	0	0	0	0	0
39 1947	2	2	0	0	2	0	0	0	0	0	0	0	0
De 40 a 44	10	8	2	0	8	2	0	0	0	0	0	0	0
40 1946	4	3	1	0	3	1	0	0	0	0	0	0	0
41 1946	3	2	1	0	2	1	0	0	0	0	0	0	0
41 1945	2	2	0	0	2	0	0	0	0	0	0	0	0
42 1945	1	1	0	0	1	0	0	0	0	0	0	0	0
De 45 a 49	1	0	1	0	0	1	0	0	0	0	0	0	0
46 1941	1	0	1	0	0	1	0	0	0	0	0	0	0
GRUPOS DE GENERACIONES DE LA MADRE													
1970-1966	4	1	3	0	1	2	0	0	1	0	0	0	0
1965-1961	37	18	17	2	18	17	0	2	0	0	0	0	0
1960-1956	65	40	25	0	40	25	0	0	0	0	0	0	0
1955-1951	56	28	28	0	28	28	0	0	0	0	0	0	0
1950-1946	34	22	12	0	22	11	0	0	1	0	0	0	0
1945-1941	4	3	1	0	3	1	0	0	0	0	0	0	0
C2) FUERA DEL MATRIMONIO DE MADRES NO CASADAS													
TODOS LOS AÑOS	4783	2433	2344	6	2415	2319	18	6	25	0	0	0	0
Menos 15 1972 y post.	10	6	4	0	6	4	0	0	0	0	0	0	0
De 15 a 19	1019	518	501	0	516	496	2	0	5	0	0	0	0
15 1972	19	7	12	0	7	12	0	0	0	0	0	0	0
15 1971	28	15	13	0	15	13	0	0	0	0	0	0	0
16 1971	54	27	27	0	27	27	0	0	0	0	0	0	0
16 1970	69	27	42	0	27	42	0	0	0	0	0	0	0
17 1970	89	50	39	0	49	37	1	0	2	0	0	0	0
17 1969	118	60	58	0	60	58	0	0	0	0	0	0	0
18 1969	168	82	86	0	82	85	0	0	1	0	0	0	0
18 1968	141	84	57	0	84	55	0	0	2	0	0	0	0
19 1968	166	86	80	0	85	80	1	0	0	0	0	0	0
19 1967	167	80	87	0	80	87	0	0	0	0	0	0	0
De 20 a 24	1444	743	700	1	740	695	3	1	5	0	0	0	0
20 1967	199	105	94	0	105	93	0	0	1	0	0	0	0
20 1966	152	81	71	0	80	71	1	0	0	0	0	0	0
21 1966	149	79	70	0	79	70	0	0	0	0	0	0	0
21 1965	162	82	79	1	81	78	1	1	1	0	0	0	0
22 1965	143	78	65	0	78	65	0	0	0	0	0	0	0
22 1964	144	72	72	0	72	72	0	0	0	0	0	0	0
23 1964	140	68	72	0	68	71	0	0	1	0	0	0	0
23 1963	130	67	63	0	67	62	0	0	1	0	0	0	0
24 1963	120	55	65	0	54	64	1	0	1	0	0	0	0
24 1962	105	56	49	0	56	49	0	0	0	0	0	0	0

## PARTOS DE MADRES RESIDENTES, CLASIFICADOS POR MULTIPLICIDAD Y SEXO COMBINADOS, SEGUN FILIACION DEL NACIDO, ESTADO CIVIL, EDAD CUMPLIDA Y AÑO DE NACIMIENTO DE LA MADRE {R/R} (CONT.)

	TODOS LOS PARTOS				SENCILLOS		DOBLES			TRIPLES			
	Total	Sólo niños	Sólo niñas	Niños y niñas	Niños	Niñas	2 niños	1 niño 1 niña	2 niñas	3 niños	2 niños 1 niña	1 niño 2 niñas	3 niñas

## C2) FUERA DEL MATRIMONIO DE MADRES NO CASADAS (CONCL.)

De 25 a 29	1099	545	552	2	539	547	6	2	5	0	0	0	0
25 1962	116	56	60	0	56	59	0	0	1	0	0	0	0
25 1961	113	51	62	0	50	61	1	0	1	0	0	0	0
26 1961	99	49	50	0	49	50	0	0	0	0	0	0	0
26 1960	111	59	52	0	59	52	0	0	0	0	0	0	0
27 1960	104	51	52	1	49	51	2	1	1	0	0	0	0
27 1959	126	63	63	0	62	63	1	0	0	0	0	0	0
28 1959	107	50	56	1	50	56	0	1	0	0	0	0	0
28 1958	104	62	42	0	61	42	1	0	0	0	0	0	0
29 1958	124	57	67	0	56	66	1	0	1	0	0	0	0
29 1957	95	47	48	0	47	47	0	0	1	0	0	0	0
De 30 a 34	769	411	356	2	404	349	7	2	7	0	0	0	0
30 1957	115	66	49	0	66	48	0	0	1	0	0	0	0
30 1956	83	51	32	0	50	31	1	0	1	0	0	0	0
31 1956	85	34	51	0	34	51	0	0	0	0	0	0	0
31 1955	80	30	50	0	28	49	2	0	1	0	0	0	0
32 1955	75	45	30	0	45	30	0	0	0	0	0	0	0
32 1954	70	36	34	0	36	32	0	0	2	0	0	0	0
33 1954	71	44	27	0	42	27	2	0	0	0	0	0	0
33 1953	60	31	29	0	30	28	1	0	1	0	0	0	0
34 1953	73	39	33	1	38	33	1	1	0	0	0	0	0
34 1952	57	35	21	1	35	20	0	1	1	0	0	0	0
De 35 a 39	365	167	197	1	167	194	0	1	3	0	0	0	0
35 1952	44	17	27	0	17	27	0	0	0	0	0	0	0
35 1951	57	23	34	0	23	33	0	0	1	0	0	0	0
36 1951	38	19	19	0	19	19	0	0	0	0	0	0	0
36 1950	35	14	21	0	14	21	0	0	0	0	0	0	0
37 1950	43	19	24	0	19	24	0	0	0	0	0	0	0
37 1949	49	25	24	0	25	24	0	0	0	0	0	0	0
38 1949	30	14	16	0	14	15	0	0	1	0	0	0	0
38 1948	19	10	9	0	10	9	0	0	0	0	0	0	0
39 1948	26	15	11	0	15	11	0	0	0	0	0	0	0
39 1947	24	11	12	1	11	11	0	1	1	0	0	0	0
De 40 a 44	76	42	34	0	42	34	0	0	0	0	0	0	0
40 1947	13	8	5	0	8	5	0	0	0	0	0	0	0
40 1946	4	2	2	0	2	2	0	0	0	0	0	0	0
41 1946	16	12	4	0	12	4	0	0	0	0	0	0	0
41 1945	13	7	6	0	7	6	0	0	0	0	0	0	0
42 1945	6	2	4	0	2	4	0	0	0	0	0	0	0
42 1944	5	2	3	0	2	3	0	0	0	0	0	0	0
43 1944	7	2	5	0	2	5	0	0	0	0	0	0	0
43 1943	4	3	1	0	3	1	0	0	0	0	0	0	0
44 1943	6	3	3	0	3	3	0	0	0	0	0	0	0
44 1942	2	1	1	0	1	1	0	0	0	0	0	0	0
De 45 a 49	1	1	0	0	1	0	0	0	0	0	0	0	0
47 1940	1	1	0	0	1	0	0	0	0	0	0	0	0

## GRUPOS DE GENERACIONES DE LA MADRE

1971 y posterior	111	55	56	0	55	56	0	0	0	0	0	0	0
1970-1966	1418	734	684	0	731	678	3	0	6	0	0	0	0
1965-1961	1272	634	637	1	631	631	3	1	6	0	0	0	0
1960-1956	1054	540	512	2	534	507	6	2	5	0	0	0	0
1955-1951	625	319	304	2	313	298	6	2	6	0	0	0	0
1950-1946	259	130	128	1	130	126	0	1	2	0	0	0	0
1945-1941	43	20	23	0	20	23	0	0	0	0	0	0	0
1940-1936	1	1	0	0	1	0	0	0	0	0	0	0	0

## PARTOS DE MADRES RESIDENTES, CLASIFICADOS POR MULTIPLICIDAD Y SEXO COMBINADOS, SEGUN FILIACION DEL NACIDO, ESTADO CIVIL, EDAD CUMPLIDA Y AÑO DE NACIMIENTO DE LA MADRE (R/R) (CONT.)

			TODOS LOS PARTOS				SENCILLOS		DOBLES			TRIPLES			
			Total	Sólo niños	Sólo niñas	Niños y niñas	Niños	Niñas	2 niños	1 niño 1 niña	2 niñas	3 niños	2 niños 1 niña	1 niño 2 niñas	3 niñas
EDAD CUMPLIDA Y AÑO NACIMIENTO DE LA MADRE															
A) TODOS LOS PARTOS															
TODOS LOS AÑOS			28570	14713	13789	68	14626	13678	87	67	110	0	1	0	1
Menos 15	1972 y post.		6	3	3	0	3	3	0	0	0	0	0	0	0
De 15 a 19			1211	634	576	1	631	568	3	1	8	0	0	0	0
15	1972		12	6	6	0	6	6	0	0	0	0	0	0	0
15	1971		22	12	10	0	12	10	0	0	0	0	0	0	0
16	1971		38	18	20	0	18	20	0	0	0	0	0	0	0
16	1970		45	16	29	0	16	29	0	0	0	0	0	0	0
17	1970		77	41	36	0	40	34	1	0	2	0	0	0	0
17	1969		110	59	51	0	59	51	0	0	0	0	0	0	0
18	1969		182	89	93	0	89	92	0	0	1	0	0	0	0
18	1968		177	101	76	0	100	74	1	0	2	0	0	0	0
19	1968		245	134	110	1	134	110	0	1	0	0	0	0	0
19	1967		303	158	145	0	157	142	1	0	3	0	0	0	0
De 20 a 24			4747	2451	2288	8	2442	2270	9	8	18	0	0	0	0
20	1967		313	164	148	1	164	146	0	1	2	0	0	0	0
20	1966		310	163	147	0	163	146	0	0	1	0	0	0	0
21	1966		343	175	168	0	175	168	0	0	0	0	0	0	0
21	1965		375	193	181	1	193	179	0	1	2	0	0	0	0
22	1965		438	250	188	0	250	188	0	0	0	0	0	0	0
22	1964		487	226	260	1	223	259	3	1	1	0	0	0	0
23	1964		543	278	265	0	275	263	3	0	2	0	0	0	0
23	1963		538	275	263	0	274	260	1	0	3	0	0	0	0
24	1963		628	330	295	3	329	292	1	3	3	0	0	0	0
24	1962		772	397	373	2	396	369	1	2	4	0	0	0	0
De 25 a 29			11233	5820	5391	22	5793	5349	27	22	42	0	0	0	0
25	1962		886	457	426	3	456	423	1	3	3	0	0	0	0
25	1961		958	494	464	0	492	461	2	0	3	0	0	0	0
26	1961		1014	546	464	4	543	463	3	4	1	0	0	0	0
26	1960		1077	556	519	2	553	513	3	2	6	0	0	0	0
27	1960		1165	600	564	1	598	558	2	1	6	0	0	0	0
27	1959		1204	613	588	3	610	585	3	3	3	0	0	0	0
28	1959		1244	625	618	1	624	615	1	1	3	0	0	0	0
28	1958		1278	672	604	2	668	600	4	2	4	0	0	0	0
29	1958		1179	604	573	2	600	566	4	2	7	0	0	0	0
29	1957		1228	653	571	4	649	565	4	4	6	0	0	0	0
De 30 a 34			7637	3904	3707	26	3870	3678	34	25	28	0	1	0	1
30	1957		1117	599	516	2	599	511	0	2	5	0	0	0	0
30	1956		1014	512	499	3	508	495	4	3	4	0	0	0	0
31	1956		895	454	439	2	450	438	4	2	1	0	0	0	0
31	1955		829	405	422	2	398	420	7	2	1	0	0	0	1
32	1955		816	422	390	4	418	388	4	3	2	0	1	0	0
32	1954		720	357	360	3	354	351	3	3	9	0	0	0	0
33	1954		663	332	328	3	331	328	1	3	0	0	0	0	0
33	1953		559	292	265	2	290	262	2	2	3	0	0	0	0
34	1953		550	281	266	3	273	264	8	3	2	0	0	0	0
34	1952		474	250	222	2	249	221	1	2	1	0	0	0	0
De 35 a 39			3022	1541	1472	9	1527	1462	14	9	10	0	0	0	0
35	1952		481	240	239	2	237	237	3	2	2	0	0	0	0
35	1951		400	200	200	0	197	199	3	0	1	0	0	0	0
36	1951		361	189	172	0	188	171	1	0	1	0	0	0	0
36	1950		337	164	172	1	164	171	0	1	1	0	0	0	0
37	1950		298	166	132	0	162	131	4	0	1	0	0	0	0
37	1949		295	155	139	1	155	139	0	1	0	0	0	0	0
38	1949		229	107	122	0	107	119	0	0	3	0	0	0	0
38	1948		213	116	95	2	115	95	1	2	0	0	0	0	0
39	1948		220	105	113	2	105	113	0	2	0	0	0	0	0
39	1947		188	99	88	1	97	87	2	1	1	0	0	0	0

## PARTOS DE MADRES RESIDENTES, CLASIFICADOS POR MULTIPLICIDAD Y SEXO COMBINADOS, SEGUN FILIACION DEL NACIDO, ESTADO CIVIL, EDAD CUMPLIDA Y AÑO DE NACIMIENTO DE LA MADRE {R/R} (CONT.)

		TODOS LOS PARTOS				SENCILLOS		DOBLES			TRIPLES			
		Total	Sólo niños	Sólo niñas	Niños y niñas	Niños	Niñas	2 niños	1 niño 1 niña	2 niñas	3 niños	2 niños 1 niña	1 niño 2 niñas	3 niñas
A) TODOS LOS PARTOS (CONCL.)														
De 40 a 44		677	343	332	2	343	329	0	2	3	0	0	0	0
40	1947	130	72	57	1	72	57	0	1	0	0	0	0	0
40	1946	116	58	57	1	58	56	0	1	1	0	0	0	0
41	1946	93	48	45	0	48	44	0	0	1	0	0	0	0
41	1945	80	42	38	0	42	37	0	0	1	0	0	0	0
42	1945	80	32	48	0	32	48	0	0	0	0	0	0	0
42	1944	63	31	32	0	31	32	0	0	0	0	0	0	0
43	1944	44	19	25	0	19	25	0	0	0	0	0	0	0
43	1943	20	14	6	0	14	6	0	0	0	0	0	0	0
44	1943	31	16	15	0	16	15	0	0	0	0	0	0	0
44	1942	20	11	9	0	11	9	0	0	0	0	0	0	0
De 45 a 49		35	15	20	0	15	19	0	0	1	0	0	0	0
45	1942	7	2	5	0	2	5	0	0	0	0	0	0	0
45	1941	11	5	6	0	5	5	0	0	1	0	0	0	0
46	1941	6	2	4	0	2	4	0	0	0	0	0	0	0
46	1940	2	0	2	0	0	2	0	0	0	0	0	0	0
47	1940	5	4	1	0	4	1	0	0	0	0	0	0	0
47	1939	2	1	1	0	1	1	0	0	0	0	0	0	0
48	1939	1	1	0	0	1	0	0	0	0	0	0	0	0
48	1938	1	0	1	0	0	1	0	0	0	0	0	0	0
50 y más	1937 y ant.	2	2	0	0	2	0	0	0	0	0	0	0	0
GRUPOS DE GENERACIONES DE LA MADRE														
1971 y posterior		78	39	39	0	39	39	0	0	0	0	0	0	0
1970-1966		2105	1100	1003	2	1097	992	3	2	11	0	0	0	0
1965-1961		6639	3446	3179	14	3431	3157	15	14	22	0	0	0	0
1960-1956		11401	5888	5491	22	5859	5446	29	22	45	0	0	0	0
1955-1951		5853	2968	2864	21	2935	2841	33	20	22	0	1	0	1
1950-1946		2119	1090	1020	9	1083	1012	7	9	8	0	0	0	0
1945-1941		362	174	188	0	174	186	0	0	2	0	0	0	0
1940-1936		12	7	5	0	7	5	0	0	0	0	0	0	0
1935 y antes		1	1	0	0	1	0	0	0	0	0	0	0	0
B) DENTRO DEL MATRIMONIO														
TODOS LOS AÑOS		25247	13017	12168	62	12940	12079	77	61	88	0	1	0	1
Menos 15	1972 y post.	1	0	1	0	0	1	0	0	0	0	0	0	0
De 15 a 19		560	311	248	1	309	246	2	1	2	0	0	0	0
15	1972	1	0	1	0	0	1	0	0	0	0	0	0	0
15	1971	2	1	1	0	1	1	0	0	0	0	0	0	0
16	1971	8	4	4	0	4	4	0	0	0	0	0	0	0
16	1970	6	2	4	0	2	4	0	0	0	0	0	0	0
17	1970	23	13	10	0	13	10	0	0	0	0	0	0	0
17	1969	40	21	19	0	21	19	0	0	0	0	0	0	0
18	1969	68	38	30	0	38	30	0	0	0	0	0	0	0
18	1968	79	45	34	0	44	34	1	0	0	0	0	0	0
19	1968	142	76	65	1	76	65	0	1	0	0	0	0	0
19	1967	191	111	80	0	110	78	1	0	2	0	0	0	0
De 20 a 24		3759	1948	1805	6	1940	1791	8	6	14	0	0	0	0
20	1967	187	99	87	1	99	86	0	1	1	0	0	0	0
20	1966	202	104	98	0	104	97	0	0	1	0	0	0	0
21	1966	250	125	125	0	125	125	0	0	0	0	0	0	0
21	1965	257	135	122	0	135	121	0	0	1	0	0	0	0
22	1965	338	193	145	0	193	145	0	0	0	0	0	0	0
22	1964	395	185	209	1	182	208	3	1	1	0	0	0	0
23	1964	450	233	217	0	230	216	3	0	1	0	0	0	0
23	1963	449	231	218	0	230	215	1	0	3	0	0	0	0
24	1963	541	290	248	3	290	246	0	3	2	0	0	0	0
24	1962	690	353	336	1	352	332	1	1	4	0	0	0	0



## PARTOS DE MADRES RESIDENTES, CLASIFICADOS POR MULTIPLICIDAD Y SEXO COMBINADOS, SEGUN FILIACION DEL NACIDO, ESTADO CIVIL, EDAD CUMPLIDA Y AÑO DE NACIMIENTO DE LA MADRE {R/R} (CONT.)

	TODOS LOS PARTOS				SENCILLOS		DOBLES			TRIPLES			
	Total	Sólo niños	Sólo niñas	Niños y niñas	Niños	Niñas	2 niños	1 niño 1 niña	2 niñas	3 niños	2 niños 1 niña	1 niño 2 niñas	3 niñas
B) DENTRO DEL MATRIMONIO (CONT.)													
De 25 a 29	10441	5419	5001	21	5397	4962	22	21	39	0	0	0	0
25 1962	797	418	376	3	417	374	1	3	2	0	0	0	0
25 1961	876	453	423	0	452	421	1	0	2	0	0	0	0
26 1961	945	511	431	3	508	430	3	3	1	0	0	0	0
26 1960	989	510	477	2	507	471	3	2	6	0	0	0	0
27 1960	1099	563	535	1	563	529	0	1	6	0	0	0	0
27 1959	1123	574	546	3	571	543	3	3	3	0	0	0	0
28 1959	1164	586	577	1	585	574	1	1	3	0	0	0	0
28 1958	1194	623	569	2	620	565	3	2	4	0	0	0	0
29 1958	1093	562	529	2	559	523	3	2	6	0	0	0	0
29 1957	1161	619	538	4	615	532	4	4	6	0	0	0	0
De 30 a 34	7083	3605	3454	24	3574	3430	31	23	23	0	1	0	1
30 1957	1034	549	483	2	549	479	0	2	4	0	0	0	0
30 1956	955	476	476	3	473	472	3	3	4	0	0	0	0
31 1956	830	428	400	2	424	399	4	2	1	0	0	0	0
31 1955	770	381	387	2	374	386	7	2	0	0	0	0	1
32 1955	754	386	364	4	382	362	4	3	2	0	1	0	0
32 1954	677	334	340	3	331	333	3	3	7	0	0	0	0
33 1954	613	303	307	3	302	307	1	3	0	0	0	0	0
33 1953	516	270	244	2	269	241	1	2	3	0	0	0	0
34 1953	499	252	245	2	245	243	7	2	2	0	0	0	0
34 1952	435	226	208	1	225	208	1	1	0	0	0	0	0
De 35 a 39	2752	1415	1329	8	1401	1323	14	8	6	0	0	0	0
35 1952	443	224	217	2	221	215	3	2	2	0	0	0	0
35 1951	364	186	178	0	183	178	3	0	0	0	0	0	0
36 1951	329	171	158	0	170	157	1	0	1	0	0	0	0
36 1950	315	155	159	1	155	158	0	1	1	0	0	0	0
37 1950	264	150	114	0	148	114	4	0	0	0	0	0	0
37 1949	257	138	118	1	138	118	0	1	0	0	0	0	0
38 1949	211	99	112	0	99	110	0	0	2	0	0	0	0
38 1948	197	105	90	2	104	90	1	2	0	0	0	0	0
39 1948	203	98	103	2	98	103	0	2	0	0	0	0	0
39 1947	169	89	80	0	87	80	2	0	0	0	0	0	0
De 40 a 44	615	303	310	2	303	307	0	2	3	0	0	0	0
40 1947	120	64	55	1	64	55	0	1	0	0	0	0	0
40 1946	113	56	58	1	56	55	0	1	1	0	0	0	0
41 1946	78	36	42	0	36	41	0	0	1	0	0	0	0
41 1945	70	36	34	0	36	33	0	0	1	0	0	0	0
42 1945	75	29	46	0	29	46	0	0	0	0	0	0	0
42 1944	58	29	29	0	29	29	0	0	0	0	0	0	0
43 1944	39	17	22	0	17	22	0	0	0	0	0	0	0
43 1943	17	12	5	0	12	5	0	0	0	0	0	0	0
44 1943	26	14	12	0	14	12	0	0	0	0	0	0	0
44 1942	19	10	9	0	10	9	0	0	0	0	0	0	0
De 45 a 49	34	14	20	0	14	19	0	0	1	0	0	0	0
45 1942	7	2	5	0	2	5	0	0	0	0	0	0	0
45 1941	11	5	6	0	5	5	0	0	1	0	0	0	0
46 1941	6	2	4	0	2	4	0	0	0	0	0	0	0
46 1940	2	0	2	0	0	2	0	0	0	0	0	0	0
47 1940	4	3	1	0	3	1	0	0	0	0	0	0	0
47 1939	2	1	1	0	1	1	0	0	0	0	0	0	0
48 1939	1	1	0	0	1	0	0	0	0	0	0	0	0
48 1938	1	0	1	0	0	1	0	0	0	0	0	0	0
50 y más 1937 y ant.	2	2	0	0	2	0	0	0	0	0	0	0	0

## PARTOS DE MADRES RESIDENTES, CLASIFICADOS POR MULTIPLICIDAD Y SEXO COMBINADOS, SEGUN FILIACION DEL NACIDO, ESTADO CIVIL, EDAD CUMPLIDA Y AÑO DE NACIMIENTO DE LA MADRE (R/R) (CONT.)

	TODOS LOS PARTOS				SENCILLOS		DOBLES			TRIPLES			
	Total	Sólo niños	Sólo niñas	Niños y niñas	Niños	Niñas	2 niños	1 niño 1 niña	2 niñas	3 niños	2 niños 1 niña	1 niño 2 niñas	3 niñas
B) DENTRO DEL MATRIMONIO (CONCL.)													
GRUPOS DE GENERACIONES DE LA MADRE													
1971 y posterior	12	5	7	0	5	7	0	0	0	0	0	0	0
1970-1966	1188	634	552	2	632	548	2	2	4	0	0	0	0
1965-1961	5738	3002	2725	11	2989	2708	13	11	17	0	0	0	0
1960-1956	10642	5490	5130	22	5466	5087	24	22	43	0	0	0	0
1955-1951	5400	2733	2648	19	2702	2630	31	18	17	0	1	0	1
1950-1946	1927	990	929	8	983	924	7	8	5	0	0	0	0
1945-1941	328	156	172	0	156	170	0	0	2	0	0	0	0
1940-1936	11	6	5	0	6	5	0	0	0	0	0	0	0
1935 y antes	1	1	0	0	1	0	0	0	0	0	0	0	0
C) FUERA DEL MATRIMONIO													
TODOS LOS AÑOS	3323	1696	1621	6	1686	1599	10	6	22	0	0	0	0
Menos 15 1972 y post.	5	3	2	0	3	2	0	0	0	0	0	0	0
De 15 a 19	651	323	328	0	322	322	1	0	6	0	0	0	0
15 1972	11	6	5	0	6	5	0	0	0	0	0	0	0
15 1971	20	11	9	0	11	9	0	0	0	0	0	0	0
16 1971	30	14	16	0	14	16	0	0	0	0	0	0	0
16 1970	39	14	25	0	14	25	0	0	0	0	0	0	0
17 1970	54	28	26	0	27	24	1	0	2	0	0	0	0
17 1969	70	38	32	0	38	32	0	0	0	0	0	0	0
18 1969	114	51	63	0	51	62	0	0	1	0	0	0	0
18 1968	98	56	42	0	56	40	0	0	2	0	0	0	0
19 1968	103	58	45	0	58	45	0	0	0	0	0	0	0
19 1967	112	47	65	0	47	64	0	0	1	0	0	0	0
De 20 a 24	988	503	483	2	502	479	1	2	4	0	0	0	0
20 1967	126	65	61	0	65	60	0	0	1	0	0	0	0
20 1966	108	59	49	0	59	49	0	0	0	0	0	0	0
21 1966	93	50	43	0	50	43	0	0	0	0	0	0	0
21 1965	118	58	59	1	58	58	0	1	1	0	0	0	0
22 1965	100	57	43	0	57	43	0	0	0	0	0	0	0
22 1964	92	41	51	0	41	51	0	0	0	0	0	0	0
23 1964	93	45	48	0	45	47	0	0	1	0	0	0	0
23 1963	89	44	45	0	44	45	0	0	0	0	0	0	0
24 1963	87	40	47	0	39	46	1	0	1	0	0	0	0
24 1962	82	44	37	1	44	37	0	1	0	0	0	0	0
De 25 a 29	792	401	390	1	396	387	5	1	3	0	0	0	0
25 1962	89	39	50	0	39	49	0	0	1	0	0	0	0
25 1961	82	41	41	0	40	40	1	0	1	0	0	0	0
26 1961	69	35	33	1	35	33	0	1	0	0	0	0	0
26 1960	88	46	42	0	46	42	0	0	0	0	0	0	0
27 1960	66	37	29	0	35	29	2	0	0	0	0	0	0
27 1959	81	39	42	0	39	42	0	0	0	0	0	0	0
28 1959	80	39	41	0	39	41	0	0	0	0	0	0	0
28 1958	84	49	35	0	48	35	1	0	0	0	0	0	0
29 1958	86	42	44	0	41	43	1	0	1	0	0	0	0
29 1957	67	34	33	0	34	33	0	0	0	0	0	0	0
De 30 a 34	554	299	253	2	296	248	3	2	5	0	0	0	0
30 1957	83	50	33	0	50	32	0	0	1	0	0	0	0
30 1956	59	36	23	0	35	23	1	0	0	0	0	0	0
31 1956	65	26	39	0	26	39	0	0	0	0	0	0	0
31 1955	59	24	35	0	24	34	0	0	1	0	0	0	0
32 1955	62	36	26	0	36	26	0	0	0	0	0	0	0
32 1954	43	23	20	0	23	18	0	0	2	0	0	0	0
33 1954	50	29	21	0	29	21	0	0	0	0	0	0	0
33 1953	43	22	21	0	21	21	1	0	0	0	0	0	0
34 1953	51	29	21	1	28	21	1	1	0	0	0	0	0
34 1952	39	24	14	1	24	13	0	1	1	0	0	0	0

## PARTOS DE MADRES RESIDENTES, CLASIFICADOS POR MULTIPLICIDAD Y SEXO COMBINADOS, SEGUN FILIACION DEL NACIDO, ESTADO CIVIL, EDAD CUMPLIDA Y AÑO DE NACIMIENTO DE LA MADRE [R/R] (CONT.)

	TODOS LOS PARTOS				SENCILLOS		DOBLES			TRIPLES			
	Total	Sólo niños	Sólo niñas	Niños y niñas	Niños	Niñas	2 niños	1 niño 1 niña	2 niñas	3 niños	2 niños 1 niña	1 niño 2 niñas	3 niñas
C) FUERA DEL MATRIMONIO (CONT.)													
De 35 a 39	270	126	143	1	126	139	0	1	4	0	0	0	0
35 1952	38	16	22	0	16	22	0	0	0	0	0	0	0
35 1951	36	14	22	0	14	21	0	0	1	0	0	0	0
36 1951	32	18	14	0	18	14	0	0	0	0	0	0	0
36 1950	22	9	13	0	9	13	0	0	0	0	0	0	0
37 1950	34	16	18	0	16	17	0	0	1	0	0	0	0
37 1949	38	17	21	0	17	21	0	0	0	0	0	0	0
38 1949	18	8	10	0	8	9	0	0	1	0	0	0	0
38 1948	16	11	5	0	11	5	0	0	0	0	0	0	0
39 1948	17	7	10	0	7	10	0	0	0	0	0	0	0
39 1947	19	10	8	1	10	7	0	1	1	0	0	0	0
De 40 a 44	62	40	22	0	40	22	0	0	0	0	0	0	0
40 1947	10	8	2	0	8	2	0	0	0	0	0	0	0
40 1946	3	2	1	0	2	1	0	0	0	0	0	0	0
41 1946	15	12	3	0	12	3	0	0	0	0	0	0	0
41 1945	10	6	4	0	6	4	0	0	0	0	0	0	0
42 1945	5	3	2	0	3	2	0	0	0	0	0	0	0
42 1944	5	2	3	0	2	3	0	0	0	0	0	0	0
43 1944	5	2	3	0	2	3	0	0	0	0	0	0	0
43 1943	3	2	1	0	2	1	0	0	0	0	0	0	0
44 1943	5	2	3	0	2	3	0	0	0	0	0	0	0
44 1942	1	1	0	0	1	0	0	0	0	0	0	0	0
De 45 a 49	1	1	0	0	1	0	0	0	0	0	0	0	0
47 1940	1	1	0	0	1	0	0	0	0	0	0	0	0
GRUPOS DE GENERACIONES DE LA MADRE													
1971 y posterior	66	34	32	0	34	32	0	0	0	0	0	0	0
1970-1966	917	466	451	0	465	444	1	0	7	0	0	0	0
1965-1961	901	444	454	3	442	449	2	3	5	0	0	0	0
1960-1956	759	398	361	0	393	359	5	0	2	0	0	0	0
1955-1951	453	235	216	2	233	211	2	2	5	0	0	0	0
1950-1946	192	100	91	1	100	88	0	1	3	0	0	0	0
1945-1941	34	18	16	0	18	16	0	0	0	0	0	0	0
1940-1936	1	1	0	0	1	0	0	0	0	0	0	0	0
C1) FUERA DEL MATRIMONIO DE MADRES CASADAS													
TODOS LOS AÑOS	120	67	51	2	67	49	0	2	2	0	0	0	0
De 15 a 19	1	0	1	0	0	0	0	0	1	0	0	0	0
19 1967	1	0	1	0	0	0	0	0	1	0	0	0	0
De 20 a 24	13	3	9	1	3	9	0	1	0	0	0	0	0
20 1967	1	0	1	0	0	1	0	0	0	0	0	0	0
21 1965	3	0	3	0	0	3	0	0	0	0	0	0	0
22 1965	1	0	1	0	0	1	0	0	0	0	0	0	0
22 1964	1	0	1	0	0	1	0	0	0	0	0	0	0
23 1964	1	0	1	0	0	1	0	0	0	0	0	0	0
24 1963	3	1	2	0	1	2	0	0	0	0	0	0	0
24 1962	3	2	0	1	2	0	0	1	0	0	0	0	0
De 25 a 29	43	26	16	1	26	16	0	1	0	0	0	0	0
25 1962	4	1	3	0	1	3	0	0	0	0	0	0	0
25 1961	4	4	0	0	4	0	0	0	0	0	0	0	0
26 1961	4	3	0	1	3	0	0	1	0	0	0	0	0
26 1960	6	4	2	0	4	2	0	0	0	0	0	0	0
27 1960	3	3	0	0	3	0	0	0	0	0	0	0	0
27 1959	3	1	2	0	1	2	0	0	0	0	0	0	0
28 1959	8	3	5	0	3	5	0	0	0	0	0	0	0
28 1958	5	3	2	0	3	2	0	0	0	0	0	0	0
29 1958	3	2	1	0	2	1	0	0	0	0	0	0	0
29 1957	3	2	1	0	2	1	0	0	0	0	0	0	0

## PARTOS DE MADRES RESIDENTES, CLASIFICADOS POR MULTIPLICIDAD Y SEXO COMBINADOS, SEGUN FILIACION DEL NACIDO, ESTADO CIVIL, EDAD CUMPLIDA Y AÑO DE NACIMIENTO DE LA MADRE {R/R} (CONT.)

	TODOS LOS PARTOS				SENCILLOS		DOBLES			TRIPLES			
	Total	Sólo niños	Sólo niñas	Niños y niñas	Niños	Niñas	2 niños	1 niño 1 niña	2 niñas	3 niños	2 niños 1 niña	1 niño 2 niñas	3 niñas

## C1) FUERA DEL MATRIMONIO DE MADRES CASADAS (CONCL.)

De 30 a 34	35	18	17	0	18	17	0	0	0	0	0	0	0
30 1957	6	3	3	0	3	3	0	0	0	0	0	0	0
30 1956	4	2	2	0	2	2	0	0	0	0	0	0	0
31 1956	3	2	1	0	2	1	0	0	0	0	0	0	0
31 1955	7	3	4	0	3	4	0	0	0	0	0	0	0
32 1955	4	2	2	0	2	2	0	0	0	0	0	0	0
32 1954	2	2	0	0	2	0	0	0	0	0	0	0	0
33 1954	1	0	1	0	0	1	0	0	0	0	0	0	0
33 1953	3	1	2	0	1	2	0	0	0	0	0	0	0
34 1953	2	1	1	0	1	1	0	0	0	0	0	0	0
34 1952	3	2	1	0	2	1	0	0	0	0	0	0	0
De 35 a 39	21	14	7	0	14	6	0	0	1	0	0	0	0
35 1952	1	1	0	0	1	0	0	0	0	0	0	0	0
35 1951	3	1	2	0	1	2	0	0	0	0	0	0	0
36 1951	4	3	1	0	3	1	0	0	0	0	0	0	0
36 1950	1	1	0	0	1	0	0	0	0	0	0	0	0
37 1950	2	1	1	0	1	0	0	0	1	0	0	0	0
37 1949	3	3	0	0	3	0	0	0	0	0	0	0	0
38 1949	1	0	1	0	0	1	0	0	0	0	0	0	0
38 1948	2	2	0	0	2	0	0	0	0	0	0	0	0
39 1948	2	0	2	0	0	2	0	0	0	0	0	0	0
39 1947	2	2	0	0	2	0	0	0	0	0	0	0	0
De 40 a 44	7	6	1	0	6	1	0	0	0	0	0	0	0
40 1946	1	1	0	0	1	0	0	0	0	0	0	0	0
41 1946	3	2	1	0	2	1	0	0	0	0	0	0	0
41 1945	2	2	0	0	2	0	0	0	0	0	0	0	0
42 1945	1	1	0	0	1	0	0	0	0	0	0	0	0

## GRUPOS DE GENERACIONES DE LA MADRE

1970-1966	2	0	2	0	0	1	0	0	1	0	0	0	0
1965-1960	24	11	11	2	11	11	0	2	0	0	0	0	0
1960-1956	44	25	19	0	25	19	0	0	0	0	0	0	0
1955-1951	30	16	14	0	16	14	0	0	0	0	0	0	0
1950-1946	17	12	5	0	12	4	0	0	1	0	0	0	0
1945-1941	3	3	0	0	3	0	0	0	0	0	0	0	0

## C2) FUERA DEL MATRIMONIO DE MADRES NO CASADAS

TODOS LOS AÑOS	3203	1629	1570	4	1619	1550	10	4	20	0	0	0	0
Menos 15 1972 y post.	5	3	2	0	3	2	0	0	0	0	0	0	0
De 15 a 19	650	323	327	0	322	322	1	0	5	0	0	0	0
15 1972	11	6	5	0	6	5	0	0	0	0	0	0	0
15 1971	20	11	9	0	11	9	0	0	0	0	0	0	0
16 1971	30	14	16	0	14	16	0	0	0	0	0	0	0
16 1970	39	14	25	0	14	25	0	0	0	0	0	0	0
17 1970	54	28	26	0	27	24	1	0	2	0	0	0	0
17 1969	70	38	32	0	38	32	0	0	0	0	0	0	0
18 1969	114	51	63	0	51	62	0	0	1	0	0	0	0
18 1968	98	56	42	0	56	40	0	0	2	0	0	0	0
19 1968	103	58	45	0	58	45	0	0	0	0	0	0	0
19 1967	111	47	64	0	47	64	0	0	0	0	0	0	0
De 20 a 24	975	500	474	1	499	470	1	1	4	0	0	0	0
20 1967	125	65	60	0	65	59	0	0	1	0	0	0	0
20 1966	108	59	49	0	59	49	0	0	0	0	0	0	0
21 1966	93	50	43	0	50	43	0	0	0	0	0	0	0
21 1965	115	58	56	1	58	55	0	1	1	0	0	0	0
22 1965	99	57	42	0	57	42	0	0	0	0	0	0	0
22 1964	91	41	50	0	41	50	0	0	0	0	0	0	0
23 1964	92	45	47	0	45	46	0	0	1	0	0	0	0
23 1963	89	44	45	0	44	45	0	0	0	0	0	0	0
24 1963	84	39	45	0	38	44	1	0	1	0	0	0	0
24 1962	79	42	37	0	42	37	0	0	0	0	0	0	0

## PARTOS DE MADRES RESIDENTES, CLASIFICADOS POR MULTIPLICIDAD Y SEXO COMBINADOS, SEGUN FILIACION DEL NACIDO, ESTADO CIVIL, EDAD CUMPLIDA Y AÑO DE NACIMIENTO DE LA MADRE {R/R} (CONT.)

	TODOS LOS PARTOS				SENCILLOS		DOBLES			TRIPLES			
	Total	Sólo niños	Sólo niñas	Niños y niñas	Niños	Niñas	2 niños	1 niño 1 niña	2 niñas	3 niños	2 niños 1 niña	1 niño 2 niñas	3 niñas
C2) FUERA DEL MATRIMONIO DE MADRES NO CASADAS (CONCL.)													
De 25 a 29	749	375	374	0	370	371	5	0	3	0	0	0	0
25 1962	85	38	47	0	38	46	0	0	1	0	0	0	0
25 1961	78	37	41	0	36	40	1	0	1	0	0	0	0
26 1961	65	32	33	0	32	33	0	0	0	0	0	0	0
26 1960	82	42	40	0	42	40	0	0	0	0	0	0	0
27 1960	63	34	29	0	32	29	2	0	0	0	0	0	0
27 1959	78	38	40	0	38	40	0	0	0	0	0	0	0
28 1959	72	36	36	0	36	36	0	0	0	0	0	0	0
28 1958	79	46	33	0	45	33	1	0	0	0	0	0	0
29 1958	83	40	43	0	39	42	1	0	1	0	0	0	0
29 1957	64	32	32	0	32	32	0	0	0	0	0	0	0
De 30 a 34	519	281	236	2	278	231	3	2	5	0	0	0	0
30 1957	77	47	30	0	47	29	0	0	1	0	0	0	0
30 1956	55	34	21	0	33	21	1	0	0	0	0	0	0
31 1956	62	24	38	0	24	38	0	0	0	0	0	0	0
31 1955	52	21	31	0	21	30	0	0	1	0	0	0	0
32 1955	58	34	24	0	34	24	0	0	0	0	0	0	0
32 1954	41	21	20	0	21	18	0	0	2	0	0	0	0
33 1954	49	29	20	0	29	20	0	0	0	0	0	0	0
33 1953	40	21	19	0	20	19	1	0	0	0	0	0	0
34 1953	49	28	20	1	27	20	1	1	0	0	0	0	0
34 1952	36	22	13	1	22	12	0	1	1	0	0	0	0
De 35 a 39	249	112	136	1	112	133	0	1	3	0	0	0	0
35 1952	37	15	22	0	15	22	0	0	0	0	0	0	0
35 1951	33	13	20	0	13	19	0	0	1	0	0	0	0
36 1951	28	15	13	0	15	13	0	0	0	0	0	0	0
36 1950	21	8	13	0	8	13	0	0	0	0	0	0	0
37 1950	32	15	17	0	15	17	0	0	0	0	0	0	0
37 1949	35	14	21	0	14	21	0	0	0	0	0	0	0
38 1949	17	8	9	0	8	8	0	0	1	0	0	0	0
38 1948	14	9	5	0	9	5	0	0	0	0	0	0	0
39 1948	15	7	8	0	7	8	0	0	0	0	0	0	0
39 1947	17	8	8	1	8	7	0	1	1	0	0	0	0
De 40 a 44	55	34	21	0	34	21	0	0	0	0	0	0	0
40 1947	10	8	2	0	8	2	0	0	0	0	0	0	0
40 1946	2	1	1	0	1	1	0	0	0	0	0	0	0
41 1946	12	10	2	0	10	2	0	0	0	0	0	0	0
41 1945	8	4	4	0	4	4	0	0	0	0	0	0	0
42 1945	4	2	2	0	2	2	0	0	0	0	0	0	0
42 1944	5	2	3	0	2	3	0	0	0	0	0	0	0
43 1944	5	2	3	0	2	3	0	0	0	0	0	0	0
43 1943	3	2	1	0	2	1	0	0	0	0	0	0	0
44 1943	5	2	3	0	2	3	0	0	0	0	0	0	0
44 1942	1	1	0	0	1	0	0	0	0	0	0	0	0
De 45 a 49	1	1	0	0	1	0	0	0	0	0	0	0	0
47 1940	1	1	0	0	1	0	0	0	0	0	0	0	0
GRUPOS DE GENERACIONES DE LA MADRE													
1971 y posterior	66	34	32	0	34	32	0	0	0	0	0	0	0
1970-1966	915	466	449	0	465	443	1	0	6	0	0	0	0
1965-1961	877	433	443	1	431	438	2	1	5	0	0	0	0
1960-1956	715	373	342	0	368	340	5	0	2	0	0	0	0
1955-1951	423	219	202	2	217	197	2	2	5	0	0	0	0
1950-1946	175	88	86	1	88	84	0	1	2	0	0	0	0
1945-1941	31	15	16	0	15	16	0	0	0	0	0	0	0
1940-1936	1	1	0	0	1	0	0	0	0	0	0	0	0

## PARTOS DE MADRES RESIDENTES, CLASIFICADOS POR MULTIPLICIDAD Y SEXO COMBINADOS, SEGUN FILIACION DEL NACIDO, ESTADO CIVIL, EDAD CUMPLIDA Y AÑO DE NACIMIENTO DE LA MADRE {R/R} (CONT.)

			TODOS LOS PARTOS				SENCILLOS		DOBLES			TRIPLES			
			Total	Sólo niños	Sólo niñas	Niños y niñas	Niños	Niñas	2 niños	1 niño 1 niña	2 niñas	3 niños	2 niños 1 niña	1 niño 2 niñas	3 niñas
EDAD CUMPLIDA Y AÑO NACIMIENTO DE LA MADRE															
A) TODOS LOS PARTOS															
TODOS LOS AÑOS			20353	10516	9800	37	10447	9726	68	34	74	1	2	1	0
Menos 15	1972 y post.		4	2	2	0	2	2	0	0	0	0	0	0	0
De 15 a 19			815	425	390	0	423	389	2	0	1	0	0	0	0
15	1972		9	1	8	0	1	8	0	0	0	0	0	0	0
15	1971		10	6	4	0	6	4	0	0	0	0	0	0	0
16	1971		26	15	11	0	15	11	0	0	0	0	0	0	0
16	1970		35	18	17	0	18	17	0	0	0	0	0	0	0
17	1970		59	35	24	0	35	24	0	0	0	0	0	0	0
17	1969		82	36	46	0	36	46	0	0	0	0	0	0	0
18	1969		107	60	47	0	60	46	0	0	1	0	0	0	0
18	1968		118	62	56	0	62	56	0	0	0	0	0	0	0
19	1968		167	95	72	0	93	72	2	0	0	0	0	0	0
19	1967		202	97	105	0	97	105	0	0	0	0	0	0	0
De 20 a 24			4045	2076	1966	3	2061	1950	15	3	16	0	0	0	0
20	1967		274	138	136	0	138	135	0	0	1	0	0	0	0
20	1966		235	118	117	0	116	115	2	0	2	0	0	0	0
21	1966		308	164	144	0	164	143	0	0	1	0	0	0	0
21	1965		324	163	161	0	162	160	1	0	1	0	0	0	0
22	1965		361	173	187	1	171	186	2	1	1	0	0	0	0
22	1964		388	195	193	0	193	193	2	0	0	0	0	0	0
23	1964		522	263	259	0	260	254	3	0	5	0	0	0	0
23	1963		474	267	206	1	265	205	2	1	1	0	0	0	0
24	1963		559	297	261	1	296	260	1	1	1	0	0	0	0
24	1962		600	298	302	0	296	299	2	0	3	0	0	0	0
De 25 a 29			8134	4210	3902	22	4180	3872	29	21	30	1	1	0	0
25	1962		745	387	357	1	386	354	1	1	3	0	0	0	0
25	1961		767	395	369	3	390	364	5	3	5	0	0	0	0
26	1961		779	399	378	2	398	377	1	2	1	0	0	0	0
26	1960		854	451	402	1	448	401	3	1	1	0	0	0	0
27	1960		805	418	385	2	413	379	5	2	6	0	0	0	0
27	1959		870	431	437	2	429	434	2	2	3	0	0	0	0
28	1959		828	430	396	2	427	392	3	2	4	0	0	0	0
28	1958		807	411	392	4	409	391	2	4	1	0	0	0	0
29	1958		834	437	395	2	434	393	2	1	2	1	1	0	0
29	1957		845	451	391	3	446	387	5	3	4	0	0	0	0
De 30 a 34			5007	2540	2456	11	2526	2438	14	9	18	0	1	1	0
30	1957		701	364	336	1	361	333	3	1	3	0	0	0	0
30	1956		676	364	310	2	361	310	3	1	0	0	0	1	0
31	1956		577	302	274	1	301	272	1	1	2	0	0	0	0
31	1955		548	276	270	2	273	266	3	2	4	0	0	0	0
32	1955		540	267	273	0	267	271	0	0	2	0	0	0	0
32	1954		465	226	237	2	226	235	0	2	2	0	0	0	0
33	1954		403	202	200	1	199	198	3	1	2	0	0	0	0
33	1953		410	200	209	1	200	208	0	0	1	0	1	0	0
34	1953		357	175	182	0	174	182	1	0	0	0	0	0	0
34	1952		330	164	165	1	164	163	0	1	2	0	0	0	0
De 35 a 39			1953	1067	885	1	1059	877	8	1	8	0	0	0	0
35	1952		288	161	127	0	160	126	1	0	1	0	0	0	0
35	1951		282	156	126	0	155	122	1	0	4	0	0	0	0
36	1951		246	143	102	1	140	101	3	1	1	0	0	0	0
36	1950		202	102	100	0	102	100	0	0	0	0	0	0	0
37	1950		183	94	89	0	94	89	0	0	0	0	0	0	0
37	1949		198	113	85	0	112	85	1	0	0	0	0	0	0
38	1949		165	88	77	0	87	76	1	0	1	0	0	0	0
38	1948		150	75	75	0	75	74	0	0	1	0	0	0	0
39	1948		133	83	50	0	83	50	0	0	0	0	0	0	0
39	1947		106	52	54	0	51	54	1	0	0	0	0	0	0

## PARTOS DE MADRES RESIDENTES, CLASIFICADOS POR MULTIPLICIDAD Y SEXO COMBINADOS, SEGUN FILIACION DEL NACIDO, ESTADO CIVIL, EDAD CUMPLIDA Y AÑO DE NACIMIENTO DE LA MADRE {R/R} (CONT.)

			TODOS LOS PARTOS				SENCILLOS		DOBLES			TRIPLES			
			Total	Sólo niños	Sólo niñas	Niños y niñas	Niños	Niñas	2 niños	1 niño 1 niña	2 niñas	3 niños	2 niños 1 niña	1 niño 2 niñas	3 niñas
A) TODOS LOS PARTOS (CONCL.)															
De 40 a 44			382	192	190	0	192	189	0	0	1	0	0	0	0
40	1947		72	39	33	0	39	33	0	0	0	0	0	0	0
40	1946		67	32	35	0	32	34	0	0	1	0	0	0	0
41	1946		45	20	25	0	20	25	0	0	0	0	0	0	0
41	1945		44	22	22	0	22	22	0	0	0	0	0	0	0
42	1945		50	25	25	0	25	25	0	0	0	0	0	0	0
42	1944		29	16	13	0	16	13	0	0	0	0	0	0	0
43	1944		20	6	14	0	6	14	0	0	0	0	0	0	0
43	1943		23	10	13	0	10	13	0	0	0	0	0	0	0
44	1943		21	17	4	0	17	4	0	0	0	0	0	0	0
44	1942		11	5	6	0	5	6	0	0	0	0	0	0	0
De 45 a 49			13	4	9	0	4	9	0	0	0	0	0	0	0
45	1942		3	1	2	0	1	2	0	0	0	0	0	0	0
45	1941		4	0	4	0	0	4	0	0	0	0	0	0	0
46	1941		1	0	1	0	0	1	0	0	0	0	0	0	0
46	1940		2	0	2	0	0	2	0	0	0	0	0	0	0
47	1939		2	2	0	0	2	0	0	0	0	0	0	0	0
48	1938		1	1	0	0	1	0	0	0	0	0	0	0	0
GRUPOS DE GENERACIONES DE LA MADRE															
1971 y posterior			49	24	25	0	24	25	0	0	0	0	0	0	0
1970-1966			1587	823	764	0	819	759	4	0	5	0	0	0	0
1965-1961			5519	2837	2673	9	2817	2652	20	9	21	0	0	0	0
1960-1956			7797	4059	3718	20	4029	3692	29	18	26	1	1	1	0
1955-1951			3869	1970	1891	8	1958	1872	12	7	19	0	1	0	0
1950-1946			1321	698	623	0	695	620	3	0	3	0	0	0	0
1945-1941			206	102	104	0	102	104	0	0	0	0	0	0	0
1940-1936			5	3	2	0	3	2	0	0	0	0	0	0	0
B) DENTRO DEL MATRIMONIO															
TODOS LOS AÑOS			18982	9817	9130	35	9756	9060	60	32	70	1	2	1	0
Menos 15	1972 y post.		1	1	0	0	1	0	0	0	0	0	0	0	0
De 15 a 19			531	275	256	0	274	255	1	0	1	0	0	0	0
15	1972		1	0	1	0	0	1	0	0	0	0	0	0	0
15	1971		3	2	1	0	2	1	0	0	0	0	0	0	0
16	1971		6	3	3	0	3	3	0	0	0	0	0	0	0
16	1970		15	8	7	0	8	7	0	0	0	0	0	0	0
17	1970		32	17	15	0	17	15	0	0	0	0	0	0	0
17	1969		44	20	24	0	20	24	0	0	0	0	0	0	0
18	1969		61	34	27	0	34	26	0	0	1	0	0	0	0
18	1968		83	38	45	0	38	45	0	0	0	0	0	0	0
19	1968		121	74	47	0	73	47	1	0	0	0	0	0	0
19	1967		165	79	86	0	79	86	0	0	0	0	0	0	0
De 20 a 24			3647	1869	1775	3	1856	1760	13	3	15	0	0	0	0
20	1967		209	103	106	0	103	105	0	0	1	0	0	0	0
20	1966		201	100	101	0	99	99	1	0	2	0	0	0	0
21	1966		264	141	123	0	141	122	0	0	1	0	0	0	0
21	1965		285	143	142	0	143	141	0	0	1	0	0	0	0
22	1965		319	153	165	1	151	164	2	1	1	0	0	0	0
22	1964		345	171	174	0	169	174	2	0	0	0	0	0	0
23	1964		478	242	236	0	239	231	3	0	5	0	0	0	0
23	1963		440	248	191	1	246	191	2	1	0	0	0	0	0
24	1963		527	281	245	1	280	244	1	1	1	0	0	0	0
24	1962		579	287	292	0	285	289	2	0	3	0	0	0	0

## PARTOS DE MADRES RESIDENTES, CLASIFICADOS POR MULTIPLICIDAD Y SEXO COMBINADOS, SEGUN FILIACION DEL NACIDO, ESTADO CIVIL, EDAD CUMPLIDA Y AÑO DE NACIMIENTO DE LA MADRE (R/R) (CONT.)

	TODOS LOS PARTOS				SENCILLOS		DOBLES			TRIPLES			
	Total	Sólo niños	Sólo niñas	Niños y niñas	Niños	Niñas	2 niños	1 niño 1 niña	2 niñas	3 niños	2 niños 1 niña	1 niño 2 niñas	3 niñas
B) DENTRO DEL MATRIMONIO (CONCL.)													
De 25 a 29	7820	4058	3742	20	4029	3714	28	19	28	1	1	0	0
25 1962	718	373	344	1	372	341	1	1	3	0	0	0	0
25 1961	736	382	351	3	377	346	5	3	5	0	0	0	0
26 1961	749	386	361	2	385	360	1	2	1	0	0	0	0
26 1960	827	434	392	1	431	391	3	1	1	0	0	0	0
27 1960	769	404	364	1	399	359	5	1	5	0	0	0	0
27 1959	827	407	418	2	406	415	1	2	3	0	0	0	0
28 1959	797	418	378	1	415	374	3	1	4	0	0	0	0
28 1958	783	395	384	4	393	383	2	4	1	0	0	0	0
29 1958	799	422	375	2	419	373	2	1	2	1	1	0	0
29 1957	815	437	375	3	432	372	5	3	3	0	0	0	0
De 30 a 34	4766	2415	2340	11	2405	2323	10	9	17	0	1	1	0
30 1957	669	348	320	1	345	317	3	1	3	0	0	0	0
30 1956	649	347	300	2	344	300	3	1	0	0	0	1	0
31 1956	556	293	262	1	292	260	1	1	2	0	0	0	0
31 1955	521	266	253	2	265	249	1	2	4	0	0	0	0
32 1955	519	253	266	0	253	264	0	0	2	0	0	0	0
32 1954	437	211	224	2	211	222	0	2	2	0	0	0	0
33 1954	380	188	191	1	187	189	1	1	2	0	0	0	0
33 1953	390	191	198	1	191	198	0	0	0	0	1	0	0
34 1953	338	167	171	0	166	171	1	0	0	0	0	0	0
34 1952	307	151	155	1	151	153	0	1	2	0	0	0	0
De 35 a 39	1843	1010	832	1	1002	824	8	1	8	0	0	0	0
35 1952	281	158	123	0	157	122	1	0	1	0	0	0	0
35 1951	265	149	116	0	148	112	1	0	4	0	0	0	0
36 1951	235	138	96	1	135	95	3	1	1	0	0	0	0
36 1950	185	93	92	0	93	92	0	0	0	0	0	0	0
37 1950	174	90	84	0	90	84	0	0	0	0	0	0	0
37 1949	185	102	83	0	101	83	1	0	0	0	0	0	0
38 1949	150	79	71	0	78	70	1	0	1	0	0	0	0
38 1948	144	74	70	0	74	69	0	0	1	0	0	0	0
39 1948	123	76	47	0	76	47	0	0	0	0	0	0	0
39 1947	101	51	50	0	50	50	1	0	0	0	0	0	0
De 40 a 44	362	185	177	0	185	176	0	0	1	0	0	0	0
40 1947	69	39	30	0	39	30	0	0	0	0	0	0	0
40 1946	63	30	33	0	30	32	0	0	1	0	0	0	0
41 1946	43	19	24	0	19	24	0	0	0	0	0	0	0
41 1945	40	20	20	0	20	20	0	0	0	0	0	0	0
42 1945	48	25	23	0	25	23	0	0	0	0	0	0	0
42 1944	29	16	13	0	16	13	0	0	0	0	0	0	0
43 1944	18	6	12	0	6	12	0	0	0	0	0	0	0
43 1943	22	9	13	0	9	13	0	0	0	0	0	0	0
44 1943	20	16	4	0	16	4	0	0	0	0	0	0	0
44 1942	10	5	5	0	5	5	0	0	0	0	0	0	0
De 45 a 49	12	4	8	0	4	8	0	0	0	0	0	0	0
45 1942	3	1	2	0	1	2	0	0	0	0	0	0	0
45 1941	4	0	4	0	0	4	0	0	0	0	0	0	0
46 1940	2	0	2	0	0	2	0	0	0	0	0	0	0
47 1939	2	2	0	0	2	0	0	0	0	0	0	0	0
48 1938	1	1	0	0	1	0	0	0	0	0	0	0	0
GRUPOS DE GENERACIONES DE LA MADRE													
1971 y posterior	11	6	5	0	6	5	0	0	0	0	0	0	0
1970-1966	1195	614	581	0	612	576	2	0	5	0	0	0	0
1965-1961	5176	2666	2501	9	2647	2481	19	9	20	0	0	0	0
1960-1956	7491	3905	3568	18	3876	3544	28	16	24	1	1	1	0
1955-1951	3673	1872	1793	8	1864	1775	8	7	18	0	1	0	0
1950-1946	1237	653	584	0	650	581	3	0	3	0	0	0	0
1945-1941	194	98	96	0	98	96	0	0	0	0	0	0	0
1940-1936	5	3	2	0	3	2	0	0	0	0	0	0	0



## PARTOS DE MADRES RESIDENTES, CLASIFICADOS POR MULTIPLICIDAD Y SEXO COMBINADOS, SEGUN FILIACION DEL NACIDO, ESTADO CIVIL, EDAD CUMPLIDA Y AÑO DE NACIMIENTO DE LA MADRE {R/R} (CONT.)

			TODOS LOS PARTOS				SENCILLOS		DOBLES			TRIPLES			
			Total	Sólo niños	Sólo niñas	Niños y niñas	Niños	Niñas	2 niños	1 niño 1 niña	2 niñas	3 niños	2 niños 1 niña	1 niño 2 niñas	3 niñas
C) FUERA DEL MATRIMONIO															
TODOS LOS AÑOS			1371	699	670	2	691	666	8	2	4	0	0	0	0
Menos 15	1972 y post.		3	1	2	0	1	2	0	0	0	0	0	0	0
De 15 a 19			284	150	134	0	149	134	1	0	0	0	0	0	0
15	1972		8	1	7	0	1	7	0	0	0	0	0	0	0
15	1971		7	4	3	0	4	3	0	0	0	0	0	0	0
16	1971		20	12	8	0	12	8	0	0	0	0	0	0	0
16	1970		20	10	10	0	10	10	0	0	0	0	0	0	0
17	1970		27	18	9	0	18	9	0	0	0	0	0	0	0
17	1969		38	16	22	0	16	22	0	0	0	0	0	0	0
18	1969		46	26	20	0	26	20	0	0	0	0	0	0	0
18	1968		35	24	11	0	24	11	0	0	0	0	0	0	0
19	1968		46	21	25	0	20	25	1	0	0	0	0	0	0
19	1967		37	18	19	0	18	19	0	0	0	0	0	0	0
De 20 a 24			398	207	191	0	205	190	2	0	1	0	0	0	0
20	1967		65	35	30	0	35	30	0	0	0	0	0	0	0
20	1966		34	18	16	0	17	16	1	0	0	0	0	0	0
21	1966		44	23	21	0	23	21	0	0	0	0	0	0	0
21	1965		39	20	19	0	19	19	1	0	0	0	0	0	0
22	1965		42	20	22	0	20	22	0	0	0	0	0	0	0
22	1964		43	24	19	0	24	19	0	0	0	0	0	0	0
23	1964		44	21	23	0	21	23	0	0	0	0	0	0	0
23	1963		34	19	15	0	19	14	0	0	1	0	0	0	0
24	1963		32	16	16	0	16	16	0	0	0	0	0	0	0
24	1962		21	11	10	0	11	10	0	0	0	0	0	0	0
De 25 a 29			314	152	160	2	151	158	1	2	2	0	0	0	0
25	1962		27	14	13	0	14	13	0	0	0	0	0	0	0
25	1961		31	13	18	0	13	18	0	0	0	0	0	0	0
26	1961		30	13	17	0	13	17	0	0	0	0	0	0	0
26	1960		27	17	10	0	17	10	0	0	0	0	0	0	0
27	1960		36	14	21	1	14	20	0	1	1	0	0	0	0
27	1959		43	24	19	0	23	19	1	0	0	0	0	0	0
28	1959		31	12	18	1	12	18	0	1	0	0	0	0	0
28	1958		24	16	8	0	16	8	0	0	0	0	0	0	0
29	1958		35	15	20	0	15	20	0	0	0	0	0	0	0
29	1957		30	14	16	0	14	15	0	0	1	0	0	0	0
De 30 a 34			241	125	116	0	121	115	4	0	1	0	0	0	0
30	1957		32	16	16	0	16	16	0	0	0	0	0	0	0
30	1956		27	17	10	0	17	10	0	0	0	0	0	0	0
31	1956		21	9	12	0	9	12	0	0	0	0	0	0	0
31	1955		27	10	17	0	8	17	2	0	0	0	0	0	0
32	1955		21	14	7	0	14	7	0	0	0	0	0	0	0
32	1954		28	15	13	0	15	13	0	0	0	0	0	0	0
33	1954		23	14	9	0	12	9	2	0	0	0	0	0	0
33	1953		20	9	11	0	9	10	0	0	1	0	0	0	0
34	1953		19	8	11	0	8	11	0	0	0	0	0	0	0
34	1952		23	13	10	0	13	10	0	0	0	0	0	0	0
De 35 a 39			110	57	53	0	57	53	0	0	0	0	0	0	0
35	1952		7	3	4	0	3	4	0	0	0	0	0	0	0
35	1951		17	7	10	0	7	10	0	0	0	0	0	0	0
36	1951		11	5	6	0	5	6	0	0	0	0	0	0	0
36	1950		17	9	8	0	9	8	0	0	0	0	0	0	0
37	1950		9	4	5	0	4	5	0	0	0	0	0	0	0
37	1949		13	11	2	0	11	2	0	0	0	0	0	0	0
38	1949		15	9	6	0	9	6	0	0	0	0	0	0	0
38	1948		6	1	5	0	1	5	0	0	0	0	0	0	0
39	1948		10	7	3	0	7	3	0	0	0	0	0	0	0
39	1947		5	1	4	0	1	4	0	0	0	0	0	0	0

## PARTOS DE MADRES RESIDENTES, CLASIFICADOS POR MULTIPLICIDAD Y SEXO COMBINADOS, SEGUN FILIACION DEL NACIDO, ESTADO CIVIL, EDAD CUMPLIDA Y AÑO DE NACIMIENTO DE LA MADRE {R/R} (CONT.)

	TODOS LOS PARTOS				SENCILLOS		DOBLES			TRIPLES			
	Total	Sólo niños	Sólo niñas	Niños y niñas	Niños	Niñas	2 niños	1 niño 1 niña	2 niñas	3 niños	2 niños 1 niña	1 niño 2 niñas	3 niñas
C) FUERA DEL MATRIMONIO (CONCL.)													
De 40 a 44	20	7	13	0	7	13	0	0	0	0	0	0	0
40 1947	3	0	3	0	0	3	0	0	0	0	0	0	0
40 1946	4	2	2	0	2	2	0	0	0	0	0	0	0
41 1946	2	1	1	0	1	1	0	0	0	0	0	0	0
41 1945	4	2	2	0	2	2	0	0	0	0	0	0	0
42 1945	2	0	2	0	0	2	0	0	0	0	0	0	0
43 1944	2	0	2	0	0	2	0	0	0	0	0	0	0
43 1943	1	1	0	0	1	0	0	0	0	0	0	0	0
44 1943	1	1	0	0	1	0	0	0	0	0	0	0	0
44 1942	1	0	1	0	0	1	0	0	0	0	0	0	0
De 45 a 49	1	0	1	0	0	1	0	0	0	0	0	0	0
46 1941	1	0	1	0	0	1	0	0	0	0	0	0	0
GRUPOS DE GENERACIONES DE LA MADRE													
1971 y posterior	38	18	20	0	18	20	0	0	0	0	0	0	0
1970-1966	392	209	183	0	207	183	2	0	0	0	0	0	0
1965-1961	343	171	172	0	170	171	1	0	1	0	0	0	0
1960-1956	306	154	150	2	153	148	1	2	2	0	0	0	0
1955-1951	196	98	98	0	94	97	4	0	1	0	0	0	0
1950-1946	84	45	39	0	45	39	0	0	0	0	0	0	0
1945-1941	12	4	8	0	4	8	0	0	0	0	0	0	0
C1) FUERA DEL MATRIMONIO DE MADRES CASADAS													
TODOS LOS AÑOS	69	40	29	0	40	29	0	0	0	0	0	0	0
De 20 a 24	9	6	3	0	6	3	0	0	0	0	0	0	0
20 1967	1	0	1	0	0	1	0	0	0	0	0	0	0
21 1966	1	1	0	0	1	0	0	0	0	0	0	0	0
22 1965	2	2	0	0	2	0	0	0	0	0	0	0	0
23 1964	2	1	1	0	1	1	0	0	0	0	0	0	0
24 1963	2	2	0	0	2	0	0	0	0	0	0	0	0
24 1962	1	0	1	0	0	1	0	0	0	0	0	0	0
De 25 a 29	22	13	9	0	13	9	0	0	0	0	0	0	0
25 1962	1	0	1	0	0	1	0	0	0	0	0	0	0
25 1961	3	1	2	0	1	2	0	0	0	0	0	0	0
26 1961	2	1	1	0	1	1	0	0	0	0	0	0	0
26 1960	3	2	1	0	2	1	0	0	0	0	0	0	0
27 1960	1	1	0	0	1	0	0	0	0	0	0	0	0
27 1959	3	3	0	0	3	0	0	0	0	0	0	0	0
28 1959	2	1	1	0	1	1	0	0	0	0	0	0	0
28 1958	2	1	1	0	1	1	0	0	0	0	0	0	0
29 1958	3	2	1	0	2	1	0	0	0	0	0	0	0
29 1957	2	1	1	0	1	1	0	0	0	0	0	0	0
De 30 a 34	22	10	12	0	10	12	0	0	0	0	0	0	0
30 1957	1	1	0	0	1	0	0	0	0	0	0	0	0
30 1956	3	2	1	0	2	1	0	0	0	0	0	0	0
31 1955	3	1	2	0	1	2	0	0	0	0	0	0	0
32 1955	5	4	1	0	4	1	0	0	0	0	0	0	0
32 1954	1	1	0	0	1	0	0	0	0	0	0	0	0
33 1954	2	0	2	0	0	2	0	0	0	0	0	0	0
33 1953	2	1	1	0	1	1	0	0	0	0	0	0	0
34 1953	2	0	2	0	0	2	0	0	0	0	0	0	0
34 1952	3	0	3	0	0	3	0	0	0	0	0	0	0
De 35 a 39	13	10	3	0	10	3	0	0	0	0	0	0	0
35 1952	1	1	0	0	1	0	0	0	0	0	0	0	0
36 1951	1	1	0	0	1	0	0	0	0	0	0	0	0
36 1950	4	3	1	0	3	1	0	0	0	0	0	0	0
37 1949	2	2	0	0	2	0	0	0	0	0	0	0	0
38 1949	4	3	1	0	3	1	0	0	0	0	0	0	0
38 1948	1	0	1	0	0	1	0	0	0	0	0	0	0

## PARTOS DE MADRES RESIDENTES, CLASIFICADOS POR MULTIPLICIDAD Y SEXO COMBINADOS, SEGUN FILIACION DEL NACIDO, ESTADO CIVIL, EDAD CUMPLIDA Y AÑO DE NACIMIENTO DE LA MADRE {R/R} (CONT.)

	TODOS LOS PARTOS				SENCILLOS		DOBLES			TRIPLES			
	Total	Sólo niños	Sólo niñas	Niños y niñas	Niños	Niñas	2 niños	1 niño 1 niña	2 niñas	3 niños	2 niños 1 niña	1 niño 2 niñas	3 niñas
C1) FUERA DEL MATRIMONIO DE MADRES CASADAS (CONCL.)													
De 40 a 44	2	1	1	0	1	1	0	0	0	0	0	0	0
40 1946	2	1	1	0	1	1	0	0	0	0	0	0	0
De 45 a 49	1	0	1	0	0	1	0	0	0	0	0	0	0
46 1941	1	0	1	0	0	1	0	0	0	0	0	0	0
GRUPOS DE GENERACIONES DE LA MADRE													
1970-1966	2	1	1	0	1	1	0	0	0	0	0	0	0
1965-1961	13	7	6	0	7	6	0	0	0	0	0	0	0
1960-1956	20	14	6	0	14	6	0	0	0	0	0	0	0
1955-1951	20	9	11	0	9	11	0	0	0	0	0	0	0
1950-1946	13	9	4	0	9	4	0	0	0	0	0	0	0
1945-1941	1	0	1	0	0	1	0	0	0	0	0	0	0
C2) FUERA DEL MATRIMONIO DE MADRES NO CASADAS													
TODOS LOS AÑOS	1302	659	641	2	651	637	8	2	4	0	0	0	0
Menos 15 1972 y post.	3	1	2	0	1	2	0	0	0	0	0	0	0
De 15 a 19	284	150	134	0	149	134	1	0	0	0	0	0	0
15 1972	8	1	7	0	1	7	0	0	0	0	0	0	0
15 1971	7	4	3	0	4	3	0	0	0	0	0	0	0
16 1971	20	12	8	0	12	8	0	0	0	0	0	0	0
16 1970	20	10	10	0	10	10	0	0	0	0	0	0	0
17 1970	27	18	9	0	18	9	0	0	0	0	0	0	0
17 1969	38	16	22	0	16	22	0	0	0	0	0	0	0
18 1969	46	26	20	0	26	20	0	0	0	0	0	0	0
18 1968	35	24	11	0	24	11	0	0	0	0	0	0	0
19 1968	46	21	25	0	20	25	1	0	0	0	0	0	0
19 1967	37	18	19	0	18	19	0	0	0	0	0	0	0
De 20 a 24	389	201	188	0	199	187	2	0	1	0	0	0	0
20 1967	64	35	29	0	35	29	0	0	0	0	0	0	0
20 1966	34	18	16	0	17	16	1	0	0	0	0	0	0
21 1966	43	22	21	0	22	21	0	0	0	0	0	0	0
21 1965	39	20	19	0	19	19	1	0	0	0	0	0	0
22 1965	40	18	22	0	18	22	0	0	0	0	0	0	0
22 1964	43	24	19	0	24	19	0	0	0	0	0	0	0
23 1964	42	20	22	0	20	22	0	0	0	0	0	0	0
23 1963	34	19	15	0	19	14	0	0	1	0	0	0	0
24 1963	30	14	16	0	14	16	0	0	0	0	0	0	0
24 1962	20	11	9	0	11	9	0	0	0	0	0	0	0
De 25 a 29	292	139	151	2	138	149	1	2	2	0	0	0	0
25 1962	26	14	12	0	14	12	0	0	0	0	0	0	0
25 1961	28	12	16	0	12	16	0	0	0	0	0	0	0
26 1961	28	12	16	0	12	16	0	0	0	0	0	0	0
26 1960	24	15	9	0	15	9	0	0	0	0	0	0	0
27 1960	35	13	21	1	13	20	0	1	1	0	0	0	0
27 1959	40	21	19	0	20	19	1	0	0	0	0	0	0
28 1959	29	11	17	1	11	17	0	1	0	0	0	0	0
28 1958	22	15	7	0	15	7	0	0	0	0	0	0	0
29 1958	32	13	19	0	13	19	0	0	0	0	0	0	0
29 1957	28	13	15	0	13	14	0	0	1	0	0	0	0
De 30 a 34	219	115	104	0	111	103	4	0	1	0	0	0	0
30 1957	31	15	16	0	15	16	0	0	0	0	0	0	0
30 1956	24	15	9	0	15	9	0	0	0	0	0	0	0
31 1956	21	9	12	0	9	12	0	0	0	0	0	0	0
31 1955	24	9	15	0	7	15	2	0	0	0	0	0	0
32 1955	16	10	6	0	10	6	0	0	0	0	0	0	0
32 1954	27	14	13	0	14	13	0	0	0	0	0	0	0
33 1954	21	14	7	0	12	7	2	0	0	0	0	0	0
33 1953	18	8	10	0	8	9	0	0	1	0	0	0	0
34 1953	17	8	9	0	8	9	0	0	0	0	0	0	0
34 1952	20	13	7	0	13	7	0	0	0	0	0	0	0

## PARTOS DE MADRES RESIDENTES, CLASIFICADOS POR MULTIPLICIDAD Y SEXO COMBINADOS, SEGUN FILIACION DEL NACIDO, ESTADO CIVIL, EDAD CUMPLIDA Y AÑO DE NACIMIENTO DE LA MADRE {R/R} (CONT.)

	TODOS LOS PARTOS				SENCILLOS		DOBLES			TRIPLES			
	Total	Sólo niños	Sólo niñas	Niños y niñas	Niños	Niñas	2 niños	1 niño 1 niña	2 niñas	3 niños	2 niños 1 niña	1 niño 2 niñas	3 niñas
C2) FUERA DEL MATRIMONIO DE MADRES NO CASADAS (CONCL.)													
De 35 a 39	97	47	50	0	47	50	0	0	0	0	0	0	0
35 1952	6	2	4	0	2	4	0	0	0	0	0	0	0
35 1951	17	7	10	0	7	10	0	0	0	0	0	0	0
36 1951	10	4	6	0	4	6	0	0	0	0	0	0	0
36 1950	13	6	7	0	6	7	0	0	0	0	0	0	0
37 1950	9	4	5	0	4	5	0	0	0	0	0	0	0
37 1949	11	9	2	0	9	2	0	0	0	0	0	0	0
38 1949	11	6	5	0	6	5	0	0	0	0	0	0	0
38 1948	5	1	4	0	1	4	0	0	0	0	0	0	0
39 1948	10	7	3	0	7	3	0	0	0	0	0	0	0
39 1947	5	1	4	0	1	4	0	0	0	0	0	0	0
De 40 a 44	18	6	12	0	6	12	0	0	0	0	0	0	0
40 1947	3	0	3	0	0	3	0	0	0	0	0	0	0
40 1946	2	1	1	0	1	1	0	0	0	0	0	0	0
41 1946	2	1	1	0	1	1	0	0	0	0	0	0	0
41 1945	4	2	2	0	2	2	0	0	0	0	0	0	0
42 1945	2	0	2	0	0	2	0	0	0	0	0	0	0
43 1944	2	0	2	0	0	2	0	0	0	0	0	0	0
43 1943	1	1	0	0	1	0	0	0	0	0	0	0	0
44 1943	1	1	0	0	1	0	0	0	0	0	0	0	0
44 1942	1	0	1	0	0	1	0	0	0	0	0	0	0
GRUPOS DE GENERACIONES DE LA MADRE													
1971 y posterior	38	18	20	0	18	20	0	0	0	0	0	0	0
1970-1966	390	208	182	0	206	182	2	0	0	0	0	0	0
1965-1961	330	164	166	0	163	165	1	0	1	0	0	0	0
1960-1956	286	140	144	2	139	142	1	2	2	0	0	0	0
1955-1951	176	89	87	0	85	86	4	0	1	0	0	0	0
1950-1946	71	36	35	0	36	35	0	0	0	0	0	0	0
1945-1941	11	4	7	0	4	7	0	0	0	0	0	0	0

PARTOS DE MADRES RESIDENTES, CLASIFICADOS POR MULTIPLICIDAD Y SEXO COMBINADOS, SEGUN FILIACION DEL NACIDO, ESTADO CIVIL, EDAD CUMPLIDA Y AÑO DE NACIMIENTO DE LA MADRE {R/R} (CONT.)

			TODOS LOS PARTOS				SENCILLOS		DOBLES			TRIPLES			
			Total	Sólo niños	Sólo niñas	Niños y niñas	Niños	Niñas	2 niños	1 niño 1 niña	2 niñas	3 niños	2 niños 1 niña	1 niño 2 niñas	3 niñas
EDAD CUMPLIDA Y AÑO NACIMIENTO DE LA MADRE															
A) TODOS LOS PARTOS															
TODOS LOS AÑOS			4173	2158	2007	8	2143	1989	15	8	18	0	0	0	0
Menos 15	1972 y post.		2	2	0	0	2	0	0	0	0	0	0	0	0
De 15 a 19			211	111	100	0	110	100	1	0	0	0	0	0	0
15	1971		2	0	2	0	0	2	0	0	0	0	0	0	0
16	1971		5	1	4	0	1	4	0	0	0	0	0	0	0
16	1970		13	5	8	0	5	8	0	0	0	0	0	0	0
17	1970		21	12	9	0	12	9	0	0	0	0	0	0	0
17	1969		22	12	10	0	12	10	0	0	0	0	0	0	0
18	1969		25	13	12	0	13	12	0	0	0	0	0	0	0
18	1968		27	12	15	0	12	15	0	0	0	0	0	0	0
19	1968		40	22	18	0	22	18	0	0	0	0	0	0	0
19	1967		56	34	22	0	33	22	1	0	0	0	0	0	0
De 20 a 24			966	529	437	0	527	433	2	0	4	0	0	0	0
20	1967		51	34	17	0	33	17	1	0	0	0	0	0	0
20	1966		52	31	21	0	30	21	1	0	0	0	0	0	0
21	1966		81	52	29	0	52	29	0	0	0	0	0	0	0
21	1965		85	39	46	0	39	46	0	0	0	0	0	0	0
22	1965		78	37	41	0	37	41	0	0	0	0	0	0	0
22	1964		102	58	44	0	58	43	0	0	1	0	0	0	0
23	1964		101	54	47	0	54	45	0	0	2	0	0	0	0
23	1963		126	67	59	0	67	59	0	0	0	0	0	0	0
24	1963		139	81	58	0	81	58	0	0	0	0	0	0	0
24	1962		151	76	75	0	76	74	0	0	1	0	0	0	0
De 25 a 29			1718	845	870	3	842	861	3	3	9	0	0	0	0
25	1962		146	77	69	0	77	68	0	0	1	0	0	0	0
25	1961		191	102	89	0	101	85	1	0	4	0	0	0	0
26	1961		193	102	90	1	101	90	1	1	0	0	0	0	0
26	1960		187	94	92	1	94	92	0	1	0	0	0	0	0
27	1960		205	114	91	0	114	89	0	0	2	0	0	0	0
27	1959		161	65	95	1	65	95	0	1	0	0	0	0	0
28	1959		184	91	93	0	91	92	0	0	1	0	0	0	0
28	1958		153	67	86	0	66	86	1	0	0	0	0	0	0
29	1958		152	67	85	0	67	85	0	0	0	0	0	0	0
29	1957		146	66	80	0	66	79	0	0	1	0	0	0	0
De 30 a 34			845	442	398	5	434	395	8	5	3	0	0	0	0
30	1957		135	76	58	1	76	58	0	1	0	0	0	0	0
30	1956		110	59	50	1	58	48	1	1	2	0	0	0	0
31	1956		97	46	51	0	45	51	1	0	0	0	0	0	0
31	1955		91	47	44	0	45	44	2	0	0	0	0	0	0
32	1955		80	46	34	0	46	34	0	0	0	0	0	0	0
32	1954		86	42	43	1	40	42	2	1	1	0	0	0	0
33	1954		69	35	32	2	35	32	0	2	0	0	0	0	0
33	1953		58	27	31	0	26	31	1	0	0	0	0	0	0
34	1953		71	41	30	0	41	30	0	0	0	0	0	0	0
34	1952		48	23	25	0	22	25	1	0	0	0	0	0	0
De 35 a 39			346	175	171	0	174	169	1	0	2	0	0	0	0
35	1952		53	18	35	0	17	34	1	0	1	0	0	0	0
35	1951		60	29	31	0	29	31	0	0	0	0	0	0	0
36	1951		38	21	17	0	21	17	0	0	0	0	0	0	0
36	1950		37	23	14	0	23	14	0	0	0	0	0	0	0
37	1950		33	16	17	0	16	16	0	0	1	0	0	0	0
37	1949		25	17	8	0	17	8	0	0	0	0	0	0	0
38	1949		29	14	15	0	14	15	0	0	0	0	0	0	0
38	1948		27	13	14	0	13	14	0	0	0	0	0	0	0
39	1948		19	9	10	0	9	10	0	0	0	0	0	0	0
39	1947		25	15	10	0	15	10	0	0	0	0	0	0	0
De 40 a 44			79	51	28	0	51	28	0	0	0	0	0	0	0
40	1947		12	6	6	0	6	6	0	0	0	0	0	0	0

PARTOS DE MADRES RESIDENTES, CLASIFICADOS POR MULTIPLICIDAD Y SEXO COMBINADOS, SEGUN FILIACION DEL NACIDO, ESTADO CIVIL, EDAD CUMPLIDA Y AÑO DE NACIMIENTO DE LA MADRE {R/R} (CONT.)

		TODOS LOS PARTOS				SENCILLOS		DOBLES			TRIPLES			
		Total	Sólo niños	Sólo niñas	Niños y niñas	Niños	Niñas	2 niños	1 niño 1 niña	2 niñas	3 niños	2 niños 1 niña	1 niño 2 niñas	3 niñas
A) TODOS LOS PARTOS (CONCL.)														
40	1946	13	8	5	0	8	5	0	0	0	0	0	0	0
41	1946	14	9	5	0	9	5	0	0	0	0	0	0	0
41	1945	10	10	0	0	10	0	0	0	0	0	0	0	0
42	1945	8	5	3	0	5	3	0	0	0	0	0	0	0
42	1944	5	4	1	0	4	1	0	0	0	0	0	0	0
43	1944	7	4	3	0	4	3	0	0	0	0	0	0	0
43	1943	4	1	3	0	1	3	0	0	0	0	0	0	0
44	1943	4	2	2	0	2	2	0	0	0	0	0	0	0
44	1942	2	2	0	0	2	0	0	0	0	0	0	0	0
De 45 a 49		6	3	3	0	3	3	0	0	0	0	0	0	0
45	1942	1	1	0	0	1	0	0	0	0	0	0	0	0
45	1941	2	1	1	0	1	1	0	0	0	0	0	0	0
46	1941	1	1	0	0	1	0	0	0	0	0	0	0	0
46	1940	1	0	1	0	0	1	0	0	0	0	0	0	0
47	1940	1	0	1	0	0	1	0	0	0	0	0	0	0
GRUPOS DE GENERACIONES DE LA MADRE														
1971 y posterior		9	3	6	0	3	6	0	0	0	0	0	0	0
1970-1966		388	227	161	0	224	161	3	0	0	0	0	0	0
1965-1961		1312	693	618	1	691	609	2	1	9	0	0	0	0
1960-1956		1530	745	781	4	742	775	3	4	6	0	0	0	0
1955-1951		654	329	322	3	322	320	7	3	2	0	0	0	0
1950-1946		234	130	104	0	130	103	0	0	1	0	0	0	0
1945-1941		44	31	13	0	31	13	0	0	0	0	0	0	0
1940-1936		2	0	2	0	0	2	0	0	0	0	0	0	0
B) DENTRO DEL MATRIMONIO														
TODOS LOS AÑOS		3884	2008	1868	8	1993	1851	15	8	17	0	0	0	0
De 15 a 19		126	66	60	0	65	60	1	0	0	0	0	0	0
15	1971	1	0	1	0	0	1	0	0	0	0	0	0	0
16	1971	1	0	1	0	0	1	0	0	0	0	0	0	0
16	1970	3	2	1	0	2	1	0	0	0	0	0	0	0
17	1970	13	8	5	0	8	5	0	0	0	0	0	0	0
17	1969	12	6	6	0	6	6	0	0	0	0	0	0	0
18	1969	17	8	9	0	8	9	0	0	0	0	0	0	0
18	1968	19	8	11	0	8	11	0	0	0	0	0	0	0
19	1968	23	15	8	0	15	8	0	0	0	0	0	0	0
19	1967	37	19	18	0	18	18	1	0	0	0	0	0	0
De 20 a 24		886	487	399	0	485	395	2	0	4	0	0	0	0
20	1967	41	29	12	0	28	12	1	0	0	0	0	0	0
20	1966	42	27	15	0	26	15	1	0	0	0	0	0	0
21	1966	68	45	23	0	45	23	0	0	0	0	0	0	0
21	1965	77	35	42	0	35	42	0	0	0	0	0	0	0
22	1965	74	34	40	0	34	40	0	0	0	0	0	0	0
22	1964	92	51	41	0	51	40	0	0	1	0	0	0	0
23	1964	95	51	44	0	51	42	0	0	2	0	0	0	0
23	1963	119	63	56	0	63	56	0	0	0	0	0	0	0
24	1963	133	79	54	0	79	54	0	0	0	0	0	0	0
24	1962	145	73	72	0	73	71	0	0	1	0	0	0	0

PARTOS DE MADRES RESIDENTES, CLASIFICADOS POR MULTIPLICIDAD Y SEXO COMBINADOS, SEGUN FILIACION DEL NACIDO, ESTADO CIVIL, EDAD CUMPLIDA Y AÑO DE NACIMIENTO DE LA MADRE {R/R} (CONT.)

	TODOS LOS PARTOS				SENCILLOS		DOBLES			TRIPLES			
	Total	Sólo niños	Sólo niñas	Niños y niñas	Niños	Niñas	2 niños	1 niño 1 niña	2 niñas	3 niños	2 niños 1 niña	1 niño 2 niñas	3 niñas
B) DENTRO DEL MATRIMONIO (CONCL.)													
De 25 a 29	1659	813	843	3	810	834	3	3	9	0	0	0	0
25 1962	141	73	68	0	73	67	0	0	1	0	0	0	0
25 1961	184	100	84	0	99	80	1	0	4	0	0	0	0
26 1961	187	97	89	1	96	89	1	1	0	0	0	0	0
26 1960	182	92	89	1	92	89	0	1	0	0	0	0	0
27 1960	199	110	89	0	110	87	0	0	2	0	0	0	0
27 1959	153	61	91	1	61	91	0	1	0	0	0	0	0
28 1959	178	88	90	0	88	89	0	0	1	0	0	0	0
28 1958	149	65	84	0	64	84	1	0	0	0	0	0	0
29 1958	143	63	80	0	63	80	0	0	0	0	0	0	0
29 1957	143	64	79	0	64	78	0	0	1	0	0	0	0
De 30 a 34	810	425	380	5	417	378	8	5	2	0	0	0	0
30 1957	128	72	55	1	72	55	0	1	0	0	0	0	0
30 1956	106	57	48	1	56	47	1	1	1	0	0	0	0
31 1956	95	45	50	0	44	50	1	0	0	0	0	0	0
31 1955	86	46	40	0	44	40	2	0	0	0	0	0	0
32 1955	79	45	34	0	45	34	0	0	0	0	0	0	0
32 1954	84	41	42	1	39	41	2	1	1	0	0	0	0
33 1954	67	33	32	2	33	32	0	2	0	0	0	0	0
33 1953	55	25	30	0	24	30	1	0	0	0	0	0	0
34 1953	64	38	26	0	38	26	0	0	0	0	0	0	0
34 1952	46	23	23	0	22	23	1	0	0	0	0	0	0
De 35 a 39	322	166	156	0	165	154	1	0	2	0	0	0	0
35 1952	52	18	34	0	17	33	1	0	1	0	0	0	0
35 1951	52	25	27	0	25	27	0	0	0	0	0	0	0
36 1951	37	21	16	0	21	16	0	0	0	0	0	0	0
36 1950	35	23	12	0	23	12	0	0	0	0	0	0	0
37 1950	30	16	14	0	16	13	0	0	1	0	0	0	0
37 1949	22	15	7	0	15	7	0	0	0	0	0	0	0
38 1949	27	14	13	0	14	13	0	0	0	0	0	0	0
38 1948	27	13	14	0	13	14	0	0	0	0	0	0	0
39 1948	17	8	9	0	8	9	0	0	0	0	0	0	0
39 1947	23	13	10	0	13	10	0	0	0	0	0	0	0
De 40 a 44	75	48	27	0	48	27	0	0	0	0	0	0	0
40 1947	12	6	6	0	6	6	0	0	0	0	0	0	0
40 1946	12	7	5	0	7	5	0	0	0	0	0	0	0
41 1946	12	8	4	0	8	4	0	0	0	0	0	0	0
41 1945	9	9	0	0	9	0	0	0	0	0	0	0	0
42 1945	8	5	3	0	5	3	0	0	0	0	0	0	0
42 1944	5	4	1	0	4	1	0	0	0	0	0	0	0
43 1944	7	4	3	0	4	3	0	0	0	0	0	0	0
43 1943	4	1	3	0	1	3	0	0	0	0	0	0	0
44 1943	4	2	2	0	2	2	0	0	0	0	0	0	0
44 1942	2	2	0	0	2	0	0	0	0	0	0	0	0
De 45 a 49	6	3	3	0	3	3	0	0	0	0	0	0	0
45 1942	1	1	0	0	1	0	0	0	0	0	0	0	0
45 1941	2	1	1	0	1	1	0	0	0	0	0	0	0
46 1941	1	1	0	0	1	0	0	0	0	0	0	0	0
46 1940	1	0	1	0	0	1	0	0	0	0	0	0	0
47 1940	1	0	1	0	0	1	0	0	0	0	0	0	0
GRUPOS DE GENERACIONES DE LA MADRE													
1971 y posterior	2	0	2	0	0	2	0	0	0	0	0	0	0
1970-1966	275	167	108	0	164	108	3	0	0	0	0	0	0
1965-1961	1247	656	590	1	654	581	2	1	9	0	0	0	0
1960-1956	1476	717	755	4	714	750	3	4	5	0	0	0	0
1955-1951	622	315	304	3	308	302	7	3	2	0	0	0	0
1950-1946	217	123	94	0	123	93	0	0	1	0	0	0	0
1945-1941	43	30	13	0	30	13	0	0	0	0	0	0	0
1940-1936	2	0	2	0	0	2	0	0	0	0	0	0	0

PARTOS DE MADRES RESIDENTES, CLASIFICADOS POR MULTIPLICIDAD Y SEXO COMBINADOS, SEGUN FILIACION DEL NACIDO, ESTADO CIVIL, EDAD CUMPLIDA Y AÑO DE NACIMIENTO DE LA MADRE {R/R} (CONT.)

			TODOS LOS PARTOS				SENCILLOS		DOBLES			TRIPLES			
			Total	Sólo niños	Sólo niñas	Niños y niñas	Niños	Niñas	2 niños	1 niño 1 niña	2 niñas	3 niños	2 niños 1 niña	1 niño 2 niñas	3 niñas
C) FUERA DEL MATRIMONIO															
TODOS LOS AÑOS			289	150	139	0	150	138	0	0	1	0	0	0	0
Menos 15	1972 y post.		2	2	0	0	2	0	0	0	0	0	0	0	0
De 15 a 19			85	45	40	0	45	40	0	0	0	0	0	0	0
15	1971		1	0	1	0	0	1	0	0	0	0	0	0	0
16	1971		4	1	3	0	1	3	0	0	0	0	0	0	0
16	1970		10	3	7	0	3	7	0	0	0	0	0	0	0
17	1970		8	4	4	0	4	4	0	0	0	0	0	0	0
17	1969		10	6	4	0	6	4	0	0	0	0	0	0	0
18	1969		8	5	3	0	5	3	0	0	0	0	0	0	0
18	1968		8	4	4	0	4	4	0	0	0	0	0	0	0
19	1968		17	7	10	0	7	10	0	0	0	0	0	0	0
19	1967		19	15	4	0	15	4	0	0	0	0	0	0	0
De 20 a 24			80	42	38	0	42	38	0	0	0	0	0	0	0
20	1967		10	5	5	0	5	5	0	0	0	0	0	0	0
20	1966		10	4	6	0	4	6	0	0	0	0	0	0	0
21	1966		13	7	6	0	7	6	0	0	0	0	0	0	0
21	1965		8	4	4	0	4	4	0	0	0	0	0	0	0
22	1965		4	3	1	0	3	1	0	0	0	0	0	0	0
22	1964		10	7	3	0	7	3	0	0	0	0	0	0	0
23	1964		6	3	3	0	3	3	0	0	0	0	0	0	0
23	1963		7	4	3	0	4	3	0	0	0	0	0	0	0
24	1963		6	2	4	0	2	4	0	0	0	0	0	0	0
24	1962		6	3	3	0	3	3	0	0	0	0	0	0	0
De 25 a 29			59	32	27	0	32	27	0	0	0	0	0	0	0
25	1962		5	4	1	0	4	1	0	0	0	0	0	0	0
25	1961		7	2	5	0	2	5	0	0	0	0	0	0	0
26	1961		6	5	1	0	5	1	0	0	0	0	0	0	0
26	1960		5	2	3	0	2	3	0	0	0	0	0	0	0
27	1960		6	4	2	0	4	2	0	0	0	0	0	0	0
27	1959		8	4	4	0	4	4	0	0	0	0	0	0	0
28	1959		6	3	3	0	3	3	0	0	0	0	0	0	0
28	1958		4	2	2	0	2	2	0	0	0	0	0	0	0
29	1958		9	4	5	0	4	5	0	0	0	0	0	0	0
29	1957		3	2	1	0	2	1	0	0	0	0	0	0	0
De 30 a 34			35	17	18	0	17	17	0	0	1	0	0	0	0
30	1957		7	4	3	0	4	3	0	0	0	0	0	0	0
30	1956		4	2	2	0	2	1	0	0	1	0	0	0	0
31	1956		2	1	1	0	1	1	0	0	0	0	0	0	0
31	1955		5	1	4	0	1	4	0	0	0	0	0	0	0
32	1955		1	1	0	0	1	0	0	0	0	0	0	0	0
32	1954		2	1	1	0	1	1	0	0	0	0	0	0	0
33	1954		2	2	0	0	2	0	0	0	0	0	0	0	0
33	1953		3	2	1	0	2	1	0	0	0	0	0	0	0
34	1953		7	3	4	0	3	4	0	0	0	0	0	0	0
34	1952		2	0	2	0	0	2	0	0	0	0	0	0	0
De 35 a 39			24	9	15	0	9	15	0	0	0	0	0	0	0
35	1952		1	0	1	0	0	1	0	0	0	0	0	0	0
35	1951		8	4	4	0	4	4	0	0	0	0	0	0	0
36	1951		1	0	1	0	0	1	0	0	0	0	0	0	0
36	1950		2	0	2	0	0	2	0	0	0	0	0	0	0
37	1950		3	0	3	0	0	3	0	0	0	0	0	0	0
37	1949		3	2	1	0	2	1	0	0	0	0	0	0	0
38	1949		2	0	2	0	0	2	0	0	0	0	0	0	0
39	1948		2	1	1	0	1	1	0	0	0	0	0	0	0
39	1947		2	2	0	0	2	0	0	0	0	0	0	0	0
De 40 a 44			4	3	1	0	3	1	0	0	0	0	0	0	0
40	1946		1	1	0	0	1	0	0	0	0	0	0	0	0
41	1946		2	1	1	0	1	1	0	0	0	0	0	0	0
41	1945		1	1	0	0	1	0	0	0	0	0	0	0	0



PARTOS DE MADRES RESIDENTES, CLASIFICADOS POR MULTIPLICIDAD Y SEXO COMBINADOS, SEGUN FILIACION DEL NACIDO, ESTADO CIVIL, EDAD CUMPLIDA Y AÑO DE NACIMIENTO DE LA MADRE {R/R} (CONT.)

	TODOS LOS PARTOS				SENCILLOS		DOBLES			TRIPLES			
	Total	Sólo niños	Sólo niñas	Niños y niñas	Niños	Niñas	2 niños	1 niño 1 niña	2 niñas	3 niños	2 niños 1 niña	1 niño 2 niñas	3 niñas

## C) FUERA DEL MATRIMONIO (CONCL.)

## GRUPOS DE GENERACIONES DE LA MADRE

1971 y posterior	7	3	4	0	3	4	0	0	0	0	0	0	0
1970-1966	113	60	53	0	60	53	0	0	0	0	0	0	0
1965-1961	65	37	28	0	37	28	0	0	0	0	0	0	0
1960-1956	54	28	26	0	28	25	0	0	1	0	0	0	0
1955-1951	32	14	18	0	14	18	0	0	0	0	0	0	0
1950-1946	17	7	10	0	7	10	0	0	0	0	0	0	0
1945-1941	1	1	0	0	1	0	0	0	0	0	0	0	0

## C1) FUERA DEL MATRIMONIO DE MADRES CASADAS

TODOS LOS AÑOS	11	5	6	0	5	6	0	0	0	0	0	0	0
De 25 a 29	1	1	0	0	1	0	0	0	0	0	0	0	0
28 1958	1	1	0	0	1	0	0	0	0	0	0	0	0
De 30 a 34	4	2	2	0	2	2	0	0	0	0	0	0	0
31 1955	1	1	0	0	1	0	0	0	0	0	0	0	0
33 1954	1	1	0	0	1	0	0	0	0	0	0	0	0
33 1953	1	0	1	0	0	1	0	0	0	0	0	0	0
34 1952	1	0	1	0	0	1	0	0	0	0	0	0	0
De 35 a 39	5	1	4	0	1	4	0	0	0	0	0	0	0
35 1951	1	1	0	0	1	0	0	0	0	0	0	0	0
36 1951	1	0	1	0	0	1	0	0	0	0	0	0	0
36 1950	1	0	1	0	0	1	0	0	0	0	0	0	0
37 1950	1	0	1	0	0	1	0	0	0	0	0	0	0
39 1948	1	0	1	0	0	1	0	0	0	0	0	0	0
De 40 a 44	1	1	0	0	1	0	0	0	0	0	0	0	0
40 1946	1	1	0	0	1	0	0	0	0	0	0	0	0

## GRUPOS DE GENERACIONES DE LA MADRE

1960-1956	1	1	0	0	1	0	0	0	0	0	0	0	0
1955-1951	6	3	3	0	3	3	0	0	0	0	0	0	0
1950-1946	4	1	3	0	1	3	0	0	0	0	0	0	0

## C2) FUERA DEL MATRIMONIO DE MADRES NO CASADAS

TODOS LOS AÑOS	278	145	133	0	145	132	0	0	1	0	0	0	0
Menos 15 1972 y post.	2	2	0	0	2	0	0	0	0	0	0	0	0
De 15 a 19	85	45	40	0	45	40	0	0	0	0	0	0	0
15 1971	1	0	1	0	0	1	0	0	0	0	0	0	0
16 1971	4	1	3	0	1	3	0	0	0	0	0	0	0
16 1970	10	3	7	0	3	7	0	0	0	0	0	0	0
17 1970	8	4	4	0	4	4	0	0	0	0	0	0	0
17 1969	10	6	4	0	6	4	0	0	0	0	0	0	0
18 1969	8	5	3	0	5	3	0	0	0	0	0	0	0
18 1968	8	4	4	0	4	4	0	0	0	0	0	0	0
19 1968	17	7	10	0	7	10	0	0	0	0	0	0	0
19 1967	19	15	4	0	15	4	0	0	0	0	0	0	0
De 20 a 24	80	42	38	0	42	38	0	0	0	0	0	0	0
20 1967	10	5	5	0	5	5	0	0	0	0	0	0	0
20 1966	10	4	6	0	4	6	0	0	0	0	0	0	0
21 1966	13	7	6	0	7	6	0	0	0	0	0	0	0
21 1965	8	4	4	0	4	4	0	0	0	0	0	0	0
22 1965	4	3	1	0	3	1	0	0	0	0	0	0	0
22 1964	10	7	3	0	7	3	0	0	0	0	0	0	0
23 1964	6	3	3	0	3	3	0	0	0	0	0	0	0
23 1963	7	4	3	0	4	3	0	0	0	0	0	0	0
24 1963	6	2	4	0	2	4	0	0	0	0	0	0	0
24 1962	6	3	3	0	3	3	0	0	0	0	0	0	0

PARTOS DE MADRES RESIDENTES, CLASIFICADOS POR MULTIPLICIDAD Y SEXO COMBINADOS, SEGUN FILIACION DEL NACIDO, ESTADO CIVIL, EDAD CUMPLIDA Y AÑO DE NACIMIENTO DE LA MADRE {R/R} (CONCL.)

	TODOS LOS PARTOS				SENCILLOS		DOBLES			TRIPLES			
	Total	Sólo niños	Sólo niñas	Niños y niñas	Niños	Niñas	2 niños	1 niño 1 niña	2 niñas	3 niños	2 niños 1 niña	1 niño 2 niñas	3 niñas
C2) FUERA DEL MATRIMONIO DE MADRES NO CASADAS (CONCL.)													
De 25 a 29	58	31	27	0	31	27	0	0	0	0	0	0	0
25 1962	5	4	1	0	4	1	0	0	0	0	0	0	0
25 1961	7	2	5	0	2	5	0	0	0	0	0	0	0
26 1961	6	5	1	0	5	1	0	0	0	0	0	0	0
26 1960	5	2	3	0	2	3	0	0	0	0	0	0	0
27 1960	6	4	2	0	4	2	0	0	0	0	0	0	0
27 1959	8	4	4	0	4	4	0	0	0	0	0	0	0
28 1959	6	3	3	0	3	3	0	0	0	0	0	0	0
28 1958	3	1	2	0	1	2	0	0	0	0	0	0	0
29 1958	9	4	5	0	4	5	0	0	0	0	0	0	0
29 1957	3	2	1	0	2	1	0	0	0	0	0	0	0
De 30 a 34	31	15	16	0	15	15	0	0	1	0	0	0	0
30 1957	7	4	3	0	4	3	0	0	0	0	0	0	0
30 1956	4	2	2	0	2	1	0	0	1	0	0	0	0
31 1956	2	1	1	0	1	1	0	0	0	0	0	0	0
31 1955	4	0	4	0	0	4	0	0	0	0	0	0	0
32 1955	1	1	0	0	1	0	0	0	0	0	0	0	0
32 1954	2	1	1	0	1	1	0	0	0	0	0	0	0
33 1954	1	1	0	0	1	0	0	0	0	0	0	0	0
33 1953	2	2	0	0	2	0	0	0	0	0	0	0	0
34 1953	7	3	4	0	3	4	0	0	0	0	0	0	0
34 1952	1	0	1	0	0	1	0	0	0	0	0	0	0
De 35 a 39	19	8	11	0	8	11	0	0	0	0	0	0	0
35 1952	1	0	1	0	0	1	0	0	0	0	0	0	0
35 1951	7	3	4	0	3	4	0	0	0	0	0	0	0
36 1950	1	0	1	0	0	1	0	0	0	0	0	0	0
37 1950	2	0	2	0	0	2	0	0	0	0	0	0	0
37 1949	3	2	1	0	2	1	0	0	0	0	0	0	0
38 1949	2	0	2	0	0	2	0	0	0	0	0	0	0
39 1948	1	1	0	0	1	0	0	0	0	0	0	0	0
39 1947	2	2	0	0	2	0	0	0	0	0	0	0	0
De 40 a 44	3	2	1	0	2	1	0	0	0	0	0	0	0
41 1946	2	1	1	0	1	1	0	0	0	0	0	0	0
41 1945	1	1	0	0	1	0	0	0	0	0	0	0	0
GRUPOS DE GENERACIONES DE LA MADRE													
1971 y posterior	7	3	4	0	3	4	0	0	0	0	0	0	0
1970-1966	113	60	53	0	60	53	0	0	0	0	0	0	0
1965-1961	65	37	28	0	37	28	0	0	0	0	0	0	0
1960-1956	53	27	26	0	27	25	0	0	1	0	0	0	0
1955-1951	28	11	15	0	11	15	0	0	0	0	0	0	0
1950-1946	13	6	7	0	6	7	0	0	0	0	0	0	0
1945-1941	1	1	0	0	1	0	0	0	0	0	0	0	0

## PARTOS DE MADRES RESIDENTES, CLASIFICADOS POR MULTIPLICIDAD Y VITALIDAD COMBINADAS, SEGUN MUNICIPIOS, ESTRATOS DE POBLACION Y AMBITOS GEOGRAFICOS DE RESIDENCIA DE LA MADRE [R/R]

	TODOS LOS PARTOS				SENCILLOS		DOBLES			TRIPLES			
	Total	Sólo MFT	Sólo NV	MFT y NV	NV	MFT	2NV	1NV 1MFT	2MFT	3NV	2NV 1MFT	1NV 2MFT	3MFT
TOTAL RESIDENTES EN LA C.M.	53096	231	52862	3	52379	230	477	3	1	6	0	0	0
MUNICIPIOS													
Ajalvir	8	0	8	0	8	0	0	0	0	0	0	0	0
Alameda del Valle	1	0	1	0	1	0	0	0	0	0	0	0	0
Alamo (El)	22	0	22	0	22	0	0	0	0	0	0	0	0
Alcalá de Henares	2041	12	2029	0	2008	12	20	0	0	1	0	0	0
Alcobendas	882	2	880	0	871	2	9	0	0	0	0	0	0
Alcorcón	1314	4	1310	0	1292	4	18	0	0	0	0	0	0
Aldea del Fresno	21	0	21	0	21	0	0	0	0	0	0	0	0
Algete	169	0	169	0	167	0	2	0	0	0	0	0	0
Alpedrete	36	0	36	0	36	0	0	0	0	0	0	0	0
Ambite	1	0	1	0	1	0	0	0	0	0	0	0	0
Anchuelo	7	0	7	0	7	0	0	0	0	0	0	0	0
Aranjuez	435	1	434	0	430	1	4	0	0	0	0	0	0
Arganda del Rey	324	3	321	0	319	3	2	0	0	0	0	0	0
Arroyomolinos	4	0	4	0	4	0	0	0	0	0	0	0	0
Batres	1	0	1	0	0	0	1	0	0	0	0	0	0
Becerril de la Sierra	23	0	23	0	23	0	0	0	0	0	0	0	0
Belmonte de Tajo	7	0	7	0	7	0	0	0	0	0	0	0	0
Boadilla del Monte	93	0	93	0	91	0	2	0	0	0	0	0	0
Boalo (El)	28	0	28	0	28	0	0	0	0	0	0	0	0
Braojos	1	0	1	0	1	0	0	0	0	0	0	0	0
Brea de Tajo	3	0	3	0	3	0	0	0	0	0	0	0	0
Brunete	21	0	21	0	21	0	0	0	0	0	0	0	0
Buitrago del Lozoya	16	0	16	0	16	0	0	0	0	0	0	0	0
Bustarviejo	14	0	14	0	14	0	0	0	0	0	0	0	0
Cabanillas de la Sierra	2	0	2	0	2	0	0	0	0	0	0	0	0
Cabrera (La)	7	0	7	0	7	0	0	0	0	0	0	0	0
Cadalso de los Vidrios	25	0	25	0	25	0	0	0	0	0	0	0	0
Camarma de Esteruelas	32	0	32	0	30	0	2	0	0	0	0	0	0
Campo Real	21	0	21	0	21	0	0	0	0	0	0	0	0
Canencia	2	0	2	0	2	0	0	0	0	0	0	0	0
Carabaña	10	0	10	0	10	0	0	0	0	0	0	0	0
Casarrubuelos	5	0	5	0	5	0	0	0	0	0	0	0	0
Cenicientos	17	0	17	0	16	0	1	0	0	0	0	0	0
Cercedilla	44	0	44	0	44	0	0	0	0	0	0	0	0
Ciempozuelos	121	0	121	0	119	0	2	0	0	0	0	0	0
Cobeña	20	1	19	0	19	1	0	0	0	0	0	0	0
Colmenar de Oreja	63	0	63	0	63	0	0	0	0	0	0	0	0
Colmenarejo	23	0	23	0	23	0	0	0	0	0	0	0	0
Colmenar Viejo	497	2	495	0	492	2	3	0	0	0	0	0	0
Collado Villalba	297	1	296	0	293	1	3	0	0	0	0	0	0
Collado-Mediano	18	0	18	0	18	0	0	0	0	0	0	0	0
Corpa	5	0	5	0	5	0	0	0	0	0	0	0	0
Coslada	1177	6	1171	0	1160	6	11	0	0	0	0	0	0
Cubas	8	0	8	0	7	0	1	0	0	0	0	0	0
Chapinería	10	0	10	0	10	0	0	0	0	0	0	0	0
Chinchón	41	0	41	0	41	0	0	0	0	0	0	0	0
Daganzo de Arriba	18	0	18	0	18	0	0	0	0	0	0	0	0
Escorial (El)	103	0	103	0	102	0	1	0	0	0	0	0	0
Estremera	16	0	16	0	16	0	0	0	0	0	0	0	0
Fresnedillas	3	0	3	0	3	0	0	0	0	0	0	0	0
Fresno de Torote	1	0	1	0	1	0	0	0	0	0	0	0	0
Fuenlabrada	2870	3	2867	0	2837	3	29	0	0	1	0	0	0
Fuente el Saz de Jarama	26	0	26	0	26	0	0	0	0	0	0	0	0
Fuentidueña de Tajo	13	0	13	0	13	0	0	0	0	0	0	0	0
Galapagar	132	0	132	0	131	0	1	0	0	0	0	0	0
Garganta de los Montes	4	0	4	0	4	0	0	0	0	0	0	0	0
Gargantilla del Lozoya	1	0	1	0	1	0	0	0	0	0	0	0	0
Getafe	1282	4	1278	0	1266	4	12	0	0	0	0	0	0
Grifón	18	0	18	0	18	0	0	0	0	0	0	0	0
Guadalupe de la Sierra	22	0	22	0	22	0	0	0	0	0	0	0	0
Guadarrama	89	0	89	0	89	0	0	0	0	0	0	0	0

## PARTOS DE MADRES RESIDENTES, CLASIFICADOS POR MULTIPLICIDAD Y VITALIDAD COMBINADAS, SEGUN MUNICIPIOS, ESTRATOS DE POBLACION Y AMBITOS GEOGRAFICOS DE RESIDENCIA DE LA MADRE {R/R} (CONT.)

	TODOS LOS PARTOS				SENCILLOS		DOBLES			TRIPLES			
	Total	Sólo MFT	Sólo NV	MFT y NV	NV	MFT	2NV	1NV 1MFT	2MFT	3NV	2NV 1MFT	1NV 2MFT	3MFT
Hiruela (La)	1	0	1	0	1	0	0	0	0	0	0	0	0
Horcajuelo de la Sierra	2	0	2	0	2	0	0	0	0	0	0	0	0
Hoyo de Manzanares	33	0	33	0	32	0	1	0	0	0	0	0	0
Humanes de Madrid	140	0	140	0	140	0	0	0	0	0	0	0	0
Leganés	1681	3	1678	0	1665	3	13	0	0	0	0	0	0
Loeches	28	0	28	0	28	0	0	0	0	0	0	0	0
Lozoya	5	0	5	0	5	0	0	0	0	0	0	0	0
Lozoyuela-Navas-Sieteiglesias	13	0	13	0	13	0	0	0	0	0	0	0	0
Madrid	28570	153	28415	2	28152	152	261	2	1	2	0	0	0
Majadahonda	453	2	451	0	449	2	1	0	0	1	0	0	0
Manzanares el Real	27	0	27	0	26	0	1	0	0	0	0	0	0
Meco	44	0	44	0	43	0	1	0	0	0	0	0	0
Mejorada del Campo	208	1	207	0	206	1	1	0	0	0	0	0	0
Miraflores de la Sierra	28	0	28	0	28	0	0	0	0	0	0	0	0
Molar (El)	40	0	40	0	39	0	1	0	0	0	0	0	0
Molinos (Los)	28	0	28	0	27	0	1	0	0	0	0	0	0
Montejo de la Sierra	1	0	1	0	1	0	0	0	0	0	0	0	0
Moraleja de Enmedio	11	0	11	0	11	0	0	0	0	0	0	0	0
Moralzarzal	12	0	12	0	12	0	0	0	0	0	0	0	0
Morata de Tajuña	64	0	64	0	64	0	0	0	0	0	0	0	0
Móstoles	2668	5	2663	0	2647	5	16	0	0	0	0	0	0
Navacerrada	16	0	16	0	15	0	1	0	0	0	0	0	0
Navalafuente	4	0	4	0	4	0	0	0	0	0	0	0	0
Navalagamella	5	0	5	0	5	0	0	0	0	0	0	0	0
Navalcarnero	124	1	123	0	120	1	3	0	0	0	0	0	0
Navas del Rey	14	0	14	0	14	0	0	0	0	0	0	0	0
Nuevo Baztán	10	1	9	0	9	1	0	0	0	0	0	0	0
Olmeda de las Fuentes	2	0	2	0	2	0	0	0	0	0	0	0	0
Orusco	4	0	4	0	4	0	0	0	0	0	0	0	0
Paracuellos de Jarama	74	1	73	0	72	1	1	0	0	0	0	0	0
Parla	1060	0	1060	0	1048	0	12	0	0	0	0	0	0
Patones	4	0	4	0	4	0	0	0	0	0	0	0	0
Pedrezuela	4	0	4	0	3	0	1	0	0	0	0	0	0
Pelayos de la Presa	6	0	6	0	6	0	0	0	0	0	0	0	0
Perales de Tajuña	22	0	22	0	22	0	0	0	0	0	0	0	0
Pezuela de las Torres	2	0	2	0	2	0	0	0	0	0	0	0	0
Pinilla del Valle	1	0	1	0	1	0	0	0	0	0	0	0	0
Pinto	276	0	276	0	273	0	3	0	0	0	0	0	0
Piñuecar	1	0	1	0	1	0	0	0	0	0	0	0	0
Pozuelo de Alarcón	407	1	406	0	404	1	1	0	0	1	0	0	0
Pozuelo del Rey	2	0	2	0	2	0	0	0	0	0	0	0	0
Quijorna	5	0	5	0	5	0	0	0	0	0	0	0	0
Rascafría	13	0	13	0	13	0	0	0	0	0	0	0	0
Ribatejada	3	0	3	0	3	0	0	0	0	0	0	0	0
Rivas-Vaciamadrid	186	1	185	0	183	1	2	0	0	0	0	0	0
Robledo de Chavela	18	0	18	0	18	0	0	0	0	0	0	0	0
Rozas de Madrid (Las)	425	0	425	0	420	0	5	0	0	0	0	0	0
Rozas de Puerto Real	3	0	3	0	3	0	0	0	0	0	0	0	0
San Agustín de Guadalix	41	0	41	0	40	0	1	0	0	0	0	0	0
San Fernando de Henares	494	5	488	1	486	5	2	1	0	0	0	0	0
San Lorenzo del Escorial	94	0	94	0	93	0	1	0	0	0	0	0	0
San Martín de la Vega	74	0	74	0	73	0	1	0	0	0	0	0	0
San Martín de Valdeiglesias	60	0	60	0	59	0	1	0	0	0	0	0	0
San Sebastián de los Reyes	793	7	786	0	783	7	3	0	0	0	0	0	0
Santa María de la Alameda	1	0	1	0	1	0	0	0	0	0	0	0	0
Santorcaz	1	0	1	0	1	0	0	0	0	0	0	0	0
Santos de la Humosa (Los)	13	0	13	0	13	0	0	0	0	0	0	0	0
Serranillos del Valle	3	0	3	0	3	0	0	0	0	0	0	0	0
Sevilla la Nueva	9	0	9	0	9	0	0	0	0	0	0	0	0
Soto del Real	19	0	19	0	19	0	0	0	0	0	0	0	0
Talamanca de Jarama	10	0	10	0	10	0	0	0	0	0	0	0	0
Tielmes	24	0	24	0	24	0	0	0	0	0	0	0	0
Titulia	9	0	9	0	9	0	0	0	0	0	0	0	0

## PARTOS DE MADRES RESIDENTES, CLASIFICADOS POR MULTIPLICIDAD Y VITALIDAD COMBINADAS, SEGUN MUNICIPIOS, ESTRATOS DE POBLACION Y AMBITOS GEOGRAFICOS DE RESIDENCIA DE LA MADRE {R/R} (CONT.)

	TODOS LOS PARTOS				SENCILLOS		DOBLES			TRIPLES			
	Total	Sólo MFT	Sólo NV	MFT y NV	NV	MFT	2NV	1NV 1MFT	2MFT	3NV	2NV 1MFT	1NV 2MFT	3MFT
MUNICIPIOS (CONCL.)													
Torrejón de Ardoz	1195	9	1186	0	1178	9	8	0	0	0	0	0	0
Torrejón de la Calzada	15	0	15	0	15	0	0	0	0	0	0	0	0
Torrejón de Velasco	18	0	18	0	18	0	0	0	0	0	0	0	0
Torrelaguna	29	0	29	0	29	0	0	0	0	0	0	0	0
Torrelodones	84	0	84	0	84	0	0	0	0	0	0	0	0
Torres de la Alameda	23	0	23	0	23	0	0	0	0	0	0	0	0
Valdaracete	5	0	5	0	5	0	0	0	0	0	0	0	0
Valdeavero	4	0	4	0	4	0	0	0	0	0	0	0	0
Valdelaguna	1	0	1	0	1	0	0	0	0	0	0	0	0
Valdemanco	5	0	5	0	5	0	0	0	0	0	0	0	0
Valdemaqueda	7	0	7	0	7	0	0	0	0	0	0	0	0
Valdemorillo	42	0	42	0	41	0	1	0	0	0	0	0	0
Valdemoro	276	0	276	0	272	0	4	0	0	0	0	0	0
Valdeolmos	3	0	3	0	3	0	0	0	0	0	0	0	0
Valdepiélagos	1	0	1	0	1	0	0	0	0	0	0	0	0
Valdetorres de Jarama	10	0	10	0	10	0	0	0	0	0	0	0	0
Valdilecha	23	0	23	0	23	0	0	0	0	0	0	0	0
Valverde de Alcalá	1	0	1	0	1	0	0	0	0	0	0	0	0
Velilla de San Antonio	34	0	34	0	34	0	0	0	0	0	0	0	0
Vellón (El)	4	1	3	0	3	1	0	0	0	0	0	0	0
Venturada	3	0	3	0	3	0	0	0	0	0	0	0	0
Villaconejos	43	0	43	0	42	0	1	0	0	0	0	0	0
Villa del Prado	23	0	23	0	22	0	1	0	0	0	0	0	0
Villalbilla	20	0	20	0	20	0	0	0	0	0	0	0	0
Villamanrique de Tajo	8	0	8	0	8	0	0	0	0	0	0	0	0
Villamanta	10	0	10	0	10	0	0	0	0	0	0	0	0
Villamantilla	1	0	1	0	1	0	0	0	0	0	0	0	0
Villanueva de la Cañada	62	1	61	0	60	1	1	0	0	0	0	0	0
Villanueva de Perales	1	0	1	0	1	0	0	0	0	0	0	0	0
Villanueva del Pardillo	33	0	33	0	32	0	1	0	0	0	0	0	0
Villar del Olmo	4	0	4	0	4	0	0	0	0	0	0	0	0
Villarejo de Salvanés	65	0	65	0	65	0	0	0	0	0	0	0	0
Villaviciosa de Odón	127	0	127	0	126	0	1	0	0	0	0	0	0
Zarzalejo	8	0	8	0	8	0	0	0	0	0	0	0	0
ESTRATOS DE POBLACION													
Menos de 101	3	0	3	0	3	0	0	0	0	0	0	0	0
De 101 a 500	82	0	82	0	81	0	1	0	0	0	0	0	0
De 501 a 1.000	216	3	213	0	211	3	2	0	0	0	0	0	0
De 1.001 a 2.000	704	0	704	0	698	0	6	0	0	0	0	0	0
De 2.001 a 5.000	807	2	805	0	795	2	10	0	0	0	0	0	0
De 5.001 a 10.000	1538	2	1536	0	1521	2	15	0	0	0	0	0	0
De 10.001 a 20.000	605	1	604	0	597	1	7	0	0	0	0	0	0
De 20.001 a 50.000	3608	15	3592	1	3566	15	24	1	0	2	0	0	0
De 50.001 a 100.000	5107	24	5083	0	5040	24	43	0	0	0	0	0	0
De 100.001 a 200.000	11856	31	11825	0	11715	31	108	0	0	2	0	0	0
Más de 200.000	28570	153	28415	2	28152	152	261	2	1	2	0	0	0
AMBITOS GEOGRAFICOS													
Area Metropolitana	48923	222	48698	3	48256	221	436	3	1	6	0	0	0
Madrid	28570	153	28415	2	28152	152	261	2	1	2	0	0	0
Corona Metropolitana	20353	69	20283	1	20104	69	175	1	0	4	0	0	0
Norte	2172	11	2161	0	2146	11	15	0	0	0	0	0	0
Sur	11151	19	11132	0	11028	19	103	0	0	1	0	0	0
Este	5409	35	5373	1	5327	35	45	1	0	1	0	0	0
Oeste	1621	4	1617	0	1603	4	12	0	0	2	0	0	0
Municipios no metropolitanos	4173	9	4164	0	4123	9	41	0	0	0	0	0	0

## PARTOS DE MADRES RESIDENTES, CLASIFICADOS POR MULTIPLICIDAD Y VITALIDAD COMBINADAS, SEGUN MUNICIPIOS, ESTRATOS DE POBLACION Y AMBITOS GEOGRAFICOS DE RESIDENCIA DE LA MADRE {R/R} (CONT.)

	TODOS LOS PARTOS				SENCILLOS		DOBLES			TRIPLES			
	Total	Sólo MFT	Sólo NV	MFT y NV	NV	MFT	2NV	1NV 1MFT	2MFT	3NV	2NV 1MFT	1NV 2MFT	3MFT
DISTRITOS Y BARRIOS DEL MUNICIPIO DE MADRID	28570	153	28415	2	28152	152	261	2	1	2	0	0	0
Centro	1184	3	1181	0	1166	3	15	0	0	0	0	0	0
Palacio	195	1	194	0	191	1	3	0	0	0	0	0	0
Embajadores	364	0	364	0	358	0	6	0	0	0	0	0	0
Cortes	118	2	116	0	114	2	2	0	0	0	0	0	0
Justicia	170	0	170	0	170	0	0	0	0	0	0	0	0
Universidad	281	0	281	0	278	0	3	0	0	0	0	0	0
Sol	56	0	56	0	55	0	1	0	0	0	0	0	0
Arganzuela	1129	6	1123	0	1114	6	9	0	0	0	0	0	0
Imperial	193	1	192	0	190	1	2	0	0	0	0	0	0
Acacias	306	3	303	0	303	3	0	0	0	0	0	0	0
Chopera	192	0	192	0	190	0	2	0	0	0	0	0	0
Legazpi	61	1	60	0	60	1	0	0	0	0	0	0	0
Delicias	168	0	168	0	165	0	3	0	0	0	0	0	0
Palos de Moguer	205	1	204	0	202	1	2	0	0	0	0	0	0
Atocha	4	0	4	0	4	0	0	0	0	0	0	0	0
Retiro	1140	5	1135	0	1127	5	8	0	0	0	0	0	0
Pacífico	364	1	363	0	358	1	5	0	0	0	0	0	0
Adelfas	129	0	129	0	128	0	1	0	0	0	0	0	0
Estrella	217	1	216	0	216	1	0	0	0	0	0	0	0
Ibiza	204	2	202	0	201	2	1	0	0	0	0	0	0
Jerónimos	65	1	64	0	64	1	0	0	0	0	0	0	0
Niño Jesús	161	0	161	0	160	0	1	0	0	0	0	0	0
Salamanca	1422	4	1418	0	1404	4	14	0	0	0	0	0	0
Recoletos	149	0	149	0	147	0	2	0	0	0	0	0	0
Goya	303	3	300	0	296	3	4	0	0	0	0	0	0
Fuente del Berro	209	0	209	0	207	0	2	0	0	0	0	0	0
Guindalera	412	1	411	0	409	1	2	0	0	0	0	0	0
Lista	190	0	190	0	187	0	3	0	0	0	0	0	0
Castellana	159	0	159	0	158	0	1	0	0	0	0	0	0
Chamartín	1524	6	1518	0	1501	6	17	0	0	0	0	0	0
El Viso	144	1	143	0	141	1	2	0	0	0	0	0	0
Prosperidad	462	2	460	0	456	2	4	0	0	0	0	0	0
Ciudad Jardín	200	0	200	0	197	0	3	0	0	0	0	0	0
Hispanoamérica	339	2	337	0	335	2	2	0	0	0	0	0	0
Nueva España	203	0	203	0	203	0	0	0	0	0	0	0	0
Castilla	176	1	175	0	169	1	6	0	0	0	0	0	0
Tetuán	1357	6	1351	0	1346	6	5	0	0	0	0	0	0
Bellas Vistas	250	0	250	0	248	0	2	0	0	0	0	0	0
Cuatro Caminos	357	1	356	0	356	1	0	0	0	0	0	0	0
Castillejos	232	2	230	0	230	2	0	0	0	0	0	0	0
Almenara	138	0	138	0	137	0	1	0	0	0	0	0	0
Valdeacederas	202	1	201	0	200	1	1	0	0	0	0	0	0
Berruete	178	2	176	0	175	2	1	0	0	0	0	0	0
Chamberí	1269	10	1258	1	1252	10	6	1	0	0	0	0	0
Gaztambide	222	1	221	0	221	1	0	0	0	0	0	0	0
Arapiles	208	2	205	1	203	2	2	1	0	0	0	0	0
Trafalgar	226	3	223	0	223	3	0	0	0	0	0	0	0
Almagro	188	1	187	0	185	1	2	0	0	0	0	0	0
Ríos Rosas	241	1	240	0	238	1	2	0	0	0	0	0	0
Vallehermoso	184	2	182	0	182	2	0	0	0	0	0	0	0
Fuencarral-El Pardo	2176	14	2162	0	2134	14	28	0	0	0	0	0	0
El Pardo	23	0	23	0	23	0	0	0	0	0	0	0	0
Fuente Arrieta	38	0	38	0	37	0	1	0	0	0	0	0	0
Peña Grande	510	3	507	0	503	3	4	0	0	0	0	0	0

## PARTOS DE MADRES RESIDENTES, CLASIFICADOS POR MULTIPLICIDAD Y VITALIDAD COMBINADAS, SEGUN MUNICIPIOS, ESTRATOS DE POBLACION Y AMBITOS GEOGRAFICOS DE RESIDENCIA DE LA MADRE {R/R} (CONT.)

	TODOS LOS PARTOS				SENCILLOS		DOBLES			TRIPLES			
	Total	Sólo MFT	Sólo NV	MFT y NV	NV	MFT	2NV	1NV 1MFT	2MFT	3NV	2NV 1MFT	1NV 2MFT	3MFT
DISTRITOS Y BARRIOS DEL MUNICIPIO DE MADRID (CONT.)													
Fuencarral-El Pardo (concl.)													
El Pilar	570	4	566	0	560	4	6	0	0	0	0	0	0
La Paz	579	1	578	0	566	1	12	0	0	0	0	0	0
Valverde	317	3	314	0	311	3	3	0	0	0	0	0	0
Mirasierra	135	3	132	0	130	3	2	0	0	0	0	0	0
El Goloso	4	0	4	0	4	0	0	0	0	0	0	0	0
Moncloa-Aravaca													
Casa de Campo	80	0	80	0	77	0	3	0	0	0	0	0	0
Argüelles	237	1	236	0	234	1	2	0	0	0	0	0	0
Ciudad Universitaria	125	1	124	0	122	1	2	0	0	0	0	0	0
Valdezarza	378	1	377	0	375	1	1	0	0	1	0	0	0
Valdemarín	15	1	14	0	14	1	0	0	0	0	0	0	0
El Plantío	16	0	16	0	16	0	0	0	0	0	0	0	0
Aravaca	103	1	102	0	99	1	3	0	0	0	0	0	0
Latina													
Los Cármenes	126	0	126	0	122	0	4	0	0	0	0	0	0
Puerta del Ángel	426	1	425	0	422	1	3	0	0	0	0	0	0
Lucero	315	0	315	0	311	0	4	0	0	0	0	0	0
Aluche	715	2	713	0	710	2	3	0	0	0	0	0	0
Campamento	212	2	210	0	209	2	1	0	0	0	0	0	0
Cuatro Vientos	1	0	1	0	1	0	0	0	0	0	0	0	0
Las Águilas	499	4	495	0	491	4	4	0	0	0	0	0	0
Carabanchel													
Comillas	233	1	232	0	228	1	4	0	0	0	0	0	0
Opañel	310	1	309	0	306	1	3	0	0	0	0	0	0
San Isidro	360	3	357	0	355	3	2	0	0	0	0	0	0
Vista Alegre	397	2	395	0	391	2	4	0	0	0	0	0	0
Puerta Bonita	298	4	294	0	288	4	6	0	0	0	0	0	0
Buenavista	224	1	223	0	221	1	2	0	0	0	0	0	0
Abrantes	214	2	212	0	211	2	1	0	0	0	0	0	0
Usera													
Orcasitas	207	2	205	0	203	2	2	0	0	0	0	0	0
Orcasur	132	0	132	0	131	0	1	0	0	0	0	0	0
San Fermín	155	1	154	0	154	1	0	0	0	0	0	0	0
Almendrales	167	1	166	0	165	1	1	0	0	0	0	0	0
Moscardó	207	0	207	0	204	0	3	0	0	0	0	0	0
Zofío	98	0	98	0	98	0	0	0	0	0	0	0	0
Pradolongo	159	0	159	0	156	0	3	0	0	0	0	0	0
Puente de Vallecas													
Entrevías	465	3	461	1	457	3	4	1	0	0	0	0	0
San Diego	412	2	410	0	406	2	4	0	0	0	0	0	0
Palomeras Bajas	323	4	319	0	317	4	2	0	0	0	0	0	0
Palomeras Sureste	452	5	447	0	443	5	4	0	0	0	0	0	0
Portazgo	235	2	233	0	232	2	1	0	0	0	0	0	0
Numancia	468	2	466	0	457	2	9	0	0	0	0	0	0
Moratalaz													
Pavones	128	2	126	0	125	2	1	0	0	0	0	0	0
Marroquina	211	0	211	0	209	0	2	0	0	0	0	0	0
Media Legua	159	1	158	0	158	1	0	0	0	0	0	0	0
Fontarrón	158	1	157	0	155	1	2	0	0	0	0	0	0
Vinateros	183	0	183	0	181	0	2	0	0	0	0	0	0

## PARTOS DE MADRES RESIDENTES, CLASIFICADOS POR MULTIPLICIDAD Y VITALIDAD COMBINADAS, SEGUN MUNICIPIOS, ESTRATOS DE POBLACION Y AMBITOS GEOGRAFICOS DE RESIDENCIA DE LA MADRE {R/R} (CONT.)

	TODOS LOS PARTOS				SENCILLOS		DOBLES			TRIPLES			
	Total	Sólo MFT	Sólo NV	MFT y NV	NV	MFT	2NV	1NV 1MFT	2MFT	3NV	2NV 1MFT	1NV 2MFT	3MFT

## DISTRITOS Y BARRIOS DEL MUNICIPIO DE MADRID (CONT.)

Ciudad Lineal	2035	13	2022	0	1999	12	23	0	1	0	0	0	0
Ventas	477	6	471	0	466	5	5	0	1	0	0	0	0
Pueblo Nuevo	583	2	581	0	572	2	9	0	0	0	0	0	0
Quintana	201	1	200	0	200	1	0	0	0	0	0	0	0
Concepción	195	1	194	0	192	1	2	0	0	0	0	0	0
San Pascual	220	1	219	0	219	1	0	0	0	0	0	0	0
San Juan Bautista	86	0	86	0	85	0	1	0	0	0	0	0	0
Colina	72	0	72	0	71	0	1	0	0	0	0	0	0
Atalaya	34	0	34	0	34	0	0	0	0	0	0	0	0
Costillares	167	2	165	0	160	2	5	0	0	0	0	0	0
Hortaleza	1587	8	1579	0	1569	8	10	0	0	0	0	0	0
Palomas	35	0	35	0	35	0	0	0	0	0	0	0	0
Piovera	40	0	40	0	40	0	0	0	0	0	0	0	0
Canillas	553	2	551	0	548	2	3	0	0	0	0	0	0
Pinar del Rey	648	5	643	0	638	5	5	0	0	0	0	0	0
Apóstol Santiago	112	0	112	0	110	0	2	0	0	0	0	0	0
Valdefuentes	199	1	198	0	198	1	0	0	0	0	0	0	0
Villaverde	1246	8	1238	0	1224	8	14	0	0	0	0	0	0
San Andrés	401	2	399	0	395	2	4	0	0	0	0	0	0
San Cristobal	132	1	131	0	129	1	2	0	0	0	0	0	0
Butarque	79	0	79	0	79	0	0	0	0	0	0	0	0
Los Rosales	245	1	244	0	242	1	2	0	0	0	0	0	0
Los Angeles	389	4	385	0	379	4	6	0	0	0	0	0	0
Villa de Vallecas	805	1	804	0	799	1	5	0	0	0	0	0	0
Casco Histórico	427	0	427	0	423	0	4	0	0	0	0	0	0
Santa Eugenia	378	1	377	0	376	1	1	0	0	0	0	0	0
Vicálvaro	417	3	414	0	410	3	3	0	0	1	0	0	0
Casco Histórico	228	2	226	0	223	2	2	0	0	1	0	0	0
Ambroz	189	1	188	0	187	1	1	0	0	0	0	0	0
San Blas	1293	11	1282	0	1273	11	9	0	0	0	0	0	0
Simancas	181	2	179	0	175	2	4	0	0	0	0	0	0
Hellín	104	0	104	0	104	0	0	0	0	0	0	0	0
Amposta	100	1	99	0	98	1	1	0	0	0	0	0	0
Arcos	275	4	271	0	270	4	1	0	0	0	0	0	0
Rosas	139	1	138	0	137	1	1	0	0	0	0	0	0
Rejas	43	1	42	0	41	1	1	0	0	0	0	0	0
Canillejas	383	2	381	0	380	2	1	0	0	0	0	0	0
El Salvador	68	0	68	0	68	0	0	0	0	0	0	0	0
Barajas	383	1	382	0	380	1	2	0	0	0	0	0	0
Alameda de Osuna	217	1	216	0	214	1	2	0	0	0	0	0	0
Aeropuerto	21	0	21	0	21	0	0	0	0	0	0	0	0
Casco Histórico	83	0	83	0	83	0	0	0	0	0	0	0	0
Timón	51	0	51	0	51	0	0	0	0	0	0	0	0
Corralejos	11	0	11	0	11	0	0	0	0	0	0	0	0

## AREAS Y DISTRITOS DE SALUD

Area 1 -Sur-Este	6398	36	6361	1	6309	36	51	1	0	1	0	0	0
Arganda	842	5	837	0	833	5	4	0	0	0	0	0	0
Moratalaz	1256	7	1249	0	1238	7	10	0	0	1	0	0	0
Retiro	1140	5	1135	0	1127	5	8	0	0	0	0	0	0
Vallecas	3160	19	3140	1	3111	19	29	1	0	0	0	0	0



## PARTOS DE MADRES RESIDENTES, CLASIFICADOS POR MULTIPLICIDAD Y VITALIDAD COMBINADAS, SEGUN MUNICIPIOS, ESTRATOS DE POBLACION Y AMBITOS GEOGRAFICOS DE RESIDENCIA DE LA MADRE [R/R] (CONCL.)

	TODOS LOS PARTOS				SENCILLOS		DOBLES			TRIPLES			
	Total	Sólo MFT	Sólo NV	MFT y NV	NV	MFT	2NV	1NV 1MFT	2MFT	3NV	2NV 1MFT	1NV 2MFT	3MFT
<b>AREAS Y DISTRITOS DE SALUD (CONCL.)</b>													
Area 2 -Centro-Norte	4859	22	4836	1	4791	22	45	1	0	0	0	0	0
Coslada	1920	12	1907	1	1893	12	14	1	0	0	0	0	0
Salamanca	1415	4	1411	0	1397	4	14	0	0	0	0	0	0
Chamartín	1524	6	1518	0	1501	6	17	0	0	0	0	0	0
Area 3 -Este	3388	21	3367	0	3335	21	31	0	0	1	0	0	0
Alcalá Henares	2193	12	2181	0	2157	12	23	0	0	1	0	0	0
Torrejón Ardoz	1195	9	1186	0	1178	9	8	0	0	0	0	0	0
Area 4 -Noreste	5298	33	5265	0	5221	32	44	0	1	0	0	0	0
Ciudad Lineal	2035	13	2022	0	1999	12	23	0	1	0	0	0	0
San Blas	1293	11	1282	0	1273	11	9	0	0	0	0	0	0
Hortaleza	1970	9	1961	0	1949	9	12	0	0	0	0	0	0
Area 5 -Norte	6391	34	6357	0	6302	34	55	0	0	0	0	0	0
Alcobendas	2259	12	2247	0	2229	12	18	0	0	0	0	0	0
Colmenar Viejo	599	2	597	0	593	2	4	0	0	0	0	0	0
Tetuán	1357	6	1351	0	1346	6	5	0	0	0	0	0	0
Fuencarral	2176	14	2162	0	2134	14	28	0	0	0	0	0	0
Area 6 -Oeste	3569	10	3559	0	3524	10	32	0	0	3	0	0	0
Majadahonda	1499	4	1495	0	1482	4	11	0	0	2	0	0	0
Collado Villalba	1116	1	1115	0	1105	1	10	0	0	0	0	0	0
Moncloa	954	5	949	0	937	5	11	0	0	1	0	0	0
Area 7 -Centro-Oeste	4747	22	4724	1	4684	22	40	1	0	0	0	0	0
Centro	1184	3	1181	0	1166	3	15	0	0	0	0	0	0
Chamberí	1269	10	1258	1	1252	10	6	1	0	0	0	0	0
Latina	2294	9	2285	0	2266	9	19	0	0	0	0	0	0
Area 8 -Sur.Oeste I	4455	10	4445	0	4404	10	41	0	0	0	0	0	0
Móstoles	2795	5	2790	0	2773	5	17	0	0	0	0	0	0
Alcorcón	1314	4	1310	0	1292	4	18	0	0	0	0	0	0
Navalcarnero	346	1	345	0	339	1	6	0	0	0	0	0	0
Area 9 -Sur.Oeste II	4551	6	4545	0	4502	6	42	0	0	1	0	0	0
Leganés	1681	3	1678	0	1665	3	13	0	0	0	0	0	0
Fuenlabrada	2870	3	2867	0	2837	3	29	0	0	1	0	0	0
Area 10 -Sur I	2841	4	2837	0	2808	4	29	0	0	0	0	0	0
Parla	1559	0	1559	0	1542	0	17	0	0	0	0	0	0
Getafe	1282	4	1278	0	1266	4	12	0	0	0	0	0	0
Area 11 -Sur II	6599	33	6566	0	6499	33	67	0	0	0	0	0	0
Aranjuez	1063	1	1062	0	1050	1	12	0	0	0	0	0	0
Arganzuela	1129	6	1123	0	1114	6	9	0	0	0	0	0	0
Villaverde	1246	8	1238	0	1224	8	14	0	0	0	0	0	0
Carabanchel	2036	14	2022	0	2000	14	22	0	0	0	0	0	0
Usera	1125	4	1121	0	1111	4	10	0	0	0	0	0	0

PARTOS INSCRITOS EN LA COMUNIDAD DE MADRID, E INSCRITOS FUERA DE MADRID RESIDENTES, CLASIFICADOS POR MULTIPLICIDAD Y VITALIDAD COMBINADAS, SEGUN MUNICIPIOS, ESTRATOS DE POBLACION Y AMBITOS GEOGRAFICOS DE INSCRIPCION DEL NACIMIENTO {IR/1}

	TODOS LOS PARTOS				SENCILLOS		DOBLES			TRIPLES			
	Total	Sólo MFT	Sólo NV	MFT y NV	NV	MFT	2NV	1NV 1MFT	2MFT	3NV	2NV 1MFT	1NV 2MFT	3MFT
TOTAL INSCRITOS EN LA C.M.	53888	240	53645	3	53151	238	486	3	2	8	0	0	0
MUNICIPIOS													
Alcalá de Henares	214	1	213	0	212	1	1	0	0	0	0	0	0
Aranjuez	10	0	10	0	10	0	0	0	0	0	0	0	0
Arganda del Rey	1	0	1	0	1	0	0	0	0	0	0	0	0
Camarma de Esteruelas	1	0	1	0	0	0	1	0	0	0	0	0	0
Carabaña	1	0	1	0	1	0	0	0	0	0	0	0	0
Cenicientos	2	0	2	0	2	0	0	0	0	0	0	0	0
Ciempozuelos	1	0	1	0	1	0	0	0	0	0	0	0	0
Estremera	3	0	3	0	3	0	0	0	0	0	0	0	0
Fuente el Saz de Jarama	1	0	1	0	1	0	0	0	0	0	0	0	0
Humanes de Madrid	1	0	1	0	1	0	0	0	0	0	0	0	0
Leganés	2097	0	2097	0	2083	0	14	0	0	0	0	0	0
Madrid	49054	239	48812	3	48344	237	460	3	2	8	0	0	0
Meco	2	0	2	0	2	0	0	0	0	0	0	0	0
Móstoles	1933	0	1933	0	1924	0	9	0	0	0	0	0	0
Navacerrada	1	0	1	0	1	0	0	0	0	0	0	0	0
San Fernando de Henares	2	0	2	0	2	0	0	0	0	0	0	0	0
San Lorenzo del Escorial	258	0	258	0	257	0	1	0	0	0	0	0	0
San Martín de la Vega	1	0	1	0	1	0	0	0	0	0	0	0	0
San Martín de Valdeiglesias	1	0	1	0	1	0	0	0	0	0	0	0	0
San Sebastián de los Reyes	1	0	1	0	1	0	0	0	0	0	0	0	0
Torrejón de Ardoz	301	0	301	0	301	0	0	0	0	0	0	0	0
Valdemoro	1	0	1	0	1	0	0	0	0	0	0	0	0
Villaviciosa de Odón	1	0	1	0	1	0	0	0	0	0	0	0	0
ESTRATOS DE POBLACION													
De 1.001 a 2.000	9	0	9	0	8	0	1	0	0	0	0	0	0
De 2.001 a 5.000	2	0	2	0	2	0	0	0	0	0	0	0	0
De 5.001 a 10.000	262	0	262	0	261	0	1	0	0	0	0	0	0
De 10.001 a 20.000	2	0	2	0	2	0	0	0	0	0	0	0	0
De 20.001 a 50.000	13	0	13	0	13	0	0	0	0	0	0	0	0
De 50.001 a 100.000	302	0	302	0	302	0	0	0	0	0	0	0	0
De 100.001 a 200.000	4244	1	4243	0	4219	1	24	0	0	0	0	0	0
Más de 200.000	49054	239	48812	3	48344	237	460	3	2	8	0	0	0
AMBITOS GEOGRAFICOS													
Area Metropolitana	53603	240	53360	3	52868	238	484	3	2	8	0	0	0
Madrid	49054	239	48812	3	48344	237	460	3	2	8	0	0	0
Corona Metropolitana	4549	1	4548	0	4524	1	24	0	0	0	0	0	0
Norte	1	0	1	0	1	0	0	0	0	0	0	0	0
Sur	4030	0	4030	0	4007	0	23	0	0	0	0	0	0
Este	517	1	516	0	515	1	1	0	0	0	0	0	0
Oeste	1	0	1	0	1	0	0	0	0	0	0	0	0
Municipios no metropolitanos	285	0	285	0	283	0	2	0	0	0	0	0	0
TOTAL DE RESIDENTES EN LA C.M. INSCRITOS EN OTRAS CC.AA.													
Total	848	5	843	0	836	5	7	0	0	0	0	0	0
Andalucía	159	1	158	0	157	1	1	0	0	0	0	0	0
Aragón	62	0	62	0	62	0	0	0	0	0	0	0	0
Asturias	16	0	16	0	16	0	0	0	0	0	0	0	0
Baleares	5	0	5	0	5	0	0	0	0	0	0	0	0
Canarias	5	0	5	0	5	0	0	0	0	0	0	0	0
Cantabria	18	0	18	0	17	0	1	0	0	0	0	0	0
Castilla-León	177	1	176	0	174	1	2	0	0	0	0	0	0
Castilla-La Mancha	157	0	157	0	154	0	3	0	0	0	0	0	0
Cataluña	24	0	24	0	24	0	0	0	0	0	0	0	0
Extremadura	62	2	60	0	60	2	0	0	0	0	0	0	0
Galicia	29	0	29	0	29	0	0	0	0	0	0	0	0
Murcia	22	0	22	0	22	0	0	0	0	0	0	0	0
Navarra	15	0	15	0	15	0	0	0	0	0	0	0	0
Comunidad Valenciana	55	1	54	0	54	1	0	0	0	0	0	0	0
País Vasco	32	0	32	0	32	0	0	0	0	0	0	0	0
Rioja (La)	7	0	7	0	7	0	0	0	0	0	0	0	0
Ceuta	3	0	3	0	3	0	0	0	0	0	0	0	0

## PARTOS DE MADRES RESIDENTES, CLASIFICADOS POR MULTIPLICIDAD Y MATURIDAD COMBINADAS, SEGUN FILIACION DEL NACIDO, ESTADO CIVIL, EDAD CUMPLIDA Y AÑO DE NACIMIENTO DE LA MADRE {R/R}

	TODOS LOS PARTOS	SENCILLOS				DOBLES				TRIPLES			
		Pretér- mino	A tér- mino	Postér- mino	No consta	Pretér- mino	A tér- mino	Postér- mino	No consta	Pretér- mino	A tér- mino	Postér- mino	No consta
EDAD CUMPLIDA Y AÑO NACIMIENTO DE LA MADRE													
A) TODOS LOS PARTOS													
TODOS LOS AÑOS	53096	2890	34116	1543	14060	135	215	0	131	4	1	0	1
Menos 15 1972 y post.	12	0	6	0	6	0	0	0	0	0	0	0	0
De 15 a 19	2237	158	1159	63	841	5	5	0	6	0	0	0	0
15 1972	21	1	11	0	9	0	0	0	0	0	0	0	0
15 1971	34	1	19	1	13	0	0	0	0	0	0	0	0
16 1971	69	5	31	1	32	0	0	0	0	0	0	0	0
16 1970	93	6	62	1	24	0	0	0	0	0	0	0	0
17 1970	157	12	61	6	75	1	0	0	2	0	0	0	0
17 1969	214	19	128	4	63	0	0	0	0	0	0	0	0
18 1969	314	20	131	11	150	1	1	0	0	0	0	0	0
18 1968	322	28	177	7	107	1	1	0	1	0	0	0	0
19 1968	452	28	203	9	209	1	0	0	2	0	0	0	0
19 1967	561	38	336	23	159	1	3	0	1	0	0	0	0
De 20 a 24	9758	520	5668	338	3157	25	30	0	20	0	0	0	0
20 1967	638	35	307	20	271	1	1	0	3	0	0	0	0
20 1966	597	40	344	24	183	1	3	0	2	0	0	0	0
21 1966	732	37	352	27	315	1	0	0	0	0	0	0	0
21 1965	784	43	490	26	220	2	0	0	3	0	0	0	0
22 1965	877	57	415	33	368	1	3	0	0	0	0	0	0
22 1964	977	54	602	42	271	0	4	0	4	0	0	0	0
23 1964	1166	62	626	36	427	6	6	0	3	0	0	0	0
23 1963	1138	66	737	30	297	3	4	0	1	0	0	0	0
24 1963	1326	52	738	51	475	3	4	0	3	0	0	0	0
24 1962	1523	74	1057	49	330	7	5	0	1	0	0	0	0
De 25 a 29	21085	1048	13933	682	5234	50	90	0	46	1	0	0	1
25 1962	1777	65	1020	72	607	5	5	0	3	0	0	0	0
25 1961	1916	98	1347	56	392	7	12	0	4	0	0	0	0
26 1961	1986	89	1178	64	641	4	4	0	6	0	0	0	0
26 1960	2118	137	1478	63	423	5	12	0	0	0	0	0	0
27 1960	2175	100	1305	75	671	10	7	0	7	0	0	0	0
27 1959	2235	116	1575	73	454	5	7	0	5	0	0	0	0
28 1959	2256	98	1405	77	661	2	11	0	2	0	0	0	0
28 1958	2238	126	1604	69	421	6	7	0	5	0	0	0	0
29 1958	2165	99	1388	65	593	2	11	0	5	1	0	0	1
29 1957	2219	120	1633	66	371	4	14	0	9	0	0	0	0
De 30 a 34	13489	732	9118	350	3141	38	65	0	41	3	1	0	0
30 1957	1953	74	1251	71	542	4	6	0	5	0	0	0	0
30 1956	1800	109	1305	38	328	5	8	0	6	1	0	0	0
31 1956	1569	73	977	50	457	4	3	0	5	0	0	0	0
31 1955	1468	91	1084	27	244	6	11	0	4	0	1	0	0
32 1955	1436	75	914	35	400	3	6	0	2	1	0	0	0
32 1954	1271	67	925	35	221	8	12	0	3	0	0	0	0
33 1954	1135	59	707	27	330	3	5	0	4	0	0	0	0
33 1953	1027	59	756	25	177	1	5	0	3	1	0	0	0
34 1953	978	64	587	28	285	3	5	0	6	0	0	0	0
34 1952	852	61	612	14	157	1	4	0	3	0	0	0	0
De 35 a 39	5321	357	3484	89	1338	16	21	0	16	0	0	0	0
35 1952	822	46	507	16	242	3	5	0	3	0	0	0	0
35 1951	742	53	538	16	126	2	4	0	3	0	0	0	0
36 1951	645	39	391	14	194	4	2	0	1	0	0	0	0
36 1950	576	33	429	6	106	0	0	0	2	0	0	0	0
37 1950	514	36	306	9	157	3	0	0	3	0	0	0	0
37 1949	518	39	373	6	98	1	1	0	0	0	0	0	0
38 1949	423	29	240	7	142	2	2	0	1	0	0	0	0
38 1948	390	35	279	2	70	1	2	0	1	0	0	0	0
39 1948	372	18	198	8	146	0	2	0	0	0	0	0	0
39 1947	319	29	223	5	57	0	3	0	2	0	0	0	0

## PARTOS DE MADRES RESIDENTES, CLASIFICADOS POR MULTIPLICIDAD Y MADURIDAD COMBINADAS, SEGUN FILIACION DEL NACIDO, ESTADO CIVIL, EDAD CUMPLIDA Y AÑO DE NACIMIENTO DE LA MADRE {R/R} (CONT.)

	TODOS LOS PARTOS	SENCILLOS				DOBLES				TRIPLES			
		Pretér- mino	A tér- mino	Postér- mino	No consta	Pretér- mino	A tér- mino	Postér- mino	No consta	Pretér- mino	A tér- mino	Postér- mino	No consta
A) TODOS LOS PARTOS (CONCL.)													
De 40 a 44	1138	68	718	19	327	1	3	0	2	0	0	0	0
40 1947	214	11	131	6	65	0	1	0	0	0	0	0	0
40 1946	196	14	133	2	44	1	2	0	0	0	0	0	0
41 1946	152	9	90	3	49	0	0	0	1	0	0	0	0
41 1945	134	7	98	4	24	0	0	0	1	0	0	0	0
42 1945	138	10	73	2	53	0	0	0	0	0	0	0	0
42 1944	97	7	64	0	26	0	0	0	0	0	0	0	0
43 1944	71	3	40	2	26	0	0	0	0	0	0	0	0
43 1943	47	2	40	0	5	0	0	0	0	0	0	0	0
44 1943	56	4	25	0	27	0	0	0	0	0	0	0	0
44 1942	33	1	24	0	8	0	0	0	0	0	0	0	0
De 45 a 49	54	6	29	2	16	0	1	0	0	0	0	0	0
45 1942	11	0	5	1	5	0	0	0	0	0	0	0	0
45 1941	17	2	11	0	3	0	1	0	0	0	0	0	0
46 1941	8	0	3	1	4	0	0	0	0	0	0	0	0
46 1940	5	2	3	0	0	0	0	0	0	0	0	0	0
47 1940	6	1	3	0	2	0	0	0	0	0	0	0	0
47 1939	4	1	2	0	1	0	0	0	0	0	0	0	0
48 1939	1	0	0	0	1	0	0	0	0	0	0	0	0
48 1938	2	0	2	0	0	0	0	0	0	0	0	0	0
50 y más 1937 y ant.	2	1	1	0	0	0	0	0	0	0	0	0	0
GRUPOS DE GENERACIONES DE LA MADRE													
1971 y posterior	136	7	67	2	60	0	0	0	0	0	0	0	0
1970-1966	4080	263	2101	132	1556	8	9	0	11	0	0	0	0
1965-1961	13470	660	8210	459	4028	38	47	0	28	0	0	0	0
1960-1956	20728	1052	13921	649	4921	47	86	0	49	2	0	0	1
1955-1951	10376	614	7021	237	2376	34	59	0	32	2	1	0	0
1950-1946	3674	253	2402	54	934	8	13	0	10	0	0	0	0
1945-1941	612	36	383	10	181	0	1	0	1	0	0	0	0
1940-1936	19	5	10	0	4	0	0	0	0	0	0	0	0
1935 y antes	1	0	1	0	0	0	0	0	0	0	0	0	0
B) DENTRO DEL MATRIMONIO													
TODOS LOS AÑOS	48113	2528	31187	1431	12533	114	194	0	120	4	1	0	1
Menos 15 1972 y post.	2	0	1	0	1	0	0	0	0	0	0	0	0
De 15 a 19	1217	83	621	42	463	1	4	0	3	0	0	0	0
15 1972	2	0	1	0	1	0	0	0	0	0	0	0	0
15 1971	6	1	1	0	4	0	0	0	0	0	0	0	0
16 1971	15	1	7	0	7	0	0	0	0	0	0	0	0
16 1970	24	2	19	0	3	0	0	0	0	0	0	0	0
17 1970	68	7	28	3	30	0	0	0	0	0	0	0	0
17 1969	96	7	57	2	30	0	0	0	0	0	0	0	0
18 1969	146	10	55	9	71	0	1	0	0	0	0	0	0
18 1968	181	12	98	4	66	0	1	0	0	0	0	0	0
19 1968	286	16	125	4	139	0	0	0	2	0	0	0	0
19 1967	393	27	230	20	112	1	2	0	1	0	0	0	0
De 20 a 24	8292	418	4838	302	2669	21	27	0	17	0	0	0	0
20 1967	437	21	201	15	196	1	1	0	2	0	0	0	0
20 1966	445	27	254	21	138	1	3	0	1	0	0	0	0
21 1966	582	25	278	24	254	1	0	0	0	0	0	0	0
21 1965	619	33	382	23	179	0	0	0	2	0	0	0	0
22 1965	731	43	345	26	313	1	3	0	0	0	0	0	0
22 1964	832	40	522	36	226	0	4	0	4	0	0	0	0
23 1964	1023	54	549	32	374	6	5	0	3	0	0	0	0
23 1963	1008	56	659	29	257	2	4	0	1	0	0	0	0
24 1963	1201	48	665	50	430	2	3	0	3	0	0	0	0
24 1962	1414	71	983	46	302	7	4	0	1	0	0	0	0

## PARTOS DE MADRES RESIDENTES, CLASIFICADOS POR MULTIPLICIDAD Y MADURIDAD COMBINADAS, SEGUN FILIACION DEL NACIDO, ESTADO CIVIL, EDAD CUMPLIDA Y AÑO DE NACIMIENTO DE LA MADRE {R/R} (CONT.)

	TODOS LOS PARTOS	SENCILLOS				DOBLES				TRIPLES			
		Pretér- mino	A tér- mino	Postér- mino	No consta	Pretér- mino	A tér- mino	Postér- mino	No consta	Pretér- mino	A tér- mino	Postér- mino	No consta
De 25 a 29	19920	962	13212	655	4917	45	82	0	45	1	0	0	1
25 1962	1656	57	962	69	556	5	4	0	3	0	0	0	0
25 1961	1796	84	1273	54	364	7	10	0	4	0	0	0	0
26 1961	1881	86	1122	64	596	3	4	0	6	0	0	0	0
26 1960	1998	125	1400	60	396	5	12	0	0	0	0	0	0
27 1960	2067	93	1247	72	635	7	6	0	7	0	0	0	0
27 1959	2103	105	1493	68	421	5	6	0	5	0	0	0	0
28 1959	2139	92	1333	76	624	1	11	0	2	0	0	0	0
28 1958	2126	117	1522	69	401	6	6	0	5	0	0	0	0
29 1958	2035	94	1295	62	566	2	10	0	4	1	0	0	1
29 1957	2119	109	1565	61	358	4	13	0	9	0	0	0	0
De 30 a 34	12659	671	8597	330	2929	31	58	0	39	3	1	0	0
30 1957	1831	68	1177	68	504	4	6	0	4	0	0	0	0
30 1956	1710	100	1243	38	311	4	7	0	6	1	0	0	0
31 1956	1481	69	917	49	434	4	3	0	5	0	0	0	0
31 1955	1377	82	1023	26	227	5	9	0	4	0	1	0	0
32 1955	1352	70	863	33	374	3	6	0	2	1	0	0	0
32 1954	1198	65	880	32	200	7	11	0	3	0	0	0	0
33 1954	1060	55	667	24	304	1	5	0	4	0	0	0	0
33 1953	961	54	710	24	165	0	5	0	2	1	0	0	0
34 1953	901	54	549	24	262	3	3	0	6	0	0	0	0
34 1952	788	54	568	12	148	0	3	0	3	0	0	0	0
De 35 a 39	4917	327	3229	82	1231	15	19	0	14	0	0	0	0
35 1952	776	41	482	16	226	3	5	0	3	0	0	0	0
35 1951	681	49	495	13	116	2	4	0	2	0	0	0	0
36 1951	601	34	367	14	179	4	2	0	1	0	0	0	0
36 1950	535	30	401	6	96	0	0	0	2	0	0	0	0
37 1950	468	32	280	8	143	2	0	0	3	0	0	0	0
37 1949	464	38	333	5	86	1	1	0	0	0	0	0	0
38 1949	388	25	220	6	133	2	1	0	1	0	0	0	0
38 1948	368	35	260	1	68	1	2	0	1	0	0	0	0
39 1948	343	14	186	8	133	0	2	0	0	0	0	0	0
39 1947	293	29	205	5	51	0	2	0	1	0	0	0	0
De 40 a 44	1052	60	660	18	308	1	3	0	2	0	0	0	0
40 1947	201	9	123	6	62	0	1	0	0	0	0	0	0
40 1946	188	14	128	2	41	1	2	0	0	0	0	0	0
41 1946	133	7	79	2	44	0	0	0	1	0	0	0	0
41 1945	119	5	87	4	22	0	0	0	1	0	0	0	0
42 1945	131	8	70	2	51	0	0	0	0	0	0	0	0
42 1944	92	7	59	0	26	0	0	0	0	0	0	0	0
43 1944	64	3	35	2	24	0	0	0	0	0	0	0	0
43 1943	43	2	36	0	5	0	0	0	0	0	0	0	0
44 1943	50	4	21	0	25	0	0	0	0	0	0	0	0
44 1942	31	1	22	0	8	0	0	0	0	0	0	0	0
De 45 a 49	52	6	28	2	15	0	1	0	0	0	0	0	0
45 1942	11	0	5	1	5	0	0	0	0	0	0	0	0
45 1941	17	2	11	0	3	0	1	0	0	0	0	0	0
46 1941	7	0	2	1	4	0	0	0	0	0	0	0	0
46 1940	5	2	3	0	0	0	0	0	0	0	0	0	0
47 1940	5	1	3	0	1	0	0	0	0	0	0	0	0
47 1939	4	1	2	0	1	0	0	0	0	0	0	0	0
48 1939	1	0	0	0	1	0	0	0	0	0	0	0	0
48 1938	2	0	2	0	0	0	0	0	0	0	0	0	0
50 y más 1937 y ant.	2	1	1	0	0	0	0	0	0	0	0	0	0

PARTOS DE MADRES RESIDENTES, CLASIFICADOS POR MULTIPLICIDAD Y MATURIDAD COMBINADAS, SEGUN FILIACION DEL NACIDO, ESTADO CIVIL, EDAD CUMPLIDA Y AÑO DE NACIMIENTO DE LA MADRE {R/R} (CONT.)

	TODOS LOS PARTOS	SENCILLOS				DOBLES				TRIPLES			
		Pretér- mino	A tér- mino	Postér- mino	No consta	Pretér- mino	A tér- mino	Postér- mino	No consta	Pretér- mino	A tér- mino	Postér- mino	No consta
B) DENTRO DEL MATRIMONIO (CONCL.)													
GRUPOS DE GENERACIONES DE LA MADRE													
1971 y posterior	25	2	10	0	13	0	0	0	0	0	0	0	0
1970-1966	2658	154	1345	102	1039	4	8	0	6	0	0	0	0
1965-1961	12161	572	7462	429	3597	33	41	0	27	0	0	0	0
1960-1956	19609	972	13192	623	4650	42	80	0	47	2	0	0	1
1955-1951	9695	558	6604	218	2201	28	53	0	30	2	1	0	0
1950-1946	3381	233	2215	49	857	7	11	0	9	0	0	0	0
1945-1941	565	32	348	10	173	0	1	0	1	0	0	0	0
1940-1936	18	5	10	0	3	0	0	0	0	0	0	0	0
1935 y antes	1	0	1	0	0	0	0	0	0	0	0	0	0
C) FUERA DEL MATRIMONIO													
TODOS LOS AÑOS	4983	362	2929	112	1527	21	21	0	11	0	0	0	0
Menos 15 1972 y post.	10	0	5	0	5	0	0	0	0	0	0	0	0
De 15 a 19	1020	75	538	21	378	4	1	0	3	0	0	0	0
15 1972	19	1	10	0	8	0	0	0	0	0	0	0	0
15 1971	28	0	18	1	9	0	0	0	0	0	0	0	0
16 1971	54	4	24	1	25	0	0	0	0	0	0	0	0
16 1970	69	4	43	1	21	0	0	0	0	0	0	0	0
17 1970	89	5	33	3	45	1	0	0	2	0	0	0	0
17 1969	118	12	71	2	33	0	0	0	0	0	0	0	0
18 1969	168	10	76	2	79	1	0	0	0	0	0	0	0
18 1968	141	16	79	3	41	1	0	0	1	0	0	0	0
19 1968	166	12	78	5	70	1	0	0	0	0	0	0	0
19 1967	168	11	106	3	47	0	1	0	0	0	0	0	0
De 20 a 24	1466	102	830	36	488	4	3	0	3	0	0	0	0
20 1967	201	14	106	5	75	0	0	0	1	0	0	0	0
20 1966	152	13	90	3	45	0	0	0	1	0	0	0	0
21 1966	150	12	74	3	61	0	0	0	0	0	0	0	0
21 1965	165	10	108	3	41	2	0	0	1	0	0	0	0
22 1965	146	14	70	7	55	0	0	0	0	0	0	0	0
22 1964	145	14	80	6	45	0	0	0	0	0	0	0	0
23 1964	143	8	77	4	53	0	1	0	0	0	0	0	0
23 1963	130	10	78	1	40	1	0	0	0	0	0	0	0
24 1963	125	4	73	1	45	1	1	0	0	0	0	0	0
24 1962	109	3	74	3	28	0	1	0	0	0	0	0	0
De 25 a 29	1165	86	721	27	317	5	8	0	1	0	0	0	0
25 1962	121	8	58	3	51	0	1	0	0	0	0	0	0
25 1961	120	14	74	2	28	0	2	0	0	0	0	0	0
26 1961	105	3	56	0	45	1	0	0	0	0	0	0	0
26 1960	120	12	78	3	27	0	0	0	0	0	0	0	0
27 1960	108	7	58	3	36	3	1	0	0	0	0	0	0
27 1959	132	11	82	5	33	0	1	0	0	0	0	0	0
28 1959	117	6	72	1	37	1	0	0	0	0	0	0	0
28 1958	112	9	82	0	20	0	1	0	0	0	0	0	0
29 1958	130	5	93	3	27	0	1	0	1	0	0	0	0
29 1957	100	11	68	7	13	0	1	0	0	0	0	0	0
De 30 a 34	830	61	521	20	212	7	7	0	2	0	0	0	0
30 1957	122	6	74	3	38	0	0	0	1	0	0	0	0
30 1956	90	9	62	0	17	1	1	0	0	0	0	0	0
31 1956	88	4	60	1	23	0	0	0	0	0	0	0	0
31 1955	91	9	61	1	17	1	2	0	0	0	0	0	0
32 1955	84	5	51	2	26	0	0	0	0	0	0	0	0
32 1954	73	2	45	3	21	1	1	0	0	0	0	0	0
33 1954	75	4	40	3	26	2	0	0	0	0	0	0	0
33 1953	66	5	46	1	12	1	0	0	1	0	0	0	0
34 1953	77	10	38	4	23	0	2	0	0	0	0	0	0
34 1952	64	7	44	2	9	1	1	0	0	0	0	0	0
De 35 a 39	404	30	255	7	107	1	2	0	2	0	0	0	0
35 1952	46	5	25	0	16	0	0	0	0	0	0	0	0

## PARTOS DE MADRES RESIDENTES, CLASIFICADOS POR MULTIPLICIDAD Y MADURIDAD COMBINADAS, SEGUN FILIACION DEL NACIDO, ESTADO CIVIL, EDAD CUMPLIDA Y AÑO DE NACIMIENTO DE LA MADRE {R/R} (CONT.)

	TODOS LOS PARTOS	SENCILLOS				DOBLES				TRIPLES			
		Pretér- mino	A tér- mino	Postér- mino	No consta	Pretér- mino	A tér- mino	Postér- mino	No consta	Pretér- mino	A tér- mino	Postér- mino	No consta
C) FUERA DEL MATRIMONIO (CONCL.)													
35	1951	61	4	43	3	10	0	0	0	1	0	0	0
36	1951	44	5	24	0	15	0	0	0	0	0	0	0
36	1950	41	3	28	0	10	0	0	0	0	0	0	0
37	1950	46	4	26	1	14	1	0	0	0	0	0	0
37	1949	54	1	40	1	12	0	0	0	0	0	0	0
38	1949	35	4	20	1	9	0	1	0	0	0	0	0
38	1948	22	0	19	1	2	0	0	0	0	0	0	0
39	1948	29	4	12	0	13	0	0	0	0	0	0	0
39	1947	26	0	18	0	8	0	1	0	1	0	0	0
De 40 a 44		86	8	58	1	19	0	0	0	0	0	0	0
40	1947	13	2	8	0	3	0	0	0	0	0	0	0
40	1946	8	0	5	0	3	0	0	0	0	0	0	0
41	1946	19	2	11	1	5	0	0	0	0	0	0	0
41	1945	15	2	11	0	2	0	0	0	0	0	0	0
42	1945	7	2	3	0	2	0	0	0	0	0	0	0
42	1944	5	0	5	0	0	0	0	0	0	0	0	0
43	1944	7	0	5	0	2	0	0	0	0	0	0	0
43	1943	4	0	4	0	0	0	0	0	0	0	0	0
44	1943	6	0	4	0	2	0	0	0	0	0	0	0
44	1942	2	0	2	0	0	0	0	0	0	0	0	0
De 45 a 49		2	0	1	0	1	0	0	0	0	0	0	0
46	1941	1	0	1	0	0	0	0	0	0	0	0	0
47	1940	1	0	0	0	1	0	0	0	0	0	0	0
GRUPOS DE GENERACIONES DE LA MADRE													
1971 y posterior		111	5	57	2	47	0	0	0	0	0	0	0
1970-1966		1422	109	756	30	517	4	1	0	5	0	0	0
1965-1961		1309	88	748	30	431	5	6	0	1	0	0	0
1960-1956		1119	80	729	26	271	5	6	0	2	0	0	0
1955-1951		681	56	417	19	175	6	6	0	2	0	0	0
1950-1946		293	20	187	5	77	1	2	0	1	0	0	0
1945-1941		47	4	35	0	8	0	0	0	0	0	0	0
1940-1936		1	0	0	0	1	0	0	0	0	0	0	0
C1) FUERA DEL MATRIMONIO DE MADRES CASADAS													
TODOS LOS AÑOS		200	22	107	5	62	2	2	0	0	0	0	0
De 15 a 19		1	0	0	0	0	0	1	0	0	0	0	0
19	1967	1	0	0	0	0	0	1	0	0	0	0	0
De 20 a 24		22	0	9	1	11	0	1	0	0	0	0	0
20	1967	2	0	1	0	1	0	0	0	0	0	0	0
21	1966	1	0	1	0	0	0	0	0	0	0	0	0
21	1965	3	0	2	0	1	0	0	0	0	0	0	0
22	1965	3	0	0	1	2	0	0	0	0	0	0	0
22	1964	1	0	0	0	1	0	0	0	0	0	0	0
23	1964	3	0	2	0	1	0	0	0	0	0	0	0
24	1963	5	0	2	0	3	0	0	0	0	0	0	0
24	1962	4	0	1	0	2	0	1	0	0	0	0	0
De 25 a 29		66	5	37	2	21	1	0	0	0	0	0	0
25	1962	5	0	2	0	3	0	0	0	0	0	0	0
25	1961	7	1	4	0	2	0	0	0	0	0	0	0
26	1961	6	0	1	0	4	1	0	0	0	0	0	0
26	1960	9	1	6	1	1	0	0	0	0	0	0	0
27	1960	4	0	2	0	2	0	0	0	0	0	0	0
27	1959	6	0	4	0	2	0	0	0	0	0	0	0
28	1959	10	0	6	0	4	0	0	0	0	0	0	0
28	1958	8	2	4	0	2	0	0	0	0	0	0	0
29	1958	6	1	4	0	1	0	0	0	0	0	0	0
29	1957	5	0	4	1	0	0	0	0	0	0	0	0
De 30 a 34		61	12	31	2	16	0	0	0	0	0	0	0
30	1957	7	0	4	0	3	0	0	0	0	0	0	0
30	1956	7	2	3	0	2	0	0	0	0	0	0	0

## PARTOS DE MADRES RESIDENTES, CLASIFICADOS POR MULTIPLICIDAD Y MADURIDAD COMBINADAS, SEGUN FILIACION DEL NACIDO, ESTADO CIVIL, EDAD CUMPLIDA Y AÑO DE NACIMIENTO DE LA MADRE {R/R} (CONT.)

	TODOS LOS PARTOS	SENCILLOS				DOBLES				TRIPLES			
		Pretér- mino	A tér- mino	Postér- mino	No consta	Pretér- mino	A tér- mino	Postér- mino	No consta	Pretér- mino	A tér- mino	Postér- mino	No consta
C1) FUERA DEL MATRIMONIO DE MADRES CASADAS (CONCL.)													
31 1956	3	0	2	0	1	0	0	0	0	0	0	0	0
31 1955	11	3	7	0	1	0	0	0	0	0	0	0	0
32 1955	9	3	2	0	4	0	0	0	0	0	0	0	0
32 1954	3	0	1	0	2	0	0	0	0	0	0	0	0
33 1954	4	0	2	0	2	0	0	0	0	0	0	0	0
33 1953	6	0	5	1	0	0	0	0	0	0	0	0	0
34 1953	4	2	2	0	0	0	0	0	0	0	0	0	0
34 1952	7	2	3	1	1	0	0	0	0	0	0	0	0
De 35 a 39	39	3	22	0	13	1	0	0	0	0	0	0	0
35 1952	2	1	0	0	1	0	0	0	0	0	0	0	0
35 1951	4	0	2	0	2	0	0	0	0	0	0	0	0
36 1951	6	0	5	0	1	0	0	0	0	0	0	0	0
36 1950	6	1	3	0	2	0	0	0	0	0	0	0	0
37 1950	3	0	1	0	1	1	0	0	0	0	0	0	0
37 1949	5	0	3	0	2	0	0	0	0	0	0	0	0
38 1949	5	1	3	0	1	0	0	0	0	0	0	0	0
38 1948	3	0	3	0	0	0	0	0	0	0	0	0	0
39 1948	3	0	0	0	3	0	0	0	0	0	0	0	0
39 1947	2	0	2	0	0	0	0	0	0	0	0	0	0
De 40 a 44	10	2	7	0	1	0	0	0	0	0	0	0	0
40 1946	4	0	4	0	0	0	0	0	0	0	0	0	0
41 1946	3	2	1	0	0	0	0	0	0	0	0	0	0
41 1945	2	0	2	0	0	0	0	0	0	0	0	0	0
42 1945	1	0	0	0	1	0	0	0	0	0	0	0	0
De 45 a 49	1	0	1	0	0	0	0	0	0	0	0	0	0
46 1941	1	0	1	0	0	0	0	0	0	0	0	0	0
GRUPOS DE GENERACIONES DE LA MADRE													
1970-1966	4	0	2	0	1	0	1	0	0	0	0	0	0
1965-1961	37	1	14	1	19	1	1	0	0	0	0	0	0
1960-1956	65	6	39	2	18	0	0	0	0	0	0	0	0
1955-1951	56	11	29	2	14	0	0	0	0	0	0	0	0
1950-1946	34	4	20	0	9	1	0	0	0	0	0	0	0
1945-1941	4	0	3	0	1	0	0	0	0	0	0	0	0
C2) FUERA DEL MATRIMONIO DE MADRES NO CASADAS													
TODOS LOS AÑOS	4783	340	2822	107	1465	19	19	0	11	0	0	0	0
Menos 15 1972 y post.	10	0	5	0	5	0	0	0	0	0	0	0	0
De 15 a 19	1019	75	538	21	378	4	0	0	3	0	0	0	0
15 1972	19	1	10	0	8	0	0	0	0	0	0	0	0
15 1971	28	0	18	1	9	0	0	0	0	0	0	0	0
16 1971	54	4	24	1	25	0	0	0	0	0	0	0	0
16 1970	69	4	43	1	21	0	0	0	0	0	0	0	0
17 1970	89	5	33	3	45	1	0	0	2	0	0	0	0
17 1969	118	12	71	2	33	0	0	0	0	0	0	0	0
18 1969	168	10	76	2	79	1	0	0	0	0	0	0	0
18 1968	141	16	79	3	41	1	0	0	1	0	0	0	0
19 1968	166	12	78	5	70	1	0	0	0	0	0	0	0
19 1967	167	11	106	3	47	0	0	0	0	0	0	0	0
De 20 a 24	1444	102	821	35	477	4	2	0	3	0	0	0	0
20 1967	199	14	105	5	74	0	0	0	1	0	0	0	0
20 1966	152	13	90	3	45	0	0	0	1	0	0	0	0
21 1966	149	12	73	3	61	0	0	0	0	0	0	0	0
21 1965	162	10	106	3	40	2	0	0	1	0	0	0	0



## PARTOS DE MADRES RESIDENTES, CLASIFICADOS POR MULTIPLICIDAD Y MATURIDAD COMBINADAS, SEGUN FILIACION DEL NACIDO, ESTADO CIVIL, EDAD CUMPLIDA Y AÑO DE NACIMIENTO DE LA MADRE {R/R} (CONCL.)

		TODOS LOS PARTOS	SENCILLOS				DOBLES				TRIPLES			
			Pretér- mino	A tér- mino	Postér- mino	No consta	Pretér- mino	A tér- mino	Postér- mino	No consta	Pretér- mino	A tér- mino	Postér- mino	No consta
C2) FUERA DEL MATRIMONIO MADRES NO CASADAS (CONCL.)														
22	1965	143	14	70	6	53	0	0	0	0	0	0	0	
22	1964	144	14	80	6	44	0	0	0	0	0	0	0	
23	1964	140	8	75	4	52	0	1	0	0	0	0	0	
23	1963	130	10	78	1	40	1	0	0	0	0	0	0	
24	1963	120	4	71	1	42	1	1	0	0	0	0	0	
24	1962	105	3	73	3	26	0	0	0	0	0	0	0	
De 25 a 29		1099	81	684	25	296	4	8	0	1	0	0	0	
25	1962	116	8	56	3	48	0	1	0	0	0	0	0	
25	1961	113	13	70	2	26	0	2	0	0	0	0	0	
26	1961	99	3	55	0	41	0	0	0	0	0	0	0	
26	1960	111	11	72	2	26	0	0	0	0	0	0	0	
27	1960	104	7	56	3	34	3	1	0	0	0	0	0	
27	1959	126	11	78	5	31	0	1	0	0	0	0	0	
28	1959	107	6	66	1	33	1	0	0	0	0	0	0	
28	1958	104	7	78	0	18	0	1	0	0	0	0	0	
29	1958	124	4	89	3	26	0	1	0	1	0	0	0	
29	1957	95	11	64	6	13	0	1	0	0	0	0	0	
De 30 a 34		769	49	490	18	196	7	7	0	2	0	0	0	
30	1957	115	6	70	3	35	0	0	0	1	0	0	0	
30	1956	83	7	59	0	15	1	1	0	0	0	0	0	
31	1956	85	4	58	1	22	0	0	0	0	0	0	0	
31	1955	80	6	54	1	16	1	2	0	0	0	0	0	
32	1955	75	2	49	2	22	0	0	0	0	0	0	0	
32	1954	70	2	44	3	19	1	1	0	0	0	0	0	
33	1954	71	4	38	3	24	2	0	0	0	0	0	0	
33	1953	60	5	41	0	12	1	0	0	1	0	0	0	
34	1953	73	8	36	4	23	0	2	0	0	0	0	0	
34	1952	57	5	41	1	8	1	1	0	0	0	0	0	
De 35 a 39		365	27	233	7	94	0	2	0	2	0	0	0	
35	1952	44	4	25	0	15	0	0	0	0	0	0	0	
35	1951	57	4	41	3	8	0	0	0	1	0	0	0	
36	1951	38	5	19	0	14	0	0	0	0	0	0	0	
36	1950	35	2	25	0	8	0	0	0	0	0	0	0	
37	1950	43	4	25	1	13	0	0	0	0	0	0	0	
37	1949	49	1	37	1	10	0	0	0	0	0	0	0	
38	1949	30	3	17	1	8	0	1	0	0	0	0	0	
38	1948	19	0	16	1	2	0	0	0	0	0	0	0	
39	1948	26	4	12	0	10	0	0	0	0	0	0	0	
39	1947	24	0	16	0	6	0	1	0	1	0	0	0	
De 40 a 44		76	6	51	1	18	0	0	0	0	0	0	0	
40	1947	13	2	8	0	3	0	0	0	0	0	0	0	
40	1946	4	0	1	0	3	0	0	0	0	0	0	0	
41	1946	16	0	10	1	5	0	0	0	0	0	0	0	
41	1945	13	2	9	0	2	0	0	0	0	0	0	0	
42	1945	6	2	3	0	1	0	0	0	0	0	0	0	
42	1944	5	0	5	0	0	0	0	0	0	0	0	0	
43	1944	7	0	5	0	2	0	0	0	0	0	0	0	
43	1943	4	0	4	0	0	0	0	0	0	0	0	0	
44	1943	6	0	4	0	2	0	0	0	0	0	0	0	
44	1942	2	0	2	0	0	0	0	0	0	0	0	0	
De 45 a 49		1	0	0	0	1	0	0	0	0	0	0	0	
47	1940	1	0	0	0	1	0	0	0	0	0	0	0	
GRUPOS DE GENERACIONES DE LA MADRE														
1971 y posterior		111	5	57	2	47	0	0	0	0	0	0	0	
1970-1966		1418	109	754	30	516	4	0	0	5	0	0	0	
1965-1961		1272	87	734	29	412	4	5	0	1	0	0	0	
1960-1956		1054	74	690	24	253	5	6	0	2	0	0	0	
1955-1951		625	45	388	17	161	6	6	0	2	0	0	0	
1950-1946		259	16	167	5	68	0	2	0	1	0	0	0	
1945-1941		43	4	32	0	7	0	0	0	0	0	0	0	
1940-1936		1	0	0	0	1	0	0	0	0	0	0	0	

PARTOS DE MADRES RESIDENTES, CLASIFICADOS POR MULTIPLICIDAD Y VITALIDAD COMBINADAS, SEGUN FILIACION DEL NACIDO, ESTADO CIVIL, EDAD CUMPLIDA Y AÑO DE NACIMIENTO DE LA MADRE {R/R}

			TODOS LOS PARTOS				SENCILLOS		DOBLES			TRIPLES			
			Total	Sólo MFT	Sólo NV	MFT y NV	NV	MFT	2NV	1NV 1MFT	2MFT	3NV	2NV 1MFT	1NV 2MFT	3MFT
EDAD CUMPLIDA Y AÑO NACIMIENTO DE LA MADRE															
A) TODOS LOS PARTOS															
TODOS LOS AÑOS			53096	231	52862	3	52379	230	477	3	1	6	0	0	0
Menos 15	1972 y post.		12	0	12	0	12	0	0	0	0	0	0	0	0
De 15 a 19			2237	10	2227	0	2212	9	15	0	1	0	0	0	0
15	1972		21	0	21	0	21	0	0	0	0	0	0	0	0
15	1971		34	0	34	0	34	0	0	0	0	0	0	0	0
16	1971		69	0	69	0	69	0	0	0	0	0	0	0	0
16	1970		93	1	92	0	92	1	0	0	0	0	0	0	0
17	1970		157	1	156	0	153	1	3	0	0	0	0	0	0
17	1969		214	1	213	0	213	1	0	0	0	0	0	0	0
18	1969		314	1	313	0	311	1	2	0	0	0	0	0	0
18	1968		322	3	319	0	317	2	2	0	1	0	0	0	0
19	1968		452	0	452	0	449	0	3	0	0	0	0	0	0
19	1967		561	3	558	0	553	3	5	0	0	0	0	0	0
De 20 a 24			9758	44	9714	0	9639	44	75	0	0	0	0	0	0
20	1967		638	3	635	0	630	3	5	0	0	0	0	0	0
20	1966		597	6	591	0	585	6	6	0	0	0	0	0	0
21	1966		732	4	728	0	727	4	1	0	0	0	0	0	0
21	1965		784	5	779	0	774	5	5	0	0	0	0	0	0
22	1965		877	5	872	0	868	5	4	0	0	0	0	0	0
22	1964		977	4	973	0	965	4	8	0	0	0	0	0	0
23	1964		1166	2	1164	0	1149	2	15	0	0	0	0	0	0
23	1963		1138	2	1136	0	1128	2	8	0	0	0	0	0	0
24	1963		1326	6	1320	0	1310	6	10	0	0	0	0	0	0
24	1962		1523	7	1516	0	1503	7	13	0	0	0	0	0	0
De 25 a 29			21085	77	21008	2	20820	77	184	2	0	2	0	0	0
25	1962		1777	5	1772	0	1759	5	13	0	0	0	0	0	0
25	1961		1916	7	1908	1	1886	7	22	1	0	0	0	0	0
26	1961		1986	5	1981	0	1967	5	14	0	0	0	0	0	0
26	1960		2118	8	2110	0	2093	8	17	0	0	0	0	0	0
27	1960		2175	6	2168	1	2145	6	23	1	0	0	0	0	0
27	1959		2235	9	2226	0	2209	9	17	0	0	0	0	0	0
28	1959		2256	6	2250	0	2235	6	15	0	0	0	0	0	0
28	1958		2238	8	2230	0	2212	8	18	0	0	0	0	0	0
29	1958		2165	13	2152	0	2132	13	18	0	0	2	0	0	0
29	1957		2219	10	2209	0	2182	10	27	0	0	0	0	0	0
De 30 a 34			13489	47	13442	0	13294	47	144	0	0	4	0	0	0
30	1957		1953	4	1949	0	1934	4	15	0	0	0	0	0	0
30	1956		1800	6	1794	0	1774	6	19	0	0	1	0	0	0
31	1956		1569	6	1563	0	1551	6	12	0	0	0	0	0	0
31	1955		1468	8	1460	0	1438	8	21	0	0	1	0	0	0
32	1955		1436	6	1430	0	1418	6	11	0	0	1	0	0	0
32	1954		1271	4	1267	0	1244	4	23	0	0	0	0	0	0
33	1954		1135	3	1132	0	1120	3	12	0	0	0	0	0	0
33	1953		1027	2	1025	0	1015	2	9	0	0	1	0	0	0
34	1953		978	5	973	0	959	5	14	0	0	0	0	0	0
34	1952		852	3	849	0	841	3	8	0	0	0	0	0	0
De 35 a 39			5321	36	5284	1	5232	36	52	1	0	0	0	0	0
35	1952		822	8	813	1	803	8	10	1	0	0	0	0	0
35	1951		742	3	739	0	730	3	9	0	0	0	0	0	0
36	1951		645	5	640	0	633	5	7	0	0	0	0	0	0
36	1950		576	5	571	0	569	5	2	0	0	0	0	0	0
37	1950		514	3	511	0	505	3	6	0	0	0	0	0	0
37	1949		518	3	515	0	513	3	2	0	0	0	0	0	0
38	1949		423	3	420	0	415	3	5	0	0	0	0	0	0
38	1948		390	2	388	0	384	2	4	0	0	0	0	0	0
39	1948		372	2	370	0	368	2	2	0	0	0	0	0	0
39	1947		319	2	317	0	312	2	5	0	0	0	0	0	0

PARTOS DE MADRES RESIDENTES, CLASIFICADOS POR MULTIPLICIDAD Y VITALIDAD COMBINADAS, SEGUN FILIACION DEL NACIDO, ESTADO CIVIL, EDAD CUMPLIDA Y AÑO DE NACIMIENTO DE LA MADRE {R/R} (CONT.)

	TODOS LOS PARTOS				SENCILLOS		DOBLES			TRIPLES			
	Total	Sólo MFT	Sólo NV	MFT y NV	NV	MFT	2NV	1NV 1MFT	2MFT	3NV	2NV 1MFT	1NV 2MFT	3MFT
A) TODOS LOS PARTOS (CONCL.)													
De 40 a 44	1138	15	1123	0	1117	15	6	0	0	0	0	0	0
40 1947	214	2	212	0	211	2	1	0	0	0	0	0	0
40 1946	196	2	194	0	191	2	3	0	0	0	0	0	0
41 1946	152	3	149	0	148	3	1	0	0	0	0	0	0
41 1945	134	0	134	0	133	0	1	0	0	0	0	0	0
42 1945	138	5	133	0	133	5	0	0	0	0	0	0	0
42 1944	97	0	97	0	97	0	0	0	0	0	0	0	0
43 1944	71	1	70	0	70	1	0	0	0	0	0	0	0
43 1943	47	2	45	0	45	2	0	0	0	0	0	0	0
44 1943	56	0	56	0	56	0	0	0	0	0	0	0	0
44 1942	33	0	33	0	33	0	0	0	0	0	0	0	0
De 45 a 49	54	2	52	0	51	2	1	0	0	0	0	0	0
45 1942	11	0	11	0	11	0	0	0	0	0	0	0	0
45 1941	17	1	16	0	15	1	1	0	0	0	0	0	0
46 1941	8	0	8	0	8	0	0	0	0	0	0	0	0
46 1940	5	0	5	0	5	0	0	0	0	0	0	0	0
47 1940	6	1	5	0	5	1	0	0	0	0	0	0	0
47 1939	4	0	4	0	4	0	0	0	0	0	0	0	0
48 1939	1	0	1	0	1	0	0	0	0	0	0	0	0
48 1938	2	0	2	0	2	0	0	0	0	0	0	0	0
50 y más 1937 y ant.	2	0	2	0	2	0	0	0	0	0	0	0	0
GRUPOS DE GENERACIONES DE LA MADRE													
1971 y posterior	136	0	136	0	136	0	0	0	0	0	0	0	0
1970-1966	4080	23	4057	0	4030	22	27	0	1	0	0	0	0
1965-1961	13470	48	13421	1	13309	48	112	1	0	0	0	0	0
1960-1956	20728	76	20651	1	20467	76	181	1	0	3	0	0	0
1955-1951	10376	47	10328	1	10201	47	124	1	0	3	0	0	0
1950-1946	3674	27	3647	0	3616	27	31	0	0	0	0	0	0
1945-1941	612	9	603	0	601	9	2	0	0	0	0	0	0
1940-1936	19	1	18	0	18	1	0	0	0	0	0	0	0
1935 y antes	1	0	1	0	1	0	0	0	0	0	0	0	0
B) DENTRO DEL MATRIMONIO													
TODOS LOS AÑOS	48113	185	47925	3	47495	184	424	3	1	6	0	0	0
Menos 15 1972 y post.	2	0	2	0	2	0	0	0	0	0	0	0	0
De 15 a 19	1217	5	1212	0	1205	4	7	0	1	0	0	0	0
15 1972	2	0	2	0	2	0	0	0	0	0	0	0	0
15 1971	6	0	6	0	6	0	0	0	0	0	0	0	0
16 1971	15	0	15	0	15	0	0	0	0	0	0	0	0
16 1970	24	1	23	0	23	1	0	0	0	0	0	0	0
17 1970	68	0	68	0	68	0	0	0	0	0	0	0	0
17 1969	96	1	95	0	95	1	0	0	0	0	0	0	0
18 1969	146	0	146	0	145	0	1	0	0	0	0	0	0
18 1968	181	1	180	0	180	0	0	0	1	0	0	0	0
19 1968	286	0	286	0	284	0	2	0	0	0	0	0	0
19 1967	393	2	391	0	387	2	4	0	0	0	0	0	0
De 20 a 24	8292	28	8264	0	8199	28	65	0	0	0	0	0	0
20 1967	437	1	436	0	432	1	4	0	0	0	0	0	0
20 1966	445	2	443	0	438	2	5	0	0	0	0	0	0
21 1966	582	1	581	0	580	1	1	0	0	0	0	0	0
21 1965	619	2	617	0	615	2	2	0	0	0	0	0	0
22 1965	731	4	727	0	723	4	4	0	0	0	0	0	0
22 1964	832	3	829	0	821	3	8	0	0	0	0	0	0
23 1964	1023	2	1021	0	1007	2	14	0	0	0	0	0	0
23 1963	1008	1	1007	0	1000	1	7	0	0	0	0	0	0
24 1963	1201	6	1195	0	1187	6	8	0	0	0	0	0	0
24 1962	1414	6	1408	0	1396	6	12	0	0	0	0	0	0

## PARTOS DE MADRES RESIDENTES, CLASIFICADOS POR MULTIPLICIDAD Y VITALIDAD COMBINADAS, SEGUN FILIACION DEL NACIDO, ESTADO CIVIL, EDAD CUMPLIDA Y AÑO DE NACIMIENTO DE LA MADRE {R/R} (CONT.)

	TODOS LOS PARTOS				SENCILLOS		DOBLES			TRIPLES			
	Total	Sólo MFT	Sólo NV	MFT y NV	NV	MFT	2NV	1NV 1MFT	2MFT	3NV	2NV 1MFT	1NV 2MFT	3MFT
B) DENTRO DEL MATRIMONIO (CONCL.)													
De 25 a 29	19920	64	19854	2	19682	64	170	2	0	2	0	0	0
25 1962	1656	3	1653	0	1641	3	12	0	0	0	0	0	0
25 1961	1796	6	1789	1	1769	6	20	1	0	0	0	0	0
26 1961	1881	5	1876	0	1863	5	13	0	0	0	0	0	0
26 1960	1998	6	1992	0	1975	6	17	0	0	0	0	0	0
27 1960	2067	6	2060	1	2041	6	19	1	0	0	0	0	0
27 1959	2103	6	2097	0	2081	6	16	0	0	0	0	0	0
28 1959	2139	6	2133	0	2119	6	14	0	0	0	0	0	0
28 1958	2126	7	2119	0	2102	7	17	0	0	0	0	0	0
29 1958	2035	12	2023	0	2005	12	16	0	2	0	0	0	0
29 1957	2119	7	2112	0	2086	7	26	0	0	0	0	0	0
De 30 a 34	12659	40	12619	0	12487	40	128	0	0	4	0	0	0
30 1957	1831	4	1827	0	1813	4	14	0	0	0	0	0	0
30 1956	1710	4	1706	0	1688	4	17	0	0	1	0	0	0
31 1956	1481	5	1476	0	1464	5	12	0	0	0	0	0	0
31 1955	1377	7	1370	0	1351	7	18	0	0	1	0	0	0
32 1955	1352	6	1346	0	1334	6	11	0	0	1	0	0	0
32 1954	1198	3	1195	0	1174	3	21	0	0	0	0	0	0
33 1954	1060	3	1057	0	1047	3	10	0	0	0	0	0	0
33 1953	961	2	959	0	951	2	7	0	0	1	0	0	0
34 1953	901	3	898	0	886	3	12	0	0	0	0	0	0
34 1952	788	3	785	0	779	3	6	0	0	0	0	0	0
De 35 a 39	4917	32	4884	1	4837	32	47	1	0	0	0	0	0
35 1952	776	7	768	1	758	7	10	1	0	0	0	0	0
35 1951	681	3	678	0	670	3	8	0	0	0	0	0	0
36 1951	601	3	598	0	591	3	7	0	0	0	0	0	0
36 1950	535	4	531	0	529	4	2	0	0	0	0	0	0
37 1950	468	3	465	0	460	3	5	0	0	0	0	0	0
37 1949	464	3	461	0	459	3	2	0	0	0	0	0	0
38 1949	388	3	385	0	381	3	4	0	0	0	0	0	0
38 1948	368	2	366	0	362	2	4	0	0	0	0	0	0
39 1948	343	2	341	0	339	2	2	0	0	0	0	0	0
39 1947	293	2	291	0	288	2	3	0	0	0	0	0	0
De 40 a 44	1052	15	1037	0	1031	15	6	0	0	0	0	0	0
40 1947	201	2	199	0	198	2	1	0	0	0	0	0	0
40 1946	188	2	186	0	183	2	3	0	0	0	0	0	0
41 1946	133	3	130	0	129	3	1	0	0	0	0	0	0
41 1945	119	0	119	0	118	0	1	0	0	0	0	0	0
42 1945	131	5	126	0	126	5	0	0	0	0	0	0	0
42 1944	92	0	92	0	92	0	0	0	0	0	0	0	0
43 1944	64	1	63	0	63	1	0	0	0	0	0	0	0
43 1943	43	2	41	0	41	2	0	0	0	0	0	0	0
44 1943	50	0	50	0	50	0	0	0	0	0	0	0	0
44 1942	31	0	31	0	31	0	0	0	0	0	0	0	0
De 45 a 49	52	1	51	0	50	1	1	0	0	0	0	0	0
45 1942	11	0	11	0	11	0	0	0	0	0	0	0	0
45 1941	17	1	16	0	15	1	1	0	0	0	0	0	0
46 1941	7	0	7	0	7	0	0	0	0	0	0	0	0
46 1940	5	0	5	0	5	0	0	0	0	0	0	0	0
47 1940	5	0	5	0	5	0	0	0	0	0	0	0	0
47 1939	4	0	4	0	4	0	0	0	0	0	0	0	0
48 1939	1	0	1	0	1	0	0	0	0	0	0	0	0
48 1938	2	0	2	0	2	0	0	0	0	0	0	0	0
50 y más 1937 y ant.	2	0	2	0	2	0	0	0	0	0	0	0	0
GRUPOS DE GENERACIONES DE LA MADRE													
1971 y posterior	25	0	25	0	25	0	0	0	0	0	0	0	0
1970-1966	2658	9	2649	0	2632	8	17	0	1	0	0	0	0
1965-1961	12161	38	12122	1	12022	38	100	1	0	0	0	0	0
1960-1956	19609	63	19545	1	19374	63	168	1	0	3	0	0	0
1955-1951	9695	40	9654	1	9541	40	110	1	0	3	0	0	0
1950-1946	3381	26	3355	0	3328	26	27	0	0	0	0	0	0
1945-1941	565	9	556	0	554	9	2	0	0	0	0	0	0
1940-1936	18	0	18	0	18	0	0	0	0	0	0	0	0
1935 y antes	1	0	1	0	1	0	0	0	0	0	0	0	0

PARTOS DE MADRES RESIDENTES, CLASIFICADOS POR MULTIPLICIDAD Y VITALIDAD COMBINADAS, SEGUN FILIACION DEL NACIDO, ESTADO CIVIL, EDAD CUMPLIDA Y AÑO DE NACIMIENTO DE LA MADRE {R/R} (CONT.)

			TODOS LOS PARTOS				SENCILLOS		DOBLES			TRIPLES			
			Total	Sólo MFT	Sólo NV	MFT y NV	NV	MFT	2NV	1NV 1MFT	2MFT	3NV	2NV 1MFT	1NV 2MFT	3MFT
C) FUERA DEL MATRIMONIO															
TODOS LOS AÑOS			4983	46	4937	0	4884	46	53	0	0	0	0	0	0
Menos	15	1972 y post.	10	0	10	0	10	0	0	0	0	0	0	0	0
De 15 a 19			1020	5	1015	0	1007	5	8	0	0	0	0	0	0
15	1972		19	0	19	0	19	0	0	0	0	0	0	0	0
15	1971		28	0	28	0	28	0	0	0	0	0	0	0	0
16	1971		54	0	54	0	54	0	0	0	0	0	0	0	0
16	1970		69	0	69	0	69	0	0	0	0	0	0	0	0
17	1970		89	1	88	0	85	1	3	0	0	0	0	0	0
17	1969		118	0	118	0	118	0	0	0	0	0	0	0	0
18	1969		168	1	167	0	166	1	1	0	0	0	0	0	0
18	1968		141	2	139	0	137	2	2	0	0	0	0	0	0
19	1968		166	0	166	0	165	0	1	0	0	0	0	0	0
19	1967		168	1	167	0	166	1	1	0	0	0	0	0	0
De 20 a 24			1466	16	1450	0	1440	16	10	0	0	0	0	0	0
20	1967		201	2	199	0	198	2	1	0	0	0	0	0	0
20	1966		152	4	148	0	147	4	1	0	0	0	0	0	0
21	1966		150	3	147	0	147	3	0	0	0	0	0	0	0
21	1965		165	3	162	0	159	3	3	0	0	0	0	0	0
22	1965		146	1	145	0	145	1	0	0	0	0	0	0	0
22	1964		145	1	144	0	144	1	0	0	0	0	0	0	0
23	1964		143	0	143	0	142	0	1	0	0	0	0	0	0
23	1963		130	1	129	0	128	1	1	0	0	0	0	0	0
24	1963		125	0	125	0	123	0	2	0	0	0	0	0	0
24	1962		109	1	108	0	107	1	1	0	0	0	0	0	0
De 25 a 29			1165	13	1152	0	1138	13	14	0	0	0	0	0	0
25	1962		121	2	119	0	118	2	1	0	0	0	0	0	0
25	1961		120	1	119	0	117	1	2	0	0	0	0	0	0
26	1961		105	0	105	0	104	0	1	0	0	0	0	0	0
26	1960		120	2	118	0	118	2	0	0	0	0	0	0	0
27	1960		108	0	108	0	104	0	4	0	0	0	0	0	0
27	1959		132	3	129	0	128	3	1	0	0	0	0	0	0
28	1959		117	0	117	0	116	0	1	0	0	0	0	0	0
28	1958		112	1	111	0	110	1	1	0	0	0	0	0	0
29	1958		130	1	129	0	127	1	2	0	0	0	0	0	0
29	1957		100	3	97	0	96	3	1	0	0	0	0	0	0
De 30 a 34			830	7	823	0	807	7	16	0	0	0	0	0	0
30	1957		122	0	122	0	121	0	1	0	0	0	0	0	0
30	1956		90	2	88	0	86	2	2	0	0	0	0	0	0
31	1956		88	1	87	0	87	1	0	0	0	0	0	0	0
31	1955		91	1	90	0	87	1	3	0	0	0	0	0	0
32	1955		84	0	84	0	84	0	0	0	0	0	0	0	0
32	1954		73	1	72	0	70	1	2	0	0	0	0	0	0
33	1954		75	0	75	0	73	0	2	0	0	0	0	0	0
33	1953		66	0	66	0	64	0	2	0	0	0	0	0	0
34	1953		77	2	75	0	73	2	2	0	0	0	0	0	0
34	1952		64	0	64	0	62	0	2	0	0	0	0	0	0
De 35 a 39			404	4	400	0	395	4	5	0	0	0	0	0	0
35	1952		46	1	45	0	45	1	0	0	0	0	0	0	0
35	1951		61	0	61	0	60	0	1	0	0	0	0	0	0
36	1951		44	2	42	0	42	2	0	0	0	0	0	0	0
36	1950		41	1	40	0	40	1	0	0	0	0	0	0	0
37	1950		46	0	46	0	45	0	1	0	0	0	0	0	0
37	1949		54	0	54	0	54	0	0	0	0	0	0	0	0
38	1949		35	0	35	0	34	0	1	0	0	0	0	0	0
38	1948		22	0	22	0	22	0	0	0	0	0	0	0	0
39	1948		29	0	29	0	29	0	0	0	0	0	0	0	0
39	1947		26	0	26	0	24	0	2	0	0	0	0	0	0

## PARTOS DE MADRES RESIDENTES, CLASIFICADOS POR MULTIPLICIDAD Y VITALIDAD COMBINADAS, SEGUN FILIACION DEL NACIDO, ESTADO CIVIL, EDAD CUMPLIDA Y AÑO DE NACIMIENTO DE LA MADRE {R/R} (CONT.)

	TODOS LOS PARTOS				SENCILLOS		DOBLES			TRIPLES			
	Total	Sólo MFT	Sólo NV	MFT y NV	NV	MFT	2NV	1NV 1MFT	2MFT	3NV	2NV 1MFT	1NV 2MFT	3MFT

## C) FUERA DEL MATRIMONIO (CONCL.)

De 40 a 44	86	0	86	0	86	0	0	0	0	0	0	0	0
40 1947	13	0	13	0	13	0	0	0	0	0	0	0	0
40 1946	8	0	8	0	8	0	0	0	0	0	0	0	0
41 1946	19	0	19	0	19	0	0	0	0	0	0	0	0
41 1945	15	0	15	0	15	0	0	0	0	0	0	0	0
42 1945	7	0	7	0	7	0	0	0	0	0	0	0	0
42 1944	5	0	5	0	5	0	0	0	0	0	0	0	0
43 1944	7	0	7	0	7	0	0	0	0	0	0	0	0
43 1943	4	0	4	0	4	0	0	0	0	0	0	0	0
44 1943	6	0	6	0	6	0	0	0	0	0	0	0	0
44 1942	2	0	2	0	2	0	0	0	0	0	0	0	0
De 45 a 49	2	1	1	0	1	1	0	0	0	0	0	0	0
46 1941	1	0	1	0	1	0	0	0	0	0	0	0	0
47 1940	1	1	0	0	0	1	0	0	0	0	0	0	0

## GRUPOS DE GENERACIONES DE LA MADRE

1971 y posterior	111	0	111	0	111	0	0	0	0	0	0	0	0
1970-1966	1422	14	1408	0	1388	14	10	0	0	0	0	0	0
1965-1961	1309	10	1299	0	1287	10	12	0	0	0	0	0	0
1960-1956	1119	13	1106	0	1093	13	13	0	0	0	0	0	0
1955-1951	681	7	674	0	660	7	14	0	0	0	0	0	0
1950-1946	293	1	292	0	288	1	4	0	0	0	0	0	0
1945-1941	47	0	47	0	47	0	0	0	0	0	0	0	0
1940-1936	1	1	0	0	0	1	0	0	0	0	0	0	0

## C1) FUERA DEL MATRIMONIO DE MADRES CASADAS

TODOS LOS AÑOS	200	1	199	0	195	1	4	0	0	0	0	0	0
De 15 a 19	1	0	1	0	0	0	1	0	0	0	0	0	0
19 1967	1	0	1	0	0	0	1	0	0	0	0	0	0
De 20 a 24	22	0	22	0	21	0	1	0	0	0	0	0	0
20 1967	2	0	2	0	2	0	0	0	0	0	0	0	0
21 1966	1	0	1	0	1	0	0	0	0	0	0	0	0
21 1965	3	0	3	0	3	0	0	0	0	0	0	0	0
22 1965	3	0	3	0	3	0	0	0	0	0	0	0	0
22 1964	1	0	1	0	1	0	0	0	0	0	0	0	0
23 1964	3	0	3	0	3	0	0	0	0	0	0	0	0
24 1963	5	0	5	0	5	0	0	0	0	0	0	0	0
24 1962	4	0	4	0	3	0	1	0	0	0	0	0	0
De 25 a 29	66	0	66	0	65	0	1	0	0	0	0	0	0
25 1962	5	0	5	0	5	0	0	0	0	0	0	0	0
25 1961	7	0	7	0	7	0	0	0	0	0	0	0	0
26 1961	6	0	6	0	5	0	1	0	0	0	0	0	0
26 1960	9	0	9	0	9	0	0	0	0	0	0	0	0
27 1960	4	0	4	0	4	0	0	0	0	0	0	0	0
27 1959	6	0	6	0	6	0	0	0	0	0	0	0	0
28 1959	10	0	10	0	10	0	0	0	0	0	0	0	0
28 1958	8	0	8	0	8	0	0	0	0	0	0	0	0
29 1958	6	0	6	0	6	0	0	0	0	0	0	0	0
29 1957	5	0	5	0	5	0	0	0	0	0	0	0	0
De 30 a 34	61	1	60	0	60	1	0	0	0	0	0	0	0
30 1957	7	0	7	0	7	0	0	0	0	0	0	0	0
30 1956	7	1	6	0	6	1	0	0	0	0	0	0	0
31 1956	3	0	3	0	3	0	0	0	0	0	0	0	0
31 1955	11	0	11	0	11	0	0	0	0	0	0	0	0
32 1955	9	0	9	0	9	0	0	0	0	0	0	0	0
32 1954	3	0	3	0	3	0	0	0	0	0	0	0	0
33 1954	4	0	4	0	4	0	0	0	0	0	0	0	0
33 1953	6	0	6	0	6	0	0	0	0	0	0	0	0
34 1953	4	0	4	0	4	0	0	0	0	0	0	0	0
34 1952	7	0	7	0	7	0	0	0	0	0	0	0	0

PARTOS DE MADRES RESIDENTES, CLASIFICADOS POR MULTIPLICIDAD Y VITALIDAD COMBINADAS, SEGUN FILIACION DEL NACIDO, ESTADO CIVIL, EDAD CUMPLIDA Y AÑO DE NACIMIENTO DE LA MADRE {R/R} (CONT.)

	TODOS LOS PARTOS				SENCILLOS		DOBLES			TRIPLES			
	Total	Sólo MFT	Sólo NV	MFT y NV	NV	MFT	2NV	1NV 1MFT	2MFT	3NV	2NV 1MFT	1NV 2MFT	3MFT

## C1) FUERA DEL MATRIMONIO DE MADRES CASADAS (CONCL.)

De 35 a 39	39	0	39	0	38	0	1	0	0	0	0	0	0
35 1952	2	0	2	0	2	0	0	0	0	0	0	0	0
35 1951	4	0	4	0	4	0	0	0	0	0	0	0	0
36 1951	6	0	6	0	6	0	0	0	0	0	0	0	0
36 1950	6	0	6	0	6	0	0	0	0	0	0	0	0
37 1950	3	0	3	0	2	0	1	0	0	0	0	0	0
37 1949	5	0	5	0	5	0	0	0	0	0	0	0	0
38 1949	5	0	5	0	5	0	0	0	0	0	0	0	0
38 1948	3	0	3	0	3	0	0	0	0	0	0	0	0
39 1948	3	0	3	0	3	0	0	0	0	0	0	0	0
39 1947	2	0	2	0	2	0	0	0	0	0	0	0	0
De 40 a 44	10	0	10	0	10	0	0	0	0	0	0	0	0
40 1946	4	0	4	0	4	0	0	0	0	0	0	0	0
41 1946	3	0	3	0	3	0	0	0	0	0	0	0	0
41 1945	2	0	2	0	2	0	0	0	0	0	0	0	0
42 1945	1	0	1	0	1	0	0	0	0	0	0	0	0
De 45 a 49	1	0	1	0	1	0	0	0	0	0	0	0	0
46 1941	1	0	1	0	1	0	0	0	0	0	0	0	0

## GRUPOS DE GENERACIONES DE LA MADRE

1970-1966	4	0	4	0	3	0	1	0	0	0	0	0	0
1965-1961	37	0	37	0	35	0	2	0	0	0	0	0	0
1960-1956	65	1	64	0	64	1	0	0	0	0	0	0	0
1955-1951	56	0	56	0	56	0	0	0	0	0	0	0	0
1950-1946	34	0	34	0	33	0	1	0	0	0	0	0	0
1945-1941	4	0	4	0	4	0	0	0	0	0	0	0	0

## C2) FUERA DEL MATRIMONIO DE MADRES NO CASADAS

TODOS LOS AÑOS	4783	45	4738	0	4689	45	49	0	0	0	0	0	0
Menos 15 1972 y post.	10	0	10	0	10	0	0	0	0	0	0	0	0
De 15 a 19	1019	5	1014	0	1007	5	7	0	0	0	0	0	0
15 1972	19	0	19	0	19	0	0	0	0	0	0	0	0
15 1971	28	0	28	0	28	0	0	0	0	0	0	0	0
16 1971	54	0	54	0	54	0	0	0	0	0	0	0	0
16 1970	69	0	69	0	69	0	0	0	0	0	0	0	0
17 1970	89	1	88	0	85	1	3	0	0	0	0	0	0
17 1969	118	0	118	0	118	0	0	0	0	0	0	0	0
18 1969	168	1	167	0	166	1	1	0	0	0	0	0	0
18 1968	141	2	139	0	137	2	2	0	0	0	0	0	0
19 1968	166	0	166	0	165	0	1	0	0	0	0	0	0
19 1967	167	1	166	0	166	1	0	0	0	0	0	0	0
De 20 a 24	1444	16	1428	0	1419	16	9	0	0	0	0	0	0
20 1967	199	2	197	0	196	2	1	0	0	0	0	0	0
20 1966	152	4	148	0	147	4	1	0	0	0	0	0	0
21 1966	149	3	146	0	146	3	0	0	0	0	0	0	0
21 1965	162	3	159	0	156	3	3	0	0	0	0	0	0
22 1965	143	1	142	0	142	1	0	0	0	0	0	0	0
22 1964	144	1	143	0	143	1	0	0	0	0	0	0	0
23 1964	140	0	140	0	139	0	1	0	0	0	0	0	0
23 1963	130	1	129	0	128	1	1	0	0	0	0	0	0
24 1963	120	0	120	0	118	0	2	0	0	0	0	0	0
24 1962	105	1	104	0	104	1	0	0	0	0	0	0	0

## PARTOS DE MADRES RESIDENTES, CLASIFICADOS POR MULTIPLICIDAD Y VITALIDAD COMBINADAS, SEGUN FILIACION DEL NACIDO, ESTADO CIVIL, EDAD CUMPLIDA Y AÑO DE NACIMIENTO DE LA MADRE {R/R} (CONCL.)

	TODOS LOS PARTOS				SENCILLOS		DOBLES			TRIPLES			
	Total	Sólo MFT	Sólo NV	MFT y NV	NV	MFT	2NV	1NV 1MFT	2MFT	3NV	2NV 1MFT	1NV 2MFT	3MFT

## C2) FUERA DEL MATRIMONIO DE MADRES NO CASADAS (CONCL.)

De 25 a 29	1099	13	1086	0	1073	13	13	0	0	0	0	0	0
25 1962	116	2	114	0	113	2	1	0	0	0	0	0	0
25 1961	113	1	112	0	110	1	2	0	0	0	0	0	0
26 1961	99	0	99	0	99	0	0	0	0	0	0	0	0
26 1960	111	2	109	0	109	2	0	0	0	0	0	0	0
27 1960	104	0	104	0	100	0	4	0	0	0	0	0	0
27 1959	126	3	123	0	122	3	1	0	0	0	0	0	0
28 1959	107	0	107	0	106	0	1	0	0	0	0	0	0
28 1958	104	1	103	0	102	1	1	0	0	0	0	0	0
29 1958	124	1	123	0	121	1	2	0	0	0	0	0	0
29 1957	95	3	92	0	91	3	1	0	0	0	0	0	0
De 30 a 34	769	6	763	0	747	6	16	0	0	0	0	0	0
30 1957	115	0	115	0	114	0	1	0	0	0	0	0	0
30 1956	83	1	82	0	80	1	2	0	0	0	0	0	0
31 1956	85	1	84	0	84	1	0	0	0	0	0	0	0
31 1955	80	1	79	0	76	1	3	0	0	0	0	0	0
32 1955	75	0	75	0	75	0	0	0	0	0	0	0	0
32 1954	70	1	69	0	67	1	2	0	0	0	0	0	0
33 1954	71	0	71	0	69	0	2	0	0	0	0	0	0
33 1953	60	0	60	0	58	0	2	0	0	0	0	0	0
34 1953	73	2	71	0	69	2	2	0	0	0	0	0	0
34 1952	57	0	57	0	55	0	2	0	0	0	0	0	0
De 35 a 39	365	4	361	0	357	4	4	0	0	0	0	0	0
35 1952	44	1	43	0	43	1	0	0	0	0	0	0	0
35 1951	57	0	57	0	56	0	1	0	0	0	0	0	0
36 1951	38	2	36	0	36	2	0	0	0	0	0	0	0
36 1950	35	1	34	0	34	1	0	0	0	0	0	0	0
37 1950	43	0	43	0	43	0	0	0	0	0	0	0	0
37 1949	49	0	49	0	49	0	0	0	0	0	0	0	0
38 1949	30	0	30	0	29	0	1	0	0	0	0	0	0
38 1948	19	0	19	0	19	0	0	0	0	0	0	0	0
39 1948	26	0	26	0	26	0	0	0	0	0	0	0	0
39 1947	24	0	24	0	22	0	2	0	0	0	0	0	0
De 40 a 44	76	0	76	0	76	0	0	0	0	0	0	0	0
40 1947	13	0	13	0	13	0	0	0	0	0	0	0	0
40 1946	4	0	4	0	4	0	0	0	0	0	0	0	0
41 1946	16	0	16	0	16	0	0	0	0	0	0	0	0
41 1945	13	0	13	0	13	0	0	0	0	0	0	0	0
42 1945	6	0	6	0	6	0	0	0	0	0	0	0	0
42 1944	5	0	5	0	5	0	0	0	0	0	0	0	0
43 1944	7	0	7	0	7	0	0	0	0	0	0	0	0
43 1943	4	0	4	0	4	0	0	0	0	0	0	0	0
44 1943	6	0	6	0	6	0	0	0	0	0	0	0	0
44 1942	2	0	2	0	2	0	0	0	0	0	0	0	0
De 45 a 49	1	1	0	0	0	1	0	0	0	0	0	0	0
47 1940	1	1	0	0	0	1	0	0	0	0	0	0	0

## GRUPOS DE GENERACIONES DE LA MADRE

1971 y posterior	111	0	111	0	111	0	0	0	0	0	0	0	0
1970-1966	1418	14	1404	0	1395	14	9	0	0	0	0	0	0
1965-1961	1272	10	1262	0	1252	10	10	0	0	0	0	0	0
1960-1956	1054	12	1042	0	1029	12	13	0	0	0	0	0	0
1955-1951	625	7	618	0	604	7	14	0	0	0	0	0	0
1950-1946	259	1	258	0	255	1	3	0	0	0	0	0	0
1945-1941	43	0	43	0	43	0	0	0	0	0	0	0	0
1940-1936	1	1	0	0	0	1	0	0	0	0	0	0	0



## PARTOS DE MADRES RESIDENTES, CLASIFICADOS POR MULTIPLICIDAD Y SEXO COMBINADOS SEGUN EL MES DEL PARTO {R/R}

	TODOS LOS PARTOS				SENCILLOS		DOBLES			TRIPLES			
	Total	Sólo niños	Sólo niñas	Niños y niñas	Niños	Niñas	2 niños	1 niño 1 niña	2 niñas	3 niños	2 niños 1 niña	1 niño 2 niñas	3 niñas
MES DEL PARTO													
TODOS LOS MESES	53096	27387	25596	113	27216	25393	170	109	202	1	3	1	1
Enero	4325	2238	2081	6	2222	2065	16	5	16	0	0	1	0
Febrero	3977	1998	1966	13	1985	1952	13	13	13	0	0	0	1
Marzo	4426	2304	2106	16	2293	2082	11	15	24	0	1	0	0
Abril	4678	2393	2276	9	2374	2257	19	8	19	0	1	0	0
Mayo	4891	2485	2401	5	2471	2387	13	5	14	1	0	0	0
Junio	4725	2423	2291	11	2408	2280	15	11	11	0	0	0	0
Julio	4553	2363	2188	2	2355	2169	8	2	19	0	0	0	0
Agosto	4500	2373	2116	11	2356	2099	17	11	17	0	0	0	0
Septiembre	4578	2336	2235	7	2317	2215	19	7	20	0	0	0	0
Octubre	4272	2204	2054	14	2189	2036	15	14	18	0	0	0	0
Noviembre	3939	2052	1876	11	2039	1857	13	10	19	0	1	0	0
Diciembre	4232	2218	2006	8	2207	1994	11	8	12	0	0	0	0

## PARTOS DE MADRES RESIDENTES, CLASIFICADOS POR MULTIPLICIDAD Y SEXO COMBINADOS SEGUN EL MES DEL PARTO {R/R (CONT.)}

	TODOS LOS PARTOS				SENCILLOS		DOBLES			TRIPLES			
	Total	Sólo niños	Sólo niñas	Niños y niñas	Niños	Niñas	2 niños	1 niño 1 niña	2 niñas	3 niños	2 niños 1 niña	1 niño 2 niñas	3 niñas
MES DEL PARTO													
TODOS LOS MESES	28570	14713	13789	68	14626	13678	87	67	110	0	1	0	1
Enero	2330	1185	1141	4	1174	1132	11	4	9	0	0	0	0
Febrero	2180	1111	1060	9	1104	1052	7	9	7	0	0	0	1
Marzo	2370	1225	1137	8	1220	1123	5	7	14	0	1	0	0
Abril	2506	1296	1205	5	1285	1193	11	5	12	0	0	0	0
Mayo	2833	1312	1317	4	1308	1309	4	4	8	0	0	0	0
Junio	2526	1309	1210	7	1305	1206	4	7	4	0	0	0	0
Julio	2431	1275	1156	0	1270	1150	5	0	6	0	0	0	0
Agosto	2423	1282	1134	7	1274	1125	8	7	9	0	0	0	0
Septiembre	2394	1204	1187	3	1192	1176	12	3	11	0	0	0	0
Octubre	2278	1172	1096	10	1164	1085	8	10	11	0	0	0	0
Noviembre	2171	1122	1043	6	1117	1028	5	6	15	0	0	0	0
Diciembre	2328	1220	1103	5	1213	1099	7	5	4	0	0	0	0

## PARTOS DE MADRES RESIDENTES, CLASIFICADOS POR MULTIPLICIDAD Y SEXO COMBINADOS SEGUN EL MES DEL PARTO {R/R} (CONT.)

	TODOS LOS PARTOS				SENCILLOS		DOBLES			TRIPLES			
	Total	Sólo niños	Sólo niñas	Niños y niñas	Niños	Niñas	2 niños	1 niño 1 niña	2 niñas	3 niños	2 niños 1 niña	1 niño 2 niñas	3 niñas
MES DEL PARTO													
TODOS LOS MESES	20353	10516	9800	37	10447	9726	68	34	74	1	2	1	0
Enero	1667	879	786	2	876	780	3	1	6	0	0	1	0
Febrero	1493	753	737	3	747	732	6	3	5	0	0	0	0
Marzo	1720	900	813	7	896	805	4	7	8	0	0	0	0
Abril	1784	898	882	4	890	877	8	3	5	0	1	0	0
Mayo	1881	982	898	1	974	893	7	1	5	1	0	0	0
Junio	1821	933	885	3	924	879	9	3	6	0	0	0	0
Julio	1759	898	860	1	896	850	2	1	10	0	0	0	0
Agosto	1742	912	827	3	906	820	6	3	7	0	0	0	0
Septiembre	1791	918	870	3	912	863	6	3	7	0	0	0	0
Octubre	1659	865	790	4	858	784	7	4	6	0	0	0	0
Noviembre	1476	777	696	3	770	693	7	2	3	0	1	0	0
Diciembre	1560	801	756	3	798	750	3	3	6	0	0	0	0

## PARTOS DE MADRES RESIDENTES, CLASIFICADOS POR MULTIPLICIDAD Y SEXO COMBINADOS SEGUN EL MES DEL PARTO {R/R} (CONCL.)

	TODOS LOS PARTOS				SENCILLOS		DOBLES			TRIPLES			
	Total	Sólo niños	Sólo niñas	Niños y niñas	Niños	Niñas	2 niños	1 niño 1 niña	2 niñas	3 niños	2 niños 1 niña	1 niño 2 niñas	3 niñas
MES DEL PARTO													
TODOS LOS MESES	4173	2158	2007	8	2143	1989	15	8	18	0	0	0	0
Enero	328	174	154	0	172	153	2	0	1	0	0	0	0
Febrero	304	134	169	1	134	168	0	1	1	0	0	0	0
Marzo	336	179	156	1	177	154	2	1	2	0	0	0	0
Abril	388	199	189	0	199	187	0	0	2	0	0	0	0
Mayo	377	191	186	0	189	185	2	0	1	0	0	0	0
Junio	378	181	196	1	179	195	2	1	1	0	0	0	0
Julio	363	190	172	1	189	169	1	1	3	0	0	0	0
Agosto	335	179	155	1	176	154	3	1	1	0	0	0	0
Septiembre	393	214	178	1	213	176	1	1	2	0	0	0	0
Octubre	335	167	168	0	167	167	0	0	1	0	0	0	0
Noviembre	292	153	137	2	152	136	1	2	1	0	0	0	0
Diciembre	344	197	147	0	196	145	1	0	2	0	0	0	0

## PARTOS DE MADRES RESIDENTES, CLASIFICADOS POR MULTIPLICIDAD Y VITALIDAD COMBINADAS SEGUN EL MES DEL PARTO {R/R}

	TODOS LOS PARTOS				SENCILLOS		DOBLES			TRIPLES			
	Total	Sólo MFT	Sólo NV	MFT y NV	NV	MFT	2NV	1NV 1MFT	2MFT	3NV	2NV 1MFT	1NV 2MFT	3MFT
MES DEL PARTO													
TODOS LOS MESES	53096	231	52862	3	52379	230	477	3	1	6	0	0	0
Enero	4325	17	4308	0	4270	17	37	0	0	1	0	0	0
Febrero	3977	12	3965	0	3925	12	39	0	0	1	0	0	0
Marzo	4426	24	4402	0	4351	24	50	0	0	1	0	0	0
Abril	4678	22	4656	0	4610	21	45	0	1	1	0	0	0
Mayo	4891	27	4864	0	4831	27	32	0	0	1	0	0	0
Junio	4725	22	4703	0	4666	22	37	0	0	0	0	0	0
Julio	4553	19	4533	1	4505	19	28	1	0	0	0	0	0
Agosto	4500	20	4480	0	4435	20	45	0	0	0	0	0	0
Septiembre	4578	13	4565	0	4519	13	46	0	0	0	0	0	0
Octubre	4272	24	4247	1	4201	24	46	1	0	0	0	0	0
Noviembre	3939	15	3924	0	3881	15	42	0	0	1	0	0	0
Diciembre	4232	16	4215	1	4185	16	30	1	0	0	0	0	0

## PARTOS DE MADRES RESIDENTES, CLASIFICADOS POR MULTIPLICIDAD Y VITALIDAD COMBINADAS SEGUN EL MES DEL PARTO {R/R} (CONT.)

	TODOS LOS PARTOS				SENCILLOS		DOBLES			TRIPLES			
	Total	Sólo MFT	Sólo NV	MFT y NV	NV	MFT	2NV	1NV 1MFT	2MFT	3NV	2NV 1MFT	1NV 2MFT	3MFT
MES DEL PARTO													
TODOS LOS MESES	28570	153	28415	2	28152	152	261	2	1	2	0	0	0
Enero	2330	10	2320	0	2296	10	24	0	0	0	0	0	0
Febrero	2180	8	2172	0	2148	8	23	0	0	1	0	0	0
Marzo	2370	15	2355	0	2328	15	26	0	0	1	0	0	0
Abril	2506	19	2487	0	2460	18	27	0	1	0	0	0	0
Mayo	2633	15	2618	0	2602	15	16	0	0	0	0	0	0
Junio	2526	14	2512	0	2497	14	15	0	0	0	0	0	0
Julio	2431	11	2419	1	2409	11	10	1	0	0	0	0	0
Agosto	2423	14	2409	0	2385	14	24	0	0	0	0	0	0
Septiembre	2394	8	2386	0	2360	8	26	0	0	0	0	0	0
Octubre	2278	15	2263	0	2234	15	29	0	0	0	0	0	0
Noviembre	2171	10	2161	0	2135	10	26	0	0	0	0	0	0
Diciembre	2328	14	2313	1	2298	14	15	1	0	0	0	0	0

## PARTOS DE MADRES RESIDENTES, CLASIFICADOS POR MULTIPLICIDAD Y VITALIDAD COMBINADAS SEGUN EL MES DEL PARTO {R/R} (CONT.)

	TODOS LOS PARTOS				SENCILLOS		DOBLES			TRIPLES			
	Total	Sólo MFT	Sólo NV	MFT y NV	NV	MFT	2NV	1NV 1MFT	2MFT	3NV	2NV 1MFT	1NV 2MFT	3MFT
MES DEL PARTO													
TODOS LOS MESES	20353	69	20283	1	20104	69	175	1	0	4	0	0	0
Enero	1667	6	1661	0	1650	6	10	0	0	1	0	0	0
Febrero	1493	3	1490	0	1476	3	14	0	0	0	0	0	0
Marzo	1720	8	1712	0	1693	8	19	0	0	0	0	0	0
Abril	1784	3	1781	0	1764	3	16	0	0	1	0	0	0
Mayo	1881	8	1873	0	1859	8	13	0	0	1	0	0	0
Junio	1821	8	1813	0	1795	8	18	0	0	0	0	0	0
Julio	1759	7	1752	0	1739	7	13	0	0	0	0	0	0
Agosto	1742	6	1736	0	1720	6	16	0	0	0	0	0	0
Septiembre	1791	5	1786	0	1770	5	16	0	0	0	0	0	0
Octubre	1659	8	1650	1	1634	8	16	1	0	0	0	0	0
Noviembre	1476	5	1471	0	1458	5	12	0	0	1	0	0	0
Diciembre	1560	2	1558	0	1546	2	12	0	0	0	0	0	0

## PARTOS DE MADRES RESIDENTES, CLASIFICADOS POR MULTIPLICIDAD Y VITALIDAD COMBINADAS SEGUN EL MES DEL PARTO {R/R} (CONCL.)

	TODOS LOS PARTOS				SENCILLOS		DOBLES			TRIPLES			
	Total	Sólo MFT	Sólo NV	MFT y NV	NV	MFT	2NV	1NV 1MFT	2MFT	3NV	2NV 1MFT	1NV 2MFT	3MFT
MES DEL PARTO													
TODOS LOS MESES	4173	9	4164	0	4123	9	41	0	0	0	0	0	0
Enero	328	1	327	0	324	1	3	0	0	0	0	0	0
Febrero	304	1	303	0	301	1	2	0	0	0	0	0	0
Marzo	336	1	335	0	330	1	5	0	0	0	0	0	0
Abril	388	0	388	0	386	0	2	0	0	0	0	0	0
Mayo	377	4	373	0	370	4	3	0	0	0	0	0	0
Junio	378	0	378	0	374	0	4	0	0	0	0	0	0
Julio	363	1	362	0	357	1	5	0	0	0	0	0	0
Agosto	335	0	335	0	330	0	5	0	0	0	0	0	0
Septiembre	393	0	393	0	389	0	4	0	0	0	0	0	0
Octubre	335	1	334	0	333	1	1	0	0	0	0	0	0
Noviembre	292	0	292	0	288	0	4	0	0	0	0	0	0
Diciembre	344	0	344	0	341	0	3	0	0	0	0	0	0

## PARTOS DE MADRES RESIDENTES, CLASIFICADOS POR MULTIPLICIDAD Y VITALIDAD COMBINADAS, SEGUN LUGAR DE NACIMIENTO, NORMALIDAD, ASISTENCIA SANITARIA Y DIA DE LA SEMANA DEL PARTO (R/R)

	TODOS LOS PARTOS				SENCILLOS		DOBLES			TRIPLES			
	Total	Sólo MFT	Sólo NV	MFT y NV	NV	MFT	2NV	1NV 1MFT	2MFT	3NV	2NV 1MFT	1NV 2MFT	3MFT
DIAS DE LA SEMANA													
1.- TODOS LOS PARTOS													
TOTAL	53096	231	52862	3	52379	230	477	3	1	6	0	0	0
Lunes	7737	37	7700	0	7625	37	74	0	0	1	0	0	0
Martes	8010	27	7983	0	7889	26	92	0	1	2	0	0	0
Miércoles	7825	37	7788	0	7726	37	62	0	0	0	0	0	0
Jueves	7744	33	7710	1	7645	33	65	1	0	0	0	0	0
Viernes	8028	32	7996	0	7922	32	73	0	0	1	0	0	0
Sábado	7223	28	7195	2	7130	26	64	2	0	1	0	0	0
Domingo	6529	39	6490	0	6442	39	47	0	0	1	0	0	0
ASISTIDO POR PERSONAL SANITARIO													
TOTAL	53065	231	52831	3	52350	230	475	3	1	6	0	0	0
Lunes	7730	37	7693	0	7618	37	74	0	0	1	0	0	0
Martes	8007	27	7980	0	7886	26	92	0	1	2	0	0	0
Miércoles	7820	37	7783	0	7721	37	62	0	0	0	0	0	0
Jueves	7741	33	7707	1	7642	33	65	1	0	0	0	0	0
Viernes	8023	32	7991	0	7919	32	71	0	0	1	0	0	0
Sábado	7220	26	7192	2	7127	26	64	2	0	1	0	0	0
Domingo	6524	39	6485	0	6437	39	47	0	0	1	0	0	0
NO ASISTIDO POR PERSONAL SANITARIO													
TOTAL	31	0	31	0	29	0	2	0	0	0	0	0	0
Lunes	7	0	7	0	7	0	0	0	0	0	0	0	0
Martes	3	0	3	0	3	0	0	0	0	0	0	0	0
Miércoles	5	0	5	0	5	0	0	0	0	0	0	0	0
Jueves	3	0	3	0	3	0	0	0	0	0	0	0	0
Viernes	5	0	5	0	3	0	2	0	0	0	0	0	0
Sábado	3	0	3	0	3	0	0	0	0	0	0	0	0
Domingo	5	0	5	0	5	0	0	0	0	0	0	0	0
1.1.- PARTOS NORMALES													
TOTAL	48507	171	48333	3	47949	170	380	3	1	4	0	0	0
Lunes	7055	27	7028	0	6969	27	59	0	0	0	0	0	0
Martes	7304	21	7283	0	7212	20	70	0	1	1	0	0	0
Miércoles	7077	23	7054	0	7004	23	50	0	0	0	0	0	0
Jueves	6989	22	6966	1	6914	22	52	1	0	0	0	0	0
Viernes	7358	24	7334	0	7274	24	59	0	0	1	0	0	0
Sábado	6630	22	6606	2	6552	22	53	2	0	1	0	0	0
Domingo	6094	32	6062	0	6024	32	37	0	0	1	0	0	0
ASISTIDO POR PERSONAL SANITARIO													
TOTAL	48478	171	48304	3	47922	170	378	3	1	4	0	0	0
Lunes	7049	27	7022	0	6963	27	59	0	0	0	0	0	0
Martes	7301	21	7280	0	7209	20	70	0	1	1	0	0	0
Miércoles	7072	23	7049	0	6999	23	50	0	0	0	0	0	0
Jueves	6986	22	6963	1	6911	22	52	1	0	0	0	0	0
Viernes	7353	24	7329	0	7271	24	57	0	0	1	0	0	0
Sábado	6627	22	6603	2	6549	22	53	2	0	1	0	0	0
Domingo	6090	32	6058	0	6020	32	37	0	0	1	0	0	0

## PARTOS DE MADRES RESIDENTES, CLASIFICADOS POR MULTIPLICIDAD Y VITALIDAD COMBINADAS, SEGUN LUGAR DE NACIMIENTO, NORMALIDAD, ASISTENCIA SANITARIA Y DIA DE LA SEMANA DEL PARTO {R/R} (CONT.)

	TODOS LOS PARTOS				SENCILLOS		DOBLES			TRIPLES			
	Total	Sólo MFT	Sólo NV	MFT y NV	NV	MFT	2NV	1NV 1MFT	2MFT	3NV	2NV 1MFT	1NV 2MFT	3MFT
1.1.- PARTOS NORMALES (CONCL.)													
NO ASISTIDO POR PERSONAL SANITARIO													
TOTAL	29	0	29	0	27	0	2	0	0	0	0	0	0
Lunes	6	0	6	0	6	0	0	0	0	0	0	0	0
Martes	3	0	3	0	3	0	0	0	0	0	0	0	0
Miércoles	5	0	5	0	5	0	0	0	0	0	0	0	0
Jueves	3	0	3	0	3	0	0	0	0	0	0	0	0
Viernes	5	0	5	0	3	0	2	0	0	0	0	0	0
Sábado	3	0	3	0	3	0	0	0	0	0	0	0	0
Domingo	4	0	4	0	4	0	0	0	0	0	0	0	0
1.2.- PARTOS DISTOCICOS													
TOTAL	4589	60	4529	0	4430	60	97	0	0	2	0	0	0
Lunes	682	10	672	0	656	10	15	0	0	1	0	0	0
Martes	706	6	700	0	677	6	22	0	0	1	0	0	0
Miércoles	748	14	734	0	722	14	12	0	0	0	0	0	0
Jueves	755	11	744	0	731	11	13	0	0	0	0	0	0
Viernes	670	8	662	0	648	8	14	0	0	0	0	0	0
Sábado	593	4	589	0	578	4	11	0	0	0	0	0	0
Domingo	435	7	428	0	418	7	10	0	0	0	0	0	0
ASISTIDO POR PERSONAL SANITARIO													
TOTAL	4587	60	4527	0	4428	60	97	0	0	2	0	0	0
Lunes	681	10	671	0	655	10	15	0	0	1	0	0	0
Martes	706	6	700	0	677	6	22	0	0	1	0	0	0
Miércoles	748	14	734	0	722	14	12	0	0	0	0	0	0
Jueves	755	11	744	0	731	11	13	0	0	0	0	0	0
Viernes	670	8	662	0	648	8	14	0	0	0	0	0	0
Sábado	593	4	589	0	578	4	11	0	0	0	0	0	0
Domingo	434	7	427	0	417	7	10	0	0	0	0	0	0
NO ASISTIDO POR PERSONAL SANITARIO													
TOTAL	2	0	2	0	2	0	0	0	0	0	0	0	0
Lunes	1	0	1	0	1	0	0	0	0	0	0	0	0
Domingo	1	0	1	0	1	0	0	0	0	0	0	0	0
2.- EN EL DOMICILIO													
TOTAL	199	1	198	0	195	1	3	0	0	0	0	0	0
Lunes	35	0	35	0	35	0	0	0	0	0	0	0	0
Martes	26	0	26	0	25	0	1	0	0	0	0	0	0
Miércoles	31	0	31	0	31	0	0	0	0	0	0	0	0
Jueves	22	0	22	0	22	0	0	0	0	0	0	0	0
Viernes	33	0	33	0	31	0	2	0	0	0	0	0	0
Sábado	30	1	29	0	29	1	0	0	0	0	0	0	0
Domingo	22	0	22	0	22	0	0	0	0	0	0	0	0

PARTOS DE MADRES RESIDENTES, CLASIFICADOS POR MULTIPLICIDAD Y VITALIDAD COMBINADAS, SEGUN LUGAR DE NACIMIENTO, NORMALIDAD, ASISTENCIA SANITARIA Y DIA DE LA SEMANA DEL PARTO {R/R} (CONT.)

	TODOS LOS PARTOS				SENCILLOS		DOBLES			TRIPLES			
	Total	Sólo MFT	Sólo NV	MFT y NV	NV	MFT	2NV	1NV 1MFT	2MFT	3NV	2NV 1MFT	1NV 2MFT	3MFT
2.- EN EL DOMICILIO (CONCL.)													
ASISTIDO POR PERSONAL SANITARIO													
TOTAL	169	1	168	0	167	1	1	0	0	0	0	0	0
Lunes	28	0	28	0	28	0	0	0	0	0	0	0	0
Martes	23	0	23	0	22	0	1	0	0	0	0	0	0
Miércoles	26	0	26	0	26	0	0	0	0	0	0	0	0
Jueves	19	0	19	0	19	0	0	0	0	0	0	0	0
Viernes	28	0	28	0	28	0	0	0	0	0	0	0	0
Sábado	27	1	26	0	26	1	0	0	0	0	0	0	0
Domingo	18	0	18	0	18	0	0	0	0	0	0	0	0
NO ASISTIDO POR PERSONAL SANITARIO													
TOTAL	30	0	30	0	28	0	2	0	0	0	0	0	0
Lunes	7	0	7	0	7	0	0	0	0	0	0	0	0
Martes	3	0	3	0	3	0	0	0	0	0	0	0	0
Miércoles	5	0	5	0	5	0	0	0	0	0	0	0	0
Jueves	3	0	3	0	3	0	0	0	0	0	0	0	0
Viernes	5	0	5	0	3	0	2	0	0	0	0	0	0
Sábado	3	0	3	0	3	0	0	0	0	0	0	0	0
Domingo	4	0	4	0	4	0	0	0	0	0	0	0	0
2.1.- PARTOS NORMALES													
TOTAL	181	0	181	0	178	0	3	0	0	0	0	0	0
Lunes	32	0	32	0	32	0	0	0	0	0	0	0	0
Martes	25	0	25	0	24	0	1	0	0	0	0	0	0
Miércoles	28	0	28	0	28	0	0	0	0	0	0	0	0
Jueves	17	0	17	0	17	0	0	0	0	0	0	0	0
Viernes	30	0	30	0	28	0	2	0	0	0	0	0	0
Sábado	28	0	28	0	28	0	0	0	0	0	0	0	0
Domingo	21	0	21	0	21	0	0	0	0	0	0	0	0
ASISTIDO POR PERSONAL SANITARIO													
TOTAL	153	0	153	0	152	0	1	0	0	0	0	0	0
Lunes	26	0	26	0	26	0	0	0	0	0	0	0	0
Martes	22	0	22	0	21	0	1	0	0	0	0	0	0
Miércoles	23	0	23	0	23	0	0	0	0	0	0	0	0
Jueves	14	0	14	0	14	0	0	0	0	0	0	0	0
Viernes	25	0	25	0	25	0	0	0	0	0	0	0	0
Sábado	25	0	25	0	25	0	0	0	0	0	0	0	0
Domingo	18	0	18	0	18	0	0	0	0	0	0	0	0
NO ASISTIDO POR PERSONAL SANITARIO													
TOTAL	28	0	28	0	26	0	2	0	0	0	0	0	0
Lunes	6	0	6	0	6	0	0	0	0	0	0	0	0
Martes	3	0	3	0	3	0	0	0	0	0	0	0	0
Miércoles	5	0	5	0	5	0	0	0	0	0	0	0	0
Jueves	3	0	3	0	3	0	0	0	0	0	0	0	0
Viernes	5	0	5	0	3	0	2	0	0	0	0	0	0
Sábado	3	0	3	0	3	0	0	0	0	0	0	0	0
Domingo	3	0	3	0	3	0	0	0	0	0	0	0	0

## PARTOS DE MADRES RESIDENTES, CLASIFICADOS POR MULTIPLICIDAD Y VITALIDAD COMBINADAS, SEGUN LUGAR DE NACIMIENTO, NORMALIDAD, ASISTENCIA SANITARIA Y DIA DE LA SEMANA DEL PARTO {R/R} (CONT.)

	TODOS LOS PARTOS				SENCILLOS		DOBLES			TRIPLES			
	Total	Sólo MFT	Sólo NV	MFT y NV	NV	MFT	2NV	1NV 1MFT	2MFT	3NV	2NV 1MFT	1NV 2MFT	3MFT
<b>2.2.- PARTOS DISTOCICOS</b>													
TOTAL	18	1	17	0	17	1	0	0	0	0	0	0	0
Lunes	3	0	3	0	3	0	0	0	0	0	0	0	0
Martes	1	0	1	0	1	0	0	0	0	0	0	0	0
Miércoles	3	0	3	0	3	0	0	0	0	0	0	0	0
Jueves	5	0	5	0	5	0	0	0	0	0	0	0	0
Viernes	3	0	3	0	3	0	0	0	0	0	0	0	0
Sábado	2	1	1	0	1	1	0	0	0	0	0	0	0
Domingo	1	0	1	0	1	0	0	0	0	0	0	0	0
ASISTIDO POR PERSONAL SANITARIO													
TOTAL	16	1	15	0	15	1	0	0	0	0	0	0	0
Lunes	2	0	2	0	2	0	0	0	0	0	0	0	0
Martes	1	0	1	0	1	0	0	0	0	0	0	0	0
Miércoles	3	0	3	0	3	0	0	0	0	0	0	0	0
Jueves	5	0	5	0	5	0	0	0	0	0	0	0	0
Viernes	3	0	3	0	3	0	0	0	0	0	0	0	0
Sábado	2	1	1	0	1	1	0	0	0	0	0	0	0
NO ASISTIDO POR PERSONAL SANITARIO													
TOTAL	2	0	2	0	2	0	0	0	0	0	0	0	0
Lunes	1	0	1	0	1	0	0	0	0	0	0	0	0
Domingo	1	0	1	0	1	0	0	0	0	0	0	0	0
<b>3.- EN EL CENTRO SANITARIO</b>													
TOTAL	52886	230	52653	3	52174	229	473	3	1	6	0	0	0
Lunes	7701	37	7664	0	7589	37	74	0	0	1	0	0	0
Martes	7981	27	7954	0	7861	26	91	0	1	2	0	0	0
Miércoles	7793	37	7756	0	7694	37	62	0	0	0	0	0	0
Jueves	7721	33	7687	1	7622	33	65	1	0	0	0	0	0
Viernes	7994	32	7962	0	7890	32	71	0	0	1	0	0	0
Sábado	7192	25	7165	2	7100	25	64	2	0	1	0	0	0
Domingo	6504	39	6465	0	6418	39	46	0	0	1	0	0	0
ASISTIDO POR PERSONAL SANITARIO													
TOTAL	52886	230	52653	3	52174	229	473	3	1	6	0	0	0
Lunes	7701	37	7664	0	7589	37	74	0	0	1	0	0	0
Martes	7981	27	7954	0	7861	26	91	0	1	2	0	0	0
Miércoles	7793	37	7756	0	7694	37	62	0	0	0	0	0	0
Jueves	7721	33	7687	1	7622	33	65	1	0	0	0	0	0
Viernes	7994	32	7962	0	7890	32	71	0	0	1	0	0	0
Sábado	7192	25	7165	2	7100	25	64	2	0	1	0	0	0
Domingo	6504	39	6465	0	6418	39	46	0	0	1	0	0	0



PARTOS DE MADRES RESIDENTES, CLASIFICADOS POR MULTIPLICIDAD Y VITALIDAD COMBINADAS, SEGUN LUGAR DE NACIMIENTO, NORMALIDAD, ASISTENCIA SANITARIA Y DIA DE LA SEMANA DEL PARTO {R/R} (CONT.)

	TODOS LOS PARTOS				SENCILLOS		DOBLES			TRIPLES			
	Total	Sólo MFT	Sólo NV	MFT y NV	NV	MFT	2NV	1NV 1MFT	2MFT	3NV	2NV 1MFT	1NV 2MFT	3MFT
<b>3.1.- PARTOS NORMALES</b>													
TOTAL	48317	171	48143	3	47763	170	376	3	1	4	0	0	0
Lunes	7022	27	6995	0	6936	27	59	0	0	0	0	0	0
Martes	7277	21	7256	0	7186	20	69	0	1	1	0	0	0
Miércoles	7048	23	7025	0	6975	23	50	0	0	0	0	0	0
Jueves	6971	22	6948	1	6896	22	52	1	0	0	0	0	0
Viernes	7327	24	7303	0	7245	24	57	0	0	1	0	0	0
Sábado	6602	22	6578	2	6524	22	53	2	0	1	0	0	0
Domingo	6070	32	6038	0	6001	32	36	0	0	1	0	0	0
ASISTIDO POR PERSONAL SANITARIO													
TOTAL	48317	171	48143	3	47763	170	376	3	1	4	0	0	0
Lunes	7022	27	6995	0	6936	27	59	0	0	0	0	0	0
Martes	7277	21	7256	0	7186	20	69	0	1	1	0	0	0
Miércoles	7048	23	7025	0	6975	23	50	0	0	0	0	0	0
Jueves	6971	22	6948	1	6896	22	52	1	0	0	0	0	0
Viernes	7327	24	7303	0	7245	24	57	0	0	1	0	0	0
Sábado	6602	22	6578	2	6524	22	53	2	0	1	0	0	0
Domingo	6070	32	6038	0	6001	32	36	0	0	1	0	0	0
<b>3.2.- PARTOS DISTOCICOS</b>													
TOTAL	4569	59	4510	0	4411	59	97	0	0	2	0	0	0
Lunes	679	10	669	0	653	10	15	0	0	1	0	0	0
Martes	704	6	698	0	675	6	22	0	0	1	0	0	0
Miércoles	745	14	731	0	719	14	12	0	0	0	0	0	0
Jueves	750	11	739	0	726	11	13	0	0	0	0	0	0
Viernes	667	8	659	0	645	8	14	0	0	0	0	0	0
Sábado	590	3	587	0	576	3	11	0	0	0	0	0	0
Domingo	434	7	427	0	417	7	10	0	0	0	0	0	0
ASISTIDO POR PERSONAL SANITARIO													
TOTAL	4569	59	4510	0	4411	59	97	0	0	2	0	0	0
Lunes	679	10	669	0	653	10	15	0	0	1	0	0	0
Martes	704	6	698	0	675	6	22	0	0	1	0	0	0
Miércoles	745	14	731	0	719	14	12	0	0	0	0	0	0
Jueves	750	11	739	0	726	11	13	0	0	0	0	0	0
Viernes	667	8	659	0	645	8	14	0	0	0	0	0	0
Sábado	590	3	587	0	576	3	11	0	0	0	0	0	0
Domingo	434	7	427	0	417	7	10	0	0	0	0	0	0
<b>4.- EN OTRO LUGAR</b>													
TOTAL	11	0	11	0	10	0	1	0	0	0	0	0	0
Lunes	1	0	1	0	1	0	0	0	0	0	0	0	0
Martes	3	0	3	0	3	0	0	0	0	0	0	0	0
Miércoles	1	0	1	0	1	0	0	0	0	0	0	0	0
Jueves	1	0	1	0	1	0	0	0	0	0	0	0	0
Viernes	1	0	1	0	1	0	0	0	0	0	0	0	0
Sábado	1	0	1	0	1	0	0	0	0	0	0	0	0
Domingo	3	0	3	0	2	0	1	0	0	0	0	0	0


## PARTOS DE MADRES RESIDENTES, CLASIFICADOS POR MULTIPLICIDAD Y VITALIDAD COMBINADAS, SEGUN LUGAR DE NACIMIENTO, NORMALIDAD, ASISTENCIA SANITARIA Y DIA DE LA SEMANA DEL PARTO {R/R} (CONCL.)

	TODOS LOS PARTOS				SENCILLOS		DOBLES			TRIPLES			
	Total	Sólo MFT	Sólo NV	MFT y NV	NV	MFT	2NV	1NV 1MFT	2MFT	3NV	2NV 1MFT	1NV 2MFT	3MFT
ASISTIDO POR PERSONAL SANITARIO													
TOTAL	10	0	10	0	9	0	1	0	0	0	0	0	0
Lunes	1	0	1	0	1	0	0	0	0	0	0	0	0
Martes	3	0	3	0	3	0	0	0	0	0	0	0	0
Miércoles	1	0	1	0	1	0	0	0	0	0	0	0	0
Jueves	1	0	1	0	1	0	0	0	0	0	0	0	0
Viernes	1	0	1	0	1	0	0	0	0	0	0	0	0
Sábado	1	0	1	0	1	0	0	0	0	0	0	0	0
Domingo	2	0	2	0	1	0	1	0	0	0	0	0	0
NO ASISTIDO POR PERSONAL SANITARIO													
TOTAL	1	0	1	0	1	0	0	0	0	0	0	0	0
Domingo	1	0	1	0	1	0	0	0	0	0	0	0	0
4.1.- PARTOS NORMALES													
TOTAL	9	0	9	0	8	0	1	0	0	0	0	0	0
Lunes	1	0	1	0	1	0	0	0	0	0	0	0	0
Martes	2	0	2	0	2	0	0	0	0	0	0	0	0
Miércoles	1	0	1	0	1	0	0	0	0	0	0	0	0
Jueves	1	0	1	0	1	0	0	0	0	0	0	0	0
Viernes	1	0	1	0	1	0	0	0	0	0	0	0	0
Domingo	3	0	3	0	2	0	1	0	0	0	0	0	0
ASISTIDO POR PERSONAL SANITARIO													
TOTAL	8	0	8	0	7	0	1	0	0	0	0	0	0
Lunes	1	0	1	0	1	0	0	0	0	0	0	0	0
Martes	2	0	2	0	2	0	0	0	0	0	0	0	0
Miércoles	1	0	1	0	1	0	0	0	0	0	0	0	0
Jueves	1	0	1	0	1	0	0	0	0	0	0	0	0
Viernes	1	0	1	0	1	0	0	0	0	0	0	0	0
Domingo	2	0	2	0	1	0	1	0	0	0	0	0	0
NO ASISTIDO POR PERSONAL SANITARIO													
TOTAL	1	0	1	0	1	0	0	0	0	0	0	0	0
Domingo	1	0	1	0	1	0	0	0	0	0	0	0	0
4.2.- PARTOS DISTOCICOS													
TOTAL	2	0	2	0	2	0	0	0	0	0	0	0	0
Martes	1	0	1	0	1	0	0	0	0	0	0	0	0
Sábado	1	0	1	0	1	0	0	0	0	0	0	0	0
ASISTIDO POR PERSONAL SANITARIO													
TOTAL	2	0	2	0	2	0	0	0	0	0	0	0	0
Martes	1	0	1	0	1	0	0	0	0	0	0	0	0
Sábado	1	0	1	0	1	0	0	0	0	0	0	0	0



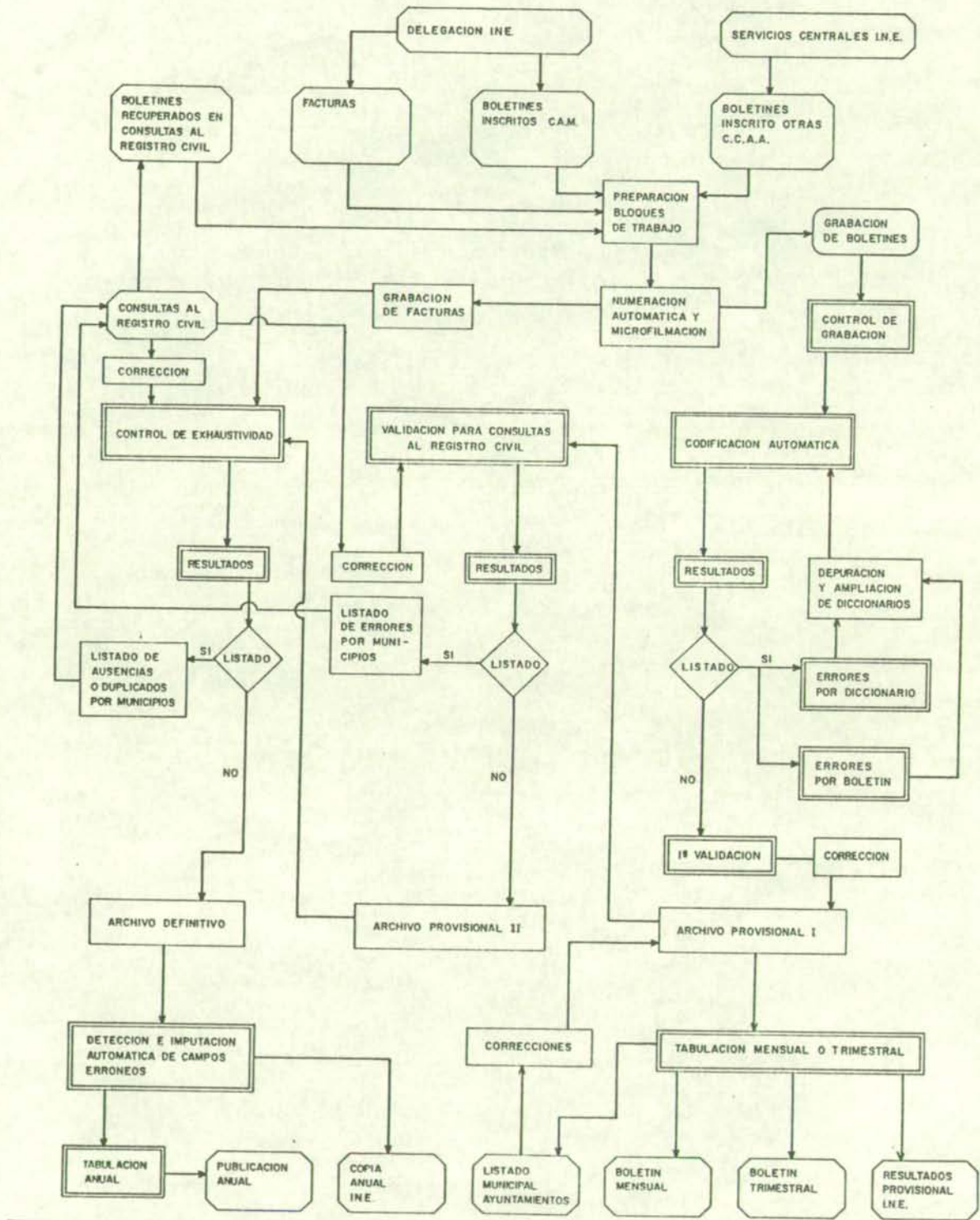


11. PROCEDIMIENTO DE ELABORACION DE LA ESTADISTICA




# 11.1. Flujo básico de trabajo


En la actualidad el flujo básico de trabajo responde al siguiente esquema:




**SIGNOS:**




USUARIO O SUMINISTRADOR EXTERNO



TRABAJO EN EL DEPARTAMENTO



CONTRATACION EXTERNA



TRABAJO INFORMATICO

The first part of the chapter discusses the general principles of the subject. It is divided into two main sections: the first section deals with the theory of the subject, and the second section deals with the practice of the subject. The theory section is further divided into three sub-sections: the first sub-section deals with the general principles of the subject, the second sub-section deals with the specific principles of the subject, and the third sub-section deals with the application of the principles of the subject. The practice section is further divided into two sub-sections: the first sub-section deals with the general practice of the subject, and the second sub-section deals with the specific practice of the subject.

The second part of the chapter discusses the specific principles of the subject. It is divided into two main sections: the first section deals with the theory of the subject, and the second section deals with the practice of the subject. The theory section is further divided into three sub-sections: the first sub-section deals with the general principles of the subject, the second sub-section deals with the specific principles of the subject, and the third sub-section deals with the application of the principles of the subject. The practice section is further divided into two sub-sections: the first sub-section deals with the general practice of the subject, and the second sub-section deals with the specific practice of the subject.

The third part of the chapter discusses the application of the principles of the subject. It is divided into two main sections: the first section deals with the theory of the subject, and the second section deals with the practice of the subject. The theory section is further divided into three sub-sections: the first sub-section deals with the general principles of the subject, the second sub-section deals with the specific principles of the subject, and the third sub-section deals with the application of the principles of the subject. The practice section is further divided into two sub-sections: the first sub-section deals with the general practice of the subject, and the second sub-section deals with the specific practice of the subject.

The fourth part of the chapter discusses the conclusion of the subject. It is divided into two main sections: the first section deals with the theory of the subject, and the second section deals with the practice of the subject. The theory section is further divided into three sub-sections: the first sub-section deals with the general principles of the subject, the second sub-section deals with the specific principles of the subject, and the third sub-section deals with the application of the principles of the subject. The practice section is further divided into two sub-sections: the first sub-section deals with the general practice of the subject, and the second sub-section deals with the specific practice of the subject.

## 11.2. Codificación automática

En los aspectos de codificación automática el Departamento de Estadística es deudor de la experiencia, y conocimientos del Consorcio de Información y Documentación de Cataluña, ya que el equipo de Padrón de ésta institución ha sido la pionero en la implantación de éste sistema de codificación para el Padrón Municipal de Habitantes de 1981 y 1986, amén de que la profesionalidad y amabilidad de Manel Falguera y Josep Turmo han permitido que ésta experiencia estuviera bien orientada desde el principio. El Ayuntamiento de Madrid también procedió a la codificación automática a la hora de la carga de determinados campos del cuestionario del Padrón Municipal de Habitantes de 1986.

Entendemos por codificación automática la adscripción de códigos a literales grabados en soporte magnético por comparación con un diccionario o variantero de opciones consideradas válidas. La codificación automática tiene por objetivos:

- aumentar la rapidez de codificación
- mejorar la calidad de las asignaciones de códigos
- permitir revisiones y cambios de criterios de codificación
- incrementar la cantidad de literales codificados, puesto que se pueden generar segundas clasificaciones de literales imposibles de clasificar, pero cuyo reparto se sitúa entre un escaso número de códigos (esto también es teóricamente posible en los trabajos manuales, pero en la práctica es más difícil)
- dedicar los recursos humanos a las tareas de validación y cotejo que no pueden ser realizadas por operaciones mecánicas repetitivas.

La codificación automática puede ser de tres tipos: de nivel 1 o de ventana, cuando solo es necesario enfrentar cada campo del literal de un registro con un repertorio de variantes literales; de nivel 2 o combinada, cuando es necesario combinar los contenidos de dos campos literales para producir la información codificada de ambos (es lo que sería necesario hacer para codificar la profesión y la rama de actividad del Padrón o del Censo); y de nivel 3, cuando es necesario tener en cuenta literales que están en varios registros (es lo que procedería si se debieran codificar los literales del parentesco de un grupo familiar en una hoja censal). Por motivos prácticos es necesario a veces realizar codificaciones automáticas de nivel 1, para problemas de otro nivel buscando procedimientos alternativos para solucionar los problemas que genera la falta de relación entre los campos a la hora de hacer una codificación de nivel 2, como si fuera de nivel 1.

Para este primer caso de aplicación en España de la codificación automática a una estadística de tipo continuo, todas las codificaciones realizadas son del denominado nivel 1, estando en fase de desarrollo la implantación de este sistema a las causas de muerte. En todo caso este tipo de codificación automática permite mejorar la calidad del proceso de codificación-imputación en algunos aspectos hasta ahora no contemplados. Esto ocurre en el caso de la profesión del padre o de la madre, ya que con frecuencia el texto incluido en el Boletín Estadístico no permite solventar las dudas sobre el código de la Clasificación Nacional de Ocupaciones que asignar («industrial», «empleado», «operario», más todos aquellos en que existe duda sobre su dedicación a la producción o al comercio, etc.), pero las dudas se restringen a su asignación en unas pocas categorías. Para intentar mejorar la calidad de la información ofrecida y no engrosar un indiferenciado grupo de «no clasificables» se optó en estos casos por establecer codificaciones intermedias que permitieran una imputación probabilística únicamente entre los grupos dudosos. Como ejemplo en 1987 este sistema de codificaciones intermedias se empleó en el 14,0% de las profesiones de los padres no declarados como inactivos y en el 8,2% de las madres que declaran profesión (para más información puede consultarse el Documento de Trabajo sobre corrección e imputación del archivo estadístico).

## 11.3. Detección y corrección de errores

Las validaciones de coherencia interna de los registros establecidas son las siguientes:

### CRITERIOS DE VALIDACION DE LOS REGISTROS

#### TIPO: SIMPLES Y SIMPLES CONDICIONADAS

CODIGO	CAMPO	LITERAL DE ERROR	CAMPOS PREVIOS NECESARIOS	CRITERIOS DE VALIDEZ
005	CMUIN	Municipio de inscripción incorrecto	NO	CMUIN≠blanco, +, -, ?
010	CPRIN	Provincia de inscripción incorrecta	NO	CPRIN≠blanco, -, +, 53, 66
015	FINDI	Día de inscripción incorrecto	Boletín = 1, 3 NACVH = 2	01 ≤ FINDI ≤ 31
020	CFINM	Mes de inscripción incorrecto	Boletín = 1, 3 NACVH = 2	01 ≤ CFINM ≤ 12



# CRITERIOS DE VALIDACION DE LOS REGISTROS

## TIPO: SIMPLES Y SIMPLES CONDICIONADAS (CONT.)

CODIGO	CAMPO	LITERAL DE ERROR	CAMPOS PREVIOS NECESARIOS	CRITERIOS DE VALIDEZ
025	FINAM	Año de inscripción incorrecto	Boletín = 1, 3 NACVH = 2	00 ≤ FINAM ≤ 99
040	TOINS	Tomo de inscripción incorrecto (NV)	Boletín = 1, 3 NACVH = 2	TOINS ≠ blanco, +, -
041	TOINS	Oficina de inscripción incorrecta	Boletín = 1, 3 NACVH = 2 CMUIN, CPRIN = 079628	Posiciones 46, 47 = 01 a 14
045	TOINS	Tomo de inscripción incorrecto (NM)	Boletín = 2, 3 NACV = 2 NACV = 1 y NACVH = 1	Toins = blanco
050	PAINS	Página de inscripción incorrecta (NV)	Boletín = 1, 3 NACVH = 2	001 ≤ PAINS ≤ 999
055	PAINS	Página de inscripción incorrecta (NM)	Boletín = 2, 3 NACV = 2 NACV = 1 y NACVH = 1	PAINS = blanco
060	FABDI	Día legajo abortos incorrecto	Boletín = 2, 3 NACV = 2 NACV = 1 y NACVH = 1	01 ≤ FABDI ≤ 31
065	CFABM	Mes legajo abortos incorrecto	Boletín = 2, 3 NACV = 2 NACV = 1 y NACVH =	01 ≤ CFABM ≤ 12
070	FABAN	Año legajo abortos incorrecto	Boletín = 2, 3 NACV = 2 NACV = 1 y NACVH = 1	00 ≤ FABAN ≤ 99
085	LUNAC	Lugar de nacimiento incorrecto	NO	LUNAC = 1, 2, 3
090	PARAS	Parto asistido incorrecto	NO	PARAS = 1, 2
095	SEGES	Semanas de gestación incorrectas	NO	21 < SEGES < 43
100	MULTI	Multiplicidad incorrecta	NO	MULTI = 1, 2, 3, 4
105	MATUR	Maturidad incorrecta	NO	MATUR = 1, 2
110	NORMA	Normalidad incorrecta	NO	NORMA = 1, 2
115	FEPAD	Día del parto incorrecto	NO	01 ≤ FEPAD ≤ 31
120	CFEPA	Mes del parto incorrecto	NO	01 ≤ CFEPA ≤ 12
125	FEPAN	Año del parto incorrecto	NO	00 ≤ FEPAN ≤ 99
130	FENMD	Día nacimiento madre incorrecto	CPRM ≠ S1	01 ≤ FENMD ≤ 31
135	CFENM	Mes de nacimiento madre incorrecto	CPRM ≠ S1	01 ≤ CFENM ≤ 12
140	FENMA	Año nacimiento madre incorrecto	CPRM ≠ S1	00 ≤ FENMA ≤ 99
145	CPRM	Profesión madre incorrecto	NO	CPRM existente en tabla de profesiones y CPRM ≠ T1
150	CMURE	Municipio residencia madre incorrecto	CPRM ≠ S1	CMURE ≠ blanco, +, -
155	CPROR	Provincia residencia madre incorrecta	CPRM ≠ S1	CPROR ≠ blanco, +, -, 53

# CRITERIOS DE VALIDACION DE LOS REGISTROS

## TIPO: SIMPLES Y SIMPLES CONDICIONADAS (CONT.)

CODIGO	CAMPO	LITERAL DE ERROR	CAMPOS PREVIOS NECESARIOS	CRITERIOS DE VALIDEZ
160	CHIJO	Número de hijos incorrecto (NV)	NACIV = 1 CPROM ≠ S1	1 ≤ CHIJO ≤ 15
165	CHIJO	Número de hijos incorrecto (NM)	Boletín = 2, 3 NACIV = 2 CPROM ≠ S1	Puede ser blanco o 0 ≤ CHIJO ≤ 15 (e)
170	FAPAD	Día parto anterior incorrecto (NV y PS)	Boletín = 1, 2 NACIV = 1 CHIJO > 1 CPROM ≠ S1	01 ≤ FAPAD ≤ 31
171	CFAPA	Mes parto anterior incorrecto (NV y PS)	Boletín = 1, 2 NACIV = 1 CHIJO > 1 CPROM ≠ S1	01 ≤ CFAPA ≤ 12
172	FAPAA	Año parto anterior incorrecto (NV y PS)	Boletín = 1, 2 NACIV = 1 CHIJO > 1 CPROM ≠ S1	00 ≤ FAPAA ≤ 99
175	FAPAD	Día parto anterior incorrecto (NV y PM)	Boletín = 3 NACIV = 1 CHIJO > 1 CPROM ≠ S1 CHIJO > MULTI-A (1)	01 ≤ FAPAD ≤ 31
176	CFAPA	Mes parto anterior incorrecto (NV y PM)	Boletín = 3 NACIV = 1 CHIJO > 1 CPROM ≠ S1 CHIJO > MULTI-A (1)	01 ≤ CFAPA ≤ 12
177	FAPAA	Año parto anterior incorrecto (NV y PM)	Boletín = 3 NACIV = 1 CHIJO > 1 CPROM ≠ S1 CHIJO > MULTI-A (1)	00 ≤ FAPAA ≤ 99
180	FAPAD	Día parto anterior incorrecto (NM y PM)	Boletín = 3 NACIV = 2 CHIJO ≥ 1 CPROM ≠ S1 CHIJO > MULTI-A (1)	01 ≤ CFAPA ≤ 31
181	FAPAA	Mes parto anterior incorrecto (NM y PM)	Boletín = 3 NACIV = 2 CHIJO ≥ 1 CPROM ≠ S1 CHIJO > MULTI-A (1)	01 ≤ CFAPA ≤ 12
182	FAPAA	Año parto anterior incorrecto (NM y PM)	Boletín = 3 NACIV = 2 CHIJO ≥ 1 CPROM ≠ S1 CHIJO > MULTI-A	00 ≤ FAPAA ≤ 99
185	FAPAD	Día parto anterior incorrecto (NM y PS)	Boletín = 2 NACIV = 2 CHIJO ≥ 1 CPROM ≠ S1	
186	CFAPA	Mes parto anterior incorrecto (NM y PS)	Boletín = 2 NACIV = 2 CHIJO ≥ 1 CPROM ≠ S1	01 ≤ CFAPA ≤ 12

# CRITERIOS DE VALIDACION DE LOS REGISTROS

## TIPO: SIMPLES Y SIMPLES CONDICIONADAS (CONT.)

CODIGO	CAMPO	LITERAL DE ERROR	CAMPOS PREVIOS NECESARIOS	CRITERIOS DE VALIDEZ
187	FAPAA	Año parto anterior incorrecto (NM y PS)	Boletín = 2 NACIV = 2 CHIJO ≥ 1 CPROM ≠ S1	00 ≤ FAPAA ≤ 99
195	FAPAD	Día parto anterior incorrecto (NV)	CHIJO = 1 NACIV = 1 CPROM ≠ S1	FAPAD = blanco
196	CFAPA	Mes parto anterior incorrecto (NV)	CHIJO = 1 NACIV = 1 CPROM ≠ S1	CFAPA = blanco
197	FAPAA	Año parto anterior incorrecto (NV)	CHIJO = 1 NACIV = 1 CPROM ≠ S1	FAPAA = blanco
200	CASAD	Madre casada incorrecto	CPROM ≠ S1	CASAD = 1, 2, 3
205	CASAP	Casada en primeras nupcias incorrecto	CPROM ≠ S1	CASAP = blanco ó 1, 2
210	FEMAD	Día del matrimonio incorrecto	CASAD = 1 CPROM ≠ S1	01 ≤ FEMAD ≤ 31
215	CFEMA	Mes del matrimonio incorrecto	CASAD = 1 CPROM ≠ S1	01 ≤ CFEMA ≤ 12
220	FENAM	Año del matrimonio incorrecto	CASAD = 1 CPROM ≠ S1	00 ≤ FEMAN ≤ 99
235	FENPD	Día del nacimiento padre incorrecto	CPROM ≠ S1 CPROP ≠ S2	01 ≤ FENPD ≤ 31
240	CFENP	Mes nacimiento padre incorrecto	CPROM ≠ S1 CPROP ≠ S2	01 ≤ CFENP ≤ 12
245	FENPA	Año nacimiento padre incorrecto	CPROM ≠ S1 CPROP ≠ S2	00 ≤ FENPA ≤ 99
260	CPROP	Profesión padre incorrecta	CPROM ≠ S1 CPROP ≠ S2	CPROP existente en tabla profesiones
270	NACIV	Nacido vivo incorrecto	NO	NACIV = 1, 2
275	NSEXO	Sexo del nacido incorrecto	NO	NSEXO = 1, 2
280	NACVH	Vivió más de 24 horas incorrecto	NO	Blanco ó NACVH = 1, 2
285	NACVH	Vivió más de 24 horas erróneo	NACIV = 1	NACVH = 1, 2
290	NPESO	Peso del nacido incorrecto	NO	500 ≤ NPESO ≤ 6500
295	COCAU	Causa de defunción incorrecta	Boletín = 2, 3 NACIV = 2 NACIV = 1 y NACVH = 1	COCAU perteneciente a tabla
300	NOMBN	Nombre del nacido incorrecto	Boletín = 1, 3 NACVH = 2 Año proceso ≠ 86	NOMBN ≠ blanco, +, -, ?
305	PAPEN	Primer apellido del nacido incorrecto	Boletín = 1, 3 NACVH = 2 Año proceso ≠ 86	PAPEN ≠ blanco, +, -, ?
310	SAPEN	Segundo apellido del nacido incorrecto	Boletín = 1, 3 NACVH = 2 Año proceso ≠ 86	SAPEN ≠ blanco, +, -, ?

# CRITERIOS DE VALIDACION DE LOS REGISTROS

## TIPO: SIMPLES Y SIMPLES CONDICIONADAS (CONCL.)

CODIGO	CAMPO	LITERAL DE ERROR	CAMPOS PREVIOS NECESARIOS	CRITERIOS DE VALIDEZ
315	NOMB	Nombre del padre incorrecto	Boletín = 1, 3 NACVH = 2 Año proceso ≠ 86 CPROM ≠ S1 CPROP ≠ S2	NOMB ≠ blanco, +, -, ?
320	PEPEP	Primer apellido del padre incorrecto	Boletín = 1, 3 NACVH = 2 Año proceso ≠ 86 CPROM ≠ S1 CPROP ≠ S2	PAPEL ≠ blanco, +, -, ?
325	SAPEP	Segundo apellido del padre incorrecto	Boletín = 1, 3 NACVH = 2 Año proceso ≠ 86 CPROM ≠ S1 CPROP ≠ S2	SAPEP ≠ blanco, +, -, ?
335	COCAL	Cod. calle residencia padre incorrecta	Boletín = 1, 3 NACVH = 2 CPRPA = 28 CMUPA = 0796 LICAL ≠ blanco Año proceso ≠ 86 CPROM ≠ S1 CPROP ≠ S2	COCAL perteneciente a tabla códigos de vía Municipio de Madrid
340	LICAL	Literal calle residencia padre incorrecta (MM)	Boletín = 1, 3 NACVH = 2 CPRPA = 28 CMUPA = 0796 Año proceso ≠ 86 CPROM ≠ S1 CPROP ≠ S2	LICAL ≠ blanco, +, -, ?
341	LICAL	Literal calle residencia padre incorrecta (OM)	Boletín = 1, 3 NACVH = 2 CPRPA ≠ 28, 66 CPRPA = 28 y CMUPA ≠ 0796 Año proceso ≠ 86 CPROM ≠ S1 CPROP ≠ S2	LICAL ≠ blanco, +, -, ?
342	NUCAL	Número calle padre incorrecto (MM)	Boletín = 1, 3 NACVH = 2 CPRPA = 28 CMUPA = 0796 Año proceso ≠ 86 CPROM ≠ S1 CPROP ≠ S2	001 ≤ NUCAL ≤ 999
343	NUCAL	Número calle padre incorrecto (OM)	Boletín = 1, 3 NACVH = 2 CPRPA ≠ 28, 66 CPRPA = 28 y CMUPA ≠ 0796 Año proceso ≠ 86 CPROM ≠ S1 CPROP ≠ S2	001 ≤ NUCAL ≤ 999
345	CMUPA	Municipio residencia padre incorrecto	Boletín = 1, 3 NACVH = 2 Año proceso = 86 CPROM ≠ S1 CPROP ≠ S2	CMUPA ≠ blanco, +, -, ?
350	CPRPA	Provincia residencia padre incorrecta	Boletín = 1, 3 NACVH = 2 Año proceso ≠ 86 CPROM ≠ S1 CPROP ≠ S2	CPRPA ≠ blanco, +, -, ?

(1) A = n.º de boletines 8 primeros dígitos iguales a éste y NACIV = 2

# CRITERIOS DE VALIDACION DE LOS REGISTROS

## TIPO: CRUZADAS

CODIGO	CAMPO	LITERAL DE ERROR	CAMPOS PREVIOS NECESARIOS	CRITERIOS DE VALIDEZ
400	NACIV NACVH NUBOL	Niño vivo incompatible numeración	NO	Si NACIV = 1 y NACVH = 2 → Boletín = 1, 3 Si NACIV = 1 y NACVH = 1 → Boletín = 2, 3 Si NACIV = 2 y NACVH = 1 o blanco → Boletín = 2, 3
405	MULTI NUBOL	Un solo niño incompatible numeración	NO	Si MULTI = 1 ↔ Boletín tipo 1, 2 9.º dígito NUBOL = 0
410	MULTI NUBOL	Parto múltiple incompatible numeración	NO	Si MULTI ≠ 1 → Boletín tipo 3 y además Si MULTI = 2 → 9.º dígito NUBOL = 1, 2 Si MULTI = 3 → 9.º dígito NUBOL = 1, 2, 3 Si MULTI = 4 → 9.º dígito NUBOL = 1, 2, 3, 4
415	MULTI NACIV NUBOL	Muerto al nacer incompatible numeración	NO	Si MULTI = 1 y NACIV = 2 → Boletín tipo 2
420	MULTI NACVH NUBOL	Muerto 24 horas incompatible numeración	NO	Si MULTI = 1 y NACVH = 1 → Boletín tipo 2
425	FINDI CFINM	Día incompatible mes de inscripción	Boletín = 1, 3 NACVH = 2	Comprobación de meses de 28, 30, 31 días (inscripción)
430	FINDI CFINM FINAM NUBOL	Fecha de inscripción posterior a numeración	Boletín = 1, 3 NACVH = 2	(CFINM) ≤ fecha proceso (NUBOL) Admite los 8 primeros días del mes siguiente
435	FABDI CFABM	Día legajo incompatible mes legajo	Boletín = 2, 3 NACIV = 2 NACIV = 1 y NACVH = 1	Comprobación de meses de 28, 30, 31 días (legajo abortos)
440	FABDI CFABM FABAN NUBOL	Fecha posterior a numeración	Boletín = 2, 3 NACIV = 2 NACIV = 1 y NACVH = 1	(CFABM) ≤ fecha proceso (NUBOL) Admite los 8 primeros días del mes siguiente
445	MUINS CMUIN	Literal y cod. incomp. prov. inscripción	NO	Existe MUINS ↔ existe CMUIN
450	PROIN CPRIN	Literal y cod. incomp. prov. inscripción	NO	Existe PROIN ↔ existe CPRIN
455	CMUIN CPRIN	Mun. y prov. inscrip. incompatibles	NO	CMUIN, CPRIN pertenecientes a tabla de residencias
460	LUNAC PARAS	Parto en hospital sin asistencia sanitaria	NO	LUNAC = 2 → PARAS = 1
465	SEGES MATUR	Semanas de gestación incomp. matur	NO	MATUR = 1 → SEGES ≥ 36 MATUR = 2 → SEGES ≤ 37 SEGES ≥ 38 → MATUR = 1 SEGES ≤ 35 → MATUR = 2
470	NACIV NACVH	Muerto al nacer incomp. vivió más 24 horas	NO	Si NACIV = 2 tiene que ser NACVH = 1 ó blanco Si NACVH = 2 tiene que ser NACIV = 1 Si NACVH = 1 tiene que ser NACIV = 1, 2
475	FABDI CFABM FABAN	Niño vivo incomp. fecha legajo aborto	Boletín 1, 3	Si NACVH = 2 → (FABDI, CFABM, FABAN) = blanco
480	COCAU	Niño vivo incomp. causa defunción	Boletín 1, 3	Si NACVH = 2 → COCAU = blanco
485	NACIV NACVH FINDI CFINM FINAM	Niño muerto incomp. fecha inscripción	Boletín 2, 3 NACIV = 2 NACIV = 1 y NACVH = 1	NACIV = 2 → (FINDI, CFINM, FINAM) = blanco NACIV = 1 y NACVH = 1 → (FINDI, CFINM, FINAM) = blanco
495	FEPAD CFEPA	Día incompatible mes parto	NO	Control meses de 28, 30 y 31 días (parto)

# CRITERIOS DE VALIDACION DE LOS REGISTROS

## TIPO: CRUZADAS (CONT.)

CODIGO	CAMPO	LITERAL DE ERROR	CAMPOS PREVIOS NECESARIOS	CRITERIOS DE VALIDEZ
500	FINDI CFINM FINAM FEPAD CFEPA FEPAN	Fecha de inscripción anterior al parto	NO	(FEPAD, CFEPA, FEPAN) < (FINDI, CFINM, FINAM)
505	FABDI CFABM FABAN FEPAD CFEPA FEPAN	Fecha legajo anterior al parto	NO	(FEPAD, CFEPA, FEPAN) ≤ (FABDI, CFABM, FABAN)
510	FENMD CFENM	Día incomp. mes nacimiento madre	CPRM ≠ S1	Control meses de 28, 30 y 31 días (nacimiento madre)
515	FEPAD CFEPA FEPAN FENMD CFENM FENMA	Fecha madre incompatible fecha parto	CPRM ≠ S1	12 ≤ Fecha parto - Fecha nacimiento madre ≤ 55
520	LPRM CPRM	Literal y cod. incomp. prof. madre	CPRM ≠ S1	Existe LPRM ↔ existe CPRM
525	CPRM FEPAD CFEPA FEPAN FENMD CFENM FENMA	Profesión y edad madre incompatibles	CPRM ≠ S1	EDAD madre = fecha parto - fecha nacimiento madre CPRM ≠ (X1 si EDAD > 65) ≠ (01 a 02, 04 a 06, 08 a 12, 20, 21, 31 si EDAD < 17) ≠ 03 si EDAD < 14 ≠ (T2, T3, T6 si EDAD < 16)
530	MURES CMURE	Literal y cod. incomp. mun. madre	CPRM ≠ S1	Existe MURES ↔ existe CMURE
535	PRORE CPROR	Literal y cod. incomp. prov. madre	CPRM ≠ S1	Existe PRORE ↔ existe CPROR
540	CMURE CPROP	Mun. y prov. madre incompatibles	CPRM ≠ S1	CMURE, CPROR pertenecientes a tabla de residencias
550	FAPAD CFAPA	Día incomp. mes parto anterior	CPRM ≠ S1	Comprobación meses de 28, 30 y 31 días (parto anterior)
555	FAPAD CFAPA FAPAA FENMD CFENM FENMA	Fecha madre incomp. fecha parto anterior	CPRM ≠ S1	Sólo si 515 es correcta 12 ≤ Fecha parto anterior - fecha nacimiento madre ≤ 55
560	FAPAD CFAPA FAPAA FEPAD CFEPA FEPAN	Poco tiempo entre dos partos	CPRM ≠ S1	Fecha parto - fecha parto anterior > 270 días
565	CASAD FEMAD CFEMA FEMAN	Casada y fecha matrimonio incompatibles	CPRM ≠ S1	(FEMAD, CFEMA, FEMAN) ≠ blanco → CASAD = 1, 3
570	CASAD CASAP	Casada en p. nupcias no casada	CPRM ≠ S1	CASAP = 1 → CASAD = 1, 3
571	CASAD CASAP	Casada sin orden del matrimonio	CPRM ≠ S1	CASAD = 1, 3 → CASAP = 1, 2

# CRITERIOS DE VALIDACION DE LOS REGISTROS


## TIPO: CRUZADAS (CONCL.)

CODIGO	CAMPO	LITERAL DE ERROR	CAMPOS PREVIOS NECESARIOS	CRITERIOS DE VALIDEZ
572	CASAD CASAP	No casada, casada en primeras nupcias	CPRM ≠ S1	CASAD = 2 → CASAP = blanco, 2
575	FEMAD CFEMA	Día incomp. mes matrimonio	CASAD = 1 CPRM ≠ S1	Comprobación meses de 28, 30 y 31 días (matrimonio)
580	FENMD CFENM FENMA FEMAD CFEMA FEMAN	Fecha madre incomp. fecha matrimonio	CPRM ≠ S1	Sólo si 515 es correcta, Fecha matrimonio - fecha madre ≥ 12 años
581	FEMAD CFEMA FEMAN FEPAD CFEPA FEPAN	Fecha matrimonio. incomp. fecha parto	CPRM ≠ S1	(FEMAD, CFEMA, FEMAN) ≤ (FEPAD, CFEPA, FEPAN)
585	FENPD CFENP	Día incomp. mes nacimiento padre	CPRM ≠ S1 CPRP ≠ S2	Control de meses de 28, 30 y 31 días (padre)
590	FENPA FEPAN	Fecha padre incompatible fecha parto	CPRM ≠ S1 CPRP ≠ S2	12 ≤ Fecha parto - fecha padre ≤ 70
592	FENDD CFENP FENPA FEMAD CFEMA FEMAN	Fecha padre incompatible fecha matrimonio	CPRM ≠ S1 CPRP ≠ S2	Sólo si 590 es correcto, Fecha matrimonio - fecha padre ≥ 12
595	LPROP CPRP	Literal y cod. incomp. prof. padre	CPRM ≠ S1 CPRP ≠ S2	Existe LPROP ↔ existe CPRP
600	CPRP FENPD CFENP FEPAD CFEPA FENPA	Profesión y edad padre incompatibles	CPRM ≠ S1 CPRP ≠ S2	EDAD padre = fecha parto - fecha nacimiento padre CPRP ≠ (X1 si EDAD > 65) ≠ (01 a 02, 04 a 06, 08 a 12, 20, 21, 31 si EDAD < 17) ≠ 03 si EDAD < 14 ≠ 22 si EDAD < 16 ≠ (T1 si EDAD < 16 ó EDAD > 30) ≠ (T2, T3, T6 si EDAD < 16)
605	MUPAD CMUPA	Literal y cod. mun. padre incompatibles	CPRM ≠ S1 CPRP ≠ S2 Año proceso ≠ 86	Existe MUPAD ↔ existe CMUPA
610	PROPA CPRPA	Literal y cod. prov. padre incompatibles	CPRM ≠ S1 CPRP ≠ S2 Año proceso ≠ 86	Existe PROPA ↔ existe CPRPA
615	CMUPA CPRPA	Mun. y prov. padre incompatibles	CPRM ≠ S1 CPRP ≠ S2 Año proceso ≠ 86	CMUPA, CPRPA pertenecientes a tabla
620	COCAL	Calle padre codificada erróneamente	CPRM ≠ S1 CPRP ≠ S2 Año proceso ≠ 86	CPRPA ≠ 28 → COCAL = blanco CPRPA = 28 y CMUPA ≠ 0796 → COCAL = blanco
655	CASAD CPRP	Madre casada incompatible con S2	NO	CASAD = 1 → CPRP ≠ S2

(1) A = n.º boletines 8 primeros dígitos iguales a éste y NACIV = 2








Desde un primer momento pareció razonable que la publicación anual de resultados definitivos se acompañara de los más elementales indicadores en su más reciente evolución. El problema básico a este respecto era contar con poblaciones de referencia, dificultad que desaparece con la publicación de los trabajos realizados por el Instituto de Demografía bajo el título «2001: proyecciones de población de la Comunidad de Madrid (Departamento de Estadística. Consejería de Economía de la Comunidad de Madrid, Madrid, 1989).

La información básica para estas estimaciones está obtenida de este anterior trabajo y se describe someramente a continuación la metodología de obtención de las poblaciones interpoladas:

- todas las interpolaciones se han realizado por generaciones a partir de los datos por edades simples a 31 de diciembre de 1975 (datos originales del Padrón), 1981 y 1986 (poblaciones retrasadas a 31 de diciembre elaboradas en las proyecciones) y proyecciones a 1990, y separadamente para cada sexo, siendo el total de ambos sexos su suma aritmética
- los cálculos se han hecho para el total de la Comunidad de Madrid y para el Municipio de Madrid, obteniéndose por diferencia lo correspondiente a los municipios distintos de Madrid
- la interpolación dentro del intervalo quinquenal es lineal para cada generación, y como las poblaciones de cada año están referidas a su punto medio (30 de junio), la población de cada edad simple para cada año se ha considerado que es la semisuma de las generaciones interpoladas correspondientes
- el anterior procedimiento de interpolación se ha aplicado para obtener las poblaciones hasta 84 años inclusive, a partir de estas edades por diversas circunstancias ha parecido más conveniente interpolar entre los efectivos de las poblaciones de la misma edad al principio y final del quinquenio (y no por generaciones como ha sido la regla general)
- el cálculo de la poblaciones de cero años se ha obtenido aplicando la probabilidad de paso a cero años de la Tabla de Mortalidad calculada para 1986 a los nacimientos de referencia (datos definitivos del INE o a partir de 1986 del Departamento de Estadística de la Comunidad de Madrid). La probabilidad de paso es de tipo perspectivo, esto es, el cociente entre los efectivos iniciales de la generación ficticia de la tabla y los efectivos de cero años de la población estable que define la propia tabla de mortalidad.
- el cálculo de las poblaciones entre uno y cuatro años producto de los nacimientos en el período quinquenal se ha obtenido interpolando linealmente entre los supervivientes a cero años de los nacimientos de cada año y los efectivos de esa generación al final del período quinquenal (aunque esta estimación no es muy fina, otras alternativas más exactas resultaban demasiado complejas para la precisión necesaria a estos efectos).



## GRUPOS DE POBLACIONES RETRASADAS O PROYECTADAS A 31 DE DICIEMBRE DE CADA AÑO

	1975	1980	1985	1990
AMBOS SEXOS	4319902	4679727	4777023	4854673
0-4	425919	397326	291648	252550
5-9	406535	439115	391351	290980
10-14	385138	415390	430143	390779
15-19	359151	400670	411577	429245
20-24	320829	364284	395824	410123
25-29	328802	335886	368446	394222
30-34	303869	346572	333729	366944
35-39	274318	307614	336517	332093
40-44	288469	273791	301635	334177
45-49	274378	288702	268018	298281
50-54	236297	269831	280678	262900
55-59	187494	231577	258758	272064
60-64	169360	176240	217396	246286
65-69	138245	156936	161288	201336
70-74	100991	120626	137914	142888
75-79	65074	81982	98135	112236
80-84	34268	45356	58554	69783
85 y más	20765	27829	35412	47786
HOMBRES	2102049	2257706	2300310	2340770
0-4	219768	203868	150127	130320
5-9	211089	227016	200773	149715
10-14	198440	212973	221050	200415
15-19	183036	203685	210133	220458
20-24	158796	178194	198625	209095
25-29	160852	161936	180038	197449
30-34	150234	167770	160518	179004
35-39	134586	150699	162276	159456
40-44	141946	132788	146470	160774
45-49	133179	140834	129146	144212
50-54	112727	128453	135010	125686
55-59	84636	107466	121213	129168
60-64	74968	77092	99031	112935
65-69	59121	66518	67337	88885
70-74	39287	47106	54797	56555
75-79	22841	29714	35435	41077
80-84	11161	14051	18991	22649
85 y más	5382	7543	9340	13117
MUJERES	2217853	2422021	2476713	2513903
0-4	206151	193458	141521	122230
5-9	195446	212099	190578	141265
10-14	186698	202417	209093	190364
15-19	176115	196985	201444	208787
20-24	162033	186090	197199	201028
25-29	167950	173950	188408	196773
30-34	153635	178802	173211	187940
35-39	139732	156915	174241	172637
40-44	146523	141003	155165	173403
45-49	141199	147868	138872	154069
50-54	123570	141378	145668	137214
55-59	102858	124111	137545	142896
60-64	94392	99148	118365	133351
65-69	79124	90418	93951	112651
70-74	61704	73520	83117	86333
75-79	42233	52268	62700	71159
80-84	23107	31305	39563	47134
85 y más	15383	20286	26072	34669

## GRUPOS DE POBLACIONES RETRASADAS O PROYECTADAS A 31 DE DICIEMBRE DE CADA AÑO

	1975	1980	1985	1990
<b>AMBOS SEXOS</b>	<b>3228057</b>	<b>3156770</b>	<b>3058345</b>	<b>2921767</b>
0-4	266183	202201	143374	115001
5-9	286122	252869	192413	118365
10-14	292795	277502	242595	180167
15-19	281816	293077	270156	239465
20-24	240319	252463	278105	270256
25-29	212991	192390	227779	263739
30-34	202868	195233	180404	201547
35-39	200655	189746	183444	164624
40-44	225636	189536	182673	173544
45-49	221998	217390	183300	176665
50-54	194672	212232	209293	178288
55-59	157683	185629	201069	201623
60-64	142778	143718	171661	189461
65-69	116365	128543	128616	155711
70-74	84405	97971	110767	111368
75-79	54880	66374	78340	88959
80-84	28668	36978	46457	55284
85 y más	17223	22918	27899	37700
<b>HOMBRES</b>	<b>1553454</b>	<b>1493020</b>	<b>1439614</b>	<b>1367954</b>
0-4	137706	102886	73672	58928
5-9	148727	130829	98417	60492
10-14	151382	142110	124457	92375
15-19	143254	148592	137472	122333
20-24	121701	127393	140879	136606
25-29	104173	92662	113993	133345
30-34	96883	90592	85376	99389
35-39	95387	89659	84443	76092
40-44	109011	87977	83947	78827
45-49	106311	103369	84345	80173
50-54	91819	98938	97870	81189
55-59	70370	84920	92284	93010
60-64	62780	62010	76905	85222
65-69	49279	53827	52772	67337
70-74	32320	37568	43359	43118
75-79	18875	23691	27711	31981
80-84	9106	11062	14659	17533
85 y más	4370	5935	7053	10004
<b>MUJERES</b>	<b>1674603</b>	<b>1663750</b>	<b>1618731</b>	<b>1553813</b>
0-4	128477	99315	69702	56073
5-9	137395	122040	93996	57873
10-14	141413	135392	118138	87792
15-19	138562	144485	132684	117132
20-24	118618	125070	137226	133650
25-29	108818	99728	113786	130394
30-34	105985	104641	95028	102158
35-39	105268	101087	99001	88532
40-44	116625	101559	98726	94717
45-49	115687	114021	98955	96492
50-54	102853	113294	111423	97099
55-59	87313	100709	108785	108613
60-64	79998	81708	94756	104239
65-69	67086	74716	75844	88374
70-74	52085	60403	67408	68250
75-79	36005	42683	50629	56978
80-84	19562	25916	31798	37751
85 y más	12853	16983	20846	27696

GRUPOS DE POBLACIONES RETRASADAS O PROYECTADAS A 31 DE DICIEMBRE DE CADA AÑO

	1975	1980	1985	1990
AMBOS SEXOS	1091845	1522957	1718678	1932906
0-4	159736	195125	148274	137549
5-9	120413	186246	198938	172615
10-14	92343	137888	187548	210612
15-19	77335	107593	141421	189780
20-24	80510	111821	117719	139867
25-29	115811	143496	140667	130483
30-34	101001	151339	153325	165397
35-39	73663	117868	153073	167469
40-44	62833	84255	118962	160633
45-49	52380	71312	84718	121616
50-54	41625	57599	71385	84612
55-59	29811	45948	57689	70441
60-64	26582	32522	45735	56825
65-69	21880	28393	32672	45625
70-74	16586	22655	27147	31520
75-79	10194	15608	19795	23277
80-84	5600	8378	12097	14499
85 y más	3542	4911	7513	10086
HOMBRES	548595	764686	860696	972816
0-4	82062	100982	76455	71392
5-9	62362	96187	102356	89223
10-14	47058	70863	96593	108040
15-19	39782	55093	72661	98125
20-24	37095	50801	57746	72489
25-29	56679	69274	66045	64104
30-34	53351	77178	75142	79615
35-39	39199	62040	77833	83364
40-44	32935	44811	62523	81947
45-49	26868	37465	44801	64039
50-54	20908	29515	37140	44497
55-59	14266	22546	28929	36158
60-64	12188	15082	22126	27713
65-69	9842	12691	14565	21348
70-74	6967	9538	11438	13437
75-79	3966	6023	7724	9096
80-84	2055	2989	4332	5116
85 y más	1012	1608	2287	3113
MUJERES	543250	758271	857982	960090
0-4	77674	94143	71819	66157
5-9	58051	90059	96582	83392
10-14	45285	67025	90955	102572
15-19	37553	52500	68760	91655
20-24	43415	61020	59973	67378
25-29	59132	74222	74622	66379
30-34	47650	74161	78183	85782
35-39	34464	55828	75240	84105
40-44	29898	39444	56439	78686
45-49	25512	33847	39917	57577
50-54	20717	28084	34245	40115
55-59	15545	23402	28760	34283
60-64	14394	17440	23609	29112
65-69	12038	15702	18107	24277
70-74	9619	13117	15709	18083
75-79	6228	9585	12071	14181
80-84	3545	5389	7765	9383
85 y más	2530	3303	5226	6973

GRUPOS DE POBLACIONES INTERPOLADAS CON REFERENCIA AL 30 DE JUNIO DE CADA AÑO ENTRE  
LAS POBLACIONES RETRASADAS O PROYECTADAS A 31 DE DICIEMBRE

	1976	1977	1978	1979	1980	1981	1982	1983	1984	1985	1986	1987
AMBOS SEXOS	4363435	4443709	4520041	4590845	4653291	4694482	4720671	4743120	4762264	4776692	4787499	4803639
0-4	432476	437987	438233	430534	411995	387580	366603	346221	326219	306724	287364	275556
5-9	409668	415586	421121	427881	435557	439332	436962	429870	418089	401071	380798	360227
10-14	390255	399455	406446	410290	413279	416557	418805	421466	424803	428288	431175	430416
15-19	360488	365669	373188	383363	394957	403547	408451	411208	411681	411623	412749	414967
20-24	326852	336018	344002	353055	361152	367979	374135	379659	386643	393311	398814	404480
25-29	330787	334214	333427	331006	333306	337546	342238	348459	356097	364322	371037	375188
30-34	310003	322431	334492	342834	345976	345977	344375	339087	332952	332333	336274	341802
35-39	268947	264356	272301	292265	306276	313794	325786	335779	340461	338764	337024	337754
40-44	290788	291532	285083	272142	268865	268388	263142	270249	289179	301342	307917	320018
45-49	276339	281340	286361	289464	289599	290564	289316	280898	267187	263488	262997	258367
50-54	239943	244814	250202	257594	265498	271151	275588	280296	282058	281352	282114	281111
55-59	190662	199168	209207	219141	227821	234376	238245	242472	248566	255150	260269	264843
60-64	170175	170815	170560	170742	173610	179603	188083	197447	206829	214641	220448	224993
65-69	139798	144162	149129	152992	155733	157096	156925	156542	156509	158943	164491	172196
70-74	103001	106431	109533	113727	118418	122388	126472	130787	134323	136818	137914	137874
75-79	66086	69447	73351	77213	80657	83636	86402	89013	92376	96194	99547	102736
80-84	35697	37402	39111	40892	43470	46381	49041	52047	55156	57675	59919	61987
85 y más	21471	22884	24297	25710	27123	28588	30104	31621	33137	34654	36649	39124
HOMBRES	2121558	2157094	2190851	2221605	2247494	2264800	2277052	2287085	2295162	2300969	2305734	2314086
0-4	223041	226054	226418	222632	212353	199287	188908	178341	168080	158038	147899	141745
5-9	212502	214834	217380	220570	224645	226930	225304	221384	215064	205937	195472	184872
10-14	201196	205817	208965	211048	212421	213330	214689	216553	218294	220080	221816	221399
15-19	182838	184752	188510	193352	199854	205470	207877	208985	209662	210032	210901	212352
20-24	161993	166679	170334	174230	177329	180156	184496	188662	192914	197066	200479	204002
25-29	161621	162593	161814	160398	160970	163035	165605	168857	173010	177625	181686	184655
30-34	152991	158567	163581	166786	167731	167366	166191	163371	160347	159922	161786	164643
35-39	132215	130271	134370	144129	150448	153200	158313	162650	164440	163400	162498	162642
40-44	142766	142495	138834	132089	130357	130781	128911	132358	141351	146730	149152	154534
45-49	134123	136507	139170	140966	141096	141052	139590	135328	128499	126740	127122	125411
50-54	114010	116301	119096	122581	126510	129371	131790	134425	135627	135335	135306	134337
55-59	86685	91210	96238	101179	105378	108918	111301	113355	116067	119387	122134	124699
60-64	74985	74890	74536	74571	75978	78869	83108	88103	93176	97409	100371	102616
65-69	59913	61683	63423	64869	66004	66384	65929	65376	65202	66294	69255	73419
70-74	40258	41811	43010	44539	46303	48092	50174	52137	53559	54421	54663	54364
75-79	23233	24556	26182	27620	29008	30263	31092	31943	33252	34740	36269	37818
80-84	11592	12044	12530	13151	13784	14574	15892	16815	17815	18654	19409	20107
85 y más	5598	6030	6463	6895	7327	7723	8082	8442	8801	9160	9718	10473
MUJERES	2241877	2286616	2329190	2369240	2405797	2429682	2443619	2456036	2467102	2475723	2481765	2489553
0-4	209435	211833	211815	207902	199642	188293	177695	167881	158139	148686	139465	133811
5-9	197166	200753	203741	207311	210912	212402	211657	208486	203024	195134	185326	176534
10-14	189059	193638	197481	199242	200858	203227	204117	204913	206509	208208	209559	209018
15-19	177649	180917	184678	190011	195103	198077	200574	202222	202019	201592	201847	202616
20-24	164859	169340	173669	178825	183823	187823	189639	190997	193729	196245	198334	200479
25-29	169166	171621	171613	170608	172336	174511	176633	179602	183088	186698	189351	190533
30-34	157013	163864	170911	176048	178245	178612	178184	175716	172605	172411	174489	177159
35-39	136732	134085	137931	148136	155828	160594	167473	173129	176021	175364	174526	175113
40-44	148022	149037	146249	140053	138508	137607	134231	137891	147828	154612	158765	165483
45-49	142215	144833	147191	148498	148503	149512	149726	145570	138687	136748	135875	132956
50-54	125933	128512	131106	135013	138988	141780	143798	145871	146431	146017	146808	148773
55-59	103977	107958	112969	117962	122443	125458	126944	129116	132498	135763	138136	140144
60-64	95190	95925	96024	96171	97632	100734	104975	109345	113653	117232	120077	122378
65-69	79885	82479	85706	88123	89729	90712	90996	91167	91307	92649	95236	98777
70-74	62743	64620	66523	69188	72115	74296	76299	78650	80764	82397	83251	83510
75-79	42853	44890	47169	49593	51650	53373	55310	57070	59124	61453	63279	64918
80-84	24106	25358	26581	27741	29685	31808	33349	35233	37342	39021	40510	41880
85 y más	15873	16854	17835	18815	19796	20865	22022	23179	24336	25493	26932	28651

## GRUPOS DE POBLACIONES INTERPOLADAS CON REFERENCIA AL 30 DE JUNIO DE CADA AÑO ENTRE LAS POBLACIONES RETRASADAS O PROYECTADAS A 31 DE DICIEMBRE

	1976	1977	1978	1979	1980	1981	1982	1983	1984	1985	1986	1987
AMBOS SEXOS	3231951	3227819	3220109	3202949	3178395	3154793	3141958	3127668	3107908	3080952	3049779	3023936
0-4	269065	263712	256517	241432	220903	201061	191204	183415	173106	158784	142456	133652
5-9	283170	277176	270589	264073	257102	248760	239127	227519	214242	199779	184626	169259
10-14	294023	294889	293008	287902	280937	274036	266926	259900	253113	246094	239054	230280
15-19	279064	278021	280783	285815	290902	292389	290893	287498	281563	274121	267207	261134
20-24	242247	242843	242757	245258	249760	256196	261877	266189	271291	276114	279349	281429
25-29	212854	211542	206740	199542	194297	195221	201870	209517	217271	224424	230865	236602
30-34	203449	204864	205725	203761	198570	192940	188929	184104	179865	179577	181790	185036
35-39	194305	185637	184560	190952	182898	191088	193373	194160	191769	186542	181568	177759
40-44	225456	221500	211790	197426	189325	183914	176249	176066	183245	185582	183703	185202
45-49	222367	223853	224923	223979	220209	217045	212549	202734	189349	182532	178144	171210
50-54	196809	199084	201845	205885	209912	212370	213955	215392	214281	211160	208645	204468
55-59	159534	164917	171371	177748	183270	187267	189247	191713	195393	199049	201505	203464
60-64	143235	143113	142020	141199	142344	146012	151796	158066	164462	169839	173551	176279
65-69	117226	120101	123603	126187	127842	128434	127763	128832	126140	127235	130783	135927
70-74	85982	88476	90526	93420	96577	99340	102535	105857	108451	110110	110628	110182
75-79	55491	57872	60639	63274	65554	67632	69664	71592	74107	76909	79462	81994
80-84	29885	31288	32646	33888	35646	37673	39590	41710	43855	45721	47564	49219
85 y más	17793	18932	20071	21210	22349	23416	24412	25409	26405	27401	28879	30839
HOMBRES	1553074	1546416	1538271	1524498	1506996	1491958	1484928	1477003	1465955	1451463	1435109	1421624
0-4	138965	136194	132648	124424	113338	102832	98300	94393	89019	81626	73202	68646
5-9	147093	143605	140028	136349	132707	128392	122907	116621	109846	102191	94527	86743
10-14	151821	151744	150352	147940	144288	140192	136697	133469	130018	126294	122564	118054
15-19	141710	141410	142906	144756	147161	148535	147694	145730	143000	139429	136072	133044
20-24	122342	122292	122269	123830	126205	128914	132007	134631	137308	139912	141347	142173
25-29	104214	103136	100296	96487	93585	94682	98922	103364	107726	111885	115747	119151
30-34	97082	97606	97551	95830	92579	89612	87835	85881	84441	84808	86321	88440
35-39	92261	87841	87027	89828	90405	88990	89616	89714	88342	85826	83660	81948
40-44	108541	105755	100314	92744	88196	85584	82159	81802	84855	85569	84162	84503
45-49	106369	106870	107326	106831	104789	102538	99392	94304	87579	84022	82036	78844
50-54	92384	93311	94741	96434	98108	99228	100172	101011	100606	98934	97168	94537
55-59	71693	74595	77704	80781	83518	85689	86977	88159	89579	91275	92602	93758
60-64	62636	62233	61533	61055	61521	63212	66014	69257	72794	75817	77654	78963
65-69	49756	50821	51938	52873	53550	53641	53082	52363	51814	52188	54120	56909
70-74	33159	34393	35137	36078	37131	38323	39963	41523	42625	43175	43209	42832
75-79	19066	19940	21165	22192	23173	24105	24656	25198	26118	27199	28355	29566
80-84	9456	9834	10186	10601	10965	11443	12267	13090	13767	14371	15016	15575
85 y más	4527	4840	5153	5466	5779	6047	6270	6494	6718	6941	7348	7938
MUJERES	1678878	1681403	1681838	1678451	1671399	1662835	1657030	1650665	1641953	1629489	1614669	1602312
0-4	130099	127518	123889	117007	107565	98229	92904	89022	84087	77158	69254	65006
5-9	136078	133572	130561	127724	124395	120368	116219	110898	104596	97588	90100	82516
10-14	142202	143145	142656	139962	136649	133844	130229	126431	123095	119799	116490	112226
15-19	137354	136611	137877	141059	143741	143854	143199	141769	138563	134692	131134	128090
20-24	119905	120551	120488	121428	123555	127282	129870	131559	133983	136202	138003	139257
25-29	108640	108406	106444	103055	100712	100539	102948	106153	109545	112539	115118	117452
30-34	106367	107259	108174	107931	105991	103327	101094	98223	96423	94769	95469	96596
35-39	102044	97797	97533	101123	102494	102097	103757	104446	103427	100716	97908	95810
40-44	116915	115746	111475	104682	101129	98330	94090	94263	98390	99993	99541	100699
45-49	115997	116983	117597	117148	115421	114507	113157	108430	101770	98510	96108	92366
50-54	104425	105774	107104	109451	111803	113143	113783	114381	113675	112226	111477	109932
55-59	87840	90322	93667	96967	99752	101578	102270	103554	105814	107774	108903	109705
60-64	80599	80880	80487	80145	80823	82800	85782	88809	91668	94022	95897	97316
65-69	67470	69280	71664	73315	74292	74793	74681	74469	74326	75046	76663	78019
70-74	52822	54083	55390	57342	59445	61017	62573	64333	65827	66935	67419	67350
75-79	36425	37932	39475	41082	42382	43527	45008	46394	47989	49710	51108	52428
80-84	20429	21454	22459	23286	24681	26230	27323	28620	30088	31350	32548	33644
85 y más	13266	14092	14918	15744	16570	17369	18142	18915	19687	20460	21531	22901



GRUPOS DE POBLACIONES INTERPOLADAS CON REFERENCIA AL 30 DE JUNIO DE CADA AÑO ENTRE LAS POBLACIONES RETRASADAS O PROYECTADAS A 31 DE DICIEMBRE

	1976	1977	1978	1979	1980	1981	1982	1983	1984	1985	1986	1987
AMBOS SEXOS	1131484	1215890	1299932	1387896	1474896	1539689	1578713	1615452	1654356	1695740	1737721	1779703
0-4	163411	174275	181716	189103	191092	186519	175399	162606	153113	147940	144908	141904
5-9	126498	138410	150532	163808	178455	190572	197835	202352	203846	201292	196172	190968
10-14	96232	104566	113438	122388	132343	142521	151879	161566	171689	182194	192121	200136
15-19	81424	87648	92405	97548	104055	111159	117558	123709	130118	137503	145542	153833
20-24	84605	93175	101246	107798	111393	111783	112257	113470	115353	117197	119464	123051
25-29	117933	122672	126687	131464	139009	142325	140368	138943	138826	139898	140172	138586
30-34	106554	117567	128768	139074	147406	153038	155446	154984	153087	152756	154484	156766
35-39	74642	78718	87741	101313	113377	122706	132413	141620	148692	152222	155456	159966
40-44	65332	70031	73293	74717	79540	84474	86893	94183	105934	115780	124215	134815
45-49	53972	57487	61439	65485	69389	73519	76767	78164	77838	80955	84853	87156
50-54	43134	45730	48357	51709	55587	58781	61633	64904	67776	70192	73469	76643
55-59	31128	34251	37837	41393	44551	47108	48998	50759	53173	56101	58764	61379
60-64	26940	27702	28540	29543	31266	33590	36287	39382	42367	44802	46897	48714
65-69	22572	24061	25526	26805	27891	28662	29162	29711	30370	31709	33708	36269
70-74	17019	17955	19007	20307	21842	23048	23937	24930	25872	26708	27286	27692
75-79	10594	11575	12712	13939	15103	16004	16738	17422	18268	19285	20085	20742
80-84	5812	6114	6465	7004	7824	8709	9451	10337	11301	11954	12355	12768
85 y más	3679	3953	4227	4501	4774	5172	5692	6212	6733	7253	7770	8285
HOMBRES	568485	610678	652580	697107	740498	772842	792124	810081	829207	849506	870625	892463
0-4	84075	89860	93770	98208	99014	96455	90608	83948	79061	76412	74696	73099
5-9	65409	71229	77352	84221	91938	98538	102397	104764	105418	103746	100946	98130
10-14	49375	54073	58613	63108	68133	73138	77992	83084	88275	93786	99051	103345
15-19	41129	43343	45605	48596	52693	56935	60182	63256	66662	70603	74829	79308
20-24	39651	44387	48065	50400	51125	51242	52489	54031	55607	57154	59133	61829
25-29	57407	59457	61518	63911	67385	68353	66683	65493	65284	65740	65939	65504
30-34	55909	60962	66031	70956	75152	77754	78357	77491	75906	75114	75465	76203
35-39	39954	42431	47343	54300	60044	64210	68697	72936	76098	77573	78838	80694
40-44	34226	36740	38520	39345	42161	45197	46752	50556	56496	61161	64990	70032
45-49	27754	29638	31845	34135	36307	38514	40198	41024	40921	42718	45086	46566
50-54	21626	22991	24355	26147	28402	30143	31618	33414	35021	36401	38138	39801
55-59	14991	16615	18534	20398	21861	23228	24324	25196	26488	28112	29531	30940
60-64	12349	12657	13003	13517	14456	15657	17094	18846	20382	21592	22717	23653
65-69	10157	10862	11485	11997	12454	12743	12847	13013	13389	14105	15135	16511
70-74	7098	7418	7873	8461	9172	9769	10211	10614	10934	11246	11453	11532
75-79	4167	4616	5017	5428	5835	6158	6437	6746	7134	7541	7914	8252
80-84	2136	2210	2344	2549	2819	3131	3425	3725	4048	4283	4393	4532
85 y más	1072	1191	1310	1429	1549	1676	1812	1948	2083	2219	2370	2535
MUJERES	562999	605213	647352	690789	734398	766847	786589	805371	825149	846234	867096	887240
0-4	79336	84415	87946	90895	92077	90064	84791	78858	74051	71528	70212	68805
5-9	61089	67181	73181	79587	86517	92034	95438	97588	98428	97546	95226	92838
10-14	46857	50493	54825	59280	64210	69383	73887	78482	83414	88408	93070	96792
15-19	40296	44306	46801	48952	51362	54223	57375	60454	63456	66900	70713	74526
20-24	44954	48788	53180	57397	60268	60540	59768	59439	59746	60043	60332	61222
25-29	60526	63215	65169	67553	71623	73972	73685	73449	73542	74158	74233	73082
30-34	50645	56605	62737	68117	72254	75284	77089	77493	77181	77643	79019	80563
35-39	34688	36288	40398	47013	53334	58496	63716	68683	72594	74649	76617	79302
40-44	31107	33291	34773	35371	37379	39277	40141	43627	49438	54619	59224	64784
45-49	26218	27850	29594	31350	33082	35005	36569	37140	36917	38238	39767	40590
50-54	21508	22739	24002	25562	27185	28638	30015	31490	32755	33791	35331	36842
55-59	16137	17636	19302	20995	22691	23880	24674	25563	26684	27990	29233	30439
60-64	14591	15045	15537	16026	16810	17933	19193	20536	21985	23210	24181	25062
65-69	12415	13199	14042	14808	15437	15919	16315	16698	16981	17603	18573	19758
70-74	9921	10537	11134	11846	12670	13279	13726	14317	14938	15462	15832	16160
75-79	6428	6959	7695	8511	9268	9846	10302	10676	11135	11743	12171	12490
80-84	3677	3904	4122	4455	5005	5578	6026	6613	7254	7671	7962	8236
85 y más	2607	2762	2917	3071	3226	3495	3880	4265	4649	5034	5401	5750

