


# ESTADÍSTICAS DEL MOVIMIENTO NATURAL DE LA POBLACION DE LA COMUNIDAD DE MADRID I. NACIMIENTOS 1988





21 AGO 2010

# ESTADISTICAS DEL MOVIMIENTO NATURAL DE LA POBLACION DE LA COMUNIDAD DE MADRID

## I. NACIMIENTOS

1988





Información original: Registros Cíviles de todos los municipios de la Comunidad de Madrid

Dirección general: I. Duque, C. Fuentes, I. Pintado, S. Severiano

Jefes de equipo tratamiento información: M.J. Fernández-Quejo y J. Martínez de Leiva

Equipo base tratamiento información: M. Carretero, J. Fernández, A. G. Bustos, M.J. Gómez, L. Mesas, E. Montoya, M.C. Miguel, E. Ramos

Desarrollo y tratamiento informático: J. Alvarez, I. Aponte, J. Castillo, L.A. Ríos, M. Rodríguez-Gamazo

Tabulación: I. Duque, M.J. Fernández-Quejo, C. Fuentes, V. Just, J. Martí, E. Montoliú, J. de la Paz, I. Pintado, S. Severiano

Codificación automática: J. Castillo, I. Duque, J. Fernández, A. González, I. Pintado

Diseño maqueta: Caligrama

Edita: Consejería de Economía - Príncipe de Vergara, 132

28002 MADRID

ISBN: 84-451-0423-3

Depósito Legal: BI-2691-91

Imprime: DIDOT, S.A. - Nervión, 3-6.º - BILBAO



## PRESENTACION

La Comunidad de Madrid acometió a partir de 1987 la elaboración, por convenio con el INE, de las estadísticas primeramente de Defunciones, y a continuación de Nacimientos y Matrimonios, que en conjunto se denominan tradicionalmente del Movimiento Natural de la Población. Tal empeño respondía a la necesidad de aumentar la celeridad en la elaboración de los datos y ayudar a mejorar la calidad, detalle y difusión de la información, y se realizaba en coordinación con iniciativas similares de las oficinas de estadística de otras Comunidades Autónomas.

Entonces parecía claro y hoy se puede reafirmar que la planificación y seguimiento de políticas y programas de atención a la salud, el diseño de la intervención de la administración en materia de vivienda, o la planificación de equipamientos educativos y de todo tipo de servicios sociales, así como la comprensión global de los cambios sociales, es muy difícil sin disponer del máximo de información sobre la coyuntura demográfica y la evolución de los comportamientos frente a la natalidad, el matrimonio o la mortalidad.

Puestos en el empeño, las tareas que se han acometido han desbordado con mucho las previsiones iniciales y han supuesto una revisión a fondo de los procedimientos de elaboración y un incremento cuantitativa y cualitativamente muy importante de la información disponible y de sus posibilidades de tratamiento, así como un renovado esfuerzo de difusión de la misma. Los detalles técnicos y metodológicos se facilitan en las páginas que siguen, pero conviene decir que éstas mejoras marcan una nueva etapa en cuanto a la disponibilidad de información sobre éstos flujos demográficos básicos, en lo que se refiere al ámbito geográfico de la Comunidad de Madrid debido en buena parte a que a partir de 1987 se cuenta con información desagregada por Distritos y Barrios del municipio de Madrid. Representa una novedad la edición de resultados conjunta entre las instituciones que han participado en los trabajos, pero este era el lógico colofón de la colaboración en anteriores fases, y para el usuario supone grandes ventajas ya que no obliga a acudir a diversas fuentes e implica un gran ahorro de esfuerzos y también económico.

Se agradece la colaboración de todas las personas e instituciones implicadas en éstas tareas, pero muy especialmente a los jueces y personal de los registros civiles de toda la Comunidad de Madrid que han facilitado enormemente nuestras tareas de recogida y depuración de datos estadísticos, así como a la Delegación Provincial y Servicios Centrales del INE que han sido muy comprensivos con nuestras demandas y han facilitado los trabajos en todas sus fases.

José Luis Fernández Noriega. Consejero de Economía de la Comunidad de Madrid

Pedro Sabando. Consejero de Salud de la Comunidad de Madrid

Luis María Huete Morillo. Concejale Delegado del Area de Régimen Interior y Personal.  
Ayuntamiento de Madrid







## INTRODUCCION: PRINCIPALES DATOS E INNOVACIONES

La presente introducción pretende resumir los principales objetivos, trabajos y limitaciones a tener en cuenta a la hora de conocer y utilizar ésta información.

### A) Mejora de la calidad de la información.

La mejora de la calidad ha sido un objetivo básico puesto que su resolución condicionaba tanto los niveles cuantitativos de información que se podían producir, como la utilidad y credibilidad de la misma.

Los procedimientos diseñados al efecto han sido:

- establecimiento de un equipo específico de codificación de causas de muerte (aspecto al que se ha dado una gran relevancia en todo el proceso) y mantenimiento de periódicas reuniones con especialistas de otras Comunidades Autónomas encargados de este tipo de tareas a fin de resolver los problemas técnicos específicos que plantea éste tipo de codificación
- codificación de los campos de profesión de los boletines de acuerdo con la Clasificación Nacional de Ocupaciones a dos dígitos, en lugar de utilizar la clasificación especial con que trabaja el INE
- codificación de la vía pública cuando la residencia del sujeto del acontecimiento es el municipio de Madrid, con el fin de poder responder a las necesidades de información de las unidades geográficas más detalladas (Distritos Municipales, Areas de Salud, etc.)
- grabación de la práctica totalidad de los datos de los boletines estadísticos y diseño de un amplio sistema de validaciones informáticas de coherencia interna de los registros grabados y codificados
- cotejo de las validaciones realizadas con la microfilmación de boletines realizada para éstos fines y con las inscripciones que constan en los registros civiles, para lo que se ha realizado un amplísimo programa de consultas tanto en el Registro Civil Unico de Madrid, como en los de el resto de los municipios con más acontecimientos. Es importante señalar, como se refleja mas adelante, la elevada rentabilidad de éstas consultas debido a que la información que consta en los libros registrales ha resultado ser en términos generales clara, correcta y coherente, frente a las deficiencias constatadas en los boletines estadísticos
- establecimiento de un sistema de cotejo de la exhaustividad por comparación de la secuencia de tomo y página de inscripción en los libros y resolución de las incidencias por consulta con los registros civiles
- diseño e implantación de un sistema de codificación automática, cuyos pormenores se detallan más adelante, que comienza a funcionar de manera efectiva en la estadística de nacimientos y matrimonios desde Enero de 1988 y en la de defunciones a partir de Enero de 1989. Aunque en el caso de nacimientos y matrimonios se hizo una revisión de lo tratado por procedimientos manuales de los años 1986 y 1987, antes de su publicación como datos definitivos
- establecimiento de un sistema de remisión a los ayuntamientos, en colaboración con la Delegación Provincial del INE, de las relaciones informatizadas de los nacimientos (a partir de Enero de 1987) y de los matrimonios (a partir de Enero de 1988) como notificación a efecto de las rectificaciones del Padrón, con devolución por parte de los Ayuntamientos de éstas relaciones a fin principalmente de mejorar la información sobre calle y número en el Municipio de Madrid y poder hacer una estimación de la localización de éstos acontecimientos imputados a residentes

### B) Aumento de la información disponible

Aunque el problema principal de ésta estadística no se considera que sea el de la cantidad de información disponible nos ha parecido conveniente mejorar la información en los siguientes aspectos:

- desagregación geográfica de los datos dentro del Municipio de Madrid, tanto por su tamaño, como por la necesidad de facilitar estadísticas para la zonificación sanitaria de la Comunidad de Madrid
- elaboración de información por generaciones o años de nacimiento, inexistente al nivel de la Comunidad de Madrid
- elaboración de las principales cifras relativas de más interés, tomando como denominadores las poblaciones de la proyección de la población de la Comunidad de Madrid al año 2001
- establecimiento de un amplio plan de tabulación del que solo se edita una parte, reservando otros sistemas de difusión para la información que no se publica por los procedimientos convencionales



### C) Mejora de la difusión de la información

Quizá sea éste el aspecto que estaba más descuidado y al que se ha dedicado mayores esfuerzos. Los principales medios puestos en marcha han sido:

- editar el Boletín Trimestral "Demografía y Salud", que es algo más que los usuales boletines de datos provisionales porque: a) realiza sus tabulaciones sobre la situación del archivo en cada momento, b) incluye tabulación de las variables básicas (edad, causa de muerte, municipio de residencia), en lugar de avanzar solamente los recuentos totales
- establecer una diferenciación de usuarios y soportes, para cada uno de los cuales se determina un distinto plan de difusión, tal y como se explica más adelante
- producir tabulación más amplia tanto en microfichas como en soporte magnético
- distribuir sistemáticamente las publicaciones a todas las instituciones productoras o implicadas (principalmente: Registros Civiles, Ayuntamientos y Hospitales), intentando que esto sea un acicate a la mejora de la calidad

### D) Mejora de la celeridad en la disponibilidad de los datos

Siendo uno de los objetivos básicos de la intervención de la Comunidad de Madrid en estas tareas, el objetivo de rapidez ha debido convivir con el resto de mejoras efectuadas, por lo que aunque la publicación del Boletín Trimestral "Demografía y Salud" ha cubierto las necesidades de información básica de la mayoría de los usuarios, queda un cierto trecho que recorrer en lo que se refiere a la celeridad en la difusión de los resultados definitivos, si bien esto es inevitable en los primeros años de implantación de un complejo circuito estadístico.

### E) Diferencias conceptuales introducidas

No ha estado entre los objetivos de los trabajos desarrollados efectuar ninguna modificación en lo que se refiere al contenido conceptual o circuito básico de la estadística, sobre todo si se tiene en cuenta que se han desarrollado simultáneamente la discusión de varios borradores de un proyecto de reforma de las estadísticas de nacimientos y defunciones.

La gran diferencia conceptual de lo que aquí se presenta se refiere al ámbito de los acontecimientos de la presente publicación, en relación con las estadísticas elaboradas por la mayoría de las Comunidades Autónomas en virtud del Convenio con el INE. Las ganancias del usuario en cuanto a cantidad, calidad y rapidez de información, hubieran quedado parcialmente mermadas si todas las estadísticas se refirieran solamente a los acontecimientos ocurridos en la propia Comunidad Autónoma, escapándose los acontecimientos de residentes ocurridos en otras Comunidades Autónomas. Esto planteaba no solo un problema de rapidez en cuanto a la disponibilidad de información, sino de parcial inutilidad de los esfuerzos desarrollados y los recursos empleados para aumentar la cantidad de información disponible, puesto que pasados dos o tres años tales datos quedaban obsoletos. Solo parecían existir dos soluciones: efectuar estimaciones de todas o de las principales variables acompañando a la publicación de resultados, o rescatar del circuito general los acontecimientos de residentes de la Comunidad de Madrid ocurridos en otras provincias, en línea de lo realizado en parte por las publicaciones del Instituto Vasco de Estadística. Esta ha sido la solución adoptada, que incluye en ocasiones el rastreo manual de los acontecimientos de residentes en el conjunto de boletines de otras provincias.

Sólo en lo que se refiere a la estadística de nacimientos, ha habido una excepción en cuanto a cambios conceptuales en las clasificaciones y su explicación y justificación se desarrolla en el apartado 3.4.2. de definiciones (véase situación matrimonial o relación entre el nacimiento y el matrimonio de la madre).

Carmelo Díaz. Director del Departamento de Estadística. Consejería de Economía.  
Comunidad de Madrid.

Fernando de la Mata. Director de Planificación, Formación e Investigación. Consejería de Salud.  
Comunidad de Madrid.

Paloma Villalba. Directora de Servicios de Informática y Ordenación Administrativa.  
Ayuntamiento de Madrid.



# INDICE

0. Abreviaturas utilizadas y títulos de las tablas .....	13
1. Plan de difusión y publicación de resultados .....	17
2. Guía analítica de las características investigadas y disponibilidad de la información .....	21
3. Definiciones y notas aclaratorias .....	31
3.1. Naturaleza de la estadística del Movimiento Natural de la Población .....	33
3.2. Poblaciones y ámbitos .....	34
3.3. Definición y notas sobre los acontecimientos básicos objeto de ésta estadística .....	35
3.4. Definición y notas sobre las características investigadas .....	36
3.5. Clasificaciones utilizadas .....	40
3.6. Impresos de recogida de la información .....	45
3.7. Diseño de los registros del Archivo Estadístico .....	51
4. Indicadores de cobertura, calidad y depuración de la estadística. ....	55
5. Nacimientos del periodo 1977-1988: principales resultados comparativos .....	61
1 [101]: Nacidos vivos de madres residentes, clasificados por años, según municipios, estratos de población y ámbitos geográficos de residencia de la madre .....	63
2 [103]: Nacidos vivos inscritos, clasificados por años, según estado civil de la madre y municipio de inscripción del nacimiento .....	66
3 [104]: Nacidos vivos de madres residentes, clasificados por años, según estado civil y municipio de residencia de la madre .....	68
4 [106]: Nacidos vivos de madres residentes, clasificados por años, según ámbito, estado civil de la madre y sexo del nacido .....	70
5 [108]: Nacidos vivos de madres residentes, clasificados por años, según estado civil y grupos de edades de la madre .....	71
6 [130]: Indicadores de nacidos, natalidad y fecundidad diferenciados por años .....	73
7 [132]: Tasas específicas de fecundidad, diferenciadas por años, según grupos de edades de la madre .....	74
8 [120]: Nacidos vivos de madres residentes, clasificados por años, según ámbito y orden del nacimiento .....	75
9 [122]: Nacidos vivos de madres residentes casadas en su primer matrimonio, clasificados por años, según orden del nacimiento y años del matrimonio .....	76
6. Nacimientos ocurridos en 1988: principales resultados estadísticos .....	83
6.1. Fecundidad general	
10 [201]: Nacidos vivos de madres residentes, clasificados por filiación del nacido, orden del matrimonio, estado civil de la madre y sexo del nacido, según municipios, estratos de población y ámbitos geográficos de residencia de la madre {R/R} .....	85
11 [203]: Nacidos vivos inscritos en la Comunidad de Madrid, e inscritos fuera de madres residentes, clasificados por filiación del nacido, orden del matrimonio, estado civil de la madre y sexo del nacido, según municipios, estratos de población y ámbitos geográficos de inscripción del nacimiento {IR/I} .....	92



12 [204]: Nacidos vivos de madres residentes, clasificados por filiación del nacido, orden del matrimonio, estado civil de la madre y sexo del nacido, según edad cumplida y año de nacimiento de la madre para total Comunidad, Municipio de Madrid, Corona metropolitana y municipios no metropolitanos {R/R} .....	93
13 [205]: Nacidos vivos de madres residentes, clasificados por grupos de generaciones de la madre, según municipios, estratos de población y ámbitos geográficos de residencia de la madre {R/R} .....	99
14 [208]: Nacidos vivos de madres residentes, clasificados por edad cumplida y año de nacimiento de la madre, según municipios, estratos de población y ámbitos geográficos de residencia de la madre {R/R} .....	106
15 [211]: Nacidos vivos de madres residentes, clasificados por mes de nacimiento, según municipios, estratos de población y ámbitos geográficos de residencia de la madre {R/R} .....	141
16 [217]: Nacidos vivos de madres residentes, clasificados por grupos de generaciones del padre, según filiación del nacido, estado civil, edad cumplida y año de nacimiento de la madre para total Comunidad, Municipio de Madrid, Corona Metropolitana y municipios no metropolitanos {R/R} .....	148
17 [218]: Nacidos vivos de madres residentes, clasificados por edad cumplida y año de nacimiento del padre, según filiación del nacido, estado civil, edad cumplida y año de nacimiento de la madre para total Comunidad {R/R} .....	171
18 [219]: Nacidos vivos de madres residentes, clasificados por el orden del nacimiento, según filiación del nacido, estado civil, edad cumplida y año de nacimiento de la madre para total Comunidad {R/R} .....	207
19 [220]: Nacidos vivos de madres residentes, clasificados por el orden del nacimiento, según filiación del nacido, estado civil de la madre, edad cumplida y año de nacimiento del padre para total Comunidad {R/R} .....	213
20 [221]: Intervalos genésicos medios (días) diferenciados por orden del nacimiento, según filiación del nacido, estado civil, edad cumplida y año de nacimiento de la madre para total Comunidad {R/R} .....	221
21 [222]: Intervalos genésicos medios (días) diferenciados por orden del nacimiento, según filiación del nacido, estado civil y profesión de la madre para total Comunidad {R/R} .....	227
22 [226]: Nacidos vivos de madres residentes, clasificados por grupos de generaciones de la madre, según filiación del nacido, estado civil y profesión de la madre para total Comunidad {R/R} .....	229
23 [228]: Nacidos vivos de madres residentes, clasificados por tiempo de gestación, según municipios, estratos de población y ámbitos geográficos de residencia de la madre {R/R} .....	231
24 [231]: Nacidos vivos de madres residentes, clasificados por peso, según municipios, estratos de población y ámbitos geográficos de residencia de la madre {R/R} .....	238
25 [234]: Nacidos vivos de madres residentes, clasificados por peso, según tiempo de gestación y sexo para total Comunidad, municipio de Madrid, Corona Metropolitana y municipios no metropolitanos {R/R} .....	245

## 6.2. Fecundidad matrimonial

26 [251]: Nacidos vivos dentro del matrimonio de madres residentes, clasificados por grupos de edad de la madre al contraer matrimonio, según municipios, estratos de población y ámbitos geográficos de residencia de la madre {R/R} ....	249
27 [254]: Nacidos vivos dentro del matrimonio de madres residentes, clasificados por duración (años cumplidos) y año de celebración del matrimonio, según municipios, estratos de población y ámbitos geográficos de residencia de la madre {R/R} .....	256
28 [257]: Nacidos vivos dentro del matrimonio de madres residentes, clasificados por grupos de generaciones de la madre, según filiación del nacido y orden del matrimonio de la madre combinados y duración del matrimonio (meses y años cumplidos) para total Comunidad, municipio de Madrid, Corona Metropolitana y municipios no metropolitanos {R/R} .....	284
29 [258]: Nacidos vivos dentro del matrimonio de madres residentes, clasificados por edad cumplida y año de nacimiento de la madre, según filiación del nacido y orden del matrimonio de la madre combinados y duración del matrimonio (meses y años cumplidos) para total Comunidad, municipio de Madrid, Corona Metropolitana y municipios no metropolitanos {R/R} .....	288
30 [259]: Nacidos vivos dentro del matrimonio de madres residentes, clasificados por edad cumplida de la madre (grupos quinquenales), según filiación del nacido y orden del matrimonio de la madre combinados, y profesión de la madre para total Comunidad, municipio de Madrid, Corona Metropolitana y municipios no metropolitanos {R/R} .....	308
31 [260]: Nacidos vivos dentro del matrimonio de madres residentes, clasificados por edad cumplida del padre (grupos quinquenales), según filiación del nacido y orden del matrimonio de la madre combinados, y profesión del padre para total Comunidad, municipio de Madrid, Corona Metropolitana y municipios no metropolitanos {R/R} .....	312




32 [261]:	Nacidos vivos dentro del matrimonio de madres residentes, clasificados por grupos profesionales de la madre y el orden del nacimiento, según filiación del nacido y orden del matrimonio de la madre combinados, y profesión del padre para total Comunidad, municipio de Madrid, Corona Metropolitana y municipios no metropolitanos {R/R}	316
33 [265]:	Nacidos vivos dentro del matrimonio de madres residentes, clasificados por orden del nacimiento, según filiación del nacido y orden del matrimonio combinados, duración (años cumplidos) y año de celebración del matrimonio para total Comunidad, municipio de Madrid, Corona Metropolitana y municipios no metropolitanos {R/R}	332
34 [269]:	Nacidos vivos dentro del matrimonio de madres residentes, clasificados por orden del nacimiento, según año de nacimiento del hijo anterior y duración del intervalo genésico (años) para total Comunidad, municipio de Madrid, Corona Metropolitana y municipios no metropolitanos {R/R}	340
35 [270]:	Nacidos vivos dentro del matrimonio de madres residentes, clasificados por el orden del nacimiento, según filiación del nacido y orden del matrimonio de la madre combinados, edad de la madre al matrimonio y duración (años cumplidos) y año de celebración del matrimonio para total Comunidad {R/R}	344
36 [271]:	Intervalos genésicos medios (días) de nacidos vivos dentro del matrimonio de madres residentes, clasificados por orden del nacimiento, según filiación del nacido y orden del matrimonio combinados y profesión de la madre para total Comunidad, municipio de Madrid, Corona Metropolitana y municipios no metropolitanos {R/R}	347
7.	Muertes Fetales Tardías del período 1977-1988: principales resultados comparativos	351
37 [301]:	Muertes fetales tardías de madres residentes, clasificadas por años, según municipios, estratos de población y ámbitos geográficos de residencia de la madre	353
38 [303]:	Muertes fetales tardías inscritas en la Comunidad de Madrid, clasificadas por años, según estado civil y municipio de inscripción del nacimiento	356
39 [306]:	Muertes fetales tardías de madres residentes clasificadas por años, según estado civil y ámbito geográfico de residencia de la madre	357
40 [311]:	Muertes fetales tardías de madres residentes clasificadas por años, según estado civil y grupo de edad de la madre	358
41 [330]:	Indicadores de muertes fetales tardías, diferenciados por años, según ámbitos geográficos	359
42 [332]:	Tasas específicas de muertes fetales tardías, diferenciadas por años, según grupos de edad de la madre y ámbito geográfico	360
8.	Muertes Fetales Tardías ocurridas en 1988: principales resultados estadísticos	361
43 [401]:	Muertes fetales tardías de madres residentes, clasificadas por filiación del nacido, orden del matrimonio, estado civil de la madre y sexo del nacido, según municipios, estratos de población y ámbitos geográficos de residencia de la madre {R/R}	363
44 [403]:	Muertes fetales tardías inscritas en la Comunidad de Madrid e inscritas fuera de madres residentes, clasificadas por filiación del nacido, orden del matrimonio, estado civil de la madre y sexo del nacido, según municipios, estratos de población y ámbitos geográficos de inscripción del nacimiento {R/I}	367
45 [404]:	Muertes fetales tardías de madres residentes, clasificadas por filiación del nacido, orden del matrimonio, estado civil de la madre y sexo del nacido, según edad cumplida y año de nacimiento de la madre (para total Comunidad, municipio de Madrid, Corona Metropolitana y municipios no metropolitanos) {R/R}	368
46 [407]:	Muertes fetales tardías de madres residentes, clasificadas por edad cumplida de la madre (grupos quinquenales), según municipios, estratos de población y ámbitos geográficos de residencia de la madre {R/R}	372
47 [409]:	Muertes fetales tardías de madres residentes, clasificadas por edad cumplida de la madre (grupos quinquenales), filiación del nacido, orden del matrimonio, estado civil y duración del matrimonio de la madre (meses y años cumplidos) para total Comunidad, municipio de Madrid, Corona Metropolitana y municipios no metropolitanos {R/R}	376
48 [410]:	Muertes fetales tardías de madres residentes, clasificadas por número de nacidos vivos anteriores, según filiación del nacido, orden del matrimonio, estado civil y duración del matrimonio (meses y años cumplidos) para total Comunidad {R/R}	380
49 [411]:	Muertes fetales tardías de madres residentes, clasificadas por filiación del nacido, orden del matrimonio, estado civil de la madre y madurez del parto, según edad cumplida y año de nacimiento de la madre para total Comunidad {R/R}	381



50 [412]: Muertes fetales tardías de madres residentes, clasificadas por filiación del nacido, orden del matrimonio, estado civil de la madre y normalidad del parto según edad cumplida y año de nacimiento de la madre para total Comunidad {R/R} .....	382
51 [413]: Muertes fetales tardías de madres residentes, clasificadas por normalidad, asistencia y lugar del parto combinados, según municipios, estratos de población y ámbitos geográficos de residencia de la madre {R/R} .....	383
52 [419]: Muertes fetales tardías de madres residentes, clasificadas por peso, según tiempo de gestación y sexo para total Comunidad {R/R} .....	387
53 [420]: Muertes fetales tardías de madres residentes, clasificadas por tiempo de gestación, según filiación del nacido, estado civil y grupos de edad de la madre al parto para total Comunidad {R/R} .....	388
54 [421]: Muertes fetales tardías de madres residentes, clasificadas por peso, según filiación del nacido, estado civil y grupos de edad de la madre para total Comunidad {R/R} .....	389
55 [422]: Muertes fetales tardías de madres residentes, clasificadas por tiempo de gestación, según filiación y sexo del nacido y multiplicidad del parto para total Comunidad {R/R} .....	390
9. Partos del periodo 1977-1988: principales resultados comparativos .....	391
56 [502]: Partos clasificados por años según inscripción o residencia de la madre y multiplicidad .....	393
57 [509]: Partos de madres residentes, clasificados por años, según multiplicidad y vitalidad combinadas y ámbito geográfico .....	394
58 [511]: Partos de madres residentes, clasificados por años, según normalidad y asistencia recibida, lugar del parto combinado y ámbito geográfico de residencia de la madre .....	396
10. Partos ocurridos en 1988: principales resultados estadísticos .....	397
59 [601]: Partos de madres residentes, clasificados por multiplicidad y sexo combinados, según municipios, estratos de población y ámbitos geográficos de residencia de la madre {R/R} .....	399
60 [603]: Partos inscritos en la Comunidad de Madrid e inscritos fuera de madres residentes, clasificados por multiplicidad y sexo combinados, según municipios, estratos de población y ámbitos geográficos de inscripción del nacimiento {IR/I} .....	406
61 [604]: Partos de madres residentes, clasificados por multiplicidad y sexo combinados, según filiación del nacido, estado civil, edad cumplida y año de nacimiento de la madre para total Comunidad, municipio de Madrid, Corona Metropolitana y municipios no metropolitanos {R/R} .....	407
62 [605]: Partos de madres residentes, clasificados por multiplicidad y vitalidad combinadas, según municipios, estratos de población y ámbitos geográficos de residencia de la madre {R/R} .....	434
63 [607]: Partos inscritos en la Comunidad de Madrid, e inscritos fuera de madres residentes, clasificados por multiplicidad y vitalidad combinadas, según municipios, estratos de población y ámbitos geográficos de inscripción del nacimiento {IR/I} .....	441
64 [608]: Partos de madres residentes, clasificados por multiplicidad y madurez combinadas, según filiación del nacido, estado civil, edad cumplida y año de nacimiento de la madre para total Comunidad {R/R} .....	442
65 [609]: Partos de madres residentes, clasificados por multiplicidad y vitalidad combinadas, según filiación del nacido, estado civil, edad cumplida y año de nacimiento de la madre para total Comunidad {R/R} .....	449
66 [610]: Partos de madres residentes, clasificados por multiplicidad y sexo combinados según el mes del parto para total Comunidad, municipio de Madrid, Corona Metropolitana y municipios no metropolitanos {R/R} .....	456
67 [611]: Partos de madres residentes, clasificados por multiplicidad y vitalidad combinadas según el mes del parto para total Comunidad, municipio de Madrid, Corona Metropolitana y municipios no metropolitanos {R/R} .....	458
68 [613]: Partos de madres residentes, clasificados por multiplicidad y vitalidad combinadas, según lugar de nacimiento, normalidad, asistencia sanitaria y día de la semana del parto para total Comunidad {R/R} .....	460
11. Procedimiento de elaboración de la estadística .....	467
11.1. Flujo básico de trabajo .....	469
11.2. Codificación automática .....	471
11.3. Detección y corrección de errores .....	471
12. Anexo: Poblaciones de referencia de las tablas retrospectivas .....	479



0. ABREVIATURAS UTILIZADAS Y TITULOS DE LAS TABLAS





Se ha procedido a una denominación normalizada de las tablas de la presente publicación, a fin de que el título sea descriptivo de las variables que contiene. Para ello todos los títulos responden a una sintaxis normalizada, que utiliza palabras clave para indicar el contenido y la disposición de la información, de la siguiente manera:

Número de la tabla en la publicación [código fijo de la tabla]: (Descripción del universo sobre el que se hace la tabulación), CLASIFICADOS/AS POR... (descripción de la información de la cabecera de la tabla) ..., SEGUN...(descripción del ladillo de la tabla)..., PARA .... (descripción de los planos de la tabla o de los ámbitos territoriales para los que se hace en el caso de tablas cruzadas)...

Ejemplos:

- 33 [265] Nacidos vivos dentro del matrimonio de madres residentes, clasificados por orden del nacimiento, según filiación del nacido y orden del matrimonio combinados, duración (años cumplidos) y año de celebración del matrimonio, para total Comunidad, municipio de Madrid, Corona metropolitana y municipios no metropolitanos {R/R}.
- 60 [603] Partos inscritos en la Comunidad de Madrid, e inscritos fuera de madres residentes, clasificados por multiplicidad y sexo combinados, según municipios, estratos de población y ámbitos geográficos de inscripción del nacimiento {IR/I}.

N.º Código	Universo	Cabecera	Ladillo	Planos
33 [265]	Nacidos vivos dentro del matrimonio de madres residentes	<ul style="list-style-type: none"> <li>• Orden del nacimiento</li> </ul>	<ul style="list-style-type: none"> <li>• Filiación del nacido, orden del matrimonio combinados</li> <li>• Duración (años cumplidos) del matrimonio</li> <li>• Año de celebración del matrimonio</li> </ul>	<ul style="list-style-type: none"> <li>• Total Comunidad</li> <li>• Municipio de Madrid</li> <li>• Corona Metropolitana</li> <li>• Municipios no metropolitanos</li> </ul>
60 [603]	Partos inscritos en la Comunidad de Madrid e inscritos fuera de madres residentes	<ul style="list-style-type: none"> <li>• Multiplicidad sexo, combinados</li> </ul>	<ul style="list-style-type: none"> <li>• Municipios</li> <li>• Estratos de población</li> <li>• Ámbitos geográficos</li> </ul>	

En todo caso y para facilitar la comprensión de los aspectos de referenciación geográfica de los acontecimientos se incluye entre corchetes las siguientes abreviaturas:

R/R Significa que dicha tabla tiene como universo los acontecimientos de residentes de la Comunidad de Madrid y la clasificación geográfica es de acuerdo al lugar de residencia de la población


I/R Significa que dicha tabla tiene como universo los acontecimientos inscritos en (u ocurridos en) la Comunidad de Madrid y la clasificación geográfica es de acuerdo al lugar de residencia de la población

IR/I Significa que dicha tabla tiene como universo los acontecimientos inscritos en la Comunidad de Madrid e inscritos fuera de la Comunidad de Madrid correspondientes a residentes de la misma, la clasificación geográfica es de acuerdo al lugar de inscripción del acontecimiento (en el caso de la Comunidad de Madrid por municipios, estratos y ámbitos y en el caso de los de fuera según Comunidad Autónoma).

La justificación de estos aspectos se encuentra en el apartado 3.2.

**ADVERTENCIA IMPORTANTE:** En la presentación de todas las tablas se han suprimido todas aquellas filas o columnas sin información. Esto es especialmente importante, ya que aquellos municipios de la Comunidad de Madrid que no aparecen, es que no cuentan con acontecimientos para el año de referencia.











PLAN DE DIFUSION Y PUBLICACION DE RESULTADOS

## 1.1. Resultados provisionales: Boletín Trimestral "Demografía y Salud"

La publicación de éstos resultados ha sido la primera forma de difusión y se ha planteado con una filosofía renovada; no se trataba de facilitar unos resultados propios del primer recuento manual, sino de efectuar una tabulación sobre la situación del archivo informatizado en cada momento, aunque no completamente depurado desde el punto de vista de exhaustividad y coherencia interna. Esta opción, que implica que en el sistema de trabajo la grabación y carga de la información es el primer paso, posibilita efectuar tabulaciones de diversas variables de interés. En la primera etapa de éste Boletín Trimestral, se han incluido igualmente algunos gráficos y mapas explicativos de la evolución de los diversos fenómenos y de su distribución espacial.

## 1.2. Tablas de la explotación anual

La elaboración estadística del Movimiento Natural de la Población da lugar a tres archivos: Partos (del que se elaboran las estadísticas de Nacidos vivos, Muertes fetales tardías y Partos), Defunciones (a partir del que se elaboran las estadísticas de Defunciones de nacidos vivos y de Defunciones perinatales que incluyen las muertes fetales tardías, las muertes al nacer y muertes antes de 24 horas recogidas de la estadística de partos) y Matrimonios. Para cada uno de éstos archivos se ha elaborado un plan de tabulación relativamente extenso, una selección de cuyas tablas es la que se publica, estando el resto disponible en papel (en forma de Documentos de Trabajo), microficha (pensada para centros de documentación) y soporte magnético (diskettes 5 1/4, o cinta). Los diseños de registro de cada uno de los archivos y la guía analítica de las características investigadas en cada tabulación figuran en cada una de las publicaciones respectivas.

Para acomodar adecuadamente la distribución en función de los distintos tipos de usuarios la publicación se hace separadamente para Nacimientos (tabulaciones de Partos, Nacidos Vivos y Muertes Fetales Tardías), Defunciones y Matrimonios.

## 1.3. Tabulación retrospectiva


Cada una de las publicaciones anuales contará con una serie de tablas con los principales datos retrospectivos, tanto en términos absolutos como relativos, a fin de que se puedan apreciar las peculiaridades de un año en la evolución general. También se elaborarán tabulaciones de los años 1975 a 1988 para aquellas informaciones importantes que están incluidas en el actual plan de tabulación, pero inexistentes con anterioridad.

## 1.4. Tabulaciones especiales

Se atenderán igualmente las peticiones de tabulaciones especiales y se facilitarán copias del archivo estadístico convenientemente anonimizado. A tal efecto las peticiones se dirigirán a:

Departamento de Estadística.  
Consejería de Economía.  
Comunidad de Madrid.  
C/ Príncipe de Vergara, 132-6.ª planta.  
28002 MADRID.  
Teléfono: 580 24 11.  
FAX: 563 82 45.







2. GUIA ANALITICA DE LAS CARACTERISTICAS  
INVESTIGADAS Y DISPONIBILIDAD DE INFORMACION






INVESTIGACIÓN Y TIPOLOGÍA DE INFORMACIÓN  
LA GUÍA ANALÍTICA DE LAS CARACTERÍSTICAS

## 2.1. Cuadros analíticos de características

Para facilitar la localización y consulta se señalan a continuación la relación de tablas y un cuadro-guía con las características investigadas por el plan de tabulación, con indicación de si dicha tabla se incluye en la presente publicación. Todas las tablas que se publican tienen una doble numeración, la primera de ellas es correlativa dentro de la publicación en que aparecen, y la segunda de ella figura entre corchetes, es el número general, digamos de matrícula, dentro del plan de tabulación (siempre el mismo no importa en cuantas publicaciones o tipos de soportes sea incluido).

La información de cada tabla puede ser investigada para varios tipos de universos y criterios de clasificación geográfica (véase punto 3.2.) y se considera tabla simple aquella que incluye en sí misma (normalmente en ladillo) todas las desagregaciones geográficas correspondientes, denominándose tabla cruzada aquella cuya información corresponde a un solo ámbito o unidad geográfica.













## 2.2. Relación de tablas no publicadas del plan de explotación

### 2.2.1. Nacimientos ocurridos en 1988

#### 2.2.1.1. Fecundidad general

- [202]: Nacidos vivos inscritos, clasificados por filiación del nacido, orden del matrimonio, estado civil de la madre y sexo del nacido, según municipios, estratos de población y ámbitos geográficos de residencia de la madre {I/R}
- [205]: Nacidos vivos de madres residentes, clasificados por grupos de generaciones de la madre, según municipios, estratos de población y ámbitos geográficos de residencia de la madre (para hombres y mujeres) {R/R}
- [206]: Nacidos vivos inscritos, clasificados por grupos de generaciones de la madre, según municipios, estratos de población y ámbitos geográficos de residencia de la madre (para ambos sexos, hombres y mujeres). {I/R}
- [207]: Nacidos vivos inscritos en la Comunidad de Madrid e inscritos fuera de madres residentes, clasificados por grupos de generaciones de la madre, según municipios, estratos de población y ámbitos geográficos de inscripción del nacimiento (para ambos sexos, hombres y mujeres) {IR/I}
- [208]: Nacidos vivos de madres residentes, clasificados por edad cumplida y año de nacimiento de la madre, según municipios, estratos de población y ámbitos geográficos de residencia de la madre (para hombres y mujeres) {R/R}
- [209]: Nacidos vivos inscritos, clasificados por edad cumplida y año de nacimiento de la madre, según municipios, estratos de población y ámbitos geográficos de residencia de la madre (para ambos sexos, hombres y mujeres) {I/R}
- [210]: Nacidos vivos inscritos en la Comunidad de Madrid e inscritos fuera de madres residentes, clasificados por edad cumplida y año de nacimiento de la madre, según inscripción del nacimiento (para ambos sexos, hombres y mujeres) {IR/I}
- [211]: Nacidos vivos de madres residentes, clasificados por mes de nacimiento, según municipios, estratos de población y ámbitos geográficos de residencia de la madre (para dentro y fuera del matrimonio) {R/R}
- [212]: Nacidos vivos inscritos, clasificados por mes de nacimiento, según municipios, estratos de población y ámbitos geográficos de residencia de la madre (para total, dentro del matrimonio y fuera del matrimonio) {I/R}
- [213]: Nacidos vivos inscritos en la Comunidad de Madrid e inscritos fuera de madres residentes, clasificados por mes de nacimiento, según municipios, estratos de población y ámbitos geográficos de inscripción del nacimiento {IR/I}
- [214]: Nacidos vivos de madres residentes, clasificados por día de la semana, según municipios, estratos de población y ámbitos geográficos de residencia de la madre (para total, dentro del matrimonio y fuera del matrimonio) {R/R}
- [215]: Nacidos vivos inscritos, clasificados por día de la semana, según municipios, estratos de población y ámbitos geográficos de residencia de la madre (para total, dentro del matrimonio y fuera del matrimonio) {I/R}
- [216]: Nacidos vivos inscritos en la Comunidad de Madrid e inscritos fuera de madres residentes, clasificados por día de la semana, según municipios, estratos de población y ámbitos geográficos de inscripción del nacimiento (para total, dentro del matrimonio y fuera del matrimonio) {IR/I}
- [223]: Duraciones medias del intervalo genésico (meses) de los nacidos vivos de madres residentes diferenciadas por el orden del nacimiento, según municipios, estratos de población y ámbitos geográficos de residencia de la madre {R/R}
- [224]: Duraciones medias del intervalo genésico (meses) de los nacidos vivos inscritos diferenciadas por el orden del nacimiento, según municipios, estratos de población y ámbitos geográficos de residencia de la madre {I/R}
- [225]: Duraciones medias del intervalo genésico (meses) de los nacidos vivos inscritos en la Comunidad de Madrid, e inscritos fuera de madres residentes diferenciadas por el orden del nacimiento, según municipios, estratos de población y ámbitos geográficos de inscripción del nacimiento {IR/I}
- [227]: Nacidos vivos de madres residentes, clasificados por edad cumplida y año de nacimiento de la madre, según filiación del nacido, estado civil, profesión y grupos profesionales de la madre {R/R}
- [229]: Nacidos vivos inscritos, clasificados por tiempo de gestación, según municipios, estratos de población y ámbitos geográficos de residencia de la madre {I/R}
- [230]: Nacidos vivos inscritos en la Comunidad de Madrid e inscritos fuera de madres residentes, clasificados por tiempo de gestación, según municipios, estratos de población y ámbitos geográficos de inscripción del nacimiento {IR/I}
- [232]: Nacidos vivos inscritos, clasificados por peso, según municipios, estratos de población y ámbitos geográficos de residencia de la madre {I/R}
- [233]: Nacidos vivos inscritos en la Comunidad de Madrid e inscritos fuera de madres residentes, clasificados por peso, según municipios, estratos de población y ámbitos geográficos de inscripción del nacimiento {IR/I}
- [235]: Nacidos vivos de madres residentes, clasificados por normalidad, asistencia y lugar del parto combinados, según municipios, estratos de población y ámbitos geográficos de residencia de la madre (para todos los nacidos vivos, nacidos pretérmino, nacidos a término y nacidos postérmino) {R/R}



- [236]: Nacidos vivos inscritos, clasificados por normalidad, asistencia y lugar del parto combinados, según municipios, estratos de población y ámbitos geográficos de residencia de la madre (para todos los nacidos vivos, nacidos pretérmino, nacidos a término y nacidos postérmino) {I/R}
- [237]: Nacidos vivos inscritos en la Comunidad de Madrid e inscritos fuera de madres residentes, clasificados por normalidad, asistencia y lugar del parto combinados, según municipios, estratos de población y ámbitos geográficos de inscripción del nacimiento (para todos los nacidos vivos, nacidos pretérmino, nacidos a término y nacidos postérmino) {IR/I}
- [238]: Nacidos vivos de madres residentes, clasificados por tiempo transcurrido entre el nacimiento y la inscripción, según municipios, estratos de población y ámbitos geográficos de residencia de la madre {R/R}
- [239]: Nacidos vivos inscritos, clasificados por tiempo transcurrido entre el nacimiento y la inscripción, según municipios, estratos de población y ámbitos geográficos de residencia de la madre {I/R}
- [240]: Nacidos vivos inscritos en la Comunidad de Madrid e inscritos fuera de madres residentes, clasificados por tiempo transcurrido entre el nacimiento y la inscripción, según municipios, estratos de población y ámbitos geográficos de inscripción del nacimiento {IR/I}
- [241]: Nacidos vivos de madres residentes, clasificados por la orientación de la bóveda celeste al nacimiento de la madre, según municipios, estratos de población y ámbitos geográficos de residencia de la madre {R/R}
- [242]: Nacidos vivos inscritos, clasificados por la orientación de la bóveda celeste al nacimiento de la madre, según municipios, estratos de población y ámbitos geográficos de residencia de la madre {I/R}
- [243]: Nacidos vivos inscritos en la Comunidad de Madrid e inscritos fuera de madres residentes, clasificados por la orientación de la bóveda celeste al nacimiento de la madre, según municipios, estratos de población y ámbitos geográficos de inscripción del nacimiento {IR/I}
- [244]: Nacidos vivos de madres residentes, clasificados de acuerdo a que el padre resida en el municipio de residencia de la madre, según municipios, estratos de población y ámbitos geográficos de residencia de la madre {R/R}
- [245]: Nacidos vivos de madres residentes, clasificados por la fase lunar en el nacimiento, según municipios, estratos de población y ámbitos geográficos de residencia de la madre {R/R}
- [246]: Nacidos vivos inscritos, clasificados por la fase lunar en el nacimiento, según municipios, estratos de población y ámbitos geográficos de residencia de la madre {I/R}
- [247]: Nacidos vivos inscritos en la Comunidad de Madrid e inscritos fuera de madres residentes, clasificados por la fase lunar en el nacimiento, según municipios, estratos de población y ámbitos geográficos de inscripción del nacimiento {IR/I}

### 2.2.1.2. Fecundidad Matrimonial

- [251]: Nacidos vivos dentro del matrimonio de madres residentes, clasificados por grupos de edad de la madre al contraer matrimonio, según municipios, estratos de población y ámbitos geográficos de residencia de la madre (para hombres y mujeres) {R/R}
- [252]: Nacidos vivos dentro del matrimonio inscritos, clasificados por grupos de edad de la madre al contraer matrimonio, según municipios, estratos de población y ámbitos geográficos de residencia de la madre (para ambos sexos, hombres y mujeres) {I/R}
- [253]: Nacidos vivos dentro del matrimonio inscritos en la Comunidad de Madrid e inscritos fuera, de madres residentes, clasificados por grupos de edad de la madre al contraer matrimonio, según municipios, estratos de población y ámbitos geográficos de inscripción del nacimiento {IR/I}
- [255]: Nacidos vivos dentro del matrimonio inscritos clasificados por duración (años cumplidos) y año de celebración del matrimonio, según municipios, estratos de población y ámbitos geográficos de residencia de la madre {I/R}
- [256]: Nacidos vivos dentro del matrimonio inscritos en la Comunidad de Madrid e inscritos fuera, de madres residentes, clasificados por duración (años cumplidos) y año de celebración del matrimonio, según municipios, estratos de población y ámbitos geográficos de inscripción del nacimiento {IR/I}
- [262]: Primogénitos nacidos vivos dentro del matrimonio de madres residentes clasificados por orden y duración del matrimonio, según municipios, estratos de población y ámbitos geográficos de residencia de la madre {R/R}
- [263]: Primogénitos nacidos vivos dentro del matrimonio inscritos, clasificados por orden y duración del matrimonio, según municipios, estratos de población y ámbitos geográficos de residencia de la madre (para grupos profesionales de la madre) {I/R}
- [264]: Primogénitos nacidos vivos dentro del matrimonio inscritos en la Comunidad de Madrid e inscritos fuera, de madres residentes, clasificados por orden y duración del matrimonio, según municipios, estratos de población y ámbitos geográficos de inscripción del nacimiento (para grupos profesionales de la madre) {IR/I}
- [266]: Nacidos vivos dentro de matrimonio de madres residentes, y duración media del intervalo genésico (meses), clasificados por el orden del nacimiento, según municipios, estratos de población y ámbitos geográficos de residencia de la madre {R/R}
- [267]: Nacidos vivos dentro del matrimonio inscritos y duración media del intervalo genésico (meses), clasificados por el orden del nacimiento, según municipios, estratos de población y ámbitos geográficos de residencia de la madre {I/R}
- [268]: Nacidos vivos dentro del matrimonio inscritos en la Comunidad de Madrid e inscritos fuera de madres residentes, y duración media del intervalo genésico (meses), clasificados por el orden del nacimiento, según municipios, estratos de población y ámbitos geográficos de residencia de la madre {IR/I}




### 2.2.2. Muertes fetales tardías ocurridas en 1988

- [405]: Muertes fetales tardías de madres residentes, clasificadas por meses del año, según municipios, estratos de población y ámbitos geográficos de residencia de la madre {R/R}
- [409]: Muertes fetales tardías de madres residentes, clasificadas por grupos de edad cumplida de la madre, filiación del nacido, orden del matrimonio, estado civil y duración del matrimonio de la madre (meses y años cumplidos) (para grupos profesionales de la madre) {R/R}
- [413]: Muertes fetales tardías de madres residentes, clasificadas por normalidad, asistencia y lugar del parto combinados, según municipios, estratos de población y ámbitos geográficos de residencia de la madre (para pretérmino, a término y postérmino) {I/R}
- [414]: Muertes fetales tardías inscritas, clasificadas por normalidad, asistencia y lugar del parto combinados, según municipios, estratos de población y ámbitos geográficos de residencia de la madre (para pretérmino, a término y postérmino) {I/R}
- [415]: Muertes fetales tardías de madres residentes, clasificadas por tiempo de gestación, según municipios, estratos de población y ámbitos geográficos de residencia de la madre {R/R}
- [417]: Muertes fetales tardías de madres residentes, clasificadas por peso, según municipios, estratos de población y ámbitos geográficos de residencia de la madre {R/R}
- [423]: Muertes fetales tardías de madres residentes, clasificadas por peso, según filiación del nacido, sexo del nacido y multiplicidad del parto {R/R}
- [424]: Muertes fetales tardías de madres residentes, clasificadas por grupos profesionales de la madre y nacidos vivos anteriores, según profesión del padre {R/R}

### 2.2.3. Partos ocurridos en 1988


- [602]: Partos inscritos, clasificados por multiplicidad y sexo combinados, según municipios, estratos de población y ámbitos geográficos de residencia de la madre {I/R}
- [606]: Partos inscritos, clasificados por multiplicidad y vitalidad combinadas, según municipios, estratos de población y ámbitos geográficos de residencia de la madre {I/R}
- [608]: Partos de madres residentes, clasificados por multiplicidad y madurez combinados, según filiación del nacido, estado civil, edad cumplida y año de nacimiento de la madre (para total, normales y distócicos) {R/R}
- [612]: Partos de madres residentes, clasificados por multiplicidad y sexo combinados según normalidad, asistencia sanitaria y día de la semana del parto (para en domicilio, en centro sanitario y en otro lugar) {R/R}





### 3. DEFINICIONES Y NOTAS ACLARATORIAS







### 3.1. Naturaleza de la estadística del Movimiento Natural de la Población

La información de nacimientos, matrimonios y defunciones proviene del aprovechamiento estadístico de las inscripciones practicadas por los individuos en el Registro Civil en virtud del mandato que establece la Ley del Registro Civil. Tales inscripciones, tienen por finalidad constituirse en registro fehaciente y público de diversos acontecimientos: nacimiento, filiación, nombre y apellidos, emancipación, modificaciones judiciales de la capacidad de las personas, patria potestad, matrimonio y defunción, entre otras. El Registro Civil está a cargo de la Administración Central del Estado (Ministerio de Justicia) y consta de los Registros Municipales, los Consulares y el Central, estando los Registros Municipales a cargo del Juez Municipal o Comarcal, asistido del Secretario.

La consolidación de la práctica de la anotación de éstos acontecimientos en el Registro Civil tiene una historia jugosa, que sólo se menciona brevemente. Como es bien sabido, el antecedente inmediato son las inscripciones en los libros parroquiales y lo cierto es que tales inscripciones tienen el mismo sentido desde el punto de vista del individuo (la constancia de existencia como individuo por quien tiene poder para dársela: Dios o el Estado), aunque desde el punto de vista social ambas prácticas tienen un significado diferente. La costumbre de anotar en los "Libros Sacramentales" fue una práctica más o menos espontánea de las postrimerías del siglo XV con finalidad básicamente contable: anotar los ingresos procedentes de las ceremonias religiosas y de la inscripción de los testamentos y mandas piadosas, si bien es cierto que pronto se extendió a la totalidad de los actos religiosos incluidos los de los "pobres", que no aportaban económicamente nada. Dicha práctica estaba consolidada por diversos sínodos (Alcalá, 1590, Tarragona, 1543). Posteriormente el Concilio de Trento generaliza la obligatoriedad de tal práctica y diversas Constituciones Sinodales se encargan de remachar el esfuerzo administrativo y contable que suponen. Aunque es menos conocido hay que anotar que desde muy pronto el Estado interviene reforzando ésta práctica (Real Cédula de 12 de Julio de 1564: Novísima Recopilación, Lib. 1, Tit. 1, Leg. 13; y Real Orden de 21 de Marzo de 1749).

En el ámbito territorial de la Comunidad de Madrid, en la medida que la conservación de los archivos parroquiales nos permite sacar conclusiones, el comienzo de los Libros de Bautismos se produce a lo largo del siglo XVI (Arganda en 1525 y las parroquias de Madrid Villa, salvo la de Santa María donde se inicia en 1543, con asientos regulares entre 1595 y 1599), mientras que el comienzo de los libros de Casamientos y Defunciones se produce en general en torno a la mitad del siglo XVII.

Pocos procesos estadísticos han tenido una implantación tan atribulada como el referido a las estadísticas de nacimientos, matrimonios y defunciones ya que aquí están entrelazados dos procesos: la instauración del Registro Civil en relación y por diferenciación con los parroquiales (como parte del proceso revolucionario de consolidación del Estado burgués del XIX) y la explotación de los registros administrativos existentes (eclesiásticos y civiles) con el fin de disponer de información sobre las características y la coyuntura demográfica. Los primeros intentos de poner en marcha el Registro Civil se remontan a la Real Orden del 23 de Mayo de 1801 en que se ordena a los párrocos que confeccionen unas listas de los bautismos, matrimonios, y entierros, independientes de las que se acostumbra a llevar en las parroquias y que las remitan al Primer secretario de Estado; posteriormente, en 1813, se ordena que una copia de estas listas se debe guardar en el Ayuntamiento, y en 1823 la norma señala que se lleve un libro de registro civil en la secretaría del Ayuntamiento, que se cotejará con las listas que envían los párrocos y cuando esten dispuestos dichos libros, serán ya las propias secretarías de los Ayuntamientos las que envíen la documentación necesaria al Ministerio de la Gobernación para el recuento de los hechos demográficos. A los estados, o listas, de entierros se adjunta un certificado que debe cumplimentar el Médico donde se especifica la enfermedad de la que murió la persona.

En el año 1856 se crea la Comisión Estadística General del Reino, y se le encarga a partir de la Orden del 7 de Febrero de 1861, la elaboración de estas estadísticas y en el año 1863 aparece la primera publicación de resultados de los años 1858 a 1861 en la que se comenta lo anómalo de estos primeros resultados en algunas provincias, por lo que se pide que los datos vayan acompañados de una Memoria en la que se expliquen los hechos extraordinarios que hayan sucedido y se dictan sucesivas órdenes aclarando los datos que deben figurar en cada uno de los estadillos que proporcionan los Ayuntamientos. A partir del año 1862 se establece la obligación de proporcionar los datos también para los nacidos muertos y nacidos vivos pero muertos antes de bautizar, como único medio de cuadrar las cifras de nacimientos y defunciones.

El 17 de Junio de 1870 entra en vigor la Ley de Registro Civil, mediante la cual todos estos intentos de creación de registros civiles en los Ayuntamientos terminan por consolidarse, estableciéndose como instrumento para la constancia oficial de la existencia, estado civil y condición de las personas y en el año 1873 se crea el Instituto Geográfico y Estadístico, que asume las funciones de la Comisión Estadística General del Reino, entre otras las de elaboración de las estadísticas de Movimiento Natural de la Población y publica en 1877 las correspondientes desde 1861 a 1870; y en 1895 las de 1886 a 1892. A partir de 1901 se implanta la declaración en modelos individuales copiados de las actas del Registro Civil que los jueces municipales deben enviar a los jefes estadísticos de su respectiva provincia, con el fin de aliviar del trabajo de confeccionar los resúmenes al Ayuntamiento, donde era muy raro que hubiera personas capaces de hacerlo debidamente, y de esta forma mejorar la calidad de los resultados. También a partir de 1901 se empieza a publicar regularmente los datos de cada año, bien un sólo año, o varios a la vez, hasta la actualidad.

A partir de los datos del año 1902 se clasifican las profesiones con la clasificación del Dr. Bertillon adoptada en 1893 por el Instituto Internacional de Estadística y las causas de defunción de acuerdo con la nomenclatura de enfermedades de la Comisión Internacional aprobada en la reunión de París en Agosto de 1900 y que tuvo como base la segunda clasificación del doctor Bertillon y constituyen el primer esfuerzo de clasificación uniforme con otros países con el fin de facilitar las comparaciones de cifras.

En el año 1957 aparece una nueva Ley de Registro Civil y el Instituto Nacional de Estadística aprovecha el momento para hacer una reforma significativa en esta estadística. Entran en vigor unos nuevos boletines de Defunción, Aborto, Nacimiento y Matrimonio, que intentan recoger numerosas cuestiones demográfico-sanitarias, que no aparecían en los anteriores, que eran una nueva copia de los datos de inscripción en el Registro Civil, pero de muy difícil implantación, dado la difícil comprensión por parte de los informantes de algunas preguntas y sólo se pudieron tabular algunas de las variables recogidas, ya que no se contaba con medios mecanizados para su explotación.

Debido a estas dificultades en la cumplimentación de los boletines, en el año 1975, se realiza una nueva reforma, aligerándolos de preguntas, y sistematizando su presentación, agrupando por bloques homogéneos de contenido y colocando al lado del lugar destinado a las respuestas unos recuadros, para que las codificaciones fueran más sistemáticas y facilitaran las labores de grabación para su tratamiento informático. Se incorpora en la parte inferior de los boletines, los llamados "Boletines municipales" que se enviarían a los Ayuntamientos para que se modifique el Padrón Municipal de Habitantes, atendiendo a una demanda pretendida largo tiempo por los Ayuntamientos y reconocida por el Reglamento de Población y Demarcación Territorial de Entidades locales de 1952.



Además de este cambio de formas también se acomete un cambio de conceptos y se empieza a considerar nacido vivo a todo el que así nace independientemente del número de horas que viva (desde el punto de vista legal para ser considerado nacido vivo ha de vivir un mínimo de 24 horas).

En las tabulaciones a partir de esta reforma se recogen datos, además de por inscripción, como históricamente se venía haciendo, por residencia de los causantes del suceso, y en las de nacimientos por año de nacimiento de la madre (nueva variable introducida en el año 1975, anteriormente sólo se pedía edad).

En el año 80 se implanta un nuevo boletín de Partos, que sustituye a los de Nacimientos y Abortos y que recoge los datos de todos los niños, sea cual sea su vitalidad, que han nacido como resultado del mismo embarazo.

Diversas circunstancias prácticas hacen que no sea la persona implicada la que rellene el boletín estadístico, y se produce una gran casuística en la realización de esta tarea que desemboca en una notable pérdida de calidad, cuya descripción para el caso de la Comunidad de Madrid se detalla en el capítulo 4. La cuestión se complica por la necesidad en el caso de nacimientos y defunciones de información de diverso personal sanitario al que se requiere parte de los datos, pero que igualmente, en la práctica no realiza estos trabajos. Estas circunstancias han provocado diversos problemas en la cobertura y la calidad de la información.

## 3.2. Poblaciones y ámbitos

### Universo de la explotación

La población base a la que se refieren los sucesos demográficos que forman las estadísticas del MNP, no siempre es la misma, aunque en el caso de la publicación casi siempre se refiere a los acontecimientos de residentes. En el caso de los nacimientos en la Comunidad de Madrid podemos diferenciar varios subconjuntos, al considerar por separado o combinadamente dos criterios clave de referenciación geográfica: lugar de residencia y lugar de inscripción del suceso.

Gráficamente se podría expresar como sigue:

		INSCRIPCIÓN	
		COMUNIDAD DE MADRID	OTRAS CC. AA.
R E S I D E N C I A	COMUNIDAD DE MADRID	I	II
	OTRAS CC.AA.	III	IV

Del cuadro de posibles subconjuntos de sucesos, la tabulación que realiza el Departamento de Estadística de la Comunidad de Madrid abarca los siguientes:

Subconjunto 1: I+II. Sucesos de *residentes* en la C.A.M., tanto si se han inscrito sus acontecimientos demográficos dentro de esta Comunidad como en otra Comunidad Autónoma. Para obtener esta información ha sido necesario recuperar los boletines de residentes en la Comunidad de Madrid, cuyos sucesos se inscribieron en otra Comunidad Autónoma.

Subconjunto 2: I+III. Sucesos *inscritos* en la Comunidad de Madrid, que no incluye los acontecimientos de residentes en la Comunidad de Madrid no inscritos en ésta y sí a los inscritos no residentes en la Comunidad de Madrid.

Subconjunto 3: I+II+III: Sucesos *inscritos* en la Comunidad de Madrid y sucesos de *residentes en la Comunidad de Madrid inscritos en otras CC.AA.* En este subconjunto se incluyen los sucesos inscritos en la Comunidad de Madrid de residentes en la Comunidad de Madrid y en otras CC.AA. y los sucesos de residentes en la Comunidad de Madrid inscritos fuera de ella por Comunidad de inscripción.

### Ámbitos espaciales de Clasificación.

La elaboración de la Tabulación estadística no solo requiere definir el universo de acontecimientos, sino además fijar el criterio básico de clasificación geográfica. En teoría cada uno de los subconjuntos antes definidos se pueden clasificar por el lugar de residencia del sujeto del acontecimiento o por el lugar de inscripción del mismo. Desde el punto de vista práctico no todas estas combinaciones tienen sentido y además tabular todas produce resultados duplicados. La combinación que ha parecido más adecuada es la siguiente.



- Sucesos de residentes en la Comunidad de Madrid (subconjunto 1= I+II), clasificados por *lugar de residencia*: es la Tabulación básica de la explotación estadística (en terminología abreviada R/R)
- Sucesos inscritos en la Comunidad de Madrid (subconjunto 2: I+III), clasificados por *lugar de residencia*: es una tabulación accesoria desde el punto de vista del usuario general, pero importante en el proceso de producción de la estadística y para control de la misma (en terminología abreviada I/R).
- Sucesos inscritos en la Comunidad de Madrid y de residentes en la Comunidad de Madrid inscritos fuera de la Comunidad (subconjunto 3: I+II+III), clasificados por *lugar de inscripción*: Tabulación necesaria para contar con la serie de estadísticas por lugar de inscripción y necesaria a efectos de producción de la información (abreviadamente IR/I)

En relación al ámbito geográfico es necesario además fijar tanto su detalle, como precisar qué tablas lo incluyen o lo presuponen. Estas en la terminología utilizada son *simples* y *cruzadas*:

- Tablas *simples* son las que contienen información según distintas variables en cabecera desagregándola para todos los municipios y ámbitos supramunicipales, que ocupan normalmente el ladillo de la tabla.
- Tablas *cruzadas* son aquellas cuya información resulta del cruce de variables tanto en cabecera como en ladillo, correspondiendo una tabla a cada ámbito o municipio considerado.

En general, se explotan las tablas simples para todos los municipios, tamaños y ámbitos de la Comunidad de Madrid y las tablas cruzadas para todas las unidades agregadas, y sólo para los municipios de 20.000 y más habitantes (según el Padrón de 1986). La desagregación municipal de las tablas cruzadas no se extienden a los municipios de menos de 20.000 habitantes, pues al ser su tamaño de población tan reducido no cuentan con efectivos de población para muchas casillas de las tablas. Téngase en cuenta que se trata de estadísticas de nacimientos, datos de *registro* de acontecimiento, y no de *recuento* total de población como en el caso del Censo y el Padrón.

En el caso del municipio de Madrid la tabulación de los acontecimientos a partir de 1987 se extiende a los distritos y barrios administrativos.

En la presente publicación sólo aparecen las tablas cruzadas para el total de la Comunidad, el municipio de Madrid, la Corona Metropolitana y municipios no metropolitanos, ya que en las tablas simples se incluye suficiente información para los otros ámbitos espaciales y su inclusión engrosaría de forma notable esta publicación.

## Ambito temporal

Además de las tablas de resultados del año, el Plan de Explotación y Difusión de las estadísticas del M.N.P. comprende un conjunto de tablas con series anuales retrospectivas. El ámbito temporal de estas últimas abarca los doce últimos años.

La labor de recopilación y presentación en esta publicación de las series retrospectivas resulta de la mayor utilidad, dada la importancia de una perspectiva temporal adecuada para el análisis e interpretación de los datos del momento.

La tabulación básica del resto de los acontecimientos se refiere a los ocurridos en el año natural. Ha de tenerse en cuenta que por circunstancias excepcionales, algunos acontecimientos no son inscritos sino mucho después de haber ocurrido, a veces años. Se ha optado por incluir todos los acontecimientos recibidos, o recuperados en el Registro Civil, hasta la fecha de cierre del archivo. En el apartado 4 se detallan las fechas de cierre y las implicaciones de ésta respecto a la cobertura de información.

## 3.3. Definición y notas básicas sobre los acontecimientos objeto de esta estadística

### Nacimientos: nacidos vivos y muertes fetales tardías.(MFT)

El concepto de nacimiento susceptible de inscripción coincide con la acepción médico-biológica de expulsión ó extracción completa del cuerpo de la madre de todo producto de la concepción: vivo o muerto con más de 180 días de gestación. En esta línea se encuentran las publicaciones de los países consultados, en los que pueden variar el tiempo de gestación atribuido a las muertes fetales tardías, pero no su inclusión junto con los nacidos vivos en la definición de nacimiento.

En las estadísticas de natalidad, sin embargo, se considera como nacimientos sólo a los nacidos vivos.

### Nacido vivo

De acuerdo con los criterios demográficos internacionales, se considera nacido vivo a todo producto de la concepción que, después de su expulsión o extracción completa del cuerpo de la madre, respira o manifiesta cualquier signo de vida.



## Muerte Fetal Tardía. (MFT)

El concepto de MFT utilizado coincide con la definición médico-biológica y significa exclusivamente la expulsión o extracción del claustro materno de un producto de la concepción *viabile*. Este carácter de viabilidad es precisamente el que sirve para diferenciar las MFT de los abortos.

Aunque tradicionalmente la Organización Mundial de la Salud ha identificado la viabilidad del feto con un tiempo de gestación de más de 28 semanas completas de embarazo, en la actualidad recomienda la utilización del criterio del peso en el momento de la expulsión o extracción del feto.

No obstante, hay una falta de uniformidad internacional en cuanto al número de gramos que debe considerarse límite para que sea viable. Por todo ello, y teniendo en cuenta, además, que en España sólo existe obligación de comunicar al Registro Civil las muertes fetales tardías de más de 180 días de gestación (art. 45 de la Ley de Registro Civil de 8 junio de 1957), el INE viene empleando el criterio ( adoptado también en esta publicación ) de considerar como muerte fetal tardía el feto muerto con seis o más meses de gestación. Como a efectos de reflejo y depuración en el Boletín Estadístico figura las semanas de gestación, se ha incluido todos los acontecimientos de 26 o más semanas y en caso de de no conocer este dato, los que su peso al nacer es de 500 o más gramos.

## Parto

La definición de este concepto coincide con la ya expuesta de nacimiento. Con ambos términos se hace referencia a la fecundidad viable en su conjunto, esto es, se incluyen tanto los nacidos vivos como las muertes fetales tardías. La particularidad de la estadística de partos reside en la consideración de su característica más propia: la multiplicidad .

Es decir, de cada parto pueden nacer varios niños y con distinta vitalidad, por lo que se llega a las relaciones de equivalencia entre las distintas clases de partos. Si los clasificamos atendiendo a la multiplicidad (sencillos, dobles, triples, etc.) la suma de los partos de cada tipo multiplicados por su multiplicidad tiene que ser igual al número total de nacidos (lo que incluye nacidos vivos y muertes fetales tardías).

### 3.4. Definición y notas sobre las características investigadas en el plan de tabulación.

CARACTERÍSTICAS RECOGIDAS DIRECTAMENTE		CARACTERÍSTICAS DERIVADAS	
CODIGO	Denominación	Correspondencia *	Denominación
<i>Características generales</i>			
1	Fecha de inscripción	2	CCAA de inscripción
2	Provincia y municipio de inscripción	2	Tamaño y ámbito geográfico municipio de inscripción
3	Fecha nacimiento madre	2, 20	Tiempo transcurrido entre nacimiento e inscripción
4	Fecha nacimiento padre	3, 20	Edad/generación madre
5	Fecha matrimonio	4, 20	Edad/generación padre
6	Fecha nacimiento del hijo anterior nacido vivo	3, 5, 20	Edad/duración matrimonio
		3	Orientación bóveda celeste al nacimiento de la madre
		5, 6, 20	Intervalo genésico
<i>Características sociodemográficas y económicas de los padres</i>			
11	Provincia, municipio y domicilio de residencia de los padres	11	Residencia de los padres igual o diferente
12	Estado civil de la madre	11	Tamaño y ámbito geográfico municipio residencia
13	Situación matrimonial (filiación del nacido)	11	Area, Distrito y Zona de salud (residencia en la Comunidad de Madrid)
14	Orden del matrimonio	11	Distrito, Barrio y Sección municipal (residencia en el municipio de Madrid)
15	Profesión madre		
16	Profesion padre		
<i>Características específicas del nacimiento o del parto</i>			
20	Fecha del parto	20	Día, mes, trimestre del nacimiento
21	Sexo	20	Fase lunar al nacimiento
22	Peso al nacer	21, 24	Tipología del parto sexo
23	Tiempo de gestación	24, 27	Tipología del parto vitalidad
24	Multiplicidad		
25	Normalidad		
26	Maturidad		
27	Vitalidad		
28	Asistencia al parto		
29	Lugar de nacimiento		

\* Código de las características originales (o recogidas directamente) de las que se derivan.



### 3.4.1. Características generales: edades y duraciones

#### Características de la inscripción

Se recoge en el boletín estadístico la fecha, la provincia, el municipio, tomo y página de inscripción. El municipio y provincia son aquellos donde ha ocurrido el acontecimiento, y dado que actualmente los niños nacen en los hospitales, había una tendencia a falsear este dato para que los niños "fueran del pueblo" de los padres. En la actualidad se puede solicitar el traslado de inscripción al municipio de residencia por lo que la cumplimentación de esta variable mejorará de calidad.

Como variables derivadas se consideran la Comunidad Autónoma de inscripción, el tamaño y el ámbito geográfico del municipio de inscripción, si éste es de la Comunidad de Madrid; y el tiempo transcurrido entre nacimiento e inscripción, que aunque legalmente tiene que hacerse entre las 24 horas y los ocho días siguientes al nacimiento, hay algunos casos anómalos que siguen un expediente especial de inscripción denominado fuera de plazo.

#### Edades y generaciones, duraciones y promociones

Existe en demografía un modo de clasificación de las estadísticas del MNP que permite, a voluntad del que lo utiliza, realizar agrupamientos, ya por edades o duraciones cumplidas, ya por generaciones o cohortes. Es lo que se llama la doble clasificación (se sobreentiende, según la edad y la generación, la duración del matrimonio y la promoción, etc.). Con tales clasificaciones, los sucesos que corresponden a dos generaciones o cohortes contiguas no se encuentran mezclados y puede seguirse la evolución de las generaciones o cohortes.

Se ha clasificado aquí los nacimientos de acuerdo con diversas características de edad y duración de la madre y del padre, facilitando la información longitudinal (en las tablas de nacidos vivos), lo que permitirá al investigador la *observación seguida* (generacional, biográfica). El plan de tabulación diseñado ha dado prioridad a la doble clasificación por edades y duraciones, e intentado incluir gran cantidad de información clasificada por generaciones.

El boletín estadístico de parto recoge la fecha de nacimiento de la madre y del padre (día, mes y año). A partir de esta información se puede computar la edad o duración en años cumplidos. Se obtiene por diferencia entre la fecha del nacimiento de la madre y la fecha del parto o entre la fecha de celebración del matrimonio y la fecha del parto, tomando de la edad exacta resultante sólo el número entero de años. Esta característica suele presentarse en las tablas, junto con el año de nacimiento de la madre o el año del matrimonio, respectivamente, para diferenciar así las generaciones o promociones.

#### Intervalos genésicos y orden del nacimiento

Se denomina intervalo genésico al periodo de tiempo que transcurre entre la fecha del matrimonio y el primer nacimiento (intervalo protogenésico), o entre dos nacimientos sucesivos (intervalo intergenésico).

#### Intervalo protogenésico

Se define como el periodo del tiempo comprendido entre la fecha del matrimonio y la fecha del nacimiento del primer hijo nacido vivo. Para las mujeres casadas más de una vez, la duración del matrimonio se refiere a la del matrimonio actual.

#### Intervalo intergenésico

Se define como el periodo de tiempo comprendido entre las fechas de nacimiento de dos nacidos vivos consecutivos. A diferencia del intervalo anterior, éste se calcula tanto para los nacidos vivos de madres casadas como para los nacidos vivos de madres no casadas, siempre que exista un nacido vivo anterior. La información relativa a esta clase de intervalos, se presenta de dos formas distintas: 1) en duraciones medias (intervalos genésicos medios) y 2) duraciones en años cumplidos combinadas con el año de nacimiento del hijo anterior o con el año de matrimonio. En esta segunda modalidad sólo se consideran los nacidos vivos de madre casada.

#### Orden del nacimiento

En relación con esta característica, el boletín estadístico de parto pregunta: "Número de hijos nacidos con vida que ha tenido contando este parto". La definición de *orden* que puede hacerse operativa a partir de esta información es la que considera sólo a los nacidos vivos, tanto de mujeres casadas como no casadas. Las muertes fetales tardías no se incluyen, aunque éstas son clasificables según el número de nacidos vivos anteriores. El orden del nacimiento de los nacidos vivos se presenta en las tablas diferenciando más o menos rangos, según el tipo de información que se tabula.

### 3.4.2. Características sociodemográficas y económicas de los padres

#### Estado civil de la madre

El estado civil registrado en el boletín estadístico de parto sólo permite explotar dos categorías de esta variable: casada o no casada, por lo que se mezclan en esta última tanto las madres solteras, como las viudas y divorciadas o separadas. Se trata de una característica incluida en las tablas de fecundidad general. Esta definición queda complementada con la siguiente.



## Situación matrimonial o relación entre el nacimiento y el matrimonio de la madre

No es una característica recogida en el Boletín Estadístico, sino deducida dentro del proceso de correcciones y validaciones establecido al efecto. Respecto a ella todos los nacimientos se pueden clasificar en *dentro del matrimonio en curso* o *fuera del matrimonio en curso*. Como se ha comentado esta es la única diferencia o innovación conceptual del Plan de Tabulación del M.N.P. de la Comunidad de Madrid, y requiere una cierta explicación. Es necesario introducir esta distinción para aunar el significado demográfico de análisis de la fecundidad matrimonial con la información disponible. La fecundidad matrimonial pone en relación dos subconjuntos.

1. *Los nacimientos ocurridos dentro del matrimonio en curso* (entendiendo por tales aquellos nacimientos de madre civilmente casada en los que el padre reconocido es el esposo de la madre). Esto excluye los nacimientos de madres separadas legalmente o de hecho, civilmente casadas, pero que han tenido hijos reconocidos con persona diferente de su marido legal. Mezclar estos nacimientos con los ocurridos dentro del matrimonio en curso enrarece la claridad conceptual del análisis de la fecundidad matrimonial.

2. *Las mujeres casadas*. Aquí el problema es establecer cuándo no se ha roto el matrimonio desde el punto de vista del análisis de la fecundidad a él imputable. ¿Se debe incluir entre las casadas a las separadas (se insiste: a efectos del análisis de la fecundidad matrimonial)?

La opción adoptada en el plan de tabulación de solo referir la fecundidad matrimonial a los nacimientos dentro del matrimonio en curso y no a los nacimientos de madre no casada, tiene las siguientes ventajas:

- su referencia a un conjunto de acontecimientos demográfica y socialmente homogéneos.
- la comparabilidad internacional (véase ejemplos de las tabulaciones de Francia, Inglaterra, Alemania, Suiza y Dinamarca que hemos consultado).
- la comparabilidad futura puesto que cualquier futura reforma del M.N.P. incluirá entre los posibles estados civiles el de separada, cosa que no ocurre ahora ya que solo es posible responder a la alternativa casada/no casada.

Los principales inconvenientes son los siguientes:

- la comparabilidad retrospectiva y con otros ámbitos geográficos
- la falta de seguridad sobre que los acontecimientos detectados como fuera del matrimonio sean todos los producidos (esta es la objeción más sustantiva).

Se podría pensar que la existencia de poblaciones de referencia o denominadores claros (las mujeres casadas) trabajaría a favor de la solución tradicional, pero hay que tener en cuenta, por una parte, que en casi todas las clasificaciones por estado civil se desglosa las mujeres separadas de las casadas. Por otra parte existe otro fuerte inconveniente: en las clasificaciones censales o padronales un cierto número de individuos, no casados legalmente, se incluyen como tales por diversas circunstancias y actitudes, que se suponen están causadas por autoconsiderar su unión equivalente al matrimonio civilmente registrado. Estas últimas consideraciones permiten afirmar que las características de los datos de las poblaciones de referencia (o denominadores de tasas y proporciones) no permiten inclinarse claramente por ninguna de las alternativas metodológicas.

Se ha considerado que la opción adoptada (tabular la fecundidad matrimonial para los nacimientos dentro del matrimonio en curso y no para los nacimientos de madre casada) tenía más ventajas que su contraria. No obstante para minimizar sus inconvenientes de comparación retrospectiva y por otras zonas se ha establecido en las tablas de fecundidad general una serie de tabulaciones realizadas, a la vez, por situación dentro del matrimonio en curso y estado civil; aunque para no complicar mucho el proceso tales tabulaciones no podían ser muy extensas.

## Orden del matrimonio de las mujeres casadas

La información sobre el orden del matrimonio queda registrada en el boletín estadístico de parto al responder sí/no a la pregunta: "¿Está casada en primeras nupcias?". Al tratarse de una variable propia de la fecundidad matrimonial, es en este apartado de tablas donde aparece explotada estadísticamente, distinguiendo dos categorías:

- a) Mujeres casadas en primeras nupcias.
- b) Mujeres casadas más de una vez.

## Profesión

Este dato se recaba tanto de la madre como del padre, en el boletín estadístico de parto. En este caso, la pregunta es abierta y pretende registrar "profesión, oficio u ocupación principal". A diferencia de la hoja censal, en este cuestionario no hay orientación alguna sobre el detalle que se recomienda contenga la repuesta (esto es, denominación específica de la profesión, oficio u ocupación principal y categoría profesional, en su caso).

La información recogida de esta suerte se viene agrupando en las publicaciones del Movimiento Natural de la Población del INE, conforme a una clasificación a caballo entre la ficha de repuesta múltiple sobre relación con la actividad (hoja de inscripción censal o padronal, pregunta 10) y la Clasificación Nacional de ocupaciones de 1979-B (abreviada). Aquí retomamos la agrupación publicada por el INE, con objeto de facilitar la comparación de los resultados de ambas estadísticas (ver apartado 3.5).



### 3.4.3. Características específicas del nacimiento o del parto

#### Mes (o trimestre) del nacimiento

La fecha del parto (día, mes y año) se consigna en el boletín estadístico de parto y en el boletín municipal de nacimientos.

#### Sexo

Los nacimientos (nacidos vivos y muertes fetales tardías) se clasifican en una de las dos opciones, "varón" o "mujer", recogidas en el boletín estadístico de parto.

#### Peso al nacer (gramos)

Según la Organización Mundial de la Salud, es la primera medición del peso del feto o recién nacido hecha después del nacimiento. Dicho peso debe ser tomado preferiblemente dentro de la primera hora de vida antes de que ocurra la significativa pérdida postnatal de peso. En la práctica, esta información, aunque prevista en el boletín parto, está afectada por un alto porcentaje de no consta.

Las recomendaciones de la Organización Mundial de la Salud también atañen a la clasificación de esta característica en categorías con distinto grado de detalle en la información recogida. Concretamente, se sugiere la utilización de intervalos de peso de 500 gramos. Teniendo en cuenta estos y otros criterios relativos a las estadísticas de mortalidad perinatal, en la tabulación de los datos por esta variable se considera la serie de intervalos comprendida entre: nacidos de 500 grs. y 4.000 y más (500 a 999, 1.000 a 1499, etc.).

#### Tiempo de gestación

La duración de la gestación es el tiempo que media entre la fecha estimada de la concepción y la fecha del parto. La O.M.S. recomienda medir esta característica a partir del primer día del último período menstrual normal.

En la práctica, sin embargo, la edad gestacional se intenta recoger en el boletín estadístico de parto preguntado directamente por las "semanas cumplidas de gestación". La dificultad que entraña esta pregunta para el declarante (incluso si éste es la propia madre) hace suponer, por un lado, una escasa exactitud de los datos recogidos; y, por otro, que el alto porcentaje de no consta de esta variable tiene que ver con la formulación de la pregunta.

#### Multiplicidad

La multiplicidad del parto se refiere al resultado numérico del embarazo, considerando dos categorías genéricas de partos (sencillos y múltiples) y reclasificando a estos últimos en varias subcategorías: dobles, triples, cuádruples, etc. En el cuestionario estadístico de parto se recoge esta característica mediante una pregunta cerrada, que distingue partos "sencillos", "doble", "triples" y "cuádruples o más". Los partos múltiples se consideran como un solo embarazo aunque cada hijo se cuente por separado tanto en las tablas de nacidos vivos y muertes tardías (en su caso).

#### Tipología del parto sexo y vitalidad

Se recoge en estas variables derivadas el resultado del parto combinando las variables multiplicidad y sexo, y multiplicidad y vitalidad.

#### Normalidad

Esta característica da cuenta de la ocurrencia o no de complicaciones de tipo médico-quirúrgico en el momento del parto. En el boletín estadístico se recogen dos categorías de esta variable: "normal", "distócico (con complicaciones)" que son utilizadas en la tabulación de los datos.

#### Maturidad

La madurez del parto tiene que ver con la edad gestacional del nacido. Entre las definiciones formuladas por la Organización Mundial de la Salud figuran las que podemos considerar categorías de esta variable:

- A) Pretérmino: menos de 37 semanas completas de gestación (menos de 259 días).
- B) A término: de 37 a menos de 42 semanas completas (259 a 293 días).
- C) Posttérmino: cuarenta y dos semanas completas o más (294 días o más)



## Vitalidad

La característica denominada "vitalidad" se define como la consideración del resultado del parto, según el tipo de nacimiento : nacido vivo o muerte fetal tardía. Esta variable se investiga a partir de las repuestas registradas (en el boletín estadístico de parto) a las preguntas: "Nació con vida" y "Vivió más de 24 horas". Se recogen tres categorías: " Muerte fetal tardía", "Nació vivo y vivió menos de 24 horas" y "Nació vivo y vivió más de 24 horas".

## Asistencia del parto

La definición de esta característica se encuentran formulada por la pregunta del boletín estadístico de parto al que nos hemos referido repetidamente: ¿"El parto fue asistido por personal sanitario (médico, comadrona, ATS)"?. La información que se obtiene, de este modo, y que luego se tabula no es otra que las repuestas afirmativas y negativas a esta pregunta; esto es: partos asistidos por personal sanitario o partos asistidos por personal no sanitario.

## Lugar de nacimiento

La pregunta acerca del lugar de nacimiento queda cerrada y definida en el boletín estadístico, con las siguientes repuestas posibles: "Domicilio particular", "Centro sanitario", "Otro lugar". Estas tres categorías son las empleadas en la tabulación de estas características.

## 3.5. Clasificaciones utilizadas

### 3.5.1. Clasificación de profesiones utilizada

COD INE	CODIGOS C.N.O.	DENOMINACION
01	01-19	Profesionales, técnicos y similares
02	20-21	Miembros y personal directivo de órganos de la administración pública y directores y gerentes de empresa
03	31-39	Personal de servicios administrativos
04	40-49	Comerciantes, vendedores y similares
05	50-59	Personal de los servicios de hostelería, domésticos, personales, de protección y de seguridad y similares
06	60-64	Personal dedicado a la agricultura, ganadería, silvicultura, pesca, caza y similares
07	70-99	Personal de la extracción de minerales, preparación y tratamiento de materiales, fabricación de productos del montaje y manejo de maquinaria e instalaciones de la construcción y de los transportes
08	22	Profesionales de las Fuerzas Armadas
09		Estudiantes
10		Personas dedicadas a las labores de su hogar
11		Jubilados, retirados, pensionistas y rentistas
12	00	Personas con ocupaciones no bien especificadas

### 3.5.2. Agrupaciones de Municipios de la Comunidad de Madrid

*Por tamaño del Municipio (población de derecho del Padrón Municipal de Habitantes de 1986)*

#### 1. Menor de 101 Habitantes

Acebeda (La)  
Atazar (El)  
Berzosa del Lozoya  
Cervera de Buitrago  
Gascones

Hiruela (La)  
Horcajuelo de la Sierra  
Madarcos  
Puebla de la Sierra  
Robledillo de la Jara  
Serna del Monte (La)

#### 2. De 101 a 500 Habitantes

Alameda del Valle  
Ambite  
Arroyomolinos  
Batres  
Berrueco (El)  
  
Braojos  
Cabanillas de la sierra  
Canencia  
Colmenar del Arroyo  
Corpa

Fresnedillas  
Fresno de Torote  
Garganta de los Montes  
Gargantilla de Lozoya  
Horcajo de la Sierra

Lozoya  
Montejo de la Sierra  
Navalafuente  
Navarredonda  
Olmeda de las Fuentes

Patones  
Pinilla del Valle  
Piñuecar  
Pozuelo del Rey  
Prádera del Rincón

Puentes Viejas  
Redueña  
Ribatejada  
Robregordo  
Rozas del Puerto Real

Serranillo del Valle  
Somosierra  
Torremocha de Jarama  
Valdeavero  
Valdemanco

Valdemaqueda  
Valdepiélagos  
Valverde de Alcalá  
Venturada  
Villamantilla

Villanueva de Perales  
Villar del Olmo  
Villavieja del Lozoya

### 3. De 501 a 1.000 habitantes

Aldea del Fresno  
Anchuelo  
Brea de Tajo  
Cabrera (la)  
Casarrubuelos

Cobeña  
Cubas  
Chapinería  
Lozoyuela-Navas-Sieteiglesias  
Navalagamella

Navas del Rey  
Nuevo Baztan  
Orusco  
Pedrezuela  
Pelayos de la Presa

Pezuela de las Torres  
Quijorna  
Santa María de la Alameda  
Santorcaz  
Santos de la Humosa (Los)

Sevilla la Nueva  
Talamanca de Jarama  
Titulcia  
Valdelaguna  
Valdaracete

Valdeolmos  
Vellón (El)  
Villamanrique de Tajo  
Zarzalejo

### 4. De 1.001 a 2.000

Ajalvir  
Alamo (El)  
Becerril de la Sierra  
Belmonte de Tajo  
Boalo (El)

Brunete  
Buitrago de Lozoya  
Bustraviejo  
Camarma de Esteruelas  
Carabaña

Colmenarejo  
Collado Mediano  
Daganzo de Arriba  
Estremera  
Fuente Sanz de Jarama

Fuentidueña de Tajo  
Griñón  
Guadalix de la Sierra  
Manzanares del Real  
Meco

Moraleja de Enmedio  
Moralzarzal  
Navacerrada  
Perales de Tajuña  
Rascafría

Robledo de Chavela  
Soto del Real  
Tielmes  
Torrejón de la Calzada  
Torrejón de Velasco

Valdetorres de Jarama  
Valdilecha  
Vellilla de San Antonio  
Villaalbilla  
Villamanta  
Villanueva del Pardillo

### 5. De 2.001 a 5.000 Habitantes

Alpedrete  
Cadalso de los Vidrios  
Campo Real  
Cenicientos  
Cercedilla



Chinchón	7. De 10.001 a 20.000 Habitantes
Hoyo de Manzanares	
Loeches	Ciempozuelos
Miraflores de la Sierra	Mejorada del Campo
Molar (El)	Valdemoro
Molinos (Los)	
Morata de Tajuña	8. De 20.001 a 50.000 Habitantes
Paracuellos del Jarama	
San Agustín de Guadalix	Aranjuez
Torrelaguna	Arganda del Rey
	Colmenar Viejo
Torres de la Alameda	Collado Villalba
Valdemorillo	Majadahonda
Villa del Prado	
Villaconejos	Pinto
Villanueva de la Cañada	Pozuelo de Alarcón
Villarejo de Salvanes	Rozas de Madrid (Las)
	San Fernando de Henares
6. De 5.001 a 10.000 Habitantes	
	9. De 50.001 a 100.000 Habitantes
Algete	
Boadilla del Monte	Alcobendas
Colmenar de Oreja	Coslada
Escorial (El)	Parla
Gaiapagar	San Sebastián de los Reyes
	Torrejón de Ardoz
Guadarrama	
Humanes de Madrid	10. De 100.001 a 200.000 Habitantes
Navalcarnero	
Rivas-Vaciamadrid	Alcalá de Henares
San Lorenzo del Escorial	Alcorcón
	Fuenlabrada
San Martín de la Vega	Getafe
San Martín de Valdeiglesias	Leganés
Torrelodones	Móstoles
Villaviciosa de Odón	
	11. Más de 200.000 Habitantes
	Madrid

## Municipios que configuran el área Metropolitana


Area metropolitana

Madrid

Corona metropolitana


Zona Norte	Alcobendas Colmenar Viejo San Sebastián de los Reyes
Zona Sur	Alcorcón Getafe Fuenlabrada Leganés Móstoles Parla Pinto
Zona Este	Alcala de Henarés Coslada Mejorada del Campo Paracuellos del Jarama Rivas Vaciamadrid San Fernando de Henares Torrejón de Ardoz Velilla de San Antonio
Zona Oeste	Boadilla del Monte Brunete Majadahonda Pozuelo de Alarcón Rozas de Madrid (las) Villanueva de la Cañada Villanueva del Pardillo Villaviciosa de Odón





### 3.6. IMPRESOS DE RECOGIDA DE LA INFORMACION









SEGUNDO NACIDO

Nació con vida  1  
Nació muerto  2

74

Sexo { Varón  1  
Mujer  2

75

Vivió más de 24 horas { Si  2  
No  1

76

Peso en gramos .....

77

Si nació muerto o vivió menos de 24 horas, indíquese la causa fundamental del aborto o de la muerte.

Causa materna o del parto .....

81

Causa del feto o del recién nacido .....

TERCER NACIDO

Nació con vida  1  
Nació muerto  2

85

Sexo { Varón  1  
Mujer  2

86

Vivió más de 24 horas { Si  2  
No  1

87

Peso en gramos .....

88

Si nació muerto o vivió menos de 24 horas, indíquese la causa fundamental del aborto o de la muerte.

Causa materna o del parto .....

92

Causa del feto o del recién nacido .....

CUARTO NACIDO

Nació con vida  1  
Nació muerto  2

96

Sexo { Varón  1  
Mujer  2

97

Vivió más de 24 horas { Si  2  
No  1

98

Peso en gramos .....

99

Si nació muerto o vivió menos de 24 horas, indíquese la causa fundamental del aborto o de la muerte.

Causa materna o del parto .....

103

Causa del feto o del recién nacido .....

QUINTO NACIDO

Nació con vida  1  
Nació muerto  2

107

Sexo { Varón  1  
Mujer  2

108

Vivió más de 24 horas { Si  2  
No  1

109

Peso en gramos .....

110

Si nació muerto o vivió menos de 24 horas, indíquese la causa fundamental del aborto o de la muerte.

Causa materna o del parto .....

114

Causa del feto o del recién nacido .....

FIRMA DEL MEDICO (1)

(1) Cuando se tra'e de un nacido muerto o fallecido antes de las 24 horas de vida

MEDICO COLEGIADO CON EL N.º .....

**Cuestionario para la Declaración de Nacimiento en el Registro Civil**

INDICACIONES.—Escribase a máquina o en caracteres de imprenta, o con letra bien legible (los errores ocasionan siempre perjuicios).

(1) Como máximo, dos nombres simples o uno compuesto (por ejemplo, Pedro José o María del Carmen).

(2) Varón o hembra.

(3) Contando desde las cero a las veinticuatro. No podrá hacerse la declaración hasta que el nacido haya alcanzado veinticuatro horas de vida. (En letra).

(4) En letra este dato.

(5) Localidad, calle y número o núcleo de población. Cuando haya nacido en Sanatorio, Maternidad, etc., además indiquese la denominación del establecimiento.

(6) Sólo se consignarán cuando el declarante sea el propio padre o, en otro caso, se acredite con el Libro de Familia o certificación ordinaria el matrimonio con la madre, o cuando no teniéndolos a su disposición le conste al declarante de ciencia propia la existencia del matrimonio.

(7) Término municipal de nacimiento y provincia, y si es país extranjero, la nación.

(8) Póngase en guarismos la fecha de nacimiento. Si existe duda póngase el año con un signo de interrogación.

(9) Término municipal, provincia. Si es extranjero, la nación. Denominación de la calle o plaza y número de la casa o núcleo de población.

**Datos del nacido:**

Nombre propio (1) .....

Sexo (2) .....

**Nacimiento:** Hora (3) .....

día (4) ..... mes ..... año 19 .....

lugar (5) .....

**Del padre (6):** Nombre .....

Primer apellido .....

Segundo apellido .....

Hijo de ..... y de .....

Nacido en (7) .....

el ..... de ..... de 1 ..... (8), estado .....

Nacionalidad ..... domicilio (9) .....

..... profesión .....

**De la madre (6):** Nombre .....

Primer apellido .....

Segundo apellido .....

Hija de ..... y de .....

Nacida en (7) .....

el ..... de ..... de 19 ..... (8), estado .....

Nacionalidad ..... domicilio (9) .....

..... profesión .....

**NOTA:** Este modelo no es utilizable si han transcurrido más de 20 días desde el parto.



(10) «Existe» o «no existe». En este último supuesto, mátense con una raya los siguientes espacios.

(11) Exprésese en guarismos su número, así como página o folio y el nombre del Distrito o número de Juzgado cuando exista más de un Registro en la población en que se celebró. Todo ello con referencia al Libro de Familia, si es posible.

(12) En los partos múltiples se hará constar: «Parto múltiple; la hora consignada se determinó exactamente» o «Parto múltiple; el nacido lo fue en primer (o segundo, etc.) lugar» o «Parto múltiple; no ha podido determinarse el orden de nacimiento». Cuando por justa causa no se haya podido hacer la declaración dentro de los ocho días siguientes al nacimiento, sin pasar de los veinte, se hará constar la causa.

(13) Si es el padre o la madre, bastará hacerlo constar así. Si es otro pariente; facultativo, matrona o persona que haya presenciado el parto, se designará su nombre, apellidos, estado, profesión y domicilio, e igualmente si se trata de niños abandonados o expósitos, respecto al Jefe del Establecimiento, o cabeza de la casa en que fue expuesto, o persona que haya recogido a un niño abandonado.

(14) Aquí póngase si es Doctor en Medicina, Ayudante técnico sanitario, Profesora en partos.

(15) «El parte o declaración de los profesionales y personal de establecimientos sanitarios que tengan obligación de guardar secreto no se referirá a la madre contra su voluntad» (Reglamento R.C., artículo 167). En este supuesto, póngase: Desconocida.

(16) «Conozco» o «se me acreditó con documento de identidad...», o «se me asegura por don..., domiciliado en..., cuya identidad se me acredita».

(17) Mi asistencia profesional al parto o por investigación, posterior.

**Matrimonio de los padres (10)** .....

día ..... mes ..... año 19 .....

Lugar .....

Inscrito al Tomo (11) .....

**OBSERVACIONES (12):** .....

**Declarante (13):** Don .....

Con Documento Nacional de Identidad número .....

en ..... a ..... de ..... de 19 .....

(Firma del declarante)

### PARTE DEL FACULTATIVO QUE ASISTIO AL NACIMIENTO

D. ....

(14) ..... Colegiado núm. ....

Domiciliado en .....

**CERTIFICO** el nacimiento de un ..... a las  
(varón o hembra)

..... horas del día ..... de .....

de 19 ..... en .....

(Población)

(Calle, plaza, etc.)

..... núm. .... piso ..... que dió a luz

D.<sup>a</sup> (15) .....

cuya identidad (16) .....

y considero comprobado el nacimiento por (17) .....

..... a ..... de ..... de 19 .....

(Firma.)

### 3.7. DISEÑO DE LOS REGISTROS DEL ARCHIVO ESTADISTICO



INSTITUTO VENEZOLANO DE INVESTIGACIONES CIENTÍFICAS Y TECNOLÓGICAS

## DESCRIPCION DEL REGISTRO DE EXPLOTACION


N.º	NOMBRE SIMBOLICO	LONG.	TIPO	POSICIONES		ORIGEN INCORPORACION	CARACT. DIRECTA/DERIVADA	DESCRIPCION
				Inicial	Final			
01	NUBOL	12	N	01	12	C	DI	Número de boletín
02	CPRIN	2	N	13	14	C	DI	Código provincia de inscripción
03	CMUIN	4	N	15	18	C	DI	Código municipio de inscripción
04	FINAN	4	N	19	22	C	DI	Año de inscripción
05	CFNIM	2	N	23	24	C	DI	Código mes inscripción
06	FINDI	2	N	25	26	C	DI	Día de inscripción
07	TINPA	4	N	27	30	C	DE	Tiempo transcurrido entre parto e inscripción (días)
08	TMUII	1	N	31	31	I	DE	Tamaño municipio de inscripción (INE)
09	TMUIC	2	N	32	33	C	DE	Tamaño municipio de inscripción (CAM)
10	AMBGJ	1	N	34	34	C	DE	Ambito geográfico de inscripción
11	CCAA	2	N	35	36	C	DE	Código CCAA de inscripción
134	OFINS	2	A	37	38	C	DI	Oficina de inscripción
135	TOINS	4	A	39	42	C	DI	Tomo de inscripción
136	PAINS	3	A	43	45	C	DI	Página de inscripción
137	PAINV	1	A	46	46	C	DI	Página de inscripción vuelta
13	FEPAN	4	N	47	50	C	DI	Año del parto
14	CFEPA	2	N	51	52	C	DI	Código mes del parto
15	FEPAD	2	N	53	54	C	DI	Día del parto
16	FEPSE	1	N	55	55	C	DE	Día de la semana
17	FEPFL	1	N	56	56	C	DE	Fase lunar
18	LUNAC	1	N	57	57	C	DI	Lugar de nacimiento
19	COCEN	9	N	58	66	R	DI	Código centro sanitario del nacimiento
20	CONSUL	2	N	67	68	R	DI	Número de consultas prenatales
21	PRICON	1	N	69	69	R	DI	Trimestre primera consulta
22	PARAS	1	N	70	70	C	DI	Parto asistido
23	SEGES	2	N	71	72	C	DI	Semanas de gestación
24	PRESE	1	N	73	73	R	DI	Presentación del feto en el parto
25	TERMI	1	N	74	74	R	DI	Terminación del parto
26	MULTI	1	N	75	75	C	DI	Multiplicidad
27	NVIVOS	1	N	76	76	C	DE	Número niños nacidos vivos en el parto
28	NMUERTOS	1	N	77	77	C	DE	Número niños nacidos muertos en el parto
29	NORDEN	1	N	78	78	C	DE	Número de orden en el parto
30	MATUR	1	N	79	79	C	DI	Maturidad
31	NORMA	1	N	80	80	C	DI	Normalidad
32	VITAL	1	N	81	81	C	DE	Vitalidad
33	NPESO	4	N	82	85	C	DI	Peso del nacido
34	NSEXO	1	N	86	86	C	DI	Sexo del nacido
35	COCAU	4	A	87	90	C	DI	Código causa de muerte
36	DILA2	5	A	91	95			Espacios en blanco
133	DURMAD	5	N	96	100	C	DE	Duración matrimonio (días)
37	EANTE	2	N	101	102	R	DI	Número embarazos anteriores
38	NVIVOA	1	N	103	103	R	DI	Nacidos vivos embarazos anteriores
39	NMUERA	1	N	104	104	R	DI	Nacidos muertos embarazos anteriores
40	NABORA	1	N	105	105	R	DI	Abortos embarazos anteriores
41	CHIJO	2	N	106	107	C	DI	Código número hijos nacidos vivos
42	FAPAA	4	N	108	111	C	DI	Año parto anterior con nacido vivo
43	CFAPA	2	2	112	113	C	DI	Código mes parto anterior con nacido vivo
44	FAPAD	2	N	114	115	C	DI	Día parto anterior con nacido vivo
45	EANTA	4	N	116	119	R	DI	Año parto o extracción del embarazo anterior
46	EANTM	2	N	120	121	R	DI	Código parto o extracción del embarazo anterior
47	EANTD	2	N	122	123	R	DI	Día parto o extracción del embarazo anterior
48	INTER	6	A	124	129	C	DE	Intervalo genésico nacidos vivos (días)
49	INTERT	6	A	130	135	R	DE	Intervalo genésico nacidos total (días)
50	ORDENA	2	N	136	137	R	DE	Orden alumbramientos
51	ORDENP	2	N	138	139	R	DE	Orden del parto
52	ORDEVN	2	N	140	141	R	DE	Orden de nacidos vivos más nacidos muertos
53	ORDEN	2	N	142	143	C	DE	Orden de los nacidos vivos
54	ORAN	2	N	144	145	C	DE	Nacidos vivos anteriores
55	NATOT	2	N	146	147	R	DE	Nacidos vivos anteriores + nacidos muertos anteriores + abortos
56	FENMA	4	A	148	151	C	DI	Año nacimiento madre
57	CFENM	2	N	152	153	C	DI	Código mes nacimiento madre
58	FENMD	2	N	154	155	C	DI	Día nacimiento madre
59	EDANM	2	N	156	157	C	DE	Edad madre (años cumplidos)
60	GENNM	2	N	158	159	C	DE	Edad de la generación de la madre a 31 Diciembre del año del parto (año parto - año nac. madre)
61	ORIEN	2	N	160	161	C	DE	Orientación bóveda celeste de la madre
62	CASAD	1	N	162	162	C	DI	Estado civil de la madre y tipo de filiación del nacido
63	CASAP	1	N	163	163	C	DI	Primeras nupcias
64	CASOR	1	N	164	164	R	DI	Número de orden actual matrimonio
65	FENMA	4	N	165	168	C	DI	Año del último matrimonio
66	CFEMA	2	N	169	170	C	DI	Código mes del último matrimonio




## DESCRIPCION DEL REGISTRO DE EXPLOTACION

N.º	NOMBRE SIMBOLICO	LONG.	TIPO	POSICIONES		ORIGEN INCORPORACION	CARACT. DIRECTA/DERIVADA	DESCRIPCION
				Inicial	Final			
67	FEMAD	2	N	171	172	C	DI	Día del último matrimonio
68	EDAMM	2	N	173	174	C	DE	Edad madre al último matrimonio (años cumplidos)
69	GENMM	2	N	175	176	C	DE	Edad de la madre a 31 Diciembre del año de su matrimonio (año matrimonio - año nacimiento madre)
70	DURMA	2	N	177	178	C	DE	Duración del matrimonio (años cumplidos)
71	DURMAP	2	N	179	180	C	DE	Duración del matrimonio madre a 31 Diciembre del año del parto (año parto - año matrimonio)
72	CPROM	2	A	181	182	C	DI	Código profesión madre (CAM)
73	CPRBMG	2	A	183	184	I	DI	Código profesión madre (Clasificación B)
74	CPRBM	2	A	185	186	C	DE	Código profesión madre (INE)
75	CRAM	1	A	187	187	C	DE	Relación actividad madre
76	ESTUM	1	N	188	188	R	DI	Estudios terminados madre
77	COCALM	8	N	189	196	R	DI	Código calle residencial madre
78	NVCALM	4	A	197	200	R	DI	Número calle residencia madre
79	POCALM	5	A	201	205	R	DI	Portal - BIS - Duplicado madre
80	DISM1	2	N	206	207	R	DE	Distrito madre (18)
81	BARM1	1	N	208	208	R	DE	Barrio madre (18)
82	SECM1	3	N	209	211	R	DE	Sección madre (18)
83	DISM2	2	N	212	213	R	DE	Distrito madre (21)
84	BARM2	1	N	214	214	R	DE	Barrio madre (21)
85	SECM2	3	N	215	217	R	DE	Sección madre (21)
86	DILA3	2	A	218	219			Espacios en blanco
87	ZONSM	2	N	220	221	R	DE	Zona salud madre
88	DISSM	1	N	222	222	R	DE	Distrito salud madre
89	AREASM	2	N	223	224	R	DE	Area salud madre
90	CMURE	4	N	225	228	C	DI	Código municipio residencia madre
91	CPROR	2	N	229	230	C	DI	Código provincia residencia madre
92	CCAAM	2	N	231	232	C	DE	Código CCAA residencia madre
93	TMUREI	1	N	233	233	I	DE	Tamaño municipio residencia madre (INE)
94	TMURE	2	N	234	235	C	DE	Tamaño municipio residencia madre (CAM)
95	AMBG	1	N	236	236	C	DE	Ambito geográfico madre
96	DILA4	10	A	237	246			Espacios en blanco
97	FENPA	4	N	247	250	C	DI	Año nacimiento padre
98	CFENP	2	N	251	252	C	DI	Código mes nacimiento padre
99	FENPD	2	N	253	254	C	DI	Día nacimiento padre
100	EDANP	2	N	255	256	C	DE	Edad padre (años cumplidos)
101	GENNP	2	N	257	258	C	DE	Edad generación padre a 31 Diciembre del año del parto (año parto - año nac. padre)
102	EDAMP	2	N	259	260	C	DE	Edad padre al último matrimonio (años cumplidos)
103	GENMP	2	N	261	262	C	DE	Edad generación padre a 31 Diciembre del año de su matrimonio (año matrimonio - año nac. padre)
104	CPROP	2	A	263	264	C	DI	Código profesión padre (CAM)
105	CPRBPG	2	A	265	266	I	DI	Código profesión padre (Clasificación B)
106	CPRBP	2	A	267	268	C	DE	Código profesión padre (INE)
107	CRAP	1	A	269	269	C	DE	Relación actividad padre
108	ESTUP	1	N	270	270	R	DI	Estudios terminados padre
109	COCAL	8	N	271	278	C	DI	Código calle residencia padre
110	NUCAL	4	A	279	282	C	DI	Número calle residencia padre
111	POCAL	5	A	283	287	C	DI	Portal - Bis - duplicado padre
112	DISP1	2	N	288	289	C	DE	Distrito padre (18)
113	BARP1	1	N	290	290	C	DE	Barrio padre (18)
114	SECP1	3	N	291	293	C	DE	Sección padre (18)
115	DISP2	2	N	294	295	C	DE	Distrito padre (21)
116	BARP2	1	N	296	296	C	DE	Barrio padre (21)
117	SECP2	3	N	297	299	C	DE	Sección padre (21)
118	DILA5	2	A	300	301			Espacios en blanco
119	ZONSP	2	N	302	303	C	DE	Zona salud padre
120	DISSP	1	N	304	304	C	DE	Distrito salud padre
121	AREASP	2	N	305	306	C	DE	Area salud padre
122	CMUPA	4	N	307	310	C	DI	Código municipio residencia padre
123	CPRPA	2	N	311	312	C	DI	Código provincia residencia padre
124	CCAAP	2	N	313	314	C	DE	Código CCAA residencia padre
125	TMUPAI	1	N	315	315	I	DE	Tamaño municipio residencia padre (INE)
126	TMUPA	2	N	316	317	C	DE	Tamaño municipio residencia padre (CAM)
127	AMBGP	1	N	318	318	C	DE	Ambito geográfico padre
128	TPSEX	2	N	319	320	C	DE	Tipología del parto (sexo)
129	TPVIT	2	N	321	322	C	DE	Tipología del parto (vitalidad)
130	LICAL	30	A	323	352	C	DI	Literal calle residencia padre o madre
131	FILIA	1	N	353	353	C	DE	Filiación del nacido (NM)
132	DILA6	8	A	354	360	C		Espacios en blanco

C: Registro grabación CAM I: Registro explotación INE (sólo) R: Proyecto reforma MNP (sólo)



4. INDICADORES DE COBERTURA, CALIDAD  
Y DEPURACION DE LA ESTADISTICA





INDICADORES DE GOBIERNO Y DESARROLLO  
Y DEPENDENCIA DE LA ESTADÍSTICA

Toda estadística debe facilitar mediciones de su cobertura y calidad, especialmente en aquellas operaciones masivas, o que son base, o marco, de otras operaciones estadísticas y tienen encadenados un gran número de usuarios. Así se hace con las operaciones censales, o con la EPA, que publican en documentos separados sus evaluaciones.

La estadística del Movimiento Natural de la Población se vió forzada a ser, por las circunstancias en que se implantó, pionera en las tareas de estimación de cobertura de la propia estadística. Diversas instituciones y personas han afirmado sus sospechas o señalado casos sobre los problemas de cobertura (especialmente en matrimonios) y calidad, hasta el punto de que el INE organizó en 1986 una operación estadística de cotejo a nivel nacional para evaluar la cobertura de ésta estadística, que por su metodología y ejecución poco podía despejar la incógnita que pretendía aclarar. El Consorcio de Información y Documentación de Cataluña y el Instituto Vasco de Estadística han publicado sus evaluaciones de cobertura con ocasión de sus publicaciones definitivas.

## 4.1. Cobertura

La exhaustividad de la estadística del Movimiento Natural de la Población respecto a los acontecimientos ocurridos requiere dos tipos de mediciones: la comparación respecto a las anotaciones en los libros del Registro Civil, y la estimación de la existencia o no, de acontecimientos no inscritos en éste registro.

Para analizar en qué medida el circuito de Boletines Estadísticos recoge la totalidad de los acontecimientos registrados es necesario evaluar dos cosas, en primer lugar, las pérdidas del circuito, por cotejo con la secuencia de tomo y página que aparece en los boletines, para cada municipio.

El segundo aspecto es evaluar, si es posible, en qué medida existen acontecimientos no registrados a efectos civiles.

Se estima que este hecho es especialmente grave en el caso de las muertes fetales tardías. Parece claro que si se quiere enterrar el cadáver es necesario licencia de enterramiento y por lo tanto el boletín estadístico, pero en muchas ocasiones no se realiza ningún trámite. La mejora en este extremo de la cobertura será objeto de futuras iniciativas de la Comunidad de Madrid.

Se han visitado todos los Registros Civiles de los municipios que tienen Hospital, donde se inscriben prácticamente la totalidad de los acontecimientos y algunos otros aprovechando la visita de recuperación de matrimonios y defunciones; estos han sido, en esta primera etapa de mejora de calidad de la estadística, los mayores de 50.000 habitantes y los que presentaban más problemas de calidad y de cobertura.

Los municipios visitados, las inscripciones que en ellos han tenido lugar y los porcentajes de recuperación se muestran en el siguiente cuadro:

CUADRO 1. CONTROL DE EXHAUSTIVIDAD DE PARTOS 88

	TOTAL ACONTECIMIENTOS (*)	Boletines Recuperados	%
INSCRITOS C.M.	52.634		
Inscripciones en municipios visitados	52.619	91	0,17
Alcalá de Henares	2.003	0	0,00
Leganés	3.160	13	0,41
Madrid	45.020	63	0,14
Móstoles	1.892	14	0,74
Pozuelo de Alarcón	2	1	50,00
San Lorenzo del Escorial	248	0	0,00
Torrejón de Ardoz	294	0	0,00
Inscripciones en municipios no visitados	15		

(\*) Nacidos vivos más muertes fetales.

Como se puede observar las cantidades recuperadas no son significativas.

## 4.2. Calidad

Es más infrecuente la publicación de los problemas de calidad detectados y especialmente constatar las correcciones efectuadas por procedimientos automáticos. Habida cuenta del objetivo de mejora de la calidad, éste ha sido un aspecto muy cuidado en este trabajo, favorecido en este caso por la existencia de una fuente de contraste (Registro Civil) con una elevada calidad en la información que registra.

En el apartado 11.3. se detalla el sistema de validación de coherencia interna a que se ha sometido los datos y se reflejan a continuación los principales resultados.



CUADRO 2. VALIDACIONES DEL FICHERO DE PARTOS-88

CAMPOS AFECTADOS POR ERROR O CONTRADICCION	NOMBRE SIMBOLICO CAMPOS AFECTADOS	AÑO 88			
		Situación inicial		Después de Registro Civil	
		Total	%	Total	%
Total acontecimientos (*)		53.366		53.366	
Total errores simples		91.525		56.416	
Provincia de inscripción	CPRIN	0	0,00	0	0,00
Municipio de inscripción	CMUIN	0	0,00	0	0,00
Año de inscripción	FINAM	1.322	2,39	0	0,00
Mes de inscripción	CFINM	1.320	2,39	0	0,00
Día de inscripción	FINDI	1.315	2,38	0	0,00
Año de nacimiento	FEPAN	286	0,52	0	0,00
Mes de nacimiento	CFEPA	290	0,52	0	0,00
Día de nacimiento	FEPAD	312	0,56	0	0,00
Lugar de nacimiento	LUNAC	144	0,26	144	0,26
Asistencia al parto	PARAS	284	0,51	284	0,51
Semanas de gestación	SEGES	16.121	29,18	16.121	29,18
Multiplicidad	MULTI	73	0,13	0	0,00
Maturidad	MATUR	3.677	6,66	3.677	6,66
Normalidad	NORMA	4.648	8,41	4.648	8,41
Vitalidad					
Nació vivo	NACIV	1.825	3,30	0	0,00
Vivió más de 24 horas	NACVH	3.468	6,28	0	0,00
Peso del nacido	NPESO	3.760	6,81	3.747	6,78
Sexo del nacido	NSEXO	775	1,40	0	0,00
Número de hijos vivos	CHIJO	2.834	5,13	1.892	3,42
Año del parto anterior	FAPAA	912	1,65	912	1,65
Mes del parto anterior	CFAPA	679	1,23	679	1,23
Día del parto anterior	FAPAD	686	1,24	686	1,24
Año nacimiento madre	FENMA	2.214	4,01	209	0,38
Mes nacimiento madre	CFENM	1.222	2,21	218	0,39
Día nacimiento madre	FENMD	1.231	2,23	222	0,40
Madre casada	CASAD	1.900	3,44	216	0,39
Primeras nupcias	CASAP	534	0,97	163	0,30
Año del matrimonio	FEMAN	2.160	3,91	349	0,63
Mes del matrimonio	CFEMA	1.996	3,61	315	0,57
Día del matrimonio	FEMAD	1.999	3,62	321	0,58
Profesión de la madre	CPROR	1.769	3,20	633	1,15
Municipio residencia madre	CMURE	236	0,43	177	0,32
Provincia residencia madre	CPROR	192	0,35	172	0,31
Año nacimiento padre	FENPA	2.376	4,30	1.254	2,27
Mes nacimiento padre	CFENP	2.354	4,26	1.258	2,28
Día nacimiento padre	FENPD	2.350	4,25	1.259	2,28
Profesión padre	CPROF	3.091	5,59	1.495	2,71
Calle residencia padre (Municipio de Madrid)	COCAL	2.749	4,98	1.434	2,60
Calle residencia padre (Otros municipios)	COCAL	2.291	4,15	2.262	4,09
Número calle residencia padre (Municipio de Madrid)	NUCAL	4.376	7,92	2.217	4,01
Número calle residencia padre (Otros municipios)	NUCAL	5.606	10,15	5.411	9,79
Municipio residencia padre	CMUPA	3.358	6,08	2.187	3,96
Provincia residencia padre	CPRPA	2.790	5,05	1.854	3,36
Campos contradictorios entre sí		2.659		1.188	
Fecha inscripción posterior al mes de recepción		420	0,76	0	0,00
Fecha de inscripción anterior al parto		230	0,42	0	0,00
Parto en hospital sin asistencia sanitaria		60	0,11	60	0,11
Semanas de gestación incompatibles con maduración		950	1,72	742	1,34
Poco tiempo entre este parto y el anterior		160	0,29	0	0,00
Estado civil madre y fecha de matrimonio incompatibles		116	0,21	0	0,00
Estado civil madre y casada en primeras nupcias incompat.		102	0,18	0	0,00
Madre casada y no figura orden matrimonio		350	0,63	292	0,53
Fecha nacimiento madre incompatible fecha parto		87	0,16	0	0,00
Fecha nacimiento padre incompatible fecha parto		44	0,08	1	0,00
Número de hijos incompatible con edad madre		53	0,10	35	0,06
Número de hijos incompatible con edad padre		87	0,16	58	0,10

(\*) Nacidos vivos mas muertes fetales inscritos en la C.M. e inscritos fuera de residentes.

NOTA: A efectos de evaluar la situación final del archivo ha de tenerse en cuenta que se han contabilizado, en 1988, 163 casos de nacidos sin filiación (0,32%) y 958 en los que no figura en Registro Civil el reconocimiento de padre (1,80%). Además para los inscritos en otras comunidades no tenemos datos del boletín municipal (domicilio, municipio y provincia del padre) y es imposible recuperar la información por comprobaciones en el Registro Civil.



Como se observa, de las variables cuya información figura en el Registro Civil la recuperación es muy buena, queda siempre unos valores de datos personales de los padres que no es posible localizar por la existencia de inscripciones de niños sin filiación y de aquellos que solo son reconocidos legalmente por uno de sus progenitores.

Esto nos indica que habría que trabajar en la línea de que la captura de información debería hacerse en un único documento, válido tanto a efectos legales de inscripción en el Registro Civil como a efectos estadísticos, como a cualquier otro efecto que fuese necesario, ya que en la transcripción de unos documentos a otros se pierde gran cantidad de información.

En cuanto se refiere a las validaciones cruzadas, en las que se han eliminado totalmente los errores, es debido, a que la información del campo que era contradictorio con otro se ha dejado en blanco.

Una vez corregida la información en los Registros Civiles se procedió a imputar automáticamente aquellas variables cuyo porcentaje de error no era elevado, quedando excluidas por lo tanto el peso del nacido con un 6,78% y las semanas de gestación (29,18%). Respecto a años anteriores se observa un ligero retroceso en la cumplimentación de los datos y el aumento de boletines en blanco por negarse los padres a su cumplimentación.

El proceso de corrección por consulta a Registros Civiles sigue siendo bueno exceptuando los casos en que se menciona anteriormente.

La imputación se hizo de forma que no alterase la distribución de las variables dentro del archivo. Para cualquier interesado existe un Documento de Trabajo del Departamento de Estadística de la Comunidad de Madrid que detalla los procedimientos, controles y resultados de éstas tareas.

Mención aparte merece el proceso de asignación geográfica de la variable de residencia en el municipio de Madrid, que parte del código de vía y número de la vía para determinar el Distrito, Barrio y Sección censal de acuerdo con los tramos de vías y números del callejero de Madrid municipio. Si excluimos los boletines de hijos sin filiación o sin padre reconocido (la dirección postal del boletín municipal se refiere a la residencia del padre) y aquellos en los que no consta municipio de residencia, el proceso es el que se refleja en el Cuadro 3.

**CUADRO 3. ASIGNACION DE LA ZONA EN EL MUNICIPIO DE MADRID PARA AQUELLOS ACONTECIMIENTOS DE RESIDENTES EN MADRID, ANTES DE IMPUTACION PROBABILISTICA**

	TOTAL ACONTECIMIENTOS (*)	%
TOTAL	27.880	100
Asignado Distrito, Barrio y Sección	24.914	89
Asignado Distrito y Barrio, pero no Sección	669	
	3	
Asignado Distrito, pero no Barrio y Sección	667	2
Sin asignar ni Distrito, ni Barrio, ni Sección	1.630	6

(\*) Nacidos vivos mas muertes fetales

A la vista de estos resultados se decidió imputar de manera completa sólo Distrito y Barrio, apoyándose en el código de vía (si este figuraba) y no haciendo una distribución genérica dentro del archivo. Para cualquier información complementaria se puede consultar el Documento de Trabajo que pormenoriza los detalles técnicos de estos procedimientos, pero en todo caso se puede concluir que el proceso de corrección individualizada ha permitido una elevada calidad de la información que se ofrece (a lo que se añade una escasa imputación automática, muy apoyada por otra parte sobre la información del código de calle).

### 4.3. Fecha de cierre del Archivo Estadístico

El Archivo Estadístico de nacimientos de la Comunidad de Madrid para el año 1988, se ha cerrado en septiembre de 1990, una vez procesada la información correspondiente a los acontecimientos de junio de 1990.







5. NACIMIENTOS DEL PERIODO 1977-1988:  
PRINCIPALES RESULTADOS COMPARATIVOS





PRINCIPALES RESULTADOS COMPARATIVOS  
DEL PERIODO 1977-1987

NACIDOS VIVOS DE MADRES RESIDENTES, CLASIFICADOS POR AÑOS, SEGUN MUNICIPIOS, ESTRATOS DE POBLACION Y AMBITOS GEOGRAFICOS DE RESIDENCIA DE LA MADRE

	1977	1978	1979	1980	1981	1982	1983	1984	1985	1986	1987	1988
TOTAL RESIDENTES EN LA C.M.	88650	84726	79492	72841	68860	65467	60729	59539	56890	54540	53354	51521
MUNICIPIOS												
Acebeda (La)	19	0	5	7	0	1	3	1	3	0	0	0
Ajalvir	11	12	10	15	9	7	6	8	12	4	8	5
Alameda del Valle	4	3	0	21	7	8	20	8	2	1	1	1
Alamo (El)	27	28	20	35	13	20	29	30	32	18	22	25
Arcalá de Henares	2783	2925	3020	2972	2860	2567	2360	2488	2291	2150	2051	2018
Alcobendas	1588	1572	1324	1209	1050	907	865	907	791	867	889	817
Alcorcón	3855	3595	3243	2610	2281	1813	1719	1670	1445	1350	1328	1224
Aldea del Fresno	17	13	9	15	20	11	21	12	16	11	21	16
Algete	90	70	81	176	140	123	171	145	155	177	171	179
Alpedrete	29	25	34	19	29	30	29	25	33	37	36	42
Ambite	1	2	1	5	4	0	3	0	1	2	1	3
Anchuelo	7	4	6	10	6	7	5	11	7	3	7	5
Aranjuez	658	616	607	517	559	502	433	417	445	461	438	416
Arganda del Rey	453	462	502	399	338	278	233	287	343	369	323	354
Arroyomolinos	8	4	5	28	10	5	8	8	6	7	4	2
Atazar (El)	1	0	1	6	3	2	0	1	0	0	0	1
Batres	1	2	3	4	3	2	1	1	2	0	2	2
Becerril de la Sierra	43	31	38	29	20	20	27	19	29	13	23	12
Belmonte de Tajo	22	19	12	59	25	33	33	28	13	14	7	11
Berruogo (El)	1	1	2	4	6	5	1	3	6	3	0	8
Berzosa del Lozoya	1	6	1	6	0	2	2	0	2	0	0	0
Boadilla del Monte	55	62	77	68	55	64	69	64	72	93	95	125
Boalo (El)	27	14	13	21	14	9	7	9	12	21	28	27
Braojos	8	2	5	5	3	2	6	5	1	1	1	2
Brea de Tajo	8	3	5	5	3	6	3	4	5	6	3	6
Brunete	15	19	13	15	12	11	10	16	20	22	21	33
Buitrago del Lozoya	27	17	24	21	20	13	16	21	13	10	16	16
Bustarviejo	16	21	26	27	20	15	16	19	16	8	14	15
Cabanillas de la Sierra	10	2	5	4	6	4	5	6	9	1	2	0
Cabrera (La)	15	14	15	21	7	14	11	5	10	2	7	11
Cadalso de los Vidrios	26	21	32	25	14	23	18	19	19	22	25	25
Camarma de Esteruelas	27	12	26	16	19	15	17	19	16	27	34	17
Campo Real	39	31	24	24	24	11	14	22	23	32	21	22
Canencia	9	5	5	8	5	7	9	6	3	4	2	4
Carabaña	5	12	11	12	5	3	3	5	10	10	10	6
Casarrubuelos	4	7	6	7	6	4	14	4	6	5	5	2
Cenicientos	25	21	18	17	12	14	21	16	18	17	18	15
Cercedilla	54	54	54	56	35	46	51	44	51	45	44	53
Cervera de Buitrago	3	0	3	6	8	4	5	4	2	0	0	0
Ciempozuelos	158	154	168	124	113	111	92	115	114	138	123	120
Cobaña	14	11	12	13	10	10	16	10	11	24	19	16
Colmenar de Oreja	65	76	86	51	48	24	38	48	73	64	63	75
Colmenar del Arroyo	6	6	8	16	7	9	9	14	7	4	0	5
Colmenar Viejo	418	358	384	427	397	335	351	411	458	473	498	557
Colmenarejo	37	26	32	45	27	27	23	15	18	13	23	18
Collado Villalba	317	286	360	287	221	267	269	236	257	304	299	331
Collado Mediano	26	31	15	12	24	24	17	10	21	18	18	25
Corpa	15	6	11	30	19	20	6	8	3	3	5	6
Costlada	1380	1383	1430	1306	1214	1073	1013	1176	1176	1216	1182	1087
Cubas	17	12	12	18	6	15	8	5	14	10	9	4
Chapinería	5	7	5	6	3	5	7	6	6	3	10	12
Chinchón	61	51	48	63	32	24	28	27	29	50	41	51
Daganzo de Arriba	17	17	25	23	13	14	16	19	15	26	18	26
Escorial (El)	78	96	65	42	65	74	127	79	36	88	104	67
Estremera	10	17	5	9	13	14	4	4	18	17	16	6
Fresnedillas	10	6	6	4	5	8	9	3	1	4	3	4
Fresno de Torote	0	0	3	4	10	1	1	5	1	0	1	2
Fuenlabrada	1410	2183	2864	3059	2972	2978	2962	3190	2995	2974	2898	2646
Fuente el Saz de Jarama	19	31	27	28	37	38	31	30	27	19	26	43
Fuentidueña de Tajo	23	15	20	15	9	8	4	13	15	15	13	16
Galapagar	106	111	107	94	106	93	86	98	110	98	133	151
Garganta de los Montes	1	3	1	2	3	2	3	4	4	4	4	3
Gargantilla del Lozoya	4	0	0	8	5	6	4	6	3	1	1	3
Gascones	3	1	0	3	10	3	2	7	12	1	0	2
Getafe	3024	2863	2520	1903	1649	1456	1216	1265	1329	1385	1290	1303
Grifón	17	15	15	15	12	20	15	12	12	18	18	14
Guadalix de la Sierra	25	27	23	22	27	12	11	18	16	15	22	9
Guadarrama	100	104	88	73	92	92	81	81	65	60	89	77
Hiruela (La)	5	5	2	21	10	6	1	4	2	0	1	0



NACIDOS VIVOS DE MADRES RESIDENTES, CLASIFICADOS POR AÑOS, SEGUN MUNICIPIOS, ESTRATOS DE POBLACION Y AMBITOS GEOGRAFICOS DE RESIDENCIA DE LA MADRE (CONT.)

	1977	1978	1979	1980	1981	1982	1983	1984	1985	1986	1987	1988
MUNICIPIOS (CONT.)												
Horcajo de la Sierra	18	4	1	14	5	9	3	2	2	1	0	0
Horcajuelo de la Sierra	4	3	4	47	3	5	8	8	2	0	2	0
Hoyo de Manzanares	40	38	36	148	36	41	41	36	52	34	34	43
Humanes de Madrid	40	43	56	58	71	78	88	118	114	138	140	136
Leganés	4629	4312	3821	2341	2123	1865	1755	1768	1697	1780	1691	1732
Loeches	35	35	22	31	22	41	35	29	29	29	28	23
Lozoya	6	5	4	10	10	7	12	8	10	2	5	4
Lozoyuela-Navas-Sieteiglesias	0	13	7	3	1	1	3	0	1	5	13	2
Madarcos	8	5	1	16	7	10	32	5	18	0	0	0
Madrid	53569	48596	43921	41246	40225	39574	35933	34364	32312	29668	28682	27757
Majadahonda	394	470	505	468	453	458	408	466	431	447	454	390
Manzanares el Real	24	14	20	22	19	37	22	21	18	22	28	20
Meco	19	25	15	12	17	17	22	20	19	27	45	45
Mejorada del Campo	180	275	332	264	257	224	238	242	220	223	208	214
Miraflores de la Sierra	43	50	42	25	32	26	22	29	23	30	28	34
Molar (El)	37	35	58	44	37	41	27	28	23	36	41	38
Molinos (Los)	29	25	32	23	19	25	28	32	25	25	29	24
Montejo de la Sierra	2	0	1	4	1	3	4	0	0	0	1	3
Moraleja de Enmedio	15	12	25	64	36	19	33	13	10	10	11	12
Morazarzal	20	22	29	17	19	20	18	10	19	26	12	12
Morata de Tajuña	79	71	63	115	52	23	25	32	47	55	64	59
Móstoles	4480	4733	4701	4248	3721	3363	3163	2989	2820	2785	2679	2379
Navacerrada	19	20	14	13	11	14	15	19	13	18	17	17
Navalafuente	2	4	3	15	7	8	8	5	4	2	4	2
Navalagamella	3	7	2	8	4	5	1	3	6	5	5	6
Navalcarnero	146	121	130	123	139	92	138	116	134	116	126	112
Navarredonda	3	2	1	12	7	5	3	2	0	0	0	1
Navas del Rey	10	7	8	22	9	15	10	12	9	11	14	6
Nuevo Baztán	7	5	4	19	5	1	4	3	4	7	9	11
Olmeda de las Fuentes	1	5	1	3	5	3	3	2	1	0	2	1
Orusco	4	8	2	2	5	2	5	8	4	7	4	6
Paracuellos de Jarama	26	33	35	50	34	45	42	44	41	58	74	76
Paría	1746	1988	1824	1613	1446	1318	1115	1123	1080	1054	1072	978
Patones	5	2	7	5	7	20	8	4	5	7	4	3
Pedrezuela	11	6	9	13	17	10	8	8	13	10	5	7
Pelayos de la Presa	4	7	8	9	10	8	7	7	11	9	6	3
Perales de Tajuña	21	25	19	29	11	12	9	19	26	22	22	12
Pezuela de las Torres	6	7	3	3	6	2	0	2	6	2	2	3
Pinilla del Valle	1	2	0	2	2	1	2	5	1	3	1	2
Pinto	441	481	451	376	308	255	276	228	255	263	279	256
Piñuecar	4	0	0	1	4	1	3	1	2	1	1	0
Pozuelo de Alarcón	444	390	396	382	317	296	294	333	337	386	409	413
Pozuelo del Rey	5	3	3	4	28	12	4	2	5	3	2	3
Prádena del Rincón	1	2	1	1	0	0	1	0	0	1	0	1
Puebla de la Sierra	2	0	0	1	1	2	0	3	0	0	0	0
Puentes Viejas	0	3	0	0	0	0	0	0	0	2	0	2
Quijorna	7	5	5	6	6	6	3	3	7	0	5	5
Rascafría	13	17	14	18	13	14	21	9	12	22	13	26
Redueña	2	1	3	2	13	4	1	1	2	2	0	0
Ribatejada	1	2	4	1	1	2	0	1	1	1	3	1
Rivas-Vaciamadrid	6	9	3	6	11	4	28	69	115	183	187	240
Robledillo de la Jara	0	3	1	3	4	8	1	1	0	0	0	0
Robledo de Chavela	26	20	20	14	29	14	11	17	23	13	18	20
Robregordo	2	1	1	1	1	2	0	0	1	0	0	0
Rozas de Madrid (Las)	216	257	232	256	175	173	191	229	252	356	430	506
Rozas de Puerto Real	3	5	6	8	6	10	2	3	3	4	3	2
San Agustín de Guadalix	30	34	39	41	24	45	38	24	35	38	42	49
San Fernando de Henares	333	380	474	511	539	518	544	536	528	482	491	413
San Lorenzo del Escorial	141	157	190	90	157	103	99	80	167	75	95	88
San Martín de la Vega	66	83	104	75	65	70	56	73	86	75	75	82
San Martín de Valdeiglesias	82	73	51	62	60	44	52	66	63	76	61	64
San Sebastián de los Reyes	943	1054	975	813	717	717	753	798	715	768	789	758
Santa María de la Alameda	6	4	8	8	58	22	3	10	9	7	1	8
Santorcaz	6	8	8	11	10	7	4	11	4	4	1	5
Santos de la Humosa (Los)	8	11	8	12	8	8	5	5	10	10	13	7
Serna del Monte (La)	1	0	1	3	3	3	5	13	3	0	0	0
Serranillos del Valle	10	7	2	11	4	7	6	3	3	6	3	2
Sevilla la Nueva	2	5	5	7	6	4	6	9	5	10	9	6
Somosierra	0	2	0	3	4	2	3	1	1	2	0	1
Soto del Real	22	13	11	13	13	24	20	19	21	14	19	26



NACIDOS VIVOS DE MADRES RESIDENTES, CLASIFICADOS POR AÑOS, SEGUN MUNICIPIOS, ESTRATOS DE POBLACION Y AMBITOS GEOGRAFICOS DE RESIDENCIA DE LA MADRE (CONCL.)

	1977	1978	1979	1980	1981	1982	1983	1984	1985	1986	1987	1988
MUNICIPIOS (CONCL.)												
Talamanca de Jarama	8	6	9	12	31	16	14	7	12	14	10	12
Tielmes	24	30	21	16	12	5	4	13	20	23	24	20
Titulcia	7	17	4	5	7	2	8	5	8	9	9	8
Torrejón de Ardoz	1851	2091	2140	1827	1730	1599	1566	1350	1316	1236	1194	1149
Torrejón de la Calzada	13	10	12	20	12	13	14	9	13	10	15	19
Torrejón de Velasco	15	18	16	12	7	7	5	12	7	9	18	5
Torrelaguna	42	31	29	31	32	24	23	22	26	29	29	21
Torrelorones	50	52	61	69	52	51	69	60	68	88	84	88
Torremocha de Jarama	2	0	0	3	2	1	0	0	2	1	0	2
Torres de la Alameda	42	48	42	27	44	24	32	33	36	25	23	35
Valdaracete	7	9	11	8	8	4	1	3	9	8	5	7
Valdeavero	7	4	3	3	1	5	2	1	6	5	4	5
Valdelaguna	8	8	7	5	4	6	1	2	4	2	1	2
Valdemanco	6	5	7	5	8	5	3	5	3	4	5	4
Valdemaqueda	10	11	3	6	13	8	10	6	10	5	7	10
Valdemorillo	33	23	25	23	24	21	18	29	30	29	43	34
Valdemoro	224	274	292	267	294	239	241	222	256	255	280	246
Valdeolmos	3	0	4	5	4	3	2	4	3	3	3	5
Valdepiélagos	3	4	4	5	6	7	2	4	3	5	1	6
Valdetorres de Jarama	21	16	13	9	11	8	12	15	12	16	10	15
Valdilecha	28	20	19	24	12	12	12	14	15	18	23	22
Valverde de Alcalá	1	0	1	6	2	2	0	3	2	3	1	0
Velilla de San Antonio	23	37	25	15	12	1	15	16	13	36	34	29
Vellón (El)	6	10	9	7	4	10	11	13	9	4	3	4
Venturada	1	0	2	5	4	0	0	4	0	1	3	1
Villa del Prado	38	41	43	32	27	28	23	29	29	39	24	31
Villaconejos	49	36	54	40	23	7	25	25	34	27	44	43
Villalbilla	9	8	10	13	9	12	16	20	19	10	20	24
Villamanrique de Tajo	6	8	6	7	4	0	3	5	3	6	8	7
Villamanta	15	10	8	16	10	8	10	6	12	14	10	10
Villamantilla	4	2	3	4	3	5	4	0	0	1	1	4
Villanueva de la Cañada	12	13	9	13	13	17	16	11	22	45	62	48
Villanueva de Perales	10	11	13	20	17	15	5	2	4	2	1	5
Villanueva del Pardillo	4	4	1	1	1	4	21	24	28	38	34	49
Villar del Olmo	7	5	6	9	7	6	3	4	3	4	4	5
Villarejo de Salvanés	73	78	81	63	37	11	11	52	58	76	65	71
Villaviciosa de Odón	100	101	77	73	75	71	75	77	85	97	128	113
Villavieja del Lozoya	1	2	1	2	0	0	1	1	3	0	0	0
Zarzalejo	15	10	11	5	12	8	9	5	4	7	8	6
ESTRATOS DE POBLACION	88650	84726	79492	72841	68860	65467	60729	59539	56890	54540	53354	51521
Menos de 101 hab.	47	23	19	119	49	46	59	47	44	1	3	3
De 101 a 500 hab.	196	136	136	308	261	229	178	147	126	103	83	115
De 501 a 1.000 hab.	221	232	208	272	280	212	193	182	216	204	215	198
De 1.001 a 2.000 hab.	725	685	647	747	573	544	565	571	615	636	710	707
De 2.001 a 5.000 hab.	842	794	820	910	602	567	567	608	683	778	815	837
De 5.001 a 10.000 hab.	1125	1158	1176	1060	1136	983	1177	1174	1343	1428	1551	1597
De 10.001 a 20.000 hab.	562	703	792	655	664	574	571	579	590	616	611	580
De 20.001 a 50.000 hab.	3674	3700	3911	3623	3307	3082	2999	3143	3306	3541	3621	3636
De 50.001 a 100.000 hab.	7508	8088	7693	6768	6157	5614	5312	5354	5078	5141	5126	4789
De 100.001 a 200.000 hab.	20181	20611	20169	17133	15606	14042	13175	13370	12577	12424	11937	11302
Más de 200.000 hab.	53569	48596	43921	41246	40225	39574	35933	34364	32312	29668	28682	27757
AMBITOS GEOGRAFICOS												
Area Metropolitana	83925	80184	74797	68072	64647	61706	56998	55854	52844	50435	49149	47310
Madrid	53569	48596	43921	41246	40225	39574	35933	34364	32312	29668	28682	27757
Corona Metropolitana	30356	31588	30876	26826	24422	22132	21065	21490	20532	20767	20467	19553
Norte	2949	2984	2683	2449	2164	1959	1969	2116	1964	2108	2176	2132
Sur	19585	20155	19424	16150	14500	13048	12206	12233	11621	11591	11237	10518
Este	6582	7133	7459	6951	6657	6031	5806	5921	5700	5584	5421	5226
Oeste	1240	1316	1310	1276	1101	1094	1084	1220	1247	1484	1633	1677
Municipios no metropolitanos	4725	4542	4695	4769	4213	3761	3731	3685	4046	4105	4205	4211



NACIDOS VIVOS INSCRITOS, CLASIFICADOS POR AÑOS, SEGUN ESTADO CIVIL DE LA MADRE Y MUNICIPIO DE INSCRIPCIÓN DEL NACIMIENTO

	1977	1978	1979	1980	1981	1982	1983	1984	1985	1986	1987	1988
TOTAL INSCRITOS EN LA C.M.	89243	85123	79679	73485	70121	66642	61718	60554	58004	55496	54150	52433
MUNICIPIOS												
Alcalá de Henares	129	97	67	70	52	69	10	36	113	116	214	2002
Alcobendas	0	1	1	1	0	0	2	1	3	0	0	0
Alcorcón	2	4	1	2	3	1	0	1	0	0	0	0
Aranjuez	548	398	130	74	58	55	44	32	21	14	10	1
Arganda del Rey	9	4	7	5	6	0	4	3	1	0	1	1
Ciempozuelos	0	0	0	0	4	0	2	0	1	1	1	1
Colmenar Viejo	4	2	1	0	0	1	0	1	0	0	0	0
Collado Villalba	5	6	2	1	0	0	2	1	1	0	0	0
Coslada	1	1	1	9	3	20	28	21	18	23	0	0
Fuenlabrada	2	1	4	2	1	1	2	4	5	0	0	5
Getafe	5	4	1	0	1	1	2	0	0	0	0	1
Leganés	15	3	6	38	22	9	24	10	7	1	2111	3160
Madrid	87658	83763	78657	72693	69308	65935	60870	59652	55750	52846	49291	44820
Majadahonda	0	0	0	1	0	0	0	0	3	0	0	1
Mejorada del Campo	0	0	0	0	0	0	0	0	0	0	0	0
Móstoles	4	3	0	4	4	2	44	187	1490	1917	1942	1892
Parla	63	42	16	7	3	1	5	7	2	1	0	0
Pinto	0	0	4	0	0	0	0	0	0	0	0	0
Pozuelo de Alarcón	1	1	0	0	0	0	1	0	1	0	0	2
Rozas de Madrid (Las)	0	0	0	0	0	0	0	0	0	0	0	0
San Fernando de Henares	1	0	0	0	0	0	1	0	0	2	2	4
San Sebastián de los Reyes	7	4	2	2	5	1	6	1	1	2	1	0
Torrejón de Ardoz	326	292	308	289	247	243	292	297	281	322	301	294
Valdemoro	0	0	0	0	2	0	0	0	0	2	1	0
Municipios de 10.000 hab. y menos en 1986	463	497	471	287	402	303	379	300	306	249	275	249
TOTAL INSCRITOS C.M. DE MADRE CASADA	86.380	82324	76736	69904	66389	62585	57702	55076	51599	50675	49318	47343
MUNICIPIOS												
Alcalá de Henares	124	91	63	65	49	62	6	30	99	102	196	1809
Alcobendas	0	1	1	1	0	0	1	0	2	0	0	0
Alcorcón	1	4	1	2	3	1	0	1	0	0	0	0
Aranjuez	534	391	128	72	58	49	41	27	19	13	10	0
Arganda del Rey	9	4	7	5	3	0	4	3	1	0	1	1
Ciempozuelos	0	0	0	0	3	0	2	0	1	1	0	0
Colmenar Viejo	3	2	1	0	0	1	0	1	0	0	0	0
Collado Villalba	3	6	2	1	0	0	2	1	0	0	0	0
Coslada	1	1	1	9	2	16	25	21	13	22	0	0
Fuenlabrada	2	1	4	2	1	1	2	3	2	0	0	3
Getafe	5	4	1	0	1	1	2	0	0	0	0	0
Leganés	12	3	6	35	21	9	23	9	6	1	1978	2911
Madrid	84838	80998	75740	69142	65607	61913	56903	54255	49626	48260	44832	40394
Majadahonda	0	0	0	0	0	0	0	0	3	0	0	1
Mejorada del Campo	0	0	0	0	0	0	0	0	0	0	0	0
Móstoles	4	2	0	4	4	1	40	168	1276	1739	1757	1719
Parla	61	40	16	7	3	1	5	6	2	1	0	0
Pinto	0	0	3	0	0	0	0	0	0	0	0	0
Pozuelo de Alarcón	1	0	0	0	0	0	1	0	1	0	0	1
Rozas de Madrid (Las)	0	0	0	0	0	0	0	0	0	0	0	0
San Fernando de Henares	1	0	0	0	0	0	1	0	0	1	0	0
San Sebastián de los Reyes	7	4	2	2	5	1	6	1	1	2	1	0
Torrejón de Ardoz	324	285	305	283	238	237	279	281	268	308	287	281
Valdemoro	0	0	0	0	2	0	0	0	0	2	1	0
Municipios de 10.000 hab. y menos en 1986	450	487	455	274	389	292	359	269	279	223	255	223

NACIDOS VIVOS INSCRITOS, CLASIFICADOS POR AÑOS, SEGUN ESTADO CIVIL DE LA MADRE Y MUNICIPIO DE INSCRIPCIÓN DEL NACIMIENTO (CONCL.)

	1977	1978	1979	1980	1981	1982	1983	1984	1985	1986	1987	1988
TOTAL INSCRITOS C.M. DE MADRE NO CASADA	2863	2799	2943	3581	3732	4057	4016	5478	6405	4821	4832	5090
MUNICIPIOS												
Acalá de Henares	5	6	4	5	3	7	4	6	14	14	18	193
Alcobendas	0	0	0	0	0	0	1	1	1	0	0	0
Alcorcón	1	0	0	0	0	0	0	0	0	0	0	0
Aranjuez	14	7	2	2	0	6	3	5	2	1	0	1
Arganda del Rey	0	0	0	0	3	0	0	0	0	0	0	0
Ciempozuelos	0	0	0	0	1	0	0	0	0	0	1	1
Colmenar Viejo	1	0	0	0	0	0	0	0	0	0	0	0
Collado Villalba	2	0	0	0	0	0	0	0	1	0	0	0
Coslada	0	0	0	0	1	4	3	0	5	1	0	0
Fuenlabrada	0	0	0	0	0	0	0	1	3	0	0	2
Getafe	0	0	0	0	0	0	0	0	0	0	0	1
Leganés	3	0	0	3	1	0	1	1	1	0	133	249
Madrid	2820	2765	2917	3551	3701	4022	3967	5397	6124	4586	4459	4426
Majadahonda	0	0	0	1	0	0	0	0	0	0	0	0
Mejorada del Campo	0	0	0	0	0	0	0	0	0	0	0	0
Móstoles	0	1	0	0	0	1	4	19	214	178	185	173
Paría	2	2	0	0	0	0	0	1	0	0	0	0
Pinto	0	0	1	0	0	0	0	0	0	0	0	0
Pozuelo de Alarcón	0	1	0	0	0	0	0	0	0	0	0	1
Rozas de Madrid (Las)	0	0	0	0	0	0	0	0	0	0	0	0
San Fernando de Henares	0	0	0	0	0	0	0	0	0	1	2	4
San Sebastián de los Reyes	0	0	0	0	0	0	0	0	0	0	0	0
Torrejón de Ardoz	2	7	3	6	9	6	13	16	13	14	14	13
Valdemoro	0	0	0	0	0	0	0	0	0	0	0	0
Municipios de 10.000 hab. y menos en 1986	13	10	16	13	13	11	20	31	27	26	20	26



NACIDOS VIVOS DE MADRES RESIDENTES, CLASIFICADOS POR AÑOS, SEGUN ESTADO CIVIL Y MUNICIPIO DE RESIDENCIA DE LA MADRE (\*)

	1977	1978	1979	1980	1981	1982	1983	1984	1985	1986	1987	1988
TODOS LOS NACIDOS	88650	84726	79492	72841	68860	65467	60729	59539	56890	54540	53354	51521
MUNICIPIOS												
Alcalá de Henares	2783	2925	3020	2972	2860	2567	2360	2488	2291	2150	2051	2018
Alcobendas	1588	1572	1324	1209	1050	907	865	907	791	867	889	817
Alcorcón	3855	3595	3243	2610	2281	1813	1719	1670	1445	1350	1328	1224
Aranjuez	658	616	607	517	559	502	433	417	445	461	438	416
Arganda del Rey	453	462	502	399	338	278	233	287	343	369	323	354
Ciempozuelos	158	154	168	124	113	111	92	115	114	138	123	120
Colmenar Viejo	418	358	384	427	397	335	351	411	458	473	498	557
Collado Villaalba	317	286	360	287	221	267	269	236	257	304	299	331
Coslada	1380	1383	1430	1306	1214	1073	1013	1176	1176	1216	1182	1087
Fuenlabrada	1410	2183	2864	3059	2972	2978	2962	3190	2995	2974	2898	2646
Getafe	3024	2863	2520	1903	1649	1456	1216	1265	1329	1385	1290	1303
Leganés	4629	4312	3821	2341	2123	1865	1755	1768	1697	1780	1691	1732
Madrid	53569	48596	43921	41246	40225	39574	35933	34364	32312	29668	28682	27757
Majadahonda	394	470	505	468	453	458	408	466	431	447	454	390
Mejorada del Campo	180	275	332	264	257	224	238	242	220	223	208	214
Móstoles	4480	4733	4701	4248	3721	3363	3163	2989	2820	2785	2679	2379
Parla	1746	1988	1824	1613	1446	1318	1115	1123	1080	1054	1072	978
Pinto	441	481	451	376	308	255	276	228	255	263	279	256
Pozuelo de Alarcón	444	390	396	382	317	296	294	333	337	386	409	413
Rozas de Madrid (Las)	216	257	232	256	175	173	191	229	252	356	430	506
San Fernando de Henares	333	380	474	511	539	518	544	536	528	482	491	413
San Sebastián de los Reyes	943	1054	975	813	717	717	753	798	715	768	789	758
Torrejón de Ardoz	1851	2091	2140	1827	1730	1599	1566	1350	1316	1236	1194	1149
Valdemoro	224	274	292	267	294	239	241	222	256	255	280	246
Municipios de 10.000 hab. y menos en 1986	3156	3028	3006	3416	2901	2581	2739	2729	3027	2927	3377	3243
DE MADRE CASADA	85965	82065	76647	69423	65248	61556	56796	54160	50610	49804	48567	46484
MUNICIPIOS												
Alcalá de Henares	2734	2869	2956	2885	2771	2476	2259	2332	2144	2014	1907	1841
Alcobendas	1567	1542	1302	1186	1026	885	823	836	733	805	845	769
Alcorcón	3800	3541	3202	2540	2219	1764	1660	1581	1318	1265	1244	1132
Aranjuez	641	602	591	500	539	478	417	390	405	429	402	389
Arganda del Rey	450	456	495	391	326	271	226	271	304	344	308	325
Ciempozuelos	0	0	0	0	106	106	91	113	106	125	119	110
Colmenar Viejo	414	352	376	418	388	325	342	391	434	443	478	521
Collado Villaalba	310	282	352	279	213	263	259	225	235	286	275	297
Coslada	1362	1369	1414	1273	1191	1042	980	1126	1091	1162	1127	1046
Fuenlabrada	1397	2161	2835	2999	2923	2910	2889	3027	2767	2835	2727	2475
Getafe	2994	2825	2484	1853	1598	1406	1171	1160	1191	1310	1222	1208
Leganés	4590	4266	3778	2299	2072	1806	1680	1649	1537	1676	1580	1585
Madrid	51335	46477	41639	38590	37392	36466	32907	30562	28106	26461	25478	24514
Majadahonda	0	0	0	0	441	442	397	444	403	421	425	366
Mejorada del Campo	0	0	0	0	0	0	0	0	205	194	194	
Móstoles	4433	4668	4617	4151	3638	3271	3065	2810	2517	2581	2475	2193
Parla	1725	1956	1807	1578	1406	1279	1061	1024	985	987	981	878
Pinto	439	477	446	365	294	244	260	213	227	247	269	233
Pozuelo de Alarcón	425	379	381	369	296	275	267	295	297	337	371	376
Rozas de Madrid (Las)	0	0	0	0	173	166	183	217	232	339	406	468
San Fernando de Henares	327	375	466	501	527	508	530	509	494	458	462	382
San Sebastián de los Reyes	935	1035	960	793	703	694	727	750	669	736	746	707
Torrejón de Ardoz	1828	2063	2107	1782	1675	1551	1510	1259	1206	1151	1119	1058
Valdemoro	0	0	0	0	285	233	235	208	232	245	262	234
Municipios de 10.000 hab. y menos en 1986	4259	4370	4439	4671	3046	2695	2857	2768	2977	2942	3145	3183

NACIDOS VIVOS DE MADRES RESIDENTES, CLASIFICADOS POR AÑOS, SEGUN ESTADO CIVIL Y MUNICIPIO DE RESIDENCIA DE LA MADRE (\*) (CONCL.)

	1977	1978	1979	1980	1981	1982	1983	1984	1985	1986	1987	1988
DE MADRE NO CASADA	2685	2661	2845	3418	3612	3911	3933	5379	6280	4736	4787	5037
MUNICIPIOS												
Alcalá de Henares	49	56	64	87	89	91	101	156	147	136	144	177
Alcobendas	21	30	22	23	24	22	42	71	58	62	44	48
Alcorcón	55	54	41	70	62	49	59	89	127	85	84	92
Aranjuez	17	14	16	17	20	24	16	27	40	32	36	27
Arganda del Rey	3	6	7	8	12	7	7	16	39	25	15	29
Ciempozuelos	0	0	0	0	7	5	1	-2	8	13	4	10
Colmenar Viejo	4	6	8	9	9	10	9	20	24	30	20	36
Collado Villalba	7	4	8	8	8	4	10	11	22	18	24	34
Coslada	18	14	16	33	23	31	33	50	85	54	55	41
Fuenlabrada	13	22	29	60	49	68	73	163	228	139	171	171
Getafe	30	38	36	50	51	50	45	105	138	75	68	95
Leganés	39	46	43	42	51	59	75	119	160	104	111	147
Madrid	2234	2119	2282	2656	2833	3108	3026	3802	4206	3207	3204	3243
Majadahonda	0	0	0	0	12	16	11	22	28	26	29	24
Mejorada del Campo	0	0	0	0	0	0	0	0	0	18	14	20
Móstoles	47	65	84	97	83	92	98	179	303	204	204	186
Parla	21	32	17	35	40	39	54	99	95	67	91	100
Pinto	2	4	5	11	14	11	16	15	28	16	10	23
Pozuelo de Alarcón	19	11	15	13	21	21	27	38	40	49	38	37
Rozas de Madrid (Las)	0	0	0	0	2	7	8	12	20	17	24	38
San Fernando de Henares	6	5	8	10	12	10	14	27	34	24	29	31
San Sebastián de los Reyes	8	19	15	20	14	23	26	48	46	32	43	51
Torrejón de Ardoz	23	28	33	45	55	48	56	91	110	85	75	91
Valdemoro	0	0	0	0	9	6	6	14	24	10	18	12
Municipios de 10.000 hab. y menos en 1986	69	88	96	124	112	110	120	203	270	208	232	274

(\*) En el desglose casadas/no casadas no existen datos para algunos municipios en el período 1977-1980



NACIDOS VIVOS DE MADRES RESIDENTES, CLASIFICADOS POR AÑOS, SEGUN AMBITO, ESTADO CIVIL DE LA MADRE Y SEXO DEL NACIDO

	1977	1978	1979	1980	1981	1982	1983	1984	1985	1986	1987	1988
COMUNIDAD DE MADRID												
TODOS LOS NACIDOS	88650	84726	79492	72841	68860	65467	60729	59539	56890	54540	53354	51521
Hombres	45920	44151	41122	37673	35825	33878	31417	30745	29513	27942	27554	26527
Mujeres	42730	40575	38370	35168	33035	31589	29312	28794	27377	26598	25800	24994
DE MADRE CASADA	85965	82065	76647	69423	65248	61556	56796	54160	50610	49804	48567	46484
Hombres	44496	42715	39615	35907	33921	31799	29347	28018	26265	25574	25120	23971
Mujeres	41469	39350	37032	33516	31327	29757	27449	26142	24345	24230	23447	22513
DE MADRE NO CASADA	2685	2661	2845	3418	3612	3911	3933	5379	6280	4736	4787	5037
Hombres	1424	1436	1507	1766	1904	2079	2070	2727	3248	2368	2434	2556
Mujeres	1261	1225	1338	1652	1708	1832	1863	2652	3032	2368	2353	2481
MUNICIPIO DE MADRID												
TODOS LOS NACIDOS	53569	48596	43921	41246	40225	39574	35933	34364	32312	29668	28682	27757
Hombres	27630	25322	22772	21410	20862	20558	18755	17651	16698	15201	14789	14235
Mujeres	25939	23274	21149	19836	19363	19016	17178	16713	15614	14467	13893	13522
DE MADRE CASADA	51335	46477	41639	38590	37392	36466	32907	30562	28106	26461	25478	24514
Hombres	26448	24173	21581	20022	19359	18901	17145	15716	14505	13594	13164	12574
Mujeres	24887	22304	20058	18568	18033	17565	15762	14846	13601	12867	12314	11940
DE MADRE NO CASADA	2234	2119	2282	2656	2833	3108	3026	3802	4206	3207	3204	3243
Hombres	1182	1149	1191	1388	1503	1657	1610	1935	2193	1607	1625	1661
Mujeres	1052	970	1091	1268	1330	1451	1416	1867	2013	1600	1579	1582
MUNICIPIOS DISTINTOS DE MADRID												
TODOS LOS NACIDOS	35081	36130	35571	31595	28635	25893	24796	25175	24578	24872	24672	23764
Hombres	18290	18829	18350	16263	14963	13320	12662	13094	12815	12741	12765	12292
Mujeres	16791	17301	17221	15332	13672	12573	12134	12081	11763	12131	11907	11472
DE MADRE CASADA	34630	35588	35008	30833	27856	25090	23889	23598	22504	23343	23089	21970
Hombres	18048	18542	18034	15885	14562	12898	12202	12302	11760	11980	11956	11397
Mujeres	16582	17046	16974	14948	13294	12192	11687	11296	10744	11363	11133	10573
DE MADRE NO CASADA	451	542	563	762	779	803	907	1577	2074	1529	1583	1794
Hombres	242	287	316	378	401	422	460	792	1055	761	809	895
Mujeres	209	255	247	384	378	381	447	785	1019	768	774	899

NACIDOS VIVOS DE MADRES RESIDENTES, CLASIFICADOS POR AÑOS, SEGUN ESTADO CIVIL Y GRUPOS DE EDAD DE LA MADRE

	1977	1978	1979	1980	1981	1982	1983	1984	1985	1986	1987	1988
COMUNIDAD DE MADRID												
TODOS LOS NACIDOS	88650	84726	79492	72841	68860	65467	60729	59539	56890	54540	53354	51521
Menos de 15	25	43	40	26	25	31	34	18	27	12	12	13
15-19	4006	3944	3971	3565	3194	2930	2855	2828	2594	2419	2242	2097
20-24	22484	21304	20064	18718	17248	15808	13863	12879	11701	10536	9789	9256
25-29	31964	30127	27998	25469	24308	23597	22582	22116	21854	21199	21196	20170
30-34	19536	19144	18058	16357	15679	15141	13820	14086	13327	13556	13594	13837
35-39	7529	7513	7222	6735	6647	6317	6131	6091	5844	5492	5337	4962
40-44	2865	2435	1945	1778	1604	1478	1325	1393	1417	1266	1129	1149
45-49	230	202	186	172	140	144	108	113	117	59	53	37
50 y más	11	14	8	21	15	21	11	15	9	1	2	0
DE MADRE CASADA	85965	82065	76647	69423	65248	61556	56796	54160	50610	49804	48567	46484
Menos de 15	13	30	30	16	13	17	15	5	2	1	2	1
15-19	3400	3333	3253	2820	2409	2117	1989	1730	1565	1378	1221	1100
20-24	21565	20384	19108	17553	16074	14628	12641	11322	9919	9112	8352	7765
25-29	31351	29546	27414	24710	23509	22686	21661	20733	20130	20131	20097	19018
30-34	19210	18824	17708	15899	15154	14533	13262	13251	12270	12819	12815	12960
35-39	7383	7356	7073	6516	6402	6016	5850	5710	5335	5121	4972	4560
40-44	2808	2385	1872	1718	1540	1406	1270	1291	1273	1186	1053	1044
45-49	224	195	181	170	135	136	100	104	107	55	53	36
50 y más	11	12	8	21	12	17	8	14	9	1	2	0
DE MADRE NO CASADA	2685	2661	2845	3418	3612	3911	3933	5379	6280	4736	4787	5037
Menos de 15	12	13	10	10	12	14	19	13	25	11	10	12
15-19	606	611	718	745	785	813	866	1098	1029	1041	1021	997
20-24	919	920	956	1165	1174	1180	1222	1557	1782	1424	1437	1491
25-29	613	581	584	759	799	911	921	1383	1724	1068	1099	1152
30-34	326	320	350	458	525	608	558	835	1057	737	779	877
35-39	146	157	149	219	245	301	281	381	509	371	365	402
40-44	57	50	73	60	64	72	55	102	144	80	76	105
45-49	6	7	5	2	5	8	8	9	10	4	0	1
50 y más	0	2	0	0	3	4	3	1	0	0	0	0
MUNICIPIO DE MADRID												
TODOS LOS NACIDOS	53569	48596	43921	41246	40225	39574	35933	34364	32312	29668	28682	27757
Menos de 15	15	20	24	20	14	22	25	14	24	8	6	7
15-19	2748	2512	2438	2241	2109	1989	1894	1797	1578	1352	1217	1059
20-24	12397	11122	10060	9794	9633	9199	7839	7258	6331	5412	4751	4485
25-29	18310	16378	14607	13746	13402	13625	12857	12332	12166	11241	11266	10786
30-34	12550	11651	10603	9730	9517	9440	8395	8265	7784	7678	7698	7957
35-39	5235	5013	4656	4355	4340	4145	3913	3697	3477	3218	3036	2769
40-44	2126	1740	1396	1233	1099	1042	923	913	870	717	672	669
45-49	180	151	131	115	99	95	80	77	77	42	34	25
50 y más	8	9	6	12	12	17	7	11	5	0	2	0
DE MADRE CASADA	51335	46477	41639	38590	37392	36466	32907	30562	28106	26461	25478	24514
Menos de 15	8	11	17	12	5	13	12	4	1	0	1	1
15-19	2235	2046	1871	1696	1485	1359	1231	1006	865	667	563	466
20-24	11653	10395	9290	8879	8710	8252	6898	6121	5126	4445	3783	3536
25-29	17788	15900	14135	13146	12777	12905	12152	11374	11021	10509	10519	10001
30-34	12273	11391	10324	9365	9105	8944	7962	7695	7105	7178	7173	7388
35-39	5116	4884	4539	4183	4156	3903	3690	3439	3132	2962	2786	2503
40-44	2078	1697	1331	1183	1050	988	880	843	781	662	617	594
45-49	176	146	126	114	95	89	77	70	70	38	34	25
50 y más	8	7	6	12	9	13	5	10	5	0	2	0
DE MADRE NO CASADA	2234	2119	2282	2656	2833	3108	3026	3802	4206	3207	3204	3243
Menos de 15	7	9	7	8	9	9	13	10	23	8	5	6
15-19	513	466	567	545	624	630	663	791	713	685	654	593
20-24	744	727	770	915	923	947	941	1137	1205	967	968	949
25-29	522	478	472	600	625	720	705	958	1145	732	747	785
30-34	277	260	279	365	412	496	433	570	679	500	525	569
35-39	119	129	117	172	184	242	223	258	345	256	250	266
40-44	48	43	65	50	49	54	43	70	89	55	55	75
45-49	4	5	5	1	4	6	3	7	7	4	0	0
50 y más	0	2	0	0	3	4	2	1	0	0	0	0



NACIDOS VIVOS DE MADRES RESIDENTES, CLASIFICADOS POR AÑOS, SEGUN ESTADO CIVIL Y GRUPOS DE EDAD DE LA MADRE (CONCL.)

	1977	1978	1979	1980	1981	1982	1983	1984	1985	1986	1987	1988
MUNICIPIOS DISTINTOS DE MADRID												
TODOS LOS NACIDOS	35081	36130	35571	31595	28635	25893	24796	25175	24578	24872	24672	23764
Menos de 15	10	23	16	6	11	9	9	4	3	4	6	6
15-19	1258	1432	1533	1324	1085	941	961	1031	1016	1067	1025	1038
20-24	10087	10182	10004	8924	7615	6609	6024	5621	5370	5124	5038	4771
25-29	13654	13749	13391	11723	10906	9972	9725	9784	9688	9958	9930	9384
30-34	6986	7493	7455	6627	6162	5701	5425	5821	5543	5878	5896	5880
35-39	2294	2500	2566	2380	2307	2172	2218	2394	2367	2274	2301	2193
40-44	739	695	549	545	505	436	402	480	547	549	457	480
45-49	50	51	55	57	41	49	28	36	40	17	19	12
50 y más	3	5	2	9	3	4	4	4	4	1	0	0
DE MADRE CASADA	34630	35588	35008	30833	27856	25090	23889	23598	22504	23343	23089	21970
Menos de 15	5	19	13	4	8	4	3	1	1	1	1	0
15-19	1165	1287	1382	1124	924	758	758	724	700	711	658	634
20-24	9912	9989	9818	8674	7364	6376	5743	5201	4793	4667	4569	4229
25-29	13563	13646	13279	11564	10732	9781	9509	9359	9109	9622	9578	9017
30-34	6937	7433	7384	6534	6049	5589	5300	5556	5165	5641	5642	5572
35-39	2267	2472	2534	2333	2246	2113	2160	2271	2203	2159	2186	2057
40-44	730	688	541	535	490	418	390	448	492	524	436	450
45-49	48	49	55	56	40	47	23	34	37	17	19	11
50 y más	3	5	2	9	3	4	3	4	4	1	0	0
DE MADRE NO CASADA	451	542	563	762	779	803	907	1577	2074	1529	1583	1794
Menos de 15	5	4	3	2	3	5	6	3	2	3	5	6
15-19	93	145	151	200	161	183	203	307	316	356	367	404
20-24	175	193	186	250	251	233	281	420	577	457	469	542
25-29	91	103	112	159	174	191	216	425	579	336	352	367
30-34	49	60	71	93	113	112	125	265	378	237	254	308
35-39	27	28	32	47	61	59	58	123	164	115	115	136
40-44	9	7	8	10	15	18	12	32	55	25	21	30
45-49	2	2	0	1	1	2	5	2	3	0	0	1
50 y más	0	0	0	0	0	0	1	0	0	0	0	0

## INDICADORES DE NACIDOS, NATALIDAD Y FECUNDIDAD DIFERENCIADOS POR AÑOS

	1977	1978	1979	1980	1981	1982	1983	1984	1985	1986	1987	1988
COMUNIDAD DE MADRID												
Proporción de hombres respecto a mujeres	1,0747	1,0881	1,0717	1,0712	1,0845	1,0725	1,0718	1,0678	1,0780	1,0505	1,0680	1,0613
Proporción de mujeres respecto a hombres	0,9305	0,9190	0,9331	0,9335	0,9221	0,9324	0,9330	0,9365	0,9276	0,9519	0,9363	0,9422
Proporción de hombres respecto al total	0,5180	0,5211	0,5173	0,5172	0,5203	0,5175	0,5173	0,5164	0,5188	0,5123	0,5164	0,5149
Proporción de mujeres respecto al total	0,4820	0,4789	0,4827	0,4828	0,4797	0,4825	0,4827	0,4836	0,4812	0,4877	0,4836	0,4851
Proporción de nacimientos dentro del matrimonio	0,9697	0,9686	0,9642	0,9531	0,9475	0,9403	0,9352	0,9097	0,8896	0,9132	0,9103	0,9022
Proporción de nacimientos fuera del matrimonio	0,0303	0,0314	0,0358	0,0469	0,0525	0,0597	0,0648	0,0903	0,1104	0,0868	0,0897	0,0979
Tasa bruta de natalidad (1)	19,95	18,74	17,32	15,65	14,67	13,87	12,80	12,50	11,91	11,39	11,11	10,69
Tasa general de fecundidad (2)	79,60	74,83	68,99	62,13	58,02	54,72	50,39	49,04	46,49	44,23	42,88	40,94
Índice sintético de fecundidad (3)	2,69	2,52	2,32	2,09	1,95	1,83	1,69	1,64	1,55	1,47	1,43	1,37
MUNICIPIO DE MADRID												
Proporción de hombres respecto a mujeres	1,0652	1,0880	1,0767	1,0794	1,0774	1,0811	1,0918	1,0561	1,0694	1,0507	1,0645	1,0527
Proporción de mujeres respecto a hombres	0,9388	0,9191	0,9287	0,9265	0,9281	0,9250	0,9159	0,9469	0,9351	0,9517	0,9394	0,9499
Proporción de hombres respecto al total	0,5158	0,5211	0,5185	0,5191	0,5186	0,5195	0,5219	0,5136	0,5168	0,5124	0,5156	0,5128
Proporción de mujeres respecto al total	0,4842	0,4789	0,4815	0,4809	0,4814	0,4805	0,4781	0,4864	0,4832	0,4876	0,4844	0,4872
Proporción de nacimientos dentro del matrimonio	0,9583	0,9564	0,9480	0,9356	0,9296	0,9215	0,9158	0,8894	0,8698	0,8919	0,8883	0,8832
Proporción de nacimientos fuera del matrimonio	0,0417	0,0436	0,0520	0,0644	0,0704	0,0785	0,0842	0,1106	0,1302	0,1081	0,1117	0,1168
Tasa bruta de natalidad (1)	16,60	15,09	13,71	12,98	12,75	12,60	11,49	11,06	10,49	9,73	9,48	9,27
Tasa general de fecundidad (2)	66,68	60,78	55,15	52,01	50,92	50,21	45,78	43,99	41,56	38,37	37,24	36,10
Índice sintético de fecundidad (3)	2,41	2,20	2,00	1,90	1,85	1,81	1,64	1,56	1,46	1,34	1,29	1,24
MUNICIPIOS DISTINTOS DE MADRID												
Proporción de hombres respecto a mujeres	1,0893	1,0883	1,0656	1,0607	1,0944	1,0594	1,0435	1,0839	1,0894	1,0503	1,0721	1,0715
Proporción de mujeres respecto a hombres	0,9180	0,9188	0,9385	0,9428	0,9137	0,9439	0,9583	0,9226	0,9179	0,9521	0,9328	0,9333
Proporción de hombres respecto al total	0,5214	0,5211	0,5159	0,5147	0,5225	0,5144	0,5106	0,5201	0,5214	0,5123	0,5174	0,5173
Proporción de mujeres respecto al total	0,4786	0,4789	0,4841	0,4853	0,4775	0,4856	0,4894	0,4799	0,4786	0,4877	0,4826	0,4827
Proporción de nacimientos dentro del matrimonio	0,9871	0,9850	0,9842	0,9759	0,9728	0,9690	0,9634	0,9374	0,9156	0,9385	0,9358	0,9245
Proporción de nacimientos fuera del matrimonio	0,0129	0,0150	0,0158	0,0241	0,0272	0,0310	0,0366	0,0626	0,0844	0,0615	0,0642	0,0755
Tasa bruta de natalidad (1)	28,85	27,79	25,63	21,42	18,60	16,40	15,35	15,22	14,49	14,31	13,86	13,02
Tasa general de fecundidad (2)	113,04	108,61	99,99	83,30	72,17	63,41	59,00	58,16	55,08	54,08	52,04	48,53
Índice sintético de fecundidad (3)	3,31	3,18	2,93	2,45	2,14	1,91	1,81	1,81	1,75	1,74	1,71	1,63

(1) Tasa bruta de natalidad = nacidos por cada 1.000 habitantes en el año de referencia.

(2) Tasa general de fecundidad = nacidos por cada 1.000 mujeres de 15 a 49 años en el año de referencia.

(3) Índice sintético de fecundidad = número medio de hijos por mujer en el año de referencia, obtenido como suma de las tasas específicas de fecundidad (ver definición en la tabla número 132), multiplicado por 5.



## TASAS ESPECIFICAS DE FECUNDIDAD, DIFERENCIADAS POR AÑOS, SEGUN GRUPOS DE EDAD DE LA MADRE (\*)

	1977	1978	1979	1980	1981	1982	1983	1984	1985	1986	1987	1988
COMUNIDAD DE MADRID												
Suma tasas específicas	0,537563	0,504406	0,463932	0,417149	0,389243	0,366524	0,337089	0,327912	0,310382	0,294693	0,285642	0,273952
10-14	0,000129	0,000218	0,000201	0,000129	0,000123	0,000152	0,000166	0,000087	0,000130	0,000057	0,000057	0,000063
15-19	0,022143	0,021356	0,020899	0,018272	0,016125	0,014608	0,014118	0,013999	0,012868	0,011984	0,011065	0,010305
20-24	0,132775	0,122670	0,112199	0,101826	0,091831	0,083359	0,072582	0,066479	0,059624	0,053122	0,048828	0,045839
25-29	0,186247	0,175552	0,164107	0,147787	0,139292	0,133594	0,125734	0,120794	0,117055	0,111956	0,111246	0,105345
30-34	0,119221	0,112012	0,102574	0,091767	0,087783	0,084974	0,078650	0,081609	0,077298	0,077690	0,076733	0,076862
35-39	0,056151	0,054469	0,048752	0,043221	0,041390	0,037719	0,035413	0,034604	0,033325	0,031468	0,030478	0,028551
40-44	0,019223	0,016650	0,013888	0,012837	0,011656	0,011011	0,009609	0,009423	0,009165	0,007974	0,006822	0,006717
45-49	0,001588	0,001372	0,001253	0,001158	0,000936	0,000962	0,000742	0,000815	0,000856	0,000434	0,000399	0,000271
50-54	0,000086	0,000107	0,000059	0,000151	0,000106	0,000146	0,000075	0,000102	0,000062	0,000007	0,000014	0,000000
MUNICIPIO DE MADRID												
Suma tasas específicas	0,482476	0,440613	0,400833	0,379080	0,370511	0,362630	0,327785	0,312320	0,292689	0,268174	0,258032	0,248348
10-14	0,000105	0,000140	0,000171	0,000146	0,000105	0,000169	0,000198	0,000114	0,000200	0,000069	0,000053	0,000066
15-19	0,020115	0,018219	0,017284	0,015591	0,014661	0,013890	0,013360	0,012969	0,011716	0,010310	0,009501	0,008484
20-24	0,102836	0,092308	0,082848	0,079268	0,075682	0,070832	0,059586	0,054171	0,046482	0,039217	0,034117	0,032166
25-29	0,168902	0,153865	0,141739	0,136488	0,133302	0,132348	0,121118	0,112574	0,108104	0,097647	0,095920	0,089911
30-34	0,117007	0,107706	0,098239	0,091801	0,082105	0,083378	0,085469	0,086614	0,082137	0,080424	0,079693	0,081037
35-39	0,053529	0,051398	0,046043	0,042490	0,042508	0,039949	0,037464	0,035745	0,034523	0,032867	0,031688	0,029777
40-44	0,018368	0,015609	0,013336	0,012192	0,011177	0,011074	0,009792	0,009279	0,008701	0,007203	0,006673	0,006638
45-49	0,001539	0,001284	0,001118	0,000996	0,000865	0,000840	0,000738	0,000757	0,000782	0,000437	0,000368	0,000270
50-54	0,000076	0,000084	0,000055	0,000107	0,000106	0,000149	0,000061	0,000097	0,000045	0,000000	0,000018	0,000000
MUNICIPIOS DISTINTOS DE MADRID												
Suma tasas específicas	0,662094	0,636692	0,585488	0,490595	0,428808	0,382810	0,362158	0,362620	0,349576	0,348001	0,341704	0,326935
10-14	0,000198	0,000420	0,000270	0,000093	0,000159	0,000122	0,000115	0,000048	0,000034	0,000043	0,000062	0,000060
15-19	0,028394	0,030598	0,031316	0,025778	0,020010	0,016401	0,015896	0,016248	0,015187	0,015089	0,013754	0,013195
20-24	0,206750	0,191462	0,174294	0,148072	0,125784	0,110577	0,101348	0,094082	0,089437	0,084931	0,082290	0,076347
25-29	0,215994	0,210975	0,198230	0,163676	0,147434	0,135333	0,132404	0,133039	0,130639	0,134145	0,135875	0,131238
30-34	0,123416	0,119435	0,109443	0,091717	0,081850	0,073953	0,070006	0,075420	0,071391	0,074387	0,073185	0,071852
35-39	0,063217	0,061885	0,054581	0,044625	0,039438	0,034089	0,032293	0,032978	0,031709	0,029680	0,029016	0,027140
40-44	0,022198	0,019987	0,015521	0,014580	0,012857	0,010862	0,009214	0,009709	0,010015	0,009270	0,007054	0,006830
45-49	0,001795	0,001723	0,001754	0,001723	0,001171	0,001340	0,000754	0,000975	0,001046	0,000427	0,000468	0,000272
50-54	0,000132	0,000208	0,000078	0,000331	0,000105	0,000133	0,000127	0,000122	0,000118	0,000028	0,000000	0,000000

(\*) Tasas específicas de fecundidad = Nacimientos ocurridos en el año de referencia, de madres de un grupo de edad dividido por el total de mujeres de ese mismo grupo.

## NACIDOS VIVOS DE MADRES RESIDENTES, CLASIFICADOS POR AÑOS, SEGUN AMBITO Y ORDEN DEL NACIMIENTO

	1977	1978	1979	1980	1981	1982	1983	1984	1985	1986	1987	1988
COMUNIDAD DE MADRID												
TOTAL	88650	84726	79492	72842	68860	65467	60729	59539	56890	54540	53354	51521
Orden 1	35928	35169	33140	32195	29967	28510	26812	26816	26600	24238	24437	24501
Orden 2	28523	27091	25926	24055	23107	22282	20679	20366	19221	19759	19481	18685
Orden 3	13884	13566	12583	10129	9809	9351	8402	7975	7249	6993	6314	5760
Orden 4	5914	5172	4682	3772	3594	3353	2986	2698	2367	2224	1972	1701
Orden 5	2316	1995	1735	1459	1335	1098	1053	966	852	802	665	498
Orden 6	996	870	703	635	536	441	401	384	335	274	263	187
Orden 7	502	413	344	297	247	208	163	157	129	120	122	105
Orden 8	270	204	172	129	128	103	121	84	63	70	50	44
Orden 9	155	99	90	80	64	55	55	42	35	36	28	17
Orden 10 y más	162	147	117	91	73	66	57	51	39	24	22	23
MUNICIPIO DE MADRID												
TOTAL	53569	48596	43921	41247	40225	39574	35933	34364	32312	29668	28682	27757
Orden 1	21635	20200	18493	18781	18257	18255	16918	16626	16253	14348	14153	14151
Orden 2	16773	15084	13905	13007	12852	12716	11511	11084	10224	10194	9934	9554
Orden 3	8469	7868	6916	5601	5553	5371	4591	4188	3764	3315	2982	2726
Orden 4	3754	3087	2668	2253	2126	1984	1714	1451	1247	1073	973	845
Orden 5	1524	1233	1037	850	814	667	663	541	452	429	350	263
Orden 6	682	549	435	386	315	278	263	247	215	148	160	103
Orden 7	327	276	200	179	145	149	110	109	79	77	65	65
Orden 8	190	135	125	86	79	67	83	50	37	47	35	27
Orden 9	94	69	57	51	39	41	41	33	20	23	17	7
Orden 10 y más	121	95	85	53	45	46	39	35	21	14	13	16
MUNICIPIOS DISTINTOS DE MADRID												
TOTAL	35081	36130	35571	31595	28635	25893	24796	25175	24578	24872	24672	23764
Orden 1	14293	14969	14647	13414	11710	10255	9894	10190	10347	9890	10284	10350
Orden 2	11750	12007	12021	11048	10255	9566	9168	9282	8997	9565	9547	9131
Orden 3	5415	5698	5667	4528	4256	3980	3811	3787	3485	3678	3332	3034
Orden 4	2160	2085	2014	1519	1468	1369	1272	1247	1120	1151	999	856
Orden 5	792	762	698	609	521	431	390	425	400	373	315	235
Orden 6	314	321	268	249	221	163	138	137	120	126	103	84
Orden 7	175	137	144	118	102	59	53	48	50	43	57	40
Orden 8	80	69	47	43	49	36	38	34	26	23	15	17
Orden 9	61	30	33	29	25	14	14	9	15	13	11	10
Orden 10 y más	41	52	32	38	28	20	18	16	18	10	9	7



NACIDOS VIVOS DE MADRES RESIDENTES CASADAS EN SU PRIMER MATRIMONIO, CLASIFICADOS POR AÑOS, SEGUN ORDEN DEL NACIMIENTO Y AÑOS DE MATRIMONIO

	1977	1978	1979	1980	1981	1982	1983	1984	1985	1986	1987	1988
AÑOS DE MATRIMONIO												
COMUNIDAD DE MADRID												
TODOS LOS ORDENES	85795	81913	76487	69034	64914	61231	56414	53687	50080	49176	47912	45838
Menos de 1 año	16547	15313	13598	11416	9735	8918	7977	7159	6859	7400	7127	6953
1	12854	11676	11121	9121	8663	7536	6571	6326	5801	5919	5931	6075
2	9945	9725	8793	8460	7713	7250	6552	5999	5871	5232	5123	5124
3	9190	8762	8193	7816	7171	6734	6168	5839	5079	4698	4626	4218
4	8104	7989	7853	7369	6809	6246	5744	5255	4811	4244	4161	3967
5	6014	6078	6062	5924	6021	5630	5258	5052	4653	4102	3872	3663
6	4573	4671	4620	4247	4268	4406	4086	4002	3796	3778	3471	3327
7	3548	3463	3231	3237	3289	3410	3264	3226	2953	3081	3108	2739
8	2937	2888	2804	2370	2436	2399	2406	2441	2312	2379	2376	2228
9	2370	2309	2114	1933	1981	1996	1916	1986	1864	1840	1807	1776
10	1968	1894	1717	1554	1574	1493	1497	1496	1374	1509	1422	1296
11	1594	1480	1372	1264	1220	1158	1178	1159	1123	1199	1165	1050
12	1265	1241	1125	952	958	963	970	967	862	995	966	844
13	1139	1048	939	776	757	765	759	761	715	736	711	683
14	900	893	729	661	595	626	543	564	542	589	550	522
15 a 19	2405	2134	1898	1659	1507	1450	1313	1253	1260	1280	1304	1206
20 y más años	442	349	318	275	217	251	212	202	205	195	192	167
PRIMER ORDEN	33703	33012	30934	29342	27059	25386	23772	22775	21942	20908	21077	20975
Menos de 1 año	15977	14831	13066	10723	9175	8447	7545	6700	6443	6928	6728	6551
1	10243	9646	9175	7788	7356	6519	5678	5466	5086	5163	5205	5387
2	3711	4127	4329	4995	4732	4556	4502	4277	4296	3616	3665	3710
3	1605	1863	1920	2895	2978	2819	2976	3118	2810	2252	2391	2242
4	771	929	956	990	1033	1132	1141	1186	1194	1272	1299	1259
5	480	532	481	577	528	603	658	678	715	665	726	698
6	257	346	320	347	332	389	361	392	427	388	399	411
7	178	204	195	257	236	245	247	274	275	236	237	268
8	131	130	141	175	147	137	148	155	172	124	150	151
9	78	94	82	114	118	131	110	123	131	98	100	114
10	79	71	67	94	84	80	90	95	100	54	62	63
11	51	56	52	79	73	52	68	60	55	35	43	44
12	35	45	38	53	46	51	44	40	53	25	22	17
13	40	42	25	48	36	46	35	26	42	21	21	22
14	15	36	23	34	27	17	21	32	20	8	10	17
15 a 19	47	47	50	132	119	106	106	102	89	21	15	19
20 y más años	5	13	14	41	39	56	42	51	34	2	4	2
SEGUNDO ORDEN	28161	26746	25493	23453	22458	21545	19804	19193	17819	18365	18069	17336
Menos de 1 año	415	347	358	501	441	400	363	381	357	385	337	346
1	2389	1849	1688	1222	1196	952	851	808	669	699	679	643
2	5855	5273	4165	3231	2754	2471	1916	1632	1444	1515	1369	1327
3	6351	5908	5426	4283	3674	3427	2851	2429	2045	2224	2043	1820
4	5358	5350	5436	5323	4859	4348	4018	3594	3206	2632	2555	2430
5	3228	3340	3647	3946	4150	3898	3649	3605	3327	2975	2714	2594
6	1845	1903	2078	1993	2197	2477	2396	2487	2382	2690	2539	2443
7	942	1066	1061	1129	1210	1483	1558	1658	1667	1987	2132	1910
8	590	617	594	618	721	815	871	1039	1114	1276	1467	1413
9	381	345	350	408	437	467	487	628	650	800	890	968
10	263	229	229	252	297	286	295	346	361	471	558	550
11	157	145	144	173	183	168	184	207	240	274	319	352
12	114	99	97	101	104	115	137	139	149	179	189	213
13	107	100	67	86	75	72	80	99	70	106	112	137
14	54	50	44	68	54	61	61	52	53	61	56	83
15 a 19	102	117	93	112	102	96	78	83	78	85	102	105
20 y más años	10	8	16	7	4	9	9	6	7	6	8	2
TERCER ORDEN	13744	13378	12352	9929	9597	9144	8161	7568	6785	6590	5905	5252
Menos de 1 año	111	77	119	125	79	57	50	46	35	57	47	43
1	156	133	193	78	71	46	35	43	34	41	36	40
2	333	287	263	191	192	195	118	75	115	82	73	65
3	1150	924	768	568	452	429	321	275	202	195	177	142
4	1730	1522	1299	910	798	684	510	422	373	308	268	246



NACIDOS VIVOS DE MADRES RESIDENTES CASADAS EN SU PRIMER MATRIMONIO, CLASIFICADOS POR AÑOS, SEGUN ORDEN DEL NACIMIENTO Y AÑOS DE MATRIMONIO (CONT.)

	1977	1978	1979	1980	1981	1982	1983	1984	1985	1986	1987	1988
TERCER ORDEN (CONCL.)												
5	1903	1859	1640	1178	1128	960	801	642	527	411	370	317
6	1844	1878	1792	1588	1463	1314	1146	968	863	584	444	420
7	1580	1526	1384	1424	1417	1374	1186	1071	864	696	606	472
8	1213	1308	1324	980	991	993	955	914	716	746	609	540
9	945	987	941	762	803	818	852	773	741	732	635	554
10	701	790	738	639	656	628	640	669	615	673	579	516
11	589	565	534	446	471	501	461	509	518	593	570	468
12	373	432	393	330	327	366	356	415	385	487	493	389
13	333	328	302	214	243	262	268	298	279	332	289	314
14	247	261	212	153	176	186	172	166	199	254	243	248
15 a 19	475	466	414	317	313	310	274	271	311	372	442	443
20 y más años	61	35	36	26	17	21	16	11	8	27	24	35
CUARTO ORDEN												
	5863	5108	4615	3685	3489	3249	2897	2569	2213	2082	1825	1519
Menos de 1 año	25	28	41	41	25	8	12	17	21	19	11	9
1	43	26	38	14	29	13	4	7	9	11	10	3
2	29	23	23	26	26	20	6	8	12	14	12	16
3	62	43	68	38	47	49	12	13	17	22	10	11
4	215	157	146	106	95	65	60	40	28	30	29	26
5	350	291	252	168	179	141	116	110	68	48	52	46
6	513	459	367	269	218	183	146	130	94	89	77	43
7	655	533	481	340	323	243	216	165	121	129	99	66
8	719	614	587	466	469	355	344	272	260	181	117	96
9	600	569	482	449	438	437	342	351	259	151	146	110
10	560	497	453	349	336	322	312	261	198	227	154	128
11	429	373	372	302	299	289	289	249	208	208	164	134
12	362	335	331	263	263	263	260	234	169	205	171	161
13	316	281	270	201	184	216	210	193	204	180	191	148
14	263	248	183	193	152	200	156	160	169	145	131	122
15 a 19	641	569	464	427	384	419	385	328	342	384	404	359
20 y más años	81	62	57	33	22	26	27	31	34	39	47	41
QUINTO Y SUCESIVOS ORDENES												
	4324	3669	3093	2625	2311	1907	1780	1582	1321	1231	1036	756
Menos de 1 año	19	30	14	26	15	6	7	15	3	11	4	4
1	23	22	27	19	11	6	3	2	3	5	1	2
2	17	15	13	17	9	8	10	7	4	5	4	6
3	22	24	11	32	20	10	8	4	5	5	5	3
4	30	31	16	40	24	17	15	13	10	2	10	6
5	53	56	42	55	36	28	34	17	16	3	10	8
6	114	85	63	50	58	43	37	25	30	27	12	10
7	193	134	110	87	103	65	57	58	26	33	34	23
8	284	219	158	131	108	99	88	61	50	52	33	28
9	366	314	259	200	185	143	125	111	83	59	36	30
10	365	307	230	220	201	177	160	125	100	84	69	39
11	368	341	270	264	194	148	176	134	102	89	69	52
12	381	330	266	205	218	168	173	139	106	99	91	64
13	343	297	275	227	219	169	166	145	120	97	98	62
14	321	298	267	213	186	162	133	154	101	121	110	52
15 a 19	1140	935	877	671	589	519	470	469	440	418	341	280
20 y más años	285	231	195	168	135	139	118	103	122	121	109	87
MUNICIPIO DE MADRID												
TODOS LOS ORDENES												
	51225	46380	41543	38373	37195	36275	32684	30278	27788	26099	25114	24140
Menos de 1 año	9399	8294	7107	6303	5801	5626	5052	4472	4079	4268	3901	3745
1	7336	6453	5833	4863	4852	4491	3910	3752	3376	3416	3343	3385
2	5876	5383	4723	4722	4384	4323	3942	3467	3540	2937	2833	2903
3	5472	4819	4271	4306	4078	3902	3531	3432	2962	2664	2604	2413
4	4715	4396	4191	3934	3761	3510	3054	2842	2576	2250	2253	2219
5	3587	3515	3258	3241	3293	3119	2803	2584	2399	2058	1966	1925
6	2789	2659	2567	2361	2364	2481	2197	2085	1908	1797	1703	1630
7	2182	2039	1819	1835	1945	1999	1816	1691	1508	1428	1439	1340
8	1850	1688	1603	1332	1414	1475	1408	1272	1180	1129	1142	1067



NACIDOS VIVOS DE MADRES RESIDENTES CASADAS EN SU PRIMER MATRIMONIO, CLASIFICADOS POR AÑOS, SEGUN ORDEN DEL NACIMIENTO Y AÑOS DE MATRIMONIO (CONT.)

	1977	1978	1979	1980	1981	1982	1983	1984	1985	1986	1987	1988
TODOS LOS ORDENES (CONCL.)												
9	1486	1388	1212	1109	1170	1186	1125	1059	963	908	868	823
10	1283	1126	989	919	933	862	855	805	711	757	683	613
11	1004	922	793	715	738	714	703	624	610	594	516	493
12	821	772	670	570	571	594	550	566	467	476	477	369
13	767	665	581	499	459	496	452	441	374	343	357	295
14	640	571	451	415	351	394	316	323	304	283	264	249
15 a 19	1701	1443	1261	1065	939	937	828	732	712	676	671	566
20 y más años	317	247	214	184	142	166	142	131	119	115	94	105
PRIMER ORDEN	19781	18479	16723	16568	15929	15735	14538	13682	13007	12012	11868	11792
Menos de 1 año	9048	7986	6801	5893	5473	5319	4761	4175	3826	3998	3684	3543
1	5814	5295	4760	4150	4108	3847	3385	3232	2957	2964	2949	3027
2	2380	2458	2489	2896	2720	2771	2711	2445	2569	1999	2038	2093
3	1074	1128	1124	1767	1798	1768	1772	1904	1694	1330	1367	1305
4	492	566	590	618	681	717	699	694	702	733	766	756
5	317	334	307	383	352	410	407	393	436	375	431	425
6	177	221	209	199	208	262	229	250	266	229	238	240
7	125	140	121	162	150	161	146	175	162	130	142	153
8	97	81	86	108	95	95	87	95	103	81	93	88
9	55	61	51	73	67	86	80	69	78	71	58	64
10	55	46	48	54	51	51	53	59	55	32	40	31
11	33	34	38	51	47	39	48	33	38	22	23	24
12	28	29	26	32	28	34	24	24	25	13	11	8
13	32	33	16	28	24	35	20	13	19	14	12	13
14	11	23	15	26	17	11	14	22	10	5	5	12
15 a 19	38	37	38	96	78	83	70	64	45	15	9	9
20 y más años	5	7	14	32	32	46	32	35	22	1	2	1
SEGUNDO ORDEN	16494	14821	13571	12587	12409	12196	10903	10327	9386	9333	9060	8761
Menos de 1 año	248	215	205	296	248	261	243	249	216	225	182	177
1	1382	1040	916	655	678	599	501	492	394	416	371	329
2	3277	2741	2075	1695	1528	1423	1145	964	882	884	758	764
3	3684	3170	2723	2200	1983	1850	1551	1374	1133	1212	1121	1015
4	3097	2912	2862	2761	2573	2347	2046	1883	1665	1347	1304	1304
5	1881	1911	1916	2090	2232	2115	1913	1768	1635	1443	1307	1305
6	1121	1087	1187	1131	1208	1360	1281	1266	1125	1241	1200	1150
7	578	630	639	645	731	894	880	863	842	915	959	901
8	405	385	373	361	431	531	534	564	571	620	709	665
9	250	219	227	250	278	292	304	344	354	396	454	436
10	186	150	134	154	187	182	175	198	210	253	284	281
11	104	97	97	93	117	106	116	130	135	148	163	177
12	81	69	65	68	62	74	74	85	94	94	114	105
13	71	74	47	63	47	46	55	62	50	60	57	63
14	41	40	33	39	35	43	38	30	31	29	23	44
15 a 19	78	78	61	81	69	66	43	52	47	47	51	44
20 y más años	10	3	11	5	2	7	4	3	2	3	3	1
TERCER ORDEN	8355	7724	6735	5468	5404	5231	4430	3957	3498	3082	2738	2441
Menos de 1 año	74	56	61	71	52	37	34	27	20	30	27	17
1	94	88	116	38	43	30	19	23	20	27	17	25
2	186	161	134	102	115	115	74	46	79	43	31	32
3	672	486	391	299	252	250	196	144	124	105	107	86
4	987	816	666	468	442	395	264	235	190	153	155	141
5	1130	1075	877	640	600	491	404	351	290	213	192	164
6	1122	1047	943	845	776	746	584	486	446	271	220	202
7	939	885	739	783	803	771	634	536	429	298	268	233
8	751	729	742	538	549	583	520	455	356	321	259	245
9	581	595	499	395	449	466	466	391	349	335	270	252
10	444	442	421	364	391	327	345	336	298	315	256	219
11	359	368	290	253	272	301	258	254	249	275	216	204
12	229	282	226	197	192	228	198	249	216	220	228	159
13	219	192	194	138	149	165	155	169	132	153	141	128
14	186	162	128	95	105	115	93	92	116	118	110	105
15 a 19	337	315	281	223	202	201	175	153	181	190	232	204
20 y más años	45	25	27	19	12	10	11	10	3	17	9	25

NACIDOS VIVOS DE MADRES RESIDENTES CASADAS EN SU PRIMER MATRIMONIO, CLASIFICADOS POR AÑOS, SEGUN ORDEN DEL NACIMIENTO Y AÑOS DE MATRIMONIO (CONT.)

	1977	1978	1979	1980	1981	1982	1983	1984	1985	1986	1987	1988
<b>CUARTO ORDEN</b>	3715	3041	2624	2193	2063	1911	1661	1369	1152	995	878	732
Menos de 1 año	18	20	29	24	19	4	8	9	14	11	8	5
1	29	17	26	8	14	10	2	5	3	5	6	2
2	16	15	16	17	15	8	5	6	9	7	4	11
3	30	20	27	20	30	26	6	7	9	13	6	4
4	120	86	74	63	49	39	34	19	18	16	19	16
5	220	156	134	102	87	84	58	62	27	25	29	26
6	299	244	190	154	138	89	80	69	51	42	39	31
7	413	314	253	197	191	136	117	86	60	68	46	37
8	434	364	313	243	274	205	214	121	121	81	63	49
9	367	320	282	282	262	245	194	188	142	69	70	56
10	360	305	248	221	192	195	178	142	97	111	55	61
11	268	210	214	163	186	178	155	138	123	94	76	59
12	230	202	198	159	161	148	145	120	83	89	77	66
13	211	176	164	119	106	131	115	107	101	72	95	61
14	186	154	118	118	93	120	89	86	92	66	65	63
15 a 19	454	391	301	285	232	278	245	185	182	201	200	164
20 y más años	60	47	37	18	14	15	16	19	20	25	20	21
<b>QUINTO Y SUCESIVOS ORDENES</b>	2880	2315	1890	1557	1390	1202	1152	943	745	677	570	414
Menos de 1 año	11	17	11	19	9	5	6	12	3	4	0	3
1	17	13	15	12	9	5	3	0	2	4	0	2
2	17	8	9	12	6	6	7	6	1	4	2	3
3	12	15	6	20	15	8	6	3	2	4	3	3
4	19	16	9	24	16	12	11	11	1	1	9	2
5	39	39	24	26	22	19	21	10	11	2	7	5
6	70	60	38	32	34	24	23	14	20	14	6	7
7	127	70	67	48	70	37	39	31	15	17	24	16
8	163	129	89	82	65	61	53	37	29	26	18	20
9	233	193	153	109	114	97	81	67	40	37	16	15
10	238	183	138	126	112	107	104	70	51	46	48	21
11	240	213	154	155	116	90	126	69	65	55	38	29
12	253	190	155	114	128	110	109	88	49	60	47	31
13	234	190	160	151	133	119	107	90	72	44	52	30
14	216	192	157	137	101	105	82	93	55	67	61	25
15 a 19	794	622	580	380	358	309	295	278	257	223	179	145
20 y más años	197	165	125	110	82	88	79	64	72	69	60	57
<b>MUNICIPIOS DISTINTOS DE MADRID</b>												
<b>TODOS LOS ORDENES</b>	34570	35533	34944	30661	27719	24956	23730	23409	22292	23077	22798	21698
Menos de 1 año	7148	7019	6491	5113	3934	3292	2925	2687	2780	3132	3226	3208
1	5518	5223	5288	4258	3811	3045	2661	2574	2425	2503	2588	2690
2	4069	4342	4070	3738	3329	2927	2610	2532	2331	2295	2290	2221
3	3718	3943	3922	3510	3093	2832	2637	2407	2117	2034	2022	1805
4	3389	3593	3662	3435	3048	2736	2690	2413	2235	1994	1908	1748
5	2427	2563	2804	2683	2728	2511	2455	2468	2254	2044	1906	1738
6	1784	2012	2053	1886	1904	1925	1889	1917	1888	1981	1768	1697
7	1366	1424	1412	1402	1344	1411	1448	1535	1445	1653	1669	1399
8	1087	1200	1201	1038	1022	924	998	1169	1132	1250	1234	1161
9	884	921	902	824	811	810	791	927	901	932	939	953
10	685	768	728	635	641	631	642	691	663	752	739	683
11	590	558	579	549	482	444	475	535	513	605	649	557
12	444	469	455	382	387	369	420	401	395	519	489	475
13	372	383	358	277	298	269	307	320	341	393	354	388
14	260	322	278	246	244	232	227	241	238	306	286	273
15 a 19	704	691	637	594	568	513	485	521	548	604	633	640
20 y más años	125	102	104	91	75	85	70	71	86	80	98	62
<b>PRIMER ORDEN</b>	13922	14533	14211	12774	11130	9651	9234	9093	8935	8896	9209	9183
Menos de 1 año	6929	6845	6265	4830	3702	3128	2784	2525	2617	2930	3044	3008
1	4429	4351	4415	3638	3248	2672	2293	2234	2129	2199	2256	2360
2	1331	1669	1840	2099	2012	1785	1791	1832	1727	1617	1627	1617
3	531	735	796	1128	1180	1051	1204	1214	1116	922	1024	937
4	279	363	376	372	352	415	442	492	492	539	533	503
5	163	198	174	194	176	193	251	285	279	290	295	273
6	80	125	111	148	124	127	132	142	161	159	161	171
7	53	64	74	95	86	84	101	99	113	106	95	115
8	34	49	55	67	52	42	61	60	69	43	57	63




NACIDOS VIVOS DE MADRES RESIDENTES CASADAS EN SU PRIMER MATRIMONIO, CLASIFICADOS POR AÑOS, SEGUN  
ORDEN DEL NACIMIENTO Y AÑOS DE MATRIMONIO (CONT.)

	1977	1978	1979	1980	1981	1982	1983	1984	1985	1986	1987	1988
PRIMER ORDEN (CONCL.)												
9	23	33	31	41	51	45	30	54	53	27	42	50
10	24	25	19	40	33	29	37	36	45	22	22	32
11	18	22	14	28	26	13	20	27	17	13	20	20
12	7	16	12	21	18	17	20	16	28	12	11	9
13	8	9	9	20	12	11	15	13	23	7	9	9
14	4	13	8	8	10	6	7	10	10	3	5	5
15 a 19	9	10	12	36	41	23	36	38	44	6	6	10
20 y más años	0	6	0	9	7	10	10	16	12	1	2	1
SEGUNDO ORDEN	11667	11925	11922	10866	10049	9349	8901	8866	8433	9032	9009	8575
Menos de 1 año	167	132	153	205	193	139	120	132	141	160	155	169
1	1007	809	772	567	518	353	350	316	275	283	308	314
2	2578	2532	2090	1536	1226	1048	771	668	562	631	611	563
3	2667	2738	2703	2083	1691	1577	1300	1055	912	1012	922	805
4	2261	2438	2574	2562	2286	2001	1972	1711	1541	1285	1251	1126
5	1347	1429	1731	1856	1918	1783	1736	1837	1692	1532	1407	1289
6	724	816	891	862	989	1117	1115	1221	1257	1449	1339	1293
7	364	436	422	484	479	589	678	795	825	1072	1173	1009
8	185	232	221	257	290	284	337	475	543	656	758	748
9	131	126	123	158	159	175	183	284	296	404	436	532
10	77	79	95	98	110	104	120	148	151	218	274	269
11	53	48	47	80	66	62	68	77	105	126	156	175
12	33	30	32	33	42	41	63	54	55	85	75	108
13	36	26	20	23	28	26	25	37	20	46	55	74
14	13	10	11	29	19	18	23	22	22	32	33	39
15 a 19	24	39	32	31	33	30	35	31	31	38	51	61
20 y más años	0	5	5	2	2	2	5	3	5	3	5	1
TERCER ORDEN	5389	5654	5617	4461	4193	3913	3731	3611	3287	3508	3167	2811
Menos de 1 año	37	21	58	54	27	20	16	19	15	27	20	26
1	62	45	77	40	28	16	16	20	14	14	19	15
2	147	126	129	89	77	80	44	29	36	39	42	33
3	478	438	377	269	200	179	125	131	78	90	70	56
4	743	706	633	442	356	289	246	187	183	155	113	105
5	773	784	763	538	528	469	397	291	237	198	176	153
6	722	831	849	743	687	568	562	482	417	313	224	218
7	641	641	645	641	614	603	552	535	435	398	338	239
8	462	579	582	442	442	410	435	459	360	425	350	295
9	364	392	442	367	354	352	386	382	392	397	365	302
10	257	348	317	275	265	301	295	333	317	358	323	297
11	230	197	244	193	199	200	203	255	269	318	354	264
12	144	150	167	133	135	138	158	166	169	267	265	230
13	114	136	108	76	94	97	113	129	147	179	148	186
14	61	99	84	58	71	71	79	74	83	138	133	143
15 a 19	138	151	133	94	111	109	99	118	130	182	210	239
20 y más años	16	10	9	7	5	11	5	1	5	10	15	10
CUARTO ORDEN	2148	2067	1991	1492	1426	1338	1236	1200	1061	1087	947	787
Menos de 1 año	7	8	12	17	6	4	4	8	7	8	3	4
1	14	9	12	6	15	3	2	2	6	6	4	1
2	13	8	7	9	11	12	1	2	3	7	8	5
3	32	23	41	18	17	23	6	6	8	9	4	7
4	95	71	72	43	46	26	26	21	10	14	10	10
5	130	135	118	66	92	57	58	48	41	23	23	20
6	214	215	177	115	80	94	66	61	43	47	38	12
7	242	219	228	143	132	107	99	79	61	61	53	29
8	285	250	274	223	195	150	130	151	139	100	54	47
9	233	249	200	167	176	192	148	163	117	82	76	54
10	200	192	205	128	144	127	134	119	101	116	99	67
11	161	163	158	139	113	111	134	111	85	114	88	75
12	132	133	133	104	102	115	115	114	86	116	94	95
13	105	105	106	82	78	85	95	86	103	108	96	87
14	77	94	65	75	59	80	67	74	77	79	66	59
15 a 19	187	178	163	142	152	141	140	143	160	183	204	195
20 y más años	21	15	20	15	8	11	11	12	14	14	27	20

NACIDOS VIVOS DE MADRES RESIDENTES CASADAS EN SU PRIMER MATRIMONIO, CLASIFICADOS POR AÑOS, SEGUN ORDEN DEL NACIMIENTO Y AÑOS DE MATRIMONIO (CONCL.)

	1977	1978	1979	1980	1981	1982	1983	1984	1985	1986	1987	1988
QUINTO Y SUCESIVOS ORDENES	1444	1354	1203	1068	921	705	628	639	576	554	466	342
Menos de 1 año	8	13	3	7	6	1	1	3	0	7	4	1
1	6	9	12	7	2	1	0	2	1	1	1	0
2	0	7	4	5	3	2	3	1	3	1	2	3
3	10	9	5	12	5	2	2	1	3	1	2	0
4	11	15	7	16	8	5	4	2	9	1	1	4
5	14	17	18	29	14	9	13	7	5	1	3	3
6	44	25	25	18	24	19	14	11	10	13	6	3
7	66	64	43	39	33	28	18	27	11	16	10	7
8	121	90	69	49	43	38	35	24	21	26	15	8
9	133	121	106	91	71	46	44	44	43	22	20	15
10	127	124	92	94	89	70	56	55	49	38	21	18
11	128	128	116	109	78	58	50	65	37	34	31	23
12	128	140	111	91	90	58	64	51	57	39	44	33
13	109	107	115	76	86	50	59	55	48	53	46	32
14	105	106	110	76	85	57	51	61	46	54	49	27
15 a 19	346	313	297	291	231	210	175	191	183	195	162	135
20 y más años	88	66	70	58	53	51	39	39	50	52	49	30







6. NACIMIENTOS OCURRIDOS EN 1988:  
PRINCIPALES RESULTADOS ESTADISTICOS







NACIDOS VIVOS DE MADRES RESIDENTES, CLASIFICADOS POR FILIACION DEL NACIDO, ORDEN DEL MATRIMONIO, ESTADO CIVIL DE LA MADRE Y SEXO DEL NACIDO, SEGUN MUNICIPIOS, ESTRATOS DE POBLACION Y AMBITOS GEOGRAFICOS DE RESIDENCIA DE LA MADRE {R/R}

	TODOS LOS NACIMIENTOS			DENTRO DEL MATRIMONIO						FUERA DEL MATRIMONIO						
	Total	Hombres	Mujeres	En el primer matrimonio			En el 2º o posterior matrimonio			De madre casada			De madre no casada			
				Total	Hombres	Mujeres	Total	Hombres	Mujeres	Total	Hombres	Mujeres	Total	Hombres	Mujeres	
TOTAL RESIDENTES EN LA C.M.	51521	26527	24994	45838	23668	22170	454	222	232	192	81	111	5037	2556	2481	
MUNICIPIOS																
Ajalvir	5	1	4	4	1	3	0	0	0	0	0	0	1	0	1	
Alameda del Valle	1	1	0	1	1	0	0	0	0	0	0	0	0	0	0	
Alamo (El)	25	13	12	19	10	9	0	0	0	0	0	0	6	3	3	
Alcalá de Henares	2018	1033	985	1813	940	873	18	9	9	10	3	7	177	81	96	
Alcobendas	817	418	399	757	391	366	11	3	8	1	0	1	48	24	24	
Alcorcón	1224	640	584	1122	584	538	7	3	4	3	2	1	92	51	41	
Aldea del Fresno	16	12	4	16	12	4	0	0	0	0	0	0	0	0	0	
Algete	179	97	82	169	93	76	0	0	0	0	0	0	10	4	6	
Alpedrete	42	16	26	35	14	21	0	0	0	0	0	0	7	2	5	
Ambite	3	3	0	2	2	0	0	0	0	0	0	0	1	1	0	
Anchuelo	5	3	2	5	3	2	0	0	0	0	0	0	0	0	0	
Aranjuez	416	219	197	387	201	186	0	0	0	2	2	0	27	16	11	
Arganda del Rey	354	189	165	322	174	148	3	1	2	0	0	0	29	14	15	
Arroyomolinos	2	1	1	2	1	1	0	0	0	0	0	0	0	0	0	
Atazar (El)	1	0	1	1	0	1	0	0	0	0	0	0	0	0	0	
Batres	2	2	0	2	2	0	0	0	0	0	0	0	0	0	0	
Becerril de la Sierra	12	10	2	11	9	2	0	0	0	0	0	0	1	1	0	
Belmonte de Tajo	11	5	6	11	5	6	0	0	0	0	0	0	0	0	0	
Berrueco (El)	8	3	5	8	3	5	0	0	0	0	0	0	0	0	0	
Boadilla del Monte	125	71	54	111	66	45	4	2	2	0	0	0	10	3	7	
Boalo (El)	27	14	13	27	14	13	0	0	0	0	0	0	0	0	0	
Braojos	2	1	1	1	1	0	0	0	0	0	0	0	1	0	1	
Brea de Tajo	6	2	4	5	2	3	0	0	0	0	0	0	1	0	1	
Brunete	33	10	23	29	8	21	0	0	0	0	0	0	0	0	0	
Buitrago del Lozoya	16	10	6	16	10	6	0	0	0	0	0	0	0	0	0	
Bustarviejo	15	7	8	12	6	6	0	0	0	0	0	0	3	1	2	
Cabrera (La)	11	6	5	10	5	5	0	0	0	0	0	0	1	1	0	
Cadalso de los Vidrios	25	12	13	22	10	12	0	0	0	0	0	0	3	2	1	
Camarma de Esteruelas	17	9	8	17	9	8	0	0	0	0	0	0	0	0	0	
Campo Real	22	10	12	22	10	12	0	0	0	0	0	0	0	0	0	
Canencia	4	2	2	4	2	2	0	0	0	0	0	0	0	0	0	
Carabaña	6	2	4	5	2	3	0	0	0	0	0	0	0	0	0	
Casarrubuelos	2	1	1	2	1	1	0	0	0	0	0	0	0	0	0	
Cenicientos	15	12	3	15	12	3	0	0	0	0	0	0	0	0	0	
Cercedilla	53	27	26	48	23	25	0	0	0	0	0	0	5	4	1	
Ciempozuelos	120	69	51	106	60	46	4	3	1	0	0	0	10	6	4	
Cobeña	16	5	11	14	3	11	1	1	0	0	0	0	1	1	0	
Colmenar de Oreja	75	32	43	73	32	41	0	0	0	0	0	0	2	0	2	
Colmenar del Arroyo	5	2	3	4	1	3	0	0	0	0	0	0	1	1	0	
Colmenarejo	18	11	7	15	9	6	0	0	0	0	0	0	3	2	1	
Colmenar Viejo	557	287	270	519	271	248	2	1	1	0	0	0	36	15	21	
Collado Villalba	331	174	157	296	155	141	1	1	0	0	0	0	34	18	16	
Collado-Mediano	25	12	13	23	11	12	1	0	1	0	0	0	1	1	0	
Corpa	6	4	2	6	4	2	0	0	0	0	0	0	0	0	0	
Costiada	1087	561	526	1038	535	503	6	2	4	2	1	1	41	23	18	
Cubas	4	3	1	3	2	1	0	0	0	0	0	0	1	1	0	
Chapinería	12	7	5	9	6	3	0	0	0	0	0	0	3	1	2	
Chinchón	51	27	24	48	26	22	0	0	0	0	0	0	3	1	2	
Daganzo de Arriba	26	15	11	23	12	11	0	0	0	0	0	0	0	0	0	
Escorial (El)	67	32	35	66	31	35	0	0	0	0	0	0	1	1	0	
Estremera	6	4	2	6	4	2	0	0	0	0	0	0	0	0	0	
Fresnedillas	4	2	2	4	2	2	0	0	0	0	0	0	0	0	0	
Fresno de Torote	2	0	2	1	0	1	0	0	0	0	0	0	1	0	1	
Fuenlabrada	2646	1369	1277	2448	1273	1175	14	6	8	13	5	8	171	85	86	
Fuente el Saz de Jarama	43	23	20	39	20	19	0	0	0	0	0	0	4	3	1	
Fuentidueña de Tajo	16	7	9	15	7	8	1	0	1	0	0	0	0	0	0	
Galapagar	151	91	60	133	81	52	1	1	0	0	0	0	17	9	8	
Garganta de los Montes	3	2	1	3	2	1	0	0	0	0	0	0	0	0	0	
Gargantilla del Lozoya	3	2	1	2	2	0	0	0	0	0	0	0	1	0	1	
Gascones	2	0	2	1	0	1	0	0	0	0	0	0	1	0	1	
Getafe	1303	674	629	1193	625	568	12	4	8	3	2	1	95	43	52	



NACIDOS VIVOS DE MADRES RESIDENTES, CLASIFICADOS POR FILIACION DEL NACIDO, ORDEN DEL MATRIMONIO, ESTADO CIVIL DE LA MADRE Y SEXO DEL NACIDO, SEGUN MUNICIPIOS, ESTRATOS DE POBLACION Y AMBITOS GEOGRAFICOS DE RESIDENCIA DE LA MADRE {R/R} (CONT.)

	TODOS LOS NACIMIENTOS			DENTRO DEL MATRIMONIO						FUERA DEL MATRIMONIO					
	Total	Hombres	Mujeres	En el primer matrimonio			En el 2º o posterior matrimonio			De madre casada			De madre no casada		
				Total	Hombres	Mujeres	Total	Hombres	Mujeres	Total	Hombres	Mujeres	Total	Hombres	Mujeres
Griñón	14	4	10	12	2	10	0	0	0	0	0	0	2	2	0
Guadalix de la Sierra	9	7	2	7	5	2	0	0	0	0	0	0	2	2	0
Guadarrama	77	36	41	69	32	37	0	0	0	0	0	8	4	4	
Hoyo de Manzanares	43	19	24	39	17	22	1	0	1	0	0	3	2	1	
Humanes de Madrid	136	70	66	125	66	59	2	1	1	1	0	1	8	3	5
Leganés	1732	891	841	1556	806	750	19	7	12	10	5	5	147	73	74
Loeches	23	11	12	23	11	12	0	0	0	0	0	0	0	0	0
Lozoya	4	1	3	4	1	3	0	0	0	0	0	0	0	0	0
Lozoyuela-Navas-Sieteiglesias	2	1	1	2	1	1	0	0	0	0	0	0	0	0	0
Madrid	27757	14235	13522	24140	12394	11746	265	137	128	109	43	66	3243	1661	1582
Majadahonda	390	190	200	364	177	187	2	1	1	0	0	0	24	12	12
Manzanares el Real	20	13	7	16	11	5	0	0	0	0	0	0	4	2	2
Meco	45	16	29	37	12	25	3	1	2	0	0	0	5	3	2
Mejorada del Campo	214	122	92	188	109	79	4	4	0	2	1	1	20	8	12
Miraflores de la Sierra	34	17	17	32	17	15	0	0	0	0	0	0	2	0	2
Molar (El)	38	18	20	28	14	14	0	0	0	0	0	0	10	4	6
Molinos (Los)	24	17	7	22	15	7	0	0	0	0	0	0	2	2	0
Montejo de la Sierra	3	1	2	3	1	2	0	0	0	0	0	0	0	0	0
Moraleja de Enmedio	12	3	9	12	3	9	0	0	0	0	0	0	0	0	0
Moralzarzal	12	8	4	12	8	4	0	0	0	0	0	0	0	0	0
Morata de Tajuña	59	33	26	55	30	25	0	0	0	0	0	0	4	3	1
Móstoles	2379	1229	1150	2165	1120	1045	12	4	8	16	8	8	186	97	89
Navacerrada	17	10	7	15	10	5	0	0	0	0	0	0	2	0	2
Navafuente	2	2	0	2	2	0	0	0	0	0	0	0	0	0	0
Navalagamella	6	3	3	6	3	3	0	0	0	0	0	0	0	0	0
Navalcarnero	112	50	62	101	45	56	0	0	0	0	0	0	11	5	6
Navarredonda	1	1	0	1	1	0	0	0	0	0	0	0	0	0	0
Navas del Rey	6	4	2	6	4	2	0	0	0	0	0	0	0	0	0
Nuevo Baztán	11	5	6	10	5	5	0	0	0	0	0	0	1	0	1
Olmeda de las Fuentes	1	1	0	1	1	0	0	0	0	0	0	0	0	0	0
Orusco	6	3	3	6	3	3	0	0	0	0	0	0	0	0	0
Paracuellos de Jarama	76	44	32	65	40	25	0	0	0	1	0	1	10	4	6
Parla	978	488	490	862	439	423	11	4	7	5	1	4	100	44	56
Patones	3	1	2	2	1	1	0	0	0	0	0	0	1	0	1
Pedrezuela	7	2	5	5	1	4	0	0	0	0	0	0	2	1	1
Pelayos de la Presa	3	1	2	2	1	1	0	0	0	0	0	0	1	0	1
Perales de Tajuña	12	5	7	12	5	7	0	0	0	0	0	0	0	0	0
Pezuela de las Torres	3	3	0	3	3	0	0	0	0	0	0	0	0	0	0
Pinilla del Valle	2	1	1	2	1	1	0	0	0	0	0	0	0	0	0
Pinto	256	129	127	232	119	113	0	0	0	1	0	1	23	10	13
Pozuelo de Alarcón	413	225	188	371	205	166	5	2	3	0	0	0	37	18	19
Pozuelo del Rey	3	0	3	3	0	3	0	0	0	0	0	0	0	0	0
Prádena del Rincón	1	1	0	1	1	0	0	0	0	0	0	0	0	0	0
Puentes Viejas	2	1	1	2	1	1	0	0	0	0	0	0	0	0	0
Quiljorna	5	0	5	5	0	5	0	0	0	0	0	0	0	0	0
Rascafría	26	9	17	26	9	17	0	0	0	0	0	0	0	0	0
Ribatejada	1	1	0	0	0	0	0	0	0	0	0	0	1	1	0
Rivas-Vaciamadrid	240	117	123	227	110	117	1	0	1	0	0	0	12	7	5
Robledo de Chavela	20	8	12	17	8	9	0	0	0	0	0	0	3	0	3
Rozas de Madrid (Las)	506	282	224	458	252	206	9	6	3	1	0	1	38	24	14
Rozas de Puerto Real	2	1	1	2	1	1	0	0	0	0	0	0	0	0	0
San Agustín de Guadalix	49	29	20	46	26	20	0	0	0	0	0	0	3	3	0
San Fernando de Henares	413	209	204	375	191	184	3	1	2	4	3	1	31	14	17
San Lorenzo del Escorial	88	52	36	77	44	33	0	0	0	0	0	0	11	8	3
San Martín de la Vega	82	40	42	73	36	37	1	1	0	0	0	0	8	3	5
San Martín de Valdeiglesias	64	37	27	59	34	25	0	0	0	1	1	0	4	2	2
San Sebastián de los Reyes	758	408	350	698	372	326	5	4	1	4	2	2	51	30	21
Santa María de la Alameda	8	4	4	8	4	4	0	0	0	0	0	0	0	0	0
Santorcaz	5	2	3	4	2	2	0	0	0	0	0	0	1	0	1
Santos de la Humosa (Los)	7	3	4	7	3	4	0	0	0	0	0	0	0	0	0
Serranillos del Valle	2	1	1	2	1	1	0	0	0	0	0	0	0	0	0
Sevilla la Nueva	6	5	1	6	5	1	0	0	0	0	0	0	0	0	0
Somosierra	1	1	0	1	1	0	0	0	0	0	0	0	0	0	0



NACIDOS VIVOS DE MADRES RESIDENTES, CLASIFICADOS POR FILIACION DEL NACIDO, ORDEN DEL MATRIMONIO, ESTADO CIVIL DE LA MADRE Y SEXO DEL NACIDO, SEGUN MUNICIPIOS, ESTRATOS DE POBLACION Y AMBITOS GEOGRAFICOS DE RESIDENCIA DE LA MADRE {R/R} (CONT.)

	TODOS LOS NACIMIENTOS			DENTRO DEL MATRIMONIO						FUERA DEL MATRIMONIO					
	Total	Hombres	Mujeres	En el primer matrimonio			En el 2º o posterior matrimonio			De madre casada			De madre no casada		
				Total	Hombres	Mujeres	Total	Hombres	Mujeres	Total	Hombres	Mujeres	Total	Hombres	Mujeres

## MUNICIPIOS (CONCL.)

Soto del Real	26	15	11	23	14	9	1	0	1	0	0	0	2	1	1
Talamanca de Jarama	12	4	8	12	4	8	0	0	0	0	0	0	0	0	0
Tielmes	20	9	11	18	8	10	0	0	0	0	0	0	2	1	1
Titulcia	8	6	2	8	6	2	0	0	0	0	0	0	0	0	0
Torrejón de Ardoz	1149	605	544	1042	542	500	15	9	6	1	1	0	91	53	38
Torrejón de la Calzada	19	11	8	14	9	5	0	0	0	0	0	0	5	2	3
Torrejón de Velasco	5	5	0	5	5	0	0	0	0	0	0	0	0	0	0
Torrelaguna	21	11	10	20	11	9	0	0	0	0	0	0	1	0	1
Torreloñones	88	48	40	79	46	33	2	1	1	1	0	1	6	1	5
Torremocha de Jarama	2	1	1	2	1	1	0	0	0	0	0	0	0	0	0
Torres de la Alameda	35	15	20	32	13	19	1	1	0	0	0	0	2	1	1
Valdaracete	7	5	2	6	5	1	1	0	1	0	0	0	0	0	0
Valdeavero	5	1	4	5	1	4	0	0	0	0	0	0	0	0	0
Valdelaguna	2	2	0	2	2	0	0	0	0	0	0	0	0	0	0
Vaidemanco	4	2	2	4	2	2	0	0	0	0	0	0	0	0	0
Valdemaqueda	10	3	7	10	3	7	0	0	0	0	0	0	0	0	0
Valdemorillo	34	19	15	31	17	14	0	0	0	0	0	0	3	2	1
Valdemoro	246	124	122	231	117	114	2	1	1	1	1	0	12	5	7
Valdeolmos	5	3	2	4	3	1	0	0	0	0	0	0	1	0	1
Valdepiélagos	6	4	2	6	4	2	0	0	0	0	0	0	0	0	0
Valdetorres de Jarama	15	7	8	14	7	7	0	0	0	0	0	0	1	0	1
Valdilecha	22	10	12	21	9	12	0	0	0	0	0	0	1	1	0
Velilla de San Antonio	29	17	12	28	17	11	0	0	0	0	0	0	1	0	1
Vellón (EI)	4	1	3	3	1	2	0	0	0	0	0	0	1	0	1
Venturada	1	0	1	1	0	1	0	0	0	0	0	0	0	0	0
Villacañeros	43	22	21	42	22	20	1	0	1	0	0	0	0	0	0
Villa del Prado	31	13	18	30	13	17	0	0	0	0	0	0	1	0	1
Villalbilla	24	11	13	23	11	12	0	0	0	0	0	0	1	0	1
Villamanrique de Tajo	7	3	4	7	3	4	0	0	0	0	0	0	0	0	0
Villamanta	10	2	8	9	2	7	0	0	0	0	0	0	1	0	1
Villamantilla	4	3	1	4	3	1	0	0	0	0	0	0	0	0	0
Villanueva de la Cañada	48	21	27	43	21	22	1	0	1	0	0	0	4	0	4
Villanueva de Perales	5	0	5	5	0	5	0	0	0	0	0	0	0	0	0
Villanueva del Pardillo	49	23	26	46	21	25	0	0	0	0	0	0	3	2	1
Villar del Olmo	5	2	3	5	2	3	0	0	0	0	0	0	0	0	0
Villarejo de Salvanés	71	34	37	63	28	35	0	0	0	0	0	0	8	6	2
Villaviciosa de Odón	113	54	59	103	50	53	1	0	1	0	0	0	9	4	5
Zarzalejo	6	3	3	4	2	2	0	0	0	0	0	0	2	1	1

## ESTRATOS DE POBLACION

Menos de 101	3	0	3	2	0	2	0	0	0	0	0	0	1	0	1
De 101 a 500	115	55	60	108	52	56	0	0	0	0	0	0	7	3	4
De 501 a 1.000	198	102	96	180	95	85	2	1	1	0	0	0	16	6	10
De 1.001 a 2.000	707	346	361	639	313	326	6	1	5	0	0	0	62	32	30
De 2.001 a 5.000	837	427	410	761	390	371	4	1	3	1	0	1	71	36	35
De 5.001 a 10.000	1597	827	770	1465	766	699	12	6	6	3	1	2	117	54	63
De 10.001 a 20.000	580	315	265	525	286	239	10	8	2	3	2	1	42	19	23
De 20.001 a 50.000	3636	1904	1732	3324	1745	1579	25	13	12	8	5	3	279	141	138
De 50.001 a 100.000	4789	2480	2309	4397	2279	2118	48	22	26	13	5	8	331	174	157
De 100.001 a 200.000	11302	5836	5466	10297	5348	4949	82	33	49	55	25	30	868	430	438
Más de 200.000	27757	14235	13522	24140	12394	11746	265	137	128	109	43	66	3243	1661	1582

## AMBITOS GEOGRAFICOS

Area Metropolitana	47310	24352	22958	41993	21678	20315	427	209	218	186	77	109	4704	2388	2316
Madrid	27757	14235	13522	24140	12394	11746	265	137	128	109	43	66	3243	1661	1582
Corona Metropolitana	19553	10117	9436	17853	9284	8569	162	72	90	77	34	43	1461	727	734
Norte	2132	1113	1019	1974	1034	940	18	8	10	5	2	3	135	69	66
Sur	10518	5420	5098	9578	4966	4612	75	28	47	51	23	28	814	403	411
Este	5226	2708	2518	4776	2484	2292	47	25	22	20	9	11	383	190	193
Oeste	1677	876	801	1525	800	725	22	11	11	1	0	1	129	65	64
Municipios no metropolitanos	4211	2175	2036	3845	1990	1855	27	13	14	6	4	2	333	168	165



NACIDOS VIVOS DE MADRES RESIDENTES, CLASIFICADOS POR FILIACION DEL NACIDO, ORDEN DEL MATRIMONIO, ESTADO CIVIL DE LA MADRE Y SEXO DEL NACIDO, SEGUN MUNICIPIOS, ESTRATOS DE POBLACION Y AMBITOS GEOGRAFICOS DE RESIDENCIA DE LA MADRE {R/R} (CONT.)

	TODOS LOS NACIMIENTOS			DENTRO DEL MATRIMONIO						FUERA DEL MATRIMONIO					
	Total	Hombres	Mujeres	En el primer matrimonio			En el 2º o posterior matrimonio			De madre casada			De madre no casada		
				Total	Hombres	Mujeres	Total	Hombres	Mujeres	Total	Hombres	Mujeres	Total	Hombres	Mujeres
DISTRITOS Y BARRIOS DEL MUNICIPIO DE MADRID	27757	14235	13522	24140	12394	11746	265	137	128	109	43	66	3243	1661	1582
Centro	1169	598	571	873	446	427	18	11	7	8	3	5	270	138	132
Palacio	168	79	89	125	58	67	2	1	1	1	0	1	40	20	20
Embajadores	377	191	186	292	149	143	3	2	1	2	1	1	80	39	41
Cortes	119	66	53	88	49	39	1	1	0	1	0	1	29	16	13
Justicia	138	76	62	96	52	44	8	7	1	2	0	2	32	17	15
Universidad	312	161	151	232	118	114	4	0	4	1	1	0	75	42	33
Soi	55	25	30	40	20	20	0	0	0	1	1	0	14	4	10
Arganzuela	1041	534	507	924	477	447	5	1	4	6	3	3	106	53	53
Imperial	162	83	79	147	76	71	1	0	1	0	0	0	14	7	7
Acacias	303	166	137	270	148	122	0	0	0	4	2	2	29	16	13
Chopera	195	101	94	176	93	83	2	0	2	0	0	0	17	8	9
Legazpi	41	14	27	35	11	24	0	0	0	0	0	0	6	3	3
Delicias	161	89	72	141	79	62	2	1	1	2	1	1	16	8	8
Palos de Moguer	176	79	97	153	69	84	0	0	0	0	0	0	23	10	13
Atocha	3	2	1	2	1	1	0	0	0	0	0	0	1	1	0
Retiro	1048	536	512	938	482	456	13	5	8	1	0	1	96	49	47
Pacífico	315	163	152	285	149	136	4	1	3	0	0	0	26	13	13
Adelfas	150	74	76	129	65	64	5	2	3	1	0	1	15	7	8
Estrella	209	104	105	195	99	96	1	0	1	0	0	0	13	5	8
Ibiza	193	97	96	175	87	88	0	0	0	0	0	0	18	10	8
Jardínmos	57	34	23	46	29	17	1	0	1	0	0	0	10	5	5
Niño Jesús	124	64	60	108	53	55	2	2	0	0	0	0	14	9	5
Salamanca	1306	681	625	1145	585	560	12	10	2	4	1	3	145	85	60
Recoletos	145	80	65	134	77	57	0	0	0	0	0	0	11	3	8
Goya	267	143	124	230	119	111	2	1	1	1	0	1	34	23	11
Fuente del Berro	205	106	99	176	86	90	1	1	0	2	1	1	26	18	8
Guindalera	351	180	171	305	151	154	1	1	0	1	0	1	44	28	16
Lista	196	106	90	176	95	81	3	2	1	0	0	0	17	9	8
Castellana	142	66	76	124	57	67	5	5	0	0	0	0	13	4	9
Chamartín	1537	778	759	1367	685	682	24	13	11	4	2	2	142	78	64
El Viso	121	61	60	105	49	56	1	0	1	0	0	0	15	12	3
Prosperidad	475	247	228	438	224	214	7	3	4	1	1	0	29	19	10
Ciudad Jardín	201	99	102	178	89	89	4	4	0	1	0	1	18	6	12
Hispanoamérica	331	158	173	284	134	150	6	2	4	1	1	0	40	21	19
Nueva España	215	114	101	183	97	86	4	2	2	1	0	1	27	15	12
Castilla	194	99	95	179	92	87	2	2	0	0	0	0	13	5	8
Tetuán	1306	672	634	1114	576	538	15	8	7	8	4	4	169	84	85
Bellas Vistas	246	113	133	212	99	113	2	1	1	3	2	1	29	11	18
Cuatro Caminos	333	190	143	298	170	128	2	2	0	0	0	0	33	18	15
Castillejos	202	100	102	169	82	87	4	3	1	2	1	1	27	14	13
Almenara	159	81	78	130	66	64	2	0	2	1	0	1	26	15	11
Valdeacederas	203	104	99	166	87	79	4	1	3	1	1	0	32	15	17
Berruete	163	84	79	139	72	67	1	1	0	1	0	1	22	11	11
Chamberí	1308	688	620	1146	590	556	13	8	5	2	1	1	147	89	58
Gaztambide	236	124	112	205	107	98	3	2	1	0	0	0	28	15	13
Arapiles	210	118	92	182	99	83	2	2	0	0	0	0	26	17	9
Trafalgar	228	123	105	198	103	95	2	1	1	1	0	1	27	19	8
Almagro	159	83	76	140	72	68	3	0	3	0	0	0	16	11	5
Ríos Rosas	288	145	143	257	128	129	3	3	0	1	1	0	27	13	14
Vallehermoso	187	95	92	164	81	83	0	0	0	0	0	0	23	14	9
Fuencarral-El Pardo	2242	1137	1105	2015	1016	999	25	14	11	10	6	4	192	101	91
El Pardo	33	14	19	31	13	18	0	0	0	0	0	0	2	1	1
Fuente Arreina	27	10	17	24	10	14	1	0	1	0	0	0	2	0	2
Peña Grande	600	289	311	551	264	287	5	1	4	3	2	1	41	22	19



NACIDOS VIVOS DE MADRES RESIDENTES, CLASIFICADOS POR FILIACION DEL NACIDO, ORDEN DEL MATRIMONIO, ESTADO CIVIL DE LA MADRE Y SEXO DEL NACIDO, SEGUN MUNICIPIOS, ESTRATOS DE POBLACION Y AMBITOS GEOGRAFICOS DE RESIDENCIA DE LA MADRE {R/R} (CONT.)

	TODOS LOS NACIMIENTOS			DENTRO DEL MATRIMONIO						FUERA DEL MATRIMONIO					
				En el primer matrimonio			En el 2º o posterior matrimonio			De madre casada			De madre no casada		
	Total	Hombres	Mujeres	Total	Hombres	Mujeres	Total	Hombres	Mujeres	Total	Hombres	Mujeres	Total	Hombres	Mujeres

## DISTRITOS Y BARRIOS DEL MUNICIPIO DE MADRID (CONT.)

## Fuencarral-El Pardo (concl.)

El Pilar	515	265	250	443	226	217	4	3	1	5	3	2	63	33	30
La Paz	554	299	255	518	279	239	9	6	3	0	0	0	27	14	13
Valverde	379	193	186	331	170	161	4	2	2	2	1	1	42	20	22
Mirasierra	123	62	61	108	51	57	2	2	0	0	0	0	13	9	4
El Goloso	11	5	6	9	3	6	0	0	0	0	0	0	2	2	0

## Moncloa-Aravaca

Moncloa-Aravaca	943	500	443	853	447	406	7	4	3	4	2	2	79	47	32
Casa de Campo	94	51	43	87	48	39	0	0	0	1	1	0	6	2	4
Argüelles	213	112	101	189	95	94	2	1	1	1	0	1	21	16	5
Ciudad Universitaria	144	74	70	134	69	65	1	1	0	0	0	0	9	4	5
Valdezarza	347	188	159	312	169	143	1	0	1	2	1	1	32	18	14
Valdemarín	8	5	3	8	5	3	0	0	0	0	0	0	0	0	0
El Plantío	23	11	12	19	9	10	1	1	0	0	0	0	3	1	2
Aravaca	114	59	55	104	52	52	2	1	1	0	0	0	8	6	2

## Latina

Latina	2164	1092	1072	1914	965	949	21	12	9	6	4	2	223	111	112
Los Cármenes	122	61	61	100	52	48	0	0	0	0	0	0	22	9	13
Puerta del Ángel	401	185	216	339	156	183	8	5	3	3	1	2	51	23	28
Lucero	312	146	166	275	132	143	2	1	1	1	1	0	34	12	22
Aluche	659	341	318	594	304	290	6	4	2	0	0	0	59	33	26
Campamento	206	110	96	190	101	89	1	1	0	1	1	0	14	7	7
Las Águilas	464	249	215	416	220	196	4	1	3	1	1	0	43	27	16

## Carabanchel

Carabanchel	2014	992	1022	1749	867	882	8	3	5	7	1	6	250	121	129
Comillas	199	94	105	167	79	88	2	0	2	2	1	1	28	14	14
Opañel	303	144	159	263	127	136	4	2	2	0	0	0	36	15	21
San Isidro	347	178	169	301	154	147	0	0	0	0	0	0	46	24	22
Vista Alegre	419	191	228	384	171	213	0	0	0	0	0	0	35	20	15
Puerta Bonita	295	158	137	246	136	110	2	1	1	4	0	4	43	21	22
Buenavista	225	118	107	193	107	86	0	0	0	1	0	1	31	11	20
Abrantes	226	109	117	195	93	102	0	0	0	0	0	0	31	16	15

## Usera

Usera	1058	537	521	897	465	432	8	1	7	3	0	3	150	71	79
Orcasitas	189	96	93	158	83	75	4	1	3	0	0	0	27	12	15
Orcasur	125	70	55	101	56	45	2	0	2	0	0	0	22	14	8
San Fermín	133	66	67	112	56	56	0	0	0	0	0	0	21	10	11
Almendrales	136	69	67	114	60	54	0	0	0	1	0	1	21	9	12
Moscardó	231	107	124	204	92	112	1	0	1	0	0	0	26	15	11
Zofío	93	50	43	75	42	33	0	0	0	1	0	1	17	8	9
Pradolongo	151	79	72	133	76	57	1	0	1	1	0	1	16	3	13

## Puente de Vallecas

Puente de Vallecas	2288	1178	1110	1933	1005	928	15	8	7	12	4	8	328	161	167
Entrevías	399	219	180	326	185	141	3	0	3	4	2	2	66	32	34
San Diego	370	189	181	312	158	154	2	2	0	1	0	1	55	29	26
Palomeras Bajas	305	165	140	259	144	115	2	1	1	3	0	3	41	20	21
Palomeras Sureste	513	244	269	436	209	227	4	3	1	2	1	1	71	31	40
Portazgo	239	117	122	204	103	101	0	0	0	0	0	0	35	14	21
Numancia	462	244	218	396	206	190	4	2	2	2	1	1	60	35	25

## Moratalaz

Moratalaz	802	403	399	713	359	354	6	5	1	1	0	1	82	39	43
Pavones	91	49	42	78	39	39	4	3	1	0	0	0	9	7	2
Marroquina	206	106	100	187	96	91	2	2	0	0	0	0	17	8	9
Media Legua	153	72	81	138	65	73	0	0	0	0	0	0	15	7	8
Fontarrón	156	72	84	134	65	69	0	0	0	1	0	1	21	7	14
Vinateros	196	104	92	176	94	82	0	0	0	0	0	0	20	10	10



NACIDOS VIVOS DE MADRES RESIDENTES, CLASIFICADOS POR FILIACION DEL NACIDO, ORDEN DEL MATRIMONIO, ESTADO CIVIL DE LA MADRE Y SEXO DEL NACIDO, SEGUN MUNICIPIOS, ESTRATOS DE POBLACION Y AMBITOS GEOGRAFICOS DE RESIDENCIA DE LA MADRE {R/R} (CONT.)

	TODOS LOS NACIMIENTOS			DENTRO DEL MATRIMONIO						FUERA DEL MATRIMONIO					
	Total	Hombres	Mujeres	En el primer matrimonio			En el 2º o posterior matrimonio			De madre casada			De madre no casada		
				Total	Hombres	Mujeres	Total	Hombres	Mujeres	Total	Hombres	Mujeres	Total	Hombres	Mujeres

## DISTRITOS Y BARRIOS DEL MUNICIPIO DE MADRID (CONCL.)

Ciudad Lineal	2002	1067	935	1740	931	809	24	6	18	12	5	7	226	125	101
Ventas	446	234	212	378	206	172	7	0	7	3	1	2	58	27	31
Pueblo Nuevo	559	305	254	500	272	228	8	2	6	5	2	3	46	29	17
Quintana	213	102	111	182	87	95	1	0	1	1	0	1	29	15	14
Concepción	210	123	87	185	108	77	3	1	2	1	1	0	21	13	8
San Pascual	196	111	85	173	97	76	2	0	2	1	1	0	20	13	7
San Juan Bautista	103	40	63	87	33	54	1	1	0	0	0	0	15	6	9
Colina	63	41	22	52	33	19	0	0	0	1	0	1	10	8	2
Atalaya	13	6	7	10	4	6	0	0	0	0	0	0	3	2	1
Costillares	199	105	94	173	91	82	2	2	0	0	0	0	24	12	12
Hortaleza	1481	763	718	1316	684	632	21	11	10	4	1	3	140	67	73
Palomas	26	12	14	20	10	10	1	0	1	0	0	0	5	2	3
Piovera	37	16	21	33	15	18	1	1	0	0	0	0	3	0	3
Canillas	500	265	235	450	242	208	4	0	4	1	0	1	45	23	22
Pinar del Rey	617	310	307	548	278	270	7	4	3	2	1	1	60	27	33
Apóstol Santiago	110	62	48	95	52	43	0	0	0	0	0	0	15	10	5
Valdefuentes	191	98	93	170	87	83	8	6	2	1	0	1	12	5	7
Villaverde	1198	579	619	1045	510	535	6	4	2	6	1	5	141	64	77
San Andrés	418	178	240	349	148	201	2	2	0	3	0	3	64	28	36
San Cristóbal	132	78	54	113	70	43	0	0	0	1	1	0	18	7	11
Butarque	81	43	38	72	38	34	1	1	0	0	0	0	8	4	4
Los Rosales	238	119	119	204	104	100	2	0	2	2	0	2	30	15	15
Los Angeles	329	161	168	307	150	157	1	1	0	0	0	0	21	10	11
Villa de Vallecas	823	424	399	745	384	361	5	3	2	3	2	1	70	35	35
Casco Histórico	389	195	194	342	171	171	3	2	1	3	2	1	41	20	21
Santa Eugenia	434	229	205	403	213	190	2	1	1	0	0	0	29	15	14
Vicálvaro	426	232	194	371	204	167	4	2	2	2	1	1	49	25	24
Casco Histórico	258	153	105	227	133	94	3	2	1	2	1	1	26	17	9
Ambroz	168	79	89	144	71	73	1	0	1	0	0	0	23	8	15
San Blas	1257	665	592	1037	554	483	10	4	6	5	1	4	205	106	99
Simancas	199	101	98	170	91	79	0	0	0	1	0	1	28	10	18
Hellín	126	66	60	108	55	53	0	0	0	0	0	0	18	11	7
Amposta	87	54	33	65	40	25	0	0	0	0	0	0	22	14	8
Arcos	258	136	122	176	92	84	3	1	2	3	0	3	76	43	33
Rosas	145	70	75	134	64	70	3	1	2	0	0	0	8	5	3
Rejas	52	30	22	46	27	19	1	0	1	0	0	0	5	3	2
Canillejas	334	176	158	287	156	131	3	2	1	1	1	0	43	17	26
El Salvador	56	32	24	51	29	22	0	0	0	0	0	0	5	3	2
Barajas	344	179	165	305	162	143	5	4	1	1	1	0	33	12	21
Alameda de Osuna	193	89	104	171	83	88	2	1	1	0	0	0	20	5	15
Aeropuerto	15	10	5	13	9	4	0	0	0	0	0	0	2	1	1
Casco Histórico	79	49	30	73	45	28	1	1	0	1	1	0	4	2	2
Timón	45	24	21	40	21	19	0	0	0	0	0	0	5	3	2
Corralejos	12	7	5	8	4	4	2	2	0	0	0	0	2	1	1

## AREAS Y DISTRITOS DE SALUD

Area 1 -Sur-Este	6298	3233	3065	5545	2860	2685	49	24	25	19	7	12	685	342	343
Arganda	911	460	451	845	426	419	6	1	5	0	0	0	60	33	27
Moratalaz	1228	635	593	1084	563	521	10	7	3	3	1	2	131	64	67
Retiro	1048	536	512	938	482	456	13	5	8	1	0	1	96	49	47
Vallecas	3111	1602	1509	2678	1389	1289	20	11	9	15	6	9	398	196	202

NACIDOS VIVOS DE MADRES RESIDENTES, CLASIFICADOS POR FILIACION DEL NACIDO, ORDEN DEL MATRIMONIO, ESTADO CIVIL DE LA MADRE Y SEXO DEL NACIDO, SEGUN MUNICIPIOS, ESTRATOS DE POBLACION Y AMBITOS GEOGRAFICOS DE RESIDENCIA DE LA MADRE {R/R} (CONCL.)

	TODOS LOS NACIMIENTOS			DENTRO DEL MATRIMONIO						FUERA DEL MATRIMONIO					
	Total	Hombres	Mujeres	En el primer matrimonio			En el 2º o posterior matrimonio			De madre casada			De madre no casada		
				Total	Hombres	Mujeres	Total	Hombres	Mujeres	Total	Hombres	Mujeres	Total	Hombres	Mujeres
AREAS Y DISTRITOS DE SALUD (CONCL.)															
Area 2 -Centro-Norte	4586	2368	2218	4141	2122	2019	49	30	19	16	8	8	380	208	172
Coslada	1743	909	834	1629	852	777	13	7	6	8	5	3	93	45	48
Salamanca	1306	681	625	1145	585	560	12	10	2	4	1	3	145	85	60
Chamartín	1537	778	759	1367	685	682	24	13	11	4	2	2	142	78	64
Area 3 -Este	3319	1705	1614	2994	1543	1451	37	20	17	11	4	7	277	138	139
Alcalá Henares	2170	1100	1070	1952	1001	951	22	11	11	10	3	7	186	85	101
Torrejón Ardoz	1149	605	544	1042	542	500	15	9	6	1	1	0	91	53	38
Area 4 -Noreste	5084	2674	2410	4398	2331	2067	60	25	35	22	8	14	604	310	294
Ciudad Lineal	2002	1067	935	1740	931	809	24	6	18	12	5	7	226	125	101
San Blas	1257	665	592	1037	554	483	10	4	6	5	1	4	205	106	99
Hortaleza	1825	942	883	1621	846	775	26	15	11	5	2	3	173	79	94
Area 5 -Norte	6421	3310	3111	5773	2982	2791	60	31	29	24	12	12	564	285	279
Alcobendas	2209	1155	1054	2027	1063	964	17	8	9	6	2	4	159	82	77
Colmenar Viejo	664	346	318	617	327	290	3	1	2	0	0	0	44	18	26
Tetuán	1306	672	634	1114	576	538	15	8	7	8	4	4	169	84	85
Fuencarral	2242	1137	1105	2015	1016	999	25	14	11	10	6	4	192	101	91
Area 6 -Oeste	3648	1927	1721	3300	1741	1559	34	18	16	6	2	4	308	166	142
Majadahonda	1569	822	747	1427	750	677	21	11	10	1	0	1	120	61	59
Collado Villalba	1136	605	531	1020	544	476	6	3	3	1	0	1	109	58	51
Moncloa	943	500	443	853	447	406	7	4	3	4	2	2	79	47	32
Area 7 -Centro-Oeste	4641	2378	2263	3933	2001	1932	52	31	21	16	8	8	640	338	302
Centro	1169	598	571	873	446	427	18	11	7	8	3	5	270	138	132
Chamberí	1308	688	620	1146	590	556	13	8	5	2	1	1	147	89	58
Latina	2164	1092	1072	1914	965	949	21	12	9	6	4	2	223	111	112
Area 8 -Sur.Oeste I	4057	2097	1960	3699	1913	1786	20	7	13	20	11	9	318	166	152
Móstoles	2492	1283	1209	2268	1170	1098	13	4	9	16	8	8	195	101	94
Alcorcón	1224	640	584	1122	584	538	7	3	4	3	2	1	92	51	41
Navalcarnero	341	174	167	309	159	150	0	0	0	1	1	0	31	14	17
Area 9 -Sur.Oeste II	4378	2260	2118	4004	2079	1925	33	13	20	23	10	13	318	158	160
Leganés	1732	891	841	1556	806	750	19	7	12	10	5	5	147	73	74
Fuenlabrada	2646	1369	1277	2448	1273	1175	14	6	8	13	5	8	171	85	86
Area 10 -Sur I	2735	1392	1343	2466	1275	1191	25	9	16	10	3	7	234	105	129
Parla	1432	718	714	1273	650	623	13	5	8	7	1	6	139	62	77
Getafe	1303	674	629	1193	625	568	12	4	8	3	2	1	95	43	52
Area 11 -Sur II	6354	3183	3171	5585	2821	2784	35	14	21	25	8	17	709	340	369
Aranjuez	1043	541	502	970	502	468	8	5	3	3	3	0	62	31	31
Arganzuela	1041	534	507	924	477	447	5	1	4	6	3	3	106	53	53
Villaverde	1198	579	619	1045	510	535	6	4	2	6	1	5	141	64	77
Carabanchel	2014	992	1022	1749	867	882	8	3	5	7	1	6	250	121	129
Usera	1058	537	521	897	465	432	8	1	7	3	0	3	150	71	79



NACIDOS VIVOS INSCRITOS EN LA COMUNIDAD DE MADRID E INSCRITOS FUERA DE MADRES RESIDENTES, CLASIFICADOS POR FILIACION DEL NACIDO, ORDEN DEL MATRIMONIO, ESTADO CIVIL DE LA MADRE Y SEXO DEL NACIDO, SEGUN MUNICIPIOS, ESTRATOS DE POBLACION Y AMBITOS GEOGRAFICOS DE INSCRIPCION DEL NACIMIENTO {R/I}

	TODOS LOS NACIMIENTOS			DENTRO DEL MATRIMONIO						FUERA DEL MATRIMONIO						
	Total	Hombres	Mujeres	En el primer matrimonio			En el 2º o posterior matrimonio			De madre casada			De madre no casada			
				Total	Hombres	Mujeres	Total	Hombres	Mujeres	Total	Hombres	Mujeres	Total	Hombres	Mujeres	
TOTAL INSCRITOS EN LA C.M.	52433	26982	25451	46694	24084	22610	455	224	231	194	81	113	5090	2593	2497	
MUNICIPIOS																
Alcalá de Henares	2002	1021	981	1783	919	864	16	8	8	10	4	6	193	90	103	
Aranjuez	1	1	0	0	0	0	0	0	0	0	0	0	1	1	0	
Arganda del Rey	1	0	1	1	0	1	0	0	0	0	0	0	0	0	0	
Ciempozuelos	1	1	0	0	0	0	0	0	0	0	0	0	1	1	0	
Fuenlabrada	5	4	1	3	2	1	0	0	0	0	0	0	2	2	0	
Getafe	1	0	1	0	0	0	0	0	0	0	0	0	1	0	1	
Leganés	3160	1611	1549	2868	1476	1392	21	8	13	22	10	12	249	117	132	
Madrid	44820	23070	21750	39849	20550	19299	392	195	197	153	61	92	4426	2264	2162	
Majadahonda	1	0	1	1	0	1	0	0	0	0	0	0	0	0	0	
Móstoles	1892	991	901	1703	889	814	7	2	5	9	6	3	173	94	79	
Pozuelo de Alarcón	2	1	1	1	0	1	0	0	0	0	0	0	1	1	0	
San Fernando de Henares	4	2	2	0	0	0	0	0	0	0	0	0	4	2	2	
San Lorenzo del Escorial	248	133	115	221	117	104	1	1	0	0	0	0	26	15	11	
Torrejón de Ardoz	294	147	147	263	131	132	18	10	8	0	0	0	13	6	7	
Valdetorres de Jarama	1	0	1	1	0	1	0	0	0	0	0	0	0	0	0	
ESTRATOS DE POBLACION																
De 1.001 a 2.000	1	0	1	1	0	1	0	0	0	0	0	0	0	0	0	
De 5.001 a 10.000	248	133	115	221	117	104	1	1	0	0	0	0	26	15	11	
De 10.001 a 20.000	1	1	0	0	0	0	0	0	0	0	0	0	1	1	0	
De 20.001 a 50.000	9	4	5	3	0	3	0	0	0	0	0	0	6	4	2	
De 50.001 a 100.000	294	147	147	263	131	132	18	10	8	0	0	0	13	6	7	
De 100.001 a 200.000	7060	3627	3433	6357	3286	3071	44	18	26	41	20	21	618	303	315	
Más de 200.000	44820	23070	21750	39849	20550	19299	392	195	197	153	61	92	4426	2264	2162	
AMBITOS GEOGRAFICOS																
Area Metropolitana	52181	26847	25334	46471	23967	22504	454	223	231	194	81	113	5062	2576	2486	
Madrid	44820	23070	21750	39849	20550	19299	392	195	197	153	61	92	4426	2264	2162	
Corona Metropolitana	7361	3777	3584	6622	3417	3205	62	28	34	41	20	21	636	312	324	
Sur	5058	2606	2452	4574	2367	2207	28	10	18	31	16	15	425	213	212	
Este	2300	1170	1130	2046	1050	996	34	18	16	10	4	6	210	98	112	
Oeste	3	1	2	2	0	2	0	0	0	0	0	0	1	1	0	
Municipios no metropolitanos	252	135	117	223	117	106	1	1	0	0	0	0	28	17	11	
TOTAL DE RESIDENTES EN LA C.M. INSCRITOS EN OTRAS CC.AA.																
Total	728	383	345	649	346	303	7	4	3	0	0	0	72	33	39	
Andalucía	144	77	67	127	67	60	1	1	0	0	0	0	16	9	7	
Aragón	23	12	11	22	12	10	0	0	0	0	0	0	1	0	1	
Asturias	19	10	9	15	7	8	0	0	0	0	0	0	4	3	1	
Baleares	2	1	1	2	1	1	0	0	0	0	0	0	0	0	0	
Canarias	4	3	1	1	1	0	0	0	0	0	0	0	3	2	1	
Cantabria	24	13	11	21	12	9	0	0	0	0	0	0	3	1	2	
Castilla-León	146	82	64	140	79	61	1	1	0	0	0	0	5	2	3	
Castilla-La Mancha	145	79	66	130	71	59	0	0	0	0	0	0	15	8	7	
Cataluña	28	11	17	24	11	13	0	0	0	0	0	0	4	0	4	
Extremadura	37	19	18	33	17	16	0	0	0	0	0	0	4	2	2	
Galicia	30	19	11	27	16	11	1	1	0	0	0	0	2	2	0	
Murcia	24	9	15	22	9	13	1	0	1	0	0	0	1	0	1	
Navarra	18	13	5	17	13	4	0	0	0	0	0	0	1	0	1	
Comunidad Valenciana	45	22	23	34	19	15	2	1	1	0	0	0	9	2	7	
País Vasco	34	13	21	30	11	19	0	0	0	0	0	0	4	2	2	
Rioja (La)	2	0	2	2	0	2	0	0	0	0	0	0	0	0	0	
Ceuta	2	0	2	1	0	1	1	0	1	0	0	0	0	0	0	
Melilla	1	0	1	1	0	1	0	0	0	0	0	0	0	0	0	



NACIDOS VIVOS DE MADRES RESIDENTES, CLASIFICADOS POR FILIACION DEL NACIDO, ORDEN DEL MATRIMONIO, ESTADO CIVIL DE LA MADRE Y SEXO DEL NACIDO, SEGUN EDAD CUMPLIDA Y AÑO DE NACIMIENTO DE LA MADRE {R/R}

	TODOS LOS NACIMIENTOS			DENTRO DEL MATRIMONIO						FUERA DEL MATRIMONIO					
	Total	Hombres	Mujeres	En el primer matrimonio			En el 2º o posterior matrimonio			De madre casada			De madre no casada		
				Total	Hombres	Mujeres	Total	Hombres	Mujeres	Total	Hombres	Mujeres	Total	Hombres	Mujeres

## EDAD CUMPLIDA Y AÑO DE NACIMIENTO DE LA MADRE

TODOS LOS AÑOS		51521	26527	24994	45838	23668	22170	454	222	232	192	81	111	5037	2556	2481
Menos 15	1973 y post.	13	6	7	1	1	0	0	0	0	0	0	0	12	5	7
De	15 a 19	2097	1067	1030	1084	569	515	10	5	5	6	2	4	997	491	506
	15 1973	15	7	8	2	0	2	0	0	0	0	0	0	13	7	6
	15 1972	34	19	15	5	2	3	0	0	0	0	0	0	29	17	12
	16 1972	72	33	39	13	4	9	0	0	0	0	0	0	59	29	30
	16 1971	111	50	61	28	10	18	1	0	1	0	0	0	82	40	42
	17 1971	157	79	78	56	35	21	0	0	0	1	0	1	100	44	56
	17 1970	187	103	84	77	41	36	0	0	0	1	0	1	109	62	47
	18 1970	269	151	118	138	87	51	2	1	1	0	0	0	129	63	66
	18 1969	371	182	189	199	96	103	1	1	0	2	0	2	169	85	84
	19 1969	444	223	221	266	142	124	4	1	3	1	1	0	173	79	94
	19 1968	437	220	217	300	152	148	2	2	0	1	1	0	134	65	69
De	20 a 24	9256	4721	4535	7692	3931	3761	51	26	25	22	8	14	1491	756	735
	20 1968	555	275	280	385	194	191	1	0	1	2	0	2	167	81	86
	20 1967	659	349	310	483	251	232	4	1	3	1	0	1	171	97	74
	21 1967	688	356	332	516	259	257	5	3	2	1	0	1	166	94	72
	21 1966	717	369	348	557	292	265	5	3	2	1	1	0	154	73	81
	22 1966	754	385	369	613	310	303	6	5	1	2	2	0	133	68	65
	22 1965	962	509	453	788	425	363	4	2	2	3	1	2	167	81	86
	23 1965	1047	505	542	891	438	453	9	5	4	2	1	1	145	61	84
	23 1964	1146	579	567	1004	503	501	5	2	3	2	1	1	135	73	62
	24 1964	1327	684	643	1190	623	567	7	3	4	3	1	2	127	57	70
	24 1963	1401	710	691	1265	636	629	5	2	3	5	1	4	126	71	55
De	25 a 29	20170	10351	9819	18826	9696	9130	126	53	73	66	27	39	1152	575	577
	25 1963	1676	840	836	1527	763	764	11	7	4	3	0	3	135	70	65
	25 1962	1688	872	816	1560	801	759	8	5	3	5	2	3	115	64	51
	26 1962	1924	972	952	1796	914	882	9	2	7	8	1	7	111	55	56
	26 1961	1929	1021	908	1788	956	832	9	6	3	10	4	6	122	55	67
	27 1961	2081	1067	1014	1963	1015	948	16	8	8	4	3	1	98	41	57
	27 1960	2196	1121	1075	2066	1054	1012	16	5	11	6	2	4	108	60	48
	28 1960	2202	1131	1071	2051	1063	988	10	3	7	11	8	3	130	57	73
	28 1959	2171	1113	1058	2047	1053	994	15	7	8	6	1	5	103	52	51
	29 1959	2189	1122	1067	2062	1063	999	15	4	11	6	3	3	106	52	54
	29 1958	2114	1092	1022	1966	1014	952	17	6	11	7	3	4	124	69	55
De	30 a 34	13837	7229	6608	12754	6664	6090	154	78	76	52	25	27	877	462	415
	30 1958	1976	1024	952	1845	949	896	15	9	6	10	6	4	106	60	46
	30 1957	1942	1005	937	1800	930	870	18	7	11	12	5	7	112	63	49
	31 1957	1740	886	854	1608	823	785	15	6	9	6	3	3	111	54	57
	31 1956	1478	763	715	1369	706	663	8	2	6	5	1	4	96	54	42
	32 1956	1446	788	658	1333	728	605	20	14	6	6	3	3	87	43	44
	32 1955	1310	655	655	1207	610	597	22	10	12	1	0	1	80	35	45
	33 1955	1183	642	541	1075	582	493	11	4	7	4	1	3	93	55	38
	33 1954	974	503	471	885	458	427	16	5	11	5	3	2	68	37	31
	34 1954	905	492	413	823	445	378	14	9	5	1	1	0	67	37	30
	34 1953	883	471	412	809	433	376	15	12	3	2	2	0	57	24	33
De	35 a 39	4962	2553	2409	4443	2286	2157	85	46	39	32	14	18	402	207	195
	35 1953	769	371	398	687	330	357	17	11	6	5	2	3	60	28	32
	35 1952	698	343	355	629	308	321	10	5	5	2	2	0	57	28	29
	36 1952	650	356	294	584	313	271	12	9	3	3	0	3	51	34	17
	36 1951	555	296	259	503	272	231	10	4	6	5	4	1	37	16	21
	37 1951	463	247	216	416	223	193	8	2	6	7	2	5	32	20	12
	37 1950	446	224	222	403	205	198	5	1	4	1	1	0	37	17	20
	38 1950	408	217	191	360	192	168	7	5	2	3	1	2	38	19	19
	38 1949	358	172	186	315	152	163	5	4	1	2	1	1	36	15	21
	39 1949	316	168	148	279	152	127	8	3	5	3	0	3	26	13	13
	39 1948	299	159	140	267	139	128	3	2	1	1	1	0	28	17	11
De	40 a 44	1149	584	565	1006	506	500	26	13	13	12	5	7	105	60	45
	40 1948	267	135	132	224	109	115	12	6	6	4	2	2	27	18	9
	40 1947	197	95	102	180	90	90	3	2	1	3	0	3	11	3	8
	41 1947	150	82	68	128	64	64	3	2	1	0	0	0	19	16	3



NACIDOS VIVOS DE MADRES RESIDENTES, CLASIFICADOS POR FILIACION DEL NACIDO, ORDEN DEL MATRIMONIO, ESTADO CIVIL DE LA MADRE Y SEXO DEL NACIDO, SEGUN EDAD CUMPLIDA Y AÑO DE NACIMIENTO DE LA MADRE (R/R) (CONT.)

	TODOS LOS NACIMIENTOS			DENTRO DEL MATRIMONIO						FUERA DEL MATRIMONIO					
	Total	Hombres	Mujeres	En el primer matrimonio			En el 2º o posterior matrimonio			De madre casada			De madre no casada		
				Total	Hombres	Mujeres	Total	Hombres	Mujeres	Total	Hombres	Mujeres	Total	Hombres	Mujeres

EDAD CUMPLIDA Y AÑO DE NACIMIENTO DE LA MADRE (CONCL.)

	41	1946	134	70	64	122	65	57	0	0	0	2	1	1	10	4	6
	42	1946	92	48	44	84	43	41	2	1	1	0	0	0	6	4	2
	42	1945	113	59	54	99	54	45	3	2	1	0	0	0	11	3	8
	43	1945	60	29	31	53	24	29	0	0	0	0	0	0	7	5	2
	43	1944	68	33	35	56	28	28	2	0	2	0	0	0	10	5	5
	44	1944	41	17	24	38	15	23	0	0	0	1	1	0	2	1	1
	44	1943	27	16	11	22	14	8	1	0	1	2	1	1	2	1	1
De	45 a 49		37	16	21	32	15	17	2	1	1	2	0	2	1	0	1
	45	1943	16	6	10	14	6	8	0	0	0	2	0	2	0	0	0
	45	1942	7	2	5	6	2	4	1	0	1	0	0	0	0	0	0
	46	1942	2	1	1	2	1	1	0	0	0	0	0	0	0	0	0
	46	1941	4	3	1	4	3	1	0	0	0	0	0	0	0	0	0
	47	1941	1	1	0	1	1	0	0	0	0	0	0	0	0	0	0
	47	1940	2	1	1	2	1	1	0	0	0	0	0	0	0	0	0
	48	1940	2	1	1	0	0	0	1	1	0	0	0	0	1	0	1
	48	1939	2	1	1	2	1	1	0	0	0	0	0	0	0	0	0
	49	1938	1	0	1	1	0	1	0	0	0	0	0	0	0	0	0

NACIDOS VIVOS DE MADRES RESIDENTES, CLASIFICADOS POR FILIACION DEL NACIDO, ORDEN DEL MATRIMONIO, ESTADO CIVIL DE LA MADRE Y SEXO DEL NACIDO, SEGUN EDAD CUMPLIDA Y AÑO DE NACIMIENTO DE LA MADRE (R/R) (CONT.)

	TODOS LOS NACIMIENTOS			DENTRO DEL MATRIMONIO						FUERA DEL MATRIMONIO					
	Total	Hombres	Mujeres	En el primer matrimonio			En el 2º o posterior matrimonio			De madre casada			De madre no casada		
				Total	Hombres	Mujeres	Total	Hombres	Mujeres	Total	Hombres	Mujeres	Total	Hombres	Mujeres

EDAD CUMPLIDA Y AÑO DE NACIMIENTO DE LA MADRE

	TODOS LOS AÑOS	27757	14235	13522	24140	12394	11746	265	137	128	109	43	66	3243	1661	1582
	Menos 15	7	3	4	1	1	0	0	0	0	0	0	0	6	2	4
De	15 a 19	1059	535	524	459	250	209	5	1	4	2	1	1	593	283	310
	15	1973	8	3	5	0	0	0	0	0	0	0	0	8	3	5
	15	1972	17	10	7	1	0	1	0	0	0	0	0	16	10	6
	16	1972	44	23	21	6	3	3	0	0	0	0	0	38	20	18
	16	1971	65	29	36	10	2	8	1	0	1	0	0	54	27	27
	17	1971	93	46	47	23	13	10	0	0	0	1	0	69	33	36
	17	1970	95	56	39	37	19	18	0	0	0	0	0	58	37	21
	18	1970	129	76	53	61	43	18	0	0	0	0	0	68	33	35
	18	1969	191	87	104	95	49	46	0	0	0	0	0	96	38	58
	19	1969	213	104	109	102	57	45	4	1	3	0	0	107	46	61
	19	1968	204	101	103	124	64	60	0	0	1	1	0	79	36	43
De	20 a 24	4485	2271	2214	3498	1763	1735	26	16	10	12	5	7	949	487	462
	20	1968	268	119	149	163	72	91	1	0	1	2	0	102	47	55



NACIDOS VIVOS DE MADRES RESIDENTES, CLASIFICADOS POR FILIACION DEL NACIDO, ORDEN DEL MATRIMONIO, ESTADO CIVIL DE LA MADRE Y SEXO DEL NACIDO, SEGUN EDAD CUMPLIDA Y AÑO DE NACIMIENTO DE LA MADRE {R/R} (CONT.)

	TODOS LOS NACIMIENTOS			DENTRO DEL MATRIMONIO						FUERA DEL MATRIMONIO					
	Total	Hombres	Mujeres	En el primer matrimonio			En el 2º o posterior matrimonio			De madre casada			De madre no casada		
				Total	Hombres	Mujeres	Total	Hombres	Mujeres	Total	Hombres	Mujeres	Total	Hombres	Mujeres

EDAD CUMPLIDA Y AÑO DE NACIMIENTO DE LA MADRE (CONCL.)

20	1967	316	166	150	204	106	98	2	1	1	1	0	1	109	59	50
21	1967	307	166	141	200	103	97	2	2	0	0	0	0	105	61	44
21	1966	361	179	182	258	126	132	2	1	1	1	1	0	100	51	49
22	1966	367	183	184	271	132	139	4	4	0	0	0	0	92	47	45
22	1965	460	237	223	360	190	170	3	2	1	1	1	0	96	44	52
23	1965	492	245	247	399	202	197	3	3	0	1	1	0	89	39	50
23	1964	568	288	280	468	232	236	4	1	3	2	1	1	94	54	40
24	1964	629	314	315	544	273	271	3	1	2	1	1	0	81	39	42
24	1963	717	374	343	631	327	304	2	1	1	3	0	3	81	46	35
De	25 a 29	10786	5502	5284	9902	5069	4833	62	27	35	37	14	23	785	392	393
25	1963	837	410	427	742	357	385	6	3	3	2	0	2	87	50	37
25	1962	836	444	392	748	394	354	5	4	1	5	2	3	78	44	34
26	1962	999	496	503	910	457	453	3	0	3	6	1	5	80	38	42
26	1961	1001	501	500	913	465	448	3	1	2	5	3	2	80	32	48
27	1961	1122	554	568	1047	524	523	7	3	4	2	1	1	66	26	40
27	1960	1215	648	567	1129	600	529	4	2	2	4	2	2	78	44	34
28	1960	1163	604	559	1057	553	504	5	3	2	3	2	1	98	46	52
28	1959	1202	616	586	1124	581	543	8	4	4	3	0	3	67	31	36
29	1959	1209	616	593	1129	573	556	9	3	6	3	2	1	68	38	30
29	1958	1202	613	589	1103	565	538	12	4	8	4	1	3	83	43	40
De	30 a 34	7957	4152	3805	7257	3769	3488	97	51	46	34	13	21	569	319	250
30	1958	1111	566	545	1013	508	505	7	5	2	7	4	3	84	49	35
30	1957	1129	595	534	1024	541	483	15	6	9	10	3	7	80	45	35
31	1957	998	505	493	920	465	455	10	3	7	5	2	3	63	35	28
31	1956	848	439	409	778	397	381	3	2	1	1	0	1	66	40	26
32	1956	801	450	351	735	412	323	11	10	1	2	0	2	53	28	25
32	1955	748	376	372	688	348	340	13	7	6	1	0	1	46	21	25
33	1955	701	375	326	632	334	298	9	4	5	3	0	3	57	37	20
33	1954	557	276	281	501	249	252	9	1	8	3	2	1	44	24	20
34	1954	562	306	256	507	274	233	9	5	4	1	1	0	45	26	19
34	1953	502	264	238	459	241	218	11	8	3	1	1	0	31	14	17
De	35 a 39	2769	1424	1345	2428	1247	1181	58	33	25	17	7	10	266	137	129
35	1953	420	205	215	366	180	186	10	8	2	1	0	1	43	17	26
35	1952	392	180	212	351	162	189	7	3	4	0	0	0	34	15	19
36	1952	380	208	172	333	176	157	9	6	3	3	0	3	35	26	9
36	1951	304	172	132	267	153	114	7	4	3	2	2	0	28	13	15
37	1951	252	139	113	222	123	99	5	1	4	3	1	2	22	14	8
37	1950	251	122	129	220	107	113	4	1	3	1	1	0	26	13	13
38	1950	229	133	96	196	117	79	6	4	2	2	1	1	25	11	14
38	1949	203	92	111	176	79	97	4	3	1	2	1	1	21	9	12
39	1949	165	86	79	146	78	68	4	2	2	2	0	2	13	6	7
39	1948	173	87	86	151	72	79	2	1	1	1	1	0	19	13	6
De	40 a 44	669	337	332	572	284	288	16	9	7	6	3	3	75	41	34
40	1948	138	64	74	112	48	64	6	4	2	1	1	0	19	11	8
40	1947	113	54	59	100	50	50	2	1	1	2	0	2	9	3	6
41	1947	93	53	40	80	43	37	3	2	1	0	0	0	10	8	2
41	1946	76	40	36	66	36	30	0	0	0	0	0	0	10	4	6
42	1946	56	31	25	53	30	23	0	0	0	0	0	0	3	1	2
42	1945	69	37	32	58	32	26	3	2	1	0	0	0	8	3	5
43	1945	35	17	18	28	12	16	0	0	0	0	0	0	7	5	2
43	1944	49	22	27	40	17	23	1	0	1	0	0	0	8	5	3
44	1944	27	13	14	25	11	14	0	0	0	1	1	0	1	1	0
44	1943	13	6	7	10	5	5	1	0	1	2	1	1	0	0	0
De	45 a 49	25	11	14	23	11	12	1	0	1	1	0	1	0	0	0
45	1943	8	2	6	7	2	5	0	0	0	1	0	1	0	0	0
45	1942	7	2	5	6	2	4	1	0	1	0	0	0	0	0	0
46	1942	1	1	0	1	1	0	0	0	0	0	0	0	0	0	0
46	1941	4	3	1	4	3	1	0	0	0	0	0	0	0	0	0
47	1941	1	1	0	1	1	0	0	0	0	0	0	0	0	0	0
47	1940	1	1	0	1	1	0	0	0	0	0	0	0	0	0	0
48	1939	2	1	1	2	1	1	0	0	0	0	0	0	0	0	0
49	1938	1	0	1	1	0	1	0	0	0	0	0	0	0	0	0



NACIDOS VIVOS DE MADRES RESIDENTES, CLASIFICADOS POR FILIACION DEL NACIDO, ORDEN DEL MATRIMONIO, ESTADO CIVIL DE LA MADRE Y SEXO DEL NACIDO, SEGUN EDAD CUMPLIDA Y AÑO DE NACIMIENTO DE LA MADRE {R/R} (CONT.)

	TODOS LOS NACIMIENTOS			DENTRO DEL MATRIMONIO						FUERA DEL MATRIMONIO					
	Total	Hombres	Mujeres	En el primer matrimonio			En el 2º o posterior matrimonio			De madre casada			De madre no casada		
				Total	Hombres	Mujeres	Total	Hombres	Mujeres	Total	Hombres	Mujeres	Total	Hombres	Mujeres
EDAD CUMPLIDA Y AÑO DE NACIMIENTO DE LA MADRE															
TODOS LOS AÑOS	19553	10117	9436	17853	9284	8569	162	72	90	77	34	43	1461	727	734
Menos 15	5	2	3	0	0	0	0	0	0	0	0	0	5	2	3
De 15 a 19	822	420	402	487	247	240	5	4	1	4	1	3	326	168	158
15 1973	7	4	3	2	0	2	0	0	0	0	0	0	5	4	1
15 1972	12	6	6	3	2	1	0	0	0	0	0	0	9	4	5
16 1972	25	9	16	6	1	5	0	0	0	0	0	0	19	8	11
16 1971	41	19	22	16	6	10	0	0	0	0	0	0	25	13	12
17 1971	50	27	23	25	17	8	0	0	0	0	0	0	25	10	15
17 1970	76	39	37	33	18	15	0	0	0	1	0	1	42	21	21
18 1970	113	61	52	61	35	26	2	1	1	0	0	0	50	25	25
18 1969	143	73	70	79	34	45	1	1	0	2	0	2	61	38	23
19 1969	171	88	83	125	66	59	0	0	0	1	1	0	45	21	24
19 1968	184	94	90	137	68	69	2	2	0	0	0	0	45	24	21
De 20 a 24	3816	1970	1846	3340	1741	1599	21	9	12	9	2	7	446	218	228
20 1968	235	132	103	182	101	81	0	0	0	0	0	0	53	31	22
20 1967	266	145	121	217	115	102	1	0	1	0	0	0	48	30	18
21 1967	287	142	145	239	120	119	2	1	1	1	0	1	45	21	24
21 1966	270	143	127	224	124	100	2	1	1	0	0	0	44	18	26
22 1966	317	166	151	281	148	133	2	1	1	1	1	0	33	16	17
22 1965	399	213	186	339	184	155	1	0	1	2	0	2	57	29	28
23 1965	434	201	233	380	182	198	5	2	3	1	0	1	48	17	31
23 1964	483	252	231	444	233	211	1	1	0	0	0	0	38	18	20
24 1964	558	297	261	512	279	233	4	2	2	2	0	2	40	16	24
24 1963	567	279	288	522	255	267	3	1	2	2	1	1	40	22	18
De 25 a 29	7707	3976	3731	7331	3797	3534	52	20	32	29	13	16	295	146	149
25 1963	680	343	337	639	323	316	5	4	1	1	0	1	35	16	19
25 1962	692	345	347	661	330	331	3	1	2	0	0	0	28	14	14
26 1962	742	379	363	708	363	345	6	2	4	2	0	2	26	14	12
26 1961	761	430	331	719	408	311	4	3	1	5	1	4	33	18	15
27 1961	788	413	375	757	399	358	5	2	3	2	2	0	24	10	14
27 1960	811	399	412	777	384	393	9	3	6	2	0	2	23	12	11
28 1960	866	446	420	828	432	396	4	0	4	6	6	2	26	8	18
28 1959	785	404	381	745	379	366	6	3	3	3	1	2	31	21	10
29 1959	818	418	400	778	406	372	6	1	5	3	1	2	31	10	21
29 1958	764	399	365	719	373	346	4	1	3	3	2	1	38	23	15
De 30 a 34	4939	2581	2358	4625	2430	2195	49	23	26	15	10	5	250	118	132
30 1958	736	390	346	709	376	333	7	3	4	2	1	1	18	10	8
30 1957	683	339	344	649	320	329	3	1	2	2	2	0	29	16	13
31 1957	604	318	286	561	298	263	3	2	1	1	1	0	39	17	22
31 1956	530	277	253	498	266	232	5	0	5	3	1	2	24	10	14
32 1956	538	285	253	499	268	231	9	4	5	3	2	1	27	11	16
32 1955	471	238	233	438	225	213	5	2	3	0	0	0	28	11	17
33 1955	408	214	194	376	198	178	2	0	2	1	1	0	29	15	14
33 1954	359	193	166	330	176	154	7	4	3	2	1	1	20	12	8
34 1954	282	153	129	260	139	121	4	3	1	0	0	0	18	11	7
34 1953	328	174	154	305	164	141	4	4	0	1	1	0	18	5	13
De 35 a 39	1860	957	903	1710	882	828	25	12	13	13	6	7	112	57	55
35 1953	295	138	157	271	124	147	6	3	3	4	2	2	14	9	5
35 1952	260	139	121	238	127	111	2	1	1	2	2	0	18	9	9
36 1952	232	127	105	217	118	99	3	3	0	0	0	0	12	6	6
36 1951	216	111	105	204	107	97	3	0	3	2	1	1	7	3	4
37 1951	182	96	86	168	89	79	3	1	2	3	1	2	8	5	3
37 1950	158	83	75	150	81	69	1	0	1	0	0	0	7	2	5
38 1950	147	67	80	133	58	75	1	1	0	1	0	1	12	6	4
38 1949	130	64	66	114	57	57	1	1	0	0	0	0	15	6	9
39 1949	131	66	65	115	60	55	4	1	3	1	0	1	11	5	6
39 1948	109	66	43	100	61	39	1	1	0	0	0	0	8	4	4
De 40 a 44	395	206	189	353	183	170	9	3	6	6	2	4	27	18	9
40 1948	111	63	48	95	53	42	6	2	4	3	1	2	7	7	0
40 1947	74	36	38	70	35	35	1	1	0	1	0	1	2	0	2
41 1947	40	22	18	32	15	17	0	0	0	0	0	0	6	7	1



NACIDOS VIVOS DE MADRES RESIDENTES, CLASIFICADOS POR FILIACION DEL NACIDO, ORDEN DEL MATRIMONIO, ESTADO CIVIL DE LA MADRE Y SEXO DEL NACIDO, SEGUN EDAD CUMPLIDA Y AÑO DE NACIMIENTO DE LA MADRE {R/R} (CONT.)

	TODOS LOS NACIMIENTOS			DENTRO DEL MATRIMONIO						FUERA DEL MATRIMONIO					
	Total	Hombres	Mujeres	En el primer matrimonio			En el 2º o posterior matrimonio			De madre casada			De madre no casada		
				Total	Hombres	Mujeres	Total	Hombres	Mujeres	Total	Hombres	Mujeres	Total	Hombres	Mujeres

EDAD CUMPLIDA Y AÑO DE NACIMIENTO DE LA MADRE (CONCL.)

41	1946	48	24	24	46	23	23	0	0	0	2	1	1	0	0	0
42	1946	25	11	14	21	8	13	1	0	1	0	0	0	3	3	0
42	1945	40	19	21	37	19	18	0	0	0	0	0	0	3	0	3
43	1945	22	12	10	22	12	10	0	0	0	0	0	0	0	0	0
43	1944	16	8	8	13	8	5	1	0	1	0	0	0	2	0	2
44	1944	7	3	4	7	3	4	0	0	0	0	0	0	0	0	0
44	1943	12	8	4	10	7	3	0	0	0	0	0	0	2	1	1
De	45 a 49	9	5	4	7	4	3	1	1	0	1	0	1	0	0	0
45	1943	7	4	3	6	4	2	0	0	0	1	0	1	0	0	0
46	1942	1	0	1	1	0	1	0	0	0	0	0	0	0	0	0
48	1940	1	1	0	0	0	0	1	1	0	0	0	0	0	0	0

NACIDOS VIVOS DE MADRES RESIDENTES, CLASIFICADOS POR FILIACION DEL NACIDO, ORDEN DEL MATRIMONIO, ESTADO CIVIL DE LA MADRE Y SEXO DEL NACIDO, SEGUN EDAD CUMPLIDA Y AÑO DE NACIMIENTO DE LA MADRE {R/R} (CONT.)

	TODOS LOS NACIMIENTOS			DENTRO DEL MATRIMONIO						FUERA DEL MATRIMONIO					
	Total	Hombres	Mujeres	En el primer matrimonio			En el 2º o posterior matrimonio			De madre casada			De madre no casada		
				Total	Hombres	Mujeres	Total	Hombres	Mujeres	Total	Hombres	Mujeres	Total	Hombres	Mujeres

EDAD CUMPLIDA Y AÑO DE NACIMIENTO DE LA MADRE

TODOS LOS AÑOS	4211	2175	2036	3845	1990	1855	27	13	14	6	4	2	333	168	165
Menos 15	1973 y post.	1	1	0	0	0	0	0	0	0	0	0	1	1	0
De	15 a 19	216	112	104	138	72	66	0	0	0	0	0	78	40	38
15	1972	5	3	2	1	0	1	0	0	0	0	0	4	3	1
16	1972	3	1	2	1	0	1	0	0	0	0	0	2	1	1
16	1971	5	2	3	2	2	0	0	0	0	0	0	3	0	3
17	1971	14	6	8	8	5	3	0	0	0	0	0	6	1	5
17	1970	16	8	8	7	4	3	0	0	0	0	0	9	4	5
18	1970	27	14	13	16	9	7	0	0	0	0	0	11	5	6
18	1969	37	22	15	25	13	12	0	0	0	0	0	12	9	3
19	1969	60	31	29	39	19	20	0	0	0	0	0	21	12	9
19	1968	49	25	24	39	20	19	0	0	0	0	0	10	5	5
De	20 a 24	955	480	475	854	427	427	4	1	3	1	0	96	51	45
20	1968	52	24	28	40	21	19	0	0	0	0	0	12	3	9
20	1967	77	38	39	62	30	32	1	0	1	0	0	14	8	6
21	1967	94	48	46	77	36	41	1	0	1	0	0	16	12	4
21	1966	86	47	39	75	42	33	1	1	0	0	0	10	4	6
22	1966	70	36	34	61	30	31	0	0	0	1	1	8	5	3
22	1965	103	59	44	89	51	38	0	0	0	0	0	14	8	6



NACIDOS VIVOS DE MADRES RESIDENTES, CLASIFICADOS POR FILIACION DEL NACIDO, ORDEN DEL MATRIMONIO, ESTADO CIVIL DE LA MADRE Y SEXO DEL NACIDO, SEGUN EDAD CUMPLIDA Y AÑO DE NACIMIENTO DE LA MADRE {R/R} (CONCL.)

		TODOS LOS NACIMIENTOS			DENTRO DEL MATRIMONIO						FUERA DEL MATRIMONIO					
					En el primer matrimonio			En el 2º o posterior matrimonio			De madre casada			De madre no casada		
		Total	Hombres	Mujeres	Total	Hombres	Mujeres	Total	Hombres	Mujeres	Total	Hombres	Mujeres	Total	Hombres	Mujeres
	23 1965	121	59	62	112	54	58	1	0	1	0	0	0	8	5	3
	23 1964	95	39	56	92	38	54	0	0	0	0	0	0	3	1	2
	24 1964	140	73	67	134	71	63	0	0	0	0	0	0	6	2	4
	24 1963	117	57	60	112	54	58	0	0	0	0	0	0	5	3	2
De	25 a 29	1677	873	804	1593	830	763	12	6	6	0	0	0	72	37	35
	25 1963	159	87	72	146	83	63	0	0	0	0	0	0	13	4	9
	25 1962	160	83	77	151	77	74	0	0	0	0	0	0	9	6	3
	26 1962	183	97	86	178	94	84	0	0	0	0	0	0	5	3	2
	26 1961	167	90	77	156	83	73	2	2	0	0	0	0	9	5	4
	27 1961	171	100	71	159	92	67	4	3	1	0	0	0	8	5	3
	27 1960	170	74	96	160	70	90	3	0	3	0	0	0	7	4	3
	28 1960	173	81	92	166	78	88	1	0	1	0	0	0	6	3	3
	28 1959	184	93	91	178	93	85	1	0	1	0	0	0	5	0	5
	29 1959	162	88	74	155	84	71	0	0	0	0	0	0	7	4	3
	29 1958	148	80	68	144	76	68	1	1	0	0	0	0	3	3	0
De	30 a 34	941	496	445	872	465	407	8	4	4	3	2	1	58	25	33
	30 1958	129	68	61	123	65	58	1	1	0	1	1	0	48	1	3
	30 1957	130	71	59	127	69	58	0	0	0	0	0	0	3	2	1
	31 1957	138	63	75	127	60	67	2	1	1	0	0	0	9	2	7
	31 1956	100	47	53	93	43	50	0	0	0	1	0	1	6	4	2
	32 1956	107	53	54	99	48	51	0	0	0	1	1	0	7	4	3
	32 1955	91	41	50	81	37	44	4	1	3	0	0	0	6	3	3
	33 1955	74	53	21	67	50	17	0	0	0	0	0	0	7	3	4
	33 1954	58	34	24	54	33	21	0	0	0	0	0	0	4	1	3
	34 1954	61	33	28	56	32	24	1	1	0	0	0	0	4	0	4
	34 1953	53	33	20	45	28	17	0	0	0	0	0	0	8	5	3
De	35 a 39	333	172	161	305	157	148	2	1	1	2	1	1	24	13	11
	35 1953	54	28	26	50	26	24	1	0	1	0	0	0	3	2	1
	35 1952	46	24	22	40	19	21	1	1	0	0	0	0	5	4	1
	36 1952	38	21	17	34	19	15	0	0	0	0	0	0	4	2	2
	36 1951	35	13	22	32	12	20	0	0	0	1	1	0	2	0	2
	37 1951	29	12	17	26	11	15	0	0	0	1	0	1	2	1	1
	37 1950	37	19	18	33	17	16	0	0	0	0	0	0	4	2	2
	38 1950	32	17	15	31	17	14	0	0	0	0	0	0	1	0	1
	38 1949	25	16	9	25	16	9	0	0	0	0	0	0	0	0	0
	39 1949	20	16	4	18	14	4	0	0	0	0	0	0	2	2	0
	39 1948	17	6	11	16	6	10	0	0	0	0	0	0	1	0	1
De	40 a 44	85	41	44	81	39	42	1	1	0	0	0	0	3	1	2
	40 1948	18	8	10	17	8	9	0	0	0	0	0	0	1	0	1
	40 1947	10	5	5	10	5	5	0	0	0	0	0	0	0	0	0
	41 1947	17	7	10	16	6	10	0	0	0	0	0	0	1	1	0
	41 1946	10	6	4	10	6	4	0	0	0	0	0	0	0	0	0
	42 1946	11	6	5	10	5	5	1	1	0	0	0	0	0	0	0
	42 1945	4	3	1	4	3	1	0	0	0	0	0	0	0	0	0
	43 1945	3	0	3	3	0	3	0	0	0	0	0	0	0	0	0
	43 1944	3	3	0	3	3	0	0	0	0	0	0	0	0	0	0
	44 1944	7	1	6	6	1	5	0	0	0	0	0	0	1	0	1
	44 1943	2	2	0	2	2	0	0	0	0	0	0	0	0	0	0
De	45 a 49	3	0	3	2	0	2	0	0	0	0	0	0	1	0	1
	45 1943	1	0	1	1	0	1	0	0	0	0	0	0	0	0	0
	47 1940	1	0	1	1	0	1	0	0	0	0	0	0	0	0	0
	48 1940	1	0	1	0	0	0	0	0	0	0	0	0	1	0	1

NACIDOS VIVOS DE MADRES RESIDENTES, CLASIFICADOS POR GRUPOS DE GENERACIONES DE LA MADRE, SEGUN MUNICIPIOS, ESTRATOS DE POBLACION Y AMBITOS GEOGRAFICOS DE RESIDENCIA DE LA MADRE {R/R}

	GRUPOS DE GENERACIONES DE LA MADRE									
	TODAS LAS GENERACIONES	1971 y posteriores	1970-1966	1965-1961	1960-1956	1955-1951	1950-1946	1945-1941	1940-1936	1935 y anteriores
TOTAL RESIDENTES EN LA C.M.	51521	402	5081	15181	19454	8390	2667	339	7	0
MUNICIPIOS										
Ajalvir	5	0	0	2	3	0	0	0	0	0
Alameda del Valle	1	0	0	0	0	0	1	0	0	0
Alamo (El)	25	1	1	8	9	4	2	0	0	0
Alcalá de Henares	2018	24	288	609	711	288	82	16	0	0
Aicobendas	817	2	97	231	265	166	53	3	0	0
Aicorcón	1224	9	119	389	407	200	84	16	0	0
Aldea del Fresno	16	0	3	9	2	2	0	0	0	0
Algete	179	2	21	61	68	18	7	2	0	0
Alpedrete	42	0	10	14	11	5	2	0	0	0
Ambite	3	0	0	3	0	0	0	0	0	0
Anchuelo	5	0	1	2	1	1	0	0	0	0
Aranjuez	416	4	59	131	146	55	18	3	0	0
Arganda del Rey	354	2	45	120	125	42	18	1	1	0
Arroyomolinos	2	0	0	1	0	1	0	0	0	0
Atazar (El)	1	0	0	0	1	0	0	0	0	0
Batres	2	0	0	1	0	1	0	0	0	0
Becerril de la Sierra	12	0	3	4	3	2	0	0	0	0
Belmonte de Tajo	11	0	0	1	5	2	3	0	0	0
Berruenco (El)	8	0	1	3	3	1	0	0	0	0
Boadilla del Monte	125	0	12	25	52	27	7	2	0	0
Boalo (El)	27	0	5	7	8	6	1	0	0	0
Braojos	2	0	1	0	0	0	1	0	0	0
Brea de Tajo	6	0	1	3	2	0	0	0	0	0
Brunete	33	0	1	15	10	4	2	1	0	0
Buitrago del Lozoya	16	0	4	10	1	0	1	0	0	0
Bustarviejo	15	0	4	2	5	2	2	0	0	0
Cabrera (La)	11	0	3	2	3	1	1	1	0	0
Cadalso de los Vidrios	25	1	4	6	9	3	2	0	0	0
Camarma de Esteruelas	17	0	2	7	7	1	0	0	0	0
Campo Real	22	0	0	9	8	3	1	1	0	0
Canencia	4	0	0	1	2	1	0	0	0	0
Carabaña	6	0	1	1	3	0	1	0	0	0
Casarrubuelos	2	0	0	1	0	1	0	0	0	0
Cenicientos	15	0	1	4	9	1	0	0	0	0
Cercedilla	53	1	8	18	19	5	2	0	0	0
Ciempozuelos	120	1	21	33	44	17	3	1	0	0
Cobaña	16	0	5	4	6	1	0	0	0	0
Colmenar de Oreja	75	0	10	28	29	5	3	0	0	0
Colmenar del Arroyo	5	0	1	1	3	0	0	0	0	0
Colmenarejo	18	0	6	3	6	2	0	1	0	0
Colmenar Viejo	557	4	40	172	212	97	30	2	0	0
Collado Villalba	331	3	40	122	110	41	12	3	0	0
Collado-Mediano	25	0	4	10	6	4	1	0	0	0
Corpa	6	0	0	1	2	3	0	0	0	0
Coslada	1087	4	77	356	460	153	33	4	0	0
Cubas	4	0	0	2	1	1	0	0	0	0
Chapinería	12	0	2	4	3	1	2	0	0	0
Chinchón	51	1	3	15	16	7	8	1	0	0
Daganzo de Arriba	26	0	3	10	8	5	0	0	0	0
Escorial (El)	67	0	3	24	32	6	2	0	0	0
Estremera	6	0	1	3	1	1	0	0	0	0
Fresnedillas	4	0	0	0	1	3	0	0	0	0
Fresno de Torote	2	0	1	1	0	0	0	0	0	0
Fuenlabrada	2646	16	245	894	1075	338	71	7	0	0
Fuente el Saz de Jarama	43	0	5	15	15	6	2	0	0	0
Fuentidueña de Tajo	16	0	3	5	6	2	0	0	0	0
Galapagar	151	0	17	42	52	30	9	1	0	0
Garganta de los Montes	3	0	1	2	0	0	0	0	0	0
Gargantilla del Lozoya	3	0	0	2	0	1	0	0	0	0
Gascones	2	0	0	2	0	0	0	0	0	0
Getafe	1303	13	144	444	454	169	72	7	0	0



NACIDOS VIVOS DE MADRES RESIDENTES, CLASIFICADOS POR GRUPOS DE GENERACIONES DE LA MADRE, SEGUN MUNICIPIOS, ESTRATOS DE POBLACION Y AMBITOS GEOGRAFICOS DE RESIDENCIA DE LA MADRE {R/R} (CONT.)

	GRUPOS DE GENERACIONES DE LA MADRE									
	TODAS LAS GENERACIONES	1971 y posteriores	1970-1966	1965-1961	1960-1956	1955-1951	1950-1946	1945-1941	1940-1936	1935 y anteriores
MUNICIPIOS (CONT.)										
Griñón	14	1	2	4	4	3	0	0	0	0
Guadalix de la Sierra	9	0	2	2	4	1	0	0	0	0
Guadarrama	77	0	12	25	20	15	5	0	0	0
Hoyo de Manzanares	43	0	4	16	16	6	0	1	0	0
Humanes de Madrid	136	0	27	54	40	11	3	1	0	0
Leganés	1732	13	216	572	562	242	113	14	0	0
Loeches	23	0	3	9	9	1	1	0	0	0
Lozoya	4	0	0	0	1	3	0	0	0	0
Lozoyuela-Navas-Sieteiglesias	2	0	0	1	1	0	0	0	0	0
Madrid	27757	234	2451	7661	10878	4818	1497	214	4	0
Majadahonda	390	4	14	79	168	89	32	4	0	0
Manzanares el Real	20	0	1	7	8	3	1	0	0	0
Meco	45	1	15	17	9	2	1	0	0	0
Mejorada del Campo	214	4	33	61	92	19	5	0	0	0
Miraflores de la Sierra	34	2	2	19	6	2	3	0	0	0
Molár (El)	38	0	11	10	10	6	1	0	0	0
Molinos (Los)	24	0	3	4	14	3	0	0	0	0
Montejo de la Sierra	3	0	1	1	1	0	0	0	0	0
Moraleja de Enmedio	12	0	1	2	4	2	2	1	0	0
Moralzarzal	12	0	1	4	3	1	3	0	0	0
Morata de Tajuña	59	1	17	20	15	6	0	0	0	0
Móstoles	2379	14	236	753	815	416	137	8	0	0
Navacerrada	17	0	1	4	6	4	2	0	0	0
Navalafuente	2	0	0	1	1	0	0	0	0	0
Navalagamella	6	0	0	1	4	0	1	0	0	0
Navalcarnero	112	2	16	37	39	11	7	0	0	0
Navarredonda	1	0	0	1	0	0	0	0	0	0
Navas del Rey	6	0	3	2	0	0	1	0	0	0
Nuevo Baztán	11	0	0	3	5	2	1	0	0	0
Olmeda de las Fuentes	1	0	0	0	1	0	0	0	0	0
Orusco	6	0	0	4	2	0	0	0	0	0
Paracuellos de Jarama	76	0	2	29	31	11	2	1	0	0
Parla	978	16	181	294	307	139	40	1	0	0
Patones	3	0	0	1	1	1	0	0	0	0
Pedrezuela	7	0	2	2	3	0	0	0	0	0
Pelayos de la Presa	3	0	2	0	1	0	0	0	0	0
Perales de Tajuña	12	0	1	3	5	3	0	0	0	0
Pezuela de las Torres	3	0	0	0	2	1	0	0	0	0
Pinilla del Valle	2	0	0	1	1	0	0	0	0	0
Pinto	256	4	29	77	86	44	16	0	0	0
Pozuelo de Alarcón	413	0	32	93	136	105	44	2	1	0
Pozuelo del Rey	3	0	0	1	1	1	0	0	0	0
Prádena del Rincón	1	0	0	0	0	1	0	0	0	0
Puentes Viejas	2	0	0	1	1	0	0	0	0	0
Quijorna	5	0	0	2	1	2	0	0	0	0
Rascafría	26	0	2	9	11	2	2	0	0	0
Ribatejada	1	0	1	0	0	0	0	0	0	0
Rivas-Vaciamadrid	240	0	5	67	127	35	6	0	0	0
Robledo de Chavela	20	1	3	7	6	1	2	0	0	0
Rozas de Madrid (Las)	506	0	13	117	215	129	28	4	0	0
Rozas de Puerto Real	2	0	0	2	0	0	0	0	0	0
San Agustín de Guadalix	49	0	8	18	16	7	0	0	0	0
San Fernando de Henares	413	3	31	131	178	54	15	1	0	0
San Lorenzo del Escorial	88	1	9	29	32	12	5	0	0	0
San Martín de la Vega	82	0	13	31	25	7	6	0	0	0
San Martín de Valdeiglesias	64	1	9	27	16	8	3	0	0	0
San Sebastián de los Reyes	758	6	84	249	275	106	37	1	0	0
Santa María de la Alameda	8	0	1	5	0	2	0	0	0	0
Santorcaz	5	0	0	1	3	0	1	0	0	0
Santos de la Humosa (Los)	7	0	1	2	4	0	0	0	0	0
Serranillos del Valle	2	0	0	0	1	0	1	0	0	0
Sevilla la Nueva	6	0	0	2	3	0	1	0	0	0
Somosierra	1	0	0	0	1	0	0	0	0	0

NACIDOS VIVOS DE MADRES RESIDENTES, CLASIFICADOS POR GRUPOS DE GENERACIONES DE LA MADRE, SEGUN MUNICIPIOS, ESTRATOS DE POBLACION Y AMBITOS GEOGRAFICOS DE RESIDENCIA DE LA MADRE {R/R} (CONT.)

	GRUPOS DE GENERACIONES DE LA MADRE									
	TODAS LAS GENERACIONES	1971 y posteriores	1970-1966	1965-1961	1960-1956	1955-1951	1950-1946	1945-1941	1940-1936	1935 y anteriores
MUNICIPIOS (CONCL.)										
Soto del Real	26	0	4	9	7	6	0	0	0	0
Talamanca de Jarama	12	0	0	3	8	1	0	0	0	0
Tielmes	20	0	3	12	2	2	1	0	0	0
Titulcia	8	0	1	2	4	1	0	0	0	0
Torrejón de Ardoz	1149	4	148	369	401	166	54	7	0	0
Torrejón de la Calzada	19	1	5	5	5	2	1	0	0	0
Torrejón de Velasco	5	0	1	1	0	2	1	0	0	0
Torrelaguna	21	0	3	4	9	5	0	0	0	0
Torrelodones	88	0	3	26	43	12	4	0	0	0
Torremocha de Jarama	2	0	0	1	1	0	0	0	0	0
Torres de la Alameda	35	0	4	7	16	8	0	0	0	0
Valdaracete	7	0	1	1	2	3	0	0	0	0
Valdeavero	5	0	1	1	3	0	0	0	0	0
Valdelaguna	2	0	1	1	0	0	0	0	0	0
Valdemanco	4	0	1	0	0	2	1	0	0	0
Valdemaqueda	10	0	3	1	4	2	0	0	0	0
Valdemorillo	34	0	4	11	8	9	2	0	0	0
Valdemoro	246	0	27	81	96	29	13	0	0	0
Valdeolmos	5	0	0	0	2	2	1	0	0	0
Valdepiélagos	6	0	0	2	1	1	2	0	0	0
Valdetorres de Jarama	15	0	1	7	4	3	0	0	0	0
Valdilecha	22	0	1	11	7	1	1	0	1	0
Velilla de San Antonio	29	0	1	14	10	3	0	1	0	0
Vellón (El)	4	0	1	2	1	0	0	0	0	0
Venturada	1	0	0	1	0	0	0	0	0	0
Villaconejos	43	0	2	19	14	5	2	1	0	0
Villa del Prado	31	0	1	7	13	6	4	0	0	0
Villalbilla	24	0	2	6	9	5	2	0	0	0
Villamanrique de Tajo	7	0	3	3	1	0	0	0	0	0
Villamanta	10	1	2	0	4	0	3	0	0	0
Villamantilla	4	0	0	2	2	0	0	0	0	0
Villanueva de la Cañada	48	0	2	15	22	6	2	1	0	0
Villanueva de Perales	5	0	1	3	1	0	0	0	0	0
Villanueva del Pardillo	49	0	4	20	16	7	2	0	0	0
Villar del Olmo	5	0	0	1	1	3	0	0	0	0
Villarejo de Salván	71	0	13	33	20	4	1	0	0	0
Villaviciosa de Odón	113	0	8	29	48	20	6	2	0	0
Zarzalejo	6	0	1	1	2	1	0	1	0	0
ESTRATOS DE POBLACION										
Menos de 101	3	0	0	2	1	0	0	0	0	0
De 101 a 500	115	0	13	37	34	25	6	0	0	0
De 501 a 1.000	198	0	32	65	67	23	9	2	0	0
De 1.001 a 2.000	707	6	96	247	220	94	39	4	1	0
De 2.001 a 5.000	837	6	105	287	291	109	33	6	0	0
De 5.001 a 10.000	1597	6	165	505	623	217	73	8	0	0
De 10.001 a 20.000	580	5	81	175	232	65	21	1	0	0
De 20.001 a 50.000	3636	24	303	1042	1376	656	213	20	2	0
De 50.001 a 100.000	4789	32	587	1499	1708	730	217	16	0	0
De 100.001 a 200.000	11302	89	1248	3661	4024	1653	559	68	0	0
Más de 200.000	27757	234	2451	7661	10878	4818	1497	214	4	0
AMBITOS GEOGRAFICOS										
Area Metropolitana	47310	374	4513	13765	18013	7851	2470	319	5	0
Madrid	27757	234	2451	7661	10878	4818	1497	214	4	0
Corona Metropolitana	19553	140	2062	6104	7135	3033	973	105	1	0
Norte	2132	12	221	652	752	369	120	6	0	0
Sur	10518	85	1170	3423	3706	1548	533	53	0	0
Este	5226	39	585	1636	2010	729	197	30	0	0
Oeste	1677	4	86	393	667	387	123	16	1	0
Municipios no metropolitanos	4211	28	568	1416	1441	539	197	20	2	0



NACIDOS VIVOS DE MADRES RESIDENTES, CLASIFICADOS POR GRUPOS DE GENERACIONES DE LA MADRE, SEGUN MUNICIPIOS, ESTRATOS DE POBLACION Y AMBITOS GEOGRAFICOS DE RESIDENCIA DE LA MADRE {R/R} (CONT.)

	GRUPOS DE GENERACIONES DE LA MADRE									
	TODAS LAS GENERACIONES	1971 y posteriores	1970-1966	1965-1961	1960-1956	1955-1951	1950-1946	1945-1941	1940-1936	1935 y anteriores
DISTRITOS Y BARRIOS DEL MUNICIPIO DE MADRID	27757	234	2451	7661	10878	4818	1497	214	4	0
Centro	1169	19	118	308	419	239	58	8	0	0
Palacio	168	3	13	37	68	36	8	3	0	0
Embajadores	377	6	49	105	131	76	9	1	0	0
Cortes	119	4	9	33	38	26	9	0	0	0
Justicia	138	2	11	30	45	41	9	0	0	0
Universidad	312	3	32	82	117	54	21	3	0	0
Sol	55	1	4	21	20	6	2	1	0	0
Arganzuela	1041	3	70	257	422	229	55	5	0	0
Imperial	162	1	6	45	75	29	6	0	0	0
Acacias	303	0	19	65	117	73	26	3	0	0
Chopera	195	2	17	51	78	37	10	0	0	0
Legazpi	41	0	2	13	14	12	0	0	0	0
Delicias	161	0	10	38	66	41	5	1	0	0
Palos de Moguer	176	0	15	44	71	37	8	1	0	0
Atocha	3	0	1	1	1	0	0	0	0	0
Retiro	1048	4	51	176	460	272	79	6	0	0
Pacífico	315	0	17	48	137	85	24	4	0	0
Adelfas	150	2	6	41	69	30	1	1	0	0
Estrella	209	1	5	31	93	59	20	0	0	0
Ibiza	193	0	10	30	85	50	17	1	0	0
Jerónimos	57	1	6	10	16	20	4	0	0	0
Niño Jesús	124	0	7	16	60	28	13	0	0	0
Salamanca	1306	6	57	293	564	272	98	16	0	0
Recoletos	145	1	2	36	53	33	20	0	0	0
Goya	267	1	17	62	114	49	20	4	0	0
Fuente del Berro	205	2	14	45	87	39	15	3	0	0
Guindalera	351	2	13	85	153	70	21	7	0	0
Lista	196	0	6	37	89	47	16	1	0	0
Castellana	142	0	5	28	68	34	6	1	0	0
Chamartín	1537	5	85	293	673	360	108	13	0	0
El Viso	121	1	2	20	53	40	5	0	0	0
Prosperidad	475	1	26	84	227	94	38	5	0	0
Ciudad Jardín	201	0	13	35	91	49	13	0	0	0
Hispanoamérica	331	1	22	70	124	81	31	2	0	0
Nueva España	215	1	12	50	82	52	13	5	0	0
Castilla	194	1	10	34	96	44	8	1	0	0
Tetuán	1306	15	119	334	515	240	68	14	1	0
Bellas Vistas	246	2	19	71	89	48	14	3	0	0
Cuatro Caminos	333	1	20	81	132	69	24	5	1	0
Castillejos	202	1	13	43	91	42	8	4	0	0
Almenara	159	4	21	37	63	25	8	1	0	0
Valdeacederas	203	6	29	62	72	26	8	0	0	0
Berruguete	163	1	17	40	68	30	6	1	0	0
Chamberí	1308	2	66	301	544	290	90	14	1	0
Gaztambide	236	1	15	45	106	49	18	2	0	0
Arapiles	210	0	9	64	67	50	16	4	0	0
Trafalgar	228	0	14	62	91	48	12	1	0	0
Almagro	159	0	9	27	73	37	10	3	0	0
Rios Rosas	288	0	11	62	124	70	17	3	1	0
Vallehermoso	187	1	8	41	83	36	17	1	0	0
Fuencarral-El Pardo	2242	13	162	560	929	413	149	14	2	0
El Pardo	33	0	5	9	17	1	0	1	0	0
Fuentejarreina	27	0	1	3	14	5	4	0	0	0
Peña Grande	600	7	38	151	259	97	43	3	2	0

NACIDOS VIVOS DE MADRES RESIDENTES, CLASIFICADOS POR GRUPOS DE GENERACIONES DE LA MADRE, SEGUN MUNICIPIOS, ESTRATOS DE POBLACION Y AMBITOS GEOGRAFICOS DE RESIDENCIA DE LA MADRE {R/R} (CONT.)

	GRUPOS DE GENERACIONES DE LA MADRE									
	TODAS LAS GENERACIONES	1971 y posteriores	1970-1966	1965-1961	1960-1956	1955-1951	1950-1946	1945-1941	1940-1936	1935 y anteriores
DISTRITOS Y BARRIOS DEL MUNICIPIO DE MADRID (CONT.)										
Fuencarral-El Pardo (Concl.)										
El Pilar	515	2	44	164	172	91	41	1	0	0
La Paz	554	0	18	90	266	141	33	6	0	0
Valverde	379	4	39	116	150	50	18	2	0	0
Mirasierra	123	0	14	25	47	28	9	0	0	0
El Goloso	11	0	3	2	4	0	1	1	0	0
Moncloa-Aravaca										
Casa de Campo	94	0	7	21	35	26	5	0	0	0
Argüelles	213	0	11	44	95	49	12	2	0	0
Ciudad Universitaria	144	0	3	21	62	40	14	4	0	0
Valdezarza	347	1	22	84	147	73	17	3	0	0
Valdemarín	8	0	0	3	4	0	1	0	0	0
El Píntio	23	0	1	6	11	4	1	0	0	0
Aravaca	114	0	8	28	46	25	7	0	0	0
Latina										
Los Cármenes	122	1	24	44	36	14	2	1	0	0
Puerta del Ángel	401	5	36	111	158	65	20	6	0	0
Lucero	312	3	22	94	122	54	16	1	0	0
Aluche	659	10	33	156	303	120	32	5	0	0
Campamento	206	0	8	69	89	30	8	2	0	0
Las Águilas	464	0	48	156	166	60	29	5	0	0
Carabanchel										
Cornillas	199	2	20	56	78	32	10	1	0	0
Opañel	303	2	30	78	125	54	10	4	0	0
San Isidro	347	6	33	121	124	51	10	2	0	0
Vista Alegre	419	1	32	109	182	77	14	4	0	0
Puerta Bonita	295	3	42	101	96	38	10	5	0	0
Buenavista	225	2	31	55	90	33	13	1	0	0
Abrantes	226	0	21	78	78	34	12	3	0	0
Usera										
Orcasitas	189	7	37	60	52	27	5	1	0	0
Orcasur	125	2	23	60	27	11	2	0	0	0
San Fermín	133	0	25	55	37	9	6	1	0	0
Almendrales	136	3	15	50	47	17	3	1	0	0
Moscardó	231	1	12	68	104	40	5	1	0	0
Zofío	93	1	5	29	38	12	6	2	0	0
Pradolongo	151	1	14	58	57	15	4	2	0	0
Puente de Vallecas										
Entrevías	399	11	80	142	109	36	16	5	0	0
San Diego	370	2	60	139	111	42	14	2	0	0
Palomeras Bajas	305	4	36	91	118	44	10	2	0	0
Palomeras Sureste	513	8	76	204	156	49	18	2	0	0
Portazgo	239	4	17	88	86	34	9	1	0	0
Numancia	462	4	54	153	172	55	21	3	0	0
Moratalaz										
Pavones	91	0	16	28	27	15	2	3	0	0
Marroquina	206	2	7	59	90	30	15	3	0	0
Media Legua	153	3	10	32	60	38	10	0	0	0
Fontarrón	156	2	17	53	56	19	9	0	0	0
Vinateros	196	4	23	53	70	37	9	0	0	0



NACIDOS VIVOS DE MADRES RESIDENTES, CLASIFICADOS POR GRUPOS DE GENERACIONES DE LA MADRE, SEGUN MUNICIPIOS, ESTRATOS DE POBLACION Y AMBITOS GEOGRAFICOS DE RESIDENCIA DE LA MADRE {R/R} (CONT.)

	GRUPOS DE GENERACIONES DE LA MADRE									
	TODAS LAS GENERACIONES	1971 y posteriores	1970-1966	1965-1961	1960-1956	1955-1951	1950-1946	1945-1941	1940-1936	1935 y anteriores
DISTRITOS Y BARRIOS DEL MUNICIPIO DE MADRID (CONCL.)										
Ciudad Lineal	2002	7	154	520	832	353	117	19	0	0
Ventas	446	1	42	148	155	76	20	4	0	0
Pueblo Nuevo	559	2	36	161	240	85	30	5	0	0
Quintana	213	2	21	59	85	31	13	2	0	0
Concepción	210	1	15	45	93	45	10	1	0	0
San Pascual	196	1	13	40	88	42	11	1	0	0
San Juan Bautista	103	0	6	16	49	23	8	1	0	0
Colina	63	0	4	12	24	14	8	1	0	0
Atalaya	13	0	1	3	4	5	0	0	0	0
Costillares	199	0	16	36	94	32	17	4	0	0
Hortaleza	1481	11	117	442	607	212	81	11	0	0
Palomas	26	0	3	3	10	6	4	0	0	0
Piovera	37	0	2	11	13	8	3	0	0	0
Canillas	500	2	35	141	218	68	31	5	0	0
Pinar del Rey	617	7	56	199	237	88	26	4	0	0
Apóstol Santiago	110	1	9	34	52	10	3	1	0	0
Valdefuentes	191	1	12	54	77	32	14	1	0	0
Villaverde	1198	23	139	423	424	133	50	6	0	0
San Andrés	418	10	63	153	132	40	19	1	0	0
San Cristóbal	132	2	21	54	42	7	4	2	0	0
Butarque	81	2	9	24	27	13	6	0	0	0
Los Rosales	238	6	25	87	77	32	10	1	0	0
Los Angeles	329	3	21	105	146	41	11	2	0	0
Villa de Vallecas	823	6	101	259	297	126	32	2	0	0
Casco Histórico	389	3	66	129	122	54	13	2	0	0
Santa Eugenia	434	3	35	130	175	72	19	0	0	0
Vicálvaro	426	2	56	160	144	46	17	1	0	0
Casco Histórico	258	1	34	93	86	31	12	1	0	0
Ambroz	168	1	22	67	58	15	5	0	0	0
San Blas	1257	20	173	393	441	163	61	6	0	0
Simancas	199	2	31	64	69	21	11	1	0	0
Hellín	126	0	12	55	40	12	6	1	0	0
Amposta	87	1	27	27	22	6	3	1	0	0
Arcos	258	16	63	88	63	17	9	2	0	0
Rosas	145	0	4	42	64	28	7	0	0	0
Rejas	52	0	2	14	21	8	7	0	0	0
Canillejas	334	1	33	88	134	61	16	1	0	0
El Salvador	56	0	1	15	28	10	2	0	0	0
Barajas	344	3	24	85	143	61	27	1	0	0
Alameda de Osuna	193	1	7	30	90	47	17	1	0	0
Aeropuerto	15	0	4	3	5	1	2	0	0	0
Casco Histórico	79	1	10	27	28	7	6	0	0	0
Timón	45	0	2	22	16	4	1	0	0	0
Corralejos	12	1	1	3	4	2	1	0	0	0
AREAS Y DISTRITOS DE SALUD										
Area 1 -Sur-Este	6288	59	702	1950	2304	954	295	32	2	0
Arganda	911	3	98	313	348	111	34	2	2	0
Moratalaz	1228	13	129	385	447	185	62	7	0	0
Retiro	1048	4	51	176	460	272	79	6	0	0
Vallecas	3111	39	424	1076	1049	386	120	17	0	0

NACIDOS VIVOS DE MADRES RESIDENTES, CLASIFICADOS POR GRUPOS DE GENERACIONES DE LA MADRE, SEGUN MUNICIPIOS, ESTRATOS DE POBLACION Y AMBITOS GEOGRAFICOS DE RESIDENCIA DE LA MADRE {R/R} (CONCL.)

	GRUPOS DE GENERACIONES DE LA MADRE									
	TODAS LAS GENERACIONES	1971 y posteriores	1970-1966	1965-1961	1960-1956	1955-1951	1950-1946	1945-1941	1940-1936	1935 y anteriores
AREAS Y DISTRITOS DE SALUD (CONCL.)										
Area 2 -Centro-Norte	4586	22	284	1148	1977	861	259	35	0	0
Coslada	1743	11	142	562	740	229	53	6	0	0
Salamanca	1306	6	57	293	564	272	98	16	0	0
Chamartín	1537	5	85	293	673	360	108	13	0	0
Area 3 -Este	3319	29	462	1022	1168	475	140	23	0	0
Aicalá Henares	2170	25	314	653	767	309	86	16	0	0
Torrejón Ardoz	1149	4	148	369	401	166	54	7	0	0
Area 4 -Noreste	5084	41	468	1440	2023	789	286	37	0	0
Ciudad Lineal	2002	7	154	520	832	353	117	19	0	0
San Blas	1257	20	173	393	441	163	61	6	0	0
Hortaleza	1825	14	141	527	750	273	108	12	0	0
Area 5 -Norte	6421	44	598	1802	2449	1121	366	38	3	0
Alcobendas	2209	10	265	694	764	354	114	8	0	0
Colmenar Viejo	664	6	52	214	241	114	35	2	0	0
Tetuán	1306	15	119	334	515	240	68	14	1	0
Fuencarral	2242	13	162	560	929	413	149	14	2	0
Area 6 -Oeste	3648	11	266	944	1418	752	226	30	1	0
Majadahonda	1569	4	78	366	620	369	117	14	1	0
Collado Villalba	1136	6	136	371	398	166	52	7	0	0
Moncloa	943	1	52	207	400	217	57	9	0	0
Area 7 -Centro-Oeste	4641	40	355	1239	1837	872	255	42	1	0
Centro	1169	19	118	308	419	239	58	8	0	0
Chamberí	1308	2	66	301	544	290	90	14	1	0
Latina	2164	19	171	630	874	343	107	20	0	0
Area 8 -Sur.Oeste I	4057	29	409	1285	1384	672	252	26	0	0
Móstoles	2492	14	244	782	863	436	143	10	0	0
Alcorcón	1224	9	119	389	407	200	84	16	0	0
Navalcarnero	341	6	46	114	114	36	25	0	0	0
Area 9 -Sur.Oeste II	4378	29	461	1466	1637	580	184	21	0	0
Leganés	1732	13	216	572	562	242	113	14	0	0
Fuenlabrada	2646	16	245	894	1075	338	71	7	0	0
Area 10 -Sur I	2735	35	390	886	902	376	136	10	0	0
Parla	1432	22	246	442	448	207	64	3	0	0
Getafe	1303	13	144	444	454	169	72	7	0	0
Area 11 -Sur II	6354	63	686	1999	2355	938	268	45	0	0
Aranjuez	1043	6	137	341	374	126	53	6	0	0
Arganzuela	1041	3	70	257	422	229	55	5	0	0
Villaverde	1198	23	139	423	424	133	50	6	0	0
Carabanchel	2014	16	209	598	773	319	79	20	0	0
Usera	1058	15	131	380	362	131	31	8	0	0



NACIDOS VIVOS DE MADRES RESIDENTES, CLASIFICADOS POR EDAD CUMPLIDA Y AÑO DE NACIMIENTO DE LA MADRE, SEGUN MUNICIPIOS, ESTRATOS DE POBLACION Y AMBITOS GEOGRAFICOS DE RESIDENCIA DE LA MADRE {R/R}

	EDAD CUMPLIDA Y AÑO DE NACIMIENTO DE LA MADRE															
	TODOS LOS AÑOS	-15	15		16		17		18		19		20		21	
		1973 y poster.	1973	1972	1972	1971	1971	1970	1970	1969	1969	1968	1968	1967	1967	1966
TOTAL RESIDENTES EN LA C.M.	51521	13	15	34	72	111	157	187	269	371	444	437	555	659	688	717
MUNICIPIOS																
Ajalvir	5	0	0	0	0	0	0	0	0	0	0	0	0	0	0	0
Alameda del Valle	1	0	0	0	0	0	0	0	0	0	0	0	0	0	0	0
Alamo (El)	25	0	0	0	0	0	1	0	0	1	0	0	0	0	0	0
Alcalá de Henares	2018	0	1	1	2	5	15	19	14	23	30	35	26	36	40	34
Alcobendas	817	0	0	0	0	0	2	5	5	3	10	10	11	8	16	15
Alcorcón	1224	1	0	0	1	1	6	2	2	9	7	14	14	14	20	19
Aldea del Fresno	16	0	0	0	0	0	0	0	0	0	1	0	0	1	0	1
Algete	179	0	0	0	0	1	1	1	0	2	1	2	0	2	7	4
Alpedrete	42	0	0	0	0	0	0	1	1	2	1	0	0	1	2	2
Ámbito	3	0	0	0	0	0	0	0	0	0	0	0	0	0	0	0
Anchuelo	5	0	0	0	0	0	0	0	0	0	0	0	0	0	1	0
Aranjuez	416	0	0	1	0	1	2	1	7	3	6	6	8	10	8	5
Arganda del Rey	354	0	0	1	1	0	0	1	3	1	5	2	7	6	8	10
Arroyomolinos	2	0	0	0	0	0	0	0	0	0	0	0	0	0	0	0
Atazar (El)	1	0	0	0	0	0	0	0	0	0	0	0	0	0	0	0
Batres	2	0	0	0	0	0	0	0	0	0	0	0	0	0	0	0
Becerril de la Sierra	12	0	0	0	0	0	0	0	0	0	2	0	0	1	0	0
Belmonte de Tajo	11	0	0	0	0	0	0	0	0	0	0	0	0	0	0	0
Berruco (El)	8	0	0	0	0	0	0	0	0	0	0	0	0	0	0	1
Boadilla del Monte	125	0	0	0	0	0	0	1	0	0	1	0	1	2	4	3
Boalo (El)	27	0	0	0	0	0	0	0	0	1	0	0	0	1	1	1
Braojos	2	0	0	0	0	0	0	1	0	0	0	0	0	0	0	0
Brea de Tajo	6	0	0	0	0	0	0	0	0	0	0	0	1	0	0	0
Brunete	33	0	0	0	0	0	0	0	0	1	0	0	0	0	0	0
Buitrago del Lozoya	16	0	0	0	0	0	0	0	0	0	0	1	0	1	0	0
Bustarviejo	15	0	0	0	0	0	0	0	1	0	1	0	0	0	0	0
Cabrera (La)	11	0	0	0	0	0	0	0	0	0	2	0	0	0	1	0
Cadalso de los Vidrios	25	0	0	0	0	1	0	0	0	0	1	0	1	0	1	1
Camarma de Esteruelas	17	0	0	0	0	0	0	0	0	0	0	0	0	2	0	0
Campo Real	22	0	0	0	0	0	0	0	0	0	0	0	0	0	0	0
Canencia	4	0	0	0	0	0	0	0	0	0	0	0	0	0	0	0
Carabaña	6	0	0	0	0	0	0	0	0	0	0	0	0	0	0	1
Casarrubuelos	2	0	0	0	0	0	0	0	0	0	0	0	0	0	0	0
Cenicientos	15	0	0	0	0	0	0	0	0	0	0	0	1	0	0	0
Cercedilla	53	0	0	0	0	0	1	0	0	1	1	1	0	3	1	1
Ciempozuelos	120	0	0	1	0	0	0	1	2	1	2	3	1	1	4	4
Cobeña	16	0	0	0	0	0	0	0	1	1	0	1	0	1	0	0
Colmenar de Oreja	75	0	0	0	0	0	0	1	1	0	2	0	1	1	1	2
Colmenar del Arroyo	5	0	0	0	0	0	0	0	0	0	0	0	0	0	1	0
Colmenarejo	18	0	0	0	0	0	0	0	1	0	2	1	1	0	1	0
Colmenar Viejo	557	1	0	0	1	1	1	1	3	3	2	3	5	6	7	5
Collado Villalba	331	0	0	0	0	0	3	3	2	4	4	4	2	3	8	6
Collado-Mediano	25	0	0	0	0	0	0	0	0	1	0	0	0	0	1	1
Corpa	6	0	0	0	0	0	0	0	0	0	0	0	0	0	0	0
Coslada	1087	0	1	0	0	3	0	0	2	6	7	8	5	11	11	12
Cubas	4	0	0	0	0	0	0	0	0	0	0	0	0	0	0	0
Chapinería	12	0	0	0	0	0	0	0	0	2	0	0	0	0	0	0
Chinchón	51	0	0	0	0	0	1	0	0	1	0	0	0	0	1	0
Deganzo de Arriba	26	0	0	0	0	0	0	0	0	0	0	0	1	1	0	0
Escorial (El)	67	0	0	0	0	0	0	0	0	0	0	0	0	0	1	1
Estremera	6	0	0	0	0	0	0	0	0	1	0	0	0	0	0	0
Fresnedillas	4	0	0	0	0	0	0	0	0	0	0	0	0	0	0	0
Fresno de Torote	2	0	0	0	0	0	0	0	0	0	0	0	1	0	0	0
Fuenlabrada	2646	0	1	1	4	5	5	5	11	12	13	15	36	35	40	42
Fuente el Saz de Jarama	43	0	0	0	0	0	0	0	0	0	0	0	2	0	1	1
Fuentidueña de Tajo	16	0	0	0	0	0	0	0	0	0	0	0	0	0	0	1
Galapagar	151	0	0	0	0	0	0	4	0	0	1	2	1	3	1	4
Garganta de los Montes	3	0	0	0	0	0	0	0	0	0	0	0	1	0	0	0
Gargantilla del Lozoya	3	0	0	0	0	0	0	0	0	0	0	0	0	0	0	0
Gascones	2	0	0	0	0	0	0	0	0	0	0	0	0	0	0	0
Getafe	1303	0	1	2	1	6	3	6	6	6	11	13	27	17	14	18

NACIDOS VIVOS DE MADRES RESIDENTES, CLASIFICADOS POR EDAD CUMPLIDA Y AÑO DE NACIMIENTO DE LA MADRE, SEGUN MUNICIPIOS, ESTRATOS DE POBLACION Y AMBITOS GEOGRAFICOS DE RESIDENCIA DE LA MADRE (R/R) (CONT.)

	EDAD CUMPLIDA Y AÑO DE NACIMIENTO DE LA MADRE															
	TODOS	-15		15		16		17		18		19		20		21
	LOS AÑOS	1973 y poster.	1973	1972	1972	1971	1971	1970	1970	1969	1969	1968	1968	1967	1967	1966
Griñón	14	0	0	0	1	0	0	0	0	2	0	0	0	0	0	0
Guadalix de la Sierra	9	0	0	0	0	0	0	1	0	0	0	0	0	0	0	0
Guadarrama	77	0	0	0	0	0	0	0	0	2	0	0	0	3	5	1
Hoyo de Manzanares	43	0	0	0	0	0	0	0	0	1	0	0	0	0	1	2
Humanes de Madrid	136	0	0	0	0	0	0	0	1	0	4	1	3	4	6	3
Leganés	1732	0	0	0	5	5	3	11	15	16	26	15	24	26	25	24
Loeches	23	0	0	0	0	0	0	0	0	0	1	0	0	0	1	1
Lozoya	4	0	0	0	0	0	0	0	0	0	0	0	0	0	0	0
Lozoyuela-Navas-Sieteiglesias	2	0	0	0	0	0	0	0	0	0	0	0	0	0	0	0
Madrid	27757	7	8	17	44	65	93	95	129	191	213	204	268	316	307	361
Majadahonda	390	1	2	0	1	0	0	0	1	2	0	0	3	4	2	0
Manzanares el Real	20	0	0	0	0	0	0	0	1	0	0	0	0	0	0	0
Meco	45	1	0	0	0	0	0	0	0	1	1	4	0	3	3	2
Mejorada del Campo	214	0	0	2	0	2	0	0	3	3	4	2	3	4	3	7
Miraflores de la Sierra	34	0	0	0	0	2	0	0	0	0	0	0	0	0	1	1
Molar (El)	38	0	0	0	0	0	0	0	0	0	1	2	1	3	0	2
Molinos (Los)	24	0	0	0	0	0	0	0	0	0	1	1	0	1	0	0
Montejo de la Sierra	3	0	0	0	0	0	0	0	0	0	0	0	0	0	0	0
Moraleja de Enmedio	12	0	0	0	0	0	0	0	0	0	0	0	0	0	0	1
Moralzarzal	12	0	0	0	0	0	0	0	0	0	0	0	0	1	0	0
Morata de Tajuña	59	0	0	0	0	0	1	0	1	1	2	0	2	2	3	3
Móstoles	2379	0	1	2	1	6	4	7	17	16	19	19	32	26	35	24
Navacerrada	17	0	0	0	0	0	0	0	0	0	0	0	0	1	0	0
Navalafuente	2	0	0	0	0	0	0	0	0	0	0	0	0	0	0	0
Navalagamella	6	0	0	0	0	0	0	0	0	0	0	0	0	0	0	0
Navalcarnero	112	0	0	0	0	0	2	0	0	0	2	0	3	2	5	2
Navarredonda	1	0	0	0	0	0	0	0	0	0	0	0	0	0	0	0
Navas del Rey	6	0	0	0	0	0	0	0	0	0	1	0	0	0	0	1
Nuevo Baztán	11	0	0	0	0	0	0	0	0	0	0	0	0	0	0	0
Olmeda de las Fuentes	1	0	0	0	0	0	0	0	0	0	0	0	0	0	0	0
Orusco	6	0	0	0	0	0	0	0	0	0	0	0	0	0	0	0
Paracuellos de Jarama	76	0	0	0	0	0	0	0	0	0	0	1	1	0	0	0
Parla	978	2	0	3	6	2	3	6	11	14	11	18	19	20	20	30
Patones	3	0	0	0	0	0	0	0	0	0	0	0	0	0	0	0
Pedrezuela	7	0	0	0	0	0	0	0	0	0	0	0	0	0	0	1
Pelayos de la Presa	3	0	0	0	0	0	0	0	0	0	0	0	0	1	0	1
Perales de Tajuña	12	0	0	0	0	0	0	0	0	1	0	0	0	0	0	0
Pezuela de las Torres	3	0	0	0	0	0	0	0	0	0	0	0	0	0	0	0
Pinilla del Valle	2	0	0	0	0	0	0	0	0	0	0	0	0	0	0	0
Pinto	256	0	0	1	1	0	2	1	2	5	4	0	0	4	4	3
Pozuelo de Alarcón	413	0	0	0	0	0	0	2	0	2	3	5	2	3	5	6
Pozuelo del Rey	3	0	0	0	0	0	0	0	0	0	0	0	0	0	0	0
Prádena del Rincón	1	0	0	0	0	0	0	0	0	0	0	0	0	0	0	0
Puentes Viejas	2	0	0	0	0	0	0	0	0	0	0	0	0	0	0	0
Quijorna	5	0	0	0	0	0	0	0	0	0	0	0	0	0	0	0
Rascafría	26	0	0	0	0	0	0	0	0	0	0	0	0	1	0	0
Ribatejada	1	0	0	0	0	0	0	0	0	0	1	0	0	0	0	0
Rivas-Vaciamadrid	240	0	0	0	0	0	0	0	1	0	0	0	1	0	1	2
Robledo de Chavela	20	0	0	0	0	0	1	0	0	0	0	1	0	1	0	0
Rozas de Madrid (Las)	506	0	0	0	0	0	0	2	1	1	0	3	0	3	1	0
Rozas de Puerto Real	2	0	0	0	0	0	0	0	0	0	0	0	0	0	0	0
San Agustín de Guadalix	49	0	0	0	0	0	0	0	0	1	0	1	1	0	2	1
San Fernando de Henares	413	0	0	0	2	0	1	0	0	2	1	0	4	6	7	5
San Lorenzo del Escorial	88	0	0	1	0	0	0	0	0	0	0	1	2	1	2	1
San Martín de la Vega	82	0	0	0	0	0	0	0	0	1	3	1	2	1	0	2
San Martín de Valdeiglesias	64	0	0	0	0	0	1	0	1	1	1	1	1	1	0	1
San Sebastián de los Reyes	758	0	0	0	0	3	3	0	7	11	8	11	6	13	10	6
Santa María de la Alameda	8	0	0	0	0	0	0	0	0	0	0	0	0	1	0	0
Santorcaz	5	0	0	0	0	0	0	0	0	0	0	0	0	0	0	0
Santos de la Humosa (Los)	7	0	0	0	0	0	0	0	0	0	0	0	0	0	0	0
Serranillos del Valle	2	0	0	0	0	0	0	0	0	0	0	0	0	0	0	0
Sevilla la Nueva	6	0	0	0	0	0	0	0	0	0	0	0	0	0	0	0
Somosierra	1	0	0	0	0	0	0	0	0	0	0	0	0	0	0	0



NACIDOS VIVOS DE MADRES RESIDENTES, CLASIFICADOS POR EDAD CUMPLIDA Y AÑO DE NACIMIENTO DE LA MADRE, SEGUN MUNICIPIOS, ESTRATOS DE POBLACION Y AMBITOS GEOGRAFICOS DE RESIDENCIA DE LA MADRE {R/R} (CONT.)

	EDAD CUMPLIDA Y AÑO DE NACIMIENTO DE LA MADRE															
	TODOS LOS AÑOS	-15	15		16		17		18		19		20		21	
		1973 y poster.	1973	1972	1972	1971	1971	1970	1970	1969	1969	1968	1968	1967	1967	1966
MUNICIPIOS (CONCL.)																
Soto del Real	26	0	0	0	0	0	0	0	0	0	0	1	0	2	0	0
Talamanca de Jarama	12	0	0	0	0	0	0	0	0	0	0	0	0	0	0	0
Tielmes	20	0	0	0	0	0	0	0	1	0	0	2	0	0	0	0
Titulcia	8	0	0	0	0	0	0	0	0	0	0	0	0	0	0	1
Torrejón de Ardoz	1149	0	0	0	0	2	2	7	10	8	12	12	13	27	20	12
Torrejón de la Calzada	19	0	0	1	0	0	0	0	0	1	0	1	0	0	1	1
Torrejón de Velasco	5	0	0	0	0	0	0	0	0	0	0	0	0	0	0	0
Torrelaguna	21	0	0	0	0	0	0	0	0	0	0	0	1	0	0	2
Torrelodones	88	0	0	0	0	0	0	0	0	0	0	0	1	0	1	0
Torremocha de Jarama	2	0	0	0	0	0	0	0	0	0	0	0	0	0	0	0
Torres de la Alameda	35	0	0	0	0	0	0	0	0	0	0	1	0	0	1	2
Valdaracete	7	0	0	0	0	0	0	0	0	0	0	0	0	0	0	1
Valdeavero	5	0	0	0	0	0	0	0	0	0	0	0	0	1	0	0
Valdelaguna	2	0	0	0	0	0	0	0	0	0	0	0	0	0	0	0
Valdemanco	4	0	0	0	0	0	0	0	0	0	1	0	0	0	0	0
Valdemaqueda	10	0	0	0	0	0	0	0	0	0	0	0	1	1	1	0
Valdemorillo	34	0	0	0	0	0	0	0	0	0	1	1	0	0	1	1
Valdemoro	246	0	0	0	0	0	0	1	4	2	1	4	1	5	6	0
Valdeolmos	5	0	0	0	0	0	0	0	0	0	0	0	0	0	0	0
Valdepiélagos	6	0	0	0	0	0	0	0	0	0	0	0	0	0	0	0
Valdetorres de Jarama	15	0	0	0	0	0	0	0	0	0	0	0	1	0	0	0
Valdilecha	22	0	0	0	0	0	0	0	0	0	0	0	0	0	0	0
Velilla de San Antonio	29	0	0	0	0	0	0	1	0	0	0	0	0	0	0	0
Velión (El)	4	0	0	0	0	0	0	0	0	0	0	0	0	1	0	0
Venturada	1	0	0	0	0	0	0	0	0	0	0	0	0	0	0	0
Villaconejos	43	0	0	0	0	0	0	0	0	0	0	0	0	1	0	0
Villa del Prado	31	0	0	0	0	0	0	0	0	0	0	1	0	0	0	0
Villalbilla	24	0	0	0	0	0	0	0	0	2	0	0	0	0	0	0
Villamanrique de Tajo	7	0	0	0	0	0	0	0	0	1	0	0	0	0	0	1
Villamanta	10	0	0	0	1	0	0	0	1	0	0	0	0	0	0	1
Villamantilla	4	0	0	0	0	0	0	0	0	0	0	0	0	0	0	0
Villanueva de la Cañada	48	0	0	0	0	0	0	0	0	0	0	0	0	0	1	1
Villanueva de Perales	5	0	0	0	0	0	0	0	0	0	0	0	0	0	1	0
Villanueva del Pardillo	49	0	0	0	0	0	0	0	1	0	0	0	1	1	0	1
Villar del Olmo	5	0	0	0	0	0	0	0	0	0	0	0	0	0	0	0
Villarejo de Salvanés	71	0	0	0	0	0	0	0	2	1	2	2	2	1	3	2
Villaviciosa de Odón	113	0	0	0	0	0	0	0	1	0	2	0	1	0	1	1
Zarzalejo	6	0	0	0	0	0	0	0	0	0	1	0	0	0	0	0
ESTRATOS DE POBLACION																
Menos de 101	3	0	0	0	0	0	0	0	0	0	0	0	0	0	0	0
De 101 a 500	115	0	0	0	0	0	0	1	0	0	2	0	3	2	3	1
De 501 a 1.000	198	0	0	0	0	0	0	0	0	2	8	0	2	4	3	7
De 1.001 a 2.000	707	1	0	1	2	0	2	2	5	12	5	12	6	17	7	12
De 2.001 a 5.000	837	0	0	0	0	3	3	1	2	9	11	11	10	12	19	22
De 5.001 a 10.000	1597	0	0	1	0	1	4	7	5	4	19	8	17	20	35	27
De 10.001 a 20.000	580	0	0	3	0	2	0	2	9	6	7	9	5	10	13	11
De 20.001 a 50.000	3636	2	2	3	6	2	9	11	19	23	25	23	31	45	50	40
De 50.001 a 100.000	4789	2	1	3	6	10	10	18	35	42	48	59	54	79	77	75
De 100.001 a 200.000	11302	1	4	6	14	28	36	50	65	82	106	111	159	154	174	161
Más de 200.000	27757	7	8	17	44	65	93	95	129	191	213	204	268	316	307	361
AMBITOS GEOGRAFICOS																
Area Metropolitana	47310	12	15	29	69	106	143	171	242	334	384	388	503	582	594	631
Madrid	27757	7	8	17	44	65	93	95	129	191	213	204	268	316	307	361
Corona Metropolitana	19553	5	7	12	25	41	50	76	113	143	171	184	235	266	287	270
Norte	2132	1	0	0	1	4	6	6	15	17	20	24	22	27	33	26
Sur	10518	3	3	9	19	25	26	38	64	78	91	94	152	142	158	160
Este	5226	0	2	3	4	12	18	27	30	42	54	58	53	84	82	72
Oeste	1677	1	2	0	1	0	0	5	4	6	6	8	8	13	14	12
Municipios no metropolitanos	4211	1	0	5	3	5	14	16	27	37	60	49	52	77	94	86

NACIDOS VIVOS DE MADRES RESIDENTES, CLASIFICADOS POR EDAD CUMPLIDA Y AÑO DE NACIMIENTO DE LA MADRE, SEGUN MUNICIPIOS, ESTRATOS DE POBLACION Y AMBITOS GEOGRAFICOS DE RESIDENCIA DE LA MADRE {R/R}

	EDAD CUMPLIDA Y AÑO DE NACIMIENTO DE LA MADRE															
	TODOS LOS AÑOS	-15		15		16		17		18		19		20		21
		1973 y poster.	1973	1972	1972	1971	1971	1970	1970	1969	1969	1968	1968	1967	1967	1966
DISTRITOS Y BARRIOS DEL MUNICIPIO DE MADRID	27757	7	8	17	44	65	93	95	129	191	213	204	268	316	307	361
Centro	1169	0	0	3	1	6	9	3	2	7	12	10	13	11	14	20
Palacio	168	0	0	0	0	0	3	0	0	2	0	3	0	1	2	2
Embajadores	377	0	0	3	0	1	2	2	2	4	5	3	4	6	4	8
Cortes	119	0	0	0	1	2	1	0	0	0	1	1	0	1	1	1
Justicia	138	0	0	0	0	1	1	0	0	0	1	0	3	0	2	3
Universidad	312	0	0	0	0	2	1	1	0	1	5	3	4	3	5	6
Sol	55	0	0	0	0	0	1	0	0	0	0	0	2	0	0	0
Arganzuela	1041	0	0	0	0	2	1	1	0	5	10	3	15	9	7	12
Imperial	162	0	0	0	0	1	0	0	0	0	3	0	2	1	0	0
Acacias	303	0	0	0	0	0	0	1	0	1	2	1	5	1	3	3
Chopera	195	0	0	0	0	1	1	0	0	1	1	0	4	4	0	4
Legazpi	41	0	0	0	0	0	0	0	0	0	0	0	1	0	1	0
Delicias	161	0	0	0	0	0	0	0	0	1	1	1	1	1	1	3
Palos de Moguer	176	0	0	0	0	0	0	0	0	2	2	1	2	2	2	2
Atocha	3	0	0	0	0	0	0	0	0	0	1	0	0	0	0	0
Retiro	1048	0	0	0	1	3	0	0	1	3	3	6	9	5	8	9
Pacífico	315	0	0	0	0	0	0	0	1	0	1	3	2	1	5	2
Adelfas	150	0	0	0	0	2	0	0	0	1	0	0	4	0	0	1
Estrella	209	0	0	0	0	1	0	0	0	1	0	0	0	2	1	1
Ibiza	193	0	0	0	0	0	0	0	0	0	0	1	1	0	2	3
Jerónimos	57	0	0	0	1	0	0	0	0	1	2	1	1	0	0	0
Niño Jesús	124	0	0	0	0	0	0	0	0	0	0	1	1	2	0	2
Salamanca	1306	0	1	1	0	0	4	0	2	2	6	4	7	7	6	11
Recoletos	145	0	1	0	0	0	0	0	0	0	0	0	2	0	0	0
Goya	267	0	0	0	0	0	1	0	1	1	2	1	2	3	1	2
Fuente del Berro	205	0	0	0	0	0	2	0	1	0	3	1	0	0	2	3
Guindalera	351	0	0	1	0	0	1	0	0	1	1	1	1	3	2	3
Lista	196	0	0	0	0	0	0	0	0	0	0	1	1	1	0	1
Castellana	142	0	0	0	0	0	0	0	0	0	0	0	1	0	1	2
Chamartín	1537	0	1	0	1	1	2	3	2	5	5	8	7	9	15	15
El Viso	121	0	0	0	0	0	1	0	0	0	0	1	0	0	1	0
Prosperidad	475	0	0	0	0	0	1	0	1	0	0	1	3	6	6	6
Ciudad Jardín	201	0	0	0	0	0	0	0	0	2	0	4	1	2	1	2
Hispanoamérica	331	0	0	0	0	1	0	1	0	0	4	1	2	1	4	2
Nueva España	215	0	0	0	1	0	0	0	1	3	1	1	1	0	0	2
Castilla	194	0	1	0	0	0	0	2	0	0	0	0	0	0	3	3
Tetuán	1306	0	0	2	2	2	9	10	11	6	14	8	11	14	13	13
Bellas Vistas	246	0	0	0	0	0	2	4	3	1	1	0	2	1	3	1
Cuatro Caminos	333	0	0	0	0	0	1	1	1	0	3	1	2	1	3	3
Castillejos	202	0	0	0	0	1	0	0	2	0	3	1	1	1	1	3
Almenara	159	0	0	0	1	1	2	0	0	1	6	2	2	4	1	2
Valdeacederas	203	0	0	2	0	0	4	4	4	2	0	3	1	2	3	3
Berruete	163	0	0	0	1	0	0	1	1	2	1	1	3	5	2	1
Chamberí	1308	0	0	0	2	0	0	2	4	2	4	8	8	9	6	11
Gaztambide	236	0	0	0	1	0	0	1	1	1	1	4	1	1	2	1
Arapiles	210	0	0	0	0	0	0	0	1	0	2	0	0	1	2	1
Trafalgar	228	0	0	0	0	0	0	0	0	0	1	1	2	3	0	4
Almagro	159	0	0	0	0	0	0	1	2	0	0	1	3	2	0	0
Ríos Rosas	288	0	0	0	0	0	0	0	0	0	0	0	2	1	2	3
Vallehermoso	187	0	0	0	1	0	0	0	0	1	0	2	0	1	0	2
Fuencarral-El Pardo	2242	0	1	1	2	3	6	5	13	14	18	10	23	24	21	16
El Pardo	33	0	0	0	0	0	0	0	0	0	1	1	1	0	2	0
Fuentebarroca	27	0	0	0	0	0	0	0	0	0	0	0	0	0	0	1
Peña Grande	600	0	1	1	0	2	3	2	4	1	5	2	7	2	5	3



NACIDOS VIVOS DE MADRES RESIDENTES, CLASIFICADOS POR EDAD CUMPLIDA Y AÑO DE NACIMIENTO DE LA MADRE, SEGUN MUNICIPIOS, ESTRATOS DE POBLACION Y AMBITOS GEOGRAFICOS DE RESIDENCIA DE LA MADRE {R/R} (CONT.)

	EDAD CUMPLIDA Y AÑO DE NACIMIENTO DE LA MADRE															
	TODOS LOS AÑOS	-15	15		16		17		18		19		20		21	
		1973 y poster.	1973	1972	1972	1971	1971	1970	1970	1969	1969	1968	1968	1967	1967	1966
DISTRITOS Y BARRIOS DEL MUNICIPIO DE MADRID																
Fuencarral-El Pardo (Concl.)																
El Pilar	515	0	0	0	0	1	1	1	4	5	2	2	6	7	7	5
La Paz	554	0	0	0	0	0	0	0	2	2	3	0	3	4	2	1
Valverde	379	0	0	0	2	0	2	2	2	3	5	4	5	6	5	3
Mirasierra	123	0	0	0	0	0	0	0	0	3	2	1	0	4	0	3
El Goloso	11	0	0	0	0	0	0	0	1	0	0	0	1	1	0	0
Moncloa-Aravaca																
Moncloa-Aravaca	943	0	0	0	0	0	1	1	1	4	3	3	6	8	11	9
Casa de Campo	94	0	0	0	0	0	0	0	0	1	0	0	3	0	1	2
Argüelles	213	0	0	0	0	0	0	1	0	2	0	0	1	2	3	2
Ciudad Universitaria	144	0	0	0	0	0	0	0	0	0	0	0	0	0	1	1
Valdezarza	347	0	0	0	0	0	1	0	1	0	1	3	2	4	4	4
Valdemarín	8	0	0	0	0	0	0	0	0	0	0	0	0	0	0	0
El Plantío	23	0	0	0	0	0	0	0	0	0	1	0	0	0	0	0
Aravaca	114	0	0	0	0	0	0	0	0	1	1	0	0	2	2	0
Latina																
Latina	2164	0	1	1	4	5	8	6	12	13	19	13	16	20	19	23
Los Cármenes	122	0	0	0	0	0	1	0	0	4	3	1	2	3	4	3
Puerta del Ángel	401	0	1	1	0	1	2	0	3	2	3	2	5	7	4	2
Lucero	312	0	0	0	0	2	1	0	2	2	6	1	1	3	2	2
Aluche	659	0	0	0	4	2	4	2	3	1	3	3	2	1	2	10
Campamento	206	0	0	0	0	0	0	0	1	0	1	0	0	2	1	1
Las Águilas	464	0	0	0	0	0	0	4	3	4	3	6	6	4	6	5
Carabanchel																
Carabanchel	2014	2	0	3	5	3	3	7	12	17	11	24	25	36	19	34
Comillas	199	0	0	1	1	0	0	2	3	3	1	1	1	3	3	2
Opañel	303	1	0	0	1	0	0	0	2	1	3	4	2	10	4	1
San Isidro	347	1	0	1	2	1	1	2	1	4	1	5	4	4	2	8
Vista Alegre	419	0	0	0	0	1	0	1	1	2	0	2	5	5	4	4
Puerta Bonita	295	0	0	0	1	1	1	2	0	2	4	5	5	8	4	5
Buenavista	225	0	0	1	0	0	1	0	2	3	2	3	6	6	1	6
Abrantes	226	0	0	0	0	0	0	0	3	2	0	4	2	0	1	8
Usera																
Usera	1058	0	0	0	2	7	6	8	7	11	9	11	12	20	13	24
Orcasitas	189	0	0	0	2	3	2	1	2	3	5	5	2	3	6	5
Orcasur	125	0	0	0	0	2	0	2	0	1	1	1	3	3	4	5
San Fermín	133	0	0	0	0	0	0	2	3	0	2	3	1	7	1	5
Almendralejos	136	0	0	0	0	0	3	0	0	4	0	1	4	1	1	2
Moscardó	231	0	0	0	0	1	0	1	1	2	0	0	1	2	0	4
Zofío	93	0	0	0	0	1	0	2	0	0	0	1	0	0	0	1
Pradolongo	151	0	0	0	0	0	1	0	1	1	1	0	1	4	1	2
Puente de Vallecas																
Puente de Vallecas	2288	2	0	3	5	10	13	9	19	34	28	26	37	31	33	54
Entrevías	399	0	0	1	0	5	5	5	7	11	7	10	7	7	8	9
San Diego	370	0	0	1	1	0	0	0	3	2	7	2	9	8	6	13
Palomeras Bajas	305	0	0	0	1	1	2	0	2	6	1	2	6	4	3	5
Palomeras Sureste	513	0	0	1	0	3	4	1	5	6	8	6	9	6	8	9
Portazgo	239	1	0	0	2	1	0	1	1	1	1	2	2	0	3	5
Numancia	462	1	0	0	1	0	2	2	1	8	4	4	4	6	5	13
Moratalaz																
Moratalaz	802	0	0	0	3	4	4	3	5	2	6	5	6	14	15	3
Pavones	91	0	0	0	0	0	0	0	1	1	0	1	2	4	3	1
Marroquina	206	0	0	0	1	0	1	1	0	1	0	0	0	2	1	0
Media Legua	153	0	0	0	0	2	1	1	2	0	1	1	1	2	1	1
Fontarrón	156	0	0	0	0	0	2	1	0	0	3	1	1	4	5	0
Vinateros	196	0	0	0	2	2	0	0	2	0	2	2	2	2	5	1

NACIDOS VIVOS DE MADRES RESIDENTES, CLASIFICADOS POR EDAD CUMPLIDA Y AÑO DE NACIMIENTO DE LA MADRE, SEGUN MUNICIPIOS, ESTRATOS DE POBLACION Y AMBITOS GEOGRAFICOS DE RESIDENCIA DE LA MADRE {R/R} (CONT.)

	EDAD CUMPLIDA Y AÑO DE NACIMIENTO DE LA MADRE														
	TODOS LOS AÑOS	-15	15		16		17		18		19		20		21
		1973 y poster.	1973	1972	1972	1971	1971	1970	1970	1969	1969	1968	1968	1967	1967

## DISTRITOS Y BARRIOS DEL MUNICIPIO DE MADRID (CONCL)

Ciudad Lineal	2002	0	0	0	0	1	6	6	7	16	9	10	12	22	24	20
Ventas	446	0	0	0	0	0	1	4	5	3	0	3	6	7	4	7
Pueblo Nuevo	559	0	0	0	0	0	2	0	0	5	2	3	2	4	3	8
Quintana	213	0	0	0	0	0	2	2	1	3	0	1	0	3	2	2
Concepción	210	0	0	0	0	1	0	0	0	2	2	0	1	3	4	1
San Pascual	196	0	0	0	0	0	1	0	1	1	1	1	2	1	5	0
San Juan Bautista	103	0	0	0	0	0	0	0	0	0	1	0	1	1	1	1
Colina	63	0	0	0	0	0	0	0	0	0	1	0	0	0	1	0
Atalaya	13	0	0	0	0	0	0	0	0	0	0	0	0	0	1	0
Costillares	199	0	0	0	0	0	0	0	0	2	2	2	0	3	3	1
Hortaleza	1481	0	1	1	4	3	2	7	5	11	11	11	9	16	18	14
Palomas	26	0	0	0	0	0	0	0	0	1	0	0	1	1	0	0
Piovera	37	0	0	0	0	0	0	0	1	0	0	0	0	1	0	0
Canillas	500	0	0	1	0	0	1	2	0	3	5	1	3	2	7	6
Pinar del Rey	617	0	1	0	3	3	0	2	2	4	5	9	3	10	6	6
Apóstol Santiago	110	0	0	0	1	0	0	1	1	1	0	1	2	0	3	0
Valdefuentes	191	0	0	0	0	0	1	2	1	2	1	0	0	2	2	2
Villaverde	1198	1	1	1	5	8	7	6	4	10	17	7	15	11	20	31
San Andrés	418	1	0	0	4	3	2	1	2	7	5	2	9	3	10	12
San Cristóbal	132	0	0	0	0	1	1	1	0	1	6	0	2	2	5	3
Butarque	81	0	0	0	0	1	1	1	0	1	1	1	0	1	2	2
Los Rosales	238	0	1	0	0	3	2	1	1	1	4	4	4	1	1	5
Los Angeles	329	0	0	1	1	0	1	2	0	1	1	0	0	4	2	9
Villa de Vallecas	823	0	0	0	2	1	3	4	8	8	7	9	10	16	8	13
Casco Histórico	389	0	0	0	0	1	2	4	6	5	5	7	8	9	3	8
Santa Eugenia	434	0	0	0	2	0	1	0	2	3	2	2	2	7	5	5
Vicálvaro	426	0	0	0	1	1	0	2	2	6	1	8	8	3	6	11
Casco Histórico	258	0	0	0	1	0	0	1	1	2	1	6	7	0	4	6
Ambroz	168	0	0	0	0	1	0	1	1	4	0	2	1	3	2	5
San Blas	1257	2	2	1	3	4	8	11	11	14	18	18	17	26	26	17
Simancas	199	0	0	0	0	0	2	1	4	2	2	1	2	9	4	3
Hellín	126	0	0	0	0	0	0	1	1	0	0	5	0	2	3	0
Amposta	87	0	0	0	0	0	1	2	2	2	5	1	4	4	4	2
Arcos	258	1	2	1	3	4	5	3	4	7	5	8	7	7	6	9
Rosas	145	0	0	0	0	0	0	0	0	0	2	0	0	0	1	1
Rejas	52	0	0	0	0	0	0	0	0	0	0	0	0	1	0	1
Canillejas	334	1	0	0	0	0	0	4	0	3	4	3	4	3	8	1
El Salvador	56	0	0	0	0	0	0	0	0	0	0	0	0	0	0	0
Barajas	344	0	0	0	1	1	1	1	1	1	2	2	2	5	5	1
Alameda de Osuna	193	0	0	0	0	1	0	0	0	0	1	2	0	2	0	0
Aeropuerto	15	0	0	0	0	0	0	0	0	0	0	0	1	1	1	1
Casco Histórico	79	0	0	0	1	0	0	0	1	0	1	0	0	2	4	0
Timón	45	0	0	0	0	0	0	0	0	1	0	0	1	0	0	0
Corralejos	12	0	0	0	0	0	1	1	0	0	0	0	0	0	0	0

## AREAS Y DISTRITOS DE SALUD

Area 1 -Sur-Este	6298	2	0	4	13	19	21	19	41	59	55	60	83	78	86	112
Arganda	911	0	0	1	1	0	1	1	6	6	10	6	13	9	16	22
Moratalaz	1228	0	0	0	4	5	4	5	7	8	7	13	14	17	21	14
Retiro	1048	0	0	0	1	3	0	0	1	3	3	6	9	5	8	9
Vallecas	3111	2	0	3	7	11	16	13	27	42	35	35	47	47	41	67



NACIDOS VIVOS DE MADRES RESIDENTES, CLASIFICADOS POR EDAD CUMPLIDA Y AÑO DE NACIMIENTO DE LA MADRE, SEGUN MUNICIPIOS, ESTRATOS DE POBLACION Y AMBITOS GEOGRAFICOS DE RESIDENCIA DE LA MADRE {R/R} (CONT.)

	EDAD CUMPLIDA Y AÑO DE NACIMIENTO DE LA MADRE															
	TODOS LOS AÑOS	-15	15		16		17		18		19		20		21	
		1973 y poster.	1973	1972	1972	1971	1971	1970	1970	1969	1969	1968	1968	1967	1967	1966
AREAS Y DISTRITOS DE SALUD (CONCL.)																
Area 2 -Centro-Norte	4586	0	3	3	3	6	7	4	9	18	23	22	26	37	42	50
Coslada	1743	0	1	2	2	5	1	1	5	11	12	10	12	21	21	24
Salamanca	1306	0	1	1	0	0	4	0	2	2	6	4	7	7	6	11
Chamartín	1537	0	1	0	1	1	2	3	2	5	5	8	7	9	15	15
Area 3 -Este	3319	1	1	1	2	7	17	26	24	34	43	52	39	69	65	50
Alcalá Henares	2170	1	1	1	2	5	15	19	14	26	31	40	26	42	45	38
Torrejón Ardoz	1149	0	0	0	0	2	2	7	10	8	12	12	13	27	20	12
Area 4 -Noreste	5084	2	3	2	8	9	17	25	24	42	40	41	40	69	73	52
Ciudad Lineal	2002	0	0	0	0	1	6	6	7	16	9	10	12	22	24	20
San Blas	1257	2	2	1	3	4	8	11	11	14	18	18	17	26	26	17
Hortaleza	1825	0	1	1	5	4	3	8	6	12	13	13	11	21	23	15
Area 5 -Norte	6421	1	1	3	5	12	22	24	41	42	60	50	67	77	81	69
Alcobendas	2209	0	0	0	0	4	6	8	13	18	26	28	28	30	38	33
Colmenar Viejo	664	1	0	0	1	3	1	1	4	4	2	4	5	9	9	7
Tetuán	1306	0	0	2	2	2	9	10	11	6	14	8	11	14	13	13
Fuencarral	2242	0	1	1	2	3	6	5	13	14	18	10	23	24	21	16
Area 6 -Oeste	3648	1	2	1	1	0	6	14	7	20	21	24	21	43	49	41
Majadahonda	1569	1	2	0	1	0	0	5	3	6	4	8	7	13	13	11
Collado Villaalba	1136	0	0	1	0	0	5	8	3	10	14	13	8	22	25	21
Moncloa	943	0	0	0	0	0	1	1	1	4	3	3	6	8	11	9
Area 7 -Centro-Oeste	4641	0	1	4	7	11	17	11	18	22	35	31	37	40	39	54
Centro	1169	0	0	3	1	6	9	3	2	7	12	10	13	11	14	20
Chamberí	1308	0	0	0	2	0	0	2	4	2	4	8	8	9	6	11
Latina	2164	0	1	1	4	5	8	6	12	13	19	13	16	20	19	23
Area 8 -Sur.Oeste I	4057	1	1	2	3	8	14	9	22	27	36	35	53	45	64	52
Móstoles	2492	0	1	2	1	6	4	7	18	16	21	19	33	26	36	25
Alcorcón	1224	1	0	0	1	1	6	2	2	9	7	14	14	14	20	19
Navalcarnero	341	0	0	0	1	1	4	0	2	2	8	2	6	5	8	8
Area 9 -Sur.Oeste II	4378	0	1	1	9	10	8	16	26	28	39	30	60	61	65	66
Leganés	1732	0	0	0	5	5	3	11	15	18	26	15	24	26	25	24
Fuenlabrada	2646	0	1	1	4	5	5	5	11	12	13	15	36	35	40	42
Area 10 -Sur I	2735	2	1	7	9	8	8	13	20	28	30	33	49	45	45	56
Parla	1432	2	0	5	6	2	5	7	14	22	19	20	22	28	31	38
Getafe	1303	0	1	2	1	6	3	6	6	6	11	13	27	17	14	18
Area 11 -Sur II	6354	3	1	6	12	21	20	26	37	51	62	59	80	95	79	115
Aranjuez	1043	0	0	2	0	1	3	4	14	8	15	14	13	19	20	14
Arganzuela	1041	0	0	0	0	2	1	1	0	5	10	3	15	9	7	12
Villaverde	1198	1	1	1	5	8	7	6	4	10	17	7	15	11	20	31
Carabanchel	2014	2	0	3	5	3	3	7	12	17	11	24	25	36	19	34
Usera	1058	0	0	0	2	7	6	8	7	11	9	11	12	20	13	24

NACIDOS VIVOS DE MADRES RESIDENTES, CLASIFICADOS POR EDAD CUMPLIDA Y AÑO DE NACIMIENTO DE LA MADRE, SEGUN MUNICIPIOS, ESTRATOS DE POBLACION Y AMBITOS GEOGRAFICOS DE RESIDENCIA DE LA MADRE {R/R} (CONT.)

	EDAD CUMPLIDA Y AÑO DE NACIMIENTO DE LA MADRE															
	22		23		24		25		26		27		28		29	
	1966	1965	1965	1964	1964	1963	1963	1962	1962	1961	1961	1960	1960	1959	1959	1958
TOTAL RESIDENTES EN LA C.M.	754	962	1047	1146	1327	1401	1676	1688	1924	1929	2081	2196	2202	2171	2189	2114
MUNICIPIOS																
Ajalvir	0	1	0	0	0	0	0	0	1	0	0	1	0	1	1	0
Alameda del Valle	0	0	0	0	0	0	0	0	0	0	0	0	0	0	0	0
Alamo (Ei)	0	0	0	1	2	3	0	1	0	1	0	1	0	1	3	0
Alcalá de Henares	31	39	45	48	59	55	72	68	68	78	77	83	72	93	89	80
Alcobendas	14	15	17	18	20	24	33	16	28	28	32	29	33	26	35	27
Alcorcón	18	27	32	38	30	37	45	44	44	43	49	47	40	51	35	41
Aldea del Fresno	0	0	0	1	1	0	3	1	2	1	0	0	1	0	0	1
Algete	2	5	3	6	4	3	10	7	6	8	9	8	7	9	6	6
Alpedrete	0	1	3	0	1	0	2	3	1	1	2	1	2	0	2	0
Ambite	0	0	0	0	0	0	1	0	0	0	2	0	0	0	0	0
Anchuelo	0	1	0	0	0	0	0	0	1	0	0	0	0	0	0	0
Aranjuez	5	9	11	4	16	15	14	15	13	21	13	14	14	11	20	26
Arganda del Rey	2	3	13	13	9	9	18	15	14	11	15	15	10	17	15	10
Arroyomolinos	0	0	0	1	0	0	0	0	0	0	0	0	0	0	0	0
Atazar (Ei)	0	0	0	0	0	0	0	0	0	0	0	0	0	1	0	0
Batres	0	0	0	0	0	0	0	1	0	0	0	0	0	0	0	0
Becerril de la Sierra	0	0	0	0	0	0	1	1	1	1	0	1	0	1	0	0
Belmonte de Tajo	0	0	0	0	0	0	0	1	0	0	0	0	1	0	0	0
Berrueto (Ei)	0	0	0	0	0	0	0	0	1	0	2	1	2	0	0	0
Boadilla del Monte	0	2	1	1	2	1	0	2	5	6	5	6	5	9	2	6
Boalo (Ei)	1	0	0	1	1	0	0	1	2	1	1	0	1	0	1	0
Braojos	0	0	0	0	0	0	0	0	0	0	0	0	0	0	0	0
Brea de Tajo	0	1	0	0	0	0	1	1	0	0	0	0	0	0	0	0
Brunete	0	1	0	3	0	4	0	3	3	1	0	0	3	2	3	1
Buitrago del Lozoya	2	0	1	0	1	0	2	1	1	3	1	1	0	0	0	0
Bustarviejo	2	0	0	0	0	0	1	0	1	0	0	0	0	0	1	1
Cabrera (La)	0	1	0	0	0	0	0	1	0	0	0	0	0	0	0	1
Cadalso de los Vidrios	0	2	0	0	0	0	0	0	1	1	2	0	1	0	2	0
Camarma de Esteruelas	0	0	0	1	1	0	0	1	3	0	1	0	1	2	1	1
Campo Real	0	0	0	0	1	2	1	2	1	2	0	1	2	1	1	0
Canencia	0	0	0	0	0	0	0	0	1	0	0	1	0	0	0	0
Carabaña	0	0	0	0	1	0	0	0	0	0	0	2	0	0	0	0
Casarrubuelos	0	0	0	0	0	0	0	0	0	1	0	0	0	0	0	0
Cenicientos	0	1	1	1	0	0	0	1	0	0	0	3	0	1	2	0
Cercedilla	0	1	1	2	2	2	1	1	3	1	4	1	4	1	3	1
Ciempozuelos	2	2	4	3	4	2	9	2	1	3	3	5	7	9	8	1
Cobeña	1	0	0	0	1	0	0	1	1	0	1	0	1	0	1	0
Colmenar de Oreja	1	1	2	1	3	1	5	6	5	3	1	3	7	4	2	3
Colmenar del Arroyo	0	0	1	0	0	0	0	0	0	0	0	1	1	0	0	1
Colmenarejo	0	1	0	0	1	0	0	0	0	0	1	0	1	3	0	1
Colmenar Viejo	5	10	5	9	17	18	18	16	23	27	29	29	41	19	24	20
Collado Villalba	4	11	13	6	10	12	18	10	18	12	12	13	18	20	10	10
Collado-Mediano	1	1	1	1	2	1	0	1	1	0	2	2	1	0	0	1
Corpa	0	0	0	0	0	0	0	1	0	0	0	0	0	0	1	0
Coslada	15	15	25	22	34	24	40	44	46	53	53	46	60	42	56	64
Cubas	0	0	0	0	1	1	0	0	0	0	0	0	0	0	1	0
Chapinería	0	0	0	0	0	0	0	1	1	0	2	1	0	1	0	0
Chinchón	0	1	2	0	1	1	3	0	0	3	4	3	1	6	1	1
Daganzo de Arriba	1	1	2	0	2	2	1	0	1	0	1	1	1	1	2	2
Escorial (Ei)	1	1	1	2	5	3	2	1	3	3	3	2	7	4	2	2
Estremera	0	0	0	0	0	1	0	0	0	1	1	0	1	0	0	0
Fresnedillas	0	0	0	0	0	0	0	0	0	0	0	0	1	0	0	0
Fresno de Torote	0	1	0	0	0	0	0	0	0	0	0	0	0	0	0	0
Fuenlabrada	36	60	68	87	77	81	96	116	102	104	103	129	135	116	129	111
Fuente el Saz de Jarama	1	0	1	0	0	2	2	0	4	3	3	2	3	2	2	1
Fuentidueña de Tajo	2	0	0	0	1	0	1	1	1	0	1	1	0	0	1	1
Galapagar	1	4	5	3	2	5	6	2	3	7	5	4	5	5	6	4
Garganta de los Montes	0	0	0	0	0	0	1	1	0	0	0	0	0	0	0	0
Gargantilla del Lozoya	0	0	0	0	1	0	0	0	0	0	1	0	0	0	0	0
Gascones	0	0	0	1	0	0	0	0	0	1	0	0	0	0	0	0
Getafe	26	35	37	32	36	44	44	46	58	56	56	65	61	44	43	51



NACIDOS VIVOS DE MADRES RESIDENTES, CLASIFICADOS POR EDAD CUMPLIDA Y AÑO DE NACIMIENTO DE LA MADRE, SEGUN MUNICIPIOS, ESTRATOS DE POBLACION Y AMBITOS GEOGRAFICOS DE RESIDENCIA DE LA MADRE {R/R} (CONT.)

	EDAD CUMPLIDA Y AÑO DE NACIMIENTO DE LA MADRE															
	22		23		24		25		26		27		28		29	
	1966	1965	1965	1964	1964	1963	1963	1962	1962	1961	1961	1960	1960	1959	1959	1958
Griñón	0	1	0	2	0	0	0	0	1	0	0	0	0	1	0	1
Guadalix de la Sierra	1	1	0	0	1	0	0	0	0	0	0	1	0	0	0	0
Guadarrama	1	4	3	0	6	1	2	1	2	4	2	5	0	4	3	1
Hoyo de Manzanares	0	0	1	1	2	2	1	1	2	2	4	1	2	3	2	0
Humanes de Madrid	5	5	5	6	8	3	4	6	3	4	10	3	9	4	3	4
Leganés	34	38	41	46	45	49	85	63	57	84	64	74	77	71	68	55
Loeches	0	0	0	1	1	0	1	3	0	2	1	2	0	2	1	0
Lozoya	0	0	0	0	0	0	0	0	0	0	0	0	0	0	0	0
Lozoyuela-Navas-Sieteiglesias	0	0	0	0	0	0	0	1	0	0	0	0	0	0	1	0
Madrid	367	460	492	568	629	717	837	836	999	1001	1122	1215	1163	1202	1209	1202
Majadahonda	2	5	2	3	5	11	4	10	14	8	17	13	15	15	13	21
Manzanares el Real	0	1	0	0	3	0	0	1	1	0	1	1	1	1	1	1
Meco	1	2	0	3	1	0	1	3	2	4	1	2	2	1	0	1
Mejorada del Campo	4	3	4	0	6	3	6	5	10	8	16	11	8	12	9	15
Miraflores de la Sierra	0	1	2	2	1	1	2	3	1	4	2	1	1	0	1	3
Mólar (El)	2	1	0	0	1	0	1	1	2	2	2	2	1	1	1	0
Molinos (Los)	0	0	0	0	0	1	0	0	1	0	2	0	4	1	4	0
Montejo de la Sierra	1	0	0	0	0	0	0	1	0	0	0	0	0	0	0	1
Moraleja de Enmedio	0	0	0	0	0	0	1	0	0	1	0	1	0	1	1	0
Morazarzal	0	0	0	0	0	0	0	0	2	1	1	2	0	0	1	0
Morata de Tajuña	3	1	1	1	4	1	2	3	5	1	1	0	2	3	0	4
Móstoles	41	44	50	68	75	70	82	80	89	101	94	76	86	94	112	83
Navacerrada	0	0	0	0	0	0	0	1	0	2	1	0	1	0	0	2
Navalafuente	0	0	0	0	0	0	1	0	0	0	0	0	1	0	0	0
Navalagamella	0	0	0	0	0	0	0	1	0	0	0	0	1	0	0	0
Navalcarnero	2	5	4	1	0	0	3	7	7	4	6	8	3	5	3	3
Navarredonda	0	0	0	0	0	1	0	0	0	0	0	0	0	0	0	0
Navas del Rey	1	0	0	0	1	0	0	0	0	1	0	0	0	0	0	0
Nuevo Baztán	0	1	0	0	1	1	0	0	0	0	0	0	0	2	0	0
Olmeda de las Fuentes	0	0	0	0	0	0	0	0	0	0	0	0	0	0	0	1
Orusco	0	0	1	1	0	0	0	1	1	0	0	0	0	0	2	0
Paracuellos de Jarama	0	2	3	3	3	2	5	5	3	2	1	2	4	5	2	4
Paría	32	31	28	27	29	24	38	32	29	18	38	40	37	26	30	41
Patones	0	0	0	0	0	0	0	0	1	0	0	1	0	0	0	0
Pedrezuela	1	0	0	0	0	0	0	2	0	0	0	0	1	1	0	0
Pelayos de la Presa	0	0	0	0	0	0	0	0	0	0	0	0	1	0	0	0
Perales de Tajuña	0	0	1	0	0	0	1	1	0	0	0	2	0	1	1	0
Pezuela de las Torres	0	0	0	0	0	0	0	0	0	0	0	0	0	0	0	1
Pinilla del Valle	0	0	0	1	0	0	0	0	0	0	1	0	0	0	0	0
Pinto	6	7	7	9	10	5	5	11	10	7	6	9	13	7	8	14
Pozuelo de Alarcón	4	5	3	10	8	9	8	10	11	13	16	13	9	12	15	13
Pozuelo del Rey	0	0	0	0	0	0	0	1	0	0	0	0	0	0	0	0
Prádena del Rincón	0	0	0	0	0	0	0	0	0	0	0	0	0	0	0	0
Puentes Viejas	0	0	0	0	0	0	0	0	0	0	1	0	0	0	0	1
Quijorna	0	0	1	0	0	0	0	0	1	0	0	0	0	0	0	1
Rascafría	1	0	0	4	1	1	1	1	1	0	0	3	1	0	1	2
Ribatejada	0	0	0	0	0	0	0	0	0	0	0	0	0	0	0	0
Rivas-Vaciamadrid	0	0	2	2	8	7	7	4	14	12	11	17	16	15	13	16
Robledo de Chavela	1	1	0	0	1	3	0	0	1	1	0	1	1	0	0	0
Rozas de Madrid (Las)	2	3	4	5	9	7	11	18	16	23	21	14	34	25	25	14
Rozas de Puerto Real	0	0	0	0	0	0	0	1	0	0	1	0	0	0	0	0
San Agustín de Guadalix	2	0	1	0	1	3	2	3	5	2	1	3	0	0	2	4
San Fernando de Henares	6	8	3	8	12	10	23	21	12	15	19	15	25	19	17	20
San Lorenzo del Escorial	2	3	4	0	2	4	0	2	4	5	5	3	3	7	4	4
San Martín de la Vega	3	3	3	7	4	2	1	4	3	4	0	3	3	2	2	6
San Martín de Valdeiglesias	2	2	3	2	1	4	3	3	4	4	1	2	3	3	2	2
San Sebastián de los Reyes	12	14	20	17	30	28	19	26	42	21	32	35	37	29	26	18
Santa María de la Alameda	0	2	0	0	1	0	0	2	0	0	0	0	0	0	0	0
Santorcaz	0	0	0	0	0	0	0	0	1	0	0	0	0	0	1	0
Santos de la Humosa (Los)	1	0	0	0	1	0	0	0	1	0	0	0	0	0	0	1
Serranillos del Valle	0	0	0	0	0	0	0	0	0	0	0	0	0	0	0	0
Sevilla la Nueva	0	0	0	0	0	1	0	0	1	0	0	1	0	1	0	1
Somosierra	0	0	0	0	0	0	0	0	0	0	0	1	0	0	0	0

NACIDOS VIVOS DE MADRES RESIDENTES, CLASIFICADOS POR EDAD CUMPLIDA Y AÑO DE NACIMIENTO DE LA MADRE, SEGUN MUNICIPIOS, ESTRATOS DE POBLACION Y AMBITOS GEOGRAFICOS DE RESIDENCIA DE LA MADRE {R/R} (CONT.)

	EDAD CUMPLIDA Y AÑO DE NACIMIENTO DE LA MADRE															
	22		23		24		25		26		27		28		29	
	1966	1965	1965	1964	1964	1963	1963	1962	1962	1961	1961	1960	1960	1959	1959	1958
MUNICIPIOS (CONCL.)																
Soto del Real	1	0	2	1	0	0	2	1	1	0	2	1	0	0	0	0
Talamanca de Jarama	0	0	0	0	1	1	0	1	0	0	0	1	0	1	0	3
Tielmes	0	2	3	0	1	2	0	1	1	2	0	1	1	0	0	0
Titulcia	0	0	0	0	0	0	1	0	1	0	0	0	1	1	0	1
Torrejón de Ardoz	27	29	31	20	36	46	32	45	49	42	39	50	51	40	58	37
Torrejón de la Calzada	1	2	1	0	0	0	0	0	0	1	1	1	1	0	0	1
Torrejón de Velasco	1	0	0	0	0	0	0	0	1	0	1	0	0	0	0	0
Torrelaguna	0	0	0	1	0	0	0	1	1	0	1	1	1	1	0	3
Torrelodones	1	0	2	1	3	2	1	2	6	5	4	4	4	8	6	2
Torremocha de Jarama	0	0	0	0	0	0	0	0	0	0	1	0	0	0	0	0
Torres de la Alameda	0	1	0	1	1	1	0	0	1	0	2	2	0	1	4	2
Valdaracete	0	0	0	0	0	0	0	0	0	1	0	0	0	0	0	0
Valdeavero	0	0	0	0	0	1	0	0	0	0	0	0	0	0	0	0
Valdelaguna	1	0	1	0	0	0	0	0	0	0	0	0	0	0	0	0
Valdemanco	0	0	0	0	0	0	0	0	0	0	0	0	0	0	0	0
Valdemaqueda	0	0	0	0	0	1	0	0	0	0	0	0	2	1	0	0
Valdemorillo	0	0	1	1	1	1	2	1	2	0	2	2	2	1	1	0
Valdemoro	3	8	5	3	9	7	11	8	11	9	10	7	12	13	9	7
Valdeolmos	0	0	0	0	0	0	0	0	0	0	0	0	0	1	0	0
Valdepiélagos	0	0	0	0	0	0	0	1	0	1	0	0	0	0	0	0
Valdetorres de Jarama	0	1	0	0	0	1	1	1	1	1	1	0	0	1	0	0
Valdilecha	1	0	0	0	1	0	2	3	3	1	1	0	1	1	2	0
Vellilla de San Antonio	0	1	0	1	3	0	2	1	2	1	3	0	0	0	1	1
Vellón (EI)	0	0	0	0	0	0	0	0	0	1	1	0	0	0	0	0
Venturada	0	0	0	0	0	0	0	0	1	0	0	0	0	0	0	0
Villaconejos	1	2	1	3	2	1	3	1	1	2	3	3	1	2	3	2
Villa del Prado	0	1	0	0	1	1	1	0	2	0	1	1	1	2	0	3
Villalbilla	0	0	0	1	0	0	2	0	2	0	1	1	0	3	0	2
Villamanrique de Tajo	1	0	0	1	0	0	0	0	1	1	0	1	0	0	0	0
Villamanta	0	0	0	0	0	0	0	0	0	0	0	1	0	0	2	0
Villamantilla	0	0	0	0	0	1	0	1	0	0	0	0	0	0	0	0
Villanueva de la Cañada	0	2	1	1	0	4	2	0	1	3	1	2	1	5	0	3
Villanueva de Perales	0	2	0	0	0	0	0	0	1	0	0	0	0	0	0	0
Villanueva del Pardillo	0	2	1	2	2	2	1	3	2	3	2	2	0	3	2	1
Villar del Olmo	0	0	0	1	0	0	0	0	0	0	0	0	0	0	0	0
Villarejo de Salvanés	0	0	10	1	4	2	3	3	3	2	5	5	3	2	3	2
Villaviciosa de Odón	2	1	4	3	2	2	3	4	4	4	4	4	3	5	3	7
Zarzalejo	0	0	0	0	0	1	0	0	0	0	0	0	0	0	0	0
ESTRATOS DE POBLACION																
Menos de 101	0	0	0	1	0	0	0	0	0	1	0	0	0	1	0	0
De 101 a 500	1	3	1	3	1	4	3	8	5	1	8	5	8	1	1	4
De 501 a 1.000	6	6	3	3	8	5	5	13	11	7	4	4	6	8	6	10
De 1.001 a 2.000	18	19	13	21	26	22	22	28	39	31	26	32	22	26	27	21
De 2.001 a 5.000	8	17	28	19	27	25	32	32	36	30	41	36	33	38	35	32
De 5.001 a 10.000	23	36	42	35	50	38	46	50	69	73	66	72	75	84	57	66
De 10.001 a 20.000	9	13	13	6	19	12	26	15	22	20	29	23	27	34	26	23
De 20.001 a 50.000	36	61	61	67	96	96	119	126	131	137	148	135	179	145	147	148
De 50.001 a 100.000	100	104	121	104	149	146	162	163	194	162	194	200	218	163	205	187
De 100.001 a 200.000	186	243	273	319	322	336	424	417	418	466	443	474	471	469	476	421
Más de 200.000	367	460	492	568	629	717	837	836	999	1001	1122	1215	1163	1202	1209	1202
AMBITOS GEOGRAFICOS																
Area Metropolitana	684	859	926	1051	1187	1284	1517	1528	1741	1762	1910	2026	2029	1987	2027	1966
Madrid	367	460	492	568	629	717	837	836	999	1001	1122	1215	1163	1202	1209	1202
Corona Metropolitana	317	399	434	483	558	567	680	692	742	761	788	811	866	785	818	764
Norte	31	39	42	44	67	70	70	58	93	76	93	93	111	74	85	65
Sur	193	242	263	307	302	310	395	392	389	413	410	440	449	409	425	396
Este	83	97	113	104	161	147	187	193	204	211	219	224	236	226	245	237
Oeste	10	21	16	28	28	40	28	49	56	61	66	54	70	76	63	66
Municipios no metropolitanos	70	103	121	95	140	117	159	160	183	167	171	170	173	184	162	148



NACIDOS VIVOS DE MADRES RESIDENTES, CLASIFICADOS POR EDAD CUMPLIDA Y AÑO DE NACIMIENTO DE LA MADRE, SEGUN MUNICIPIOS, ESTRATOS DE POBLACION Y AMBITOS GEOGRAFICOS DE RESIDENCIA DE LA MADRE {R/R} (CONT.)

	EDAD CUMPLIDA Y AÑO DE NACIMIENTO DE LA MADRE															
	22		23		24		25		26		27		28		29	
	1966	1965	1965	1964	1964	1963	1963	1962	1962	1961	1961	1960	1960	1959	1959	1958
DISTRITOS Y BARRIOS DEL MUNICIPIO DE MADRID	367	460	492	568	629	717	837	836	999	1001	1122	1215	1163	1202	1209	1202
Centro	26	22	36	21	28	31	23	26	42	40	39	38	47	40	40	54
Palacio	3	2	4	2	4	2	6	4	4	2	7	2	10	7	5	6
Embajadores	11	6	11	7	12	12	6	7	19	13	12	10	21	14	12	18
Cortes	4	5	3	1	2	5	2	3	3	4	5	8	3	2	3	4
Justicia	2	0	1	4	4	5	2	3	2	5	4	6	4	5	7	5
Universidad	4	7	16	6	5	4	5	8	10	11	10	10	9	11	11	20
Sol	2	2	1	1	1	3	2	1	4	5	1	2	0	1	2	1
Arganzuela	8	8	15	17	26	21	26	26	38	30	50	34	33	46	49	40
Imperial	0	1	3	0	4	3	9	5	7	6	7	8	4	11	8	7
Acacias	2	1	6	4	5	5	8	5	6	8	17	7	9	7	13	10
Chopera	3	1	0	6	5	5	1	6	10	7	10	8	9	10	11	5
Legazpi	0	1	1	1	1	1	1	1	3	1	2	1	1	3	1	2
Delicias	1	2	1	2	7	3	4	5	4	3	7	5	6	3	4	11
Palos de Moguer	2	2	4	4	4	4	3	4	8	5	6	5	4	11	12	5
Atocha	0	0	0	0	0	0	0	0	0	0	1	0	0	1	0	0
Retiro	7	12	6	8	11	13	23	20	27	25	31	48	54	48	55	55
Pacífico	2	2	0	4	4	3	6	7	9	4	9	18	12	14	15	19
Adelfas	0	0	3	3	2	2	8	5	9	5	4	7	12	6	11	3
Estrella	0	3	0	0	2	2	3	3	5	6	7	6	10	6	15	10
Ibiza	3	3	3	0	2	2	3	2	3	7	5	7	9	9	9	13
Jerónimos	1	2	0	0	1	0	1	0	1	4	4	4	1	3	1	2
Niño Jesús	1	2	0	1	0	4	2	2	1	2	2	6	10	10	4	8
Salamanca	12	13	17	25	33	28	26	32	40	33	46	44	58	55	60	60
Recoletos	0	2	2	2	1	2	3	5	6	4	9	3	3	12	8	3
Goya	4	4	4	6	4	5	8	7	10	7	7	10	12	5	16	10
Fuente del Berro	4	1	2	4	8	5	5	3	5	8	4	10	13	8	6	10
Guindalera	1	3	4	9	9	8	2	11	9	10	20	10	19	13	21	16
Lista	2	2	4	2	6	5	4	4	5	1	4	9	8	8	7	11
Castellana	1	1	1	2	5	3	4	2	5	3	2	2	3	9	4	10
Chamartín	16	12	17	13	24	25	31	26	42	37	66	66	52	68	74	78
El Viso	0	0	0	1	3	2	3	1	5	3	2	7	4	4	10	4
Prosperidad	3	5	2	1	6	6	11	9	13	11	20	14	17	22	24	36
Ciudad Jardín	1	3	1	0	4	1	2	3	5	3	13	7	4	8	11	8
Hispanoamérica	7	2	5	7	4	10	5	2	10	11	14	13	11	12	12	11
Nueva España	3	1	4	3	5	4	8	5	5	4	11	6	7	8	8	12
Castilla	2	1	5	1	2	2	2	6	4	5	6	19	9	14	9	7
Tetuán	19	15	21	39	27	37	36	31	52	29	47	61	54	52	58	59
Bellas Vistas	3	6	5	7	7	7	6	3	10	8	12	11	12	10	10	14
Cuatro Caminos	5	1	4	7	7	9	10	10	18	6	9	14	10	13	18	10
Castillejos	1	4	1	4	1	7	3	5	7	3	8	13	7	10	8	8
Almenara	3	1	3	3	1	4	9	3	4	1	8	5	9	4	9	7
Valdeacederas	7	1	5	10	8	7	7	8	9	4	3	11	6	8	6	9
Berruete	0	2	3	8	3	3	1	2	4	7	7	7	10	7	7	11
Chamberí	12	16	13	19	25	22	36	32	47	48	43	42	46	55	68	60
Gaztambide	2	2	2	2	5	3	7	10	3	5	6	7	9	11	15	14
Arapiles	2	6	2	4	6	3	6	5	13	9	10	6	6	9	11	5
Trafalgar	3	2	2	4	9	4	5	6	13	7	10	3	4	8	10	10
Almagro	0	2	0	3	1	1	5	3	5	4	3	6	7	8	8	6
Ríos Rosas	3	2	4	4	4	6	6	5	7	17	7	10	14	10	16	19
Vallehermoso	2	2	3	2	0	5	7	3	6	6	7	10	6	9	8	6
Fuencarral-El Pardo	18	28	41	35	45	46	65	65	68	69	98	94	96	76	94	115
El Pardo	0	0	2	0	1	0	1	1	1	1	2	1	2	1	3	2
Fuente Arreina	0	0	0	0	1	0	1	0	0	0	1	4	1	1	2	1
Peña Grande	7	10	6	8	12	12	18	17	20	26	22	23	32	15	31	37

NACIDOS VIVOS DE MADRES RESIDENTES, CLASIFICADOS POR EDAD CUMPLIDA Y AÑO DE NACIMIENTO DE LA MADRE, SEGUN MUNICIPIOS, ESTRATOS DE POBLACION Y AMBITOS GEOGRAFICOS DE RESIDENCIA DE LA MADRE {R/R} (CONT.)

	EDAD CUMPLIDA Y AÑO DE NACIMIENTO DE LA MADRE															
	22		23		24		25		26		27		28		29	
	1966	1965	1965	1964	1964	1963	1963	1962	1962	1961	1961	1960	1960	1959	1959	1958
DISTRITOS Y BARRIOS DEL MUNICIPIO DE MADRID (CONT.)																
Fuencarral-El Pardo (Concl.)																
El Pilar	5	8	11	11	13	16	21	23	18	19	24	20	15	19	15	20
La Paz	1	2	6	4	7	7	11	8	8	12	25	22	22	26	29	28
Valverde	4	6	13	8	10	9	12	12	19	10	17	21	21	9	8	20
Mirasierra	1	2	3	3	1	2	1	4	1	1	7	3	3	5	5	6
El Goloso	0	0	0	1	0	0	0	0	1	0	0	0	0	0	1	1
Moncloa-Aravaca																
Moncloa-Aravaca	6	7	11	5	21	19	23	38	23	35	25	32	38	41	42	52
Casa de Campo	0	0	2	0	2	2	1	6	3	3	2	3	3	4	6	5
Argüelles	0	2	3	1	3	6	6	9	5	4	5	7	8	11	11	12
Ciudad Universitaria	1	1	0	0	4	1	4	4	4	2	1	3	5	7	3	9
Valdezarza	3	4	5	3	8	7	9	13	5	18	12	15	14	11	19	18
Valdemarín	0	0	0	1	1	0	0	0	1	0	0	1	0	1	0	0
El Plantío	0	0	0	0	0	0	1	2	1	2	0	0	1	3	1	4
Aravaca	2	0	1	0	3	3	2	4	4	6	5	3	7	4	2	4
Latina																
Latina	30	45	40	47	38	66	71	73	77	79	94	105	83	105	95	95
Los Cármenes	4	5	1	7	2	5	3	5	7	4	5	7	3	9	3	1
Puerta del Ángel	8	8	8	6	10	10	13	12	15	16	13	18	10	18	16	21
Lucero	3	8	8	7	5	6	13	15	8	10	14	11	10	20	11	17
Aluche	6	8	9	15	7	17	22	12	23	18	25	37	27	31	37	29
Campamento	2	2	3	2	8	6	7	9	8	11	13	12	8	6	14	9
Las Águilas	7	14	11	10	6	22	13	20	16	20	24	20	25	21	14	18
Carabanchel																
Carabanchel	24	42	40	57	44	54	62	66	75	79	79	100	93	104	80	71
Comillas	1	1	4	3	4	9	5	8	3	12	7	12	5	5	13	5
Opañel	3	4	6	10	3	2	10	9	13	7	14	17	15	15	11	15
San Isidro	2	10	10	9	9	12	9	15	15	24	8	15	15	22	12	7
Vista Alegre	8	3	6	12	8	10	15	10	15	16	14	24	26	21	20	20
Puerta Bonita	7	7	8	11	10	8	8	13	16	7	13	13	16	12	10	7
Buenavista	2	7	2	5	4	7	6	6	6	7	5	10	7	15	8	11
Abrantes	1	10	4	7	6	6	9	5	7	6	18	9	9	14	6	6
Usera																
Usera	16	20	25	33	24	45	43	42	51	36	61	46	41	33	48	41
Orcasitas	5	4	7	4	4	5	5	6	8	8	9	6	9	2	10	6
Orcasur	3	6	0	9	4	6	7	3	13	4	8	3	4	5	1	3
San Fermín	1	1	5	9	4	6	6	7	4	4	9	7	2	1	5	5
Almendrales	2	2	1	4	2	9	7	8	7	4	6	5	6	5	7	4
Moscardó	1	4	6	5	2	6	10	8	6	6	15	11	11	11	12	11
Zofío	1	0	2	1	0	6	4	2	6	4	4	6	4	4	4	5
Pradolongo	3	3	4	1	8	7	4	8	7	6	10	8	5	5	9	7
Puente de Vallecas																
Puente de Vallecas	52	65	67	71	75	61	92	85	103	107	91	105	87	85	89	86
Entrevías	9	12	11	14	13	10	12	17	15	21	17	18	16	13	18	9
San Diego	10	9	12	11	18	11	11	13	18	22	14	15	19	15	13	12
Palomeras Bajas	7	2	7	8	6	5	11	16	17	8	11	25	11	12	9	19
Palomeras Sureste	18	20	19	16	21	19	20	15	30	26	18	22	12	15	14	14
Portazgo	1	6	9	9	6	4	13	7	12	12	10	6	12	9	18	14
Numancia	7	16	9	13	11	12	25	17	11	18	21	19	17	21	17	18
Moratalaz																
Moratalaz	14	10	7	12	25	18	30	26	32	25	40	45	32	36	27	33
Pavones	3	0	2	1	8	2	4	4	4	1	2	3	6	3	4	1
Marroquina	2	1	2	3	5	8	7	6	7	11	9	16	3	10	5	11
Media Legua	0	2	1	1	3	1	6	4	7	2	5	7	12	3	8	4
Fontarrón	2	4	1	5	4	3	5	10	6	5	10	8	7	10	5	9
Vinateros	7	3	1	2	5	4	8	2	8	6	14	11	4	10	5	8



NACIDOS VIVOS DE MADRES RESIDENTES, CLASIFICADOS POR EDAD CUMPLIDA Y AÑO DE NACIMIENTO DE LA MADRE, SEGUN MUNICIPIOS, ESTRATOS DE POBLACION Y AMBITOS GEOGRAFICOS DE RESIDENCIA DE LA MADRE {R/R} (CONT.)

	EDAD CUMPLIDA Y AÑO DE NACIMIENTO DE LA MADRE															
	22		23		24		25		26		27		28		29	
	1966	1965	1965	1964	1964	1963	1963	1962	1962	1961	1961	1960	1960	1959	1959	1958
DISTRITOS Y BARRIOS DEL MUNICIPIO DE MADRID (CONCL.)																
Ciudad Lineal	28	25	27	41	40	48	59	52	60	83	85	82	101	96	101	89
Ventas	3	11	8	11	15	12	20	15	14	23	19	19	22	22	15	18
Pueblo Nuevo	9	6	9	11	8	16	17	18	25	27	24	24	30	36	34	21
Quintana	7	2	4	2	3	5	7	7	7	9	13	5	14	7	11	10
Concepción	2	2	3	6	3	8	3	2	3	6	9	6	14	7	13	10
San Pascual	1	2	2	5	5	4	5	3	1	9	4	11	8	7	7	8
San Juan Bautista	1	0	0	3	1	1	0	2	1	3	5	8	4	7	7	5
Colina	2	2	0	0	1	1	2	2	1	3	3	2	3	2	2	1
Atalaya	0	0	0	1	0	0	0	0	0	2	0	0	0	0	0	1
Costillares	3	0	1	2	5	1	6	3	7	5	6	8	7	7	12	15
Hortaleza	15	25	28	25	38	42	60	43	55	62	64	73	70	79	67	57
Palomas	0	2	0	0	0	1	0	0	0	0	0	3	1	0	1	2
Piovera	0	0	0	1	3	0	2	1	0	0	4	2	1	2	2	1
Canillas	6	6	5	6	12	15	14	16	17	28	22	27	25	26	28	20
Pinar del Rey	9	13	16	16	15	19	28	17	26	26	23	24	29	33	22	21
Apóstol Santiago	0	2	2	1	2	1	6	6	3	6	5	5	6	10	6	4
Valdefuentes	0	2	5	1	6	6	10	3	9	2	10	12	8	8	8	9
Villaverde	18	31	23	33	31	46	50	51	61	52	45	68	58	56	38	43
San Andrés	12	6	11	9	10	11	20	17	26	16	27	20	14	18	13	16
San Cristobal	1	5	4	4	6	9	8	5	5	6	2	6	12	4	6	1
Butarque	0	6	0	3	2	1	2	4	3	2	1	7	2	2	2	4
Los Rosaies	3	10	5	7	7	13	6	10	11	11	7	9	11	13	6	6
Los Angeles	2	4	3	10	6	12	14	15	16	17	8	26	19	19	11	16
Villa de Vallecas	18	19	13	23	25	19	31	29	27	44	29	38	42	41	35	25
Casco Histórico	11	9	9	12	12	11	21	16	10	18	11	18	12	19	17	7
Santa Eugenia	7	10	4	11	13	8	10	13	17	26	18	20	30	22	18	18
Vicálvaro	9	11	7	12	10	21	14	19	20	25	21	29	10	21	12	21
Casco Histórico	6	5	2	5	4	14	8	13	12	15	15	20	5	12	6	8
Ambroz	3	6	5	7	6	7	6	6	8	10	6	9	5	9	6	13
San Blas	15	29	33	27	32	44	28	43	52	48	57	50	55	47	54	54
Simancas	3	3	4	6	7	4	4	9	8	5	14	6	16	5	4	10
Hellín	0	5	8	2	5	3	4	6	11	7	4	2	6	6	5	4
Amposta	1	1	3	1	4	2	2	2	4	2	6	2	2	3	2	4
Arcos	7	11	9	4	9	7	7	11	9	7	14	9	7	6	13	7
Rosas	0	2	1	4	1	9	1	4	4	8	8	9	9	6	5	8
Rejas	0	2	1	2	1	2	1	1	2	0	2	3	1	3	1	4
Canillejas	3	4	7	7	4	16	9	9	13	14	5	14	12	14	22	14
El Salvador	1	1	0	1	1	1	0	1	1	5	4	5	2	4	2	3
Barajas	4	5	5	5	7	11	8	11	7	15	11	15	13	18	23	14
Alameda de Osuna	2	1	0	0	4	2	3	4	4	6	6	7	9	10	15	9
Aeropuerto	0	2	0	0	0	1	0	0	0	0	0	0	3	0	1	0
Casco Histórico	2	1	2	3	2	2	4	5	1	5	2	6	0	6	4	2
Timón	0	1	3	2	1	5	1	1	2	4	2	2	0	1	3	3
Corralejos	0	0	0	0	0	1	0	1	0	0	1	0	1	1	0	0
AREAS Y DISTRITOS DE SALUD																
Area 1 -Sur-Este	109	125	131	147	178	157	228	219	253	262	250	312	262	275	257	254
Arganda	9	8	31	21	32	25	38	40	44	36	38	47	37	44	39	34
Moratalaz	23	21	14	24	35	39	44	45	52	50	61	74	42	57	39	54
Retiro	7	12	6	8	11	13	23	20	27	25	31	46	54	48	55	55
Vallecas	70	84	80	94	100	80	123	114	130	151	120	143	129	126	124	111

NACIDOS VIVOS DE MADRES RESIDENTES, CLASIFICADOS POR EDAD CUMPLIDA Y AÑO DE NACIMIENTO DE LA MADRE, SEGUN MUNICIPIOS, ESTRATOS DE POBLACION Y AMBITOS GEOGRAFICOS DE RESIDENCIA DE LA MADRE {R/R} (CONT.)

	EDAD CUMPLIDA Y AÑO DE NACIMIENTO DE LA MADRE															
	22		23		24		25		26		27		28		29	
	1966	1965	1965	1964	1964	1963	1963	1962	1962	1961	1961	1960	1960	1959	1959	1958
AREAS Y DISTRITOS DE SALUD (CONCL.)																
Area 2 -Centro-Norte	53	52	66	69	112	90	128	129	152	147	203	182	203	196	217	238
Coslada	25	27	32	31	55	37	71	71	70	77	91	72	93	73	83	100
Salamanca	12	13	17	25	33	28	26	32	40	33	46	44	58	55	60	60
Chamartín	16	12	17	13	24	25	31	26	42	37	66	66	52	68	74	78
Area 3 -Este	60	72	76	74	89	103	107	118	128	124	121	138	126	140	154	125
Alicá Henares	33	43	45	54	63	57	75	73	79	82	82	88	75	100	96	88
Torrejón Ardoz	27	29	31	20	36	46	32	45	49	42	39	50	51	40	58	37
Area 4 -Noreste	62	84	93	98	117	145	155	149	174	208	217	220	239	240	245	214
Ciudad Lineal	28	25	27	41	40	48	59	52	60	83	85	82	101	96	101	89
San Blas	15	29	33	27	32	44	28	43	52	48	57	50	55	47	54	54
Hortaleza	19	30	33	30	45	53	68	54	62	77	75	88	83	97	90	71
Area 5 -Norte	87	98	119	138	161	170	203	189	250	204	270	281	288	228	260	272
Alcobendas	43	43	48	51	67	68	80	71	102	73	91	94	94	80	81	74
Colmenar Viejo	7	12	9	13	22	19	22	22	28	33	34	32	44	20	27	24
Tetuán	19	15	21	39	27	37	36	31	52	29	47	61	54	52	58	59
Fuencarral	18	28	41	35	45	46	65	65	68	69	98	94	96	76	94	115
Area 6 -Oeste	26	57	59	47	86	96	85	114	125	138	137	124	164	171	146	140
Majadahonda	8	20	13	25	26	38	26	46	52	58	62	50	67	71	60	60
Collado Villalba	12	30	35	17	39	39	36	30	50	45	50	42	59	59	44	28
Moncloa	6	7	11	5	21	19	23	38	23	35	25	32	38	41	42	52
Area 7 -Centro-Oeste	68	83	89	87	91	119	130	131	166	167	176	185	176	200	203	209
Centro	26	22	36	21	28	31	23	26	42	40	39	38	47	40	40	54
Chamberí	12	16	13	19	25	22	36	32	47	48	43	42	46	55	68	60
Latina	30	45	40	47	38	66	71	73	77	79	94	105	83	105	95	95
Area 8 -Sur.Oeste I	66	85	95	115	113	119	139	143	156	160	160	146	140	164	164	142
Móstoles	43	45	54	71	77	72	84	83	93	105	98	80	89	99	115	90
Alcorcón	18	27	32	38	30	37	45	44	44	43	49	47	40	51	35	41
Navalcarnero	5	13	9	6	6	10	10	16	19	12	13	19	11	14	14	11
Area 9 -Sur.Oeste II	70	98	109	133	122	130	181	179	159	188	167	203	212	187	197	166
Leganés	34	38	41	46	45	49	85	63	57	84	64	74	77	71	68	55
Fuenlabrada	38	60	68	87	77	81	96	116	102	104	103	129	135	116	129	111
Area 10 -Sur I	71	81	78	77	84	77	92	96	101	89	111	119	121	83	86	112
Parla	45	46	41	45	48	33	48	50	43	33	55	54	60	39	43	61
Getafe	26	35	37	32	36	44	44	46	58	56	56	65	61	44	43	51
Area 11 -Sur II	82	127	132	161	164	195	228	221	260	242	269	286	271	287	260	242
Aranjuez	16	26	29	21	39	29	47	36	35	45	34	38	46	48	46	47
Arganzuela	8	8	15	17	26	21	26	26	38	30	50	34	33	46	49	40
Villaverde	18	31	23	33	31	46	50	51	61	52	45	68	58	56	38	43
Carabanchel	24	42	40	57	44	54	62	66	75	79	79	100	93	104	80	71
Usera	16	20	25	33	24	45	43	42	51	36	61	46	41	33	48	41



NACIDOS VIVOS DE MADRES RESIDENTES, CLASIFICADOS POR EDAD CUMPLIDA Y AÑO DE NACIMIENTO DE LA MADRE, SEGUN MUNICIPIOS, ESTRATOS DE POBLACION Y AMBITOS GEOGRAFICOS DE RESIDENCIA DE LA MADRE {R/R} (CONT.)

	EDAD CUMPLIDA Y AÑO DE NACIMIENTO DE LA MADRE													
	30		31		32		33		34		35		36	
	1958	1957	1957	1956	1956	1955	1955	1954	1954	1953	1953	1952	1952	1951
TOTAL RESIDENTES EN LA C.M.	1976	1942	1740	1478	1446	1310	1183	974	905	883	769	698	650	555
MUNICIPIOS														
Ajalvir	0	0	0	0	0	0	0	0	0	0	0	0	0	0
Alameda del Valle	0	0	0	0	0	0	0	0	0	0	0	0	0	0
Alamo (El)	1	1	0	1	1	0	0	1	0	1	0	0	1	0
Alcalá de Henares	90	56	53	50	45	53	39	25	27	27	31	28	16	22
Alcobendas	19	23	20	28	25	22	25	22	14	15	19	15	11	10
Alcorcón	41	36	47	33	36	25	21	24	23	25	20	18	15	17
Aldea del Fresno	0	0	0	0	0	0	0	1	0	0	0	0	0	0
Algete	11	7	6	4	4	1	3	3	1	3	1	1	4	1
Alpedrete	1	0	3	2	0	0	3	0	0	0	0	2	0	0
Ambite	0	0	0	0	0	0	0	0	0	0	0	0	0	0
Anchuelo	0	0	0	0	1	0	0	0	0	0	1	0	0	0
Aranjuez	14	14	16	8	9	12	4	3	8	5	5	8	2	5
Arganda del Rey	9	11	14	12	12	7	8	6	3	2	8	3	2	3
Arroyomolinos	0	0	0	0	0	0	1	0	0	0	0	0	0	0
Atazar (El)	0	0	0	0	0	0	0	0	0	0	0	0	0	0
Batres	0	0	0	0	0	0	0	0	0	0	1	0	0	0
Becerril de la Sierra	0	1	0	0	0	0	0	0	0	0	2	0	0	0
Belmonte de Tajo	2	0	0	1	1	1	0	1	0	0	0	0	0	0
Berruoco (El)	0	0	0	0	0	0	0	0	1	0	0	0	0	0
Boadilla del Monte	4	4	8	4	4	5	4	0	3	5	1	3	1	3
Boalo (El)	2	1	1	1	1	2	0	0	1	0	0	1	1	0
Braojos	0	0	0	0	0	0	0	0	0	0	0	0	0	0
Brea de Tajo	1	1	0	0	0	0	0	0	0	0	0	0	0	0
Brunete	0	0	0	0	1	1	1	0	0	1	1	0	0	0
Buitrago del Lozoya	0	0	0	0	0	0	0	0	0	0	0	0	0	0
Bustarviejo	2	0	0	1	0	0	0	0	0	0	0	0	0	0
Cabrera (La)	2	0	0	0	0	0	0	0	0	0	0	0	1	0
Cadalso de los Vidrios	0	1	0	2	3	2	0	1	0	0	0	0	0	0
Camarma de Esteruelas	0	1	1	0	0	0	0	0	0	0	0	0	0	1
Campo Real	0	1	2	0	0	1	1	1	0	0	0	0	0	0
Canencia	0	0	1	0	0	0	0	0	0	0	0	1	0	0
Carabaña	1	0	0	0	0	0	0	0	0	0	0	0	0	0
Casarrubuelos	0	0	0	0	0	1	0	0	0	0	0	0	0	0
Cenicientos	1	1	0	0	1	0	0	0	0	0	0	0	0	1
Cercedilla	1	3	2	1	2	1	1	2	0	0	0	0	1	0
Ciempozuelos	5	4	2	2	1	1	2	5	4	3	0	0	0	0
Cobaña	0	2	1	0	1	0	0	0	0	1	0	0	0	0
Colmenar de Oreja	0	4	2	2	2	0	1	2	0	0	2	0	0	0
Colmenar del Arroyo	0	0	0	0	0	0	0	0	0	0	0	0	0	0
Colmenarejo	0	0	0	0	1	0	0	1	0	0	1	0	0	0
Colmenar Viejo	15	21	12	15	16	20	14	13	7	10	12	10	4	4
Collado Villalba	3	12	7	9	8	7	8	6	2	7	3	3	2	1
Collado-Mediano	0	0	1	1	0	0	1	0	0	1	1	0	0	1
Corpa	1	0	0	0	0	0	2	0	0	0	0	0	1	0
Coslada	42	51	33	34	32	26	22	19	17	16	12	11	13	10
Cubas	0	0	0	0	0	0	0	0	0	0	1	0	0	0
Chapinería	0	1	0	0	0	0	0	0	1	0	0	0	0	0
Chinchón	1	0	2	0	1	1	1	0	1	2	0	1	0	0
Daganzo de Arriba	0	0	0	0	1	2	1	0	1	0	0	0	0	1
Escorial (El)	5	4	3	0	3	0	2	1	0	1	0	1	0	1
Estremera	0	0	0	0	0	1	0	0	0	0	0	0	0	0
Fresnedillas	0	0	0	0	0	0	0	0	0	0	0	0	3	0
Fresno de Torote	0	0	0	0	0	0	0	0	0	0	0	0	0	0
Fuenlabrada	100	104	95	74	82	59	47	37	44	37	31	27	27	16
Fuente el Saz de Jarama	1	1	0	1	2	2	1	0	0	0	0	1	1	1
Fuentidueña de Tajo	0	0	1	2	0	0	1	0	0	1	0	0	0	0
Galapagar	6	5	6	5	6	9	1	4	4	3	4	2	0	1
Garganta de los Montes	0	0	0	0	0	0	0	0	0	0	0	0	0	0
Gargantilla del Lozoya	0	0	0	0	0	0	0	1	0	0	0	0	0	0
Gascones	0	0	0	0	0	0	0	0	0	0	0	0	0	0
Getafe	42	46	33	38	31	20	27	18	15	17	17	14	16	15

NACIDOS VIVOS DE MADRES RESIDENTES, CLASIFICADOS POR EDAD CUMPLIDA Y AÑO DE NACIMIENTO DE LA MADRE, SEGUN MUNICIPIOS, ESTRATOS DE POBLACION Y AMBITOS GEOGRAFICOS DE RESIDENCIA DE LA MADRE {R/R} (CONT.)

	EDAD CUMPLIDA Y AÑO DE NACIMIENTO DE LA MADRE													
	30		31		32		33		34		35		36	
	1958	1957	1957	1956	1956	1955	1955	1954	1954	1953	1953	1952	1952	1951
MUNICIPIOS (CONT.)														
Griñón	0	0	0	2	0	0	0	0	0	1	0	1	0	0
Guadalix de la Sierra	0	2	0	1	0	0	0	0	0	0	1	0	0	0
Guadarrama	3	2	1	1	0	4	2	2	4	1	0	1	0	0
Hoyo de Manzanares	2	0	3	1	2	1	1	0	2	0	1	0	0	0
Humanes de Madrid	7	1	4	2	3	1	1	0	1	2	3	1	1	1
Leganés	53	39	48	40	37	32	25	35	19	21	25	22	21	16
Loeches	0	2	0	2	0	0	0	0	0	0	0	1	0	0
Lozoya	0	0	1	0	0	0	0	1	1	1	0	0	0	0
Lozoyuela-Navas-Sieteiglesias	0	0	0	0	0	0	0	0	0	0	0	0	0	0
Madrid	1111	1129	998	848	801	748	701	557	562	502	420	392	380	304
Majadahonda	31	15	11	16	18	18	14	10	8	11	7	5	6	4
Manzanares el Real	1	1	1	0	0	0	1	0	1	0	0	0	0	1
Meco	0	1	2	0	0	1	1	0	0	0	0	0	0	0
Mejorada del Campo	9	8	6	7	7	2	1	0	2	6	2	3	1	0
Miraflores de la Sierra	0	0	0	0	0	0	0	0	0	1	1	0	0	0
Molar (El)	0	1	1	3	0	0	1	1	0	2	1	0	0	0
Molinos (Los)	1	1	2	0	1	0	1	0	0	0	0	0	1	0
Montejo de la Sierra	0	0	0	0	0	0	0	0	0	0	0	0	0	0
Moraleja de Enmedio	0	0	0	0	1	2	0	0	0	0	0	0	0	0
Moralzarzal	0	0	0	0	0	0	1	0	0	0	0	0	0	0
Morata de Tajuña	0	0	2	2	2	0	2	0	1	1	1	0	1	0
Móstoles	75	86	69	73	61	70	59	51	30	40	43	38	28	35
Navacerrada	1	0	2	0	0	0	1	0	1	0	0	0	2	0
Navalafuente	0	0	0	0	0	0	0	0	0	0	0	0	0	0
Navalagamella	2	0	1	0	0	0	0	0	0	0	0	0	0	0
Navalcarnero	4	5	4	1	3	2	3	2	0	1	0	1	1	1
Navarredonda	0	0	0	0	0	0	0	0	0	0	0	0	0	0
Navas del Rey	0	0	0	0	0	0	0	0	0	0	0	0	0	0
Nuevo Baztán	1	2	0	0	0	0	0	0	0	1	1	0	0	0
Olmeda de las Fuentes	0	0	0	0	0	0	0	0	0	0	0	0	0	0
Orusco	0	0	0	0	0	0	0	0	0	0	0	0	0	0
Paracuellos de Jarama	5	3	4	0	2	2	3	0	1	3	0	0	1	1
Parla	35	39	22	17	20	14	15	30	11	11	12	9	18	12
Patones	0	0	0	0	0	0	1	0	0	0	0	0	0	0
Pedrezuela	0	0	0	1	0	0	0	0	0	0	0	0	0	0
Pelayos de la Presa	0	0	0	0	0	0	0	0	0	0	0	0	0	0
Perales de Tajuña	0	0	1	0	0	1	1	0	0	1	0	0	0	0
Pezuela de las Torres	1	0	0	0	0	0	0	0	1	0	0	0	0	0
Pinilla del Valle	0	0	0	0	0	0	0	0	0	0	0	0	0	0
Pinto	11	9	7	4	4	9	2	5	6	5	4	6	2	2
Pozuelo de Alarcón	19	16	16	13	10	13	11	11	8	12	10	5	15	13
Pozuelo del Rey	0	0	0	1	0	0	0	1	0	0	0	0	0	0
Prádena del Rincón	0	0	0	0	0	1	0	0	0	0	0	0	0	0
Puentes Viejas	0	0	0	0	0	0	0	0	0	0	0	0	0	0
Quijorna	0	0	0	0	0	0	0	1	1	0	0	0	0	0
Rascafría	0	1	2	0	1	0	0	1	0	0	1	0	0	0
Ribatejada	0	0	0	0	0	0	0	0	0	0	0	0	0	0
Rivas-Vaciamadrid	13	12	11	5	9	11	7	3	1	3	4	2	0	3
Robledo de Chavela	2	1	0	1	0	0	1	0	0	0	0	0	0	0
Rozas de Madrid (Las)	26	26	18	16	17	15	17	14	14	14	16	17	10	5
Rozas de Puerto Real	0	0	0	0	0	0	0	0	0	0	0	0	0	0
San Agustín de Guadalix	1	3	2	1	0	0	0	0	1	1	0	2	0	2
San Fernando de Henares	20	15	22	10	15	4	10	4	5	9	4	2	5	7
San Lorenzo del Escorial	2	1	4	1	3	2	0	2	2	2	0	2	2	0
San Martín de la Vega	2	1	3	2	1	2	1	1	1	0	0	1	0	1
San Martín de Valdeiglesias	2	1	0	0	1	1	0	0	2	2	1	0	1	1
San Sebastián de los Reyes	38	34	24	18	16	19	14	14	14	11	5	9	6	9
Santa María de la Alameda	0	0	0	0	0	1	0	0	0	1	0	0	0	0
Santorcaz	0	0	2	0	0	0	0	0	0	0	0	0	0	0
Santos de la Humosa (Los)	0	0	2	1	0	0	0	0	0	0	0	0	0	0
Serranillos del Valle	0	0	0	0	1	0	0	0	0	0	0	0	0	0
Sevilla la Nueva	0	0	0	0	0	0	0	0	0	0	0	0	0	0
Somosierra	0	0	0	0	0	0	0	0	0	0	0	0	0	0



NACIDOS VIVOS DE MADRES RESIDENTES, CLASIFICADOS POR EDAD CUMPLIDA Y AÑO DE NACIMIENTO DE LA MADRE, SEGUN MUNICIPIOS, ESTRATOS DE POBLACION Y AMBITOS GEOGRAFICOS DE RESIDENCIA DE LA MADRE {R/R} (CONT.)

	EDAD CUMPLIDA Y AÑO DE NACIMIENTO DE LA MADRE													
	30		31		32		33		34		35		36	
	1958	1957	1957	1956	1956	1955	1955	1954	1954	1953	1953	1952	1952	1951
MUNICIPIOS (CONCL.)														
Soto del Real	2	2	1	0	1	1	0	1	0	1	1	1	0	0
Talamanca de Jarama	1	1	0	1	0	0	0	0	0	0	0	0	0	1
Tielmes	0	0	0	0	0	1	0	0	0	0	0	1	0	0
Titulcia	0	0	0	1	0	0	0	0	0	0	0	0	0	1
Torrejón de Ardoz	41	29	35	23	37	24	24	21	8	24	15	14	15	10
Torrejón de la Calzada	0	1	1	0	0	0	0	0	1	0	0	0	0	0
Torrejón de Velasco	0	0	0	0	0	1	0	0	0	0	0	0	1	0
Torrelaguna	1	1	1	0	0	1	0	1	0	1	1	0	0	0
Torrelodones	3	6	5	2	3	3	2	0	1	0	1	2	1	0
Torremocha de Jarama	0	0	1	0	0	0	0	0	0	0	0	0	0	0
Torres de la Alameda	1	0	2	1	3	3	2	0	1	1	1	0	0	0
Valdaracete	0	0	0	2	0	0	0	0	0	0	2	1	0	0
Valdeavero	1	0	1	1	0	0	0	0	0	0	0	0	0	0
Valdelaguna	0	0	0	0	0	0	0	0	0	0	0	0	0	0
Valdemanco	0	0	0	0	0	0	0	1	0	0	0	1	0	0
Valdemaqueda	0	0	0	0	1	0	1	0	0	0	0	0	0	0
Valdemorillo	0	1	0	0	1	1	1	0	3	0	1	0	1	1
Valdemoro	8	11	8	9	12	5	6	4	2	2	1	1	4	4
Valdeolmos	0	0	1	0	0	0	0	0	0	0	0	0	1	1
Valdepiélagos	1	0	0	0	0	0	0	1	0	0	0	0	0	0
Valdetorres de Jarama	1	1	1	0	0	1	1	0	0	0	0	0	0	1
Valdilecha	1	1	1	0	0	0	0	1	0	0	0	0	0	0
Velilla de San Antonio	0	0	0	5	3	0	1	0	0	1	0	1	0	0
Vellón (El)	0	0	1	0	0	0	0	0	0	0	0	0	0	0
Venturada	0	0	0	0	0	0	0	0	0	0	0	0	0	0
Villaconejos	1	0	1	0	1	0	0	0	0	0	2	1	2	0
Villa del Prado	2	2	0	1	1	0	0	1	3	1	0	0	0	1
Villalbilla	1	0	1	1	0	2	0	0	0	1	1	0	0	0
Villamanrique de Tajo	0	0	0	0	0	0	0	0	0	0	0	0	0	0
Villamanta	0	0	0	1	0	0	0	0	0	0	0	0	0	0
Villamantilla	0	0	0	1	1	0	0	0	0	0	0	0	0	0
Villanueva de la Cañada	3	0	2	1	5	1	2	1	2	0	0	0	0	0
Villanueva de Perales	0	0	0	0	1	0	0	0	0	0	0	0	0	0
Villanueva del Pardillo	2	2	2	2	0	2	0	0	2	0	0	1	1	1
Villar del Olmo	1	0	0	0	0	1	0	0	0	0	1	0	0	1
Villarejo de Salvanés	2	0	0	1	2	1	0	0	1	1	0	1	0	0
Villaviciosa de Odón	2	9	6	4	5	4	3	2	1	4	4	0	0	1
Zarzalejo	0	1	1	0	0	0	0	0	1	0	0	0	0	0
ESTRATOS DE POBLACION														
Menos de 101	0	0	0	0	0	0	0	0	0	0	0	0	0	0
De 101 a 500	4	0	4	3	4	2	5	4	3	1	2	2	4	1
De 501 a 1.000	8	8	9	6	2	2	0	1	4	2	6	2	2	3
De 1.001 a 2.000	20	18	19	21	14	21	13	5	8	7	9	9	7	7
De 2.001 a 5.000	23	20	29	18	27	15	19	8	16	14	9	8	7	6
De 5.001 a 10.000	64	62	63	33	47	45	30	22	21	27	21	17	11	14
De 10.001 a 20.000	22	23	16	18	20	8	9	9	8	11	3	4	5	4
De 20.001 a 50.000	148	139	123	103	109	105	88	72	61	75	69	59	48	44
De 50.001 a 100.000	175	176	134	120	130	105	100	106	64	77	63	58	63	51
De 100.001 a 200.000	401	367	345	308	292	259	218	190	158	167	167	147	123	121
Más de 200.000	1111	1129	998	848	801	748	701	557	562	502	420	392	380	304
AMBITOS GEOGRAFICOS														
Area Metropolitana	1847	1812	1602	1378	1339	1219	1109	916	844	830	715	652	612	520
Madrid	1111	1129	998	848	801	748	701	557	562	502	420	392	380	304
Corona Metropolitana	736	683	604	530	538	471	408	359	282	328	295	260	232	216
Norte	72	78	56	61	57	61	53	49	35	36	36	34	21	23
Sur	357	359	321	279	271	229	196	200	148	156	152	134	127	113
Este	220	174	164	134	150	122	107	72	61	89	68	61	51	53
Oeste	87	72	63	56	60	59	52	38	38	47	39	31	33	27
Municipios no metropolitanos	129	130	138	100	107	91	74	58	61	53	54	46	38	35

NACIDOS VIVOS DE MADRES RESIDENTES, CLASIFICADOS POR EDAD CUMPLIDA Y AÑO DE NACIMIENTO DE LA MADRE, SEGUN MUNICIPIOS, ESTRATOS DE POBLACION Y AMBITOS GEOGRAFICOS DE RESIDENCIA DE LA MADRE {R/R} (CONT.)

	EDAD CUMPLIDA Y AÑO DE NACIMIENTO DE LA MADRE													
	30		31		32		33		34		35		36	
	1958	1957	1957	1956	1956	1955	1955	1954	1954	1953	1953	1952	1952	1951
DISTRITOS Y BARRIOS DEL MUNICIPIO DE MADRID	1111	1129	998	848	801	748	701	557	562	502	420	392	380	304
Centro	41	54	35	34	36	40	45	29	20	20	30	17	16	10
Palacio	11	8	7	7	5	4	5	5	4	4	2	5	4	2
Embajadores	7	12	13	9	15	6	22	11	5	6	11	3	4	3
Cortes	6	2	4	2	4	6	1	3	2	2	3	3	4	1
Justicia	3	9	3	1	2	5	10	5	4	2	6	2	4	1
Universidad	13	18	6	11	8	16	6	5	5	5	7	4	0	3
Sol	1	5	2	4	2	3	1	0	0	1	1	0	0	0
Arganzuela	53	50	49	37	31	34	34	29	32	28	11	19	13	11
Imperial	8	9	10	5	5	7	4	2	3	3	2	3	1	1
Acacias	15	12	20	17	7	10	10	10	9	10	2	7	4	7
Chopera	12	6	7	6	4	5	9	2	6	7	0	0	5	1
Legazpi	2	1	1	0	2	3	2	1	3	0	2	0	0	1
Delicias	9	12	7	3	6	4	4	9	7	4	2	2	0	1
Palos de Moguer	7	10	4	6	7	5	5	5	4	4	3	7	3	0
Atocha	0	0	0	0	0	0	0	0	0	0	0	0	0	0
Retiro	42	42	47	38	31	53	38	32	31	28	22	12	18	15
Pacífico	13	13	11	10	12	18	14	13	7	4	8	6	4	4
Adelfas	8	5	5	6	6	7	7	2	6	4	2	1	0	0
Estrella	8	9	13	9	7	4	8	11	7	8	4	1	3	7
Ibiza	8	10	10	5	5	13	4	2	5	5	5	3	5	2
Jerónimos	0	2	2	1	0	5	2	2	1	3	2	1	0	2
Niño Jesús	5	3	6	7	1	6	3	2	5	4	1	0	6	0
Salamanca	71	65	53	52	46	43	38	27	32	29	22	33	16	17
Recoletos	5	6	6	5	4	5	4	4	6	2	3	4	3	1
Goya	17	11	11	12	10	11	10	4	2	4	5	5	3	4
Fuente del Berro	11	11	7	6	5	7	5	4	5	4	3	5	2	1
Guindalera	17	19	15	11	12	11	11	9	6	9	5	10	2	6
Lista	13	8	10	8	7	4	5	4	10	3	2	4	2	5
Castellana	8	10	4	10	8	5	3	2	3	7	4	5	4	0
Chamartín	74	78	68	57	58	70	45	42	39	53	32	24	27	15
El Viso	6	5	7	3	3	6	6	5	8	7	1	1	3	1
Prosperidad	24	23	24	24	19	24	9	6	10	10	11	9	8	3
Ciudad Jardín	9	14	10	6	14	13	5	6	3	5	3	4	5	4
Hispanoamérica	15	18	15	6	11	11	14	13	5	13	9	6	4	4
Nueva España	7	13	6	10	5	9	6	7	10	8	3	2	6	0
Castilla	13	5	6	8	6	7	5	5	3	10	5	2	1	3
Tetuán	59	41	48	45	38	39	40	32	25	25	20	17	14	16
Bellas Vistas	9	5	6	5	7	3	8	9	4	5	2	5	2	3
Cuatro Caminos	17	13	17	14	6	6	10	5	8	13	8	2	8	7
Castillejos	11	6	10	12	6	9	8	8	3	3	3	3	0	4
Almenara	7	5	7	3	7	9	2	3	2	3	1	2	2	0
Valdeacederas	8	6	6	7	5	6	3	3	3	1	2	3	2	2
Berruete	7	6	2	4	7	6	9	4	5	0	4	2	0	0
Chamberí	60	68	45	55	45	40	47	27	39	30	24	24	25	20
Gaztambide	11	11	6	14	8	0	8	3	8	8	7	7	5	2
Arapiles	10	4	4	7	5	6	8	7	7	3	3	3	6	4
Trafalgar	12	15	10	11	8	8	10	6	5	5	3	2	3	6
Almagro	5	12	8	8	5	9	6	3	4	4	3	4	2	0
Ríos Rosas	10	16	12	7	10	15	14	2	12	5	3	4	4	5
Vallehermoso	12	10	5	8	9	2	1	6	3	5	5	4	5	3
Fuencarral-El Pardo	110	99	95	70	80	59	67	40	43	39	31	35	37	33
El Pardo	1	0	2	4	1	0	0	0	0	0	0	0	0	0
Fuentejarreina	1	0	1	1	2	0	2	2	0	0	0	0	0	0
Peña Grande	38	26	22	16	19	18	11	7	12	11	8	5	10	8



NACIDOS VIVOS DE MADRES RESIDENTES, CLASIFICADOS POR EDAD CUMPLIDA Y AÑO DE NACIMIENTO DE LA MADRE, SEGUN MUNICIPIOS, ESTRATOS DE POBLACION Y AMBITOS GEOGRAFICOS DE RESIDENCIA DE LA MADRE {R/R} (CONT.)

	EDAD CUMPLIDA Y AÑO DE NACIMIENTO DE LA MADRE													
	30		31		32		33		34		35		36	
	1958	1957	1957	1956	1956	1955	1955	1954	1954	1953	1953	1952	1952	1951
DISTRITOS Y BARRIOS DEL MUNICIPIO DE MADRID (CONT.)														
Fuencarral-El Pardo (Concl.)														
El Pilar	20	12	23	12	16	9	19	8	10	9	8	10	6	8
La Paz	25	35	29	26	24	22	21	16	11	15	10	14	15	9
Valverde	20	19	13	8	11	8	11	5	7	1	4	2	2	5
Mirasierra	5	6	5	2	7	2	3	2	3	3	1	4	4	3
El Goloso	0	1	0	1	0	0	0	0	0	0	0	0	0	0
Moncloa-Aravaca														
Casa de Campo	1	3	2	4	4	4	3	2	4	3	4	3	2	1
Argüelles	13	6	8	7	12	6	5	10	8	2	6	3	3	4
Ciudad Universitaria	5	9	8	6	7	2	5	10	4	6	0	3	4	4
Valdezarza	17	14	10	13	16	10	10	7	12	7	5	8	3	6
Valdemarín	0	0	0	1	1	0	0	0	0	0	0	0	0	0
El Plantío	1	0	0	1	0	0	1	0	1	0	0	1	0	1
Aravaca	6	8	4	3	5	2	6	2	5	1	0	3	4	2
Latina														
Los Cármenes	5	4	0	2	2	2	3	4	2	0	0	0	1	1
Puerta del Ángel	18	18	13	13	13	8	9	10	10	7	6	4	3	4
Lucero	17	9	10	11	6	10	9	6	5	3	6	4	6	1
Aluche	24	40	30	21	27	15	17	9	12	20	11	11	9	6
Campamento	12	11	5	6	6	5	4	4	1	3	2	4	5	2
Las Aguilas	13	18	14	15	8	10	9	7	1	7	10	4	6	5
Carabanchel														
Comillas	9	6	9	9	5	5	6	6	2	3	2	4	3	1
Opafiel	17	11	7	11	6	10	10	5	6	2	5	7	5	3
San Isidro	6	16	7	13	11	6	14	5	7	5	2	1	4	5
Vista Alegre	11	14	17	13	16	10	12	11	3	7	4	8	9	8
Puerta Bonita	8	12	6	6	6	4	5	8	7	1	6	3	3	1
Buenavista	4	8	11	7	9	4	3	1	4	4	4	4	4	4
Abrantes	8	7	7	6	6	3	2	11	2	3	1	3	3	3
Usera														
Orcasitas	5	5	4	2	3	3	3	6	1	3	1	4	4	1
Orcasur	3	3	3	2	0	1	1	0	1	4	1	1	0	1
San Fermín	4	7	2	1	3	0	1	1	2	1	0	0	1	1
Almendrales	6	6	2	1	5	1	2	1	1	2	3	3	2	1
Moscardó	14	12	9	6	7	5	6	6	4	2	4	3	7	2
Zofío	2	4	4	2	3	1	2	0	1	1	2	0	0	3
Pradolongo	6	3	0	7	7	4	2	0	1	1	2	2	2	1
Puente de Vallecas														
Entreviás	7	6	5	7	10	5	5	3	5	2	5	6	2	3
San Diego	5	7	10	7	8	7	7	4	2	4	6	2	4	5
Palomeras Bajas	10	9	11	8	4	6	6	4	5	4	9	2	6	0
Palomeras Sureste	19	16	27	13	4	7	8	6	6	5	5	3	3	3
Portazgo	4	10	6	4	3	9	2	8	4	2	2	3	0	2
Numancia	16	23	18	15	8	6	9	8	9	6	2	4	5	2
Moratalaz														
Pavones	3	2	1	2	2	2	2	1	2	1	0	4	1	1
Marroquina	7	15	11	3	9	6	4	3	3	5	4	3	0	1
Media Legua	2	10	4	4	6	10	3	2	9	3	0	3	2	4
Fontarrón	5	5	2	2	3	5	0	2	1	1	2	2	3	3
Vinateros	5	6	12	7	2	6	5	3	1	7	2	4	3	3

NACIDOS VIVOS DE MADRES RESIDENTES, CLASIFICADOS POR EDAD CUMPLIDA Y AÑO DE NACIMIENTO DE LA MADRE, SEGUN MUNICIPIOS, ESTRATOS DE POBLACION Y AMBITOS GEOGRAFICOS DE RESIDENCIA DE LA MADRE {R/R} (CONT.)

	EDAD CUMPLIDA Y AÑO DE NACIMIENTO DE LA MADRE													
	30		31		32		33		34		35		36	
	1958	1957	1957	1956	1956	1955	1955	1954	1954	1953	1953	1952	1952	1951
DISTRITOS Y BARRIOS DEL MUNICIPIO DE MADRID (CONCL.)														
Ciudad Lineal	87	77	83	62	54	57	49	37	50	37	30	23	30	25
Ventas	21	10	11	8	9	11	14	8	9	10	6	6	5	4
Pueblo Nuevo	20	21	24	17	13	12	7	8	15	7	11	5	11	4
Quintana	7	6	11	6	8	6	9	2	4	1	0	3	2	3
Concepción	10	10	8	9	6	14	4	9	2	4	2	2	3	4
San Pascual	9	8	15	8	7	7	3	3	11	6	6	2	1	2
San Juan Bautista	5	4	2	4	5	1	3	3	2	4	3	1	3	2
Colina	4	6	1	2	0	0	2	1	3	1	1	1	2	1
Atalaya	1	1	0	0	1	0	1	2	1	0	0	0	0	1
Costillares	10	11	11	8	5	6	6	1	3	4	1	3	3	4
Hortaleza	57	66	55	45	38	33	21	25	26	22	26	19	13	14
Palomas	1	0	2	0	0	0	0	2	0	2	0	2	0	0
Piovera	1	0	1	2	1	1	1	0	2	1	0	2	1	0
Canillas	21	19	16	19	17	9	7	12	9	6	9	7	2	3
Pinar del Rey	25	30	26	15	12	19	7	7	11	6	12	7	8	5
Apóstol Santiago	4	8	3	4	2	1	0	0	2	1	1	0	1	2
Valdefuentes	5	9	7	5	6	3	6	4	2	6	4	1	1	4
Villaverde	36	42	33	28	22	21	22	17	18	9	12	9	11	8
San Andrés	12	14	12	11	2	8	9	6	2	2	3	4	3	0
San Cristóbal	4	4	0	4	1	2	1	0	0	0	2	0	2	0
Butarque	2	0	4	1	3	0	3	2	4	1	0	0	0	3
Los Rosales	8	7	7	4	6	6	4	5	5	5	3	0	1	1
Los Angeles	10	17	10	8	10	5	5	4	7	1	4	5	5	4
Villa de Vallecas	32	20	26	19	19	25	18	12	19	14	5	13	8	6
Casco Histórico	16	11	8	7	7	9	9	5	6	5	1	9	4	3
Santa Eugenia	16	9	18	12	12	16	9	7	13	9	4	4	4	3
Vicálvaro	9	14	12	5	11	5	3	5	6	10	6	1	5	2
Casco Histórico	8	6	10	3	8	3	2	4	4	9	2	1	2	2
Ambroz	1	8	2	2	3	2	1	1	2	1	4	0	3	0
San Blas	51	39	33	28	30	22	25	21	21	13	16	11	21	10
Simancas	8	10	3	3	4	7	1	2	4	1	1	1	3	1
Hellín	6	3	1	4	3	2	3	3	1	1	0	0	1	1
Amposta	3	3	1	2	0	1	3	0	1	0	0	0	1	0
Arcos	8	4	3	4	2	0	2	0	3	1	4	3	1	2
Rosas	4	6	7	5	5	4	5	3	6	2	2	3	1	2
Rejas	2	2	2	1	2	0	0	2	2	1	1	1	1	0
Canillejas	18	7	14	7	12	7	8	11	4	6	8	3	10	3
El Salvador	2	4	2	2	2	1	3	0	0	1	0	0	3	1
Barajas	11	11	17	12	9	7	8	6	7	7	9	8	4	3
Alameda de Osuna	7	7	12	8	6	6	5	5	7	5	5	6	4	2
Aeropuerto	0	0	1	0	0	0	1	0	0	0	0	0	0	0
Casco Histórico	1	3	3	3	0	0	1	0	0	2	2	1	0	1
Timón	2	1	0	1	3	1	0	1	0	0	1	1	0	0
Corralejos	1	0	1	0	0	0	1	0	0	0	1	0	0	0
AREAS Y DISTRITOS DE SALUD														
Area 1 -Sur-Este	197	215	224	162	146	177	130	105	110	100	88	72	63	57
Arganda	31	30	32	28	26	25	20	12	7	8	18	10	3	7
Moratalaz	31	52	42	23	33	34	17	16	22	27	14	17	14	14
Retiro	42	42	47	38	31	53	38	32	31	28	22	12	18	15
Vallecas	93	91	103	73	56	65	55	45	50	37	34	33	28	21



NACIDOS VIVOS DE MADRES RESIDENTES, CLASIFICADOS POR EDAD CUMPLIDA Y AÑO DE NACIMIENTO DE LA MADRE, SEGUN MUNICIPIOS, ESTRATOS DE POBLACION Y AMBITOS GEOGRAFICOS DE RESIDENCIA DE LA MADRE {R/R} (CONT.)

	EDAD CUMPLIDA Y AÑO DE NACIMIENTO DE LA MADRE													
	30		31		32		33		34		35		36	
	1958	1957	1957	1956	1956	1955	1955	1954	1954	1953	1953	1952	1952	1951
AREAS Y DISTRITOS DE SALUD (CONCL.)														
Area 2 -Centro-Norte	216	217	182	165	161	145	117	92	95	114	72	74	62	49
Coslada	71	74	61	56	57	32	34	23	24	32	18	17	19	17
Salamanca	71	65	53	52	46	43	38	27	32	29	22	33	16	17
Chamartín	74	78	68	57	58	70	45	42	39	53	32	24	27	15
Area 3 -Este	136	87	99	77	86	83	68	46	37	52	49	43	32	33
Alcalá Henares	95	58	64	54	49	59	44	25	29	28	34	29	17	23
Torrejón Ardoz	41	29	35	23	37	24	24	21	8	24	15	14	15	10
Area 4 -Noreste	206	193	188	147	131	119	103	89	104	79	81	61	68	52
Ciudad Lineal	87	77	83	62	54	57	49	37	50	37	30	23	30	25
San Blas	51	39	33	28	30	22	25	21	21	13	16	11	21	10
Hortaleza	68	77	72	57	47	40	29	31	33	29	35	27	17	17
Area 5 -Norte	272	245	225	190	188	172	172	131	112	114	93	95	81	82
Alcobendas	83	80	67	59	52	51	50	45	35	38	28	31	25	28
Colmenar Viejo	20	25	15	16	18	23	15	14	9	12	14	12	5	5
Tetuán	59	41	48	45	38	39	40	32	25	25	20	17	14	16
Fuencarral	110	99	95	70	80	59	67	40	43	39	31	35	37	33
Area 6 -Oeste	160	141	130	111	131	108	106	85	92	78	65	65	62	49
Majadahonda	85	63	57	52	55	55	49	36	38	44	35	31	33	26
Collado Villalba	32	38	41	24	31	29	27	18	20	15	15	13	13	5
Moncloa	43	40	32	35	45	24	30	31	34	19	15	21	16	18
Area 7 -Centro-Oeste	190	222	152	157	143	130	143	96	90	90	89	68	71	49
Centro	41	54	35	34	36	40	45	29	20	20	30	17	16	10
Chamberí	60	68	45	55	45	40	47	27	39	30	24	24	25	20
Latina	89	100	72	68	62	50	51	40	31	40	35	27	30	19
Area 8 -Sur,Oeste I	128	143	126	117	114	104	86	83	60	74	68	57	46	57
Móstoles	77	95	75	77	66	74	62	53	31	44	47	38	28	36
Alcorcón	41	36	47	33	36	25	21	24	23	25	20	18	15	17
Navalcarnero	10	12	4	7	12	5	3	6	6	5	1	1	3	4
Area 9 -Sur,Oeste II	153	143	143	114	119	91	72	72	63	58	56	49	48	32
Leganés	53	39	48	40	37	32	25	35	19	21	25	22	21	16
Fuenlabrada	100	104	95	74	82	59	47	37	44	37	31	27	27	16
Area 10 -Sur I	95	96	67	63	60	48	46	53	34	36	38	31	38	30
Parla	53	50	34	25	29	28	19	35	19	19	21	17	22	15
Getafe	42	46	33	38	31	20	27	18	15	17	17	14	16	15
Area 11 -Sur II	223	240	204	175	167	133	140	122	108	88	70	83	79	65
Aranjuez	31	34	34	24	27	21	15	15	16	12	10	12	8	11
Arganzuela	53	50	49	37	31	34	34	29	32	28	11	19	13	11
Villaverde	36	42	33	28	22	21	22	17	18	9	12	9	11	8
Carabanchel	63	74	64	65	59	42	52	47	31	25	24	30	31	25
Usera	40	40	24	21	28	15	17	14	11	14	13	13	16	10

NACIDOS VIVOS DE MADRES RESIDENTES, CLASIFICADOS POR EDAD CUMPLIDA Y AÑO DE NACIMIENTO DE LA MADRE, SEGUN MUNICIPIOS, ESTRATOS DE POBLACION Y AMBITOS GEOGRAFICOS DE RESIDENCIA DE LA MADRE {R/R} (CONT.)

	EDAD CUMPLIDA Y AÑO DE NACIMIENTO DE LA MADRE													
	37		38		39		40		41		42		43	
	1951	1950	1950	1949	1949	1948	1948	1947	1947	1946	1946	1945	1945	1944
TOTAL RESIDENTES EN LA C.M.	463	446	408	358	316	299	267	197	150	134	92	113	60	68
MUNICIPIOS														
Ajalvir	0	0	0	0	0	0	0	0	0	0	0	0	0	0
Alameda del Valle	0	0	0	0	1	0	0	0	0	0	0	0	0	0
Alamo (Ei)	1	1	0	0	0	0	1	0	0	0	0	0	0	0
Alcalá de Henares	20	9	7	10	13	10	16	9	4	4	0	6	6	2
Alcobendas	13	11	12	8	3	5	6	2	1	4	1	0	1	1
Alcorcón	12	15	11	11	8	15	5	5	6	7	1	7	2	0
Aldea del Fresno	1	0	0	0	0	0	0	0	0	0	0	0	0	0
Algete	0	1	1	0	1	1	0	1	1	1	0	0	0	0
Alpedrete	0	1	1	0	0	0	0	0	0	0	0	0	0	0
Ambite	0	0	0	0	0	0	0	0	0	0	0	0	0	0
Anchuelo	0	0	0	0	0	0	0	0	0	0	0	0	0	0
Aranjuez	3	6	1	1	1	2	1	3	1	1	1	1	0	1
Arganda del Rey	0	2	1	6	3	1	0	0	1	0	4	0	0	0
Arroyomolinos	0	0	0	0	0	0	0	0	0	0	0	0	0	0
Atazar (Ei)	0	0	0	0	0	0	0	0	0	0	0	0	0	0
Batres	0	0	0	0	0	0	0	0	0	0	0	0	0	0
Becerril de la Sierra	0	0	0	0	0	0	0	0	0	0	0	0	0	0
Belmonte de Tajo	0	0	1	1	0	1	0	0	0	0	0	0	0	0
Bermeco (Ei)	0	0	0	0	0	0	0	0	0	0	0	0	0	0
Boadilla del Monte	2	1	2	0	3	0	1	0	0	0	0	1	1	0
Boalo (Ei)	1	0	0	0	0	0	0	0	0	1	0	0	0	0
Braojos	0	0	1	0	0	0	0	0	0	0	0	0	0	0
Brea de Tajo	0	0	0	0	0	0	0	0	0	0	0	0	0	0
Brunete	0	0	0	0	1	0	0	0	1	0	0	1	0	0
Bultrago del Lozoya	0	1	0	0	0	0	0	0	0	0	0	0	0	0
Bustarviejo	2	0	0	0	0	0	0	0	2	0	0	0	0	0
Cabrera (La)	0	0	0	1	0	0	0	0	0	0	0	0	0	0
Cadalso de los Vidrios	0	0	1	0	0	0	0	1	0	0	0	0	0	0
Camarma de Esteruelas	0	0	0	0	0	0	0	0	0	0	0	0	0	0
Campo Real	0	0	0	0	0	0	0	0	1	0	0	0	0	1
Canencia	0	0	0	0	0	0	0	0	0	0	0	0	0	0
Carabaña	0	0	0	0	0	0	0	0	1	0	0	0	0	0
Casarrubuelos	0	0	0	0	0	0	0	0	0	0	0	0	0	0
Cenicientos	0	0	0	0	0	0	0	0	0	0	0	0	0	0
Cercedilla	0	1	0	0	0	0	0	0	0	1	0	0	0	0
Ciempozuelos	2	1	0	0	0	0	1	0	0	0	1	1	0	0
Cobeña	0	0	0	0	0	0	0	0	0	0	0	0	0	0
Colmenar de Oreja	0	0	1	0	1	0	1	0	0	0	0	0	0	0
Colmenar del Arroyo	0	0	0	0	0	0	0	0	0	0	0	0	0	0
Colmenarejo	0	0	0	0	0	0	0	0	0	0	0	0	0	0
Colmenar Viejo	3	6	3	4	3	6	4	1	1	1	1	2	0	0
Collado Villalba	2	3	1	0	1	2	2	0	2	0	1	0	1	0
Collado-Mediano	0	1	0	0	0	0	0	0	0	0	0	0	0	0
Corpa	0	0	0	0	0	0	0	0	0	0	0	0	0	0
Coslada	7	3	4	7	5	4	3	1	3	2	1	2	0	0
Cubas	0	0	0	0	0	0	0	0	0	0	0	0	0	0
Chapinería	0	1	1	0	0	0	0	0	0	0	0	0	0	0
Chinchón	1	0	3	0	2	1	1	1	0	0	0	1	0	0
Deganzo de Arriba	0	0	0	0	0	0	0	0	0	0	0	0	0	0
Escorial (Ei)	0	0	2	0	0	0	0	0	0	0	0	0	0	0
Estremera	0	0	0	0	0	0	0	0	0	0	0	0	0	0
Fresnedillas	0	0	0	0	0	0	0	0	0	0	0	0	0	0
Fresno de Torote	0	0	0	0	0	0	0	0	0	0	0	0	0	0
Fuenlabrada	13	13	11	7	10	6	8	8	2	3	3	1	2	3
Fuente el Saz de Jarama	0	0	0	0	0	0	1	1	0	0	0	0	0	0
Fuentidueña de Tajo	0	0	0	0	0	0	0	0	0	0	0	0	0	0
Galapagar	2	1	3	4	0	0	0	0	1	0	0	0	0	1
Garganta de los Montes	0	0	0	0	0	0	0	0	0	0	0	0	0	0
Gargantilla del Lozoya	0	0	0	0	0	0	0	0	0	0	0	0	0	0
Gascones	0	0	0	0	0	0	0	0	0	0	0	0	0	0
Getafe	10	13	8	8	9	7	10	5	6	4	2	2	2	2



NACIDOS VIVOS DE MADRES RESIDENTES, CLASIFICADOS POR EDAD CUMPLIDA Y AÑO DE NACIMIENTO DE LA MADRE, SEGUN MUNICIPIOS, ESTRATOS DE POBLACION Y AMBITOS GEOGRAFICOS DE RESIDENCIA DE LA MADRE {R/R} (CONT.)

	EDAD CUMPLIDA Y AÑO DE NACIMIENTO DE LA MADRE													
	37		38		39		40		41		42		43	
	1951	1950	1950	1949	1949	1948	1948	1947	1947	1946	1946	1945	1945	1944
Griñón	1	0	0	0	0	0	0	0	0	0	0	0	0	0
Guadalix de la Sierra	0	0	0	0	0	0	0	0	0	0	0	0	0	0
Guadarrama	1	0	0	1	1	1	1	0	1	0	0	0	0	0
Hoyo de Manzanares	1	0	0	0	0	0	0	0	0	0	0	0	1	0
Humanes de Madrid	0	0	1	0	0	0	1	0	0	1	0	0	0	0
Leganés	26	19	19	19	9	12	11	9	4	6	5	3	2	5
Loeches	0	0	0	0	0	0	0	0	1	0	0	0	0	0
Lozoya	0	0	0	0	0	0	0	0	0	0	0	0	0	0
Lozoyuela-Navas-Sieteiglesias	0	0	0	0	0	0	0	0	0	0	0	0	0	0
Madrid	252	251	229	203	165	173	138	113	93	76	56	69	35	49
Majadahonda	6	8	5	1	5	4	1	3	1	1	3	1	0	1
Manzanares el Real	0	1	0	0	0	0	0	0	0	0	0	0	0	0
Meco	0	0	0	0	0	1	0	0	0	0	0	0	0	0
Mejorada del Campo	2	0	2	1	1	0	0	0	0	0	1	0	0	0
Miraflores de la Sierra	0	2	1	0	0	0	0	0	0	0	0	0	0	0
Molar (El)	1	0	0	0	1	0	0	0	0	0	0	0	0	0
Molinos (Los)	1	0	0	0	0	0	0	0	0	0	0	0	0	0
Montejo de la Sierra	0	0	0	0	0	0	0	0	0	0	0	0	0	0
Moraleja de Enmedio	0	1	0	0	0	0	0	0	0	1	0	0	0	0
Moralzarzal	0	0	1	2	0	0	0	0	0	0	0	0	0	0
Morata de Tajuña	0	0	0	0	0	0	0	0	0	0	0	0	0	0
Móstoles	22	23	22	21	17	14	17	8	3	8	4	2	2	1
Navacerrada	0	1	0	0	1	0	0	0	0	0	0	0	0	0
Navalafuente	0	0	0	0	0	0	0	0	0	0	0	0	0	0
Navalagamella	0	0	1	0	0	0	0	0	0	0	0	0	0	0
Navalcarnero	0	1	1	0	2	0	2	0	0	1	0	0	0	0
Navarredonda	0	0	0	0	0	0	0	0	0	0	0	0	0	0
Navas del Rey	0	1	0	0	0	0	0	0	0	0	0	0	0	0
Nuevo Baztán	0	0	0	0	0	1	0	0	0	0	0	0	0	0
Olmeda de las Fuentes	0	0	0	0	0	0	0	0	0	0	0	0	0	0
Orusco	0	0	0	0	0	0	0	0	0	0	0	0	0	0
Paracuellos de Jarama	0	0	0	1	0	0	0	1	0	0	0	0	1	0
Parla	7	8	7	3	6	2	5	5	4	0	0	1	0	0
Patones	0	0	0	0	0	0	0	0	0	0	0	0	0	0
Pedrezuela	0	0	0	0	0	0	0	0	0	0	0	0	0	0
Peñayón de la Presa	0	0	0	0	0	0	0	0	0	0	0	0	0	0
Perales de Tajuña	0	0	0	0	0	0	0	0	0	0	0	0	0	0
Pezuela de las Torres	0	0	0	0	0	0	0	0	0	0	0	0	0	0
Pinilla del Valle	0	0	0	0	0	0	0	0	0	0	0	0	0	0
Pinto	3	4	0	1	3	3	1	1	1	2	0	0	0	0
Pozuelo de Alarcón	7	5	7	4	9	9	4	4	0	1	1	1	1	0
Pozuelo del Rey	0	0	0	0	0	0	0	0	0	0	0	0	0	0
Prádena del Rincón	0	0	0	0	0	0	0	0	0	0	0	0	0	0
Puentes Viejas	0	0	0	0	0	0	0	0	0	0	0	0	0	0
Quijorna	0	0	0	0	0	0	0	0	0	0	0	0	0	0
Rascafría	0	0	0	1	1	0	0	0	0	0	0	0	0	0
Ribatejada	0	0	0	0	0	0	0	0	0	0	0	0	0	0
Rivas-Vaciamadrid	1	0	1	2	3	0	0	0	0	0	0	0	0	0
Robledo de Chavela	0	0	1	0	0	0	1	0	0	0	0	0	0	0
Rozas de Madrid (Las)	7	4	7	5	3	2	4	1	2	0	0	1	1	0
Rozas de Puerto Real	0	0	0	0	0	0	0	0	0	0	0	0	0	0
San Agustín de Guadalix	1	0	0	0	0	0	0	0	0	0	0	0	0	0
San Fernando de Henares	4	2	3	1	2	2	4	1	0	0	0	1	0	0
San Lorenzo del Escorial	0	0	2	0	1	0	0	0	0	0	2	0	0	0
San Martín de la Vega	0	0	0	1	0	0	2	2	1	0	0	0	0	0
San Martín de Valdeiglesias	0	1	0	2	0	0	0	0	0	0	0	0	0	0
San Sebastián de los Reyes	5	2	7	7	10	0	6	2	0	1	2	1	0	0
Santa María de la Alameda	0	0	0	0	0	0	0	0	0	0	0	0	0	0
Santorcaz	0	0	0	0	0	0	0	0	0	1	0	0	0	0
Santos de la Humosa (Los)	0	0	0	0	0	0	0	0	0	0	0	0	0	0
Serranillos del Valle	0	1	0	0	0	0	0	0	0	0	0	0	0	0
Sevilla la Nueva	0	0	1	0	0	0	0	0	0	0	0	0	0	0
Somosierra	0	0	0	0	0	0	0	0	0	0	0	0	0	0

NACIDOS VIVOS DE MADRES RESIDENTES, CLASIFICADOS POR EDAD CUMPLIDA Y AÑO DE NACIMIENTO DE LA MADRE, SEGUN MUNICIPIOS, ESTRATOS DE POBLACION Y AMBITOS GEOGRAFICOS DE RESIDENCIA DE LA MADRE {R/R} (CONT.)

	EDAD CUMPLIDA Y AÑO DE NACIMIENTO DE LA MADRE													
	37		38		39		40		41		42		43	
	1951	1950	1950	1949	1949	1948	1948	1947	1947	1946	1946	1945	1945	1944
<b>MUNICIPIOS (CONCL.)</b>														
Soto del Real	1	0	0	0	0	0	0	0	0	0	0	0	0	0
Talamanca de Jarama	0	0	0	0	0	0	0	0	0	0	0	0	0	0
Tielmes	0	0	0	1	0	0	0	0	0	0	0	0	0	0
Titulcia	0	0	0	0	0	0	0	0	0	0	0	0	0	0
Torrejón de Ardoz	11	10	8	7	6	6	5	7	1	4	0	5	1	0
Torrejón de la Calzada	1	0	0	0	0	0	0	0	0	1	0	0	0	0
Torrejón de Velasco	0	1	0	0	0	0	0	0	0	0	0	0	0	0
Torrelaguna	1	0	0	0	0	0	0	0	0	0	0	0	0	0
Torrelodones	2	1	0	0	0	0	0	0	0	1	2	0	0	0
Torremocha de Jarama	0	0	0	0	0	0	0	0	0	0	0	0	0	0
Torres de la Alameda	0	0	0	0	0	0	0	0	0	0	0	0	0	0
Valdaracete	0	0	0	0	0	0	0	0	0	0	0	0	0	0
Valdeavero	0	0	0	0	0	0	0	0	0	0	0	0	0	0
Valdelaguna	0	0	0	0	0	0	0	0	0	0	0	0	0	0
Valdemanco	0	0	0	0	0	1	0	0	0	0	0	0	0	0
Valdemaqueda	1	0	0	0	0	0	0	0	0	0	0	0	0	0
Valdemorillo	1	1	0	1	0	0	0	0	0	0	0	0	0	0
Valdemoro	0	3	0	0	0	4	3	0	3	0	0	0	0	0
Valdeolmos	0	0	1	0	0	0	0	0	0	0	0	0	0	0
Valdepiélagos	0	0	0	1	0	0	0	0	1	0	0	0	0	0
Valdetorres de Jarama	0	0	0	0	0	0	0	0	0	0	0	0	0	0
Valdilecha	0	0	0	1	0	0	0	0	0	0	0	0	0	0
Velilla de San Antonio	0	0	0	0	0	0	0	0	0	0	0	1	0	0
Vellón (El)	0	0	0	0	0	0	0	0	0	0	0	0	0	0
Venturada	0	0	0	0	0	0	0	0	0	0	0	0	0	0
Villacanejos	0	1	0	0	0	0	0	1	0	0	0	0	1	0
Villa del Prado	0	0	1	1	2	0	0	0	0	0	0	0	0	0
Villalbilla	1	1	0	0	0	1	0	0	0	0	0	0	0	0
Villamanrique de Tajo	0	0	0	0	0	0	0	0	0	0	0	0	0	0
Villamanta	0	0	2	0	1	0	0	0	0	0	0	0	0	0
Villamantilla	0	0	0	0	0	0	0	0	0	0	0	0	0	0
Villanueva de la Cañada	0	0	1	1	0	0	0	0	0	0	0	1	0	0
Villanueva de Perales	0	0	0	0	0	0	0	0	0	0	0	0	0	0
Villanueva del Pardillo	0	1	0	1	0	0	0	0	0	0	0	0	0	0
Villar del Olmo	0	0	0	0	0	0	0	0	0	0	0	0	0	0
Villarejo de Salvanés	0	0	1	0	0	0	0	0	0	0	0	0	0	0
Villaviciosa de Odón	1	1	0	0	2	2	0	1	0	0	0	0	0	1
Zarzalejo	0	0	0	0	0	0	0	0	0	0	0	1	0	0
<b>ESTRATOS DE POBLACION</b>														
Menos de 101	0	0	0	0	0	0	0	0	0	0	0	0	0	0
De 101 a 500	1	1	1	1	1	1	0	0	1	0	0	0	0	0
De 501 a 1.000	1	2	4	1	0	1	0	0	0	1	0	1	0	0
De 1.001 a 2.000	8	9	5	7	4	3	3	1	4	3	0	2	0	0
De 2.001 a 5.000	7	6	9	4	5	1	1	4	2	1	0	2	3	1
De 5.001 a 10.000	9	7	14	10	14	4	8	4	4	4	4	1	1	2
De 10.001 a 20.000	4	4	2	1	1	4	4	0	3	0	2	1	0	0
De 20.001 a 50.000	35	40	28	23	30	31	21	14	9	6	11	7	3	2
De 50.001 a 100.000	43	34	38	32	30	17	25	17	9	11	4	9	2	1
De 100.001 a 200.000	103	92	78	76	66	64	67	44	25	32	15	21	16	13
Más de 200.000	252	251	229	203	165	173	138	113	93	76	56	69	35	49
<b>AMBITOS GEOGRAFICOS</b>														
Area Metropolitana	434	409	376	333	296	282	249	187	133	124	81	109	57	65
Madrid	252	251	229	203	165	173	138	113	93	76	56	69	35	49
Corona Metropolitana	182	158	147	130	131	109	111	74	40	48	25	40	22	16
Norte	21	19	22	19	16	11	16	5	2	6	4	3	1	1
Sur	93	95	78	70	62	59	57	41	26	30	15	16	10	11
Este	45	24	25	29	30	22	28	19	8	10	2	15	8	2
Oeste	23	20	22	12	23	17	10	9	4	2	4	6	3	2
Municipios no metropolitanos	29	37	32	25	20	17	18	10	17	10	11	4	3	3



NACIDOS VIVOS DE MADRES RESIDENTES, CLASIFICADOS POR EDAD CUMPLIDA Y AÑO DE NACIMIENTO DE LA MADRE, SEGUN MUNICIPIOS, ESTRATOS DE POBLACION Y AMBITOS GEOGRAFICOS DE RESIDENCIA DE LA MADRE (R/R) (CONT.)

	EDAD CUMPLIDA Y AÑO DE NACIMIENTO DE LA MADRE													
	37		38		39		40		41		42		43	
	1951	1950	1950	1949	1949	1948	1948	1947	1947	1946	1946	1945	1945	1944
DISTRITOS Y BARRIOS DEL MUNICIPIO DE MADRID	252	251	229	203	165	173	138	113	93	76	56	69	35	49
Centro	12	10	12	5	4	7	7	7	3	3	0	3	2	1
Palacio	1	2	3	0	1	0	1	1	0	0	0	2	1	0
Embajadores	5	1	1	0	0	1	2	2	0	2	0	1	0	0
Cortes	1	2	1	2	2	0	2	0	0	0	0	0	0	0
Justicia	2	3	0	3	0	1	1	1	0	0	0	0	0	0
Universidad	3	2	7	0	1	5	0	2	3	1	0	0	1	1
Sol	0	0	0	0	0	0	1	1	0	0	0	0	0	0
Arganzuela	18	10	8	11	4	5	5	4	4	3	1	3	1	0
Imperial	3	2	1	0	0	0	1	0	1	0	1	0	0	0
Acacias	4	2	6	8	3	3	0	2	1	1	0	1	1	0
Chopera	2	2	0	1	0	2	1	2	1	1	0	0	0	0
Legazpi	0	0	0	0	0	0	0	0	0	0	0	0	0	0
Delicias	8	1	0	1	1	0	1	0	0	1	0	1	0	0
Palos de Moguer	1	3	1	1	0	0	2	0	1	0	0	1	0	0
Atocha	0	0	0	0	0	0	0	0	0	0	0	0	0	0
Retiro	23	14	17	5	8	6	6	2	6	7	8	2	1	1
Pacífico	7	3	5	4	2	4	1	1	1	3	0	2	1	0
Adelfas	1	0	0	0	0	1	0	0	0	0	0	0	0	1
Estrella	6	5	4	0	2	1	1	0	4	2	1	0	0	0
Ibiza	6	3	2	0	2	0	2	1	0	1	6	0	0	0
Jerónimos	2	0	1	0	1	0	2	0	0	0	0	0	0	0
Niño Jesús	1	3	5	1	1	0	0	0	1	1	1	0	0	0
Salamanca	15	25	15	10	6	15	7	6	6	2	6	5	0	5
Recoletos	1	6	5	1	0	2	2	2	1	0	1	0	0	0
Goya	1	6	4	1	0	3	1	2	1	1	1	1	0	3
Fuente del Berro	3	1	2	2	3	4	0	1	1	0	1	0	0	2
Guindalera	1	3	1	3	3	4	2	1	3	0	1	2	0	0
Lista	8	8	1	2	0	2	1	0	0	0	2	1	0	0
Castellana	1	1	2	1	0	0	1	0	0	1	0	1	0	0
Chamartín	13	14	14	18	14	12	12	9	6	4	5	3	2	4
El Viso	2	2	0	1	0	0	2	0	0	0	0	0	0	0
Prosperidad	4	6	6	6	5	2	4	4	4	0	1	1	0	2
Ciudad Jardín	1	1	0	2	3	4	1	1	0	0	1	0	0	0
Hispanoamérica	2	3	4	5	4	4	3	3	1	2	2	0	0	1
Nueva España	1	1	2	3	1	0	1	1	1	2	1	2	2	0
Castilla	3	1	2	1	1	2	1	0	0	0	0	0	0	1
Tetuán	12	8	13	11	6	8	5	7	4	4	2	4	5	1
Bellas Vistas	7	1	2	2	1	2	0	2	1	2	1	1	0	0
Cuatro Caminos	2	3	6	5	3	1	3	2	0	0	1	1	2	1
Castillejos	1	1	3	0	0	3	0	0	1	0	0	1	2	0
Almenara	1	2	2	1	0	0	1	1	1	0	0	0	1	0
Valdeacederas	1	1	0	2	1	0	1	2	0	1	0	0	0	0
Berruete	0	0	0	1	1	2	0	0	1	1	0	1	0	0
Chamberí	14	10	6	20	9	19	8	8	7	1	2	3	3	3
Gaztambide	1	2	1	3	0	6	1	0	4	0	1	1	1	0
Arapiles	3	2	1	5	1	1	2	3	1	0	0	2	1	0
Trafalgar	0	1	3	2	2	0	2	0	0	0	0	0	1	0
Almagro	2	2	1	3	0	0	1	2	1	0	0	0	0	1
Ríos Rosas	6	1	0	4	1	6	3	1	1	0	0	0	0	1
Vallehermoso	2	2	0	3	5	4	1	0	0	1	1	0	0	1
Fuencarral-El Pardo	29	27	28	20	21	20	9	9	8	5	2	4	2	4
El Pardo	1	0	0	0	0	0	0	0	0	0	0	1	0	0
Fuente Arreina	1	0	0	1	1	2	0	0	0	0	0	0	0	0
Peña Grande	7	7	7	8	4	6	2	4	4	0	1	2	0	1

NACIDOS VIVOS DE MADRES RESIDENTES, CLASIFICADOS POR EDAD CUMPLIDA Y AÑO DE NACIMIENTO DE LA MADRE, SEGUN MUNICIPIOS, ESTRATOS DE POBLACION Y AMBITOS GEOGRAFICOS DE RESIDENCIA DE LA MADRE {R/R} (CONT.)

		EDAD CUMPLIDA Y AÑO DE NACIMIENTO DE LA MADRE													
		37		38		39		40		41		42		43	
		1951	1950	1950	1949	1949	1948	1948	1947	1947	1946	1946	1945	1945	1944

DISTRITOS Y BARRIOS DEL MUNICIPIO DE MADRID (CONT.)

Fuencarral-El Pardo (Concl.)

El Pilar	4	9	9	1	7	7	3	1	0	4	0	0	0	0
La Paz	8	8	5	6	5	2	1	3	1	1	1	1	0	2
Valverde	5	2	5	1	3	2	1	1	3	0	0	0	1	1
Mirasierra	3	1	2	2	1	1	2	0	0	0	0	0	0	0
El Goloso	0	0	0	1	0	0	0	0	0	0	0	0	1	0
Moncloa-Aravaca	9	11	9	5	6	7	5	5	2	6	1	2	3	0
Casa de Campo	0	0	1	0	1	1	2	0	0	0	0	0	0	0
Argüelles	2	2	2	0	3	1	0	3	0	1	0	1	0	0
Ciudad Universitaria	2	2	1	2	0	4	1	0	1	3	0	1	1	0
Valdezarza	5	5	2	3	1	1	2	2	0	1	0	0	2	0
Valdemarín	0	0	1	0	0	0	0	0	0	0	0	0	0	0
El Plantío	0	1	0	0	0	0	0	0	0	0	0	0	0	0
Aravaca	0	1	2	0	1	0	0	0	1	1	1	0	0	0
Latina	20	17	15	14	15	5	12	13	8	3	5	8	4	7
Los Cámenes	1	0	1	0	0	1	0	0	0	0	0	0	0	1
Puerta del Angel	4	4	3	1	5	1	1	2	2	0	1	2	3	1
Lucero	4	5	4	1	2	2	1	1	0	0	0	1	0	0
Aluche	10	3	6	6	4	0	5	2	4	1	1	3	1	1
Campamento	0	0	0	0	0	0	3	2	0	1	2	0	0	1
Las Águilas	1	5	1	6	4	1	2	6	2	1	1	2	0	3
Carabanchel	12	11	13	11	8	7	7	9	2	8	3	10	2	3
Cornillas	0	4	1	1	1	0	1	1	0	1	0	0	1	0
Opañel	1	1	0	2	2	0	1	1	0	2	1	2	1	1
San Isidro	2	3	3	0	0	0	1	0	1	1	1	0	0	0
Vista Alegre	5	0	1	2	3	1	1	3	1	2	0	2	0	1
Puerta Bonita	0	3	1	0	2	2	1	1	0	0	0	3	0	1
Buenavista	1	0	3	5	0	1	1	3	0	0	0	0	0	0
Abrantes	3	0	4	1	0	3	1	0	0	2	1	3	0	0
Usera	8	4	8	5	1	4	1	3	1	2	2	3	2	1
Orcasitas	1	2	2	0	0	1	0	0	0	0	0	1	0	0
Orcasur	1	0	0	0	0	0	1	1	0	0	0	0	0	0
San Fermín	2	0	0	2	0	1	0	2	0	1	0	0	1	0
Almendrales	1	0	0	1	0	0	0	0	1	1	0	0	0	1
Moscardó	1	1	3	0	0	0	0	0	0	0	1	1	0	0
Zofío	2	1	3	0	1	0	0	0	0	0	1	0	1	0
Pradolongo	0	0	0	2	0	2	0	0	0	0	0	1	0	0
Puente de Vallecas	12	13	13	11	14	11	8	8	3	4	3	5	1	3
Entrevías	0	1	3	2	6	2	0	1	0	0	1	2	1	0
San Diego	1	3	1	1	3	4	0	0	2	0	0	0	0	1
Palomeras Bajas	2	2	3	2	0	1	0	1	0	1	0	1	0	1
Palomeras Sureste	3	4	2	2	0	2	4	1	1	2	0	1	0	0
Portazgo	2	1	1	1	2	1	1	1	0	0	1	1	0	0
Numancia	4	2	3	3	3	1	3	4	0	1	1	0	0	1
Moratalaz	7	5	7	5	9	5	4	2	5	1	2	3	0	0
Pavones	1	0	1	0	1	0	0	0	0	0	0	2	0	0
Marroquina	1	1	3	2	2	0	2	1	3	0	1	1	0	0
Media Legua	2	2	3	1	2	0	1	0	0	0	1	0	0	0
Fontarrón	0	0	0	0	2	3	1	1	1	1	0	0	0	0
Vinateros	3	2	0	2	2	2	0	0	1	0	0	0	0	0



NACIDOS VIVOS DE MADRES RESIDENTES, CLASIFICADOS POR EDAD CUMPLIDA Y AÑO DE NACIMIENTO DE LA MADRE, SEGUN MUNICIPIOS, ESTRATOS DE POBLACION Y AMBITOS GEOGRAFICOS DE RESIDENCIA DE LA MADRE {R/R} (CONT.)

	EDAD CUMPLIDA Y AÑO DE NACIMIENTO DE LA MADRE													
	37		38		39		40		41		42		43	
	1951	1950	1950	1949	1949	1948	1948	1947	1947	1946	1946	1945	1945	1944
DISTRITOS Y BARRIOS DEL MUNICIPIO DE MADRID (CONT.)														
Ciudad Lineal	15	24	13	15	14	14	14	5	9	6	3	2	4	5
Ventas	3	4	1	4	1	4	4	1	1	0	0	0	2	2
Pueblo Nuevo	5	5	5	3	3	1	4	1	4	2	2	0	1	1
Quintana	1	4	1	2	3	1	1	0	0	0	1	0	0	0
Concepción	1	1	0	2	4	2	0	0	0	1	0	0	0	0
San Pascual	1	2	1	2	0	4	0	1	0	1	0	0	0	0
San Juan Bautista	1	1	2	0	1	1	0	1	2	0	0	0	1	0
Colina	2	2	1	0	0	1	2	0	1	1	0	1	0	0
Atalaya	0	0	0	0	0	0	0	0	0	0	0	0	0	0
Costillares	1	5	2	2	2	0	3	1	1	1	0	1	0	2
Hortaleza	13	16	9	12	12	13	7	1	8	2	1	2	1	6
Palomas	0	1	0	0	0	1	1	0	1	0	0	0	0	0
Piovera	0	0	0	2	0	1	0	0	0	0	0	0	0	0
Canillas	4	5	2	5	6	6	4	0	2	0	1	1	0	3
Pinar del Rey	6	3	7	3	5	1	1	1	4	1	0	0	1	3
Apóstol Santiago	2	1	0	1	0	0	0	0	0	1	0	0	0	0
Valdefuentes	1	6	0	1	1	4	1	0	1	0	0	1	0	0
Villaverde	6	10	9	8	4	4	4	2	1	6	2	2	2	1
San Andrés	3	3	3	5	2	2	1	2	0	1	0	1	0	0
San Cristóbal	0	2	0	1	0	0	0	0	1	0	0	1	1	0
Butarque	0	0	1	2	0	0	1	0	0	2	0	0	0	0
Los Rosales	2	3	2	0	2	0	1	0	0	1	1	0	0	1
Los Angeles	1	2	3	0	0	2	1	0	0	2	1	0	1	0
Villa de Vallecas	6	3	3	5	3	5	4	2	2	3	2	1	0	1
Casco Histórico	3	2	2	1	0	3	1	1	1	1	1	1	0	1
Santa Eugenia	3	1	1	4	3	2	3	1	1	2	1	0	0	0
Vicálvaro	3	5	1	2	1	2	2	0	1	2	1	1	0	0
Casco Histórico	2	3	1	1	0	1	2	0	1	2	1	1	0	0
Ambroz	1	2	0	1	1	1	0	0	0	0	0	0	0	0
San Blas	3	11	7	9	3	2	10	7	6	4	2	3	0	2
Simancas	0	1	2	2	1	0	1	1	1	0	2	1	0	0
Hellín	0	0	2	1	0	0	1	1	1	0	0	0	0	1
Amposta	0	0	1	0	0	0	2	0	0	0	0	0	0	0
Arcos	1	0	0	1	1	0	2	2	1	2	0	1	0	1
Rosas	0	0	0	1	0	2	2	0	2	0	0	0	0	0
Rejas	0	2	0	1	1	0	2	1	0	0	0	0	0	0
Canillejas	1	7	2	3	0	0	0	2	1	1	0	1	0	0
El Salvador	1	1	0	0	0	0	0	0	0	1	0	0	0	0
Barajas	2	3	9	1	3	2	1	4	1	0	3	0	0	1
Alameda de Osuna	2	3	6	1	2	0	0	2	1	0	2	0	0	1
Aeropuerto	0	0	0	0	0	0	0	1	0	0	1	0	0	0
Casco Histórico	0	0	3	0	0	2	1	0	0	0	0	0	0	0
Timón	0	0	0	0	0	0	0	1	0	0	0	0	0	0
Corralejos	0	0	0	0	1	0	0	0	0	0	0	0	0	0
AREAS Y DISTRITOS DE SALUD														
Area 1 -Sur-Este	52	42	45	39	41	32	24	14	21	17	20	12	2	6
Arganda	1	2	4	11	6	3	0	0	4	0	4	0	0	1
Moratalaz	10	10	8	7	10	7	6	2	6	3	3	4	0	0
Retiro	23	14	17	5	8	6	6	2	6	7	8	2	1	1
Vallecas	18	16	16	16	17	16	12	10	5	7	5	6	1	4

NACIDOS VIVOS DE MADRES RESIDENTES, CLASIFICADOS POR EDAD CUMPLIDA Y AÑO DE NACIMIENTO DE LA MADRE, SEGUN MUNICIPIOS, ESTRATOS DE POBLACION Y AMBITOS GEOGRAFICOS DE RESIDENCIA DE LA MADRE {R/R} (CONT.)

	EDAD CUMPLIDA Y AÑO DE NACIMIENTO DE LA MADRE													
	37		38		39		40		41		42		43	
	1951	1950	1950	1949	1949	1948	1948	1947	1947	1946	1946	1945	1945	1944
AREAS Y DISTRITOS DE SALUD (CONCL.)														
Area 2 -Centro-Norte	41	44	38	37	28	33	26	17	15	8	13	12	2	9
Coslada	13	5	9	9	8	6	7	2	3	2	2	4	0	0
Salamanca	15	25	15	10	6	15	7	6	6	2	6	5	0	5
Chamartín	13	14	14	18	14	12	12	9	6	4	5	3	2	4
Area 3 -Este	32	20	15	17	19	18	21	16	5	9	0	11	7	2
Alcalá Henares	21	10	7	10	13	12	16	9	4	5	0	6	6	2
Torrejón Ardoz	11	10	8	7	6	6	5	7	1	4	0	5	1	0
Area 4 -Noreste	33	54	38	37	32	31	32	17	24	12	9	7	5	14
Ciudad Lineal	15	24	13	15	14	14	14	5	9	6	3	2	4	5
San Blas	3	11	7	9	3	2	10	7	6	4	2	3	0	2
Hortaleza	15	19	18	13	15	15	8	5	9	2	4	2	1	7
Area 5 -Norte	69	59	67	54	47	41	31	24	18	17	8	11	9	6
Alcobendas	23	15	22	19	17	7	13	7	5	6	3	1	2	1
Colmenar Viejo	5	9	4	4	3	6	4	1	1	2	1	2	0	0
Tetuán	12	8	13	11	6	8	5	7	4	4	2	4	5	1
Fuencarral	29	27	28	20	21	20	9	9	8	5	2	4	2	4
Area 6 -Oeste	42	40	43	25	31	25	19	13	10	10	10	9	8	2
Majadahonda	22	19	22	12	21	15	10	8	4	2	4	6	3	1
Collado Villalba	11	10	12	8	4	3	4	0	4	2	5	1	2	1
Moncloa	9	11	9	5	6	7	5	5	2	6	1	2	3	0
Area 7 -Centro-Oeste	46	37	33	39	28	31	27	28	18	7	7	14	9	11
Centro	12	10	12	5	4	7	7	7	3	3	0	3	2	1
Chamberí	14	10	6	20	9	19	8	8	7	1	2	3	3	3
Latina	20	17	15	14	15	5	12	13	8	3	5	8	4	7
Area 8 -Sur,Oeste I	37	44	40	35	32	31	25	15	9	16	5	9	4	2
Móstoles	23	24	22	21	19	16	17	9	3	8	4	2	2	2
Alcorcón	12	15	11	11	8	15	5	5	6	7	1	7	2	0
Navalcarnero	2	5	7	3	5	0	3	1	0	1	0	0	0	0
Area 9 -Sur,Oeste II	39	32	30	26	19	18	19	17	6	9	8	4	4	8
Leganés	26	19	19	19	9	12	11	9	4	6	5	3	2	5
Fuenlabrada	13	13	11	7	10	6	8	8	2	3	3	1	2	3
Area 10 -Sur I	22	28	16	12	18	12	17	11	11	9	2	3	2	2
Paría	12	15	8	4	9	5	7	6	5	5	0	1	0	0
Getafe	10	13	8	8	9	7	10	5	6	4	2	2	2	2
Area 11 -Sur II	50	46	43	37	21	27	26	25	13	20	10	21	8	6
Aranjuez	6	11	5	2	4	7	9	7	5	1	2	3	1	1
Arganzuela	18	10	8	11	4	5	5	4	4	3	1	3	1	0
Villaverde	6	10	9	8	4	4	4	2	1	6	2	2	2	1
Carabanchel	12	11	13	11	8	7	7	9	2	8	3	10	2	3
Usera	8	4	8	5	1	4	1	3	1	2	2	3	2	1



NACIDOS VIVOS DE MADRES RESIDENTES, CLASIFICADOS POR EDAD CUMPLIDA Y AÑO DE NACIMIENTO DE LA MADRE, SEGUN MUNICIPIOS, ESTRATOS DE POBLACION Y AMBITOS GEOGRAFICOS DE RESIDENCIA DE LA MADRE {R/R} (CONT.)

	EDAD CUMPLIDA Y AÑO DE NACIMIENTO DE LA MADRE													
	44		45		46		47		48		49		50 y +	
	1944	1943	1943	1942	1942	1941	1941	1940	1940	1939	1939	1938	1938	1937 y ant.
TOTAL RESIDENTES EN LA C.M.	41	27	16	7	2	4	1	2	2	2	0	1	0	0
MUNICIPIOS														
Ajalvir	0	0	0	0	0	0	0	0	0	0	0	0	0	0
Alameda del Valle	0	0	0	0	0	0	0	0	0	0	0	0	0	0
Alamo (El)	0	0	0	0	0	0	0	0	0	0	0	0	0	0
Alcalá de Henares	2	0	0	0	0	0	0	0	0	0	0	0	0	0
Alcobendas	0	0	1	0	0	0	0	0	0	0	0	0	0	0
Alcorcón	1	4	2	0	0	0	0	0	0	0	0	0	0	0
Aldea del Fresno	0	0	0	0	0	0	0	0	0	0	0	0	0	0
Algete	1	0	1	0	0	0	0	0	0	0	0	0	0	0
Alpedrete	0	0	0	0	0	0	0	0	0	0	0	0	0	0
Ambite	0	0	0	0	0	0	0	0	0	0	0	0	0	0
Arichuelo	0	0	0	0	0	0	0	0	0	0	0	0	0	0
Aranjuez	1	0	0	0	0	0	0	0	0	0	0	0	0	0
Arganda del Rey	1	0	0	0	0	0	0	0	1	0	0	0	0	0
Arroyomolinos	0	0	0	0	0	0	0	0	0	0	0	0	0	0
Atazar (El)	0	0	0	0	0	0	0	0	0	0	0	0	0	0
Batres	0	0	0	0	0	0	0	0	0	0	0	0	0	0
Becerril de la Sierra	0	0	0	0	0	0	0	0	0	0	0	0	0	0
Belmonte de Tajo	0	0	0	0	0	0	0	0	0	0	0	0	0	0
Berruoco (El)	0	0	0	0	0	0	0	0	0	0	0	0	0	0
Boadilla del Monte	0	0	0	0	0	0	0	0	0	0	0	0	0	0
Boalo (El)	0	0	0	0	0	0	0	0	0	0	0	0	0	0
Braojos	0	0	0	0	0	0	0	0	0	0	0	0	0	0
Brea de Tajo	0	0	0	0	0	0	0	0	0	0	0	0	0	0
Brunete	0	0	0	0	0	0	0	0	0	0	0	0	0	0
Bulfrago del Lozoya	0	0	0	0	0	0	0	0	0	0	0	0	0	0
Bustarviejo	0	0	0	0	0	0	0	0	0	0	0	0	0	0
Cabrera (La)	1	0	0	0	0	0	0	0	0	0	0	0	0	0
Cadalso de los Vidrios	0	0	0	0	0	0	0	0	0	0	0	0	0	0
Camarma de Esteruelas	0	0	0	0	0	0	0	0	0	0	0	0	0	0
Campo Real	0	0	0	0	0	0	0	0	0	0	0	0	0	0
Canencia	0	0	0	0	0	0	0	0	0	0	0	0	0	0
Carabaña	0	0	0	0	0	0	0	0	0	0	0	0	0	0
Casarrubuelos	0	0	0	0	0	0	0	0	0	0	0	0	0	0
Cenicientos	0	0	0	0	0	0	0	0	0	0	0	0	0	0
Cercedilla	0	0	0	0	0	0	0	0	0	0	0	0	0	0
Ciempozuelos	0	0	0	0	0	0	0	0	0	0	0	0	0	0
Cobeña	0	0	0	0	0	0	0	0	0	0	0	0	0	0
Colmenar de Oreja	0	0	0	0	0	0	0	0	0	0	0	0	0	0
Colmenar del Arroyo	0	0	0	0	0	0	0	0	0	0	0	0	0	0
Colmenarejo	1	0	0	0	0	0	0	0	0	0	0	0	0	0
Colmenar Viejo	0	0	0	0	0	0	0	0	0	0	0	0	0	0
Collado Villalba	0	2	0	0	0	0	0	0	0	0	0	0	0	0
Collado-Mediano	0	0	0	0	0	0	0	0	0	0	0	0	0	0
Corpa	0	0	0	0	0	0	0	0	0	0	0	0	0	0
Coslada	0	2	0	0	0	0	0	0	0	0	0	0	0	0
Cubas	0	0	0	0	0	0	0	0	0	0	0	0	0	0
Chapinería	0	0	0	0	0	0	0	0	0	0	0	0	0	0
Chinchón	0	0	0	0	0	0	0	0	0	0	0	0	0	0
Daganzo de Arriba	0	0	0	0	0	0	0	0	0	0	0	0	0	0
Escorial (El)	0	0	0	0	0	0	0	0	0	0	0	0	0	0
Estremera	0	0	0	0	0	0	0	0	0	0	0	0	0	0
Fresnedillas	0	0	0	0	0	0	0	0	0	0	0	0	0	0
Fresno de Torote	0	0	0	0	0	0	0	0	0	0	0	0	0	0
Fuenlabrada	0	0	1	0	0	0	0	0	0	0	0	0	0	0
Fuente el Saz de Jarama	0	0	0	0	0	0	0	0	0	0	0	0	0	0
Fuentidueña de Tajo	0	0	0	0	0	0	0	0	0	0	0	0	0	0
Galapagar	0	0	0	0	0	0	0	0	0	0	0	0	0	0
Garganta de los Montes	0	0	0	0	0	0	0	0	0	0	0	0	0	0
Gargantilla del Lozoya	0	0	0	0	0	0	0	0	0	0	0	0	0	0
Gascones	0	0	0	0	0	0	0	0	0	0	0	0	0	0
Getafe	0	1	0	0	0	0	0	0	0	0	0	0	0	0

NACIDOS VIVOS DE MADRES RESIDENTES, CLASIFICADOS POR EDAD CUMPLIDA Y AÑO DE NACIMIENTO DE LA MADRE, SEGUN MUNICIPIOS, ESTRATOS DE POBLACION Y AMBITOS GEOGRAFICOS DE RESIDENCIA DE LA MADRE {R/R} (CONT.)

	EDAD CUMPLIDA Y AÑO DE NACIMIENTO DE LA MADRE													
	44		45		46		47		48		49		50 y +	
	1944	1943	1943	1942	1942	1941	1941	1940	1940	1939	1939	1938	1938	1937 y ant.
Griñón	0	0	0	0	0	0	0	0	0	0	0	0	0	0
Guadalix de la Sierra	0	0	0	0	0	0	0	0	0	0	0	0	0	0
Guadarrama	0	0	0	0	0	0	0	0	0	0	0	0	0	0
Hoyo de Manzanares	0	0	0	0	0	0	0	0	0	0	0	0	0	0
Humanes de Madrid	1	0	0	0	0	0	0	0	0	0	0	0	0	0
Leganés	2	0	1	0	1	0	0	0	0	0	0	0	0	0
Loeches	0	0	0	0	0	0	0	0	0	0	0	0	0	0
Lozoya	0	0	0	0	0	0	0	0	0	0	0	0	0	0
Lozoyuela-Navas-Sieteiglesias	0	0	0	0	0	0	0	0	0	0	0	0	0	0
Madrid	27	13	8	7	1	4	1	1	0	2	0	1	0	0
Majadahonda	0	1	1	0	0	0	0	0	0	0	0	0	0	0
Manzanares el Real	0	0	0	0	0	0	0	0	0	0	0	0	0	0
Meco	0	0	0	0	0	0	0	0	0	0	0	0	0	0
Mejorada del Campo	0	0	0	0	0	0	0	0	0	0	0	0	0	0
Miraflores de la Sierra	0	0	0	0	0	0	0	0	0	0	0	0	0	0
Molar (El)	0	0	0	0	0	0	0	0	0	0	0	0	0	0
Molinos (Los)	0	0	0	0	0	0	0	0	0	0	0	0	0	0
Montejo de la Sierra	0	0	0	0	0	0	0	0	0	0	0	0	0	0
Moraleja de Enmedio	1	0	0	0	0	0	0	0	0	0	0	0	0	0
Moralzarzal	0	0	0	0	0	0	0	0	0	0	0	0	0	0
Morata de Tajuña	0	0	0	0	0	0	0	0	0	0	0	0	0	0
Móstoles	2	0	1	0	0	0	0	0	0	0	0	0	0	0
Navacerrada	0	0	0	0	0	0	0	0	0	0	0	0	0	0
Navalafuente	0	0	0	0	0	0	0	0	0	0	0	0	0	0
Navalagamella	0	0	0	0	0	0	0	0	0	0	0	0	0	0
Navalcarnero	0	0	0	0	0	0	0	0	0	0	0	0	0	0
Navarredonda	0	0	0	0	0	0	0	0	0	0	0	0	0	0
Navas del Rey	0	0	0	0	0	0	0	0	0	0	0	0	0	0
Nuevo Baztán	0	0	0	0	0	0	0	0	0	0	0	0	0	0
Olmeda de las Fuentes	0	0	0	0	0	0	0	0	0	0	0	0	0	0
Orusco	0	0	0	0	0	0	0	0	0	0	0	0	0	0
Paracuellos de Jarama	0	0	0	0	0	0	0	0	0	0	0	0	0	0
Paría	0	0	0	0	0	0	0	0	0	0	0	0	0	0
Patones	0	0	0	0	0	0	0	0	0	0	0	0	0	0
Pedrezuela	0	0	0	0	0	0	0	0	0	0	0	0	0	0
Pelayos de la Presa	0	0	0	0	0	0	0	0	0	0	0	0	0	0
Perales de Tajuña	0	0	0	0	0	0	0	0	0	0	0	0	0	0
Pezuela de las Torres	0	0	0	0	0	0	0	0	0	0	0	0	0	0
Pinilla del Valle	0	0	0	0	0	0	0	0	0	0	0	0	0	0
Pinto	0	0	0	0	0	0	0	0	0	0	0	0	0	0
Pozuelo de Alarcón	0	0	0	0	0	0	0	0	1	0	0	0	0	0
Pozuelo del Rey	0	0	0	0	0	0	0	0	0	0	0	0	0	0
Prádena del Rincón	0	0	0	0	0	0	0	0	0	0	0	0	0	0
Puentes Viejas	0	0	0	0	0	0	0	0	0	0	0	0	0	0
Quijorna	0	0	0	0	0	0	0	0	0	0	0	0	0	0
Rascafría	0	0	0	0	0	0	0	0	0	0	0	0	0	0
Ribatejada	0	0	0	0	0	0	0	0	0	0	0	0	0	0
Rivas-Vaciamadrid	0	0	0	0	0	0	0	0	0	0	0	0	0	0
Robledo de Chavela	0	0	0	0	0	0	0	0	0	0	0	0	0	0
Rozas de Madrid (Las)	0	2	0	0	0	0	0	0	0	0	0	0	0	0
Rozas de Puerto Real	0	0	0	0	0	0	0	0	0	0	0	0	0	0
San Agustín de Guadalix	0	0	0	0	0	0	0	0	0	0	0	0	0	0
San Fernando de Henares	0	0	0	0	0	0	0	0	0	0	0	0	0	0
San Lorenzo del Escorial	0	0	0	0	0	0	0	0	0	0	0	0	0	0
San Martín de la Vega	0	0	0	0	0	0	0	0	0	0	0	0	0	0
San Martín de Valdeiglesias	0	0	0	0	0	0	0	0	0	0	0	0	0	0
San Sebastián de los Reyes	0	0	0	0	0	0	0	0	0	0	0	0	0	0
Santa María de la Alameda	0	0	0	0	0	0	0	0	0	0	0	0	0	0
Santorcaz	0	0	0	0	0	0	0	0	0	0	0	0	0	0
Santos de la Humosa (Los)	0	0	0	0	0	0	0	0	0	0	0	0	0	0
Serranillos del Valle	0	0	0	0	0	0	0	0	0	0	0	0	0	0
Sevilla la Nueva	0	0	0	0	0	0	0	0	0	0	0	0	0	0
Somosierra	0	0	0	0	0	0	0	0	0	0	0	0	0	0



NACIDOS VIVOS DE MADRES RESIDENTES, CLASIFICADOS POR EDAD CUMPLIDA Y AÑO DE NACIMIENTO DE LA MADRE, SEGUN MUNICIPIOS, ESTRATOS DE POBLACION Y AMBITOS GEOGRAFICOS DE RESIDENCIA DE LA MADRE {R/R} (CONT.)

	EDAD CUMPLIDA Y AÑO DE NACIMIENTO DE LA MADRE													
	44		45		46		47		48		49		50 y +	
	1944	1943	1943	1942	1942	1941	1941	1940	1940	1939	1939	1938	1938	1937 y ant.
MUNICIPIOS (CONCL.)														
Soto del Real	0	0	0	0	0	0	0	0	0	0	0	0	0	0
Talamanca de Jarama	0	0	0	0	0	0	0	0	0	0	0	0	0	0
Tielmes	0	0	0	0	0	0	0	0	0	0	0	0	0	0
Titulcia	0	0	0	0	0	0	0	0	0	0	0	0	0	0
Torrejón de Ardoz	0	1	0	0	0	0	0	0	0	0	0	0	0	0
Torrejón de la Calzada	0	0	0	0	0	0	0	0	0	0	0	0	0	0
Torrejón de Velasco	0	0	0	0	0	0	0	0	0	0	0	0	0	0
Torrelaguna	0	0	0	0	0	0	0	0	0	0	0	0	0	0
Torrelodones	0	0	0	0	0	0	0	0	0	0	0	0	0	0
Torremocha de Jarama	0	0	0	0	0	0	0	0	0	0	0	0	0	0
Torres de la Alameda	0	0	0	0	0	0	0	0	0	0	0	0	0	0
Vaidaracete	0	0	0	0	0	0	0	0	0	0	0	0	0	0
Valdeavero	0	0	0	0	0	0	0	0	0	0	0	0	0	0
Valdeaguna	0	0	0	0	0	0	0	0	0	0	0	0	0	0
Valdemanco	0	0	0	0	0	0	0	0	0	0	0	0	0	0
Valdemaqueda	0	0	0	0	0	0	0	0	0	0	0	0	0	0
Valdemorillo	0	0	0	0	0	0	0	0	0	0	0	0	0	0
Valdemoro	0	0	0	0	0	0	0	0	0	0	0	0	0	0
Valdeolmos	0	0	0	0	0	0	0	0	0	0	0	0	0	0
Valdepiélagos	0	0	0	0	0	0	0	0	0	0	0	0	0	0
Valdetorres de Jarama	0	0	0	0	0	0	0	0	0	0	0	0	0	0
Valdilecha	0	0	0	0	0	0	0	1	0	0	0	0	0	0
Velilla de San Antonio	0	0	0	0	0	0	0	0	0	0	0	0	0	0
Veillón (E)	0	0	0	0	0	0	0	0	0	0	0	0	0	0
Venturada	0	0	0	0	0	0	0	0	0	0	0	0	0	0
Villaconejos	0	0	0	0	0	0	0	0	0	0	0	0	0	0
Villa del Prado	0	0	0	0	0	0	0	0	0	0	0	0	0	0
Villalbilla	0	0	0	0	0	0	0	0	0	0	0	0	0	0
Villamanrique de Tajo	0	0	0	0	0	0	0	0	0	0	0	0	0	0
Villamanta	0	0	0	0	0	0	0	0	0	0	0	0	0	0
Villamantilla	0	0	0	0	0	0	0	0	0	0	0	0	0	0
Villanueva de la Cañada	0	0	0	0	0	0	0	0	0	0	0	0	0	0
Villanueva de Perales	0	0	0	0	0	0	0	0	0	0	0	0	0	0
Villanueva del Pardillo	0	0	0	0	0	0	0	0	0	0	0	0	0	0
Villar del Olmo	0	0	0	0	0	0	0	0	0	0	0	0	0	0
Villarejo de Salván	0	0	0	0	0	0	0	0	0	0	0	0	0	0
Villaviciosa de Odón	0	1	0	0	0	0	0	0	0	0	0	0	0	0
Zarzalejo	0	0	0	0	0	0	0	0	0	0	0	0	0	0
ESTRATOS DE POBLACION														
Menos de 101	0	0	0	0	0	0	0	0	0	0	0	0	0	0
De 101 a 500	0	0	0	0	0	0	0	0	0	0	0	0	0	0
De 501 a 1.000	1	0	0	0	0	0	0	0	0	0	0	0	0	0
De 1.001 a 2.000	2	0	0	0	0	0	0	1	0	0	0	0	0	0
De 2.001 a 5.000	0	0	0	0	0	0	0	0	0	0	0	0	0	0
De 5.001 a 10.000	2	1	1	0	0	0	0	0	0	0	0	0	0	0
De 10.001 a 20.000	0	0	0	0	0	0	0	0	0	0	0	0	0	0
De 20.001 a 50.000	2	5	1	0	0	0	0	0	2	0	0	0	0	0
De 50.001 a 100.000	0	3	1	0	0	0	0	0	0	0	0	0	0	0
De 100.001 a 200.000	7	5	5	0	1	0	0	0	0	0	0	0	0	0
Más de 200.000	27	13	8	7	1	4	1	1	0	2	0	1	0	0
AMBITOS GEOGRAFICOS														
Area Metropolitana	34	25	15	7	2	4	1	1	1	2	0	1	0	0
Madrid	27	13	8	7	1	4	1	1	0	2	0	1	0	0
Corona Metropolitana	7	12	7	0	1	0	0	0	1	0	0	0	0	0
Norte	0	0	1	0	0	0	0	0	0	0	0	0	0	0
Sur	5	5	5	0	1	0	0	0	0	0	0	0	0	0
Este	2	3	0	0	0	0	0	0	0	0	0	0	0	0
Oeste	0	4	1	0	0	0	0	0	1	0	0	0	0	0
Municipios no metropolitanos	7	2	1	0	0	0	0	1	1	0	0	0	0	0

NACIDOS VIVOS DE MADRES RESIDENTES, CLASIFICADOS POR EDAD CUMPLIDA Y AÑO DE NACIMIENTO DE LA MADRE, SEGUN MUNICIPIOS, ESTRATOS DE POBLACION Y AMBITOS GEOGRAFICOS DE RESIDENCIA DE LA MADRE {R/R} (CONT.)

	EDAD CUMPLIDA Y AÑO DE NACIMIENTO DE LA MADRE													
	44		45		46		47		48		49		50 y +	
	1944	1943	1943	1942	1942	1941	1941	1940	1940	1939	1939	1938	1938	1937 y ant.
DISTRITOS Y BARRIOS DEL MUNICIPIO DE MADRID	27	13	8	7	1	4	1	1	0	2	0	1	0	0
Centro	1	1	0	0	0	0	0	0	0	0	0	0	0	0
Palacio	0	0	0	0	0	0	0	0	0	0	0	0	0	0
Embajadores	0	0	0	0	0	0	0	0	0	0	0	0	0	0
Cortes	0	0	0	0	0	0	0	0	0	0	0	0	0	0
Justicia	0	0	0	0	0	0	0	0	0	0	0	0	0	0
Universidad	1	0	0	0	0	0	0	0	0	0	0	0	0	0
Sol	0	1	0	0	0	0	0	0	0	0	0	0	0	0
Arganzuela	1	0	0	0	0	0	0	0	0	0	0	0	0	0
Imperial	0	0	0	0	0	0	0	0	0	0	0	0	0	0
Acacias	1	0	0	0	0	0	0	0	0	0	0	0	0	0
Chopera	0	0	0	0	0	0	0	0	0	0	0	0	0	0
Legazpi	0	0	0	0	0	0	0	0	0	0	0	0	0	0
Delicias	0	0	0	0	0	0	0	0	0	0	0	0	0	0
Palos de Moguer	0	0	0	0	0	0	0	0	0	0	0	0	0	0
Atocha	0	0	0	0	0	0	0	0	0	0	0	0	0	0
Retiro	0	0	1	1	0	0	0	0	0	0	0	0	0	0
Pacífico	0	0	0	1	0	0	0	0	0	0	0	0	0	0
Adelfas	0	0	0	0	0	0	0	0	0	0	0	0	0	0
Estrella	0	0	0	0	0	0	0	0	0	0	0	0	0	0
Ibiza	0	0	1	0	0	0	0	0	0	0	0	0	0	0
Jerónimos	0	0	0	0	0	0	0	0	0	0	0	0	0	0
Niño Jesús	0	0	0	0	0	0	0	0	0	0	0	0	0	0
Salamanca	1	1	3	0	0	0	1	0	0	0	0	0	0	0
Recoletos	0	0	0	0	0	0	0	0	0	0	0	0	0	0
Goya	0	0	0	0	0	0	0	0	0	0	0	0	0	0
Fuente del Berro	0	0	1	0	0	0	0	0	0	0	0	0	0	0
Guindalera	1	1	2	0	0	0	1	0	0	0	0	0	0	0
Lista	0	0	0	0	0	0	0	0	0	0	0	0	0	0
Castellana	0	0	0	0	0	0	0	0	0	0	0	0	0	0
Chamartín	2	1	0	1	0	0	0	0	0	0	0	0	0	0
El Viso	0	0	0	0	0	0	0	0	0	0	0	0	0	0
Prosperidad	1	0	0	1	0	0	0	0	0	0	0	0	0	0
Ciudad Jardín	0	0	0	0	0	0	0	0	0	0	0	0	0	0
Hispanoamérica	1	0	0	0	0	0	0	0	0	0	0	0	0	0
Nueva España	0	1	0	0	0	0	0	0	0	0	0	0	0	0
Castilla	0	0	0	0	0	0	0	0	0	0	0	0	0	0
Tetuán	1	2	0	0	0	1	0	0	0	1	0	0	0	0
Belas Vistas	0	1	0	0	0	1	0	0	0	0	0	0	0	0
Cuatro Caminos	1	0	0	0	0	0	0	0	0	1	0	0	0	0
Castillejos	0	1	0	0	0	0	0	0	0	0	0	0	0	0
Almenara	0	0	0	0	0	0	0	0	0	0	0	0	0	0
Valdeacederas	0	0	0	0	0	0	0	0	0	0	0	0	0	0
Berruguete	0	0	0	0	0	0	0	0	0	0	0	0	0	0
Chamberí	2	1	0	0	0	2	0	1	0	0	0	0	0	0
Gaztambide	0	0	0	0	0	0	0	0	0	0	0	0	0	0
Arapiles	1	0	0	0	0	0	0	0	0	0	0	0	0	0
Trafalgar	0	0	0	0	0	0	0	0	0	0	0	0	0	0
Almagro	0	1	0	0	0	1	0	0	0	0	0	0	0	0
Ríos Rosas	1	0	0	0	0	1	0	1	0	0	0	0	0	0
Vallehermoso	0	0	0	0	0	0	0	0	0	0	0	0	0	0
Fuencarral-El Pardo	3	1	0	0	0	0	0	0	0	1	0	1	0	0
El Pardo	0	0	0	0	0	0	0	0	0	0	0	0	0	0
Fuentearreina	0	0	0	0	0	0	0	0	0	0	0	0	0	0
Peña Grande	0	0	0	0	0	0	0	0	0	1	0	1	0	0



NACIDOS VIVOS DE MADRES RESIDENTES, CLASIFICADOS POR EDAD CUMPLIDA Y AÑO DE NACIMIENTO DE LA MADRE, SEGUN MUNICIPIOS, ESTRATOS DE POBLACION Y AMBITOS GEOGRAFICOS DE RESIDENCIA DE LA MADRE {R/R} (CONT.)

	EDAD CUMPLIDA Y AÑO DE NACIMIENTO DE LA MADRE													
	44		45		46		47		48		49		50 y +	
	1944	1943	1943	1942	1942	1941	1941	1940	1940	1939	1939	1938	1938	1937 y ant.
DISTRITOS Y BARRIOS DEL MUNICIPIO DE MADRID (CONT.)														
Fuencarral-El Pardo (Concl.)														
El Pilar	0	1	0	0	0	0	0	0	0	0	0	0	0	0
La Paz	3	0	0	0	0	0	0	0	0	0	0	0	0	0
Valverde	0	0	0	0	0	0	0	0	0	0	0	0	0	0
Mirasierra	0	0	0	0	0	0	0	0	0	0	0	0	0	0
El Goloso	0	0	0	0	0	0	0	0	0	0	0	0	0	0
Moncloa-Aravaca	2	1	1	0	0	0	0	0	0	0	0	0	0	0
Casa de Campo	0	0	0	0	0	0	0	0	0	0	0	0	0	0
Argüelles	0	0	1	0	0	0	0	0	0	0	0	0	0	0
Ciudad Universitaria	2	0	0	0	0	0	0	0	0	0	0	0	0	0
Valdezarza	0	1	0	0	0	0	0	0	0	0	0	0	0	0
Valdemarín	0	0	0	0	0	0	0	0	0	0	0	0	0	0
El Plantío	0	0	0	0	0	0	0	0	0	0	0	0	0	0
Aravaca	0	0	0	0	0	0	0	0	0	0	0	0	0	0
Latina	1	0	0	0	0	0	0	0	0	0	0	0	0	0
Los Cámenes	0	0	0	0	0	0	0	0	0	0	0	0	0	0
Puerta del Ángel	0	0	0	0	0	0	0	0	0	0	0	0	0	0
Lucero	0	0	0	0	0	0	0	0	0	0	0	0	0	0
Aluche	0	0	0	0	0	0	0	0	0	0	0	0	0	0
Campamento	1	0	0	0	0	0	0	0	0	0	0	0	0	0
Las Águilas	0	0	0	0	0	0	0	0	0	0	0	0	0	0
Carabanchel	2	1	1	0	1	0	0	0	0	0	0	0	0	0
Comillas	0	0	0	0	0	0	0	0	0	0	0	0	0	0
Opañel	0	0	0	0	0	0	0	0	0	0	0	0	0	0
San Isidro	1	0	1	0	0	0	0	0	0	0	0	0	0	0
Vista Alegre	0	0	0	0	1	0	0	0	0	0	0	0	0	0
Puerta Bonita	0	1	0	0	0	0	0	0	0	0	0	0	0	0
Buenavista	1	0	0	0	0	0	0	0	0	0	0	0	0	0
Abrantes	0	0	0	0	0	0	0	0	0	0	0	0	0	0
Usera	1	0	1	0	0	0	0	0	0	0	0	0	0	0
Orcasitas	0	0	0	0	0	0	0	0	0	0	0	0	0	0
Orcasur	0	0	0	0	0	0	0	0	0	0	0	0	0	0
San Fermín	0	0	0	0	0	0	0	0	0	0	0	0	0	0
Almendrales	0	0	0	0	0	0	0	0	0	0	0	0	0	0
Moscardó	0	0	0	0	0	0	0	0	0	0	0	0	0	0
Zofío	1	0	0	0	0	0	0	0	0	0	0	0	0	0
Pradolongo	0	0	1	0	0	0	0	0	0	0	0	0	0	0
Puente de Vallecas	4	0	0	2	0	0	0	0	0	0	0	0	0	0
Entrevías	2	0	0	0	0	0	0	0	0	0	0	0	0	0
San Diego	1	0	0	0	0	0	0	0	0	0	0	0	0	0
Palomeras Bajas	0	0	0	0	0	0	0	0	0	0	0	0	0	0
Palomeras Sureste	0	0	0	1	0	0	0	0	0	0	0	0	0	0
Portazgo	0	0	0	0	0	0	0	0	0	0	0	0	0	0
Numancia	1	0	0	1	0	0	0	0	0	0	0	0	0	0
Moratalaz	0	1	1	0	0	1	0	0	0	0	0	0	0	0
Pavones	0	1	0	0	0	0	0	0	0	0	0	0	0	0
Marroquina	0	0	1	0	0	1	0	0	0	0	0	0	0	0
Media Legua	0	0	0	0	0	0	0	0	0	0	0	0	0	0
Fontarrón	0	0	0	0	0	0	0	0	0	0	0	0	0	0
Vinateros	0	0	0	0	0	0	0	0	0	0	0	0	0	0

NACIDOS VIVOS DE MADRES RESIDENTES, CLASIFICADOS POR EDAD CUMPLIDA Y AÑO DE NACIMIENTO DE LA MADRE, SEGUN MUNICIPIOS, ESTRATOS DE POBLACION Y AMBITOS GEOGRAFICOS DE RESIDENCIA DE LA MADRE {R/R} (CONT.)

	EDAD CUMPLIDA Y AÑO DE NACIMIENTO DE LA MADRE													
	44		45		46		47		48		49		50 y +	
	1944	1943	1943	1942	1942	1941	1941	1940	1940	1939	1939	1938	1938	1937 y ant.
DISTRITOS Y BARRIOS DEL MUNICIPIO DE MADRID (CONT.)														
Ciudad Lineal	5	1	0	2	0	0	0	0	0	0	0	0	0	0
Ventas	0	0	0	0	0	0	0	0	0	0	0	0	0	0
Pueblo Nuevo	2	0	0	1	0	0	0	0	0	0	0	0	0	0
Quintana	0	1	0	1	0	0	0	0	0	0	0	0	0	0
Concepción	1	0	0	0	0	0	0	0	0	0	0	0	0	0
San Pascual	1	0	0	0	0	0	0	0	0	0	0	0	0	0
San Juan Bautista	0	0	0	0	0	0	0	0	0	0	0	0	0	0
Colina	0	0	0	0	0	0	0	0	0	0	0	0	0	0
Atalaya	0	0	0	0	0	0	0	0	0	0	0	0	0	0
Costillares	1	0	0	0	0	0	0	0	0	0	0	0	0	0
Hortaleza	1	1	0	0	0	0	0	0	0	0	0	0	0	0
Palomas	0	0	0	0	0	0	0	0	0	0	0	0	0	0
Piovera	0	0	0	0	0	0	0	0	0	0	0	0	0	0
Canillas	1	0	0	0	0	0	0	0	0	0	0	0	0	0
Pinar del Rey	0	0	0	0	0	0	0	0	0	0	0	0	0	0
Apóstol Santiago	0	1	0	0	0	0	0	0	0	0	0	0	0	0
Valdefuentes	0	0	0	0	0	0	0	0	0	0	0	0	0	0
Villaverde	0	0	0	1	0	0	0	0	0	0	0	0	0	0
San Andrés	0	0	0	0	0	0	0	0	0	0	0	0	0	0
San Cristobal	0	0	0	0	0	0	0	0	0	0	0	0	0	0
Butarque	0	0	0	0	0	0	0	0	0	0	0	0	0	0
Los Rosales	0	0	0	0	0	0	0	0	0	0	0	0	0	0
Los Angeles	0	0	0	1	0	0	0	0	0	0	0	0	0	0
Villa de Vallecas	0	0	0	0	0	0	0	0	0	0	0	0	0	0
Casco Histórico	0	0	0	0	0	0	0	0	0	0	0	0	0	0
Santa Eugenia	0	0	0	0	0	0	0	0	0	0	0	0	0	0
Vicálvaro	0	0	0	0	0	0	0	0	0	0	0	0	0	0
Casco Histórico	0	0	0	0	0	0	0	0	0	0	0	0	0	0
Ambroz	0	0	0	0	0	0	0	0	0	0	0	0	0	0
San Blas	0	1	0	0	0	0	0	0	0	0	0	0	0	0
Simancas	0	0	0	0	0	0	0	0	0	0	0	0	0	0
Hellín	0	0	0	0	0	0	0	0	0	0	0	0	0	0
Amposta	0	1	0	0	0	0	0	0	0	0	0	0	0	0
Arcos	0	0	0	0	0	0	0	0	0	0	0	0	0	0
Rosas	0	0	0	0	0	0	0	0	0	0	0	0	0	0
Rejas	0	0	0	0	0	0	0	0	0	0	0	0	0	0
Canillejas	0	0	0	0	0	0	0	0	0	0	0	0	0	0
El Salvador	0	0	0	0	0	0	0	0	0	0	0	0	0	0
Barajas	0	0	0	0	0	0	0	0	0	0	0	0	0	0
Alameda de Osuna	0	0	0	0	0	0	0	0	0	0	0	0	0	0
Aeropuerto	0	0	0	0	0	0	0	0	0	0	0	0	0	0
Casco Histórico	0	0	0	0	0	0	0	0	0	0	0	0	0	0
Timón	0	0	0	0	0	0	0	0	0	0	0	0	0	0
Corralejos	0	0	0	0	0	0	0	0	0	0	0	0	0	0
AREAS Y DISTRITOS DE SALUD														
Area 1 -Sur-Este	5	1	2	3	0	1	0	1	1	0	0	0	0	0
Arganda	1	0	0	0	0	0	0	1	1	0	0	0	0	0
Moratalaz	0	1	1	0	0	1	0	0	0	0	0	0	0	0
Retiro	0	0	1	1	0	0	0	0	0	0	0	0	0	0
Vallecas	4	0	0	2	0	0	0	0	0	0	0	0	0	0



NACIDOS VIVOS DE MADRES RESIDENTES, CLASIFICADOS POR EDAD CUMPLIDA Y AÑO DE NACIMIENTO DE LA MADRE, SEGUN MUNICIPIOS, ESTRATOS DE POBLACION Y AMBITOS GEOGRAFICOS DE RESIDENCIA DE LA MADRE {R/R} (CONT.)

	EDAD CUMPLIDA Y AÑO DE NACIMIENTO DE LA MADRE													
	44		45		46		47		48		49		50 y +	
	1944	1943	1943	1942	1942	1941	1941	1940	1940	1939	1939	1938	1938	1937 y ant.
AREAS Y DISTRITOS DE SALUD (CONCL.)														
Area 2 -Centro-Norte	3	4	3	1	0	0	1	0	0	0	0	0	0	0
Coslada	0	2	0	0	0	0	0	0	0	0	0	0	0	0
Salamanca	1	1	3	0	0	0	1	0	0	0	0	0	0	0
Chamartín	2	1	0	1	0	0	0	0	0	0	0	0	0	0
Area 3 -Este	2	1	0	0	0	0	0	0	0	0	0	0	0	0
Alcalá Henares	2	0	0	0	0	0	0	0	0	0	0	0	0	0
Torrejón Ardoz	0	1	0	0	0	0	0	0	0	0	0	0	0	0
Area 4 -Noreste	6	3	0	2	0	0	0	0	0	0	0	0	0	0
Ciudad Lineal	5	1	0	2	0	0	0	0	0	0	0	0	0	0
San Blas	0	1	0	0	0	0	0	0	0	0	0	0	0	0
Hortaleza	1	1	0	0	0	0	0	0	0	0	0	0	0	0
Area 5 -Norte	6	3	2	0	0	1	0	0	0	2	0	1	0	0
Alcobendas	2	0	2	0	0	0	0	0	0	0	0	0	0	0
Colmenar Viejo	0	0	0	0	0	0	0	0	0	0	0	0	0	0
Tetuán	1	2	0	0	0	1	0	0	0	1	0	0	0	0
Fuencarral	3	1	0	0	0	0	0	0	0	1	0	1	0	0
Area 6 -Oeste	3	6	2	0	0	0	0	0	1	0	0	0	0	0
Majadahonda	0	3	1	0	0	0	0	0	1	0	0	0	0	0
Collado Villalba	1	2	0	0	0	0	0	0	0	0	0	0	0	0
Moncloa	2	1	1	0	0	0	0	0	0	0	0	0	0	0
Area 7 -Centro-Oeste	4	2	0	0	0	2	0	1	0	0	0	0	0	0
Centro	1	1	0	0	0	0	0	0	0	0	0	0	0	0
Chamberí	2	1	0	0	0	2	0	1	0	0	0	0	0	0
Latina	1	0	0	0	0	0	0	0	0	0	0	0	0	0
Area 8 -Sur.Oeste I	3	5	3	0	0	0	0	0	0	0	0	0	0	0
Móstoles	2	1	1	0	0	0	0	0	0	0	0	0	0	0
Alcorcón	1	4	2	0	0	0	0	0	0	0	0	0	0	0
Navalcarnero	0	0	0	0	0	0	0	0	0	0	0	0	0	0
Area 9 -Sur.Oeste II	2	0	2	0	1	0	0	0	0	0	0	0	0	0
Leganés	2	0	1	0	1	0	0	0	0	0	0	0	0	0
Fuenlabrada	0	0	1	0	0	0	0	0	0	0	0	0	0	0
Area 10 -Sur I	2	1	0	0	0	0	0	0	0	0	0	0	0	0
Parla	2	0	0	0	0	0	0	0	0	0	0	0	0	0
Getafe	0	1	0	0	0	0	0	0	0	0	0	0	0	0
Area 11 -Sur II	5	1	2	1	1	0	0	0	0	0	0	0	0	0
Aranjuez	1	0	0	0	0	0	0	0	0	0	0	0	0	0
Arganzuela	1	0	0	0	0	0	0	0	0	0	0	0	0	0
Villaverde	0	0	0	1	0	0	0	0	0	0	0	0	0	0
Carabanchel	2	1	1	0	1	0	0	0	0	0	0	0	0	0
Usera	1	0	1	0	0	0	0	0	0	0	0	0	0	0

NACIDOS VIVOS DE MADRES RESIDENTES, CLASIFICADOS POR MES DE NACIMIENTO, SEGUN MUNICIPIOS, ESTRATOS DE POBLACION Y AMBITOS GEOGRAFICOS DE RESIDENCIA DE LA MADRE {R/R}

	MESES DEL AÑO												
	TODOS LOS MESES	Enero	Febrero	Marzo	Abril	Mayo	Junio	Julio	Agosto	Septiemb.	Octubre	Noviemb.	Diciembre
TOTAL RESIDENTES EN LA C.M.	51521	4195	3996	4520	4454	4659	4265	4496	4284	4269	4229	4012	4142
MUNICIPIOS													
Ajalvir	5	0	0	0	1	2	0	0	0	1	0	1	0
Alameda del Valle	1	0	0	0	0	0	0	0	1	0	0	0	0
Alamo (El)	25	1	1	1	1	8	4	2	4	0	0	3	0
Alcalá de Henares	2018	176	170	186	170	165	173	177	149	159	156	170	167
Alcobendas	817	73	69	70	75	57	81	71	68	76	58	60	59
Alcorcón	1224	99	105	101	96	133	116	98	98	102	95	98	83
Aldea del Fresno	16	0	3	1	1	1	1	1	1	2	2	1	2
Algete	179	14	19	13	14	16	16	17	15	8	13	17	17
Alpedrete	42	2	2	5	5	2	1	2	3	4	6	4	6
Ambite	3	0	0	0	0	1	0	0	0	2	0	0	0
Anchuelo	5	0	1	0	1	0	0	0	2	0	1	0	0
Aranjuez	416	40	30	39	26	35	40	37	42	34	37	24	32
Arganda del Rey	354	31	20	34	28	33	34	30	30	29	36	18	31
Arroyomolinos	2	0	0	1	0	0	0	0	0	0	0	0	1
Atazar (El)	1	0	0	1	0	0	0	0	0	0	0	0	0
Batres	2	0	0	0	0	0	0	0	1	0	0	0	1
Becerril de la Sierra	12	1	1	1	1	0	2	0	2	1	1	1	1
Belmonte de Tajo	11	0	1	2	1	0	2	0	1	1	1	1	1
Berruoco (El)	8	0	1	0	0	2	1	1	0	0	2	1	0
Boadilla del Monte	125	9	7	10	15	10	13	7	10	10	11	13	10
Boalo (El)	27	2	1	2	3	3	1	3	2	3	2	4	1
Braojos	2	0	0	0	0	0	0	1	0	0	1	0	0
Brea de Tajo	6	0	1	1	0	0	0	2	1	0	0	1	0
Brunete	33	3	5	1	2	5	4	2	5	1	3	1	1
Buitrago del Lozoya	16	2	1	3	0	1	0	1	0	3	3	1	1
Bustarviejo	15	0	0	1	0	0	1	2	3	1	3	2	2
Cabrera (La)	11	0	0	1	0	1	2	1	0	1	2	1	2
Cadalso de los Vidrios	25	1	2	5	2	4	0	0	2	0	5	1	3
Camarma de Esteruelas	17	0	2	3	0	1	1	2	2	0	2	1	3
Campo Real	22	1	0	2	1	2	2	3	3	1	4	0	3
Canencia	4	0	0	0	1	0	0	1	1	1	1	0	0
Carabaña	6	0	1	0	0	1	2	1	0	0	0	1	0
Casarrubuelos	2	1	0	0	0	0	0	0	0	0	1	0	0
Cenicientos	15	1	2	2	0	3	1	0	0	3	1	1	1
Cercedilla	53	7	1	3	5	1	2	5	6	8	6	6	3
Ciempozuelos	120	11	8	7	6	12	6	15	11	6	10	13	15
Cobeña	16	1	2	0	1	3	0	2	1	1	1	2	2
Colmenar de Oreja	75	6	8	5	4	5	3	9	6	10	6	6	7
Colmenar del Arroyo	5	1	0	0	1	1	1	0	1	0	0	0	0
Colmenarejo	18	2	0	1	0	1	1	2	4	1	1	3	2
Colmenar Viejo	557	50	45	41	47	53	39	52	39	48	47	47	49
Collado Villalba	331	26	22	29	19	30	31	31	32	25	35	24	27
Collado-Mediano	25	1	3	3	4	2	2	3	0	2	2	1	2
Corpa	6	0	0	1	0	0	0	1	0	0	1	3	0
Coslada	1087	100	78	82	92	110	94	104	81	94	78	84	90
Cubas	4	0	0	1	0	0	1	1	0	0	1	0	0
Chapinería	12	2	1	1	0	0	1	3	3	0	0	0	1
Chinchón	51	2	6	8	1	3	5	5	4	8	5	1	3
Daganzo de Arriba	26	0	2	2	3	1	2	1	2	5	4	1	3
Escorial (El)	67	4	3	10	5	4	9	4	9	5	3	6	5
Estremera	6	0	1	1	0	0	0	0	1	0	1	1	1
Fresnedillas	4	0	0	0	0	3	0	0	0	0	1	0	0
Fresno de Torote	2	0	0	0	0	0	0	0	1	0	1	0	0
Fuenlabrada	2646	244	205	224	237	230	222	227	216	212	219	212	198
Fuente el Saz de Jarama	43	1	1	4	3	2	7	4	2	5	5	5	4
Fuentidueña de Tajo	16	0	3	0	2	0	2	3	2	1	0	3	0
Galapagar	151	9	10	15	7	16	15	12	21	11	9	11	15
Garganta de los Montes	3	0	0	0	0	0	0	0	1	1	1	0	0
Gargantilla del Lozoya	3	0	0	1	0	0	1	0	0	1	0	0	0
Gascones	2	0	0	2	0	0	0	0	0	0	0	0	0
Getafe	1303	95	119	119	106	98	112	127	121	119	96	96	95



NACIDOS VIVOS DE MADRES RESIDENTES, CLASIFICADOS POR MES DE NACIMIENTO, SEGUN MUNICIPIOS, ESTRATOS DE POBLACION Y AMBITOS GEOGRAFICOS DE RESIDENCIA DE LA MADRE {R/R} (CONT.)

	MESES DEL AÑO												
	TODOS LOS MESES	Enero	Febrero	Marzo	Abril	Mayo	Junio	Julio	Agosto	Septiemb.	Octubre	Noviemb.	Diciembre
MUNICIPIOS (CONT.)													
Griñón	14	2	0	3	1	1	0	0	2	0	2	1	2
Guadalix de la Sierra	9	1	0	1	0	1	0	2	0	0	2	2	0
Guadarrama	77	11	8	4	7	6	6	5	5	11	5	6	3
Hoyo de Manzanares	43	2	2	2	5	2	3	5	4	3	2	5	8
Humanes de Madrid	136	9	11	12	6	14	5	14	11	15	11	14	14
Leganés	1732	143	128	112	141	164	137	167	148	141	130	155	166
Loeches	23	5	1	3	1	4	2	2	0	0	5	0	0
Lozoya	4	0	0	0	1	1	1	0	0	1	0	0	0
Lozoyuela-Navas-Sieteiglesias	2	0	1	0	0	1	0	0	0	0	0	0	0
Madrid	27757	2248	2152	2484	2472	2527	2268	2391	2301	2281	2326	2090	2217
Majadahonda	390	30	18	32	38	37	42	38	43	28	21	29	34
Manzanares el Real	20	2	2	1	3	0	0	1	3	2	2	1	3
Meco	45	6	5	6	5	6	4	2	1	2	1	4	3
Mejorada del Campo	214	17	23	26	19	15	8	21	17	10	17	22	19
Miraflores de la Sierra	34	2	2	3	5	3	3	5	2	5	1	2	1
Molar (El)	38	2	5	3	7	4	2	3	3	5	2	0	2
Molinos (Los)	24	0	0	0	1	2	1	3	3	2	3	7	2
Montejo de la Sierra	3	0	0	1	0	1	0	0	0	0	0	1	0
Moraleja de Enmedio	12	0	1	2	2	0	1	3	1	0	0	2	0
Moralzarzal	12	1	2	0	2	2	2	1	1	0	0	0	1
Morata de Tajuña	59	3	2	3	2	11	3	3	6	5	10	4	7
Móstoles	2379	191	191	205	216	195	205	208	200	200	190	177	201
Navacerrada	17	0	1	2	0	3	0	4	3	1	1	1	1
Navalafuente	2	0	0	0	0	1	0	0	0	0	0	1	0
Navalagamella	6	1	1	0	1	0	1	0	1	0	0	1	0
Navalcarnero	112	5	6	8	10	10	5	10	10	18	14	7	9
Navarredonda	1	0	0	0	1	0	0	0	0	0	0	0	0
Navas del Rey	6	0	0	1	1	0	1	1	1	0	0	1	0
Nuevo Baztán	11	2	1	0	0	3	0	1	1	1	1	0	1
Olmeda de las Fuentes	1	0	0	0	0	0	0	0	0	1	0	0	0
Orusco	6	0	0	0	1	1	1	1	0	1	0	0	1
Paracuellos de Jarama	76	4	4	7	6	5	9	6	5	5	9	11	5
Parla	978	85	68	96	80	90	74	83	72	88	74	86	82
Patónes	3	0	0	1	0	0	1	0	0	0	1	0	0
Pedrezuela	7	0	1	1	2	1	1	0	0	0	0	1	0
Pelayos de la Presa	3	0	0	0	1	0	0	0	0	1	0	1	0
Perales de Tajuña	12	1	2	0	3	0	1	0	1	3	1	0	0
Pezuela de las Torres	3	0	0	0	1	0	1	0	1	0	0	0	0
Pinilla del Valle	2	0	1	0	0	0	1	0	0	0	0	0	0
Pinto	256	21	17	23	34	20	26	22	26	15	19	24	9
Pozuelo de Alarcón	413	31	40	36	34	43	41	29	30	37	40	30	22
Pozuelo del Rey	3	0	1	0	0	0	0	1	0	1	0	0	0
Prádena del Rincón	1	0	0	1	0	0	0	0	0	0	0	0	0
Puentes Viejas	2	0	0	0	0	0	1	0	0	1	0	0	0
Quijorna	5	0	0	0	0	0	1	0	1	1	1	1	0
Rascafría	26	3	1	3	1	4	5	0	2	2	3	2	0
Ribatejada	1	0	0	0	0	0	0	0	0	0	0	0	1
Rivas-Vaciamadrid	240	14	20	21	19	26	14	20	19	20	23	26	18
Robledo de Chavela	20	1	2	3	5	2	1	1	1	1	0	1	2
Rozas de Madrid (Las)	506	41	41	39	38	47	47	49	37	45	43	39	40
Rozas de Puerto Real	2	0	0	1	1	0	0	0	0	0	0	0	0
San Agustín de Guadalix	49	8	3	3	4	5	2	2	1	5	8	3	5
San Fernando de Henares	413	29	28	51	30	34	35	41	26	31	34	32	42
San Lorenzo del Escorial	88	4	8	9	8	7	7	6	10	8	10	2	9
San Martín de la Vega	82	6	11	8	4	10	7	5	8	4	4	9	6
San Martín de Valdeiglesias	64	2	6	7	3	7	6	4	4	8	10	2	5
San Sebastián de los Reyes	758	59	50	67	73	74	59	58	68	68	61	60	61
Santa María de la Alameda	8	2	0	0	1	0	1	1	1	0	1	0	1
Santorcaz	5	0	0	2	0	1	0	0	1	0	1	0	0
Santos de la Humosa (Los)	7	0	0	0	1	2	0	1	0	0	1	2	0
Serranillos del Valle	2	1	0	0	0	0	0	1	0	0	0	0	0
Sevilla la Nueva	6	1	0	0	1	2	1	0	0	1	0	0	0
Somosierra	1	0	0	0	0	0	0	0	1	0	0	0	0

NACIDOS VIVOS DE MADRES RESIDENTES, CLASIFICADOS POR MES DE NACIMIENTO, SEGUN MUNICIPIOS, ESTRATOS DE POBLACION Y AMBITOS GEOGRAFICOS DE RESIDENCIA DE LA MADRE {R/R} (CONT.)

	MESES DEL AÑO												
	TODOS LOS MESES	Enero	Febrero	Marzo	Abril	Mayo	Junio	Julio	Agosto	Septiemb.	Octubre	Noviemb.	Diciembre
<b>MUNICIPIOS (CONCL.)</b>													
Soto del Real	26	0	2	2	1	2	0	5	3	2	2	2	5
Talamanca de Jarama	12	0	0	2	2	1	0	3	1	3	0	0	0
Tielmes	20	4	2	0	1	2	2	3	2	2	0	1	1
Titulcia	8	1	0	1	0	1	0	1	1	0	2	0	1
Torrejón de Ardoz	1149	87	91	92	87	109	84	109	104	98	89	106	93
Torrejón de la Calzada	19	1	1	3	3	2	2	2	2	0	1	0	2
Torrejón de Velasco	5	0	0	1	0	0	1	0	1	1	0	0	1
Torrelaguna	21	3	1	1	3	3	2	2	2	1	1	2	0
Torrelodones	88	2	8	13	5	7	7	3	9	8	6	7	13
Torremocha de Jarama	2	0	0	0	0	0	0	0	0	0	0	1	1
Torres de la Alameda	35	3	0	3	3	4	1	3	4	6	2	0	6
Valdaracete	7	3	0	1	0	0	0	0	0	1	1	0	1
Valdeavero	5	0	0	1	0	0	0	1	1	1	1	0	0
Valdelaguna	2	0	0	0	0	0	0	0	0	0	1	0	1
Valdemanco	4	1	0	0	1	0	0	1	0	0	0	0	1
Valdemaqueda	10	1	1	0	0	0	1	0	0	0	3	3	1
Valdemorillo	34	0	2	3	2	0	3	3	3	5	3	4	6
Valdemoro	246	21	15	16	21	28	22	18	24	21	20	21	19
Valdeolmos	5	0	1	1	0	0	0	1	1	0	0	0	1
Valdepiélagos	6	3	0	1	0	0	0	0	1	1	0	0	0
Valdetorres de Jarama	15	2	2	0	2	2	0	3	0	3	1	0	0
Valdilecha	22	0	0	3	4	2	3	4	0	1	0	4	1
Velilla de San Antonio	29	4	2	0	5	3	1	0	2	6	1	3	2
Vellón (El)	4	0	0	0	0	2	0	1	0	0	0	0	1
Venturada	1	0	0	0	0	0	0	0	0	0	0	1	0
Villaconejos	43	5	3	4	2	3	3	3	2	4	1	6	7
Villa del Prado	31	5	1	4	2	2	1	3	1	1	3	5	3
Villalbilla	24	2	3	3	1	1	4	2	3	0	2	2	1
Villamanrique de Tajo	7	1	0	3	0	0	1	0	2	0	0	0	0
Villamanta	10	0	0	0	1	3	2	1	0	2	0	1	0
Villamantilla	4	1	0	0	1	1	0	0	0	0	0	0	1
Villanueva de la Cañada	48	5	4	3	8	5	2	6	4	1	4	4	2
Villanueva de Perales	5	0	2	1	0	0	0	0	0	0	0	1	1
Villanueva del Pardillo	49	9	4	4	2	4	7	4	3	2	2	4	4
Villar del Olmo	5	1	0	0	0	0	0	0	1	1	1	0	1
Villarejo de Salvanés	71	3	6	1	5	7	8	9	8	5	9	5	5
Villaviciosa de Odón	113	11	14	14	7	9	11	11	7	7	3	13	6
Zarzalejo	6	1	1	0	0	0	0	1	0	2	0	0	1
<b>ESTRATOS DE POBLACION</b>													
Menos de 101	3	0	0	3	0	0	0	0	0	0	0	0	0
De 101 a 500	115	9	6	10	7	11	8	7	10	12	14	12	9
De 501 a 1.000	198	16	14	17	15	20	14	22	20	15	17	12	16
De 1.001 a 2.000	707	52	55	62	63	67	67	64	61	55	49	61	51
De 2.001 a 5.000	837	64	49	68	70	75	56	73	66	77	90	71	78
De 5.001 a 10.000	1597	106	139	149	114	147	124	127	144	143	128	139	137
De 10.001 a 20.000	580	49	46	49	46	55	36	54	52	37	47	56	53
De 20.001 a 50.000	3636	299	261	324	294	332	335	329	305	292	312	267	286
De 50.001 a 100.000	4789	404	356	407	407	440	392	425	393	424	360	396	385
De 100.001 a 200.000	11302	948	918	947	966	985	965	1004	932	933	886	908	910
Más de 200.000	27757	2248	2152	2484	2472	2527	2268	2391	2301	2281	2326	2090	2217
<b>AMBITOS GEOGRAFICOS</b>													
Area Metropolitana	47310	3878	3698	4146	4149	4268	3924	4128	3899	3904	3849	3692	3775
Madrid	27757	2248	2152	2484	2472	2527	2268	2391	2301	2281	2326	2090	2217
Corona Metropolitana	19553	1630	1546	1662	1677	1741	1656	1737	1598	1623	1523	1602	1558
Norte	2132	182	164	178	195	184	179	181	175	192	166	167	169
Sur	10518	878	833	880	910	930	892	932	881	877	823	848	834
Este	5226	431	416	465	428	467	418	478	403	423	407	454	436
Oeste	1677	139	133	139	144	160	167	146	139	131	127	133	119
Municipios no metropolitanos	4211	317	298	374	305	391	341	368	385	365	380	320	367



NACIDOS VIVOS DE MADRES RESIDENTES, CLASIFICADOS POR MES DE NACIMIENTO, SEGUN MUNICIPIOS, ESTRATOS DE POBLACION Y AMBITOS GEOGRAFICOS DE RESIDENCIA DE LA MADRE {R/R} (CONT.)

	MESES DEL AÑO												
	TODOS LOS MESES	Enero	Febrero	Marzo	Abril	Mayo	Junio	Julio	Agosto	Septiemb.	Octubre	Noviemb.	Diciembre
DISTRITOS Y BARRIOS DEL MUNICIPIO DE MADRID	27757	2248	2152	2484	2472	2527	2268	2391	2301	2281	2326	2090	2217
Centro	1169	78	80	100	105	134	102	108	110	81	92	80	99
Palacio	168	10	3	17	13	21	19	15	15	12	15	11	17
Embajadores	377	21	22	32	34	49	34	31	38	34	28	26	28
Cortes	119	9	11	9	10	14	8	15	14	7	7	5	10
Justicia	138	7	8	13	16	16	13	14	7	9	11	9	15
Universidad	312	26	28	23	26	31	22	28	29	18	28	26	27
Sol	55	5	8	6	6	3	6	5	7	1	3	3	2
Arganzuela	1041	75	59	95	80	100	91	82	83	84	102	94	96
Imperial	162	9	5	18	17	18	10	15	6	15	17	19	13
Acacias	303	15	25	25	16	24	30	28	35	28	24	25	28
Chopera	195	20	11	16	12	24	13	12	12	19	18	15	23
Legazpi	41	5	2	6	1	3	2	1	5	1	5	6	4
Delicias	161	7	8	13	15	18	17	11	16	11	19	12	14
Palos de Moguer	176	18	8	17	19	13	19	13	9	10	19	17	14
Atocha	3	1	0	0	0	0	0	2	0	0	0	0	0
Retiro	1048	81	85	89	89	94	83	78	92	84	91	92	90
Pacífico	315	23	23	27	25	34	28	30	17	27	26	25	30
Adelfas	150	8	11	9	14	11	13	4	18	16	18	14	14
Estrella	209	19	20	16	17	11	19	13	23	11	19	21	20
Ibiza	193	14	14	19	18	19	10	15	20	18	13	17	16
Jerónimos	57	8	5	3	4	4	3	9	8	4	4	4	1
Niño Jesús	124	9	12	15	11	15	10	7	6	8	11	11	9
Salamanca	1306	103	110	121	129	105	98	114	92	98	120	118	98
Recoletos	145	9	15	15	13	12	6	10	16	9	14	16	10
Goya	267	22	29	28	13	24	21	19	25	21	28	20	17
Fuente del Berro	205	19	18	19	23	10	21	21	10	17	16	16	15
Guindalera	351	31	21	26	43	31	25	31	25	23	34	32	29
Lista	196	9	15	17	20	17	14	22	9	20	17	20	16
Castellana	142	13	12	16	17	11	11	11	7	8	11	14	11
Chamartín	1537	123	108	134	144	151	114	157	122	124	128	114	118
El Viso	121	9	8	11	9	10	6	13	12	14	14	10	5
Prosperidad	475	39	30	36	47	49	31	57	41	33	38	32	42
Ciudad Jardín	201	25	14	18	19	21	12	18	16	15	16	14	13
Hispanoamérica	331	18	21	30	39	33	29	36	22	27	25	27	24
Nueva España	215	14	20	18	14	14	23	17	19	23	19	15	19
Castilla	194	18	15	21	16	24	13	16	12	12	16	16	15
Tetuán	1306	110	98	113	112	110	109	128	103	123	106	95	99
Bellas Vistas	246	29	21	20	23	26	19	26	21	16	20	9	16
Cuatro Caminos	333	22	25	30	26	24	19	31	21	39	36	24	36
Castillejos	202	20	18	15	16	14	25	20	14	22	14	15	9
Almenara	159	12	5	14	17	18	13	13	14	15	12	12	14
Valdeacederas	203	17	17	22	15	16	17	16	16	15	14	22	16
Berruete	163	10	12	12	15	12	16	22	17	16	10	13	8
Chamberí	1308	107	97	132	126	125	96	108	97	102	115	103	100
Gaztambide	236	28	18	24	23	16	19	15	14	17	24	18	20
Arapiles	210	15	15	20	20	14	18	22	19	16	20	15	16
Trafalgar	228	16	11	17	24	23	20	23	15	18	19	21	21
Almagro	159	11	21	17	12	19	8	11	9	13	14	12	12
Ríos Rosas	288	21	22	33	33	36	15	24	21	23	17	26	17
Vallehermoso	187	16	10	21	14	17	16	13	19	15	21	11	14
Fuencarral-El Pardo	2242	166	167	201	190	203	204	195	191	184	189	173	179
El Pardo	33	2	4	1	2	2	3	4	1	4	4	3	3
Fuente Arreina	27	3	0	3	3	0	3	4	3	1	3	2	2
Peña Grande	600	57	49	50	42	60	50	50	48	53	51	40	50

NACIDOS VIVOS DE MADRES RESIDENTES, CLASIFICADOS POR MES DE NACIMIENTO, SEGUN MUNICIPIOS, ESTRATOS DE POBLACION Y AMBITOS GEOGRAFICOS DE RESIDENCIA DE LA MADRE {R/R} (CONT.)

	MESES DEL AÑO												
	TODOS LOS MESES	Enero	Febrero	Marzo	Abril	Mayo	Junio	Julio	Agosto	Septiemb.	Octubre	Noviemb.	Diciembre
DISTRITOS Y BARRIOS DEL MUNICIPIO DE MADRID (CONT.)													
Fuencarral-El Pardo (Concl.)													
El Pilar	515	32	39	51	43	43	41	49	42	48	36	49	42
La Paz	554	34	40	56	47	50	53	43	48	49	49	43	42
Valverde	379	23	26	26	35	39	42	35	37	23	39	24	30
Mirasierra	123	13	9	13	17	9	11	8	11	4	7	11	10
El Goloso	11	2	0	1	1	0	1	2	1	2	0	1	0
Moncloa-Aravaca													
Casa de Campo	94	8	10	9	8	7	6	5	5	15	9	7	5
Argüelles	213	19	16	22	20	21	17	15	20	9	16	17	21
Ciudad Universitaria	144	11	18	6	11	18	11	16	7	10	9	11	16
Valdezarza	347	28	30	34	32	40	30	27	23	23	31	20	29
Valdemarín	8	1	0	0	0	1	3	2	0	1	0	0	0
El Plantío	23	4	1	3	3	4	0	1	2	1	2	1	1
Aravaca	114	8	6	7	11	9	9	11	15	6	8	11	13
Latina													
Los Cármenes	122	6	13	4	14	18	13	10	10	11	9	6	8
Puerta del Ángel	401	26	27	36	33	31	36	35	30	40	27	46	34
Lucero	312	31	21	29	32	25	17	40	31	20	22	17	27
Aluche	659	59	48	50	64	52	48	70	60	58	46	40	64
Campamento	206	16	21	19	21	16	20	20	10	18	17	12	16
Las Águilas	464	41	36	37	44	46	41	30	44	34	31	45	35
Carabanchel													
Comillas	199	12	18	15	19	23	14	17	15	12	20	13	21
Opafiel	303	30	31	28	33	23	26	21	30	16	19	24	22
San Isidro	347	41	35	31	32	33	22	31	23	25	28	26	20
Vista Alegre	419	41	30	34	36	24	42	40	34	36	35	35	32
Puerta Bonita	295	27	23	21	29	27	32	30	23	26	16	25	16
Buenavista	225	27	19	17	19	26	15	23	10	18	23	4	24
Abrantes	226	22	15	26	18	11	23	18	23	19	16	22	13
Usera													
Orcasitas	189	10	26	14	11	15	11	17	17	19	23	12	14
Orcasur	125	15	15	11	11	11	10	4	8	14	12	7	7
San Fermín	133	13	15	12	8	14	13	10	9	15	12	6	6
Almendrales	136	9	16	9	12	9	12	13	7	13	15	6	15
Moscardó	231	20	25	22	18	22	18	9	24	21	16	15	21
Zofío	93	9	6	8	4	10	5	3	14	7	15	5	7
Pradolongo	151	14	14	13	16	12	10	11	15	12	15	6	13
Puente de Vallecas													
Entrevías	399	40	30	40	30	33	30	46	32	37	28	26	27
San Diego	370	30	34	28	42	30	32	30	33	32	17	32	30
Palomeras Bajas	305	31	21	20	31	31	18	18	30	31	32	18	24
Palomeras Sureste	513	42	41	38	39	37	52	33	57	56	47	35	36
Portazgo	239	21	20	16	21	21	17	29	16	18	23	21	16
Numancia	462	34	32	41	40	40	43	45	42	44	35	30	36
Moratalaz													
Pavones	91	9	6	6	6	7	5	9	11	8	5	7	12
Marroquina	206	18	14	13	18	13	15	29	21	23	19	8	15
Media Legua	153	13	10	11	5	20	7	11	15	13	20	17	11
Fontarrón	156	15	13	11	10	16	12	12	14	11	19	13	10
Vinateros	196	16	19	16	12	16	19	11	18	15	24	18	12



NACIDOS VIVOS DE MADRES RESIDENTES, CLASIFICADOS POR MES DE NACIMIENTO, SEGUN MUNICIPIOS, ESTRATOS DE POBLACION Y AMBITOS GEOGRAFICOS DE RESIDENCIA DE LA MADRE {R/R} (CONT.)

	MESES DEL AÑO												
	TODOS LOS MESES	Enero	Febrero	Marzo	Abril	Mayo	Junio	Julio	Agosto	Septiemb.	Octubre	Noviemb.	Diciembre
DISTRITOS Y BARRIOS DEL MUNICIPIO DE MADRID (CONCL.)													
Ciudad Lineal	2002	159	154	207	187	161	179	145	165	173	167	130	175
Ventas	446	43	31	43	32	39	51	29	27	43	35	34	39
Pueblo Nuevo	559	42	46	59	57	42	43	33	57	47	51	28	54
Quintana	213	17	13	22	20	20	19	15	17	20	16	11	23
Concepción	210	15	21	24	23	16	23	19	10	16	16	11	16
San Pascual	196	18	12	19	14	19	16	14	22	20	13	16	13
San Juan Bautista	103	4	11	14	15	6	4	5	11	8	9	8	8
Colina	63	9	3	6	8	6	3	5	3	2	5	9	4
Atalaya	13	0	0	2	0	2	3	1	0	1	2	0	2
Costillares	199	11	17	18	18	11	17	24	18	16	20	13	16
Hortaleza	1481	108	101	158	153	131	113	123	113	128	112	117	124
Palomas	26	2	4	2	2	2	3	0	4	4	1	2	0
Plovera	37	2	1	5	5	2	3	2	2	4	3	3	5
Canillas	500	49	32	55	56	43	25	50	25	42	47	42	34
Pinar del Rey	617	38	35	63	57	61	60	47	56	48	44	49	59
Apóstol Santiago	110	6	8	14	18	8	6	10	7	11	7	9	6
Valdefuentes	191	11	21	19	15	15	16	14	19	19	10	12	20
Villaverde	1198	88	103	116	113	114	95	100	98	96	95	80	100
San Andrés	418	39	40	39	36	31	32	39	29	33	37	35	28
San Cristóbal	132	2	16	12	12	16	10	10	12	8	10	10	14
Butarque	81	9	3	4	7	8	8	7	11	7	3	3	11
Los Rosales	238	19	17	29	18	16	18	23	20	21	27	12	18
Los Angeles	329	19	27	32	40	43	27	21	26	27	18	20	29
Villa de Vallecas	823	66	47	64	72	80	66	79	70	64	80	66	69
Casco Histórico	389	34	22	32	27	38	31	41	40	26	31	29	38
Santa Eugenia	434	32	25	32	45	42	35	38	30	38	49	37	31
Vicálvaro	426	39	39	51	27	41	28	44	29	34	30	42	22
Casco Histórico	258	20	21	33	15	22	17	29	22	22	16	27	14
Ambroz	168	19	18	18	12	19	11	15	7	12	14	15	8
San Blas	1257	108	103	115	103	130	96	101	96	102	106	102	95
Simancas	199	18	16	13	11	17	17	24	13	19	23	15	13
Hellín	126	13	11	11	13	8	12	9	5	11	13	11	9
Amposta	87	5	8	5	8	8	10	7	6	10	7	10	3
Arcos	258	19	18	24	18	19	22	22	27	21	20	26	22
Rosas	145	13	9	16	10	23	6	13	9	11	11	14	10
Rejas	52	2	5	4	5	7	5	8	7	1	2	2	4
Canillejas	334	28	30	39	35	42	18	16	24	25	28	19	30
El Salvador	56	10	6	3	3	6	6	2	5	4	2	5	4
Barajas	344	20	26	31	29	36	40	27	42	17	32	20	24
Alameda de Osuna	193	7	15	17	11	25	26	16	23	8	22	10	13
Aeropuerto	15	0	3	2	1	1	3	2	0	1	1	0	1
Casco Histórico	79	11	5	10	11	1	6	3	9	5	6	6	6
Timón	45	0	2	2	6	8	4	4	10	3	1	2	3
Corralejos	12	2	1	0	0	1	1	2	0	0	2	2	1
AREAS Y DISTRITOS DE SALUD													
Area 1 -Sur-Este	6298	524	473	519	510	572	504	557	558	546	563	490	482
Arganda	911	69	62	75	68	93	77	83	78	76	93	65	72
Moratalaz	1228	110	101	108	78	113	86	116	108	104	117	105	82
Retiro	1048	81	85	89	89	94	83	78	92	84	91	92	90
Vallecas	3111	264	225	247	275	272	258	280	280	282	262	228	238

NACIDOS VIVOS DE MADRES RESIDENTES, CLASIFICADOS POR MES DE NACIMIENTO, SEGUN MUNICIPIOS, ESTRATOS DE POBLACION Y AMBITOS GEOGRAFICOS DE RESIDENCIA DE LA MADRE {R/R} (CONCL.)

	MESES DEL AÑO												
	TODOS LOS MESES	Enero	Febrero	Marzo	Abril	Mayo	Junio	Julio	Agosto	Septiemb.	Octubre	Noviemb.	Diciembre
AREAS Y DISTRITOS DE SALUD (CONCL.)													
Area 2 -Centro-Norte	4586	376	349	414	419	418	350	437	340	363	378	373	369
Coslada	1743	150	131	159	146	162	138	166	126	141	130	141	153
Salamanca	1306	103	110	121	129	105	98	114	92	98	120	118	98
Chamartín	1537	123	108	134	144	151	114	157	122	124	128	114	118
Area 3 -Este	3319	274	272	297	269	289	268	298	268	266	257	288	273
Alcalá Henares	2170	187	181	205	182	180	184	189	164	168	168	182	180
Torrejón Ardoz	1149	87	91	92	87	109	84	109	104	98	89	106	93
Area 4 -Noreste	5084	395	384	511	472	458	428	396	416	420	417	369	418
Ciudad Lineal	2002	159	154	207	187	161	179	145	165	173	167	130	175
San Blas	1257	108	103	115	103	130	96	101	96	102	106	102	95
Hortaleza	1825	128	127	189	182	167	153	150	155	145	144	137	148
Area 5 -Norte	6421	509	482	554	562	565	551	572	523	566	532	500	505
Alcobendas	2209	177	165	191	201	191	195	183	180	199	183	176	168
Colmenar Viejo	664	56	52	49	59	61	43	66	49	60	54	56	59
Tetuán	1306	110	98	113	112	110	109	128	103	123	106	95	99
Fuencarral	2242	166	167	201	190	203	204	195	191	184	189	173	179
Area 6 -Oeste	3648	285	278	309	305	341	329	304	323	288	298	281	307
Majadahonda	1569	128	119	125	137	151	157	135	133	125	125	121	113
Collado Villalba	1136	78	78	103	83	90	96	92	118	98	98	93	109
Moncloa	943	79	81	81	85	100	76	77	72	65	75	67	85
Area 7 -Centro-Oeste	4641	364	343	407	439	447	373	421	392	364	359	349	383
Centro	1169	78	80	100	105	134	102	108	110	81	92	80	99
Chamberí	1308	107	97	132	126	125	96	108	97	102	115	103	100
Latina	2164	179	166	175	208	188	175	205	185	181	152	166	184
Area 8 -Sur.Oeste I	4057	321	334	352	345	379	356	342	332	345	323	312	316
Móstoles	2492	202	205	219	223	204	216	219	207	207	193	190	207
Alcorcón	1224	99	105	101	96	133	116	98	98	102	95	98	83
Navalcarnero	341	20	24	32	26	42	24	25	27	36	35	24	26
Area 9 -Sur.Oeste II	4378	387	333	336	378	394	359	394	364	353	349	367	364
Leganés	1732	143	128	112	141	164	137	167	148	141	130	155	166
Fuenlabrada	2646	244	205	224	237	230	222	227	216	212	219	212	198
Area 10 -Sur I	2735	215	217	261	232	225	222	253	237	238	205	223	207
Parla	1432	120	98	142	126	127	110	126	116	119	109	127	112
Getafe	1303	95	119	119	106	98	112	127	121	119	96	96	95
Area 11 -Sur II	6354	545	531	560	523	571	525	522	531	520	548	460	518
Aranjuez	1043	92	81	88	64	97	86	93	98	87	86	80	91
Arganzuela	1041	75	59	95	80	100	91	82	83	84	102	94	96
Villaverde	1198	88	103	116	113	114	95	100	98	96	95	80	100
Carabanchel	2014	200	171	172	186	167	174	180	158	152	157	149	148
Usera	1058	90	117	89	80	93	79	67	94	101	108	57	83



NACIDOS VIVOS DE MADRES RESIDENTES, CLASIFICADOS POR GRUPOS DE GENERACIONES DEL PADRE, SEGUN FILIACION DEL NACIDO, ESTADO CIVIL, EDAD CUMPLIDA Y AÑO DE NACIMIENTO DE LA MADRE {R/R}

		GRUPOS DE GENERACIONES DEL PADRE											
		TODAS LAS GENERACIONES	1966 y posterior	1965 - 1961	1960 - 1956	1955 - 1951	1950 - 1946	1945 - 1941	1940 - 1936	1935 - 1931	1930 - 1926	1925 - 1921	1920 y anter.
EDAD CUMPLIDA Y AÑO DE NACIMIENTO DE LA MADRE													
A) TODOS LOS NACIDOS													
TODOS LOS AÑOS		51521	2384	9966	20179	11899	4833	1627	447	121	52	5	8
Menos 15 1973 y post.		13	7	6	0	0	0	0	0	0	0	0	0
De	15 a 19	2097	1179	702	144	37	22	9	4	0	0	0	0
	15 1973	15	12	2	1	0	0	0	0	0	0	0	0
	15 1972	34	21	11	2	0	0	0	0	0	0	0	0
	16 1972	72	62	10	0	0	0	0	0	0	0	0	0
	16 1971	111	74	28	5	2	1	1	0	0	0	0	0
	17 1971	157	110	34	11	0	0	2	0	0	0	0	0
	17 1970	187	124	47	12	2	2	0	0	0	0	0	0
	18 1970	269	163	81	18	3	4	0	0	0	0	0	0
	18 1969	371	205	120	22	10	7	5	2	0	0	0	0
	19 1969	444	236	154	32	14	5	1	2	0	0	0	0
	19 1968	437	172	215	41	6	3	0	0	0	0	0	0
De	20 a 24	9256	1074	5116	2465	411	131	36	16	5	1	1	0
	20 1968	555	218	265	53	11	3	4	0	1	0	0	0
	20 1967	659	177	362	95	13	7	4	0	1	0	0	0
	21 1967	688	169	392	98	18	9	0	2	0	0	0	0
	21 1966	717	137	409	140	24	5	2	0	0	0	0	0
	22 1966	754	101	452	158	27	12	3	1	0	0	0	0
	22 1965	962	91	582	231	33	12	4	6	3	0	0	0
	23 1965	1047	73	638	264	48	16	6	1	0	1	0	0
	23 1964	1146	38	655	362	65	18	6	2	0	0	0	0
	24 1964	1327	50	706	468	74	24	4	0	0	0	1	0
	24 1963	1401	20	655	596	98	25	3	4	0	0	0	0
De	25 a 29	20170	106	3787	12381	3121	540	158	48	19	8	0	2
	25 1963	1676	26	755	755	109	25	4	0	2	0	0	0
	25 1962	1688	16	613	877	136	33	7	4	2	0	0	0
	26 1962	1924	12	636	1036	185	39	9	4	2	1	0	0
	26 1961	1929	10	441	1200	205	47	21	5	0	0	0	0
	27 1961	2081	11	472	1293	251	40	9	3	2	0	0	0
	27 1960	2196	14	257	1538	298	59	21	5	2	2	0	0
	28 1960	2202	10	239	1486	377	63	16	8	2	1	0	0
	28 1959	2171	3	155	1475	433	73	27	3	2	0	0	0
	29 1959	2189	2	129	1424	527	71	23	7	4	1	0	1
	29 1958	2114	2	90	1297	600	90	21	9	1	3	0	1
De	30 a 34	13837	14	300	4822	6565	1647	340	105	29	10	2	3
	30 1958	1976	3	77	1125	632	104	22	8	2	2	1	0
	30 1957	1942	2	58	967	760	116	24	12	2	0	0	1
	31 1957	1740	2	39	818	712	123	24	13	6	1	1	1
	31 1956	1478	2	28	524	744	150	24	6	0	0	0	0
	32 1956	1446	1	32	462	730	171	33	14	3	0	0	0
	32 1955	1310	1	22	318	745	165	46	9	3	1	0	0
	33 1955	1183	0	19	229	697	177	43	13	3	2	0	0
	33 1954	974	2	12	147	577	184	39	9	3	0	0	1
	34 1954	905	1	8	125	520	196	39	11	5	0	0	0
	34 1953	883	0	5	107	448	261	46	10	2	4	0	0
De	35 a 39	4962	4	50	346	1663	2097	607	138	36	17	2	2
	35 1953	769	0	17	79	365	224	48	10	4	2	0	0
	35 1952	698	1	8	60	315	240	50	14	7	2	1	0
	36 1952	650	0	5	45	285	253	45	12	3	2	0	0
	36 1951	555	1	6	38	181	247	60	15	6	0	0	1
	37 1951	463	0	2	35	154	189	68	11	2	2	0	0
	37 1950	446	0	5	29	104	219	70	15	2	2	0	0
	38 1950	408	1	3	23	91	219	57	13	0	1	0	0
	38 1949	358	1	1	15	61	190	64	18	6	0	1	1
	39 1949	316	0	1	10	46	167	74	14	2	2	0	0
	39 1948	299	0	2	12	41	149	71	16	4	4	0	0
De	40 a 44	1149	0	5	19	100	392	464	124	28	16	0	1
	40 1948	267	0	3	5	40	112	87	15	3	2	0	0
	40 1947	197	0	1	5	15	89	69	14	4	0	0	0
	41 1947	150	0	1	2	9	61	60	12	1	4	0	0

NACIDOS VIVOS DE MADRES RESIDENTES, CLASIFICADOS POR GRUPOS DE GENERACIONES DEL PADRE, SEGUN FILIACION DEL NACIDO, ESTADO CIVIL, EDAD CUMPLIDA Y AÑO DE NACIMIENTO DE LA MADRE {R/R} (CONT.)

		GRUPOS DE GENERACIONES DEL PADRE											
		TODAS LAS GENERACIONES	1966 y posterior	1965 - 1961	1960 - 1956	1955 - 1951	1950 - 1946	1945 - 1941	1940 - 1936	1935 - 1931	1930 - 1926	1925 - 1921	1920 y anter.
A) TODOS LOS NACIDOS (CONCL.)													
	41 1946	134	0	0	1	10	44	47	22	7	3	0	0
	42 1946	92	0	0	1	7	25	44	9	2	4	0	0
	42 1945	113	0	0	3	5	21	62	20	1	1	0	0
	43 1945	60	0	0	2	5	15	27	9	1	0	0	1
	43 1944	68	0	0	0	6	11	37	10	3	1	0	0
	44 1944	41	0	0	0	1	10	21	5	3	1	0	0
	44 1943	27	0	0	0	2	4	10	8	3	0	0	0
De	45 a 49	37	0	0	2	2	4	13	12	4	0	0	0
	45 1943	16	0	0	0	0	2	8	6	0	0	0	0
	45 1942	7	0	0	0	1	0	2	2	2	0	0	0
	46 1942	2	0	0	0	0	0	0	2	0	0	0	0
	46 1941	4	0	0	0	1	0	0	1	2	0	0	0
	47 1941	1	0	0	0	0	0	1	0	0	0	0	0
	47 1940	2	0	0	0	0	1	1	0	0	0	0	0
	48 1940	2	0	0	1	0	0	1	0	0	0	0	0
	48 1939	2	0	0	0	0	1	0	1	0	0	0	0
	49 1938	1	0	0	1	0	0	0	0	0	0	0	0
B) DENTRO DEL MATRIMONIO													
TODOS LOS AÑOS		46292	1372	8736	19019	11044	4315	1370	325	72	31	3	5
Menos 15 1973 y post.		1	1	0	0	0	0	0	0	0	0	0	0
De	15 a 19	1094	563	442	73	8	5	2	1	0	0	0	0
	15 1973	2	1	0	1	0	0	0	0	0	0	0	0
	15 1972	5	2	3	0	0	0	0	0	0	0	0	0
	16 1972	13	9	4	0	0	0	0	0	0	0	0	0
	16 1971	29	14	13	2	0	0	0	0	0	0	0	0
	17 1971	56	40	15	0	0	0	1	0	0	0	0	0
	17 1970	77	50	22	4	1	0	0	0	0	0	0	0
	18 1970	140	82	46	10	1	1	0	0	0	0	0	0
	18 1969	200	105	79	11	2	1	1	1	0	0	0	0
	19 1969	270	143	105	19	1	2	0	0	0	0	0	0
	19 1968	302	117	155	26	3	1	0	0	0	0	0	0
De	20 a 24	7743	730	4513	2132	284	67	14	2	1	0	0	0
	20 1968	386	134	217	30	5	0	0	0	0	0	0	0
	20 1967	487	126	281	72	5	2	1	0	0	0	0	0
	21 1967	521	119	315	75	9	3	0	0	0	0	0	0
	21 1966	562	90	347	108	14	3	0	0	0	0	0	0
	22 1966	619	74	401	124	13	4	3	0	0	0	0	0
	22 1965	792	56	518	182	24	7	2	2	1	0	0	0
	23 1965	900	56	564	235	34	8	3	0	0	0	0	0
	23 1964	1009	28	599	319	47	14	2	0	0	0	0	0
	24 1964	1197	35	657	431	59	14	1	0	0	0	0	0
	24 1963	1270	12	614	556	74	12	2	0	0	0	0	0
De	25 a 29	18952	71	3515	11949	2869	412	97	23	10	5	0	1
	25 1963	1538	20	700	716	91	11	0	0	0	0	0	0
	25 1962	1568	12	575	835	119	21	4	1	1	0	0	0
	26 1962	1805	9	593	997	169	27	5	2	2	1	0	0
	26 1961	1797	3	412	1152	183	38	9	0	0	0	0	0
	27 1961	1979	9	449	1254	226	32	5	2	2	0	0	0
	27 1960	2082	11	239	1491	282	41	13	2	1	2	0	0
	28 1960	2061	3	217	1444	333	50	10	4	0	0	0	0
	28 1959	2062	1	143	1429	401	66	20	2	0	0	0	0
	29 1959	2077	1	112	1381	497	57	17	6	4	1	0	1
	29 1958	1983	2	75	1250	568	69	14	4	0	1	0	0
De	30 a 34	12908	6	231	4574	6259	1478	263	69	19	6	1	2
	30 1958	1860	0	62	1092	600	87	15	2	0	2	0	0
	30 1957	1818	1	48	922	722	97	17	8	2	0	0	1
	31 1957	1623	2	30	784	671	107	17	8	2	0	1	1
	31 1956	1377	1	22	502	702	132	15	3	0	0	0	0
	32 1956	1353	0	26	437	696	159	23	10	2	0	0	0



NACIDOS VIVOS DE MADRES RESIDENTES, CLASIFICADOS POR GRUPOS DE GENERACIONES DEL PADRE, SEGUN FILIACION DEL NACIDO, ESTADO CIVIL, EDAD CUMPLIDA Y AÑO DE NACIMIENTO DE LA MADRE {R/R} (CONT.)

		GRUPOS DE GENERACIONES DEL PADRE											
		TODAS LAS GENERACIONES	1966 y posterior	1965 - 1961	1960 - 1956	1955 - 1951	1950 - 1946	1945 - 1941	1940 - 1936	1935 - 1931	1930 - 1926	1925 - 1921	1920 y anter.
B) DENTRO DEL MATRIMONIO (CONCL.)													
	32 1955	1229	1	18	301	713	151	36	5	3	1	0	0
	33 1955	1086	0	11	203	663	163	33	10	3	0	0	0
	33 1954	901	1	7	129	558	162	34	8	2	0	0	0
	34 1954	837	0	3	109	501	178	34	9	3	0	0	0
	34 1953	824	0	4	95	433	242	39	6	2	3	0	0
De	35 a 39	4528	1	32	278	1545	1988	548	106	17	9	2	2
	35 1953	704	0	12	65	364	212	40	6	3	2	0	0
	35 1952	639	1	6	52	295	225	43	9	6	1	1	0
	36 1952	596	0	2	39	269	237	38	10	0	1	0	0
	36 1951	513	0	5	32	171	237	53	11	3	0	0	1
	37 1951	424	0	1	30	143	177	61	11	1	0	0	0
	37 1950	408	0	1	22	97	212	63	10	1	2	0	0
	38 1950	367	0	3	14	82	206	53	9	0	0	0	0
	38 1949	320	0	0	11	51	183	58	14	1	0	1	1
	39 1949	287	0	0	5	40	159	70	11	1	1	0	0
	39 1948	270	0	2	8	33	140	69	15	1	2	0	0
De	40 a 44	1032	0	3	11	77	361	436	112	21	11	0	0
	40 1948	236	0	2	3	35	100	82	13	0	1	0	0
	40 1947	183	0	1	2	11	86	66	14	3	0	0	0
	41 1947	131	0	0	2	6	54	55	10	0	4	0	0
	41 1946	122	0	0	1	7	41	46	18	7	2	0	0
	42 1946	86	0	0	1	6	23	42	9	2	3	0	0
	42 1945	102	0	0	1	3	21	58	17	1	1	0	0
	43 1945	53	0	0	1	4	14	26	8	0	0	0	0
	43 1944	58	0	0	0	3	11	32	10	2	0	0	0
	44 1944	38	0	0	0	1	8	21	5	3	0	0	0
	44 1943	23	0	0	0	1	3	8	8	3	0	0	0
De	45 a 49	34	0	0	2	2	4	10	12	4	0	0	0
	45 1943	14	0	0	0	0	2	6	6	0	0	0	0
	45 1942	7	0	0	0	1	0	2	2	2	0	0	0
	46 1942	2	0	0	0	0	0	0	2	0	0	0	0
	46 1941	4	0	0	0	1	0	0	1	2	0	0	0
	47 1941	1	0	0	0	0	0	1	0	0	0	0	0
	47 1940	2	0	0	0	0	1	1	0	0	0	0	0
	48 1940	1	0	0	1	0	0	0	0	0	0	0	0
	48 1939	2	0	0	0	0	1	0	1	0	0	0	0
	49 1938	1	0	0	1	0	0	0	0	0	0	0	0
C) FUERA DEL MATRIMONIO													
	TODOS LOS AÑOS	5229	1012	1230	1160	855	518	257	122	49	21	2	3
	Menos 15 1973 y post.	12	6	6	0	0	0	0	0	0	0	0	0
De	15 a 19	1003	616	260	71	29	17	7	3	0	0	0	0
	15 1973	13	11	2	0	0	0	0	0	0	0	0	0
	15 1972	29	19	8	2	0	0	0	0	0	0	0	0
	16 1972	59	53	6	0	0	0	0	0	0	0	0	0
	16 1971	82	60	15	3	2	1	1	0	0	0	0	0
	17 1971	101	70	19	11	0	0	1	0	0	0	0	0
	17 1970	110	74	25	8	1	2	0	0	0	0	0	0
	18 1970	129	81	35	8	2	3	0	0	0	0	0	0
	18 1969	171	100	41	11	8	6	4	1	0	0	0	0
	19 1969	174	93	49	13	13	3	1	2	0	0	0	0
	19 1968	135	55	60	15	3	2	0	0	0	0	0	0
De	20 a 24	1513	344	603	333	127	64	22	14	4	1	1	0
	20 1968	169	84	48	23	6	3	4	0	1	0	0	0
	20 1967	172	51	81	23	8	5	3	0	1	0	0	0
	21 1967	167	50	77	23	9	6	0	2	0	0	0	0
	21 1966	155	47	62	32	10	2	2	0	0	0	0	0
	22 1966	135	27	51	34	14	8	0	1	0	0	0	0
	22 1965	170	35	64	49	9	5	2	4	2	0	0	0
	23 1965	147	17	74	29	14	8	3	1	0	1	0	0
	23 1964	137	10	56	43	18	4	4	2	0	0	0	0

NACIDOS VIVOS DE MADRES RESIDENTES, CLASIFICADOS POR GRUPOS DE GENERACIONES DEL PADRE, SEGUN FILIACION DEL NACIDO, ESTADO CIVIL, EDAD CUMPLIDA Y AÑO DE NACIMIENTO DE LA MADRE {R/R} (CONT.)

		GRUPOS DE GENERACIONES DEL PADRE											
		TODAS LAS GENERACIONES	1966 y posterior	1965 - 1961	1960 - 1956	1955 - 1951	1950 - 1946	1945 - 1941	1940 - 1936	1935 - 1931	1930 - 1926	1925 - 1921	1920 y anter.
C) FUERA DEL MATRIMONIO (CONCL.)													
	24 1964	130	15	49	37	15	10	3	0	0	0	1	0
	24 1963	131	8	41	40	24	13	1	4	0	0	0	0
De	25 a 29	1218	35	272	432	252	128	61	25	9	3	0	1
	25 1963	138	6	55	39	18	14	4	0	2	0	0	0
	25 1962	120	4	38	42	17	12	3	3	1	0	0	0
	26 1962	119	3	43	39	16	12	4	2	0	0	0	0
	26 1961	132	7	29	48	22	9	12	5	0	0	0	0
	27 1961	102	2	23	39	25	8	4	1	0	0	0	0
	27 1960	114	3	18	47	16	18	8	3	1	0	0	0
	28 1960	141	7	22	42	44	13	6	4	2	1	0	0
	28 1959	109	2	12	46	32	7	7	1	2	0	0	0
	29 1959	112	1	17	43	30	14	6	1	0	0	0	0
	29 1958	131	0	15	47	32	21	7	5	1	2	0	1
De	30 a 34	929	8	69	248	306	169	77	36	10	4	1	1
	30 1958	116	3	15	33	32	17	7	6	2	0	1	0
	30 1957	124	1	10	45	38	19	7	4	0	0	0	0
	31 1957	117	0	9	34	41	16	7	5	4	1	0	0
	31 1956	101	1	6	22	42	18	9	3	0	0	0	0
	32 1956	93	1	6	25	34	12	10	4	1	0	0	0
	32 1955	81	0	4	17	32	14	10	4	0	0	0	0
	33 1955	97	0	8	26	34	14	10	3	0	2	0	0
	33 1954	73	1	5	18	19	22	5	1	1	0	0	1
	34 1954	68	1	5	16	19	18	5	2	2	0	0	0
	34 1953	59	0	1	12	15	19	7	4	0	1	0	0
De	35 a 39	434	3	18	68	118	109	59	32	19	8	0	0
	35 1953	65	0	5	14	21	12	8	4	1	0	0	0
	35 1952	59	0	2	8	20	15	7	5	1	1	0	0
	36 1952	54	0	3	6	16	16	7	2	3	1	0	0
	36 1951	42	1	1	6	10	10	7	4	3	0	0	0
	37 1951	39	0	1	5	11	12	7	0	1	2	0	0
	37 1950	38	0	4	7	7	7	7	5	1	0	0	0
	38 1950	41	1	0	9	9	13	4	4	0	1	0	0
	38 1949	38	1	1	4	10	7	6	4	5	0	0	0
	39 1949	29	0	1	5	6	8	4	3	1	1	0	0
	39 1948	29	0	0	4	8	9	2	1	3	2	0	0
De	40 a 44	117	0	2	8	23	31	28	12	7	5	0	1
	40 1948	31	0	1	2	5	12	5	2	3	1	0	0
	40 1947	14	0	0	3	4	3	3	0	1	0	0	0
	41 1947	19	0	1	0	3	7	5	2	1	0	0	0
	41 1946	12	0	0	0	3	3	1	4	0	1	0	0
	42 1946	6	0	0	0	1	2	2	0	0	1	0	0
	42 1945	11	0	0	2	2	0	4	3	0	0	0	0
	43 1945	7	0	0	1	1	1	1	1	1	0	0	1
	43 1944	10	0	0	0	3	0	5	0	1	1	0	0
	44 1944	3	0	0	0	0	2	0	0	0	1	0	0
	44 1943	4	0	0	0	1	1	2	0	0	0	0	0
De	45 a 49	3	0	0	0	0	0	3	0	0	0	0	0
	45 1943	2	0	0	0	0	0	2	0	0	0	0	0
	48 1940	1	0	0	0	0	0	1	0	0	0	0	0

## C1) FUERA DEL MATRIMONIO DE MADRE CASADA

TODOS LOS AÑOS		192	13	36	47	41	30	18	4	2	1	0	0
De	15 a 19	6	4	2	0	0	0	0	0	0	0	0	0
	17 1971	1	0	1	0	0	0	0	0	0	0	0	0
	17 1970	1	1	0	0	0	0	0	0	0	0	0	0
	18 1969	2	2	0	0	0	0	0	0	0	0	0	0
	19 1969	1	0	1	0	0	0	0	0	0	0	0	0
	19 1968	1	1	0	0	0	0	0	0	0	0	0	0
De	20 a 24	22	3	7	7	5	0	0	0	0	0	0	0
	20 1968	2	0	2	0	0	0	0	0	0	0	0	0
	20 1967	1	1	0	0	0	0	0	0	0	0	0	0
	21 1967	1	0	1	0	0	0	0	0	0	0	0	0



NACIDOS VIVOS DE MADRES RESIDENTES, CLASIFICADOS POR GRUPOS DE GENERACIONES DEL PADRE, SEGUN FILIACION DEL NACIDO, ESTADO CIVIL, EDAD CUMPLIDA Y AÑO DE NACIMIENTO DE LA MADRE {R/R} (CONT.)

		GRUPOS DE GENERACIONES DEL PADRE											
		TODAS LAS GENERACIONES	1966 y posterior	1965 - 1961	1960 - 1956	1955 - 1951	1950 - 1946	1945 - 1941	1940 - 1936	1935 - 1931	1930 - 1926	1925 - 1921	1920 y anter.
C1) FUERA DEL MATRIMONIO DE MADRE CASADA (CONCL.)													
	21 1966	1	0	0	1	0	0	0	0	0	0	0	0
	22 1966	2	0	0	1	1	0	0	0	0	0	0	0
	22 1965	3	2	0	0	1	0	0	0	0	0	0	0
	23 1965	2	0	1	1	0	0	0	0	0	0	0	0
	23 1964	2	0	0	1	1	0	0	0	0	0	0	0
	24 1964	3	0	1	1	1	0	0	0	0	0	0	0
	24 1963	5	0	2	2	1	0	0	0	0	0	0	0
De	25 a 29	66	3	19	18	11	8	7	0	0	0	0	0
	25 1963	3	0	3	0	0	0	0	0	0	0	0	0
	25 1962	5	0	2	2	1	0	0	0	0	0	0	0
	26 1962	8	0	3	5	0	0	0	0	0	0	0	0
	26 1961	10	1	4	1	1	1	2	0	0	0	0	0
	27 1961	4	0	2	0	1	0	1	0	0	0	0	0
	27 1960	6	1	1	2	0	2	0	0	0	0	0	0
	28 1960	11	1	3	1	3	2	1	0	0	0	0	0
	28 1959	6	0	1	2	1	0	2	0	0	0	0	0
	29 1959	6	0	0	4	1	0	1	0	0	0	0	0
	29 1958	7	0	0	1	3	3	0	0	0	0	0	0
De	30 a 34	52	2	5	12	16	8	5	3	1	0	0	0
	30 1958	10	2	1	2	3	0	1	1	0	0	0	0
	30 1957	12	0	2	2	8	0	0	0	0	0	0	0
	31 1957	6	0	1	2	2	0	0	0	1	0	0	0
	31 1956	5	0	0	2	0	1	0	2	0	0	0	0
	32 1956	6	0	1	0	1	2	2	0	0	0	0	0
	32 1955	1	0	0	0	1	0	0	0	0	0	0	0
	33 1955	4	0	0	1	1	0	2	0	0	0	0	0
	33 1954	5	0	0	2	0	3	0	0	0	0	0	0
	34 1954	1	0	0	0	0	1	0	0	0	0	0	0
	34 1953	2	0	0	1	0	1	0	0	0	0	0	0
De	35 a 39	32	1	3	8	5	10	3	1	0	1	0	0
	35 1953	5	0	0	1	2	2	0	0	0	0	0	0
	35 1952	2	0	0	0	0	2	0	0	0	0	0	0
	36 1952	3	0	1	0	0	1	1	0	0	0	0	0
	36 1951	5	1	0	1	2	1	0	0	0	0	0	0
	37 1951	7	0	0	2	0	4	1	0	0	0	0	0
	37 1950	1	0	0	0	0	0	1	0	0	0	0	0
	38 1950	3	0	0	2	0	0	0	0	0	1	0	0
	38 1949	2	0	1	0	1	0	0	0	0	0	0	0
	39 1949	3	0	1	2	0	0	0	0	0	0	0	0
	39 1948	1	0	0	0	0	0	0	1	0	0	0	0
De	40 a 44	12	0	0	2	4	4	1	0	1	0	0	0
	40 1948	4	0	0	1	1	1	1	0	0	0	0	0
	40 1947	3	0	0	1	1	0	0	0	1	0	0	0
	41 1946	2	0	0	0	1	1	0	0	0	0	0	0
	44 1944	1	0	0	0	0	1	0	0	0	0	0	0
	44 1943	2	0	0	0	1	1	0	0	0	0	0	0
De	45 a 49	2	0	0	0	0	0	2	0	0	0	0	0
	45 1943	2	0	0	0	0	0	2	0	0	0	0	0
C2) FUERA DEL MATRIMONIO DE MADRE NO CASADA													
TODOS LOS AÑOS		5037	999	1194	1113	814	488	239	118	47	20	2	3
Menos 15 1973 y post.		12	6	6	0	0	0	0	0	0	0	0	0
De	15 a 19	997	612	258	71	29	17	7	3	0	0	0	0
	15 1973	13	11	2	0	0	0	0	0	0	0	0	0
	15 1972	29	19	8	2	0	0	0	0	0	0	0	0
	16 1972	59	53	6	0	0	0	0	0	0	0	0	0
	16 1971	82	60	15	3	2	1	1	0	0	0	0	0
	17 1971	100	70	18	11	0	0	1	0	0	0	0	0
	17 1970	109	73	25	8	1	2	0	0	0	0	0	0
	18 1970	129	81	35	8	2	3	0	0	0	0	0	0
	18 1969	169	98	41	11	8	6	4	1	0	0	0	0
	19 1969	173	93	48	13	13	3	1	2	0	0	0	0
	19 1968	134	54	60	15	3	2	0	0	0	0	0	0
De	20 a 24	1491	341	596	326	122	64	22	14	4	1	1	0

NACIDOS VIVOS DE MADRES RESIDENTES, CLASIFICADOS POR GRUPOS DE GENERACIONES DEL PADRE, SEGUN FILIACION DEL NACIDO, ESTADO CIVIL, EDAD CUMPLIDA Y AÑO DE NACIMIENTO DE LA MADRE {R/R} (CONT.)

		GRUPOS DE GENERACIONES DEL PADRE											
		TODAS LAS GENERACIONES	1966 y posterior	1965 - 1961	1960 - 1956	1955 - 1951	1950 - 1946	1945 - 1941	1940 - 1936	1935 - 1931	1930 - 1926	1925 - 1921	1920 y anter.
	20 1968	167	84	46	23	6	3	4	0	1	0	0	0
	20 1967	171	50	81	23	8	5	3	0	1	0	0	0
	21 1967	166	50	76	23	9	6	0	2	0	0	0	0
	21 1966	154	47	62	31	10	2	2	0	0	0	0	0
	22 1966	133	27	51	33	13	8	0	1	0	0	0	0
	22 1965	167	33	64	49	8	5	2	4	2	0	0	0
	23 1965	145	17	73	28	14	8	3	1	0	1	0	0
	23 1964	135	10	56	42	17	4	4	2	0	0	0	0
	24 1964	127	15	48	36	14	10	3	0	0	0	1	0
	24 1963	126	8	39	38	23	13	1	4	0	0	0	0
De	25 a 29	1152	32	253	414	241	120	54	25	9	3	0	1
	25 1963	135	6	52	39	18	14	4	0	2	0	0	0
	25 1962	115	4	36	40	16	12	3	3	1	0	0	0
	26 1962	111	3	40	34	16	12	4	2	0	0	0	0
	26 1961	122	6	25	47	21	8	10	5	0	0	0	0
	27 1961	98	2	21	39	24	8	3	1	0	0	0	0
	27 1960	108	2	17	45	16	16	8	3	1	0	0	0
	28 1960	130	6	19	41	41	11	5	4	2	1	0	0
	28 1959	103	2	11	44	31	7	5	1	2	0	0	0
	29 1959	106	1	17	39	29	14	5	1	0	0	0	0
	29 1958	124	0	15	46	29	18	7	5	1	2	0	1
De	30 a 34	877	6	64	236	290	161	72	33	9	4	1	1
	30 1958	106	1	14	31	29	17	6	5	2	0	1	0
	30 1957	112	1	8	43	30	19	7	4	0	0	0	0
	31 1957	111	0	8	32	39	16	7	5	3	1	0	0
	31 1956	96	1	6	20	42	17	9	1	0	0	0	0
	32 1956	87	1	5	25	33	10	8	4	1	0	0	0
	32 1955	80	0	4	17	31	14	10	4	0	0	0	0
	33 1955	93	0	8	25	33	14	8	3	0	2	0	0
	33 1954	68	1	5	16	19	19	5	1	1	0	0	1
	34 1954	67	1	5	16	19	17	5	2	2	0	0	0
	34 1953	57	0	1	11	15	18	7	4	0	1	0	0
De	35 a 39	402	2	15	60	113	99	56	31	19	7	0	0
	35 1953	60	0	5	13	19	10	8	4	1	0	0	0
	35 1952	57	0	2	8	20	13	7	5	1	1	0	0
	36 1952	51	0	2	6	16	15	6	2	3	1	0	0
	36 1951	37	0	1	5	8	9	7	4	3	0	0	0
	37 1951	32	0	1	3	11	8	6	0	1	2	0	0
	37 1950	37	0	4	7	7	7	6	5	1	0	0	0
	38 1950	38	1	0	7	9	13	4	4	0	0	0	0
	38 1949	36	1	0	4	9	7	6	4	5	0	0	0
	39 1949	26	0	0	3	6	8	4	3	1	1	0	0
	39 1948	28	0	0	4	8	9	2	0	3	2	0	0
De	40 a 44	105	0	2	6	19	27	27	12	6	5	0	1
	40 1948	27	0	1	1	4	11	4	2	3	1	0	0
	40 1947	11	0	0	2	3	3	3	0	0	0	0	0
	41 1947	19	0	1	0	3	7	5	2	1	0	0	0
	41 1946	10	0	0	0	2	2	1	4	0	1	0	0
	42 1946	6	0	0	0	1	2	2	0	0	1	0	0
	42 1945	11	0	0	2	2	0	4	3	0	0	0	0
	43 1945	7	0	0	1	1	1	1	1	1	0	0	1
	43 1944	10	0	0	0	3	0	5	0	1	1	0	0
	44 1944	2	0	0	0	0	1	0	0	0	1	0	0
	44 1943	2	0	0	0	0	0	2	0	0	0	0	0
De	45 a 49	1	0	0	0	0	0	1	0	0	0	0	0
	48 1940	1	0	0	0	0	0	1	0	0	0	0	0



NACIDOS VIVOS DE MADRES RESIDENTES, CLASIFICADOS POR GRUPOS DE GENERACIONES DEL PADRE, SEGUN FILIACION DEL NACIDO, ESTADO CIVIL, EDAD CUMPLIDA Y AÑO DE NACIMIENTO DE LA MADRE {R/R} (CONT.)

		GRUPOS DE GENERACIONES DEL PADRE											
		TODAS LAS GENERACIONES	1966 y posterior	1965 - 1961	1960 - 1956	1955 - 1951	1950 - 1946	1945 - 1941	1940 - 1936	1935 - 1931	1930 - 1926	1925 - 1921	1920 y anter.
EDAD CUMPLIDA Y AÑO DE NACIMIENTO DE LA MADRE													
A) TODOS LOS NACIDOS													
TODOS LOS AÑOS		27757	1251	4929	10824	6620	2701	986	307	89	42	5	3
Menos 15 1973 y post.		7	5	2	0	0	0	0	0	0	0	0	0
De	15 a 19	1059	613	319	85	21	10	7	4	0	0	0	0
	15 1973	8	6	2	0	0	0	0	0	0	0	0	0
	15 1972	17	10	6	1	0	0	0	0	0	0	0	0
	16 1972	44	40	4	0	0	0	0	0	0	0	0	0
	16 1971	65	44	14	4	2	0	1	0	0	0	0	0
	17 1971	93	66	17	8	0	0	2	0	0	0	0	0
	17 1970	95	67	23	3	1	1	0	0	0	0	0	0
	18 1970	129	81	36	10	0	2	0	0	0	0	0	0
	18 1969	191	105	54	17	8	2	3	2	0	0	0	0
	19 1969	213	108	71	18	9	4	1	2	0	0	0	0
	19 1968	204	86	92	24	1	1	0	0	0	0	0	0
De	20 a 24	4485	558	2379	1199	242	76	19	8	3	0	1	0
	20 1968	268	104	128	29	5	0	1	0	1	0	0	0
	20 1967	316	91	161	49	6	5	4	0	0	0	0	0
	21 1967	307	86	164	43	9	4	0	1	0	0	0	0
	21 1966	361	77	194	70	16	2	2	0	0	0	0	0
	22 1966	367	57	203	82	17	8	0	0	0	0	0	0
	22 1965	460	51	272	103	19	7	2	4	2	0	0	0
	23 1965	492	34	298	120	28	9	3	0	0	0	0	0
	23 1964	568	17	322	170	44	9	4	2	0	0	0	0
	24 1964	629	29	305	231	44	16	3	0	0	0	1	0
	24 1963	717	12	332	302	54	16	0	1	0	0	0	0
De	25 a 29	10786	64	1993	6511	1723	337	107	35	9	6	0	1
	25 1963	837	15	372	368	61	17	4	0	0	0	0	0
	25 1962	836	7	305	413	81	23	4	2	1	0	0	0
	26 1962	999	8	334	522	101	24	5	3	1	1	0	0
	26 1961	1001	7	230	599	113	35	13	4	0	0	0	0
	27 1961	1122	7	277	665	136	28	8	1	0	0	0	0
	27 1960	1215	8	138	839	169	37	17	4	2	1	0	0
	28 1960	1163	8	130	765	208	37	8	6	1	0	0	0
	28 1959	1202	1	77	822	241	40	18	2	1	0	0	0
	29 1959	1209	1	75	780	276	49	19	5	3	1	0	0
	29 1958	1202	2	55	738	337	47	11	8	0	3	0	1
De	30 a 34	7957	9	195	2793	3639	986	226	77	21	8	2	1
	30 1958	1111	3	50	616	351	66	14	7	1	2	1	0
	30 1957	1129	1	39	559	422	79	17	9	2	0	0	1
	31 1957	998	1	27	474	391	72	17	8	6	1	1	0
	31 1956	848	1	15	304	414	91	18	5	0	0	0	0
	32 1956	801	1	21	259	389	100	22	8	1	0	0	0
	32 1955	748	1	13	201	407	89	28	8	1	0	0	0
	33 1955	701	0	13	140	395	104	33	11	3	2	0	0
	33 1954	557	0	7	90	319	112	21	7	1	0	0	0
	34 1954	562	1	5	84	312	122	27	7	4	0	0	0
	34 1953	502	0	5	66	239	151	29	7	2	3	0	0
De	35 a 39	2769	2	39	223	929	1089	347	95	28	15	2	0
	35 1953	420	0	15	55	199	116	27	6	1	1	0	0
	35 1952	392	0	6	32	178	126	31	11	5	2	1	0
	36 1952	380	0	2	29	164	147	27	8	1	2	0	0
	36 1951	304	0	4	27	102	117	35	13	6	0	0	0
	37 1951	252	0	2	19	92	94	34	7	2	2	0	0
	37 1950	251	0	4	20	61	114	39	9	2	2	0	0
	38 1950	229	1	3	18	49	112	37	8	0	1	0	0
	38 1949	203	1	1	10	35	100	39	10	6	0	1	0
	39 1949	165	0	1	6	22	84	39	10	2	1	0	0
	39 1948	173	0	1	7	27	79	39	13	3	4	0	0
De	40 a 44	669	0	2	12	64	200	274	79	24	13	0	1
	40 1948	138	0	1	3	22	52	49	8	2	1	0	0
	40 1947	113	0	0	4	8	45	45	8	3	0	0	0
	41 1947	93	0	1	1	7	36	36	7	1	4	0	0

NACIDOS VIVOS DE MADRES RESIDENTES, CLASIFICADOS POR GRUPOS DE GENERACIONES DEL PADRE, SEGUN FILIACION DEL NACIDO, ESTADO CIVIL, EDAD CUMPLIDA Y AÑO DE NACIMIENTO DE LA MADRE {R/R} (CONT.)

		GRUPOS DE GENERACIONES DEL PADRE											
		TODAS LAS GENERACIONES	1966 y posterior	1965 - 1961	1960 - 1956	1955 - 1951	1950 - 1946	1945 - 1941	1940 - 1936	1935 - 1931	1930 - 1926	1925 - 1921	1920 y anter.
A) TODOS LOS NACIDOS (CONCL.)													
	41 1946	76	0	0	0	6	21	23	17	7	2	0	0
	42 1946	56	0	0	0	7	12	25	7	1	4	0	0
	42 1945	69	0	0	3	3	11	38	12	1	1	0	0
	43 1945	35	0	0	1	3	8	15	6	1	0	0	1
	43 1944	49	0	0	0	5	7	25	8	3	1	0	0
	44 1944	27	0	0	0	1	6	15	3	2	0	0	0
	44 1943	13	0	0	0	2	2	3	3	3	0	0	0
De	45 a 49	25	0	0	1	2	3	6	9	4	0	0	0
	45 1943	8	0	0	0	0	2	2	4	0	0	0	0
	45 1942	7	0	0	0	1	0	2	2	2	0	0	0
	46 1942	1	0	0	0	0	0	0	1	0	0	0	0
	46 1941	4	0	0	0	1	0	0	1	2	0	0	0
	47 1941	1	0	0	0	0	0	1	0	0	0	0	0
	47 1940	1	0	0	0	0	0	1	0	0	0	0	0
	48 1939	2	0	0	0	0	1	0	1	0	0	0	0
	49 1938	1	0	0	1	0	0	0	0	0	0	0	0
B) DENTRO DEL MATRIMONIO													
TODOS LOS AÑOS		24405	644	4124	10061	6064	2390	810	225	57	26	3	1
	Menos 15 1973 y post.	1	1	0	0	0	0	0	0	0	0	0	0
De	15 a 19	464	248	163	42	4	4	2	1	0	0	0	0
	15 1972	1	1	0	0	0	0	0	0	0	0	0	0
	16 1972	6	5	1	0	0	0	0	0	0	0	0	0
	16 1971	11	5	4	2	0	0	0	0	0	0	0	0
	17 1971	23	16	6	0	0	0	1	0	0	0	0	0
	17 1970	37	28	8	1	0	0	0	0	0	0	0	0
	18 1970	61	39	16	5	0	1	0	0	0	0	0	0
	18 1969	95	50	31	9	2	1	1	1	0	0	0	0
	19 1969	106	52	43	9	1	1	0	0	0	0	0	0
	19 1968	124	52	54	16	1	1	0	0	0	0	0	0
De	20 a 24	3524	353	1984	980	161	40	4	2	0	0	0	0
	20 1968	164	58	91	13	2	0	0	0	0	0	0	0
	20 1967	206	57	108	36	2	2	1	0	0	0	0	0
	21 1967	202	56	113	31	2	0	0	0	0	0	0	0
	21 1966	260	50	150	49	9	2	0	0	0	0	0	0
	22 1966	275	36	172	59	6	2	0	0	0	0	0	0
	22 1965	363	32	233	76	15	4	1	2	0	0	0	0
	23 1965	402	24	252	101	19	5	1	0	0	0	0	0
	23 1964	472	12	281	140	31	7	1	0	0	0	0	0
	24 1964	547	23	278	202	35	9	0	0	0	0	0	0
	24 1963	633	5	306	273	40	9	0	0	0	0	0	0
De	25 a 29	9964	38	1807	6230	1546	250	67	17	5	4	0	0
	25 1963	748	12	335	349	46	6	0	0	0	0	0	0
	25 1962	753	6	276	388	67	13	2	1	0	0	0	0
	26 1962	913	5	303	495	90	14	3	1	1	1	0	0
	26 1961	916	1	213	568	99	29	6	0	0	0	0	0
	27 1961	1054	5	262	637	123	22	4	1	0	0	0	0
	27 1960	1133	5	126	808	155	25	10	2	1	1	0	0
	28 1960	1062	1	115	736	175	27	5	3	0	0	0	0
	28 1959	1132	0	69	793	218	36	15	1	0	0	0	0
	29 1959	1138	1	64	752	258	40	15	4	3	1	0	0
	29 1958	1115	2	44	704	315	38	7	4	0	1	0	0
De	30 a 34	7354	4	144	2628	3456	875	169	56	15	5	1	1
	30 1958	1020	0	38	588	330	52	8	2	0	2	0	0
	30 1957	1039	1	32	526	394	65	11	7	2	0	0	1
	31 1957	930	1	21	453	369	66	13	4	2	0	1	0
	31 1956	781	1	12	291	386	78	10	3	0	0	0	0
	32 1956	746	0	16	244	369	93	16	7	1	0	0	0



NACIDOS VIVOS DE MADRES RESIDENTES, CLASIFICADOS POR GRUPOS DE GENERACIONES DEL PADRE, SEGUN FILIACION DEL NACIDO, ESTADO CIVIL, EDAD CUMPLIDA Y AÑO DE NACIMIENTO DE LA MADRE {R/R} (CONT.)

		GRUPOS DE GENERACIONES DEL PADRE											
		TODAS LAS GENERACIONES	1966 y posterior	1965 - 1961	1960 - 1956	1955 - 1951	1950 - 1946	1945 - 1941	1940 - 1936	1935 - 1931	1930 - 1926	1925 - 1921	1920 y anter.
B) DENTRO DEL MATRIMONIO (CONCL.)													
	32 1955	701	1	10	191	389	83	21	5	1	0	0	0
	33 1955	641	0	8	122	378	95	25	10	3	0	0	0
	33 1954	510	0	2	80	308	94	19	6	1	0	0	0
	34 1954	516	0	1	74	301	107	23	7	3	0	0	0
	34 1953	470	0	4	59	232	142	23	5	2	3	0	0
De	35 a 39	2486	0	25	173	850	1037	305	72	14	8	2	0
	35 1953	376	0	11	44	184	110	22	3	1	1	0	0
	35 1952	358	0	5	26	165	121	26	8	5	1	1	0
	36 1952	342	0	1	23	151	137	23	6	0	1	0	0
	36 1951	274	0	3	21	95	114	28	10	3	0	0	0
	37 1951	227	0	1	15	83	89	31	7	1	0	0	0
	37 1950	224	0	0	17	54	111	33	6	1	2	0	0
	38 1950	202	0	3	12	43	105	33	6	0	0	0	0
	38 1949	180	0	0	7	33	96	35	7	1	0	1	0
	39 1949	150	0	0	3	21	81	36	7	1	1	0	0
	39 1948	153	0	1	5	21	73	38	12	1	2	0	0
De	40 a 44	588	0	1	7	45	181	258	68	19	9	0	0
	40 1948	118	0	1	3	17	45	46	6	0	0	0	0
	40 1947	102	0	0	2	5	42	42	8	3	0	0	0
	41 1947	83	0	0	1	5	33	34	6	0	4	0	0
	41 1946	66	0	0	0	4	19	22	13	7	1	0	0
	42 1946	53	0	0	0	6	12	24	7	1	3	0	0
	42 1945	61	0	0	1	2	11	36	9	1	1	0	0
	43 1945	28	0	0	0	2	7	14	5	0	0	0	0
	43 1944	41	0	0	0	2	7	22	8	2	0	0	0
	44 1944	25	0	0	0	1	4	15	3	2	0	0	0
	44 1943	11	0	0	0	1	1	3	3	3	0	0	0
De	45 a 49	24	0	0	1	2	3	5	9	4	0	0	0
	45 1943	7	0	0	0	0	2	1	4	0	0	0	0
	45 1942	7	0	0	0	1	0	2	2	2	0	0	0
	46 1942	1	0	0	0	0	0	0	1	0	0	0	0
	46 1941	4	0	0	0	1	0	0	1	2	0	0	0
	47 1941	1	0	0	0	0	0	1	0	0	0	0	0
	47 1940	1	0	0	0	0	0	1	0	0	0	0	0
	48 1939	2	0	0	0	0	1	0	1	0	0	0	0
	49 1938	1	0	0	1	0	0	0	0	0	0	0	0
C) FUERA DEL MATRIMONIO													
TODOS LOS AÑOS		3352	607	805	763	556	311	176	82	32	16	2	2
Menos 15 1973 y post.		6	4	2	0	0	0	0	0	0	0	0	0
De	15 a 19	595	365	156	43	17	6	5	3	0	0	0	0
	15 1973	8	6	2	0	0	0	0	0	0	0	0	0
	15 1972	16	9	6	1	0	0	0	0	0	0	0	0
	16 1972	38	35	3	0	0	0	0	0	0	0	0	0
	16 1971	54	39	10	2	2	0	1	0	0	0	0	0
	17 1971	70	50	11	8	0	0	1	0	0	0	0	0
	17 1970	58	39	15	2	1	1	0	0	0	0	0	0
	18 1970	68	42	20	5	0	1	0	0	0	0	0	0
	18 1969	96	55	23	8	6	1	2	1	0	0	0	0
	19 1969	107	56	28	9	8	3	1	2	0	0	0	0
	19 1968	80	34	38	8	0	0	0	0	0	0	0	0
De	20 a 24	961	205	395	219	81	36	15	6	3	0	1	0
	20 1968	104	46	37	16	3	0	1	0	1	0	0	0
	20 1967	110	34	53	13	4	3	3	0	0	0	0	0
	21 1967	105	30	51	12	7	4	0	1	0	0	0	0
	21 1966	101	27	44	21	7	0	2	0	0	0	0	0
	22 1966	92	21	31	23	11	6	0	0	0	0	0	0
	22 1965	97	19	39	27	4	3	1	2	2	0	0	0
	23 1965	90	10	46	19	9	4	2	0	0	0	0	0
	23 1964	96	5	41	30	13	2	3	2	0	0	0	0

NACIDOS VIVOS DE MADRES RESIDENTES, CLASIFICADOS POR GRUPOS DE GENERACIONES DEL PADRE, SEGUN FILIACION DEL NACIDO, ESTADO CIVIL, EDAD CUMPLIDA Y AÑO DE NACIMIENTO DE LA MADRE {R/R} (CONT.)

		GRUPOS DE GENERACIONES DEL PADRE											
		TODAS LAS GENERACIONES	1966 y posterior	1965 - 1961	1960 - 1956	1955 - 1951	1950 - 1946	1945 - 1941	1940 - 1936	1935 - 1931	1930 - 1926	1925 - 1921	1920 y anter.
C) FUERA DEL MATRIMONIO (CONCL.)													
	24 1964	82	6	27	29	9	7	3	0	0	0	1	0
	24 1963	84	7	26	29	14	7	0	1	0	0	0	0
De	25 a 29	822	26	186	281	177	87	40	18	4	2	0	1
	25 1963	89	3	37	19	15	11	4	0	0	0	0	0
	25 1962	83	1	29	25	14	10	2	1	1	0	0	0
	26 1962	86	3	31	27	11	10	2	2	0	0	0	0
	26 1961	85	6	17	31	14	6	7	4	0	0	0	0
	27 1961	68	2	15	28	13	6	4	0	0	0	0	0
	27 1960	82	3	12	31	14	12	7	2	1	0	0	0
	28 1960	101	7	15	29	33	10	3	3	1	0	0	0
	28 1959	70	1	8	29	23	4	3	1	1	0	0	0
	29 1959	71	0	11	28	18	9	4	1	0	0	0	0
	29 1958	87	0	11	34	22	9	4	4	0	2	0	1
De	30 a 34	603	5	51	165	183	111	57	21	6	3	1	0
	30 1958	91	3	12	28	21	14	6	5	1	0	1	0
	30 1957	90	0	7	33	28	14	6	2	0	0	0	0
	31 1957	68	0	6	21	22	6	4	4	4	1	0	0
	31 1956	67	0	3	13	28	13	8	2	0	0	0	0
	32 1956	55	1	5	15	20	7	6	1	0	0	0	0
	32 1955	47	0	3	10	18	6	7	3	0	0	0	0
	33 1955	60	0	5	18	17	9	8	1	0	2	0	0
	33 1954	47	0	5	10	11	18	2	1	0	0	0	0
	34 1954	46	1	4	10	11	15	4	0	1	0	0	0
	34 1953	32	0	1	7	7	9	6	2	0	0	0	0
De	35 a 39	283	2	14	50	79	52	42	23	14	7	0	0
	35 1953	44	0	4	11	15	6	5	3	0	0	0	0
	35 1952	34	0	1	6	13	5	5	3	0	1	0	0
	36 1952	38	0	1	6	13	10	4	2	1	1	0	0
	36 1951	30	0	1	6	7	3	7	3	3	0	0	0
	37 1951	25	0	1	4	9	5	3	0	1	2	0	0
	37 1950	27	0	4	3	7	3	6	3	1	0	0	0
	38 1950	27	1	0	6	6	7	4	2	0	1	0	0
	38 1949	23	1	1	3	2	4	4	3	5	0	0	0
	39 1949	15	0	1	3	1	3	3	3	1	0	0	0
	39 1948	20	0	0	2	6	6	1	1	2	2	0	0
De	40 a 44	81	0	1	5	19	19	16	11	5	4	0	1
	40 1948	20	0	0	0	5	7	3	2	2	1	0	0
	40 1947	11	0	0	2	3	3	3	0	0	0	0	0
	41 1947	10	0	1	0	2	3	2	1	1	0	0	0
	41 1946	10	0	0	0	2	2	1	4	0	1	0	0
	42 1946	3	0	0	0	1	0	1	0	0	1	0	0
	42 1945	8	0	0	2	1	0	2	3	0	0	0	0
	43 1945	7	0	0	1	1	1	1	1	1	0	0	1
	43 1944	8	0	0	0	3	0	3	0	1	1	0	0
	44 1944	2	0	0	0	0	2	0	0	0	0	0	0
	44 1943	2	0	0	0	1	1	0	0	0	0	0	0
De	45 a 49	1	0	0	0	0	0	1	0	0	0	0	0
	45 1943	1	0	0	0	0	0	1	0	0	0	0	0

## C1) FUERA DEL MATRIMONIO DE MADRE CASADA

TODOS LOS AÑOS	109	8	24	26	25	12	9	3	1	1	0	0
De 15 a 19	2	1	1	0	0	0	0	0	0	0	0	0
17 1971	1	0	1	0	0	0	0	0	0	0	0	0
19 1968	1	1	0	0	0	0	0	0	0	0	0	0
De 20 a 24	12	2	4	3	3	0	0	0	0	0	0	0
20 1968	2	0	2	0	0	0	0	0	0	0	0	0
20 1967	1	1	0	0	0	0	0	0	0	0	0	0



NACIDOS VIVOS DE MADRES RESIDENTES, CLASIFICADOS POR GRUPOS DE GENERACIONES DEL PADRE, SEGUN FILIACION DEL NACIDO, ESTADO CIVIL, EDAD CUMPLIDA Y AÑO DE NACIMIENTO DE LA MADRE {R/R} (CONT.)

		GRUPOS DE GENERACIONES DEL PADRE										
		TODAS LAS GENERACIONES	1966 y posterior	1965 - 1961	1960 - 1956	1955 - 1951	1950 - 1946	1945 - 1941	1940 - 1936	1935 - 1931	1930 - 1926	1925 - 1921
C1) FUERA DEL MATRIMONIO DE MADRE CASADA (CONCL.)												
	21 1966	1	0	0	1	0	0	0	0	0	0	0
	22 1965	1	1	0	0	0	0	0	0	0	0	0
	23 1965	1	0	1	0	0	0	0	0	0	0	0
	23 1964	2	0	0	1	1	0	0	0	0	0	0
	24 1964	1	0	0	0	1	0	0	0	0	0	0
	24 1963	3	0	1	1	1	0	0	0	0	0	0
De	25 a 29	37	3	11	11	5	4	3	0	0	0	0
	25 1963	2	0	2	0	0	0	0	0	0	0	0
	25 1962	5	0	2	2	1	0	0	0	0	0	0
	26 1962	6	0	3	3	0	0	0	0	0	0	0
	26 1961	5	1	3	1	0	0	0	0	0	0	0
	27 1961	2	0	1	0	0	0	1	0	0	0	0
	27 1960	4	1	0	1	0	2	0	0	0	0	0
	28 1960	3	1	0	0	1	1	0	0	0	0	0
	28 1959	3	0	0	1	1	0	1	0	0	0	0
	29 1959	3	0	0	2	0	0	1	0	0	0	0
	29 1958	4	0	0	1	2	1	0	0	0	0	0
De	30 a 34	34	2	5	6	12	3	3	2	1	0	0
	30 1958	7	2	1	0	2	0	1	1	0	0	0
	30 1957	10	0	2	2	6	0	0	0	0	0	0
	31 1957	5	0	1	1	2	0	0	0	1	0	0
	31 1956	1	0	0	0	0	0	0	1	0	0	0
	32 1956	2	0	1	0	1	0	0	0	0	0	0
	32 1955	1	0	0	0	1	0	0	0	0	0	0
	33 1955	3	0	0	1	0	0	2	0	0	0	0
	33 1954	3	0	0	1	0	2	0	0	0	0	0
	34 1954	1	0	0	0	0	1	0	0	0	0	0
	34 1953	1	0	0	1	0	0	0	0	0	0	0
De	35 a 39	17	0	3	5	2	3	2	1	0	1	0
	35 1953	1	0	0	1	0	0	0	0	0	0	0
	36 1952	3	0	1	0	0	1	1	0	0	0	0
	36 1951	2	0	0	1	1	0	0	0	0	0	0
	37 1951	3	0	0	1	0	2	0	0	0	0	0
	37 1950	1	0	0	0	0	0	1	0	0	0	0
	38 1950	2	0	0	1	0	0	0	0	0	1	0
	38 1949	2	0	1	0	1	0	0	0	0	0	0
	39 1949	2	0	1	1	0	0	0	0	0	0	0
	39 1948	1	0	0	0	0	0	0	1	0	0	0
De	40 a 44	6	0	0	1	3	2	0	0	0	0	0
	40 1948	1	0	0	0	1	0	0	0	0	0	0
	40 1947	2	0	0	1	1	0	0	0	0	0	0
	44 1944	1	0	0	0	0	1	0	0	0	0	0
	44 1943	2	0	0	0	1	1	0	0	0	0	0
De	45 a 49	1	0	0	0	0	0	1	0	0	0	0
	45 1943	1	0	0	0	0	0	1	0	0	0	0

## C2) FUERA DEL MATRIMONIO DE MADRE NO CASADA

TODOS LOS AÑOS		3243	599	781	737	531	299	167	79	31	15	2	2
	Menos 15 1973 y post.	6	4	2	0	0	0	0	0	0	0	0	0
De	15 a 19	593	364	155	43	17	6	5	3	0	0	0	0
	15 1973	8	6	2	0	0	0	0	0	0	0	0	0
	15 1972	16	9	6	1	0	0	0	0	0	0	0	0
	16 1972	38	35	3	0	0	0	0	0	0	0	0	0
	16 1971	54	39	10	2	2	0	1	0	0	0	0	0
	17 1971	69	50	10	8	0	0	1	0	0	0	0	0
	17 1970	58	39	15	2	1	1	0	0	0	0	0	0
	18 1970	68	42	20	5	0	1	0	0	0	0	0	0
	18 1969	96	55	23	8	6	1	2	1	0	0	0	0
	19 1969	107	56	28	9	8	3	1	2	0	0	0	0
	19 1968	79	33	38	8	0	0	0	0	0	0	0	0
De	20 a 24	949	203	391	216	78	36	15	6	3	0	1	0

NACIDOS VIVOS DE MADRES RESIDENTES, CLASIFICADOS POR GRUPOS DE GENERACIONES DEL PADRE, SEGUN FILIACION DEL NACIDO, ESTADO CIVIL, EDAD CUMPLIDA Y AÑO DE NACIMIENTO DE LA MADRE {R/R} (CONT.)

		GRUPOS DE GENERACIONES DEL PADRE											
		TODAS LAS GENERACIONES	1966 y posterior	1965 - 1961	1960 - 1956	1955 - 1951	1950 - 1946	1945 - 1941	1940 - 1936	1935 - 1931	1930 - 1926	1925 - 1921	1920 y anter.
C2) FUERA DEL MATRIMONIO DE MADRE NO CASADA (CONCL.)													
	20 1968	102	46	35	16	3	0	1	0	1	0	0	0
	20 1967	109	33	53	13	4	3	3	0	0	0	0	0
	21 1967	105	30	51	12	7	4	0	1	0	0	0	0
	21 1966	100	27	44	20	7	0	2	0	0	0	0	0
	22 1966	92	21	31	23	11	6	0	0	0	0	0	0
	22 1965	96	18	39	27	4	3	1	2	2	0	0	0
	23 1965	89	10	45	19	9	4	2	0	0	0	0	0
	23 1964	94	5	41	29	12	2	3	2	0	0	0	0
	24 1964	81	6	27	29	8	7	3	0	0	0	1	0
	24 1963	81	7	25	28	13	7	0	1	0	0	0	0
De	25 a 29	785	23	175	270	172	83	37	18	4	2	0	1
	25 1963	87	3	35	19	15	11	4	0	0	0	0	0
	25 1962	78	1	27	23	13	10	2	1	1	0	0	0
	26 1962	80	3	28	24	11	10	2	2	0	0	0	0
	26 1961	80	5	14	30	14	6	7	4	0	0	0	0
	27 1961	66	2	14	28	13	6	3	0	0	0	0	0
	27 1960	78	2	12	30	14	10	7	2	1	0	0	0
	28 1960	98	6	15	29	32	9	3	3	1	0	0	0
	28 1959	67	1	8	28	22	4	2	1	1	0	0	0
	29 1959	68	0	11	26	18	9	3	1	0	0	0	0
	29 1958	83	0	11	33	20	8	4	4	0	2	0	1
De	30 a 34	569	3	46	159	171	108	54	19	5	3	1	0
	30 1958	84	1	11	28	19	14	5	4	1	0	1	0
	30 1957	80	0	5	31	22	14	6	2	0	0	0	0
	31 1957	63	0	5	20	20	6	4	4	3	1	0	0
	31 1956	66	0	3	13	28	13	8	1	0	0	0	0
	32 1956	53	1	4	15	19	7	6	1	0	0	0	0
	32 1955	46	0	3	10	17	6	7	3	0	0	0	0
	33 1955	57	0	5	17	17	9	6	1	0	2	0	0
	33 1954	44	0	5	9	11	16	2	1	0	0	0	0
	34 1954	45	1	4	10	11	14	4	0	1	0	0	0
	34 1953	31	0	1	6	7	9	6	2	0	0	0	0
De	35 a 39	266	2	11	45	77	49	40	22	14	6	0	0
	35 1953	43	0	4	10	15	6	5	3	0	0	0	0
	35 1952	34	0	1	6	13	5	5	3	0	1	0	0
	36 1952	35	0	0	6	13	9	3	2	1	1	0	0
	36 1951	28	0	1	5	6	3	7	3	3	0	0	0
	37 1951	22	0	1	3	9	3	3	0	1	2	0	0
	37 1950	26	0	4	3	7	3	5	3	1	0	0	0
	38 1950	25	1	0	5	6	7	4	2	0	0	0	0
	38 1949	21	1	0	3	1	4	4	3	5	0	0	0
	39 1949	13	0	0	2	1	3	3	3	1	0	0	0
	39 1948	19	0	0	2	6	6	1	0	2	2	0	0
De	40 a 44	75	0	1	4	16	17	16	11	5	4	0	1
	40 1948	19	0	0	0	4	7	3	2	2	1	0	0
	40 1947	9	0	0	1	2	3	3	0	0	0	0	0
	41 1947	10	0	1	0	2	3	2	1	1	0	0	0
	41 1946	10	0	0	0	2	2	1	4	0	1	0	0
	42 1946	3	0	0	0	1	0	1	0	0	1	0	0
	42 1945	8	0	0	2	1	0	2	3	0	0	0	0
	43 1945	7	0	0	1	1	1	1	1	1	0	0	1
	43 1944	8	0	0	0	3	0	3	0	1	1	0	0
	44 1944	1	0	0	0	0	1	0	0	0	0	0	0



NACIDOS VIVOS DE MADRES RESIDENTES, CLASIFICADOS POR GRUPOS DE GENERACIONES DEL PADRE, SEGUN FILIACION DEL NACIDO, ESTADO CIVIL, EDAD CUMPLIDA Y AÑO DE NACIMIENTO DE LA MADRE {R/R} (CONT.)

		GRUPOS DE GENERACIONES DEL PADRE											
		TODAS LAS GENERACIONES	1966 y posterior	1965 - 1961	1960 - 1956	1955 - 1951	1950 - 1946	1945 - 1941	1940 - 1936	1935 - 1931	1930 - 1926	1925 - 1921	1920 y anter.
EDAD CUMPLIDA Y AÑO DE NACIMIENTO DE LA MADRE													
A) TODOS LOS NACIDOS													
TODOS LOS AÑOS		19553	885	4077	7760	4381	1796	511	110	23	6	0	4
Menos 15	1973 y post.	5	2	3	0	0	0	0	0	0	0	0	0
De 15 a 19		822	458	291	48	13	10	2	0	0	0	0	0
15	1973	7	6	0	1	0	0	0	0	0	0	0	0
15	1972	12	8	3	1	0	0	0	0	0	0	0	0
16	1972	25	20	5	0	0	0	0	0	0	0	0	0
16	1971	41	27	12	1	0	1	0	0	0	0	0	0
17	1971	50	34	14	2	0	0	0	0	0	0	0	0
17	1970	76	46	22	6	1	1	0	0	0	0	0	0
18	1970	113	67	34	8	3	1	0	0	0	0	0	0
18	1969	143	81	50	5	1	4	2	0	0	0	0	0
19	1969	171	98	58	10	4	1	0	0	0	0	0	0
19	1968	184	71	93	14	4	2	0	0	0	0	0	0
De 20 a 24		3816	386	2208	1034	126	40	14	6	2	0	0	0
20	1968	235	93	115	18	5	1	3	0	0	0	0	0
20	1967	266	61	162	35	6	1	0	0	1	0	0	0
21	1967	287	54	179	42	7	4	0	1	0	0	0	0
21	1966	270	42	167	55	4	2	0	0	0	0	0	0
22	1966	317	36	208	62	7	2	1	1	0	0	0	0
22	1965	399	29	250	98	13	4	2	2	1	0	0	0
23	1965	434	27	271	113	17	4	2	0	0	0	0	0
23	1964	483	19	271	165	18	8	2	0	0	0	0	0
24	1964	558	19	322	191	18	7	1	0	0	0	0	0
24	1963	567	6	263	255	31	7	3	2	0	0	0	0
De 25 a 29		7707	35	1472	4848	1127	161	44	10	8	1	0	1
25	1963	680	9	315	308	40	7	0	0	1	0	0	0
25	1962	692	6	244	391	38	8	2	2	1	0	0	0
26	1962	742	4	239	414	71	10	3	1	0	0	0	0
26	1961	761	2	173	492	73	12	8	1	0	0	0	0
27	1961	788	4	168	518	89	5	1	1	2	0	0	0
27	1960	811	6	104	575	102	19	3	1	0	1	0	0
28	1960	866	1	92	597	146	20	8	1	1	0	0	0
28	1959	785	2	62	539	148	25	7	1	1	0	0	0
29	1959	818	1	47	542	205	17	3	1	1	0	0	1
29	1958	764	0	28	472	215	38	9	1	1	0	0	0
De 30 a 34		4939	4	92	1713	2451	561	90	20	5	1	0	2
30	1958	736	0	22	442	232	32	6	1	1	0	0	0
30	1957	683	1	18	345	283	28	6	2	0	0	0	0
31	1957	604	1	11	283	257	42	5	4	0	0	0	1
31	1956	530	1	12	189	269	54	4	1	0	0	0	0
32	1956	538	0	9	170	285	59	10	4	1	0	0	0
32	1955	471	0	8	99	286	62	14	1	0	1	0	0
33	1955	408	0	5	74	253	65	10	1	0	0	0	0
33	1954	359	1	4	43	231	61	14	2	2	0	0	1
34	1954	282	0	3	35	172	63	6	2	1	0	0	0
34	1953	328	0	0	33	183	95	15	2	0	0	0	0
De 35 a 39		1860	0	8	109	633	862	204	36	5	2	0	1
35	1953	295	0	2	22	155	92	18	3	2	1	0	0
35	1952	260	0	1	25	117	95	17	3	2	0	0	0
36	1952	232	0	2	15	109	88	13	4	1	0	0	0
36	1951	216	0	1	11	70	113	19	2	0	0	0	0
37	1951	182	0	0	13	56	83	26	4	0	0	0	0
37	1950	158	0	1	7	36	84	27	3	0	0	0	0
38	1950	147	0	0	4	33	92	14	4	0	0	0	0
38	1949	130	0	0	4	23	78	17	7	0	0	0	1
39	1949	131	0	0	3	21	74	28	4	0	1	0	0
39	1948	109	0	1	5	13	63	25	2	0	0	0	0
De 40 a 44		395	0	3	7	31	162	152	35	3	2	0	0
40	1948	111	0	2	2	15	53	32	5	1	1	0	0
40	1947	74	0	1	1	7	35	23	6	1	0	0	0
41	1947	40	0	0	1	1	20	16	2	0	0	0	0

NACIDOS VIVOS DE MADRES RESIDENTES, CLASIFICADOS POR GRUPOS DE GENERACIONES DEL PADRE, SEGUN FILIACION DEL NACIDO, ESTADO CIVIL, EDAD CUMPLIDA Y AÑO DE NACIMIENTO DE LA MADRE {R/R} (CONT.)

		GRUPOS DE GENERACIONES DEL PADRE											
		TODAS LAS GENERACIONES	1966 y posterior	1965 - 1961	1960 - 1956	1955 - 1951	1950 - 1946	1945 - 1941	1940 - 1936	1935 - 1931	1930 - 1926	1925 - 1921	1920 y anter.
A) TODOS LOS NACIDOS (CONCL.)													
	41 1946	48	0	0	1	4	20	18	4	0	1	0	0
	42 1946	25	0	0	1	0	10	12	1	1	0	0	0
	42 1945	40	0	0	0	2	9	21	8	0	0	0	0
	43 1945	22	0	0	1	1	7	10	3	0	0	0	0
	43 1944	16	0	0	0	1	3	11	1	0	0	0	0
	44 1944	7	0	0	0	0	3	2	2	0	0	0	0
	44 1943	12	0	0	0	0	2	7	3	0	0	0	0
De	45 a 49	9	0	0	1	0	0	5	3	0	0	0	0
	45 1943	7	0	0	0	0	0	5	2	0	0	0	0
	46 1942	1	0	0	0	0	0	0	1	0	0	0	0
	48 1940	1	0	0	1	0	0	0	0	0	0	0	0
B) DENTRO DEL MATRIMONIO													
TODOS LOS AÑOS		18015	563	3724	7421	4143	1629	440	77	10	5	0	3
De	15 a 19	492	256	206	26	3	1	0	0	0	0	0	0
	15 1973	2	1	0	1	0	0	0	0	0	0	0	0
	15 1972	3	1	2	0	0	0	0	0	0	0	0	0
	16 1972	6	4	2	0	0	0	0	0	0	0	0	0
	16 1971	16	9	7	0	0	0	0	0	0	0	0	0
	17 1971	25	18	7	0	0	0	0	0	0	0	0	0
	17 1970	33	17	13	2	1	0	0	0	0	0	0	0
	18 1970	63	38	19	5	1	0	0	0	0	0	0	0
	18 1969	80	43	35	2	0	0	0	0	0	0	0	0
	19 1969	125	72	45	7	0	1	0	0	0	0	0	0
	19 1968	139	53	76	9	1	0	0	0	0	0	0	0
De	20 a 24	3361	277	2032	933	92	19	7	0	1	0	0	0
	20 1968	182	62	105	12	3	0	0	0	0	0	0	0
	20 1967	218	48	141	26	3	0	0	0	0	0	0	0
	21 1967	241	41	159	32	6	3	0	0	0	0	0	0
	21 1966	226	27	150	45	3	1	0	0	0	0	0	0
	22 1966	283	31	193	51	6	1	1	0	0	0	0	0
	22 1965	340	17	228	83	8	2	1	0	1	0	0	0
	23 1965	385	21	248	103	12	0	1	0	0	0	0	0
	23 1964	445	14	257	153	14	6	1	0	0	0	0	0
	24 1964	516	11	303	183	14	4	1	0	0	0	0	0
	24 1963	525	5	248	245	23	2	2	0	0	0	0	0
De	25 a 29	7383	28	1406	4717	1068	131	24	3	4	1	0	1
	25 1963	644	7	303	291	38	5	0	0	0	0	0	0
	25 1962	664	4	239	375	36	8	1	0	1	0	0	0
	26 1962	714	4	229	402	67	10	1	1	0	0	0	0
	26 1961	723	1	164	478	68	9	3	0	0	0	0	0
	27 1961	762	4	161	511	78	5	1	0	2	0	0	0
	27 1960	786	6	100	563	101	13	2	0	0	1	0	0
	28 1960	832	1	85	586	137	18	5	0	0	0	0	0
	28 1959	751	1	58	523	142	22	4	1	0	0	0	0
	29 1959	784	0	42	529	195	14	1	1	1	0	0	1
	29 1958	723	0	25	459	206	27	6	0	0	0	0	0
De	30 a 34	4674	2	74	1648	2352	511	73	10	2	1	0	1
	30 1958	716	0	19	438	224	30	5	0	0	0	0	0
	30 1957	652	0	15	334	273	23	6	1	0	0	0	0
	31 1957	564	1	8	274	242	32	3	3	0	0	0	1
	31 1956	503	0	9	183	259	49	3	0	0	0	0	0
	32 1956	508	0	8	162	273	55	6	3	1	0	0	0



NACIDOS VIVOS DE MADRES RESIDENTES, CLASIFICADOS POR GRUPOS DE GENERACIONES DEL PADRE, SEGUN FILIACION DEL NACIDO, ESTADO CIVIL, EDAD CUMPLIDA Y AÑO DE NACIMIENTO DE LA MADRE {R/R} (CONT.)

		GRUPOS DE GENERACIONES DEL PADRE											
		TODAS LAS GENERACIONES	1966 y posterior	1965 - 1961	1960 - 1956	1955 - 1951	1950 - 1946	1945 - 1941	1940 - 1936	1935 - 1931	1930 - 1926	1925 - 1921	1920 y anter.
B) DENTRO DEL MATRIMONIO (CONCL.)													
	32 1955	443	0	7	93	275	55	12	0	0	1	0	0
	33 1955	378	0	2	68	238	62	8	0	0	0	0	0
	33 1954	337	1	4	36	225	57	11	2	1	0	0	0
	34 1954	264	0	2	30	166	61	5	0	0	0	0	0
	34 1953	309	0	0	30	177	87	14	1	0	0	0	0
De	35 a 39	1735	0	4	92	600	816	192	27	2	1	0	1
	35 1953	277	0	1	19	149	88	16	2	1	1	0	0
	35 1952	240	0	0	23	112	87	16	1	1	0	0	0
	36 1952	220	0	0	15	106	84	11	4	0	0	0	0
	36 1951	207	0	1	11	68	107	19	1	0	0	0	0
	37 1951	171	0	0	12	54	77	24	4	0	0	0	0
	37 1950	151	0	1	4	36	83	26	1	0	0	0	0
	38 1950	134	0	0	1	31	86	14	2	0	0	0	0
	38 1949	115	0	0	3	15	75	15	6	0	0	0	1
	39 1949	119	0	0	1	18	69	27	4	0	0	0	0
	39 1948	101	0	1	3	11	60	24	2	0	0	0	0
De	40 a 44	362	0	2	4	28	151	140	34	1	2	0	0
	40 1948	101	0	1	0	15	49	30	5	0	1	0	0
	40 1947	71	0	1	0	6	35	23	6	0	0	0	0
	41 1947	32	0	0	1	1	16	13	1	0	0	0	0
	41 1946	46	0	0	1	3	19	18	4	0	1	0	0
	42 1946	22	0	0	1	0	8	11	1	1	0	0	0
	42 1945	37	0	0	0	1	9	19	8	0	0	0	0
	43 1945	22	0	0	1	1	7	10	3	0	0	0	0
	43 1944	14	0	0	0	1	3	9	1	0	0	0	0
	44 1944	7	0	0	0	0	3	2	2	0	0	0	0
	44 1943	10	0	0	0	0	2	5	3	0	0	0	0
De	45 a 49	8	0	0	1	0	0	4	3	0	0	0	0
	45 1943	6	0	0	0	0	0	4	2	0	0	0	0
	46 1942	1	0	0	0	0	0	0	1	0	0	0	0
	48 1940	1	0	0	1	0	0	0	0	0	0	0	0
C) FUERA DEL MATRIMONIO													
	TODOS LOS AÑOS	1538	322	353	339	238	167	71	33	13	1	0	1
	Menos 15 1973 y post.	5	2	3	0	0	0	0	0	0	0	0	0
De	15 a 19	330	202	85	22	10	9	2	0	0	0	0	0
	15 1973	5	5	0	0	0	0	0	0	0	0	0	0
	15 1972	9	7	1	1	0	0	0	0	0	0	0	0
	16 1972	19	16	3	0	0	0	0	0	0	0	0	0
	16 1971	25	18	5	1	0	1	0	0	0	0	0	0
	17 1971	25	16	7	2	0	0	0	0	0	0	0	0
	17 1970	43	29	9	4	0	1	0	0	0	0	0	0
	18 1970	50	29	15	3	2	1	0	0	0	0	0	0
	18 1969	63	38	15	3	1	4	2	0	0	0	0	0
	19 1969	46	26	13	3	4	0	0	0	0	0	0	0
	19 1968	45	18	17	5	3	2	0	0	0	0	0	0
De	20 a 24	455	109	176	101	34	21	7	6	1	0	0	0
	20 1968	53	31	10	6	2	1	3	0	0	0	0	0
	20 1967	48	13	21	9	3	1	0	0	1	0	0	0
	21 1967	46	13	20	10	1	1	0	1	0	0	0	0
	21 1966	44	15	17	10	1	1	0	0	0	0	0	0
	22 1966	34	5	15	11	1	1	0	1	0	0	0	0
	22 1965	59	12	22	15	5	2	1	2	0	0	0	0
	23 1965	49	6	23	10	5	4	1	0	0	0	0	0
	23 1964	38	5	14	12	4	2	1	0	0	0	0	0

NACIDOS VIVOS DE MADRES RESIDENTES, CLASIFICADOS POR GRUPOS DE GENERACIONES DEL PADRE, SEGUN FILIACION DEL NACIDO, ESTADO CIVIL, EDAD CUMPLIDA Y AÑO DE NACIMIENTO DE LA MADRE {R/R} (CONT.)

		GRUPOS DE GENERACIONES DEL PADRE											
		TODAS LAS GENERACIONES	1966 y posterior	1965 - 1961	1960 - 1956	1955 - 1951	1950 - 1946	1945 - 1941	1940 - 1936	1935 - 1931	1930 - 1926	1925 - 1921	1920 y anter.
C) FUERA DEL MATRIMONIO (CONCL.)													
	24 1964	42	8	19	8	4	3	0	0	0	0	0	0
	24 1963	42	1	15	10	8	5	1	2	0	0	0	0
De	25 a 29	324	7	66	131	59	30	20	7	4	0	0	0
	25 1963	36	2	12	17	2	2	0	0	1	0	0	0
	25 1962	28	2	5	16	2	0	1	2	0	0	0	0
	26 1962	28	0	10	12	4	0	2	0	0	0	0	0
	26 1961	38	1	9	14	5	3	5	1	0	0	0	0
	27 1961	26	0	7	7	11	0	0	1	0	0	0	0
	27 1960	25	0	4	12	1	6	1	1	0	0	0	0
	28 1960	34	0	7	11	9	2	3	1	1	0	0	0
	28 1959	34	1	4	16	6	3	3	0	1	0	0	0
	29 1959	34	1	5	13	10	3	2	0	0	0	0	0
	29 1958	41	0	3	13	9	11	3	1	1	0	0	0
De	30 a 34	265	2	18	65	99	50	17	10	3	0	0	1
	30 1958	20	0	3	4	8	2	1	1	1	0	0	0
	30 1957	31	1	3	11	10	5	0	1	0	0	0	0
	31 1957	40	0	3	9	15	10	2	1	0	0	0	0
	31 1956	27	1	3	6	10	5	1	1	0	0	0	0
	32 1956	30	0	1	8	12	4	4	1	0	0	0	0
	32 1955	28	0	1	6	11	7	2	1	0	0	0	0
	33 1955	30	0	3	6	15	3	2	1	0	0	0	0
	33 1954	22	0	0	7	6	4	3	0	1	0	0	1
	34 1954	18	0	1	5	6	2	1	2	1	0	0	0
	34 1953	19	0	0	3	6	8	1	1	0	0	0	0
De	35 a 39	125	0	4	17	33	46	12	9	3	1	0	0
	35 1953	18	0	1	3	6	4	2	1	1	0	0	0
	35 1952	20	0	1	2	5	8	1	2	1	0	0	0
	36 1952	12	0	2	0	3	4	2	0	1	0	0	0
	36 1951	9	0	0	0	2	6	0	1	0	0	0	0
	37 1951	11	0	0	1	2	6	2	0	0	0	0	0
	37 1950	7	0	0	3	0	1	1	2	0	0	0	0
	38 1950	13	0	0	3	2	6	0	2	0	0	0	0
	38 1949	15	0	0	1	8	3	2	1	0	0	0	0
	39 1949	12	0	0	2	3	5	1	0	0	1	0	0
	39 1948	8	0	0	2	2	3	1	0	0	0	0	0
De	40 a 44	33	0	1	3	3	11	12	1	2	0	0	0
	40 1948	10	0	1	2	0	4	2	0	1	0	0	0
	40 1947	3	0	0	1	1	0	0	0	1	0	0	0
	41 1947	8	0	0	0	0	4	3	1	0	0	0	0
	41 1946	2	0	0	0	1	1	0	0	0	0	0	0
	42 1946	3	0	0	0	0	2	1	0	0	0	0	0
	42 1945	3	0	0	0	1	0	2	0	0	0	0	0
	43 1944	2	0	0	0	0	0	2	0	0	0	0	0
	44 1943	2	0	0	0	0	0	2	0	0	0	0	0
De	45 a 49	1	0	0	0	0	0	1	0	0	0	0	0
	45 1943	1	0	0	0	0	0	1	0	0	0	0	0

## C1) FUERA-DEL MATRIMONIO DE MADRE CASADA

TODOS LOS AÑOS	77	4	12	20	14	16	9	1	1	0	0	0	0
De 15 a 19	4	3	1	0	0	0	0	0	0	0	0	0	0
17 1970	1	1	0	0	0	0	0	0	0	0	0	0	0
18 1969	2	2	0	0	0	0	0	0	0	0	0	0	0
19 1969	1	0	1	0	0	0	0	0	0	0	0	0	0
De 20 a 24	9	1	3	4	1	0	0	0	0	0	0	0	0
21 1967	1	0	1	0	0	0	0	0	0	0	0	0	0



NACIDOS VIVOS DE MADRES RESIDENTES, CLASIFICADOS POR GRUPOS DE GENERACIONES DEL PADRE, SEGUN FILIACION DEL NACIDO, ESTADO CIVIL, EDAD CUMPLIDA Y AÑO DE NACIMIENTO DE LA MADRE {R/R} (CONT.)

		GRUPOS DE GENERACIONES DEL PADRE											
		TODAS LAS GENERACIONES	1966 y posterior	1965 - 1961	1960 - 1956	1955 - 1951	1950 - 1946	1945 - 1941	1940 - 1936	1935 - 1931	1930 - 1926	1925 - 1921	1920 y anter.
C1) FUERA DEL MATRIMONIO DE MADRE CASADA (CONCL.)													
	22	1966	1	0	0	1	0	0	0	0	0	0	0
	22	1965	2	1	0	0	1	0	0	0	0	0	0
	23	1965	1	0	0	1	0	0	0	0	0	0	0
	24	1964	2	0	1	1	0	0	0	0	0	0	0
	24	1963	2	0	1	1	0	0	0	0	0	0	0
De	25 a 29		29	0	8	7	6	4	4	0	0	0	0
	25	1963	1	0	1	0	0	0	0	0	0	0	0
	26	1962	2	0	0	2	0	0	0	0	0	0	0
	26	1961	5	0	1	0	1	1	2	0	0	0	0
	27	1961	2	0	1	0	1	0	0	0	0	0	0
	27	1960	2	0	1	1	0	0	0	0	0	0	0
	28	1960	8	0	3	1	2	1	1	0	0	0	0
	28	1959	3	0	1	1	0	0	1	0	0	0	0
	29	1959	3	0	0	2	1	0	0	0	0	0	0
	29	1958	3	0	0	0	1	2	0	0	0	0	0
De	30 a 34		15	0	0	5	3	4	2	1	0	0	0
	30	1958	2	0	0	2	0	0	0	0	0	0	0
	30	1957	2	0	0	0	2	0	0	0	0	0	0
	31	1957	1	0	0	1	0	0	0	0	0	0	0
	31	1956	3	0	0	1	0	1	0	1	0	0	0
	32	1956	3	0	0	0	0	1	2	0	0	0	0
	33	1955	1	0	0	0	1	0	0	0	0	0	0
	33	1954	2	0	0	1	0	1	0	0	0	0	0
	34	1953	1	0	0	0	0	1	0	0	0	0	0
De	35 a 39		13	0	0	3	3	6	1	0	0	0	0
	35	1953	4	0	0	0	2	2	0	0	0	0	0
	35	1952	2	0	0	0	0	2	0	0	0	0	0
	36	1951	2	0	0	0	1	1	0	0	0	0	0
	37	1951	3	0	0	1	0	1	1	0	0	0	0
	38	1950	1	0	0	1	0	0	0	0	0	0	0
	39	1949	1	0	0	1	0	0	0	0	0	0	0
De	40 a 44		6	0	0	1	1	2	1	0	1	0	0
	40	1948	3	0	0	1	0	1	1	0	0	0	0
	40	1947	1	0	0	0	0	0	0	1	0	0	0
	41	1946	2	0	0	0	1	1	0	0	0	0	0
De	45 a 49		1	0	0	0	0	0	1	0	0	0	0
	45	1943	1	0	0	0	0	0	1	0	0	0	0

C2) FUERA DEL MATRIMONIO DE MADRE NO CASADA

TODOS LOS AÑOS		1461	318	341	319	224	151	62	32	12	1	0	1
Menos 15 1973 y post.		5	2	3	0	0	0	0	0	0	0	0	0
De	15 a 19	326	199	84	22	10	9	2	0	0	0	0	0
	15	1973	5	5	0	0	0	0	0	0	0	0	0
	15	1972	9	7	1	1	0	0	0	0	0	0	0
	16	1972	19	16	3	0	0	0	0	0	0	0	0
	16	1971	25	18	5	1	0	1	0	0	0	0	0
	17	1971	25	16	7	2	0	0	0	0	0	0	0
	17	1970	42	28	9	4	0	1	0	0	0	0	0
	18	1970	50	29	15	3	2	1	0	0	0	0	0
	18	1969	61	36	15	3	1	4	2	0	0	0	0
	19	1969	45	26	12	3	4	0	0	0	0	0	0
	19	1968	45	18	17	5	3	2	0	0	0	0	0
De	20 a 24	446	108	173	97	33	21	7	6	1	0	0	0

NACIDOS VIVOS DE MADRES RESIDENTES, CLASIFICADOS POR GRUPOS DE GENERACIONES DEL PADRE, SEGUN FILIACION DEL NACIDO, ESTADO CIVIL, EDAD CUMPLIDA Y AÑO DE NACIMIENTO DE LA MADRE {R/R} (CONT.)

		GRUPOS DE GENERACIONES DEL PADRE											
		TODAS LAS GENERACIONES	1966 y posterior	1965 - 1961	1960 - 1956	1955 - 1951	1950 - 1946	1945 - 1941	1940 - 1936	1935 - 1931	1930 - 1926	1925 - 1921	1920 y anter.
C2) FUERA DEL MATRIMONIO DE MADRE NO CASADA (CONCL.)													
	20 1968	53	31	10	6	2	1	3	0	0	0	0	0
	20 1967	48	13	21	9	3	1	0	0	1	0	0	0
	21 1967	45	13	19	10	1	1	0	1	0	0	0	0
	21 1966	44	15	17	10	1	1	0	0	0	0	0	0
	22 1966	33	5	15	10	1	1	0	1	0	0	0	0
	22 1965	57	11	22	15	4	2	1	2	0	0	0	0
	23 1965	48	6	23	9	5	4	1	0	0	0	0	0
	23 1964	38	5	14	12	4	2	1	0	0	0	0	0
	24 1964	40	8	18	7	4	3	0	0	0	0	0	0
	24 1963	40	1	14	9	8	5	1	2	0	0	0	0
De	25 a 29	295	7	58	124	53	26	16	7	4	0	0	0
	25 1963	35	2	11	17	2	2	0	0	1	0	0	0
	25 1962	28	2	5	16	2	0	1	2	0	0	0	0
	26 1962	26	0	10	10	4	0	2	0	0	0	0	0
	26 1961	33	1	8	14	4	2	3	1	0	0	0	0
	27 1961	24	0	6	7	10	0	0	1	0	0	0	0
	27 1960	23	0	3	11	1	6	1	1	0	0	0	0
	28 1960	26	0	4	10	7	1	2	1	1	0	0	0
	28 1959	31	1	3	15	6	3	2	0	1	0	0	0
	29 1959	31	1	5	11	9	3	2	0	0	0	0	0
	29 1958	38	0	3	13	8	9	3	1	1	0	0	0
De	30 a 34	250	2	18	60	96	46	15	9	3	0	0	1
	30 1958	18	0	3	2	8	2	1	1	1	0	0	0
	30 1957	29	1	3	11	8	5	0	1	0	0	0	0
	31 1957	39	0	3	8	15	10	2	1	0	0	0	0
	31 1956	24	1	3	5	10	4	1	0	0	0	0	0
	32 1956	27	0	1	8	12	3	2	1	0	0	0	0
	32 1955	28	0	1	6	11	7	2	1	0	0	0	0
	33 1955	29	0	3	6	14	3	2	1	0	0	0	0
	33 1954	20	0	0	6	6	3	3	0	1	0	0	1
	34 1954	18	0	1	5	6	2	1	2	1	0	0	0
	34 1953	18	0	0	3	6	7	1	1	0	0	0	0
De	35 a 39	112	0	4	14	30	40	11	9	3	1	0	0
	35 1953	14	0	1	3	4	2	2	1	1	0	0	0
	35 1952	18	0	1	2	5	6	1	2	1	0	0	0
	36 1952	12	0	2	0	3	4	2	0	1	0	0	0
	36 1951	7	0	0	0	1	5	0	1	0	0	0	0
	37 1951	8	0	0	0	2	5	1	0	0	0	0	0
	37 1950	7	0	0	3	0	1	1	2	0	0	0	0
	38 1950	12	0	0	2	2	6	0	2	0	0	0	0
	38 1949	15	0	0	1	8	3	2	1	0	0	0	0
	39 1949	11	0	0	1	3	5	1	0	0	1	0	0
	39 1948	8	0	0	2	2	3	1	0	0	0	0	0
De	40 a 44	27	0	1	2	2	9	11	1	1	0	0	0
	40 1948	7	0	1	1	0	3	1	0	1	0	0	0
	40 1947	2	0	0	1	1	0	0	0	0	0	0	0
	41 1947	8	0	0	0	0	4	3	1	0	0	0	0
	42 1946	3	0	0	0	0	2	1	0	0	0	0	0
	42 1945	3	0	0	0	1	0	2	0	0	0	0	0
	43 1944	2	0	0	0	0	0	2	0	0	0	0	0
	44 1943	2	0	0	0	0	0	2	0	0	0	0	0



NACIDOS VIVOS DE MADRES RESIDENTES, CLASIFICADOS POR GRUPOS DE GENERACIONES DEL PADRE, SEGUN FILIACION DEL NACIDO, ESTADO CIVIL, EDAD CUMPLIDA Y AÑO DE NACIMIENTO DE LA MADRE {R/R} (CONT.)

		GRUPOS DE GENERACIONES DEL PADRE											
		TODAS LAS GENERACIONES	1966 y posterior	1965 - 1961	1960 - 1956	1955 - 1951	1950 - 1946	1945 - 1941	1940 - 1936	1935 - 1931	1930 - 1926	1925 - 1921	1920 y anter.
EDAD CUMPLIDA Y AÑO DE NACIMIENTO DE LA MADRE													
A) TODOS LOS NACIDOS													
TODOS LOS AÑOS		4211	248	960	1595	898	336	130	30	9	4	0	1
Menos 15	1973 y post.	1	0	1	0	0	0	0	0	0	0	0	0
De 15 a 19		216	108	92	11	3	2	0	0	0	0	0	0
15	1972	5	3	2	0	0	0	0	0	0	0	0	0
16	1972	3	2	1	0	0	0	0	0	0	0	0	0
16	1971	5	3	2	0	0	0	0	0	0	0	0	0
17	1971	14	10	3	1	0	0	0	0	0	0	0	0
17	1970	16	11	2	3	0	0	0	0	0	0	0	0
18	1970	27	15	11	0	0	1	0	0	0	0	0	0
18	1969	37	19	16	0	1	1	0	0	0	0	0	0
19	1969	60	30	25	4	1	0	0	0	0	0	0	0
19	1968	49	15	30	3	1	0	0	0	0	0	0	0
De 20 a 24		955	130	529	232	43	15	3	2	0	1	0	0
20	1968	52	21	22	6	1	2	0	0	0	0	0	0
20	1967	77	25	39	11	1	1	0	0	0	0	0	0
21	1967	94	29	49	13	2	1	0	0	0	0	0	0
21	1966	86	18	48	15	4	1	0	0	0	0	0	0
22	1966	70	8	41	14	3	2	0	0	0	0	0	0
22	1965	103	11	60	30	1	1	0	0	0	0	0	0
23	1965	121	12	69	31	3	3	1	1	0	1	0	0
23	1964	95	2	62	27	3	1	0	0	0	0	0	0
24	1964	140	2	79	46	12	1	0	0	0	0	0	0
24	1963	117	2	60	39	13	2	0	1	0	0	0	0
De 25 a 29		1677	7	322	1022	271	42	7	3	2	1	0	0
25	1963	159	2	68	79	8	1	0	0	1	0	0	0
25	1962	160	3	64	73	17	2	1	0	0	0	0	0
26	1962	183	0	63	100	13	5	1	0	1	0	0	0
26	1961	167	1	38	109	19	0	0	0	0	0	0	0
27	1961	171	0	27	110	26	7	0	1	0	0	0	0
27	1960	170	0	15	124	27	3	1	0	0	0	0	0
28	1960	173	1	17	124	23	6	0	1	0	1	0	0
28	1959	184	0	16	114	44	8	2	0	0	0	0	0
29	1959	162	0	7	102	46	5	1	1	0	0	0	0
29	1958	148	0	7	87	48	5	1	0	0	0	0	0
De 30 a 34		941	1	13	316	475	100	24	8	3	1	0	0
30	1958	129	0	5	67	49	6	2	0	0	0	0	0
30	1957	130	0	1	63	55	9	1	1	0	0	0	0
31	1957	138	0	1	61	64	9	2	1	0	0	0	0
31	1956	100	0	1	31	61	5	2	0	0	0	0	0
32	1956	107	0	2	33	56	12	1	2	1	0	0	0
32	1955	91	0	1	18	52	14	4	0	2	0	0	0
33	1955	74	0	1	15	49	8	0	1	0	0	0	0
33	1954	58	1	1	14	27	11	4	0	0	0	0	0
34	1954	61	0	0	6	36	11	6	2	0	0	0	0
34	1953	53	0	0	8	26	15	2	1	0	1	0	0
De 35 a 39		333	2	3	14	101	146	56	7	3	0	0	1
35	1953	54	0	0	2	31	16	3	1	1	0	0	0
35	1952	46	1	1	3	20	19	2	0	0	0	0	0
36	1952	38	0	1	1	12	18	5	0	1	0	0	0
36	1951	35	1	1	0	9	17	6	0	0	0	0	1
37	1951	29	0	0	3	6	12	8	0	0	0	0	0
37	1950	37	0	0	2	7	21	4	3	0	0	0	0
38	1950	32	0	0	1	9	15	6	1	0	0	0	0
38	1949	25	0	0	1	3	12	8	1	0	0	0	0
39	1949	20	0	0	1	3	9	7	0	0	0	0	0
39	1948	17	0	0	0	1	7	7	1	1	0	0	0
De 40 a 44		85	0	0	0	5	30	38	10	1	1	0	0
40	1948	18	0	0	0	3	7	6	2	0	0	0	0
40	1947	10	0	0	0	0	9	1	0	0	0	0	0
41	1947	17	0	0	0	1	5	8	3	0	0	0	0

NACIDOS VIVOS DE MADRES RESIDENTES, CLASIFICADOS POR GRUPOS DE GENERACIONES DEL PADRE, SEGUN FILIACION DEL NACIDO, ESTADO CIVIL, EDAD CUMPLIDA Y AÑO DE NACIMIENTO DE LA MADRE {R/R} (CONT.)

		GRUPOS DE GENERACIONES DEL PADRE											
		TODAS LAS GENERACIONES	1966 y posterior	1965 - 1961	1960 - 1956	1955 - 1951	1950 - 1946	1945 - 1941	1940 - 1936	1935 - 1931	1930 - 1926	1925 - 1921	1920 y anter.

## A) TODOS LOS NACIDOS (CONCL.)

41	1946	10	0	0	0	0	3	6	1	0	0	0	0
42	1946	11	0	0	0	0	3	7	1	0	0	0	0
42	1945	4	0	0	0	0	1	3	0	0	0	0	0
43	1945	3	0	0	0	1	0	2	0	0	0	0	0
43	1944	3	0	0	0	0	1	1	1	0	0	0	0
44	1944	7	0	0	0	0	1	4	0	1	1	0	0
44	1943	2	0	0	0	0	0	0	2	0	0	0	0
De	45 a 49	3	0	0	0	0	1	2	0	0	0	0	0
45	1943	1	0	0	0	0	0	1	0	0	0	0	0
47	1940	1	0	0	0	0	1	0	0	0	0	0	0
48	1940	1	0	0	0	0	0	1	0	0	0	0	0

## B) DENTRO DEL MATRIMONIO

TODOS LOS AÑOS		3872	165	888	1537	837	296	120	23	5	0	0	1
De	15 a 19	138	59	73	5	1	0	0	0	0	0	0	0
15	1972	1	0	1	0	0	0	0	0	0	0	0	0
16	1972	1	0	1	0	0	0	0	0	0	0	0	0
16	1971	2	0	2	0	0	0	0	0	0	0	0	0
17	1971	8	6	2	0	0	0	0	0	0	0	0	0
17	1970	7	5	1	1	0	0	0	0	0	0	0	0
18	1970	16	5	11	0	0	0	0	0	0	0	0	0
18	1969	25	12	13	0	0	0	0	0	0	0	0	0
19	1969	39	19	17	3	0	0	0	0	0	0	0	0
19	1968	39	12	25	1	1	0	0	0	0	0	0	0
De	20 a 24	858	100	497	219	31	8	3	0	0	0	0	0
20	1968	40	14	21	5	0	0	0	0	0	0	0	0
20	1967	63	21	32	10	0	0	0	0	0	0	0	0
21	1967	78	22	43	12	1	0	0	0	0	0	0	0
21	1966	76	13	47	14	2	0	0	0	0	0	0	0
22	1966	61	7	36	14	1	1	2	0	0	0	0	0
22	1965	89	7	57	23	1	1	0	0	0	0	0	0
23	1965	113	11	64	31	3	3	1	0	0	0	0	0
23	1964	92	2	61	26	2	1	0	0	0	0	0	0
24	1964	134	1	76	46	10	1	0	0	0	0	0	0
24	1963	112	2	60	38	11	1	0	0	0	0	0	0
De	25 a 29	1605	5	302	1002	255	31	6	3	1	0	0	0
25	1963	146	1	62	76	7	0	0	0	0	0	0	0
25	1962	151	2	60	72	16	0	1	0	0	0	0	0
26	1962	178	0	61	100	12	3	1	0	1	0	0	0
26	1961	158	1	35	106	16	0	0	0	0	0	0	0
27	1961	163	0	26	106	25	5	0	1	0	0	0	0
27	1960	163	0	13	120	26	3	1	0	0	0	0	0
28	1960	167	1	17	122	21	5	0	1	0	0	0	0
28	1959	179	0	16	113	41	8	1	0	0	0	0	0
29	1959	155	0	6	100	44	3	1	1	0	0	0	0
29	1958	145	0	6	87	47	4	1	0	0	0	0	0
De	30 a 34	880	0	13	298	451	92	21	3	2	0	0	0
30	1958	124	0	5	66	46	5	2	0	0	0	0	0
30	1957	127	0	1	62	55	9	0	0	0	0	0	0
31	1957	129	0	1	57	60	9	1	1	0	0	0	0
31	1956	93	0	1	28	57	5	2	0	0	0	0	0
32	1956	99	0	2	31	54	11	1	0	0	0	0	0



NACIDOS VIVOS DE MADRES RESIDENTES, CLASIFICADOS POR GRUPOS DE GENERACIONES DEL PADRE, SEGUN FILIACION DEL NACIDO, ESTADO CIVIL, EDAD CUMPLIDA Y AÑO DE NACIMIENTO DE LA MADRE {R/R} (CONT.)

		GRUPOS DE GENERACIONES DEL PADRE											
		TODAS LAS GENERACIONES	1966 y posterior	1965 - 1961	1960 - 1956	1955 - 1951	1950 - 1946	1945 - 1941	1940 - 1936	1935 - 1931	1930 - 1926	1925 - 1921	1920 y anter.
B) DENTRO DEL MATRIMONIO (CONT.)													
	32 1955	85	0	1	17	49	13	3	0	2	0	0	0
	33 1955	67	0	1	13	47	6	0	0	0	0	0	0
	33 1954	54	0	1	13	25	11	4	0	0	0	0	0
	34 1954	57	0	0	5	34	10	6	2	0	0	0	0
	34 1953	45	0	0	6	24	13	2	0	0	0	0	0
De	35 a 39	307	1	3	13	95	135	51	7	1	0	0	1
	35 1953	51	0	0	2	31	14	2	1	1	0	0	0
	35 1952	41	1	1	3	18	17	1	0	0	0	0	0
	36 1952	34	0	1	1	12	16	4	0	0	0	0	0
	36 1951	32	0	1	0	8	16	6	0	0	0	0	1
	37 1951	26	0	0	3	6	11	6	0	0	0	0	0
	37 1950	33	0	0	1	7	18	4	3	0	0	0	0
	38 1950	31	0	0	1	8	15	6	1	0	0	0	0
	38 1949	25	0	0	1	3	12	8	1	0	0	0	0
	39 1949	18	0	0	1	1	9	7	0	0	0	0	0
	39 1948	16	0	0	0	1	7	7	1	0	0	0	0
De	40 a 44	82	0	0	0	4	29	38	10	1	0	0	0
	40 1948	17	0	0	0	3	6	6	2	0	0	0	0
	40 1947	10	0	0	0	0	9	1	0	0	0	0	0
	41 1947	16	0	0	0	0	5	8	3	0	0	0	0
	41 1946	10	0	0	0	0	3	6	1	0	0	0	0
	42 1946	11	0	0	0	0	3	7	1	0	0	0	0
	42 1945	4	0	0	0	0	1	3	0	0	0	0	0
	43 1945	3	0	0	0	1	0	2	0	0	0	0	0
	43 1944	3	0	0	0	0	1	1	1	0	0	0	0
	44 1944	6	0	0	0	0	1	4	0	1	0	0	0
	44 1943	2	0	0	0	0	0	0	2	0	0	0	0
De	45 a 49	2	0	0	0	0	1	1	0	0	0	0	0
	45 1943	1	0	0	0	0	0	1	0	0	0	0	0
	47 1940	1	0	0	0	0	1	0	0	0	0	0	0
C) FUERA DEL MATRIMONIO													
TODOS LOS AÑOS		339	83	72	58	61	40	10	7	4	4	0	0
Menos 15 1973 y post.		1	0	1	0	0	0	0	0	0	0	0	0
De	15 a 19	78	49	19	6	2	2	0	0	0	0	0	0
	15 1972	4	3	1	0	0	0	0	0	0	0	0	0
	16 1972	2	2	0	0	0	0	0	0	0	0	0	0
	16 1971	3	3	0	0	0	0	0	0	0	0	0	0
	17 1971	6	4	1	1	0	0	0	0	0	0	0	0
	17 1970	9	6	1	2	0	0	0	0	0	0	0	0
	18 1970	11	10	0	0	0	1	0	0	0	0	0	0
	18 1969	12	7	3	0	1	1	0	0	0	0	0	0
	19 1969	21	11	8	1	1	0	0	0	0	0	0	0
	19 1968	10	3	5	2	0	0	0	0	0	0	0	0
De	20 a 24	97	30	32	13	12	7	0	2	0	1	0	0
	20 1968	12	7	1	1	1	2	0	0	0	0	0	0
	20 1967	14	4	7	1	1	1	0	0	0	0	0	0
	21 1967	16	7	6	1	1	1	0	0	0	0	0	0
	21 1966	10	5	1	1	2	1	0	0	0	0	0	0
	22 1966	9	1	5	0	2	1	0	0	0	0	0	0
	22 1965	14	4	3	7	0	0	0	0	0	0	0	0
	23 1965	8	1	5	0	0	0	1	0	1	0	0	0
	23 1964	3	0	1	1	1	0	0	0	0	0	0	0

NACIDOS VIVOS DE MADRES RESIDENTES, CLASIFICADOS POR GRUPOS DE GENERACIONES DEL PADRE, SEGUN FILIACION DEL NACIDO, ESTADO CIVIL, EDAD CUMPLIDA Y AÑO DE NACIMIENTO DE LA MADRE {R/R} (CONT.)

		GRUPOS DE GENERACIONES DEL PADRE											
		TODAS LAS GENERACIONES	1966 y posterior	1965 - 1961	1960 - 1956	1955 - 1951	1950 - 1946	1945 - 1941	1940 - 1936	1935 - 1931	1930 - 1926	1925 - 1921	1920 y anter.
C) FUERA DEL MATRIMONIO (CONCL.)													
	24 1964	6	1	3	0	2	0	0	0	0	0	0	0
	24 1963	5	0	0	1	2	1	0	1	0	0	0	0
De	25 a 29	72	2	20	20	16	11	1	0	1	1	0	0
	25 1963	13	1	6	3	1	1	0	0	1	0	0	0
	25 1962	9	1	4	1	1	2	0	0	0	0	0	0
	26 1962	5	0	2	0	1	2	0	0	0	0	0	0
	26 1961	9	0	3	3	3	0	0	0	0	0	0	0
	27 1961	8	0	1	4	1	2	0	0	0	0	0	0
	27 1960	7	0	2	4	1	0	0	0	0	0	0	0
	28 1960	6	0	0	2	2	1	0	0	0	1	0	0
	28 1959	5	0	0	1	3	0	1	0	0	0	0	0
	29 1959	7	0	1	2	2	2	0	0	0	0	0	0
	29 1958	3	0	1	0	1	1	0	0	0	0	0	0
De	30 a 34	61	1	0	18	24	8	3	5	1	1	0	0
	30 1958	5	0	0	1	3	1	0	0	0	0	0	0
	30 1957	3	0	0	1	0	0	1	1	0	0	0	0
	31 1957	9	0	0	4	4	0	1	0	0	0	0	0
	31 1956	7	0	0	3	4	0	0	0	0	0	0	0
	32 1956	8	0	0	2	2	1	0	2	1	0	0	0
	32 1955	6	0	0	1	3	1	1	0	0	0	0	0
	33 1955	7	0	0	2	2	2	0	1	0	0	0	0
	33 1954	4	1	0	1	2	0	0	0	0	0	0	0
	34 1954	4	0	0	1	2	1	0	0	0	0	0	0
	34 1953	8	0	0	2	2	2	0	1	0	1	0	0
De	35 a 39	26	1	0	1	6	11	5	0	2	0	0	0
	35 1953	3	0	0	0	0	2	1	0	0	0	0	0
	35 1952	5	0	0	0	2	2	1	0	0	0	0	0
	36 1952	4	0	0	0	0	2	1	0	1	0	0	0
	36 1951	3	1	0	0	1	1	0	0	0	0	0	0
	37 1951	3	0	0	0	0	1	2	0	0	0	0	0
	37 1950	4	0	0	1	0	3	0	0	0	0	0	0
	38 1950	1	0	0	0	1	0	0	0	0	0	0	0
	39 1949	2	0	0	0	2	0	0	0	0	0	0	0
	39 1948	1	0	0	0	0	0	0	0	1	0	0	0
De	40 a 44	3	0	0	0	1	1	0	0	0	1	0	0
	40 1948	1	0	0	0	0	1	0	0	0	0	0	0
	41 1947	1	0	0	0	1	0	0	0	0	0	0	0
	44 1944	1	0	0	0	0	0	0	0	0	1	0	0
De	45 a 49	1	0	0	0	0	0	1	0	0	0	0	0
	48 1940	1	0	0	0	0	0	1	0	0	0	0	0

## C1) FUERA DEL MATRIMONIO DE MADRE CASADA

	TODOS LOS AÑOS	6	1	0	1	2	2	0	0	0	0	0	0
De	20 a 24	1	0	0	0	1	0	0	0	0	0	0	0
	22 1966	1	0	0	0	1	0	0	0	0	0	0	0
De	30 a 34	3	0	0	1	1	1	0	0	0	0	0	0
	30 1958	1	0	0	0	1	0	0	0	0	0	0	0
	31 1956	1	0	0	1	0	0	0	0	0	0	0	0
	32 1956	1	0	0	0	0	1	0	0	0	0	0	0
De	35 a 39	2	1	0	0	0	1	0	0	0	0	0	0
	36 1951	1	1	0	0	0	0	0	0	0	0	0	0
	37 1951	1	0	0	0	0	1	0	0	0	0	0	0

## C2) FUERA DEL MATRIMONIO DE MADRE NO CASADA

	TODOS LOS AÑOS	333	82	72	57	59	38	10	7	4	4	0	0
	Menos 15 1973 y post.	1	0	1	0	0	0	0	0	0	0	0	0
De	15 a 19	78	49	19	6	2	2	0	0	0	0	0	0
	15 1972	4	3	1	0	0	0	0	0	0	0	0	0
	16 1972	2	2	0	0	0	0	0	0	0	0	0	0



NACIDOS VIVOS DE MADRES RESIDENTES, CLASIFICADOS POR GRUPOS DE GENERACIONES DEL PADRE, SEGUN FILIACION DEL NACIDO, ESTADO CIVIL, EDAD CUMPLIDA Y AÑO DE NACIMIENTO DE LA MADRE {R/R} (CONCL.)

		GRUPOS DE GENERACIONES DEL PADRE											
		TODAS LAS GENERACIONES	1966 y posterior	1965 - 1961	1960 - 1956	1955 - 1951	1950 - 1946	1945 - 1941	1940 - 1936	1935 - 1931	1930 - 1926	1925 - 1921	1920 y anter.
16	1971	3	3	0	0	0	0	0	0	0	0	0	0
17	1971	6	4	1	1	0	0	0	0	0	0	0	0
17	1970	9	6	1	2	0	0	0	0	0	0	0	0
18	1970	11	10	0	0	0	1	0	0	0	0	0	0
18	1969	12	7	3	0	1	1	0	0	0	0	0	0
19	1969	21	11	8	1	1	0	0	0	0	0	0	0
19	1968	10	3	5	2	0	0	0	0	0	0	0	0
De	20 a 24	96	30	32	13	11	7	0	2	0	1	0	0
20	1968	12	7	1	1	1	2	0	0	0	0	0	0
20	1967	14	4	7	1	1	1	0	0	0	0	0	0
21	1967	16	7	6	1	1	1	0	0	0	0	0	0
21	1966	10	5	1	1	2	1	0	0	0	0	0	0
22	1966	8	1	5	0	1	1	0	0	0	0	0	0
22	1965	14	4	3	7	0	0	0	0	0	0	0	0
23	1965	8	1	5	0	0	0	0	1	0	1	0	0
23	1964	3	0	1	1	1	0	0	0	0	0	0	0
24	1964	6	1	3	0	2	0	0	0	0	0	0	0
24	1963	5	0	0	1	2	1	0	1	0	0	0	0
De	25 a 29	72	2	20	20	16	11	1	0	1	1	0	0
25	1963	13	1	6	3	1	1	0	0	1	0	0	0
25	1962	9	1	4	1	1	2	0	0	0	0	0	0
26	1962	5	0	2	0	1	2	0	0	0	0	0	0
26	1961	9	0	3	3	3	0	0	0	0	0	0	0
27	1961	8	0	1	4	1	2	0	0	0	0	0	0
27	1960	7	0	2	4	1	0	0	0	0	0	0	0
28	1960	6	0	0	2	2	1	0	0	0	1	0	0
28	1959	5	0	0	1	3	0	1	0	0	0	0	0
29	1959	7	0	1	2	2	2	0	0	0	0	0	0
29	1958	3	0	1	0	1	1	0	0	0	0	0	0
De	30 a 34	58	1	0	17	23	7	3	5	1	1	0	0
30	1958	4	0	0	1	2	1	0	0	0	0	0	0
30	1957	3	0	0	1	0	0	1	1	0	0	0	0
31	1957	9	0	0	4	4	0	1	0	0	0	0	0
31	1956	6	0	0	2	4	0	0	0	0	0	0	0
32	1956	7	0	0	2	2	0	0	2	1	0	0	0
32	1955	6	0	0	1	3	1	1	0	0	0	0	0
33	1955	7	0	0	2	2	2	0	1	0	0	0	0
33	1954	4	1	0	1	2	0	0	0	0	0	0	0
34	1954	4	0	0	1	2	1	0	0	0	0	0	0
34	1953	8	0	0	2	2	2	0	1	0	1	0	0
De	35 a 39	24	0	0	1	6	10	5	0	2	0	0	0
35	1953	3	0	0	0	0	2	1	0	0	0	0	0
35	1952	5	0	0	0	2	2	1	0	0	0	0	0
36	1952	4	0	0	0	0	2	1	0	1	0	0	0
36	1951	2	0	0	0	1	1	0	0	0	0	0	0
37	1951	2	0	0	0	0	0	2	0	0	0	0	0
37	1950	4	0	0	1	0	3	0	0	0	0	0	0
38	1950	1	0	0	0	1	0	0	0	0	0	0	0
39	1949	2	0	0	0	2	0	0	0	0	0	0	0
39	1948	1	0	0	0	0	0	0	0	1	0	0	0
De	40 a 44	3	0	0	0	1	1	0	0	0	1	0	0
40	1948	1	0	0	0	0	1	0	0	0	0	0	0
41	1947	1	0	0	0	1	0	0	0	0	0	0	0
44	1944	1	0	0	0	0	0	0	0	0	1	0	0
De	45 a 49	1	0	0	0	0	0	1	0	0	0	0	0
48	1940	1	0	0	0	0	0	1	0	0	0	0	0

NACIDOS VIVOS DE MADRES RESIDENTES, CLASIFICADOS POR EDAD CUMPLIDA Y AÑO DE NACIMIENTO DEL PADRE, SEGUN FILIACION DEL NACIDO, ESTADO CIVIL, EDAD CUMPLIDA Y AÑO DE NACIMIENTO DE LA MADRE {R/R}

		EDAD CUMPLIDA Y AÑO DE NACIMIENTO DEL PADRE															
		-20		20		21		22		23		24		25		26	
TODOS LOS AÑOS	1968 y poster.	1968	1967	1967	1966	1966	1965	1965	1964	1964	1963	1963	1962	1962	1961		

EDAD CUMPLIDA Y AÑO DE NACIMIENTO DE LA MADRE

A) TODOS LOS NACIDOS

TODOS LOS AÑOS	51521	645	264	268	371	384	452	494	600	631	862	848	1014	1127	1333	1414
Menos 15 1973 y post.	13	4	1	0	1	0	1	2	1	2	1	0	0	0	0	0
De 15 a 19	2097	474	145	132	156	135	137	116	114	115	80	52	65	54	39	32
15 1973	15	10	1	1	0	0	0	0	2	0	0	0	0	0	0	0
15 1972	34	13	3	1	2	2	0	2	1	3	2	1	0	0	0	2
16 1972	72	37	10	1	6	2	6	1	2	1	1	1	1	0	2	1
16 1971	111	51	5	8	3	4	3	5	3	9	1	2	2	0	1	2
17 1971	157	59	18	7	10	7	9	2	13	4	3	1	7	1	2	0
17 1970	187	54	8	26	13	15	8	13	6	11	5	2	3	2	2	3
18 1970	269	67	30	2	35	10	19	17	15	6	15	2	8	4	5	3
18 1969	371	75	20	33	15	42	20	27	8	25	10	14	11	13	4	3
19 1969	444	65	37	23	47	20	44	17	29	14	31	5	23	8	12	2
19 1968	437	43	13	30	25	33	28	32	35	42	12	24	10	26	11	16
De 20 a 24	9256	155	111	121	195	220	272	327	411	409	594	559	563	617	594	536
20 1968	555	45	40	17	46	25	45	17	49	20	60	21	33	11	21	12
20 1967	659	36	17	31	19	53	21	80	37	66	23	52	15	37	11	24
21 1967	688	19	19	10	48	22	51	24	73	30	75	26	54	20	49	13
21 1966	717	18	7	23	14	45	30	47	28	57	42	66	29	62	19	37
22 1966	754	8	4	6	23	15	45	24	47	24	95	39	76	23	51	31
22 1965	962	12	8	21	9	28	13	55	30	72	47	87	49	79	48	78
23 1965	1047	5	7	0	17	11	33	28	70	28	98	41	100	51	102	45
23 1964	1146	6	3	6	5	10	8	29	26	69	33	97	44	129	62	104
24 1964	1327	4	4	2	12	6	22	7	33	22	86	45	98	72	158	58
24 1963	1401	2	2	5	2	5	4	16	18	21	35	85	65	133	73	134
De 25 a 29	20170	12	6	10	16	25	37	46	64	97	162	209	355	429	638	775
25 1963	1676	1	0	1	7	3	14	8	19	20	56	47	104	80	166	76
25 1962	1688	4	0	2	2	6	2	8	4	18	16	54	46	108	81	180
26 1962	1924	1	1	1	2	2	5	10	12	11	31	17	88	51	152	86
26 1961	1929	2	1	1	0	5	1	5	12	10	30	22	55	38	156	
27 1961	2081	0	1	0	4	1	5	6	7	9	19	8	38	30	87	73
27 1960	2196	3	1	2	1	5	2	3	2	14	2	19	11	37	29	86
28 1960	2202	0	1	1	0	1	7	3	3	3	17	7	23	14	41	36
28 1959	2171	0	0	1	0	1	1	2	1	6	1	11	6	26	16	46
29 1959	2189	1	1	0	0	0	0	1	3	3	8	7	13	9	24	11
29 1958	2114	0	0	1	0	1	0	0	1	3	2	9	4	19	4	25
De 30 a 34	13837	0	1	4	3	2	4	1	10	7	21	19	22	23	52	63
30 1958	1976	0	0	1	1	0	1	0	3	2	7	4	9	1	12	14
30 1957	1942	0	0	0	1	1	0	0	1	2	1	5	4	6	8	19
31 1957	1740	0	0	0	0	0	2	0	0	0	4	1	5	2	9	4
31 1956	1478	0	0	1	1	0	0	0	1	2	0	2	0	7	4	7
32 1956	1446	0	1	0	0	0	0	0	2	0	3	3	2	0	9	6
32 1955	1310	0	0	0	0	0	1	0	1	0	1	1	1	2	2	6
33 1955	1183	0	0	0	0	0	0	0	1	0	3	1	1	2	4	0
33 1954	974	0	0	1	0	1	0	0	1	1	1	1	0	2	1	4
34 1954	905	0	0	1	0	0	1	0	0	0	1	0	1	0	2	0
34 1953	883	0	0	0	0	0	0	0	0	0	1	0	0	0	1	3
De 35 a 39	4962	0	0	1	0	2	1	2	0	1	4	9	8	4	8	8
35 1953	769	0	0	0	0	0	0	0	0	0	1	4	3	2	2	1
35 1952	698	0	0	1	0	0	2	0	0	0	1	2	0	0	0	3
36 1952	650	0	0	0	0	0	0	0	0	0	1	0	1	0	3	0
36 1951	555	0	0	0	0	1	0	0	0	0	0	0	1	1	2	2
37 1951	463	0	0	0	0	0	0	0	0	0	0	0	1	0	0	0
37 1950	446	0	0	0	0	0	0	0	0	0	4	0	1	0	0	0
38 1950	408	0	0	0	0	1	0	0	0	0	2	0	0	0	0	0
38 1949	358	0	0	0	0	0	1	0	0	0	0	0	0	0	0	1
39 1949	316	0	0	0	0	0	0	0	0	1	0	0	0	0	0	0
39 1948	299	0	0	0	0	0	0	0	0	0	0	0	0	0	1	1
De 40 a 44	1149	0	0	0	0	0	0	0	0	0	0	0	1	0	2	0
40 1948	267	0	0	0	0	0	0	0	0	0	0	0	0	0	2	0
40 1947	197	0	0	0	0	0	0	0	0	0	0	0	1	0	0	0
41 1947	150	0	0	0	0	0	0	0	0	0	0	0	0	0	0	0



NACIDOS VIVOS DE MADRES RESIDENTES, CLASIFICADOS POR EDAD CUMPLIDA Y AÑO DE NACIMIENTO DEL PADRE, SEGUN FILIACION DEL NACIDO, ESTADO CIVIL, EDAD CUMPLIDA Y AÑO DE NACIMIENTO DE LA MADRE {R/R} (CONT.)

		EDAD CUMPLIDA Y AÑO DE NACIMIENTO DEL PADRE															
		-20	20		21		22		23		24		25		26		
			TODOS LOS AÑOS	1968 y poster.	1968	1967	1967	1966	1966	1965	1965	1964	1964	1963	1963	1962	1962
A) TODOS LOS NACIDOS (CONCL.)																	
	41 1946	134	0	0	0	0	0	0	0	0	0	0	0	0	0	0	
	42 1946	92	0	0	0	0	0	0	0	0	0	0	0	0	0	0	
	42 1945	113	0	0	0	0	0	0	0	0	0	0	0	0	0	0	
	43 1945	60	0	0	0	0	0	0	0	0	0	0	0	0	0	0	
	43 1944	68	0	0	0	0	0	0	0	0	0	0	0	0	0	0	
	44 1944	41	0	0	0	0	0	0	0	0	0	0	0	0	0	0	
	44 1943	27	0	0	0	0	0	0	0	0	0	0	0	0	0	0	
De	45 a 49	37	0	0	0	0	0	0	0	0	0	0	0	0	0	0	
	45 1943	16	0	0	0	0	0	0	0	0	0	0	0	0	0	0	
	45 1942	7	0	0	0	0	0	0	0	0	0	0	0	0	0	0	
	46 1942	2	0	0	0	0	0	0	0	0	0	0	0	0	0	0	
	46 1941	4	0	0	0	0	0	0	0	0	0	0	0	0	0	0	
	47 1941	1	0	0	0	0	0	0	0	0	0	0	0	0	0	0	
	47 1940	2	0	0	0	0	0	0	0	0	0	0	0	0	0	0	
	48 1940	2	0	0	0	0	0	0	0	0	0	0	0	0	0	0	
	48 1939	2	0	0	0	0	0	0	0	0	0	0	0	0	0	0	
	49 1938	1	0	0	0	0	0	0	0	0	0	0	0	0	0	0	
B) DENTRO DEL MATRIMONIO																	
TODOS LOS AÑOS		46292	251	148	158	236	257	322	381	474	498	740	718	894	1013	1223	1294
Menos 15 1973 y post.		1	0	0	0	1	0	0	0	0	0	0	0	0	0	0	0
De	15 a 19	1094	179	72	68	83	79	82	73	81	70	57	32	33	35	28	15
	15 1973	2	1	0	0	0	0	0	0	0	0	0	0	0	0	0	0
	15 1972	5	1	0	0	1	0	0	2	0	0	1	0	0	0	0	0
	16 1972	13	6	2	0	1	0	0	1	1	1	0	0	0	0	0	1
	16 1971	29	9	1	3	0	1	0	4	3	3	1	0	0	0	0	0
	17 1971	56	18	8	2	6	0	6	0	5	1	3	1	2	1	2	0
	17 1970	77	20	1	13	5	8	3	4	4	5	3	1	1	2	1	1
	18 1970	140	25	19	0	20	7	11	12	8	3	9	0	4	2	3	2
	18 1969	200	36	9	18	4	25	13	17	8	18	5	9	6	9	3	1
	19 1969	270	34	21	15	30	15	28	8	21	11	26	4	15	3	12	1
	19 1968	302	29	11	17	16	23	21	25	31	28	9	17	5	18	7	9
De	20 a 24	7743	65	72	82	140	163	208	274	335	346	526	489	510	554	541	485
	20 1968	386	17	28	10	36	11	32	13	38	14	48	18	27	11	18	10
	20 1967	487	23	12	23	9	45	14	61	27	50	18	39	13	31	10	17
	21 1967	521	6	11	8	37	17	40	18	57	27	65	20	44	18	36	10
	21 1966	562	7	3	15	10	34	21	40	22	54	37	55	23	47	16	33
	22 1966	619	2	3	4	18	12	35	21	41	22	87	34	71	18	48	26
	22 1965	792	3	4	12	5	22	10	53	24	61	45	80	40	69	41	72
	23 1965	900	2	4	0	14	7	29	21	62	24	87	37	89	49	91	40
	23 1964	1009	3	2	4	4	8	7	27	23	56	31	87	44	119	58	95
	24 1964	1197	2	3	1	6	5	18	6	25	19	79	41	95	67	152	56
	24 1963	1270	0	2	5	1	2	2	14	16	19	29	78	64	125	71	126
De	25 a 29	18952	7	4	6	11	14	29	31	50	78	139	182	332	405	604	732
	25 1963	1538	1	0	0	5	2	12	5	16	19	51	41	98	74	157	68
	25 1962	1568	3	0	1	2	4	2	6	1	16	12	50	45	103	78	171
	26 1962	1805	0	1	1	1	1	5	3	9	8	27	14	84	50	142	84
	26 1961	1797	1	0	1	0	1	0	3	9	6	9	30	20	54	35	149
	27 1961	1979	0	1	0	3	0	5	5	7	8	17	6	34	27	85	71
	27 1960	2082	2	1	2	0	4	2	3	1	12	1	16	11	35	28	80
	28 1960	2061	0	0	0	0	1	2	3	2	1	15	5	21	12	39	34
	28 1959	2062	0	0	0	0	0	1	2	1	4	0	8	5	25	16	45
	29 1959	2077	0	1	0	0	0	0	1	3	2	6	6	11	9	20	10
	29 1958	1983	0	0	1	0	1	0	0	1	2	1	6	3	16	4	20
De	30 a 34	12908	0	0	1	1	1	3	1	8	4	15	12	12	17	42	55
	30 1958	1860	0	0	0	0	0	0	0	3	1	6	4	4	1	10	11
	30 1957	1818	0	0	0	1	0	0	0	1	2	1	2	2	5	6	17
	31 1957	1823	0	0	0	0	0	2	0	0	0	3	1	4	2	7	4
	31 1956	1377	0	0	1	0	0	0	0	1	1	0	2	0	4	3	7
	32 1956	1353	0	0	0	0	0	0	0	2	0	1	2	2	0	9	6

NACIDOS VIVOS DE MADRES RESIDENTES, CLASIFICADOS POR EDAD CUMPLIDA Y AÑO DE NACIMIENTO DEL PADRE, SEGUN FILIACION DEL NACIDO, ESTADO CIVIL, EDAD CUMPLIDA Y AÑO DE NACIMIENTO DE LA MADRE {R/R} (CONT.)

		EDAD CUMPLIDA Y AÑO DE NACIMIENTO DEL PADRE														
		-20	20		21		22		23		24		25		26	
			TODOS LOS AÑOS	1968 y poster.	1968	1967	1967	1966	1966	1965	1965	1964	1964	1963	1963	1962

B) DENTRO DEL MATRIMONIO (CONCL.)

32	1955	1229	0	0	0	0	0	1	0	1	0	0	1	0	2	2	5
33	1955	1086	0	0	0	0	0	0	0	0	0	2	0	0	1	3	0
33	1954	901	0	0	0	0	1	0	0	0	1	0	0	2	0	3	
34	1954	837	0	0	0	0	0	0	1	0	0	0	0	0	1	0	
34	1953	824	0	0	0	0	0	0	0	0	1	0	0	0	1	2	
De	35 a 39	4528	0	0	1	0	0	0	2	0	0	3	3	6	2	7	7
35	1953	704	0	0	0	0	0	0	0	0	1	2	3	2	2	1	
35	1952	639	0	0	1	0	0	0	2	0	0	0	1	0	0	3	
36	1952	596	0	0	0	0	0	0	0	0	0	0	0	0	2	0	
36	1951	513	0	0	0	0	0	0	0	0	0	0	1	0	2	2	
37	1951	424	0	0	0	0	0	0	0	0	0	0	1	0	0	0	
37	1950	408	0	0	0	0	0	0	0	0	0	1	0	0	0	0	
38	1950	367	0	0	0	0	0	0	0	0	2	0	0	0	0	0	
38	1949	320	0	0	0	0	0	0	0	0	0	0	0	0	0	0	
39	1949	287	0	0	0	0	0	0	0	0	0	0	0	0	0	0	
39	1948	270	0	0	0	0	0	0	0	0	0	0	0	0	1	1	
De	40 a 44	1032	0	0	0	0	0	0	0	0	0	0	1	0	1	0	
40	1948	236	0	0	0	0	0	0	0	0	0	0	0	0	1	0	
40	1947	183	0	0	0	0	0	0	0	0	0	0	1	0	0	0	
41	1947	131	0	0	0	0	0	0	0	0	0	0	0	0	0	0	
41	1946	122	0	0	0	0	0	0	0	0	0	0	0	0	0	0	
42	1946	86	0	0	0	0	0	0	0	0	0	0	0	0	0	0	
42	1945	102	0	0	0	0	0	0	0	0	0	0	0	0	0	0	
43	1945	53	0	0	0	0	0	0	0	0	0	0	0	0	0	0	
43	1944	58	0	0	0	0	0	0	0	0	0	0	0	0	0	0	
44	1944	38	0	0	0	0	0	0	0	0	0	0	0	0	0	0	
44	1943	23	0	0	0	0	0	0	0	0	0	0	0	0	0	0	
De	45 a 49	34	0	0	0	0	0	0	0	0	0	0	0	0	0	0	
45	1943	14	0	0	0	0	0	0	0	0	0	0	0	0	0	0	
45	1942	7	0	0	0	0	0	0	0	0	0	0	0	0	0	0	
46	1942	2	0	0	0	0	0	0	0	0	0	0	0	0	0	0	
46	1941	4	0	0	0	0	0	0	0	0	0	0	0	0	0	0	
47	1941	1	0	0	0	0	0	0	0	0	0	0	0	0	0	0	
47	1940	2	0	0	0	0	0	0	0	0	0	0	0	0	0	0	
48	1940	1	0	0	0	0	0	0	0	0	0	0	0	0	0	0	
48	1939	2	0	0	0	0	0	0	0	0	0	0	0	0	0	0	
49	1938	1	0	0	0	0	0	0	0	0	0	0	0	0	0	0	

C) FUERA DEL MATRIMONIO

TODOS LOS AÑOS		5229	394	116	110	135	127	130	113	126	133	122	130	120	114	110	120
Menos 15	1973 y post.	12	4	1	0	0	0	1	2	1	2	1	0	0	0	0	0
De	15 a 19	1003	295	73	64	73	56	55	43	33	45	23	20	32	19	11	17
15	1973	13	9	1	1	0	0	0	0	2	0	0	0	0	0	0	0
15	1972	29	12	3	1	1	2	0	0	1	3	1	1	0	0	0	2
16	1972	59	31	8	1	5	2	6	0	1	0	1	1	1	0	2	0
16	1971	82	42	4	5	3	3	3	1	0	6	0	2	2	0	1	2
17	1971	101	41	10	5	4	7	3	2	8	3	0	0	5	0	0	0
17	1970	110	34	7	13	8	7	5	9	2	6	2	1	2	0	1	2
18	1970	129	42	11	2	15	3	8	5	7	3	6	2	4	2	2	1
18	1969	171	39	11	15	11	17	7	10	0	7	5	5	5	4	1	2
19	1969	174	31	16	8	17	5	16	9	8	3	5	1	8	5	0	1
19	1968	135	14	2	13	9	10	7	7	4	14	3	7	5	8	4	7
De	20 a 24	1513	90	39	39	55	57	64	53	76	63	68	70	53	63	53	51
20	1968	169	28	12	7	10	14	13	4	11	6	12	3	6	0	3	2
20	1967	172	13	5	8	10	8	7	19	10	16	5	13	2	6	1	7
21	1967	167	13	8	2	11	5	11	6	16	3	10	6	10	2	13	3
21	1966	155	11	4	8	4	11	9	7	6	3	5	11	6	15	3	4
22	1966	135	6	1	2	5	3	10	3	6	2	8	5	5	5	3	5
22	1965	170	9	4	9	4	6	3	2	6	11	2	7	9	10	7	6
23	1965	147	3	3	0	3	4	4	7	8	4	11	4	11	2	11	5
23	1964	137	3	1	2	1	2	1	2	3	13	2	10	0	10	4	9



NACIDOS VIVOS DE MADRES RESIDENTES, CLASIFICADOS POR EDAD CUMPLIDA Y AÑO DE NACIMIENTO DEL PADRE, SEGUN FILIACION DEL NACIDO, ESTADO CIVIL, EDAD CUMPLIDA Y AÑO DE NACIMIENTO DE LA MADRE {R/R} (CONT.)

		EDAD CUMPLIDA Y AÑO DE NACIMIENTO DEL PADRE															
		TODOS LOS AÑOS	-20	20		21		22		23		24		25		26	
			1968 y poster.	1968	1967	1967	1966	1966	1965	1965	1964	1964	1963	1963	1962	1962	1961

## C) FUERA DEL MATRIMONIO (CONCL.)

	24	1964	130	2	1	1	6	1	4	1	8	3	7	4	3	5	6	2
	24	1963	131	2	0	0	1	3	2	2	2	2	6	7	1	8	2	8
De	25 a 29		1218	5	2	4	5	11	8	15	14	19	23	27	23	24	34	43
	25	1963	138	0	0	1	2	1	2	3	3	1	5	6	6	6	9	8
	25	1962	120	1	0	1	0	2	0	2	3	2	4	4	1	5	3	9
	26	1962	119	1	0	0	1	1	0	7	3	3	4	3	4	1	10	2
	26	1961	132	1	1	0	0	4	1	2	3	4	1	0	2	1	3	7
	27	1961	102	0	0	0	1	1	0	1	0	1	2	2	4	3	2	2
	27	1960	114	1	0	0	1	1	0	0	1	2	1	3	0	2	1	6
	28	1960	141	0	1	1	0	0	5	0	1	2	2	2	2	2	2	2
	28	1959	109	0	0	1	0	1	0	0	0	2	1	3	1	1	0	1
	29	1959	112	1	0	0	0	0	0	0	0	1	2	1	2	0	4	1
	29	1958	131	0	0	0	0	0	0	0	0	1	1	3	1	3	0	5
De	30 a 34		929	0	1	3	2	1	1	0	2	3	6	7	10	6	10	8
	30	1958	116	0	0	1	1	0	1	0	0	1	1	0	5	0	2	3
	30	1957	124	0	0	0	0	1	0	0	0	0	0	3	2	1	2	2
	31	1957	117	0	0	0	0	0	0	0	0	0	1	0	1	0	2	0
	31	1956	101	0	0	0	1	0	0	0	0	1	0	0	0	3	1	0
	32	1956	93	0	1	0	0	0	0	0	0	0	2	1	0	0	0	0
	32	1955	81	0	0	0	0	0	0	0	0	0	1	0	1	0	0	1
	33	1955	97	0	0	0	0	0	0	0	1	0	1	1	1	1	1	0
	33	1954	73	0	0	1	0	0	0	0	1	1	0	1	0	0	1	1
	34	1954	68	0	0	1	0	0	0	0	0	0	0	1	0	1	1	0
	34	1953	59	0	0	0	0	0	0	0	0	0	0	0	0	0	0	1
De	35 a 39		434	0	0	0	2	1	0	0	1	1	6	2	2	1	1	1
	35	1953	65	0	0	0	0	0	0	0	0	0	0	2	0	0	0	0
	35	1952	59	0	0	0	0	0	0	0	0	0	0	1	1	0	0	0
	36	1952	54	0	0	0	0	0	0	0	0	0	1	0	1	0	1	0
	36	1951	42	0	0	0	0	1	0	0	0	0	0	0	0	1	0	0
	37	1951	39	0	0	0	0	0	0	0	0	0	0	0	0	0	0	0
	37	1950	38	0	0	0	0	0	0	0	0	0	0	3	0	1	0	0
	38	1950	41	0	0	0	0	1	0	0	0	0	0	0	0	0	0	0
	38	1949	38	0	0	0	0	0	1	0	0	0	0	0	0	0	0	1
	39	1949	29	0	0	0	0	0	0	0	0	1	0	0	0	0	0	0
	39	1948	29	0	0	0	0	0	0	0	0	0	0	0	0	0	0	0
De	40 a 44		117	0	0	0	0	0	0	0	0	0	0	0	0	0	1	0
	40	1948	31	0	0	0	0	0	0	0	0	0	0	0	0	0	1	0
	40	1947	14	0	0	0	0	0	0	0	0	0	0	0	0	0	0	0
	41	1947	19	0	0	0	0	0	0	0	0	0	0	0	0	0	0	0
	41	1946	12	0	0	0	0	0	0	0	0	0	0	0	0	0	0	0
	42	1946	6	0	0	0	0	0	0	0	0	0	0	0	0	0	0	0
	42	1945	11	0	0	0	0	0	0	0	0	0	0	0	0	0	0	0
	43	1945	7	0	0	0	0	0	0	0	0	0	0	0	0	0	0	0
	43	1944	10	0	0	0	0	0	0	0	0	0	0	0	0	0	0	0
	44	1944	3	0	0	0	0	0	0	0	0	0	0	0	0	0	0	0
	44	1943	4	0	0	0	0	0	0	0	0	0	0	0	0	0	0	0
De	45 a 49		3	0	0	0	0	0	0	0	0	0	0	0	0	0	0	0
	45	1943	2	0	0	0	0	0	0	0	0	0	0	0	0	0	0	0
	48	1940	1	0	0	0	0	0	0	0	0	0	0	0	0	0	0	0

## C1) FUERA DEL MATRIMONIO DE MADRE CASADA

TODOS LOS AÑOS			192	3	1	3	5	1	0	4	1	7	1	5	4	3	3	3
De	15 a 19		6	1	0	1	2	0	0	1	0	0	0	0	0	0	0	0
	17	1971	1	0	0	0	0	0	0	1	0	0	0	0	0	0	0	0
	17	1970	1	0	0	1	0	0	0	0	0	0	0	0	0	0	0	0
	18	1969	2	0	0	0	2	0	0	0	0	0	0	0	0	0	0	0
	19	1969	1	0	0	0	0	0	0	0	0	0	0	0	0	0	0	0
	19	1968	1	1	0	0	0	0	0	0	0	0	0	0	0	0	0	0
De	20 a 24		22	1	1	0	1	0	0	1	0	1	1	1	1	1	1	0
	20	1968	2	0	0	0	0	0	0	0	0	1	0	0	1	0	0	0
	20	1967	1	0	1	0	0	0	0	0	0	0	0	0	0	0	0	0
	21	1967	1	0	0	0	0	0	0	1	0	0	0	0	0	0	0	0

NACIDOS VIVOS DE MADRES RESIDENTES, CLASIFICADOS POR EDAD CUMPLIDA Y AÑO DE NACIMIENTO DEL PADRE, SEGUN FILIACION DEL NACIDO, ESTADO CIVIL, EDAD CUMPLIDA Y AÑO DE NACIMIENTO DE LA MADRE {R/R} (CONT.)

		EDAD CUMPLIDA Y AÑO DE NACIMIENTO DEL PADRE															
		-20		20		21		22		23		24		25		26	
		TODOS LOS AÑOS	1968 y poster.	1968	1967	1967	1966	1966	1965	1965	1964	1964	1963	1963	1962	1962	1961

## C1) FUERA DEL MATRIMONIO DE MADRE CASADA (CONCL.)

21	1966	1	0	0	0	0	0	0	0	0	0	0	0	0	0	0
22	1966	2	0	0	0	0	0	0	0	0	0	0	0	0	0	0
22	1965	3	1	0	0	1	0	0	0	0	0	0	0	0	0	0
23	1965	2	0	0	0	0	0	0	0	0	0	0	0	0	0	1
23	1964	2	0	0	0	0	0	0	0	0	0	0	0	0	0	0
24	1964	3	0	0	0	0	0	0	0	0	0	1	0	0	0	0
24	1963	5	0	0	0	0	0	0	0	0	0	1	0	1	0	0
De	25 a 29	66	1	0	1	1	0	0	2	1	4	0	1	2	2	1
25	1963	3	0	0	0	0	0	0	0	0	0	0	0	1	1	0
25	1962	5	0	0	0	0	0	0	0	0	1	0	0	0	0	0
26	1962	8	0	0	0	0	0	0	2	0	0	1	0	0	0	0
26	1961	10	1	0	0	0	0	0	0	1	0	0	1	0	0	1
27	1961	4	0	0	0	0	0	0	0	0	0	0	1	0	0	0
27	1960	6	0	0	0	1	0	0	0	0	1	0	0	0	0	0
28	1960	11	0	0	1	0	0	0	0	0	1	0	0	1	0	1
28	1959	6	0	0	0	0	0	0	0	0	1	0	0	0	0	0
29	1959	6	0	0	0	0	0	0	0	0	0	0	0	0	0	0
29	1958	7	0	0	0	0	0	0	0	0	0	0	0	0	0	0
De	30 a 34	52	0	0	1	1	0	0	0	0	1	0	3	0	0	1
30	1958	10	0	0	1	1	0	0	0	0	1	0	0	0	0	0
30	1957	12	0	0	0	0	0	0	0	0	0	2	0	0	0	0
31	1957	6	0	0	0	0	0	0	0	0	0	0	0	0	1	0
31	1956	5	0	0	0	0	0	0	0	0	0	0	0	0	0	0
32	1956	6	0	0	0	0	0	0	0	0	0	1	0	0	0	0
32	1955	1	0	0	0	0	0	0	0	0	0	0	0	0	0	0
33	1955	4	0	0	0	0	0	0	0	0	0	0	0	0	0	0
33	1954	5	0	0	0	0	0	0	0	0	0	0	0	0	0	0
34	1954	1	0	0	0	0	0	0	0	0	0	0	0	0	0	0
34	1953	2	0	0	0	0	0	0	0	0	0	0	0	0	0	0
De	35 a 39	32	0	0	0	0	1	0	0	0	1	0	0	1	0	1
35	1953	5	0	0	0	0	0	0	0	0	0	0	0	0	0	0
35	1952	2	0	0	0	0	0	0	0	0	0	0	0	0	0	0
36	1952	3	0	0	0	0	0	0	0	0	0	0	1	0	0	0
36	1951	5	0	0	0	0	1	0	0	0	0	0	0	0	0	0
37	1951	7	0	0	0	0	0	0	0	0	0	0	0	0	0	0
37	1950	1	0	0	0	0	0	0	0	0	0	0	0	0	0	0
38	1950	3	0	0	0	0	0	0	0	0	0	0	0	0	0	0
38	1949	2	0	0	0	0	0	0	0	0	0	0	0	0	0	1
39	1949	3	0	0	0	0	0	0	0	0	1	0	0	0	0	0
39	1948	1	0	0	0	0	0	0	0	0	0	0	0	0	0	0
De	40 a 44	12	0	0	0	0	0	0	0	0	0	0	0	0	0	0
40	1948	4	0	0	0	0	0	0	0	0	0	0	0	0	0	0
40	1947	3	0	0	0	0	0	0	0	0	0	0	0	0	0	0
41	1946	2	0	0	0	0	0	0	0	0	0	0	0	0	0	0
44	1944	1	0	0	0	0	0	0	0	0	0	0	0	0	0	0
44	1943	2	0	0	0	0	0	0	0	0	0	0	0	0	0	0
De	45 a 49	2	0	0	0	0	0	0	0	0	0	0	0	0	0	0
45	1943	2	0	0	0	0	0	0	0	0	0	0	0	0	0	0

## C2) FUERA DEL MATRIMONIO DE MADRE NO CASADA

TODOS LOS AÑOS	5037	391	115	107	130	126	130	109	125	126	121	125	116	111	107	117
Menos 15	1973 y post.	12	4	1	0	0	1	2	1	2	1	0	0	0	0	0
De	15 a 19	997	294	73	63	71	56	55	42	33	45	23	20	32	19	11
15	1973	13	9	1	1	0	0	0	2	0	0	0	0	0	0	0
15	1972	29	12	3	1	1	2	0	1	3	1	1	1	0	0	2
16	1972	59	31	8	1	5	2	6	0	1	0	1	1	1	0	2
16	1971	82	42	4	5	3	3	1	0	6	0	2	2	0	1	2
17	1971	100	41	10	5	4	7	3	1	8	3	0	5	0	0	0
17	1970	109	34	7	12	8	7	5	9	2	6	2	1	2	0	1
18	1970	129	42	11	2	15	3	8	5	7	3	6	2	4	2	1
18	1969	169	39	11	15	9	17	7	10	0	7	5	5	4	1	2
19	1969	173	31	16	8	17	5	16	9	8	3	5	1	8	5	0
19	1968	134	13	2	13	9	10	7	7	4	14	3	7	5	8	4



NACIDOS VIVOS DE MADRES RESIDENTES, CLASIFICADOS POR EDAD CUMPLIDA Y AÑO DE NACIMIENTO DEL PADRE, SEGUN FILIACION DEL NACIDO, ESTADO CIVIL, EDAD CUMPLIDA Y AÑO DE NACIMIENTO DE LA MADRE {R/R} (CONT.)

		EDAD CUMPLIDA Y AÑO DE NACIMIENTO DEL PADRE															
		-20	20		21		22		23		24		25		26		
			TODOS LOS AÑOS	1968 y poster.	1968	1967	1967	1966	1966	1965	1965	1964	1964	1963	1963	1962	1962
C2) FUERA DEL MATRIMONIO DE MADRE NO CASADA (CONCL.)																	
De	20 a 24	1491	89	38	39	54	57	64	52	76	62	67	69	52	62	52	51
	20 1968	167	28	12	7	10	14	13	4	11	5	12	3	5	0	3	2
	20 1967	171	13	4	8	10	8	7	19	10	16	5	13	2	6	1	7
	21 1967	166	13	8	2	11	5	11	5	16	3	10	6	10	2	13	3
	21 1966	154	11	4	8	4	11	9	7	6	3	5	11	6	15	3	4
	22 1966	133	6	1	2	5	3	10	3	6	2	8	5	5	5	3	5
	22 1965	167	8	4	9	3	6	3	2	6	11	2	7	9	10	7	6
	23 1965	145	3	3	0	3	4	4	7	8	4	11	4	11	2	10	5
	23 1964	135	3	1	2	1	2	1	2	3	13	2	10	0	10	4	9
	24 1964	127	2	1	1	6	1	4	1	8	3	6	4	3	5	6	2
	24 1963	126	2	0	0	1	3	2	2	2	6	6	1	7	2	8	
De	25 a 29	1152	4	2	3	4	11	8	13	13	15	23	26	21	22	33	41
	25 1963	135	0	0	1	2	1	2	3	3	1	5	6	6	5	8	8
	25 1962	115	1	0	1	0	2	0	2	3	1	4	4	1	5	3	9
	26 1962	111	1	0	0	1	1	0	5	3	3	4	2	4	1	10	2
	26 1961	122	0	1	0	0	4	1	2	2	4	1	0	1	1	3	6
	27 1961	98	0	0	0	1	1	0	1	0	1	2	2	3	3	2	2
	27 1960	108	1	0	0	0	1	0	0	1	1	1	3	0	2	1	6
	28 1960	130	0	1	0	0	0	5	0	1	1	2	2	2	1	2	1
	28 1959	103	0	0	1	0	1	0	0	0	1	1	3	1	1	0	1
	29 1959	106	1	0	0	0	0	0	0	0	1	2	1	2	0	4	1
	29 1958	124	0	0	0	0	0	0	0	0	1	1	3	1	3	0	5
De	30 a 34	877	0	1	2	1	1	1	0	2	2	6	4	10	6	9	8
	30 1958	106	0	0	0	0	0	1	0	0	0	1	0	5	0	2	3
	30 1957	112	0	0	0	0	1	0	0	0	0	0	1	2	1	2	2
	31 1957	111	0	0	0	0	0	0	0	0	0	1	0	1	0	1	0
	31 1956	96	0	0	0	1	0	0	0	0	1	0	0	0	3	1	0
	32 1956	87	0	1	0	0	0	0	0	0	0	2	0	0	0	0	0
	32 1955	80	0	0	0	0	0	0	0	0	0	1	0	1	0	0	1
	33 1955	93	0	0	0	0	0	0	0	1	0	1	1	1	1	1	0
	33 1954	68	0	0	1	0	0	0	0	1	1	0	1	0	0	1	1
	34 1954	67	0	0	1	0	0	0	0	0	0	0	1	0	1	1	0
	34 1953	57	0	0	0	0	0	0	0	0	0	0	0	0	0	0	1
De	35 a 39	402	0	0	0	0	1	1	0	0	0	1	6	1	2	1	0
	35 1953	60	0	0	0	0	0	0	0	0	0	0	2	0	0	0	0
	35 1952	57	0	0	0	0	0	0	0	0	0	0	1	1	0	0	0
	36 1952	51	0	0	0	0	0	0	0	0	0	1	0	0	0	1	0
	36 1951	37	0	0	0	0	0	0	0	0	0	0	0	0	1	0	0
	37 1951	32	0	0	0	0	0	0	0	0	0	0	0	0	0	0	0
	37 1950	37	0	0	0	0	0	0	0	0	0	0	3	0	1	0	0
	38 1950	38	0	0	0	0	1	0	0	0	0	0	0	0	0	0	0
	38 1949	36	0	0	0	0	0	1	0	0	0	0	0	0	0	0	0
	39 1949	26	0	0	0	0	0	0	0	0	0	0	0	0	0	0	0
	39 1948	28	0	0	0	0	0	0	0	0	0	0	0	0	0	0	0
De	40 a 44	105	0	0	0	0	0	0	0	0	0	0	0	0	0	1	0
	40 1948	27	0	0	0	0	0	0	0	0	0	0	0	0	0	1	0
	40 1947	11	0	0	0	0	0	0	0	0	0	0	0	0	0	0	0
	41 1947	19	0	0	0	0	0	0	0	0	0	0	0	0	0	0	0
	41 1946	10	0	0	0	0	0	0	0	0	0	0	0	0	0	0	0
	42 1946	6	0	0	0	0	0	0	0	0	0	0	0	0	0	0	0
	42 1945	11	0	0	0	0	0	0	0	0	0	0	0	0	0	0	0
	43 1945	7	0	0	0	0	0	0	0	0	0	0	0	0	0	0	0
	43 1944	10	0	0	0	0	0	0	0	0	0	0	0	0	0	0	0
	44 1944	2	0	0	0	0	0	0	0	0	0	0	0	0	0	0	0
	44 1943	2	0	0	0	0	0	0	0	0	0	0	0	0	0	0	0
De	45 a 49	1	0	0	0	0	0	0	0	0	0	0	0	0	0	0	0
	48 1940	1	0	0	0	0	0	0	0	0	0	0	0	0	0	0	0



NACIDOS VIVOS DE MADRES RESIDENTES, CLASIFICADOS POR EDAD CUMPLIDA Y AÑO DE NACIMIENTO DEL PADRE, SEGUN FILIACION DEL NACIDO, ESTADO CIVIL, EDAD CUMPLIDA Y AÑO DE NACIMIENTO DE LA MADRE (R/R) (CONT.)

		EDAD CUMPLIDA Y AÑO DE NACIMIENTO DEL PADRE															
		27		28		29		30		31		32		33		34	
		1961	1960	1960	1959	1959	1958	1958	1957	1957	1956	1956	1955	1955	1954	1954	1953
EDAD CUMPLIDA Y AÑO DE NACIMIENTO DE LA MADRE (CONT.)																	
A) TODOS LOS NACIDOS																	
TODOS LOS AÑOS		1643	1879	1974	1955	2162	2152	2136	2201	2067	1884	1769	1644	1569	1360	1276	1234
Menos 15	1973 y post.	0	0	0	0	0	0	0	0	0	0	0	0	0	0	0	0
De 15 a 19		35	23	25	18	26	8	14	7	8	9	6	6	2	2	5	6
15	1973	0	0	1	0	0	0	0	0	0	0	0	0	0	0	0	0
15	1972	0	0	0	1	0	0	0	0	0	1	0	0	0	0	0	0
16	1972	0	0	0	0	0	0	0	0	0	0	0	0	0	0	0	0
16	1971	3	0	1	2	1	0	0	1	0	0	0	0	1	0	0	1
17	1971	1	1	1	0	5	0	1	0	1	0	2	0	0	0	0	0
17	1970	0	4	3	1	1	0	1	0	1	1	0	0	0	0	1	0
18	1970	6	2	7	2	2	0	1	1	2	1	0	1	0	0	1	0
18	1969	5	6	4	2	2	1	2	2	0	2	1	2	1	1	0	2
19	1969	13	1	6	3	9	3	5	0	3	0	2	2	0	1	3	0
19	1968	7	9	2	7	6	4	4	3	1	4	1	1	0	0	0	3
De 20 a 24		506	466	392	331	294	238	207	191	132	113	101	77	68	50	45	38
20	1968	21	7	6	3	13	4	9	5	1	2	3	0	2	0	3	0
20	1967	17	25	12	14	6	15	4	4	6	6	3	3	1	3	1	0
21	1967	28	12	27	6	16	6	13	1	7	2	8	4	6	1	0	1
21	1966	22	34	17	25	13	13	6	16	6	6	4	3	1	4	4	5
22	1966	42	19	29	17	25	11	21	8	13	7	8	5	4	0	6	2
22	1965	37	56	30	42	17	31	9	26	8	8	4	5	2	7	5	3
23	1965	75	36	51	27	36	20	43	12	23	4	12	10	11	0	9	3
23	1964	62	78	40	61	30	45	22	36	11	26	13	12	11	11	4	7
24	1964	127	58	108	45	88	27	50	26	28	14	24	11	19	7	7	5
24	1963	75	141	72	91	50	66	30	57	29	38	22	24	11	17	6	12
De 25 a 29		1012	1275	1364	1381	1490	1456	1352	1319	1068	916	760	612	550	423	351	329
25	1963	179	100	159	64	123	48	93	35	60	22	51	8	26	10	24	8
25	1962	98	194	88	147	64	123	54	88	40	53	26	31	13	23	9	27
26	1962	178	121	226	90	179	71	115	52	86	33	63	18	47	30	21	21
26	1961	103	218	118	197	109	183	81	132	51	84	27	51	19	36	16	31
27	1961	195	108	230	112	222	99	189	69	120	61	83	28	65	18	33	31
27	1960	54	212	123	250	123	247	104	192	90	138	59	83	33	48	19	35
28	1960	92	71	206	123	245	130	221	121	180	72	117	52	87	35	66	25
28	1959	40	111	56	183	125	256	138	261	118	154	73	114	50	79	26	54
29	1959	50	61	117	93	220	106	238	125	199	91	174	85	137	47	81	27
29	1958	23	79	41	122	80	193	119	244	124	208	87	142	73	97	56	70
De 30 a 34		82	112	169	204	318	418	530	642	803	787	839	875	851	783	738	707
30	1958	25	23	55	36	119	81	186	113	232	113	167	94	124	60	84	44
30	1957	12	29	21	59	43	127	72	210	108	208	90	178	80	115	56	97
31	1957	14	13	33	21	62	41	107	85	178	75	203	92	179	65	100	55
31	1956	5	10	10	25	19	67	28	81	61	142	81	157	67	134	69	100
32	1956	7	5	23	11	26	17	58	31	98	62	131	64	133	59	116	54
32	1955	8	11	4	18	17	31	20	45	39	84	49	106	61	122	72	104
33	1955	7	4	9	10	17	17	33	17	42	19	61	49	106	56	93	44
33	1954	1	9	8	8	1	18	8	30	13	36	16	62	29	100	41	98
34	1954	3	5	3	3	10	7	12	11	22	20	32	29	57	34	70	41
34	1953	0	3	3	13	4	12	6	19	10	28	9	44	15	38	37	70
De 35 a 39		6	3	24	20	33	32	32	39	49	56	58	69	94	99	126	147
35	1953	4	0	7	1	11	2	12	10	12	11	13	10	35	10	43	28
35	1952	0	1	2	4	3	7	3	10	8	14	8	16	10	33	17	38
36	1952	0	0	3	1	7	4	6	3	7	6	8	9	12	11	27	14
36	1951	0	1	3	5	0	7	1	4	3	11	3	15	8	12	8	19
37	1951	1	0	2	2	4	0	3	3	6	4	11	6	8	5	12	11
37	1950	0	0	4	1	0	8	1	3	3	3	6	8	7	10	2	13
38	1950	1	0	1	2	4	0	3	0	7	2	4	2	7	3	13	5
38	1949	0	0	1	4	1	2	2	2	1	2	0	3	3	7	2	10
39	1949	0	1	0	0	1	0	1	0	2	1	4	0	4	5	1	3
39	1948	0	0	1	0	2	2	0	4	0	2	1	0	0	3	1	6
De 40 a 44		2	0	0	1	1	0	1	3	6	2	5	5	4	3	11	7
40	1948	1	0	0	0	1	0	0	1	2	0	1	1	1	3	6	1
40	1947	0	0	0	1	0	0	1	0	0	0	3	0	1	0	0	5
41	1947	1	0	0	0	0	0	0	0	2	0	0	1	0	0	1	0



NACIDOS VIVOS DE MADRES RESIDENTES, CLASIFICADOS POR EDAD CUMPLIDA Y AÑO DE NACIMIENTO DEL PADRE, SEGUN FILIACION DEL NACIDO, ESTADO CIVIL, EDAD CUMPLIDA Y AÑO DE NACIMIENTO DE LA MADRE {R/R} (CONT.)

		EDAD CUMPLIDA Y AÑO DE NACIMIENTO DEL PADRE															
		27		28		29		30		31		32		33		34	
		1961	1960	1960	1959	1959	1958	1958	1957	1957	1956	1956	1955	1955	1954	1954	1953

A) TODOS LOS NACIDOS (CONCL.)

41	1946	0	0	0	0	0	0	0	1	0	0	0	1	1	0	1	1
42	1946	0	0	0	0	0	0	0	0	0	1	0	1	0	0	0	0
42	1945	0	0	0	0	0	0	0	1	0	1	1	0	1	0	0	0
43	1945	0	0	0	0	0	0	0	0	2	0	0	0	0	0	1	0
43	1944	0	0	0	0	0	0	0	0	0	0	0	1	0	0	0	0
44	1944	0	0	0	0	0	0	0	0	0	0	0	0	0	0	1	0
44	1943	0	0	0	0	0	0	0	0	0	0	0	0	0	0	1	0
De	45 a 49	0	0	0	0	0	0	0	1	1	0	0	0	0	0	0	0
45	1943	0	0	0	0	0	0	0	0	0	0	0	0	0	0	0	0
45	1942	0	0	0	0	0	0	0	0	0	0	0	0	0	0	0	0
46	1942	0	0	0	0	0	0	0	0	0	0	0	0	0	0	0	0
46	1941	0	0	0	0	0	0	0	0	0	0	0	0	0	0	0	0
47	1941	0	0	0	0	0	0	0	0	0	0	0	0	0	0	0	0
47	1940	0	0	0	0	0	0	0	0	0	0	0	0	0	0	0	0
48	1940	0	0	0	0	0	0	0	1	0	0	0	0	0	0	0	0
48	1939	0	0	0	0	0	0	0	0	0	0	0	0	0	0	0	0
49	1938	0	0	0	0	0	0	0	0	1	0	0	0	0	0	0	0

B) DENTRO DEL MATRIMONIO

TODOS LOS AÑOS		1501	1750	1873	1836	2029	2041	2010	2090	1958	1768	1664	1552	1446	1287	1186	1132
Menos 15	1973 y post.	0	0	0	0	0	0	0	0	0	0	0	0	0	0	0	0
De	15 a 19	18	16	14	6	10	4	6	6	6	2	3	0	0	1	1	4
15	1973	0	0	1	0	0	0	0	0	0	0	0	0	0	0	0	0
15	1972	0	0	0	0	0	0	0	0	0	0	0	0	0	0	0	0
16	1972	0	0	0	0	0	0	0	0	0	0	0	0	0	0	0	0
16	1971	2	0	0	0	1	0	0	1	0	0	0	0	0	0	0	0
17	1971	0	0	0	0	0	0	0	0	0	0	0	0	0	0	0	0
17	1970	0	3	0	0	0	0	0	1	0	0	0	0	0	0	1	0
18	1970	3	2	4	1	0	0	0	1	2	0	0	0	0	0	0	0
18	1969	3	3	4	0	1	0	1	1	0	0	1	0	0	0	0	1
19	1969	4	1	3	2	5	2	3	0	2	0	1	0	0	1	0	0
19	1968	6	7	2	3	3	2	2	3	1	2	1	0	0	0	0	3
De	20 a 24	453	418	359	293	257	211	173	149	111	88	73	61	49	37	33	25
20	1968	20	3	5	2	7	1	6	1	1	1	3	0	1	0	2	0
20	1967	15	21	9	10	6	10	4	3	5	3	1	3	0	2	0	0
21	1967	20	11	21	4	11	6	11	1	6	2	2	2	3	0	0	0
21	1966	20	27	15	22	10	10	4	9	6	3	2	1	0	4	3	3
22	1966	33	16	26	15	19	9	16	6	10	3	4	4	3	0	4	0
22	1965	33	47	29	33	13	26	5	16	4	6	3	4	2	5	4	1
23	1965	64	32	48	24	33	18	37	9	21	4	9	9	8	0	5	2
23	1964	59	72	37	55	26	43	17	29	7	22	11	11	8	7	4	5
24	1964	117	53	99	42	85	27	44	23	24	12	22	8	14	6	7	5
24	1963	72	136	70	86	47	61	29	52	27	32	16	19	10	13	4	9
De	25 a 29	962	1223	1328	1337	1444	1409	1302	1280	1025	875	726	583	502	410	318	295
25	1963	171	93	154	63	115	45	88	34	54	21	49	8	22	10	19	5
25	1962	93	186	81	145	63	115	52	84	37	49	23	29	13	23	7	21
26	1962	172	116	219	89	170	71	111	51	81	31	58	17	46	28	20	16
26	1961	97	211	116	189	107	176	77	123	49	77	27	50	19	34	13	27
27	1961	189	104	227	110	216	98	184	67	116	58	74	28	61	18	31	25
27	1960	52	202	122	241	121	239	101	189	87	132	57	81	33	47	19	32
28	1960	85	69	203	119	242	127	211	119	173	69	112	47	72	33	57	23
28	1959	37	106	55	175	121	246	134	256	113	152	71	106	44	75	25	52
29	1959	44	59	112	91	211	104	232	122	193	86	171	82	126	46	76	27
29	1958	22	77	39	115	78	188	112	235	122	200	84	135	66	96	51	67
De	30 a 34	85	92	157	187	292	393	502	617	775	749	810	843	810	753	710	672
30	1958	22	20	54	34	113	77	183	112	228	108	163	93	118	58	80	40
30	1957	12	24	19	56	40	121	70	199	107	199	87	171	78	111	53	92
31	1957	9	12	31	21	59	37	102	81	172	73	196	89	171	63	96	51
31	1956	4	9	8	23	18	64	24	80	59	136	81	149	62	130	65	93
32	1956	4	5	21	11	24	16	52	29	91	60	128	61	126	56	112	52

NACIDOS VIVOS DE MADRES RESIDENTES, CLASIFICADOS POR EDAD CUMPLIDA Y AÑO DE NACIMIENTO DEL PADRE, SEGUN FILIACION DEL NACIDO, ESTADO CIVIL, EDAD CUMPLIDA Y AÑO DE NACIMIENTO DE LA MADRE {R/R} (CONT.)

		EDAD CUMPLIDA Y AÑO DE NACIMIENTO DEL PADRE															
		27		28		29		30		31		32		33		34	
		1961	1960	1960	1959	1959	1958	1958	1957	1957	1956	1956	1955	1955	1954	1954	1953

B) DENTRO DEL MATRIMONIO (CONCL.)

32	1955	7	8	4	16	13	30	19	43	39	82	47	103	58	117	70	100
33	1955	5	1	8	6	14	14	28	15	40	19	58	46	103	51	91	41
33	1954	1	7	7	7	0	17	7	29	12	30	13	60	28	99	39	95
34	1954	1	5	3	2	7	6	12	10	18	18	28	29	52	32	69	40
34	1953	0	1	2	11	4	11	5	19	9	24	9	42	14	36	35	68
De	35 a 39	2	1	15	13	25	24	27	36	36	51	50	62	82	85	118	131
35	1953	1	0	6	1	7	2	10	9	9	8	13	7	31	10	42	27
35	1952	0	0	2	3	2	5	2	8	8	14	8	15	9	29	16	35
36	1952	0	0	2	0	6	3	6	3	6	6	7	9	10	9	26	13
36	1951	0	1	2	4	0	6	1	4	3	9	2	14	7	10	8	17
37	1951	0	0	1	2	3	0	3	3	5	4	9	6	7	4	11	10
37	1950	0	0	0	0	0	7	1	3	2	3	6	7	6	10	2	11
38	1950	1	0	1	0	3	0	2	0	3	2	3	2	6	1	11	4
38	1949	0	0	1	3	1	1	1	2	0	2	0	2	3	7	0	8
39	1949	0	0	0	0	1	0	1	0	0	1	2	0	3	4	1	2
39	1948	0	0	0	0	2	0	0	4	0	2	0	0	0	1	1	4
De	40 a 44	1	0	0	0	1	0	0	2	4	2	2	3	3	1	6	5
40	1948	1	0	0	0	1	0	0	1	1	0	0	1	1	1	4	1
40	1947	0	0	0	0	0	0	0	0	0	0	2	0	1	0	0	3
41	1947	0	0	0	0	0	0	0	0	2	0	0	1	0	0	0	0
41	1946	0	0	0	0	0	0	0	1	0	0	0	0	1	0	1	1
42	1946	0	0	0	0	0	0	0	0	0	1	0	1	0	0	0	0
42	1945	0	0	0	0	0	0	0	0	0	1	0	0	0	0	0	0
43	1945	0	0	0	0	0	0	0	0	1	0	0	0	0	0	0	0
43	1944	0	0	0	0	0	0	0	0	0	0	0	0	0	0	0	0
44	1944	0	0	0	0	0	0	0	0	0	0	0	0	0	0	1	0
44	1943	0	0	0	0	0	0	0	0	0	0	0	0	0	0	0	0
De	45 a 49	0	0	0	0	0	0	0	1	1	0	0	0	0	0	0	0
45	1943	0	0	0	0	0	0	0	0	0	0	0	0	0	0	0	0
45	1942	0	0	0	0	0	0	0	0	0	0	0	0	0	0	0	0
46	1942	0	0	0	0	0	0	0	0	0	0	0	0	0	0	0	0
46	1941	0	0	0	0	0	0	0	0	0	0	0	0	0	0	0	0
47	1941	0	0	0	0	0	0	0	0	0	0	0	0	0	0	0	0
47	1940	0	0	0	0	0	0	0	0	0	0	0	0	0	0	0	0
48	1940	0	0	0	0	0	0	0	0	1	0	0	0	0	0	0	0
48	1939	0	0	0	0	0	0	0	0	0	0	0	0	0	0	0	0
49	1938	0	0	0	0	0	0	0	0	1	0	0	0	0	0	0	0

C) FUERA DEL MATRIMONIO

TODOS LOS AÑOS		142	129	101	119	133	111	126	111	109	116	105	92	123	73	90	102
Menos	15 1973 y post.	0	0	0	0	0	0	0	0	0	0	0	0	0	0	0	0
De	15 a 19	17	7	11	12	16	4	8	1	2	7	3	6	2	1	4	2
15	1973	0	0	0	0	0	0	0	0	0	0	0	0	0	0	0	0
15	1972	0	0	0	1	0	0	0	0	1	0	0	0	0	0	0	0
16	1972	0	0	0	0	0	0	0	0	0	0	0	0	0	0	0	0
16	1971	1	0	1	2	0	0	0	0	0	0	0	0	1	0	0	1
17	1971	1	1	1	0	5	0	1	0	1	0	2	0	0	0	0	0
17	1970	0	1	3	1	1	0	1	0	0	1	0	0	0	0	0	0
18	1970	3	0	3	1	2	0	1	0	0	1	0	1	0	0	1	0
18	1969	2	3	0	2	1	1	1	1	0	2	0	2	1	1	0	1
19	1969	9	0	3	1	4	1	2	0	1	0	1	2	0	0	3	0
19	1968	1	2	0	4	3	2	2	0	0	2	0	1	0	0	0	0
De	20 a 24	53	48	33	38	37	27	34	42	21	25	28	16	19	13	12	13
20	1968	1	4	1	1	6	3	3	4	0	1	0	0	1	0	1	0
20	1967	2	4	3	4	0	5	0	1	1	3	2	0	1	1	1	0
21	1967	8	1	6	2	5	0	2	0	1	0	6	2	3	1	0	1
21	1966	2	7	2	3	3	3	2	7	0	3	2	2	1	0	1	2
22	1966	9	3	3	2	6	2	5	2	3	4	4	1	1	0	2	2
22	1965	4	9	1	9	4	5	4	10	4	2	1	1	0	2	1	2
23	1965	11	4	3	3	3	2	6	3	2	0	3	1	3	0	4	1
23	1964	3	6	3	6	4	2	5	7	4	4	2	1	3	4	0	2



NACIDOS VIVOS DE MADRES RESIDENTES, CLASIFICADOS POR EDAD CUMPLIDA Y AÑO DE NACIMIENTO DEL PADRE, SEGUN FILIACION DEL NACIDO, ESTADO CIVIL, EDAD CUMPLIDA Y AÑO DE NACIMIENTO DE LA MADRE {R/R} (CONT.)

		EDAD CUMPLIDA Y AÑO DE NACIMIENTO DEL PADRE															
		27		28		29		30		31		32		33		34	
		1961	1960	1960	1959	1959	1958	1958	1957	1957	1956	1956	1955	1955	1954	1954	1953
	24 1964	10	5	9	3	3	0	6	3	4	2	2	3	5	1	0	0
	24 1963	3	5	2	5	3	5	1	5	2	6	6	5	1	4	2	3
De	25 a 29	50	52	36	44	46	47	50	39	43	41	34	29	48	13	33	34
	25 1963	8	7	5	1	8	3	5	1	6	1	2	0	4	0	5	3
	25 1962	5	8	7	2	1	8	2	4	3	4	3	2	0	0	2	6
	26 1962	6	5	7	1	9	0	4	1	5	2	5	1	1	2	1	5
	26 1961	6	7	2	8	2	7	4	9	2	7	0	1	0	2	3	4
	27 1961	6	4	3	2	6	1	5	2	4	3	9	0	4	0	2	6
	27 1960	2	10	1	9	2	8	3	3	3	6	2	2	0	1	0	3
	28 1960	7	2	3	4	3	3	10	2	7	3	5	5	15	2	9	2
	28 1959	3	5	1	8	4	10	4	5	5	2	2	8	6	4	1	2
	29 1959	6	2	5	2	9	2	6	3	6	5	3	3	11	1	5	0
	29 1958	1	2	2	7	2	5	7	9	2	8	3	7	7	1	5	3
De	30 a 34	17	20	12	17	26	25	28	25	28	38	29	32	41	30	28	35
	30 1958	3	3	1	2	6	4	3	1	4	5	4	1	6	2	4	4
	30 1957	0	5	2	3	3	6	2	11	1	9	3	7	2	4	3	5
	31 1957	5	1	2	0	3	4	5	4	6	2	7	3	8	2	4	4
	31 1956	1	1	2	2	1	3	4	1	2	6	0	8	5	4	4	7
	32 1956	3	0	2	0	2	1	6	2	7	2	3	3	7	3	4	2
	32 1955	1	3	0	2	4	1	1	2	0	2	2	3	3	5	2	4
	33 1955	2	3	1	4	3	3	5	2	2	0	3	3	3	5	2	3
	33 1954	0	2	1	1	1	1	1	1	1	6	3	2	1	1	2	3
	34 1954	2	0	0	1	3	1	0	1	4	2	4	0	5	2	1	1
	34 1953	0	2	1	2	0	1	1	0	1	4	0	2	1	2	2	2
De	35 a 39	4	2	9	7	8	8	5	3	13	5	8	7	12	14	8	16
	35 1953	3	0	1	0	4	0	2	1	3	3	0	3	4	0	1	1
	35 1952	0	1	0	1	1	2	1	2	0	0	0	1	1	4	1	3
	36 1952	0	0	1	1	1	1	0	0	1	0	1	0	2	2	1	1
	36 1951	0	0	1	1	0	1	0	0	0	2	1	1	1	2	0	2
	37 1951	1	0	1	0	1	0	0	0	1	0	2	0	1	1	1	1
	37 1950	0	0	4	1	0	1	0	0	1	0	0	1	1	0	0	2
	38 1950	0	0	0	2	1	0	1	0	4	0	1	0	1	2	2	1
	38 1949	0	0	0	1	0	1	1	0	1	0	0	1	0	0	2	2
	39 1949	0	1	0	0	0	0	0	0	2	0	2	0	1	1	0	1
	39 1948	0	0	1	0	0	2	0	0	0	0	1	0	0	2	0	2
De	40 a 44	1	0	0	1	0	0	1	1	2	0	3	2	1	2	5	2
	40 1948	0	0	0	0	0	0	0	0	1	0	1	0	0	2	2	0
	40 1947	0	0	0	1	0	0	1	0	0	0	1	0	0	0	0	2
	41 1947	1	0	0	0	0	0	0	0	0	0	0	0	0	0	1	0
	41 1946	0	0	0	0	0	0	0	0	0	0	0	1	0	0	0	0
	42 1946	0	0	0	0	0	0	0	0	0	0	0	0	0	0	0	0
	42 1945	0	0	0	0	0	0	0	1	0	0	1	0	1	0	0	0
	43 1945	0	0	0	0	0	0	0	0	1	0	0	0	0	0	1	0
	43 1944	0	0	0	0	0	0	0	0	0	0	0	1	0	0	0	0
	44 1944	0	0	0	0	0	0	0	0	0	0	0	0	0	0	0	0
	44 1943	0	0	0	0	0	0	0	0	0	0	0	0	0	0	1	0
De	45 a 49	0	0	0	0	0	0	0	0	0	0	0	0	0	0	0	0
	45 1943	0	0	0	0	0	0	0	0	0	0	0	0	0	0	0	0
	48 1940	0	0	0	0	0	0	0	0	0	0	0	0	0	0	0	0

## C1) FUERA DEL MATRIMONIO DE MADRE CASADA

	TODOS LOS AÑOS	5	5	4	5	5	4	8	4	5	3	4	7	5	2	2	6
De	15 a 19	1	0	0	0	0	0	0	0	0	0	0	0	0	0	0	0
	17 1971	0	0	0	0	0	0	0	0	0	0	0	0	0	0	0	0
	17 1970	0	0	0	0	0	0	0	0	0	0	0	0	0	0	0	0
	18 1969	0	0	0	0	0	0	0	0	0	0	0	0	0	0	0	0
	19 1969	1	0	0	0	0	0	0	0	0	0	0	0	0	0	0	0
	19 1968	0	0	0	0	0	0	0	0	0	0	0	0	0	0	0	0
De	20 a 24	0	2	1	1	1	1	0	1	0	0	1	1	1	0	0	1
	20 1968	0	0	0	0	0	0	0	0	0	0	0	0	0	0	0	0
	20 1967	0	0	0	0	0	0	0	0	0	0	0	0	0	0	0	0
	21 1967	0	0	0	0	0	0	0	0	0	0	0	0	0	0	0	0

NACIDOS VIVOS DE MADRES RESIDENTES, CLASIFICADOS POR EDAD CUMPLIDA Y AÑO DE NACIMIENTO DEL PADRE, SEGUN FILIACION DEL NACIDO, ESTADO CIVIL, EDAD CUMPLIDA Y AÑO DE NACIMIENTO DE LA MADRE {R/R} (CONT.)

		EDAD CUMPLIDA Y AÑO DE NACIMIENTO DEL PADRE															
		27		28		29		30		31		32		33		34	
		1961	1960	1960	1959	1959	1958	1958	1957	1957	1956	1956	1955	1955	1954	1954	1953

C1) FUERA DEL MATRIMONIO DE MADRE CASADA (CONCL.)

	21	1966	0	1	0	0	0	0	0	0	0	0	0	0	0	0	0	
	22	1966	0	0	0	0	0	0	1	0	0	0	0	0	0	0	0	
	22	1965	0	0	0	0	0	0	0	0	0	0	0	0	0	0	1	
	23	1965	0	0	0	0	1	0	0	0	0	0	0	0	0	0	0	
	23	1964	0	0	0	1	0	0	0	0	0	0	0	0	0	0	0	
	24	1964	0	0	1	0	0	0	0	0	0	0	0	1	0	0	0	
	24	1963	0	1	0	0	0	0	0	1	0	0	0	1	0	0	0	
De	25 a 29		4	1	1	1	1	2	6	1	2	2	1	0	2	0	1	2
	25	1963	1	0	0	0	0	0	0	0	0	0	0	0	0	0	0	0
	25	1962	1	0	0	0	0	0	0	1	0	0	1	0	0	0	0	1
	26	1962	0	0	0	0	1	0	2	0	2	0	0	0	0	0	0	0
	26	1961	1	0	0	0	0	0	0	0	0	1	0	0	0	0	0	0
	27	1961	1	0	0	0	0	0	0	0	0	0	0	0	0	0	0	0
	27	1960	0	1	1	0	0	0	0	0	0	0	0	0	0	0	0	0
	28	1960	0	0	0	0	0	0	0	1	0	0	0	0	2	0	0	0
	28	1959	0	0	0	0	0	0	1	1	0	0	0	0	0	0	0	0
	29	1959	0	0	0	1	0	0	2	0	0	1	0	0	0	0	1	0
	29	1958	0	0	0	0	0	1	0	0	0	0	0	0	0	0	0	1
De	30 a 34		0	1	1	2	2	1	1	2	0	1	4	2	1	0	1	1
	30	1958	0	0	0	0	1	0	0	0	0	0	1	1	0	0	0	1
	30	1957	0	0	1	0	0	1	0	0	0	0	2	1	1	0	0	0
	31	1957	0	0	0	0	0	0	1	1	0	0	0	0	1	0	0	0
	31	1956	0	0	0	1	0	0	0	1	0	0	0	0	0	0	0	0
	32	1956	0	0	0	0	0	0	0	0	0	0	1	0	0	0	0	0
	32	1955	0	0	0	0	0	0	0	0	0	0	0	0	0	0	0	0
	33	1955	0	0	0	1	0	0	0	0	0	0	0	0	0	0	0	0
	33	1954	0	0	0	0	1	0	0	0	0	1	0	0	0	0	0	0
	34	1954	0	0	0	0	0	0	0	0	0	0	0	0	0	0	0	0
	34	1953	0	1	0	0	0	0	0	0	0	0	0	0	0	0	0	0
De	35 a 39		0	1	1	0	1	0	1	0	2	0	2	2	0	1	0	1
	35	1953	0	0	0	0	1	0	0	0	0	0	0	1	0	0	0	0
	35	1952	0	0	0	0	0	0	0	0	0	0	0	0	0	0	0	0
	36	1952	0	0	0	0	0	0	0	0	0	0	0	0	0	0	0	0
	36	1951	0	0	1	0	0	0	0	0	0	0	1	0	1	0	0	0
	37	1951	0	0	0	0	0	0	0	0	1	0	1	0	0	0	0	0
	37	1950	0	0	0	0	0	0	0	0	0	0	0	0	0	0	0	0
	38	1950	0	0	0	0	0	0	1	0	1	0	0	0	0	0	0	0
	38	1949	0	0	0	0	0	0	0	0	0	0	0	0	0	0	0	1
	39	1949	0	1	0	0	0	0	0	0	0	0	1	0	0	0	0	0
	39	1948	0	0	0	0	0	0	0	0	0	0	0	0	0	0	0	0
De	40 a 44		0	0	0	1	0	0	0	0	1	0	0	0	0	1	1	1
	40	1948	0	0	0	0	0	0	0	0	1	0	0	0	0	0	0	0
	40	1947	0	0	0	1	0	0	0	0	0	0	0	0	0	0	0	1
	41	1946	0	0	0	0	0	0	0	0	0	0	0	0	0	0	0	0
	44	1944	0	0	0	0	0	0	0	0	0	0	0	0	0	0	0	0
	44	1943	0	0	0	0	0	0	0	0	0	0	0	0	0	0	1	0
De	45 a 49		0	0	0	0	0	0	0	0	0	0	0	0	0	0	0	0
	45	1943	0	0	0	0	0	0	0	0	0	0	0	0	0	0	0	0

C2) FUERA DEL MATRIMONIO DE MADRE NO CASADA

TODOS LOS AÑOS		137	124	97	114	128	107	118	107	104	113	101	85	118	71	88	96	
	Menos 15	1973 y post.	0	0	0	0	0	0	0	0	0	0	0	0	0	0	0	0
De	15 a 19		16	7	11	12	16	4	8	1	2	7	3	6	2	1	4	2
	15	1973	0	0	0	0	0	0	0	0	0	0	0	0	0	0	0	0
	15	1972	0	0	0	1	0	0	0	0	1	0	0	0	0	0	0	0
	16	1972	0	0	0	0	0	0	0	0	0	0	0	0	0	0	0	0
	16	1971	1	0	1	2	0	0	0	0	0	0	0	1	0	0	1	0
	17	1971	1	1	1	0	5	0	1	0	1	0	2	0	0	0	0	0
	17	1970	0	1	3	1	1	0	1	0	0	1	0	0	0	0	0	0
	18	1970	3	0	3	1	2	0	1	0	0	1	0	1	0	0	1	0
	18	1969	2	3	0	2	1	1	1	0	2	0	2	1	1	0	1	0
	19	1969	8	0	3	1	4	1	2	0	1	0	1	2	0	0	3	0
	19	1968	1	2	0	4	3	2	2	0	0	2	0	1	0	0	0	0



NACIDOS VIVOS DE MADRES RESIDENTES, CLASIFICADOS POR EDAD CUMPLIDA Y AÑO DE NACIMIENTO DEL PADRE, SEGUN FILIACION DEL NACIDO, ESTADO CIVIL, EDAD CUMPLIDA Y AÑO DE NACIMIENTO DE LA MADRE {R/R} (CONT.)

		EDAD CUMPLIDA Y AÑO DE NACIMIENTO DEL PADRE															
		27		28		29		30		31		32		33		34	
		1961	1960	1960	1959	1959	1958	1958	1957	1957	1956	1956	1955	1955	1954	1954	1953
C2) FUERA DEL MATRIMONIO DE MADRE NO CASADA (CONCL.)																	
De	20 a 24	53	46	32	37	36	26	34	41	21	25	28	15	18	13	12	12
	20 1968	1	4	1	1	6	3	3	4	0	1	0	0	1	0	1	0
	20 1967	2	4	3	4	0	5	0	1	1	3	2	0	1	1	1	0
	21 1967	8	1	6	2	5	0	2	0	1	0	6	2	3	1	0	1
	21 1966	2	6	2	3	3	3	2	7	0	3	2	2	1	0	1	2
	22 1966	9	3	3	2	6	1	5	2	3	4	4	1	1	0	2	2
	22 1965	4	9	1	9	4	5	4	10	4	2	1	1	0	2	1	1
	23 1965	11	4	3	3	2	2	6	3	2	0	3	1	3	0	4	1
	23 1964	3	6	3	5	4	2	5	7	4	4	2	1	3	4	0	2
	24 1964	10	5	8	3	3	0	6	3	4	2	2	3	4	1	0	0
	24 1963	3	4	2	5	3	5	1	4	2	6	6	4	1	4	2	3
De	25 a 29	46	51	35	43	45	45	44	38	41	39	33	29	46	13	32	32
	25 1963	7	7	5	1	8	3	5	1	6	1	2	0	4	0	5	3
	25 1962	4	8	7	2	1	6	2	3	3	4	2	2	0	0	2	5
	26 1962	6	5	7	1	8	0	2	1	3	2	5	1	1	2	1	5
	26 1961	5	7	2	8	2	7	4	9	2	6	0	1	0	2	3	4
	27 1961	5	4	3	2	6	1	5	2	4	3	9	0	4	0	2	6
	27 1960	2	9	0	9	2	8	3	3	3	6	2	2	0	1	0	3
	28 1960	7	2	3	4	3	3	9	2	7	3	5	5	13	2	9	2
	28 1959	3	5	1	8	4	9	3	5	5	2	2	8	6	4	1	2
	29 1959	6	2	5	1	9	2	4	3	6	4	3	3	11	1	4	0
	29 1958	1	2	2	7	2	4	7	9	2	8	3	7	7	1	5	2
De	30 a 34	17	19	11	15	24	24	27	23	28	37	28	28	39	29	28	34
	30 1958	3	3	1	2	5	4	3	1	4	5	3	0	6	2	4	3
	30 1957	0	5	1	3	3	5	2	11	1	9	3	5	1	3	3	5
	31 1957	5	1	2	0	3	4	4	3	6	2	7	3	7	2	4	4
	31 1956	1	1	2	1	1	3	4	0	2	6	0	8	5	4	4	7
	32 1956	3	0	2	0	2	1	6	2	7	2	3	2	7	3	4	2
	32 1955	1	3	0	2	4	1	1	2	0	2	2	3	3	5	2	4
	33 1955	2	3	1	3	3	3	5	2	2	0	3	3	3	5	2	3
	33 1954	0	2	1	1	0	1	1	1	5	3	2	1	1	2	3	
	34 1954	2	0	0	1	3	1	0	1	4	2	4	0	5	2	1	1
	34 1953	0	1	1	2	0	1	1	0	1	4	0	2	1	2	2	2
De	35 a 39	4	1	8	7	7	8	4	3	11	5	6	5	12	13	8	15
	35 1953	3	0	1	0	3	0	2	1	3	3	0	2	4	0	1	1
	35 1952	0	1	0	1	1	2	1	2	0	0	0	1	1	4	1	3
	36 1952	0	0	1	1	1	1	0	0	1	0	1	0	2	2	1	1
	36 1951	0	0	0	1	0	1	0	0	0	2	1	0	1	1	0	2
	37 1951	1	0	1	0	1	0	0	0	0	0	1	0	1	1	1	1
	37 1950	0	0	4	1	0	1	0	0	1	0	0	1	1	0	0	2
	38 1950	0	0	0	2	1	0	0	0	3	0	1	0	1	2	2	1
	38 1949	0	0	0	1	0	1	1	0	1	0	0	1	0	0	2	1
	39 1949	0	0	0	0	0	0	0	0	2	0	1	0	1	1	0	1
	39 1948	0	0	1	0	0	2	0	0	0	1	0	0	2	0	2	2
De	40 a 44	1	0	0	0	0	0	1	1	1	0	3	2	1	2	4	1
	40 1948	0	0	0	0	0	0	0	0	0	0	1	0	0	2	2	0
	40 1947	0	0	0	0	0	0	1	0	0	0	1	0	0	0	0	1
	41 1947	1	0	0	0	0	0	0	0	0	0	0	0	0	0	1	0
	41 1946	0	0	0	0	0	0	0	0	0	0	0	1	0	0	0	0
	42 1946	0	0	0	0	0	0	0	0	0	0	0	0	0	0	0	0
	42 1945	0	0	0	0	0	0	0	1	0	0	1	0	1	0	0	0
	43 1945	0	0	0	0	0	0	0	0	1	0	0	0	0	0	1	0
	43 1944	0	0	0	0	0	0	0	0	0	0	0	1	0	0	0	0
	44 1944	0	0	0	0	0	0	0	0	0	0	0	0	0	0	0	0
	44 1943	0	0	0	0	0	0	0	0	0	0	0	0	0	0	0	0
De	45 a 49	0	0	0	0	0	0	0	0	0	0	0	0	0	0	0	0
	48 1940	0	0	0	0	0	0	0	0	0	0	0	0	0	0	0	0

NACIDOS VIVOS DE MADRES RESIDENTES, CLASIFICADOS POR EDAD CUMPLIDA Y AÑO DE NACIMIENTO DEL PADRE, SEGUN FILIACION DEL NACIDO, ESTADO CIVIL, EDAD CUMPLIDA Y AÑO DE NACIMIENTO DE LA MADRE {R/R} (CONT.)

		EDAD CUMPLIDA Y AÑO DE NACIMIENTO DEL PADRE															
		35		36		37		38		39		40		41		42	
		1953	1952	1952	1951	1951	1950	1950	1949	1949	1948	1948	1947	1947	1946	1946	1945

EDAD CUMPLIDA Y AÑO DE NACIMIENTO DE LA MADRE (CONT.)

A) TODOS LOS NACIDOS

TODOS LOS AÑOS		1143	1044	966	823	840	713	589	606	540	503	515	421	375	278	293	279
Menos 15	1973 y post.	0	0	0	0	0	0	0	0	0	0	0	0	0	0	0	0
De	15 a 19	3	3	5	2	3	2	3	6	2	0	3	3	0	1	2	0
	15 1973	0	0	0	0	0	0	0	0	0	0	0	0	0	0	0	0
	15 1972	0	0	0	0	0	0	0	0	0	0	0	0	0	0	0	0
	16 1972	0	0	0	0	0	0	0	0	0	0	0	0	0	0	0	0
	16 1971	0	0	0	0	0	0	0	0	0	0	0	0	0	1	0	0
	17 1971	0	0	0	0	0	0	0	0	0	0	0	0	0	0	0	0
	17 1970	0	0	0	1	0	1	0	1	0	0	0	0	0	0	0	0
	18 1970	0	0	1	0	0	0	2	0	0	0	1	0	0	0	1	0
	18 1969	0	0	2	1	1	0	0	2	1	0	0	3	0	0	1	0
	19 1969	3	1	2	0	2	1	1	1	1	0	1	0	0	0	0	0
	19 1968	0	2	0	0	0	0	0	2	0	0	1	0	0	0	0	0
De	20 a 24	29	37	23	26	18	16	9	15	12	19	16	17	11	6	10	4
	20 1968	1	2	1	0	2	0	0	0	1	0	0	0	1	0	1	0
	20 1967	1	1	1	0	2	2	1	0	0	1	0	2	0	1	0	0
	21 1967	1	0	2	2	1	2	0	0	3	1	1	0	1	0	1	0
	21 1966	1	4	0	2	0	1	2	0	1	1	0	0	0	0	0	0
	22 1966	2	4	1	3	0	0	0	2	2	1	5	0	0	0	2	0
	22 1965	1	5	0	2	3	2	1	2	0	2	0	3	1	0	1	0
	23 1965	3	2	4	4	2	1	0	0	1	1	5	1	3	1	3	0
	23 1964	2	7	2	5	4	7	1	3	1	3	0	1	1	1	0	1
	24 1964	11	2	7	1	4	0	3	1	2	3	1	6	4	2	2	2
	24 1963	6	10	5	7	0	1	1	7	1	6	4	4	0	1	0	1
De	25 a 29	242	208	154	130	122	94	74	71	62	55	57	47	39	19	22	25
	25 1963	11	4	8	2	8	1	0	4	5	2	6	1	1	2	3	0
	25 1962	9	13	6	3	2	9	1	7	2	6	3	3	0	1	1	1
	26 1962	13	12	10	5	8	3	6	1	6	4	8	2	7	0	2	0
	26 1961	6	19	7	17	3	5	5	10	5	4	4	7	4	2	1	2
	27 1961	29	11	17	5	14	4	7	1	5	4	11	3	3	0	2	0
	27 1960	18	23	11	20	8	13	7	8	2	8	6	6	5	2	2	4
	28 1960	39	13	23	9	28	11	9	7	5	6	8	3	5	3	6	4
	28 1959	22	41	14	23	10	13	10	15	12	7	4	5	2	2	3	6
	29 1959	55	14	39	16	26	10	16	5	13	5	4	5	7	4	2	1
	29 1958	40	58	19	30	15	25	13	13	7	9	3	12	5	3	0	7
De	30 a 34	680	594	515	425	397	314	242	231	182	157	164	109	104	76	68	67
	30 1958	74	34	51	21	46	17	22	10	16	7	13	6	4	1	8	0
	30 1957	52	82	26	45	29	29	11	19	6	18	13	9	4	5	2	3
	31 1957	80	30	47	19	45	15	27	17	12	4	16	5	12	6	9	3
	31 1956	34	70	35	57	21	39	15	26	8	17	15	13	4	9	4	5
	32 1956	99	48	74	28	55	23	34	10	33	10	22	10	13	7	9	6
	32 1955	64	90	42	63	21	40	16	21	14	23	14	15	7	12	3	14
	33 1955	105	59	92	37	56	25	21	26	32	11	25	7	18	5	7	6
	33 1954	52	73	37	59	26	49	21	32	8	20	8	15	11	12	8	8
	34 1954	82	42	69	29	67	22	46	23	35	7	24	8	18	2	11	13
	34 1953	38	66	42	67	31	55	29	47	18	40	14	21	13	17	7	9
De	35 a 39	177	194	259	224	274	266	241	249	249	237	228	202	166	129	130	121
	35 1953	63	28	67	33	68	26	47	23	41	9	31	8	16	8	15	9
	35 1952	17	64	35	59	26	51	20	42	21	32	22	26	7	13	6	9
	36 1952	46	26	59	25	56	27	47	29	35	21	29	21	21	8	15	6
	36 1951	11	30	12	45	21	54	20	41	15	44	15	27	11	10	10	16
	37 1951	17	8	35	15	37	13	36	16	33	16	23	10	20	8	14	9
	37 1950	3	11	15	18	17	42	21	32	14	27	17	27	10	21	8	21
	38 1950	11	4	17	5	24	20	24	13	39	21	28	17	29	8	20	7
	38 1949	2	12	3	10	9	16	7	26	16	37	17	27	12	24	8	15
	39 1949	5	2	11	4	11	8	12	12	27	11	33	9	26	9	20	14
	39 1948	2	9	5	10	5	9	7	15	8	19	13	30	14	20	14	15
De	40 a 44	12	7	10	16	25	21	20	33	32	35	46	43	55	47	60	61
	40 1948	3	2	6	10	7	3	13	10	11	8	20	8	21	4	14	9
	40 1947	2	3	0	1	3	7	4	10	2	11	8	14	8	16	9	18
	41 1947	2	0	1	0	4	3	1	2	7	4	9	7	13	5	10	5



NACIDOS VIVOS DE MADRES RESIDENTES, CLASIFICADOS POR EDAD CUMPLIDA Y AÑO DE NACIMIENTO DEL PADRE, SEGUN FILIACION DEL NACIDO, ESTADO CIVIL, EDAD CUMPLIDA Y AÑO DE NACIMIENTO DE LA MADRE {R/R} (CONT.)

EDAD CUMPLIDA Y AÑO DE NACIMIENTO DEL PADRE															
35		36		37		38		39		40		41		42	
1953	1952	1952	1951	1951	1950	1950	1949	1949	1948	1948	1947	1947	1946	1946	1945

A) TODOS LOS NACIDOS (CONCL.)

41	1946	0	0	1	1	4	6	0	3	5	3	2	6	4	6	9	8
42	1946	3	0	0	0	3	0	0	3	1	3	4	0	0	4	10	7
42	1945	0	1	1	1	1	1	0	2	3	2	0	2	3	6	2	8
43	1945	1	0	0	0	3	0	0	0	2	2	2	4	0	3	4	4
43	1944	1	1	0	3	0	1	0	1	0	1	0	1	0	4	3	2
44	1944	0	0	0	0	0	0	2	1	1	0	1	2	1	2	0	0
44	1943	0	0	1	0	0	0	0	1	0	1	0	1	1	0	0	0
De	45 a 49	0	1	0	0	1	0	0	1	1	0	1	0	0	0	1	1
45	1943	0	0	0	0	0	0	0	0	0	0	1	0	0	0	1	1
45	1942	0	1	0	0	0	0	0	0	0	0	0	0	0	0	0	0
46	1942	0	0	0	0	0	0	0	0	0	0	0	0	0	0	0	0
46	1941	0	0	0	0	1	0	0	0	0	0	0	0	0	0	0	0
47	1941	0	0	0	0	0	0	0	0	0	0	0	0	0	0	0	0
47	1940	0	0	0	0	0	0	0	0	1	0	0	0	0	0	0	0
48	1940	0	0	0	0	0	0	0	0	0	0	0	0	0	0	0	0
48	1939	0	0	0	0	0	0	0	1	0	0	0	0	0	0	0	0
49	1938	0	0	0	0	0	0	0	0	0	0	0	0	0	0	0	0

B) DENTRO DEL MATRIMONIO

TODOS LOS AÑOS		1045	960	910	765	761	650	536	533	486	448	444	368	328	256	266	249
Menos 15	1973 y post.	0	0	0	0	0	0	0	0	0	0	0	0	0	0	0	0
De	15 a 19	0	0	2	0	0	1	2	1	0	0	1	0	0	0	0	0
15	1973	0	0	0	0	0	0	0	0	0	0	0	0	0	0	0	0
15	1972	0	0	0	0	0	0	0	0	0	0	0	0	0	0	0	0
16	1972	0	0	0	0	0	0	0	0	0	0	0	0	0	0	0	0
16	1971	0	0	0	0	0	0	0	0	0	0	0	0	0	0	0	0
17	1971	0	0	0	0	0	0	0	0	0	0	0	0	0	0	0	0
17	1970	0	0	0	0	0	0	0	0	0	0	0	0	0	0	0	0
18	1970	0	0	1	0	0	0	1	0	0	0	0	0	0	0	0	0
18	1969	0	0	1	0	0	0	0	1	0	0	0	0	0	0	0	0
19	1969	0	0	0	0	0	1	1	0	0	0	0	0	0	0	0	0
19	1968	0	0	0	0	0	0	0	0	0	0	1	0	0	0	0	0
De	20 a 24	16	21	17	20	6	9	5	7	9	12	6	8	4	5	2	1
20	1968	0	1	1	0	0	0	0	0	0	0	0	0	0	0	0	0
20	1967	0	0	0	0	0	0	0	0	1	0	1	0	0	0	0	0
21	1967	1	0	1	1	1	0	0	0	2	0	1	0	0	0	0	0
21	1966	1	1	0	1	0	1	1	0	1	0	0	0	0	0	0	0
22	1966	0	0	0	2	0	0	0	1	1	2	0	0	0	0	0	0
22	1965	1	4	0	1	2	1	1	0	1	0	2	1	0	0	0	0
23	1965	1	2	3	3	1	1	0	0	1	0	2	0	2	1	1	0
23	1964	1	4	1	5	1	5	0	3	1	3	0	1	0	1	0	0
24	1964	9	2	7	1	0	0	2	1	2	2	0	3	1	2	1	1
24	1963	2	7	4	6	0	1	1	2	1	4	1	1	0	1	0	0
De	25 a 29	215	186	139	121	100	75	62	53	43	39	42	34	33	13	18	20
25	1963	8	4	6	2	7	0	0	3	1	1	2	1	1	1	1	0
25	1962	7	11	4	3	1	8	0	4	1	1	3	2	0	1	1	1
26	1962	10	11	9	5	7	3	5	0	3	3	4	1	6	0	2	0
26	1961	4	15	7	14	0	5	3	9	3	3	4	6	4	0	1	2
27	1961	26	9	14	4	10	3	4	1	3	4	10	2	3	0	2	0
27	1960	16	17	11	19	7	9	6	6	0	5	4	5	3	1	2	4
28	1960	36	13	20	9	23	8	8	5	4	6	6	1	4	3	5	3
28	1959	19	40	11	21	8	11	9	14	11	7	3	5	2	1	3	4
29	1959	51	12	38	16	23	6	15	3	12	3	4	4	6	3	1	1
29	1958	38	54	19	28	14	22	12	8	5	6	2	7	4	3	0	5
De	30 a 34	643	563	496	396	373	287	223	209	173	142	136	93	86	66	63	56
30	1958	71	34	48	18	40	15	15	10	15	7	11	4	1	1	8	0
30	1957	48	77	26	39	27	28	9	14	6	15	12	7	3	2	1	3
31	1957	72	28	43	17	41	9	27	15	9	4	16	4	10	5	8	1
31	1956	32	64	35	53	19	36	13	21	8	16	11	12	4	7	4	3
32	1956	95	45	72	25	52	22	33	10	33	10	18	9	10	6	8	6

NACIDOS VIVOS DE MADRES RESIDENTES, CLASIFICADOS POR EDAD CUMPLIDA Y AÑO DE NACIMIENTO DEL PADRE, SEGUN FILIACION DEL NACIDO, ESTADO CIVIL, EDAD CUMPLIDA Y AÑO DE NACIMIENTO DE LA MADRE {R/R} (CONT.)

		EDAD CUMPLIDA Y AÑO DE NACIMIENTO DEL PADRE															
		35		36		37		38		39		40		41		42	
		1953	1952	1952	1951	1951	1950	1950	1949	1949	1948	1948	1947	1947	1946	1946	1945

B) DENTRO DEL MATRIMONIO (CONCL.)

	32	1955	62	84	42	58	19	35	15	21	14	21	12	14	5	11	3	11
	33	1955	99	57	85	35	55	24	19	23	30	11	20	7	17	5	7	5
	33	1954	51	69	36	58	23	46	19	27	7	16	7	11	10	11	8	7
	34	1954	78	41	67	27	66	21	45	23	33	7	17	6	15	2	9	11
	34	1953	35	64	42	66	31	51	28	45	18	35	12	19	11	16	7	9
De	35 a 39	163	184	248	213	259	258	227	232	233	222	216	190	157	128	125	112	
	35	1953	57	27	66	32	65	26	44	23	36	9	30	8	13	8	15	8
	35	1952	17	60	34	56	24	50	20	36	20	29	21	24	6	13	6	7
	36	1952	43	26	57	24	52	26	45	27	31	20	26	19	21	8	14	5
	36	1951	10	30	12	43	20	53	18	40	15	41	15	25	11	10	9	16
	37	1951	14	7	35	15	34	12	34	15	32	15	21	9	19	8	12	8
	37	1950	3	11	12	18	17	42	19	31	13	26	17	26	9	21	8	20
	38	1950	11	4	16	4	23	18	22	11	38	18	27	16	28	8	20	7
	38	1949	2	10	2	9	8	15	7	25	15	36	15	26	12	24	8	14
	39	1949	5	2	9	3	11	8	11	12	25	10	32	9	24	8	20	14
De	39 1948	1	7	5	9	5	8	7	12	8	18	12	28	14	20	13	13	
De	40 a 44	8	5	8	15	23	20	17	30	27	33	42	43	48	44	57	59	
	40	1948	3	2	6	10	6	2	11	9	10	7	18	8	19	4	12	9
	40	1947	1	2	0	1	3	7	4	8	2	11	8	14	8	15	9	18
	41	1947	1	0	0	0	4	3	1	2	5	4	7	7	11	5	9	5
	41	1946	0	0	0	1	3	6	0	3	4	3	2	6	3	5	9	8
	42	1946	2	0	0	0	3	0	0	3	0	2	4	0	0	4	10	7
	42	1945	0	0	1	1	1	1	0	2	3	2	0	2	3	6	2	7
	43	1945	1	0	0	0	3	0	0	0	2	2	2	2	3	0	3	4
	43	1944	0	1	0	2	0	1	0	1	0	1	0	1	0	4	3	1
	44	1944	0	0	0	0	0	0	1	1	1	0	1	2	1	1	0	0
De	44 1943	0	0	1	0	0	0	0	1	0	1	0	1	0	0	0	0	0
De	45 a 49	0	1	0	0	1	0	0	1	1	0	1	0	0	0	0	1	1
	45	1943	0	0	0	0	0	0	0	0	0	0	1	0	0	0	1	1
	45	1942	0	1	0	0	0	0	0	0	0	0	0	0	0	0	0	0
	46	1942	0	0	0	0	0	0	0	0	0	0	0	0	0	0	0	0
	46	1941	0	0	0	0	1	0	0	0	0	0	0	0	0	0	0	0
	47	1941	0	0	0	0	0	0	0	0	0	0	0	0	0	0	0	0
	47	1940	0	0	0	0	0	0	0	0	1	0	0	0	0	0	0	0
	48	1940	0	0	0	0	0	0	0	0	0	0	0	0	0	0	0	0
	48	1939	0	0	0	0	0	0	0	1	0	0	0	0	0	0	0	0
	49	1938	0	0	0	0	0	0	0	0	0	0	0	0	0	0	0	0

C) FUERA DEL MATRIMONIO

TODOS LOS AÑOS		98	84	56	58	79	63	53	73	54	55	71	53	47	22	27	30	
Menos 15	1973 y post.	0	0	0	0	0	0	0	0	0	0	0	0	0	0	0	0	
De	15 a 19	3	3	3	2	3	1	1	5	2	0	2	3	0	1	2	0	
	15	1973	0	0	0	0	0	0	0	0	0	0	0	0	0	0	0	
	15	1972	0	0	0	0	0	0	0	0	0	0	0	0	0	0	0	
	16	1972	0	0	0	0	0	0	0	0	0	0	0	0	0	0	0	
	16	1971	0	0	0	0	0	0	0	0	0	0	0	0	1	0	0	
	17	1971	0	0	0	0	0	0	0	0	0	0	0	0	0	0	0	
	17	1970	0	0	0	1	0	1	0	1	0	0	0	0	0	0	0	
	18	1970	0	0	0	0	0	0	1	0	0	1	0	0	0	1	0	
	18	1969	0	0	1	1	1	0	0	1	1	0	0	3	0	0	1	0
	19	1969	3	1	2	0	2	0	0	1	1	0	1	0	0	0	0	0
	19	1968	0	2	0	0	0	0	2	0	0	0	0	0	0	0	0	0
De	20 a 24	13	16	6	6	13	7	4	8	3	7	10	9	7	1	8	3	
	20	1968	1	1	0	0	2	0	0	1	0	0	0	1	0	1	0	0
	20	1967	1	1	1	0	2	2	1	0	0	0	1	0	1	0	0	0
	21	1967	0	0	1	1	0	2	0	0	1	1	0	0	1	0	1	0
	21	1966	0	3	0	1	0	0	1	0	0	1	0	0	0	0	0	0
	22	1966	2	4	1	1	0	0	0	2	1	0	3	0	0	0	2	0
	22	1965	0	1	0	1	1	1	0	1	0	1	0	1	0	0	1	0
	23	1965	2	0	1	1	1	0	0	0	0	1	3	1	1	0	2	0
	23	1964	1	3	1	0	3	2	1	0	0	0	0	1	0	0	1	0



NACIDOS VIVOS DE MADRES RESIDENTES, CLASIFICADOS POR EDAD CUMPLIDA Y AÑO DE NACIMIENTO DEL PADRE, SEGUN FILIACION DEL NACIDO, ESTADO CIVIL, EDAD CUMPLIDA Y AÑO DE NACIMIENTO DE LA MADRE {R/R} (CONT.)

		EDAD CUMPLIDA Y AÑO DE NACIMIENTO DEL PADRE															
		35		36		37		38		39		40		41		42	
		1953	1952	1952	1951	1951	1950	1950	1949	1949	1948	1948	1947	1947	1946	1946	1945
C) FUERA DEL MATRIMONIO (CONCL.)																	
	24 1964	2	0	0	0	4	0	1	0	0	1	1	3	3	0	1	1
	24 1963	4	3	1	1	0	0	0	5	0	2	3	3	0	0	0	1
De	25 a 29	27	22	15	9	22	19	12	18	19	16	15	13	6	6	4	5
	25 1963	3	0	2	0	1	1	0	1	4	1	4	0	0	1	2	0
	25 1962	2	2	2	0	1	1	1	3	1	5	0	1	0	0	0	0
	26 1962	3	1	1	0	1	0	1	1	3	1	4	1	1	0	0	0
	26 1961	2	4	0	3	3	0	2	1	2	1	0	1	0	2	0	0
	27 1961	3	2	3	1	4	1	3	0	2	0	1	1	0	0	0	0
	27 1960	2	6	0	1	1	4	1	2	2	3	2	1	2	1	0	0
	28 1960	3	0	3	0	5	3	1	2	1	0	2	2	1	0	1	1
	28 1959	3	1	3	2	2	2	1	1	1	0	1	0	0	1	0	2
	29 1959	4	2	1	0	3	4	1	2	1	2	0	1	1	1	1	0
	29 1958	2	4	0	2	1	3	1	5	2	3	1	5	1	0	0	2
De	30 a 34	37	31	19	29	24	27	19	22	9	15	28	16	18	10	5	11
	30 1958	3	0	3	3	6	2	7	0	1	0	2	2	3	0	0	0
	30 1957	4	5	0	6	2	1	2	5	0	3	1	2	1	3	1	0
	31 1957	8	2	4	2	4	6	0	2	3	0	0	1	2	1	1	2
	31 1956	2	6	0	4	2	3	2	5	0	1	4	1	0	2	0	2
	32 1956	4	3	2	3	3	1	1	0	0	0	4	1	3	1	1	0
	32 1955	2	6	0	5	2	5	1	0	0	2	2	1	2	1	0	3
	33 1955	6	2	7	2	1	1	2	3	2	0	5	0	1	0	0	1
	33 1954	1	4	1	1	3	3	2	5	1	4	1	4	1	1	0	1
	34 1954	4	1	2	2	1	1	1	0	2	0	7	2	3	0	2	2
	34 1953	3	2	0	1	0	4	1	2	0	5	2	2	2	1	0	0
De	35 a 39	14	10	11	11	15	8	14	17	16	15	12	12	9	1	5	9
	35 1953	6	1	1	1	3	0	3	0	5	0	1	0	3	0	0	1
	35 1952	0	4	1	3	2	1	0	6	1	3	1	2	1	0	0	2
	36 1952	3	0	2	1	4	1	2	2	4	1	3	2	0	0	1	1
	36 1951	1	0	0	2	1	1	2	1	0	3	0	2	0	0	1	0
	37 1951	3	1	0	0	3	1	2	1	1	1	2	1	1	0	2	1
	37 1950	0	0	3	0	0	0	2	1	1	1	0	1	1	0	0	1
	38 1950	0	0	1	1	1	2	2	1	3	1	1	1	0	0	0	0
	38 1949	0	2	1	1	1	1	0	1	1	1	2	1	0	0	0	1
	39 1949	0	0	2	1	0	0	1	0	2	1	1	0	2	1	0	0
	39 1948	1	2	0	1	0	1	0	3	0	1	1	2	0	0	1	2
De	40 a 44	4	2	2	1	2	1	3	3	5	2	4	0	7	3	3	2
	40 1948	0	0	0	0	1	1	2	1	1	1	2	0	2	0	2	0
	40 1947	1	1	0	0	0	0	0	2	0	0	0	0	0	1	0	0
	41 1947	1	0	1	0	0	0	0	0	2	0	2	0	2	0	1	0
	41 1946	0	0	1	0	1	0	0	0	1	0	0	0	1	1	0	0
	42 1946	1	0	0	0	0	0	0	0	1	1	0	0	0	0	0	0
	42 1945	0	1	0	0	0	0	0	0	0	0	0	0	0	0	0	1
	43 1945	0	0	0	0	0	0	0	0	0	0	0	0	1	0	0	0
	43 1944	1	0	0	1	0	0	0	0	0	0	0	0	0	0	0	1
	44 1944	0	0	0	0	0	0	1	0	0	0	0	0	0	1	0	0
	44 1943	0	0	0	0	0	0	0	0	0	0	0	0	1	0	0	0
De	45 a 49	0	0	0	0	0	0	0	0	0	0	0	0	0	0	0	0
	45 1943	0	0	0	0	0	0	0	0	0	0	0	0	0	0	0	0
	48 1940	0	0	0	0	0	0	0	0	0	0	0	0	0	0	0	0

## C1) FUERA DEL MATRIMONIO DE MADRE CASADA

TODOS LOS AÑOS		4	3	4	2	6	1	5	3	1	7	3	4	4	1	1	1
De	15 a 19	0	0	0	0	0	0	0	0	0	0	0	0	0	0	0	0
	17 1971	0	0	0	0	0	0	0	0	0	0	0	0	0	0	0	0
	17 1970	0	0	0	0	0	0	0	0	0	0	0	0	0	0	0	0
	18 1969	0	0	0	0	0	0	0	0	0	0	0	0	0	0	0	0
	19 1969	0	0	0	0	0	0	0	0	0	0	0	0	0	0	0	0
	19 1968	0	0	0	0	0	0	0	0	0	0	0	0	0	0	0	0
De	20 a 24	1	0	0	0	1	0	0	0	0	0	0	0	0	0	0	0
	20 1968	0	0	0	0	0	0	0	0	0	0	0	0	0	0	0	0
	20 1967	0	0	0	0	0	0	0	0	0	0	0	0	0	0	0	0
	21 1967	0	0	0	0	0	0	0	0	0	0	0	0	0	0	0	0

NACIDOS VIVOS DE MADRES RESIDENTES, CLASIFICADOS POR EDAD CUMPLIDA Y AÑO DE NACIMIENTO DEL PADRE, SEGUN FILIACION DEL NACIDO, ESTADO CIVIL, EDAD CUMPLIDA Y AÑO DE NACIMIENTO DE LA MADRE {R/R} (CONT.)

		EDAD CUMPLIDA Y AÑO DE NACIMIENTO DEL PADRE															
		35		36		37		38		39		40		41		42	
		1953	1952	1952	1951	1951	1950	1950	1949	1949	1948	1948	1947	1947	1946	1946	1945

C1) FUERA DEL MATRIMONIO DE MADRE CASADA (CONCL.)

21	1966	0	0	0	0	0	0	0	0	0	0	0	0	0	0	0	0
22	1966	1	0	0	0	0	0	0	0	0	0	0	0	0	0	0	0
22	1965	0	0	0	0	0	0	0	0	0	0	0	0	0	0	0	0
23	1965	0	0	0	0	0	0	0	0	0	0	0	0	0	0	0	0
23	1964	0	0	0	0	1	0	0	0	0	0	0	0	0	0	0	0
24	1964	0	0	0	0	0	0	0	0	0	0	0	0	0	0	0	0
24	1963	0	0	0	0	0	0	0	0	0	0	0	0	0	0	0	0
De	25 a 29	0	1	2	1	2	1	1	0	0	4	1	0	1	0	0	1
25	1963	0	0	0	0	0	0	0	0	0	0	0	0	0	0	0	0
25	1962	0	0	0	0	0	0	0	0	0	0	0	0	0	0	0	0
26	1962	0	0	0	0	0	0	0	0	0	0	0	0	0	0	0	0
26	1961	0	0	0	0	1	0	0	0	0	1	0	0	0	0	0	0
27	1961	0	0	0	0	1	0	0	0	0	0	0	0	0	0	0	0
27	1960	0	0	0	0	0	0	0	0	0	2	0	0	0	0	0	0
28	1960	0	0	1	0	0	1	1	0	0	0	0	0	0	0	0	0
28	1959	0	0	1	0	0	0	0	0	0	0	0	0	0	0	0	1
29	1959	0	0	0	0	0	0	0	0	0	0	0	0	0	0	0	0
29	1958	0	1	0	1	0	0	0	0	0	1	1	0	1	0	0	0
De	30 a 34	2	2	1	1	2	0	2	2	0	1	0	1	1	1	0	0
30	1958	0	0	1	0	0	0	0	0	0	0	0	0	0	0	0	0
30	1957	0	1	0	1	2	0	0	0	0	0	0	0	0	0	0	0
31	1957	1	0	0	0	0	0	0	0	0	0	0	0	0	0	0	0
31	1956	0	0	0	0	0	0	0	1	0	0	0	0	0	0	0	0
32	1956	0	0	0	0	0	0	1	0	0	0	0	0	1	0	0	0
32	1955	1	0	0	0	0	0	0	0	0	0	0	0	0	0	0	0
33	1955	0	1	0	0	0	0	0	0	0	0	0	0	0	0	0	0
33	1954	0	0	0	0	0	0	0	1	0	0	0	1	0	1	0	0
34	1954	0	0	0	0	0	0	1	0	0	0	0	0	0	0	0	0
34	1953	0	0	0	0	0	0	0	0	0	1	0	0	0	0	0	0
De	35 a 39	1	0	0	0	0	0	1	1	1	1	2	3	0	0	1	0
35	1953	1	0	0	0	0	0	1	0	1	0	0	0	0	0	0	0
35	1952	0	0	0	0	0	0	0	0	0	0	0	2	0	0	0	0
36	1952	0	0	0	0	0	0	0	0	0	0	1	0	0	0	0	0
36	1951	0	0	0	0	0	0	0	0	0	0	1	0	0	0	0	0
37	1951	0	0	0	0	0	0	0	1	0	1	1	0	0	0	1	0
37	1950	0	0	0	0	0	0	0	0	0	0	0	0	0	0	0	0
38	1950	0	0	0	0	0	0	0	0	0	0	0	0	0	0	0	0
38	1949	0	0	0	0	0	0	0	0	0	0	0	0	0	0	0	0
39	1949	0	0	0	0	0	0	0	0	0	0	0	0	0	0	0	0
39	1948	0	0	0	0	0	0	0	0	0	0	0	0	0	0	0	0
De	40 a 44	0	0	1	0	1	0	1	0	0	1	0	0	2	0	0	0
40	1948	0	0	0	0	1	0	0	0	0	1	0	0	0	0	0	0
40	1947	0	0	0	0	0	0	0	0	0	0	0	0	0	0	0	0
41	1946	0	0	1	0	0	0	0	0	0	0	0	0	1	0	0	0
44	1944	0	0	0	0	0	0	1	0	0	0	0	0	0	0	0	0
44	1943	0	0	0	0	0	0	0	0	0	0	0	0	1	0	0	0
De	45 a 49	0	0	0	0	0	0	0	0	0	0	0	0	0	0	0	0
45	1943	0	0	0	0	0	0	0	0	0	0	0	0	0	0	0	0

C2) FUERA DEL MATRIMONIO DE MADRE NO CASADA

TODOS LOS AÑOS		94	81	52	56	73	62	48	70	53	48	68	49	43	21	26	29
Menos 15	1973 y post.	0	0	0	0	0	0	0	0	0	0	0	0	0	0	0	0
De	15 a 19	3	3	3	2	3	1	1	5	2	0	2	3	0	1	2	0
15	1973	0	0	0	0	0	0	0	0	0	0	0	0	0	0	0	0
15	1972	0	0	0	0	0	0	0	0	0	0	0	0	0	0	0	0
16	1972	0	0	0	0	0	0	0	0	0	0	0	0	0	0	0	0
16	1971	0	0	0	0	0	0	0	0	0	0	0	0	0	1	0	0
17	1971	0	0	0	0	0	0	0	0	0	0	0	0	0	0	0	0
17	1970	0	0	0	1	0	1	0	1	0	0	0	0	0	0	0	0
18	1970	0	0	0	0	0	0	1	0	0	0	1	0	0	0	1	0
18	1969	0	0	1	1	1	0	0	1	1	0	0	3	0	0	1	0
19	1969	3	1	2	0	2	0	0	1	1	0	1	0	0	0	0	0
19	1968	0	2	0	0	0	0	0	2	0	0	0	0	0	0	0	0



NACIDOS VIVOS DE MADRES RESIDENTES, CLASIFICADOS POR EDAD CUMPLIDA Y AÑO DE NACIMIENTO DEL PADRE, SEGUN FILIACION DEL NACIDO, ESTADO CIVIL, EDAD CUMPLIDA Y AÑO DE NACIMIENTO DE LA MADRE {R/R} (CONT.)

EDAD CUMPLIDA Y AÑO DE NACIMIENTO DEL PADRE															
35		36		37		38		39		40		41		42	
1953	1952	1952	1951	1951	1950	1950	1949	1949	1948	1948	1947	1947	1946	1946	1945

## C2) FUERA DEL MATRIMONIO DE MADRE NO CASADA (CONCL.)

De	20 a 24	12	16	6	6	12	7	4	8	3	7	10	9	7	1	8	3
	20 1968	1	1	0	0	2	0	0	0	1	0	0	0	1	0	1	0
	20 1967	1	1	1	0	2	2	1	0	0	0	0	1	0	1	0	0
	21 1967	0	0	1	1	0	2	0	0	1	1	0	0	1	0	1	0
	21 1966	0	3	0	1	0	0	1	0	0	1	0	0	0	0	0	0
	22 1966	1	4	1	1	0	0	0	2	1	0	3	0	0	0	2	0
	22 1965	0	1	0	1	1	1	0	1	0	1	0	1	0	0	1	0
	23 1965	2	0	1	1	1	0	0	0	0	1	3	1	1	0	2	0
	23 1964	1	3	1	0	2	2	1	0	0	0	0	0	1	0	0	1
	24 1964	2	0	0	0	4	0	1	0	0	1	1	3	3	0	1	1
	24 1963	4	3	1	1	0	0	0	5	0	2	3	3	0	0	0	1
De	25 a 29	27	21	13	8	20	18	11	18	19	12	14	13	5	6	4	4
	25 1963	3	0	2	0	1	1	0	1	4	1	4	0	0	1	2	0
	25 1962	2	2	2	0	1	1	1	3	1	5	0	1	0	0	0	0
	26 1962	3	1	1	0	1	0	1	1	3	1	4	1	1	0	0	0
	26 1961	2	4	0	3	2	0	2	1	2	0	0	1	0	2	0	0
	27 1961	3	2	3	1	3	1	3	0	2	0	1	1	0	0	0	0
	27 1960	2	6	0	1	1	4	1	2	2	1	2	1	2	1	0	0
	28 1960	3	0	2	0	5	2	0	2	1	0	2	2	1	0	1	1
	28 1959	3	1	2	2	2	2	1	1	1	0	1	0	0	1	0	1
	29 1959	4	2	1	0	3	4	1	2	1	2	0	1	1	1	1	0
	29 1958	2	3	0	1	1	3	1	5	2	2	0	5	0	0	0	2
De	30 a 34	35	29	18	28	22	27	17	20	9	14	28	15	17	9	5	11
	30 1958	3	0	2	3	6	2	7	0	1	0	2	2	3	0	0	0
	30 1957	4	4	0	5	0	1	2	5	0	3	1	2	1	3	1	0
	31 1957	7	2	4	2	4	6	0	2	3	0	0	1	2	1	1	2
	31 1956	2	6	0	4	2	3	2	4	0	1	4	1	0	2	0	2
	32 1956	4	3	2	3	3	1	0	0	0	0	4	1	2	1	1	0
	32 1955	1	6	0	5	2	5	1	0	0	2	2	1	2	1	0	3
	33 1955	6	1	7	2	1	1	2	3	2	0	5	0	1	0	0	1
	33 1954	1	4	1	1	3	3	2	4	1	4	1	3	1	0	0	1
	34 1954	4	1	2	2	1	1	0	0	2	0	7	2	3	0	2	2
	34 1953	3	2	0	1	0	4	1	2	0	4	2	2	2	1	0	0
De	35 a 39	13	10	11	11	15	8	13	16	15	14	10	9	9	1	4	9
	35 1953	5	1	1	1	3	0	2	0	4	0	1	0	3	0	0	1
	35 1952	0	4	1	3	2	1	0	6	1	3	1	0	1	0	0	2
	36 1952	3	0	2	1	4	1	2	2	4	1	2	2	0	0	1	1
	36 1951	1	0	0	2	1	1	2	1	0	3	0	1	0	0	1	0
	37 1951	3	1	0	0	3	1	2	0	1	0	1	1	1	0	1	1
	37 1950	0	0	3	0	0	0	2	1	1	1	0	1	1	0	0	1
	38 1950	0	0	1	1	1	2	2	2	1	3	1	1	1	0	0	0
	38 1949	0	2	1	1	1	1	0	1	1	1	2	1	0	0	0	1
	39 1949	0	0	2	1	0	0	1	0	2	1	1	0	2	1	0	0
	39 1948	1	2	0	1	0	1	0	3	0	1	1	2	0	0	1	2
De	40 a 44	4	2	1	1	1	2	3	5	1	4	0	5	3	3	2	
	40 1948	0	0	0	0	0	1	2	1	1	0	2	0	2	0	2	0
	40 1947	1	1	0	0	0	0	0	2	0	0	0	0	0	1	0	0
	41 1947	1	0	1	0	0	0	0	0	2	0	2	0	2	0	1	0
	41 1946	0	0	0	0	1	0	0	0	1	0	0	0	0	1	0	0
	42 1946	1	0	0	0	0	0	0	0	1	1	0	0	0	0	0	0
	42 1945	0	1	0	0	0	0	0	0	0	0	0	0	0	0	0	1
	43 1945	0	0	0	0	0	0	0	0	0	0	0	0	1	0	0	0
	43 1944	1	0	0	1	0	0	0	0	0	0	0	0	0	0	0	1
	44 1944	0	0	0	0	0	0	0	0	0	0	0	0	0	1	0	0
	44 1943	0	0	0	0	0	0	0	0	0	0	0	0	0	0	0	0
De	45 a 49	0	0	0	0	0	0	0	0	0	0	0	0	0	0	0	0
	48 1940	0	0	0	0	0	0	0	0	0	0	0	0	0	0	0	0

NACIDOS VIVOS DE MADRES RESIDENTES, CLASIFICADOS POR EDAD CUMPLIDA Y AÑO DE NACIMIENTO DEL PADRE, SEGUN FILIACION DEL NACIDO, ESTADO CIVIL, EDAD CUMPLIDA Y AÑO DE NACIMIENTO DE LA MADRE {R/R} (CONT.)

		EDAD CUMPLIDA Y AÑO DE NACIMIENTO DEL PADRE															
		43		44		45		46		47		48		49		50	
		1945	1944	1944	1943	1943	1942	1942	1941	1941	1940	1940	1939	1939	1938	1938	1937
EDAD CUMPLIDA Y AÑO DE NACIMIENTO DE LA MADRE (CONT.)																	
A) TODOS LOS NACIDOS																	
TODOS LOS AÑOS		262	215	197	186	134	110	98	76	70	79	81	61	36	43	30	36
Menos 15	1973 y post.	0	0	0	0	0	0	0	0	0	0	0	0	0	0	0	0
De	15 a 19	1	0	2	3	1	1	0	1	0	0	2	1	0	0	1	0
	15 1973	0	0	0	0	0	0	0	0	0	0	0	0	0	0	0	0
	15 1972	0	0	0	0	0	0	0	0	0	0	0	0	0	0	0	0
	16 1972	0	0	0	0	0	0	0	0	0	0	0	0	0	0	0	0
	16 1971	0	0	0	1	0	0	0	0	0	0	0	0	0	0	0	0
	17 1971	0	0	1	0	0	1	0	0	0	0	0	0	0	0	0	0
	17 1970	0	0	0	0	0	0	0	0	0	0	0	0	0	0	0	0
	18 1970	0	0	0	0	0	0	0	0	0	0	0	0	0	0	0	0
	18 1969	1	0	1	2	0	0	1	0	0	0	1	0	0	1	0	0
	19 1969	0	0	0	0	1	0	0	0	0	2	0	0	0	0	0	0
	19 1968	0	0	0	0	0	0	0	0	0	0	0	0	0	0	0	0
De	20 a 24	4	4	5	7	3	3	0	2	4	2	1	7	0	0	1	0
	20 1968	1	0	0	0	2	0	0	1	0	0	0	0	0	0	0	0
	20 1967	0	0	0	4	0	0	0	0	0	0	0	0	0	0	0	0
	21 1967	0	0	0	0	0	0	0	0	0	0	0	0	0	0	0	0
	21 1966	0	1	0	1	0	0	0	0	0	0	0	0	0	0	0	0
	22 1966	0	1	0	1	1	0	0	0	0	1	0	0	0	0	0	0
	22 1965	0	0	1	0	0	1	0	1	1	2	0	2	0	0	0	0
	23 1965	0	0	2	0	0	2	0	1	1	0	0	0	0	0	1	0
	23 1964	2	1	1	1	0	0	0	0	0	0	1	0	0	0	0	0
	24 1964	0	0	1	0	0	0	0	1	0	0	0	0	0	0	0	0
	24 1963	1	1	0	0	0	0	0	0	0	0	4	0	0	0	0	0
De	25 a 29	27	31	17	12	11	8	11	10	6	9	6	7	2	7	3	5
	25 1963	0	1	0	0	1	0	1	0	1	0	0	0	0	0	0	0
	25 1962	1	0	1	2	0	1	0	1	0	1	0	1	0	1	1	0
	26 1962	3	1	3	0	1	0	1	0	0	0	1	1	0	1	1	1
	26 1961	2	5	2	1	1	1	2	4	1	0	0	0	0	0	1	1
	27 1961	0	2	1	2	2	0	1	1	0	0	2	0	0	0	0	1
	27 1960	4	5	1	1	1	3	0	2	0	2	0	2	0	1	0	0
	28 1960	1	4	1	1	1	1	3	0	0	2	1	1	0	0	0	0
	28 1959	5	9	2	1	0	2	0	1	1	0	0	1	1	0	0	0
	29 1959	8	3	5	2	2	0	1	0	1	1	2	1	0	1	0	1
	29 1958	3	1	1	2	2	0	2	1	2	3	1	0	0	4	0	1
De	30 a 34	53	38	35	41	32	21	26	13	14	15	21	7	7	11	8	10
	30 1958	6	3	5	2	1	2	2	0	1	0	0	2	1	1	2	1
	30 1957	4	6	2	5	0	1	0	2	1	3	2	2	0	2	0	0
	31 1957	5	6	3	2	0	1	2	0	2	2	4	0	0	0	2	0
	31 1956	2	2	2	3	5	1	1	2	1	2	0	0	0	0	0	2
	32 1956	10	1	5	0	3	2	5	0	1	1	3	0	2	1	2	1
	32 1955	4	4	3	4	7	2	4	4	0	0	1	1	0	3	0	3
	33 1955	7	2	5	5	7	3	3	1	4	1	8	1	0	0	1	0
	33 1954	5	7	4	7	0	3	0	3	2	2	0	1	0	3	0	0
	34 1954	5	5	1	2	5	1	6	0	1	0	2	0	3	1	0	1
	34 1953	5	2	5	11	4	5	3	1	1	4	1	0	1	0	1	2
De	35 a 39	106	80	70	70	44	33	35	20	28	29	29	21	11	10	7	12
	35 1953	14	4	5	7	4	1	3	0	1	0	4	0	0	0	2	3
	35 1952	2	10	1	10	3	5	2	4	4	5	1	2	1	1	0	1
	36 1952	11	3	10	1	4	3	3	2	2	1	2	3	3	1	1	0
	36 1951	11	9	3	9	2	1	5	2	2	4	2	3	0	2	0	1
	37 1951	20	6	11	7	7	1	4	1	2	2	4	0	0	1	1	0
	37 1950	8	8	7	11	1	4	1	5	4	5	3	3	1	0	1	1
	38 1950	9	7	14	4	7	0	6	1	2	2	3	3	1	0	0	3
	38 1949	10	10	5	8	3	6	3	0	4	4	3	2	3	1	1	1
	39 1949	11	13	12	3	4	5	5	2	5	1	5	1	2	0	1	1
	39 1948	10	10	2	10	9	7	3	3	2	5	2	4	1	2	0	1
De	40 a 44	70	61	68	52	41	41	25	29	16	23	19	16	16	15	8	8
	40 1948	21	3	21	5	10	4	8	4	2	0	5	2	3	0	1	0
	40 1947	8	12	6	8	4	6	3	4	0	3	2	1	1	3	1	2
	41 1947	15	9	14	7	3	4	1	1	1	2	3	1	2	1	1	0



NACIDOS VIVOS DE MADRES RESIDENTES, CLASIFICADOS POR EDAD CUMPLIDA Y AÑO DE NACIMIENTO DEL PADRE, SEGUN FILIACION DEL NACIDO, ESTADO CIVIL, EDAD CUMPLIDA Y AÑO DE NACIMIENTO DE LA MADRE {R/R} (CONT.)

EDAD CUMPLIDA Y AÑO DE NACIMIENTO DEL PADRE															
43		44		45		46		47		48		49		50	
1945	1944	1944	1943	1943	1942	1942	1941	1941	1940	1940	1939	1939	1938	1938	1937

A) TODOS LOS NACIDOS (CONCL.)

41	1946	2	8	6	5	3	6	1	6	2	5	1	1	1	8	1	2
42	1946	8	7	7	3	4	3	4	0	1	2	0	0	2	0	2	0
42	1945	5	13	2	11	4	7	2	5	5	5	2	5	2	1	1	3
43	1945	5	1	1	4	4	1	3	2	2	1	2	1	1	1	1	1
43	1944	3	7	4	7	1	7	2	3	1	2	1	3	2	0	0	0
44	1944	2	1	5	1	6	2	1	2	1	1	2	0	0	1	0	0
44	1943	1	0	2	1	2	1	0	2	1	2	1	2	2	0	0	0
De	45 a 49	1	1	0	1	2	3	1	1	2	1	3	2	0	0	2	1
45	1943	1	0	0	0	2	3	0	0	1	1	0	0	0	0	2	0
45	1942	0	0	0	0	0	0	1	1	0	0	1	1	0	0	0	0
46	1942	0	0	0	0	0	0	0	0	0	2	0	0	0	0	0	0
46	1941	0	0	0	0	0	0	0	0	0	0	0	0	0	0	0	1
47	1941	0	1	0	0	0	0	0	0	0	0	0	0	0	0	0	0
47	1940	0	0	0	0	0	0	0	0	1	0	0	0	0	0	0	0
48	1940	0	0	0	1	0	0	0	0	0	0	0	0	0	0	0	0
48	1939	0	0	0	0	0	0	0	0	0	0	1	0	0	0	0	0
49	1938	0	0	0	0	0	0	0	0	0	0	0	0	0	0	0	0

B) DENTRO DEL MATRIMONIO

TODOS LOS AÑOS		234	177	168	153	110	92	72	59	56	58	61	40	28	33	17	30
Menos 15	1973 y post.	0	0	0	0	0	0	0	0	0	0	0	0	0	0	0	0
De	15 a 19	1	0	0	0	0	1	0	0	0	0	0	1	0	0	0	0
15	1973	0	0	0	0	0	0	0	0	0	0	0	0	0	0	0	0
15	1972	0	0	0	0	0	0	0	0	0	0	0	0	0	0	0	0
16	1972	0	0	0	0	0	0	0	0	0	0	0	0	0	0	0	0
16	1971	0	0	0	0	0	0	0	0	0	0	0	0	0	0	0	0
17	1971	0	0	0	0	0	1	0	0	0	0	0	0	0	0	0	0
17	1970	0	0	0	0	0	0	0	0	0	0	0	0	0	0	0	0
18	1970	0	0	0	0	0	0	0	0	0	0	0	0	0	0	0	0
18	1969	1	0	0	0	0	0	0	0	0	0	0	1	0	0	0	0
19	1969	0	0	0	0	0	0	0	0	0	0	0	0	0	0	0	0
19	1968	0	0	0	0	0	0	0	0	0	0	0	0	0	0	0	0
De	20 a 24	2	2	2	2	1	2	0	1	1	1	0	0	0	0	0	0
20	1968	0	0	0	0	0	0	0	0	0	0	0	0	0	0	0	0
20	1967	0	0	0	1	0	0	0	0	0	0	0	0	0	0	0	0
21	1967	0	0	0	0	0	0	0	0	0	0	0	0	0	0	0	0
21	1966	0	0	0	0	0	0	0	0	0	0	0	0	0	0	0	0
22	1966	0	1	0	1	1	0	0	0	0	0	0	0	0	0	0	0
22	1965	0	0	0	0	0	1	0	0	1	1	0	0	0	0	0	0
23	1965	0	0	1	0	0	1	0	1	0	0	0	0	0	0	0	0
23	1964	1	0	1	0	0	0	0	0	0	0	0	0	0	0	0	0
24	1964	0	0	0	0	0	0	0	0	0	0	0	0	0	0	0	0
24	1963	1	1	0	0	0	0	0	0	0	0	0	0	0	0	0	0
De	25 a 29	21	17	12	7	5	3	5	3	4	4	4	2	1	4	1	3
25	1963	0	0	0	0	0	0	0	0	0	0	0	0	0	0	0	0
25	1962	1	0	1	1	0	0	0	0	1	0	0	0	0	0	0	0
26	1962	1	0	3	0	0	1	0	0	0	0	1	0	0	0	1	0
26	1961	2	1	1	1	0	0	1	1	0	0	0	0	0	0	0	0
27	1961	0	1	0	1	1	0	1	1	0	0	1	0	0	0	0	1
27	1960	4	1	1	0	1	1	0	1	0	1	0	0	0	1	0	0
28	1960	0	3	1	1	0	1	1	0	0	2	0	0	0	0	0	0
28	1959	4	8	2	0	0	1	0	0	1	0	0	0	1	0	0	0
29	1959	7	2	2	2	2	0	0	1	0	2	1	0	1	0	1	1
29	1958	2	1	1	1	1	0	2	0	1	0	1	0	0	2	0	1
De	30 a 34	42	27	26	34	25	15	15	10	13	9	15	4	5	6	4	8
30	1958	3	3	3	2	1	1	1	0	1	0	0	1	0	0	1	0
30	1957	4	4	1	5	0	0	0	0	2	2	1	0	1	0	0	0
31	1957	4	3	3	2	0	0	2	0	2	1	3	0	0	0	0	0
31	1956	1	1	1	3	3	0	0	2	1	0	0	0	0	0	0	2
32	1956	7	1	4	0	2	2	0	0	1	1	2	0	2	1	2	0

NACIDOS VIVOS DE MADRES RESIDENTES, CLASIFICADOS POR EDAD CUMPLIDA Y AÑO DE NACIMIENTO DEL PADRE, SEGUN FILIACION DEL NACIDO, ESTADO CIVIL, EDAD CUMPLIDA Y AÑO DE NACIMIENTO DE LA MADRE {R/R} (CONT.)

		EDAD CUMPLIDA Y AÑO DE NACIMIENTO DEL PADRE															
		43		44		45		46		47		48		49		50	
		1945	1944	1944	1943	1943	1942	1942	1941	1941	1940	1940	1939	1939	1938	1938	1937

B) DENTRO DEL MATRIMONIO (CONCL.)

32	1955	4	3	1	4	6	1	3	3	0	0	1	0	0	1	0	3
33	1955	4	1	3	5	6	3	1	1	4	1	5	1	0	0	1	0
33	1954	5	6	4	4	0	3	0	3	2	1	0	1	0	3	0	0
34	1954	5	3	1	2	4	1	6	0	1	0	2	0	3	0	0	1
34	1953	5	2	5	7	3	4	2	1	1	3	0	0	0	0	0	2
De	35 a 39	100	73	64	61	40	30	30	16	22	24	23	16	8	8	2	11
35	1953	11	4	5	3	4	1	3	0	1	0	3	0	0	0	0	3
35	1952	1	10	1	9	3	5	2	2	3	3	0	2	0	1	0	1
36	1952	11	2	8	1	3	2	3	2	1	1	2	3	2	1	1	0
36	1951	10	9	3	8	0	1	3	2	1	3	1	2	0	1	0	1
37	1951	20	6	9	6	7	1	3	0	1	2	4	0	0	1	1	0
37	1950	8	7	6	10	1	3	1	4	3	5	2	1	0	0	0	1
38	1950	9	6	13	4	7	0	5	1	1	2	2	1	1	0	0	2
38	1949	9	8	5	7	3	5	3	0	4	3	2	2	2	2	0	1
39	1949	11	11	12	3	3	5	4	2	5	1	5	1	2	0	0	1
39	1948	10	10	2	10	9	7	3	3	2	4	2	4	1	2	0	1
De	40 a 44	68	57	64	49	37	39	21	28	14	19	16	15	14	15	8	7
40	1948	21	3	20	5	7	4	8	3	2	0	3	2	3	0	1	0
40	1947	8	11	6	8	4	5	2	4	0	3	2	1	1	3	1	2
41	1947	14	8	12	6	3	4	1	1	1	1	2	1	2	1	1	0
41	1946	2	8	6	5	3	5	1	6	2	4	1	1	0	8	1	1
42	1946	8	6	7	3	3	3	4	0	1	2	0	0	2	0	2	0
42	1945	5	13	2	11	4	7	1	5	3	3	2	4	2	1	1	3
43	1945	5	1	1	4	4	1	2	2	2	1	2	1	0	1	1	1
43	1944	2	6	4	6	1	7	1	3	1	2	1	3	2	0	0	0
44	1944	2	1	5	1	6	2	1	2	1	1	2	0	0	1	0	0
44	1943	1	0	1	0	2	1	0	2	1	2	1	2	2	0	0	0
De	45 a 49	0	1	0	0	2	2	1	1	2	1	3	2	0	0	2	1
45	1943	0	0	0	0	2	2	0	0	1	1	0	0	0	0	2	0
45	1942	0	0	0	0	0	0	1	1	0	0	1	1	0	0	0	0
46	1942	0	0	0	0	0	0	0	0	0	0	2	0	0	0	0	0
46	1941	0	0	0	0	0	0	0	0	0	0	0	0	0	0	0	1
47	1941	0	1	0	0	0	0	0	0	0	0	0	0	0	0	0	0
47	1940	0	0	0	0	0	0	0	0	1	0	0	0	0	0	0	0
48	1940	0	0	0	0	0	0	0	0	0	0	0	0	0	0	0	0
48	1939	0	0	0	0	0	0	0	0	0	0	0	1	0	0	0	0
49	1938	0	0	0	0	0	0	0	0	0	0	0	0	0	0	0	0

C) FUERA DEL MATRIMONIO

TODOS LOS AÑOS		28	38	29	33	24	18	26	17	14	21	20	21	8	10	13	6
Menos 15	1973 y post.	0	0	0	0	0	0	0	0	0	0	0	0	0	0	0	0
De	15 a 19	0	0	2	3	1	0	0	1	0	0	2	0	0	0	1	0
15	1973	0	0	0	0	0	0	0	0	0	0	0	0	0	0	0	0
15	1972	0	0	0	0	0	0	0	0	0	0	0	0	0	0	0	0
16	1972	0	0	0	0	0	0	0	0	0	0	0	0	0	0	0	0
16	1971	0	0	0	1	0	0	0	0	0	0	0	0	0	0	0	0
17	1971	0	0	1	0	0	0	0	0	0	0	0	0	0	0	0	0
17	1970	0	0	0	0	0	0	0	0	0	0	0	0	0	0	0	0
18	1970	0	0	0	0	0	0	0	0	0	0	0	0	0	0	0	0
18	1969	0	0	1	2	0	0	0	1	0	0	0	0	0	0	1	0
19	1969	0	0	0	0	1	0	0	0	0	0	2	0	0	0	0	0
19	1968	0	0	0	0	0	0	0	0	0	0	0	0	0	0	0	0
De	20 a 24	2	2	3	5	2	1	0	1	3	1	1	7	0	0	1	0
20	1968	1	0	0	0	2	0	0	0	1	0	0	0	0	0	0	0
20	1967	0	0	0	3	0	0	0	0	0	0	0	0	0	0	0	0
21	1967	0	0	0	0	0	0	0	0	0	0	0	0	0	0	0	0
21	1966	0	1	0	1	0	0	0	0	0	0	0	0	0	0	0	0
22	1966	0	0	0	0	0	0	0	0	0	1	0	0	0	0	0	0
22	1965	0	0	1	0	0	0	0	1	0	1	0	2	0	0	0	0
23	1965	0	0	1	0	0	1	0	0	1	0	0	0	0	0	1	0
23	1964	1	1	0	1	0	0	0	0	0	0	1	0	0	0	0	0



NACIDOS VIVOS DE MADRES RESIDENTES, CLASIFICADOS POR EDAD CUMPLIDA Y AÑO DE NACIMIENTO DEL PADRE, SEGUN FILIACION DEL NACIDO, ESTADO CIVIL, EDAD CUMPLIDA Y AÑO DE NACIMIENTO DE LA MADRE {R/R} (CONT.)

		EDAD CUMPLIDA Y AÑO DE NACIMIENTO DEL PADRE															
		43		44		45		46		47		48		49		50	
		1945	1944	1944	1943	1943	1942	1942	1941	1941	1940	1940	1939	1939	1938	1938	1937

C) FUERA DEL MATRIMONIO (CONCL.)

	24	1964	0	0	1	0	0	0	0	1	0	0	0	0	0	0	0
	24	1963	0	0	0	0	0	0	0	0	0	0	4	0	0	0	0
De	25 a 29		6	14	5	5	6	5	6	7	2	5	2	5	1	3	2
	25	1963	0	1	0	0	1	0	1	0	1	0	0	0	0	0	0
	25	1962	0	0	0	1	0	1	0	1	0	0	0	1	0	1	1
	26	1962	2	1	0	0	1	0	0	0	0	0	0	1	0	0	1
	26	1961	0	4	1	0	1	1	2	3	0	0	0	0	0	1	1
	27	1961	0	1	1	1	1	0	0	0	0	1	0	0	0	0	0
	27	1960	0	4	0	1	0	2	0	1	0	1	0	2	0	0	0
	28	1960	1	1	0	0	1	0	2	0	0	1	1	0	0	0	0
	28	1959	1	1	0	1	0	1	0	1	0	0	1	0	0	0	0
	29	1959	1	1	3	0	0	1	0	0	1	0	0	0	0	0	0
	29	1958	1	0	0	1	1	0	1	1	3	0	0	0	2	0	0
De	30 a 34		11	11	9	7	7	6	11	3	1	6	6	3	2	5	4
	30	1958	3	0	2	0	0	1	1	0	0	0	1	1	1	1	1
	30	1957	0	2	1	0	0	1	0	2	1	1	0	1	0	1	0
	31	1957	1	3	0	0	0	1	0	0	0	1	1	0	0	0	2
	31	1956	1	1	1	0	2	1	1	0	0	2	0	0	0	0	0
	32	1956	3	0	1	0	1	0	5	0	0	0	1	0	0	0	1
	32	1955	0	1	2	0	1	1	1	1	0	0	1	0	2	0	0
	33	1955	3	1	2	0	1	0	2	0	0	0	3	0	0	0	0
	33	1954	0	1	0	3	0	0	0	0	0	1	0	0	0	0	0
	34	1954	0	2	0	0	1	0	0	0	0	0	0	0	1	0	0
	34	1953	0	0	0	4	1	1	1	0	0	1	1	0	1	0	1
De	35 a 39		6	7	6	9	4	3	5	4	6	5	6	5	3	2	5
	35	1953	3	0	0	4	0	0	0	0	0	1	0	0	0	2	0
	35	1952	1	0	0	1	0	0	0	2	1	2	1	0	1	0	0
	36	1952	0	1	2	0	1	1	0	0	1	0	0	1	0	0	0
	36	1951	1	0	0	1	2	0	2	0	1	1	1	1	0	1	0
	37	1951	0	0	2	1	0	0	1	1	1	0	0	0	0	0	0
	37	1950	0	1	1	1	0	1	0	1	1	0	1	2	1	0	1
	38	1950	0	1	1	0	0	0	1	0	1	0	1	2	0	0	1
	38	1949	1	2	0	1	0	1	0	0	1	1	0	0	1	1	0
	39	1949	0	2	0	0	1	0	1	0	0	0	0	0	0	1	0
	39	1948	0	0	0	0	0	0	0	0	1	0	0	0	0	0	0
De	40 a 44		2	4	4	3	4	2	4	1	2	4	3	1	2	0	1
	40	1948	0	0	1	0	3	0	0	1	0	0	2	0	0	0	0
	40	1947	0	1	0	0	0	1	1	0	0	0	0	0	0	0	0
	41	1947	1	1	2	1	0	0	0	0	1	1	0	0	0	0	0
	41	1946	0	0	0	0	0	1	0	0	0	1	0	0	1	0	1
	42	1946	0	1	0	0	1	0	0	0	0	0	0	0	0	0	0
	42	1945	0	0	0	0	0	0	1	0	2	2	0	1	0	0	0
	43	1945	0	0	0	0	0	0	1	0	0	0	0	1	0	0	0
	43	1944	1	1	0	1	0	0	1	0	0	0	0	0	0	0	0
	44	1944	0	0	0	0	0	0	0	0	0	0	0	0	0	0	0
	44	1943	0	0	1	1	0	0	0	0	0	0	0	0	0	0	0
De	45 a 49		1	0	0	1	0	1	0	0	0	0	0	0	0	0	0
	45	1943	1	0	0	0	0	1	0	0	0	0	0	0	0	0	0
	48	1940	0	0	0	1	0	0	0	0	0	0	0	0	0	0	0

C1) FUERA DEL MATRIMONIO DE MADRE CASADA

TODOS LOS AÑOS			4	0	2	0	1	3	5	2	0	3	0	0	1	0	0
De	15 a 19		0	0	0	0	0	0	0	0	0	0	0	0	0	0	0
	17	1971	0	0	0	0	0	0	0	0	0	0	0	0	0	0	0
	17	1970	0	0	0	0	0	0	0	0	0	0	0	0	0	0	0
	18	1969	0	0	0	0	0	0	0	0	0	0	0	0	0	0	0
	19	1969	0	0	0	0	0	0	0	0	0	0	0	0	0	0	0
	19	1968	0	0	0	0	0	0	0	0	0	0	0	0	0	0	0
De	20 a 24		0	0	0	0	0	0	0	0	0	0	0	0	0	0	0
	20	1968	0	0	0	0	0	0	0	0	0	0	0	0	0	0	0
	20	1967	0	0	0	0	0	0	0	0	0	0	0	0	0	0	0
	21	1967	0	0	0	0	0	0	0	0	0	0	0	0	0	0	0

NACIDOS VIVOS DE MADRES RESIDENTES, CLASIFICADOS POR EDAD CUMPLIDA Y AÑO DE NACIMIENTO DEL PADRE, SEGUN FILIACION DEL NACIDO, ESTADO CIVIL, EDAD CUMPLIDA Y AÑO DE NACIMIENTO DE LA MADRE {R/R} (CONT.)

		EDAD CUMPLIDA Y AÑO DE NACIMIENTO DEL PADRE															
		43		44		45		46		47		48		49		50	
		1945	1944	1944	1943	1943	1942	1942	1941	1941	1940	1940	1939	1939	1938	1938	1937

C1) FUERA DEL MATRIMONIO DE MADRE CASADA (CONCL.)

21	1966	0	0	0	0	0	0	0	0	0	0	0	0	0	0	0	0
22	1966	0	0	0	0	0	0	0	0	0	0	0	0	0	0	0	0
22	1965	0	0	0	0	0	0	0	0	0	0	0	0	0	0	0	0
23	1965	0	0	0	0	0	0	0	0	0	0	0	0	0	0	0	0
23	1964	0	0	0	0	0	0	0	0	0	0	0	0	0	0	0	0
24	1964	0	0	0	0	0	0	0	0	0	0	0	0	0	0	0	0
24	1963	0	0	0	0	0	0	0	0	0	0	0	0	0	0	0	0
De	25 a 29	1	0	0	0	1	1	3	0	0	0	0	0	0	0	0	0
25	1963	0	0	0	0	0	0	0	0	0	0	0	0	0	0	0	0
25	1962	0	0	0	0	0	0	0	0	0	0	0	0	0	0	0	0
26	1962	0	0	0	0	0	0	0	0	0	0	0	0	0	0	0	0
26	1961	0	0	0	0	0	0	2	0	0	0	0	0	0	0	0	0
27	1961	0	0	0	0	1	0	0	0	0	0	0	0	0	0	0	0
27	1960	0	0	0	0	0	0	0	0	0	0	0	0	0	0	0	0
28	1960	0	0	0	0	0	0	1	0	0	0	0	0	0	0	0	0
28	1959	0	0	0	0	0	1	0	0	0	0	0	0	0	0	0	0
29	1959	1	0	0	0	0	0	0	0	0	0	0	0	0	0	0	0
29	1958	0	0	0	0	0	0	0	0	0	0	0	0	0	0	0	0
De	30 a 34	2	0	1	0	0	0	2	0	0	2	0	0	1	0	0	0
30	1958	1	0	0	0	0	0	0	0	0	0	0	0	1	0	0	0
30	1957	0	0	0	0	0	0	0	0	0	0	0	0	0	0	0	0
31	1957	0	0	0	0	0	0	0	0	0	0	0	0	0	0	0	0
31	1956	0	0	0	0	0	0	0	0	0	2	0	0	0	0	0	0
32	1956	0	0	0	0	0	0	2	0	0	0	0	0	0	0	0	0
32	1955	0	0	0	0	0	0	0	0	0	0	0	0	0	0	0	0
33	1955	1	0	1	0	0	0	0	0	0	0	0	0	0	0	0	0
33	1954	0	0	0	0	0	0	0	0	0	0	0	0	0	0	0	0
34	1954	0	0	0	0	0	0	0	0	0	0	0	0	0	0	0	0
34	1953	0	0	0	0	0	0	0	0	0	0	0	0	0	0	0	0
De	35 a 39	0	0	1	0	0	1	0	1	0	1	0	0	0	0	0	0
35	1953	0	0	0	0	0	0	0	0	0	0	0	0	0	0	0	0
35	1952	0	0	0	0	0	0	0	0	0	0	0	0	0	0	0	0
36	1952	0	0	0	0	0	1	0	0	0	0	0	0	0	0	0	0
36	1951	0	0	0	0	0	0	0	0	0	0	0	0	0	0	0	0
37	1951	0	0	1	0	0	0	0	0	0	0	0	0	0	0	0	0
37	1950	0	0	0	0	0	0	0	1	0	0	0	0	0	0	0	0
38	1950	0	0	0	0	0	0	0	0	0	0	0	0	0	0	0	0
38	1949	0	0	0	0	0	0	0	0	0	0	0	0	0	0	0	0
39	1949	0	0	0	0	0	0	0	0	0	0	0	0	0	0	0	0
39	1948	0	0	0	0	0	0	0	0	1	0	0	0	0	0	0	0
De	40 a 44	0	0	0	0	0	0	0	1	0	0	0	0	0	0	0	0
40	1948	0	0	0	0	0	0	0	1	0	0	0	0	0	0	0	0
40	1947	0	0	0	0	0	0	0	0	0	0	0	0	0	0	0	0
41	1946	0	0	0	0	0	0	0	0	0	0	0	0	0	0	0	0
44	1944	0	0	0	0	0	0	0	0	0	0	0	0	0	0	0	0
44	1943	0	0	0	0	0	0	0	0	0	0	0	0	0	0	0	0
De	45 a 49	1	0	0	0	0	1	0	0	0	0	0	0	0	0	0	0
45	1943	1	0	0	0	0	1	0	0	0	0	0	0	0	0	0	0

C2) FUERA DEL MATRIMONIO DE MADRE NO CASADA

TODOS LOS AÑOS		24	38	27	33	23	15	21	15	14	18	20	21	7	10	13	6
Menos 15	1973 y post.	0	0	0	0	0	0	0	0	0	0	0	0	0	0	0	0
De	15 a 19	0	0	2	3	1	0	0	1	0	0	2	0	0	0	1	0
15	1973	0	0	0	0	0	0	0	0	0	0	0	0	0	0	0	0
15	1972	0	0	0	0	0	0	0	0	0	0	0	0	0	0	0	0
16	1972	0	0	0	0	0	0	0	0	0	0	0	0	0	0	0	0
16	1971	0	0	0	1	0	0	0	0	0	0	0	0	0	0	0	0
17	1971	0	0	1	0	0	0	0	0	0	0	0	0	0	0	0	0
17	1970	0	0	0	0	0	0	0	0	0	0	0	0	0	0	0	0
18	1970	0	0	0	0	0	0	0	0	0	0	0	0	0	0	0	0
18	1969	0	0	1	2	0	0	0	1	0	0	0	0	0	0	1	0
19	1969	0	0	0	0	1	0	0	0	0	2	0	0	0	0	0	0
19	1968	0	0	0	0	0	0	0	0	0	0	0	0	0	0	0	0



NACIDOS VIVOS DE MADRES RESIDENTES, CLASIFICADOS POR EDAD CUMPLIDA Y AÑO DE NACIMIENTO DEL PADRE, SEGUN FILIACION DEL NACIDO, ESTADO CIVIL, EDAD CUMPLIDA Y AÑO DE NACIMIENTO DE LA MADRE {R/R} (CONT.)

EDAD CUMPLIDA Y AÑO DE NACIMIENTO DEL PADRE															
43		44		45		46		47		48		49		50	
1945	1944	1944	1943	1943	1942	1942	1941	1941	1940	1940	1939	1939	1938	1938	1937

## C2) FUERA DEL MATRIMONIO DE MADRE NO CASADA (CONCL.)

De	20 a 24	2	2	3	5	2	1	0	1	3	1	1	7	0	0	1	0
	20 1968	1	0	0	0	2	0	0	0	1	0	0	0	0	0	0	0
	20 1967	0	0	0	3	0	0	0	0	0	0	0	0	0	0	0	0
	21 1967	0	0	0	0	0	0	0	0	0	0	0	0	0	0	0	0
	21 1966	0	1	0	1	0	0	0	0	0	0	0	0	0	0	0	0
	22 1966	0	0	0	0	0	0	0	0	0	0	1	0	0	0	0	0
	22 1965	0	0	1	0	0	0	0	1	0	1	0	2	0	0	0	0
	23 1965	0	0	1	0	0	1	0	0	1	0	0	0	0	0	1	0
	23 1964	1	1	0	1	0	0	0	0	0	0	1	0	0	0	0	0
	24 1964	0	0	1	0	0	0	0	0	1	0	0	0	0	0	0	0
	24 1963	0	0	0	0	0	0	0	0	0	0	0	4	0	0	0	0
De	25 a 29	5	14	5	5	5	4	3	7	2	5	2	5	1	3	2	2
	25 1963	0	1	0	0	1	0	1	0	1	0	0	0	0	0	0	0
	25 1962	0	0	0	1	0	1	0	1	0	0	0	1	0	1	1	0
	26 1962	2	1	0	0	1	0	0	0	0	0	0	0	1	0	0	1
	26 1961	0	4	1	0	1	1	0	3	0	0	0	0	0	0	1	1
	27 1961	0	1	1	1	0	0	0	0	0	1	0	0	0	0	0	0
	27 1960	0	4	0	1	0	2	0	1	0	1	0	2	0	0	0	0
	28 1960	1	1	0	0	1	0	1	0	0	0	1	1	0	0	0	0
	28 1959	1	1	0	1	0	0	0	1	0	0	0	1	0	0	0	0
	29 1959	0	1	3	0	0	0	1	0	0	1	0	0	0	0	0	0
	29 1958	1	0	0	1	1	0	0	1	1	3	0	0	0	2	0	0
De	30 a 34	9	11	8	7	7	6	9	3	1	4	6	3	1	5	4	2
	30 1958	2	0	2	0	0	1	1	0	0	0	0	1	0	1	1	1
	30 1957	0	2	1	0	0	1	0	2	1	1	0	1	0	1	0	0
	31 1957	1	3	0	0	0	1	0	0	0	1	1	0	0	0	2	0
	31 1956	1	1	1	0	2	1	1	0	0	0	0	0	0	0	0	0
	32 1956	3	0	1	0	1	0	3	0	0	0	1	0	0	0	0	1
	32 1955	0	1	2	0	1	1	1	1	0	0	0	1	0	2	0	0
	33 1955	2	1	1	0	1	0	2	0	0	0	3	0	0	0	0	0
	33 1954	0	1	0	3	0	0	0	0	0	1	0	0	0	0	0	0
	34 1954	0	2	0	0	1	0	0	0	0	0	0	0	0	1	0	0
	34 1953	0	0	0	4	1	1	1	0	0	1	1	0	1	0	1	0
De	35 a 39	6	7	5	9	4	2	5	3	6	4	6	5	3	2	5	1
	35 1953	3	0	0	4	0	0	0	0	0	0	1	0	0	0	2	0
	35 1952	1	0	0	1	0	0	0	2	1	2	1	0	1	0	0	0
	36 1952	0	1	2	0	1	0	0	0	1	0	0	0	1	0	0	0
	36 1951	1	0	0	1	2	0	2	0	1	1	1	1	0	1	0	0
	37 1951	0	0	1	1	0	0	1	1	1	0	0	0	0	0	0	0
	37 1950	0	1	1	1	0	1	0	0	1	0	1	2	1	0	1	0
	38 1950	0	1	1	0	0	0	1	0	1	0	1	2	0	0	0	1
	38 1949	1	2	0	1	0	1	0	0	0	1	1	0	0	1	1	0
	39 1949	0	2	0	0	1	0	1	0	0	0	0	0	0	0	1	0
	39 1948	0	0	0	0	0	0	0	0	0	0	0	0	0	0	0	0
De	40 a 44	2	4	4	3	4	2	4	0	2	4	3	1	2	0	0	1
	40 1948	0	0	1	0	3	0	0	0	0	0	2	0	0	0	0	0
	40 1947	0	1	0	0	0	1	1	0	0	0	0	0	0	0	0	0
	41 1947	1	1	2	1	0	0	0	0	0	1	1	0	0	0	0	0
	41 1946	0	0	0	0	0	1	0	0	0	1	0	0	1	0	0	1
	42 1946	0	1	0	0	1	0	0	0	0	0	0	0	0	0	0	0
	42 1945	0	0	0	0	0	0	1	0	2	2	0	1	0	0	0	0
	43 1945	0	0	0	0	0	0	1	0	0	0	0	0	1	0	0	0
	43 1944	1	1	0	1	0	0	1	0	0	0	0	0	0	0	0	0
	44 1944	0	0	0	0	0	0	0	0	0	0	0	0	0	0	0	0
	44 1943	0	0	1	1	0	0	0	0	0	0	0	0	0	0	0	0
De	45 a 49	0	0	0	1	0	0	0	0	0	0	0	0	0	0	0	0
	48 1940	0	0	0	1	0	0	0	0	0	0	0	0	0	0	0	0

NACIDOS VIVOS DE MADRES RESIDENTES, CLASIFICADOS POR EDAD CUMPLIDA Y AÑO DE NACIMIENTO DEL PADRE, SEGUN FILIACION DEL NACIDO, ESTADO CIVIL, EDAD CUMPLIDA Y AÑO DE NACIMIENTO DE LA MADRE {R/R} (CONT.)

		EDAD CUMPLIDA Y AÑO DE NACIMIENTO DEL PADRE															
		51		52		53		54		55		56		57		58	
		1937	1936	1936	1935	1935	1934	1934	1933	1933	1932	1932	1931	1931	1930	1930	1929

EDAD CUMPLIDA Y AÑO DE NACIMIENTO DE LA MADRE (CONT.)

A) TODOS LOS NACIDOS

TODOS LOS AÑOS		36	22	23	14	20	17	15	17	8	10	5	7	8	6	5	5
Menos 15	1973 y post.	0	0	0	0	0	0	0	0	0	0	0	0	0	0	0	0
De	15 a 19	0	0	0	0	0	0	0	0	0	0	0	0	0	0	0	0
	15 1973	0	0	0	0	0	0	0	0	0	0	0	0	0	0	0	0
	15 1972	0	0	0	0	0	0	0	0	0	0	0	0	0	0	0	0
	16 1972	0	0	0	0	0	0	0	0	0	0	0	0	0	0	0	0
	16 1971	0	0	0	0	0	0	0	0	0	0	0	0	0	0	0	0
	17 1971	0	0	0	0	0	0	0	0	0	0	0	0	0	0	0	0
	17 1970	0	0	0	0	0	0	0	0	0	0	0	0	0	0	0	0
	18 1970	0	0	0	0	0	0	0	0	0	0	0	0	0	0	0	0
	18 1969	0	0	0	0	0	0	0	0	0	0	0	0	0	0	0	0
	19 1969	0	0	0	0	0	0	0	0	0	0	0	0	0	0	0	0
	19 1968	0	0	0	0	0	0	0	0	0	0	0	0	0	0	0	0
De	20 a 24	2	2	1	0	1	2	1	1	0	0	0	0	0	0	0	1
	20 1968	0	0	0	0	1	0	0	0	0	0	0	0	0	0	0	0
	20 1967	0	0	0	0	0	1	0	0	0	0	0	0	0	0	0	0
	21 1967	2	0	0	0	0	0	0	0	0	0	0	0	0	0	0	0
	21 1966	0	0	0	0	0	0	0	0	0	0	0	0	0	0	0	0
	22 1966	0	0	0	0	0	0	0	0	0	0	0	0	0	0	0	0
	22 1965	0	1	1	0	0	1	1	1	0	0	0	0	0	0	0	0
	23 1965	0	0	0	0	0	0	0	0	0	0	0	0	0	0	0	1
	23 1964	0	1	0	0	0	0	0	0	0	0	0	0	0	0	0	0
	24 1964	0	0	0	0	0	0	0	0	0	0	0	0	0	0	0	0
	24 1963	0	0	0	0	0	0	0	0	0	0	0	0	0	0	0	0
De	25 a 29	6	2	1	2	2	1	4	4	1	1	2	2	0	1	2	0
	25 1963	0	0	0	0	0	0	1	0	0	1	0	0	0	0	0	0
	25 1962	0	0	0	0	0	0	0	1	0	0	1	0	0	0	0	0
	26 1962	0	0	0	0	0	0	1	1	0	0	0	0	0	0	1	0
	26 1961	2	1	0	0	0	0	0	0	0	0	0	0	0	0	0	0
	27 1961	0	0	0	0	0	0	0	1	0	0	0	1	0	0	0	0
	27 1960	0	0	0	0	0	1	0	1	0	0	0	0	0	0	0	0
	28 1960	4	0	0	0	1	0	0	0	1	0	0	0	0	0	0	0
	28 1959	0	0	1	0	0	0	1	0	0	0	1	0	0	0	0	0
	29 1959	0	1	0	2	0	0	1	0	0	0	0	1	0	0	1	0
	29 1958	0	0	0	0	1	0	0	0	0	0	0	0	0	1	0	0
De	30 a 34	12	7	7	4	3	5	3	4	4	2	1	2	1	0	0	2
	30 1958	0	0	1	0	0	0	1	0	0	0	1	0	0	0	0	0
	30 1957	1	2	0	1	0	0	0	0	0	1	0	0	0	0	0	0
	31 1957	4	0	1	0	2	0	2	0	1	0	0	0	1	0	0	0
	31 1956	0	2	0	0	0	0	0	0	0	0	0	0	0	0	0	0
	32 1956	1	1	2	0	0	0	2	0	0	1	0	0	0	0	0	0
	32 1955	0	0	1	0	0	2	0	0	0	1	0	0	0	0	0	1
	33 1955	1	1	0	1	0	0	0	1	1	0	0	0	0	0	0	0
	33 1954	3	0	0	1	0	1	0	1	0	0	0	0	0	0	0	0
	34 1954	1	1	2	1	1	1	0	0	1	0	0	1	0	0	0	0
	34 1953	1	0	0	0	0	1	0	0	1	0	0	0	0	0	0	1
De	35 a 39	8	7	4	4	9	4	1	6	2	4	1	1	4	0	3	1
	35 1953	1	0	0	1	1	0	0	0	0	0	0	0	2	0	0	0
	35 1952	1	2	0	0	3	0	0	1	1	1	0	0	1	0	0	0
	36 1952	1	0	0	0	0	0	0	1	1	1	0	0	0	0	0	0
	36 1951	2	0	1	2	0	0	0	2	0	0	1	1	0	0	0	0
	37 1951	1	0	2	0	1	0	0	0	0	0	0	0	1	0	0	0
	37 1950	0	1	0	0	0	1	0	0	0	1	0	0	0	0	1	0
	38 1950	0	1	0	0	0	0	0	0	0	0	0	0	0	0	0	0
	38 1949	1	1	0	0	2	1	1	2	0	0	0	0	0	0	0	0
	39 1949	1	1	1	0	1	1	0	0	0	0	0	0	0	0	0	0
	39 1948	0	1	0	1	1	1	0	0	0	1	0	0	0	0	2	1
De	40 a 44	8	3	8	4	5	5	5	2	1	1	1	1	3	5	0	1
	40 1948	3	0	1	0	0	1	0	0	0	0	0	0	2	0	0	0
	40 1947	0	1	0	0	1	0	1	1	1	0	0	0	0	0	0	0
	41 1947	1	0	1	0	0	0	0	0	0	0	0	0	1	0	0	0



NACIDOS VIVOS DE MADRES RESIDENTES, CLASIFICADOS POR EDAD CUMPLIDA Y AÑO DE NACIMIENTO DEL PADRE, SEGUN FILIACION DEL NACIDO, ESTADO CIVIL, EDAD CUMPLIDA Y AÑO DE NACIMIENTO DE LA MADRE {R/R} (CONT.)

		EDAD CUMPLIDA Y AÑO DE NACIMIENTO DEL PADRE																
		51		52		53		54		55		56		57		58		
		1937	1936	1936	1935	1935	1934	1934	1933	1933	1932	1932	1931	1931	1930	1930	1929	
A) TODOS LOS NACIDOS (CONCL.)																		
	41	1946	1	1	1	1	1	1	3	0	0	0	0	1	0	1	0	0
	42	1946	1	0	2	1	0	1	0	0	0	0	0	0	0	3	0	0
	42	1945	0	0	1	0	0	0	0	0	1	0	0	0	0	0	0	1
	43	1945	1	0	0	0	1	0	0	0	0	0	0	0	0	0	0	0
	43	1944	1	0	1	2	0	0	1	0	0	0	0	0	0	0	0	0
	44	1944	0	0	1	0	1	1	0	1	0	0	0	0	0	1	0	0
	44	1943	0	1	0	0	1	1	0	0	0	0	1	0	0	0	0	0
De	45 a 49		0	1	2	0	0	0	1	0	0	2	0	1	0	0	0	0
	45	1943	0	1	2	0	0	0	0	0	0	0	0	0	0	0	0	0
	45	1942	0	0	0	0	0	0	0	0	1	0	1	0	0	0	0	0
	46	1942	0	0	0	0	0	0	0	0	0	0	0	0	0	0	0	0
	46	1941	0	0	0	0	0	0	1	0	0	1	0	0	0	0	0	0
	47	1941	0	0	0	0	0	0	0	0	0	0	0	0	0	0	0	0
	47	1940	0	0	0	0	0	0	0	0	0	0	0	0	0	0	0	0
	48	1940	0	0	0	0	0	0	0	0	0	0	0	0	0	0	0	0
	48	1939	0	0	0	0	0	0	0	0	0	0	0	0	0	0	0	0
	49	1936	0	0	0	0	0	0	0	0	0	0	0	0	0	0	0	0
B) DENTRO DEL MATRIMONIO																		
TODOS LOS AÑOS			24	16	18	12	9	9	9	12	4	7	1	6	3	5	5	3
	Menos 15	1973 y post.	0	0	0	0	0	0	0	0	0	0	0	0	0	0	0	0
De	15 a 19		0	0	0	0	0	0	0	0	0	0	0	0	0	0	0	0
	15	1973	0	0	0	0	0	0	0	0	0	0	0	0	0	0	0	0
	15	1972	0	0	0	0	0	0	0	0	0	0	0	0	0	0	0	0
	16	1972	0	0	0	0	0	0	0	0	0	0	0	0	0	0	0	0
	16	1971	0	0	0	0	0	0	0	0	0	0	0	0	0	0	0	0
	17	1971	0	0	0	0	0	0	0	0	0	0	0	0	0	0	0	0
	17	1970	0	0	0	0	0	0	0	0	0	0	0	0	0	0	0	0
	18	1970	0	0	0	0	0	0	0	0	0	0	0	0	0	0	0	0
	18	1969	0	0	0	0	0	0	0	0	0	0	0	0	0	0	0	0
	19	1969	0	0	0	0	0	0	0	0	0	0	0	0	0	0	0	0
	19	1968	0	0	0	0	0	0	0	0	0	0	0	0	0	0	0	0
De	20 a 24		0	0	1	0	0	0	0	1	0	0	0	0	0	0	0	0
	20	1968	0	0	0	0	0	0	0	0	0	0	0	0	0	0	0	0
	20	1967	0	0	0	0	0	0	0	0	0	0	0	0	0	0	0	0
	21	1967	0	0	0	0	0	0	0	0	0	0	0	0	0	0	0	0
	21	1966	0	0	0	0	0	0	0	0	0	0	0	0	0	0	0	0
	22	1966	0	0	0	0	0	0	0	0	0	0	0	0	0	0	0	0
	22	1965	0	0	1	0	0	0	1	0	0	0	0	0	0	0	0	0
	23	1965	0	0	0	0	0	0	0	0	0	0	0	0	0	0	0	0
	23	1964	0	0	0	0	0	0	0	0	0	0	0	0	0	0	0	0
	24	1964	0	0	0	0	0	0	0	0	0	0	0	0	0	0	0	0
	24	1963	0	0	0	0	0	0	0	0	0	0	0	0	0	0	0	0
De	25 a 29		2	1	1	2	0	0	2	4	0	0	0	2	0	1	2	0
	25	1963	0	0	0	0	0	0	0	0	0	0	0	0	0	0	0	0
	25	1962	0	0	0	0	0	0	0	1	0	0	0	0	0	0	0	0
	26	1962	0	0	0	0	0	0	1	1	0	0	0	0	0	0	1	0
	26	1961	0	0	0	0	0	0	0	0	0	0	0	0	0	0	0	0
	27	1961	0	0	0	0	0	0	0	1	0	0	0	1	0	0	0	0
	27	1960	0	0	0	0	0	0	0	1	0	0	0	0	0	0	0	0
	28	1960	2	0	0	0	0	0	0	0	0	0	0	0	0	0	0	0
	28	1959	0	0	1	0	0	0	0	0	0	0	0	0	0	0	0	0
	29	1959	0	1	0	2	0	0	1	0	0	0	0	1	0	0	1	0
	29	1958	0	0	0	0	0	0	0	0	0	0	0	0	1	0	0	0
De	30 a 34		10	6	2	4	1	4	0	3	3	2	0	1	1	0	0	2
	30	1958	0	0	0	0	0	0	0	0	0	0	0	0	0	0	0	0
	30	1957	0	2	0	1	0	0	0	0	1	0	0	0	0	0	0	0
	31	1957	4	0	0	0	1	0	0	0	0	0	0	1	0	0	0	0
	31	1956	0	1	0	0	0	0	0	0	0	0	0	0	0	0	0	0
	32	1956	0	1	1	0	0	0	0	2	0	0	0	0	0	0	0	0

NACIDOS VIVOS DE MADRES RESIDENTES, CLASIFICADOS POR EDAD CUMPLIDA Y AÑO DE NACIMIENTO DEL PADRE, SEGUN FILIACION DEL NACIDO, ESTADO CIVIL, EDAD CUMPLIDA Y AÑO DE NACIMIENTO DE LA MADRE {R/R} (CONT.)

		EDAD CUMPLIDA Y AÑO DE NACIMIENTO DEL PADRE															
		51		52		53		54		55		56		57		58	
		1937	1936	1936	1935	1935	1934	1934	1933	1933	1932	1932	1931	1931	1930	1930	1929
B) DENTRO DEL MATRIMONIO (CONCL.)																	
	32 1955	0	0	0	0	0	2	0	0	0	1	0	0	0	0	0	1
	33 1955	1	1	0	1	0	0	0	1	1	0	0	0	0	0	0	0
	33 1954	3	0	0	1	0	1	0	0	0	0	0	0	0	0	0	0
	34 1954	1	1	1	1	0	0	0	0	1	0	0	1	0	0	0	0
	34 1953	1	0	0	0	0	1	0	0	1	0	0	0	0	0	0	1
De	35 a 39	4	6	4	3	4	1	1	2	1	2	0	1	2	0	3	0
	35 1953	0	0	0	1	0	0	0	0	0	0	0	0	2	0	0	0
	35 1952	0	2	0	0	3	0	0	1	1	1	0	0	0	0	0	0
	36 1952	0	0	0	0	0	0	0	0	0	0	0	0	0	0	0	0
	36 1951	2	0	1	1	0	0	0	1	0	0	0	1	0	0	0	0
	37 1951	1	0	2	0	1	0	0	0	0	0	0	0	0	0	0	0
	37 1950	0	1	0	0	0	0	0	0	0	1	0	0	0	0	1	0
	38 1950	0	1	0	0	0	0	0	0	0	0	0	0	0	0	0	0
	38 1949	1	1	0	0	0	0	1	0	0	0	0	0	0	0	0	0
	39 1949	0	0	1	0	0	1	0	0	0	0	0	0	0	0	0	0
	39 1948	0	1	0	1	0	0	0	0	0	0	0	0	0	0	2	0
De	40 a 44	8	2	8	3	4	4	5	2	0	1	1	1	0	4	0	1
	40 1948	3	0	1	0	0	0	0	0	0	0	0	0	0	0	0	0
	40 1947	0	1	0	0	1	0	1	1	0	0	0	0	0	0	0	0
	41 1947	1	0	1	0	0	0	0	0	0	0	0	0	0	0	0	0
	41 1946	1	0	1	1	1	1	3	0	0	0	0	1	0	1	0	0
	42 1946	1	0	2	1	0	1	0	0	0	0	0	0	0	3	0	0
	42 1945	0	0	1	0	0	0	0	0	0	1	0	0	0	0	0	1
	43 1945	1	0	0	0	0	0	0	0	0	0	0	0	0	0	0	0
	43 1944	1	0	1	1	0	0	1	0	0	0	0	0	0	0	0	0
	44 1944	0	0	1	0	1	1	0	1	0	0	0	0	0	0	0	0
	44 1943	0	1	0	0	1	1	0	0	0	0	1	0	0	0	0	0
De	45 a 49	0	1	2	0	0	0	1	0	0	2	0	1	0	0	0	0
	45 1943	0	1	2	0	0	0	0	0	0	0	0	0	0	0	0	0
	45 1942	0	0	0	0	0	0	0	0	0	1	0	1	0	0	0	0
	46 1942	0	0	0	0	0	0	0	0	0	0	0	0	0	0	0	0
	46 1941	0	0	0	0	0	0	1	0	0	1	0	0	0	0	0	0
	47 1941	0	0	0	0	0	0	0	0	0	0	0	0	0	0	0	0
	47 1940	0	0	0	0	0	0	0	0	0	0	0	0	0	0	0	0
	48 1940	0	0	0	0	0	0	0	0	0	0	0	0	0	0	0	0
	48 1939	0	0	0	0	0	0	0	0	0	0	0	0	0	0	0	0
	49 1938	0	0	0	0	0	0	0	0	0	0	0	0	0	0	0	0
C) FUERA DEL MATRIMONIO																	
	TODOS LOS AÑOS	12	6	5	2	11	8	6	5	4	3	4	1	5	1	0	2
	Menos 15 1973 y post.	0	0	0	0	0	0	0	0	0	0	0	0	0	0	0	0
De	15 a 19	0	0	0	0	0	0	0	0	0	0	0	0	0	0	0	0
	15 1973	0	0	0	0	0	0	0	0	0	0	0	0	0	0	0	0
	15 1972	0	0	0	0	0	0	0	0	0	0	0	0	0	0	0	0
	16 1972	0	0	0	0	0	0	0	0	0	0	0	0	0	0	0	0
	16 1971	0	0	0	0	0	0	0	0	0	0	0	0	0	0	0	0
	17 1971	0	0	0	0	0	0	0	0	0	0	0	0	0	0	0	0
	17 1970	0	0	0	0	0	0	0	0	0	0	0	0	0	0	0	0
	18 1970	0	0	0	0	0	0	0	0	0	0	0	0	0	0	0	0
	18 1969	0	0	0	0	0	0	0	0	0	0	0	0	0	0	0	0
	19 1969	0	0	0	0	0	0	0	0	0	0	0	0	0	0	0	0
	19 1968	0	0	0	0	0	0	0	0	0	0	0	0	0	0	0	0
De	20 a 24	2	2	0	0	1	2	1	0	0	0	0	0	0	0	0	1
	20 1968	0	0	0	0	1	0	0	0	0	0	0	0	0	0	0	0
	20 1967	0	0	0	0	0	1	0	0	0	0	0	0	0	0	0	0
	21 1967	2	0	0	0	0	0	0	0	0	0	0	0	0	0	0	0
	21 1966	0	0	0	0	0	0	0	0	0	0	0	0	0	0	0	0
	22 1966	0	0	0	0	0	0	0	0	0	0	0	0	0	0	0	0
	22 1965	0	1	0	0	0	1	1	0	0	0	0	0	0	0	0	0
	23 1965	0	0	0	0	0	0	0	0	0	0	0	0	0	0	0	1
	23 1964	0	1	0	0	0	0	0	0	0	0	0	0	0	0	0	0



NACIDOS VIVOS DE MADRES RESIDENTES, CLASIFICADOS POR EDAD CUMPLIDA Y AÑO DE NACIMIENTO DEL PADRE, SEGUN FILIACION DEL NACIDO, ESTADO CIVIL, EDAD CUMPLIDA Y AÑO DE NACIMIENTO DE LA MADRE {R/R} (CONT.)

		EDAD CUMPLIDA Y AÑO DE NACIMIENTO DEL PADRE															
		51		52		53		54		55		56		57		58	
		1937	1936	1936	1935	1935	1934	1934	1933	1933	1932	1932	1931	1931	1930	1930	1929
C) FUERA DEL MATRIMONIO (CONT.)																	
	24 1964	0	0	0	0	0	0	0	0	0	0	0	0	0	0	0	
	24 1963	0	0	0	0	0	0	0	0	0	0	0	0	0	0	0	
De	25 a 29	4	1	0	0	2	1	2	0	1	1	2	0	0	0	0	
	25 1963	0	0	0	0	0	0	1	0	0	1	0	0	0	0	0	
	25 1962	0	0	0	0	0	0	0	0	0	0	1	0	0	0	0	
	26 1962	0	0	0	0	0	0	0	0	0	0	0	0	0	0	0	
	26 1961	2	1	0	0	0	0	0	0	0	0	0	0	0	0	0	
	27 1961	0	0	0	0	0	0	0	0	0	0	0	0	0	0	0	
	27 1960	0	0	0	0	0	1	0	0	0	0	0	0	0	0	0	
	28 1960	2	0	0	0	1	0	0	0	1	0	0	0	0	0	0	
	28 1959	0	0	0	0	0	0	1	0	0	0	1	0	0	0	0	
	29 1959	0	0	0	0	0	0	0	0	0	0	0	0	0	0	0	
	29 1958	0	0	0	0	1	0	0	0	0	0	0	0	0	0	0	
De	30 a 34	2	1	5	0	2	1	3	1	1	0	1	1	0	0	0	
	30 1958	0	0	1	0	0	0	1	0	0	0	0	1	0	0	0	
	30 1957	1	0	0	0	0	0	0	0	0	0	0	0	0	0	0	
	31 1957	0	0	1	0	1	0	2	0	1	0	0	0	0	0	0	
	31 1956	0	1	0	0	0	0	0	0	0	0	0	0	0	0	0	
	32 1956	1	0	1	0	0	0	0	0	0	0	1	0	0	0	0	
	32 1955	0	0	1	0	0	0	0	0	0	0	0	0	0	0	0	
	33 1955	0	0	0	0	0	0	0	0	0	0	0	0	0	0	0	
	33 1954	0	0	0	0	0	0	0	1	0	0	0	0	0	0	0	
	34 1954	0	0	1	0	1	1	0	0	0	0	0	0	0	0	0	
	34 1953	0	0	0	0	0	0	0	0	0	0	0	0	0	0	0	
De	35 a 39	4	1	0	1	5	3	0	4	1	2	1	0	2	0	1	
	35 1953	1	0	0	0	1	0	0	0	0	0	0	0	0	0	0	
	35 1952	1	0	0	0	0	0	0	0	0	0	0	0	1	0	0	
	36 1952	1	0	0	0	0	0	0	1	1	1	0	0	0	0	0	
	36 1951	0	0	0	1	0	0	0	1	0	0	1	0	0	0	0	
	37 1951	0	0	0	0	0	0	0	0	0	0	0	0	1	0	0	
	37 1950	0	0	0	0	0	1	0	0	0	0	0	0	0	0	0	
	38 1950	0	0	0	0	0	0	0	0	0	0	0	0	0	0	0	
	38 1949	0	0	0	0	2	1	0	2	0	0	0	0	0	0	0	
	39 1949	1	1	0	0	1	0	0	0	0	0	0	0	0	0	0	
	39 1948	0	0	0	0	1	1	0	0	0	1	0	0	0	0	1	
De	40 a 44	0	1	0	1	1	1	0	0	1	0	0	0	3	1	0	
	40 1948	0	0	0	0	0	1	0	0	0	0	0	0	2	0	0	
	40 1947	0	0	0	0	0	0	0	0	1	0	0	0	0	0	0	
	41 1947	0	0	0	0	0	0	0	0	0	0	0	0	1	0	0	
	41 1946	0	1	0	0	0	0	0	0	0	0	0	0	0	0	0	
	42 1946	0	0	0	0	0	0	0	0	0	0	0	0	0	0	0	
	42 1945	0	0	0	0	0	0	0	0	0	0	0	0	0	0	0	
	43 1945	0	0	0	0	1	0	0	0	0	0	0	0	0	0	0	
	43 1944	0	0	0	1	0	0	0	0	0	0	0	0	0	0	0	
	44 1944	0	0	0	0	0	0	0	0	0	0	0	0	0	1	0	
	44 1943	0	0	0	0	0	0	0	0	0	0	0	0	0	0	0	
De	45 a 49	0	0	0	0	0	0	0	0	0	0	0	0	0	0	0	
	45 1943	0	0	0	0	0	0	0	0	0	0	0	0	0	0	0	
	48 1940	0	0	0	0	0	0	0	0	0	0	0	0	0	0	0	

## C1) FUERA DEL MATRIMONIO DE MADRE CASADA

TODOS LOS AÑOS		0	0	0	0	0	0	1	0	1	0	0	0	0	0	0
De	15 a 19	0	0	0	0	0	0	0	0	0	0	0	0	0	0	0
	17 1971	0	0	0	0	0	0	0	0	0	0	0	0	0	0	0
	17 1970	0	0	0	0	0	0	0	0	0	0	0	0	0	0	0
	18 1969	0	0	0	0	0	0	0	0	0	0	0	0	0	0	0
	19 1969	0	0	0	0	0	0	0	0	0	0	0	0	0	0	0
	19 1968	0	0	0	0	0	0	0	0	0	0	0	0	0	0	0
De	20 a 24	0	0	0	0	0	0	0	0	0	0	0	0	0	0	0
	20 1968	0	0	0	0	0	0	0	0	0	0	0	0	0	0	0
	20 1967	0	0	0	0	0	0	0	0	0	0	0	0	0	0	0
	21 1967	0	0	0	0	0	0	0	0	0	0	0	0	0	0	0

NACIDOS VIVOS DE MADRES RESIDENTES, CLASIFICADOS POR EDAD CUMPLIDA Y AÑO DE NACIMIENTO DEL PADRE, SEGUN FILIACION DEL NACIDO, ESTADO CIVIL, EDAD CUMPLIDA Y AÑO DE NACIMIENTO DE LA MADRE (R/R) (CONT.)

		EDAD CUMPLIDA Y AÑO DE NACIMIENTO DEL PADRE															
		51		52		53		54		55		56		57		58	
		1937	1936	1936	1935	1935	1934	1934	1933	1933	1932	1932	1931	1931	1930	1930	1929

C1) FUERA DEL MATRIMONIO DE MADRE CASADA (CONCL.)

	21	1966	0	0	0	0	0	0	0	0	0	0	0	0	0	0	0
	22	1966	0	0	0	0	0	0	0	0	0	0	0	0	0	0	0
	22	1965	0	0	0	0	0	0	0	0	0	0	0	0	0	0	0
	23	1965	0	0	0	0	0	0	0	0	0	0	0	0	0	0	0
	23	1964	0	0	0	0	0	0	0	0	0	0	0	0	0	0	0
	24	1964	0	0	0	0	0	0	0	0	0	0	0	0	0	0	0
	24	1963	0	0	0	0	0	0	0	0	0	0	0	0	0	0	0
De	25 a 29		0	0	0	0	0	0	0	0	0	0	0	0	0	0	0
	25	1963	0	0	0	0	0	0	0	0	0	0	0	0	0	0	0
	25	1962	0	0	0	0	0	0	0	0	0	0	0	0	0	0	0
	26	1962	0	0	0	0	0	0	0	0	0	0	0	0	0	0	0
	26	1961	0	0	0	0	0	0	0	0	0	0	0	0	0	0	0
	27	1961	0	0	0	0	0	0	0	0	0	0	0	0	0	0	0
	27	1960	0	0	0	0	0	0	0	0	0	0	0	0	0	0	0
	28	1960	0	0	0	0	0	0	0	0	0	0	0	0	0	0	0
	28	1959	0	0	0	0	0	0	0	0	0	0	0	0	0	0	0
	29	1959	0	0	0	0	0	0	0	0	0	0	0	0	0	0	0
	29	1958	0	0	0	0	0	0	0	0	0	0	0	0	0	0	0
De	30 a 34		0	0	0	0	0	0	1	0	0	0	0	0	0	0	0
	30	1958	0	0	0	0	0	0	0	0	0	0	0	0	0	0	0
	30	1957	0	0	0	0	0	0	0	0	0	0	0	0	0	0	0
	31	1957	0	0	0	0	0	0	1	0	0	0	0	0	0	0	0
	31	1956	0	0	0	0	0	0	0	0	0	0	0	0	0	0	0
	32	1956	0	0	0	0	0	0	0	0	0	0	0	0	0	0	0
	32	1955	0	0	0	0	0	0	0	0	0	0	0	0	0	0	0
	33	1955	0	0	0	0	0	0	0	0	0	0	0	0	0	0	0
	33	1954	0	0	0	0	0	0	0	0	0	0	0	0	0	0	0
	34	1954	0	0	0	0	0	0	0	0	0	0	0	0	0	0	0
	34	1953	0	0	0	0	0	0	0	0	0	0	0	0	0	0	0
De	35 a 39		0	0	0	0	0	0	0	0	0	0	0	0	0	0	0
	35	1953	0	0	0	0	0	0	0	0	0	0	0	0	0	0	0
	35	1952	0	0	0	0	0	0	0	0	0	0	0	0	0	0	0
	36	1952	0	0	0	0	0	0	0	0	0	0	0	0	0	0	0
	36	1951	0	0	0	0	0	0	0	0	0	0	0	0	0	0	0
	37	1951	0	0	0	0	0	0	0	0	0	0	0	0	0	0	0
	37	1950	0	0	0	0	0	0	0	0	0	0	0	0	0	0	0
	38	1950	0	0	0	0	0	0	0	0	0	0	0	0	0	0	0
	38	1949	0	0	0	0	0	0	0	0	0	0	0	0	0	0	0
	39	1949	0	0	0	0	0	0	0	0	0	0	0	0	0	0	0
	39	1948	0	0	0	0	0	0	0	0	0	0	0	0	0	0	0
De	40 a 44		0	0	0	0	0	0	0	1	0	0	0	0	0	0	0
	40	1948	0	0	0	0	0	0	0	0	0	0	0	0	0	0	0
	40	1947	0	0	0	0	0	0	0	1	0	0	0	0	0	0	0
	41	1946	0	0	0	0	0	0	0	0	0	0	0	0	0	0	0
	44	1944	0	0	0	0	0	0	0	0	0	0	0	0	0	0	0
	44	1943	0	0	0	0	0	0	0	0	0	0	0	0	0	0	0
De	45 a 49		0	0	0	0	0	0	0	0	0	0	0	0	0	0	0
	45	1943	0	0	0	0	0	0	0	0	0	0	0	0	0	0	0

C2) FUERA DEL MATRIMONIO DE MADRE NO CASADA

TODOS LOS AÑOS		12	6	5	2	11	8	5	5	3	3	4	1	5	1	0	2
	Menos 15	1973 y post.	0	0	0	0	0	0	0	0	0	0	0	0	0	0	0
De	15 a 19		0	0	0	0	0	0	0	0	0	0	0	0	0	0	0
	15	1973	0	0	0	0	0	0	0	0	0	0	0	0	0	0	0
	15	1972	0	0	0	0	0	0	0	0	0	0	0	0	0	0	0
	16	1972	0	0	0	0	0	0	0	0	0	0	0	0	0	0	0
	16	1971	0	0	0	0	0	0	0	0	0	0	0	0	0	0	0
	17	1971	0	0	0	0	0	0	0	0	0	0	0	0	0	0	0
	17	1970	0	0	0	0	0	0	0	0	0	0	0	0	0	0	0
	18	1970	0	0	0	0	0	0	0	0	0	0	0	0	0	0	0
	18	1969	0	0	0	0	0	0	0	0	0	0	0	0	0	0	0
	19	1969	0	0	0	0	0	0	0	0	0	0	0	0	0	0	0
	19	1968	0	0	0	0	0	0	0	0	0	0	0	0	0	0	0



NACIDOS VIVOS DE MADRES RESIDENTES, CLASIFICADOS POR EDAD CUMPLIDA Y AÑO DE NACIMIENTO DEL PADRE, SEGUN FILIACION DEL NACIDO, ESTADO CIVIL, EDAD CUMPLIDA Y AÑO DE NACIMIENTO DE LA MADRE {R/R} (CONT.)

EDAD CUMPLIDA Y AÑO DE NACIMIENTO DEL PADRE															
51		52		53		54		55		56		57		58	
1937	1936	1936	1935	1935	1934	1934	1933	1933	1932	1932	1931	1931	1930	1930	1929

C2) FUERA DEL MATRIMONIO DE MADRE NO CASADA (CONCL.)

De	20 a 24	2	2	0	0	1	2	1	0	0	0	0	0	0	0	1
	20 1968	0	0	0	0	1	0	0	0	0	0	0	0	0	0	0
	20 1967	0	0	0	0	0	1	0	0	0	0	0	0	0	0	0
	21 1967	2	0	0	0	0	0	0	0	0	0	0	0	0	0	0
	21 1966	0	0	0	0	0	0	0	0	0	0	0	0	0	0	0
	22 1966	0	0	0	0	0	0	0	0	0	0	0	0	0	0	0
	22 1965	0	1	0	0	0	1	1	0	0	0	0	0	0	0	0
	23 1965	0	0	0	0	0	0	0	0	0	0	0	0	0	0	1
	23 1964	0	1	0	0	0	0	0	0	0	0	0	0	0	0	0
	24 1964	0	0	0	0	0	0	0	0	0	0	0	0	0	0	0
	24 1963	0	0	0	0	0	0	0	0	0	0	0	0	0	0	0
De	25 a 29	4	1	0	0	2	1	2	0	1	1	2	0	0	0	0
	25 1963	0	0	0	0	0	0	1	0	0	1	0	0	0	0	0
	25 1962	0	0	0	0	0	0	0	0	0	1	0	0	0	0	0
	26 1962	0	0	0	0	0	0	0	0	0	0	0	0	0	0	0
	26 1961	2	1	0	0	0	0	0	0	0	0	0	0	0	0	0
	27 1961	0	0	0	0	0	0	0	0	0	0	0	0	0	0	0
	27 1960	0	0	0	0	0	1	0	0	0	0	0	0	0	0	0
	28 1960	2	0	0	0	1	0	0	0	1	0	0	0	0	0	0
	28 1959	0	0	0	0	0	0	1	0	0	0	1	0	0	0	0
	29 1959	0	0	0	0	0	0	0	0	0	0	0	0	0	0	0
	29 1958	0	0	0	0	1	0	0	0	0	0	0	0	0	0	0
De	30 a 34	2	1	5	0	2	1	2	1	1	0	1	1	0	0	0
	30 1958	0	0	1	0	0	0	1	0	0	0	0	1	0	0	0
	30 1957	1	0	0	0	0	0	0	0	0	0	0	0	0	0	0
	31 1957	0	0	1	0	1	0	1	0	1	0	0	0	0	0	0
	31 1956	0	1	0	0	0	0	0	0	0	0	0	0	0	0	0
	32 1956	1	0	1	0	0	0	0	0	0	1	0	0	0	0	0
	32 1955	0	0	1	0	0	0	0	0	0	0	0	0	0	0	0
	33 1955	0	0	0	0	0	0	0	0	0	0	0	0	0	0	0
	33 1954	0	0	0	0	0	0	0	1	0	0	0	0	0	0	0
	34 1954	0	0	1	0	1	1	0	0	0	0	0	0	0	0	0
	34 1953	0	0	0	0	0	0	0	0	0	0	0	0	0	0	0
De	35 a 39	4	1	0	1	5	3	0	4	1	2	1	0	2	0	1
	35 1953	1	0	0	0	1	0	0	0	0	0	0	0	0	0	0
	35 1952	1	0	0	0	0	0	0	0	0	0	0	1	0	0	0
	36 1952	1	0	0	0	0	0	0	1	1	1	0	0	0	0	0
	36 1951	0	0	0	1	0	0	0	1	0	0	1	0	0	0	0
	37 1951	0	0	0	0	0	0	0	0	0	0	0	1	0	0	0
	37 1950	0	0	0	0	0	1	0	0	0	0	0	0	0	0	0
	38 1950	0	0	0	0	0	0	0	0	0	0	0	0	0	0	0
	38 1949	0	0	0	0	2	1	0	2	0	0	0	0	0	0	0
	39 1949	1	1	0	0	1	0	0	0	0	0	0	0	0	0	0
	39 1948	0	0	0	0	1	1	0	0	0	1	0	0	0	0	1
De	40 a 44	0	1	0	1	1	1	0	0	0	0	0	3	1	0	0
	40 1948	0	0	0	0	0	1	0	0	0	0	0	2	0	0	0
	40 1947	0	0	0	0	0	0	0	0	0	0	0	0	0	0	0
	41 1947	0	0	0	0	0	0	0	0	0	0	0	1	0	0	0
	41 1946	0	1	0	0	0	0	0	0	0	0	0	0	0	0	0
	42 1946	0	0	0	0	0	0	0	0	0	0	0	0	0	0	0
	42 1945	0	0	0	0	0	0	0	0	0	0	0	0	0	0	0
	43 1945	0	0	0	0	1	0	0	0	0	0	0	0	0	0	0
	43 1944	0	0	0	1	0	0	0	0	0	0	0	0	0	0	0
	44 1944	0	0	0	0	0	0	0	0	0	0	0	0	1	0	0
	44 1943	0	0	0	0	0	0	0	0	0	0	0	0	0	0	0
De	45 a 49	0	0	0	0	0	0	0	0	0	0	0	0	0	0	0
	48 1940	0	0	0	0	0	0	0	0	0	0	0	0	0	0	0

NACIDOS VIVOS DE MADRES RESIDENTES, CLASIFICADOS POR EDAD CUMPLIDA Y AÑO DE NACIMIENTO DEL PADRE, SEGUN FILIACION DEL NACIDO, ESTADO CIVIL, EDAD CUMPLIDA Y AÑO DE NACIMIENTO DE LA MADRE {R/R} (CONT.)

	EDAD CUMPLIDA Y AÑO DE NACIMIENTO DEL PADRE												
	59		60		61		62		63		64		65 y más
	1929	1928	1928	1927	1927	1926	1926	1925	1925	1924	1924	1923	1923 y anterior

EDAD CUMPLIDA Y AÑO DE NACIMIENTO DE LA MADRE (CONT.)

A) TODOS LOS NACIDOS

TODOS LOS AÑOS	6	9	4	7	4	3	3	1	2	1	0	0	9
Menos 15	0	0	0	0	0	0	0	0	0	0	0	0	0
De 15 a 19	0	0	0	0	0	0	0	0	0	0	0	0	0
15 1973	0	0	0	0	0	0	0	0	0	0	0	0	0
15 1972	0	0	0	0	0	0	0	0	0	0	0	0	0
16 1972	0	0	0	0	0	0	0	0	0	0	0	0	0
16 1971	0	0	0	0	0	0	0	0	0	0	0	0	0
17 1971	0	0	0	0	0	0	0	0	0	0	0	0	0
17 1970	0	0	0	0	0	0	0	0	0	0	0	0	0
18 1970	0	0	0	0	0	0	0	0	0	0	0	0	0
18 1969	0	0	0	0	0	0	0	0	0	0	0	0	0
19 1969	0	0	0	0	0	0	0	0	0	0	0	0	0
19 1968	0	0	0	0	0	0	0	0	0	0	0	0	0
De 20 a 24	0	0	0	0	0	0	0	0	0	0	0	0	1
20 1968	0	0	0	0	0	0	0	0	0	0	0	0	0
20 1967	0	0	0	0	0	0	0	0	0	0	0	0	0
21 1967	0	0	0	0	0	0	0	0	0	0	0	0	0
21 1966	0	0	0	0	0	0	0	0	0	0	0	0	0
22 1966	0	0	0	0	0	0	0	0	0	0	0	0	0
22 1965	0	0	0	0	0	0	0	0	0	0	0	0	0
23 1965	0	0	0	0	0	0	0	0	0	0	0	0	0
23 1964	0	0	0	0	0	0	0	0	0	0	0	0	0
24 1964	0	0	0	0	0	0	0	0	0	0	0	0	1
24 1963	0	0	0	0	0	0	0	0	0	0	0	0	0
De 25 a 29	1	2	1	1	0	0	0	0	0	0	0	0	2
25 1963	0	0	0	0	0	0	0	0	0	0	0	0	0
25 1962	0	0	0	0	0	0	0	0	0	0	0	0	0
26 1962	0	0	0	0	0	0	0	0	0	0	0	0	0
26 1961	0	0	0	0	0	0	0	0	0	0	0	0	0
27 1961	0	0	0	0	0	0	0	0	0	0	0	0	0
27 1960	1	0	1	0	0	0	0	0	0	0	0	0	0
28 1960	0	1	0	0	0	0	0	0	0	0	0	0	0
28 1959	0	0	0	0	0	0	0	0	0	0	0	0	0
29 1959	0	0	0	0	0	0	0	0	0	0	0	0	1
29 1958	0	1	0	1	0	0	0	0	0	0	0	0	1
De 30 a 34	0	2	0	3	1	2	0	0	2	0	0	0	3
30 1958	0	1	0	0	1	0	0	0	1	0	0	0	0
30 1957	0	0	0	0	0	0	0	0	0	0	0	0	1
31 1957	0	0	0	1	0	0	0	0	1	0	0	0	1
31 1956	0	0	0	0	0	0	0	0	0	0	0	0	0
32 1956	0	0	0	0	0	0	0	0	0	0	0	0	0
32 1955	0	0	0	0	0	0	0	0	0	0	0	0	0
33 1955	0	1	0	0	0	1	0	0	0	0	0	0	0
33 1954	0	0	0	0	0	0	0	0	0	0	0	0	1
34 1954	0	0	0	0	0	0	0	0	0	0	0	0	0
34 1953	0	0	0	2	0	1	0	0	0	0	0	0	0
De 35 a 39	1	4	3	2	1	0	2	1	0	1	0	0	2
35 1953	0	1	1	0	0	0	0	0	0	0	0	0	0
35 1952	0	2	0	0	0	0	0	0	0	1	0	0	0
36 1952	0	0	1	0	1	0	0	0	0	0	0	0	0
36 1951	0	0	0	0	0	0	0	0	0	0	0	0	1
37 1951	0	0	1	1	0	0	0	0	0	0	0	0	0
37 1950	0	0	0	1	0	0	0	0	0	0	0	0	0
38 1950	0	0	0	0	0	0	1	0	0	0	0	0	0
38 1949	0	0	0	0	0	0	0	1	0	0	0	0	1
39 1949	1	0	0	0	0	0	1	0	0	0	0	0	0
39 1948	0	1	0	0	0	0	0	0	0	0	0	0	0
De 40 a 44	4	1	0	1	2	1	1	0	0	0	0	0	1
40 1948	1	0	0	0	0	1	0	0	0	0	0	0	0
40 1947	0	0	0	0	0	0	0	0	0	0	0	0	0
41 1947	2	0	0	0	2	0	0	0	0	0	0	0	0



NACIDOS VIVOS DE MADRES RESIDENTES, CLASIFICADOS POR EDAD CUMPLIDA Y AÑO DE NACIMIENTO DEL PADRE, SEGUN FILIACION DEL NACIDO, ESTADO CIVIL, EDAD CUMPLIDA Y AÑO DE NACIMIENTO DE LA MADRE {R/R} (CONT.)

		EDAD CUMPLIDA Y AÑO DE NACIMIENTO DEL PADRE												
		59		60		61		62		63		64		65 y más
		1929	1928	1928	1927	1927	1926	1926	1925	1925	1924	1924	1923	1923 y anterior
A) TODOS LOS NACIDOS (CONCL.)														
	41 1946	0	1	0	1	0	0	0	0	0	0	0	0	0
	42 1946	0	0	0	0	0	0	1	0	0	0	0	0	0
	42 1945	0	0	0	0	0	0	0	0	0	0	0	0	0
	43 1945	0	0	0	0	0	0	0	0	0	0	0	0	1
	43 1944	1	0	0	0	0	0	0	0	0	0	0	0	0
	44 1944	0	0	0	0	0	0	0	0	0	0	0	0	0
	44 1943	0	0	0	0	0	0	0	0	0	0	0	0	0
De	45 a 49	0	0	0	0	0	0	0	0	0	0	0	0	0
	45 1943	0	0	0	0	0	0	0	0	0	0	0	0	0
	45 1942	0	0	0	0	0	0	0	0	0	0	0	0	0
	46 1942	0	0	0	0	0	0	0	0	0	0	0	0	0
	46 1941	0	0	0	0	0	0	0	0	0	0	0	0	0
	47 1941	0	0	0	0	0	0	0	0	0	0	0	0	0
	47 1940	0	0	0	0	0	0	0	0	0	0	0	0	0
	48 1940	0	0	0	0	0	0	0	0	0	0	0	0	0
	48 1939	0	0	0	0	0	0	0	0	0	0	0	0	0
	49 1938	0	0	0	0	0	0	0	0	0	0	0	0	0
B) DENTRO DEL MATRIMONIO														
TODOS LOS AÑOS		3	3	3	4	3	1	1	1	1	1	0	0	5
	Menos 15 1973 y post.	0	0	0	0	0	0	0	0	0	0	0	0	0
De	15 a 19	0	0	0	0	0	0	0	0	0	0	0	0	0
	15 1973	0	0	0	0	0	0	0	0	0	0	0	0	0
	15 1972	0	0	0	0	0	0	0	0	0	0	0	0	0
	16 1972	0	0	0	0	0	0	0	0	0	0	0	0	0
	16 1971	0	0	0	0	0	0	0	0	0	0	0	0	0
	17 1971	0	0	0	0	0	0	0	0	0	0	0	0	0
	17 1970	0	0	0	0	0	0	0	0	0	0	0	0	0
	18 1970	0	0	0	0	0	0	0	0	0	0	0	0	0
	18 1969	0	0	0	0	0	0	0	0	0	0	0	0	0
	19 1969	0	0	0	0	0	0	0	0	0	0	0	0	0
	19 1968	0	0	0	0	0	0	0	0	0	0	0	0	0
De	20 a 24	0	0	0	0	0	0	0	0	0	0	0	0	0
	20 1968	0	0	0	0	0	0	0	0	0	0	0	0	0
	20 1967	0	0	0	0	0	0	0	0	0	0	0	0	0
	21 1967	0	0	0	0	0	0	0	0	0	0	0	0	0
	21 1966	0	0	0	0	0	0	0	0	0	0	0	0	0
	22 1966	0	0	0	0	0	0	0	0	0	0	0	0	0
	22 1965	0	0	0	0	0	0	0	0	0	0	0	0	0
	23 1965	0	0	0	0	0	0	0	0	0	0	0	0	0
	23 1964	0	0	0	0	0	0	0	0	0	0	0	0	0
	24 1964	0	0	0	0	0	0	0	0	0	0	0	0	0
	24 1963	0	0	0	0	0	0	0	0	0	0	0	0	0
De	25 a 29	1	0	1	0	0	0	0	0	0	0	0	0	1
	25 1963	0	0	0	0	0	0	0	0	0	0	0	0	0
	25 1962	0	0	0	0	0	0	0	0	0	0	0	0	0
	26 1962	0	0	0	0	0	0	0	0	0	0	0	0	0
	26 1961	0	0	0	0	0	0	0	0	0	0	0	0	0
	27 1961	0	0	0	0	0	0	0	0	0	0	0	0	0
	27 1960	1	0	1	0	0	0	0	0	0	0	0	0	0
	28 1960	0	0	0	0	0	0	0	0	0	0	0	0	0
	28 1959	0	0	0	0	0	0	0	0	0	0	0	0	0
	29 1959	0	0	0	0	0	0	0	0	0	0	0	0	1
	29 1958	0	0	0	0	0	0	0	0	0	0	0	0	0
De	30 a 34	0	1	0	2	1	0	0	1	0	0	0	0	2
	30 1958	0	1	0	0	1	0	0	0	0	0	0	0	0
	30 1957	0	0	0	0	0	0	0	0	0	0	0	0	1
	31 1957	0	0	0	0	0	0	0	1	0	0	0	0	1
	31 1956	0	0	0	0	0	0	0	0	0	0	0	0	0
	32 1956	0	0	0	0	0	0	0	0	0	0	0	0	0

NACIDOS VIVOS DE MADRES RESIDENTES, CLASIFICADOS POR EDAD CUMPLIDA Y AÑO DE NACIMIENTO DEL PADRE, SEGUN FILIACION DEL NACIDO, ESTADO CIVIL, EDAD CUMPLIDA Y AÑO DE NACIMIENTO DE LA MADRE (R/R) (CONT.)

		EDAD CUMPLIDA Y AÑO DE NACIMIENTO DEL PADRE												
		59		60		61		62		63		64		65 y más
		1929	1928	1928	1927	1927	1926	1926	1925	1925	1924	1924	1923	1923 y anter.
B) DENTRO DEL MATRIMONIO (CONCL.)														
	32 1955	0	0	0	0	0	0	0	0	0	0	0	0	
	33 1955	0	0	0	0	0	0	0	0	0	0	0	0	
	33 1954	0	0	0	0	0	0	0	0	0	0	0	0	
	34 1954	0	0	0	0	0	0	0	0	0	0	0	0	
	34 1953	0	0	0	2	0	0	0	0	0	0	0	0	
De	35 a 39	0	2	2	1	0	0	1	1	0	1	0	2	
	35 1953	0	1	1	0	0	0	0	0	0	0	0	0	
	35 1952	0	1	0	0	0	0	0	0	0	1	0	0	
	36 1952	0	0	1	0	0	0	0	0	0	0	0	0	
	36 1951	0	0	0	0	0	0	0	0	0	0	0	1	
	37 1951	0	0	0	0	0	0	0	0	0	0	0	0	
	37 1950	0	0	0	1	0	0	0	0	0	0	0	0	
	38 1950	0	0	0	0	0	0	0	0	0	0	0	0	
	38 1949	0	0	0	0	0	0	0	1	0	0	0	1	
	39 1949	0	0	0	0	0	0	1	0	0	0	0	0	
	39 1948	0	0	0	0	0	0	0	0	0	0	0	0	
De	40 a 44	2	0	0	1	2	1	0	0	0	0	0	0	
	40 1948	0	0	0	0	0	1	0	0	0	0	0	0	
	40 1947	0	0	0	0	0	0	0	0	0	0	0	0	
	41 1947	2	0	0	0	2	0	0	0	0	0	0	0	
	41 1946	0	0	0	1	0	0	0	0	0	0	0	0	
	42 1946	0	0	0	0	0	0	0	0	0	0	0	0	
	42 1945	0	0	0	0	0	0	0	0	0	0	0	0	
	43 1945	0	0	0	0	0	0	0	0	0	0	0	0	
	43 1944	0	0	0	0	0	0	0	0	0	0	0	0	
	44 1944	0	0	0	0	0	0	0	0	0	0	0	0	
	44 1943	0	0	0	0	0	0	0	0	0	0	0	0	
De	45 a 49	0	0	0	0	0	0	0	0	0	0	0	0	
	45 1943	0	0	0	0	0	0	0	0	0	0	0	0	
	45 1942	0	0	0	0	0	0	0	0	0	0	0	0	
	46 1942	0	0	0	0	0	0	0	0	0	0	0	0	
	46 1941	0	0	0	0	0	0	0	0	0	0	0	0	
	47 1941	0	0	0	0	0	0	0	0	0	0	0	0	
	47 1940	0	0	0	0	0	0	0	0	0	0	0	0	
	48 1940	0	0	0	0	0	0	0	0	0	0	0	0	
	48 1939	0	0	0	0	0	0	0	0	0	0	0	0	
	49 1938	0	0	0	0	0	0	0	0	0	0	0	0	
C) FUERA DEL MATRIMONIO														
TODOS LOS AÑOS		3	6	1	3	1	2	2	0	1	0	0	4	
	Menos 15 1973 y post.	0	0	0	0	0	0	0	0	0	0	0	0	
De	15 a 19	0	0	0	0	0	0	0	0	0	0	0	0	
	15 1973	0	0	0	0	0	0	0	0	0	0	0	0	
	15 1972	0	0	0	0	0	0	0	0	0	0	0	0	
	16 1972	0	0	0	0	0	0	0	0	0	0	0	0	
	16 1971	0	0	0	0	0	0	0	0	0	0	0	0	
	17 1971	0	0	0	0	0	0	0	0	0	0	0	0	
	17 1970	0	0	0	0	0	0	0	0	0	0	0	0	
	18 1970	0	0	0	0	0	0	0	0	0	0	0	0	
	18 1969	0	0	0	0	0	0	0	0	0	0	0	0	
	19 1969	0	0	0	0	0	0	0	0	0	0	0	0	
	19 1968	0	0	0	0	0	0	0	0	0	0	0	0	
De	20 a 24	0	0	0	0	0	0	0	0	0	0	0	1	
	20 1968	0	0	0	0	0	0	0	0	0	0	0	0	
	20 1967	0	0	0	0	0	0	0	0	0	0	0	0	
	21 1967	0	0	0	0	0	0	0	0	0	0	0	0	
	21 1966	0	0	0	0	0	0	0	0	0	0	0	0	
	22 1966	0	0	0	0	0	0	0	0	0	0	0	0	
	22 1965	0	0	0	0	0	0	0	0	0	0	0	0	
	23 1965	0	0	0	0	0	0	0	0	0	0	0	0	
	23 1964	0	0	0	0	0	0	0	0	0	0	0	0	



NACIDOS VIVOS DE MADRES RESIDENTES, CLASIFICADOS POR EDAD CUMPLIDA Y AÑO DE NACIMIENTO DEL PADRE, SEGUN FILIACION DEL NACIDO, ESTADO CIVIL, EDAD CUMPLIDA Y AÑO DE NACIMIENTO DE LA MADRE {R/R} (CONT.)

		EDAD CUMPLIDA Y AÑO DE NACIMIENTO DEL PADRE												
		59		60		61		62		63		64		65 y más
		1929	1928	1928	1927	1927	1926	1926	1925	1925	1924	1924	1923	1923 y anter.

## C) FUERA DEL MATRIMONIO (CONCL.)

	24	1964	0	0	0	0	0	0	0	0	0	0	0	1
	24	1963	0	0	0	0	0	0	0	0	0	0	0	0
De	25 a 29		0	2	0	1	0	0	0	0	0	0	0	1
	25	1963	0	0	0	0	0	0	0	0	0	0	0	0
	25	1962	0	0	0	0	0	0	0	0	0	0	0	0
	26	1962	0	0	0	0	0	0	0	0	0	0	0	0
	26	1961	0	0	0	0	0	0	0	0	0	0	0	0
	27	1961	0	0	0	0	0	0	0	0	0	0	0	0
	27	1960	0	0	0	0	0	0	0	0	0	0	0	0
	28	1960	0	1	0	0	0	0	0	0	0	0	0	0
	28	1959	0	0	0	0	0	0	0	0	0	0	0	0
	29	1959	0	0	0	0	0	0	0	0	0	0	0	0
	29	1958	0	1	0	1	0	0	0	0	0	0	0	1
De	30 a 34		0	1	0	1	0	2	0	0	1	0	0	1
	30	1958	0	0	0	0	0	0	0	1	0	0	0	0
	30	1957	0	0	0	0	0	0	0	0	0	0	0	0
	31	1957	0	0	0	1	0	0	0	0	0	0	0	0
	31	1956	0	0	0	0	0	0	0	0	0	0	0	0
	32	1956	0	0	0	0	0	0	0	0	0	0	0	0
	32	1955	0	0	0	0	0	0	0	0	0	0	0	0
	33	1955	0	1	0	0	0	1	0	0	0	0	0	0
	33	1954	0	0	0	0	0	0	0	0	0	0	0	1
	34	1954	0	0	0	0	0	0	0	0	0	0	0	0
	34	1953	0	0	0	0	0	1	0	0	0	0	0	0
De	35 a 39		1	2	1	1	1	0	1	0	0	0	0	0
	35	1953	0	0	0	0	0	0	0	0	0	0	0	0
	35	1952	0	1	0	0	0	0	0	0	0	0	0	0
	36	1952	0	0	0	0	1	0	0	0	0	0	0	0
	36	1951	0	0	0	0	0	0	0	0	0	0	0	0
	37	1951	0	0	1	1	0	0	0	0	0	0	0	0
	37	1950	0	0	0	0	0	0	0	0	0	0	0	0
	38	1950	0	0	0	0	0	0	1	0	0	0	0	0
	38	1949	0	0	0	0	0	0	0	0	0	0	0	0
	39	1949	1	0	0	0	0	0	0	0	0	0	0	0
	39	1948	0	1	0	0	0	0	0	0	0	0	0	0
De	40 a 44		2	1	0	0	0	1	0	0	0	0	0	1
	40	1948	1	0	0	0	0	0	0	0	0	0	0	0
	40	1947	0	0	0	0	0	0	0	0	0	0	0	0
	41	1947	0	0	0	0	0	0	0	0	0	0	0	0
	41	1946	0	1	0	0	0	0	0	0	0	0	0	0
	42	1946	0	0	0	0	0	0	1	0	0	0	0	0
	42	1945	0	0	0	0	0	0	0	0	0	0	0	0
	43	1945	0	0	0	0	0	0	0	0	0	0	0	1
	43	1944	1	0	0	0	0	0	0	0	0	0	0	0
	44	1944	0	0	0	0	0	0	0	0	0	0	0	0
	44	1943	0	0	0	0	0	0	0	0	0	0	0	0
De	45 a 49		0	0	0	0	0	0	0	0	0	0	0	0
	45	1943	0	0	0	0	0	0	0	0	0	0	0	0
	48	1940	0	0	0	0	0	0	0	0	0	0	0	0

## C1) FUERA DEL MATRIMONIO DE MADRE CASADA

TODOS LOS AÑOS			0	0	0	0	0	0	1	0	0	0	0	0
De	15 a 19		0	0	0	0	0	0	0	0	0	0	0	0
	17	1971	0	0	0	0	0	0	0	0	0	0	0	0
	17	1970	0	0	0	0	0	0	0	0	0	0	0	0
	18	1969	0	0	0	0	0	0	0	0	0	0	0	0
	19	1969	0	0	0	0	0	0	0	0	0	0	0	0
	19	1968	0	0	0	0	0	0	0	0	0	0	0	0
De	20 a 24		0	0	0	0	0	0	0	0	0	0	0	0
	20	1968	0	0	0	0	0	0	0	0	0	0	0	0
	20	1967	0	0	0	0	0	0	0	0	0	0	0	0
	21	1967	0	0	0	0	0	0	0	0	0	0	0	0

NACIDOS VIVOS DE MADRES RESIDENTES, CLASIFICADOS POR EDAD CUMPLIDA Y AÑO DE NACIMIENTO DEL PADRE, SEGUN FILIACION DEL NACIDO, ESTADO CIVIL, EDAD CUMPLIDA Y AÑO DE NACIMIENTO DE LA MADRE {R/R} (CONT.)

		EDAD CUMPLIDA Y AÑO DE NACIMIENTO DEL PADRE												
		59		60		61		62		63		64		65 y más
		1929	1928	1928	1927	1927	1926	1926	1925	1925	1924	1924	1923	1923 y anter.

## C1) FUERA DEL MATRIMONIO DE MADRE CASADA (CONCL.)

21	1966	0	0	0	0	0	0	0	0	0	0	0	0
22	1966	0	0	0	0	0	0	0	0	0	0	0	0
22	1965	0	0	0	0	0	0	0	0	0	0	0	0
23	1965	0	0	0	0	0	0	0	0	0	0	0	0
23	1964	0	0	0	0	0	0	0	0	0	0	0	0
24	1964	0	0	0	0	0	0	0	0	0	0	0	0
24	1963	0	0	0	0	0	0	0	0	0	0	0	0
De	25 a 29	0	0	0	0	0	0	0	0	0	0	0	0
25	1963	0	0	0	0	0	0	0	0	0	0	0	0
25	1962	0	0	0	0	0	0	0	0	0	0	0	0
26	1962	0	0	0	0	0	0	0	0	0	0	0	0
26	1961	0	0	0	0	0	0	0	0	0	0	0	0
27	1961	0	0	0	0	0	0	0	0	0	0	0	0
27	1960	0	0	0	0	0	0	0	0	0	0	0	0
28	1960	0	0	0	0	0	0	0	0	0	0	0	0
28	1959	0	0	0	0	0	0	0	0	0	0	0	0
29	1959	0	0	0	0	0	0	0	0	0	0	0	0
29	1958	0	0	0	0	0	0	0	0	0	0	0	0
De	30 a 34	0	0	0	0	0	0	0	0	0	0	0	0
30	1958	0	0	0	0	0	0	0	0	0	0	0	0
30	1957	0	0	0	0	0	0	0	0	0	0	0	0
31	1957	0	0	0	0	0	0	0	0	0	0	0	0
31	1956	0	0	0	0	0	0	0	0	0	0	0	0
32	1956	0	0	0	0	0	0	0	0	0	0	0	0
32	1955	0	0	0	0	0	0	0	0	0	0	0	0
33	1955	0	0	0	0	0	0	0	0	0	0	0	0
33	1954	0	0	0	0	0	0	0	0	0	0	0	0
34	1954	0	0	0	0	0	0	0	0	0	0	0	0
34	1953	0	0	0	0	0	0	0	0	0	0	0	0
De	35 a 39	0	0	0	0	0	1	0	0	0	0	0	0
35	1953	0	0	0	0	0	0	0	0	0	0	0	0
35	1952	0	0	0	0	0	0	0	0	0	0	0	0
36	1952	0	0	0	0	0	0	0	0	0	0	0	0
36	1951	0	0	0	0	0	0	0	0	0	0	0	0
37	1951	0	0	0	0	0	0	0	0	0	0	0	0
37	1950	0	0	0	0	0	0	0	0	0	0	0	0
38	1950	0	0	0	0	0	1	0	0	0	0	0	0
38	1949	0	0	0	0	0	0	0	0	0	0	0	0
39	1949	0	0	0	0	0	0	0	0	0	0	0	0
39	1948	0	0	0	0	0	0	0	0	0	0	0	0
De	40 a 44	0	0	0	0	0	0	0	0	0	0	0	0
40	1948	0	0	0	0	0	0	0	0	0	0	0	0
40	1947	0	0	0	0	0	0	0	0	0	0	0	0
41	1946	0	0	0	0	0	0	0	0	0	0	0	0
44	1944	0	0	0	0	0	0	0	0	0	0	0	0
44	1943	0	0	0	0	0	0	0	0	0	0	0	0
De	45 a 49	0	0	0	0	0	0	0	0	0	0	0	0
45	1943	0	0	0	0	0	0	0	0	0	0	0	0

## C2) FUERA DEL MATRIMONIO DE MADRE NO CASADA

TODOS LOS AÑOS		3	6	1	3	1	2	1	0	1	0	0	4
Menos 15	1973 y post.	0	0	0	0	0	0	0	0	0	0	0	0
De	15 a 19	0	0	0	0	0	0	0	0	0	0	0	0
15	1973	0	0	0	0	0	0	0	0	0	0	0	0
15	1972	0	0	0	0	0	0	0	0	0	0	0	0
16	1972	0	0	0	0	0	0	0	0	0	0	0	0
16	1971	0	0	0	0	0	0	0	0	0	0	0	0
17	1971	0	0	0	0	0	0	0	0	0	0	0	0
17	1970	0	0	0	0	0	0	0	0	0	0	0	0
18	1970	0	0	0	0	0	0	0	0	0	0	0	0
18	1969	0	0	0	0	0	0	0	0	0	0	0	0
19	1969	0	0	0	0	0	0	0	0	0	0	0	0
19	1968	0	0	0	0	0	0	0	0	0	0	0	0



NACIDOS VIVOS DE MADRES RESIDENTES, CLASIFICADOS POR EDAD CUMPLIDA Y AÑO DE NACIMIENTO DEL PADRE, SEGUN FILIACION DEL NACIDO, ESTADO CIVIL, EDAD CUMPLIDA Y AÑO DE NACIMIENTO DE LA MADRE {R/R} (CONCL.)

		EDAD CUMPLIDA Y AÑO DE NACIMIENTO DEL PADRE												
		59		60		61		62		63		64		65 y más
		1929	1928	1928	1927	1927	1926	1926	1925	1925	1924	1924	1923	1923 y anter.
C2) FUERA DEL MATRIMONIO DE MADRE NO CASADA (CONCL.)														
De	20 a 24	0	0	0	0	0	0	0	0	0	0	0	1	
	20 1968	0	0	0	0	0	0	0	0	0	0	0	0	
	20 1967	0	0	0	0	0	0	0	0	0	0	0	0	
	21 1967	0	0	0	0	0	0	0	0	0	0	0	0	
	21 1966	0	0	0	0	0	0	0	0	0	0	0	0	
	22 1966	0	0	0	0	0	0	0	0	0	0	0	0	
	22 1965	0	0	0	0	0	0	0	0	0	0	0	0	
	23 1965	0	0	0	0	0	0	0	0	0	0	0	0	
	23 1964	0	0	0	0	0	0	0	0	0	0	0	0	
	24 1964	0	0	0	0	0	0	0	0	0	0	0	1	
	24 1963	0	0	0	0	0	0	0	0	0	0	0	0	
De	25 a 29	0	2	0	1	0	0	0	0	0	0	0	1	
	25 1963	0	0	0	0	0	0	0	0	0	0	0	0	
	25 1962	0	0	0	0	0	0	0	0	0	0	0	0	
	26 1962	0	0	0	0	0	0	0	0	0	0	0	0	
	26 1961	0	0	0	0	0	0	0	0	0	0	0	0	
	27 1961	0	0	0	0	0	0	0	0	0	0	0	0	
	27 1960	0	0	0	0	0	0	0	0	0	0	0	0	
	28 1960	0	1	0	0	0	0	0	0	0	0	0	0	
	28 1959	0	0	0	0	0	0	0	0	0	0	0	0	
	29 1959	0	0	0	0	0	0	0	0	0	0	0	0	
	29 1958	0	1	0	1	0	0	0	0	0	0	0	1	
De	30 a 34	0	1	0	1	0	2	0	0	1	0	0	1	
	30 1958	0	0	0	0	0	0	0	1	0	0	0	0	
	30 1957	0	0	0	0	0	0	0	0	0	0	0	0	
	31 1957	0	0	0	1	0	0	0	0	0	0	0	0	
	31 1956	0	0	0	0	0	0	0	0	0	0	0	0	
	32 1956	0	0	0	0	0	0	0	0	0	0	0	0	
	32 1955	0	0	0	0	0	0	0	0	0	0	0	0	
	33 1955	0	1	0	0	0	1	0	0	0	0	0	0	
	33 1954	0	0	0	0	0	0	0	0	0	0	0	1	
	34 1954	0	0	0	0	0	0	0	0	0	0	0	0	
	34 1953	0	0	0	0	0	1	0	0	0	0	0	0	
De	35 a 39	1	2	1	1	1	0	0	0	0	0	0	0	
	35 1953	0	0	0	0	0	0	0	0	0	0	0	0	
	35 1952	0	1	0	0	0	0	0	0	0	0	0	0	
	36 1952	0	0	0	0	1	0	0	0	0	0	0	0	
	36 1951	0	0	0	0	0	0	0	0	0	0	0	0	
	37 1951	0	0	1	1	0	0	0	0	0	0	0	0	
	37 1950	0	0	0	0	0	0	0	0	0	0	0	0	
	38 1950	0	0	0	0	0	0	0	0	0	0	0	0	
	38 1949	0	0	0	0	0	0	0	0	0	0	0	0	
	39 1949	1	0	0	0	0	0	0	0	0	0	0	0	
	39 1948	0	1	0	0	0	0	0	0	0	0	0	0	
De	40 a 44	2	1	0	0	0	0	1	0	0	0	0	1	
	40 1948	1	0	0	0	0	0	0	0	0	0	0	0	
	40 1947	0	0	0	0	0	0	0	0	0	0	0	0	
	41 1947	0	0	0	0	0	0	0	0	0	0	0	0	
	41 1946	0	1	0	0	0	0	0	0	0	0	0	0	
	42 1946	0	0	0	0	0	0	1	0	0	0	0	0	
	42 1945	0	0	0	0	0	0	0	0	0	0	0	0	
	43 1945	0	0	0	0	0	0	0	0	0	0	0	1	
	43 1944	1	0	0	0	0	0	0	0	0	0	0	0	
	44 1944	0	0	0	0	0	0	0	0	0	0	0	0	
	44 1943	0	0	0	0	0	0	0	0	0	0	0	0	
De	45 a 49	0	0	0	0	0	0	0	0	0	0	0	0	
	48 1940	0	0	0	0	0	0	0	0	0	0	0	0	

NACIDOS VIVOS DE MADRES RESIDENTES, CLASIFICADOS POR EL ORDEN DEL NACIMIENTO, SEGUN FILIACION DEL NACIDO, ESTADO CIVIL, EDAD CUMPLIDA Y AÑO DE NACIMIENTO DE LA MADRE {R/R}

		ORDEN DEL NACIMIENTO										
		TODOS LOS ORDENES	1	2	3	4	5	6	7	8	9	10 y más
EDAD CUMPLIDA Y AÑO DE NACIMIENTO DE LA MADRE												
A) TODOS LOS NACIDOS												
TODOS LOS AÑOS		51521	24501	18685	5760	1701	498	187	105	44	17	23
Menos 15	1973 y post.	13	13	0	0	0	0	0	0	0	0	0
De	15 a 19	2097	1904	181	12	0	0	0	0	0	0	0
	15 1973	15	15	0	0	0	0	0	0	0	0	0
	15 1972	34	34	0	0	0	0	0	0	0	0	0
	16 1972	72	65	7	0	0	0	0	0	0	0	0
	16 1971	111	107	3	1	0	0	0	0	0	0	0
	17 1971	157	150	6	1	0	0	0	0	0	0	0
	17 1970	187	175	12	0	0	0	0	0	0	0	0
	18 1970	269	248	20	1	0	0	0	0	0	0	0
	18 1969	371	336	34	1	0	0	0	0	0	0	0
	19 1969	444	389	51	4	0	0	0	0	0	0	0
	19 1968	437	385	48	4	0	0	0	0	0	0	0
De	20 a 24	9256	6794	2107	287	58	9	1	0	0	0	0
	20 1968	555	468	77	8	2	0	0	0	0	0	0
	20 1967	659	524	117	16	2	0	0	0	0	0	0
	21 1967	688	537	134	15	2	0	0	0	0	0	0
	21 1966	717	552	144	19	1	1	0	0	0	0	0
	22 1966	754	546	191	14	3	0	0	0	0	0	0
	22 1965	962	709	212	35	6	0	0	0	0	0	0
	23 1965	1047	759	243	36	9	0	0	0	0	0	0
	23 1964	1146	824	264	44	14	0	0	0	0	0	0
	24 1964	1327	886	378	51	9	3	0	0	0	0	0
	24 1963	1401	989	347	49	10	5	1	0	0	0	0
De	25 a 29	20170	10905	7680	1255	243	48	28	9	2	0	0
	25 1963	1676	1124	465	69	12	5	1	0	0	0	0
	25 1962	1688	1109	504	63	11	1	0	0	0	0	0
	26 1962	1924	1187	621	90	21	3	2	0	0	0	0
	26 1961	1929	1156	659	94	16	3	0	1	0	0	0
	27 1961	2081	1167	755	119	26	6	7	0	1	0	0
	27 1960	2196	1210	810	146	23	5	2	0	0	0	0
	28 1960	2202	1140	879	135	39	5	2	1	1	0	0
	28 1959	2171	1036	932	166	25	9	1	2	0	0	0
	29 1959	2189	940	1013	183	35	6	8	4	0	0	0
	29 1958	2114	836	1042	190	35	5	5	1	0	0	0
De	30 a 34	13837	3891	6821	2354	537	145	48	27	11	2	1
	30 1958	1976	763	931	225	44	6	5	2	0	0	0
	30 1957	1942	646	990	252	37	9	3	2	2	1	0
	31 1957	1740	534	873	269	42	14	4	2	2	0	0
	31 1956	1478	418	761	228	58	11	2	0	0	0	0
	32 1956	1446	364	732	266	64	18	1	0	1	0	0
	32 1955	1310	307	654	256	72	10	7	3	1	0	0
	33 1955	1183	275	596	239	44	20	4	4	0	0	1
	33 1954	974	213	457	216	53	19	8	7	1	0	0
	34 1954	905	193	441	191	54	15	3	4	3	1	0
	34 1953	883	178	386	212	69	23	11	3	1	0	0
De	35 a 39	4962	846	1695	1485	611	201	59	39	11	10	5
	35 1953	769	154	315	203	64	13	8	3	5	3	1
	35 1952	698	125	304	196	56	10	4	3	0	0	0
	36 1952	650	115	231	210	69	18	5	2	0	0	0
	36 1951	555	87	194	176	60	23	5	7	1	2	0
	37 1951	463	73	163	122	65	18	11	7	1	2	1
	37 1950	446	84	135	139	61	20	1	5	1	0	0
	38 1950	408	63	115	124	65	27	9	2	2	1	0
	38 1949	358	59	82	123	57	25	6	3	1	1	1
	39 1949	316	47	74	98	57	28	6	4	0	0	2
	39 1948	299	39	82	94	57	19	4	3	0	1	0
De	40 a 44	1149	141	197	358	247	92	46	28	19	5	16
	40 1948	267	35	50	84	52	24	11	5	4	1	1
	40 1947	197	21	39	79	35	9	5	6	2	0	1
	41 1947	150	22	32	47	29	6	8	2	2	0	2



NACIDOS VIVOS DE MADRES RESIDENTES, CLASIFICADOS POR EL ORDEN DEL NACIMIENTO, SEGUN FILIACION DEL NACIDO, ESTADO CIVIL, EDAD CUMPLIDA Y AÑO DE NACIMIENTO DE LA MADRE {R/R} (CONT.)

		ORDEN DEL NACIMIENTO										
		TODOS LOS ORDENES	1	2	3	4	5	6	7	8	9	10 y más
A) TODOS LOS NACIDOS (CONCL.)												
	41 1946	134	17	25	34	32	13	5	3	2	0	3
	42 1946	92	13	15	27	18	8	3	5	0	1	2
	42 1945	113	10	14	40	28	10	3	2	3	1	2
	43 1945	60	10	5	15	20	6	3	0	1	0	0
	43 1944	68	8	5	18	20	8	2	3	2	0	2
	44 1944	41	4	7	11	6	5	3	1	1	1	2
	44 1943	27	1	5	3	7	3	3	1	2	1	1
De	45 a 49	37	7	4	9	5	3	5	2	1	0	1
	45 1943	16	2	2	4	4	2	1	0	1	0	0
	45 1942	7	0	1	2	0	1	2	0	0	0	1
	46 1942	2	0	0	0	1	0	1	0	0	0	0
	46 1941	4	2	0	0	0	0	0	2	0	0	0
	47 1941	1	1	0	0	0	0	0	0	0	0	0
	47 1940	2	1	0	1	0	0	0	0	0	0	0
	48 1940	2	0	0	2	0	0	0	0	0	0	0
	48 1939	2	0	1	0	0	0	1	0	0	0	0
	49 1938	1	1	0	0	0	0	0	0	0	0	0
B) DENTRO DEL MATRIMONIO												
TODOS LOS AÑOS		46292	21120	17527	5329	1544	436	171	91	39	16	19
Menos 15 1973 y post.		1	1	0	0	0	0	0	0	0	0	0
De	15 a 19	1094	991	101	2	0	0	0	0	0	0	0
	15 1973	2	2	0	0	0	0	0	0	0	0	0
	15 1972	5	5	0	0	0	0	0	0	0	0	0
	16 1972	13	11	2	0	0	0	0	0	0	0	0
	16 1971	29	28	1	0	0	0	0	0	0	0	0
	17 1971	56	55	1	0	0	0	0	0	0	0	0
	17 1970	77	72	5	0	0	0	0	0	0	0	0
	18 1970	140	129	11	0	0	0	0	0	0	0	0
	18 1969	200	185	15	0	0	0	0	0	0	0	0
	19 1969	270	238	32	0	0	0	0	0	0	0	0
	19 1968	302	266	34	2	0	0	0	0	0	0	0
De	20 a 24	7743	5630	1847	219	41	6	0	0	0	0	0
	20 1968	386	322	61	2	1	0	0	0	0	0	0
	20 1967	487	378	96	12	1	0	0	0	0	0	0
	21 1967	521	409	102	9	1	0	0	0	0	0	0
	21 1966	562	427	123	11	1	0	0	0	0	0	0
	22 1966	619	448	182	8	1	0	0	0	0	0	0
	22 1965	792	581	180	26	5	0	0	0	0	0	0
	23 1965	900	652	214	31	3	0	0	0	0	0	0
	23 1964	1009	720	240	37	12	0	0	0	0	0	0
	24 1964	1197	799	344	44	8	2	0	0	0	0	0
	24 1963	1270	894	325	39	8	4	0	0	0	0	0
De	25 a 29	18952	10192	7311	1164	212	39	24	8	2	0	0
	25 1963	1538	1023	439	62	9	4	1	0	0	0	0
	25 1962	1568	1032	469	59	8	0	0	0	0	0	0
	26 1962	1805	1114	590	81	17	2	1	0	0	0	0
	26 1961	1797	1080	623	80	11	2	0	1	0	0	0
	27 1961	1979	1106	726	109	26	5	6	0	1	0	0
	27 1960	2082	1147	771	137	21	5	1	0	0	0	0
	28 1960	2061	1060	838	121	34	4	2	1	1	0	0
	28 1959	2062	982	886	160	24	8	1	1	0	0	0
	29 1959	2077	879	971	179	31	5	8	4	0	0	0
	29 1958	1983	769	998	176	31	4	4	1	0	0	0
De	30 a 34	12908	3492	6514	2209	494	116	47	22	9	2	1
	30 1958	1860	699	895	215	39	5	5	2	0	0	0
	30 1957	1818	583	953	233	34	7	3	2	2	1	0
	31 1957	1623	494	831	245	35	12	4	2	0	0	0
	31 1956	1377	366	732	212	54	11	2	0	0	0	0
	32 1956	1353	329	701	247	60	14	1	0	1	0	0

NACIDOS VIVOS DE MADRES RESIDENTES, CLASIFICADOS POR EL ORDEN DEL NACIMIENTO, SEGUN FILIACION DEL NACIDO, ESTADO CIVIL, EDAD CUMPLIDA Y AÑO DE NACIMIENTO DE LA MADRE {R/R} (CONT.)

		ORDEN DEL NACIMIENTO										
		TODOS LOS ORDENES	1	2	3	4	5	6	7	8	9	10 y más
B) DENTRO DEL MATRIMONIO (CONCL.)												
	32 1955	1229	280	619	245	65	9	7	3	1	0	0
	33 1955	1086	234	562	227	41	14	4	3	0	0	1
	33 1954	901	187	437	202	47	14	8	5	1	0	0
	34 1954	837	164	417	182	52	13	3	2	3	1	0
	34 1953	824	156	367	201	67	19	10	3	1	0	0
De	35 a 39	4528	693	1576	1398	565	184	55	34	9	9	5
	35 1953	704	123	300	192	59	12	7	3	4	3	1
	35 1952	639	107	282	182	53	10	4	1	0	0	0
	36 1952	596	96	212	201	64	16	5	2	0	0	0
	36 1951	513	74	178	169	56	22	5	6	1	2	0
	37 1951	424	57	152	118	61	17	10	6	0	2	1
	37 1950	408	73	126	130	55	17	1	5	1	0	0
	38 1950	367	47	106	117	61	24	8	2	2	0	0
	38 1949	320	45	73	114	54	23	5	3	1	1	1
	39 1949	287	43	68	89	50	26	6	3	0	0	2
	39 1948	270	28	79	86	52	17	4	3	0	1	0
De	40 a 44	1032	114	174	329	228	87	40	25	18	5	12
	40 1948	236	28	46	74	45	23	9	5	4	1	1
	40 1947	183	18	34	76	34	8	5	5	2	0	1
	41 1947	131	17	28	42	26	6	6	2	2	0	2
	41 1946	122	13	22	33	31	12	4	3	2	0	2
	42 1946	86	11	14	27	18	8	2	4	0	1	1
	42 1945	102	9	13	37	25	10	3	1	2	1	1
	43 1945	53	8	4	13	19	5	3	0	1	0	0
	43 1944	58	6	5	14	17	7	2	3	2	0	2
	44 1944	38	3	6	10	6	5	3	1	1	1	2
	44 1943	23	1	2	3	7	3	3	1	2	1	0
De	45 a 49	34	7	4	8	4	2	5	2	1	0	1
	45 1943	14	2	2	4	3	1	1	0	1	0	0
	45 1942	7	0	1	2	0	1	2	0	0	0	1
	46 1942	2	0	0	0	1	0	1	0	0	0	0
	46 1941	4	2	0	0	0	0	0	2	0	0	0
	47 1941	1	1	0	0	0	0	0	0	0	0	0
	47 1940	2	1	0	1	0	0	0	0	0	0	0
	48 1940	1	0	0	1	0	0	0	0	0	0	0
	48 1939	2	0	1	0	0	0	1	0	0	0	0
	49 1938	1	1	0	0	0	0	0	0	0	0	0
C) FUERA DEL MATRIMONIO												
	TODOS LOS AÑOS	5229	3381	1158	431	157	62	16	14	5	1	4
	Menos 15 1973 y post.	12	12	0	0	0	0	0	0	0	0	0
De	15 a 19	1003	913	80	10	0	0	0	0	0	0	0
	15 1973	13	13	0	0	0	0	0	0	0	0	0
	15 1972	29	29	0	0	0	0	0	0	0	0	0
	16 1972	59	54	5	0	0	0	0	0	0	0	0
	16 1971	82	79	2	1	0	0	0	0	0	0	0
	17 1971	101	95	5	1	0	0	0	0	0	0	0
	17 1970	110	103	7	0	0	0	0	0	0	0	0
	18 1970	129	119	9	1	0	0	0	0	0	0	0
	18 1969	171	151	19	1	0	0	0	0	0	0	0
	19 1969	174	151	19	4	0	0	0	0	0	0	0
	19 1968	135	119	14	2	0	0	0	0	0	0	0
De	20 a 24	1513	1164	260	68	17	3	1	0	0	0	0
	20 1968	169	146	16	6	1	0	0	0	0	0	0
	20 1967	172	146	21	4	1	0	0	0	0	0	0
	21 1967	167	128	32	6	1	0	0	0	0	0	0
	21 1966	155	125	21	8	0	1	0	0	0	0	0
	22 1966	135	98	29	6	2	0	0	0	0	0	0
	22 1965	170	128	32	9	1	0	0	0	0	0	0
	23 1965	147	107	29	5	6	0	0	0	0	0	0
	23 1964	137	104	24	7	2	0	0	0	0	0	0



NACIDOS VIVOS DE MADRES RESIDENTES, CLASIFICADOS POR EL ORDEN DEL NACIMIENTO, SEGUN FILIACION DEL NACIDO, ESTADO CIVIL, EDAD CUMPLIDA Y AÑO DE NACIMIENTO DE LA MADRE {R/R} (CONT.)

		ORDEN DEL NACIMIENTO										
		TODOS LOS ORDENES	1	2	3	4	5	6	7	8	9	10 y más

## C) FUERA DEL MATRIMONIO (CONCL.)

	24	1964	130	87	34	7	1	1	0	0	0	0
	24	1963	131	95	22	10	2	1	1	0	0	0
De	25 a 29		1218	713	369	91	31	9	4	1	0	0
	25	1963	138	101	26	7	3	1	0	0	0	0
	25	1962	120	77	35	4	3	1	0	0	0	0
	26	1962	119	73	31	9	4	1	1	0	0	0
	26	1961	132	76	36	14	5	1	0	0	0	0
	27	1961	102	61	29	10	0	1	1	0	0	0
	27	1960	114	63	39	9	2	0	1	0	0	0
	28	1960	141	80	41	14	5	1	0	0	0	0
	28	1959	109	54	46	6	1	1	0	1	0	0
	29	1959	112	61	42	4	4	1	0	0	0	0
	29	1958	131	67	44	14	4	1	1	0	0	0
De	30 a 34		929	399	307	145	43	27	1	5	2	0
	30	1958	116	64	36	10	5	1	0	0	0	0
	30	1957	124	63	37	19	3	2	0	0	0	0
	31	1957	117	40	42	24	7	2	0	0	2	0
	31	1956	101	52	29	16	4	0	0	0	0	0
	32	1956	93	35	31	19	4	4	0	0	0	0
	32	1955	81	27	35	11	7	1	0	2	0	0
	33	1955	97	41	34	12	3	6	0	1	0	0
	33	1954	73	26	20	14	6	5	0	2	0	0
	34	1954	68	29	24	9	2	2	0	2	0	0
	34	1953	59	22	19	11	2	4	1	0	0	0
De	35 a 39		434	153	119	87	46	17	4	5	2	1
	35	1953	65	31	15	11	5	1	1	0	1	0
	35	1952	59	18	22	14	3	0	0	2	0	0
	36	1952	54	19	19	9	5	2	0	0	0	0
	36	1951	42	13	16	7	4	1	0	1	0	0
	37	1951	39	16	11	4	4	1	1	1	1	0
	37	1950	38	11	9	9	6	3	0	0	0	0
	38	1950	41	16	9	7	4	3	1	0	0	1
	38	1949	38	14	9	9	3	2	1	0	0	0
	39	1949	29	4	6	9	7	2	0	1	0	0
	39	1948	29	11	3	8	5	2	0	0	0	0
De	40 a 44		117	27	23	29	19	5	6	3	1	0
	40	1948	31	7	4	10	7	1	2	0	0	0
	40	1947	14	3	5	3	1	1	0	1	0	0
	41	1947	19	5	4	5	3	0	2	0	0	0
	41	1946	12	4	3	1	1	1	1	0	0	1
	42	1946	6	2	1	0	0	0	1	1	0	1
	42	1945	11	1	1	3	3	0	0	1	1	0
	43	1945	7	2	1	2	1	1	0	0	0	0
	43	1944	10	2	0	4	3	1	0	0	0	0
	44	1944	3	1	1	1	0	0	0	0	0	0
	44	1943	4	0	3	0	0	0	0	0	0	1
De	45 a 49		3	0	0	1	1	1	0	0	0	0
	45	1943	2	0	0	0	1	1	0	0	0	0
	48	1940	1	0	0	1	0	0	0	0	0	0

## C1) FUERA DEL MATRIMONIO DE MADRE CASADA

TODOS LOS AÑOS			192	45	70	46	16	12	1	0	1	0	1
De	15 a 19		6	4	1	1	0	0	0	0	0	0	0
	17	1971	1	1	0	0	0	0	0	0	0	0	0
	17	1970	1	1	0	0	0	0	0	0	0	0	0
	18	1969	2	2	0	0	0	0	0	0	0	0	0
	19	1969	1	0	0	1	0	0	0	0	0	0	0
	19	1968	1	0	1	0	0	0	0	0	0	0	0
De	20 a 24		22	6	11	4	0	1	0	0	0	0	0
	20	1968	2	0	1	1	0	0	0	0	0	0	0
	20	1967	1	1	0	0	0	0	0	0	0	0	0
	21	1967	1	0	1	0	0	0	0	0	0	0	0

NACIDOS VIVOS DE MADRES RESIDENTES, CLASIFICADOS POR EL ORDEN DEL NACIMIENTO, SEGUN FILIACION DEL NACIDO, ESTADO CIVIL, EDAD CUMPLIDA Y AÑO DE NACIMIENTO DE LA MADRE {R/R} (CONT.)

		ORDEN DEL NACIMIENTO										
		TODOS LOS ORDENES	1	2	3	4	5	6	7	8	9	10 y más
C1) FUERA DEL MATRIMONIO DE MADRE CASADA (CONCL.)												
	21 1966	1	1	0	0	0	0	0	0	0	0	0
	22 1966	2	0	2	0	0	0	0	0	0	0	0
	22 1965	3	1	2	0	0	0	0	0	0	0	0
	23 1965	2	0	2	0	0	0	0	0	0	0	0
	23 1964	2	1	0	1	0	0	0	0	0	0	0
	24 1964	3	0	1	2	0	0	0	0	0	0	0
	24 1963	5	2	2	0	0	1	0	0	0	0	0
De	25 a 29	66	18	28	14	5	1	0	0	0	0	0
	25 1963	3	0	1	1	1	0	0	0	0	0	0
	25 1962	5	2	2	1	0	0	0	0	0	0	0
	26 1962	8	5	2	0	1	0	0	0	0	0	0
	26 1961	10	2	2	5	1	0	0	0	0	0	0
	27 1961	4	1	2	1	0	0	0	0	0	0	0
	27 1960	6	2	3	1	0	0	0	0	0	0	0
	28 1960	11	3	7	1	0	0	0	0	0	0	0
	28 1959	6	0	4	1	0	1	0	0	0	0	0
	29 1959	6	2	2	0	2	0	0	0	0	0	0
	29 1958	7	1	3	3	0	0	0	0	0	0	0
De	30 a 34	52	8	19	19	3	3	0	0	0	0	0
	30 1958	10	2	4	3	0	1	0	0	0	0	0
	30 1957	12	4	4	3	1	0	0	0	0	0	0
	31 1957	6	1	2	2	1	0	0	0	0	0	0
	31 1956	5	1	2	2	0	0	0	0	0	0	0
	32 1956	6	0	0	5	1	0	0	0	0	0	0
	32 1955	1	0	1	0	0	0	0	0	0	0	0
	33 1955	4	0	2	1	0	1	0	0	0	0	0
	33 1954	5	0	3	2	0	0	0	0	0	0	0
	34 1954	1	0	1	0	0	0	0	0	0	0	0
	34 1953	2	0	0	1	0	1	0	0	0	0	0
De	35 a 39	32	8	7	6	4	5	1	0	1	0	0
	35 1953	5	1	0	3	0	0	1	0	0	0	0
	35 1952	2	1	0	1	0	0	0	0	0	0	0
	36 1952	3	1	1	0	0	1	0	0	0	0	0
	36 1951	5	0	1	2	1	1	0	0	0	0	0
	37 1951	7	2	2	0	1	1	0	0	1	0	0
	37 1950	1	0	0	0	1	0	0	0	0	0	0
	38 1950	3	1	2	0	0	0	0	0	0	0	0
	38 1949	2	1	0	0	0	1	0	0	0	0	0
	39 1949	3	1	1	0	0	1	0	0	0	0	0
	39 1948	1	0	0	0	1	0	0	0	0	0	0
De	40 a 44	12	1	4	2	3	1	0	0	0	0	1
	40 1948	4	0	1	2	1	0	0	0	0	0	0
	40 1947	3	0	2	0	1	0	0	0	0	0	0
	41 1946	2	0	0	0	1	1	0	0	0	0	0
	44 1944	1	1	0	0	0	0	0	0	0	0	0
	44 1943	2	0	1	0	0	0	0	0	0	0	1
De	45 a 49	2	0	0	0	1	1	0	0	0	0	0
	45 1943	2	0	0	0	1	1	0	0	0	0	0

## C2) FUERA DEL MATRIMONIO DE MADRE NO CASADA

TODOS LOS AÑOS		5037	3336	1088	385	141	50	15	14	4	1	3
Menos 15 1973 y post.		12	12	0	0	0	0	0	0	0	0	0
De	15 a 19	997	909	79	9	0	0	0	0	0	0	0
	15 1973	13	13	0	0	0	0	0	0	0	0	0
	15 1972	29	29	0	0	0	0	0	0	0	0	0
	16 1972	59	54	5	0	0	0	0	0	0	0	0
	16 1971	82	79	2	1	0	0	0	0	0	0	0
	17 1971	100	94	5	1	0	0	0	0	0	0	0
	17 1970	109	102	7	0	0	0	0	0	0	0	0
	18 1970	129	119	9	1	0	0	0	0	0	0	0
	18 1969	169	149	19	1	0	0	0	0	0	0	0
	19 1969	173	151	19	3	0	0	0	0	0	0	0
	19 1968	134	119	13	2	0	0	0	0	0	0	0



NACIDOS VIVOS DE MADRES RESIDENTES, CLASIFICADOS POR EL ORDEN DEL NACIMIENTO, SEGUN FILIACION DEL NACIDO, ESTADO CIVIL, EDAD CUMPLIDA Y AÑO DE NACIMIENTO DE LA MADRE {R/R} (CONCL.)

		ORDEN DEL NACIMIENTO										
		TODOS LOS ORDENES	1	2	3	4	5	6	7	8	9	10 y más
C2) FUERA DEL MATRIMONIO DE MADRE NO CASADA (CONCL.)												
De	20 a 24	1491	1158	249	64	17	2	1	0	0	0	0
	20 1968	167	146	15	5	1	0	0	0	0	0	0
	20 1967	171	145	21	4	1	0	0	0	0	0	0
	21 1967	166	128	31	6	1	0	0	0	0	0	0
	21 1966	154	124	21	8	0	1	0	0	0	0	0
	22 1966	133	98	27	6	2	0	0	0	0	0	0
	22 1965	167	127	30	9	1	0	0	0	0	0	0
	23 1965	145	107	27	5	6	0	0	0	0	0	0
	23 1964	135	103	24	6	2	0	0	0	0	0	0
	24 1964	127	87	33	5	1	1	0	0	0	0	0
	24 1963	126	93	20	10	2	0	1	0	0	0	0
De	25 a 29	1152	695	341	77	26	8	4	1	0	0	0
	25 1963	135	101	25	6	2	1	0	0	0	0	0
	25 1962	115	75	33	3	3	1	0	0	0	0	0
	26 1962	111	68	29	9	3	1	1	0	0	0	0
	26 1961	122	74	34	9	4	1	0	0	0	0	0
	27 1961	98	60	27	9	0	1	1	0	0	0	0
	27 1960	108	61	36	8	2	0	1	0	0	0	0
	28 1960	130	77	34	13	5	1	0	0	0	0	0
	28 1959	103	54	42	5	1	0	0	1	0	0	0
	29 1959	106	59	40	4	2	1	0	0	0	0	0
	29 1958	124	66	41	11	4	1	1	0	0	0	0
De	30 a 34	877	391	288	126	40	24	1	5	2	0	0
	30 1958	106	62	32	7	5	0	0	0	0	0	0
	30 1957	112	59	33	16	2	2	0	0	0	0	0
	31 1957	111	39	40	22	6	2	0	0	2	0	0
	31 1956	96	51	27	14	4	0	0	0	0	0	0
	32 1956	87	35	31	14	3	4	0	0	0	0	0
	32 1955	80	27	34	11	7	1	0	0	0	0	0
	33 1955	93	41	32	11	3	5	0	1	0	0	0
	33 1954	68	26	17	12	6	5	0	2	0	0	0
	34 1954	67	29	23	9	2	2	0	2	0	0	0
	34 1953	57	22	19	10	2	3	1	0	0	0	0
De	35 a 39	402	145	112	81	42	12	3	5	1	1	0
	35 1953	60	30	15	8	5	1	0	0	1	0	0
	35 1952	57	17	22	13	3	0	0	2	0	0	0
	36 1952	51	18	18	9	5	1	0	0	0	0	0
	36 1951	37	13	15	5	3	0	0	1	0	0	0
	37 1951	32	14	9	4	3	0	1	1	0	0	0
	37 1950	37	11	9	9	5	3	0	0	0	0	0
	38 1950	38	15	7	7	4	3	1	0	0	1	0
	38 1949	36	13	9	9	3	1	1	0	0	0	0
	39 1949	26	3	5	9	7	1	0	1	0	0	0
	39 1948	28	11	3	8	4	2	0	0	0	0	0
De	40 a 44	105	26	19	27	16	4	6	3	1	0	3
	40 1948	27	7	3	8	6	1	2	0	0	0	0
	40 1947	11	3	3	3	0	1	0	1	0	0	0
	41 1947	19	5	4	5	3	0	2	0	0	0	0
	41 1946	10	4	3	1	0	0	1	0	0	0	1
	42 1946	6	2	1	0	0	0	1	1	0	0	1
	42 1945	11	1	1	3	3	0	0	1	1	0	1
	43 1945	7	2	1	2	1	1	0	0	0	0	0
	43 1944	10	2	0	4	3	1	0	0	0	0	0
	44 1944	2	0	1	1	0	0	0	0	0	0	0
	44 1943	2	0	2	0	0	0	0	0	0	0	0
De	45 a 49	1	0	0	1	0	0	0	0	0	0	0
	48 1940	1	0	0	1	0	0	0	0	0	0	0

NACIDOS VIVOS DE MADRES RESIDENTES, CLASIFICADOS POR EL ORDEN DEL NACIMIENTO, SEGUN FILIACION DEL NACIDO, ESTADO CIVIL DE LA MADRE, EDAD CUMPLIDA Y AÑO DE NACIMIENTO DEL PADRE {R/R}

		ORDEN DEL NACIMIENTO							
		TODOS LOS ORDENES	1	2	3	4 y +	4	5	
EDAD CUMPLIDA Y AÑO DE NACIMIENTO DEL PADRE									
A) TODOS LOS NACIDOS									
TODOS LOS AÑOS		51521	24501	18685	5760	2575	1701	498	187
Menos 20	1968 y post.	645	606	36	3	0	0	0	0
De	20 a 24	5174	4196	852	103	23	20	3	0
	20 1968	264	245	18	1	0	0	0	0
	20 1967	268	236	27	5	0	0	0	0
	21 1967	371	319	49	3	0	0	0	0
	21 1966	384	332	44	7	1	1	0	0
	22 1966	452	369	74	9	0	0	0	0
	22 1965	494	415	66	9	4	4	0	0
	23 1965	600	485	99	13	3	3	0	0
	23 1964	631	505	106	17	3	1	2	0
	24 1964	862	646	190	20	6	5	1	0
	24 1963	848	644	179	19	6	6	0	0
De	25 a 29	16653	10611	5164	689	189	136	35	11
	25 1963	1014	751	233	28	2	0	1	0
	25 1962	1127	822	253	42	10	8	2	0
	26 1962	1333	970	301	45	17	15	2	0
	26 1961	1414	992	368	41	13	9	3	0
	27 1961	1643	1115	454	55	19	10	4	4
	27 1960	1879	1225	569	62	23	13	7	2
	28 1960	1974	1271	601	76	26	20	6	0
	28 1959	1955	1160	669	108	18	10	5	1
	29 1959	2162	1212	816	108	26	22	1	2
	29 1958	2152	1093	900	124	35	29	4	2
De	30 a 34	17140	6352	8281	2001	506	370	73	32
	30 1958	2136	1076	862	160	38	27	8	1
	30 1957	2201	985	1022	158	36	25	5	5
	31 1957	2067	815	1017	184	51	32	10	3
	31 1956	1884	720	966	151	47	28	11	1
	32 1956	1769	643	852	232	42	33	4	3
	32 1955	1644	521	858	209	56	38	8	8
	33 1955	1569	508	786	224	51	37	11	1
	33 1954	1360	409	682	216	53	47	4	1
	34 1954	1276	347	643	224	62	50	5	3
	34 1953	1234	328	593	243	70	53	7	6
De	35 a 39	7767	1782	3240	1908	837	576	158	56
	35 1953	1143	274	571	228	70	53	11	4
	35 1952	1044	240	501	221	82	59	14	3
	36 1952	966	233	410	246	77	52	16	5
	36 1951	823	178	372	194	79	61	13	2
	37 1951	840	205	316	221	98	65	18	9
	37 1950	713	165	264	191	93	67	16	7
	38 1950	589	128	235	154	72	45	11	11
	38 1949	606	136	212	174	84	54	20	3
	39 1949	540	127	188	136	89	62	21	4
	39 1948	503	96	171	143	93	58	18	8
De	40 a 44	3021	636	839	820	726	444	160	58
	40 1948	515	122	151	150	92	56	19	10
	40 1947	421	91	125	120	85	48	24	4
	41 1947	375	78	114	91	92	62	15	8
	41 1946	278	51	89	81	57	36	15	4
	42 1946	293	58	80	77	78	43	20	8
	42 1945	279	59	73	76	71	48	10	5
	43 1945	262	46	73	68	75	47	18	4
	43 1944	215	43	53	55	64	37	15	6
	44 1944	197	41	38	62	56	29	16	6
	44 1943	186	47	43	40	56	38	8	3
De	45 a 49	788	196	174	188	230	123	60	18
	45 1943	134	36	21	32	45	26	13	3
	45 1942	110	22	22	29	37	22	7	3
	46 1942	98	23	21	34	20	13	4	3



NACIDOS VIVOS DE MADRES RESIDENTES, CLASIFICADOS POR EL ORDEN DEL NACIMIENTO, SEGUN FILIACION DEL NACIDO, ESTADO CIVIL DE LA MADRE, EDAD CUMPLIDA Y AÑO DE NACIMIENTO DEL PADRE {R/R} (CONT.)

		ORDEN DEL NACIMIENTO							
		TODOS LOS ORDENES	1	2	3	4 y +	4	5	6
A) TODOS LOS NACIDOS (CONCL.)									
	46 1941	76	18	17	19	22	13	7	0
	47 1941	70	19	18	11	22	12	4	1
	47 1940	79	18	24	17	20	12	7	0
	48 1940	81	18	23	19	21	8	7	3
	48 1939	61	24	11	12	14	5	4	1
	49 1939	36	7	5	10	14	4	5	2
	49 1938	43	11	12	5	15	8	2	2
De	50 a 54	230	83	64	35	48	25	8	9
	50 1938	30	12	8	4	6	4	2	0
	50 1937	36	14	12	3	7	5	0	2
	51 1937	36	18	7	3	8	5	1	0
	51 1936	22	7	9	5	1	0	0	1
	52 1936	23	4	5	7	7	2	0	3
	52 1935	14	6	4	2	2	2	0	0
	53 1935	20	7	5	2	6	2	2	1
	53 1934	17	4	4	2	7	3	2	2
	54 1934	15	5	2	5	3	1	1	0
	54 1933	17	6	8	2	1	1	0	0
De	55 a 59	69	20	24	11	14	6	1	3
	55 1933	8	2	4	0	2	1	0	1
	55 1932	10	1	5	0	4	2	0	1
	56 1932	5	2	2	0	1	0	0	1
	56 1931	7	3	2	1	1	1	0	0
	57 1931	8	2	1	4	1	1	0	0
	57 1930	6	2	3	1	0	0	0	0
	58 1930	5	2	0	2	1	1	0	0
	58 1929	5	0	3	1	1	0	0	0
	59 1929	6	3	2	0	1	0	0	0
	59 1928	9	3	2	2	2	0	1	0
De	60 a 64	25	16	8	1	0	0	0	0
	60 1928	4	2	2	0	0	0	0	0
	60 1927	7	4	3	0	0	0	0	0
	61 1927	4	3	0	1	0	0	0	0
	61 1926	3	3	0	0	0	0	0	0
	62 1926	3	1	2	0	0	0	0	0
	62 1925	1	1	0	0	0	0	0	0
	63 1925	2	1	1	0	0	0	0	0
	63 1924	1	1	0	0	0	0	0	0
65 y más	1923 y ante.	9	3	3	1	2	1	0	0

## B) DENTRO DEL MATRIMONIO

TODOS LOS AÑOS		46292	21120	17527	5329	2316	1544	436	171
	Menos 20 1968 y post.	251	230	20	1	0	0	0	0
De	20 a 24	3932	3182	674	64	12	10	2	0
	20 1968	148	140	8	0	0	0	0	0
	20 1967	158	137	20	1	0	0	0	0
	21 1967	236	203	32	1	0	0	0	0
	21 1966	257	226	27	4	0	0	0	0
	22 1966	322	266	48	8	0	0	0	0
	22 1965	381	317	57	5	2	2	0	0
	23 1965	474	388	75	9	2	2	0	0
	23 1964	498	401	84	11	2	1	1	0
	24 1964	740	553	169	14	4	3	1	0
	24 1963	718	551	154	11	2	2	0	0
De	25 a 29	15454	9832	4879	597	146	111	22	10
	25 1963	894	672	202	20	0	0	0	0
	25 1962	1013	738	235	33	7	7	0	0
	26 1962	1223	899	275	36	13	12	1	0
	26 1961	1294	901	348	36	9	7	1	0
	27 1961	1501	1024	418	46	13	6	3	3
	27 1960	1750	1147	536	51	16	9	5	2
	28 1960	1873	1203	579	69	22	17	5	0

NACIDOS VIVOS DE MADRES RESIDENTES, CLASIFICADOS POR EL ORDEN DEL NACIMIENTO, SEGUN FILIACION DEL NACIDO, ESTADO CIVIL DE LA MADRE, EDAD CUMPLIDA Y AÑO DE NACIMIENTO DEL PADRE {R/R} (CONT.)

		ORDEN DEL NACIMIENTO							
		TODOS LOS ORDENES	1	2	3	4 y +	4	5	6
B) DENTRO DEL MATRIMONIO (CONT.)									
	28 1959	1836	1087	640	95	14	10	3	1
	29 1959	2029	1134	770	102	23	20	0	2
	29 1958	2041	1027	876	109	29	23	4	2
De	30 a 34	16093	5783	7969	1892	449	335	61	28
	30 1958	2010	1002	825	152	31	23	6	1
	30 1957	2090	934	975	152	29	20	4	4
	31 1957	1958	751	996	175	36	23	6	2
	31 1956	1768	643	939	144	42	27	10	0
	32 1956	1664	588	820	219	37	30	4	2
	32 1955	1552	473	828	198	53	36	7	8
	33 1955	1446	446	748	204	48	35	10	1
	33 1954	1287	368	661	208	50	44	4	1
	34 1954	1186	302	614	210	60	49	4	3
	34 1953	1132	276	563	230	63	48	6	6
De	35 a 39	7094	1445	3062	1810	777	541	143	50
	35 1953	1045	220	549	214	62	48	10	3
	35 1952	960	201	474	210	75	57	11	2
	36 1952	910	202	395	240	73	51	13	5
	36 1951	765	156	352	181	76	58	13	2
	37 1951	761	156	298	211	96	64	18	8
	37 1950	650	134	250	183	83	60	14	6
	38 1950	536	105	222	145	64	39	9	11
	38 1949	533	95	201	160	77	50	18	2
	39 1949	486	102	171	130	83	59	20	3
	39 1948	448	74	150	136	88	55	17	8
De	40 a 44	2643	457	734	770	682	419	149	56
	40 1948	444	85	133	143	83	52	16	9
	40 1947	368	60	112	115	81	47	23	4
	41 1947	328	60	102	82	84	56	15	7
	41 1946	256	37	87	75	57	36	15	4
	42 1946	266	46	73	73	74	41	19	8
	42 1945	249	48	61	73	67	45	9	5
	43 1945	234	38	60	65	71	44	17	4
	43 1944	177	25	41	51	60	35	14	6
	44 1944	168	27	30	58	53	28	14	6
	44 1943	153	31	35	35	52	35	7	3
De	45 a 49	609	125	124	157	203	106	55	15
	45 1943	110	22	16	31	41	23	13	2
	45 1942	92	15	18	25	34	21	5	3
	46 1942	72	15	15	25	17	11	3	3
	46 1941	59	12	11	16	20	11	7	0
	47 1941	56	15	11	10	20	11	4	1
	47 1940	58	12	18	11	17	9	7	0
	48 1940	61	10	17	16	18	7	6	2
	48 1939	40	11	7	12	10	3	3	1
	49 1939	28	6	4	7	11	2	5	1
	49 1938	33	7	7	4	15	8	2	2
De	50 a 54	156	44	46	30	36	18	3	9
	50 1938	17	4	5	4	4	3	1	0
	50 1937	30	11	10	3	6	4	0	2
	51 1937	24	10	5	3	6	3	1	0
	51 1936	16	2	8	5	1	0	0	1
	52 1936	18	2	4	5	7	2	0	3
	52 1935	12	6	4	1	1	1	0	0
	53 1935	9	2	3	1	3	1	0	1
	53 1934	9	2	1	2	4	2	0	2
	54 1934	9	1	1	4	3	1	1	0
	54 1933	12	4	5	2	1	1	0	0
De	55 a 59	40	11	12	7	10	3	1	3
	55 1933	4	1	2	0	1	0	0	1
	55 1932	7	1	3	0	3	1	0	1
	56 1932	1	0	0	0	1	0	0	1
	56 1931	6	3	1	1	1	1	0	0
	57 1931	3	1	0	2	0	0	0	0
	57 1930	5	2	2	1	0	0	0	0



NACIDOS VIVOS DE MADRES RESIDENTES, CLASIFICADOS POR EL ORDEN DEL NACIMIENTO, SEGUN FILIACION DEL NACIDO, ESTADO CIVIL DE LA MADRE, EDAD CUMPLIDA Y AÑO DE NACIMIENTO DEL PADRE {R/R} (CONT.)

		ORDEN DEL NACIMIENTO							
		TODOS LOS ORDENES	1	2	3	4 y +	4	5	6
B) DENTRO DEL MATRIMONIO (CONCL.)									
	58 1930	5	2	0	2	1	1	0	0
	58 1929	3	0	2	0	1	0	0	0
	59 1929	3	0	2	0	1	0	0	0
	59 1928	3	1	0	1	1	0	1	0
De	60 a 64	15	9	5	1	0	0	0	0
	60 1928	3	1	2	0	0	0	0	0
	60 1927	4	2	2	0	0	0	0	0
	61 1927	3	2	0	1	0	0	0	0
	61 1926	1	1	0	0	0	0	0	0
	62 1926	1	0	1	0	0	0	0	0
	62 1925	1	1	0	0	0	0	0	0
	63 1925	1	1	0	0	0	0	0	0
	63 1924	1	1	0	0	0	0	0	0
	65 y más 1923 y ante.	5	2	2	0	1	1	0	0
C) FUERA DEL MATRIMONIO									
	TODOS LOS AÑOS	5229	3381	1158	431	259	157	62	16
	Menos 20 1968 y post.	394	376	16	2	0	0	0	0
De	20 a 24	1242	1014	178	39	11	10	1	0
	20 1968	116	105	10	1	0	0	0	0
	20 1967	110	99	7	4	0	0	0	0
	21 1967	135	116	17	2	0	0	0	0
	21 1966	127	106	17	3	1	1	0	0
	22 1966	130	103	26	1	0	0	0	0
	22 1965	113	98	9	4	2	2	0	0
	23 1965	126	97	24	4	1	1	0	0
	23 1964	133	104	22	6	1	0	1	0
	24 1964	122	93	21	6	2	2	0	0
	24 1963	130	93	25	8	4	4	0	0
De	25 a 29	1199	779	285	92	43	25	13	1
	25 1963	120	79	31	8	2	0	1	0
	25 1962	114	84	18	9	3	1	2	0
	26 1962	110	71	26	9	4	3	1	0
	26 1961	120	91	20	5	4	2	2	0
	27 1961	142	91	36	9	6	4	1	1
	27 1960	129	78	33	11	7	4	2	0
	28 1960	101	68	22	7	4	3	1	0
	28 1959	119	73	29	13	4	0	2	0
	29 1959	133	78	46	6	3	2	1	0
	29 1958	111	66	24	15	6	6	0	0
De	30 a 34	1047	569	312	109	57	35	12	4
	30 1958	126	74	37	8	7	4	2	0
	30 1957	111	51	47	6	7	5	1	1
	31 1957	109	64	21	9	15	9	4	1
	31 1956	116	77	27	7	5	1	1	1
	32 1956	105	55	32	13	5	3	0	1
	32 1955	92	48	30	11	3	2	1	0
	33 1955	123	62	38	20	3	2	1	0
	33 1954	73	41	21	8	3	3	0	0
	34 1954	90	45	29	14	2	1	1	0
	34 1953	102	52	30	13	7	5	1	0
De	35 a 39	673	337	178	98	60	35	15	6
	35 1953	98	54	22	14	8	5	1	1
	35 1952	84	39	27	11	7	2	3	1
	36 1952	56	31	15	6	4	1	3	0
	36 1951	58	22	20	13	3	3	0	0
	37 1951	79	49	18	10	2	1	0	1
	37 1950	63	31	14	8	10	7	2	1
	38 1950	53	23	13	9	8	6	2	0
	38 1949	73	41	11	14	7	4	2	1
	39 1949	54	25	17	6	6	3	1	1
	39 1948	55	22	21	7	5	3	1	0
De	40 a 44	378	179	105	50	44	25	11	2
	40 1948	71	37	18	7	9	4	3	1
	40 1947	53	31	13	5	4	1	1	0

NACIDOS VIVOS DE MADRES RESIDENTES, CLASIFICADOS POR EL ORDEN DEL NACIMIENTO, SEGUN FILIACION DEL NACIDO, ESTADO CIVIL DE LA MADRE, EDAD CUMPLIDA Y AÑO DE NACIMIENTO DEL PADRE {R/R} (CONT.)

		ORDEN DEL NACIMIENTO							
		TODOS LOS ORDENES	1	2	3	4 y +	4	5	6
C) FUERA DEL MATRIMONIO (CONCL.)									
	41 1947	47	18	12	9	8	6	0	1
	41 1946	22	14	2	6	0	0	0	0
	42 1946	27	12	7	4	4	2	1	0
	42 1945	30	11	12	3	4	3	1	0
	43 1945	28	8	13	3	4	3	1	0
	43 1944	38	18	12	4	4	2	1	0
	44 1944	29	14	8	4	3	1	2	0
	44 1943	33	16	8	5	4	3	1	0
De	45 a 49	179	71	50	31	27	17	5	3
	45 1943	24	14	5	1	4	3	0	1
	45 1942	18	7	4	4	3	1	2	0
	46 1942	26	8	6	9	3	2	1	0
	46 1941	17	6	6	3	2	2	0	0
	47 1941	14	4	7	1	2	1	0	0
	47 1940	21	6	6	6	3	3	0	0
	48 1940	20	8	6	3	3	1	1	1
	48 1939	21	13	4	0	4	2	1	0
	49 1939	8	1	1	3	3	2	0	1
	49 1938	10	4	5	1	0	0	0	0
De	50 a 54	74	39	18	5	12	7	5	0
	50 1938	13	8	3	0	2	1	1	0
	50 1937	6	3	2	0	1	1	0	0
	51 1937	12	8	2	0	2	2	0	0
	51 1936	6	5	1	0	0	0	0	0
	52 1936	5	2	1	2	0	0	0	0
	52 1935	2	0	0	1	1	1	0	0
	53 1935	11	5	2	1	3	1	2	0
	53 1934	8	2	3	0	3	1	2	0
	54 1934	6	4	1	1	0	0	0	0
	54 1933	5	2	3	0	0	0	0	0
De	55 a 59	29	9	12	4	4	3	0	0
	55 1933	4	1	2	0	1	1	0	0
	55 1932	3	0	2	0	1	1	0	0
	56 1932	4	2	2	0	0	0	0	0
	56 1931	1	0	1	0	0	0	0	0
	57 1931	5	1	1	2	1	1	0	0
	57 1930	1	0	1	0	0	0	0	0
	58 1929	2	0	1	1	0	0	0	0
	59 1929	3	3	0	0	0	0	0	0
	59 1928	6	2	2	1	1	0	0	0
De	60 a 64	10	7	3	0	0	0	0	0
	60 1928	1	1	0	0	0	0	0	0
	60 1927	3	2	1	0	0	0	0	0
	61 1927	1	1	0	0	0	0	0	0
	61 1926	2	2	0	0	0	0	0	0
	62 1926	2	1	1	0	0	0	0	0
	63 1925	1	0	1	0	0	0	0	0
	65 y más 1923 y ante.	4	1	1	1	1	0	0	0

## C1) FUERA DEL MATRIMONIO DE MADRE CASADA

TODOS LOS AÑOS		192	45	70	46	31	16	12	1
	Menos 20 1968 y post.	3	1	2	0	0	0	0	0
De	20 a 24	28	9	9	7	3	2	1	0
	20 1968	1	1	0	0	0	0	0	0
	20 1967	3	1	0	2	0	0	0	0
	21 1967	5	2	2	1	0	0	0	0
	21 1966	1	0	0	0	1	1	0	0
	22 1965	4	2	1	0	1	1	0	0
	23 1965	1	0	0	1	0	0	0	0
	23 1964	7	1	4	1	1	0	1	0
	24 1964	1	0	1	0	0	0	0	0
	24 1963	5	2	1	2	0	0	0	0
De	25 a 29	41	6	19	9	7	3	4	0



NACIDOS VIVOS DE MADRES RESIDENTES, CLASIFICADOS POR EL ORDEN DEL NACIMIENTO, SEGUN FILIACION DEL NACIDO, ESTADO CIVIL DE LA MADRE, EDAD CUMPLIDA Y AÑO DE NACIMIENTO DEL PADRE {R/R} (CONT.)

		ORDEN DEL NACIMIENTO							
		TODOS LOS ORDENES	1	2	3	4 y +	4	5	6

## C1) FUERA DEL MATRIMONIO DE MADRE CASADA (CONCL.)

25	1963	4	1	2	1	0	0	0	0
25	1962	3	0	2	1	0	0	0	0
26	1962	3	0	2	0	1	1	0	0
26	1961	3	1	1	0	1	0	1	0
27	1961	5	2	0	2	1	1	0	0
27	1960	5	2	1	0	2	0	2	0
28	1960	4	0	2	1	1	0	1	0
28	1959	5	0	4	1	0	0	0	0
29	1959	5	0	3	2	0	0	0	0
29	1958	4	0	2	1	1	1	0	0
De	30 a 34	46	16	14	10	6	4	2	0
30	1958	8	3	1	1	3	2	1	0
30	1957	4	1	2	1	0	0	0	0
31	1957	5	1	2	0	2	1	1	0
31	1956	3	2	1	0	0	0	0	0
32	1956	4	1	2	1	0	0	0	0
32	1955	7	3	1	3	0	0	0	0
33	1955	5	2	1	2	0	0	0	0
33	1954	2	0	1	1	0	0	0	0
34	1954	2	1	1	0	0	0	0	0
34	1953	6	2	2	1	1	1	0	0
De	35 a 39	36	7	15	9	5	2	2	1
35	1953	4	1	3	0	0	0	0	0
35	1952	3	0	2	0	1	0	1	0
36	1952	4	1	2	0	1	0	1	0
36	1951	2	0	0	2	0	0	0	0
37	1951	6	2	2	2	0	0	0	0
37	1950	1	0	1	0	0	0	0	0
38	1950	5	2	1	2	0	0	0	0
38	1949	3	0	1	1	1	1	0	0
39	1949	1	0	0	0	1	0	0	1
39	1948	7	1	3	2	1	1	0	0
De	40 a 44	20	3	8	4	5	2	1	0
40	1948	3	1	1	0	1	0	0	0
40	1947	4	1	2	1	0	0	0	0
41	1947	4	0	1	1	2	1	0	0
41	1946	1	0	0	1	0	0	0	0
42	1946	1	0	1	0	0	0	0	0
42	1945	1	0	1	0	0	0	0	0
43	1945	4	0	2	0	2	1	1	0
44	1944	2	1	0	1	0	0	0	0
De	45 a 49	15	1	2	7	5	3	2	0
45	1943	1	0	0	1	0	0	0	0
45	1942	3	0	0	1	2	0	2	0
46	1942	5	0	2	2	1	1	0	0
46	1941	2	0	0	1	1	1	0	0
47	1940	3	1	0	1	1	1	0	0
49	1939	1	0	0	1	0	0	0	0
De	50 a 54	1	1	0	0	0	0	0	0
54	1934	1	1	0	0	0	0	0	0
De	55 a 59	1	0	1	0	0	0	0	0
55	1933	1	0	1	0	0	0	0	0
De	60 a 64	1	1	0	0	0	0	0	0
62	1926	1	1	0	0	0	0	0	0

## C2) FUERA DEL MATRIMONIO DE MADRE NO CASADA

TODOS LOS AÑOS		5037	3336	1088	385	228	141	50	15
Menos 20	1968 y post.	391	375	14	2	0	0	0	0
De	20 a 24	1214	1005	169	32	8	8	0	0
20	1968	115	104	10	1	0	0	0	0
20	1967	107	98	7	2	0	0	0	0
21	1967	130	114	15	1	0	0	0	0

NACIDOS VIVOS DE MADRES RESIDENTES, CLASIFICADOS POR EL ORDEN DEL NACIMIENTO, SEGUN FILIACION DEL NACIDO, ESTADO CIVIL DE LA MADRE, EDAD CUMPLIDA Y AÑO DE NACIMIENTO DEL PADRE {R/R} (CONT.)

		ORDEN DEL NACIMIENTO							
		TODOS LOS ORDENES	1	2	3	4 y +	4	5	6
C2) FUERA DEL MATRIMONIO DE MADRE NO CASADA (CONT.)									
	21 1966	126	106	17	3	0	0	0	0
	22 1966	130	103	26	1	0	0	0	0
	22 1965	109	96	8	4	1	1	0	0
	23 1965	125	97	24	3	1	1	0	0
	23 1964	126	103	18	5	0	0	0	0
	24 1964	121	93	20	6	2	2	0	0
	24 1963	125	91	24	6	4	4	0	0
De	25 a 29	1158	773	266	83	36	22	9	1
	25 1963	116	78	29	7	2	0	1	0
	25 1962	111	84	16	8	3	1	2	0
	26 1962	107	71	24	9	3	2	1	0
	26 1961	117	90	19	5	3	2	1	0
	27 1961	137	89	36	7	5	3	1	1
	27 1960	124	76	32	11	5	4	0	0
	28 1960	97	88	20	6	3	3	0	0
	28 1959	114	73	25	12	4	0	2	0
	29 1959	128	78	43	4	3	2	1	0
	29 1958	107	66	22	14	5	5	0	0
De	30 a 34	1001	553	298	99	51	31	10	4
	30 1958	118	71	36	7	4	2	1	0
	30 1957	107	50	45	5	7	5	1	1
	31 1957	104	63	19	9	13	8	3	1
	31 1956	113	75	26	7	5	1	1	1
	32 1956	101	54	30	12	5	3	0	1
	32 1955	85	45	29	8	3	2	1	0
	33 1955	118	60	37	18	3	2	1	0
	33 1954	71	41	20	7	3	3	0	0
	34 1954	88	44	28	14	2	1	1	0
	34 1953	96	50	28	12	6	4	1	0
De	35 a 39	637	330	163	89	55	33	13	5
	35 1953	94	53	19	14	8	5	1	1
	35 1952	81	39	25	11	6	2	2	1
	36 1952	52	30	13	6	3	1	2	0
	36 1951	56	22	20	11	3	3	0	0
	37 1951	73	47	16	8	2	1	0	1
	37 1950	62	31	13	8	10	7	2	1
	38 1950	48	21	12	7	8	6	2	0
	38 1949	70	41	10	13	6	3	2	1
	39 1949	53	25	17	6	5	3	1	0
	39 1948	48	21	18	5	4	2	1	0
De	40 a 44	358	176	97	46	39	23	10	2
	40 1948	68	36	17	7	8	4	3	1
	40 1947	49	30	11	4	4	1	1	0
	41 1947	43	18	11	8	6	5	0	1
	41 1946	21	14	2	5	0	0	0	0
	42 1946	26	12	6	4	4	2	1	0
	42 1945	29	11	11	3	4	3	1	0
	43 1945	24	8	11	3	2	2	0	0
	43 1944	38	18	12	4	4	2	1	0
	44 1944	27	13	8	3	3	1	2	0
	44 1943	33	16	8	5	4	3	1	0
De	45 a 49	164	70	48	24	22	14	3	3
	45 1943	23	14	5	0	4	3	0	1
	45 1942	15	7	4	3	1	1	0	0
	46 1942	21	8	4	7	2	1	1	0
	46 1941	15	6	6	2	1	1	0	0
	47 1941	14	4	7	1	2	1	0	0
	47 1940	18	5	6	5	2	2	0	0
	48 1940	20	8	6	3	3	1	1	1
	48 1939	21	13	4	0	4	2	1	0
	49 1939	7	1	1	2	3	2	0	1
	49 1938	10	4	5	1	0	0	0	0
De	50 a 54	73	38	18	5	12	7	5	0
	50 1938	13	8	3	0	2	1	1	0
	50 1937	6	3	2	0	1	1	0	0



NACIDOS VIVOS DE MADRES RESIDENTES, CLASIFICADOS POR EL ORDEN DEL NACIMIENTO, SEGUN FILIACION DEL NACIDO, ESTADO CIVIL DE LA MADRE, EDAD CUMPLIDA Y AÑO DE NACIMIENTO DEL PADRE {R/R} (CONCL.)

		ORDEN DEL NACIMIENTO							
		TODOS LOS ORDENES	1	2	3	4 y +	4	5	6

## G2) FUERA DEL MATRIMONIO DE MADRE NO CASADA (CONCL.)

	51	1937	12	8	2	0	2	2	0	0
	51	1936	6	5	1	0	0	0	0	0
	52	1936	5	2	1	2	0	0	0	0
	52	1935	2	0	0	1	1	1	0	0
	53	1935	11	5	2	1	3	1	2	0
	53	1934	8	2	3	0	3	1	2	0
	54	1934	5	3	1	1	0	0	0	0
	54	1933	5	2	3	0	0	0	0	0
De	55 a 59		28	9	11	4	4	3	0	0
	55	1933	3	1	1	0	1	1	0	0
	55	1932	3	0	2	0	1	1	0	0
	56	1932	4	2	2	0	0	0	0	0
	56	1931	1	0	1	0	0	0	0	0
	57	1931	5	1	1	2	1	1	0	0
	57	1930	1	0	1	0	0	0	0	0
	58	1929	2	0	1	1	0	0	0	0
	59	1929	3	3	0	0	0	0	0	0
	59	1928	6	2	2	1	1	0	0	0
De	60 a 64		9	6	3	0	0	0	0	0
	60	1928	1	1	0	0	0	0	0	0
	60	1927	3	2	1	0	0	0	0	0
	61	1927	1	1	0	0	0	0	0	0
	61	1926	2	2	0	0	0	0	0	0
	62	1926	1	0	1	0	0	0	0	0
	63	1925	1	0	1	0	0	0	0	0
65 y más	1923 y ante.		4	1	1	1	1	0	0	0

## INTERVALOS GENESICOS MEDIOS (DIAS) DIFERENCIADOS POR ORDEN DEL NACIMIENTO, SEGUN FILIACION DEL NACIDO, ESTADO CIVIL, EDAD CUMPLIDA Y AÑO DE NACIMIENTO DE LA MADRE {R/R}

		ORDEN DEL NACIMIENTO										
		TODOS LOS ORDENES	1 (*)	2	3	4	5	6	7	8	9	10 y más
EDAD CUMPLIDA Y AÑO DE NACIMIENTO DE LA MADRE												
A) TODOS LOS NACIDOS												
TODOS LOS AÑOS		1350.9	820.3	1612.3	2129.6	2171.2	2041.2	1811.4	1427.7	1515.4	1315.8	1209.0
Menos 15	1973 y post.	303.0	303.0	.0	.0	.0	.0	.0	.0	.0	.0	.0
De	15 a 19	258.0	182.8	636.7	759.3	.0	.0	.0	.0	.0	.0	.0
	15 1973	166.5	166.5	.0	.0	.0	.0	.0	.0	.0	.0	.0
	15 1972	103.2	103.2	.0	.0	.0	.0	.0	.0	.0	.0	.0
	16 1972	316.7	153.8	572.6	.0	.0	.0	.0	.0	.0	.0	.0
	16 1971	213.3	162.1	556.7	616.0	.0	.0	.0	.0	.0	.0	.0
	17 1971	174.9	136.2	507.7	309.0	.0	.0	.0	.0	.0	.0	.0
	17 1970	207.2	172.0	418.2	.0	.0	.0	.0	.0	.0	.0	.0
	18 1970	240.3	178.1	608.2	902.0	.0	.0	.0	.0	.0	.0	.0
	18 1969	236.0	166.7	594.3	872.0	.0	.0	.0	.0	.0	.0	.0
	19 1969	291.2	196.6	685.5	888.8	.0	.0	.0	.0	.0	.0	.0
	19 1968	285.0	201.5	711.8	714.5	.0	.0	.0	.0	.0	.0	.0
De	20 a 24	665.7	476.8	1117.1	1027.9	793.8	751.9	1121.0	.0	.0	.0	.0
	20 1968	375.9	258.9	802.1	790.5	1135.5	.0	.0	.0	.0	.0	.0
	20 1967	398.2	253.7	788.2	897.9	890.0	.0	.0	.0	.0	.0	.0
	21 1967	458.1	299.7	910.1	691.5	836.0	.0	.0	.0	.0	.0	.0
	21 1966	518.4	356.0	932.8	991.2	1088.0	630.0	.0	.0	.0	.0	.0
	22 1966	594.0	394.3	1036.8	934.5	647.7	.0	.0	.0	.0	.0	.0
	22 1965	631.8	450.8	1073.3	931.7	807.0	.0	.0	.0	.0	.0	.0
	23 1965	717.7	524.0	1187.4	1102.6	523.0	.0	.0	.0	.0	.0	.0
	23 1964	753.4	562.4	1221.8	1049.9	809.6	.0	.0	.0	.0	.0	.0
	24 1964	823.9	606.4	1239.8	1149.4	836.3	768.0	.0	.0	.0	.0	.0
	24 1963	817.4	627.2	1262.4	1120.5	887.8	766.6	1121.0	.0	.0	.0	.0
De	25 a 29	1168.9	901.8	1482.7	1405.9	1293.4	994.2	1017.9	1070.9	542.5	.0	.0
	25 1963	920.8	717.5	1328.6	1149.7	1131.3	964.0	721.0	.0	.0	.0	.0
	25 1962	980.6	771.3	1385.4	1193.0	855.4	979.0	.0	.0	.0	.0	.0
	26 1962	1007.0	772.3	1416.0	1123.3	929.3	890.3	509.5	.0	.0	.0	.0
	26 1961	1086.2	861.0	1425.4	1273.5	1263.4	986.7	.0	718.0	.0	.0	.0
	27 1961	1139.8	904.3	1464.2	1324.3	1076.7	773.2	842.0	.0	592.0	.0	.0
	27 1960	1180.2	953.3	1462.5	1412.6	1130.7	685.2	1820.5	.0	.0	.0	.0
	28 1960	1224.1	959.9	1495.5	1515.8	1417.3	679.8	573.0	712.0	493.0	.0	.0
	28 1959	1285.4	1033.9	1514.1	1494.2	1267.8	1457.0	395.0	751.0	.0	.0	.0
	29 1959	1348.9	1064.6	1554.4	1565.8	1578.3	964.5	1197.5	710.0	.0	.0	.0
	29 1958	1381.6	1052.2	1594.7	1505.5	1582.1	1185.2	1220.8	3866.0	.0	.0	.0
De	30 a 34	1650.4	1204.6	1769.8	1954.0	1778.7	1663.1	1353.8	942.0	986.6	691.5	792.0
	30 1958	1435.5	1136.7	1622.1	1611.8	1455.0	925.8	1160.8	1002.0	.0	.0	.0
	30 1957	1513.4	1173.0	1673.1	1680.2	1673.3	1391.7	511.3	739.5	810.5	937.0	.0
	31 1957	1585.1	1268.9	1705.2	1776.8	1677.8	1397.7	2073.3	423.5	1028.0	.0	.0
	31 1956	1610.8	1188.7	1761.0	1862.6	1426.4	1170.0	599.5	.0	.0	.0	.0
	32 1956	1668.5	1156.4	1771.2	1939.3	1952.8	1951.9	616.0	.0	688.0	.0	.0
	32 1955	1680.0	1212.7	1771.1	2029.8	1498.5	1731.1	1074.0	1034.0	2113.0	.0	.0
	33 1955	1740.6	1211.1	1826.1	1992.6	2179.5	1722.7	1170.8	990.5	.0	.0	792.0
	33 1954	1804.0	1247.4	1884.4	2160.0	1836.2	1712.9	1264.4	1203.3	775.0	.0	.0
	34 1954	1923.7	1347.8	2027.6	2202.6	2051.4	1692.5	2155.3	852.5	923.7	446.0	.0
	34 1953	1980.3	1335.1	2015.4	2415.3	2017.0	1991.0	1705.0	735.3	829.0	.0	.0
De	35 a 39	2258.4	1235.7	2171.8	2811.1	2467.1	2173.8	2011.8	1495.2	971.5	1120.0	1068.0
	35 1953	2025.9	1029.8	2113.8	2556.9	1982.3	1945.2	2330.6	1885.0	776.6	631.0	1328.0
	35 1952	1997.7	1268.9	1951.7	2447.6	2134.4	1649.1	2429.3	1288.7	.0	.0	.0
	36 1952	2246.6	1208.2	2236.1	2687.4	2451.2	2324.2	1573.0	940.0	.0	.0	.0
	36 1951	2155.2	1202.1	2070.9	2760.8	2158.9	1697.1	1956.6	1460.1	466.0	1220.0	.0
	37 1951	2283.0	1448.1	2135.4	2917.6	2523.2	2169.3	1452.2	1010.3	2619.0	1637.5	1972.0
	37 1950	2361.5	1044.4	2563.3	2914.2	2614.7	1677.0	669.0	869.6	1825.0	.0	.0
	38 1950	2315.0	1166.8	2145.1	2914.3	2428.9	2227.7	1992.4	3439.5	563.0	605.0	.0
	38 1949	2467.4	1226.7	2218.2	3103.1	2613.6	2472.8	2253.7	978.0	767.0	1396.0	595.0
	39 1949	2643.0	1440.3	2671.5	3179.7	2837.5	2402.8	2551.7	1899.5	.0	.0	722.5
	39 1948	2752.5	2078.7	2235.8	3295.4	2986.8	2760.5	2319.8	2620.0	.0	1591.0	.0
De	40 a 44	3064.6	1656.0	2587.0	3868.5	3441.9	2967.0	2401.0	1874.8	2090.9	1957.0	1223.3
	40 1948	2710.4	967.9	2527.2	3570.7	3071.1	2355.2	1863.3	1021.6	1413.3	2613.0	1203.0
	40 1947	3021.9	1854.9	2310.7	3853.3	3028.3	3035.7	2154.8	1476.3	2240.5	.0	919.0
	41 1947	3008.8	1445.5	3070.5	3813.0	2877.6	3773.7	2466.3	2036.0	976.0	.0	1192.0



## INTERVALOS GENESICOS MEDIOS (DIAS) DIFERENCIADOS POR ORDEN DEL NACIMIENTO, SEGUN FILIACION DEL NACIDO, ESTADO CIVIL, EDAD CUMPLIDA Y AÑO DE NACIMIENTO DE LA MADRE {R/R} (CONT.)

		ORDEN DEL NACIMIENTO										
		TODOS LOS ORDENES	1 (*)	2	3	4	5	6	7	8	9	10 y más
A) TODOS LOS NACIDOS (CONCL.)												
	41 1946	2945.7	1450.7	2215.0	3841.1	3521.6	3395.8	2173.8	1222.7	1562.0	.0	1202.3
	42 1946	2876.4	1033.7	2295.7	3505.1	4101.3	2309.6	3070.3	2237.4	.0	3236.0	1248.0
	42 1945	3726.5	3751.8	3125.6	4532.7	3600.3	3390.6	2351.7	856.0	4130.3	1253.0	705.0
	43 1945	3310.6	1251.8	3212.8	3632.8	4054.8	3423.7	2447.3	.0	2464.0	.0	.0
	43 1944	3535.9	3538.0	2322.0	4289.3	4150.4	2953.6	1486.5	2793.7	1682.5	.0	984.5
	44 1944	3360.3	2318.7	2378.4	4518.4	4009.3	3291.0	3106.3	4429.0	1116.0	1780.0	1974.0
	44 1943	3416.7	1524.0	3401.6	4467.0	3645.3	3108.3	4225.3	5079.0	2590.5	903.0	1637.0
De	45 a 49	3235.9	2315.7	2021.0	4309.8	4037.0	3669.7	2998.0	2016.0	4328.0	.0	2102.0
	45 1943	3879.0	3986.5	2207.0	4778.5	4283.3	3676.0	1750.0	.0	4328.0	.0	.0
	45 1942	4359.7	.0	1843.0	7368.5	.0	3657.0	4089.5	.0	.0	.0	2102.0
	46 1942	1957.5	.0	.0	.0	3052.0	.0	863.0	.0	.0	.0	.0
	46 1941	1245.8	475.5	.0	.0	.0	.0	.0	2016.0	.0	.0	.0
	47 1941	3668.0	3668.0	.0	.0	.0	.0	.0	.0	.0	.0	.0
	47 1940	2565.0	1427.0	.0	3703.0	.0	.0	.0	.0	.0	.0	.0
	48 1940	617.0	.0	.0	617.0	.0	.0	.0	.0	.0	.0	.0
	48 1939	3012.5	.0	1827.0	.0	.0	.0	4198.0	.0	.0	.0	.0
	49 1938	2191.0	2191.0	.0	.0	.0	.0	.0	.0	.0	.0	.0
B) DENTRO DEL MATRIMONIO												
	TODOS LOS AÑOS	1336.1	820.3	1611.5	2144.4	2217.0	2052.5	1793.2	1419.0	1443.1	1360.2	1189.7
	Menos 15 1973 y post.	303.0	303.0	.0	.0	.0	.0	.0	.0	.0	.0	.0
De	15 a 19	226.0	182.8	639.4	782.0	.0	.0	.0	.0	.0	.0	.0
	15 1973	166.5	166.5	.0	.0	.0	.0	.0	.0	.0	.0	.0
	15 1972	103.2	103.2	.0	.0	.0	.0	.0	.0	.0	.0	.0
	16 1972	203.8	153.8	479.0	.0	.0	.0	.0	.0	.0	.0	.0
	16 1971	169.6	162.1	377.0	.0	.0	.0	.0	.0	.0	.0	.0
	17 1971	139.5	136.2	323.0	.0	.0	.0	.0	.0	.0	.0	.0
	17 1970	188.1	172.0	419.4	.0	.0	.0	.0	.0	.0	.0	.0
	18 1970	207.6	178.1	553.5	.0	.0	.0	.0	.0	.0	.0	.0
	18 1969	198.7	166.7	594.3	.0	.0	.0	.0	.0	.0	.0	.0
	19 1969	252.1	196.6	664.9	.0	.0	.0	.0	.0	.0	.0	.0
	19 1968	263.9	201.5	721.9	782.0	.0	.0	.0	.0	.0	.0	.0
De	20 a 24	647.0	476.8	1120.3	999.7	803.4	749.8	.0	.0	.0	.0	.0
	20 1968	352.2	258.9	814.9	924.5	1007.0	.0	.0	.0	.0	.0	.0
	20 1967	374.8	253.7	792.4	846.0	413.0	.0	.0	.0	.0	.0	.0
	21 1967	418.9	299.7	886.7	532.1	460.0	.0	.0	.0	.0	.0	.0
	21 1966	498.4	356.0	955.8	855.4	1088.0	.0	.0	.0	.0	.0	.0
	22 1966	561.4	394.3	1013.8	747.5	692.0	.0	.0	.0	.0	.0	.0
	22 1965	616.1	450.8	1102.4	897.7	857.4	.0	.0	.0	.0	.0	.0
	23 1965	697.6	524.0	1170.7	1102.8	493.3	.0	.0	.0	.0	.0	.0
	23 1964	739.0	562.4	1232.7	961.9	777.7	.0	.0	.0	.0	.0	.0
	24 1964	804.5	606.4	1226.4	1093.8	868.3	793.0	.0	.0	.0	.0	.0
	24 1963	803.8	627.2	1244.5	1166.9	904.4	728.3	.0	.0	.0	.0	.0
De	25 a 29	1156.7	901.8	1471.5	1395.2	1299.9	971.9	1014.7	1075.4	542.5	.0	.0
	25 1963	910.5	717.5	1320.6	1131.4	1271.3	1069.8	721.0	.0	.0	.0	.0
	25 1962	973.4	771.3	1395.7	1173.1	826.0	.0	.0	.0	.0	.0	.0
	26 1962	998.0	772.3	1405.1	1153.7	991.9	534.5	672.0	.0	.0	.0	.0
	26 1961	1069.4	861.0	1413.1	1170.7	1333.4	1160.5	.0	718.0	.0	.0	.0
	27 1961	1126.8	904.3	1446.0	1306.2	1076.7	795.4	830.2	.0	592.0	.0	.0
	27 1960	1164.5	953.3	1443.4	1385.0	1096.2	685.2	1915.0	.0	.0	.0	.0
	28 1960	1210.8	959.9	1487.1	1485.0	1381.5	720.0	573.0	712.0	493.0	.0	.0
	28 1959	1271.4	1033.9	1497.6	1480.8	1305.5	1294.5	395.0	467.0	.0	.0	.0
	29 1959	1340.5	1064.6	1545.2	1578.2	1555.0	976.2	1197.5	710.0	.0	.0	.0
	29 1958	1369.5	1052.2	1581.5	1513.1	1564.1	1179.3	1235.5	3866.0	.0	.0	.0
De	30 a 34	1640.0	1204.6	1764.7	1949.1	1778.0	1617.1	1302.6	927.0	977.4	691.5	792.0
	30 1958	1426.4	1136.7	1615.2	1600.0	1447.0	952.6	1160.8	1002.0	.0	.0	.0
	30 1957	1494.6	1173.0	1659.2	1640.9	1626.8	1266.0	511.3	739.5	810.5	937.0	.0
	31 1957	1581.3	1268.9	1710.1	1779.2	1633.2	1365.2	2073.3	423.5	.0	.0	.0
	31 1956	1604.5	1188.7	1759.8	1852.9	1467.3	1170.0	599.5	.0	.0	.0	.0
	32 1956	1645.7	1156.4	1766.0	1921.5	1844.5	1539.6	616.0	.0	688.0	.0	.0



## INTERVALOS GENESICOS MEDIOS (DIAS) DIFERENCIADOS POR ORDEN DEL NACIMIENTO, SEGUN FILIACION DEL NACIDO, ESTADO CIVIL, EDAD CUMPLIDA Y AÑO DE NACIMIENTO DE LA MADRE {R/R} (CONT.)

		ORDEN DEL NACIMIENTO										
		TODOS LOS ORDENES	1 (*)	2	3	4	5	6	7	8	9	10 y más

## B) DENTRO DEL MATRIMONIO (CONCL.)

	32	1955	1669.1	1212.7	1770.3	2014.3	1471.7	1568.1	1074.0	1034.0	2113.0	.0	.0
	33	1955	1743.2	1211.1	1835.2	1994.1	2261.9	1743.4	1170.8	1020.7	.0	.0	792.0
	33	1954	1799.9	1247.4	1873.2	2167.1	1875.1	1904.6	1264.4	1283.6	775.0	.0	.0
	34	1954	1915.8	1347.8	2005.2	2226.0	2069.4	1741.3	2155.3	637.5	923.7	446.0	.0
	34	1953	1973.8	1335.1	2014.7	2421.8	2020.4	2029.8	1499.3	735.3	829.0	.0	.0
De	35 a 39		2250.7	1235.7	2154.3	2826.4	2494.5	2145.7	2008.2	1475.9	851.4	1177.2	1068.0
	35	1953	1990.0	1029.8	2077.6	2495.8	2009.7	2009.9	2400.0	1885.0	869.8	631.0	1328.0
	35	1952	2010.5	1268.9	1947.7	2524.9	2141.9	1649.1	2429.3	449.0	.0	.0	.0
	36	1952	2229.9	1208.2	2225.0	2696.4	2418.3	2177.4	1573.0	940.0	.0	.0	.0
	36	1951	2162.6	1202.1	2064.6	2785.7	2167.1	1743.6	1956.6	1626.0	466.0	1220.0	.0
	37	1951	2298.0	1448.1	2143.8	2950.6	2582.7	1973.5	1490.2	1089.2	.0	1637.5	1972.0
	37	1950	2308.3	1044.4	2464.8	2905.6	2574.7	1694.4	669.0	869.6	1825.0	.0	.0
	38	1950	2362.1	1166.8	2172.3	2993.9	2468.6	2304.5	2202.3	3439.5	563.0	.0	.0
	38	1949	2451.2	1226.7	2117.7	3164.1	2666.1	2421.8	1701.4	978.0	767.0	1396.0	595.0
	39	1949	2641.9	1440.3	2685.4	3219.2	2953.8	2263.7	2551.7	1294.3	.0	.0	722.5
	39	1948	2746.4	2078.7	2273.5	3214.3	3073.2	2868.8	2319.8	2620.0	.0	1591.0	.0
De	40 a 44		3105.8	1656.0	2614.5	3916.1	3567.2	2984.6	2390.6	1836.8	1911.6	1957.0	1197.6
	40	1948	2719.2	967.9	2548.4	3542.3	3303.7	2425.3	1804.2	1021.6	1413.3	2613.0	1203.0
	40	1947	3066.7	1854.9	2402.9	3899.4	3033.9	3194.9	2154.8	975.8	2240.5	.0	919.0
	41	1947	3061.1	1445.5	3156.2	3966.5	2919.0	3773.7	2420.3	2036.0	976.0	.0	1192.0
	41	1946	3004.8	1450.7	2228.3	3913.3	3585.5	3358.3	2388.5	1222.7	1562.0	.0	883.0
	42	1946	2874.2	1033.7	2126.4	3505.1	4101.3	2309.6	2586.0	2348.3	.0	3236.0	1299.0
	42	1945	3851.9	3751.8	3092.8	4582.9	3930.8	3390.6	2351.7	911.0	3536.5	1253.0	883.0
	43	1945	3258.2	1251.8	3213.8	3548.9	4110.6	3154.2	2447.3	.0	2464.0	.0	.0
	43	1944	3571.1	3538.0	2322.0	4390.3	4393.7	3063.0	1486.5	2793.7	1682.5	.0	984.5
	44	1944	3492.4	2318.7	2613.5	4897.1	4009.3	3291.0	3106.3	4429.0	1116.0	1780.0	1974.0
	44	1943	3568.7	1524.0	4237.5	4467.0	3645.3	3108.3	4225.3	5079.0	2590.5	903.0	.0
De	45 a 49		3191.8	2315.7	2021.0	4757.3	3374.8	3608.5	2998.0	2016.0	4328.0	.0	2102.0
	45	1943	3684.7	3986.5	2207.0	4778.5	3482.3	3560.0	1750.0	.0	4328.0	.0	.0
	45	1942	4359.7	.0	1843.0	7368.5	.0	3657.0	4089.5	.0	.0	.0	2102.0
	46	1942	1957.5	.0	.0	.0	3052.0	.0	863.0	.0	.0	.0	.0
	46	1941	1245.8	475.5	.0	.0	.0	.0	2016.0	.0	.0	.0	.0
	47	1941	3668.0	3668.0	.0	.0	.0	.0	.0	.0	.0	.0	.0
	47	1940	2565.0	1427.0	.0	3703.0	.0	.0	.0	.0	.0	.0	.0
	48	1940	504.0	.0	.0	504.0	.0	.0	.0	.0	.0	.0	.0
	48	1939	3012.5	.0	1827.0	.0	.0	.0	4198.0	.0	.0	.0	.0
	49	1938	2191.0	2191.0	.0	.0	.0	.0	.0	.0	.0	.0	.0

## C) FUERA DEL MATRIMONIO

TODOS LOS AÑOS			1721.0	—	1624.2	1945.9	1720.6	1961.9	2006.1	1484.5	2079.4	605.0	1300.5
De	15 a 19		646.7	—	633.2	754.8	.0	.0	.0	.0	.0	.0	.0
	16	1972	610.0	—	610.0	.0	.0	.0	.0	.0	.0	.0	.0
	16	1971	636.3	—	646.5	616.0	.0	.0	.0	.0	.0	.0	.0
	17	1971	505.3	—	544.6	309.0	.0	.0	.0	.0	.0	.0	.0
	17	1970	417.3	—	417.3	.0	.0	.0	.0	.0	.0	.0	.0
	18	1970	697.7	—	675.0	902.0	.0	.0	.0	.0	.0	.0	.0
	18	1969	608.2	—	594.3	872.0	.0	.0	.0	.0	.0	.0	.0
	19	1969	749.4	—	720.1	888.8	.0	.0	.0	.0	.0	.0	.0
	19	1968	682.2	—	687.2	647.0	.0	.0	.0	.0	.0	.0	.0
De	20 a 24		1080.4	—	1094.2	1118.7	770.7	756.0	1121.0	.0	.0	.0	.0
	20	1968	773.3	—	752.9	745.8	1264.0	.0	.0	.0	.0	.0	.0
	20	1967	835.8	—	769.1	1053.5	1367.0	.0	.0	.0	.0	.0	.0
	21	1967	982.3	—	984.8	930.5	1212.0	.0	.0	.0	.0	.0	.0
	21	1966	893.6	—	797.9	1178.0	.0	630.0	.0	.0	.0	.0	.0
	22	1966	1139.4	—	1165.6	1183.8	625.5	.0	.0	.0	.0	.0	.0
	22	1965	927.1	—	909.7	1030.2	555.0	.0	.0	.0	.0	.0	.0
	23	1965	1168.7	—	1310.8	1101.2	537.8	.0	.0	.0	.0	.0	.0
	23	1964	1192.0	—	1113.7	1515.0	1001.0	.0	.0	.0	.0	.0	.0



INTERVALOS GENESICOS MEDIOS (DIAS) DIFERENCIADOS POR ORDEN DEL NACIMIENTO, SEGUN FILIACION DEL NACIDO, ESTADO CIVIL, EDAD CUMPLIDA Y AÑO DE NACIMIENTO DE LA MADRE {R/R} (CONT.)

		ORDEN DEL NACIMIENTO										
		TODOS LOS ORDENES	1 (*)	2	3	4	5	6	7	8	9	10 y más
C) FUERA DEL MATRIMONIO (CONCL.)												
	24 1964	1361.9	—	1375.6	1498.9	581.0	718.0	.0	.0	.0	.0	.0
	24 1963	1296.9	—	1527.5	939.8	821.5	920.0	1121.0	.0	.0	.0	.0
De	25 a 29	1629.2	—	1703.6	1542.9	1248.6	1090.4	1037.0	1035.0	.0	.0	.0
	25 1963	1348.6	—	1463.2	1311.7	711.0	541.0	.0	.0	.0	.0	.0
	25 1962	1241.9	—	1247.7	1487.8	933.7	979.0	.0	.0	.0	.0	.0
	26 1962	1361.2	—	1624.6	850.2	663.0	1602.0	347.0	.0	.0	.0	.0
	26 1961	1628.0	—	1637.0	1860.7	1109.4	639.0	.0	.0	.0	.0	.0
	27 1961	1768.6	—	1921.2	1522.3	.0	662.0	913.0	.0	.0	.0	.0
	27 1960	1821.8	—	1838.6	1832.9	1492.5	.0	1726.0	.0	.0	.0	.0
	28 1960	1673.3	—	1666.0	1781.9	1660.8	519.0	.0	.0	.0	.0	.0
	28 1959	1809.9	—	1831.9	1852.7	365.0	2757.0	.0	1035.0	.0	.0	.0
	29 1959	1691.9	—	1769.2	1010.5	1758.5	906.0	.0	.0	.0	.0	.0
	29 1958	1755.4	—	1894.1	1410.5	1721.8	1209.0	1162.0	.0	.0	.0	.0
De	30 a 34	1903.0	—	1877.3	2029.2	1787.2	1863.9	3762.0	1008.0	1028.0	.0	.0
	30 1958	1761.1	—	1793.1	1864.4	1517.8	792.0	.0	.0	.0	.0	.0
	30 1957	2074.0	—	2031.5	2162.4	2200.3	1831.5	.0	.0	.0	.0	.0
	31 1957	1665.0	—	1609.3	1752.7	1900.9	1593.0	.0	.0	1028.0	.0	.0
	31 1956	1781.9	—	1791.6	1991.1	874.5	.0	.0	.0	.0	.0	.0
	32 1956	2200.7	—	1887.1	2171.1	3577.8	3395.0	.0	.0	.0	.0	.0
	32 1955	1926.4	—	1784.9	2375.4	1747.0	3198.0	.0	.0	.0	.0	.0
	33 1955	1690.3	—	1675.9	1964.6	1052.7	1674.3	.0	900.0	.0	.0	.0
	33 1954	1882.0	—	2128.6	2057.8	1530.7	1176.4	.0	1002.5	.0	.0	.0
	34 1954	2093.3	—	2417.6	1729.4	1584.0	1375.0	.0	1067.5	.0	.0	.0
	34 1953	2123.5	—	2027.5	2295.7	1902.0	1806.8	3762.0	.0	.0	.0	.0
De	35 a 39	2381.8	—	2403.3	2565.2	2130.1	2478.4	2061.5	1626.8	1511.5	605.0	.0
	35 1953	2769.0	—	2838.2	3623.9	1658.6	1168.0	1845.0	.0	404.0	.0	.0
	35 1952	1797.3	—	2003.1	1442.6	2002.3	.0	.0	1708.5	.0	.0	.0
	36 1952	2530.7	—	2360.1	2486.0	2872.2	3499.0	.0	.0	.0	.0	.0
	36 1951	2024.2	—	2141.4	2160.1	2045.3	673.0	.0	465.0	.0	.0	.0
	37 1951	2007.7	—	2019.5	1943.8	1615.3	5497.0	1072.0	537.0	2619.0	.0	.0
	37 1950	3164.9	—	3942.4	3039.0	2980.5	1578.3	.0	.0	.0	.0	.0
	38 1950	1622.6	—	1825.2	1583.1	1824.3	1613.3	314.0	.0	.0	605.0	.0
	38 1949	2683.8	—	3033.3	2330.2	1668.7	3059.5	5015.0	.0	.0	.0	.0
	39 1949	2655.1	—	2514.5	2789.2	2007.3	4211.0	.0	3715.0	.0	.0	.0
	39 1948	2843.9	—	1243.7	4167.0	2088.6	1840.0	.0	.0	.0	.0	.0
De	40 a 44	2591.8	—	2378.9	3327.9	1937.6	2661.8	2470.0	2191.3	5318.0	.0	1300.5
	40 1948	2623.9	—	2283.8	3780.8	1575.7	743.0	2129.0	.0	.0	.0	.0
	40 1947	2277.2	—	1683.6	2684.0	2838.0	1762.0	.0	3979.0	.0	.0	.0
	41 1947	2519.1	—	2470.8	2523.8	2519.0	.0	2604.0	.0	.0	.0	.0
	41 1946	2044.4	—	2117.3	1461.0	1541.0	3845.0	1315.0	.0	.0	.0	1841.0
	42 1946	2923.8	—	4665.0	.0	.0	.0	4039.0	1794.0	.0	.0	1197.0
	42 1945	2447.7	—	3552.0	3913.3	846.3	.0	.0	801.0	5318.0	.0	527.0
	43 1945	3866.0	—	3209.0	4178.0	2994.0	4771.0	.0	.0	.0	.0	.0
	43 1944	3280.8	—	.0	3935.8	2771.7	2188.0	.0	.0	.0	.0	.0
	44 1944	849.5	—	968.0	731.0	.0	.0	.0	.0	.0	.0	.0
	44 1943	2542.5	—	2844.3	.0	.0	.0	.0	.0	.0	.0	1637.0
De	45 a 49	3736.0	—	.0	730.0	6686.0	3792.0	.0	.0	.0	.0	.0
	45 1943	5239.0	—	.0	.0	6686.0	3792.0	.0	.0	.0	.0	.0
	48 1940	730.0	—	.0	730.0	.0	.0	.0	.0	.0	.0	.0

## C1) FUERA DEL MATRIMONIO DE MADRE CASADA

	TODOS LOS AÑOS	2187.7	—	2078.0	2185.8	2248.8	2791.0	1845.0	.0	2619.0	.0	1637.0
De	15 a 19	1040.5	—	433.0	1648.0	.0	.0	.0	.0	.0	.0	.0
	19 1969	1648.0	—	.0	1648.0	.0	.0	.0	.0	.0	.0	.0
	19 1968	433.0	—	433.0	.0	.0	.0	.0	.0	.0	.0	.0
De	20 a 24	1444.1	—	1577.8	1207.5	.0	920.0	.0	.0	.0	.0	.0
	20 1968	848.5	—	1350.0	347.0	.0	.0	.0	.0	.0	.0	.0
	21 1967	353.0	—	353.0	.0	.0	.0	.0	.0	.0	.0	.0



INTERVALOS GENESICOS MEDIOS (DIAS) DIFERENCIADOS POR ORDEN DEL NACIMIENTO, SEGUN FILIACION DEL NACIDO, ESTADO CIVIL, EDAD CUMPLIDA Y AÑO DE NACIMIENTO DE LA MADRE {R/R} (CONT.)

		ORDEN DEL NACIMIENTO										
		TODOS LOS ORDENES	1 (*)	2	3	4	5	6	7	8	9	10 y más
C1) FUERA DEL MATRIMONIO DE MADRE CASADA (CONCL.)												
	22 1966	1024.5	—	1024.5	.0	.0	.0	.0	.0	.0	.0	.0
	22 1965	1522.0	—	1522.0	.0	.0	.0	.0	.0	.0	.0	.0
	23 1965	1867.5	—	1867.5	.0	.0	.0	.0	.0	.0	.0	.0
	23 1964	1305.0	—	.0	1305.0	.0	.0	.0	.0	.0	.0	.0
	24 1964	1776.3	—	2151.0	1589.0	.0	.0	.0	.0	.0	.0	.0
	24 1963	1864.7	—	2337.0	.0	.0	920.0	.0	.0	.0	.0	.0
De	25 a 29	1977.8	—	2047.8	1946.7	1517.0	2757.0	.0	.0	.0	.0	.0
	25 1963	1228.7	—	2344.0	645.0	697.0	.0	.0	.0	.0	.0	.0
	25 1962	752.7	—	886.0	486.0	.0	.0	.0	.0	.0	.0	.0
	26 1962	1386.7	—	1490.0	.0	1180.0	.0	.0	.0	.0	.0	.0
	26 1961	1625.8	—	1333.5	1840.2	1138.0	.0	.0	.0	.0	.0	.0
	27 1961	2182.7	—	2449.5	1649.0	.0	.0	.0	.0	.0	.0	.0
	27 1960	2676.3	—	2691.0	2632.0	.0	.0	.0	.0	.0	.0	.0
	28 1960	2075.1	—	2004.3	2571.0	.0	.0	.0	.0	.0	.0	.0
	28 1959	1877.5	—	1314.3	3251.0	.0	2757.0	.0	.0	.0	.0	.0
	29 1959	2120.5	—	1956.0	.0	2285.0	.0	.0	.0	.0	.0	.0
	29 1958	3037.0	—	3801.0	2273.0	.0	.0	.0	.0	.0	.0	.0
De	30 a 34	2323.4	—	2279.7	2505.4	2277.0	1493.7	.0	.0	.0	.0	.0
	30 1958	1990.6	—	2150.5	2177.0	.0	792.0	.0	.0	.0	.0	.0
	30 1957	2935.6	—	3348.0	2978.7	1157.0	.0	.0	.0	.0	.0	.0
	31 1957	1725.2	—	1430.0	2228.0	1310.0	.0	.0	.0	.0	.0	.0
	31 1956	2073.3	—	1343.0	2803.5	.0	.0	.0	.0	.0	.0	.0
	32 1956	3000.8	—	.0	2728.2	4364.0	.0	.0	.0	.0	.0	.0
	32 1955	1892.0	—	1892.0	.0	.0	.0	.0	.0	.0	.0	.0
	33 1955	1926.3	—	1232.5	2310.0	.0	2930.0	.0	.0	.0	.0	.0
	33 1954	2972.2	—	3156.7	2695.5	.0	.0	.0	.0	.0	.0	.0
	34 1954	1948.0	—	1948.0	.0	.0	.0	.0	.0	.0	.0	.0
	34 1953	745.0	—	.0	731.0	.0	759.0	.0	.0	.0	.0	.0
De	35 a 39	2660.5	—	2728.6	2291.8	2210.3	3539.4	1845.0	.0	2619.0	.0	.0
	35 1953	2481.0	—	.0	2693.0	.0	.0	1845.0	.0	.0	.0	.0
	35 1952	680.0	—	.0	680.0	.0	.0	.0	.0	.0	.0	.0
	36 1952	3717.5	—	2802.0	.0	.0	4633.0	.0	.0	.0	.0	.0
	36 1951	2445.2	—	6027.0	2496.0	534.0	673.0	.0	.0	.0	.0	.0
	37 1951	2544.8	—	1918.5	.0	771.0	5497.0	.0	.0	2619.0	.0	.0
	37 1950	3966.0	—	.0	.0	3966.0	.0	.0	.0	.0	.0	.0
	38 1950	2567.5	—	2567.5	.0	.0	.0	.0	.0	.0	.0	.0
	38 1949	1635.0	—	.0	.0	.0	1635.0	.0	.0	.0	.0	.0
	39 1949	3279.0	—	1299.0	.0	.0	5259.0	.0	.0	.0	.0	.0
	39 1948	3570.0	—	.0	.0	3570.0	.0	.0	.0	.0	.0	.0
De	40 a 44	2264.0	—	1980.3	2731.5	2012.7	3845.0	.0	.0	.0	.0	1637.0
	40 1948	2169.0	—	1554.0	2731.5	1659.0	.0	.0	.0	.0	.0	.0
	40 1947	2539.3	—	2390.0	.0	2838.0	.0	.0	.0	.0	.0	.0
	41 1946	2693.0	—	.0	.0	1541.0	3845.0	.0	.0	.0	.0	.0
	44 1943	1612.0	—	1587.0	.0	.0	.0	.0	.0	.0	.0	1637.0
De	45 a 49	5239.0	—	.0	.0	6686.0	3792.0	.0	.0	.0	.0	.0
	45 1943	5239.0	—	.0	.0	6686.0	3792.0	.0	.0	.0	.0	.0

## C2) FUERA DEL MATRIMONIO DE MADRE NO CASADA

TODOS LOS AÑOS		1680.6	—	1595.0	1917.2	1660.7	1762.9	2016.8	1484.5	1944.5	605.0	1188.3
De	15 a 19	637.8	—	635.7	655.6	.0	.0	.0	.0	.0	.0	.0
	16 1972	610.0	—	610.0	.0	.0	.0	.0	.0	.0	.0	.0
	16 1971	636.3	—	646.5	616.0	.0	.0	.0	.0	.0	.0	.0
	17 1971	505.3	—	544.6	309.0	.0	.0	.0	.0	.0	.0	.0
	17 1970	417.3	—	417.3	.0	.0	.0	.0	.0	.0	.0	.0
	18 1970	697.7	—	675.0	902.0	.0	.0	.0	.0	.0	.0	.0
	18 1969	608.2	—	594.3	872.0	.0	.0	.0	.0	.0	.0	.0
	19 1969	708.6	—	720.1	635.7	.0	.0	.0	.0	.0	.0	.0
	19 1968	698.8	—	706.8	647.0	.0	.0	.0	.0	.0	.0	.0
De	20 a 24	1062.9	—	1072.9	1113.2	770.7	674.0	1121.0	.0	.0	.0	.0



INTERVALOS GENESICOS MEDIOS (DIAS) DIFERENCIADOS POR ORDEN DEL NACIMIENTO, SEGUN FILIACION DEL NACIDO, ESTADO CIVIL, EDAD CUMPLIDA Y AÑO DE NACIMIENTO DE LA MADRE {R/R} (CONCL.)

		ORDEN DEL NACIMIENTO										
		TODOS LOS ORDENES	1 (*)	2	3	4	5	6	7	8	9	10 y más
C2) FUERA DEL MATRIMONIO DE MADRE NO CASADA (CONCL.)												
	20 1968	766.1	—	713.1	825.6	1264.0	.0	.0	.0	.0	.0	.0
	20 1967	835.8	—	769.1	1053.5	1367.0	.0	.0	.0	.0	.0	.0
	21 1967	998.8	—	1005.2	930.5	1212.0	.0	.0	.0	.0	.0	.0
	21 1966	893.6	—	797.9	1178.0	.0	630.0	.0	.0	.0	.0	.0
	22 1966	1145.9	—	1176.0	1183.8	625.5	.0	.0	.0	.0	.0	.0
	22 1965	897.3	—	868.9	1030.2	555.0	.0	.0	.0	.0	.0	.0
	23 1965	1131.9	—	1269.6	1101.2	537.8	.0	.0	.0	.0	.0	.0
	23 1964	1188.5	—	1113.7	1550.0	1001.0	.0	.0	.0	.0	.0	.0
	24 1964	1330.8	—	1352.1	1462.8	581.0	718.0	.0	.0	.0	.0	.0
	24 1963	1245.2	—	1446.6	939.8	821.5	.0	1121.0	.0	.0	.0	.0
De	25 a 29	1592.6	—	1675.4	1469.5	1197.0	882.1	1037.0	1035.0	.0	.0	.0
	25 1963	1359.2	—	1428.0	1422.8	718.0	541.0	.0	.0	.0	.0	.0
	25 1962	1278.6	—	1269.6	1821.7	933.7	979.0	.0	.0	.0	.0	.0
	26 1962	1359.4	—	1633.9	850.2	490.7	1602.0	347.0	.0	.0	.0	.0
	26 1961	1628.4	—	1654.8	1872.1	1102.3	639.0	.0	.0	.0	.0	.0
	27 1961	1735.9	—	1882.0	1508.2	.0	662.0	913.0	.0	.0	.0	.0
	27 1960	1749.1	—	1767.6	1733.0	1492.5	.0	1726.0	.0	.0	.0	.0
	28 1960	1612.7	—	1596.3	1721.2	1660.8	519.0	.0	.0	.0	.0	.0
	28 1959	1801.6	—	1881.2	1573.0	365.0	.0	.0	1035.0	.0	.0	.0
	29 1959	1655.4	—	1759.8	1010.5	1232.0	906.0	.0	.0	.0	.0	.0
	29 1958	1622.8	—	1754.5	1175.3	1721.8	1209.0	1162.0	.0	.0	.0	.0
De	30 a 34	1864.9	—	1850.7	1957.4	1750.4	1910.1	3762.0	1008.0	1028.0	.0	.0
	30 1958	1719.3	—	1748.4	1730.4	1517.8	.0	.0	.0	.0	.0	.0
	30 1957	1944.0	—	1871.9	2009.3	2722.0	1831.5	.0	.0	.0	.0	.0
	31 1957	1660.8	—	1618.2	1709.5	1999.3	1593.0	.0	.0	1028.0	.0	.0
	31 1956	1756.0	—	1824.9	1875.1	874.5	.0	.0	.0	.0	.0	.0
	32 1956	2108.4	—	1887.1	1972.1	3315.7	3395.0	.0	.0	.0	.0	.0
	32 1955	1927.1	—	1781.8	2375.4	1747.0	3198.0	.0	.0	.0	.0	.0
	33 1955	1672.2	—	1703.6	1933.2	1052.7	1423.2	.0	900.0	.0	.0	.0
	33 1954	1752.2	—	1947.2	1951.5	1530.7	1176.4	.0	1002.5	.0	.0	.0
	34 1954	2097.2	—	2438.0	1729.4	1584.0	1375.0	.0	1067.5	.0	.0	.0
	34 1953	2202.3	—	2027.5	2452.2	1902.0	2156.0	3762.0	.0	.0	.0	.0
De	35 a 39	2355.8	—	2382.9	2585.5	2122.4	2036.3	2133.7	1626.8	404.0	605.0	.0
	35 1953	2807.4	—	2838.2	3973.0	1658.6	1168.0	.0	.0	404.0	.0	.0
	35 1952	1825.2	—	2003.1	1501.2	2002.3	.0	.0	1708.5	.0	.0	.0
	36 1952	2458.8	—	2335.5	2486.0	2872.2	2365.0	.0	.0	.0	.0	.0
	36 1951	1936.5	—	1882.4	2025.8	2549.0	.0	.0	465.0	.0	.0	.0
	37 1951	1858.4	—	2042.0	1943.8	1896.7	.0	1072.0	537.0	.0	.0	.0
	37 1950	3134.0	—	3942.4	3039.0	2783.4	1578.3	.0	.0	.0	.0	.0
	38 1950	1540.4	—	1613.1	1583.1	1824.3	1613.3	314.0	.0	.0	605.0	.0
	38 1949	2729.4	—	3033.3	2330.2	1668.7	4484.0	5015.0	.0	.0	.0	.0
	39 1949	2600.9	—	2757.6	2789.2	2007.3	3163.0	.0	3715.0	.0	.0	.0
	39 1948	2801.2	—	1243.7	4167.0	1718.3	1840.0	.0	.0	.0	.0	.0
De	40 a 44	2637.4	—	2462.8	3372.1	1923.5	2366.0	2470.0	2191.3	5318.0	.0	1188.3
	40 1948	2714.9	—	2527.0	4043.1	1561.8	743.0	2129.0	.0	.0	.0	.0
	40 1947	2178.9	—	1212.7	2684.0	.0	1762.0	.0	3979.0	.0	.0	.0
	41 1947	2519.1	—	2470.8	2523.8	2519.0	.0	2604.0	.0	.0	.0	.0
	41 1946	1828.2	—	2117.3	1461.0	.0	.0	1315.0	.0	.0	.0	1841.0
	42 1946	2923.8	—	4665.0	.0	.0	.0	4039.0	1794.0	.0	.0	1197.0
	42 1945	2447.7	—	3552.0	3913.3	846.3	.0	.0	801.0	5318.0	.0	527.0
	43 1945	3866.0	—	3209.0	4178.0	2994.0	4771.0	.0	.0	.0	.0	.0
	43 1944	3280.8	—	.0	3935.8	2771.7	2188.0	.0	.0	.0	.0	.0
	44 1944	849.5	—	968.0	731.0	.0	.0	.0	.0	.0	.0	.0
	44 1943	3473.0	—	3473.0	.0	.0	.0	.0	.0	.0	.0	.0
De	45 a 49	730.0	—	.0	730.0	.0	.0	.0	.0	.0	.0	.0
	48 1940	730.0	—	.0	730.0	.0	.0	.0	.0	.0	.0	.0

(\*) No se puede calcular el intervalo genésico para los nacidos de orden 1, fuera del matrimonio, debido a su propia definición (ver 3.4.1.)



## INTERVALOS GENESICOS MEDIOS (DIAS) DIFERENCIADOS POR ORDEN DEL NACIMIENTO, SEGUN FILIACION DEL NACIDO, ESTADO CIVIL Y PROFESION DE LA MADRE {R/R}

	ORDEN DEL NACIMIENTO										
	TODOS LOS ORDENES	1 (*)	2	3	4	5	6	7	8	9	10 y más
PROFESION DE LA MADRE											
A) TODOS LOS NACIDOS											
TOTAL	1350.9	820.3	1612.3	2129.6	2171.2	2041.2	1811.4	1427.7	1515.4	1315.8	1209.0
Profesionales, técnicos/similar	1185.6	920.5	1382.0	1744.6	1810.9	1350.6	1100.3	827.0	589.0	.0	1259.0
Directivos y gerentes	1388.7	731.2	2009.3	1302.2	2733.0	1838.0	.0	.0	.0	.0	.0
Personal administrativo	1298.0	985.8	1645.3	1780.7	1678.1	1950.6	1487.3	584.3	920.5	473.0	.0
Comerciantes y vendedoras	1247.9	851.5	1745.0	1980.9	2013.0	2101.3	1239.0	.0	1311.0	.0	.0
Personal de los servicios	1285.1	737.0	1788.3	2247.8	2434.6	2795.0	3015.2	3295.0	2541.5	.0	.0
Agricultoras, ganaderas	1244.9	1254.0	1083.0	1425.3	1153.0	.0	.0	.0	.0	.0	.0
Trabajadoras de producción	1377.2	897.9	1822.6	2112.6	1952.9	2491.8	3041.3	.0	.0	1253.0	.0
Profesionales Fuerzas Armadas	1021.3	789.3	1334.6	835.0	1520.0	.0	.0	.0	.0	.0	.0
Estudiantes	637.8	481.2	1104.4	1188.2	1175.3	741.0	.0	.0	.0	.0	.0
Labores de su hogar	1455.2	717.7	1637.4	2253.7	2271.2	2063.9	1837.6	1503.7	1522.5	1376.1	1206.7
Jubiladas, retiradas, pensionistas	1020.9	347.8	983.5	1594.3	1669.0	.0	.0	.0	.0	.0	.0
Personas no clasific. actividad	1162.2	689.1	1677.0	1585.9	.0	2912.5	.0	.0	.0	.0	.0
B) DENTRO DEL MATRIMONIO											
TOTAL	1336.1	820.3	1611.5	2144.4	2217.0	2052.5	1793.2	1419.0	1443.1	1360.2	1189.7
Profesionales, técnicos/similar	1173.9	920.5	1374.5	1716.5	1851.8	1435.8	1100.3	827.0	589.0	.0	1259.0
Directivos y gerentes	1365.4	731.2	2068.9	1262.5	2733.0	1838.0	.0	.0	.0	.0	.0
Personal administrativo	1280.8	985.8	1630.7	1740.0	1683.2	1816.8	1487.3	584.3	920.5	473.0	.0
Comerciantes y vendedoras	1225.1	851.5	1736.7	2000.9	2042.7	2101.3	1239.0	.0	.0	.0	.0
Personal de los servicios	1229.9	737.0	1751.2	2344.3	2330.7	2865.2	3434.7	3295.0	2464.0	.0	.0
Agricultoras, ganaderas	1296.3	1254.0	1083.0	1772.5	1153.0	.0	.0	.0	.0	.0	.0
Trabajadoras de producción	1350.2	897.9	1816.3	2067.3	1849.2	2491.8	3579.0	.0	.0	1253.0	.0
Profesionales Fuerzas Armadas	1017.2	789.3	1356.3	835.0	1520.0	.0	.0	.0	.0	.0	.0
Estudiantes	621.3	481.2	1106.1	1217.7	1127.7	741.0	.0	.0	.0	.0	.0
Labores de su hogar	1447.4	717.7	1647.1	2280.8	2330.8	2091.3	1827.2	1507.2	1468.2	1431.2	1185.9
Jubiladas, retiradas, pensionistas	1039.0	347.8	1034.0	1594.3	1669.0	.0	.0	.0	.0	.0	.0
Personas no clasific. actividad	1122.2	689.1	1650.6	1614.1	.0	2912.5	.0	.0	.0	.0	.0
C) FUERA DEL MATRIMONIO											
TOTAL	1721.0	—	1624.2	1945.9	1720.6	1961.9	2006.1	1484.5	2079.4	605.0	1300.5
Profesionales, técnicos/similar	1645.8	—	1541.6	2123.2	1248.2	648.5	.0	.0	.0	.0	.0
Directivos y gerentes	1633.5	—	1691.0	1461.0	.0	.0	.0	.0	.0	.0	.0
Personal administrativo	2028.1	—	1949.2	2358.0	1629.5	4627.0	.0	.0	.0	.0	.0
Comerciantes y vendedoras	1854.1	—	1858.7	1854.3	1914.3	.0	.0	.0	1311.0	.0	.0
Personal de los servicios	2145.5	—	2115.6	1748.8	2663.1	2717.7	2386.0	.0	2619.0	.0	.0
Agricultoras, ganaderas	731.0	—	.0	731.0	.0	.0	.0	.0	.0	.0	.0
Trabajadoras de producción	2074.2	—	1922.6	2362.1	2430.0	.0	1966.0	.0	.0	.0	.0
Profesionales Fuerzas Armadas	1139.0	—	1139.0	.0	.0	.0	.0	.0	.0	.0	.0
Estudiantes	1090.5	—	1095.0	849.0	1461.0	.0	.0	.0	.0	.0	.0
Labores de su hogar	1619.9	—	1499.6	1878.8	1612.9	1856.2	1950.7	1484.5	2155.7	605.0	1300.5
Jubiladas, retiradas, pensionistas	731.0	—	731.0	.0	.0	.0	.0	.0	.0	.0	.0
Personas no clasific. actividad	1736.7	—	1918.7	1518.4	.0	.0	.0	.0	.0	.0	.0
C1) FUERA DEL MATRIMONIO DE MADRES CASADAS											
TOTAL	2187.7	—	2078.0	2185.8	2248.8	2791.0	1845.0	.0	2619.0	.0	1637.0
Profesionales, técnicos/similar	2426.0	—	2874.8	1528.5	.0	.0	.0	.0	.0	.0	.0
Personal administrativo	2028.6	—	2084.1	1759.4	2368.5	.0	.0	.0	.0	.0	.0
Comerciantes y vendedoras	2819.4	—	2884.6	2738.0	.0	.0	.0	.0	.0	.0	.0
Personal de los servicios	2844.8	—	2477.3	3147.0	3657.7	3274.7	.0	.0	2619.0	.0	.0



## INTERVALOS GENESICOS MEDIOS (DIAS) DIFERENCIADOS POR ORDEN DEL NACIMIENTO, SEGUN FILIACION DEL NACIDO, ESTADO CIVIL Y PROFESION DE LA MADRE {R/R} (CONCL.)

	ORDEN DEL NACIMIENTO										
	TODOS LOS ORDENES	1 (*)	2	3	4	5	6	7	8	9	10 y más
C1) FUERA DEL MATRIMONIO DE MADRES CASADAS (CONCL.)											
Trabajadoras de producción	1900.0	—	2741.0	1059.0	.0	.0	.0	.0	.0	.0	.0
Estudiantes	1808.5	—	1808.5	.0	.0	.0	.0	.0	.0	.0	.0
Labores de su hogar	1989.8	—	1719.0	2169.1	1842.8	2629.8	1845.0	.0	.0	.0	1637.0
C2) FUERA DEL MATRIMONIO DE MADRES NO CASADAS											
TOTAL	1680.6	—	1595.0	1917.2	1660.7	1762.9	2016.8	1484.5	1944.5	605.0	1188.3
Profesionales, técnicos/similar	1621.3	—	1499.9	2149.1	1248.2	648.5	.0	.0	.0	.0	.0
Directivos y gerentes	1633.5	—	1691.0	1461.0	.0	.0	.0	.0	.0	.0	.0
Personal administrativo	2028.1	—	1935.9	2454.5	1444.8	4627.0	.0	.0	.0	.0	.0
Comerciantes y vendedoras	1693.2	—	1707.9	1582.4	1914.3	.0	.0	.0	1311.0	.0	.0
Personal de los servicios	2018.4	—	2056.2	1593.5	2414.5	2479.0	2386.0	.0	.0	.0	.0
Agricultoras, ganaderas	731.0	—	.0	731.0	.0	.0	.0	.0	.0	.0	.0
Trabajadoras de producción	2078.9	—	1905.5	2430.6	2430.0	.0	1966.0	.0	.0	.0	.0
Profesionales Fuerzas Armadas	1139.0	—	1139.0	.0	.0	.0	.0	.0	.0	.0	.0
Estudiantes	1035.3	—	1033.0	849.0	1461.0	.0	.0	.0	.0	.0	.0
Labores de su hogar	1589.4	—	1488.1	1841.3	1586.5	1673.0	1959.5	1484.5	2155.7	605.0	1188.3
Jubiladas, retiradas, pensionistas	731.0	—	731.0	.0	.0	.0	.0	.0	.0	.0	.0
Personas no clasific. actividad	1736.7	—	1918.7	1518.4	.0	.0	.0	.0	.0	.0	.0

(\*) No se puede calcular el intervalo genérico para los nacidos de orden 1, fuera del matrimonio, debido a su propia definición (ver 3.4.1.).

NACIDOS VIVOS DE MADRES RESIDENTES, CLASIFICADOS POR GRUPOS DE GENERACIONES DE LA MADRE, SEGUN FILIACION DEL NACIDO, ESTADO CIVIL Y PROFESION DE LA MADRE {R/R}

	GRUPOS DE GENERACIONES									
	TODAS LAS GENERACIONES	1971 y posteriores	1970-1966	1965-1961	1960-1956	1955-1951	1950-1946	1945-1941	1940-1936	1935 y anteriores
PROFESION DE LA MADRE										
A) TODOS LOS NACIDOS										
TOTAL	51521	402	5081	15181	19454	8390	2667	339	7	0
Profesionales, técnicos/similar	8305	2	112	1615	4228	1887	424	36	1	0
Directivos y gerentes	50	0	0	15	22	12	1	0	0	0
Personal administrativo	8253	2	232	2041	3906	1666	379	25	2	0
Comerciantes y vendedoras	1895	7	156	611	797	247	70	6	1	0
Personal de los servicios	2690	6	329	952	910	366	118	9	0	0
Agricultoras, ganaderas	14	1	1	3	5	2	2	0	0	0
Trabajadoras de producción	2143	7	112	639	983	320	72	10	0	0
Profesionales Fuerzas Armadas	37	0	11	15	8	3	0	0	0	0
Estudiantes	1221	82	442	509	157	30	1	0	0	0
Labores de su hogar	26695	289	3659	8709	8359	3831	1593	252	3	0
Jubiladas, retiradas, pensionistas	17	0	2	2	9	3	1	0	0	0
Personas no clasific. actividad	201	6	25	70	70	23	6	1	0	0
B) DENTRO DEL MATRIMONIO										
TOTAL	46292	106	3564	13855	18296	7753	2410	302	6	0
Profesionales, técnicos/similar	7755	0	85	1501	4007	1753	378	30	1	0
Directivos y gerentes	42	0	0	12	20	9	1	0	0	0
Personal administrativo	7650	1	171	1895	3692	1530	336	23	2	0
Comerciantes y vendedoras	1679	2	109	553	736	218	56	4	1	0
Personal de los servicios	2228	1	212	826	786	310	87	6	0	0
Agricultoras, ganaderas	10	1	0	2	4	2	1	0	0	0
Trabajadoras de producción	1941	2	84	591	920	280	60	4	0	0
Profesionales Fuerzas Armadas	29	0	6	13	7	3	0	0	0	0
Estudiantes	766	7	194	405	136	24	0	0	0	0
Labores de su hogar	24018	92	2687	8001	7916	3601	1485	234	2	0
Jubiladas, retiradas, pensionistas	16	0	2	2	8	3	1	0	0	0
Personas no clasific. actividad	158	0	14	54	64	20	5	1	0	0
C) FUERA DEL MATRIMONIO										
TOTAL	5229	296	1517	1326	1158	637	257	37	1	0
Profesionales, técnicos/similar	550	2	27	114	221	134	46	6	0	0
Directivos y gerentes	8	0	0	3	2	3	0	0	0	0
Personal administrativo	603	1	61	146	214	136	43	2	0	0
Comerciantes y vendedoras	216	5	47	58	61	29	14	2	0	0
Personal de los servicios	462	5	117	126	124	56	31	3	0	0
Agricultoras, ganaderas	4	0	1	1	1	0	1	0	0	0
Trabajadoras de producción	202	5	28	48	63	40	12	6	0	0
Profesionales Fuerzas Armadas	8	0	5	2	1	0	0	0	0	0
Estudiantes	455	75	248	104	21	6	1	0	0	0
Labores de su hogar	2677	197	972	708	443	230	108	18	1	0
Jubiladas, retiradas, pensionistas	1	0	0	0	1	0	0	0	0	0
Personas no clasific. actividad	43	6	11	16	6	3	1	0	0	0



NACIDOS VIVOS DE MADRES RESIDENTES, CLASIFICADOS POR GRUPOS DE GENERACIONES DE LA MADRE, SEGUN FILIACION DEL NACIDO, ESTADO CIVIL Y PROFESION DE LA MADRE {R/R} (CONCL.)

	GRUPOS DE GENERACIONES									
	TODAS LAS GENERACIONES	1971 y posteriores	1970-1966	1965-1961	1960-1956	1955-1951	1950-1946	1945-1941	1940-1936	1935 y anteriores
C1) FUERA DEL MATRIMONIO DE MADRES CASADAS										
TOTAL	192	1	12	45	75	35	19	5	0	0
Profesionales, técnicos/similar	9	0	0	3	4	0	2	0	0	0
Personal administrativo	25	0	0	3	13	8	1	0	0	0
Comerciantes y vendedoras	12	0	0	2	5	4	1	0	0	0
Personal de los servicios	28	0	0	5	12	5	4	2	0	0
Trabajadoras de producción	4	0	0	0	2	1	1	0	0	0
Estudiantes	3	0	1	2	0	0	0	0	0	0
Labores de su hogar	111	1	11	30	39	17	10	3	0	0
C2) FUERA DEL MATRIMONIO DE MADRES NO CASADAS										
TOTAL	5037	295	1505	1281	1083	602	238	32	1	0
Profesionales, técnicos/similar	541	2	27	111	217	134	44	6	0	0
Directivos y gerentes	8	0	0	3	2	3	0	0	0	0
Personal administrativo	578	1	61	143	201	128	42	2	0	0
Comerciantes y vendedoras	204	5	47	56	56	25	13	2	0	0
Personal de los servicios	434	5	117	121	112	51	27	1	0	0
Agricultoras, ganaderas	4	0	1	1	1	0	1	0	0	0
Trabajadoras de producción	198	5	28	48	61	39	11	6	0	0
Profesionales Fuerzas Armadas	8	0	5	2	1	0	0	0	0	0
Estudiantes	452	75	247	102	21	6	1	0	0	0
Labores de su hogar	2566	196	961	678	404	213	98	15	1	0
Jubiladas, retiradas, pensionistas	1	0	0	0	1	0	0	0	0	0
Personas no clasific. actividad	43	6	11	16	6	3	1	0	0	0

NACIDOS VIVOS DE MADRES RESIDENTES, CLASIFICADOS POR TIEMPO DE GESTACION, SEGUN MUNICIPIOS, ESTRATOS DE POBLACION Y AMBITOS GEOGRAFICOS DE RESIDENCIA DE LA MADRE {R/R}

	TIEMPO DE GESTACION (SEMANAS)						No consta
	TODOS LOS TIEMPOS	Menos de 28	De 28 a 31	De 32 a 36	De 37 a 41	De 42 y más	
TOTAL RESIDENTES EN LA C.M.	51521	51	154	2521	31277	1483	16035
MUNICIPIOS							
Ajalvir	5	0	0	0	3	0	2
Alameda del Valle	1	0	0	1	0	0	0
Alamo (EI)	25	0	1	2	16	0	6
Alcalá de Henares	2018	0	10	107	859	35	1007
Alcobendas	817	1	2	51	403	20	340
Alcorcón	1224	1	2	56	837	43	285
Aldea del Fresno	16	0	0	1	9	0	6
Algete	179	0	1	11	87	7	73
Alpedrete	42	1	0	2	19	1	19
Ambite	3	0	0	0	2	0	1
Anchuelo	5	0	0	0	4	0	1
Aranjuez	416	1	1	24	230	13	147
Arganda del Rey	354	0	0	12	130	14	198
Arroyomolinos	2	0	0	0	1	0	1
Atazar (EI)	1	0	0	0	0	0	1
Batres	2	0	0	1	1	0	0
Becerril de la Sierra	12	0	0	0	5	0	7
Belmonte de Tajo	11	0	1	0	3	0	7
Berrueco (EI)	8	0	0	1	3	0	4
Boadilla del Monte	125	0	1	9	95	1	19
Boalo (EI)	27	0	0	1	11	2	13
Braojos	2	0	0	1	1	0	0
Brea de Tajo	6	0	0	0	2	0	4
Brunete	33	0	0	0	27	0	6
Buitrago del Lozoya	16	0	0	2	9	0	5
Bustarviejo	15	0	0	0	8	0	7
Cabrera (La)	11	0	0	0	4	1	6
Cadalso de los Vidrios	25	0	0	1	14	0	10
Camarma de Esteruelas	17	0	0	1	9	0	7
Campo Real	22	0	0	1	10	0	11
Canencia	4	0	0	0	2	0	2
Carabaña	6	0	0	0	5	1	0
Casarrubuelos	2	0	0	0	1	0	1
Cenicientos	15	0	0	0	11	0	4
Cercedilla	53	0	0	1	28	0	24
Ciempozuelos	120	0	0	10	81	3	26
Cobefía	16	0	0	1	8	0	7
Colmenar de Oreja	75	0	0	1	19	1	54
Colmenar del Arroyo	5	0	0	0	3	0	2
Colmenarejo	18	0	0	0	7	1	10
Colmenar Viejo	557	2	2	29	316	19	189
Collado Villaiba	331	0	3	23	143	10	152
Collado-Mediano	25	0	1	1	9	0	14
Corpa	6	0	0	0	4	0	2
Coslada	1087	1	1	53	528	30	474
Cubas	4	0	0	1	2	0	1
Chapinería	12	0	0	0	9	0	3
Chinchón	51	0	1	0	15	0	35
Daganzo de Arriba	26	1	0	1	11	0	13
Escorial (EI)	67	0	0	1	27	0	39
Estremera	6	0	0	0	2	0	4
Fresnedillas	4	0	0	0	0	0	4
Fresno de Torote	2	0	0	0	1	0	1
Fuenlabrada	2646	1	7	98	2105	108	327
Fuente el Saz de Jarama	43	0	0	1	17	2	23
Fuentidueña de Tajo	16	0	0	1	4	1	10
Galapagar	151	0	0	3	81	2	65
Garganta de los Montes	3	0	0	0	1	0	2
Gargantilla del Lozoya	3	0	0	0	0	0	3
Gascones	2	0	0	1	1	0	0
Getafe	1303	0	1	66	845	66	325



NACIDOS VIVOS DE MADRES RESIDENTES, CLASIFICADOS POR TIEMPO DE GESTACION, SEGUN MUNICIPIOS, ESTRATOS DE POBLACION Y AMBITOS GEOGRAFICOS DE RESIDENCIA DE LA MADRE {R/R} (CONT.)

	TIEMPO DE GESTACION (SEMANAS)						
	TODOS LOS TIEMPOS	Menos de 28	De 28 a 31	De 32 a 36	De 37 a 41	De 42 y más	No consta
MUNICIPIOS (CONT.)							
Griñón	14	0	0	0	11	1	2
Guadalix de la Sierra	9	0	0	0	5	0	4
Guadarrama	77	0	0	2	23	0	52
Hoyo de Manzanares	43	0	0	3	22	0	18
Humanes de Madrid	136	1	0	3	101	6	25
Leganés	1732	2	4	80	1389	57	200
Loeches	23	0	0	2	5	0	16
Lozoya	4	0	0	1	1	0	2
Lozoyuela-Navas-Sieteiglesias	2	0	0	0	2	0	0
Madrid	27757	28	80	1370	17543	782	7954
Majadahonda	390	0	2	11	295	8	74
Manzanares el Real	20	0	0	3	4	1	12
Meco	45	0	0	2	29	0	14
Mejorada del Campo	214	0	1	13	67	4	129
Miraflores de la Sierra	34	0	0	2	17	0	15
Molar (El)	38	0	0	0	14	1	23
Molinos (Los)	24	0	0	2	14	0	8
Montejo de la Sierra	3	0	0	0	1	0	2
Moraleja de Enmedio	12	0	0	2	7	1	2
Moratarzal	12	0	0	2	5	1	4
Morata de Tajuña	59	0	0	3	16	0	40
Móstoles	2379	5	7	126	1088	64	1089
Navacerrada	17	0	0	0	5	0	12
Navalafuente	2	0	0	0	1	0	1
Navalagamella	6	0	0	0	1	0	5
Navalcarnero	112	0	0	4	72	2	34
Navarredonda	1	0	0	0	0	0	1
Navas del Rey	6	0	0	1	4	0	1
Nuevo Baztán	11	0	0	2	6	1	2
Olmeda de las Fuentes	1	0	0	0	0	0	1
Orusco	6	0	0	0	2	1	3
Paracuellos de Jarama	76	0	1	4	40	1	30
Parla	978	0	3	44	616	28	287
Patones	3	0	0	0	2	0	1
Pedrezuela	7	0	0	0	3	0	4
Pelayos de la Presa	3	0	0	0	3	0	0
Perales de Tajuña	12	0	0	0	7	0	5
Pezuela de las Torres	3	0	0	0	2	0	1
Pinilla del Valle	2	0	0	0	1	0	1
Pinto	256	0	1	9	171	11	64
Pozuelo de Alarcón	413	0	1	11	293	12	96
Pozuelo del Rey	3	0	0	0	1	0	2
Prádena del Rincón	1	0	0	0	0	0	1
Puentes Viejas	2	0	0	0	2	0	0
Quijorna	5	0	0	0	3	0	2
Rascafría	26	0	0	2	9	0	15
Ribatejada	1	0	0	0	1	0	0
Rivas-Vaciamadrid	240	0	2	13	147	7	71
Robledo de Chavela	20	0	0	1	5	0	14
Rozas de Madrid (Las)	506	0	1	34	382	14	75
Rozas de Puerto Real	2	0	0	0	0	0	2
San Agustín de Guadalix	49	0	0	4	21	1	23
San Fernando de Henares	413	0	0	20	183	9	201
San Lorenzo del Escorial	88	0	0	3	21	0	64
San Martín de la Vega	82	0	0	9	52	3	18
San Martín de Valdeiglesias	64	1	2	3	46	1	11
San Sebastián de los Reyes	758	1	1	40	334	32	350
Santa María de la Alameda	8	0	0	0	1	0	7
Santorcaz	5	0	0	0	2	1	2
Santos de la Humosa (Los)	7	0	0	0	4	0	3
Serranillos del Valle	2	0	0	0	1	0	1
Sevilla la Nueva	6	0	0	0	4	1	1
Somosierra	1	0	0	0	0	0	1

NACIDOS VIVOS DE MADRES RESIDENTES, CLASIFICADOS POR TIEMPO DE GESTACION, SEGUN MUNICIPIOS, ESTRATOS DE POBLACION Y AMBITOS GEOGRAFICOS DE RESIDENCIA DE LA MADRE {R/R} (CONT.)

	TIEMPO DE GESTACION (SEMANAS)						
	TODOS LOS TIEMPOS	Menos de 28	De 28 a 31	De 32 a 36	De 37 a 41	De 42 y más	No consta
<b>MUNICIPIOS (CONCL.)</b>							
Soto del Real	26	0	0	0	16	0	10
Talamanca de Jarama	12	0	0	0	3	0	9
Tielmes	20	0	0	0	11	1	8
Tituicia	8	0	0	0	6	0	2
Torrejón de Ardoz	1149	0	7	62	510	27	543
Torrejón de la Calzada	19	0	0	2	8	1	8
Torrejón de Velasco	5	0	0	0	4	1	0
Torrelaguna	21	0	1	1	9	0	10
Torrelodones	88	0	1	7	54	3	23
Torremocha de Jarama	2	0	0	0	1	0	1
Torres de la Alameda	35	0	0	0	24	0	11
Valdaracete	7	0	0	1	2	0	4
Valdeavero	5	0	0	0	2	0	3
Valdelaguna	2	0	0	0	2	0	0
Valdemanco	4	0	0	0	0	0	4
Valdemaqueda	10	0	0	0	0	0	10
Valdemorillo	34	0	1	1	13	0	19
Valdemoro	246	0	0	12	171	5	58
Valdeolmos	5	0	0	1	2	0	2
Valdepiélagos	6	0	0	0	2	0	4
Valdetorres de Jarama	15	0	0	1	4	0	10
Valdilecha	22	0	0	0	5	1	16
Velilla de San Antonio	29	0	0	0	13	1	15
Vellón (El)	4	0	0	1	0	0	3
Venturada	1	0	0	0	1	0	0
Villaconejos	43	0	0	2	21	0	20
Villa del Prado	31	0	1	0	23	0	7
Villalbilla	24	0	0	0	12	1	11
Villamanrique de Tajo	7	0	0	0	4	0	3
Villamanta	10	0	0	1	8	1	0
Villamantilla	4	0	0	1	2	0	1
Villanueva de la Cañada	48	3	1	5	24	1	14
Villanueva de Perales	5	0	0	0	3	0	2
Villanueva del Pardillo	49	0	0	4	29	1	15
Villar del Olmo	5	0	0	0	1	0	4
Villarejo de Salvanés	71	0	0	3	22	3	43
Villaviciosa de Odón	113	1	1	8	69	4	30
Zarzalejo	6	0	0	0	1	0	5
<b>ESTRATOS DE POBLACION</b>							
Menos de 101	3	0	0	1	1	0	1
De 101 a 500	115	0	0	6	42	0	67
De 501 a 1.000	198	0	0	9	96	5	88
De 1.001 a 2.000	707	1	3	30	343	19	311
De 2.001 a 5.000	837	4	6	37	382	8	400
De 5.001 a 10.000	1597	3	8	77	894	37	578
De 10.001 a 20.000	580	0	1	35	319	12	213
De 20.001 a 50.000	3636	3	11	173	2143	110	1196
De 50.001 a 100.000	4789	3	14	250	2391	137	1994
De 100.001 a 200.000	11302	9	31	533	7123	373	3233
Más de 200.000	27757	28	80	1370	17543	782	7954
<b>AMBITOS GEOGRAFICOS</b>							
Area Metropolitana	47310	46	139	2323	29208	1385	14209
Madrid	27757	28	80	1370	17543	782	7954
Corona Metropolitana	19553	18	59	953	11665	603	6255
Norte	2132	4	5	120	1053	71	879
Sur	10518	9	25	479	7051	377	2577
Este	5226	1	22	272	2347	114	2470
Oeste	1677	4	7	82	1214	41	329
Municipios no metropolitanos	4211	5	15	198	2069	98	1826



NACIDOS VIVOS DE MADRES RESIDENTES, CLASIFICADOS POR TIEMPO DE GESTACION, SEGUN MUNICIPIOS, ESTRATOS DE POBLACION Y AMBITOS GEOGRAFICOS DE RESIDENCIA DE LA MADRE {R/R} (CONT.)

DISTRITOS Y BARRIOS DEL MUNICIPIO DE MADRID	TIEMPO DE GESTACION (SEMANAS)						No consta
	TODOS LOS TIEMPOS	Menos de 28	De 28 a 31	De 32 a 36	De 37 a 41	De 42 y más	
	27757	28	80	1370	17543	782	7954
Centro	1169	3	4	75	741	26	320
Palacio	168	0	1	12	108	4	43
Embajadores	377	1	2	26	229	10	109
Cortes	119	0	0	6	66	2	45
Justicia	138	0	0	5	104	3	26
Universidad	312	2	1	21	201	6	81
Sol	55	0	0	5	33	1	16
Arganzuela	1041	3	5	59	738	32	204
Imperial	162	1	1	4	124	4	28
Acacias	303	0	2	23	213	14	51
Chopera	195	0	2	12	126	6	49
Legazpi	41	0	0	3	28	0	10
Delicias	161	1	0	11	122	5	22
Palos de Moguer	176	1	0	6	123	3	43
Atocha	3	0	0	0	2	0	1
Retiro	1048	0	0	57	761	33	197
Pacífico	315	0	0	13	230	12	60
Adelfas	150	0	0	6	110	0	34
Estrella	209	0	0	15	163	7	24
Ibiza	193	0	0	10	136	5	42
Jerónimos	57	0	0	6	35	2	14
Niño Jesús	124	0	0	7	87	7	23
Salamanca	1306	0	6	75	960	36	229
Recoletos	145	0	0	13	107	4	21
Goya	267	0	1	16	191	9	50
Fuente del Berro	205	0	2	13	145	5	40
Guindalera	351	0	2	12	249	12	76
Lista	196	0	1	16	152	5	22
Castellana	142	0	0	5	116	1	20
Chamartín	1537	0	4	76	1181	43	233
El Viso	121	0	0	7	95	4	15
Prosperidad	475	0	0	21	364	13	77
Ciudad Jardín	201	0	1	12	154	7	27
Hispanoamérica	331	0	1	12	261	10	47
Nueva España	215	0	1	18	163	5	28
Castilla	194	0	1	6	144	4	39
Tetuán	1306	2	2	51	812	45	394
Bellas Vistas	246	0	0	8	158	16	64
Cuatro Caminos	333	1	0	16	242	8	66
Castillejos	202	1	0	5	152	3	41
Almenara	159	0	1	10	84	4	60
Valdeacederas	203	0	1	6	87	8	101
Berruete	163	0	0	6	89	6	62
Chamberí	1308	1	3	71	968	46	219
Gaztambide	236	0	0	18	172	5	41
Arapiles	210	0	0	6	145	13	46
Trafalgar	228	0	1	20	156	10	41
Almagro	159	0	0	8	127	3	21
Ríos Rosas	288	0	2	12	233	9	32
Vallehermoso	187	1	0	7	135	6	38
Fuencarral-El Pardo	2242	4	8	113	1369	52	696
El Pardo	33	0	0	2	20	1	10
Fuente Arreina	27	0	0	0	19	2	6
Peña Grande	600	1	1	29	357	14	198

NACIDOS VIVOS DE MADRES RESIDENTES, CLASIFICADOS POR TIEMPO DE GESTACION, SEGUN MUNICIPIOS, ESTRATOS DE POBLACION Y AMBITOS GEOGRAFICOS DE RESIDENCIA DE LA MADRE {R/R} (CONT.)

	TIEMPO DE GESTACION (SEMANAS)						No consta
	TODOS LOS TIEMPOS	Menos de 28	De 28 a 31	De 32 a 36	De 37 a 41	De 42 y más	
DISTRITOS Y BARRIOS DEL MUNICIPIO DE MADRID (CONT.)							
Fuencarral-El Pardo (Concl.)							
El Pilar	515	2	2	28	284	13	186
La Paz	554	0	3	31	408	14	98
Valverde	379	1	2	17	187	6	166
Mirasierra	123	0	0	5	87	2	29
El Goloso	11	0	0	1	7	0	3
Moncloa-Aravaca							
Moncloa-Aravaca	943	2	1	54	652	31	203
Casa de Campo	94	1	0	4	72	3	14
Argüelles	213	0	0	10	168	6	29
Ciudad Universitaria	144	0	0	10	103	7	24
Valdezarza	347	1	0	26	206	12	102
Valdemarín	8	0	0	0	6	1	1
El Plantío	23	0	0	0	20	0	3
Aravaca	114	0	1	4	77	2	30
Latina							
Latina	2164	1	5	99	1496	64	499
Los Cármenes	122	0	1	10	68	1	42
Puerta del Ángel	401	0	0	21	281	12	87
Lucero	312	0	0	10	210	10	82
Aluche	659	1	1	26	494	17	120
Campamento	206	0	3	10	151	9	33
Las Águilas	464	0	0	22	292	15	135
Carabanchel							
Carabanchel	2014	1	6	113	1234	55	605
Comillas	199	0	0	13	146	6	34
Opañel	303	1	0	20	191	8	83
San Isidro	347	0	2	13	214	9	109
Vista Alegre	419	0	1	26	261	14	117
Puerta Bonita	296	0	3	15	168	4	105
Buenavista	225	0	0	14	126	5	80
Abrantes	226	0	0	12	128	9	77
Usera							
Usera	1058	1	7	44	663	41	302
Orcasitas	189	0	0	12	112	10	55
Orcasur	125	0	2	5	64	4	50
San Fermín	133	1	0	3	76	2	51
Almendrales	136	0	2	6	96	5	27
Moscardó	231	0	3	9	157	12	50
Zofío	93	0	0	2	58	4	29
Pradolongo	151	0	0	7	100	4	40
Puente de Vallecas							
Puente de Vallecas	2288	1	6	105	1083	57	1036
Entrevías	399	0	0	14	187	8	190
San Diego	370	0	2	13	176	7	172
Palomeras Bajas	305	0	2	11	158	10	124
Palomeras Sureste	513	0	0	32	210	12	259
Portazgo	239	0	1	14	114	7	103
Numancia	462	1	1	21	238	13	188
Moratalaz							
Moratalaz	802	0	0	32	515	24	231
Pavones	91	0	0	5	50	4	32
Marroquina	206	0	0	6	150	3	47
Media Legua	153	0	0	6	103	3	41
Fontarrón	156	0	0	6	96	5	49
Vinateros	196	0	0	9	116	9	62



NACIDOS VIVOS DE MADRES RESIDENTES, CLASIFICADOS POR TIEMPO DE GESTACION, SEGUN MUNICIPIOS, ESTRATOS DE POBLACION Y AMBITOS GEOGRAFICOS DE RESIDENCIA DE LA MADRE {R/R} (CONT.)

	TIEMPO DE GESTACION (SEMANAS)						
	TODOS LOS TIEMPOS	Menos de 28	De 28 a 31	De 32 a 36	De 37 a 41	De 42 y más	No consta
DISTRITOS Y BARRIOS DEL MUNICIPIO DE MADRID (CONCL.)							
Ciudad Lineal	2002	0	7	93	1278	57	567
Ventas	446	0	1	14	254	13	164
Pueblo Nuevo	559	0	2	34	327	11	185
Quintana	213	0	2	10	134	11	56
Concepción	210	0	0	8	145	4	53
San Pascual	196	0	0	7	146	6	37
San Juan Bautista	103	0	2	4	67	4	26
Colina	63	0	0	3	43	3	14
Atalaya	13	0	0	0	13	0	0
Costillares	199	0	0	13	149	5	32
Hortaleza	1481	1	1	73	871	33	502
Palomas	26	0	0	1	15	0	10
Plovera	37	0	0	1	21	1	14
Canillas	500	0	0	33	299	7	161
Pinar del Rey	617	0	0	27	328	19	243
Apóstol Santiago	110	1	0	7	65	3	34
Valdefuentes	191	0	1	4	143	3	40
Villaverde	1198	1	3	57	743	31	363
San Andrés	418	0	2	18	250	10	138
San Cristóbal	132	0	0	5	81	3	43
Butarque	81	0	0	3	56	1	21
Los Rosales	238	0	1	16	141	7	73
Los Angeles	329	1	0	15	215	10	88
Villa de Vallecas	823	3	4	30	432	18	336
Casco Histórico	389	0	3	18	161	6	201
Santa Eugenia	434	3	1	12	271	12	135
Vicálvaro	426	0	4	22	188	13	199
Casco Histórico	258	0	2	15	117	10	114
Ambroz	168	0	2	7	71	3	85
San Blas	1257	1	4	56	649	35	512
Simancas	199	0	0	8	95	7	89
Hellín	126	0	0	7	64	3	52
Amposta	87	0	0	5	40	3	39
Arcos	258	0	1	9	98	8	142
Rosas	145	0	1	5	93	3	43
Rejas	52	0	0	6	29	2	15
Canillejas	334	1	2	11	194	7	119
El Salvador	56	0	0	5	36	2	13
Barajas	344	3	0	15	209	10	107
Alameda de Osuna	193	3	0	8	145	7	30
Aeropuerto	15	0	0	1	6	0	8
Casco Histórico	79	0	0	3	32	1	43
Timón	45	0	0	3	19	1	22
Corralejos	12	0	0	0	7	1	4
AREAS Y DISTRITOS DE SALUD							
Area 1 -Sur-Este	6298	4	17	284	3366	175	2452
Arganda	911	0	3	38	387	30	453
Moratalaz	1228	0	4	54	703	37	430
Retiro	1048	0	0	57	761	33	197
Vallecas	3111	4	10	135	1515	75	1372

NACIDOS VIVOS DE MADRES RESIDENTES, CLASIFICADOS POR TIEMPO DE GESTACION, SEGUN MUNICIPIOS, ESTRATOS DE POBLACION Y AMBITOS GEOGRAFICOS DE RESIDENCIA DE LA MADRE {R/R} (CONT.)

	TIEMPO DE GESTACION (SEMANAS)						
	TODOS LOS TIEMPOS	Menos de 28	De 28 a 31	De 32 a 36	De 37 a 41	De 42 y más	No consta
AREAS Y DISTRITOS DE SALUD (CONCL.)							
Area 2 -Centro-Norte	4586	1	12	237	2932	123	1281
Coslada	1743	1	2	86	791	44	819
Salamanca	1306	0	6	75	960	36	229
Chamartín	1537	0	4	76	1181	43	233
Area 3 -Este	3319	0	17	172	1461	64	1605
Alcalá Henares	2170	0	10	110	951	37	1062
Torrejón Ardoz	1149	0	7	62	510	27	543
Area 4 -Noreste	5084	5	12	237	3007	135	1688
Ciudad Lineal	2002	0	7	93	1278	57	567
San Blas	1257	1	4	56	649	35	512
Hortaleza	1825	4	1	88	1080	43	609
Area 5 -Norte	6421	11	18	325	3563	184	2320
Alcobendas	2209	3	6	126	1018	65	991
Colmenar Viejo	664	2	2	35	364	22	239
Tetuán	1306	2	2	51	812	45	394
Fuencarral	2242	4	8	113	1369	52	696
Area 6 -Oeste	3648	6	13	180	2284	86	1079
Majadahonda	1569	3	6	74	1148	37	301
Collado Villalba	1136	1	6	52	484	18	575
Moncloa	943	2	1	54	652	31	203
Area 7 -Centro-Oeste	4641	5	12	245	3205	136	1038
Centro	1169	3	4	75	741	26	320
Chamberí	1308	1	3	71	968	46	219
Latina	2164	1	5	99	1496	64	499
Area 8 -Sur.Oeste I	4057	8	14	204	2221	116	1494
Móstoles	2492	6	8	134	1157	68	1119
Alcorcón	1224	1	2	56	837	43	285
Navalcarnero	341	1	4	14	227	5	90
Area 9 -Sur.Oeste II	4378	3	11	178	3494	165	527
Leganés	1732	2	4	80	1389	57	200
Fuenlabrada	2646	1	7	98	2105	108	327
Area 10 -Sur I	2735	1	5	128	1769	115	717
Parla	1432	1	4	62	924	49	392
Getafe	1303	0	1	66	845	66	325
Area 11 -Sur II	6354	7	23	331	3975	184	1834
Aranjuez	1043	1	2	58	597	25	360
Arganzuela	1041	3	5	59	738	32	204
Villaverde	1198	1	3	57	743	31	363
Carabanchel	2014	1	6	113	1234	55	605
Usera	1058	1	7	44	663	41	302



NACIDOS VIVOS DE MADRES RESIDENTES, CLASIFICADOS POR PESO, SEGUN MUNICIPIOS, ESTRATOS DE POBLACION Y AMBITOS GEOGRAFICOS DE RESIDENCIA DE LA MADRE {R/R}

	PESO GRAMOS									
	TODOS LOS PESOS	De 500 a 999	De 1000 a 1499	De 1500 1999	De 2000 a 2499	De 2500 a 2999	De 3000 a 3499	De 3500 a 3999	De 4000 y más	No consta
TOTAL RESIDENTES EN LA C.M.	51521	7	175	481	1900	9545	20610	12242	2918	3643
MUNICIPIOS										
Ajalvir	5	0	0	0	0	1	2	1	0	1
Alameda del Valle	1	0	0	0	0	1	0	0	0	0
Alamo (El)	25	0	0	1	3	7	7	4	1	2
Alcalá de Henares	2018	0	12	22	68	328	670	390	85	443
Alcobendas	817	0	4	6	23	155	322	211	42	54
Alcorcón	1224	0	5	10	42	212	471	301	77	106
Aldea del Fresno	16	0	0	0	0	1	6	6	1	2
Algete	179	0	1	1	7	32	72	43	13	10
Alpedrete	42	0	0	0	5	9	14	13	0	1
Ambite	3	0	0	0	0	0	1	1	1	0
Anchuelo	5	0	0	0	0	1	3	1	0	0
Aranjuez	416	0	0	5	11	78	173	108	23	18
Arganda del Rey	354	0	0	1	11	74	148	79	24	17
Arroyomolinos	2	0	0	0	0	0	1	1	0	0
Atazar (El)	1	0	0	0	0	1	0	0	0	0
Batres	2	0	0	0	0	1	1	0	0	0
Becerril de la Sierra	12	0	0	1	0	2	3	5	0	1
Belmonte de Tajo	11	1	1	0	0	1	1	5	1	1
Berruico (El)	8	0	0	0	1	3	3	0	1	0
Boadilla del Monte	125	0	0	0	6	19	43	46	5	6
Boalo (El)	27	0	0	0	0	5	11	6	2	3
Braojos	2	0	0	1	0	0	0	1	0	0
Brea de Tajo	6	0	0	0	0	1	3	2	0	0
Brunete	33	0	0	0	2	8	17	3	3	0
Buitrago del Lozoya	16	0	0	0	0	5	7	2	1	1
Bustarviejo	15	0	0	0	2	2	4	4	3	0
Cabrera (La)	11	0	0	0	0	4	5	2	0	0
Cadalso de los Vidrios	25	0	0	0	2	4	11	6	1	1
Camarma de Esteruelas	17	0	1	0	0	0	7	7	2	0
Campo Real	22	0	0	1	2	2	10	3	3	1
Canencia	4	0	0	0	0	0	4	0	0	0
Carabaña	6	0	0	0	1	2	0	3	0	0
Casarrubuelos	2	0	0	0	0	1	1	0	0	0
Cenicientos	15	0	0	0	1	3	4	5	0	2
Cercedilla	53	0	0	0	1	12	20	10	2	8
Ciempozuelos	120	0	0	3	7	18	53	31	7	1
Cobeña	16	0	0	0	0	2	5	5	0	4
Colmenar de Oreja	75	0	0	1	4	9	27	28	2	4
Colmenar del Arroyo	5	0	0	0	0	2	0	3	0	0
Colmenarejo	18	0	0	0	0	0	8	4	0	6
Colmenar Viejo	557	0	2	4	20	89	239	149	23	31
Collado Villalba	331	0	2	6	16	59	120	78	23	27
Collado-Mediano	25	0	1	0	0	7	10	7	0	0
Corpa	6	0	0	0	0	1	0	4	0	1
Costlada	1087	1	5	8	32	192	437	308	66	38
Cubas	4	0	0	0	1	2	0	1	0	0
Chapinería	12	0	0	0	0	1	6	3	1	1
Chinchón	51	0	0	2	3	8	20	12	6	0
Daganzo de Arriba	26	0	1	0	1	2	12	4	2	4
Escorial (El)	67	0	0	0	4	6	13	9	1	34
Estremera	6	0	0	0	0	2	1	2	1	0
Fresnedillas	4	0	0	2	1	0	0	0	0	1
Fresno de Torote	2	0	0	0	0	1	1	0	0	0
Fuenlabrada	2646	0	10	34	123	589	1108	555	139	88
Fuente el Saz de Jarama	43	0	0	0	3	9	14	13	1	3
Fuentidueña de Tajo	16	0	0	0	0	5	6	5	0	0
Galapagar	151	0	0	0	0	17	49	26	11	48
Garganta de los Montes	3	0	0	0	1	0	2	0	0	0
Gargantilla del Lozoya	3	0	0	0	0	2	0	0	1	0
Gascones	2	0	0	0	0	0	2	0	0	0
Getafe	1303	0	4	12	41	275	537	326	65	43

NACIDOS VIVOS DE MADRES RESIDENTES, CLASIFICADOS POR PESO, SEGUN MUNICIPIOS, ESTRATOS DE POBLACION Y AMBITOS GEOGRAFICOS DE RESIDENCIA DE LA MADRE {R/R} (CONT.)

	PESO GRAMOS									
	TODOS LOS PESOS	De 500 a 999	De 1000 a 1499	De 1500 a 1999	De 2000 a 2499	De 2500 a 2999	De 3000 a 3499	De 3500 a 3999	De 4000 y más	No consta
MUNICIPIOS (CONT.)										
Griñón	14	0	0	0	0	2	7	4	0	1
Guadalix de la Sierra	9	0	0	0	0	2	4	3	0	0
Guadarrama	77	0	0	1	2	3	13	14	0	44
Hoyo de Manzanares	43	0	0	0	2	8	23	6	1	3
Humanes de Madrid	136	0	2	1	6	32	54	33	5	3
Leganés	1732	0	4	21	76	361	724	409	90	47
Loeches	23	0	0	0	1	4	4	5	2	7
Lozoya	4	0	0	0	1	1	2	0	0	0
Lozoyuela-Navas-Sieteiglesias	2	0	0	0	0	1	1	0	0	0
Madrid	27757	4	91	258	1050	5212	11431	6761	1643	1307
Majadahonda	390	0	1	2	10	57	167	106	28	19
Manzanares el Real	20	0	0	1	1	4	6	6	1	1
Meco	45	0	0	0	2	15	17	6	2	3
Mejorada del Campo	214	0	0	2	11	33	92	47	10	19
Miraflores de la Sierra	34	0	0	0	1	5	11	11	3	3
Mólar (El)	38	0	0	0	4	7	18	3	3	3
Molinos (Los)	24	0	0	0	1	2	11	8	1	1
Montejo de la Sierra	3	0	0	0	0	1	1	1	0	0
Moraleja de Enmedio	12	0	0	0	0	2	7	3	0	0
Moralzarzal	12	0	0	0	0	0	8	3	0	1
Morata de Tajuña	59	0	0	0	5	11	19	18	6	0
Móstoles	2379	0	9	20	65	359	749	486	100	591
Navacerrada	17	0	0	0	0	4	7	6	0	0
Navalafuente	2	0	0	0	0	0	1	1	0	0
Navalagamella	6	0	0	0	1	1	2	1	0	1
Navalcarnero	112	0	0	0	2	18	49	22	7	14
Navarredonda	1	0	0	0	0	0	0	1	0	0
Navas del Rey	6	0	0	0	0	1	3	0	2	0
Nuevo Baztán	11	0	0	0	1	2	5	3	0	0
Olmeda de las Fuentes	1	0	0	0	0	0	0	0	0	1
Orusco	6	0	0	0	0	2	1	2	1	0
Paracuellos de Jarama	76	0	0	0	2	9	28	22	5	10
Parla	978	0	3	11	48	239	414	180	48	35
Palones	3	0	0	0	0	0	3	0	0	0
Pedrezuela	7	0	0	0	0	2	3	2	0	0
Pelayos de la Presa	3	0	0	0	0	0	2	1	0	0
Perales de Tajuña	12	0	0	0	0	1	3	7	1	0
Pezuela de las Torres	3	0	0	0	0	1	2	0	0	0
Pinilla del Valle	2	0	0	0	1	0	1	0	0	0
Pinto	256	0	0	1	9	46	121	63	13	3
Pozuelo de Alarcón	413	0	0	4	9	66	152	123	41	18
Pozuelo del Rey	3	0	0	0	0	1	0	0	0	2
Prádena del Rincón	1	0	0	0	0	0	1	0	0	0
Puentes Viejas	2	0	0	0	0	1	0	1	0	0
Quijorna	5	0	0	0	0	1	2	1	0	1
Rascafría	26	0	0	0	0	6	13	2	1	4
Ribatejada	1	0	0	0	0	0	1	0	0	0
Rivas-Vaciamadrid	240	0	1	4	9	45	102	57	12	10
Robledo de Chavea	20	0	0	0	1	1	4	1	1	12
Rozas de Madrid (Las)	506	0	0	4	12	87	214	142	32	15
Rozas de Puerto Real	2	0	0	0	0	0	2	0	0	0
San Agustín de Guadalix	49	0	0	0	5	5	24	11	1	3
San Fernando de Henares	413	0	1	2	12	92	182	88	8	28
San Lorenzo del Escorial	88	0	0	2	1	4	14	4	1	62
San Martín de la Vega	82	0	0	2	4	17	32	18	6	3
San Martín de Valdeiglesias	64	0	1	3	3	10	28	13	3	3
San Sebastián de los Reyes	758	0	2	4	28	131	331	158	54	50
Santa María de la Alameda	8	0	0	0	0	1	0	0	0	7
Santorcaz	5	0	0	0	0	0	1	2	0	2
Santos de la Humosa (Los)	7	0	0	0	0	2	2	2	0	1
Serranillos del Valle	2	0	0	0	0	0	0	0	2	0
Sevilla la Nueva	6	0	0	0	0	0	5	1	0	0
Somosierra	1	0	0	0	0	1	0	0	0	0



NACIDOS VIVOS DE MADRES RESIDENTES, CLASIFICADOS POR PESO, SEGUN MUNICIPIOS, ESTRATOS DE POBLACION Y AMBITOS GEOGRAFICOS DE RESIDENCIA DE LA MADRE {R/R} (CONT.)

	PESO GRAMOS									
	TODOS LOS PESOS	De 500 a 999	De 1000 a 1499	De 1500 1999	De 2000 a 2499	De 2500 a 2999	De 3000 a 3499	De 3500 a 3999	De 4000 y más	No consta
MUNICIPIOS (CONCL.)										
Soto del Real	26	0	0	0	0	5	14	6	1	0
Talamanca de Jarama	12	0	0	0	0	5	4	3	0	0
Tielmes	20	0	0	0	0	6	5	7	2	0
Titulcia	8	0	0	0	0	0	6	2	0	0
Torrejón de Ardoz	1149	0	6	6	41	177	373	269	72	205
Torrejón de la Calzada	19	0	0	0	1	3	10	5	0	0
Torrejón de Velasco	5	0	0	0	0	1	1	2	1	0
Torrelaguna	21	0	0	1	0	1	10	6	3	0
Torrelodones	88	0	0	0	4	17	35	16	9	7
Torremocha de Jarama	2	0	0	0	0	0	2	0	0	0
Torres de la Alameda	35	0	0	0	1	5	11	12	2	4
Valdaracete	7	0	0	0	2	1	2	2	0	0
Valdeavero	5	0	0	0	0	0	4	1	0	0
Valdelaguna	2	0	0	0	0	0	1	1	0	0
Valdemanco	4	0	0	0	0	0	1	1	0	2
Valdemaqueda	10	0	0	0	0	0	0	0	0	10
Valdemorillo	34	0	0	1	1	4	12	5	4	7
Valdemoro	246	0	1	1	10	49	99	58	18	10
Valdeolmos	5	0	0	0	0	0	4	0	1	0
Valdepiélagos	6	0	0	0	0	2	3	0	1	0
Valdetorres de Jarama	15	0	0	1	0	3	6	2	2	1
Valdilecha	22	0	0	0	1	3	10	7	0	1
Velilla de San Antonio	29	0	0	1	0	0	12	12	1	3
Vellón (E)	4	0	0	0	0	0	3	1	0	0
Venturada	1	0	0	0	0	0	0	1	0	0
Villaconejos	43	0	0	0	0	8	18	12	4	1
Villa del Prado	31	0	0	1	1	7	7	10	3	2
Villalbilla	24	0	0	0	0	1	8	6	2	7
Villamanrique de Tajo	7	0	0	0	0	1	3	3	0	0
Villamanta	10	0	0	0	0	3	3	3	1	0
Villamantilla	4	0	0	1	0	0	1	2	0	0
Villanueva de la Cañada	48	0	1	1	1	14	15	10	1	5
Villanueva de Perales	5	0	0	0	0	3	1	1	0	0
Villanueva del Pardillo	49	0	0	0	2	9	16	15	3	4
Villar del Olmo	5	0	1	0	0	1	1	1	0	1
Villarejo de Salvanés	71	0	0	0	2	12	35	18	3	1
Villaviciosa de Odón	113	1	2	3	2	12	34	32	10	17
Zarzalejo	6	0	0	0	0	0	1	0	0	5
ESTRATOS DE POBLACION										
Menos de 101	3	0	0	0	0	1	2	0	0	0
De 101 a 500	115	0	1	4	5	22	38	21	6	18
De 501 a 1.000	198	0	0	0	5	34	82	47	6	24
De 1.001 a 2.000	707	1	4	5	20	129	271	181	36	60
De 2.001 a 5.000	837	0	1	7	41	140	325	206	54	63
De 5.001 a 10.000	1597	1	7	18	54	241	565	361	85	265
De 10.001 a 20.000	580	0	1	6	28	100	244	136	35	30
De 20.001 a 50.000	3836	0	6	29	110	648	1516	936	215	176
De 50.001 a 100.000	4789	1	20	35	172	894	1877	1126	282	382
De 100.001 a 200.000	11302	0	44	119	415	2124	4259	2467	556	1318
Más de 200.000	27757	4	91	258	1050	5212	11431	6761	1643	1307
AMBITOS GEOGRAFICOS										
Area Metropolitana	47310	6	163	440	1744	8816	19001	11269	2676	3195
Madrid	27757	4	91	258	1050	5212	11431	6761	1643	1307
Corona Metropolitana	19553	2	72	182	694	3604	7570	4508	1033	1888
Norte	2132	0	8	14	71	375	892	518	119	135
Sur	10518	0	35	109	404	2081	4124	2320	532	913
Este	5226	1	25	45	175	876	1896	1193	259	756
Oeste	1677	1	4	14	44	272	658	477	123	84
Municipios no metropolitanos	4211	1	12	41	156	729	1609	973	242	448

NACIDOS VIVOS DE MADRES RESIDENTES, CLASIFICADOS POR PESO, SEGUN MUNICIPIOS, ESTRATOS DE POBLACION Y AMBITOS GEOGRAFICOS DE RESIDENCIA DE LA MADRE {R/R} (CONT.)

	PESO GRAMOS									
	TODOS LOS PESOS	De 500 a 999	De 1000 a 1499	De 1500 1999	De 2000 a 2499	De 2500 a 2999	De 3000 a 3499	De 3500 a 3999	De 4000 y más	No consta
DISTRITOS Y BARRIOS DEL MUNICIPIO DE MADRID	27757	4	91	258	1050	5212	11431	6761	1643	1307
Centro	1169	2	5	18	63	217	453	277	59	75
Palacio	168	0	0	7	6	38	64	29	10	14
Embajadores	377	2	2	6	28	66	144	94	20	15
Cortes	119	0	0	1	4	13	52	32	4	13
Justicia	138	0	0	0	6	25	61	32	6	8
Universidad	312	0	3	2	15	67	110	81	14	20
Sol	55	0	0	2	4	8	22	9	5	5
Arganzuela	1041	0	2	7	33	186	432	273	71	37
Imperial	162	0	1	0	3	23	78	38	11	8
Acacias	303	0	0	3	13	52	119	85	23	8
Chopera	195	0	1	1	5	34	78	56	13	7
Legazpi	41	0	0	1	0	14	12	12	1	1
Delicias	161	0	0	1	6	33	70	37	8	6
Palos de Moguer	176	0	0	1	5	30	73	45	15	7
Atocha	3	0	0	0	1	0	2	0	0	0
Retiro	1048	0	4	4	40	173	448	269	66	44
Pacífico	315	0	1	0	5	53	134	78	29	15
Adelfas	150	0	0	1	13	20	57	40	12	7
Estrella	209	0	1	0	11	33	93	53	9	9
Ibiza	193	0	2	2	3	33	79	63	6	5
Jerónimos	57	0	0	0	4	14	24	7	5	3
Niño Jesús	124	0	0	1	4	20	61	28	5	5
Salamanca	1306	1	5	21	37	237	542	333	78	52
Recoletos	145	0	1	3	4	24	63	31	14	5
Goya	267	0	1	5	6	51	104	77	14	9
Fuente del Berro	205	0	0	1	7	42	84	48	15	8
Guindalera	351	1	2	8	8	67	151	88	13	13
Lista	196	0	1	3	8	36	80	50	12	6
Castellana	142	0	0	1	4	17	60	39	10	11
Chamartín	1537	0	3	14	47	263	669	389	99	53
El Viso	121	0	0	1	4	16	46	39	8	7
Prosperidad	475	0	1	3	14	92	190	128	34	13
Ciudad Jardín	201	0	0	4	7	35	92	44	11	8
Hispanoamérica	331	0	1	1	9	55	146	85	22	12
Nueva España	215	0	1	3	8	38	106	45	10	4
Castilla	194	0	0	2	5	27	89	48	14	9
Tetuán	1306	0	3	7	41	261	546	309	66	73
Bellas Vistas	246	0	0	1	10	57	98	59	9	12
Cuatro Caminos	333	0	1	0	8	64	150	74	21	15
Castillejos	202	0	1	0	5	44	80	52	8	12
Almenara	159	0	1	2	4	28	62	42	7	13
Valdeacedéras	203	0	0	2	10	40	86	47	11	7
Berruguete	163	0	0	2	4	28	70	35	10	14
Chamberí	1308	0	5	16	58	230	509	335	77	78
Gaztambide	236	0	1	5	9	32	100	66	12	11
Arapiles	210	0	1	1	10	33	82	53	9	21
Trafalgar	228	0	2	2	10	51	86	55	9	13
Álvaro	159	0	0	2	6	24	60	39	17	11
Ríos Rosas	288	0	1	4	15	50	112	78	18	10
Vallehermoso	187	0	0	2	8	40	69	44	12	12
Fuencarral-El Pardo	2242	0	9	20	77	403	906	545	143	139
El Pardo	33	0	0	0	0	13	11	9	0	0
Fuente Arreina	27	0	0	0	1	5	11	5	2	3
Peña Grande	600	0	1	6	16	92	259	147	37	42



NACIDOS VIVOS DE MADRES RESIDENTES, CLASIFICADOS POR PESO, SEGUN MUNICIPIOS, ESTRATOS DE POBLACION Y AMBITOS GEOGRAFICOS DE RESIDENCIA DE LA MADRE {R/R} (CONT.)

	PESO GRAMOS									
	TODOS LOS PESOS	De 500 a 999	De 1000 a 1499	De 1500 1999	De 2000 a 2499	De 2500 a 2999	De 3000 a 3499	De 3500 a 3999	De 4000 y más	No consta
DISTRITOS Y BARRIOS DEL MUNICIPIO DE MADRID (CONT.)										
Fuencarral-El Pardo (Concl.)										
El Pilar	515	0	3	3	29	97	211	106	34	32
La Paz	554	0	4	5	14	98	216	156	37	24
Valverde	379	0	1	6	16	76	146	79	23	32
Mirasierra	123	0	0	0	1	20	47	41	8	6
El Goloso	11	0	0	0	0	2	5	2	2	0
Moncloa-Aravaca										
Casa de Campo	94	0	0	1	3	21	30	30	5	4
Argüelles	213	0	0	1	4	36	93	57	14	8
Ciudad Universitaria	144	0	0	1	1	27	58	42	9	6
Valdezarza	347	0	1	0	15	66	148	81	19	17
Valdemarín	8	0	0	0	0	2	6	0	0	0
El Plantío	23	0	1	0	0	8	6	5	1	2
Aravaca	114	0	3	1	5	13	51	33	4	4
Latina										
Los Cármenes	122	0	1	2	8	24	49	26	8	4
Puerta del Angel	401	0	1	9	21	68	163	97	29	13
Lucero	312	0	0	1	11	53	140	73	14	20
Aluche	659	0	0	5	19	121	288	151	44	31
Campamento	206	0	5	0	6	29	87	55	16	8
Las Águilas	464	0	1	3	15	99	194	103	25	24
Carabanchel										
Comillas	199	0	0	1	9	38	98	41	9	3
Opañel	303	0	0	4	25	43	121	84	16	10
San Isidro	347	0	1	6	15	59	121	101	25	19
Vista Alegre	419	0	2	6	13	97	174	100	17	10
Puerta Bonita	295	0	2	3	9	66	120	64	20	11
Buenavista	225	0	0	1	11	45	89	56	13	10
Abrantes	226	0	0	4	9	51	88	55	13	6
Usera										
Orcasitas	189	0	2	2	6	33	80	48	14	4
Orcasur	125	0	1	2	4	24	56	31	4	3
San Fermín	133	0	0	3	6	25	60	24	6	9
Almendrales	136	0	0	1	7	39	47	30	10	2
Moscardó	231	0	2	1	9	54	109	37	12	7
Zofio	93	0	0	0	1	20	38	30	1	3
Pradolongo	151	0	0	3	8	31	62	38	4	5
Puente de Vallecas										
Entrevías	399	0	2	2	19	96	155	79	26	20
San Diego	370	0	1	1	15	75	162	88	14	14
Palomeras Bajas	305	0	2	1	19	58	117	85	16	7
Palomeras Sureste	513	0	1	5	24	98	208	130	27	20
Portazgo	239	0	0	2	9	46	100	58	14	10
Numancia	462	0	0	5	13	84	196	110	31	23
Moratalaz										
Pavones	91	0	0	1	4	14	36	29	5	2
Marroquina	206	0	0	2	6	40	60	76	16	6
Media Legua	153	0	1	1	3	25	71	42	5	5
Fontarrón	156	0	0	3	4	35	62	38	5	9
Vinateros	196	0	0	2	8	30	91	48	10	7

NACIDOS VIVOS DE MADRES RESIDENTES, CLASIFICADOS POR PESO, SEGUN MUNICIPIOS, ESTRATOS DE POBLACION Y AMBITOS GEOGRAFICOS DE RESIDENCIA DE LA MADRE {R/R} (CONT.)

	PESO GRAMOS									
	TODOS LOS PESOS	De 500 a 999	De 1000 a 1499	De 1500 1999	De 2000 a 2499	De 2500 a 2999	De 3000 a 3499	De 3500 a 3999	De 4000 y más	No consta
DISTRITOS Y BARRIOS DEL MUNICIPIO DE MADRID (CONCL.)										
Ciudad Lineal	2002	0	9	13	74	361	814	498	140	93
Ventas	446	0	1	2	17	84	182	112	30	18
Pueblo Nuevo	559	0	2	5	18	104	228	134	44	24
Quintana	213	0	3	1	8	36	91	44	14	16
Concepción	210	0	1	3	4	46	87	46	16	7
San Pascual	196	0	1	1	5	39	77	56	13	4
San Juan Bautista	103	0	0	0	6	13	41	27	9	7
Colina	63	0	0	0	2	11	25	21	1	3
Atalaya	13	0	0	0	1	2	9	1	0	0
Costillares	199	0	1	1	13	26	74	57	13	14
Hortaleza	1481	0	3	14	53	268	619	345	93	86
Palomas	26	0	0	2	0	5	14	2	1	2
Plovera	37	0	0	0	3	6	17	4	3	4
Canillas	500	0	0	6	17	90	197	126	28	36
Pinar del Rey	617	0	1	5	27	127	248	142	34	33
Apóstol Santiago	110	0	1	1	3	12	53	26	7	7
Valdefuentes	191	0	1	0	3	28	90	45	20	4
Villaverde	1198	0	1	10	60	262	496	250	84	55
San Andrés	418	0	0	4	20	89	176	90	17	22
San Cristóbal	132	0	0	1	10	28	51	27	5	10
Butarque	81	0	0	0	1	22	30	18	7	3
Los Rosales	238	0	1	4	11	65	87	46	14	10
Los Angeles	329	0	0	1	18	58	152	69	21	10
Villa de Vallecas	823	0	2	9	25	158	354	196	46	33
Casco Histórico	389	0	2	5	12	79	159	94	23	15
Santa Eugenia	434	0	0	4	13	79	195	102	23	18
Vicálvaro	426	1	1	5	15	86	162	99	29	28
Casco Histórico	258	1	1	3	12	55	99	60	12	15
Ambroz	168	0	0	2	3	31	63	39	17	13
San Blas	1257	0	6	13	48	256	496	288	71	79
Simancas	199	0	0	1	8	44	82	45	9	10
Hellín	126	0	2	2	3	24	54	28	4	9
Amposta	87	0	0	2	5	17	37	14	6	6
Arcos	258	0	1	3	11	55	89	58	16	25
Rosas	145	0	0	1	3	28	66	31	9	7
Rejas	52	0	0	1	3	15	21	9	2	1
Canillejas	334	0	3	2	12	63	124	89	22	19
El Salvador	56	0	0	1	3	10	23	14	3	2
Barajas	344	0	3	1	15	58	151	80	20	16
Alameda de Osuna	193	0	2	0	9	35	79	46	14	8
Aeropuerto	15	0	0	0	1	2	8	4	0	0
Casco Histórico	79	0	0	0	1	11	43	16	3	5
Timón	45	0	1	1	4	9	17	8	3	2
Corralejos	12	0	0	0	0	1	4	6	0	1
AREAS Y DISTRITOS DE SALUD										
Area 1 -Sur-Este	6298	2	17	49	239	1195	2582	1577	367	270
Arganda	911	1	3	6	35	177	360	230	57	42
Moratalaz	1228	1	2	14	40	230	482	332	70	57
Retiro	1048	0	4	4	40	173	448	269	66	44
Vallecas	3111	0	8	25	124	615	1292	746	174	127



NACIDOS VIVOS DE MADRES RESIDENTES, CLASIFICADOS POR PESO, SEGUN MUNICIPIOS, ESTRATOS DE POBLACION Y AMBITOS GEOGRAFICOS DE RESIDENCIA DE LA MADRE {R/R} (CONT.)

	PESO GRAMOS									
	TODOS LOS PESOS	De 500 a 999	De 1000 a 1499	De 1500 1999	De 2000 a 2499	De 2500 a 2999	De 3000 a 3499	De 3500 a 3999	De 4000 y más	No consta
AREAS Y DISTRITOS DE SALUD (CONCL.)										
Area 2 -Centro-Norte	4586	2	14	48	139	817	1934	1177	262	193
Coslada	1743	1	6	13	55	317	723	455	85	88
Salamanca	1306	1	5	21	37	237	542	333	78	52
Chamartín	1537	0	3	14	47	263	669	389	99	53
Area 3 -Este	3319	0	19	28	112	531	1098	700	165	666
Alcalá Henares	2170	0	13	22	71	354	725	431	93	461
Torrejón Ardoz	1149	0	6	6	41	177	373	269	72	205
Area 4 -Noreste	5084	0	21	41	190	943	2080	1211	324	274
Ciudad Lineal	2002	0	9	13	74	361	814	498	140	93
San Blas	1257	0	6	13	48	256	496	288	71	79
Hortaleza	1825	0	6	15	68	326	770	425	113	102
Area 5 -Norte	6421	0	22	46	219	1170	2653	1537	374	400
Alcobendas	2209	0	8	14	79	398	920	505	135	150
Colmenar Viejo	664	0	2	5	22	108	281	178	30	38
Tetuán	1306	0	3	7	41	261	546	309	66	73
Fuencarral	2242	0	9	20	77	403	906	545	143	139
Area 6 -Oeste	3648	0	10	28	110	591	1385	910	219	395
Majadahonda	1569	0	2	11	42	261	626	446	113	68
Collado Villaalba	1136	0	3	13	40	157	367	216	54	286
Moncloa	943	0	5	4	28	173	392	248	52	41
Area 7 -Centro-Oeste	4641	2	18	54	201	841	1883	1117	272	253
Centro	1169	2	5	18	63	217	453	277	59	75
Chamberí	1308	0	5	16	58	230	509	335	77	78
Latina	2164	0	8	20	80	394	921	505	136	100
Area 8 -Sur,Oeste I	4057	1	17	39	121	643	1389	899	207	741
Móstoles	2492	1	11	23	67	371	783	518	110	608
Alcorcón	1224	0	5	10	42	212	471	301	77	106
Navalcarnero	341	0	1	6	12	60	135	80	20	27
Area 9 -Sur,Oeste II	4378	0	14	55	199	950	1832	964	229	135
Leganés	1732	0	4	21	76	361	724	409	90	47
Fuenlabrada	2646	0	10	34	123	589	1108	555	139	88
Area 10 -Sur I	2735	0	9	25	106	604	1154	618	134	85
Parla	1432	0	5	13	65	329	617	292	69	42
Getafe	1303	0	4	12	41	275	537	326	65	43
Area 11 -Sur II	6354	0	14	68	264	1260	2620	1532	365	231
Aranjuez	1043	0	1	14	39	187	429	270	66	37
Arganzuela	1041	0	2	7	33	186	432	273	71	37
Villaverde	1198	0	1	10	60	262	496	250	64	55
Carabanchel	2014	0	5	25	91	399	811	501	113	69
Usera	1058	0	5	12	41	226	452	238	51	33

## NACIDOS VIVOS DE MADRES RESIDENTES, CLASIFICADOS POR PESO, SEGUN TIEMPO DE GESTACION Y SEXO {R/R}

	PESO GRAMOS									
	TODOS LOS PESOS	De 500 a 999	De 1000 a 1499	De 1500 a 1999	De 2000 a 2499	De 2500 a 2999	De 3000 a 3499	De 3500 a 3999	De 4000 y más	No consta
TIEMPO DE GESTACION (SEMANAS)										
AMBOS SEXOS	51521	7	175	481	1900	9545	20610	12242	2918	3643
Menos de 28	51	3	14	2	2	1	0	0	0	29
28-31	154	1	60	49	20	6	0	0	0	18
32-36	2521	1	33	206	542	697	617	268	55	102
37-41	31277	0	15	63	740	5832	13706	8218	1919	784
42 y más	1483	0	0	1	9	166	585	497	186	39
No consta	16035	2	53	160	587	2843	5702	3259	758	2671
HOMBRES	26527	6	94	210	836	4139	10327	7096	1950	1869
Menos de 28	28	2	9	2	0	1	0	0	0	14
28-31	78	1	30	23	13	2	0	0	0	9
32-36	1303	1	16	85	267	345	343	156	34	56
37-41	16142	0	9	32	298	2486	6841	4762	1324	390
42 y más	728	0	0	0	3	54	255	275	124	17
No consta	8248	2	30	68	255	1251	2888	1903	468	1383
MUJERES	24994	1	81	271	1064	5406	10283	5146	968	1774
Menos de 28	23	1	5	0	2	0	0	0	0	15
28-31	76	0	30	26	7	4	0	0	0	9
32-36	1218	0	17	121	275	352	274	112	21	46
37-41	15135	0	6	31	442	3346	6865	3456	595	394
42 y más	755	0	0	1	6	112	330	222	62	22
No consta	7787	0	23	92	332	1592	2814	1356	290	1288



NACIDOS VIVOS DE MADRES RESIDENTES, CLASIFICADOS POR PESO, SEGUN TIEMPO DE GESTACION Y SEXO {R/R}  
(CONT.)

	PESO GRAMOS									
	TODOS LOS PESOS	De 500 a 999	De 1000 a 1499	De 1500 a 1999	De 2000 a 2499	De 2500 a 2999	De 3000 a 3499	De 3500 a 3999	De 4000 y más	No consta
TIEMPO DE GESTACION (SEMANAS)										
AMBOS SEXOS	27757	4	91	258	1050	5212	11431	6761	1643	1307
Menos de 28	28	1	8	1	1	1	0	0	0	16
28-31	80	1	27	23	12	5	0	0	0	12
32-36	1370	1	20	117	310	395	325	144	23	35
37-41	17543	0	10	33	401	3213	7769	4671	1110	336
42 y más	782	0	0	0	4	79	306	273	105	15
No consta	7954	1	26	84	322	1519	3031	1673	405	893
HOMBRES	14235	3	53	100	451	2252	5738	3876	1103	659
Menos de 28	14	0	5	1	0	1	0	0	0	7
28-31	40	1	15	10	7	1	0	0	0	6
32-36	710	1	8	48	157	188	191	83	13	21
37-41	9068	0	7	15	153	1366	3894	2692	776	165
42 y más	379	0	0	0	2	25	131	145	68	8
No consta	4024	1	18	26	132	671	1522	956	246	452
MUJERES	13522	1	38	158	599	2960	5693	2885	540	648
Menos de 28	14	1	3	0	1	0	0	0	0	9
28-31	40	0	12	13	5	4	0	0	0	6
32-36	660	0	12	69	153	207	134	61	10	14
37-41	8475	0	3	18	248	1847	3875	1979	334	171
42 y más	403	0	0	0	2	54	175	128	37	7
No consta	3930	0	8	58	190	848	1509	717	159	441

NACIDOS VIVOS DE MADRES RESIDENTES, CLASIFICADOS POR PESO, SEGUN TIEMPO DE GESTACION Y SEXO {R/R}  
(CONT.)

	PESO GRAMOS									
	TODOS LOS PESOS	De 500 a 999	De 1000 a 1499	De 1500 a 1999	De 2000 a 2499	De 2500 a 2999	De 3000 a 3499	De 3500 a 3999	De 4000 y más	No consta
TIEMPO DE GESTACION (SEMANAS)										
AMBOS SEXOS	19553	2	72	182	694	3604	7570	4508	1033	1888
Menos de 28	18	2	4	0	1	0	0	0	0	11
28-31	59	0	28	18	6	1	0	0	0	6
32-36	953	0	10	76	197	257	221	104	26	62
37-41	11665	0	5	27	286	2246	5041	2972	681	407
42 y más	603	0	0	1	3	76	240	189	71	23
No consta	6255	0	25	60	201	1024	2068	1243	255	1379
HOMBRES	10117	2	35	90	316	1582	3768	2657	690	977
Menos de 28	11	2	2	0	0	0	0	0	0	7
28-31	32	0	13	11	4	1	0	0	0	3
32-36	498	0	7	32	95	137	114	64	16	33
37-41	5994	0	2	15	126	961	2495	1728	461	206
42 y más	300	0	0	0	0	25	110	110	47	8
No consta	3282	0	11	32	91	458	1049	755	166	720
MUJERES	9436	0	37	92	378	2022	3802	1851	343	911
Menos de 28	7	0	2	0	1	0	0	0	0	4
28-31	27	0	15	7	2	0	0	0	0	3
32-36	455	0	3	44	102	120	107	40	10	29
37-41	5671	0	3	12	160	1285	2546	1244	220	201
42 y más	303	0	0	1	3	51	130	79	24	15
No consta	2973	0	14	28	110	566	1019	488	89	659



NACIDOS VIVOS DE MADRES RESIDENTES, CLASIFICADOS POR PESO, SEGUN TIEMPO DE GESTACION Y SEXO {R/R}  
(CONCL.)

	PESO GRAMOS									
	TODOS LOS PESOS	De 500 a 999	De 1000 a 1499	De 1500 a 1999	De 2000 a 2499	De 2500 a 2999	De 3000 a 3499	De 3500 a 3999	De 4000 y más	No consta
TIEMPO DE GESTACION (SEMANAS)										
AMBOS SEXOS	4211	1	12	41	156	729	1609	973	242	448
Menos de 28	5	0	2	1	0	0	0	0	0	2
28-31	15	0	5	8	2	0	0	0	0	0
32-36	198	0	3	13	35	45	71	20	6	5
37-41	2069	0	0	3	53	373	896	575	128	41
42 y más	98	0	0	0	2	11	39	35	10	1
No consta	1826	1	2	16	64	300	603	343	98	399
HOMBRES	2175	1	6	20	69	305	821	563	157	233
Menos de 28	3	0	2	1	0	0	0	0	0	0
28-31	6	0	2	2	2	0	0	0	0	0
32-36	95	0	1	5	15	20	38	9	5	2
37-41	1080	0	0	2	19	159	452	342	87	19
42 y más	49	0	0	0	1	4	14	20	9	1
No consta	942	1	1	10	32	122	317	192	56	211
MUJERES	2036	0	6	21	87	424	788	410	85	215
Menos de 28	2	0	0	0	0	0	0	0	0	2
28-31	9	0	3	6	0	0	0	0	0	0
32-36	103	0	2	8	20	25	33	11	1	3
37-41	989	0	0	1	34	214	444	233	41	22
42 y más	49	0	0	0	1	7	25	15	1	0
No consta	884	0	1	6	32	178	286	151	42	188

NACIDOS VIVOS DENTRO DEL MATRIMONIO, CLASIFICADOS POR GRUPOS DE EDAD DE LA MADRE AL CONTRAER MATRIMONIO, SEGUN MUNICIPIOS, ESTRATOS DE POBLACION Y AMBITOS GEOGRAFICOS DE RESIDENCIA DE LA MADRE {R/R}

	GRUPOS DE EDAD DE LA MADRE AL CONTRAER MATRIMONIO									
	TODOS LAS EDADES	Menos de 15	15-19	20-24	25-29	30-34	35-39	40-44	45-49	50 y más
TOTAL RESIDENTES EN LA C.M.	46292	35	5523	24481	13026	2584	578	62	3	0
MUNICIPIOS										
Ajalvir	4	0	0	3	1	0	0	0	0	0
Alameda del Valle	1	0	0	0	1	0	0	0	0	0
Alamo (El)	19	0	3	13	1	1	1	0	0	0
Alcalá de Henares	1831	0	354	1037	377	45	17	1	0	0
Alcobendas	768	0	111	428	182	37	10	0	0	0
Alcorcón	1129	0	140	640	283	54	11	1	0	0
Aldea del Fresno	16	0	3	10	3	0	0	0	0	0
Algete	169	0	27	103	34	4	1	0	0	0
Alpedrete	35	0	5	18	10	1	1	0	0	0
Ambite	2	0	0	1	1	0	0	0	0	0
Anchuelo	5	0	1	2	1	1	0	0	0	0
Aranjuez	387	0	55	235	86	10	1	0	0	0
Arganda del Rey	325	0	55	205	58	7	0	0	0	0
Arroyomolinos	2	0	0	1	0	1	0	0	0	0
Atazar (El)	1	0	0	0	1	0	0	0	0	0
Batres	2	0	0	1	0	1	0	0	0	0
Becerril de la Sierra	11	0	2	6	2	1	0	0	0	0
Belmonte de Tajo	11	0	1	5	4	1	0	0	0	0
Berruco (El)	8	0	2	6	0	0	0	0	0	0
Boadilla del Monte	115	0	11	55	35	14	0	0	0	0
Boalo (El)	27	0	5	15	6	1	0	0	0	0
Braojos	1	0	0	0	0	1	0	0	0	0
Brea de Tajo	5	0	1	3	1	0	0	0	0	0
Brunete	29	0	5	17	7	0	0	0	0	0
Buitrago del Lozoya	16	0	3	8	4	0	1	0	0	0
Bustarviejo	12	0	2	5	4	1	0	0	0	0
Cabrera (La)	10	0	2	4	3	0	1	0	0	0
Cadalso de los Vidrios	22	0	7	8	7	0	0	0	0	0
Camarma de Esteruelas	17	0	3	8	6	0	0	0	0	0
Campo Real	22	0	0	14	8	0	0	0	0	0
Canencia	4	0	0	3	1	0	0	0	0	0
Carabaña	5	0	0	5	0	0	0	0	0	0
Casarrubuelos	2	0	0	1	1	0	0	0	0	0
Cenicientos	15	0	5	7	2	1	0	0	0	0
Cercedilla	48	0	11	18	16	2	1	0	0	0
Ciempozuelos	110	0	26	59	24	1	0	0	0	0
Cobaña	15	0	3	8	4	0	0	0	0	0
Colmenar de Oreja	73	0	6	47	19	0	1	0	0	0
Colmenar del Arroyo	4	0	0	4	0	0	0	0	0	0
Colmenarejo	15	0	6	6	2	1	0	0	0	0
Colmenar Viejo	521	0	46	270	169	29	7	0	0	0
Collado Villalba	297	0	48	174	65	9	0	1	0	0
Collado-Mediano	24	0	2	14	6	2	0	0	0	0
Corpa	6	0	1	2	3	0	0	0	0	0
Coslada	1044	1	106	645	250	34	7	1	0	0
Cubas	3	0	0	2	1	0	0	0	0	0
Chapinería	9	0	1	4	3	1	0	0	0	0
Chinchón	48	0	4	23	15	6	0	0	0	0
Daganzo de Arriba	23	0	6	14	3	0	0	0	0	0
Escorial (El)	66	0	5	38	22	1	0	0	0	0
Estremera	6	0	1	2	3	0	0	0	0	0
Fresnedillas	4	0	0	0	4	0	0	0	0	0
Fresno de Torote	1	0	0	1	0	0	0	0	0	0
Fuenlabrada	2462	4	388	1587	419	57	7	0	0	0
Fuente el Saz de Jarama	39	0	6	18	12	3	0	0	0	0
Fuentidueña de Tajo	16	0	0	14	1	1	0	0	0	0
Galápagar	134	0	22	59	40	11	2	0	0	0
Garganta de los Montes	3	0	1	2	0	0	0	0	0	0
Gargantilla del Lozoya	2	0	0	2	0	0	0	0	0	0
Gascones	1	0	0	1	0	0	0	0	0	0
Getafe	1205	3	159	716	278	40	9	0	0	0



NACIDOS VIVOS DENTRO DEL MATRIMONIO, CLASIFICADOS POR GRUPOS DE EDAD DE LA MADRE AL CONTRAER MATRIMONIO, SEGUN MUNICIPIOS, ESTRATOS DE POBLACION Y AMBITOS GEOGRAFICOS DE RESIDENCIA DE LA MADRE {R/R} (CONT.)

	GRUPOS DE EDAD DE LA MADRE AL CONTRAER MATRIMONIO									
	TODOS LAS EDADES	Menos de 15	15-19	20-24	25-29	30-34	35-39	40-44	45-49	50 y más
MUNICIPIOS (CONT.)										
Grifón	12	0	4	5	3	0	0	0	0	0
Guadalix de la Sierra	7	0	1	4	2	0	0	0	0	0
Guadarrama	69	0	13	36	17	3	0	0	0	0
Hoyo de Manzanares	40	0	2	24	12	1	1	0	0	0
Humanes de Madrid	127	0	35	74	17	1	0	0	0	0
Leganés	1575	1	207	949	352	54	10	2	0	0
Loeches	23	0	3	13	3	2	1	1	0	0
Lozoya	4	0	0	2	2	0	0	0	0	0
Lozoyuela-Navas-Sieteiglesias	2	0	1	0	1	0	0	0	0	0
Madrid	24405	21	2415	11640	8065	1806	406	50	2	0
Majadahonda	366	0	15	175	147	25	4	0	0	0
Manzanares el Real	16	0	3	9	4	0	0	0	0	0
Meco	40	0	16	16	6	2	0	0	0	0
Mejorada del Campo	192	1	43	112	32	2	2	0	0	0
Miraflores de la Sierra	32	0	7	17	7	1	0	0	0	0
Molar (El)	28	0	8	13	6	1	0	0	0	0
Molinos (Los)	22	0	5	9	6	2	0	0	0	0
Montejo de la Sierra	3	0	0	3	0	0	0	0	0	0
Moraleja de Enmedio	12	0	3	6	3	0	0	0	0	0
Moralzarzal	12	0	4	6	2	0	0	0	0	0
Morata de Tajuña	55	0	12	36	6	1	0	0	0	0
Móstoles	2177	2	272	1326	485	63	29	0	0	0
Navacerrada	15	0	0	6	7	2	0	0	0	0
Navalafuente	2	0	0	1	1	0	0	0	0	0
Navalagamella	6	0	1	2	3	0	0	0	0	0
Navalcarnero	101	0	18	62	16	3	2	0	0	0
Navarredonda	1	0	0	1	0	0	0	0	0	0
Navas del Rey	6	0	3	2	1	0	0	0	0	0
Nuevo Baztán	10	0	2	6	2	0	0	0	0	0
Olmeda de las Fuentes	1	0	0	0	1	0	0	0	0	0
Orusco	6	0	1	4	1	0	0	0	0	0
Paracuellos de Jarama	65	0	8	37	15	4	0	1	0	0
Paría	873	1	185	552	119	13	2	1	0	0
Patones	2	0	1	1	0	0	0	0	0	0
Pedrezuela	5	0	0	3	1	1	0	0	0	0
Pelayos de la Presa	2	0	0	2	0	0	0	0	0	0
Perales de Tajuña	12	0	1	5	6	0	0	0	0	0
Pezuela de las Torres	3	0	0	1	2	0	0	0	0	0
Piñilla del Valle	2	0	0	1	1	0	0	0	0	0
Pinto	232	0	31	157	40	3	0	1	0	0
Pozuelo de Alarcón	376	0	33	191	121	23	6	1	1	0
Pozuelo del Rey	3	0	1	1	1	0	0	0	0	0
Prádena del Rincón	1	0	0	0	1	0	0	0	0	0
Puentes Viejas	2	0	0	0	2	0	0	0	0	0
Quijorna	5	0	0	2	3	0	0	0	0	0
Rascafría	26	0	4	13	6	2	1	0	0	0
Rivas-Vaciamadrid	228	0	18	121	78	8	3	0	0	0
Robledo de Chavela	17	0	2	10	3	1	1	0	0	0
Rozas de Madrid (Las)	467	0	16	202	190	53	5	1	0	0
Rozas de Puerto Real	2	0	0	1	1	0	0	0	0	0
San Agustín de Guadalix	46	0	3	33	8	2	0	0	0	0
San Fernando de Henares	378	0	43	256	66	11	2	0	0	0
San Lorenzo del Escorial	77	0	10	38	23	6	0	0	0	0
San Martín de la Vega	74	0	11	43	16	3	1	0	0	0
San Martín de Valdeiglesias	59	0	9	38	9	3	0	0	0	0
San Sebastián de los Reyes	703	0	108	421	151	19	4	0	0	0
Santa María de la Alameda	8	0	1	7	0	0	0	0	0	0
Santorcaz	4	0	1	2	1	0	0	0	0	0
Santos de la Humosa (Los)	7	0	0	3	4	0	0	0	0	0
Serranillos del Valle	2	0	0	0	2	0	0	0	0	0
Sevilla la Nueva	6	0	0	3	3	0	0	0	0	0
Somosierra	1	0	0	1	0	0	0	0	0	0

NACIDOS VIVOS DENTRO DEL MATRIMONIO, CLASIFICADOS POR GRUPOS DE EDAD DE LA MADRE AL CONTRAER MATRIMONIO, SEGUN MUNICIPIOS, ESTRATOS DE POBLACION Y AMBITOS GEOGRAFICOS DE RESIDENCIA DE LA MADRE {R/R} (CONT.)

	GRUPOS DE EDAD DE LA MADRE AL CONTRAER MATRIMONIO									
	TODAS LAS EDADES	Menos de 15	15-19	20-24	25-29	30-34	35-39	40-44	45-49	50 y más
MUNICIPIOS (CONCL.)										
Soto del Real	24	0	1	15	6	2	0	0	0	0
Talamanca de Jarama	12	0	1	6	5	0	0	0	0	0
Tielmes	18	0	7	5	6	0	0	0	0	0
Titulcia	8	0	1	3	4	0	0	0	0	0
Torrejón de Ardoz	1057	0	160	640	210	38	9	0	0	0
Torrejón de la Calzada	14	0	3	7	3	1	0	0	0	0
Torrejón de Velasco	5	0	0	1	3	0	1	0	0	0
Torrelaguna	20	0	1	10	6	2	1	0	0	0
Torrelodones	81	1	4	43	26	7	0	0	0	0
Torremocha de Jarama	2	0	0	2	0	0	0	0	0	0
Torres de la Alameda	33	0	4	17	11	1	0	0	0	0
Valdaracete	7	0	0	4	2	0	1	0	0	0
Valdeavero	5	0	0	3	2	0	0	0	0	0
Valdeaguna	2	0	0	2	0	0	0	0	0	0
Valdemanco	4	0	1	0	2	0	1	0	0	0
Valdemaqueda	10	0	2	6	2	0	0	0	0	0
Valdemorillo	31	0	5	12	9	4	1	0	0	0
Valdemoro	233	0	38	144	42	5	4	0	0	0
Valdeolmos	4	0	0	1	2	1	0	0	0	0
Valdepiélagos	6	0	0	1	5	0	0	0	0	0
Valdetorres de Jarama	14	0	3	7	3	1	0	0	0	0
Valdilecha	21	0	2	11	7	1	0	0	0	0
Velilla de San Antonio	28	0	2	17	6	3	0	0	0	0
Vellón (El)	3	0	0	2	1	0	0	0	0	0
Venturada	1	0	0	1	0	0	0	0	0	0
Villaconejos	43	0	2	28	12	1	0	0	0	0
Villa del Prado	30	0	6	15	9	0	0	0	0	0
Villalbilla	23	0	3	13	6	1	0	0	0	0
Villamanrique de Tajo	7	0	3	4	0	0	0	0	0	0
Villamanta	9	0	2	3	3	1	0	0	0	0
Villamantilla	4	0	0	2	2	0	0	0	0	0
Villanueva de la Cañada	44	0	4	24	12	4	0	0	0	0
Villanueva de Perales	5	0	2	1	2	0	0	0	0	0
Villanueva del Pardillo	46	0	11	25	9	1	0	0	0	0
Villar del Olmo	5	0	0	4	0	1	0	0	0	0
Villarejo de Salvanés	63	0	12	41	10	0	0	0	0	0
Villaviciosa de Odón	104	0	12	58	24	8	2	0	0	0
Zarzalejo	4	0	0	2	2	0	0	0	0	0
ESTRATOS DE POBLACION										
Menos de 101	2	0	0	1	1	0	0	0	0	0
De 101 a 500	108	0	11	55	37	4	1	0	0	0
De 501 a 1.000	182	0	26	95	55	4	2	0	0	0
De 1.001 a 2.000	645	0	117	337	156	30	5	0	0	0
De 2.001 a 5.000	765	0	114	417	190	36	6	2	0	0
De 5.001 a 10.000	1477	1	201	815	376	72	12	0	0	0
De 10.001 a 20.000	535	1	107	315	98	8	6	0	0	0
De 20.001 a 50.000	3349	0	342	1865	942	170	25	4	1	0
De 50.001 a 100.000	4445	2	670	2686	912	141	32	2	0	0
De 100.001 a 200.000	10379	10	1520	6255	2194	313	83	4	0	0
Más de 200.000	24405	21	2415	11640	8065	1806	406	50	2	0
AMBITOS GEOGRAFICOS										
Area Metropolitana	42420	34	4903	22298	12122	2448	552	60	3	0
Madrid	24405	21	2415	11640	8065	1806	406	50	2	0
Corona Metropolitana	18015	13	2488	10658	4057	642	146	10	1	0
Norte	1992	0	265	1119	502	85	21	0	0	0
Sur	9653	11	1382	5927	1976	284	68	5	0	0
Este	4823	2	734	2865	1034	145	40	3	0	0
Oeste	1547	0	107	747	545	128	17	2	1	0
Municipios no metropolitanos	3872	1	620	2183	904	136	26	2	0	0



NACIDOS VIVOS DENTRO DEL MATRIMONIO, CLASIFICADOS POR GRUPOS DE EDAD DE LA MADRE AL CONTRAER MATRIMONIO, SEGUN MUNICIPIOS, ESTRATOS DE POBLACION Y AMBITOS GEOGRAFICOS DE RESIDENCIA DE LA MADRE {R/R} (CONT.)

	GRUPOS DE EDAD DE LA MADRE AL CONTRAER MATRIMONIO									
	TODOS LAS EDADES	Menos de 15	15-19	20-24	25-29	30-34	35-39	40-44	45-49	50 y más
DISTRITOS Y BARRIOS DEL MUNICIPIO DE MADRID	24405	21	2415	11640	8065	1806	406	50	2	0
Centro	891	1	88	369	295	103	33	2	0	0
Palacio	127	1	7	53	44	19	3	0	0	0
Embajadores	295	0	43	123	89	33	7	0	0	0
Cortes	89	0	6	36	29	9	9	0	0	0
Justicia	104	0	7	38	42	13	4	0	0	0
Universidad	236	0	21	99	80	24	10	2	0	0
Soi	40	0	4	20	11	5	0	0	0	0
Arganzuela	929	0	59	400	360	89	17	4	0	0
Imperial	148	0	10	67	55	14	1	1	0	0
Acacias	270	0	15	110	107	28	7	3	0	0
Chopera	178	0	14	74	76	12	2	0	0	0
Legazpi	35	0	5	16	10	4	0	0	0	0
Delicias	143	0	7	64	51	18	3	0	0	0
Palos de Moguer	153	0	8	67	61	13	4	0	0	0
Atocha	2	0	0	2	0	0	0	0	0	0
Retiro	951	0	37	378	416	91	22	7	0	0
Pacífico	289	0	11	107	134	27	8	2	0	0
Adelfas	134	0	6	65	52	10	1	0	0	0
Estrella	196	0	4	82	86	18	5	1	0	0
Ibiza	175	0	6	63	83	16	4	3	0	0
Jerónimos	47	0	5	17	15	8	2	0	0	0
Niño Jesús	110	0	5	44	46	12	2	1	0	0
Salamanca	1157	0	51	457	485	124	36	4	0	0
Recoletos	134	0	6	51	56	19	2	0	0	0
Goya	232	0	16	104	91	16	5	0	0	0
Fuente del Berro	177	0	7	74	73	18	3	2	0	0
Guindalera	306	0	8	116	132	33	17	0	0	0
Lista	179	0	5	68	79	21	5	1	0	0
Castellana	129	0	9	44	54	17	4	1	0	0
Chamartín	1391	1	55	510	631	155	35	4	0	0
El Viso	106	0	2	37	51	14	2	0	0	0
Prosperidad	445	0	15	178	200	38	12	2	0	0
Ciudad Jardín	182	0	10	59	84	25	4	0	0	0
Hispanoamérica	290	1	12	100	129	40	7	1	0	0
Nueva España	187	0	7	71	83	20	5	1	0	0
Castilla	181	0	9	65	84	18	5	0	0	0
Tetuán	1129	1	93	510	413	85	21	5	1	0
Bellas Vistas	214	0	20	93	77	19	3	1	1	0
Cuatro Caminos	300	0	12	127	122	28	10	1	0	0
Castillejos	173	0	6	69	81	12	3	2	0	0
Almenara	132	0	17	59	46	6	3	1	0	0
Valdeacederas	170	0	25	96	39	10	0	0	0	0
Berruete	140	1	13	66	48	10	2	0	0	0
Chamberí	1159	0	47	435	512	132	28	4	1	0
Gaztambide	208	0	11	75	86	30	5	1	0	0
Arapiles	184	0	4	71	86	14	8	1	0	0
Trafalgar	200	0	9	80	87	22	2	0	0	0
Almagro	143	0	6	51	64	19	2	0	1	0
Ríos Rosas	260	0	9	91	122	30	7	1	0	0
Vallehermoso	164	0	8	67	67	17	4	1	0	0
Fuencarral-El Pardo	2040	1	177	929	734	157	37	5	0	0
El Pardo	31	0	3	18	10	0	0	0	0	0
Fuente Arreina	25	0	0	10	14	1	0	0	0	0
Peña Grande	556	0	47	254	198	49	7	1	0	0

NACIDOS VIVOS DENTRO DEL MATRIMONIO, CLASIFICADOS POR GRUPOS DE EDAD DE LA MADRE AL CONTRAER MATRIMONIO, SEGUN MUNICIPIOS, ESTRATOS DE POBLACION Y AMBITOS GEOGRAFICOS DE RESIDENCIA DE LA MADRE {R/R} (CONT.)

	GRUPOS DE EDAD DE LA MADRE AL CONTRAER MATRIMONIO									
	TODAS LAS EDADES	Menos de 15	15-19	20-24	25-29	30-34	35-39	40-44	45-49	50 y más
DISTRITOS Y BARRIOS DEL MUNICIPIO DE MADRID (CONT.)										
Fuencarral-El Pardo (Concl.)										
El Pilar	447	0	37	230	126	39	14	1	0	0
La Paz	527	0	21	209	243	42	10	2	0	0
Valverde	335	0	53	160	96	20	5	1	0	0
Mirasierra	110	1	12	44	46	6	1	0	0	0
El Goloso	9	0	4	4	1	0	0	0	0	0
Moncloa-Aravaca										
Casa de Campo	87	0	5	42	32	6	2	0	0	0
Argüelles	191	0	11	62	84	27	6	1	0	0
Ciudad Universitaria	135	0	6	45	56	23	5	0	0	0
Valdezarza	313	1	20	151	107	30	4	0	0	0
Valdemarín	8	0	0	8	0	0	0	0	0	0
El Plantío	20	0	1	8	10	1	0	0	0	0
Aravaca	106	0	8	52	34	12	0	0	0	0
Latina										
Los Cármenes	100	0	28	43	27	2	0	0	0	0
Puerta del Ángel	347	0	30	166	115	31	4	1	0	0
Lucero	277	0	36	138	82	15	6	0	0	0
Aluche	600	0	41	285	220	41	11	2	0	0
Campamento	191	0	15	111	52	9	3	1	0	0
Las Águilas	420	0	39	236	122	21	2	0	0	0
Carabanchel										
Comillas	169	0	18	84	53	12	2	0	0	0
Opánel	267	1	28	116	95	21	4	2	0	0
San Isidro	301	0	40	162	76	18	5	0	0	0
Vista Alegre	384	1	28	192	132	26	5	0	0	0
Puerta Bonita	248	1	38	134	63	11	1	0	0	0
Buenavista	193	1	26	101	52	12	1	0	0	0
Abrantes	195	0	23	108	51	9	3	1	0	0
Usera										
Orcasitas	162	0	46	95	17	2	2	0	0	0
Orcasur	103	0	37	52	12	2	0	0	0	0
San Fermín	112	0	27	63	21	1	0	0	0	0
Almendrales	114	0	20	61	30	3	0	0	0	0
Moscardó	205	0	16	117	56	13	3	0	0	0
Zofío	75	0	9	39	23	3	1	0	0	0
Pradolongo	134	0	18	67	42	6	0	1	0	0
Puente de Vallecas										
Entrevías	329	1	78	176	62	9	3	0	0	0
San Diego	314	0	48	173	79	13	1	0	0	0
Palomeras Bajas	261	0	36	159	55	10	1	0	0	0
Palomeras Sureste	440	4	98	243	76	16	2	1	0	0
Portazgo	204	1	36	114	48	5	0	0	0	0
Numancia	400	0	65	220	97	16	2	0	0	0
Moratalaz										
Pavones	82	0	12	41	23	4	2	0	0	0
Marroquina	189	0	7	104	61	13	4	0	0	0
Media Legua	138	0	10	64	54	8	2	0	0	0
Fontarrón	134	0	16	68	41	8	1	0	0	0
Vinateros	176	0	14	92	54	12	4	0	0	0



NACIDOS VIVOS DENTRO DEL MATRIMONIO, CLASIFICADOS POR GRUPOS DE EDAD DE LA MADRE AL CONTRAER MATRIMONIO, SEGUN MUNICIPIOS, ESTRATOS DE POBLACION Y AMBITOS GEOGRAFICOS DE RESIDENCIA DE LA MADRE {R/R} (CONT.)

	GRUPOS DE EDAD DE LA MADRE AL CONTRAER MATRIMONIO									
	TODOS LAS EDADES	Menos de 15	15-19	20-24	25-29	30-34	35-39	40-44	45-49	50 y más
DISTRITOS Y BARRIOS DEL MUNICIPIO DE MADRID (CONCL.)										
Ciudad Lineal	1764	1	132	838	615	147	29	2	0	0
Ventas	385	0	32	204	117	27	5	0	0	0
Pueblo Nuevo	508	1	44	248	171	38	5	1	0	0
Quintana	183	0	16	92	61	10	3	1	0	0
Concepción	188	0	14	78	71	19	6	0	0	0
San Pascual	175	0	15	79	60	19	2	0	0	0
San Juan Bautista	88	0	1	38	42	6	1	0	0	0
Colina	52	0	2	20	22	8	0	0	0	0
Atalaya	10	0	0	6	3	1	0	0	0	0
Costillares	175	0	8	73	68	19	7	0	0	0
Hortaleza	1337	1	118	682	427	84	24	1	0	0
Palomas	21	0	1	7	10	0	3	0	0	0
Piovera	34	1	2	15	12	3	1	0	0	0
Canillas	454	0	25	229	163	29	8	0	0	0
Pinar del Rey	555	0	54	290	167	37	7	0	0	0
Apóstol Santiago	95	0	6	53	31	4	1	0	0	0
Vaodefuentes	178	0	30	88	44	11	4	1	0	0
Villaverde	1051	0	151	612	235	48	5	0	0	0
San Andrés	351	0	58	216	63	13	1	0	0	0
San Cristóbal	113	0	24	61	23	5	0	0	0	0
Butarque	73	0	10	47	13	2	1	0	0	0
Los Rosales	206	0	31	107	54	12	2	0	0	0
Los Angeles	308	0	28	181	82	16	1	0	0	0
Villa de Vallecas	750	1	118	397	201	28	5	0	0	0
Casco Histórico	345	0	76	179	80	8	2	0	0	0
Santa Eugenia	405	1	42	218	121	20	3	0	0	0
Vicálvaro	375	1	57	214	85	13	5	0	0	0
Casco Histórico	230	1	28	134	54	10	3	0	0	0
Ambroz	145	0	29	80	31	3	2	0	0	0
San Blas	1047	2	176	551	252	54	11	1	0	0
Simancas	170	0	32	82	45	8	3	0	0	0
Hellín	108	0	22	70	11	4	1	0	0	0
Amposta	65	0	12	35	16	2	0	0	0	0
Arcos	179	0	62	87	24	5	1	0	0	0
Rosas	137	0	11	80	34	12	0	0	0	0
Rejas	47	0	4	18	19	4	2	0	0	0
Canillejas	290	2	32	151	84	18	3	0	0	0
El Salvador	51	0	1	28	19	1	1	1	0	0
Barajas	310	0	22	166	90	25	6	1	0	0
Alameda de Osuna	173	0	7	85	57	18	5	1	0	0
Aeropuerto	13	0	1	8	4	0	0	0	0	0
Casco Histórico	74	0	9	44	17	4	0	0	0	0
Timón	40	0	3	23	11	3	0	0	0	0
Corralejos	10	0	2	6	1	0	1	0	0	0
AREAS Y DISTRITOS DE SALUD										
Area 1 -Sur-Este	5594	8	752	2947	1551	268	59	9	0	0
Arganda	851	0	120	504	199	22	5	1	0	0
Moratalaz	1094	1	116	583	318	58	18	0	0	0
Retiro	951	0	37	378	416	91	22	7	0	0
Vallecas	2698	7	479	1482	618	97	14	1	0	0

NACIDOS VIVOS DENTRO DEL MATRIMONIO, CLASIFICADOS POR GRUPOS DE EDAD DE LA MADRE AL CONTRAER MATRIMONIO, SEGUN MUNICIPIOS, ESTRATOS DE POBLACION Y AMBITOS GEOGRAFICOS DE RESIDENCIA DE LA MADRE {R/R} (CONCL.)

	GRUPOS DE EDAD DE LA MADRE AL CONTRAER MATRIMONIO									
	TODOS LAS EDADES	Menos de 15	15-19	20-24	25-29	30-34	35-39	40-44	45-49	50 y más
AREAS Y DISTRITOS DE SALUD (CONCL.)										
Area 2 -Centro-Norte	4190	3	300	1997	1470	329	82	9	0	0
Coslada	1642	2	194	1030	354	50	11	1	0	0
Salamanca	1157	0	51	457	485	124	36	4	0	0
Chamartín	1391	1	55	510	631	155	35	4	0	0
Area 3 -Este	3031	0	543	1744	629	88	26	1	0	0
Alcalá Henares	1974	0	383	1104	419	50	17	1	0	0
Torrejón Ardoz	1057	0	160	640	210	38	9	0	0	0
Area 4 -Noreste	4458	4	448	2237	1384	310	70	5	0	0
Ciudad Lineal	1764	1	132	838	615	147	29	2	0	0
San Blas	1047	2	176	551	252	54	11	1	0	0
Hortaleza	1647	1	140	848	517	109	30	2	0	0
Area 5 -Norte	5833	2	635	2935	1810	354	85	11	1	0
Alcobendas	2044	0	303	1170	471	79	20	1	0	0
Colmenar Viejo	620	0	62	326	192	33	7	0	0	0
Tetuán	1129	1	93	510	413	85	21	5	1	0
Fuencarral	2040	1	177	929	734	157	37	5	0	0
Area 6 -Oeste	3334	2	296	1593	1126	273	39	4	1	0
Majadahonda	1448	0	95	691	524	120	15	2	1	0
Collado Villalba	1026	1	150	534	279	54	7	1	0	0
Moncloa	860	1	51	368	323	99	17	1	0	0
Area 7 -Centro-Oeste	3985	1	324	1783	1425	354	87	10	1	0
Centro	891	1	88	369	295	103	33	2	0	0
Chamberí	1159	0	47	435	512	132	28	4	1	0
Latina	1935	0	189	979	618	119	26	4	0	0
Area 8 -Sur.Oeste I	3719	2	483	2199	854	135	45	1	0	0
Móstoles	2281	2	284	1384	509	71	31	0	0	0
Alcorcón	1129	0	140	640	283	54	11	1	0	0
Navalcarnero	309	0	59	175	62	10	3	0	0	0
Area 9 -Sur.Oeste II	4037	5	595	2536	771	111	17	2	0	0
Leganés	1575	1	207	949	352	54	10	2	0	0
Fuenlabrada	2462	4	388	1587	419	57	7	0	0	0
Area 10 -Sur I	2491	4	420	1523	470	60	12	2	0	0
Parla	1286	1	261	807	192	20	3	2	0	0
Getafe	1205	3	159	716	278	40	9	0	0	0
Area 11 -Sur II	5620	4	727	2987	1536	302	56	8	0	0
Aranjuez	978	0	143	584	218	26	7	0	0	0
Arganzuela	929	0	59	400	360	89	17	4	0	0
Villaverde	1051	0	151	612	235	48	5	0	0	0
Carabanchel	1757	4	201	897	522	109	21	3	0	0
Usera	905	0	173	494	201	30	6	1	0	0



NACIDOS VIVOS DEL MATRIMONIO DE MADRES RESIDENTES, CLASIFICADOS POR DURACION (AÑOS CUMPLIDOS) Y AÑO DEL MATRIMONIO, SEGUN MUNICIPIOS, ESTRATOS DE POBLACION Y AMBITOS GEOGRAFICOS DE RESIDENCIA DE LA MADRE (R/R)

	DURACION DEL MATRIMONIO (EN AÑOS CUMPLIDOS) Y AÑO DE CELEBRACION														
	TODOS	Menos de 1 año		1		2		3		4		5		6	
	LOS NA- CIDOS	1988	1987	1987	1986	1986	1985	1985	1984	1984	1983	1983	1982	1982	1981
TOTAL RESIDENTES EN LA C.M.	46292	2869	4222	2873	3292	2430	2755	1902	2356	1730	2267	1656	2035	1555	1787
MUNICIPIOS															
Ajalvir	4	0	0	3	0	0	0	0	0	0	0	1	0	0	0
Alameda del Valle	1	0	0	0	0	0	0	0	0	0	0	0	0	0	0
Alamo (El)	19	1	3	0	1	1	0	0	0	1	1	1	1	0	0
Alcalá de Henares	1831	119	191	91	118	84	88	72	88	55	83	56	80	55	80
Alcobendas	768	51	73	42	42	33	35	27	33	28	38	24	22	32	37
Alcorcón	1129	68	100	63	79	52	57	33	68	31	51	39	41	50	43
Aldea del Fresno	16	2	1	1	2	1	1	0	0	1	1	1	0	1	1
Algete	169	13	9	14	10	10	6	5	15	7	6	8	9	7	8
Alpedrete	35	5	7	4	4	0	3	1	1	1	1	0	0	2	0
Ambite	2	0	2	0	0	0	0	0	0	0	0	0	0	0	0
Anchuelo	5	0	0	1	0	0	1	0	1	0	1	0	0	0	0
Aranjuez	387	36	40	16	30	20	20	17	15	12	13	9	14	11	16
Arganda del Rey	325	25	26	25	18	20	14	14	7	9	16	10	14	6	17
Arroyomolinos	2	1	0	0	1	0	0	0	0	0	0	0	0	0	0
Atazar (El)	1	0	1	0	0	0	0	0	0	0	0	0	0	0	0
Batres	2	0	0	0	0	1	0	0	0	1	0	0	0	0	0
Becerril de la Sierra	11	1	2	1	1	0	1	0	1	1	0	0	0	0	0
Belmonte de Tajo	11	1	0	0	0	1	2	0	0	0	1	0	0	0	0
Berruoco (El)	8	0	0	0	0	0	0	0	2	1	1	1	0	1	0
Boadilla del Monte	115	5	10	7	12	7	2	1	3	8	4	6	2	4	8
Boalo (El)	27	3	1	2	2	0	2	1	0	0	4	1	1	2	0
Braojos	1	0	0	0	0	0	0	0	0	0	0	0	0	1	0
Brea de Tajo	5	0	2	0	1	0	0	0	0	1	0	0	0	0	0
Brunete	29	1	3	1	0	1	2	0	4	0	3	0	2	1	2
Buitrago del Lozoya	16	2	2	2	1	3	3	1	1	0	1	0	0	0	0
Bustarviejo	12	1	2	1	0	0	2	0	0	1	0	0	0	0	0
Cabrera (La)	10	2	0	1	0	0	1	1	1	0	0	1	0	0	1
Cadalso de los Vidrios	22	3	1	1	1	0	2	1	1	0	1	0	3	0	0
Camarma de Esteruelas	17	1	3	2	1	2	0	0	1	1	0	1	0	0	0
Campo Real	22	0	3	3	2	1	2	2	2	0	0	0	0	0	1
Canencia	4	0	0	0	0	1	0	0	0	0	0	1	0	1	0
Carabaña	5	1	1	0	0	0	0	0	1	0	1	0	0	0	0
Casarrubuelos	2	0	0	0	1	0	0	0	0	0	0	0	0	0	0
Cenicientos	15	0	3	1	1	0	0	1	0	0	1	0	1	0	2
Cercedilla	48	6	8	0	3	2	2	6	1	1	0	2	2	6	4
Ciempozuelos	110	6	12	7	7	10	5	3	3	3	3	5	3	5	6
Cobaña	15	1	1	4	2	0	0	0	2	0	0	0	1	0	0
Colmenar de Oreja	73	4	8	7	7	8	5	4	1	5	2	3	3	1	4
Colmenar del Arroyo	4	1	0	0	0	0	0	0	1	0	1	0	1	0	0
Colmenarejo	15	2	0	0	2	0	0	2	1	1	0	0	1	0	0
Colmenar Viejo	521	33	45	32	46	24	34	28	22	21	34	23	17	14	18
Collado Villalba	297	31	28	18	22	15	14	12	16	9	15	10	12	12	13
Collado-Mediano	24	1	6	1	1	1	2	0	1	2	2	1	1	0	0
Corpa	6	0	0	0	1	1	0	0	0	0	1	0	0	0	0
Coslada	1044	43	74	47	67	68	58	52	57	43	52	49	60	41	43
Cubas	3	1	1	0	0	0	0	0	0	0	0	0	0	0	0
Chapinería	9	0	1	1	0	0	1	0	1	0	1	0	0	1	1
Chinchón	48	1	3	3	3	1	3	4	3	5	3	1	3	0	2
Daganzo de Arriba	23	3	3	0	2	1	1	2	0	0	0	1	1	1	2
Escorial (El)	66	4	5	4	10	4	5	2	3	5	3	3	3	0	2
Estremera	6	1	2	1	0	0	0	0	0	1	0	0	0	0	1
Fresnedillas	4	0	1	0	0	0	0	0	0	0	0	0	0	0	0
Fresno de Torote	1	0	0	0	1	0	0	0	0	0	0	0	0	0	0
Fuenlabrada	2462	112	171	139	128	86	120	76	108	90	145	99	148	106	133
Fuente el Saz de Jarama	39	5	2	4	1	2	2	3	2	2	2	2	1	0	1
Fuentidueña de Tajo	16	1	2	1	1	0	0	2	1	0	0	1	0	1	2
Galapagar	134	10	16	11	5	4	9	4	10	5	7	3	5	3	5
Garganta de los Montes	3	0	1	0	0	0	0	1	0	1	0	0	0	0	0
Gargantilla del Lozoya	2	0	1	0	0	0	0	0	0	0	0	0	0	1	0
Gascones	1	0	1	0	0	0	0	0	0	0	0	0	0	0	0
Getafe	1205	72	126	75	88	67	67	48	43	34	49	45	65	46	39



NACIDOS VIVOS DEL MATRIMONIO DE MADRES RESIDENTES, CLASIFICADOS POR DURACION (AÑOS CUMPLIDOS) Y AÑO DEL MATRIMONIO, SEGUN MUNICIPIOS, ESTRATOS DE POBLACION Y AMBITOS GEOGRAFICOS DE RESIDENCIA DE LA MADRE {R/R} (CONT.)

	DURACION DEL MATRIMONIO (EN AÑOS CUMPLIDOS) Y AÑO DE CELEBRACION														
	TODOS LOS NA- CIDOS	Menos de 1 año		1		2		3		4		5		6	
		1988	1987	1987	1986	1986	1985	1985	1984	1984	1983	1983	1982	1982	1981
Grifón	12	0	3	1	1	0	0	2	0	0	0	0	0	1	
Guadalix de la Sierra	7	1	0	1	0	1	0	1	0	1	1	0	0	0	
Guadarrama	69	8	5	3	7	2	3	1	5	0	5	1	7	3	
Hoyo de Manzanares	40	2	4	2	2	2	4	1	4	5	3	2	0	1	
Humanes de Madrid	127	10	7	12	8	5	8	8	5	6	2	7	3	3	
Leganés	1575	107	144	92	116	87	98	62	76	64	62	46	63	60	
Loeches	23	2	5	1	2	1	2	0	2	0	2	2	0	1	
Lozoya	4	0	0	0	0	0	0	0	0	0	0	0	1	0	
Lozoyuela-Navas-Sieteiglesias	2	0	1	0	0	0	0	0	0	0	0	0	0	1	
Madrid	24405	1524	2305	1586	1856	1339	1603	1075	1363	962	1267	868	1072	872	
Majadahonda	366	13	26	23	20	19	19	11	13	20	11	13	24	9	
Manzanares el Real	16	1	3	1	2	2	0	0	1	0	0	0	0	1	
Meco	40	4	12	1	2	2	1	3	1	3	0	2	1	0	
Mejorada del Campo	192	19	17	9	9	4	8	8	9	4	7	7	9	11	
Miraflores de la Sierra	32	0	5	5	3	0	2	2	0	1	4	2	2	2	
Mólar (El)	28	3	3	2	1	0	0	1	4	1	1	1	0	2	
Molinos (Los)	22	1	2	3	0	2	1	1	1	0	1	2	1	0	
Montejo de la Sierra	3	0	0	1	0	0	0	0	0	0	1	0	1	0	
Moraleja de Enmedio	12	0	0	0	0	1	1	1	0	0	0	1	0	0	
Moralzarzal	12	0	0	0	1	1	0	0	1	0	3	0	0	1	
Morata de Tajuña	55	10	8	1	3	2	6	4	2	1	2	0	0	5	
Móstoles	2177	123	170	120	145	110	122	69	95	66	94	79	91	86	
Navacerrada	15	0	1	2	2	0	0	1	2	1	1	0	1	0	
Navalafuente	2	0	0	0	0	0	0	1	0	1	0	0	0	0	
Navalagamella	6	0	0	0	1	1	1	0	0	0	1	0	0	0	
Navalcarnero	101	11	5	12	3	2	6	5	4	4	4	2	4	3	
Navarroredonda	1	0	1	0	0	0	0	0	0	0	0	0	0	0	
Navas del Rey	6	1	1	0	0	0	0	1	0	0	0	1	1	0	
Nuevo Baztán	10	0	0	1	1	2	1	0	0	0	0	0	0	0	
Olmeda de las Fuentes	1	0	0	1	0	0	0	0	0	0	0	0	0	0	
Orusco	6	0	1	1	0	1	0	0	0	0	0	0	1	1	
Paracuellos de Jarama	65	5	4	4	7	6	5	3	3	5	2	1	1	2	
Parla	873	65	77	48	47	42	41	19	36	34	39	33	36	37	
Patones	2	0	0	0	1	0	0	0	0	0	0	0	0	0	
Pedrezuela	5	1	1	0	2	0	1	0	0	0	0	0	0	0	
Pelayos de la Presa	2	1	0	0	0	0	0	0	0	0	0	0	0	0	
Perales de Tajuña	12	1	3	0	0	1	1	0	1	0	0	0	1	2	
Pezuela de las Torres	3	0	0	0	0	0	0	0	1	1	0	0	0	1	
Pinilla del Valle	2	0	1	0	1	0	0	0	0	0	0	0	0	0	
Pinto	232	23	11	13	16	10	15	7	6	6	3	9	11	4	
Pozuelo de Alarcón	376	17	34	15	23	15	20	11	10	13	18	23	7	15	
Pozuelo del Rey	3	0	0	0	0	0	0	0	0	0	0	0	0	1	
Prádena del Rincón	1	0	0	0	0	0	0	0	0	0	1	0	0	0	
Puentes Viejas	2	0	2	0	0	0	0	0	0	0	0	0	0	0	
Quijorna	5	0	0	1	0	1	0	0	0	1	0	0	0	0	
Rascafría	26	4	1	0	4	1	2	1	3	1	3	0	0	0	
Rivas-Vaciamadrid	228	8	13	15	18	16	17	9	12	11	13	13	11	11	
Robledo de Chavela	17	1	3	2	3	1	2	0	1	0	0	0	0	1	
Rozas de Madrid (Las)	467	20	32	33	35	28	30	18	30	17	24	24	11	20	
Rozas de Puerto Real	2	0	0	1	1	0	0	0	0	0	0	0	0	0	
San Agustín de Guadalix	46	5	3	8	2	1	6	2	0	1	3	2	2	1	
San Fernando de Henares	378	21	33	15	24	13	7	16	15	16	14	10	25	17	
San Lorenzo del Escorial	77	5	10	4	10	3	4	3	3	5	2	1	0	1	
San Martín de la Vega	74	6	12	4	8	3	2	4	4	4	4	2	0	1	
San Martín de Valdeiglesias	59	5	9	11	3	0	3	2	4	2	1	2	1	0	
San Sebastián de los Reyes	703	40	61	50	40	41	38	28	40	24	20	21	35	34	
Santa María de la Alameda	8	1	1	0	0	0	1	0	0	1	1	1	0	0	
Santorcaz	4	0	0	0	1	0	1	0	0	0	0	0	0	0	
Santos de la Humosa (Los)	7	1	0	2	0	0	0	1	0	0	1	0	1	0	
Serranillos del Valle	2	0	0	0	0	0	0	0	0	0	0	0	0	1	
Sevilla la Nueva	6	1	0	1	0	0	2	0	0	0	0	0	1	0	
Somosierra	1	0	0	0	0	0	0	1	0	0	0	0	0	0	



NACIDOS VIVOS DEL MATRIMONIO DE MADRES RESIDENTES, CLASIFICADOS POR DURACION (AÑOS CUMPLIDOS) Y AÑO DEL MATRIMONIO, SEGUN MUNICIPIOS, ESTRATOS DE POBLACION Y AMBITOS GEOGRAFICOS DE RESIDENCIA DE LA MADRE {R/R} (CONT.)

	DURACION DEL MATRIMONIO (EN AÑOS CUMPLIDOS) Y AÑO DE CELEBRACION														
	TODOS	Menos de 1 año		1		2		3		4		5		6	
	LOS NA- CIDOS	1988	1987	1987	1986	1986	1985	1985	1984	1984	1983	1983	1982	1982	1981
<b>MUNICIPIOS (CONCL.)</b>															
Soto del Real	24	2	1	2	1	3	0	1	1	2	1	3	2	0	2
Talamanca de Jarama	12	1	1	1	0	0	1	1	1	0	1	0	1	0	0
Tielmes	18	1	1	2	0	1	3	0	0	1	3	1	1	0	2
Titulcia	8	0	1	0	1	2	2	0	0	0	0	0	0	0	0
Torrejón de Ardoz	1057	65	93	69	68	63	42	56	39	36	52	34	46	39	31
Torrejón de la Calzada	14	0	5	1	1	1	1	0	0	0	1	0	1	0	0
Torrejón de Velasco	5	1	2	0	0	0	1	0	0	0	0	0	0	0	0
Torrelaguna	20	0	4	0	3	3	1	0	0	1	0	1	4	0	0
Torrelodones	81	3	5	7	6	8	5	2	5	2	4	4	5	3	3
Torremocha de Jarama	2	0	0	0	0	1	0	0	0	0	0	0	0	0	0
Torres de la Alameda	33	1	3	2	3	1	1	0	0	1	3	1	2	2	2
Valdaracete	7	1	1	0	0	0	0	0	0	0	1	0	0	0	0
Valdeavero	5	0	1	0	0	1	1	1	0	0	0	0	0	0	0
Valdelaguna	2	0	0	1	0	1	0	0	0	0	0	0	0	0	0
Valdemanco	4	1	0	0	1	0	0	0	0	0	0	0	0	0	1
Valdemaqueda	10	1	1	0	1	0	0	2	0	0	0	0	0	2	1
Valdemorillo	31	2	2	3	1	2	3	2	1	2	2	2	1	1	1
Valdemoro	233	19	12	15	17	7	12	9	8	1	7	8	4	13	13
Valdeolmos	4	0	2	0	0	0	0	0	0	0	0	0	0	0	0
Valdepiélagos	6	0	1	0	2	0	0	0	0	0	0	0	0	0	1
Valdetorres de Jarama	14	0	2	0	1	3	1	0	0	0	1	0	1	0	3
Valdilecha	21	0	4	1	0	2	2	2	1	0	1	0	2	1	0
Velilla de San Antonio	28	2	0	1	2	4	3	1	1	0	2	1	1	1	1
Vellón (El)	3	0	0	0	1	0	0	0	0	1	0	0	0	0	1
Venturada	1	0	0	0	0	1	0	0	0	0	0	0	0	0	0
Villaconejos	43	3	4	3	3	5	4	3	1	1	1	2	3	2	0
Villa del Prado	30	3	1	2	3	0	2	0	0	0	1	4	0	2	2
Villaibilla	23	2	0	0	3	0	2	1	1	0	1	3	0	2	2
Villamanrique de Tajo	7	0	2	0	0	1	1	0	0	0	2	0	0	0	1
Villamanta	9	0	2	0	0	1	0	1	0	0	1	0	0	0	1
Villamantilla	4	0	1	0	0	0	0	0	0	0	2	1	0	0	0
Villanueva de la Cañada	44	1	7	0	1	3	4	4	0	6	0	2	3	2	2
Villanueva de Perales	5	1	0	1	0	0	0	1	0	2	0	0	0	0	0
Villanueva del Pardillo	46	2	4	1	2	1	3	2	3	2	5	2	1	2	5
Villar del Olmo	5	0	0	0	0	2	0	0	0	0	0	0	0	1	0
Villarejo de Salvanes	63	2	9	7	5	6	1	3	3	2	0	2	4	3	2
Villaviciosa de Odón	104	4	6	9	10	6	2	4	10	4	4	5	4	4	1
Zarzalejo	4	0	0	0	0	1	0	0	1	0	0	0	0	0	1
<b>ESTRATOS DE POBLACION</b>															
Menos de 101	2	0	2	0	0	0	0	0	0	0	0	0	0	0	0
De 101 a 500	108	5	13	4	10	8	1	6	4	4	9	3	2	8	5
De 501 a 1.000	182	14	18	16	13	11	15	4	8	6	10	4	6	5	8
De 1.001 a 2.000	645	47	79	35	38	38	41	26	31	20	40	19	24	14	27
De 2.001 a 5.000	765	55	89	55	53	38	54	41	29	34	30	26	36	30	30
De 5.001 a 10.000	1477	96	120	120	117	78	77	54	84	68	61	60	57	44	58
De 10.001 a 20.000	535	44	41	31	33	21	25	20	20	8	17	20	16	22	30
De 20.001 a 50.000	3349	219	275	190	234	164	173	134	134	123	148	131	135	109	136
De 50.001 a 100.000	4445	264	378	256	264	247	214	182	205	165	201	161	199	170	180
De 100.001 a 200.000	10379	601	902	580	674	486	552	360	478	340	484	364	488	386	441
Más de 200.000	24405	1524	2305	1586	1856	1339	1603	1075	1363	962	1267	868	1072	767	872
<b>AMBITOS GEOGRAFICOS</b>															
Area Metropolitana	42420	2563	3830	2600	3019	2229	2540	1740	2187	1600	2096	1532	1888	1435	1628
Madrid	24405	1524	2305	1586	1856	1339	1603	1075	1363	962	1267	868	1072	767	872
Corona Metropolitana	18015	1039	1525	1014	1163	890	937	665	824	638	829	664	816	668	756
Norte	1992	124	179	124	128	98	107	83	95	73	92	68	74	80	87
Sur	9653	570	799	550	619	454	520	314	432	325	443	350	455	359	404
Este	4823	282	425	251	313	258	228	217	224	170	225	171	233	171	208
Oeste	1547	63	122	89	103	80	82	51	73	70	69	75	54	58	57
Municipios no metropolitanos	3872	306	392	273	273	201	215	162	169	130	171	124	147	120	159

NACIDOS VIVOS DEL MATRIMONIO DE MADRES RESIDENTES, CLASIFICADOS POR DURACION (AÑOS CUMPLIDOS) Y AÑO DEL MATRIMONIO, SEGUN MUNICIPIOS, ESTRATOS DE POBLACION Y AMBITOS GEOGRAFICOS DE RESIDENCIA DE LA MADRE {R/R} (CONT.)

	DURACION DEL MATRIMONIO (EN AÑOS CUMPLIDOS) Y AÑO DE CELEBRACION														
	TODOS LOS NA- CIDOS	Menos de 1 año		1		2		3		4		5		6	
		1988	1987	1987	1986	1986	1985	1985	1984	1984	1983	1983	1982	1982	1981
DISTRITOS Y BARRIOS DEL MUNICIPIO DE MADRID	24405	1524	2305	1586	1856	1339	1603	1075	1363	962	1267	868	1072	767	872
Centro	891	76	119	77	73	39	62	49	52	34	34	24	29	24	28
Palacio	127	7	17	13	10	5	1	6	15	2	3	6	7	4	6
Embajadores	295	29	39	22	20	11	28	17	13	16	8	9	2	8	9
Cortes	89	6	17	7	8	8	6	2	3	5	2	1	5	3	2
Justicia	104	8	10	7	11	7	7	7	8	2	5	4	4	3	4
Universidad	236	23	28	23	21	8	19	14	11	9	13	4	6	5	5
Sol	40	3	8	5	3	0	1	3	2	0	3	0	5	1	2
Arganzuela	929	63	83	61	74	47	60	32	49	42	58	43	35	37	39
Imperial	148	12	8	9	14	8	13	8	6	3	15	5	4	1	8
Acacias	270	19	20	16	15	8	14	10	17	15	17	22	12	10	10
Chopera	178	9	17	18	17	12	12	5	9	4	12	6	2	7	7
Legazpi	35	3	2	1	4	2	1	0	2	1	0	1	1	2	1
Delicias	143	11	21	8	11	7	9	6	8	7	6	5	9	6	3
Palos de Moquer	153	9	15	9	13	10	11	3	7	12	7	3	7	11	10
Atocha	2	0	0	0	0	0	0	0	0	0	1	1	0	0	0
Retiro	951	41	79	63	70	57	63	53	44	33	52	38	40	34	34
Pacífico	289	15	21	22	18	19	17	19	13	10	15	13	14	9	4
Adelfas	134	8	12	9	13	10	10	11	4	3	10	3	6	5	4
Estrella	196	4	19	7	12	8	13	9	13	7	11	13	5	5	7
Ibiza	175	6	10	13	16	12	14	9	4	8	7	4	11	8	11
Jerónimos	47	1	7	4	3	2	2	2	0	0	5	2	0	2	4
Niño Jesús	110	7	10	8	8	6	7	3	10	5	4	3	4	5	4
Salamanca	1157	80	102	75	99	67	75	52	77	40	58	46	58	41	44
Recoletos	134	10	11	10	10	4	7	4	11	6	9	7	5	5	1
Goya	232	13	17	12	19	15	17	8	17	8	9	11	14	7	13
Fuente del Berro	177	13	19	11	18	15	11	6	8	5	6	7	7	7	6
Guindalera	306	26	26	27	20	13	24	15	21	10	18	15	14	8	10
Lista	179	9	19	9	18	12	9	10	13	4	8	3	9	9	6
Castellana	129	9	10	6	14	8	7	9	7	7	8	3	9	5	8
Chamartín	1391	72	134	103	132	76	95	63	86	46	67	45	72	60	38
El Viso	106	4	8	6	7	11	7	3	8	3	6	4	4	5	4
Prosperidad	445	29	34	26	40	20	22	24	26	15	25	13	28	22	13
Ciudad Jardín	182	8	18	9	19	12	13	8	11	6	9	9	11	6	6
Hispanoamérica	290	14	31	20	28	21	25	14	15	11	10	8	15	10	4
Nueva España	187	11	24	12	18	7	21	8	10	2	10	4	7	8	6
Castilla	181	6	19	30	20	5	7	6	16	9	7	7	7	9	5
Tetuán	1129	95	113	79	71	59	74	58	68	52	61	38	45	41	35
Belas Vistas	214	20	24	20	13	13	17	11	9	5	7	3	8	9	10
Cuatro Caminos	300	19	35	22	24	18	13	19	16	15	15	15	9	10	6
Castillejos	173	10	13	12	12	8	15	4	18	9	16	7	6	6	8
Almenara	132	18	9	4	9	8	9	7	9	6	6	5	5	4	4
Valdeacederas	170	19	17	7	8	7	11	9	9	8	11	4	6	5	4
Berruete	140	9	15	14	5	5	9	8	7	9	6	4	11	7	3
Chamberí	1159	65	115	78	94	69	87	57	72	59	62	30	54	26	31
Gaztambide	208	12	17	15	14	13	19	7	13	9	10	9	10	8	6
Arapiles	184	12	18	17	21	10	11	11	10	7	8	2	9	1	6
Trafalgar	200	15	22	15	17	11	18	4	11	8	18	4	8	7	3
Almagro	143	5	17	14	13	6	9	5	8	8	4	3	6	3	5
Ríos Rosas	260	14	22	13	22	17	20	19	11	16	16	9	14	4	9
Vallehermoso	164	7	19	4	7	12	10	11	19	11	6	3	7	3	2
Fuencarral-El Pardo	2040	119	172	117	152	116	138	100	106	87	106	73	82	58	81
El Pardo	31	3	2	2	2	1	2	3	1	1	2	2	0	2	1
Fuentelarreina	25	0	2	2	1	1	2	2	3	0	0	2	0	1	0
Peña Grande	556	39	44	39	50	36	31	23	26	18	24	16	23	13	26



NACIDOS VIVOS DEL MATRIMONIO DE MADRES RESIDENTES, CLASIFICADOS POR DURACION (AÑOS CUMPLIDOS) Y AÑO DEL MATRIMONIO, SEGUN MUNICIPIOS, ESTRATOS DE POBLACION Y AMBITOS GEOGRAFICOS DE RESIDENCIA DE LA MADRE {R/R} (CONT.)

	DURACION DEL MATRIMONIO (EN AÑOS CUMPLIDOS) Y AÑO DE CELEBRACION														
	TODOS LOS NA- CIDOS	Menos de 1 año		1		2		3		4		5		6	
		1988	1987	1987	1986	1986	1985	1985	1984	1984	1983	1983	1982	1982	1981
DISTRITOS Y BARRIOS DEL MUNICIPIO DE MADRID (CONT.)															
Fuencarral-El Pardo (Concl.)															
El Pilar	447	34	43	24	37	28	28	24	25	21	28	15	10	8	12
La Paz	527	10	39	18	32	26	51	28	30	29	27	20	27	19	24
Valverde	335	28	35	26	22	18	16	15	15	19	14	15	13	14	
Mirasierra	110	3	7	6	7	6	8	5	6	3	6	4	6	2	4
El Goloso	9	2	0	0	1	0	0	0	0	0	0	0	1	0	0
Moncloa-Aravaca															
Casa de Campo	87	2	7	5	7	8	6	1	6	1	5	4	2	1	3
Argüelles	191	13	17	12	20	8	13	9	16	11	12	4	7	9	7
Ciudad Universitaria	135	5	16	12	10	4	6	9	9	5	3	4	5	1	6
Valdezarza	313	21	27	16	18	8	30	14	15	18	21	9	18	14	7
Valdemarín	8	0	1	0	0	0	0	1	1	0	0	0	2	0	0
El Plantío	20	1	3	2	4	1	2	1	0	0	0	0	2	0	0
Aravaca	106	4	9	5	7	9	8	7	4	5	8	5	5	2	2
Latina															
Los Cármenes	100	12	10	7	10	4	3	5	4	1	3	2	6	6	3
Puerta del Ángel	347	26	33	28	21	19	20	21	14	17	16	11	16	15	9
Lucero	277	20	22	19	17	19	14	7	21	6	12	5	21	8	8
Aluche	600	31	44	38	48	32	47	28	31	21	38	29	31	19	23
Campamento	191	10	13	9	14	7	8	10	12	4	18	9	6	8	10
Las Águilas	420	32	43	29	28	22	27	17	24	18	26	9	15	11	11
Carabanchel															
Comillas	169	10	15	17	12	13	12	11	7	7	9	3	8	5	5
Opañel	267	19	23	16	17	18	15	11	26	9	20	8	13	4	7
San Isidro	301	22	33	18	23	14	21	7	22	12	14	15	13	6	10
Vista Alegre	384	21	40	22	23	22	27	15	25	18	24	16	15	8	13
Puerta Bonita	248	17	31	11	23	17	12	6	12	13	11	2	14	7	8
Buenavista	193	7	24	9	13	14	12	7	8	5	9	7	3	6	9
Abrantes	195	12	22	15	10	9	12	9	12	5	9	5	8	5	7
Usera															
Orcasitas	162	15	15	6	11	10	3	6	2	4	2	12	10	6	4
Orcasur	103	3	10	3	10	7	4	5	6	6	7	4	5	4	8
San Fermín	112	3	13	8	5	10	5	3	4	8	11	2	5	4	1
Almendrales	114	2	8	9	7	7	9	7	9	4	7	3	4	6	4
Moscardó	205	8	16	11	23	10	13	9	6	10	14	9	14	10	10
Zoffio	75	4	8	0	7	2	4	4	5	2	5	5	1	2	4
Pradolongo	134	7	16	12	10	6	7	2	11	7	8	3	5	7	2
Puente de Vallecas															
Entrevías	329	35	41	16	10	16	25	14	17	12	13	7	11	12	5
San Diego	314	34	41	21	26	20	16	16	19	10	10	7	13	7	9
Palomeras Bajas	261	11	19	17	12	13	18	8	15	12	13	13	9	3	9
Palomeras Sureste	440	34	40	43	33	23	21	12	17	20	18	13	20	9	17
Portazgo	204	13	15	13	6	10	8	7	11	5	9	9	12	6	14
Numancia	400	21	40	25	23	19	24	20	23	15	16	10	16	10	17
Moratalaz															
Pavones	82	9	11	7	9	6	2	6	5	2	2	2	1	2	2
Marroquina	189	7	18	9	15	6	15	10	9	4	9	12	10	8	16
Media Legua	138	5	13	5	8	11	8	5	7	9	2	6	8	1	4
Fontarrón	134	10	15	11	15	8	8	3	5	6	5	6	5	3	5
Vinateros	176	13	11	10	15	14	12	8	5	5	12	9	10	5	4

NACIDOS VIVOS DEL MATRIMONIO DE MADRES RESIDENTES, CLASIFICADOS POR DURACION (AÑOS CUMPLIDOS) Y AÑO DEL MATRIMONIO, SEGUN MUNICIPIOS, ESTRATOS DE POBLACION Y AMBITOS GEOGRAFICOS DE RESIDENCIA DE LA MADRE {R/R} (CONT.)

	DURACION DEL MATRIMONIO (EN AÑOS CUMPLIDOS) Y AÑO DE CELEBRACION														
	Menos de 1 año		1		2		3		4		5		6		
	1988	1987	1987	1986	1986	1985	1985	1984	1984	1983	1983	1982	1982	1981	
DISTRITOS Y BARRIOS DEL MUNICIPIO DE MADRID (CONCL.)															
Ciudad Lineal	1764	112	158	99	148	93	127	80	108	77	95	73	78	43	56
Ventas	385	23	39	28	31	23	29	14	22	19	22	14	27	6	7
Pueblo Nuevo	508	32	43	30	47	25	40	26	32	21	23	22	19	10	15
Quintana	183	14	17	8	14	11	10	13	8	7	8	8	5	9	9
Concepción	188	16	23	6	14	9	14	7	16	10	9	9	6	7	6
San Pascual	175	16	10	10	12	8	14	6	12	6	10	8	5	6	9
San Juan Bautista	88	5	10	2	6	2	6	4	2	5	7	6	3	0	4
Colina	52	2	3	4	3	4	4	3	3	3	2	1	4	1	0
Atalaya	10	1	0	0	1	0	0	0	0	1	0	0	1	0	2
Costillares	175	3	13	11	20	11	10	7	13	5	14	5	8	4	4
Hortaleza	1337	60	102	85	115	87	90	67	76	44	75	53	55	50	52
Palomas	21	0	4	0	1	1	1	0	4	1	1	0	1	0	0
Piovera	34	3	4	3	4	1	0	2	2	1	2	1	1	1	1
Canillas	454	12	33	28	46	34	39	22	29	8	30	21	18	16	17
Pinar del Rey	555	35	48	42	47	33	32	34	24	16	27	17	20	28	20
Apóstol Santiago	95	6	8	7	4	4	7	4	5	7	6	7	3	1	6
Valdehuelgas	178	4	5	5	13	14	11	5	12	11	9	7	12	4	8
Villaverde	1051	75	102	71	70	53	80	39	50	43	50	30	53	31	34
San Andrés	351	21	26	29	21	22	27	15	15	14	16	7	23	12	12
San Cristóbal	113	18	9	10	8	5	11	5	6	4	7	3	2	2	2
Butarque	73	5	8	1	6	3	5	0	3	1	2	2	5	3	2
Los Rosales	206	20	25	14	18	9	11	4	11	10	7	9	6	6	9
Los Angeles	308	11	34	17	17	14	26	15	15	14	18	9	17	8	9
Villa de Vallecas	750	40	67	61	43	44	45	25	36	30	40	34	38	22	38
Casco Histórico	345	27	33	31	19	16	21	10	9	8	16	14	19	13	17
Santa Eugenia	405	13	34	30	24	28	24	15	27	22	24	20	19	9	21
Vicálvaro	375	21	38	24	37	21	26	11	25	10	15	14	16	11	17
Casco Histórico	230	15	21	17	21	12	14	9	14	7	12	6	8	8	11
Ambroz	145	6	17	7	16	9	12	2	11	3	3	8	8	3	6
San Blas	1047	66	106	58	85	55	70	31	53	31	62	41	39	33	44
Simancas	170	11	18	13	17	14	8	4	5	7	11	5	2	3	5
Hellín	108	6	8	7	9	6	7	2	6	4	8	6	4	3	2
Amposta	65	8	10	6	5	3	4	2	3	1	2	0	4	4	1
Arcos	179	19	18	11	8	6	15	8	8	4	10	9	7	7	5
Rosas	137	6	14	8	7	9	4	4	8	3	8	3	10	5	11
Rejas	47	1	2	0	4	3	3	2	7	4	3	1	3	1	1
Canillejas	290	13	31	11	29	11	23	9	14	5	17	15	8	7	16
El Salvador	51	2	5	2	6	3	6	0	2	3	3	2	1	3	3
Barajas	310	20	32	19	23	10	14	17	16	17	11	7	9	16	18
Alameda de Osuna	173	7	12	9	13	6	9	10	9	9	7	5	3	9	13
Aeropuerto	13	0	3	1	3	0	0	1	0	0	0	0	1	0	1
Casco Histórico	74	7	9	4	5	1	3	5	6	4	3	1	3	5	3
Timón	40	6	7	4	2	3	2	1	1	4	0	1	2	1	1
Corralejos	10	0	1	1	0	0	0	0	0	0	1	0	0	1	0
AREAS Y DISTRITOS DE SALUD															
Area 1 -Sur-Este	5594	348	533	385	373	325	343	234	270	199	258	209	243	165	232
Arganda	851	54	85	60	51	57	52	36	32	26	42	29	34	32	41
Moratalaz	1094	65	106	66	99	66	71	43	56	36	45	49	50	30	48
Retiro	951	41	79	63	70	57	63	53	44	33	52	38	40	34	34
Vallecas	2698	188	263	196	153	145	157	102	138	104	119	93	119	69	109



NACIDOS VIVOS DEL MATRIMONIO DE MADRES RESIDENTES, CLASIFICADOS POR DURACION (AÑOS CUMPLIDOS) Y AÑO DEL MATRIMONIO, SEGUN MUNICIPIOS, ESTRATOS DE POBLACION Y AMBITOS GEOGRAFICOS DE RESIDENCIA DE LA MADRE {R/R} (CONT.)

	DURACION DEL MATRIMONIO (EN AÑOS CUMPLIDOS) Y AÑO DE CELEBRACION														
	TODOS LOS NA- CIDOS	Menos de 1 año		1		2		3		4		5		6	
		1988	1987	1987	1986	1986	1985	1985	1984	1984	1983	1983	1982	1982	1981
AREAS Y DISTRITOS DE SALUD (CONCL.)															
Area 2 -Centro-Norte	4190	237	360	250	333	232	246	192	245	149	200	158	225	164	164
Coslada	1642	85	124	72	102	89	76	77	82	63	75	67	95	63	82
Salamanca	1157	80	102	75	99	67	75	52	77	40	58	46	58	41	44
Chamartín	1391	72	134	103	132	76	95	63	86	46	67	45	72	60	38
Area 3 -Este	3031	193	303	168	197	154	138	132	134	95	144	93	134	99	115
Alcalá Henares	1974	128	210	99	129	91	96	76	95	59	92	59	88	60	84
Torrejón Ardoz	1057	65	93	69	68	63	42	56	39	36	52	34	46	39	31
Area 4 -Noreste	4458	258	398	261	371	245	301	195	253	169	243	174	181	142	170
Ciudad Lineal	1764	112	158	99	148	93	127	80	108	77	95	73	78	43	56
San Blas	1047	66	106	58	85	55	70	31	53	31	62	41	39	33	44
Hortaleza	1647	80	134	104	138	97	104	84	92	61	86	60	64	66	70
Area 5 -Norte	5833	392	524	376	402	312	355	269	304	240	292	205	228	199	234
Alcobendas	2044	139	184	138	125	108	105	79	107	76	82	65	79	83	95
Colmenar Viejo	620	39	55	42	54	29	38	32	23	25	43	29	22	17	23
Tetuán	1129	95	113	79	71	59	74	58	68	52	61	38	45	41	35
Fuencarral	2040	119	172	117	152	116	138	100	106	87	106	73	82	58	81
Area 6 -Oeste	3334	189	303	198	241	162	205	129	172	148	165	128	130	117	116
Majadahonda	1448	59	116	81	93	75	80	47	63	67	65	70	50	54	56
Collado Villalba	1026	84	107	65	82	49	60	40	58	41	51	32	39	36	35
Moncloa	860	46	80	52	66	38	65	42	51	40	49	26	41	27	25
Area 7 -Centro-Oeste	3985	272	399	285	305	211	268	194	230	160	209	119	178	117	123
Centro	891	76	119	77	73	39	62	49	52	34	34	24	29	24	28
Chamberí	1159	65	115	78	94	69	87	57	72	59	62	30	54	26	31
Latina	1935	131	165	130	138	103	119	88	106	67	113	65	95	67	64
Area 8 -Sur,Oeste I	3719	225	304	224	249	173	198	117	185	109	164	133	153	140	142
Móstoles	2281	127	176	129	155	116	124	73	105	70	98	84	95	86	87
Alcorcón	1129	68	100	63	79	52	57	33	68	31	51	39	41	50	43
Navalcarnero	309	30	28	32	15	5	17	11	12	8	15	10	17	4	12
Area 9 -Sur,Oeste II	4037	219	315	231	244	173	218	138	184	154	207	145	211	153	193
Leganés	1575	107	144	92	116	87	98	62	76	64	62	46	63	47	60
Fuenlabrada	2462	112	171	139	128	86	120	76	108	90	145	99	148	106	133
Area 10 -Sur I	2491	173	232	150	163	127	134	85	90	81	94	95	116	78	87
Parla	1286	101	106	75	75	60	67	37	47	47	45	50	51	32	48
Getafe	1205	72	126	75	88	67	67	48	43	34	49	45	65	46	39
Area 11 -Sur II	5620	363	551	345	414	316	349	217	289	226	291	197	236	181	211
Aranjuez	978	75	92	56	76	57	53	44	35	31	33	30	30	33	46
Arganzuela	929	63	83	61	74	47	60	32	49	42	58	43	35	37	39
Villaverde	1051	75	102	71	70	53	80	39	50	43	50	30	53	31	34
Carabanchel	1757	108	188	108	121	107	111	66	112	69	96	56	74	41	59
Usera	905	42	86	49	73	52	45	36	43	41	54	38	44	39	33

NACIDOS VIVOS DEL MATRIMONIO DE MADRES RESIDENTES, CLASIFICADOS POR DURACION (AÑOS CUMPLIDOS) Y AÑO DEL MATRIMONIO, SEGUN MUNICIPIOS, ESTRATOS DE POBLACION Y AMBITOS GEOGRAFICOS DE RESIDENCIA DE LA MADRE {R/R} (CONT.)

	DURACION DEL MATRIMONIO (EN AÑOS CUMPLIDOS) Y AÑO DE CELEBRACION													
	7		8		9		10		11		12		13	
	1981	1980	1980	1979	1979	1978	1978	1977	1977	1976	1976	1975	1975	1974
TOTAL RESIDENTES EN LA C.M.	1286	1465	1014	1223	869	914	588	717	503	548	382	463	329	357
MUNICIPIOS														
Ajalvir	0	0	0	0	0	0	0	0	0	0	0	0	0	0
Alameda del Valle	0	0	0	0	0	0	0	0	0	0	1	0	0	0
Alamo (Ei)	1	2	1	3	0	0	0	1	0	0	0	0	0	0
Alcalá de Henares	61	71	46	47	49	36	24	27	19	26	19	17	9	22
Alcobendas	23	30	15	20	17	23	6	18	12	10	8	10	9	10
Alcorcón	27	31	25	26	16	30	21	17	23	19	17	13	11	16
Aldea del Fresno	0	1	0	0	0	0	0	0	0	1	1	0	0	0
Algete	5	9	2	0	4	1	2	4	0	2	2	3	0	1
Alpedrete	0	1	1	0	1	0	0	0	0	0	2	1	0	0
Ambite	0	0	0	0	0	0	0	0	0	0	0	0	0	0
Anchuelo	1	0	0	0	0	0	0	0	0	0	0	0	0	0
Aranjuez	10	15	11	14	9	3	3	7	6	4	3	6	6	3
Arganda del Rey	8	12	9	9	5	6	8	5	7	2	4	6	1	7
Arroyomolinos	0	0	0	0	0	0	0	0	0	0	0	0	0	0
Atazar (Ei)	0	0	0	0	0	0	0	0	0	0	0	0	0	0
Batres	0	0	0	0	0	0	0	0	0	0	0	0	0	0
Becerril de la Sierra	1	0	0	0	0	0	0	0	0	0	0	1	0	0
Belmonte de Tajo	0	0	0	1	1	0	0	0	0	0	0	0	1	0
Berrueco (Ei)	0	1	0	0	0	1	0	0	0	0	0	0	0	0
Boadilla del Monte	7	4	1	7	0	2	0	2	1	2	3	1	1	0
Boalo (Ei)	0	0	0	1	1	0	1	0	0	1	1	0	0	1
Braojos	0	0	0	0	0	0	0	0	0	0	0	0	0	0
Brea de Tajo	0	0	0	0	0	0	0	1	0	0	0	0	0	0
Brunete	1	1	1	0	1	1	1	1	0	0	0	0	0	0
Buitrago del Lozoya	0	0	0	0	0	0	0	0	0	0	0	0	0	0
Bustarviejo	1	0	1	0	1	0	0	0	0	0	0	0	0	0
Cabrera (La)	0	0	0	0	0	0	0	0	0	0	0	0	0	0
Cadalso de los Vidrios	1	0	0	2	1	0	0	1	0	0	0	0	1	0
Camarma de Esteruelas	2	0	0	2	0	1	0	0	0	0	0	0	0	0
Campo Real	0	1	1	0	0	0	0	0	1	0	0	0	1	0
Canencia	0	0	0	0	0	0	0	0	1	0	0	0	0	0
Carabaña	0	0	0	0	0	0	0	0	0	0	0	0	0	0
Casarrubuelos	0	0	0	0	1	0	0	0	0	0	0	0	0	0
Cenicientos	1	1	0	0	1	0	1	0	0	0	1	0	0	0
Cercedilla	0	1	1	0	0	0	1	0	0	1	0	0	0	0
Ciempozuelos	4	1	3	5	1	2	2	1	3	2	1	0	0	1
Cobeña	1	0	0	0	0	1	0	0	1	0	0	0	0	1
Colmenar de Oreja	2	3	0	0	0	0	0	0	1	0	0	0	1	2
Colmenar del Arroyo	0	0	0	0	0	0	0	0	0	0	0	0	0	0
Colmenarejo	1	0	0	0	1	0	1	0	1	0	0	0	0	0
Colmenar Viejo	10	12	7	17	9	13	6	9	8	4	4	7	4	3
Collado Villaiba	9	13	2	9	6	4	0	2	5	2	2	2	3	0
Collado-Mediano	1	0	0	0	1	1	0	0	0	1	0	1	0	0
Corpa	0	0	0	1	0	1	0	0	0	0	1	0	0	0
Coslada	43	34	19	39	29	18	16	15	10	7	2	9	8	9
Cubas	0	0	0	0	0	0	0	0	0	0	0	0	0	1
Chapinería	0	0	0	0	0	0	0	1	0	0	0	0	0	0
Chinchón	1	0	1	2	1	1	0	1	0	0	1	0	1	0
Daganzo de Arriba	0	0	0	0	0	0	2	0	2	0	0	1	0	0
Escorial (Ei)	1	0	1	1	1	2	0	2	0	1	0	2	1	0
Estremera	0	0	0	0	0	0	0	0	0	0	0	0	0	0
Fresnedillas	0	0	0	0	0	0	0	3	0	0	0	0	0	0
Fresno de Torote	0	0	0	0	0	0	0	0	0	0	0	0	0	0
Fuenlabrada	104	108	77	85	71	59	45	53	36	31	19	17	20	16
Fuente el Saz de Jarama	2	1	0	0	2	0	0	0	0	1	0	2	0	0
Fuentidueña de Tajo	0	3	0	0	0	0	0	1	0	0	0	0	0	0
Galapagar	3	6	3	2	3	2	0	1	2	1	0	2	2	1
Garganta de los Montes	0	0	0	0	0	0	0	0	0	0	0	0	0	0
Gargantilla del Lozoya	0	0	0	0	0	0	0	0	0	0	0	0	0	0
Gascones	0	0	0	0	0	0	0	0	0	0	0	0	0	0
Getafe	21	34	27	36	22	16	14	21	10	19	10	16	14	11



NACIDOS VIVOS DEL MATRIMONIO DE MADRES RESIDENTES, CLASIFICADOS POR DURACION (AÑOS CUMPLIDOS) Y AÑO DEL MATRIMONIO, SEGUN MUNICIPIOS, ESTRATOS DE POBLACION Y AMBITOS GEOGRAFICOS DE RESIDENCIA DE LA MADRE {R/R} (CONT.)

	DURACION DEL MATRIMONIO (EN AÑOS CUMPLIDOS) Y AÑO DE CELEBRACION													
	7		8		9		10		11		12		13	
	1981	1980	1980	1979	1979	1978	1978	1977	1977	1976	1976	1975	1975	1974
MUNICIPIOS (CONT.)														
Griñón	0	0	0	0	0	0	1	0	0	1	2	0	0	0
Guadalix de la Sierra	0	0	0	0	0	0	1	0	0	0	0	0	0	0
Guadarrama	2	0	1	2	0	2	0	1	1	1	1	3	0	0
Hoyo de Manzanares	0	0	1	0	1	1	1	0	0	0	0	0	0	0
Humanes de Madrid	6	7	3	7	2	3	0	2	1	1	4	0	0	0
Leganés	42	38	34	27	30	28	20	27	15	16	17	21	20	22
Loeches	0	1	0	1	1	0	0	0	0	0	0	0	0	0
Lozoya	0	0	1	0	0	0	0	2	0	0	0	0	0	0
Lozoyuela-Navas-Sieteiglesias	0	0	0	0	0	0	0	0	0	0	0	0	0	0
Madrid	629	717	502	571	411	417	286	330	240	253	171	198	147	151
Majadahonda	8	15	12	10	9	11	9	7	6	11	5	4	2	2
Manzanares el Real	1	0	0	1	1	0	0	0	1	0	0	0	0	0
Meco	1	0	1	1	1	0	1	1	0	0	0	0	0	0
Mejorada del Campo	8	5	8	11	4	10	4	0	1	6	2	1	1	1
Miraflores de la Sierra	0	0	0	0	0	0	0	0	0	0	0	0	0	0
Molar (El)	0	1	1	0	1	1	0	1	0	0	0	0	1	0
Molinos (Los)	0	2	1	0	3	0	0	0	1	0	0	0	0	0
Montejo de la Sierra	0	0	0	0	0	0	0	0	0	0	0	0	0	0
Moraleja de Enmedio	0	1	1	0	2	0	0	0	1	0	1	0	0	0
Moralarzal	1	0	1	0	0	1	0	0	0	0	0	0	0	0
Morata de Tajuña	1	0	1	0	2	1	1	0	1	1	0	0	1	0
Móstoles	79	78	49	72	47	62	34	44	28	44	22	33	18	19
Navacerrada	0	0	1	0	0	0	0	1	0	0	0	0	0	0
Navalafuente	0	0	0	0	0	0	0	0	0	0	0	0	0	0
Navalagamella	0	0	0	0	0	0	0	0	0	0	0	2	0	0
Navalcarnero	2	4	1	4	3	3	2	3	2	1	2	4	1	0
Navarredonda	0	0	0	0	0	0	0	0	0	0	0	0	0	0
Navas del Rey	0	0	0	0	0	0	0	0	0	0	1	0	0	0
Nuevo Baztán	0	1	0	0	0	0	0	0	0	1	1	0	0	0
Olmeda de las Fuentes	0	0	0	0	0	0	0	0	0	0	0	0	0	0
Orusco	0	0	0	0	0	0	0	0	0	0	0	0	0	0
Paracuellos de Jarama	0	1	0	4	0	0	1	1	0	0	0	0	0	0
Paría	24	25	15	33	18	28	12	21	12	12	15	25	3	8
Patones	0	0	0	0	0	0	1	0	0	0	0	0	0	0
Pedrezuela	0	0	0	0	0	0	0	0	0	0	0	0	0	0
Pelayos de la Presa	0	1	0	0	0	0	0	0	0	0	0	0	0	0
Perales de Tajuña	1	0	0	0	1	0	0	0	0	0	0	0	0	0
Pezuela de las Torres	0	0	0	0	0	0	0	0	0	0	0	0	0	0
Pinilla del Valle	0	0	0	0	0	0	0	0	0	0	0	0	0	0
Pinto	10	10	5	11	3	11	3	6	1	5	6	0	5	2
Pozuelo de Alarcón	7	16	7	17	9	8	5	11	2	5	8	8	4	10
Pozuelo del Rey	1	0	0	0	0	0	0	0	0	1	0	0	0	0
Prádena del Rincón	0	0	0	0	0	0	0	0	0	0	0	0	0	0
Puentes Viejas	0	0	0	0	0	0	0	0	0	0	0	0	0	0
Quijorna	2	0	0	0	0	0	0	0	0	0	0	0	0	0
Rascafría	0	2	0	1	0	2	0	0	0	1	0	0	0	0
Rivas-Vaciamadrid	4	7	3	10	1	3	4	5	2	2	0	3	1	1
Robledo de Chavela	0	1	0	0	0	1	0	0	0	0	0	0	0	1
Rozas de Madrid (Las)	6	15	22	13	6	13	8	6	5	4	3	7	3	2
Rozas de Puerto Real	0	0	0	0	0	0	0	0	0	0	0	0	0	0
San Agustín de Guadalix	2	2	1	0	0	1	0	0	0	0	1	0	2	0
San Fernando de Henares	9	22	15	16	9	13	6	6	5	3	0	1	3	3
San Lorenzo del Escorial	1	6	0	1	1	1	1	5	0	3	1	2	1	0
San Martín de la Vega	2	3	1	2	1	0	0	0	0	1	0	0	0	0
San Martín de Valdeiglesias	2	1	0	1	1	3	0	1	0	0	2	1	0	0
San Sebastián de los Reyes	17	24	15	22	9	17	12	13	6	11	4	8	4	3
Santa María de la Alameda	0	0	0	1	0	0	0	0	0	0	0	0	1	0
Santorcaz	0	0	0	0	1	0	0	0	0	0	0	0	0	0
Santos de la Humosa (Los)	0	0	0	0	0	0	0	0	0	0	0	0	0	0
Serranillos del Valle	0	0	0	1	0	0	0	0	0	0	0	0	0	0
Sevilla la Nueva	0	0	0	0	0	0	0	0	0	0	0	0	0	0
Somosierra	0	0	0	0	0	0	0	0	0	0	0	0	0	0

NACIDOS VIVOS DEL MATRIMONIO DE MADRES RESIDENTES, CLASIFICADOS POR DURACION (AÑOS CUMPLIDOS) Y AÑO DEL MATRIMONIO, SEGUN MUNICIPIOS, ESTRATOS DE POBLACION Y AMBITOS GEOGRAFICOS DE RESIDENCIA DE LA MADRE {R/R} (CONT.)

	DURACION DEL MATRIMONIO (EN AÑOS CUMPLIDOS) Y AÑO DE CELEBRACION													
	7		8		9		10		11		12		13	
	1981	1980	1980	1979	1979	1978	1978	1977	1977	1976	1976	1975	1975	1974
<b>MUNICIPIOS (CONCL.)</b>														
Soto del Real	0	0	0	0	1	0	1	0	0	0	0	0	0	0
Talamanca de Jarama	1	0	1	0	0	0	0	1	0	0	0	0	0	0
Tielmes	0	0	0	0	0	1	0	0	0	0	0	1	0	0
Titulcia	0	0	1	0	0	0	0	0	0	0	0	0	0	0
Torrejón de Ardoz	39	34	30	29	18	25	9	17	17	14	9	10	11	12
Torrejón de la Calzada	0	0	0	0	0	0	0	0	0	1	0	0	0	0
Torrejón de Velasco	0	0	0	0	1	0	0	0	0	0	0	0	0	0
Torrelaguna	0	0	1	1	0	0	0	0	1	0	0	0	0	0
Torrelodones	3	4	3	3	1	0	0	0	0	0	0	0	2	0
Torremocha de Jarama	0	0	0	1	0	0	0	0	0	0	0	0	0	0
Torres de la Alameda	3	0	1	1	2	1	0	0	0	1	0	1	0	0
Valdaracete	0	2	1	1	0	0	0	0	0	0	0	0	0	0
Valdeavero	0	0	0	0	0	0	1	0	0	0	0	0	0	0
Valdelaguna	0	0	0	0	0	0	0	0	0	0	0	0	0	0
Valdemanco	0	0	0	1	0	0	0	0	0	0	0	0	0	0
Valdemaqueda	0	0	0	0	1	0	0	0	0	0	0	0	0	0
Valdemorillo	0	0	1	1	0	0	0	0	1	1	0	0	1	0
Valdemoro	11	14	5	8	6	11	4	4	5	4	2	0	0	6
Valdeolmos	0	0	0	0	0	0	0	0	0	0	0	0	1	1
Valdepiélagos	0	0	0	0	0	0	0	0	0	0	0	1	0	1
Valdetorres de Jarama	0	1	0	0	0	0	0	0	0	0	0	0	0	1
Valdilecha	1	0	1	0	0	1	0	0	0	0	0	0	0	1
Velilla de San Antonio	0	1	2	1	0	1	0	1	0	1	0	1	0	0
Vellón (El)	0	0	0	0	0	0	0	0	0	0	0	0	0	0
Venturada	0	0	0	0	0	0	0	0	0	0	0	0	0	0
Villaconejos	1	0	0	0	0	0	1	1	0	1	0	0	0	0
Villa del Prado	2	0	0	1	1	0	0	0	0	1	0	1	0	0
Villalbilla	1	0	1	1	1	0	0	0	0	1	0	0	1	0
Villamanrique de Tajo	0	0	0	0	0	0	0	0	0	0	0	0	0	0
Villamanta	0	0	0	0	0	0	1	0	0	0	0	1	0	0
Villamantilla	0	0	0	0	0	0	0	0	0	0	0	0	0	0
Villanueva de la Cañada	1	2	2	0	1	1	0	0	0	0	0	0	0	1
Villanueva de Perales	0	0	0	0	0	0	0	0	0	0	0	0	0	0
Villanueva del Pardillo	0	1	1	1	0	1	1	0	0	1	2	1	0	0
Villar del Olmo	0	0	0	0	0	0	0	0	1	1	0	0	0	0
Villarejo de Salvanés	1	2	4	0	1	2	2	0	0	0	1	1	0	0
Villaviciosa de Odón	1	2	1	4	2	5	1	5	0	0	0	2	2	2
Zarzalejo	0	0	0	0	0	0	0	0	0	0	0	1	0	0
<b>ESTRATOS DE POBLACION</b>														
Menos de 101	0	0	0	0	0	0	0	0	0	0	0	0	0	0
De 101 a 500	1	1	1	4	1	2	2	5	2	2	2	1	0	1
De 501 a 1.000	5	5	3	2	2	1	0	3	1	1	3	4	2	3
De 1.001 a 2.000	16	14	12	13	16	11	11	6	4	10	5	10	2	4
De 2.001 a 5.000	14	15	18	13	17	9	8	5	4	7	5	5	6	3
De 5.001 a 10.000	41	56	20	44	20	27	10	31	10	14	14	24	13	7
De 10.001 a 20.000	23	20	16	24	11	23	10	5	9	12	5	1	1	8
De 20.001 a 50.000	77	130	90	116	65	82	48	59	45	40	35	41	31	32
De 50.001 a 100.000	146	147	94	143	91	111	55	84	57	54	38	62	35	42
De 100.001 a 200.000	334	360	258	293	235	231	158	189	131	155	104	117	92	106
Más de 200.000	629	717	502	571	411	417	286	330	240	253	171	198	147	151
<b>AMBITOS GEOGRAFICOS</b>														
Área Metropolitana	1181	1338	941	1129	791	852	548	663	459	506	346	413	300	326
Madrid	629	717	502	571	411	417	286	330	240	253	171	198	147	151
Corona Metropolitana	552	621	439	558	380	435	262	333	219	253	175	215	153	175
Norte	50	66	37	59	35	53	24	40	26	25	16	25	17	16
Sur	307	324	232	290	207	234	149	189	125	146	106	125	91	94
Este	164	175	123	157	110	106	64	72	54	59	32	42	33	48
Oeste	31	56	47	52	28	42	25	32	14	23	21	23	12	17
Municipios no metropolitanos	105	127	73	94	78	62	40	54	44	42	36	50	29	31



NACIDOS VIVOS DEL MATRIMONIO DE MADRES RESIDENTES, CLASIFICADOS POR DURACION (AÑOS CUMPLIDOS) Y AÑO DEL MATRIMONIO, SEGUN MUNICIPIOS, ESTRATOS DE POBLACION Y AMBITOS GEOGRAFICOS DE RESIDENCIA DE LA MADRE {R/R} (CONT.)

	DURACION DEL MATRIMONIO (EN AÑOS CUMPLIDOS) Y AÑO DE CELEBRACION													
	7		8		9		10		11		12		13	
	1981	1980	1980	1979	1979	1978	1978	1977	1977	1976	1976	1975	1975	1974
DISTRITOS Y BARRIOS DEL MUNICIPIO DE MADRID	629	717	502	571	411	417	286	330	240	253	171	198	147	151
Centro	13	14	17	17	19	16	11	10	5	5	4	5	8	3
Palacio	2	2	2	1	3	3	1	1	1	0	0	1	1	1
Embajadores	8	6	9	6	7	7	3	2	0	2	1	1	1	2
Cortes	0	1	1	2	0	0	1	3	0	1	2	1	1	0
Justicia	1	2	1	3	0	2	1	1	0	1	0	1	2	0
Universidad	2	2	4	5	9	2	4	3	4	1	1	1	3	0
Sol	0	1	0	0	0	2	1	0	0	0	0	0	0	0
Arganzuela	22	35	17	18	17	15	7	12	10	11	4	4	10	6
Imperial	5	6	4	3	1	1	3	1	2	2	2	1	1	0
Acacias	7	9	4	6	7	5	2	6	4	3	2	0	3	4
Chopera	3	7	4	3	3	4	0	3	2	4	0	1	1	1
Legazpi	2	3	3	2	4	0	0	0	0	0	0	0	0	0
Delicias	3	3	2	1	1	2	2	1	1	1	0	1	3	1
Palos de Moguer	2	7	0	3	1	3	0	1	1	1	0	1	2	0
Atocha	0	0	0	0	0	0	0	0	0	0	0	0	0	0
Retiro	28	22	18	25	21	15	19	16	13	9	8	7	9	7
Pacífico	8	7	8	10	3	6	6	6	4	2	1	1	2	3
Adelfas	6	2	2	3	6	2	1	1	0	0	0	0	0	2
Estrella	5	5	2	3	8	4	7	7	4	2	4	4	1	0
Ibiza	4	2	6	7	2	2	1	1	2	3	3	1	3	0
Jerónimos	3	1	0	1	0	1	2	0	0	1	0	0	2	0
Niño Jesús	2	5	0	1	2	0	2	1	3	1	0	1	1	2
Salamanca	29	32	21	28	14	12	9	12	7	12	15	6	7	6
Recoletos	5	3	3	1	0	4	0	2	2	1	2	1	1	0
Goya	5	5	4	9	2	3	4	3	1	6	3	2	0	1
Fuente del Berro	1	5	5	4	1	4	0	1	1	4	1	2	4	1
Guindalera	8	11	5	6	8	0	2	4	0	0	4	0	1	1
Lista	8	4	3	4	2	1	3	1	1	1	4	1	1	3
Castellana	2	4	1	4	1	0	0	1	2	0	1	0	0	0
Chamartín	26	32	44	27	21	18	10	22	12	7	9	9	7	4
El Viso	1	5	6	1	3	1	0	5	0	0	0	1	0	0
Prosperidad	11	8	18	11	8	6	2	6	3	5	2	4	4	2
Ciudad Jardín	1	7	7	4	1	4	4	2	1	0	1	0	0	0
Hispanoamérica	10	6	7	7	3	3	3	3	3	1	2	1	1	2
Nueva España	1	2	4	2	5	3	1	1	4	0	3	0	1	0
Castilla	2	4	2	2	1	1	0	5	1	1	1	3	1	0
Tetuán	21	28	22	25	17	18	14	13	9	9	7	7	1	11
Bellas Vistas	3	4	1	4	2	5	4	4	0	2	2	3	0	3
Cuatro Caminos	6	4	8	9	2	5	2	4	4	3	3	0	1	3
Castillejos	0	4	2	3	2	4	1	1	1	1	1	1	0	1
Almenara	3	3	3	1	5	2	1	2	2	1	0	0	0	2
Valdeacederas	5	11	5	4	4	2	1	2	1	1	1	3	0	1
Berruete	4	2	3	4	2	0	5	0	1	1	0	0	0	1
Chamberí	30	24	19	30	14	18	12	19	11	9	10	8	6	7
Gaztambide	3	7	4	8	2	4	1	1	1	3	1	4	1	2
Arapiles	4	3	4	3	5	4	1	1	3	0	1	1	1	2
Trafalgar	6	4	3	4	4	3	2	3	1	0	1	0	0	1
Almagro	3	3	1	4	1	3	2	5	2	2	2	0	1	0
Ríos Rosas	10	4	2	8	2	2	3	5	2	3	3	2	1	1
Vallehermoso	4	3	5	3	0	2	3	4	2	1	2	1	2	1
Fuencarral-El Pardo	68	58	36	56	46	32	27	28	23	20	12	21	10	7
El Pardo	1	0	2	0	1	0	0	1	0	0	0	1	0	0
Fuente Arreina	1	2	0	0	1	0	1	1	0	0	0	1	1	1
Peña Grande	19	15	7	19	16	8	6	4	7	7	4	3	4	3

NACIDOS VIVOS DEL MATRIMONIO DE MADRES RESIDENTES, CLASIFICADOS POR DURACION (AÑOS CUMPLIDOS) Y AÑO DEL MATRIMONIO, SEGUN MUNICIPIOS, ESTRATOS DE POBLACION Y AMBITOS GEOGRAFICOS DE RESIDENCIA DE LA MADRE {R/R} (CONT.)

	DURACION DEL MATRIMONIO (EN AÑOS CUMPLIDOS) Y AÑO DE CELEBRACION													
	7		8		9		10		11		12		13	
	1981	1980	1980	1979	1979	1978	1978	1977	1977	1976	1976	1975	1975	1974
DISTRITOS Y BARRIOS DEL MUNICIPIO DE MADRID (CONT.)														
Fuencarral-El Pardo (Concl.)														
El Pilar	12	11	9	9	12	6	5	5	7	6	1	7	2	1
La Paz	21	14	12	19	12	10	11	10	7	3	4	4	0	1
Valverde	6	11	5	8	4	4	2	6	0	1	2	5	2	0
Mirasierra	8	3	1	1	0	4	2	1	2	3	1	0	0	1
El Goloso	0	2	0	0	0	0	0	0	0	0	0	0	1	0
Moncloa-Aravaca														
Casa de Campo	4	4	2	4	1	3	1	0	1	1	0	3	1	0
Argüelles	5	4	4	4	0	4	2	1	1	0	3	2	0	1
Ciudad Universitaria	3	3	0	3	6	3	0	4	0	0	0	2	3	2
Valdezarza	8	9	4	9	3	3	4	4	3	2	6	6	1	2
Valdemarín	1	0	0	0	0	1	0	0	0	0	0	0	0	0
El Plantío	1	0	0	0	0	0	0	0	0	0	0	1	1	0
Aravaca	3	0	1	3	3	4	0	0	2	2	1	0	0	2
Latina														
Los Cármenes	4	3	2	4	1	1	0	3	0	1	0	1	0	0
Puerta del Ángel	5	9	5	12	4	5	9	5	3	4	1	4	3	0
Lucero	7	10	5	3	4	15	6	4	3	4	4	0	3	0
Aluche	13	25	11	11	14	9	7	5	7	1	2	6	5	3
Campamento	6	7	4	5	4	7	0	3	0	6	2	0	0	0
Las Águilas	16	10	2	12	8	4	7	6	1	6	6	5	1	1
Carabanchel														
Comillas	4	1	3	2	0	5	1	4	3	2	1	1	1	2
Opafiel	5	7	9	7	3	7	3	4	2	2	2	2	1	1
San Isidro	7	11	7	7	5	7	2	4	3	4	0	2	1	2
Vista Alegre	12	7	7	14	10	3	2	3	8	2	2	4	4	2
Puerta Bonita	3	12	5	6	3	5	5	2	4	4	2	2	1	1
Buenavista	8	9	7	4	3	5	0	3	2	3	2	0	1	1
Abrantes	9	11	3	3	2	7	3	0	1	2	0	2	3	1
Usera														
Orcasitas	4	6	3	2	5	4	3	3	2	3	3	1	1	4
Orcasur	1	2	0	2	1	0	1	1	2	2	1	1	0	2
San Fermín	4	5	2	0	2	0	3	4	1	0	0	0	0	0
Almendrales	1	4	5	2	3	1	0	2	1	1	3	1	0	1
Moscardó	5	3	4	6	2	3	1	1	4	6	2	1	0	1
Zofío	1	3	1	0	4	0	1	2	1	0	0	0	0	0
Pradolongo	3	5	1	1	3	1	4	3	2	0	1	0	0	3
Puente de Vallecas														
Entrevías	5	13	7	10	6	5	7	4	3	4	4	3	1	2
San Diego	5	10	8	6	2	8	4	1	1	1	4	2	0	1
Palomeras Bajas	10	15	8	9	7	7	3	4	0	3	3	1	5	1
Palomeras Sureste	14	12	10	10	8	11	5	7	6	6	3	6	1	3
Portazgo	5	12	6	4	5	1	1	2	2	3	2	7	3	2
Numancia	17	10	14	9	11	7	7	4	6	7	2	7	4	1
Moratalaz														
Pavones	1	2	0	1	2	1	0	0	3	1	0	1	0	0
Marroquina	5	8	5	2	3	2	1	0	1	4	0	1	0	1
Media Legua	6	5	2	4	2	7	4	1	3	2	0	2	3	0
Fontarrón	3	3	1	3	2	1	0	0	1	2	1	3	0	0
Vinateros	7	5	2	5	1	4	5	0	1	3	2	0	3	1



NACIDOS VIVOS DEL MATRIMONIO DE MADRES RESIDENTES, CLASIFICADOS POR DURACION (AÑOS CUMPLIDOS) Y AÑO DEL MATRIMONIO, SEGUN MUNICIPIOS, ESTRATOS DE POBLACION Y AMBITOS GEOGRAFICOS DE RESIDENCIA DE LA MADRE {R/R} (CONT.)

	DURACION DEL MATRIMONIO (EN AÑOS CUMPLIDOS) Y AÑO DE CELEBRACION													
	7		8		9		10		11		12		13	
	1981	1980	1980	1979	1979	1978	1978	1977	1977	1976	1976	1975	1975	1974
DISTRITOS Y BARRIOS DEL MUNICIPIO DE MADRID (CONCL.)														
Ciudad Lineal	37	53	41	31	24	35	23	26	14	24	10	15	9	14
Ventas	6	15	9	4	4	4	5	6	3	3	0	5	5	3
Pueblo Nuevo	10	18	14	7	6	11	10	10	4	5	4	3	1	4
Quintana	2	2	4	4	3	6	1	2	1	3	2	4	1	2
Concepción	5	3	3	2	1	5	1	2	2	3	1	0	1	0
San Pascual	4	5	6	4	2	5	1	2	2	3	0	2	0	1
San Juan Bautista	3	3	2	2	2	2	1	1	1	2	0	0	1	1
Colina	2	2	0	2	2	0	0	1	1	0	1	0	0	2
Atalaya	0	0	0	1	1	0	0	0	0	1	0	0	0	1
Costillares	5	5	3	5	3	2	4	2	0	4	2	1	0	0
Hortaleza	40	40	25	33	27	19	16	21	11	15	6	11	6	12
Palomas	0	0	0	1	1	0	1	0	1	1	1	0	0	0
Piovera	0	1	1	1	1	0	0	0	0	0	0	1	0	0
Canillas	14	10	8	10	5	4	8	8	2	6	1	3	3	5
Pinar del Rey	15	18	14	13	11	8	5	7	6	7	1	5	1	3
Apóstol Santiago	3	3	0	2	1	1	0	1	0	0	1	1	0	2
Valdefuentes	8	8	2	6	8	6	2	5	2	1	2	1	2	2
Villaverde	40	33	26	33	7	20	15	13	12	7	5	11	6	5
San Andrés	16	12	6	10	1	4	5	3	2	5	1	7	0	2
San Cristóbal	5	0	1	1	0	2	0	2	1	1	0	2	0	1
Butarque	2	2	6	3	0	4	3	1	3	0	1	0	0	0
Los Rosales	6	8	6	6	3	3	5	1	3	0	1	0	1	0
Los Angeles	11	11	7	13	3	7	2	6	3	1	2	2	5	2
Villa de Vallecas	16	21	16	14	9	14	9	12	8	7	5	6	5	11
Casco Histórico	9	10	9	6	4	6	7	6	2	5	2	4	2	5
Santa Eugenia	7	11	7	8	5	8	2	6	6	2	3	2	3	6
Vicálvaro	12	12	6	6	9	4	4	9	3	6	1	1	2	0
Casco Histórico	8	9	3	4	3	0	2	8	2	4	1	0	1	0
Ambroz	4	3	3	2	6	4	2	1	1	2	0	1	1	0
San Blas	24	35	24	36	16	12	7	19	11	12	7	4	8	12
Simancas	3	8	5	2	3	2	1	3	0	2	3	0	3	3
Hellín	2	4	4	6	2	0	0	3	1	0	0	1	0	2
Amposta	2	1	1	1	0	1	0	0	1	2	0	0	0	0
Arcos	3	5	1	5	2	3	1	2	1	4	0	0	2	5
Rosas	3	6	3	5	1	2	2	3	2	1	2	0	1	1
Rejas	2	1	2	0	1	1	2	1	1	0	0	0	1	0
Canillejas	9	10	7	13	7	3	1	7	3	3	2	2	0	1
El Salvador	0	0	1	4	0	0	0	0	2	0	0	1	1	0
Barajas	2	13	10	3	7	8	1	4	7	6	3	3	2	2
Alameda de Osuna	1	9	5	1	3	5	1	3	7	5	2	2	1	2
Aeropuerto	0	0	1	0	0	0	0	0	0	0	0	0	0	0
Casco Histórico	0	2	2	1	1	3	0	1	0	1	1	1	0	0
Timón	0	1	1	0	2	0	0	0	0	0	0	0	0	0
Corralejos	1	1	1	1	1	0	0	0	0	0	0	0	1	0
AREAS Y DISTRITOS DE SALUD														
Area 1 -Sur-Este	151	179	123	130	100	101	84	72	63	65	41	59	41	39
Arganda	17	29	20	22	12	14	15	12	12	7	6	12	5	9
Moratalaz	34	35	16	21	19	19	14	10	12	18	4	8	8	2
Retiro	28	22	18	25	21	15	19	16	13	9	8	7	9	7
Vallecas	72	93	69	62	48	53	36	34	26	31	23	32	19	21

NACIDOS VIVOS DEL MATRIMONIO DE MADRES RESIDENTES, CLASIFICADOS POR DURACION (AÑOS CUMPLIDOS) Y AÑO DEL MATRIMONIO, SEGUN MUNICIPIOS, ESTRATOS DE POBLACION Y AMBITOS GEOGRAFICOS DE RESIDENCIA DE LA MADRE {R/R} (CONT.)

	DURACION DEL MATRIMONIO (EN AÑOS CUMPLIDOS) Y AÑO DE CELEBRACION													
	7		8		9		10		11		12		13	
	1981	1980	1980	1979	1979	1978	1978	1977	1977	1976	1976	1975	1975	1974
AREAS Y DISTRITOS DE SALUD (CONCL.)														
Area 2 -Centro-Norte	115	126	109	122	77	72	45	56	35	36	28	27	26	23
Coslada	60	62	44	67	42	42	26	22	16	17	4	12	12	13
Salamanca	29	32	21	28	14	12	9	12	7	12	15	6	7	6
Chamartín	26	32	44	27	21	18	10	22	12	7	9	9	7	4
Area 3 -Este	108	105	79	82	72	64	35	45	36	42	29	28	21	34
Alcalá Henares	69	71	49	53	54	39	26	28	19	28	20	18	10	22
Torrejón Ardoz	39	34	30	29	18	25	9	17	17	14	9	10	11	12
Area 4 -Noreste	103	141	100	103	74	74	47	70	43	57	26	33	25	40
Ciudad Lineal	37	53	41	31	24	35	23	26	14	24	10	15	9	14
San Blas	24	35	24	36	16	12	7	19	11	12	7	4	8	12
Hortaleza	42	53	35	36	34	27	17	25	18	21	9	14	8	14
Area 5 -Norte	152	170	103	150	109	110	74	90	64	59	39	61	30	42
Alcobendas	52	72	38	50	34	47	25	40	23	25	15	26	15	20
Colmenar Viejo	11	12	7	19	12	13	8	9	9	5	5	7	4	4
Tetuán	21	28	22	25	17	18	14	13	9	9	7	7	1	11
Fuencarral	68	58	36	56	46	32	27	28	23	20	12	21	10	7
Area 6 -Oeste	80	108	74	91	59	70	35	51	31	40	37	52	27	24
Majadahonda	32	54	46	48	26	37	24	27	14	23	21	21	10	15
Collado Villalba	23	34	17	20	20	15	4	15	10	12	6	17	11	2
Moncloa	25	20	11	23	13	18	7	9	7	5	10	14	6	7
Area 7 -Centro-Oeste	94	102	65	94	68	75	52	55	30	36	29	29	26	14
Centro	13	14	17	17	19	16	11	10	5	5	4	5	8	3
Chamberí	30	24	19	30	14	18	12	19	11	9	10	8	6	7
Latina	51	64	29	47	35	41	29	26	14	22	15	16	12	4
Area 8 -Sur.Oeste I	116	121	77	113	72	103	60	73	53	66	44	56	34	37
Móstoles	80	80	50	76	49	67	35	49	28	44	22	35	20	21
Alcorcón	27	31	25	26	16	30	21	17	23	19	17	13	11	16
Navalcarnero	9	10	2	11	7	6	4	7	2	3	5	8	3	0
Area 9 -Sur.Oeste II	146	146	111	112	101	87	65	80	51	47	36	38	40	38
Leganés	42	38	34	27	30	28	20	27	15	16	17	21	20	22
Fuenlabrada	104	108	77	85	71	59	45	53	36	31	19	17	20	16
Area 10 -Sur I	61	77	51	88	49	58	30	50	24	40	37	42	22	22
Parla	40	43	24	52	27	42	16	29	14	21	27	26	8	11
Getafe	21	34	27	36	22	16	14	21	10	19	10	16	14	11
Area 11 -Sur II	160	190	122	138	88	100	61	75	73	60	36	38	37	44
Aranjuez	31	36	22	31	18	17	10	14	15	11	8	6	8	12
Arganzuela	22	35	17	18	17	15	7	12	10	11	4	4	10	6
Villaverde	40	33	26	33	7	20	15	13	12	7	5	11	6	5
Carabanchel	48	58	41	43	26	39	16	20	23	19	9	13	12	10
Usera	19	28	16	13	20	9	13	16	13	12	10	4	1	11



NACIDOS VIVOS DEL MATRIMONIO DE MADRES RESIDENTES, CLASIFICADOS POR DURACION (AÑOS CUMPLIDOS) Y AÑO DEL MATRIMONIO, SEGUN MUNICIPIOS, ESTRATOS DE POBLACION Y AMBITOS GEOGRAFICOS DE RESIDENCIA DE LA MADRE {R/R} (CONT.)

	DURACION DEL MATRIMONIO (EN AÑOS CUMPLIDOS) Y AÑO DE CELEBRACION													
	14		15		16		17		18		19		20	
	1974	1973	1973	1972	1972	1971	1971	1970	1970	1969	1969	1968	1968	1967
TOTAL RESIDENTES EN LA C.M.	258	265	203	235	165	142	112	100	70	67	56	63	29	37
MUNICIPIOS														
Ajalvir	0	0	0	0	0	0	0	0	0	0	0	0	0	0
Alameda del Valle	0	0	0	0	0	0	0	0	0	0	0	0	0	0
Alamo (Ei)	0	0	0	0	0	1	0	0	0	0	0	0	0	0
Alcalá de Henares	12	11	11	9	11	8	4	5	6	2	3	5	2	3
Alcobendas	2	8	6	7	2	2	1	1	3	4	0	3	0	0
Alcorcón	5	9	6	11	6	4	4	0	2	3	2	4	1	2
Aldea del Fresno	0	0	0	0	0	0	0	0	0	0	0	0	0	0
Algete	0	0	0	1	1	1	0	0	2	0	0	0	1	0
Alpedrete	0	0	0	0	0	0	0	0	0	0	0	0	0	0
Ambite	0	0	0	0	0	0	0	0	0	0	0	0	0	0
Anchuelo	0	0	0	0	0	0	0	0	0	0	0	0	0	0
Aranjuez	0	2	1	2	3	1	3	0	1	0	0	2	2	2
Arganda del Rey	1	1	0	0	5	1	0	2	1	1	0	1	0	0
Arroyomolinos	0	0	0	0	0	0	0	0	0	0	0	0	0	0
Atazar (Ei)	0	0	0	0	0	0	0	0	0	0	0	0	0	0
Batres	0	0	0	0	0	0	0	0	0	0	0	0	0	0
Becerril de la Sierra	0	0	0	0	0	0	1	0	0	0	0	0	0	0
Belmonte de Tajo	0	0	1	1	0	0	0	0	0	0	0	1	0	0
Berrueco (Ei)	0	0	0	0	0	0	0	0	0	0	0	0	0	0
Boadilla del Monte	1	1	0	1	0	0	1	0	0	0	0	0	0	0
Boalo (Ei)	0	1	0	0	0	0	0	0	0	0	0	0	0	1
Braojos	0	0	0	0	0	0	0	0	0	0	0	0	0	0
Brea de Tajo	0	0	0	0	0	0	0	0	0	0	0	0	0	0
Brunete	0	0	0	1	0	0	1	0	0	0	0	0	0	0
Buitrago del Lozoya	0	0	0	0	0	0	0	0	0	0	0	0	0	0
Bustarviejo	0	1	0	0	0	0	0	0	0	0	0	0	0	0
Cabrera (La)	1	0	0	1	0	0	0	0	0	0	0	0	0	0
Cadalso de los Vidrios	0	0	1	0	0	1	0	0	0	0	0	0	0	0
Camarma de Esteruelas	0	0	0	0	0	0	0	0	0	0	0	0	0	0
Campo Real	0	0	0	0	1	0	0	0	0	0	1	0	0	0
Canencia	0	0	0	0	0	0	0	0	0	0	0	0	0	0
Carabaña	0	0	0	0	0	0	0	0	1	0	0	0	0	0
Casarrubuelos	0	0	0	0	0	0	0	0	0	0	0	0	0	0
Cenicientos	0	0	0	0	0	0	0	0	0	0	0	0	0	0
Cercedilla	0	0	0	1	0	0	0	0	0	0	0	0	0	0
Ciempozuelos	1	0	0	0	1	1	0	0	0	0	0	0	0	1
Cobaña	0	0	0	0	0	0	0	0	0	0	0	0	0	0
Colmenar de Oreja	0	1	0	0	1	0	0	0	0	0	0	0	0	0
Colmenar del Arroyo	0	0	0	0	0	0	0	0	0	0	0	0	0	0
Colmenarejo	0	0	0	0	0	0	0	0	2	0	0	0	0	0
Colmenar Viejo	1	4	2	2	1	2	0	1	1	0	1	0	0	1
Collado Villaiba	0	2	1	0	0	0	2	0	0	1	2	1	0	0
Collado-Mediano	0	0	0	0	0	0	0	0	0	0	0	0	0	0
Corpa	0	0	0	0	0	0	0	0	0	0	0	0	0	0
Coslada	8	4	2	5	1	3	2	2	1	1	1	1	1	0
Cubas	0	0	0	0	0	0	0	0	0	0	0	0	0	0
Chapinería	0	1	0	0	0	0	0	0	0	0	0	0	0	0
Chinchón	0	1	2	0	0	1	0	0	0	0	0	0	0	0
Daganzo de Arriba	0	0	0	0	0	1	0	0	0	0	0	0	0	0
Escorial (Ei)	0	0	1	0	0	0	0	0	0	0	0	0	0	0
Estremera	0	0	0	0	0	0	0	0	0	0	0	0	0	0
Fresnedillas	0	0	0	0	0	0	0	0	0	0	0	0	0	0
Fresno de Torote	0	0	0	0	0	0	0	0	0	0	0	0	0	0
Fuenlabrada	11	6	5	7	5	7	3	4	3	2	1	3	2	1
Fuente el Saz de Jarama	0	0	1	0	0	0	0	1	0	0	0	0	0	0
Fuentidueña de Tajo	0	0	0	0	0	0	0	0	0	0	0	0	0	0
Galapagar	1	1	1	0	1	1	2	1	0	0	1	0	0	0
Garganta de los Montes	0	0	0	0	0	0	0	0	0	0	0	0	0	0
Gargantilla del Lozoya	0	0	0	0	0	0	0	0	0	0	0	0	0	0
Gascones	0	0	0	0	0	0	0	0	0	0	0	0	0	0
Getafe	9	8	5	8	7	7	5	8	1	3	3	4	1	0

NACIDOS VIVOS DEL MATRIMONIO DE MADRES RESIDENTES, CLASIFICADOS POR DURACION (AÑOS CUMPLIDOS) Y AÑO DEL MATRIMONIO, SEGUN MUNICIPIOS, ESTRATOS DE POBLACION Y AMBITOS GEOGRAFICOS DE RESIDENCIA DE LA MADRE {R/R} (CONT.)

	DURACION DEL MATRIMONIO (EN AÑOS CUMPLIDOS) Y AÑO DE CELEBRACION													
	14		15		16		17		18		19		20	
	1974	1973	1973	1972	1972	1971	1971	1970	1970	1969	1969	1968	1968	1967
Griñón	0	0	0	0	0	0	0	0	0	0	0	0	0	0
Guadalix de la Sierra	0	0	0	0	0	0	0	0	0	0	0	0	0	0
Guadarrama	0	0	2	0	0	0	0	1	0	0	0	0	0	0
Hoyo de Manzanares	0	0	0	0	1	0	0	1	0	0	0	0	0	0
Humanes de Madrid	0	2	0	0	0	0	0	0	0	1	0	0	0	0
Leganés	17	14	10	15	9	4	3	3	6	2	5	1	0	1
Loeches	0	0	0	0	0	0	0	0	0	0	0	0	0	0
Lozoya	0	0	0	0	0	0	0	0	0	0	0	0	0	0
Lozoyuela-Navas-Sieteiglesias	0	0	0	0	0	0	0	0	0	0	0	0	0	0
Madrid	122	127	92	115	71	70	51	47	32	39	23	29	16	21
Majadahonda	6	4	2	2	1	0	2	1	0	2	1	0	0	0
Manzanares el Real	0	0	0	0	0	0	0	0	0	0	1	0	0	0
Meco	0	0	0	0	0	0	0	0	0	0	0	0	0	0
Mejorada del Campo	1	0	0	1	0	1	0	0	0	0	1	1	0	0
Miraflores de la Sierra	1	0	1	0	0	0	0	0	1	0	0	0	0	0
Molar (El)	0	0	0	0	0	0	0	0	0	0	0	0	0	0
Molinos (Los)	0	0	0	0	0	0	0	0	0	0	0	0	0	0
Montejo de la Sierra	0	0	0	0	0	0	0	0	0	0	0	0	0	0
Moraleja de Enmedio	0	1	0	1	0	0	0	0	0	0	0	0	0	0
Morazarzal	0	0	0	0	1	0	0	0	0	0	1	0	0	0
Morata de Tajuña	0	0	0	1	0	0	0	0	0	0	0	0	0	0
Móstoles	16	16	8	9	11	6	10	7	5	2	2	0	3	0
Navacerrada	0	0	0	0	0	0	1	0	0	0	0	0	0	0
Navalafuente	0	0	0	0	0	0	0	0	0	0	0	0	0	0
Navalagamella	0	0	0	0	0	0	0	0	0	0	0	0	0	0
Navalcarnero	0	0	1	0	0	0	1	0	0	0	0	0	0	0
Navarredonda	0	0	0	0	0	0	0	0	0	0	0	0	0	0
Navas del Rey	0	0	0	0	0	0	0	0	0	0	0	0	0	0
Nuevo Baztán	0	0	1	0	0	0	0	1	0	0	0	0	0	0
Olmeda de las Fuentes	0	0	0	0	0	0	0	0	0	0	0	0	0	0
Orusco	0	0	0	0	0	0	0	0	0	0	0	0	0	0
Paracuellos de Jarama	2	1	1	0	1	0	0	1	0	0	0	0	0	0
Parla	6	4	8	6	5	4	4	3	2	0	1	1	0	0
Patones	0	0	0	0	0	0	0	0	0	0	0	0	0	0
Pedrezuela	0	0	0	0	0	0	0	0	0	0	0	0	0	0
Pelayos de la Presa	0	0	0	0	0	0	0	0	0	0	0	0	0	0
Perales de Tajuña	0	0	0	0	0	0	0	0	0	0	0	0	0	0
Pezuela de las Torres	0	0	0	0	0	0	0	0	0	0	0	0	0	0
Pinilla del Valle	0	0	0	0	0	0	0	0	0	0	0	0	0	0
Pinto	0	3	1	4	2	2	0	0	1	0	0	1	0	0
Pozuelo de Alarcón	3	6	3	6	0	0	5	0	0	0	1	2	0	0
Pozuelo del Rey	0	0	0	0	0	0	0	0	0	0	0	0	0	0
Prádena del Rincón	0	0	0	0	0	0	0	0	0	0	0	0	0	0
Puentes Viejas	0	0	0	0	0	0	0	0	0	0	0	0	0	0
Quijorna	0	0	0	0	0	0	0	0	0	0	0	0	0	0
Rascafría	0	0	0	0	0	0	0	0	0	0	0	0	0	0
Rivas-Vaciamadrid	2	0	1	0	0	0	0	0	0	0	0	0	0	0
Robledo de Chavela	0	0	0	0	0	0	0	0	0	0	0	0	0	0
Rozas de Madrid (Las)	3	5	2	4	0	0	1	1	0	0	1	0	0	0
Rozas de Puerto Real	0	0	0	0	0	0	0	0	0	0	0	0	0	0
San Agustín de Guadalix	0	0	1	0	0	0	0	0	0	0	0	0	0	0
San Fernando de Henares	2	1	2	1	3	2	0	1	0	0	0	1	0	0
San Lorenzo del Escorial	0	0	0	1	0	0	1	0	0	0	1	0	0	0
San Martín de la Vega	0	1	0	2	2	0	0	0	0	0	0	0	0	0
San Martín de Valdeiglesias	1	0	0	1	0	0	0	0	0	0	0	0	0	0
San Sebastián de los Reyes	6	3	6	2	5	4	1	3	0	0	1	0	0	1
Santa María de la Alameda	0	0	0	0	0	0	0	0	0	0	0	0	0	0
Santorcaz	0	0	0	0	0	0	0	0	0	0	0	0	0	0
Santos de la Humosa (Los)	0	0	0	0	0	0	0	0	0	0	0	0	0	0
Serranillos del Valle	0	0	0	0	0	0	0	0	0	0	0	0	0	0
Sevilla la Nueva	0	0	0	0	0	1	0	0	0	0	0	0	0	0
Somosierra	0	0	0	0	0	0	0	0	0	0	0	0	0	0



NACIDOS VIVOS DEL MATRIMONIO DE MADRES RESIDENTES, CLASIFICADOS POR DURACION (AÑOS CUMPLIDOS) Y AÑO DEL MATRIMONIO, SEGUN MUNICIPIOS, ESTRATOS DE POBLACION Y AMBITOS GEOGRAFICOS DE RESIDENCIA DE LA MADRE {R/R} (CONT.)

	DURACION DEL MATRIMONIO (EN AÑOS CUMPLIDOS) Y AÑO DE CELEBRACION													
	14		15		16		17		18		19		20	
	1974	1973	1973	1972	1972	1971	1971	1970	1970	1969	1969	1968	1968	1967
<b>MUNICIPIOS (CONCL.)</b>														
Soto del Real	0	0	1	0	0	0	0	0	0	0	0	0	0	0
Talamanca de Jarama	1	0	0	0	0	0	0	0	0	0	0	0	0	0
Tielmes	0	0	0	0	0	0	0	0	0	0	0	0	0	0
Titulcia	0	0	0	1	0	0	0	0	0	0	0	0	0	0
Torrejón de Ardoz	14	7	4	5	3	6	2	3	0	0	1	2	0	2
Torrejón de la Calzada	0	0	0	0	0	0	1	0	0	0	0	1	0	0
Torrejón de Velasco	0	0	0	0	0	0	0	0	0	0	0	0	0	0
Torretaguna	0	0	0	0	0	0	0	0	0	0	0	0	0	0
Torrelodones	0	1	1	0	1	0	0	0	0	0	0	0	0	0
Torremocha de Jarama	0	0	0	0	0	0	0	0	0	0	0	0	0	0
Torres de la Alameda	1	0	0	0	0	0	0	0	0	0	0	0	0	0
Valdaracete	0	0	0	0	0	0	0	0	0	0	0	0	0	0
Valdeavero	0	0	0	0	0	0	0	0	0	0	0	0	0	0
Valdelaguna	0	0	0	0	0	0	0	0	0	0	0	0	0	0
Valdemanco	0	0	0	0	0	0	0	0	0	0	0	0	0	0
Valdemaqueda	0	0	1	0	0	0	0	0	0	0	0	0	0	0
Valdemorillo	1	0	0	0	0	0	0	0	0	0	0	0	0	0
Valdemoro	0	0	2	1	3	0	0	0	1	0	0	0	0	0
Valdeolmos	0	0	0	0	0	0	0	0	0	0	0	0	0	0
Valdepiélagos	0	0	0	0	0	0	0	0	0	0	0	0	0	0
Valdetorres de Jarama	0	0	0	0	0	0	0	0	0	0	0	0	0	0
Valdilecha	0	1	0	0	0	0	0	0	0	0	0	0	0	0
Velilla de San Antonio	0	0	0	0	0	0	0	0	0	0	0	0	0	0
Vellón (El)	0	0	0	0	0	0	0	0	0	0	0	0	0	0
Venturada	0	0	0	0	0	0	0	0	0	0	0	0	0	0
Villaconejos	0	1	2	0	0	0	0	1	0	0	0	0	0	0
Villa del Prado	0	1	2	0	0	0	0	0	1	0	2	0	0	0
Villalbilla	0	0	0	0	0	0	0	1	0	0	0	0	0	1
Villamanrique de Tajo	0	0	0	0	0	0	0	0	0	0	0	0	0	0
Villamanta	0	0	1	0	0	0	0	0	0	0	0	0	0	0
Villamantilla	0	0	0	0	0	0	0	0	0	0	0	0	0	0
Villanueva de la Cañada	0	0	0	0	0	0	0	0	0	1	0	0	0	0
Villanueva de Perales	0	0	0	0	0	0	0	0	0	0	0	0	0	0
Villanueva del Pardillo	0	1	0	0	0	0	0	0	0	0	0	0	0	0
Villar del Olmo	0	0	0	0	0	0	0	0	0	0	0	0	0	0
Villarejo de Salvanés	0	0	0	0	0	0	0	0	0	0	0	0	0	0
Villaviciosa de Odón	0	3	1	0	0	0	0	0	0	0	0	0	0	0
Zarzalejo	0	0	0	0	0	0	0	0	0	0	0	0	0	0
<b>ESTRATOS DE POBLACION</b>														
Menos de 101	0	0	0	0	0	0	0	0	0	0	0	0	0	0
De 101 a 500	0	0	1	0	0	0	0	0	0	0	0	0	0	0
De 501 a 1.000	2	1	1	2	0	1	0	1	0	0	0	0	0	0
De 1.001 a 2.000	0	5	4	3	1	2	4	2	0	3	2	2	0	2
De 2.001 a 5.000	5	4	10	2	3	2	0	3	2	1	3	0	0	0
De 5.001 a 10.000	5	10	8	6	6	2	5	2	2	1	1	1	1	0
De 10.001 a 20.000	2	0	2	2	4	2	0	0	1	0	1	1	0	1
De 20.001 a 50.000	16	28	14	21	15	8	13	6	4	4	6	6	2	3
De 50.001 a 100.000	36	26	26	25	16	19	10	12	6	5	4	7	1	3
De 100.001 a 200.000	70	64	45	59	49	36	29	27	23	14	16	17	9	7
Más de 200.000	122	127	92	115	71	70	51	47	32	39	23	29	16	21
<b>AMBITOS GEOGRAFICOS</b>														
Area Metropolitana	249	246	178	221	144	132	100	91	63	61	48	58	26	32
Madrid	122	127	92	115	71	70	51	47	32	39	23	29	16	21
Corona Metropolitana	127	119	86	106	73	62	49	44	31	22	25	29	10	11
Norte	9	15	14	11	8	8	2	5	4	4	2	3	0	2
Sur	64	60	43	60	45	34	29	25	20	12	14	14	7	4
Este	41	24	21	21	19	20	8	12	7	3	6	10	3	5
Oeste	13	20	8	14	1	0	10	2	0	3	3	2	0	0
Municipios no metropolitanos	9	19	25	14	21	10	12	9	7	6	8	5	3	5

NACIDOS VIVOS DEL MATRIMONIO DE MADRES RESIDENTES, CLASIFICADOS POR DURACION (AÑOS CUMPLIDOS) Y AÑO DEL MATRIMONIO, SEGUN MUNICIPIOS, ESTRATOS DE POBLACION Y AMBITOS GEOGRAFICOS DE RESIDENCIA DE LA MADRE {R/R} (CONT.)

	DURACION DEL MATRIMONIO (EN AÑOS CUMPLIDOS) Y AÑO DE CELEBRACION													
	14		15		16		17		18		19		20	
	1974	1973	1973	1972	1972	1971	1971	1970	1970	1969	1969	1968	1968	1967
DISTRITOS Y BARRIOS DEL MUNICIPIO DE MADRID	122	127	92	115	71	70	51	47	32	39	23	29	16	21
Centro	4	1	4	5	1	3	3	0	0	0	1	0	0	1
Palacio	1	1	0	1	0	0	2	0	0	0	0	0	0	1
Embajadores	2	0	2	0	0	2	1	0	0	0	1	0	0	0
Cortes	0	0	0	1	0	0	0	0	0	0	0	0	0	0
Justicia	1	0	1	0	0	0	0	0	0	0	0	0	0	0
Universidad	0	0	1	3	1	1	0	0	0	0	0	0	0	0
Sol	0	0	0	0	0	0	0	0	0	0	0	0	0	0
Arganzuela	7	1	2	1	1	0	1	0	1	2	0	0	0	0
Imperial	2	0	0	0	0	0	0	0	0	0	0	0	0	0
Acacias	2	0	0	1	0	0	0	0	0	0	0	0	0	0
Chopera	1	0	2	0	0	0	1	0	0	1	0	0	0	0
Legazpi	0	0	0	0	0	0	0	0	0	0	0	0	0	0
Delicias	2	0	0	0	0	0	0	0	0	1	0	0	0	0
Palos de Moguer	0	1	0	0	1	0	0	0	1	0	0	0	0	0
Atocha	0	0	0	0	0	0	0	0	0	0	0	0	0	0
Retiro	4	4	3	7	2	4	3	0	1	0	2	0	0	2
Pacífico	0	2	2	5	2	2	0	0	0	0	0	0	0	0
Adelfas	0	0	0	0	0	0	1	0	0	0	0	0	0	0
Estrella	2	1	0	1	0	0	1	0	1	0	0	0	0	0
Ibiza	1	0	0	0	0	1	0	0	0	0	2	0	0	1
Jerónimos	0	0	1	1	0	0	0	0	0	0	0	0	0	0
Niño Jesús	1	1	0	0	0	1	1	0	0	0	0	0	0	1
Salamanca	6	5	1	3	4	1	1	2	2	2	2	0	0	0
Recoletos	2	1	1	2	1	1	1	0	0	0	0	0	0	0
Goya	0	0	0	0	0	0	0	0	1	2	0	0	0	0
Fuente del Berro	1	0	0	0	0	0	0	0	1	0	1	0	0	0
Guindalera	2	1	0	1	2	0	0	1	0	0	0	0	0	0
Lista	1	1	0	0	1	0	0	1	0	0	0	0	0	0
Castellana	0	2	0	0	0	0	0	0	0	0	1	0	0	0
Chamartín	5	8	4	8	3	7	4	4	1	2	0	0	1	1
El Viso	2	0	1	0	0	0	0	0	0	0	0	0	0	0
Prosperidad	1	5	2	2	0	3	0	1	0	1	0	0	0	0
Ciudad Jardín	0	1	0	0	1	0	0	1	0	0	0	0	0	0
Hispanoamérica	1	1	1	3	1	1	1	2	0	1	0	0	0	0
Nueva España	1	1	0	3	1	1	2	0	1	0	0	0	1	0
Castilla	0	0	0	0	0	2	1	0	0	0	0	0	0	1
Tetuán	4	3	5	4	3	2	4	3	2	2	1	2	0	0
Bellas Vistas	1	0	2	2	1	0	0	0	1	0	1	0	0	0
Cuatro Caminos	0	1	0	1	2	1	1	1	1	1	0	0	0	0
Castillejos	2	1	2	0	0	1	1	0	0	0	0	0	0	0
Almenara	0	0	0	1	0	0	0	0	0	1	0	2	0	0
Valdeacederas	0	0	1	0	0	0	1	1	0	0	0	0	0	0
Berruete	1	1	0	0	0	0	1	1	0	0	0	0	0	0
Chamberí	7	6	3	1	3	8	2	2	3	2	0	1	0	0
Gaztambide	1	1	0	0	0	0	0	1	1	0	0	0	0	0
Arapiles	2	0	0	0	0	3	0	1	0	1	0	0	0	0
Trafalgar	1	2	0	0	0	2	0	0	1	0	0	1	0	0
Almagro	1	1	0	0	2	1	1	0	0	1	0	0	0	0
Ríos Rosas	1	0	1	1	0	0	0	0	1	0	0	0	0	0
Vallehermoso	1	2	2	0	1	2	1	0	0	0	0	0	0	0
Fuencarral-El Pardo	9	19	11	14	6	5	5	7	1	3	3	1	2	0
El Pardo	0	0	0	1	0	0	0	0	0	0	0	0	0	0
Fuente Arreina	0	0	0	0	0	0	0	0	0	0	0	0	0	0
Peña Grande	2	5	3	3	2	0	2	3	1	2	1	1	0	0



NACIDOS VIVOS DEL MATRIMONIO DE MADRES RESIDENTES, CLASIFICADOS POR DURACION (AÑOS CUMPLIDOS) Y AÑO DEL MATRIMONIO, SEGUN MUNICIPIOS, ESTRATOS DE POBLACION Y AMBITOS GEOGRAFICOS DE RESIDENCIA DE LA MADRE {R/R} (CONT.)

	DURACION DEL MATRIMONIO (EN AÑOS CUMPLIDOS) Y AÑO DE CELEBRACION													
	14		15		16		17		18		19		20	
	1974	1973	1973	1972	1972	1971	1971	1970	1970	1969	1969	1968	1968	1967
DISTRITOS Y BARRIOS DEL MUNICIPIO DE MADRID (CONT.)														
Fuencarral-El Pardo (Concl.)														
El Pilar	3	3	3	3	1	0	0	2	0	0	0	0	1	0
La Paz	2	5	1	3	0	2	2	2	0	0	2	0	0	0
Valverde	0	3	2	3	3	1	0	0	0	1	0	0	1	0
Mirasierra	2	3	2	1	0	1	1	0	0	0	0	0	0	0
El Goloso	0	0	0	0	0	1	0	0	0	0	0	0	0	0
Moncloa-Aravaca														
Casa de Campo	1	0	2	0	1	0	0	0	0	0	0	0	0	0
Argüelles	0	0	0	0	2	0	0	0	0	0	0	0	0	0
Ciudad Universitaria	2	1	0	2	0	1	0	0	1	0	0	0	0	1
Valdezarza	1	1	2	2	0	1	0	0	1	1	1	1	1	0
Valdemarín	0	0	0	0	0	1	0	0	0	0	0	0	0	0
El Plantío	0	0	0	0	0	1	0	0	0	0	0	0	0	0
Aravaca	1	0	2	0	1	0	0	0	0	1	0	0	0	0
Latina														
Los Cármenes	0	0	0	1	0	2	0	0	0	0	0	0	0	0
Puerta del Ángel	2	2	1	0	1	1	2	0	0	1	0	0	0	1
Lucero	1	5	1	1	0	0	1	1	0	0	0	0	0	0
Aluche	3	2	1	3	2	0	1	2	1	3	1	1	1	0
Campamento	1	2	0	1	0	0	1	0	1	0	1	1	0	0
Las Águilas	5	3	1	2	1	3	1	0	1	0	0	4	1	0
Carabanchel														
Comillas	0	2	1	1	0	1	0	0	0	0	0	0	0	0
Opafiel	0	0	3	0	0	1	1	1	0	0	0	0	0	0
San Isidro	2	0	3	0	0	1	0	1	0	0	0	1	1	0
Vista Alegre	1	2	1	2	1	1	1	1	0	1	0	1	0	2
Puerta Bonita	1	0	1	1	1	0	0	1	0	1	0	1	0	1
Buenavista	3	0	3	3	0	0	1	1	0	0	0	0	1	0
Abrantes	1	0	0	1	1	1	1	1	1	0	0	0	0	1
Usera														
Orcasitas	3	3	2	3	0	0	0	1	0	0	0	0	0	0
Orcasur	1	1	1	0	1	1	0	0	0	0	0	0	0	0
San Fermín	1	5	0	0	0	0	1	0	0	0	1	0	0	0
Almendrales	0	1	0	0	0	0	0	0	0	1	0	0	0	0
Moscardó	0	0	0	0	1	1	0	0	0	0	0	0	0	0
Zofío	3	0	1	2	0	1	1	0	0	0	0	0	0	0
Pradolongo	0	1	1	1	0	0	0	0	0	1	0	0	0	0
Puente de Vallecas														
Entrevías	2	2	1	1	1	1	1	1	1	1	0	1	2	2
San Diego	2	3	0	1	1	1	1	0	0	1	0	1	1	0
Palomeras Bajas	2	2	4	1	1	1	0	0	0	0	0	0	0	0
Palomeras Sureste	1	1	0	2	2	1	1	1	4	1	0	1	0	1
Portazgo	1	3	1	2	0	2	0	1	0	0	0	0	0	1
Numancia	3	0	2	1	3	1	0	0	0	0	1	0	1	1
Moratalaz														
Pavones	0	0	0	0	0	0	0	0	1	0	0	1	0	0
Marroquina	1	1	1	0	0	1	0	0	1	0	0	1	0	0
Media Legua	1	2	0	0	2	0	0	0	0	0	0	0	0	0
Fontarrón	1	2	1	0	3	0	0	0	0	0	0	0	0	1
Vinateros	0	1	1	1	1	0	0	0	0	0	0	0	0	0

NACIDOS VIVOS DEL MATRIMONIO DE MADRES RESIDENTES, CLASIFICADOS POR DURACION (AÑOS CUMPLIDOS) Y AÑO DEL MATRIMONIO, SEGUN MUNICIPIOS, ESTRATOS DE POBLACION Y AMBITOS GEOGRAFICOS DE RESIDENCIA DE LA MADRE {R/R} (CONT.)

	DURACION DEL MATRIMONIO (EN AÑOS CUMPLIDOS) Y AÑO DE CELEBRACION													
	14		15		16		17		18		19		20	
	1973	1973	1973	1972	1972	1971	1971	1970	1970	1969	1969	1968	1968	1967

DISTRITOS Y BARRIOS DEL MUNICIPIO DE MADRID (CONCL.)

Ciudad Lineal	6	8	5	8	5	4	2	5	3	1	1	2	2	2
Ventas	2	3	0	1	0	1	0	2	0	0	0	0	0	0
Pueblo Nuevo	1	2	3	1	1	0	0	1	1	0	0	1	0	0
Quintana	0	1	0	0	1	0	0	0	0	0	0	0	1	1
Concepción	1	0	0	2	1	1	0	2	0	0	0	0	0	0
San Pascual	0	1	1	0	0	1	0	0	1	0	1	0	0	0
San Juan Bautista	0	0	0	0	1	0	2	0	1	0	0	1	0	0
Colina	0	0	0	0	0	0	0	0	0	0	0	0	1	1
Atalaya	0	0	0	0	0	0	0	0	0	0	0	0	0	0
Costillares	2	1	1	4	1	1	0	0	0	1	0	0	0	0
Hortaleza	2	6	5	6	3	3	3	5	1	5	3	0	1	0
Palomas	0	0	1	0	0	0	0	0	0	0	0	0	0	0
Piovera	1	0	0	0	1	0	0	1	0	0	0	0	0	0
Canillas	1	2	1	1	0	1	1	1	1	2	1	0	1	0
Pinar del Rey	0	2	3	5	1	1	2	1	0	3	0	0	0	0
Apóstol Santiago	0	2	0	0	1	1	0	1	0	0	0	0	0	0
Valdefuentes	0	0	0	0	0	0	0	1	0	0	2	0	0	0
Villaverde	5	0	1	11	4	0	5	2	1	3	0	2	0	0
San Andrés	3	0	0	6	2	0	1	2	1	1	0	1	0	0
San Cristóbal	1	0	0	0	0	0	1	0	0	1	0	1	0	0
Butarque	0	0	0	0	0	0	2	0	0	0	0	0	0	0
Los Rosales	0	0	1	1	0	0	1	0	0	1	0	0	0	0
Los Angeles	1	0	0	4	2	0	0	0	0	0	0	0	0	0
Villa de Vallecas	9	4	2	7	1	2	3	0	2	0	2	0	0	2
Casco Histórico	3	2	2	3	1	1	0	0	1	0	1	0	0	1
Santa Eugenia	6	2	0	4	0	1	3	0	1	0	1	0	0	1
Vicálvaro	1	3	1	3	1	2	0	0	0	1	2	0	0	0
Casco Histórico	1	1	1	2	1	1	0	0	0	1	2	0	0	0
Ambroz	0	2	0	1	0	1	0	0	0	0	0	0	0	0
San Blas	6	10	4	1	6	2	0	3	1	2	1	5	1	1
Simancas	3	0	1	0	3	1	0	0	0	0	0	0	0	0
Hellín	2	1	0	0	0	0	0	0	0	0	0	1	0	0
Amposta	0	0	1	0	0	1	0	0	0	0	0	1	0	0
Arcos	1	0	0	0	2	0	0	1	0	0	1	3	1	1
Rosas	0	1	1	0	1	0	0	0	1	0	0	0	0	0
Rejas	0	0	0	0	0	0	0	0	0	0	0	0	0	0
Canillejas	0	7	1	1	0	0	0	2	0	2	0	0	0	0
El Salvador	0	1	0	0	0	0	0	0	0	0	0	0	0	0
Barajas	0	1	3	1	1	1	0	1	0	1	0	1	0	0
Alameda de Osuna	0	0	3	0	0	0	0	1	0	0	0	1	0	0
Aeropuerto	0	0	0	0	1	0	0	0	0	1	0	0	0	0
Casco Histórico	0	0	0	1	0	1	0	0	0	0	0	0	0	0
Timón	0	1	0	0	0	0	0	0	0	0	0	0	0	0
Corralejos	0	0	0	0	0	0	0	0	0	0	0	0	0	0

AREAS Y DISTRITOS DE SALUD

Area 1 -Sur-Este	31	30	20	28	24	17	9	6	11	6	8	7	4	10
Arganda	3	2	3	2	6	1	0	3	1	2	1	2	0	0
Moratalaz	4	9	4	4	7	3	0	0	2	1	2	2	0	1
Retiro	4	4	3	7	2	4	3	0	1	0	2	0	0	2
Vallecas	20	15	10	15	9	9	6	3	7	3	3	3	4	7



NACIDOS VIVOS DEL MATRIMONIO DE MADRES RESIDENTES, CLASIFICADOS POR DURACION (AÑOS CUMPLIDOS) Y AÑO DEL MATRIMONIO, SEGUN MUNICIPIOS, ESTRATOS DE POBLACION Y AMBITOS GEOGRAFICOS DE RESIDENCIA DE LA MADRE {R/R} (CONT.)

	DURACION DEL MATRIMONIO (EN AÑOS CUMPLIDOS) Y AÑO DE CELEBRACION													
	14		15		16		17		18		19		20	
	1974	1973	1973	1972	1972	1971	1971	1970	1970	1969	1969	1968	1968	1967
AREAS Y DISTRITOS DE SALUD (CONCL.)														
Area 2 -Centro-Norte	22	18	9	18	11	14	7	9	4	5	4	3	2	1
Coslada	11	5	4	7	4	6	2	3	1	1	2	3	1	0
Salamanca	6	5	1	3	4	1	1	2	2	2	2	0	0	0
Chamartín	5	8	4	8	3	7	4	4	1	2	0	0	1	1
Area 3 -Este	27	18	15	14	14	14	6	9	6	2	4	7	2	6
Alcalá Henares	13	11	11	9	11	8	4	6	6	2	3	5	2	4
Torrejón Ardoz	14	7	4	5	3	6	2	3	0	0	1	2	0	2
Area 4 -Noreste	14	25	17	16	15	10	5	14	5	9	5	8	4	3
Ciudad Lineal	6	8	5	8	5	4	2	5	3	1	1	2	2	2
San Blas	6	10	4	1	6	2	0	3	1	2	1	5	1	1
Hortaleza	2	7	8	7	4	4	3	6	1	6	3	1	1	0
Area 5 -Norte	27	40	35	31	19	17	11	17	10	9	7	6	3	3
Alcobendas	12	13	15	11	9	8	2	6	5	4	1	3	1	1
Colmenar Viejo	2	5	4	2	1	2	0	1	2	0	2	0	0	2
Tetuán	4	3	5	4	3	2	4	3	2	2	1	2	0	0
Fuencarral	9	19	11	14	6	5	5	7	1	3	3	1	2	0
Area 6 -Oeste	20	23	20	20	9	5	17	5	2	8	8	5	1	1
Majadahonda	13	17	7	14	1	0	10	2	0	3	3	2	0	0
Coliádo Villaiba	2	4	7	2	4	1	7	3	0	3	4	2	0	0
Moncloa	5	2	6	4	4	4	0	0	2	2	1	1	1	1
Area 7 -Centro-Oeste	23	21	11	14	8	17	11	5	6	6	3	7	2	2
Centro	4	1	4	5	1	3	3	0	0	0	1	0	0	1
Chamberí	7	6	3	1	3	8	2	2	3	2	0	1	0	0
Latina	12	14	4	8	4	6	6	3	3	4	2	6	2	1
Area 8 -Sur.Oeste I	22	30	20	21	17	13	15	7	8	5	6	4	4	2
Móstoles	16	19	9	9	11	6	10	7	5	2	2	0	3	0
Alcorcón	5	9	6	11	6	4	4	0	2	3	2	4	1	2
Navalcamero	1	2	5	1	0	3	1	0	1	0	2	0	0	0
Area 9 -Sur.Oeste II	28	20	15	22	14	11	6	7	9	4	6	4	2	2
Leganés	17	14	10	15	9	4	3	3	6	2	5	1	0	1
Fuenlabrada	11	6	5	7	5	7	3	4	3	2	1	3	2	1
Area 10 -Sur I	15	18	14	19	14	13	10	11	4	4	4	7	1	0
Parla	6	10	9	11	7	6	5	3	3	1	1	3	0	0
Getafe	9	8	5	8	7	7	5	8	1	3	3	4	1	0
Area 11 -Sur II	29	22	27	32	20	11	15	10	5	9	1	5	4	7
Aranjuez	1	6	7	6	10	3	3	1	2	0	0	0	2	3
Arganzuela	7	1	2	1	1	0	1	0	1	2	0	0	0	0
Villaverde	5	0	1	11	4	0	5	2	1	3	0	2	0	0
Carabanchel	8	4	12	8	3	5	4	6	1	2	0	3	2	4
Usera	8	11	5	6	2	3	2	1	0	2	1	0	0	0





NACIDOS VIVOS DENTRO DEL MATRIMONIO DE MADRES RESIDENTES, CLASIFICADOS POR DURACION (AÑOS CUMPLIDOS) Y AÑO DE CELEBRACION DEL MATRIMONIO, SEGUN MUNICIPIOS, ESTRATOS DE POBLACION Y AMBITOS GEOGRAFICOS DE RESIDENCIA DE LA MADRE {R/R} (CONT.)

	DURACION DEL MATRIMONIO (EN AÑOS CUMPLIDOS) Y AÑO DE CELEBRACION									
	21		22		23		24		25 y más	
	1967	1966	1966	1965	1965	1964	1964	1963	1963	1962 y posteriores
Grifón	0	0	0	0	0	0	0	0	0	0
Guadalix de la Sierra	0	0	0	0	0	0	0	0	0	0
Guadarrama	0	0	0	0	0	0	0	0	0	0
Hoyo de Manzanares	0	0	0	0	0	0	0	0	0	0
Humanes de Madrid	0	0	0	0	0	0	0	0	0	0
Leganés	0	0	1	0	1	1	0	0	0	1
Loeches	0	0	0	0	0	0	0	0	0	0
Lozoya	0	0	0	0	0	0	0	0	0	0
Lozoyuela-Navas-Sieteiglesias	0	0	0	0	0	0	0	0	0	0
Madrid	8	15	10	9	5	12	3	3	3	0
Majadahonda	0	0	0	0	0	0	0	0	0	0
Manzanares el Real	0	0	0	0	0	0	0	0	0	0
Meco	0	0	0	0	0	0	0	0	0	0
Mejorada del Campo	0	0	0	0	0	0	0	0	0	0
Miraflores de la Sierra	0	0	0	0	0	0	0	0	0	0
Molar (E)	0	0	0	1	0	0	0	0	0	0
Molinos (Los)	0	0	0	0	0	0	0	0	0	0
Montejo de la Sierra	0	0	0	0	0	0	0	0	0	0
Moraleja de Enmedio	0	0	0	0	0	0	0	0	0	0
Moralzarzal	0	0	0	0	0	0	0	0	0	0
Morata de Tajuña	0	0	0	0	0	0	0	0	0	0
Móstoles	0	0	1	0	0	0	0	0	0	0
Navacerrada	0	0	0	0	0	0	0	0	0	0
Navalafuente	0	0	0	0	0	0	0	0	0	0
Navalagamella	0	0	0	0	0	0	0	0	0	0
Navalcarnero	0	0	0	0	0	0	0	0	0	0
Navarredonda	0	0	0	0	0	0	0	0	0	0
Navas del Rey	0	0	0	0	0	0	0	0	0	0
Nuevo Baztán	0	0	0	0	0	0	0	0	0	0
Olmeda de las Fuentes	0	0	0	0	0	0	0	0	0	0
Orusco	0	0	0	0	0	0	0	0	0	0
Paracuellos de Jarama	0	0	0	0	0	0	0	0	0	0
Parla	0	0	0	0	0	0	0	0	0	0
Patones	0	0	0	0	0	0	0	0	0	0
Pedrezuela	0	0	0	0	0	0	0	0	0	0
Pelayos de la Presa	0	0	0	0	0	0	0	0	0	0
Perales de Tajuña	0	0	0	0	0	0	0	0	0	0
Pezuela de las Torres	0	0	0	0	0	0	0	0	0	0
Pinilla del Valle	0	0	0	0	0	0	0	0	0	0
Pinto	0	0	0	0	0	0	0	0	0	0
Pozuelo de Alarcón	0	0	0	0	0	0	0	0	0	0
Pozuelo del Rey	0	0	0	0	0	0	0	0	0	0
Prádena del Rincón	0	0	0	0	0	0	0	0	0	0
Puentes Viejas	0	0	0	0	0	0	0	0	0	0
Quijorna	0	0	0	0	0	0	0	0	0	0
Rascafría	0	0	0	0	0	0	0	0	0	0
Rivas-Vaciamadrid	0	0	0	0	0	0	0	0	0	0
Robledo de Chavela	0	0	0	0	0	0	0	0	0	0
Rozas de Madrid (Las)	0	0	0	0	0	0	0	0	0	0
Rozas de Puerto Real	0	0	0	0	0	0	0	0	0	0
San Agustín de Guadalix	0	0	0	0	0	0	0	0	0	0
San Fernando de Henares	0	0	0	0	1	0	0	0	0	0
San Lorenzo del Escorial	0	0	0	0	0	0	0	0	0	0
San Martín de la Vega	0	0	0	0	0	0	0	0	0	0
San Martín de Valdeiglesias	0	0	0	0	0	0	0	0	0	0
San Sebastián de los Reyes	0	1	1	0	0	0	0	0	0	0
Santa María de la Alameda	0	0	0	0	0	0	0	0	0	0
Santorcaz	0	1	0	0	0	0	0	0	0	0
Santos de la Humosa (Los)	0	0	0	0	0	0	0	0	0	0
Serranillos del Valle	0	0	0	0	0	0	0	0	0	0
Sevilla la Nueva	0	0	0	0	0	0	0	0	0	0
Somosierra	0	0	0	0	0	0	0	0	0	0

NACIDOS VIVOS DENTRO DEL MATRIMONIO DE MADRES RESIDENTES, CLASIFICADOS POR DURACION (AÑOS CUMPLIDOS) Y AÑO DE CELEBRACION DEL MATRIMONIO, SEGUN MUNICIPIOS, ESTRATOS DE POBLACION Y AMBITOS GEOGRAFICOS DE RESIDENCIA DE LA MADRE {R/R} (CONT.)

	DURACION DEL MATRIMONIO (EN AÑOS CUMPLIDOS) Y AÑO DE CELEBRACION									
	21		22		23		24		25 y más	
	1967	1966	1966	1965	1965	1964	1964	1963	1963	1962 y posteriores

## MUNICIPIOS (CONCL.)

Soto del Real	0	0	0	0	0	0	0	0	0	0
Talamanca de Jarama	0	0	0	0	0	0	0	0	0	0
Tielmes	0	0	0	0	0	0	0	0	0	0
Titulcia	0	0	0	0	0	0	0	0	0	0
Torrejón de Ardoz	0	0	0	1	0	0	0	0	0	0
Torrejón de la Calzada	0	0	0	0	0	0	0	0	0	0
Torrejón de Velasco	0	0	0	0	0	0	0	0	0	0
Torrelaguna	0	0	0	0	0	0	0	0	0	0
Torrelozanos	0	0	0	0	0	0	0	0	0	0
Torremocha de Jarama	0	0	0	0	0	0	0	0	0	0
Torres de la Alameda	0	0	0	0	0	0	0	0	0	0
Valdaracete	0	0	0	0	0	0	0	0	0	0
Valdeavero	0	0	0	0	0	0	0	0	0	0
Valdelaguna	0	0	0	0	0	0	0	0	0	0
Valdemanco	0	0	0	0	0	0	0	0	0	0
Valdemaqueda	0	0	0	0	0	0	0	0	0	0
Valdemorillo	0	0	0	0	0	0	0	0	0	0
Valdemoro	0	0	1	0	0	0	0	0	0	0
Valdeolmos	0	0	0	0	0	0	0	0	0	0
Valdepiélagos	0	0	0	0	0	0	0	0	0	0
Valdetorres de Jarama	0	0	0	0	0	0	0	0	0	0
Valdilecha	0	0	0	0	0	0	0	0	0	0
Velilla de San Antonio	0	0	0	0	0	0	0	0	0	0
Vellón (El)	0	0	0	0	0	0	0	0	0	0
Venturada	0	0	0	0	0	0	0	0	0	0
Villaconejos	0	0	0	0	0	0	0	0	0	0
Villa del Prado	0	0	0	0	0	0	0	0	0	0
Villaalbilla	0	0	0	0	0	0	0	0	0	0
Villamanrique de Tajo	0	0	0	0	0	0	0	0	0	0
Villamanta	0	0	0	0	0	0	0	0	0	0
Villamantilla	0	0	0	0	0	0	0	0	0	0
Villanueva de la Cañada	0	0	0	0	0	0	0	0	0	0
Villanueva de Perales	0	0	0	0	0	0	0	0	0	0
Villanueva del Pardillo	0	1	0	0	0	0	0	0	0	0
Villar del Olmo	0	0	0	0	0	0	0	0	0	0
Villarejo de Salván	0	0	0	0	0	0	0	0	0	0
Villaviciosa de Odón	0	0	0	0	0	0	0	0	0	0
Zarzalejo	0	0	0	0	0	0	0	0	0	0

## ESTRATOS DE POBLACION

Menos de 101	0	0	0	0	0	0	0	0	0	0
De 101 a 500	0	0	0	0	0	0	0	0	0	0
De 501 a 1.000	0	1	0	0	0	0	0	0	0	0
De 1.001 a 2.000	1	1	0	0	0	0	0	0	0	0
De 2.001 a 5.000	0	0	0	1	0	0	0	0	0	0
De 5.001 a 10.000	0	0	0	0	1	1	0	0	0	0
De 10.001 a 20.000	1	1	1	0	0	0	0	0	0	0
De 20.001 a 50.000	0	3	0	0	2	1	1	0	0	0
De 50.001 a 100.000	0	2	1	1	0	0	0	0	0	0
De 100.001 a 200.000	1	3	4	1	1	3	0	0	1	1
Más de 200.000	8	15	10	9	5	12	3	3	3	0

## AMBITOS GEOGRAFICOS

Area Metropolitana	9	22	15	11	8	15	3	3	4	1
Madrid	8	15	10	9	5	12	3	3	3	0
Corona Metropolitana	1	7	5	2	3	3	0	0	1	1
Norte	0	3	1	0	0	0	0	0	0	0
Sur	0	2	4	0	1	1	0	0	0	1
Este	1	1	0	2	1	2	0	0	1	0
Oeste	0	1	0	0	1	0	0	0	0	0
Municipios no metropolitanos	2	4	1	1	1	2	1	0	0	0



NACIDOS VIVOS DENTRO DEL MATRIMONIO DE MADRES RESIDENTES, CLASIFICADOS POR DURACION (AÑOS CUMPLIDOS) Y AÑO DE CELEBRACION DEL MATRIMONIO, SEGUN MUNICIPIOS, ESTRATOS DE POBLACION Y AMBITOS GEOGRAFICOS DE RESIDENCIA DE LA MADRE {R/R} (CONT.)

	DURACION DEL MATRIMONIO (EN AÑOS CUMPLIDOS) Y AÑO DE CELEBRACION									
	21		22		23		24		25 y más	
	1967	1966	1966	1965	1965	1964	1964	1963	1963	1962 y posteriores
DISTRITOS Y BARRIOS DEL MUNICIPIO DE MADRID	8	15	10	9	5	12	3	3	3	0
Centro	0	0	0	0	0	0	0	1	0	0
Palacio	0	0	0	0	0	0	0	0	0	0
Embajadores	0	0	0	0	0	0	0	1	0	0
Cortes	0	0	0	0	0	0	0	0	0	0
Justicia	0	0	0	0	0	0	0	0	0	0
Universidad	0	0	0	0	0	0	0	0	0	0
Sol	0	0	0	0	0	0	0	0	0	0
Arganzuela	0	1	0	0	0	0	0	0	1	0
Imperial	0	0	0	0	0	0	0	0	0	0
Acacias	0	0	0	0	0	0	0	0	0	0
Chopera	0	0	0	0	0	0	0	0	0	0
Legazpi	0	0	0	0	0	0	0	0	0	0
Delicias	0	1	0	0	0	0	0	0	0	0
Palos de Moguer	0	0	0	0	0	0	0	0	1	0
Atocha	0	0	0	0	0	0	0	0	0	0
Retiro	1	0	0	0	0	0	0	0	0	0
Pacífico	0	0	0	0	0	0	0	0	0	0
Adelfas	0	0	0	0	0	0	0	0	0	0
Estrella	1	0	0	0	0	0	0	0	0	0
Ibiza	0	0	0	0	0	0	0	0	0	0
Jerónimos	0	0	0	0	0	0	0	0	0	0
Niño Jesús	0	0	0	0	0	0	0	0	0	0
Salamanca	1	1	1	0	0	1	0	0	0	0
Recoletos	0	0	0	0	0	0	0	0	0	0
Goya	0	0	1	0	0	0	0	0	0	0
Fuente del Berro	0	1	0	0	0	0	0	0	0	0
Guindalera	1	0	0	0	0	1	0	0	0	0
Lista	0	0	0	0	0	0	0	0	0	0
Castellana	0	0	0	0	0	0	0	0	0	0
Chamartín	1	3	0	0	0	1	0	1	0	0
El Viso	0	0	0	0	0	0	0	0	0	0
Prosperidad	0	1	0	0	0	1	0	1	0	0
Ciudad Jardín	1	1	0	0	0	0	0	0	0	0
Hispanoamérica	0	0	0	0	0	0	0	0	0	0
Nueva España	0	1	0	0	0	0	0	0	0	0
Castilla	0	0	0	0	0	0	0	0	0	0
Tetuán	0	0	1	0	0	2	0	0	0	0
Bellás Vistas	0	0	0	0	0	0	0	0	0	0
Cuatro Caminos	0	0	0	0	0	1	0	0	0	0
Castillejos	0	0	0	0	0	0	0	0	0	0
Almenara	0	0	0	0	0	0	0	0	0	0
Valdeacederas	0	0	1	0	0	0	0	0	0	0
Berruguete	0	0	0	0	0	1	0	0	0	0
Chamberí	0	1	2	1	0	1	0	0	0	0
Gaztambide	0	0	0	0	0	0	0	0	0	0
Arapiles	0	0	1	0	0	0	0	0	0	0
Trafalgar	0	0	0	0	0	0	0	0	0	0
Almagro	0	0	0	0	0	1	0	0	0	0
Ríos Rosas	0	1	0	1	0	0	0	0	0	0
Vallehermoso	0	0	1	0	0	0	0	0	0	0
Fuencarral-El Pardo	0	1	0	0	1	1	0	0	0	0
El Pardo	0	0	0	0	0	0	0	0	0	0
Fuente Arreina	0	0	0	0	0	0	0	0	0	0
Pefía Grande	0	0	0	0	0	1	0	0	0	0

NACIDOS VIVOS DENTRO DEL MATRIMONIO DE MADRES RESIDENTES, CLASIFICADOS POR DURACION (AÑOS CUMPLIDOS) Y AÑO DE CELEBRACION DEL MATRIMONIO, SEGUN MUNICIPIOS, ESTRATOS DE POBLACION Y AMBITOS GEOGRAFICOS DE RESIDENCIA DE LA MADRE {R/R} (CONT.)

	DURACION DEL MATRIMONIO (EN AÑOS CUMPLIDOS) Y AÑO DE CELEBRACION									
	21		22		23		24		25 y más	
	1967	1966	1966	1965	1965	1964	1964	1963	1963	1962 y posteriores

DISTRITOS Y BARRIOS DEL MUNICIPIO DE MADRID (CONT.)

Fuencarral-El Pardo (Concl.)

El Pilar	0	1	0	0	0	0	0	0	0	0
La Paz	0	0	0	0	0	0	0	0	0	0
Valverde	0	0	0	0	0	0	0	0	0	0
Mirasierra	0	0	0	0	0	0	0	0	0	0
El Goloso	0	0	0	0	1	0	0	0	0	0
Moncloa-Aravaca	0	0	2	0	1	1	0	0	0	0
Casa de Campo	0	0	0	0	0	0	0	0	0	0
Argüelles	0	0	0	0	0	0	0	0	0	0
Ciudad Universitaria	0	0	1	0	1	1	0	0	0	0
Valdezarza	0	0	1	0	0	0	0	0	0	0
Valdemarín	0	0	0	0	0	0	0	0	0	0
El Plantío	0	0	0	0	0	0	0	0	0	0
Aravaca	0	0	0	0	0	0	0	0	0	0
Latina	1	1	0	1	0	0	1	0	0	0
Los Cármenes	0	0	0	0	0	0	1	0	0	0
Puerta del Ángel	1	0	0	0	0	0	0	0	0	0
Lucero	0	0	0	0	0	0	0	0	0	0
Aluche	0	0	0	0	0	0	0	0	0	0
Campamento	0	0	0	1	0	0	0	0	0	0
Las Águilas	0	1	0	0	0	0	0	0	0	0
Carabanchel	0	0	1	0	1	0	0	0	0	0
Comillas	0	0	0	0	0	0	0	0	0	0
Opafiel	0	0	0	0	0	0	0	0	0	0
San Isidro	0	0	0	0	0	0	0	0	0	0
Vista Alegre	0	0	1	0	0	0	0	0	0	0
Puerta Bonita	0	0	0	0	1	0	0	0	0	0
Buenavista	0	0	0	0	0	0	0	0	0	0
Abrantes	0	0	0	0	0	0	0	0	0	0
Usera	0	0	0	1	1	1	0	0	1	0
Orcasitas	0	0	0	0	0	0	0	0	0	0
Orcasur	0	0	0	0	0	0	0	0	0	0
San Fermín	0	0	0	0	0	1	0	0	0	0
Almendrales	0	0	0	1	0	0	0	0	0	0
Moscardó	0	0	0	0	1	0	0	0	0	0
Zofio	0	0	0	0	0	0	0	0	1	0
Pradolongo	0	0	0	0	0	0	0	0	0	0
Puente de Vallecas	2	3	2	2	0	0	1	0	0	0
Entrevías	0	1	1	1	0	0	1	0	0	0
San Diego	0	0	0	0	0	0	0	0	0	0
Palomeras Bajas	1	1	0	0	0	0	0	0	0	0
Palomeras Sureste	1	0	0	1	0	0	0	0	0	0
Portazgo	0	0	0	0	0	0	0	0	0	0
Numancia	0	1	1	0	0	0	0	0	0	0
Moratalaz	0	2	0	1	0	1	0	0	1	0
Pavones	0	1	0	0	0	0	0	0	1	0
Marroquina	0	1	0	0	0	1	0	0	0	0
Media Legua	0	0	0	0	0	0	0	0	0	0
Fontarrón	0	0	0	1	0	0	0	0	0	0
Vinateros	0	0	0	0	0	0	0	0	0	0



NACIDOS VIVOS DENTRO DEL MATRIMONIO DE MADRES RESIDENTES, CLASIFICADOS POR DURACION (AÑOS CUMPLIDOS) Y AÑO DE CELEBRACION DEL MATRIMONIO, SEGUN MUNICIPIOS, ESTRATOS DE POBLACION Y AMBITOS GEOGRAFICOS DE RESIDENCIA DE LA MADRE {R/R} (CONT.)

	DURACION DEL MATRIMONIO (EN AÑOS CUMPLIDOS) Y AÑO DE CELEBRACION									
	21		22		23		24		25 y más	
	1967	1966	1966	1965	1965	1964	1964	1963	1963	1962 y posteriores

DISTRITOS Y BARRIOS DEL MUNICIPIO DE MADRID (CONCL.)

Ciudad Lineal	1	1	0	2	0	2	0	1	0	0
Ventas	0	0	0	0	0	0	0	0	0	0
Pueblo Nuevo	1	0	0	2	0	1	0	1	0	0
Quintana	0	0	0	0	0	1	0	0	0	0
Concepción	0	0	0	0	0	0	0	0	0	0
San Pascual	0	1	0	0	0	0	0	0	0	0
San Juan Bautista	0	0	0	0	0	0	0	0	0	0
Colina	0	0	0	0	0	0	0	0	0	0
Atalaya	0	0	0	0	0	0	0	0	0	0
Costillares	0	0	0	0	0	0	0	0	0	0
Hortaleza	0	0	1	0	0	0	0	0	0	0
Palomas	0	0	0	0	0	0	0	0	0	0
Piovera	0	0	0	0	0	0	0	0	0	0
Canillas	0	0	1	0	0	0	0	0	0	0
Pinar del Rey	0	0	0	0	0	0	0	0	0	0
Apóstol Santiago	0	0	0	0	0	0	0	0	0	0
Valdefuentes	0	0	0	0	0	0	0	0	0	0
Villaverde	0	0	0	1	1	1	0	0	0	0
San Andrés	0	0	0	0	0	0	0	0	0	0
San Cristóbal	0	0	0	0	1	0	0	0	0	0
Butarque	0	0	0	0	0	0	0	0	0	0
Los Rosales	0	0	0	0	0	0	0	0	0	0
Los Angeles	0	0	0	1	0	1	0	0	0	0
Villa de Vallecas	0	0	0	0	0	0	0	0	0	0
Casco Histórico	0	0	0	0	0	0	0	0	0	0
Santa Eugenia	0	0	0	0	0	0	0	0	0	0
Vicálvaro	0	0	0	0	0	0	0	0	0	0
Casco Histórico	0	0	0	0	0	0	0	0	0	0
Ambroz	0	0	0	0	0	0	0	0	0	0
San Blas	1	1	0	0	0	0	1	0	0	0
Simancas	0	1	0	0	0	0	0	0	0	0
Hellín	1	0	0	0	0	0	0	0	0	0
Amposta	0	0	0	0	0	0	0	0	0	0
Arcos	0	0	0	0	0	0	0	0	0	0
Rosas	0	0	0	0	0	0	1	0	0	0
Rejas	0	0	0	0	0	0	0	0	0	0
Canillejas	0	0	0	0	0	0	0	0	0	0
El Salvador	0	0	0	0	0	0	0	0	0	0
Barajas	0	0	0	0	0	0	0	0	0	0
Alameda de Osuna	0	0	0	0	0	0	0	0	0	0
Aeropuerto	0	0	0	0	0	0	0	0	0	0
Casco Histórico	0	0	0	0	0	0	0	0	0	0
Timón	0	0	0	0	0	0	0	0	0	0
Corralejos	0	0	0	0	0	0	0	0	0	0

AREAS Y DISTRITOS DE SALUD

Area 1 -Sur-Este	3	7	2	3	0	1	1	0	1	0
Arganda	0	2	0	0	0	0	0	0	0	0
Moratalaz	0	2	0	1	0	1	0	0	1	0
Retiro	1	0	0	0	0	0	0	0	0	0
Vallecas	2	3	2	2	0	0	1	0	0	0

NACIDOS VIVOS DENTRO DEL MATRIMONIO DE MADRES RESIDENTES, CLASIFICADOS POR DURACION (AÑOS CUMPLIDOS) Y AÑO DE CELEBRACION DEL MATRIMONIO, SEGUN MUNICIPIOS, ESTRATOS DE POBLACION Y AMBITOS GEOGRAFICOS DE RESIDENCIA DE LA MADRE {R/R} (CONT.)

	DURACION DEL MATRIMONIO (EN AÑOS CUMPLIDOS) Y AÑO DE CELEBRACION									
	21		22		23		24		25 y más	
	1967	1966	1966	1965	1965	1964	1964	1963	1963	1962 y posteriores
AREAS Y DISTRITOS DE SALUD (CONCL.)										
Area 2 -Centro-Norte	2	4	1	0	1	2	0	1	0	0
Coslada	0	0	0	0	1	0	0	0	0	0
Salamanca	1	1	1	0	0	1	0	0	0	0
Chamartín	1	3	0	0	0	1	0	1	0	0
Area 3 -Este	1	2	0	2	0	2	0	0	1	0
Alcalá Henares	1	2	0	1	0	2	0	0	1	0
Torrejón Ardoz	0	0	0	1	0	0	0	0	0	0
Area 4 -Noreste	2	2	1	2	0	2	1	1	0	0
Ciudad Lineal	1	1	0	2	0	2	0	1	0	0
San Blas	1	1	0	0	0	0	1	0	0	0
Hortaleza	0	0	1	0	0	0	0	0	0	0
Area 5 -Norte	1	4	2	1	1	4	0	0	0	0
Alcobendas	1	2	1	1	0	1	0	0	0	0
Colmenar Viejo	0	1	0	0	0	0	0	0	0	0
Tetuán	0	0	1	0	0	2	0	0	0	0
Fuencarral	0	1	0	0	1	1	0	0	0	0
Area 6 -Oeste	0	1	2	0	2	2	1	0	0	0
Majadahonda	0	1	0	0	1	0	0	0	0	0
Collado Villalba	0	0	0	0	0	1	1	0	0	0
Moncloa	0	0	2	0	1	1	0	0	0	0
Area 7 -Centro-Oeste	1	2	2	2	0	1	1	1	0	0
Centro	0	0	0	0	0	0	0	1	0	0
Chamberí	0	1	2	1	0	1	0	0	0	0
Latina	1	1	0	1	0	0	1	0	0	0
Area 8 -Sur.Oeste I	0	2	2	0	0	0	0	0	0	0
Móstoles	0	0	1	0	0	0	0	0	0	0
Alcorcón	0	2	1	0	0	0	0	0	0	0
Navalcarnero	0	0	0	0	0	0	0	0	0	0
Area 9 -Sur.Oeste II	0	0	1	0	1	1	0	0	0	1
Leganés	0	0	1	0	1	1	0	0	0	1
Fuenlabrada	0	0	0	0	0	0	0	0	0	0
Area 10 -Sur I	0	0	1	0	0	0	0	0	0	0
Parla	0	0	0	0	0	0	0	0	0	0
Getafe	0	0	1	0	0	0	0	0	0	0
Area 11 -Sur II	1	2	2	2	4	2	0	0	2	0
Aranjuez	1	1	1	0	1	0	0	0	0	0
Arganzuela	0	1	0	0	0	0	0	0	1	0
Villaverde	0	0	0	1	1	1	0	0	0	0
Carabanchel	0	0	1	0	1	0	0	0	0	0
Usera	0	0	0	1	1	1	0	0	1	0



NACIDOS VIVOS DENTRO DEL MATRIMONIO DE MADRES RESIDENTES, CLASIFICADOS POR GRUPOS DE GENERACIONES DE LA MADRE, SEGUN FILIACION DEL NACIDO Y ORDEN DEL MATRIMONIO DE LA MADRE COMBINADOS Y DURACION DEL MATRIMONIO (MESES Y AÑOS CUMPLIDOS) {R/R}

	GRUPOS DE GENERACIONES DE LA MADRE									
	TODAS LAS GENERACIONES	1971 y posteriores	1970-1966	1965-1961	1960-1956	1955-1951	1950-1946	1945-1941	1940-1936	1935 y anteriores
DURACION DEL MATRIMONIO										
TOTAL	46292	106	3564	13855	18296	7753	2410	302	6	0
B1) DENTRO DEL PRIMER MATRIMONIO										
Todos los años	45838	105	3534	13772	18147	7618	2362	295	5	0
Menos de 1 año	6953	98	2249	2709	1345	431	118	3	0	0
De 0-7 meses	4419	93	1932	1563	576	197	57	1	0	0
0	128	6	49	30	28	9	6	0	0	0
1	192	9	73	51	44	12	2	1	0	0
2	268	11	132	79	35	7	4	0	0	0
3	415	16	206	120	51	17	5	0	0	0
4	874	24	431	301	84	24	10	0	0	0
5	1427	21	651	534	159	51	11	0	0	0
6	879	6	322	351	131	55	14	0	0	0
7	236	0	68	97	44	22	5	0	0	0
8-11 meses	2534	5	317	1146	769	234	61	2	0	0
De 1 y más años	38885	7	1285	11063	16802	7187	2244	292	5	0
De 1	6075	6	672	3016	1857	413	105	6	0	0
2	5124	0	325	2403	1947	373	70	6	0	0
3	4218	1	172	1820	1766	374	80	4	1	0
4	3967	0	74	1406	1991	430	59	7	0	0
5	3663	0	33	1047	2025	478	73	6	1	0
6	3327	0	6	715	2032	516	54	4	0	0
7	2739	0	3	368	1748	558	58	4	0	0
8	2228	0	0	180	1345	628	73	1	1	0
9	1776	0	0	71	963	649	86	7	0	0
10	1296	0	0	25	513	639	114	5	0	0
11	1050	0	0	8	320	602	113	7	0	0
12	844	0	0	3	164	490	172	15	0	0
13	683	0	0	1	80	395	196	10	1	0
14	522	0	0	0	34	264	212	12	0	0
15	436	0	0	0	12	181	230	13	0	0
16	306	0	0	0	2	107	178	19	0	0
17	211	0	0	0	2	45	140	24	0	0
18	135	0	0	0	1	29	79	26	0	0
19	118	0	0	0	0	11	76	31	0	0
20	66	0	0	0	0	5	32	29	0	0
21	36	0	0	0	0	0	22	14	0	0
22	27	0	0	0	0	0	13	14	0	0
23	26	0	0	0	0	0	6	19	1	0
24	7	0	0	0	0	0	3	4	0	0
25 y más	5	0	0	0	0	0	0	5	0	0
B2) DENTRO DEL SEGUNDO O SUCESIVOS MATRIMONIOS										
Todos los años	454	1	30	83	149	135	48	7	1	0
Menos de 1 año	138	1	15	20	47	44	10	1	0	0
De 0-7 meses	93	0	11	12	25	34	10	1	0	0
8-11	45	1	4	8	22	10	0	0	0	0
De 1 y más años	316	0	15	63	102	91	38	6	1	0
De 1 a 5	249	0	14	55	74	77	26	2	1	0
De 6 a 10	52	0	1	6	26	12	3	2	0	0
De 11 a 15	8	0	0	0	2	2	3	1	0	0
De 16 a 20	5	0	0	0	0	0	5	0	0	0
De 21 a 24	2	0	0	0	0	0	1	1	0	0

NACIDOS VIVOS DENTRO DEL MATRIMONIO DE MADRES RESIDENTES, CLASIFICADOS POR GRUPOS DE GENERACIONES DE LA MADRE, SEGUN FILIACION DEL NACIDO Y ORDEN DEL MATRIMONIO DE LA MADRE COMBINADOS Y DURACION DEL MATRIMONIO (MESES Y AÑOS CUMPLIDOS) {R/R} (CONT.)

	GRUPOS DE GENERACIONES DE LA MADRE									
	TODAS LAS GENERACIONES	1971 y posteriores	1970-1966	1965-1961	1960-1956	1955-1951	1950-1946	1945-1941	1940-1936	1935 y anteriores
DURACION DEL MATRIMONIO										
TOTAL	24405	42	1530	6801	10096	4415	1331	186	4	0
B1) DENTRO DEL PRIMER MATRIMONIO										
Todos los años	24140	41	1515	6762	10012	4326	1300	180	4	0
Menos de 1 año	3745	37	981	1474	867	300	85	1	0	0
De 0-7 meses	2340	35	863	885	373	140	44	0	0	0
0	67	5	24	17	13	5	3	0	0	0
1	106	3	39	30	24	8	2	0	0	0
2	140	4	57	46	26	4	3	0	0	0
3	197	5	88	61	29	10	4	0	0	0
4	437	7	184	162	60	17	7	0	0	0
5	744	10	280	297	108	40	9	0	0	0
6	510	1	155	213	86	43	12	0	0	0
7	139	0	36	59	27	13	4	0	0	0
8-11 meses	1405	2	118	589	494	160	41	1	0	0
De 1 y más años	20395	4	534	5288	9145	4026	1215	179	4	0
De 1	3385	3	275	1457	1256	314	75	5	0	0
2	2903	0	143	1194	1235	272	54	5	0	0
3	2413	1	61	910	1112	267	57	4	1	0
4	2219	0	35	672	1178	292	38	4	0	0
5	1925	0	16	473	1070	314	46	5	1	0
6	1630	0	3	296	965	331	33	2	0	0
7	1340	0	1	160	820	319	38	2	0	0
8	1067	0	0	80	596	339	50	1	1	0
9	823	0	0	25	417	344	34	3	0	0
10	613	0	0	16	219	317	57	4	0	0
11	493	0	0	4	143	266	74	6	0	0
12	369	0	0	0	69	211	82	7	0	0
13	295	0	0	1	41	150	96	7	0	0
14	249	0	0	0	17	120	102	10	0	0
15	205	0	0	0	5	79	115	6	0	0
16	141	0	0	0	1	49	80	11	0	0
17	98	0	0	0	0	20	67	11	0	0
18	70	0	0	0	1	14	42	13	0	0
19	52	0	0	0	0	6	27	19	0	0
20	37	0	0	0	0	2	18	17	0	0
21	23	0	0	0	0	0	15	8	0	0
22	19	0	0	0	0	0	8	11	0	0
23	17	0	0	0	0	0	5	11	1	0
24	6	0	0	0	0	0	2	4	0	0
25 y más	3	0	0	0	0	0	0	3	0	0
B2) DENTRO DEL SEGUNDO O SUCESIVOS MATRIMONIOS										
Todos los años	265	1	15	39	84	89	31	6	0	0
Menos de 1 año	84	1	6	12	26	32	6	1	0	0
De 0-7 meses	58	0	5	6	15	25	6	1	0	0
8-11	26	1	1	6	11	7	0	0	0	0
De 1 y más años	181	0	9	27	58	57	25	5	0	0
De 1 a 5	146	0	9	20	43	52	20	2	0	0
De 6 a 10	29	0	0	7	14	3	3	2	0	0
De 11 a 15	5	0	0	0	1	2	1	1	0	0
De 16 a 20	1	0	0	0	0	0	1	0	0	0



NACIDOS VIVOS DENTRO DEL MATRIMONIO DE MADRES RESIDENTES, CLASIFICADOS POR GRUPOS DE GENERACIONES DE LA MADRE, SEGUN FILIACION DEL NACIDO Y ORDEN DEL MATRIMONIO DE LA MADRE COMBINADOS Y DURACION DEL MATRIMONIO (MESES Y AÑOS CUMPLIDOS) {R/R} (CONT.)

	GRUPOS DE GENERACIONES DE LA MADRE									
	TODAS LAS GENERACIONES	1971 y posteriores	1970-1966	1965-1961	1960-1956	1955-1951	1950-1946	1945-1941	1940-1936	1935 y anteriores
DURACION DEL MATRIMONIO										
TOTAL	18015	52	1590	5718	6819	2846	892	97	1	0
B1) DENTRO DEL PRIMER MATRIMONIO										
Todos los años	17853	52	1578	5681	6763	2807	876	96	0	0
Menos de 1 año	2519	49	980	968	381	111	29	1	0	0
De 0-7 meses	1632	46	830	538	160	48	9	1	0	0
0	47	1	20	11	11	2	2	0	0	0
1	65	5	24	16	16	3	0	1	0	0
2	100	5	60	25	7	3	0	0	0	0
3	171	9	91	47	18	5	1	0	0	0
4	347	14	189	114	21	7	2	0	0	0
5	533	8	292	186	37	8	2	0	0	0
6	295	4	133	111	35	11	1	0	0	0
7	74	0	21	28	15	9	1	0	0	0
8-11 meses	887	3	150	430	221	63	20	0	0	0
De 1 y más años	15334	3	598	4713	6382	2696	847	95	0	0
De 1	2150	3	328	1243	474	77	24	1	0	0
2	1806	0	142	990	573	86	14	1	0	0
3	1475	0	80	751	535	91	18	0	0	0
4	1450	0	32	609	676	115	15	3	0	0
5	1467	0	12	474	814	143	23	1	0	0
6	1420	0	3	345	903	153	15	1	0	0
7	1168	0	1	170	770	207	18	2	0	0
8	994	0	0	82	641	254	17	0	0	0
9	813	0	0	37	467	264	41	4	0	0
10	592	0	0	7	250	283	52	0	0	0
11	471	0	0	3	146	284	37	1	0	0
12	389	0	0	2	78	234	68	7	0	0
13	328	0	0	0	32	208	85	3	0	0
14	245	0	0	0	15	131	98	1	0	0
15	192	0	0	0	5	79	101	7	0	0
16	134	0	0	0	1	49	77	7	0	0
17	92	0	0	0	2	18	61	11	0	0
18	52	0	0	0	0	13	29	10	0	0
19	53	0	0	0	0	4	39	10	0	0
20	21	0	0	0	0	3	8	10	0	0
21	8	0	0	0	0	0	4	4	0	0
22	6	0	0	0	0	0	3	3	0	0
23	6	0	0	0	0	0	0	6	0	0
25 y más	2	0	0	0	0	0	0	2	0	0
B2) DENTRO DEL SEGUNDO O SUCESIVOS MATRIMONIOS										
Todos los años	162	0	12	37	56	39	16	1	1	0
Menos de 1 año	45	0	8	6	18	9	4	0	0	0
De 0-7 meses	27	0	5	4	8	6	4	0	0	0
8-11	18	0	3	2	10	3	0	0	0	0
De 1 y más años	117	0	4	31	38	30	12	1	1	0
De 1 a 5	92	0	4	31	28	22	6	0	1	0
De 6 a 10	17	0	0	0	9	8	0	0	0	0
De 11 a 15	3	0	0	0	1	0	2	0	0	0
De 16 a 20	4	0	0	0	0	0	4	0	0	0
De 21 a 24	1	0	0	0	0	0	0	1	0	0

NACIDOS VIVOS DENTRO DEL MATRIMONIO DE MADRES RESIDENTES, CLASIFICADOS POR GRUPOS DE GENERACIONES DE LA MADRE, SEGUN FILIACION DEL NACIDO Y ORDEN DEL MATRIMONIO DE LA MADRE COMBINADOS Y DURACION DEL MATRIMONIO (MESES Y AÑOS CUMPLIDOS) {R/R} (CONCL.)

	GRUPOS DE GENERACIONES DE LA MADRE									
	TODAS LAS GENERACIONES	1971 y posteriores	1970-1966	1965-1961	1960-1956	1955-1951	1950-1946	1945-1941	1940-1936	1935 y anteriores
DURACION DEL MATRIMONIO										
TOTAL	3872	12	444	1336	1381	492	187	19	1	0
B1) DENTRO DEL PRIMER MATRIMONIO										
Todos los años	3845	12	441	1329	1372	485	186	19	1	0
Menos de 1 año	689	12	288	267	97	20	4	1	0	0
De 0-7 meses	447	12	239	140	43	9	4	0	0	0
0	14	0	5	2	4	2	1	0	0	0
1	21	1	10	5	4	1	0	0	0	0
2	28	2	15	8	2	0	1	0	0	0
3	47	2	27	12	4	2	0	0	0	0
4	90	3	58	25	3	0	1	0	0	0
5	150	3	79	51	14	3	0	0	0	0
6	74	1	34	27	10	1	1	0	0	0
7	23	0	11	10	2	0	0	0	0	0
8-11 meses	242	0	49	127	54	11	0	1	0	0
De 1 y más años	3156	0	153	1062	1275	465	182	18	1	0
De 1	540	0	69	316	127	22	6	0	0	0
2	415	0	40	219	139	15	2	0	0	0
3	330	0	31	159	119	16	5	0	0	0
4	298	0	7	125	137	23	6	0	0	0
5	271	0	5	100	141	21	4	0	0	0
6	277	0	0	74	164	32	6	1	0	0
7	231	0	1	38	158	32	2	0	0	0
8	167	0	0	18	108	35	6	0	0	0
9	140	0	0	9	79	41	11	0	0	0
10	91	0	0	2	44	39	5	1	0	0
11	86	0	0	1	31	52	2	0	0	0
12	86	0	0	1	17	45	22	1	0	0
13	60	0	0	0	7	37	15	0	1	0
14	28	0	0	0	2	13	12	1	0	0
15	39	0	0	0	2	23	14	0	0	0
16	31	0	0	0	0	9	21	1	0	0
17	21	0	0	0	0	7	12	2	0	0
18	13	0	0	0	0	2	8	3	0	0
19	13	0	0	0	0	1	10	2	0	0
20	8	0	0	0	0	0	6	2	0	0
21	5	0	0	0	0	0	3	2	0	0
22	2	0	0	0	0	0	2	0	0	0
23	3	0	0	0	0	0	1	2	0	0
24	1	0	0	0	0	0	1	0	0	0
B2) DENTRO DEL SEGUNDO O SUCESIVOS MATRIMONIOS										
Todos los años	27	0	3	7	9	7	1	0	0	0
Menos de 1 año	9	0	1	2	3	3	0	0	0	0
De 0-7 meses	8	0	1	2	2	3	0	0	0	0
8-11	1	0	0	0	1	0	0	0	0	0
De 1 y más años	18	0	2	5	6	4	1	0	0	0
De 1 a 5	11	0	1	4	3	3	0	0	0	0
De 6 a 10	6	0	1	1	3	1	0	0	0	0
De 21 a 24	1	0	0	0	0	0	1	0	0	0



NACIDOS VIVOS DENTRO DEL MATRIMONIO DE MADRES RESIDENTES, CLASIFICADOS POR EDAD CUMPLIDA Y AÑO DE NACIMIENTO DE LA MADRE, SEGUN FILIACION DEL NACIDO Y ORDEN DEL MATRIMONIO DE LA MADRE COMBINADOS Y DURACION DEL MATRIMONIO (MESES Y AÑOS CUMPLIDOS) {R/R}

	EDAD CUMPLIDA Y AÑO DE NACIMIENTO DE LA MADRE															
	TODOS LOS AÑOS	-15	15		16		17		18		19		20		21	
		1973 y poster.	1973	1972	1972	1971	1971	1970	1970	1969	1969	1968	1968	1967	1967	1966
<b>DURACION DEL MATRIMONIO</b>																
TOTAL	46292	1	2	5	13	29	56	77	140	200	270	302	386	487	521	562
<b>B1) DENTRO DEL PRIMER MATRIMONIO</b>																
Todos los años	45838	1	2	5	13	28	56	77	138	199	266	300	385	483	516	557
Menos de 1 año	6953	1	2	5	11	26	53	70	122	180	211	241	261	318	305	283
De 0-7 meses	4419	0	1	5	10	24	53	66	110	170	197	222	220	277	253	220
0	128	0	0	0	1	1	4	2	9	9	5	4	5	8	3	0
1	192	0	1	1	1	2	4	3	7	5	12	8	8	7	9	9
2	268	0	0	1	0	5	5	10	8	11	12	19	11	21	12	19
3	415	0	0	1	3	5	7	8	17	27	25	19	19	30	26	12
4	874	0	0	1	2	8	13	15	31	38	38	40	60	69	54	48
5	1427	0	0	1	3	2	15	19	22	52	65	81	75	93	92	79
6	879	0	0	0	0	1	5	9	13	26	37	41	34	38	45	40
7	236	0	0	0	0	0	0	0	3	2	3	10	8	11	12	-13
8-11 meses	2534	1	1	0	1	2	0	4	12	10	14	19	41	41	52	63
De 1 y más años	38885	0	0	0	2	2	3	7	16	19	55	59	124	165	211	274
De 1	6075	0	0	0	2	1	3	6	13	12	40	34	81	84	111	135
2	5124	0	0	0	0	0	0	0	2	4	9	18	27	50	50	62
3	4218	0	0	0	0	1	0	1	0	3	4	5	11	20	34	47
4	3967	0	0	0	0	0	0	0	0	0	1	2	3	10	10	18
5	3663	0	0	0	0	0	0	0	1	0	0	0	1	1	6	9
6	3327	0	0	0	0	0	0	0	0	0	1	0	1	0	0	3
7	2739	0	0	0	0	0	0	0	0	0	0	0	0	0	0	0
8	2228	0	0	0	0	0	0	0	0	0	0	0	0	0	0	0
9	1776	0	0	0	0	0	0	0	0	0	0	0	0	0	0	0
10	1296	0	0	0	0	0	0	0	0	0	0	0	0	0	0	0
11	1050	0	0	0	0	0	0	0	0	0	0	0	0	0	0	0
12	844	0	0	0	0	0	0	0	0	0	0	0	0	0	0	0
13	683	0	0	0	0	0	0	0	0	0	0	0	0	0	0	0
14	522	0	0	0	0	0	0	0	0	0	0	0	0	0	0	0
15	436	0	0	0	0	0	0	0	0	0	0	0	0	0	0	0
16	306	0	0	0	0	0	0	0	0	0	0	0	0	0	0	0
17	211	0	0	0	0	0	0	0	0	0	0	0	0	0	0	0
18	135	0	0	0	0	0	0	0	0	0	0	0	0	0	0	0
19	118	0	0	0	0	0	0	0	0	0	0	0	0	0	0	0
20	66	0	0	0	0	0	0	0	0	0	0	0	0	0	0	0
21	36	0	0	0	0	0	0	0	0	0	0	0	0	0	0	0
22	27	0	0	0	0	0	0	0	0	0	0	0	0	0	0	0
23	26	0	0	0	0	0	0	0	0	0	0	0	0	0	0	0
24	7	0	0	0	0	0	0	0	0	0	0	0	0	0	0	0
25 y más	5	0	0	0	0	0	0	0	0	0	0	0	0	0	0	0
<b>B2) DENTRO DEL SEGUNDO O SUCESIVOS MATRIMONIOS</b>																
Todos los años	454	0	0	0	0	1	0	0	2	1	4	2	1	4	5	5
Menos de 1 año	138	0	0	0	0	1	0	0	2	1	3	2	1	1	2	1
De 0-7 meses	93	0	0	0	0	0	0	0	2	0	3	2	1	1	0	1
8-11	45	0	0	0	0	1	0	0	0	1	0	0	0	0	2	0
De 1 y más años	316	0	0	0	0	0	0	0	0	0	1	0	0	3	3	4
De 1 a 5	249	0	0	0	0	0	0	0	0	0	1	0	0	3	3	3
De 6 a 10	52	0	0	0	0	0	0	0	0	0	0	0	0	0	0	1
De 11 a 15	8	0	0	0	0	0	0	0	0	0	0	0	0	0	0	0
De 16 a 20	5	0	0	0	0	0	0	0	0	0	0	0	0	0	0	0
De 21 a 24	2	0	0	0	0	0	0	0	0	0	0	0	0	0	0	0

NACIDOS VIVOS DENTRO DEL MATRIMONIO DE MADRES RESIDENTES, CLASIFICADOS POR EDAD CUMPLIDA Y AÑO DE NACIMIENTO DE LA MADRE, SEGUN FILIACION DEL NACIDO Y ORDEN DEL MATRIMONIO DE LA MADRE COMBINADOS Y DURACION DEL MATRIMONIO (MESES Y AÑOS CUMPLIDOS) {R/R} (CONT.)

	EDAD CUMPLIDA Y AÑO DE NACIMIENTO DE LA MADRE																
	TODOS LOS AÑOS	22		23		24		25		26		27		28		29	
		1966	1965	1965	1964	1964	1963	1963	1962	1962	1961	1961	1960	1960	1959	1959	1958
<b>DURACION DEL MATRIMONIO</b>																	
TOTAL	46292	619	792	900	1009	1197	1270	1538	1568	1805	1797	1979	2082	2061	2062	2077	1983
<b>B1) DENTRO DEL PRIMER MATRIMONIO</b>																	
Todos los años	45838	613	788	891	1004	1190	1265	1527	1560	1796	1788	1963	2066	2051	2047	2062	1966
Menos de 1 año	6953	258	308	276	304	311	309	251	251	264	218	217	208	194	158	151	143
De 0-7 meses	4419	197	219	204	188	197	159	148	110	137	89	112	84	94	68	72	54
0	128	4	3	5	0	6	6	2	0	4	1	3	4	7	2	2	1
1	192	5	4	6	7	6	4	4	4	3	5	8	6	6	2	10	5
2	268	9	10	9	7	16	9	6	3	7	5	7	3	5	5	3	5
3	415	23	23	14	15	8	15	14	8	10	5	8	8	8	7	6	5
4	874	38	40	35	39	44	34	27	20	26	16	20	12	17	9	8	8
5	1427	73	86	72	57	73	51	53	38	46	30	28	24	24	17	17	18
6	879	39	43	52	50	37	28	33	25	34	21	28	22	21	17	19	9
7	236	6	10	11	13	7	12	9	12	7	6	10	5	6	9	7	3
8-11 meses	2534	61	89	72	116	114	150	103	141	127	129	105	124	100	90	79	89
De 1 y más años	38885	355	480	615	700	879	956	1276	1309	1532	1570	1746	1858	1857	1889	1911	1823
De 1	6075	156	204	234	273	285	325	364	328	366	320	317	332	269	260	219	196
2	5124	103	121	162	145	182	235	291	308	297	335	327	295	320	287	227	217
3	4218	47	64	90	113	161	166	195	228	265	273	265	276	252	247	224	202
4	3967	30	60	61	76	104	102	181	176	190	220	236	292	251	247	234	226
5	3663	15	18	42	57	83	67	115	113	168	164	220	238	235	261	250	229
6	3327	1	9	18	19	36	34	70	94	129	139	167	186	207	220	244	241
7	2739	3	3	6	11	21	17	38	44	64	60	104	108	129	170	220	206
8	2228	0	1	2	5	5	7	19	12	31	42	56	75	94	102	120	136
9	1776	0	0	0	0	1	3	3	5	15	11	33	37	65	39	105	90
10	1296	0	0	0	0	1	0	0	1	7	3	13	13	19	32	30	41
11	1050	0	0	0	1	0	0	0	0	2	5	4	12	20	17	21	
12	844	0	0	0	0	0	0	0	0	1	2	2	4	4	9	14	
13	683	0	0	0	0	0	0	0	0	0	1	0	0	0	8	3	
14	522	0	0	0	0	0	0	0	0	0	0	0	0	0	2	1	
15	436	0	0	0	0	0	0	0	0	0	0	0	0	0	1	0	
16	306	0	0	0	0	0	0	0	0	0	0	0	0	0	0	0	
17	211	0	0	0	0	0	0	0	0	0	0	0	0	0	1	0	
18	135	0	0	0	0	0	0	0	0	0	0	0	0	0	0	0	
19	118	0	0	0	0	0	0	0	0	0	0	0	0	0	0	0	
20	66	0	0	0	0	0	0	0	0	0	0	0	0	0	0	0	
21	36	0	0	0	0	0	0	0	0	0	0	0	0	0	0	0	
22	27	0	0	0	0	0	0	0	0	0	0	0	0	0	0	0	
23	26	0	0	0	0	0	0	0	0	0	0	0	0	0	0	0	
24	7	0	0	0	0	0	0	0	0	0	0	0	0	0	0	0	
25 y más	5	0	0	0	0	0	0	0	0	0	0	0	0	0	0	0	
<b>B2) DENTRO DEL SEGUNDO O SUCESIVOS MATRIMONIOS</b>																	
Todos los años	454	6	4	9	5	7	5	11	8	9	9	16	16	10	15	15	17
Menos de 1 año	138	2	3	1	1	2	2	3	3	0	3	2	8	1	4	7	6
De 0-7 meses	93	1	3	1	0	1	1	1	2	0	2	1	6	1	0	5	4
8-11	45	1	0	0	1	1	1	2	1	0	1	1	2	0	4	2	2
De 1 y más años	316	4	1	8	4	5	3	8	5	9	6	14	8	9	11	8	11
De 1 a 5	249	4	1	6	3	5	3	8	4	9	6	10	4	7	7	6	8
De 6 a 10	52	0	0	2	1	0	0	0	1	0	0	4	4	2	4	2	3
De 11 a 15	8	0	0	0	0	0	0	0	0	0	0	0	0	0	0	0	0
De 16 a 20	5	0	0	0	0	0	0	0	0	0	0	0	0	0	0	0	0
De 21 a 24	2	0	0	0	0	0	0	0	0	0	0	0	0	0	0	0	0



NACIDOS VIVOS DENTRO DEL MATRIMONIO DE MADRES RESIDENTES, CLASIFICADOS POR EDAD CUMPLIDA Y AÑO DE NACIMIENTO DE LA MADRE, SEGUN FILIACION DEL NACIDO Y ORDEN DEL MATRIMONIO DE LA MADRE COMBINADOS Y DURACION DEL MATRIMONIO (MESES Y AÑOS CUMPLIDOS) {R/R} (CONT.)

	EDAD CUMPLIDA Y AÑO DE NACIMIENTO DE LA MADRE														
	TODOS LOS AÑOS	30		31		32		33		34		35		36	
		1958	1957	1957	1956	1956	1955	1955	1954	1954	1953	1953	1952	1952	1951
<b>DURACION DEL MATRIMONIO</b>															
TOTAL	46292	1860	1818	1623	1377	1353	1229	1086	901	837	824	704	639	596	513
<b>B1) DENTRO DEL PRIMER MATRIMONIO</b>															
Todos los años	45838	1845	1800	1608	1369	1333	1207	1075	885	823	809	687	629	584	503
Menos de 1 año	6953	117	104	97	93	80	71	60	49	52	46	35	39	30	28
De 0-7 meses	4419	45	42	46	32	39	25	28	17	26	19	17	21	16	13
0	128	4	2	2	4	0	2	2	0	2	1	0	0	1	1
1	192	3	1	5	2	4	1	4	0	2	0	0	1	1	1
2	268	6	3	1	0	4	1	1	0	1	0	1	1	0	0
3	415	3	4	3	3	4	4	3	2	1	3	1	1	1	1
4	874	7	4	9	5	5	2	4	2	4	1	4	3	2	1
5	1427	9	14	11	13	12	5	7	3	7	6	4	6	4	4
6	879	9	11	11	4	8	6	7	5	6	6	5	8	6	3
7	236	4	3	4	1	2	4	0	5	3	2	2	1	1	2
8-11 meses	2534	72	62	51	61	41	46	32	32	26	27	18	18	14	15
De 1 y más años	38885	1728	1696	1511	1276	1253	1136	1015	836	771	763	652	590	554	475
De 1	6075	165	147	104	88	77	68	70	41	47	36	45	27	42	20
2	5124	173	150	116	74	88	68	53	55	43	32	36	25	13	26
3	4218	174	130	105	79	77	75	71	43	33	52	27	30	14	14
4	3967	194	182	149	113	103	94	75	44	37	47	31	38	28	24
5	3663	204	222	155	130	101	104	73	59	54	51	40	38	27	11
6	3327	226	216	207	152	133	110	99	75	55	54	25	33	35	18
7	2739	222	210	179	159	145	108	98	85	72	57	45	33	25	17
8	2228	137	188	177	177	139	132	114	96	72	56	44	45	26	21
9	1776	111	109	145	122	140	119	88	87	81	65	54	51	42	38
10	1296	66	68	71	80	93	104	94	78	69	79	58	54	46	39
11	1050	31	38	49	54	74	73	72	63	68	69	59	62	55	54
12	844	17	20	31	27	36	35	45	50	51	62	62	48	50	48
13	683	5	11	12	10	31	25	27	20	37	45	52	44	46	53
14	522	3	3	6	7	12	8	20	17	32	29	31	27	42	35
15	436	0	1	3	3	4	5	12	11	16	12	17	15	28	27
16	306	0	0	1	1	0	5	2	8	3	9	12	12	19	16
17	211	0	0	1	0	0	1	2	2	1	6	7	5	7	7
18	135	0	1	0	0	0	2	0	2	0	2	5	2	3	4
19	118	0	0	0	0	0	0	0	0	0	0	2	1	3	2
20	66	0	0	0	0	0	0	0	0	0	0	0	0	3	1
21	36	0	0	0	0	0	0	0	0	0	0	0	0	0	0
22	27	0	0	0	0	0	0	0	0	0	0	0	0	0	0
23	26	0	0	0	0	0	0	0	0	0	0	0	0	0	0
24	7	0	0	0	0	0	0	0	0	0	0	0	0	0	0
25 y más	5	0	0	0	0	0	0	0	0	0	0	0	0	0	0
<b>B2) DENTRO DEL SEGUNDO O SUCESIVOS MATRIMONIOS</b>															
Todos los años	454	15	18	15	8	20	22	11	16	14	15	17	10	12	10
Menos de 1 año	138	5	6	5	3	2	6	3	7	4	4	6	4	4	2
De 0-7 meses	93	2	1	2	2	2	6	3	5	3	4	4	3	2	2
8-11	45	3	5	3	1	0	0	0	2	1	0	2	1	2	0
De 1 y más años	316	10	12	10	5	18	16	8	9	10	11	11	6	8	8
De 1 a 5	249	4	10	9	4	15	14	8	7	9	9	8	4	7	7
De 6 a 10	52	4	2	1	1	3	2	0	2	1	2	1	2	1	1
De 11 a 15	8	2	0	0	0	0	0	0	0	0	0	2	0	0	0
De 16 a 20	5	0	0	0	0	0	0	0	0	0	0	0	0	0	0
De 21 a 24	2	0	0	0	0	0	0	0	0	0	0	0	0	0	0

NACIDOS VIVOS DENTRO DEL MATRIMONIO DE MADRES RESIDENTES, CLASIFICADOS POR EDAD CUMPLIDA Y AÑO DE NACIMIENTO DE LA MADRE, SEGUN FILIACION DEL NACIDO Y ORDEN DEL MATRIMONIO DE LA MADRE COMBINADOS Y DURACION DEL MATRIMONIO (MESES Y AÑOS CUMPLIDOS) {R/R} (CONT.)

	EDAD CUMPLIDA Y AÑO DE NACIMIENTO DE LA MADRE														
	TODOS LOS AÑOS	37		38		39		40		41		42		43	
		1951	1950	1950	1949	1949	1948	1948	1947	1947	1946	1946	1945	1945	1944
DURACION DEL MATRIMONIO															
TOTAL	46292	424	408	367	320	287	270	236	183	131	122	86	102	53	58
B1) DENTRO DEL PRIMER MATRIMONIO															
Todos los años	45838	416	403	360	315	279	267	224	180	128	122	84	99	53	56
Menos de 1 año	6953	21	23	20	21	17	8	8	4	8	7	2	1	2	0
De 0-7 meses	4419	15	12	10	5	11	4	2	3	4	5	1	0	1	0
0	128	0	0	0	1	0	1	1	1	1	1	0	0	0	0
1	192	2	0	1	0	0	0	0	0	1	0	0	0	1	0
2	268	2	0	2	0	0	0	0	1	1	0	0	0	0	0
3	415	0	0	1	0	2	1	1	0	0	0	0	0	0	0
4	874	1	2	2	0	2	1	0	0	0	2	1	0	0	0
5	1427	5	3	1	3	3	1	0	0	0	0	0	0	0	0
6	879	3	6	2	1	3	0	0	0	1	1	0	0	0	0
7	236	2	1	1	0	1	0	0	1	0	1	0	0	0	0
8-11 meses	2534	6	11	10	16	6	4	6	1	4	2	1	1	1	0
De 1 y más años	38885	395	380	340	294	262	259	216	176	120	115	82	98	51	56
De 1	6075	17	24	14	10	7	9	15	9	5	4	8	2	0	1
2	5124	22	15	16	8	7	7	4	3	4	3	3	1	4	1
3	4218	15	12	11	13	8	14	7	6	2	4	3	2	0	0
4	3967	12	13	11	10	6	8	4	3	0	3	1	1	3	0
5	3683	21	19	11	10	9	9	5	5	2	2	1	1	0	1
6	3327	12	13	9	11	5	6	1	1	0	5	3	0	1	1
7	2739	18	9	15	10	7	7	2	4	3	1	0	1	1	1
8	2228	22	15	17	10	7	5	7	4	1	4	3	1	0	0
9	1776	24	21	11	13	12	6	10	4	3	5	1	2	1	3
10	1296	18	34	16	13	14	15	8	3	6	2	3	4	0	0
11	1050	27	25	19	15	15	15	8	6	4	2	4	2	2	3
12	844	39	39	36	22	23	13	21	6	8	4	0	4	3	3
13	683	46	36	40	26	20	31	16	12	6	7	2	5	1	2
14	522	23	42	31	34	27	21	18	24	8	4	3	4	3	2
15	436	38	30	33	34	34	23	19	27	15	11	4	8	1	2
16	306	21	16	22	25	25	20	20	20	10	10	10	9	4	6
17	211	7	9	14	14	15	24	24	15	8	7	10	8	5	5
18	135	9	3	4	8	8	11	12	6	15	7	5	9	7	5
19	118	3	4	8	4	7	7	7	7	7	16	9	10	3	6
20	66	1	1	2	1	2	5	3	4	7	6	1	12	4	4
21	36	0	0	0	3	1	1	2	3	5	4	3	4	1	3
22	27	0	0	0	0	2	2	3	2	0	2	2	1	4	3
23	26	0	0	0	0	0	0	0	2	0	2	2	4	3	2
24	7	0	0	0	0	1	0	0	0	1	0	1	1	0	2
25 y más	5	0	0	0	0	0	0	0	0	0	0	0	2	0	0
B2) DENTRO DEL SEGUNDO O SUCESIVOS MATRIMONIOS															
Todos los años	454	8	5	7	5	8	3	12	3	3	0	2	3	0	2
Menos de 1 año	138	4	0	1	1	1	1	3	1	2	0	0	1	0	0
De 0-7 meses	93	2	0	1	1	1	1	3	1	2	0	0	1	0	0
8-11	45	2	0	0	0	0	0	0	0	0	0	0	0	0	0
De 1 y más años	316	4	5	6	4	7	2	9	2	1	0	2	2	0	2
De 1 a 5	249	4	5	3	3	6	1	6	1	0	0	1	1	0	0
De 6 a 10	52	0	0	0	0	0	0	1	1	1	0	0	0	0	1
De 11 a 15	8	0	0	2	0	1	0	0	0	0	0	0	1	0	0
De 16 a 20	5	0	0	1	1	0	1	2	0	0	0	0	0	0	0
De 21 a 24	2	0	0	0	0	0	0	0	0	0	0	1	0	0	1



NACIDOS VIVOS DENTRO DEL MATRIMONIO DE MADRES RESIDENTES, CLASIFICADOS POR EDAD CUMPLIDA Y AÑO DE NACIMIENTO DE LA MADRE, SEGUN FILIACION DEL NACIDO Y ORDEN DEL MATRIMONIO DE LA MADRE COMBINADOS Y DURACION DEL MATRIMONIO (MESES Y AÑOS CUMPLIDOS) {R/R} (CONT.)

	EDAD CUMPLIDA Y AÑO DE NACIMIENTO DE LA MADRE														
	TODOS LOS AÑOS	44		45		46		47		48		49		50 y más	
		1944	1943	1943	1942	1942	1941	1941	1940	1940	1939	1939	1938	1938	1937 y anter.
<b>DURACION DEL MATRIMONIO</b>															
TOTAL	46292	38	23	14	7	2	4	1	2	1	2	0	1	0	0
<b>B1) DENTRO DEL PRIMER MATRIMONIO</b>															
Todos los años	45838	38	22	14	6	2	4	1	2	0	2	0	1	0	0
Menos de 1 año	6953	0	0	0	0	0	0	0	0	0	0	0	0	0	0
De 0-7 meses	4419	0	0	0	0	0	0	0	0	0	0	0	0	0	0
0	128	0	0	0	0	0	0	0	0	0	0	0	0	0	0
1	192	0	0	0	0	0	0	0	0	0	0	0	0	0	0
2	268	0	0	0	0	0	0	0	0	0	0	0	0	0	0
3	415	0	0	0	0	0	0	0	0	0	0	0	0	0	0
4	874	0	0	0	0	0	0	0	0	0	0	0	0	0	0
5	1427	0	0	0	0	0	0	0	0	0	0	0	0	0	0
6	879	0	0	0	0	0	0	0	0	0	0	0	0	0	0
7	236	0	0	0	0	0	0	0	0	0	0	0	0	0	0
8-11 meses	2534	0	0	0	0	0	0	0	0	0	0	0	0	0	0
De 1 y más años	38885	38	22	14	6	2	4	1	2	0	2	0	1	0	0
De 1	6075	1	0	0	0	0	2	0	0	0	0	0	0	0	0
2	5124	0	0	0	0	0	0	0	0	0	0	0	0	0	0
3	4218	1	1	0	0	0	0	0	1	0	0	0	0	0	0
4	3967	0	2	1	0	0	0	0	0	0	0	0	0	0	0
5	3663	2	0	2	0	0	0	0	0	0	0	0	1	0	0
6	3327	2	0	0	0	0	0	0	0	0	0	0	0	0	0
7	2739	1	0	0	0	0	0	0	0	0	0	0	0	0	0
8	2228	0	0	0	0	0	0	0	0	0	1	0	0	0	0
9	1776	0	0	1	0	0	0	0	0	0	0	0	0	0	0
10	1296	0	0	0	0	0	0	1	0	0	0	0	0	0	0
11	1050	0	0	0	0	0	0	0	0	0	0	0	0	0	0
12	844	3	2	0	0	0	0	0	0	0	0	0	0	0	0
13	683	1	1	0	0	0	0	0	1	0	0	0	0	0	0
14	522	3	0	0	0	0	0	0	0	0	0	0	0	0	0
15	436	1	1	0	0	0	0	0	0	0	0	0	0	0	0
16	306	0	0	0	0	0	0	0	0	0	0	0	0	0	0
17	211	2	1	3	0	0	0	0	0	0	0	0	0	0	0
18	135	4	1	0	0	0	0	0	0	0	0	0	0	0	0
19	118	5	4	3	0	0	0	0	0	0	0	0	0	0	0
20	66	4	2	2	1	0	0	0	0	0	0	0	0	0	0
21	36	2	2	0	0	0	2	0	0	0	0	0	0	0	0
22	27	3	1	0	1	1	0	0	0	0	0	0	0	0	0
23	26	2	3	2	3	0	0	0	0	0	1	0	0	0	0
24	7	0	0	0	1	0	0	0	0	0	0	0	0	0	0
25 y más	5	1	1	0	0	1	0	0	0	0	0	0	0	0	0
<b>B2) DENTRO DEL SEGUNDO O SUCESIVOS MATRIMONIOS</b>															
Todos los años	454	0	1	0	1	0	0	0	0	1	0	0	0	0	0
Menos de 1 año	138	0	0	0	0	0	0	0	0	0	0	0	0	0	0
De 0-7 meses	93	0	0	0	0	0	0	0	0	0	0	0	0	0	0
8-11	45	0	0	0	0	0	0	0	0	0	0	0	0	0	0
De 1 y más años	316	0	1	0	1	0	0	0	0	1	0	0	0	0	0
De 1 a 5	249	0	0	0	1	0	0	0	0	1	0	0	0	0	0
De 6 a 10	52	0	1	0	0	0	0	0	0	0	0	0	0	0	0
De 11 a 15	8	0	0	0	0	0	0	0	0	0	0	0	0	0	0
De 16 a 20	5	0	0	0	0	0	0	0	0	0	0	0	0	0	0
De 21 a 24	2	0	0	0	0	0	0	0	0	0	0	0	0	0	0

NACIDOS VIVOS DENTRO DEL MATRIMONIO DE MADRES RESIDENTES, CLASIFICADOS POR EDAD CUMPLIDA Y AÑO DE NACIMIENTO DE LA MADRE, SEGUN FILIACION DEL NACIDO Y ORDEN DEL MATRIMONIO DE LA MADRE COMBINADOS Y DURACION DEL MATRIMONIO (MESES Y AÑOS CUMPLIDOS) {R/R} (CONT.)

	EDAD CUMPLIDA Y AÑO DE NACIMIENTO DE LA MADRE															
	TODOS LOS AÑOS	-15	15		16		17		18		19		20		21	
		1973 y poster.	1973	1972	1972	1971	1971	1970	1970	1969	1969	1968	1968	1967	1967	1966
<b>DURACION DEL MATRIMONIO</b>																
TOTAL	24405	1	0	1	6	11	23	37	61	95	106	124	164	206	202	260
<b>B1) DENTRO DEL PRIMER MATRIMONIO</b>																
Todos los años	24140	1	0	1	6	10	23	37	61	95	102	124	163	204	200	258
Menos de 1 año	3745	1	0	1	4	9	22	34	56	85	80	92	111	141	124	135
De 0-7 meses	2340	0	0	1	4	8	22	31	49	81	75	82	93	128	112	111
0	67	0	0	0	0	1	4	1	7	3	2	2	2	3	1	0
1	106	0	0	0	0	1	2	2	3	6	3	6	3	6	5	4
2	140	0	0	0	0	2	2	5	4	5	7	7	6	8	5	8
3	197	0	0	0	2	0	3	3	9	11	10	7	8	11	12	6
4	437	0	0	0	1	3	3	7	13	18	13	14	21	34	23	20
5	744	0	0	1	1	1	7	9	6	27	21	29	31	43	38	41
6	510	0	0	0	0	0	1	4	5	13	16	16	15	21	20	26
7	139	0	0	0	0	0	0	0	2	1	2	4	4	5	8	6
8-11 meses	1405	1	0	0	0	1	0	3	7	4	5	10	18	13	12	24
De 1 y más años	20395	0	0	0	2	1	1	3	5	10	22	32	52	63	76	123
De 1	3385	0	0	0	2	0	1	3	3	5	15	17	36	34	39	57
2	2903	0	0	0	0	0	0	0	2	3	3	11	13	20	19	33
3	2413	0	0	0	0	1	0	0	0	2	2	2	2	6	10	19
4	2219	0	0	0	0	0	0	0	0	0	1	2	1	3	5	7
5	1925	0	0	0	0	0	0	0	0	0	0	0	0	0	3	6
6	1630	0	0	0	0	0	0	0	0	0	1	0	0	0	0	1
7	1340	0	0	0	0	0	0	0	0	0	0	0	0	0	0	0
8	1067	0	0	0	0	0	0	0	0	0	0	0	0	0	0	0
9	823	0	0	0	0	0	0	0	0	0	0	0	0	0	0	0
10	613	0	0	0	0	0	0	0	0	0	0	0	0	0	0	0
11	493	0	0	0	0	0	0	0	0	0	0	0	0	0	0	0
12	369	0	0	0	0	0	0	0	0	0	0	0	0	0	0	0
13	295	0	0	0	0	0	0	0	0	0	0	0	0	0	0	0
14	249	0	0	0	0	0	0	0	0	0	0	0	0	0	0	0
15	205	0	0	0	0	0	0	0	0	0	0	0	0	0	0	0
16	141	0	0	0	0	0	0	0	0	0	0	0	0	0	0	0
17	98	0	0	0	0	0	0	0	0	0	0	0	0	0	0	0
18	70	0	0	0	0	0	0	0	0	0	0	0	0	0	0	0
19	52	0	0	0	0	0	0	0	0	0	0	0	0	0	0	0
20	37	0	0	0	0	0	0	0	0	0	0	0	0	0	0	0
21	23	0	0	0	0	0	0	0	0	0	0	0	0	0	0	0
22	19	0	0	0	0	0	0	0	0	0	0	0	0	0	0	0
23	17	0	0	0	0	0	0	0	0	0	0	0	0	0	0	0
24	6	0	0	0	0	0	0	0	0	0	0	0	0	0	0	0
25 y más	3	0	0	0	0	0	0	0	0	0	0	0	0	0	0	0
<b>B2) DENTRO DEL SEGUNDO O SUCESIVOS MATRIMONIOS</b>																
Todos los años	265	0	0	0	0	1	0	0	0	0	4	0	1	2	2	2
Menos de 1 año	84	0	0	0	0	1	0	0	0	0	3	0	1	0	0	0
De 0-7 meses	58	0	0	0	0	0	0	0	0	0	3	0	1	0	0	0
8-11	26	0	0	0	0	1	0	0	0	0	0	0	0	0	0	0
De 1 y más años	181	0	0	0	0	0	0	0	0	0	1	0	0	2	2	2
De 1 a 5	146	0	0	0	0	0	0	0	0	0	1	0	0	2	2	2
De 6 a 10	29	0	0	0	0	0	0	0	0	0	0	0	0	0	0	0
De 11 a 15	5	0	0	0	0	0	0	0	0	0	0	0	0	0	0	0
De 16 a 20	1	0	0	0	0	0	0	0	0	0	0	0	0	0	0	0



NACIDOS VIVOS DENTRO DEL MATRIMONIO DE MADRES RESIDENTES, CLASIFICADOS POR EDAD CUMPLIDA Y AÑO DE NACIMIENTO DE LA MADRE, SEGUN FILIACION DEL NACIDO Y ORDEN DEL MATRIMONIO DE LA MADRE COMBINADOS Y DURACION DEL MATRIMONIO (MESES Y AÑOS CUMPLIDOS) {R/R} (CONT.)

	EDAD CUMPLIDA Y AÑO DE NACIMIENTO DE LA MADRE																
	TODOS LOS AÑOS	22		23		24		25		26		27		28		29	
		1966	1965	1965	1964	1964	1963	1963	1962	1962	1961	1961	1960	1960	1959	1959	1958
DURACION DEL MATRIMONIO																	
TOTAL	24405	275	363	402	472	547	633	748	753	913	916	1054	1133	1062	1132	1138	1115
B1) DENTRO DEL PRIMER MATRIMONIO																	
Todos los años	24140	271	360	399	468	544	631	742	748	910	913	1047	1129	1057	1124	1129	1103
Menos de 1 año	3745	123	148	130	157	175	176	139	127	159	123	140	144	116	97	93	98
De 0-7 meses	2340	101	116	98	96	117	95	94	54	89	57	69	58	60	40	44	37
0	67	3	2	2	0	3	4	1	0	2	1	2	1	4	0	1	0
1	106	4	1	3	4	4	3	3	3	1	4	4	3	2	2	5	4
2	140	4	6	3	2	9	5	5	0	5	5	6	3	4	3	1	3
3	197	11	13	5	7	3	6	10	5	6	2	4	3	8	3	3	4
4	437	21	20	19	23	21	21	14	8	17	9	10	11	12	6	5	5
5	744	35	42	32	23	51	31	31	20	30	19	18	19	15	11	11	12
6	510	19	26	26	31	23	18	23	11	23	13	17	14	12	9	13	7
7	139	4	6	6	6	3	7	7	5	4	8	4	3	6	5	2	2
8-11 meses	1405	22	32	32	61	58	81	45	73	70	66	71	86	56	57	49	61
De 1 y más años	20395	148	212	269	311	369	455	603	621	751	790	907	985	941	1027	1036	1005
De 1	3385	66	85	92	114	123	161	175	161	181	178	187	207	178	172	151	125
2	2903	39	52	70	71	69	112	135	151	160	169	205	168	190	174	158	141
3	2413	18	32	44	51	71	68	96	115	140	152	141	165	145	154	129	143
4	2219	16	32	29	32	47	44	90	79	98	107	114	148	127	141	137	146
5	1925	7	7	24	27	36	36	47	56	64	72	104	114	98	129	131	114
6	1630	1	2	7	8	13	16	27	37	58	51	77	87	75	92	104	106
7	1340	1	1	2	4	5	9	19	19	30	32	39	43	53	73	97	95
8	1067	0	1	1	3	4	6	12	1	9	22	21	31	35	45	49	56
9	823	0	0	0	0	0	3	2	1	7	3	9	12	27	21	43	40
10	613	0	0	0	0	1	0	0	1	4	2	8	6	7	16	14	22
11	493	0	0	0	1	0	0	0	0	0	2	1	2	4	9	10	9
12	369	0	0	0	0	0	0	0	0	0	0	0	2	2	1	4	7
13	295	0	0	0	0	0	0	0	0	0	0	1	0	0	0	7	1
14	249	0	0	0	0	0	0	0	0	0	0	0	0	0	0	2	0
15	205	0	0	0	0	0	0	0	0	0	0	0	0	0	0	0	0
16	141	0	0	0	0	0	0	0	0	0	0	0	0	0	0	0	0
17	98	0	0	0	0	0	0	0	0	0	0	0	0	0	0	0	0
18	70	0	0	0	0	0	0	0	0	0	0	0	0	0	0	0	0
19	52	0	0	0	0	0	0	0	0	0	0	0	0	0	0	0	0
20	37	0	0	0	0	0	0	0	0	0	0	0	0	0	0	0	0
21	23	0	0	0	0	0	0	0	0	0	0	0	0	0	0	0	0
22	19	0	0	0	0	0	0	0	0	0	0	0	0	0	0	0	0
23	17	0	0	0	0	0	0	0	0	0	0	0	0	0	0	0	0
24	6	0	0	0	0	0	0	0	0	0	0	0	0	0	0	0	0
25 y más	3	0	0	0	0	0	0	0	0	0	0	0	0	0	0	0	0
B2) DENTRO DEL SEGUNDO O SUCESIVOS MATRIMONIOS																	
Todos los años	265	4	3	3	4	3	2	6	5	3	3	7	4	5	8	9	12
Menos de 1 año	84	2	3	0	0	1	0	3	3	0	1	1	3	0	1	4	3
De 0-7 meses	58	1	3	0	0	0	0	1	2	0	0	0	2	0	0	3	2
8-11	26	1	0	0	0	1	0	2	1	0	1	1	1	0	1	1	1
De 1 y más años	181	2	0	3	4	2	2	3	2	3	2	6	1	5	7	5	9
De 1 a 5	146	2	0	1	3	2	2	3	1	3	2	3	0	4	4	4	6
De 6 a 10	29	0	0	2	1	0	0	0	1	0	0	3	1	1	3	1	3
De 11 a 15	5	0	0	0	0	0	0	0	0	0	0	0	0	0	0	0	0
De 16 a 20	1	0	0	0	0	0	0	0	0	0	0	0	0	0	0	0	0

NACIDOS VIVOS DENTRO DEL MATRIMONIO DE MADRES RESIDENTES, CLASIFICADOS POR EDAD CUMPLIDA Y AÑO DE NACIMIENTO DE LA MADRE, SEGUN FILIACION DEL NACIDO Y ORDEN DEL MATRIMONIO DE LA MADRE COMBINADOS Y DURACION DEL MATRIMONIO (MESES Y AÑOS CUMPLIDOS) {R/R} (CONT.)

	EDAD CUMPLIDA Y AÑO DE NACIMIENTO DE LA MADRE														
	TODOS LOS AÑOS	30		31		32		33		34		35		36	
		1958	1957	1957	1956	1956	1955	1955	1954	1954	1953	1953	1952	1952	1951
DURACION DEL MATRIMONIO															
TOTAL	24405	1020	1039	930	781	746	701	641	510	516	470	376	358	342	274
B1) DENTRO DEL PRIMER MATRIMONIO															
Todos los años	24140	1013	1024	920	778	735	688	632	501	507	459	366	351	333	267
Menos de 1 año	3745	70	70	68	59	52	45	47	32	40	30	24	29	20	18
De 0-7 meses	2340	30	27	31	18	28	15	22	10	20	13	13	17	11	9
0	67	4	0	2	1	0	1	2	0	0	0	0	0	1	1
1	106	1	1	5	0	1	1	4	0	1	0	0	0	0	1
2	140	5	3	1	0	3	1	1	0	1	0	1	0	0	0
3	197	1	1	0	2	4	1	2	2	1	2	1	1	0	0
4	437	4	3	7	4	3	1	2	1	4	0	3	3	1	1
5	744	7	9	5	9	10	4	5	2	5	5	3	6	4	2
6	510	6	9	9	2	5	4	6	2	6	6	3	6	4	3
7	139	2	1	2	0	2	2	0	3	2	0	2	1	1	1
8-11 meses	1405	40	43	37	41	24	30	25	22	20	17	11	12	9	9
De 1 y más años	20395	943	954	852	719	683	643	585	469	467	429	342	322	313	249
De 1	3385	116	102	79	70	56	44	57	29	41	29	33	22	32	14
2	2903	105	104	81	53	61	48	42	36	33	25	24	20	12	19
3	2413	119	83	67	54	53	56	47	36	25	36	16	22	10	9
4	2219	126	113	96	73	71	64	51	28	28	27	22	26	22	16
5	1925	104	139	92	83	66	70	43	34	34	36	33	29	15	7
6	1630	108	108	125	86	74	79	55	49	39	32	11	21	28	10
7	1340	97	115	91	80	76	51	62	49	46	36	20	20	12	11
8	1067	61	81	90	86	62	64	57	46	46	39	20	25	16	13
9	823	53	39	66	53	63	56	48	43	44	38	29	26	27	22
10	613	29	34	22	30	39	49	44	38	35	41	31	28	21	17
11	493	16	19	16	23	35	26	33	32	35	22	21	25	25	31
12	369	6	8	15	13	11	10	19	22	26	25	26	17	25	25
13	295	3	5	8	8	9	15	9	9	16	15	21	11	17	19
14	249	0	2	4	4	5	4	10	7	13	12	16	13	20	15
15	205	0	1	0	2	2	2	6	5	5	4	10	4	16	8
16	141	0	0	0	1	0	2	1	4	0	7	2	9	10	6
17	98	0	0	0	0	0	1	1	1	1	3	4	2	3	4
18	70	0	1	0	0	0	2	0	1	0	2	1	1	1	2
19	52	0	0	0	0	0	0	0	0	0	0	0	2	1	0
20	37	0	0	0	0	0	0	0	0	0	0	0	0	1	0
21	23	0	0	0	0	0	0	0	0	0	0	0	0	0	0
22	19	0	0	0	0	0	0	0	0	0	0	0	0	0	0
23	17	0	0	0	0	0	0	0	0	0	0	0	0	0	0
24	6	0	0	0	0	0	0	0	0	0	0	0	0	0	0
25 y más	3	0	0	0	0	0	0	0	0	0	0	0	0	0	0
B2) DENTRO DEL SEGUNDO O SUCESIVOS MATRIMONIOS															
Todos los años	265	7	15	10	3	11	13	9	9	9	11	10	7	9	7
Menos de 1 año	84	2	5	4	2	2	3	3	5	2	4	4	3	4	2
De 0-7 meses	58	2	1	2	1	2	3	3	3	2	4	3	2	2	2
8-11	26	0	4	2	1	0	0	0	2	0	0	1	1	2	0
De 1 y más años	181	5	10	6	1	9	10	6	4	7	7	6	4	5	5
De 1 a 5	146	3	9	6	0	7	10	6	4	6	7	4	4	4	4
De 6 a 10	29	1	1	0	1	2	0	0	0	1	0	0	0	1	1
De 11 a 15	5	1	0	0	0	0	0	0	0	0	0	2	0	0	0
De 16 a 20	1	0	0	0	0	0	0	0	0	0	0	0	0	0	0



NACIDOS VIVOS DENTRO DEL MATRIMONIO DE MADRES RESIDENTES, CLASIFICADOS POR EDAD CUMPLIDA Y AÑO DE NACIMIENTO DE LA MADRE, SEGUN FILIACION DEL NACIDO Y ORDEN DEL MATRIMONIO DE LA MADRE COMBINADOS Y DURACION DEL MATRIMONIO (MESES Y AÑOS CUMPLIDOS) {R/R} (CONT.)

	EDAD CUMPLIDA Y AÑO DE NACIMIENTO DE LA MADRE														
	TODOS LOS AÑOS	37		38		39		40		41		42		43	
		1951	1950	1950	1949	1949	1948	1948	1947	1947	1946	1946	1945	1945	1944

## DURACION DEL MATRIMONIO

TOTAL	24405	227	224	202	180	150	153	118	102	83	66	53	61	28	41
-------	-------	-----	-----	-----	-----	-----	-----	-----	-----	----	----	----	----	----	----

## B1) DENTRO DEL PRIMER MATRIMONIO

Todos los años	24140	222	220	196	176	146	151	112	100	80	66	53	58	28	40
Menos de 1 año	3745	15	16	13	16	13	6	5	2	6	6	2	1	0	0
De 0-7 meses	2340	10	10	6	3	9	4	1	2	3	5	1	0	0	0
0	67	0	0	0	0	0	1	0	0	1	1	0	0	0	0
1	106	1	0	1	0	0	0	0	0	1	0	0	0	0	0
2	140	0	0	2	0	0	0	0	1	0	0	0	0	0	0
3	197	0	0	0	0	2	1	1	0	0	0	0	0	0	0
4	437	1	1	1	0	1	1	0	0	0	2	1	0	0	0
5	744	4	3	0	3	2	1	0	0	0	0	0	0	0	0
6	510	3	6	1	0	3	0	0	0	1	1	0	0	0	0
7	139	1	0	1	0	1	0	0	1	0	1	0	0	0	0
8-11 meses	1405	5	6	7	13	4	2	4	0	3	1	1	1	0	0
De 1 y más años	20395	207	204	183	160	133	145	107	98	74	60	51	57	28	40
De 1	3385	13	17	10	6	4	8	8	6	5	3	8	1	0	1
2	2903	13	13	13	6	4	4	4	2	3	2	3	1	3	1
3	2413	10	10	9	7	7	8	5	4	2	2	3	2	0	0
4	2219	8	8	5	7	4	7	1	3	0	2	1	1	1	0
5	1925	13	16	7	5	5	6	1	4	1	0	1	1	0	0
6	1630	7	8	5	7	3	4	1	1	0	2	2	0	0	1
7	1340	12	5	7	8	4	6	2	3	2	1	0	1	0	0
8	1067	13	11	11	6	6	2	5	2	1	3	3	1	0	0
9	823	11	9	5	5	2	4	5	2	1	1	0	1	0	2
10	613	13	14	9	8	8	7	5	0	4	1	1	3	0	0
11	493	16	14	12	11	11	11	6	2	4	1	2	2	1	3
12	369	16	21	20	10	9	3	7	3	6	3	0	1	2	2
13	295	18	15	15	14	8	17	11	5	3	6	2	4	1	2
14	249	10	17	14	15	16	13	5	16	5	0	1	4	3	1
15	205	19	10	17	20	14	13	13	14	6	6	2	2	1	2
16	141	8	6	10	10	12	10	6	8	8	4	6	5	2	4
17	98	0	7	7	7	6	11	8	7	7	3	4	4	1	4
18	70	4	1	3	4	3	3	8	6	8	3	3	6	4	2
19	52	2	2	2	1	3	1	3	4	1	7	3	7	2	2
20	37	1	0	2	1	1	4	1	2	3	3	1	5	3	4
21	23	0	0	0	2	1	1	1	2	3	3	2	1	0	3
22	19	0	0	0	0	1	2	1	0	0	2	2	1	2	3
23	17	0	0	0	0	0	0	0	2	0	2	1	1	2	1
24	6	0	0	0	0	1	0	0	0	1	0	0	1	0	2
25 y más	3	0	0	0	0	0	0	0	0	0	0	0	1	0	0

## B2) DENTRO DEL SEGUNDO O SUCESIVOS MATRIMONIOS

Todos los años	265	5	4	6	4	4	2	6	2	3	0	0	3	0	1
Menos de 1 año	84	2	0	1	1	0	1	0	1	2	0	0	1	0	0
De 0-7 meses	58	1	0	1	1	0	1	0	1	2	0	0	1	0	0
8-11	26	1	0	0	0	0	0	0	0	0	0	0	0	0	0
De 1 y más años	181	3	4	5	3	4	1	6	1	1	0	0	2	0	1
De 1 a 5	146	3	4	3	3	4	1	5	0	0	0	0	1	0	0
De 6 a 10	29	0	0	0	0	0	0	1	1	1	0	0	0	0	1
De 11 a 15	5	0	0	1	0	0	0	0	0	0	0	0	1	0	0
De 16 a 20	1	0	0	1	0	0	0	0	0	0	0	0	0	0	0

NACIDOS VIVOS DENTRO DEL MATRIMONIO DE MADRES RESIDENTES, CLASIFICADOS POR EDAD CUMPLIDA Y AÑO DE NACIMIENTO DE LA MADRE, SEGUN FILIACION DEL NACIDO Y ORDEN DEL MATRIMONIO DE LA MADRE COMBINADOS Y DURACION DEL MATRIMONIO (MESES Y AÑOS CUMPLIDOS) {R/R} (CONT.)

	EDAD CUMPLIDA Y AÑO DE NACIMIENTO DE LA MADRE														
	TODOS LOS AÑOS	44		45		46		47		48		49		50 y más	
		1944	1943	1943	1942	1942	1941	1941	1940	1940	1939	1939	1938	1938	1937 y anter.
DURACION DEL MATRIMONIO															
TOTAL	24405	25	11	7	7	1	4	1	1	0	2	0	1	0	0
B1) DENTRO DEL PRIMER MATRIMONIO															
Todos los años	24140	25	10	7	6	1	4	1	1	0	2	0	1	0	0
Menos de 1 año	3745	0	0	0	0	0	0	0	0	0	0	0	0	0	0
De 0-7 meses	2340	0	0	0	0	0	0	0	0	0	0	0	0	0	0
0	67	0	0	0	0	0	0	0	0	0	0	0	0	0	0
1	106	0	0	0	0	0	0	0	0	0	0	0	0	0	0
2	140	0	0	0	0	0	0	0	0	0	0	0	0	0	0
3	197	0	0	0	0	0	0	0	0	0	0	0	0	0	0
4	437	0	0	0	0	0	0	0	0	0	0	0	0	0	0
5	744	0	0	0	0	0	0	0	0	0	0	0	0	0	0
6	510	0	0	0	0	0	0	0	0	0	0	0	0	0	0
7	139	0	0	0	0	0	0	0	0	0	0	0	0	0	0
8-11 meses	1405	0	0	0	0	0	0	0	0	0	0	0	0	0	0
De 1 y más años	20395	25	10	7	6	1	4	1	1	0	2	0	1	0	0
De 1	3385	1	0	0	0	0	2	0	0	0	0	0	0	0	0
2	2903	0	0	0	0	0	0	0	0	0	0	0	0	0	0
3	2413	1	1	0	0	0	0	0	1	0	0	0	0	0	0
4	2219	0	1	1	0	0	0	0	0	0	0	0	0	0	0
5	1925	2	0	2	0	0	0	0	0	0	0	0	1	0	0
6	1630	1	0	0	0	0	0	0	0	0	0	0	0	0	0
7	1340	1	0	0	0	0	0	0	0	0	0	0	0	0	0
8	1067	0	0	0	0	0	0	0	0	0	1	0	0	0	0
9	823	0	0	0	0	0	0	0	0	0	0	0	0	0	0
10	613	0	0	0	0	0	0	1	0	0	0	0	0	0	0
11	493	0	0	0	0	0	0	0	0	0	0	0	0	0	0
12	369	2	0	0	0	0	0	0	0	0	0	0	0	0	0
13	295	0	0	0	0	0	0	0	0	0	0	0	0	0	0
14	249	2	0	0	0	0	0	0	0	0	0	0	0	0	0
15	205	1	0	0	0	0	0	0	0	0	0	0	0	0	0
16	141	0	0	0	0	0	0	0	0	0	0	0	0	0	0
17	98	1	1	0	0	0	0	0	0	0	0	0	0	0	0
18	70	1	0	0	0	0	0	0	0	0	0	0	0	0	0
19	52	3	2	3	0	0	0	0	0	0	0	0	0	0	0
20	37	2	1	1	1	0	0	0	0	0	0	0	0	0	0
21	23	1	1	0	0	0	2	0	0	0	0	0	0	0	0
22	19	3	0	0	1	1	0	0	0	0	0	0	0	0	0
23	17	2	2	0	3	0	0	0	0	1	0	0	0	0	0
24	6	0	0	0	1	0	0	0	0	0	0	0	0	0	0
25 y más	3	1	1	0	0	0	0	0	0	0	0	0	0	0	0
B2) DENTRO DEL SEGUNDO O SUCESIVOS MATRIMONIOS															
Todos los años	265	0	1	0	1	0	0	0	0	0	0	0	0	0	0
Menos de 1 año	84	0	0	0	0	0	0	0	0	0	0	0	0	0	0
De 0-7 meses	58	0	0	0	0	0	0	0	0	0	0	0	0	0	0
8-11	26	0	0	0	0	0	0	0	0	0	0	0	0	0	0
De 1 y más años	181	0	1	0	1	0	0	0	0	0	0	0	0	0	0
De 1 a 5	146	0	0	0	1	0	0	0	0	0	0	0	0	0	0
De 6 a 10	29	0	1	0	0	0	0	0	0	0	0	0	0	0	0
De 11 a 15	5	0	0	0	0	0	0	0	0	0	0	0	0	0	0
De 16 a 20	1	0	0	0	0	0	0	0	0	0	0	0	0	0	0



NACIDOS VIVOS DENTRO DEL MATRIMONIO DE MADRES RESIDENTES, CLASIFICADOS POR EDAD CUMPLIDA Y AÑO DE NACIMIENTO DE LA MADRE, SEGUN FILIACION DEL NACIDO Y ORDEN DEL MATRIMONIO DE LA MADRE COMBINADOS Y DURACION DEL MATRIMONIO (MESES Y AÑOS CUMPLIDOS) {R/R} (CONT.)

	EDAD CUMPLIDA Y AÑO DE NACIMIENTO DE LA MADRE															
	TODOS LOS AÑOS	-15	15		16		17		18		19		20		21	
		1973 y poster.	1973	1972	1972	1971	1971	1970	1970	1969	1969	1968	1968	1967	1967	1966
<b>DURACION DEL MATRIMONIO</b>																
TOTAL	18015	0	2	3	6	16	25	33	63	80	125	139	182	218	241	226
<b>B1) DENTRO DEL PRIMER MATRIMONIO</b>																
Todos los años	17853	0	2	3	6	16	25	33	61	79	125	137	182	217	239	224
Menos de 1 año	2519	0	2	3	6	15	23	30	50	72	97	116	119	132	139	113
De 0-7 meses	1632	0	1	3	5	14	23	29	46	68	94	110	103	113	106	81
0	47	0	0	0	1	0	0	1	1	5	3	2	2	3	2	0
1	65	0	1	0	1	1	2	1	2	1	3	5	2	3	4	3
2	100	0	0	1	0	3	1	4	3	4	4	11	5	10	6	9
3	171	0	0	1	1	4	3	2	8	12	10	9	11	15	10	5
4	347	0	0	1	1	5	7	7	13	18	20	18	29	27	24	18
5	533	0	0	0	1	0	7	9	12	17	34	40	37	39	41	31
6	295	0	0	0	0	1	3	5	6	10	20	21	14	14	16	10
7	74	0	0	0	0	0	0	0	1	1	0	4	3	2	3	5
8-11 meses	887	0	1	0	1	1	0	1	4	4	3	6	16	19	33	32
De 1 y más años	15334	0	0	0	0	1	2	3	11	7	28	21	63	85	100	111
De 1	2150	0	0	0	0	1	2	2	10	6	24	12	41	41	52	64
2	1806	0	0	0	0	0	0	0	0	1	4	6	11	26	23	22
3	1475	0	0	0	0	0	0	1	0	0	0	3	7	11	21	13
4	1450	0	0	0	0	0	0	0	0	0	0	0	2	6	3	8
5	1467	0	0	0	0	0	0	0	1	0	0	0	1	1	1	2
6	1420	0	0	0	0	0	0	0	0	0	0	0	1	0	0	2
7	1168	0	0	0	0	0	0	0	0	0	0	0	0	0	0	0
8	994	0	0	0	0	0	0	0	0	0	0	0	0	0	0	0
9	813	0	0	0	0	0	0	0	0	0	0	0	0	0	0	0
10	592	0	0	0	0	0	0	0	0	0	0	0	0	0	0	0
11	471	0	0	0	0	0	0	0	0	0	0	0	0	0	0	0
12	389	0	0	0	0	0	0	0	0	0	0	0	0	0	0	0
13	328	0	0	0	0	0	0	0	0	0	0	0	0	0	0	0
14	245	0	0	0	0	0	0	0	0	0	0	0	0	0	0	0
15	192	0	0	0	0	0	0	0	0	0	0	0	0	0	0	0
16	134	0	0	0	0	0	0	0	0	0	0	0	0	0	0	0
17	92	0	0	0	0	0	0	0	0	0	0	0	0	0	0	0
18	52	0	0	0	0	0	0	0	0	0	0	0	0	0	0	0
19	53	0	0	0	0	0	0	0	0	0	0	0	0	0	0	0
20	21	0	0	0	0	0	0	0	0	0	0	0	0	0	0	0
21	8	0	0	0	0	0	0	0	0	0	0	0	0	0	0	0
22	6	0	0	0	0	0	0	0	0	0	0	0	0	0	0	0
23	6	0	0	0	0	0	0	0	0	0	0	0	0	0	0	0
25 y más	2	0	0	0	0	0	0	0	0	0	0	0	0	0	0	0
<b>B2) DENTRO DEL SEGUNDO O SUCESIVOS MATRIMONIOS</b>																
Todos los años	162	0	0	0	0	0	0	0	2	1	0	2	0	1	2	2
Menos de 1 año	45	0	0	0	0	0	0	0	2	1	0	2	0	0	2	1
De 0-7 meses	27	0	0	0	0	0	0	0	2	0	0	2	0	0	0	1
8-11	18	0	0	0	0	0	0	0	0	1	0	0	0	0	2	0
De 1 y más años	117	0	0	0	0	0	0	0	0	0	0	0	0	1	0	1
De 1 a 5	92	0	0	0	0	0	0	0	0	0	0	0	0	1	0	1
De 6 a 10	17	0	0	0	0	0	0	0	0	0	0	0	0	0	0	0
De 11 a 15	3	0	0	0	0	0	0	0	0	0	0	0	0	0	0	0
De 16 a 20	4	0	0	0	0	0	0	0	0	0	0	0	0	0	0	0
De 21 a 24	1	0	0	0	0	0	0	0	0	0	0	0	0	0	0	0

NACIDOS VIVOS DENTRO DEL MATRIMONIO DE MADRES RESIDENTES, CLASIFICADOS POR EDAD CUMPLIDA Y AÑO DE NACIMIENTO DE LA MADRE, SEGUN FILIACION DEL NACIDO Y ORDEN DEL MATRIMONIO DE LA MADRE COMBINADOS Y DURACION DEL MATRIMONIO (MESES Y AÑOS CUMPLIDOS) {R/R} (CONT.)

	EDAD CUMPLIDA Y AÑO DE NACIMIENTO DE LA MADRE																
	TODOS LOS AÑOS	22		23		24		25		26		27		28		29	
		1966	1965	1965	1964	1964	1963	1963	1962	1962	1961	1961	1960	1960	1959	1959	1958
DURACION DEL MATRIMONIO																	
TOTAL	18015	283	340	385	445	516	525	644	664	714	723	762	786	832	751	784	723
B1) DENTRO DEL PRIMER MATRIMONIO																	
Todos los años	17853	281	339	380	444	512	522	639	661	708	719	757	777	828	745	778	719
Menos de 1 año	2519	112	123	110	124	100	100	86	100	86	75	64	51	62	45	41	37
De 0-7 meses	1632	80	76	78	77	55	54	44	47	40	27	40	21	25	22	21	12
0	47	1	1	3	0	2	2	1	0	2	0	0	2	3	1	1	0
1	65	0	1	2	2	2	1	0	1	2	1	4	2	4	0	4	1
2	100	4	4	4	2	5	4	1	3	1	0	1	0	1	1	2	1
3	171	9	6	8	8	1	8	3	3	3	3	4	5	0	2	2	1
4	347	15	13	15	14	17	10	11	10	8	6	10	1	4	2	3	3
5	533	32	34	27	26	17	19	19	16	11	8	9	4	5	6	4	3
6	295	17	15	16	19	9	6	7	10	11	8	10	7	6	7	3	2
7	74	2	2	3	6	2	4	2	4	2	1	2	0	2	3	2	1
8-11 meses	887	32	47	32	47	45	46	42	53	46	48	24	30	37	23	20	25
De 1 y más años	15334	169	216	270	320	412	422	553	561	622	644	693	726	766	700	737	682
De 1	2150	76	101	112	127	131	143	153	132	134	107	103	95	73	63	59	57
2	1806	49	52	73	62	91	99	136	130	114	135	98	101	106	91	54	65
3	1475	24	25	39	55	75	82	75	94	101	108	97	93	89	78	78	46
4	1450	13	25	24	34	48	51	80	79	71	92	105	113	101	90	83	68
5	1467	6	7	11	29	35	26	54	48	88	77	99	112	120	107	104	96
6	1420	0	5	9	7	18	15	35	45	58	77	76	83	115	106	125	110
7	1168	1	1	2	4	12	5	13	20	31	24	58	59	60	80	100	97
8	994	0	0	0	2	1	1	6	11	15	17	29	39	53	48	57	69
9	813	0	0	0	0	1	0	1	2	7	6	20	23	30	13	53	42
10	592	0	0	0	0	0	0	0	0	3	0	4	6	11	12	11	15
11	471	0	0	0	0	0	0	0	0	0	0	3	2	6	9	6	10
12	389	0	0	0	0	0	0	0	0	1	1	0	0	2	3	4	6
13	328	0	0	0	0	0	0	0	0	0	0	0	0	0	0	1	0
14	245	0	0	0	0	0	0	0	0	0	0	0	0	0	0	0	1
15	192	0	0	0	0	0	0	0	0	0	0	0	0	0	0	1	0
16	134	0	0	0	0	0	0	0	0	0	0	0	0	0	0	0	0
17	92	0	0	0	0	0	0	0	0	0	0	0	0	0	0	1	0
18	52	0	0	0	0	0	0	0	0	0	0	0	0	0	0	0	0
19	53	0	0	0	0	0	0	0	0	0	0	0	0	0	0	0	0
20	21	0	0	0	0	0	0	0	0	0	0	0	0	0	0	0	0
21	8	0	0	0	0	0	0	0	0	0	0	0	0	0	0	0	0
22	6	0	0	0	0	0	0	0	0	0	0	0	0	0	0	0	0
23	6	0	0	0	0	0	0	0	0	0	0	0	0	0	0	0	0
25 y más	2	0	0	0	0	0	0	0	0	0	0	0	0	0	0	0	0
B2) DENTRO DEL SEGUNDO O SUCESIVOS MATRIMONIOS																	
Todos los años	162	2	1	5	1	4	3	5	3	6	4	5	9	4	6	6	4
Menos de 1 año	45	0	0	0	1	1	2	0	0	0	1	1	3	1	2	3	3
De 0-7 meses	27	0	0	0	0	1	1	0	0	0	1	1	2	1	0	2	2
8-11	18	0	0	0	1	0	1	0	0	0	0	0	1	0	2	1	1
De 1 y más años	117	2	1	5	0	3	1	5	3	6	3	4	6	3	4	3	1
De 1 a 5	92	2	1	5	0	3	1	5	3	6	3	4	4	2	3	2	1
De 6 a 10	17	0	0	0	0	0	0	0	0	0	0	0	2	1	1	1	0
De 11 a 15	3	0	0	0	0	0	0	0	0	0	0	0	0	0	0	0	0
De 16 a 20	4	0	0	0	0	0	0	0	0	0	0	0	0	0	0	0	0
De 21 a 24	1	0	0	0	0	0	0	0	0	0	0	0	0	0	0	0	0



NACIDOS VIVOS DENTRO DEL MATRIMONIO DE MADRES RESIDENTES, CLASIFICADOS POR EDAD CUMPLIDA Y AÑO DE NACIMIENTO DE LA MADRE, SEGUN FILIACION DEL NACIDO Y ORDEN DEL MATRIMONIO DE LA MADRE COMBINADOS Y DURACION DEL MATRIMONIO (MESES Y AÑOS CUMPLIDOS) {R/R} (CONT.)

	EDAD CUMPLIDA Y AÑO DE NACIMIENTO DE LA MADRE														
	TODOS LOS AÑOS	30		31		32		33		34		35		36	
		1958	1957	1957	1956	1956	1955	1955	1954	1954	1953	1953	1952	1952	1951
DURACION DEL MATRIMONIO															
TOTAL	18015	716	652	564	503	508	443	378	337	264	309	277	240	220	207
B1) DENTRO DEL PRIMER MATRIMONIO															
Todos los años	17853	709	649	561	498	499	438	376	330	260	305	271	238	217	204
Menos de 1 año	2519	41	29	22	30	23	20	11	16	9	14	10	8	9	9
De 0-7 meses	1632	15	13	10	12	9	7	4	7	6	4	4	3	5	4
0	47	0	2	0	2	0	0	0	0	2	0	0	0	0	0
1	65	2	0	0	2	1	0	0	0	1	0	0	0	1	0
2	100	1	0	0	0	1	0	0	0	0	0	0	1	0	0
3	171	2	3	2	1	0	1	1	0	0	1	0	0	1	1
4	347	3	1	1	1	2	1	2	1	0	1	1	0	1	0
5	533	2	4	4	3	2	1	1	1	2	0	1	0	0	2
6	295	3	1	1	2	3	2	0	3	0	0	2	2	2	0
7	74	2	2	2	1	0	2	0	2	1	2	0	0	0	1
8-11 meses	887	26	16	12	18	14	13	7	9	3	10	6	5	4	5
De 1 y más años	15334	668	620	539	468	476	418	365	314	251	291	261	230	208	195
De 1	2150	40	37	21	13	16	18	9	9	5	6	11	3	8	6
2	1806	52	34	27	19	24	19	9	14	8	7	10	5	1	5
3	1475	43	39	29	22	18	16	19	7	7	12	9	8	4	5
4	1450	61	54	46	33	27	24	18	14	8	18	8	10	4	7
5	1467	83	70	51	41	30	29	28	21	20	12	6	6	11	3
6	1420	109	85	67	56	47	25	33	18	13	21	12	12	6	8
7	1168	104	80	72	64	54	52	31	29	18	18	23	13	13	5
8	994	67	94	71	77	66	56	53	45	24	16	18	16	9	8
9	813	45	64	67	60	70	50	33	42	30	26	21	22	14	14
10	592	35	29	41	42	48	50	42	36	28	35	22	24	20	21
11	471	15	18	24	23	33	40	34	26	25	40	36	29	26	20
12	389	9	10	12	12	20	23	24	24	19	28	30	23	22	20
13	328	2	5	4	2	18	9	15	9	19	26	24	29	25	28
14	245	3	1	2	3	5	3	10	9	17	16	15	13	21	16
15	192	0	0	3	1	0	1	5	6	7	6	5	11	8	15
16	134	0	0	1	0	0	3	1	4	3	2	6	2	8	8
17	92	0	0	1	0	0	0	1	1	0	2	1	3	2	3
18	52	0	0	0	0	0	0	0	0	0	0	4	1	1	2
19	53	0	0	0	0	0	0	0	0	0	0	0	0	3	0
20	21	0	0	0	0	0	0	0	0	0	0	0	0	2	1
21	8	0	0	0	0	0	0	0	0	0	0	0	0	0	0
22	6	0	0	0	0	0	0	0	0	0	0	0	0	0	0
23	6	0	0	0	0	0	0	0	0	0	0	0	0	0	0
25 y más	2	0	0	0	0	0	0	0	0	0	0	0	0	0	0
B2) DENTRO DEL SEGUNDO O SUCESIVOS MATRIMONIOS															
Todos los años	162	7	3	3	5	9	5	2	7	4	4	6	2	3	3
Menos de 1 año	45	3	1	1	1	0	2	0	2	2	0	1	0	0	0
De 0-7 meses	27	0	0	0	1	0	2	0	2	1	0	0	0	0	0
8-11	18	3	1	1	0	0	0	0	0	1	0	1	0	0	0
De 1 y más años	117	4	2	2	4	9	3	2	5	2	4	5	2	3	3
De 1 a 5	92	1	1	2	4	8	2	2	3	2	2	4	0	3	3
De 6 a 10	17	2	1	0	0	1	1	0	2	0	2	1	2	0	0
De 11 a 15	3	1	0	0	0	0	0	0	0	0	0	0	0	0	0
De 16 a 20	4	0	0	0	0	0	0	0	0	0	0	0	0	0	0
De 21 a 24	1	0	0	0	0	0	0	0	0	0	0	0	0	0	0

NACIDOS VIVOS DENTRO DEL MATRIMONIO DE MADRES RESIDENTES, CLASIFICADOS POR EDAD CUMPLIDA Y AÑO DE NACIMIENTO DE LA MADRE, SEGUN FILIACION DEL NACIDO Y ORDEN DEL MATRIMONIO DE LA MADRE COMBINADOS Y DURACION DEL MATRIMONIO (MESES Y AÑOS CUMPLIDOS) {R/R} (CONT.)

	EDAD CUMPLIDA Y AÑO DE NACIMIENTO DE LA MADRE														
	TODOS LOS AÑOS	37		38		39		40		41		42		43	
		1951	1950	1950	1949	1949	1948	1948	1947	1947	1946	1946	1945	1945	1944

## DURACION DEL MATRIMONIO

TOTAL	18015	171	151	134	115	119	101	101	71	32	46	22	37	22	14
-------	-------	-----	-----	-----	-----	-----	-----	-----	----	----	----	----	----	----	----

## B1) DENTRO DEL PRIMER MATRIMONIO

Todos los años	17853	168	150	133	114	115	100	95	70	32	46	21	37	22	13
Menos de 1 año	2519	5	6	6	4	4	2	3	2	1	1	0	0	1	0
De 0-7 meses	1632	4	1	3	1	2	0	1	1	0	0	0	0	1	0
0	47	0	0	0	0	0	0	1	1	0	0	0	0	0	0
1	65	1	0	0	0	0	0	0	0	0	0	0	0	1	0
2	100	2	0	0	0	0	0	0	0	0	0	0	0	0	0
3	171	0	0	1	0	0	0	0	0	0	0	0	0	0	0
4	347	0	0	1	0	1	0	0	0	0	0	0	0	0	0
5	533	0	0	1	0	1	0	0	0	0	0	0	0	0	0
6	295	0	0	0	1	0	0	0	0	0	0	0	0	0	0
7	74	1	1	0	0	0	0	0	0	0	0	0	0	0	0
8-11 meses	887	1	5	3	3	2	2	2	1	1	1	0	0	0	0
De 1 y más años	15334	163	144	127	110	111	98	92	68	31	45	21	37	21	13
De 1	2150	2	5	4	3	3	0	5	3	0	1	0	1	0	0
2	1806	8	1	3	2	3	2	0	1	1	1	0	0	1	0
3	1475	4	2	1	4	1	5	1	2	0	2	0	0	0	0
4	1450	4	3	3	2	2	1	3	0	0	1	0	0	2	0
5	1467	7	2	3	4	4	3	4	1	0	2	0	0	0	1
6	1420	5	4	2	3	1	2	0	0	0	2	1	0	1	0
7	1168	5	4	6	2	3	1	0	1	1	0	0	0	1	1
8	994	9	2	6	3	1	2	1	2	0	0	0	0	0	0
9	813	12	10	5	7	6	2	4	2	2	3	0	1	1	1
10	592	5	17	7	5	6	7	3	3	2	0	2	0	0	0
11	471	8	11	6	4	4	3	2	4	0	1	2	0	1	0
12	389	21	14	11	9	8	10	11	3	2	0	0	2	1	1
13	328	24	19	19	11	10	14	3	7	1	1	0	1	0	0
14	245	11	22	15	17	11	7	11	7	2	4	2	0	0	1
15	192	15	16	14	12	19	9	6	11	7	5	2	6	0	0
16	134	12	8	10	10	13	9	12	7	2	5	1	4	2	1
17	92	5	1	7	5	8	8	15	7	1	4	5	4	2	1
18	52	5	1	1	4	4	7	4	0	4	3	1	3	3	2
19	53	1	2	4	2	3	5	4	3	4	8	4	3	1	3
20	21	0	0	0	0	1	1	1	1	2	2	0	6	1	0
21	8	0	0	0	1	0	0	1	1	0	0	1	2	1	0
22	6	0	0	0	0	0	0	1	2	0	0	0	0	2	0
23	6	0	0	0	0	0	0	0	0	0	0	0	3	1	1
25 y más	2	0	0	0	0	0	0	0	0	0	0	0	1	0	0

## B2) DENTRO DEL SEGUNDO O SUCESIVOS MATRIMONIOS

Todos los años	162	3	1	1	1	4	1	6	1	0	0	1	0	0	1
Menos de 1 año	45	2	0	0	0	1	0	3	0	0	0	0	0	0	0
De 0-7 meses	27	1	0	0	0	1	0	3	0	0	0	0	0	0	0
8-11	18	1	0	0	0	0	0	0	0	0	0	0	0	0	0
De 1 y más años	117	1	1	1	1	3	1	3	1	0	0	1	0	0	1
De 1 a 5	92	1	1	0	0	2	0	1	1	0	0	1	0	0	0
De 6 a 10	17	0	0	0	0	0	0	0	0	0	0	0	0	0	0
De 11 a 15	3	0	0	1	0	1	0	0	0	0	0	0	0	0	0
De 16 a 20	4	0	0	0	1	0	1	2	0	0	0	0	0	0	0
De 21 a 24	1	0	0	0	0	0	0	0	0	0	0	0	0	0	1



NACIDOS VIVOS DENTRO DEL MATRIMONIO DE MADRES RESIDENTES, CLASIFICADOS POR EDAD CUMPLIDA Y AÑO DE NACIMIENTO DE LA MADRE, SEGUN FILIACION DEL NACIDO Y ORDEN DEL MATRIMONIO DE LA MADRE COMBINADOS Y DURACION DEL MATRIMONIO (MESES Y AÑOS CUMPLIDOS) {R/R} (CONT.)

	EDAD CUMPLIDA Y AÑO DE NACIMIENTO DE LA MADRE														
	TODOS LOS AÑOS	44		45		46		47		48		49		50 y más	
		1944	1943	1943	1942	1942	1941	1941	1940	1940	1939	1939	1938	1938	1937 y anter.
DURACION DEL MATRIMONIO															
TOTAL	18015	7	10	6	0	1	0	0	0	1	0	0	0	0	
B1) DENTRO DEL PRIMER MATRIMONIO															
Todos los años	17853	7	10	6	0	1	0	0	0	0	0	0	0	0	
Menos de 1 año	2519	0	0	0	0	0	0	0	0	0	0	0	0	0	
De 0-7 meses	1632	0	0	0	0	0	0	0	0	0	0	0	0	0	
0	47	0	0	0	0	0	0	0	0	0	0	0	0	0	
1	65	0	0	0	0	0	0	0	0	0	0	0	0	0	
2	100	0	0	0	0	0	0	0	0	0	0	0	0	0	
3	171	0	0	0	0	0	0	0	0	0	0	0	0	0	
4	347	0	0	0	0	0	0	0	0	0	0	0	0	0	
5	533	0	0	0	0	0	0	0	0	0	0	0	0	0	
6	295	0	0	0	0	0	0	0	0	0	0	0	0	0	
7	74	0	0	0	0	0	0	0	0	0	0	0	0	0	
8-11 meses	887	0	0	0	0	0	0	0	0	0	0	0	0	0	
De 1 y más años	15334	7	10	6	0	1	0	0	0	0	0	0	0	0	
De 1	2150	0	0	0	0	0	0	0	0	0	0	0	0	0	
2	1806	0	0	0	0	0	0	0	0	0	0	0	0	0	
3	1475	0	0	0	0	0	0	0	0	0	0	0	0	0	
4	1450	0	1	0	0	0	0	0	0	0	0	0	0	0	
5	1467	0	0	0	0	0	0	0	0	0	0	0	0	0	
6	1420	0	0	0	0	0	0	0	0	0	0	0	0	0	
7	1168	0	0	0	0	0	0	0	0	0	0	0	0	0	
8	994	0	0	0	0	0	0	0	0	0	0	0	0	0	
9	813	0	0	1	0	0	0	0	0	0	0	0	0	0	
10	592	0	0	0	0	0	0	0	0	0	0	0	0	0	
11	471	0	0	0	0	0	0	0	0	0	0	0	0	0	
12	389	1	2	0	0	0	0	0	0	0	0	0	0	0	
13	328	1	1	0	0	0	0	0	0	0	0	0	0	0	
14	245	0	0	0	0	0	0	0	0	0	0	0	0	0	
15	192	0	1	0	0	0	0	0	0	0	0	0	0	0	
16	134	0	0	0	0	0	0	0	0	0	0	0	0	0	
17	92	1	0	3	0	0	0	0	0	0	0	0	0	0	
18	52	1	1	0	0	0	0	0	0	0	0	0	0	0	
19	53	2	1	0	0	0	0	0	0	0	0	0	0	0	
20	21	1	1	1	0	0	0	0	0	0	0	0	0	0	
21	8	0	1	0	0	0	0	0	0	0	0	0	0	0	
22	6	0	1	0	0	0	0	0	0	0	0	0	0	0	
23	6	0	0	1	0	0	0	0	0	0	0	0	0	0	
25 y más	2	0	0	0	0	1	0	0	0	0	0	0	0	0	
B2) DENTRO DEL SEGUNDO O SUCESIVOS MATRIMONIOS															
Todos los años	162	0	0	0	0	0	0	0	0	1	0	0	0	0	
Menos de 1 año	45	0	0	0	0	0	0	0	0	0	0	0	0	0	
De 0-7 meses	27	0	0	0	0	0	0	0	0	0	0	0	0	0	
8-11	18	0	0	0	0	0	0	0	0	0	0	0	0	0	
De 1 y más años	117	0	0	0	0	0	0	0	0	1	0	0	0	0	
De 1 a 5	92	0	0	0	0	0	0	0	0	1	0	0	0	0	
De 6 a 10	17	0	0	0	0	0	0	0	0	0	0	0	0	0	
De 11 a 15	3	0	0	0	0	0	0	0	0	0	0	0	0	0	
De 16 a 20	4	0	0	0	0	0	0	0	0	0	0	0	0	0	
De 21 a 24	1	0	0	0	0	0	0	0	0	0	0	0	0	0	

NACIDOS VIVOS DENTRO DEL MATRIMONIO DE MADRES RESIDENTES, CLASIFICADOS POR EDAD CUMPLIDA Y AÑO DE NACIMIENTO DE LA MADRE, SEGUN FILIACION DEL NACIDO Y ORDEN DEL MATRIMONIO DE LA MADRE COMBINADOS Y DURACION DEL MATRIMONIO (MESES Y AÑOS CUMPLIDOS) {R/R} (CONT.)

	EDAD CUMPLIDA Y AÑO DE NACIMIENTO DE LA MADRE															
	TODOS LOS AÑOS	--15	15		16		17		18		19		20		21	
		1973 y poster.	1973	1972	1972	1971	1971	1970	1970	1969	1969	1968	1968	1967	1967	1966
<b>DURACION DEL MATRIMONIO</b>																
TOTAL	3872	0	0	1	1	2	8	7	16	25	39	39	40	63	78	76
<b>B1) DENTRO DEL PRIMER MATRIMONIO</b>																
Todos los años	3845	0	0	1	1	2	8	7	16	25	39	39	40	62	77	75
Menos de 1 año	689	0	0	1	1	2	8	6	16	23	34	33	31	45	42	35
De 0-7 meses	447	0	0	1	1	2	8	6	15	21	28	30	24	36	35	28
0	14	0	0	0	0	0	0	0	1	1	0	0	1	2	0	0
1	21	0	0	1	0	0	0	0	2	1	3	0	0	1	0	2
2	28	0	0	0	0	0	2	1	1	2	3	1	0	3	1	2
3	47	0	0	0	0	1	1	3	0	4	5	3	0	4	4	1
4	90	0	0	0	0	0	3	1	5	2	5	8	10	8	7	10
5	150	0	0	0	1	1	1	1	4	8	10	12	7	11	13	7
6	74	0	0	0	0	0	1	0	2	3	1	4	5	3	9	4
7	23	0	0	0	0	0	0	0	0	0	1	2	1	4	1	2
8-11 meses	242	0	0	0	0	0	0	0	1	2	6	3	7	9	7	7
De 1 y más años	3156	0	0	0	0	0	0	1	0	2	5	6	9	17	35	40
De 1	540	0	0	0	0	0	0	1	0	1	1	5	4	9	20	14
2	415	0	0	0	0	0	0	0	0	0	2	1	3	4	8	7
3	330	0	0	0	0	0	0	0	0	1	2	0	2	3	3	15
4	298	0	0	0	0	0	0	0	0	0	0	0	0	1	2	3
5	271	0	0	0	0	0	0	0	0	0	0	0	0	0	2	1
6	277	0	0	0	0	0	0	0	0	0	0	0	0	0	0	0
7	231	0	0	0	0	0	0	0	0	0	0	0	0	0	0	0
8	167	0	0	0	0	0	0	0	0	0	0	0	0	0	0	0
9	140	0	0	0	0	0	0	0	0	0	0	0	0	0	0	0
10	91	0	0	0	0	0	0	0	0	0	0	0	0	0	0	0
11	86	0	0	0	0	0	0	0	0	0	0	0	0	0	0	0
12	86	0	0	0	0	0	0	0	0	0	0	0	0	0	0	0
13	60	0	0	0	0	0	0	0	0	0	0	0	0	0	0	0
14	28	0	0	0	0	0	0	0	0	0	0	0	0	0	0	0
15	39	0	0	0	0	0	0	0	0	0	0	0	0	0	0	0
16	31	0	0	0	0	0	0	0	0	0	0	0	0	0	0	0
17	21	0	0	0	0	0	0	0	0	0	0	0	0	0	0	0
18	13	0	0	0	0	0	0	0	0	0	0	0	0	0	0	0
19	13	0	0	0	0	0	0	0	0	0	0	0	0	0	0	0
20	8	0	0	0	0	0	0	0	0	0	0	0	0	0	0	0
21	5	0	0	0	0	0	0	0	0	0	0	0	0	0	0	0
22	2	0	0	0	0	0	0	0	0	0	0	0	0	0	0	0
23	3	0	0	0	0	0	0	0	0	0	0	0	0	0	0	0
24	1	0	0	0	0	0	0	0	0	0	0	0	0	0	0	0
<b>B2) DENTRO DEL SEGUNDO O SUCESIVOS MATRIMONIOS</b>																
Todos los años	27	0	0	0	0	0	0	0	0	0	0	0	0	1	1	1
Menos de 1 año	9	0	0	0	0	0	0	0	0	0	0	0	0	1	0	0
De 0-7 meses	8	0	0	0	0	0	0	0	0	0	0	0	0	1	0	0
8-11	1	0	0	0	0	0	0	0	0	0	0	0	0	0	0	0
De 1 y más años	18	0	0	0	0	0	0	0	0	0	0	0	0	0	1	1
De 1 a 5	11	0	0	0	0	0	0	0	0	0	0	0	0	0	1	0
De 6 a 10	6	0	0	0	0	0	0	0	0	0	0	0	0	0	0	1
De 21 a 24	1	0	0	0	0	0	0	0	0	0	0	0	0	0	0	0



NACIDOS VIVOS DENTRO DEL MATRIMONIO DE MADRES RESIDENTES, CLASIFICADOS POR EDAD CUMPLIDA Y AÑO DE NACIMIENTO DE LA MADRE, SEGUN FILIACION DEL NACIDO Y ORDEN DEL MATRIMONIO DE LA MADRE COMBINADOS Y DURACION DEL MATRIMONIO (MESES Y AÑOS CUMPLIDOS) {R/R} (CONT.)

	EDAD CUMPLIDA Y AÑO DE NACIMIENTO DE LA MADRE																
	TODOS LOS AÑOS	22		23		24		25		26		27		28		29	
		1966	1965	1965	1964	1964	1963	1963	1962	1962	1961	1961	1960	1960	1959	1959	1958
DURACION DEL MATRIMONIO																	
TOTAL	3872	61	89	113	92	134	112	146	151	178	158	163	163	167	179	155	145
B1) DENTRO DEL PRIMER MATRIMONIO																	
Todos los años	3845	61	89	112	92	134	112	146	151	178	156	159	160	166	178	155	144
Menos de 1 año	689	23	37	36	23	36	33	26	24	19	20	13	13	16	16	17	8
De 0-7 meses	447	16	27	28	15	25	10	10	9	8	5	3	5	9	6	7	5
0	14	0	0	0	0	1	0	0	0	0	0	1	1	0	1	0	1
1	21	1	2	1	1	0	0	1	0	0	0	0	1	0	0	1	0
2	28	1	0	2	3	2	0	0	0	1	0	0	0	0	1	0	1
3	47	3	4	1	0	4	1	1	0	1	0	0	0	0	2	1	0
4	90	2	7	1	2	6	3	2	2	1	1	0	0	1	1	0	0
5	150	6	10	13	8	5	1	3	2	5	3	1	1	4	0	2	3
6	74	3	2	8	0	5	4	3	4	0	0	1	1	3	1	3	0
7	23	0	2	2	1	2	1	0	1	0	1	0	1	1	0	0	0
8-11 meses	242	7	10	8	8	11	23	16	15	11	15	10	8	7	10	10	3
De 1 y más años	3156	38	52	76	69	98	79	120	127	159	136	146	147	150	162	138	136
De 1	540	14	18	30	32	31	21	36	35	51	35	27	30	18	25	9	14
2	415	15	17	19	12	22	24	20	27	23	31	24	26	24	22	15	11
3	330	5	7	7	7	15	16	24	19	24	13	27	18	18	15	17	13
4	298	1	3	8	10	9	7	11	18	21	21	17	31	23	16	14	12
5	271	2	4	7	1	12	5	14	9	16	15	17	12	17	25	15	19
6	277	0	2	2	4	5	3	8	12	13	11	14	16	17	22	15	25
7	231	1	1	2	3	4	3	6	5	3	4	7	6	16	17	23	14
8	167	0	0	1	0	0	0	1	0	7	3	6	5	6	9	14	11
9	140	0	0	0	0	0	0	0	2	1	2	4	2	8	5	9	6
10	91	0	0	0	0	0	0	0	0	0	1	1	1	1	4	5	4
11	86	0	0	0	0	0	0	0	0	0	0	1	0	2	2	1	2
12	86	0	0	0	0	0	0	0	0	0	0	1	0	0	0	1	1
13	60	0	0	0	0	0	0	0	0	0	0	0	0	0	0	0	2
14	28	0	0	0	0	0	0	0	0	0	0	0	0	0	0	0	0
15	39	0	0	0	0	0	0	0	0	0	0	0	0	0	0	0	0
16	31	0	0	0	0	0	0	0	0	0	0	0	0	0	0	0	0
17	21	0	0	0	0	0	0	0	0	0	0	0	0	0	0	0	0
18	13	0	0	0	0	0	0	0	0	0	0	0	0	0	0	0	0
19	13	0	0	0	0	0	0	0	0	0	0	0	0	0	0	0	0
20	8	0	0	0	0	0	0	0	0	0	0	0	0	0	0	0	0
21	5	0	0	0	0	0	0	0	0	0	0	0	0	0	0	0	0
22	2	0	0	0	0	0	0	0	0	0	0	0	0	0	0	0	0
23	3	0	0	0	0	0	0	0	0	0	0	0	0	0	0	0	0
24	1	0	0	0	0	0	0	0	0	0	0	0	0	0	0	0	0
B2) DENTRO DEL SEGUNDO O SUCESIVOS MATRIMONIOS																	
Todos los años	27	0	0	1	0	0	0	0	0	0	2	4	3	1	1	0	1
Menos de 1 año	9	0	0	1	0	0	0	0	0	0	1	0	2	0	1	0	0
De 0-7 meses	8	0	0	1	0	0	0	0	0	1	0	2	0	0	0	0	0
8-11	1	0	0	0	0	0	0	0	0	0	0	0	0	0	1	0	0
De 1 y más años	18	0	0	0	0	0	0	0	0	0	1	4	1	1	0	0	1
De 1 a 5	11	0	0	0	0	0	0	0	0	1	3	0	1	0	0	0	1
De 6 a 10	6	0	0	0	0	0	0	0	0	0	1	1	0	0	0	0	0
De 21 a 24	1	0	0	0	0	0	0	0	0	0	0	0	0	0	0	0	0

NACIDOS VIVOS DENTRO DEL MATRIMONIO DE MADRES RESIDENTES, CLASIFICADOS POR EDAD CUMPLIDA Y AÑO DE NACIMIENTO DE LA MADRE, SEGUN FILIACION DEL NACIDO Y ORDEN DEL MATRIMONIO DE LA MADRE COMBINADOS Y DURACION DEL MATRIMONIO (MESES Y AÑOS CUMPLIDOS) {R/R} (CONT.)

	EDAD CUMPLIDA Y AÑO DE NACIMIENTO DE LA MADRE														
	TODOS LOS AÑOS	30		31		32		33		34		35		36	
		1958	1957	1957	1956	1956	1955	1955	1954	1954	1953	1953	1952	1952	1951
DURACION DEL MATRIMONIO															
TOTAL	3872	124	127	129	93	99	85	67	54	57	45	51	41	34	32
B1) DENTRO DEL PRIMER MATRIMONIO															
Todos los años	3845	123	127	127	93	99	81	67	54	56	45	50	40	34	32
Menos de 1 año	689	6	5	7	4	5	6	2	1	3	2	1	2	1	1
De 0-7 meses	447	0	2	5	2	2	3	2	0	0	2	0	1	0	0
0	14	0	0	0	1	0	1	0	0	0	1	0	0	0	0
1	21	0	0	0	0	2	0	0	0	0	0	0	1	0	0
2	28	0	0	0	0	0	0	0	0	0	0	0	0	0	0
3	47	0	0	1	0	0	2	0	0	0	0	0	0	0	0
4	90	0	0	1	0	0	0	0	0	0	0	0	0	0	0
5	150	0	1	2	1	0	0	1	0	0	1	0	0	0	0
6	74	0	1	1	0	0	0	1	0	0	0	0	0	0	0
7	23	0	0	0	0	0	0	0	0	0	0	0	0	0	0
8-11 meses	242	6	3	2	2	3	3	0	1	3	0	1	1	1	1
De 1 y más años	3156	117	122	120	89	94	75	65	53	53	43	49	38	33	31
De 1	540	9	8	4	5	5	6	4	3	1	1	1	2	2	0
2	415	16	12	8	2	3	1	2	5	2	0	2	0	0	2
3	330	12	8	9	3	6	3	5	0	1	4	2	0	0	0
4	298	7	15	7	7	5	6	6	2	1	2	1	2	2	1
5	271	17	13	12	6	5	5	2	4	0	3	1	3	1	1
6	277	9	23	15	10	12	6	11	8	3	1	2	0	1	0
7	231	21	15	16	15	15	5	5	7	8	3	2	0	0	1
8	167	9	13	16	14	11	12	4	5	2	1	6	4	1	0
9	140	13	6	12	9	7	13	7	2	7	1	4	3	1	2
10	91	2	5	8	8	6	5	8	4	6	3	5	2	5	1
11	86	0	1	9	8	6	7	5	5	8	7	2	8	4	3
12	86	2	2	4	2	5	2	2	4	6	9	6	8	3	3
13	60	0	1	0	0	4	1	3	2	2	4	7	4	4	6
14	28	0	0	0	0	2	1	0	1	2	1	0	1	1	4
15	39	0	0	0	0	2	2	1	0	4	2	2	0	4	4
16	31	0	0	0	0	0	0	0	0	0	0	4	1	1	2
17	21	0	0	0	0	0	0	0	0	0	1	2	0	2	0
18	13	0	0	0	0	0	0	0	1	0	0	0	0	1	0
19	13	0	0	0	0	0	0	0	0	0	0	0	0	0	1
20	8	0	0	0	0	0	0	0	0	0	0	0	0	0	0
21	5	0	0	0	0	0	0	0	0	0	0	0	0	0	0
22	2	0	0	0	0	0	0	0	0	0	0	0	0	0	0
23	3	0	0	0	0	0	0	0	0	0	0	0	0	0	0
24	1	0	0	0	0	0	0	0	0	0	0	0	0	0	0
B2) DENTRO DEL SEGUNDO O SUCESIVOS MATRIMONIOS															
Todos los años	27	1	0	2	0	0	4	0	0	1	0	1	1	0	0
Menos de 1 año	9	0	0	0	0	0	1	0	0	0	0	1	1	0	0
De 0-7 meses	8	0	0	0	0	0	1	0	0	0	0	1	1	0	0
8-11	1	0	0	0	0	0	0	0	0	0	0	0	0	0	0
De 1 y más años	18	1	0	2	0	0	3	0	0	1	0	0	0	0	0
De 1 a 5	11	0	0	1	0	0	2	0	0	1	0	0	0	0	0
De 6 a 10	6	1	0	1	0	0	1	0	0	0	0	0	0	0	0
De 21 a 24	1	0	0	0	0	0	0	0	0	0	0	0	0	0	0



NACIDOS VIVOS DENTRO DEL MATRIMONIO DE MADRES RESIDENTES, CLASIFICADOS POR EDAD CUMPLIDA Y AÑO DE NACIMIENTO DE LA MADRE, SEGUN FILIACION DEL NACIDO Y ORDEN DEL MATRIMONIO DE LA MADRE COMBINADOS Y DURACION DEL MATRIMONIO (MESES Y AÑOS CUMPLIDOS) {R/R} (CONT.)

	EDAD CUMPLIDA Y AÑO DE NACIMIENTO DE LA MADRE														
	TODOS LOS AÑOS	37		38		39		40		41		42		43	
		1951	1950	1950	1949	1949	1948	1948	1947	1947	1946	1946	1945	1945	1944
DURACION DEL MATRIMONIO															
TOTAL	3872	26	33	31	25	18	16	17	10	16	10	11	4	3	3
B1) DENTRO DEL PRIMER MATRIMONIO															
Todos los años	3845	26	33	31	25	18	16	17	10	16	10	10	4	3	3
Menos de 1 año	689	1	1	1	1	0	0	0	0	1	0	0	0	1	0
De 0-7 meses	447	1	1	1	1	0	0	0	0	1	0	0	0	0	0
0	14	0	0	0	1	0	0	0	0	0	0	0	0	0	0
1	21	0	0	0	0	0	0	0	0	0	0	0	0	0	0
2	28	0	0	0	0	0	0	0	0	1	0	0	0	0	0
3	47	0	0	0	0	0	0	0	0	0	0	0	0	0	0
4	90	0	1	0	0	0	0	0	0	0	0	0	0	0	0
5	150	1	0	0	0	0	0	0	0	0	0	0	0	0	0
6	74	0	0	1	0	0	0	0	0	0	0	0	0	0	0
7	23	0	0	0	0	0	0	0	0	0	0	0	0	0	0
8-11 meses	242	0	0	0	0	0	0	0	0	0	0	0	0	1	0
De 1 y más años	3156	25	32	30	24	18	16	17	10	15	10	10	4	2	3
De 1	540	2	2	0	1	0	1	2	0	0	0	0	0	0	0
2	415	1	1	0	0	0	1	0	0	0	0	0	0	0	0
3	330	1	0	1	2	0	1	1	0	0	0	0	0	0	0
4	298	0	2	3	1	0	0	0	0	0	0	0	0	0	0
5	271	1	1	1	1	0	0	0	0	1	0	0	0	0	0
6	277	0	1	2	1	1	0	0	0	0	1	0	0	0	0
7	231	1	0	2	0	0	0	0	0	0	0	0	0	0	0
8	167	0	2	0	1	0	1	1	0	0	1	0	0	0	0
9	140	1	2	1	1	4	0	1	0	0	1	1	0	0	0
10	91	0	3	0	0	0	1	0	0	0	1	0	1	0	0
11	86	3	0	1	0	0	1	0	0	0	0	0	0	0	0
12	86	2	4	5	3	6	0	3	0	0	1	0	1	0	0
13	60	4	2	6	1	2	0	2	0	2	0	0	0	0	0
14	28	2	3	2	2	0	1	2	1	1	0	0	0	0	0
15	39	4	4	2	2	1	1	0	2	2	0	0	0	0	0
16	31	1	2	2	5	0	1	2	5	0	1	3	0	0	1
17	21	2	1	0	2	1	5	1	1	0	0	1	0	2	0
18	13	0	1	0	0	1	1	0	0	3	1	1	0	0	1
19	13	0	0	2	1	1	1	0	0	2	1	2	0	0	1
20	8	0	1	0	0	0	0	1	1	2	1	0	1	0	0
21	5	0	0	0	0	0	0	0	0	2	1	0	1	0	0
22	2	0	0	0	0	1	0	1	0	0	0	0	0	0	0
23	3	0	0	0	0	0	0	0	0	0	0	1	0	0	0
24	1	0	0	0	0	0	0	0	0	0	0	1	0	0	0
B2) DENTRO DEL SEGUNDO O SUCESIVOS MATRIMONIOS															
Todos los años	27	0	0	0	0	0	0	0	0	0	0	1	0	0	0
Menos de 1 año	9	0	0	0	0	0	0	0	0	0	0	0	0	0	0
De 0-7 meses	8	0	0	0	0	0	0	0	0	0	0	0	0	0	0
8-11	1	0	0	0	0	0	0	0	0	0	0	0	0	0	0
De 1 y más años	18	0	0	0	0	0	0	0	0	0	0	1	0	0	0
De 1 a 5	11	0	0	0	0	0	0	0	0	0	0	0	0	0	0
De 6 a 10	6	0	0	0	0	0	0	0	0	0	0	0	0	0	0
De 21 a 24	1	0	0	0	0	0	0	0	0	0	0	1	0	0	0

NACIDOS VIVOS DENTRO DEL MATRIMONIO DE MADRES RESIDENTES, CLASIFICADOS POR EDAD CUMPLIDA Y AÑO DE NACIMIENTO DE LA MADRE, SEGUN FILIACION DEL NACIDO Y ORDEN DEL MATRIMONIO DE LA MADRE COMBINADOS Y DURACION DEL MATRIMONIO (MESES Y AÑOS CUMPLIDOS) {R/R} (CONCL.)

	EDAD CUMPLIDA Y AÑO DE NACIMIENTO DE LA MADRE														
	TODOS LOS AÑOS	44		45		46		47		48		49		50 y más	
		1944	1943	1943	1942	1942	1941	1941	1940	1940	1939	1939	1938	1938	1937 y anter.
<b>DURACION DEL MATRIMONIO</b>															
TOTAL	3872	6	2	1	0	0	0	0	1	0	0	0	0	0	0
<b>B1) DENTRO DEL PRIMER MATRIMONIO</b>															
Todos los años	3845	6	2	1	0	0	0	0	1	0	0	0	0	0	0
Menos de 1 año	689	0	0	0	0	0	0	0	0	0	0	0	0	0	0
De 0-7 meses	447	0	0	0	0	0	0	0	0	0	0	0	0	0	0
0	14	0	0	0	0	0	0	0	0	0	0	0	0	0	0
1	21	0	0	0	0	0	0	0	0	0	0	0	0	0	0
2	28	0	0	0	0	0	0	0	0	0	0	0	0	0	0
3	47	0	0	0	0	0	0	0	0	0	0	0	0	0	0
4	90	0	0	0	0	0	0	0	0	0	0	0	0	0	0
5	150	0	0	0	0	0	0	0	0	0	0	0	0	0	0
6	74	0	0	0	0	0	0	0	0	0	0	0	0	0	0
7	23	0	0	0	0	0	0	0	0	0	0	0	0	0	0
8-11 meses	242	0	0	0	0	0	0	0	0	0	0	0	0	0	0
De 1 y más años	3156	6	2	1	0	0	0	0	1	0	0	0	0	0	0
De 1	540	0	0	0	0	0	0	0	0	0	0	0	0	0	0
2	415	0	0	0	0	0	0	0	0	0	0	0	0	0	0
3	330	0	0	0	0	0	0	0	0	0	0	0	0	0	0
4	298	0	0	0	0	0	0	0	0	0	0	0	0	0	0
5	271	0	0	0	0	0	0	0	0	0	0	0	0	0	0
6	277	1	0	0	0	0	0	0	0	0	0	0	0	0	0
7	231	0	0	0	0	0	0	0	0	0	0	0	0	0	0
8	167	0	0	0	0	0	0	0	0	0	0	0	0	0	0
9	140	0	0	0	0	0	0	0	0	0	0	0	0	0	0
10	91	0	0	0	0	0	0	0	0	0	0	0	0	0	0
11	86	0	0	0	0	0	0	0	0	0	0	0	0	0	0
12	86	0	0	0	0	0	0	0	0	0	0	0	0	0	0
13	60	0	0	0	0	0	0	0	1	0	0	0	0	0	0
14	28	1	0	0	0	0	0	0	0	0	0	0	0	0	0
15	39	0	0	0	0	0	0	0	0	0	0	0	0	0	0
16	31	0	0	0	0	0	0	0	0	0	0	0	0	0	0
17	21	0	0	0	0	0	0	0	0	0	0	0	0	0	0
18	13	2	0	0	0	0	0	0	0	0	0	0	0	0	0
19	13	0	1	0	0	0	0	0	0	0	0	0	0	0	0
20	8	1	0	0	0	0	0	0	0	0	0	0	0	0	0
21	5	1	0	0	0	0	0	0	0	0	0	0	0	0	0
22	2	0	0	0	0	0	0	0	0	0	0	0	0	0	0
23	3	0	1	1	0	0	0	0	0	0	0	0	0	0	0
24	1	0	0	0	0	0	0	0	0	0	0	0	0	0	0
<b>B2) DENTRO DEL SEGUNDO O SUCESIVOS MATRIMONIOS</b>															
Todos los años	27	0	0	0	0	0	0	0	0	0	0	0	0	0	0
Menos de 1 año	9	0	0	0	0	0	0	0	0	0	0	0	0	0	0
De 0-7 meses	8	0	0	0	0	0	0	0	0	0	0	0	0	0	0
8-11	1	0	0	0	0	0	0	0	0	0	0	0	0	0	0
De 1 y más años	18	0	0	0	0	0	0	0	0	0	0	0	0	0	0
De 1 a 5	11	0	0	0	0	0	0	0	0	0	0	0	0	0	0
De 6 a 10	6	0	0	0	0	0	0	0	0	0	0	0	0	0	0
De 21 a 24	1	0	0	0	0	0	0	0	0	0	0	0	0	0	0



NACIDOS VIVOS DENTRO DEL MATRIMONIO DE MADRES RESIDENTES, CLASIFICADOS POR EDAD CUMPLIDA DE LA MADRE (GRUPOS QUINQUENALES), SEGUN FILIACION DEL NACIDO Y ORDEN DEL MATRIMONIO COMBINADOS, Y PROFESION DE LA MADRE {R/R}

	GRUPOS DE EDAD DE LA MADRE									
	TODOS LAS EDADES	Menos de 15	15-19	20-24	25-29	30-34	35-39	40-44	45-49	50 y más
PROFESION DE LA MADRE										
A) TODOS LOS NACIDOS										
TOTAL	46292	1	1094	7743	18952	12908	4528	1032	34	0
Profesionales, técnicos/similar	7755	0	15	407	3320	3030	842	138	3	0
Directivos y gerentes	42	0	0	6	20	11	5	0	0	0
Personal administrativo	7650	0	26	680	3334	2723	787	95	5	0
Comerciantes y vendedoras	1679	0	35	280	805	427	111	19	2	0
Personal de los servicios	2228	0	58	463	966	529	178	33	1	0
Agricultoras, ganaderas	10	0	1	0	3	4	2	0	0	0
Trabajadoras de producción	1941	0	20	242	958	564	142	15	0	0
Profesionales Fuerzas Armadas	29	0	0	10	16	3	0	0	0	0
Estudiantes	766	0	84	308	302	66	6	0	0	0
Labores de su hogar	24018	1	851	5313	9155	5500	2446	729	23	0
Jubiladas, retiradas, pensionistas	16	0	0	2	5	6	2	1	0	0
Personas no clasific. actividad	158	0	4	32	68	45	7	2	0	0
B1) DENTRO DEL PRIMER MATRIMONIO DE LA MADRE										
TOTAL	45838	1	1084	7692	18826	12754	4443	1006	32	0
Profesionales, técnicos/similar	7675	0	15	406	3305	2993	824	129	3	0
Directivos y gerentes	40	0	0	6	20	11	3	0	0	0
Personal administrativo	7575	0	26	678	3315	2690	769	93	4	0
Comerciantes y vendedoras	1662	0	35	280	802	419	106	19	1	0
Personal de los servicios	2199	0	57	460	960	519	170	32	1	0
Agricultoras, ganaderas	10	0	1	0	3	4	2	0	0	0
Trabajadoras de producción	1918	0	20	242	948	556	137	15	0	0
Profesionales Fuerzas Armadas	28	0	0	10	15	3	0	0	0	0
Estudiantes	760	0	83	307	301	63	6	0	0	0
Labores de su hogar	23798	1	843	5269	9084	5446	2417	715	23	0
Jubiladas, retiradas, pensionistas	16	0	0	2	5	6	2	1	0	0
Personas no clasific. actividad	157	0	4	32	68	44	7	2	0	0
B2) DENTRO DEL SEGUNDO O SUCESIVOS MATRIMONIOS DE LA MADRE										
TOTAL	454	0	10	51	126	154	85	26	2	0
Profesionales, técnicos/similar	80	0	0	1	15	37	18	9	0	0
Directivos y gerentes	2	0	0	0	0	0	2	0	0	0
Personal administrativo	75	0	0	2	19	33	18	2	1	0
Comerciantes y vendedoras	17	0	0	0	3	8	5	0	1	0
Personal de los servicios	29	0	1	3	6	10	8	1	0	0
Trabajadoras de producción	23	0	0	0	10	8	5	0	0	0
Profesionales Fuerzas Armadas	1	0	0	0	1	0	0	0	0	0
Estudiantes	6	0	1	1	1	3	0	0	0	0
Labores de su hogar	220	0	8	44	71	54	29	14	0	0
Personas no clasific. actividad	1	0	0	0	0	1	0	0	0	0

NACIDOS VIVOS DENTRO DEL MATRIMONIO DE MADRES RESIDENTES, CLASIFICADOS POR EDAD CUMPLIDA DE LA MADRE (GRUPOS QUINQUENALES), SEGUN FILIACION DEL NACIDO Y ORDEN DEL MATRIMONIO COMBINADOS, Y PROFESION DE LA MADRE {R/R} (CONT.)

	GRUPOS DE EDAD DE LA MADRE									
	TODAS LAS EDADES	Menos de 15	15-19	20-24	25-29	30-34	35-39	40-44	45-49	50 y más
PROFESION DE LA MADRE										
A) TODOS LOS NACIDOS										
TOTAL	24405	1	464	3524	9964	7354	2486	588	24	0
Profesionales, técnicos/similar	5569	0	6	226	2358	2270	614	93	2	0
Directivos y gerentes	28	0	0	5	13	7	3	0	0	0
Personal administrativo	5046	0	12	381	2122	1879	571	78	3	0
Comerciantes y vendedoras	922	0	16	148	416	253	74	13	2	0
Personal de los servicios	1149	0	25	222	498	280	102	21	1	0
Agricultoras, ganaderas	4	0	0	0	2	0	2	0	0	0
Trabajadoras de producción	819	0	9	96	375	251	80	8	0	0
Profesionales Fuerzas Armadas	5	0	0	0	4	1	0	0	0	0
Estudiantes	505	0	49	192	211	48	5	0	0	0
Labores de su hogar	10255	1	345	2234	3924	2334	1029	372	16	0
Jubiladas, retiradas, pensionistas	12	0	0	2	5	2	2	1	0	0
Personas no clasific. actividad	91	0	2	18	36	29	4	2	0	0
B1) DENTRO DEL PRIMER MATRIMONIO DE LA MADRE										
TOTAL	24140	1	459	3498	9902	7257	2428	572	23	0
Profesionales, técnicos/similar	5510	0	6	225	2348	2244	600	85	2	0
Directivos y gerentes	27	0	0	5	13	7	2	0	0	0
Personal administrativo	4993	0	12	381	2112	1851	556	78	3	0
Comerciantes y vendedoras	912	0	16	148	415	249	70	13	1	0
Personal de los servicios	1133	0	24	220	495	275	98	20	1	0
Agricultoras, ganaderas	4	0	0	0	2	0	2	0	0	0
Trabajadoras de producción	809	0	9	96	371	249	76	8	0	0
Profesionales Fuerzas Armadas	4	0	0	0	3	1	0	0	0	0
Estudiantes	501	0	48	192	210	46	5	0	0	0
Labores de su hogar	10145	1	342	2211	3892	2305	1013	365	16	0
Jubiladas, retiradas, pensionistas	12	0	0	2	5	2	2	1	0	0
Personas no clasific. actividad	90	0	2	18	36	28	4	2	0	0
B2) DENTRO DEL SEGUNDO O SUCESIVOS MATRIMONIOS DE LA MADRE										
TOTAL	265	0	5	26	62	97	58	16	1	0
Profesionales, técnicos/similar	59	0	0	1	10	26	14	8	0	0
Directivos y gerentes	1	0	0	0	0	0	1	0	0	0
Personal administrativo	53	0	0	0	10	28	15	0	0	0
Comerciantes y vendedoras	10	0	0	0	1	4	4	0	1	0
Personal de los servicios	16	0	1	2	3	5	4	1	0	0
Trabajadoras de producción	10	0	0	0	4	2	4	0	0	0
Profesionales Fuerzas Armadas	1	0	0	0	1	0	0	0	0	0
Estudiantes	4	0	1	0	1	2	0	0	0	0
Labores de su hogar	110	0	3	23	32	29	16	7	0	0
Personas no clasific. actividad	1	0	0	0	0	1	0	0	0	0



NACIDOS VIVOS DENTRO DEL MATRIMONIO DE MADRES RESIDENTES, CLASIFICADOS POR EDAD CUMPLIDA DE LA MADRE (GRUPOS QUINQUENALES), SEGUN FILIACION DEL NACIDO Y ORDEN DEL MATRIMONIO COMBINADOS, Y PROFESION DE LA MADRE {R/R} (CONT.)

	GRUPOS DE EDAD DE LA MADRE									
	TODOS LAS EDADES	Menos de 15	15-19	20-24	25-29	30-34	35-39	40-44	45-49	50 y más
PROFESION DE LA MADRE										
A) TODOS LOS NACIDOS										
TOTAL	18015	0	492	3361	7383	4674	1735	362	8	0
Profesionales, técnicos/similar	1846	0	7	147	798	653	201	39	1	0
Directivos y gerentes	10	0	0	0	6	3	1	0	0	0
Personal administrativo	2296	0	9	260	1061	758	192	14	2	0
Comerciantes y vendedoras	648	0	13	110	332	158	31	4	0	0
Personal de los servicios	911	0	24	204	396	209	67	11	0	0
Agricultoras, ganaderas	3	0	0	0	1	2	0	0	0	0
Trabajadoras de producción	913	0	10	109	470	263	54	7	0	0
Profesionales Fuerzas Armadas	20	0	0	8	11	1	0	0	0	0
Estudiantes	211	0	24	95	77	14	1	0	0	0
Labores de su hogar	11094	0	403	2418	4201	2594	1186	287	5	0
Jubiladas, retiradas, pensionistas	4	0	0	0	0	4	0	0	0	0
Personas no clasific. actividad	59	0	2	10	30	15	2	0	0	0
B1) DENTRO DEL PRIMER MATRIMONIO DE LA MADRE										
TOTAL	17853	0	487	3340	7331	4625	1710	353	7	0
Profesionales, técnicos/similar	1829	0	7	147	795	644	197	38	1	0
Directivos y gerentes	9	0	0	0	6	3	0	0	0	0
Personal administrativo	2276	0	9	258	1054	753	189	12	1	0
Comerciantes y vendedoras	641	0	13	110	330	154	30	4	0	0
Personal de los servicios	899	0	24	203	394	204	63	11	0	0
Agricultoras, ganaderas	3	0	0	0	1	2	0	0	0	0
Trabajadoras de producción	903	0	10	109	465	259	53	7	0	0
Profesionales Fuerzas Armadas	20	0	0	8	11	1	0	0	0	0
Estudiantes	210	0	24	94	77	14	1	0	0	0
Labores de su hogar	11000	0	398	2401	4168	2572	1175	281	5	0
Jubiladas, retiradas, pensionistas	4	0	0	0	0	4	0	0	0	0
Personas no clasific. actividad	59	0	2	10	30	15	2	0	0	0
B2) DENTRO DEL SEGUNDO O SUCESIVOS MATRIMONIOS DE LA MADRE										
TOTAL	162	0	5	21	52	49	25	9	1	0
Profesionales, técnicos/similar	17	0	0	0	3	9	4	1	0	0
Directivos y gerentes	1	0	0	0	0	0	1	0	0	0
Personal administrativo	20	0	0	2	7	5	3	2	1	0
Comerciantes y vendedoras	7	0	0	0	2	4	1	0	0	0
Personal de los servicios	12	0	0	1	2	5	4	0	0	0
Trabajadoras de producción	10	0	0	0	5	4	1	0	0	0
Estudiantes	1	0	0	1	0	0	0	0	0	0
Labores de su hogar	94	0	5	17	33	22	11	6	0	0

NACIDOS VIVOS DENTRO DEL MATRIMONIO DE MADRES RESIDENTES, CLASIFICADOS POR EDAD CUMPLIDA DE LA MADRE (GRUPOS QUINQUENALES), SEGUN FILIACION DEL NACIDO Y ORDEN DEL MATRIMONIO COMBINADOS, Y PROFESION DE LA MADRE {R/R} (CONCL.)

	GRUPOS DE EDAD DE LA MADRE									
	TODAS LAS EDADES	Menos de 15	15-19	20-24	25-29	30-34	35-39	40-44	45-49	50 y más
PROFESION DE LA MADRE										
A) TODOS LOS NACIDOS										
TOTAL	3872	0	138	858	1605	880	307	82	2	0
Profesionales, técnicos/similar	340	0	2	34	164	107	27	6	0	0
Directivos y gerentes	4	0	0	1	1	1	1	0	0	0
Personal administrativo	308	0	5	39	151	86	24	3	0	0
Comerciantes y vendedoras	109	0	6	22	57	16	6	2	0	0
Personal de los servicios	168	0	9	37	72	40	9	1	0	0
Agricultoras, ganaderas	3	0	1	0	0	2	0	0	0	0
Trabajadoras de producción	209	0	1	37	113	50	8	0	0	0
Profesionales Fuerzas Armadas	4	0	0	2	1	1	0	0	0	0
Estudiantes	50	0	11	21	14	4	0	0	0	0
Labores de su hogar	2669	0	103	661	1030	572	231	70	2	0
Personas no clasific. actividad	8	0	0	4	2	1	1	0	0	0
B1) DENTRO DEL PRIMER MATRIMONIO DE LA MADRE										
TOTAL	3845	0	138	854	1593	872	305	81	2	0
Profesionales, técnicos/similar	336	0	2	34	162	105	27	6	0	0
Directivos y gerentes	4	0	0	1	1	1	1	0	0	0
Personal administrativo	306	0	5	39	149	86	24	3	0	0
Comerciantes y vendedoras	109	0	6	22	57	16	6	2	0	0
Personal de los servicios	167	0	9	37	71	40	9	1	0	0
Agricultoras, ganaderas	3	0	1	0	0	2	0	0	0	0
Trabajadoras de producción	206	0	1	37	112	48	8	0	0	0
Profesionales Fuerzas Armadas	4	0	0	2	1	1	0	0	0	0
Estudiantes	49	0	11	21	14	3	0	0	0	0
Labores de su hogar	2653	0	103	657	1024	569	229	69	2	0
Personas no clasific. actividad	8	0	0	4	2	1	1	0	0	0
B2) DENTRO DEL SEGUNDO O SUCESIVOS MATRIMONIOS DE LA MADRE										
TOTAL	27	0	0	4	12	8	2	1	0	0
Profesionales, técnicos/similar	4	0	0	0	2	2	0	0	0	0
Personal administrativo	2	0	0	0	2	0	0	0	0	0
Personal de los servicios	1	0	0	0	1	0	0	0	0	0
Trabajadoras de producción	3	0	0	0	1	2	0	0	0	0
Estudiantes	1	0	0	0	0	1	0	0	0	0
Labores de su hogar	16	0	0	4	6	3	2	1	0	0



NACIDOS VIVOS DENTRO DEL MATRIMONIO DE MADRES RESIDENTES, CLASIFICADOS POR EDAD CUMPLIDA DEL PADRE (GRUPOS QUINQUENALES), SEGUN FILIACION DEL NACIDO Y ORDEN DEL MATRIMONIO DE LA MADRE COMBINADOS, Y PROFESION DEL PADRE {R/R}

	GRUPOS DE EDAD DEL PADRE											
	TODAS LAS EDADES	Menos de 20	20-24	25-29	30-34	35-39	40-44	45-49	50-54	55-59	60-64	65 y más
PROFESION DEL PADRE												
A) TODOS LOS NACIDOS												
TOTAL	46292	251	3932	15454	16093	7094	2643	609	156	40	15	5
Profesionales, técnicos/similar	10044	9	187	2362	4268	2157	793	196	55	9	7	1
Directivos y gerentes	473	0	14	138	142	104	51	14	4	5	1	0
Personal administrativo	8051	17	370	2702	3269	1200	379	83	20	8	2	1
Comerciantes y vendedores	5640	55	603	2090	1762	766	278	62	17	5	1	1
Personal de los servicios	4489	39	657	1789	1303	463	174	46	15	1	1	1
Agricultores, ganaderos	382	2	63	132	83	63	32	6	0	1	0	0
Trabajadores de producción	15611	107	1757	5630	4836	2186	868	185	34	8	0	0
Profesionales Fuerzas Armadas	1200	3	158	497	364	117	41	14	5	0	1	0
Estudiantes	198	11	93	64	21	7	2	0	0	0	0	0
Labores de su hogar	9	1	4	1	2	1	0	0	0	0	0	0
Jubilados, retirados, pensionistas	74	0	0	5	20	20	16	2	5	3	2	1
Personas no clasific. actividad	121	7	26	44	23	10	9	1	1	0	0	0
B1) DENTRO DEL PRIMER MATRIMONIO DE LA MADRE												
TOTAL	45838	248	3901	15319	15969	7011	2598	585	150	38	14	5
Profesionales, técnicos/similar	9936	8	186	2342	4237	2128	779	185	54	9	7	1
Directivos y gerentes	464	0	14	138	142	101	48	13	4	4	0	0
Personal administrativo	7991	17	368	2686	3247	1190	372	81	20	7	2	1
Comerciantes y vendedores	5585	54	597	2076	1746	759	274	57	15	5	1	1
Personal de los servicios	4439	39	651	1771	1288	458	170	46	13	1	1	1
Agricultores, ganaderos	380	2	63	130	83	63	32	6	0	1	0	0
Trabajadores de producción	15469	106	1743	5578	4805	2160	856	180	33	8	0	0
Profesionales Fuerzas Armadas	1178	3	156	485	360	114	40	14	5	0	1	0
Estudiantes	198	11	93	64	21	7	2	0	0	0	0	0
Labores de su hogar	9	1	4	1	2	1	0	0	0	0	0	0
Jubilados, retirados, pensionistas	73	0	0	5	19	20	16	2	5	3	2	1
Personas no clasific. actividad	116	7	26	43	19	10	9	1	1	0	0	0
B2) DENTRO DEL SEGUNDO O SUCESIVOS MATRIMONIOS DE LA MADRE												
TOTAL	454	3	31	135	124	83	45	24	6	2	1	0
Profesionales, técnicos/similar	108	1	1	20	31	29	14	11	1	0	0	0
Directivos y gerentes	9	0	0	0	0	3	3	1	0	1	1	0
Personal administrativo	60	0	2	16	22	10	7	2	0	1	0	0
Comerciantes y vendedores	55	1	6	14	16	7	4	5	2	0	0	0
Personal de los servicios	50	0	6	18	15	5	4	0	2	0	0	0
Agricultores, ganaderos	2	0	0	2	0	0	0	0	0	0	0	0
Trabajadores de producción	142	1	14	52	31	26	12	5	1	0	0	0
Profesionales Fuerzas Armadas	22	0	2	12	4	3	1	0	0	0	0	0
Jubilados, retirados, pensionistas	1	0	0	0	1	0	0	0	0	0	0	0
Personas no clasific. actividad	5	0	0	1	4	0	0	0	0	0	0	0

NACIDOS VIVOS DENTRO DEL MATRIMONIO DE MADRES RESIDENTES, CLASIFICADOS POR EDAD CUMPLIDA DEL PADRE (GRUPOS QUINQUENALES), SEGUN FILIACION DEL NACIDO Y ORDEN DEL MATRIMONIO DE LA MADRE COMBINADOS, Y PROFESION DEL PADRE {R/R} (CONT.)

	GRUPOS DE EDAD DEL PADRE											
	TODAS LAS EDADES	Menos de 20	20-24	25-29	30-34	35-39	40-44	45-49	50-54	55-59	60-64	65 y más
PROFESION DEL PADRE												
A) TODOS LOS NACIDOS												
TOTAL	24405	122	1764	7813	8751	3900	1508	385	113	36	12	1
Profesionales, técnicos/similar	7254	7	113	1683	3074	1589	582	147	43	9	7	0
Directivos y gerentes	263	0	7	71	83	50	34	9	4	5	0	0
Personal administrativo	4680	11	190	1538	1916	721	225	56	15	6	2	0
Comerciantes y vendedores	3047	27	305	1100	961	429	165	41	14	5	0	0
Personal de los servicios	2290	23	351	900	643	231	101	28	11	1	1	0
Agricultores, ganaderos	95	0	13	36	23	13	7	2	0	1	0	0
Trabajadores de producción	6014	45	671	2187	1841	791	360	94	18	7	0	0
Profesionales Fuerzas Armadas	533	0	35	232	174	59	23	6	4	0	0	0
Estudiantes	140	6	67	47	15	5	0	0	0	0	0	0
Labores de su hogar	3	1	0	0	2	0	0	0	0	0	0	0
Jubilados, retirados, pensionistas	34	0	0	1	8	9	7	1	3	2	2	1
Personas no clasific. actividad	52	2	12	18	11	3	4	1	1	0	0	0
B1) DENTRO DEL PRIMER MATRIMONIO DE LA MADRE												
TOTAL	24140	121	1752	7742	8675	3848	1475	371	109	34	12	1
Profesionales, técnicos/similar	7175	7	113	1667	3052	1567	572	139	42	9	7	0
Directivos y gerentes	255	0	7	71	83	47	31	8	4	4	0	0
Personal administrativo	4643	11	190	1529	1905	712	219	55	15	5	2	0
Comerciantes y vendedores	3015	27	303	1092	950	425	162	38	13	5	0	0
Personal de los servicios	2260	23	347	891	634	228	98	28	9	1	1	0
Agricultores, ganaderos	93	0	13	34	23	13	7	2	0	1	0	0
Trabajadores de producción	5947	44	665	2164	1823	780	353	93	18	7	0	0
Profesionales Fuerzas Armadas	526	0	35	228	172	59	22	6	4	0	0	0
Estudiantes	140	6	67	47	15	5	0	0	0	0	0	0
Labores de su hogar	3	1	0	0	2	0	0	0	0	0	0	0
Jubilados, retirados, pensionistas	33	0	0	1	7	9	7	1	3	2	2	1
Personas no clasific. actividad	50	2	12	18	9	3	4	1	1	0	0	0
B2) DENTRO DEL SEGUNDO O SUCESIVOS MATRIMONIOS DE LA MADRE												
TOTAL	265	1	12	71	76	52	33	14	4	2	0	0
Profesionales, técnicos/similar	79	0	0	16	22	22	10	8	1	0	0	0
Directivos y gerentes	8	0	0	0	0	3	3	1	0	1	0	0
Personal administrativo	37	0	0	9	11	9	6	1	0	1	0	0
Comerciantes y vendedores	32	0	2	8	11	4	3	3	1	0	0	0
Personal de los servicios	30	0	4	9	9	3	3	0	2	0	0	0
Agricultores, ganaderos	2	0	0	2	0	0	0	0	0	0	0	0
Trabajadores de producción	67	1	6	23	18	11	7	1	0	0	0	0
Profesionales Fuerzas Armadas	7	0	0	4	2	0	1	0	0	0	0	0
Jubilados, retirados, pensionistas	1	0	0	0	1	0	0	0	0	0	0	0
Personas no clasific. actividad	2	0	0	0	2	0	0	0	0	0	0	0



NACIDOS VIVOS DENTRO DEL MATRIMONIO DE MADRES RESIDENTES, CLASIFICADOS POR EDAD CUMPLIDA DEL PADRE (GRUPOS QUINQUENALES), SEGUN FILIACION DEL NACIDO Y ORDEN DEL MATRIMONIO DE LA MADRE COMBINADOS, Y PROFESION DEL PADRE {R/R} (CONT.)

	GRUPOS DE EDAD DEL PADRE											
	TODAS LAS EDADES	Menos de 20	20-24	25-29	30-34	35-39	40-44	45-49	50-54	55-59	60-64	65 y más
PROFESION DEL PADRE												
A) TODOS LOS NACIDOS												
TOTAL	18015	98	1728	6240	6108	2697	921	181	32	4	3	3
Profesionales, técnicos/similar	2380	2	57	568	1032	489	183	39	9	0	0	1
Directivos y gerentes	153	0	3	45	48	40	11	5	0	0	1	0
Personal administrativo	2868	4	131	978	1173	423	127	26	4	2	0	0
Comerciantes y vendedores	2188	18	251	841	682	282	91	18	3	0	1	1
Personal de los servicios	1824	11	244	740	559	197	56	13	3	0	0	1
Agricultores, ganaderos	117	1	23	43	24	19	6	1	0	0	0	0
Trabajadores de producción	7799	53	884	2766	2412	1180	420	71	12	1	0	0
Profesionales Fuerzas Armadas	545	2	101	219	152	48	14	7	1	0	1	0
Estudiantes	45	3	20	13	6	1	2	0	0	0	0	0
Labores de su hogar	4	0	2	1	0	1	0	0	0	0	0	0
Jubilados, retirados, pensionistas	31	0	0	2	10	11	6	1	0	1	0	0
Personas no clasific. actividad	61	4	12	24	10	6	5	0	0	0	0	0
B1) DENTRO DEL PRIMER MATRIMONIO DE LA MADRE												
TOTAL	17853	96	1712	6189	6066	2669	909	173	30	4	2	3
Profesionales, técnicos/similar	2356	1	56	566	1024	483	179	37	9	0	0	1
Directivos y gerentes	152	0	3	45	48	40	11	5	0	0	0	0
Personal administrativo	2848	4	129	973	1163	422	126	25	4	2	0	0
Comerciantes y vendedores	2167	17	247	835	679	279	90	16	2	0	1	1
Personal de los servicios	1809	11	243	734	554	195	55	13	3	0	0	1
Agricultores, ganaderos	117	1	23	43	24	19	6	1	0	0	0	0
Trabajadores de producción	7734	53	878	2741	2400	1167	415	68	11	1	0	0
Profesionales Fuerzas Armadas	532	2	99	213	150	45	14	7	1	0	1	0
Estudiantes	45	3	20	13	6	1	2	0	0	0	0	0
Labores de su hogar	4	0	2	1	0	1	0	0	0	0	0	0
Jubilados, retirados, pensionistas	31	0	0	2	10	11	6	1	0	1	0	0
Personas no clasific. actividad	58	4	12	23	8	6	5	0	0	0	0	0
B2) DENTRO DEL SEGUNDO O SUCESIVOS MATRIMONIOS DE LA MADRE												
TOTAL	162	2	16	51	42	28	12	8	2	0	1	0
Profesionales, técnicos/similar	24	1	1	2	8	6	4	2	0	0	0	0
Directivos y gerentes	1	0	0	0	0	0	0	0	0	0	1	0
Personal administrativo	20	0	2	5	10	1	1	1	0	0	0	0
Comerciantes y vendedores	21	1	4	6	3	3	1	2	1	0	0	0
Personal de los servicios	15	0	1	6	5	2	1	0	0	0	0	0
Trabajadores de producción	65	0	6	25	12	13	5	3	1	0	0	0
Profesionales Fuerzas Armadas	13	0	2	6	2	3	0	0	0	0	0	0
Personas no clasific. actividad	3	0	0	1	2	0	0	0	0	0	0	0

NACIDOS VIVOS DENTRO DEL MATRIMONIO DE MADRES RESIDENTES, CLASIFICADOS POR EDAD CUMPLIDA DEL PADRE (GRUPOS QUINQUENALES), SEGUN FILIACION DEL NACIDO Y ORDEN DEL MATRIMONIO DE LA MADRE COMBINADOS, Y PROFESION DEL PADRE {R/R} (CONCL.)

	GRUPOS DE EDAD DEL PADRE											
	TODAS LAS EDADES	Menos de 20	20-24	25-29	30-34	35-39	40-44	45-49	50-54	55-59	60-64	65 y más
PROFESION DEL PADRE												
A) TODOS LOS NACIDOS												
TOTAL	3872	31	440	1401	1234	497	214	43	11	0	0	1
Profesionales, técnicos/similar	410	0	17	111	162	79	28	10	3	0	0	0
Directivos y gerentes	57	0	4	22	11	14	6	0	0	0	0	0
Personal administrativo	503	2	49	186	180	56	27	1	1	0	0	1
Comerciantes y vendedores	405	10	47	149	119	55	22	3	0	0	0	0
Personal de los servicios	375	5	62	149	101	35	17	5	1	0	0	0
Agricultores, ganaderos	170	1	27	53	36	31	19	3	0	0	0	0
Trabajadores de producción	1798	9	202	677	583	215	88	20	4	0	0	0
Profesionales Fuerzas Armadas	122	1	22	46	38	10	4	1	0	0	0	0
Estudiantes	13	2	6	4	0	1	0	0	0	0	0	0
Labores de su hogar	2	0	2	0	0	0	0	0	0	0	0	0
Jubilados, retirados, pensionistas	9	0	0	2	2	0	3	0	2	0	0	0
Personas no clasific. actividad	8	1	2	2	2	1	0	0	0	0	0	0
B1) DENTRO DEL PRIMER MATRIMONIO DE LA MADRE												
TOTAL	3845	31	437	1388	1228	494	214	41	11	0	0	1
Profesionales, técnicos/similar	405	0	17	109	161	78	28	9	3	0	0	0
Directivos y gerentes	57	0	4	22	11	14	6	0	0	0	0	0
Personal administrativo	500	2	49	184	179	56	27	1	1	0	0	1
Comerciantes y vendedores	403	10	47	149	117	55	22	3	0	0	0	0
Personal de los servicios	370	5	61	146	100	35	17	5	1	0	0	0
Agricultores, ganaderos	170	1	27	53	36	31	19	3	0	0	0	0
Trabajadores de producción	1788	9	200	673	582	213	88	19	4	0	0	0
Profesionales Fuerzas Armadas	120	1	22	44	38	10	4	1	0	0	0	0
Estudiantes	13	2	6	4	0	1	0	0	0	0	0	0
Labores de su hogar	2	0	2	0	0	0	0	0	0	0	0	0
Jubilados, retirados, pensionistas	9	0	0	2	2	0	3	0	2	0	0	0
Personas no clasific. actividad	8	1	2	2	2	1	0	0	0	0	0	0
B2) DENTRO DEL SEGUNDO O SUCESIVOS MATRIMONIOS DE LA MADRE												
TOTAL	27	0	3	13	6	3	0	2	0	0	0	0
Profesionales, técnicos/similar	5	0	0	2	1	1	0	1	0	0	0	0
Personal administrativo	3	0	0	2	1	0	0	0	0	0	0	0
Comerciantes y vendedores	2	0	0	0	2	0	0	0	0	0	0	0
Personal de los servicios	5	0	1	3	1	0	0	0	0	0	0	0
Trabajadores de producción	10	0	2	4	1	2	0	1	0	0	0	0
Profesionales Fuerzas Armadas	2	0	0	2	0	0	0	0	0	0	0	0



NACIDOS VIVOS DENTRO DEL MATRIMONIO DE MADRES RESIDENTES, CLASIFICADOS POR GRUPOS PROFESIONALES DE LA MADRE Y EL ORDEN DEL NACIMIENTO, SEGUN FILIACION DEL NACIDO Y ORDEN DEL MATRIMONIO DE LA MADRE COMBINADOS, Y PROFESION DEL PADRE {R/R}

PROFESION DE LA MADRE Y ORDEN DEL NACIMIENTO														
Todas las profesiones					Profesionales/Fuerzas Armadas					Personal administrativo				
TODOS LOS ORDENES	1	2	3	4 y más	TODOS LOS ORDENES	1	2	3	4 y más	TODOS LOS ORDENES	1	2	3	4 y más

## PROFESION DEL PADRE

## A) TODOS LOS NACIDOS

TOTAL	46292	21120	17527	5329	2316	7826	4123	2812	652	239	7650	4238	2770	510	132
Profesionales, técnicos/similar	10044	4719	3714	1123	488	4702	2376	1700	439	187	2077	1116	732	178	51
Directivos y gerentes	473	171	185	72	45	89	33	44	8	4	59	32	20	7	0
Personal administrativo	8051	3803	3216	800	232	1104	603	420	67	14	2412	1309	912	149	42
Comerciantes y vendedores	5640	2659	2049	626	306	515	299	170	32	14	824	479	279	51	15
Personal de los servicios	4489	2175	1686	458	170	285	179	85	19	2	466	267	165	27	7
Agricultores, ganaderos	382	160	133	41	48	16	11	5	0	0	24	14	9	1	0
Trabajadores de producción	15611	6637	5990	2039	945	889	512	299	65	13	1600	911	590	82	17
Profesionales Fuerzas Armadas	1200	545	462	137	56	186	82	81	19	4	146	76	56	14	0
Estudiantes	198	162	26	9	1	32	25	4	3	0	32	27	4	1	0
Labores de su hogar	9	4	5	0	0	1	1	0	0	0	2	1	1	0	0
Jubilados, retirados, pensionistas	74	16	22	16	20	1	1	0	0	0	1	1	0	0	0
Personas no clasific. actividad	121	69	39	8	5	6	1	4	0	1	7	5	2	0	0

## B1) DENTRO DEL PRIMER MATRIMONIO DE LA MADRE

TOTAL	45838	20975	17336	5252	2275	7743	4096	2780	635	232	7575	4203	2741	502	129
Profesionales, técnicos/similar	9936	4682	3674	1102	478	4650	2360	1681	428	181	2055	1105	723	177	50
Directivos y gerentes	464	169	179	72	44	87	32	43	8	4	59	32	20	7	0
Personal administrativo	7991	3779	3197	789	226	1093	599	416	64	14	2386	1299	902	145	40
Comerciantes y vendedores	5585	2633	2030	620	302	509	295	169	31	14	814	471	278	50	15
Personal de los servicios	4439	2163	1658	451	167	285	179	85	19	2	461	266	161	27	7
Agricultores, ganaderos	380	160	133	40	47	16	11	5	0	0	24	14	9	1	0
Trabajadores de producción	15469	6602	5922	2013	932	879	510	294	63	12	1589	907	585	80	17
Profesionales Fuerzas Armadas	1178	537	455	133	53	185	82	80	19	4	145	75	56	14	0
Estudiantes	198	162	26	9	1	32	25	4	3	0	32	27	4	1	0
Labores de su hogar	9	4	5	0	0	1	1	0	0	0	2	1	1	0	0
Jubilados, retirados, pensionistas	73	16	21	16	20	1	1	0	0	0	1	1	0	0	0
Personas no clasific. actividad	116	68	36	7	5	5	1	3	0	1	7	5	2	0	0

## B2) DENTRO DEL SEGUNDO O SUCESIVOS MATRIMONIOS DE LA MADRE

TOTAL	454	145	191	77	41	83	27	32	17	7	75	35	29	8	3
Profesionales, técnicos/similar	108	37	40	21	10	52	16	19	11	6	22	11	9	1	1
Directivos y gerentes	9	2	6	0	1	2	1	1	0	0	0	0	0	0	0
Personal administrativo	60	24	19	11	6	11	4	4	3	0	26	10	10	4	2
Comerciantes y vendedores	55	26	19	6	4	6	4	1	1	0	10	8	1	1	0
Personal de los servicios	50	12	28	7	3	0	0	0	0	0	5	1	4	0	0
Agricultores, ganaderos	2	0	0	1	1	0	0	0	0	0	0	0	0	0	0
Trabajadores de producción	142	35	68	26	13	10	2	5	2	1	11	4	5	2	0
Profesionales Fuerzas Armadas	22	8	7	4	3	1	0	1	0	0	1	1	0	0	0
Jubilados, retirados, pensionistas	1	0	1	0	0	0	0	0	0	0	0	0	0	0	0
Personas no clasific. actividad	5	1	3	1	0	1	0	1	0	0	0	0	0	0	0

NACIDOS VIVOS DENTRO DEL MATRIMONIO DE MADRES RESIDENTES, CLASIFICADOS POR GRUPOS PROFESIONALES DE LA MADRE Y EL ORDEN DEL NACIMIENTO, SEGUN FILIACION DEL NACIDO Y ORDEN DEL MATRIMONIO DE LA MADRE COMBINADOS, Y PROFESION DEL PADRE {R/R} (CONT.)

	PROFESION DE LA MADRE Y ORDEN DEL NACIMIENTO									
	Comerciantes y vendedoras					Personal de los servicios				
	TODOS LOS OR- DENES	1	2	3	4 y más	TODOS LOS OR- DENES	1	2	3	4 y más

## PROFESION DEL PADRE

## A) TODOS LOS NACIDOS

TOTAL	1679	1010	530	108	31	2228	1274	750	155	49
Profesionales, técnicos/similar	206	128	60	17	1	240	113	101	19	7
Directivos y gerentes	17	8	7	1	1	7	2	4	0	1
Personal administrativo	298	179	92	23	4	296	167	89	19	1
Comerciantes y vendedores	443	261	133	32	17	263	165	75	19	4
Personal de los servicios	180	108	61	9	2	485	288	151	35	11
Agricultores, ganaderos	5	3	1	0	1	20	12	7	0	1
Trabajadores de producción	502	305	170	22	5	873	482	307	62	22
Profesionales Fuerzas Armadas	12	9	1	2	0	29	16	11	1	1
Estudiantes	6	5	0	1	0	2	1	1	0	0
Labores de su hogar	2	2	0	0	0	1	0	1	0	0
Jubilados, retirados, pensionistas	2	0	2	0	0	6	2	3	0	1
Personas no clasific. actividad	6	2	3	1	0	6	6	0	0	0

## B1) DENTRO DEL PRIMER MATRIMONIO DE LA MADRE

TOTAL	1662	1005	522	106	29	2199	1264	737	150	48
Profesionales, técnicos/similar	204	126	60	17	1	235	112	99	17	7
Directivos y gerentes	17	8	7	1	1	7	2	4	0	1
Personal administrativo	297	179	92	22	4	292	166	88	17	1
Comerciantes y vendedores	438	259	132	32	15	260	164	73	19	4
Personal de los servicios	177	108	58	9	2	478	285	147	35	11
Agricultores, ganaderos	5	3	1	0	1	20	12	7	0	1
Trabajadores de producción	498	304	167	22	5	864	478	304	61	21
Profesionales Fuerzas Armadas	12	9	1	2	0	28	16	10	1	1
Estudiantes	6	5	0	1	0	2	1	1	0	0
Labores de su hogar	2	2	0	0	0	1	0	1	0	0
Jubilados, retirados, pensionistas	2	0	2	0	0	6	2	3	0	1
Personas no clasific. actividad	4	2	2	0	0	6	6	0	0	0

## B2) DENTRO DEL SEGUNDO O SUCESIVOS MATRIMONIOS DE LA MADRE

TOTAL	17	5	8	2	2	29	10	13	5	1
Profesionales, técnicos/similar	2	2	0	0	0	5	1	2	2	0
Directivos y gerentes	0	0	0	0	0	0	0	0	0	0
Personal administrativo	1	0	0	1	0	4	1	1	2	0
Comerciantes y vendedores	5	2	1	0	2	3	1	2	0	0
Personal de los servicios	3	0	3	0	0	7	3	4	0	0
Agricultores, ganaderos	0	0	0	0	0	0	0	0	0	0
Trabajadores de producción	4	1	3	0	0	9	4	3	1	1
Profesionales Fuerzas Armadas	0	0	0	0	0	1	0	1	0	0
Jubilados, retirados, pensionistas	0	0	0	0	0	0	0	0	0	0
Personas no clasific. actividad	2	0	1	1	0	0	0	0	0	0



NACIDOS VIVOS DENTRO DEL MATRIMONIO DE MADRES RESIDENTES, CLASIFICADOS POR GRUPOS PROFESIONALES DE LA MADRE Y EL ORDEN DEL NACIMIENTO, SEGUN FILIACION DEL NACIDO Y ORDEN DEL MATRIMONIO DE LA MADRE COMBINADOS, Y PROFESION DEL PADRE {R/R} (CONT.)

PROFESION DE LA MADRE Y ORDEN DEL NACIMIENTO										
Agricult. Ganad./Trabajadoras producción						Estudiantes/Jubiladas				
TODOS LOS ORDENES	1	2	3	4 y más	TODOS LOS ORDENES	1	2	3	4 y más	

## PROFESION DEL PADRE

## A) TODOS LOS NACIDOS

TOTAL	1951	1026	782	112	31	782	603	143	27	9
Profesionales, técnicos/similar	199	103	78	12	6	270	180	68	17	5
Directivos y gerentes	14	5	4	4	1	8	8	0	0	0
Personal administrativo	266	143	109	12	2	123	96	22	4	1
Comerciantes y vendedores	211	110	89	12	0	79	65	14	0	0
Personal de los servicios	157	90	53	12	2	57	54	2	0	1
Agricultores, ganaderos	14	8	2	3	1	8	5	3	0	0
Trabajadores de producción	1063	555	436	53	19	138	111	22	4	1
Profesionales Fuerzas Armadas	9	4	4	1	0	26	19	5	2	0
Estudiantes	2	2	0	0	0	67	60	6	0	1
Labores de su hogar	3	0	3	0	0	0	0	0	0	0
Jubilados, retirados, pensionistas	6	2	2	2	0	1	0	1	0	0
Personas no clasific. actividad	7	4	2	1	0	5	5	0	0	0

## B1) DENTRO DEL PRIMER MATRIMONIO DE LA MADRE

TOTAL	1928	1017	771	109	31	776	600	141	26	9
Profesionales, técnicos/similar	196	102	77	11	6	267	178	67	17	5
Directivos y gerentes	14	5	4	4	1	8	8	0	0	0
Personal administrativo	262	141	108	11	2	122	95	22	4	1
Comerciantes y vendedores	209	109	88	12	0	79	65	14	0	0
Personal de los servicios	155	89	53	11	2	57	54	2	0	1
Agricultores, ganaderos	14	8	2	3	1	8	5	3	0	0
Trabajadores de producción	1051	551	428	53	19	136	111	21	3	1
Profesionales Fuerzas Armadas	9	4	4	1	0	26	19	5	2	0
Estudiantes	2	2	0	0	0	67	60	6	0	1
Labores de su hogar	3	0	3	0	0	0	0	0	0	0
Jubilados, retirados, pensionistas	6	2	2	2	0	1	0	1	0	0
Personas no clasific. actividad	7	4	2	1	0	5	5	0	0	0

## B2) DENTRO DEL SEGUNDO O SUCESIVOS MATRIMONIOS DE LA MADRE

TOTAL	23	9	11	3	0	6	3	2	1	0
Profesionales, técnicos/similar	3	1	1	1	0	3	2	1	0	0
Directivos y gerentes	0	0	0	0	0	0	0	0	0	0
Personal administrativo	4	2	1	1	0	1	1	0	0	0
Comerciantes y vendedores	2	1	1	0	0	0	0	0	0	0
Personal de los servicios	2	1	0	1	0	0	0	0	0	0
Agricultores, ganaderos	0	0	0	0	0	0	0	0	0	0
Trabajadores de producción	12	4	8	0	0	2	0	1	1	0
Profesionales Fuerzas Armadas	0	0	0	0	0	0	0	0	0	0
Jubilados, retirados, pensionistas	0	0	0	0	0	0	0	0	0	0
Personas no clasific. actividad	0	0	0	0	0	0	0	0	0	0

NACIDOS VIVOS DENTRO DEL MATRIMONIO DE MADRES RESIDENTES, CLASIFICADOS POR GRUPOS PROFESIONALES DE LA MADRE Y EL ORDEN DEL NACIMIENTO, SEGUN FILIACION DEL NACIDO Y ORDEN DEL MATRIMONIO DE LA MADRE COMBINADOS, Y PROFESION DEL PADRE {R/R} (CONT.)

	PROFESION DE LA MADRE Y ORDEN DEL NACIMIENTO									
	Labores de su hogar					Personas no clasificables				
	TODOS LOS OR- DENES	1	2	3	4 y más	TODOS LOS OR- DENES	1	2	3	4 y más

## PROFESION DEL PADRE

## A) TODOS LOS NACIDOS

TOTAL	24018	8757	9685	3753	1823	158	89	55	12	2
Profesionales, técnicos/similar	2327	691	965	440	231	23	12	10	1	0
Directivos y gerentes	276	82	104	52	38	3	1	2	0	0
Personal administrativo	3511	1262	1560	521	168	41	24	12	5	0
Comerciantes y vendedores	3283	1267	1281	479	256	22	13	8	1	0
Personal de los servicios	2845	1182	1165	354	144	14	7	4	2	1
Agricultores, ganaderos	295	107	106	37	45	0	0	0	0	0
Trabajadores de producción	10499	3735	4149	1748	867	47	26	17	3	1
Profesionales Fuerzas Armadas	792	339	304	98	51	0	0	0	0	0
Estudiantes	56	41	11	4	0	1	1	0	0	0
Labores de su hogar	0	0	0	0	0	0	0	0	0	0
Jubilados, retirados, pensionistas	57	10	14	14	19	0	0	0	0	0
Personas no clasific. actividad	77	41	26	6	4	7	5	2	0	0

## B1) DENTRO DEL PRIMER MATRIMONIO DE LA MADRE

TOTAL	23798	8702	9589	3712	1795	157	88	55	12	2
Profesionales, técnicos/similar	2307	688	957	434	228	22	11	10	1	0
Directivos y gerentes	269	81	99	52	37	3	1	2	0	0
Personal administrativo	3498	1256	1557	521	164	41	24	12	5	0
Comerciantes y vendedores	3254	1257	1268	475	254	22	13	8	1	0
Personal de los servicios	2812	1175	1148	348	141	14	7	4	2	1
Agricultores, ganaderos	293	107	106	36	44	0	0	0	0	0
Trabajadores de producción	10405	3715	4106	1728	856	47	26	17	3	1
Profesionales Fuerzas Armadas	773	332	299	94	48	0	0	0	0	0
Estudiantes	56	41	11	4	0	1	1	0	0	0
Labores de su hogar	0	0	0	0	0	0	0	0	0	0
Jubilados, retirados, pensionistas	56	10	13	14	19	0	0	0	0	0
Personas no clasific. actividad	75	40	25	6	4	7	5	2	0	0

## B2) DENTRO DEL SEGUNDO O SUCESIVOS MATRIMONIOS DE LA MADRE

TOTAL	220	55	96	41	28	1	1	0	0	0
Profesionales, técnicos/similar	20	3	8	6	3	1	1	0	0	0
Directivos y gerentes	7	1	5	0	1	0	0	0	0	0
Personal administrativo	13	6	3	0	4	0	0	0	0	0
Comerciantes y vendedores	29	10	13	4	2	0	0	0	0	0
Personal de los servicios	33	7	17	6	3	0	0	0	0	0
Agricultores, ganaderos	2	0	0	1	1	0	0	0	0	0
Trabajadores de producción	94	20	43	20	11	0	0	0	0	0
Profesionales Fuerzas Armadas	19	7	5	4	3	0	0	0	0	0
Jubilados, retirados, pensionistas	1	0	1	0	0	0	0	0	0	0
Personas no clasific. actividad	2	1	1	0	0	0	0	0	0	0



NACIDOS VIVOS DENTRO DEL MATRIMONIO DE MADRES RESIDENTES, CLASIFICADOS POR GRUPOS PROFESIONALES DE LA MADRE Y EL ORDEN DEL NACIMIENTO, SEGUN FILIACION DEL NACIDO Y ORDEN DEL MATRIMONIO DE LA MADRE COMBINADOS, Y PROFESION DEL PADRE {R/R} (CONT.)

PROFESION DE LA MADRE Y ORDEN DEL NACIMIENTO															
Todas las profesiones					Profesionales/Fuerzas Armadas					Personal administrativo					
TODOS LOS ORDENES	1	2	3	4 y más	TODOS LOS ORDENES	1	2	3	4 y más	TODOS LOS ORDENES	1	2	3	4 y más	

## PROFESION DEL PADRE

## A) TODOS LOS NACIDOS

TOTAL	24405	11878	8870	2486	1171	5602	3024	1971	455	152	5046	2837	1778	333	98
Profesionales, técnicos/similar	7254	3549	2631	756	318	3655	1884	1326	325	120	1566	866	530	130	40
Directivos y gerentes	263	92	106	41	24	61	23	29	7	2	34	17	13	4	0
Personal administrativo	4680	2385	1768	406	121	760	442	267	41	10	1703	933	637	102	31
Comerciantes y vendedores	3047	1487	1053	316	191	341	206	107	19	9	516	316	161	29	10
Personal de los servicios	2290	1167	830	209	84	175	116	45	12	2	281	155	101	19	6
Agricultores, ganaderos	95	48	27	8	12	9	6	3	0	0	9	5	4	0	0
Trabajadores de producción	6014	2763	2201	673	377	486	286	151	41	8	825	477	298	39	11
Profesionales Fuerzas Armadas	533	233	208	80	32	85	40	37	7	1	86	48	29	9	0
Estudiantes	140	114	17	9	0	26	20	3	3	0	24	20	3	1	0
Labores de su hogar	3	2	1	0	0	1	1	0	0	0	0	0	0	0	0
Jubilados, retirados, pensionistas	34	7	11	6	10	0	0	0	0	0	0	0	0	0	0
Personas no clasific. actividad	52	31	17	2	2	3	0	3	0	0	2	0	2	0	0

## B1) DENTRO DEL PRIMER MATRIMONIO DE LA MADRE

TOTAL	24140	11792	8761	2441	1146	5541	3004	1951	439	147	4993	2812	1757	328	96
Profesionales, técnicos/similar	7175	3522	2603	738	312	3617	1872	1315	314	116	1552	859	524	129	40
Directivos y gerentes	255	90	101	41	23	59	22	28	7	2	34	17	13	4	0
Personal administrativo	4643	2371	1755	400	117	752	440	264	38	10	1684	926	629	100	29
Comerciantes y vendedores	3015	1472	1043	312	188	337	203	106	19	9	509	310	161	28	10
Personal de los servicios	2260	1160	811	206	83	175	116	45	12	2	276	154	97	19	6
Agricultores, ganaderos	93	48	27	7	11	9	6	3	0	0	9	5	4	0	0
Trabajadores de producción	5947	2745	2171	661	370	478	284	148	39	7	818	474	295	38	11
Profesionales Fuerzas Armadas	526	230	207	59	30	85	40	37	7	1	85	47	29	9	0
Estudiantes	140	114	17	9	0	26	20	3	3	0	24	20	3	1	0
Labores de su hogar	3	2	1	0	0	1	1	0	0	0	0	0	0	0	0
Jubilados, retirados, pensionistas	33	7	10	6	10	0	0	0	0	0	0	0	0	0	0
Personas no clasific. actividad	50	31	15	2	2	2	0	2	0	0	2	0	2	0	0

## B2) DENTRO DEL SEGUNDO O SUCESIVOS MATRIMONIOS DE LA MADRE

TOTAL	265	86	109	45	25	61	20	20	16	5	53	25	21	5	2
Profesionales, técnicos/similar	79	27	28	18	6	38	12	11	11	4	14	7	6	1	0
Directivos y gerentes	8	2	5	0	1	2	1	1	0	0	0	0	0	0	0
Personal administrativo	37	14	13	6	4	8	2	3	3	0	19	7	8	2	2
Comerciantes y vendedores	32	15	10	4	3	4	3	1	0	0	7	6	0	1	0
Personal de los servicios	30	7	19	3	1	0	0	0	0	0	5	1	4	0	0
Agricultores, ganaderos	2	0	0	1	1	0	0	0	0	0	0	0	0	0	0
Trabajadores de producción	67	18	30	12	7	8	2	3	2	1	7	3	3	1	0
Profesionales Fuerzas Armadas	7	3	1	1	2	0	0	0	0	0	1	1	0	0	0
Jubilados, retirados, pensionistas	1	0	1	0	0	0	0	0	0	0	0	0	0	0	0
Personas no clasific. actividad	2	0	2	0	0	1	0	1	0	0	0	0	0	0	0

NACIDOS VIVOS DENTRO DEL MATRIMONIO DE MADRES RESIDENTES, CLASIFICADOS POR GRUPOS PROFESIONALES DE LA MADRE Y EL ORDEN DEL NACIMIENTO, SEGUN FILIACION DEL NACIDO Y ORDEN DEL MATRIMONIO DE LA MADRE COMBINADOS, Y PROFESION DEL PADRE {R/R} (CONT.)

	PROFESION DE LA MADRE Y ORDEN DEL NACIMIENTO									
	Comerciantes y vendedoras					Personal de los servicios				
	TODOS LOS OR- DENES	1	2	3	4 y más	TODOS LOS OR- DENES	1	2	3	4 y más

## PROFESION DEL PADRE

## A) TODOS LOS NACIDOS

TOTAL	922	551	286	66	19	1149	659	398	67	25
Profesionales, técnicos/similar	136	90	34	11	1	151	73	66	9	3
Directivos y gerentes	10	5	4	1	0	5	1	4	0	0
Personal administrativo	170	94	54	18	4	154	100	47	6	1
Comerciantes y vendedores	276	157	89	17	13	141	85	41	12	3
Personal de los servicios	95	60	30	5	0	269	158	90	15	6
Agricultores, ganaderos	2	1	1	0	0	7	5	2	0	0
Trabajadores de producción	219	136	71	11	1	395	220	139	25	11
Profesionales Fuerzas Armadas	6	4	0	2	0	21	14	6	0	1
Estudiantes	3	2	0	1	0	2	1	1	0	0
Labores de su hogar	1	1	0	0	0	0	0	0	0	0
Jubilados, retirados, pensionistas	2	0	2	0	0	2	0	2	0	0
Personas no clasific. actividad	2	1	1	0	0	2	2	0	0	0

## B1) DENTRO DEL PRIMER MATRIMONIO DE LA MADRE

TOTAL	912	548	282	65	17	1133	653	389	67	24
Profesionales, técnicos/similar	134	88	34	11	1	148	72	64	9	3
Directivos y gerentes	10	5	4	1	0	5	1	4	0	0
Personal administrativo	169	94	54	17	4	152	99	46	6	1
Comerciantes y vendedores	272	156	88	17	11	140	85	40	12	3
Personal de los servicios	93	60	28	5	0	264	157	86	15	6
Agricultores, ganaderos	2	1	1	0	0	7	5	2	0	0
Trabajadores de producción	218	136	70	11	1	390	217	138	25	10
Profesionales Fuerzas Armadas	6	4	0	2	0	21	14	6	0	1
Estudiantes	3	2	0	1	0	2	1	1	0	0
Labores de su hogar	1	1	0	0	0	0	0	0	0	0
Jubilados, retirados, pensionistas	2	0	2	0	0	2	0	2	0	0
Personas no clasific. actividad	2	1	1	0	0	2	2	0	0	0

## B2) DENTRO DEL SEGUNDO O SUCESIVOS MATRIMONIOS DE LA MADRE

TOTAL	10	3	4	1	2	16	6	9	0	1
Profesionales, técnicos/similar	2	2	0	0	0	3	1	2	0	0
Directivos y gerentes	0	0	0	0	0	0	0	0	0	0
Personal administrativo	1	0	0	1	0	2	1	1	0	0
Comerciantes y vendedores	4	1	1	0	2	1	0	1	0	0
Personal de los servicios	2	0	2	0	0	5	1	4	0	0
Agricultores, ganaderos	0	0	0	0	0	0	0	0	0	0
Trabajadores de producción	1	0	1	0	0	5	3	1	0	1
Profesionales Fuerzas Armadas	0	0	0	0	0	0	0	0	0	0
Jubilados, retirados, pensionistas	0	0	0	0	0	0	0	0	0	0
Personas no clasific. actividad	0	0	0	0	0	0	0	0	0	0



NACIDOS VIVOS DENTRO DEL MATRIMONIO DE MADRES RESIDENTES, CLASIFICADOS POR GRUPOS PROFESIONALES DE LA MADRE Y EL ORDEN DEL NACIMIENTO, SEGUN FILIACION DEL NACIDO Y ORDEN DEL MATRIMONIO DE LA MADRE COMBINADOS, Y PROFESION DEL PADRE {R/R} (CONT.)

PROFESION DE LA MADRE Y ORDEN DEL NACIMIENTO										
Agricult. Ganad./Trabajadoras producción						Estudiantes/Jubiladas				
TODOS LOS ORDENES	1	2	3	4 y más	TODOS LOS ORDENES	1	2	3	4 y más	

## PROFESION DEL PADRE

## A) TODOS LOS NACIDOS

TOTAL	823	461	304	50	8	517	390	104	19	4
Profesionales, técnicos/similar	114	61	45	6	2	208	138	52	15	3
Directivos y gerentes	6	2	1	2	1	4	4	0	0	0
Personal administrativo	132	73	55	3	1	72	54	15	2	1
Comerciantes y vendedores	95	54	34	7	0	53	42	11	0	0
Personal de los servicios	72	45	21	6	0	34	33	1	0	0
Agricultores, ganaderos	3	3	0	0	0	4	2	2	0	0
Trabajadores de producción	391	216	146	25	4	77	61	14	2	0
Profesionales Fuerzas Armadas	3	2	1	0	0	16	13	3	0	0
Estudiantes	2	2	0	0	0	44	39	5	0	0
Labores de su hogar	1	0	1	0	0	0	0	0	0	0
Jubilados, retirados, pensionistas	0	0	0	0	0	1	0	1	0	0
Personas no clasific. actividad	4	3	0	1	0	4	4	0	0	0

## B1) DENTRO DEL PRIMER MATRIMONIO DE LA MADRE

TOTAL	813	456	301	48	8	513	388	102	19	4
Profesionales, técnicos/similar	111	60	44	5	2	206	137	51	15	3
Directivos y gerentes	6	2	1	2	1	4	4	0	0	0
Personal administrativo	132	73	55	3	1	71	53	15	2	1
Comerciantes y vendedores	94	53	34	7	0	53	42	11	0	0
Personal de los servicios	70	44	21	5	0	34	33	1	0	0
Agricultores, ganaderos	3	3	0	0	0	4	2	2	0	0
Trabajadores de producción	387	214	144	25	4	76	61	13	2	0
Profesionales Fuerzas Armadas	3	2	1	0	0	16	13	3	0	0
Estudiantes	2	2	0	0	0	44	39	5	0	0
Labores de su hogar	1	0	1	0	0	0	0	0	0	0
Jubilados, retirados, pensionistas	0	0	0	0	0	1	0	1	0	0
Personas no clasific. actividad	4	3	0	1	0	4	4	0	0	0

## B2) DENTRO DEL SEGUNDO O SUCESIVOS MATRIMONIOS DE LA MADRE

TOTAL	10	5	3	2	0	4	2	2	0	0
Profesionales, técnicos/similar	3	1	1	1	0	2	1	1	0	0
Directivos y gerentes	0	0	0	0	0	0	0	0	0	0
Personal administrativo	0	0	0	0	0	1	1	0	0	0
Comerciantes y vendedores	1	1	0	0	0	0	0	0	0	0
Personal de los servicios	2	1	0	1	0	0	0	0	0	0
Agricultores, ganaderos	0	0	0	0	0	0	0	0	0	0
Trabajadores de producción	4	2	2	0	0	1	0	1	0	0
Profesionales Fuerzas Armadas	0	0	0	0	0	0	0	0	0	0
Jubilados, retirados, pensionistas	0	0	0	0	0	0	0	0	0	0
Personas no clasific. actividad	0	0	0	0	0	0	0	0	0	0

NACIDOS VIVOS DENTRO DEL MATRIMONIO DE MADRES RESIDENTES, CLASIFICADOS POR GRUPOS PROFESIONALES DE LA MADRE Y EL ORDEN DEL NACIMIENTO, SEGUN FILIACION DEL NACIDO Y ORDEN DEL MATRIMONIO DE LA MADRE COMBINADOS, Y PROFESION DEL PADRE {R/R} (CONT.)

	PROFESION DE LA MADRE Y ORDEN DEL NACIMIENTO									
	Labores de su hogar					Personas no clasificables				
	TODOS LOS OR- DENES	1	2	3	4 y más	TODOS LOS OR- DENES	1	2	3	4 y más

## PROFESION DEL PADRE

## A) TODOS LOS NACIDOS

TOTAL	10255	3903	3996	1492	864	91	53	33	4	1
Profesionales, técnicos/similar	1405	427	570	259	149	19	10	8	1	0
Directivos y gerentes	141	39	54	27	21	2	1	1	0	0
Personal administrativo	1665	673	688	231	73	24	16	5	3	0
Comerciantes y vendedores	1612	620	604	232	156	13	7	6	0	0
Personal de los servicios	1358	597	540	152	69	6	3	2	0	1
Agricultores, ganaderos	61	26	15	8	12	0	0	0	0	0
Trabajadores de producción	3598	1353	1373	530	342	23	14	9	0	0
Profesionales Fuerzas Armadas	316	112	132	42	30	0	0	0	0	0
Estudiantes	39	30	5	4	0	0	0	0	0	0
Labores de su hogar	0	0	0	0	0	0	0	0	0	0
Jubilados, retirados, pensionistas	29	7	6	6	10	0	0	0	0	0
Personas no clasific. actividad	31	19	9	1	2	4	2	2	0	0

## B1) DENTRO DEL PRIMER MATRIMONIO DE LA MADRE

TOTAL	10145	3879	3946	1471	849	90	52	33	4	1
Profesionales, técnicos/similar	1389	425	563	254	147	18	9	8	1	0
Directivos y gerentes	135	38	50	27	20	2	1	1	0	0
Personal administrativo	1659	670	687	231	71	24	16	5	3	0
Comerciantes y vendedores	1597	616	597	229	155	13	7	6	0	0
Personal de los servicios	1342	593	531	150	68	6	3	2	0	1
Agricultores, ganaderos	59	26	15	7	11	0	0	0	0	0
Trabajadores de producción	3557	1345	1354	521	337	23	14	9	0	0
Profesionales Fuerzas Armadas	310	110	131	41	28	0	0	0	0	0
Estudiantes	39	30	5	4	0	0	0	0	0	0
Labores de su hogar	0	0	0	0	0	0	0	0	0	0
Jubilados, retirados, pensionistas	28	7	5	6	10	0	0	0	0	0
Personas no clasific. actividad	30	19	8	1	2	4	2	2	0	0

## B2) DENTRO DEL SEGUNDO O SUCESIVOS MATRIMONIOS DE LA MADRE

TOTAL	110	24	50	21	15	1	1	0	0	0
Profesionales, técnicos/similar	16	2	7	5	2	1	1	0	0	0
Directivos y gerentes	6	1	4	0	1	0	0	0	0	0
Personal administrativo	6	3	1	0	2	0	0	0	0	0
Comerciantes y vendedores	15	4	7	3	1	0	0	0	0	0
Personal de los servicios	16	4	9	2	1	0	0	0	0	0
Agricultores, ganaderos	2	0	0	1	1	0	0	0	0	0
Trabajadores de producción	41	8	19	9	5	0	0	0	0	0
Profesionales Fuerzas Armadas	6	2	1	1	2	0	0	0	0	0
Jubilados, retirados, pensionistas	1	0	1	0	0	0	0	0	0	0
Personas no clasific. actividad	1	0	1	0	0	0	0	0	0	0



NACIDOS VIVOS DENTRO DEL MATRIMONIO DE MADRES RESIDENTES, CLASIFICADOS POR GRUPOS PROFESIONALES DE LA MADRE Y EL ORDEN DEL NACIMIENTO, SEGUN FILIACION DEL NACIDO Y ORDEN DEL MATRIMONIO DE LA MADRE COMBINADOS, Y PROFESION DEL PADRE {R/R} (CONT.)

PROFESION DE LA MADRE Y ORDEN DEL NACIMIENTO																
Todas las profesiones						Profesionales/Fuerzas Armadas					Personal administrativo					
TODOS LOS ORDENES	1	2	3	4 y más		TODOS LOS ORDENES	1	2	3	4 y más		TODOS LOS ORDENES	1	2	3	4 y más

## PROFESION DEL PADRE

## A) TODOS LOS NACIDOS

TOTAL	18015	7524	7234	2360	897	1876	908	717	172	79	2296	1224	886	154	32
Profesionales, técnicos/similar	2380	987	934	310	149	897	407	330	99	61	451	218	185	38	10
Directivos y gerentes	153	53	61	26	13	21	9	9	1	2	19	10	7	2	0
Personal administrativo	2868	1199	1234	345	90	288	132	130	22	4	637	338	243	45	11
Comerciantes y vendedores	2188	988	850	256	94	145	74	54	12	5	273	142	107	19	5
Personal de los servicios	1824	827	721	208	68	88	54	28	6	0	158	95	56	7	0
Agricultores, ganaderos	117	51	47	11	8	5	4	1	0	0	4	4	0	0	0
Trabajadores de producción	7799	3086	3139	1129	445	338	189	123	22	4	684	379	261	38	6
Profesionales Fuerzas Armadas	545	252	210	63	20	86	34	40	10	2	56	26	25	5	0
Estudiantes	45	38	6	0	1	5	4	1	0	0	7	6	1	0	0
Labores de su hogar	4	0	4	0	0	0	0	0	0	0	1	0	1	0	0
Jubilados, retirados, pensionistas	31	8	9	8	6	0	0	0	0	0	1	1	0	0	0
Personas no clasific. actividad	61	35	19	4	3	3	1	1	0	1	5	5	0	0	0

## B1) DENTRO DEL PRIMER MATRIMONIO DE LA MADRE

TOTAL	17853	7476	7160	2333	884	1858	903	707	171	77	2276	1215	879	151	31
Profesionales, técnicos/similar	2356	980	924	307	145	886	404	324	99	59	444	215	182	38	9
Directivos y gerentes	152	53	60	26	13	21	9	9	1	2	19	10	7	2	0
Personal administrativo	2848	1190	1229	341	88	286	131	129	22	4	631	335	242	43	11
Comerciantes y vendedores	2167	978	842	254	93	143	73	54	11	5	270	140	106	19	5
Personal de los servicios	1809	825	712	206	66	88	54	28	6	0	158	95	56	7	0
Agricultores, ganaderos	117	51	47	11	8	5	4	1	0	0	4	4	0	0	0
Trabajadores de producción	7734	3071	3104	1117	442	336	189	121	22	4	680	378	259	37	6
Profesionales Fuerzas Armadas	532	248	205	60	19	85	34	39	10	2	56	26	25	5	0
Estudiantes	45	38	6	0	1	5	4	1	0	0	7	6	1	0	0
Labores de su hogar	4	0	4	0	0	0	0	0	0	0	1	0	1	0	0
Jubilados, retirados, pensionistas	31	8	9	8	6	0	0	0	0	0	1	1	0	0	0
Personas no clasific. actividad	58	34	18	3	3	3	1	1	0	1	5	5	0	0	0

## B2) DENTRO DEL SEGUNDO O SUCESIVOS MATRIMONIOS DE LA MADRE

TOTAL	162	48	74	27	13	18	5	10	1	2	20	9	7	3	1
Profesionales, técnicos/similar	24	7	10	3	4	11	3	6	0	2	7	3	3	0	1
Directivos y gerentes	1	0	1	0	0	0	0	0	0	0	0	0	0	0	0
Personal administrativo	20	9	5	4	2	2	1	1	0	0	6	3	1	2	0
Comerciantes y vendedores	21	10	8	2	1	2	1	0	1	0	3	2	1	0	0
Personal de los servicios	15	2	9	2	2	0	0	0	0	0	0	0	0	0	0
Trabajadores de producción	65	15	35	12	3	2	0	2	0	0	4	1	2	1	0
Profesionales Fuerzas Armadas	13	4	5	3	1	1	0	1	0	0	0	0	0	0	0
Personas no clasific. actividad	3	1	1	1	0	0	0	0	0	0	0	0	0	0	0

NACIDOS VIVOS DENTRO DEL MATRIMONIO DE MADRES RESIDENTES, CLASIFICADOS POR GRUPOS PROFESIONALES DE LA MADRE Y EL ORDEN DEL NACIMIENTO, SEGUN FILIACION DEL NACIDO Y ORDEN DEL MATRIMONIO DE LA MADRE COMBINADOS, Y PROFESION DEL PADRE {R/R} (CONT.)

	PROFESION DE LA MADRE Y ORDEN DEL NACIMIENTO									
	Comerciantes y vendedoras					Personal de los servicios				
	TODOS LOS OR- DENES	1	2	3	4 y más	TODOS LOS OR- DENES	1	2	3	4 y más

## PROFESION DEL PADRE

## A) TODOS LOS NACIDOS

TOTAL	648	389	215	37	7	911	509	309	74	19
Profesionales, técnicos/similar	58	32	20	6	0	74	31	29	10	4
Directivos y gerentes	6	3	3	0	0	2	1	0	0	1
Personal administrativo	113	76	33	4	0	122	74	37	11	0
Comerciantes y vendedores	144	90	39	12	3	108	72	30	5	1
Personal de los servicios	75	41	29	4	1	173	106	52	13	2
Agricultores, ganaderos	2	2	0	0	0	9	4	4	0	1
Trabajadores de producción	240	138	89	10	3	407	214	150	34	9
Profesionales Fuerzas Armadas	4	3	1	0	0	8	2	5	1	0
Estudiantes	3	3	0	0	0	0	0	0	0	0
Labores de su hogar	0	0	0	0	0	1	0	1	0	0
Jubilados, retirados, pensionistas	0	0	0	0	0	4	2	1	0	1
Personas no clasific. actividad	3	1	1	1	0	3	3	0	0	0

## B1) DENTRO DEL PRIMER MATRIMONIO DE LA MADRE

TOTAL	641	387	211	36	7	899	506	305	69	19
Profesionales, técnicos/similar	58	32	20	6	0	72	31	29	8	4
Directivos y gerentes	6	3	3	0	0	2	1	0	0	1
Personal administrativo	113	76	33	4	0	120	74	37	9	0
Comerciantes y vendedores	143	89	39	12	3	106	71	29	5	1
Personal de los servicios	74	41	28	4	1	172	105	52	13	2
Agricultores, ganaderos	2	2	0	0	0	9	4	4	0	1
Trabajadores de producción	237	137	87	10	3	403	213	148	33	9
Profesionales Fuerzas Armadas	4	3	1	0	0	7	2	4	1	0
Estudiantes	3	3	0	0	0	0	0	0	0	0
Labores de su hogar	0	0	0	0	0	1	0	1	0	0
Jubilados, retirados, pensionistas	0	0	0	0	0	4	2	1	0	1
Personas no clasific. actividad	1	1	0	0	0	3	3	0	0	0

## B2) DENTRO DEL SEGUNDO O SÚCESIVOS MATRIMONIOS DE LA MADRE

TOTAL	7	2	4	1	0	12	3	4	5	0
Profesionales, técnicos/similar	0	0	0	0	0	2	0	0	2	0
Directivos y gerentes	0	0	0	0	0	0	0	0	0	0
Personal administrativo	0	0	0	0	0	2	0	0	2	0
Comerciantes y vendedores	1	1	0	0	0	2	1	1	0	0
Personal de los servicios	1	0	1	0	0	1	1	0	0	0
Trabajadores de producción	3	1	2	0	0	4	1	2	1	0
Profesionales Fuerzas Armadas	0	0	0	0	0	1	0	1	0	0
Personas no clasific. actividad	2	0	1	1	0	0	0	0	0	0



NACIDOS VIVOS DENTRO DEL MATRIMONIO DE MADRES RESIDENTES, CLASIFICADOS POR GRUPOS PROFESIONALES DE LA MADRE Y EL ORDEN DEL NACIMIENTO, SEGUN FILIACION DEL NACIDO Y ORDEN DEL MATRIMONIO DE LA MADRE COMBINADOS, Y PROFESION DEL PADRE {R/R} (CONT.)

	PROFESION DE LA MADRE Y ORDEN DEL NACIMIENTO									
	Agricult. Ganad./Trabajadoras producción					Estudiantes/Jubiladas				
	TODOS LOS OR- DENES	1	2	3	4 y más	TODOS LOS OR- DENES	1	2	3	4 y más

## PROFESION DEL PADRE

## A) TODOS LOS NACIDOS

TOTAL	916	436	410	53	17	215	170	32	8	5
Profesionales, técnicos/similar	75	37	28	6	4	53	37	12	2	2
Directivos y gerentes	8	3	3	2	0	3	3	0	0	0
Personal administrativo	116	62	47	6	1	43	35	6	2	0
Comerciantes y vendedores	96	44	48	4	0	20	17	3	0	0
Personal de los servicios	71	36	28	6	1	17	15	1	0	1
Agricultores, ganaderos	3	1	0	1	1	2	2	0	0	0
Trabajadores de producción	531	248	248	25	10	50	40	7	2	1
Profesionales Fuerzas Armadas	6	2	3	1	0	10	6	2	2	0
Estudiantes	0	0	0	0	0	17	15	1	0	1
Labores de su hogar	2	0	2	0	0	0	0	0	0	0
Jubilados, retirados, pensionistas	5	2	1	2	0	0	0	0	0	0
Personas no clasific. actividad	3	1	2	0	0	0	0	0	0	0

## B1) DENTRO DEL PRIMER MATRIMONIO DE LA MADRE

TOTAL	906	433	403	53	17	214	170	32	7	5
Profesionales, técnicos/similar	75	37	28	6	4	53	37	12	2	2
Directivos y gerentes	8	3	3	2	0	3	3	0	0	0
Personal administrativo	113	60	46	6	1	43	35	6	2	0
Comerciantes y vendedores	95	44	47	4	0	20	17	3	0	0
Personal de los servicios	71	36	28	6	1	17	15	1	0	1
Agricultores, ganaderos	3	1	0	1	1	2	2	0	0	0
Trabajadores de producción	525	247	243	25	10	49	40	7	1	1
Profesionales Fuerzas Armadas	6	2	3	1	0	10	6	2	2	0
Estudiantes	0	0	0	0	0	17	15	1	0	1
Labores de su hogar	2	0	2	0	0	0	0	0	0	0
Jubilados, retirados, pensionistas	5	2	1	2	0	0	0	0	0	0
Personas no clasific. actividad	3	1	2	0	0	0	0	0	0	0

## B2) DENTRO DEL SEGUNDO O SUCESIVOS MATRIMONIOS DE LA MADRE

TOTAL	10	3	7	0	0	1	0	0	1	0
Profesionales, técnicos/similar	0	0	0	0	0	0	0	0	0	0
Directivos y gerentes	0	0	0	0	0	0	0	0	0	0
Personal administrativo	3	2	1	0	0	0	0	0	0	0
Comerciantes y vendedores	1	0	1	0	0	0	0	0	0	0
Personal de los servicios	0	0	0	0	0	0	0	0	0	0
Trabajadores de producción	6	1	5	0	0	1	0	0	1	0
Profesionales Fuerzas Armadas	0	0	0	0	0	0	0	0	0	0
Personas no clasific. actividad	0	0	0	0	0	0	0	0	0	0

NACIDOS VIVOS DENTRO DEL MATRIMONIO DE MADRES RESIDENTES, CLASIFICADOS POR GRUPOS PROFESIONALES DE LA MADRE Y EL ORDEN DEL NACIMIENTO, SEGUN FILIACION DEL NACIDO Y ORDEN DEL MATRIMONIO DE LA MADRE COMBINADOS, Y PROFESION DEL PADRE {R/R} (CONT.)

	PROFESION DE LA MADRE Y ORDEN DEL NACIMIENTO									
	Labores de su hogar					Personas no clasificables				
	TODOS LOS OR- DENES	1	2	3	4 y más	TODOS LOS OR- DENES	1	2	3	4 y más
PROFESION DEL PADRE										
A) TODOS LOS NACIDOS										
TOTAL	11094	3857	4645	1855	737	59	31	20	7	1
Profesionales, técnicos/similar	769	223	329	149	68	3	2	1	0	0
Directivos y gerentes	93	24	38	21	10	1	0	1	0	0
Personal administrativo	1533	475	731	253	74	16	7	7	2	0
Comerciantes y vendedores	1394	544	567	203	80	8	5	2	1	0
Personal de los servicios	1234	476	525	170	63	8	4	2	2	0
Agricultores, ganaderos	92	34	42	10	6	0	0	0	0	0
Trabajadores de producción	5530	1869	2254	996	411	19	9	7	2	1
Profesionales Fuerzas Armadas	375	179	134	44	18	0	0	0	0	0
Estudiantes	12	9	3	0	0	1	1	0	0	0
Labores de su hogar	0	0	0	0	0	0	0	0	0	0
Jubilados, retirados, pensionistas	21	3	7	6	5	0	0	0	0	0
Personas no clasific. actividad	41	21	15	3	2	3	3	0	0	0
B1) DENTRO DEL PRIMER MATRIMONIO DE LA MADRE										
TOTAL	11000	3831	4603	1839	727	59	31	20	7	1
Profesionales, técnicos/similar	765	222	328	148	67	3	2	1	0	0
Directivos y gerentes	92	24	37	21	10	1	0	1	0	0
Personal administrativo	1526	472	729	253	72	16	7	7	2	0
Comerciantes y vendedores	1382	539	562	202	79	8	5	2	1	0
Personal de los servicios	1221	475	517	168	61	8	4	2	2	0
Agricultores, ganaderos	92	34	42	10	6	0	0	0	0	0
Trabajadores de producción	5485	1858	2232	987	408	19	9	7	2	1
Profesionales Fuerzas Armadas	364	175	131	41	17	0	0	0	0	0
Estudiantes	12	9	3	0	0	1	1	0	0	0
Labores de su hogar	0	0	0	0	0	0	0	0	0	0
Jubilados, retirados, pensionistas	21	3	7	6	5	0	0	0	0	0
Personas no clasific. actividad	40	20	15	3	2	3	3	0	0	0
B2) DENTRO DEL SEGUNDO O SUCESIVOS MATRIMONIOS DE LA MADRE										
TOTAL	94	26	42	16	10	0	0	0	0	0
Profesionales, técnicos/similar	4	1	1	1	1	0	0	0	0	0
Directivos y gerentes	1	0	1	0	0	0	0	0	0	0
Personal administrativo	7	3	2	0	2	0	0	0	0	0
Comerciantes y vendedores	12	5	5	1	1	0	0	0	0	0
Personal de los servicios	13	1	8	2	2	0	0	0	0	0
Trabajadores de producción	45	11	22	9	3	0	0	0	0	0
Profesionales Fuerzas Armadas	11	4	3	3	1	0	0	0	0	0
Personas no clasific. actividad	1	1	0	0	0	0	0	0	0	0



NACIDOS VIVOS DENTRO DEL MATRIMONIO DE MADRES RESIDENTES, CLASIFICADOS POR GRUPOS PROFESIONALES DE LA MADRE Y EL ORDEN DEL NACIMIENTO, SEGUN FILIACION DEL NACIDO Y ORDEN DEL MATRIMONIO DE LA MADRE-COMBINADOS, Y PROFESION DEL PADRE {R/R} (CONT.)

PROFESION DE LA MADRE Y ORDEN DEL NACIMIENTO														
Todas las profesiones					Profesionales/Fuerzas Armadas					Personal administrativo				
TODOS LOS ORDENES	1	2	3	4 y más	TODOS LOS ORDENES	1	2	3	4 y más	TODOS LOS ORDENES	1	2	3	4 y más

## PROFESION DEL PADRE

## A) TODOS LOS NACIDOS

TOTAL	3872	1718	1423	483	248	348	191	124	25	8	308	177	106	23	2
Profesionales, técnicos/similar	410	183	149	57	21	150	85	44	15	6	60	32	17	10	1
Directivos y gerentes	57	26	18	5	8	7	1	6	0	0	6	5	0	1	0
Personal administrativo	503	219	214	49	21	56	29	23	4	0	72	38	32	2	0
Comerciantes y vendedores	405	184	146	54	21	29	19	9	1	0	35	21	11	3	0
Personal de los servicios	375	181	135	41	18	22	9	12	1	0	27	17	8	1	1
Agricultores, ganaderos	170	61	59	22	28	2	1	1	0	0	11	5	5	1	0
Trabajadores de producción	1798	788	650	237	123	65	37	25	2	1	91	55	31	5	0
Profesionales Fuerzas Armadas	122	60	44	14	4	15	8	4	2	1	4	2	2	0	0
Estudiantes	13	10	3	0	0	1	1	0	0	0	1	1	0	0	0
Labores de su hogar	2	2	0	0	0	0	0	0	0	0	1	1	0	0	0
Jubilados, retirados, pensionistas	9	1	2	2	4	1	1	0	0	0	0	0	0	0	0
Personas no clasific. actividad	8	3	3	2	0	0	0	0	0	0	0	0	0	0	0

## B1) DENTRO DEL PRIMER MATRIMONIO DE LA MADRE

TOTAL	3845	1707	1415	478	245	344	189	122	25	8	306	176	105	23	2
Profesionales, técnicos/similar	405	180	147	57	21	147	84	42	15	6	59	31	17	10	1
Directivos y gerentes	57	26	18	5	8	7	1	6	0	0	6	5	0	1	0
Personal administrativo	500	218	213	48	21	55	28	23	4	0	71	38	31	2	0
Comerciantes y vendedores	403	183	145	54	21	29	19	9	1	0	35	21	11	3	0
Personal de los servicios	370	178	135	39	18	22	9	12	1	0	27	17	8	1	1
Agricultores, ganaderos	170	61	59	22	28	2	1	1	0	0	11	5	5	1	0
Trabajadores de producción	1788	786	647	235	120	65	37	25	2	1	91	55	31	5	0
Profesionales Fuerzas Armadas	120	59	43	14	4	15	8	4	2	1	4	2	2	0	0
Estudiantes	13	10	3	0	0	1	1	0	0	0	1	1	0	0	0
Labores de su hogar	2	2	0	0	0	0	0	0	0	0	1	1	0	0	0
Jubilados, retirados, pensionistas	9	1	2	2	4	1	1	0	0	0	0	0	0	0	0
Personas no clasific. actividad	8	3	3	2	0	0	0	0	0	0	0	0	0	0	0

## B2) DENTRO DEL SEGUNDO O SUCESIVOS MATRIMONIOS DE LA MADRE

TOTAL	27	11	8	5	3	4	2	2	0	0	2	1	1	0	0
Profesionales, técnicos/similar	5	3	2	0	0	3	1	2	0	0	1	1	0	0	0
Personal administrativo	3	1	1	1	0	1	1	0	0	0	1	0	1	0	0
Comerciantes y vendedores	2	1	1	0	0	0	0	0	0	0	0	0	0	0	0
Personal de los servicios	5	3	0	2	0	0	0	0	0	0	0	0	0	0	0
Trabajadores de producción	10	2	3	2	3	0	0	0	0	0	0	0	0	0	0
Profesionales Fuerzas Armadas	2	1	1	0	0	0	0	0	0	0	0	0	0	0	0

NACIDOS VIVOS DENTRO DEL MATRIMONIO DE MADRES RESIDENTES, CLASIFICADOS POR GRUPOS PROFESIONALES DE LA MADRE Y EL ORDEN DEL NACIMIENTO, SEGUN FILIACION DEL NACIDO Y ORDEN DEL MATRIMONIO DE LA MADRE COMBINADOS, Y PROFESION DEL PADRE {R/R} (CONT.)

	PROFESION DE LA MADRE Y ORDEN DEL NACIMIENTO									
	Comerciantes y vendedoras					Personal de los servicios				
	TODOS LOS OR- DENES	1	2	3	4 y más	TODOS LOS OR- DENES	1	2	3	4 y más

## PROFESION DEL PADRE

## A) TODOS LOS NACIDOS

TOTAL	109	70	29	5	5	168	106	43	14	5
Profesionales, técnicos/similar	12	6	6	0	0	15	9	6	0	0
Directivos y gerentes	1	0	0	0	1	0	0	0	0	0
Personal administrativo	15	9	5	1	0	20	13	5	2	0
Comerciantes y vendedores	23	14	5	3	1	14	8	4	2	0
Personal de los servicios	10	7	2	0	1	43	24	9	7	3
Agricultores, ganaderos	1	0	0	0	1	4	3	1	0	0
Trabajadores de producción	43	31	10	1	1	71	48	18	3	2
Profesionales Fuerzas Armadas	2	2	0	0	0	0	0	0	0	0
Estudiantes	0	0	0	0	0	0	0	0	0	0
Labores de su hogar	1	1	0	0	0	0	0	0	0	0
Jubilados, retirados, pensionistas	0	0	0	0	0	0	0	0	0	0
Personas no clasific. actividad	1	0	1	0	0	1	1	0	0	0

## B1) DENTRO DEL PRIMER MATRIMONIO DE LA MADRE

TOTAL	109	70	29	5	5	167	105	43	14	5
Profesionales, técnicos/similar	12	6	6	0	0	15	9	6	0	0
Directivos y gerentes	1	0	0	0	1	0	0	0	0	0
Personal administrativo	15	9	5	1	0	20	13	5	2	0
Comerciantes y vendedores	23	14	5	3	1	14	8	4	2	0
Personal de los servicios	10	7	2	0	1	42	23	9	7	3
Agricultores, ganaderos	1	0	0	0	1	4	3	1	0	0
Trabajadores de producción	43	31	10	1	1	71	48	18	3	2
Profesionales Fuerzas Armadas	2	2	0	0	0	0	0	0	0	0
Estudiantes	0	0	0	0	0	0	0	0	0	0
Labores de su hogar	1	1	0	0	0	0	0	0	0	0
Jubilados, retirados, pensionistas	0	0	0	0	0	0	0	0	0	0
Personas no clasific. actividad	1	0	1	0	0	1	1	0	0	0

## B2) DENTRO DEL SEGUNDO O SUCESIVOS MATRIMONIOS DE LA MADRE

TOTAL	0	0	0	0	0	1	1	0	0	0
Profesionales, técnicos/similar	0	0	0	0	0	0	0	0	0	0
Personal administrativo	0	0	0	0	0	0	0	0	0	0
Comerciantes y vendedores	0	0	0	0	0	0	0	0	0	0
Personal de los servicios	0	0	0	0	0	1	1	0	0	0
Trabajadores de producción	0	0	0	0	0	0	0	0	0	0
Profesionales Fuerzas Armadas	0	0	0	0	0	0	0	0	0	0



NACIDOS VIVOS DENTRO DEL MATRIMONIO DE MADRES RESIDENTES, CLASIFICADOS POR GRUPOS PROFESIONALES DE LA MADRE Y EL ORDEN DEL NACIMIENTO, SEGUN FILIACION DEL NACIDO Y ORDEN DEL MATRIMONIO DE LA MADRE COMBINADOS, Y PROFESION DEL PADRE {R/R} (CONT.)

	PROFESION DE LA MADRE Y ORDEN DEL NACIMIENTO									
	Agricult. Ganad./Trabajadoras producción					Estudiantes/Jubiladas				
	TODOS LOS OR- DENES	1	2	3	4 y más	TODOS LOS OR- DENES	1	2	3	4 y más
PROFESION DEL PADRE										
A) TODOS LOS NACIDOS										
TOTAL	212	129	68	9	6	50	43	7	0	0
Profesionales, técnicos/similar	10	5	5	0	0	9	5	4	0	0
Directivos y gerentes	0	0	0	0	0	1	1	0	0	0
Personal administrativo	18	8	7	3	0	8	7	1	0	0
Comerciantes y vendedores	20	12	7	1	0	6	6	0	0	0
Personal de los servicios	14	9	4	0	1	6	6	0	0	0
Agricultores, ganaderos	8	4	2	2	0	2	1	1	0	0
Trabajadores de producción	141	91	42	3	5	11	10	1	0	0
Profesionales Fuerzas Armadas	0	0	0	0	0	0	0	0	0	0
Estudiantes	0	0	0	0	0	6	6	0	0	0
Labores de su hogar	0	0	0	0	0	0	0	0	0	0
Jubilados, retirados, pensionistas	1	0	1	0	0	0	0	0	0	0
Personas no clasific. actividad	0	0	0	0	0	1	1	0	0	0
B1) DENTRO DEL PRIMER MATRIMONIO DE LA MADRE										
TOTAL	209	128	67	8	6	49	42	7	0	0
Profesionales, técnicos/similar	10	5	5	0	0	8	4	4	0	0
Directivos y gerentes	0	0	0	0	0	1	1	0	0	0
Personal administrativo	17	8	7	2	0	8	7	1	0	0
Comerciantes y vendedores	20	12	7	1	0	6	6	0	0	0
Personal de los servicios	14	9	4	0	1	6	6	0	0	0
Agricultores, ganaderos	8	4	2	2	0	2	1	1	0	0
Trabajadores de producción	139	90	41	3	5	11	10	1	0	0
Profesionales Fuerzas Armadas	0	0	0	0	0	0	0	0	0	0
Estudiantes	0	0	0	0	0	6	6	0	0	0
Labores de su hogar	0	0	0	0	0	0	0	0	0	0
Jubilados, retirados, pensionistas	1	0	1	0	0	0	0	0	0	0
Personas no clasific. actividad	0	0	0	0	0	1	1	0	0	0
B2) DENTRO DEL SEGUNDO O SUCESIVOS MATRIMONIOS DE LA MADRE										
TOTAL	3	1	1	1	0	1	1	0	0	0
Profesionales, técnicos/similar	0	0	0	0	0	1	1	0	0	0
Personal administrativo	1	0	0	1	0	0	0	0	0	0
Comerciantes y vendedores	0	0	0	0	0	0	0	0	0	0
Personal de los servicios	0	0	0	0	0	0	0	0	0	0
Trabajadores de producción	2	1	1	0	0	0	0	0	0	0
Profesionales Fuerzas Armadas	0	0	0	0	0	0	0	0	0	0

NACIDOS VIVOS DENTRO DEL MATRIMONIO DE MADRES RESIDENTES, CLASIFICADOS POR GRUPOS PROFESIONALES DE LA MADRE Y EL ORDEN DEL NACIMIENTO, SEGUN FILIACION DEL NACIDO Y ORDEN DEL MATRIMONIO DE LA MADRE COMBINADOS, Y PROFESION DEL PADRE {R/R} (CONCL.)

PROFESION DE LA MADRE Y ORDEN DEL NACIMIENTO										
Labores de su hogar						Personas no clasificables				
TODOS LOS OR- DENES	1	2	3	4 y más	TODOS LOS OR- DENES	1	2	3	4 y más	

## PROFESION DEL PADRE

## A) TODOS LOS NACIDOS

TOTAL	2669	997	1044	406	222	8	5	2	1	0
Profesionales, técnicos/similar	153	41	66	32	14	1	0	1	0	0
Directivos y gerentes	42	19	12	4	7	0	0	0	0	0
Personal administrativo	313	114	141	37	21	1	1	0	0	0
Comerciantes y vendedores	277	103	110	44	20	1	1	0	0	0
Personal de los servicios	253	109	100	32	12	0	0	0	0	0
Agricultores, ganaderos	142	47	49	19	27	0	0	0	0	0
Trabajadores de producción	1371	513	522	222	114	5	3	1	1	0
Profesionales Fuerzas Armadas	101	48	38	12	3	0	0	0	0	0
Estudiantes	5	2	3	0	0	0	0	0	0	0
Labores de su hogar	0	0	0	0	0	0	0	0	0	0
Jubilados, retirados, pensionistas	7	0	1	2	4	0	0	0	0	0
Personas no clasific. actividad	5	1	2	2	0	0	0	0	0	0

## B1) DENTRO DEL PRIMER MATRIMONIO DE LA MADRE

TOTAL	2653	992	1040	402	219	8	5	2	1	0
Profesionales, técnicos/similar	153	41	66	32	14	1	0	1	0	0
Directivos y gerentes	42	19	12	4	7	0	0	0	0	0
Personal administrativo	313	114	141	37	21	1	1	0	0	0
Comerciantes y vendedores	275	102	109	44	20	1	1	0	0	0
Personal de los servicios	249	107	100	30	12	0	0	0	0	0
Agricultores, ganaderos	142	47	49	19	27	0	0	0	0	0
Trabajadores de producción	1363	512	520	220	111	5	3	1	1	0
Profesionales Fuerzas Armadas	99	47	37	12	3	0	0	0	0	0
Estudiantes	5	2	3	0	0	0	0	0	0	0
Labores de su hogar	0	0	0	0	0	0	0	0	0	0
Jubilados, retirados, pensionistas	7	0	1	2	4	0	0	0	0	0
Personas no clasific. actividad	5	1	2	2	0	0	0	0	0	0

## B2) DENTRO DEL SEGUNDO O SUCESIVOS MATRIMONIOS DE LA MADRE

TOTAL	16	5	4	4	3	0	0	0	0	0
Profesionales, técnicos/similar	0	0	0	0	0	0	0	0	0	0
Personal administrativo	0	0	0	0	0	0	0	0	0	0
Comerciantes y vendedores	2	1	1	0	0	0	0	0	0	0
Personal de los servicios	4	2	0	2	0	0	0	0	0	0
Trabajadores de producción	8	1	2	2	3	0	0	0	0	0
Profesionales Fuerzas Armadas	2	1	1	0	0	0	0	0	0	0



NACIDOS VIVOS DENTRO DEL MATRIMONIO DE MADRES RESIDENTES, CLASIFICADOS POR ORDEN DEL NACIMIENTO, SEGUN FILIACION DEL NACIDO Y ORDEN DEL MATRIMONIO DE LA MADRE COMBINADOS, DURACION (AÑOS CUMPLIDOS) Y AÑO DE CELEBRACION DEL MATRIMONIO {R/R}

		ORDEN DEL NACIMIENTO									
TODOS LOS ORDENES		1	2	3	4	5	6	7	8	9	10 y más

## DURACION Y AÑO DE CELEBRACION DEL MATRIMONIO

## B1) DENTRO DEL PRIMER MATRIMONIO DE LA MADRE

TODOS LOS AÑOS		45838	20975	17336	5252	1519	428	168	87	38	16	19
0	1988	2809	2599	176	27	6	1	0	0	0	0	0
0	1987	4144	3952	170	16	3	2	1	0	0	0	0
1	1987	2829	2565	244	17	1	1	1	0	0	0	0
1	1986	3246	2822	399	23	2	0	0	0	0	0	0
2	1986	2387	1801	549	28	6	2	0	0	0	0	1
2	1985	2737	1909	778	37	10	2	1	0	0	0	0
3	1985	1889	1084	769	53	3	0	0	0	0	0	0
3	1984	2329	1178	1051	89	8	1	1	1	0	0	0
4	1984	1715	638	963	103	8	1	0	1	1	0	0
4	1983	2252	621	1467	143	18	0	3	0	0	0	0
5	1983	1644	347	1147	131	13	5	0	1	0	0	0
5	1982	2019	351	1447	186	33	2	0	0	0	0	0
6	1982	1549	209	1126	184	25	4	0	0	1	0	0
6	1981	1778	202	1317	236	18	4	1	0	0	0	0
7	1981	1280	124	888	225	30	7	3	1	1	0	1
7	1980	1459	144	1022	247	36	7	3	0	0	0	0
8	1980	1009	66	671	222	37	8	4	1	0	0	0
8	1979	1219	85	742	318	59	9	3	2	0	0	1
9	1979	864	64	466	266	49	12	6	0	1	0	0
9	1978	912	50	502	288	61	9	1	0	1	0	0
10	1978	583	29	274	217	48	9	4	1	1	0	0
10	1977	713	34	276	299	80	16	3	5	0	0	0
11	1977	503	20	197	213	54	11	3	3	2	0	0
11	1976	547	24	155	255	80	20	7	5	1	0	0
12	1976	381	6	107	174	82	20	6	1	2	2	1
12	1975	463	11	108	215	99	14	10	4	2	2	0
13	1975	326	10	66	159	69	14	5	1	0	2	0
13	1974	357	12	71	155	79	30	4	3	2	0	1
14	1974	257	10	39	130	58	12	5	3	0	0	0
14	1973	265	7	44	118	64	21	5	3	3	0	0
15	1973	202	1	24	96	55	17	4	5	0	0	0
15	1972	234	4	27	99	68	19	5	7	4	0	1
16	1972	184	4	19	66	42	20	9	3	1	0	0
16	1971	142	5	12	52	32	25	7	9	0	0	0
17	1971	112	2	7	38	38	12	10	2	1	1	1
17	1970	99	2	4	32	32	14	8	4	1	2	0
18	1970	70	1	8	21	24	8	6	2	0	0	0
18	1969	65	0	2	14	31	11	4	1	0	1	1
19	1969	55	0	1	10	16	14	7	3	1	1	2
19	1968	63	0	1	15	21	13	4	5	1	2	1
20	1968	29	1	1	9	10	4	3	0	0	0	1
20	1967	37	0	0	7	10	7	4	4	3	1	1
21	1967	10	0	1	1	2	1	2	1	1	0	1
21	1966	26	0	0	5	8	7	4	2	0	0	0
22	1966	15	0	0	5	1	4	4	0	1	0	0
22	1965	12	0	0	2	3	3	1	1	0	0	2
23	1965	9	0	0	1	1	4	0	1	2	0	0
23	1964	17	0	0	2	4	1	5	1	3	0	1
24	1964	4	0	0	1	1	0	0	0	1	0	1
24	1963	3	1	0	1	1	0	0	0	0	0	0
25	1963	4	0	0	1	0	0	0	0	0	2	1
25 y más	1962 y ant.	1	0	0	0	0	0	1	0	0	0	0

## B2) DENTRO DEL SEGUNDO O SUCESIVOS MATRIMONIOS DE LA MADRE

TODOS LOS AÑOS		454	145	191	77	25	8	3	4	1	0	0
0	1988	60	32	17	9	2	0	0	0	0	0	0
0	1987	78	39	30	9	0	0	0	0	0	0	0
1	1987	44	18	18	7	0	0	1	0	0	0	0
1	1986	46	16	18	7	3	2	0	0	0	0	0

NACIDOS VIVOS DENTRO DEL MATRIMONIO DE MADRES RESIDENTES, CLASIFICADOS POR ORDEN DEL NACIMIENTO, SEGUN FILIACION DEL NACIDO Y ORDEN DEL MATRIMONIO DE LA MADRE COMBINADOS, DURACION (AÑOS CUMPLIDOS) Y AÑO DE CELEBRACION DEL MATRIMONIO {R/R} (CONT.)

		ORDEN DEL NACIMIENTO										
TODOS LOS ORDENES		1	2	3	4	5	6	7	8	9	10 y más	

## B2) DENTRO DEL SEGUNDO O SUCESIVOS MATRIMONIOS DE LA MADRE (CONCL.)

2	1986	43	14	20	6	2	0	0	1	0	0	0
2	1985	18	8	6	2	2	0	0	0	0	0	0
3	1985	13	6	6	1	0	0	0	0	0	0	0
3	1984	27	5	17	3	1	0	1	0	0	0	0
4	1984	15	1	10	2	2	0	0	0	0	0	0
4	1983	15	1	9	1	4	0	0	0	0	0	0
5	1983	12	2	6	1	2	1	0	0	0	0	0
5	1982	16	2	7	5	2	0	0	0	0	0	0
6	1982	6	0	5	1	0	0	0	0	0	0	0
6	1981	9	0	5	4	0	0	0	0	0	0	0
7	1981	6	0	4	1	1	0	0	0	0	0	0
7	1980	6	1	2	2	0	1	0	0	0	0	0
8	1980	5	0	4	1	0	0	0	0	0	0	0
8	1979	4	0	1	1	2	0	0	0	0	0	0
9	1979	5	0	3	1	1	0	0	0	0	0	0
9	1978	2	0	1	0	1	0	0	0	0	0	0
10	1978	5	0	0	5	0	0	0	0	0	0	0
10	1977	4	0	1	1	0	1	1	0	0	0	0
11	1976	1	0	0	1	0	0	0	0	0	0	0
12	1976	1	0	0	1	0	0	0	0	0	0	0
13	1975	3	0	1	1	0	0	0	1	0	0	0
14	1974	1	0	0	1	0	0	0	0	0	0	0
15	1973	1	0	0	0	0	1	0	0	0	0	0
15	1972	1	0	0	0	0	0	0	0	1	0	0
16	1972	1	0	0	1	0	0	0	0	0	0	0
17	1970	1	0	0	0	0	1	0	0	0	0	0
18	1969	2	0	0	0	0	1	0	1	0	0	0
19	1969	1	0	0	1	0	0	0	0	0	0	0
21	1967	1	0	0	0	0	0	0	1	0	0	0
22	1966	1	0	0	1	0	0	0	0	0	0	0



NACIDOS VIVOS DENTRO DEL MATRIMONIO DE MADRES RESIDENTES, CLASIFICADOS POR ORDEN DEL NACIMIENTO, SEGUN FILIACION DEL NACIDO Y ORDEN DEL MATRIMONIO DE LA MADRE COMBINADOS, DURACION (AÑOS CUMPLIDOS) Y AÑO DE CELEBRACION DEL MATRIMONIO {R/R} (CONT.)

		ORDEN DEL NACIMIENTO									
		TODOS LOS ORDENES	1	2	3	4	5	6	7	8	9

## DURACION Y AÑO DE CELEBRACION DEL MATRIMONIO

## B1) DENTRO DEL PRIMER MATRIMONIO DE LA MADRE

TODOS LOS AÑOS		24140	11792	8761	2441	732	220	94	55	25	7	13
0	1988	1487	1378	92	13	3	1	0	0	0	0	0
0	1987	2258	2165	85	4	2	1	1	0	0	0	0
1	1987	1559	1431	116	9	1	1	1	0	0	0	0
1	1986	1826	1596	213	16	1	0	0	0	0	0	0
2	1986	1313	982	310	15	4	2	0	0	0	0	0
2	1985	1590	1111	454	17	7	1	0	0	0	0	0
3	1985	1066	610	424	32	0	0	0	0	0	0	0
3	1984	1347	695	591	54	4	1	1	1	0	0	0
4	1984	959	362	542	51	4	0	0	0	0	0	0
4	1983	1260	394	762	90	12	0	2	0	0	0	0
5	1983	861	198	582	69	7	4	0	1	0	0	0
5	1982	1064	227	723	95	19	0	0	0	0	0	0
6	1982	764	123	534	86	17	3	0	0	1	0	0
6	1981	866	117	616	116	14	2	1	0	0	0	0
7	1981	625	72	409	121	14	5	2	1	0	0	1
7	1980	715	81	492	112	23	5	2	0	0	0	0
8	1980	499	45	318	107	20	6	2	1	0	0	0
8	1979	568	43	347	138	29	6	2	2	0	0	1
9	1979	407	41	214	123	21	4	3	0	1	0	0
9	1978	416	23	222	129	35	5	1	0	1	0	0
10	1978	283	16	142	94	22	5	3	1	0	0	0
10	1977	330	15	139	125	39	8	2	2	0	0	0
11	1977	240	12	107	88	23	5	1	2	2	0	0
11	1976	253	12	70	116	36	13	2	3	1	0	0
12	1976	171	3	48	72	35	6	3	0	2	2	0
12	1975	198	5	57	87	31	6	8	2	1	1	0
13	1975	144	7	28	65	33	5	4	1	0	1	0
13	1974	151	6	35	63	28	16	0	1	1	0	1
14	1974	122	6	20	58	28	3	5	2	0	0	0
14	1973	127	6	24	47	35	11	1	1	2	0	0
15	1973	91	1	7	44	23	11	3	2	0	0	0
15	1972	114	3	13	45	34	8	2	5	3	0	1
16	1972	71	1	10	28	18	9	3	2	0	0	0
16	1971	70	1	5	29	12	11	6	6	0	0	0
17	1971	51	1	2	17	17	8	3	2	1	0	0
17	1970	47	1	1	14	14	11	3	2	1	0	0
18	1970	32	1	5	9	12	4	1	0	0	0	0
18	1969	38	0	0	9	18	5	4	1	0	0	1
19	1969	23	0	0	3	6	6	3	3	0	0	2
19	1968	29	0	1	6	10	5	1	3	1	1	1
20	1968	16	0	1	7	4	1	2	0	0	0	1
20	1967	21	0	0	4	5	3	4	2	2	1	0
21	1967	8	0	0	1	1	1	2	1	1	0	1
21	1966	15	0	0	4	3	5	1	2	0	0	0
22	1966	10	0	0	2	1	2	4	0	1	0	0
22	1965	9	0	0	2	1	3	1	1	0	0	1
23	1965	5	0	0	1	1	1	0	1	1	0	0
23	1964	12	0	0	1	3	1	4	1	1	0	1
24	1964	3	0	0	1	1	0	0	0	1	0	0
24	1963	3	1	0	1	1	0	0	0	0	0	0
25	1963	3	0	0	1	0	0	0	0	0	1	1

## B2) DENTRO DEL SEGUNDO O SUCESIVOS MATRIMONIOS DE LA MADRE

TODOS LOS AÑOS		265	86	109	45	16	5	1	2	1	0	0
0	1988	37	21	11	5	0	0	0	0	0	0	0
0	1987	47	21	21	5	0	0	0	0	0	0	0
1	1987	27	8	14	4	0	0	1	0	0	0	0
1	1986	30	12	11	3	3	1	0	0	0	0	0

NACIDOS VIVOS DENTRO DEL MATRIMONIO DE MADRES RESIDENTES, CLASIFICADOS POR ORDEN DEL NACIMIENTO, SEGUN FILIACION DEL NACIDO Y ORDEN DEL MATRIMONIO DE LA MADRE COMBINADOS, DURACION (AÑOS CUMPLIDOS) Y AÑO DE CELEBRACION DEL MATRIMONIO {R/R} (CONT.)

		ORDEN DEL NACIMIENTO										
TODOS LOS ORDENES		1	2	3	4	5	6	7	8	9	10 y más	

## B2) DENTRO DEL SEGUNDO O SUCESIVOS MATRIMONIOS DE LA MADRE (CONCL.)

2	1986	26	5	13	6	1	0	0	1	0	0	0
2	1985	13	7	3	1	2	0	0	0	0	0	0
3	1985	9	5	3	1	0	0	0	0	0	0	0
3	1984	16	3	9	3	1	0	0	0	0	0	0
4	1984	3	0	2	0	1	0	0	0	0	0	0
4	1983	7	1	4	0	2	0	0	0	0	0	0
5	1983	7	2	2	1	1	1	0	0	0	0	0
5	1982	8	0	2	5	1	0	0	0	0	0	0
6	1982	3	0	2	1	0	0	0	0	0	0	0
6	1981	6	0	3	3	0	0	0	0	0	0	0
7	1981	4	0	2	1	1	0	0	0	0	0	0
7	1980	2	1	0	0	0	1	0	0	0	0	0
8	1980	3	0	2	1	0	0	0	0	0	0	0
8	1979	3	0	1	1	1	0	0	0	0	0	0
9	1979	4	0	3	0	1	0	0	0	0	0	0
9	1978	1	0	0	0	1	0	0	0	0	0	0
10	1978	3	0	0	3	0	0	0	0	0	0	0
13	1975	3	0	1	1	0	0	0	1	0	0	0
15	1973	1	0	0	0	0	1	0	0	0	0	0
15	1972	1	0	0	0	0	0	0	0	1	0	0
18	1969	1	0	0	0	0	1	0	0	0	0	0



NACIDOS VIVOS DENTRO DEL MATRIMONIO DE MADRES RESIDENTES, CLASIFICADOS POR ORDEN DEL NACIMIENTO, SEGUN FILIACION DEL NACIDO Y ORDEN DEL MATRIMONIO DE LA MADRE COMBINADOS, DURACION (AÑOS CUMPLIDOS) Y AÑO DE CELEBRACION DEL MATRIMONIO {R/R} (CONT.)

		ORDEN DEL NACIMIENTO									
TODOS LOS ORDENES		1	2	3	4	5	6	7	8	9	10 y más

## DURACION Y AÑO DE CELEBRACION DEL MATRIMONIO

## B1) DENTRO DEL PRIMER MATRIMONIO DE LA MADRE

TODOS LOS AÑOS		17853	7476	7160	2333	632	147	60	24	8	8	5
0	1988	1021	946	61	13	1	0	0	0	0	0	0
0	1987	1498	1414	73	10	1	0	0	0	0	0	0
1	1987	1001	890	105	6	0	0	0	0	0	0	0
1	1986	1149	995	147	6	1	0	0	0	0	0	0
2	1986	874	678	182	11	2	0	0	0	0	0	1
2	1985	932	659	251	17	3	1	1	0	0	0	0
3	1985	661	383	261	14	3	0	0	0	0	0	0
3	1984	814	414	367	31	2	0	0	0	0	0	0
4	1984	628	241	347	35	2	1	0	1	1	0	0
4	1983	822	187	585	45	4	0	1	0	0	0	0
5	1983	659	133	472	49	4	1	0	0	0	0	0
5	1982	808	108	610	78	10	2	0	0	0	0	0
6	1982	665	80	502	74	8	1	0	0	0	0	0
6	1981	755	80	580	90	3	2	0	0	0	0	0
7	1981	550	44	406	87	11	1	1	0	0	0	0
7	1980	618	54	449	103	10	1	1	0	0	0	0
8	1980	437	18	309	92	15	1	2	0	0	0	0
8	1979	557	38	344	153	19	2	1	0	0	0	0
9	1979	379	19	216	112	23	6	3	0	0	0	0
9	1978	434	22	251	133	24	4	0	0	0	0	0
10	1978	261	10	121	100	24	4	1	0	1	0	0
10	1977	331	18	122	149	33	6	0	3	0	0	0
11	1977	219	6	78	104	25	4	1	1	0	0	0
11	1976	252	10	70	126	35	4	5	2	0	0	0
12	1976	174	2	52	85	22	9	3	0	0	0	1
12	1975	215	5	41	103	57	5	1	1	1	1	0
13	1975	153	3	35	79	27	7	1	0	0	1	0
13	1974	175	5	34	84	39	9	4	0	0	0	0
14	1974	126	4	19	69	28	5	0	1	0	0	0
14	1973	119	1	19	65	21	8	3	1	1	0	0
15	1973	86	0	15	42	26	0	1	0	0	0	0
15	1972	106	1	11	50	33	6	2	2	1	0	0
16	1972	72	3	9	29	19	5	5	1	1	0	0
16	1971	62	3	6	21	19	10	1	2	0	0	0
17	1971	49	1	2	20	15	4	5	0	0	1	1
17	1970	43	1	3	15	14	1	5	2	0	2	0
18	1970	31	0	3	10	8	4	4	2	0	0	0
18	1969	21	0	1	4	9	6	0	0	0	1	0
19	1969	24	0	1	5	7	7	2	0	1	1	0
19	1968	29	0	0	8	10	6	3	2	0	0	0
20	1968	10	0	0	1	5	3	1	0	0	0	0
20	1967	11	0	0	1	4	3	0	2	0	0	1
21	1967	1	0	0	0	1	0	0	0	0	0	0
21	1966	7	0	0	1	3	2	1	0	0	0	0
22	1966	4	0	0	2	0	2	0	0	0	0	0
22	1965	2	0	0	0	1	0	0	0	0	0	1
23	1965	3	0	0	0	0	2	0	0	1	0	0
23	1964	3	0	0	1	1	0	1	0	0	0	0
25	1963	1	0	0	0	0	0	0	0	0	1	0
25 y más	1962 y ant.	1	0	0	0	0	0	1	0	0	0	0

## B2) DENTRO DEL SEGUNDO O SUCESIVOS MATRIMONIOS DE LA MADRE

TODOS LOS AÑOS		162	48	74	27	9	2	1	1	0	0	0
0	1988	18	9	5	2	2	0	0	0	0	0	0
0	1987	27	14	9	4	0	0	0	0	0	0	0
1	1987	13	7	3	3	0	0	0	0	0	0	0
1	1986	14	3	6	4	0	1	0	0	0	0	0

NACIDOS VIVOS DENTRO DEL MATRIMONIO DE MADRES RESIDENTES, CLASIFICADOS POR ORDEN DEL NACIMIENTO, SEGUN FILIACION DEL NACIDO Y ORDEN DEL MATRIMONIO DE LA MADRE COMBINADOS, DURACION (AÑOS CUMPLIDOS) Y AÑO DE CELEBRACION DEL MATRIMONIO {R/R} (CONT.)

		ORDEN DEL NACIMIENTO										
		TODOS LOS ORDENES	1	2	3	4	5	6	7	8	9	10 y más

## B2) DENTRO DEL SEGUNDO O SUCESIVOS MATRIMONIOS DE LA MADRE (CONCL.)

2	1986	16	8	7	0	1	0	0	0	0	0	0
2	1985	5	1	3	1	0	0	0	0	0	0	0
3	1985	4	1	3	0	0	0	0	0	0	0	0
3	1984	10	2	7	0	0	0	1	0	0	0	0
4	1984	10	1	6	2	1	0	0	0	0	0	0
4	1983	7	0	4	1	2	0	0	0	0	0	0
5	1983	5	0	4	0	1	0	0	0	0	0	0
5	1982	8	2	5	0	1	0	0	0	0	0	0
6	1982	3	0	3	0	0	0	0	0	0	0	0
6	1981	1	0	1	0	0	0	0	0	0	0	0
7	1981	2	0	2	0	0	0	0	0	0	0	0
7	1980	3	0	2	1	0	0	0	0	0	0	0
8	1980	2	0	2	0	0	0	0	0	0	0	0
8	1979	1	0	0	0	1	0	0	0	0	0	0
9	1979	1	0	0	1	0	0	0	0	0	0	0
9	1978	1	0	1	0	0	0	0	0	0	0	0
10	1978	1	0	0	1	0	0	0	0	0	0	0
10	1977	2	0	1	1	0	0	0	0	0	0	0
11	1976	1	0	0	1	0	0	0	0	0	0	0
12	1976	1	0	0	1	0	0	0	0	0	0	0
14	1974	1	0	0	1	0	0	0	0	0	0	0
16	1972	1	0	0	1	0	0	0	0	0	0	0
17	1970	1	0	0	0	0	1	0	0	0	0	0
18	1969	1	0	0	0	0	0	0	1	0	0	0
19	1969	1	0	0	1	0	0	0	0	0	0	0
22	1966	1	0	0	1	0	0	0	0	0	0	0



NACIDOS VIVOS DENTRO DEL MATRIMONIO DE MADRES RESIDENTES, CLASIFICADOS POR ORDEN DEL NACIMIENTO, SEGUN FILIACION DEL NACIDO Y ORDEN DEL MATRIMONIO DE LA MADRE COMBINADOS, DURACION (AÑOS CUMPLIDOS) Y AÑO DE CELEBRACION DEL MATRIMONIO {R/R} (CONT.)

		ORDEN DEL NACIMIENTO									
		TODOS LOS ORDENES	1	2	3	4	5	6	7	8	9

## DURACION Y AÑO DE CELEBRACION DEL MATRIMONIO

## B1) DENTRO DEL PRIMER MATRIMONIO DE LA MADRE

TODOS LOS AÑOS		3845	1707	1415	478	155	61	14	8	5	1	1
0	1988	301	275	23	1	2	0	0	0	0	0	0
0	1987	388	373	12	2	0	1	0	0	0	0	0
1	1987	269	244	23	2	0	0	0	0	0	0	0
1	1986	271	231	39	1	0	0	0	0	0	0	0
2	1986	200	141	57	2	0	0	0	0	0	0	0
2	1985	215	139	73	3	0	0	0	0	0	0	0
3	1985	162	71	84	7	0	0	0	0	0	0	0
3	1984	168	69	93	4	2	0	0	0	0	0	0
4	1984	128	35	74	17	2	0	0	0	0	0	0
4	1983	170	40	120	8	2	0	0	0	0	0	0
5	1983	124	16	93	13	2	0	0	0	0	0	0
5	1982	147	16	114	13	4	0	0	0	0	0	0
6	1982	120	6	90	24	0	0	0	0	0	0	0
6	1981	157	5	121	30	1	0	0	0	0	0	0
7	1981	105	8	73	17	5	1	0	0	1	0	0
7	1980	126	9	81	32	3	1	0	0	0	0	0
8	1980	73	3	44	23	2	1	0	0	0	0	0
8	1979	94	4	51	27	11	1	0	0	0	0	0
9	1979	78	4	36	31	5	2	0	0	0	0	0
9	1978	62	5	29	26	2	0	0	0	0	0	0
10	1978	39	3	11	23	2	0	0	0	0	0	0
10	1977	52	1	15	25	8	2	1	0	0	0	0
11	1977	44	2	12	21	6	2	1	0	0	0	0
11	1976	42	2	15	13	9	3	0	0	0	0	0
12	1976	36	1	7	17	5	5	0	1	0	0	0
12	1975	50	1	8	25	11	3	1	1	0	0	0
13	1975	29	0	3	15	9	2	0	0	0	0	0
13	1974	31	1	2	8	12	5	0	2	1	0	0
14	1974	9	0	0	3	2	4	0	0	0	0	0
14	1973	19	0	1	6	8	2	1	1	0	0	0
15	1973	25	0	2	10	6	4	1	2	0	0	0
15	1972	14	0	3	4	1	5	1	0	0	0	0
16	1972	21	0	0	9	5	6	1	0	0	0	0
16	1971	10	1	1	2	1	4	0	1	0	0	0
17	1971	12	0	3	1	6	0	2	0	0	0	0
17	1970	9	0	0	3	4	2	0	0	0	0	0
18	1970	7	0	0	2	4	0	1	0	0	0	0
18	1969	6	0	1	1	4	0	0	0	0	0	0
19	1969	8	0	0	2	3	1	2	0	0	0	0
19	1968	5	0	0	1	1	2	0	0	0	1	0
20	1968	3	1	0	1	1	0	0	0	0	0	0
20	1967	5	0	0	2	1	1	0	0	1	0	0
21	1967	1	0	1	0	0	0	0	0	0	0	0
21	1966	4	0	0	0	2	0	2	0	0	0	0
22	1966	1	0	0	1	0	0	0	0	0	0	0
22	1965	1	0	0	0	1	0	0	0	0	0	0
23	1965	1	0	0	0	0	1	0	0	0	0	0
23	1964	2	0	0	0	0	0	0	0	2	0	0
24	1964	1	0	0	0	0	0	0	0	0	0	1

## B2) DENTRO DEL SEGUNDO O SUCESIVOS MATRIMONIOS DE LA MADRE

TODOS LOS AÑOS		27	11	8	5	0	1	1	1	0	0	0
0	1988	5	2	1	2	0	0	0	0	0	0	0
0	1987	4	4	0	0	0	0	0	0	0	0	0
1	1987	4	3	1	0	0	0	0	0	0	0	0
1	1986	2	1	1	0	0	0	0	0	0	0	0

NACIDOS VIVOS DENTRO DEL MATRIMONIO DE MADRES RESIDENTES, CLASIFICADOS POR ORDEN DEL NACIMIENTO, SEGUN FILIACION DEL NACIDO Y ORDEN DEL MATRIMONIO DE LA MADRE COMBINADOS, DURACION (AÑOS CUMPLIDOS) Y AÑO DE CELEBRACION DEL MATRIMONIO {R/R} (CONCL.)

		ORDEN DEL NACIMIENTO										
		TODOS LOS ORDENES	1	2	3	4	5	6	7	8	9	10 y más

## B2) DENTRO DEL SEGUNDO O SUCESIVOS MATRIMONIOS DE LA MADRE (CONCL.)

2	1986	1	1	0	0	0	0	0	0	0	0	0
3	1984	1	0	1	0	0	0	0	0	0	0	0
4	1984	2	0	2	0	0	0	0	0	0	0	0
4	1983	1	0	1	0	0	0	0	0	0	0	0
6	1981	2	0	1	1	0	0	0	0	0	0	0
7	1980	1	0	0	1	0	0	0	0	0	0	0
10	1978	1	0	0	1	0	0	0	0	0	0	0
10	1977	2	0	0	0	0	1	1	0	0	0	0
21	1967	1	0	0	0	0	0	0	1	0	0	0





NACIDOS VIVOS DENTRO DEL MATRIMONIO DE MADRES RESIDENTES, CLASIFICADOS POR ORDEN DEL NACIMIENTO, SEGUN AÑO DE NACIMIENTO DEL HIJO ANTERIOR Y DURACION DEL INTERVALO GENESICO (AÑOS) {R/R} (CONT.)

		ORDEN DEL NACIMIENTO									
TODOS LOS ORDENES		1	2	3	4	5	6	7	8	9	10 y más

## DURACION EN AÑOS CUMPLIDOS DEL INTERVALO GENESICO

TODOS LOS AÑOS		24405	11878	8870	2486	748	225	95	57	26	7	13
0	1988	1425	1399	22	2	1	0	0	1	0	0	0
0	1987	2309	2186	99	20	2	0	0	2	0	0	0
1	1987	2320	1439	627	175	45	16	7	6	3	1	1
1	1986	2665	1608	751	185	65	22	15	11	6	0	2
2	1986	2060	987	803	181	53	21	7	3	2	2	1
2	1985	2238	1118	857	172	60	11	8	6	3	2	1
3	1985	1709	615	857	161	49	13	7	4	2	0	1
3	1984	1705	698	810	135	37	14	4	3	1	0	3
4	1984	1269	362	726	127	33	10	8	2	0	1	0
4	1983	1192	395	622	128	33	7	3	3	1	0	0
5	1983	883	200	495	124	35	17	6	2	2	0	2
5	1982	802	227	433	109	18	7	3	1	3	0	1
6	1982	646	123	379	94	38	9	1	1	1	0	0
6	1981	545	117	282	104	26	10	3	2	1	0	0
7	1981	441	72	234	93	28	7	5	1	0	1	0
7	1980	402	82	178	104	29	7	0	2	0	0	0
8	1980	294	45	134	84	24	5	1	1	0	0	0
8	1979	244	43	113	52	21	14	1	0	0	0	0
9	1979	218	41	92	55	19	7	2	1	0	0	1
9	1978	165	23	60	56	17	7	2	0	0	0	0
10	1978	150	16	68	41	20	4	0	0	1	0	0
10	1977	142	15	51	50	21	2	2	1	0	0	0
11	1977	118	12	48	40	12	2	3	1	0	0	0
11	1976	100	12	23	45	14	4	2	0	0	0	0
12	1976	67	3	25	28	6	3	1	1	0	0	0
12	1975	56	5	19	24	6	0	1	1	0	0	0
13	1975	48	7	14	19	6	1	1	0	0	0	0
13	1974	33	6	8	14	3	1	0	1	0	0	0
14	1974	40	6	10	17	5	1	1	0	0	0	0
14	1973	29	6	6	12	5	0	0	0	0	0	0
15	1973	16	1	3	6	4	1	1	0	0	0	0
15	1972	20	3	6	6	4	1	0	0	0	0	0
16	1972	10	1	2	4	3	0	0	0	0	0	0
16	1971	11	1	2	6	1	1	0	0	0	0	0
17	1971	10	1	3	4	2	0	0	0	0	0	0
17	1970	7	1	2	4	0	0	0	0	0	0	0
18	1970	5	1	3	1	0	0	0	0	0	0	0
18	1969	2	0	0	0	2	0	0	0	0	0	0
19	1969	3	0	2	0	1	0	0	0	0	0	0
19	1968	3	0	0	3	0	0	0	0	0	0	0
20	1968	1	0	1	0	0	0	0	0	0	0	0
22	1965	1	0	0	1	0	0	0	0	0	0	0
24	1963	1	1	0	0	0	0	0	0	0	0	0





NACIDOS VIVOS DENTRO DEL MATRIMONIO DE MADRES RESIDENTES, CLASIFICADOS POR ORDEN DEL NACIMIENTO, SEGUN AÑO DE NACIMIENTO DEL HIJO ANTERIOR Y DURACION DEL INTERVALO GENESICO (AÑOS) {R/R} (CONCL.)

		ORDEN DEL NACIMIENTO										
		TODOS LOS ORDENES	1	2	3	4	5	6	7	8	9	10 y más

DURACION EN AÑOS CUMPLIDOS DEL INTERVALO GENESICO

TODOS LOS AÑOS		3872	1718	1423	483	155	62	15	9	5	1	1
0	1988	283	277	6	0	0	0	0	0	0	0	0
0	1987	398	377	16	5	0	0	0	0	0	0	0
1	1987	377	247	94	20	10	2	1	2	1	0	0
1	1986	383	232	100	30	12	9	0	0	0	0	0
2	1986	326	142	131	37	11	2	0	2	1	0	0
2	1985	274	139	101	25	8	1	0	0	0	0	0
3	1985	227	71	120	24	7	1	3	0	0	0	1
3	1984	236	69	118	36	7	2	1	2	1	0	0
4	1984	199	35	129	27	1	5	1	1	0	0	0
4	1983	192	40	121	21	6	3	1	0	0	0	0
5	1983	152	16	96	29	3	7	1	0	0	0	0
5	1982	138	16	91	23	4	4	0	0	0	0	0
6	1982	123	6	73	34	6	3	1	0	0	0	0
6	1981	89	5	51	19	11	3	0	0	0	0	0
7	1981	99	8	45	33	7	4	1	1	0	0	0
7	1980	60	9	29	16	5	1	0	0	0	0	0
8	1980	61	3	25	14	11	4	3	0	0	1	0
8	1979	36	4	16	6	10	0	0	0	0	0	0
9	1979	36	4	13	16	3	0	0	0	0	0	0
9	1978	38	5	10	15	5	3	0	0	0	0	0
10	1978	26	3	8	8	5	1	1	0	0	0	0
10	1977	18	1	4	6	4	2	0	0	1	0	0
11	1977	22	2	8	7	2	2	1	0	0	0	0
11	1976	17	2	4	8	2	0	0	0	1	0	0
12	1976	9	1	2	3	3	0	0	0	0	0	0
12	1975	15	1	4	6	4	0	0	0	0	0	0
13	1975	3	0	1	0	2	0	0	0	0	0	0
13	1974	9	1	0	4	2	2	0	0	0	0	0
14	1974	3	0	1	2	0	0	0	0	0	0	0
14	1973	7	0	3	3	0	1	0	0	0	0	0
15	1973	3	0	2	1	0	0	0	0	0	0	0
15	1972	3	0	0	1	2	0	0	0	0	0	0
16	1972	1	0	0	0	1	0	0	0	0	0	0
16	1971	3	1	1	0	0	0	0	1	0	0	0
17	1971	2	0	0	1	1	0	0	0	0	0	0
17	1970	1	0	0	1	0	0	0	0	0	0	0
18	1970	1	0	0	1	0	0	0	0	0	0	0
18	1969	1	0	0	1	0	0	0	0	0	0	0
20	1968	1	1	0	0	0	0	0	0	0	0	0



NACIDOS VIVOS DENTRO DEL MATRIMONIO DE MADRES RESIDENTES, CLASIFICADOS POR ORDEN DEL NACIMIENTO, SEGUN FILIACION DEL NACIDO Y ORDEN DEL MATRIMONIO DE LA MADRE COMBINADOS, EDAD DE LA MADRE AL MATRIMONIO Y DURACION (AÑOS CUMPLIDOS) Y AÑO DE CELEBRACION DEL MATRIMONIO {R/R}

		ORDEN DEL NACIMIENTO							
TODOS LOS ORDENES		1	2	3	4 y +	4	5	6	

## DURACION Y AÑO DE CELEBRACION DEL MATRIMONIO

## 1) DENTRO DEL PRIMER MATRIMONIO DE LA MADRE

## A) GRUPOS DE EDAD - GENERACIONES CORRESPONDIENTES

Todos los años	Todas generaci.	45838	20975	17336	5252	2275	1519	428	168
Menos de 1 año	1988-1987	6953	6551	346	43	13	9	3	1
De 1 a 4	1987-1983	19384	12598	6220	493	73	56	7	6
De 5 a 9	1983-1978	13733	1642	9328	2303	460	361	67	21
De 10 a 14	1978-1973	4395	163	1335	1935	962	693	167	52
De 15 a 19	1973-1968	1206	19	105	443	639	359	153	64
De 20 a 24	1968-1963	162	2	2	34	124	41	31	23
De 25 y más	1963 y ant.	5	0	0	1	4	0	0	1

## B) MENOS DE 15 AÑOS AL CONTRAER MATRIMONIO

Todos los años	Todas generaci.	35	11	11	4	9	6	0	3
Menos de 1 año	1988-1987	3	3	0	0	0	0	0	0
De 1 a 4	1987-1983	5	2	3	0	0	0	0	0
De 5 a 9	1983-1978	12	3	5	2	2	2	0	0
De 10 a 14	1978-1973	6	2	1	1	2	2	0	0
De 15 a 19	1973-1968	8	1	2	0	5	2	0	3
De 20 a 24	1968-1963	1	0	0	1	0	0	0	0

## C) DE 15 A 19 AÑOS AL CONTRAER MATRIMONIO

Todos los años	Todas generaci.	5478	1839	2192	896	551	323	111	63
Menos de 1 año	1988-1987	1189	1154	34	1	0	0	0	0
De 1 a 4	1987-1983	1381	527	761	82	11	11	0	0
De 5 a 9	1983-1978	1793	128	1164	396	105	83	16	5
De 10 a 14	1978-1973	791	24	213	341	213	146	36	17
De 15 a 19	1973-1968	257	5	20	66	166	68	44	31
De 20 a 24	1968-1963	63	1	0	9	53	15	15	10
De 25 y más	1963 y ant.	4	0	0	1	3	0	0	0

## D) DE 20 A 24 AÑOS AL CONTRAER MATRIMONIO

Todos los años	Todas generaci.	24377	10382	9716	3023	1256	875	237	72
Menos de 1 año	1988-1987	2981	2872	105	3	1	1	0	0
De 1 a 4	1987-1983	9361	6318	2825	196	22	19	1	1
De 5 a 9	1983-1978	8432	1079	5841	1285	227	176	34	14
De 10 a 14	1978-1973	2722	103	874	1203	542	409	89	22
De 15 a 19	1973-1968	787	9	69	312	397	245	97	23
De 20 a 24	1968-1963	93	1	2	24	66	25	16	11
De 25 y más	1963 y ant.	1	0	0	0	1	0	0	1

## E) DE 25 A 29 AÑOS AL CONTRAER MATRIMONIO

Todos los años	Todas generaci.	12896	6961	4402	1134	399	274	69	28
Menos de 1 año	1988-1987	1879	1753	109	11	6	4	1	1
De 1 a 4	1987-1983	6944	4799	1972	148	25	15	4	4
De 5 a 9	1983-1978	3086	375	2075	534	102	85	11	2
De 10 a 14	1978-1973	828	30	232	376	190	125	41	12
De 15 a 19	1973-1968	154	4	14	65	71	44	12	7
De 20 a 24	1968-1963	5	0	0	0	5	1	0	2

NACIDOS VIVOS DENTRO DEL MATRIMONIO DE MADRES RESIDENTES, CLASIFICADOS POR ORDEN DEL NACIMIENTO, SEGUN FILIACION DEL NACIDO Y ORDEN DEL MATRIMONIO DE LA MADRE COMBINADOS, EDAD DE LA MADRE AL MATRIMONIO Y DURACION (AÑOS CUMPLIDOS) Y AÑO DE CELEBRACION DEL MATRIMONIO {R/R} (CONT.)

		ORDEN DEL NACIMIENTO							
		TODOS LOS ORDENES	1	2	3	4 y +	4	5	6
1) DENTRO DEL PRIMER MATRIMONIO DE LA MADRE (CONCL.)									
F) DE 30 A 34 AÑOS AL CONTRAER MATRIMONIO									
Todos los años	Todas generaci.	2462	1401	853	159	49	34	8	2
Menos de 1 año	1988-1987	671	587	69	15	0	0	0	0
De 1 a 4	1987-1983	1367	758	546	53	10	8	1	1
De 5 a 9	1983-1978	377	53	223	77	24	15	6	0
De 10 a 14	1978-1973	47	3	15	14	15	11	1	1
G) DE 35 A 39 AÑOS AL CONTRAER MATRIMONIO									
Todos los años	Todas generaci.	534	339	154	32	9	7	1	0
Menos de 1 año	1988-1987	204	164	26	10	4	4	0	0
De 1 a 4	1987-1983	298	171	109	13	5	3	1	0
De 5 a 9	1983-1978	31	3	19	9	0	0	0	0
De 10 a 14	1978-1973	1	1	0	0	0	0	0	0
H) DE 40 A 44 AÑOS AL CONTRAER MATRIMONIO									
Todos los años	Todas generaci.	54	40	8	4	2	0	2	0
Menos de 1 año	1988-1987	26	18	3	3	2	0	2	0
De 1 a 4	1987-1983	26	21	4	1	0	0	0	0
De 5 a 9	1983-1978	2	1	1	0	0	0	0	0
I) DE 45 A 49 AÑOS AL CONTRAER MATRIMONIO									
Todos los años	Todas generaci.	2	2	0	0	0	0	0	0
De 1 a 4	1987-1983	2	2	0	0	0	0	0	0
2) DENTRO DEL SEGUNDO O SUCESIVOS MATRIMONIOS DE LA MADRE									
A) GRUPOS DE EDAD - GENERACIONES CORRESPONDIENTES									
Todos los años	Todas generaci.	454	145	191	77	41	25	8	3
Menos de 1 año	1988-1987	138	71	47	18	2	2	0	0
De 1 a 4	1987-1983	221	69	104	29	19	14	2	2
De 5 a 9	1983-1978	71	5	38	17	11	9	2	0
De 10 a 14	1978-1973	15	0	2	10	3	0	1	1
De 15 a 19	1973-1968	7	0	0	2	5	0	3	0
De 20 a 24	1968-1963	2	0	0	1	1	0	0	0
B) MENOS DE 15 AÑOS AL CONTRAER MATRIMONIO									
C) DE 15 A 19 AÑOS AL CONTRAER MATRIMONIO									
Todos los años	Todas generaci.	45	15	15	8	7	2	2	1
Menos de 1 año	1988-1987	11	11	0	0	0	0	0	0
De 1 a 4	1987-1983	14	3	11	0	0	0	0	0
De 5 a 9	1983-1978	14	1	4	7	2	2	0	0
De 10 a 14	1978-1973	4	0	0	1	3	0	1	1
De 15 a 19	1973-1968	2	0	0	0	2	0	1	0
D) DE 20 A 24 AÑOS AL CONTRAER MATRIMONIO									
Todos los años	Todas generaci.	104	32	53	15	4	1	2	0
Menos de 1 año	1988-1987	16	8	5	3	0	0	0	0
De 1 a 4	1987-1983	43	21	22	0	0	0	0	0
De 5 a 9	1983-1978	31	3	24	3	1	1	0	0
De 10 a 14	1978-1973	8	0	2	6	0	0	0	0
De 15 a 19	1973-1968	4	0	0	2	2	0	2	0
De 20 a 24	1968-1963	2	0	0	1	1	0	0	0



NACIDOS VIVOS DENTRO DEL MATRIMONIO DE MADRES RESIDENTES, CLASIFICADOS POR ORDEN DEL NACIMIENTO, SEGUN FILIACION DEL NACIDO Y ORDEN DEL MATRIMONIO DE LA MADRE COMBINADOS, EDAD DE LA MADRE AL MATRIMONIO Y DURACION (AÑOS CUMPLIDOS) Y AÑO DE CELEBRACION DEL MATRIMONIO {R/R} (CONCL.)

		ORDEN DEL NACIMIENTO							
		TODOS LOS ORDENES	1	2	3	4 y +	4	5	6

## 2) DENTRO DEL SEGUNDO O SUCESIVOS MATRIMONIOS DE LA MADRE (CONCL.)

## E) DE 25 A 29 AÑOS AL CONTRAER MATRIMONIO

Todos los años	Todas generaci.	130	53	51	18	8	6	1	0
Menos de 1 año	1988-1987	43	26	13	3	1	1	0	0
De 1 a 4	1987-1983	67	26	30	7	4	3	1	0
De 5 a 9	1983-1978	16	1	8	5	2	2	0	0
De 10 a 14	1978-1973	3	0	0	3	0	0	0	0
De 15 a 19	1973-1968	1	0	0	0	1	0	0	0

## F) DE 30 A 34 AÑOS AL CONTRAER MATRIMONIO

Todos los años	Todas generaci.	122	31	55	21	15	12	1	1
Menos de 1 año	1988-1987	42	18	18	6	0	0	0	0
De 1 a 4	1987-1983	72	13	35	14	10	8	0	1
De 5 a 9	1983-1978	8	0	2	1	5	4	1	0

## G) DE 35 A 39 AÑOS AL CONTRAER MATRIMONIO

Todos los años	Todas generaci.	44	13	14	12	5	3	1	1
Menos de 1 año	1988-1987	20	7	9	4	0	0	0	0
De 1 a 4	1987-1983	22	6	5	7	4	3	0	1
De 5 a 9	1983-1978	2	0	0	1	1	0	1	0

## H) DE 40 A 44 AÑOS AL CONTRAER MATRIMONIO

Todos los años	Todas generaci.	8	1	3	2	2	1	1	0
Menos de 1 año	1988-1987	6	1	2	2	1	1	0	0
De 1 a 4	1987-1983	2	0	1	0	1	0	1	0

## I) DE 45 A 49 AÑOS AL CONTRAER MATRIMONIO

Todos los años	Todas generaci.	1	0	0	1	0	0	0	0
De 1 a 4	1987-1983	1	0	0	1	0	0	0	0

INTERVALOS GENESICOS MEDIOS (DIAS) DE NACIDOS VIVOS DENTRO DEL MATRIMONIO DE MADRES RESIDENTES, CLASIFICADOS POR ORDEN DEL NACIMIENTO, SEGUN FILIACION DEL NACIDO Y ORDEN DEL MATRIMONIO COMBINADOS Y PROFESION DE LA MADRE {R/R}

	ORDEN DEL NACIMIENTO										
	TODOS LOS ORDENES	1	2	3	4	5	6	7	8	9	10 y más
<b>PROFESION DE LA MADRE</b>											
<b>A) TODOS LOS NACIDOS</b>											
TOTAL	1336.1	820.3	1611.5	2144.4	2217.0	2052.5	1793.2	1419.0	1443.1	1360.2	1189.7
Profesionales, técnicos/similar	1173.9	920.5	1374.5	1716.5	1851.8	1435.8	1100.3	827.0	589.0	.0	1259.0
Directivos y gerentes	1365.4	731.2	2068.9	1262.5	2733.0	1838.0	.0	.0	.0	.0	.0
Personal administrativo	1280.8	985.8	1630.7	1740.0	1683.2	1816.8	1487.3	584.3	920.5	473.0	.0
Comerciantes y vendedoras	1225.1	851.5	1736.7	2000.9	2042.7	2101.3	1239.0	.0	.0	.0	.0
Personal de los servicios	1229.9	737.0	1751.2	2344.3	2330.7	2865.2	3434.7	3295.0	2464.0	.0	.0
Agricultoras, ganaderas	1296.3	1254.0	1083.0	1772.5	1153.0	.0	.0	.0	.0	.0	.0
Trabajadoras de producción	1350.2	897.9	1816.3	2067.3	1849.2	2491.8	3579.0	.0	.0	1253.0	.0
Profesionales Fuerzas Armadas	1017.2	789.3	1356.3	835.0	1520.0	.0	.0	.0	.0	.0	.0
Estudiantes	621.3	481.2	1106.1	1217.7	1127.7	741.0	.0	.0	.0	.0	.0
Labores de su hogar	1447.4	717.7	1647.1	2280.8	2330.8	2091.3	1827.2	1507.2	1468.2	1431.2	1185.9
Jubiladas, retiradas, pensionistas	1039.0	347.8	1034.0	1594.3	1669.0	.0	.0	.0	.0	.0	.0
Personas no clasific. actividad	1122.2	689.1	1650.6	1614.1	.0	2912.5	.0	.0	.0	.0	.0
<b>B1) DENTRO DEL PRIMER MATRIMONIO DE LA MADRE</b>											
TOTAL	1332.8	822.2	1605.1	2141.2	2218.4	2051.9	1804.0	1418.8	1430.7	1360.2	1189.7
Profesionales, técnicos/similar	1169.6	923.4	1368.2	1700.4	1823.7	1435.8	1100.3	827.0	589.0	.0	1259.0
Directivos y gerentes	1398.1	743.5	2068.9	1375.0	2733.0	1838.0	.0	.0	.0	.0	.0
Personal administrativo	1277.3	989.5	1614.9	1744.3	1722.5	1816.8	1487.3	584.3	920.5	473.0	.0
Comerciantes y vendedoras	1216.4	851.5	1717.3	1983.8	2128.7	2298.2	1239.0	.0	.0	.0	.0
Personal de los servicios	1218.0	739.0	1734.2	2312.7	2330.7	2622.0	3434.7	3295.0	2464.0	.0	.0
Agricultoras, ganaderas	1296.3	1254.0	1083.0	1772.5	1153.0	.0	.0	.0	.0	.0	.0
Trabajadoras de producción	1346.4	900.7	1811.6	2035.2	1849.2	2491.8	3579.0	.0	.0	1253.0	.0
Profesionales Fuerzas Armadas	999.7	789.3	1337.4	835.0	1520.0	.0	.0	.0	.0	.0	.0
Estudiantes	617.9	479.9	1111.4	1157.5	1127.7	741.0	.0	.0	.0	.0	.0
Labores de su hogar	1445.4	718.9	1644.5	2279.8	2329.9	2097.1	1841.1	1511.8	1455.1	1431.2	1185.9
Jubiladas, retiradas, pensionistas	1039.0	347.8	1034.0	1594.3	1669.0	.0	.0	.0	.0	.0	.0
Personas no clasific. actividad	1125.1	689.3	1650.6	1614.1	.0	2912.5	.0	.0	.0	.0	.0
<b>B2) DENTRO DEL SEGUNDO O SUCESIVOS MATRIMONIOS DE LA MADRE</b>											
TOTAL	1675.4	541.5	2193.5	2363.3	2133.3	2088.3	1188.7	1422.8	1916.0	.0	.0
Profesionales, técnicos/similar	1592.9	468.8	1929.5	2352.1	2541.7	.0	.0	.0	.0	.0	.0
Directivos y gerentes	711.5	498.0	.0	925.0	.0	.0	.0	.0	.0	.0	.0
Personal administrativo	1635.9	546.6	3118.1	1466.9	466.0	.0	.0	.0	.0	.0	.0
Comerciantes y vendedoras	2080.2	846.6	2999.0	2905.5	408.0	920.0	.0	.0	.0	.0	.0
Personal de los servicios	2135.6	491.7	2711.8	3293.2	.0	5297.0	.0	.0	.0	.0	.0
Trabajadoras de producción	1670.6	577.4	2144.8	3211.0	.0	.0	.0	.0	.0	.0	.0
Profesionales Fuerzas Armadas	1508.0	.0	1508.0	.0	.0	.0	.0	.0	.0	.0	.0
Estudiantes	1043.3	743.0	744.5	2542.0	.0	.0	.0	.0	.0	.0	.0
Labores de su hogar	1658.8	535.4	1904.9	2371.4	2409.6	1748.2	1188.7	1422.8	1916.0	.0	.0
Personas no clasific. actividad	672.0	672.0	.0	.0	.0	.0	.0	.0	.0	.0	.0



INTERVALOS GENESICOS MEDIOS (DIAS) DE NACIDOS VIVOS DENTRO DEL MATRIMONIO DE MADRES RESIDENTES, CLASIFICADOS POR ORDEN DEL NACIMIENTO, SEGUN FILIACION DEL NACIDO Y ORDEN DEL MATRIMONIO COMBINADOS Y PROFESION DE LA MADRE {R/R} (CONT.)

	ORDEN DEL NACIMIENTO										
	TODOS LOS ORDENES	1	2	3	4	5	6	7	8	9	10 y más
PROFESION DE LA MADRE											
A) TODOS LOS NACIDOS											
TOTAL	1274.8	838.3	1549.4	2038.1	2111.3	1982.5	1815.7	1497.9	1301.0	1178.3	1389.5
Profesionales, técnicos/similar	1146.6	921.1	1330.7	1675.0	1795.8	1431.0	1150.7	736.2	.0	.0	1259.0
Directivos y gerentes	1089.7	732.9	1842.3	736.0	.0	1838.0	.0	.0	.0	.0	.0
Personal administrativo	1253.5	971.8	1585.1	1784.3	1663.1	1633.2	1631.2	584.3	473.0	473.0	.0
Comerciantes y vendedoras	1213.8	819.0	1802.0	1908.0	1418.8	1533.0	1239.0	.0	.0	.0	.0
Personal de los servicios	1211.3	731.1	1728.6	2311.0	2237.3	3157.9	3031.0	3295.0	2464.0	.0	.0
Agricultoras, ganaderas	1151.5	974.0	1329.0	.0	.0	.0	.0	.0	.0	.0	.0
Trabajadoras de producción	1324.9	929.4	1789.3	2157.2	1280.0	.0	.0	.0	.0	.0	.0
Profesionales Fuerzas Armadas	1427.8	1036.5	1688.7	.0	.0	.0	.0	.0	.0	.0	.0
Estudiantes	628.8	480.6	1102.3	1207.1	722.0	.0	.0	.0	.0	.0	.0
Labores de su hogar	1397.2	725.5	1595.6	2207.8	2276.0	2035.3	1889.9	1637.7	1287.1	1295.8	1400.4
Jubiladas, retiradas, pensionistas	851.8	347.8	1034.0	1656.0	.0	.0	.0	.0	.0	.0	.0
Personas no clasific. actividad	1174.7	719.6	1830.3	1671.5	.0	1677.0	.0	.0	.0	.0	.0
B1) DENTRO DEL PRIMER MATRIMONIO DE LA MADRE											
TOTAL	1270.9	840.4	1539.3	2043.2	2115.6	1970.5	1828.9	1514.5	1276.4	1178.3	1389.5
Profesionales, técnicos/similar	1141.8	924.1	1322.3	1663.8	1759.4	1431.0	1150.7	736.2	.0	.0	1259.0
Directivos y gerentes	1095.8	732.9	1842.3	641.5	.0	1838.0	.0	.0	.0	.0	.0
Personal administrativo	1248.4	974.9	1564.3	1795.0	1697.7	1633.2	1631.2	584.3	473.0	473.0	.0
Comerciantes y vendedoras	1211.1	818.4	1792.4	1928.2	1510.6	1839.5	1239.0	.0	.0	.0	.0
Personal de los servicios	1194.7	734.1	1690.6	2311.0	2237.3	2890.5	3031.0	3295.0	2464.0	.0	.0
Agricultoras, ganaderas	1151.5	974.0	1329.0	.0	.0	.0	.0	.0	.0	.0	.0
Trabajadoras de producción	1321.0	930.6	1789.0	2104.5	1280.0	.0	.0	.0	.0	.0	.0
Profesionales Fuerzas Armadas	1407.8	1036.5	1779.0	.0	.0	.0	.0	.0	.0	.0	.0
Estudiantes	628.6	480.1	1109.7	1207.1	722.0	.0	.0	.0	.0	.0	.0
Labores de su hogar	1395.4	727.1	1591.2	2215.2	2279.5	2034.0	1907.5	1664.8	1259.7	1295.8	1400.4
Jubiladas, retiradas, pensionistas	851.8	347.8	1034.0	1656.0	.0	.0	.0	.0	.0	.0	.0
Personas no clasific. actividad	1180.3	720.5	1830.3	1671.5	.0	1677.0	.0	.0	.0	.0	.0
B2) DENTRO DEL SEGUNDO O SUCESIVOS MATRIMONIOS DE LA MADRE											
TOTAL	1631.2	550.9	2364.3	1764.1	1916.9	2510.2	576.0	1041.0	1916.0	.0	.0
Profesionales, técnicos/similar	1593.9	475.3	2186.7	2002.7	2589.6	.0	.0	.0	.0	.0	.0
Directivos y gerentes	925.0	.0	.0	925.0	.0	.0	.0	.0	.0	.0	.0
Personal administrativo	1733.5	624.7	3328.0	1086.4	469.0	.0	.0	.0	.0	.0	.0
Comerciantes y vendedoras	1461.8	919.3	2484.5	594.0	408.0	920.0	.0	.0	.0	.0	.0
Personal de los servicios	2382.5	408.7	3374.6	.0	.0	5297.0	.0	.0	.0	.0	.0
Trabajadoras de producción	1642.6	823.8	1820.0	3423.5	.0	.0	.0	.0	.0	.0	.0
Profesionales Fuerzas Armadas	1508.0	.0	1508.0	.0	.0	.0	.0	.0	.0	.0	.0
Estudiantes	661.8	579.0	744.5	.0	.0	.0	.0	.0	.0	.0	.0
Labores de su hogar	1558.5	462.4	1950.2	1692.6	2047.0	2111.3	576.0	1041.0	1916.0	.0	.0
Personas no clasific. actividad	672.0	672.0	.0	.0	.0	.0	.0	.0	.0	.0	.0

INTERVALOS GENESICOS MEDIOS (DIAS) DE NACIDOS VIVOS DENTRO DEL MATRIMONIO DE MADRES RESIDENTES, CLASIFICADOS POR ORDEN DEL NACIMIENTO, SEGUN FILIACION DEL NACIDO Y ORDEN DEL MATRIMONIO COMBINADOS Y PROFESION DE LA MADRE {R/R} (CONT.)

	ORDEN DEL NACIMIENTO										
	TODOS LOS ORDENES	1	2	3	4	5	6	7	8	9	10 y más
PROFESION DE LA MADRE											
A) TODOS LOS NACIDOS											
TOTAL	1426.5	821.7	1690.2	2265.0	2302.8	2103.0	1660.1	1118.7	1451.5	1284.9	648.4
Profesionales, técnicos/similar	1250.6	930.3	1454.7	1841.4	1954.1	1357.7	1029.6	1262.0	589.0	.0	.0
Directivos y gerentes	1960.1	860.5	2050.8	2842.0	2733.0	.0	.0	.0	.0	.0	.0
Personal administrativo	1340.4	1026.7	1714.8	1597.6	1746.0	2211.5	1199.7	.0	1368.0	.0	.0
Comerciantes y vendedoras	1257.0	928.6	1664.3	2122.7	2617.2	1914.5	.0	.0	.0	.0	.0
Personal de los servicios	1292.9	768.8	1806.6	2453.3	2464.6	1548.0	4242.0	.0	.0	.0	.0
Agricultoras, ganaderas	2061.3	2927.0	.0	2104.0	1153.0	.0	.0	.0	.0	.0	.0
Trabajadoras de producción	1434.0	924.7	1855.4	2071.0	2267.8	2629.0	3579.0	.0	.0	1253.0	.0
Profesionales Fuerzas Armadas	863.2	818.2	1010.8	835.0	738.0	.0	.0	.0	.0	.0	.0
Estudiantes	633.7	490.4	1195.3	1247.7	1939.0	741.0	.0	.0	.0	.0	.0
Labores de su hogar	1511.0	731.2	1705.2	2367.1	2370.0	2150.1	1622.4	1106.3	1609.2	1289.4	648.4
Jubiladas, retiradas, pensionistas	1600.8	.0	.0	1532.5	1669.0	.0	.0	.0	.0	.0	.0
Personas no clasific. actividad	1098.5	694.2	1393.0	1612.1	.0	4148.0	.0	.0	.0	.0	.0
B1) DENTRO DEL PRIMER MATRIMONIO DE LA MADRE											
TOTAL	1423.3	823.3	1687.5	2253.2	2299.8	2107.7	1666.5	1130.5	1451.5	1284.9	648.4
Profesionales, técnicos/similar	1246.5	932.2	1455.0	1807.4	1938.0	1357.7	1029.6	1262.0	589.0	.0	.0
Directivos y gerentes	2122.6	1223.0	2050.8	2842.0	2733.0	.0	.0	.0	.0	.0	.0
Personal administrativo	1339.8	1031.6	1707.6	1587.5	1801.9	2211.5	1199.7	.0	1368.0	.0	.0
Comerciantes y vendedoras	1238.4	929.6	1629.3	2036.8	2617.2	1914.5	.0	.0	.0	.0	.0
Personal de los servicios	1284.2	769.4	1814.3	2392.4	2464.6	1548.0	4242.0	.0	.0	.0	.0
Agricultoras, ganaderas	2061.3	2927.0	.0	2104.0	1153.0	.0	.0	.0	.0	.0	.0
Trabajadoras de producción	1430.6	929.7	1846.0	2071.0	2267.8	2629.0	3579.0	.0	.0	1253.0	.0
Profesionales Fuerzas Armadas	863.2	818.2	1010.8	835.0	738.0	.0	.0	.0	.0	.0	.0
Estudiantes	624.7	490.4	1195.3	988.8	1939.0	741.0	.0	.0	.0	.0	.0
Labores de su hogar	1508.7	731.6	1704.2	2360.1	2363.9	2156.3	1629.5	1118.6	1609.2	1289.4	648.4
Jubiladas, retiradas, pensionistas	1600.8	.0	.0	1532.5	1669.0	.0	.0	.0	.0	.0	.0
Personas no clasific. actividad	1098.5	694.2	1393.0	1612.1	.0	4148.0	.0	.0	.0	.0	.0
B2) DENTRO DEL SEGUNDO O SUCESIVOS MATRIMONIOS DE LA MADRE											
TOTAL	1782.6	565.3	1953.4	3289.1	2518.0	1759.0	1278.0	835.0	.0	.0	.0
Profesionales, técnicos/similar	1693.2	492.8	1437.8	7592.0	2422.0	.0	.0	.0	.0	.0	.0
Directivos y gerentes	498.0	498.0	.0	.0	.0	.0	.0	.0	.0	.0	.0
Personal administrativo	1413.3	356.6	2613.3	2101.0	460.0	.0	.0	.0	.0	.0	.0
Comerciantes y vendedoras	2963.7	737.5	3513.5	5217.0	.0	.0	.0	.0	.0	.0	.0
Personal de los servicios	1942.9	655.7	1220.5	3293.2	.0	.0	.0	.0	.0	.0	.0
Trabajadoras de producción	1736.5	197.3	2396.1	.0	.0	.0	.0	.0	.0	.0	.0
Estudiantes	2542.0	.0	.0	2542.0	.0	.0	.0	.0	.0	.0	.0
Labores de su hogar	1779.4	670.0	1813.6	3167.8	2893.0	1759.0	1278.0	835.0	.0	.0	.0



INTERVALOS GENESICOS MEDIOS (DIAS) DE NACIDOS VIVOS DENTRO DEL MATRIMONIO DE MADRES RESIDENTES, CLASIFICADOS POR ORDEN DEL NACIMIENTO, SEGUN FILIACION DEL NACIDO Y ORDEN DEL MATRIMONIO COMBINADOS Y PROFESION DE LA MADRE {R/R} (CONCL.)

	ORDEN DEL NACIMIENTO										
	TODOS LOS ORDENES	1	2	3	4	5	6	7	8	9	10 y más
PROFESION DE LA MADRE											
A) TODOS LOS NACIDOS											
TOTAL	1302.2	689.6	1598.6	2102.6	2372.4	2185.5	2191.6	1753.0	2168.6	3236.0	1299.0
Profesionales, técnicos/similar	1205.3	864.5	1615.4	1617.3	1900.8	2249.0	.0	502.0	.0	.0	.0
Directivos y gerentes	1809.0	588.0	3030.0	.0	.0	.0	.0	.0	.0	.0	.0
Personal administrativo	1283.8	928.4	1691.6	2051.3	1606.0	2991.0	.0	.0	.0	.0	.0
Comerciantes y vendedoras	1131.6	678.2	1628.4	2325.0	3580.7	3140.5	.0	.0	.0	.0	.0
Personal de los servicios	1015.6	621.2	1561.7	1928.3	2126.2	.0	.0	.0	.0	.0	.0
Agricultoras, ganaderas	724.3	141.0	591.0	1441.0	.0	.0	.0	.0	.0	.0	.0
Trabajadoras de producción	1083.8	693.8	1698.4	1480.9	1836.5	2354.5	.0	.0	.0	.0	.0
Profesionales Fuerzas Armadas	1274.3	354.0	2087.0	.0	2302.0	.0	.0	.0	.0	.0	.0
Estudiantes	492.3	450.2	751.3	.0	.0	.0	.0	.0	.0	.0	.0
Labores de su hogar	1375.7	635.4	1585.5	2154.3	2394.1	2129.8	2191.6	1909.4	2168.6	3236.0	1299.0
Personas no clasific. actividad	698.8	334.2	1260.5	1398.0	.0	.0	.0	.0	.0	.0	.0
B1) DENTRO DEL PRIMER MATRIMONIO DE LA MADRE											
TOTAL	1301.1	691.7	1595.8	2095.8	2372.4	2210.9	2225.9	1625.4	2168.6	3236.0	1299.0
Profesionales, técnicos/similar	1206.0	870.0	1609.9	1617.3	1900.8	2249.0	.0	502.0	.0	.0	.0
Directivos y gerentes	1809.0	588.0	3030.0	.0	.0	.0	.0	.0	.0	.0	.0
Personal administrativo	1283.9	932.0	1686.3	2051.3	1606.0	2991.0	.0	.0	.0	.0	.0
Comerciantes y vendedoras	1131.6	678.2	1628.4	2325.0	3580.7	3140.5	.0	.0	.0	.0	.0
Personal de los servicios	1018.7	622.3	1561.7	1928.3	2126.2	.0	.0	.0	.0	.0	.0
Agricultoras, ganaderas	724.3	141.0	591.0	1441.0	.0	.0	.0	.0	.0	.0	.0
Trabajadoras de producción	1077.1	695.5	1703.5	1294.4	1836.5	2354.5	.0	.0	.0	.0	.0
Profesionales Fuerzas Armadas	1274.3	354.0	2087.0	.0	2302.0	.0	.0	.0	.0	.0	.0
Estudiantes	480.5	435.4	751.3	.0	.0	.0	.0	.0	.0	.0	.0
Labores de su hogar	1374.1	637.7	1582.8	2148.4	2394.1	2156.9	2225.9	1785.9	2168.6	3236.0	1299.0
Personas no clasific. actividad	698.8	334.2	1260.5	1398.0	.0	.0	.0	.0	.0	.0	.0
B2) DENTRO DEL SEGUNDO O SUCESIVOS MATRIMONIOS DE LA MADRE											
TOTAL	1466.4	363.5	2085.9	2756.8	.0	637.0	1712.0	2774.0	.0	.0	.0
Profesionales, técnicos/similar	1150.8	356.5	1945.0	.0	.0	.0	.0	.0	.0	.0	.0
Personal administrativo	1273.5	303.0	2244.0	.0	.0	.0	.0	.0	.0	.0	.0
Personal de los servicios	498.0	498.0	.0	.0	.0	.0	.0	.0	.0	.0	.0
Trabajadoras de producción	1544.0	486.0	1360.0	2786.0	.0	.0	.0	.0	.0	.0	.0
Estudiantes	1071.0	1071.0	.0	.0	.0	.0	.0	.0	.0	.0	.0
Labores de su hogar	1640.1	185.6	2298.3	2749.5	.0	637.0	1712.0	2774.0	.0	.0	.0



7. MUERTES FETALES TARDIAS DEL PERIODO 1977-1988:  
PRINCIPALES RESULTADOS COMPARATIVOS







MUERTES FETALES TARDIAS DE MADRES RESIDENTES, CLASIFICADAS POR AÑOS, SEGUN MUNICIPIOS, ESTRATOS DE POBLACION Y AMBITOS GEOGRAFICOS DE RESIDENCIA DE LA MADRE

	1977	1978	1979	1980	1981	1982	1983	1984	1985	1986	1987	1988
TOTAL RESIDENTES EN LA C.M.	703	525	492	451	411	397	342	289	298	260	235	197
MUNICIPIOS												
Acebeda (La)	2	0	0	0	0	0	0	1	0	0	0	0
Ajalvir	0	0	0	1	0	0	1	0	0	0	0	0
Alameda del Valle	0	0	0	0	0	0	0	0	0	0	0	0
Alamo (El)	0	0	0	0	0	0	0	0	0	0	0	0
Alcalá de Henares	13	15	11	19	21	15	25	15	14	6	12	6
Alcobendas	3	8	2	8	8	7	6	5	11	3	2	5
Alcorcón	16	13	7	13	14	15	8	12	5	6	4	4
Aldea del Fresno	0	0	0	0	1	0	1	0	0	0	0	0
Algete	1	0	0	0	3	0	2	2	3	3	0	0
Alpedrete	0	0	0	0	0	0	1	0	0	0	0	0
Ambite	0	0	0	0	0	0	0	0	0	0	0	0
Anchuelo	0	0	0	0	0	0	0	0	0	0	0	0
Aranjuez	5	3	4	2	0	2	3	1	0	2	1	0
Arganda del Rey	2	5	4	1	2	1	2	1	1	2	3	1
Arroyomolinos	0	0	0	0	0	0	0	0	0	0	0	0
Atazar (El)	0	0	0	0	0	0	0	0	0	0	0	0
Batres	0	0	0	0	0	0	0	0	0	0	0	0
Becerril de la Sierra	0	0	0	0	0	0	0	0	0	0	0	0
Belmonte de Tajo	0	0	0	0	1	1	0	0	0	0	0	0
Berruico (El)	0	0	0	0	0	0	0	0	0	0	0	0
Berzosa del Lozoya	0	0	0	0	0	0	0	0	0	0	0	0
Boadilla del Monte	1	1	0	0	0	0	0	1	0	0	0	0
Boalo (El)	0	0	0	0	0	0	0	0	0	0	0	0
Braojos	0	0	0	0	0	0	0	0	0	0	0	0
Brea de Tajo	0	0	0	0	0	0	0	0	0	0	0	0
Brunete	0	0	0	0	0	1	0	1	0	0	0	1
Buitrago del Lozoya	0	0	0	0	0	1	0	0	1	0	0	0
Bustarviejo	0	0	0	0	0	0	0	0	0	0	0	0
Cabanillas de la Sierra	0	0	0	0	0	0	0	0	0	0	0	0
Cabrera (La)	0	0	0	0	0	0	0	0	0	0	0	0
Cadalso de los Vidrios	0	0	0	0	0	0	0	0	1	0	0	0
Camarma de Esteruelas	1	0	0	0	0	0	0	0	1	1	0	0
Campo Real	1	1	0	0	0	0	0	0	0	0	0	0
Canencia	0	0	0	0	0	0	0	0	0	0	0	0
Carabaña	0	0	0	0	0	0	0	0	0	0	0	0
Casarrubuelos	1	0	0	0	0	0	1	0	0	0	0	0
Cenicientos	0	1	0	0	0	0	0	0	0	0	0	0
Cercedilla	1	0	0	0	1	0	0	0	0	1	0	1
Cervera de Buitrago	0	0	0	0	1	0	0	0	0	0	0	0
Ciempozuelos	2	0	2	1	0	0	0	0	2	2	0	0
Cobeña	0	0	0	0	0	0	0	0	0	0	1	0
Colmenar de Oreja	0	0	0	0	3	1	0	1	0	1	0	1
Colmenar del Arroyo	0	0	0	0	0	0	0	0	0	0	0	0
Colmenar Viejo	6	2	3	2	3	0	1	1	2	1	2	0
Colmenarejo	0	0	0	0	0	0	0	0	0	0	0	0
Collado Villalba	1	3	1	8	1	3	1	0	2	3	1	4
Collado Mediano	0	0	0	0	1	0	0	1	1	0	0	0
Corpa	0	0	0	1	0	0	0	0	0	0	0	0
Coslada	4	6	5	11	4	10	4	2	4	6	6	5
Cubas	0	0	0	0	0	0	0	0	0	0	0	0
Chapinería	0	0	0	0	0	0	0	0	0	0	0	0
Chinchón	2	0	0	0	0	1	0	0	0	1	0	0
Daganzo de Arriba	0	0	0	0	0	0	0	0	0	0	0	0
Escorial (El)	1	0	0	0	0	1	0	0	0	1	0	1
Estremera	0	0	0	0	0	0	0	0	0	1	0	1
Fresnedillas	0	0	0	0	0	0	0	0	0	0	0	0
Fresno de Torote	0	0	0	0	0	0	0	0	0	0	0	0
Fuenlabrada	12	7	11	13	10	18	11	11	6	6	3	5
Fuente el Saz de Jarama	0	0	0	0	0	0	0	0	0	0	0	0
Fuentidueña de Tajo	0	0	1	0	0	0	0	0	0	0	0	0
Galapagar	0	0	0	1	0	0	1	0	0	0	0	1
Garganta de los Montes	0	0	0	0	0	0	0	0	0	0	0	0
Gargantilla del Lozoya	0	0	0	0	0	0	0	0	0	0	0	0
Gascones	0	0	0	0	0	0	0	0	0	0	0	0
Getafe	19	16	8	5	4	1	4	5	2	0	4	2



MUERTES FETALES TARDIAS DE MADRES RESIDENTES, CLASIFICADAS POR AÑOS, SEGUN MUNICIPIOS, ESTRATOS DE POBLACION Y AMBITOS GEOGRAFICOS DE RESIDENCIA DE LA MADRE (CONT.)

	1977	1978	1979	1980	1981	1982	1983	1984	1985	1986	1987	1988
MUNICIPIOS (CONT.)												
Griñón	0	0	0	0	0	0	0	0	0	0	0	0
Guadalix de la Sierra	0	0	0	0	0	1	0	0	0	0	0	0
Guadarrama	0	1	1	0	0	0	0	1	0	0	0	0
Hiruela (La)	0	0	0	0	0	0	0	0	0	0	0	0
Horcajo de la Sierra	0	0	0	0	0	0	0	0	0	0	0	0
Horcajuelo de la Sierra	0	0	0	0	0	0	0	0	0	0	0	0
Hoyo de Manzanares	0	0	0	2	0	0	0	0	0	0	0	1
Humanes de Madrid	0	0	0	1	1	0	0	1	0	1	0	0
Leganés	30	16	12	10	10	6	7	1	8	5	3	4
Loeches	0	0	1	0	0	0	0	0	0	0	0	0
Lozoya	0	0	0	0	0	0	0	0	0	0	0	0
Lozoyuela-Navas-Sieteiglesias	0	0	0	0	0	0	0	0	0	0	0	0
Madarcos	1	0	0	0	0	0	0	0	0	0	0	0
Madrid	523	373	359	282	258	254	210	195	194	169	156	123
Majadahonda	1	3	2	3	0	4	3	1	3	3	2	1
Manzanares el Real	0	0	0	0	0	0	0	0	0	0	0	0
Meco	0	0	0	0	0	1	0	0	0	0	0	0
Mejorada del Campo	4	0	3	2	7	2	0	0	1	0	1	2
Miraflores de la Sierra	0	0	0	0	0	0	0	0	0	0	0	0
Molar (El)	0	0	0	0	0	0	0	1	0	0	0	0
Molinos (Los)	0	0	0	0	0	0	0	0	0	0	0	0
Montejo de la Sierra	0	0	0	0	0	0	0	0	0	0	0	0
Moraleja de Enmedio	0	0	0	0	0	1	0	0	1	0	0	0
Moralzarzal	0	0	0	0	0	0	0	0	0	0	0	0
Morata de Tajuña	1	1	0	0	1	0	0	0	0	0	0	0
Móstoles	16	10	19	27	20	12	17	7	6	7	5	8
Navacerrada	0	1	0	0	1	0	0	0	0	1	0	0
Navalafuente	0	0	0	0	2	0	0	0	0	0	0	0
Navalagamella	0	0	0	0	0	0	0	0	0	0	0	0
Navalcarnero	0	1	2	2	2	0	1	1	0	1	1	0
Navarredonda	0	0	0	0	0	0	0	0	0	0	0	0
Navas del Rey	0	0	0	0	0	0	0	0	0	0	0	0
Nuevo Baztán	0	0	0	0	0	0	0	0	0	0	1	0
Olmeda de las Fuentes	0	0	0	0	0	0	0	0	0	0	0	0
Orusco	0	0	0	0	0	0	0	0	0	0	0	0
Paracuellos de Jarama	0	0	0	0	0	0	0	0	1	0	1	0
Parla	9	10	11	6	3	6	7	1	2	1	0	1
Patones	0	0	0	0	0	0	0	0	0	1	0	0
Pedrezuela	0	0	0	0	1	0	0	0	0	0	0	0
Pelayos de la Presa	0	0	0	0	0	0	0	0	0	0	0	1
Perales de Tajuña	1	0	1	0	0	0	0	1	1	0	0	0
Pezuela de las Torres	0	0	0	0	0	0	0	0	0	0	0	0
Pinilla del Valle	0	0	0	0	0	0	0	0	0	0	0	0
Pinto	2	1	0	1	1	0	1	0	0	0	0	0
Piñuecar	0	0	0	0	0	0	0	0	0	0	0	0
Pozuelo de Alarcón	2	0	1	1	1	3	1	1	2	2	1	0
Pozuelo del Rey	0	0	0	0	0	0	0	0	0	0	0	0
Prádena del Rincón	0	0	0	0	0	0	0	0	0	0	0	0
Puebla de la Sierra	0	0	0	0	0	0	0	0	0	0	0	0
Puentes Viejas	0	0	0	0	0	0	0	0	0	0	0	0
Quijorna	0	0	0	0	0	0	0	0	0	0	0	0
Rascafría	0	0	0	0	0	0	0	0	0	0	0	0
Redueña	1	0	0	0	0	0	0	0	0	0	0	0
Ribatejada	0	0	0	0	0	0	0	0	0	0	0	0
Rivas-Vaciamadrid	0	0	0	0	0	0	0	0	1	1	1	4
Robledillo de la Jara	0	0	0	0	0	0	0	0	0	0	0	0
Robledo de Chavela	0	0	1	0	0	0	0	0	0	0	0	0
Robregordo	0	0	0	0	0	0	0	0	0	0	0	0
Rozas de Madrid (Las)	0	1	2	0	0	0	0	2	0	1	0	0
Rozas de Puerto Real	0	0	0	0	0	0	0	0	0	0	0	0
San Agustín de Guadalix	0	0	0	0	0	0	0	0	1	0	0	0
San Fernando de Henares	1	4	1	3	7	5	4	2	3	4	6	1
San Lorenzo del Escorial	0	0	1	2	0	0	2	0	0	1	0	2
San Martín de la Vega	0	0	0	0	0	0	0	0	1	0	0	1
San Martín de Valdeiglesias	0	2	1	0	1	0	0	0	0	0	0	0
San Sebastián de los Reyes	6	3	3	5	3	4	7	1	8	7	7	3
Santa María de la Alameda	0	2	0	0	0	0	0	0	0	0	0	0
Santorcaz	0	0	0	0	0	0	0	0	0	0	0	0
Santos de la Humosa (Los)	0	0	0	0	0	0	0	0	0	0	0	0
Serna del Monte (La)	1	0	0	0	0	0	0	0	0	0	0	0
Serranillos del Valle	0	0	0	0	0	0	0	0	0	0	0	0
Sevilla la Nueva	0	0	0	0	0	0	0	0	0	0	0	0
Somosierra	0	0	0	0	0	0	0	0	0	0	0	0

MUERTES FETALES TARDIAS DE MADRES RESIDENTES, CLASIFICADAS POR AÑOS, SEGUN MUNICIPIOS, ESTRATOS DE POBLACION Y AMBITOS GEOGRAFICOS DE RESIDENCIA DE LA MADRE (CONCL.)

	1977	1978	1979	1980	1981	1982	1983	1984	1985	1986	1987	1988
MUNICIPIOS (CONCL.)												
Soto del Real	0	0	0	0	0	0	0	0	0	0	0	0
Talamanca de Jarama	0	0	0	0	0	0	0	0	0	0	0	0
Tielmes	0	0	1	0	0	0	0	0	0	0	0	0
Titulcia	0	0	0	0	0	0	0	0	0	0	0	0
Torrejón de Ardoz	5	10	8	11	9	16	3	11	7	7	9	2
Torrejón de la Calzada	0	0	0	0	0	0	0	0	0	0	0	0
Torrejón de Velasco	0	0	0	0	0	0	0	0	0	0	0	0
Torrelaguna	0	0	0	0	0	0	0	0	0	0	0	0
Torrelodones	0	0	0	2	1	0	4	0	0	0	0	1
Torremocha de Jarama	0	0	0	0	0	0	0	0	0	0	0	0
Torres de la Alameda	1	1	1	0	0	0	1	0	0	0	0	0
Valdaracete	0	0	0	0	0	0	0	0	0	0	0	0
Valdeavero	0	0	0	0	0	0	0	0	0	0	0	0
Valdelaguna	0	0	0	0	0	0	0	0	0	0	0	0
Valdemanco	0	1	0	0	0	0	0	0	0	0	0	0
Valdeagua	0	0	0	0	0	0	1	0	0	0	0	0
Valdemorillo	0	0	1	0	0	0	0	0	1	0	0	0
Valdemoro	2	0	0	2	2	0	1	1	0	0	0	0
Valdeolmos	0	0	0	0	0	0	0	0	0	0	0	0
Valdepiélagos	1	0	0	0	0	0	0	0	0	0	0	0
Valdetorres de Jarama	0	0	0	2	0	0	0	0	0	0	0	0
Valdilecha	0	0	0	0	0	0	0	0	0	0	0	1
Valverde de Alcalá	0	0	0	0	0	0	0	0	0	0	0	0
Velilla de San Antonio	0	0	0	0	1	0	0	0	0	0	0	0
Vellón (El)	0	0	0	0	0	0	0	0	0	0	1	0
Venturada	0	0	0	0	0	0	0	0	0	0	0	0
Villa del Prado	1	1	0	0	0	1	0	0	0	0	0	1
Villaconejos	0	0	0	0	0	0	0	0	0	0	0	1
Villalbilla	0	0	0	0	0	0	0	0	0	0	0	0
Villamanrique de Tajo	0	0	1	0	0	0	0	0	0	0	0	0
Villamanta	0	0	0	0	0	0	0	1	0	0	0	0
Villamantilla	0	0	0	0	0	0	0	0	0	0	0	0
Villanueva de la Cañada	0	0	0	0	0	0	0	0	0	0	1	1
Villanueva de Perales	0	0	0	0	0	0	0	0	0	0	0	0
Villanueva del Pardillo	0	0	0	0	0	0	0	0	0	0	0	0
Villar del Olmo	0	0	0	0	0	0	0	0	0	0	0	0
Villarejo de Salvanés	0	0	0	1	0	0	0	0	0	2	0	0
Villaviciosa de Odón	0	1	0	0	1	3	0	1	0	0	0	0
Villavieja del Lozoya	0	0	0	0	0	0	0	0	0	0	0	0
Zarzalejo	0	1	0	0	0	0	0	0	0	0	0	0
No consta	0	0	0	0	0	0	0	0	0	0	0	0
ESTRATOS DE POBLACION	703	525	492	451	411	397	342	289	298	260	235	197
Menos de 101 hab.	4	0	0	0	1	0	0	1	0	0	0	0
De 101 a 500 hab.	2	1	0	1	2	0	1	0	0	1	0	0
De 501 a 1.000 hab.	1	3	1	0	2	0	2	0	0	0	3	1
De 1.001 a 2.000 hab.	2	1	4	3	4	6	1	4	5	3	0	3
De 2.001 a 5.000 hab.	7	5	3	3	2	2	2	0	5	4	2	5
De 5.001 a 10.000 hab.	3	6	5	8	12	5	10	8	5	9	2	11
De 10.001 a 20.000 hab.	8	0	5	5	9	2	1	1	3	2	1	2
De 20.001 a 50.000 hab.	20	22	18	21	15	18	16	9	13	18	16	7
De 50.001 a 100.000 hab.	27	37	29	41	27	43	27	20	32	24	24	16
De 100.001 a 200.000 hab.	106	77	68	87	79	67	72	51	41	30	31	29
Más de 200.000 hab.	523	373	359	282	258	254	210	195	194	169	156	123
AMBITOS GEOGRAFICOS												
Area Metropolitana	673	500	468	422	385	382	319	276	280	235	226	178
Madrid	523	373	359	282	258	254	210	195	194	169	156	123
Corona Metropolitana	150	127	109	140	127	128	109	81	86	66	70	55
Norte	15	13	8	15	14	11	14	7	21	11	11	8
Sur	104	73	68	75	62	58	55	37	29	25	19	24
Este	27	35	28	46	49	48	36	30	31	24	36	20
Oeste	4	6	5	4	2	11	4	7	5	6	4	3
Municipios No Metropolitanos	30	25	24	29	26	15	23	13	18	25	9	19



MUERTES FETALES TARDIAS INSCRITAS EN LA COMUNIDAD DE MADRID, CLASIFICADAS POR AÑOS, SEGUN ESTADO CIVIL Y MUNICIPIO DE INSCRIPCION

	1977	1978	1979	1980	1981	1982	1983	1984	1985	1986	1987	1988
TOTAL INSCRITOS EN LA C.M.	704	523	482	460	412	400	353	295	301	263	245	201
MUNICIPIOS												
Alcalá de Henares	1	1	0	2	1	1	1	0	0	1	1	1
Alcorcón	0	0	0	0	0	0	1	0	0	0	0	0
Fuenlabrada	0	0	0	0	0	0	0	0	0	0	0	0
Getafe	0	0	0	0	0	0	0	0	0	0	0	0
Leganés	0	0	0	0	0	0	0	1	0	0	0	0
Madrid	695	515	472	453	409	396	345	291	293	256	244	200
Móstoles	0	0	0	0	0	0	1	0	5	2	0	0
Municipios de 100.000 hab. y menos en 1986	8	7	10	5	2	3	5	3	3	4	0	0
TOTAL INSCRITOS DE MADRE CASADA	653	492	438	400	354	342	272	222	208	204	198	180
MUNICIPIOS												
Alcalá de Henares	1	1	0	1	0	0	1	0	0	1	0	1
Alcorcón	0	0	0	0	0	0	1	0	0	0	0	0
Fuenlabrada	0	0	0	0	0	0	0	0	0	0	0	0
Getafe	0	0	0	0	0	0	0	0	0	0	0	0
Leganés	0	0	0	0	0	0	0	1	0	0	0	0
Madrid	644	484	428	394	352	341	267	220	202	197	198	179
Móstoles	0	0	0	0	0	0	0	0	3	2	0	0
Municipios de 100.000 hab. y menos en 1986	8	7	10	5	2	1	3	1	3	4	0	0
TOTAL INSCRITOS DE MADRE NO CASADA	51	31	44	60	58	58	81	73	93	59	47	21
MUNICIPIOS												
Alcalá de Henares	0	0	0	1	1	1	0	0	0	0	1	0
Alcorcón	0	0	0	0	0	0	0	0	0	0	0	0
Fuenlabrada	0	0	0	0	0	0	0	0	0	0	0	0
Getafe	0	0	0	0	0	0	0	0	0	0	0	0
Leganés	0	0	0	0	0	0	0	0	0	0	0	0
Madrid	51	31	44	59	57	55	78	71	91	59	46	21
Móstoles	0	0	0	0	0	0	1	0	2	0	0	0
Municipios de 100.000 hab. y menos en 1986	0	0	0	0	0	2	2	2	0	0	0	0

MUERTES FETALES TARDIAS DE MADRES RESIDENTES, CLASIFICADAS POR AÑOS, SEGUN ESTADO CIVIL Y AMBITO DE RESIDENCIA DE LA MADRE

	1977	1978	1979	1980	1981	1982	1983	1984	1985	1986	1987	1988
COMUNIDAD DE MADRID												
TODAS LAS MFT	703	525	492	451	411	397	342	289	298	260	235	197
Hombres	382	267	248	242	218	207	171	150	158	142	121	101
Mujeres	321	258	244	209	193	190	171	139	140	118	114	96
DE MADRE CASADA	652	494	448	391	352	340	265	218	210	202	190	178
Hombres	353	253	222	204	187	178	132	120	115	114	98	94
Mujeres	299	241	226	187	165	162	133	98	95	88	92	84
DE MADRE NO CASADA	51	31	44	60	59	57	77	71	88	58	45	19
Hombres	29	14	26	38	31	29	39	30	43	28	23	7
Mujeres	22	17	18	22	28	28	38	41	45	30	22	12
MUNICIPIO DE MADRID												
TODAS LAS MFT	523	373	359	282	258	254	210	195	194	169	156	123
Hombres	283	198	184	150	134	132	115	98	97	86	80	56
Mujeres	240	175	175	132	124	122	95	97	97	83	76	67
DE MADRE CASADA	481	347	317	229	207	209	148	134	121	129	123	110
Hombres	260	187	159	116	106	107	84	71	64	71	62	53
Mujeres	221	160	158	113	101	102	64	63	57	58	61	57
DE MADRE NO CASADA	42	26	42	53	51	45	62	61	73	40	33	13
Hombres	23	11	25	34	28	25	31	27	33	15	18	3
Mujeres	19	15	17	19	23	20	31	34	40	25	15	10
MUNICIPIOS DISTINTOS DE MADRID												
TODAS LAS MFT	180	152	133	169	153	143	132	94	104	91	79	74
Hombres	99	69	64	92	84	75	56	52	61	56	41	45
Mujeres	81	83	69	77	69	68	76	42	43	35	38	29
DE MADRE CASADA	171	147	131	162	145	131	117	84	89	73	67	68
Hombres	93	66	63	88	81	71	48	49	51	43	36	41
Mujeres	78	81	68	74	64	60	69	35	38	30	31	27
DE MADRE NO CASADA	9	5	2	7	8	12	15	10	15	18	12	6
Hombres	6	3	1	4	3	4	8	3	10	13	5	4
Mujeres	3	2	1	3	5	8	7	7	5	5	7	2



## MUERTES FETALES TARDIAS DE MADRES RESIDENTES CLASIFICADAS POR AÑOS, SEGUN ESTADO CIVIL Y GRUPO DE EDAD DE LA MADRE

	1980	1981	1982	1983	1984	1985	1986	1987	1988
COMUNIDAD DE MADRID									
TODAS LAS MFT	451	411	397	342	289	298	260	235	197
Menos de 15 años	0	1	0	0	0	1	0	0	0
15-19	23	22	12	16	13	19	16	11	3
20-24	100	85	73	65	51	61	45	44	31
25-29	140	115	135	111	87	87	80	79	68
30-34	92	97	108	77	74	82	70	47	57
35-39	66	59	40	57	50	38	33	37	29
40-44	29	28	28	12	12	8	15	15	8
45-49	1	4	1	4	2	2	1	2	1
50 y más años	0	0	0	0	0	0	0	0	0
DE MADRE CASADA	391	352	340	265	218	210	202	190	178
Menos de 15 años	0	1	0	0	0	0	0	0	0
15-19	11	11	5	4	6	7	7	6	1
20-24	86	69	61	46	29	46	25	28	23
25-29	122	103	114	84	72	58	65	66	64
30-34	79	90	97	69	60	67	64	41	53
35-39	63	52	37	49	40	26	28	33	28
40-44	29	24	25	9	9	6	12	15	8
45-49	1	2	1	4	2	0	1	1	1
50 y más años	0	0	0	0	0	0	0	0	0
DE MADRE NO CASADA	60	59	57	77	71	88	58	45	19
Menos de 15 años	0	0	0	0	0	1	0	0	0
15-19	12	11	7	12	7	12	9	5	2
20-24	14	16	12	19	22	15	20	16	8
25-29	18	12	21	27	15	29	15	13	4
30-34	13	7	11	8	14	15	6	6	4
35-39	3	7	3	8	10	12	5	4	1
40-44	0	4	3	3	3	2	3	0	0
45-49	0	2	0	0	0	2	0	1	0
50 y más años	0	0	0	0	0	0	0	0	0

## INDICADORES DE MUERTES FETALES TARDÍAS, DIFERENCIADOS POR AÑOS, SEGUN AMBITO GEOGRAFICO

	1977	1978	1979	1980	1981	1982	1983	1984	1985	1986	1987	1988
COMUNIDAD DE MADRID												
Proporción de hombres respecto a mujeres	1,1900	1,0349	1,0164	1,1579	1,1295	1,0895	1,0000	1,0791	1,1286	1,2034	1,0614	1,0521
Proporción de mujeres respecto a hombres	0,8403	0,9663	0,9839	0,8636	0,8853	0,9179	1,0000	0,9267	0,8861	0,8310	0,9421	0,9505
Proporción de hombres respecto al total	0,5434	0,5086	0,5041	0,5366	0,5304	0,5214	0,5000	0,5190	0,5302	0,5462	0,5149	0,5127
Proporción de mujeres respecto al total	0,4566	0,4914	0,4959	0,4634	0,4696	0,4786	0,5000	0,4810	0,4698	0,4538	0,4851	0,4873
Proporción de MFT dentro del matrimonio	0,9275	0,9410	0,9106	0,8670	0,8564	0,8564	0,7749	0,7543	0,7047	0,7769	0,8085	0,9036
Proporción de MFT fuera del matrimonio	0,0725	0,0590	0,0894	0,1330	0,1436	0,1436	0,2251	0,2457	0,2953	0,3385	0,1915	0,0964
Tasa bruta muertes fetales tardías (1)	0,16	0,12	0,11	0,10	0,09	0,08	0,07	0,06	0,06	0,05	0,05	0,04
MUNICIPIO DE MADRID												
Proporción de hombres respecto a mujeres	1,1792	1,1314	1,0514	1,1364	1,0806	1,0820	1,2105	1,0103	1,0000	1,0361	1,0526	0,8358
Proporción de mujeres respecto a hombres	0,8481	0,8838	0,9511	0,8800	0,9254	0,9242	0,8261	0,9898	1,0000	0,9651	0,9500	1,1964
Proporción de hombres respecto al total	0,5411	0,5308	0,5125	0,5319	0,5194	0,5197	0,5476	0,5026	0,5000	0,5089	0,5128	0,4553
Proporción de mujeres respecto al total	0,4589	0,4692	0,4875	0,4681	0,4806	0,4803	0,4524	0,4974	0,5000	0,4911	0,4872	0,5447
Proporción de MFT dentro del matrimonio	0,9197	0,9303	0,8830	0,8121	0,8023	0,8228	0,7048	0,6872	0,6237	0,7633	0,7885	0,8943
Proporción de MFT fuera del matrimonio	0,0803	0,0697	0,1170	0,1879	0,1977	0,1772	0,2952	0,3128	0,3763	0,2367	0,2115	0,1057
Tasa bruta muertes fetales tardías (1)	0,16	0,12	0,11	0,09	0,08	0,08	0,07	0,06	0,06	0,06	0,05	0,04
MUNICIPIOS DISTINTOS DE MADRID												
Proporción de hombres respecto a mujeres	1,2222	0,8313	0,9275	1,1948	1,2174	1,1029	0,7368	1,2381	1,4186	1,6000	1,0789	1,5517
Proporción de mujeres respecto a hombres	0,8182	1,2029	1,0781	0,8370	0,8214	0,9067	1,3571	0,8077	0,7049	0,6250	0,9268	0,6444
Proporción de hombres respecto al total	0,5500	0,4539	0,4812	0,5444	0,5490	0,5245	0,4242	0,5532	0,5865	0,6154	0,5190	0,6081
Proporción de mujeres respecto al total	0,4500	0,5461	0,5188	0,4556	0,4510	0,4755	0,5758	0,4468	0,4135	0,3846	0,4810	0,3919
Proporción de MFT dentro del matrimonio	0,9500	0,9671	0,9850	0,9586	0,9477	0,9161	0,8864	0,8936	0,8558	0,8022	0,8481	0,9189
Proporción de MFT fuera del matrimonio	0,0500	0,0329	0,0150	0,0414	0,0523	0,0839	0,1136	0,1064	0,1442	0,5275	0,1519	0,0811
Tasa bruta muertes fetales tardías (1)	0,15	0,12	0,10	0,11	0,10	0,09	0,08	0,06	0,06	0,05	0,04	0,04

(1) Tasa bruta muertes fetales tardías = Muertes fetales tardías por cada 1000 habitantes en el año de referencia.



TASAS ESPECIFICAS DE MUERTES FETALES TARDIAS, DIFERENCIADAS POR AÑOS, SEGUN GRUPOS DE EDAD DE LA MADRE Y AMBITO GEOGRAFICO (\*)

	1980	1981	1982	1983	1984	1985	1986	1987	1988
COMUNIDAD DE MADRID									
Suma tasas específicas	0,002630	0,002368	0,002269	0,001919	0,001611	0,001635	0,001421	0,001271	0,001061
10-14	0,000000	0,000005	0,000000	0,000000	0,000000	0,000005	0,000000	0,000000	0,000000
15-19	0,000118	0,000111	0,000060	0,000079	0,000064	0,000094	0,000079	0,000054	0,000015
20-24	0,000544	0,000453	0,000385	0,000340	0,000263	0,000311	0,000227	0,000219	0,000154
25-29	0,000812	0,000659	0,000764	0,000618	0,000475	0,000466	0,000422	0,000415	0,000355
30-34	0,000516	0,000543	0,000606	0,000438	0,000429	0,000476	0,000401	0,000265	0,000317
35-39	0,000424	0,000367	0,000239	0,000329	0,000284	0,000217	0,000189	0,000211	0,000167
40-44	0,000209	0,000203	0,000209	0,000087	0,000081	0,000052	0,000094	0,000091	0,000047
45-49	0,000007	0,000027	0,000007	0,000027	0,000014	0,000015	0,000007	0,000015	0,000007
50-54	0,000000	0,000000	0,000000	0,000000	0,000000	0,000000	0,000000	0,000000	0,000000

(\*) Tasas específicas de muertes fetales tardías = muertes fetales tardías ocurridas en el año de referencia, de madres de un grupo de edad, dividido por el total de mujeres de ese mismo grupo.



8. MUERTES FETALES TARDIAS OCURRIDAS EN 1988:  
PRINCIPALES RESULTADOS ESTADISTICOS





THE UNIVERSITY OF CHICAGO PRESS  
530 N. Dearborn St., Chicago, Ill. 60610  
1984

MUERTES FETALES TARDIAS DE MADRES RESIDENTES, CLASIFICADOS POR FILIACION DEL NACIDO, ORDEN DEL MATRIMONIO, ESTADO CIVIL DE LA MADRE Y SEXO DEL NACIDO, SEGUN MUNICIPIOS, ESTRATOS DE POBLACION Y AMBITOS GEOGRAFICOS DE RESIDENCIA DE LA MADRE {R/R}

	TODAS LAS MFT			DENTRO DEL MATRIMONIO						FUERA DEL MATRIMONIO					
	Total	Hombres	Mujeres	En el primer matrimonio			En el 2º o posterior matrimonio			De madre casada			De madre no casada		
				Total	Hombres	Mujeres	Total	Hombres	Mujeres	Total	Hombres	Mujeres	Total	Hombres	Mujeres
TOTAL RESIDENTES EN LA C.M.	197	101	96	177	93	84	1	1	0	0	0	0	19	7	12
MUNICIPIOS															
Alcalá de Henares	6	4	2	5	4	1	0	0	0	0	0	0	1	0	1
Alcobendas	5	2	3	5	2	3	0	0	0	0	0	0	0	0	0
Alicorcón	4	3	1	3	2	1	0	0	0	0	0	0	1	1	0
Arganda del Rey	1	1	0	1	1	0	0	0	0	0	0	0	0	0	0
Brunete	1	1	0	1	1	0	0	0	0	0	0	0	0	0	0
Cercedilla	1	1	0	1	1	0	0	0	0	0	0	0	0	0	0
Colmenar de Oreja	1	1	0	1	1	0	0	0	0	0	0	0	0	0	0
Collado Villalba	4	2	2	4	2	2	0	0	0	0	0	0	0	0	0
Coslada	5	3	2	5	3	2	0	0	0	0	0	0	0	0	0
Escorial (E)	1	1	0	1	1	0	0	0	0	0	0	0	0	0	0
Estremera	1	0	1	1	0	1	0	0	0	0	0	0	0	0	0
Fuenlabrada	5	3	2	5	3	2	0	0	0	0	0	0	0	0	0
Galapagar	1	0	1	1	0	1	0	0	0	0	0	0	0	0	0
Getafe	2	2	0	2	2	0	0	0	0	0	0	0	0	0	0
Hoyo de Manzanares	1	1	0	1	1	0	0	0	0	0	0	0	0	0	0
Leganés	4	4	0	3	3	0	0	0	0	0	0	0	1	1	0
Madrid	123	56	67	110	53	57	0	0	0	0	0	0	13	3	10
Majadahonda	1	0	1	1	0	1	0	0	0	0	0	0	0	0	0
Mejorada del Campo	2	1	1	1	0	1	0	0	0	0	0	0	1	1	0
Móstoles	8	4	4	6	3	3	1	1	0	0	0	0	1	0	1
Parla	1	1	0	1	1	0	0	0	0	0	0	0	0	0	0
Pelayos de la Presa	1	1	0	1	1	0	0	0	0	0	0	0	0	0	0
Rivas-Vaciamadrid	4	2	2	3	1	2	0	0	0	0	0	0	1	1	0
San Fernando de Henares	1	0	1	1	0	1	0	0	0	0	0	0	0	0	0
San Lorenzo del Escorial	2	0	2	2	0	2	0	0	0	0	0	0	0	0	0
San Martín de la Vega	1	1	0	1	1	0	0	0	0	0	0	0	0	0	0
San Sebastián de los Reyes	3	2	1	3	2	1	0	0	0	0	0	0	0	0	0
Torrejón de Ardoz	2	1	1	2	1	1	0	0	0	0	0	0	0	0	0
Torrelorones	1	0	1	1	0	1	0	0	0	0	0	0	0	0	0
Valdilecha	1	0	1	1	0	1	0	0	0	0	0	0	0	0	0
Villaconejos	1	1	0	1	1	0	0	0	0	0	0	0	0	0	0
Villa del Prado	1	1	0	1	1	0	0	0	0	0	0	0	0	0	0
Villanueva de la Cañada	1	1	0	1	1	0	0	0	0	0	0	0	0	0	0
ESTRATOS DE POBLACION															
De 501 a 1.000	1	1	0	1	1	0	0	0	0	0	0	0	0	0	0
De 1.001 a 2.000	3	1	2	3	1	2	0	0	0	0	0	0	0	0	0
De 2.001 a 5.000	5	5	0	5	5	0	0	0	0	0	0	0	0	0	0
De 5.001 a 10.000	11	5	6	10	4	6	0	0	0	0	0	0	1	1	0
De 10.001 a 20.000	2	1	1	1	0	1	0	0	0	0	0	0	1	1	0
De 20.001 a 50.000	7	3	4	7	3	4	0	0	0	0	0	0	0	0	0
De 50.001 a 100.000	16	9	7	16	9	7	0	0	0	0	0	0	0	0	0
De 100.001 a 200.000	29	20	9	24	17	7	1	1	0	0	0	0	4	2	2
Más de 200.000	123	56	67	110	53	57	0	0	0	0	0	0	13	3	10
AMBITOS GEOGRAFICOS															
Area Metropolitana	178	90	88	158	82	76	1	1	0	0	0	0	19	7	12
Madrid	123	56	67	110	53	57	0	0	0	0	0	0	13	3	10
Corona Metropolitana	55	34	21	48	29	19	1	1	0	0	0	0	6	4	2
Norte	8	4	4	8	4	4	0	0	0	0	0	0	0	0	0
Sur	24	17	7	20	14	6	1	1	0	0	0	0	3	2	1
Este	20	11	9	17	9	8	0	0	0	0	0	0	3	2	1
Oeste	3	2	1	3	2	1	0	0	0	0	0	0	0	0	0
Municipios no metropolitanos	19	11	8	19	11	8	0	0	0	0	0	0	0	0	0



MUERTES FETALES TARDIAS DE MADRES RESIDENTES, CLASIFICADOS POR FILIACION DEL NACIDO, ORDEN DEL MATRIMONIO, ESTADO CIVIL DE LA MADRE Y SEXO DEL NACIDO, SEGUN MUNICIPIOS, ESTRATOS DE POBLACION Y AMBITOS GEOGRAFICOS DE RESIDENCIA DE LA MADRE {R/R} (CONT.)

	TODAS LAS MFT			DENTRO DEL MATRIMONIO						FUERA DEL MATRIMONIO					
	Total	Hombres	Mujeres	En el primer matrimonio			En el 2º o posterior matrimonio			De madre casada			De madre no casada		
				Total	Hombres	Mujeres	Total	Hombres	Mujeres	Total	Hombres	Mujeres	Total	Hombres	Mujeres
DISTRITOS Y BARRIOS DEL MUNICIPIO DE MADRID	123	56	67	110	53	57	0	0	0	0	0	0	13	3	10
Centro	5	2	3	4	2	2	0	0	0	0	0	0	1	0	1
Embajadores	2	0	2	1	0	1	0	0	0	0	0	0	1	0	1
Justicia	1	0	1	1	0	1	0	0	0	0	0	0	0	0	0
Universidad	2	2	0	2	2	0	0	0	0	0	0	0	0	0	0
Arganzuela	2	0	2	1	0	1	0	0	0	0	0	0	1	0	1
Imperial	1	0	1	1	0	1	0	0	0	0	0	0	0	0	0
Delicias	1	0	1	0	0	0	0	0	0	0	0	0	1	0	1
Retiro	4	2	2	4	2	2	0	0	0	0	0	0	0	0	0
Pacífico	2	1	1	2	1	1	0	0	0	0	0	0	0	0	0
Adelfas	1	1	0	1	1	0	0	0	0	0	0	0	0	0	0
Estrella	1	0	1	1	0	1	0	0	0	0	0	0	0	0	0
Salamanca	9	2	7	7	2	5	0	0	0	0	0	0	2	0	2
Recoletos	2	1	1	2	1	1	0	0	0	0	0	0	0	0	0
Goya	4	1	3	2	1	1	0	0	0	0	0	0	2	0	2
Lista	1	0	1	1	0	1	0	0	0	0	0	0	0	0	0
Castellana	2	0	2	2	0	2	0	0	0	0	0	0	0	0	0
Chamartín	4	2	2	3	1	2	0	0	0	0	0	0	1	1	0
El Viso	1	0	1	1	0	1	0	0	0	0	0	0	0	0	0
Prosperidad	1	1	0	1	1	0	0	0	0	0	0	0	0	0	0
Hispanoamérica	1	0	1	1	0	1	0	0	0	0	0	0	0	0	0
Nueva España	1	1	0	0	0	0	0	0	0	0	0	0	1	1	0
Tetuán	4	3	1	2	2	0	0	0	0	0	0	0	2	1	1
Bellas Vistas	1	1	0	0	0	0	0	0	0	0	0	0	1	1	0
Castillejos	1	0	1	0	0	0	0	0	0	0	0	0	1	0	1
Almenara	1	1	0	1	1	0	0	0	0	0	0	0	0	0	0
Berruete	1	1	0	1	1	0	0	0	0	0	0	0	0	0	0
Chamberí	5	3	2	4	3	1	0	0	0	0	0	0	1	0	1
Gaztambide	2	2	0	2	2	0	0	0	0	0	0	0	0	0	0
Trafalgar	1	0	1	0	0	0	0	0	0	0	0	0	1	0	1
Almagro	1	1	0	1	1	0	0	0	0	0	0	0	0	0	0
Ríos Rosas	1	0	1	1	0	1	0	0	0	0	0	0	0	0	0
Fuencarral-El Pardo	12	4	8	12	4	8	0	0	0	0	0	0	0	0	0
Peña Grande	4	0	4	4	0	4	0	0	0	0	0	0	0	0	0
El Pilar	5	2	3	5	2	3	0	0	0	0	0	0	0	0	0
La Paz	1	1	0	1	1	0	0	0	0	0	0	0	0	0	0
Valverde	2	1	1	2	1	1	0	0	0	0	0	0	0	0	0
Moncloa-Aravaca	5	2	3	5	2	3	0	0	0	0	0	0	0	0	0
Argüelles	1	1	0	1	1	0	0	0	0	0	0	0	0	0	0
Valdezarza	2	0	2	2	0	2	0	0	0	0	0	0	0	0	0
Valdemarín	1	1	0	1	1	0	0	0	0	0	0	0	0	0	0
Aravaca	1	0	1	1	0	1	0	0	0	0	0	0	0	0	0
Latina	10	4	6	10	4	6	0	0	0	0	0	0	0	0	0
Puerta del Ángel	1	1	0	1	1	0	0	0	0	0	0	0	0	0	0
Lucero	3	1	2	3	1	2	0	0	0	0	0	0	0	0	0
Aluche	4	0	4	4	0	4	0	0	0	0	0	0	0	0	0
Campamento	1	1	0	1	1	0	0	0	0	0	0	0	0	0	0
Las Águilas	1	1	0	1	1	0	0	0	0	0	0	0	0	0	0
Carabanchel	10	7	3	9	7	2	0	0	0	0	0	0	1	0	1
Comillas	1	1	0	1	1	0	0	0	0	0	0	0	0	0	0
San Isidro	6	3	3	5	3	2	0	0	0	0	0	0	1	0	1
Vista Alegre	3	3	0	3	3	0	0	0	0	0	0	0	0	0	0

MUERTES FETALES TARDIAS DE MADRES RESIDENTES, CLASIFICADOS POR FILIACION DEL NACIDO, ORDEN DEL MATRIMONIO, ESTADO CIVIL DE LA MADRE Y SEXO DEL NACIDO, SEGUN MUNICIPIOS, ESTRATOS DE POBLACION Y AMBITOS GEOGRAFICOS DE RESIDENCIA DE LA MADRE {R/R} (CONT.)

	TODAS LAS MFT			DENTRO DEL MATRIMONIO						FUERA DEL MATRIMONIO					
	Total	Hombres	Mujeres	En el primer matrimonio			En el 2º o posterior matrimonio			De madre casada			De madre no casada		
				Total	Hombres	Mujeres	Total	Hombres	Mujeres	Total	Hombres	Mujeres	Total	Hombres	Mujeres

DISTRITOS Y BARRIOS DEL MUNICIPIO DE MADRID (CONCL.)

Usera	4	2	2	4	2	2	0	0	0	0	0	0	0	0	0
San Fermín	1	0	1	1	0	1	0	0	0	0	0	0	0	0	0
Almendrales	2	1	1	2	1	1	0	0	0	0	0	0	0	0	0
Moscardó	1	1	0	1	1	0	0	0	0	0	0	0	0	0	0
Puente de Vallecas	16	8	8	15	8	7	0	0	0	0	0	0	1	0	1
Entrevías	1	0	1	0	0	0	0	0	0	0	0	0	1	0	1
San Diego	6	1	5	6	1	5	0	0	0	0	0	0	0	0	0
Palomeras Bajas	4	4	0	4	4	0	0	0	0	0	0	0	0	0	0
Palomeras Sureste	3	3	0	3	3	0	0	0	0	0	0	0	0	0	0
Portazgo	1	0	1	1	0	1	0	0	0	0	0	0	0	0	0
Numancia	1	0	1	1	0	1	0	0	0	0	0	0	0	0	0
Moratalaz	5	3	2	3	2	1	0	0	0	0	0	0	2	1	1
Marroquina	2	1	1	1	0	1	0	0	0	0	0	0	1	1	0
Media Legua	1	1	0	1	1	0	0	0	0	0	0	0	0	0	0
Fontarrón	2	1	1	1	1	0	0	0	0	0	0	0	1	0	1
Ciudad Lineal	8	2	6	8	2	6	0	0	0	0	0	0	0	0	0
Ventas	4	2	2	4	2	2	0	0	0	0	0	0	0	0	0
Pueblo Nuevo	2	0	2	2	0	2	0	0	0	0	0	0	0	0	0
Quintana	1	0	1	1	0	1	0	0	0	0	0	0	0	0	0
San Pascual	1	0	1	1	0	1	0	0	0	0	0	0	0	0	0
Hortaleza	5	3	2	5	3	2	0	0	0	0	0	0	0	0	0
Canillas	2	2	0	2	2	0	0	0	0	0	0	0	0	0	0
Pinar del Rey	3	1	2	3	1	2	0	0	0	0	0	0	0	0	0
Villaverde	7	3	4	6	3	3	0	0	0	0	0	0	1	0	1
San Andrés	1	0	1	1	0	1	0	0	0	0	0	0	0	0	0
Butarque	1	0	1	1	0	1	0	0	0	0	0	0	0	0	0
Los Rosales	1	1	0	1	1	0	0	0	0	0	0	0	0	0	0
Los Angeles	4	2	2	3	2	1	0	0	0	0	0	0	1	0	1
Villa de Vallecas	2	2	0	2	2	0	0	0	0	0	0	0	0	0	0
Santa Eugenia	2	2	0	2	2	0	0	0	0	0	0	0	0	0	0
Vicálvaro	2	1	1	2	1	1	0	0	0	0	0	0	0	0	0
Casco Histórico	2	1	1	2	1	1	0	0	0	0	0	0	0	0	0
San Blas	3	0	3	3	0	3	0	0	0	0	0	0	0	0	0
Amposta	2	0	2	2	0	2	0	0	0	0	0	0	0	0	0
El Salvador	1	0	1	1	0	1	0	0	0	0	0	0	0	0	0
Barajas	1	1	0	1	1	0	0	0	0	0	0	0	0	0	0
Alameda de Osuna	1	1	0	1	1	0	0	0	0	0	0	0	0	0	0

AREAS Y DISTRITOS DE SALUD

Area 1 -Sur-Este	36	19	17	32	17	15	0	0	0	0	0	0	4	2	2
Arganda	7	3	4	6	2	4	0	0	0	0	0	0	1	1	0
Moratalaz	7	4	3	5	3	2	0	0	0	0	0	0	2	1	1
Retiro	4	2	2	4	2	2	0	0	0	0	0	0	0	0	0
Vallecas	18	10	8	17	10	7	0	0	0	0	0	0	1	0	1
Area 2 -Centro-Norte	21	8	13	17	6	11	0	0	0	0	0	0	4	2	2
Coslada	8	4	4	7	3	4	0	0	0	0	0	0	1	1	0
Salamanca	9	2	7	7	2	5	0	0	0	0	0	0	2	0	2
Chamartín	4	2	2	3	1	2	0	0	0	0	0	0	1	1	0



MUERTES FETALES TARDIAS DE MADRES RESIDENTES, CLASIFICADOS POR FILIACION DEL NACIDO, ORDEN DEL MATRIMONIO, ESTADO CIVIL DE LA MADRE Y SEXO DEL NACIDO, SEGUN MUNICIPIOS, ESTRATOS DE POBLACION Y AMBITOS GEOGRAFICOS DE RESIDENCIA DE LA MADRE {R/R} (CONCL.)

	TODAS LAS MFT			DENTRO DEL MATRIMONIO						FUERA DEL MATRIMONIO					
	Total	Hombres	Mujeres	En el primer matrimonio			En el 2º o posterior matrimonio			De madre casada			De madre no casada		
				Total	Hombres	Mujeres	Total	Hombres	Mujeres	Total	Hombres	Mujeres	Total	Hombres	Mujeres
AREAS Y DISTRITOS DE SALUD (CONCL.)															
Area 3 -Este	8	5	3	7	5	2	0	0	0	0	0	0	1	0	1
Alcalá Henares	6	4	2	5	4	1	0	0	0	0	0	0	1	0	1
Torrejón Ardoz	2	1	1	2	1	1	0	0	0	0	0	0	0	0	0
Area 4 -Noreste	17	6	11	17	6	11	0	0	0	0	0	0	0	0	0
Ciudad Lineal	8	2	6	8	2	6	0	0	0	0	0	0	0	0	0
San Blas	3	0	3	3	0	3	0	0	0	0	0	0	0	0	0
Hortaleza	6	4	2	6	4	2	0	0	0	0	0	0	0	0	0
Area 5 -Norte	24	11	13	22	10	12	0	0	0	0	0	0	2	1	1
Alcobendas	8	4	4	8	4	4	0	0	0	0	0	0	0	0	0
Tetuán	4	3	1	2	2	0	0	0	0	0	0	0	2	1	1
Fuencarral	12	4	8	12	4	8	0	0	0	0	0	0	0	0	0
Area 6 -Oeste	19	9	10	19	9	10	0	0	0	0	0	0	0	0	0
Majadahonda	3	2	1	3	2	1	0	0	0	0	0	0	0	0	0
Collado Villalba	11	5	6	11	5	6	0	0	0	0	0	0	0	0	0
Moncloa	5	2	3	5	2	3	0	0	0	0	0	0	0	0	0
Area 7 -Centro-Oeste	20	9	11	18	9	9	0	0	0	0	0	0	2	0	2
Centro	5	2	3	4	2	2	0	0	0	0	0	0	1	0	1
Chamberí	5	3	2	4	3	1	0	0	0	0	0	0	1	0	1
Latina	10	4	6	10	4	6	0	0	0	0	0	0	0	0	0
Area 8 -Sur.Oeste I	14	9	5	11	7	4	1	1	0	0	0	0	2	1	1
Móstoles	8	4	4	6	3	3	1	1	0	0	0	0	1	0	1
Alcorcón	4	3	1	3	2	1	0	0	0	0	0	0	1	1	0
Navalcarnero	2	2	0	2	2	0	0	0	0	0	0	0	0	0	0
Area 9 -Sur.Oeste II	9	7	2	8	6	2	0	0	0	0	0	0	1	1	0
Leganés	4	4	0	3	3	0	0	0	0	0	0	0	1	1	0
Fuenlabrada	5	3	2	5	3	2	0	0	0	0	0	0	0	0	0
Area 10 -Sur I	3	3	0	3	3	0	0	0	0	0	0	0	0	0	0
Parla	1	1	0	1	1	0	0	0	0	0	0	0	0	0	0
Getafe	2	2	0	2	2	0	0	0	0	0	0	0	0	0	0
Area 11 -Sur II	26	15	11	23	15	8	0	0	0	0	0	0	3	0	3
Aranjuez	3	3	0	3	3	0	0	0	0	0	0	0	0	0	0
Arganzuela	2	0	2	1	0	1	0	0	0	0	0	0	1	0	1
Villaverde	7	3	4	6	3	3	0	0	0	0	0	0	1	0	1
Carabanchel	10	7	3	9	7	2	0	0	0	0	0	0	1	0	1
Usera	4	2	2	4	2	2	0	0	0	0	0	0	0	0	0

MUERTES FETALES TARDIAS INSCRITAS EN LA COMUNIDAD DE MADRID, E INSCRITAS FUERA DE MADRES RESIDENTES, CLASIFICADAS POR FILIACION DEL NACIDO, ORDEN DEL MATRIMONIO, ESTADO CIVIL DE LA MADRE Y SEXO DEL NACIDO, SEGUN MUNICIPIOS, ESTRATOS DE POBLACION Y AMBITOS GEOGRAFICOS DE INSCRIPCION DEL NACIMIENTO {IR/I}

	TODAS LAS MFT			DENTRO DEL MATRIMONIO						FUERA DEL MATRIMONIO					
	Total	Hombres	Mujeres	En el primer matrimonio			En el 2º o posterior matrimonio			De madre casada			De madre no casada		
				Total	Hombres	Mujeres	Total	Hombres	Mujeres	Total	Hombres	Mujeres	Total	Hombres	Mujeres
TOTAL INSCRITOS EN LA C.M.	201	100	101	178	91	87	2	2	0	0	0	0	21	7	14
MUNICIPIOS															
Alcalá de Henares	1	1	0	1	1	0	0	0	0	0	0	0	0	0	0
Madrid	200	99	101	177	90	87	2	2	0	0	0	0	21	7	14
ESTRATOS DE POBLACION															
De 100.001 a 200.000	1	1	0	1	1	0	0	0	0	0	0	0	0	0	0
Más de 200.000	200	99	101	177	90	87	2	2	0	0	0	0	21	7	14
AMBITOS GEOGRAFICOS															
Area Metropolitana	201	100	101	178	91	87	2	2	0	0	0	0	21	7	14
Madrid	200	99	101	177	90	87	2	2	0	0	0	0	21	7	14
Corona Metropolitana	1	1	0	1	1	0	0	0	0	0	0	0	0	0	0
Este	1	1	0	1	1	0	0	0	0	0	0	0	0	0	0
TOTAL DE RESIDENTES EN LA C.M. INSCRITOS EN OTRAS CC.AA.															
Total	4	4	0	4	4	0	0	0	0	0	0	0	0	0	0
Andalucía	1	1	0	1	1	0	0	0	0	0	0	0	0	0	0
Castilla-León	2	2	0	2	2	0	0	0	0	0	0	0	0	0	0
País Vasco	1	1	0	1	1	0	0	0	0	0	0	0	0	0	0



MUERTES FETALES TARDIAS DE MADRES RESIDENTES, CLASIFICADAS POR FILIACION DEL NACIDO, ORDEN DEL MATRIMONIO, ESTADO CIVIL DE LA MADRE Y SEXO DEL NACIDO, SEGUN EDAD CUMPLIDA Y AÑO DE NACIMIENTO DE LA MADRE {R/R}

	TODAS LAS MFT			DENTRO DEL MATRIMONIO						FUERA DEL MATRIMONIO					
	Total	Hombres	Mujeres	En el primer matrimonio			En el 2º o posterior matrimonio			De madre casada			De madre no casada		
				Total	Hombres	Mujeres	Total	Hombres	Mujeres	Total	Hombres	Mujeres	Total	Hombres	Mujeres

## EDAD CUMPLIDA Y AÑO DE NACIMIENTO DE LA MADRE

TODOS LOS AÑOS	197	101	96	177	93	84	1	1	0	0	0	0	19	7	12
De 15 a 19	3	1	2	1	0	1	0	0	0	0	0	0	2	1	1
17 1970	1	1	0	0	0	0	0	0	0	0	0	0	1	1	0
19 1969	1	0	1	1	0	1	0	0	0	0	0	0	0	0	0
19 1968	1	0	1	0	0	0	0	0	0	0	0	0	1	0	1
De 20 a 24	31	19	12	23	16	7	0	0	0	0	0	0	8	3	5
21 1967	3	2	1	3	2	1	0	0	0	0	0	0	0	0	0
21 1966	3	0	3	2	0	2	0	0	0	0	0	0	1	0	1
22 1966	2	1	1	1	1	0	0	0	0	0	0	0	1	0	1
22 1965	4	2	2	2	2	0	0	0	0	0	0	0	2	0	2
23 1965	4	4	0	2	2	0	0	0	0	0	0	0	2	2	0
23 1964	6	6	0	6	6	0	0	0	0	0	0	0	0	0	0
24 1964	3	2	1	3	2	1	0	0	0	0	0	0	0	0	0
24 1963	6	2	4	4	1	3	0	0	0	0	0	0	2	1	1
De 25 a 29	68	31	37	64	30	34	0	0	0	0	0	0	4	1	3
25 1963	4	2	2	4	2	2	0	0	0	0	0	0	0	0	0
25 1962	8	3	5	7	3	4	0	0	0	0	0	0	1	0	1
26 1962	12	5	7	10	4	6	0	0	0	0	0	0	2	1	1
26 1961	9	4	5	9	4	5	0	0	0	0	0	0	0	0	0
27 1961	8	5	3	7	5	2	0	0	0	0	0	0	1	0	1
27 1960	8	3	5	8	3	5	0	0	0	0	0	0	0	0	0
28 1960	8	4	4	8	4	4	0	0	0	0	0	0	0	0	0
28 1959	5	2	3	5	2	3	0	0	0	0	0	0	0	0	0
29 1959	3	2	1	3	2	1	0	0	0	0	0	0	0	0	0
29 1958	3	1	2	3	1	2	0	0	0	0	0	0	0	0	0
De 30 a 34	57	30	27	53	29	24	0	0	0	0	0	0	4	1	3
30 1958	3	1	2	3	1	2	0	0	0	0	0	0	0	0	0
30 1957	4	1	3	4	1	3	0	0	0	0	0	0	0	0	0
31 1957	6	2	4	6	2	4	0	0	0	0	0	0	0	0	0
31 1956	2	2	0	2	2	0	0	0	0	0	0	0	0	0	0
32 1956	9	4	5	8	4	4	0	0	0	0	0	0	1	0	1
32 1955	9	3	6	8	3	5	0	0	0	0	0	0	1	0	1
33 1955	3	2	1	3	2	1	0	0	0	0	0	0	0	0	0
33 1954	8	7	1	8	7	1	0	0	0	0	0	0	0	0	0
34 1954	6	3	3	4	2	2	0	0	0	0	0	0	2	1	1
34 1953	7	5	2	7	5	2	0	0	0	0	0	0	0	0	0
De 35 a 39	29	17	12	27	15	12	1	1	0	0	0	0	1	1	0
35 1953	4	1	3	4	1	3	0	0	0	0	0	0	0	0	0
35 1952	2	2	0	1	1	0	1	1	0	0	0	0	0	0	0
36 1952	5	4	1	4	3	1	0	0	0	0	0	0	1	1	0
36 1951	5	3	2	5	3	2	0	0	0	0	0	0	0	0	0
37 1951	3	1	2	3	1	2	0	0	0	0	0	0	0	0	0
37 1950	1	0	1	1	0	1	0	0	0	0	0	0	0	0	0
38 1950	2	2	0	2	2	0	0	0	0	0	0	0	0	0	0
38 1949	4	2	2	4	2	2	0	0	0	0	0	0	0	0	0
39 1949	1	1	0	1	1	0	0	0	0	0	0	0	0	0	0
39 1948	2	1	1	2	1	1	0	0	0	0	0	0	0	0	0
De 40 a 44	8	3	5	8	3	5	0	0	0	0	0	0	0	0	0
40 1948	1	0	1	1	0	1	0	0	0	0	0	0	0	0	0
40 1947	3	1	2	3	1	2	0	0	0	0	0	0	0	0	0
41 1947	1	1	0	1	1	0	0	0	0	0	0	0	0	0	0
42 1945	1	0	1	1	0	1	0	0	0	0	0	0	0	0	0
43 1945	1	1	0	1	1	0	0	0	0	0	0	0	0	0	0
44 1944	1	0	1	1	0	1	0	0	0	0	0	0	0	0	0
De 45 a 49	1	0	1	1	0	1	0	0	0	0	0	0	0	0	0
46 1941	1	0	1	1	0	1	0	0	0	0	0	0	0	0	0

## GRUPOS DE GENERACIONES DE LA MADRE

1970-1966	11	4	7	7	3	4	0	0	0	0	0	0	4	1	3
1965-1961	64	35	29	54	31	23	0	0	0	0	0	0	10	4	6
1960-1956	51	22	29	50	22	28	0	0	0	0	0	0	1	0	1
1955-1951	52	31	21	47	28	19	1	1	0	0	0	0	4	2	2
1950-1946	15	8	7	15	8	7	0	0	0	0	0	0	0	0	0
1945-1941	4	1	3	4	1	3	0	0	0	0	0	0	0	0	0

MUERTES FETALES TARDIAS DE MADRES RESIDENTES, CLASIFICADAS POR FILIACION DEL NACIDO, ORDEN DEL MATRIMONIO, ESTADO CIVIL DE LA MADRE Y SEXO DEL NACIDO, SEGUN EDAD CUMPLIDA Y AÑO DE NACIMIENTO DE LA MADRE {R/R} (CONT.)

	TODAS LAS MFT			DENTRO DEL MATRIMONIO						FUERA DEL MATRIMONIO					
	Total	Hombres	Mujeres	En el primer matrimonio			En el 2º o posterior matrimonio			De madre casada			De madre no casada		
				Total	Hombres	Mujeres	Total	Hombres	Mujeres	Total	Hombres	Mujeres	Total	Hombres	Mujeres

EDAD CUMPLIDA Y AÑO DE NACIMIENTO DE LA MADRE

TODOS LOS AÑOS	123	56	67	110	53	57	0	0	0	0	0	0	13	3	10
De 15 a 19	2	0	2	1	0	1	0	0	0	0	0	0	1	0	1
19 1969	1	0	1	1	0	1	0	0	0	0	0	0	0	0	0
19 1968	1	0	1	0	0	0	0	0	0	0	0	0	1	0	1
De 20 a 24	22	12	10	15	10	5	0	0	0	0	0	0	7	2	5
21 1967	2	1	1	2	1	1	0	0	0	0	0	0	0	0	0
21 1966	3	0	3	2	0	2	0	0	0	0	0	0	1	0	1
22 1966	2	1	1	1	1	0	0	0	0	0	0	0	1	0	1
22 1965	2	0	2	0	0	0	0	0	0	0	0	0	2	0	2
23 1965	2	2	0	0	0	0	0	0	0	0	0	0	2	2	0
23 1964	5	5	0	5	5	0	0	0	0	0	0	0	0	0	0
24 1964	2	2	0	2	2	0	0	0	0	0	0	0	0	0	0
24 1963	4	1	3	3	1	2	0	0	0	0	0	0	1	0	1
De 25 a 29	44	15	29	41	15	26	0	0	0	0	0	0	3	0	3
25 1963	1	0	1	1	0	1	0	0	0	0	0	0	0	0	0
25 1962	7	2	5	6	2	4	0	0	0	0	0	0	1	0	1
26 1962	6	0	6	5	0	5	0	0	0	0	0	0	1	0	1
26 1961	7	3	4	7	3	4	0	0	0	0	0	0	0	0	0
27 1961	6	3	3	5	3	2	0	0	0	0	0	0	1	0	1
27 1960	3	1	2	3	1	2	0	0	0	0	0	0	0	0	0
28 1960	7	3	4	7	3	4	0	0	0	0	0	0	0	0	0
28 1959	1	0	1	1	0	1	0	0	0	0	0	0	0	0	0
29 1959	3	2	1	3	2	1	0	0	0	0	0	0	0	0	0
29 1958	3	1	2	3	1	2	0	0	0	0	0	0	0	0	0
De 30 a 34	33	17	16	32	17	15	0	0	0	0	0	0	1	0	1
30 1957	4	1	3	4	1	3	0	0	0	0	0	0	0	0	0
31 1957	3	1	2	3	1	2	0	0	0	0	0	0	0	0	0
31 1956	1	1	0	1	1	0	0	0	0	0	0	0	0	0	0
32 1956	6	2	4	5	2	3	0	0	0	0	0	0	1	0	1
32 1955	3	1	2	3	1	2	0	0	0	0	0	0	0	0	0
33 1955	3	2	1	3	2	1	0	0	0	0	0	0	0	0	0
33 1954	4	3	1	4	3	1	0	0	0	0	0	0	0	0	0
34 1954	3	2	1	3	2	1	0	0	0	0	0	0	0	0	0
34 1953	6	4	2	6	4	2	0	0	0	0	0	0	0	0	0
De 35 a 39	16	10	6	15	9	6	0	0	0	0	0	0	1	1	0
35 1953	3	1	2	3	1	2	0	0	0	0	0	0	0	0	0
35 1952	1	1	0	1	1	0	0	0	0	0	0	0	0	0	0
36 1952	3	2	1	2	1	1	0	0	0	0	0	0	1	1	0
36 1951	2	2	0	2	2	0	0	0	0	0	0	0	0	0	0
37 1951	1	0	1	1	0	1	0	0	0	0	0	0	0	0	0
37 1950	1	0	1	1	0	1	0	0	0	0	0	0	0	0	0
38 1950	2	2	0	2	2	0	0	0	0	0	0	0	0	0	0
38 1949	1	0	1	1	0	1	0	0	0	0	0	0	0	0	0
39 1949	1	1	0	1	1	0	0	0	0	0	0	0	0	0	0
39 1948	1	1	0	1	1	0	0	0	0	0	0	0	0	0	0
De 40 a 44	5	2	3	5	2	3	0	0	0	0	0	0	0	0	0
40 1947	2	1	1	2	1	1	0	0	0	0	0	0	0	0	0
42 1945	1	0	1	1	0	1	0	0	0	0	0	0	0	0	0
43 1945	1	1	0	1	1	0	0	0	0	0	0	0	0	0	0
44 1944	1	0	1	1	0	1	0	0	0	0	0	0	0	0	0
De 45 a 49	1	0	1	1	0	1	0	0	0	0	0	0	0	0	0
46 1941	1	0	1	1	0	1	0	0	0	0	0	0	0	0	0

GRUPOS DE GENERACIONES DE LA MADRE

1970-1966	9	2	7	6	2	4	0	0	0	0	0	0	3	0	3
1965-1961	42	18	24	34	16	18	0	0	0	0	0	0	8	2	6
1960-1956	31	12	19	30	12	18	0	0	0	0	0	0	1	0	1
1955-1951	29	18	11	28	17	11	0	0	0	0	0	0	1	1	0
1950-1946	8	5	3	8	5	3	0	0	0	0	0	0	0	0	0
1945-1941	4	1	3	4	1	3	0	0	0	0	0	0	0	0	0



MUERTES FETALES TARDIAS DE MADRES RESIDENTES, CLASIFICADAS POR FILIACION DEL NACIDO, ORDEN DEL MATRIMONIO, ESTADO CIVIL DE LA MADRE Y SEXO DEL NACIDO, SEGUN EDAD CUMPLIDA Y AÑO DE NACIMIENTO DE LA MADRE {R/R} (CONT.)

	TODAS LAS MFT			DENTRO DEL MATRIMONIO						FUERA DEL MATRIMONIO					
	Total	Hombres	Mujeres	En el primer matrimonio			En el 2º o posterior matrimonio			De madre casada			De madre no casada		
				Total	Hombres	Mujeres	Total	Hombres	Mujeres	Total	Hombres	Mujeres	Total	Hombres	Mujeres

EDAD CUMPLIDA Y AÑO DE NACIMIENTO DE LA MADRE

TODOS LOS AÑOS	55	34	21	48	29	19	1	1	0	0	0	0	6	4	2
De 15 a 19	1	1	0	0	0	0	0	0	0	0	0	0	1	1	0
17 1970	1	1	0	0	0	0	0	0	0	0	0	0	1	1	0
De 20 a 24	7	5	2	6	4	2	0	0	0	0	0	0	1	1	0
21 1967	1	1	0	1	1	0	0	0	0	0	0	0	0	0	0
22 1965	2	2	0	2	2	0	0	0	0	0	0	0	0	0	0
23 1964	1	1	0	1	1	0	0	0	0	0	0	0	0	0	0
24 1964	1	0	1	1	0	1	0	0	0	0	0	0	0	0	0
24 1963	2	1	1	1	0	1	0	0	0	0	0	0	1	1	0
De 25 a 29	16	12	4	15	11	4	0	0	0	0	0	0	1	1	0
25 1963	2	1	1	2	1	1	0	0	0	0	0	0	0	0	0
25 1962	1	1	0	1	1	0	0	0	0	0	0	0	0	0	0
26 1962	5	5	0	4	4	0	0	0	0	0	0	0	1	1	0
26 1961	1	1	0	1	1	0	0	0	0	0	0	0	0	0	0
27 1960	4	2	2	4	2	2	0	0	0	0	0	0	0	0	0
28 1960	1	1	0	1	1	0	0	0	0	0	0	0	0	0	0
28 1959	2	1	1	2	1	1	0	0	0	0	0	0	0	0	0
De 30 a 34	18	10	8	15	9	6	0	0	0	0	0	0	3	1	2
30 1958	2	0	2	2	0	2	0	0	0	0	0	0	0	0	0
31 1957	1	1	0	1	1	0	0	0	0	0	0	0	0	0	0
31 1956	1	1	0	1	1	0	0	0	0	0	0	0	0	0	0
32 1956	3	2	1	3	2	1	0	0	0	0	0	0	0	0	0
32 1955	5	2	3	4	2	2	0	0	0	0	0	0	1	0	1
33 1954	2	2	0	2	2	0	0	0	0	0	0	0	0	0	0
34 1954	3	1	2	1	0	1	0	0	0	0	0	0	2	1	1
34 1953	1	1	0	1	1	0	0	0	0	0	0	0	0	0	0
De 35 a 39	10	5	5	9	4	5	1	1	0	0	0	0	0	0	0
35 1953	1	0	1	1	0	1	0	0	0	0	0	0	0	0	0
35 1952	1	1	0	0	0	0	1	1	0	0	0	0	0	0	0
36 1952	1	1	0	1	1	0	0	0	0	0	0	0	0	0	0
36 1951	3	1	2	3	1	2	0	0	0	0	0	0	0	0	0
37 1951	1	0	1	1	0	1	0	0	0	0	0	0	0	0	0
38 1949	3	2	1	3	2	1	0	0	0	0	0	0	0	0	0
De 40 a 44	3	1	2	3	1	2	0	0	0	0	0	0	0	0	0
40 1948	1	0	1	1	0	1	0	0	0	0	0	0	0	0	0
40 1947	1	0	1	1	0	1	0	0	0	0	0	0	0	0	0
41 1947	1	1	0	1	1	0	0	0	0	0	0	0	0	0	0

GRUPOS DE GENERACIONES DE LA MADRE

1970-1966	2	2	0	1	1	0	0	0	0	0	0	0	1	1	0
1965-1961	15	12	3	13	10	3	0	0	0	0	0	0	2	2	0
1960-1956	14	8	6	14	8	6	0	0	0	0	0	0	0	0	0
1955-1951	18	9	9	14	7	7	1	1	0	0	0	0	3	1	2
1950-1946	6	3	3	6	3	3	0	0	0	0	0	0	0	0	0

MUERTES FETALES TARDIAS DE MADRES RESIDENTES, CLASIFICADAS POR FILIACION DEL NACIDO, ORDEN DEL MATRIMONIO, ESTADO CIVIL DE LA MADRE Y SEXO DEL NACIDO, SEGUN EDAD CUMPLIDA Y AÑO DE NACIMIENTO DE LA MADRE {R/R} (CONCL.)

	TODAS LAS MFT			DENTRO DEL MATRIMONIO						FUERA DEL MATRIMONIO					
	Total	Hombres	Mujeres	En el primer matrimonio			En el 2º o posterior matrimonio			De madre casada			De madre no casada		
				Total	Hombres	Mujeres	Total	Hombres	Mujeres	Total	Hombres	Mujeres	Total	Hombres	Mujeres

## EDAD CUMPLIDA Y AÑO DE NACIMIENTO DE LA MADRE

TODOS LOS AÑOS	19	11	8	19	11	8	0	0	0	0	0	0	0	0	0	0
De 20 a 24	2	2	0	2	2	0	0	0	0	0	0	0	0	0	0	0
23 1965	2	2	0	2	2	0	0	0	0	0	0	0	0	0	0	0
De 25 a 29	8	4	4	8	4	4	0	0	0	0	0	0	0	0	0	0
25 1963	1	1	0	1	1	0	0	0	0	0	0	0	0	0	0	0
26 1962	1	0	1	1	0	1	0	0	0	0	0	0	0	0	0	0
26 1961	1	0	1	1	0	1	0	0	0	0	0	0	0	0	0	0
27 1961	2	2	0	2	2	0	0	0	0	0	0	0	0	0	0	0
27 1960	1	0	1	1	0	1	0	0	0	0	0	0	0	0	0	0
28 1959	2	1	1	2	1	1	0	0	0	0	0	0	0	0	0	0
De 30 a 34	6	3	3	6	3	3	0	0	0	0	0	0	0	0	0	0
30 1958	1	1	0	1	1	0	0	0	0	0	0	0	0	0	0	0
31 1957	2	0	2	2	0	2	0	0	0	0	0	0	0	0	0	0
32 1955	1	0	1	1	0	1	0	0	0	0	0	0	0	0	0	0
33 1954	2	2	0	2	2	0	0	0	0	0	0	0	0	0	0	0
De 35 a 39	3	2	1	3	2	1	0	0	0	0	0	0	0	0	0	0
36 1952	1	1	0	1	1	0	0	0	0	0	0	0	0	0	0	0
37 1951	1	1	0	1	1	0	0	0	0	0	0	0	0	0	0	0
39 1948	1	0	1	1	0	1	0	0	0	0	0	0	0	0	0	0

## GRUPOS DE GENERACIONES DE LA MADRE

1965-1961	7	5	2	7	5	2	0	0	0	0	0	0	0	0	0	0
1960-1956	6	2	4	6	2	4	0	0	0	0	0	0	0	0	0	0
1955-1951	5	4	1	5	4	1	0	0	0	0	0	0	0	0	0	0
1950-1946	1	0	1	1	0	1	0	0	0	0	0	0	0	0	0	0



MUERTES FETALES TARDIAS DE MADRES RESIDENTES, CLASIFICADAS POR EDAD CUMPLIDA DE LA MADRE (GRUPOS QUINQUENALES), SEGUN MUNICIPIOS, ESTRATOS DE POBLACION Y AMBITOS GEOGRAFICOS DE RESIDENCIA DE LA MADRE {R/R}

	GRUPOS DE EDAD DE LA MADRE									
	TODAS LAS EDADES	Menos de 15	15-19	20-24	25-29	30-34	35-39	40-44	45-49	50 y más
TOTAL RESIDENTES EN LA C.M.	197	0	3	31	68	57	29	8	1	0
MUNICIPIOS										
Alcalá de Henares	6	0	0	1	1	3	1	0	0	0
Alcobendas	5	0	0	0	3	1	0	1	0	0
Alcorcón	4	0	0	1	2	0	1	0	0	0
Arganda del Rey	1	0	0	1	0	0	0	0	0	0
Brunete	1	0	0	0	1	0	0	0	0	0
Cercedilla	1	0	0	0	1	0	0	0	0	0
Colmenar de Oreja	1	0	0	0	0	1	0	0	0	0
Collado Villalba	4	0	0	0	2	0	2	0	0	0
Coslada	5	0	0	0	1	1	2	1	0	0
Escoorial (El)	1	0	0	0	1	0	0	0	0	0
Estremera	1	0	0	0	0	1	0	0	0	0
Fuenlabrada	5	0	0	0	1	3	1	0	0	0
Galapagar	1	0	0	0	1	0	0	0	0	0
Getafe	2	0	0	0	1	1	0	0	0	0
Hoyo de Manzanares	1	0	0	0	1	0	0	0	0	0
Leganés	4	0	0	0	3	0	1	0	0	0
Madrid	123	0	2	22	44	33	16	5	1	0
Majadahonda	1	0	0	0	0	1	0	0	0	0
Mejorada del Campo	2	0	1	0	0	1	0	0	0	0
Móstoles	8	0	0	2	1	3	2	0	0	0
Parla	1	0	0	0	0	1	0	0	0	0
Pelayos de la Presa	1	0	0	0	0	0	1	0	0	0
Rivas-Vaciamadrid	4	0	0	0	0	3	1	0	0	0
San Fernando de Henares	1	0	0	0	0	0	1	0	0	0
San Lorenzo del Escorial	2	0	0	0	0	2	0	0	0	0
San Martín de la Vega	1	0	0	0	0	1	0	0	0	0
San Sebastián de los Reyes	3	0	0	1	1	0	0	1	0	0
Torrejón de Ardoz	2	0	0	1	1	0	0	0	0	0
Torreldones	1	0	0	0	1	0	0	0	0	0
Valdilecha	1	0	0	0	1	0	0	0	0	0
Villaconejos	1	0	0	1	0	0	0	0	0	0
Villa del Prado	1	0	0	0	0	1	0	0	0	0
Villanueva de la Cañada	1	0	0	1	0	0	0	0	0	0
ESTRATOS DE POBLACION										
De 501 a 1.000	1	0	0	0	0	0	1	0	0	0
De 1.001 a 2.000	3	0	0	0	2	1	0	0	0	0
De 2.001 a 5.000	5	0	0	2	2	1	0	0	0	0
De 5.001 a 10.000	11	0	0	0	3	7	1	0	0	0
De 10.001 a 20.000	2	0	1	0	0	1	0	0	0	0
De 20.001 a 50.000	7	0	0	1	2	1	3	0	0	0
De 50.001 a 100.000	16	0	0	2	6	3	2	3	0	0
De 100.001 a 200.000	29	0	0	4	9	10	6	0	0	0
Más de 200.000	123	0	2	22	44	33	16	5	1	0
AMBITOS GEOGRAFICOS										
Area Metropolitana	178	0	3	29	60	51	26	8	1	0
Madrid	123	0	2	22	44	33	16	5	1	0
Corona Metropolitana	55	0	1	7	16	18	10	3	0	0
Norte	8	0	0	1	4	1	0	2	0	0
Sur	24	0	0	3	8	8	5	0	0	0
Este	20	0	1	2	3	8	5	1	0	0
Oeste	3	0	0	1	1	1	0	0	0	0
Municipios no metropolitanos	19	0	0	2	8	6	3	0	0	0

MUERTES FETALES TARDIAS DE MADRES RESIDENTES, CLASIFICADAS POR EDAD CUMPLIDA DE LA MADRE (GRUPOS QUINQUENALES), SEGUN MUNICIPIOS, ESTRATOS DE POBLACION Y AMBITOS GEOGRAFICOS DE RESIDENCIA DE LA MADRE {R/R} (CONT.)

	GRUPOS DE EDAD DE LA MADRE									
	TODAS LAS EDADES	Menos de 15	15-19	20-24	25-29	30-34	35-39	40-44	45-49	50 y más
DISTRITOS Y BARRIOS DEL MUNICIPIO DE MADRID	123	0	2	22	44	33	16	5	1	0
Centro	5	0	0	1	1	1	2	0	0	0
Embajadores	2	0	0	1	1	0	0	0	0	0
Justicia	1	0	0	0	0	0	1	0	0	0
Universidad	2	0	0	0	0	1	1	0	0	0
Arganzuela	2	0	0	1	0	1	0	0	0	0
Imperial	1	0	0	0	0	1	0	0	0	0
Delicias	1	0	0	1	0	0	0	0	0	0
Retiro	4	0	0	0	2	1	1	0	0	0
Pacífico	2	0	0	0	1	0	1	0	0	0
Adelfas	1	0	0	0	1	0	0	0	0	0
Estrella	1	0	0	0	0	1	0	0	0	0
Salamanca	9	0	0	2	4	0	1	2	0	0
Recoletos	2	0	0	1	1	0	0	0	0	0
Goya	4	0	0	1	1	0	1	1	0	0
Lista	1	0	0	0	1	0	0	0	0	0
Castellana	2	0	0	0	1	0	0	1	0	0
Chamartín	4	0	0	2	0	1	0	1	0	0
El Vao	1	0	0	0	0	1	0	0	0	0
Prosperidad	1	0	0	1	0	0	0	0	0	0
Hispanoamérica	1	0	0	0	0	0	0	1	0	0
Nueva España	1	0	0	1	0	0	0	0	0	0
Tetuán	4	0	1	1	1	1	0	0	0	0
Bellas Vistas	1	0	0	1	0	0	0	0	0	0
Castillejos	1	0	1	0	0	0	0	0	0	0
Almenara	1	0	0	0	0	1	0	0	0	0
Berruguete	1	0	0	0	1	0	0	0	0	0
Chamberí	5	0	0	0	5	0	0	0	0	0
Gaztambide	2	0	0	0	2	0	0	0	0	0
Trafalgar	1	0	0	0	1	0	0	0	0	0
Almagro	1	0	0	0	1	0	0	0	0	0
Ríos Rosas	1	0	0	0	1	0	0	0	0	0
Fuencarral-El Pardo	12	0	0	2	2	6	2	0	0	0
Peña Grande	4	0	0	1	1	2	0	0	0	0
El Pilar	5	0	0	0	1	3	1	0	0	0
La Paz	1	0	0	0	0	1	0	0	0	0
Valverde	2	0	0	1	0	0	1	0	0	0
Moncloa-Aravaca	5	0	0	2	1	1	1	0	0	0
Argüelles	1	0	0	0	0	0	1	0	0	0
Valdezarza	2	0	0	0	1	1	0	0	0	0
Valdemarín	1	0	0	1	0	0	0	0	0	0
Aravaca	1	0	0	1	0	0	0	0	0	0
Latina	10	0	0	2	2	3	3	0	0	0
Puerta del Ángel	1	0	0	0	0	0	1	0	0	0
Lucero	3	0	0	0	1	1	1	0	0	0
Aluche	4	0	0	1	1	2	0	0	0	0
Campamento	1	0	0	0	0	0	1	0	0	0
Las Águilas	1	0	0	1	0	0	0	0	0	0
Carabanchel	10	0	0	2	4	1	3	0	0	0
Comillas	1	0	0	0	0	0	1	0	0	0
San Isidro	6	0	0	1	2	1	2	0	0	0
Vista Alegre	3	0	0	1	2	0	0	0	0	0



MUERTES FETALES TARDIAS DE MADRES RESIDENTES, CLASIFICADAS POR EDAD CUMPLIDA DE LA MADRE (GRUPOS QUINQUENALES), SEGUN MUNICIPIOS, ESTRATOS DE POBLACION Y AMBITOS GEOGRAFICOS DE RESIDENCIA DE LA MADRE (R/R) (CONT.)

	GRUPOS DE EDAD DE LA MADRE									
	TODAS LAS EDADES	Menos de 15	15-19	20-24	25-29	30-34	35-39	40-44	45-49	50 y más
DISTRITOS Y BARRIOS DEL MUNICIPIO DE MADRID (CONCL.)										
Usera	4	0	0	0	0	3	1	0	0	0
San Fermín	1	0	0	0	0	1	0	0	0	0
Almendrales	2	0	0	0	0	2	0	0	0	0
Moscardó	1	0	0	0	0	0	1	0	0	0
Puente de Vallecas	16	0	1	3	8	2	0	1	1	0
Entrevías	1	0	0	0	1	0	0	0	0	0
San Diego	6	0	0	0	4	1	0	0	1	0
Palomeras Bajas	4	0	0	2	1	1	0	0	0	0
Palomeras Sureste	3	0	0	1	1	0	0	1	0	0
Portazgo	1	0	1	0	0	0	0	0	0	0
Numancia	1	0	0	0	1	0	0	0	0	0
Moratalaz	5	0	0	0	0	4	1	0	0	0
Marroquina	2	0	0	0	0	1	1	0	0	0
Media Legua	1	0	0	0	0	1	0	0	0	0
Fontarrón	2	0	0	0	0	2	0	0	0	0
Ciudad Lineal	8	0	0	1	2	3	1	1	0	0
Ventas	4	0	0	1	0	1	1	1	0	0
Pueblo Nuevo	2	0	0	0	0	2	0	0	0	0
Quintana	1	0	0	0	1	0	0	0	0	0
San Pascual	1	0	0	0	1	0	0	0	0	0
Hortaleza	5	0	0	1	4	0	0	0	0	0
Canillas	2	0	0	0	2	0	0	0	0	0
Pinar del Rey	3	0	0	1	2	0	0	0	0	0
Villaverde	7	0	0	1	3	3	0	0	0	0
San Andrés	1	0	0	0	1	0	0	0	0	0
Butarque	1	0	0	0	1	0	0	0	0	0
Los Rosales	1	0	0	0	0	1	0	0	0	0
Los Angeles	4	0	0	1	1	2	0	0	0	0
Villa de Vallecas	2	0	0	1	0	1	0	0	0	0
Santa Eugenia	2	0	0	1	0	1	0	0	0	0
Vicálvaro	2	0	0	0	2	0	0	0	0	0
Casco Histórico	2	0	0	0	2	0	0	0	0	0
San Blas	3	0	0	0	3	0	0	0	0	0
Amposta	2	0	0	0	2	0	0	0	0	0
El Salvador	1	0	0	0	1	0	0	0	0	0
Barajas	1	0	0	0	0	1	0	0	0	0
Alameda de Osuna	1	0	0	0	0	1	0	0	0	0
AREAS Y DISTRITOS DE SALUD										
Area 1 -Sur-Este	36	0	1	5	13	12	3	1	1	0
Arganda	7	0	0	1	1	4	1	0	0	0
Moratalaz	7	0	0	0	2	4	1	0	0	0
Retiro	4	0	0	0	2	1	1	0	0	0
Vallecas	18	0	1	4	8	3	0	1	1	0
Area 2 -Centro-Norte	21	0	1	4	5	3	4	4	0	0
Coslada	8	0	1	0	1	2	3	1	0	0
Salamanca	9	0	0	2	4	0	1	2	0	0
Chamartín	4	0	0	2	0	1	0	1	0	0

MUERTES FETALES TARDIAS DE MADRES RESIDENTES, CLASIFICADAS POR EDAD CUMPLIDA DE LA MADRE (GRUPOS QUINQUENALES), SEGUN MUNICIPIOS, ESTRATOS DE POBLACION Y AMBITOS GEOGRAFICOS DE RESIDENCIA DE LA MADRE {R/R} (CONCL.)

	GRUPOS DE EDAD DE LA MADRE									
	TODAS LAS EDADES	Menos de 15	15-19	20-24	25-29	30-34	35-39	40-44	45-49	50 y más
AREAS Y DISTRITOS DE SALUD (CONCL.)										
Area 3 -Este	8	0	0	2	2	3	1	0	0	0
Alcalá Henares	6	0	0	1	1	3	1	0	0	0
Torrejón Ardoz	2	0	0	1	1	0	0	0	0	0
Area 4 -Noreste	17	0	0	2	9	4	1	1	0	0
Ciudad Lineal	8	0	0	1	2	3	1	1	0	0
San Blas	3	0	0	0	3	0	0	0	0	0
Hortaleza	6	0	0	1	4	1	0	0	0	0
Area 5 -Norte	24	0	1	4	7	8	2	2	0	0
Alcobendas	8	0	0	1	4	1	0	2	0	0
Tetuán	4	0	1	1	1	1	0	0	0	0
Fuencarral	12	0	0	2	2	6	2	0	0	0
Area 6 -Oeste	19	0	0	3	9	4	3	0	0	0
Majadahonda	3	0	0	1	1	1	0	0	0	0
Collado Villaalba	11	0	0	0	7	2	2	0	0	0
Moncloa	5	0	0	2	1	1	1	0	0	0
Area 7 -Centro-Oeste	20	0	0	3	8	4	5	0	0	0
Centro	5	0	0	1	1	1	2	0	0	0
Chamberí	5	0	0	0	5	0	0	0	0	0
Latina	10	0	0	2	2	3	3	0	0	0
Area 8 -Sur.Oeste I	14	0	0	3	3	4	4	0	0	0
Móstoles	8	0	0	2	1	3	2	0	0	0
Alcorcón	4	0	0	1	2	0	1	0	0	0
Navalcarnero	2	0	0	0	0	1	1	0	0	0
Area 9 -Sur.Oeste II	9	0	0	0	4	3	2	0	0	0
Leganés	4	0	0	0	3	0	1	0	0	0
Fuenlabrada	5	0	0	0	1	3	1	0	0	0
Area 10 -Sur I	3	0	0	0	1	2	0	0	0	0
Paría	1	0	0	0	0	1	0	0	0	0
Getafe	2	0	0	0	1	1	0	0	0	0
Area 11 -Sur II	26	0	0	5	7	10	4	0	0	0
Aranjuez	3	0	0	1	0	2	0	0	0	0
Arganzuela	2	0	0	1	0	1	0	0	0	0
Villaverde	7	0	0	1	3	3	0	0	0	0
Carabanchel	10	0	0	2	4	1	3	0	0	0
Usera	4	0	0	0	0	3	1	0	0	0



MUERTES FETALES TARDIAS DE MADRES RESIDENTES, CLASIFICADAS POR GRUPOS DE EDAD CUMPLIDA DE LA MADRE (GRUPOS QUINQUENALES), SEGUN FILIACION DEL NACIDO, ORDEN DEL MATRIMONIO, ESTADO CIVIL Y DURACION DEL MATRIMONIO DE LA MADRE (MESES Y AÑOS CUMPLIDOS) {R/R}

	GRUPOS DE EDAD DE LA MADRE									
	TODAS LAS EDADES	Menos de 15	15-19	20-24	25-29	30-34	35-39	40-44	45-49	50 y más
DURACION DEL MATRIMONIO										
A) TODAS LAS MFT										
TODOS LOS AÑOS	197	0	3	31	68	57	29	8	1	0
B1) DENTRO DEL PRIMER MATRIMONIO										
Todos los años	177	0	1	23	64	53	27	8	1	0
Menos de 1 año	24	0	0	8	9	4	3	0	0	0
De 0-7 meses	13	0	0	5	4	2	2	0	0	0
De 8-11	11	0	0	3	5	2	1	0	0	0
De 1 y más años	153	0	1	15	55	49	24	8	1	0
De 1 a 4	75	0	1	15	40	12	5	1	1	0
De 5 a 9	43	0	0	0	14	22	6	1	0	0
De 10 a 14	25	0	0	0	1	13	10	1	0	0
De 15 a 19	7	0	0	0	0	2	3	2	0	0
De 20 a 24	2	0	0	0	0	0	0	2	0	0
25 y más	1	0	0	0	0	0	0	1	0	0
B2) DENTRO DEL SEGUNDO O SUCESIVOS MATRIMONIOS										
Todos los años	1	0	0	0	0	0	1	0	0	0
De 1 y más años	1	0	0	0	0	0	1	0	0	0
De 5 a 9	1	0	0	0	0	0	1	0	0	0
C) FUERA DEL MATRIMONIO										
Todos los años	19	0	2	8	4	4	1	0	0	0
C1) FUERA DEL MATRIMONIO DE MADRE CASADA										
C2) FUERA DEL MATRIMONIO DE MADRE NO CASADA										
Todos los años	19	0	2	8	4	4	1	0	0	0

MUERTES FETALES TARDIAS DE MADRES RESIDENTES, CLASIFICADAS POR GRUPOS DE EDAD CUMPLIDA DE LA MADRE (GRUPOS QUINQUENALES), SEGUN FILIACION DEL NACIDO, ORDEN DEL MATRIMONIO, ESTADO CIVIL Y DURACION DEL MATRIMONIO DE LA MADRE (MESES Y AÑOS CUMPLIDOS) {R/R} (CONT.)

	GRUPOS DE EDAD DE LA MADRE									
	TODAS LAS EDADES	Menos de 15	15-19	20-24	25-29	30-34	35-39	40-44	45-49	50 y más
DURACION DEL MATRIMONIO										
A) TODAS LAS MUJERES										
TODOS LOS AÑOS	123	0	2	22	44	33	16	5	1	0
B1) DENTRO DEL PRIMER MATRIMONIO										
Todos los años	110	0	1	15	41	32	15	5	1	0
Menos de 1 año	13	0	0	3	6	2	2	0	0	0
De 0-7 meses	7	0	0	2	3	0	2	0	0	0
De 8-11	6	0	0	1	3	2	0	0	0	0
De 1 y más años	97	0	1	12	35	30	13	5	1	0
De 1 a 4	53	0	1	12	28	7	3	1	1	0
De 5 a 9	23	0	0	0	6	14	2	1	0	0
De 10 a 14	15	0	0	0	1	7	6	1	0	0
De 15 a 19	5	0	0	0	0	2	2	1	0	0
25 y más	1	0	0	0	0	0	0	1	0	0
B2) DENTRO DEL SEGUNDO O SUCESIVOS MATRIMONIOS										
C) FUERA DEL MATRIMONIO										
Todos los años	13	0	1	7	3	1	1	0	0	0
C1) FUERA DEL MATRIMONIO DE MADRE CASADA										
C2) FUERA DEL MATRIMONIO DE MADRE NO CASADA										
Todos los años	13	0	1	7	3	1	1	0	0	0



MUERTES FETALES TARDIAS DE MADRES RESIDENTES, CLASIFICADAS POR GRUPOS DE EDAD CUMPLIDA DE LA MADRE (GRUPOS QUINQUENALES), SEGUN FILIACION DEL NACIDO, ORDEN DEL MATRIMONIO, ESTADO CIVIL Y DURACION DEL MATRIMONIO DE LA MADRE (MESES Y AÑOS CUMPLIDOS) {R/R} (CONT.)

	GRUPOS DE EDAD DE LA MADRE									
	TODAS LAS EDADES	Menos de 15	15-19	20-24	25-29	30-34	35-39	40-44	45-49	50 y más
DURACION DEL MATRIMONIO										
A) TODAS LAS MUJERES										
Todos los años	55	0	1	7	16	18	10	3	0	0
B1) DENTRO DEL PRIMER MATRIMONIO										
Todos los años	48	0	0	6	15	15	9	3	0	0
Menos de 1 año	7	0	0	4	1	1	1	0	0	0
De 0-7 meses	5	0	0	3	1	1	0	0	0	0
De 8-11	2	0	0	1	0	0	1	0	0	0
De 1 y más años	41	0	0	2	14	14	8	3	0	0
De 1 a 4	13	0	0	2	8	3	0	0	0	0
De 5 a 9	17	0	0	0	6	7	4	0	0	0
De 10 a 14	7	0	0	0	0	4	3	0	0	0
De 15 a 19	2	0	0	0	0	0	1	1	0	0
De 20 a 24	2	0	0	0	0	0	0	2	0	0
B2) DENTRO DEL SEGUNDO O SUCESIVOS MATRIMONIOS										
Todos los años	1	0	0	0	0	0	1	0	0	0
De 1 y más años	1	0	0	0	0	0	1	0	0	0
De 5 a 9	1	0	0	0	0	0	1	0	0	0
C) FUERA DEL MATRIMONIO										
Todos los años	6	0	1	1	1	3	0	0	0	0
C1) FUERA DEL MATRIMONIO DE MADRE CASADA										
C2) FUERA DEL MATRIMONIO DE MADRE NO CASADA										
Todos los años	6	0	1	1	1	3	0	0	0	0

MUERTES FETALES TARDIAS DE MADRES RESIDENTES, CLASIFICADAS POR GRUPOS DE EDAD CUMPLIDA DE LA MADRE (GRUPOS QUINQUENALES), SEGUN FILIACION DEL NACIDO, ORDEN DEL MATRIMONIO, ESTADO CIVIL Y DURACION DEL MATRIMONIO DE LA MADRE (MESES Y AÑOS CUMPLIDOS) {R/R} (CONCL.)

	GRUPOS DE EDAD DE LA MADRE									
	TODAS LAS EDADES	Menos de 15	15-19	20-24	25-29	30-34	35-39	40-44	45-49	50 y más
DURACION DEL MATRIMONIO										
A) TODAS LAS MUJERES										
TODOS LOS AÑOS	19	0	0	2	8	6	3	0	0	0
B1) DENTRO DEL PRIMER MATRIMONIO										
Todos los años	19	0	0	2	8	6	3	0	0	0
Menos de 1 año	4	0	0	1	2	1	0	0	0	0
De 0-7 meses	1	0	0	0	0	1	0	0	0	0
De 8-11	3	0	0	1	2	0	0	0	0	0
De 1 y más años	15	0	0	1	6	5	3	0	0	0
De 1 a 4	9	0	0	1	4	2	2	0	0	0
De 5 a 9	3	0	0	0	2	1	0	0	0	0
De 10 a 14	3	0	0	0	0	2	1	0	0	0
B2) DENTRO DEL SEGUNDO O SUCESIVOS MATRIMONIOS										
C) FUERA DEL MATRIMONIO										
C1) FUERA DEL MATRIMONIO DE MADRE CASADA										
C2) FUERA DEL MATRIMONIO DE MADRE NO CASADA										



MUERTES FETALES TARDÍAS DE MADRES RESIDENTES, CLASIFICADOS POR NUMERO DE NACIDOS VIVOS, ANTERIORES, SEGUN FILIACION DEL NACIDO, ORDEN DEL MATRIMONIO, ESTADO CIVIL Y DURACION DEL MATRIMONIO (MESES Y AÑOS CUMPLIDOS) {R/R}

	NUMERO DE NACIMIENTOS ANTERIORES											
	TODOS LOS NACIM.	0	1	2	3	4	5	6	7	8	9	10 y más
<b>DURACION DEL MATRIMONIO</b>												
TODOS LOS AÑOS	197	129	31	26	3	4	1	2	1	0	0	0
<b>A) TODAS LAS MFT</b>												
Todos los años	197	129	31	26	3	4	1	2	1	0	0	0
Menos de 1 año	43	35	8	0	0	0	0	0	0	0	0	0
De 0-7 meses	32	26	6	0	0	0	0	0	0	0	0	0
De 8-11	11	9	2	0	0	0	0	0	0	0	0	0
De 1 y más años	154	94	23	26	3	4	1	2	1	0	0	0
De 1 a 4	75	56	9	9	1	0	0	0	0	0	0	0
De 5 a 9	44	23	10	9	1	1	0	0	0	0	0	0
De 10 a 14	25	13	3	6	1	1	0	0	1	0	0	0
De 15 a 19	7	2	1	1	0	2	1	0	0	0	0	0
De 20 a 24	2	0	0	0	0	0	0	2	0	0	0	0
25 y más	1	0	0	1	0	0	0	0	0	0	0	0
<b>B1) DENTRO DEL PRIMER MATRIMONIO</b>												
Todos los años	177	113	27	26	3	4	1	2	1	0	0	0
Menos de 1 año	24	19	5	0	0	0	0	0	0	0	0	0
De 0-7 meses	13	10	3	0	0	0	0	0	0	0	0	0
De 8-11	11	9	2	0	0	0	0	0	0	0	0	0
De 1 y más años	153	94	22	26	3	4	1	2	1	0	0	0
De 1 a 4	75	56	9	9	1	0	0	0	0	0	0	0
De 5 a 9	43	23	9	9	1	1	0	0	0	0	0	0
De 10 a 14	25	13	3	6	1	1	0	0	1	0	0	0
De 15 a 19	7	2	1	1	0	2	1	0	0	0	0	0
De 20 a 24	2	0	0	0	0	0	0	2	0	0	0	0
25 y más	1	0	0	1	0	0	0	0	0	0	0	0
<b>B2) DENTRO DEL SEGUNDO O SUCESIVOS MATRIMONIOS</b>												
Todos los años	1	0	1	0	0	0	0	0	0	0	0	0
De 1 y más años	1	0	1	0	0	0	0	0	0	0	0	0
De 5 a 9	1	0	1	0	0	0	0	0	0	0	0	0
<b>C) FUERA DEL MATRIMONIO</b>												
Todos los años	19	16	3	0	0	0	0	0	0	0	0	0
<b>C1) FUERA DEL MATRIMONIO DE MADRE CASADA</b>												
<b>C2) FUERA DEL MATRIMONIO DE MADRE NO CASADA</b>												
Todos los años	19	16	3	0	0	0	0	0	0	0	0	0

MUERTES FETALES TARDIAS DE MADRES RESIDENTES, CLASIFICADAS POR FILIACION DEL NACIDO, ORDEN DEL MATRIMONIO, ESTADO CIVIL DE LA MADRE Y MADURIDAD DEL PARTO, SEGUN EDAD CUMPLIDA Y AÑO DE NACIMIENTO DE LA MADRE {R/R}

	TODAS LAS MFT					DENTRO DEL MATRIMONIO									
	TOTAL	Pre-término	A término	Pos-término	No consta	En el primer matrimonio					En el 2° o posterior matrimonio				
						Total	Pre-término	A término	Pos-término	No consta	Total	Pre-término	A término	Pos-término	No consta

## EDAD CUMPLIDA DE LA MADRE

TODOS LOS AÑOS	197	59	49	1	88	177	52	44	1	80	1	0	0	0	1
15-19	3	1	1	0	1	1	0	0	0	1	0	0	0	0	0
20-24	31	14	7	0	10	23	10	5	0	8	0	0	0	0	0
25-29	68	19	17	1	31	64	18	17	1	28	0	0	0	0	0
30-34	57	13	14	0	30	53	12	12	0	29	0	0	0	0	0
35-39	29	9	9	0	11	27	9	9	0	9	1	0	0	0	1
40-44	8	3	1	0	4	8	3	1	0	4	0	0	0	0	0
45-49	1	0	0	0	1	1	0	0	0	1	0	0	0	0	0

## GRUPOS DE GENERACIONES DE LA MADRE

1970-1966	11	2	4	0	5	7	1	2	0	4	0	0	0	0	0
1965-1961	64	23	13	0	28	54	18	12	0	24	0	0	0	0	0
1960-1956	51	13	13	1	24	50	13	13	1	23	0	0	0	0	0
1955-1951	52	14	16	0	22	47	13	14	0	20	1	0	0	0	1
1950-1946	15	6	2	0	7	15	6	2	0	7	0	0	0	0	0
1945-1941	4	1	1	0	2	4	1	1	0	2	0	0	0	0	0

MUERTES FETALES TARDIAS DE MADRES RESIDENTES, CLASIFICADAS POR FILIACION DEL NACIDO, ORDEN DEL MATRIMONIO, ESTADO CIVIL DE LA MADRE Y MADURIDAD DEL PARTO, SEGUN EDAD CUMPLIDA Y AÑO DE NACIMIENTO DE LA MADRE {R/R} (CONCL.)

	FUERA DEL MATRIMONIO									
	De madre casada					De madre no casada matrimonio				
	Total	Pre-término	A término	Pos-término	No consta	Total	Pre-término	A término	Pos-término	No consta

## EDAD CUMPLIDA DE LA MADRE

TODOS LOS AÑOS	0	0	0	0	0	0	19	7	5	0	7
15-19	0	0	0	0	0	0	2	1	1	0	0
20-24	0	0	0	0	0	0	8	4	2	0	2
25-29	0	0	0	0	0	0	4	1	0	0	3
30-34	0	0	0	0	0	0	4	1	2	0	1
35-39	0	0	0	0	0	0	1	0	0	0	1
40-44	0	0	0	0	0	0	0	0	0	0	0
45-49	0	0	0	0	0	0	0	0	0	0	0

## GRUPOS DE GENERACIONES DE LA MADRE

1970-1966	0	0	0	0	0	0	4	1	2	0	1
1965-1961	0	0	0	0	0	0	10	5	1	0	4
1960-1956	0	0	0	0	0	0	1	0	0	0	1
1955-1951	0	0	0	0	0	0	4	1	2	0	1
1950-1946	0	0	0	0	0	0	0	0	0	0	0
1945-1941	0	0	0	0	0	0	0	0	0	0	0



MUERTES FETALES TARDIAS DE MADRES RESIDENTES, CLASIFICADAS POR FILIACION DEL NACIDO, ORDEN DEL MATRIMONIO, ESTADO CIVIL DE LA MADRE Y NORMALIDAD DEL PARTO, SEGUN EDAD CUMPLIDA Y AÑO DE NACIMIENTO DE LA MADRE {R/R}

	TODAS LAS MFT			DENTRO DEL MATRIMONIO						FUERA DEL MATRIMONIO					
	Total	Normal	Disctóc.	En el primer matrimonio			En el 2º o posterior matrimonio			De madre casada			De madre no casada		
				Total	Normal	Disctóc.	Total	Normal	Disctóc.	Total	Normal	Disctóc.	Total	Normal	Disctóc.

## EDAD CUMPLIDA DE LA MADRE

TODOS LOS AÑOS	197	148	49	177	131	46	1	1	0	0	0	0	19	16	3
15-19	3	3	0	1	1	0	0	0	0	0	0	0	2	2	0
20-24	31	22	9	23	15	8	0	0	0	0	0	0	8	7	1
25-29	68	57	11	64	54	10	0	0	0	0	0	0	4	3	1
30-34	57	39	18	53	35	18	0	0	0	0	0	0	4	4	0
35-39	29	21	8	27	20	7	1	1	0	0	0	0	1	0	1
40-44	8	6	2	8	6	2	0	0	0	0	0	0	0	0	0
45-49	1	0	1	1	0	1	0	0	0	0	0	0	0	0	0

## GRUPOS DE GENERACIONES DE LA MADRE

1970-1966	11	8	3	7	5	2	0	0	0	0	0	0	4	3	1
1965-1961	64	52	12	54	43	11	0	0	0	0	0	0	10	9	1
1960-1956	51	39	12	50	38	12	0	0	0	0	0	0	1	1	0
1955-1951	52	35	17	47	31	16	1	1	0	0	0	0	4	3	1
1950-1946	15	12	3	15	12	3	0	0	0	0	0	0	0	0	0
1945-1941	4	2	2	4	2	2	0	0	0	0	0	0	0	0	0

MUERTES FETALES TARDIAS DE MADRES RESIDENTES, CLASIFICADAS POR NORMALIDAD, ASISTENCIA Y LUGAR DEL PARTO COMBINADOS, SEGUN MUNICIPIOS, ESTRATOS DE POBLACION Y AMBITOS GEOGRAFICOS DE RESIDENCIA DE LA MADRE {R/R}

	TODAS LAS MFT	EN PARTO NORMAL						EN PARTO DISTOICO							
		Total	Asistido por personal sanitario			No asistido por personal sanitario			Total	Asistido por personal sanitario			No asistido por personal sanitario		
			En el domicilio	En centro sanitario	En otro lugar	En el domicilio	En otro lugar	En el domicilio		En centro sanitario	En otro lugar	En el domicilio	En otro lugar		
TOTAL RESIDENTES EN LA C.M.	197	148	3	145	0	0	0	49	1	48	0	0	0		
MUNICIPIOS															
Alcalá de Henares	6	4	0	4	0	0	0	2	0	2	0	0	0		
Alcobendas	5	5	0	5	0	0	0	0	0	0	0	0	0		
Alcorcón	4	3	0	3	0	0	0	1	0	1	0	0	0		
Arganda del Rey	1	0	0	0	0	0	0	1	1	0	0	0	0		
Brunete	1	1	0	1	0	0	0	0	0	0	0	0	0		
Cercadilla	1	1	0	1	0	0	0	0	0	0	0	0	0		
Colmenar de Oreja	1	1	0	1	0	0	0	0	0	0	0	0	0		
Collado Villalba	4	4	1	3	0	0	0	0	0	0	0	0	0		
Coslada	5	4	0	4	0	0	0	1	0	1	0	0	0		
Escorial (Ei)	1	1	0	1	0	0	0	0	0	0	0	0	0		
Estremera	1	1	0	1	0	0	0	0	0	0	0	0	0		
Fuenlabrada	5	4	0	4	0	0	0	1	0	1	0	0	0		
Galapagar	1	1	0	1	0	0	0	0	0	0	0	0	0		
Getafe	2	2	0	2	0	0	0	0	0	0	0	0	0		
Hoyo de Manzanares	1	1	0	1	0	0	0	0	0	0	0	0	0		
Leganés	4	2	0	2	0	0	0	2	0	2	0	0	0		
Madrid	123	90	2	88	0	0	0	33	0	33	0	0	0		
Majadahonda	1	1	0	1	0	0	0	0	0	0	0	0	0		
Mejorada del Campo	2	2	0	2	0	0	0	0	0	0	0	0	0		
Móstoles	8	6	0	6	0	0	0	2	0	2	0	0	0		
Parla	1	0	0	0	0	0	0	1	0	1	0	0	0		
Pelayos de la Presa	1	1	0	1	0	0	0	0	0	0	0	0	0		
Rivas-Vaciamadrid	4	3	0	3	0	0	0	1	0	1	0	0	0		
San Fernando de Henares	1	0	0	0	0	0	0	1	0	1	0	0	0		
San Lorenzo del Escorial	2	0	0	0	0	0	0	2	0	2	0	0	0		
San Martín de la Vega	1	1	0	1	0	0	0	0	0	0	0	0	0		
San Sebastián de los Reyes	3	3	0	3	0	0	0	0	0	0	0	0	0		
Torrejón de Ardoz	2	1	0	1	0	0	0	1	0	1	0	0	0		
Torrelobos	1	1	0	1	0	0	0	0	0	0	0	0	0		
Valdilecha	1	1	0	1	0	0	0	0	0	0	0	0	0		
Villacanejos	1	1	0	1	0	0	0	0	0	0	0	0	0		
Villa del Prado	1	1	0	1	0	0	0	0	0	0	0	0	0		
Villanueva de la Cañada	1	1	0	1	0	0	0	0	0	0	0	0	0		
ESTRATOS DE POBLACION															
De 501 a 1.000	1	1	0	1	0	0	0	0	0	0	0	0	0		
De 1.001 a 2.000	3	3	0	3	0	0	0	0	0	0	0	0	0		
De 2.001 a 5.000	5	5	0	5	0	0	0	0	0	0	0	0	0		
De 5.001 a 10.000	11	8	0	8	0	0	0	3	0	3	0	0	0		
De 10.001 a 20.000	2	2	0	2	0	0	0	0	0	0	0	0	0		
De 20.001 a 50.000	7	5	1	4	0	0	0	2	1	1	0	0	0		
De 50.001 a 100.000	16	13	0	13	0	0	0	3	0	3	0	0	0		
De 100.001 a 200.000	29	21	0	21	0	0	0	8	0	8	0	0	0		
Más de 200.000	123	90	2	88	0	0	0	33	0	33	0	0	0		
AMBITOS GEOGRAFICOS															
Area Metropolitana	178	132	2	130	0	0	0	46	0	46	0	0	0		
Madrid	123	90	2	88	0	0	0	33	0	33	0	0	0		
Corona Metropolitana	55	42	0	42	0	0	0	13	0	13	0	0	0		
Norte	8	8	0	8	0	0	0	0	0	0	0	0	0		
Sur	24	17	0	17	0	0	0	7	0	7	0	0	0		
Este	20	14	0	14	0	0	0	6	0	6	0	0	0		
Oeste	3	3	0	3	0	0	0	0	0	0	0	0	0		
Municipios no metropolitanos	19	16	1	15	0	0	0	3	1	2	0	0	0		



MUERTES FETALES TARDIAS DE MADRES RESIDENTES, CLASIFICADAS POR NORMALIDAD, ASISTENCIA Y LUGAR DEL PARTO COMBINADOS, SEGUN MUNICIPIOS, ESTRATOS DE POBLACION Y AMBITOS GEOGRAFICOS DE RESIDENCIA DE LA MADRE {R/R} (CONT.)

	TODAS LAS MFT	EN PARTO NORMAL						EN PARTO DISTOICO						
		Total	Asistido por personal sanitario			No asistido por personal sanitario			Total	Asistido por personal sanitario			No asistido por personal sanitario	
			En el domicilio	En centro sanitario	En otro lugar	En el domicilio	En otro lugar	En el domicilio		En centro sanitario	En otro lugar	En el domicilio	En otro lugar	
DISTRITOS Y BARRIOS DEL MUNICIPIO DE MADRID	123	90	2	88	0	0	0	33	0	33	0	0	0	
Centro	5	3	0	3	0	0	0	2	0	2	0	0	0	
Embajadores	2	1	0	1	0	0	0	1	0	1	0	0	0	
Justicia	1	1	0	1	0	0	0	0	0	0	0	0	0	
Universidad	2	1	0	1	0	0	0	1	0	1	0	0	0	
Arganzuela	2	2	0	2	0	0	0	0	0	0	0	0	0	
Imperial	1	1	0	1	0	0	0	0	0	0	0	0	0	
Delicias	1	1	0	1	0	0	0	0	0	0	0	0	0	
Retiro	4	3	0	3	0	0	0	1	0	1	0	0	0	
Pacifico	2	2	0	2	0	0	0	0	0	0	0	0	0	
Adelfas	1	1	0	1	0	0	0	0	0	0	0	0	0	
Estrella	1	0	0	0	0	0	0	1	0	1	0	0	0	
Salamanca	9	7	0	7	0	0	0	2	0	2	0	0	0	
Recoletos	2	2	0	2	0	0	0	0	0	0	0	0	0	
Goya	4	3	0	3	0	0	0	1	0	1	0	0	0	
Lista	1	1	0	1	0	0	0	0	0	0	0	0	0	
Castellana	2	1	0	1	0	0	0	1	0	1	0	0	0	
Chamartín	4	2	0	2	0	0	0	2	0	2	0	0	0	
El Viso	1	0	0	0	0	0	0	1	0	1	0	0	0	
Prosperidad	1	0	0	0	0	0	0	1	0	1	0	0	0	
Hispanoamérica	1	1	0	1	0	0	0	0	0	0	0	0	0	
Nueva España	1	1	0	1	0	0	0	0	0	0	0	0	0	
Tetuán	4	4	0	4	0	0	0	0	0	0	0	0	0	
Bellas Vistas	1	1	0	1	0	0	0	0	0	0	0	0	0	
Castillejos	1	1	0	1	0	0	0	0	0	0	0	0	0	
Almenara	1	1	0	1	0	0	0	0	0	0	0	0	0	
Berruete	1	1	0	1	0	0	0	0	0	0	0	0	0	
Chamberí	5	5	0	5	0	0	0	0	0	0	0	0	0	
Gaztambide	2	2	0	2	0	0	0	0	0	0	0	0	0	
Trafalgar	1	1	0	1	0	0	0	0	0	0	0	0	0	
Almagro	1	1	0	1	0	0	0	0	0	0	0	0	0	
Ríos Rosas	1	1	0	1	0	0	0	0	0	0	0	0	0	
Fuencarral-El Pardo	12	7	0	7	0	0	0	5	0	5	0	0	0	
Peña Grande	4	3	0	3	0	0	0	1	0	1	0	0	0	
El Pilar	5	3	0	3	0	0	0	2	0	2	0	0	0	
La Paz	1	0	0	0	0	0	0	1	0	1	0	0	0	
Valverde	2	1	0	1	0	0	0	1	0	1	0	0	0	
Moncloa-Aravaca	5	4	0	4	0	0	0	1	0	1	0	0	0	
Argüelles	1	1	0	1	0	0	0	0	0	0	0	0	0	
Valdezarza	2	2	0	2	0	0	0	0	0	0	0	0	0	
Valdemarín	1	1	0	1	0	0	0	0	0	0	0	0	0	
Aravaca	1	0	0	0	0	0	0	1	0	1	0	0	0	
Latina	10	9	0	9	0	0	0	1	0	1	0	0	0	
Puerta del Ángel	1	1	0	1	0	0	0	0	0	0	0	0	0	
Lucero	3	3	0	3	0	0	0	0	0	0	0	0	0	
Aluche	4	3	0	3	0	0	0	1	0	1	0	0	0	
Campamento	1	1	0	1	0	0	0	0	0	0	0	0	0	
Las Águilas	1	1	0	1	0	0	0	0	0	0	0	0	0	
Carabanchel	10	9	0	9	0	0	0	1	0	1	0	0	0	
Comillas	1	1	0	1	0	0	0	0	0	0	0	0	0	
San Isidro	6	6	0	6	0	0	0	0	0	0	0	0	0	
Vista Alegre	3	2	0	2	0	0	0	1	0	1	0	0	0	

MUERTES FETALES TARDIAS DE MADRES RESIDENTES, CLASIFICADAS POR NORMALIDAD, ASISTENCIA Y LUGAR DEL PARTO COMBINADOS, SEGUN MUNICIPIOS, ESTRATOS DE POBLACION Y AMBITOS GEOGRAFICOS DE RESIDENCIA DE LA MADRE {R/R} (CONT.)

	TODAS LAS MFT	EN PARTO NORMAL						EN PARTO DISTOICO						
		Total	Asistido por personal sanitario			No asistido por personal sanitario			Total	Asistido por personal sanitario			No asistido por personal sanitario	
			En el domicilio	En centro sanitario	En otro lugar	En el domicilio	En otro lugar	En el domicilio		En centro sanitario	En otro lugar	En el domicilio	En otro lugar	

DISTRITOS Y BARRIOS DEL MUNICIPIO DE MADRID (CONCL.)

Usera	4	3	0	3	0	0	0	1	0	1	0	0	0
San Fermín	1	1	0	1	0	0	0	0	0	0	0	0	0
Almendrales	2	2	0	2	0	0	0	0	0	0	0	0	0
Moscardó	1	0	0	0	0	0	0	1	0	1	0	0	0
Puente de Vallecas	16	7	1	6	0	0	0	9	0	9	0	0	0
Entrevías	1	0	0	0	0	0	0	1	0	1	0	0	0
San Diego	6	2	0	2	0	0	0	4	0	4	0	0	0
Palomeras Bajas	4	4	1	3	0	0	0	0	0	0	0	0	0
Palomeras Sureste	3	0	0	0	0	0	0	3	0	3	0	0	0
Portazgo	1	1	0	1	0	0	0	0	0	0	0	0	0
Numancia	1	0	0	0	0	0	0	1	0	1	0	0	0
Morataiaz	5	3	0	3	0	0	0	2	0	2	0	0	0
Marroquina	2	1	0	1	0	0	0	1	0	1	0	0	0
Media Legua	1	1	0	1	0	0	0	0	0	0	0	0	0
Fontarrón	2	1	0	1	0	0	0	1	0	1	0	0	0
Ciudad Lineal	8	5	0	5	0	0	0	3	0	3	0	0	0
Ventas	4	3	0	3	0	0	0	1	0	1	0	0	0
Pueblo Nuevo	2	1	0	1	0	0	0	1	0	1	0	0	0
Quintana	1	1	0	1	0	0	0	0	0	0	0	0	0
San Pascual	1	0	0	0	0	0	0	1	0	1	0	0	0
Hortaleza	5	4	0	4	0	0	0	1	0	1	0	0	0
Canillas	2	2	0	2	0	0	0	0	0	0	0	0	0
Pinar del Rey	3	2	0	2	0	0	0	1	0	1	0	0	0
Villaverde	7	6	1	5	0	0	0	1	0	1	0	0	0
San Andrés	1	1	1	0	0	0	0	0	0	0	0	0	0
Butarque	1	1	0	1	0	0	0	0	0	0	0	0	0
Los Rosales	1	0	0	0	0	0	0	1	0	1	0	0	0
Los Angeles	4	4	0	4	0	0	0	0	0	0	0	0	0
Villa de Vallecas	2	2	0	2	0	0	0	0	0	0	0	0	0
Santa Eugenia	2	2	0	2	0	0	0	0	0	0	0	0	0
Vicálvaro	2	1	0	1	0	0	0	1	0	1	0	0	0
Casco Histórico	2	1	0	1	0	0	0	1	0	1	0	0	0
San Blas	3	3	0	3	0	0	0	0	0	0	0	0	0
Amposta	2	2	0	2	0	0	0	0	0	0	0	0	0
El Salvador	1	1	0	1	0	0	0	0	0	0	0	0	0
Barajas	1	1	0	1	0	0	0	0	0	0	0	0	0
Alameda de Osuna	1	1	0	1	0	0	0	0	0	0	0	0	0

AREAS Y DISTRITOS DE SALUD

Area 1 -Sur-Este	36	21	1	20	0	0	0	15	1	14	0	0	0
Arganda	7	5	0	5	0	0	0	2	1	1	0	0	0
Moratalaz	7	4	0	4	0	0	0	3	0	3	0	0	0
Petiro	4	3	0	3	0	0	0	1	0	1	0	0	0
Vallecas	18	9	1	8	0	0	0	9	0	9	0	0	0
Area 2 -Centro-Norte	21	15	0	15	0	0	0	6	0	6	0	0	0
Coslada	8	6	0	6	0	0	0	2	0	2	0	0	0
Salamanca	9	7	0	7	0	0	0	2	0	2	0	0	0
Chamartín	4	2	0	2	0	0	0	2	0	2	0	0	0



MUERTES FETALES TARDIAS DE MADRES RESIDENTES, CLASIFICADAS POR NORMALIDAD, ASISTENCIA Y LUGAR DEL PARTO COMBINADOS, SEGUN MUNICIPIOS, ESTRATOS DE POBLACION Y AMBITOS GEOGRAFICOS DE RESIDENCIA DE LA MADRE {R/R} (CONCL.)

	TODAS LAS MFT	EN PARTO NORMAL						EN PARTO DISTOICO						
		Total	Asistido por personal sanitario			No asistido por personal sanitario			Total	Asistido por personal sanitario			No asistido por personal sanitario	
			En el domicilio	En centro sanitario	En otro lugar	En el domicilio	En otro lugar	En el domicilio		En centro sanitario	En otro lugar	En el domicilio	En otro lugar	

AREAS Y DISTRITOS DE SALUD (CONCL.)

Area 3 -Este	8	5	0	5	0	0	0	3	0	3	0	0	0
Alcalá Henares	6	4	0	4	0	0	0	2	0	2	0	0	0
Torrejón Ardoz	2	1	0	1	0	0	0	1	0	1	0	0	0
Area 4 -Noreste	17	13	0	13	0	0	0	4	0	4	0	0	0
Ciudad Lineal	8	5	0	5	0	0	0	3	0	3	0	0	0
San Blas	3	3	0	3	0	0	0	0	0	0	0	0	0
Hortaleza	6	5	0	5	0	0	0	1	0	1	0	0	0
Area 5 -Norte	24	19	0	19	0	0	0	5	0	5	0	0	0
Alcobendas	8	8	0	8	0	0	0	0	0	0	0	0	0
Tetuán	4	4	0	4	0	0	0	0	0	0	0	0	0
Fuencarral	12	7	0	7	0	0	0	5	0	5	0	0	0
Area 6 -Oeste	19	16	1	15	0	0	0	3	0	3	0	0	0
Majadahonda	3	3	0	3	0	0	0	0	0	0	0	0	0
Collado Villalba	11	9	1	8	0	0	0	2	0	2	0	0	0
Moncloa	5	4	0	4	0	0	0	1	0	1	0	0	0
Area 7 -Centro-Oeste	20	17	0	17	0	0	0	3	0	3	0	0	0
Centro	5	3	0	3	0	0	0	2	0	2	0	0	0
Chamberí	5	5	0	5	0	0	0	0	0	0	0	0	0
Latina	10	9	0	9	0	0	0	1	0	1	0	0	0
Area 8 -Sur.Oeste I	14	11	0	11	0	0	0	3	0	3	0	0	0
Móstoles	8	6	0	6	0	0	0	2	0	2	0	0	0
Alcorcón	4	3	0	3	0	0	0	1	0	1	0	0	0
Navalcarnero	2	2	0	2	0	0	0	0	0	0	0	0	0
Area 9 -Sur.Oeste II	9	6	0	6	0	0	0	3	0	3	0	0	0
Leganés	4	2	0	2	0	0	0	2	0	2	0	0	0
Fuenlabrada	5	4	0	4	0	0	0	1	0	1	0	0	0
Area 10 -Sur I	3	2	0	2	0	0	0	1	0	1	0	0	0
Parla	1	0	0	0	0	0	0	1	0	1	0	0	0
Getafe	2	2	0	2	0	0	0	0	0	0	0	0	0
Area 11 -Sur II	26	23	1	22	0	0	0	3	0	3	0	0	0
Aranjuez	3	3	0	3	0	0	0	0	0	0	0	0	0
Arganzuela	2	2	0	2	0	0	0	0	0	0	0	0	0
Villaverde	7	6	1	5	0	0	0	1	0	1	0	0	0
Carabanchel	10	9	0	9	0	0	0	1	0	1	0	0	0
Usera	4	3	0	3	0	0	0	1	0	1	0	0	0

## MUERTES FETALES TARDIAS DE MADRES RESIDENTES, CLASIFICADAS POR PESO, SEGUN TIEMPO DE GESTACION Y SEXO {R/R}

	PESO (GRAMOS)									
	TODOS LOS PESOS	De 500 a 999	De 1.000 a 1.499	De 1.500 a 1.999	De 2.000 a 2.4999	De 2.500 a 2.999	De 3.000 a 3.499	De 3.500 a 3.999	De 4.000 y más	No consta
TIEMPO DE GESTACION (SEMANAS)										
AMBOS SEXOS	197	22	17	20	15	21	13	8	4	77
Menos de 28	9	4	0	0	1	0	0	0	0	4
28-31	21	5	6	6	0	0	0	0	0	4
32-36	29	2	3	6	6	5	1	0	0	6
37-41	49	2	3	2	6	12	6	6	3	9
42 y más	1	0	0	0	1	0	0	0	0	0
No consta	88	9	5	6	1	4	6	2	1	54
HOMBRES	101	11	10	10	9	6	8	5	2	40
Menos de 28	5	2	0	0	1	0	0	0	0	2
28-31	10	1	2	5	0	0	0	0	0	2
32-36	15	2	1	2	3	2	1	0	0	4
37-41	28	2	2	1	4	3	4	5	1	6
No consta	43	4	5	2	1	1	3	0	1	26
MUJERES	96	11	7	10	6	15	5	3	2	37
Menos de 28	4	2	0	0	0	0	0	0	0	2
28-31	11	4	4	1	0	0	0	0	0	2
32-36	14	0	2	4	3	3	0	0	0	2
37-41	21	0	1	1	2	9	2	1	2	3
42 y más	1	0	0	0	1	0	0	0	0	0
No consta	45	5	0	4	0	3	3	2	0	28



MUERTES FETALES TARDIAS DE MADRES RESIDENTES, CLASIFICADAS POR TIEMPO DE GESTACION, SEGUN FILIACION DEL NACIDO, ESTADO CIVIL Y GRUPOS DE EDAD DE LA MADRE {R/R}

	TIEMPO DE GESTACION (SEMANAS)						
	TODOS LOS TIEMPOS	Menos de 28	De 28 a 31	De 32 a 36	De 37 a 41	De 42 y más	No consta
EDAD CUMPLIDA DE LA MADRE							
A) TODAS LAS MFT							
TODOS LOS AÑOS	197	9	21	29	49	1	88
15-19	3	0	0	1	1	0	1
20-24	31	3	7	4	7	0	10
25-29	68	4	4	11	17	1	31
30-34	57	0	4	9	14	0	30
35-39	29	1	4	4	9	0	11
40-44	8	1	2	0	1	0	4
45-49	1	0	0	0	0	0	1
B) DENTRO DEL MATRIMONIO							
TODOS LOS AÑOS	178	8	18	26	44	1	81
15-19	1	0	0	0	0	0	1
20-24	23	2	6	2	5	0	8
25-29	64	4	3	11	17	1	28
30-34	53	0	3	9	12	0	29
35-39	28	1	4	4	9	0	10
40-44	8	1	2	0	1	0	4
45-49	1	0	0	0	0	0	1
C) FUERA DEL MATRIMONIO							
TODOS LOS AÑOS	19	1	3	3	5	0	7
15-19	2	0	0	1	1	0	0
20-24	8	1	1	2	2	0	2
25-29	4	0	1	0	0	0	3
30-34	4	0	1	0	2	0	1
35-39	1	0	0	0	0	0	1
C1) FUERA DEL MATRIMONIO DE MADRE CASADA							
C2) FUERA DEL MATRIMONIO DE MADRE NO CASADA							
TODOS LOS AÑOS	19	1	3	3	5	0	7
15-19	2	0	0	1	1	0	0
20-24	8	1	1	2	2	0	2
25-29	4	0	1	0	0	0	3
30-34	4	0	1	0	2	0	1
35-39	1	0	0	0	0	0	1


MUERTES FETALES TARDIAS DE MADRES RESIDENTES, CLASIFICADOS POR PESO, SEGUN FILIACION DEL NACIDO, ESTADO CIVIL Y GRUPOS DE EDAD DE LA MADRE {R/R}

	PESO (GRAMOS)									
	TODOS LOS PESOS	De 500 a 999	De 1.000 a 1.499	De 1.500 a 1.999	De 2.000 a 2.4999	De 2.500 a 2.999	De 3.000 a 3.499	De 3.500 a 3.999	De 4.000 y más	No consta
EDAD CUMPLIDA DE LA MADRE)										
A) TODAS LAS MFT										
TODOS LOS AÑOS	197	22	17	20	15	21	13	8	4	77
15-19	3	0	0	0	0	2	0	0	0	1
20-24	31	3	1	5	2	3	2	1	0	14
25-29	68	9	7	5	6	8	2	3	1	27
30-34	57	4	6	4	5	5	4	2	2	25
35-39	29	1	2	6	2	3	3	2	1	9
40-44	8	5	1	0	0	0	1	0	0	1
45-49	1	0	0	0	0	0	1	0	0	0
B) DENTRO DEL MATRIMONIO										
TODOS LOS AÑOS	178	21	15	20	15	19	12	7	4	65
15-19	1	0	0	0	0	0	0	0	0	1
20-24	23	3	0	5	2	3	2	0	0	8
25-29	64	8	7	5	6	8	2	3	1	24
30-34	53	4	5	4	5	5	3	2	2	23
35-39	28	1	2	6	2	3	3	2	1	8
40-44	8	5	1	0	0	0	1	0	0	1
45-49	1	0	0	0	0	0	1	0	0	0
C) FUERA DEL MATRIMONIO										
TODOS LOS AÑOS	19	1	2	0	0	2	1	1	0	12
15-19	2	0	0	0	0	2	0	0	0	0
20-24	8	0	1	0	0	0	0	1	0	6
25-29	4	1	0	0	0	0	0	0	0	3
30-34	4	0	1	0	0	0	1	0	0	2
35-39	1	0	0	0	0	0	0	0	0	1
C1) FUERA DEL MATRIMONIO DE MADRE CASADA										
C2) FUERA DEL MATRIMONIO DE MADRE NO CASADA										
TODOS LOS AÑOS	19	1	2	0	0	2	1	1	0	12
15-19	2	0	0	0	0	2	0	0	0	0
20-24	8	0	1	0	0	0	0	1	0	6
25-29	4	1	0	0	0	0	0	0	0	3
30-34	4	0	1	0	0	0	1	0	0	2
35-39	1	0	0	0	0	0	0	0	0	1




## MUERTES FETALES TARDIAS DE MADRES RESIDENTES, CLASIFICADAS POR TIEMPO DE GESTACION, SEGUN FILIACION Y SEXO DEL NACIDO Y MULTIPLICIDAD DEL PARTO {R/R}


	TIEMPO DE GESTACION (SEMANAS)						No consta
	TODOS LOS TIEMPOS	Menos de 28	De 28 a 31	De 32 a 36	De 37 a 41	De 42 y más	
MULTIPLICIDAD DEL PARTO							
A) TODAS LAS MFT	197	9	21	29	49	1	88
En partos sencillos	184	9	21	28	44	1	81
En partos dobles	12	0	0	1	4	0	7
Otros partos múltiples	1	0	0	0	1	0	0
HOMBRES	101	5	10	15	28	0	43
En partos sencillos	96	5	10	15	24	0	42
En partos dobles	5	0	0	0	4	0	1
MUJERES	96	4	11	14	21	1	45
En partos sencillos	88	4	11	13	20	1	39
En partos dobles	7	0	0	1	0	0	6
Otros partos múltiples	1	0	0	0	1	0	0
B) DENTRO DEL MATRIMONIO	178	8	18	26	44	1	81
En partos sencillos	165	8	18	25	39	1	74
En partos dobles	12	0	0	1	4	0	7
Otros partos múltiples	1	0	0	0	1	0	0
HOMBRES	94	5	9	13	26	0	41
En partos sencillos	89	5	9	13	22	0	40
En partos dobles	5	0	0	0	4	0	1
MUJERES	84	3	9	13	18	1	40
En partos sencillos	76	3	9	12	17	1	34
En partos dobles	7	0	0	1	0	0	6
Otros partos múltiples	1	0	0	0	1	0	0
C) FUERA DEL MATRIMONIO	19	1	3	3	5	0	7
En partos sencillos	19	1	3	3	5	0	7
HOMBRES	7	0	1	2	2	0	2
En partos sencillos	7	0	1	2	2	0	2
MUJERES	12	1	2	1	3	0	5
En partos sencillos	12	1	2	1	3	0	5



9. PARTOS DEL PERIODO 1977-1988:  
PRINCIPALES RESULTADOS COMPARATIVOS







## PARTOS CLASIFICADOS POR AÑOS, SEGUN INSCRIPCION O RESIDENCIA DE LA MADRE Y MULTIPLICIDAD

	1980	1981	1982	1983	1984	1985	1986	1987	1988
RESIDENTES EN LA COMUNIDAD DE MADRID									
TODOS LOS PARTOS	72778	68330	65051	60596	59326	56687	54311	53096	51238
Sencillos	72276	67449	64267	60129	58829	56200	53827	52609	50768
Dobles	490	822	755	459	492	474	479	481	460
Triples	12	59	29	8	5	12	5	6	10
Cuadruples o más	0	0	0	0	0	1	0	0	0
INSCRITOS EN LA COMUNIDAD DE MADRID									
TODOS LOS PARTOS	73422	69544	66184	61589	60329	57788	55260	53888	52139
Sencillos	72911	68619	65357	61116	59814	57285	54768	53389	51654
Dobles	499	862	796	464	510	490	485	491	475
Triples	12	63	31	9	5	12	7	8	10
Cuadruples o más	0	0	0	0	0	1	0	0	0
RESIDENTES EN MUNICIPIO DE MADRID									
TODOS LOS PARTOS	41230	39952	39353	35850	34274	32221	29560	28570	27628
Sencillos	40940	39456	38893	35561	33991	31940	29285	28304	27381
Dobles	282	462	445	285	281	277	273	264	242
Triples	8	34	15	4	2	4	2	2	5
Cuadruples o más	0	0	0	0	0	0	0	0	0
INSCRITOS EN MUNICIPIO DE MADRID									
TODOS LOS PARTOS	72632	68735	65480	60739	59431	55540	52630	49054	44583
Sencillos	72130	67816	64660	60272	58924	55050	52165	48581	44155
Dobles	490	857	789	458	502	478	458	465	419
Triples	12	62	31	9	5	11	7	8	9
Cuadruples o más	0	0	0	0	0	1	0	0	0
RESIDENTES EN MUNICIPIOS DISTINTOS DE MADRID									
TODOS LOS PARTOS	31548	28378	25698	24746	25052	24466	24751	24526	23610
Sencillos	31336	27993	25374	24568	24838	24260	24542	24305	23387
Dobles	208	360	310	174	211	197	206	217	218
Triples	4	25	14	4	3	8	3	4	5
Cuadruples o más	0	0	0	0	0	1	0	0	0
INSCRITOS EN MUNICIPIOS DISTINTOS DE MADRID									
TODOS LOS PARTOS	790	809	704	850	898	2248	2630	4834	7556
Sencillos	781	803	697	844	890	2235	2603	4808	7499
Dobles	9	5	7	6	8	12	27	26	56
Triples	0	1	0	0	0	1	0	0	1
Cuadruples o más	0	0	0	0	0	0	0	0	0



## PARTOS DE MADRES RESIDENTES, CLASIFICADOS POR AÑOS, SEGUN MULTIPLICIDAD Y VITALIDAD COMBINADAS Y AMBITO GEOGRAFICO

	1980	1981	1982	1983	1984	1985	1986	1987	1988
COMUNIDAD DE MADRID									
TODOS LOS PARTOS	72778	68330	65051	60596	59326	56687	54311	53096	51238
Partos con solo muertes fetales tardías	439	389	362	326	283	284	255	231	187
Partos con solo nacidos vivos	72333	67928	64665	60260	59040	56395	54056	52862	51044
Partos con muertes fetales y nacidos vivos	6	13	24	10	3	8	0	3	7
SENCILLOS									
TODOS LOS PARTOS	72276	67449	64267	60129	58829	56200	53827	52609	50768
Nacidos vivos	71842	67068	63914	59809	58549	55921	53577	52379	50584
Muertes fetales tardías	434	381	353	320	280	279	250	230	184
DOBLES									
TODOS LOS PARTOS	490	822	755	459	492	474	479	481	460
Dos nacidos vivos	480	802	728	443	486	463	474	477	451
Un nacido vivo y una muerte fetal tardía	5	12	19	10	3	7	0	3	6
Dos muertes fetales tardías	5	8	8	6	3	4	5	1	3
TRIPLES									
TODOS LOS PARTOS	12	59	29	8	5	12	5	6	10
Tres nacidos vivos	11	58	23	8	5	10	5	6	9
Dos nacidos vivos y una muerte fetal	0	1	4	0	0	1	0	0	1
Un nacido vivo y dos muertes fetales	1	0	1	0	0	0	0	0	0
Tres muertes fetales tardías	0	0	1	0	0	1	0	0	0
CUADRUPLES O MAS									
TODOS LOS PARTOS	0	0	0	0	0	1	0	0	0
Sólo muertes fetales tardías	0	0	0	0	0	0	0	0	0
Sólo nacidos vivos	0	0	0	0	0	1	0	0	0
Muertes fetales tardías y nacidos vivos	0	0	0	0	0	0	0	0	0
MUNICIPIO DE MADRID									
TODOS LOS PARTOS	41230	39952	39353	35850	34274	32221	29560	28570	27628
Partos con solo muertes fetales tardías	273	249	235	200	191	187	165	153	116
Partos con solo nacidos vivos	40952	39696	39108	35643	34080	32029	29395	28415	27507
Partos con muertes fetales y nacidos vivos	5	7	10	7	3	5	0	2	5
SENCILLOS									
TODOS LOS PARTOS	40940	39456	38893	35561	33991	31940	29285	28304	27381
Nacidos vivos	40671	39208	38665	35364	33801	31755	29124	28152	27267
Muertes fetales tardías	269	248	228	197	190	185	161	152	114
DOBLES									
TODOS LOS PARTOS	282	462	445	285	281	277	273	264	242
Dos nacidos vivos	273	454	430	275	277	270	269	261	236
Un nacido vivo y una muerte fetal tardía	5	7	9	7	3	5	0	2	4
Dos muertes fetales tardías	4	1	6	3	1	2	4	1	2
TRIPLES									
TODOS LOS PARTOS	8	34	15	4	2	4	2	2	5
Tres nacidos vivos	8	34	13	4	2	4	2	2	4
Dos nacidos vivos y una muerte fetal	0	0	0	0	0	0	0	0	1
Un nacido vivo y dos muertes fetales	0	0	1	0	0	0	0	0	0
Tres muertes fetales tardías	0	0	1	0	0	0	0	0	0


## PARTOS DE MADRES RESIDENTES, CLASIFICADOS POR AÑOS, SEGUN MULTIPLICIDAD Y VITALIDAD COMBINADAS Y AMBITO GEOGRAFICO (CONCL.)

	1980	1981	1982	1983	1984	1985	1986	1987	1988
MUNICIPIO DE MADRID (CONCL.)									
CUADRUPLES O MAS									
TODOS LOS PARTOS	0	0	0	0	0	0	0	0	0
Sólo muertes fetales tardías	0	0	0	0	0	0	0	0	0
Sólo nacidos vivos	0	0	0	0	0	0	0	0	0
Muertes fetales tardías y nacidos vivos	0	0	0	0	0	0	0	0	0
MUNICIPIOS DISTINTOS DE MADRID									
TODOS LOS PARTOS	31548	28378	25698	24746	25052	24466	24751	24526	23610
Partos con solo muertes fetales tardías	166	140	127	126	92	97	90	78	71
Partos con solo nacidos vivos	31381	28232	25557	24617	24960	24366	24661	24447	23537
Partos con muertes fetales y nacidos vivos	1	6	14	3	0	3	0	1	2
SENCILLOS									
TODOS LOS PARTOS	31336	27993	25374	24568	24838	24260	24542	24305	23387
Nacidos vivos	31171	27860	25249	24445	24748	24166	24453	24227	23317
Muertes fetales tardías	165	133	125	123	90	94	89	78	70
DOBLES									
TODOS LOS PARTOS	208	360	310	174	211	197	206	217	218
Dos nacidos vivos	207	348	298	168	209	193	205	216	215
Un nacido vivo y una muerte fetal tardía	0	5	10	3	0	2	0	1	2
Dos muertes fetales tardías	1	7	2	3	2	2	1	0	1
TRIPLES									
TODOS LOS PARTOS	4	25	14	4	3	8	3	4	5
Tres nacidos vivos	3	24	10	4	3	6	3	4	5
Dos nacidos vivos y una muerte fetal	0	1	4	0	0	1	0	0	0
Un nacido vivo y dos muertes fetales	1	0	0	0	0	0	0	0	0
Tres muertes fetales tardías	0	0	0	0	0	1	0	0	0
CUADRUPLES O MAS									
TODOS LOS PARTOS	0	0	0	0	0	1	0	0	0
Sólo muertes fetales tardías	0	0	0	0	0	0	0	0	0
Sólo nacidos vivos	0	0	0	0	0	1	0	0	0
Muertes fetales tardías y nacidos vivos	0	0	0	0	0	0	0	0	0




## PARTOS DE MADRES RESIDENTES, CLASIFICADOS POR AÑOS SEGUN NORMALIDAD Y ASISTENCIA RECIBIDA Y LUGAR DEL PARTO COMBINADOS Y AMBITO GEOGRAFICO DE RESIDENCIA DE LA MADRE


	1980	1981	1982	1983	1984	1985	1986	1987	1988
COMUNIDAD DE MADRID									
TODOS LOS PARTOS	72778	68330	65051	60596	59326	56687	54311	53096	51238
Partos normales	68996	64324	60532	56050	55427	52924	50136	48507	46817
Asistido por personal sanitario	68915	64182	60359	55891	55299	52793	50106	48478	46788
En el domicilio	521	418	301	389	275	237	185	153	154
En el centro sanitario	68364	63750	60038	55475	55003	52536	49902	48317	46627
En otro lugar	30	14	20	27	21	20	19	8	7
No asistido por personal sanitario	81	142	173	159	128	131	30	29	29
En el domicilio	80	138	166	156	118	131	29	28	24
En otro lugar	1	4	7	3	10	0	1	1	5
Partos distocicos	3782	4006	4519	4546	3899	3763	4175	4589	4421
Asistido por personal sanitario	3782	4006	4519	4546	3899	3763	4170	4587	4419
En el domicilio	18	14	17	19	12	8	12	16	19
En el centro sanitario	3763	3991	4500	4527	3887	3754	4157	4569	4400
En otro lugar	1	1	2	0	0	1	1	2	0
No asistido por personal sanitario	0	0	0	0	0	0	5	2	2
En el domicilio	0	0	0	0	0	0	3	2	2
En otro lugar	0	0	0	0	0	0	2	0	0
MUNICIPIO DE MADRID									
TODOS LOS PARTOS	41230	39952	39353	35850	34274	32221	29560	28570	27628
Partos normales	39140	37681	36557	33045	32041	29958	27220	26046	25177
Asistido por personal sanitario	39098	37591	36441	32946	31981	29889	27205	26029	25165
En el domicilio	284	223	151	240	148	120	85	76	90
En el centro sanitario	38797	37358	36277	32687	31821	29756	27112	25948	25073
En otro lugar	17	10	13	19	12	13	8	5	2
No asistido por personal sanitario	42	90	116	99	60	69	15	17	12
En el domicilio	42	87	112	97	55	69	15	16	10
En otro lugar	0	3	4	2	5	0	0	1	2
Partos distocicos	2090	2271	2796	2805	2233	2263	2340	2524	2451
Asistido por personal sanitario	2090	2271	2796	2805	2233	2263	2335	2523	2449
En el domicilio	10	8	13	17	8	6	6	6	5
En el centro sanitario	2080	2263	2783	2788	2225	2257	2328	2516	2444
En otro lugar	0	0	0	0	0	0	1	1	0
No asistido por personal sanitario	0	0	0	0	0	0	5	1	2
En el domicilio	0	0	0	0	0	0	3	1	2
En otro lugar	0	0	0	0	0	0	2	0	0
MUNICIPIOS DISTINTOS DE MADRID									
TODOS LOS PARTOS	31548	28378	25698	24746	25052	24466	24751	24526	23610
Partos normales	29856	26643	23975	23005	23386	22966	22916	22461	21640
Asistido por personal sanitario	29817	26591	23918	22945	23318	22904	22901	22449	21623
En el domicilio	237	195	150	149	127	117	100	77	64
En el centro sanitario	29567	26392	23761	22788	23182	22780	22790	22369	21554
En otro lugar	13	4	7	8	9	7	11	3	5
No asistido por personal sanitario	39	52	57	60	68	62	15	12	17
En el domicilio	38	51	54	59	63	62	14	12	14
En otro lugar	1	1	3	1	5	0	1	0	3
Partos distocicos	1692	1735	1723	1741	1666	1500	1835	2065	1970
Asistido por personal sanitario	1692	1735	1723	1741	1666	1500	1835	2064	1970
En el domicilio	8	6	4	2	4	2	6	10	14
En el centro sanitario	1683	1728	1717	1739	1662	1497	1829	2053	1956
En otro lugar	1	1	2	0	0	1	0	1	0
No asistido por personal sanitario	0	0	0	0	0	0	0	1	0
En el domicilio	0	0	0	0	0	0	0	1	0
En otro lugar	0	0	0	0	0	0	0	0	0



10. PARTOS OCURRIDOS EN 1988:  
PRINCIPALES RESULTADOS ESTADISTICOS







## PARTOS DE MADRES RESIDENTES, CLASIFICADOS POR MULTIPLICIDAD Y SEXO COMBINADOS, SEGUN MUNICIPIOS, ESTRATOS DE POBLACION Y AMBITOS GEOGRAFICOS DE RESIDENCIA DE LA MADRE {R/R}

	TODOS LOS PARTOS				SENCILLOS		DOBLES			TRIPLES			
	Total	Sólo niños	Sólo niñas	Niños y niñas	Niños	Niñas	2 niños	1 niño 1 niña	2 niñas	3 niños	2 niños 1 niña	1 niño 2 niñas	3 niñas
TOTAL RESIDENTES EN LA C.M.	51238	26333	24791	114	26157	24611	174	107	179	2	3	4	1
MUNICIPIOS													
Ajalvir	5	1	4	0	1	4	0	0	0	0	0	0	0
Alameda del Valle	1	1	0	0	1	0	0	0	0	0	0	0	0
Alamo (El)	23	12	11	0	11	10	1	0	1	0	0	0	0
Alcalá de Henares	1998	1026	972	0	1015	957	11	0	15	0	0	0	0
Alcobendas	817	416	398	3	415	397	1	3	1	0	0	0	0
Alcorcón	1219	639	578	2	637	573	2	2	5	0	0	0	0
Aldea del Fresno	16	12	4	0	12	4	0	0	0	0	0	0	0
Algete	177	96	80	1	96	79	0	1	1	0	0	0	0
Alpedrete	41	16	25	0	16	24	0	0	1	0	0	0	0
Ambite	3	3	0	0	3	0	0	0	0	0	0	0	0
Anchuelo	5	3	2	0	3	2	0	0	0	0	0	0	0
Aranjuez	413	217	194	2	217	193	0	2	1	0	0	0	0
Arganda del Rey	351	188	163	0	186	161	2	0	2	0	0	0	0
Arroyomolinos	2	1	1	0	1	1	0	0	0	0	0	0	0
Atazar (El)	1	0	1	0	0	1	0	0	0	0	0	0	0
Batres	2	2	0	0	2	0	0	0	0	0	0	0	0
Becerril de la Sierra	12	10	2	0	10	2	0	0	0	0	0	0	0
Belmonte de Tajo	11	5	6	0	5	6	0	0	0	0	0	0	0
Berruco (El)	8	3	5	0	3	5	0	0	0	0	0	0	0
Boadilla del Monte	124	70	54	0	69	54	1	0	0	0	0	0	0
Boalo (El)	27	14	13	0	14	13	0	0	0	0	0	0	0
Braojos	2	1	1	0	1	1	0	0	0	0	0	0	0
Brea de Tajo	6	2	4	0	2	4	0	0	0	0	0	0	0
Brunete	34	11	23	0	11	23	0	0	0	0	0	0	0
Buitrago del Lozoya	16	10	6	0	10	6	0	0	0	0	0	0	0
Bustarviejo	15	7	8	0	7	8	0	0	0	0	0	0	0
Cabrera (La)	11	6	5	0	6	5	0	0	0	0	0	0	0
Cadalso de los Vidrios	24	11	13	0	10	13	1	0	0	0	0	0	0
Camarma de Esteruelas	17	9	8	0	9	8	0	0	0	0	0	0	0
Campo Real	22	10	12	0	10	12	0	0	0	0	0	0	0
Canencia	4	2	2	0	2	2	0	0	0	0	0	0	0
Carabaña	6	2	4	0	2	4	0	0	0	0	0	0	0
Casarrubuelos	2	1	1	0	1	1	0	0	0	0	0	0	0
Cenicientos	15	12	3	0	12	3	0	0	0	0	0	0	0
Cercedilla	54	28	26	0	28	26	0	0	0	0	0	0	0
Ciempozuelos	118	67	50	1	66	50	1	1	0	0	0	0	0
Cobeña	16	5	11	0	5	11	0	0	0	0	0	0	0
Colmenar de Oreja	74	31	43	0	29	43	2	0	0	0	0	0	0
Colmenar del Arroyo	5	2	3	0	2	3	0	0	0	0	0	0	0
Colmenarejo	18	11	7	0	11	7	0	0	0	0	0	0	0
Colmenar Viejo	551	284	265	2	283	262	1	2	3	0	0	0	0
Collado Villalba	328	170	157	1	165	156	5	1	1	0	0	0	0
Collado-Mediano	25	12	13	0	12	13	0	0	0	0	0	0	0
Corpa	6	4	2	0	4	2	0	0	0	0	0	0	0
Coslada	1086	561	524	1	559	521	2	1	3	0	0	0	0
Cubas	4	3	1	0	3	1	0	0	0	0	0	0	0
Chapinería	12	7	5	0	7	5	0	0	0	0	0	0	0
Chinchón	48	24	23	1	23	23	1	0	0	0	1	0	0
Daganzo de Arriba	26	15	11	0	15	11	0	0	0	0	0	0	0
Escorial (El)	67	32	35	0	31	35	1	0	0	0	0	0	0
Estremera	7	4	3	0	4	3	0	0	0	0	0	0	0
Fresnedillas	2	1	0	1	1	0	0	0	0	0	0	1	0
Fresno de Torote	2	0	2	0	0	2	0	0	0	0	0	0	0
Fuenlabrada	2626	1357	1264	5	1347	1254	10	5	10	0	0	0	0
Fuente el Saz de Jarama	41	22	18	1	22	17	0	1	1	0	0	0	0
Fuentidueña de Tajo	16	7	9	0	7	9	0	0	0	0	0	0	0
Galapagar	151	90	61	0	89	61	1	0	0	0	0	0	0
Garganta de los Montes	3	2	1	0	2	1	0	0	0	0	0	0	0
Gargantilla del Lozoya	3	2	1	0	2	1	0	0	0	0	0	0	0
Gascones	2	0	2	0	0	2	0	0	0	0	0	0	0
Getafe	1299	672	625	2	670	623	2	2	2	0	0	0	0



## PARTOS DE MADRES RESIDENTES, CLASIFICADOS POR MULTIPLICIDAD Y SEXO COMBINADOS, SEGUN MUNICIPIOS, ESTRATOS DE POBLACION Y AMBITOS GEOGRAFICOS DE RESIDENCIA DE LA MADRE {R/R} (CONT.)

	TODOS LOS PARTOS				SENCILLOS		DOBLES			TRIPLES			
	Total	Sólo niños	Sólo niñas	Niños y niñas	Niños	Niñas	2 niños	1 niño 1 niña	2 niñas	3 niños	2 niños 1 niña	1 niño 2 niñas	3 niñas
Griñón	14	4	10	0	4	10	0	0	0	0	0	0	0
Guadalix de la Sierra	9	7	2	0	7	2	0	0	0	0	0	0	0
Guadarrama	75	35	39	1	35	38	0	1	1	0	0	0	0
Hoyo de Manzanares	44	20	24	0	20	24	0	0	0	0	0	0	0
Humanes de Madrid	136	70	66	0	70	66	0	0	0	0	0	0	0
Leganés	1717	884	828	5	879	820	5	4	8	0	1	0	0
Loeches	23	11	12	0	11	12	0	0	0	0	0	0	0
Lozoya	4	1	3	0	1	3	0	0	0	0	0	0	0
Lozoyuela-Navas-Sieteiglesias	2	1	1	0	1	1	0	0	0	0	0	0	0
Madrid	27628	14134	13429	65	14044	13337	89	62	91	1	1	2	1
Majadahonda	389	190	199	0	190	197	0	0	2	0	0	0	0
Manzanares el Real	19	13	6	0	13	5	0	0	1	0	0	0	0
Meco	45	16	29	0	16	29	0	0	0	0	0	0	0
Mejorada del Campo	215	122	92	1	122	92	0	1	0	0	0	0	0
Miraflores de la Sierra	34	17	17	0	17	17	0	0	0	0	0	0	0
Molar (El)	38	18	20	0	18	20	0	0	0	0	0	0	0
Molinos (Los)	24	17	7	0	17	7	0	0	0	0	0	0	0
Montejo de la Sierra	3	1	2	0	1	2	0	0	0	0	0	0	0
Moraleja de Enmedio	12	3	9	0	3	9	0	0	0	0	0	0	0
Moralzarzal	12	8	4	0	8	4	0	0	0	0	0	0	0
Morata de Tajuña	58	33	25	0	33	24	0	0	1	0	0	0	0
Móstoles	2359	1215	1137	7	1204	1128	11	6	9	0	0	1	0
Navacerrada	17	10	7	0	10	7	0	0	0	0	0	0	0
Navalafuente	2	2	0	0	2	0	0	0	0	0	0	0	0
Navalagamella	6	3	3	0	3	3	0	0	0	0	0	0	0
Navalcamero	112	50	62	0	50	62	0	0	0	0	0	0	0
Navarredonda	1	1	0	0	1	0	0	0	0	0	0	0	0
Navas del Rey	6	4	2	0	4	2	0	0	0	0	0	0	0
Nuevo Baztán	11	5	6	0	5	6	0	0	0	0	0	0	0
Olmeda de las Fuentes	1	1	0	0	1	0	0	0	0	0	0	0	0
Orusco	6	3	3	0	3	3	0	0	0	0	0	0	0
Paracuellos de Jarama	76	44	32	0	44	32	0	0	0	0	0	0	0
Parla	970	483	484	3	480	481	3	3	3	0	0	0	0
Patones	3	1	2	0	1	2	0	0	0	0	0	0	0
Pedrezuela	7	2	5	0	2	5	0	0	0	0	0	0	0
Pelayos de la Presa	4	2	2	0	2	2	0	0	0	0	0	0	0
Perales de Tajuña	12	5	7	0	5	7	0	0	0	0	0	0	0
Pezuela de las Torres	3	3	0	0	3	0	0	0	0	0	0	0	0
Pinilla del Valle	2	1	1	0	1	1	0	0	0	0	0	0	0
Pinto	252	127	125	0	125	123	2	0	2	0	0	0	0
Pozuelo de Alarcón	411	223	188	0	221	188	2	0	0	0	0	0	0
Pozuelo del Rey	3	0	3	0	0	3	0	0	0	0	0	0	0
Prádena del Rincón	1	1	0	0	1	0	0	0	0	0	0	0	0
Puentes Viejas	2	1	1	0	1	1	0	0	0	0	0	0	0
Quijorna	5	0	5	0	0	5	0	0	0	0	0	0	0
Rascafría	26	9	17	0	9	17	0	0	0	0	0	0	0
Ribatejada	1	1	0	0	1	0	0	0	0	0	0	0	0
Rivas-Vaciamadrid	242	117	125	0	115	125	2	0	0	0	0	0	0
Robledo de Chavela	20	8	12	0	8	12	0	0	0	0	0	0	0
Rozas de Madrid (Las)	501	279	221	1	277	219	2	1	2	0	0	0	0
Rozas de Puerto Real	2	1	1	0	1	1	0	0	0	0	0	0	0
San Agustín de Guadalix	48	28	19	1	28	19	0	1	0	0	0	0	0
San Fernando de Henares	411	207	204	0	205	203	2	0	1	0	0	0	0
San Lorenzo del Escorial	87	50	36	1	49	35	1	1	1	0	0	0	0
San Martín de la Vega	82	40	42	0	39	42	1	0	0	0	0	0	0
San Martín de Valdeiglesias	62	35	27	0	33	27	2	0	0	0	0	0	0
San Sebastián de los Reyes	759	408	351	0	406	351	2	0	0	0	0	0	0
Santa María de la Alameda	8	4	4	0	4	4	0	0	0	0	0	0	0
Santorcaz	5	2	3	0	2	3	0	0	0	0	0	0	0
Santos de la Humosa (Los)	7	3	4	0	3	4	0	0	0	0	0	0	0
Serranillos del Valle	2	1	1	0	1	1	0	0	0	0	0	0	0
Sevilla la Nueva	6	5	1	0	5	1	0	0	0	0	0	0	0
Somosierra	1	1	0	0	1	0	0	0	0	0	0	0	0



## PARTOS DE MADRES RESIDENTES, CLASIFICADOS POR MULTIPLICIDAD Y SEXO COMBINADOS, SEGUN MUNICIPIOS, ESTRATOS DE POBLACION Y AMBITOS GEOGRAFICOS DE RESIDENCIA DE LA MADRE {R/R} (CONT.)

	TODOS LOS PARTOS				SENCILLOS		DOBLES			TRIPLES			
	Total	Sólo niños	Sólo niñas	Niños y niñas	Niños	Niñas	2 niños	1 niño 1 niña	2 niñas	3 niños	2 niños 1 niña	1 niño 2 niñas	3 niñas
MUNICIPIOS (CONCL.)													
Soto del Real	26	15	11	0	15	11	0	0	0	0	0	0	0
Talamanca de Jarama	12	4	8	0	4	8	0	0	0	0	0	0	0
Tielmes	20	9	11	0	9	11	0	0	0	0	0	0	0
Titulcia	8	6	2	0	6	2	0	0	0	0	0	0	0
Torrejón de Ardoz	1141	600	538	3	597	534	3	3	4	0	0	0	0
Torrejón de la Calzada	19	11	8	0	11	8	0	0	0	0	0	0	0
Torrejón de Velasco	5	5	0	0	5	0	0	0	0	0	0	0	0
Torrelaguna	21	11	10	0	11	10	0	0	0	0	0	0	0
Torreldones	88	48	40	0	48	39	0	0	1	0	0	0	0
Torremocha de Jarama	2	1	1	0	1	1	0	0	0	0	0	0	0
Torres de la Alameda	35	15	20	0	15	20	0	0	0	0	0	0	0
Valdaracete	6	4	2	0	3	2	1	0	0	0	0	0	0
Valdeavero	5	1	4	0	1	4	0	0	0	0	0	0	0
Valdelaguna	2	2	0	0	2	0	0	0	0	0	0	0	0
Valdemanco	4	2	2	0	2	2	0	0	0	0	0	0	0
Valdemaqueda	10	3	7	0	3	7	0	0	0	0	0	0	0
Valdemorillo	34	19	15	0	19	15	0	0	0	0	0	0	0
Valdemoro	242	122	119	1	121	117	1	1	2	0	0	0	0
Valdeolmos	5	3	2	0	3	2	0	0	0	0	0	0	0
Valdepiélagos	6	4	2	0	4	2	0	0	0	0	0	0	0
Valdetorres de Jarama	15	7	8	0	7	8	0	0	0	0	0	0	0
Valdilecha	23	10	13	0	10	13	0	0	0	0	0	0	0
Velilla de San Antonio	28	16	11	1	16	11	0	1	0	0	0	0	0
Vellón (El)	4	1	3	0	1	3	0	0	0	0	0	0	0
Venturada	1	0	1	0	0	1	0	0	0	0	0	0	0
Villaconejos	43	22	20	1	22	20	0	1	0	0	0	0	0
Villa del Prado	32	14	18	0	14	18	0	0	0	0	0	0	0
Villaibilla	23	11	12	0	11	11	0	0	1	0	0	0	0
Villamanrique de Tajo	7	3	4	0	3	4	0	0	0	0	0	0	0
Villamanta	10	2	8	0	2	8	0	0	0	0	0	0	0
Villamantilla	4	3	1	0	3	1	0	0	0	0	0	0	0
Villanueva de la Cañada	47	20	27	0	19	27	0	0	0	1	0	0	0
Villanueva de Perales	4	0	4	0	0	3	0	0	1	0	0	0	0
Villanueva del Pardillo	49	23	26	0	23	26	0	0	0	0	0	0	0
Villar del Olmo	5	2	3	0	2	3	0	0	0	0	0	0	0
Villarejo de Salvanés	71	34	37	0	34	37	0	0	0	0	0	0	0
Villaviciosa de Odón	112	54	58	0	54	57	0	0	1	0	0	0	0
Zarzalejo	6	3	3	0	3	3	0	0	0	0	0	0	0
ESTRATOS DE POBLACION													
Menos de 101	3	0	3	0	0	3	0	0	0	0	0	0	0
De 101 a 500	112	54	57	1	54	56	0	0	1	0	0	1	0
De 501 a 1.000	198	102	96	0	101	96	1	0	0	0	0	0	0
De 1.001 a 2.000	703	344	357	2	343	353	1	2	4	0	0	0	0
De 2.001 a 5.000	832	424	405	3	421	403	2	2	2	1	1	0	0
De 5.001 a 10.000	1589	818	768	3	807	763	11	3	5	0	0	0	0
De 10.001 a 20.000	575	311	261	3	309	259	2	3	2	0	0	0	0
De 20.001 a 50.000	3607	1885	1716	6	1869	1702	16	6	14	0	0	0	0
De 50.001 a 100.000	4773	2468	2295	10	2457	2284	11	10	11	0	0	0	0
De 100.001 a 200.000	11218	5793	5404	21	5752	5355	41	19	49	0	1	1	0
Más de 200.000	27628	14134	13429	65	14044	13337	89	62	91	1	1	2	1
AMBITOS GEOGRAFICOS													
Area Metropolitana	47061	24182	22778	101	24027	22615	153	96	162	2	2	3	1
Madrid	27628	14134	13429	65	14044	13337	89	62	91	1	1	2	1
Corona Metropolitana	19433	10048	9349	36	9983	9278	64	34	71	1	1	1	0
Norte	2127	1108	1014	5	1104	1010	4	5	4	0	0	0	0
Sur	10442	5377	5041	24	5342	5002	35	22	39	0	1	1	0
Este	5197	2693	2498	6	2673	2475	20	6	23	0	0	0	0
Oeste	1667	870	796	1	864	791	5	1	5	1	0	0	0
Municipios no metropolitanos	4177	2151	2013	13	2130	1996	21	11	17	0	1	1	0



## PARTOS DE MADRES RESIDENTES, CLASIFICADOS POR MULTIPLICIDAD Y SEXO COMBINADOS, SEGUN MUNICIPIOS, ESTRATOS DE POBLACION Y AMBITOS GEOGRAFICOS DE RESIDENCIA DE LA MADRE {R/R} (CONT.)

	TODOS LOS PARTOS				SENCILLOS		DOBLES			TRIPLES			
	Total	Sólo niños	Sólo niñas	Niños y niñas	Niños	Niñas	2 niños	1 niño 1 niña	2 niñas	3 niños	2 niños 1 niña	1 niño 2 niñas	3 niñas
DISTRITOS Y BARRIOS DEL MUNICIPIO DE MADRID	27628	14134	13429	65	14044	13337	89	62	91	1	1	2	1
Centro	1165	594	569	2	590	567	4	2	2	0	0	0	0
Palacio	167	78	89	0	77	89	1	0	0	0	0	0	0
Embajadores	376	191	185	0	191	183	0	0	2	0	0	0	0
Cortes	118	65	52	1	65	52	0	1	0	0	0	0	0
Justicia	138	75	63	0	74	63	1	0	0	0	0	0	0
Universidad	312	161	150	1	160	150	1	1	0	0	0	0	0
Sol	54	24	30	0	23	30	1	0	0	0	0	0	0
Arganzuela	1035	528	504	3	525	504	3	2	0	0	0	1	0
Imperial	163	83	80	0	83	80	0	0	0	0	0	0	0
Acacias	300	165	134	1	165	134	0	0	0	0	0	1	0
Chopera	195	101	94	0	101	94	0	0	0	0	0	0	0
Legazpi	40	13	27	0	12	27	1	0	0	0	0	0	0
Delicias	158	85	71	2	83	71	2	2	0	0	0	0	0
Palos de Moguer	176	79	97	0	79	97	0	0	0	0	0	0	0
Atocha	3	2	1	0	2	1	0	0	0	0	0	0	0
Retiro	1043	530	510	3	527	509	2	3	1	1	0	0	0
Pacífico	315	162	152	1	162	152	0	1	0	0	0	0	0
Adelfas	147	72	74	1	70	74	2	1	0	0	0	0	0
Estrella	210	104	106	0	104	106	0	0	0	0	0	0	0
Ibiza	190	94	95	1	93	95	0	1	0	1	0	0	0
Jerónimos	57	34	23	0	34	23	0	0	0	0	0	0	0
Niño Jesús	124	64	60	0	64	59	0	0	1	0	0	0	0
Salamanca	1299	675	623	1	669	614	6	0	9	0	1	0	0
Recoletos	142	79	63	0	77	60	2	0	3	0	0	0	0
Goya	268	142	126	0	140	125	2	0	1	0	0	0	0
Fuente del Berro	203	104	98	1	104	97	0	0	1	0	1	0	0
Guindalera	348	179	169	0	178	166	1	0	3	0	0	0	0
Lista	195	105	90	0	104	89	1	0	1	0	0	0	0
Castellana	143	66	77	0	66	77	0	0	0	0	0	0	0
Chamartín	1526	771	751	4	765	746	6	4	5	0	0	0	0
El Viso	121	60	61	0	59	61	1	0	0	0	0	0	0
Prosperidad	471	245	224	2	243	222	2	2	2	0	0	0	0
Ciudad Jardín	198	97	100	1	96	100	1	1	0	0	0	0	0
Hispanoamérica	329	157	172	0	156	170	1	0	2	0	0	0	0
Nueva España	215	114	100	1	114	100	0	1	0	0	0	0	0
Castilla	192	98	94	0	97	93	1	0	1	0	0	0	0
Tetuán	1298	665	630	3	659	627	6	3	3	0	0	0	0
Bellas Vistas	244	111	133	0	109	133	2	0	0	0	0	0	0
Cuatro Caminos	332	189	143	0	188	143	1	0	0	0	0	0	0
Castillejos	200	98	101	1	97	100	1	1	1	0	0	0	0
Almenara	158	80	77	1	79	77	1	1	0	0	0	0	0
Valdeacederas	202	103	98	1	103	97	0	1	1	0	0	0	0
Berruete	162	84	78	0	83	77	1	0	1	0	0	0	0
Chamberí	1297	681	612	4	677	606	4	4	6	0	0	0	0
Gaztambide	234	124	110	0	123	108	1	0	2	0	0	0	0
Arapiles	209	117	92	0	116	91	1	0	1	0	0	0	0
Trafalgar	225	121	102	2	121	101	0	2	1	0	0	0	0
Almagro	158	83	75	0	83	74	0	0	1	0	0	0	0
Ríos Rosas	284	141	141	2	139	140	2	2	1	0	0	0	0
Vallehermoso	187	95	92	0	95	92	0	0	0	0	0	0	0
Fuencarral-El Pardo	2233	1131	1094	8	1129	1085	2	8	9	0	0	0	0
El Pardo	33	14	19	0	14	19	0	0	0	0	0	0	0
Fuenteiarreina	27	10	17	0	10	17	0	0	0	0	0	0	0
Peña Grande	597	287	309	1	286	305	1	1	4	0	0	0	0

## PARTOS DE MADRES RESIDENTES, CLASIFICADOS POR MULTIPLICIDAD Y SEXO COMBINADOS, SEGUN MUNICIPIOS, ESTRATOS DE POBLACION Y AMBITOS GEOGRAFICOS DE RESIDENCIA DE LA MADRE {R/R} (CONT.)

	TODOS LOS PARTOS				SENCILLOS		DOBLES			TRIPLES			
	Total	Sólo niños	Sólo niñas	Niños y niñas	Niños	Niñas	2 niños	1 niño 1 niña	2 niñas	3 niños	2 niños 1 niña	1 niño 2 niñas	3 niñas
DISTRITOS Y BARRIOS DEL MUNICIPIO DE MADRID (CONT.)													
Fuencarral-El Pardo (Concl.)													
El Pilar	513	263	246	4	263	244	0	4	2	0	0	0	0
La Paz	552	300	252	0	300	249	0	0	3	0	0	0	0
Valverde	377	190	184	3	189	184	1	3	0	0	0	0	0
Mirasierra	123	62	61	0	62	61	0	0	0	0	0	0	0
El Goloso	11	5	6	0	5	6	0	0	0	0	0	0	0
Moncloa-Aravaca													
Casa de Campo	91	48	43	0	45	43	3	0	0	0	0	0	0
Argüelles	213	112	101	0	111	101	1	0	0	0	0	0	0
Ciudad Universitaria	142	72	68	2	72	68	0	2	0	0	0	0	0
Valdezarza	346	187	159	0	186	157	1	0	2	0	0	0	0
Valdemarín	9	6	3	0	6	3	0	0	0	0	0	0	0
El Plantío	23	11	12	0	11	12	0	0	0	0	0	0	0
Aravaca	113	58	54	1	58	53	0	1	1	0	0	0	0
Latina													
Los Cármenes	121	61	60	0	61	59	0	0	1	0	0	0	0
Puerta del Ángel	395	181	211	3	179	209	2	3	2	0	0	0	0
Lucero	314	146	167	1	146	167	0	1	0	0	0	0	0
Aluche	654	338	314	2	336	309	2	2	4	0	0	0	1
Campamento	206	111	95	0	111	94	0	0	1	0	0	0	0
Las Águilas	460	247	212	1	245	210	2	1	2	0	0	0	0
Carabanchel													
Comillas	198	94	104	0	93	103	1	0	1	0	0	0	0
Opañel	301	144	156	1	144	154	0	1	2	0	0	0	0
San Isidro	345	175	167	3	172	166	3	2	1	0	0	1	0
Vista Alegre	418	191	227	0	188	226	3	0	1	0	0	0	0
Puerta Bonita	291	156	135	0	154	133	2	0	2	0	0	0	0
Buenavista	223	118	105	0	118	103	0	0	2	0	0	0	0
Abrantes	225	108	117	0	107	117	1	0	0	0	0	0	0
Usera													
Orcasitas	189	96	93	0	96	93	0	0	0	0	0	0	0
Orcasur	125	70	55	0	70	55	0	0	0	0	0	0	0
San Fermín	132	66	66	0	66	64	0	0	2	0	0	0	0
Almendrales	138	70	68	0	69	68	1	0	0	0	0	0	0
Moscardó	230	107	122	1	107	121	0	1	1	0	0	0	0
Zofío	93	50	43	0	50	43	0	0	0	0	0	0	0
Pradolongo	151	79	72	0	79	72	0	0	0	0	0	0	0
Puente de Vallecas													
Entrevías	400	219	181	0	219	181	0	0	0	0	0	0	0
San Diego	373	189	183	1	189	181	0	1	2	0	0	0	0
Palomeras Bajas	306	166	138	2	165	138	1	2	0	0	0	0	0
Palomeras Sureste	511	244	266	1	242	264	2	1	2	0	0	0	0
Portazgo	234	112	119	3	110	117	2	3	2	0	0	0	0
Numancia	460	241	218	1	239	218	2	1	0	0	0	0	0
Moratalaz													
Pavones	90	48	42	0	47	42	1	0	0	0	0	0	0
Marroquina	206	105	99	2	105	99	0	2	0	0	0	0	0
Media Legua	153	72	80	1	72	80	0	1	0	0	0	0	0
Fontarrón	158	73	85	0	73	85	0	0	0	0	0	0	0
Vinateros	194	103	91	0	102	90	1	0	1	0	0	0	0



## PARTOS DE MADRES RESIDENTES, CLASIFICADOS POR MULTIPLICIDAD Y SEXO COMBINADOS, SEGUN MUNICIPIOS, ESTRATOS DE POBLACION Y AMBITOS GEOGRAFICOS DE RESIDENCIA DE LA MADRE {R/R} (CONT.)

	TODOS LOS PARTOS				SENCILLOS		DOBLES			TRIPLES			
	Total	Sólo niños	Sólo niñas	Niños y niñas	Niños	Niñas	2 niños	1 niño 1 niña	2 niñas	3 niños	2 niños 1 niña	1 niño 2 niñas	3 niñas
DISTRITOS Y BARRIOS DEL MUNICIPIO DE MADRID (CONCL.)													
Ciudad Lineal	2000	1063	936	1	1058	934	5	1	2	0	0	0	0
Ventas	449	236	213	0	236	212	0	0	1	0	0	0	0
Pueblo Nuevo	559	303	256	0	301	256	2	0	0	0	0	0	0
Quintana	210	100	109	1	99	108	1	1	1	0	0	0	0
Concepción	210	123	87	0	123	87	0	0	0	0	0	0	0
San Pascual	197	111	86	0	111	86	0	0	0	0	0	0	0
San Juan Bautista	102	40	62	0	40	62	0	0	0	0	0	0	0
Colina	63	41	22	0	41	22	0	0	0	0	0	0	0
Atalaya	13	6	7	0	6	7	0	0	0	0	0	0	0
Costillares	197	103	94	0	101	94	2	0	0	0	0	0	0
Hortaleza	1473	758	711	4	754	705	4	4	6	0	0	0	0
Palomas	26	12	14	0	12	14	0	0	0	0	0	0	0
Piovera	36	16	20	0	16	19	0	0	1	0	0	0	0
Canillas	493	262	229	2	259	224	3	2	5	0	0	0	0
Pinar del Rey	618	309	308	1	308	308	1	1	0	0	0	0	0
Apóstol Santiago	110	62	48	0	62	48	0	0	0	0	0	0	0
Valdefuentes	190	97	92	1	97	92	0	1	0	0	0	0	0
Villaverde	1195	577	617	1	573	611	4	1	6	0	0	0	0
San Andrés	417	178	239	0	178	237	0	0	2	0	0	0	0
San Cristóbal	131	78	53	0	78	52	0	0	1	0	0	0	0
Butarque	82	43	39	0	43	39	0	0	0	0	0	0	0
Los Rosales	236	117	119	0	114	119	3	0	0	0	0	0	0
Los Angeles	329	161	167	1	160	164	1	1	3	0	0	0	0
Villa de Vallecas	818	420	396	2	416	395	4	2	1	0	0	0	0
Casco Histórico	388	193	194	1	192	194	1	1	0	0	0	0	0
Santa Eugenia	430	227	202	1	224	201	3	1	1	0	0	0	0
Vicálvaro	425	230	195	0	227	195	3	0	0	0	0	0	0
Casco Histórico	257	151	106	0	148	106	3	0	0	0	0	0	0
Ambroz	168	79	89	0	79	89	0	0	0	0	0	0	0
San Blas	1250	659	588	3	656	582	3	3	6	0	0	0	0
Simancas	198	101	97	0	101	96	0	0	1	0	0	0	0
Hellín	126	66	60	0	66	60	0	0	0	0	0	0	0
Amposta	87	52	35	0	50	34	2	0	1	0	0	0	0
Arcos	257	135	121	1	135	120	0	1	1	0	0	0	0
Rosas	143	69	73	1	69	72	0	1	1	0	0	0	0
Rejas	52	30	22	0	30	22	0	0	0	0	0	0	0
Canillejas	330	174	155	1	173	153	1	1	2	0	0	0	0
El Salvador	57	32	25	0	32	25	0	0	0	0	0	0	0
Barajas	340	178	162	0	176	159	2	0	3	0	0	0	0
Alameda de Osuna	191	89	102	0	88	100	1	0	2	0	0	0	0
Aeropuerto	15	10	5	0	10	5	0	0	0	0	0	0	0
Casco Histórico	79	49	30	0	49	30	0	0	0	0	0	0	0
Timón	43	23	20	0	22	19	1	0	1	0	0	0	0
Corralejos	12	7	5	0	7	5	0	0	0	0	0	0	0
AREAS Y DISTRITOS DE SALUD													
Area 1 -Sur-Este	6281	3210	3055	16	3186	3043	23	16	12	1	0	0	0
Arganda	910	458	452	0	453	449	5	0	3	0	0	0	0
Moratalaz	1226	631	592	3	626	591	5	3	1	0	0	0	0
Retiro	1043	530	510	3	527	509	2	3	1	1	0	0	0
Vallecas	3102	1591	1501	10	1580	1494	11	10	7	0	0	0	0

## PARTOS DE MADRES RESIDENTES, CLASIFICADOS POR MULTIPLICIDAD Y SEXO COMBINADOS, SEGUN MUNICIPIOS, ESTRATOS DE POBLACION Y AMBITOS GEOGRAFICOS DE RESIDENCIA DE LA MADRE {R/R} (CONCL.)

	TODOS LOS PARTOS				SENCILLOS		DOBLES			TRIPLES			
	Total	Sólo niños	Sólo niñas	Niños y niñas	Niños	Niñas	2 niños	1 niño 1 niña	2 niñas	3 niños	2 niños 1 niña	1 niño 2 niñas	3 niñas
AREAS Y DISTRITOS DE SALUD (CONCL.)													
Area 2 -Centro-Norte	4565	2352	2205	8	2336	2187	16	7	18	0	1	0	0
Coslada	1740	906	831	3	902	827	4	3	4	0	0	0	0
Salamanca	1299	675	623	1	669	614	6	0	9	0	1	0	0
Chamartín	1526	771	751	4	765	746	6	4	5	0	0	0	0
Area 3 -Este	3290	1693	1594	3	1679	1574	14	3	20	0	0	0	0
Alcalá Henares	2149	1093	1056	0	1082	1040	11	0	16	0	0	0	0
Torrejón Ardoz	1141	600	538	3	597	534	3	3	4	0	0	0	0
Area 4 -Noreste	5063	2658	2397	8	2644	2380	14	8	17	0	0	0	0
Ciudad Lineal	2000	1063	936	1	1058	934	5	1	2	0	0	0	0
San Blas	1250	659	588	3	656	582	3	3	6	0	0	0	0
Hortaleza	1813	936	873	4	930	864	6	4	9	0	0	0	0
Area 5 -Norte	6393	3289	3085	19	3277	3066	12	19	19	0	0	0	0
Alcobendas	2205	1150	1049	6	1147	1046	3	6	3	0	0	0	0
Colmenar Viejo	657	343	312	2	342	308	1	2	4	0	0	0	0
Tetuán	1298	665	630	3	659	627	6	3	3	0	0	0	0
Fuencarral	2233	1131	1094	8	1129	1085	2	8	9	0	0	0	0
Area 6 -Oeste	3626	1908	1710	8	1889	1698	18	7	12	1	0	1	0
Majadahonda	1560	816	743	1	810	739	5	1	4	1	0	0	0
Collado Villaalba	1129	598	527	4	590	522	8	3	5	0	0	1	0
Moncloa	937	494	440	3	489	437	5	3	3	0	0	0	0
Area 7 -Centro-Oeste	4612	2359	2240	13	2345	2221	14	13	18	0	0	0	1
Centro	1165	594	569	2	590	567	4	2	2	0	0	0	0
Chamberí	1297	681	612	4	677	606	4	4	6	0	0	0	0
Latina	2150	1084	1059	7	1078	1048	6	7	10	0	0	0	1
Area 8 -Sur,Oeste I	4027	2080	1938	9	2063	1921	17	8	17	0	0	1	0
Móstoles	2471	1269	1195	7	1258	1185	11	6	10	0	0	1	0
Alcorcón	1219	639	578	2	637	573	2	2	5	0	0	0	0
Navalcarnero	337	172	165	0	168	163	4	0	2	0	0	0	0
Area 9 -Sur,Oeste II	4343	2241	2092	10	2226	2074	15	9	18	0	1	0	0
Leganés	1717	884	828	5	879	820	5	4	8	0	1	0	0
Fuenlabrada	2626	1357	1264	5	1347	1254	10	5	10	0	0	0	0
Area 10 -Sur I	2719	1383	1331	5	1376	1324	7	5	7	0	0	0	0
Parla	1420	711	706	3	706	701	5	3	5	0	0	0	0
Getafe	1299	672	625	2	670	623	2	2	2	0	0	0	0
Area 11 -Sur II	6319	3160	3144	15	3136	3123	24	12	21	0	1	2	0
Aranjuez	1030	531	493	6	525	490	6	5	3	0	1	0	0
Arganzuela	1035	528	504	3	525	504	3	2	0	0	0	1	0
Villaverde	1195	577	617	1	573	611	4	1	6	0	0	0	0
Carabanchel	2001	986	1011	4	976	1002	10	3	9	0	0	1	0
Usera	1058	538	519	1	537	516	1	1	3	0	0	0	0



PARTOS INSCRITOS EN LA COMUNIDAD DE MADRID, E INSCRITOS FUERA DE MADRES RESIDENTES, CLASIFICADOS POR MULTIPLICIDAD Y SEXO COMBINADOS, SEGUN MUNICIPIOS, ESTRATOS DE POBLACION Y AMBITOS GEOGRAFICOS DE INSCRIPCION DEL NACIMIENTO {R/R}

	TODOS LOS PARTOS				SENCILLOS		DOBLES			TRIPLES			
	Total	Sólo niños	Sólo niñas	Niños y niñas	Niños	Niñas	2 niños	1 niño 1 niña	2 niñas	3 niños	2 niños 1 niña	1 niño 2 niñas	3 niñas
TOTAL INSCRITOS EN LA C.M.	52139	26780	25243	116	26599	25055	179	109	187	2	3	4	1
MUNICIPIOS													
Acalá de Henares	1987	1013	973	1	1005	966	8	1	7	0	0	0	0
Aranjuez	1	1	0	0	1	0	0	0	0	0	0	0	0
Arganda del Rey	1	0	1	0	0	1	0	0	0	0	0	0	0
Ciempozuelos	1	1	0	0	1	0	0	0	0	0	0	0	0
Fuenlabrada	5	4	1	0	4	1	0	0	0	0	0	0	0
Getafe	1	0	1	0	0	1	0	0	0	0	0	0	0
Leganés	3144	1602	1539	3	1596	1532	6	3	7	0	0	0	0
Madrid	44583	22902	21576	105	22745	21410	155	99	165	2	3	3	1
Majadahonda	1	0	1	0	0	1	0	0	0	0	0	0	0
Móstoles	1870	978	887	5	970	879	8	4	8	0	0	1	0
Pozuelo de Alarcón	2	1	1	0	1	1	0	0	0	0	0	0	0
San Fernando de Henares	4	2	2	0	2	2	0	0	0	0	0	0	0
San Lorenzo del Escorial	245	130	113	2	129	113	1	2	0	0	0	0	0
Torrejón de Ardoz	293	146	147	0	145	147	1	0	0	0	0	0	0
Valdetorres de Jarama	1	0	1	0	0	1	0	0	0	0	0	0	0
ESTRATOS DE POBLACION													
De 1.001 a 2.000	1	0	1	0	0	1	0	0	0	0	0	0	0
De 5.001 a 10.000	245	130	113	2	129	113	1	2	0	0	0	0	0
De 10.001 a 20.000	1	1	0	0	1	0	0	0	0	0	0	0	0
De 20.001 a 50.000	9	4	5	0	4	5	0	0	0	0	0	0	0
De 50.001 a 100.000	293	146	147	0	145	147	1	0	0	0	0	0	0
De 100.001 a 200.000	7007	3597	3401	9	3575	3379	22	8	22	0	0	1	0
Más de 200.000	44583	22902	21576	105	22745	21410	155	99	165	2	3	3	1
AMBITOS GEOGRAFICOS													
Area Metropolitana	51890	26648	25128	114	26468	24940	178	107	187	2	3	4	1
Madrid	44583	22902	21576	105	22745	21410	155	99	165	2	3	3	1
Corona Metropolitana	7307	3746	3552	9	3723	3530	23	8	22	0	0	1	0
Sur	5020	2584	2428	8	2570	2413	14	7	15	0	0	1	0
Este	2284	1161	1122	1	1152	1115	9	1	7	0	0	0	0
Oeste	3	1	2	0	1	2	0	0	0	0	0	0	0
Municipios no metropolitanos	249	132	115	2	131	115	1	2	0	0	0	0	0
TOTAL DE RESIDENTES EN LA C.M. INSCRITOS EN OTRAS CC.AA.													
Total	729	384	345	0	381	345	3	0	0	0	0	0	0
Andalucía	145	78	67	0	78	67	0	0	0	0	0	0	0
Aragón	23	12	11	0	12	11	0	0	0	0	0	0	0
Asturias	19	10	9	0	10	9	0	0	0	0	0	0	0
Baleares	2	1	1	0	1	1	0	0	0	0	0	0	0
Canarias	4	3	1	0	3	1	0	0	0	0	0	0	0
Cantabria	24	13	11	0	13	11	0	0	0	0	0	0	0
Castilla-León	147	83	64	0	82	64	1	0	0	0	0	0	0
Castilla-La Mancha	145	79	66	0	79	66	0	0	0	0	0	0	0
Cataluña	28	11	17	0	11	17	0	0	0	0	0	0	0
Extremadura	37	19	18	0	19	18	0	0	0	0	0	0	0
Galicia	30	19	11	0	19	11	0	0	0	0	0	0	0
Murcia	23	8	15	0	7	15	1	0	0	0	0	0	0
Navarra	17	12	5	0	11	5	1	0	0	0	0	0	0
Comunidad Valenciana	45	22	23	0	22	23	0	0	0	0	0	0	0
País Vasco	35	14	21	0	14	21	0	0	0	0	0	0	0
Rioja (La)	2	0	2	0	0	2	0	0	0	0	0	0	0
Ceuta	2	0	2	0	0	2	0	0	0	0	0	0	0
Melilla	1	0	1	0	0	1	0	0	0	0	0	0	0

## PARTOS DE MADRES RESIDENTES, CLASIFICADOS POR MULTIPLICIDAD Y SEXO COMBINADOS, SEGUN FILIACION DEL NACIDO, ESTADO CIVIL, EDAD CUMPLIDA Y AÑO DE NACIMIENTO DE LA MADRE {R/R}

			TODOS LOS PARTOS				SENCILLOS		DOBLES			TRIPLES			
			Total	Sólo niños	Sólo niñas	Niños y niñas	Niños	Niñas	2 niños	1 niño 1 niña	2 niñas	3 niños	2 niños 1 niña	1 niño 2 niñas	3 niñas
EDAD CUMPLIDA Y AÑO DE NACIMIENTO DE LA MADRE															
A) TODOS LOS PARTOS															
TODOS LOS AÑOS			51238	26333	24791	114	26157	24611	174	107	179	2	3	4	1
Menos 15	1973 y post.		13	6	7	0	6	7	0	0	0	0	0	0	0
De 15 a 19			2090	1065	1024	1	1063	1017	2	1	7	0	0	0	0
15	1973		15	7	8	0	7	8	0	0	0	0	0	0	0
15	1972		34	19	15	0	19	15	0	0	0	0	0	0	0
16	1972		72	33	39	0	33	39	0	0	0	0	0	0	0
16	1971		111	50	61	0	50	61	0	0	0	0	0	0	0
17	1971		156	79	77	0	79	76	0	0	1	0	0	0	0
17	1970		185	102	83	0	100	82	2	0	1	0	0	0	0
18	1970		268	151	117	0	151	116	0	0	1	0	0	0	0
18	1969		368	182	186	0	182	183	0	0	3	0	0	0	0
19	1969		444	223	221	0	223	220	0	0	1	0	0	0	0
19	1968		437	219	217	1	219	217	0	1	0	0	0	0	0
De 20 a 24			9212	4700	4501	11	4671	4467	29	10	34	0	0	1	0
20	1968		551	272	279	0	269	278	3	0	1	0	0	0	0
20	1967		652	346	306	0	343	302	3	0	4	0	0	0	0
21	1967		691	358	333	0	358	333	0	0	0	0	0	0	0
21	1966		714	366	347	1	364	344	2	1	3	0	0	0	0
22	1966		750	384	365	1	383	361	1	1	4	0	0	0	0
22	1965		957	506	449	2	503	445	3	2	4	0	0	0	0
23	1965		1042	504	537	1	500	533	4	1	4	0	0	0	0
23	1964		1146	582	561	3	582	558	0	3	3	0	0	0	0
24	1964		1314	677	634	3	671	628	6	2	6	0	0	1	0
24	1963		1395	705	690	0	698	685	7	0	5	0	0	0	0
De 25 a 29			20052	10261	9744	47	10189	9680	71	45	64	1	1	1	0
25	1963		1663	830	826	7	825	821	5	7	5	0	0	0	0
25	1962		1680	865	813	2	857	807	8	2	6	0	0	0	0
26	1962		1921	966	952	3	958	948	8	3	4	0	0	0	0
26	1961		1917	1014	899	4	1007	889	7	4	10	0	0	0	0
27	1961		2071	1059	1009	3	1049	1004	10	3	5	0	0	0	0
27	1960		2180	1106	1064	10	1098	1058	8	10	6	0	0	0	0
28	1960		2190	1123	1065	2	1113	1057	10	2	8	0	0	0	0
28	1959		2159	1104	1050	5	1098	1045	6	4	5	0	0	1	0
29	1959		2170	1111	1051	8	1107	1042	4	7	9	0	1	0	0
29	1958		2101	1083	1015	3	1077	1009	5	3	6	1	0	0	0
De 30 a 34			13753	7166	6544	43	7116	6497	50	43	46	0	0	0	1
30	1958		1964	1013	944	7	1008	941	5	7	3	0	0	0	0
30	1957		1923	991	924	8	984	916	7	8	8	0	0	0	0
31	1957		1732	883	846	3	881	837	2	3	9	0	0	0	0
31	1956		1466	757	704	5	754	698	3	5	6	0	0	0	0
32	1956		1443	780	659	4	772	659	8	4	0	0	0	0	0
32	1955		1298	646	647	5	639	638	7	5	9	0	0	0	0
33	1955		1174	635	537	2	628	534	7	2	3	0	0	0	0
33	1954		974	505	467	2	502	464	3	2	3	0	0	0	0
34	1954		903	489	409	5	488	407	1	5	2	0	0	0	0
34	1953		876	467	407	2	460	403	7	2	3	0	0	0	1
De 35 a 39			4932	2537	2384	11	2517	2360	20	7	24	0	2	2	0
35	1953		762	366	396	0	360	391	6	0	5	0	0	0	0
35	1952		695	345	350	0	345	345	0	0	5	0	0	0	0
36	1952		650	357	292	1	355	291	2	0	1	0	0	1	0
36	1951		553	294	259	0	289	257	5	0	2	0	0	0	0
37	1951		463	247	215	1	247	213	0	1	2	0	0	0	0
37	1950		440	220	219	1	217	216	3	1	3	0	0	0	0
38	1950		407	216	190	1	215	190	1	0	0	0	1	0	0
38	1949		357	171	184	2	170	183	1	1	1	0	0	1	0
39	1949		312	167	144	1	166	141	1	1	3	0	0	0	0
39	1948		293	154	135	4	153	133	1	3	2	0	1	0	0
De 40 a 44			1149	582	566	1	579	563	2	1	3	1	0	0	0
40	1948		266	133	132	1	132	132	1	1	0	0	0	0	0
40	1947		198	95	103	0	94	102	1	0	1	0	0	0	0



## PARTOS DE MADRES RESIDENTES, CLASIFICADOS POR MULTIPLICIDAD Y SEXO COMBINADOS, SEGUN FILIACION DEL NACIDO, ESTADO CIVIL, EDAD CUMPLIDA Y AÑO DE NACIMIENTO DE LA MADRE {R/R} (CONT.)

		TODOS LOS PARTOS				SENCILLOS		DOBLES			TRIPLES			
		Total	Sólo niños	Sólo niñas	Niños y niñas	Niños	Niñas	2 niños	1 niño 1 niña	2 niñas	3 niños	2 niños 1 niña	1 niño 2 niñas	3 niñas
A) TODOS LOS PARTOS (CONCL.)														
41	1947	151	83	68	0	83	68	0	0	0	0	0	0	0
41	1946	133	70	63	0	70	62	0	0	1	0	0	0	0
42	1946	90	46	44	0	45	44	0	0	0	1	0	0	0
42	1945	114	59	55	0	59	55	0	0	0	0	0	0	0
43	1945	61	30	31	0	30	31	0	0	0	0	0	0	0
43	1944	68	33	35	0	33	35	0	0	0	0	0	0	0
44	1944	41	17	24	0	17	23	0	0	1	0	0	0	0
44	1943	27	16	11	0	16	11	0	0	0	0	0	0	0
De 45 a 49		37	16	21	0	16	20	0	0	1	0	0	0	0
45	1943	15	6	9	0	6	8	0	0	1	0	0	0	0
45	1942	7	2	5	0	2	5	0	0	0	0	0	0	0
46	1942	2	1	1	0	1	1	0	0	0	0	0	0	0
46	1941	5	3	2	0	3	2	0	0	0	0	0	0	0
47	1941	1	1	0	0	1	0	0	0	0	0	0	0	0
47	1940	2	1	1	0	1	1	0	0	0	0	0	0	0
48	1940	2	1	1	0	1	1	0	0	0	0	0	0	0
48	1939	2	1	1	0	1	1	0	0	0	0	0	0	0
49	1938	1	0	1	0	0	1	0	0	0	0	0	0	0
GRUPOS DE GENERACIONES DE LA MADRE														
1971 y posterior		401	194	207	0	194	206	0	0	1	0	0	0	0
1970-1966		5060	2603	2454	3	2592	2436	11	3	18	0	0	0	0
1965-1961		15106	7708	7370	28	7650	7318	58	27	52	0	0	1	0
1960-1956		19328	9951	9322	55	9892	9262	58	53	60	1	1	1	0
1955-1951		8348	4351	3979	18	4313	3943	38	17	35	0	0	1	1
1950-1946		2647	1355	1282	10	1345	1271	9	7	11	1	2	1	0
1945-1941		341	168	173	0	168	171	0	0	2	0	0	0	0
1940-1936		7	3	4	0	3	4	0	0	0	0	0	0	0
B) DENTRO DEL MATRIMONIO														
TODOS LOS AÑOS		48034	23713	22215	106	23553	22055	158	99	159	2	3	4	1
Menos 15	1973 y post.	1	1	0	0	1	0	0	0	0	0	0	0	0
De 15 a 19		1091	572	518	1	571	516	1	1	2	0	0	0	0
15	1973	2	0	2	0	0	2	0	0	0	0	0	0	0
15	1972	5	2	3	0	2	3	0	0	0	0	0	0	0
16	1972	13	4	9	0	4	9	0	0	0	0	0	0	0
16	1971	29	10	19	0	10	19	0	0	0	0	0	0	0
17	1971	56	35	21	0	35	21	0	0	0	0	0	0	0
17	1970	75	40	35	0	39	34	1	0	1	0	0	0	0
18	1970	140	88	52	0	88	52	0	0	0	0	0	0	0
18	1969	199	97	102	0	97	101	0	0	1	0	0	0	0
19	1969	271	143	128	0	143	128	0	0	0	0	0	0	0
19	1968	301	153	147	1	153	147	0	1	0	0	0	0	0
De 20 a 24		7701	3940	3753	8	3915	3722	25	7	31	0	0	1	0
20	1968	382	191	191	0	188	190	3	0	1	0	0	0	0
20	1967	482	251	231	0	250	227	1	0	4	0	0	0	0
21	1967	524	264	260	0	264	260	0	0	0	0	0	0	0
21	1966	560	293	267	0	291	265	2	0	2	0	0	0	0
22	1966	616	315	301	0	314	298	1	0	3	0	0	0	0
22	1965	788	426	361	1	424	358	2	1	3	0	0	0	0
23	1965	893	440	452	1	436	448	4	1	4	0	0	0	0
23	1964	1009	508	498	3	508	495	0	3	3	0	0	0	0
24	1964	1184	619	562	3	613	556	6	2	6	0	0	1	0
24	1963	1263	633	630	0	627	625	6	0	5	0	0	0	0
De 25 a 29		18842	9664	9133	45	9596	9075	67	43	58	1	1	1	0
25	1963	1525	760	758	7	755	753	5	7	5	0	0	0	0
25	1962	1559	799	758	2	791	752	8	2	6	0	0	0	0
26	1962	1801	909	889	3	901	886	8	3	3	0	0	0	0
26	1961	1789	955	830	4	948	824	7	4	6	0	0	0	0
27	1961	1968	1015	950	3	1005	945	10	3	5	0	0	0	0
27	1960	2067	1045	1013	9	1037	1007	8	9	6	0	0	0	0

## PARTOS DE MADRES RESIDENTES, CLASIFICADOS POR MULTIPLICIDAD Y SEXO COMBINADOS, SEGUN FILIACION DEL NACIDO, ESTADO CIVIL, EDAD CUMPLIDA Y AÑO DE NACIMIENTO DE LA MADRE {R/R} (CONT.)

		TODOS LOS PARTOS				SENCILLOS		DOBLES			TRIPLES			
		Total	Sólo niños	Sólo niñas	Niños y niñas	Niños	Niñas	2 niños	1 niño 1 niña	2 niñas	3 niños	2 niños 1 niña	1 niño 2 niñas	3 niñas
B) DENTRO DEL MATRIMONIO (CONCL.)														
	28	1960	2053	1061	991	1	1053	984	8	1	7	0	0	0
	28	1959	2051	1052	994	5	1047	989	5	4	5	0	0	1
	29	1959	2058	1056	994	8	1052	985	4	7	9	0	1	0
	29	1958	1971	1012	956	3	1007	950	4	3	6	1	0	0
De 30 a 34			12831	6685	6105	41	6640	6062	45	41	42	0	0	1
	30	1958	1848	947	894	7	942	891	5	7	3	0	0	0
	30	1957	1800	924	868	8	918	860	6	8	8	0	0	0
	31	1957	1616	826	787	3	824	779	2	3	8	0	0	0
	31	1956	1365	702	658	5	699	652	3	5	6	0	0	0
	32	1956	1351	736	611	4	730	611	6	4	0	0	0	0
	32	1955	1219	613	602	4	607	594	6	4	8	0	0	0
	33	1955	1080	581	498	1	575	496	6	1	2	0	0	0
	33	1954	902	465	435	2	462	433	3	2	2	0	0	0
	34	1954	833	450	378	5	449	376	1	5	2	0	0	0
	34	1953	817	441	374	2	434	370	7	2	3	0	0	1
De 35 a 39			4500	2316	2173	11	2297	2151	19	7	22	0	2	2
	35	1953	698	336	362	0	330	358	6	0	4	0	0	0
	35	1952	636	315	321	0	315	316	0	0	5	0	0	0
	36	1952	595	322	272	1	320	271	2	0	1	0	0	1
	36	1951	511	274	237	0	269	235	5	0	2	0	0	0
	37	1951	424	225	198	1	225	196	0	1	2	0	0	0
	37	1950	403	202	200	1	199	198	3	1	2	0	0	0
	38	1950	367	197	169	1	197	189	0	0	0	1	0	0
	38	1949	319	155	162	2	154	161	1	1	1	0	0	1
	39	1949	283	154	128	1	153	125	1	1	3	0	0	0
	39	1948	264	136	124	4	135	122	1	3	2	0	1	0
De 40 a 44			1034	519	515	0	517	512	1	0	3	1	0	0
	40	1948	237	115	122	0	115	122	0	0	0	0	0	0
	40	1947	184	92	92	0	91	91	1	0	1	0	0	0
	41	1947	132	67	65	0	67	65	0	0	0	0	0	0
	41	1946	121	65	56	0	65	55	0	0	1	0	0	0
	42	1946	84	42	42	0	41	42	0	0	0	1	0	0
	42	1945	103	56	47	0	56	47	0	0	0	0	0	0
	43	1945	54	25	29	0	25	29	0	0	0	0	0	0
	43	1944	58	28	30	0	28	30	0	0	0	0	0	0
	44	1944	38	15	23	0	15	22	0	0	1	0	0	0
	44	1943	23	14	9	0	14	9	0	0	0	0	0	0
De 45 a 49			34	16	18	0	16	17	0	0	1	0	0	0
	45	1943	13	6	7	0	6	6	0	0	1	0	0	0
	45	1942	7	2	5	0	2	5	0	0	0	0	0	0
	46	1942	2	1	1	0	1	1	0	0	0	0	0	0
	46	1941	5	3	2	0	3	2	0	0	0	0	0	0
	47	1941	1	1	0	0	1	0	0	0	0	0	0	0
	47	1940	2	1	1	0	1	1	0	0	0	0	0	0
	48	1940	1	1	0	0	1	0	0	0	0	0	0	0
	48	1939	2	1	1	0	1	1	0	0	0	0	0	0
	49	1938	1	0	1	0	0	1	0	0	0	0	0	0

## GRUPOS DE GENERACIONES DE LA MADRE

1971 y posterior	106	52	54	0	52	54	0	0	0	0	0	0	0	0
1970-1966	3550	1835	1714	1	1827	1702	8	1	12	0	0	0	0	0
1965-1961	13779	7064	6888	27	7008	6642	56	26	46	0	0	1	0	0
1960-1956	18180	9361	8766	53	9309	8708	51	51	58	1	1	1	0	0
1955-1951	7715	4022	3677	16	3986	3645	36	15	31	0	0	1	1	0
1950-1946	2394	1225	1160	9	1217	1150	7	6	10	1	2	1	0	0
1945-1941	304	151	153	0	151	151	0	0	2	0	0	0	0	0
1940-1936	6	3	3	0	3	3	0	0	0	0	0	0	0	0

## C) FUERA DEL MATRIMONIO

TODOS LOS AÑOS	5204	2620	2576	8	2604	2556	16	8	20	0	0	0	0	0
Menos 15	1973 y post.	12	5	7	0	5	7	0	0	0	0	0	0	0
De 15 a 19		999	493	506	0	492	501	1	0	5	0	0	0	0



## PARTOS DE MADRES RESIDENTES, CLASIFICADOS POR MULTIPLICIDAD Y SEXO COMBINADOS, SEGUN FILIACION DEL NACIDO, ESTADO CIVIL, EDAD CUMPLIDA Y AÑO DE NACIMIENTO DE LA MADRE {R/R} (CONT.)

	TODOS LOS PARTOS				SENCILLOS		DOBLES			TRIPLES			
	Total	Sólo niños	Sólo niñas	Niños y niñas	Niños	Niñas	2 niños	1 niño 1 niña	2 niñas	3 niños	2 niños 1 niña	1 niño 2 niñas	3 niñas
15 1973	13	7	6	0	7	6	0	0	0	0	0	0	0
15 1972	29	17	12	0	17	12	0	0	0	0	0	0	0
16 1972	59	29	30	0	29	30	0	0	0	0	0	0	0
16 1971	82	40	42	0	40	42	0	0	0	0	0	0	0
17 1971	100	44	56	0	44	55	0	0	1	0	0	0	0
17 1970	110	62	48	0	61	48	1	0	0	0	0	0	0
18 1970	128	63	65	0	63	64	0	0	1	0	0	0	0
18 1969	169	85	84	0	85	82	0	0	2	0	0	0	0
19 1969	173	80	93	0	80	92	0	0	1	0	0	0	0
19 1968	136	66	70	0	66	70	0	0	0	0	0	0	0
De 20 a 24	1511	760	748	3	756	745	4	3	3	0	0	0	0
20 1968	169	81	88	0	81	88	0	0	0	0	0	0	0
20 1967	170	95	75	0	93	75	2	0	0	0	0	0	0
21 1967	167	94	73	0	94	73	0	0	0	0	0	0	0
21 1966	154	73	80	1	73	79	0	1	1	0	0	0	0
22 1966	134	69	64	1	69	63	0	1	1	0	0	0	0
22 1965	169	80	88	1	79	87	1	1	1	0	0	0	0
23 1965	149	64	85	0	64	85	0	0	0	0	0	0	0
23 1964	137	74	63	0	74	63	0	0	0	0	0	0	0
24 1964	130	58	72	0	58	72	0	0	0	0	0	0	0
24 1963	132	72	60	0	71	60	1	0	0	0	0	0	0
De 25 a 29	1210	597	611	2	593	605	4	2	6	0	0	0	0
25 1963	138	70	68	0	70	68	0	0	0	0	0	0	0
25 1962	121	66	55	0	66	55	0	0	0	0	0	0	0
26 1962	120	57	63	0	57	62	0	0	1	0	0	0	0
26 1961	128	59	69	0	59	65	0	0	4	0	0	0	0
27 1961	103	44	59	0	44	59	0	0	0	0	0	0	0
27 1960	113	61	51	1	61	51	0	1	0	0	0	0	0
28 1960	137	62	74	1	60	73	2	1	1	0	0	0	0
28 1959	108	52	56	0	51	56	1	0	0	0	0	0	0
29 1959	112	55	57	0	55	57	0	0	0	0	0	0	0
29 1958	130	71	59	0	70	59	1	0	0	0	0	0	0
De 30 a 34	922	481	439	2	476	435	5	2	4	0	0	0	0
30 1958	116	66	50	0	66	50	0	0	0	0	0	0	0
30 1957	123	67	56	0	66	56	1	0	0	0	0	0	0
31 1957	116	57	59	0	57	58	0	0	1	0	0	0	0
31 1956	101	55	46	0	55	46	0	0	0	0	0	0	0
32 1956	92	44	48	0	42	48	2	0	0	0	0	0	0
32 1955	79	33	45	1	32	44	1	1	1	0	0	0	0
33 1955	94	54	39	1	53	38	1	1	1	0	0	0	0
33 1954	72	40	32	0	40	31	0	0	1	0	0	0	0
34 1954	70	39	31	0	39	31	0	0	0	0	0	0	0
34 1953	59	26	33	0	26	33	0	0	0	0	0	0	0
De 35 a 39	432	221	211	0	220	209	1	0	2	0	0	0	0
35 1953	64	30	34	0	30	33	0	0	1	0	0	0	0
35 1952	59	30	29	0	30	29	0	0	0	0	0	0	0
36 1952	55	35	20	0	35	20	0	0	0	0	0	0	0
36 1951	42	20	22	0	20	22	0	0	0	0	0	0	0
37 1951	39	22	17	0	22	17	0	0	0	0	0	0	0
37 1950	37	18	19	0	18	18	0	0	1	0	0	0	0
38 1950	40	19	21	0	18	21	1	0	0	0	0	0	0
38 1949	38	16	22	0	16	22	0	0	0	0	0	0	0
39 1949	29	13	16	0	13	16	0	0	0	0	0	0	0
39 1948	29	18	11	0	18	11	0	0	0	0	0	0	0
De 40 a 44	115	63	51	1	62	51	1	1	0	0	0	0	0
40 1948	29	18	10	1	17	10	1	1	0	0	0	0	0
40 1947	14	3	11	0	3	11	0	0	0	0	0	0	0
41 1947	19	16	3	0	16	3	0	0	0	0	0	0	0
41 1946	12	5	7	0	5	7	0	0	0	0	0	0	0
42 1946	6	4	2	0	4	2	0	0	0	0	0	0	0
42 1945	11	3	8	0	3	8	0	0	0	0	0	0	0
43 1945	7	5	2	0	5	2	0	0	0	0	0	0	0
43 1944	10	5	5	0	5	5	0	0	0	0	0	0	0
44 1944	3	2	1	0	2	1	0	0	0	0	0	0	0
44 1943	4	2	2	0	2	2	0	0	0	0	0	0	0

## PARTOS DE MADRES RESIDENTES, CLASIFICADOS POR MULTIPLICIDAD Y SEXO COMBINADOS, SEGUN FILIACION DEL NACIDO, ESTADO CIVIL, EDAD CUMPLIDA Y AÑO DE NACIMIENTO DE LA MADRE {R/R} (CONT.)

		TODOS LOS PARTOS				SENCILLOS		DOBLES			TRIPLES			
		Total	Sólo niños	Sólo niñas	Niños y niñas	Niños	Niñas	2 niños	1 niño 1 niña	2 niñas	3 niños	2 niños 1 niña	1 niño 2 niñas	3 niñas
C) FUERA DEL MATRIMONIO (CONCL.)														
De 45 a 49		3	0	3	0	0	3	0	0	0	0	0	0	0
45	1943	2	0	2	0	0	2	0	0	0	0	0	0	0
48	1940	1	0	1	0	0	1	0	0	0	0	0	0	0
GRUPOS DE GENERACIONES DE LA MADRE														
1971 y posterior		295	142	153	0	142	152	0	0	1	0	0	0	0
1970-1966		1510	768	740	2	765	734	3	2	6	0	0	0	0
1965-1961		1327	644	682	1	642	676	2	1	6	0	0	0	0
1960-1956		1148	590	556	2	583	554	7	2	2	0	0	0	0
1955-1951		633	329	302	2	327	298	2	2	4	0	0	0	0
1950-1946		253	130	122	1	128	121	2	1	1	0	0	0	0
1945-1941		37	17	20	0	17	20	0	0	0	0	0	0	0
1940-1936		1	0	1	0	0	1	0	0	0	0	0	0	0
C1) FUERA DEL MATRIMONIO DE MADRES CASADAS														
TODOS LOS AÑOS		187	78	108	1	76	106	2	1	2	0	0	0	0
De 15 a 19		6	2	4	0	2	4	0	0	0	0	0	0	0
17	1971	1	0	1	0	0	1	0	0	0	0	0	0	0
17	1970	1	0	1	0	0	1	0	0	0	0	0	0	0
18	1969	2	0	2	0	0	2	0	0	0	0	0	0	0
19	1969	1	1	0	0	1	0	0	0	0	0	0	0	0
19	1968	1	1	0	0	1	0	0	0	0	0	0	0	0
De 20 a 24		22	8	14	0	8	14	0	0	0	0	0	0	0
20	1968	2	0	2	0	0	2	0	0	0	0	0	0	0
20	1967	1	0	1	0	0	1	0	0	0	0	0	0	0
21	1967	1	0	1	0	0	1	0	0	0	0	0	0	0
21	1966	1	1	0	0	1	0	0	0	0	0	0	0	0
22	1966	2	2	0	0	2	0	0	0	0	0	0	0	0
22	1965	3	1	2	0	1	2	0	0	0	0	0	0	0
23	1965	2	1	1	0	1	1	0	0	0	0	0	0	0
23	1964	2	1	1	0	1	1	0	0	0	0	0	0	0
24	1964	3	1	2	0	1	2	0	0	0	0	0	0	0
24	1963	5	1	4	0	1	4	0	0	0	0	0	0	0
De 25 a 29		62	25	36	1	24	34	1	1	2	0	0	0	0
25	1963	3	0	3	0	0	3	0	0	0	0	0	0	0
25	1962	5	2	3	0	2	3	0	0	0	0	0	0	0
26	1962	7	1	6	0	1	5	0	0	1	0	0	0	0
26	1961	9	4	5	0	4	4	0	0	1	0	0	0	0
27	1961	4	3	1	0	3	1	0	0	0	0	0	0	0
27	1960	5	1	3	1	1	3	0	1	0	0	0	0	0
28	1960	10	7	3	0	6	3	1	0	0	0	0	0	0
28	1959	6	1	5	0	1	5	0	0	0	0	0	0	0
29	1959	6	3	3	0	3	3	0	0	0	0	0	0	0
29	1958	7	3	4	0	3	4	0	0	0	0	0	0	0
De 30 a 34		51	24	27	0	23	27	1	0	0	0	0	0	0
30	1958	10	6	4	0	6	4	0	0	0	0	0	0	0
30	1957	12	5	7	0	5	7	0	0	0	0	0	0	0
31	1957	6	3	3	0	3	3	0	0	0	0	0	0	0
31	1956	5	1	4	0	1	4	0	0	0	0	0	0	0
32	1956	5	2	3	0	1	3	1	0	0	0	0	0	0
32	1955	1	0	1	0	0	1	0	0	0	0	0	0	0
33	1955	4	1	3	0	1	3	0	0	0	0	0	0	0
33	1954	5	3	2	0	3	2	0	0	0	0	0	0	0
34	1954	1	1	0	0	1	0	0	0	0	0	0	0	0
34	1953	2	2	0	0	2	0	0	0	0	0	0	0	0
De 35 a 39		32	14	18	0	14	18	0	0	0	0	0	0	0
35	1953	5	2	3	0	2	3	0	0	0	0	0	0	0
35	1952	2	2	0	0	2	0	0	0	0	0	0	0	0
36	1952	3	0	3	0	0	3	0	0	0	0	0	0	0
36	1951	5	4	1	0	4	1	0	0	0	0	0	0	0



## PARTOS DE MADRES RESIDENTES, CLASIFICADOS POR MULTIPLICIDAD Y SEXO COMBINADOS, SEGUN FILIACION DEL NACIDO, ESTADO CIVIL, EDAD CUMPLIDA Y AÑO DE NACIMIENTO DE LA MADRE {R/R} (CONT.)

		TODOS LOS PARTOS				SENCILLOS		DOBLES			TRIPLES			
		Total	Sólo niños	Sólo niñas	Niños y niñas	Niños	Niñas	2 niños	1 niño 1 niña	2 niñas	3 niños	2 niños 1 niña	1 niño 2 niñas	3 niñas
C1) FUERA DEL MATRIMONIO DE MADRES CASADAS (CONCL.)														
37	1951	7	2	5	0	2	5	0	0	0	0	0	0	0
37	1950	1	1	0	0	1	0	0	0	0	0	0	0	0
38	1950	3	1	2	0	1	2	0	0	0	0	0	0	0
38	1949	2	1	1	0	1	1	0	0	0	0	0	0	0
39	1949	3	0	3	0	0	3	0	0	0	0	0	0	0
39	1948	1	1	0	0	1	0	0	0	0	0	0	0	0
De 40 a 44		12	5	7	0	5	7	0	0	0	0	0	0	0
40	1948	4	2	2	0	2	2	0	0	0	0	0	0	0
40	1947	3	0	3	0	0	3	0	0	0	0	0	0	0
41	1946	2	1	1	0	1	1	0	0	0	0	0	0	0
44	1944	1	1	0	0	1	0	0	0	0	0	0	0	0
44	1943	2	1	1	0	1	1	0	0	0	0	0	0	0
De 45 a 49		2	0	2	0	0	2	0	0	0	0	0	0	0
45	1943	2	0	2	0	0	2	0	0	0	0	0	0	0
GRUPOS DE GENERACIONES DE LA MADRE														
1971 y posterior		1	0	1	0	0	1	0	0	0	0	0	0	0
1970-1966		12	5	7	0	5	7	0	0	0	0	0	0	0
1965-1961		43	15	28	0	15	26	0	0	2	0	0	0	0
1960-1956		72	32	39	1	30	39	2	1	0	0	0	0	0
1955-1951		35	17	18	0	17	18	0	0	0	0	0	0	0
1950-1946		19	7	12	0	7	12	0	0	0	0	0	0	0
1945-1941		5	2	3	0	2	3	0	0	0	0	0	0	0
C2) FUERA DEL MATRIMONIO DE MADRES NO CASADAS														
TODOS LOS AÑOS		5017	2542	2468	7	2528	2450	14	7	18	0	0	0	0
Menos 15	1973 y post.	12	5	7	0	5	7	0	0	0	0	0	0	0
De 15 a 19		993	491	502	0	490	497	1	0	5	0	0	0	0
15	1973	13	7	6	0	7	6	0	0	0	0	0	0	0
15	1972	29	17	12	0	17	12	0	0	0	0	0	0	0
16	1972	59	29	30	0	29	30	0	0	0	0	0	0	0
16	1971	82	40	42	0	40	42	0	0	0	0	0	0	0
17	1971	99	44	55	0	44	54	0	0	1	0	0	0	0
17	1970	109	62	47	0	61	47	1	0	0	0	0	0	0
18	1970	128	63	65	0	63	64	0	0	1	0	0	0	0
18	1969	167	85	82	0	85	80	0	0	2	0	0	0	0
19	1969	172	79	93	0	79	92	0	0	1	0	0	0	0
19	1968	135	65	70	0	65	70	0	0	0	0	0	0	0
De 20 a 24		1489	752	734	3	748	731	4	3	3	0	0	0	0
20	1968	167	81	86	0	81	86	0	0	0	0	0	0	0
20	1967	169	95	74	0	93	74	2	0	0	0	0	0	0
21	1967	166	94	72	0	94	72	0	0	0	0	0	0	0
21	1966	153	72	80	1	72	79	0	1	1	0	0	0	0
22	1966	132	67	64	1	67	63	0	1	1	0	0	0	0
22	1965	166	79	86	1	78	85	1	1	1	0	0	0	0
23	1965	147	63	84	0	63	84	0	0	0	0	0	0	0
23	1964	135	73	62	0	73	62	0	0	0	0	0	0	0
24	1964	127	57	70	0	57	70	0	0	0	0	0	0	0
24	1963	127	71	56	0	70	56	1	0	0	0	0	0	0
De 25 a 29		1148	572	575	1	569	571	3	1	4	0	0	0	0
25	1963	135	70	65	0	70	65	0	0	0	0	0	0	0
25	1962	116	64	52	0	64	52	0	0	0	0	0	0	0
26	1962	113	56	57	0	56	57	0	0	0	0	0	0	0
26	1961	119	55	64	0	55	61	0	0	3	0	0	0	0
27	1961	99	41	58	0	41	58	0	0	0	0	0	0	0
27	1960	108	60	48	0	60	48	0	0	0	0	0	0	0
28	1960	127	55	71	1	54	70	1	1	1	0	0	0	0
28	1959	102	51	51	0	50	51	1	0	0	0	0	0	0
29	1959	106	52	54	0	52	54	0	0	0	0	0	0	0
29	1958	123	68	55	0	67	55	1	0	0	0	0	0	0
De 30 a 34		871	457	412	2	453	408	4	2	4	0	0	0	0

## PARTOS DE MADRES RESIDENTES, CLASIFICADOS POR MULTIPLICIDAD Y SEXO COMBINADOS, SEGUN FILIACION DEL NACIDO, ESTADO CIVIL, EDAD CUMPLIDA Y AÑO DE NACIMIENTO DE LA MADRE {R/R} (CONT.)

	TODOS LOS PARTOS				SENCILLOS		DOBLES			TRIPLES			
	Total	Sólo niños	Sólo niñas	Niños y niñas	Niños	Niñas	2 niños	1 niño 1 niña	2 niñas	3 niños	2 niños 1 niña	1 niño 2 niñas	3 niñas

## C2) FUERA DEL MATRIMONIO DE MADRES NO CASADAS (CONCL.)

30	1958	106	60	46	0	60	46	0	0	0	0	0	0	0
30	1957	111	62	49	0	61	49	1	0	0	0	0	0	0
31	1957	110	54	56	0	54	55	0	0	1	0	0	0	0
31	1956	96	54	42	0	54	42	0	0	0	0	0	0	0
32	1956	87	42	45	0	41	45	1	0	0	0	0	0	0
32	1955	78	33	44	1	32	43	1	1	1	0	0	0	0
33	1955	90	53	36	1	52	35	1	1	1	0	0	0	0
33	1954	67	37	30	0	37	29	0	0	1	0	0	0	0
34	1954	69	38	31	0	38	31	0	0	0	0	0	0	0
34	1953	57	24	33	0	24	33	0	0	0	0	0	0	0
De 35 a 39		400	207	193	0	206	191	1	0	2	0	0	0	0
35	1953	59	28	31	0	28	30	0	0	1	0	0	0	0
35	1952	57	28	29	0	28	29	0	0	0	0	0	0	0
36	1952	52	35	17	0	35	17	0	0	0	0	0	0	0
36	1951	37	16	21	0	16	21	0	0	0	0	0	0	0
37	1951	32	20	12	0	20	12	0	0	0	0	0	0	0
37	1950	36	17	19	0	17	18	0	0	1	0	0	0	0
38	1950	37	18	19	0	17	19	1	0	0	0	0	0	0
38	1949	36	15	21	0	15	21	0	0	0	0	0	0	0
39	1949	26	13	13	0	13	13	0	0	0	0	0	0	0
39	1948	28	17	11	0	17	11	0	0	0	0	0	0	0
De 40 a 44		103	58	44	1	57	44	1	1	0	0	0	0	0
40	1948	25	16	8	1	15	8	1	1	0	0	0	0	0
40	1947	11	3	8	0	3	8	0	0	0	0	0	0	0
41	1947	19	16	3	0	16	3	0	0	0	0	0	0	0
41	1946	10	4	6	0	4	6	0	0	0	0	0	0	0
42	1946	6	4	2	0	4	2	0	0	0	0	0	0	0
42	1945	11	3	8	0	3	8	0	0	0	0	0	0	0
43	1945	7	5	2	0	5	2	0	0	0	0	0	0	0
43	1944	10	5	5	0	5	5	0	0	0	0	0	0	0
44	1944	2	1	1	0	1	1	0	0	0	0	0	0	0
44	1943	2	1	1	0	1	1	0	0	0	0	0	0	0
De 45 a 49		1	0	1	0	0	1	0	0	0	0	0	0	0
48	1940	1	0	1	0	0	1	0	0	0	0	0	0	0

## GRUPOS DE GENERACIONES DE LA MADRE

1971 y posterior		294	142	152	0	142	151	0	0	1	0	0	0	0
1970-1966		1498	763	733	2	760	727	3	2	6	0	0	0	0
1965-1961		1284	629	654	1	627	650	2	1	4	0	0	0	0
1960-1956		1076	558	517	1	553	515	5	1	2	0	0	0	0
1955-1951		598	312	284	2	310	280	2	2	4	0	0	0	0
1950-1946		234	123	110	1	121	109	2	1	1	0	0	0	0
1945-1941		32	15	17	0	15	17	0	0	0	0	0	0	0
1940-1936		1	0	1	0	0	1	0	0	0	0	0	0	0



## PARTOS DE MADRES RESIDENTES, CLASIFICADOS POR MULTIPLICIDAD Y SEXO COMBINADOS, SEGUN FILIACION DEL NACIDO, ESTADO CIVIL, EDAD CUMPLIDA Y AÑO DE NACIMIENTO DE LA MADRE {R/R} (CONT.)

			TODOS LOS PARTOS				SENCILLOS		DOBLES			TRIPLES			
			Total	Sólo niños	Sólo niñas	Niños y niñas	Niños	Niñas	2 niños	1 niño 1 niña	2 niñas	3 niños	2 niños 1 niña	1 niño 2 niñas	3 niñas
EDAD CUMPLIDA Y AÑO NACIMIENTO DE LA MADRE															
A) TODOS LOS PARTOS															
TODOS LOS AÑOS			27628	14134	13429	65	14044	13337	89	62	91	1	1	2	1
Menos 15	1973 y post.		7	3	4	0	3	4	0	0	0	0	0	0	0
De 15 a 19			1056	534	522	0	533	518	1	0	4	0	0	0	0
15	1973		8	3	5	0	3	5	0	0	0	0	0	0	0
15	1972		17	10	7	0	10	7	0	0	0	0	0	0	0
16	1972		44	23	21	0	23	21	0	0	0	0	0	0	0
16	1971		65	29	36	0	29	36	0	0	0	0	0	0	0
17	1971		93	46	47	0	46	47	0	0	0	0	0	0	0
17	1970		93	55	38	0	54	37	1	0	1	0	0	0	0
18	1970		128	76	52	0	76	51	0	0	1	0	0	0	0
18	1969		189	87	102	0	87	100	0	0	2	0	0	0	0
19	1969		214	104	110	0	104	110	0	0	0	0	0	0	0
19	1968		205	101	104	0	101	104	0	0	0	0	0	0	0
De 20 a 24			4478	2266	2206	6	2255	2194	11	6	12	0	0	0	0
20	1968		267	119	148	0	119	147	0	0	1	0	0	0	0
20	1967		314	165	149	0	164	148	1	0	1	0	0	0	0
21	1967		309	167	142	0	167	142	0	0	0	0	0	0	0
21	1966		362	178	183	1	178	182	0	1	1	0	0	0	0
22	1966		364	182	181	1	181	178	1	1	3	0	0	0	0
22	1965		459	234	224	1	232	224	2	1	0	0	0	0	0
23	1965		492	246	246	0	245	245	1	0	1	0	0	0	0
23	1964		571	292	278	1	292	277	0	1	1	0	0	0	0
24	1964		625	312	311	2	310	309	2	2	2	0	0	0	0
24	1963		715	371	344	0	367	342	4	0	2	0	0	0	0
De 25 a 29			10731	5453	5253	25	5414	5219	39	24	34	0	0	1	0
25	1963		830	405	421	4	404	418	1	4	3	0	0	0	0
25	1962		836	440	394	2	436	393	4	2	1	0	0	0	0
26	1962		998	492	505	1	489	502	3	1	3	0	0	0	0
26	1961		997	498	498	1	493	493	5	1	5	0	0	0	0
27	1961		1115	548	564	3	542	560	6	3	4	0	0	0	0
27	1960		1203	637	562	4	629	559	8	4	3	0	0	0	0
28	1960		1160	602	556	2	599	551	3	2	5	0	0	0	0
28	1959		1193	609	580	4	606	578	3	3	2	0	0	1	0
29	1959		1201	613	585	3	611	579	2	3	6	0	0	0	0
29	1958		1198	609	588	1	605	586	4	1	2	0	0	0	0
De 30 a 34			7909	4115	3768	26	4087	3742	28	26	25	0	0	0	1
30	1958		1103	560	540	3	557	538	3	3	2	0	0	0	0
30	1957		1119	586	526	7	583	522	3	7	4	0	0	0	0
31	1957		993	501	489	3	499	486	2	3	3	0	0	0	0
31	1956		840	437	400	3	437	394	0	3	6	0	0	0	0
32	1956		798	443	352	3	437	352	6	3	0	0	0	0	0
32	1955		741	371	370	0	365	366	6	0	4	0	0	0	0
33	1955		697	371	324	2	367	323	4	2	1	0	0	0	0
33	1954		556	277	278	1	276	275	1	1	3	0	0	0	0
34	1954		561	305	253	3	305	252	0	3	1	0	0	0	0
34	1953		501	264	236	1	261	234	3	1	1	0	0	0	1
De 35 a 39			2752	1416	1329	7	1406	1315	10	5	14	0	1	1	0
35	1953		417	202	215	0	198	213	4	0	2	0	0	0	0
35	1952		389	181	208	0	181	204	0	0	4	0	0	0	0
36	1952		382	209	173	0	208	173	1	0	0	0	0	0	0
36	1951		303	171	132	0	168	132	3	0	0	0	0	0	0
37	1951		252	138	113	1	138	113	0	1	0	0	0	0	0
37	1950		248	120	127	1	119	125	1	1	2	0	0	0	0
38	1950		230	134	96	0	133	96	1	0	0	0	0	0	0
38	1949		201	91	109	1	91	108	0	0	1	0	0	1	0
39	1949		162	86	75	1	86	72	0	1	3	0	0	0	0
39	1948		168	84	81	3	84	79	0	2	2	0	1	0	0
De 40 a 44			670	336	333	1	335	332	0	1	1	1	0	0	0
40	1948		137	63	73	1	63	73	0	1	0	0	0	0	0
40	1947		115	55	60	0	55	60	0	0	0	0	0	0	0

## PARTOS DE MADRES RESIDENTES, CLASIFICADOS POR MULTIPLICIDAD Y SEXO COMBINADOS, SEGUN FILIACION DEL NACIDO, ESTADO CIVIL, EDAD CUMPLIDA Y AÑO DE NACIMIENTO DE LA MADRE {R/R} (CONT.)

		TODOS LOS PARTOS				SENCILLOS		DOBLES			TRIPLES			
		Total	Sólo niños	Sólo niñas	Niños y niñas	Niños	Niñas	2 niños	1 niño 1 niña	2 niñas	3 niños	2 niños 1 niña	1 niño 2 niñas	3 niñas
A) TODOS LOS PARTOS (CONCL.)														
41	1947	93	53	40	0	53	40	0	0	0	0	0	0	0
41	1946	76	40	36	0	40	36	0	0	0	0	0	0	0
42	1946	54	29	25	0	28	25	0	0	0	1	0	0	0
42	1945	70	37	33	0	37	33	0	0	0	0	0	0	0
43	1945	36	18	18	0	18	18	0	0	0	0	0	0	0
43	1944	49	22	27	0	22	27	0	0	0	0	0	0	0
44	1944	27	13	14	0	13	13	0	0	1	0	0	0	0
44	1943	13	6	7	0	6	7	0	0	0	0	0	0	0
De 45 a 49		25	11	14	0	11	13	0	0	1	0	0	0	0
45	1943	7	2	5	0	2	4	0	0	1	0	0	0	0
45	1942	7	2	5	0	2	5	0	0	0	0	0	0	0
46	1942	1	1	0	0	1	0	0	0	0	0	0	0	0
46	1941	5	3	2	0	3	2	0	0	0	0	0	0	0
47	1941	1	1	0	0	1	0	0	0	0	0	0	0	0
47	1940	1	1	0	0	1	0	0	0	0	0	0	0	0
48	1939	2	1	1	0	1	1	0	0	0	0	0	0	0
49	1938	1	0	1	0	0	1	0	0	0	0	0	0	0
GRUPOS DE GENERACIONES DE LA MADRE														
1971 y posterior		234	114	120	0	114	120	0	0	0	0	0	0	0
1970-1966		2445	1234	1209	2	1231	1199	3	2	10	0	0	0	0
1965-1961		7638	3838	3785	15	3810	3763	28	15	22	0	0	0	0
1960-1956		10808	5597	5178	33	5563	5145	34	32	33	0	0	1	0
1955-1951		4799	2489	2302	8	2467	2285	22	8	16	0	0	0	1
1950-1946		1484	755	722	7	752	714	2	5	8	1	1	1	0
1945-1941		216	105	111	0	105	109	0	0	2	0	0	0	0
1940-1936		4	2	2	0	2	2	0	0	0	0	0	0	0
B) DENTRO DEL MATRIMONIO														
TODOS LOS AÑOS		24289	12440	11790	59	12357	11711	82	56	78	1	1	2	1
Menos 15	1973 y post.	1	1	0	0	1	0	0	0	0	0	0	0	0
De 15 a 19		463	250	213	0	249	212	1	0	1	0	0	0	0
15	1972	1	0	1	0	0	1	0	0	0	0	0	0	0
16	1972	6	3	3	0	3	3	0	0	0	0	0	0	0
16	1971	11	2	9	0	2	9	0	0	0	0	0	0	0
17	1971	23	13	10	0	13	10	0	0	0	0	0	0	0
17	1970	35	18	17	0	17	16	1	0	1	0	0	0	0
18	1970	61	43	18	0	43	18	0	0	0	0	0	0	0
18	1969	95	49	46	0	49	46	0	0	0	0	0	0	0
19	1969	107	58	49	0	58	49	0	0	0	0	0	0	0
19	1968	124	64	60	0	64	60	0	0	0	0	0	0	0
De 20 a 24		3516	1776	1736	4	1767	1726	9	4	10	0	0	0	0
20	1968	163	72	91	0	72	90	0	0	1	0	0	0	0
20	1967	205	107	98	0	107	97	0	0	1	0	0	0	0
21	1967	204	106	98	0	106	98	0	0	0	0	0	0	0
21	1966	262	127	135	0	127	135	0	0	0	0	0	0	0
22	1966	273	136	137	0	135	135	1	0	2	0	0	0	0
22	1965	360	189	170	1	187	170	2	1	0	0	0	0	0
23	1965	400	204	196	0	203	195	1	0	1	0	0	0	0
23	1964	475	237	237	1	237	236	0	1	1	0	0	0	0
24	1964	543	272	269	2	270	267	2	2	2	0	0	0	0
24	1963	631	326	305	0	323	303	3	0	2	0	0	0	0
De 25 a 29		9914	5051	4840	23	5014	4810	37	22	30	0	0	1	0
25	1963	741	355	382	4	354	379	1	4	3	0	0	0	0
25	1962	752	394	356	2	390	355	4	2	1	0	0	0	0
26	1962	912	453	458	1	450	456	3	1	2	0	0	0	0
26	1961	914	463	450	1	458	447	5	1	3	0	0	0	0
27	1961	1046	521	522	3	515	518	6	3	4	0	0	0	0
27	1960	1122	592	527	3	584	524	8	3	3	0	0	0	0



## PARTOS DE MADRES RESIDENTES, CLASIFICADOS POR MULTIPLICIDAD Y SEXO COMBINADOS, SEGUN FILIACION DEL NACIDO, ESTADO CIVIL, EDAD CUMPLIDA Y AÑO DE NACIMIENTO DE LA MADRE {R/R} (CONT.)

		TODOS LOS PARTOS			SENCILLOS		DOBLES			TRIPLES				
		Total	Sólo niños	Sólo niñas	Niños y niñas	Niños	Niñas	2 niños	1 niño 1 niña	2 niñas	3 niños	2 niños 1 niña	1 niño 2 niñas	3 niñas
B) DENTRO DEL MATRIMONIO (CONCL.)														
28	1960	1061	555	505	1	552	501	3	1	4	0	0	0	0
28	1959	1124	579	541	4	577	539	2	3	2	0	0	1	0
29	1959	1130	573	554	3	571	548	2	3	6	0	0	0	0
29	1958	1112	566	545	1	563	543	3	1	2	0	0	0	0
De 30 a 34		7310	3786	3499	25	3760	3475	26	25	23	0	0	0	1
30	1958	1012	507	502	3	504	500	3	3	2	0	0	0	0
30	1957	1029	538	484	7	535	480	3	7	4	0	0	0	0
31	1957	925	464	458	3	462	455	2	3	3	0	0	0	0
31	1956	773	397	373	3	397	367	0	3	6	0	0	0	0
32	1956	743	416	324	3	411	324	5	3	0	0	0	0	0
32	1955	696	351	345	0	346	342	5	0	3	0	0	0	0
33	1955	638	335	302	1	331	301	4	1	1	0	0	0	0
33	1954	510	251	258	1	250	256	1	1	2	0	0	0	0
34	1954	515	278	234	3	278	233	0	3	1	0	0	0	0
34	1953	469	249	219	1	246	217	3	1	1	0	0	0	1
De 35 a 39		2471	1272	1192	7	1263	1180	9	5	12	0	1	1	0
35	1953	374	185	189	0	181	188	4	0	1	0	0	0	0
35	1952	355	166	189	0	166	185	0	0	4	0	0	0	0
36	1952	343	182	161	0	181	161	1	0	0	0	0	0	0
36	1951	273	156	117	0	153	117	3	0	0	0	0	0	0
37	1951	227	123	103	1	123	103	0	1	0	0	0	0	0
37	1950	222	106	115	1	105	114	1	1	1	0	0	0	0
38	1950	204	123	81	0	123	81	0	0	0	0	0	0	0
38	1949	178	81	96	1	81	95	0	0	1	0	0	1	0
39	1949	147	80	66	1	80	63	0	1	3	0	0	0	0
39	1948	148	70	75	3	70	73	0	2	2	0	1	0	0
De 40 a 44		590	293	297	0	292	296	0	0	1	1	0	0	0
40	1948	118	52	66	0	52	66	0	0	0	0	0	0	0
40	1947	104	52	52	0	52	52	0	0	0	0	0	0	0
41	1947	83	45	38	0	45	38	0	0	0	0	0	0	0
41	1946	66	36	30	0	36	30	0	0	0	0	0	0	0
42	1946	51	28	23	0	27	23	0	0	0	1	0	0	0
42	1945	62	34	28	0	34	28	0	0	0	0	0	0	0
43	1945	29	13	16	0	13	16	0	0	0	0	0	0	0
43	1944	41	17	24	0	17	24	0	0	0	0	0	0	0
44	1944	25	11	14	0	11	13	0	0	1	0	0	0	0
44	1943	11	5	6	0	5	6	0	0	0	0	0	0	0
De 45 a 49		24	11	13	0	11	12	0	0	1	0	0	0	0
45	1943	6	2	4	0	2	3	0	0	1	0	0	0	0
45	1942	7	2	5	0	2	5	0	0	0	0	0	0	0
46	1942	1	1	0	0	1	0	0	0	0	0	0	0	0
46	1941	5	3	2	0	3	2	0	0	0	0	0	0	0
47	1941	1	1	0	0	1	0	0	0	0	0	0	0	0
47	1940	1	1	0	0	1	0	0	0	0	0	0	0	0
48	1939	2	1	1	0	1	1	0	0	0	0	0	0	0
49	1938	1	0	1	0	0	1	0	0	0	0	0	0	0
GRUPOS DE GENERACIONES DE LA MADRE														
1971 y posterior		42	19	23	0	19	23	0	0	0	0	0	0	0
1970-1966		1529	780	749	0	778	744	2	0	5	0	0	0	0
1965-1961		6774	3414	3345	15	3387	3326	27	15	19	0	0	0	0
1960-1956		10031	5187	4813	31	5156	4781	31	30	32	0	0	1	0
1955-1951		4400	2276	2117	7	2255	2103	21	7	13	0	0	0	1
1950-1946		1321	673	642	6	671	635	1	4	7	1	1	1	0
1945-1941		188	89	99	0	89	97	0	0	2	0	0	0	0
1940-1936		4	2	2	0	2	2	0	0	0	0	0	0	0
C) FUERA DEL MATRIMONIO														
TODOS LOS AÑOS		3339	1694	1639	6	1687	1626	7	6	13	0	0	0	0
Menos 15	1973 y post.	6	2	4	0	2	4	0	0	0	0	0	0	0
De 15 a 19		593	284	309	0	284	306	0	0	3	0	0	0	0

## PARTOS DE MADRES RESIDENTES, CLASIFICADOS POR MULTIPLICIDAD Y SEXO COMBINADOS, SEGUN FILIACION DEL NACIDO, ESTADO CIVIL, EDAD CUMPLIDA Y AÑO DE NACIMIENTO DE LA MADRE {R/R} (CONT.)

		TODOS LOS PARTOS				SENCILLOS		DOBLES			TRIPLES			
		Total	Sólo niños	Sólo niñas	Niños y niñas	Niños	Niñas	2 niños	1 niño 1 niña	2 niñas	3 niños	2 niños 1 niña	1 niño 2 niñas	3 niñas
15	1973	8	3	5	0	3	5	0	0	0	0	0	0	0
15	1972	16	10	6	0	10	6	0	0	0	0	0	0	0
16	1972	38	20	18	0	20	18	0	0	0	0	0	0	0
16	1971	54	27	27	0	27	27	0	0	0	0	0	0	0
17	1971	70	33	37	0	33	37	0	0	0	0	0	0	0
17	1970	58	37	21	0	37	21	0	0	0	0	0	0	0
18	1970	67	33	34	0	33	33	0	0	1	0	0	0	0
18	1969	94	38	56	0	38	54	0	0	2	0	0	0	0
19	1969	107	46	61	0	46	61	0	0	0	0	0	0	0
19	1968	81	37	44	0	37	44	0	0	0	0	0	0	0
De 20 a 24		962	490	470	2	488	468	2	2	2	0	0	0	0
20	1968	104	47	57	0	47	57	0	0	0	0	0	0	0
20	1967	109	58	51	0	57	51	1	0	0	0	0	0	0
21	1967	105	61	44	0	61	44	0	0	0	0	0	0	0
21	1966	100	51	48	1	51	47	0	1	1	0	0	0	0
22	1966	91	46	44	1	46	43	0	1	1	0	0	0	0
22	1965	99	45	54	0	45	54	0	0	0	0	0	0	0
23	1965	92	42	50	0	42	50	0	0	0	0	0	0	0
23	1964	96	55	41	0	55	41	0	0	0	0	0	0	0
24	1964	82	40	42	0	40	42	0	0	0	0	0	0	0
24	1963	84	45	39	0	44	39	1	0	0	0	0	0	0
De 25 a 29		817	402	413	2	400	409	2	2	4	0	0	0	0
25	1963	89	50	39	0	50	39	0	0	0	0	0	0	0
25	1962	84	46	38	0	46	38	0	0	0	0	0	0	0
26	1962	86	39	47	0	39	46	0	0	1	0	0	0	0
26	1961	83	35	48	0	35	46	0	0	2	0	0	0	0
27	1961	69	27	42	0	27	42	0	0	0	0	0	0	0
27	1960	81	45	35	1	45	35	0	1	0	0	0	0	0
28	1960	99	47	51	1	47	50	0	1	1	0	0	0	0
28	1959	69	30	39	0	29	39	1	0	0	0	0	0	0
29	1959	71	40	31	0	40	31	0	0	0	0	0	0	0
29	1958	86	43	43	0	42	43	1	0	0	0	0	0	0
De 30 a 34		599	329	269	1	327	267	2	1	2	0	0	0	0
30	1958	91	53	38	0	53	38	0	0	0	0	0	0	0
30	1957	90	48	42	0	48	42	0	0	0	0	0	0	0
31	1957	68	37	31	0	37	31	0	0	0	0	0	0	0
31	1956	67	40	27	0	40	27	0	0	0	0	0	0	0
32	1956	55	27	28	0	26	28	1	0	0	0	0	0	0
32	1955	45	20	25	0	19	24	1	0	1	0	0	0	0
33	1955	59	36	22	1	36	22	0	1	0	0	0	0	0
33	1954	46	26	20	0	26	19	0	0	1	0	0	0	0
34	1954	46	27	19	0	27	19	0	0	0	0	0	0	0
34	1953	32	15	17	0	15	17	0	0	0	0	0	0	0
De 35 a 39		281	144	137	0	143	135	1	0	2	0	0	0	0
35	1953	43	17	26	0	17	25	0	0	1	0	0	0	0
35	1952	34	15	19	0	15	19	0	0	0	0	0	0	0
36	1952	39	27	12	0	27	12	0	0	0	0	0	0	0
36	1951	30	15	15	0	15	15	0	0	0	0	0	0	0
37	1951	25	15	10	0	15	10	0	0	0	0	0	0	0
37	1950	26	14	12	0	14	11	0	0	1	0	0	0	0
38	1950	26	11	15	0	10	15	1	0	0	0	0	0	0
38	1949	23	10	13	0	10	13	0	0	0	0	0	0	0
39	1949	15	6	9	0	6	9	0	0	0	0	0	0	0
39	1948	20	14	6	0	14	6	0	0	0	0	0	0	0
De 40 a 44		80	43	36	1	43	36	0	1	0	0	0	0	0
40	1948	19	11	7	1	11	7	0	1	0	0	0	0	0
40	1947	11	3	8	0	3	8	0	0	0	0	0	0	0
41	1947	10	8	2	0	8	2	0	0	0	0	0	0	0
41	1946	10	4	6	0	4	6	0	0	0	0	0	0	0
42	1946	3	1	2	0	1	2	0	0	0	0	0	0	0
42	1945	8	3	5	0	3	5	0	0	0	0	0	0	0
43	1945	7	5	2	0	5	2	0	0	0	0	0	0	0
43	1944	8	5	3	0	5	3	0	0	0	0	0	0	0
44	1944	2	2	0	0	2	0	0	0	0	0	0	0	0
44	1943	2	1	1	0	1	1	0	0	0	0	0	0	0



## PARTOS DE MADRES RESIDENTES, CLASIFICADOS POR MULTIPLICIDAD Y SEXO COMBINADOS, SEGUN FILIACION DEL NACIDO, ESTADO CIVIL, EDAD CUMPLIDA Y AÑO DE NACIMIENTO DE LA MADRE {R/R} (CONT.)

	TODOS LOS PARTOS				SENCILLOS		DOBLES			TRIPLES			
	Total	Sólo niños	Sólo niñas	Niños y niñas	Niños	Niñas	2 niños	1 niño 1 niña	2 niñas	3 niños	2 niños 1 niña	1 niño 2 niñas	3 niñas

## C) FUERA DEL MATRIMONIO (CONCL.)

De 45 a 49	1	0	1	0	0	1	0	0	0	0	0	0	0
45 1943	1	0	1	0	0	1	0	0	0	0	0	0	0

## GRUPOS DE GENERACIONES DE LA MADRE

1971 y posterior	192	95	97	0	95	97	0	0	0	0	0	0	0
1970-1966	916	454	460	2	453	455	1	2	5	0	0	0	0
1965-1961	864	424	440	0	423	437	1	0	3	0	0	0	0
1960-1956	777	410	365	2	407	364	3	2	1	0	0	0	0
1955-1951	399	213	185	1	212	182	1	1	3	0	0	0	0
1950-1946	163	82	80	1	81	79	1	1	1	0	0	0	0
1945-1941	28	16	12	0	16	12	0	0	0	0	0	0	0

## C1) FUERA DEL MATRIMONIO DE MADRES CASADAS

TODOS LOS AÑOS	107	42	64	1	42	63	0	1	1	0	0	0	0
De 15 a 19	2	1	1	0	1	1	0	0	0	0	0	0	0
17 1971	1	0	1	0	0	1	0	0	0	0	0	0	0
19 1968	1	1	0	0	1	0	0	0	0	0	0	0	0
De 20 a 24	12	5	7	0	5	7	0	0	0	0	0	0	0
20 1968	2	0	2	0	0	2	0	0	0	0	0	0	0
20 1967	1	0	1	0	0	1	0	0	0	0	0	0	0
21 1966	1	1	0	0	1	0	0	0	0	0	0	0	0
22 1965	1	1	0	0	1	0	0	0	0	0	0	0	0
23 1965	1	1	0	0	1	0	0	0	0	0	0	0	0
23 1964	2	1	1	0	1	1	0	0	0	0	0	0	0
24 1964	1	1	0	0	1	0	0	0	0	0	0	0	0
24 1963	3	0	3	0	0	3	0	0	0	0	0	0	0
De 25 a 29	35	13	21	1	13	20	0	1	1	0	0	0	0
25 1963	2	0	2	0	0	2	0	0	0	0	0	0	0
25 1962	5	2	3	0	2	3	0	0	0	0	0	0	0
26 1962	5	1	4	0	1	3	0	0	1	0	0	0	0
26 1961	5	3	2	0	3	2	0	0	0	0	0	0	0
27 1961	2	1	1	0	1	1	0	0	0	0	0	0	0
27 1960	3	1	1	1	1	1	0	1	0	0	0	0	0
28 1960	3	2	1	0	2	1	0	0	0	0	0	0	0
28 1959	3	0	3	0	0	3	0	0	0	0	0	0	0
29 1959	3	2	1	0	2	1	0	0	0	0	0	0	0
29 1958	4	1	3	0	1	3	0	0	0	0	0	0	0
De 30 a 34	34	13	21	0	13	21	0	0	0	0	0	0	0
30 1958	7	4	3	0	4	3	0	0	0	0	0	0	0
30 1957	10	3	7	0	3	7	0	0	0	0	0	0	0
31 1957	5	2	3	0	2	3	0	0	0	0	0	0	0
31 1956	1	0	1	0	0	1	0	0	0	0	0	0	0
32 1956	2	0	2	0	0	2	0	0	0	0	0	0	0
32 1955	1	0	1	0	0	1	0	0	0	0	0	0	0
33 1955	3	0	3	0	0	3	0	0	0	0	0	0	0
33 1954	3	2	1	0	2	1	0	0	0	0	0	0	0
34 1954	1	1	0	0	1	0	0	0	0	0	0	0	0
34 1953	1	1	0	0	1	0	0	0	0	0	0	0	0
De 35 a 39	17	7	10	0	7	10	0	0	0	0	0	0	0
35 1953	1	0	1	0	0	1	0	0	0	0	0	0	0
36 1952	3	0	3	0	0	3	0	0	0	0	0	0	0
36 1951	2	2	0	0	2	0	0	0	0	0	0	0	0

## PARTOS DE MADRES RESIDENTES, CLASIFICADOS POR MULTIPLICIDAD Y SEXO COMBINADOS, SEGUN FILIACION DEL NACIDO, ESTADO CIVIL, EDAD CUMPLIDA Y AÑO DE NACIMIENTO DE LA MADRE {R/R} (CONT.)

			TODOS LOS PARTOS				SENCILLOS		DOBLES			TRIPLES			
			Total	Sólo niños	Sólo niñas	Niños y niñas	Niños	Niñas	2 niños	1 niño 1 niña	2 niñas	3 niños	2 niños 1 niña	1 niño 2 niñas	3 niñas
C1) FUERA DEL MATRIMONIO DE MADRES CASADAS (CONCL.)															
37	1951		3	1	2	0	1	2	0	0	0	0	0	0	0
37	1950		1	1	0	0	1	0	0	0	0	0	0	0	0
38	1950		2	1	1	0	1	1	0	0	0	0	0	0	0
38	1949		2	1	1	0	1	1	0	0	0	0	0	0	0
39	1949		2	0	2	0	0	2	0	0	0	0	0	0	0
39	1948		1	1	0	0	1	0	0	0	0	0	0	0	0
De 40 a 44			6	3	3	0	3	3	0	0	0	0	0	0	0
40	1948		1	1	0	0	1	0	0	0	0	0	0	0	0
40	1947		2	0	2	0	0	2	0	0	0	0	0	0	0
44	1944		1	1	0	0	1	0	0	0	0	0	0	0	0
44	1943		2	1	1	0	1	1	0	0	0	0	0	0	0
De 45 a 49			1	0	1	0	0	1	0	0	0	0	0	0	0
45	1943		1	0	1	0	0	1	0	0	0	0	0	0	0
GRUPOS DE GENERACIONES DE LA MADRE															
1971 y posterior			1	0	1	0	0	1	0	0	0	0	0	0	0
1970-1966			5	2	3	0	2	3	0	0	0	0	0	0	0
1965-1961			27	11	16	0	11	15	0	0	1	0	0	0	0
1960-1956			41	15	25	1	15	25	0	1	0	0	0	0	0
1955-1951			18	7	11	0	7	11	0	0	0	0	0	0	0
1950-1946			11	5	6	0	5	6	0	0	0	0	0	0	0
1945-1941			4	2	2	0	2	2	0	0	0	0	0	0	0
C2) FUERA DEL MATRIMONIO DE MADRES NO CASADAS															
TODOS LOS AÑOS			3232	1652	1575	5	1645	1563	7	5	12	0	0	0	0
Menos 15 1973 y post.			6	2	4	0	2	4	0	0	0	0	0	0	0
De 15 a 19			591	283	308	0	283	305	0	0	3	0	0	0	0
15	1973		8	3	5	0	3	5	0	0	0	0	0	0	0
15	1972		16	10	6	0	10	6	0	0	0	0	0	0	0
16	1972		38	20	18	0	20	18	0	0	0	0	0	0	0
16	1971		54	27	27	0	27	27	0	0	0	0	0	0	0
17	1971		69	33	36	0	33	36	0	0	0	0	0	0	0
17	1970		58	37	21	0	37	21	0	0	0	0	0	0	0
18	1970		67	33	34	0	33	33	0	0	1	0	0	0	0
18	1969		94	38	56	0	38	54	0	0	2	0	0	0	0
19	1969		107	46	61	0	46	61	0	0	0	0	0	0	0
19	1968		80	36	44	0	36	44	0	0	0	0	0	0	0
De 20 a 24			950	485	463	2	483	461	2	2	2	0	0	0	0
20	1968		102	47	55	0	47	55	0	0	0	0	0	0	0
20	1967		108	58	50	0	57	50	1	0	0	0	0	0	0
21	1967		105	61	44	0	61	44	0	0	0	0	0	0	0
21	1966		99	50	48	1	50	47	0	1	1	0	0	0	0
22	1966		91	46	44	1	46	43	0	1	1	0	0	0	0
22	1965		98	44	54	0	44	54	0	0	0	0	0	0	0
23	1965		91	41	50	0	41	50	0	0	0	0	0	0	0
23	1964		94	54	40	0	54	40	0	0	0	0	0	0	0
24	1964		81	39	42	0	39	42	0	0	0	0	0	0	0
24	1963		81	45	36	0	44	36	1	0	0	0	0	0	0
De 25 a 29			782	389	392	1	387	389	2	1	3	0	0	0	0
25	1963		87	50	37	0	50	37	0	0	0	0	0	0	0
25	1962		79	44	35	0	44	35	0	0	0	0	0	0	0
26	1962		81	38	43	0	38	43	0	0	0	0	0	0	0
26	1961		78	32	46	0	32	44	0	0	2	0	0	0	0
27	1961		67	26	41	0	26	41	0	0	0	0	0	0	0
27	1960		78	44	34	0	44	34	0	0	0	0	0	0	0
28	1960		96	45	50	1	45	49	0	1	1	0	0	0	0
28	1959		66	30	36	0	29	36	1	0	0	0	0	0	0
29	1959		68	38	30	0	38	30	0	0	0	0	0	0	0
29	1958		82	42	40	0	41	40	1	0	0	0	0	0	0



## PARTOS DE MADRES RESIDENTES, CLASIFICADOS POR MULTIPLICIDAD Y SEXO COMBINADOS, SEGUN FILIACION DEL NACIDO, ESTADO CIVIL, EDAD CUMPLIDA Y AÑO DE NACIMIENTO DE LA MADRE {R/R} (CONT.)

	TODOS LOS PARTOS				SENCILLOS		DOBLES			TRIPLES			
	Total	Sólo niños	Sólo niñas	Niños y niñas	Niños	Niñas	2 niños	1 niño 1 niña	2 niñas	3 niños	2 niños 1 niña	1 niño 2 niñas	3 niñas

## C2) FUERA DEL MATRIMONIO DE MADRES NO CASADAS (CONCL.)

De 30 a 34	565	316	248	1	314	246	2	1	2	0	0	0	0
30 1958	84	49	35	0	49	35	0	0	0	0	0	0	0
30 1957	80	45	35	0	45	35	0	0	0	0	0	0	0
31 1957	63	35	28	0	35	28	0	0	0	0	0	0	0
31 1956	66	40	26	0	40	26	0	0	0	0	0	0	0
32 1956	53	27	26	0	26	26	1	0	0	0	0	0	0
32 1955	44	20	24	0	19	23	1	0	1	0	0	0	0
33 1955	56	36	19	1	36	19	0	1	0	0	0	0	0
33 1954	43	24	19	0	24	18	0	0	1	0	0	0	0
34 1954	45	26	19	0	26	19	0	0	0	0	0	0	0
34 1953	31	14	17	0	14	17	0	0	0	0	0	0	0
De 35 a 39	264	137	127	0	136	125	1	0	2	0	0	0	0
35 1953	42	17	25	0	17	24	0	0	1	0	0	0	0
35 1952	34	15	19	0	15	19	0	0	0	0	0	0	0
36 1952	36	27	9	0	27	9	0	0	0	0	0	0	0
36 1951	28	13	15	0	13	15	0	0	0	0	0	0	0
37 1951	22	14	8	0	14	8	0	0	0	0	0	0	0
37 1950	25	13	12	0	13	11	0	0	1	0	0	0	0
38 1950	24	10	14	0	9	14	1	0	0	0	0	0	0
38 1949	21	9	12	0	9	12	0	0	0	0	0	0	0
39 1949	13	6	7	0	6	7	0	0	0	0	0	0	0
39 1948	19	13	6	0	13	6	0	0	0	0	0	0	0
De 40 a 44	74	40	33	1	40	33	0	1	0	0	0	0	0
40 1948	18	10	7	1	10	7	0	1	0	0	0	0	0
40 1947	9	3	6	0	3	6	0	0	0	0	0	0	0
41 1947	10	8	2	0	8	2	0	0	0	0	0	0	0
41 1946	10	4	6	0	4	6	0	0	0	0	0	0	0
42 1946	3	1	2	0	1	2	0	0	0	0	0	0	0
42 1945	8	3	5	0	3	5	0	0	0	0	0	0	0
43 1945	7	5	2	0	5	2	0	0	0	0	0	0	0
43 1944	8	5	3	0	5	3	0	0	0	0	0	0	0
44 1944	1	1	0	0	1	0	0	0	0	0	0	0	0

## GRUPOS DE GENERACIONES DE LA MADRE

1971 y posterior	191	95	96	0	95	96	0	0	0	0	0	0	0
1970-1966	911	452	457	2	451	452	1	2	5	0	0	0	0
1965-1961	837	413	424	0	412	422	1	0	2	0	0	0	0
1960-1956	736	395	340	1	392	339	3	1	1	0	0	0	0
1955-1951	381	206	174	1	205	171	1	1	3	0	0	0	0
1950-1946	152	77	74	1	76	73	1	1	1	0	0	0	0
1945-1941	24	14	10	0	14	10	0	0	0	0	0	0	0

## PARTOS DE MADRES RESIDENTES, CLASIFICADOS POR MULTIPLICIDAD Y SEXO COMBINADOS, SEGUN FILIACION DEL NACIDO, ESTADO CIVIL, EDAD CUMPLIDA Y AÑO DE NACIMIENTO DE LA MADRE {R/R} (CONT.)

			TODOS LOS PARTOS				SENCILLOS		DOBLES			TRIPLES			
			Total	Sólo niños	Sólo niñas	Niños y niñas	Niños	Niñas	2 niños	1 niño 1 niña	2 niñas	3 niños	2 niños 1 niña	1 niño 2 niñas	3 niñas
EDAD CUMPLIDA Y AÑO NACIMIENTO DE LA MADRE															
A) TODOS LOS PARTOS															
TODOS LOS AÑOS			19433	10048	9349	36	9983	9278	64	34	71	1	1	1	0
Menos 15	1973 y post.		5	2	3	0	2	3	0	0	0	0	0	0	0
De 15 a 19			819	419	399	1	418	397	1	1	2	0	0	0	0
15	1973		7	4	3	0	4	3	0	0	0	0	0	0	0
15	1972		12	6	6	0	6	6	0	0	0	0	0	0	0
16	1972		25	9	16	0	9	16	0	0	0	0	0	0	0
16	1971		41	19	22	0	19	22	0	0	0	0	0	0	0
17	1971		49	27	22	0	27	21	0	0	1	0	0	0	0
17	1970		76	39	37	0	38	37	1	0	0	0	0	0	0
18	1970		113	61	52	0	61	52	0	0	0	0	0	0	0
18	1969		143	73	70	0	73	70	0	0	0	0	0	0	0
19	1969		170	88	82	0	88	81	0	0	1	0	0	0	0
19	1968		183	93	89	1	93	89	0	1	0	0	0	0	0
De 20 a 24			3789	1961	1826	2	1949	1807	12	1	19	0	0	1	0
20	1968		232	129	103	0	126	103	3	0	0	0	0	0	0
20	1967		262	143	119	0	141	117	2	0	2	0	0	0	0
21	1967		288	143	145	0	143	145	0	0	0	0	0	0	0
21	1966		266	141	125	0	139	123	2	0	2	0	0	0	0
22	1966		316	166	150	0	166	149	0	0	1	0	0	0	0
22	1965		398	215	183	0	215	180	0	0	3	0	0	0	0
23	1965		429	199	230	0	197	227	2	0	3	0	0	0	0
23	1964		481	252	228	1	252	226	0	1	2	0	0	0	0
24	1964		552	294	257	1	292	254	2	0	3	0	0	1	0
24	1963		565	279	286	0	278	283	1	0	3	0	0	0	0
De 25 a 29			7654	3944	3693	17	3919	3668	24	16	25	1	1	0	0
25	1963		678	342	335	1	341	333	1	1	2	0	0	0	0
25	1962		684	342	342	0	338	337	4	0	5	0	0	0	0
26	1962		742	380	361	1	377	360	3	1	1	0	0	0	0
26	1961		752	426	323	3	424	318	2	3	5	0	0	0	0
27	1961		784	410	374	0	407	373	3	0	1	0	0	0	0
27	1960		806	395	405	6	395	402	0	6	3	0	0	0	0
28	1960		859	442	417	0	437	414	5	0	3	0	0	0	0
28	1959		781	401	379	1	398	377	3	1	2	0	0	0	0
29	1959		811	412	396	3	410	395	2	2	1	0	1	0	0
29	1958		757	394	361	2	392	359	1	2	2	1	0	0	0
De 30 a 34			4910	2560	2336	14	2543	2320	17	14	16	0	0	0	0
30	1958		732	385	343	4	384	342	1	4	1	0	0	0	0
30	1957		677	335	342	0	331	340	4	0	2	0	0	0	0
31	1957		600	319	281	0	319	276	0	0	5	0	0	0	0
31	1956		528	275	251	2	274	251	1	2	0	0	0	0	0
32	1956		538	284	253	1	282	253	2	1	0	0	0	0	0
32	1955		468	236	228	4	236	224	0	4	4	0	0	0	0
33	1955		404	211	193	0	208	192	3	0	1	0	0	0	0
33	1954		358	192	165	1	190	165	2	1	0	0	0	0	0
34	1954		282	152	129	1	151	128	1	1	1	0	0	0	0
34	1953		323	171	151	1	168	149	3	1	2	0	0	0	0
De 35 a 39			1852	951	899	2	942	892	9	2	7	0	0	0	0
35	1953		291	136	155	0	134	152	2	0	3	0	0	0	0
35	1952		260	140	120	0	140	119	0	0	1	0	0	0	0
36	1952		232	127	105	0	126	105	1	0	0	0	0	0	0
36	1951		217	110	107	0	108	107	2	0	0	0	0	0	0
37	1951		181	96	85	0	96	83	0	0	2	0	0	0	0
37	1950		155	81	74	0	79	73	2	0	1	0	0	0	0
38	1950		147	67	80	0	67	80	0	0	0	0	0	0	0
38	1949		131	64	66	1	63	66	1	1	0	0	0	0	0
39	1949		131	66	65	0	66	65	0	0	0	0	0	0	0
39	1948		107	64	42	1	63	42	1	1	0	0	0	0	0
De 40 a 44			395	206	189	0	205	187	1	0	2	0	0	0	0
40	1948		111	62	49	0	61	49	1	0	0	0	0	0	0
40	1947		74	36	38	0	36	37	0	0	1	0	0	0	0



## PARTOS DE MADRES RESIDENTES, CLASIFICADOS POR MULTIPLICIDAD Y SEXO COMBINADOS, SEGUN FILIACION DEL NACIDO, ESTADO CIVIL, EDAD CUMPLIDA Y AÑO DE NACIMIENTO DE LA MADRE {R/R} (CONT.)

	TODOS LOS PARTOS				SENCILLOS		DOBLES			TRIPLES			
	Total	Sólo niños	Sólo niñas	Niños y niñas	Niños	Niñas	2 niños	1 niño 1 niña	2 niñas	3 niños	2 niños 1 niña	1 niño 2 niñas	3 niñas

## A) TODOS LOS PARTOS (CONCL.)

41	1947	41	23	18	0	23	18	0	0	0	0	0	0	0
41	1946	47	24	23	0	24	22	0	0	1	0	0	0	0
42	1946	25	11	14	0	11	14	0	0	0	0	0	0	0
42	1945	40	19	21	0	19	21	0	0	0	0	0	0	0
43	1945	22	12	10	0	12	10	0	0	0	0	0	0	0
43	1944	16	8	8	0	8	8	0	0	0	0	0	0	0
44	1944	7	3	4	0	3	4	0	0	0	0	0	0	0
44	1943	12	8	4	0	8	4	0	0	0	0	0	0	0
De 45 a 49		9	5	4	0	5	4	0	0	0	0	0	0	0
45	1943	7	4	3	0	4	3	0	0	0	0	0	0	0
46	1942	1	0	1	0	0	1	0	0	0	0	0	0	0
48	1940	1	1	0	0	1	0	0	0	0	0	0	0	0

## GRUPOS DE GENERACIONES DE LA MADRE

1971 y posterior	139	67	72	0	67	71	0	0	1	0	0	0	0	0
1970-1966	2049	1076	972	1	1068	966	8	1	6	0	0	0	0	0
1965-1961	6065	3139	2919	7	3121	2891	18	6	28	0	0	1	0	0
1960-1956	7089	3642	3428	19	3622	3409	19	18	19	1	1	0	0	0
1955-1951	3016	1571	1438	7	1557	1424	14	7	14	0	0	0	0	0
1950-1946	969	498	469	2	493	466	5	2	3	0	0	0	0	0
1945-1941	105	54	51	0	54	51	0	0	0	0	0	0	0	0
1940-1936	1	1	0	0	1	0	0	0	0	0	0	0	0	0

## B) DENTRO DEL MATRIMONIO

TODOS LOS AÑOS	17904	9292	8577	35	9235	8512	56	33	65	1	1	1	0	0
De 15 a 19	491	250	240	1	250	240	0	1	0	0	0	0	0	0
15	1973	2	0	2	0	0	2	0	0	0	0	0	0	0
15	1972	3	2	1	0	2	1	0	0	0	0	0	0	0
16	1972	6	1	5	0	1	5	0	0	0	0	0	0	0
16	1971	16	6	10	0	6	10	0	0	0	0	0	0	0
17	1971	25	17	8	0	17	8	0	0	0	0	0	0	0
17	1970	33	18	15	0	18	15	0	0	0	0	0	0	0
18	1970	63	36	27	0	36	27	0	0	0	0	0	0	0
18	1969	80	35	45	0	35	45	0	0	0	0	0	0	0
19	1969	125	66	59	0	66	59	0	0	0	0	0	0	0
19	1968	138	69	68	1	69	68	0	1	0	0	0	0	0
De 20 a 24	3335	1741	1592	2	1730	1574	11	1	18	0	0	1	0	0
20	1968	179	98	81	0	95	81	3	0	0	0	0	0	0
20	1967	215	114	101	0	113	99	1	0	2	0	0	0	0
21	1967	242	122	120	0	122	120	0	0	0	0	0	0	0
21	1966	222	123	99	0	121	97	2	0	2	0	0	0	0
22	1966	282	149	133	0	149	132	0	0	1	0	0	0	0
22	1965	340	186	154	0	186	152	0	0	2	0	0	0	0
23	1965	380	182	198	0	180	195	2	0	3	0	0	0	0
23	1964	443	234	208	1	234	206	0	1	2	0	0	0	0
24	1964	510	278	231	1	276	228	2	0	3	0	0	1	0
24	1963	522	255	267	0	254	264	1	0	3	0	0	0	0
De 25 a 29	7333	3786	3530	17	3763	3507	22	16	23	1	1	0	0	0
25	1963	642	326	315	1	325	313	1	1	2	0	0	0	0
25	1962	656	328	328	0	324	323	4	0	5	0	0	0	0
26	1962	713	365	347	1	362	346	3	1	1	0	0	0	0
26	1961	716	407	306	3	405	303	2	3	3	0	0	0	0
27	1961	758	398	360	0	395	359	3	0	1	0	0	0	0
27	1960	781	383	392	6	383	389	0	6	3	0	0	0	0

## PARTOS DE MADRES RESIDENTES, CLASIFICADOS POR MULTIPLICIDAD Y SEXO COMBINADOS, SEGUN FILIACION DEL NACIDO, ESTADO CIVIL, EDAD CUMPLIDA Y AÑO DE NACIMIENTO DE LA MADRE {R/R} (CONT.)

		TODOS LOS PARTOS				SENCILLOS		DOBLES			TRIPLES			
		Total	Sólo niños	Sólo niñas	Niños y niñas	Niños	Niñas	2 niños	1 niño 1 niña	2 niñas	3 niños	2 niños 1 niña	1 niño 2 niñas	3 niñas
B) DENTRO DEL MATRIMONIO (CONCL.)														
	28	1960	827	430	397	0	427	394	3	0	3	0	0	0
	28	1959	747	379	367	1	376	365	3	1	2	0	0	0
	29	1959	777	401	373	3	399	372	2	2	1	0	1	0
	29	1958	716	369	345	2	367	343	1	2	2	1	0	0
De 30 a 34			4647	2435	2199	13	2421	2184	14	13	15	0	0	0
	30	1958	712	374	334	4	373	333	1	4	1	0	0	0
	30	1957	647	318	329	0	315	327	3	0	2	0	0	0
	31	1957	561	301	260	0	301	256	0	0	4	0	0	0
	31	1956	501	264	235	2	263	235	1	2	0	0	0	0
	32	1956	509	272	236	1	271	236	1	1	0	0	0	0
	32	1955	440	226	211	3	226	207	0	3	4	0	0	0
	33	1955	375	196	179	0	194	178	2	0	1	0	0	0
	33	1954	336	179	156	1	177	156	2	1	0	0	0	0
	34	1954	262	140	121	1	139	120	1	1	1	0	0	0
	34	1953	304	165	138	1	162	136	3	1	2	0	0	0
De 35 a 39			1727	888	837	2	879	830	9	2	7	0	0	0
	35	1953	273	125	148	0	123	145	2	0	3	0	0	0
	35	1952	240	129	111	0	129	110	0	0	1	0	0	0
	36	1952	220	121	99	0	120	99	1	0	0	0	0	0
	36	1951	208	106	102	0	104	102	2	0	0	0	0	0
	37	1951	170	90	80	0	90	78	0	0	2	0	0	0
	37	1950	148	79	69	0	77	68	2	0	1	0	0	0
	38	1950	134	59	75	0	59	75	0	0	0	0	0	0
	38	1949	116	58	57	1	57	57	1	1	0	0	0	0
	39	1949	119	61	58	0	61	58	0	0	0	0	0	0
	39	1948	99	60	38	1	59	38	1	1	0	0	0	0
De 40 a 44			363	187	176	0	187	174	0	0	2	0	0	0
	40	1948	102	55	47	0	55	47	0	0	0	0	0	0
	40	1947	71	36	35	0	36	34	0	0	1	0	0	0
	41	1947	33	16	17	0	16	17	0	0	0	0	0	0
	41	1946	45	23	22	0	23	21	0	0	1	0	0	0
	42	1946	22	8	14	0	8	14	0	0	0	0	0	0
	42	1945	37	19	18	0	19	18	0	0	0	0	0	0
	43	1945	22	12	10	0	12	10	0	0	0	0	0	0
	43	1944	14	8	6	0	8	6	0	0	0	0	0	0
	44	1944	7	3	4	0	3	4	0	0	0	0	0	0
	44	1943	10	7	3	0	7	3	0	0	0	0	0	0
De 45 a 49			8	5	3	0	5	3	0	0	0	0	0	0
	45	1943	6	4	2	0	4	2	0	0	0	0	0	0
	46	1942	1	0	1	0	0	1	0	0	0	0	0	0
	48	1940	1	1	0	0	1	0	0	0	0	0	0	0

## GRUPOS DE GENERACIONES DE LA MADRE

1971 y posterior	52	26	26	0	26	26	0	0	0	0	0	0	0	0
1970-1966	1579	830	748	1	824	743	6	1	5	0	0	0	0	0
1965-1961	5680	2959	2714	7	2941	2689	18	6	25	0	0	1	0	0
1960-1956	6778	3491	3268	19	3475	3250	15	18	18	1	1	0	0	0
1955-1951	2828	1477	1345	6	1464	1331	13	6	14	0	0	0	0	0
1950-1946	889	455	432	2	451	429	4	2	3	0	0	0	0	0
1945-1941	97	53	44	0	53	44	0	0	0	0	0	0	0	0
1940-1936	1	1	0	0	1	0	0	0	0	0	0	0	0	0

## C) FUERA DEL MATRIMONIO

TODOS LOS AÑOS	1529	756	772	1	748	766	8	1	6	0	0	0	0	0
Menos 15	1973 y post.	5	2	3	0	2	3	0	0	0	0	0	0	0
De 15 a 19		328	169	159	0	168	157	1	0	2	0	0	0	0
	15	1973	5	4	1	0	4	1	0	0	0	0	0	0
	15	1972	9	4	5	0	4	5	0	0	0	0	0	0
	16	1972	19	8	11	0	8	11	0	0	0	0	0	0



## PARTOS DE MADRES RESIDENTES, CLASIFICADOS POR MULTIPLICIDAD Y SEXO COMBINADOS, SEGUN FILIACION DEL NACIDO, ESTADO CIVIL, EDAD CUMPLIDA Y AÑO DE NACIMIENTO DE LA MADRE {R/R} (CONT.)

		TODOS LOS PARTOS				SENCILLOS		DOBLES			TRIPLES			
		Total	Sólo niños	Sólo niñas	Niños y niñas	Niños	Niñas	2 niños	1 niño 1 niña	2 niñas	3 niños	2 niños 1 niña	1 niño 2 niñas	3 niñas
C) FUERA DEL MATRIMONIO (CONT.)														
16	1971	25	13	12	0	13	12	0	0	0	0	0	0	0
17	1971	24	10	14	0	10	13	0	0	1	0	0	0	0
17	1970	43	21	22	0	20	22	1	0	0	0	0	0	0
18	1970	50	25	25	0	25	25	0	0	0	0	0	0	0
18	1969	63	38	25	0	38	25	0	0	0	0	0	0	0
19	1969	45	22	23	0	22	22	0	0	1	0	0	0	0
19	1968	45	24	21	0	24	21	0	0	0	0	0	0	0
De 20 a 24		454	220	234	0	219	233	1	0	1	0	0	0	0
20	1968	53	31	22	0	31	22	0	0	0	0	0	0	0
20	1967	47	29	18	0	28	18	1	0	0	0	0	0	0
21	1967	46	21	25	0	21	25	0	0	0	0	0	0	0
21	1966	44	18	26	0	18	26	0	0	0	0	0	0	0
22	1966	34	17	17	0	17	17	0	0	0	0	0	0	0
22	1965	58	29	29	0	29	28	0	0	1	0	0	0	0
23	1965	49	17	32	0	17	32	0	0	0	0	0	0	0
23	1964	38	18	20	0	18	20	0	0	0	0	0	0	0
24	1964	42	16	26	0	16	26	0	0	0	0	0	0	0
24	1963	43	24	19	0	24	19	0	0	0	0	0	0	0
De 25 a 29		321	158	163	0	156	161	2	0	2	0	0	0	0
25	1963	36	16	20	0	16	20	0	0	0	0	0	0	0
25	1962	28	14	14	0	14	14	0	0	0	0	0	0	0
26	1962	29	15	14	0	15	14	0	0	0	0	0	0	0
26	1961	36	19	17	0	19	15	0	0	2	0	0	0	0
27	1961	26	12	14	0	12	14	0	0	0	0	0	0	0
27	1960	25	12	13	0	12	13	0	0	0	0	0	0	0
28	1960	32	12	20	0	10	20	2	0	0	0	0	0	0
28	1959	34	22	12	0	22	12	0	0	0	0	0	0	0
29	1959	34	11	23	0	11	23	0	0	0	0	0	0	0
29	1958	41	25	16	0	25	16	0	0	0	0	0	0	0
De 30 a 34		263	125	137	1	122	136	3	1	1	0	0	0	0
30	1958	20	11	9	0	11	9	0	0	0	0	0	0	0
30	1957	30	17	13	0	16	13	1	0	0	0	0	0	0
31	1957	39	18	21	0	18	20	0	0	1	0	0	0	0
31	1956	27	11	16	0	11	16	0	0	0	0	0	0	0
32	1956	29	12	17	0	11	17	1	0	0	0	0	0	0
32	1955	28	10	17	1	10	17	0	1	0	0	0	0	0
33	1955	29	15	14	0	14	14	1	0	0	0	0	0	0
33	1954	22	13	9	0	13	9	0	0	0	0	0	0	0
34	1954	20	12	8	0	12	8	0	0	0	0	0	0	0
34	1953	19	6	13	0	6	13	0	0	0	0	0	0	0
De 35 a 39		125	63	62	0	63	62	0	0	0	0	0	0	0
35	1953	18	11	7	0	11	7	0	0	0	0	0	0	0
35	1952	20	11	9	0	11	9	0	0	0	0	0	0	0
36	1952	12	6	6	0	6	6	0	0	0	0	0	0	0
36	1951	9	4	5	0	4	5	0	0	0	0	0	0	0
37	1951	11	6	5	0	6	5	0	0	0	0	0	0	0
37	1950	7	2	5	0	2	5	0	0	0	0	0	0	0
38	1950	13	8	5	0	8	5	0	0	0	0	0	0	0
38	1949	15	6	9	0	6	9	0	0	0	0	0	0	0
39	1949	12	5	7	0	5	7	0	0	0	0	0	0	0
39	1948	8	4	4	0	4	4	0	0	0	0	0	0	0
De 40 a 44		32	19	13	0	18	13	1	0	0	0	0	0	0
40	1948	9	7	2	0	6	2	1	0	0	0	0	0	0
40	1947	3	0	3	0	0	3	0	0	0	0	0	0	0
41	1947	8	7	1	0	7	1	0	0	0	0	0	0	0
41	1946	2	1	1	0	1	1	0	0	0	0	0	0	0
42	1946	3	3	0	0	3	0	0	0	0	0	0	0	0
42	1945	3	0	3	0	0	3	0	0	0	0	0	0	0
43	1944	2	0	2	0	0	2	0	0	0	0	0	0	0
44	1943	2	1	1	0	1	1	0	0	0	0	0	0	0
De 45 a 49		1	0	1	0	0	1	0	0	0	0	0	0	0
45	1943	1	0	1	0	0	1	0	0	0	0	0	0	0

## PARTOS DE MADRES RESIDENTES, CLASIFICADOS POR MULTIPLICIDAD Y SEXO COMBINADOS, SEGUN FILIACION DEL NACIDO, ESTADO CIVIL, EDAD CUMPLIDA Y AÑO DE NACIMIENTO DE LA MADRE {R/R} (CONT.)

	TODOS LOS PARTOS				SENCILLOS		DOBLES			TRIPLES			
	Total	Sólo niños	Sólo niñas	Niños y niñas	Niños	Niñas	2 niños	1 niño 1 niña	2 niñas	3 niños	2 niños 1 niña	1 niño 2 niñas	3 niñas

## C) FUERA DEL MATRIMONIO (CONCL.)

## GRUPOS DE GENERACIONES DE LA MADRE

1971 y posterior	87	41	46	0	41	45	0	0	1	0	0	0	0
1970-1966	470	246	224	0	244	223	2	0	1	0	0	0	0
1965-1961	385	180	205	0	180	202	0	0	3	0	0	0	0
1960-1956	311	151	160	0	147	159	4	0	1	0	0	0	0
1955-1951	188	94	93	1	93	93	1	1	0	0	0	0	0
1950-1946	80	43	37	0	42	37	1	0	0	0	0	0	0
1945-1941	8	1	7	0	1	7	0	0	0	0	0	0	0

## C1) FUERA DEL MATRIMONIO DE MADRES CASADAS

TODOS LOS AÑOS	74	32	42	0	30	41	2	0	1	0	0	0	0
De 15 a 19	4	1	3	0	1	3	0	0	0	0	0	0	0
17 1970	1	0	1	0	0	1	0	0	0	0	0	0	0
18 1969	2	0	2	0	0	2	0	0	0	0	0	0	0
19 1969	1	1	0	0	1	0	0	0	0	0	0	0	0
De 20 a 24	9	2	7	0	2	7	0	0	0	0	0	0	0
21 1967	1	0	1	0	0	1	0	0	0	0	0	0	0
22 1966	1	1	0	0	1	0	0	0	0	0	0	0	0
22 1965	2	0	2	0	0	2	0	0	0	0	0	0	0
23 1965	1	0	1	0	0	1	0	0	0	0	0	0	0
24 1964	2	0	2	0	0	2	0	0	0	0	0	0	0
24 1963	2	1	1	0	1	1	0	0	0	0	0	0	0
De 25 a 29	27	12	15	0	11	14	1	0	1	0	0	0	0
25 1963	1	0	1	0	0	1	0	0	0	0	0	0	0
26 1962	2	0	2	0	0	2	0	0	0	0	0	0	0
26 1961	4	1	3	0	1	2	0	0	1	0	0	0	0
27 1961	2	2	0	0	2	0	0	0	0	0	0	0	0
27 1960	2	0	2	0	0	2	0	0	0	0	0	0	0
28 1960	7	5	2	0	4	2	1	0	0	0	0	0	0
28 1959	3	1	2	0	1	2	0	0	0	0	0	0	0
29 1959	3	1	2	0	1	2	0	0	0	0	0	0	0
29 1958	3	2	1	0	2	1	0	0	0	0	0	0	0
De 30 a 34	14	9	5	0	8	5	1	0	0	0	0	0	0
30 1958	2	1	1	0	1	1	0	0	0	0	0	0	0
30 1957	2	2	0	0	2	0	0	0	0	0	0	0	0
31 1957	1	1	0	0	1	0	0	0	0	0	0	0	0
31 1956	3	1	2	0	1	2	0	0	0	0	0	0	0
32 1956	2	1	1	0	0	1	1	0	0	0	0	0	0
33 1955	1	1	0	0	1	0	0	0	0	0	0	0	0
33 1954	2	1	1	0	1	1	0	0	0	0	0	0	0
34 1953	1	1	0	0	1	0	0	0	0	0	0	0	0
De 35 a 39	13	6	7	0	6	7	0	0	0	0	0	0	0
35 1953	4	2	2	0	2	2	0	0	0	0	0	0	0
35 1952	2	2	0	0	2	0	0	0	0	0	0	0	0
36 1951	2	1	1	0	1	1	0	0	0	0	0	0	0
37 1951	3	1	2	0	1	2	0	0	0	0	0	0	0
38 1950	1	0	1	0	0	1	0	0	0	0	0	0	0
39 1949	1	0	1	0	0	1	0	0	0	0	0	0	0
De 40 a 44	6	2	4	0	2	4	0	0	0	0	0	0	0
40 1948	3	1	2	0	1	2	0	0	0	0	0	0	0
40 1947	1	0	1	0	0	1	0	0	0	0	0	0	0
41 1946	2	1	1	0	1	1	0	0	0	0	0	0	0
De 45 a 49	1	0	1	0	0	1	0	0	0	0	0	0	0
45 1943	1	0	1	0	0	1	0	0	0	0	0	0	0

## GRUPOS DE GENERACIONES DE LA MADRE

1970-1966	6	2	4	0	2	4	0	0	0	0	0	0	0
1965-1961	16	4	12	0	4	11	0	0	1	0	0	0	0
1960-1956	28	15	13	0	13	13	2	0	0	0	0	0	0
1955-1951	15	9	6	0	9	6	0	0	0	0	0	0	0
1950-1946	8	2	6	0	2	6	0	0	0	0	0	0	0
1945-1941	1	0	1	0	0	1	0	0	0	0	0	0	0



## PARTOS DE MADRES RESIDENTES, CLASIFICADOS POR MULTIPLICIDAD Y SEXO COMBINADOS, SEGUN FILIACION DEL NACIDO, ESTADO CIVIL, EDAD CUMPLIDA Y AÑO DE NACIMIENTO DE LA MADRE {R/R} (CONT.)

			TODOS LOS PARTOS				SENCILLOS		DOBLES			TRIPLES			
			Total	Sólo niños	Sólo niñas	Niños y niñas	Niños	Niñas	2 niños	1 niño 1 niña	2 niñas	3 niños	2 niños 1 niña	1 niño 2 niñas	3 niñas
C2) FUERA DEL MATRIMONIO DE MADRES NO CASADAS															
TODOS LOS AÑOS			1455	724	730	1	718	725	6	1	5	0	0	0	0
Menos 15	1973 y post.		5	2	3	0	2	3	0	0	0	0	0	0	0
De 15 a 19			324	168	156	0	167	154	1	0	2	0	0	0	0
15	1973		5	4	1	0	4	1	0	0	0	0	0	0	0
15	1972		9	4	5	0	4	5	0	0	0	0	0	0	0
16	1972		19	8	11	0	8	11	0	0	0	0	0	0	0
16	1971		25	13	12	0	13	12	0	0	0	0	0	0	0
17	1971		24	10	14	0	10	13	0	0	1	0	0	0	0
17	1970		42	21	21	0	20	21	1	0	0	0	0	0	0
18	1970		50	25	25	0	25	25	0	0	0	0	0	0	0
18	1969		61	38	23	0	38	23	0	0	0	0	0	0	0
19	1969		44	21	23	0	21	22	0	0	1	0	0	0	0
19	1968		45	24	21	0	24	21	0	0	0	0	0	0	0
De 20 a 24			445	218	227	0	217	226	1	0	1	0	0	0	0
20	1968		53	31	22	0	31	22	0	0	0	0	0	0	0
20	1967		47	29	18	0	28	18	1	0	0	0	0	0	0
21	1967		45	21	24	0	21	24	0	0	0	0	0	0	0
21	1966		44	18	26	0	18	26	0	0	0	0	0	0	0
22	1966		33	16	17	0	16	17	0	0	0	0	0	0	0
22	1965		56	29	27	0	29	26	0	0	1	0	0	0	0
23	1965		48	17	31	0	17	31	0	0	0	0	0	0	0
23	1964		38	18	20	0	18	20	0	0	0	0	0	0	0
24	1964		40	16	24	0	16	24	0	0	0	0	0	0	0
24	1963		41	23	18	0	23	18	0	0	0	0	0	0	0
De 25 a 29			294	146	148	0	145	147	1	0	1	0	0	0	0
25	1963		35	16	19	0	16	19	0	0	0	0	0	0	0
25	1962		28	14	14	0	14	14	0	0	0	0	0	0	0
26	1962		27	15	12	0	15	12	0	0	0	0	0	0	0
26	1961		32	18	14	0	18	13	0	0	1	0	0	0	0
27	1961		24	10	14	0	10	14	0	0	0	0	0	0	0
27	1960		23	12	11	0	12	11	0	0	0	0	0	0	0
28	1960		25	7	18	0	6	18	1	0	0	0	0	0	0
28	1959		31	21	10	0	21	10	0	0	0	0	0	0	0
29	1959		31	10	21	0	10	21	0	0	0	0	0	0	0
29	1958		38	23	15	0	23	15	0	0	0	0	0	0	0
De 30 a 34			249	116	132	1	114	131	2	1	1	0	0	0	0
30	1958		18	10	8	0	10	8	0	0	0	0	0	0	0
30	1957		28	15	13	0	14	13	1	0	0	0	0	0	0
31	1957		38	17	21	0	17	20	0	0	1	0	0	0	0
31	1956		24	10	14	0	10	14	0	0	0	0	0	0	0
32	1956		27	11	16	0	11	16	0	0	0	0	0	0	0
32	1955		28	10	17	1	10	17	0	1	0	0	0	0	0
33	1955		28	14	14	0	13	14	1	0	0	0	0	0	0
33	1954		20	12	8	0	12	8	0	0	0	0	0	0	0
34	1954		20	12	8	0	12	8	0	0	0	0	0	0	0
34	1953		18	5	13	0	5	13	0	0	0	0	0	0	0
De 35 a 39			112	57	55	0	57	55	0	0	0	0	0	0	0
35	1953		14	9	5	0	9	5	0	0	0	0	0	0	0
35	1952		18	9	9	0	9	9	0	0	0	0	0	0	0
36	1952		12	6	6	0	6	6	0	0	0	0	0	0	0
36	1951		7	3	4	0	3	4	0	0	0	0	0	0	0
37	1951		8	5	3	0	5	3	0	0	0	0	0	0	0
37	1950		7	2	5	0	2	5	0	0	0	0	0	0	0
38	1950		12	8	4	0	8	4	0	0	0	0	0	0	0
38	1949		15	6	9	0	6	9	0	0	0	0	0	0	0
39	1949		11	5	6	0	5	6	0	0	0	0	0	0	0
39	1948		8	4	4	0	4	4	0	0	0	0	0	0	0

## PARTOS DE MADRES RESIDENTES, CLASIFICADOS POR MULTIPLICIDAD Y SEXO COMBINADOS, SEGUN FILIACION DEL NACIDO, ESTADO CIVIL, EDAD CUMPLIDA Y AÑO DE NACIMIENTO DE LA MADRE {R/R} (CONT.)

	TODOS LOS PARTOS				SENCILLOS		DOBLES			TRIPLES			
	Total	Sólo niños	Sólo niñas	Niños y niñas	Niños	Niñas	2 niños	1 niño 1 niña	2 niñas	3 niños	2 niños 1 niña	1 niño 2 niñas	3 niñas

## C2) FUERA DEL MATRIMONIO DE MADRES NO CASADAS (CONCL.)

De 40 a 44	26	17	9	0	16	9	1	0	0	0	0	0	0
40 1948	6	6	0	0	5	0	1	0	0	0	0	0	0
40 1947	2	0	2	0	0	2	0	0	0	0	0	0	0
41 1947	8	7	1	0	7	1	0	0	0	0	0	0	0
42 1946	3	3	0	0	3	0	0	0	0	0	0	0	0
42 1945	3	0	3	0	0	3	0	0	0	0	0	0	0
43 1944	2	0	2	0	0	2	0	0	0	0	0	0	0
44 1943	2	1	1	0	1	1	0	0	0	0	0	0	0

## GRUPOS DE GENERACIONES DE LA MADRE

1971 y posterior	87	41	46	0	41	45	0	0	1	0	0	0	0
1970-1966	464	244	220	0	242	219	2	0	1	0	0	0	0
1965-1961	369	176	193	0	176	191	0	0	2	0	0	0	0
1960-1956	283	136	147	0	134	146	2	0	1	0	0	0	0
1955-1951	173	85	87	1	84	87	1	1	0	0	0	0	0
1950-1946	72	41	31	0	40	31	1	0	0	0	0	0	0
1945-1941	7	1	6	0	1	6	0	0	0	0	0	0	0



## PARTOS DE MADRES RESIDENTES, CLASIFICADOS POR MULTIPLICIDAD Y SEXO COMBINADOS, SEGUN FILIACION DEL NACIDO, ESTADO CIVIL, EDAD CUMPLIDA Y AÑO DE NACIMIENTO DE LA MADRE {R/R} (CONT.)

			TODOS LOS PARTOS				SENCILLOS		DOBLES			TRIPLES			
			Total	Sólo niños	Sólo niñas	Niños y niñas	Niños	Niñas	2 niños	1 niño 1 niña	2 niñas	3 niños	2 niños 1 niña	1 niño 2 niñas	3 niñas
EDAD CUMPLIDA Y AÑO NACIMIENTO DE LA MADRE															
A) TODOS LOS PARTOS															
TODOS LOS AÑOS			4177	2151	2013	13	2130	1996	21	11	17	0	1	1	0
Menos 15	1973 y post.		1	1	0	0	1	0	0	0	0	0	0	0	0
De 15 a 19			215	112	103	0	112	102	0	0	1	0	0	0	0
15	1972		5	3	2	0	3	2	0	0	0	0	0	0	0
16	1972		3	1	2	0	1	2	0	0	0	0	0	0	0
16	1971		5	2	3	0	2	3	0	0	0	0	0	0	0
17	1971		14	6	8	0	6	8	0	0	0	0	0	0	0
17	1970		16	8	8	0	8	8	0	0	0	0	0	0	0
18	1970		27	14	13	0	14	13	0	0	0	0	0	0	0
18	1969		36	22	14	0	22	13	0	0	1	0	0	0	0
19	1969		60	31	29	0	31	29	0	0	0	0	0	0	0
19	1968		49	25	24	0	25	24	0	0	0	0	0	0	0
De 20 a 24			945	473	469	3	467	466	6	3	3	0	0	0	0
20	1968		52	24	28	0	24	28	0	0	0	0	0	0	0
20	1967		76	38	38	0	38	37	0	0	1	0	0	0	0
21	1967		94	48	46	0	48	46	0	0	0	0	0	0	0
21	1966		86	47	39	0	47	39	0	0	0	0	0	0	0
22	1966		70	36	34	0	36	34	0	0	0	0	0	0	0
22	1965		100	57	42	1	56	41	1	1	1	0	0	0	0
23	1965		121	59	61	1	58	61	1	1	0	0	0	0	0
23	1964		94	38	55	1	38	55	0	1	0	0	0	0	0
24	1964		137	71	66	0	69	65	2	0	1	0	0	0	0
24	1963		115	55	60	0	53	60	2	0	0	0	0	0	0
De 25 a 29			1667	864	798	5	856	793	8	5	5	0	0	0	0
25	1963		155	83	70	2	80	70	3	2	0	0	0	0	0
25	1962		160	83	77	0	83	77	0	0	0	0	0	0	0
26	1962		181	94	86	1	92	86	2	1	0	0	0	0	0
26	1961		168	90	78	0	90	78	0	0	0	0	0	0	0
27	1961		172	101	71	0	100	71	1	0	0	0	0	0	0
27	1960		171	74	97	0	74	97	0	0	0	0	0	0	0
28	1960		171	79	92	0	77	92	2	0	0	0	0	0	0
28	1959		185	94	91	0	94	90	0	0	1	0	0	0	0
29	1959		158	86	70	2	86	68	0	2	2	0	0	0	0
29	1958		146	80	66	0	80	64	0	0	2	0	0	0	0
De 30 a 34			934	491	440	3	486	435	5	3	5	0	0	0	0
30	1958		129	68	61	0	67	61	1	0	0	0	0	0	0
30	1957		127	70	56	1	70	54	0	1	2	0	0	0	0
31	1957		139	63	76	0	63	75	0	0	1	0	0	0	0
31	1956		98	45	53	0	43	53	2	0	0	0	0	0	0
32	1956		107	53	54	0	53	54	0	0	0	0	0	0	0
32	1955		89	39	49	1	38	48	1	1	1	0	0	0	0
33	1955		73	53	20	0	53	19	0	0	1	0	0	0	0
33	1954		60	36	24	0	36	24	0	0	0	0	0	0	0
34	1954		60	32	27	1	32	27	0	1	0	0	0	0	0
34	1953		52	32	20	0	31	20	1	0	0	0	0	0	0
De 35 a 39			328	170	156	2	169	153	1	0	3	0	1	1	0
35	1953		54	28	26	0	28	26	0	0	0	0	0	0	0
35	1952		46	24	22	0	24	22	0	0	0	0	0	0	0
36	1952		36	21	14	1	21	13	0	0	1	0	0	1	0
36	1951		33	13	20	0	13	18	0	0	2	0	0	0	0
37	1951		30	13	17	0	13	17	0	0	0	0	0	0	0
37	1950		37	19	18	0	19	18	0	0	0	0	0	0	0
38	1950		30	15	14	1	15	14	0	0	0	0	1	0	0
38	1949		25	16	9	0	16	9	0	0	0	0	0	0	0
39	1949		19	15	4	0	14	4	1	0	0	0	0	0	0
39	1948		18	6	12	0	6	12	0	0	0	0	0	0	0
De 40 a 44			84	40	44	0	39	44	1	0	0	0	0	0	0
40	1948		18	8	10	0	8	10	0	0	0	0	0	0	0
40	1947		9	4	5	0	3	5	1	0	0	0	0	0	0
41	1947		17	7	10	0	7	10	0	0	0	0	0	0	0
41	1946		10	6	4	0	6	4	0	0	0	0	0	0	0

## PARTOS DE MADRES RESIDENTES, CLASIFICADOS POR MULTIPLICIDAD Y SEXO COMBINADOS, SEGUN FILIACION DEL NACIDO, ESTADO CIVIL, EDAD CUMPLIDA Y AÑO DE NACIMIENTO DE LA MADRE {R/R} (CONT.)

		TODOS LOS PARTOS				SENCILLOS		DOBLES			TRIPLES			
		Total	Sólo niños	Sólo niñas	Niños y niñas	Niños	Niñas	2 niños	1 niño 1 niña	2 niñas	3 niños	2 niños 1 niña	1 niño 2 niñas	3 niñas
A) TODOS LOS PARTOS (CONCL.)														
42	1946	11	6	5	0	6	5	0	0	0	0	0	0	0
42	1945	4	3	1	0	3	1	0	0	0	0	0	0	0
43	1945	3	0	3	0	0	3	0	0	0	0	0	0	0
43	1944	3	3	0	0	3	0	0	0	0	0	0	0	0
44	1944	7	1	6	0	1	6	0	0	0	0	0	0	0
44	1943	2	2	0	0	2	0	0	0	0	0	0	0	0
De 45 a 49		3	0	3	0	0	3	0	0	0	0	0	0	0
45	1943	1	0	1	0	0	1	0	0	0	0	0	0	0
47	1940	1	0	1	0	0	1	0	0	0	0	0	0	0
48	1940	1	0	1	0	0	1	0	0	0	0	0	0	0
GRUPOS DE GENERACIONES DE LA MADRE														
1971 y posterior		28	13	15	0	13	15	0	0	0	0	0	0	0
1970-1966		566	293	273	0	293	271	0	0	2	0	0	0	0
1965-1961		1403	731	666	6	719	664	12	6	2	0	0	0	0
1960-1956		1431	712	716	3	707	708	5	3	8	0	0	0	0
1955-1951		533	291	239	3	289	234	2	2	5	0	0	1	0
1950-1946		194	102	91	1	100	91	2	0	0	0	1	0	0
1945-1941		20	9	11	0	9	11	0	0	0	0	0	0	0
1940-1936		2	0	2	0	0	2	0	0	0	0	0	0	0
B) DENTRO DEL MATRIMONIO														
TODOS LOS AÑOS		3841	1981	1848	12	1961	1832	20	10	16	0	1	1	0
De 15 a 19		137	72	65	0	72	64	0	0	1	0	0	0	0
15	1972	1	0	1	0	0	1	0	0	0	0	0	0	0
16	1972	1	0	1	0	0	1	0	0	0	0	0	0	0
16	1971	2	2	0	0	2	0	0	0	0	0	0	0	0
17	1971	8	5	3	0	5	3	0	0	0	0	0	0	0
17	1970	7	4	3	0	4	3	0	0	0	0	0	0	0
18	1970	16	9	7	0	9	7	0	0	0	0	0	0	0
18	1969	24	13	11	0	13	10	0	0	1	0	0	0	0
19	1969	39	19	20	0	19	20	0	0	0	0	0	0	0
19	1968	39	20	19	0	20	19	0	0	0	0	0	0	0
De 20 a 24		850	423	425	2	418	422	5	2	3	0	0	0	0
20	1968	40	21	19	0	21	19	0	0	0	0	0	0	0
20	1967	62	30	32	0	30	31	0	0	1	0	0	0	0
21	1967	78	36	42	0	36	42	0	0	0	0	0	0	0
21	1966	76	43	33	0	43	33	0	0	0	0	0	0	0
22	1966	61	30	31	0	30	31	0	0	0	0	0	0	0
22	1965	88	51	37	0	51	36	0	0	1	0	0	0	0
23	1965	113	54	58	1	53	58	1	1	0	0	0	0	0
23	1964	91	37	53	1	37	53	0	1	0	0	0	0	0
24	1964	131	69	62	0	67	61	2	0	1	0	0	0	0
24	1963	110	52	58	0	50	58	2	0	0	0	0	0	0
De 25 a 29		1595	827	763	5	819	758	8	5	5	0	0	0	0
25	1963	142	79	61	2	76	61	3	2	0	0	0	0	0
25	1962	151	77	74	0	77	74	0	0	0	0	0	0	0
26	1962	176	91	84	1	89	84	2	1	0	0	0	0	0
26	1961	159	85	74	0	85	74	0	0	0	0	0	0	0
27	1961	164	96	68	0	95	68	1	0	0	0	0	0	0
27	1960	164	70	94	0	70	94	0	0	0	0	0	0	0
28	1960	165	76	89	0	74	89	2	0	0	0	0	0	0
28	1959	180	94	86	0	94	85	0	0	1	0	0	0	0
29	1959	151	82	67	2	82	65	0	2	2	0	0	0	0
29	1958	143	77	66	0	77	64	0	0	2	0	0	0	0
De 30 a 34		874	464	407	3	459	403	5	3	4	0	0	0	0
30	1958	124	66	58	0	65	58	1	0	0	0	0	0	0
30	1957	124	68	55	1	68	53	0	1	2	0	0	0	0
31	1957	130	61	69	0	61	68	0	0	1	0	0	0	0
31	1956	91	41	50	0	39	50	2	0	0	0	0	0	0
32	1956	99	48	51	0	48	51	0	0	0	0	0	0	0



## PARTOS DE MADRES RESIDENTES, CLASIFICADOS POR MULTIPLICIDAD Y SEXO COMBINADOS, SEGUN FILIACION DEL NACIDO, ESTADO CIVIL, EDAD CUMPLIDA Y AÑO DE NACIMIENTO DE LA MADRE {R/R} (CONT.)

			TODOS LOS PARTOS				SENCILLOS		DOBLES			TRIPLES			
			Total	Sólo niños	Sólo niñas	Niños y niñas	Niños	Niñas	2 niños	1 niño 1 niña	2 niñas	3 niños	2 niños 1 niña	1 niño 2 niñas	3 niñas
B) DENTRO DEL MATRIMONIO (CONCL.)															
	32	1955	83	36	46	1	35	45	1	1	1	0	0	0	0
	33	1955	67	50	17	0	50	17	0	0	0	0	0	0	0
	33	1954	56	35	21	0	35	21	0	0	0	0	0	0	0
	34	1954	56	32	23	1	32	23	0	1	0	0	0	0	0
	34	1953	44	27	17	0	26	17	1	0	0	0	0	0	0
	De 35 a 39		302	156	144	2	155	141	1	0	3	0	1	1	0
	35	1953	51	26	25	0	26	25	0	0	0	0	0	0	0
	35	1952	41	20	21	0	20	21	0	0	0	0	0	0	0
	36	1952	32	19	12	1	19	11	0	0	1	0	0	1	0
	36	1951	30	12	18	0	12	16	0	0	2	0	0	0	0
	37	1951	27	12	15	0	12	15	0	0	0	0	0	0	0
	37	1950	33	17	16	0	17	16	0	0	0	0	0	0	0
	38	1950	29	15	13	1	15	13	0	0	0	0	1	0	0
	38	1949	25	16	9	0	16	9	0	0	0	0	0	0	0
	39	1949	17	13	4	0	12	4	1	0	0	0	0	0	0
	39	1948	17	6	11	0	6	11	0	0	0	0	0	0	0
	De 40 a 44		81	39	42	0	38	42	1	0	0	0	0	0	0
	40	1948	17	8	9	0	8	9	0	0	0	0	0	0	0
	40	1947	9	4	5	0	3	5	1	0	0	0	0	0	0
	41	1947	16	6	10	0	6	10	0	0	0	0	0	0	0
	41	1946	10	6	4	0	6	4	0	0	0	0	0	0	0
	42	1946	11	6	5	0	6	5	0	0	0	0	0	0	0
	42	1945	4	3	1	0	3	1	0	0	0	0	0	0	0
	43	1945	3	0	3	0	0	3	0	0	0	0	0	0	0
	43	1944	3	3	0	0	3	0	0	0	0	0	0	0	0
	44	1944	6	1	5	0	1	5	0	0	0	0	0	0	0
	44	1943	2	2	0	0	2	0	0	0	0	0	0	0	0
	De 45 a 49		2	0	2	0	0	2	0	0	0	0	0	0	0
	45	1943	1	0	1	0	0	1	0	0	0	0	0	0	0
	47	1940	1	0	1	0	0	1	0	0	0	0	0	0	0

## GRUPOS DE GENERACIONES DE LA MADRE

1971 y posterior	12	7	5	0	7	5	0	0	0	0	0	0	0	0	0
1970-1966	442	225	217	0	225	215	0	0	2	0	0	0	0	0	0
1965-1961	1325	691	629	5	680	627	11	5	2	0	0	0	0	0	0
1960-1956	1371	683	685	3	678	677	5	3	8	0	0	0	0	0	0
1955-1951	487	269	215	3	267	211	2	2	4	0	0	1	0	0	0
1950-1946	184	97	86	1	95	86	2	0	0	0	1	0	0	0	0
1945-1941	19	9	10	0	9	10	0	0	0	0	0	0	0	0	0
1940-1936	1	0	1	0	0	1	0	0	0	0	0	0	0	0	0

## C) FUERA DEL MATRIMONIO

TODOS LOS AÑOS	336	170	165	1	169	164	1	1	1	0	0	0	0	0	0
Menos 15	1	1	0	0	1	0	0	0	0	0	0	0	0	0	0
De 15 a 19	78	40	38	0	40	38	0	0	0	0	0	0	0	0	0
15	1972	4	3	1	0	3	1	0	0	0	0	0	0	0	0
16	1972	2	1	1	0	1	1	0	0	0	0	0	0	0	0
16	1971	3	0	3	0	0	3	0	0	0	0	0	0	0	0
17	1971	6	1	5	0	1	5	0	0	0	0	0	0	0	0
17	1970	9	4	5	0	4	5	0	0	0	0	0	0	0	0
18	1970	11	5	6	0	5	6	0	0	0	0	0	0	0	0
18	1969	12	9	3	0	9	3	0	0	0	0	0	0	0	0
19	1969	21	12	9	0	12	9	0	0	0	0	0	0	0	0
19	1968	10	5	5	0	5	5	0	0	0	0	0	0	0	0
De 20 a 24	95	50	44	1	49	44	1	1	0	0	0	0	0	0	0
20	1968	12	3	9	0	3	9	0	0	0	0	0	0	0	0
20	1967	14	8	6	0	8	6	0	0	0	0	0	0	0	0
21	1967	16	12	4	0	12	4	0	0	0	0	0	0	0	0
21	1966	10	4	6	0	4	6	0	0	0	0	0	0	0	0
22	1966	9	6	3	0	6	3	0	0	0	0	0	0	0	0
22	1965	12	6	5	1	5	5	1	1	0	0	0	0	0	0

## PARTOS DE MADRES RESIDENTES, CLASIFICADOS POR MULTIPLICIDAD Y SEXO COMBINADOS, SEGUN FILIACION DEL NACIDO, ESTADO CIVIL, EDAD CUMPLIDA Y AÑO DE NACIMIENTO DE LA MADRE {R/R} (CONT.)

		TODOS LOS PARTOS				SENCILLOS		DOBLES			TRIPLES			
		Total	Sólo niños	Sólo niñas	Niños y niñas	Niños	Niñas	2 niños	1 niño 1 niña	2 niñas	3 niños	2 niños 1 niña	1 niño 2 niñas	3 niñas
C) FUERA DEL MATRIMONIO (CONT.)														
23	1965	8	5	3	0	5	3	0	0	0	0	0	0	0
23	1964	3	1	2	0	1	2	0	0	0	0	0	0	0
24	1964	6	2	4	0	2	4	0	0	0	0	0	0	0
24	1963	5	3	2	0	3	2	0	0	0	0	0	0	0
De 25 a 29		72	37	35	0	37	35	0	0	0	0	0	0	0
25	1963	13	4	9	0	4	9	0	0	0	0	0	0	0
25	1962	9	6	3	0	6	3	0	0	0	0	0	0	0
26	1962	5	3	2	0	3	2	0	0	0	0	0	0	0
26	1961	9	5	4	0	5	4	0	0	0	0	0	0	0
27	1961	8	5	3	0	5	3	0	0	0	0	0	0	0
27	1960	7	4	3	0	4	3	0	0	0	0	0	0	0
28	1960	6	3	3	0	3	3	0	0	0	0	0	0	0
28	1959	5	0	5	0	0	5	0	0	0	0	0	0	0
29	1959	7	4	3	0	4	3	0	0	0	0	0	0	0
29	1958	3	3	0	0	3	0	0	0	0	0	0	0	0
De 30 a 34		60	27	33	0	27	32	0	0	1	0	0	0	0
30	1958	5	2	3	0	2	3	0	0	0	0	0	0	0
30	1957	3	2	1	0	2	1	0	0	0	0	0	0	0
31	1957	9	2	7	0	2	7	0	0	0	0	0	0	0
31	1956	7	4	3	0	4	3	0	0	0	0	0	0	0
32	1956	8	5	3	0	5	3	0	0	0	0	0	0	0
32	1955	6	3	3	0	3	3	0	0	0	0	0	0	0
33	1955	6	3	3	0	3	2	0	0	1	0	0	0	0
33	1954	4	1	3	0	1	3	0	0	0	0	0	0	0
34	1954	4	0	4	0	0	4	0	0	0	0	0	0	0
34	1953	8	5	3	0	5	3	0	0	0	0	0	0	0
De 35 a 39		26	14	12	0	14	12	0	0	0	0	0	0	0
35	1953	3	2	1	0	2	1	0	0	0	0	0	0	0
35	1952	5	4	1	0	4	1	0	0	0	0	0	0	0
36	1952	4	2	2	0	2	2	0	0	0	0	0	0	0
36	1951	3	1	2	0	1	2	0	0	0	0	0	0	0
37	1951	3	1	2	0	1	2	0	0	0	0	0	0	0
37	1950	4	2	2	0	2	2	0	0	0	0	0	0	0
38	1950	1	0	1	0	0	1	0	0	0	0	0	0	0
39	1949	2	2	0	0	2	0	0	0	0	0	0	0	0
39	1948	1	0	1	0	0	1	0	0	0	0	0	0	0
De 40 a 44		3	1	2	0	1	2	0	0	0	0	0	0	0
40	1948	1	0	1	0	0	1	0	0	0	0	0	0	0
41	1947	1	1	0	0	1	0	0	0	0	0	0	0	0
44	1944	1	0	1	0	0	1	0	0	0	0	0	0	0
De 45 a 49		1	0	1	0	0	1	0	0	0	0	0	0	0
48	1940	1	0	1	0	0	1	0	0	0	0	0	0	0

## GRUPOS DE GENERACIONES DE LA MADRE

1971 y posterior	16	6	10	0	6	10	0	0	0	0	0	0	0	0
1970-1966	124	68	56	0	68	56	0	0	0	0	0	0	0	0
1965-1961	78	40	37	1	39	37	1	1	0	0	0	0	0	0
1960-1956	60	29	31	0	29	31	0	0	0	0	0	0	0	0
1955-1951	46	22	24	0	22	23	0	0	1	0	0	0	0	0
1950-1946	10	5	5	0	5	5	0	0	0	0	0	0	0	0
1945-1941	1	0	1	0	0	1	0	0	0	0	0	0	0	0
1940-1936	1	0	1	0	0	1	0	0	0	0	0	0	0	0

## C1) FUERA DEL MATRIMONIO DE MADRES CASADAS

TODOS LOS AÑOS	6	4	2	0	4	2	0	0	0	0	0	0	0	0
De 20 a 24	1	1	0	0	1	0	0	0	0	0	0	0	0	0
22	1966	1	1	0	0	1	0	0	0	0	0	0	0	0
De 30 a 34	3	2	1	0	2	1	0	0	0	0	0	0	0	0
30	1958	1	1	0	0	1	0	0	0	0	0	0	0	0
31	1956	1	0	1	0	0	1	0	0	0	0	0	0	0
32	1956	1	1	0	0	1	0	0	0	0	0	0	0	0



## PARTOS DE MADRES RESIDENTES, CLASIFICADOS POR MULTIPLICIDAD Y SEXO COMBINADOS, SEGUN FILIACION DEL NACIDO, ESTADO CIVIL, EDAD CUMPLIDA Y AÑO DE NACIMIENTO DE LA MADRE {R/R} (CONT.)

	TODOS LOS PARTOS				SENCILLOS		DOBLES			TRIPLES			
	Total	Sólo niños	Sólo niñas	Niños y niñas	Niños	Niñas	2 niños	1 niño 1 niña	2 niñas	3 niños	2 niños 1 niña	1 niño 2 niñas	3 niñas
C1) FUERA DEL MATRIMONIO DE MADRES CASADAS (CONCL.)													
De 35 a 39	2	1	1	0	1	1	0	0	0	0	0	0	0
36 1951	1	1	0	0	1	0	0	0	0	0	0	0	0
37 1951	1	0	1	0	0	1	0	0	0	0	0	0	0
GRUPOS DE GENERACIONES DE LA MADRE													
1970-1966	1	1	0	0	1	0	0	0	0	0	0	0	0
1960-1956	3	2	1	0	2	1	0	0	0	0	0	0	0
1955-1951	2	1	1	0	1	1	0	0	0	0	0	0	0
C2) FUERA DEL MATRIMONIO DE MADRES NO CASADAS													
TODOS LOS AÑOS	330	166	163	1	165	162	1	1	1	0	0	0	0
Menos 15 1973 y post.	1	1	0	0	1	0	0	0	0	0	0	0	0
De 15 a 19	78	40	38	0	40	38	0	0	0	0	0	0	0
15 1972	4	3	1	0	3	1	0	0	0	0	0	0	0
16 1972	2	1	1	0	1	1	0	0	0	0	0	0	0
16 1971	3	0	3	0	0	3	0	0	0	0	0	0	0
17 1971	6	1	5	0	1	5	0	0	0	0	0	0	0
17 1970	9	4	5	0	4	5	0	0	0	0	0	0	0
18 1970	11	5	6	0	5	6	0	0	0	0	0	0	0
18 1969	12	9	3	0	9	3	0	0	0	0	0	0	0
19 1969	21	12	9	0	12	9	0	0	0	0	0	0	0
19 1968	10	5	5	0	5	5	0	0	0	0	0	0	0
De 20 a 24	94	49	44	1	48	44	1	1	0	0	0	0	0
20 1968	12	3	9	0	3	9	0	0	0	0	0	0	0
20 1967	14	8	6	0	8	6	0	0	0	0	0	0	0
21 1967	16	12	4	0	12	4	0	0	0	0	0	0	0
21 1966	10	4	6	0	4	6	0	0	0	0	0	0	0
22 1966	8	5	3	0	5	3	0	0	0	0	0	0	0
22 1965	12	6	5	1	5	5	1	1	0	0	0	0	0
23 1965	8	5	3	0	5	3	0	0	0	0	0	0	0
23 1964	3	1	2	0	1	2	0	0	0	0	0	0	0
24 1964	6	2	4	0	2	4	0	0	0	0	0	0	0
24 1963	5	3	2	0	3	2	0	0	0	0	0	0	0
De 25 a 29	72	37	35	0	37	35	0	0	0	0	0	0	0
25 1963	13	4	9	0	4	9	0	0	0	0	0	0	0
25 1962	9	6	3	0	6	3	0	0	0	0	0	0	0
26 1962	5	3	2	0	3	2	0	0	0	0	0	0	0
26 1961	9	5	4	0	5	4	0	0	0	0	0	0	0
27 1961	8	5	3	0	5	3	0	0	0	0	0	0	0
27 1960	7	4	3	0	4	3	0	0	0	0	0	0	0
28 1960	6	3	3	0	3	3	0	0	0	0	0	0	0
28 1959	5	0	5	0	0	5	0	0	0	0	0	0	0
29 1959	7	4	3	0	4	3	0	0	0	0	0	0	0
29 1958	3	3	0	0	3	0	0	0	0	0	0	0	0
De 30 a 34	57	25	32	0	25	31	0	0	1	0	0	0	0
30 1958	4	1	3	0	1	3	0	0	0	0	0	0	0
30 1957	3	2	1	0	2	1	0	0	0	0	0	0	0
31 1957	9	2	7	0	2	7	0	0	0	0	0	0	0
31 1956	6	4	2	0	4	2	0	0	0	0	0	0	0
32 1956	7	4	3	0	4	3	0	0	0	0	0	0	0
32 1955	6	3	3	0	3	3	0	0	0	0	0	0	0
33 1955	6	3	3	0	3	2	0	0	1	0	0	0	0
33 1954	4	1	3	0	1	3	0	0	0	0	0	0	0
34 1954	4	0	4	0	0	4	0	0	0	0	0	0	0
34 1953	8	5	3	0	5	3	0	0	0	0	0	0	0
De 35 a 39	24	13	11	0	13	11	0	0	0	0	0	0	0
35 1953	3	2	1	0	2	1	0	0	0	0	0	0	0
35 1952	5	4	1	0	4	1	0	0	0	0	0	0	0
36 1952	4	2	2	0	2	2	0	0	0	0	0	0	0
36 1951	2	0	2	0	0	2	0	0	0	0	0	0	0
37 1951	2	1	1	0	1	1	0	0	0	0	0	0	0

## PARTOS DE MADRES RESIDENTES, CLASIFICADOS POR MULTIPLICIDAD Y SEXO COMBINADOS, SEGUN FILIACION DEL NACIDO, ESTADO CIVIL, EDAD CUMPLIDA Y AÑO DE NACIMIENTO DE LA MADRE {R/R} (CONCL.)

	TODOS LOS PARTOS				SENCILLOS		DOBLES			TRIPLES			
	Total	Sólo niños	Sólo niñas	Niños y niñas	Niños	Niñas	2 niños	1 niño 1 niña	2 niñas	3 niños	2 niños 1 niña	1 niño 2 niñas	3 niñas

## C2) FUERA DEL MATRIMONIO DE MADRES NO CASADAS (CONCL.)

37	1950	4	2	2	0	2	2	0	0	0	0	0	0	0
38	1950	1	0	1	0	0	1	0	0	0	0	0	0	0
39	1949	2	2	0	0	2	0	0	0	0	0	0	0	0
39	1948	1	0	1	0	0	1	0	0	0	0	0	0	0
De 40 a 44		3	1	2	0	1	2	0	0	0	0	0	0	0
40	1948	1	0	1	0	0	1	0	0	0	0	0	0	0
41	1947	1	1	0	0	1	0	0	0	0	0	0	0	0
44	1944	1	0	1	0	0	1	0	0	0	0	0	0	0
De 45 a 49		1	0	1	0	0	1	0	0	0	0	0	0	0
48	1940	1	0	1	0	0	1	0	0	0	0	0	0	0

## GRUPOS DE GENERACIONES DE LA MADRE

1971 y posterior	16	6	10	0	6	10	0	0	0	0	0	0	0	0
1970-1966	123	67	56	0	67	56	0	0	0	0	0	0	0	0
1965-1961	78	40	37	1	39	37	1	1	0	0	0	0	0	0
1960-1956	57	27	30	0	27	30	0	0	0	0	0	0	0	0
1955-1951	44	21	23	0	21	22	0	0	1	0	0	0	0	0
1950-1946	10	5	5	0	5	5	0	0	0	0	0	0	0	0
1945-1941	1	0	1	0	0	1	0	0	0	0	0	0	0	0
1940-1936	1	0	1	0	0	1	0	0	0	0	0	0	0	0



## PARTOS DE MADRES RESIDENTES, CLASIFICADOS POR MULTIPLICIDAD Y VITALIDAD COMBINADAS, SEGUN MUNICIPIOS, ESTRATOS DE POBLACION Y AMBITOS GEOGRAFICOS DE RESIDENCIA DE LA MADRE {R/R}

	TODOS LOS PARTOS				SENCILLOS		DOBLES			TRIPLES			
	Total	Sólo MFT	Sólo NV	MFT y NV	NV	MFT	2NV	1NV 1MFT	2MFT	3NV	2NV 1MFT	1NV 2MFT	3MFT
TOTAL RESIDENTES EN LA C.M.	51238	187	51044	7	50584	184	451	6	3	9	1	0	0
MUNICIPIOS													
Ajalvir	5	0	5	0	5	0	0	0	0	0	0	0	0
Alameda del Valle	1	0	1	0	1	0	0	0	0	0	0	0	0
Alamo (El)	23	0	23	0	21	0	2	0	0	0	0	0	0
Alcalá de Henares	1998	5	1992	1	1967	5	25	1	0	0	0	0	0
Alcobendas	817	5	812	0	807	5	5	0	0	0	0	0	0
Alcorcón	1219	4	1215	0	1206	4	9	0	0	0	0	0	0
Aldea del Fresno	16	0	16	0	16	0	0	0	0	0	0	0	0
Algete	177	0	177	0	175	0	2	0	0	0	0	0	0
Alpedrete	41	0	41	0	40	0	1	0	0	0	0	0	0
Ambite	3	0	3	0	3	0	0	0	0	0	0	0	0
Anchuelo	5	0	5	0	5	0	0	0	0	0	0	0	0
Aranjuez	413	0	413	0	410	0	3	0	0	0	0	0	0
Arganda del Rey	351	1	350	0	346	1	4	0	0	0	0	0	0
Arroyomolinos	2	0	2	0	2	0	0	0	0	0	0	0	0
Atazar (El)	1	0	1	0	1	0	0	0	0	0	0	0	0
Batres	2	0	2	0	2	0	0	0	0	0	0	0	0
Becerril de la Sierra	12	0	12	0	12	0	0	0	0	0	0	0	0
Belmonte de Tajo	11	0	11	0	11	0	0	0	0	0	0	0	0
Berruoco (El)	8	0	8	0	8	0	0	0	0	0	0	0	0
Boadilla del Monte	124	0	124	0	123	0	1	0	0	0	0	0	0
Boalo (El)	27	0	27	0	27	0	0	0	0	0	0	0	0
Braojos	2	0	2	0	2	0	0	0	0	0	0	0	0
Brea de Tajo	6	0	6	0	6	0	0	0	0	0	0	0	0
Brunete	34	1	33	0	33	1	0	0	0	0	0	0	0
Buitrago del Lozoya	16	0	16	0	16	0	0	0	0	0	0	0	0
Bustarviejo	15	0	15	0	15	0	0	0	0	0	0	0	0
Cabrera (La)	11	0	11	0	11	0	0	0	0	0	0	0	0
Cadaíso de los Vidrios	24	0	24	0	23	0	1	0	0	0	0	0	0
Camarma de Esteruelas	17	0	17	0	17	0	0	0	0	0	0	0	0
Campo Real	22	0	22	0	22	0	0	0	0	0	0	0	0
Canencia	4	0	4	0	4	0	0	0	0	0	0	0	0
Carabaña	6	0	6	0	6	0	0	0	0	0	0	0	0
Casarrubuelos	2	0	2	0	2	0	0	0	0	0	0	0	0
Cenicientos	15	0	15	0	15	0	0	0	0	0	0	0	0
Cercedilla	54	1	53	0	53	1	0	0	0	0	0	0	0
Ciempozuelos	118	0	118	0	116	0	2	0	0	0	0	0	0
Cobaña	16	0	16	0	16	0	0	0	0	0	0	0	0
Colmenar de Oreja	74	1	73	0	71	1	2	0	0	0	0	0	0
Colmenar del Arroyo	5	0	5	0	5	0	0	0	0	0	0	0	0
Colmenarejo	18	0	18	0	18	0	0	0	0	0	0	0	0
Colmenar Viejo	551	0	551	0	545	0	6	0	0	0	0	0	0
Collado Villaalba	328	4	324	0	317	4	7	0	0	0	0	0	0
Collado-Mediano	25	0	25	0	25	0	0	0	0	0	0	0	0
Corpa	6	0	6	0	6	0	0	0	0	0	0	0	0
Coslada	1086	4	1081	1	1076	4	5	1	0	0	0	0	0
Cubas	4	0	4	0	4	0	0	0	0	0	0	0	0
Chapinería	12	0	12	0	12	0	0	0	0	0	0	0	0
Chinchón	48	0	48	0	46	0	1	0	0	1	0	0	0
Daganzo de Arriba	26	0	26	0	26	0	0	0	0	0	0	0	0
Escorial (El)	67	1	66	0	65	1	1	0	0	0	0	0	0
Estremera	7	1	6	0	6	1	0	0	0	0	0	0	0
Fresnedillas	2	0	2	0	1	0	0	0	0	1	0	0	0
Fresno de Torote	2	0	2	0	2	0	0	0	0	0	0	0	0
Fuenlabrada	2626	5	2621	0	2596	5	25	0	0	0	0	0	0
Fuente el Saz de Jarama	41	0	41	0	39	0	2	0	0	0	0	0	0
Fuenteovejuna de Tajo	16	0	16	0	16	0	0	0	0	0	0	0	0
Galapagar	151	1	150	0	149	1	1	0	0	0	0	0	0
Garganta de los Montes	3	0	3	0	3	0	0	0	0	0	0	0	0
Gargantilla del Lozoya	3	0	3	0	3	0	0	0	0	0	0	0	0
Gascones	2	0	2	0	2	0	0	0	0	0	0	0	0
Gatafe	1299	2	1297	0	1291	2	6	0	0	0	0	0	0

## PARTOS DE MADRES RESIDENTES, CLASIFICADOS POR MULTIPLICIDAD Y VITALIDAD COMBINADAS, SEGUN MUNICIPIOS, ESTRATOS DE POBLACION Y AMBITOS GEOGRAFICOS DE RESIDENCIA DE LA MADRE {R/R} (CONT.)

	TODOS LOS PARTOS				SENCILLOS		DOBLES			TRIPLES			
	Total	Sólo MFT	Sólo NV	MFT y NV	NV	MFT	2NV	1NV 1MFT	2MFT	3NV	2NV 1MFT	1NV 2MFT	3MFT
MUNICIPIOS (CONT.)													
Griñón	14	0	14	0	14	0	0	0	0	0	0	0	0
Guadalix de la Sierra	9	0	9	0	9	0	0	0	0	0	0	0	0
Guadarrama	75	0	75	0	73	0	2	0	0	0	0	0	0
Hoyo de Manzanares	44	1	43	0	43	1	0	0	0	0	0	0	0
Humanes de Madrid	136	0	136	0	136	0	0	0	0	0	0	0	0
Leganés	1717	4	1713	0	1695	4	17	0	0	1	0	0	0
Loeches	23	0	23	0	23	0	0	0	0	0	0	0	0
Lozoya	4	0	4	0	4	0	0	0	0	0	0	0	0
Lozoyuela-Navas-Sieteiglesias	2	0	2	0	2	0	0	0	0	0	0	0	0
Madrid	27628	116	27507	5	27267	114	236	4	2	4	1	0	0
Majadahonda	389	1	388	0	386	1	2	0	0	0	0	0	0
Manzanares el Real	19	0	19	0	18	0	1	0	0	0	0	0	0
Meco	45	0	45	0	45	0	0	0	0	0	0	0	0
Mejorada del Campo	215	2	213	0	212	2	1	0	0	0	0	0	0
Miraflores de la Sierra	34	0	34	0	34	0	0	0	0	0	0	0	0
Molar (El)	38	0	38	0	38	0	0	0	0	0	0	0	0
Molinos (Los)	24	0	24	0	24	0	0	0	0	0	0	0	0
Montejo de la Sierra	3	0	3	0	3	0	0	0	0	0	0	0	0
Moraleja de Enmedio	12	0	12	0	12	0	0	0	0	0	0	0	0
Moralzarzal	12	0	12	0	12	0	0	0	0	0	0	0	0
Morata de Tajuña	58	0	58	0	57	0	1	0	0	0	0	0	0
Móstoles	2359	8	2351	0	2324	8	26	0	0	1	0	0	0
Navacerrada	17	0	17	0	17	0	0	0	0	0	0	0	0
Navalafuente	2	0	2	0	2	0	0	0	0	0	0	0	0
Navalagamella	6	0	6	0	6	0	0	0	0	0	0	0	0
Navalcarnero	112	0	112	0	112	0	0	0	0	0	0	0	0
Navarredonda	1	0	1	0	1	0	0	0	0	0	0	0	0
Navas del Rey	6	0	6	0	6	0	0	0	0	0	0	0	0
Nuevo Baztán	11	0	11	0	11	0	0	0	0	0	0	0	0
Olmeda de las Fuentes	1	0	1	0	1	0	0	0	0	0	0	0	0
Orusco	6	0	6	0	6	0	0	0	0	0	0	0	0
Paracuellos de Jarama	76	0	76	0	76	0	0	0	0	0	0	0	0
Paría	970	1	969	0	960	1	9	0	0	0	0	0	0
Patones	3	0	3	0	3	0	0	0	0	0	0	0	0
Pedrezuela	7	0	7	0	7	0	0	0	0	0	0	0	0
Pelayos de la Presa	4	1	3	0	3	1	0	0	0	0	0	0	0
Perales de Tajuña	12	0	12	0	12	0	0	0	0	0	0	0	0
Pezuela de las Torres	3	0	3	0	3	0	0	0	0	0	0	0	0
Pinilla del Valle	2	0	2	0	2	0	0	0	0	0	0	0	0
Pinto	252	0	252	0	248	0	4	0	0	0	0	0	0
Pozuelo de Alarcón	411	0	411	0	409	0	2	0	0	0	0	0	0
Pozuelo del Rey	3	0	3	0	3	0	0	0	0	0	0	0	0
Prádena del Rincón	1	0	1	0	1	0	0	0	0	0	0	0	0
Puentes Viejas	2	0	2	0	2	0	0	0	0	0	0	0	0
Quijorna	5	0	5	0	5	0	0	0	0	0	0	0	0
Rascafría	26	0	26	0	26	0	0	0	0	0	0	0	0
Ribatejada	1	0	1	0	1	0	0	0	0	0	0	0	0
Rivas-Vaciamadrid	242	4	238	0	236	4	2	0	0	0	0	0	0
Robledo de Chavela	20	0	20	0	20	0	0	0	0	0	0	0	0
Rozas de Madrid (Las)	501	0	501	0	496	0	5	0	0	0	0	0	0
Rozas de Puerto Real	2	0	2	0	2	0	0	0	0	0	0	0	0
San Agustín de Guadalix	48	0	48	0	47	0	1	0	0	0	0	0	0
San Fernando de Henares	411	1	410	0	407	1	3	0	0	0	0	0	0
San Lorenzo del Escorial	87	1	86	0	84	0	2	0	1	0	0	0	0
San Martín de la Vega	82	1	81	0	80	1	1	0	0	0	0	0	0
San Martín de Valdeiglesias	62	0	62	0	60	0	2	0	0	0	0	0	0
San Sebastián de los Reyes	759	3	756	0	754	3	2	0	0	0	0	0	0
Santa María de la Alameda	8	0	8	0	8	0	0	0	0	0	0	0	0
Santorcaz	5	0	5	0	5	0	0	0	0	0	0	0	0
Santos de la Humosa (Los)	7	0	7	0	7	0	0	0	0	0	0	0	0
Serranillos del Valle	2	0	2	0	2	0	0	0	0	0	0	0	0
Sevilla la Nueva	6	0	6	0	6	0	0	0	0	0	0	0	0
Somosierra	1	0	1	0	1	0	0	0	0	0	0	0	0



## PARTOS DE MADRES RESIDENTES, CLASIFICADOS POR MULTIPLICIDAD Y VITALIDAD COMBINADAS, SEGUN MUNICIPIOS, ESTRATOS DE POBLACION Y AMBITOS GEOGRAFICOS DE RESIDENCIA DE LA MADRE {R/R} (CONT.)

	TODOS LOS PARTOS				SENCILLOS		DOBLES			TRIPLES			
	Total	Sólo MFT	Sólo NV	MFT y NV	NV	MFT	2NV	1NV 1MFT	2MFT	3NV	2NV 1MFT	1NV 2MFT	3MFT
MUNICIPIOS (CONCL.)													
Soto del Real	26	0	26	0	26	0	0	0	0	0	0	0	0
Talamanca de Jarama	12	0	12	0	12	0	0	0	0	0	0	0	0
Tielmes	20	0	20	0	20	0	0	0	0	0	0	0	0
Titulcia	8	0	8	0	8	0	0	0	0	0	0	0	0
Torrejón de Ardoz	1141	2	1139	0	1129	2	10	0	0	0	0	0	0
Torrejón de la Calzada	19	0	19	0	19	0	0	0	0	0	0	0	0
Torrejón de Velasco	5	0	5	0	5	0	0	0	0	0	0	0	0
Torrelaguna	21	0	21	0	21	0	0	0	0	0	0	0	0
Torrelodones	88	1	87	0	86	1	1	0	0	0	0	0	0
Torremocha de Jarama	2	0	2	0	2	0	0	0	0	0	0	0	0
Torres de la Alameda	35	0	35	0	35	0	0	0	0	0	0	0	0
Valdaracete	6	0	6	0	5	0	1	0	0	0	0	0	0
Valdeavero	5	0	5	0	5	0	0	0	0	0	0	0	0
Valdelaguna	2	0	2	0	2	0	0	0	0	0	0	0	0
Valdemanco	4	0	4	0	4	0	0	0	0	0	0	0	0
Valdemaqueda	10	0	10	0	10	0	0	0	0	0	0	0	0
Valdemorillo	34	0	34	0	34	0	0	0	0	0	0	0	0
Valdemoro	242	0	242	0	238	0	4	0	0	0	0	0	0
Valdeolmos	5	0	5	0	5	0	0	0	0	0	0	0	0
Valdepiélagos	6	0	6	0	6	0	0	0	0	0	0	0	0
Valdetorres de Jarama	15	0	15	0	15	0	0	0	0	0	0	0	0
Vaidilecha	23	1	22	0	22	1	0	0	0	0	0	0	0
Velilla de San Antonio	28	0	28	0	27	0	1	0	0	0	0	0	0
Vellón (El)	4	0	4	0	4	0	0	0	0	0	0	0	0
Venturada	1	0	1	0	1	0	0	0	0	0	0	0	0
Villaconejos	43	1	42	0	41	1	1	0	0	0	0	0	0
Villa del Prado	32	1	31	0	31	1	0	0	0	0	0	0	0
Villalbilla	23	0	23	0	22	0	1	0	0	0	0	0	0
Villamanrique de Tajo	7	0	7	0	7	0	0	0	0	0	0	0	0
Villamanta	10	0	10	0	10	0	0	0	0	0	0	0	0
Villamantilla	4	0	4	0	4	0	0	0	0	0	0	0	0
Villanueva de la Cañada	47	1	46	0	45	1	0	0	0	1	0	0	0
Villanueva de Perales	4	0	4	0	3	0	1	0	0	0	0	0	0
Villanueva del Pardillo	49	0	49	0	49	0	0	0	0	0	0	0	0
Villar del Olmo	5	0	5	0	5	0	0	0	0	0	0	0	0
Villarejo de Salvanés	71	0	71	0	71	0	0	0	0	0	0	0	0
Villaviciosa de Odón	112	0	112	0	111	0	1	0	0	0	0	0	0
Zarzalejo	6	0	6	0	6	0	0	0	0	0	0	0	0
ESTRATOS DE POBLACION													
Menos de 101	3	0	3	0	3	0	0	0	0	0	0	0	0
De 101 a 500	112	0	112	0	110	0	1	0	0	1	0	0	0
De 501 a 1.000	198	1	197	0	196	1	1	0	0	0	0	0	0
De 1.001 a 2.000	703	3	700	0	693	3	7	0	0	0	0	0	0
De 2.001 a 5.000	832	5	827	0	819	5	6	0	0	2	0	0	0
De 5.001 a 10.000	1589	10	1579	0	1561	9	18	0	1	0	0	0	0
De 10.001 a 20.000	575	2	573	0	566	2	7	0	0	0	0	0	0
De 20.001 a 50.000	3607	7	3600	0	3564	7	36	0	0	0	0	0	0
De 50.001 a 100.000	4773	15	4757	1	4726	15	31	1	0	0	0	0	0
De 100.001 a 200.000	11218	28	11189	1	11079	28	108	1	0	2	0	0	0
Más de 200.000	27628	116	27507	5	27267	114	236	4	2	4	1	0	0
AMBITOS GEOGRAFICOS													
Area Metropolitana	47061	169	46885	7	46475	167	403	6	2	7	1	0	0
Madrid	27628	116	27507	5	27267	114	236	4	2	4	1	0	0
Corona Metropolitana	19433	53	19378	2	19208	53	167	2	0	3	0	0	0
Norte	2127	8	2119	0	2106	8	13	0	0	0	0	0	0
Sur	10442	24	10418	0	10320	24	96	0	0	2	0	0	0
Este	5197	18	5177	2	5130	18	47	2	0	0	0	0	0
Oeste	1667	3	1664	0	1652	3	11	0	0	1	0	0	0
Municipios no metropolitanos	4177	18	4159	0	4109	17	48	0	1	2	0	0	0

## PARTOS DE MADRES RESIDENTES, CLASIFICADOS POR MULTIPLICIDAD Y VITALIDAD COMBINADAS, SEGUN MUNICIPIOS, ESTRATOS DE POBLACION Y AMBITOS GEOGRAFICOS DE RESIDENCIA DE LA MADRE {R/R} (CONT.)

	TODOS LOS PARTOS				SENCILLOS		DOBLES			TRIPLES			
	Total	Sólo MFT	Sólo NV	MFT y NV	NV	MFT	2NV	1NV 1MFT	2MFT	3NV	2NV 1MFT	1NV 2MFT	3MFT
DISTRITOS Y BARRIOS DEL MUNICIPIO DE MADRID	27628	116	27507	5	27267	114	236	4	2	4	1	0	0
Centro	1165	5	1160	0	1152	5	8	0	0	0	0	0	0
Palacio	167	0	167	0	166	0	1	0	0	0	0	0	0
Embajadores	376	2	374	0	372	2	2	0	0	0	0	0	0
Cortes	118	0	118	0	117	0	1	0	0	0	0	0	0
Justicia	138	1	137	0	136	1	1	0	0	0	0	0	0
Universidad	312	2	310	0	308	2	2	0	0	0	0	0	0
Sol	54	0	54	0	53	0	1	0	0	0	0	0	0
Arganzuela	1035	2	1033	0	1027	2	5	0	0	1	0	0	0
Imperial	163	1	162	0	162	1	0	0	0	0	0	0	0
Acacias	300	0	300	0	299	0	0	0	0	1	0	0	0
Chopera	195	0	195	0	195	0	0	0	0	0	0	0	0
Legazpi	40	0	40	0	39	0	1	0	0	0	0	0	0
Delicias	158	1	157	0	153	1	4	0	0	0	0	0	0
Palos de Moguer	176	0	176	0	176	0	0	0	0	0	0	0	0
Atocha	3	0	3	0	3	0	0	0	0	0	0	0	0
Retiro	1043	4	1039	0	1032	4	6	0	0	1	0	0	0
Pacífico	315	2	313	0	312	2	1	0	0	0	0	0	0
Adelfas	147	1	146	0	143	1	3	0	0	0	0	0	0
Estrella	210	1	209	0	209	1	0	0	0	0	0	0	0
Ibiza	190	0	190	0	188	0	1	0	0	1	0	0	0
Jerónimos	57	0	57	0	57	0	0	0	0	0	0	0	0
Niño Jesús	124	0	124	0	123	0	1	0	0	0	0	0	0
Salamanca	1299	8	1291	0	1275	8	15	0	0	1	0	0	0
Recoletos	142	2	140	0	135	2	5	0	0	0	0	0	0
Goya	268	4	264	0	261	4	3	0	0	0	0	0	0
Fuente del Berro	203	0	203	0	201	0	1	0	0	1	0	0	0
Guindalera	348	0	348	0	344	0	4	0	0	0	0	0	0
Lista	195	1	194	0	192	1	2	0	0	0	0	0	0
Castellana	143	1	142	0	142	1	0	0	0	0	0	0	0
Chamartín	1526	4	1522	0	1507	4	15	0	0	0	0	0	0
El Viso	121	1	120	0	119	1	1	0	0	0	0	0	0
Prosperidad	471	1	470	0	464	1	6	0	0	0	0	0	0
Ciudad Jardín	198	0	198	0	196	0	2	0	0	0	0	0	0
Hispanoamérica	329	1	328	0	325	1	3	0	0	0	0	0	0
Nueva España	215	1	214	0	213	1	1	0	0	0	0	0	0
Castilla	192	0	192	0	190	0	2	0	0	0	0	0	0
Tetuán	1298	3	1294	1	1283	3	11	1	0	0	0	0	0
Bellas Vistas	244	1	243	0	241	1	2	0	0	0	0	0	0
Cuatro Caminos	332	0	332	0	331	0	1	0	0	0	0	0	0
Castillejos	200	1	199	0	196	1	3	0	0	0	0	0	0
Almenara	158	1	157	0	155	1	2	0	0	0	0	0	0
Valdeacederas	202	0	202	0	200	0	2	0	0	0	0	0	0
Berruete	162	0	161	1	160	0	1	1	0	0	0	0	0
Chamberí	1297	5	1292	0	1278	5	14	0	0	0	0	0	0
Gaztambide	234	2	232	0	229	2	3	0	0	0	0	0	0
Arapiles	209	0	209	0	207	0	2	0	0	0	0	0	0
Trafalgar	225	1	224	0	221	1	3	0	0	0	0	0	0
Almagro	158	1	157	0	156	1	1	0	0	0	0	0	0
Ríos Rosas	284	1	283	0	278	1	5	0	0	0	0	0	0
Vallehermoso	187	0	187	0	187	0	0	0	0	0	0	0	0
Fuencarral-El Pardo	2233	12	2221	0	2202	12	19	0	0	0	0	0	0
El Pardo	33	0	33	0	33	0	0	0	0	0	0	0	0
Fuente Arreina	27	0	27	0	27	0	0	0	0	0	0	0	0
Peña Grande	597	4	593	0	587	4	6	0	0	0	0	0	0



## PARTOS DE MADRES RESIDENTES, CLASIFICADOS POR MULTIPLICIDAD Y VITALIDAD COMBINADAS, SEGUN MUNICIPIOS, ESTRATOS DE POBLACION Y AMBITOS GEOGRAFICOS DE RESIDENCIA DE LA MADRE {R/R} (CONT.)

	TODOS LOS PARTOS				SENCILLOS		DOBLES			TRIPLES			
	Total	Sólo MFT	Sólo NV	MFT y NV	NV	MFT	2NV	1NV 1MFT	2MFT	3NV	2NV 1MFT	1NV 2MFT	3MFT
DISTRITOS Y BARRIOS DEL MUNICIPIO DE MADRID (CONT.)													
Fuencarral-El Pardo (Concl.)													
El Pilar	513	5	508	0	502	5	6	0	0	0	0	0	0
La Paz	552	1	551	0	548	1	3	0	0	0	0	0	0
Valverde	377	2	375	0	371	2	4	0	0	0	0	0	0
Mirasierra	123	0	123	0	123	0	0	0	0	0	0	0	0
El Goloso	11	0	11	0	11	0	0	0	0	0	0	0	0
Moncloa-Aravaca													
Casa de Campo	91	0	91	0	88	0	3	0	0	0	0	0	0
Argüelles	213	1	212	0	211	1	1	0	0	0	0	0	0
Ciudad Universitaria	142	0	142	0	140	0	2	0	0	0	0	0	0
Valdezarza	346	2	344	0	341	2	3	0	0	0	0	0	0
Valdemarín	9	1	8	0	8	1	0	0	0	0	0	0	0
El Plantío	23	0	23	0	23	0	0	0	0	0	0	0	0
Aravaca	113	1	112	0	110	1	2	0	0	0	0	0	0
Latina													
Los Cármenes	121	0	121	0	120	0	1	0	0	0	0	0	0
Puerta del Ángel	395	1	394	0	387	1	7	0	0	0	0	0	0
Lucero	314	3	311	0	310	3	1	0	0	0	0	0	0
Aluche	654	3	650	1	642	3	8	0	0	0	1	0	0
Campamento	206	1	205	0	204	1	1	0	0	0	0	0	0
Las Águilas	460	1	459	0	454	1	5	0	0	0	0	0	0
Carabanchel													
Comillas	198	1	197	0	195	1	2	0	0	0	0	0	0
Opafiel	301	0	301	0	298	0	3	0	0	0	0	0	0
San Isidro	345	4	339	2	334	4	4	2	0	1	0	0	0
Vista Alegre	418	3	415	0	411	3	4	0	0	0	0	0	0
Puerta Bonita	291	0	291	0	287	0	4	0	0	0	0	0	0
Buenavista	223	0	223	0	221	0	2	0	0	0	0	0	0
Abrantes	225	0	225	0	224	0	1	0	0	0	0	0	0
Usera													
Orcasitas	189	0	189	0	189	0	0	0	0	0	0	0	0
Orcasur	125	0	125	0	125	0	0	0	0	0	0	0	0
San Fermín	132	1	131	0	129	1	2	0	0	0	0	0	0
Almendrales	138	2	136	0	135	2	1	0	0	0	0	0	0
Moscardó	230	1	229	0	227	1	2	0	0	0	0	0	0
Zofío	93	0	93	0	93	0	0	0	0	0	0	0	0
Pradolongo	151	0	151	0	151	0	0	0	0	0	0	0	0
Puente de Vallecas													
Entrevías	400	1	399	0	399	1	0	0	0	0	0	0	0
San Diego	373	5	367	1	365	5	2	1	0	0	0	0	0
Palomeras Bajas	306	4	302	0	299	4	3	0	0	0	0	0	0
Palomeras Sureste	511	3	508	0	503	3	5	0	0	0	0	0	0
Portazgo	234	1	233	0	226	1	7	0	0	0	0	0	0
Numancia	460	1	459	0	456	1	3	0	0	0	0	0	0
Moratalaz													
Pavones	90	0	90	0	89	0	1	0	0	0	0	0	0
Marroquina	206	2	204	0	202	2	2	0	0	0	0	0	0
Media Legua	153	1	152	0	151	1	1	0	0	0	0	0	0
Fontarrón	158	2	156	0	156	2	0	0	0	0	0	0	0
Vinateros	194	0	194	0	192	0	2	0	0	0	0	0	0

## PARTOS DE MADRES RESIDENTES, CLASIFICADOS POR MULTIPLICIDAD Y VITALIDAD COMBINADAS, SEGUN MUNICIPIOS, ESTRATOS DE POBLACION Y AMBITOS GEOGRAFICOS DE RESIDENCIA DE LA MADRE {R/R} (CONT.)

	TÓDOS LOS PARTOS				SENCILLOS		DOBLES			TRIPLES			
	Total	Sólo MFT	Sólo NV	MFT y NV	NV	MFT	2NV	1NV 1MFT	2MFT	3NV	2NV 1MFT	1NV 2MFT	3MFT
DISTRITOS Y BARRIOS DEL MUNICIPIO DE MADRID (CONCL.)													
Ciudad Lineal	2000	7	1993	0	1985	7	8	0	0	0	0	0	0
Ventas	449	4	445	0	444	4	1	0	0	0	0	0	0
Pueblo Nuevo	559	2	557	0	555	2	2	0	0	0	0	0	0
Quintana	210	0	210	0	207	0	3	0	0	0	0	0	0
Concepción	210	0	210	0	210	0	0	0	0	0	0	0	0
San Pascual	197	1	196	0	196	1	0	0	0	0	0	0	0
San Juan Bautista	102	0	102	0	102	0	0	0	0	0	0	0	0
Colina	63	0	63	0	63	0	0	0	0	0	0	0	0
Atalaya	13	0	13	0	13	0	0	0	0	0	0	0	0
Costillares	197	0	197	0	195	0	2	0	0	0	0	0	0
Hortaleza	1473	5	1468	0	1454	5	14	0	0	0	0	0	0
Palomas	26	0	26	0	26	0	0	0	0	0	0	0	0
Piovera	36	0	36	0	35	0	1	0	0	0	0	0	0
Canillas	493	2	491	0	481	2	10	0	0	0	0	0	0
Pinar del Rey	618	3	615	0	613	3	2	0	0	0	0	0	0
Apóstol Santiago	110	0	110	0	110	0	0	0	0	0	0	0	0
Valdefuentes	190	0	190	0	189	0	1	0	0	0	0	0	0
Villaverde	1195	7	1188	0	1178	6	10	0	1	0	0	0	0
San Andrés	417	1	416	0	414	1	2	0	0	0	0	0	0
San Cristóbal	131	0	131	0	130	0	1	0	0	0	0	0	0
Butarque	82	1	81	0	81	1	0	0	0	0	0	0	0
Los Rosales	236	1	235	0	232	1	3	0	0	0	0	0	0
Los Angeles	329	4	325	0	321	3	4	0	1	0	0	0	0
Villa de Vallecas	818	2	816	0	809	2	7	0	0	0	0	0	0
Casco Histórico	388	0	388	0	386	0	2	0	0	0	0	0	0
Santa Eugenia	430	2	428	0	423	2	5	0	0	0	0	0	0
Vicálvaro	425	2	423	0	420	2	3	0	0	0	0	0	0
Casco Histórico	257	2	255	0	252	2	3	0	0	0	0	0	0
Ambroz	168	0	168	0	168	0	0	0	0	0	0	0	0
San Blas	1250	3	1247	0	1236	2	11	0	1	0	0	0	0
Simancas	198	0	198	0	197	0	1	0	0	0	0	0	0
Hellín	126	0	126	0	126	0	0	0	0	0	0	0	0
Amposta	87	2	85	0	83	1	2	0	1	0	0	0	0
Arcos	257	0	257	0	255	0	2	0	0	0	0	0	0
Rosas	143	0	143	0	141	0	2	0	0	0	0	0	0
Rejas	52	0	52	0	52	0	0	0	0	0	0	0	0
Canillejas	330	0	330	0	326	0	4	0	0	0	0	0	0
El Salvador	57	1	56	0	56	1	0	0	0	0	0	0	0
Barajas	340	1	339	0	334	1	5	0	0	0	0	0	0
Alameda de Osuna	191	1	190	0	187	1	3	0	0	0	0	0	0
Aeropuerto	15	0	15	0	15	0	0	0	0	0	0	0	0
Casco Histórico	79	0	79	0	79	0	0	0	0	0	0	0	0
Timón	43	0	43	0	41	0	2	0	0	0	0	0	0
Corrales	12	0	12	0	12	0	0	0	0	0	0	0	0
AREAS Y DISTRITOS DE SALUD													
Area 1 -Sur-Este	6281	35	6245	1	6194	35	50	1	0	1	0	0	0
Arganda	910	7	903	0	895	7	8	0	0	0	0	0	0
Moratalaz	1226	7	1219	0	1210	7	9	0	0	0	0	0	0
Retiro	1043	4	1039	0	1032	4	6	0	0	1	0	0	0
Vallecas	3102	17	3084	1	3057	17	27	1	0	0	0	0	0



## PARTOS DE MADRES RESIDENTES, CLASIFICADOS POR MULTIPLICIDAD Y VITALIDAD COMBINADAS, SEGUN MUNICIPIOS, ESTRATOS DE POBLACION Y AMBITOS GEOGRAFICOS DE RESIDENCIA DE LA MADRE {R/R} (CONCL.)

	TODOS LOS PARTOS				SENCILLOS		DOBLES			TRIPLES			
	Total	Sólo MFT	Sólo NV	MFT y NV	NV	MFT	2NV	1NV 1MFT	2MFT	3NV	2NV 1MFT	1NV 2MFT	3MFT
AREAS Y DISTRITOS DE SALUD (CONCL.)													
Area 2 -Centro-Norte	4565	19	4545	1	4504	19	40	1	0	1	0	0	0
Coslada	1740	7	1732	1	1722	7	10	1	0	0	0	0	0
Salamanca	1299	8	1291	0	1275	8	15	0	0	1	0	0	0
Chamartín	1526	4	1522	0	1507	4	15	0	0	0	0	0	0
Area 3 -Este	3290	7	3282	1	3246	7	36	1	0	0	0	0	0
Alcalá Henares	2149	5	2143	1	2117	5	26	1	0	0	0	0	0
Torrejón Ardoz	1141	2	1139	0	1129	2	10	0	0	0	0	0	0
Area 4 -Noreste	5063	16	5047	0	5009	15	38	0	1	0	0	0	0
Ciudad Lineal	2000	7	1993	0	1985	7	8	0	0	0	0	0	0
San Blas	1250	3	1247	0	1236	2	11	0	1	0	0	0	0
Hortaleza	1813	6	1807	0	1788	6	19	0	0	0	0	0	0
Area 5 -Norte	6393	23	6369	1	6320	23	49	1	0	0	0	0	0
Alcobendas	2205	8	2197	0	2185	8	12	0	0	0	0	0	0
Colmenar Viejo	657	0	657	0	650	0	7	0	0	0	0	0	0
Tetuán	1298	3	1294	1	1283	3	11	1	0	0	0	0	0
Fuencarral	2233	12	2221	0	2202	12	19	0	0	0	0	0	0
Area 6 -Oeste	3626	18	3608	0	3570	17	36	0	1	2	0	0	0
Majadahonda	1560	3	1557	0	1546	3	10	0	0	1	0	0	0
Collado Villalba	1129	10	1119	0	1103	9	15	0	1	1	0	0	0
Moncloa	937	5	932	0	921	5	11	0	0	0	0	0	0
Area 7 -Centro-Oeste	4612	19	4592	1	4547	19	45	0	0	0	1	0	0
Centro	1165	5	1160	0	1152	5	8	0	0	0	0	0	0
Chamberí	1297	5	1292	0	1278	5	14	0	0	0	0	0	0
Latina	2150	9	2140	1	2117	9	23	0	0	0	1	0	0
Area 8 -Sur-Oeste I	4027	14	4013	0	3970	14	42	0	0	1	0	0	0
Móstoles	2471	8	2463	0	2435	8	27	0	0	1	0	0	0
Alcorcón	1219	4	1215	0	1206	4	9	0	0	0	0	0	0
Navalcarnero	337	2	335	0	329	2	6	0	0	0	0	0	0
Area 9 -Sur-Oeste II	4343	9	4334	0	4291	9	42	0	0	1	0	0	0
Leganés	1717	4	1713	0	1695	4	17	0	0	1	0	0	0
Fuenlabrada	2626	5	2621	0	2596	5	25	0	0	0	0	0	0
Area 10 -Sur I	2719	3	2716	0	2697	3	19	0	0	0	0	0	0
Parla	1420	1	1419	0	1406	1	13	0	0	0	0	0	0
Getafe	1299	2	1297	0	1291	2	6	0	0	0	0	0	0
Area 11 -Sur II	6319	24	6293	2	6236	23	54	2	1	3	0	0	0
Aranjuez	1030	3	1027	0	1012	3	14	0	0	1	0	0	0
Arganzuela	1035	2	1033	0	1027	2	5	0	0	1	0	0	0
Villaverde	1195	7	1188	0	1178	6	10	0	1	0	0	0	0
Carabanchel	2001	8	1991	2	1970	8	20	2	0	1	0	0	0
Usera	1058	4	1054	0	1049	4	5	0	0	0	0	0	0

PARTOS INSCRITOS EN LA COMUNIDAD DE MADRID, E INSCRITOS FUERA DE MADRES RESIDENTES, CLASIFICADOS POR MULTIPLICIDAD Y VITALIDAD COMBINADAS, SEGUN MUNICIPIOS, ESTRATOS DE POBLACION Y AMBITOS GEOGRAFICOS DE INSCRIPCION DEL NACIMIENTO {R/I}

	TODOS LOS PARTOS				SENCILLOS		DOBLES			TRIPLES			
	Total	Sólo MFT	Sólo NV	MFT y NV	NV	MFT	2NV	1NV 1MFT	2MFT	3NV	2NV 1MFT	1NV 2MFT	3MFT
TOTAL INSCRITOS EN LA C.M.	52139	191	51941	7	51466	188	466	6	3	9	1	0	0
MUNICIPIOS													
Alcalá de Henares	1987	1	1986	0	1970	1	16	0	0	0	0	0	0
Aranjuez	1	0	1	0	1	0	0	0	0	0	0	0	0
Arganda del Rey	1	0	1	0	1	0	0	0	0	0	0	0	0
Ciempozuelos	1	0	1	0	1	0	0	0	0	0	0	0	0
Fuenlabrada	5	0	5	0	5	0	0	0	0	0	0	0	0
Getafe	1	0	1	0	1	0	0	0	0	0	0	0	0
Leganés	3144	0	3144	0	3128	0	16	0	0	0	0	0	0
Madrid	44583	190	44386	7	43968	187	410	6	3	8	1	0	0
Majadahonda	1	0	1	0	1	0	0	0	0	0	0	0	0
Móstoles	1870	0	1870	0	1849	0	20	0	0	1	0	0	0
Pozuelo de Alarcón	2	0	2	0	2	0	0	0	0	0	0	0	0
San Fernando de Henares	4	0	4	0	4	0	0	0	0	0	0	0	0
San Lorenzo del Escorial	245	0	245	0	242	0	3	0	0	0	0	0	0
Torrejón de Ardoz	293	0	293	0	292	0	1	0	0	0	0	0	0
Valdetorres de Jarama	1	0	1	0	1	0	0	0	0	0	0	0	0
ESTRATOS DE POBLACION													
De 1.001 a 2.000	1	0	1	0	1	0	0	0	0	0	0	0	0
De 5.001 a 10.000	245	0	245	0	242	0	3	0	0	0	0	0	0
De 10.001 a 20.000	1	0	1	0	1	0	0	0	0	0	0	0	0
De 20.001 a 50.000	9	0	9	0	9	0	0	0	0	0	0	0	0
De 50.001 a 100.000	293	0	293	0	292	0	1	0	0	0	0	0	0
De 100.001 a 200.000	7007	1	7006	0	6953	1	52	0	0	1	0	0	0
Más de 200.000	44583	190	44386	7	43968	187	410	6	3	8	1	0	0
AMBITOS GEOGRAFICOS													
Area Metropolitana	51890	191	51692	7	51220	188	463	6	3	9	1	0	0
Madrid	44583	190	44386	7	43968	187	410	6	3	8	1	0	0
Corona Metropolitana	7307	1	7306	0	7252	1	53	0	0	1	0	0	0
Sur	5020	0	5020	0	4983	0	36	0	0	1	0	0	0
Este	2284	1	2283	0	2266	1	17	0	0	0	0	0	0
Oeste	3	0	3	0	3	0	0	0	0	0	0	0	0
Municipios no metropolitanos	249	0	249	0	246	0	3	0	0	0	0	0	0
TOTAL DE RESIDENTES EN LA C.M. INSCRITOS EN OTRAS CC.AA.													
Total	729	4	725	0	722	4	3	0	0	0	0	0	0
Andalucía	145	1	144	0	144	1	0	0	0	0	0	0	0
Aragón	23	0	23	0	23	0	0	0	0	0	0	0	0
Asturias	19	0	19	0	19	0	0	0	0	0	0	0	0
Baleares	2	0	2	0	2	0	0	0	0	0	0	0	0
Canarias	4	0	4	0	4	0	0	0	0	0	0	0	0
Cantabria	24	0	24	0	24	0	0	0	0	0	0	0	0
Castilla-León	147	2	145	0	144	2	1	0	0	0	0	0	0
Castilla-La Mancha	145	0	145	0	145	0	0	0	0	0	0	0	0
Cataluña	28	0	28	0	28	0	0	0	0	0	0	0	0
Extremadura	37	0	37	0	37	0	0	0	0	0	0	0	0
Galicia	30	0	30	0	30	0	0	0	0	0	0	0	0
Murcia	23	0	23	0	22	0	1	0	0	0	0	0	0
Navarra	17	0	17	0	16	0	1	0	0	0	0	0	0
Comunidad Valenciana	45	0	45	0	45	0	0	0	0	0	0	0	0
País Vasco	35	1	34	0	34	1	0	0	0	0	0	0	0
Rioja (La)	2	0	2	0	2	0	0	0	0	0	0	0	0
Ceuta	2	0	2	0	2	0	0	0	0	0	0	0	0
Melilla	1	0	1	0	1	0	0	0	0	0	0	0	0



## PARTOS DE MADRES RESIDENTES, CLASIFICADOS POR MULTIPLICIDAD Y MADURIDAD COMBINADAS, SEGUN FILIACION DEL NACIDO, ESTADO CIVIL, EDAD CUMPLIDA Y AÑO DE NACIMIENTO DE LA MADRE {R/R}

	TODOS LOS PARTOS	SENCILLOS				DOBLES				TRIPLES			
		Pretér- mino	A tér- mino	Postér- mino	No consta	Pretér- mino	A tér- mino	Postér- mino	No consta	Pretér- mino	A tér- mino	Postér- mino	No consta
EDAD CUMPLIDA Y AÑO NACIMIENTO DE LA MADRE													
A) TODOS LOS PARTOS													
TODOS LOS AÑOS	51238	2535	30939	1482	15812	119	189	1	151	4	3	0	3
Menos 15	1973 y post.	13	3	3	0	7	0	0	0	0	0	0	0
De 15 a 19		2090	124	910	54	992	2	2	0	6	0	0	0
15	1973	15	0	8	0	7	0	0	0	0	0	0	0
15	1972	34	1	12	1	20	0	0	0	0	0	0	0
16	1972	72	1	33	1	37	0	0	0	0	0	0	0
16	1971	111	8	48	1	54	0	0	0	0	0	0	0
17	1971	156	13	63	5	74	0	0	0	1	0	0	0
17	1970	185	11	75	5	91	0	1	0	2	0	0	0
18	1970	268	20	119	8	120	0	0	0	1	0	0	0
18	1969	368	24	147	8	186	1	0	0	2	0	0	0
19	1969	444	26	212	12	193	0	1	0	0	0	0	0
19	1968	437	20	193	13	210	1	0	0	0	0	0	0
De 20 a 24		9212	459	4859	303	3517	23	20	1	29	1	0	0
20	1968	551	27	259	16	245	2	1	0	1	0	0	0
20	1967	652	28	323	21	273	2	2	0	3	0	0	0
21	1967	691	28	378	16	269	0	0	0	0	0	0	0
21	1966	714	57	331	21	299	3	0	0	3	0	0	0
22	1966	750	35	401	16	292	2	0	0	4	0	0	0
22	1965	957	44	484	29	391	3	2	0	4	0	0	0
23	1965	1042	57	571	38	367	3	2	0	4	0	0	0
23	1964	1146	58	592	39	451	1	4	0	1	0	0	0
24	1964	1314	55	767	52	425	2	4	1	7	1	0	0
24	1963	1395	70	753	55	505	5	5	0	2	0	0	0
De 25 a 29		20052	835	12571	661	5802	47	87	0	46	1	1	0
25	1963	1663	60	987	68	531	4	9	0	4	0	0	0
25	1962	1680	67	1004	42	551	4	9	0	3	0	0	0
26	1962	1921	69	1208	76	553	4	6	0	5	0	0	0
26	1961	1917	78	1159	66	593	7	9	0	5	0	0	0
27	1961	2071	75	1334	66	578	3	5	0	10	0	0	0
27	1960	2180	107	1336	74	639	6	12	0	6	0	0	0
28	1960	2190	99	1394	78	599	7	8	0	5	0	0	0
28	1959	2159	86	1388	61	608	3	9	0	3	0	1	0
29	1959	2170	118	1401	72	558	6	11	0	3	0	0	1
29	1958	2101	76	1360	58	592	3	9	0	2	1	0	0
De 30 a 34		13753	728	8932	356	3597	36	60	0	43	0	1	0
30	1958	1964	86	1288	73	502	1	9	0	5	0	0	0
30	1957	1923	102	1239	47	512	8	9	0	6	0	0	0
31	1957	1732	96	1140	59	423	5	5	0	4	0	0	0
31	1956	1466	75	941	43	393	2	8	0	4	0	0	0
32	1956	1443	75	944	35	377	1	5	0	6	0	0	0
32	1955	1298	67	843	29	338	7	7	0	7	0	0	0
33	1955	1174	63	761	30	308	4	6	0	2	0	0	0
33	1954	974	56	623	17	270	3	5	0	0	0	0	0
34	1954	903	48	612	8	227	2	2	0	4	0	0	0
34	1953	876	60	541	15	247	3	4	0	5	0	1	0
De 35 a 39		4932	314	2993	92	1478	10	18	0	23	2	0	2
35	1953	762	37	489	13	212	1	4	0	6	0	0	0
35	1952	695	45	413	20	212	1	2	0	2	0	0	0
36	1952	650	54	399	13	180	1	0	0	2	0	0	1
36	1951	553	40	320	10	176	3	2	0	2	0	0	0
37	1951	463	25	292	5	138	0	0	0	3	0	0	0
37	1950	440	27	263	15	128	2	3	0	2	0	0	0
38	1950	407	25	267	6	107	0	0	0	1	0	0	1
38	1949	357	21	195	3	134	1	1	0	1	1	0	0
39	1949	312	19	192	4	92	0	3	0	2	0	0	0
39	1948	293	21	163	3	99	1	3	0	2	1	0	0
De 40 a 44		1149	68	650	15	409	1	1	0	4	0	1	0
40	1948	266	12	166	2	84	0	0	0	2	0	0	0
40	1947	198	13	103	2	78	1	0	0	1	0	0	0

## PARTOS DE MADRES RESIDENTES, CLASIFICADOS POR MULTIPLICIDAD Y MATURIDAD COMBINADAS, SEGUN FILIACION DEL NACIDO, ESTADO CIVIL, EDAD CUMPLIDA Y AÑO DE NACIMIENTO DE LA MADRE {R/R} (CONT.)

	TODOS LOS PARTOS	SENCILLOS				DOBLES				TRIPLES			
		Pretér- mino	A tér- mino	Postér- mino	No consta	Pretér- mino	A tér- mino	Postér- mino	No consta	Pretér- mino	A tér- mino	Postér- mino	No consta
41 1947	151	11	93	3	44	0	0	0	0	0	0	0	0
41 1946	133	9	69	1	53	0	1	0	0	0	0	0	0
42 1946	90	5	52	2	30	0	0	0	0	0	1	0	0
42 1945	114	7	58	1	48	0	0	0	0	0	0	0	0
43 1945	61	2	32	3	24	0	0	0	0	0	0	0	0
43 1944	68	4	39	0	25	0	0	0	0	0	0	0	0
44 1944	41	3	24	0	13	0	0	0	1	0	0	0	0
44 1943	27	2	14	1	10	0	0	0	0	0	0	0	0
De 45 a 49	37	4	21	1	10	0	1	0	0	0	0	0	0
45 1943	15	2	7	0	5	0	1	0	0	0	0	0	0
45 1942	7	0	5	0	2	0	0	0	0	0	0	0	0
46 1942	2	0	2	0	0	0	0	0	0	0	0	0	0
46 1941	5	1	3	0	1	0	0	0	0	0	0	0	0
47 1941	1	0	0	0	1	0	0	0	0	0	0	0	0
47 1940	2	0	1	1	0	0	0	0	0	0	0	0	0
48 1940	2	1	0	0	1	0	0	0	0	0	0	0	0
48 1939	2	0	2	0	0	0	0	0	0	0	0	0	0
49 1938	1	0	1	0	0	0	0	0	0	0	0	0	0

## A) TODOS LOS PARTOS (CONCL.)

## GRUPOS DE GENERACIONES DE LA MADRE

1971 y posterior	401	26	167	8	199	0	0	0	1	0	0	0	0
1970-1966	5060	276	2438	136	2178	11	5	0	16	0	0	0	0
1965-1961	15106	633	8859	531	4945	36	55	1	45	1	0	0	0
1960-1956	19328	920	12431	600	5203	42	85	0	44	1	1	0	1
1955-1951	8348	495	5293	160	2308	25	32	0	33	0	1	0	1
1950-1946	2647	163	1563	41	849	5	11	0	11	2	1	0	1
1945-1941	341	21	184	5	129	0	1	0	1	0	0	0	0
1940-1936	7	1	4	1	1	0	0	0	0	0	0	0	0

## B) DENTRO DEL MATRIMONIO

TODOS LOS AÑOS	46034	2217	28273	1342	13776	105	177	1	133	4	3	0	3
Menos 15 1973 y post.	1	0	0	0	1	0	0	0	0	0	0	0	0
De 15 a 19	1091	68	479	27	513	1	0	0	3	0	0	0	0
15 1973	2	0	1	0	1	0	0	0	0	0	0	0	0
15 1972	5	0	1	0	4	0	0	0	0	0	0	0	0
16 1972	13	0	8	0	5	0	0	0	0	0	0	0	0
16 1971	29	6	12	0	11	0	0	0	0	0	0	0	0
17 1971	56	2	23	1	30	0	0	0	0	0	0	0	0
17 1970	75	4	22	2	45	0	0	0	2	0	0	0	0
18 1970	140	13	66	4	57	0	0	0	0	0	0	0	0
18 1969	199	13	83	6	96	0	0	0	1	0	0	0	0
19 1969	271	15	137	7	112	0	0	0	0	0	0	0	0
19 1968	301	15	126	7	152	1	0	0	0	0	0	0	0
De 20 a 24	7701	367	4145	261	2864	19	19	1	24	1	0	0	0
20 1968	382	14	192	7	165	2	1	0	1	0	0	0	0
20 1967	482	19	246	14	198	2	1	0	2	0	0	0	0
21 1967	524	22	297	15	190	0	0	0	0	0	0	0	0
21 1966	560	35	266	16	239	2	0	0	2	0	0	0	0
22 1966	616	31	334	13	234	2	0	0	2	0	0	0	0
22 1965	788	35	410	25	312	1	2	0	3	0	0	0	0
23 1965	893	49	486	36	313	3	2	0	4	0	0	0	0
23 1964	1009	50	532	34	387	1	4	0	1	0	0	0	0
24 1964	1184	47	702	49	371	2	4	1	7	1	0	0	0
24 1963	1263	65	880	52	455	4	5	0	2	0	0	0	0
De 25 a 29	18842	764	11928	629	5350	42	84	0	42	1	1	0	1
25 1963	1525	53	919	64	472	4	9	0	4	0	0	0	0
25 1962	1559	57	947	42	497	4	9	0	3	0	0	0	0
26 1962	1801	61	1144	73	509	4	6	0	4	0	0	0	0
26 1961	1789	71	1088	63	550	5	8	0	4	0	0	0	0
27 1961	1968	71	1277	64	538	3	5	0	10	0	0	0	0
27 1960	2067	96	1279	71	598	6	12	0	5	0	0	0	0



## PARTOS DE MADRES RESIDENTES, CLASIFICADOS POR MULTIPLICIDAD Y MADURIDAD COMBINADAS, SEGUN FILIACION DEL NACIDO, ESTADO CIVIL, EDAD CUMPLIDA Y AÑO DE NACIMIENTO DE LA MADRE {R/R} (CONT.)

	TODOS LOS PARTOS	SENCILLOS				DOBLES				TRIPLES			
		Pretér- mino	A tér- mino	Postér- mino	No consta	Pretér- mino	A tér- mino	Postér- mino	No consta	Pretér- mino	A tér- mino	Postér- mino	No consta
B) DENTRO DEL MATRIMONIO (CONCL.)													
28 1960	2053	94	1319	74	550	5	7	0	4	0	0	0	0
28 1959	2051	82	1318	56	580	3	8	0	3	0	1	0	0
29 1959	2058	105	1344	68	520	6	11	0	3	0	0	0	1
29 1958	1971	74	1293	54	536	2	9	0	2	1	0	0	0
De 30 a 34	12831	664	8373	328	3337	32	55	0	41	0	1	0	0
30 1958	1848	77	1211	69	476	1	9	0	5	0	0	0	0
30 1957	1800	94	1162	43	479	8	8	0	6	0	0	0	0
31 1957	1616	89	1070	55	389	4	5	0	4	0	0	0	0
31 1956	1365	70	880	39	362	2	8	0	4	0	0	0	0
32 1956	1351	65	896	31	349	1	5	0	4	0	0	0	0
32 1955	1219	62	795	28	316	6	5	0	7	0	0	0	0
33 1955	1080	57	706	27	281	3	4	0	2	0	0	0	0
33 1954	902	50	581	14	250	2	5	0	0	0	0	0	0
34 1954	833	43	576	7	199	2	2	0	4	0	0	0	0
34 1953	817	57	496	15	236	3	4	0	5	0	1	0	0
De 35 a 39	4500	290	2736	82	1340	10	17	0	21	2	0	0	2
35 1953	698	32	446	12	198	1	4	0	5	0	0	0	0
35 1952	636	41	381	17	192	1	2	0	2	0	0	0	0
36 1952	595	51	369	13	158	1	0	0	2	0	0	0	1
36 1951	511	37	297	9	161	3	2	0	2	0	0	0	0
37 1951	424	24	266	5	126	0	0	0	3	0	0	0	0
37 1950	403	25	243	13	116	2	2	0	2	0	0	0	0
38 1950	367	24	242	6	94	0	0	0	0	0	0	0	1
38 1949	319	20	174	2	119	1	1	0	1	1	0	0	0
39 1949	283	16	174	4	84	0	3	0	2	0	0	0	0
39 1948	264	20	144	1	92	1	3	0	2	1	0	0	0
De 40 a 44	1034	60	593	14	362	1	1	0	2	0	1	0	0
40 1948	237	10	152	2	73	0	0	0	0	0	0	0	0
40 1947	184	12	94	2	74	1	0	0	1	0	0	0	0
41 1947	132	9	83	3	37	0	0	0	0	0	0	0	0
41 1946	121	8	68	1	45	0	1	0	0	0	0	0	0
42 1946	84	5	47	2	29	0	0	0	0	0	1	0	0
42 1945	103	6	53	1	43	0	0	0	0	0	0	0	0
43 1945	54	1	31	2	20	0	0	0	0	0	0	0	0
43 1944	58	4	32	0	22	0	0	0	0	0	0	0	0
44 1944	38	3	23	0	11	0	0	0	1	0	0	0	0
44 1943	23	2	12	1	8	0	0	0	0	0	0	0	0
De 45 a 49	34	4	19	1	9	0	1	0	0	0	0	0	0
45 1943	13	2	5	0	5	0	1	0	0	0	0	0	0
45 1942	7	0	5	0	2	0	0	0	0	0	0	0	0
46 1942	2	0	2	0	0	0	0	0	0	0	0	0	0
46 1941	5	1	3	0	1	0	0	0	0	0	0	0	0
47 1941	1	0	0	0	1	0	0	0	0	0	0	0	0
47 1940	2	0	1	1	0	0	0	0	0	0	0	0	0
48 1940	1	1	0	0	0	0	0	0	0	0	0	0	0
48 1939	2	0	2	0	0	0	0	0	0	0	0	0	0
49 1938	1	0	1	0	0	0	0	0	0	0	0	0	0

## GRUPOS DE GENERACIONES DE LA MADRE

1971 y posterior	106	8	45	1	52	0	0	0	0	0	0	0	0
1970-1966	3550	181	1769	91	1488	9	2	0	10	0	0	0	0
1965-1961	13779	559	8185	502	4404	31	54	1	42	1	0	0	0
1960-1956	18180	846	11772	560	4839	38	82	0	40	1	1	0	1
1955-1951	7715	454	4913	147	2117	22	28	0	32	0	1	0	1
1950-1946	2394	149	1419	36	763	5	10	0	8	2	1	0	1
1945-1941	304	19	166	4	113	0	1	0	1	0	0	0	0
1940-1936	6	1	4	1	0	0	0	0	0	0	0	0	0

## C) FUERA DEL MATRIMONIO

TODOS LOS AÑOS	5204	318	2666	140	2036	14	12	0	18	0	0	0	0
Menos 15 1973 y post.	12	3	3	0	6	0	0	0	0	0	0	0	0
De 15 a 19	999	58	431	27	479	1	2	0	3	0	0	0	0

## PARTOS DE MADRES RESIDENTES, CLASIFICADOS POR MULTIPLICIDAD Y MADURIDAD COMBINADAS, SEGUN FILIACION DEL NACIDO, ESTADO CIVIL, EDAD CUMPLIDA Y AÑO DE NACIMIENTO DE LA MADRE {R/R} (CONT.)

	TODOS LOS PARTOS	SENCILLOS				DOBLES				TRIPLES			
		Pretér- mino	A tér- mino	Postér- mino	No consta	Pretér- mino	A tér- mino	Postér- mino	No consta	Pretér- mino	A tér- mino	Postér- mino	No consta
15 1973	13	0	7	0	6	0	0	0	0	0	0	0	0
15 1972	29	1	11	1	16	0	0	0	0	0	0	0	0
16 1972	59	1	25	1	32	0	0	0	0	0	0	0	0
16 1971	82	2	36	1	43	0	0	0	0	0	0	0	0
17 1971	100	11	40	4	44	0	0	0	1	0	0	0	0
17 1970	110	7	53	3	46	0	1	0	0	0	0	0	0
18 1970	128	7	53	4	63	0	0	0	1	0	0	0	0
18 1969	169	11	64	2	90	1	0	0	1	0	0	0	0
19 1969	173	11	75	5	81	0	1	0	0	0	0	0	0
19 1968	136	5	67	6	58	0	0	0	0	0	0	0	0
De 20 a 24	1511	92	714	42	653	4	1	0	5	0	0	0	0
20 1968	169	13	67	9	80	0	0	0	0	0	0	0	0
20 1967	170	9	77	7	75	0	1	0	1	0	0	0	0
21 1967	167	6	81	1	79	0	0	0	0	0	0	0	0
21 1966	154	22	65	5	60	1	0	0	1	0	0	0	0
22 1966	134	4	67	3	58	0	0	0	2	0	0	0	0
22 1965	169	9	74	4	79	2	0	0	1	0	0	0	0
23 1965	149	8	85	2	54	0	0	0	0	0	0	0	0
23 1964	137	8	60	5	64	0	0	0	0	0	0	0	0
24 1964	130	8	65	3	54	0	0	0	0	0	0	0	0
24 1963	132	5	73	3	50	1	0	0	0	0	0	0	0
De 25 a 29	1210	71	643	32	452	5	3	0	4	0	0	0	0
25 1963	138	7	68	4	59	0	0	0	0	0	0	0	0
25 1962	121	10	57	0	54	0	0	0	0	0	0	0	0
26 1962	120	8	64	3	44	0	0	0	1	0	0	0	0
26 1961	128	7	71	3	43	2	1	0	1	0	0	0	0
27 1961	103	4	57	2	40	0	0	0	0	0	0	0	0
27 1960	113	11	57	3	41	0	0	0	1	0	0	0	0
28 1960	137	5	75	4	49	2	1	0	1	0	0	0	0
28 1959	108	4	70	5	28	0	1	0	0	0	0	0	0
29 1959	112	13	57	4	38	0	0	0	0	0	0	0	0
29 1958	130	2	67	4	56	1	0	0	0	0	0	0	0
De 30 a 34	922	64	559	28	260	4	5	0	2	0	0	0	0
30 1958	116	9	77	4	26	0	0	0	0	0	0	0	0
30 1957	123	8	77	4	33	0	1	0	0	0	0	0	0
31 1957	116	7	70	4	34	1	0	0	0	0	0	0	0
31 1956	101	5	61	4	31	0	0	0	0	0	0	0	0
32 1956	92	10	48	4	28	0	0	0	2	0	0	0	0
32 1955	79	5	48	1	22	1	2	0	0	0	0	0	0
33 1955	94	6	55	3	27	1	2	0	0	0	0	0	0
33 1954	72	6	42	3	20	1	0	0	0	0	0	0	0
34 1954	70	5	36	1	28	0	0	0	0	0	0	0	0
34 1953	59	3	45	0	11	0	0	0	0	0	0	0	0
De 35 a 39	432	24	257	10	138	0	1	0	2	0	0	0	0
35 1953	64	5	43	1	14	0	0	0	1	0	0	0	0
35 1952	59	4	32	3	20	0	0	0	0	0	0	0	0
36 1952	55	3	30	0	22	0	0	0	0	0	0	0	0
36 1951	42	3	23	1	15	0	0	0	0	0	0	0	0
37 1951	39	1	26	0	12	0	0	0	0	0	0	0	0
37 1950	37	2	20	2	12	0	1	0	0	0	0	0	0
38 1950	40	1	25	0	13	0	0	0	1	0	0	0	0
38 1949	38	1	21	1	15	0	0	0	0	0	0	0	0
39 1949	29	3	18	0	8	0	0	0	0	0	0	0	0
39 1948	29	1	19	2	7	0	0	0	0	0	0	0	0
De 40 a 44	115	8	57	1	47	0	0	0	2	0	0	0	0
40 1948	29	2	14	0	11	0	0	0	2	0	0	0	0
40 1947	14	1	9	0	4	0	0	0	0	0	0	0	0
41 1947	19	2	10	0	7	0	0	0	0	0	0	0	0
41 1946	12	1	3	0	8	0	0	0	0	0	0	0	0
42 1946	8	0	5	0	1	0	0	0	0	0	0	0	0
42 1945	11	1	5	0	5	0	0	0	0	0	0	0	0
43 1945	7	1	1	1	4	0	0	0	0	0	0	0	0
43 1944	10	0	7	0	3	0	0	0	0	0	0	0	0
44 1944	3	0	1	0	2	0	0	0	0	0	0	0	0
44 1943	4	0	2	0	2	0	0	0	0	0	0	0	0



## PARTOS DE MADRES RESIDENTES, CLASIFICADOS POR MULTIPLICIDAD Y MATURIDAD COMBINADAS, SEGUN FILIACION DEL NACIDO, ESTADO CIVIL, EDAD CUMPLIDA Y AÑO DE NACIMIENTO DE LA MADRE {R/R} (CONT.)

	TODOS LOS PARTOS	SENCILLOS				DOBLES				TRIPLES			
		Pretér- mino	A tér- mino	Postér- mino	No consta	Pretér- mino	A tér- mino	Postér- mino	No consta	Pretér- mino	A tér- mino	Postér- mino	No consta

## C) FUERA DEL MATRIMONIO (CONCL.)

De 45 a 49	3	0	2	0	1	0	0	0	0	0	0	0	0
45 1943	2	0	2	0	0	0	0	0	0	0	0	0	0
48 1940	1	0	0	0	1	0	0	0	0	0	0	0	0

## GRUPOS DE GENERACIONES DE LA MADRE

1971 y posterior	295	18	122	7	147	0	0	0	1	0	0	0	0
1970-1966	1510	95	669	45	690	2	3	0	6	0	0	0	0
1965-1961	1327	74	674	29	541	5	1	0	3	0	0	0	0
1960-1956	1148	74	659	40	364	4	3	0	4	0	0	0	0
1955-1951	633	41	380	13	191	3	4	0	1	0	0	0	0
1950-1946	253	14	144	5	86	0	1	0	3	0	0	0	0
1945-1941	37	2	18	1	16	0	0	0	0	0	0	0	0
1940-1936	1	0	0	0	1	0	0	0	0	0	0	0	0

## C1) FUERA DEL MATRIMONIO DE MADRES CASADAS

TODOS LOS AÑOS	187	14	110	3	55	0	2	0	3	0	0	0	0
De 15 a 19	6	1	2	0	3	0	0	0	0	0	0	0	0
17 1971	1	1	0	0	0	0	0	0	0	0	0	0	0
17 1970	1	0	1	0	0	0	0	0	0	0	0	0	0
18 1969	2	0	0	0	2	0	0	0	0	0	0	0	0
19 1969	1	0	1	0	0	0	0	0	0	0	0	0	0
19 1968	1	0	0	0	1	0	0	0	0	0	0	0	0
De 20 a 24	22	3	11	0	8	0	0	0	0	0	0	0	0
20 1968	2	1	1	0	0	0	0	0	0	0	0	0	0
20 1967	1	1	0	0	0	0	0	0	0	0	0	0	0
21 1967	1	0	1	0	0	0	0	0	0	0	0	0	0
21 1966	1	0	0	0	1	0	0	0	0	0	0	0	0
22 1966	2	0	1	0	1	0	0	0	0	0	0	0	0
22 1965	3	0	2	0	1	0	0	0	0	0	0	0	0
23 1965	2	0	1	0	1	0	0	0	0	0	0	0	0
23 1964	2	0	1	0	1	0	0	0	0	0	0	0	0
24 1964	3	1	2	0	0	0	0	0	0	0	0	0	0
24 1963	5	0	2	0	3	0	0	0	0	0	0	0	0
De 25 a 29	62	4	35	1	18	0	2	0	2	0	0	0	0
25 1963	3	0	2	0	1	0	0	0	0	0	0	0	0
25 1962	5	0	3	0	2	0	0	0	0	0	0	0	0
26 1962	7	1	1	0	4	0	0	0	1	0	0	0	0
26 1961	9	1	4	0	3	0	1	0	0	0	0	0	0
27 1961	4	0	4	0	0	0	0	0	0	0	0	0	0
27 1960	5	0	3	0	1	0	0	0	1	0	0	0	0
28 1960	10	2	6	0	1	0	1	0	0	0	0	0	0
28 1959	6	0	4	0	2	0	0	0	0	0	0	0	0
29 1959	6	0	4	0	2	0	0	0	0	0	0	0	0
29 1958	7	0	4	1	2	0	0	0	0	0	0	0	0
De 30 a 34	51	5	30	2	13	0	0	0	1	0	0	0	0
30 1958	10	0	7	0	3	0	0	0	0	0	0	0	0
30 1957	12	2	7	0	3	0	0	0	0	0	0	0	0
31 1957	6	1	1	0	4	0	0	0	0	0	0	0	0
31 1956	5	0	2	2	1	0	0	0	0	0	0	0	0
32 1956	5	0	2	0	2	0	0	0	1	0	0	0	0
32 1955	1	0	1	0	0	0	0	0	0	0	0	0	0
33 1955	4	1	3	0	0	0	0	0	0	0	0	0	0
33 1954	5	0	5	0	0	0	0	0	0	0	0	0	0
34 1954	1	0	1	0	0	0	0	0	0	0	0	0	0
34 1953	2	1	1	0	0	0	0	0	0	0	0	0	0
De 35 a 39	32	1	24	0	7	0	0	0	0	0	0	0	0
35 1953	5	0	5	0	0	0	0	0	0	0	0	0	0
35 1952	2	0	1	0	1	0	0	0	0	0	0	0	0
36 1952	3	0	3	0	0	0	0	0	0	0	0	0	0
36 1951	5	1	3	0	1	0	0	0	0	0	0	0	0

## PARTOS DE MADRES RESIDENTES, CLASIFICADOS POR MULTIPLICIDAD Y MADURIDAD COMBINADAS, SEGUN FILIACION DEL NACIDO, ESTADO CIVIL, EDAD CUMPLIDA Y AÑO DE NACIMIENTO DE LA MADRE {R/R} (CONT.)

	TODOS LOS PARTOS	SENCILLOS				DOBLES				TRIPLES			
		Pretér- mino	A tér- mino	Postér- mino	No consta	Pretér- mino	A tér- mino	Postér- mino	No consta	Pretér- mino	A tér- mino	Postér- mino	No consta
C1) FUERA DEL MATRIMONIO DE MADRES CASADAS (CONCL.)													
37	1951	7	0	5	0	2	0	0	0	0	0	0	0
37	1950	1	0	0	0	1	0	0	0	0	0	0	0
38	1950	3	0	2	0	1	0	0	0	0	0	0	0
38	1949	2	0	1	0	1	0	0	0	0	0	0	0
39	1949	3	0	3	0	0	0	0	0	0	0	0	0
39	1948	1	0	1	0	0	0	0	0	0	0	0	0
De 40 a 44		12	0	6	0	6	0	0	0	0	0	0	0
40	1948	4	0	2	0	2	0	0	0	0	0	0	0
40	1947	3	0	1	0	2	0	0	0	0	0	0	0
41	1946	2	0	1	0	1	0	0	0	0	0	0	0
44	1944	1	0	0	0	1	0	0	0	0	0	0	0
44	1943	2	0	2	0	0	0	0	0	0	0	0	0
De 45 a 49		2	0	2	0	0	0	0	0	0	0	0	0
45	1943	2	0	2	0	0	0	0	0	0	0	0	0
GRUPOS DE GENERACIONES DE LA MADRE													
1971 y posterior		1	1	0	0	0	0	0	0	0	0	0	0
1970-1966		12	2	5	0	5	0	0	0	0	0	0	0
1965-1961		43	3	22	0	16	0	1	0	1	0	0	0
1960-1956		72	5	40	3	21	0	1	0	2	0	0	0
1955-1951		35	3	28	0	4	0	0	0	0	0	0	0
1950-1946		19	0	11	0	8	0	0	0	0	0	0	0
1945-1941		5	0	4	0	1	0	0	0	0	0	0	0
C2) FUERA DEL MATRIMONIO DE MADRES NO CASADAS													
TODOS LOS AÑOS		5017	304	2556	137	1981	14	10	0	15	0	0	0
Menos 15	1973 y post.	12	3	3	0	6	0	0	0	0	0	0	0
De 15 a 19		993	55	429	27	476	1	2	0	3	0	0	0
15	1973	13	0	7	0	6	0	0	0	0	0	0	0
15	1972	29	1	11	1	16	0	0	0	0	0	0	0
16	1972	59	1	25	1	32	0	0	0	0	0	0	0
16	1971	82	2	36	1	43	0	0	0	0	0	0	0
17	1971	99	10	40	4	44	0	0	0	1	0	0	0
17	1970	109	7	52	3	46	0	1	0	0	0	0	0
18	1970	128	7	53	4	63	0	0	0	1	0	0	0
18	1969	167	11	64	2	88	1	0	0	1	0	0	0
19	1969	172	11	74	5	81	0	1	0	0	0	0	0
19	1968	135	5	67	6	57	0	0	0	0	0	0	0
De 20 a 24		1489	89	703	42	645	4	1	0	5	0	0	0
20	1968	167	12	66	9	80	0	0	0	0	0	0	0
20	1967	169	8	77	7	75	0	1	0	1	0	0	0
21	1967	166	6	80	1	79	0	0	0	0	0	0	0
21	1966	153	22	65	5	59	1	0	0	1	0	0	0
22	1966	132	4	66	3	57	0	0	0	2	0	0	0
22	1965	166	9	72	4	78	2	0	0	1	0	0	0
23	1965	147	8	84	2	53	0	0	0	0	0	0	0
23	1964	135	8	59	5	63	0	0	0	0	0	0	0
24	1964	127	7	63	3	54	0	0	0	0	0	0	0
24	1963	127	5	71	3	47	1	0	0	0	0	0	0
De 25 a 29		1148	67	608	31	434	5	1	0	2	0	0	0
25	1963	135	7	66	4	58	0	0	0	0	0	0	0
25	1962	116	10	54	0	52	0	0	0	0	0	0	0
26	1962	113	7	63	3	40	0	0	0	0	0	0	0
26	1961	119	6	67	3	40	2	0	0	1	0	0	0
27	1961	99	4	53	2	40	0	0	0	0	0	0	0
27	1960	108	11	54	3	40	0	0	0	0	0	0	0
28	1960	127	3	69	4	48	2	0	0	1	0	0	0
28	1959	102	4	66	5	26	0	1	0	0	0	0	0
29	1959	106	13	53	4	36	0	0	0	0	0	0	0
29	1958	123	2	63	3	54	1	0	0	0	0	0	0
De 30 a 34		871	59	529	26	247	4	5	0	1	0	0	0



PARTOS DE MADRES RESIDENTES, CLASIFICADOS POR MULTIPLICIDAD Y MADURIDAD COMBINADAS, SEGUN FILIACION DEL NACIDO, ESTADO CIVIL, EDAD CUMPLIDA Y AÑO DE NACIMIENTO DE LA MADRE {R/R} (CONCL.)

	TODOS LOS PARTOS	SENCILLOS				DOBLES				TRIPLES			
		Pretér- mino	A tér- mino	Postér- mino	No consta	Pretér- mino	A tér- mino	Postér- mino	No consta	Pretér- mino	A tér- mino	Postér- mino	No consta

## C2) FUERA DEL MATRIMONIO DE MADRES NO CASADAS (CONCL.)

30	1958	106	9	70	4	23	0	0	0	0	0	0	0	0
30	1957	111	6	70	4	30	0	1	0	0	0	0	0	0
31	1957	110	6	69	4	30	1	0	0	0	0	0	0	0
31	1956	96	5	59	2	30	0	0	0	0	0	0	0	0
32	1956	87	10	46	4	26	0	0	0	1	0	0	0	0
32	1955	78	5	47	1	22	1	2	0	0	0	0	0	0
33	1955	90	5	52	3	27	1	2	0	0	0	0	0	0
33	1954	67	6	37	3	20	1	0	0	0	0	0	0	0
34	1954	69	5	35	1	28	0	0	0	0	0	0	0	0
34	1953	57	2	44	0	11	0	0	0	0	0	0	0	0
De 35 a 39		400	23	233	10	131	0	1	0	2	0	0	0	0
35	1953	59	5	38	1	14	0	0	0	1	0	0	0	0
35	1952	57	4	31	3	19	0	0	0	0	0	0	0	0
36	1952	52	3	27	0	22	0	0	0	0	0	0	0	0
36	1951	37	2	20	1	14	0	0	0	0	0	0	0	0
37	1951	32	1	21	0	10	0	0	0	0	0	0	0	0
37	1950	36	2	20	2	11	0	1	0	0	0	0	0	0
38	1950	37	1	23	0	12	0	0	0	1	0	0	0	0
38	1949	36	1	20	1	14	0	0	0	0	0	0	0	0
39	1949	26	3	15	0	8	0	0	0	0	0	0	0	0
39	1948	28	1	18	2	7	0	0	0	0	0	0	0	0
De 40 a 44		103	8	51	1	41	0	0	0	2	0	0	0	0
40	1948	25	2	12	0	9	0	0	0	2	0	0	0	0
40	1947	11	1	8	0	2	0	0	0	0	0	0	0	0
41	1947	19	2	10	0	7	0	0	0	0	0	0	0	0
41	1946	10	1	2	0	7	0	0	0	0	0	0	0	0
42	1946	6	0	5	0	1	0	0	0	0	0	0	0	0
42	1945	11	1	5	0	5	0	0	0	0	0	0	0	0
43	1945	7	1	1	1	4	0	0	0	0	0	0	0	0
43	1944	10	0	7	0	3	0	0	0	0	0	0	0	0
44	1944	2	0	1	0	1	0	0	0	0	0	0	0	0
44	1943	2	0	0	0	2	0	0	0	0	0	0	0	0
De 45 a 49		1	0	0	0	1	0	0	0	0	0	0	0	0
48	1940	1	0	0	0	1	0	0	0	0	0	0	0	0

## GRUPOS DE GENERACIONES DE LA MADRE

1971 y posterior	294	17	122	7	147	0	0	0	1	0	0	0	0	0
1970-1966	1498	93	664	45	685	2	3	0	6	0	0	0	0	0
1965-1961	1284	71	652	29	525	5	0	0	2	0	0	0	0	0
1960-1956	1076	69	619	37	343	4	2	0	2	0	0	0	0	0
1955-1951	598	38	352	13	187	3	4	0	1	0	0	0	0	0
1950-1946	234	14	133	5	78	0	1	0	3	0	0	0	0	0
1945-1941	32	2	14	1	15	0	0	0	0	0	0	0	0	0
1940-1936	1	0	0	0	1	0	0	0	0	0	0	0	0	0

## PARTOS DE MADRES RESIDENTES, CLASIFICADOS POR MULTIPLICIDAD Y VITALIDAD COMBINADAS, SEGUN FILIACION DEL NACIDO, ESTADO CIVIL, EDAD CUMPLIDA Y AÑO DE NACIMIENTO DE LA MADRE {R/R}

		TODOS LOS PARTOS				SENCILLOS		DOBLES			TRIPLES			
		Total	Sólo MFT	Sólo NV	MFT y NV	NV	MFT	2NV	1NV 1MFT	2MFT	3NV	2NV 1MFT	1NV 2MFT	3MFT
EDAD CUMPLIDA Y AÑO NACIMIENTO DE LA MADRE														
A) TODOS LOS PARTOS														
TODOS LOS AÑOS		51238	187	51044	7	50584	184	451	6	3	9	1	0	0
Menos 15	1973 y post.	13	0	13	0	13	0	0	0	0	0	0	0	0
De 15 a 19		2090	3	2087	0	2077	3	10	0	0	0	0	0	0
15	1973	15	0	15	0	15	0	0	0	0	0	0	0	0
15	1972	34	0	34	0	34	0	0	0	0	0	0	0	0
16	1972	72	0	72	0	72	0	0	0	0	0	0	0	0
16	1971	111	0	111	0	111	0	0	0	0	0	0	0	0
17	1971	156	0	156	0	155	0	1	0	0	0	0	0	0
17	1970	185	1	184	0	181	1	3	0	0	0	0	0	0
18	1970	268	0	268	0	267	0	1	0	0	0	0	0	0
18	1969	368	0	368	0	365	0	3	0	0	0	0	0	0
19	1969	444	1	443	0	442	1	1	0	0	0	0	0	0
19	1968	437	1	436	0	435	1	1	0	0	0	0	0	0
De 20 a 24		9212	31	9181	0	9107	31	73	0	0	1	0	0	0
20	1968	551	0	551	0	547	0	4	0	0	0	0	0	0
20	1967	652	0	652	0	645	0	7	0	0	0	0	0	0
21	1967	691	3	688	0	688	3	0	0	0	0	0	0	0
21	1966	714	3	711	0	705	3	6	0	0	0	0	0	0
22	1966	750	2	748	0	742	2	6	0	0	0	0	0	0
22	1965	957	4	953	0	944	4	9	0	0	0	0	0	0
23	1965	1042	4	1038	0	1029	4	9	0	0	0	0	0	0
23	1964	1146	6	1140	0	1134	6	6	0	0	0	0	0	0
24	1964	1314	3	1311	0	1296	3	14	0	0	1	0	0	0
24	1963	1395	6	1389	0	1377	6	12	0	0	0	0	0	0
De 25 a 29		20052	62	19986	4	19809	60	174	4	2	3	0	0	0
25	1963	1663	4	1659	0	1642	4	17	0	0	0	0	0	0
25	1962	1680	6	1673	1	1659	5	14	1	1	0	0	0	0
26	1962	1921	12	1909	0	1894	12	15	0	0	0	0	0	0
26	1961	1917	8	1909	0	1889	7	20	0	1	0	0	0	0
27	1961	2071	8	2063	0	2045	8	18	0	0	0	0	0	0
27	1960	2180	8	2172	0	2148	8	24	0	0	0	0	0	0
28	1960	2190	6	2182	2	2164	6	18	2	0	0	0	0	0
28	1959	2159	5	2154	0	2138	5	15	0	0	1	0	0	0
29	1959	2170	2	2167	1	2147	2	19	1	0	1	0	0	0
29	1958	2101	3	2098	0	2083	3	14	0	0	1	0	0	0
De 30 a 34		13753	54	13697	2	13560	53	137	1	1	0	1	0	0
30	1958	1964	3	1961	0	1946	3	15	0	0	0	0	0	0
30	1957	1923	4	1919	0	1896	4	23	0	0	0	0	0	0
31	1957	1732	5	1727	0	1714	4	13	0	1	0	0	0	0
31	1956	1466	2	1464	0	1450	2	14	0	0	0	0	0	0
32	1956	1443	9	1434	0	1422	9	12	0	0	0	0	0	0
32	1955	1298	9	1289	0	1268	9	21	0	0	0	0	0	0
33	1955	1174	3	1171	0	1159	3	12	0	0	0	0	0	0
33	1954	974	7	966	1	959	7	7	1	0	0	0	0	0
34	1954	903	6	897	0	889	6	8	0	0	0	0	0	0
34	1953	876	6	869	1	857	6	12	0	0	0	1	0	0
De 35 a 39		4932	28	4903	1	4849	28	50	1	0	4	0	0	0
35	1953	762	4	758	0	747	4	11	0	0	0	0	0	0
35	1952	695	2	693	0	688	2	5	0	0	0	0	0	0
36	1952	650	5	645	0	641	5	3	0	0	1	0	0	0
36	1951	553	4	548	1	542	4	6	1	0	0	0	0	0
37	1951	463	3	460	0	457	3	3	0	0	0	0	0	0
37	1950	440	1	439	0	432	1	7	0	0	0	0	0	0
38	1950	407	2	405	0	403	2	1	0	0	1	0	0	0
38	1949	357	4	353	0	349	4	3	0	0	1	0	0	0
39	1949	312	1	311	0	306	1	5	0	0	0	0	0	0
39	1948	293	2	291	0	284	2	6	0	0	1	0	0	0
De 40 a 44		1149	8	1141	0	1134	8	6	0	0	1	0	0	0
40	1948	266	1	265	0	263	1	2	0	0	0	0	0	0
40	1947	198	3	195	0	193	3	2	0	0	0	0	0	0



## PARTOS DE MADRES RESIDENTES, CLASIFICADOS POR MULTIPLICIDAD Y VITALIDAD COMBINADAS, SEGUN FILIACION DEL NACIDO, ESTADO CIVIL, EDAD CUMPLIDA Y AÑO DE NACIMIENTO DE LA MADRE (R/R) (CONT.)

	TODOS LOS PARTOS				SENCILLOS		DOBLES			TRIPLES			
	Total	Sólo MFT	Sólo NV	MFT y NV	NV	MFT	2NV	1NV 1MFT	2MFT	3NV	2NV 1MFT	1NV 2MFT	3MFT

## A) TODOS LOS PARTOS (CONCL.)

41 1947	151	1	150	0	150	1	0	0	0	0	0	0	0
41 1946	133	0	133	0	132	0	1	0	0	0	0	0	0
42 1946	90	0	90	0	89	0	0	0	0	1	0	0	0
42 1945	114	1	113	0	113	1	0	0	0	0	0	0	0
43 1945	61	1	60	0	60	1	0	0	0	0	0	0	0
43 1944	68	0	68	0	68	0	0	0	0	0	0	0	0
44 1944	41	1	40	0	39	1	1	0	0	0	0	0	0
44 1943	27	0	27	0	27	0	0	0	0	0	0	0	0
De 45 a 49	37	1	36	0	35	1	1	0	0	0	0	0	0
45 1943	15	0	15	0	14	0	1	0	0	0	0	0	0
45 1942	7	0	7	0	7	0	0	0	0	0	0	0	0
46 1942	2	0	2	0	2	0	0	0	0	0	0	0	0
46 1941	5	1	4	0	4	1	0	0	0	0	0	0	0
47 1941	1	0	1	0	1	0	0	0	0	0	0	0	0
47 1940	2	0	2	0	2	0	0	0	0	0	0	0	0
48 1940	2	0	2	0	2	0	0	0	0	0	0	0	0
48 1939	2	0	2	0	2	0	0	0	0	0	0	0	0
49 1938	1	0	1	0	1	0	0	0	0	0	0	0	0

## GRUPOS DE GENERACIONES DE LA MADRE

1971 y posterior	401	0	401	0	400	0	1	0	0	0	0	0	0
1970-1966	5060	11	5049	0	5017	11	32	0	0	0	0	0	0
1965-1961	15106	61	15044	1	14909	59	134	1	2	1	0	0	0
1960-1956	19328	47	19278	3	19108	46	167	3	1	3	0	0	0
1955-1951	8348	49	8296	3	8207	49	88	2	0	1	1	0	0
1950-1946	2647	15	2632	0	2601	15	27	0	0	4	0	0	0
1945-1941	341	4	337	0	335	4	2	0	0	0	0	0	0
1940-1936	7	0	7	0	7	0	0	0	0	0	0	0	0

## B) DENTRO DEL MATRIMONIO

TODOS LOS AÑOS	46034	168	45859	7	45443	165	407	6	3	9	1	0	0
Menos 15 1973 y post.	1	0	1	0	1	0	0	0	0	0	0	0	0
De 15 a 19	1091	1	1090	0	1086	1	4	0	0	0	0	0	0
15 1973	2	0	2	0	2	0	0	0	0	0	0	0	0
15 1972	5	0	5	0	5	0	0	0	0	0	0	0	0
16 1972	13	0	13	0	13	0	0	0	0	0	0	0	0
16 1971	29	0	29	0	29	0	0	0	0	0	0	0	0
17 1971	56	0	56	0	56	0	0	0	0	0	0	0	0
17 1970	75	0	75	0	73	0	2	0	0	0	0	0	0
18 1970	140	0	140	0	140	0	0	0	0	0	0	0	0
18 1969	199	0	199	0	198	0	1	0	0	0	0	0	0
19 1969	271	1	270	0	270	1	0	0	0	0	0	0	0
19 1968	301	0	301	0	300	0	1	0	0	0	0	0	0
De 20 a 24	7701	23	7678	0	7614	23	63	0	0	1	0	0	0
20 1968	382	0	382	0	378	0	4	0	0	0	0	0	0
20 1967	482	0	482	0	477	0	5	0	0	0	0	0	0
21 1967	524	3	521	0	521	3	0	0	0	0	0	0	0
21 1966	560	2	558	0	554	2	4	0	0	0	0	0	0
22 1966	616	1	615	0	611	1	4	0	0	0	0	0	0
22 1965	788	2	786	0	780	2	6	0	0	0	0	0	0
23 1965	893	2	891	0	882	2	9	0	0	0	0	0	0
23 1964	1009	6	1003	0	997	6	6	0	0	0	0	0	0
24 1964	1184	3	1181	0	1166	3	14	0	0	1	0	0	0
24 1963	1263	4	1259	0	1248	4	11	0	0	0	0	0	0
De 25 a 29	18842	58	18780	4	18615	56	162	4	2	3	0	0	0
25 1963	1525	4	1521	0	1504	4	17	0	0	0	0	0	0
25 1962	1559	5	1553	1	1539	4	14	1	1	0	0	0	0
26 1962	1801	10	1791	0	1777	10	14	0	0	0	0	0	0
26 1961	1789	8	1781	0	1765	7	16	0	1	0	0	0	0
27 1961	1968	7	1961	0	1943	7	18	0	0	0	0	0	0
27 1960	2067	8	2059	0	2036	8	23	0	0	0	0	0	0

## PARTOS DE MADRES RESIDENTES, CLASIFICADOS POR MULTIPLICIDAD Y VITALIDAD COMBINADAS, SEGUN FILIACION DEL NACIDO, ESTADO CIVIL, EDAD CUMPLIDA Y AÑO DE NACIMIENTO DE LA MADRE {R/R} (CONT.)

	TODOS LOS PARTOS				SENCILLOS		DOBLES			TRIPLES			
	Total	Sólo MFT	Sólo NV	MFT y NV	NV	MFT	2NV	1NV 1MFT	2MFT	3NV	2NV 1MFT	1NV 2MFT	3MFT

## B) DENTRO DEL MATRIMONIO (CONCL.)

28	1960	2053	6	2045	2	2031	6	14	2	0	0	0	0
28	1959	2051	5	2046	0	2031	5	14	0	0	1	0	0
29	1959	2058	2	2055	1	2035	2	19	1	0	1	0	0
29	1958	1971	3	1968	0	1954	3	13	0	0	1	0	0
De 30 a 34		12831	50	12779	2	12653	49	126	1	1	0	1	0
30	1958	1848	3	1845	0	1830	3	15	0	0	0	0	0
30	1957	1800	4	1796	0	1774	4	22	0	0	0	0	0
31	1957	1616	5	1611	0	1599	4	12	0	1	0	0	0
31	1956	1365	2	1363	0	1349	2	14	0	0	0	0	0
32	1956	1351	8	1343	0	1333	8	10	0	0	0	0	0
32	1955	1219	8	1211	0	1193	8	18	0	0	0	0	0
33	1955	1080	3	1077	0	1068	3	9	0	0	0	0	0
33	1954	902	7	894	1	888	7	6	1	0	0	0	0
34	1954	833	4	829	0	821	4	8	0	0	0	0	0
34	1953	817	6	810	1	798	6	12	0	0	0	1	0
De 35 a 39		4500	27	4472	1	4421	27	47	1	0	4	0	0
35	1953	698	4	694	0	684	4	10	0	0	0	0	0
35	1952	636	2	634	0	629	2	5	0	0	0	0	0
36	1952	595	4	591	0	587	4	3	0	0	1	0	0
36	1951	511	4	506	1	500	4	6	1	0	0	0	0
37	1951	424	3	421	0	418	3	3	0	0	0	0	0
37	1950	403	1	402	0	396	1	6	0	0	0	0	0
38	1950	367	2	365	0	364	2	0	0	0	1	0	0
38	1949	319	4	315	0	311	4	3	0	0	1	0	0
39	1949	283	1	282	0	277	1	5	0	0	0	0	0
39	1948	264	2	262	0	255	2	6	0	0	1	0	0
De 40 a 44		1034	8	1026	0	1021	8	4	0	0	1	0	0
40	1948	237	1	236	0	236	1	0	0	0	0	0	0
40	1947	184	3	181	0	179	3	2	0	0	0	0	0
41	1947	132	1	131	0	131	1	0	0	0	0	0	0
41	1946	121	0	121	0	120	0	1	0	0	0	0	0
42	1946	84	0	84	0	83	0	0	0	0	1	0	0
42	1945	103	1	102	0	102	1	0	0	0	0	0	0
43	1945	54	1	53	0	53	1	0	0	0	0	0	0
43	1944	58	0	58	0	58	0	0	0	0	0	0	0
44	1944	38	1	37	0	36	1	1	0	0	0	0	0
44	1943	23	0	23	0	23	0	0	0	0	0	0	0
De 45 a 49		34	1	33	0	32	1	1	0	0	0	0	0
45	1943	13	0	13	0	12	0	1	0	0	0	0	0
45	1942	7	0	7	0	7	0	0	0	0	0	0	0
46	1942	2	0	2	0	2	0	0	0	0	0	0	0
46	1941	5	1	4	0	4	1	0	0	0	0	0	0
47	1941	1	0	1	0	1	0	0	0	0	0	0	0
47	1940	2	0	2	0	2	0	0	0	0	0	0	0
48	1940	1	0	1	0	1	0	0	0	0	0	0	0
48	1939	2	0	2	0	2	0	0	0	0	0	0	0
49	1938	1	0	1	0	1	0	0	0	0	0	0	0

## GRUPOS DE GENERACIONES DE LA MADRE

1971 y posterior		106	0	106	0	106	0	0	0	0	0	0	0
1970-1966		3550	7	3543	0	3522	7	21	0	0	0	0	0
1965-1961		13779	51	13727	1	13601	49	125	1	2	1	0	0
1960-1956		18180	46	18131	3	17972	45	156	3	1	3	0	0
1955-1951		7715	45	7667	3	7586	45	80	2	0	1	1	0
1950-1946		2394	15	2379	0	2352	15	23	0	0	4	0	0
1945-1941		304	4	300	0	298	4	2	0	0	0	0	0
1940-1936		6	0	6	0	6	0	0	0	0	0	0	0

## C) FUERA DEL MATRIMONIO

TODOS LOS AÑOS		5204	19	5185	0	5141	19	44	0	0	0	0	0
Menos 15	1973 y post.	12	0	12	0	12	0	0	0	0	0	0	0
De 15 a 19		999	2	997	0	991	2	6	0	0	0	0	0



## PARTOS DE MADRES RESIDENTES, CLASIFICADOS POR MULTIPLICIDAD Y VITALIDAD COMBINADAS, SEGUN FILIACION DEL NACIDO, ESTADO CIVIL, EDAD CUMPLIDA Y AÑO DE NACIMIENTO DE LA MADRE {R/R} (CONT.)

		TODOS LOS PARTOS				SENCILLOS		DOBLES			TRIPLES			
		Total	Sólo MFT	Sólo NV	MFT y NV	NV	MFT	2NV	1NV 1MFT	2MFT	3NV	2NV 1MFT	1NV 2MFT	3MFT
15	1973	13	0	13	0	13	0	0	0	0	0	0	0	0
15	1972	29	0	29	0	29	0	0	0	0	0	0	0	0
16	1972	59	0	59	0	59	0	0	0	0	0	0	0	0
16	1971	82	0	82	0	82	0	0	0	0	0	0	0	0
17	1971	100	0	100	0	99	0	1	0	0	0	0	0	0
17	1970	110	1	109	0	108	1	1	0	0	0	0	0	0
18	1970	128	0	128	0	127	0	1	0	0	0	0	0	0
18	1969	169	0	169	0	167	0	2	0	0	0	0	0	0
19	1969	173	0	173	0	172	0	1	0	0	0	0	0	0
19	1968	136	1	135	0	135	1	0	0	0	0	0	0	0
De 20 a 24		1511	8	1503	0	1493	8	10	0	0	0	0	0	0
20	1968	169	0	169	0	169	0	0	0	0	0	0	0	0
20	1967	170	0	170	0	168	0	2	0	0	0	0	0	0
21	1967	167	0	167	0	167	0	0	0	0	0	0	0	0
21	1966	154	1	153	0	151	1	2	0	0	0	0	0	0
22	1966	134	1	133	0	131	1	2	0	0	0	0	0	0
22	1965	169	2	167	0	164	2	3	0	0	0	0	0	0
23	1965	149	2	147	0	147	2	0	0	0	0	0	0	0
23	1964	137	0	137	0	137	0	0	0	0	0	0	0	0
24	1964	130	0	130	0	130	0	0	0	0	0	0	0	0
24	1963	132	2	130	0	129	2	1	0	0	0	0	0	0
De 25 a 29		1210	4	1206	0	1194	4	12	0	0	0	0	0	0
25	1963	138	0	138	0	138	0	0	0	0	0	0	0	0
25	1962	121	1	120	0	120	1	0	0	0	0	0	0	0
26	1962	120	2	118	0	117	2	1	0	0	0	0	0	0
26	1961	128	0	128	0	124	0	4	0	0	0	0	0	0
27	1961	103	1	102	0	102	1	0	0	0	0	0	0	0
27	1960	113	0	113	0	112	0	1	0	0	0	0	0	0
28	1960	137	0	137	0	133	0	4	0	0	0	0	0	0
28	1959	108	0	108	0	107	0	1	0	0	0	0	0	0
29	1959	112	0	112	0	112	0	0	0	0	0	0	0	0
29	1958	130	0	130	0	129	0	1	0	0	0	0	0	0
De 30 a 34		922	4	918	0	907	4	11	0	0	0	0	0	0
30	1958	116	0	116	0	116	0	0	0	0	0	0	0	0
30	1957	123	0	123	0	122	0	1	0	0	0	0	0	0
31	1957	116	0	116	0	115	0	1	0	0	0	0	0	0
31	1956	101	0	101	0	101	0	0	0	0	0	0	0	0
32	1956	92	1	91	0	89	1	2	0	0	0	0	0	0
32	1955	79	1	78	0	75	1	3	0	0	0	0	0	0
33	1955	94	0	94	0	91	0	3	0	0	0	0	0	0
33	1954	72	0	72	0	71	0	1	0	0	0	0	0	0
34	1954	70	2	68	0	68	2	0	0	0	0	0	0	0
34	1953	59	0	59	0	59	0	0	0	0	0	0	0	0
De 35 a 39		432	1	431	0	428	1	3	0	0	0	0	0	0
35	1953	64	0	64	0	63	0	1	0	0	0	0	0	0
35	1952	59	0	59	0	59	0	0	0	0	0	0	0	0
36	1952	55	1	54	0	54	1	0	0	0	0	0	0	0
36	1951	42	0	42	0	42	0	0	0	0	0	0	0	0
37	1951	39	0	39	0	39	0	0	0	0	0	0	0	0
37	1950	37	0	37	0	36	0	1	0	0	0	0	0	0
38	1950	40	0	40	0	39	0	1	0	0	0	0	0	0
38	1949	38	0	38	0	38	0	0	0	0	0	0	0	0
39	1949	29	0	29	0	29	0	0	0	0	0	0	0	0
39	1948	29	0	29	0	29	0	0	0	0	0	0	0	0
De 40 a 44		115	0	115	0	113	0	2	0	0	0	0	0	0
40	1948	29	0	29	0	27	0	2	0	0	0	0	0	0
40	1947	14	0	14	0	14	0	0	0	0	0	0	0	0
41	1947	19	0	19	0	19	0	0	0	0	0	0	0	0
41	1946	12	0	12	0	12	0	0	0	0	0	0	0	0
42	1946	6	0	6	0	6	0	0	0	0	0	0	0	0
42	1945	11	0	11	0	11	0	0	0	0	0	0	0	0
43	1945	7	0	7	0	7	0	0	0	0	0	0	0	0
43	1944	10	0	10	0	10	0	0	0	0	0	0	0	0
44	1944	3	0	3	0	3	0	0	0	0	0	0	0	0
44	1943	4	0	4	0	4	0	0	0	0	0	0	0	0

## PARTOS DE MADRES RESIDENTES, CLASIFICADOS POR MULTIPLICIDAD Y VITALIDAD COMBINADAS, SEGUN FILIACION DEL NACIDO, ESTADO CIVIL, EDAD CUMPLIDA Y AÑO DE NACIMIENTO DE LA MADRE {R/R} (CONT.)

	TODOS LOS PARTOS				SENCILLOS		DOBLES			TRIPLES			
	Total	Sólo MFT	Sólo NV	MFT y NV	NV	MFT	2NV	1NV 1MFT	2MFT	3NV	2NV 1MFT	1NV 2MFT	3MFT
C) FUERA DEL MATRIMONIO (CONCL.)													
De 45 a 49	3	0	3	0	3	0	0	0	0	0	0	0	0
45 1943	2	0	2	0	2	0	0	0	0	0	0	0	0
48 1940	1	0	1	0	1	0	0	0	0	0	0	0	0
GRUPOS DE GENERACIONES DE LA MADRE													
1971 y posterior	295	0	295	0	294	0	1	0	0	0	0	0	0
1970-1966	1510	4	1506	0	1495	4	11	0	0	0	0	0	0
1965-1961	1327	10	1317	0	1308	10	9	0	0	0	0	0	0
1960-1956	1148	1	1147	0	1136	1	11	0	0	0	0	0	0
1955-1951	633	4	629	0	621	4	8	0	0	0	0	0	0
1950-1946	253	0	253	0	249	0	4	0	0	0	0	0	0
1945-1941	37	0	37	0	37	0	0	0	0	0	0	0	0
1940-1936	1	0	1	0	1	0	0	0	0	0	0	0	0
C1) FUERA DEL MATRIMONIO DE MADRES CASADAS													
TODOS LOS AÑOS	187	0	187	0	182	0	5	0	0	0	0	0	0
De 15 a 19	6	0	6	0	6	0	0	0	0	0	0	0	0
17 1971	1	0	1	0	1	0	0	0	0	0	0	0	0
17 1970	1	0	1	0	1	0	0	0	0	0	0	0	0
18 1969	2	0	2	0	2	0	0	0	0	0	0	0	0
19 1969	1	0	1	0	1	0	0	0	0	0	0	0	0
19 1968	1	0	1	0	1	0	0	0	0	0	0	0	0
De 20 a 24	22	0	22	0	22	0	0	0	0	0	0	0	0
20 1968	2	0	2	0	2	0	0	0	0	0	0	0	0
20 1967	1	0	1	0	1	0	0	0	0	0	0	0	0
21 1967	1	0	1	0	1	0	0	0	0	0	0	0	0
21 1966	1	0	1	0	1	0	0	0	0	0	0	0	0
22 1966	2	0	2	0	2	0	0	0	0	0	0	0	0
22 1965	3	0	3	0	3	0	0	0	0	0	0	0	0
23 1965	2	0	2	0	2	0	0	0	0	0	0	0	0
23 1964	2	0	2	0	2	0	0	0	0	0	0	0	0
24 1964	3	0	3	0	3	0	0	0	0	0	0	0	0
24 1963	5	0	5	0	5	0	0	0	0	0	0	0	0
De 25 a 29	62	0	62	0	58	0	4	0	0	0	0	0	0
25 1963	3	0	3	0	3	0	0	0	0	0	0	0	0
25 1962	5	0	5	0	5	0	0	0	0	0	0	0	0
26 1962	7	0	7	0	6	0	1	0	0	0	0	0	0
26 1961	9	0	9	0	8	0	1	0	0	0	0	0	0
27 1961	4	0	4	0	4	0	0	0	0	0	0	0	0
27 1960	5	0	5	0	4	0	1	0	0	0	0	0	0
28 1960	10	0	10	0	9	0	1	0	0	0	0	0	0
28 1959	6	0	6	0	6	0	0	0	0	0	0	0	0
29 1959	6	0	6	0	6	0	0	0	0	0	0	0	0
29 1958	7	0	7	0	7	0	0	0	0	0	0	0	0
De 30 a 34	51	0	51	0	50	0	1	0	0	0	0	0	0
30 1958	10	0	10	0	10	0	0	0	0	0	0	0	0
30 1957	12	0	12	0	12	0	0	0	0	0	0	0	0
31 1957	6	0	6	0	6	0	0	0	0	0	0	0	0
31 1956	5	0	5	0	5	0	0	0	0	0	0	0	0
32 1956	5	0	5	0	4	0	1	0	0	0	0	0	0
32 1955	1	0	1	0	1	0	0	0	0	0	0	0	0
33 1955	4	0	4	0	4	0	0	0	0	0	0	0	0
33 1954	5	0	5	0	5	0	0	0	0	0	0	0	0
34 1954	1	0	1	0	1	0	0	0	0	0	0	0	0
34 1953	2	0	2	0	2	0	0	0	0	0	0	0	0
De 35 a 39	32	0	32	0	32	0	0	0	0	0	0	0	0
35 1953	5	0	5	0	5	0	0	0	0	0	0	0	0
35 1952	2	0	2	0	2	0	0	0	0	0	0	0	0
36 1952	3	0	3	0	3	0	0	0	0	0	0	0	0
36 1951	5	0	5	0	5	0	0	0	0	0	0	0	0



## PARTOS DE MADRES RESIDENTES, CLASIFICADOS POR MULTIPLICIDAD Y VITALIDAD COMBINADAS, SEGUN FILIACION DEL NACIDO, ESTADO CIVIL, EDAD CUMPLIDA Y AÑO DE NACIMIENTO DE LA MADRE {R/R} (CONT.)

		TODOS LOS PARTOS				SENCILLOS		DOBLES			TRIPLES			
		Total	Sólo MFT	Sólo NV	MFT y NV	NV	MFT	2NV	1NV 1MFT	2MFT	3NV	2NV 1MFT	1NV 2MFT	3MFT
C1) FUERA DEL MATRIMONIO DE MADRES CASADAS (CONCL.)														
37	1951	7	0	7	0	7	0	0	0	0	0	0	0	0
37	1950	1	0	1	0	1	0	0	0	0	0	0	0	0
38	1950	3	0	3	0	3	0	0	0	0	0	0	0	0
38	1949	2	0	2	0	2	0	0	0	0	0	0	0	0
39	1949	3	0	3	0	3	0	0	0	0	0	0	0	0
39	1948	1	0	1	0	1	0	0	0	0	0	0	0	0
De 40 a 44		12	0	12	0	12	0	0	0	0	0	0	0	0
40	1948	4	0	4	0	4	0	0	0	0	0	0	0	0
40	1947	3	0	3	0	3	0	0	0	0	0	0	0	0
41	1946	2	0	2	0	2	0	0	0	0	0	0	0	0
44	1944	1	0	1	0	1	0	0	0	0	0	0	0	0
44	1943	2	0	2	0	2	0	0	0	0	0	0	0	0
De 45 a 49		2	0	2	0	2	0	0	0	0	0	0	0	0
45	1943	2	0	2	0	2	0	0	0	0	0	0	0	0
GRUPOS DE GENERACIONES DE LA MADRE														
1971 y posterior		1	0	1	0	1	0	0	0	0	0	0	0	0
1970-1966		12	0	12	0	12	0	0	0	0	0	0	0	0
1965-1961		43	0	43	0	41	0	2	0	0	0	0	0	0
1960-1956		72	0	72	0	69	0	3	0	0	0	0	0	0
1955-1951		35	0	35	0	35	0	0	0	0	0	0	0	0
1950-1946		19	0	19	0	19	0	0	0	0	0	0	0	0
1945-1941		5	0	5	0	5	0	0	0	0	0	0	0	0
C2) FUERA DEL MATRIMONIO DE MADRES NO CASADAS														
TODOS LOS AÑOS		5017	19	4998	0	4959	19	39	0	0	0	0	0	0
Menos 15	1973 y post.	12	0	12	0	12	0	0	0	0	0	0	0	0
De 15 a 19		993	2	991	0	985	2	6	0	0	0	0	0	0
15	1973	13	0	13	0	13	0	0	0	0	0	0	0	0
15	1972	29	0	29	0	29	0	0	0	0	0	0	0	0
16	1972	59	0	59	0	59	0	0	0	0	0	0	0	0
16	1971	82	0	82	0	82	0	0	0	0	0	0	0	0
17	1971	99	0	99	0	98	0	1	0	0	0	0	0	0
17	1970	109	1	108	0	107	1	1	0	0	0	0	0	0
18	1970	128	0	128	0	127	0	1	0	0	0	0	0	0
18	1969	167	0	167	0	165	0	2	0	0	0	0	0	0
19	1969	172	0	172	0	171	0	1	0	0	0	0	0	0
19	1968	135	1	134	0	134	1	0	0	0	0	0	0	0
De 20 a 24		1489	8	1481	0	1471	8	10	0	0	0	0	0	0
20	1968	167	0	167	0	167	0	0	0	0	0	0	0	0
20	1967	169	0	169	0	167	0	2	0	0	0	0	0	0
21	1967	166	0	166	0	166	0	0	0	0	0	0	0	0
21	1966	153	1	152	0	150	1	2	0	0	0	0	0	0
22	1966	132	1	131	0	129	1	2	0	0	0	0	0	0
22	1965	166	2	164	0	161	2	3	0	0	0	0	0	0
23	1965	147	2	145	0	145	2	0	0	0	0	0	0	0
23	1964	135	0	135	0	135	0	0	0	0	0	0	0	0
24	1964	127	0	127	0	127	0	0	0	0	0	0	0	0
24	1963	127	2	125	0	124	2	1	0	0	0	0	0	0
De 25 a 29		1148	4	1144	0	1136	4	8	0	0	0	0	0	0
25	1963	135	0	135	0	135	0	0	0	0	0	0	0	0
25	1962	116	1	115	0	115	1	0	0	0	0	0	0	0
26	1962	113	2	111	0	111	2	0	0	0	0	0	0	0
26	1961	119	0	119	0	116	0	3	0	0	0	0	0	0
27	1961	99	1	98	0	98	1	0	0	0	0	0	0	0
27	1960	108	0	108	0	108	0	0	0	0	0	0	0	0
28	1960	127	0	127	0	124	0	3	0	0	0	0	0	0
28	1959	102	0	102	0	101	0	1	0	0	0	0	0	0
29	1959	106	0	106	0	106	0	0	0	0	0	0	0	0
29	1958	123	0	123	0	122	0	1	0	0	0	0	0	0
De 30 a 34		871	4	867	0	857	4	10	0	0	0	0	0	0

## PARTOS DE MADRES RESIDENTES, CLASIFICADOS POR MULTIPLICIDAD Y VITALIDAD COMBINADAS, SEGUN FILIACION DEL NACIDO, ESTADO CIVIL, EDAD CUMPLIDA Y AÑO DE NACIMIENTO DE LA MADRE {R/R} (CONCL.)

	TODOS LOS PARTOS				SENCILLOS		DOBLES			TRIPLES			
	Total	Sólo MFT	Sólo NV	MFT y NV	NV	MFT	2NV	1NV 1MFT	2MFT	3NV	2NV 1MFT	1NV 2MFT	3MFT

## C2) FUERA DEL MATRIMONIO DE MADRES NO CASADAS (CONCL.)

30	1958	106	0	106	0	106	0	0	0	0	0	0	0	0
30	1957	111	0	111	0	110	0	1	0	0	0	0	0	0
31	1957	110	0	110	0	109	0	1	0	0	0	0	0	0
31	1956	96	0	96	0	96	0	0	0	0	0	0	0	0
32	1956	87	1	86	0	85	1	1	0	0	0	0	0	0
32	1955	78	1	77	0	74	1	3	0	0	0	0	0	0
33	1955	90	0	90	0	87	0	3	0	0	0	0	0	0
33	1954	67	0	67	0	66	0	1	0	0	0	0	0	0
34	1954	69	2	67	0	67	2	0	0	0	0	0	0	0
34	1953	57	0	57	0	57	0	0	0	0	0	0	0	0
De 35 a 39		400	1	399	0	396	1	3	0	0	0	0	0	0
35	1953	59	0	59	0	58	0	1	0	0	0	0	0	0
35	1952	57	0	57	0	57	0	0	0	0	0	0	0	0
36	1952	52	1	51	0	51	1	0	0	0	0	0	0	0
36	1951	37	0	37	0	37	0	0	0	0	0	0	0	0
37	1951	32	0	32	0	32	0	0	0	0	0	0	0	0
37	1950	36	0	36	0	35	0	1	0	0	0	0	0	0
38	1950	37	0	37	0	36	0	1	0	0	0	0	0	0
38	1949	36	0	36	0	36	0	0	0	0	0	0	0	0
39	1949	26	0	26	0	26	0	0	0	0	0	0	0	0
39	1948	28	0	28	0	28	0	0	0	0	0	0	0	0
De 40 a 44		103	0	103	0	101	0	2	0	0	0	0	0	0
40	1948	25	0	25	0	23	0	2	0	0	0	0	0	0
40	1947	11	0	11	0	11	0	0	0	0	0	0	0	0
41	1947	19	0	19	0	19	0	0	0	0	0	0	0	0
41	1946	10	0	10	0	10	0	0	0	0	0	0	0	0
42	1946	6	0	6	0	6	0	0	0	0	0	0	0	0
42	1945	11	0	11	0	11	0	0	0	0	0	0	0	0
43	1945	7	0	7	0	7	0	0	0	0	0	0	0	0
43	1944	10	0	10	0	10	0	0	0	0	0	0	0	0
44	1944	2	0	2	0	2	0	0	0	0	0	0	0	0
44	1943	2	0	2	0	2	0	0	0	0	0	0	0	0
De 45 a 49		1	0	1	0	1	0	0	0	0	0	0	0	0
48	1940	1	0	1	0	1	0	0	0	0	0	0	0	0

## GRUPOS DE GENERACIONES DE LA MADRE

1971 y posterior	294	0	294	0	293	0	1	0	0	0	0	0	0	0
1970-1966	1498	4	1494	0	1483	4	11	0	0	0	0	0	0	0
1965-1961	1284	10	1274	0	1267	10	7	0	0	0	0	0	0	0
1960-1956	1076	1	1075	0	1067	1	8	0	0	0	0	0	0	0
1955-1951	598	4	594	0	586	4	8	0	0	0	0	0	0	0
1950-1946	234	0	234	0	230	0	4	0	0	0	0	0	0	0
1945-1941	32	0	32	0	32	0	0	0	0	0	0	0	0	0
1940-1936	1	0	1	0	1	0	0	0	0	0	0	0	0	0



## PARTOS DE MADRES RESIDENTES, CLASIFICADOS POR MULTIPLICIDAD Y SEXO COMBINADOS, SEGUN EL MES DEL PARTO {R/R}

	TODOS LOS PARTOS				SENCILLOS		DOBLES			TRIPLES			
	Total	Sólo niños	Sólo niñas	Niños y niñas	Niños	Niñas	2 niños	1 niño 1 niña	2 niñas	3 niños	2 niños 1 niña	1 niño 2 niñas	3 niñas
MES DEL PARTO													
TODOS LOS MESES	51238	26333	24791	114	26157	24611	174	107	179	2	3	4	1
Enero	4177	2154	2013	10	2145	1997	9	9	16	0	0	1	0
Febrero	3971	2003	1956	12	1989	1937	14	11	18	0	0	1	1
Marzo	4500	2295	2195	10	2277	2183	18	10	12	0	0	0	0
Abril	4430	2303	2118	9	2285	2104	17	9	14	1	0	0	0
Mayo	4631	2360	2262	9	2346	2248	14	8	14	0	0	1	0
Junio	4246	2210	2029	7	2196	2015	14	7	14	0	0	0	0
Julio	4470	2319	2145	6	2302	2133	17	5	12	0	0	1	0
Agosto	4252	2148	2092	12	2132	2072	15	12	20	1	0	0	0
Septiembre	4249	2191	2048	10	2180	2036	11	9	12	0	1	0	0
Octubre	4198	2156	2031	11	2137	2010	19	10	21	0	1	0	0
Noviembre	3999	2065	1924	10	2054	1914	11	10	10	0	0	0	0
Diciembre	4115	2129	1978	8	2114	1962	15	7	16	0	1	0	0

## PARTOS DE MADRES RESIDENTES, CLASIFICADOS POR MULTIPLICIDAD Y SEXO COMBINADOS, SEGUN EL MES DEL PARTO {R/R} (CONT.)

	TODOS LOS PARTOS				SENCILLOS		DOBLES			TRIPLES			
	Total	Sólo niños	Sólo niñas	Niños y niñas	Niños	Niñas	2 niños	1 niño 1 niña	2 niñas	3 niños	2 niños 1 niña	1 niño 2 niñas	3 niñas
MES DEL PARTO													
TODOS LOS MESES	27628	14134	13429	65	14044	13337	89	62	91	1	1	2	1
Enero	2240	1149	1085	6	1146	1076	3	5	9	0	0	1	0
Febrero	2144	1094	1044	6	1087	1035	7	5	8	0	0	1	1
Marzo	2473	1271	1196	6	1261	1190	10	6	6	0	0	0	0
Abril	2459	1264	1189	6	1255	1182	9	6	7	0	0	0	0
Mayo	2514	1258	1252	4	1249	1246	9	4	6	0	0	0	0
Junio	2255	1169	1082	4	1161	1073	8	4	9	0	0	0	0
Julio	2380	1203	1174	3	1193	1168	10	3	6	0	0	0	0
Agosto	2283	1175	1099	9	1165	1090	9	9	9	1	0	0	0
Septiembre	2276	1163	1109	4	1158	1101	5	4	8	0	0	0	0
Octubre	2312	1199	1106	7	1190	1097	9	6	9	0	1	0	0
Noviembre	2088	1057	1026	5	1054	1021	3	5	5	0	0	0	0
Diciembre	2204	1132	1067	5	1125	1058	7	5	9	0	0	0	0

## PARTOS DE MADRES RESIDENTES, CLASIFICADOS POR MULTIPLICIDAD Y SEXO COMBINADOS, SEGUN EL MES DEL PARTO {R/R} (CONT.)

	TODOS LOS PARTOS				SENCILLOS		DOBLES			TRIPLES			
	Total	Sólo niños	Sólo niñas	Niños y niñas	Niños	Niñas	2 niños	1 niño 1 niña	2 niñas	3 niños	2 niños 1 niña	1 niño 2 niñas	3 niñas
MES DEL PARTO													
TODOS LOS MESES	19433	10048	9349	36	9983	9278	64	34	71	1	1	1	0
Enero	1621	841	776	4	836	771	5	4	5	0	0	0	0
Febrero	1533	770	758	5	764	752	6	5	6	0	0	0	0
Marzo	1655	819	833	3	813	827	6	3	6	0	0	0	0
Abril	1668	883	782	3	875	776	7	3	6	1	0	0	0
Mayo	1735	920	813	2	916	809	4	2	4	0	0	0	0
Junio	1648	862	783	3	857	779	5	3	4	0	0	0	0
Julio	1724	915	807	2	909	802	6	1	5	0	0	1	0
Agosto	1584	779	802	3	775	792	4	3	10	0	0	0	0
Septiembre	1613	841	767	5	839	763	2	5	4	0	0	0	0
Octubre	1510	774	735	1	767	724	7	1	11	0	0	0	0
Noviembre	1595	845	747	3	838	744	7	3	3	0	0	0	0
Diciembre	1547	799	746	2	794	739	5	1	7	0	1	0	0

## PARTOS DE MADRES RESIDENTES, CLASIFICADOS POR MULTIPLICIDAD Y SEXO COMBINADOS, SEGUN EL MES DEL PARTO {R/R} (CONCL.)

	TODOS LOS PARTOS				SENCILLOS		DOBLES			TRIPLES			
	Total	Sólo niños	Sólo niñas	Niños y niñas	Niños	Niñas	2 niños	1 niño 1 niña	2 niñas	3 niños	2 niños 1 niña	1 niño 2 niñas	3 niñas
MES DEL PARTO													
TODOS LOS MESES	4177	2151	2013	13	2130	1996	21	11	17	0	1	1	0
Enero	316	164	152	0	163	150	1	0	2	0	0	0	0
Febrero	294	139	154	1	138	150	1	1	4	0	0	0	0
Marzo	372	205	166	1	203	166	2	1	0	0	0	0	0
Abril	303	156	147	0	155	146	1	0	1	0	0	0	0
Mayo	382	182	197	3	181	193	1	2	4	0	0	1	0
Junio	343	179	164	0	178	163	1	0	1	0	0	0	0
Julio	366	201	164	1	200	163	1	1	1	0	0	0	0
Agosto	385	194	191	0	192	190	2	0	1	0	0	0	0
Septiembre	360	187	172	1	183	172	4	0	0	0	1	0	0
Octubre	376	183	190	3	180	189	3	3	1	0	0	0	0
Noviembre	316	163	151	2	162	149	1	2	2	0	0	0	0
Diciembre	364	198	165	1	195	165	3	1	0	0	0	0	0



## PARTOS DE MADRES RESIDENTES, CLASIFICADOS POR MULTIPLICIDAD Y VITALIDAD COMBINADAS, SEGUN EL MES DEL PARTO {R/R}

	TODOS LOS PARTOS				SENCILLOS		DOBLES			TRIPLES			
	Total	Sólo MFT	Sólo NV	MFT y NV	NV	MFT	2NV	1NV 1MFT	2MFT	3NV	2NV 1MFT	1NV 2MFT	3MFT

## MES DEL PARTO

TODOS LOS MESES	51238	187	51044	7	50584	184	451	6	3	9	1	0	0
Enero	4177	18	4159	0	4124	18	34	0	0	1	0	0	0
Febrero	3971	21	3949	1	3905	21	43	0	0	1	1	0	0
Marzo	4500	19	4481	0	4442	18	39	0	1	0	0	0	0
Abril	4430	17	4412	1	4372	17	39	1	0	1	0	0	0
Mayo	4631	10	4621	0	4584	10	36	0	0	1	0	0	0
Junio	4246	14	4231	1	4198	13	33	1	1	0	0	0	0
Julio	4470	8	4460	2	4427	8	32	2	0	1	0	0	0
Agosto	4252	17	4235	0	4187	17	47	0	0	1	0	0	0
Septiembre	4249	13	4235	1	4203	13	31	1	0	1	0	0	0
Octubre	4198	19	4178	1	4129	18	48	1	1	1	0	0	0
Noviembre	3999	18	3981	0	3950	18	31	0	0	0	0	0	0
Diciembre	4115	13	4102	0	4063	13	38	0	0	1	0	0	0

## PARTOS DE MADRES RESIDENTES, CLASIFICADOS POR MULTIPLICIDAD Y VITALIDAD COMBINADAS, SEGUN EL MES DEL PARTO {R/R} (CONT.)

	TODOS LOS PARTOS				SENCILLOS		DOBLES			TRIPLES			
	Total	Sólo MFT	Sólo NV	MFT y NV	NV	MFT	2NV	1NV 1MFT	2MFT	3NV	2NV 1MFT	1NV 2MFT	3MFT

## MES DEL PARTO

TODOS LOS MESES	27628	116	27507	5	27267	114	236	4	2	4	1	0	0
Enero	2240	11	2229	0	2211	11	17	0	0	1	0	0	0
Febrero	2144	15	2128	1	2107	15	20	0	0	1	1	0	0
Marzo	2473	10	2463	0	2442	9	21	0	1	0	0	0	0
Abril	2459	8	2450	1	2429	8	21	1	0	0	0	0	0
Mayo	2514	6	2508	0	2489	6	19	0	0	0	0	0	0
Junio	2255	8	2247	0	2226	8	21	0	0	0	0	0	0
Julio	2380	6	2372	2	2355	6	17	2	0	0	0	0	0
Agosto	2283	11	2272	0	2244	11	27	0	0	1	0	0	0
Septiembre	2276	11	2264	1	2248	11	16	1	0	0	0	0	0
Octubre	2312	11	2301	0	2277	10	23	0	1	1	0	0	0
Noviembre	2088	11	2077	0	2064	11	13	0	0	0	0	0	0
Diciembre	2204	8	2196	0	2175	8	21	0	0	0	0	0	0

## PARTOS DE MADRES RESIDENTES, CLASIFICADOS POR MULTIPLICIDAD Y VITALIDAD COMBINADAS, SEGUN EL MES DEL PARTO {R/R} (CONT.)

	TODOS LOS PARTOS				SENCILLOS		DOBLES			TRIPLES			
	Total	Sólo MFT	Sólo NV	MFT y NV	NV	MFT	2NV	1NV 1MFT	2MFT	3NV	2NV 1MFT	1NV 2MFT	3MFT
MES DEL PARTO													
TODOS LOS MESES	19433	53	19378	2	19208	53	167	2	0	3	0	0	0
Enero	1621	5	1616	0	1602	5	14	0	0	0	0	0	0
Febrero	1533	4	1529	0	1512	4	17	0	0	0	0	0	0
Marzo	1655	8	1647	0	1632	8	15	0	0	0	0	0	0
Abril	1668	9	1659	0	1642	9	16	0	0	1	0	0	0
Mayo	1735	4	1731	0	1721	4	10	0	0	0	0	0	0
Junio	1648	3	1644	1	1633	3	11	1	0	0	0	0	0
Julio	1724	1	1723	0	1710	1	12	0	0	1	0	0	0
Agosto	1584	3	1581	0	1564	3	17	0	0	0	0	0	0
Septiembre	1613	1	1612	0	1601	1	11	0	0	0	0	0	0
Octubre	1510	5	1504	1	1486	5	18	1	0	0	0	0	0
Noviembre	1595	6	1589	0	1576	6	13	0	0	0	0	0	0
Diciembre	1547	4	1543	0	1529	4	13	0	0	1	0	0	0

## PARTOS DE MADRES RESIDENTES, CLASIFICADOS POR MULTIPLICIDAD Y VITALIDAD COMBINADAS, SEGUN EL MES DEL PARTO {R/R} (CONCL.)

	TODOS LOS PARTOS				SENCILLOS		DOBLES			TRIPLES			
	Total	Sólo MFT	Sólo NV	MFT y NV	NV	MFT	2NV	1NV 1MFT	2MFT	3NV	2NV 1MFT	1NV 2MFT	3MFT
MES DEL PARTO													
TODOS LOS MESES	4177	18	4159	0	4109	17	48	0	1	2	0	0	0
Enero	316	2	314	0	311	2	3	0	0	0	0	0	0
Febrero	294	2	292	0	286	2	6	0	0	0	0	0	0
Marzo	372	1	371	0	368	1	3	0	0	0	0	0	0
Abril	303	0	303	0	301	0	2	0	0	0	0	0	0
Mayo	382	0	382	0	374	0	7	0	0	1	0	0	0
Junio	343	3	340	0	339	2	1	0	1	0	0	0	0
Julio	366	1	365	0	362	1	3	0	0	0	0	0	0
Agosto	385	3	382	0	379	3	3	0	0	0	0	0	0
Septiembre	360	1	359	0	354	1	4	0	0	1	0	0	0
Octubre	376	3	373	0	366	3	7	0	0	0	0	0	0
Noviembre	316	1	315	0	310	1	5	0	0	0	0	0	0
Diciembre	364	1	363	0	359	1	4	0	0	0	0	0	0



## PARTOS DE MADRES RESIDENTES, CLASIFICADOS POR MULTIPLICIDAD Y VITALIDAD COMBINADAS, SEGUN LUGAR DE NACIMIENTO, NORMALIDAD, ASISTENCIA SANITARIA Y DIA DE LA SEMANA DEL PARTO {R/R}

	TODOS LOS PARTOS				SENCILLOS		DOBLES			TRIPLES			
	Total	Sólo MFT	Sólo NV	MFT y NV	NV	MFT	2NV	1NV 1MFT	2MFT	3NV	2NV 1MFT	1NV 2MFT	3MFT

## DIAS DE LA SEMANA

## 1.- TODOS LOS PARTOS

TOTAL	51238	187	51044	7	50584	184	451	6	3	9	1	0	0
Lunes	7589	25	7562	2	7491	25	70	2	0	1	0	0	0
Martes	7779	20	7759	0	7676	20	81	0	0	2	0	0	0
Miércoles	7473	31	7441	1	7384	29	55	1	2	2	0	0	0
Jueves	7543	36	7503	4	7438	35	64	3	1	1	1	0	0
Viernes	7755	30	7725	0	7644	30	80	0	0	1	0	0	0
Sábado	6951	29	6922	0	6867	29	53	0	0	2	0	0	0
Domingo	6148	16	6132	0	6084	16	48	0	0	0	0	0	0

## ASISTIDO POR PERSONAL SANITARIO

TOTAL	51207	187	51013	7	50553	184	451	6	3	9	1	0	0
Lunes	7585	25	7558	2	7487	25	70	2	0	1	0	0	0
Martes	7775	20	7755	0	7672	20	81	0	0	2	0	0	0
Miércoles	7467	31	7435	1	7378	29	55	1	2	2	0	0	0
Jueves	7540	36	7500	4	7435	35	64	3	1	1	1	0	0
Viernes	7748	30	7718	0	7637	30	80	0	0	1	0	0	0
Sábado	6948	29	6919	0	6864	29	53	0	0	2	0	0	0
Domingo	6144	16	6128	0	6080	16	48	0	0	0	0	0	0

## NO ASISTIDO POR PERSONAL SANITARIO

TOTAL	31	0	31	0	31	0	0	0	0	0	0	0	0
Lunes	4	0	4	0	4	0	0	0	0	0	0	0	0
Martes	4	0	4	0	4	0	0	0	0	0	0	0	0
Miércoles	6	0	6	0	6	0	0	0	0	0	0	0	0
Jueves	3	0	3	0	3	0	0	0	0	0	0	0	0
Viernes	7	0	7	0	7	0	0	0	0	0	0	0	0
Sábado	3	0	3	0	3	0	0	0	0	0	0	0	0
Domingo	4	0	4	0	4	0	0	0	0	0	0	0	0

## 1.1.- PARTOS NORMALES

TOTAL	46817	141	46671	5	46325	139	340	4	2	6	1	0	0
Lunes	6992	22	6968	2	6911	22	56	2	0	1	0	0	0
Martes	7088	14	7074	0	7017	14	57	0	0	0	0	0	0
Miércoles	6801	26	6775	0	6734	25	40	0	1	1	0	0	0
Jueves	6824	28	6793	3	6746	27	46	2	1	1	1	0	0
Viernes	7052	20	7032	0	6969	20	62	0	0	1	0	0	0
Sábado	6381	19	6362	0	6317	19	43	0	0	2	0	0	0
Domingo	5679	12	5667	0	5631	12	36	0	0	0	0	0	0

## ASISTIDO POR PERSONAL SANITARIO

TOTAL	46788	141	46642	5	46296	139	340	4	2	6	1	0	0
Lunes	6989	22	6965	2	6908	22	56	2	0	1	0	0	0
Martes	7085	14	7071	0	7014	14	57	0	0	0	0	0	0
Miércoles	6795	26	6769	0	6728	25	40	0	1	1	0	0	0
Jueves	6821	28	6790	3	6743	27	46	2	1	1	1	0	0
Viernes	7045	20	7025	0	6962	20	62	0	0	1	0	0	0
Sábado	6378	19	6359	0	6314	19	43	0	0	2	0	0	0
Domingo	5675	12	5663	0	5627	12	36	0	0	0	0	0	0

## PARTOS DE MADRES RESIDENTES, CLASIFICADOS POR MULTIPLICIDAD Y VITALIDAD COMBINADAS, SEGUN LUGAR DE NACIMIENTO, NORMALIDAD, ASISTENCIA SANITARIA Y DIA DE LA SEMANA DEL PARTO {R/R} (CONT.)

	TODOS LOS PARTOS				SENCILLOS		DOBLES			TRIPLES			
	Total	Sólo MFT	Sólo NV	MFT y NV	NV	MFT	2NV	1NV 1MFT	2MFT	3NV	2NV 1MFT	1NV 2MFT	3MFT
1.1.-PARTOS NORMALES (CONCL.)													
NO ASISTIDO POR PERSONAL SANITARIO													
TOTAL	29	0	29	0	29	0	0	0	0	0	0	0	0
Lunes	3	0	3	0	3	0	0	0	0	0	0	0	0
Martes	3	0	3	0	3	0	0	0	0	0	0	0	0
Miércoles	6	0	6	0	6	0	0	0	0	0	0	0	0
Jueves	3	0	3	0	3	0	0	0	0	0	0	0	0
Viernes	7	0	7	0	7	0	0	0	0	0	0	0	0
Sábado	3	0	3	0	3	0	0	0	0	0	0	0	0
Domingo	4	0	4	0	4	0	0	0	0	0	0	0	0
1.2 - PARTOS DISTOCICOS													
TOTAL	4421	46	4373	2	4259	45	111	2	1	3	0	0	0
Lunes	597	3	594	0	580	3	14	0	0	0	0	0	0
Martes	691	6	685	0	659	6	24	0	0	2	0	0	0
Miércoles	672	5	666	1	650	4	15	1	1	1	0	0	0
Jueves	719	8	710	1	692	8	18	1	0	0	0	0	0
Viernes	703	10	693	0	675	10	18	0	0	0	0	0	0
Sábado	570	10	560	0	550	10	10	0	0	0	0	0	0
Domingo	469	4	465	0	453	4	12	0	0	0	0	0	0
ASISTIDO POR PERSONAL SANITARIO													
TOTAL	4419	46	4371	2	4257	45	111	2	1	3	0	0	0
Lunes	596	3	593	0	579	3	14	0	0	0	0	0	0
Martes	690	6	684	0	658	6	24	0	0	2	0	0	0
Miércoles	672	5	666	1	650	4	15	1	1	1	0	0	0
Jueves	719	8	710	1	692	8	18	1	0	0	0	0	0
Viernes	703	10	693	0	675	10	18	0	0	0	0	0	0
Sábado	570	10	560	0	550	10	10	0	0	0	0	0	0
Domingo	469	4	465	0	453	4	12	0	0	0	0	0	0
NO ASISTIDO POR PERSONAL SANITARIO													
TOTAL	2	0	2	0	2	0	0	0	0	0	0	0	0
Lunes	1	0	1	0	1	0	0	0	0	0	0	0	0
Martes	1	0	1	0	1	0	0	0	0	0	0	0	0
2.- EN EL DOMICILIO													
TOTAL	199	4	195	0	194	4	1	0	0	0	0	0	0
Lunes	30	1	29	0	29	1	0	0	0	0	0	0	0
Martes	32	1	31	0	31	1	0	0	0	0	0	0	0
Miércoles	44	0	44	0	44	0	0	0	0	0	0	0	0
Jueves	32	1	31	0	31	1	0	0	0	0	0	0	0
Viernes	14	1	13	0	13	1	0	0	0	0	0	0	0
Sábado	22	0	22	0	22	0	0	0	0	0	0	0	0
Domingo	25	0	25	0	24	0	1	0	0	0	0	0	0



## PARTOS DE MADRES RESIDENTES, CLASIFICADOS POR MULTIPLICIDAD Y VITALIDAD COMBINADAS, SEGUN LUGAR DE NACIMIENTO, NORMALIDAD, ASISTENCIA SANITARIA Y DÍA DE LA SEMANA DEL PARTO {R/R} (CONT.)

	TODOS LOS PARTOS				SENCILLOS		DOBLES			TRIPLES			
	Total	Sólo MFT	Sólo NV	MFT y NV	NV	MFT	2NV	1NV 1MFT	2MFT	3NV	2NV 1MFT	1NV 2MFT	3MFT

## 2.- EN EL DOMICILIO (CONCL.)

## ASISTIDO POR PERSONAL SANITARIO

TOTAL	173	4	169	0	168	4	1	0	0	0	0	0	0
Lunes	26	1	25	0	25	1	0	0	0	0	0	0	0
Martes	28	1	27	0	27	1	0	0	0	0	0	0	0
Miércoles	40	0	40	0	40	0	0	0	0	0	0	0	0
Jueves	29	1	28	0	28	1	0	0	0	0	0	0	0
Viernes	9	1	8	0	8	1	0	0	0	0	0	0	0
Sábado	20	0	20	0	20	0	0	0	0	0	0	0	0
Domingo	21	0	21	0	20	0	1	0	0	0	0	0	0

## NO ASISTIDO POR PERSONAL SANITARIO

TOTAL	26	0	26	0	26	0	0	0	0	0	0	0	0
Lunes	4	0	4	0	4	0	0	0	0	0	0	0	0
Martes	4	0	4	0	4	0	0	0	0	0	0	0	0
Miércoles	4	0	4	0	4	0	0	0	0	0	0	0	0
Jueves	3	0	3	0	3	0	0	0	0	0	0	0	0
Viernes	5	0	5	0	5	0	0	0	0	0	0	0	0
Sábado	2	0	2	0	2	0	0	0	0	0	0	0	0
Domingo	4	0	4	0	4	0	0	0	0	0	0	0	0

## 2.1.- PARTOS NORMALES

TOTAL	178	3	175	0	175	3	0	0	0	0	0	0	0
Lunes	28	1	27	0	27	1	0	0	0	0	0	0	0
Martes	27	0	27	0	27	0	0	0	0	0	0	0	0
Miércoles	37	0	37	0	37	0	0	0	0	0	0	0	0
Jueves	31	1	30	0	30	1	0	0	0	0	0	0	0
Viernes	13	1	12	0	12	1	0	0	0	0	0	0	0
Sábado	20	0	20	0	20	0	0	0	0	0	0	0	0
Domingo	22	0	22	0	22	0	0	0	0	0	0	0	0

## ASISTIDO POR PERSONAL SANITARIO

TOTAL	154	3	151	0	151	3	0	0	0	0	0	0	0
Lunes	25	1	24	0	24	1	0	0	0	0	0	0	0
Martes	24	0	24	0	24	0	0	0	0	0	0	0	0
Miércoles	33	0	33	0	33	0	0	0	0	0	0	0	0
Jueves	28	1	27	0	27	1	0	0	0	0	0	0	0
Viernes	8	1	7	0	7	1	0	0	0	0	0	0	0
Sábado	18	0	18	0	18	0	0	0	0	0	0	0	0
Domingo	18	0	18	0	18	0	0	0	0	0	0	0	0

## NO ASISTIDO POR PERSONAL SANITARIO

TOTAL	24	0	24	0	24	0	0	0	0	0	0	0	0
Lunes	3	0	3	0	3	0	0	0	0	0	0	0	0
Martes	3	0	3	0	3	0	0	0	0	0	0	0	0
Miércoles	4	0	4	0	4	0	0	0	0	0	0	0	0
Jueves	3	0	3	0	3	0	0	0	0	0	0	0	0
Viernes	5	0	5	0	5	0	0	0	0	0	0	0	0
Sábado	2	0	2	0	2	0	0	0	0	0	0	0	0
Domingo	4	0	4	0	4	0	0	0	0	0	0	0	0

## PARTOS DE MADRES RESIDENTES, CLASIFICADOS POR MULTIPLICIDAD Y VITALIDAD COMBINADAS, SEGUN LUGAR DE NACIMIENTO, NORMALIDAD, ASISTENCIA SANITARIA Y DIA DE LA SEMANA DEL PARTO {R/R} (CONT.)

	TODOS LOS PARTOS				SENCILLOS		DOBLES			TRIPLES			
	Total	Sólo MFT	Sólo NV	MFT y NV	NV	MFT	2NV	1NV 1MFT	2MFT	3NV	2NV 1MFT	1NV 2MFT	3MFT
<b>2.2.- PARTOS DISTOCICOS</b>													
TOTAL	21	1	20	0	19	1	1	0	0	0	0	0	0
Lunes	2	0	2	0	2	0	0	0	0	0	0	0	0
Martes	5	1	4	0	4	1	0	0	0	0	0	0	0
Miércoles	7	0	7	0	7	0	0	0	0	0	0	0	0
Jueves	1	0	1	0	1	0	0	0	0	0	0	0	0
Viernes	1	0	1	0	1	0	0	0	0	0	0	0	0
Sábado	2	0	2	0	2	0	0	0	0	0	0	0	0
Domingo	3	0	3	0	2	0	1	0	0	0	0	0	0
<b>ASISTIDO POR PERSONAL SANITARIO</b>													
TOTAL	19	1	18	0	17	1	1	0	0	0	0	0	0
Lunes	1	0	1	0	1	0	0	0	0	0	0	0	0
Martes	4	1	3	0	3	1	0	0	0	0	0	0	0
Miércoles	7	0	7	0	7	0	0	0	0	0	0	0	0
Jueves	1	0	1	0	1	0	0	0	0	0	0	0	0
Viernes	1	0	1	0	1	0	0	0	0	0	0	0	0
Sábado	2	0	2	0	2	0	0	0	0	0	0	0	0
Domingo	3	0	3	0	2	0	1	0	0	0	0	0	0
<b>NO ASISTIDO POR PERSONAL SANITARIO</b>													
TOTAL	2	0	2	0	2	0	0	0	0	0	0	0	0
Lunes	1	0	1	0	1	0	0	0	0	0	0	0	0
Martes	1	0	1	0	1	0	0	0	0	0	0	0	0
<b>3.- EN EL CENTRO SANITARIO</b>													
TOTAL	51027	183	50837	7	50378	180	450	6	3	9	1	0	0
Lunes	7559	24	7533	2	7462	24	70	2	0	1	0	0	0
Martes	7745	19	7726	0	7643	19	81	0	0	2	0	0	0
Miércoles	7425	31	7393	1	7336	29	55	1	2	2	0	0	0
Jueves	7511	35	7472	4	7407	34	64	3	1	1	1	0	0
Viernes	7737	29	7708	0	7627	29	80	0	0	1	0	0	0
Sábado	6927	29	6898	0	6843	29	53	0	0	2	0	0	0
Domingo	6123	16	6107	0	6060	16	47	0	0	0	0	0	0
<b>ASISTIDO POR PERSONAL SANITARIO</b>													
TOTAL	51027	183	50837	7	50378	180	450	6	3	9	1	0	0
Lunes	7559	24	7533	2	7462	24	70	2	0	1	0	0	0
Martes	7745	19	7726	0	7643	19	81	0	0	2	0	0	0
Miércoles	7425	31	7393	1	7336	29	55	1	2	2	0	0	0
Jueves	7511	35	7472	4	7407	34	64	3	1	1	1	0	0
Viernes	7737	29	7708	0	7627	29	80	0	0	1	0	0	0
Sábado	6927	29	6898	0	6843	29	53	0	0	2	0	0	0
Domingo	6123	16	6107	0	6060	16	47	0	0	0	0	0	0



## PARTOS DE MADRES RESIDENTES, CLASIFICADOS POR MULTIPLICIDAD Y VITALIDAD COMBINADAS, SEGUN LUGAR DE NACIMIENTO, NORMALIDAD, ASISTENCIA SANITARIA Y DIA DE LA SEMANA DEL PARTO {R/R} (CONT.)

	TODOS LOS PARTOS				SENCILLOS		DOBLES			TRIPLES			
	Total	Sólo MFT	Sólo NV	MFT y NV	NV	MFT	2NV	1NV 1MFT	2MFT	3NV	2NV 1MFT	1NV 2MFT	3MFT

## 3.1.- PARTOS NORMALES

TOTAL	46627	138	46484	5	46138	136	340	4	2	6	1	0	0
Lunes	6964	21	6941	2	6884	21	56	2	0	1	0	0	0
Martes	7059	14	7045	0	6988	14	57	0	0	0	0	0	0
Miércoles	6760	26	6734	0	6693	25	40	0	1	1	0	0	0
Jueves	6793	27	6763	3	6716	26	46	2	1	1	1	0	0
Viernes	7035	19	7016	0	6953	19	62	0	0	1	0	0	0
Sábado	6359	19	6340	0	6295	19	43	0	0	2	0	0	0
Domingo	5657	12	5645	0	5609	12	36	0	0	0	0	0	0

## ASISTIDO POR PERSONAL SANITARIO

TOTAL	46627	138	46484	5	46138	136	340	4	2	6	1	0	0
Lunes	6964	21	6941	2	6884	21	56	2	0	1	0	0	0
Martes	7059	14	7045	0	6988	14	57	0	0	0	0	0	0
Miércoles	6760	26	6734	0	6693	25	40	0	1	1	0	0	0
Jueves	6793	27	6763	3	6716	26	46	2	1	1	1	0	0
Viernes	7035	19	7016	0	6953	19	62	0	0	1	0	0	0
Sábado	6359	19	6340	0	6295	19	43	0	0	2	0	0	0
Domingo	5657	12	5645	0	5609	12	36	0	0	0	0	0	0

## 3.2.- PARTOS DISTOCICOS

TOTAL	4400	45	4353	2	4240	44	110	2	1	3	0	0	0
Lunes	595	3	592	0	578	3	14	0	0	0	0	0	0
Martes	686	5	681	0	655	5	24	0	0	2	0	0	0
Miércoles	665	5	659	1	643	4	15	1	1	1	0	0	0
Jueves	718	8	709	1	691	8	18	1	0	0	0	0	0
Viernes	702	10	692	0	674	10	18	0	0	0	0	0	0
Sábado	568	10	558	0	548	10	10	0	0	0	0	0	0
Domingo	466	4	462	0	451	4	11	0	0	0	0	0	0

## ASISTIDO POR PERSONAL SANITARIO

TOTAL	4400	45	4353	2	4240	44	110	2	1	3	0	0	0
Lunes	595	3	592	0	578	3	14	0	0	0	0	0	0
Martes	686	5	681	0	655	5	24	0	0	2	0	0	0
Miércoles	665	5	659	1	643	4	15	1	1	1	0	0	0
Jueves	718	8	709	1	691	8	18	1	0	0	0	0	0
Viernes	702	10	692	0	674	10	18	0	0	0	0	0	0
Sábado	568	10	558	0	548	10	10	0	0	0	0	0	0
Domingo	466	4	462	0	451	4	11	0	0	0	0	0	0

## 4.- EN OTRO LUGAR

TOTAL	12	0	12	0	12	0	0	0	0	0	0	0	0
Martes	2	0	2	0	2	0	0	0	0	0	0	0	0
Miércoles	4	0	4	0	4	0	0	0	0	0	0	0	0
Viernes	4	0	4	0	4	0	0	0	0	0	0	0	0
Sábado	2	0	2	0	2	0	0	0	0	0	0	0	0

## PARTOS DE MADRES RESIDENTES, CLASIFICADOS POR MULTIPLICIDAD Y VITALIDAD COMBINADAS, SEGUN LUGAR DE NACIMIENTO, NORMALIDAD, ASISTENCIA SANITARIA Y DIA DE LA SEMANA DEL PARTO {R/R} (CONCL.)

	TODOS LOS PARTOS				SENCILLOS		DOBLES			TRIPLES			
	Total	Sólo MFT	Sólo NV	MFT y NV	NV	MFT	2NV	1NV 1MFT	2MFT	3NV	2NV 1MFT	1NV 2MFT	3MFT

## 4.- EN OTRO LUGAR (CONCL.)

## ASISTIDO POR PERSONAL SANITARIO

TOTAL	7	0	7	0	7	0	0	0	0	0	0	0	0
Martes	2	0	2	0	2	0	0	0	0	0	0	0	0
Miércoles	2	0	2	0	2	0	0	0	0	0	0	0	0
Viernes	2	0	2	0	2	0	0	0	0	0	0	0	0
Sábado	1	0	1	0	1	0	0	0	0	0	0	0	0

## NO ASISTIDO POR PERSONAL SANITARIO

TOTAL	5	0	5	0	5	0	0	0	0	0	0	0	0
Miércoles	2	0	2	0	2	0	0	0	0	0	0	0	0
Viernes	2	0	2	0	2	0	0	0	0	0	0	0	0
Sábado	1	0	1	0	1	0	0	0	0	0	0	0	0

## 4.1.- PARTOS NORMALES

TOTAL	12	0	12	0	12	0	0	0	0	0	0	0	0
Martes	2	0	2	0	2	0	0	0	0	0	0	0	0
Miércoles	4	0	4	0	4	0	0	0	0	0	0	0	0
Viernes	4	0	4	0	4	0	0	0	0	0	0	0	0
Sábado	2	0	2	0	2	0	0	0	0	0	0	0	0


## ASISTIDO POR PERSONAL SANITARIO

TOTAL	7	0	7	0	7	0	0	0	0	0	0	0	0
Martes	2	0	2	0	2	0	0	0	0	0	0	0	0
Miércoles	2	0	2	0	2	0	0	0	0	0	0	0	0
Viernes	2	0	2	0	2	0	0	0	0	0	0	0	0
Sábado	1	0	1	0	1	0	0	0	0	0	0	0	0

## NO ASISTIDO POR PERSONAL SANITARIO


TOTAL	5	0	5	0	5	0	0	0	0	0	0	0	0
Miércoles	2	0	2	0	2	0	0	0	0	0	0	0	0
Viernes	2	0	2	0	2	0	0	0	0	0	0	0	0
Sábado	1	0	1	0	1	0	0	0	0	0	0	0	0





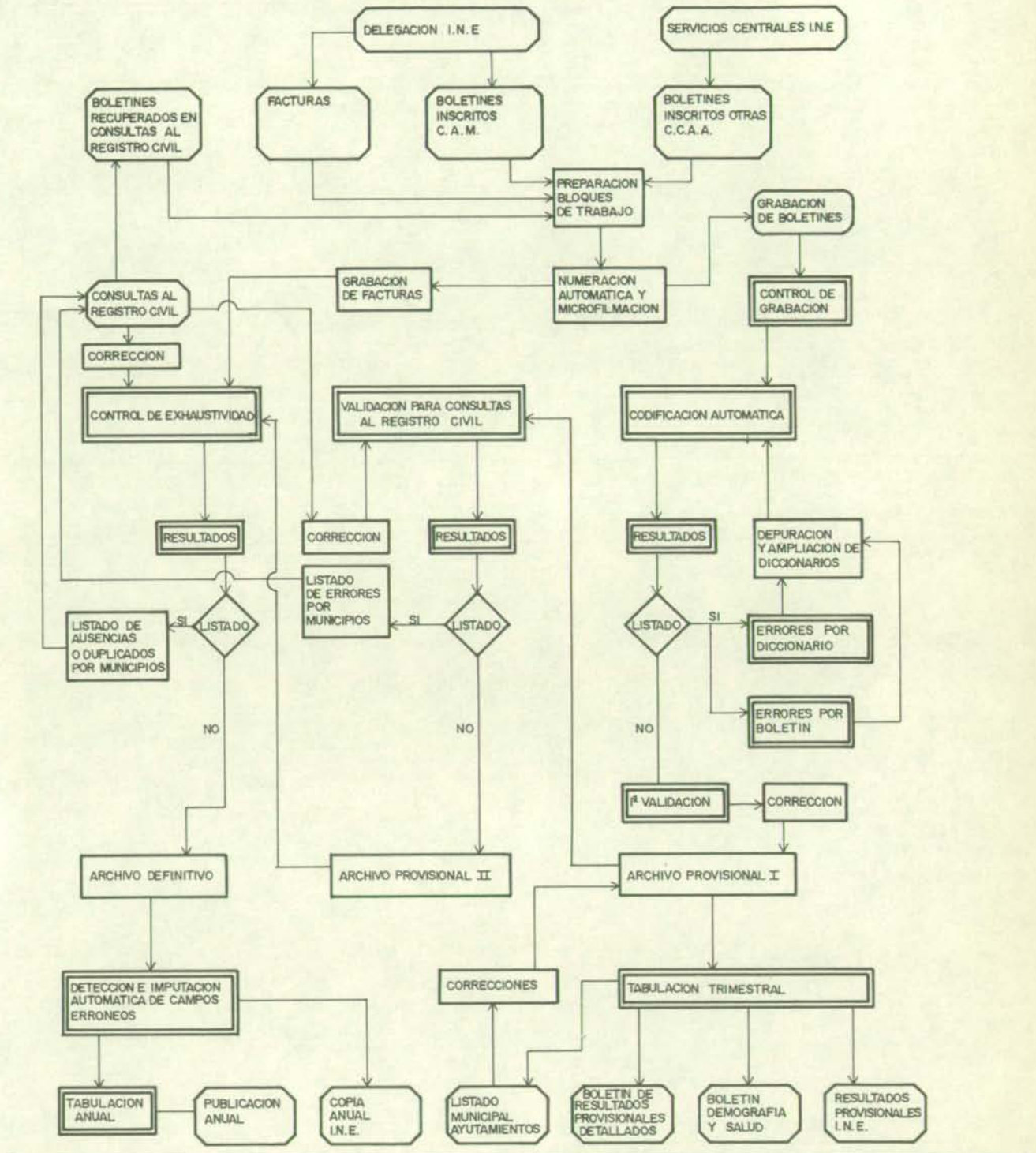







# 11.1. Flujo básico de trabajo

En la actualidad el flujo básico de trabajo responde al siguiente esquema:



**SIGNOS:**

 USUARIO O SUMINISTRADOR EXTERNO

 TRABAJO EN EL DEPARTAMENTO

 CONTRATACION EXTERNA

 TRABAJO INFORMATICO





## 11.2. Codificación automática

Entendemos por codificación automática la adscripción de códigos a literales grabados en soporte magnético por comparación con un diccionario o variantero de opciones consideradas válidas. La codificación automática tiene por objetivos:

- aumentar la rapidez de codificación
- mejorar la calidad de las asignaciones de códigos
- permitir revisiones y cambios de criterios de codificación
- incrementar la cantidad de literales codificados, puesto que se pueden generar segundas clasificaciones de literales imposibles de clasificar, pero cuyo reparto se sitúa entre un escaso número de códigos (esto también es teóricamente posible en los trabajos manuales, pero en la práctica es más difícil)
- dedicar los recursos humanos a las tareas de validación y cotejo que no pueden ser realizadas por operaciones mecánicas repetitivas.

La codificación automática puede ser de tres tipos: de nivel 1 o de ventana, cuando sólo es necesario enfrentar cada campo del literal de un registro con un repertorio de variantes literales; de nivel 2 o combinada, cuando es necesario combinar los contenidos de dos campos literales para producir la información codificada de ambos (es lo que sería necesario hacer para codificar la profesión y la rama de actividad del Padrón o del Censo); y de nivel 3, cuando es necesario tener en cuenta literales que están en varios registros (es lo que procedería si se debieran codificar los literales del parentesco de un grupo familiar en una hoja censal). Por motivos prácticos es necesario a veces realizar codificaciones automáticas de nivel 1, para problemas de otro nivel buscando procedimientos alternativos para solucionar los problemas que genera la falta de relación entre los campos a la hora de hacer una codificación de nivel 2, como si fuera de nivel 1.

Para este primer caso de aplicación en España de la codificación automática a una estadística de tipo continuo, todas las codificaciones realizadas son del denominado nivel 1, estando en fase de prueba la implantación de este sistema a las causas de muerte. En todo caso este tipo de codificación automática permite mejorar la calidad del proceso de codificación-imputación en algunos aspectos hasta ahora no contemplados. Esto ocurre en el caso de la profesión del padre o de la madre, ya que con frecuencia el texto incluido en el Boletín Estadístico no permite solventar las dudas sobre el código de la Clasificación Nacional de Ocupaciones que asignar ("industrial", "empleado", "operario", más todos aquellos en que existe duda sobre su dedicación a la producción o al comercio, etc.), pero las dudas se restringen a su asignación en unas pocas categorías. Para intentar mejorar la calidad de la información ofrecida y no engrosar un indiferenciado grupo de "no clasificables" se optó en estos casos por establecer codificaciones intermedias que permitieran una imputación probabilística únicamente entre los grupos dudosos.

## 11.3. Detección y corrección de errores

Las validaciones de coherencia interna de los registros establecidas son las siguientes:

### CRITERIOS DE VALIDACION DE LOS REGISTROS

#### TIPO: SIMPLES Y SIMPLES CONDICIONADAS

CODIGO	CAMPO	LITERAL DE ERROR	CAMPOS PREVIOS NECESARIOS	CRITERIOS DE VALIDEZ
005	CMUIN	Municipio de inscripción incorrecto	NO	CMUIN ≠ blanco, +, -, ?
010	CPRIN	Provincia de inscripción incorrecta	NO	CPRIN ≠ blanco, -, +, 53, 66
015	FINDI	Día de inscripción incorrecto	Boletín = 1, 3 NACVH = 2	01 ≤ FINDI ≤ 31
020	CFINM	Mes de inscripción incorrecto	Boletín = 1, 3 NACVH = 2	01 ≤ CFINM ≤ 12
025	FINAM	Año de inscripción incorrecto	Boletín = 1, 3 NACVH = 2	00 ≤ FINAM ≤ 99
040	TOINS	Tomo de inscripción incorrecto (NV)	Boletín = 1, 3 NACVH = 2	TOINS ≠ blanco, +, -
041	OFINS	Oficina de inscripción incorrecta	Boletín = 1, 3 NACVH = 2 CMUIN, CPRIN = 079628	Posición 46 = 01 a 14
045	TOINS	Tomo de inscripción incorrecto (NM)	Boletín = 2, 3 NACIV = 2 NACIV = 1 y NACVH = 1	TOINS = blanco
050	PAINS	Página de inscripción incorrecta (NV)	Boletín = 1, 3 NACVH = 2	001 ≤ PAINS ≤ 999



# CRITERIOS DE VALIDACION DE LOS REGISTROS

## TIPO: SIMPLES Y SIMPLES CONDICIONADAS (CONT.)

CODIGO	CAMPO	LITERAL DE ERROR	CAMPOS PREVIOS NECESARIOS	CRITERIOS DE VALIDEZ
055	PAINS	Página de inscripción incorrecta (NM)	Boletín = 2, 3 NACIV = 2 NACIV = 1 y NACVH = 1	PAINS = blanco
060	FABDI	Día legajo abortos incorrecto	Boletín = 2, 3 NACIV = 2 NACIV = 1 y NACVH = 1	01 ≤ FABDI ≤ 31
065	CFABM	Mes legajo abortos incorrecto	Boletín = 2, 3 NACIV = 2 NACIV = 1 y NACVH = 1	01 ≤ CFABM ≤ 12
070	FABAN	Año legajo abortos incorrecto	Boletín = 2, 3 NACIV = 2 NACIV = 1 y NACVH = 1	00 ≤ FABAN ≤ 99
085	LUNAC	Lugar de nacimiento incorrecto	NO	LUNAC = 1, 2, 3
090	PARAS	Parto asistido incorrecto	NO	PARAS = 1, 2
095	SEGES	Semanas de gestación incorrectas	NO	21 < SEGES < 43
100	MULTI	Multiplicidad incorrecta	NO	MULTI = 1, 2, 3, 4
105	MATUR	Maturidad incorrecta	NO	MATUR = 1, 2
110	NORMA	Normalidad incorrecta	NO	NORMA = 1, 2
115	PEPAD	Día del parto incorrecto	NO	01 ≤ FEPAD ≤ 31
120	CFEPA	Mes del parto incorrecto	NO	01 ≤ CFEPA ≤ 12
125	FEPAN	Año del parto incorrecto	NO	00 ≤ FEPAN ≤ 99
130	FENMD	Día nacimiento madre incorrecto	CPRM ≠ S1	01 ≤ FENMD ≤ 31
135	CFENM	Mes nacimiento madre incorrecto	CPRM ≠ S1	01 ≤ CFENM ≤ 12
140	FENMA	Año nacimiento madre incorrecto	CPRM ≠ S1	00 ≤ FENMA ≤ 99
145	CPRM	Profesión madre incorrecto	NO	CPRM Existen en tabla de profesiones y CPRM ≠ T1
150	CMURE	Municipio residencia madre incorrecto	CPRM ≠ S1	CMURE ≠ blanco, +, -
155	CPROR	Provincia residencia madre incorrecta	CPRM ≠ S1	CPROR ≠ blanco, +, -, 53
160	CHIJO	Número de hijos incorrecto (NV)	NACIV = 1 CPRM ≠ S1	1 ≤ CHIJO ≤ 15
165	CHIJO	Número de hijos incorrecto (NM)	Boletín = 2, 3 NACIV = 2 CPRM ≠ S1	Puede ser blanco ó 0 ≤ CHIJO ≤ 15 (e)
170	FAPAD	Día parto anterior incorrecto (NV Y PS)	Boletín = 1, 2 NACIV = 1 CHIJO > 1 CPRM ≠ S1	01 ≤ FAPAD ≤ 31
171	CFAPA	Mes parto anterior incorrecto (NV Y PS)	Boletín = 1, 2 NACIV = 1 CHIJO > 1 CPRM ≠ S1	01 ≤ CFAPA ≤ 12
172	FAPAA	Año parto anterior incorrecto (NV Y PS)	Boletín = 1, 2 NACIV = 1 CHIJO > 1 CPRM ≠ S1	00 ≤ FAPAA ≤ 99
175	FAPAD	Día parto anterior incorrecto (NV Y PM)	Boletín = 3 NACIV = 1 CHIJO > 1 CPRM ≠ S1 CHJOS > MULTI-A (1)	01 ≤ FAPAD ≤ 31

(1) A = n.º de boletines 8 primeros dígitos iguales a éste y NACIV = 2.

# CRITERIOS DE VALIDACION DE LOS REGISTROS

## TIPO: SIMPLES Y SIMPLES CONDICIONADAS (CONT.)

CODIGO	CAMPO	LITERAL DE ERROR	CAMPOS PREVIOS NECESARIOS	CRITERIOS DE VALIDEZ
176	CFAPA	Mes parto anterior incorrecto (NV Y PM)	Boletín = 3 NACIV = 1 CHIJO > 1 CPROM ≠ S1 CHIJS > MULTI-A (1)	01 ≤ CFAPA ≤ 12
177	FAPAA	Año parto anterior incorrecto (NV Y PM)	Boletín = 3 NACIV = 1 CHIJO > 1 CPROM ≠ S1 CHIJS > MULTI-A (1)	00 ≤ FAPAA ≤ 99
180	FAPAD	Día parto anterior incorrecto (NM Y PM)	Boletín = 3 NACIV = 2 CHIJO ≥ 1 CPROM ≠ S1 CHIJS > MULTI-A (1)	01 ≤ FAPAD ≤ 31
181	CFAPA	Mes parto anterior incorrecto (NM Y PM)	Boletín = 3 NACIV = 2 CHIJO ≥ 1 CPROM ≠ S1 CHIJS > MULTI-A (1)	01 ≤ CFAPA ≤ 12
182	FAPAA	Año parto anterior incorrecto (NM Y PM)	Boletín = 3 NACIV = 2 CHIJO ≥ 1 CPROM ≠ S1 CHIJS > MULTI-A (1)	00 ≤ FAPAA ≤ 99
185	FAPAD	Día parto anterior incorrecto (NM Y PS)	Boletín = 2 NACIV = 2 CHIJO ≥ 1 CPROM ≠ S1	01 ≤ FAPAD ≤ 31
186	CFAPA	Mes parto anterior incorrecto (NM Y PS)	Boletín = 2 NACIV = 2 CHIJO ≥ 1 CPROM ≠ S1	01 ≤ CFAPA ≤ 12
187	FAPAA	Año parto anterior incorrecto (NM Y PS)	Boletín = 2 NACIV = 2 CHIJO ≥ 1 CPROM ≠ S1	00 ≤ FAPAA ≤ 99
195	FAPAD	Día parto anterior incorrecto (NV)	CHIJO = 1 NACIV = 1 CPROM ≠ S1	FAPAD = blanco
196	CFAPA	Mes parto anterior incorrecto (NV)	CHIJO = 1 NACIV = 1 CPROM ≠ S1	CFAPA = blanco
197	FAPAA	Año parto anterior incorrecto (NV)	CHIJO = 1 NACIV = 1 CPROM ≠ S1	FAPAA = blanco
200	CASAD	Madre casada incorrecto	CPROM ≠ S1	CASAD = 1, 2, 3
205	CASAP	Casada en primeras nupcias incorrecto	CPROM ≠ S1	CASAP = blanco ó 1, 2
210	FEMAD	Día del matrimonio incorrecto	CASAD = 1 CPROM ≠ S1	01 ≤ FEMAD ≤ 31
215	CFEMA	Mes del matrimonio incorrecto	CASAD = 1 CPROM ≠ S1	01 ≤ CFEMA ≤ 12
220	FEMAN	Año del matrimonio incorrecto	CASAD = 1 CPROM ≠ S1	00 ≤ FEMAN ≤ 99
235	FENPD	Día nacimiento padre incorrecto	CPROM ≠ S1 CPROP ≠ S2	01 ≤ FENPD ≤ 31

(1) A = n.º de boletines 8 primeros dígitos iguales a éste y NACIV = 2.



# CRITERIOS DE VALIDACION DE LOS REGISTROS

## TIPO: SIMPLES Y SIMPLES CONDICIONADAS (CONT.)

CODIGO	CAMPO	LITERAL DE ERROR	CAMPOS PREVIOS NECESARIOS	CRITERIOS DE VALIDEZ
240	CFENP	Año nacimiento padre incorrecto	CPRM ≠ S1 CPROP ≠ S2	00 ≤ CFENP ≤ 12
245	FENPA	Año nacimiento padre incorrecto	CPRM ≠ S1 CPROP ≠ S2	00 ≤ FENPA ≤ 99
260	CPROP	Profesión padre incorrecta	CPRM ≠ S1 CPROP ≠ S2	CPROP existe en tabla profesiones
270	NACIV	Nacido vivo incorrecto	NO	NACIV = 1, 2
275	NSEXO	Sexo del nacido incorrecto	NO	NSEXO = 1, 2
280	NACVH	Vivo más de 24 horas incorrecto	NO	Bianco o NACVH = 1, 2
285	NACVH	Vivo más de 24 horas erróneo	NACIV = 1	NACVH = 1, 2
290	NPESO	Peso del nacido incorrecto	NO	500 ≤ PESO ≤ 6500
295	COCAU	Causa de defunción incorrecta	Boletín = 2, 3 NACIV = 2 NACIV = 1 y NACVH = 1	COCAU perteneciente a tabla
300	NOMBN	Nombre del nacido incorrecto	Boletín = 1, 3 NACVH = 2 Año proceso ≠ 86	NOMBN ≠ blanco, +, -, ?
305	PAPEN	Primer apellido del nacido incorrecto	Boletín = 1, 3 NACVH = 2 Año proceso ≠ 86	PAPEN ≠ blanco, +, -, ?
310	SAPEN	Segundo apellido del nacido incorrecto	Boletín = 1, 3 NACVH = 2 Año proceso ≠ 86	SAPEN ≠ blanco, +, -, ?
315	NOMBP	Nombre del padre incorrecto	Boletín = 1, 3 NACVH = 2 Año proceso ≠ 86 CPRM ≠ S1 CPROP ≠ S2	NOMBP ≠ blanco, +, -, ?
320	PAPEP	Primer apellido del padre incorrecto	Boletín = 1, 3 NACVH = 2 Año proceso ≠ 86 CPRM ≠ S1 CPROP ≠ S2	PAPEP ≠ blanco, +, -, ?
325	SAPEP	Segundo apellido del padre incorrecto	Boletín = 1, 3 NACVH = 2 Año proceso ≠ 86 CPRM ≠ S1 CPROP ≠ S2	SAPEP ≠ blanco, +, -, ?
335	COCAL	Cod. calle residencial padre incorrecta	Boletín = 1, 3 NACVH = 2 CPRPA = 28 CMUPA = 0796 LICAL ≠ blanco Año proceso ≠ 86 CPRM ≠ S1 CPROP ≠ S2	COCAL perteneciente a tabla códigos de vía Municipio de Madrid
340	LICAL	Literal calle residencia padre incorrecta (MM)	Boletín = 1, 3 NACVH = 2 CPRPA = 28 CMUPA = 0796 Año proceso ≠ 86 CPRM ≠ S1 CPROP ≠ S2	LICAL ≠ blanco, +, -, ?
341	LICAL	Literal calle residencia padre incorrecta (OM)	Boletín = 1, 3 NACVH = 2 CPRPA ≠ 28,66 CPRPA = 28 y CMUPA ≠ 0796 Año proceso ≠ 86 CPRM ≠ S1 CPROP ≠ S2	LICAL ≠ blanco, +, -, ?

# CRITERIOS DE VALIDACION DE LOS REGISTROS

TIPO: SIMPLES Y SIMPLES CONDICIONADAS (CONCL.)

CODIGO	CAMPO	LITERAL DE ERROR	CAMPOS PREVIOS NECESARIOS	CRITERIOS DE VALIDEZ
342	NUCAL	Número calle padre incorrecto (MM)	Boletín = 1, 3 NACVH = 2 CPRPA = 28 CMUPA = 0796 Año proceso ≠ 86 CPROM ≠ S1 CPROP ≠ S2	001 ≤ NUCAL ≤ 999
343	NUCAL	Número calle padre incorrecto (OM)	Boletín = 1, 3 NACVH = 2 CPRPA ≠ 28,66 CPRPA = 28 y CMUPA ≠ 0796 Año proceso ≠ 86 CPROM ≠ S1 CPROP ≠ S2	001 ≤ NUCAL ≤ 999
345	CMUPA	Municipio residencia padre incorrecto	Boletín = 1, 3 NACVH = 2 Año proceso ≠ 86 CPROM ≠ S1 CPROP ≠ S2	CMUPA ≠ blanco, +, -, ?
350	CPRPA	Provincia residencia padre incorrecta	Boletín = 1, 3 NACVH = 2 Año proceso ≠ 86 CPROM ≠ S1 CPROP ≠ S2	CPRPA ≠ blanco, +, -, ?



# CRITERIOS DE VALIDACION DE LOS REGISTROS

## TIPO: CRUZADAS

CODIGO	CAMPO	LITERAL DE ERROR	CAMPOS PREVIOS NECESARIOS	CRITERIOS DE VALIDEZ
400	NACIV NACVH NUBOL	Niño vivo incompatible numeración	NO	Si NACIV = 1 y NACVH = 2 → Boletín = 1, 3 Si NACIV = 1 y NACVH = 1 → Boletín = 2, 3 Si NACIV = 2 y NACVH = 1 o blanco → Boletín = 2, 3
405	MULTI NUBOL	Un solo niño incompatible numeración	NO	Si MULTI = 1 ↔ Boletín tipo 1, 2 9.º dígito NUBOL = 0
410	MULTI NUBOL	Parto múltiple incompatible numeración	NO	Si MULTI ≠ 1 → Boletín tipo 3 y además Si MULTI = 2 → 9.º dígito NUBOL = 1, 2 Si MULTI = 3 → 9.º dígito NUBOL = 1, 2, 3 Si MULTI = 4 → 9.º dígito NUBOL = 1, 2, 3, 4
415	MULTI NACIV NUBOL	Muerto al nacer incompatible numeración	NO	Si MULTI = 1 y NACIV = 2 → Boletín tipo 2
420	MULTI NACVH NUBOL	Muerto 24 horas incompatible numeración	NO	Si MULTI = 1 y NACVH = 1 → Boletín tipo 2
421	CHIJO MULTI	Multiplicidad inc. número hijos	NO	CHIJO ≥ MULTI-A
425	FINDI CFINM	Día incompatible mes de inscripción	Boletín = 1, 3 NACVH = 2	Comprobación de meses de 28, 30, 31 días (inscripción)
430	FINDI CFINM FINAM NUBOL	Fecha de inscripción posterior a numeración	Boletín = 1, 3 NACVH = 2	(CFINM) ≤ fecha proceso (NUBOL) Admite los 8 primeros días del mes siguiente
435	FABDI CFABM	Día legajo incompatible mes legajo	Boletín = 2, 3 NACIV = 2 NACIV = 1 y NACVH = 1	Comprobación de meses de 28, 30, 31 días (legajo abortos)
440	FABDI CFABM FABAN NUBOL	Fecha legajo posterior a numeración	Boletín = 2, 3 NACIV = 2 NACIV = 1 y NACVH = 1	(CFABM) ≤ fecha proceso (NUBOL) Admite los 8 primeros días del mes siguiente
445	MUINS CMUIN	Literal y cod. incomp. prov. inscripción	NO	Existe MUINS ↔ existe CMUIN
450	PROIN CPRIN	Literal y cod. incomp. prov. inscripción	NO	Existe PROIN ↔ existe CPRIN
455	CMUIN CPRIN	Mun. y prov. inscrip. incompatibles	NO	CMUIN, CPRIN pertenecientes a tabla de residencias
456	NUBOL CPRIN	Provincia de inscripción incompatible con tipo boletín	NO	CPRIN ≠ 28 ↔ NUBOL tipo 14, 15
460	LUNAC PARAS	Parto en hospital sin asistencia sanitaria	NO	LUNAC = 2 → PARAS = 1
465	SEGES MATUR	Semanas de gestación incomp. maduración	NO	MATUR = 1 → SEGES ≥ 36 MATUR = 2 → SEGES ≤ 37 SEGES ≥ 38 → MATUR = 1 SEGES ≤ 35 → MATUR = 2
470	NACIV NACVH	Muerto al nacer incomp. vivió más 24 horas	NO	Si NACIV = 2 tiene que ser NACVH = 1 ó 2 o blanco Si NACVH = 2 tiene que ser NACIV = 1 Si NACVH = 1 tiene que ser NACIV = 1, 2
475	FABDI CFABM FABAN	Niño vivo incomp. fecha legajo aborto	Boletín 1, 3	Si NACVH = 2 → (FABDI, CFABM, FABAN) = blanco
480	COCAU	Niño vivo incomp. causa defunción	Boletín 1, 3	Si NACVH = 2 → COCAU = blanco
485	NACIV NACVH FINDI CFINM FINAM	Niño muerto incomp. fecha inscripción	Boletín 2, 3 NACIV = 2 NACIV = 1 y NACVH = 1	NACIV = 2 → (FINDI, CFINM, FINAM) = blanco NACIV = 1 y NACVH = 1 → (FINDI, CFINM, FINAM) = blanco

(1) A = n.º de boletines 8 primeros dígitos iguales a éste y NACIV = 2.

# CRITERIOS DE VALIDACION DE LOS REGISTROS

## TIPO: CRUZADAS (CONT.)

CODIGO	CAMPO	LITERAL DE ERROR	CAMPOS PREVIOS NECESARIOS	CRITERIOS DE VALIDEZ
495	FEPAD CFEPA	Día incompatible mes parto	NO	Control meses de 28, 30 y 31 días (parto)
500	FINDI CFINM FINAM FEPAD CFEPA FEPAN	Fechas de inscripción anterior al parto	NO	(FEPAD, CFEPA, FEPAN) < (FINDI, CFINM, FINAM)
505	FABDI CFABM FABAN FEPAD CFEPA FEPAN	Fecha legajo anterior al parto	NO	(FEPAD, CFEPA, FEPAN) ≤ (FABDI, CFABM, FABAN)
510	FENMD CFENM	Día incomp. mes nacimiento madre	CPRM ≠ S1	Control meses de 28, 30 y 31 días (nacimiento madre)
515	FEPAD CFEPA FEPAN FENMD CFENM FENMA	Fecha madre incompatible fecha parto	CPRM ≠ S1	12 ≤ Fecha parto - Fecha nacimiento madre ≤ 55
516	CHIJO FENMA CFENM FENMD FEPAD CFEPA FEPAD	Número de hijos incompatible con edad madre	CPRM ≠ S1	EDAD madre = Fecha parto - Fecha nac. madre CHIJO ≥ 2 → EDADM ≥ 16 CHIJO ≥ 3 → EDADM ≥ 19 CHIJO ≥ 4 → EDADM ≥ 22 CHIJO ≥ 5 → EDADM ≥ 26
520	LPRM CRPOM	Literal y cod. incom. prof. madre	CPRM ≠ S1	Existe LPRM ↔ existe CPRM
525	CPRM FEPAD CFEPA FEPAN FENMD CFENM FENMA	Profesión y edad madre incompatibles	CPRM ≠ S1	EDAD madre = fecha parto - fecha nacimiento madre CPRM ≠ (X1 si EDAD > 65) ≠ (01 a 02, 04 a 06, 08 a 12, 20, 21, 31 si EDAD < 17) ≠ 03 si EDAD < 14 ≠ (T2, T3, T6 si EDAD < 16)
526	CPRM CPROP	Profesión padre incompatible con profesión madre	CPRM ≠ S1 CPROP ≠ S2	CPRM = T5 → CPROP ≠ T5 CPROP = T5 → CPRM ≠ T5
530	MURES CMURE	Literal y cod. incom. mun. madre	CPRM ≠ S1	Existe MURES ↔ existe CMURE
535	PRORE CPROR	Literal y cod. incom. prov. madre	CPRM ≠ S1	Existe PRORE ↔ existe CPROR
540	CMURE CPROP	Mun. y prov. madre incompatibles	CPRM ≠ S1	CMURE, CPROR pertenecientes a tabla de residencias
550	FAPAD CFAPA	Día incomp. mes parto anterior	CPRM ≠ S1	Comprobación meses de 28, 30 y 31 días (parto anterior)
555	FAPAD CFAPA FAPAA FENMD CFENM FENMA	Fecha madre incomp. fecha parto anterior	CPRM ≠ S1	Sólo si 515 es correcta 12 ≤ Fecha parto anterior - fecha nacimiento madre ≤ 55
560	FAPAD CFAPA FAPAA FEPAD CFEPA FEPAN	Poco tiempo entre dos partos	CPRM ≠ S1	Fecha parto - fecha parto anterior > 270 días
565	CASAD FEMAD CFEMA FEMAN	Casada y fecha matrimonio incompatibles	CPRM ≠ S1	(FEMAD, CFEMA, FEMAN) ≠ blanco → CASAD = 1,3



# CRITERIOS DE VALIDACION DE LOS REGISTROS


## TIPO: CRUZADAS (CONCL.)

CODIGO	CAMPO	LITERAL DE ERROR	CAMPOS PREVIOS NECESARIOS	CRITERIOS DE VALIDEZ
570	CASAD CASAP	Casada en p. nupcias no casada	CPRM ≠ S1	CASAP = 1 → CASAD = 1, 3
571	CASAD CASAP	Casada sin orden del matrimonio	CPRM ≠ S1	CASAD = 1, 3 → CASAP = 1, 2
572	CASAD CASAP	No casada, casada en primeras nupcias	CPRM ≠ S1	CASAD = 2 → CASAP = blanco, 2
575	FEMAD CFEMA	Día incomp. mes matrimonio	CASAD = 1 CPRM ≠ S1	Comprobación meses de 28, 30 y 31 días (matrimonio)
580	FENMD CFENM FENMA FEMAD CFEMA FEMAN	Fecha madre incomp. fecha matrimonio	CPRM ≠ S1	Sólo si 515 es correcta, Fecha matrimonio - fecha madre ≥ 12 años
581	FEMAD CFEMA FEMAN FEPAD CFEPA FEPAN	Fecha matrimonio incomp. fecha parto	CPRM ≠ S1	(FEMAD, CFEMA, FEMAN) ≤ CFEPAD, CFEPA, FEPAN)
585	FENPD CFENP	Día incomp. mes nacimiento padre	CPRM ≠ S1 CPRM ≠ S2	Control de meses de 28, 30 y 31 días (padre)
590	FENPA FEPAN	Fecha padre incompatible fecha parto	CPRM ≠ S1 CPRM ≠ S2	12 ≤ Fecha parto - fecha padre ≤ 70
591	CHIJO FENPA CFENP FENPD FEDAD CFEPA FEPAN	Número de hijos incompatible con edad padre	CPRM ≠ S1 CPRM ≠ S2	EDAD padre = Fecha parto - Fecha nac. padre CHIJO ≥ 2 → EDADP ≥ 18 CHIJO ≥ 3 → EDADP ≥ 21 CHIJO ≥ 4 → EDADP ≥ 24 CHIJO ≥ 5 → EDADP ≥ 28
592	FENPD CFENP FENPA FEMAD CFEMA FEMAN	Fecha padre incompatible fecha matrimonio	CPRM ≠ S1 CPRM ≠ S2	Sólo si 590 es correcto, Fecha matrimonio - fecha padre ≥ 12
595	LPROP CPROP	Literal y cod. incomp. prof. padre	CPRM ≠ S1 CPRM ≠ S2	Existe LPROP ↔ existe CPROP
600	CPROP FENPD CFENP FEPAD CFEPA FENPA	Profesión y edad padre incompatibles	CPRM ≠ S1 CPRM ≠ S2	EDAD padre = fecha parto - fecha nacimiento padre CPROP ≠ (X1 si EDAD > 65) ≠ (01 a 02, 04 a 06, 08 a 12, 20, 21, 31 si EDAD < 17) ≠ 03 si EDAD < 14 ≠ 22 si EDAD < 16 ≠ (T1 si EDAD < 16 ó EDAD > 30) ≠ (T2, T3, T6 si EDAD < 16)
605	MUPAD CMUPA	Literal y cod. mun. padre incompatibles	CPRM ≠ S1 CPRM ≠ S2 Año proceso ≠ 86	Existe MUPAD ↔ existe CMUPA
610	PROPA CPRPA	Literal y cod. prov. padre incompatibles	CPRM ≠ S1 CPRM ≠ S2 Año proceso ≠ 86	Existe PROPA ↔ existe CPRPA
615	CMUPA CPRPA	Mun. y prov. padre incompatibles	CPRM ≠ S1 CPRM ≠ S2 Año proceso ≠ 86	CMUPA, CPRPA pertenecientes a tabla
620	COCAL	Calle padre codificada erróneamente	CPRM ≠ S1 CPRM ≠ S2 Año proceso ≠ 86	CPRPA ≠ 28 → COCAL = blanco CPRPA = 28 y CMUPA ≠ 0796 → COCAL = blanco
655	CASAD CPROP	Madre casada incompatible con S2	NO	CASAD = 1 → CPROP ≠ S2
700	CPRIN	Inscritos fuera no residentes	NO	CPRIN ≠ 28 → CPROR = 28
800		Niños parto múltiple distintos	Boletín tipo 3	Campos comunes iguales

(1) A = n.º de boletines 8 primeros dígitos iguales a éste y NACIV = 2.








Desde un primer momento pareció razonable que la publicación anual de resultados definitivos se acompañara de los más elementales indicadores en su más reciente evolución. El problema básico a éste respecto era contar con poblaciones de referencia, dificultad que desaparece con la publicación de los trabajos realizados por el Instituto de Demografía bajo el título «2001: proyecciones de población de la Comunidad de Madrid» (Departamento de Estadística. Consejería de Economía de la Comunidad de Madrid, Madrid, 1989).

La información básica para estas estimaciones está obtenida de este anterior trabajo y se describe someramente a continuación la metodología de obtención de las poblaciones interpoladas:

- todas las interpolaciones se han realizado por generaciones a partir de los datos por edades simples a 31 de diciembre de 1975 (datos originales del Padrón), 1981 y 1986 (poblaciones retrasadas a 31 de diciembre elaboradas en las proyecciones) y proyecciones a 1990, y separadamente para cada sexo, siendo el total de ambos sexos su suma aritmética.
- los cálculos se han hecho para el total de la Comunidad de Madrid y para el Municipio de Madrid, obteniéndose por diferencia lo correspondiente a los municipios distintos de Madrid.
- la interpolación dentro del intervalo quinquenal es lineal para cada generación, y como las poblaciones de cada año están referidas a su punto medio (30 de junio), la población de cada edad simple para cada año se ha considerado que es la semisuma de las generaciones interpoladas correspondientes.
- el anterior procedimiento de interpolación se ha aplicado para obtener las poblaciones hasta 84 años inclusive, a partir de estas edades por diversas circunstancias ha parecido más conveniente interpolar entre los efectivos de las poblaciones de la misma edad al principio y final del quinquenio (y no por generaciones como ha sido la regla general).
- el cálculo de las poblaciones de cero años se ha obtenido aplicando la probabilidad de paso a cero años de la Tabla de Mortalidad calculada para 1986 a los nacimientos de referencia (datos definitivos del INE o a partir de 1986 del Departamento de Estadística de la Comunidad de Madrid). La probabilidad de paso es de tipo perspectivo, esto es, el cociente entre los efectivos iniciales de la generación ficticia de la tabla y los efectivos de cero años de la población estable que define la propia tabla de mortalidad.
- el cálculo de las poblaciones entre uno y cuatro años producto de los nacimientos en el período quinquenal se ha obtenido interpolando inicialmente entre los supervivientes a cero años de los nacimientos de cada año y los efectivos de esa generación al final del período quinquenal (aunque esta estimación no es muy fina, otras alternativas más exactas resultaban demasiado complejas para la precisión necesaria a estos efectos).





## GRUPOS DE POBLACIONES RETRASADAS O PROYECTADAS A 31 DE DICIEMBRE DE CADA AÑO

	1975	1980	1985	1990
AMBOS SEXOS	4319902	4679727	4777023	4854673
0-4	425919	397326	291648	252550
5-9	406535	439115	391351	290980
10-14	385138	415390	430143	390779
15-19	359151	400670	411577	429245
20-24	320829	364284	395824	410123
25-29	328802	335886	368446	394222
30-34	303869	346572	333729	366944
35-39	274318	307614	336517	332093
40-44	288469	273791	301635	334177
45-49	274378	288702	268018	298281
50-54	236297	269831	280678	262900
55-59	187494	231577	258758	272064
60-64	169360	176240	217396	246286
65-69	138245	156936	161288	201336
70-74	100991	120626	137914	142888
75-79	65074	81982	98135	112236
80-84	34268	45356	58554	69783
85 y más	20765	27829	35412	47786
HOMBRES	2102049	2257706	2300310	2340770
0-4	219768	203868	150127	130320
5-9	211089	227016	200773	149715
10-14	198440	212973	221050	200415
15-19	183036	203685	210133	220458
20-24	158796	178194	198625	209095
25-29	160852	161936	180038	197449
30-34	150234	167770	160518	179004
35-39	134586	150699	162276	159456
40-44	141946	132788	146470	160774
45-49	133179	140834	129146	144212
50-54	112727	128453	135010	125686
55-59	84636	107466	121213	129168
60-64	74968	77092	99031	112935
65-69	59121	66518	67337	88685
70-74	39287	47106	54797	56555
75-79	22841	29714	35435	41077
80-84	11161	14051	18991	22649
85 y más	5382	7543	9340	13117
MUJERES	2217853	2422021	2476713	2513903
0-4	206151	193458	141521	122230
5-9	195446	212099	190578	141265
10-14	186698	202417	209093	190364
15-19	176115	196985	201444	208787
20-24	162033	186090	197199	201028
25-29	167950	173950	188408	196773
30-34	153635	178802	173211	187940
35-39	139732	156915	174241	172637
40-44	146523	141003	155165	173403
45-49	141199	147868	138872	154069
50-54	123570	141378	145668	137214
55-59	102858	124111	137545	142896
60-64	94392	99148	118365	133351
65-69	79124	90418	93951	112651
70-74	61704	73520	83117	86333
75-79	42233	52268	62700	71159
80-84	23107	31305	39563	47134
85 y más	15383	20286	26072	34669



## GRUPOS DE POBLACIONES RETRASADAS O PROYECTADAS A 31 DE DICIEMBRE DE CADA AÑO

	1975	1980	1985	1990
AMBOS SEXOS	3228057	3156770	3058345	2921767
0-4	266183	202201	143374	115001
5-9	286122	252869	192413	118365
10-14	292795	277502	242595	180167
15-19	281816	293077	270156	239465
20-24	240319	252463	278105	270256
25-29	212991	192390	227779	263739
30-34	202868	195233	180404	201547
35-39	200655	189746	183444	164624
40-44	225636	189536	182673	173544
45-49	221998	217390	183300	176665
50-54	194672	212232	209293	178288
55-59	157683	185629	201069	201623
60-64	142778	143718	171661	189461
65-69	116365	128543	128616	155711
70-74	84405	97971	110767	111368
75-79	54880	66374	78340	88959
80-84	28668	36978	46457	55284
85 y más	17223	22918	27899	37700
HOMBRES	1553454	1493020	1439614	1367954
0-4	137706	102886	73672	58928
5-9	148727	130829	98417	60492
10-14	151382	142110	124457	92375
15-19	143254	148592	137472	122333
20-24	121701	127393	140879	136606
25-29	104173	92662	113993	133345
30-34	96883	90592	85376	99389
35-39	95387	88659	84443	76092
40-44	109011	87977	83947	78827
45-49	106311	103369	84345	80173
50-54	91819	98938	97870	81189
55-59	70370	84920	92284	93010
60-64	62780	62010	76905	85222
65-69	49279	53827	52772	67337
70-74	32320	37568	43359	43118
75-79	18875	23691	27711	31981
80-84	9106	11062	14659	17533
85 y más	4370	5935	7053	10004
MUJERES	1674603	1663750	1618731	1553813
0-4	128477	99315	69702	56073
5-9	137395	122040	93996	57873
10-14	141413	135392	118138	87792
15-19	138562	144485	132684	117132
20-24	118618	125070	137226	133650
25-29	108818	99728	113786	130394
30-34	105985	104641	95028	102158
35-39	105268	101087	99001	88532
40-44	116625	101559	98726	94717
45-49	115687	114021	98955	96492
50-54	102853	113294	111423	97099
55-59	87313	100709	108785	108613
60-64	79998	81708	94756	104239
65-69	67086	74716	75844	88374
70-74	52085	60403	67408	68250
75-79	36005	42683	50629	56978
80-84	19562	25916	31798	37751
85 y más	12853	16983	20846	27696

GRUPOS DE POBLACIONES RETRASADAS O PROYECTADAS A 31 DE DICIEMBRE DE CADA AÑO

	1975	1980	1985	1990
AMBOS SEXOS	1091845	1522957	1718678	1932906
0-4	159736	195125	148274	137549
5-9	120413	186246	198938	172615
10-14	92343	137888	187548	210612
15-19	77335	107593	141421	189780
20-24	80510	111821	117719	139867
25-29	115811	143496	140667	130483
30-34	101001	151339	153325	165397
35-39	73663	117868	153073	167469
40-44	62833	84255	118962	160633
45-49	52380	71312	84718	121616
50-54	41625	57599	71385	84612
55-59	29811	45948	57689	70441
60-64	26582	32522	45735	56825
65-69	21880	28393	32672	45625
70-74	16586	22655	27147	31520
75-79	10194	15608	19795	23277
80-84	5600	8378	12097	14499
85 y más	3542	4911	7513	10086
HOMBRES	548595	764686	860696	972816
0-4	82062	100982	76455	71392
5-9	62362	96187	102356	89223
10-14	47058	70863	96593	108040
15-19	39782	55093	72661	98125
20-24	37095	50801	57746	72489
25-29	56679	69274	66045	64104
30-34	53351	77178	75142	79615
35-39	39199	62040	77833	83364
40-44	32935	44811	62523	81947
45-49	26868	37465	44801	64039
50-54	20908	29515	37140	44497
55-59	14266	22546	28929	36158
60-64	12188	15082	22126	27713
65-69	9842	12691	14565	21348
70-74	6967	9538	11438	13437
75-79	3966	6023	7724	9096
80-84	2055	2989	4332	5116
85 y más	1012	1608	2287	3113
MUJERES	543250	758271	857982	960090
0-4	77674	94143	71819	66157
5-9	58051	90059	96582	83392
10-14	45285	67025	90955	102572
15-19	37553	52500	68760	91655
20-24	43415	61020	59973	67378
25-29	59132	74222	74622	66379
30-34	47850	74161	78183	85782
35-39	34464	55828	75240	84105
40-44	29898	39444	56439	78686
45-49	25512	33847	39917	57577
50-54	20717	28084	34245	40115
55-59	15545	23402	28760	34283
60-64	14394	17440	23609	29112
65-69	12038	15702	18107	24277
70-74	9619	13117	15709	18083
75-79	6228	9585	12071	14181
80-84	3545	5389	7765	9383
85 y más	2530	3303	5226	6973



## GRUPOS DE POBLACIONES INTERPOLADAS CON REFERENCIA AL 30 DE JUNIO DE CADA AÑO ENTRE LAS POBLACIONES RETRASADAS O PROYECTADAS AL 31 DE DICIEMBRE

	1977	1978	1979	1980	1981	1982	1983	1984	1985	1986	1987	1988
AMBOS SEXOS	4443709	4520041	4590845	4653291	4694482	4720671	4743120	4762264	4776692	4787499	4803639	4820039
0-4	437987	438233	430534	411995	387580	366603	346221	326219	306724	287364	275556	268017
5-9	415586	421121	427881	435557	439332	436962	429870	418089	401071	380798	360227	339265
10-14	399455	406446	410290	413279	416557	418805	421466	424803	428288	431175	430416	425290
15-19	365669	373188	383363	394957	403547	408451	411208	411681	411623	412749	414967	417488
20-24	336018	344002	353055	361152	367979	374135	379659	386643	393311	398814	404480	408531
25-29	334214	333427	331006	333306	337546	342238	348459	356097	364322	371037	375188	379115
30-34	322431	334492	342834	345976	345977	344375	339087	332952	332333	336274	341802	348010
35-39	264356	272301	292265	306276	313794	325786	335779	340461	338764	337024	337754	334934
40-44	291532	285083	272142	268865	268388	263142	270249	289179	301342	307917	320018	330210
45-49	281340	286361	289464	289599	290564	289316	280898	267187	263488	262997	258367	265881
50-54	244814	250202	257594	265498	271151	275588	280296	282058	281352	282114	281111	273725
55-59	199168	209207	219141	227821	234376	238245	242472	248566	255150	260269	264843	269592
60-64	170815	170560	170742	173610	179603	188083	197447	206829	214641	220448	224993	229646
65-69	144162	149129	152992	155733	157096	156925	156542	156509	158943	164491	172196	181201
70-74	106431	109533	113727	118418	122388	126472	130787	134323	136818	137914	137874	137646
75-79	69447	73351	77213	80657	83636	86402	89013	92376	96194	99547	102736	106185
80-84	37402	39111	40892	43470	46381	49041	52047	55156	57675	59919	61987	63707
85 y más	22884	24297	25710	27123	28588	30104	31621	33137	34654	36649	39124	41599
HOMBRES	2157094	2190851	2221605	2247494	2264800	2277052	2287085	2295162	2300969	2305734	2314086	2322776
0-4	226054	226418	222632	212353	199287	188908	178341	168080	158038	147899	141745	138004
5-9	214834	217380	220570	224645	226930	225304	221384	215064	205937	195472	184872	173962
10-14	205817	208965	211048	212421	213330	214689	216553	218294	220080	221616	221399	218821
15-19	184752	188510	193352	199854	205470	207877	208985	209662	210032	210901	212352	214003
20-24	166679	170334	174230	177329	180156	184496	188662	192914	197066	200479	204002	206608
25-29	162593	161814	160398	160970	163035	165605	168857	173010	177625	181686	184655	187648
30-34	158567	163581	166786	167731	167366	166191	163371	160347	159922	161786	164643	167986
35-39	130271	134370	144129	150448	153200	158313	162650	164440	163400	162498	162642	161138
40-44	142496	138834	132089	130357	130781	128911	132358	141351	146730	149152	154534	159141
45-49	136507	139170	140966	141096	141052	139590	135328	128499	126740	127122	125411	129196
50-54	116301	119096	122581	126510	129371	131790	134425	135627	135335	135306	134337	130621
55-59	91210	96238	101179	105378	108918	111301	113355	116067	119387	122134	124699	127478
60-64	74890	74536	74571	75978	78869	83108	88103	93176	97409	100371	102616	104763
65-69	61683	63423	64869	66004	66384	65929	65376	65202	66294	69255	73419	78197
70-74	41811	43010	44539	46303	48092	50174	52137	53559	54421	54663	54364	54021
75-79	24556	26182	27620	29008	30263	31092	31943	33252	34740	36269	37818	39187
80-84	12044	12530	13151	13784	14574	15692	16815	17815	18654	19409	20107	20777
85 y más	6030	6463	6895	7327	7723	8082	8442	8801	9160	9718	10473	11229
MUJERES	2286616	2329190	2369240	2405797	2429682	2443619	2456036	2467102	2475723	2481765	2489553	2497262
0-4	211933	211815	207902	199642	188293	177695	167881	158139	148686	139465	133811	130013
5-9	200753	203741	207311	210912	212402	211657	208486	203024	195134	185326	175354	165303
10-14	193638	197481	199242	200858	203227	204117	204913	206509	208208	209559	209018	206469
15-19	180917	184678	190011	195103	198077	200574	202222	202019	201592	201847	202616	203485
20-24	169340	173669	178825	183823	187823	189639	190997	193729	196245	198334	200479	201923
25-29	171621	171613	170608	172336	174511	176633	179602	183088	186698	189351	190533	191467
30-34	163864	170911	176048	178245	178612	178184	175716	172605	172411	174489	177159	180024
35-39	134085	137931	148136	155828	160594	167473	173129	176021	175364	174526	175113	173796
40-44	149037	146249	140053	138508	137607	134231	137891	147828	154612	158765	165483	171069
45-49	144833	147191	148498	148503	149512	149726	145570	138687	136748	135875	132956	136685
50-54	128512	131106	135013	138988	141780	143798	145871	146431	146017	146808	146773	143105
55-59	107958	112969	117962	122443	125458	126944	129116	132498	135763	138136	140144	142114
60-64	95925	96024	96171	97632	100734	104975	109345	113653	117232	120077	122378	124883
65-69	82479	85706	88123	89729	90712	90996	91167	91307	92649	95236	98777	103004
70-74	64620	66523	69188	72115	74296	76299	78650	80764	82397	83251	83510	83626
75-79	44890	47169	49593	51650	53373	55310	57070	59124	61453	63279	64918	66998
80-84	25358	26581	27741	29685	31808	33349	35233	37342	39021	40510	41880	42930
85 y más	16854	17835	18815	19796	20865	22022	23179	24336	25493	26932	28651	30371



## GRUPOS DE POBLACIONES INTERPOLADAS CON REFERENCIA AL 30 DE JUNIO DE CADA AÑO ENTRE LAS POBLACIONES RETRASADAS O PROYECTADAS AL 31 DE DICIEMBRE

	1977	1978	1979	1980	1981	1982	1983	1984	1985	1986	1987	1988
AMBOS SEXOS	3227819	3220109	3202949	3178395	3154793	3141958	3127668	3107908	3080952	3049779	3023936	2994386
0-4	263712	256517	241432	220903	201061	191204	183415	173106	158784	142456	133652	127669
5-9	277176	270589	264073	257102	248760	239127	227519	214242	199779	184626	169259	151062
10-14	294889	293008	287902	280937	274036	266926	259900	253113	246094	239054	230280	218933
15-19	278021	280783	285815	290902	292389	290893	287498	281563	274121	267207	261134	254792
20-24	242843	242757	245258	249760	256196	261877	266189	271291	276114	279349	281429	281491
25-29	211542	206740	199542	194297	195221	201870	209517	217271	224424	230865	236602	242644
30-34	204864	205725	203761	198570	192940	188929	184104	179865	179577	181790	185036	189218
35-39	185637	184560	190952	192898	191088	193373	194160	191769	186542	181568	177759	172611
40-44	221500	211790	197426	189325	183914	176249	176066	183245	185562	183703	185202	185146
45-49	223853	224923	223979	220209	217045	212549	202734	189349	182532	178144	171210	171249
50-54	199084	201845	205885	209912	212370	213955	215392	214281	211160	208645	204468	195717
55-59	164917	171371	177748	183270	187267	189247	191713	195393	199049	201505	203464	205169
60-64	143113	142020	141199	142344	146012	151796	158066	164462	169839	173551	176279	179236
65-69	120101	123603	126187	127842	128434	127763	126832	126140	127235	130783	135927	141963
70-74	88476	90526	93420	96577	99340	102535	105857	108451	110110	110628	110182	109368
75-79	57872	60639	63274	65554	67632	69664	71592	74107	76909	79462	81994	84722
80-84	31288	32646	33888	35646	37673	39590	41710	43855	45721	47564	49219	50600
85 y más	18932	20071	21210	22349	23416	24412	25409	26405	27401	28879	30839	32800
HOMBRES	1546416	1538271	1524498	1506996	1491958	1484928	1477003	1465955	1451463	1435109	1421624	1407899
0-4	136194	132648	124424	113338	102832	98300	94393	89019	81626	73202	68646	65532
5-9	143605	140028	136349	132707	128392	122907	116621	109646	102191	94527	86743	79062
10-14	151744	150352	147940	144288	140192	136697	133469	130018	126294	122564	118054	112183
15-19	141410	142906	144756	147161	148535	147694	145730	143000	139429	136072	133044	129970
20-24	122292	122269	123830	126205	129914	132007	134631	137308	139912	141347	142173	142059
25-29	103136	100296	96487	93585	94682	98922	103364	107726	111885	115747	119151	122680
30-34	97606	97551	95830	92579	89612	87835	85881	84441	84808	86321	88440	91029
35-39	87841	87027	89828	90405	88990	89616	89714	88342	85826	83660	81948	79619
40-44	105755	100314	92744	88196	85584	82159	81802	84855	85569	84162	84503	84360
45-49	106870	107326	106831	104789	102538	99392	94304	87579	84022	82036	78844	78615
50-54	93311	94741	96434	98108	99228	100172	101011	100606	98934	97168	94537	89970
55-59	74595	77704	80781	83518	85689	86977	88159	89579	91275	92602	93758	94843
60-64	62233	61533	61055	61521	63212	66014	69257	72794	75817	77654	78963	80343
65-69	50821	51938	52873	53550	53641	53082	52363	51814	52188	54120	56909	60072
70-74	34393	35137	36078	37131	38323	39963	41523	42625	43175	43209	42832	42261
75-79	19940	21165	22192	23173	24105	24656	25198	26118	27199	28355	29566	30694
80-84	9834	10186	10601	10965	11443	12267	13090	13767	14371	15016	15575	16084
85 y más	4840	5153	5466	5779	6047	6270	6494	6718	6941	7348	7938	8529
MUJERES	1681403	1681838	1678451	1671399	1662835	1657030	1650665	1641953	1629489	1614669	1602312	1586631
0-4	127518	123869	117007	107565	98229	92904	89022	84087	77158	69254	65006	62137
5-9	133572	130561	127724	124395	120368	116219	110898	104596	97588	90100	82516	75146
10-14	143145	142656	139962	136649	133844	130229	126431	123095	119799	116490	112226	106751
15-19	136611	137877	141059	143741	143854	143199	141769	138563	134692	131134	128090	124822
20-24	120551	120488	121428	123555	127282	129870	131559	133983	136202	138003	139257	139432
25-29	108406	106444	103055	100712	100539	102948	106153	109545	112539	115118	117452	119964
30-34	107259	108174	107931	105991	103327	101094	98223	95423	94769	95469	96596	98190
35-39	97797	97533	101123	102494	102097	103757	104446	103427	100716	97908	95810	92992
40-44	115746	111475	104682	101129	98330	94090	94263	98390	99993	99541	100699	100787
45-49	116983	117597	117148	115421	114507	113157	108430	101770	98510	96108	92366	92634
50-54	105774	107104	109451	111803	113143	113783	114381	113675	112226	111477	109932	105747
55-59	90322	93667	96967	99752	101578	102270	103554	105814	107774	108903	109705	110327
60-64	80880	80487	80145	80823	82800	85782	88809	91668	94022	95897	97316	98893
65-69	69280	71664	73315	74292	74793	74681	74469	74326	75046	76663	79019	81891
70-74	54083	55390	57342	59445	61017	62573	64333	65827	66935	67419	67350	67108
75-79	37932	39475	41082	42382	43527	45008	46394	47989	49710	51108	52428	54028
80-84	21454	22459	23286	24681	26230	27323	28620	30088	31350	32548	33644	34516
85 y más	14092	14918	15744	16570	17369	18142	18915	19687	20460	21531	22901	24271



GRUPOS DE POBLACIONES INTERPOLADAS CON REFERENCIA AL 30 DE JUNIO DE CADA AÑO ENTRE LAS POBLACIONES RETRASADAS O PROYECTADAS AL 31 DE DICIEMBRE

	1977	1978	1979	1980	1981	1982	1983	1984	1985	1986	1987	1988
AMBOS SEXOS	1215890	1299932	1387896	1474896	1539689	1578713	1615452	1654356	1695740	1737721	1779703	1825653
0-4	174275	181716	189103	191092	186519	175399	162806	153113	147940	144908	141904	140348
5-9	138410	150532	163808	178455	190572	197835	202352	203846	201292	196172	190968	188203
10-14	104566	113438	122388	132343	142521	151879	161586	171689	182195	192121	200136	206357
15-19	87648	92405	97548	104055	111159	117558	123709	130118	137503	145542	153833	162897
20-24	93175	101246	107798	111393	111783	112257	113470	115353	117197	119464	123051	127040
25-29	122672	126687	131464	139009	142326	140368	138943	138826	139898	140172	138586	136471
30-34	117567	128768	139074	147406	153038	155446	154984	153087	152756	154484	156766	158792
35-39	78718	87741	101313	113377	122708	132413	141620	148692	152222	155456	159996	162323
40-44	70031	73293	74717	79540	84474	86893	94183	105934	115780	124215	134815	145064
45-49	57487	61439	65485	69389	73519	76767	78164	77838	80955	84853	87156	94632
50-54	45730	48357	51709	55587	58781	61633	64904	67776	70192	73469	76643	78008
55-59	34251	37837	41393	44551	47108	48998	50759	53173	56101	58764	61379	64423
60-64	27702	28540	29543	31266	33590	36287	39382	42367	44802	46897	48714	50411
65-69	24061	25526	26805	27891	28662	29162	29711	30370	31709	33708	36269	39239
70-74	17955	19007	20307	21842	23048	23937	24930	25872	26708	27286	27692	28278
75-79	11575	12712	13939	15103	16004	16738	17422	18268	19285	20085	20742	21463
80-84	6114	6465	7004	7824	8709	9451	10337	11301	11954	12355	12768	13108
85 y más	3953	4227	4501	4774	5172	5692	6212	6733	7253	7770	8285	8800
HOMBRES	610678	652580	697107	740498	772842	792124	810081	829207	849506	870625	892463	914876
0-4	89860	93770	98208	99014	96455	90608	83948	79061	76412	74696	73099	72472
5-9	71229	77352	84221	91938	98538	102397	104764	105418	103746	100946	98130	94900
10-14	54073	58613	63108	68133	73138	77992	83084	88275	93786	99051	103345	106639
15-19	43343	45605	48596	52693	56935	60182	63256	66662	70603	74829	79308	84033
20-24	44387	48065	50400	51125	51242	52489	54031	55607	57154	59133	61829	64549
25-29	59457	61518	63911	67385	68353	66683	65493	65284	65740	65939	65504	64968
30-34	60962	66031	70956	75152	77754	78357	77491	75906	75114	75465	76203	76957
35-39	42431	47343	54300	60044	64210	68698	72936	76098	77573	78938	80694	81519
40-44	36740	38520	39345	42161	45197	46752	50556	56496	61161	64990	70032	74782
45-49	29638	31845	34135	36307	38514	40198	41024	40921	42718	45086	46566	50582
50-54	22991	24355	26147	28402	30143	31618	33414	35021	36401	38138	39801	40651
55-59	16615	18534	20398	21861	23228	24324	25196	26488	28112	29531	30940	32636
60-64	12657	13003	13517	14456	15657	17094	18846	20382	21592	22717	23653	24421
65-69	10862	11485	11997	12454	12743	12847	13013	13389	14105	15135	16511	18126
70-74	7418	7873	8461	9172	9769	10211	10614	10934	11246	11453	11532	11760
75-79	4616	5017	5428	5835	6158	6437	6746	7134	7541	7914	8252	8493
80-84	2210	2344	2549	2819	3131	3425	3725	4048	4283	4393	4532	4693
85 y más	1191	1310	1429	1549	1676	1812	1948	2083	2219	2370	2535	2700
MUJERES	605213	647352	690789	734398	766847	786589	805371	825149	846234	867096	887240	910776
0-4	84415	87946	90895	92077	90064	84791	78858	74051	71528	70212	68805	67876
5-9	67181	73181	79587	86517	92034	95438	97588	98428	97546	95226	92838	93303
10-14	50493	54825	59280	64210	69383	73887	78482	83414	88408	93070	96792	99719
15-19	44306	46801	48952	51362	54223	57375	60454	63456	66900	70713	74526	78664
20-24	48788	53180	57397	60268	60540	59768	59439	59746	60043	60332	61222	62491
25-29	63215	65169	67553	71623	73972	73685	73449	73543	74158	74233	73082	71504
30-34	56605	62737	68117	72255	75284	77089	77493	77181	77643	79019	80563	81835
35-39	36288	40398	47013	53334	58496	63716	68683	72594	74649	76618	79302	80804
40-44	33291	34773	35371	37379	39277	40141	43627	49438	54619	59224	64784	70283
45-49	27850	29594	31350	33082	35005	36569	37140	36917	38238	39767	40590	44051
50-54	22739	24002	25562	27185	28638	30015	31490	32755	33791	35331	36842	37358
55-59	17636	19302	20995	22691	23880	24674	25563	26684	27990	29233	30439	31788
60-64	15045	15537	16026	16810	17933	19193	20536	21985	23210	24181	25062	25990
65-69	13199	14042	14808	15437	15919	16315	16698	16981	17603	18573	19758	21113
70-74	10537	11134	11846	12670	13279	13726	14317	14938	15462	15832	16160	16518
75-79	6959	7695	8511	9268	9846	10302	10676	11135	11743	12171	12490	12970
80-84	3904	4122	4455	5005	5578	6026	6613	7254	7671	7962	8236	8415
85 y más	2762	2917	3071	3226	3495	3880	4265	4649	5034	5401	5750	6100



