

# ESTADÍSTICAS DEL MOVIMIENTO NATURAL DE LA POBLACION DE LA COMUNIDAD DE MADRID III. DEFUNCIONES 1989



# ESTADISTICAS DEL MOVIMIENTO NATURAL DE LA POBLACION DE LA COMUNIDAD DE MADRID

## III. DEFUNCIONES

1989

Res. 12521

21 AGO 2010



COMUNIDAD DE MADRID. CONSEJERIA DE ECONOMIA. DEPARTAMENTO DE ESTADISTICA.

COMUNIDAD DE MADRID. CONSEJERIA DE SALUD. DIRECCION GENERAL DE PLANIFICACION, FORMACION E INVESTIGACION.

AYUNTAMIENTO DE MADRID. PRIMERA TENENCIA DE ALCALDIA. DEPARTAMENTO DE ESTADISTICA.

Información original: Registros Civiles de todos los municipios de la Comunidad de Madrid.

Diseño general de la tabulación: I. Duque, C. Fuentes, E. Montoliú, J. de la Paz, I. Pintado, A. Sánchez, S. Severiano, M. Vates

Dirección general: C. Fuentes, S. Severiano

Jefes de equipo tratamiento información: J. Martínez de Leiva

Equipo base tratamiento información: M. Carretero, M. J. Gómez, E. Ramos, N. Hernanz

Desarrollo y tratamiento informático: J. Alvarez, I. Aponte, J. Castillo, A. García, L.A. Ríos, M. Rodríguez-Gamazo

Tabulación: P. Arrazola, C. Fuentes, J. Martí, J. Martínez de Leiva, B. Puente

Diseño maqueta: Caligrama

Edita: Consejería de Salud - O'Donnell, 50

28009 MADRID

ISBN: 84-451-0502-7

Depósito Legal: M-25727-1992

Imprime:

**einsa**

EDICIONES INFORMATIZADAS, S.A.

Tl. \*91/661 26 80

28100 Alcobendas (MADRID)

## PRESENTACION

La Comunidad de Madrid acometió a partir de 1987 la elaboración, por convenio con el INE, de las estadísticas primeramente de Defunciones, y a continuación de Nacimientos y Matrimonios, que en conjunto se denominan tradicionalmente del Movimiento Natural de la Población. Tal empeño respondía a la necesidad de aumentar la celeridad en la elaboración de los datos y ayudar a mejorar la calidad, detalle y difusión de la información, y se realizaba en coordinación con iniciativas similares de las oficinas de estadística de otras Comunidades Autónomas.

Entonces parecía claro y hoy se puede reafirmar que la planificación y seguimiento de políticas y programas de atención a la salud, el diseño de la intervención de la administración en materia de vivienda, o la planificación de equipamientos educativos y de todo tipo de servicios sociales, así como la comprensión global de los cambios sociales, es muy difícil sin disponer del máximo de información sobre la coyuntura demográfica y la evolución de los comportamientos frente a la natalidad, el matrimonio o la mortalidad.


Puestos en el empeño, las tareas que se han acometido han desbordado con mucho las previsiones iniciales y han supuesto una revisión a fondo de los procedimientos de elaboración y un incremento cuantitativa y cualitativamente muy importante de la información disponible y de sus posibilidades de tratamiento, así como un renovado esfuerzo de difusión de la misma. Los detalles técnicos y metodológicos se facilitan en las páginas que siguen, pero conviene decir que éstas mejoras marcan una nueva etapa en cuanto a la disponibilidad de información sobre estos flujos demográficos básicos, en lo que se refiere al ámbito geográfico de la Comunidad de Madrid. Representa una novedad la edición de resultados conjunta y entre las instituciones que han participado en los trabajos, pero éste era de lógico colofón de la colaboración en anteriores fases, para el usuario supone grandes ventajas ya que no obliga a acudir a diversas fuentes e implica un gran ahorro de esfuerzos y también económico.

Se agradece la colaboración de todas las personas e instituciones implicadas en estas tareas, pero muy especialmente a los jueces y personal de los registros civiles de toda la Comunidad de Madrid que han facilitado enormemente nuestras tareas de recogida y depuración de datos estadísticos, así como a la Delegación Provincial y Servicios Centrales del INE que han sido muy comprensivos con nuestras demandas y han facilitado los trabajos en todas su fases.

José Luis Fernández Noriega. Consejero de Economía de la Comunidad de Madrid

Pedro Sabando. Consejero de Salud de la Comunidad de Madrid

Luis María Huete Morillo. Primer Teniente Alcalde. Ayuntamiento de Madrid.



## INTRODUCCION: PRINCIPALES DATOS E INNOVACIONES

La publicación que aquí se presenta es un botón de muestra y la punta del iceberg de la operación estadística organizada por la Comunidad de Madrid sobre las estadísticas de nacimientos, matrimonios y defunciones. La presente introducción pretende resumir los principales objetivos, trabajos y limitaciones a tener en cuenta a la hora de conocer y utilizar ésta información.

### A) Mejora de la calidad de la información

La mejora de la calidad ha sido un objetivo básico puesto que su resolución condicionaba tanto los niveles cuantitativos de información que se podían producir, como la utilidad y credibilidad de la misma.

Los procedimientos diseñados al efecto desde el comienzo de la operación han sido:

- establecimiento de un equipo específico de codificación de causas de muerte, aspecto al que se ha dado una gran relevancia en todo el proceso, y mantenimiento de periódicas reuniones con especialistas de otras Comunidades Autónomas encargados de este tipo de tareas a fin de resolver los problemas técnicos específicos que plantea este tipo de codificación.

- codificación de los campos de profesión de los boletines de acuerdo con la Clasificación Nacional de Ocupaciones a dos dígitos, en lugar de utilizar la clasificación especial con que trabaja el INE.

- codificación de la vía pública cuando la residencia del sujeto del acontecimiento es el municipio de Madrid, con el fin de poder responder a las necesidades de información de las unidades geográficas más detalladas (Distritos Municipales, Areas de Salud, etc.)

- grabación de la práctica totalidad de los datos de los boletines estadísticos y diseño de un amplio sistema de validaciones informáticas de coherencia interna de los registros grabados y codificados.

- cotejo de las validaciones realizadas con la microfiliación de boletines realizada para estos fines y con las inscripciones que constan en los registros civiles, para lo que se ha realizado un amplísimo programa de consultas tanto en el Registro Civil Unico de Madrid, como en los de el resto de los municipios con más acontecimientos. Es importante señalar, como se refleja más adelante, la elevada rentabilidad de estas consultas debido a que la información que consta en los libros registrales y certificado médico de defunción ha resultado ser en términos generales clara, correcta y coherente, frente a las deficiencias constatadas en los boletines estadísticos.

- establecimiento de un sistema de cotejo de la exhaustividad por comparación de la secuencia de tomo y página de inscripción en los libros y resolución de las incidencias por consulta con los registros civiles.

En una segunda fase se han acometido dos operaciones de mejora de la calidad, cuya ejecución no está completamente terminada, que ya han rendido importantes resultados y de las que se esperan nuevas mejoras cuando estén completamente ejecutadas:

- diseño e implantación de un sistema de codificación automática, cuyos pormenores se detallan más adelante, que comenzó a funcionar de manera efectiva en la estadística de nacimientos y matrimonios desde Enero de 1988 y en la de defunciones a partir de Enero de 1989, habiéndose procedido en caso de nacimientos y matrimonios a una revisión de lo tratado por procedimientos manuales de los años 1986 y 1987, antes de su publicación como datos definitivos.

- establecimiento de un sistema de remisión a los ayuntamientos, en colaboración con la Delegación Provincial del INE, de las relaciones informatizadas de los nacimientos (a partir de Enero de 1987) y de los matrimonios (a partir de Enero de 1988) como notificación a efecto de las rectificaciones del Padrón, con devolución por parte de los Ayuntamientos de estas relaciones a fin principalmente de mejorar la información sobre calle y número en el Municipio de Madrid y poder hacer una estimación de la localización de estos acontecimientos imputados a residentes

### B) Aumento de la información disponible

Aunque el problema principal de esta estadística no se considera que sea el de la cantidad de información disponible sí ha parecido conveniente mejorar la información en los siguientes aspectos:

- desagregación geográfica de los datos dentro del Municipio de Madrid, tanto por su tamaño, como por la necesidad de facilitar estadísticas para la zonificación sanitaria de la Comunidad de Madrid.

- elaboración de información por generaciones o años de nacimiento, inexistente al nivel de la Comunidad de Madrid.

- elaboración de las principales cifras relativas de más interés, tomando como denominadores las poblaciones de la reciente proyección de la población de la Comunidad de Madrid al año 2001.

- establecimiento de un amplio plan de tabulación del que sólo se edita una parte, reservando otros sistemas de difusión para la información que no se publica por los procedimientos convencionales.

### C) Mejora de la difusión de la información

Quizá sea éste el aspecto que estaba más descuidado y al que se ha dedicado mayores esfuerzos. Los principales medios puestos en marcha han sido:

- editar el Boletín Trimestral «Demografía y Salud», que es algo más que los usuales boletines de datos provisionales porque: a) realiza sus tabulaciones sobre la situación del archivo en cada momento, b) incluye tabulación de las variables básicas (edad, causa de muerte, municipio de residencia), en lugar de avanzar solamente los recuentos totales.

- establecer una diferenciación de usuarios y soportes, para cada uno de los cuales se determina un distinto plan de difusión, tal y como se explica más adelante.

- producir tabulación más amplia tanto en microfichas como en soporte magnético.

- distribuir sistemáticamente las publicaciones a todas las instituciones productoras o implicadas (Registros Civiles y Ayuntamientos principalmente), intentando que esto sea un acicate a la mejora de la calidad.

### D) Mejora de la celeridad en la disponibilidad de los datos

Siendo uno de los objetivos básicos de la intervención de la Comunidad de Madrid en estas tareas, este objetivo de rapidez ha debido convivir con el resto de mejoras efectuadas, por lo que aunque la publicación del Boletín Trimestral «Demografía y Salud» ha cubierto las necesidades de información básica de la mayoría de los usuarios, queda un cierto trecho que recorrer en lo que se refiere a la celeridad en la difusión de los resultados definitivos, si bien esto es inevitable en los primeros años de implantación de un complejo circuito estadístico.

### E) Diferencias conceptuales introducidas

No ha estado entre los objetivos de los trabajos desarrollados efectuar ninguna modificación en lo que se refiere al contenido conceptual o circuito básico de la estadística, sobre todo si se tiene en cuenta que se han desarrollado simultáneamente la discusión de varios borradores de un proyecto de reforma de las estadísticas de nacimientos y defunciones.

La gran diferencia conceptual de lo que aquí se presenta se refiere al ámbito de los acontecimientos de la presente publicación, en relación con las estadísticas elaboradas por la mayoría de las Comunidades Autónomas en virtud de Convenio con el INE. Las ganancias del usuario en cuanto a cantidad, calidad y rapidez de información, hubieran quedado parcialmente mermadas si todas las estadísticas se referían *solamente* a los acontecimientos ocurridos en la propia Comunidad Autónoma, escapándose los acontecimientos de residentes ocurridos en otras Comunidades Autónomas. Esto planteaba no solo un problema de rapidez en cuanto a la disponibilidad de información, sino de parcial inutilidad de los esfuerzos desarrollados y los recursos empleados para aumentar la cantidad de información disponible, puesto que pasados dos o tres años tales datos quedaban obsoletos. Sólo parecían existir dos soluciones: efectuar estimaciones de todas o las principales variables acompañando a la publicación de resultados, o rescatar del circuito general los acontecimientos de residentes de la Comunidad de Madrid ocurridos en otras provincias, en línea de lo realizado en parte por las publicaciones del Instituto Vasco de Estadística. Esta ha sido la solución adoptada, que incluye en ocasiones el rastreo manual de los acontecimientos de residentes en el conjunto de boletines de otras provincias.

Carmelo Díaz. Director del Departamento de Estadística. Consejería de Economía.  
Comunidad de Madrid.

Fernando Lamata. Director de Planificación, Formación e Investigación. Consejería de Salud.  
Comunidad de Madrid.

Paloma Villalba. Directora de Servicios de Organización e Informática.  
Ayuntamiento de Madrid.


# INDICE

0.	Abreviaturas utilizadas y títulos de las tablas.....	11
1.	Plan de difusión y publicación de resultados.....	17
2.	Guía analítica de las características investigadas y disponibilidad de la información.....	21
3.	Definiciones y notas aclaratorias.....	29
3.1.	Naturaleza de la estadística del Movimiento Natural de la Población.....	31
3.2.	Poblaciones y ámbitos.....	32
3.3.	Definición y notas sobre los acontecimientos básicos objeto de ésta estadística.....	34
3.4.	Definición y notas sobre las características investigadas.....	35
3.5.	Clasificaciones utilizadas.....	37
3.6.	Impresos de recogida de la información.....	43
3.7.	Diseño de los registros del Archivo Estadístico.....	51
4.	Indicadores de cobertura, calidad y depuración de la estadística.....	55
5.	Defunciones del período 1976-1989: principales resultados comparativos.....	61
1 [101]	Defunciones de residentes en la Comunidad de Madrid, clasificadas por año de defunción, según municipios, estratos de población y ámbito geográfico de residencia.....	63
2 [102]:	Defunciones de residentes en la Comunidad de Madrid, clasificadas por año de defunción, según ámbito geográfico de residencia y sexo.....	66
3 [103]:	Tasas brutas de mortalidad de residentes en la Comunidad de Madrid por 1.000 habitantes, clasificadas por año de defunción, según ámbito geográfico de residencia y sexo.....	66
4 [104]:	Defunciones inscritas en la Comunidad de Madrid, clasificadas por año de defunción, según ámbito geográfico de inscripción y sexo.....	67
5 [105]:	Defunciones de residentes en la Comunidad de Madrid clasificadas por año de defunción, según sexo y grupos de edad quinquenales (para total Comunidad, municipio de Madrid y municipios distintos de Madrid).....	68
6 [106]:	Tasas específicas de mortalidad por 100.000 habitantes, por grupos de edad quinquenales, clasificadas por año de defunción, según sexo (para total Comunidad, Municipio de Madrid y municipios distintos de Madrid).....	71
7 [107]:	Razón de Mortalidad Hombre/Mujer por grupos de edad quinquenales clasificadas por año de defunción, según ámbitos geográficos de residencia.....	74
8 [108]:	Tasas de Mortalidad ajustadas por edad de residentes en la Comunidad de Madrid por 1.000 habitantes, clasificadas por año de defunción según ámbito geográfico de residencia y sexo.....	75
6.	Defunciones ocurridas en 1989: principales resultados estadísticos.....	77
9 [201]:	Defunciones de residentes en la Comunidad de Madrid clasificadas por sexo y estado civil, según edad y año de nacimiento (para total comunidad, municipio de Madrid, corona metropolitana y municipios no metropolitanos) {R/R}	79
10 [202/Q]:	Defunciones de residentes en la Comunidad de Madrid clasificadas por grupos de edad quinquenales, según municipios, estratos de población y ámbitos geográficos de residencia (para ambos sexos, hombres y mujeres) {R/R}	94



11 [204/Q]:Defunciones inscritas en la Comunidad de Madrid e inscritas fuera de residentes, clasificadas por grupos de edad quinquenales, según municipios, estratos de población y ámbitos geográficos de inscripción (para ambos sexos, hombres y mujeres) {R/R}.....	142
12 [205]: Defunciones de residentes en la Comunidad de Madrid clasificadas por mes de fallecimiento, según municipios, estratos de población y ámbitos geográficos de residencia (para ambos sexos, hombres y mujeres) {R/R} .....	166
7. Defunciones por causa de muerte del período 1976-1989: principales resultados comparativos.....	191
13 [301]: Defunciones de residentes en la Comunidad de Madrid, clasificadas por año de defunción, según causa de muerte (grandes grupos. CIE-9.ª) y sexo .....	193
14 [302]: Mortalidad proporcional de residentes en la Comunidad de Madrid, clasificados por año de defunción, según causa de muerte (Grandes Grupos. CIE-9.ª) y sexo .....	195
15 [303]: Tasas específicas de Mortalidad de residentes en la comunidad de Madrid por 100.000 habitantes, clasificadas por año de defunción, según causa de muerte (Grandes Grupos. CIE-9.ª) y sexo .....	197
16 [304]: Tasas específicas para las seis primeras causas de muerte de residentes en la Comunidad de Madrid por 100.000 habitantes, clasificadas por año de defunción, según causa de muerte (Grandes Grupos. CIE-9.ª), edad y sexo ....	199
17 [305]: Defunciones de residentes en la Comunidad de Madrid, clasificadas por año de defunción según causa de muerte (Lista Reducida. CIE-9.ª) (para ambos sexos, hombres y mujeres).....	203
8. Defunciones por causa de muerte ocurridas en 1989: principales resultados estadísticos .....	213
18 [401/Q]:Defunciones de residentes en la Comunidad de Madrid, clasificadas por grupos de edad quinquenales, según causa de muerte (Lista detallada. CIE-9.ª) y sexo (para total Comunidad) {R/R} .....	215
19 [402/Q]:Defunciones de residentes en la Comunidad de Madrid, clasificadas por grupos de edad quinquenales, según causa de muerte (Lista Reducida. CIE-9.ª) y sexo (para total Comunidad, municipio de Madrid, corona metropolitana y municipios no metropolitanos) {R/R} .....	397
20 [403/Q]:Defunciones de residentes en la Comunidad de Madrid clasificadas por estado civil y grupos de edad quinquenales, según causa de muerte (Grandes Grupos. CIE-9.ª) y sexo (para total Comunidad) {R/R} .....	453
21 [405]: Defunciones de residentes en la Comunidad de Madrid clasificadas por mes de fallecimiento, según causa de muerte (Lista Reducida, CIE-9.ª) y sexo (para total Comunidad) {R/R} .....	463
22 [407]: Defunciones de residentes en la Comunidad de Madrid clasificadas por causa de muerte (Grandes Grupos. CIE-9.ª), según municipios, estratos de población y ámbitos geográficos (para ambos sexos, hombres y mujeres) {R/R} ...	470
23 [410/Q]:Defunciones de residentes en la Comunidad de Madrid, según causa de muerte (Grandes Grupos, CIE-9.ª) ordenados descendentemente de acuerdo a la frecuencia de cada causa para grupos de edad quinquenales y sexo (para total Comunidad) {R/R}.....	494
9. Defunciones infantiles del período 1976-1989: principales resultados comparativos .....	507
24 [501]: Defunciones de residentes en la Comunidad de Madrid menores de un año, clasificadas por año de defunción, según sexo, ámbitos geográficos de residencia y edad del fallecido .....	509
25 [502]: Tasas de Mortalidad Infantil por 1.000 nacidos vivos de madres residentes en la Comunidad de Madrid, clasificadas por año de defunción, según sexo, ámbito geográfico de residencia y edad del fallecido .....	510
10. Muertes fetales tardías, perinatales e infantiles ocurridas en 1989. Principales resultados estadísticos .....	511
26 [601]: Defunciones de residentes en la Comunidad de Madrid menores de un año, clasificadas por año de nacimiento y sexo, según edad (para total Comunidad, municipio de Madrid, corona metropolitana y municipios no metropolitanos) {R/R}.....	513
27 [602]: Defunciones de residentes en la Comunidad de Madrid menores de un año, clasificadas por edad, según municipio, estratos de población y ámbitos geográficos de residencia (para ambos sexos, hombres y mujeres) {R/R} .....	517
28 [603]: Defunciones perinatales de residentes en la Comunidad de Madrid clasificadas por edad, según causa de muerte (Lista de Mortalidad Perinatal. CIE-9.ª) y sexo (para total Comunidad) {R/R} .....	532

29 [605]: Muertes Fetales Tardías de madres residentes en la Comunidad de Madrid clasificadas por semanas de gestación según causa de muerte (Lista de Mortalidad Perinatal. CIE-9.ª) y sexo (para total Comunidad) {R/R} .....	538
30 [607]: Muertes Fetales Tardías de madres residentes en la Comunidad de Madrid clasificadas por peso en gramos al nacer, según causa de muerte (Lista de Mortalidad Perinatal. CIE-9.ª) y sexo (para total Comunidad) {R/R} .....	544
31 [608]: Defunciones de residentes en la Comunidad de Madrid menores de un año clasificadas por edad y año de nacimiento, según causa de muerte (Grandes Grupos, CIE-9.ª) y sexo (para total Comunidad, municipio de Madrid, Corona metropolitana y municipios no metropolitanos) {R/R} .....	550
11. Procedimiento de elaboración de la estadística.....	563
11.1. Flujo básico de trabajo .....	565
11.2. Detección y corrección de errores .....	566
12. Anexos .....	569
12.1. Poblaciones de referencia de las tablas retrospectivas.....	571
12.2. Lista de Causas de Muerte .....	579



0. ABREVIATURAS UTILIZADAS Y TITULOS DE LAS TABLAS



Se ha procedido a una denominación normalizada de las tablas de la presente publicación, a fin de que el título sea descriptivo de las variables que contiene. Para ello todos los títulos responden a una sintaxis normalizada, que utiliza palabras clave para indicar el contenido y la disposición de la información, de la siguiente manera:

Número de la tabla en la publicación [código fijo de la tabla]: (Descripción del universo sobre el que se hace la tabulación), CLASIFICADOS/AS POR... (descripción de la información de la cabecera de la tabla)..., SEGUN ... (descripción del ladillo de la tabla)..., PARA .... (descripción de los planos de la tabla o de los ámbitos territoriales para los que se hace en el caso de tablas cruzadas)...

Ejemplos:

- 19 [402/Q] Defunciones de residentes en la Comunidad de Madrid clasificadas por grupos de edad quinquenales según causa de muerte (lista reducida CIE 9.<sup>a</sup>) y sexo {R/R}
- 11 [204/Q] Defunciones inscritas en la Comunidad de Madrid e inscritas fuera de residentes, clasificadas por sexo y grupos de edad quinquenales, según municipios, estratos de población y ámbito geográfico de inscripción {IR/I}

N.º Código	Universo	Cabecera	Ladillo	Planos
19 [402/Q]	Defunciones de residentes en la C.M.	● Edad en años (grupos quinquenales)	● Causa de muerte (lista reducida CIE 9. <sup>a</sup> )	● Total Comunidad ● Municipio de Madrid ● Corona Metropolitana ● Municipios no metropolitanos
11 [204/Q]	Defunciones inscritas en la CM e inscritas fuera de residentes	● Edad en años (grupos quinquenales)	● Municipios inscripción ● Estratos de población ● Ambito geográfico de inscripción	● Ambos sexos ● Mujeres

En todo caso y para facilitar la comprensión de los aspectos de referenciación geográfica de los acontecimientos se incluye entre corchetes las siguientes abreviaturas:

R/R: Significa que dicha tabla tiene como universo los acontecimientos de residentes de la Comunidad de Madrid y la clasificación geográfica es de acuerdo al lugar de residencia de la población

I/R: Significa que dicha tabla tiene como universo los acontecimientos inscritos en (u ocurridos en) la Comunidad de Madrid y la clasificación geográfica es de acuerdo al lugar de residencia de la población

IR/I: Significa que dicha tabla tiene como universo los acontecimientos inscritos en la Comunidad de Madrid, e inscritos fuera de la Comunidad de Madrid correspondientes a residentes de la misma, y la clasificación geográfica es de acuerdo al lugar de inscripción del acontecimiento (en el caso de la Comunidad de Madrid por municipios, estratos y ámbitos y en el caso de los de fuera según Comunidad Autónoma). La justificación de éstos aspectos se encuentra en el apartado 3.2.

R/R-I: Significa que dicha tabla tiene como universo los acontecimientos de residentes de la Comunidad de Madrid y la clasificación geográfica es de acuerdo al lugar de residencia de la población y al lugar de la inscripción del acontecimiento.

**ADVERTENCIA IMPORTANTE:** En la presentación de todas las tablas se han suprimido todas aquellas filas o columnas sin información. Esto es especialmente importante, ya que aquellos municipios de la Comunidad de Madrid que no aparecen, es que no cuentan con acontecimientos para el año de referencia. En las tabulaciones por causa de muerte sólo se ha visto afectada en este sentido la correspondiente a la lista detallada de la CIE 9.<sup>a</sup> revisión.

## 0.2. ABREVIATURAS EMPLEADAS EN LA TABULACION DE CAUSA DE MUERTE, SEGUN CIE 9.<sup>a</sup> REVISION

<b>Abd.</b> —abdomen, abdominal	<b>Defunc.</b> —defunciones
<b>Absorc.</b> —absorción	<b>Dep.</b> —deporte
<b>Ac.</b> —ácido	<b>Depr.</b> —depresión, depresivos
<b>Acc.</b> —accidente, accidental	<b>Derivad.</b> —derivado
<b>Act.</b> —actividad	<b>Desar.</b> —desarrollo
<b>Admón.</b> —administración	<b>Desnutr.</b> —desnutrición
<b>Adver.</b> —adversos	<b>Despl.</b> —desplazamiento
<b>Afec.</b> —afecciones	<b>Desproporc.</b> —desproporción
<b>Ag.</b> —agudo	<b>Dig.</b> —digestivo
<b>Ahogam.</b> ahogamiento	<b>Disem.</b> —diseminada
<b>Ahorcam.</b> —ahorcamiento	<b>Distrib.</b> —distribución, distribuido
<b>Alim.</b> —alimento, alimentario	<b>Drog.</b> —drogas
<b>Alt.</b> —Alteraciones	<b>Duod.</b> —duodenal
<b>Anest.</b> —anestésicos	<b>D.U.P.</b> —durante un procedimiento
<b>Aneur.</b> —aneurismas	<b>Dur.</b> —durante
<b>Anom.</b> —anomalías	<b>Durac.</b> —duración
<b>Anor.</b> —anormal	<b>Dv.</b> —derivado
<b>Anq.</b> —anquilosante	<b>E.I.</b> —evolución incierta
<b>Ant.</b> —anterior	<b>Ectop.</b> —ectópico
<b>Antineop.</b> —antineoplásico	<b>Elec.</b> —eléctrica
<b>Ap.</b> —aparato	<b>Emb.</b> —embarazo
<b>Apon.</b> —aponeurosis	<b>Enc.</b> —encías
<b>Apres.</b> —apresamiento	<b>Encef.</b> —encéfalo
<b>Artif.</b> —artificial	<b>Endocr.</b> —endocrino
<b>Artrop.</b> —artrópodos	<b>Energ.</b> —energía
<b>Asist.</b> —asistencia	<b>Enf.</b> —enfermedades
<b>Asoc.</b> —asociación, asociados	<b>Env.</b> —envenenamiento
<b>At.</b> —atención	<b>Eq.</b> —equilibrio
<b>AT.</b> —accidente de tráfico	<b>EQU.</b> —equipo
<b>Aterr.</b> —aterriaje	<b>Esof.</b> —esófago, esofágica
<b>Atr.</b> —atresia	<b>Espec.</b> —especificado, específico, especificación
<b>Autoinfl.</b> —autoinfligido	<b>Espond.</b> —espondilitis
<b>Bland.</b> —blandos	<b>Espondilop.</b> —espondilopatía/as
<b>Biolog.</b> —biológico	<b>Est.</b> —estenosis
<b>Buc.</b> —bucal	<b>Estr.</b> —estrechez
<b>Calc.</b> —cálculo	<b>Estrang.</b> —estrangulación
<b>Caus.</b> —causa, -ado	<b>Exc.</b> —excepto
<b>Caust.</b> —caústicos	<b>Excr.</b> —excreción
<b>Cav.</b> —cavidad	<b>Ext.</b> —externo
<b>Cel.</b> —celular	<b>Fact.</b> —factor
<b>Circulat.</b> —circulatorio	<b>Fem.</b> —femenino
<b>Clasif.</b> —clasificado	<b>Fet.</b> —fetales
<b>CO.</b> —monóxido de carbono	<b>Func.</b> —funcionales
<b>Colecist.</b> —colecistitis	<b>Gangl.</b> —ganglio, ganglionar
<b>Comb.</b> —combustión, combustible	<b>Gast.</b> —gástrica
<b>Compatib.</b> —compatibilidad	<b>Gastyey.</b> —gastroyeyunal
<b>Compl.</b> —complicaciones	<b>Genit.</b> —genitales
<b>Cond.</b> —conductos	<b>Gest.</b> —gestación, gestacional
<b>Congenit.</b> —congénito	<b>Gland.</b> —glándulas, glandular
<b>Conj.</b> —conjuntivo	<b>Gral/Es.</b> —General, generales
<b>Consec.</b> —consecutivo	<b>Hem.</b> —hemorragia
<b>Coriorret.</b> —coriorretiniano	<b>Hemol.</b> —emolítica, hemólisis
<b>Corp.</b> —corporales	<b>Hep.</b> —hepático
<b>Corr.</b> —corrosivos	<b>Hipopl.</b> —hipoplasia
<b>Cr.</b> —crónico	<b>Histol.</b> —histológico/s
<b>Deb.</b> —debido/a	<b>Histopat.</b> —histopatología
<b>Def.</b> —definido	<b>HPT.</b> —hipertensión
<b>Defic.</b> —deficiencias	<b>Inc.</b> —incendio
<b>Deform.</b> —deformidades	<b>Indic.</b> —indicaciones


**Inf.**—infección, infeccioso, infectado/inferior  
**Infl.**—infligido  
**Inflam.**—inflamatorio, inflamación  
**Ingest.**—ingestión  
**Inhal.**—inhalación  
**Inmunol.**—inmunológico/s  
**Insuf.**—insuficiencia  
**Intec.**—intencionadamente  
**Interv.**—intervención  
**Intervent.**—intervertebral  
**Intest.**—intestino, intestinal  
**Intracr.**—intracraneal  
**Intravasc.**—intravascular  
**Isosensib.**—isosensibilización  
**Laberin.**—laberíntico  
**Lat.**—latido/s  
**Leng.**—lengua  
**Les.**—lesión  
**Lic.**—licuado  
**Linfat.**—linfáticos  
**Liq.**—líquidos  
**Manifestac.**—manifestaciones  
**Maq.**—máquina, maquinaria  
**Masc.**—masculinos  
**Med.**—médica, medicamentos  
**Memb.**—membranas  
**Menstr.**—menstruación  
**Ment.**—mental/es  
**Mesent.**—mesenterio, mesentérico  
**Metab.**—metabolismo  
**Mielop.**—mielopatía  
**Miemb.**—miembro  
**Morf.**—morfológicas  
**Mov.**—movimientos  
**Musc.**—muscular, músculos  
**Nat.**—natural, naturaleza  
**Nc.**—nacido  
**Nec.**—necesariamente  
**Neurot.**—neuróticos  
**No clas.**—no clasificado  
**Noc.**—nocivo  
**Nutric.**—nutrición  
**O.P.**—otra parte  
**O.R.L.**—otorrinolaringología  
**O.S.**—otros sitios  
**O.T.**—otro tipo  
**Obstr.**—obstrucción  
**Odont.**—odontología  
**Op.**—operación  
**Org.**—órganos  
**Orig.**—originado  
**Osteomusc.**—osteomuscular  
**Otr.**—otra-o/s  
**Ov.**—ovario  
**P.**—por  
**Parasit.**—parasitarias  
**Part.**—parto  
**Pat.**—patía  
**Pelv.**—pelvis, pelviano  
**Pelvicel.**—pelviculitis  
**Pept.**—péptica  
**Perf.**—perforación  
**Perit.**—peritoneo, peritoneal  
**Pers.**—persona, personalidad  
**Perturb.**—perturbación

**Petr.**—petróleo  
**Plac.**—placenta, placentario  
**Poliomiel.**—poliomielitis  
**Posic.**—posición  
**Post.**—posterior  
**Present.**—presentación  
**Princ.**—principalmente  
**Probl.**—problemas  
**Proc.**—procedimiento  
**Prod.**—productos  
**Psicot.**—psicótico  
**Puerp.**—puerperio  
**Quir.**—quirúrgicos  
**R.N.**—recién nacido  
**Rec.**—recipiente  
**Recr.**—recreativo  
**Ref.**—referente  
**Reg.**—región  
**Regulac.**—regulación  
**Relac.**—relacionado  
**Resp.**—respiratorio  
**Reticuendotelios.**—reticuloendoteliosis  
**Reum.**—reumatoide  
**S.N.**—sistema nervioso  
**S.N.A.**—sistema nervioso autónomo  
**S.N.C.**—sistema nervioso central  
**Secund.**—secundaria  
**Sindro.**—síndrome  
**Sint.**—síntomas  
**Sist.**—sistema  
**Sofoc.**—sofocación  
**Solid.**—sólidos  
**Subag.**—subagudo  
**Sufrim.**—sufrimiento  
**Suic.**—suicidio  
**Sumers.**—sumersión  
**Sup.**—superior  
**Suprarren.**—suprarrenales  
**Sust.**—sustancia  
**T.**—tumor  
**TBC.**—tuberculosis  
**T.E.**—trompa de eustaquio  
**T.F.**—trompas de falopio  
**T.M.**—tumor maligno  
**T.P.**—transmitida por  
**Tegument.**—tegumentaria  
**Tej.**—tejido  
**Temp.**—temperatura  
**Terap.**—terapéutico  
**Trab.**—trabajo  
**Transm.**—transmisión  
**Transp.**—transporte  
**Trast.**—trastornos  
**Traum.**—traumático/a  
**Tromb.**—trombosis  
**Ulc.**—úlcera  
**V.M.**—vehículo motor  
**Vehic.**—vehículo  
**Ven.**—venenoso  
**Vertigin.**—vertiginoso  
**Vir.**—virica  
**Visc.**—vísceras  
**Viv.**—vivienda  
**Zambullam.**—zambullamiento









## 1.1. Resultados provisionales: Boletín Trimestral «Demografía y Salud»

La publicación de estos resultados ha sido la primera forma de difusión y se ha planteado con una filosofía renovada: no se trataba de facilitar unos resultados propios del primer recuento manual, sino de efectuar una tabulación sobre la situación del archivo informatizado en cada momento, aunque no completamente depurado desde el punto de vista de exhaustividad y coherencia interna. Esta opción, que implica que en el sistema de trabajo la grabación y carga de la información es el primer paso, posibilita efectuar tabulaciones de diversas variables de interés. En la primera etapa de éste Boletín Trimestral, se han incluido igualmente algunos gráficos y mapas explicativos de la evolución de los diversos fenómenos y de su distribución espacial.

## 1.2. Tablas de la explotación anual

La elaboración estadística del Movimiento Natural de la Población da lugar a tres archivos: Partos (del que se elaboran las estadísticas de Nacidos vivos, Muertes fetales tardías y Partos), Defunciones (a partir del que se elaboran las estadísticas de Defunciones y de Defunciones perinatales que incluyen las muertes fetales tardías, las muertes al nacer y muertes antes de 24 horas recogidas de la estadística de partos) y Matrimonios. Para cada uno de estos archivos se ha elaborado un plan de tabulación relativamente extenso, una selección de cuyas tablas es la que se publica, estando el resto disponible en papel (en forma de Documentos de Trabajo), microficha (pensada para centros de documentación) y soporte magnético (diskettes 5 1/4, o cinta). Los diseños de registro de cada uno de los archivos y la guía analítica de las características investigadas en cada tabulación figuran en cada una de las publicaciones respectivas.

Para acomodar adecuadamente la distribución en función de los distintos tipos de usuarios la publicación se hace separadamente para Nacimientos (tabulaciones de Partos, Nacidos Vivos y Muertes Fetales Tardías), Defunciones (tabulaciones de Mortalidad General, Mortalidad por Causas, Mortalidad Infantil, Perinatal y Muertes Fetales Tardías y tabulaciones especiales) y Matrimonios.

## 1.3. Tabulación retrospectiva


Cada una de las publicaciones anuales cuenta con una serie de tablas con los principales datos retrospectivos, tanto en términos absolutos como relativos, a fin de que se puedan apreciar las peculiaridades de un año en la evolución general. También se elaboran tabulaciones de los años 1976 a 1989 para aquellas informaciones importantes que están incluidas en el actual plan de tabulación, pero inexistentes con anterioridad. Las correspondientes a causas de defunción sus tabulaciones se refieren de los años 1980 a 1989 que se corresponden con el período de vigencia de la CIE 9.<sup>a</sup> revisión.

## 1.4. Tabulaciones especiales

Se atenderán igualmente las peticiones de tabulaciones especiales y se facilitarán copias del archivo estadístico convenientemente anonimado.

A tal efecto las peticiones se dirigirán a:


Dirección Gral. de Planificación, Formación e Investigación.  
Consejería de Salud.  
Comunidad Autónoma de Madrid.  
O'Donnell, 50, 2.<sup>a</sup> planta.  
28009 MADRID  
Tel.: 586 71 18





2. GUIA ANALITICA DE LAS CARACTERISTICAS  
INVESTIGADAS Y DISPONIBILIDAD DE INFORMACION





## 2.1. Cuadros analíticos de características

Para facilitar la localización y consulta se señalan a continuación la relación de tablas y un cuadro-guía con las características investigadas por el plan de tabulación, con indicación de si dicha tabla se incluye en la presente tabulación. Todas las tablas que se publican tienen una doble numeración, la primera de ellas es correlativa dentro de la publicación en que aparecen, y la segunda, que figura entre corchetes, es el número general, digamos de matrícula, dentro del plan de tabulación (siempre el mismo no importa en cuantas publicaciones o tipos de soportes sea incluido).

La información de cada tabla puede ser investigada para varios tipos de universos y criterios de clasificación geográfica (véase punto 3.2.) y se considera tabla simple aquella que incluye en sí misma (normalmente en ladillo) todas las desagregaciones geográficas correspondientes, denominándose tabla cruzada aquella cuya información corresponde a un solo ámbito o unidad geográfica.



The first part of the book is devoted to a general history of the United States from the discovery of the continent to the present time. It is divided into three volumes, the first of which contains the history of the discovery and settlement of the continent, the second the history of the colonies, and the third the history of the United States from the declaration of independence to the present time.

The second part of the book is devoted to a general history of the world from the discovery of the continent to the present time. It is divided into three volumes, the first of which contains the history of the discovery and settlement of the world, the second the history of the world, and the third the history of the world from the discovery of the continent to the present time.

The third part of the book is devoted to a general history of the world from the discovery of the continent to the present time. It is divided into three volumes, the first of which contains the history of the discovery and settlement of the world, the second the history of the world, and the third the history of the world from the discovery of the continent to the present time.

The fourth part of the book is devoted to a general history of the world from the discovery of the continent to the present time. It is divided into three volumes, the first of which contains the history of the discovery and settlement of the world, the second the history of the world, and the third the history of the world from the discovery of the continent to the present time.

The fifth part of the book is devoted to a general history of the world from the discovery of the continent to the present time. It is divided into three volumes, the first of which contains the history of the discovery and settlement of the world, the second the history of the world, and the third the history of the world from the discovery of the continent to the present time.

The sixth part of the book is devoted to a general history of the world from the discovery of the continent to the present time. It is divided into three volumes, the first of which contains the history of the discovery and settlement of the world, the second the history of the world, and the third the history of the world from the discovery of the continent to the present time.

The seventh part of the book is devoted to a general history of the world from the discovery of the continent to the present time. It is divided into three volumes, the first of which contains the history of the discovery and settlement of the world, the second the history of the world, and the third the history of the world from the discovery of the continent to the present time.

The eighth part of the book is devoted to a general history of the world from the discovery of the continent to the present time. It is divided into three volumes, the first of which contains the history of the discovery and settlement of the world, the second the history of the world, and the third the history of the world from the discovery of the continent to the present time.

The ninth part of the book is devoted to a general history of the world from the discovery of the continent to the present time. It is divided into three volumes, the first of which contains the history of the discovery and settlement of the world, the second the history of the world, and the third the history of the world from the discovery of the continent to the present time.

GUIA DE LAS CARACTERISTICAS INVESTIGADAS EN EL PLAN DE TABULACION DE LA ESTADISTICA DE DEFUNCIONES DE LA COMUNIDAD DE MADRID

NUMERO TABLA	MORTALIDAD GENERAL												MORTALIDAD POR CAUSAS DE DEFUNCION												MUERTES FETALES TARDIAS, PERinataLES E INFANTILES										TABULACIONES ESPECIALES	
	201	2020	2030	2040	2050	2060	2070	2080	209	4010	4010	4020	4030	4040	4050	4060	407	408	409	4100	4100	4110	4110	801	802	803	804	805	806	807	808	809	901	902		
CODIGO VARIABLES	A	A	A	A	A	A	A	A	A	A	A	A	A	A	A	A	A	A	A	A	A	A	A	A	A	A	A	A	A	A	A	A	A	A		
UNIVERSO	*	*	*	*	*	*	*	*	*	*	*	*	*	*	*	*	*	*	*	*	*	*	*	*	*	*	*	*	*	*	*	*	*	*	*	
SUCESOS	β	β	β	β	β	β	β	β	β	β	β	β	β	β	β	β	β	β	β	β	β	β	β	β	β	β	β	β	β	β	β	β	β	β		
VARIABLES TIPO	C	S	S	S	S	S	S	S	S	S	S	S	S	S	S	S	S	S	S	S	S	S	S	S	S	S	S	S	S	S	S	S	S	S		
A Sexo	○	●	○	●	●	●	○	○	●	●	●	●	○	●	○	●	●	○	●	○	●	●	●	○	○	○	○	○	○	○	○	○	○	○	○	
B Mes de la Defuncion									○	●	●					●	●	○																		
C Año de Nacimiento	○																																			
D Estado Civil	○																																			
E Causa Básica										●	○																									
F Causa lista reducida (99) G																																				
G Causa Grandes Grupos (17)																																				
H Causa Mortalidad Perinatal (93) G																																				
I Años Cumplidos	○	●	○	●	●	●	○																													
J Meses Cumplidos																																				
K Dias Cumplidos																																				
L Virilidad																																				
M Semanas de Gestación																																				
N Peso al nacer en grs.																																				
Ñ A.P.V.P. (1-65 a)																																				
O A.P.V.P. (1-70 a)																																				
P A.P.V.P. (1-75 a)																																				
Q Causa Mortalidad Perinatal Reducida (25 G)																																				

Universo y sistema de clasificación geográfica

- ★ - Residentes en la Comunidad de Madrid clasificados por lugar de residencia (R/R)
- ▲ - Inscritos en la Comunidad de Madrid clasificados por lugar de residencia (I/R)
- ◆ - Inscritos en la Comunidad de Madrid e inscritos fuera (de residentes en la Comunidad de Madrid) clasificados por lugar de inscripción (I/R/I)
- ◆ - Residentes en la Comunidad de Madrid clasificados por lugar de residencia y lugar de inscripción (R/R-I)

Ámbitos de sucesos incluidos


- α - Muertes fetales tardías (M.F.T)
- β - Muertes de 0 a 6 días de vida
- γ - Muertes de 7 días a 11 meses de vida
- ζ - Muertes de 1 año a más de vida

Difusión

- - publicado
- - no publicado y disponible en documento trabajo

Tipo de tabla

- S - Simple
- C - Cruzada



## 2.2. Relación de tablas no publicadas del plan de explotación

### 2.2.1. Defunciones ocurridas en 1989

#### 2.2.1.1. Mortalidad General

- [202/D]: Defunciones de residentes en la Comunidad de Madrid clasificadas por grupos de edad decenales, según municipios, estratos de población y ámbitos geográficos de residencia (para ambos sexos, hombres y mujeres) {R/R}
- [203/D]: Defunciones inscritas en la Comunidad de Madrid clasificadas por grupos de edad decenales, según municipios, estratos de población y ámbitos geográficos de residencia (para ambos sexos, hombres y mujeres) {I/R}
- [203/Q]: Defunciones inscritas en la Comunidad de Madrid clasificadas por grupos de edad quinquenales, según municipios, estratos de población y ámbitos geográficos de residencia (para ambos sexos, hombres y mujeres) {I/R}
- [204/D]: Defunciones inscritas en la Comunidad de Madrid e inscritas fuera, de residentes, clasificadas por grupos de edad decenales, según municipios, estratos de población y ámbito geográfico de inscripción (para ambos sexos, hombres y mujeres) {IR/I}
- [206]: Defunciones inscritas en la Comunidad de Madrid clasificadas por mes de fallecimiento, según municipios, estratos de población y ámbitos geográficos de residencia (para ambos sexos, hombres y mujeres) {I/R}
- [207]: Defunciones inscritas en la Comunidad de Madrid e inscritas fuera, de residentes clasificadas por mes de fallecimiento, según municipios, estratos de población y ámbitos geográficos de inscripción (para ambos sexos, hombres y mujeres) {IR/I}
- [208]: Defunciones de residentes de la Comunidad de Madrid clasificadas por municipio de residencia, según municipios, estratos de población y ámbitos geográficos de inscripción (para ambos sexos, hombres y mujeres) {R/R-I}

#### 2.2.1.2. Mortalidad por causas de defunción

- [401/D]: Defunciones de residentes en la Comunidad de Madrid, clasificadas por grupos de edad decenales, según causa de muerte (Lista Detallada. CIE-9.ª) y sexo {R/R}
- [402/D]: Defunciones de residentes en la Comunidad de Madrid, clasificadas por grupos de edad decenales, según causa de muerte (Lista Reducida. CIE-9.ª) y sexo {R/R}
- [403/D]: Defunciones de residentes en la Comunidad de Madrid clasificadas por grupos de edad decenales, y estado civil, según causa de muerte (Grandes Grupos. CIE-9.ª) y sexo {R/R}
- [404/D]: Defunciones de residentes en la Comunidad de Madrid clasificadas por grupos de edad decenales según mes de fallecimiento y sexo (para grandes grupos de causas de muerte, CIE 9.ª) {R/R}
- [404/Q]: Defunciones de residentes en la Comunidad de Madrid clasificadas por grupos de edad quinquenales, según mes de fallecimiento y sexo (para Grandes Grupos de causas de Muerte. CIE-9.ª) {R/R}
- [406]: Defunciones de residentes en la Comunidad de Madrid clasificadas por municipios, estratos de población y ámbitos geográficos de residencia, según causas de muerte (Lista Reducida. CIE-9.ª) y sexo {R/R}
- [408]: Defunciones inscritas en la Comunidad de Madrid clasificadas por causa de muerte (Grandes Grupos. CIE-9.ª), según municipios, estratos de población y ámbitos geográficos de residencia (para ambos sexos, hombres y mujeres) {I/R}
- [409]: Defunciones inscritas en la Comunidad de Madrid e inscritas fuera de residentes clasificadas por causa de muerte (Grandes Grupos. CIE-9.ª), según municipios, estratos de población y ámbitos geográficos de residencia (para ambos sexos, hombres y mujeres) {IR/R}
- [410/D]: Defunciones de residentes en la Comunidad de Madrid, según causa de muerte (Grandes Grupos. CIE-9.ª), ordenados descendientemente de acuerdo a la frecuencia de cada causa (para grupos de edad decenales y sexo) {R/R}
- [411/D]: Defunciones de residentes en la Comunidad de Madrid, según causa de muerte (Lista Reducida. CIE-9.ª), ordenadas descendientemente de acuerdo a la frecuencia de cada causa (para grupos de edad decenales y sexo) {R/R}
- [411/Q]: Defunciones de residentes en la Comunidad de Madrid, según causa de muerte (Lista Reducida. CIE-9.ª), ordenadas descendientemente de acuerdo a la frecuencia de cada causa (para grupos de edad quinquenales y sexo) {R/R}

#### 2.2.1.3. Muertes fetales tardías, perinatales e infantiles


- [604]: Defunciones perinatales de residentes en la Comunidad de Madrid clasificadas por municipio, estrato de población y ámbitos geográficos de residencia, según causa de muerte (Lista Reducida de Mortalidad Perinatal. CIE-9.ª) y sexo {R/R}
- [606]: Defunciones perinatales de residentes en la Comunidad de Madrid clasificadas por mes de defunción según causa de muerte (Lista de Mortalidad Perinatal. CIE-9.ª) y sexo {R/R}

[609]: Defunciones de residentes en la Comunidad de Madrid menores de un año clasificadas por edad, según causa de muerte (Lista Reducida. CIE-9.ª) y sexo {R/R}

#### 2.2.1.4. Tabulaciones especiales de mortalidad

[801]: Años potenciales de vida perdidos (APVP) por las defunciones de residentes en la Comunidad de Madrid, clasificadas por grupos de edad quinquenales, según causa de muerte (Grandes Grupos, CIE-9.ª) y sexo (para los límites de 65, 70 y 75 años) {R/R}

[802]: Años potenciales de vida perdidos (APVP) por las defunciones de residentes en la Comunidad de Madrid, clasificadas por grupos de edad quinquenales, según causa de muerte (Lista Reducida. CIE-9.ª) y sexo (para los límites de 65, 70 y 75 años) {R/R}



### 3. DEFINICIONES Y NOTAS ACLARATORIAS



### 3.1. Naturaleza de la estadística del Movimiento Natural de la Población

La información de nacimientos, matrimonios y defunciones proviene del aprovechamiento estadístico de las inscripciones practicadas por los individuos en el Registro Civil en virtud del mandato que establece la Ley del Registro Civil. Tales inscripciones, tienen por finalidad constituirse en registro fehaciente y público de diversos acontecimientos: nacimiento, filiación, nombre y apellidos, emancipación, modificaciones judiciales de la capacidad de las personas, patria potestad, matrimonio y defunción, entre otras. El Registro Civil está a cargo de la Administración Central del Estado (Ministerio de Justicia) y consta de los Registros Municipales, los Consulares y el Central, estando los Registros Municipales a cargo del Juez Municipal o Comarcal, asistido del Secretario.

La consolidación de la práctica de la anotación de éstos acontecimientos en el Registro Civil tiene una historia jugosa, que sólo se menciona brevemente. Como es bien sabido el antecedente inmediato son las inscripciones en los libros parroquiales y lo cierto es que tales inscripciones tienen el mismo sentido desde el punto de vista del individuo (la constancia de existencia como individuo por quien tiene poder para dársela: Dios o el Estado), aunque desde el punto de vista social ambas prácticas tienen un significado diferente. La costumbre de anotar en los «Libros Sacramentales» fue una práctica más o menos espontánea de las postrimerías del siglo XV con finalidad básicamente contable: anotar los ingresos procedentes de las ceremonias religiosas y de la inscripción de los testamentos y mandas piadosas, si bien es cierto que pronto se extendió a la totalidad de los actos religiosos incluidos los de los «pobres», aunque no aportaban económicamente nada. Dicha práctica estaba consolidada por diversos Sínodos (Alcalá, 1590, Tarragona, 1543). Posteriormente el Concilio de Trento generaliza la obligatoriedad de tal práctica y diversas Constituciones Sinodales se encargan de remachar el esfuerzo administrativo y contable que suponen. Aunque es menos conocido hay que anotar que desde muy pronto el Estado interviene reforzando ésta práctica (Real Cédula de 12 de Julio de 1564: Novísima Recopilación, Lib. 1, Tit. 1, Leg. 13; y Real Orden de 21 de Marzo de 1749).

En el ámbito territorial de la Comunidad de Madrid, en la medida que la conservación de los archivos parroquiales nos permite sacar conclusiones, el comienzo de los Libros de Bautismos se produce a lo largo del siglo XVI (Arganda en 1525 y las parroquias de Madrid Villa, salvo la de Santa María donde se inicia en 1543, con asientos regulares entre 1595 y 1599), mientras que el comienzo de los libros de Casamientos y Defunciones se produce en general en torno a la mitad del siglo XVII.

Pocos procesos estadísticos han tenido una implantación tan atribulada como el referido a las estadísticas de nacimientos, matrimonios y defunciones ya que aquí están entrelazados dos procesos: la instauración del Registro Civil en relación y por diferenciación con los parroquiales (como parte del proceso revolucionario de consolidación del Estado burgués del XIX) y la explotación de los registros administrativos existentes (eclesiásticos y civiles) con el fin de disponer de información sobre las características y la coyuntura demográfica. Los primeros intentos de poner en marcha el Registro Civil se remontan a la Real Orden del 23 de Mayo de 1801 en que se ordena a los párrocos que confeccionen unas listas de los bautismos, matrimonios, y entierros, independientes de las que se acostumbra a llevar en las parroquias y que las remitan al Primer secretario de Estado; posteriormente, en 1813, se ordena que una copia de estas listas se debe guardar en el Ayuntamiento, y en 1823 la norma señala que se lleve un libro de registro civil en la secretaría del Ayuntamiento, que se cotejará con las listas que envían los párrocos y cuando esten dispuestos dichos libros, serán ya las propias secretarías de los Ayuntamientos las que envíen la documentación necesaria al Ministerio de la Gobernación para el recuento de los hechos demográficos. A los estados, o listas, de entierros se adjunta un certificado que debe cumplimentar el Médico donde se especifica la enfermedad de la que murió la persona.

En el año 1856 se crea la Comisión Estadística General del Reino, y se le encarga, a partir de la Orden del 7 de Febrero de 1861, la elaboración de estas estadísticas y en el año 1863 aparece la primera publicación de resultados de los años 1858 a 1861 en la que se comenta lo anómalo de estos primeros resultados en algunas provincias, por lo que se pide que los datos vayan acompañados de una Memoria en la que se expliquen los hechos extraordinarios que hayan sucedido y se dictan sucesivas órdenes aclarando los datos que deben figurar en cada uno de los estadillos que proporcionan los Ayuntamientos. A partir del año 1862 se establece la obligación de proporcionar los datos también para los nacidos muertos y nacidos vivos pero muertos antes de bautizar, como único medio de cuadrar las cifras de nacimientos y defunciones.

El 17 de Junio de 1870 entra en vigor la Ley de Registro Civil, mediante la cual todos estos intentos de creación de registros civiles en los Ayuntamientos terminan por consolidarse, estableciéndose como instrumento para la constancia oficial de la existencia, estado civil y condición de las personas y en el año 1873 se crea el Instituto Geográfico y Estadístico, que asume las funciones de la Comisión Estadística General del Reino, entre otras las de elaboración de las estadísticas de Movimiento Natural de la Población y publica en 1877 las correspondientes desde 1861 a 1870; y en 1895 las de 1886 a 1892.

A partir de 1901 se implanta la declaración en modelos individuales copiados de las actas del Registro Civil que los jueces municipales deben enviar a los jefes estadísticos de su respectiva provincia, con el fin de aliviar del trabajo de confeccionar los resúmenes al Ayuntamiento, donde era muy raro que hubiera personas capaces de hacerlo debidamente, y de esta forma mejorar la calidad de los resultados. También a partir de 1901 se empieza a publicar regularmente los datos de cada año, bien un sólo año, o varios a la vez, hasta la actualidad.

A partir de los datos del año 1902 se clasifican las profesiones con la clasificación del Dr. Bertillon adoptada en 1893 por el Instituto Internacional de Estadística y las causas de defunción de acuerdo con la nomenclatura de enfermedades de la Comisión Internacional aprobada en la reunión de París en Agosto de 1900; y que tuvo como base la segunda clasificación del doctor Bertillon y constituyen el primer esfuerzo de clasificación uniforme con otros países con el fin de facilitar las comparaciones de cifras.

En el año 1957 aparece una nueva Ley de Registro Civil y el Instituto Nacional de Estadística aprovecha el momento para hacer una reforma significativa en esta estadística. Entran en vigor unos nuevos boletines de Defunción, Aborto, Nacimiento y Matrimonio, que intentan recoger numerosas cuestiones demográfico-sanitarias, que no aparecían en los anteriores, que eran una nueva copia de los datos de inscripción en el Registro Civil, pero de muy difícil implantación, dado la difícil comprensión por parte de los informantes de algunas preguntas y sólo se pudieron tabular algunas de las variables recogidas, ya que no se contaba con medios mecanizados para su explotación.

Debido a estas dificultades en la cumplimentación de los boletines, en el año 1975, se realiza una nueva reforma, aligerándolos de preguntas, y sistematizando su presentación, agrupando por bloques homogéneos de contenido y colocando al lado del lugar destinado a las respuestas unos recuadros, para que las codificaciones fueran más sistemáticas y facilitaran las labores de grabación para su tratamiento informático. Se incorpora en la parte inferior de los boletines, los llamados «Boletines municipales» que se enviarían a los Ayuntamientos para que se modifique el Padrón Municipal de Habitantes,



atendiendo a una demanda pretendida largo tiempo por los Ayuntamientos y reconocida por el Reglamento de Población y Demarcación Territorial de Entidades Locales de 1952.

Además de este cambio de formas también se acomete un cambio de conceptos y se empieza a considerar nacido vivo a todo el que así nace independientemente del número de horas de vida, ya que necesita 24 para ser nacido vivo desde el punto de vista legal, con lo cual los muertos al nacer y los nacidos vivos pero muertos antes de 24 horas pasan a ser «nacidos vivos» y «defunciones» (en su caso).

En las tabulaciones a partir de esta reforma se recogen datos, además de por inscripción, como históricamente se venía haciendo, por residencia de los causantes del suceso, y en las de nacimientos por año de nacimiento de la madre (nueva variable introducida en el año 1975, anteriormente sólo se pedía edad).

En el año 80 se implanta un nuevo boletín de Partos, que sustituye a los de Nacimientos y Abortos y que recoge los datos de todos los niños, sea cual sea su vitalidad, que han nacido como resultado del mismo embarazo.

Diversas circunstancias prácticas hacen que no sea la persona implicada la que rellene el boletín estadístico, y se produce una gran casuística en la realización de esta tarea que desemboca en una notable pérdida de calidad, cuya descripción para el caso de la Comunidad de Madrid se detalla en el capítulo 4. La cuestión se complica por la necesidad en el caso de nacimientos y defunciones de información de diverso personal sanitario al que se requiere parte de los datos, pero que igualmente, en la práctica no realiza estos trabajos. Estas circunstancias han provocado diversos problemas en la cobertura y la calidad de la información.

## 3.2. Poblaciones y ámbitos

### Universo de la explotación

La población base a la que se refieren los sucesos demográficos que forman las estadísticas del MNP, no siempre es la misma, aunque en el caso de la publicación casi siempre se refiere a los acontecimientos de residentes. En el caso de los nacimientos en la Comunidad de Madrid podemos diferenciar varios subconjuntos, al considerar por separado o combinadamente dos criterios clave de referenciación geográfica: lugar de residencia y lugar de inscripción del suceso.

Gráficamente se podría expresar como sigue:

		INSCRIPCIÓN	
		COMUNIDAD DE MADRID	OTRAS CC.AA.
R E S I D E N C I A	COMUNIDAD DE MADRID	I	II
	OTRAS CC.AA.	III	IV

Del cuadro de posibles subconjuntos de sucesos, la tabulación que realiza el Departamento de Estadística de la Comunidad de Madrid abarca los siguientes:

Subconjunto 1: I+II. Sucesos de *residentes* en la C.M., tanto si se han inscrito sus acontecimientos demográficos dentro de esta Comunidad como en otra Comunidad Autónoma. Para obtener esta información ha sido necesario recuperar los boletines de residentes en la Comunidad de Madrid, cuyos sucesos se inscribieron en otra Comunidad Autónoma.

Subconjunto 2: I+III. Sucesos *inscritos* en la Comunidad de Madrid, que no incluye los acontecimientos de residentes en la Comunidad de Madrid no inscritos en ésta y sí a los inscritos no residentes en la Comunidad de Madrid.

Subconjunto 3: I+II+III: Sucesos *inscritos* en la Comunidad de Madrid y sucesos de *residentes en la Comunidad de Madrid inscritos en otras CC.AA.* En este subconjunto se incluyen los sucesos inscritos en la Comunidad de Madrid de residentes en la Comunidad de Madrid y en otras CC.AA. y los sucesos de residentes en la Comunidad de Madrid inscritos fuera de ella por Comunidad de inscripción.

### Ámbitos espaciales de Clasificación

La elaboración de la Tabulación estadística no solo requiere definir el universo de acontecimientos, sino además fijar el criterio básico de clasificación geográfica. En teoría cada uno de los subconjuntos antes definidos se pueden clasificar por el lugar de residencia del sujeto del acontecimiento o por el lugar de inscripción del mismo. Desde el punto de vista práctico no todas estas combinaciones tienen sentido y además tabular todas producen resultados duplicados. La combinación que ha parecido más adecuada es la siguiente:

- Sucesos de residentes en la Comunidad de Madrid (subconjunto 1 = I+II), clasificados por *lugar de residencia*: es la Tabulación básica de la explotación estadística (en terminología abreviada R/R)

- Sucesos inscritos en la Comunidad de Madrid (subconjunto 2: I+III), clasificados por *lugar de residencia*: es una tabulación accesoria desde el punto de vista del usuario general, pero importante en el proceso de producción de la estadística y para control de la misma (en terminología abreviada I/R).

- Sucesos inscritos en la Comunidad de Madrid y de residentes en la Comunidad de Madrid inscritos fuera de la Comunidad (subconjunto 3: I+II+III), clasificados por *lugar de inscripción*: Tabulación necesaria para contar con la serie de estadísticas por lugar de inscripción y necesaria a efectos de producción de la información (abreviadamente IR/I)

- Sucesos de residentes en la Comunidad de Madrid (subconjunto 1=I+II), clasificados por lugar de residencia e inscripción: Tabulación accesoria desde el punto de vista del usuario general, pero básica para el conocimiento de flujos de defunción entre el lugar de residencia y lugar de fallecimiento (en terminología abreviada R/R-I).

En relación al ámbito geográfico es necesario además fijar tanto su detalle, como precisar qué tablas lo incluyen o lo presuponen. Estas en la terminología utilizada son *simples* y *cruzadas*:

- Tablas *simples* son las que contienen información según distintas variables en cabecera desagregándola para todos los municipios y ámbitos supramunicipales, que ocupan normalmente el ladillo de la tabla.

- Tablas *cruzadas* son aquellas cuya información resulta del cruce de variables tanto en cabecera como en ladillo, correspondiendo una tabla a cada ámbito o municipio considerado.

En general, se explotan las tablas simples para todos los municipios, tamaños y ámbitos de la Comunidad de Madrid y las tablas cruzadas para todas las unidades agregadas, y sólo para los municipios de 5.000 y más habitantes (según el Padrón de 1986). La desagregación municipal de las tablas cruzadas no se extienden a los municipios de menos de 5.000 habitantes, pues al ser su tamaño de población tan reducido no cuentan con efectivos de población para muchas casillas de las tablas. Téngase en cuenta que se trata de estadísticas de defunciones, datos de *registro* de acontecimiento, y no de *recuento* total de población como en el caso del Censo y el Padrón.

En el caso del municipio de Madrid la tabulación planteada se extiende a los distritos y barrios administrativos. Sin embargo no se ha podido hacer con los acontecimientos de 1986 ya que los domicilios figuran sólo en la parte del Boletín Estadístico denominado «boletín municipal» y no se ha podido contar con ellos. La documentación fue recuperada después de que se separaran para enviarlos a los respectivos Ayuntamientos, ya que la finalidad de estos boletines municipales, es la actualización del Padrón Municipal de Habitantes. Para el total de la Comunidad Autónoma se presentará la tabulación de acuerdo a la zonificación sanitaria vigente, en los ámbitos de Areas de Salud y Distritos Sanitarios.

En la presente publicación sólo aparecen las tablas cruzadas para el total de la Comunidad, el municipio de Madrid, la Corona Metropolitana y otros municipios, ya que en las tablas simples se incluye suficiente información para los otros ámbitos espaciales y su inclusión engrosaría de forma notable esta publicación.

## Ambito de sucesos

Una vez definido el universo de acontecimientos y el criterio básico de clasificación geográfico, en la tabulación Estadística de las Defunciones, es necesario concretar los sucesos que se incluyen en cada tabla al existir conjuntos diferentes de defunciones basadas en un criterio de «edad biológica» en sentido amplio.

Gráficamente podemos expresarlo del siguiente modo:



Los cuatro subconjuntos definidos gráficamente, comprenden:

- Subconjunto  $\alpha$ : Sucesos que afectan a fetos viables de 26 o más semanas de gestación (M.F.T.).
- Subconjunto  $\beta$ : Sucesos que afectan a nacidos vivos de 0 a 6 días cumplidos de vida.
- Subconjunto  $\gamma$ : Sucesos que afectan a nacidos vivos de 7 días a 11 meses cumplidos de vida.
- Subconjunto  $\delta$ : Sucesos que afectan a nacidos vivos de 1 año y más de vida.

## Ambito temporal

Además de las tablas de resultados del año, el Plan de Explotación y Difusión de las estadísticas del Movimiento Natural de la Población comprende un conjunto de tablas con series anuales retrospectivas. El ámbito temporal abarcado por estas últimas arranca desde el año 1975, fecha crucial para las estadísticas demográficas debido a las modificaciones (conceptuales e informáticas) introducidas entonces por el INE.

La labor de recopilación y presentación en esta publicación de las series retrospectivas resulta de la mayor utilidad, dada la importancia de una perspectiva temporal adecuada para el análisis e interpretación de los datos del momento.

La tabulación básica del resto de los acontecimientos se refiere a los ocurridos en el año natural. Ha de tenerse en cuenta que por circunstancias excepcionales, algunos acontecimientos no son inscritos sino mucho después de haber ocurrido, a veces años. Se ha optado por incluir todos los acontecimientos recibidos, o recuperados en el Registro Civil, hasta la fecha de cierre del archivo. En el apartado 4 se detallan las fechas de cierre y las implicaciones de ésta respecto a la cobertura de información.

## 3.3. Definición y notas básicas sobre los acontecimientos objeto de esta estadística

### 3.3.1. Nacimientos: nacidos vivos y muertes fetales tardías. (MFT)

El concepto de nacimiento susceptible de inscripción coincide con la acepción médico-biológica de expulsión ó extracción completa del cuerpo de la madre de todo producto de la concepción: vivo o muerto con más de 180 días de gestación. En esta línea se encuentran las publicaciones de los países consultados, en los que pueden variar el tiempo de gestación atribuido a las muertes fetales tardías, pero no su inclusión junto con los nacidos vivos en la definición de nacimiento.

En las estadísticas de natalidad, sin embargo, se considera como nacimientos sólo a los nacidos vivos.

#### Nacido vivo

De acuerdo con los criterios demográficos internacionales, se considera nacido vivo a todo producto de la concepción que, después de su expulsión o extracción completa del cuerpo de la madre, respira o manifiesta cualquier signo de vida.

#### Muerte Fetal Tardía. (MFT)

El concepto de MFT utilizado coincide con la definición médico-biológica y significa exclusivamente la expulsión o extracción del claustro materno de un producto de la concepción *viabile*. Este carácter de viabilidad es precisamente el que sirve para diferenciar las MFT de los abortos.

Aunque tradicionalmente la Organización Mundial de la Salud ha identificado la viabilidad del feto con un tiempo de gestación de más de 28 semanas completas de embarazo, en la actualidad recomienda la utilización del criterio del peso en el momento de la expulsión o extracción del feto.

No obstante, hay una falta de uniformidad internacional en cuanto al número de gramos que debe considerarse límite para que sea viable. Por todo ello, y teniendo en cuenta, además, que en España sólo existe obligación de comunicar al Registro Civil las muertes fetales tardías de más de 180 días de gestación (art. 45 de la Ley de Registro Civil de 8 junio de 1957), el INE viene empleando el criterio ( adoptado también en esta publicación ) de considerar como muerte fetal tardía el feto muerto con seis o más meses de gestación. Como a efectos de reflejo y depuración en el Boletín Estadístico figura las semanas de gestación, se ha incluido todos los acontecimientos de 26 o más semanas y en caso de no conocer este dato, los que su peso al nacer es de 500 o más gramos.

### 3.3.2. Defunciones

#### Defunción

Se considera defunción la muerte de toda persona nacida con vida. Adecuándose el concepto de nacido vivo a su significación biológica y no al criterio legal vigente hasta 1975.

#### Defunción Perinatal

Incluye las muertes fetales tardías y las que se producen entre los nacidos vivos durante los seis primeros días de vida.

### 3.4. Definición y notas sobre las características investigadas en el plan de tabulación

#### 3.4.1. Tabla de características investigadas en el plan de tabulación

CARACTERÍSTICAS RECOGIDAS DIRECTAMENTE		CARACTERÍSTICAS DERIVADAS	
CODIGO	Denominación	Correspondencia *	Denominación
<i>CARACTERÍSTICAS GENERALES</i>			
1	Fecha de inscripción	2	CC.AA. de inscripción
2	Provincia y municipio de inscripción	2	Tamaño y ámbito geográfico municipio de inscripción
<i>CARACTERÍSTICAS SOCIODEMOGRÁFICAS DEL FALLECIDO</i>			
3	Sexo	6	CC.AA. de residencia
4	Estado civil	6	Tamaño y ámbito geográfico municipio de residencia
5	Fecha de nacimiento	6	Area, distrito y zona básica de salud (residencia en la Comunidad de Madrid)
6	Provincia, municipio y lugar de residencia	6	Distrito, barrio y sección municipal (residencia en el municipio de Madrid)
<i>CARACTERÍSTICAS DE LA DEFUNCIÓN</i>			
7	Fecha de la defunción	5, 7	Edad/generación del fallecido
8	Causa básica de la defunción	8	Causa de muerte, grandes grupos (17)
9	Semanas de gestación (1)	8	Causa de muerte, lista reducida (99)
10	Peso al nacer en gramos (1)	8	Causa de muerte, lista de mortalidad perinatal (93)
11	Vitalidad	8	Causa de muerte, lista reducida de mortalidad perinatal (25)
		7	Mes
		5, 7	Años potenciales de vida perdidos

\* Código de las características originales (o recogidas directamente) de las que derivan.

(1) Muertes fetales tardías y en las primeras 24 horas de vida.

#### 3.4.2. Características generales

##### Características de la inscripción

Se recoge en el boletín estadístico la fecha, la provincia, el municipio, tomo y página de inscripción. El municipio y provincia son aquellos donde ha ocurrido el acontecimiento. Como variables derivadas se consideran la Comunidad Autónoma de inscripción y el tamaño y el ámbito geográfico del municipio de inscripción, si éste es de la Comunidad de Madrid.

#### 3.4.3. Características sociodemográficas

##### Edades y generaciones, duraciones y promociones

Existe en demografía un modo de clasificación de las estadísticas del MNP que permite, a voluntad del que lo utiliza, realizar agrupamientos, ya por edades o duraciones cumplidas, ya por generaciones o cohortes. Es lo que se llama la *doble clasificación* (se sobreentiende, según la edad y la generación). Con tales clasificaciones, los sucesos que corresponden a dos generaciones o cohortes contiguas no se encuentran mezclados y puede seguirse la evolución de las generaciones o cohortes. El boletín estadístico de defunción recoge la fecha de nacimiento y la edad en años cumplidos se obtiene por diferencia entre la fecha del nacimiento y la fecha de defunción.

##### Estado civil

El boletín estadístico recoge cuatro posibilidades, que son las recogidas en la tabulación: soltero, casado, viudo, separado legalmente o divorciado.

## Profesión

En el boletín estadístico, la pregunta es abierta y, pretende registrar «profesión, oficio u ocupación principal». A diferencia de la hoja censal, en este cuestionario no hay orientación alguna sobre el detalle que se recomienda contenga la respuesta (esto es, denominación específica de la profesión, oficio u ocupación principal, y categoría profesional, en su caso).

El análisis de la mortalidad por profesión tiene una larga tradición a los estudios epidemiológicos, demográficos y sociales, especialmente en Gran Bretaña. En nuestro caso dos factores confluyen en la imposibilidad de dar resultados de esta variable recogida en el boletín. Por una parte en su inmensa mayoría los fallecidos son «jubilados», «retirados» o «amas de casa», y por otra la inexistencia de información sobre la última profesión, impide estudiar los factores de riesgo asociados a cada actividad en relación con el nivel de mortalidad o la causa de muerte. Por otra parte la penosa situación de relleno de tal información (véase apartado 4) termina de hacer imposible la tarea de ofrecer tabulación alguna.

## Sexo

Las defunciones se clasifican en una de las dos opciones, «varón» o «mujer», recogidas en el boletín estadístico de defunción.

### 3.4.4. Características de la defunción

#### Mes de la defunción

La fecha de la defunción (día, mes y año) se consigna en el boletín estadístico de defunción y en el boletín municipal de defunción.

#### Peso al nacer (gramos)

Según la Organización Mundial de la Salud, es la primera medición del peso del feto o recién nacido hecha después del nacimiento. Dicho peso debe ser tomado preferiblemente dentro de la primera hora de vida antes de que ocurra la significativa pérdida postnatal de peso. En la práctica, esta información, aunque prevista en el boletín del parto, está afectada por un alto porcentaje de *no consta*.

Las recomendaciones de la Organización Mundial de la Salud también añaden a la clasificación de esta característica en categorías con distinto grado de detalle en la información recogida. Concretamente, se sugiere la utilización de intervalos de peso de 500 gramos. Teniendo en cuenta estos y otros criterios relativos a las estadísticas de mortalidad perinatal, en la tabulación de los datos por esta variable se considera la serie de intervalos comprendida entre: nacidos de 500 grs. y 4.000 y más.

#### Tiempo de gestación

La duración de la gestación es el tiempo que media entre la fecha de la concepción y la fecha del parto. La O.M.S. recomienda medir esta característica a partir del primer día del último período menstrual normal.

En la práctica, sin embargo, la edad gestacional se intenta recoger en el boletín estadístico de parto preguntando directamente por las «semanas cumplidas de gestación». La dificultad que entraña esta pregunta para el declarante (incluso si éste es la propia madre) hace suponer, por un lado, una escasa exactitud de los datos recogidos; y por otro, que el alto porcentaje de *no consta* de esta variable tiene que ver con la formulación de la pregunta.

## Vitalidad

La característica denominada «vitalidad» se define como la consideración del resultado del parto, según el tipo de nacimiento: nacido vivo o muerte fetal tardía. Esta variable se investiga a partir de las respuestas registradas (en el boletín estadístico de parto) a las preguntas: «Nació con vida» y «Vivió más de 24 horas». Se recogen tres categorías: «Muerte fetal tardía», «Nació vivo y vivió menos de 24 horas» y «Nació vivo y vivió más de 24 horas».

## Causas de defunción

Las causas de defunción a ser registradas en el certificado médico, son todas aquellas enfermedades, estados morbosos o lesiones que produjeron la muerte o que contribuyeron a ella y las circunstancias del accidente o violencia que produjeron dichas lesiones.

### Causa básica de defunción

La causa básica de la defunción es a) la enfermedad o lesiones que inició la cadena de acontecimientos patológicos que coridujeron directamente a la muerte o b) las circunstancias del accidente o violencia que produjo la lesión fatal.

Con el fin de codificar una sola causa de mortalidad, la causa básica para tabulación ha sido seleccionada en base a la información contenida en el Boletín Estadístico de Defunción de acuerdo con las reglas recomendadas por la CIE 9.ª Revisión.

A partir del año 1988, atendiendo a las recomendaciones del Comité de Expertos en la Clasificación Internacional de Enfermedades (CIE 9.ª) para aquellos países en los que no se había adoptado una clasificación especial para el SIDA (279.1 CIE 9.ª), y con el fin de mantener la comparabilidad de la serie y en orden a distinguir el SIDA de otras inmunodeficiencias (categoría 279 CIE 9.ª), se hace uso de las categorías:

279.5 Síndrome de inmunodeficiencia adquirida (SIDA).

279.6 Para - SIDA.

Para las defunciones debidas a VIH + se reserva el código 795.8.

Desde el 1 de enero de 1989, de acuerdo a los criterios adoptados por los responsables de los Registros de Mortalidad Autonómicos y el Instituto Nacional de Estadística en el Taller de Codificación de Causa Básica de Defunción, Valencia 1988, la codificación de la causa de muerte de algunas rúbricas (Causas externas, fracturas en mayores de 75 años...) se efectúa de acuerdo a las siguientes normas:

a) Causas externas.

Todas aquellas causas externas donde no se tenga información sobre el motivo del hecho que las produjo se codifican en las categorías comprendidas entre E980-E989, excepto en aquellas en el que el índice del volumen 2 de la CIE 9.ª Revisión, contenga el modificador no esencial de «accidental». Se excluye de esta norma el caso de sobredosis (E850) y ahorcamiento (E953.0).

La ahorcadura en niños de 10 o más años se considera como suicida.

b) Fracturas en mayores de 75 años.

Cuando venga informada como causa inicial una fractura de cadera; cabeza de fémur, fémur; miembro inferior, sin mención de caída u otra causa externa especificada se codifica como causa básica «Fractura patológica» (733.1).

c) Los términos shock séptico se hace equivalente a sepsis y shock hemorrágico a hemorragia SAI.

En las muertes fetales tardías y en los nacidos vivos muertos dentro de las primeras 24 horas de vida, la información sobre causa de muerte se ha obtenido a partir del Boletín Estadístico de Parto y para su codificación se han seguido las normas que sobre causa de muerte perinatal recomienda la CIE 9.ª Revisión.

## Años potenciales de vida perdidos

Son los años que una persona deja de vivir si fallece a una edad que no es la de defunción habitual, fijada teóricamente para este colectivo. Para obviar el problema de la elección arbitraria de un límite de edad sobre el que no hay consenso, se han calculado unos años potenciales de vida perdidos para tres límites, 65, 70 y 75 años cumplidos, se ha excluido del cálculo a los menores de 1 año.

Ejemplo:

$$\text{APVP} = \sum_{i=1}^{69} (70 - i - 0,5) d_i \quad d_i = \text{n.º muertes ocurridas a una edad «i» determinada.}$$

## 3.5. Clasificaciones utilizadas

### 3.5.1. Clasificación de profesiones utilizada

CODIGO INE	CODIGOS C.N.O.	DENOMINACION
01	01-19	Profesionales, técnicos y similares
02	20-21	Miembros y personal directivo de órganos de la Administración pública y directores y gerentes de empresa
03	31-39	Personal de servicios administrativos
04	40-49	Comerciantes, vendedores y similares
05	50-59	Personal de los servicios de hostelería, domésticos, personales, de protección y de seguridad y similares
06	60-64	Personal dedicado a la agricultura, ganadería, silvicultura, pesca, caza y similares.
07	70-99	Personal de la extracción de minerales, preparación y tratamiento de materiales, fabricación de productos, del montaje y manejo de maquinaria e instalaciones de la construcción y de los transportes.
08	22	Profesionales de las Fuerzas Armadas
09		Estudiantes
10		Personas dedicadas a las labores de su hogar
11		Jubilados, retirados, pensionistas y rentistas
12	00	Personas con ocupaciones no bien especificadas

### 3.5.2. Agrupaciones de Municipios de la Comunidad de Madrid

*Por tamaño del Municipio (población de derecho del Padrón Municipal de Habitantes de 1986)*

#### 1. Menor de 101 habitantes

Acebeda (La)  
Atazar (El)  
Berzosa del Lozoya  
Cervera de Buitrago  
Gascones

Hiruela (La)  
Horcajuelo de la Sierra  
Madarcos  
Puebla de la Sierra  
Robledillo de la Jara  
Serna del Monte (La)

#### 2. De 101 a 500 habitantes

Alameda del Valle  
Ambite  
Arroyomolinos  
Batres  
Berrueco (El)

Braojos  
Cabanillas de la Sierra  
Canencia  
Colmenar del Arroyo  
Corpa

Fresnedillas  
Fresno de Torote  
Garganta de los Montes  
Gargantilla del Lozoya  
Horcajo de la Sierra

Lozoya  
Montejo de la Sierra  
Navalafuente  
Navarredonda  
Olmeda de las Fuentes

Patones  
Pinilla del Valle  
Piñuecar  
Pozuelo del Rey  
Prádena del Rincón

Puentes Viejas  
Redueña  
Ribatejada  
Robregordo  
Rozas de Puerto Real

Serranillos del Valle  
Somosierra  
Torremocha de Jarama  
Valdeavero  
Valdemanco

Valdemaqueda  
Valdepiélagos  
Valverde de Alcalá  
Venturada  
Villamantilla

Villanueva de Perales  
Villar del Olmo  
Villavieja del Lozoya

#### 3. De 501 a 1.000 habitantes

Aldea del Fresno  
Anchuelo  
Brea de Tajo  
Cabrera (La)  
Casarrubuelos

Cobeña  
Cubas  
Chapinería  
Lozoyuela-Navas-Sieteiglesias  
Navalagamella

Navas del Rey  
Nuevo Baztan  
Orusco  
Pedrezuela  
Pelayos de la Presa

Pezuela de las Torres  
Quijorna  
Santa María de la Alameda  
Santorcaz  
Santos de la Humosa (Los)

Sevilla la Nueva  
Talamanca de Jarama  
Titulcia  
Valdelaguna  
Valdaracete

Valdeolmos  
Vellón (El)  
Villamanrique de Tajo  
Zarzalejo

#### 4. De 1.001 a 2.000 habitantes

Ajalvir  
Alamo (El)  
Becerril de la Sierra  
Belmonte de Tajo  
Boalo (El)

Brunete  
Buitrago del Lozoya  
Bustarviejo  
Camarma de Esteruelas  
Carabaña

Colmenarejo  
Collado Mediano  
Daganzo de Arriba  
Estremera  
Fuente el Saz de Jarama

Fuentidueña de Tajo  
Griñón  
Guadalix de la Sierra  
Manzanares el Real  
Meco

Moraleja de Enmedio  
Morazarzal  
Navacerrada  
Perales de Tajuña  
Rascafría

Robledo de Chavela  
Soto del Real  
Tielmes  
Torrejón de la Calzada  
Torrejón de Velasco

Valdetorres de Jarama  
Valdilecha  
Velilla de San Antonio  
Villalbilla  
Villamanta

Villanueva del Pardillo

5. De 2.001 a 5.000 habitantes

Alpedrete  
Cadalso de los Vidrios  
Campo Real  
Cenicientos  
Cercedilla

Chinchón  
Hoyo de Manzanares  
Loeches  
Miraflores de la Sierra  
Molar (El)

Molinos (Los)  
Morata de Tajuña  
Paracuellos de Jarama  
San Agustín de Guadalix  
Torrelaguna

Torres de la Alameda  
Valdemorillo  
Villa del Prado  
Villacanejos  
Villanueva de la Cañada  
Villarejo de Salván

6. De 5.001 a 10.000 habitantes

Algete  
Boadilla del Monte  
Colmenar de Oreja  
Escorial (El)  
Galapagar

Guadarrama  
Humanes de Madrid  
Navalcarnero  
Rivas-Vaciamadrid  
San Lorenzo del Escorial

San Martín de la Vega  
San Martín de Valdeiglesias  
Torrelodones  
Villaviciosa de Odón

7. De 10.001 a 20.000 habitantes

Ciempozuelos  
Mejorada del Campo  
Valdemoro

8. De 20.001 a 50.000 habitantes

Aranjuez  
Arganda del Rey  
Colmenar Viejo  
Collado Villalba  
Majadahonda

Pinto  
Pozuelo de Alarcón  
Rozas de Madrid (Las)  
San Fernando de Henares

9. De 50.001 a 100.000 habitantes

Alcobendas  
Coslada  
Parla  
San Sebastián de los Reyes  
Torrejón de Ardoz

10. De 100.001 a 200.000 habitantes

Alcalá de Henares  
Alcorcón  
Fuenlabrada  
Getafe  
Leganés  
Móstoles

11. Más de 200.000 habitantes

Madrid



## *Municipios que configuran el área Metropolitana*

### Area metropolitana

Madrid

### Corona metropolitana

#### Zona Norte

Alcobendas  
Colmenar Viejo  
San Sebastián de los Reyes

#### Zona Sur

Alcorcón  
Getafe  
Fuenlabrada  
Leganés  
Móstoles  
Parla  
Pinto

#### Zona Este

Alcala de Henarés  
Coslada  
Mejorada del Campo  
Paracuellos del Jarama  
Rivas-Vaciamadrid  
San Fernando de Henares  
Torrejón de Ardoz  
Velilla de San Antonio

#### Zona Oeste

Boadilla del Monte  
Brunete  
Majadahonda  
Pozuelo de Alarcón  
Rozas de Madrid (Las)  
Villanueva de la Cañada  
Villanueva del Pardillo  
Villaviciosa de Odón

3.5.3. Clasificación de la causa de muerte (CIE 9.ª Revisión)  
 Tabla de correspondencias entre las distintas listas. (Véase anexo 12.2)


	Grandes Grupos	Lista reducida	Lista detallada a 3 dígitos	Clasificación suplementaria de Causas Externas
CODIGOS LISTA	1 - 17	1 - 99	001 - 799	E800-E999
CODIGOS DE CORRESPONDENCIA	1 2 3 4 5 6 7 8 9 10 11 12 13 14 15 16 17	1 - 18 19 - 45 46 - 49 50 - 51 52 - 55 56 - 60 61 - 69 70 - 73 74 - 77 78 - 80 81 - 84 85 86 87 88 - 89 90 91 - 99	001 - 139 140 - 239 240 - 279 280 - 289 290 - 319 320 - 389 390 - 459 460 - 519 520 - 579 580 - 629 630 - 676 680 - 709 710 - 739 740 - 759 760 - 779 780 - 799	E800 - E999
ORIGEN DE LA LISTA	CIE 9.ª Revisión	INE (CIE 9.ª Revisión)	CIE 9.ª Revisión	CIE 9.ª Revisión

3.5.4. Clasificación de las causas de muerte perinatal (CIE 9.ª Revisión)  
 Tabla de correspondencias entre las distintas listas (Véase Anexo 12.2)

	LISTA REDUCIDA	LISTA DE CAUSAS DE MUERTE PERINATAL	LISTA DETALLADA
CODIGOS DE LA LISTA	1 - 24	1 - 93	001 - 999
CODIGOS DE CORRESPONDENCIA	1 2 3 4 5 6 7 8 9 10 11 12 13 14 15 16 17 18 19 20 21 22 23 24	1 - 5 6 - 11 12 - 17 18 - 24 25 26 - 27 28 29 - 32 33 - 35 36 37 - 39 40 - 44 45 - 50 51 - 54 55 - 60 61 62 - 67 68 - 69 70 71 - 72 73 74 - 84 85 - 87 88 - 93	760 761 762 763 764 765.0, 765.1 766 767 768 769 770 771 1 - 136 772 773 774 775 776 777 778 779 740 - 759 140 - 739 780 - 799 E800 - E999
ORIGEN LISTA	INE basada CIE 9.ª Revisión	CIE 9.ª Revisión	CIE 9.ª Revisión







**BOLETIN ESTADISTICO DE DEFUNCION**

Los datos de este primer recuadro serán consignados por el Encargado del Registro Civil.

Registro Civil n° ..... del municipio de ..... Provincia .....

Inscripción realizada el día ..... de ..... de 19.....

en el tomo ..... página .....

Los datos de este segundo recuadro serán consignados por los familiares o personas obligadas por la Ley a declarar la defunción y, en su defecto, por un funcionario del Registro Civil.

**DATOS DEL FALLECIDO**

Nombre y apellidos .....

Fecha de nacimiento: día ..... mes ..... año .....

Sexo (1): Varón  Mujer

Estado civil (1) Soltero  Casado  Viudo  Separado legalmente o divorciado

Profesión, oficio u ocupación principal (2): .....

Residencia: Municipio ..... Provincia (3) .....

Fecha de la defunción: día ..... mes ..... año 19.....

**FIRMA DEL DECLARANTE**

Los datos de este tercer recuadro serán consignados por el Médico que certificó la defunción y, en su defecto, por un funcionario del Registro Civil.

**CAUSAS DE LA DEFUNCION**  
(Especifíquese cada uno de los apartados siguientes)

I. Causa inmediata .....

II. Causas antecedentes

a) Intermedia .....

b) Inicial o fundamental .....

III. Otros procesos: Embarazo, parto, aborto, tuberculosis, diabetes, etc., que contribuyeron a la muerte, pero sin estar relacionados con la causa fundamental que la produjo .....

**FIRMA DEL MEDICO**

**SELLO DEL REGISTRO CIVIL**

Colegiado Núm. .... del Colegio de Médicos de la provincia de .....

(1) Indíquese con una x el cuadrado que proceda. (2) Si era jubilado, retirado o pensionista, indíquese la profesión ejercida anteriormente seguida de la palabra "jubilado", aunque después de la jubilación haya ejercido otra ocupación. (3) Si tenía la residencia en el extranjero indíquese la nación.

**BOLETIN MUNICIPAL DE DEFUNCION**

**DATOS DEL FALLECIDO**

Municipio donde ocurrió la defunción ..... Provincia .....

Nombre ..... { 1<sup>er</sup> Apellido .....  
2<sup>o</sup> Apellido .....

Fecha de nacimiento: día ..... de ..... de 19..... Sexo (Varón o Mujer) .....

Fecha de defunción: día ..... de ..... de 19..... Nacionalidad .....

Residencia { Domicilio ..... n°.....  
Municipio .....  
Provincia (\*) .....

**FIRMA DEL DECLARANTE**  
(\*\*)

(\*) Si tenía la residencia en el extranjero, indíquese la nación. (\*\*) Indíquese antes de la firma, el parentesco con el fallecido.



**BOLETIN ESTADISTICO DE PARTO  
 NACIMIENTOS Y ABORTOS**

Los datos de este primer recuadro serán consignados por el Encargado del Registro Civil

**CODIGOS**  
 (no escriban en estos recuadros)

Registro Civil N° ..... del municipio de ..... Provincia de .....  
 Inscripción realizada el día ..... de ..... de 19 ..... en el tomo ..... Páginas.....  
 En caso de aborto, incorporado al legajo de abortos el día ..... de ..... de 19 .....

1 | | | | | | | | | |  
 8 | | | | | | | | | |

Los datos de los recuadros siguientes serán consignados por los padres, parientes o persona obligada por la Ley a declarar el parto o, en su defecto, por un funcionario del Registro Civil (SEÑALE, POR FAVOR, CON UNA X EL CUADRADO CORRESPONDIENTE)

**DATOS DEL PARTO**

Lugar de nacimiento 13 { Domicilio Particular  1  
 Centro Sanitario  2  
 Otro lugar  3 } ¿El parto fue asistido por personal sanitario? 14 { SI  1  
 NO  2 } Semanas cumplidas de gestación. 15 | | | | | | | | | |  
 Fecha del parto: día ..... mes ..... año 19 ..... 17 | | | | | | | | | |  
 Multiplicidad 23 { Sencillo  1  
 Doble  2  
 Triple  3  
 Cuádruple o más  4 } Madurez 24 { A término  1  
 Prematuro  2 } Normalidad 25 { Normal  1  
 Distócico (Con complicaciones)  2

**DATOS DE LA MADRE**

Fecha de nacimiento: día ..... mes ..... año 19 ..... 26 | | | | | | | | | |  
 Profesión, oficio u ocupación principal ..... 32 | | | | | | | | | |  
 Residencia: Municipio ..... Provincia ..... 34 | | | | | | | | | |  
 Número de hijos nacidos con vida que ha tenido contando este parto ..... 39 | | | | | | | | | |  
 El hijo anterior a este parto nacido con vida, nació el día ..... mes ..... año 19 ..... 41 | | | | | | | | | |  
 ¿Está casada? 47 SI  1 NO  2 ¿Está casada en primeras nupcias? 48 SI  1 NO  2 49 | | | | | | | | | |  
 Fecha del actual matrimonio: día ..... mes ..... año 19 .....

**DATOS DEL PADRE**

Fecha de nacimiento: día ..... mes ..... año 19 ..... 55 | | | | | | | | | |  
 Profesión, oficio u ocupación principal ..... 61 | | | | | | | | | |

**DATOS DEL NACIMIENTO O DEL ABORTO**

Se rellena un recuadro por cada nacido vivo o muerto. EN CASO DE PARTO MULTIPLE CONTINUESE AL DORSO

Nació con vida 63  1 Nació muerto  2 Sexo { Varón 64  1  
 Mujer  2 } Vivió más de 24 horas { SI 65  2  
 NO  1 } Peso en gramos ..... 66 | | | | | | | | | |  
 Si nació muerto o vivió menos de 24 horas, indíquese la causa fundamental del aborto o de la muerte 70 | | | | | | | | | |  
 Causa materna o del parto .....  
 Causa del feto o del recién nacido .....

SELLO DEL REGISTRO CIVIL

FIRMA DEL DECLARANTE

FIRMA DEL MEDICO (\*)

(\*) Cuando se trate de un nacido muerto o fallecido antes de las 24 horas de vida

MEDICO COLEGIADO CON EL N° .....

**BOLETIN MUNICIPAL DE NACIMIENTOS**

**DATOS DE LOS NACIDOS VIVOS**

Municipio donde ocurrió el parto: ..... Provincia.....  
 Nombre del 1er nacido ..... Sexo (V ó M).....  
 " " 2o " .....  
 " " 3o " .....  
 " " 4o " .....  
 " " 5o " ..... } 1er Apellido ..... 2o Apellido.....  
 Fecha del parto: día ..... mes ..... año 19 .....  
**DATOS DEL PADRE**  
 Nombre ..... 1er Apellido ..... 2o Apellido.....  
 Fecha de nacimiento: día ..... mes ..... año 19 ..... FIRMA DEL DECLARANTE  
 Residencia { Domicilio .....  
 Municipio .....  
 Provincial (\*) ..... (\*\*)

(\*) Si tiene la residencia en el extranjero, indíquese la nación. (\*\*) Indíquese antes de la firma, el parentesco con los nacidos.



SEGUNDO NACIDO

Nació con vida  1  
Nació muerto  2

74

Sexo { Varón  1  
Mujer  2

75

Vivió más de 24 horas { Si  2  
No  1

76

Peso en gramos ..... 77

Si nació muerto o vivió menos de 24 horas, indíquese la causa fundamental del aborto o de la muerte.

Causa materna o del parto ..... 81  
Causa del feto o del recién nacido .....

TERCER NACIDO

Nació con vida  1  
Nació muerto  2

85

Sexo { Varón  1  
Mujer  2

86

Vivió más de 24 horas { Si  2  
No  1

87

Peso en gramos ..... 88

Si nació muerto o vivió menos de 24 horas, indíquese la causa fundamental del aborto o de la muerte.

Causa materna o del parto ..... 92  
Causa del feto o del recién nacido .....

CUARTO NACIDO

Nació con vida  1  
Nació muerto  2

96

Sexo { Varón  1  
Mujer  2

97

Vivió más de 24 horas { Si  2  
No  1

98

Peso en gramos ..... 99

Si nació muerto o vivió menos de 24 horas, indíquese la causa fundamental del aborto o de la muerte.

Causa materna o del parto ..... 100  
Causa del feto o del recién nacido .....

QUINTO NACIDO

Nació con vida  1  
Nació muerto  2

107

Sexo { Varón  1  
Mujer  2

108

Vivió más de 24 horas { Si  2  
No  1

109

Peso en gramos ..... 110

Si nació muerto o vivió menos de 24 horas, indíquese la causa fundamental del aborto o de la muerte.

Causa materna o del parto ..... 111  
Causa del feto o del recién nacido .....

FIRMA DEL MEDICO (1)

(1) Cuando se trate de un nacido muerto o fallecido antes de las 24 horas de vida

MEDICO COLEGIADO CON EL N°



JUZGADO DE INSTRUCCION N° .....

EJEMPLOS: Choque de automóvil contra árbol, choque de automóvil contra camión, vuelco de automóvil sin choque previo, atropello por automóvil, choque de trenes, descarrillamiento de tren sin colisión previa, hundimiento de una embarcación, caída en las escaleras de una embarcación, accidente aéreo, envenenamiento por medicamentos, envenenamiento por alimentos, incendio, disparo con arma de fuego, riña con arma blanca, etc.

En el procedimiento que instruyo con motivo del fallecimiento de .....

he acordado dirigir a V.S. el presente, a fin de que proceda a la inscripción en el Registro civil de su cargo de la defunción del mismo, el cual era natural de .....

de ..... años de edad, de estado ..... hijo de ..... y de ..... domiciliado en la .....

y falleció en ..... a las ..... horas, del día ..... de ..... a consecuencia de (1) .....

según dictamen facultativo: puede ordenar su enterramiento y remitirme con urgencia certificación de dicha acta.

Dios guarde a V.S. muchos años.

de ..... de 197 .....

Motivo supuesto: (Indíquese con una X el cuadrado que proceda).

- Homicidio
- Suicidio
- Accidente de tráfico
- Otro accidente o supuesto

Describase el hecho o violencia (ver ejemplos al dorso). .....

(1) Clase de lesión producida.

Sr. Juez .....

Faint, illegible handwriting on aged paper, possibly bleed-through from the reverse side of the page.





## DESCRIPCION DEL REGISTRO DE EXPLOTACION

N.º	NOMBRE SIMBOLICO	LONG.	TIPO	POSICIONES		ORIGEN INCORPORACION	CARACT. DIRECTA/DERIVADA	DESCRIPCION
				Inicial	Final			
01	NUBOL	12	N	01	12	C	DI	Número de boletín
02	NUCOL	5	N	13	17	C	DI	Número de colegiado
03	CPRCO	5	N	18	19	R	DI	Código provincial colegiado
04	DNIF	8	N	20	27	R	DI	DNI fallecido
05	CEXO	1	N	28	28	C	DI	Sexo
06	FDEA	4	N	29	32	C	DI	Año de la defunción
07	FEDEME	2	N	33	34	C	DI	Mes de la defunción
08	FEDEDI	2	N	35	36	C	DI	Día de la defunción
09	FEDEH	2	N	37	38	R	DI	Hora de la defunción
10	CLDEF	1	N	39	39	R	DI	Código lugar de la defunción
11		8	N	40	47	R	DI	Código Centro Sanitario de Defunción
12		5	A	48	52			Espacios en blanco
13	FNAA	4	N	53	56	C	DI	Año de nacimiento
14	FNAME	2	N	57	58	C	DI	Mes de nacimiento
15	FNADI	2	N	59	60	C	DI	Día de nacimiento
16	FNAH	2	N	61	62	R	DI	Hora de nacimiento (perinatales)
17	CECIF	1	N	63	63	C	DI	Código estado civil fallecido
18	CPRNA	2	N	64	65	R	DI	Código provincia de nacimiento
19	CMUNA	4	N	66	69	R	DI	Código municipio de nacimiento
20	CPRRE	2	N	70	71	C	DI	Código provincia de residencia
21	CMURE	4	N	72	75	C	DI	Código municipio de residencia
22	TMURE	1	N	76	76	I	DE	Tamaño municipio residencia (INE 80/85)
23	EMURE	2	N	77	78	C	DE	Tamaño municipio residencia (CAM)
24	AGEOR	1	N	79	79	C	DE	Ambito geográfico residencia (CAM)
25		30	A	80	109	C	DI	Blanco
26	CCALLR	8	N	110	117	C	DI	Código calle residencia
27	NCALLR	4	A	118	121	C	DI	Número de calle residencia fallecido
28	PCALLR	5	A	122	126	C	DI	Portal de calle residencia fallecido
29		5	A	127	131			Blanco
30	DIRE1	2	N	132	133	C	DE	Distrito residencia fallecido (18)
31	BARE1	2	N	134	135	C	DE	Barrio residencia fallecido (18)
32	SERE1	3	N	136	138	C	DE	Sección residencia fallecido (18)
33	DIRE2	2	N	139	140	C	DE	Distrito residencia fallecido (21)
34	BARE2	2	N	141	142	C	RE	Barrio residencia fallecido (21)
35	SERE2	3	N	143	145	C	DE	Sección residencia fallecido (21)
36	ADZBRF	5	N	146	150	C	DE	Area, distrito y zona básica de salud
37	ESTF	1	N	151	151	R	DI	Estudios terminados fallecido
38	CPROF1	2	A	152	153	I	DI	Código profesión INE
39	CPROF2	2	A	154	155	C	DI	Código profesión CAM
40	CCAACT	1	A	156	156	C	DE	Código actividad actual
41	CPRBF	2	A	157	158	C	DE	Código profesión fallecido (CLAS.B)
42	CCAU1A	4	A	159	162	R	DI	Código causa 1A
43	CCAU1B	4	A	163	166	R	DI	Código causa 1B
44	CCAU1C	4	A	167	170	R	DI	Código causa 1C
45	CCAU2	4	A	171	174	R	DI	Código causa 2
46	CCAU3	4	A	175	178	C	DI	Código causa básica
47		10	A	179	188			Blanco
48	NECR	1	N	189	189	R	DI	Necropsia
49	CRED1	3	N	190	192	I	DE	Causa reducida (150 G) INE hasta 1979
50	CRE2	2	N	193	194	I	DE	Causa reducida (50 G) INE hasta 1979
51	CMMP	3	N	195	197	I	DE	Causa morbil. Y mort. perinatal (INE hasta 1979)
52	CLRED	2	N	198	199	C	DE	Causa lista reducida (99 G) post. 1979
53	CCALG	2	N	200	201	C	DE	Causa grandes grupos (17)
54	CAUMP	2	N	202	203	C	DE	Causa mortalidad perinatal (93 G) post. 1979
55	ACUMP	3	N	204	206	C	DE	Años cumplidos
56	MCUMP	2	N	207	208	C	DE	Meses cumplidos
57	DCUMP	2	N	209	210	C	DE	Días cumplidos
58	VITAL	1	N	211	211	C	DI	Vitalidad
59	SEMG	2	N	212	213	C	DI	Semanas de gestación
60		1	A	214	214			Blanco
61		10	A	215	224			Blanco
62	PNAC	4	N	225	228	C	DI	Peso al nacer en Grs.
63	APVP	2	N	229	230	C	DE	Años potenciales de vida perdidos (75-Edad)
64	CPRIN	2	N	231	232	C	DI	Código provincia inscripción
65	CMUIN	4	N	233	236	C	DI	Código municipio inscripción
66	AÑOINS	4	N	237	240	C	DI	Año inscripción
67	MEINS	2	N	241	242	C	DI	Mes inscripción
68	DIINS	2	N	243	244	C	DI	Día inscripción
69	TUMUNI1	1	N	245	245	I	DE	Tamaño municipio inscripción (INE)
70	ESMUN1	2	N	246	247	C	DE	Estrato población inscripción (CAM)

## DESCRIPCION DEL REGISTRO DE EXPLOTACION (CONCL.)

N.º	NOMBRE SIMBOLICO	LONG.	TIPO	POSICIONES		ORIGEN INCORPORACION	CARACT. DIRECTA/DERIVADA	DESCRIPCION
				Inicial	Final			
71	AGE01	2	N	248	249	C	DE	Ambito geográfico inscripción (CAM)
72	CAUT1	2	N	250	251	C	DE	Comunidad autónoma inscripción
73	CAUTR	2	N	252	253	C	DE	Comunidad autónoma residencia (99=extranjero)
74	CLRMP	4	N	254	257	C	DE	Causa mortalidad perinatal
75		14	A	258	271			Blanco

C: Registro grabación C.M.  
DI: Directa

I: Registro explotación INE (sólo)  
DE: Derivada


R: Proyecto reforma MNP (sólo)



4. INDICADORES DE COBERTURA, CALIDAD  
Y DEPURACION DE LA ESTADISTICA







Toda estadística debe facilitar mediciones de su cobertura y calidad, especialmente en aquellas operaciones masivas, o que son base, o marco, de otras operaciones estadísticas y tienen encadenados un gran número de usuarios. Así se hace con las operaciones censales, o con la EPA, que publican en documentos separados sus evaluaciones.

La estadística del Movimiento Natural de la Población se vió forzada a ser, por las circunstancias en que se implantó, pionera en las tareas de estimación de cobertura de la propia estadística. Diversas instituciones y personas han afirmado sus sospechas o señalado casos sobre los problemas de cobertura (especialmente en matrimonios) y calidad, hasta el punto de que el INE organizó en 1986 una operación estadística de cotejo a nivel nacional para evaluar la cobertura de esta estadística, que por su metodología y ejecución poco podía desear la incógnita que pretendía aclarar. El Instituto Vasco de Estadística ha publicado su evaluación de cobertura con ocasión de la publicación definitiva.

#### 4.1. Cobertura, calidad y depuración de la Estadística

Los Boletines Estadísticos de Defunción (BED) presentan, en algunos casos, ausencia o contradicciones en la información que se recoge en los mismos; es por ello, que se hace necesario para la correcta explotación de los datos conocer, en primer lugar, cuales son dichas ausencias o contradicciones para una vez detectadas éstas, proceder a la recuperación de dicha información en los correspondientes Registros Civiles. (Cuadro 1.)

A los efectos de detección de ausencias y contradicciones de la información contenida en los BED se ha desarrollado una aplicación informática que actúa a partir de la lectura de la cinta magnética que contiene la grabación de los datos de dichos boletines generando los correspondientes «listados de errores». En un primer momento estos listados son revisados al objeto de eliminar todos aquellos errores, contradicciones o ausencias detectadas que son producto de los defectos de grabación o que pueden modificarse a la vista del documento original. (Cuadro 1.)

En este primer momento se subsanan los siguientes errores:

1. Todos aquellos que son producto de la incorrecta aplicación de las normas de grabación de datos.
2. Todos aquellos que habiendo sido grabados correctamente reflejan un literal incorrecto debido a la deficiente calidad de escritura con que se cumplimentan los Boletines Estadísticos de Defunción; circunstancia especialmente significativa en lo referente a las causas de defunción.
3. Contradicciones internas o ausencias de los datos que figuran en el BED y que pueden resolverse a la vista de la parte de éste destinado a Boletín Municipal o, en su caso, en el documento MNP-52. Las contradicciones afectan fundamentalmente a la fecha de defunción y al Municipio de residencia.

Una vez corregidos éstos se procede a generar nuevos listados de errores cuyo contenido sólo puede modificarse mediante la búsqueda de la información pertinente en los correspondientes Registros Civiles de inscripción accediendo tanto al libro de registro como a los certificados médicos de defunción. (Cuadro 1.)

CUADRO 1: ERRORES, AUSENCIAS Y RECUPERACION DE VARIABLES DEL FICHERO DE DEFUNCIONES 1989

ERRORES, AUSENCIAS Y CONTRADICCIONES SEGUN VARIABLE	SITUACION INICIAL		DESPUES DE CONSULTA DOCUMENTO ORIGINAL		DESPUES DE CONSULTA REGISTRO CIVIL		TOTAL PENDIENTE IMPUTADO EN INSCRITOS C.M.		TOTAL PENDIENTE IMPUTADO INSCRITOS EN OTRAS CC.AA.	
	TOTAL	%	TOTAL	%	TOTAL	%	TOTAL	%	TOTAL	%
TOTAL INSCRIPCIONES VALIDAS	33.659	100	33.659	100	33.659	100	33.659	100	1.274	100
Municipio de inscripción	310	0,92	—	—	—	—	—	—	—	—
Fecha de inscripción	600	1,78	—	—	—	—	—	—	—	—
Fecha de nacimiento - edad	430	1,28	59	0,18	36	0,11	36	0,11	6	0,47
Sexo	12	0,04	1	0,00	—	—	—	—	—	—
Estado civil	345	1,02	208	0,62	133	0,40	133	0,40	20	1,57
Profesión	30.262	89,90	30.132	89,52	30.132	89,52	—	—	—	—
Municipio de residencia	627	1,86	47	0,14	36	0,11	36	0,11	2	0,16
Provincia de residencia	161	0,48	39	0,12	13	0,04	13	0,04	—	—
Fecha de defunción	577	1,71	8	0,02	—	—	—	—	—	—
Ausencia de literal de causa	48	0,14	48	0,14	—	—	—	—	—	—
Literal de causa ilegible	868	2,58	213	0,64	—	—	—	—	—	—
Residencia calle	*853	3,62	*430	1,83	*285	1,21	—	—	—	—
Número calle	*1.101	4,68	*602	2,56	*306	1,30	—	—	—	—

\* % sobre total de Residentes en Municipio 0796.

Existe además un control de ausencias y contradicciones que afecta a aquellos BED a los que se adjunta documento MNP-52. Al no grabarse la información contenida en estas hojas el control ha de efectuarse manualmente anotando todas aquellas deficiencias observadas; este control afecta aproximadamente a un 9% de los boletines recibidos.

Por último se efectúa un control denominado de «exhaustividad» mediante el cual se detectan la ausencia o duplicidad de las páginas de inscripción por tomo de cada uno de los Registros Civiles de la CM. Para lo cual se han de tener en cuenta las peculiaridades de cada Registro, en cuanto a la utilización de tomos con diferente número de páginas, distintos sistemas de cierre de ejercicio y comienzo del nuevo, utilización, o no, de páginas vueltas, etc. (Cuadros 2.1 y 2.2.)

## CUADRO 2.1.: CONTROL DE EXHAUSTIVIDAD DE DEFUNCIONES 89. BED RECUPERADOS

	TOTAL ACONTECIMIENTOS *	BED Recuperados	%
TOTAL ACONTECIMIENTOS *	34.933	—	—
Inscritos CM	33.659	—	—
Municipios visitados	30.027	288	0,96
Alcalá de Henares	704	2	0,28
Alcorcón	340	2	0,59
Arganda	101	1	0,99
Cercedilla	216	1	0,46
Colmenar Viejo	189	127	67,20
Coslada	99	1	0,99
Cubas	9	6	66,67
Getafe	228	3	1,32
Guadarrama	137	2	1,46
Madrid	26.909	1	0,00
Majadahonda	86	42	48,84
Móstoles	574	9	1,57
Paracuellos del Jarama	10	4	40,00
Pinto	53	3	5,66
Rivas-Vaciamadrid	14	12	85,71
Las Rozas de Madrid	188	1	0,53
San Martín de Valdeiglesias	40	1	2,50
Serranillos del Valle	5	4	80,00
Soto del Real	8	6	75,00
Torrelodones	29	1	3,45
Villa del Prado	54	36	66,67
Villarejo de Salvanés	34	23	67,65
Otros municipios visitados	2.517	—	—
Municipios no visitados	1.115	—	—
Inscritos en otras Comunidades	1.274	—	—

\* Estos acontecimientos están referidos a los registrados a partir de los Boletines Estadísticos de Defunción, no incluyendo por tanto, las defunciones de menores de 24 horas, siendo éstas 72; de ellas, inscritas en la Comunidad de Madrid 70 y 2 inscritas en otras comunidades.

## CUADRO 2.2.: CONTROL DE EXHAUSTIVIDAD DE DEFUNCIONES 89. BED DUPLICADOS

	TOTAL ACONTECIMIENTOS	BED DUPLICADOS	%
TOTAL ACONTECIMIENTOS	34.933	—	—
Inscripciones C.M.	33.659	—	—
Municipios con BED duplicados	127	1	0,79
Torrejón de Ardoz	127	1	0,79

Una especial atención hemos dado a la recuperación de información respecto de la causa de la defunción. (Cuadro 3.1.)

En este sentido se ha procurado recuperar información no sólo en aquellos boletines que presentaban ausencia o contradicción en este campo sino todos aquellos cuyo código de causa básica indicaba que eran susceptibles de una información más completa, o detallada o denotaban ausencia de parte de la información; así se han revisado en los Registros Civiles todos aquellos BED cuya causa básica de defunción presentaba los siguientes códigos:

- 199 : Tumor maligno de sitio no especificado.
- 239 : Tumor de naturaleza no especificada.
- 427.5 : Paro cardíaco.
- 780 a 799 : Signos, síntomas y estados morbosos mal definidos.
- E 928.9 : Accidentes no especificados.
- E 988.9 : Lesión por medio no especificado en la que se ignora si fue accidental o intencionalmente infringida.

CUADRO 3.1.: RECUPERACION DE INFORMACION RESPECTO DE LA CAUSA DE DEFUNCION DEL FICHERO DE DEFUNCIONES 1989

MUNICIPIOS	TOTAL ACONTECIMIENTOS	CONSULTAS CAUSAS DE DEFUNCION	%	MODIFICACION CAUSA BASICA DE DEFUNCION	%
TOTAL ACONTECIMIENTOS	34.933	—	—	—	—
Inscritos CAM	33.659	—	—	—	—
Municipios visitados	32.485	7.311	22,51	5.799	17,85
Alcalá de Henares	704	180	25,57	149	21,16
Alcobendas	104	12	11,54	6	5,77
Alcorcón	340	98	28,82	84	24,71
Algete	13	2	15,38	1	7,69
Aranjuez	194	11	5,67	5	2,58
Arganda	101	5	4,95	2	1,98
Boadilla del Monte	27	5	18,52	1	3,70
Cercedilla	216	8	3,70	1	0,46
Ciempozuelos	96	6	6,25	1	1,04
Colmenar Viejo	189	13	8,02	12	6,34
Coslada	99	16	16,16	11	11,11
Chinchón	53	5	9,43	2	3,77
Fuenlabrada	98	8	8,16	3	3,06
Galapagar	50	9	18,00	5	10,00
Getafe	228	115	50,44	112	49,12
Guadarrama	137	8	5,84	2	1,46
Leganés	685	191	27,88	187	27,30
Madrid	26.909	6.246	23,21	4.930	18,32
Majadahonda	86	21	24,41	7	8,14
Miraflores	43	2	4,65	—	—
Molinos, Los	125	5	4,00	5	4,00
Morata de Tajuña	59	3	5,08	—	—
Móstoles	574	67	11,67	45	7,84
Parla	90	22	24,44	21	23,33
Pinto	53	9	16,98	9	16,98
Pozuelo de Alarcón	251	118	47,01	109	43,43
Rascafría	8	3	37,50	3	37,50
Rivas Vaciamadrid	14	2	14,28	1	7,14
Las Rozas de Madrid	188	45	23,94	34	18,09
San Fernando de Henares	44	7	15,91	5	11,36
San Lorenzo de El Escorial	179	21	11,73	8	4,47
S. Martín de Valdeiglesias	40	2	5,00	2	5,00
S. Sebastián de los Reyes	116	12	10,34	11	9,48
Torrejón de Ardoz	127	22	17,32	18	14,17
Torrelodones	29	4	13,79	2	6,90
Valdemoro	38	1	2,63	—	—
Villa del Prado	54	1	1,85	—	—
Villaviciosa de Odón	124	6	4,84	5	4,03
Otros municipios visitados	59	—	—	—	—
Municipios no visitados	1115	—	—	—	—
Inscritos en otras C.C.AA.	1274	—	—	—	—

Además hemos tenido en cuenta aquellos boletines que por sus características respecto de la causa de defunción eran susceptibles de tener documento MNP-52 y no se acompañaban. (Cuadro 3.3.)

CUADRO 3.2.: RECUPERACION DE INFORMACION RESPECTO DE LA CAUSA DE DEFUNCION DE LOS BED CONSULTADOS POR OTROS MOTIVOS. AÑO-89

MUNICIPIO	CONSULTAS	RECUPERADOS	%	MODIFICACION CAUSA BASICA	%
Madrid	963	326	—	150	15,58

CUADRO 3.3.: RECUPERACION DE MNP-52

MUNICIPIO	POSIBLE AUSENCIA MNP-52	RECUPERADOS	%	QUE MODIFICAN CAUSA BASICA	%
Madrid	563	528	93,78	387	68,74
Resto de municipios visitados	32	4	12,50	1	3,13
TOTAL	595	532	89,41	388	65,21

NOTA: A estos efectos de cobertura, calidad y depuración de la estadística se han visitado un total de 46 municipios en los cuales han tenido lugar el 96,69% de las inscripciones de defunción.

Este departamento completará de forma específica, en un estudio pormenorizado las variaciones y cambios de código de causa básica de defunción obtenidos a partir de la recuperación de información sobre las causas de defunción, y su repercusión sobre algunas series temporales que ciertas causas hayan tenido.

De los 34.933 acontecimientos que recoge esta estadística del año 89, 33.659 son inscritos en la Comunidad de Madrid y 1.274 en otras Comunidades Autónomas.

En el apartado 11.2 se detalla el sistema de validación de coherencia interna a que se han sometido los datos.

Una vez corregida la información en los Registros Civiles se procedió a imputar automáticamente aquellas variables cuyo porcentaje de error no era elevado. La imputación se hizo de forma que no alterase la distribución de las variables dentro del archivo. Para cualquier interesado existe un Documento de Trabajo de la Dirección General de Planificación, Formación e Investigación de la Consejería de Salud que detalla los procedimientos, controles y resultados de estas tareas.

Mención aparte merece el proceso de asignación geográfica de la variable de residencia en el Municipio de Madrid, que parte del código y número de vía para determinar el Distrito, Barrio y Sección censal de acuerdo con los tramos de vías y números del Callejero de Madrid municipio. Si excluimos los boletines en los que no consta municipio de residencia, el proceso es el que se refleja en el Cuadro 4.


CUADRO 4: ASIGNACION DE LA ZONA EN EL MUNICIPIO DE MADRID ANTES DE IMPUTACION PROBABILISTICA

	ACONTECIMIENTOS	%
Asignado Distrito, Barrio y Sección	23.252	94,61
Asignado Distrito y Barrio pero no Sección	283	1,15
Asignado Distrito pero no Barrio ni Sección	5	0,02
Sin asignar ni Distrito ni Barrio ni Sección	1.037	4,22
TOTAL ACONTECIMIENTOS	24.577	—


A la vista de estos resultados se decidió imputar sólo Distrito y Barrio, apoyándose en el 96,12% de los casos en el código de vía existente. Para cualquier información complementaria se puede consultar el Documento de Trabajo que pormenoriza los detalles técnicos de estos procedimientos.

## 4.2. Fecha de cierre del archivo estadístico

El archivo estadístico de defunciones de la Comunidad de Madrid, para el año, se ha cerrado en diciembre de 1991, una vez procesada la información correspondiente a los acontecimientos de julio de 1991.



5. DEFUNCIONES DEL PERIODO 1976-1989:  
PRINCIPALES RESULTADOS COMPARATIVOS













## 2 [102]

## DEFUNCIONES DE RESIDENTES EN LA COMUNIDAD DE MADRID, CLASIFICADAS POR AÑO DE DEFUNCION, SEGUN AMBITOS GEOGRAFICOS DE RESIDENCIA Y SEXO

	1976	1977	1978	1979	1980	1981	1982	1983	1984	1985	1986	1987	1988	1989
<b>COMUNIDAD DE MADRID</b>														
Ambos sexos	28093	27970	28235	27760	28070	30144	28532	30337	30108	31598	30544	31482	32768	33176
Hombres	14524	14636	14702	14579	14738	15799	15032	15974	15847	16518	15960	16608	17309	17607
Mujeres	13569	13334	13533	13181	13332	14345	13500	14363	14261	15080	14584	14874	15459	15569
<b>MUNICIPIO DE MADRID</b>														
Ambos sexos	22950	22798	22816	22216	22988	24440	23192	24580	24002	24821	23399	23733	24420	24613
Hombres	11829	11906	11813	11665	12020	12771	12235	12925	12535	12864	12200	12413	12816	12978
Mujeres	11121	10892	11003	10551	10968	11669	10957	11655	11467	11957	11199	11320	11604	11635
<b>MUNICIPIOS DISTINTOS DE MADRID</b>														
Ambos sexos	5143	5172	5419	5544	5082	5704	5340	5757	6106	6777	7145	7749	8348	8563
Hombres	2695	2730	2889	2914	2718	3028	2797	3049	3312	3654	3760	4195	4493	4629
Mujeres	2448	2442	2530	2630	2364	2676	2543	2708	2794	3123	3385	3554	3855	3934

## 3 [103]

## TASAS BRUTAS DE MORTALIDAD DE RESIDENTES EN LA COMUNIDAD DE MADRID POR 1.000 HABITANTES CLASIFICADAS POR AÑO DE DEFUNCION, SEGUN AMBITOS GEOGRAFICOS Y SEXO

	1976	1977	1978	1979	1980	1981	1982	1983	1984	1985	1986	1987	1988	1989
<b>COMUNIDAD DE MADRID</b>														
Ambos sexos	6,44	6,29	6,25	6,05	6,03	6,42	6,04	6,40	6,32	6,62	6,38	6,55	6,80	6,93
Hombres	6,85	6,79	6,71	6,56	6,56	6,98	6,60	6,98	6,90	7,18	6,92	7,17	7,45	7,64
Mujeres	6,05	5,83	5,81	5,56	5,54	5,90	5,52	5,85	5,78	6,09	5,88	5,97	6,19	6,28
<b>MUNICIPIO DE MADRID</b>														
Ambos sexos	7,10	7,06	7,09	6,94	7,23	7,75	7,38	7,86	7,72	8,06	7,68	7,85	8,16	8,36
Hombres	7,62	7,70	7,68	7,65	7,98	8,56	8,24	8,75	8,56	8,86	8,50	8,73	9,10	9,41
Mujeres	6,62	6,48	6,54	6,29	6,56	7,02	6,61	7,06	6,98	7,34	6,94	7,06	7,30	7,44
<b>MUNICIPIOS DISTINTOS DE MADRID</b>														
Ambos sexos	4,55	4,25	4,17	3,99	3,45	3,70	3,38	3,56	3,70	4,00	4,11	4,35	4,57	4,65
Hombres	4,74	4,47	4,43	4,18	3,67	3,92	3,53	3,76	3,99	4,30	4,32	4,70	4,91	5,00
Mujeres	4,35	4,03	3,91	3,81	3,22	3,49	3,23	3,36	3,39	3,70	3,90	4,00	4,23	4,29

DEFUNCIONES INSCRITAS EN LA COMUNIDAD DE MADRID CLASIFICADAS POR AÑO DE DEFUNCION, SEGUN AMBI-  
TOS GEOGRAFICOS DE INSCRIPCION Y SEXO (\*)

	1976	1977	1978	1979	1980	1981	1982	1983	1984	1985	1986	1987	1988	1989
<b>COMUNIDAD DE MADRID</b>														
Ambos sexos	28069	27856	28079	27527	27706	29754	28051	29837	29851	31547	30735	31965	33336	33729
Hombres	14542	14575	14638	14443	14503	15564	14744	15668	15675	16448	16092	16867	17559	17859
Mujeres	13527	13281	13441	13084	13203	14190	13307	14169	14176	15099	14643	15098	15777	15870
<b>MUNICIPIO DE MADRID</b>														
Ambos sexos	23734	23704	23785	23254	23812	24948	23644	25047	24851	26306	25363	26355	26894	26979
Hombres	12287	12437	12436	12233	12485	13065	12494	13254	13097	13788	13464	14093	14317	14451
Mujeres	11447	11267	11349	11021	11327	11883	11150	11793	11754	12518	11899	12262	12577	12528
<b>MUNICIPIOS DISTINTOS DE MADRID</b>														
Ambos sexos	4335	4152	4294	4273	3894	4806	4407	4790	5000	5241	5372	5610	6442	6750
Hombres	2255	2138	2202	2210	2018	2499	2250	2414	2578	2660	2628	2774	3242	3408
Mujeres	2080	2014	2092	2063	1876	2307	2157	2376	2422	2581	2744	2836	3200	3342

(\*) Los datos de 1976 a 1985 se han obtenido del MNP, Tomo I, Tablas V-4, columnas correspondientes a los fallecidos según el lugar de fallecimiento; los datos de 1986-1989 se han extraído del registro de mortalidad de la C.M., en el apartado referido a defunciones inscritas en esta Comunidad.
















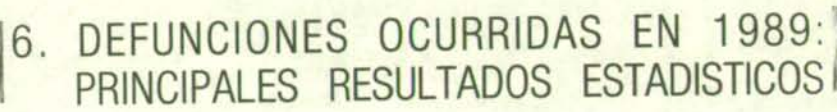


TASAS DE MORTALIDAD AJUSTADAS POR EDAD DE RESIDENTES EN LA COMUNIDAD DE MADRID POR 1000 HABITANTES CLASIFICADAS POR AÑO DE DEFUNCION SEGUN AMBITOS GEOGRAFICOS DE RESIDENCIA Y SEXO (\*)


	1976	1977	1978	1979	1980	1981	1982	1983	1984	1985	1986	1987	1988	1989
<b>COMUNIDAD DE MADRID</b>														
AMBOS SEXOS	8,02	7,70	7,51	7,14	6,99	7,27	6,69	6,91	6,66	6,79	6,38	6,52	6,46	6,35
HOMBRES	8,36	8,15	7,96	7,66	7,52	7,83	7,25	7,50	7,25	7,36	6,92	7,28	7,10	7,02
MUJERES	7,74	7,31	7,13	6,69	6,54	6,79	6,18	6,37	6,12	6,27	5,88	5,85	5,85	5,70
<b>MUNICIPIO DE MADRID</b>														
AMBOS SEXOS	7,97	7,70	7,51	7,14	7,22	7,49	6,93	7,19	6,86	6,93	6,39	6,32	6,36	6,27
HOMBRES	8,44	8,32	8,10	7,85	7,94	8,27	7,74	8,04	7,64	7,68	7,14	7,21	7,19	7,14
MUJERES	7,61	7,22	7,05	6,57	6,64	6,87	6,27	6,50	6,22	6,31	5,76	5,65	5,64	5,50
<b>MUNICIPIOS DISTINTOS DE MADRID</b>														
AMBOS SEXOS	8,48	7,95	7,78	7,40	6,38	6,82	6,06	6,16	6,20	6,56	6,61	6,86	7,11	6,99
HOMBRES	8,21	7,69	7,63	7,15	6,27	6,69	5,89	6,07	6,31	6,63	6,52	6,96	8,09	7,07
MUJERES	8,58	8,04	7,77	7,54	6,36	6,78	6,09	6,09	5,94	6,31	6,54	6,57	6,82	6,70

(\*) Ajuste realizado por el método directo, tomando como población estándar la del total de la C.M. de 1986. Poblaciones interpoladas a 30 de Junio de cada año.





6. DEFUNCIONES OCURRIDAS EN 1989:  
PRINCIPALES RESULTADOS ESTADISTICOS



## DEFUNCIONES DE RESIDENTES EN LA COMUNIDAD DE MADRID, CLASIFICADAS POR SEXO Y ESTADO CIVIL, SEGUN EDAD Y AÑO DE NACIMIENTO {R/R}

	AMBOS SEXOS	HOMBRES					MUJERES					
		Total	Soltero	Casado	Viudo	Separado o divorciado	Total	Soltera	Casada	Viuda	Separada o divorciada	
TODAS LAS EDADES	33176	17607	2553	11853	3048	153	15569	2626	4298	8579	66	
000	1989	288	149	149	0	0	0	139	139	0	0	0
000	1988	56	32	32	0	0	0	24	24	0	0	0
001	1988	18	10	10	0	0	0	8	8	0	0	0
001	1987	21	13	13	0	0	0	8	8	0	0	0
002	1987	11	5	5	0	0	0	6	6	0	0	0
002	1986	12	6	6	0	0	0	6	6	0	0	0
003	1986	6	3	3	0	0	0	3	3	0	0	0
003	1985	8	4	4	0	0	0	4	4	0	0	0
004	1985	8	6	6	0	0	0	2	2	0	0	0
004	1984	6	4	4	0	0	0	2	2	0	0	0
005	1984	7	4	4	0	0	0	3	3	0	0	0
005	1983	8	7	7	0	0	0	1	1	0	0	0
006	1983	8	6	6	0	0	0	2	2	0	0	0
006	1982	4	2	2	0	0	0	2	2	0	0	0
007	1982	9	5	5	0	0	0	4	4	0	0	0
007	1981	5	1	1	0	0	0	4	4	0	0	0
008	1981	2	1	1	0	0	0	1	1	0	0	0
008	1980	5	2	2	0	0	0	3	3	0	0	0
009	1980	3	1	1	0	0	0	2	2	0	0	0
009	1979	9	6	6	0	0	0	3	3	0	0	0
010	1979	5	1	1	0	0	0	4	4	0	0	0
010	1978	4	3	3	0	0	0	1	1	0	0	0
011	1978	7	5	5	0	0	0	2	2	0	0	0
011	1977	6	3	3	0	0	0	3	3	0	0	0
012	1977	4	3	3	0	0	0	1	1	0	0	0
012	1976	16	10	10	0	0	0	6	6	0	0	0
013	1976	9	4	4	0	0	0	5	5	0	0	0
013	1975	9	6	6	0	0	0	3	3	0	0	0
014	1975	12	10	9	1	0	0	2	2	0	0	0
014	1974	14	6	6	0	0	0	8	8	0	0	0
015	1974	9	6	6	0	0	0	3	3	0	0	0
015	1973	19	14	14	0	0	0	5	5	0	0	0
016	1973	16	9	9	0	0	0	7	7	0	0	0
016	1972	17	12	12	0	0	0	5	5	0	0	0
017	1972	22	18	18	0	0	0	4	4	0	0	0
017	1971	16	10	10	0	0	0	6	6	0	0	0
018	1971	39	29	29	0	0	0	10	10	0	0	0
018	1970	23	14	13	0	1	0	9	9	0	0	0
019	1970	25	17	17	0	0	0	8	8	0	0	0
019	1969	36	24	24	0	0	0	12	12	0	0	0
020	1969	47	36	36	0	0	0	11	11	0	0	0
020	1968	29	20	19	1	0	0	9	9	0	0	0
021	1968	42	32	31	1	0	0	10	8	2	0	0
021	1967	48	39	37	2	0	0	9	8	1	0	0
022	1967	60	45	41	4	0	0	15	13	2	0	0
022	1966	35	28	27	0	0	1	7	6	1	0	0
023	1966	65	48	47	1	0	0	17	12	4	0	1
023	1965	45	32	30	2	0	0	13	11	2	0	0
024	1965	58	46	42	4	0	0	12	8	3	1	0
024	1964	45	35	29	5	0	1	10	8	2	0	0
025	1964	64	44	38	6	0	0	20	12	7	1	0
025	1963	74	58	43	15	0	0	16	9	4	3	0
026	1963	59	46	35	11	0	0	13	9	4	0	0
026	1962	54	43	39	4	0	0	11	9	2	0	0
027	1962	61	43	31	11	0	1	18	12	6	0	0
027	1961	56	37	27	10	0	0	19	7	11	0	1
028	1961	73	58	35	20	1	2	15	11	3	1	0
028	1960	54	42	27	15	0	0	12	5	6	0	1



## DEFUNCIONES DE RESIDENTES EN LA COMUNIDAD DE MADRID, CLASIFICADAS POR SEXO Y ESTADO CIVIL, SEGUN EDAD Y AÑO DE NACIMIENTO {R/R} (CONT.)

EDAD (AÑOS CUMPLIDOS)	AÑO DE NACIMIENTO	AMBOS SEXOS	HOMBRES					MUJERES				
			Total	Soltero	Casado	Viudo	Separado o divorciado	Total	Soltera	Casada	Viuda	Separada o divorciada
029	1960	64	53	34	18	0	1	11	5	5	1	0
029	1959	63	48	29	17	1	1	15	7	8	0	0
030	1959	54	43	27	16	0	0	11	3	7	0	1
030	1958	47	44	26	17	1	0	3	2	1	0	0
031	1958	46	33	15	17	0	1	13	5	8	0	0
031	1957	63	48	27	19	1	1	15	3	10	2	0
032	1957	52	40	23	15	0	2	12	7	5	0	0
032	1956	46	39	18	21	0	0	7	3	4	0	0
033	1956	58	35	14	20	1	0	23	10	11	1	1
033	1955	42	32	11	20	0	1	10	3	7	0	0
034	1955	50	42	10	26	1	5	8	5	3	0	0
034	1954	39	25	10	14	0	1	14	2	10	1	1
035	1954	51	38	10	24	1	3	13	3	10	0	0
035	1953	36	29	12	16	0	1	7	0	6	0	1
036	1953	42	31	13	15	0	3	11	3	7	0	1
036	1952	39	32	8	23	0	1	7	2	4	0	1
037	1952	43	28	6	20	0	2	15	6	9	0	0
037	1951	33	22	7	14	0	1	11	0	10	1	0
038	1951	47	28	12	15	0	1	19	6	12	0	1
038	1950	48	33	7	21	1	4	15	3	10	1	1
039	1950	51	35	12	22	0	1	16	3	9	2	2
039	1949	41	32	9	22	0	1	9	2	7	0	0
040	1949	41	28	4	22	0	2	13	5	6	0	2
040	1948	71	45	14	30	0	1	26	6	19	1	0
041	1948	60	41	9	30	0	2	19	4	14	0	1
041	1947	48	33	4	27	0	2	15	1	13	0	1
042	1947	44	26	9	14	1	2	18	6	11	1	0
042	1946	58	39	7	29	1	2	19	4	15	0	0
043	1946	73	53	14	36	0	3	20	6	11	1	2
043	1945	61	37	4	31	0	2	24	4	19	0	1
044	1945	67	48	4	42	0	2	19	1	18	0	0
044	1944	61	37	2	35	0	0	24	5	18	0	1
045	1944	72	52	6	45	1	0	20	5	15	0	0
045	1943	78	52	7	42	2	1	26	3	22	0	1
046	1943	67	43	7	36	0	0	24	3	20	0	1
046	1942	60	35	6	29	0	0	25	1	22	0	2
047	1942	57	43	11	25	4	3	14	4	8	0	2
047	1941	56	39	7	29	0	3	17	3	12	1	1
048	1941	77	55	6	44	1	4	22	6	14	1	1
048	1940	68	43	6	36	0	1	25	5	18	2	0
049	1940	83	61	9	50	0	2	22	4	16	2	0
049	1939	87	61	10	47	1	3	26	4	17	4	1
050	1939	72	47	11	35	1	0	25	2	20	3	0
050	1938	71	49	6	41	0	2	22	3	16	3	0
051	1938	81	62	6	53	3	0	19	2	16	1	0
051	1937	105	77	12	60	2	3	28	5	20	3	0
052	1937	116	85	12	69	3	1	31	7	22	2	0
052	1936	117	81	12	60	5	4	36	5	24	6	1
053	1936	139	101	13	83	4	1	38	3	35	0	0
053	1935	114	77	9	67	0	1	37	4	32	1	0
054	1935	137	97	14	76	4	3	40	4	34	2	0
054	1934	129	85	11	72	1	1	44	9	30	4	1
055	1934	138	103	9	90	3	1	35	4	29	2	0
055	1933	159	115	15	94	5	1	44	7	32	4	1
056	1933	152	104	8	92	4	0	48	7	31	10	0
056	1932	186	131	14	110	5	2	55	7	44	3	1
057	1932	169	117	6	107	3	1	52	5	39	7	1
057	1931	176	112	12	93	3	4	64	11	46	7	0
058	1931	195	149	18	124	3	4	46	6	34	4	2
058	1930	198	150	20	123	5	2	48	8	37	3	0

## DEFUNCIONES DE RESIDENTES EN LA COMUNIDAD DE MADRID, CLASIFICADAS POR SEXO Y ESTADO CIVIL, SEGUN EDAD Y AÑO DE NACIMIENTO {R/R} (CONT.)

EDAD (AÑOS CUMPLIDOS)	AÑO DE NACIMIENTO	AMBOS SEXOS	HOMBRES					MUJERES				
			Total	Soltero	Casado	Viudo	Separado o divorciado	Total	Soltera	Casada	Viuda	Separada o divorciada
059	1930	206	148	13	132	3	0	58	9	42	5	2
059	1929	201	138	13	114	10	1	63	6	49	7	1
060	1929	230	155	11	133	10	1	75	11	51	11	2
060	1928	229	161	19	129	10	3	68	6	50	12	0
061	1928	214	147	18	123	6	0	67	10	41	15	1
061	1927	217	138	10	121	6	1	79	8	53	17	1
062	1927	220	148	12	127	8	1	72	16	45	11	0
062	1926	214	140	10	123	6	1	74	13	47	14	0
063	1926	231	148	15	127	6	0	83	10	56	17	0
063	1925	224	152	14	125	12	1	72	9	47	16	0
064	1925	250	145	10	127	5	3	105	11	59	34	1
064	1924	266	180	18	153	7	2	86	10	58	17	1
065	1924	274	180	17	154	9	0	94	11	55	28	0
065	1923	295	202	16	172	13	1	93	13	55	23	2
066	1923	307	208	19	168	21	0	99	10	66	23	0
066	1922	312	203	20	161	20	2	109	17	57	35	0
067	1922	339	235	19	191	25	0	104	22	58	22	2
067	1921	288	191	11	164	16	0	97	13	60	24	0
068	1921	299	199	14	164	19	2	100	8	65	26	1
068	1920	296	199	10	175	13	1	97	12	56	29	0
069	1920	322	191	18	153	20	0	131	21	65	43	2
069	1919	303	181	9	155	16	1	122	15	58	48	1
070	1919	313	180	13	146	20	1	133	16	67	50	0
070	1918	318	199	11	157	31	0	119	17	61	41	0
071	1918	341	193	8	162	21	2	148	25	71	50	2
071	1917	354	215	16	176	22	1	139	17	70	52	0
072	1917	350	206	13	166	24	3	144	19	57	65	3
072	1916	359	202	13	153	34	2	157	29	65	62	1
073	1916	368	197	8	170	16	3	171	18	65	88	0
073	1915	378	220	7	180	32	1	158	21	55	82	0
074	1915	386	218	10	179	29	0	168	20	59	89	0
074	1914	408	242	15	191	36	0	166	23	52	91	0
075	1914	443	248	12	194	42	0	195	24	56	115	0
075	1913	423	253	14	193	46	0	170	25	58	87	0
076	1913	438	256	7	204	44	1	182	29	59	94	0
076	1912	478	244	12	178	51	3	234	32	72	129	1
077	1912	478	245	21	181	43	0	233	38	60	135	0
077	1911	471	254	8	188	58	0	217	32	56	128	1
078	1911	517	261	10	192	59	0	256	38	71	147	0
078	1910	522	266	17	190	59	0	256	28	63	165	0
079	1910	518	239	8	172	58	1	279	36	63	180	0
079	1909	497	239	14	162	60	3	258	39	72	147	0
080	1909	562	295	18	212	65	0	267	47	51	168	1
080	1908	488	228	17	145	65	1	260	45	49	166	0
081	1908	516	235	13	149	73	0	281	33	54	194	0
081	1907	541	251	9	177	64	1	290	43	62	185	0
082	1907	533	228	14	145	68	1	305	46	38	221	0
082	1906	547	261	14	166	81	0	286	41	53	192	0
083	1906	495	218	7	127	84	0	277	29	39	209	0
083	1905	556	219	10	132	77	0	337	48	42	247	0
084	1905	524	223	8	132	82	1	301	44	34	223	0
084	1904	579	224	16	136	72	0	355	57	43	255	0
085	1904	490	194	10	103	81	0	296	35	29	232	0
085	1903	453	178	9	93	76	0	275	45	29	201	0
086	1903	465	171	6	93	72	0	294	42	34	218	0
086	1902	494	177	7	89	81	0	317	38	27	252	0
087	1902	471	182	9	100	73	0	289	36	29	222	2
087	1901	414	163	8	66	88	1	251	30	32	189	0
088	1901	418	132	6	60	65	1	286	44	20	221	1
088	1900	452	138	10	51	76	1	314	37	11	266	0

## DEFUNCIONES DE RESIDENTES EN LA COMUNIDAD DE MADRID, CLASIFICADAS POR SEXO Y ESTADO CIVIL, SEGUN EDAD Y AÑO DE NACIMIENTO {R/R} (CONT.)

EDAD (AÑOS CUMPLIDOS)	AÑO DE NACIMIENTO	AMBOS SEXOS	HOMBRES					MUJERES				
			Total	Soltero	Casado	Viudo	Separado o divorciado	Total	Soltera	Casada	Viuda	Separada o divorciada
089	1900	382	111	5	41	64	1	271	41	24	206	0
089	1899	338	100	5	49	46	0	238	33	12	193	0
090	1899	267	90	2	37	51	0	177	25	8	144	0
090	1898	277	78	1	27	50	0	199	21	10	168	0
091	1898	254	74	1	26	47	0	180	29	8	143	0
091	1897	263	76	2	23	50	1	187	15	12	160	0
092	1897	202	49	2	14	33	0	153	19	6	128	0
092	1896	235	59	2	15	42	0	176	21	7	148	0
093	1896	187	48	1	15	32	0	139	24	5	110	0
093	1895	171	42	4	10	28	0	129	15	4	110	0
094	1895	125	25	1	7	17	0	100	13	2	85	0
094	1894	139	27	2	6	19	0	112	13	1	98	0
095	1894	89	23	1	7	15	0	66	5	1	60	0
095	1893	85	20	1	5	14	0	65	6	2	57	0
096	1893	74	22	0	4	18	0	52	7	1	44	0
096	1892	69	13	0	4	9	0	56	13	0	43	0
097	1892	60	14	0	1	13	0	46	4	0	42	0
097	1891	58	8	0	0	8	0	50	12	0	38	0
098	1891	34	6	0	2	4	0	28	3	0	25	0
098	1890	41	7	0	1	6	0	34	4	0	30	0
099	1890	32	6	0	1	5	0	26	3	1	22	0
099	1889	25	4	1	1	2	0	21	5	0	16	0
100/+	1889 y anteriores	105	16	1	3	12	0	89	7	1	81	0

## DEFUNCIONES DE RESIDENTES EN LA COMUNIDAD DE MADRID, CLASIFICADAS POR SEXO Y ESTADO CIVIL, SEGUN EDAD Y AÑO DE NACIMIENTO {R/R} (CONT.)

	AMBOS SEXOS	HOMBRES					MUJERES					
		Total	Soltero	Casado	Viudo	Separado o divorciado	Total	Soltera	Casada	Viuda	Separada o divorciada	
EDAD (AÑOS CUMPLIDOS)	AÑO DE NACIMIENTO											
TODAS LAS EDADES		24613	12978	1835	8873	2155	115	11635	2041	3116	6423	55
000	1989	187	95	95	0	0	0	92	92	0	0	0
000	1988	28	17	17	0	0	0	11	11	0	0	0
001	1988	12	7	7	0	0	0	5	5	0	0	0
001	1987	13	6	6	0	0	0	7	7	0	0	0
002	1987	8	4	4	0	0	0	4	4	0	0	0
002	1986	8	3	3	0	0	0	5	5	0	0	0
003	1986	4	2	2	0	0	0	2	2	0	0	0
003	1985	6	2	2	0	0	0	4	4	0	0	0
004	1985	4	2	2	0	0	0	2	2	0	0	0
004	1984	2	1	1	0	0	0	1	1	0	0	0
005	1984	5	3	3	0	0	0	2	2	0	0	0
005	1983	7	7	7	0	0	0	0	0	0	0	0
006	1983	3	2	2	0	0	0	1	1	0	0	0
006	1982	3	1	1	0	0	0	2	2	0	0	0
007	1982	6	2	2	0	0	0	4	4	0	0	0
007	1981	3	1	1	0	0	0	2	2	0	0	0
008	1981	2	1	1	0	0	0	1	1	0	0	0
008	1980	2	0	0	0	0	0	2	2	0	0	0
009	1980	2	1	1	0	0	0	1	1	0	0	0
009	1979	5	2	2	0	0	0	3	3	0	0	0
010	1979	1	0	0	0	0	0	1	1	0	0	0
010	1978	4	3	3	0	0	0	1	1	0	0	0
011	1978	4	3	3	0	0	0	1	1	0	0	0
011	1977	5	2	2	0	0	0	3	3	0	0	0
012	1977	3	2	2	0	0	0	1	1	0	0	0
012	1976	8	5	5	0	0	0	3	3	0	0	0
013	1976	4	1	1	0	0	0	3	3	0	0	0
013	1975	6	5	5	0	0	0	1	1	0	0	0
014	1975	7	5	4	1	0	0	2	2	0	0	0
014	1974	7	2	2	0	0	0	5	5	0	0	0
015	1974	7	4	4	0	0	0	3	3	0	0	0
015	1973	10	7	7	0	0	0	3	3	0	0	0
016	1973	11	6	6	0	0	0	5	5	0	0	0
016	1972	8	5	5	0	0	0	3	3	0	0	0
017	1972	14	13	13	0	0	0	1	1	0	0	0
017	1971	8	5	5	0	0	0	3	3	0	0	0
018	1971	22	18	18	0	0	0	4	4	0	0	0
018	1970	14	7	6	0	1	0	7	7	0	0	0
019	1970	12	9	9	0	0	0	3	3	0	0	0
019	1969	29	20	20	0	0	0	9	9	0	0	0
020	1969	30	22	22	0	0	0	8	8	0	0	0
020	1968	21	15	15	0	0	0	6	6	0	0	0
021	1968	31	22	21	1	0	0	9	7	2	0	0
021	1967	31	26	25	1	0	0	5	4	1	0	0
022	1967	40	28	28	0	0	0	12	11	1	0	0
022	1966	23	19	18	0	0	1	4	4	0	0	0
023	1966	52	37	36	1	0	0	15	11	3	0	1
023	1965	29	22	21	1	0	0	7	6	1	0	0
024	1965	43	35	32	3	0	0	8	5	2	1	0
024	1964	30	23	20	2	0	1	7	6	1	0	0
025	1964	48	33	30	3	0	0	15	9	5	1	0
025	1963	54	42	33	9	0	0	12	6	3	3	0
026	1963	43	33	26	7	0	0	10	8	2	0	0
026	1962	46	38	35	3	0	0	8	8	0	0	0
027	1962	43	29	20	8	0	1	14	10	4	0	0
027	1961	41	27	23	4	0	0	14	6	7	0	1
028	1961	52	40	26	13	1	0	12	9	2	1	0
028	1960	41	32	21	11	0	0	9	3	5	0	1

## DEFUNCIONES DE RESIDENTES EN LA COMUNIDAD DE MADRID, CLASIFICADAS POR SEXO Y ESTADO CIVIL, SEGUN EDAD Y AÑO DE NACIMIENTO {R/R} (CONT.)

	AMBOS SEXOS	HOMBRES					MUJERES					
		Total	Soltero	Casado	Viudo	Separado o divorciado	Total	Soltera	Casada	Viuda	Separada o divorciada	
029	1960	40	35	23	11	0	1	5	3	1	1	0
029	1959	48	36	26	8	1	1	12	7	5	0	0
030	1959	37	30	20	10	0	0	7	2	4	0	1
030	1958	33	30	19	10	1	0	3	2	1	0	0
031	1958	33	24	13	10	0	1	9	5	4	0	0
031	1957	48	39	24	13	1	1	9	3	5	1	0
032	1957	34	26	18	7	0	1	8	6	2	0	0
032	1956	35	30	15	15	0	0	5	2	3	0	0
033	1956	40	24	12	11	1	0	16	9	5	1	1
033	1955	27	20	6	13	0	1	7	2	5	0	0
034	1955	35	28	10	13	1	4	7	5	2	0	0
034	1954	25	18	7	10	0	1	7	1	4	1	1
035	1954	28	25	8	13	1	3	3	2	1	0	0
035	1953	25	19	11	7	0	1	6	0	5	0	1
036	1953	32	26	12	11	0	3	6	2	3	0	1
036	1952	23	19	8	10	0	1	4	1	2	0	1
037	1952	30	19	6	12	0	1	11	6	5	0	0
037	1951	19	13	5	8	0	0	6	0	6	0	0
038	1951	30	20	11	8	0	1	10	4	6	0	0
038	1950	38	28	6	18	1	3	10	3	6	0	1
039	1950	21	17	7	10	0	0	4	0	3	0	1
039	1949	26	21	6	14	0	1	5	2	3	0	0
040	1949	32	22	2	19	0	1	10	4	4	0	2
040	1948	41	28	13	14	0	1	13	3	10	0	0
041	1948	38	26	8	16	0	2	12	3	8	0	1
041	1947	32	24	4	18	0	2	8	1	6	0	1
042	1947	28	18	6	10	1	1	10	5	4	1	0
042	1946	33	23	6	15	0	2	10	2	8	0	0
043	1946	45	31	11	19	0	1	14	6	6	1	1
043	1945	31	18	1	15	0	2	13	4	9	0	0
044	1945	37	27	2	23	0	2	10	1	9	0	0
044	1944	39	18	1	17	0	0	21	3	17	0	1
045	1944	44	30	6	23	1	0	14	4	10	0	0
045	1943	48	30	5	23	1	1	18	3	14	0	1
046	1943	43	30	6	24	0	0	13	2	10	0	1
046	1942	36	19	4	15	0	0	17	1	14	0	2
047	1942	38	28	7	19	2	0	10	3	5	0	2
047	1941	48	32	7	22	0	3	16	3	11	1	1
048	1941	51	35	4	29	0	2	16	5	9	1	1
048	1940	41	27	5	22	0	0	14	3	11	0	0
049	1940	57	39	7	32	0	0	18	3	13	2	0
049	1939	53	35	6	26	0	3	18	3	12	3	0
050	1939	48	31	8	23	0	0	17	1	13	3	0
050	1938	55	42	6	35	0	1	13	1	11	1	0
051	1938	59	44	4	39	1	0	15	2	12	1	0
051	1937	72	50	9	39	0	2	22	4	15	3	0
052	1937	83	64	10	51	3	0	19	4	14	1	0
052	1936	87	61	9	47	4	1	26	4	16	5	1
053	1936	94	71	10	57	3	1	23	2	21	0	0
053	1935	81	57	7	49	0	1	24	2	21	1	0
054	1935	99	69	12	52	3	2	30	4	24	2	0
054	1934	91	57	7	48	1	1	34	7	25	1	1
055	1934	99	69	6	59	3	1	30	4	25	1	0
055	1933	111	82	13	64	4	1	29	5	19	4	1
056	1933	111	75	5	67	3	0	36	6	24	6	0
056	1932	141	99	10	84	3	2	42	5	33	3	1
057	1932	129	88	6	78	3	1	41	3	32	5	1
057	1931	136	83	10	67	3	3	53	9	37	7	0
058	1931	150	113	10	98	1	4	37	6	28	2	1
058	1930	155	113	18	89	4	2	42	8	32	2	0

## DEFUNCIONES DE RESIDENTES EN LA COMUNIDAD DE MADRID, CLASIFICADAS POR SEXO Y ESTADO CIVIL, SEGUN EDAD Y AÑO DE NACIMIENTO {R/R} (CONT.)

	AMBOS SEXOS	HOMBRES					MUJERES					
		Total	Soltero	Casado	Viudo	Separado o divorciado	Total	Soltera	Casada	Viuda	Separada o divorciada	
059	1930	146	105	9	94	2	0	41	6	30	3	2
059	1929	150	100	9	85	5	1	50	6	38	5	1
060	1929	171	105	7	89	8	1	66	9	47	8	2
060	1928	169	121	12	97	9	3	48	6	33	9	0
061	1928	167	115	15	96	4	0	52	8	33	11	0
061	1927	169	102	8	89	4	1	67	7	45	14	1
062	1927	172	116	9	100	6	1	56	15	33	8	0
062	1926	166	111	10	97	3	1	55	10	32	13	0
063	1926	178	113	12	98	3	0	65	8	47	10	0
063	1925	170	120	11	100	8	1	50	7	33	10	0
064	1925	184	111	7	99	4	1	73	9	41	22	1
064	1924	209	141	16	119	4	2	68	10	46	11	1
065	1924	201	133	15	110	8	0	68	10	40	18	0
065	1923	209	150	13	127	10	0	59	10	35	12	2
066	1923	223	147	12	120	15	0	76	8	46	22	0
066	1922	228	151	14	120	15	2	77	12	41	24	0
067	1922	256	176	12	145	19	0	80	17	45	16	2
067	1921	226	148	6	132	10	0	78	12	47	19	0
068	1921	230	151	11	123	15	2	79	8	49	21	1
068	1920	229	159	7	140	11	1	70	10	41	19	0
069	1920	248	144	13	117	14	0	104	19	50	33	2
069	1919	238	148	4	131	12	1	90	12	42	35	1
070	1919	239	136	12	111	12	1	103	13	49	41	0
070	1918	232	150	8	122	20	0	82	15	46	21	0
071	1918	252	143	7	116	19	1	109	20	51	37	1
071	1917	275	170	14	139	16	1	105	14	53	38	0
072	1917	261	157	9	124	22	2	104	14	41	46	3
072	1916	261	150	10	116	22	2	111	24	45	42	0
073	1916	290	163	6	142	12	3	127	17	44	66	0
073	1915	300	174	6	145	23	0	126	16	48	62	0
074	1915	299	167	8	139	20	0	132	17	45	70	0
074	1914	321	193	11	156	26	0	128	21	34	73	0
075	1914	334	185	10	149	26	0	149	21	46	82	0
075	1913	320	189	8	153	28	0	131	22	40	69	0
076	1913	323	180	3	145	32	0	143	25	48	70	0
076	1912	361	191	7	144	37	3	170	25	56	88	1
077	1912	364	185	11	142	32	0	179	28	37	114	0
077	1911	365	202	7	155	40	0	163	26	39	97	1
078	1911	380	188	4	147	37	0	192	31	53	108	0
078	1910	405	205	12	152	41	0	200	25	52	123	0
079	1910	386	183	6	138	38	1	203	32	47	124	0
079	1909	375	182	9	125	45	3	193	32	54	107	0
080	1909	407	212	11	158	43	0	195	35	37	123	0
080	1908	366	176	12	115	48	1	190	35	35	120	0
081	1908	367	161	8	102	51	0	206	28	41	137	0
081	1907	408	193	7	142	43	1	215	36	44	135	0
082	1907	388	172	10	114	48	0	216	34	25	157	0
082	1906	429	198	8	133	57	0	231	35	45	151	0
083	1906	362	164	6	101	57	0	198	19	25	154	0
083	1905	422	172	9	110	53	0	250	39	33	178	0
084	1905	386	159	7	97	55	0	227	34	20	173	0
084	1904	453	175	13	111	51	0	278	50	30	198	0
085	1904	365	142	7	75	60	0	223	20	26	177	0
085	1903	343	123	5	69	49	0	220	36	21	163	0
086	1903	334	125	3	71	51	0	209	28	22	159	0
086	1902	384	133	5	66	62	0	251	29	24	198	0
087	1902	343	136	4	78	54	0	207	30	19	157	1
087	1901	324	128	8	53	66	1	196	26	25	145	0
088	1901	319	98	5	47	45	1	221	35	19	166	1
088	1900	348	99	8	41	50	0	249	34	9	206	0

## DEFUNCIONES DE RESIDENTES EN LA COMUNIDAD DE MADRID, CLASIFICADAS POR SEXO Y ESTADO CIVIL, SEGUN EDAD Y AÑO DE NACIMIENTO {R/R} (CONT.)

EDAD (AÑOS CUMPLIDOS)	AÑO DE NACIMIENTO	AMBOS SEXOS	HOMBRES					MUJERES				
			Total	Soltero	Casado	Viudo	Separado o divorciado	Total	Soltera	Casada	Viuda	Separada o divorciada
089	1900	280	78	4	30	43	1	202	30	16	156	0
089	1899	278	82	3	40	39	0	196	28	10	158	0
090	1899	187	65	2	28	35	0	122	21	4	97	0
090	1898	213	60	1	24	35	0	153	14	8	131	0
091	1898	196	59	0	21	38	0	137	22	7	108	0
091	1897	209	57	1	18	37	1	152	9	12	131	0
092	1897	155	38	2	13	23	0	117	13	4	100	0
092	1896	180	47	2	15	30	0	133	17	5	111	0
093	1896	151	43	1	14	28	0	108	13	4	91	0
093	1895	132	34	4	10	20	0	98	13	3	82	0
094	1895	97	18	0	6	12	0	79	10	2	67	0
094	1894	102	19	1	6	12	0	83	10	1	72	0
095	1894	68	15	1	4	10	0	53	4	1	48	0
095	1893	65	14	1	4	9	0	51	4	2	45	0
096	1893	57	19	0	3	16	0	38	6	1	31	0
096	1892	48	7	0	4	3	0	41	10	0	31	0
097	1892	38	10	0	1	9	0	28	4	0	24	0
097	1891	40	3	0	0	3	0	37	9	0	28	0
098	1891	24	5	0	1	4	0	19	2	0	17	0
098	1890	31	4	0	0	4	0	27	3	0	24	0
099	1890	26	4	0	1	3	0	22	3	1	18	0
099	1889	19	2	0	1	1	0	17	4	0	13	0
100/+	1889 y anteriores	72	10	1	1	8	0	62	6	1	55	0

## DEFUNCIONES DE RESIDENTES EN LA COMUNIDAD DE MADRID, CLASIFICADAS POR SEXO Y ESTADO CIVIL, SEGUN EDAD Y AÑO DE NACIMIENTO {R/R} (CONT.)

	AMBOS SEXOS	HOMBRES					MUJERES					
		Total	Soltero	Casado	Viudo	Separado o divorciado	Total	Soltera	Casada	Viuda	Separada o divorciada	
EDAD (AÑOS CUMPLIDOS)	AÑO DE NACIMIENTO											
TODAS LAS EDADES		5928	3231	514	2122	567	28	2697	397	856	1437	7
000	1989	86	47	47	0	0	0	39	39	0	0	0
000	1988	22	12	12	0	0	0	10	10	0	0	0
001	1988	6	3	3	0	0	0	3	3	0	0	0
001	1987	5	4	4	0	0	0	1	1	0	0	0
002	1987	3	1	1	0	0	0	2	2	0	0	0
002	1986	4	3	3	0	0	0	1	1	0	0	0
003	1986	2	1	1	0	0	0	1	1	0	0	0
004	1985	4	4	4	0	0	0	0	0	0	0	0
004	1984	4	3	3	0	0	0	1	1	0	0	0
005	1983	1	0	0	0	0	0	1	1	0	0	0
006	1983	4	3	3	0	0	0	1	1	0	0	0
006	1982	1	1	1	0	0	0	0	0	0	0	0
007	1982	3	3	3	0	0	0	0	0	0	0	0
007	1981	1	0	0	0	0	0	1	1	0	0	0
008	1980	3	2	2	0	0	0	1	1	0	0	0
009	1979	3	3	3	0	0	0	0	0	0	0	0
010	1979	3	0	0	0	0	0	3	3	0	0	0
011	1978	1	1	1	0	0	0	0	0	0	0	0
011	1977	1	1	1	0	0	0	0	0	0	0	0
012	1977	1	1	1	0	0	0	0	0	0	0	0
012	1976	7	5	5	0	0	0	2	2	0	0	0
013	1976	5	3	3	0	0	0	2	2	0	0	0
013	1975	3	1	1	0	0	0	2	2	0	0	0
014	1975	5	5	5	0	0	0	0	0	0	0	0
014	1974	6	3	3	0	0	0	3	3	0	0	0
015	1974	2	2	2	0	0	0	0	0	0	0	0
015	1973	7	5	5	0	0	0	2	2	0	0	0
016	1973	5	3	3	0	0	0	2	2	0	0	0
016	1972	7	6	6	0	0	0	1	1	0	0	0
017	1972	7	4	4	0	0	0	3	3	0	0	0
017	1971	4	3	3	0	0	0	1	1	0	0	0
018	1971	15	10	10	0	0	0	5	5	0	0	0
018	1970	6	4	4	0	0	0	2	2	0	0	0
019	1970	11	7	7	0	0	0	4	4	0	0	0
019	1969	5	3	3	0	0	0	2	2	0	0	0
020	1969	13	10	10	0	0	0	3	3	0	0	0
020	1968	5	4	4	0	0	0	1	1	0	0	0
021	1968	11	10	10	0	0	0	1	1	0	0	0
021	1967	14	10	9	1	0	0	4	4	0	0	0
022	1967	15	13	10	3	0	0	2	2	0	0	0
022	1966	10	7	7	0	0	0	3	2	1	0	0
023	1966	10	9	9	0	0	0	1	0	1	0	0
023	1965	11	7	6	1	0	0	4	4	0	0	0
024	1965	14	10	9	1	0	0	4	3	1	0	0
024	1964	12	11	9	2	0	0	1	1	0	0	0
025	1964	14	10	7	3	0	0	4	2	2	0	0
025	1963	15	12	8	4	0	0	3	2	1	0	0
026	1963	14	12	8	4	0	0	2	0	2	0	0
026	1962	6	5	4	1	0	0	1	0	1	0	0
027	1962	16	12	9	3	0	0	4	2	2	0	0
027	1961	12	9	3	6	0	0	3	1	2	0	0
028	1961	13	12	6	5	0	1	1	1	0	0	0
028	1960	11	9	6	3	0	0	2	1	1	0	0



## DEFUNCIONES DE RESIDENTES EN LA COMUNIDAD DE MADRID, CLASIFICADAS POR SEXO Y ESTADO CIVIL, SEGUN EDAD Y AÑO DE NACIMIENTO {R/R} (CONT.)

	AMBOS SEXOS	HOMBRES					MUJERES					
		Total	Soltero	Casado	Viudo	Separado o divorciado	Total	Soltera	Casada	Viuda	Separada o divorciada	
029	1960	19	15	10	5	0	0	4	2	2	0	0
029	1959	14	11	3	8	0	0	3	0	3	0	0
030	1959	13	11	6	5	0	0	2	0	2	0	0
030	1958	13	13	7	6	0	0	0	0	0	0	0
031	1958	11	8	1	7	0	0	3	0	3	0	0
031	1957	12	8	2	6	0	0	4	0	3	1	0
032	1957	16	13	5	7	0	1	3	1	2	0	0
032	1956	9	7	2	5	0	0	2	1	1	0	0
033	1956	14	8	1	7	0	0	6	1	5	0	0
033	1955	12	11	5	6	0	0	1	1	0	0	0
034	1955	10	9	0	8	0	1	1	0	1	0	0
034	1954	14	7	3	4	0	0	7	1	6	0	0
035	1954	22	12	1	11	0	0	10	1	9	0	0
035	1953	7	6	1	5	0	0	1	0	1	0	0
036	1953	9	4	1	3	0	0	5	1	4	0	0
036	1952	15	12	0	12	0	0	3	1	2	0	0
037	1952	12	8	0	7	0	1	4	0	4	0	0
037	1951	12	7	1	6	0	0	5	0	4	1	0
038	1951	12	7	1	6	0	0	5	1	3	0	1
038	1950	7	4	1	2	0	1	3	0	3	0	0
039	1950	23	15	3	11	0	1	8	2	4	1	1
039	1949	12	9	3	6	0	0	3	0	3	0	0
040	1949	6	3	0	2	0	1	3	1	2	0	0
040	1948	23	15	1	14	0	0	8	2	5	1	0
041	1948	18	13	1	12	0	0	5	1	4	0	0
041	1947	13	7	0	7	0	0	6	0	6	0	0
042	1947	14	7	3	3	0	1	7	1	6	0	0
042	1946	21	12	1	10	1	0	9	2	7	0	0
043	1946	23	18	2	15	0	1	5	0	5	0	0
043	1945	24	15	3	12	0	0	9	0	9	0	0
044	1945	25	17	1	16	0	0	8	0	8	0	0
044	1944	18	15	0	15	0	0	3	2	1	0	0
045	1944	22	16	0	16	0	0	6	1	5	0	0
045	1943	24	19	1	17	1	0	5	0	5	0	0
046	1943	19	11	1	10	0	0	8	0	8	0	0
046	1942	22	15	1	14	0	0	7	0	7	0	0
047	1942	14	10	3	4	1	2	4	1	3	0	0
047	1941	8	7	0	7	0	0	1	0	1	0	0
048	1941	15	13	0	11	1	1	2	1	1	0	0
048	1940	20	11	1	10	0	0	9	2	5	2	0
049	1940	18	15	2	12	0	1	3	1	2	0	0
049	1939	28	22	4	17	1	0	6	1	3	1	1
050	1939	22	15	3	11	1	0	7	0	7	0	0
050	1938	13	5	0	4	0	1	8	2	4	2	0
051	1938	18	15	1	12	2	0	3	0	3	0	0
051	1937	23	19	2	15	1	1	4	0	4	0	0
052	1937	23	18	1	16	0	1	5	2	3	0	0
052	1936	24	18	3	11	1	3	6	0	5	1	0
053	1936	37	25	3	21	1	0	12	0	12	0	0
053	1935	21	12	0	12	0	0	9	2	7	0	0
054	1935	32	23	1	20	1	1	9	0	9	0	0
054	1934	27	19	3	16	0	0	8	1	4	3	0
055	1934	35	31	3	28	0	0	4	0	3	1	0
055	1933	42	29	2	26	1	0	13	1	12	0	0
056	1933	33	23	2	21	0	0	10	1	5	4	0
056	1932	33	23	2	20	1	0	10	1	9	0	0
057	1932	30	21	0	21	0	0	9	1	6	2	0
057	1931	33	25	2	22	0	1	8	1	7	0	0
058	1931	31	26	5	19	2	0	5	0	3	1	1
058	1930	30	26	1	24	1	0	4	0	3	1	0

## DEFUNCIONES DE RESIDENTES EN LA COMUNIDAD DE MADRID, CLASIFICADAS POR SEXO Y ESTADO CIVIL, SEGUN EDAD Y AÑO DE NACIMIENTO {R/R} (CONT.)

	AMBOS SEXOS	HOMBRES					MUJERES					
		Total	Soltero	Casado	Viudo	Separado o divorciado	Total	Soltera	Casada	Viuda	Separada o divorciada	
059	1930	42	31	3	28	0	0	11	2	9	0	0
059	1929	38	26	1	24	1	0	12	0	10	2	0
060	1929	44	39	3	35	1	0	5	2	3	0	0
060	1928	40	27	4	22	1	0	13	0	11	2	0
061	1928	30	22	3	18	1	0	8	0	5	2	1
061	1927	38	28	2	24	2	0	10	1	7	2	0
062	1927	37	24	2	21	1	0	13	0	10	3	0
062	1926	40	25	0	23	2	0	15	2	12	1	0
063	1926	39	23	2	19	2	0	16	2	8	6	0
063	1925	39	22	2	17	3	0	17	1	10	6	0
064	1925	41	17	0	15	1	1	24	2	13	9	0
064	1924	42	28	1	24	3	0	14	0	9	5	0
065	1924	49	31	2	28	1	0	18	0	11	7	0
065	1923	70	45	2	39	3	1	25	2	17	6	0
066	1923	59	40	2	32	6	0	19	2	16	1	0
066	1922	55	31	4	26	1	0	24	5	11	8	0
067	1922	56	41	2	34	5	0	15	4	9	2	0
067	1921	45	29	3	22	4	0	16	0	11	5	0
068	1921	45	28	2	24	2	0	17	0	12	5	0
068	1920	48	26	2	24	0	0	22	2	11	9	0
069	1920	46	29	2	22	5	0	17	0	10	7	0
069	1919	43	19	1	16	2	0	24	2	11	11	0
070	1919	46	27	1	20	6	0	19	1	10	8	0
070	1918	70	40	2	28	10	0	30	1	12	17	0
071	1918	62	35	1	32	1	1	27	2	17	7	1
071	1917	56	28	0	25	3	0	28	0	14	14	0
072	1917	57	30	3	24	2	1	27	2	13	12	0
072	1916	63	35	1	27	7	0	28	3	11	14	0
073	1916	55	23	1	18	4	0	32	1	15	16	0
073	1915	58	36	0	28	7	1	22	4	5	13	0
074	1915	59	37	2	26	9	0	22	1	9	12	0
074	1914	67	39	3	28	8	0	28	2	13	13	0
075	1914	71	40	1	28	11	0	31	2	6	23	0
075	1913	70	42	3	24	15	0	28	2	13	13	0
076	1913	79	53	1	43	9	0	26	2	9	15	0
076	1912	76	30	3	20	7	0	46	6	10	30	0
077	1912	78	42	7	28	7	0	36	7	15	14	0
077	1911	70	33	0	23	10	0	37	3	13	21	0
078	1911	91	49	2	30	17	0	42	4	10	28	0
078	1910	75	34	2	21	11	0	41	1	8	32	0
079	1910	84	30	0	20	10	0	54	2	13	39	0
079	1909	80	40	3	26	11	0	40	4	9	27	0
080	1909	95	49	4	34	11	0	46	9	10	26	1
080	1908	86	36	2	22	12	0	50	8	10	32	0
081	1908	95	46	3	30	13	0	49	2	8	39	0
081	1907	87	39	1	23	15	0	48	5	8	35	0
082	1907	90	35	0	19	15	1	55	9	7	39	0
082	1906	77	38	1	23	14	0	39	4	6	29	0
083	1906	77	35	1	17	17	0	42	6	8	28	0
083	1905	96	32	0	15	17	0	64	5	7	52	0
084	1905	92	43	1	22	19	1	49	6	11	32	0
084	1904	86	38	2	21	15	0	48	5	5	38	0
085	1904	76	29	2	18	9	0	47	9	1	37	0
085	1903	69	31	1	16	14	0	38	6	8	24	0
086	1903	81	23	1	9	13	0	58	8	7	43	0
086	1902	69	22	0	11	11	0	47	6	3	38	0
087	1902	74	27	2	12	13	0	47	5	9	33	0
087	1901	59	24	0	12	12	0	35	3	3	29	0
088	1901	64	20	1	4	15	0	44	7	1	36	0
088	1900	67	22	1	5	16	0	45	3	1	41	0

## DEFUNCIONES DE RESIDENTES EN LA COMUNIDAD DE MADRID, CLASIFICADAS POR SEXO Y ESTADO CIVIL, SEGUN EDAD Y AÑO DE NACIMIENTO {R/R} (CONT.)

	AMBOS SEXOS	HOMBRES					MUJERES					
		Total	Soltero	Casado	Viudo	Separado o divorciado	Total	Soltera	Casada	Viuda	Separada o divorciada	
089	1900	65	21	0	7	14	0	44	5	5	34	0
089	1899	40	13	1	7	5	0	27	2	2	23	0
090	1899	54	15	0	5	10	0	39	1	3	35	0
090	1898	38	11	0	2	9	0	27	2	1	24	0
091	1898	33	7	0	3	4	0	26	4	1	21	0
091	1897	32	9	1	3	5	0	23	4	0	19	0
092	1897	27	5	0	0	5	0	22	3	0	19	0
092	1896	28	6	0	0	6	0	22	2	1	19	0
093	1896	23	4	0	0	4	0	19	8	0	11	0
093	1895	21	2	0	0	2	0	19	1	1	17	0
094	1895	17	5	1	1	3	0	12	2	0	10	0
094	1894	25	5	0	0	5	0	20	2	0	18	0
095	1894	10	1	0	0	1	0	9	1	0	8	0
095	1893	11	3	0	0	3	0	8	2	0	6	0
096	1893	11	2	0	1	1	0	9	1	0	8	0
096	1892	11	3	0	0	3	0	8	2	0	6	0
097	1892	11	2	0	0	2	0	9	0	0	9	0
097	1891	7	2	0	0	2	0	5	2	0	3	0
098	1891	6	1	0	1	0	0	5	0	0	5	0
098	1890	3	1	0	0	1	0	2	0	0	2	0
099	1890	3	2	0	0	2	0	1	0	0	1	0
099	1889	3	0	0	0	0	0	3	0	0	3	0
100/+	1889 y anteriores	17	0	0	0	0	0	17	1	0	16	0

## DEFUNCIONES DE RESIDENTES EN LA COMUNIDAD DE MADRID, CLASIFICADAS POR SEXO Y ESTADO CIVIL, SEGUN EDAD Y AÑO DE NACIMIENTO {R/R} (CONT.)

	AMBOS SEXOS	HOMBRES					MUJERES				
		Total	Soltero	Casado	Viudo	Separado o divorciado	Total	Soltera	Casada	Viuda	Separada o divorciada
TODAS LAS EDADES	2635	1398	204	858	326	10	1237	188	326	719	4
000	1989	15	7	7	0	0	8	8	0	0	0
000	1988	6	3	3	0	0	3	3	0	0	0
001	1987	3	3	3	0	0	0	0	0	0	0
003	1985	2	2	2	0	0	0	0	0	0	0
005	1984	2	1	1	0	0	1	1	0	0	0
006	1983	1	1	1	0	0	0	0	0	0	0
007	1981	1	0	0	0	0	1	1	0	0	0
009	1980	1	0	0	0	0	1	1	0	0	0
009	1979	1	1	1	0	0	0	0	0	0	0
010	1979	1	1	1	0	0	0	0	0	0	0
011	1978	2	1	1	0	0	1	1	0	0	0
012	1976	1	0	0	0	0	1	1	0	0	0
014	1974	1	1	1	0	0	0	0	0	0	0
015	1973	2	2	2	0	0	0	0	0	0	0
016	1972	2	1	1	0	0	1	1	0	0	0
017	1972	1	1	1	0	0	0	0	0	0	0
017	1971	4	2	2	0	0	2	2	0	0	0
018	1971	2	1	1	0	0	1	1	0	0	0
018	1970	3	3	3	0	0	0	0	0	0	0
019	1970	2	1	1	0	0	1	1	0	0	0
019	1969	2	1	1	0	0	1	1	0	0	0
020	1969	4	4	4	0	0	0	0	0	0	0
020	1968	3	1	0	1	0	2	2	0	0	0
021	1967	3	3	3	0	0	0	0	0	0	0
022	1967	5	4	3	1	0	1	0	1	0	0
022	1966	2	2	2	0	0	0	0	0	0	0
023	1966	3	2	2	0	0	1	1	0	0	0
023	1965	5	3	3	0	0	2	1	1	0	0
024	1965	1	1	1	0	0	0	0	0	0	0
024	1964	3	1	0	1	0	2	1	1	0	0
025	1964	2	1	1	0	0	1	1	0	0	0
025	1963	5	4	2	2	0	1	1	0	0	0
026	1963	2	1	1	0	0	1	1	0	0	0
026	1962	2	0	0	0	0	2	1	1	0	0
027	1962	2	2	2	0	0	0	0	0	0	0
027	1961	3	1	1	0	0	2	0	2	0	0
028	1961	8	6	3	2	0	2	1	1	0	0
028	1960	2	1	0	1	0	1	1	0	0	0
029	1960	5	3	1	2	0	2	0	2	0	0
029	1959	1	1	0	1	0	0	0	0	0	0
030	1959	4	2	1	1	0	2	1	1	0	0
030	1958	1	1	0	1	0	0	0	0	0	0
031	1958	2	1	1	0	0	1	0	1	0	0
031	1957	3	1	1	0	0	2	0	2	0	0
032	1957	2	1	0	1	0	1	0	1	0	0
032	1956	2	2	1	1	0	0	0	0	0	0
033	1956	4	3	1	2	0	1	0	1	0	0
033	1955	3	1	0	1	0	2	0	2	0	0
034	1955	5	5	0	5	0	0	0	0	0	0
035	1954	1	1	1	0	0	0	0	0	0	0
035	1953	4	4	0	4	0	0	0	0	0	0
036	1953	1	1	0	1	0	0	0	0	0	0
036	1952	1	1	0	1	0	0	0	0	0	0
037	1952	1	1	0	1	0	0	0	0	0	0
037	1951	2	2	1	0	0	1	0	0	0	0
038	1951	5	1	0	1	0	4	1	3	0	0
038	1950	3	1	0	1	0	2	0	1	1	0
039	1950	7	3	2	1	0	4	1	2	1	0
039	1949	3	2	0	2	0	1	0	1	0	0

## DEFUNCIONES DE RESIDENTES EN LA COMUNIDAD DE MADRID, CLASIFICADAS POR SEXO Y ESTADO CIVIL, SEGUN EDAD Y AÑO DE NACIMIENTO {R/R} (CONT.)

EDAD (AÑOS CUMPLIDOS)	AÑO DE NACIMIENTO	AMBOS SEXOS	HOMBRES					MUJERES				
			Total	Soltero	Casado	Viudo	Separado o divorciado	Total	Soltera	Casada	Viuda	Separada o divorciada
040	1949	3	3	2	1	0	0	0	0	0	0	0
040	1948	7	2	0	2	0	0	5	1	4	0	0
041	1948	4	2	0	2	0	0	2	0	2	0	0
041	1947	3	2	0	2	0	0	1	0	1	0	0
042	1947	2	1	0	1	0	0	1	0	1	0	0
042	1946	4	4	0	4	0	0	0	0	0	0	0
043	1946	5	4	1	2	0	1	1	0	0	0	1
043	1945	6	4	0	4	0	0	2	0	1	0	1
044	1945	5	4	1	3	0	0	1	0	1	0	0
044	1944	4	4	1	3	0	0	0	0	0	0	0
045	1944	6	6	0	6	0	0	0	0	0	0	0
045	1943	6	3	1	2	0	0	3	0	3	0	0
046	1943	5	2	0	2	0	0	3	1	2	0	0
046	1942	2	1	1	0	0	0	1	0	1	0	0
047	1942	5	5	1	2	1	1	0	0	0	0	0
048	1941	11	7	2	4	0	1	4	0	4	0	0
048	1940	7	5	0	4	0	1	2	0	2	0	0
049	1940	8	7	0	6	0	1	1	0	1	0	0
049	1939	6	4	0	4	0	0	2	0	2	0	0
050	1939	2	1	0	1	0	0	1	1	0	0	0
050	1938	3	2	0	2	0	0	1	0	1	0	0
051	1938	4	3	1	2	0	0	1	0	1	0	0
051	1937	10	8	1	6	1	0	2	1	1	0	0
052	1937	10	3	1	2	0	0	7	1	5	1	0
052	1936	6	2	0	2	0	0	4	1	3	0	0
053	1936	8	5	0	5	0	0	3	1	2	0	0
053	1935	12	8	2	6	0	0	4	0	4	0	0
054	1935	6	5	1	4	0	0	1	0	1	0	0
054	1934	11	9	1	8	0	0	2	1	1	0	0
055	1934	4	3	0	3	0	0	1	0	1	0	0
055	1933	6	4	0	4	0	0	2	1	1	0	0
056	1933	8	6	1	4	1	0	2	0	2	0	0
056	1932	12	9	2	6	1	0	3	1	2	0	0
057	1932	10	8	0	8	0	0	2	1	1	0	0
057	1931	7	4	0	4	0	0	3	1	2	0	0
058	1931	14	10	3	7	0	0	4	0	3	1	0
058	1930	13	11	1	10	0	0	2	0	2	0	0
059	1930	18	12	1	10	1	0	6	1	3	2	0
059	1929	13	12	3	5	4	0	1	0	1	0	0
060	1929	15	11	1	9	1	0	4	0	1	3	0
060	1928	20	13	3	10	0	0	7	0	6	1	0
061	1928	17	10	0	9	1	0	7	2	3	2	0
061	1927	10	8	0	8	0	0	2	0	1	1	0
062	1927	11	8	1	6	1	0	3	1	2	0	0
062	1926	8	4	0	3	1	0	4	1	3	0	0
063	1926	14	12	1	10	1	0	2	0	1	1	0
063	1925	15	10	1	8	1	0	5	1	4	0	0
064	1925	25	17	3	13	0	1	8	0	5	3	0
064	1924	15	11	1	10	0	0	4	0	3	1	0
065	1924	24	16	0	16	0	0	8	1	4	3	0
065	1923	16	7	1	6	0	0	9	1	3	5	0
066	1923	25	21	5	16	0	0	4	0	4	0	0
066	1922	29	21	2	15	4	0	8	0	5	3	0
067	1922	27	18	5	12	1	0	9	1	4	4	0
067	1921	17	14	2	10	2	0	3	1	2	0	0
068	1921	24	20	1	17	2	0	4	0	4	0	0
068	1920	19	14	1	11	2	0	5	0	4	1	0
069	1920	28	18	3	14	1	0	10	2	5	3	0
070	1919	22	14	4	8	2	0	8	1	5	2	0

## DEFUNCIONES DE RESIDENTES EN LA COMUNIDAD DE MADRID, CLASIFICADAS POR SEXO Y ESTADO CIVIL, SEGUN EDAD Y AÑO DE NACIMIENTO {R/R} (CONCL.)

EDAD (AÑOS CUMPLIDOS)	AÑO DE NACIMIENTO	AMBOS SEXOS	HOMBRES					MUJERES				
			Total	Soltero	Casado	Viudo	Separado o divorciado	Total	Soltera	Casada	Viuda	Separada o divorciada
070	1918	16	9	1	7	1	0	7	1	3	3	0
071	1918	27	15	0	14	1	0	12	3	3	6	0
071	1917	23	17	2	12	3	0	6	3	3	0	0
072	1917	32	19	1	18	0	0	13	3	3	7	0
072	1916	35	17	2	10	5	0	18	2	9	6	1
073	1916	23	11	1	10	0	0	12	0	6	6	0
073	1915	20	10	1	7	2	0	10	1	2	7	0
074	1915	28	14	0	14	0	0	14	2	5	7	0
074	1914	20	10	1	7	2	0	10	0	5	5	0
075	1914	38	23	1	17	5	0	15	1	4	10	0
075	1913	33	22	3	16	3	0	11	1	5	5	0
076	1913	36	23	3	16	3	1	13	2	2	9	0
076	1912	41	23	2	14	7	0	18	1	6	11	0
077	1912	36	18	3	11	4	0	18	3	8	7	0
077	1911	36	19	1	10	8	0	17	3	4	10	0
078	1911	46	24	4	15	5	0	22	3	8	11	0
078	1910	42	27	3	17	7	0	15	2	3	10	0
079	1910	48	26	2	14	10	0	22	2	3	17	0
079	1909	42	17	2	11	4	0	25	3	9	13	0
080	1909	60	34	3	20	11	0	26	3	4	19	0
080	1908	36	16	3	8	5	0	20	2	4	14	0
081	1908	54	28	2	17	9	0	26	3	5	18	0
081	1907	46	19	1	12	6	0	27	2	10	15	0
082	1907	55	21	4	12	5	0	34	3	6	25	0
082	1906	41	25	5	10	10	0	16	2	2	12	0
083	1906	56	19	0	9	10	0	37	4	6	27	0
083	1905	38	15	1	7	7	0	23	4	2	17	0
084	1905	46	21	0	13	8	0	25	4	3	18	0
084	1904	40	11	1	4	6	0	29	2	8	19	0
085	1904	49	23	1	10	12	0	26	6	2	18	0
085	1903	41	24	3	8	13	0	17	3	0	14	0
086	1903	50	23	2	13	8	0	27	6	5	16	0
086	1902	41	22	2	12	8	0	19	3	0	16	0
087	1902	54	19	3	10	6	0	35	1	1	32	1
087	1901	31	11	0	1	10	0	20	1	4	15	0
088	1901	35	14	0	9	5	0	21	2	0	19	0
088	1900	37	17	1	5	10	1	20	0	1	19	0
089	1900	37	12	1	4	7	0	25	6	3	16	0
089	1899	20	5	1	2	2	0	15	3	0	12	0
090	1899	26	10	0	4	6	0	16	3	1	12	0
090	1898	26	7	0	1	6	0	19	5	1	13	0
091	1898	25	8	1	2	5	0	17	3	0	14	0
091	1897	22	10	0	2	8	0	12	2	0	10	0
092	1897	20	6	0	1	5	0	14	3	2	9	0
092	1896	27	6	0	0	6	0	21	2	1	18	0
093	1896	13	1	0	1	0	0	12	3	1	8	0
093	1895	18	6	0	0	6	0	12	1	0	11	0
094	1895	11	2	0	0	2	0	9	1	0	8	0
094	1894	12	3	1	0	2	0	9	1	0	8	0
095	1894	11	7	0	3	4	0	4	0	0	4	0
095	1893	9	3	0	1	2	0	6	0	0	6	0
096	1893	6	1	0	0	1	0	5	0	0	5	0
096	1892	10	3	0	0	3	0	7	1	0	6	0
097	1892	11	2	0	0	2	0	9	0	0	9	0
097	1891	11	3	0	0	3	0	8	1	0	7	0
098	1891	4	0	0	0	0	0	4	1	0	3	0
098	1890	7	2	0	1	1	0	5	1	0	4	0
099	1890	3	0	0	0	0	0	3	0	0	3	0
099	1889	3	2	1	0	1	0	1	1	0	0	0
100/+	1889 y anteriores	16	6	0	2	4	0	10	0	0	10	0

## DEFUNCIONES DE RESIDENTES EN LA COMUNIDAD DE MADRID CLASIFICADAS POR GRUPOS DE EDAD QUINQUE-NALES, SEGUN MUNICIPIOS, ESTRATOS DE POBLACION Y AMBITOS GEOGRAFICOS DE RESIDENCIA {R/R}

	TODAS LAS EDADES	EDAD EN AÑOS											
		Menos de 1	1-4	5-9	10-14	15-19	20-24	25-29	30-34	35-39	40-44	45-49	
LUGAR DE RESIDENCIA													
TOTAL DE DEFUNCIONES DE RESIDENTES EN LA C.M.	33176	344	90	60	86	222	474	622	497	431	584	705	
MUNICIPIOS DE RESIDENCIA													
Acebeda (La)	2	0	0	0	0	0	0	0	0	0	0	0	
Ajalvir	10	0	0	0	0	1	0	0	0	0	0	1	
Alameda del Valle	2	0	0	0	0	0	0	0	0	0	0	0	
Alamo (El)	27	0	0	0	0	0	0	0	1	0	1	1	
Alcalá de Henares	738	8	3	3	1	12	13	14	14	14	21	23	
Alcobendas	277	5	2	0	1	3	11	13	5	6	9	10	
Alcorcón	567	16	1	2	6	3	9	7	11	10	13	20	
Aldea del Fresno	26	0	0	0	0	0	0	0	0	0	0	0	
Algete	32	3	0	0	0	0	1	2	0	0	1	0	
Alpedrete	20	0	0	0	0	0	0	0	1	0	1	0	
Ambite	3	0	0	0	0	0	0	0	0	0	0	0	
Anchuelo	4	0	0	0	0	0	0	0	0	0	0	0	
Aranjuez	297	1	0	0	1	1	3	3	0	4	1	6	
Arganda	164	1	2	0	1	4	1	1	1	3	2	3	
Arroyomolinos	2	0	0	0	0	0	0	0	0	0	0	0	
Atazar (El)	2	0	0	0	0	0	0	0	0	0	0	0	
Becerril de la Sierra	14	0	0	0	0	0	0	0	0	0	0	0	
Belmonte de Tajo	12	0	0	0	0	0	0	0	0	0	0	0	
Berruoco (El)	5	0	0	0	0	0	0	0	0	0	0	0	
Berzosa del Lozoya	2	0	0	0	0	0	0	0	0	0	0	0	
Boadilla del Monte	58	0	0	0	1	3	0	1	0	1	2	0	
Boalo (El)	8	0	0	0	0	0	0	0	0	0	0	0	
Braojos	1	0	0	0	0	0	0	0	0	0	0	0	
Brea de Tajo	6	0	0	0	0	0	0	0	0	0	0	0	
Brunete	4	0	0	0	0	0	0	0	0	0	0	0	
Buitrago del Lozoya	17	0	0	0	0	1	0	0	0	1	0	0	
Bustarviejo	15	0	0	0	0	0	0	0	0	0	0	0	
Cabanillas de la Sierra	6	0	0	0	0	0	0	0	1	0	0	0	
Cabrera (La)	9	0	0	0	0	0	0	0	0	0	0	1	
Cadalso de los Vidrios	31	0	0	0	0	0	0	0	1	0	1	2	
Camarma de Esteruelas	4	0	0	0	0	0	0	0	0	0	0	0	
Campo Real	22	0	0	0	0	0	2	0	2	0	0	1	
Canencia	5	0	0	0	0	0	0	0	0	0	0	1	
Carabaña	17	0	0	0	0	0	0	0	0	0	0	0	
Casarrubuelos	2	0	0	0	0	0	0	0	0	0	0	0	
Cenicientos	27	0	0	0	0	0	0	0	0	0	0	0	
Cercedilla	42	0	0	0	0	0	0	0	2	1	0	1	
Cervera de Buitrago	1	0	0	0	0	0	0	0	0	0	0	0	
Ciempozuelos	126	1	0	0	0	2	1	2	1	3	3	3	
Cobeña	4	0	0	0	0	0	0	0	0	0	0	0	
Colmenar de Oreja	47	0	0	0	0	0	0	0	0	0	0	0	
Colmenar del Arroyo	6	0	0	1	0	0	0	0	0	0	0	1	
Colmenarejo	7	0	0	0	0	0	0	0	0	0	0	0	
Colmenar Viejo	283	8	1	0	0	4	3	3	5	5	8	8	
Collado Villalba	116	0	0	1	0	0	2	6	1	3	6	6	
Collado-Mediano	12	0	0	0	0	1	0	0	0	0	0	0	
Corpa	4	0	0	0	0	0	0	0	0	0	0	0	
Coslada	208	5	2	1	1	4	3	8	4	7	9	8	
Cubas	10	0	0	0	0	0	0	0	0	0	0	0	
Chapinería	3	0	0	0	0	0	0	0	0	0	0	0	
Chinchón	70	0	0	0	0	0	0	0	1	0	2	1	
Daganzo de Arriba	9	0	0	0	0	0	0	0	0	0	0	0	
Escorial (El)	44	0	0	0	0	0	0	0	2	0	0	2	
Estremera	9	0	0	0	0	1	0	0	0	0	0	0	
Fresnedillas de la Oliva	5	0	0	0	0	0	1	0	0	0	0	0	
Fuenlabrada	283	8	5	1	2	4	4	13	16	20	9	12	
Fuente el Saz de Jarama	14	0	0	0	0	0	0	0	0	0	1	0	
Fuentidueña de Tajo	8	0	0	0	0	0	0	0	0	0	0	0	
Galapagar	52	2	0	1	0	2	0	2	0	0	4	1	

## DEFUNCIONES DE RESIDENTES EN LA COMUNIDAD DE MADRID CLASIFICADAS POR GRUPOS DE EDAD QUINQUENALES, SEGUN MUNICIPIOS, ESTRATOS DE POBLACION Y AMBITOS GEOGRAFICOS DE RESIDENCIA {R/R} (CONT.)

	TODAS LAS EDADES	EDAD EN AÑOS											
		50-54	55-59	60-64	65-69	70-74	75-79	80-84	85-89	90-94	95-99	100 y más	
LUGAR DE RESIDENCIA													
TOTAL DE DEFUNCIONES DE RESIDENTES EN LA C.M.	33176	1081	1780	2295	3035	3575	4785	5341	4377	2120	567	105	
MUNICIPIOS DE RESIDENCIA													
Acebeda (La)	2	0	1	0	1	0	0	0	0	0	0	0	0
Ajalvir	10	1	0	0	1	1	0	2	3	0	0	0	0
Alameda del Valle	2	0	0	0	0	0	1	1	0	0	0	0	0
Alamo (El)	27	1	0	2	3	1	6	7	3	0	0	1	
Alcalá de Henares	738	25	47	40	52	89	102	114	92	42	5	4	
Alcobendas	277	12	22	19	25	28	31	32	28	11	3	1	
Alcorcón	567	23	27	47	60	54	85	91	48	27	7	0	
Aldea del Fresno	26	0	0	4	0	2	7	7	3	2	0	1	
Algete	32	2	3	2	1	2	5	3	5	1	1	0	
Alpedrete	20	1	1	3	2	0	1	6	1	1	2	0	
Ambite	3	0	0	1	0	0	1	0	0	1	0	0	
Anchuelo	4	0	0	0	1	2	1	0	0	0	0	0	
Aranjuez	297	8	15	15	30	25	51	63	35	25	8	2	
Arganda	164	1	8	9	14	14	28	26	34	11	0	0	
Arroyomolinos	2	0	0	1	0	0	1	0	0	0	0	0	
Atazar (El)	2	0	0	0	0	1	0	1	0	0	0	0	
Becerril de la Sierra	14	0	0	0	1	2	5	1	1	3	1	0	
Belmonte de Tajo	12	0	0	3	0	0	2	2	1	3	1	0	
Berrueco (El)	5	0	0	0	0	0	1	2	1	1	0	0	
Berzosa del Lozoya	2	0	0	0	0	0	1	0	1	0	0	0	
Boadilla del Monte	58	0	1	3	4	8	11	10	9	4	0	0	
Boalo (El)	8	0	0	0	0	0	1	1	2	1	3	0	
Braojos	1	0	0	0	0	0	1	0	0	0	0	0	
Brea de Tajo	6	0	0	2	1	0	0	2	1	0	0	0	
Brunete	4	0	0	1	0	0	1	1	1	1	1	1	
Buitrago del Lozoya	17	0	0	1	1	2	1	1	6	1	1	1	
Bustarviejo	15	0	1	0	2	0	4	1	3	3	1	0	
Cabanillas de la Sierra	6	0	0	0	0	0	1	3	1	0	0	0	
Cabrera (La)	9	0	0	0	0	0	2	4	1	1	0	0	
Cadalso de los Vidrios	31	0	1	2	0	4	9	2	6	1	2	0	
Camarma de Esteruelas	4	0	0	0	1	0	2	0	0	1	0	0	
Campo Real	22	1	0	2	2	4	3	1	0	3	1	0	
Canencia	5	0	1	0	0	0	1	1	1	0	0	0	
Carabaña	17	0	0	0	2	2	2	3	5	2	0	1	
Casarrubuelos	2	0	0	0	0	1	0	1	0	0	0	0	
Cenicientos	27	1	0	2	1	2	5	7	5	2	1	1	
Cercedilla	42	0	3	0	4	6	3	11	10	0	1	0	
Cervera de Buitrago	1	0	0	0	0	0	1	0	0	0	0	0	
Ciempozuelos	126	7	10	8	17	18	22	15	8	3	2	0	
Cobeña	4	0	0	0	1	0	0	1	1	0	1	0	
Colmenar de Oreja	47	2	1	4	5	7	5	7	8	5	3	0	
Colmenar del Arroyo	6	0	0	0	1	0	0	1	2	0	0	0	
Colmenarejo	7	0	0	0	1	1	3	1	0	1	0	0	
Colmenar Viejo	283	10	12	9	19	19	36	52	52	27	6	4	
Collado Villalba	116	5	7	9	6	14	11	16	15	8	0	0	
Collado-Mediano	12	0	1	1	0	1	4	2	0	0	2	0	
Corpa	4	0	0	0	0	0	0	1	1	1	1	0	
Coslada	208	7	19	16	19	13	27	19	24	8	4	0	
Cubas	10	0	0	0	0	0	1	4	3	2	0	0	
Chapinería	3	0	0	0	0	1	1	0	0	0	1	0	
Chinchón	70	2	2	1	3	5	17	20	9	3	4	0	
Daganzo de Arriba	9	1	0	1	1	0	2	1	2	1	0	0	
Escorial (El)	44	1	1	2	5	5	5	8	10	3	0	0	
Estremera	9	0	0	0	0	2	1	5	0	0	0	0	
Fresnedillas de la Oliva	5	0	0	0	1	1	0	2	0	0	0	0	
Fuenteabrada	283	9	24	18	28	28	25	28	17	8	4	0	
Fuente el Saz de Jarama	14	0	0	0	0	3	3	3	2	2	0	0	
Fuentidueña de Tajo	8	0	0	0	1	0	2	2	3	0	0	0	
Galapagar	52	2	1	1	2	4	9	3	8	8	2	0	



## DEFUNCIONES DE RESIDENTES EN LA COMUNIDAD DE MADRID CLASIFICADAS POR GRUPOS DE EDAD QUINQUE-NALES, SEGUN MUNICIPIOS, ESTRATOS DE POBLACION Y AMBITOS GEOGRAFICOS DE RESIDENCIA {R/R} (CONT.)

	TODAS LAS EDADES	EDAD EN AÑOS										
		Menos de 1	1-4	5-9	10-14	15-19	20-24	25-29	30-34	35-39	40-44	45-49
Garganta de los Montes	3	0	0	0	0	0	0	0	0	0	0	0
Gargantilla del Lozoya	4	0	0	0	0	0	0	0	0	0	0	0
Gascones	2	0	0	0	0	0	0	0	0	0	0	0
Getafe	561	4	1	1	2	2	12	11	11	7	14	35
Grifón	17	0	0	0	0	0	0	0	1	0	0	0
Guadalix de la Sierra	11	0	0	0	0	0	0	0	0	0	0	1
Guadarrama	36	0	0	1	0	0	0	0	0	0	1	1
Hoyo de Manzanares	16	0	0	0	0	1	0	0	0	0	0	0
Humanes de Madrid	26	2	2	0	0	0	1	0	0	1	1	1
Leganés	551	10	2	1	5	7	11	10	12	12	24	16
Loeches	15	0	0	0	0	0	0	1	0	0	2	1
Lozoya	3	0	0	0	0	0	0	0	0	0	0	0
Lozoyuela-Navas-Sieteiglesias	10	0	0	0	0	0	0	0	1	0	0	0
Madarcos	1	0	0	0	0	0	0	0	0	0	0	0
Madrid	24613	215	57	38	49	135	330	456	347	272	356	459
Majadahonda	131	2	0	0	0	0	1	2	1	0	1	2
Manzanares el Real	11	0	0	0	0	0	0	0	1	0	0	0
Meco	14	1	0	0	1	0	1	1	0	0	0	0
Mejorada del Campo	80	1	0	0	0	0	2	2	2	2	4	3
Miraflores de la Sierra	49	0	0	0	0	0	0	0	0	0	0	1
Molar (E)	32	0	0	0	0	0	4	2	0	1	1	0
Molinos (Los)	22	0	0	0	0	1	0	0	0	0	0	0
Montejo de la Sierra	1	0	0	0	0	0	0	0	0	0	0	0
Moraleja de Enmedio	8	0	0	0	0	0	0	1	0	0	1	0
Moralzarzal	17	0	0	0	0	0	0	0	1	0	0	1
Morata de Tajuña	73	2	0	0	0	0	1	1	1	1	0	0
Móstoles	524	11	3	3	6	7	12	13	14	16	26	15
Navacerrada	1	0	0	0	0	0	0	0	0	0	0	0
Navalafuente	2	0	0	0	0	0	0	0	0	0	0	0
Navagamella	4	0	0	0	0	0	0	0	0	0	0	0
Navalcarnero	93	0	0	0	0	1	0	1	2	1	2	1
Navarredonda	3	0	0	0	0	0	0	0	0	0	0	0
Navas del Rey	4	0	0	0	0	0	0	0	0	0	0	0
Nuevo Baztán	2	0	0	0	0	0	0	0	0	0	0	0
Olmeda de las Fuentes	2	0	0	0	0	0	0	0	0	0	0	0
Orusco	5	0	0	0	0	0	0	0	0	0	0	0
Paracuellos de Jarama	17	0	0	0	0	0	1	1	0	0	1	0
Parla	207	5	2	0	1	3	3	6	4	3	11	4
Patones	3	0	0	0	0	0	0	0	0	0	0	0
Pedrezuela	4	0	0	0	0	0	0	0	0	0	0	0
Pelayos de la Presa	9	0	0	0	0	0	0	1	0	0	0	0
Perales de Tajuña	19	0	0	0	0	0	0	1	0	0	0	0
Pezuela de las Torres	5	0	0	0	0	0	0	0	1	0	0	0
Pinilla del Valle	1	0	0	0	0	0	0	0	0	0	0	0
Pinto	105	2	0	0	1	4	0	1	2	1	3	3
Piñuecar	3	0	0	0	0	0	0	0	0	0	0	0
Pozuelo de Alarcón	350	1	2	0	1	4	6	7	5	2	3	4
Pozuelo del Rey	3	0	0	0	0	0	0	0	0	0	0	0
Puebla de la Sierra	1	0	0	0	0	0	0	0	0	0	0	0
Puentes Viejas	1	0	0	0	0	0	0	0	0	0	0	0
Quijorna	6	0	0	0	0	0	0	0	0	0	0	0
Rascafría	11	0	0	0	0	0	0	0	0	0	0	1
Redueña	1	0	0	0	0	0	0	0	0	0	0	0
Ribatejada	3	0	0	0	0	0	0	0	0	0	0	0
Rivas-Vaciamadrid	20	1	0	0	0	0	1	0	1	1	0	2
Robledo de Chavela	18	0	0	0	0	0	0	0	0	0	0	1
Robregordo	1	0	0	0	0	0	0	0	0	0	0	0
Rozas de Madrid (Las)	237	6	1	1	1	4	2	3	4	6	3	4
Rozas de Puerto Real	12	0	0	0	0	0	0	0	0	1	0	0
San Agustín de Guadalix	4	0	0	0	0	0	0	0	0	0	0	0
San Fernando de Henares	77	2	0	1	1	1	2	2	2	2	3	2
San Lorenzo del Escorial	99	1	0	0	0	0	3	0	0	4	3	2
San Martín de la Vega	41	1	0	0	0	0	2	2	0	0	1	2

## DEFUNCIONES DE RESIDENTES EN LA COMUNIDAD DE MADRID CLASIFICADAS POR GRUPOS DE EDAD QUINQUE-NALES, SEGUN MUNICIPIOS, ESTRATOS DE POBLACION Y AMBITOS GEOGRAFICOS DE RESIDENCIA {R/R} (CONT.)

	TODAS LAS EDADES	EDAD EN AÑOS										
		50-54	55-59	60-64	65-69	70-74	75-79	80-84	85-89	90-94	95-99	100 y más
Garganta de los Montes	3	0	0	0	1	0	0	2	0	0	0	0
Gargantilla del Lozoya	4	0	0	1	1	0	1	0	0	1	0	0
Gascones	2	0	0	0	0	0	1	1	0	0	0	0
Getafe	561	27	31	40	49	62	76	86	59	27	3	1
Grifón	17	1	1	1	0	1	2	6	2	2	0	0
Guadalix de la Sierra	11	0	1	1	1	2	1	2	2	0	0	0
Guadarrama	36	2	2	1	9	2	3	4	6	3	1	0
Hoyo de Manzanares	16	1	1	2	1	2	2	1	2	2	1	0
Humanes de Madrid	26	2	3	1	1	4	3	3	1	0	0	0
Leganés	551	31	50	41	54	51	73	75	41	16	7	2
Loeches	15	0	1	1	1	0	3	2	1	2	0	0
Lozoya	3	1	0	0	0	0	0	1	0	1	0	0
Lozoyuela-Navas-Sieteiglesias	10	0	0	1	0	1	1	2	3	1	0	0
Madarcos	1	0	0	0	1	0	0	0	0	0	0	0
Madrid	24613	769	1328	1755	2288	2730	3613	3988	3318	1622	416	72
Majadahonda	131	7	5	10	8	19	16	26	20	9	2	0
Manzanares el Real	11	0	0	1	1	0	0	3	4	0	1	0
Meco	14	0	0	0	1	1	2	4	2	0	0	0
Mejorada del Campo	60	1	2	6	3	11	7	5	6	2	1	0
Miraflores de la Sierra	49	0	2	2	1	1	12	14	8	5	2	1
Molar (El)	32	1	0	3	1	3	6	7	1	1	1	0
Molinos (Los)	22	1	1	3	1	1	1	6	4	2	1	0
Montejo de la Sierra	1	0	1	0	0	0	0	0	0	0	0	0
Moraleja de Enmedio	8	1	0	0	1	0	0	0	3	1	0	0
Moratarzal	17	0	0	2	3	2	2	4	1	1	0	0
Morata de Tajuña	73	0	1	2	7	9	13	7	13	12	2	1
Móstoles	524	23	28	37	61	66	58	59	47	12	6	1
Navacerrada	1	0	0	0	0	0	0	0	1	0	0	0
Navalafuente	2	1	1	0	0	0	0	0	0	0	0	0
Navalagamella	4	0	0	0	0	0	1	1	2	0	0	0
Navalcarnero	93	2	4	3	2	5	14	15	21	11	6	2
Navarredonda	3	0	1	0	0	0	0	0	1	0	1	0
Navas del Rey	4	0	0	1	0	1	0	2	0	0	0	0
Nuevo Baztán	2	0	0	0	1	1	0	0	0	0	0	0
Olmeda de las Fuentes	2	0	0	1	0	0	0	0	0	0	1	0
Orusco	5	0	0	0	2	0	1	0	0	1	1	0
Paracuellos de Jarama	17	1	0	1	5	0	1	3	2	1	0	0
Parla	207	11	11	16	26	28	22	22	18	9	2	0
Patones	3	0	0	0	0	0	1	0	1	0	1	0
Pedrezuela	4	0	0	0	0	0	0	1	2	1	0	0
Pelayos de la Presa	9	0	0	0	2	0	1	3	1	1	0	0
Perales de Tajuña	19	0	3	0	4	2	2	4	2	1	0	0
Pezuela de las Torres	5	0	0	0	1	1	0	1	1	0	0	0
Pinilla del Valle	1	0	0	0	0	0	1	0	0	0	0	0
Pinto	105	4	8	10	9	13	15	13	10	5	1	0
Piñuecar	3	0	0	0	1	0	1	0	1	0	0	0
Pozuelo de Alarcón	350	11	12	12	19	22	62	76	65	26	7	3
Pozuelo del Rey	3	0	0	0	0	2	1	0	0	0	0	0
Puebla de la Sierra	1	0	0	0	0	0	0	1	0	0	0	0
Puentes Viejas	1	0	0	1	0	0	0	0	0	0	0	0
Quijorna	6	0	2	1	1	0	1	0	0	0	1	0
Rascafría	11	0	0	0	1	0	1	5	2	0	1	0
Redueña	1	0	0	0	0	0	0	0	0	0	1	0
Ribatejada	3	0	0	0	0	1	0	2	0	0	0	0
Rivas-Vaciamadrid	20	0	2	0	3	3	2	2	1	0	1	0
Robledo de Chavela	18	0	0	0	2	4	1	6	2	1	1	0
Robregordo	1	0	0	0	0	1	0	0	0	0	0	0
Rozas de Madrid (Las)	237	9	10	13	7	17	33	35	48	27	3	0
Rozas de Puerto Real	12	1	0	1	0	2	1	0	3	3	0	0
San Agustín de Guadalix	4	1	0	0	0	0	0	3	0	0	0	0
San Fernando de Henares	77	3	6	5	6	7	7	17	4	3	1	0
San Lorenzo del Escorial	99	2	3	6	10	11	11	16	16	9	1	1
San Martín de la Vega	41	2	2	0	5	6	6	9	1	2	0	0

## DEFUNCIONES DE RESIDENTES EN LA COMUNIDAD DE MADRID CLASIFICADAS POR GRUPOS DE EDAD QUINQUE-NALES, SEGUN MUNICIPIOS, ESTRATOS DE POBLACION Y AMBITOS GEOGRAFICOS DE RESIDENCIA {R/R} (CONT.)

	TODAS LAS EDADES	EDAD EN AÑOS										
		Menos de 1	1-4	5-9	10-14	15-19	20-24	25-29	30-34	35-39	40-44	45-49
MUNICIPIOS DE RESIDENCIA (CONT.)												
San Martín de Valdeiglesias	52	1	0	0	0	0	1	0	0	1	0	1
San Sebastián de los Reyes	217	5	0	0	1	5	6	5	5	5	3	8
Santa María de la Alameda	6	0	0	0	0	0	0	0	0	0	0	0
Santorcaz	3	0	0	0	0	0	0	0	0	0	0	0
Santos de la Humosa (Los)	12	0	0	0	0	0	0	1	1	0	0	0
Serranillos del Valle	4	0	0	0	0	0	0	0	0	0	0	0
Sevilla la Nueva	8	0	0	0	0	0	1	0	0	0	0	0
Somosierra	1	0	0	0	0	0	0	0	0	0	0	0
Soto del Real	13	1	0	0	1	0	2	0	1	0	0	0
Talamanca de Jarama	4	1	0	0	0	0	0	0	0	0	0	0
Tielmes	18	1	0	0	0	0	0	0	0	0	0	0
Titulcia	12	0	0	0	0	0	0	0	0	0	0	0
Torrejón de Ardoz	286	7	1	1	1	2	7	10	8	11	18	9
Torrejón de la Calzada	3	0	0	0	0	0	0	0	0	0	0	1
Torrejón de Velasco	6	0	0	0	0	0	1	0	0	0	0	0
Torrelaguna	31	0	0	0	0	0	0	0	0	0	1	0
Torrelodones	39	0	0	1	0	0	0	0	0	0	3	0
Torremocha de Jarama	2	0	0	0	0	0	0	0	0	0	0	0
Torres de la Alameda	14	0	0	0	0	0	0	0	0	0	0	1
Valdaracete	10	0	0	0	0	0	0	0	0	0	0	0
Valdeavero	5	0	0	0	0	0	0	0	0	0	0	0
Valdelaguna	8	0	0	0	0	0	0	0	0	0	0	1
Valdemanco	5	0	0	0	0	0	0	0	0	0	0	0
Valdemaqueda	3	0	1	0	0	0	0	0	0	0	0	0
Valdemorillo	22	0	0	0	0	0	0	1	0	0	1	2
Valdemoro	66	1	0	0	0	2	0	2	1	1	2	2
Valdeolmos	8	0	0	0	0	0	0	0	0	0	0	0
Valdepiñeros	2	0	0	0	0	0	0	0	0	0	0	1
Valdetorres de Jarama	9	0	0	0	0	0	0	0	0	1	0	0
Valdilecha	18	0	0	0	0	0	0	0	1	0	1	0
Valverde de Alcalá	1	0	0	0	0	0	0	0	0	0	0	0
Velilla de San Antonio	9	0	0	0	0	0	0	0	0	0	0	0
Vellón (El)	6	0	0	0	0	0	1	0	0	0	0	0
Venturada	2	0	0	0	0	0	0	0	0	0	0	0
Villaconejos	20	1	0	0	0	0	0	0	0	0	0	1
Villa del Prado	21	0	0	0	0	0	0	0	0	0	0	0
Vilabilla	5	0	0	0	0	0	0	0	0	0	0	0
Villamanrique de Tajo	3	0	0	0	0	0	0	0	0	0	0	0
Villamanta	12	0	0	0	0	0	0	0	0	0	0	0
Villanueva de la Cañada	19	1	0	0	0	0	1	0	0	0	1	0
Villanueva de Perales	4	0	0	0	0	0	0	0	0	0	0	0
Villanueva del Pardillo	9	0	1	1	0	0	0	0	0	0	0	0
Villar del Olmo	3	0	0	0	0	0	0	0	0	0	0	0
Villarejo de Salvanes	41	0	0	0	1	0	0	1	0	1	0	2
Villaviciosa de Odón	130	0	1	0	0	1	4	2	0	0	2	2
Villavieja del Lozoya	1	0	0	0	0	0	0	0	0	0	0	0
Zarzalejo	15	0	0	1	0	0	0	0	0	0	0	0
ESTRATOS DE POBLACION												
Menos de 101	11	0	0	0	0	0	0	0	0	0	0	0
De 101 a 500	120	0	1	1	0	0	1	0	1	1	0	3
De 501 a 1.000	208	1	0	1	0	0	2	2	3	0	0	2
De 1.001 a 2.000	416	3	1	1	2	4	4	3	6	2	4	7
De 2.001 a 5.000	608	4	0	0	1	2	9	7	8	4	11	13
De 5.001 a 10.000	769	11	3	3	1	7	13	10	5	9	20	15
De 10.001 a 20.000	252	3	0	0	0	4	3	6	4	6	9	8
De 20.001 a 50.000	1760	23	6	3	6	18	21	28	19	26	27	38
De 50.001 a 100.000	1195	27	7	2	5	17	30	42	26	32	50	39
De 100.001 a 200.000	3224	57	15	11	22	35	61	68	78	79	107	121
Más de 200.000	24613	215	57	38	49	135	330	456	347	272	356	459

## DEFUNCIONES DE RESIDENTES EN LA COMUNIDAD DE MADRID CLASIFICADAS POR GRUPOS DE EDAD QUINQUE-NALES, SEGUN MUNICIPIOS, ESTRATOS DE POBLACION Y AMBITOS GEOGRAFICOS DE RESIDENCIA (R/R) (CONT.)

	TODAS LAS EDADES	EDAD EN AÑOS										
		50-54	55-59	60-64	65-69	70-74	75-79	80-84	85-89	90-94	95-99	100 y más

## MUNICIPIOS DE RESIDENCIA (CONT.)

San Martín de Valdeiglesias	52	2	1	1	8	3	5	12	12	2	2	0
San Sebastián de los Reyes	217	11	14	18	19	14	21	45	23	7	2	0
Santa María de la Alameda	6	0	1	0	1	0	0	0	2	2	0	0
Santorcaz	3	0	0	0	0	2	0	1	0	0	0	0
Santos de la Humosa (Los)	12	1	1	0	0	2	2	1	0	2	1	0
Serranillos del Valle	4	1	0	2	0	0	1	0	0	0	0	0
Sevilla la Nueva	8	0	1	0	1	0	1	1	2	1	0	0
Somosierra	1	0	0	0	0	1	0	0	0	0	0	0
Soto del Real	13	0	1	2	0	1	1	2	1	0	0	0
Talamanca de Jarama	4	1	0	0	1	0	0	0	1	0	0	0
Tielmes	18	1	1	0	0	1	3	2	6	2	1	0
Titulcia	12	1	1	0	0	4	1	1	2	1	0	1
Torrejón de Ardoz	286	14	12	22	31	23	38	33	19	12	7	0
Torrejón de la Calzada	3	0	0	1	0	0	0	0	0	0	1	0
Torrejón de Velasco	6	0	0	0	0	0	1	1	1	2	0	0
Torrelaguna	31	0	0	1	5	2	4	10	3	2	3	0
Torrelodones	39	1	2	4	7	5	2	8	5	0	1	0
Torremocha de Jarama	2	0	0	0	0	0	0	0	1	1	0	0
Torres de la Alameda	14	2	1	0	3	1	1	3	1	1	0	0
Valdaracete	10	0	0	1	0	2	1	2	4	0	0	0
Valdeavero	5	0	0	0	1	1	2	1	0	0	0	0
Valdelaguna	8	0	0	0	1	1	3	1	0	0	1	0
Valdemanco	5	0	0	1	0	1	0	1	1	1	0	0
Valdemaqueada	3	1	0	0	0	0	1	0	0	0	0	0
Valdemorillo	22	0	0	4	3	1	0	3	3	2	1	1
Valdemoro	66	3	2	6	9	7	10	11	5	2	0	0
Valdeolmos	8	0	0	1	0	1	2	1	2	1	0	0
Valdepiélagos	2	0	0	0	0	0	0	0	1	0	0	0
Valdetorres de Jarama	9	0	0	0	0	0	0	4	3	1	0	0
Valdilecha	18	0	1	0	2	2	4	3	4	0	0	0
Valverde de Alcalá	1	0	0	0	0	1	0	0	0	0	0	0
Veilla de San Antonio	9	0	1	0	1	1	2	1	2	1	0	0
Vellón (El)	6	0	0	4	0	1	0	0	0	0	0	0
Venturada	2	0	0	0	0	0	0	0	1	1	0	0
Villaconejos	20	0	1	1	1	5	5	1	3	1	0	0
Villa del Prado	21	1	1	2	4	2	3	2	4	2	0	0
Villalbilla	5	0	1	0	0	0	0	3	1	0	0	0
Villamanrique de Tajo	3	0	0	0	0	0	1	0	2	0	0	0
Villamanta	12	0	0	0	1	1	6	1	2	0	0	1
Villamantilla	2	0	0	0	0	0	0	1	0	1	0	0
Villanueva de la Cañada	19	0	0	2	2	1	4	6	1	0	0	0
Villanueva de Perales	4	0	0	1	0	0	0	1	2	0	0	0
Villanueva del Pardillo	9	0	0	0	1	2	1	1	1	1	0	0
Villar del Olmo	3	0	0	0	1	1	0	0	0	1	0	0
Villarejo de Salvanés	41	2	2	4	5	2	7	2	5	6	1	0
Villaviciosa de Odón	130	1	3	4	5	14	18	29	27	12	4	1
Villavieja del Lozoya	1	0	0	0	0	0	0	0	1	0	0	0
Zarzalejo	15	0	0	2	1	2	1	3	3	1	0	1

## ESTRATOS DE POBLACION

Menos de 101	11	0	1	0	2	1	3	3	1	0	0	0
De 101 a 500	120	5	4	10	7	12	17	20	19	13	5	0
De 501 a 1.000	208	3	6	17	15	25	29	40	36	17	6	3
De 1.001 a 2.000	416	6	12	17	33	35	68	85	73	32	14	4
De 2.001 a 5.000	608	15	18	38	52	51	100	117	82	49	23	4
De 5.001 a 10.000	769	21	29	32	67	79	99	129	130	60	22	4
De 10.001 a 20.000	252	11	14	20	29	36	39	31	19	7	3	0
De 20.001 a 50.000	1760	58	83	92	118	150	259	324	283	141	28	9
De 50.001 a 100.000	1195	55	78	91	120	106	139	151	112	47	18	1
De 100.001 a 200.000	3224	138	207	223	304	350	419	453	304	132	32	8
Más de 200.000	24613	769	1328	1755	2288	2730	3613	3988	3318	1622	416	72

## DEFUNCIONES DE RESIDENTES EN LA COMUNIDAD DE MADRID CLASIFICADAS POR GRUPOS DE EDAD QUINQUE-NALES, SEGUN MUNICIPIOS, ESTRATOS DE POBLACION Y AMBITOS GEOGRAFICOS DE RESIDENCIA [R/R] (CONT.)

	TODAS LAS EDADES	EDAD EN AÑOS									
		Menos de 1	1-4	5-9	10-14	15-19	20-24	25-29	30-34	35-39	40-44

## AMBITOS GEOGRAFICOS

Area Metropolitana	30541	323	85	54	81	204	445	590	471	403	541	649
Madrid	24613	215	57	38	49	135	330	456	347	272	356	459
Corona Metropolitana	5928	108	28	16	32	69	115	134	124	131	185	190
Norte	777	18	3	0	2	8	21	21	13	16	17	26
Sur	2798	56	14	8	23	30	51	61	70	69	100	105
Este	1415	24	6	6	4	19	29	37	31	37	56	47
Oeste	938	10	5	2	3	12	14	15	10	9	12	12
Resto Municipios	2635	21	5	6	5	18	29	32	26	28	43	56

## DISTRITOS Y BARRIOS DEL MUNICIPIO DE MADRID

MADRID	24613	215	57	38	49	135	330	456	347	272	356	459
Centro	2085	13	5	2	2	13	19	37	25	26	26	43
Palacio	344	1	1	0	0	2	3	3	2	4	4	10
Embajadores	669	2	3	1	0	3	5	8	7	9	4	7
Cortes	179	3	0	0	0	2	2	1	2	1	0	7
Justicia	279	2	0	0	1	3	3	10	4	1	7	8
Universidad	468	4	0	1	0	1	5	9	7	7	10	6
Sol	146	1	1	0	1	2	1	6	3	4	1	5
Arganzuela	1160	7	2	2	1	4	12	15	18	9	13	12
Imperial	171	1	0	0	0	0	0	3	3	2	2	4
Acacias	226	1	0	1	0	1	2	0	2	2	5	3
Chopera	225	1	2	0	0	1	3	3	5	1	3	2
Legazpi	40	0	0	0	0	1	1	1	0	0	0	0
Delicias	189	1	0	0	0	0	3	2	3	2	1	2
Palos de Moguer	296	3	0	0	1	1	3	6	4	2	1	1
Atocha	13	0	0	1	0	0	0	0	1	0	1	0
Retiro	1104	9	2	1	4	5	4	15	11	8	12	20
Pacífico	341	1	0	0	1	2	1	5	4	0	7	9
Adelfas	87	1	0	0	0	0	1	4	3	2	0	2
Estrella	150	2	2	0	3	2	0	0	1	4	2	3
Ibiza	312	4	0	1	0	1	0	4	2	0	2	3
Jerónimos	101	0	0	0	0	0	0	1	0	1	0	1
Niño Jesús	113	1	0	0	0	0	2	1	1	1	1	2
Salamanca	1746	12	4	4	2	5	9	16	17	16	22	22
Recoletos	212	0	0	1	0	0	0	2	1	1	4	1
Goya	451	5	1	1	1	0	2	3	2	3	5	5
Fuente del Berro	226	0	0	0	0	1	1	3	4	1	2	6
Guindalera	376	4	1	2	0	1	3	5	6	4	4	5
Lista	297	2	1	0	1	2	1	2	2	2	7	3
Castellana	184	1	1	0	0	1	2	1	2	5	0	2
Chamartín	1185	30	4	2	2	8	11	13	13	13	18	24
El Viso	165	6	1	1	0	2	1	4	2	2	1	5
Prosperidad	264	4	1	0	1	3	2	1	1	5	4	5
Ciudad Jardín	149	0	1	0	0	0	2	2	2	1	4	2
Hispanoamérica	268	1	0	1	1	1	4	2	3	1	5	5
Nueva España	237	16	1	0	0	2	1	1	3	2	1	4
Castilla	102	3	0	0	0	0	1	3	2	2	3	3

## DEFUNCIONES DE RESIDENTES EN LA COMUNIDAD DE MADRID CLASIFICADAS POR GRUPOS DE EDAD QUINQUE-NALES, SEGUN MUNICIPIOS, ESTRATOS DE POBLACION Y AMBITOS GEOGRAFICOS DE RESIDENCIA {R/R} (CONT.)

	TODAS LAS EDADES	EDAD EN AÑOS										
		50-54	55-59	60-64	65-69	70-74	75-79	80-84	85-89	90-94	95-99	100 y más
AMBITOS GEOGRAFICOS												
Area Metropolitana	30541	1009	1675	2145	2804	3323	4387	4869	3982	1920	492	89
Madrid	24613	769	1328	1755	2288	2730	3613	3988	3318	1622	416	72
Corona Metropolitana	5928	240	347	390	516	593	774	881	664	298	76	17
Norte	777	33	48	46	63	61	88	129	103	45	11	5
Sur	2798	128	179	209	287	302	354	374	240	104	30	4
Este	1415	51	89	90	120	147	186	194	150	69	19	4
Oeste	938	28	31	45	46	83	146	184	171	80	16	4
Resto Municipios	2635	72	105	150	231	252	398	472	395	200	75	16
DISTRITOS Y BARRIOS DEL MUNICIPIO DE MADRID												
MADRID	24613	769	1328	1755	2288	2730	3613	3988	3318	1622	416	72
Centro	2085	58	100	141	147	225	317	399	296	148	39	4
Palacio	344	12	18	25	27	32	53	70	50	22	5	0
Embajadores	669	22	34	48	48	92	104	131	91	40	9	1
Cortes	179	5	5	12	13	17	35	32	30	8	4	0
Justicia	279	8	17	19	14	23	40	46	38	24	10	1
Universidad	468	9	20	30	34	47	68	95	64	39	10	2
Sol	146	2	6	7	11	14	17	25	23	15	1	0
Arganzuela	1160	20	51	72	111	135	212	201	165	72	25	1
Imperial	171	1	7	17	15	31	33	16	20	11	5	0
Acacias	226	5	6	10	20	27	37	49	37	10	8	0
Chopera	225	4	15	13	28	23	41	35	28	11	5	1
Legazpi	40	1	3	3	1	3	7	13	5	0	1	0
Delicias	189	1	10	13	18	24	38	34	21	14	2	0
Palos de Moguer	296	8	9	16	28	25	56	52	50	26	4	0
Atocha	13	0	1	0	1	2	0	2	4	0	0	0
Retiro	1104	29	48	75	93	146	156	198	160	90	15	3
Pacífico	341	7	15	22	33	42	45	60	60	23	3	1
Adeffas	87	6	6	6	6	9	13	7	12	9	0	0
Estrella	150	5	6	12	11	19	18	22	15	16	6	1
Ibiza	312	5	4	17	29	48	54	67	43	27	1	0
Jerónimos	101	2	6	12	6	15	9	26	7	9	5	1
Niño Jesús	113	4	11	6	8	13	17	16	23	6	0	0
Salamanca	1746	42	70	98	122	175	253	342	294	153	58	10
Recoletos	212	6	8	17	10	27	23	40	36	22	11	2
Goya	451	10	13	20	35	48	75	94	84	31	12	1
Fuente del Berro	226	2	17	11	15	22	33	40	37	19	11	1
Guindalera	376	12	16	25	29	33	55	70	59	33	7	2
Lista	297	7	12	13	16	30	40	62	51	33	8	2
Castellana	184	5	4	12	17	15	27	36	27	15	9	2
Chamartín	1185	28	63	74	101	111	189	164	188	97	20	12
El Viso	165	2	8	8	14	17	33	15	18	20	4	1
Prosperidad	264	5	16	19	21	27	46	39	35	22	3	4
Ciudad Jardín	149	2	10	11	13	12	23	26	24	8	3	3
Hispanoamérica	268	8	10	12	23	30	41	38	58	16	6	2
Nueva España	237	7	14	8	12	16	38	36	42	27	4	2
Castilla	102	4	5	16	18	9	8	10	11	4	0	0

## DEFUNCIONES DE RESIDENTES EN LA COMUNIDAD DE MADRID CLASIFICADAS POR GRUPOS DE EDAD QUINQUENALES, SEGUN MUNICIPIOS, ESTRATOS DE POBLACION Y AMBITOS GEOGRAFICOS DE RESIDENCIA (R/R) (CONT.)

	TODAS LAS EDADES	EDAD EN AÑOS										
		Menos de 1	1-4	5-9	10-14	15-19	20-24	25-29	30-34	35-39	40-44	45-49
MADRID	24613	215	57	38	49	135	330	456	347	272	356	459
Tetuán	1475	16	5	1	3	9	19	22	31	16	26	23
Bellas Vistas	269	3	0	0	1	1	2	4	3	5	2	4
Cuatro Caminos	358	6	1	0	0	5	7	6	8	4	4	4
Castillejos	177	1	1	0	0	1	3	2	3	1	6	5
Almenara	229	2	0	0	1	0	6	4	4	3	5	2
Valdeacederas	211	3	3	1	0	2	1	4	6	1	5	4
Berruete	231	1	0	0	1	0	0	2	7	2	4	4
Chamberí	1876	7	2	0	2	6	16	18	13	18	18	22
Gaztambide	310	0	1	0	0	0	2	4	2	1	6	4
Arapiles	350	1	0	0	2	2	3	6	2	5	1	4
Trafalgar	381	0	0	0	0	1	1	3	4	4	2	4
Almagro	270	1	0	0	0	1	2	0	2	1	1	4
Ríos Rosas	354	2	0	0	0	0	4	2	1	3	5	4
Vallehermoso	211	3	1	0	0	2	4	3	2	4	3	2
Fuencarral-El Pardo	1107	15	3	4	2	5	19	21	16	12	24	42
El Pardo	52	1	0	0	0	0	1	1	1	0	0	1
Fuente Arreyna	17	0	0	0	0	0	2	0	0	1	0	0
Peña Grande	213	1	1	1	0	0	5	7	4	2	4	10
El Pilar	308	3	1	0	2	1	7	7	5	1	10	18
La Paz	101	3	0	1	0	3	2	2	2	4	5	6
Valverde	242	6	0	1	0	1	1	4	2	2	3	5
Mirasierra	48	0	0	1	0	0	0	0	2	2	2	2
El Goloso	126	1	1	0	0	0	1	0	0	0	0	0
Moncloa-Aravaca	940	5	2	0	2	6	7	10	13	8	21	12
Casa de Campo	160	0	2	0	0	4	2	2	4	2	5	1
Argüelles	317	0	0	0	0	0	1	1	3	4	5	4
Ciudad Universitaria	127	3	0	0	0	2	2	1	2	0	3	1
Valdezarza	197	1	0	0	1	0	1	4	4	0	4	5
Valdemarín	18	0	0	0	1	0	0	0	0	1	0	0
El Plantío	46	0	0	0	0	0	0	0	0	0	2	0
Aravaca	75	1	0	0	0	0	1	2	0	1	2	1
Latina	1831	17	3	2	6	12	39	28	22	18	31	45
Los Cármenes	102	2	0	0	1	1	6	0	2	1	2	0
Puerta del Ángel	454	1	0	1	2	4	11	8	8	5	4	7
Lucero	282	3	0	0	0	1	5	6	1	2	4	5
Aluche	498	7	1	0	1	3	5	6	1	5	14	15
Campamento	114	0	1	1	0	1	3	4	4	0	2	3
Las Águilas	381	4	1	0	2	2	9	4	6	5	5	15
Carabanchel	1840	5	4	4	2	8	40	35	26	21	28	25
Comillas	191	0	1	0	0	0	2	5	1	2	6	3
Opañel	270	0	0	1	1	0	5	6	0	2	6	4
San Isidro	293	1	1	2	0	4	6	2	6	3	6	6
Vista Alegre	367	2	0	0	1	1	11	12	11	9	5	5
Puerta Bonita	341	2	1	1	0	2	5	4	1	1	2	1
Buenavista	184	0	0	0	0	0	3	1	3	2	1	2
Abrantes	194	0	1	0	0	1	8	5	4	2	2	4

## DEFUNCIONES DE RESIDENTES EN LA COMUNIDAD DE MADRID CLASIFICADAS POR GRUPOS DE EDAD QUINQUE-NALES, SEGUN MUNICIPIOS, ESTRATOS DE POBLACION Y AMBITOS GEOGRAFICOS DE RESIDENCIA {R/R} (CONT.)

	TODAS LAS EDADES	EDAD EN AÑOS										
		50-54	55-59	60-64	65-69	70-74	75-79	80-84	85-89	90-94	95-99	100 y más
MADRID	24613	769	1328	1755	2288	2730	3613	3988	3318	1622	416	72
Tetuán	1475	44	82	105	143	197	203	246	176	90	17	1
Bellas Vistas	269	8	9	16	33	44	41	39	30	21	3	0
Cuatro Caminos	358	7	19	20	27	47	55	60	51	24	3	0
Castillejos	177	5	14	15	15	27	23	26	19	7	2	1
Almenara	229	7	13	17	27	23	28	38	28	19	2	0
Valdeacederas	211	9	19	19	20	27	22	34	22	6	3	0
Berruete	231	8	8	18	21	29	34	49	26	13	4	0
Chamberí	1876	42	72	88	173	195	278	384	318	152	44	8
Gaztambide	310	11	6	14	29	33	43	65	54	24	8	3
Arapiles	350	7	14	14	34	38	52	75	50	30	8	2
Trafalgar	381	4	15	21	33	44	57	85	62	34	6	1
Almagro	270	3	10	11	28	17	39	60	52	25	11	2
Ríos Rosas	354	12	19	20	35	39	59	64	61	20	4	0
Vallehermoso	211	5	8	8	14	24	28	35	39	19	7	0
Fuencarral-El Pardo	1107	40	65	74	113	118	145	154	142	80	10	3
El Pardo	52	1	6	3	10	5	5	6	8	2	1	0
Fuente Arreyra	17	0	1	0	2	3	2	3	3	0	0	0
Peña Grande	213	5	9	13	22	27	26	32	26	17	0	1
El Pilar	308	17	18	18	36	34	42	32	38	15	2	1
La Paz	101	6	6	6	7	9	18	10	6	3	2	0
Valverde	242	10	21	26	27	33	33	27	23	14	2	1
Mirasierra	48	0	3	6	5	3	6	7	4	4	1	0
El Goloso	126	1	1	2	4	4	13	37	34	25	2	0
Moncloa-Aravaca	940	28	43	60	73	89	140	175	151	75	18	2
Casa de Campo	160	6	13	11	13	15	25	22	20	12	1	0
Argüelles	317	8	12	16	26	37	53	70	54	19	4	0
Ciudad Universitaria	127	1	5	5	10	11	18	25	21	13	3	1
Valdezarza	197	9	11	21	16	18	28	26	20	23	4	1
Valdemarín	18	0	0	2	0	1	2	4	7	0	0	0
El Plantío	46	1	1	3	3	1	1	15	12	4	3	0
Aravaca	75	3	1	2	5	6	13	13	17	4	3	0
Latina	1831	69	115	141	191	191	263	276	211	115	34	2
Los Cármenes	102	3	5	8	16	11	12	14	9	7	2	0
Puerta del Ángel	454	10	24	39	41	53	72	81	53	22	8	0
Lucero	282	9	19	29	26	30	41	41	30	21	8	1
Aluche	498	22	29	19	54	58	69	76	65	37	11	0
Campamento	114	6	7	8	10	6	9	26	14	4	4	1
Las Águilas	381	19	31	38	44	33	60	38	40	24	1	0
Carabanchel	1840	58	100	137	203	226	265	283	218	116	28	8
Comillas	191	7	13	20	24	20	29	24	20	11	3	0
Opafel	270	8	15	17	30	51	38	33	40	9	2	2
San Isidro	293	6	24	26	29	41	53	30	19	24	4	0
Vista Alegre	367	14	13	25	43	46	47	61	41	18	1	1
Puerta Bonita	341	7	15	25	35	30	52	63	54	25	12	3
Buenavista	184	7	8	12	19	12	23	40	30	15	4	2
Abrantes	194	9	12	12	23	26	23	32	14	14	2	0



## DEFUNCIONES DE RESIDENTES EN LA COMUNIDAD DE MADRID CLASIFICADAS POR GRUPOS DE EDAD QUINQUENALES, SEGUN MUNICIPIOS, ESTRATOS DE POBLACION Y AMBITOS GEOGRAFICOS DE RESIDENCIA {R/R} (CONT.)

	TODAS LAS EDADES	EDAD EN AÑOS										
		Menos de 1	1-4	5-9	10-14	15-19	20-24	25-29	30-34	35-39	40-44	45-49
Usara	1021	6	1	0	3	6	16	22	21	17	14	20
Orcasitas	133	1	0	0	0	3	4	1	1	5	1	4
Orcasur	90	1	0	0	0	1	4	3	2	3	2	2
San Fermin	108	2	0	0	1	0	0	3	3	2	2	1
Almendrales	148	1	0	0	0	0	2	4	5	0	2	4
Moscardó	293	1	1	0	0	0	3	6	7	7	6	4
Zofio	93	0	0	0	2	0	2	2	3	0	0	1
Pradolongo	156	0	0	0	0	2	1	3	0	0	1	4
Puente de Vallecas	1815	10	8	2	4	7	32	56	44	26	15	44
Entreviás	298	1	3	0	0	1	10	15	14	3	1	16
San Diego	399	3	0	0	1	0	7	10	3	10	2	7
Palomeras Bajas	213	0	1	0	0	0	1	7	5	2	2	4
Palomeras Sureste	272	4	1	1	0	3	5	13	8	3	2	7
Portazgo	230	2	1	0	0	2	4	4	3	4	3	4
Numancia	403	0	2	1	3	1	5	7	11	4	5	6
Moratalaz	621	10	2	0	1	7	8	12	5	6	6	15
Pavones	57	4	0	0	1	0	2	1	0	4	0	1
Marroquina	143	1	0	0	0	5	1	1	1	0	2	3
Media Legua	82	1	0	0	0	1	1	2	2	1	1	3
Fontarrón	162	4	1	0	0	0	1	4	1	1	2	2
Vinateros	177	0	1	0	0	1	3	4	1	0	1	6
Ciudad Lineal	1643	15	2	4	0	10	20	40	20	15	29	24
Ventas	456	4	0	0	0	2	5	12	6	4	7	4
Pueblo Nuevo	423	3	1	1	0	4	8	10	4	6	9	7
Quintana	263	2	0	2	0	0	1	4	4	2	4	2
Concepción	190	2	0	0	0	1	0	3	2	1	1	1
San Pascual	136	0	1	0	0	2	2	5	1	1	2	6
San Juan Bautista	52	2	0	0	0	0	0	4	0	0	0	0
Colina	47	0	0	0	0	0	0	1	1	0	2	0
Atalaya	8	1	0	0	0	0	1	0	0	0	0	0
Costillares	68	1	0	1	0	1	3	1	2	1	4	4
Hortaleza	860	6	2	1	4	6	12	21	13	10	21	14
Palomas	47	0	0	0	0	0	0	0	0	1	1	0
Piovera	30	0	0	0	0	0	0	1	1	0	2	0
Canillas	235	5	0	0	1	1	5	0	5	2	8	3
Pinar del Rey	341	0	1	1	2	4	4	13	4	6	9	5
Apostol Santiago	120	1	0	0	1	0	3	7	1	1	0	6
Valdepuentes	87	0	1	0	0	1	0	0	2	0	1	0
Villaverde	686	7	1	3	4	7	16	24	12	7	6	11
San Andrés	218	3	1	2	2	4	8	12	3	2	2	3
San Cristobal	133	1	0	1	1	1	3	5	5	1	0	3
Butarque	25	2	0	0	0	0	1	0	0	1	0	0
Los Rosales	114	1	0	0	1	2	1	3	1	0	3	2
Los Angeles	196	0	0	0	0	0	3	4	3	3	1	3
Villa de Vallecas	296	11	1	1	1	3	7	8	3	7	5	9
Casco Histórico	189	5	1	1	1	2	3	5	2	4	3	4
Santa Eugenia	107	6	0	0	0	1	4	3	1	3	2	5

## DEFUNCIONES DE RESIDENTES EN LA COMUNIDAD DE MADRID CLASIFICADAS POR GRUPOS DE EDAD QUINQUE-NALES, SEGUN MUNICIPIOS, ESTRATOS DE POBLACION Y AMBITOS GEOGRAFICOS DE RESIDENCIA {R/R} (CONT.)

	TODAS LAS EDADES	EDAD EN AÑOS										
		50-54	55-59	60-64	65-69	70-74	75-79	80-84	85-89	90-94	95-99	100 y más
Usera	1021	32	49	91	108	128	159	139	129	50	9	1
Orcasitas	133	4	6	11	17	14	15	20	18	5	3	0
Orcasur	90	1	8	12	7	8	11	14	4	6	1	0
San Fermín	108	4	4	7	14	12	25	18	8	2	0	0
Almendrales	148	7	6	15	15	11	21	21	23	9	2	0
Moscardó	293	9	15	17	24	47	46	39	43	16	2	0
Zofio	93	0	5	14	12	14	14	13	9	2	0	0
Pradolongo	156	7	5	15	19	22	27	14	24	10	1	1
Puente de Vallecas	1815	67	136	147	194	220	277	240	180	72	30	4
Entrevías	298	8	22	25	35	32	37	38	25	6	6	0
San Diego	399	13	30	32	38	57	67	50	46	15	7	1
Palomeras Bajas	213	10	12	17	32	17	38	34	19	8	4	0
Palomeras Sureste	272	11	23	21	27	30	44	30	24	9	6	0
Portazgo	230	11	17	27	22	31	29	30	20	12	4	0
Numancia	403	14	32	25	40	53	62	58	46	22	3	3
Moratalaz	621	35	46	44	31	63	99	100	99	23	8	1
Pavones	57	3	5	6	3	3	11	4	3	4	1	1
Marroquina	143	9	8	10	6	24	17	23	28	3	1	0
Media Legua	82	3	6	4	4	6	9	18	15	5	0	0
Fontarrón	162	10	10	13	8	17	26	26	28	5	3	0
Vinateros	177	10	17	11	10	13	36	29	25	6	3	0
Ciudad Lineal	1643	53	102	117	164	175	227	263	229	108	23	3
Ventas	456	16	30	35	46	47	72	73	61	21	8	3
Pueblo Nuevo	423	16	25	24	41	48	59	66	49	38	4	0
Quintana	263	4	9	17	35	29	38	49	36	20	5	0
Concepción	190	3	10	18	21	27	20	31	30	16	3	0
San Pascual	136	4	13	8	14	11	17	26	15	6	2	0
San Juan Bautista	52	3	7	3	4	5	5	6	12	1	0	0
Colina	47	2	2	6	2	2	9	6	11	3	0	0
Atalaya	8	1	0	0	0	0	1	1	3	0	0	0
Costillares	68	4	6	6	1	6	6	5	12	3	1	0
Hortaleza	860	46	38	63	70	94	116	123	107	70	19	4
Palomas	47	1	0	2	2	5	7	10	8	7	3	0
Piovera	30	0	0	1	2	5	4	6	5	3	0	0
Canillas	235	14	11	19	21	32	31	32	25	17	3	0
Pinar del Rey	341	23	16	30	26	31	47	52	36	24	7	0
Apóstol Santiago	120	7	8	7	15	13	17	13	14	4	2	0
Valdepuentes	87	1	3	4	4	8	10	10	19	15	4	4
Villaverde	686	25	37	79	76	67	93	96	63	42	5	5
San Andrés	218	6	13	27	27	16	26	33	16	10	1	1
San Cristóbal	133	1	7	19	17	16	13	16	14	7	0	2
Butarque	25	2	1	1	3	4	4	1	2	3	0	0
Los Rosales	114	4	7	13	13	12	16	14	8	11	2	0
Los Angeles	196	12	9	19	16	19	34	32	23	11	2	2
Villa de Vallecas	296	8	16	23	37	37	36	31	39	9	4	0
Casco Histórico	189	4	11	16	26	22	24	20	26	5	4	0
Santa Eugenia	107	4	5	7	11	15	12	11	13	4	0	0

## DEFUNCIONES DE RESIDENTES EN LA COMUNIDAD DE MADRID CLASIFICADAS POR GRUPOS DE EDAD QUINQUENALES, SEGUN MUNICIPIOS, ESTRATOS DE POBLACION Y AMBITOS GEOGRAFICOS DE RESIDENCIA (R/R) (CONT.)

	TODAS LAS EDADES	EDAD EN AÑOS										
		Menos de 1	1-4	5-9	10-14	15-19	20-24	25-29	30-34	35-39	40-44	45-49

## DISTRITOS Y BARRIOS DEL MUNICIPIO DE MADRID (CONT.)

Vicálvaro	213	6	1	2	1	0	4	4	2	3	2	5
Casco Histórico	118	5	1	0	0	3	2	1	1	1	2	
Ambroz	95	1	0	2	1	0	1	2	1	2	1	3
San Blas	952	4	3	2	3	4	17	36	19	12	10	20
Simancas	258	2	0	0	0	1	2	4	5	1	1	0
Hellín	78	0	0	1	2	0	1	5	2	0	0	2
Amposta	101	0	0	0	0	1	4	6	1	1	5	0
Arcos	204	0	2	0	0	0	4	10	8	3	2	8
Rosas	29	0	0	1	0	1	0	0	0	2	0	2
Rejas	38	0	0	0	0	0	1	3	0	0	0	2
Canillejas	188	2	1	0	1	1	5	7	1	4	2	5
El Salvador	56	0	0	0	0	0	0	1	2	1	0	1
Barajas	157	4	0	1	0	4	3	3	3	4	9	7
Alameda de Osuna	72	3	0	1	0	1	1	1	1	2	6	6
Aeropuerto	23	0	0	0	0	0	0	1	0	0	0	0
Casco Histórico	30	1	0	0	0	1	1	1	0	2	2	1
Timón	25	0	0	0	0	2	1	0	2	0	1	0
Corralejos	7	0	0	0	0	0	0	0	0	0	0	0

## AREA Y DISTRITO SANITARIO

Area 1 -Sur-Este	4522	51	16	6	13	27	60	100	71	56	45	102
Arganda	473	5	2	0	2	5	5	5	6	6	5	9
Moratalaz	834	16	3	2	2	7	12	16	7	9	8	20
Retiro	1104	9	2	1	4	5	4	15	11	8	12	20
Vallecas	2111	21	9	3	5	10	39	64	47	33	20	53
Area 2 -Centro-Norte	3285	50	10	8	6	18	27	41	38	40	56	59
Coslada	354	8	2	2	2	5	7	12	8	11	16	13
Salamanca	1746	12	4	4	2	5	9	16	17	16	22	22
Chamartín	1185	30	4	2	2	8	11	13	13	13	18	24
Area 3 -Este	1095	16	4	4	3	14	21	26	24	25	39	33
Alcalá Henares	809	9	3	3	2	12	14	16	16	14	21	24
Torrejón Ardoz	286	7	1	1	1	2	7	10	8	11	18	9
Area 4 -Noreste	3612	29	7	8	7	24	52	100	55	41	89	65
Ciudad Lineal	1643	15	2	4	0	10	20	40	20	15	29	24
San Blas	952	4	3	2	3	4	17	36	19	12	10	20
Hortaleza	1017	10	2	2	4	10	15	24	16	14	30	21
Area 5 -Norte	3769	54	11	5	8	24	68	69	64	47	72	98
Alcobendas	823	14	2	0	2	10	24	23	12	14	17	24
Colmenar Viejo	364	9	1	0	1	0	6	3	5	5	5	9
Tetuán	1475	16	5	1	3	9	19	22	31	16	26	23
Fuencarral	1107	15	3	4	2	5	19	21	16	12	24	42
Area 6 -Oeste	2364	18	7	7	5	22	23	32	30	25	50	39
Majadahonda	814	10	4	2	3	11	10	13	10	9	10	10
Collado Villalba	610	3	1	5	0	5	6	9	7	8	19	17
Moncloa	940	5	2	0	2	6	7	10	13	8	21	12

## DEFUNCIONES DE RESIDENTES EN LA COMUNIDAD DE MADRID CLASIFICADAS POR GRUPOS DE EDAD QUINQUE-NALES, SEGUN MUNICIPIOS, ESTRATOS DE POBLACION Y AMBITOS GEOGRAFICOS DE RESIDENCIA {R/R} (CONT.)

	TODAS LAS EDADES	EDAD EN AÑOS										
		50-54	55-59	60-64	65-69	70-74	75-79	80-84	85-89	90-94	95-99	100 y más
DISTRITOS Y BARRIOS DEL MUNICIPIO DE MADRID (CONT.)												
Vicálvaro	213	11	22	18	17	19	30	34	22	9	1	0
Casco Histórico	118	7	12	9	9	13	16	18	10	7	1	0
Ambroz	95	4	10	9	8	6	14	16	12	2	0	0
San Blas	952	29	65	105	107	108	135	120	105	43	5	0
Simancas	258	2	15	30	29	42	43	44	26	9	2	0
Hellín	78	3	6	6	10	7	11	8	10	4	0	0
Amposta	101	5	12	18	9	6	7	11	13	2	0	0
Arcos	204	8	12	17	24	27	23	18	28	9	1	0
Rosas	29	1	0	2	2	4	8	3	1	2	0	0
Rejas	38	0	1	7	3	3	3	4	7	4	0	0
Canillejas	188	7	16	17	26	15	27	25	15	10	1	0
El Salvador	56	3	3	8	4	4	13	7	5	3	1	0
Barajas	157	5	8	3	14	11	20	20	26	8	4	0
Alameda de Osuna	72	3	1	1	5	5	8	9	11	5	2	0
Aeropuerto	23	0	0	0	4	4	6	3	5	0	0	0
Casco Histórico	30	2	3	1	3	0	1	3	5	1	2	0
Timón	25	0	3	1	2	1	3	2	5	2	0	0
Corralejos	7	0	1	0	0	1	2	3	0	0	0	0
AREA Y DISTRITO SANITARIO												
Area 1 -Sur-Este	4522	155	287	333	418	532	675	668	582	248	67	10
Arganda	473	5	19	26	46	47	77	65	82	45	9	2
Moratalaz	834	46	68	62	48	82	129	134	121	32	9	1
Retiro	1104	29	48	75	93	146	156	198	160	90	15	3
Vallecas	2111	75	152	170	231	257	313	271	219	81	34	4
Area 2 -Centro-Norte	3285	81	161	199	252	318	485	548	518	264	84	22
Coslada	354	11	28	27	29	32	43	42	36	14	6	0
Salamanca	1746	42	70	98	122	175	253	342	294	153	58	10
Chamartín	1185	28	63	74	101	111	189	164	188	97	20	12
Area 3 -Este	1095	42	62	62	91	123	150	162	117	59	14	4
Alcalá Henares	809	28	50	40	60	100	112	129	98	47	7	4
Torrejón Ardoz	286	14	12	22	31	23	38	33	19	12	7	0
Area 4 -Noreste	3612	133	213	288	355	388	498	526	467	229	51	7
Ciudad Lineal	1643	53	102	117	164	175	227	263	229	108	23	3
San Blas	952	29	65	105	107	108	135	120	105	43	5	0
Hortaleza	1017	51	46	66	84	105	136	143	133	78	23	4
Area 5 -Norte	3769	127	208	249	347	401	495	619	492	244	56	11
Alcobendas	823	33	46	56	70	65	97	147	107	41	17	2
Colmenar Viejo	364	10	15	14	21	21	50	72	67	33	12	5
Tetuán	1475	44	82	105	143	197	203	246	176	90	17	1
Fuencarral	1107	40	65	74	113	118	145	154	142	80	10	3
Area 6 -Oeste	2364	72	97	142	175	222	335	432	387	190	46	8
Majadahonda	814	27	30	42	42	69	129	155	144	68	13	3
Collado Villalba	610	17	24	40	60	64	66	102	92	47	15	3
Moncloa	940	28	43	60	73	89	140	175	151	75	18	2

## DEFUNCIONES DE RESIDENTES EN LA COMUNIDAD DE MADRID CLASIFICADAS POR GRUPOS DE EDAD QUINQUE-NALES, SEGUN MUNICIPIOS, ESTRATOS DE POBLACION Y AMBITOS GEOGRAFICOS DE RESIDENCIA {R/R} (CONT.)

	TODAS LAS EDADES	EDAD EN AÑOS										
		Menos de 1	1-4	5-9	10-14	15-19	20-24	25-29	30-34	35-39	40-44	45-49
AREA Y DISTRITO SANITARIO (CONT.)												
Area 7 -Centro-Oeste	5792	37	10	4	10	31	74	83	60	62	75	110
Centro	2085	13	5	2	2	13	19	37	25	26	26	43
Chamberí	1876	7	2	0	2	6	16	18	13	18	18	22
Latina	1831	17	3	2	6	12	39	28	22	18	31	45
Area 8 -Sur.Oeste I	1558	28	5	6	12	12	27	24	29	29	45	43
Móstoles	654	11	4	3	6	8	16	15	14	16	28	17
Alcorcón	567	16	1	2	6	3	9	7	11	10	13	20
Navalcarnero	337	1	0	1	0	1	2	2	4	3	4	6
Area 9 -Sur.Oeste II	834	18	7	2	7	11	15	23	28	32	33	28
Leganés	551	10	2	1	5	7	11	10	12	12	24	16
Fuenlabrada	283	8	5	1	2	4	4	13	16	20	9	12
Area 10 -Sur I	951	13	5	1	4	9	17	19	18	12	30	44
Parla	390	9	4	0	2	7	5	8	7	5	16	9
Getafe	561	4	1	1	2	2	12	11	11	7	14	35
Area 11 -Sur II	5394	30	8	9	11	30	90	105	80	62	70	84
Aranjuez	687	5	0	0	1	5	6	9	3	8	9	16
Arganzuela	1160	7	2	2	1	4	12	15	18	9	13	12
Villaverde	686	7	1	3	4	7	16	24	12	7	6	11
Carabanchel	1840	5	4	4	2	8	40	35	26	21	28	25
Usera	1021	6	1	0	3	6	16	22	21	17	14	20

DEFUNCIONES DE RESIDENTES EN LA COMUNIDAD DE MADRID CLASIFICADAS POR GRUPOS DE EDAD QUINQUENALES, SEGUN MUNICIPIOS, ESTRATOS DE POBLACION Y AMBITOS GEOGRAFICOS DE RESIDENCIA {R/R} (CONT.)

	TODAS LAS EDADES	EDAD EN AÑOS										
		50-54	55-59	60-64	65-69	70-74	75-79	80-84	85-89	90-94	95-99	100 y más
AREA Y DISTRITO SANITARIO (CONT.)												
Area 7 -Centro-Oeste	5792	169	287	370	511	611	858	1059	825	415	117	14
Centro	2085	58	100	141	147	225	317	399	296	148	39	4
Chamberí	1876	42	72	88	173	195	278	384	318	152	44	8
Latina	1831	69	115	141	191	191	263	276	211	115	34	2
Area 8 -Sur.Oeste I	1558	55	66	107	149	158	220	241	188	77	29	8
Móstoles	654	24	31	41	66	80	76	88	74	24	10	2
Alcorcón	567	23	27	47	60	54	85	91	48	27	7	0
Navalcarnero	337	8	8	19	23	24	59	62	66	26	12	6
Area 9 -Sur.Oeste II	834	40	74	59	82	79	98	103	58	24	11	2
Leganés	551	31	50	41	54	51	73	75	41	16	7	2
Fuenlabrada	283	9	24	18	28	28	25	28	17	8	4	0
Area 10 -Sur I	951	47	54	72	86	109	122	136	97	48	7	1
Parla	390	20	23	32	37	47	46	50	38	21	4	0
Getafe	561	27	31	40	49	62	76	86	59	27	3	1
Area 11 -Sur II	5394	160	271	414	569	634	849	847	646	322	85	18
Aranjuez	687	25	34	35	71	78	120	128	71	42	18	3
Arganzuela	1160	20	51	72	111	135	212	201	165	72	25	1
Villaverde	686	25	37	79	76	67	93	96	63	42	5	5
Carabanchel	1840	58	100	137	203	226	265	283	218	116	28	8
Usera	1021	32	49	91	108	128	159	139	129	50	9	1

## DEFUNCIONES DE RESIDENTES EN LA COMUNIDAD DE MADRID CLASIFICADAS POR GRUPOS DE EDAD QUINQUE-NALES, SEGUN MUNICIPIOS, ESTRATOS DE POBLACION Y AMBITOS GEOGRAFICOS DE RESIDENCIA {R/R} (CONT.)

	TODAS LAS EDADES	EDAD EN AÑOS											
		Menos de 1	1-4	5-9	10-14	15-19	20-24	25-29	30-34	35-39	40-44	45-49	
LUGAR DE RESIDENCIA													
TOTAL DE DEFUNCIONES DE RESIDENTES EN LA C.M.	17607	181	51	35	51	153	361	472	381	308	387	484	
MUNICIPIOS DE RESIDENCIA													
Acebeda (La)	2	0	0	0	0	0	0	0	0	0	0	0	
Ajalvir	8	0	0	0	0	1	0	0	0	0	0	1	
Alameda del Valle	2	0	0	0	0	0	0	0	0	0	0	0	
Alamo (El)	14	0	0	0	0	0	0	0	1	0	1	1	
Alcalá de Henares	407	5	3	3	1	11	10	11	11	8	14	19	
Alcobendas	160	3	1	0	1	3	9	11	5	4	7	7	
Alcorcón	308	7	0	1	1	2	6	4	7	7	5	14	
Aldea del Fresno	9	0	0	0	0	0	0	0	0	0	0	0	
Algete	17	2	0	0	0	0	1	2	0	0	0	0	
Alpedrete	13	0	0	0	0	0	0	0	0	0	1	0	
Ambite	3	0	0	0	0	0	0	0	0	0	0	0	
Aranjuez	158	0	0	0	0	1	2	0	0	2	1	4	
Arganda	84	1	2	0	0	1	1	1	1	2	2	0	
Arroyomolinos	2	0	0	0	0	0	0	0	0	0	0	0	
Atazar (El)	1	0	0	0	0	0	0	0	0	0	0	0	
Becerril de la Sierra	8	0	0	0	0	0	0	0	0	0	0	0	
Belmonte de Tajo	5	0	0	0	0	0	0	0	0	0	0	0	
Berruete (El)	3	0	0	0	0	0	0	0	0	0	0	0	
Berzosa del Lozoya	2	0	0	0	0	0	0	0	0	0	0	0	
Boadilla del Monte	27	0	0	0	0	3	0	1	0	1	1	0	
Boalo (El)	3	0	0	0	0	0	0	0	0	0	0	0	
Braojos	1	0	0	0	0	0	0	0	0	0	0	0	
Brea de Tajo	5	0	0	0	0	0	0	0	0	0	0	0	
Buitrago del Lozoya	6	0	0	0	0	1	0	0	0	1	0	0	
Bustarviejo	10	0	0	0	0	0	0	0	0	0	0	0	
Cabanillas de la Sierra	4	0	0	0	0	0	0	0	0	0	0	0	
Cabrera (La)	5	0	0	0	0	0	0	0	0	0	0	1	
Cadalso de los Vidrios	20	0	0	0	0	0	0	0	1	0	0	2	
Camarma de Esteruelas	3	0	0	0	0	0	0	0	0	0	0	0	
Campo Real	9	0	0	0	0	0	1	0	2	0	0	1	
Canencia	3	0	0	0	0	0	0	0	0	0	0	0	
Carabaña	11	0	0	0	0	0	0	0	0	0	0	0	
Casarrubuelos	1	0	0	0	0	0	0	0	0	0	0	0	
Cenicientos	16	0	0	0	0	0	0	0	0	0	0	0	
Cercedilla	24	0	0	0	0	0	0	0	2	1	0	0	
Cervera de Buitrago	1	0	0	0	0	0	0	0	0	0	0	0	
Ciempozuelos	71	1	0	0	0	2	1	1	1	2	1	3	
Cobeña	1	0	0	0	0	0	0	0	0	0	0	0	
Colmenar de Oreja	23	0	0	0	0	0	0	0	0	0	0	0	
Colmenar del Arroyo	4	0	0	1	0	0	0	0	0	0	0	1	
Colmenarejo	5	0	0	0	0	0	0	0	0	0	0	0	
Colmenar Viejo	138	3	1	0	0	0	4	3	1	4	4	6	
Collado Villalba	64	0	0	1	0	0	0	4	0	3	3	5	
Collado-Mediano	4	0	0	0	0	0	0	0	0	0	0	0	
Corpa	2	0	0	0	0	0	0	0	0	0	0	0	
Coslada	114	4	1	1	1	0	3	7	2	5	7	7	
Cubas	5	0	0	0	0	0	0	0	0	0	0	0	
Chapinería	2	0	0	0	0	0	0	0	0	0	0	0	
Chinchón	26	0	0	0	0	0	0	0	1	0	1	1	
Daganzo de Arriba	7	0	0	0	0	0	0	0	0	0	0	0	
Escorial (El)	19	0	0	0	0	0	0	0	2	0	0	2	
Estremera	5	0	0	0	0	1	0	0	0	0	0	0	
Fresnedillas de la Oliva	2	0	0	0	0	0	1	0	0	0	0	0	
Fuenlabrada	172	4	4	1	2	4	3	9	11	10	8	11	
Fuente el Saz de Jarama	7	0	0	0	0	0	0	0	0	0	1	0	
Fuentidueña de Tajo	4	0	0	0	0	0	0	0	0	0	0	0	
Galapagar	23	1	0	0	0	2	0	1	0	0	2	1	

## DEFUNCIONES DE RESIDENTES EN LA COMUNIDAD DE MADRID CLASIFICADAS POR GRUPOS DE EDAD QUINQUE-NALES, SEGUN MUNICIPIOS, ESTRATOS DE POBLACION Y AMBITOS GEOGRAFICOS DE RESIDENCIA {R/R} (CONT.)

	TODAS LAS EDADES	EDAD EN AÑOS										
		50-54	55-59	60-64	65-69	70-74	75-79	80-84	85-89	90-94	95-99	100 y más
LUGAR DE RESIDENCIA												
TOTAL DE DEFUNCIONES DE RESIDENTES EN LA C.M.	17607	761	1267	1514	1989	2072	2505	2382	1546	568	123	16
MUNICIPIOS DE RESIDENCIA												
Acebeda (La)	2	0	1	0	1	0	0	0	0	0	0	0
Ajalvir	8	0	0	0	1	1	0	2	2	0	0	0
Alameda del Valle	2	0	0	0	0	0	1	1	0	0	0	0
Alamo (El)	14	0	0	1	2	0	2	3	3	0	0	0
Alcalá de Henares	407	14	32	24	33	47	61	51	33	15	1	0
Alcobendas	160	8	18	9	18	16	15	15	8	1	1	0
Alcorcón	308	19	19	31	34	31	48	48	15	7	2	0
Aldea del Fresno	9	0	0	2	0	1	3	1	1	1	0	0
Algete	17	1	2	2	0	1	3	1	1	0	1	0
Alpedrete	13	1	1	2	2	0	1	3	0	1	1	0
Ambite	3	0	0	1	0	0	1	0	0	1	0	0
Aranjuez	158	5	9	12	17	15	39	31	12	6	1	1
Arganda	84	1	7	7	10	7	18	9	13	1	0	0
Arroyomolinos	2	0	0	1	0	0	1	0	0	0	0	0
Atazar (El)	1	0	0	0	0	1	0	0	0	0	0	0
Becerril de la Sierra	8	0	0	0	1	1	4	1	1	0	0	0
Belmonte de Tajo	5	0	0	2	0	0	2	1	0	0	0	0
Berruete (El)	3	0	0	0	0	0	1	1	0	1	0	0
Berzosa del Lozoya	2	0	0	0	0	0	1	0	1	0	0	0
Boadilla del Monte	27	0	1	0	2	5	3	6	4	0	0	0
Boalo (El)	3	0	0	0	0	0	0	0	1	0	2	0
Braojos	1	0	0	0	0	0	1	0	0	0	0	0
Brea de Tajo	5	0	0	2	1	0	0	1	1	0	0	0
Buitrago del Lozoya	6	0	0	1	1	1	0	0	1	0	0	0
Bustarviejo	10	0	1	0	2	0	1	1	3	1	1	0
Cabanillas de la Sierra	4	0	0	0	0	0	1	2	1	0	0	0
Cabrera (La)	5	0	0	0	0	0	1	2	0	1	0	0
Cadalso de los Vidrios	20	0	1	1	0	4	5	1	3	0	2	0
Camarma de Esteruelas	3	0	0	0	1	0	2	0	0	0	0	0
Campo Real	9	0	0	1	0	2	0	0	0	2	0	0
Canencia	3	0	1	0	0	0	1	1	0	0	0	0
Carabaña	11	0	0	0	1	2	1	3	2	2	0	0
Casarrubuelos	1	0	0	0	0	1	0	0	0	0	0	0
Cenicientos	16	1	0	2	1	2	4	3	2	1	0	0
Cercedilla	24	0	2	0	3	3	3	5	5	0	0	0
Cervera de Buitrago	1	0	0	0	0	0	1	0	0	0	0	0
Ciempozuelos	71	3	6	4	13	11	10	7	3	2	0	0
Cobeña	1	0	0	0	0	0	0	0	1	0	0	0
Colmenar de Oreja	23	2	1	3	4	6	2	3	1	1	0	0
Colmenar del Arroyo	4	0	0	0	1	0	0	0	1	0	0	0
Colmenarejo	5	0	0	0	1	1	2	1	0	0	0	0
Colmenar Viejo	138	9	10	4	11	11	21	23	15	7	1	0
Collado Villaiba	84	3	6	7	4	9	4	4	7	4	0	0
Collado-Mediano	4	0	0	0	0	1	3	0	0	0	0	0
Corpa	2	0	0	0	0	0	0	0	1	1	0	0
Coslada	114	3	15	11	13	7	10	6	10	1	0	0
Cubas	5	0	0	0	0	0	1	2	2	0	0	0
Chapinería	2	0	0	0	0	1	1	0	0	0	0	0
Chinchón	26	2	1	1	1	0	9	6	2	1	0	0
Daganzo de Arriba	7	1	0	1	1	0	1	1	1	1	0	0
Escorial (El)	19	1	1	2	3	4	2	2	0	0	0	0
Estremera	5	0	0	0	0	1	1	2	0	0	0	0
Fresnedillas de la Oliva	2	0	0	0	1	0	0	0	0	0	0	0
Fuenteabrada	172	6	17	12	19	15	16	14	5	1	0	0
Fuente el Saz de Jarama	7	0	0	0	0	1	1	2	1	1	0	0
Fuentidueña de Tajo	4	0	0	0	0	0	2	1	1	0	0	0
Galapagar	23	2	1	1	2	2	4	0	2	1	1	0



## DEFUNCIONES DE RESIDENTES EN LA COMUNIDAD DE MADRID CLASIFICADAS POR GRUPOS DE EDAD QUINQUE-NALES, SEGUN MUNICIPIOS, ESTRATOS DE POBLACION Y AMBITOS GEOGRAFICOS DE RESIDENCIA {R/R} (CONT.)

	TODAS LAS EDADES	EDAD EN AÑOS										
		Menos de 1	1-4	5-9	10-14	15-19	20-24	25-29	30-34	35-39	40-44	45-49
Garganta de los Montes	3	0	0	0	0	0	0	0	0	0	0	0
Gargantilla del Lozoya	2	0	0	0	0	0	0	0	0	0	0	0
Gascones	1	0	0	0	0	0	0	0	0	0	0	0
Getafe	316	2	1	0	2	2	8	9	10	6	9	21
Griñón	8	0	0	0	0	0	0	0	0	0	0	0
Guadalix de la Sierra	9	0	0	0	0	0	0	0	0	0	0	1
Guadarrama	18	0	0	0	0	0	0	0	0	0	1	1
Hoyo de Manzanares	8	0	0	0	0	0	0	0	0	0	0	0
Humanes de Madrid	19	1	2	0	0	0	1	0	0	1	1	0
Leganés	310	5	1	1	4	6	8	9	11	7	15	13
Loches	8	0	0	0	0	0	0	1	0	0	1	0
Lozoya	2	0	0	0	0	0	0	0	0	0	0	0
Lozoyuela-Navas-Sieteiglesias	4	0	0	0	0	0	0	0	1	0	0	0
Madarcos	1	0	0	0	0	0	0	0	0	0	0	0
Madrid	12978	112	27	20	28	94	249	345	269	207	235	305
Majadahonda	71	0	0	0	0	0	1	2	1	0	1	1
Manzanares el Real	5	0	0	0	0	0	0	0	1	0	0	0
Meco	8	1	0	0	1	0	1	1	0	0	0	0
Mejorada del Campo	33	0	0	0	0	0	2	2	1	1	2	3
Miraflores de la Sierra	21	0	0	0	0	0	0	0	0	0	0	1
Molar (El)	13	0	0	0	0	0	3	1	0	0	0	0
Molinos (Los)	10	0	0	0	0	1	0	0	0	0	0	0
Montejo de la Sierra	1	0	0	0	0	0	0	0	0	0	0	0
Moraleja de Enmedio	4	0	0	0	0	0	0	1	0	0	1	0
Moralzarzal	9	0	0	0	0	0	0	0	0	0	0	1
Morata de Tajuña	34	1	0	0	0	0	1	1	1	1	0	0
Móstoles	304	5	2	3	4	3	9	10	12	11	18	12
Navacerrada	1	0	0	0	0	0	0	0	0	0	0	0
Navalafuente	2	0	0	0	0	0	0	0	0	0	0	0
Navalagamella	2	0	0	0	0	0	0	0	0	0	0	0
Navalcarnero	44	0	0	0	0	1	0	0	2	0	2	0
Navarredonda	1	0	0	0	0	0	0	0	0	0	0	0
Navas del Rey	2	0	0	0	0	0	0	0	0	0	0	0
Nuevo Baztán	1	0	0	0	0	0	0	0	0	0	0	0
Olmeda de las Fuentes	1	0	0	0	0	0	0	0	0	0	0	0
Orusco	3	0	0	0	0	0	0	0	0	0	0	0
Paracuellos de Jarama	10	0	0	0	0	0	1	1	0	0	1	0
Parla	128	3	1	0	1	3	3	4	2	1	5	2
Patones	1	0	0	0	0	0	0	0	0	0	0	0
Pedrezuela	1	0	0	0	0	0	0	0	0	0	0	0
Pelayos de la Presa	5	0	0	0	0	0	0	1	0	0	0	0
Perales de Tajuña	9	0	0	0	0	0	0	1	0	0	0	0
Pezuela de las Torres	4	0	0	0	0	0	0	0	0	0	0	0
Pinto	57	0	0	0	0	1	0	1	0	1	3	1
Piñuecar	3	0	0	0	0	0	0	0	0	0	0	0
Pozuelo de Alarcón	151	1	2	0	0	3	6	5	5	2	3	3
Pozuelo del Rey	1	0	0	0	0	0	0	0	0	0	0	0
Quijorna	5	0	0	0	0	0	0	0	0	0	0	0
Rascafría	9	0	0	0	0	0	0	0	0	0	0	1
Redueña	1	0	0	0	0	0	0	0	0	0	0	0
Ribatejada	2	0	0	0	0	0	0	0	0	0	0	0
Rivas-Vaciamadrid	10	1	0	0	0	0	0	0	1	1	0	1
Robledo de Chavela	10	0	0	0	0	0	0	0	0	0	0	1
Robregordo	1	0	0	0	0	0	0	0	0	0	0	0
Rozas de Madrid (Las)	115	4	0	0	1	2	2	3	3	4	3	3
Rozas de Puerto Real	9	0	0	0	0	0	0	0	0	1	0	0
San Agustín de Guadalix	1	0	0	0	0	0	0	0	0	0	0	0
San Fernando de Henares	43	2	0	1	1	0	2	1	1	1	0	2
San Lorenzo del Escorial	52	0	0	0	0	0	3	0	0	1	2	0
San Martín de la Vega	22	0	0	0	0	0	1	2	0	0	1	2

## DEFUNCIONES DE RESIDENTES EN LA COMUNIDAD DE MADRID CLASIFICADAS POR GRUPOS DE EDAD QUINQUE-NALES, SEGUN MUNICIPIOS, ESTRATOS DE POBLACION Y AMBITOS GEOGRAFICOS DE RESIDENCIA [R/R] (CONT.)

	TODAS LAS EDADES	EDAD EN AÑOS											
		50-54	55-59	60-64	65-69	70-74	75-79	80-84	85-89	90-94	95-99	100 y más	
MUNICIPIOS DE RESIDENCIA (CONT.)													
Garganta de los Montes	3	0	0	0	1	0	0	2	0	0	0	0	0
Gargantilla del Lozoya	2	0	0	1	1	0	0	0	0	0	0	0	0
Gascones	1	0	0	0	0	0	1	0	0	0	0	0	0
Getafe	316	21	27	31	31	34	32	39	22	8	1	0	0
Griñón	8	1	1	0	0	1	1	3	0	1	0	0	0
Guadalix de la Sierra	9	0	1	0	1	1	1	2	2	0	0	0	0
Guadarrama	18	0	1	1	6	1	1	3	3	0	0	0	0
Hoyo de Manzanares	8	1	1	2	1	0	1	1	0	1	0	0	0
Humanes de Madrid	19	2	3	1	0	1	3	3	0	0	0	0	0
Leganés	310	25	34	26	30	26	39	28	14	6	2	0	0
Loeches	8	0	1	1	1	0	1	1	1	0	0	0	0
Lozoya	2	1	0	0	0	0	0	1	0	0	0	0	0
Lozoyuela-Navas-Sieteiglesias	4	0	0	1	0	0	1	0	1	0	0	0	0
Madarcos	1	0	0	0	1	0	0	0	0	0	0	0	0
Madrid	12978	546	927	1155	1507	1603	1890	1782	1144	440	83	10	0
Majadahonda	71	6	5	6	8	12	10	11	3	3	1	0	0
Manzanares el Real	5	0	0	1	0	0	0	1	1	0	1	0	0
Meco	8	0	0	0	0	1	0	3	0	0	0	0	0
Mejorada del Campo	33	0	2	4	2	7	4	3	0	0	0	0	0
Miraflores de la Sierra	21	0	2	2	1	0	6	5	3	1	0	0	0
Molar (El)	13	0	0	1	1	1	3	2	1	0	0	0	0
Molinos (Los)	10	1	1	2	0	0	1	2	2	0	0	0	0
Montejo de la Sierra	1	0	1	0	0	0	0	0	0	0	0	0	0
Moraleja de Enmedio	4	1	0	0	1	0	0	0	0	0	0	0	0
Moralzarzal	9	0	0	1	2	1	0	4	0	0	0	0	0
Morata de Tajuña	34	0	1	2	4	4	5	4	7	1	0	1	0
Móstoles	304	15	19	23	33	38	33	32	19	2	1	0	0
Navacerrada	1	0	0	0	0	0	0	0	1	0	0	0	0
Navafuente	2	1	1	0	0	0	0	0	0	0	0	0	0
Navalagamella	2	0	0	0	0	0	1	0	1	0	0	0	0
Navalcarnero	44	0	3	0	2	1	9	5	12	4	2	1	0
Navarredonda	1	0	1	0	0	0	0	0	0	0	0	0	0
Navas del Rey	2	0	0	0	0	0	0	2	0	0	0	0	0
Nuevo Baztán	1	0	0	0	0	1	0	0	0	0	0	0	0
Olmeda de las Fuentes	1	0	0	1	0	0	0	0	0	0	0	0	0
Orusco	3	0	0	0	2	0	1	0	0	0	0	0	0
Paracuellos de Jarama	10	1	0	0	4	0	1	1	0	0	0	0	0
Parla	128	9	10	13	20	16	10	10	13	2	0	0	0
Patones	1	0	0	0	0	0	1	0	0	0	0	0	0
Pedrezuela	1	0	0	0	0	0	0	1	0	0	0	0	0
Pelayos de la Presa	5	0	0	0	2	0	0	1	0	1	0	0	0
Perales de Tajuña	9	0	2	0	3	0	1	2	0	0	0	0	0
Pezuela de las Torres	4	0	0	0	1	1	0	1	1	0	0	0	0
Pinto	57	2	8	7	5	6	11	5	5	1	0	0	0
Piñuecar	3	0	0	0	1	0	1	0	1	0	0	0	0
Pozuelo de Alarcón	151	4	7	9	11	13	22	33	17	4	1	0	0
Pozuelo del Rey	1	0	0	0	0	1	0	0	0	0	0	0	0
Quijorna	5	0	1	1	1	0	1	0	0	0	1	0	0
Rascafría	9	0	0	0	1	0	1	4	2	0	0	0	0
Redueña	1	0	0	0	0	0	0	0	0	0	1	0	0
Ribatejada	2	0	0	0	0	1	0	1	0	0	0	0	0
Rivas-Vaciamadrid	10	0	2	0	3	0	1	0	0	0	0	0	0
Robledo de Chavela	10	0	0	0	2	3	1	3	0	0	0	0	0
Robregordo	1	0	0	0	0	1	0	0	0	0	0	0	0
Rozas de Madrid (Las)	115	6	8	10	5	10	15	14	20	1	1	0	0
Rozas de Puerto Real	9	0	0	0	0	2	1	0	3	2	0	0	0
San Agustín de Guadalix	1	0	0	0	0	0	0	1	0	0	0	0	0
San Fernando de Henares	43	1	5	5	4	3	3	8	2	0	1	0	0
San Lorenzo del Escorial	52	1	3	3	8	8	4	8	7	3	1	0	0
San Martín de la Vega	22	1	1	0	3	5	0	3	1	2	0	0	0

## DEFUNCIONES DE RESIDENTES EN LA COMUNIDAD DE MADRID CLASIFICADAS POR GRUPOS DE EDAD QUINQUE-NALES, SEGUN MUNICIPIOS, ESTRATOS DE POBLACION Y AMBITOS GEOGRAFICOS DE RESIDENCIA {R/R} (CONT.)

	TODAS LAS EDADES	EDAD EN AÑOS										
		Menos de 1	1-4	5-9	10-14	15-19	20-24	25-29	30-34	35-39	40-44	45-49

## MUNICIPIOS DE RESIDENCIA (CONT.)

San Martín de Valdeiglesias	27	0	0	0	0	0	1	0	0	1	0	1
San Sebastián de los Reyes	126	4	0	0	1	2	6	5	4	2	3	4
Santa María de la Alameda	4	0	0	0	0	0	0	0	0	0	0	0
Santorcaz	1	0	0	0	0	0	0	0	0	0	0	0
Santos de la Humosa (Los)	6	0	0	0	0	0	0	0	0	0	0	0
Serranillos del Valle	2	0	0	0	0	0	0	0	0	0	0	0
Sevilla la Nueva	4	0	0	0	0	0	1	0	0	0	0	0
Soto del Real	10	0	0	0	1	0	1	0	1	0	0	0
Talamanca de Jarama	1	0	0	0	0	0	0	0	0	0	0	0
Tielmes	7	0	0	0	0	0	0	0	0	0	0	0
Titulcia	1	0	0	0	0	0	0	0	0	0	0	0
Torrejón de Ardoz	162	5	1	0	0	2	5	7	7	8	11	7
Torrejón de la Calzada	3	0	0	0	0	0	0	0	0	0	0	1
Torrejón de Velasco	4	0	0	0	0	0	1	0	0	0	0	0
Torrelaguna	19	0	0	0	0	0	0	0	0	0	1	0
Torrelodones	25	0	0	0	0	0	0	0	0	0	3	0
Torremocha de Jarama	1	0	0	0	0	0	0	0	0	0	0	0
Torres de la Alameda	8	0	0	0	0	0	0	0	0	0	0	1
Valdaracete	3	0	0	0	0	0	0	0	0	0	0	0
Valdeavero	3	0	0	0	0	0	0	0	0	0	0	0
Valdeaguna	2	0	0	0	0	0	0	0	0	0	0	0
Valdemanco	5	0	0	0	0	0	0	0	0	0	0	0
Valdemaqueada	3	0	1	0	0	0	0	0	0	0	0	0
Valdemorillo	17	0	0	0	0	0	0	1	0	0	1	1
Valdemoro	43	1	0	0	0	1	0	1	0	0	2	2
Valdeolmos	4	0	0	0	0	0	0	0	0	0	0	0
Valdepiélagos	2	0	0	0	0	0	0	0	0	0	0	1
Valdetorres de Jarama	3	0	0	0	0	0	0	0	0	0	0	0
Valdilecha	9	0	0	0	0	0	0	0	0	0	1	0
Valverde de Alcalá	1	0	0	0	0	0	0	0	0	0	0	0
Vellilla de San Antonio	3	0	0	0	0	0	0	0	0	0	0	0
Vellón (El)	3	0	0	0	0	0	0	0	0	0	0	0
Venturada	1	0	0	0	0	0	0	0	0	0	0	0
Villaconejos	9	1	0	0	0	0	0	0	0	0	0	0
Villa del Prado	12	0	0	0	0	0	0	0	0	0	0	0
Villalbilla	1	0	0	0	0	0	0	0	0	0	0	0
Villamanrique de Tajo	1	0	0	0	0	0	0	0	0	0	0	0
Villamanta	7	0	0	0	0	0	0	0	0	0	0	0
Villamantilla	2	0	0	0	0	0	0	0	0	0	0	0
Villanueva de la Cañada	6	1	0	0	0	0	1	0	0	0	1	0
Villanueva de Perales	3	0	0	0	0	0	0	0	0	0	0	0
Villanueva del Pardillo	6	0	1	1	0	0	0	0	0	0	0	0
Villar del Olmo	2	0	0	0	0	0	0	0	0	0	0	0
Villarejo de Salvanes	21	0	0	0	1	0	0	0	0	0	0	0
Villaviciosa de Odón	54	0	0	0	0	0	2	2	0	1	0	2
Zarzalejo	10	0	0	1	0	0	0	0	0	0	0	0

## ESTRATOS DE POBLACION

Menos de 101	8	0	0	0	0	0	0	0	0	0	0	0
De 101 a 500	81	0	1	1	0	0	1	0	0	1	0	2
De 501 a 1.000	95	0	0	1	0	0	1	1	1	0	0	1
De 1.001 a 2.000	225	1	1	1	2	3	3	3	3	1	4	7
De 2.001 a 5.000	305	3	0	0	1	1	7	5	7	3	7	9
De 5.001 a 10.000	380	5	2	0	0	6	9	8	5	5	14	10
De 10.001 a 20.000	147	2	0	0	0	3	3	4	2	3	5	8
De 20.001 a 50.000	881	11	5	2	2	8	18	20	12	19	20	25
De 50.001 a 100.000	690	19	4	1	4	10	26	34	20	20	33	27
De 100.001 a 200.000	1817	28	11	9	14	28	44	52	62	49	69	90
Más de 200.000	12978	112	27	20	28	94	249	345	269	207	235	305

## DEFUNCIONES DE RESIDENTES EN LA COMUNIDAD DE MADRID CLASIFICADAS POR GRUPOS DE EDAD QUINQUE-NALES, SEGUN MUNICIPIOS, ESTRATOS DE POBLACION Y AMBITOS GEOGRAFICOS DE RESIDENCIA {R/R} (CONT.)

	TODAS LAS EDADES	EDAD EN AÑOS										
		50-54	55-59	60-64	65-69	70-74	75-79	80-84	85-89	90-94	95-99	100 y más

## MUNICIPIOS DE RESIDENCIA (CONT.)

San Martín de Valdeiglesias	27	1	0	1	6	3	1	4	7	1	0	0
San Sebastián de los Reyes	126	8	10	13	12	9	12	20	9	2	0	0
Santa María de la Alameda	4	0	1	0	1	0	0	0	1	1	0	0
Santorcaz	1	0	0	0	0	1	0	0	0	0	0	0
Santos de la Humosa (Los)	6	1	1	0	0	1	0	1	0	1	1	0
Serranillos del Valle	2	0	0	2	0	0	0	0	0	0	0	0
Sevilla la Nueva	4	0	1	0	0	0	1	0	1	0	0	0
Soto del Real	10	0	1	2	0	1	0	2	1	0	0	0
Talamanca de Jarama	1	1	0	0	0	0	0	0	0	0	0	0
Tielmes	7	1	0	0	0	0	2	0	4	0	0	0
Titulcia	1	0	0	0	0	1	0	0	0	0	0	0
Torrejón de Ardoz	162	11	9	13	17	14	15	14	8	7	1	0
Torrejón de la Calzada	3	0	0	1	0	0	0	0	0	0	1	0
Torrejón de Velasco	4	0	0	0	0	0	0	1	1	1	0	0
Torrelaguna	19	0	0	0	4	1	3	5	2	1	2	0
Torrelodones	25	1	2	2	6	0	2	5	3	0	1	0
Torremocha de Jarama	1	0	0	0	0	0	0	0	1	0	0	0
Torres de la Alameda	8	1	1	0	1	1	1	1	1	0	0	0
Valdaracete	3	0	0	1	0	0	0	0	2	0	0	0
Valdeavero	3	0	0	0	1	1	1	0	0	0	0	0
Valdeaguna	2	0	0	0	0	0	1	0	0	0	1	0
Valdemanco	5	0	0	1	0	1	0	1	1	1	0	0
Valdemaqueda	3	1	0	0	0	0	1	0	0	0	0	0
Valdemorillo	17	0	0	4	2	1	0	3	2	0	1	1
Valdemoro	43	3	1	2	8	5	8	5	2	2	0	0
Valdeolmos	4	0	0	1	0	0	1	0	2	0	0	0
Valdepiélagos	2	0	0	0	0	0	0	0	1	0	0	0
Valdetorres de Jarama	3	0	0	0	0	0	0	1	1	1	0	0
Valdilecha	9	0	1	0	1	1	2	2	1	0	0	0
Valverde de Alcalá	1	0	0	0	0	1	0	0	0	0	0	0
Vellilla de San Antonio	3	0	1	0	0	1	0	0	1	0	0	0
Vellón (El)	3	0	0	3	0	0	0	0	0	0	0	0
Venturada	1	0	0	0	0	0	0	0	0	1	0	0
Villaconejos	9	0	1	0	1	2	3	0	1	0	0	0
Villa del Prado	12	1	0	2	4	1	2	2	0	0	0	0
Villabilla	1	0	1	0	0	0	0	0	0	0	0	0
Villamanrique de Tajo	1	0	0	0	0	0	0	0	1	0	0	0
Villamanta	7	0	0	0	1	1	1	1	2	0	0	1
Villamantilla	2	0	0	0	0	0	0	1	0	1	0	0
Villanueva de la Cañada	6	0	0	1	0	1	0	1	0	0	0	0
Villanueva de Perales	3	0	0	1	0	0	0	0	2	0	0	0
Villanueva del Pardillo	6	0	0	0	1	1	1	1	0	0	0	0
Villar del Olmo	2	0	0	0	1	1	0	0	0	0	0	0
Villarejo de Salvanés	21	2	2	2	3	0	3	1	2	1	1	0
Villaviciosa de Odón	54	1	2	3	3	7	10	8	9	1	3	0
Zarzalejo	10	0	0	2	1	1	1	0	2	1	0	1

## ESTRATOS DE POBLACION

Menos de 101	8	0	1	0	2	1	3	0	1	0	0	0
De 101 a 500	81	3	4	8	7	9	12	11	12	8	1	0
De 501 a 1.000	95	2	4	13	9	9	14	12	17	6	3	1
De 1.001 a 2.000	225	4	9	10	24	21	33	48	33	8	5	1
De 2.001 a 5.000	305	11	15	26	34	23	52	48	34	10	7	2
De 5.001 a 10.000	380	13	23	19	48	44	45	51	50	13	9	1
De 10.001 a 20.000	147	6	9	10	23	23	22	15	5	4	0	0
De 20.001 a 50.000	881	37	65	67	75	86	143	138	94	27	6	1
De 50.001 a 100.000	690	39	62	59	80	62	62	65	48	13	2	0
De 100.001 a 200.000	1817	100	148	147	180	191	229	212	108	39	7	0
Más de 200.000	12978	546	927	1155	1507	1603	1890	1782	1144	440	83	10

## DEFUNCIONES DE RESIDENTES EN LA COMUNIDAD DE MADRID CLASIFICADAS POR GRUPOS DE EDAD QUINQUE-NALES, SEGUN MUNICIPIOS, ESTRATOS DE POBLACION Y AMBITOS GEOGRAFICOS DE RESIDENCIA (R/R) (CONT.)

	TODAS LAS EDADES	EDAD EN AÑOS										
		Menos de 1	1-4	5-9	10-14	15-19	20-24	25-29	30-34	35-39	40-44	45-49
<b>AMBITOS GEOGRAFICOS</b>												
Area Metropolitana	16209	171	46	32	48	141	340	452	364	291	357	444
Madrid	12978	112	27	20	28	94	249	345	269	207	235	305
Corona Metropolitana	3231	59	19	12	20	47	91	107	95	84	122	139
Norte	424	10	2	0	2	5	19	19	10	10	14	17
Sur	1595	26	9	6	14	21	37	46	53	43	63	74
Este	782	17	5	5	3	13	23	29	23	24	35	39
Oeste	430	6	3	1	1	8	12	13	9	7	10	9
Resto Municipios	1398	10	5	3	3	12	21	20	17	17	30	40
<b>DISTRITOS Y BARRIOS DEL MUNICIPIO DE MADRID</b>												
MADRID	12978	112	27	20	28	94	249	345	269	207	235	305
Centro	1015	8	4	2	2	9	13	24	18	21	20	28
Palacio	164	0	1	0	0	1	2	1	2	2	3	7
Embajadores	336	2	2	1	0	3	5	6	4	7	3	6
Cortes	94	2	0	0	0	2	2	0	2	1	0	6
Justicia	122	0	0	0	1	1	1	8	2	1	5	3
Universidad	222	4	0	1	0	0	3	4	5	7	8	4
Sol	77	0	1	0	1	2	0	5	3	3	1	2
Arganzuela	595	3	1	0	0	3	10	10	16	8	8	8
Imperial	99	1	0	0	0	0	0	2	3	1	2	4
Acacias	108	0	0	0	0	1	1	0	2	2	3	1
Chopera	116	1	1	0	0	1	3	2	5	1	2	2
Legazpi	24	0	0	0	0	1	1	1	0	0	0	0
Delicias	88	0	0	0	0	0	2	2	1	2	0	1
Palos de Moguer	153	1	0	0	0	0	3	3	4	2	0	0
Atocha	7	0	0	0	0	0	0	0	1	0	1	0
Retiro	553	6	0	0	1	2	2	9	6	8	8	15
Pacífico	172	0	0	0	0	2	0	3	2	0	5	8
Adelfas	37	1	0	0	0	0	0	2	1	2	0	0
Estrella	74	1	0	0	1	0	0	0	1	2	1	2
Ibiza	149	3	0	0	0	0	0	2	1	0	1	2
Jerónimos	55	0	0	0	0	0	0	1	0	1	0	1
Niño Jesús	66	1	0	0	0	0	2	1	1	1	1	2
Salamanca	810	4	3	2	1	3	6	13	10	11	12	14
Recoletos	80	0	0	1	0	0	0	1	0	1	1	1
Goya	212	1	0	0	0	0	2	2	1	2	4	3
Fuente del Berro	113	0	0	0	0	0	1	2	1	0	2	4
Guindalera	182	1	1	1	0	1	1	5	4	2	2	3
Lista	130	2	1	0	1	1	1	2	2	2	3	2
Castellana	93	0	1	0	0	1	1	1	2	4	0	1
Chamartín	597	15	2	1	1	6	9	8	8	11	12	20
El Viso	90	2	1	0	0	2	0	3	2	1	1	5
Prosperidad	122	1	0	0	0	2	2	1	1	4	1	4
Ciudad Jardín	82	0	0	0	0	0	2	1	0	1	3	2
Hispanoamérica	134	0	0	1	1	1	3	0	1	1	5	3
Nueva España	111	10	1	0	0	1	1	1	3	2	0	3
Castilla	58	2	0	0	0	0	1	2	1	2	2	3

## DEFUNCIONES DE RESIDENTES EN LA COMUNIDAD DE MADRID CLASIFICADAS POR GRUPOS DE EDAD QUINQUE-NALES, SEGUN MUNICIPIOS, ESTRATOS DE POBLACION Y AMBITOS GEOGRAFICOS DE RESIDENCIA {R/R} (CONT.)

	TODAS LAS EDADES	EDAD EN AÑOS										
		50-54	55-59	60-64	65-69	70-74	75-79	80-84	85-89	90-94	95-99	100 y más
AMBITOS GEOGRAFICOS												
Area Metropolitana	16209	715	1188	1410	1826	1933	2283	2173	1376	509	100	10
Madrid	12978	546	927	1155	1507	1603	1890	1782	1144	440	83	10
Corona Metropolitana	3231	169	261	255	319	330	393	391	232	69	17	0
Norte	424	25	38	26	41	36	48	58	32	10	2	0
Sur	1595	97	134	143	172	166	189	176	93	27	6	0
Este	782	30	66	57	76	79	95	83	54	23	3	0
Oeste	430	17	23	29	30	49	61	74	53	9	6	0
Resto Municipios	1398	46	79	104	163	139	222	209	170	59	23	6
DISTRITOS Y BARRIOS DEL MUNICIPIO DE MADRID												
MADRID	12978	546	927	1155	1507	1603	1890	1782	1144	440	83	10
Centro	1015	40	75	80	91	121	150	174	89	36	9	1
Palacio	164	8	13	13	14	18	24	37	9	7	2	0
Embajadores	336	17	26	27	37	47	49	52	32	8	2	0
Cortes	94	4	2	8	9	11	15	15	10	3	2	0
Justicia	122	6	12	13	7	14	18	16	10	4	0	0
Universidad	222	4	17	16	17	21	34	40	22	11	3	1
Sol	77	1	5	3	7	10	10	14	6	3	0	0
Arganzuela	595	14	34	49	64	77	115	93	58	22	2	0
Imperial	99	1	7	13	9	20	23	9	4	0	0	0
Acacias	108	4	3	6	12	14	22	18	14	5	0	0
Chopera	116	1	9	11	15	16	16	19	8	2	1	0
Legazpi	24	1	3	1	0	2	4	8	2	0	0	0
Delicias	88	1	5	8	9	9	19	13	9	7	0	0
Palos de Moguer	153	6	6	10	19	15	31	25	19	8	1	0
Atocha	7	0	1	0	0	1	0	1	2	0	0	0
Retiro	553	21	34	51	60	75	79	92	58	24	3	1
Pacífico	172	5	12	15	22	25	21	28	15	9	0	0
Adelfas	37	2	4	2	5	1	7	3	4	3	0	0
Estrella	74	4	2	9	8	13	8	12	6	2	2	0
Ibiza	149	4	3	11	16	22	27	33	21	3	0	0
Jerónimos	55	2	3	9	4	9	6	10	3	4	1	1
Niño Jesús	66	4	10	5	5	5	10	6	9	3	0	0
Salamanca	810	30	53	64	77	95	116	153	98	34	11	0
Recoletos	80	4	4	8	7	13	6	17	10	4	2	0
Goya	212	7	9	17	22	32	30	45	24	9	2	0
Fuente del Berro	113	1	15	7	8	10	20	19	15	5	3	0
Guindalera	182	9	12	15	20	22	30	27	19	5	2	0
Lista	130	5	10	9	11	10	19	23	17	7	2	0
Castellana	93	4	3	8	9	8	11	22	13	4	0	0
Chamartín	597	20	44	50	65	66	106	67	59	22	3	2
El Viso	90	2	6	5	10	11	20	9	4	6	0	0
Prosperidad	122	3	9	12	11	16	25	12	13	5	0	0
Ciudad Jardín	82	1	6	8	10	8	15	12	8	4	0	1
Hispanoamérica	134	5	9	9	12	20	24	14	18	3	3	1
Nueva España	111	6	11	5	11	6	20	15	11	4	0	0
Castilla	58	3	3	11	11	5	2	5	5	0	0	0

## DEFUNCIONES DE RESIDENTES EN LA COMUNIDAD DE MADRID CLASIFICADAS POR GRUPOS DE EDAD QUINQUE-NALES, SEGUN MUNICIPIOS, ESTRATOS DE POBLACION Y AMBITOS GEOGRAFICOS DE RESIDENCIA {R/R} (CONT.)

	TODAS LAS EDADES	EDAD EN AÑOS										
		Menos de 1	1-4	5-9	10-14	15-19	20-24	25-29	30-34	35-39	40-44	45-49
DISTRITOS Y BARRIOS DEL MUNICIPIO DE MADRID (CONT.)												
Tetuán	802	10	2	0	2	6	15	17	22	11	20	18
Bellas Vistas	144	2	0	0	1	0	1	4	2	4	2	2
Cuatro Caminos	199	3	1	0	0	4	7	4	5	2	3	4
Castillejos	105	0	0	0	0	0	2	1	3	0	4	4
Almenara	122	2	0	0	1	0	4	4	3	2	4	1
Valdeacederas	117	2	1	0	0	2	1	4	4	1	4	3
Berruete	115	1	0	0	0	0	0	0	5	2	3	4
Chamberí	909	4	2	0	2	5	10	14	12	11	11	13
Gaztambide	148	0	1	0	0	0	2	3	2	1	3	3
Arapiles	184	0	0	0	2	2	1	5	2	4	0	1
Trafalgar	176	0	0	0	0	1	0	2	3	2	2	2
Almagro	109	0	0	0	0	0	2	0	2	1	1	3
Rios Rosas	179	2	0	0	0	0	3	2	1	1	4	2
Vallehermoso	113	2	1	0	0	2	2	2	2	2	1	2
Fuencarral-El Pardo	585	8	2	3	1	3	14	17	11	8	12	22
El Pardo	33	0	0	0	0	0	1	1	0	0	0	1
Fuente Arroyo	11	0	0	0	0	0	2	0	0	0	0	0
Peña Grande	130	1	0	1	0	0	4	7	3	2	3	5
El Pilar	172	3	1	0	1	0	5	4	5	0	6	11
La Paz	42	2	0	0	0	2	1	1	1	3	0	3
Valverde	136	1	0	1	0	1	1	4	1	2	2	2
Mirasierra	25	0	0	1	0	0	0	0	1	1	1	0
El Goloso	36	1	1	0	0	0	0	0	0	0	0	0
Moncloa-Aravaca	517	3	2	0	2	5	4	9	12	6	15	11
Casa de Campo	100	0	2	0	0	3	1	2	4	2	4	1
Argüelles	169	0	0	0	0	0	1	1	3	2	3	3
Ciudad Universitaria	74	2	0	0	0	2	1	1	1	0	2	1
Valdezarza	118	1	0	0	1	0	0	3	4	0	3	5
Valdemarín	3	0	0	0	1	0	0	0	0	1	0	0
El Plantío	21	0	0	0	0	0	0	0	0	0	1	0
Aravaca	32	0	0	0	0	0	1	2	0	1	2	1
Latina	1013	10	0	1	6	7	25	23	18	14	18	22
Los Cármenes	59	1	0	0	1	1	5	0	2	1	1	0
Puerta del Ángel	261	1	0	0	2	3	5	7	6	4	2	4
Lucero	155	3	0	0	0	1	3	4	1	2	3	2
Aluche	259	4	0	0	1	1	2	5	1	3	6	6
Campamento	59	0	0	1	0	0	1	4	4	0	2	3
Las Águilas	220	1	0	0	2	1	9	3	4	4	4	7
Carabanchel	994	2	1	0	1	3	34	25	19	18	18	16
Cornillas	100	0	0	0	0	0	2	4	1	2	4	2
Opañel	156	0	0	0	0	0	3	5	0	1	4	2
San Isidro	165	0	0	0	0	1	5	2	5	3	3	5
Vista Alegre	223	1	0	0	1	0	11	6	9	8	3	3
Puerta Bonita	168	1	1	0	0	1	3	4	0	0	2	1
Buenavista	83	0	0	0	0	0	3	1	3	2	1	0
Abrantes	99	0	0	0	0	1	7	3	1	2	1	3

## DEFUNCIONES DE RESIDENTES EN LA COMUNIDAD DE MADRID CLASIFICADAS POR GRUPOS DE EDAD QUINQUE-NALES, SEGUN MUNICIPIOS, ESTRATOS DE POBLACION Y AMBITOS GEOGRAFICOS DE RESIDENCIA [R/R] (CONT.)

	TODAS LAS EDADES	EDAD EN AÑOS									
		50-54	55-59	60-64	65-69	70-74	75-79	80-84	85-89	90-94	95-99

## DISTRITOS Y BARRIOS DEL MUNICIPIO DE MADRID (CONT.)

Tetuán	802	29	52	72	96	125	107	113	55	27	3	0
Bellas Vistas	144	4	4	10	23	29	18	20	11	6	1	0
Cuatro Caminos	199	5	13	15	18	27	32	29	18	8	1	0
Castillejos	105	5	9	11	11	21	12	14	3	5	0	0
Almenara	122	4	10	13	15	17	14	19	6	3	0	0
Valdeacederas	117	5	11	12	15	15	11	17	7	2	0	0
Berruete	115	6	5	11	14	16	20	14	10	3	1	0
Chamberí	909	32	39	50	108	114	140	163	127	41	9	2
Gaztambide	148	6	4	7	19	19	23	27	22	4	1	1
Arapiles	184	7	8	7	24	21	32	33	22	11	1	1
Trafalgar	176	3	7	12	21	28	27	32	24	7	3	0
Almagro	109	3	4	6	15	7	16	25	18	6	0	0
Ríos Rosas	179	9	11	10	18	21	27	31	28	7	2	0
Vallehermoso	113	4	5	8	11	18	15	15	13	6	2	0
Fuencarral-El Pardo	585	28	45	46	76	75	82	67	47	17	1	0
El Pardo	33	1	4	2	10	2	4	4	2	1	0	0
Fuentalarroya	11	0	1	0	1	2	1	2	2	0	0	0
Peña Grande	130	3	5	10	13	18	17	19	13	6	0	0
El Pilar	172	13	12	10	23	22	26	15	15	0	0	0
La Paz	42	3	5	2	2	5	7	4	1	0	0	0
Valverde	136	8	15	17	23	22	19	11	4	2	0	0
Mirasierra	25	0	2	4	3	3	3	2	1	2	1	0
El Goloso	36	0	1	1	1	1	5	10	9	6	0	0
Moncloa-Aravaca	517	19	31	40	52	45	81	84	63	26	6	1
Casa de Campo	100	5	10	8	10	6	20	9	9	4	0	0
Argüelles	169	6	7	8	21	18	26	38	27	5	0	0
Ciudad Universitaria	74	1	5	3	6	9	13	10	11	5	1	0
Valdezarza	118	6	7	18	11	10	15	12	7	11	3	1
Valdemarín	3	0	0	1	0	0	0	0	0	0	0	0
El Plantío	21	1	1	1	2	1	0	8	4	1	1	0
Aravaca	32	0	1	1	2	1	7	7	5	0	1	0
Latina	1013	56	87	94	124	126	142	128	70	33	9	0
Los Cármenes	59	3	3	7	12	7	7	3	4	1	0	0
Puerta del Ángel	261	9	17	25	32	31	44	42	18	6	3	0
Lucero	155	8	14	18	19	20	25	18	7	5	2	0
Aluche	259	16	23	11	32	41	30	36	27	10	4	0
Carrpamento	59	4	4	8	4	4	3	9	5	3	0	0
Las Águilas	220	16	26	25	25	23	33	20	9	8	0	0
Carabanchel	994	33	73	87	140	139	150	113	81	38	2	1
Comillas	100	3	8	15	13	11	17	9	3	6	0	0
Opafel	156	4	12	11	24	33	22	15	17	2	0	1
San Isidro	165	5	20	15	22	22	29	13	7	8	0	0
Vista Alegre	223	7	11	15	32	31	32	30	16	7	0	0
Puerta Bonita	168	5	10	16	27	20	27	24	19	6	1	0
Buenavista	83	4	5	6	10	7	10	12	12	6	1	0
Abrantes	99	5	7	9	12	15	13	10	7	3	0	0



## DEFUNCIONES DE RESIDENTES EN LA COMUNIDAD DE MADRID CLASIFICADAS POR GRUPOS DE EDAD QUINQUE-NALES, SEGUN MUNICIPIOS, ESTRATOS DE POBLACION Y AMBITOS GEOGRAFICOS DE RESIDENCIA {R/R} (CONT.)

	TODAS LAS EDADES	EDAD EN AÑOS										
		Menos de 1	1-4	5-9	10-14	15-19	20-24	25-29	30-34	35-39	40-44	45-49
Usara	568	1	0	0	0	4	13	19	18	13	11	14
Orcasitas	68	0	0	0	0	2	4	1	1	4	1	2
Orcasur	57	0	0	0	0	1	4	3	2	2	2	2
San Fermín	68	0	0	0	0	0	0	3	3	2	2	1
Almendrales	80	0	0	0	0	0	0	3	4	0	2	3
Moscardó	150	1	0	0	0	0	2	4	7	5	3	3
Zofio	49	0	0	0	0	0	2	2	1	0	0	1
Pradolongo	96	0	0	0	0	1	1	3	0	0	1	2
Puerto de Vallecas	1059	6	4	1	2	4	22	44	36	21	11	27
Entrevías	181	1	3	0	0	1	6	14	13	2	1	9
San Diego	243	1	0	0	0	0	6	10	2	8	1	3
Palomeras Bajas	117	0	0	0	0	0	1	3	5	2	2	4
Palomeras Sureste	151	3	0	0	0	2	3	10	4	2	2	2
Portazgo	141	1	1	0	0	1	3	4	2	3	1	3
Numancia	226	0	0	1	2	0	3	3	10	4	4	6
Moratalaz	321	6	0	0	0	4	7	8	4	5	5	9
Pavones	32	3	0	0	0	0	2	1	0	4	0	0
Marroquina	77	0	0	0	0	3	1	1	1	0	2	2
Media Legua	44	0	0	0	0	0	1	2	2	1	1	3
Fontarrón	84	3	0	0	0	0	1	2	0	0	2	0
Vinateros	84	0	0	0	0	1	2	2	1	0	0	4
Ciudad Lineal	882	7	1	3	0	8	15	34	14	10	15	17
Ventas	255	2	0	0	0	1	4	11	4	3	4	3
Pueblo Nuevo	210	1	1	1	0	3	7	9	3	4	4	4
Quintana	137	0	0	1	0	0	1	4	2	2	2	2
Concepción	103	2	0	0	0	1	0	3	2	0	0	0
San Pascual	66	0	0	0	0	2	1	4	1	0	0	4
San Juan Bautista	31	1	0	0	0	0	0	2	0	0	0	0
Colina	28	0	0	0	0	0	0	0	1	0	1	0
Atalaya	4	0	0	0	0	0	1	0	0	0	0	0
Costillares	48	1	0	1	0	1	1	1	1	1	4	4
Hortaleza	437	2	2	1	2	6	10	12	10	7	17	13
Palomas	16	0	0	0	0	0	0	0	0	0	1	0
Plovera	8	0	0	0	0	0	0	1	1	0	1	0
Canillas	128	2	0	0	1	1	4	0	3	2	8	3
Pinar del Rey	188	0	1	1	0	4	3	7	4	4	6	5
Apostol Santiago	61	0	0	0	1	0	3	4	0	1	0	5
Valdepuentes	36	0	1	0	0	1	0	0	2	0	1	0
Villaverde	394	5	0	2	3	7	12	17	10	6	4	11
San Andrés	126	2	0	1	2	4	5	8	3	2	2	3
San Cristobal	81	1	0	1	0	1	3	4	4	1	0	3
Butarque	13	1	0	0	0	0	1	0	0	1	0	0
Los Rosales	68	1	0	0	1	2	0	1	1	0	1	2
Los Angeles	106	0	0	0	0	0	3	4	2	2	1	3
Villa de Vallecas	175	5	1	0	1	3	7	8	3	5	2	7
Casco Histórico	106	2	1	0	1	2	3	5	2	2	1	2
Santa Eugenia	69	3	0	0	0	1	4	3	1	3	1	5

## DEFUNCIONES DE RESIDENTES EN LA COMUNIDAD DE MADRID CLASIFICADAS POR GRUPOS DE EDAD QUINQUE-NALES, SEGUN MUNICIPIOS, ESTRATOS DE POBLACION Y AMBITOS GEOGRAFICOS DE RESIDENCIA {R/R} (CONT.)

	TODAS LAS EDADES	EDAD EN AÑOS										
		50-54	55-59	60-64	65-69	70-74	75-79	80-84	85-89	90-94	95-99	100 y más
Usara	568	20	34	60	67	81	83	63	50	14	3	0
Orcasitas	68	2	2	6	12	9	8	9	4	1	0	0
Orcasur	57	0	7	9	4	5	3	7	2	3	1	0
San Fermín	68	3	4	5	9	7	14	8	6	1	0	0
Almendrales	80	6	3	13	9	8	9	12	7	0	1	0
Moscardó	150	5	10	10	13	23	27	17	15	5	0	0
Zofio	49	0	4	5	7	10	6	6	4	1	0	0
Pradolongo	96	4	4	12	13	19	16	4	12	3	1	0
Puente de Vallecas	1059	55	97	98	135	142	146	118	59	23	8	0
Entrevías	181	6	16	14	25	18	24	15	10	2	1	0
San Diego	243	11	25	25	26	39	36	25	15	7	3	0
Palomeras Bajas	117	9	8	6	21	13	20	19	2	2	0	0
Palomeras Sureste	151	9	16	13	20	17	20	14	10	2	2	0
Portazgo	141	9	8	20	16	23	18	14	5	7	2	0
Numancia	226	11	24	20	27	32	28	31	17	3	0	0
Moratalaz	321	26	30	31	20	33	41	48	34	7	3	0
Pavones	32	2	4	4	1	2	5	1	1	1	1	0
Marroquina	77	6	4	9	3	13	9	10	11	1	1	0
Media Legua	44	3	3	3	1	3	3	9	7	2	0	0
Fontarrón	84	9	10	10	5	10	11	13	6	1	1	0
Vinateros	84	6	9	5	10	5	13	15	9	2	0	0
Ciudad Lineal	882	36	67	89	108	104	121	118	82	31	2	0
Ventas	255	11	18	28	31	26	42	38	22	7	0	0
Pueblo Nuevo	210	9	17	18	23	28	28	27	13	10	0	0
Quintana	137	3	6	10	23	20	19	23	13	6	0	0
Concepción	103	3	5	13	15	15	13	14	11	5	1	0
San Pascual	66	2	8	6	10	6	9	6	4	2	1	0
San Juan Bautista	31	1	6	3	4	3	3	4	1	0	0	0
Colina	28	2	2	5	1	2	4	3	7	0	0	0
Atalaya	4	1	0	0	0	0	0	0	2	0	0	0
Costillares	48	4	5	6	1	4	3	4	6	0	0	0
Hortaleza	437	35	23	36	50	44	51	56	35	20	3	2
Palomas	16	1	0	1	1	1	1	6	1	3	0	0
Plovera	8	0	0	0	2	1	0	1	1	0	0	0
Canillas	128	9	7	12	15	12	17	16	11	3	2	0
Pinar del Rey	188	20	10	16	19	17	24	25	13	8	1	0
Apostol Santiago	61	4	3	4	11	9	7	3	5	1	0	0
Valdepuentes	36	1	3	3	2	4	2	5	4	5	0	2
Villaverde	394	13	27	52	50	39	59	43	22	11	1	0
San Andrés	126	3	9	19	18	5	13	21	3	2	1	0
San Cristóbal	81	1	6	10	12	11	10	3	7	3	0	0
Butarque	13	2	0	0	3	1	2	1	0	1	0	0
Los Rosales	68	1	5	9	9	9	12	7	4	3	0	0
Los Angeles	106	6	7	14	8	13	22	11	8	2	0	0
Villa de Vallecas	175	7	12	15	23	24	20	15	13	2	2	0
Casco Histórico	106	3	7	9	16	15	15	10	7	1	2	0
Santa Eugenia	69	4	5	6	7	9	5	5	6	1	0	0

## DEFUNCIONES DE RESIDENTES EN LA COMUNIDAD DE MADRID CLASIFICADAS POR GRUPOS DE EDAD QUINQUENALES, SEGUN MUNICIPIOS, ESTRATOS DE POBLACION Y AMBITOS GEOGRAFICOS DE RESIDENCIA [R/R] (CONT.)

	TODAS LAS EDADES	EDAD EN AÑOS										
		Menos de 1	1-4	5-9	10-14	15-19	20-24	25-29	30-34	35-39	40-44	45-49
DISTRITOS Y BARRIOS DEL MUNICIPIO DE MADRID (CONT.)												
Vicálvaro	114	3	0	2	0	0	4	3	2	1	0	3
Casco Histórico	62	2	0	0	0	0	3	1	1	0	0	2
Ambroz	52	1	0	2	0	0	1	2	1	1	0	1
San Blas	552	2	0	1	1	4	14	29	17	12	9	15
Simancas	139	1	0	0	0	1	2	3	5	1	1	0
Hellín	43	0	0	1	1	0	0	4	2	0	0	2
Amposta	66	0	0	0	0	1	4	5	1	1	5	0
Arcos	126	0	0	0	0	0	3	8	7	3	1	7
Rosas	21	0	0	0	0	1	0	0	0	2	0	2
Rejas	20	0	0	0	0	0	1	3	0	0	0	1
Canillejas	106	1	0	0	0	1	4	6	0	4	2	2
El Salvador	31	0	0	0	0	0	0	0	2	1	0	1
Barajas	86	2	0	1	0	2	3	2	3	2	7	2
Alameda de Osuna	34	1	0	1	0	1	1	1	1	1	5	1
Aeropuerto	17	0	0	0	0	0	0	1	0	0	0	0
Casco Histórico	16	1	0	0	0	0	1	0	0	1	1	1
Timón	13	0	0	0	0	1	1	0	2	0	1	0
Corralejos	6	0	0	0	0	0	0	0	0	0	0	0
AREA Y DISTRITO SANITARIO												
Area 1 -Sur-Este	2458	29	7	3	5	15	45	76	56	43	30	65
Arganda	236	3	2	0	1	2	3	4	5	5	4	4
Moratalaz	435	9	0	2	0	4	11	11	6	6	5	12
Retiro	553	6	0	0	1	2	2	9	6	6	8	15
Vallecas	1234	11	5	1	3	7	29	52	39	26	13	34
Area 2 -Centro-Norte	1600	25	6	5	4	9	22	31	22	29	33	46
Costada	193	6	1	2	2	0	7	10	4	7	9	12
Salamanca	810	4	3	2	1	3	6	13	10	11	12	14
Chamartín	597	15	2	1	1	6	9	8	8	11	12	20
Area 3 -Este	606	11	4	3	2	13	16	19	18	16	25	27
Alcalá Henares	444	6	3	3	2	11	11	12	11	8	14	20
Torrejón Ardoz	162	5	1	0	0	2	5	7	7	8	11	7
Area 4 -Noreste	1957	13	3	6	3	20	42	77	44	31	48	47
Ciudad Lineal	882	7	1	3	0	8	15	34	14	10	15	17
San Blas	552	2	0	1	1	4	14	29	17	12	9	15
Hortaleza	523	4	2	2	2	8	13	14	13	9	24	15
Area 5 -Norte	2037	30	6	3	6	16	54	57	46	30	49	63
Alcobendas	473	9	1	0	2	7	20	20	10	7	13	16
Colmenar Viejo	177	3	1	0	1	0	5	3	3	4	4	7
Tetuán	802	10	2	0	2	6	15	17	22	11	20	18
Fuencarral	585	8	2	3	1	3	14	17	11	8	12	22
Area 6 -Oeste	1229	10	6	3	3	16	18	26	25	18	37	30
Majadahonda	381	6	3	1	1	8	10	11	9	7	9	7
Collado Villalba	331	1	1	2	0	3	4	6	4	5	13	12
Moncloa	517	3	2	0	2	5	4	9	12	6	15	11

## DEFUNCIONES DE RESIDENTES EN LA COMUNIDAD DE MADRID CLASIFICADAS POR GRUPOS DE EDAD QUINQUE-NALES, SEGUN MUNICIPIOS, ESTRATOS DE POBLACION Y AMBITOS GEOGRAFICOS DE RESIDENCIA {R/R} (CONT.)

	TODAS LAS EDADES	EDAD EN AÑOS										
		50-54	55-59	60-64	65-69	70-74	75-79	80-84	85-89	90-94	95-99	100 y más
DISTRITOS Y BARRIOS DEL MUNICIPIO DE MADRID (CONT.)												
Vicálvaro	114	7	17	11	11	12	18	11	7	1	1	0
Casco Histórico	62	4	11	7	7	8	7	6	1	1	1	0
Ambroz	52	3	6	4	4	4	11	5	6	0	0	0
San Blas	552	22	48	78	80	60	70	53	26	10	1	0
Simancas	139	2	11	22	18	20	21	20	7	3	1	0
Hellín	43	2	5	4	7	4	7	3	1	0	0	0
Amposta	66	4	9	14	8	5	1	5	2	1	0	0
Arcos	126	6	11	14	18	19	12	10	5	2	0	0
Rosas	21	1	0	1	2	2	6	2	1	1	0	0
Rejas	20	0	1	4	3	2	2	1	2	0	0	0
Canillejas	106	4	9	13	20	7	15	10	6	2	0	0
El Salvador	31	3	2	6	4	1	6	2	2	1	0	0
Barajas	86	3	5	2	10	6	13	10	11	1	1	0
Alameda de Osuna	34	3	1	0	3	1	5	4	3	1	0	0
Aeropuerto	17	0	0	0	2	4	4	2	4	0	0	0
Casco Histórico	16	0	2	1	3	0	1	1	2	0	1	0
Timón	13	0	1	1	2	0	1	1	2	0	0	0
Corralejos	6	0	1	0	0	1	2	2	0	0	0	0
AREA Y DISTRITO SANITARIO												
Area 1 -Sur-Este	2458	120	206	226	279	306	345	311	208	65	18	2
Arganda	236	4	16	20	30	20	41	27	35	8	1	1
Moratalaz	435	33	47	42	31	45	59	59	41	8	4	0
Retiro	553	21	34	51	60	75	79	92	58	24	3	1
Vallecas	1234	62	109	113	158	166	166	133	72	25	10	0
Area 2 -Centro-Norte	1600	54	120	134	161	179	239	237	170	57	15	2
Coslada	193	4	23	20	19	18	17	17	13	1	1	0
Salamanca	810	30	53	64	77	95	116	153	98	34	11	0
Chamartín	597	20	44	50	65	66	106	67	59	22	3	2
Area 3 -Este	606	27	44	37	54	68	80	71	44	24	3	0
Alcalá Henares	444	16	35	24	37	54	65	57	36	17	2	0
Torrejón Ardoz	162	11	9	13	17	14	15	14	8	7	1	0
Area 4 -Noreste	1957	96	143	205	248	214	255	237	154	62	7	2
Ciudad Lineal	882	36	67	89	108	104	121	118	82	31	2	0
San Blas	552	22	48	78	80	60	70	53	26	10	1	0
Hortaleza	523	38	28	38	60	50	64	66	46	21	4	2
Area 5 -Norte	2037	88	147	161	235	248	271	282	167	64	14	0
Alcobendas	473	22	37	34	51	36	55	71	44	12	6	0
Colmenar Viejo	177	9	13	9	12	12	27	31	21	8	4	0
Tetuán	802	29	52	72	96	125	107	113	55	27	3	0
Fuencarral	585	28	45	46	76	75	82	67	47	17	1	0
Area 6 -Oeste	1229	47	73	96	126	123	169	195	144	46	15	3
Majadahonda	381	16	22	27	28	42	52	66	44	8	4	0
Collado Villalba	331	12	20	29	46	36	36	45	37	12	5	2
Moncloa	517	19	31	40	52	45	81	84	63	26	6	1

## DEFUNCIONES DE RESIDENTES EN LA COMUNIDAD DE MADRID CLASIFICADAS POR GRUPOS DE EDAD QUINQUE-NALES, SEGUN MUNICIPIOS, ESTRATOS DE POBLACION Y AMBITOS GEOGRAFICOS DE RESIDENCIA {R/R} (CONT.)

	TODAS LAS EDADES	EDAD EN AÑOS										
		Menos de 1	1-4	5-9	10-14	15-19	20-24	25-29	30-34	35-39	40-44	45-49
AREA Y DISTRITO SANITARIO (CONT.)												
Area 7 -Centro-Oeste	2937	22	6	3	10	21	48	61	48	46	49	63
Centro	1015	8	4	2	2	9	13	24	18	21	20	28
Chamberí	909	4	2	0	2	5	10	14	12	11	11	13
Latina	1013	10	0	1	6	7	25	23	18	14	18	22
Area 8 -Sur.Oeste I	846	12	2	5	5	6	19	17	23	20	27	33
Móstoles	358	5	2	3	4	3	11	12	12	11	19	14
Alcorcón	308	7	0	1	1	2	6	4	7	7	5	14
Navalcarnero	180	0	0	1	0	1	2	1	4	2	3	5
Area 9 -Sur.Oeste II	482	9	5	2	6	10	11	18	22	17	23	24
Leganés	310	5	1	1	4	6	8	9	11	7	15	13
Fuenlabrada	172	4	4	1	2	4	3	9	11	10	8	11
Area 10 -Sur I	549	6	4	0	3	6	13	15	12	9	19	25
Parla	233	4	3	0	1	4	5	6	2	3	10	4
Getafe	316	2	1	0	2	2	8	9	10	6	9	21
Area 11 -Sur II	2906	14	2	2	4	21	73	75	65	49	47	61
Aranjuez	355	3	0	0	0	4	4	4	2	4	6	12
Arganzuela	595	3	1	0	0	3	10	10	16	8	8	8
Villaverde	394	5	0	2	3	7	12	17	10	6	4	11
Carabanchel	994	2	1	0	1	3	34	25	19	18	18	16
Usera	568	1	0	0	0	4	13	19	18	13	11	14

## DEFUNCIONES DE RESIDENTES EN LA COMUNIDAD DE MADRID CLASIFICADAS POR GRUPOS DE EDAD QUINQUE-NALES, SEGUN MUNICIPIOS, ESTRATOS DE POBLACION Y AMBITOS GEOGRAFICOS DE RESIDENCIA {R/R} (CONT.)

	TODAS LAS EDADES	EDAD EN AÑOS										
		50-54	55-59	60-64	65-69	70-74	75-79	80-84	85-89	90-94	95-99	100 y más
AREA Y DISTRITO SANITARIO (CONT.)												
Area 7 -Centro-Oeste	2937	128	201	224	323	361	432	465	286	110	27	3
Centro	1015	40	75	80	91	121	150	174	89	36	9	1
Chamberí	909	32	39	50	108	114	140	163	127	41	9	2
Latina	1013	56	87	94	124	126	142	128	70	33	9	0
Area 8 -Sur.Oeste I	846	38	45	67	89	92	121	112	80	21	10	2
Móstoles	358	16	21	26	36	45	43	40	28	3	4	0
Alcorcón	308	19	19	31	34	31	48	48	15	7	2	0
Navalcarnero	180	3	5	10	19	16	30	24	37	11	4	2
Area 9 -Sur.Oeste II	482	31	51	38	49	41	55	42	19	7	2	0
Leganés	310	25	34	26	30	26	39	28	14	6	2	0
Fuenlabrada	172	6	17	12	19	15	16	14	5	1	0	0
Area 10 -Sur I	549	36	49	56	57	59	59	63	43	13	2	0
Parla	233	15	22	25	26	25	27	24	21	5	1	0
Getafe	316	21	27	31	31	34	32	39	22	8	1	0
Area 11 -Sur II	2906	96	188	270	368	381	479	367	233	99	10	2
Aranjuez	355	16	20	22	47	45	72	55	22	14	2	1
Arganzuela	595	14	34	49	64	77	115	93	58	22	2	0
Villaverde	394	13	27	52	50	39	59	43	22	11	1	0
Carabanchel	994	33	73	87	140	139	150	113	81	38	2	1
Usera	568	20	34	60	67	81	83	63	50	14	3	0

## DEFUNCIONES DE RESIDENTES EN LA COMUNIDAD DE MADRID CLASIFICADAS POR GRUPOS DE EDAD QUINQUE-NALES, SEGUN MUNICIPIOS, ESTRATOS DE POBLACION Y AMBITOS GEOGRAFICOS DE RESIDENCIA {R/R} (CONT.)

	TODAS LAS EDADES	EDAD EN AÑOS										
		Menos de 1	1-4	5-9	10-14	15-19	20-24	25-29	30-34	35-39	40-44	45-49
LUGAR DE RESIDENCIA												
TOTAL DE DEFUNCIONES DE RESIDENTES EN LA C.M.	15569	163	39	25	35	69	113	150	116	123	197	221
MUNICIPIOS DE RESIDENCIA												
Ajalvir	2	0	0	0	0	0	0	0	0	0	0	0
Alamo (Ei)	13	0	0	0	0	0	0	0	0	0	0	0
Alcalá de Henares	331	3	0	0	0	1	3	3	3	6	7	4
Alcobendas	117	2	1	0	0	0	2	2	0	2	2	3
Alcorcón	259	9	1	1	5	1	3	3	4	3	8	6
Aldea del Fresno	17	0	0	0	0	0	0	0	0	0	0	0
Algete	15	1	0	0	0	0	0	0	0	0	1	0
Alpedrete	7	0	0	0	0	0	0	0	1	0	0	0
Anchuelo	4	0	0	0	0	0	0	0	0	0	0	0
Aranjuez	139	1	0	0	1	0	1	3	0	2	0	2
Arganda	80	0	0	0	1	3	0	0	0	1	0	3
Atazar (Ei)	1	0	0	0	0	0	0	0	0	0	0	0
Becerril de la Sierra	6	0	0	0	0	0	0	0	0	0	0	0
Belmonte de Tajo	7	0	0	0	0	0	0	0	0	0	0	0
Berruoco (Ei)	2	0	0	0	0	0	0	0	0	0	0	0
Boadilla del Monte	31	0	0	0	1	0	0	0	0	0	1	0
Boalo (Ei)	5	0	0	0	0	0	0	0	0	0	0	0
Brea de Tajo	1	0	0	0	0	0	0	0	0	0	0	0
Bruneta	4	0	0	0	0	0	0	0	0	0	0	0
Buitrago del Lozoya	11	0	0	0	0	0	0	0	0	0	0	0
Bustarviejo	5	0	0	0	0	0	0	0	0	0	0	0
Cabanillas de la Sierra	2	0	0	0	0	0	0	0	1	0	0	0
Cabrera (La)	4	0	0	0	0	0	0	0	0	0	0	0
Cadalso de los Vidrios	11	0	0	0	0	0	0	0	0	0	1	0
Camarma de Esteruelas	1	0	0	0	0	0	0	0	0	0	0	0
Campo Real	13	0	0	0	0	0	1	0	0	0	0	0
Canencia	2	0	0	0	0	0	0	0	0	0	0	1
Carabaña	6	0	0	0	0	0	0	0	0	0	0	0
Casarrubuelos	1	0	0	0	0	0	0	0	0	0	0	0
Cenicientos	11	0	0	0	0	0	0	0	0	0	0	0
Cercedilla	18	0	0	0	0	0	0	0	0	0	0	1
Ciempozuelos	55	0	0	0	0	0	0	1	0	1	2	0
Cobeña	3	0	0	0	0	0	0	0	0	0	0	0
Colmenar de Oreja	24	0	0	0	0	0	0	0	0	0	0	0
Colmenar del Arroyo	2	0	0	0	0	0	0	0	0	0	0	0
Colmenarejo	2	0	0	0	0	0	0	0	0	0	0	0
Colmenar Viejo	145	5	0	0	0	0	0	0	2	1	1	2
Collado Villalba	52	0	0	0	0	0	2	2	1	0	3	1
Collado-Mediano	8	0	0	0	0	1	0	0	0	0	0	0
Corpa	2	0	0	0	0	0	0	0	0	0	0	0
Costlada	94	1	1	0	0	4	0	1	2	2	2	1
Cubas	5	0	0	0	0	0	0	0	0	0	0	0
Chapinería	1	0	0	0	0	0	0	0	0	0	0	0
Chinchón	44	0	0	0	0	0	0	0	0	0	1	0
Daganzo de Arriba	2	0	0	0	0	0	0	0	0	0	0	0
Escorial (Ei)	25	0	0	0	0	0	0	0	0	0	0	0
Estremera	4	0	0	0	0	0	0	0	0	0	0	0
Fresnedillas de la Oliva	3	0	0	0	0	0	0	0	0	0	0	0
Fuenlabrada	111	4	1	0	0	0	1	4	5	10	1	1
Fuente el Saz de Jarama	7	0	0	0	0	0	0	0	0	0	0	0
Fuentidueña de Tajo	4	0	0	0	0	0	0	0	0	0	0	0
Galapagar	29	1	0	1	0	0	0	1	0	0	2	0

## DEFUNCIONES DE RESIDENTES EN LA COMUNIDAD DE MADRID CLASIFICADAS POR GRUPOS DE EDAD QUINQUE-NALES, SEGUN MUNICIPIOS, ESTRATOS DE POBLACION Y AMBITOS GEOGRAFICOS DE RESIDENCIA {R/R} (CONT.)

	TODAS LAS EDADES	EDAD EN AÑOS										
		50-54	55-59	60-64	65-69	70-74	75-79	80-84	85-89	90-94	95-99	100 y más
LUGAR DE RESIDENCIA												
TOTAL DE DEFUNCIONES DE RESIDENTES EN LA C.M.	15569	320	513	781	1046	1503	2280	2959	2831	1552	444	89
MUNICIPIOS DE RESIDENCIA												
Ajalvir	2	1	0	0	0	0	0	0	1	0	0	0
Alamo (El)	13	1	0	1	1	1	4	4	0	0	0	1
Alcalá de Henares	331	11	15	16	19	42	41	63	59	27	4	4
Alcobendas	117	4	4	10	7	12	16	17	20	10	2	1
Alcorcón	259	4	8	16	26	23	37	43	33	20	5	0
Aldea del Fresno	17	0	0	2	0	1	4	6	2	1	0	1
Algete	15	1	1	0	1	1	2	2	4	1	0	0
Alpedrete	7	0	0	1	0	0	0	3	1	0	1	0
Anchuelo	4	0	0	0	1	2	1	0	0	0	0	0
Aranjuez	139	3	6	3	13	10	12	32	23	19	7	1
Arganda	80	0	1	2	4	7	10	17	21	10	0	0
Atazar (El)	1	0	0	0	0	0	0	1	0	0	0	0
Becerril de la Sierra	6	0	0	0	0	1	1	0	0	3	1	0
Belmonte de Tajo	7	0	0	1	0	0	0	1	1	3	1	0
Berrueco (El)	2	0	0	0	0	0	0	1	1	0	0	0
Boadilla del Monte	31	0	0	3	2	3	8	4	5	4	0	0
Boalo (El)	5	0	0	0	0	0	1	1	1	1	1	0
Brea de Tajo	1	0	0	0	0	0	0	1	0	0	0	0
Brunete	4	0	0	1	0	0	1	1	0	1	0	0
Buitrago del Lozoya	11	0	0	0	0	1	1	1	5	1	1	1
Bustarviejo	5	0	0	0	0	0	3	0	0	2	0	0
Cabanillas de la Sierra	2	0	0	0	0	0	0	1	0	0	0	0
Cabrera (La)	4	0	0	0	0	0	1	2	1	0	0	0
Cadalso de los Vidrios	11	0	0	1	0	0	4	1	3	1	0	0
Camarma de Esteruelas	1	0	0	0	0	0	0	0	0	1	0	0
Campo Real	13	1	0	1	2	2	3	1	0	1	1	0
Canencia	2	0	0	0	0	0	0	0	1	0	0	0
Carabafia	6	0	0	0	1	0	1	0	3	0	0	1
Casarrubuelos	1	0	0	0	0	0	0	1	0	0	0	0
Cenicientos	11	0	0	0	0	0	1	4	3	1	1	0
Cercedilla	18	0	1	0	1	3	0	6	5	0	1	0
Ciempozuelos	55	4	4	4	4	7	12	8	5	1	2	0
Cobeña	3	0	0	0	1	0	0	1	0	0	1	0
Colmenar de Oreja	24	0	0	1	1	1	3	4	7	4	3	0
Colmenar del Arroyo	2	0	0	0	0	0	0	1	1	0	0	0
Colmenarejo	2	0	0	0	0	0	1	0	0	1	0	0
Colmenar Viejo	145	1	2	5	8	8	15	29	37	20	5	4
Collado Villalba	52	2	1	2	2	5	7	12	8	4	0	0
Collado-Mediano	8	0	1	1	0	0	1	2	0	0	2	0
Corpa	2	0	0	0	0	0	0	1	0	0	1	0
Coslada	94	4	4	5	6	6	17	13	14	7	4	0
Cubas	5	0	0	0	0	0	0	2	1	2	0	0
Chapinería	1	0	0	0	0	0	0	0	0	0	1	0
Chinchón	44	0	1	0	2	5	8	14	7	2	4	0
Daganzo de Arriba	2	0	0	0	0	0	1	0	1	0	0	0
Escorial (El)	25	0	0	0	2	1	3	6	10	3	0	0
Estremera	4	0	0	0	0	1	0	3	0	0	0	0
Fresnedillas de la Oliva	3	0	0	0	0	1	0	2	0	0	0	0
Fuenlabrada	111	3	7	6	9	13	9	14	12	7	4	0
Fuente el Saz de Jarama	7	0	0	0	0	2	2	1	1	1	0	0
Fuentidueña de Tajo	4	0	0	0	1	0	0	1	2	0	0	0
Galapagar	29	0	0	0	0	2	5	3	6	7	1	0



## DEFUNCIONES DE RESIDENTES EN LA COMUNIDAD DE MADRID CLASIFICADAS POR GRUPOS DE EDAD QUINQUE-NALES, SEGUN MUNICIPIOS, ESTRATOS DE POBLACION Y AMBITOS GEOGRAFICOS DE RESIDENCIA {R/R} (CONT.)

	TODAS LAS EDADES	EDAD EN AÑOS										
		Menos de 1	1-4	5-9	10-14	15-19	20-24	25-29	30-34	35-39	40-44	45-49
Gargantilla del Lozoya	2	0	0	0	0	0	0	0	0	0	0	0
Gascones	1	0	0	0	0	0	0	0	0	0	0	0
Getafe	245	2	0	1	0	0	4	2	1	1	5	14
Griñón	9	0	0	0	0	0	0	0	1	0	0	0
Guadalix de la Sierra	2	0	0	0	0	0	0	0	0	0	0	0
Guadarrama	18	0	0	1	0	0	0	0	0	0	0	0
Hoyo de Manzanares	8	0	0	0	0	1	0	0	0	0	0	0
Humanes de Madrid	7	1	0	0	0	0	0	0	0	0	0	1
Leganés	241	5	1	0	1	1	3	1	1	5	9	3
Loeches	7	0	0	0	0	0	0	0	0	0	1	1
Lozoya	1	0	0	0	0	0	0	0	0	0	0	0
Lozoyuela-Navas-Sieteiglesias	6	0	0	0	0	0	0	0	0	0	0	0
Madrid	11635	103	30	18	21	41	81	111	78	65	121	154
Majadahonda	60	2	0	0	0	0	0	0	0	0	0	1
Manzanares el Real	6	0	0	0	0	0	0	0	0	0	0	0
Meco	6	0	0	0	0	0	0	0	0	0	0	0
Mejorada del Campo	27	1	0	0	0	0	0	0	1	1	2	0
Miraflores de la Sierra	28	0	0	0	0	0	0	0	0	0	0	0
Molar (EI)	19	0	0	0	0	0	0	0	0	0	0	0
Molinos (Los)	12	0	0	0	0	0	1	1	0	1	1	0
Moraleja de Enmedio	4	0	0	0	0	0	0	0	0	0	0	0
Moralzarzal	8	0	0	0	0	0	0	0	1	0	0	0
Morata de Tajuña	39	1	0	0	0	0	0	0	0	0	0	0
Móstoles	220	6	1	0	2	4	3	3	2	5	8	3
Navalagamella	2	0	0	0	0	0	0	0	0	0	0	0
Navalcarnero	49	0	0	0	0	0	0	1	0	1	0	1
Navarredonda	2	0	0	0	0	0	0	0	0	0	0	0
Navas del Rey	2	0	0	0	0	0	0	0	0	0	0	0
Nuevo Baztán	1	0	0	0	0	0	0	0	0	0	0	0
Olmeda de las Fuentes	1	0	0	0	0	0	0	0	0	0	0	0
Orusco	2	0	0	0	0	0	0	0	0	0	0	0
Paracuellos de Jarama	7	0	0	0	0	0	0	0	0	0	0	0
Paría	79	2	1	0	0	0	0	2	2	2	6	2
Patones	2	0	0	0	0	0	0	0	0	0	0	0
Pedrezuela	3	0	0	0	0	0	0	0	0	0	0	0
Pelayos de la Presa	4	0	0	0	0	0	0	0	0	0	0	0
Perales de Tajuña	10	0	0	0	0	0	0	0	0	0	0	0
Pezuela de las Torres	1	0	0	0	0	0	0	0	1	0	0	0
Pinilla del Valle	1	0	0	0	0	0	0	0	0	0	0	0
Pinto	48	2	0	0	1	3	0	0	2	0	0	2
Pozuelo de Alarcón	199	0	0	0	1	1	0	2	0	0	0	1
Pozuelo del Rey	2	0	0	0	0	0	0	0	0	0	0	0
Puebla de la Sierra	1	0	0	0	0	0	0	0	0	0	0	0
Puentes Viejas	1	0	0	0	0	0	0	0	0	0	0	0
Quijorna	1	0	0	0	0	0	0	0	0	0	0	0
Rascafría	2	0	0	0	0	0	0	0	0	0	0	0
Ribatejada	1	0	0	0	0	0	0	0	0	0	0	0
Rivas-Vaciamadrid	10	0	0	0	0	0	1	0	0	0	0	1
Robledo de Chavela	8	0	0	0	0	0	0	0	0	0	0	0
Rozas de Madrid (Las)	122	2	1	1	0	2	0	0	1	2	0	1
Rozas de Puerto Real	3	0	0	0	0	0	0	0	0	0	0	0
San Agustín de Guadalix	3	0	0	0	0	0	0	0	0	0	0	0
San Fernando de Henares	34	0	0	0	0	1	0	1	1	1	3	0
San Lorenzo del Escorial	47	1	0	0	0	0	0	0	0	3	1	2
San Martín de la Vega	19	1	0	0	0	0	1	0	0	0	0	0

## DEFUNCIONES DE RESIDENTES EN LA COMUNIDAD DE MADRID CLASIFICADAS POR GRUPOS DE EDAD QUINQUENALES, SEGUN MUNICIPIOS, ESTRATOS DE POBLACION Y AMBITOS GEOGRAFICOS DE RESIDENCIA {R/R} (CONT.)

	TODAS LAS EDADES	EDAD EN AÑOS										
		50-54	55-59	60-64	65-69	70-74	75-79	80-84	85-89	90-94	95-99	100 y más
Gargantilla del Lozoya	2	0	0	0	0	0	1	0	0	1	0	0
Gascones	1	0	0	0	0	0	0	1	0	0	0	0
Getafe	245	6	4	9	18	28	44	47	37	19	2	1
Griñón	9	0	0	1	0	0	1	3	2	1	0	0
Guadalix de la Sierra	2	0	0	1	0	1	0	0	0	0	0	0
Guadarrama	18	2	1	0	3	1	2	1	3	3	1	0
Hoyo de Manzanares	8	0	0	0	0	2	1	0	2	1	1	0
Humanes de Madrid	7	0	0	0	1	3	0	0	1	0	0	0
Leganés	241	6	16	15	24	25	34	47	27	10	5	2
Loeches	7	0	0	0	0	0	2	1	0	2	0	0
Lozoya	1	0	0	0	0	0	0	0	0	1	0	0
Lozoyuela-Navas-Sieteiglesias	6	0	0	0	0	1	0	2	2	1	0	0
Madrid	11635	223	401	600	781	1127	1723	2206	2174	1182	333	62
Majadahonda	60	1	0	4	0	7	6	15	17	6	1	0
Manzanares el Real	6	0	0	0	1	0	0	2	3	0	0	0
Meco	6	0	0	0	1	0	2	1	2	0	0	0
Mejorada del Campo	27	1	0	2	1	4	3	2	6	2	1	0
Miraflores de la Sierra	28	0	0	0	0	1	6	9	5	4	2	1
Molar (El)	19	1	0	2	0	2	3	5	0	1	1	0
Molinos (Los)	12	0	0	1	1	1	0	4	2	2	1	0
Moraleja de Enmedio	4	0	0	0	0	0	0	0	3	1	0	0
Moralzarzal	8	0	0	1	1	1	2	0	1	1	0	0
Morata de Tajuña	39	0	0	0	3	5	8	3	6	11	2	0
Móstoles	220	8	9	14	28	28	25	27	28	10	5	1
Navalagamella	2	0	0	0	0	0	0	1	1	0	0	0
Navalcánero	49	2	1	3	0	4	5	10	9	7	4	1
Navarredonda	2	0	0	0	0	0	0	0	1	0	1	0
Navas del Rey	2	0	0	1	0	1	0	0	0	0	0	0
Nuevo Baztán	1	0	0	0	1	0	0	0	0	0	0	0
Olmeda de las Fuentes	1	0	0	0	0	0	0	0	0	0	1	0
Orusco	2	0	0	0	0	0	0	0	0	1	1	0
Paracuellos de Jarama	7	0	0	1	1	0	0	2	2	1	0	0
Parla	79	2	1	3	6	12	12	12	5	7	2	0
Patones	2	0	0	0	0	0	0	0	1	0	1	0
Pedrezuela	3	0	0	0	0	0	0	0	2	1	0	0
Pelayos de la Presa	4	0	0	0	0	0	1	2	1	0	0	0
Perales de Tajuña	10	0	1	0	1	2	1	2	2	1	0	0
Pezuela de las Torres	1	0	0	0	0	0	0	0	0	0	0	0
Pinilla del Valle	1	0	0	0	0	0	1	0	0	0	0	0
Pinto	48	2	0	3	4	7	4	8	5	4	1	0
Pozuelo de Alarcón	199	7	5	3	8	9	40	43	48	22	6	3
Pozuelo del Rey	2	0	0	0	0	1	1	0	0	0	0	0
Puebla de la Sierra	1	0	0	0	0	0	0	1	0	0	0	0
Puentes Viejas	1	0	0	1	0	0	0	0	0	0	0	0
Quijorna	1	0	1	0	0	0	0	0	0	0	0	0
Rascafría	2	0	0	0	0	0	0	1	0	0	1	0
Ribatejada	1	0	0	0	0	0	0	1	0	0	0	0
Rivas-Vaciamadrid	10	0	0	0	0	3	1	2	1	0	1	0
Robledo de Chavela	8	0	0	0	0	1	0	3	2	1	1	0
Rozas de Madrid (Las)	122	3	2	3	2	7	18	21	28	26	2	0
Rozas de Puerto Real	3	1	0	1	0	0	0	0	0	1	0	0
San Agustín de Guadalix	3	1	0	0	0	0	0	2	0	0	0	0
San Fernando de Henares	34	2	1	0	2	4	4	9	2	3	0	0
San Lorenzo del Escorial	47	1	0	3	2	3	7	8	9	6	0	1
San Martín de la Vega	19	1	1	0	2	1	6	6	0	0	0	0

## DEFUNCIONES DE RESIDENTES EN LA COMUNIDAD DE MADRID CLASIFICADAS POR GRUPOS DE EDAD QUINQUENALES, SEGUN MUNICIPIOS, ESTRATOS DE POBLACION Y AMBITOS GEOGRAFICOS DE RESIDENCIA {R/R} (CONT.)

	TODAS LAS EDADES	EDAD EN AÑOS										
		Menos de 1	1-4	5-9	10-14	15-19	20-24	25-29	30-34	35-39	40-44	45-49
MUNICIPIOS DE RESIDENCIA (CONT.)												
San Martín de Valdeiglesias	25	1	0	0	0	0	0	0	0	0	0	0
San Sebastián de los Reyes	91	1	0	0	0	3	0	0	1	3	0	4
Santa María de la Alameda	2	0	0	0	0	0	0	0	0	0	0	0
Santorcaz	2	0	0	0	0	0	0	0	0	0	0	0
Santos de la Humosa (Los)	6	0	0	0	0	0	0	1	1	0	0	0
Serranillos del Valle	2	0	0	0	0	0	0	0	0	0	0	0
Sevilla la Nueva	4	0	0	0	0	0	0	0	0	0	0	0
Somosierra	1	0	0	0	0	0	0	0	0	0	0	0
Soto del Real	3	1	0	0	0	0	1	0	0	0	0	0
Talamanca de Jarama	3	1	0	0	0	0	0	0	0	0	0	0
Tielmes	11	1	0	0	0	0	0	0	0	0	0	0
Titulcia	11	0	0	0	0	0	0	0	0	0	0	0
Torrejón de Ardoz	124	2	0	1	1	0	2	3	1	3	7	2
Torrejón de Velasco	2	0	0	0	0	0	0	0	0	0	0	0
Torrelaguna	12	0	0	0	0	0	0	0	0	0	0	0
Torrelodones	14	0	0	1	0	0	0	0	0	0	0	0
Torremocha de Jarama	1	0	0	0	0	0	0	0	0	0	0	0
Torres de la Alameda	6	0	0	0	0	0	0	0	0	0	0	0
Valdaracete	7	0	0	0	0	0	0	0	0	0	0	0
Valdeavero	2	0	0	0	0	0	0	0	0	0	0	0
Valdelaguna	6	0	0	0	0	0	0	0	0	0	0	1
Valdemorillo	5	0	0	0	0	0	0	0	0	0	0	1
Valdemoro	23	0	0	0	0	1	0	1	1	1	0	0
Valdecoimos	4	0	0	0	0	0	0	0	0	0	0	0
Valdetorres de Jarama	6	0	0	0	0	0	0	0	1	0	0	0
Valdilecha	9	0	0	0	0	0	0	0	1	0	0	0
Velilla de San Antonio	6	0	0	0	0	0	0	0	0	0	0	0
Vellón (El)	3	0	0	0	0	0	1	0	0	0	0	0
Venturada	1	0	0	0	0	0	0	0	0	0	0	0
Villaconejos	11	0	0	0	0	0	0	0	0	0	0	1
Villa del Prado	9	0	0	0	0	0	0	0	0	0	0	0
Villalbilla	4	0	0	0	0	0	0	0	0	0	0	0
Villamanrique de Tajo	2	0	0	0	0	0	0	0	0	0	0	0
Villamanta	5	0	0	0	0	0	0	0	0	0	0	0
Villanueva de la Cañada	13	0	0	0	0	0	0	0	0	0	0	0
Villanueva de Perales	1	0	0	0	0	0	0	0	0	0	0	0
Villanueva del Pardillo	3	0	0	0	0	0	0	0	0	0	0	0
Villar del Olmo	1	0	0	0	0	0	0	0	0	0	0	0
Villarejo de Salvanés	20	0	0	0	0	0	0	1	0	0	0	0
Villaviciosa de Odón	76	0	1	0	0	1	2	0	0	0	1	0
Villavieja del Lozoya	1	0	0	0	0	0	0	0	0	0	0	0
Zarzalejo	5	0	0	0	0	0	0	0	0	0	0	0

## ESTRATOS DE POBLACION

Menos de 101	3	0	0	0	0	0	0	0	0	0	0	0
De 101 a 500	39	0	0	0	0	0	0	0	1	0	0	1
De 501 a 1.000	113	1	0	0	0	0	1	1	2	0	0	1
De 1.001 a 2.000	191	2	0	0	0	1	1	0	3	1	0	0
De 2.001 a 5.000	303	1	0	0	0	1	2	2	1	1	4	4
De 5.001 a 10.000	389	6	1	3	1	1	4	2	0	4	6	5
De 10.001 a 20.000	105	1	0	0	0	1	0	2	2	3	4	0
De 20.001 a 50.000	879	12	1	1	4	10	3	8	7	7	7	13
De 50.001 a 100.000	505	8	3	1	1	7	4	8	6	12	17	12
De 100.001 a 200.000	1407	29	4	2	8	7	17	16	16	30	38	31
Más de 200.000	11635	103	30	18	21	41	81	111	78	65	121	154

## DEFUNCIONES DE RESIDENTES EN LA COMUNIDAD DE MADRID CLASIFICADAS POR GRUPOS DE EDAD QUINQUE-NALES, SEGUN MUNICIPIOS, ESTRATOS DE POBLACION Y AMBITOS GEOGRAFICOS DE RESIDENCIA {R/R} (CONT.)

	TODAS LAS EDADES	EDAD EN AÑOS										
		50-54	55-59	60-64	65-69	70-74	75-79	80-84	85-89	90-94	95-99	100 y más
MUNICIPIOS DE RESIDENCIA (CONT.)												
San Martín de Valdeiglesias	25	1	1	0	2	0	4	8	5	1	2	0
San Sebastián de los Reyes	91	3	4	5	7	5	9	25	14	5	2	0
Santa María de la Alameda	2	0	0	0	0	0	0	0	1	1	0	0
Santorcaz	2	0	0	0	0	1	0	1	0	0	0	0
Santos de la Humosa (Los)	6	0	0	0	0	1	2	0	0	1	0	0
Serranillos del Valle	2	1	0	0	0	0	1	0	0	0	0	0
Sevilla la Nueva	4	0	0	0	1	0	0	1	1	1	0	0
Somosierra	1	0	0	0	0	1	0	0	0	0	0	0
Soto del Real	3	0	0	0	0	0	1	0	0	0	0	0
Talamanca de Jarama	3	0	0	0	1	0	0	0	1	0	0	0
Tielmes	11	0	1	0	0	1	1	2	2	2	1	0
Titulcia	11	1	1	0	0	3	1	1	2	1	0	1
Torrejón de Ardoz	124	3	3	9	14	9	23	19	11	5	6	0
Torrejón de Velasco	2	0	0	0	0	0	1	0	0	1	0	0
Torrelaguna	12	0	0	1	1	1	1	5	1	1	1	0
Torrelodones	14	0	0	2	1	5	0	3	2	0	0	0
Torremocha de Jarama	1	0	0	0	0	0	0	0	0	1	0	0
Torres de la Alameda	6	1	0	0	2	0	0	2	0	1	0	0
Valdaracete	7	0	0	0	0	2	1	2	2	0	0	0
Valdeavero	2	0	0	0	0	0	1	1	0	0	0	0
Valdelaguna	6	0	0	0	1	1	2	1	0	0	0	0
Valdemorillo	5	0	0	0	1	0	0	0	1	2	0	0
Valdemoro	23	0	1	4	1	2	2	6	3	0	0	0
Valdeolmos	4	0	0	0	0	1	1	1	0	1	0	0
Valdetorres de Jarama	6	0	0	0	0	0	0	3	2	0	0	0
Vaidilecha	9	0	0	0	1	1	2	1	3	0	0	0
Velilla de San Antonio	6	0	0	0	1	0	2	1	1	1	0	0
Vellón (El)	3	0	0	1	0	1	0	0	0	0	0	0
Venturada	1	0	0	0	0	0	0	0	1	0	0	0
Villaconejos	11	0	0	1	0	3	2	1	2	1	0	0
Villa del Prado	9	0	1	0	0	1	1	0	4	2	0	0
Villalbilla	4	0	0	0	0	0	0	3	1	0	0	0
Villamanrique de Tajo	2	0	0	0	0	0	1	0	1	0	0	0
Villamanta	5	0	0	0	0	0	5	0	0	0	0	0
Villanueva de la Cañada	13	0	0	1	2	0	4	5	1	0	0	0
Villanueva de Perales	1	0	0	0	0	0	0	1	0	0	0	0
Villanueva del Pardillo	3	0	0	0	0	1	0	0	1	1	0	0
Villar del Olmo	1	0	0	0	0	0	0	0	0	1	0	0
Villarejo de Salvanés	20	0	0	2	2	2	4	1	3	5	0	0
Villaviciosa de Odón	76	0	1	1	2	7	8	21	18	11	1	1
Villavieja del Lozoya	1	0	0	0	0	0	0	0	1	0	0	0
Zarzalejo	5	0	0	0	0	1	0	3	1	0	0	0
ESTRATOS DE POBLACION												
Menos de 101	3	0	0	0	0	0	0	3	0	0	0	0
De 101 a 500	39	2	0	2	0	3	5	9	7	5	4	0
De 501 a 1.000	113	1	2	4	6	16	15	28	19	11	3	2
De 1.001 a 2.000	191	2	3	7	9	14	35	37	40	24	9	3
De 2.001 a 5.000	303	4	3	12	18	28	48	69	48	39	16	2
De 5.001 a 10.000	389	8	6	13	19	35	54	78	80	47	13	3
De 10.001 a 20.000	105	5	5	10	6	13	17	16	14	3	3	0
De 20.001 a 50.000	879	21	18	25	43	64	116	186	189	114	22	8
De 50.001 a 100.000	505	16	16	32	40	44	77	86	64	34	16	1
De 100.001 a 200.000	1407	38	59	76	124	159	190	241	196	93	25	8
Más de 200.000	11635	223	401	600	781	1127	1723	2206	2174	1182	333	62

## DEFUNCIONES DE RESIDENTES EN LA COMUNIDAD DE MADRID CLASIFICADAS POR GRUPOS DE EDAD QUINQUE-NALES, SEGUN MUNICIPIOS, ESTRATOS DE POBLACION Y AMBITOS GEOGRAFICOS DE RESIDENCIA {R/R} (CONT.)

	TODAS LAS EDADES	EDAD EN AÑOS									
		Menos de 1	1-4	5-9	10-14	15-19	20-24	25-29	30-34	35-39	40-44

## AMBITOS GEOGRAFICOS

Area Metropolitana	14332	152	39	22	33	63	105	138	107	112	184	205
Madrid	11635	103	30	18	21	41	81	111	78	65	121	154
Corona Metropolitana	2697	49	9	4	12	22	24	27	29	47	63	51
Norte	353	8	1	0	0	3	2	2	3	6	3	9
Sur	1203	30	5	2	9	9	14	15	17	26	37	31
Este	633	7	1	1	1	6	6	8	8	13	21	8
Oeste	508	4	2	1	2	4	2	2	1	2	2	3
Resto Municipios	1237	11	0	3	2	6	8	12	9	11	13	16

## DISTRITOS Y BARRIOS DEL MUNICIPIO DE MADRID

MADRID	11635	103	30	18	21	41	81	111	78	65	121	154
Centro	1070	5	1	0	0	4	6	13	7	5	6	15
Palacio	180	1	0	0	0	1	1	2	0	2	1	3
Embajadores	333	0	1	0	0	0	0	2	3	2	1	1
Cortes	85	1	0	0	0	0	0	1	0	0	0	1
Justicia	157	2	0	0	0	2	2	2	2	0	2	5
Universidad	246	0	0	0	0	1	2	5	2	0	2	2
Sol	69	1	0	0	0	0	1	1	0	1	0	3
Arganzuela	565	4	1	2	1	1	2	5	2	1	5	4
Imperial	72	0	0	0	0	0	0	1	0	1	0	0
Acacias	118	1	0	1	0	0	1	0	0	0	2	2
Chopera	109	0	1	0	0	0	0	1	0	0	1	0
Legazpi	16	0	0	0	0	0	0	0	0	0	0	0
Delicias	101	1	0	0	0	0	1	0	2	0	1	1
Palos de Moguer	143	2	0	0	1	1	0	3	0	0	1	1
Atocha	6	0	0	1	0	0	0	0	0	0	0	0
Retiro	551	3	2	1	3	3	2	6	5	2	4	5
Pacífico	169	1	0	0	1	0	1	2	2	0	2	1
Adelfas	50	0	0	0	0	0	1	2	2	0	0	2
Estrella	76	1	2	0	2	2	0	0	0	2	1	1
Ibiza	163	1	0	1	0	1	0	2	1	0	1	1
Jerónimos	46	0	0	0	0	0	0	0	0	0	0	0
Niño Jesús	47	0	0	0	0	0	0	0	0	0	0	0
Salamanca	936	8	1	2	1	2	3	3	7	5	10	8
Recoletos	132	0	0	0	0	0	0	1	1	0	3	0
Goya	239	4	1	1	1	0	0	1	1	1	1	2
Fuente del Berro	113	0	0	0	0	1	0	1	3	1	0	2
Guindalera	194	3	0	1	0	0	2	0	2	2	2	2
Lista	167	0	0	0	0	1	0	0	0	0	4	1
Castellana	91	1	0	0	0	0	1	0	0	1	0	1
Chamartín	588	15	2	1	1	2	2	5	5	2	6	4
El Viso	75	4	0	1	0	0	1	1	0	1	0	0
Prosperidad	142	3	1	0	1	1	0	0	0	1	3	1
Ciudad Jardín	67	0	1	0	0	0	0	1	2	0	1	0
Hispanoamérica	134	1	0	0	0	0	1	2	2	0	0	2
Nueva España	126	6	0	0	0	1	0	0	0	0	1	1
Castilla	44	1	0	0	0	0	0	1	1	0	1	0

DEFUNCIONES DE RESIDENTES EN LA COMUNIDAD DE MADRID CLASIFICADAS POR GRUPOS DE EDAD QUINQUENALES, SEGUN MUNICIPIOS, ESTRATOS DE POBLACION Y AMBITOS GEOGRAFICOS DE RESIDENCIA {R/R} (CONT.)

	TODAS LAS EDADES	EDAD EN AÑOS										
		50-54	55-59	60-64	65-69	70-74	75-79	80-84	85-89	90-94	95-99	100 y más
<b>AMBITOS GEOGRAFICOS</b>												
Area Metropolitana	14332	294	487	735	978	1390	2104	2696	2606	1411	392	79
Madrid	11635	223	401	600	781	1127	1723	2206	2174	1182	333	62
Corona Metropolitana	2697	71	86	135	197	263	381	490	432	229	59	17
Norte	353	8	10	20	22	25	40	71	71	35	9	5
Sur	1203	31	45	66	115	136	165	198	147	77	24	4
Este	633	21	23	33	44	68	91	111	96	46	16	4
Oeste	508	11	8	16	16	34	85	110	118	71	10	4
Resto Municipios	1237	26	26	46	68	113	176	263	225	141	52	10
<b>DISTRITOS Y BARRIOS DEL MUNICIPIO DE MADRID</b>												
MADRID	11635	223	401	600	781	1127	1723	2206	2174	1182	333	62
Centro	1070	18	25	61	56	104	167	225	207	112	30	3
Palacio	180	4	5	12	13	14	29	33	41	15	3	0
Embajadores	333	5	8	21	11	45	55	79	59	32	7	1
Cortes	85	1	3	4	4	6	20	17	20	5	2	0
Justicia	157	2	5	6	7	9	22	30	28	20	10	1
Universidad	246	5	3	14	17	26	34	55	42	28	7	1
Sol	69	1	1	4	4	4	7	11	17	12	1	0
Arganzuela	565	6	17	23	47	58	97	108	107	50	23	1
Imperial	72	0	0	4	6	11	10	7	16	11	5	0
Acacias	118	1	3	4	8	13	15	31	23	5	8	0
Chopera	109	3	6	2	13	7	25	16	20	9	4	1
Legazpi	16	0	0	2	1	1	3	5	3	0	1	0
Delicias	101	0	5	5	9	15	19	21	12	7	2	0
Palos de Moguer	143	2	3	6	9	10	25	27	31	18	3	0
Atocha	6	0	0	0	1	1	0	1	2	0	0	0
Retiro	551	8	14	24	33	71	77	106	102	66	12	2
Pacífico	169	2	3	7	11	17	24	32	45	14	3	1
Adelfas	50	4	2	4	1	8	6	4	8	6	0	0
Estrella	76	1	4	3	3	6	10	10	9	14	4	1
Ibiza	163	1	1	6	13	26	27	34	22	24	1	0
Jerónimos	46	0	3	3	2	6	3	16	4	5	4	0
Niño Jesús	47	0	1	1	3	8	7	10	14	3	0	0
Salamanca	936	12	17	34	45	80	137	189	196	119	47	10
Recoletos	132	2	4	9	3	14	17	23	26	18	9	2
Goya	239	3	4	3	13	16	45	49	60	22	10	1
Fuente del Berro	113	1	2	4	7	12	13	21	22	14	8	1
Guindalera	194	3	4	10	9	11	25	43	40	28	5	2
Lista	167	2	2	4	5	20	21	39	34	26	6	2
Castellana	91	1	1	4	8	7	16	14	14	11	9	2
Chamartín	588	8	19	24	36	45	83	97	129	75	17	10
El Viso	75	0	2	3	4	6	13	6	14	14	4	1
Prosperidad	142	2	7	7	10	11	21	27	22	17	3	4
Ciudad Jardín	67	1	4	3	3	4	8	14	16	4	3	2
Hispanoamérica	134	3	1	3	11	10	17	24	40	13	3	1
Nueva España	126	1	3	3	1	10	18	21	31	23	4	2
Castilla	44	1	2	5	7	4	6	5	6	4	0	0

## DEFUNCIONES DE RESIDENTES EN LA COMUNIDAD DE MADRID CLASIFICADAS POR GRUPOS DE EDAD QUINQUE-NALES, SEGUN MUNICIPIOS, ESTRATOS DE POBLACION Y AMBITOS GEOGRAFICOS DE RESIDENCIA {R/R} (CONT.)

	TODAS LAS EDADES	EDAD EN AÑOS										
		Menos de 1	1-4	5-9	10-14	15-19	20-24	25-29	30-34	35-39	40-44	45-49
Usara	453	5	1	0	3	2	3	3	3	4	3	6
Orcasitas	65	1	0	0	0	1	0	0	0	1	0	2
Orcasur	33	1	0	0	0	0	0	0	0	1	0	0
San Fermín	40	2	0	0	1	0	0	0	0	0	0	0
Almendrales	68	1	0	0	0	0	2	1	1	0	0	1
Moscardó	143	0	1	0	0	0	1	2	0	2	3	1
Zofio	44	0	0	0	2	0	0	0	2	0	0	0
Pradolongo	60	0	0	0	0	1	0	0	0	0	0	2
Puente de Vallecas	756	4	4	1	2	3	10	12	8	5	4	17
Entrevías	117	0	0	0	0	0	4	1	1	1	0	7
San Diego	156	2	0	0	1	0	1	0	1	2	1	4
Palomeras Bajas	96	0	1	0	0	0	0	4	0	0	0	0
Palomeras Sureste	121	1	1	1	0	1	2	3	4	1	0	5
Portazgo	89	1	0	0	0	1	1	0	1	1	2	1
Numancia	177	0	2	0	1	1	2	4	1	0	1	0
Moratalaz	300	4	2	0	1	3	1	4	1	1	1	6
Pavones	25	1	0	0	1	0	0	0	0	0	0	1
Marroquina	66	1	0	0	0	2	0	0	0	0	0	1
Media Legua	38	1	0	0	0	1	0	0	0	0	0	0
Fontarrón	78	1	1	0	0	0	0	2	1	1	0	2
Vinateros	93	0	1	0	0	0	1	2	0	0	1	2
Ciudad Lineal	761	8	1	1	0	2	5	6	6	5	14	7
Ventas	201	2	0	0	0	1	1	1	2	1	3	1
Pueblo Nuevo	213	2	0	0	0	1	1	1	1	2	5	3
Quintana	126	2	0	1	0	0	0	0	2	0	2	0
Concepción	87	0	0	0	0	0	0	0	0	1	1	1
San Pascual	70	0	1	0	0	0	1	1	0	1	2	2
San Juan Bautista	21	1	0	0	0	0	0	2	0	0	0	0
Colina	19	0	0	0	0	0	0	1	0	0	1	0
Atalaya	4	1	0	0	0	0	0	0	0	0	0	0
Costillares	20	0	0	0	0	0	2	0	1	0	0	0
Hortaleza	423	4	0	0	2	0	2	9	3	3	4	1
Palomas	31	0	0	0	0	0	0	0	0	1	0	0
Piovera	22	0	0	0	0	0	0	0	0	0	1	0
Canillas	107	3	0	0	0	0	1	0	2	0	0	0
Pinar del Rey	153	0	0	0	2	0	1	6	0	2	3	0
Apostol Santiago	59	1	0	0	0	0	0	3	1	0	0	1
Valdepuentes	51	0	0	0	0	0	0	0	0	0	0	0
Villaverde	292	2	1	1	1	0	4	7	2	1	2	0
San Andrés	92	1	1	1	0	0	3	4	0	0	0	0
San Cristóbal	52	0	0	0	1	0	0	1	1	0	0	0
Butarque	12	1	0	0	0	0	0	0	0	0	0	0
Los Rosales	46	0	0	0	0	0	1	2	0	0	2	0
Los Angeles	90	0	0	0	0	0	0	0	1	1	0	0
Villa de Vallecas	121	6	0	1	0	0	0	0	0	2	3	2
Casco Histórico	83	3	0	1	0	0	0	0	0	2	2	2
Santa Eugenia	38	3	0	0	0	0	0	0	0	0	1	0

## DEFUNCIONES DE RESIDENTES EN LA COMUNIDAD DE MADRID CLASIFICADAS POR GRUPOS DE EDAD QUINQUE-NALES, SEGUN MUNICIPIOS, ESTRATOS DE POBLACION Y AMBITOS GEOGRAFICOS DE RESIDENCIA {R/R} (CONT.)

	TODAS LAS EDADES	EDAD EN AÑOS										
		50-54	55-59	60-64	65-69	70-74	75-79	80-84	85-89	90-94	95-99	100 y más
DISTRITOS Y BARRIOS DEL MUNICIPIO DE MADRID (CONT.)												
Usara	453	12	15	31	41	47	76	76	79	36	6	1
Orcasitas	65	2	4	5	5	5	7	11	14	4	3	0
Orcasur	33	1	1	3	3	3	8	7	2	3	0	0
San Fermín	40	1	0	2	5	5	11	10	2	1	0	0
Almendrales	68	1	3	2	6	3	12	9	16	9	1	0
Moscardó	143	4	5	7	11	24	19	22	28	11	2	0
Zofio	44	0	1	9	5	4	8	7	5	1	0	0
Pradolongo	60	3	1	3	6	3	11	10	12	7	0	1
Puente de Vallecas	756	12	39	49	59	78	131	122	121	49	22	4
Entrevías	117	2	6	11	10	14	13	23	15	4	5	0
San Diego	156	2	5	7	12	18	31	25	31	8	4	1
Palomeras Bajas	96	1	4	11	11	4	18	15	17	6	4	0
Palomeras Sureste	121	2	7	8	7	13	24	16	14	7	4	0
Portazgo	89	2	9	7	6	8	11	16	15	5	2	0
Numancia	177	3	8	5	13	21	34	27	29	19	3	3
Morataiaz	300	9	16	13	11	30	58	52	65	16	5	1
Pavones	25	1	1	2	2	1	6	3	2	3	0	1
Marroquina	66	3	4	1	3	11	8	13	17	2	0	0
Media Legua	38	0	3	1	3	3	6	9	8	3	0	0
Fontarrón	78	1	0	3	3	7	15	13	22	4	2	0
Vinateros	93	4	8	6	0	8	23	14	16	4	3	0
Ciudad Lineal	761	17	35	28	56	71	106	145	147	77	21	3
Ventas	201	5	12	7	15	21	30	35	39	14	8	3
Pueblo Nuevo	213	7	8	6	18	20	31	39	36	28	4	0
Quintana	126	1	3	7	12	9	19	26	23	14	5	0
Concepción	87	0	5	5	6	12	7	17	19	11	2	0
San Pascual	70	2	5	2	4	5	8	20	11	4	1	0
San Juan Bautista	21	2	1	0	0	2	2	3	8	0	0	0
Colina	19	0	0	1	1	0	5	3	4	3	0	0
Atalaya	4	0	0	0	0	0	1	1	1	0	0	0
Costillares	20	0	1	0	0	2	3	1	6	3	1	0
Hortaleza	423	11	15	27	20	50	65	67	72	50	16	2
Palomas	31	0	0	1	1	4	6	4	7	4	3	0
Piovera	22	0	0	1	0	4	4	5	4	3	0	0
Canillas	107	5	4	7	6	20	14	16	14	14	1	0
Pinar del Rey	153	3	6	14	7	14	23	27	23	16	6	0
Apostol Santiago	59	3	5	3	4	4	10	10	9	3	2	0
Valdepuentes	51	0	0	1	2	4	8	5	15	10	4	2
Villaverde	292	12	10	27	26	28	34	53	41	31	4	5
San Andrés	92	3	4	8	9	11	13	12	13	8	0	1
San Cristóbal	52	0	1	9	5	5	3	13	7	4	0	2
Butarque	12	0	1	1	0	3	2	0	2	2	0	0
Los Rosales	46	3	2	4	4	3	4	7	4	8	2	0
Los Angeles	90	6	2	5	8	6	12	21	15	9	2	2
Villa de Vallecas	121	1	4	8	14	13	16	16	26	7	2	0
Casco Histórico	83	1	4	7	10	7	9	10	19	4	2	0
Santa Eugenia	38	0	0	1	4	6	7	6	7	3	0	0



## DEFUNCIONES DE RESIDENTES EN LA COMUNIDAD DE MADRID CLASIFICADAS POR GRUPOS DE EDAD QUINQUE-NALES, SEGUN MUNICIPIOS, ESTRATOS DE POBLACION Y AMBITOS GEOGRAFICOS DE RESIDENCIA {R/R} (CONT.)

	TODAS LAS EDADES	EDAD EN AÑOS										
		Menos de 1	1-4	5-9	10-14	15-19	20-24	25-29	30-34	35-39	40-44	45-49
DISTRITOS Y BARRIOS DEL MUNICIPIO DE MADRID (CONT.)												
MADRID	11635	103	30	18	21	41	81	111	78	65	121	154
Tetuán	673	6	3	1	1	3	4	5	9	5	6	5
Bellas Vistas	125	1	0	0	0	1	1	0	1	1	0	2
Cuatro Caminos	159	3	0	0	0	1	0	2	3	2	1	0
Castillejos	72	1	1	0	0	1	1	1	0	1	2	1
Almenara	107	0	0	0	0	0	2	0	1	1	1	1
Valdeacederas	94	1	2	1	0	0	0	0	2	0	1	1
Berruete	116	0	0	0	1	0	0	2	2	0	1	0
Chamberí	967	3	0	0	0	1	6	4	1	7	7	9
Gaztambide	162	0	0	0	0	0	0	1	0	0	3	1
Arapiles	166	1	0	0	0	0	2	1	0	1	1	3
Trafalgar	205	0	0	0	0	0	1	1	1	2	0	2
Almagro	161	1	0	0	0	1	0	0	0	0	0	1
Ríos Rosas	175	0	0	0	0	0	1	0	0	2	1	2
Vallehermoso	98	1	0	0	0	0	2	1	0	2	2	0
Fuencarral-El Pardo	522	7	1	1	1	2	5	4	5	4	12	20
El Pardo	19	1	0	0	0	0	0	0	1	0	0	0
Fuente Arreyña	6	0	0	0	0	0	0	0	0	1	0	0
Peña Grande	83	0	1	0	0	0	1	0	1	0	1	5
El Pilar	136	0	0	0	1	1	2	3	0	1	4	7
La Paz	59	1	0	1	0	1	1	1	1	1	5	3
Valverde	106	5	0	0	0	0	0	0	1	0	1	3
Mirasierra	23	0	0	0	0	0	0	0	1	1	1	2
El Goloso	90	0	0	0	0	0	1	0	0	0	0	0
Moncloa-Aravaca	423	2	0	0	0	1	3	1	1	2	6	1
Casa de Campo	60	0	0	0	0	1	1	0	0	0	1	0
Argüelles	148	0	0	0	0	0	0	0	0	2	2	1
Ciudad Universitaria	53	1	0	0	0	0	1	0	1	0	1	0
Valdezarza	79	0	0	0	0	0	1	1	0	0	1	0
Valdemarín	15	0	0	0	0	0	0	0	0	0	0	0
El Plantío	25	0	0	0	0	0	0	0	0	0	1	0
Aravaca	43	1	0	0	0	0	0	0	0	0	0	0
Latina	818	7	3	1	0	5	14	5	4	4	13	23
Los Cármenes	43	1	0	0	0	0	1	0	0	0	1	0
Puerta del Ángel	193	0	0	1	0	1	6	1	2	1	2	3
Lucero	127	0	0	0	0	0	2	2	0	0	1	3
Aluche	239	3	1	0	0	2	3	1	0	2	8	9
Campamento	55	0	1	0	0	1	2	0	0	0	0	0
Las Águilas	161	3	1	0	0	1	0	1	2	1	1	8
Carabanchel	846	3	3	4	1	5	6	10	7	3	10	9
Comillas	91	0	1	0	0	0	0	1	0	0	2	1
Opañel	114	0	0	1	1	0	2	1	0	1	2	2
San Isidro	128	1	1	2	0	3	1	0	1	0	3	1
Vista Alegre	144	1	0	0	0	1	0	6	2	1	2	2
Puerta Bonita	173	1	0	1	0	1	2	0	1	1	0	0
Buenavista	101	0	0	0	0	0	0	0	0	0	0	2
Abrantes	95	0	1	0	0	0	1	2	3	0	1	1

## DEFUNCIONES DE RESIDENTES EN LA COMUNIDAD DE MADRID CLASIFICADAS POR GRUPOS DE EDAD QUINQUE-NALES, SEGUN MUNICIPIOS, ESTRATOS DE POBLACION Y AMBITOS GEOGRAFICOS DE RESIDENCIA {R/R} (CONT.)

	TODAS LAS EDADES	EDAD EN AÑOS										
		50-54	55-59	60-64	65-69	70-74	75-79	80-84	85-89	90-94	95-99	100 y más
DISTRITOS Y BARRIOS DEL MUNICIPIO DE MADRID (CONT.)												
MADRID	11635	223	401	600	781	1127	1723	2206	2174	1182	333	62
Tetuán	673	15	30	33	47	72	96	133	121	63	14	1
Bellas Vistas	125	4	5	6	10	15	23	19	19	15	2	0
Cuatro Caminos	159	2	6	5	9	20	23	31	33	16	2	0
Castillejos	72	0	5	4	4	6	11	12	16	2	2	1
Almenara	107	3	3	4	12	6	14	19	22	16	2	0
Valdeacederas	94	4	8	7	5	12	11	17	15	4	3	0
Berruete	116	2	3	7	7	13	14	35	16	10	3	0
Chamberí	967	10	33	38	65	81	138	221	191	111	35	6
Gaztambide	162	5	2	7	10	14	20	38	32	20	7	2
Arapiles	166	0	6	7	10	17	20	42	28	19	7	1
Trafalgar	205	1	8	9	12	16	30	53	38	27	3	1
Almagro	161	0	6	5	13	10	23	35	34	19	11	2
Ríos Rosas	175	3	8	10	17	18	32	33	33	13	2	0
Vallehermoso	98	1	3	0	3	6	13	20	26	13	5	0
Fuencarral-El Pardo	522	12	20	28	37	43	63	87	95	63	9	3
El Pardo	19	0	2	1	0	3	1	2	6	1	1	0
Fuente Arreyna	6	0	0	0	1	1	1	1	1	0	0	0
Peña Grande	83	2	4	3	9	9	9	13	13	11	0	1
El Pilar	136	4	6	8	13	12	16	17	23	15	2	1
La Paz	59	3	1	4	5	4	11	6	5	3	2	0
Valverde	106	2	6	9	4	11	14	16	19	12	2	1
Mirasierra	23	0	1	2	2	0	3	5	3	2	0	0
El Goloso	90	1	0	1	3	3	8	27	25	19	2	0
Moncloa-Aravaca	423	9	12	20	21	44	59	91	88	49	12	1
Casa de Campo	60	1	3	3	3	9	5	13	11	8	1	0
Argüelles	148	2	5	8	5	19	27	32	27	14	4	0
Ciudad Universitaria	53	0	0	2	4	2	5	15	10	8	2	1
Valdezarza	79	3	4	3	5	8	13	14	13	12	1	0
Valdemarín	15	0	0	1	0	1	2	4	7	0	0	0
El Plantío	25	0	0	2	1	0	1	7	8	3	2	0
Aravaca	43	3	0	1	3	5	6	6	12	4	2	0
Latina	818	13	28	47	67	65	121	148	141	82	25	2
Los Cármenes	43	0	2	1	4	4	5	11	5	6	2	0
Puerta del Ángel	193	1	7	14	9	22	28	39	35	16	5	0
Lucero	127	1	5	11	7	10	16	23	23	16	6	1
Aluche	239	6	6	8	22	17	39	40	38	27	7	0
Campamento	55	2	3	0	6	2	6	17	9	1	4	1
Las Águilas	161	3	5	13	19	10	27	18	31	16	1	0
Carabanchel	846	25	27	50	63	87	115	170	137	78	26	7
Cornillas	91	4	5	5	11	9	12	15	17	5	3	0
Opañel	114	4	3	6	6	18	16	18	23	7	2	1
San Isidro	128	1	4	11	7	19	24	17	12	16	4	0
Vista Alegre	144	7	2	10	11	15	15	31	25	11	1	1
Puerta Bonita	173	2	5	9	8	10	25	39	35	19	11	3
Buenavista	101	3	3	6	9	5	13	28	18	9	3	2
Abrantes	95	4	5	3	11	11	10	22	7	11	2	0

## DEFUNCIONES DE RESIDENTES EN LA COMUNIDAD DE MADRID CLASIFICADAS POR GRUPOS DE EDAD QUINQUE-NALES, SEGUN MUNICIPIOS, ESTRATOS DE POBLACION Y AMBITOS GEOGRAFICOS DE RESIDENCIA {R/R} (CONT.)

	TODAS LAS EDADES	EDAD EN AÑOS									
		Menos de 1	1-4	5-9	10-14	15-19	20-24	25-29	30-34	35-39	40-44

## DISTRITOS Y BARRIOS DEL MUNICIPIO DE MADRID (CONT.)

Vicálvaro	99	3	1	0	1	0	0	1	0	2	2	2
Casco Histórico	56	3	1	0	0	0	0	1	0	2	2	2
Ambroz	43	0	0	0	1	0	0	0	0	1	1	0
										1	1	2
San Blas	400	2	3	1	2	0	3	7	2	0	1	5
Simancas	119	1	0	0	0	0	0	1	0	0	0	0
Hellín	35	0	0	0	1	0	1	1	0	0	0	0
Amposta	35	0	0	0	0	0	0	1	0	0	0	0
Arcos	78	0	2	0	0	0	1	2	1	0	1	1
Rosas	8	0	0	1	0	0	0	0	0	0	0	0
Rejas	18	0	0	0	0	0	0	0	0	0	0	1
Canillejas	82	1	1	0	1	0	1	1	1	0	0	3
El Salvador	25	0	0	0	0	0	0	1	0	0	0	0
Barajas	71	2	0	0	0	2	0	1	0	2	2	5
Alameda de Osuna	38	2	0	0	0	0	0	0	1	1	1	5
Aeropuerto	6	0	0	0	0	0	0	0	0	0	0	0
Casco Histórico	14	0	0	0	0	1	0	1	0	1	1	0
Timón	12	0	0	0	0	1	0	0	0	0	0	0
Corralejos	1	0	0	0	0	0	0	0	0	0	0	0

## AREA Y DISTRITO SANITARIO

Area 1 -Sur-Este	2064	22	9	3	8	12	15	24	15	13	15	37
Arganda	237	2	0	0	1	3	2	1	1	1	1	5
Moratalaz	399	7	3	0	2	3	1	5	1	3	3	8
Retiro	551	3	2	1	3	3	2	6	5	2	4	5
Vallecas	877	10	4	2	2	3	10	12	8	7	7	19
Area 2 -Centro-Norte	1685	25	4	3	2	9	5	10	16	11	23	13
Coslada	161	2	1	0	0	5	0	2	4	4	7	1
Salamanca	936	8	1	2	1	2	3	3	7	5	10	8
Chamartín	588	15	2	1	1	2	2	5	5	2	6	4
Area 3 -Este	489	5	0	1	1	1	5	7	6	9	14	6
Alcalá Henares	365	3	0	0	0	1	3	4	5	6	7	4
Torrejón Ardoz	124	2	0	1	1	0	2	3	1	3	7	2
Area 4 -Noreste	1655	18	4	2	4	4	10	23	11	10	21	18
Ciudad Lineal	761	8	1	1	0	2	5	6	6	5	14	7
San Blas	400	2	3	1	2	0	3	7	2	0	1	5
Hortaleza	494	6	0	0	2	2	2	10	3	5	6	6
Area 5 -Norte	1732	24	5	2	2	8	14	12	18	17	23	35
Alcobendas	350	5	1	0	0	3	4	3	2	7	4	8
Colmenar Viejo	187	6	0	0	0	0	1	0	2	1	1	2
Tetuán	673	6	3	1	1	3	4	5	9	5	6	5
Fuencarral	522	7	1	1	1	2	5	4	5	4	12	20
Area 6 -Oeste	1135	8	1	4	2	6	5	6	5	7	13	9
Majadahonda	433	4	1	1	2	3	0	2	1	2	1	3
Collado Villalba	279	2	0	3	0	2	2	3	3	3	6	5
Moncloa	423	2	0	0	0	1	3	1	1	2	6	1

## DEFUNCIONES DE RESIDENTES EN LA COMUNIDAD DE MADRID CLASIFICADAS POR GRUPOS DE EDAD QUINQUENALES, SEGUN MUNICIPIOS, ESTRATOS DE POBLACION Y AMBITOS GEOGRAFICOS DE RESIDENCIA {R/R} (CONT.)

	TODAS LAS EDADES	EDAD EN AÑOS										
		50-54	55-59	60-64	65-69	70-74	75-79	80-84	85-89	90-94	95-99	100 y más
DISTRITOS Y BARRIOS DEL MUNICIPIO DE MADRID (CONT.)												
Vicálvaro	99	4	5	7	6	7	12	23	15	8	0	0
Casco Histórico	56	3	1	2	2	5	9	12	9	6	0	0
Ambroz	43	1	4	5	4	2	3	11	6	2	0	0
San Blas	400	7	17	27	27	48	65	67	79	33	4	0
Simancas	119	0	4	8	11	22	22	24	19	6	1	0
Hellín	35	1	1	2	3	3	4	5	9	4	0	0
Amposta	35	1	3	4	1	1	6	6	11	1	0	0
Arcos	78	2	1	3	6	8	11	8	23	7	1	0
Rosas	8	0	0	1	0	2	2	1	0	1	0	0
Rejas	18	0	0	3	0	1	1	3	5	4	0	0
Canillejas	82	3	7	4	6	8	12	15	9	8	1	0
El Salvador	25	0	1	2	0	3	7	5	3	2	1	0
Barajas	71	2	3	1	4	5	7	10	15	7	3	0
Alameda de Osuna	38	0	0	1	2	4	3	5	8	4	2	0
Aeropuerto	6	0	0	0	2	0	2	1	1	0	0	0
Casco Histórico	14	2	1	0	0	0	0	2	3	1	1	0
Timón	12	0	2	0	0	1	2	1	3	2	0	0
Corralejos	1	0	0	0	0	0	0	1	0	0	0	0
AREA Y DISTRITO SANITARIO												
Area 1 -Sur-Este	2064	35	81	107	139	226	330	357	376	183	49	8
Arganda	237	1	3	6	16	27	36	38	47	37	8	1
Moratalaz	399	13	21	20	17	37	70	75	80	24	5	1
Retiro	551	8	14	24	33	71	77	106	102	66	12	2
Vallecas	877	13	43	57	73	91	147	138	147	56	24	4
Area 2 -Centro-Norte	1685	27	41	65	91	139	246	311	348	207	69	20
Coslada	161	7	5	7	10	14	26	25	23	13	5	0
Salamanca	936	12	17	34	45	80	137	189	196	119	47	10
Chamartín	588	8	19	24	36	45	83	97	129	75	17	10
Area 3 -Este	489	15	18	25	37	55	70	91	73	35	11	4
Alcalá Henares	365	12	15	16	23	46	47	72	62	30	5	4
Torrejón Ardoz	124	3	3	9	14	9	23	19	11	5	6	0
Area 4 -Noreste	1655	37	70	83	107	174	243	289	313	167	44	5
Ciudad Lineal	761	17	35	28	56	71	106	145	147	77	21	3
San Blas	400	7	17	27	27	48	65	67	79	33	4	0
Hortaleza	494	13	18	28	24	55	72	77	87	57	19	2
Area 5 -Norte	1732	39	61	88	112	153	224	337	325	180	42	11
Alcobendas	350	11	9	22	19	29	42	76	63	29	11	2
Colmenar Viejo	187	1	2	5	9	9	23	41	46	25	8	5
Tetuán	673	15	30	33	47	72	96	133	121	63	14	1
Fuencarral	522	12	20	28	37	43	63	87	95	63	9	3
Area 6 -Oeste	1135	25	24	46	49	99	166	237	243	144	31	5
Majadahonda	433	11	8	15	14	27	77	89	100	60	9	3
Collado Villalba	279	5	4	11	14	28	30	57	55	35	10	1
Moncloa	423	9	12	20	21	44	59	91	88	49	12	1

## DEFUNCIONES DE RESIDENTES EN LA COMUNIDAD DE MADRID CLASIFICADAS POR GRUPOS DE EDAD QUINQUE-NALES, SEGUN MUNICIPIOS, ESTRATOS DE POBLACION Y AMBITOS GEOGRAFICOS DE RESIDENCIA {R/R} (CONT.)

	TODAS LAS EDADES	EDAD EN AÑOS									
		Menos de 1	1-4	5-9	10-14	15-19	20-24	25-29	30-34	35-39	40-44

## AREA Y DISTRITO SANITARIO (CONT.)

Area 7 -Centro-Oeste	2855	15	4	1	0	10	26	22	12	16	26	47
Centro	1070	5	1	0	0	4	6	13	7	5	6	15
Chamberí	967	3	0	0	0	1	6	4	1	7	7	9
Latina	818	7	3	1	0	5	14	5	4	4	13	23
Area 8 -Sur.Oeste I	712	16	3	1	7	6	8	7	6	9	18	10
Móstoles	296	6	2	0	2	5	5	3	2	5	9	3
Alcorcón	259	9	1	1	5	1	3	3	4	3	8	6
Navalcarnero	157	1	0	0	0	0	0	1	0	1	1	1
Area 9 -Sur.Oeste II	352	9	2	0	1	1	4	5	6	15	10	4
Leganés	241	5	1	0	1	1	3	1	1	5	9	3
Fuenlabrada	111	4	1	0	0	0	1	4	5	10	1	1
Area 10 -Sur I	402	7	1	1	1	3	4	4	6	3	11	19
Parla	157	5	1	0	1	3	0	2	5	2	6	5
Getafe	245	2	0	1	0	0	4	2	1	1	5	14
Area 11 -Sur II	2488	16	6	7	7	9	17	30	15	13	23	23
Aranjuez	332	2	0	0	1	1	2	5	1	4	3	4
Arganzuela	565	4	1	2	1	1	2	5	2	1	5	4
Villaverde	292	2	1	1	1	0	4	7	2	1	2	0
Carabanchel	846	3	3	4	1	5	6	10	7	3	10	9
Usera	453	5	1	0	3	2	3	3	3	4	3	6

DEFUNCIONES DE RESIDENTES EN LA COMUNIDAD DE MADRID CLASIFICADAS POR GRUPOS DE EDAD QUINQUE-NALES, SEGUN MUNICIPIOS, ESTRATOS DE POBLACION Y AMBITOS GEOGRAFICOS DE RESIDENCIA {R/R} (CONCL.)

	TODAS LAS EDADES	EDAD EN AÑOS										
		50-54	55-59	60-64	65-69	70-74	75-79	80-84	85-89	90-94	95-99	100 y más
Area 7 -Centro-Oeste	2855	41	86	146	188	250	426	594	539	305	90	11
Centro	1070	18	25	61	56	104	167	225	207	112	30	3
Chamberí	967	10	33	38	65	81	138	221	191	111	35	6
Latina	818	13	28	47	67	65	121	148	141	82	25	2
Area 8 -Sur.Oeste I	712	17	21	40	60	66	99	129	108	56	19	6
Móstoles	296	8	10	15	30	35	33	48	46	21	6	2
Alcorcón	259	4	8	16	26	23	37	43	33	20	5	0
Navalcarnero	157	5	3	9	4	8	29	38	29	15	8	4
Area 9 -Sur.Oeste II	352	9	23	21	33	38	43	61	39	17	9	2
Leganés	241	6	16	15	24	25	34	47	27	10	5	2
Fuenlabrada	111	3	7	6	9	13	9	14	12	7	4	0
Area 10 -Sur I	402	11	5	16	29	50	63	73	54	35	5	1
Parla	157	5	1	7	11	22	19	26	17	16	3	0
Getafe	245	6	4	9	18	28	44	47	37	19	2	1
Area 11 -Sur II	2488	64	83	144	201	253	370	480	413	223	75	16
Aranjuez	332	9	14	13	24	33	48	73	49	28	16	2
Arganzuela	565	8	17	23	47	58	97	108	107	50	23	1
Villaverde	292	12	10	27	26	28	34	53	41	31	4	5
Carabanchel	846	25	27	50	63	87	115	170	137	78	26	7
Usera	453	12	15	31	41	47	76	76	79	36	6	1

DEFUNCIONES INSCRITAS EN LA COMUNIDAD DE MADRID E INSCRITAS FUERA DE RESIDENTES, CLASIFICADAS POR GRUPOS DE EDAD QUINQUENALES, SEGUN MUNICIPIOS, ESTRATOS DE POBLACION Y AMBITOS GEOGRAFICOS DE INSCRIPCION {I/R/}

	TODAS LAS EDADES	EDAD EN AÑOS											
		Menos de 1	1-4	5-9	10-14	15-19	20-24	25-29	30-34	35-39	40-44	45-49	
LUGAR DE INSCRIPCION													
TOTAL DE DEFUNCIONES INSCRITAS EN LA C.M.	33729	429	111	72	94	216	480	604	491	417	586	736	
MUNICIPIOS DE INSCRIPCION													
Acebeda (La)	1	0	0	0	0	0	0	0	0	0	0	0	0
Ajalvir	9	0	0	0	0	1	1	0	0	0	0	0	1
Alameda del Valle	2	0	0	0	0	0	0	0	0	0	0	0	0
Alamo (El)	28	0	0	0	0	0	0	0	1	0	1	0	0
Alcalá de Henares	704	4	2	1	2	2	15	9	11	10	13	18	
Alcobendas	104	0	0	0	0	1	3	3	1	3	2	3	
Alcorcón	340	3	0	0	3	1	3	1	1	1	4	12	
Aldea del Fresno	21	0	0	0	0	0	0	0	0	0	0	0	0
Algete	13	0	0	0	0	0	0	2	0	1	0	0	0
Alpedrete	17	0	0	0	0	0	0	0	1	0	0	0	0
Ambite	2	0	0	0	0	0	0	0	0	0	0	0	0
Anchuelo	2	0	0	0	0	0	0	0	0	0	0	0	0
Aranjuez	194	1	0	0	0	1	1	1	0	3	2	4	
Arganda	101	0	0	0	1	2	1	0	0	3	0	1	
Arroyomolinos	2	0	0	0	0	0	0	0	0	0	0	0	0
Atazar (El)	1	0	0	0	0	0	0	0	0	0	0	0	0
Becerril de la Sierra	13	0	0	0	0	0	0	0	0	1	0	0	0
Belmonte de Tajo	9	0	0	0	0	0	0	0	0	0	0	0	0
Berruco (El)	2	0	0	0	0	0	0	0	0	0	0	0	0
Berzosa del Lozoya	1	0	0	0	0	0	0	0	0	0	0	0	0
Boadilla del Monte	27	0	0	0	0	0	0	0	0	0	0	0	0
Boalo (El)	9	0	0	0	0	0	0	0	0	0	0	0	1
Braojos	1	0	0	0	0	0	0	0	0	0	0	0	0
Brea de Tajo	7	0	0	0	0	0	0	0	0	0	0	0	0
Brunete	9	0	0	0	0	0	0	0	0	0	0	0	0
Buitrago del Lozoya	17	0	0	0	0	1	1	3	1	1	0	0	0
Bustarviejo	14	0	0	0	0	0	0	0	0	0	1	0	0
Cabanillas de la Sierra	7	0	0	0	0	0	0	0	3	0	0	0	0
Cabrera (La)	12	0	0	0	0	0	1	0	0	0	0	0	0
Cadalso de los Vidrios	24	0	0	0	0	0	1	0	1	0	1	1	
Camarma de Esteruelas	1	0	0	0	0	0	0	0	0	0	0	0	0
Campo Real	13	0	0	0	0	0	1	0	1	0	0	1	
Canencia	4	0	0	0	0	0	0	1	0	0	0	1	
Carabaña	11	0	0	0	0	0	1	0	0	0	0	0	0
Casarrubuelos	2	0	0	0	0	0	0	0	0	0	0	0	0
Cenicientos	20	0	0	0	0	0	0	0	0	0	0	0	0
Cercedilla	216	0	0	0	0	1	1	0	0	0	1	1	
Cervera de Buitrago	1	0	0	0	0	0	0	0	0	0	0	0	0
Ciempozuelos	96	0	0	0	0	2	0	2	2	3	1	2	
Cobeña	1	0	0	0	0	0	0	0	0	0	0	0	0
Colmenar de Oreja	41	0	0	0	0	0	0	0	0	0	0	0	0
Colmenar del Arroyo	7	0	0	0	0	0	0	0	0	0	0	1	
Colmenarejo	6	0	0	0	0	0	0	0	0	0	0	0	0
Colmenar Viejo	189	1	1	0	0	0	3	0	0	1	3	4	
Collado Villalba	91	0	0	0	0	2	0	1	0	0	4	1	
Collado-Mediano	10	0	0	0	0	0	0	0	0	0	0	0	0
Corpa	3	0	0	0	0	0	0	0	0	0	0	0	0
Coslada	99	3	1	1	0	0	4	1	1	3	0	3	
Cubas	9	0	0	0	0	0	0	0	0	0	0	0	0
Chapinería	3	0	0	0	0	0	0	0	0	0	0	0	0
Chinchón	53	0	0	0	0	0	0	0	0	0	0	0	0
Daganzo de Arriba	5	0	0	0	0	0	0	0	1	0	2	0	
Escorial (El)	34	0	0	0	0	0	0	0	0	0	0	0	0
Estremera	9	1	0	0	0	0	0	0	0	1	0	0	0
Fresnedillas de la Oliva	2	0	0	0	0	0	0	0	0	0	0	0	0
Fuenlabrada	98	1	0	0	1	0	2	2	2	3	1	1	
Fuente el Saz de Jarama	18	0	0	0	0	0	0	0	0	0	0	0	0
Fuentidueña de Tajo	9	0	0	0	0	0	0	0	0	1	0	0	0
Galapagar	50	0	0	0	0	1	0	1	0	0	2	1	

DEFUNCIONES INSCRITAS EN LA COMUNIDAD DE MADRID E INSCRITAS FUERA DE RESIDENTES, CLASIFICADAS POR GRUPOS DE EDAD QUINQUENALES, SEGUN MUNICIPIOS, ESTRATOS DE POBLACION Y AMBITOS GEOGRAFICOS DE INSCRIPCION (IR/1); (CONT.)

	TODAS LAS EDADES	EDAD EN AÑOS										
		50-54	55-59	60-64	65-69	70-74	75-79	80-84	85-89	90-94	95-99	100 y más
LUGAR DE INSCRIPCION												
TOTAL DE DEFUNCIONES INSCRITAS EN LA C.M.	33729	1094	1800	2345	3108	3600	4879	5443	4444	2119	557	104
MUNICIPIOS DE INSCRIPCION												
Acebeda (La)	1	0	0	0	1	0	0	0	0	0	0	0
Ajalvir	9	0	0	0	2	0	0	2	2	0	0	0
Alameda del Valle	2	0	0	0	0	0	1	1	0	0	0	0
Alamo (El)	28	1	0	1	4	0	7	8	3	0	1	1
Alcalá de Henares	704	18	38	39	49	80	117	123	95	47	8	3
Alcobendas	104	2	4	7	10	13	13	13	15	9	2	0
Alcorcón	340	9	13	21	44	37	58	61	39	23	6	0
Aldea del Fresno	21	0	0	0	1	1	5	5	6	2	0	1
Algete	13	0	2	2	0	0	0	3	2	0	1	0
Alpedrete	17	0	1	1	1	2	2	6	1	1	1	0
Ambite	2	0	0	1	0	0	0	0	0	1	0	0
Anchuelo	2	0	0	0	0	2	0	0	0	0	0	0
Aranjuez	194	3	9	11	17	11	25	46	27	23	7	2
Arganda	101	2	6	5	6	7	15	20	22	10	0	0
Arroyomolinos	2	0	0	1	0	0	1	0	0	0	0	0
Atazar (El)	1	0	0	0	0	1	0	0	0	0	0	0
Becerril de la Sierra	13	0	0	0	0	2	4	1	1	3	1	0
Belmonte de Tajo	9	0	0	1	0	0	2	2	0	3	1	0
Berruico (El)	2	0	0	0	0	0	0	1	0	1	0	0
Berzosa del Lozoya	1	0	0	0	0	0	0	0	1	0	0	0
Boadilla del Monte	27	0	0	2	3	3	5	5	4	0	0	0
Boalo (El)	9	0	0	0	0	0	2	1	2	0	3	0
Braojos	1	0	0	0	0	0	1	0	0	0	0	0
Brea de Tajo	7	0	1	2	1	0	0	2	1	0	0	0
Brunete	9	0	0	1	1	1	2	2	2	0	0	0
Buitrago del Lozoya	17	0	0	0	1	1	0	0	6	0	1	1
Bustarviejo	14	0	1	0	2	0	2	1	3	3	1	0
Cabanillas de la Sierra	7	0	0	0	0	0	1	3	0	0	0	0
Cabrera (La)	12	0	0	2	0	2	1	3	2	1	0	0
Cadalso de los Vidrios	24	0	1	0	0	3	7	0	7	0	2	0
Camarma de Esteruelas	1	0	0	0	1	0	0	0	0	0	0	0
Campo Real	13	1	0	1	1	3	0	1	0	2	1	0
Canencia	4	0	0	0	0	0	0	1	3	2	0	1
Carabaña	11	0	0	0	2	1	0	1	3	2	0	1
Casarrubuelos	2	0	0	0	0	1	0	1	0	0	0	0
Cenicientos	20	0	0	0	1	1	3	7	4	2	1	1
Cercedilla	216	0	5	5	24	25	45	53	41	12	2	0
Cervera de Buitrago	1	0	0	0	0	0	1	0	0	0	0	0
Ciempozuelos	96	7	7	5	13	11	16	12	8	3	2	0
Cobeña	1	0	0	0	0	0	0	0	0	0	1	0
Colmenar de Oreja	41	1	1	3	5	6	3	7	7	5	3	0
Colmenar del Arroyo	7	0	1	0	1	0	0	1	3	0	0	0
Colmenarejo	6	0	0	0	1	1	2	1	0	1	0	0
Colmenar Viejo	189	5	3	4	10	12	23	38	47	24	6	4
Collado Villalba	91	3	4	5	4	11	11	13	17	14	1	0
Collado-Mediano	10	0	1	0	0	1	4	2	0	0	2	0
Corpa	3	0	0	0	0	0	0	0	1	1	1	0
Coslada	99	3	8	8	8	7	14	10	15	5	4	0
Cubas	9	0	0	0	0	0	1	3	3	2	0	0
Chapinería	3	0	0	0	0	1	1	0	0	0	1	0
Chinchón	53	0	1	1	2	3	12	17	7	3	4	0
Daganzo de Arriba	5	0	0	0	0	0	1	1	2	1	0	0
Escorial (El)	34	1	2	0	2	3	6	5	8	5	0	0
Estremera	9	0	0	0	0	1	2	4	0	0	0	0
Fresnedillas de la Oliva	2	0	0	0	0	1	0	0	1	0	0	0
Fuencaldrada	98	2	8	7	7	8	9	19	15	6	4	0
Fuente el Saz de Jarama	18	0	0	0	0	2	5	5	5	1	0	0
Fuentidueña de Tajo	9	0	1	0	0	0	2	2	3	0	0	0
Galapagar	50	2	1	1	2	1	11	7	10	8	2	0



DEFUNCIONES INSCRITAS EN LA COMUNIDAD DE MADRID E INSCRITAS FUERA DE RESIDENTES, CLASIFICADAS POR GRUPOS DE EDAD QUINQUENALES, SEGUN MUNICIPIOS, ESTRATOS DE POBLACION Y AMBITOS GEOGRAFICOS DE INSCRIPCION {R/I} (CONT.)

	TODAS LAS EDADES	EDAD EN AÑOS									
		Menos de 1	1-4	5-9	10-14	15-19	20-24	25-29	30-34	35-39	40-44

## MUNICIPIOS DE INSCRIPCION (CONT.)

Garganta de los Montes	2	0	0	0	0	0	0	0	0	0	0	0
Gargantilla del Lozoya	4	0	0	0	0	0	0	0	0	0	0	0
Gascones	2	0	0	0	0	0	0	0	0	0	0	0
Getafe	228	1	0	0	2	2	3	2	1	2	2	10
Grifón	15	0	0	0	0	0	0	0	0	0	0	0
Guadalix de la Sierra	10	0	0	0	0	0	0	0	0	1	0	0
Guadarrama	137	0	0	2	0	0	0	1	2	1	3	4
Hoyo de Manzanares	11	0	0	0	0	0	0	0	0	0	0	0
Humanes de Madrid	13	1	2	0	0	0	0	0	0	0	0	1
Leganés	685	6	1	0	3	3	10	13	12	12	19	18
Loeches	13	0	0	0	0	0	0	1	0	0	1	1
Lozoya	3	0	0	0	0	0	0	0	0	0	0	0
Lozoyuela-Navas-Sieteiglesias	7	0	0	0	0	0	0	0	1	0	1	0
Madrid	26979	390	100	64	75	173	379	512	418	338	466	591
Majadahonda	86	2	0	0	0	0	0	1	0	0	0	2
Manzanares el Real	15	0	0	0	0	0	0	1	1	0	0	0
Meco	9	0	0	0	0	0	1	0	0	0	0	0
Mejorada del Campo	19	0	0	0	0	0	0	0	0	0	0	0
Miraflores de la Sierra	43	0	0	0	0	0	0	0	0	0	0	1
Molar (El)	18	0	0	0	0	0	1	0	0	0	0	1
Molinos (Los)	125	0	0	0	0	1	0	0	0	1	1	0
Montejo de la Sierra	1	0	0	0	0	0	0	0	0	0	0	0
Moraleja de Enmedio	12	0	0	0	0	0	0	0	0	0	0	0
Moralzarzal	14	0	0	0	0	0	0	1	0	0	0	0
Morata de Tajuña	59	0	0	0	0	0	0	1	0	1	0	0
Móstoles	574	6	3	1	5	7	13	14	13	11	24	15
Navacerrada	3	0	0	0	0	0	0	0	0	0	0	1
Navalafuente	1	0	0	0	0	0	0	0	0	0	0	0
Navalagamella	4	0	0	0	0	0	0	0	0	0	1	0
Navalcarnero	68	0	0	0	0	1	0	0	0	0	0	1
Navarredonda	2	0	0	0	0	0	0	0	0	0	0	0
Navas del Rey	2	0	0	0	0	0	0	0	0	0	0	0
Nuevo Baztán	3	0	0	0	0	1	0	0	0	0	0	0
Olmeda de las Fuentes	2	0	0	0	0	0	0	0	0	0	0	0
Orusco	4	0	0	0	0	0	0	0	0	0	0	0
Paracuellos de Jarama	10	0	0	0	0	0	0	0	0	0	1	0
Parla	90	3	0	0	0	1	2	3	0	0	3	1
Patones	3	0	0	0	0	0	0	0	0	0	0	1
Pedrezuela	8	0	0	0	0	0	1	3	0	0	0	0
Perales de Tajuña	17	0	0	0	0	0	0	0	1	0	0	1
Pezuela de las Torres	2	0	0	0	0	0	0	0	1	0	0	0
Pinilla del Valle	1	0	0	0	0	0	0	0	1	0	0	0
Pinto	53	1	0	0	0	0	0	1	2	1	3	0
Piñuecar	4	0	0	0	0	0	0	0	0	0	0	0
Pozuelo de Alarcón	251	0	0	0	0	3	1	5	2	1	2	2
Pozuelo del Rey	1	0	0	0	0	0	0	0	0	0	0	0
Puebla de la Sierra	1	0	0	0	0	0	0	0	0	0	0	0
Quijorna	3	0	0	0	0	0	0	0	0	0	0	0
Rascafría	8	0	0	0	0	0	0	0	0	0	0	1
Redueña	1	0	0	0	0	0	0	0	0	0	0	0
Ribatejada	1	0	0	0	0	0	0	0	0	0	0	0
Rivas-Vaciamadrid	14	0	0	0	0	0	1	2	1	0	0	1
Robledo de Chavela	22	0	0	0	0	1	0	0	0	0	0	1
Robregordo	1	0	0	0	0	0	0	0	0	0	0	0
Rozas de Madrid (Las)	188	0	0	0	0	3	3	2	2	2	0	3
Rozas de Puerto Real	11	0	0	0	0	0	0	0	0	0	0	0
San Fernando de Henares	44	1	0	0	0	0	2	0	0	2	4	4
San Lorenzo del Escorial	179	1	0	0	1	1	3	0	0	5	2	1
San Martín de la Vega	27	0	0	0	0	0	2	0	0	0	0	0

DEFUNCIONES INSCRITAS EN LA COMUNIDAD DE MADRID E INSCRITAS FUERA DE RESIDENTES, CLASIFICADAS POR GRUPOS DE EDAD QUINQUENALES, SEGUN MUNICIPIOS, ESTRATOS DE POBLACION Y AMBITOS GEOGRAFICOS DE INSCRIPCION {IR/I} (CONT.)

	TODAS LAS EDADES	EDAD EN AÑOS										
		50-54	55-59	60-64	65-69	70-74	75-79	80-84	85-89	90-94	95-99	100 y más
MUNICIPIOS DE INSCRIPCION (CONT.)												
Garganta de los Montes	2	0	0	0	1	0	0	1	0	0	0	0
Gargantilla del Lozoya	4	0	0	1	1	0	1	0	0	1	0	0
Gascones	2	0	0	0	0	0	1	1	0	0	0	0
Getafe	228	8	4	16	18	31	31	35	37	20	2	1
Grifón	15	1	0	0	0	0	2	7	2	3	0	0
Guadalix de la Sierra	10	0	0	0	2	2	1	2	2	0	0	0
Guadarrama	137	3	4	10	17	13	17	25	20	9	6	0
Hoyo de Manzanares	11	1	0	1	1	1	2	1	2	1	1	0
Humanes de Madrid	13	2	0	1	1	1	1	2	1	0	0	0
Leganés	685	25	48	44	66	69	110	121	70	25	8	2
Loeches	13	0	0	1	0	1	3	2	1	2	0	0
Lozoya	3	1	0	0	0	0	0	1	0	1	0	0
Lozoyuela-Navas-Sieteiglesias	7	0	1	0	0	0	0	2	1	1	0	0
Madrid	26979	915	1512	1992	2564	2938	3841	4208	3423	1608	401	71
Majadahonda	86	5	5	3	7	9	10	18	16	6	2	0
Manzanares el Real	15	0	0	2	1	0	1	5	3	0	1	0
Meco	9	0	1	0	0	1	0	3	2	1	0	0
Mejorada del Campo	19	0	0	0	2	5	2	4	4	1	1	0
Miraflores de la Sierra	43	0	2	1	0	1	11	12	7	5	2	1
Motar (El)	18	1	0	1	1	2	2	6	1	1	0	0
Molinos (Los)	125	1	1	11	6	10	26	31	21	9	6	1
Montejo de la Sierra	1	0	1	0	0	0	0	0	0	0	0	0
Moraleja de Enmedio	12	0	0	1	0	1	1	4	3	1	1	0
Moralzarzal	14	0	0	2	1	0	3	4	2	1	0	0
Morata de Tajuña	59	0	1	2	6	7	11	6	11	11	1	1
Móstoles	574	20	27	38	54	73	91	72	63	16	6	2
Navacerrada	3	0	0	0	0	0	0	1	0	1	0	0
Navalafuente	1	1	0	0	0	0	0	0	0	0	0	0
Navalagamella	4	0	0	0	0	0	1	1	1	0	0	0
Navalcarnero	68	1	1	2	1	6	8	13	17	9	6	2
Navarredonda	2	0	0	0	0	0	0	0	1	0	1	0
Navas del Rey	2	0	1	0	0	0	0	1	0	0	0	0
Nuevo Baztán	3	0	0	0	0	1	0	1	0	0	0	0
Olmeda de las Fuentes	2	0	0	0	0	0	0	0	1	0	1	0
Orusco	4	0	0	0	2	0	0	1	0	1	0	0
Paracuellos de Jarama	10	0	0	0	3	0	1	2	2	1	0	0
Parla	90	5	5	7	8	16	9	9	10	7	1	0
Patones	3	0	0	0	0	0	0	0	1	0	1	0
Pedrezuela	8	0	0	0	0	0	1	1	1	1	0	0
Perales de Tajuña	17	0	1	0	1	3	2	5	2	1	0	0
Pezuela de las Torres	2	0	0	0	0	0	0	0	1	0	0	0
Pinilla del Valle	1	0	0	0	0	0	0	0	0	0	0	0
Pinto	53	1	4	2	3	7	13	4	6	5	0	0
Piñuecar	4	0	1	0	1	0	1	0	1	0	0	0
Pozuelo de Alarcón	251	6	5	5	7	13	50	58	57	24	7	3
Pozuelo del Rey	1	0	0	0	0	1	0	0	0	0	0	0
Puebla de la Sierra	1	0	0	0	0	0	0	1	0	0	0	0
Quijorna	3	0	0	1	0	0	1	0	0	0	1	0
Rascafría	8	0	0	0	0	0	0	4	2	0	1	0
Redueña	1	0	0	0	0	0	0	0	0	0	1	0
Ribatejada	1	0	0	0	0	1	0	0	0	0	0	0
Rivas-Vaciamadrid	14	1	1	0	1	1	2	1	1	0	1	0
Robledo de Chavela	22	0	0	0	2	2	1	8	3	3	1	0
Robregordo	1	0	0	0	0	1	0	0	0	0	0	0
Rozas de Madrid (Las)	188	5	7	9	7	17	26	34	43	22	3	0
Rozas de Puerto Real	11	1	0	1	0	1	2	0	3	3	0	0
San Fernando de Henares	44	2	5	2	3	4	4	6	1	2	2	0
San Lorenzo del Escorial	179	3	5	12	22	20	17	39	27	17	2	1
San Martín de la Vega	27	1	2	0	3	5	5	6	1	2	0	0
San Martín de Valdeiglesias	40	2	0	1	5	1	5	10	9	2	1	0

DEFUNCIONES INSCRITAS EN LA COMUNIDAD DE MADRID E INSCRITAS FUERA DE RESIDENTES, CLASIFICADAS POR GRUPOS DE EDAD QUINQUENALES, SEGUN MUNICIPIOS, ESTRATOS DE POBLACION Y AMBITOS GEOGRAFICOS DE INSCRIPCION (IR/I) (CONT.)

	TODAS LAS EDADES	EDAD EN AÑOS												
		Menos de 1	1-4	5-9	10-14	15-19	20-24	25-29	30-34	35-39	40-44	45-49		
MUNICIPIOS DE INSCRIPCION (CONT.)														
San Martín de Valdeiglesias	40	0	0	1	0	0	1	1	0	0	1	0		
San Sebastián de los Reyes	116	1	0	0	0	2	3	5	1	2	1	1		
Santa María de la Alameda	3	0	0	0	0	0	0	0	0	0	0	0		
Santorcaz	2	0	0	0	0	0	0	0	0	0	0	0		
Santos de la Humosa (Los)	3	0	0	0	0	0	0	0	0	0	0	0		
Serranillos del Valle	5	0	0	0	0	0	0	0	0	0	0	0		
Sevilla la Nueva	6	0	0	0	0	0	0	0	0	0	0	0		
Soto del Real	8	0	0	0	0	0	0	0	0	0	0	0		
Talamanca de Jarama	6	0	0	0	0	1	2	0	0	0	0	0		
Tielmes	12	0	0	0	0	0	0	0	0	0	0	0		
Titulcia	10	0	0	0	0	0	0	0	0	0	0	0		
Torrejón de Ardoz	127	1	0	0	0	1	4	4	2	0	7	3		
Torrejón de Velasco	6	0	0	0	0	0	1	0	0	0	0	0		
Torrelaguna	22	0	0	0	0	0	0	0	0	0	0	0		
Torrelodones	29	0	0	1	0	0	1	0	0	0	1	0		
Torrechina de Jarama	3	0	0	0	0	0	0	0	0	0	0	0		
Torres de la Alameda	6	0	0	0	0	0	0	0	0	0	0	0		
Valdaracete	9	0	0	0	0	0	0	0	0	0	0	0		
Valdeavero	5	0	0	0	0	0	0	0	0	0	0	0		
Valdelaguna	5	0	0	0	0	0	0	0	0	0	0	0		
Valdemanco	4	0	0	0	0	0	0	0	0	0	0	0		
Valdemorillo	17	0	0	0	0	0	1	1	0	0	0	0		
Valdemoro	38	0	0	0	0	0	1	0	0	0	2	2		
Valdeolmos	7	0	0	0	0	0	0	0	0	0	0	0		
Valdetorres de Jarama	8	0	0	0	0	0	0	0	0	0	0	0		
Valdilecha	19	0	0	0	0	0	0	0	1	0	0	0		
Velilla de San Antonio	7	0	0	0	0	0	0	0	0	0	0	0		
Vellón (El)	6	0	0	0	0	0	1	0	0	0	0	0		
Venturada	3	0	0	0	0	0	1	0	0	0	0	0		
Villaconejos	17	0	0	0	0	0	1	0	0	0	0	0		
Villa del Prado	54	1	0	0	0	0	0	0	0	0	0	1		
Villalbilla	7	0	0	0	0	0	0	0	0	1	0	1		
Villamanrique de Tajo	3	0	0	0	0	0	0	0	0	0	0	0		
Villamanta	9	0	0	0	0	0	0	0	0	0	0	0		
Villamantilla	1	0	0	0	0	0	0	0	0	0	0	0		
Villanueva de la Cañada	17	0	0	0	0	0	1	0	1	0	1	0		
Villanueva de Perales	2	0	0	0	0	0	0	0	0	0	0	0		
Villanueva del Pardillo	7	0	0	0	0	0	0	0	0	0	0	0		
Villar del Olmo	2	0	0	0	0	0	0	0	0	0	0	0		
Villarejo de Salvanés	34	0	0	0	1	0	0	1	0	0	0	0		
Villaviciosa de Odón	124	0	1	0	0	0	2	2	0	0	1	1		
Villavieja del Lozoya	1	0	0	0	0	0	0	0	0	0	0	0		
Zarzalejo	12	0	0	1	0	0	0	0	0	0	0	0		

## ESTRATOS DE POBLACION

Menos de 101	7	0	0	0	0	0	0	0	0	0	0	0		
De 101 a 500	96	0	0	0	0	0	1	1	4	0	0	0		
De 501 a 1.000	162	0	0	1	0	2	5	3	2	0	2	2		
De 1.001 a 2.000	385	1	0	0	0	3	5	5	6	6	2	7		
De 2.001 a 5.000	789	1	0	0	1	2	6	4	5	3	9	11		
De 5.001 a 10.000	796	2	3	4	1	3	10	9	3	7	10	12		
De 10.001 a 20.000	153	0	0	0	0	2	1	2	2	3	3	4		
De 20.001 a 50.000	1197	6	1	0	1	11	11	11	6	13	18	21		
De 50.001 a 100.000	536	8	1	1	0	5	16	16	5	8	13	11		
De 100.001 a 200.000	2629	21	6	2	16	15	46	41	40	39	63	74		
Más de 200.000	26979	390	100	64	75	173	379	512	418	338	466	591		

## AMBITOS GEOGRAFICOS

Area Metropolitana	31189	424	109	67	91	199	454	582	471	392	557	693		
Madrid	26979	390	100	64	75	173	379	512	418	338	466	591		
Corona Metropolitana	4210	34	9	3	16	26	75	70	53	54	91	102		
Norte	409	2	1	0	0	3	9	8	2	6	6	8		
Sur	2068	21	4	1	14	14	33	36	31	30	56	57		
Este	1024	9	3	2	2	3	26	16	15	15	25	29		
Oeste	709	2	1	0	0	6	7	10	5	3	4	8		
Resto Municipios	2540	5	2	5	3	17	26	22	20	25	29	43		

DEFUNCIONES INSCRITAS EN LA COMUNIDAD DE MADRID E INSCRITAS FUERA DE RESIDENTES, CLASIFICADAS POR GRUPOS DE EDAD QUINQUENALES, SEGUN MUNICIPIOS, ESTRATOS DE POBLACION Y AMBITOS GEOGRAFICOS DE INSCRIPCION {IR/I} (CONT.)

	TODAS LAS EDADES	EDAD EN AÑOS										
		50-54	55-59	60-64	65-69	70-74	75-79	80-84	85-89	90-94	95-99	100 y más

## MUNICIPIOS DE INSCRIPCION (CONT.)

San Sebastián de los Reyes	116	3	8	9	12	4	14	28	15	5	2	0
Santa María de la Alameda	3	0	0	0	0	0	0	0	1	2	0	0
Santorcaz	2	0	0	0	0	1	0	1	0	0	0	0
Santos de la Humosa (Los)	3	1	0	0	0	1	0	0	0	1	0	0
Serranillos del Valle	5	1	0	2	0	0	1	1	0	0	0	0
Sevilla la Nueva	6	0	0	0	1	0	1	1	2	1	0	0
Soto del Real	8	1	1	2	0	0	1	1	1	0	0	0
Talamanca de Jarama	6	0	0	0	0	0	0	0	1	1	0	0
Tielmes	12	0	1	0	0	0	3	1	4	2	1	0
Titulcia	10	1	1	0	0	4	1	1	1	1	0	0
Torrejón de Ardoz	127	5	7	6	13	11	18	19	12	10	4	0
Torrejón de Velasco	6	0	0	0	1	0	0	1	1	2	0	0
Torrelaguna	22	0	0	0	2	2	2	8	2	2	3	0
Torrelodones	29	1	3	1	4	2	6	5	3	0	1	0
Torremocha de Jarama	3	0	0	0	0	0	1	0	1	1	0	0
Torres de la Alameda	6	0	0	0	2	0	0	1	2	1	0	0
Valdaracete	9	0	0	0	0	2	1	2	4	0	0	0
Valdeavero	5	0	0	0	1	1	3	0	0	0	0	0
Valdelaguna	5	0	0	0	0	0	2	1	0	0	1	0
Valdemanco	4	0	0	1	0	1	0	1	0	1	0	0
Valdemorillo	17	1	0	1	1	0	0	5	3	1	1	1
Valdemoro	38	1	2	4	4	4	8	6	2	2	0	0
Valdeolmos	7	0	0	0	0	1	2	1	2	1	0	0
Valdetorres de Jarama	8	0	0	0	0	0	0	3	3	1	0	0
Valdilecha	19	0	0	1	2	2	4	3	5	0	0	1
Velilla de San Antonio	7	0	0	0	1	2	1	1	1	1	0	0
Vellón (El)	6	0	0	4	0	1	0	0	0	0	0	0
Venturada	3	0	0	0	0	0	0	0	1	1	0	0
Villaconejos	17	0	1	0	1	2	5	1	3	3	0	0
Villa del Prado	54	4	6	1	3	6	7	8	8	6	2	0
Villalbilla	7	0	0	2	0	0	0	3	1	0	0	0
Villamanrique de Tajo	3	0	0	0	0	0	1	0	2	0	0	0
Villamanta	9	0	0	1	0	1	3	1	2	0	0	1
Villamantilla	1	0	0	0	0	0	0	1	0	0	0	0
Villanueva de la Cañada	17	0	1	0	2	1	3	5	2	0	0	0
Villanueva de Perales	2	0	0	0	0	0	0	1	1	0	0	0
Villanueva del Pardillo	7	0	0	0	1	2	0	2	1	1	0	0
Villar del Olmo	2	0	0	0	1	1	0	0	0	0	0	0
Villarejo de Salvanés	34	1	2	2	5	2	6	2	6	3	1	0
Villaviciosa de Odón	124	2	2	1	5	14	24	27	23	15	3	1
Villavieja del Lozoya	1	0	0	0	0	0	0	0	0	1	0	0
Zarzalejo	12	0	1	1	1	1	1	2	2	1	0	1

## ESTRATOS DE POBLACION

Menos de 101	7	0	0	0	1	1	2	2	1	0	0	0
De 101 a 500	96	4	3	7	6	8	13	13	16	12	5	0
De 501 a 1.000	162	2	5	10	6	19	20	30	31	16	4	2
De 1.001 a 2.000	385	3	7	14	26	26	58	92	72	32	15	5
De 2.001 a 5.000	789	10	22	29	62	72	148	174	131	66	28	5
De 5.001 a 10.000	796	20	24	36	71	76	110	155	134	76	26	4
De 10.001 a 20.000	153	8	9	9	19	20	26	22	14	6	3	0
De 20.001 a 50.000	1197	32	48	46	64	91	177	237	236	130	28	9
De 50.001 a 100.000	536	18	32	37	51	51	68	79	67	36	13	0
De 100.001 a 200.000	2629	82	138	165	238	298	416	431	319	137	34	8
Más de 200.000	26979	915	1512	1992	2564	2938	3841	4208	3423	1608	401	71

## AMBITOS GEOGRAFICOS

Area Metropolitana	31189	1042	1715	2223	2909	3378	4491	4925	4020	1887	473	87
Madrid	26979	915	1512	1992	2564	2938	3841	4208	3423	1608	401	71
Corona Metropolitana	4210	127	203	231	345	440	650	717	597	279	72	16
Norte	409	10	15	20	32	29	50	79	77	38	10	4
Sur	2068	70	109	135	200	241	321	321	240	102	27	5
Este	1024	29	59	55	80	110	159	166	131	67	20	3
Oeste	709	18	20	21	33	60	120	151	149	72	15	4
Resto Municipios	2540	52	85	122	199	222	388	518	424	232	84	17

DEFUNCIONES INSCRITAS EN LA COMUNIDAD DE MADRID E INSCRITAS FUERA DE RESIDENTES, CLASIFICADAS POR GRUPOS DE EDAD QUINQUENALES, SEGUN MUNICIPIOS, ESTRATOS DE POBLACION Y AMBITOS GEOGRAFICOS DE INSCRIPCION (IR/I) (CONT.)

	TODAS LAS EDADES	EDAD EN AÑOS										
		Menos de 1	1-4	5-9	10-14	15-19	20-24	25-29	30-34	35-39	40-44	45-49
TOTAL DE DEFUNCIONES DE RESIDENTES EN LA C.M. INSCRITAS EN OTRAS CC.AA.	1276	6	7	12	18	29	45	60	54	49	53	41
Andalucía	129	1	1	3	3	2	5	6	7	10	5	6
Aragón	30	0	0	0	1	1	1	3	5	3	2	0
Asturias	22	0	0	0	0	0	0	0	1	1	3	1
Baleares	6	0	0	0	0	0	0	0	1	0	1	0
Canarias	5	0	0	0	0	0	0	1	0	0	0	0
Cantabria	23	0	0	0	0	0	0	2	1	0	0	1
Castilla-León	278	1	2	4	2	6	13	12	17	9	9	7
Castilla-La Mancha	385	1	2	4	10	10	17	22	9	19	22	15
Cataluña	43	1	0	0	0	0	1	3	2	1	1	3
Extremadura	78	0	1	0	1	1	2	3	2	2	2	2
Galicia	52	1	0	0	0	1	0	2	2	0	0	0
Murcia	41	0	1	0	0	0	1	3	1	0	1	2
Navarra	26	0	0	0	0	1	1	0	1	3	1	1
Comunidad Valenciana	137	1	0	1	1	6	4	2	5	0	4	3
País Vasco	16	0	0	0	0	1	0	0	0	0	2	0
Rioja (La)	5	0	0	0	0	0	0	1	0	1	0	0

DEFUNCIONES INSCRITAS EN LA COMUNIDAD DE MADRID E INSCRITAS FUERA DE RESIDENTES, CLASIFICADAS POR GRUPOS DE EDAD QUINQUENALES, SEGUN MUNICIPIOS, ESTRATOS DE POBLACION Y AMBITOS GEOGRAFICOS DE INSCRIPCION {IR/I} (CONT.)

	TODAS LAS EDADES	EDAD EN AÑOS										
		50-54	55-59	60-64	65-69	70-74	75-79	80-84	85-89	90-94	95-99	100 y más
TOTAL DE DEFUNCIONES DE RESIDENTES EN LA C.M. INSCRITAS EN OTRAS CC.AA.	1276	54	82	82	136	135	129	119	92	50	20	3
Andalucía	129	4	9	8	10	14	13	9	8	5	0	0
Aragón	30	0	2	4	1	0	1	5	1	0	0	0
Asturias	22	0	1	0	4	2	2	5	1	1	0	0
Baleares	6	1	1	0	1	1	0	0	0	0	0	0
Canarias	5	1	0	0	0	0	2	0	1	0	0	0
Cantabria	23	1	0	0	2	3	2	6	4	1	0	0
Castilla-León	278	11	17	19	27	23	29	27	17	17	8	1
Castilla-La Mancha	385	17	26	26	41	28	31	29	33	20	2	1
Cataluña	43	2	1	0	3	13	5	3	3	1	0	0
Extremadura	78	2	4	6	7	11	14	6	4	2	5	1
Galicia	52	3	7	2	4	11	7	4	4	2	2	0
Murcia	41	2	0	1	7	11	4	2	5	0	0	0
Navarra	26	1	6	2	1	4	2	1	0	0	1	0
Comunidad Valenciana	137	8	7	14	22	14	12	20	10	1	2	0
País Vasco	16	1	1	0	4	0	5	2	0	0	0	0
Rioja (La)	5	0	0	0	2	0	0	0	1	0	0	0

DEFUNCIONES INSCRITAS EN LA COMUNIDAD DE MADRID E INSCRITAS FUERA DE RESIDENTES, CLASIFICADAS POR GRUPOS DE EDAD QUINQUENALES, SEGUN MUNICIPIOS, ESTRATOS DE POBLACION Y AMBITOS GEOGRAFICOS DE INSCRIPCION {IR/} (CONT.)

	TODAS LAS EDADES	EDAD EN AÑOS											
		Menos de 1	1-4	5-9	10-14	15-19	20-24	25-29	30-34	35-39	40-44	45-49	
LUGAR DE INSCRIPCION													
TOTAL DE DEFUNCIONES INSCRITAS EN LA C.M.	17859	228	65	37	55	149	366	463	375	298	384	507	
MUNICIPIOS DE INSCRIPCION													
Acebeda (La)	1	0	0	0	0	0	0	0	0	0	0	0	
Ajalvir	8	0	0	0	0	1	1	0	0	0	0	1	
Alameda del Valle	1	0	0	0	0	0	0	0	0	0	0	0	
Alamo (El)	16	0	0	0	0	0	0	0	1	0	1	0	
Alcalá de Henares	368	1	2	1	2	2	12	7	10	7	8	15	
Alcobendas	51	0	0	0	0	1	3	2	1	2	2	2	
Alcorcón	174	0	0	0	1	1	2	1	1	1	2	10	
Aldea del Fresno	8	0	0	0	0	0	0	0	0	0	0	0	
Algete	7	0	0	0	0	0	0	2	0	1	0	0	
Alpedrate	9	0	0	0	0	0	0	0	0	0	0	0	
Ámbito	2	0	0	0	0	0	0	0	0	0	0	0	
Aranjuez	100	0	0	0	0	0	0	0	0	0	0	0	
Arganda	50	0	0	0	0	2	1	0	0	2	2	2	
Arroyomolinos	2	0	0	0	0	0	0	0	0	3	0	0	
Atazar (El)	1	0	0	0	0	0	0	0	0	0	0	0	
Becerril de la Sierra	6	0	0	0	0	0	0	0	0	0	0	0	
Belmonte de Tajo	4	0	0	0	0	0	0	0	0	0	0	0	
Berruoco (El)	1	0	0	0	0	0	0	0	0	0	0	0	
Berzosa del Lozoya	1	0	0	0	0	0	0	0	0	0	0	0	
Boadilla del Monte	9	0	0	0	0	0	0	0	0	0	0	0	
Boalo (El)	4	0	0	0	0	0	0	0	0	0	0	0	
Braojos	1	0	0	0	0	0	0	0	0	0	0	1	
Brea de Tajo	5	0	0	0	0	0	0	0	0	0	0	0	
Brunete	4	0	0	0	0	0	0	0	0	0	0	0	
Buitrago del Lozoya	9	0	0	0	0	1	1	3	1	0	0	0	
Bustarviejo	10	0	0	0	0	0	0	0	0	0	1	0	
Cabanillas de la Sierra	5	0	0	0	0	0	0	0	2	0	0	0	
Cabrera (La)	8	0	0	0	0	0	1	0	0	0	0	0	
Cadalso de los Vidrios	16	0	0	0	0	0	1	0	1	0	0	1	
Camarma de Esteruelas	1	0	0	0	0	0	0	0	0	0	0	0	
Campo Real	4	0	0	0	0	0	0	1	0	0	0	1	
Canencia	2	0	0	0	0	0	0	1	0	0	0	0	
Carabaña	7	0	0	0	0	0	1	0	0	0	0	0	
Casarrubuelos	1	0	0	0	0	0	0	0	0	0	0	0	
Cencientos	9	0	0	0	0	0	0	0	0	0	0	0	
Cercedilla	113	0	0	0	0	0	1	0	0	0	1	1	
Cervera de Buitrago	1	0	0	0	0	0	0	0	0	0	0	0	
Ciempozuelos	57	0	0	0	0	2	0	1	2	2	1	2	
Colmenar de Oreja	20	0	0	0	0	0	0	0	0	0	0	0	
Colmenar del Arroyo	3	0	0	0	0	0	0	0	0	0	0	0	
Colmenarejo	3	0	0	0	0	0	0	0	0	0	0	1	
Colmenar Viejo	83	0	1	0	0	0	3	0	0	0	3	3	
Collado Villalba	43	0	0	0	0	1	0	1	0	0	1	1	
Collado-Mediano	5	0	0	0	0	0	0	0	0	0	0	0	
Corpa	2	0	0	0	0	0	0	0	0	0	0	0	
Coslada	53	3	1	1	0	0	4	1	1	3	0	3	
Cubas	4	0	0	0	0	0	0	0	0	0	0	0	
Chapinería	2	0	0	0	0	0	0	0	0	0	0	0	
Chinchón	15	0	0	0	0	0	0	0	1	0	1	0	
Daganzo de Arriba	3	0	0	0	0	0	0	0	0	0	0	0	
Escorial (El)	8	0	0	0	0	0	0	0	0	0	0	2	
Estremera	7	1	0	0	0	0	0	0	0	1	0	0	
Fuenlabrada	45	0	0	0	1	0	2	2	0	2	0	1	
Fuente el Saz de Jarama	7	0	0	0	0	0	0	0	0	0	0	0	
Fuentidueña de Tajo	6	0	0	0	0	0	0	0	0	1	0	0	
Galapagar	21	0	0	0	0	1	0	0	0	0	1	1	

DEFUNCIONES INSCRITAS EN LA COMUNIDAD DE MADRID E INSCRITAS FUERA DE RESIDENTES, CLASIFICADAS POR GRUPOS DE EDAD QUINQUENALES, SEGUN MUNICIPIOS, ESTRATOS DE POBLACION Y AMBITOS GEOGRAFICOS DE INSCRIPCION {IR/I} (CONT.)

	TODAS LAS EDADES	EDAD EN AÑOS										
		50-54	55-59	60-64	65-69	70-74	75-79	80-84	85-89	90-94	95-99	100 y más
LUGAR DE INSCRIPCION												
TOTAL DE DEFUNCIONES INSCRITAS EN LA C.M.	17859	769	1269	1544	2026	2083	2527	2437	1570	568	122	17
MUNICIPIOS DE INSCRIPCION												
Acabeda (La)	1	0	0	0	1	0	0	0	0	0	0	0
Ajalvir	8	0	0	0	2	0	0	2	1	0	0	0
Alameda del Valle	1	0	0	0	0	0	0	1	0	0	0	0
Alamo (El)	16	0	0	0	3	0	3	5	2	0	1	0
Alcalá de Henares	368	9	27	25	29	43	58	55	35	18	2	0
Alcobendas	51	2	4	5	7	4	5	5	4	2	0	0
Alcorcón	174	9	10	14	23	19	27	31	14	6	2	0
Aldea del Fresno	8	0	0	0	1	0	3	1	2	1	0	0
Algete	7	0	1	1	0	0	0	1	0	0	1	0
Alpedrete	9	0	1	1	1	0	0	4	0	1	1	0
Ambite	2	0	0	1	0	0	0	0	0	1	0	0
Aranjuez	100	3	7	8	10	7	19	22	10	6	1	1
Arganda	50	2	6	5	4	4	8	6	9	0	0	0
Arroyomolinos	2	0	0	1	0	0	1	0	0	0	0	0
Atazar (El)	1	0	0	0	0	1	0	0	0	0	0	0
Becerril de la Sierra	6	0	0	0	0	1	3	1	1	0	0	0
Belmonte de Tajo	4	0	0	1	0	0	2	1	0	0	0	0
Berrueco (El)	1	0	0	0	0	0	0	0	0	1	0	0
Berzosa del Lozoya	1	0	0	0	0	0	0	0	1	0	0	0
Boadilla del Monte	9	0	0	0	2	1	1	3	2	0	0	0
Boalo (El)	4	0	0	0	0	0	1	0	0	0	2	0
Braojos	1	0	0	0	0	0	1	0	0	0	0	0
Brea de Tajo	5	0	0	2	1	0	0	1	1	0	0	0
Brunete	4	0	0	0	1	0	1	0	2	0	0	0
Buitrago del Lozoya	9	0	0	0	1	1	0	0	1	0	0	0
Bustarviejo	10	0	1	0	2	0	0	1	3	1	1	0
Cabanillas de la Sierra	5	0	0	0	0	0	1	2	0	0	0	0
Cabrera (La)	8	0	0	2	0	1	1	1	1	1	0	0
Cadaíso de los Vidrios	16	0	1	0	0	3	4	0	3	0	2	0
Camarma de Esteruelas	1	0	0	0	1	0	0	0	0	0	0	0
Campo Real	4	0	0	0	0	1	0	0	0	1	0	0
Canencia	2	0	0	0	0	0	0	1	0	0	0	0
Carabaña	7	0	0	0	1	1	0	1	1	2	0	0
Casarrubuelos	1	0	0	0	0	1	0	0	0	0	0	0
Cencientos	9	0	0	0	1	1	2	3	1	1	0	0
Cercedilla	113	0	3	3	16	15	25	25	18	5	0	0
Cervera de Buitrago	1	0	0	0	0	0	1	0	0	0	0	0
Ciempozuelos	57	3	5	2	9	8	9	6	3	2	0	0
Colmenar de Oreja	20	1	1	3	4	5	0	4	1	1	0	0
Colmenar del Arroyo	3	0	0	0	1	0	0	0	1	0	0	0
Colmenarejo	3	0	0	0	1	1	0	1	0	0	0	0
Colmenar Viejo	83	5	3	2	6	7	11	18	14	6	1	0
Collado Villalba	43	2	3	3	2	6	7	5	7	4	0	0
Collado-Mediano	5	0	0	0	0	1	3	1	0	0	0	0
Corpa	2	0	0	0	0	0	0	0	1	1	0	0
Coslada	53	1	6	6	5	4	5	2	6	1	0	0
Cubas	4	0	0	0	0	0	1	1	2	0	0	0
Chapinería	2	0	0	0	0	1	1	0	0	0	0	0
Chinchón	15	0	1	1	0	0	5	4	1	1	0	0
Deganzo de Arriba	3	0	0	0	0	0	0	1	1	1	0	0
Escorial (El)	8	1	2	0	0	1	2	0	0	0	0	0
Estremera	7	0	0	0	0	1	2	2	0	0	0	0
Fuenlabrada	45	2	6	5	4	3	2	10	5	0	0	0
Fuente el Saz de Jarama	7	0	0	0	0	1	1	2	3	0	0	0
Fuentidueña de Tajo	6	0	1	0	0	0	2	1	1	0	0	0
Galapagar	21	2	1	1	1	0	4	2	3	3	1	0



## DEFUNCIONES INSCRITAS EN LA COMUNIDAD DE MADRID E INSCRITAS FUERA DE RESIDENTES, CLASIFICADAS POR GRUPOS DE EDAD QUINQUENALES, SEGUN MUNICIPIOS, ESTRATOS DE POBLACION Y AMBITOS GEOGRAFICOS DE INSCRIPCION {R/I} (CONT.)

	TODAS LAS EDADES	EDAD EN AÑOS									
		Menos de 1	1-4	5-9	10-14	15-19	20-24	25-29	30-34	35-39	40-44

## MUNICIPIOS DE INSCRIPCION (CONT.)

Garganta de los Montes	2	0	0	0	0	0	0	0	0	0	0	0
Gargantilla del Lozoya	2	0	0	0	0	0	0	0	0	0	0	0
Gascones	1	0	0	0	0	0	0	0	0	0	0	0
Getafe	111	1	0	0	2	2	3	2	1	2	1	5
Griñón	7	0	0	0	0	0	0	0	0	0	0	0
Guadalix de la Sierra	8	0	0	0	0	0	0	0	0	1	0	0
Guadarrama	68	0	0	0	0	0	0	1	1	1	3	3
Hoyo de Manzanares	5	0	0	0	0	0	0	0	0	0	0	0
Humanes de Madrid	9	1	2	0	0	0	0	0	0	0	0	0
Leganés	371	3	1	0	3	2	9	10	10	8	15	16
Loeches	8	0	0	0	0	0	0	1	0	0	1	0
Lozoya	2	0	0	0	0	0	0	0	0	0	0	0
Lozoyuela-Navas-Sieteiglesias	4	0	0	0	0	0	0	1	0	1	0	0
Madrid	14451	208	57	33	41	119	284	386	317	242	299	396
Majadahonda	48	2	0	0	0	0	0	1	0	0	0	2
Manzanares el Real	8	0	0	0	0	0	0	1	1	0	0	0
Meco	5	0	0	0	0	0	1	0	0	0	0	0
Mejorada del Campo	9	0	0	0	0	0	0	0	0	0	0	0
Miraflores de la Sierra	18	0	0	0	0	0	0	0	0	0	0	1
Molar (El)	7	0	0	0	0	0	1	0	0	0	0	0
Molinos (Los)	48	0	0	0	0	1	0	0	0	0	0	0
Montejo de la Sierra	1	0	0	0	0	0	0	0	0	0	0	0
Moraleja de Enmedio	3	0	0	0	0	0	0	0	0	0	0	0
Moralzarzal	7	0	0	0	0	0	0	1	0	0	0	0
Morata de Tajuña	26	0	0	0	0	0	0	1	0	1	0	0
Móstoles	320	3	1	0	4	3	8	13	12	10	17	13
Navacerrada	3	0	0	0	0	0	0	0	0	0	0	1
Navalafuente	1	0	0	0	0	0	0	0	0	0	0	0
Navalagamella	3	0	0	0	0	0	0	0	0	0	1	0
Navalcarnero	26	0	0	0	0	1	0	0	0	0	0	0
Navas del Rey	2	0	0	0	0	0	0	0	0	0	0	0
Orusco	2	0	0	0	0	0	0	0	0	0	0	0
Paracuellos de Jarama	6	0	0	0	0	0	0	0	0	0	1	0
Parla	52	2	0	0	0	1	2	2	0	0	1	1
Pedrezuela	5	0	0	0	0	0	1	2	0	0	0	0
Perales de Tajuña	5	0	0	0	0	0	0	0	0	0	0	1
Pezueta de las Torres	1	0	0	0	0	0	0	0	0	0	0	0
Pinilla del Valle	1	0	0	0	0	0	0	0	1	0	0	0
Pinto	33	0	0	0	0	0	0	0	2	1	3	0
Piñuecar	4	0	0	0	0	0	0	0	0	0	0	0
Pozuelo de Alarcón	96	0	0	0	0	3	1	4	2	1	2	1
Quijorna	3	0	0	0	0	0	0	0	0	0	0	0
Rascafría	6	0	0	0	0	0	0	0	0	0	0	1
Redueña	1	0	0	0	0	0	0	0	0	0	0	0
Ribatejada	1	0	0	0	0	0	0	0	0	0	0	0
Rivas-Vaciamadrid	9	0	0	0	0	0	1	2	1	0	0	1
Robledo de Chavela	11	0	0	0	0	1	0	0	0	0	0	1
Robregordo	1	0	0	0	0	0	0	0	0	0	0	0
Rozas de Madrid (Las)	84	0	0	0	0	1	3	2	1	2	0	2
Rozas de Puerto Real	8	0	0	0	0	0	0	0	0	0	0	0
San Fernando de Henares	29	1	0	0	0	0	2	0	0	1	3	4
San Lorenzo del Escorial	89	0	0	0	0	1	3	0	0	2	2	0
San Martín de la Vega	15	0	0	0	0	0	2	0	0	0	0	0
San Martín de Valdeiglesias	20	0	0	1	0	0	0	1	0	0	1	0

DEFUNCIONES INSCRITAS EN LA COMUNIDAD DE MADRID E INSCRITAS FUERA DE RESIDENTES, CLASIFICADAS POR GRUPOS DE EDAD QUINQUENALES, SEGUN MUNICIPIOS, ESTRATOS DE POBLACION Y AMBITOS GEOGRAFICOS DE INSCRIPCION {IR/I} (CONT.)

	TODAS LAS EDADES	EDAD EN AÑOS											
		50-54	55-59	60-64	65-69	70-74	75-79	80-84	85-89	90-94	95-99	100 y más	
MUNICIPIOS DE INSCRIPCION (CONT.)													
Garganta de los Montes	2	0	0	0	1	0	0	1	0	0	0	0	0
Gargantilla del Lozoya	2	0	0	1	1	0	0	0	0	0	0	0	0
Gascones	1	0	0	0	0	0	1	0	0	0	0	0	0
Getafe	111	6	4	11	10	17	13	13	10	7	1	0	0
Grifón	7	1	0	0	0	0	1	4	0	1	0	0	0
Guadalix de la Sierra	8	0	0	0	1	1	1	2	2	0	0	0	0
Guadarrama	68	3	3	8	9	4	7	13	7	2	3	0	0
Hoyo de Manzanares	5	1	0	1	1	0	1	1	0	0	0	0	0
Humanes de Madrid	9	2	0	1	0	0	1	2	0	0	0	0	0
Leganés	371	18	31	25	38	33	59	59	22	7	2	0	0
Loeches	8	0	0	1	0	1	2	1	1	0	0	0	0
Lozoya	2	1	0	0	0	0	0	1	0	0	0	0	0
Lozoyuela-Navas-Sieteiglesias	4	0	1	0	0	0	0	0	1	0	0	0	0
Madrid	14451	643	1052	1304	1684	1736	2019	1895	1208	438	79	11	11
Majadahonda	48	4	5	2	7	6	7	6	3	2	1	0	0
Manzanares el Real	8	0	0	2	0	0	0	2	1	0	1	0	0
Meco	5	0	1	0	0	1	0	2	0	0	0	0	0
Mejorada del Campo	9	0	0	0	1	4	1	3	0	0	0	0	0
Miraflores de la Sierra	18	0	2	1	0	0	5	5	3	1	0	0	0
Molar (El)	7	0	0	1	1	1	1	1	1	0	0	0	0
Molinos (Los)	48	1	1	8	3	4	12	7	8	2	1	0	0
Montejo de la Sierra	1	0	1	0	0	0	0	0	0	0	0	0	0
Moraleja de Enmedio	3	0	0	1	0	0	0	2	0	0	0	0	0
Morázarzal	7	0	0	1	1	0	0	4	0	0	0	0	0
Morata de Tajuña	26	0	1	2	4	3	4	3	5	1	0	1	1
Móstoles	320	13	17	25	29	42	50	37	20	2	1	0	0
Navacerrada	3	0	0	0	0	0	0	1	0	1	0	0	0
Navalafuente	1	1	0	0	0	0	0	0	0	0	0	0	0
Navagamella	3	0	0	0	0	0	1	0	1	0	0	0	0
Navalcarnero	26	1	1	0	1	1	6	3	7	2	2	1	1
Navas del Rey	2	0	1	0	0	0	0	1	0	0	0	0	0
Orusco	2	0	0	0	2	0	0	0	0	0	0	0	0
Paracuellos de Jarama	6	0	0	0	3	0	1	1	0	0	0	0	0
Parla	52	3	5	5	7	9	3	3	7	1	0	0	0
Pedrezuela	5	0	0	0	0	0	1	1	0	0	0	0	0
Perales de Tajuña	5	0	0	0	0	0	2	2	0	0	0	0	0
Pezuela de las Torres	1	0	0	0	0	0	0	0	1	0	0	0	0
Pinilla del Valle	1	0	0	0	0	0	0	0	0	0	0	0	0
Pinto	33	1	4	2	2	3	10	2	2	1	0	0	0
Piñuecar	4	0	1	0	1	0	1	0	1	0	0	0	0
Pozuelo de Alarcón	96	3	3	3	5	5	17	27	14	4	1	0	0
Quijorna	3	0	0	1	0	0	1	0	0	0	1	0	0
Rascafría	6	0	0	0	0	0	0	3	2	0	0	0	0
Redueña	1	0	0	0	0	0	0	0	0	0	1	0	0
Ribatejada	1	0	0	0	0	1	0	0	0	0	0	0	0
Rivas-Vaciamadrid	9	1	1	0	1	0	1	0	0	0	0	0	0
Robledo de Chavela	11	0	0	0	2	2	1	4	0	0	0	0	0
Robregordo	1	0	0	0	0	1	0	0	0	0	0	0	0
Rozas de Madrid (Las)	84	3	6	7	6	10	11	12	16	1	1	0	0
Rozas de Puerto Real	8	0	0	0	0	1	2	0	3	2	0	0	0
San Fernando de Henares	29	2	4	2	2	3	2	1	1	0	1	0	0
San Lorenzo del Escorial	89	2	5	7	16	13	7	15	11	4	1	0	0
San Martín de la Vega	15	1	1	0	2	4	0	2	1	2	0	0	0

## DEFUNCIONES INSCRITAS EN LA COMUNIDAD DE MADRID E INSCRITAS FUERA DE RESIDENTES, CLASIFICADAS POR GRUPOS DE EDAD QUINQUENALES, SEGUN MUNICIPIOS, ESTRATOS DE POBLACION Y AMBITOS GEOGRAFICOS DE INSCRIPCION (IR/I) (CONT.)

	TODAS LAS EDADES	EDAD EN AÑOS									
		Menos de 1	1-4	5-9	10-14	15-19	20-24	25-29	30-34	35-39	40-44

## MUNICIPIOS DE INSCRIPCION (CONT.)

San Sebastián de los Reyes	65	1	0	0	0	0	2	5	1	0	0	1
Santa María de la Alameda	1	0	0	0	0	0	0	0	0	0	0	0
Santos de la Humosa (Los)	2	0	0	0	0	0	0	0	0	0	0	0
Serranillos del Valle	3	0	0	0	0	0	0	0	0	0	0	0
Sevilla la Nueva	2	0	0	0	0	0	0	0	0	0	0	0
Soto del Real	6	0	0	0	0	0	0	0	1	0	0	0
Talamanca de Jarama	3	0	0	0	0	1	1	0	0	0	0	1
Tielmes	4	0	0	0	0	0	0	0	0	0	0	0
Titulcia	1	0	0	0	0	0	0	0	0	0	0	0
Torrejón de Ardoz	65	0	0	0	0	1	4	3	1	0	4	2
Torrejón de Velasco	5	0	0	0	0	0	1	0	0	0	0	0
Torrelaguna	13	0	0	0	0	0	0	0	0	0	1	0
Torrelodones	18	0	0	0	0	0	0	0	0	0	1	0
Torremocha de Jarama	2	0	0	0	0	0	0	0	0	0	0	0
Torres de la Alameda	3	0	0	0	0	0	0	0	0	0	0	0
Valdearacete	2	0	0	0	0	0	0	0	0	0	0	0
Valdeavero	4	0	0	0	0	0	0	0	0	0	0	0
Valdelaguna	1	0	0	0	0	0	0	0	0	0	0	0
Valdemanco	4	0	0	0	0	0	0	0	0	0	0	0
Valdemorillo	10	0	0	0	0	0	1	1	0	0	0	0
Valdemoro	26	0	0	0	0	0	1	0	0	0	2	2
Valdeolmos	3	0	0	0	0	0	0	0	0	0	0	0
Valdetorres de Jarama	3	0	0	0	0	0	0	0	0	0	0	0
Valdilecha	9	0	0	0	0	0	0	0	0	0	0	0
Velilla de San Antonio	3	0	0	0	0	0	0	0	0	0	0	0
Vellón (El)	3	0	0	0	0	0	0	0	0	0	0	0
Venturada	2	0	0	0	0	0	1	0	0	0	0	0
Villaconejos	7	0	0	0	0	0	0	0	0	0	0	0
Villa del Prado	19	1	0	0	0	0	0	0	0	1	0	0
Vilalbilla	3	0	0	0	0	0	0	0	0	0	0	1
Villamanrique de Tajo	1	0	0	0	0	0	0	0	0	0	0	0
Villamanta	6	0	0	0	0	0	0	0	0	0	0	0
Villamantilla	1	0	0	0	0	0	0	0	0	0	0	0
Villanueva de la Cañada	4	0	0	0	0	0	1	0	0	0	0	0
Villanueva de Perales	1	0	0	0	0	0	0	0	0	0	0	0
Villanueva del Pardillo	3	0	0	0	0	0	0	0	0	0	0	0
Villar del Olmo	2	0	0	0	0	0	0	0	0	0	0	0
Villarejo de Salvanés	18	0	0	0	1	0	0	1	0	0	0	2
Villaviciosa de Odón	49	0	0	0	0	0	0	2	0	0	1	1
Zarzalejo	10	0	0	1	0	0	0	0	0	0	0	0

## ESTRATOS DE POBLACION

Menos de 101	5	0	0	0	0	0	0	0	0	0	0	0
De 101 a 500	62	0	0	0	0	0	1	1	3	0	0	1
De 501 a 1.000	77	0	0	1	0	1	3	2	1	0	2	1
De 1.001 a 2.000	205	1	0	0	0	3	5	5	4	3	2	7
De 2.001 a 5.000	358	1	0	0	1	1	5	4	3	2	5	6
De 5.001 a 10.000	368	1	2	1	0	3	6	8	2	4	9	8
De 10.001 a 20.000	92	0	0	0	0	2	1	1	2	2	3	4
De 20.001 a 50.000	566	3	1	0	0	7	10	8	5	10	14	15
De 50.001 a 100.000	286	6	1	1	0	3	15	13	4	5	7	9
De 100.001 a 200.000	1389	8	4	1	13	10	36	35	34	30	43	60
Más de 200.000	14451	208	57	33	41	119	284	386	317	242	299	396

## AMBITOS GEOGRAFICOS

Area Metropolitana	16595	225	63	35	54	136	346	445	361	282	362	479
Madrid	14451	208	57	33	41	119	284	386	317	242	299	396
Corona Metropolitana	2144	17	6	2	13	17	62	59	44	40	63	83
Norte	199	1	1	0	0	1	8	7	2	2	5	6
Sur	1106	9	2	0	11	9	26	30	26	24	39	46
Este	542	5	3	2	2	3	23	13	13	11	16	25
Oeste	297	2	0	0	0	4	5	9	3	3	3	6
Resto Municipios	1264	3	2	2	1	13	20	18	14	16	22	28

DEFUNCIONES INSCRITAS EN LA COMUNIDAD DE MADRID E INSCRITAS FUERA DE RESIDENTES, CLASIFICADAS POR GRUPOS DE EDAD QUINQUENALES, SEGUN MUNICIPIOS, ESTRATOS DE POBLACION Y AMBITOS GEOGRAFICOS DE INSCRIPCION (IR/I) (CONT.)

	TODAS LAS EDADES	EDAD EN AÑOS									
		50-54	55-59	60-64	65-69	70-74	75-79	80-84	85-89	90-94	95-99

## MUNICIPIOS DE INSCRIPCION (CONT.)

San Martín de Valdeiglesias	20	1	0	1	4	1	1	3	5	1	0	0
San Sebastián de los Reyes	65	2	7	8	8	3	8	13	5	1	0	0
Santa María de la Alameda	1	0	0	0	0	0	0	0	0	1	0	0
Santos de la Humosa (Los)	2	1	0	0	0	1	0	0	0	0	0	0
Serranillos del Valle	3	0	0	2	0	0	0	1	0	0	0	0
Sevilla la Nueva	2	0	0	0	0	0	1	0	1	0	0	0
Soto del Real	6	0	1	2	0	0	0	1	1	0	0	0
Talamanca de Jarama	3	0	0	0	0	0	0	0	0	0	0	0
Tielmes	4	0	0	0	0	0	2	0	2	0	0	0
Titulcia	1	0	0	0	0	1	0	0	0	0	0	0
Torrejón de Ardoz	65	4	6	4	6	5	6	6	5	7	1	0
Torrejón de Velasco	5	0	0	0	1	0	0	1	1	1	0	0
Torrelaguna	13	0	0	0	1	1	1	5	1	1	2	0
Torrelodones	18	1	3	1	3	0	4	4	0	0	1	0
Torremocha de Jarama	2	0	0	0	0	0	1	0	1	0	0	0
Torres de la Alameda	3	0	0	0	1	0	0	0	2	0	0	0
Valdaracete	2	0	0	0	0	0	0	0	2	0	0	0
Valdeavero	4	0	0	0	1	1	2	0	0	0	0	0
Valdelaguna	1	0	0	0	0	0	0	0	0	0	1	0
Valdemanco	4	0	0	1	0	1	0	1	0	1	0	0
Valdemorillo	10	0	0	1	1	0	0	3	1	0	1	1
Valdemoro	26	1	1	2	4	2	5	3	1	2	0	0
Valdeolmos	3	0	0	0	0	0	1	0	2	0	0	0
Valdetorres de Jarama	3	0	0	0	0	0	0	0	2	1	0	0
Valdilecha	9	0	0	1	1	1	3	2	1	0	0	0
Velilla de San Antonio	3	0	0	0	1	2	0	0	0	0	0	0
Vellón (El)	3	0	0	3	0	0	0	0	0	1	0	0
Venturada	2	0	0	0	0	0	0	0	0	1	0	0
Villaconejos	7	0	1	0	1	1	3	0	1	0	0	0
Villa del Prado	19	3	5	1	2	1	3	1	1	0	0	0
Villalbilla	3	0	0	1	0	0	0	1	0	0	0	0
Villamanrique de Tajo	1	0	0	0	0	0	0	0	1	0	0	0
Villamanta	6	0	0	1	0	1	0	1	2	0	0	1
Villamantilla	1	0	0	0	0	0	0	1	0	0	0	0
Villanueva de la Cañada	4	0	0	0	1	1	0	1	0	0	0	0
Villanueva de Perales	1	0	0	0	0	0	0	0	1	0	0	0
Villanueva del Pardillo	3	0	0	0	1	1	0	1	0	0	0	0
Villar del Olmo	2	0	0	0	1	1	0	0	0	0	0	0
Villarejo de Salvanés	18	1	2	0	3	0	2	2	2	1	1	0
Villaviciosa de Odón	49	2	1	0	3	8	9	11	7	1	3	0
Zarzalejo	10	0	1	1	1	1	1	0	2	1	0	1

## ESTRATOS DE POBLACION

Menos de 101	5	0	0	0	1	1	2	0	1	0	0	0
De 101 a 500	62	2	2	6	6	6	9	9	8	7	1	0
De 501 a 1.000	77	1	3	9	5	6	12	6	17	4	2	1
De 1.001 a 2.000	205	1	4	10	20	16	28	52	30	8	5	1
De 2.001 a 5.000	358	6	18	21	40	33	71	67	49	15	8	2
De 5.001 a 10.000	368	18	20	23	46	38	43	63	44	16	12	1
De 10.001 a 20.000	92	4	6	4	14	14	15	12	4	4	0	0
De 20.001 a 50.000	566	25	41	34	44	51	92	99	76	24	6	1
De 50.001 a 100.000	286	12	28	28	33	25	27	29	27	12	1	0
De 100.001 a 200.000	1389	57	95	105	133	157	209	205	106	40	8	0
Más de 200.000	14451	643	1052	1304	1684	1736	2019	1895	1208	438	79	11

## AMBITOS GEOGRAFICOS

Area Metropolitana	16595	733	1202	1455	1892	1969	2327	2215	1402	505	96	11
Madrid	14451	643	1052	1304	1684	1736	2019	1895	1208	438	79	11
Corona Metropolitana	2144	90	150	151	208	233	308	320	194	67	17	0
Norte	199	9	14	15	21	14	24	36	23	9	1	0
Sur	1106	52	77	87	113	126	164	155	80	24	6	0
Este	542	17	44	37	48	61	74	68	47	26	4	0
Oeste	297	12	15	12	26	32	46	61	44	8	6	0
Resto Municipios	1264	36	67	89	134	114	200	222	168	63	26	6

DEFUNCIONES INSCRITAS EN LA COMUNIDAD DE MADRID E INSCRITAS FUERA DE RESIDENTES, CLASIFICADAS POR GRUPOS DE EDAD QUINQUENALES, SEGUN MUNICIPIOS, ESTRATOS DE POBLACION Y AMBITOS GEOGRAFICOS DE INSCRIPCION {IR/I} (CONT.)

	TODAS LAS EDADES	EDAD EN AÑOS										
		Menos de 1	1-4	5-9	10-14	15-19	20-24	25-29	30-34	35-39	40-44	45-49
TOTAL DE DEFUNCIONES DE RESIDENTES EN LA C.M. INSCRITAS EN OTRAS CC.AA.	766	6	3	8	9	19	32	42	42	34	41	29
Andalucía	74	1	0	2	2	1	4	3	7	7	5	4
Aragón	19	0	0	0	0	1	1	2	5	3	1	0
Asturias	13	0	0	0	0	0	0	0	0	1	2	0
Baleares	5	0	0	0	0	0	0	0	1	0	0	0
Canarias	3	0	0	0	0	0	0	1	0	0	0	0
Cantabria	12	0	0	0	0	0	0	1	1	0	0	1
Castilla-León	166	1	1	2	2	3	7	10	9	7	9	6
Castilla-La Mancha	235	1	1	3	4	7	14	16	8	13	15	11
Cataluña	23	1	0	0	0	0	1	3	2	1	0	2
Extremadura	37	0	0	0	1	0	2	1	1	0	2	1
Galicia	32	1	0	0	0	1	0	1	2	0	0	0
Murcia	30	0	1	0	0	0	1	3	0	0	1	2
Navarra	16	0	0	0	0	1	0	0	1	1	1	1
Comunidad Valenciana	86	1	0	1	0	4	2	0	5	0	4	1
País Vasco	12	0	0	0	0	1	0	0	0	0	1	0
Rioja (La)	3	0	0	0	0	0	0	1	0	1	0	0

DEFUNCIONES INSCRITAS EN LA COMUNIDAD DE MADRID E INSCRITAS FUERA DE RESIDENTES, CLASIFICADAS POR GRUPOS DE EDAD QUINQUENALES, SEGUN MUNICIPIOS, ESTRATOS DE POBLACION Y AMBITOS GEOGRAFICOS DE INSCRIPCION {IR/I} (CONT.)

	TODAS LAS EDADES	EDAD EN AÑOS									
		50-54	55-59	60-64	65-69	70-74	75-79	80-84	85-89	90-94	95-99
TOTAL DE DEFUNCIONES DE RESIDENTES EN LA C.M. INSCRITAS EN OTRAS CC.AA.	766	43	64	53	80	79	75	52	36	14	5
Andalucía	74	3	6	8	3	4	8	3	2	1	0
Aragón	19	0	2	2	0	0	0	2	0	0	0
Asturias	13	0	1	0	2	2	1	3	1	0	0
Baleares	5	1	1	0	1	1	0	0	0	0	0
Canarias	3	1	0	0	0	0	1	0	0	0	0
Cantabria	12	0	0	0	1	3	1	3	1	0	0
Castilla-León	166	8	13	12	17	13	17	14	6	5	4
Castilla-La Mancha	235	13	22	19	22	18	14	11	16	7	0
Cataluña	23	2	1	0	2	4	1	1	2	0	0
Extremadura	37	1	2	3	5	7	8	1	1	1	0
Galicia	32	3	3	2	3	7	6	2	1	0	0
Murcia	30	2	0	1	5	7	2	2	3	0	0
Navarra	16	1	5	1	1	1	1	0	0	0	1
Comunidad Valenciana	86	7	7	5	14	12	10	10	3	0	0
Pais Vasco	12	1	1	0	3	0	5	0	0	0	0
Rioja (La)	3	0	0	0	1	0	0	0	0	0	0

DEFUNCIONES INSCRITAS EN LA COMUNIDAD DE MADRID E INSCRITAS FUERA DE RESIDENTES, CLASIFICADAS POR GRUPOS DE EDAD QUINQUENALES, SEGUN MUNICIPIOS, ESTRATOS DE POBLACION Y AMBITOS GEOGRAFICOS DE INSCRIPCION {IR/} (CONT.)

	TODAS LAS EDADES	EDAD EN AÑOS												
		Menos de 1	1-4	5-9	10-14	15-19	20-24	25-29	30-34	35-39	40-44	45-49		
LUGAR DE INSCRIPCION														
TOTAL DE DEFUNCIONES INSCRITAS EN LA C.M.	15870	201	46	35	39	67	114	141	116	119	202	229		
MUNICIPIOS DE INSCRIPCION														
Ajalvir	1	0	0	0	0	0	0	0	0	0	0	0	0	0
Alameda del Valle	1	0	0	0	0	0	0	0	0	0	0	0	0	0
Alamo (El)	12	0	0	0	0	0	0	0	0	0	0	0	0	0
Alcalá de Henares	336	3	0	0	0	0	3	2	1	3	5	3		
Alcobendas	53	0	0	0	0	0	0	1	0	1	0	1		
Alcorcón	166	3	0	0	2	0	1	0	0	0	2	2		
Aldea del Fresno	13	0	0	0	0	0	0	0	0	0	0	0		
Algete	6	0	0	0	0	0	0	0	0	0	0	0		
Alpedrete	8	0	0	0	0	0	0	0	1	0	0	0		
Anchuelo	2	0	0	0	0	0	0	0	0	0	0	0		
Aranjuez	94	1	0	0	0	1	1	1	0	1	0	2		
Arganda	51	0	0	0	1	0	0	0	0	0	0	1		
Becerril de la Sierra	7	0	0	0	0	0	0	0	0	0	0	0		
Belmonte de Tajo	5	0	0	0	0	0	0	0	0	0	0	0		
Berrueco (El)	1	0	0	0	0	0	0	0	0	0	0	0		
Boadilla del Monte	18	0	0	0	0	0	0	0	0	0	0	0		
Boalo (El)	5	0	0	0	0	0	0	0	0	0	0	0		
Brea de Tajo	2	0	0	0	0	0	0	0	0	0	0	0		
Brunete	5	0	0	0	0	0	0	0	0	0	0	0		
Buitrago del Lozoya	8	0	0	0	0	0	0	0	0	0	0	0		
Bustarviejo	4	0	0	0	0	0	0	0	0	1	0	0		
Cabanillas de la Sierra	2	0	0	0	0	0	0	0	1	0	0	0		
Cabrera (La)	4	0	0	0	0	0	0	0	0	0	0	0		
Cadalso de los Vidrios	8	0	0	0	0	0	0	0	0	0	1	0		
Campo Real	9	0	0	0	0	0	1	0	0	0	0	0		
Canencia	2	0	0	0	0	0	0	0	0	0	0	0		
Carabaña	4	0	0	0	0	0	0	0	0	0	0	0		
Casarrubuelos	1	0	0	0	0	0	0	0	0	0	0	0		
Cenicientos	11	0	0	0	0	0	0	0	0	0	0	0		
Cercedilla	103	0	0	0	0	1	0	0	0	0	0	0		
Ciempozuelos	39	0	0	0	0	0	0	1	0	1	0	0		
Cobeña	1	0	0	0	0	0	0	0	0	0	0	0		
Colmenar de Oreja	21	0	0	0	0	0	0	0	0	0	0	0		
Colmenar del Arroyo	4	0	0	0	0	0	0	0	0	0	0	0		
Colmenarejo	3	0	0	0	0	0	0	0	0	0	0	0		
Colmenar Viejo	106	1	0	0	0	0	0	0	0	0	0	0		
Collado Villaalba	48	0	0	0	0	1	0	0	0	0	3	0		
Collado-Mediano	5	0	0	0	0	0	0	0	0	0	0	0		
Corpa	1	0	0	0	0	0	0	0	0	0	0	0		
Coslada	46	0	0	0	0	0	0	0	0	0	0	0		
Cubas	5	0	0	0	0	0	0	0	0	0	0	0		
Chapinería	1	0	0	0	0	0	0	0	0	0	0	0		
Chinchón	38	0	0	0	0	0	0	0	0	0	0	0		
Daganzo de Arriba	2	0	0	0	0	0	0	0	0	0	0	0		
Escorial (El)	26	0	0	0	0	0	0	0	0	0	0	0		
Estremera	2	0	0	0	0	0	0	0	0	0	0	0		
Fresnedillas de la Oliva	2	0	0	0	0	0	0	0	0	0	0	0		
Fuenlabrada	53	1	0	0	0	0	0	0	2	1	1	0		
Fuente el Saz de Jarama	11	0	0	0	0	0	0	0	0	0	0	0		
Fuentidueña de Tajo	3	0	0	0	0	0	0	0	0	0	0	0		
Galapagar	29	0	0	0	0	0	0	1	0	0	1	0		

DEFUNCIONES INSCRITAS EN LA COMUNIDAD DE MADRID E INSCRITAS FUERA DE RESIDENTES, CLASIFICADAS POR GRUPOS DE EDAD QUINQUENALES, SEGUN MUNICIPIOS, ESTRATOS DE POBLACION Y AMBITOS GEOGRAFICOS DE INSCRIPCION {IR/I} (CONT.)

	TODAS LAS EDADES	EDAD EN AÑOS										
		50-54	55-59	60-64	65-69	70-74	75-79	80-84	85-89	90-94	95-99	100 y más
LUGAR DE INSCRIPCION												
TOTAL DE DEFUNCIONES INSCRITAS EN LA C.M.	15870	325	531	801	1082	1517	2352	3006	2874	1551	435	87
MUNICIPIOS DE INSCRIPCION												
Ajalvir	1	0	0	0	0	0	0	0	1	0	0	0
Alameda del Valle	1	0	0	0	0	0	1	0	0	0	0	0
Alamo (El)	12	1	0	1	1	0	4	3	1	0	0	1
Alcalá de Henares	336	9	11	14	20	37	59	68	60	29	6	3
Alcobendas	53	0	0	2	3	9	8	8	11	7	2	0
Alcorcón	166	0	3	7	21	18	31	30	25	17	4	0
Aldea del Fresno	13	0	0	0	0	1	2	4	4	1	0	1
Algete	6	0	1	1	0	0	0	2	2	0	0	0
Alpedrete	8	0	0	0	0	2	2	2	1	0	0	0
Anchuelo	2	0	0	0	0	2	0	0	0	0	0	0
Aranjuez	94	0	2	3	7	4	6	24	17	17	6	1
Arganda	51	0	0	0	2	3	7	14	13	10	0	0
Becerril de la Sierra	7	0	0	0	0	1	1	0	0	3	1	0
Belmonte de Tajo	5	0	0	0	0	0	0	1	0	3	1	0
Berrueco (El)	1	0	0	0	0	0	0	1	0	0	0	0
Boadilla del Monte	18	0	0	2	1	2	4	2	3	4	0	0
Boalo (El)	5	0	0	0	0	0	1	1	2	0	1	0
Brea de Tajo	2	0	1	0	0	0	0	1	0	0	0	0
Brunete	5	0	0	1	0	1	1	2	0	0	0	0
Buitrago del Lozoya	8	0	0	0	0	0	0	0	5	0	1	1
Bustarviejo	4	0	0	0	0	0	2	0	0	2	0	0
Cabanillas de la Sierra	2	0	0	0	0	0	0	1	0	0	0	0
Cabrera (La)	4	0	0	0	0	1	0	2	1	0	0	0
Cadalso de los Vidrios	8	0	0	0	0	0	3	0	4	0	0	0
Campo Real	9	1	0	1	1	2	0	1	0	1	1	0
Canencia	2	0	0	0	0	0	0	0	1	0	0	0
Carabaña	4	0	0	0	1	0	0	0	2	0	0	1
Casarrubuelos	1	0	0	0	0	0	0	1	0	0	0	0
Cenicientos	11	0	0	0	0	0	1	4	3	1	1	1
Cercedilla	103	0	2	2	8	10	20	28	23	7	2	0
Ciempozuelos	39	4	2	3	4	3	7	6	5	1	2	0
Cobeña	1	0	0	0	0	0	0	0	0	0	1	0
Colmenar de Oreja	21	0	0	0	1	1	3	3	6	4	3	0
Colmenar del Arroyo	4	0	1	0	0	0	0	1	2	0	0	0
Colmenarejo	3	0	0	0	0	0	2	0	0	1	0	0
Colmenar Viejo	106	0	0	2	4	5	12	20	33	18	5	4
Collado Villalba	48	1	1	2	2	5	4	8	10	10	1	0
Collado-Mediano	5	0	1	0	0	0	1	1	0	0	2	0
Corpa	1	0	0	0	0	0	0	0	0	0	1	0
Coslada	46	2	2	2	3	3	9	8	9	4	4	0
Cubas	5	0	0	0	0	0	0	2	1	2	0	0
Chapinería	1	0	0	0	0	0	0	0	0	0	1	0
Chinchón	38	0	0	0	2	3	7	13	6	2	4	0
Daganzo de Arriba	2	0	0	0	0	0	1	0	1	0	0	0
Escorial (El)	26	0	0	0	2	2	4	5	8	5	0	0
Estremera	2	0	0	0	0	0	0	2	0	0	0	0
Fresnedillas de la Oliva	2	0	0	0	0	1	0	0	1	0	0	0
Fuentelabrada	53	0	2	2	3	5	7	9	10	6	4	0
Fuente el Saz de Jarama	11	0	0	0	0	1	4	3	2	1	0	0
Fuentidueña de Tajo	3	0	0	0	0	0	0	1	2	0	0	0
Galapagar	29	0	0	0	1	1	7	5	7	5	1	0



DEFUNCIONES INSCRITAS EN LA COMUNIDAD DE MADRID E INSCRITAS FUERA DE RESIDENTES, CLASIFICADAS POR GRUPOS DE EDAD QUINQUENALES, SEGUN MUNICIPIOS, ESTRATOS DE POBLACION Y AMBITOS GEOGRAFICOS DE INSCRIPCION {IR/I} (CONT.)

	TODAS LAS EDADES	EDAD EN AÑOS											
		Menos de 1	1-4	5-9	10-14	15-19	20-24	25-29	30-34	35-39	40-44	45-49	
MUNICIPIOS DE INSCRIPCION (CONT.)													
Gargantilla del Lozoya	2	0	0	0	0	0	0	0	0	0	0	0	0
Gascones	1	0	0	0	0	0	0	0	0	0	0	0	0
Getafe	117	0	0	0	0	0	0	0	0	0	1	5	
Grifón	8	0	0	0	0	0	0	0	0	0	0	0	0
Guadalix de la Sierra	2	0	0	0	0	0	0	0	0	0	0	0	0
Guadarrama	69	0	0	2	0	0	0	0	1	0	0	1	
Hoyo de Manzanares	6	0	0	0	0	0	0	0	0	0	0	0	0
Humanes de Madrid	4	0	0	0	0	0	0	0	0	0	0	1	
Leganés	314	3	0	0	0	1	1	3	2	4	4	2	
Loeches	5	0	0	0	0	0	0	0	0	0	0	1	
Lozoya	1	0	0	0	0	0	0	0	0	0	0	0	0
Lozoyuela-Navas-Sieteiglesias	3	0	0	0	0	0	0	0	0	0	0	0	0
Madrid	12528	182	43	31	34	54	95	126	101	96	167	195	
Majadahonda	38	0	0	0	0	0	0	0	0	0	0	0	0
Manzanares el Real	7	0	0	0	0	0	0	0	0	0	0	0	0
Meco	4	0	0	0	0	0	0	0	0	0	0	0	0
Mejorada del Campo	10	0	0	0	0	0	0	0	0	0	0	0	0
Miraflores de la Sierra	25	0	0	0	0	0	0	0	0	0	0	0	0
Molar (El)	11	0	0	0	0	0	0	0	0	1	1	0	
Molinos (Los)	77	0	0	0	0	0	0	0	0	0	0	1	
Moraleja de Enmedio	9	0	0	0	0	0	0	0	0	0	0	0	0
Moralzarzal	7	0	0	0	0	0	0	0	0	0	0	0	0
Morata de Tajuña	33	0	0	0	0	0	0	0	0	0	0	0	0
Móstoles	254	3	2	1	1	4	5	1	1	1	7	2	
Navalagamella	1	0	0	0	0	0	0	0	0	0	0	0	0
Navalcarnero	42	0	0	0	0	0	0	0	0	0	0	1	
Navarredonda	2	0	0	0	0	0	0	0	0	0	0	0	0
Nuevo Baztán	3	0	0	0	0	1	0	0	0	0	0	0	0
Olmeda de las Fuentes	2	0	0	0	0	0	0	0	0	0	0	0	0
Orusco	2	0	0	0	0	0	0	0	0	0	0	0	0
Paracuellos de Jarama	4	0	0	0	0	0	0	0	0	0	0	0	0
Paría	38	1	0	0	0	0	0	1	0	0	2	0	
Patones	3	0	0	0	0	0	0	0	0	0	0	1	
Pedrezuela	3	0	0	0	0	0	0	1	0	0	0	0	0
Perales de Tajuña	12	0	0	0	0	0	0	0	1	0	0	0	0
Pezuela de las Torres	1	0	0	0	0	0	0	0	1	0	0	0	0
Pinto	20	1	0	0	0	0	0	1	0	0	0	0	0
Pozuelo de Alarcón	155	0	0	0	0	0	0	1	0	0	0	1	
Pozuelo del Rey	1	0	0	0	0	0	0	0	0	0	0	0	0
Puebla de la Sierra	1	0	0	0	0	0	0	0	0	0	0	0	0
Rascafría	2	0	0	0	0	0	0	0	0	0	0	0	0
Rivas-Vaciamadrid	5	0	0	0	0	0	0	0	0	0	0	0	0
Robledo de Chavela	11	0	0	0	0	0	0	0	0	0	0	0	0
Rozas de Madrid (Las)	104	0	0	0	0	2	0	0	1	0	0	1	
Rozas de Puerto Real	3	0	0	0	0	0	0	0	0	0	0	0	0
San Fernando de Henares	15	0	0	0	0	0	0	0	0	1	1	0	
San Lorenzo del Escorial	90	1	0	0	1	0	0	0	0	3	0	1	
San Martín de la Vega	12	0	0	0	0	0	0	0	0	0	0	0	0

DEFUNCIONES INSCRITAS EN LA COMUNIDAD DE MADRID E INSCRITAS FUERA DE RESIDENTES, CLASIFICADAS POR GRUPOS DE EDAD QUINQUENALES, SEGUN MUNICIPIOS, ESTRATOS DE POBLACION Y AMBITOS GEOGRAFICOS DE INSCRIPCION (IR/I) (CONT.)

	TODAS LAS EDADES	EDAD EN AÑOS											
		50-54	55-59	60-64	65-69	70-74	75-79	80-84	85-89	90-94	95-99	100 y más	
MUNICIPIOS DE INSCRIPCION (CONT.)													
Gargantilla del Lozoya	2	0	0	0	0	0	1	0	0	1	0	0	
Gascones	1	0	0	0	0	0	0	1	0	0	0	0	
Getafe	117	2	0	5	8	14	18	22	27	13	1	1	
Grifón	8	0	0	0	0	0	1	3	2	2	0	0	
Guadaix de la Sierra	2	0	0	0	1	1	0	0	0	0	0	0	
Guadarrama	69	0	1	2	8	9	10	12	13	7	3	0	
Hoyo de Manzanares	6	0	0	0	0	1	1	0	2	1	1	0	
Humanes de Madrid	4	0	0	0	1	1	0	0	1	0	0	0	
Leganés	314	7	17	19	28	36	51	62	48	18	6	2	
Loeches	5	0	0	0	0	0	1	1	0	2	0	0	
Lozoya	1	0	0	0	0	0	0	0	0	1	0	0	
Lozoyuela-Navas-Sieteiglesias	3	0	0	0	0	0	0	2	0	1	0	0	
Madrid	12528	272	460	688	880	1202	1822	2313	2215	1170	322	60	
Majadahonda	38	1	0	1	0	3	3	12	13	4	1	0	
Manzanares el Real	7	0	0	0	1	0	1	3	2	0	0	0	
Meco	4	0	0	0	0	0	0	1	2	1	0	0	
Mejorada del Campo	10	0	0	0	1	1	1	1	4	1	1	0	
Miraflores de la Sierra	25	0	0	0	0	1	6	7	4	4	2	1	
Molar (El)	11	1	0	0	0	1	1	5	0	1	0	0	
Molinos (Los)	77	0	0	3	3	6	14	24	13	7	5	1	
Moraleja de Enmedio	9	0	0	0	0	1	1	2	3	1	1	0	
Moralzarzal	7	0	0	1	0	0	3	0	2	1	0	0	
Morata de Tajuña	33	0	0	0	2	4	7	3	6	10	1	0	
Móstoles	254	7	10	13	25	31	41	35	43	14	5	2	
Navalagamella	1	0	0	0	0	0	0	1	0	0	0	0	
Navalcarnero	42	0	0	2	0	5	2	10	10	7	4	1	
Navarredonda	2	0	0	0	0	0	0	0	1	0	1	0	
Nuevo Baztán	3	0	0	0	0	1	0	1	0	0	0	0	
Olmeda de las Fuentes	2	0	0	0	0	0	0	0	1	0	1	0	
Orusco	2	0	0	0	0	0	0	1	0	1	0	0	
Paracuellos de Jarama	4	0	0	0	0	0	0	1	2	1	0	0	
Parla	38	2	0	2	1	7	6	6	3	6	1	0	
Patones	3	0	0	0	0	0	0	0	1	0	1	0	
Pedrezuela	3	0	0	0	0	0	0	0	1	1	0	0	
Perales de Tajuña	12	0	1	0	1	3	0	3	2	1	0	0	
Pezuela de las Torres	1	0	0	0	0	0	0	0	0	0	0	0	
Pinto	20	0	0	0	1	4	3	2	4	4	0	0	
Pozuelo de Alarcón	155	3	2	2	2	8	33	31	43	20	6	3	
Pozuelo del Rey	1	0	0	0	0	1	0	0	0	0	0	0	
Puebla de la Sierra	1	0	0	0	0	0	0	1	0	0	0	0	
Rascafría	2	0	0	0	0	0	0	1	0	0	1	0	
Rivas-Vaciamadrid	5	0	0	0	0	1	1	1	1	0	1	0	
Robledo de Chavela	11	0	0	0	0	0	0	4	3	3	1	0	
Rozas de Madrid (Las)	104	2	1	2	1	7	15	22	27	21	2	0	
Rozas de Puerto Real	3	1	0	1	0	0	0	0	0	1	0	0	
San Fernando de Henares	15	0	1	0	1	1	2	5	0	2	1	0	
San Lorenzo del Escorial	90	1	0	5	6	7	10	24	16	13	1	1	
San Martín de la Vega	12	0	1	0	1	1	5	4	0	0	0	0	

DEFUNCIONES INSCRITAS EN LA COMUNIDAD DE MADRID E INSCRITAS FUERA DE RESIDENTES, CLASIFICADAS POR GRUPOS DE EDAD QUINQUENALES, SEGUN MUNICIPIOS, ESTRATOS DE POBLACION Y AMBITOS GEOGRAFICOS DE INSCRIPCION {IR/I}; (CONT.)

	TODAS LAS EDADES	EDAD EN AÑOS									
		Menos de 1	1-4	5-9	10-14	15-19	20-24	25-29	30-34	35-39	40-44

## MUNICIPIOS DE INSCRIPCION (CONT.)

San Martín de Valdeiglesias	20	0	0	0	0	0	1	0	0	0	0	0
San Sebastián de los Reyes	51	0	0	0	0	0	2	1	0	0	2	1
Santa María de la Alameda	2	0	0	0	0	0	0	0	0	0	0	0
Santorcaz	2	0	0	0	0	0	0	0	0	0	0	0
Santos de la Humosa (Los)	1	0	0	0	0	0	0	0	0	0	0	0
Serranillos del Valle	2	0	0	0	0	0	0	0	0	0	0	0
Sevilla la Nueva	4	0	0	0	0	0	0	0	0	0	0	0
Soto del Real	2	0	0	0	0	0	0	0	0	0	0	0
Talamanca de Jarama	3	0	0	0	0	0	1	0	0	0	0	0
Tielmes	8	0	0	0	0	0	0	0	0	0	0	0
Titulcia	9	0	0	0	0	0	0	0	0	0	0	0
Torrejón de Ardoz	62	1	0	0	0	0	0	1	1	0	3	1
Torrejón de Velasco	1	0	0	0	0	0	0	0	0	0	0	0
Torrelaguna	9	0	0	0	0	0	0	0	0	0	0	0
Torrelodones	11	0	0	1	0	0	1	0	0	0	0	0
Torremocha de Jarama	1	0	0	0	0	0	0	0	0	0	0	0
Torres de la Alameda	3	0	0	0	0	0	0	0	0	0	0	0
Valdaracete	7	0	0	0	0	0	0	0	0	0	0	0
Valdeavero	1	0	0	0	0	0	0	0	0	0	0	0
Valdelaguna	4	0	0	0	0	0	0	0	0	0	0	1
Valdemorillo	7	0	0	0	0	0	0	0	0	0	0	1
Valdemoro	12	0	0	0	0	0	0	0	0	0	0	0
Valdeolmos	4	0	0	0	0	0	0	0	0	0	0	0
Valdetorres de Jarama	5	0	0	0	0	0	0	0	0	1	0	0
Valdilecha	10	0	0	0	0	0	0	0	1	0	0	0
Velilla de San Antonio	4	0	0	0	0	0	0	0	0	0	0	0
Vellón (El)	3	0	0	0	0	0	1	0	0	0	0	0
Venturada	1	0	0	0	0	0	0	0	0	0	0	0
Villaconejos	10	0	0	0	0	0	0	0	0	0	0	0
Villa del Prado	35	0	0	0	0	0	0	0	0	0	0	1
Villalbilla	4	0	0	0	0	0	0	0	0	0	0	1
Villamanrique de Tajo	2	0	0	0	0	0	0	0	0	0	0	0
Villamanta	3	0	0	0	0	0	0	0	0	0	0	0
Villanueva de la Cañada	13	0	0	0	0	0	0	0	1	0	1	0
Villanueva de Perales	1	0	0	0	0	0	0	0	0	0	0	0
Villanueva del Pardillo	4	0	0	0	0	0	0	0	0	0	0	0
Villarejo de Salvanés	16	0	0	0	0	0	0	0	0	0	0	0
Villaviciosa de Odón	75	0	1	0	0	0	2	0	0	0	0	0
Villavieja del Lozoya	1	0	0	0	0	0	0	0	0	0	0	0
Zarzalejo	2	0	0	0	0	0	0	0	0	0	0	0

## ESTRATOS DE POBLACION

Menos de 101	2	0	0	0	0	0	0	0	0	0	0	0
De 101 a 500	34	0	0	0	0	0	0	0	1	0	0	2
De 501 a 1.000	85	0	0	0	0	1	2	1	1	0	0	1
De 1.001 a 2.000	180	0	0	0	0	0	0	0	2	3	0	0
De 2.001 a 5.000	431	0	0	0	0	1	1	0	2	1	4	5
De 5.001 a 10.000	428	1	1	3	1	0	4	1	1	3	1	4
De 10.001 a 20.000	61	0	0	0	0	0	0	1	0	1	0	0
De 20.001 a 50.000	631	3	0	0	1	4	1	3	1	3	4	6
De 50.001 a 100.000	250	2	0	0	0	2	1	3	1	3	6	2
De 100.001 a 200.000	1240	13	2	1	3	5	10	6	6	9	20	14
Más de 200.000	12528	182	43	31	34	54	95	126	101	96	167	195

## AMBITOS GEOGRAFICOS

Area Metropolitana	14594	199	46	32	37	63	108	137	110	110	195	214
Madrid	12528	182	43	31	34	54	95	126	101	96	167	195
Corona Metropolitana	2066	17	3	1	3	9	13	11	9	14	28	19
Norte	210	1	0	0	0	2	1	1	0	4	1	2
Sur	962	12	2	1	3	5	7	6	5	6	17	11
Este	482	4	0	0	0	0	3	3	2	4	9	4
Oeste	412	0	1	0	0	2	2	1	2	0	1	2
Resto Municipios	1276	2	0	3	2	4	6	4	6	9	7	15

DEFUNCIONES INSCRITAS EN LA COMUNIDAD DE MADRID E INSCRITAS FUERA DE RESIDENTES, CLASIFICADAS POR GRUPOS DE EDAD QUINQUENALES, SEGUN MUNICIPIOS, ESTRATOS DE POBLACION Y AMBITOS GEOGRAFICOS DE INSCRIPCION {IR/I} (CONT.)

	TODAS LAS EDADES	EDAD EN AÑOS										
		50-54	55-59	60-64	65-69	70-74	75-79	80-84	85-89	90-94	95-99	100 y más
MUNICIPIOS DE INSCRIPCION (CONT.)												
San Martín de Valdeiglesias	20	1	0	0	1	0	4	7	4	1	1	0
San Sebastián de los Reyes	51	1	1	1	4	1	6	15	10	4	2	0
Santa María de la Alameda	2	0	0	0	0	0	0	0	1	1	0	0
Santorcaz	2	0	0	0	0	1	0	1	0	0	0	0
Santos de la Humosa (Los)	1	0	0	0	0	0	0	0	0	0	0	0
Serranillos del Valle	2	1	0	0	0	0	1	0	0	0	0	0
Sevilla la Nueva	4	0	0	0	1	0	0	1	1	1	0	0
Soto del Real	2	1	0	0	0	0	1	0	0	0	0	0
Talamanca de Jarama	3	0	0	0	0	0	0	0	1	1	0	0
Tielmes	8	0	1	0	0	0	1	1	2	2	1	0
Titulcia	9	1	1	0	0	3	1	1	1	1	0	0
Torrejón de Ardoz	62	1	1	2	7	6	12	13	7	3	3	0
Torrejón de Velasco	1	0	0	0	0	0	0	0	0	1	0	0
Torrelaguna	9	0	0	0	1	1	1	3	1	1	1	0
Torrelodones	11	0	0	0	1	2	2	1	3	0	0	0
Torremocha de Jarama	1	0	0	0	0	0	0	0	0	1	0	0
Torres de la Alameda	3	0	0	0	1	0	0	1	0	1	0	0
Valdaracete	7	0	0	0	0	2	1	2	2	0	0	0
Valdeavero	1	0	0	0	0	0	1	0	0	0	0	0
Valdelaguna	4	0	0	0	0	0	2	1	0	0	0	0
Valdemorillo	7	1	0	0	0	0	0	2	2	1	0	0
Valdemoro	12	0	1	2	0	2	3	3	1	0	0	0
Valdeolmos	4	0	0	0	0	1	1	1	0	1	0	0
Valdetorres de Jarama	5	0	0	0	0	0	0	3	1	0	0	0
Valdilecha	10	0	0	0	1	1	1	1	4	0	0	1
Velilla de San Antonio	4	0	0	0	0	0	1	0	0	0	0	0
Vellón (El)	3	0	0	1	0	0	0	0	1	0	0	0
Venturada	1	0	0	0	0	0	0	0	1	0	0	0
Villaconejos	10	0	0	0	0	1	2	1	2	3	0	0
Villa del Prado	35	1	1	0	1	5	4	7	7	6	2	0
Villalbilla	4	0	0	1	0	0	0	2	1	0	0	0
Villamanrique de Tajo	2	0	0	0	0	0	1	0	1	0	0	0
Villamanta	3	0	0	0	0	0	3	0	0	0	0	0
Villanueva de la Cañada	13	0	1	0	1	0	3	4	2	0	0	0
Villanueva de Perales	1	0	0	0	0	0	0	1	0	0	0	0
Villanueva del Pardillo	4	0	0	0	0	1	0	1	1	1	0	0
Villarejo de Salvanés	16	0	0	2	2	2	4	0	4	2	0	0
Villaviciosa de Odón	75	0	1	1	2	6	15	16	16	14	0	1
Villavieja del Lozoya	1	0	0	0	0	0	0	0	0	1	0	0
Zarzalejo	2	0	0	0	0	0	0	2	0	0	0	0
ESTRATOS DE POBLACION												
Menos de 101	2	0	0	0	0	0	0	2	0	0	0	0
De 101 a 500	34	2	1	1	0	2	4	4	8	5	4	0
De 501 a 1.000	85	1	2	1	1	13	8	24	14	12	2	1
De 1.001 a 2.000	180	2	3	4	6	10	30	40	42	24	10	4
De 2.001 a 5.000	431	4	4	8	22	39	77	107	82	51	20	3
De 5.001 a 10.000	428	2	4	13	25	38	67	92	90	60	14	3
De 10.001 a 20.000	61	4	3	5	5	6	11	10	10	2	3	0
De 20.001 a 50.000	631	7	7	12	20	40	85	138	160	106	22	8
De 50.001 a 100.000	250	6	4	9	18	26	41	50	40	24	12	0
De 100.001 a 200.000	1240	25	43	60	105	141	207	226	213	97	26	8
Más de 200.000	12528	272	460	688	880	1202	1822	2313	2215	1170	322	60
AMBITOS GEOGRAFICOS												
Area Metropolitana	14594	309	513	768	1017	1409	2164	2710	2618	1382	377	76
Madrid	12528	272	460	688	880	1202	1822	2313	2215	1170	322	60
Corona Metropolitana	2066	37	53	80	137	207	342	397	403	212	55	16
Norte	210	1	1	5	11	15	26	43	54	29	9	4
Sur	962	18	32	48	87	115	157	166	160	78	21	5
Este	482	12	15	18	32	49	85	98	84	41	16	3
Oeste	412	6	5	9	7	28	74	90	105	64	9	4
Resto Municipios	1276	16	18	33	65	108	188	296	256	169	58	11

DEFUNCIONES INSCRITAS EN LA COMUNIDAD DE MADRID E INSCRITAS FUERA DE RESIDENTES, CLASIFICADAS POR GRUPOS DE EDAD QUINQUENALES, SEGUN MUNICIPIOS, ESTRATOS DE POBLACION Y AMBITOS GEOGRAFICOS DE INSCRIPCION (IR/I) (CONT.)

	TODAS LAS EDADES	EDAD EN AÑOS									
		Menos de 1	1-4	5-9	10-14	15-19	20-24	25-29	30-34	35-39	40-44
TOTAL DE DEFUNCIONES DE RESIDENTES EN LA C.M. INSCRITAS EN OTRAS CC.AA.	510	4	4	9	10	13	18	12	15	12	12
Andalucía	55	1	1	1	1	1	3	0	3	0	2
Aragón	11	0	0	1	0	0	1	0	0	1	0
Asturias	9	0	0	0	0	0	0	1	0	1	1
Baleares	1	0	0	0	0	0	0	0	0	1	0
Canarias	2	0	0	0	0	0	0	0	0	0	0
Cantabria	11	0	0	0	0	0	1	0	0	0	0
Castilla-León	112	1	2	0	3	6	2	8	2	0	1
Castilla-La Mancha	150	1	1	6	3	3	6	1	6	7	4
Cataluña	20	0	0	0	0	0	0	0	0	1	1
Extremadura	41	1	0	0	1	0	2	1	2	0	1
Galicia	20	0	0	0	0	0	1	0	0	0	0
Murcia	11	0	0	0	0	0	0	1	0	0	0
Navarra	10	0	0	0	0	1	0	0	2	0	0
Comunidad Valenciana	51	0	0	1	2	2	2	0	0	0	2
País Vasco	4	0	0	0	0	0	0	0	0	1	0
Rioja (La)	2	0	0	0	0	0	0	0	0	0	0

DEFUNCIONES INSCRITAS EN LA COMUNIDAD DE MADRID E INSCRITAS FUERA DE RESIDENTES, CLASIFICADAS POR GRUPOS DE EDAD QUINQUENALES, SEGUN MUNICIPIOS, ESTRATOS DE POBLACION Y AMBITOS GEOGRAFICOS DE INSCRIPCION {IR/I} (CONCL.)

	TODAS LAS EDADES	EDAD EN AÑOS										
		50-54	55-59	60-64	65-69	70-74	75-79	80-84	85-89	90-94	95-99	100 y más
TOTAL DE DEFUNCIONES DE RESIDENTES EN LA C.M. INSCRITAS EN OTRAS CC.AA.	510	11	18	29	56	56	54	67	56	36	15	3
Andalucía	55	1	3	0	7	10	5	6	6	4	0	0
Aragón	11	0	0	2	1	0	1	3	1	0	0	0
Asturias	9	0	0	0	2	0	1	2	0	1	0	0
Baleares	1	0	0	0	0	0	0	0	0	0	0	0
Canarias	2	0	0	0	0	0	1	0	1	0	0	0
Cantabria	11	1	0	0	1	0	1	3	3	1	0	0
Castilla-León	112	3	4	7	10	10	12	13	11	12	4	1
Castilla-La Mancha	150	4	4	7	19	10	17	18	17	13	2	1
Cataluña	20	0	0	0	1	9	4	2	1	1	0	0
Extremadura	41	1	2	3	2	4	6	5	3	1	5	1
Galicia	20	0	4	0	1	4	1	2	3	2	2	0
Murcia	11	0	0	0	2	4	2	0	2	0	0	0
Navarra	10	0	1	1	0	3	1	1	0	0	0	0
Comunidad Valenciana	51	1	0	9	8	2	2	10	7	1	2	0
País Vasco	4	0	0	0	1	0	0	2	0	0	0	0
Rioja (La)	2	0	0	0	1	0	0	0	1	0	0	0

## DEFUNCIONES DE RESIDENTES EN LA COMUNIDAD DE MADRID CLASIFICADAS POR MES DE FALLECIMIENTO, SEGUN MUNICIPIOS, ESTRATOS DE POBLACION Y AMBITOS GEOGRAFICOS DE RESIDENCIA {R/R}

	TODOS LOS MESES	MES DE FALLECIMIENTO												
		Enero	Febrero	Marzo	Abril	Mayo	Junio	Julio	Agosto	Septiemb.	Octubre	Noviemb.	Diciembre	
LUGAR DE RESIDENCIA														
TOTAL DE DEFUNCIONES DE RESIDENTES EN LA C.M.	33176	3284	2708	2832	2693	2664	2734	2813	2548	2455	2703	2720	3022	
MUNICIPIOS DE RESIDENCIA														
Acebeda (La)	2	1	0	0	0	0	0	0	0	0	0	1	0	
Ajalvir	10	5	1	2	0	1	1	0	0	0	0	0	0	
Alameda del Valle	2	0	0	0	0	0	0	1	0	1	0	0	0	
Alamo (El)	27	3	2	2	2	2	1	3	2	3	3	1	3	
Alcalá de Henares	738	56	68	65	55	63	60	60	73	52	51	63	72	
Alcobendas	277	30	22	30	24	18	24	19	21	13	22	18	36	
Alcorcón	567	57	33	48	53	51	44	54	42	55	36	47	47	
Aldea del Fresno	26	1	1	1	0	2	3	1	2	4	4	3	4	
Algete	32	2	4	5	1	0	2	1	2	2	4	5	4	
Alpedrete	20	1	0	1	1	2	3	1	2	0	6	2	1	
Ambite	3	0	0	0	0	0	1	1	0	0	0	1	0	
Anchuelo	4	0	0	0	1	1	0	0	0	0	0	0	2	
Aranjuez	297	35	26	24	20	22	23	30	25	25	23	23	21	
Arganda	164	11	15	11	13	18	10	16	15	8	19	13	15	
Arroyomolinos	2	0	1	1	0	0	0	0	0	0	0	0	0	
Atazar (El)	2	0	0	0	1	0	0	0	0	1	0	0	0	
Becerril de la Sierra	14	2	0	3	0	1	0	1	1	2	1	1	2	
Belmonte de Tajo	12	0	0	2	1	1	0	3	1	0	2	1	1	
Berrueco (El)	5	0	0	1	0	1	1	1	0	1	0	0	0	
Berzosa del Lozoya	2	1	0	0	0	0	0	0	0	0	0	1	0	
Boadilla del Monte	58	2	5	1	5	3	6	5	9	3	2	6	11	
Boalo (El)	8	1	1	1	1	2	1	0	1	0	0	0	0	
Braojos	1	0	1	0	0	0	0	0	0	0	0	0	0	
Brea de Tajo	6	0	0	2	1	0	0	0	0	2	0	0	0	
Brunete	4	0	0	2	0	0	0	0	1	0	1	0	1	
Buitrago del Lozoya	17	2	1	1	3	0	1	1	3	2	1	0	2	
Bustarviejo	15	1	2	0	2	1	2	2	0	0	3	1	1	
Cabanillas de la Sierra	6	0	0	0	1	1	0	0	2	0	0	1	1	
Cabrera (La)	9	2	0	1	0	1	0	0	3	2	0	0	0	
Cadalso de los Vidrios	31	3	1	2	2	6	2	1	2	1	3	6	2	
Camarma de Esteruelas	4	0	1	1	0	1	0	0	1	0	0	0	0	
Campo Real	22	1	0	0	2	1	3	2	4	2	3	3	1	
Canencia	5	0	0	0	0	0	2	1	1	0	1	0	0	
Carabafia	17	2	1	1	0	1	2	1	2	1	2	2	2	
Casarrubuelos	2	0	1	1	0	0	0	0	0	0	0	0	0	
Cenicientos	27	7	2	1	1	1	3	5	1	1	1	2	2	
Cercadilla	42	5	2	4	5	7	2	1	1	6	4	4	1	
Cervera de Buitrago	1	0	0	0	0	0	0	0	1	0	0	0	0	
Ciempozuelos	126	15	5	16	11	10	6	8	8	7	14	11	15	
Cobeã	4	1	0	1	0	0	0	0	1	0	0	0	1	
Colmenar de Oreja	47	8	4	7	0	4	0	2	3	3	8	5	3	
Colmanar del Arroyo	6	0	1	1	0	0	1	0	0	1	0	1	1	
Colmenarejo	7	1	0	0	0	0	2	1	0	1	2	0	0	
Colmenar Viejo	283	29	30	32	21	20	20	31	25	18	17	19	21	
Collado Villalba	116	10	9	10	11	7	15	10	6	12	8	11	7	
Collado-Mediano	12	1	0	1	2	2	0	1	0	2	1	1	1	
Corpa	4	0	0	0	0	0	1	0	0	0	0	2	1	
Coslada	208	25	15	16	17	14	14	20	15	16	14	19	23	
Cubas	10	0	3	0	0	2	0	1	1	1	0	0	2	
Chapineria	3	1	0	0	1	1	0	0	0	0	0	0	0	
Chinchón	70	7	2	4	4	6	4	11	6	2	10	8	6	
Daganzo de Arriba	9	1	0	2	1	1	0	2	0	0	0	2	0	
Escorial (El)	44	3	5	4	4	4	5	2	0	1	6	3	7	
Estremera	9	2	1	2	1	1	0	0	1	0	0	1	0	
Fresnedillas de la Oliva	5	1	0	0	1	1	0	1	0	0	0	0	0	
Fuenlabrada	283	26	23	24	25	22	22	20	23	26	20	20	32	
Fuente el Saz de Jarama	14	1	3	2	1	2	1	1	0	2	0	0	1	
Fuentidueña de Tajo	8	0	0	3	2	0	0	0	0	0	2	0	1	
Galapagar	52	6	6	1	3	5	6	5	3	4	3	4	6	

## DEFUNCIONES DE RESIDENTES EN LA COMUNIDAD DE MADRID CLASIFICADAS POR MES DE FALLECIMIENTO, SEGUN MUNICIPIOS, ESTRATOS DE POBLACION Y AMBITOS GEOGRAFICOS DE RESIDENCIA {R/R} (CONT.)

	TODOS LOS MESES	MES DE FALLECIMIENTO											
		Enero	Febrero	Marzo	Abril	Mayo	Junio	Julio	Agosto	Septiemb	Octubre	Noviemb.	Diciembre
Garganta de los Montes	3	0	0	0	0	0	1	0	1	0	0	1	0
Gargantilla del Lozoya	4	0	0	0	0	0	0	0	2	1	1	0	0
Gascones	2	0	0	0	0	0	0	1	1	0	0	0	0
Getafe	561	58	45	55	43	44	38	42	40	42	49	48	57
Grifón	17	1	2	0	1	0	4	2	0	2	4	1	0
Guadalix de la Sierra	11	0	0	1	0	3	0	1	2	2	1	0	1
Guadarrama	36	6	2	2	1	5	5	2	3	3	5	0	2
Hoyo de Manzanares	16	3	0	3	2	2	1	0	0	2	1	1	1
Humanes de Madrid	26	3	0	4	1	4	1	0	6	1	0	1	5
Leganés	551	47	40	49	52	42	53	46	40	42	36	53	51
Loeches	15	0	0	4	1	0	0	1	0	3	3	3	0
Lozoya	3	0	0	0	1	0	0	0	0	0	0	2	0
Lozoyuela-Navas-Sieteiglesias	10	0	1	1	1	0	1	0	0	0	0	4	2
Madarcos	1	0	0	0	0	0	0	0	0	0	0	0	1
Madrid	24613	2466	2024	2045	1982	1954	2049	2081	1897	1825	2016	2038	2236
Majadahonda	131	11	11	12	10	15	10	11	7	12	9	7	16
Manzanares el Real	11	1	3	1	0	1	0	3	1	1	0	0	0
Meco	14	2	0	1	4	0	3	2	1	1	0	0	0
Mejorada del Campo	60	5	4	8	6	5	2	10	5	1	7	2	5
Miraflores de la Sierra	49	1	3	2	2	5	4	12	7	2	5	1	5
Molar (El)	32	3	2	3	7	2	0	4	0	1	5	4	1
Molinos (Los)	22	4	4	2	2	1	2	1	1	3	1	1	0
Montejo de la Sierra	1	1	0	0	0	0	0	0	0	0	0	0	0
Moraleja de Enmedio	8	1	1	1	0	1	0	1	1	0	0	1	1
Moralzarzal	17	2	1	1	4	0	2	2	0	1	2	2	0
Morata de Tajuña	73	6	6	6	2	5	11	5	5	4	10	7	6
Móstoles	524	43	47	50	55	49	42	45	38	32	42	38	43
Navacerrada	1	0	0	0	0	0	0	0	0	0	0	1	0
Navalafuente	2	1	0	0	0	0	0	0	0	0	1	0	0
Navalagamella	4	1	0	0	0	0	1	0	0	2	0	0	0
Navalcarnero	93	6	12	8	4	9	6	5	5	9	8	9	12
Navarredonda	3	0	0	0	0	0	1	0	0	0	0	0	2
Navas del Rey	4	0	0	0	1	0	0	0	2	0	0	1	0
Nuevo Baztán	2	0	0	0	0	0	0	0	1	1	0	0	0
Nuevo Baztán	2	0	0	0	0	0	0	0	0	0	1	0	1
Olmeda de las Fuentes	2	0	0	0	0	0	0	0	0	0	0	0	0
Orusco	5	0	0	1	1	0	0	0	2	1	0	0	0
Paracuellos de Jarama	17	4	0	1	2	1	1	0	2	0	1	0	5
Parla	207	20	17	18	14	18	19	13	16	15	23	17	17
Patones	3	0	1	0	0	0	1	0	1	0	0	0	0
Pedrezuela	4	0	1	1	1	0	0	0	0	0	1	0	0
Pelayos de la Presa	9	0	1	0	0	1	1	1	2	0	2	1	0
Perales de Tajuña	19	1	1	3	3	1	0	1	0	2	0	5	2
Pezuela de las Torres	5	0	0	0	1	1	0	0	0	0	0	0	3
Pinilla del Valle	1	0	0	0	0	0	0	1	0	0	0	0	0
Pinto	105	11	4	16	9	5	6	10	9	10	9	9	7
Piñuecar	3	0	0	1	0	0	0	0	0	1	1	0	0
Pozuelo de Alarcón	350	34	33	36	34	24	21	38	25	25	29	22	29
Pozuelo del Rey	3	0	0	0	0	2	0	0	0	0	0	0	1
Puebla de la Sierra	1	0	0	0	1	0	0	0	0	0	0	0	0
Puentes Viejas	1	0	0	0	0	0	0	0	0	0	0	0	1
Quijorna	6	1	0	0	1	1	0	1	0	0	0	2	0
Rascafría	11	2	1	0	1	0	1	0	0	2	1	2	1
Redueña	1	0	0	1	0	0	0	0	0	0	0	0	0
Ribatejada	3	0	2	0	0	0	1	0	0	0	0	0	0
Rivas-Vaciamadrid	20	2	1	1	1	1	4	4	2	1	1	1	1
Robledo de Chavela	18	1	0	1	0	2	2	4	2	2	0	3	1
Robregordo	1	0	0	0	0	1	0	0	0	0	0	0	0
Rozas de Madrid (Las)	237	19	17	28	16	16	25	24	21	17	16	17	21
Rozas de Puerto Real	12	0	0	1	1	1	0	2	1	1	3	0	2
San Agustín de Guadalix	4	1	2	0	0	0	0	0	0	0	0	1	0
San Fernando de Henares	77	9	5	6	8	6	4	10	5	4	9	4	7
San Lorenzo del Escorial	99	10	6	13	11	14	7	7	7	8	9	4	3
San Martín de la Vega	41	6	3	6	1	2	2	8	4	3	1	2	3



## DEFUNCIONES DE RESIDENTES EN LA COMUNIDAD DE MADRID CLASIFICADAS POR MES DE FALLECIMIENTO, SEGUN MUNICIPIOS, ESTRATOS DE POBLACION Y AMBITOS GEOGRAFICOS DE RESIDENCIA {R/R} (CONT.)

	TODOS LOS MESES	MES DE FALLECIMIENTO											
		Enero	Febrero	Marzo	Abril	Mayo	Junio	Julio	Agosto	Septiemb.	Octubre	Noviemb.	Diciembre

## MUNICIPIOS DE RESIDENCIA (CONT.)

San Martín de Valdeiglesias	52	4	2	6	5	6	4	6	2	4	5	2	6
San Sebastián de los Reyes	217	20	20	15	20	29	15	15	15	10	12	18	28
Santa María de la Alameda	6	1	0	1	0	0	0	2	1	0	0	0	1
Santorcaz	3	0	0	0	0	0	0	1	0	1	0	1	0
Santos de la Humosa (Los)	12	1	1	3	0	0	2	0	1	0	2	1	1
Serranillos del Valle	4	0	1	1	0	0	0	0	0	0	0	1	1
Sevilla la Nueva	8	0	0	0	0	3	1	1	0	1	0	0	2
Somosierra	1	0	0	0	0	1	0	0	0	0	0	0	0
Soto del Real	13	1	2	1	0	2	1	2	0	0	3	0	1
Talamanca de Jarama	4	1	0	1	0	0	0	0	0	1	1	0	0
Tielmes	18	3	3	0	1	2	3	1	2	0	1	1	1
Titulcia	12	0	0	1	0	0	1	1	2	1	0	3	3
Torrejón de Ardoz	286	29	28	31	19	20	28	19	17	22	25	24	24
Torrejón de la Calzada	3	2	0	0	0	0	0	0	0	0	0	0	1
Torrejón de Velasco	6	0	0	0	2	1	0	0	0	0	0	0	1
Torrelaguna	31	5	5	2	0	0	3	2	1	4	1	7	1
Torrelodones	39	8	4	1	3	3	5	2	4	4	0	0	5
Torremocha de Jarama	2	0	1	1	0	0	0	0	0	0	0	0	0
Torres de la Alameda	14	1	0	2	3	0	5	1	0	0	1	1	0
Valdaracete	10	1	1	0	2	2	1	0	0	0	0	2	1
Valdeavero	5	1	1	2	0	1	0	0	0	0	0	0	0
Valdeaguna	8	1	1	1	1	0	1	1	1	0	0	0	1
Valdemanco	5	0	1	1	0	0	0	0	0	0	0	3	0
Valdemaqueda	3	0	0	0	0	0	1	0	0	0	1	0	1
Valdemorillo	22	1	3	0	2	2	1	2	2	1	2	2	4
Valdemoro	66	7	3	6	7	6	8	3	6	8	7	4	1
Valdeolmos	8	2	2	1	1	0	1	0	0	1	0	0	0
Valdepiélagos	2	0	0	0	0	0	0	0	0	1	0	0	0
Valdetorres de Jarama	9	2	1	1	0	1	1	0	0	1	0	1	0
Valdilecha	18	1	4	1	1	1	1	2	1	2	1	1	2
Valverde de Alcalá	1	0	0	0	0	0	1	0	0	0	0	0	0
Velilla de San Antonio	9	1	1	0	2	1	0	0	1	0	2	0	1
Vellón (El)	6	1	2	0	1	0	0	1	0	0	0	1	0
Venturada	2	0	1	0	0	0	0	1	0	0	0	0	0
Villaconejos	20	2	0	0	3	2	1	3	2	0	2	2	3
Villa del Prado	21	2	2	4	3	0	3	0	1	1	2	1	2
Villalbilla	5	0	0	0	0	2	0	0	2	1	0	0	0
Villamanrique de Tajo	3	1	0	0	1	0	0	0	0	0	1	0	0
Villamanta	12	0	0	2	1	3	0	1	1	0	3	1	0
Villamantilla	2	0	0	0	0	1	0	0	0	0	0	1	0
Villanueva de la Cañada	19	2	3	0	4	1	0	0	3	2	2	2	0
Villanueva de Perales	4	1	0	0	0	0	0	0	1	1	0	0	1
Villanueva del Pardillo	9	0	1	2	0	0	2	0	2	1	0	0	1
Villar del Olmo	3	0	0	0	0	0	0	1	0	1	0	0	1
Villarejo de Salvanes	41	4	3	2	1	6	6	5	1	5	3	3	2
Villaviciosa de Odón	130	14	10	9	20	12	8	10	9	13	7	8	10
Villavieja del Lozoya	1	0	0	0	1	0	0	0	0	0	0	0	0
Zarzalejo	15	2	0	1	1	2	4	2	0	1	1	1	0

## ESTRATOS DE POBLACION

Menos de 101	11	2	0	0	2	0	0	1	1	2	0	2	1
De 101 a 500	120	5	11	11	5	10	12	10	10	9	9	14	14
De 501 a 1.000	208	18	15	18	16	17	17	13	16	20	14	20	24
De 1.001 a 2.000	416	43	34	41	36	37	31	38	30	31	36	28	31
De 2.001 a 5.000	608	63	40	43	49	50	55	57	41	40	66	61	43
De 5.001 a 10.000	769	80	64	68	60	72	61	59	59	59	59	50	78
De 10.001 a 20.000	252	27	12	30	24	21	16	21	19	16	28	17	21
De 20.001 a 50.000	1760	169	150	175	142	133	134	180	138	131	139	125	144
De 50.001 a 100.000	1195	124	102	110	94	99	100	86	84	76	96	96	128
De 100.001 a 200.000	3224	287	256	291	283	271	259	267	253	246	240	269	302
Más de 200.000	24613	2466	2024	2045	1982	1954	2049	2081	1897	1825	2016	2038	2236

## DEFUNCIONES DE RESIDENTES EN LA COMUNIDAD DE MADRID CLASIFICADAS POR MES DE FALLECIMIENTO, SEGUN MUNICIPIOS, ESTRATOS DE POBLACION Y AMBITOS GEOGRAFICOS DE RESIDENCIA {R/R} (CONT.)

	TODOS LOS MESES	MES DE FALLECIMIENTO											
		Enero	Febrero	Marzo	Abril	Mayo	Junio	Julio	Agosto	Septiemb	Octubre	Noviemb.	Diciembre
<b>AMBITOS GEOGRAFICOS</b>													
Area Metropolitana	30541	3020	2507	2600	2497	2434	2517	2587	2360	2254	2464	2500	2801
Madrid	24613	2466	2024	2045	1982	1954	2049	2081	1897	1825	2016	2038	2236
Corona Metropolitana	5928	554	483	555	515	480	468	506	463	429	448	462	565
Norte	777	79	72	77	65	67	59	65	61	41	51	55	85
Sur	2798	262	209	260	251	231	224	230	205	219	221	232	254
Este	1415	131	122	128	110	111	113	123	120	96	110	113	138
Oeste	938	82	80	90	89	71	72	88	77	73	66	62	88
Resto Municipios	2635	264	201	232	196	230	217	226	188	201	239	220	221
<b>DISTRITOS Y BARRIOS DEL MUNICIPIO DE MADRID</b>													
MADRID	24613	2466	2024	2045	1982	1954	2049	2081	1897	1825	2016	2038	2236
Centro	2085	200	178	142	181	172	163	190	163	176	165	175	180
Palacio	344	25	38	19	39	28	26	35	18	30	27	31	28
Embajadores	669	72	51	53	57	62	45	58	53	57	40	54	67
Cortes	179	25	20	12	21	9	16	13	9	15	11	13	15
Justicia	279	27	17	17	21	20	25	25	26	24	25	28	24
Universidad	468	38	42	30	35	38	38	46	42	40	44	40	35
Sol	146	13	10	11	8	15	13	13	15	10	18	9	11
Arganzuela	1160	126	90	90	99	77	91	98	71	88	117	112	101
Imperial	171	16	16	14	11	16	13	16	5	17	13	20	14
Acacias	226	23	21	13	25	20	24	16	10	11	27	19	17
Chopera	225	24	17	20	20	17	16	12	12	18	27	21	21
Legazpi	40	4	2	2	3	1	3	5	4	3	3	6	4
Delicias	189	22	18	15	9	9	11	21	15	16	18	17	18
Palos de Moguer	296	35	16	26	31	14	24	27	25	22	21	28	27
Atocha	13	2	0	0	0	0	0	1	0	1	8	1	0
Retiro	1104	128	83	98	78	69	97	91	83	85	101	89	102
Pacífico	341	40	29	23	30	23	31	27	25	23	29	26	35
Adelfas	87	8	3	9	5	4	7	7	6	3	14	8	13
Estrella	150	15	10	18	8	7	14	12	19	10	12	11	14
Ibiza	312	36	22	26	24	19	21	29	19	35	30	25	26
Jerónimos	101	10	11	11	2	13	14	7	6	4	10	7	6
Niño Jesús	113	19	8	11	9	3	10	9	8	10	6	12	8
Salamanca	1746	205	159	150	120	143	144	164	113	123	125	154	146
Recoletos	212	22	13	21	13	22	21	18	11	14	14	18	25
Goya	451	58	41	30	29	35	34	45	29	34	32	35	49
Fuente del Berro	226	20	20	28	19	13	18	28	15	14	21	16	14
Guindalera	376	55	32	35	20	26	32	33	20	26	33	39	25
Lista	297	29	32	21	21	26	24	29	29	24	13	29	20
Castellana	184	21	21	15	18	21	15	11	9	11	12	17	13
Chamartín	1185	96	131	94	103	97	100	101	96	76	78	105	108
El Viso	165	15	23	12	17	14	11	15	9	11	9	16	13
Prosperidad	264	21	31	14	27	27	27	27	24	10	10	22	24
Ciudad Jardín	149	10	16	10	16	14	11	8	15	13	9	14	13
Hispanoamérica	268	19	32	25	15	17	16	27	24	18	21	31	23
Nueva España	237	20	20	23	18	17	26	16	19	20	21	14	23
Castilla	102	11	9	10	10	8	9	8	5	4	8	8	12

## DEFUNCIONES DE RESIDENTES EN LA COMUNIDAD DE MADRID CLASIFICADAS POR MES DE FALLECIMIENTO, SEGUN MUNICIPIOS, ESTRATOS DE POBLACION Y AMBITOS GEOGRAFICOS DE RESIDENCIA {R/R} (CONT.)

	TODOS LOS MESES	MES DE FALLECIMIENTO											
		Enero	Febrero	Marzo	Abril	Mayo	Junio	Julio	Agosto	Septiemb.	Octubre	Noviemb.	Diciembre
DISTRITOS Y BARRIOS DEL MUNICIPIO DE MADRID (CONT.)													
Tetuán	1475	148	102	124	125	117	147	109	107	96	138	134	128
Bellas Vistas	269	23	14	21	20	32	26	20	19	20	18	29	27
Cuatro Caminos	358	33	25	27	33	20	41	23	27	22	37	36	34
Castillejos	177	16	17	18	19	11	13	10	18	7	21	9	18
Almenara	229	29	17	20	20	20	25	16	14	11	22	24	11
Valdeacederas	211	26	13	22	16	16	20	19	12	18	15	15	19
Berruete	231	21	16	16	17	18	22	21	17	18	25	21	19
Chamberí	1876	201	136	166	146	139	154	192	120	130	148	161	183
Gaztambide	310	31	31	26	23	21	19	37	18	20	25	30	29
Arapiles	350	52	17	24	24	34	25	30	28	23	29	27	37
Trafalgar	381	41	22	31	34	27	34	38	19	29	30	36	40
Almagro	270	24	21	31	22	25	16	32	20	20	12	23	24
Rios Rosas	354	32	29	28	26	22	34	33	24	28	34	31	33
Vallehermoso	211	21	16	26	17	10	26	22	11	10	18	14	20
Fuencarral-El Pardo	1107	91	87	99	106	101	83	109	78	82	98	83	90
El Pardo	52	4	1	4	5	6	3	5	6	8	2	2	6
Fuente Arroyo	17	2	3	1	2	1	2	1	2	1	0	2	0
Peña Grande	213	24	21	10	27	21	10	23	18	8	15	17	19
El Pilar	308	25	20	34	31	16	31	33	19	23	29	25	22
La Paz	101	8	7	14	9	11	5	15	2	11	7	3	9
Valverde	242	16	17	22	20	23	20	23	21	15	27	17	21
Mirasierra	48	3	5	4	1	7	3	3	2	8	4	4	4
El Goloso	126	9	13	10	11	16	9	6	8	8	14	13	9
Moncloa-Aravaca	940	96	68	75	87	97	73	62	79	67	69	81	86
Casa de Campo	160	15	8	11	12	17	11	7	21	9	9	18	22
Argüelles	317	40	34	19	25	33	26	24	24	25	23	24	20
Ciudad Universitaria	127	9	5	13	15	16	8	7	8	6	11	11	18
Valdezarza	197	17	14	20	23	18	16	15	14	15	16	14	15
Valdemarín	18	1	3	2	0	3	3	2	1	1	2	0	0
El Plantío	46	5	3	3	4	4	2	3	5	3	4	6	2
Aravaca	75	9	1	7	8	6	7	4	6	8	4	6	9
Latina	1831	171	124	146	179	175	144	137	130	142	161	149	173
Los Cármenes	102	7	6	14	7	13	1	7	6	10	9	8	14
Puerta del Ángel	454	50	27	28	31	50	35	41	32	36	44	34	46
Lucero	282	35	21	23	23	20	23	18	21	23	25	26	24
Aluche	498	38	41	42	61	49	37	28	35	36	40	45	46
Campamento	114	11	5	7	16	17	6	11	7	7	7	6	14
Las Águilas	381	30	24	32	41	26	42	32	29	30	36	30	29
Carabanchel	1840	174	163	161	120	158	175	161	140	135	127	176	150
Cornillas	191	18	16	12	19	19	18	12	15	14	18	22	8
Opañel	270	15	29	27	16	25	23	29	22	26	8	25	25
San Isidro	293	28	19	27	17	27	30	26	23	21	23	29	23
Vista Alegre	367	42	36	30	26	25	34	28	25	27	23	39	32
Puerta Bonita	341	37	29	22	23	29	36	35	27	19	23	35	26
Buenavista	184	16	20	17	7	16	23	17	16	11	15	14	12
Abrantes	194	18	14	26	12	17	11	14	12	17	17	12	24

## DEFUNCIONES DE RESIDENTES EN LA COMUNIDAD DE MADRID CLASIFICADAS POR MES DE FALLECIMIENTO, SEGUN MUNICIPIOS, ESTRATOS DE POBLACION Y AMBITOS GEOGRAFICOS DE RESIDENCIA {R/R} (CONT.)

	TODOS LOS MESES	MES DE FALLECIMIENTO											
		Enero	Febrero	Marzo	Abril	Mayo	Junio	Julio	Agosto	Septiemb.	Octubre	Noviemb.	Diciembre
DISTRITOS Y BARRIOS DEL MUNICIPIO DE MADRID (CONT.)													
Usara	1021	79	90	75	79	77	87	93	84	70	94	85	108
Orcasitas	133	11	9	12	10	12	9	16	13	12	10	9	10
Orcasur	90	8	6	5	7	7	10	8	10	4	12	5	8
San Fermín	108	6	12	7	8	5	11	10	5	12	11	11	10
Almendrales	148	12	12	9	14	12	12	10	12	6	15	18	16
Moscardó	293	20	29	19	26	27	20	19	27	20	27	23	36
Zofio	93	3	5	8	4	6	10	9	10	8	7	9	14
Pradolongo	156	19	17	15	10	8	15	21	7	8	12	10	14
Puente de Vallecas	1815	208	151	149	131	135	152	150	134	119	160	139	187
Entrevías	298	31	31	15	17	23	25	24	15	21	36	26	34
San Diego	399	51	37	30	26	30	40	31	24	28	30	27	45
Palomeras Bajas	213	29	9	18	14	16	13	16	19	15	23	20	21
Palomeras Sureste	272	27	27	20	27	25	17	20	27	17	21	16	28
Portazgo	230	25	15	20	21	17	18	19	23	14	20	17	21
Numancia	403	45	32	46	26	24	39	40	26	24	30	33	38
Moratalaz	621	58	56	74	46	45	40	42	51	47	55	46	61
Pavones	57	5	4	9	3	4	2	4	2	3	6	8	7
Marroquina	143	14	8	15	10	8	10	11	14	17	13	4	19
Media Legua	82	5	8	12	6	6	6	5	12	3	4	9	6
Fontarrón	162	16	14	17	16	11	8	12	13	15	17	7	16
Vinateros	177	18	22	21	11	16	14	10	10	9	15	18	13
Ciudad Lineal	1643	156	140	149	136	118	152	123	122	135	126	132	154
Ventas	456	48	35	48	35	29	42	34	30	34	46	29	46
Pueblo Nuevo	423	33	38	42	38	37	43	28	28	35	30	36	35
Quintana	263	22	24	21	16	23	26	18	19	24	21	23	26
Concepción	190	22	17	16	18	13	18	14	16	13	10	19	14
San Pascual	136	16	15	11	10	7	11	11	12	11	10	9	13
San Juan Bautista	52	4	2	5	5	5	4	8	4	7	4	3	1
Colina	47	4	4	2	6	1	6	5	6	3	3	1	6
Atalaya	8	1	1	0	1	0	0	1	0	0	1	2	1
Costillares	68	6	4	4	7	3	2	4	7	8	1	10	12
Hortaleza	860	83	69	84	73	62	61	67	92	69	76	59	65
Palomas	47	9	0	6	6	4	2	3	4	3	3	5	2
Piovera	30	4	2	3	2	1	3	2	2	5	4	1	1
Canillas	235	17	22	19	24	22	22	21	18	15	23	19	13
Pinar del Rey	341	38	30	36	29	20	17	31	40	22	25	21	32
Apostol Santiago	120	9	12	9	8	8	12	5	15	12	15	4	11
Valdepuentes	87	6	3	11	4	7	5	5	13	12	6	9	6
Villaverde	686	80	50	48	57	60	51	55	65	59	47	46	68
San Andrés	218	24	20	16	12	18	13	20	16	23	19	14	23
San Cristobal	133	16	9	7	7	7	12	11	18	12	8	13	13
Butarque	25	3	3	1	3	4	1	3	3	1	0	1	2
Los Rosales	114	13	5	7	10	15	10	9	10	9	9	7	10
Los Angeles	196	24	13	17	25	16	15	12	18	14	11	11	20
Villa de Vallecas	296	37	30	26	22	17	23	20	34	27	23	15	22
Casco Histórico	189	23	15	15	12	11	16	14	26	20	15	9	13
Santa Eugenia	107	14	15	11	10	6	7	6	8	7	8	6	9

## DEFUNCIONES DE RESIDENTES EN LA COMUNIDAD DE MADRID CLASIFICADAS POR MES DE FALLECIMIENTO, SEGUN MUNICIPIOS, ESTRATOS DE POBLACION Y AMBITOS GEOGRAFICOS DE RESIDENCIA {R/R} (CONT.)

	TODOS LOS MESES	MES DE FALLECIMIENTO											
		Enero	Febrero	Marzo	Abril	Mayo	Junio	Julio	Agosto	Septiemb.	Octubre	Noviemb.	Diciembre

## DISTRITOS Y BARRIOS DEL MUNICIPIO DE MADRID (CONT.)

Vicálvaro	213	24	17	16	16	12	20	25	23	12	13	13	22
Casco Histórico	118	14	7	12	10	3	11	14	12	5	7	8	15
Ambroz	95	10	10	4	6	9	9	11	11	7	6	5	7
San Blas	952	89	89	69	69	76	75	83	95	76	78	70	83
Simancas	258	18	20	15	17	23	24	20	27	27	20	15	32
Hellín	78	10	7	8	4	6	11	5	7	4	8	3	5
Amposta	101	8	9	8	8	9	5	10	9	9	6	9	11
Arcos	204	24	22	16	15	12	13	13	18	15	18	22	16
Rosas	29	3	3	1	2	3	3	5	4	0	1	1	3
Rejas	38	4	6	2	7	2	1	1	4	3	3	2	3
Canillejas	188	18	20	13	11	16	13	24	21	12	17	15	8
El Salvador	56	4	2	6	5	5	5	5	5	6	5	3	5
Barajas	157	16	11	10	9	7	17	9	17	11	17	14	19
Alameda de Osuna	72	7	5	6	4	3	7	7	7	6	6	6	8
Aeropuerto	23	2	2	0	2	0	3	0	3	1	5	2	3
Casco Histórico	30	5	2	1	2	3	1	1	2	3	4	3	3
Timón	25	2	2	2	1	1	6	0	4	0	2	3	2
Corralejos	7	0	0	1	0	0	0	1	1	1	0	0	3

## AREA Y DISTRITO SANITARIO

Area 1 -Sur-Este	4522	490	373	402	327	320	374	371	362	323	401	346	433
Arganda	473	35	36	39	34	42	42	43	37	33	49	44	39
Moratalaz	834	82	73	90	62	57	60	67	74	59	68	59	83
Retiro	1104	128	83	98	78	69	97	91	83	85	101	89	102
Vallecas	2111	245	181	175	153	152	175	170	168	146	183	154	209
Area 2 -Centro-Norte	3285	341	315	274	256	266	264	305	235	220	235	284	290
Coslada	354	40	25	30	33	26	20	40	26	21	32	25	36
Salamanca	1746	205	159	150	120	143	144	164	113	123	125	154	146
Chamartín	1185	96	131	94	103	97	100	101	96	76	78	105	108
Area 3 -Este	1095	90	99	105	83	89	100	83	95	77	79	92	103
Alcalá Henares	809	61	71	74	64	69	72	64	78	55	54	68	79
Torrejón Ardóz	286	29	28	31	19	20	28	19	17	22	25	24	24
Area 4 -Noreste	3612	344	309	312	287	263	305	282	326	291	297	275	321
Ciudad Lineal	1643	156	140	149	136	118	152	123	122	135	126	132	154
San Blas	952	89	89	69	69	76	75	83	95	76	78	70	83
Hortaleza	1017	99	80	94	82	69	78	76	109	80	93	73	84
Area 5 -Norte	3769	362	305	336	326	312	317	321	274	250	320	310	336
Alcobendas	823	90	77	76	71	64	61	55	55	51	59	73	91
Colmenar Viejo	364	33	39	37	24	30	26	48	34	21	25	20	27
Teluán	1475	148	102	124	125	117	147	109	107	96	138	134	128
Fuencarral	1107	91	87	99	106	101	83	109	78	82	98	83	90
Area 6 -Oeste	2364	234	180	205	210	217	201	188	181	182	181	178	207
Majadahonda	814	69	70	81	70	60	64	79	68	60	59	56	78
Collado Villalba	610	69	42	49	53	60	64	47	34	55	53	41	43
Moncloa	940	96	68	75	87	97	73	62	79	67	69	81	86

## DEFUNCIONES DE RESIDENTES EN LA COMUNIDAD DE MADRID CLASIFICADAS POR MES DE FALLECIMIENTO, SEGUN MUNICIPIOS, ESTRATOS DE POBLACION Y AMBITOS GEOGRAFICOS DE RESIDENCIA {R/R} (CONT.)

	TODOS LOS MESES	MES DE FALLECIMIENTO											
		Enero	Febrero	Marzo	Abril	Mayo	Junio	Julio	Agosto	Septiemb.	Octubre	Noviemb.	Diciembre
AREA Y DISTRITO SANITARIO (CONT.)													
Area 7 -Centro-Oeste	5792	572	438	454	506	486	461	519	413	448	474	485	536
Centro	2085	200	178	142	181	172	163	190	163	176	165	175	180
Chamberí	1876	201	136	166	146	139	154	192	120	130	148	161	183
Latina	1831	171	124	146	179	175	144	137	130	142	161	149	173
Area 8 -Sur.Oeste I	1558	142	114	135	149	148	119	135	111	127	119	122	137
Móstoles	654	57	57	59	75	61	50	55	47	45	49	46	53
Alcorcón	567	57	33	48	53	51	44	54	42	55	36	47	47
Navalcarnero	337	28	24	28	21	36	25	26	22	27	34	29	37
Area 9 -Sur.Oeste II	834	73	63	73	77	64	75	66	60	65	62	73	83
Leganés	551	47	40	49	52	42	53	46	40	42	36	53	51
Fuenlabrada	283	26	23	24	25	22	22	20	20	23	26	20	32
Area 10 -Sur I	951	96	75	97	70	75	68	69	74	71	85	78	93
Parla	390	38	30	42	27	31	30	27	34	29	36	30	36
Getafe	561	58	45	55	43	44	38	42	40	42	49	48	57
Area 11 -Sur II	5394	540	437	439	402	424	450	474	417	401	450	477	483
Aranjuez	687	81	44	65	47	52	46	67	57	49	65	58	56
Arganzuela	1160	126	90	90	99	77	91	98	71	88	117	112	101
Villaverde	686	80	50	48	57	60	51	55	65	59	47	46	68
Carabanchel	1840	174	163	161	120	158	175	161	140	135	127	176	150
Usera	1021	79	90	75	79	77	87	93	84	70	94	85	108

DEFUNCIONES DE RESIDENTES EN LA COMUNIDAD DE MADRID CLASIFICADAS POR MES DE FALLECIMIENTO, SEGUN MUNICIPIOS, ESTRATOS DE POBLACION Y AMBITOS GEOGRAFICOS DE RESIDENCIA {R/R} (CONT.)

	MES DE FALLECIMIENTO												
	TODOS LOS MESES	Enero	Febrero	Marzo	Abril	Mayo	Junio	Julio	Agosto	Septiembre	Octubre	Noviembre	Diciembre
LUGAR DE RESIDENCIA													
TOTAL DE DEFUNCIONES DE RESIDENTES EN LA C.M.	17607	1722	1441	1504	1399	1392	1447	1435	1384	1287	1458	1524	1614
MUNICIPIOS DE RESIDENCIA													
Acebeda (La)	2	1	0	0	0	0	0	0	0	0	0	1	0
Ajalvir	8	4	1	1	0	1	1	0	0	0	0	0	0
Alameda del Valle	2	0	0	0	0	0	0	1	0	1	0	0	0
Alamo (El)	14	1	2	1	1	0	1	3	2	1	1	0	1
Alcalá de Henares	407	29	37	41	33	36	30	32	40	28	25	36	40
Alcobendas	160	16	12	21	17	9	12	10	11	8	15	10	19
Alcorcón	308	34	15	30	26	24	25	29	28	24	20	29	24
Aldea del Fresno	9	0	1	0	0	0	2	0	1	3	2	0	0
Algete	17	0	2	3	1	0	1	0	1	2	0	4	3
Alpedrete	13	1	0	1	1	1	2	0	2	0	4	1	0
Ambite	3	0	0	0	0	0	1	1	0	0	0	1	0
Aranjuez	158	19	17	14	13	9	10	18	12	13	11	11	11
Arganda	84	6	7	9	6	9	6	7	7	3	10	6	8
Arroyomolinos	2	0	1	1	0	0	0	0	0	0	0	0	0
Atazar (El)	1	0	0	0	0	0	0	0	0	0	0	0	0
Becerril de la Sierra	8	1	0	2	0	0	0	1	1	0	0	0	0
Belmonte de Tajo	5	0	0	2	0	0	0	0	0	1	0	1	2
Berruenco (El)	3	0	0	1	0	0	1	1	0	0	0	0	1
Berzosa del Lozoya	2	1	0	0	0	0	0	0	0	0	0	0	0
Boadilla del Monte	27	2	2	1	2	3	0	2	5	2	0	4	4
Boalo (El)	3	0	1	0	0	0	1	0	1	0	0	0	0
Braojos	1	0	1	0	0	0	0	0	0	0	0	0	0
Brea de Tajo	5	0	0	1	1	0	0	0	0	0	0	0	0
Buitrago del Lozoya	6	1	0	0	3	0	0	0	1	1	0	0	0
Bustarviejo	10	1	2	0	2	1	1	1	0	1	0	0	0
Cabanillas de la Sierra	4	0	0	0	0	1	0	0	1	0	0	1	1
Cabrera (La)	5	2	0	0	0	0	0	0	0	1	2	0	0
Cadalso de los Vidrios	20	3	0	1	2	4	1	0	1	1	1	5	1
Camarma de Esteruelas	3	0	1	0	0	1	0	0	1	0	0	0	0
Campo Real	9	0	0	0	2	0	1	1	2	0	1	1	1
Canencia	3	0	0	0	0	0	2	1	0	0	0	0	0
Carabaña	11	0	0	1	0	1	1	1	2	0	1	2	2
Casarrubuelos	1	0	0	1	0	0	0	0	0	0	0	0	0
Cenicientos	16	4	1	1	1	1	0	3	0	1	1	2	1
Cercedilla	24	2	0	1	3	6	2	1	0	4	3	2	0
Carvera de Buitrago	1	0	0	0	0	0	0	0	0	1	0	0	0
Ciempozuelos	71	9	5	9	8	6	3	2	2	2	8	10	7
Cobeña	1	0	0	1	0	0	0	0	0	0	0	0	0
Colmenar de Oreja	23	5	2	3	0	3	0	1	1	1	3	3	1
Colmenar del Arroyo	4	0	0	0	0	0	1	0	0	1	0	1	1
Colmenarejo	5	1	0	0	0	0	1	1	0	1	1	0	0
Colmenar Viejo	138	10	14	15	14	7	13	16	15	8	11	7	8
Collado Villalba	64	4	7	10	4	3	7	5	1	6	6	7	4
Collado-Mediano	4	0	0	1	2	0	0	0	0	1	0	1	0
Corpa	2	0	0	0	0	0	1	0	0	0	0	0	0
Coslada	114	14	10	10	10	10	9	10	9	6	4	12	10
Cubas	5	0	1	0	0	2	0	1	0	1	0	0	0
Chapinería	2	1	0	0	1	0	0	0	0	0	0	0	0
Chinchón	26	2	0	3	2	3	3	2	2	0	2	5	2
Daganzo de Arriba	7	1	0	2	1	1	0	1	0	0	0	1	0
Escorial (El)	19	2	3	2	1	3	2	0	0	0	3	2	1
Estremera	5	0	1	2	0	1	0	0	1	0	0	0	0
Fresnedillas de la Oliva	2	0	0	0	1	0	0	0	1	0	0	0	0
Fuenlabrada	172	16	13	15	13	14	15	13	12	14	15	12	20
Fuente el Saz de Jarama	7	0	3	0	1	1	1	0	0	1	0	0	0
Fuentidueña de Tajo	4	0	0	3	1	0	0	0	0	0	0	0	0
Galapagar	23	4	3	0	2	1	2	1	1	1	2	4	2

## DEFUNCIONES DE RESIDENTES EN LA COMUNIDAD DE MADRID CLASIFICADAS POR MES DE FALLECIMIENTO, SEGUN MUNICIPIOS, ESTRATOS DE POBLACION Y AMBITOS GEOGRAFICOS DE RESIDENCIA {R/R} (CONT.)

	TODOS LOS MESES	MES DE FALLECIMIENTO											
		Enero	Febrero	Marzo	Abril	Mayo	Junio	Julio	Agosto	Septiemb	Octubre	Noviemb.	Diciembre
Garganta de los Montes	3	0	0	0	0	0	1	0	1	0	0	1	0
Gargantilla del Lozoya	2	0	0	0	0	0	0	0	1	0	1	0	0
Gascones	1	0	0	0	0	0	0	1	0	0	0	0	0
Getafe	316	26	21	30	24	23	25	27	23	28	30	30	29
Grifón	8	0	2	0	0	0	2	1	0	1	1	1	0
Guadalix de la Sierra	9	0	0	1	0	3	0	1	2	2	0	0	0
Guadarrama	18	4	0	1	0	3	2	1	2	3	2	0	0
Hoyo de Manzanares	8	1	0	2	2	0	0	0	0	1	1	0	1
Humanes de Madrid	19	3	0	4	1	2	0	0	3	1	0	1	4
Leganés	310	27	25	17	29	24	27	28	27	18	21	32	35
Loeches	8	0	0	1	1	0	0	0	0	1	2	3	0
Lozoya	2	0	0	0	1	0	0	0	0	0	0	1	0
Lozoyuela-Navas-Sieteiglesias	4	0	0	0	0	0	1	0	0	0	0	2	1
Madarcos	1	0	0	0	0	0	0	0	0	0	0	0	1
Madrid	12978	1306	1067	1069	997	1020	1076	1061	1014	967	1092	1113	1196
Majadahonda	71	6	8	6	4	9	6	6	2	6	5	3	10
Manzanares el Real	5	0	2	0	0	0	0	1	1	1	0	0	0
Meco	8	1	0	0	3	0	1	2	0	1	0	0	0
Mejorada del Campo	33	1	2	5	4	3	2	4	2	1	5	2	2
Miraflores de la Sierra	21	0	1	1	1	2	2	4	4	2	1	0	3
Molar (EI)	13	2	1	1	3	0	0	2	0	0	2	1	1
Molinos (Los)	10	2	1	2	1	1	0	1	1	0	0	1	0
Montejo de la Sierra	1	1	0	0	0	0	0	0	0	0	0	0	0
Moraleja de Enmedio	4	0	0	0	0	0	0	1	1	0	0	1	1
Moralzarzal	9	1	1	0	2	0	2	1	0	0	1	1	0
Morata de Tajuña	34	4	2	3	2	1	5	1	4	1	6	4	1
Móstoles	304	19	25	30	37	29	19	25	23	14	26	27	30
Navacerrada	1	0	0	0	0	0	0	0	0	0	0	1	0
Navalafuente	2	1	0	0	0	0	0	0	0	0	1	0	0
Navagamella	2	1	0	0	0	0	0	0	0	1	0	0	0
Navalcarnero	44	5	6	3	2	4	3	1	4	3	4	5	4
Navarredonda	1	0	0	0	0	0	1	0	0	0	0	0	0
Navas del Rey	2	0	0	0	1	0	0	0	0	0	0	1	0
Nuevo Baztán	1	0	0	0	0	0	0	0	1	0	0	0	0
Olmeda de las Fuentes	1	0	0	0	0	0	0	0	0	0	1	0	0
Orusco	3	0	0	1	0	0	0	0	0	2	0	0	0
Paracuellos de Jarama	10	1	0	0	2	0	1	0	2	0	1	0	3
Parla	128	10	12	10	9	11	15	8	10	8	12	12	11
Patones	1	0	0	0	0	0	1	0	0	0	0	0	0
Pedrezuela	1	0	0	0	1	0	0	0	0	0	0	0	0
Pelayos de la Presa	5	0	1	0	0	0	0	1	1	0	2	0	0
Perales de Tajuña	9	0	1	1	1	1	0	0	0	1	0	3	1
Pezuela de las Torres	4	0	0	0	0	1	0	0	0	0	0	0	3
Pinto	57	6	2	12	2	4	3	4	7	4	3	6	4
Piñuecar	3	0	0	1	0	0	0	0	0	1	1	0	0
Pozuelo de Alarcón	151	17	14	16	13	8	8	11	11	13	13	13	14
Pozuelo del Rey	1	0	0	0	0	0	0	0	0	0	0	0	1
Quijorna	5	1	0	0	1	1	0	0	0	0	0	2	0
Rascafría	9	2	0	0	1	0	1	0	0	1	1	2	1
Redueña	1	0	0	1	0	0	0	0	0	0	0	0	0
Ribatejada	2	0	2	0	0	0	0	0	0	0	0	0	0
Rivas-Vaciamadrid	10	1	1	0	0	0	1	3	1	0	1	1	1
Robledo de Chavela	10	0	0	0	0	1	1	3	2	0	0	2	1
Robregordo	1	0	0	0	0	1	0	0	0	0	0	0	0
Rozas de Madrid (Las)	115	6	8	13	9	10	6	15	17	8	6	8	9
Rozas de Puerto Real	9	0	0	1	0	1	0	1	1	1	2	0	2
San Agustín de Guadalix	1	0	1	0	0	0	0	0	0	0	0	0	0
San Fernando de Henares	43	5	2	2	6	4	4	5	4	2	3	3	3
San Lorenzo del Escorial	52	6	4	7	6	4	2	5	4	5	6	2	1
San Martín de la Vega	22	3	0	3	0	1	1	4	3	3	0	2	2
San Martín de Valdeiglesias	27	1	1	4	2	3	3	2	2	3	4	0	2
San Sebastián de los Reyes	126	7	14	7	12	17	8	10	8	5	8	12	18



**DEFUNCIONES DE RESIDENTES EN LA COMUNIDAD DE MADRID CLASIFICADAS POR MES DE FALLECIMIENTO, SE-  
GUN MUNICIPIOS, ESTRATOS DE POBLACION Y AMBITOS GEOGRAFICOS DE RESIDENCIA {R/R} (CONT.)**

MUNICIPIOS DE RESIDENCIA (CONT.)	TODOS LOS MESES	MES DE FALLECIMIENTO											
		Enero	Febrero	Marzo	Abril	Mayo	Junio	Julio	Agosto	Septiemb.	Octubre	Noviemb.	Diciembre
San Martín de Valdeiglesias	27	1	1	4	2	3	3	2	2	3	4	0	2
San Sebastián de los Reyes	126	7	14	7	12	17	8	10	8	5	8	12	18
Santa María de la Alameda	4	1	0	1	0	0	0	1	0	0	0	0	1
Santorcaz	1	0	0	0	0	0	0	1	0	0	0	0	0
Santos de la Humosa (Los)	6	0	0	2	0	0	2	0	0	0	0	1	1
Serranillos del Valle	2	0	0	0	0	0	0	0	0	0	0	1	1
Sevilla la Nueva	4	0	0	0	0	2	0	0	0	1	0	0	1
Soto del Real	10	1	2	1	0	1	0	2	0	0	3	0	0
Talamanca de Jarama	1	1	0	0	0	0	0	0	0	0	0	0	0
Tielmes	7	1	1	0	0	1	1	1	1	0	0	0	1
Titulcia	1	0	0	0	0	0	0	0	0	0	0	0	1
Torrejón de Ardoz	162	13	16	19	12	12	19	8	6	15	12	16	14
Torrejón de la Calzada	3	2	0	0	0	0	0	0	0	0	0	0	1
Torrejón de Velasco	4	0	0	0	2	0	0	0	1	0	0	0	1
Torrelaguna	19	4	3	0	0	0	3	0	0	1	1	6	1
Torrelodones	25	6	3	0	2	3	2	1	4	2	0	0	2
Torremocha de Jarama	1	0	1	0	0	0	0	0	0	0	0	0	0
Torres de la Alameda	8	1	0	1	2	0	3	0	0	0	1	0	0
Valdaracete	3	0	0	0	0	0	1	0	0	0	0	1	1
Valdeavero	3	0	1	1	0	1	0	0	0	0	0	1	1
Valdeaguna	2	0	0	1	0	0	0	1	0	0	0	0	0
Valdemanco	5	0	1	1	0	0	0	0	0	0	0	3	0
Valdemaqueda	3	0	0	0	0	0	1	0	0	0	1	0	1
Valdemorillo	17	0	3	0	1	1	1	1	2	1	2	2	3
Valdemoro	43	3	2	3	5	5	7	3	3	6	2	3	1
Valdeolmos	4	0	1	0	1	0	1	0	0	1	0	0	0
Valdepiélagos	2	0	0	0	0	0	0	0	0	1	0	1	0
Valdetorres de Jarama	3	1	0	0	0	0	1	0	0	1	0	0	0
Valdilecha	9	0	3	1	1	0	1	1	1	0	1	0	0
Vaiverde de Alcalá	1	0	0	0	0	0	1	0	0	0	0	0	0
Velilla de San Antonio	3	1	0	0	1	0	0	0	0	0	1	0	0
Vellón (El)	3	1	1	0	1	0	0	0	0	0	0	0	0
Venturada	1	0	1	0	0	0	0	0	0	0	0	0	0
Villaconejos	9	1	0	0	2	0	0	1	1	0	2	0	2
Villa del Prado	12	1	1	3	3	0	1	0	1	0	1	0	1
Villalbilla	1	0	0	0	0	1	0	0	0	0	0	0	0
Villamanrique de Tajo	1	1	0	0	0	0	0	0	0	0	0	0	0
Villamanta	7	0	0	2	1	1	0	0	0	0	2	1	0
Villamantilla	2	0	0	0	0	1	0	0	0	0	0	1	0
Villanueva de la Cañada	6	1	0	0	1	0	0	2	0	1	1	0	0
Villanueva de Perales	3	1	0	0	0	0	0	1	0	0	0	0	1
Villanueva del Pardillo	6	0	1	1	0	0	1	0	1	1	0	0	1
Villar del Olmo	2	0	0	0	0	0	0	0	0	1	0	0	1
Villarejo de Salvanés	21	1	2	0	1	3	4	3	1	3	1	2	0
Villaviciosa de Odón	54	4	6	2	8	5	5	3	4	6	4	3	4
Zarzalejo	10	2	0	0	0	1	3	1	0	1	1	1	0

**ESTRATOS DE POBLACION**

Menos de 101	8	2	0	0	0	0	0	1	0	2	0	2	1
De 101 a 500	81	3	8	7	2	5	11	5	6	6	7	12	9
De 501 a 1.000	95	11	5	8	7	7	10	6	5	11	7	8	10
De 1.001 a 2.000	225	20	24	22	23	16	18	22	19	13	18	15	15
De 2.001 a 5.000	305	31	16	21	33	23	29	20	25	16	34	36	21
De 5.001 a 10.000	380	46	33	33	27	35	24	24	35	32	29	31	31
De 10.001 a 20.000	147	13	9	17	17	14	12	9	7	9	15	15	10
De 20.001 a 50.000	881	79	79	97	71	63	63	87	76	63	68	64	71
De 50.001 a 100.000	690	60	64	67	60	59	63	46	44	42	51	62	72
De 100.001 a 200.000	1817	151	136	163	162	150	141	154	153	126	137	166	178
Más de 200.000	12978	1306	1067	1069	997	1020	1076	1061	1014	967	1092	1113	1196

## DEFUNCIONES DE RESIDENTES EN LA COMUNIDAD DE MADRID CLASIFICADAS POR MES DE FALLECIMIENTO, SEGUN MUNICIPIOS, ESTRATOS DE POBLACION Y AMBITOS GEOGRAFICOS DE RESIDENCIA {R/R} (CONT.)

	TODOS LOS MESES	MES DE FALLECIMIENTO											
		Enero	Febrero	Marzo	Abril	Mayo	Junio	Julio	Agosto	Septiemb.	Octubre	Noviemb.	Diciembre
<b>AMBITOS GEOGRAFICOS</b>													
Area Metropolitana	16209	1578	1327	1372	1285	1282	1330	1330	1284	1186	1334	1392	1509
Madrid	12978	1306	1067	1069	997	1020	1076	1061	1014	967	1092	1113	1196
Corona Metropolitana	3231	272	260	303	288	262	254	269	270	219	242	279	313
Norte	424	33	40	43	43	33	33	36	34	21	34	29	45
Sur	1595	138	113	144	140	129	129	134	130	110	127	148	153
Este	782	65	68	77	68	65	66	62	64	52	52	70	73
Oeste	430	36	39	39	37	35	26	37	42	36	29	32	42
Resto Municipios	1398	144	114	132	114	110	117	105	100	101	124	132	105
<b>DISTRITOS Y BARRIOS DEL MUNICIPIO DE MADRID</b>													
MADRID	12978	1306	1067	1069	997	1020	1076	1061	1014	967	1092	1113	1196
Centro	1015	111	92	58	92	85	73	81	79	89	85	82	88
Palacio	164	13	26	6	21	13	5	13	7	20	9	17	14
Embajadores	336	34	26	21	32	34	27	32	32	22	22	25	29
Cortes	94	18	8	4	11	8	6	6	6	7	5	7	8
Justicia	122	16	11	4	10	8	8	8	8	11	11	13	14
Universidad	222	23	16	15	14	16	18	17	21	22	26	17	17
Sol	77	7	5	8	4	6	9	5	5	7	12	3	6
Arganzuela	595	66	50	47	56	42	43	55	28	43	72	54	39
Imperial	99	7	11	8	4	9	5	12	3	13	12	11	4
Acacias	108	14	11	6	13	14	11	6	1	4	15	7	6
Chopera	116	11	13	10	9	10	7	8	6	8	16	12	6
Legazpi	24	4	2	1	2	0	2	1	1	2	2	5	2
Delicias	88	10	10	7	5	3	4	12	7	6	10	4	10
Palos de Moguer	153	18	3	15	23	6	14	16	10	10	13	14	11
Atocha	7	2	0	0	0	0	0	0	0	0	4	1	0
Retiro	553	68	40	47	35	30	51	39	44	45	49	53	52
Pacífico	172	20	13	13	15	11	17	15	15	9	9	15	20
Adelfas	37	3	1	3	4	1	5	2	2	0	6	4	6
Estrella	74	8	6	9	1	2	6	4	11	9	6	7	5
Ibiza	149	19	11	9	10	8	12	8	10	20	15	15	12
Jerónimos	55	8	4	6	1	5	6	5	4	2	7	3	4
Niño Jesús	86	10	5	7	4	3	5	5	2	5	6	9	5
Salamanca	810	101	76	66	54	64	65	76	50	49	68	74	67
Recoletos	80	11	7	7	3	6	8	10	3	4	4	7	10
Goya	212	31	17	10	16	19	13	23	14	14	16	20	19
Fuente del Berro	113	12	11	16	9	8	8	7	6	4	12	9	11
Guindalera	182	23	13	18	9	11	18	17	11	11	22	17	12
Lista	130	14	19	9	10	8	6	14	11	8	7	15	9
Castellana	93	10	9	6	7	12	12	5	5	8	7	6	6
Chamartín	597	50	73	46	56	47	51	50	44	38	37	49	56
El Viso	90	9	15	7	9	7	7	9	3	7	2	6	9
Prosperidad	122	8	23	5	14	12	11	11	10	4	4	10	10
Ciudad Jardín	82	7	6	7	13	5	4	5	10	6	5	6	8
Hispanoamérica	134	10	16	13	7	7	9	12	14	10	10	14	12
Nueva España	111	10	11	8	6	10	13	10	5	10	11	9	8
Castilla	58	6	2	6	7	6	7	3	2	1	5	4	9

## DEFUNCIONES DE RESIDENTES EN LA COMUNIDAD DE MADRID CLASIFICADAS POR MES DE FALLECIMIENTO, SEGUN MUNICIPIOS, ESTRATOS DE POBLACION Y AMBITOS GEOGRAFICOS DE RESIDENCIA {R/R} (CONT.)

	TODOS LOS MESES	MES DE FALLECIMIENTO											
		Enero	Febrero	Marzo	Abril	Mayo	Junio	Julio	Agosto	Septiemb.	Octubre	Noviemb.	Diciembre

## DISTRITOS Y BARRIOS DEL MUNICIPIO DE MADRID (CONT.)

Tetuán	802	70	58	66	69	67	83	60	54	50	78	79	68
Bellas Vistas	144	12	3	11	11	19	16	13	13	9	6	15	16
Cuatro Caminos	199	17	15	17	22	11	19	11	14	12	20	23	18
Castillejos	105	9	13	7	13	8	10	6	10	2	14	6	7
Almenara	122	14	12	11	10	8	14	7	4	8	13	14	7
Valdeacederas	117	12	8	12	6	8	13	11	5	11	11	9	11
Berruete	115	6	7	8	7	13	11	12	8	8	14	12	9
Chamberí	909	98	61	90	65	73	70	96	58	62	66	82	88
Gaztambide	148	14	12	14	8	14	9	17	9	10	10	16	15
Arapiles	184	28	10	20	11	19	12	17	15	13	13	13	13
Trafalgar	176	23	8	10	12	16	16	21	9	10	13	16	22
Almagro	109	11	6	14	11	9	8	15	5	10	3	9	8
Rios Rosas	179	13	16	16	14	6	15	19	14	15	15	17	19
Vallehermoso	113	9	9	16	9	9	10	7	6	4	12	11	11
Fuencarral-El Pardo	585	49	45	49	58	57	46	53	47	37	48	45	51
El Pardo	33	1	1	2	3	5	1	3	3	6	2	2	4
Fuente Arroyo	11	1	2	1	1	0	2	0	2	1	0	1	0
Peña Grande	130	16	12	3	20	14	8	12	14	4	8	9	10
El Pilar	172	13	11	22	17	11	23	17	10	6	14	15	13
La Paz	42	4	4	5	4	3	1	5	1	3	4	2	6
Valverde	136	9	11	12	10	14	8	13	13	10	11	11	14
Mirasierra	25	1	2	2	1	3	0	1	1	5	4	2	3
El Goloso	36	4	2	2	2	7	3	2	3	2	5	3	1
Moncloa-Aravaca	517	48	37	40	45	51	47	30	41	40	39	49	50
Casa de Campo	100	8	5	7	7	12	7	6	12	6	5	11	14
Argüelles	169	20	17	11	9	16	17	9	12	17	13	14	14
Ciudad Universitaria	74	5	3	9	9	8	6	5	4	2	7	6	10
Valdezarza	118	8	10	7	14	10	9	9	10	10	11	12	8
Valdemarín	3	0	0	0	0	1	1	1	0	0	0	0	0
El Plantío	21	2	1	2	2	1	2	0	1	2	3	4	1
Aravaca	32	5	1	4	4	3	5	0	2	3	0	2	3
Latina	1013	90	65	83	91	94	77	79	72	86	89	88	99
Los Cármenes	59	3	5	9	3	8	1	2	3	7	4	6	8
Puerta del Ángel	261	29	16	18	15	27	20	23	21	24	24	20	24
Lucero	155	20	11	11	8	15	12	11	12	14	14	14	13
Aluche	259	21	20	20	26	25	16	19	12	23	23	26	28
Campamento	59	6	1	3	13	6	5	5	5	2	2	5	6
Las Águilas	220	11	12	22	26	13	23	19	19	16	22	17	20
Carabanchel	994	102	80	84	58	83	100	82	76	73	67	102	87
Cornillas	100	10	8	5	9	11	9	5	8	10	9	12	4
Opañel	156	9	15	17	9	12	12	19	13	17	4	12	17
San Isidro	165	15	12	15	12	16	20	14	13	10	11	14	13
Vista Alegre	223	30	23	16	13	19	24	16	13	15	15	20	19
Puerta Bonita	168	22	8	8	9	11	19	14	15	10	13	23	16
Buenavista	83	9	9	8	2	7	10	5	7	4	5	12	5
Abrantes	99	7	5	15	4	7	6	9	7	7	10	9	13

## DEFUNCIONES DE RESIDENTES EN LA COMUNIDAD DE MADRID CLASIFICADAS POR MES DE FALLECIMIENTO, SEGUN MUNICIPIOS, ESTRATOS DE POBLACION Y AMBITOS GEOGRAFICOS DE RESIDENCIA {R/R} (CONT.)

	TODOS LOS MESES	MES DE FALLECIMIENTO											
		Enero	Febrero	Marzo	Abril	Mayo	Junio	Julio	Agosto	Septiemb.	Octubre	Noviemb.	Diciembre
DISTRITOS Y BARRIOS DEL MUNICIPIO DE MADRID (CONT.)													
Usera	568	44	51	45	34	39	36	56	56	39	56	45	67
Orcasitas	68	4	6	6	4	6	3	10	9	5	6	4	5
Orcasur	57	5	4	2	5	6	5	5	6	3	7	3	6
San Fermín	68	4	6	6	5	2	6	6	3	8	5	7	10
Almendrales	80	8	7	6	10	7	6	3	7	4	9	5	8
Moscardó	150	9	15	10	7	12	8	10	15	11	17	12	24
Zofio	49	1	2	5	0	1	4	5	9	6	4	6	6
Pradolongo	96	13	11	10	3	5	4	17	7	2	8	8	8
Puente de Vallecas	1059	110	86	87	72	80	87	86	85	69	93	87	117
Entrevías	181	21	20	8	12	13	14	11	10	11	20	20	21
San Diego	243	29	21	20	16	18	21	16	18	19	19	14	32
Palomeras Bajas	117	16	4	10	8	7	7	10	10	6	14	12	13
Palomeras Sureste	151	11	14	9	14	16	9	15	16	10	12	9	16
Portazgo	141	15	9	13	10	11	12	10	15	10	12	12	12
Numancia	226	18	18	27	12	15	24	24	16	13	16	20	23
Moratalaz	321	24	30	42	18	21	19	19	30	21	35	25	37
Pavones	32	2	4	5	1	2	2	1	1	2	4	4	4
Marroquina	77	7	5	10	3	4	4	4	8	6	9	3	14
Media Legua	44	3	4	6	5	3	2	3	7	1	2	5	3
Fontarrón	84	9	8	9	4	6	2	8	9	6	11	4	8
Vinateros	84	3	9	12	5	6	9	3	5	6	9	9	8
Ciudad Lineal	882	84	76	74	67	57	92	62	66	78	72	77	77
Ventas	255	29	24	23	19	15	22	18	16	22	30	14	23
Pueblo Nuevo	210	18	19	18	13	21	26	10	11	20	16	21	17
Quintana	137	9	13	14	10	7	15	11	13	10	8	14	13
Concepción	103	12	5	7	9	6	13	6	8	9	8	11	9
San Pascual	66	5	7	4	6	2	8	7	7	5	4	5	6
San Juan Bautista	31	3	2	3	2	3	2	5	1	4	2	3	1
Colina	28	3	1	1	5	1	4	2	4	2	3	1	1
Atalaya	4	1	1	0	0	0	0	0	0	0	1	0	1
Costillares	48	4	4	4	3	2	2	3	6	6	0	8	6
Hortaleza	437	53	38	45	33	29	25	28	44	40	38	33	31
Palomas	16	4	0	3	0	1	1	1	3	2	0	0	1
Piovera	8	1	0	2	0	1	1	1	0	1	0	0	1
Canillas	126	13	14	9	12	12	10	7	12	9	14	10	6
Pinar del Rey	188	26	14	24	17	9	8	13	18	14	14	15	16
Apostol Santiago	61	5	8	3	2	4	3	5	8	6	8	3	6
Valdepuentes	36	4	2	4	2	2	2	1	3	8	2	5	1
Villaverde	394	47	31	28	30	35	31	27	42	32	24	28	39
San Andrés	126	13	13	8	5	9	8	14	10	13	9	11	13
San Cristobal	81	12	6	4	4	5	6	2	15	8	5	9	5
Butarque	13	1	2	0	2	3	0	1	1	1	0	1	1
Los Rosales	68	8	3	7	4	10	7	4	5	2	6	4	8
Los Angeles	106	13	7	9	15	8	10	6	11	8	4	3	12
Villa de Vallecas	175	16	18	18	12	11	16	14	15	16	14	8	17
Casco Histórico	106	9	8	8	7	6	10	10	13	11	8	5	11
Santa Eugenia	69	7	10	10	5	5	6	4	2	5	6	3	6

## DEFUNCIONES DE RESIDENTES EN LA COMUNIDAD DE MADRID CLASIFICADAS POR MES DE FALLECIMIENTO, SEGUN MUNICIPIOS, ESTRATOS DE POBLACION Y AMBITOS GEOGRAFICOS DE RESIDENCIA {R/R} (CONT.)

	TODOS LOS MESES	MES DE FALLECIMIENTO											
		Enero	Febrero	Marzo	Abril	Mayo	Junio	Julio	Agosto	Septiemb	Octubre	Noviemb.	Diciembre
DISTRITOS Y BARRIOS DEL MUNICIPIO DE MADRID (CONT.)													
Vicálvaro	114	13	7	9	12	8	11	10	14	6	8	7	9
Casco Histórico	62	5	4	7	7	3	7	5	8	1	6	4	5
Ambroz	52	8	3	2	5	5	4	5	6	5	2	3	4
San Blas	552	53	48	42	38	44	41	52	59	43	47	38	47
Simancas	139	10	9	11	10	10	13	12	16	13	14	6	15
Hellín	43	9	5	3	2	3	5	2	5	1	3	2	3
Amposta	66	5	6	4	6	9	2	6	6	6	4	5	7
Arcos	126	17	14	8	8	8	5	8	11	12	12	14	9
Rosas	21	0	1	1	2	3	2	4	3	0	1	1	3
Rejas	20	1	2	0	3	2	1	1	3	3	2	1	1
Canillejas	106	8	11	12	6	7	9	15	12	7	7	6	6
El Salvador	31	3	0	3	1	2	4	4	3	1	4	3	3
Barajas	86	9	5	3	2	3	12	6	10	11	7	8	10
Alameda de Osuna	34	3	1	2	0	2	5	4	2	6	1	4	4
Aeropuerto	17	2	2	0	0	0	3	0	3	1	4	1	1
Casco Histórico	16	3	1	0	1	1	0	1	2	3	1	2	1
Timón	13	1	1	1	1	0	4	0	2	0	1	1	1
Corralejos	6	0	0	0	0	0	0	1	1	1	0	0	3
AREA Y DISTRITO SANITARIO													
Area 1 -Sur-Este	2458	245	199	228	165	167	206	187	211	169	225	204	252
Arganda	236	14	18	25	16	17	22	19	23	12	26	24	20
Moratalaz	435	37	37	51	30	29	30	29	44	27	43	32	46
Retiro	553	68	40	47	35	30	51	39	44	45	49	53	52
Vallecas	1234	126	104	105	84	91	103	100	100	85	107	95	134
Area 2 -Centro-Norte	1600	172	163	129	131	128	131	145	109	96	118	140	138
Costada	199	21	14	17	21	17	15	19	15	9	13	17	15
Salamanca	810	101	76	66	54	64	65	76	50	49	68	74	67
Chamartín	597	50	73	46	56	47	51	50	44	38	37	49	56
Area 3 -Este	606	44	55	64	50	52	57	43	47	44	38	54	58
Alcalá Henares	444	31	39	45	38	40	38	35	41	29	26	38	44
Torrejón Ardoz	162	13	16	19	12	12	19	8	6	15	12	16	14
Area 4 -Noreste	1957	199	167	164	140	133	170	148	179	172	164	156	165
Ciudad Lineal	882	84	76	74	67	57	92	62	66	78	72	77	77
San Blas	552	53	48	42	38	44	41	52	59	43	47	38	47
Hortaleza	523	62	43	48	35	32	37	34	54	51	45	41	41
Area 5 -Norte	2037	178	170	173	189	169	183	165	150	127	175	178	180
Alcobendas	473	48	47	41	47	35	38	29	28	29	34	47	50
Colmenar Viejo	177	11	20	17	15	10	16	23	21	11	15	7	11
Tetuán	802	70	58	66	69	67	83	60	54	50	78	79	68
Fuencarral	585	49	45	49	58	57	46	53	47	37	48	45	51
Area 6 -Oeste	1229	120	95	107	103	110	98	88	100	96	99	106	107
Majadahonda	381	33	33	37	30	31	21	34	38	30	25	31	38
Collado Villalba	331	39	25	30	28	28	30	24	21	26	35	25	19
Moncloa	517	48	37	40	45	51	47	30	41	40	39	49	50

## DEFUNCIONES DE RESIDENTES EN LA COMUNIDAD DE MADRID CLASIFICADAS POR MES DE FALLECIMIENTO, SEGUN MUNICIPIOS, ESTRATOS DE POBLACION Y AMBITOS GEOGRAFICOS DE RESIDENCIA [R/R] (CONT.)

	TODOS LOS MESES	MES DE FALLECIMIENTO											
		Enero	Febrero	Marzo	Abril	Mayo	Junio	Julio	Agosto	Septiemb.	Octubre	Noviemb.	Diciembre
AREA Y DISTRITO SANITARIO (CONT.)													
Area 7 -Centro-Oeste	2937	299	218	231	248	252	220	256	209	237	240	252	275
Centro	1015	111	92	58	92	85	73	81	79	89	85	82	88
Chamberí	909	98	61	90	65	73	70	96	58	62	66	82	88
Latina	1013	90	65	83	91	94	77	79	72	86	89	88	99
Area 8 -Sur.Oeste I	846	74	59	78	85	75	61	68	69	59	70	75	73
Móstoles	358	23	31	32	45	34	24	28	27	20	30	30	34
Alcorcón	308	34	15	30	26	24	25	29	28	24	20	29	24
Navalcarnero	180	17	13	16	14	17	12	11	14	15	20	16	15
Area 9 -Sur.Oeste II	482	43	38	32	42	38	42	41	39	32	36	44	55
Leganés	310	27	25	17	29	24	27	28	27	18	21	32	35
Fuenlabrada	172	16	13	15	13	14	15	13	12	14	15	12	20
Area 10 -Sur I	549	47	39	58	38	42	45	42	45	43	46	52	52
Parla	233	21	18	28	14	19	20	15	22	15	16	22	23
Getafe	316	26	21	30	24	23	25	27	23	28	30	30	29
Area 11 -Sur II	2906	301	238	240	208	226	234	252	226	212	247	263	259
Aranjuez	355	42	26	36	30	27	24	32	24	25	28	34	27
Arganzuela	595	66	50	47	56	42	43	55	28	43	72	54	39
Villaverde	394	47	31	28	30	35	31	27	42	32	24	28	39
Carabanchel	994	102	80	84	58	83	100	82	76	73	67	102	87
Usera	568	44	51	45	34	39	36	56	56	39	56	45	67

## DEFUNCIONES DE RESIDENTES EN LA COMUNIDAD DE MADRID CLASIFICADAS POR MES DE FALLECIMIENTO, SEGUN MUNICIPIOS, ESTRATOS DE POBLACION Y AMBITOS GEOGRAFICOS DE RESIDENCIA {R/R} (CONT.)

	TODOS LOS MESES	MES DE FALLECIMIENTO											
		Enero	Febrero	Marzo	Abril	Mayo	Junio	Julio	Agosto	Septiemb.	Octubre	Noviemb.	Diciembre
LUGAR DE RESIDENCIA													
TOTAL DE DEFUNCIONES DE RESIDENTES EN LA C.M.	15569	1562	1267	1328	1294	1272	1287	1378	1164	1168	1245	1196	1408
MUNICIPIOS DE RESIDENCIA													
Ajalvir	2	1	0	1	0	0	0	0	0	0	0	0	0
Alaino (El)	13	2	0	1	1	2	0	0	0	2	2	1	2
Alcalá de Henares	331	27	31	24	22	27	30	28	33	24	26	27	32
Alcobendas	117	14	10	9	7	9	12	9	10	5	7	8	17
Alcorcón	259	23	18	18	27	27	19	25	14	31	16	18	23
Aldea del Fresno	17	1	0	1	0	2	1	1	1	1	2	3	4
Algete	15	2	2	2	0	0	1	1	1	0	4	1	1
Alpedrete	7	0	0	0	0	1	1	1	0	0	2	1	1
Anchuelo	4	0	0	0	1	1	0	0	0	0	0	0	2
Aranjuez	139	16	9	10	7	13	13	12	13	12	12	12	10
Arganda	80	5	8	2	7	9	4	9	8	5	9	7	7
Atazar (El)	1	0	0	0	1	0	0	0	0	0	0	0	0
Becerril de la Sierra	6	1	0	1	0	1	0	0	0	2	0	1	0
Belmonte de Tajo	7	0	0	0	1	1	0	3	1	0	0	1	0
Berrueto (El)	2	0	0	0	0	1	0	0	0	1	0	0	0
Boadilla del Monte	31	0	3	0	3	0	6	3	4	1	2	2	7
Boalo (El)	5	1	0	1	1	2	0	0	0	0	0	0	0
Brea de Tajo	1	0	0	1	0	0	0	0	0	0	0	0	0
Brunete	4	0	0	2	0	0	0	0	1	0	1	0	0
Buitrago del Lozoya	11	1	1	1	0	0	1	1	2	1	1	0	2
Bustarviejo	5	0	0	0	0	0	1	1	0	0	2	1	0
Cabanillas de la Sierra	2	0	0	0	1	0	0	0	1	0	0	0	0
Cabrera (La)	4	0	0	1	0	1	0	0	0	2	0	0	0
Cadalso de los Vidrios	11	0	1	1	0	2	1	1	1	0	2	1	1
Camarma de Esteruelas	1	0	0	1	0	0	0	0	0	0	0	0	0
Campo Real	13	1	0	0	0	1	2	1	2	2	2	2	0
Canencia	2	0	0	0	0	0	0	0	1	0	1	0	0
Carabaña	6	2	1	0	0	0	1	0	0	1	1	0	0
Casarrubuelos	1	0	1	0	0	0	0	0	0	0	0	0	0
Cenicientos	11	3	1	0	0	0	3	2	1	0	0	0	1
Cercadilla	18	3	2	3	2	1	0	0	1	2	1	2	1
Ciempozuelos	55	6	0	7	3	4	3	6	6	5	6	1	8
Cobaña	3	1	0	0	0	0	0	0	1	0	0	0	1
Colmenar de Oreja	24	3	2	4	0	1	0	1	2	2	5	2	2
Colmenar del Arroyo	2	0	1	1	0	0	0	0	0	0	0	0	0
Colmenarejo	2	0	0	0	0	0	1	0	0	0	1	0	0
Colmenar Viejo	145	19	16	17	7	13	7	15	10	10	6	12	13
Collado Villalba	52	6	2	0	7	4	8	5	5	6	2	4	3
Collado-Mediano	8	1	0	0	0	2	0	1	0	2	0	1	1
Corpa	2	0	0	0	0	0	0	0	0	0	0	1	1
Costlada	94	11	5	6	7	4	5	10	6	10	10	7	13
Cubas	5	0	2	0	0	0	0	0	1	0	0	0	2
Chapinería	1	0	0	0	0	1	0	0	0	0	0	0	0
Chinchón	44	5	2	1	2	3	1	9	4	2	8	3	4
Daganzo de Arriba	2	0	0	0	0	0	0	1	0	0	0	1	0
Escorial (El)	25	1	2	2	3	1	3	2	0	1	3	1	6
Estremera	4	2	0	0	1	0	0	0	0	0	0	1	0
Fresnedillas de la Oliva	3	1	0	0	0	1	0	1	0	0	0	0	0
Fuentelabrada	111	10	10	9	12	8	7	7	8	9	11	8	12
Fuente el Saz de Jarama	7	1	0	2	0	1	0	1	0	1	0	0	1
Fuentidueña de Tajo	4	0	0	0	1	0	0	0	0	2	0	0	1
Galapagar	29	2	3	1	1	4	4	4	2	3	1	0	4

## DEFUNCIONES DE RESIDENTES EN LA COMUNIDAD DE MADRID CLASIFICADAS POR MES DE FALLECIMIENTO, SEGUN MUNICIPIOS, ESTRATOS DE POBLACION Y AMBITOS GEOGRAFICOS DE RESIDENCIA {R/R} (CONT.)

	TODOS LOS MESES	MES DE FALLECIMIENTO											
		Enero	Febrero	Marzo	Abril	Mayo	Junio	Julio	Agosto	Septiemb	Octubre	Noviemb	Diciembre
MUNICIPIOS DE RESIDENCIA (CONT.)													
Gargantilla del Lozoya	2	0	0	0	0	0	0	0	1	1	0	0	0
Gascones	1	0	0	0	0	0	0	0	1	0	0	0	0
Getafe	245	32	24	25	19	21	13	15	17	14	19	18	28
Grifón	9	1	0	0	1	0	2	1	0	1	3	0	0
Guadalix de la Sierra	2	0	0	0	0	0	0	0	0	0	1	0	1
Guadarrama	18	2	2	1	1	2	3	1	1	0	3	0	2
Hoyo de Manzanares	8	2	0	1	0	2	1	0	0	1	0	1	0
Humanes de Madrid	7	0	0	0	0	2	1	0	3	0	0	0	1
Leganés	241	20	15	32	23	18	26	18	13	24	15	21	16
Loeches	7	0	0	3	0	0	0	1	0	2	1	0	0
Lozoya	1	0	0	0	0	0	0	0	0	0	0	1	0
Lozoyuela-Navas-Sieteiglesias	6	0	1	1	1	0	0	0	0	0	0	2	1
Madrid	11635	1160	957	976	985	934	973	1020	883	858	924	925	1040
Majadahonda	60	5	3	6	6	6	4	5	5	6	4	4	6
Manzanares el Real	6	1	1	1	0	1	0	2	0	0	0	0	0
Meco	6	1	0	1	1	0	2	0	1	0	0	0	0
Mejorada del Campo	27	4	2	3	2	2	0	6	3	0	2	0	3
Miraflores de la Sierra	28	1	2	1	1	3	2	8	3	0	4	1	2
Moiar (EI)	19	1	1	2	4	2	0	2	0	1	3	3	0
Molinos (Los)	12	2	3	0	1	0	2	0	0	3	1	0	0
Moraleja de Enmedio	4	1	1	1	0	1	0	0	0	0	0	0	0
Morzarzal	8	1	0	1	2	0	0	1	0	1	1	1	0
Morata de Tajuña	39	2	4	3	0	4	6	4	1	3	4	3	5
Móstoles	220	24	22	20	18	20	23	20	15	18	16	11	13
Navalagamella	2	0	0	0	0	0	1	0	0	1	0	0	0
Navalcarnero	49	1	6	5	2	5	3	4	1	6	4	4	8
Navarredonda	2	0	0	0	0	0	0	0	0	0	0	0	2
Navas del Rey	2	0	0	0	0	0	0	0	2	0	0	0	0
Nuevo Baztán	1	0	0	0	0	0	0	0	0	1	0	0	0
Olmeda de las Fuentes	1	0	0	0	0	0	0	0	0	0	0	0	1
Orusco	2	0	0	0	1	0	0	0	0	1	0	0	0
Paracuellos de Jarama	7	3	0	1	0	1	0	0	0	0	0	0	2
Parla	79	10	5	8	5	7	4	5	6	7	11	5	6
Patones	2	0	1	0	0	0	0	0	1	0	0	0	0
Pedrezuela	3	0	1	1	0	0	0	0	0	0	1	0	0
Pelayos de la Presa	4	0	0	0	0	1	1	0	1	0	0	1	0
Perales de Tajuña	10	1	0	2	2	0	0	1	0	1	0	2	1
Pezuela de las Torres	1	0	0	0	1	0	0	0	0	0	0	0	0
Pinilla del Valle	1	0	0	0	0	0	0	1	0	0	0	0	0
Pinto	48	5	2	4	7	1	3	6	2	6	6	3	3
Pozuelo de Alarcón	199	17	19	20	21	16	13	27	14	12	16	9	15
Pozuelo del Rey	2	0	0	0	0	2	0	0	0	0	0	0	0
Puebla de la Sierra	1	0	0	0	1	0	0	0	0	0	0	0	0
Puentes Viejas	1	0	0	0	0	0	0	0	0	0	0	0	1
Quijorna	1	0	0	0	0	0	0	1	0	0	0	0	0
Rascafría	2	0	1	0	0	0	0	0	0	1	0	0	0
Ribatejada	1	0	0	0	0	0	1	0	0	0	0	0	0
Rivas-Vaciamadrid	10	1	0	1	1	1	3	1	1	1	0	0	0
Robledo de Chavela	8	1	0	1	0	1	1	1	0	2	0	1	0
Rozas de Madrid (Las)	122	13	9	15	7	6	19	9	4	9	10	9	12
Rozas de Puerto Real	3	0	0	0	1	0	0	1	0	0	1	0	0
San Agustín de Guadalix	3	1	1	0	0	0	0	0	0	0	0	1	0
San Fernando de Henares	34	4	3	4	2	2	0	5	1	2	6	1	4
San Lorenzo del Escorial	47	4	2	6	5	10	5	2	3	3	3	2	2
San Martín de la Vega	19	3	3	3	1	1	1	4	1	0	1	0	1



## DEFUNCIONES DE RESIDENTES EN LA COMUNIDAD DE MADRID CLASIFICADAS POR MES DE FALLECIMIENTO, SEGUN MUNICIPIOS, ESTRATOS DE POBLACION Y AMBITOS GEOGRAFICOS DE RESIDENCIA {R/R} (CONT.)

	TODOS LOS MESES	MES DE FALLECIMIENTO											
		Enero	Febrero	Marzo	Abril	Mayo	Junio	Julio	Agosto	Septiemb	Octubre	Noviemb.	Diciembre
MUNICIPIOS DE RESIDENCIA (CONT.)													
San Martín de Valdeiglesias	25	3	1	2	3	3	1	4	0	1	1	2	4
San Sebastián de los Reyes	91	13	6	8	8	12	7	5	7	5	4	6	10
Santa María de la Alameda	2	0	0	0	0	0	0	1	1	0	0	0	0
Santorcaz	2	0	0	0	0	0	0	0	0	1	0	1	0
Santos de la Humosa (Los)	6	1	1	1	0	0	0	0	1	0	2	0	0
Serranillos del Valle	2	0	1	1	0	0	0	0	0	0	0	0	0
Sevilla la Nueva	4	0	0	0	0	1	1	1	0	0	0	0	1
Somosierra	1	0	0	0	0	1	0	0	0	0	0	0	0
Soto del Real	3	0	0	0	0	1	1	0	0	0	0	0	1
Talamanca de Jarama	3	0	0	1	0	0	0	0	0	1	1	0	0
Tielmes	11	2	2	0	1	1	2	0	1	0	1	1	0
Titulcia	11	0	0	1	0	0	1	1	2	1	0	3	2
Torrejón de Ardoz	124	16	12	12	7	8	9	11	11	7	13	8	10
Torrejón de Velasco	2	0	0	0	0	1	0	0	0	0	0	0	1
Torrelaguna	12	1	2	2	0	0	2	1	3	0	1	0	0
Torreiodones	14	2	1	1	1	0	3	1	0	2	0	0	3
Torremocha de Jarama	1	0	0	1	0	0	0	0	0	0	0	0	0
Torres de la Alameda	6	0	0	1	1	0	2	1	0	0	0	1	0
Valdaracete	7	1	1	0	2	2	0	0	0	0	0	1	0
Valdeavero	2	1	0	1	0	0	0	0	0	0	0	0	0
Valdelaguna	6	1	1	0	1	0	1	0	1	0	0	0	1
Valdemorillo	5	1	0	0	1	1	0	1	0	0	0	0	1
Valdemoro	23	4	1	3	2	1	1	0	3	2	5	1	0
Valdeolmos	4	2	1	1	0	0	0	0	0	0	0	0	0
Valdetorres de Jarama	6	1	1	1	0	1	0	0	0	0	0	0	2
Valdelecha	9	1	1	0	0	1	0	1	0	2	0	1	2
Velilla de San Antonio	6	0	1	0	1	1	0	0	1	0	1	0	1
Vellón (El)	3	0	1	0	0	0	0	1	0	0	0	1	0
Venturada	1	0	0	0	0	0	0	1	0	0	0	0	0
Villaconejos	11	1	0	0	1	2	1	2	1	0	0	2	1
Villa del Prado	9	1	1	1	0	0	2	0	0	1	1	1	1
Villalbilla	4	0	0	0	0	1	0	0	2	1	0	0	0
Villamanrique de Tajo	2	0	0	0	1	0	0	0	0	0	1	0	0
Villamanta	5	0	0	0	0	2	0	1	1	0	1	0	0
Villanueva de la Cañada	13	1	3	0	3	1	0	0	1	2	1	1	0
Villanueva de Perales	1	0	0	0	0	0	0	0	0	1	0	0	0
Villanueva del Pardillo	3	0	0	1	0	0	1	0	1	0	0	0	0
Villar del Olmo	1	0	0	0	0	0	0	1	0	0	0	0	0
Villarejo de Salvanes	20	3	1	2	0	3	2	2	0	2	2	1	2
Villaviciosa de Odón	76	10	4	7	12	7	3	7	5	7	3	5	6
Villavieja del Lozoya	1	0	0	0	1	0	0	0	0	0	0	0	0
Zarzalejo	5	0	0	1	1	1	1	1	0	0	0	0	0
ESTRATOS DE POBLACION													
Menos de 101	3	0	0	0	2	0	0	0	1	0	0	0	0
De 101 a 500	39	2	3	4	3	5	1	5	4	3	2	2	5
De 501 a 1.000	113	7	10	10	9	10	7	7	11	9	7	12	14
De 1.001 a 2.000	191	23	10	19	13	21	13	16	11	18	18	13	16
De 2.001 a 5.000	303	32	24	22	16	27	26	37	16	24	32	25	22
De 5.001 a 10.000	389	34	31	35	33	37	37	35	24	27	30	19	47
De 10.001 a 20.000	105	14	3	13	7	7	4	12	12	7	13	2	11
De 20.001 a 50.000	879	90	71	78	71	70	71	93	62	68	71	61	73
De 50.001 a 100.000	505	64	38	43	34	40	37	40	40	34	45	34	56
De 100.001 a 200.000	1407	136	120	128	121	121	118	113	100	120	103	103	124
Más de 200.000	11635	1160	957	976	985	934	973	1020	883	858	924	925	1040

## DEFUNCIONES DE RESIDENTES EN LA COMUNIDAD DE MADRID CLASIFICADAS POR MES DE FALLECIMIENTO, SEGUN MUNICIPIOS, ESTRATOS DE POBLACION Y AMBITOS GEOGRAFICOS DE RESIDENCIA {R/R} (CONT.)

	TODOS LOS MESES	MES DE FALLECIMIENTO											
		Enero	Febrero	Marzo	Abril	Mayo	Junio	Julio	Agosto	Septiemb.	Octubre	Noviemb.	Diciembre
<b>AMBITOS GEOGRAFICOS</b>													
Area Metropolitana	14332	1442	1180	1228	1212	1152	1187	1257	1076	1068	1130	1108	1292
Madrid	11635	1160	957	976	985	934	973	1020	883	858	924	925	1040
Corona Metropolitana	2697	282	223	252	227	218	214	237	193	210	206	183	252
Norte	353	46	32	34	22	34	26	29	27	20	17	26	40
Sur	1203	124	96	116	111	102	95	96	75	109	94	84	101
Este	633	66	54	51	42	46	47	61	56	44	58	43	65
Oeste	508	46	41	51	52	36	46	51	35	37	37	30	46
Resto Municipios	1237	120	87	100	82	120	100	121	88	100	115	88	116
<b>DISTRITOS Y BARRIOS DEL MUNICIPIO DE MADRID</b>													
MADRID	11635	1160	957	976	985	934	973	1020	883	858	924	925	1040
Centro	1070	89	86	84	89	87	90	109	84	87	80	93	92
Palacio	180	12	12	13	18	15	21	22	11	10	18	14	14
Embajadores	333	38	25	32	25	28	18	26	21	35	18	29	38
Cortes	85	7	12	8	10	1	10	7	3	8	6	6	7
Justicia	157	11	6	13	11	12	17	17	18	13	14	15	10
Universidad	246	15	26	15	21	22	20	29	21	18	18	23	18
Sol	69	6	5	3	4	9	4	8	10	3	6	6	5
Arganzuela	565	60	40	43	43	35	48	43	43	45	45	58	62
Imperial	72	9	5	6	7	7	8	4	2	4	1	9	10
Acacias	118	9	10	7	12	6	13	10	9	7	12	12	11
Chopera	109	13	4	10	11	7	9	4	6	10	11	9	15
Lagazpi	16	0	0	1	1	1	1	4	3	1	1	1	2
Delicias	101	12	8	8	4	6	7	9	8	10	8	13	8
Palos de Moguer	143	17	13	11	8	8	10	11	15	12	8	14	16
Atocha	6	0	0	0	0	0	0	1	0	1	4	0	0
Retiro	551	60	43	51	43	39	46	52	39	40	52	36	50
Pacifico	169	20	16	10	15	12	14	12	10	14	20	11	15
Adelfas	50	5	2	6	1	3	2	5	4	3	8	4	7
Estrella	76	7	4	9	7	5	8	8	8	1	6	4	9
Ibiza	163	17	11	17	14	11	9	21	9	15	15	10	14
Jerónimos	46	2	7	5	1	8	8	2	2	2	3	4	2
Niño Jesús	47	9	3	4	5	0	5	4	6	5	0	3	3
Salamanca	936	104	83	84	66	79	79	88	63	74	57	80	79
Recoletos	132	11	6	14	10	16	13	8	8	10	10	11	15
Goya	239	27	24	20	13	16	21	22	15	20	16	15	30
Fuente del Berro	113	8	9	12	10	5	10	21	9	10	9	7	3
Guindalera	194	32	19	17	11	15	14	16	9	15	11	22	13
Lista	167	15	13	12	11	18	18	15	18	16	6	14	11
Castellana	91	11	12	9	11	9	3	6	4	3	5	11	7
Chamartín	588	46	58	48	47	50	49	51	52	38	41	56	52
El Viso	75	6	8	5	8	7	4	6	6	4	7	10	4
Prosperidad	142	13	8	9	13	15	16	16	14	6	6	12	14
Ciudad Jardín	67	3	10	3	3	9	7	3	5	7	4	8	5
Hispanoamérica	134	9	16	12	8	10	7	15	10	8	11	17	11
Nueva España	126	10	9	15	12	7	13	6	14	10	10	5	15
Castilla	44	5	7	4	3	2	2	5	3	3	3	4	3

## DEFUNCIONES DE RESIDENTES EN LA COMUNIDAD DE MADRID CLASIFICADAS POR MES DE FALLECIMIENTO, SEGUN MUNICIPIOS, ESTRATOS DE POBLACION Y AMBITOS GEOGRAFICOS DE RESIDENCIA {R/R} (CONT.)

	TODOS LOS MESES	MES DE FALLECIMIENTO											
		Enero	Febrero	Marzo	Abril	Mayo	Junio	Julio	Agosto	Septiemb.	Octubre	Noviemb.	Diciembre
DISTRITOS Y BARRIOS DEL MUNICIPIO DE MADRID (CONT.)													
Tetuán	673	78	44	58	56	50	64	49	53	46	60	55	60
Bellas Vistas	125	11	11	10	9	13	10	7	6	11	12	14	11
Cuatro Caminos	159	16	10	10	11	9	22	12	13	10	17	13	16
Castillejos	72	7	4	11	6	3	3	4	8	5	7	3	11
Almenara	107	15	5	9	10	12	11	9	10	3	9	10	4
Valdeacederas	94	14	5	10	10	8	7	8	7	7	4	6	8
Berruete	116	15	9	8	10	5	11	9	9	10	11	9	10
Chamberí	967	103	75	76	81	66	84	96	62	68	82	79	95
Gaztambide	162	17	19	12	15	7	10	20	9	10	15	14	14
Arapiles	166	24	7	4	13	15	13	13	13	10	16	14	24
Trafalgar	205	18	14	21	22	11	18	17	10	19	17	20	18
Almagro	161	13	15	17	11	16	8	17	15	10	9	14	16
Ríos Rosas	175	19	13	12	12	16	19	14	10	13	19	14	14
Vallehermoso	98	12	7	10	8	1	16	15	5	6	6	3	9
Fuencarral-El Pardo	522	42	42	50	48	44	37	56	31	45	50	38	39
El Pardo	19	3	0	2	2	1	2	2	3	2	0	0	2
Fuente Arroyo	6	1	1	0	1	1	0	1	0	0	0	1	0
Peña Grande	83	8	9	7	7	7	2	11	4	4	7	8	9
El Pilar	136	12	9	12	14	5	8	16	9	17	15	10	9
La Paz	59	4	3	9	5	8	4	10	1	8	3	1	3
Valverde	106	7	6	10	10	9	12	10	8	5	16	6	7
Mirasierra	23	2	3	2	0	4	3	2	1	3	0	2	1
El Goloso	90	5	11	8	9	9	6	4	5	6	9	10	8
Moncloa-Aravaca	423	48	31	35	42	46	26	32	38	27	30	32	36
Casa de Campo	60	7	3	4	5	5	4	1	9	3	4	7	8
Argüelles	148	20	17	8	16	17	9	15	12	8	10	10	6
Ciudad Universitaria	53	4	2	4	6	8	2	2	4	4	4	5	8
Valdezarza	79	9	4	13	9	8	7	6	4	5	5	2	7
Valdemarín	15	1	3	2	0	2	2	1	1	1	2	0	0
El Plantío	25	3	2	1	2	3	0	3	4	1	1	4	1
Aravaca	43	4	0	3	4	3	2	4	4	5	4	4	6
Latina	818	81	59	63	88	81	67	58	58	56	72	61	74
Los Cármenes	43	4	1	5	4	5	0	5	3	3	5	2	6
Puerta del Ángel	193	21	11	10	16	23	15	18	11	12	20	14	22
Lucero	127	15	10	12	15	5	11	7	9	9	11	12	11
Aluche	239	17	21	22	35	24	21	9	23	13	17	19	18
Campamento	55	5	4	4	3	11	1	6	2	5	5	1	8
Las Águilas	161	19	12	10	15	13	19	13	10	14	14	13	9
Carabanchel	846	72	83	77	62	75	75	79	64	62	60	74	63
Comillas	91	8	8	7	10	8	9	7	7	4	9	10	4
Opafiel	114	6	14	10	7	13	11	10	9	9	4	13	8
San Isidro	128	13	7	12	5	11	10	12	10	11	12	15	10
Vista Alegre	144	12	13	14	13	6	10	12	12	12	8	19	13
Puerta Bonita	173	15	21	14	14	18	17	21	12	9	10	12	10
Buenavista	101	7	11	9	5	9	13	12	9	7	10	2	7
Abrantes	95	11	9	11	8	10	5	5	5	10	7	3	11

## DEFUNCIONES DE RESIDENTES EN LA COMUNIDAD DE MADRID CLASIFICADAS POR MES DE FALLECIMIENTO, SEGUN MUNICIPIOS, ESTRATOS DE POBLACION Y AMBITOS GEOGRAFICOS DE RESIDENCIA {R/R} (CONT.)


	TODOS LOS MESES	MES DE FALLECIMIENTO											
		Enero	Febrero	Marzo	Abril	Mayo	Junio	Julio	Agosto	Septiemb.	Octubre	Noviemb.	Diciembre
DISTRITOS Y BARRIOS DEL MUNICIPIO DE MADRID (CONT.)													
Usera	453	35	39	30	45	38	51	37	28	31	38	40	41
Orcasitas	65	7	3	6	6	6	6	6	4	7	4	5	5
Orcasur	33	3	2	3	2	1	5	3	4	1	5	2	2
San Fermín	40	2	6	1	3	3	5	4	2	4	6	4	0
Almendrales	68	4	5	3	4	5	6	7	5	2	6	13	8
Moscardó	143	11	14	9	19	15	12	9	12	9	10	11	12
Zofio	44	2	3	3	4	5	6	4	1	2	3	3	8
Pradolongo	60	6	6	5	7	3	11	4	0	6	4	2	6
Puente de Vallecas	756	98	65	62	59	55	65	64	49	50	67	52	70
Entrevías	117	10	11	7	5	10	11	13	5	10	16	6	13
San Diego	156	22	16	10	10	12	19	15	6	9	11	13	13
Palomeras Bajas	96	13	5	8	6	9	6	6	9	9	9	8	8
Palomeras Sureste	121	16	13	11	13	9	8	5	11	7	9	7	12
Portazgo	89	10	6	7	11	6	6	9	8	4	8	5	9
Numancia	177	27	14	19	14	9	15	16	10	11	14	13	15
Moratalaz	300	34	26	32	28	24	21	23	21	26	20	21	24
Pavones	25	3	0	4	2	2	0	3	1	1	2	4	3
Marroquina	66	7	3	5	7	4	6	7	6	11	4	1	5
Media Legua	38	2	4	6	1	3	4	2	5	2	2	4	3
Fontarrón	78	7	6	8	12	5	6	4	4	9	6	3	8
Vinateros	93	15	13	9	6	10	5	7	5	3	6	9	5
Ciudad Lineal	761	72	64	75	69	61	60	61	56	57	54	55	77
Ventas	201	19	11	25	16	14	20	16	14	12	16	15	23
Pueblo Nuevo	213	15	19	24	25	16	17	18	17	15	14	15	18
Quintana	126	13	11	7	6	16	11	7	6	14	13	9	13
Concepción	87	10	12	9	9	7	5	8	8	4	2	8	5
San Pascual	70	11	8	7	4	5	3	4	5	6	6	4	7
San Juan Bautista	21	1	0	2	3	2	2	3	3	3	2	0	0
Colina	19	1	3	1	1	0	2	3	2	1	0	0	5
Atalaya	4	0	0	0	1	0	0	1	0	0	0	2	0
Costillares	20	2	0	0	4	1	0	1	1	2	1	2	6
Hortaleza	423	30	31	39	40	33	36	39	48	29	38	26	34
Palomas	31	5	0	3	6	3	1	2	1	1	3	5	1
Piovera	22	3	2	1	2	0	2	1	2	4	4	1	0
Canillas	107	4	8	10	12	10	12	14	6	6	9	9	7
Pinar del Rey	153	12	16	12	12	11	9	18	22	8	11	6	16
Apostol Santiago	59	4	4	6	6	4	9	0	7	6	7	1	5
Valdepuentes	51	2	1	7	2	5	3	4	10	4	4	4	5
Villaverde	292	33	19	20	27	25	20	28	23	27	23	18	29
San Andrés	92	11	7	8	7	9	5	6	6	10	10	3	10
San Cristobal	52	4	3	3	3	2	6	9	3	4	3	4	8
Butarque	12	2	1	1	1	1	1	2	2	0	0	0	1
Los Rosales	46	5	2	0	6	5	3	5	5	7	3	3	2
Los Angeles	90	11	6	8	10	8	5	6	7	6	7	8	8
Villa de Vallecas	121	21	12	8	10	6	7	6	19	11	9	7	5
Casco Histórico	83	14	7	7	5	5	6	4	13	9	7	4	2
Santa Eugenia	38	7	5	1	5	1	1	2	6	2	2	3	3

## DEFUNCIONES DE RESIDENTES EN LA COMUNIDAD DE MADRID CLASIFICADAS POR MES DE FALLECIMIENTO, SEGUN MUNICIPIOS, ESTRATOS DE POBLACION Y AMBITOS GEOGRAFICOS DE RESIDENCIA {R/R} (CONT.)

	TODOS LOS MESES	MES DE FALLECIMIENTO											
		Enero	Febrero	Marzo	Abril	Mayo	Junio	Julio	Agosto	Septiemb	Octubre	Noviemb	Diciembre
DISTRITOS Y BARRIOS DEL MUNICIPIO DE MADRID (CONT.)													
Vicálvaro	99	11	10	7	4	4	9	15	9	6	5	6	13
Casco Histórico	56	9	3	5	3	0	4	9	4	4	1	4	10
Ambroz	43	2	7	2	1	4	5	6	5	2	4	2	3
San Blas	400	36	41	27	31	32	34	31	36	33	31	32	36
Simancas	119	8	11	4	7	13	11	8	11	14	6	9	17
Hellín	35	1	2	5	2	3	6	3	2	3	5	1	2
Amposta	35	3	3	4	2	0	3	4	3	3	2	4	4
Arcos	78	7	8	8	7	4	8	5	7	3	6	8	7
Rosas	8	3	2	0	0	0	1	1	1	0	0	0	0
Rejas	18	3	4	2	4	0	0	0	1	0	1	1	2
Canillejas	82	10	9	1	5	9	4	9	9	5	10	9	2
El Salvador	25	1	2	3	4	3	1	1	2	5	1	0	2
Barajas	71	7	6	7	7	4	5	3	7	0	10	6	9
Alameda de Osuna	38	4	4	4	4	1	2	3	5	0	5	2	4
Aeropuerto	6	0	0	0	2	0	0	0	0	0	1	1	2
Casco Histórico	14	2	1	1	1	2	1	0	0	0	3	1	2
Timón	12	1	1	1	0	1	2	0	2	0	1	2	1
Corralejos	1	0	0	1	0	0	0	0	0	0	0	0	0
AREA Y DISTRITO SANITARIO													
Area 1 -Sur-Este	2064	245	174	174	162	153	168	184	151	154	176	142	181
Arganda	237	21	18	14	18	25	20	24	14	21	23	20	19
Moratalaz	399	45	36	39	32	28	30	38	30	32	25	27	37
Retiro	551	60	43	51	43	39	46	52	39	40	52	36	50
Vallecas	877	119	77	70	69	61	72	70	68	61	76	59	75
Area 2 -Centro-Norte	1685	169	152	145	125	138	133	160	126	124	117	144	152
Coslada	161	19	11	13	12	9	5	21	11	12	19	8	21
Salamanca	936	104	83	84	66	79	79	88	63	74	57	80	79
Chamartín	588	46	58	48	47	50	49	51	52	38	41	56	52
Area 3 -Este	489	46	44	41	33	37	43	40	48	33	41	38	45
Alcalá Henares	365	30	32	29	26	29	34	29	37	26	28	30	35
Torrejón Ardoz	124	16	12	12	7	8	9	11	11	7	13	8	10
Area 4 -Noreste	1655	145	142	148	147	130	135	134	147	119	133	119	156
Ciudad Lineal	761	72	64	75	69	61	60	61	56	57	54	55	77
San Blas	400	36	41	27	31	32	34	31	36	33	31	32	36
Hortaleza	494	37	37	46	47	37	41	42	55	29	48	32	43
Area 5 -Norte	1732	184	135	163	137	143	134	156	124	123	145	132	156
Alcobendas	350	42	30	35	24	29	23	26	27	22	25	26	41
Colmenar Viejo	187	22	19	20	9	20	10	25	13	10	10	13	16
Tetuán	673	78	44	58	56	50	64	49	53	46	60	55	60
Fuencarral	522	42	42	50	48	44	37	56	31	45	50	38	39
Area 6 -Oeste	1135	114	85	98	107	107	103	100	81	86	82	72	100
Majadahonda	433	36	37	44	40	29	43	45	30	30	34	25	40
Collado Villaalba	279	30	17	19	25	32	34	23	13	29	18	15	24
Moncloa	423	48	31	35	42	46	26	32	38	27	30	32	36

## DEFUNCIONES DE RESIDENTES EN LA COMUNIDAD DE MADRID CLASIFICADAS POR MES DE FALLECIMIENTO, SEGUN MUNICIPIOS, ESTRATOS DE POBLACION Y AMBITOS GEOGRAFICOS DE RESIDENCIA (R/R) (CONCL.)

	TODOS LOS MESES	MES DE FALLECIMIENTO											
		Enero	Febrero	Marzo	Abril	Mayo	Junio	Julio	Agosto	Septiemb.	Octubre	Noviemb.	Diciembre
AREA Y DISTRITO SANITARIO (CONT.)													
Area 7 -Centro-Oeste	2855	273	220	223	258	234	241	263	204	211	234	233	261
Centro	1070	89	86	84	89	87	90	109	84	87	80	93	92
Chamberí	967	103	75	76	81	66	84	96	62	68	82	79	95
Latina	818	81	59	63	88	81	67	58	58	56	72	61	74
Area 8 -Sur.Oeste I	712	68	55	57	64	73	58	67	42	68	49	47	64
Móstoles	296	34	26	27	30	27	26	27	20	25	19	16	19
Alcorcón	259	23	18	18	27	27	19	25	14	31	16	18	23
Navalcarnero	157	11	11	12	7	19	13	15	8	12	14	13	22
Area 9 -Sur.Oeste II	352	30	25	41	35	26	33	25	21	33	26	29	28
Leganés	241	20	15	32	23	18	26	18	13	24	15	21	16
Fuenlabrada	111	10	10	9	12	8	7	7	8	9	11	8	12
Area 10 -Sur I	402	49	36	39	32	33	23	27	29	28	39	26	41
Parla	157	17	12	14	13	12	10	12	12	14	20	8	13
Getafe	245	32	24	25	19	21	13	15	17	14	19	18	28
Area 11 -Sur II	2488	239	199	199	194	198	216	222	191	189	203	214	224
Aranjuez	332	39	18	29	17	25	22	35	33	24	37	24	29
Arganzuela	565	60	40	43	43	35	48	43	43	45	45	58	62
Villaverde	292	33	19	20	27	25	20	28	23	27	23	18	29
Carabanchel	846	72	83	77	62	75	75	79	64	62	60	74	63
Usera	453	35	39	30	45	38	51	37	28	31	38	40	41





7. DEFUNCIONES POR CAUSA DE MUERTE DEL PERIODO  
1976-1989: PRINCIPALES RESULTADOS COMPARATIVOS







## DEFUNCIONES DE RESIDENTES EN LA COMUNIDAD DE MADRID CLASIFICADAS POR AÑO DE DEFUNCION, SEGUN CAUSA DE MUERTE (GRANDES GRUPOS CIE 9ª) Y SEXO

	1976	1977	1978	1979	1980	1981	1982	1983	1984	1985	1986	1987	1988	1989
<b>AMBOS SEXOS</b>														
I-XVII TODAS LAS CAUSAS	28093	27970	28235	27760	28070	30144	28532	30337	30108	31598	30544	31482	32768	33176
I. ENF. INFECCIOSAS Y PARASITARIAS	571	621	581	559	400	340	359	352	355	381	430	444	479	642
II. TUMORES	4858	4874	5113	5215	5381	5910	5977	5866	6230	6381	7438	7946	8414	8467
III. ENF. GLANDULAS ENDOC., NUTRICION, METABOLISMO Y TRASTORNOS INMUNIDAD	538	565	595	578	593	671	646	745	726	853	879	1055	1200	1229
IV. ENF. SANGRE Y ORGANOS HEMATO-POYETICOS	92	96	72	64	87	94	75	76	87	69	97	108	111	128
V. TRASTORNOS MENTALES	113	87	84	143	79	125	92	142	179	205	226	302	309	526
VI. ENF. SISTEMA NERVIOSO Y ORGANOS DEL SENTIDO	275	241	234	206	260	304	244	297	298	317	350	418	463	466
VII. ENF. DEL APARATO CIRCULATORIO	12552	12641	13026	12809	13292	14141	13285	14165	13988	14467	12265	12318	12634	12258
VIII. ENF. DEL APARATO RESPIRATORIO	2590	2490	2206	2113	2365	2466	2215	2404	2298	2587	2605	2732	2891	2956
IX. ENF. DEL APARATO DIGESTIVO	1760	1609	1673	1583	1796	1905	1877	1766	1834	1978	2098	2260	2194	2300
X. ENF. DEL APARATO GENITOURINARIO	470	451	480	490	546	621	570	655	630	775	821	842	913	915
XI. COMPLICACIONES DEL EMBARAZO, DEL PARTO Y DEL PUERPERIO	8	9	5	8	2	1	4	6	2	0	3	3	1	1
XII. ENF. DE LA PIEL Y DEL TEJIDO CELULAR SUBCUTANEO	14	16	13	11	1	16	5	4	18	14	18	23	19	25
XIII. ENF. DEL SISTEMA OSTEOMUSCULAR Y TEJIDO CONJUNTIVO	43	49	53	43	33	42	34	29	94	189	217	237	261	281
XIV. ANOMALIAS CONGENITAS	342	309	303	261	202	261	206	176	188	153	149	139	138	140
XV. CIERTAS AFECCIONES ORIGINADAS EN EL PERIODO PERINATAL	562	512	405	392	304	362	364	300	193	133	151	167	133	119
XVI. SIGNOS, SINTOMAS Y ESTADOS MORBOSOS MAL DEFINIDOS	1999	2045	1914	1776	1166	1158	1176	1414	1441	1548	1061	674	783	812
XVII. TRAUMATISMOS Y ENVENENAMIENTOS	1306	1355	1478	1509	1563	1727	1403	1940	1547	1548	1736	1814	1825	1911
<b>HOMBRES</b>														
I-XVII TODAS LAS CAUSAS	14524	14636	14702	14579	14738	15799	15032	15974	15847	16518	15960	16608	17309	17607
I. ENF. INFECCIOSAS Y PARASITARIAS	395	410	362	321	245	201	226	202	209	229	225	242	260	363
II. TUMORES	2692	2746	2895	2941	3073	3425	3493	3441	3590	3694	4343	4611	4952	5059
III. ENF. GLANDULAS ENDOC., NUTRICION, METABOLISMO Y TRASTORNOS INMUNIDAD	204	209	226	231	227	243	229	267	270	309	329	413	511	573
IV. ENF. SANGRE Y ORGANOS HEMATO-POYETICOS	41	51	40	40	52	43	39	34	43	35	42	51	58	64
V. TRASTORNOS MENTALES	56	44	44	66	33	57	38	59	74	87	90	130	102	220
VI. ENF. SISTEMA NERVIOSO Y ORGANOS DEL SENTIDO	141	124	134	116	146	153	138	176	156	165	196	216	239	245
VII. ENF. DEL APARATO CIRCULATORIO	5947	5999	6230	6145	6387	6704	6370	6692	6713	6866	5601	5670	5904	5645
VIII. ENF. DEL APARATO RESPIRATORIO	1406	1345	1175	1207	1297	1403	1261	1359	1332	1484	1497	1620	1662	1709
IX. ENF. DEL APARATO DIGESTIVO	1063	1032	1000	987	1089	1164	1127	1123	1122	1143	1261	1364	1283	1331
X. ENF. DEL APARATO GENITOURINARIO	252	259	254	275	304	331	284	346	313	383	413	432	477	477
XI. COMPLICACIONES DEL EMBARAZO, DEL PARTO Y DEL PUERPERIO	0	0	0	0	0	0	0	0	0	0	0	0	0	0
XII. ENF. DE LA PIEL Y DEL TEJIDO CELULAR SUBCUTANEO	3	10	4	4	0	5	3	3	8	4	7	10	7	9
XIII. ENF. DEL SISTEMA OSTEOMUSCULAR Y TEJIDO CONJUNTIVO	11	13	17	17	7	13	12	10	34	46	65	76	75	78
XIV. ANOMALIAS CONGENITAS	187	174	154	138	111	144	109	92	102	80	72	78	76	64
XV. CIERTAS AFECCIONES ORIGINADAS EN EL PERIODO PERINATAL	345	311	242	229	181	206	197	175	97	75	79	103	70	60
XVI. SIGNOS, SINTOMAS Y ESTADOS MORBOSOS MAL DEFINIDOS	913	940	916	860	546	546	572	692	723	780	479	290	329	373
XVII. TRAUMATISMOS Y ENVENENAMIENTOS	868	969	1009	1002	1040	1161	934	1303	1061	1138	1261	1302	1304	1337
<b>MUJERES</b>														
I-XVII TODAS LAS CAUSAS	13569	13334	13533	13181	13332	14345	13500	14363	14261	15080	14584	14874	15459	15569
I. ENF. INFECCIOSAS Y PARASITARIAS	176	211	219	238	155	139	133	150	146	152	205	202	219	279
II. TUMORES	2166	2128	2218	2274	2308	2485	2484	2425	2640	2687	3095	3335	3462	3408
III. ENF. GLANDULAS ENDOC., NUTRICION, METABOLISMO Y TRASTORNOS INMUNIDAD	334	356	369	347	366	428	417	478	456	544	550	642	689	656
IV. ENF. SANGRE Y ORGANOS HEMATO-POYETICOS	51	45	32	24	35	51	36	42	44	34	55	57	53	64
V. TRASTORNOS MENTALES	57	43	40	77	46	68	54	83	105	118	136	172	207	306
VI. ENF. SISTEMA NERVIOSO Y ORGANOS DEL SENTIDO	134	117	100	90	114	151	106	121	142	152	154	202	224	221

## DEFUNCIONES DE RESIDENTES EN LA COMUNIDAD DE MADRID CLASIFICADAS POR AÑO DE DEFUNCION, SEGUN CAUSA DE MUERTE (GRANDES GRUPOS CIE 9ª) Y SEXO (CONCL.)

	1976	1977	1978	1979	1980	1981	1982	1983	1984	1985	1986	1987	1988	1989
<b>MUJERES (CONT.)</b>														
VII. ENF. DEL APARATO CIRCULATORIO	6605	6642	6796	6664	6905	7437	6915	7473	7275	7601	6664	6648	6730	6613
VIII. ENF. DEL APARATO RESPIRATORIO	1184	1145	1031	906	1068	1063	954	1045	966	1103	1108	1112	1229	1247
IX. ENF. DEL APARATO DIGESTIVO	697	577	673	596	707	741	750	643	712	835	837	896	911	969
X. ENF. DEL APARATO GENITOURINARIO	218	192	226	215	242	290	286	309	317	392	408	410	436	438
XI. COMPLICACIONES DEL EMBARAZO, DEL PARTO Y DEL PUERPERIO	8	9	5	8	2	1	4	6	2	0	3	3	1	1
XII. ENF. DE LA PIEL Y DEL TEJIDO CELULAR SUBCUTANEO	11	6	9	7	1	11	2	1	10	10	11	13	12	16
XIII. ENF. DEL SISTEMA OSTEOMUSCULAR Y TEJIDO CONJUNTIVO	32	36	36	26	26	29	22	19	60	143	152	161	186	203
XIV. ANOMALIAS CONGENITAS	155	135	149	123	91	117	97	84	86	73	77	61	62	76
XV. CIERTAS AFECCIONES ORIGINADAS EN EL PERIODO PERINATAL	217	201	163	163	123	156	167	125	96	58	72	64	63	59
XVI. SIGNOS, SINTOMAS Y ESTADOS MORBOSOS MAL DEFINIDOS	1086	1105	998	916	620	612	604	722	718	768	582	384	454	439
XVII. TRAUMATISMOS Y ENVENENAMIENTOS	438	386	469	507	523	566	489	637	486	410	475	512	521	574

MORTALIDAD PROPORCIONAL DE RESIDENTES EN LA COMUNIDAD DE MADRID, CLASIFICADAS POR AÑO DE DEFUNCION, SEGUN CAUSA DE MUERTE (GRANDES GRUPOS, CIE 9ª) Y SEXO

	1976	1977	1978	1979	1980	1981	1982	1983	1984	1985	1986	1987	1988	1989
<b>AMBOS SEXOS</b>														
I-XVII TODAS LAS CAUSAS	100	100	100	100	100	100	100	100	100	100	100,00	100,00	100,00	100,00
I. ENF. INFECCIOSAS Y PARASITARIAS	2,03	2,22	2,06	2,01	1,43	1,13	1,26	1,16	1,18	1,21	1,41	1,41	1,46	1,94
II. TUMORES	17,29	17,43	18,11	18,79	19,17	19,61	20,95	19,34	20,69	20,19	24,35	25,24	25,68	25,52
III. ENF. GLANDULAS ENDOC., NUTRICION, METABOLISMO Y TRASTORNOS INMUNIDAD	1,92	2,02	2,11	2,08	2,11	2,23	2,26	2,46	2,41	2,70	2,88	3,35	3,66	3,70
IV. ENF. SANGRE Y ORGANOS HEMATOPOYETICOS	0,33	0,34	0,26	0,23	0,31	0,31	0,26	0,25	0,29	0,22	0,32	0,34	0,34	0,39
V. TRASTORNOS MENTALES	0,40	0,31	0,30	0,52	0,28	0,41	0,32	0,47	0,59	0,65	0,74	0,96	0,94	1,59
VI. ENF. SISTEMA NERVIOSO Y ORGANOS DEL SENTIDO	0,98	0,86	0,83	0,74	0,93	1,01	0,86	0,98	0,99	1,00	1,15	1,33	1,41	1,40
VII. ENF. DEL APARATO CIRCULATORIO	44,68	45,19	46,13	46,14	47,35	46,91	46,56	46,69	46,46	45,78	40,16	39,13	38,56	36,95
VIII. ENF. DEL APARATO RESPIRATORIO	9,22	8,90	7,81	7,61	8,43	8,18	7,76	7,92	7,63	8,19	8,53	8,68	8,82	8,91
IX. ENF. DEL APARATO DIGESTIVO	6,26	5,75	5,93	5,70	6,40	6,32	6,58	5,82	6,09	6,26	6,87	7,18	6,70	6,93
X. ENF. DEL APARATO GENITOURINARIO	1,67	1,61	1,70	1,77	1,95	2,06	2,00	2,16	2,09	2,45	2,69	2,67	2,79	2,76
XI. COMPLICACIONES DEL EMBARAZO, DEL PARTO Y DEL PUERPERIO	0,03	0,03	0,02	0,03	0,01	0,00	0,01	0,02	0,01	0,00	0,01	0,01	0,00	0,00
XII. ENF. DE LA PIEL Y DEL TEJIDO CELULAR SUBCUTANEO	0,05	0,06	0,05	0,04	0,00	0,05	0,02	0,01	0,06	0,04	0,06	0,07	0,06	0,08
XIII. ENF. DEL SISTEMA OSTEO MUSCULAR Y TEJIDO CONJUNTIVO	0,15	0,18	0,19	0,15	0,12	0,14	0,12	0,10	0,31	0,60	0,71	0,75	0,80	0,85
XIV. ANOMALIAS CONGENITAS	1,22	1,10	1,07	0,94	0,72	0,87	0,72	0,58	0,62	0,48	0,49	0,44	0,42	0,42
XV. CIERTAS AFECCIONES ORIGINADAS EN EL PERIODO PERINATAL	2,00	1,83	1,43	1,41	1,08	1,20	1,28	0,99	0,64	0,42	0,49	0,53	0,41	0,36
XVI. SIGNOS, SINTOMAS Y ESTADOS MORBOSOS MAL DEFINIDOS	7,12	7,31	6,78	6,40	4,15	3,84	4,12	4,66	4,79	4,90	3,47	2,14	2,39	2,45
XVII. TRAUMATISMOS Y ENVENENAMIENTOS	4,65	4,84	5,23	5,44	5,57	5,73	4,92	6,39	5,14	4,90	5,68	5,76	5,57	5,76
<b>HOMBRES</b>														
I-XVII TODAS LAS CAUSAS	100	100	100	100	100	100	100	100	100	100	100,00	100,00	100,00	100,00
I. ENF. INFECCIOSAS Y PARASITARIAS	2,72	2,80	2,46	2,20	1,66	1,27	1,50	1,26	1,32	1,39	1,41	1,46	1,50	2,06
II. TUMORES	18,53	18,76	19,69	20,17	20,85	21,68	23,24	21,54	22,65	22,36	27,21	27,76	28,61	28,73
III. ENF. GLANDULAS ENDOC., NUTRICION, METABOLISMO Y TRASTORNOS INMUNIDAD	1,40	1,43	1,54	1,58	1,54	1,54	1,52	1,67	1,70	1,87	2,06	2,48	2,95	3,25
IV. ENF. SANGRE Y ORGANOS HEMATOPOYETICOS	0,28	0,35	0,27	0,27	0,35	0,27	0,26	0,21	0,27	0,21	0,26	0,31	0,34	0,36
V. TRASTORNOS MENTALES	0,39	0,30	0,30	0,45	0,22	0,36	0,25	0,37	0,47	0,53	0,56	0,78	0,59	1,25
VI. ENF. SISTEMA NERVIOSO Y ORGANOS DEL SENTIDO	0,97	0,85	0,91	0,80	0,99	0,97	0,92	1,10	0,98	1,00	1,23	1,30	1,38	1,39
VII. ENF. DEL APARATO CIRCULATORIO	40,95	40,99	42,38	42,15	43,34	42,43	42,38	41,89	42,36	41,57	35,09	34,14	34,11	32,06
VIII. ENF. DEL APARATO RESPIRATORIO	9,68	9,19	7,99	8,28	8,80	8,88	8,39	8,51	8,41	8,98	9,38	9,75	9,60	9,71
IX. ENF. DEL APARATO DIGESTIVO	7,32	7,05	6,80	6,77	7,39	7,37	7,50	7,03	7,08	6,92	7,90	8,12	7,41	7,56
X. ENF. DEL APARATO GENITOURINARIO	1,74	1,77	1,73	1,89	2,06	2,10	1,89	2,17	1,98	2,32	2,59	2,60	2,76	2,71
XI. COMPLICACIONES DEL EMBARAZO, DEL PARTO Y DEL PUERPERIO	0,00	0,00	0,00	0,00	0,00	0,00	0,00	0,00	0,00	0,00	0,00	0,00	0,00	0,00
XII. ENF. DE LA PIEL Y DEL TEJIDO CELULAR SUBCUTANEO	0,02	0,07	0,03	0,03	0,00	0,03	0,02	0,02	0,05	0,02	0,04	0,06	0,04	0,05
XIII. ENF. DEL SISTEMA OSTEO MUSCULAR Y TEJIDO CONJUNTIVO	0,08	0,09	0,12	0,12	0,05	0,08	0,08	0,06	0,21	0,28	0,41	0,46	0,43	0,44
XIV. ANOMALIAS CONGENITAS	1,29	1,19	1,05	0,95	0,75	0,91	0,73	0,58	0,64	0,48	0,45	0,47	0,44	0,36
XV. CIERTAS AFECCIONES ORIGINADAS EN EL PERIODO PERINATAL	2,38	2,12	1,65	1,57	1,23	1,30	1,31	1,10	0,61	0,45	0,49	0,62	0,40	0,34
XVI. SIGNOS, SINTOMAS Y ESTADOS MORBOSOS MAL DEFINIDOS	6,29	6,42	6,23	5,90	3,70	3,46	3,81	4,33	4,56	4,72	3,00	1,74	1,90	2,12
XVII. TRAUMATISMOS Y ENVENENAMIENTOS	5,98	6,62	6,86	6,87	7,06	7,35	6,21	8,16	6,70	6,89	7,90	7,84	7,53	7,59

## MORTALIDAD PROPORCIONAL DE RESIDENTES EN LA COMUNIDAD DE MADRID, CLASIFICADAS POR AÑO DE DEFUNCION, SEGUN CAUSA DE MUERTE (GRANDES GRUPOS, CIE 9ª) Y SEXO (CONCL.)

	1976	1977	1978	1979	1980	1981	1982	1983	1984	1985	1986	1987	1988	1989
<b>MUJERES</b>														
I-XVII TODAS LAS CAUSAS	100	100	100	100	100	100	100	100	100	100	100	100,00	100,00	100,00
I. ENF. INFECCIOSAS Y PARASITARIAS	1,30	1,58	1,62	1,81	1,16	0,97	0,99	1,04	1,02	1,01	1,41	1,36	1,42	1,79
II. TUMORES	15,96	15,96	16,39	17,25	17,31	17,32	18,40	16,88	18,51	17,82	21,22	22,42	22,39	21,89
III. ENF. GLANDULAS ENDOC., NUTRICION, METABOLISMO Y TRASTORNOS INMUNIDAD	2,46	2,67	2,73	2,63	2,75	2,98	3,09	3,33	3,20	3,61	3,77	4,31	4,46	4,21
IV. ENF. SANGRE Y ORGANOS HEMATOPOYETICOS	0,38	0,34	0,24	0,18	0,26	0,36	0,27	0,29	0,31	0,23	0,38	0,38	0,34	0,41
V. TRASTORNOS MENTALES	0,42	0,32	0,30	0,58	0,35	0,47	0,40	0,58	0,74	0,78	0,93	1,15	1,34	1,97
VI. ENF. SISTEMA NERVIOSO Y ORGANOS DEL SENTIDO	0,99	0,88	0,74	0,68	0,86	1,05	0,79	0,84	1,00	1,01	1,06	1,36	1,45	1,42
VII. ENF. DEL APARATO CIRCULATORIO	48,88	49,81	50,22	50,56	51,79	51,84	51,22	52,03	51,01	50,40	45,69	44,70	43,53	42,48
VIII. ENF. DEL APARATO RESPIRATORIO	8,73	8,59	7,62	6,87	8,01	7,41	7,07	7,28	6,77	7,31	7,60	7,48	7,95	8,01
IX. ENF. DEL APARATO DIGESTIVO	5,14	4,33	4,97	4,52	5,30	5,17	5,56	4,48	4,99	5,54	5,74	6,02	5,89	6,22
X. ENF. DEL APARATO GENITOURINARIO	1,61	1,44	1,67	1,63	1,82	2,02	2,12	2,15	2,22	2,60	2,80	2,75	2,82	2,81
XI. COMPLICACIONES DEL EMBARAZO, DEL PARTO Y DEL PUERPERIO	0,06	0,07	0,04	0,06	0,02	0,01	0,03	0,04	0,01	0,00	0,02	0,02	0,01	0,01
XII. ENF. DE LA PIEL Y DEL TEJIDO CELULAR SUBCUTANEO	0,08	0,04	0,07	0,05	0,01	0,08	0,01	0,01	0,07	0,07	0,08	0,09	0,08	0,10
XIII. ENF. DEL SISTEMA OSTEOMUSCULAR Y TEJIDO CONJUNTIVO	0,24	0,27	0,27	0,20	0,20	0,20	0,16	0,13	0,42	0,95	1,04	1,08	1,20	1,30
XIV. ANOMALIAS CONGENITAS	1,14	1,01	1,10	0,93	0,68	0,82	0,72	0,58	0,60	0,48	0,53	0,41	0,40	0,49
XV. CIERTAS AFECIONES ORIGINADAS EN EL PERIODO PERINATAL	1,60	1,51	1,20	1,24	0,92	1,09	1,24	0,87	0,67	0,38	0,49	0,04	0,41	0,38
XVI. SIGNOS, SINTOMAS Y ESTADOS MORBOSOS MAL DEFINIDOS	8,00	8,29	7,37	6,95	4,65	4,27	4,47	5,03	5,03	5,09	3,99	2,58	2,94	2,82
XVII. TRAUMATISMOS Y ENVENENAMIENTOS	3,23	2,89	3,47	3,85	3,92	3,95	3,47	4,44	3,41	2,72	3,26	3,44	3,37	3,69

TASAS ESPECIFICAS DE MORTALIDAD DE RESIDENTES EN LA COMUNIDAD DE MADRID POR 100.000 HABITANTES  
CLASIFICADAS POR AÑO DE DEFUNCION, SEGUN CAUSA DE MUERTE (GRANDES GRUPOS CIE 9ª) Y SEXO

	1976	1977	1978	1979	1980	1981	1982	1983	1984	1985	1986	1987	1988	1989
<b>AMBOS SEXOS</b>														
I-XVII TODAS LAS CAUSAS	643,83	629,43	624,66	604,68	603,23	642,12	604,41	639,60	632,22	661,50	637,99	655,38	679,83	693,43
I. ENF. INFECCIOSAS Y PARASITARIAS	13,09	13,97	12,85	12,18	8,60	7,24	7,60	7,42	7,45	7,98	8,98	9,24	9,94	13,42
II. TUMORES	111,33	109,68	113,12	113,60	115,64	125,89	126,61	123,67	130,82	133,59	155,36	165,41	174,56	176,97
III. ENF. GLANDULAS ENDOC., NUTRICION, METABOLISMO Y TRASTORNOS INMUNIDAD	12,33	12,71	13,16	12,59	12,74	14,29	13,68	15,71	15,24	17,86	18,36	21,96	24,90	25,69
IV. ENF. SANGRE Y ORGANOS HEMATOPOYETICOS	2,11	2,16	1,59	1,39	1,87	2,00	1,59	1,60	1,83	1,44	2,03	2,25	2,30	2,68
V. TRASTORNOS MENTALES	2,59	1,96	1,86	3,11	1,70	2,66	1,95	2,99	3,76	4,29	4,72	6,28	6,41	10,99
VI. ENF. SISTEMA NERVIOSO Y ORGANOS DEL SENTIDO	6,30	5,42	5,18	4,49	5,59	6,48	5,17	6,26	6,26	6,64	7,31	8,70	9,61	9,74
VII. ENF. DEL APARATO CIRCULATORIO	287,66	284,47	288,18	279,01	285,65	301,23	281,42	298,64	293,73	302,87	256,19	256,43	262,11	256,21
VIII. ENF. DEL APARATO RESPIRATORIO	59,36	56,03	48,80	46,03	50,82	52,53	46,92	50,68	48,25	54,16	54,41	56,87	59,98	61,78
IX. ENF. DEL APARATO DIGESTIVO	40,34	36,21	37,01	34,48	38,60	40,58	39,76	37,23	38,51	41,41	43,82	47,05	45,52	48,07
X. ENF. DEL APARATO GENITOURINARIO	10,77	10,15	10,62	10,67	11,73	13,23	12,07	13,81	13,23	16,22	17,15	17,53	18,94	19,12
XI. COMPLICACIONES DEL EMBARAZO, DEL PARTO Y DEL PUERPERIO	0,18	0,20	0,11	0,17	0,04	0,02	0,08	0,13	0,04	0,00	0,06	0,06	0,02	0,02
XII. ENF. DE LA PIEL Y DEL TEJIDO CELULAR SUBCUTANEO	0,32	0,36	0,29	0,24	0,02	0,34	0,11	0,08	0,38	0,29	0,38	0,48	0,39	0,52
XIII. ENF. DEL SISTEMA OSTEOMUSCULAR Y TEJIDO CONJUNTIVO	0,99	1,10	1,17	0,94	0,71	0,89	0,72	0,61	1,97	3,96	4,53	4,93	5,41	5,87
XIV. ANOMALIAS CONGENITAS	7,84	6,95	6,70	5,69	4,34	5,56	4,36	3,71	3,95	3,20	3,11	2,89	2,86	2,93
XV. CIERTAS AFECIONES ORIGINADAS EN EL PERIODO PERINATAL	12,88	11,52	8,96	8,54	6,53	7,71	7,71	6,32	4,05	2,78	3,15	3,47	2,76	2,49
XVI. SIGNOS, SINTOMAS Y ESTADOS MORBOSOS MAL DEFINIDOS	45,81	46,02	42,34	38,69	25,06	24,67	24,91	29,81	30,26	32,41	22,16	14,03	16,24	16,97
XVII. TRAUMATISMOS Y ENVENENAMIENTOS	29,93	30,49	32,70	32,87	33,59	36,79	29,72	40,90	32,48	32,41	36,26	37,76	37,86	39,94
<b>HOMBRES</b>														
I-XVII TODAS LAS CAUSAS	684,59	678,51	671,06	656,24	655,75	697,59	660,15	698,44	690,45	717,87	692,19	717,69	745,19	764,05
I. ENF. INFECCIOSAS Y PARASITARIAS	18,62	19,01	16,52	14,45	10,90	8,87	9,93	8,83	9,11	9,95	9,76	10,46	11,19	15,75
II. TUMORES	126,89	127,30	132,14	132,38	136,73	151,23	153,40	150,45	156,42	160,54	188,36	199,26	213,19	219,53
III. ENF. GLANDULAS ENDOC., NUTRICION, METABOLISMO Y TRASTORNOS INMUNIDAD	9,62	9,69	10,32	10,40	10,10	10,73	10,06	11,67	11,76	13,43	14,27	17,85	22,00	24,87
IV. ENF. SANGRE Y ORGANOS HEMATOPOYETICOS	1,93	2,36	1,83	1,80	2,31	1,90	1,71	1,49	1,67	1,52	1,82	2,20	2,50	2,78
V. TRASTORNOS MENTALES	2,64	2,04	2,01	2,97	1,47	2,52	1,67	2,58	3,22	3,78	3,90	5,62	4,39	9,55
VI. ENF. SISTEMA NERVIOSO Y ORGANOS DEL SENTIDO	6,65	5,75	6,12	5,22	6,50	6,76	6,06	7,70	6,80	7,17	8,50	9,33	10,29	10,63
VII. ENF. DEL APARATO CIRCULATORIO	280,31	278,11	284,36	276,60	284,18	296,01	279,75	292,60	292,48	298,40	242,92	245,02	254,18	244,96
VIII. ENF. DEL APARATO RESPIRATORIO	66,27	62,35	53,63	54,33	57,71	61,95	55,38	59,42	58,04	64,49	64,93	70,00	71,55	74,16
IX. ENF. DEL APARATO DIGESTIVO	50,10	47,84	45,64	44,43	48,45	51,40	49,49	49,10	48,89	49,67	54,69	58,94	55,24	57,76
X. ENF. DEL APARATO GENITOURINARIO	11,88	12,01	11,59	12,38	13,53	14,61	12,47	15,13	13,64	16,65	17,91	18,67	20,54	20,70
XI. COMPLICACIONES DEL EMBARAZO, DEL PARTO Y DEL PUERPERIO	0,00	0,00	0,00	0,00	0,00	0,00	0,00	0,00	0,00	0,00	0,00	0,00	0,00	0,00
XII. ENF. DE LA PIEL Y DEL TEJIDO CELULAR SUBCUTANEO	0,14	0,46	0,18	0,18	0,00	0,22	0,13	0,13	0,35	0,17	0,30	0,04	0,30	0,39
XIII. ENF. DEL SISTEMA OSTEOMUSCULAR Y TEJIDO CONJUNTIVO	0,52	0,60	0,78	0,77	0,31	0,57	0,53	0,44	1,48	2,00	2,82	3,28	3,23	3,38
XIV. ANOMALIAS CONGENITAS	8,81	8,07	7,03	6,21	4,94	6,36	4,79	4,02	4,44	3,48	3,12	3,37	3,27	2,78
XV. CIERTAS AFECIONES ORIGINADAS EN EL PERIODO PERINATAL	16,26	14,42	11,05	10,31	8,05	9,10	8,65	7,65	4,23	3,26	3,43	4,45	3,01	2,60
XVI. SIGNOS, SINTOMAS Y ESTADOS MORBOSOS MAL DEFINIDOS	43,03	43,58	41,81	38,71	24,29	24,11	25,12	30,26	31,50	33,90	20,77	12,53	14,16	16,19
XVII. TRAUMATISMOS Y ENVENENAMIENTOS	40,91	44,92	46,06	45,10	46,27	51,26	41,02	56,97	46,23	49,46	54,69	56,26	56,14	58,02

TASAS ESPECIFICAS DE MORTALIDAD DE RESIDENTES EN LA COMUNIDAD DE MADRID POR 100.000 HABITANTES  
 CLASIFICADAS POR AÑO DE DEFUNCION, SEGUN CAUSA DE MUERTE (GRANDES GRUPOS CIE 9ª) Y SEXO (CONCL.)

	1976	1977	1978	1979	1980	1981	1982	1983	1984	1985	1986	1987	1988	1989
<b>MUJERES</b>														
I-XVII TODAS LAS CAUSAS	605,25	583,13	581,02	556,34	554,16	590,41	552,46	584,80	578,05	609,11	587,65	597,45	619,04	627,80
I. ENF. INFECCIOSAS Y PARASITARIAS	7,85	9,23	9,40	10,05	6,44	5,72	5,44	6,11	5,92	6,14	8,26	8,11	8,77	11,25
II. TUMORES	96,62	93,06	95,23	95,98	95,93	102,28	101,65	98,74	107,01	108,53	124,71	133,96	138,63	137,42
III. ENF. GLANDULAS ENDOC., NUTRICION, METABOLISMO Y TRASTORNOS INMUNIDAD	14,90	15,57	15,84	14,85	15,21	17,61	17,06	19,46	18,48	21,97	22,16	25,79	27,59	26,45
IV. ENF. SANGRE Y ORGANOS HEMATO- POYETICOS	2,27	1,97	1,37	1,01	1,45	2,10	1,47	1,71	1,78	1,37	2,22	2,29	2,12	2,58
V. TRASTORNOS MENTALES	2,54	1,88	1,72	3,25	1,91	2,80	2,21	3,38	4,26	4,77	5,48	6,91	8,29	12,34
VI. ENF. SISTEMA NERVIOSO Y ORGANOS DEL SENTIDO	5,98	5,12	4,29	3,80	4,74	6,21	4,34	4,93	5,75	6,14	6,20	8,11	8,97	8,91
VII. ENF. DEL APARATO CIRCULATORIO	294,62	290,47	291,77	281,27	287,01	306,09	282,98	304,27	294,88	307,02	268,52	276,03	269,50	266,66
VIII. ENF. DEL APARATO RESPIRATORIO	52,81	50,07	44,26	38,24	44,39	43,75	39,04	42,55	39,15	44,55	44,64	44,66	49,21	50,28
IX. ENF. DEL APARATO DIGESTIVO	31,09	25,23	28,89	25,15	29,39	30,50	30,69	26,18	28,86	33,73	33,72	35,99	36,48	39,07
X. ENF. DEL APARATO GENITOURINARIO	9,72	8,40	9,70	9,07	10,06	11,93	11,70	12,58	12,85	15,83	16,44	16,47	17,46	17,66
XI. COMPLICACIONES DEL EMBARAZO, DEL PARTO Y DEL PUERPERIO	0,36	0,39	0,21	0,34	0,08	0,04	0,16	0,24	0,81	0,12	0,44	0,06	0,04	0,04
XII. ENF. DE LA PIEL Y DEL TEJIDO CELULAR SUBCUTANEO	0,49	0,28	0,39	0,30	0,04	0,45	0,08	0,04	0,41	0,40	0,44	0,52	0,48	0,65
XIII. ENF. DEL SISTEMA OSTEOMUSCULAR Y TEJIDO CONJUNTIVO	1,43	1,57	1,55	1,10	1,08	1,19	0,90	0,77	2,43	5,78	6,12	6,47	7,45	8,19
XIV. ANOMALIAS CONGENITAS	6,91	5,90	6,40	5,19	3,78	4,82	3,97	3,42	3,49	2,95	3,10	2,45	2,48	3,06
XV. CIERTAS AFECIONES ORIGINADAS EN EL PERIODO PERINATAL	9,68	8,79	7,00	6,88	5,11	6,42	6,83	5,09	3,89	2,34	2,90	2,58	2,52	2,38
XVI. SIGNOS, SINTOMAS Y ESTADOS MORBOSOS MAL DEFINIDOS	48,44	48,32	42,85	38,66	25,77	25,19	24,72	29,40	29,10	31,02	23,45	15,42	18,18	17,70
XVII. TRAUMATISMOS Y ENVENENAMIENTOS	19,54	16,88	20,14	21,40	21,74	23,30	19,19	25,94	19,70	16,56	19,14	20,56	20,86	23,15





TASAS ESPECIFICAS PARA LAS SEIS PRIMERAS CAUSAS DE MUERTE DE RESIDENTES EN LA COMUNIDAD DE MADRID POR 100.000 HABITANTES CLASIFICADAS POR AÑO DE DEFUNCION, SEGUN CAUSA DE MUERTE (GRANDES GRUPOS, CIE 9ª), EDAD Y SEXO (CONT.)

	1980	1981	1982	1983	1984	1985	1986	1987	1988	1989
<b>AMBOS SEXOS (CONT.)</b>										
XVII. TRAUMATISMOS Y ENVENENAMIENTOS										
-1 AÑO	30,54	39,97	36,14	32,06	25,23	27,80	39,97	44,23	26,78	47,39
1-4	12,77	12,60	13,99	15,15	10,50	13,24	12,05	13,11	6,49	10,42
5-14	8,01	11,45	7,36	9,04	8,30	7,72	6,53	7,33	5,49	7,77
15-24	38,75	37,98	28,88	47,92	34,32	33,29	40,29	43,56	43,34	44,87
25-34	32,24	35,99	28,69	49,60	34,98	32,30	40,15	37,79	40,71	46,18
35-44	29,04	31,61	24,96	35,31	26,05	36,09	32,10	32,08	29,92	31,97
45-54	34,59	40,06	27,62	41,70	28,58	33,77	36,87	37,81	36,88	38,46
55-64	40,11	43,72	38,47	47,51	43,04	39,17	42,23	43,69	50,48	41,55
65-74	58,36	53,31	49,05	61,25	56,39	50,72	60,85	68,70	72,13	60,59
75-84	124,87	149,21	121,82	116,26	119,97	100,74	102,84	111,09	91,23	108,61
85 Y MAS	302,33	311,32	265,75	262,48	184,08	109,66	171,90	145,69	158,66	158,82
<b>HOMBRES</b>										
II. TUMORES										
-1 AÑO	5,13	11,01	0,00	3,10	6,51	6,71	0,00	0,00	7,42	11,49
1-4	2,88	12,27	7,77	7,53	5,82	1,56	6,69	10,43	4,50	4,60
5-14	7,09	5,45	5,68	5,94	6,23	7,04	5,99	5,91	6,62	6,10
15-24	8,22	9,34	8,92	7,04	7,45	5,40	5,10	9,37	6,42	7,07
25-34	12,47	14,53	12,66	11,44	14,70	10,67	13,97	12,59	15,18	15,95
35-44	32,41	40,14	42,13	39,66	36,30	37,73	39,15	45,71	51,21	48,36
45-54	140,51	150,50	153,66	150,14	156,74	149,58	166,52	181,33	167,04	177,33
55-64	388,19	451,58	412,53	413,98	429,64	403,14	464,26	473,35	503,36	478,14
65-74	929,59	895,38	983,61	868,84	909,39	952,66	1029,71	1094,04	1147,35	1153,97
75-84	1437,18	1623,66	1577,46	1599,74	1580,28	1635,02	2006,18	1962,88	2047,90	2075,16
85 Y MAS	1815,20	2214,17	1967,33	2132,20	1852,06	2139,74	2634,29	2558,96	2903,33	2703,60
VII. Enf. APARATO CIRCULATORIO										
-1 AÑO	159,15	159,62	206,03	185,86	156,18	184,62	112,74	61,61	89,06	80,40
1-4	12,69	9,82	7,77	14,38	7,28	15,59	9,20	9,27	3,60	9,20
5-14	6,41	6,81	4,55	7,08	4,85	4,23	0,48	0,24	0,51	1,06
15-24	14,32	15,82	14,02	17,60	16,64	19,16	14,34	16,81	18,31	17,21
25-34	28,60	24,21	24,11	32,21	32,10	28,14	24,46	30,34	39,37	41,51
35-44	52,35	62,68	60,93	58,98	62,79	61,59	52,30	50,13	49,96	46,80
45-54	213,75	204,66	175,40	198,33	178,32	190,79	148,99	127,81	144,33	116,83
55-64	580,63	541,57	535,98	534,11	527,14	533,22	402,24	374,81	378,06	335,25
65-74	1541,31	1579,37	1453,88	1460,26	1479,44	1449,70	1110,41	1060,39	1064,16	937,60
75-84	4416,71	4538,66	4131,75	4126,50	4065,25	3803,80	3094,58	3268,02	3088,52	2992,77
85 Y MAS	0017,74	11226,21	10121,26	10542,53	9782,98	10611,35	8901,01	8316,62	8772,32	8369,49
VIII. Enf. APARATO RESPIRATORIO										
-1 AÑO	84,71	82,56	84,15	52,66	55,32	73,85	38,76	61,61	51,95	26,80
1-4	6,34	7,36	5,18	2,74	4,37	3,12	1,67	4,64	2,70	0,92
5-14	2,06	3,18	0,68	2,51	1,38	1,64	0,72	1,23	1,02	0,53
15-24	3,45	3,37	3,82	2,77	2,73	4,91	4,62	5,76	4,52	7,54
25-34	3,65	3,03	3,32	4,51	5,70	5,63	8,73	10,59	7,31	17,04
35-44	5,70	8,80	7,31	5,08	10,79	8,06	7,38	8,83	9,05	8,74
45-54	32,88	28,84	25,06	29,29	22,34	29,00	26,29	25,41	20,40	23,59
55-64	89,88	92,66	78,19	82,40	72,64	77,03	78,20	73,90	68,89	74,41
65-74	297,40	310,11	279,92	306,35	269,45	308,16	276,80	302,07	294,97	245,51
75-84	1011,87	1054,93	985,38	963,94	975,19	987,00	986,03	1032,37	1115,67	1076,49
85 Y MAS	2524,91	2835,69	2078,69	2499,41	2397,45	2674,67	2819,51	2740,38	2627,24	2820,43
IX. Enf. APARATO DIGESTIVO										
-1 AÑO	10,27	19,26	12,39	12,39	13,02	13,43	17,62	7,25	40,82	19,14
1-4	0,58	1,84	0,00	0,00	0,00	3,12	2,51	0,00	0,00	0,00
5-14	0,69	0,91	0,23	0,23	0,23	0,70	0,96	0,24	0,51	0,00
15-24	2,12	2,85	2,77	2,77	1,74	2,21	3,40	1,20	1,90	1,41
25-34	8,52	6,05	8,13	8,13	9,60	5,93	8,73	11,16	12,93	11,00
35-44	19,59	24,65	23,39	23,39	22,24	21,93	21,82	24,91	20,61	28,71
45-54	69,51	70,63	62,65	62,65	58,66	61,81	57,16	59,67	60,43	55,56
55-64	140,61	149,64	136,01	136,01	132,86	131,00	147,86	131,53	135,63	123,87
65-74	278,70	288,27	260,40	260,40	259,34	233,61	255,01	287,20	245,81	249,15
75-84	432,32	448,29	430,70	430,70	413,18	438,25	434,64	543,80	436,93	475,02
85 Y MAS	696,06	595,62	615,97	615,97	659,02	796,94	1029,02	973,93	810,44	951,27

TASAS ESPECIFICAS PARA LAS SEIS PRIMERAS CAUSAS DE MUERTE DE RESIDENTES EN LA COMUNIDAD DE MADRID POR 100.000 HABITANTES CLASIFICADAS POR AÑO DE DEFUNCION, SEGUN CAUSA DE MUERTE (GRANDES GRUPOS, CIE 9ª), EDAD Y SEXO (CONT.)

	1980	1981	1982	1983	1984	1985	1986	1987	1988	1989
<b>HOMBRES (CONT.)</b>										
XVI.SIGNOS, SIN-TOMAS Y ESTADOS MORBOSOS MAL DEF.										
-1 AÑO	30,80	52,29	14,51	52,66	74,84	43,64	63,42	57,98	55,66	34,46
1-4	4,04	3,07	1,94	3,42	2,18	3,90	1,67	0,00	2,70	1,84
5-14	0,92	0,45	0,45	0,91	1,38	1,64	0,48	0,49	0,76	0,53
15-24	2,65	2,59	2,29	3,27	3,23	6,14	5,10	4,08	3,57	4,71
25-34	2,43	3,93	3,01	3,31	7,50	6,22	4,66	6,01	8,72	13,20
35-44	6,41	5,63	4,87	6,44	9,16	7,74	6,10	3,47	3,12	5,30
45-54	14,57	13,31	18,42	17,05	16,66	23,28	14,48	7,70	8,08	4,95
55-64	43,56	42,07	37,55	50,63	48,27	55,35	24,27	14,96	12,06	11,41
65-74	105,07	115,31	111,97	144,66	130,51	148,28	75,05	33,65	35,55	34,97
75-84	371,56	341,24	371,92	381,48	399,48	402,67	204,75	110,49	121,74	145,91
85 Y MAS	1255,63	1048,82	1262,06	1409,62	1374,84	1200,87	1049,60	592,00	739,19	809,41
XVII.TRAUMATISMOS Y ENVENENAMIENTOS										
-1 AÑO	33,37	44,03	37,72	43,37	22,78	43,64	45,80	43,49	33,40	45,94
1-4	16,15	18,41	17,48	21,22	10,92	16,37	15,90	18,55	9,00	10,11
5-14	9,84	16,13	10,45	13,47	11,31	11,50	8,15	10,58	6,62	8,76
15-24	61,24	53,16	41,80	69,91	54,40	50,85	63,20	65,33	66,57	66,01
25-34	48,98	55,99	45,51	73,44	58,50	54,81	71,33	65,56	67,77	75,33
35-44	47,36	51,76	40,04	53,22	41,20	59,33	54,87	53,60	50,27	51,17
45-54	56,05	58,80	43,85	64,50	45,05	52,28	56,78	64,29	57,73	57,84
55-64	55,69	64,43	55,04	69,00	66,91	63,19	62,47	67,75	77,51	61,72
65-74	75,69	82,99	70,63	86,80	72,41	77,04	96,03	83,73	97,57	80,87
75-84	156,57	216,34	185,96	166,13	150,78	174,18	154,46	179,54	145,09	189,68
85 Y MAS	382,15	453,19	284,58	284,29	318,15	207,42	267,54	267,35	276,08	308,74
<b>MUJERES</b>										
II.TUMORES										
-1 AÑO	5,50	2,97	0,00	16,61	6,96	0,00	7,50	0,00	7,89	0,00
1-4	3,67	6,47	5,49	5,08	3,86	3,31	3,55	9,81	2,87	3,91
5-14	4,86	5,29	3,85	3,87	3,42	3,97	5,06	5,72	3,77	4,20
15-24	2,64	4,66	6,41	6,10	4,80	3,52	5,75	4,96	5,92	6,14
25-34	10,27	9,06	10,43	8,16	13,49	15,59	12,09	10,60	14,54	14,33
35-44	44,85	34,21	40,11	30,87	38,91	35,15	44,11	49,62	57,41	44,83
45-54	88,35	105,39	105,95	96,42	97,15	100,08	109,66	113,68	109,73	99,56
55-64	199,02	198,50	195,76	181,16	202,72	180,64	224,62	239,60	238,95	215,67
65-74	383,08	404,22	368,81	375,11	397,51	409,61	419,08	470,68	454,38	458,69
75-84	706,95	768,95	744,43	737,79	715,28	745,47	821,86	826,79	876,03	860,91
85 Y MAS	1086,08	1063,98	1067,11	936,19	1134,12	1078,73	1351,55	1357,72	1353,29	1358,68
VII.Enf. APARATO CIRCULATORIO										
-1 AÑO	178,78	142,35	109,55	136,17	132,28	115,23	63,76	45,00	43,41	48,94
1-4	9,80	14,23	6,86	13,07	10,82	10,75	4,43	1,22	7,64	1,96
5-14	4,61	5,29	2,89	4,60	4,15	3,72	1,27	1,58	2,69	1,40
15-24	5,54	11,92	7,43	8,14	10,87	10,81	7,25	5,46	6,17	5,40
25-34	10,84	12,74	13,53	13,79	9,28	11,14	9,62	5,98	10,23	11,15
35-44	23,10	30,18	21,88	24,11	26,25	26,37	15,60	12,62	17,11	12,15
45-54	94,96	77,93	64,73	78,58	68,04	64,01	40,33	41,11	45,39	33,19
55-64	252,19	247,14	204,81	208,84	210,85	194,07	127,80	122,27	118,73	108,76
65-74	815,60	848,44	792,01	760,82	697,97	751,80	574,27	551,33	507,96	462,87
75-84	3232,31	3281,25	3021,69	3124,49	3001,06	2858,45	2505,08	2456,04	2421,60	2202,17
85 Y MAS	9602,95	10462,50	9290,71	10078,09	9188,03	9849,76	9104,41	8648,91	8313,99	8476,16
VIII.Enf. APARATO RESPIRATORIO										
-1 AÑO	57,76	29,66	53,21	56,46	55,70	54,01	60,01	45,00	23,68	16,31
1-4	3,06	5,82	1,37	2,18	2,32	4,14	0,89	3,68	1,91	0,00
5-14	1,70	1,68	1,44	0,73	1,95	0,74	1,01	0,52	0,54	0,84
15-24	1,06	3,37	2,56	3,05	1,26	2,01	1,50	2,23	2,96	1,72
25-34	2,28	4,25	3,10	1,97	1,41	0,84	1,37	2,99	4,85	3,45
35-44	5,44	4,36	4,64	4,50	2,78	3,64	3,30	2,93	4,64	4,92
45-54	9,39	8,58	4,77	9,95	8,07	8,13	6,01	6,08	4,29	5,65
55-64	27,72	25,20	20,70	16,35	20,31	27,67	21,30	19,81	22,85	23,96
65-74	122,96	90,30	92,05	105,41	71,48	90,83	79,00	91,06	85,73	89,96
75-84	472,12	460,20	420,71	425,77	384,59	418,02	404,67	374,54	409,36	379,68
85 Y MAS	1697,31	1787,68	1384,98	1505,67	1450,53	1510,22	1604,04	1500,82	1613,41	1620,44

TASAS ESPECIFICAS PARA LAS SEIS PRIMERAS CAUSAS DE MUERTE DE RESIDENTES EN LA COMUNIDAD DE MADRID POR 100.000 HABITANTES CLASIFICADAS POR AÑO DE DEFUNCION, SEGUN CAUSA DE MUERTE (GRANDES GRUPOS, CIE 9ª), EDAD Y SEXO (CONCL.)

	1980	1981	1982	1983	1984	1985	1986	1987	1988	1989
<b>MUJERES (CONT.)</b>										
IX. Enf. APARATO DIGESTIVO										
-1 AÑO	11,00	5,93	6,26	3,32	6,96	10,80	3,75	11,25	7,89	12,23
1-4	1,22	0,65	1,37	0,73	0,00	0,00	0,89	1,22	0,96	0,98
5-14	0,49	0,24	0,48	0,24	0,24	0,50	0,00	0,00	0,00	0,28
15-24	1,32	1,55	1,28	0,76	2,02	0,75	1,25	1,98	1,23	1,23
25-34	3,71	2,27	2,25	2,25	3,09	2,78	1,92	2,45	2,42	3,45
35-44	4,08	8,72	7,62	2,57	7,72	4,85	9,00	3,81	4,64	5,50
45-54	14,96	19,91	20,78	15,44	11,92	14,15	14,86	15,01	12,15	15,89
55-64	55,44	55,26	50,88	44,87	43,06	50,99	38,73	53,33	34,08	47,93
65-74	113,69	113,33	111,78	93,04	90,66	116,54	115,41	102,58	113,59	104,60
75-84	271,72	270,01	253,78	241,60	257,09	279,67	274,60	279,97	285,64	279,91
85 Y MAS	500,10	464,89	531,29	379,65	497,21	576,63	594,09	677,11	747,44	732,32
XVI. SIGNOS, SIN-TOMAS Y ESTADOS MORBOSOS MAL DEF.										
-1 AÑO	38,51	32,62	21,91	59,78	31,33	39,61	45,01	33,75	51,31	44,86
1-4	2,45	1,94	2,74	2,90	2,32	1,65	0,00	2,45	2,87	0,98
5-14	1,46	0,48	2,16	0,73	0,73	2,73	0,76	0,26	0,00	0,00
15-24	2,64	0,52	0,26	1,27	2,02	1,01	0,75	0,99	1,73	1,23
25-34	3,42	1,42	1,69	1,69	2,81	1,67	1,92	1,36	1,35	3,18
35-44	1,70	3,35	1,66	2,57	2,47	2,42	3,00	1,76	0,87	0,87
45-54	8,70	4,12	4,77	7,55	8,07	8,84	6,37	3,22	2,50	3,18
55-64	16,81	19,89	17,25	20,97	19,09	20,55	11,23	4,19	5,24	3,32
65-74	49,43	60,00	55,59	72,43	55,79	56,56	36,98	13,16	17,68	14,64
75-84	233,60	205,44	203,03	234,01	248,79	247,83	140,67	95,51	94,61	96,25
85 Y MAS	1197,21	1188,59	1112,52	1151,90	1113,58	1180,72	1069,36	736,45	872,56	785,29
XVII. TRAUMATISMOS Y ENVENENAMIENTOS										
-1 AÑO	27,51	35,59	34,43	19,93	27,85	10,80	33,75	45,00	19,73	48,94
1-4	9,19	6,47	10,29	8,71	10,05	9,92	7,98	7,36	3,82	10,75
5-14	6,07	6,50	4,09	4,35	5,13	3,72	4,81	3,90	4,30	6,73
15-24	16,36	22,80	15,89	25,69	13,90	15,33	16,74	21,08	19,24	22,85
25-34	16,54	17,27	12,96	27,30	12,93	11,14	10,72	11,42	14,81	18,05
35-44	11,55	12,41	10,61	18,33	11,73	14,24	10,80	12,04	11,02	14,17
45-54	14,61	22,66	12,61	20,59	13,33	16,62	18,40	13,23	17,51	20,48
55-64	27,26	26,53	24,58	29,35	22,75	18,58	24,79	22,85	26,97	23,96
65-74	46,34	32,73	34,07	43,58	45,33	32,56	36,42	58,15	54,12	46,03
75-84	108,19	113,88	87,98	89,92	103,66	61,71	75,15	73,97	61,86	64,46
85 Y MAS	272,78	258,81	258,83	254,54	135,60	74,53	137,38	101,22	115,24	102,84

## DEFUNCIONES DE RESIDENTES EN LA COMUNIDAD DE MADRID CLASIFICADAS POR AÑO DE DEFUNCION SEGUN CAUSA DE MUERTE (LISTA REDUCIDA, CIE 9ª)

	1980	1981	1982	1983	1984	1985	1986	1987	1988	1989
01--99.TODAS LAS CAUSAS	28070	30144	28532	30337	30108	31598	30544	31482	32768	33176
<b>I.01--18.ENF. INFECCIOSAS Y PARASITARIAS</b>	<b>400</b>	<b>340</b>	<b>359</b>	<b>352</b>	<b>355</b>	<b>381</b>	<b>430</b>	<b>444</b>	<b>479</b>	<b>642</b>
01.Cólera	0	0	0	0	0	0	0	0	0	0
02.Fiebre Tifoidea	0	0	0	0	0	0	0	0	0	0
03.Otras Enf. infecciosas intestinales	31	12	22	14	19	13	13	8	10	8
04-05.Tuberculosis	150	142	120	99	90	82	73	92	79	74
04.Del aparato respiratorio	137	129	111	91	78	75	63	75	71	64
05.Otras	13	13	9	8	12	7	10	17	8	10
06.Tos ferina	0	0	0	1	0	0	0	0	0	0
07.Infecciones meningocócicas	40	32	20	21	18	11	10	22	12	5
08.Tétanos	1	0	1	0	1	1	1	1	1	0
09.Septicemia	123	111	149	170	180	229	291	268	322	478
10.Virusola	0	0	0	0	0	0	0	0	0	0
11.Sarampión	2	1	1	1	0	0	0	1	0	2
12.Encefalitis vírica	0	0	0	0	0	0	0	0	0	0
13.Hepatitis vírica	10	9	11	10	11	8	11	13	9	15
14.Rickettsiosis	0	0	0	0	0	0	0	0	0	0
15.Paludismo	1	0	0	0	2	1	1	1	0	0
16.Sifilis y otras enf. venéreas	5	6	6	4	5	5	4	1	5	1
17.Equinococosis	9	10	13	9	6	7	5	7	13	9
18.Resto de Enf. Infec. y Parasit. y efectos tardíos	28	17	16	23	23	24	21	30	28	50
<b>II.19--45.TUMORES</b>	<b>5381</b>	<b>5910</b>	<b>5977</b>	<b>5866</b>	<b>6230</b>	<b>6381</b>	<b>7438</b>	<b>7946</b>	<b>8414</b>	<b>8467</b>
19-42.Tumores malignos	5364	5903	5960	5846	6191	6078	7087	7579	8097	8133
19.Del labio, cavidad buca y faringe	80	90	100	80	100	84	154	183	189	197
20.Del esófago	122	109	122	117	110	108	150	144	149	157
21.Del estómago	591	645	566	555	590	589	634	716	707	704
22.Del intestino delgado	7	4	8	7	5	12	9	12	18	18
23.Del colon	229	259	262	289	322	322	491	514	578	584
24.Del recto, porción rectosigmoide y ano	199	201	196	177	182	192	238	228	249	264
25.Del hígado, especificado como primario	308	307	318	238	81	68	398	404	450	432
26.Del páncreas	138	194	192	170	190	190	235	242	265	306
27.De la tráquea, bronquios y pulmón	788	851	903	904	957	934	1191	1315	1468	1520
28.De los huesos y cartilagos articulares	53	57	51	38	54	24	44	41	46	31
29.Melanoma maligno de la piel	19	20	34	32	27	28	62	52	51	50
30.Otro tumor maligno de la piel	72	99	91	62	93	94	33	30	46	27
31.De la mama de la mujer	349	366	422	370	406	406	511	643	621	589
32.Del cuello del utero	44	30	26	35	43	35	48	57	54	60
33.Del cuerpo del utero y del utero, sin especificar	108	129	107	109	103	100	112	138	147	127
34.Del ovario y otros anexos del utero	59	66	71	80	77	104	103	143	144	144
35.De la próstata	227	254	219	228	237	264	370	364	394	442
36.Del testículo	4	7	4	6	8	5	7	7	10	4
37.De la vejiga	194	206	230	207	210	217	281	275	310	294
38.Del encéfalo	154	228	225	213	196	82	102	162	164	162
39.De sitio no especificado	674	712	794	821	836	1006	721	581	599	623
40.Enfermedad de Hodgkin	24	21	28	22	31	27	35	35	34	37
41.Leucemia	169	225	184	184	206	232	236	245	268	245
42.Resto de tumores malignos	752	823	807	902	1127	955	922	1048	1136	1116
43-45.Otros tumores	17	7	17	20	39	303	351	367	317	334
43.Benignos	14	5	6	9	13	17	29	35	34	41
44.Carcinoma in situ	0	0	0	3	0	1	1	0	0	0
45.De evolución incierta y de naturaleza no especif.	3	2	11	8	26	285	321	332	283	293

## DEFUNCIONES DE RESIDENTES EN LA COMUNIDAD DE MADRID CLASIFICADAS POR AÑO DE DEFUNCION SEGUN CAUSA DE MUERTE (LISTA REDUCIDA, CIE 9ª) (CONT.)

	1980	1981	1982	1983	1984	1985	1986	1987	1988	1989
<b>III.46--49.ENF.GLANDULAS ENDOCRINA Y METABOLICAS</b>	<b>593</b>	<b>671</b>	<b>646</b>	<b>745</b>	<b>726</b>	<b>853</b>	<b>879</b>	<b>1055</b>	<b>1200</b>	<b>1229</b>
46.Diabetes mellitus	512	583	578	663	641	726	703	817	860	806
47.Marasmo nutricional	0	0	0	0	1	0	0	0	2	0
48.Otra desnutrición proteínoalórica	3	6	0	5	6	5	11	4	8	9
49.Otras Enf.del grupo III	78	82	68	77	78	122	165	234	330	414
<b>IV.50--51.Enf. DE LA SANGRE Y ORGANOS HEMATOPOYETICOS</b>	<b>87</b>	<b>94</b>	<b>75</b>	<b>76</b>	<b>87</b>	<b>69</b>	<b>97</b>	<b>108</b>	<b>111</b>	<b>128</b>
50.Anemias	67	71	59	52	68	54	70	75	77	84
51.Otras Enf.de la sangre órganos hematopoyéticos	20	23	16	24	19	15	27	33	34	44
<b>V.52--55.TRASTORNOS MENTALES</b>	<b>79</b>	<b>125</b>	<b>92</b>	<b>142</b>	<b>179</b>	<b>205</b>	<b>226</b>	<b>302</b>	<b>309</b>	<b>526</b>
52.Psicosis orgánicas senil y presentil	60	91	77	119	137	175	172	240	256	440
53.Psicosis alcohólicas	4	4	1	4	5	1	4	8	3	3
54.Síndrome de dependencia alcohol	11	18	5	13	16	20	23	19	16	19
55.Otros trastornos mentales	4	12	9	6	21	9	27	35	34	64
<b>VI.56--60.Enf. DEL SIST. NERVIOSO Y ORG. DE LOS SENTIDOS</b>	<b>260</b>	<b>304</b>	<b>244</b>	<b>297</b>	<b>298</b>	<b>317</b>	<b>350</b>	<b>418</b>	<b>463</b>	<b>466</b>
56.Meningitis	24	19	22	21	15	16	24	17	21	18
57.Encefalitis	10	16	10	18	10	13	11	13	10	15
58.Enf.de Parkinson	45	69	43	59	46	66	67	107	97	96
59.Epilepsia	19	20	15	11	15	13	21	15	26	20
60.Otras Enf.del Sist. nervioso y Org. de los sentidos	162	180	154	188	212	209	227	266	309	317
<b>VII.61--69.Enf. DEL APARATO CIRCULATORIO</b>	<b>13292</b>	<b>14141</b>	<b>13285</b>	<b>14165</b>	<b>13988</b>	<b>14467</b>	<b>12265</b>	<b>12318</b>	<b>12634</b>	<b>12258</b>
61.Fiebre reumática aguda	2	0	0	1	1	1	0	1	0	1
62.Enf. reumáticas crónica del corazón	219	229	199	182	188	137	165	166	164	154
63.Enf. Hipertensiva	123	209	173	162	195	190	208	213	245	250
64.Infarto agudo del miocardio	1894	2071	2005	2019	2099	2096	2057	2251	2266	2079
65.Otras Enf. isquémica de corazón	435	512	530	502	576	593	731	784	752	800
66.Embolia pulmonar	292	357	368	365	312	369	369	335	354	352
67.Enf. cerebrovasculares	3176	3489	3079	3041	2932	2993	2987	3133	3253	3312
68.Arteriosclerosis	1140	1211	1126	1276	1162	1196	1289	1202	1165	1102
69.Otras Enf.del aparato circulatorio	6011	6063	5805	6617	6523	6892	4459	4233	4435	4208
<b>VIII.70--73.Enf.DEL APARATO RESPIRATORIO</b>	<b>2365</b>	<b>2466</b>	<b>2215</b>	<b>2404</b>	<b>2298</b>	<b>2587</b>	<b>2605</b>	<b>2732</b>	<b>2891</b>	<b>2956</b>
70.Neumonía	960	966	818	972	859	985	976	874	997	976
71.Influenza	34	48	17	62	15	30	24	18	10	22
72.Bronquitis crónica y la no especif., enfisema y asma	407	413	365	354	330	324	290	334	297	321
73.Otras Enf. del aparato respiratorio	964	1039	1015	1016	1094	1248	1315	1506	1587	1637
<b>IX.74--77.Enf DEL APARATO DIGESTIVO</b>	<b>1796</b>	<b>1905</b>	<b>1877</b>	<b>1766</b>	<b>1834</b>	<b>1978</b>	<b>2098</b>	<b>2260</b>	<b>2194</b>	<b>2300</b>
74.Ulcera gástrica y duodenal	74	75	83	75	67	66	80	85	92	85
75.Apendicitis	8	8	3	4	1	4	5	9	6	2
76.Cirrosis y otras enf. crónicas del hígado	852	912	895	800	803	934	922	958	904	984
77.Otras Enf.del aparato digestivo	862	910	896	887	963	974	1091	1208	1192	1229
<b>X.78--80.Enf.DEL APARATO GENITO-URINARIO</b>	<b>546</b>	<b>621</b>	<b>570</b>	<b>655</b>	<b>630</b>	<b>775</b>	<b>821</b>	<b>842</b>	<b>913</b>	<b>915</b>
78.Nefritis, síndrome nefrótico y nefrosis	464	536	501	564	545	680	706	681	758	780
79.Hiperplasia de la próstata	26	29	27	23	16	13	16	17	13	11
80.Otras Enf.del aparato genito-urinario	56	56	42	68	69	82	99	144	142	124

## DEFUNCIONES DE RESIDENTES EN LA COMUNIDAD DE MADRID CLASIFICADAS POR AÑO DE DEFUNCION SEGUN CAUSA DE MUERTE (LISTA REDUCIDA, CIE 9ª) (CONT.)

	1980	1981	1982	1983	1984	1985	1986	1987	1988	1989
<b>XI.81--84.COMPLICACIONES DEL EMBARAZO, PARTO Y PUERPERIO</b>	<b>2</b>	<b>1</b>	<b>4</b>	<b>6</b>	<b>2</b>	<b>0</b>	<b>3</b>	<b>3</b>	<b>1</b>	<b>1</b>
81.Aborto	0	0	0	1	0	0	0	0	0	0
82.Causas obstétricas directas	2	1	4	5	2	0	3	3	1	1
83.Causas obstétricas indirectas	0	0	0	0	0	0	0	0	0	0
84.Otras	0	0	0	0	0	0	0	0	0	0
<b>XII.85.Enf.DE LA PIEL Y TEJIDO CELULAR SUBCUTANEO</b>	<b>1</b>	<b>16</b>	<b>5</b>	<b>4</b>	<b>18</b>	<b>14</b>	<b>18</b>	<b>23</b>	<b>19</b>	<b>25</b>
<b>XIII.86.Enf.DEL SIST. OSTEOMUSCULAR Y TEJIDO CONJUNTIVO</b>	<b>33</b>	<b>42</b>	<b>34</b>	<b>29</b>	<b>94</b>	<b>189</b>	<b>217</b>	<b>237</b>	<b>261</b>	<b>281</b>
<b>XIV.87.ANOMALIAS CONGENITAS</b>	<b>202</b>	<b>261</b>	<b>206</b>	<b>176</b>	<b>188</b>	<b>153</b>	<b>149</b>	<b>139</b>	<b>138</b>	<b>140</b>
<b>XV.88--89.CIERTAS AFECCIONES ORIGINADAS EN PERIODO PERINATAL</b>	<b>304</b>	<b>362</b>	<b>364</b>	<b>300</b>	<b>193</b>	<b>133</b>	<b>151</b>	<b>167</b>	<b>133</b>	<b>119</b>
88.Traumatismo del nacimiento	17	20	18	23	5	4	0	3	5	5
89.Otras afecciones originadas en el periodo perinatal	287	342	346	277	188	129	151	164	128	114
<b>XVI.90.SIGNOS,SINTOMAS Y ESTADO MORBOSOS MAL DEFINIDOS</b>	<b>1166</b>	<b>1158</b>	<b>1176</b>	<b>1414</b>	<b>1441</b>	<b>1548</b>	<b>1061</b>	<b>674</b>	<b>783</b>	<b>812</b>
<b>XVII.91--99.CAUSAS EXTERNAS DE TRAUMATISMOS Y ENVENENAMIENTOS</b>	<b>1563</b>	<b>1727</b>	<b>1403</b>	<b>1940</b>	<b>1547</b>	<b>1548</b>	<b>1736</b>	<b>1814</b>	<b>1825</b>	<b>1911</b>
91.Accidentes de ferrocarril	17	9	6	14	11	8	14	16	18	17
92.Accidentes de tráfico de vehículos de motor	540	527	378	513	461	472	589	601	638	671
93.Envenenamiento accidental	25	137	57	52	50	23	25	12	20	27
94.Caídas accidentales	183	184	161	171	116	37	36	49	38	67
95.Accidentes causados por el fuego	45	37	30	107	40	32	4	16	10	16
96.Todos los demás accidentes y efectos adversos	592	655	619	919	681	614	613	699	716	806
97.Suicidio y lesiones autoinfligidas	125	123	116	128	123	153	140	141	139	163
98.Homicidio y lesiones infligidas por otros	33	37	24	28	44	27	31	36	26	21
99.Otras violencias	3	18	12	8	21	182	284	244	220	123

## DEFUNCIONES DE RESIDENTES EN LA COMUNIDAD DE MADRID CLASIFICADAS POR AÑO DE DEFUNCION SEGUN CAUSA DE MUERTE (LISTA REDUCIDA, CIE 9ª) (CONT.)

	1980	1981	1982	1983	1984	1985	1986	1987	1988	1989
01-99.TODAS LAS CAUSAS	14738	15799	15032	15974	15847	16518	15960	16608	17309	17607
<b>I.01--18.ENF. INFECCIOSAS Y PARASITARIAS</b>	<b>245</b>	<b>201</b>	<b>226</b>	<b>202</b>	<b>209</b>	<b>229</b>	<b>225</b>	<b>242</b>	<b>260</b>	<b>363</b>
01.Cólera	0	0	0	0	0	0	0	0	0	0
02.Fiebre Tifoidea	0	0	0	0	0	0	0	0	0	0
03.Otras Enf. infecciosas intestinales	14	4	7	7	9	4	4	5	1	5
04-05.Tuberculosis	120	106	98	78	70	65	51	64	58	61
04.Del aparato respiratorio	112	99	95	74	61	61	46	54	52	54
05.Otras	8	7	3	4	9	4	5	10	6	7
06.Tos ferina	0	0	0	0	0	0	0	0	0	0
07.Infecciones meningocócicas	23	16	10	9	9	8	6	10	10	2
08.Tétanos	1	0	1	0	0	0	1	0	1	0
09.Septicemia	58	54	84	84	91	130	136	134	157	247
10.Viruela	0	0	0	0	0	0	0	0	0	0
11.Sarampión	1	1	1	1	0	0	0	0	0	0
12.Encefalitis vírica	0	0	0	0	0	0	0	1	0	1
13.Hepatitis vírica	5	4	6	8	6	4	7	8	6	9
14.Rickettsiosis	0	0	0	0	0	0	0	0	0	0
15.Paludismo	1	0	0	0	1	0	0	0	0	0
16.Sifilis y otras enf. venéreas	3	2	4	1	1	2	3	0	4	0
17.Equinococosis	3	3	7	4	3	4	1	4	4	2
18.Resto de Enf. Infec. y Parasit. y efectos tardíos	16	11	8	10	19	12	15	16	19	36
<b>II.19--45.TUMORES</b>	<b>3073</b>	<b>3425</b>	<b>3493</b>	<b>3441</b>	<b>3590</b>	<b>3694</b>	<b>4393</b>	<b>4611</b>	<b>4952</b>	<b>5059</b>
19-42.Tumores malignos	3064	3419	3486	3432	3573	3533	4151	4409	4779	4874
19.Del labio, cavidad bucal y faringe	67	76	83	67	86	68	129	160	155	161
20.Del esófago	102	93	107	94	90	90	126	126	132	137
21.Del estómago	346	362	302	332	330	335	345	380	407	384
22.Del intestino delgado	1	1	1	4	3	7	3	3	10	8
23.Del colon	103	122	129	138	146	158	240	238	282	285
24.Del recto, porción rectosigmoide y ano	91	112	108	94	86	97	106	123	124	126
25.Del hígado, especificado como primario	169	160	197	148	69	47	241	261	290	276
26.Del páncreas	84	109	109	99	97	97	126	123	144	158
27.De la tráquea, bronquios y pulmón	681	749	785	799	860	815	1081	1162	1310	1356
28.De los huesos y cartilagos articulares	33	37	33	25	29	15	23	30	24	21
29.Melanoma maligno de la piel	11	11	20	22	8	15	37	27	29	28
30.Otro tumor maligno de la piel	45	64	70	43	74	69	14	15	23	15
31.De la mama de la mujer	0	0	0	0	0	0	0	0	0	0
32.Del cuello del utero	0	0	0	0	0	0	0	0	0	0
33.Del cuerpo del utero y del utero, sin especificar	0	0	0	0	0	0	0	0	0	0
34.Del ovario y otros anexos del utero	0	0	0	0	0	0	0	0	0	0
35.De la próstata	227	254	219	228	237	264	370	364	394	442
36.Del testículo	4	7	4	6	8	5	7	7	10	4
37.De la vejiga	157	164	184	169	181	175	223	227	250	238
38.Del encéfalo	74	121	126	122	100	38	52	88	86	100
39.De sitio no especificado	360	359	425	426	444	570	362	318	316	355
40.Enfermedad de Hodgkin	21	16	19	15	17	12	16	23	26	22
41.Leucemia	90	123	98	113	108	121	118	138	144	120
42.Resto de tumores malignos	418	479	467	488	600	535	532	596	623	638
43-45.Otros tumores	9	6	7	9	17	161	192	202	173	185
43.Benignos	6	4	2	4	3	3	10	15	12	14
44.Carcinoma in situ	0	0	0	2	0	0	1	0	0	0
45.De evolución incierta y de naturaleza no especif.	3	2	5	3	14	158	181	187	161	171

## DEFUNCIONES DE RESIDENTES EN LA COMUNIDAD DE MADRID CLASIFICADAS POR AÑO DE DEFUNCION SEGUN CAUSA DE MUERTE (LISTA REDUCIDA, CIE 9ª) (CONT.)

	1980	1981	1982	1983	1984	1985	1986	1987	1988	1989
<b>III.46--49.ENF.GLANDULAS ENDOCRINA Y METABOLICAS</b>	<b>227</b>	<b>243</b>	<b>229</b>	<b>267</b>	<b>270</b>	<b>309</b>	<b>329</b>	<b>413</b>	<b>511</b>	<b>573</b>
46.Diabetes mellitus	185	198	200	226	228	251	240	274	299	287
47.Marasma nutricional	0	0	0	0	1	0	0	0	0	0
48.Otra desnutrición proteínoalórica	0	2	0	1	2	3	4	2	1	2
49.Otras Enf.del grupo III	42	43	29	40	39	55	85	137	211	284
<b>IV.50--51.Enf. DE LA SANGRE Y ORGANOS HEMATOPOYETICOS</b>	<b>52</b>	<b>43</b>	<b>39</b>	<b>34</b>	<b>43</b>	<b>35</b>	<b>42</b>	<b>51</b>	<b>58</b>	<b>64</b>
50.Anemias	38	31	31	22	35	28	31	31	43	38
51.Otras Enf.de la sangre y órganos hematopoyéticos	14	12	8	12	8	7	11	20	15	26
<b>V.52--55.TRASTORNOS MENTALES</b>	<b>33</b>	<b>57</b>	<b>38</b>	<b>59</b>	<b>74</b>	<b>87</b>	<b>90</b>	<b>130</b>	<b>102</b>	<b>220</b>
52.Psicosis orgánicas senil y presenil	15	36	27	41	43	63	53	82	68	167
53.Psicosis alcohólicas	4	3	1	4	4	1	4	6	3	2
54.Síndrome de dependencia alcohol	11	11	4	12	14	18	19	17	15	17
55.Otros trastornos mentales	3	7	6	2	13	5	14	25	16	34
<b>VI.56--60.Enf. DEL SIST. NERVIOSO Y ORG. DE LOS SENTIDOS</b>	<b>146</b>	<b>153</b>	<b>138</b>	<b>178</b>	<b>156</b>	<b>165</b>	<b>196</b>	<b>216</b>	<b>239</b>	<b>245</b>
56.Meningitis	14	12	13	10	9	12	19	8	11	5
57.Encefalitis	7	9	6	13	5	8	7	10	7	14
58.Enf.de Parkinson	17	37	27	36	26	30	26	44	42	37
59.Epilepsia	10	12	9	6	9	5	15	7	16	9
60.Otras Enf.del Sist. nervioso y Org. de los sentidos	98	83	83	111	107	110	129	147	163	180
<b>VII.61--69.Enf. DEL APARATO CIRCULATORIO</b>	<b>6387</b>	<b>6704</b>	<b>6370</b>	<b>6692</b>	<b>6713</b>	<b>6866</b>	<b>5601</b>	<b>5670</b>	<b>5904</b>	<b>5645</b>
61.Fiebre reumática aguda	1	0	0	1	0	0	0	0	0	1
62.Enf. reumáticas crónicas del corazón	72	65	61	50	57	38	42	40	51	42
63.Enf. Hipertensiva	40	84	66	59	71	69	76	78	91	88
64.Infarto agudo del miocardio	1302	1404	1353	1346	1368	1372	1350	1394	1432	1304
65.Otras Enf. isquémica del corazón	201	247	254	235	272	303	349	396	399	413
66.Embolia pulmonar	131	157	170	168	141	158	162	147	160	155
67.Enf. cerebrovasculares	1337	1407	1256	1260	1225	1239	1227	1286	1354	1372
68. Arteriosclerosis	407	430	393	437	428	434	443	402	400	386
69.Otras Enf.del aparato circulatorio	2896	2910	2817	3136	3151	3253	1952	1927	2017	1884
<b>VIII.70--73.Enf.DEL APARATO RESPIRATORIO</b>	<b>1297</b>	<b>1403</b>	<b>1261</b>	<b>1359</b>	<b>1332</b>	<b>1484</b>	<b>1497</b>	<b>1620</b>	<b>1662</b>	<b>1709</b>
70.Neumonía	479	497	435	497	459	528	502	463	521	519
71.Influenza	7	21	8	17	6	8	10	4	3	5
72.Bronquitis crónica y la no especif., enfisema y asma	243	240	223	233	197	198	175	205	164	191
73.Otras Enf. del aparato respiratorio	588	645	595	612	670	750	810	948	974	994
<b>IX.74--77.Enf.DEL APARATO DIGESTIVO</b>	<b>1089</b>	<b>1164</b>	<b>1127</b>	<b>1123</b>	<b>1122</b>	<b>1143</b>	<b>1261</b>	<b>1364</b>	<b>1283</b>	<b>1331</b>
74.Ulcera gástrica y duodenal	58	43	62	48	33	36	56	49	49	50
75.Apendicitis	3	6	1	4	0	2	2	7	2	0
76.Cirrosis y otras enf. crónicas del hígado	583	634	624	560	580	622	623	676	628	659
77.Otras Enf.del aparato digestivo	445	481	440	511	509	483	580	632	604	622
<b>X.78--80.Enf.DEL APARATO GENITO-URINARIO</b>	<b>304</b>	<b>331</b>	<b>284</b>	<b>346</b>	<b>313</b>	<b>383</b>	<b>413</b>	<b>432</b>	<b>477</b>	<b>477</b>
78.Nefritis, síndrome nefrótico y nefrosis	250	274	231	286	263	332	350	358	409	406
79.Hiperplasia de la próstata	26	29	27	23	16	13	16	17	13	11
80.Otras Enf.del aparato genito-urinario	28	28	26	37	34	38	47	57	55	60



## DEFUNCIONES DE RESIDENTES EN LA COMUNIDAD DE MADRID CLASIFICADAS POR AÑO DE DEFUNCION SEGUN CAUSA DE MUERTE (LISTA REDUCIDA, CIE 9ª) (CONT.)

	1980	1981	1982	1983	1984	1985	1986	1987	1988	1989
<b>XI.81--84.COMPLICACIONES DEL EMBARAZO, PARTO Y PUERPERIO</b>	<b>0</b>	<b>0</b>	<b>0</b>	<b>0</b>	<b>0</b>	<b>0</b>	<b>0</b>	<b>0</b>	<b>0</b>	<b>0</b>
81.Aborto	0	0	0	0	0	0	0	0	0	0
82.Causas obstétricas directas	0	0	0	0	0	0	0	0	0	0
83.Causas obstétricas indirectas	0	0	0	0	0	0	0	0	0	0
84.Otras	0	0	0	0	0	0	0	0	0	0
<b>XII.85.Enf.DE LA PIEL Y TEJIDO CELULAR SUBCUTANEO</b>	<b>0</b>	<b>5</b>	<b>3</b>	<b>3</b>	<b>8</b>	<b>4</b>	<b>7</b>	<b>10</b>	<b>7</b>	<b>9</b>
<b>XIII.86.Enf.DEL SIST. OSTEOMUSCULAR Y TEJIDO CONJUNTIVO</b>	<b>7</b>	<b>13</b>	<b>12</b>	<b>10</b>	<b>34</b>	<b>46</b>	<b>65</b>	<b>76</b>	<b>75</b>	<b>78</b>
<b>XIV.87.ANOMALIAS CONGENITAS</b>	<b>111</b>	<b>144</b>	<b>109</b>	<b>92</b>	<b>102</b>	<b>80</b>	<b>72</b>	<b>78</b>	<b>76</b>	<b>64</b>
<b>XV.88--89.CIERTAS AFECCIONES ORIGINADAS EN PERIODO PERINATAL</b>	<b>181</b>	<b>206</b>	<b>197</b>	<b>175</b>	<b>97</b>	<b>75</b>	<b>79</b>	<b>103</b>	<b>70</b>	<b>60</b>
88.Traumatismo del nacimiento	9	13	11	14	1	2	0	2	4	4
89.Otras afecciones originadas en el periodo perinatal	172	193	186	161	96	73	79	101	66	56
<b>XVI.90.SIGNOS,SINTOMAS Y ESTADO MORBOSOS MAL DEFINIDOS</b>	<b>546</b>	<b>546</b>	<b>572</b>	<b>692</b>	<b>723</b>	<b>780</b>	<b>479</b>	<b>290</b>	<b>329</b>	<b>373</b>
<b>XVII.91--99.CAUSAS EXTERNAS DE TRAUMATISMOS Y ENVENENAMIENTOS</b>	<b>1040</b>	<b>1161</b>	<b>934</b>	<b>1303</b>	<b>1061</b>	<b>1138</b>	<b>1261</b>	<b>1302</b>	<b>1304</b>	<b>1337</b>
91.Accidentes de ferrocarril	15	7	4	10	9	5	11	15	13	15
92.Accidentes de tráfico de vehículos de motor	385	378	266	376	316	348	420	455	469	469
93.Envenenamiento accidental	9	53	26	33	33	15	21	10	12	19
94.Caidas accidentales	68	76	61	65	57	22	26	26	28	37
95.Accidentes causados por el fuego	24	20	14	66	21	24	3	13	3	8
96.Todos los demas accidentes y efectos adversos	419	494	457	628	480	448	439	479	490	566
97.Suicidio y lesiones autoinfligidas	93	90	80	95	88	120	98	94	103	117
98.Homicidio y lesiones infligidas por otros	24	29	20	23	42	18	28	22	20	19
99.Otras violencias	3	14	6	7	15	138	215	188	166	87

## DEFUNCIONES DE RESIDENTES EN LA COMUNIDAD DE MADRID CLASIFICADAS POR AÑO DE DEFUNCION SEGUN CAUSA DE MUERTE (LISTA REDUCIDA, CIE 9ª) (CONT.)


	1980	1981	1982	1983	1984	1985	1986	1987	1988	1989
01-99.TODAS LAS CAUSAS	13332	14345	13500	14363	14261	15080	14584	14874	15459	15569
<b>I.01--18.ENF. INFECCIOSAS Y PARASITARIAS</b>	<b>155</b>	<b>139</b>	<b>133</b>	<b>150</b>	<b>146</b>	<b>152</b>	<b>205</b>	<b>202</b>	<b>219</b>	<b>279</b>
01.Cólera	0	0	0	0	0	0	0	0	0	0
02.Fiebre Tifoidea	0	0	0	0	0	0	0	0	0	0
03.Otras Enf. infecciosas intestinales	17	8	15	7	10	9	9	3	9	3
04-05.Tuberculosis	30	36	22	21	20	17	22	28	21	13
04.Del aparato respiratorio	25	30	16	17	17	14	17	21	19	10
05.Otras	5	6	6	4	3	3	5	7	2	3
06.Tos ferina	0	0	0	1	0	0	0	0	0	0
07.Infecciones meningocócicas	17	16	10	12	9	3	4	12	2	3
08.Tétanos	0	0	0	0	1	1	0	1	0	0
09.Septicemia	65	57	65	86	89	99	155	134	165	231
10.Viruela	0	0	0	0	0	0	0	0	0	0
11.Sarampión	1	0	0	0	0	0	0	0	0	1
12.Encefalitis vírica	0	0	0	0	0	0	0	0	0	0
13.Hepatitis vírica	5	5	5	2	5	4	4	5	3	6
14.Rickettsiosis	0	0	0	0	0	0	0	0	0	0
15.Paludismo	0	0	0	0	1	1	0	1	0	0
16.Sifilis y otras enf. venéreas	2	4	2	3	4	3	1	1	1	1
17.Equinococosis	6	7	6	5	3	3	4	3	9	7
18.Resto de Enf. Infec. y Parasit. y efectos tardías	12	6	8	13	4	12	6	14	9	14
<b>II.19--45.TUMORES</b>	<b>2308</b>	<b>2485</b>	<b>2484</b>	<b>2425</b>	<b>2640</b>	<b>2687</b>	<b>3095</b>	<b>3335</b>	<b>3462</b>	<b>3408</b>
19-42.Tumores malignos	2300	2484	2474	2414	2618	2545	2936	3170	3318	3259
19.Del labio, cavidad bucal y faringe	13	14	17	13	14	16	25	23	34	36
20.Del esófago	20	16	15	23	20	18	24	18	17	20
21.Del estómago	245	283	264	223	260	254	289	336	300	320
22.Del intestino delgado	6	3	7	3	2	5	6	9	8	10
23.Del colon	126	137	133	151	176	164	251	276	296	299
24.Del recto, porción rectosigmoide y ano	108	89	88	83	96	95	132	105	125	138
25.Del hígado, especificada como primario	139	147	121	90	12	21	157	143	160	156
26.Del páncreas	74	85	83	71	93	93	109	119	121	148
27.De la tráquea, bronquios y pulmón	107	102	118	105	97	119	110	153	158	164
28.De los huesos y cartilagos articulares	20	20	18	13	25	9	21	11	22	10
29.Melanoma maligno de la piel	8	9	14	10	19	13	25	25	22	22
30.Otro tumor maligno de la piel	27	35	21	19	19	25	19	15	23	12
31.De la mama de la mujer	349	366	422	370	406	406	511	643	621	589
32.Del cuello del utero	44	30	26	35	43	35	48	57	54	60
33.Del cuerpo del utero y del utero, sin especificar	108	129	107	109	103	100	112	138	147	127
34.Del ovario y otros anexos del utero	59	66	71	80	77	104	103	143	144	144
35.De la próstata	0	0	0	0	0	0	0	0	0	0
36.Del testículo	0	0	0	0	0	0	0	0	0	0
37.De la vejiga	37	42	46	38	29	42	58	48	60	56
38.Del encéfalo	80	107	99	91	96	44	50	74	78	62
39.De sitio no especificada	314	353	369	395	392	436	359	263	283	268
40.Enfermedad de Hodgkin	3	5	9	7	14	15	19	12	8	15
41.Leucemia	79	102	86	71	98	111	118	107	124	125
42.Resto de tumores malignos	334	344	340	414	527	420	390	452	513	478
43-45.Otros tumores	8	1	10	11	22	142	159	165	144	149
43.Benignos	8	1	4	5	10	14	19	20	22	27
44.Carcinoma in situ	0	0	0	1	0	1	0	0	0	0
45.De evolución incierta y de naturaleza no especifica	0	0	6	5	12	127	140	145	122	122

## DEFUNCIONES DE RESIDENTES EN LA COMUNIDAD DE MADRID CLASIFICADAS POR AÑO DE DEFUNCION SEGUN CAUSA DE MUERTE (LISTA REDUCIDA, CIE 9ª) (CONT.)

	1980	1981	1982	1983	1984	1985	1986	1987	1988	1989
<b>III.46--49.ENF.GLANDULAS ENDOCRINAS Y METABOLICAS</b>	<b>366</b>	<b>428</b>	<b>417</b>	<b>478</b>	<b>456</b>	<b>544</b>	<b>550</b>	<b>642</b>	<b>689</b>	<b>656</b>
46.Diabetes mellitus	327	385	378	437	413	475	463	543	561	519
47.Marasma nutricional	0	0	0	0	0	0	0	0	2	0
48.Otra desnutrición proteinocalórica	3	4	0	4	4	2	7	2	7	7
49.Otras Enf.del grupo III	36	39	39	37	39	67	80	97	119	130
<b>IV.50--51.Enf. DE LA SANGRE Y ORGANOS HEMATOPOYETICOS</b>	<b>35</b>	<b>51</b>	<b>36</b>	<b>42</b>	<b>44</b>	<b>34</b>	<b>55</b>	<b>57</b>	<b>53</b>	<b>64</b>
50.Anemias	29	40	28	30	33	26	39	44	34	46
51.Otras Enf.de la sangre órganos hematopoyéticos	6	11	8	12	11	8	16	13	19	18
<b>V.52--55.TRATORNOS MENTALES</b>	<b>46</b>	<b>68</b>	<b>54</b>	<b>83</b>	<b>105</b>	<b>118</b>	<b>136</b>	<b>172</b>	<b>207</b>	<b>306</b>
52.Psicosis orgánicas senil y presenil	45	55	50	78	94	112	119	158	188	273
53.Psicosis alcohólicas	0	1	0	0	1	0	0	2	0	1
54.Síndrome de dependencia alcohol	0	7	1	1	2	2	4	2	1	2
55.Otros trastornos mentales	1	5	3	4	8	4	13	10	18	30
<b>VI.56--60.Enf. DEL SIST. NERVIOSO Y ORG. DE LOS SENTIDOS</b>	<b>114</b>	<b>151</b>	<b>106</b>	<b>121</b>	<b>142</b>	<b>152</b>	<b>154</b>	<b>202</b>	<b>224</b>	<b>221</b>
56.Meningitis	10	7	9	11	6	4	5	9	10	13
57.Encefalitis	3	7	4	5	5	5	4	3	3	1
58.Enf.de Parkinson	28	32	16	23	20	36	41	63	55	59
59.Epilepsia	9	8	6	5	6	8	6	8	10	11
60.Otras Enf.del Sist. nervioso y Org. de los sentidos	64	97	71	77	105	99	98	119	146	137
<b>VII.61--69.Enf. DEL APARATO CIRCULATORIO</b>	<b>6905</b>	<b>7437</b>	<b>6915</b>	<b>7473</b>	<b>7275</b>	<b>7601</b>	<b>6664</b>	<b>6648</b>	<b>6730</b>	<b>6613</b>
61.Fiebre reumática aguda	1	0	0	0	1	1	0	1	0	0
62.Enf. reumáticas crónica del corazón	147	164	138	132	131	99	123	126	113	112
63.Enf. Hipertensiva	83	125	107	103	124	121	132	135	154	162
64.Infarto agudo del miocardio	592	667	652	673	731	724	707	857	834	775
65.Otras Enf. isquémica del corazón	234	265	276	267	304	290	382	388	353	837
66.Embolia pulmonar	161	200	198	197	171	211	207	188	194	197
67.Enf. cerebrovasculares	1839	2082	1823	1781	1707	1754	1760	1847	1899	1940
68. Arteriosclerosis	733	781	733	839	734	762	846	800	765	716
69.Otras Enf.del aparato circulatorio	3115	3153	2988	3481	3372	3639	2507	2306	2418	2324
<b>VIII.70--73.Enf.DEL APARATO RESPIRATORIO</b>	<b>1068</b>	<b>1063</b>	<b>954</b>	<b>1045</b>	<b>966</b>	<b>1103</b>	<b>1108</b>	<b>1112</b>	<b>1229</b>	<b>1247</b>
70.Neumonía	481	469	383	475	400	457	474	411	476	457
71.Influenza	27	27	9	45	9	22	14	14	7	17
72.Bronquitis crónica y la no especif., enfisema y asma	164	173	142	121	133	126	115	129	133	130
73.Otras Enf. del aparato respiratorio	396	394	420	404	424	498	505	558	613	643
<b>IX.74--77.Enf DEL APARATO DIGESTIVO</b>	<b>707</b>	<b>741</b>	<b>750</b>	<b>843</b>	<b>712</b>	<b>835</b>	<b>837</b>	<b>896</b>	<b>911</b>	<b>969</b>
74.Ulcera gástrica y duodenal	16	32	21	27	34	30	24	36	43	35
75.Apendicitis	5	2	2	0	1	2	3	2	4	2
76.Cirrosis y otras enf. crónicas del hígado	269	278	271	240	223	312	299	282	276	325
77.Otras Enf.del aparato digestivo	417	429	456	376	454	491	511	576	588	607
<b>X.78--80.Enf.DEL APARATO GENITO-URINARIO</b>	<b>242</b>	<b>290</b>	<b>286</b>	<b>309</b>	<b>317</b>	<b>392</b>	<b>408</b>	<b>410</b>	<b>436</b>	<b>438</b>
78.Nefritis, síndrome nefrótico y nefrosis	214	262	270	278	282	348	356	323	349	374
79.Hiperplasia de la próstata	0	0	0	0	0	0	0	0	0	0
80.Otras Enf.del aparato genito-urinario	28	28	16	31	35	44	52	87	87	64


## DEFUNCIONES DE RESIDENTES EN LA COMUNIDAD DE MADRID CLASIFICADAS POR AÑO DE DEFUNCION SEGUN CAUSA DE MUERTE (LISTA REDUCIDA, CIE 9ª) (CONCL.)


	1980	1981	1982	1983	1984	1985	1986	1987	1988	1989
<b>XI.81--84.COMPLICACIONES DEL EMBARAZO, PARTO Y PUERPERIO</b>	<b>2</b>	<b>1</b>	<b>4</b>	<b>6</b>	<b>2</b>	<b>0</b>	<b>3</b>	<b>3</b>	<b>1</b>	<b>1</b>
B1.Aborto	0	0	0	1	0	0	0	0	0	0
B2.Causas obstétricas directas	2	1	4	5	2	0	3	3	1	1
B3.Causas obstétricas indirectas	0	0	0	0	0	0	0	0	0	0
B4.Otras	0	0	0	0	0	0	0	0	0	0
<b>XII.85.Enf.DE LA PIEL Y TEJIDO CELULAR SUBCUTANEO</b>	<b>1</b>	<b>11</b>	<b>2</b>	<b>1</b>	<b>10</b>	<b>10</b>	<b>11</b>	<b>13</b>	<b>12</b>	<b>16</b>
<b>XIII.86.Enf.DEL SIST. OSTEOMUSCULAR Y TEJIDO CONJUNTIVO</b>	<b>26</b>	<b>29</b>	<b>22</b>	<b>19</b>	<b>60</b>	<b>143</b>	<b>152</b>	<b>161</b>	<b>186</b>	<b>203</b>
<b>XIV.87.ANOMALIAS CONGENITAS</b>	<b>91</b>	<b>117</b>	<b>97</b>	<b>84</b>	<b>86</b>	<b>73</b>	<b>77</b>	<b>61</b>	<b>62</b>	<b>76</b>
<b>XV.88--89.CIERTAS AFECCIONES ORIGINADAS EN PERIODO PERINATAL</b>	<b>123</b>	<b>156</b>	<b>167</b>	<b>125</b>	<b>96</b>	<b>58</b>	<b>72</b>	<b>64</b>	<b>63</b>	<b>59</b>
88.Traumatismo del nacimiento	8	7	7	9	4	2	0	1	1	1
89.Otras afecciones originadas en el período perinatal	115	149	160	116	92	56	72	63	62	58
<b>XVI.90.SIGNOS,SINTOMAS Y ESTADO MORBOSOS MAL DEFINIDOS</b>	<b>620</b>	<b>612</b>	<b>604</b>	<b>722</b>	<b>718</b>	<b>768</b>	<b>582</b>	<b>384</b>	<b>454</b>	<b>439</b>
<b>XVII.91--99.CAUSAS EXTERNAS DE TRAUMATISMOS Y ENVENENAMIENTOS</b>	<b>523</b>	<b>566</b>	<b>469</b>	<b>637</b>	<b>486</b>	<b>410</b>	<b>475</b>	<b>512</b>	<b>521</b>	<b>574</b>
91.Accidentes de ferrocarril	2	2	2	4	2	3	3	1	5	2
92.Accidentes de tráfico de vehículos de motor	155	149	112	137	145	124	169	146	169	202
93.Envenenamiento accidental	16	84	31	19	17	8	4	2	8	8
94.Caidas accidentales	115	108	100	106	59	15	10	23	10	30
95.Accidentes causados por el fuego	21	17	16	41	19	8	1	3	7	8
96.Todos los demas accidentes y efectos adversos	173	161	162	291	201	166	174	220	226	240
97.Suicidio y lesiones autoinfligidas	32	33	36	33	35	33	42	47	36	46
98.Homicidio y lesiones infligidas por otros	9	8	4	5	2	9	3	14	6	2
99.Otras violencias	0	4	6	1	6	44	69	56	54	36





8. DEFUNCIONES POR CAUSAS DE MUERTE OCURRIDAS  
EN 1989. PRINCIPALES RESULTADOS ESTADISTICOS





DEFUNCIONES DE RESIDENTES EN LA COMUNIDAD DE MADRID CLASIFICADAS POR GRUPOS DE EDAD QUINQUE-  
NAL, SEGUN CAUSA DE MUERTE (LISTA DETALLADA CIE 9ª) Y SEXO {R/R}

	TODAS LAS EDADES	EDAD EN AÑOS											
		Menos de 1	1-4	5-9	10-14	15-19	20-24	25-29	30-34	35-39	40-44	45-49	
<b>CAUSAS DE MUERTE</b>													
<b>LISTA DETALLADA (CIE 9a.)</b>													
<b>001-999 TODAS LAS CAUSAS</b>	T	33176	344	90	60	86	222	474	622	497	431	584	705
	H	17607	181	51	35	51	153	361	472	381	308	387	484
	M	15569	163	39	25	35	69	113	150	116	123	197	221
<b>001-139 I. ENFERMEDADES INFECCIOSAS Y PARASITARIAS</b>	T	642	14	5	1	0	6	12	20	19	17	14	13
	H	363	12	3	1	0	3	10	14	14	14	10	11
	M	279	2	2	0	0	3	2	6	5	3	4	2
<b>001-009 Enfermedades infecciosas intestinales</b>	T	8	3	0	0	0	0	0	0	0	0	0	0
	H	5	2	0	0	0	0	0	0	0	0	0	0
	M	3	1	0	0	0	0	0	0	0	0	0	0
003 Otras infecciones por salmonella	T	4	1	0	0	0	0	0	0	0	0	0	0
	H	3	1	0	0	0	0	0	0	0	0	0	0
	M	1	0	0	0	0	0	0	0	0	0	0	0
003.1 Septicemia debida a salmonella	T	3	0	0	0	0	0	0	0	0	0	0	0
	H	2	0	0	0	0	0	0	0	0	0	0	0
	M	1	0	0	0	0	0	0	0	0	0	0	0
003.2 Infección localizada debida a salmonella	T	1	1	0	0	0	0	0	0	0	0	0	0
	H	1	1	0	0	0	0	0	0	0	0	0	0
	M	0	0	0	0	0	0	0	0	0	0	0	0
009 Infección intestinal mal definida	T	4	2	0	0	0	0	0	0	0	0	0	0
	H	2	1	0	0	0	0	0	0	0	0	0	0
	M	2	1	0	0	0	0	0	0	0	0	0	0
009.0 Colitis enteritis y gastroenteritis infecciosas	T	3	2	0	0	0	0	0	0	0	0	0	0
	H	2	1	0	0	0	0	0	0	0	0	0	0
	M	1	1	0	0	0	0	0	0	0	0	0	0
009.1 Colitis enteritis y gastroenteritis presunto origen inf.	T	1	0	0	0	0	0	0	0	0	0	0	0
	H	0	0	0	0	0	0	0	0	0	0	0	0
	M	1	0	0	0	0	0	0	0	0	0	0	0
<b>010-018 Tuberculosis</b>	T	74	0	0	0	0	2	8	7	4	4	4	3
	H	61	0	0	0	0	2	6	5	4	4	4	3
	M	13	0	0	0	0	0	2	2	0	0	0	0
<b>010-012 Tuberculosis del aparato respiratorio</b>	T	64	0	0	0	0	2	6	5	4	4	4	2
	H	54	0	0	0	0	2	5	3	4	4	4	2
	M	10	0	0	0	0	0	1	2	0	0	0	0
011 Tuberculosis pulmonar	T	63	0	0	0	0	2	6	5	4	4	4	2
	H	54	0	0	0	0	2	5	3	4	4	4	2
	M	9	0	0	0	0	0	1	2	0	0	0	0
011.4 Fibrosis tuberculosa del pulmón	T	2	0	0	0	0	0	0	0	0	0	0	0
	H	2	0	0	0	0	0	0	0	0	0	0	0
	M	0	0	0	0	0	0	0	0	0	0	0	0
011.9 Sin especificación	T	61	0	0	0	0	2	6	5	4	4	4	2
	H	52	0	0	0	0	2	5	3	4	4	4	2
	M	9	0	0	0	0	0	1	2	0	0	0	0
012 Otras tuberculosis del aparato respiratorio	T	1	0	0	0	0	0	0	0	0	0	0	0
	H	0	0	0	0	0	0	0	0	0	0	0	0
	M	1	0	0	0	0	0	0	0	0	0	0	0



DEFUNCIONES DE RESIDENTES EN LA COMUNIDAD DE MADRID CLASIFICADAS POR GRUPOS DE EDAD QUINQUE-  
NAL, SEGUN CAUSA DE MUERTE (LISTA DETALLADA CIE. 9ª) Y SEXO {R/R} (CONT.)

	TODAS LAS EIDADES	EDAD EN AÑOS											
		50-54	55-59	60-64	65-69	70-74	75-79	80-84	85-89	90-94	95-99	100 y más	
<b>CAUSAS DE MUERTE</b>													
<b>LISTA DETALLADA (CIE 9a.)</b>													
001-999 TODAS LAS CAUSAS	T	33176	1081	1780	2295	3035	3575	4785	5341	4377	2120	567	105
	H	17607	761	1267	1514	1989	2072	2505	2382	1546	568	123	16
	M	15569	320	513	781	1046	1503	2280	2959	2831	1552	444	89
<b>001-139 I. ENFERMEDADES INFECCIOSAS Y PARASITARIAS</b>	T	642	24	28	39	48	68	94	92	81	41	5	1
	H	363	21	16	23	31	42	52	42	24	18	1	1
	M	279	3	12	16	17	26	42	50	57	23	4	0
<b>001-009 Enfermedades infecciosas intestinales</b>	T	8	1	0	1	0	1	1	0	0	1	0	0
	H	5	1	0	0	0	1	1	0	0	0	0	0
	M	3	0	0	1	0	0	0	0	0	1	0	0
003 Otras infecciones por salmonella	T	4	1	0	1	0	0	1	0	0	0	0	0
	H	3	1	0	0	0	0	1	0	0	0	0	0
	M	1	0	0	1	0	0	0	0	0	0	0	0
003.1 Septicemia debida a salmonella	T	3	1	0	1	0	0	1	0	0	0	0	0
	H	2	1	0	0	0	0	1	0	0	0	0	0
	M	1	0	0	1	0	0	0	0	0	0	0	0
003.2 Infección localizada debida a salmonella	T	1	0	0	0	0	0	0	0	0	0	0	0
	H	1	0	0	0	0	0	0	0	0	0	0	0
	M	0	0	0	0	0	0	0	0	0	0	0	0
009 Infección intestinal mal definida	T	4	0	0	0	0	1	0	0	0	1	0	0
	H	2	0	0	0	0	1	0	0	0	0	0	0
	M	2	0	0	0	0	0	0	0	0	1	0	0
009.0 Colitis enteritis y gastroenteritis infecciosas	T	3	0	0	0	0	1	0	0	0	0	0	0
	H	2	0	0	0	0	1	0	0	0	0	0	0
	M	1	0	0	0	0	0	0	0	0	0	0	0
009.1 Colitis enteritis y gastroenteritis presunto origen inf.	T	1	0	0	0	0	0	0	0	0	1	0	0
	H	0	0	0	0	0	0	0	0	0	0	0	0
	M	1	0	0	0	0	0	0	0	0	1	0	0
<b>010-018 Tuberculosis</b>	T	74	4	5	7	5	7	7	8	3	0	0	0
	H	61	4	5	7	3	7	3	5	3	0	0	0
	M	13	0	0	0	2	0	4	3	0	0	0	0
<b>010-012 Tuberculosis del aparato respiratorio</b>	T	64	3	5	7	5	7	4	7	3	0	0	0
	H	54	3	5	7	3	7	2	4	3	0	0	0
	M	10	0	0	0	2	0	2	3	0	0	0	0
011 Tuberculosis pulmonar	T	63	3	5	7	5	7	3	7	3	0	0	0
	H	54	3	5	7	3	7	2	4	3	0	0	0
	M	9	0	0	0	2	0	1	3	0	0	0	0
011.4 Fibrosis tuberculosa del pulmón	T	2	0	0	0	1	1	0	0	0	0	0	0
	H	2	0	0	0	1	1	0	0	0	0	0	0
	M	0	0	0	0	0	0	0	0	0	0	0	0
011.9 Sin especificación	T	61	3	5	7	4	6	3	7	3	0	0	0
	H	52	3	5	7	2	6	2	4	3	0	0	0
	M	9	0	0	0	2	0	1	3	0	0	0	0
012 Otras tuberculosis del aparato respiratorio	T	1	0	0	0	0	0	1	0	0	0	0	0
	H	0	0	0	0	0	0	0	0	0	0	0	0
	M	1	0	0	0	0	0	1	0	0	0	0	0

DEFUNCIONES DE RESIDENTES EN LA COMUNIDAD DE MADRID CLASIFICADAS POR GRUPOS DE EDAD QUINQUE-  
NAL, SEGUN CAUSA DE MUERTE (LISTA DETALLADA CIE 9ª) Y SEXO {R/R} (CONT.)

	TODAS LAS EIDADES	EDAD EN AÑOS										
		Menos de 1	1-4	5-9	10-14	15-19	20-24	25-29	30-34	35-39	40-44	45-49
<b>CAUSAS DE MUERTE</b>												
<b>LISTA DETALLADA (CIE 9ª)</b>												
012.0 Pleuresia tuberculosa	T	1	0	0	0	0	0	0	0	0	0	0
	H	0	0	0	0	0	0	0	0	0	0	0
	M	1	0	0	0	0	0	0	0	0	0	0
<b>013-018 Tbc.de las meninges y del sistema nervioso central</b>	T	10	0	0	0	0	0	0	2	2	0	1
	H	7	0	0	0	0	0	0	1	2	0	1
	M	3	0	0	0	0	0	0	1	0	0	0
013 Tuberculosis de las meninges	T	3	0	0	0	0	0	0	1	1	0	1
	H	2	0	0	0	0	0	0	0	1	0	1
	M	1	0	0	0	0	0	0	1	0	0	0
013.0 Meningitis tuberculosa	T	3	0	0	0	0	0	0	1	1	0	1
	H	2	0	0	0	0	0	0	0	1	0	1
	M	1	0	0	0	0	0	0	1	0	0	0
014 Tbc.de intestinos peritoneo y gangli. mesentéricos	T	3	0	0	0	0	0	0	1	0	0	0
	H	3	0	0	0	0	0	0	1	0	0	0
	M	0	0	0	0	0	0	0	0	0	0	0
016 Tuberculosis del aparato genitourinario	T	1	0	0	0	0	0	0	0	0	0	0
	H	0	0	0	0	0	0	0	0	0	0	0
	M	1	0	0	0	0	0	0	0	0	0	0
016.0 Del riñón	T	1	0	0	0	0	0	0	0	0	0	0
	H	0	0	0	0	0	0	0	0	0	0	0
	M	1	0	0	0	0	0	0	0	0	0	0
018 Tuberculosis miliar	T	3	0	0	0	0	0	0	0	1	0	0
	H	2	0	0	0	0	0	0	0	1	0	0
	M	1	0	0	0	0	0	0	0	0	0	0
018.9 Sin especificación	T	3	0	0	0	0	0	0	0	1	0	0
	H	2	0	0	0	0	0	0	0	1	0	0
	M	1	0	0	0	0	0	0	0	0	0	0
<b>020-027 Zoonosis bacterianas</b>	T	2	0	0	0	0	0	0	0	1	0	1
	H	2	0	0	0	0	0	0	0	1	0	1
	M	0	0	0	0	0	0	0	0	0	0	0
027 Otras zoonosis bacterianas	T	2	0	0	0	0	0	0	0	1	0	1
	H	2	0	0	0	0	0	0	0	1	0	1
	M	0	0	0	0	0	0	0	0	0	0	0
027.0 Listeriosis	T	2	0	0	0	0	0	0	0	1	0	1
	H	2	0	0	0	0	0	0	0	1	0	1
	M	0	0	0	0	0	0	0	0	0	0	0
<b>030-041 Otras enfermedades bacterianas</b>	T	490	11	5	1	0	2	6	4	5	5	8
	H	256	10	3	1	0	1	5	3	3	5	7
	M	234	1	2	0	0	1	1	1	2	0	1
036 Infecciones meningocócicas	T	5	1	2	0	0	1	0	0	0	0	0
	H	2	1	1	0	0	0	0	0	0	0	0
	M	3	0	1	0	0	1	0	0	0	0	0
036.2 Meningococemia	T	2	0	1	0	0	1	0	0	0	0	0
	H	1	0	1	0	0	0	0	0	0	0	0
	M	1	0	0	0	0	1	0	0	0	0	0

DEFUNCIONES DE RESIDENTES EN LA COMUNIDAD DE MADRID CLASIFICADAS POR GRUPOS DE EDAD QUINQUE-  
NAL, SEGUN CAUSA DE MUERTE (LISTA DETALLADA CIE. 9ª) Y SEXO {R/R} (CONT.)

	TODAS LAS EIDADES	EDAD EN AÑOS											
		50-54	55-59	60-64	65-69	70-74	75-79	80-84	85-89	90-94	95-99	100 y más	
<b>CAUSAS DE MUERTE</b>													
<b>LISTA DETALLADA (CIE 9a.)</b>													
012.0 Pleuresia tuberculosa	T	1	0	0	0	0	0	1	0	0	0	0	0
	H	0	0	0	0	0	0	0	0	0	0	0	0
	M	1	0	0	0	0	0	1	0	0	0	0	0
<b>013-018 Tbc.de las meninges y del sistema nervioso central</b>	T	10	1	0	0	0	0	3	1	0	0	0	0
	H	7	1	0	0	0	0	1	1	0	0	0	0
	M	3	0	0	0	0	0	2	0	0	0	0	0
013 Tuberculosis de las meninges	T	3	0	0	0	0	0	0	0	0	0	0	0
	H	2	0	0	0	0	0	0	0	0	0	0	0
	M	1	0	0	0	0	0	0	0	0	0	0	0
013.0 Meningitis tuberculosa	T	3	0	0	0	0	0	0	0	0	0	0	0
	H	2	0	0	0	0	0	0	0	0	0	0	0
	M	1	0	0	0	0	0	0	0	0	0	0	0
014 Tbc.de intestinos peritoneo y gangli. mesentéricos	T	3	1	0	0	0	0	1	0	0	0	0	0
	H	3	1	0	0	0	0	1	0	0	0	0	0
	M	0	0	0	0	0	0	0	0	0	0	0	0
016 Tuberculosis del aparato genitourinario	T	1	0	0	0	0	0	1	0	0	0	0	0
	H	0	0	0	0	0	0	0	0	0	0	0	0
	M	1	0	0	0	0	0	1	0	0	0	0	0
016.0 Del riñón	T	1	0	0	0	0	0	1	0	0	0	0	0
	H	0	0	0	0	0	0	0	0	0	0	0	0
	M	1	0	0	0	0	0	1	0	0	0	0	0
018 Tuberculosis miliar	T	3	0	0	0	0	0	1	1	0	0	0	0
	H	2	0	0	0	0	0	0	1	0	0	0	0
	M	1	0	0	0	0	0	1	0	0	0	0	0
018.9 Sin especificación	T	3	0	0	0	0	0	1	1	0	0	0	0
	H	2	0	0	0	0	0	0	1	0	0	0	0
	M	1	0	0	0	0	0	1	0	0	0	0	0
<b>020-027 Zoonosis bacterianas</b>	T	2	0	0	0	0	0	0	0	0	0	0	0
	H	2	0	0	0	0	0	0	0	0	0	0	0
	M	0	0	0	0	0	0	0	0	0	0	0	0
027 Otras zoonosis bacterianas	T	2	0	0	0	0	0	0	0	0	0	0	0
	H	2	0	0	0	0	0	0	0	0	0	0	0
	M	0	0	0	0	0	0	0	0	0	0	0	0
027.0 Listeriosis	T	2	0	0	0	0	0	0	0	0	0	0	0
	H	2	0	0	0	0	0	0	0	0	0	0	0
	M	0	0	0	0	0	0	0	0	0	0	0	0
<b>030-041 Otras enfermedades bacterianas</b>	T	490	17	19	26	40	57	78	79	75	37	5	1
	H	256	14	9	13	25	32	45	36	21	16	1	1
	M	234	3	10	13	15	25	33	43	54	21	4	0
036 Infecciones meningocócicas	T	5	1	0	0	0	0	0	0	0	0	0	0
	H	2	0	0	0	0	0	0	0	0	0	0	0
	M	3	1	0	0	0	0	0	0	0	0	0	0
036.2 Meningococemia	T	2	0	0	0	0	0	0	0	0	0	0	0
	H	1	0	0	0	0	0	0	0	0	0	0	0
	M	1	0	0	0	0	0	0	0	0	0	0	0

DEFUNCIONES DE RESIDENTES EN LA COMUNIDAD DE MADRID CLASIFICADAS POR GRUPOS DE EDAD QUINQUE-  
NAL, SEGUN CAUSA DE MUERTE (LISTA DETALLADA CIE 9ª) Y SEXO {R/R} (CONT.)

	TODAS LAS EDADES	EDAD EN AÑOS											
		Menos de 1	1-4	5-9	10-14	15-19	20-24	25-29	30-34	35-39	40-44	45-49	
<b>CAUSAS DE MUERTE LISTA DETALLADA (CIE 9a.)</b>													
036.9 Sin especificación	T	3	1	1	0	0	0	0	0	0	0	0	0
	H	1	1	0	0	0	0	0	0	0	0	0	0
	M	2	0	1	0	0	0	0	0	0	0	0	0
038 Septicemia	T	478	10	3	1	0	1	6	4	4	4	7	8
	H	247	9	2	1	0	1	5	3	2	4	3	7
	M	231	1	1	0	0	0	1	1	2	0	4	1
038.1 Septicemia estafilocócica	T	4	0	0	0	0	0	0	0	0	0	0	0
	H	2	0	0	0	0	0	0	0	0	0	0	0
	M	2	0	0	0	0	0	0	0	0	0	0	0
038.4 Septicemia debida a otros organismos gramnegativos	T	3	1	0	0	0	0	0	0	0	0	0	0
	H	2	1	0	0	0	0	0	0	0	0	0	0
	M	1	0	0	0	0	0	0	0	0	0	0	0
038.8 Otras septicemias especificadas	T	2	0	0	0	0	0	0	0	0	0	0	0
	H	2	0	0	0	0	0	0	0	0	0	0	0
	M	0	0	0	0	0	0	0	0	0	0	0	0
038.9 Septicemia no especificada	T	469	9	3	1	0	1	6	4	4	4	7	8
	H	241	8	2	1	0	1	5	3	2	4	3	7
	M	228	1	1	0	0	0	1	1	2	0	4	1
039 Actinomicosis	T	1	0	0	0	0	0	0	0	0	0	1	0
	H	1	0	0	0	0	0	0	0	0	0	1	0
	M	0	0	0	0	0	0	0	0	0	0	0	0
039.9 De sitio no especificado	T	1	0	0	0	0	0	0	0	0	0	1	0
	H	1	0	0	0	0	0	0	0	0	0	1	0
	M	0	0	0	0	0	0	0	0	0	0	0	0
040 Otras enfermedades bacterianas	T	4	0	0	0	0	0	0	0	1	0	1	0
	H	4	0	0	0	0	0	0	0	1	0	1	0
	M	0	0	0	0	0	0	0	0	0	0	0	0
040.0 Gangrena gaseosa	T	4	0	0	0	0	0	0	0	1	0	1	0
	H	4	0	0	0	0	0	0	0	1	0	1	0
	M	0	0	0	0	0	0	0	0	0	0	0	0
041 Infecciones bacterianas en afec. en otra parte	T	2	0	0	0	0	0	0	0	0	1	0	0
	H	2	0	0	0	0	0	0	0	0	1	0	0
	M	0	0	0	0	0	0	0	0	0	0	0	0
041.0 Estreptococo	T	1	0	0	0	0	0	0	0	0	1	0	0
	H	1	0	0	0	0	0	0	0	0	1	0	0
	M	0	0	0	0	0	0	0	0	0	0	0	0
041.8 Otras	T	1	0	0	0	0	0	0	0	0	0	0	0
	H	1	0	0	0	0	0	0	0	0	0	0	0
	M	0	0	0	0	0	0	0	0	0	0	0	0
<b>045-049 Poliomiél. y otras enf. víricas del SNC. no t.p. artropodos</b>	T	14	0	0	0	0	2	0	0	3	3	0	0
	H	11	0	0	0	0	2	0	0	2	3	0	0
	M	3	0	0	0	0	0	0	0	1	0	0	0
045 Poliomielitis aguda	T	1	0	0	0	0	0	0	0	0	0	0	0
	H	1	0	0	0	0	0	0	0	0	0	0	0
	M	0	0	0	0	0	0	0	0	0	0	0	0

DEFUNCIONES DE RESIDENTES EN LA COMUNIDAD DE MADRID CLASIFICADAS POR GRUPOS DE EDAD QUINQUE-  
NAL, SEGUN CAUSA DE MUERTE (LISTA DETALLADA CIE. 9ª) Y SEXO {R/R} (CONT.)

	TODAS LAS EIDADES	EDAD EN AÑOS											
		50-54	55-59	60-64	65-69	70-74	75-79	80-84	85-89	90-94	95-99	100 y más	
<b>CAUSAS DE MUERTE</b>													
<b>LISTA DETALLADA (CIE 9a.)</b>													
036.9 Sin especificación	T	3	1	0	0	0	0	0	0	0	0	0	0
	H	1	0	0	0	0	0	0	0	0	0	0	0
	M	2	1	0	0	0	0	0	0	0	0	0	0
038 Septicemia	T	478	16	19	26	39	57	77	79	74	37	5	1
	H	247	14	9	13	24	32	44	36	20	16	1	1
	M	231	2	10	13	15	25	33	43	54	21	4	0
038.1 Septicemia estafilocócica	T	4	0	0	0	0	1	1	0	2	0	0	0
	H	2	0	0	0	0	1	0	0	1	0	0	0
	M	2	0	0	0	0	0	1	0	1	0	0	0
038.4 Septicemia debida a otros organismos gramnegativos	T	3	0	1	0	0	0	0	1	0	0	0	0
	H	2	0	0	0	0	0	0	1	0	0	0	0
	M	1	0	1	0	0	0	0	0	0	0	0	0
038.6 Otras septicemias especificadas	T	2	0	1	0	0	0	1	0	0	0	0	0
	H	2	0	1	0	0	0	1	0	0	0	0	0
	M	0	0	0	0	0	0	0	0	0	0	0	0
038.9 Septicemia no especificada	T	469	16	17	26	39	56	75	78	72	37	5	1
	H	241	14	8	13	24	31	43	35	19	16	1	1
	M	228	2	9	13	15	25	32	43	53	21	4	0
039 Actinomicosis	T	1	0	0	0	0	0	0	0	0	0	0	0
	H	1	0	0	0	0	0	0	0	0	0	0	0
	M	0	0	0	0	0	0	0	0	0	0	0	0
039.9 De sitio no especificado	T	1	0	0	0	0	0	0	0	0	0	0	0
	H	1	0	0	0	0	0	0	0	0	0	0	0
	M	0	0	0	0	0	0	0	0	0	0	0	0
040 Otras enfermedades bacterianas	T	4	0	0	0	1	0	0	0	1	0	0	0
	H	4	0	0	0	1	0	0	0	1	0	0	0
	M	0	0	0	0	0	0	0	0	0	0	0	0
040.0 Gangrena gaseosa	T	4	0	0	0	1	0	0	0	1	0	0	0
	H	4	0	0	0	1	0	0	0	1	0	0	0
	M	0	0	0	0	0	0	0	0	0	0	0	0
041 Infecciones bacterianas en afecc en otra parte	T	2	0	0	0	0	0	1	0	0	0	0	0
	H	2	0	0	0	0	0	1	0	0	0	0	0
	M	0	0	0	0	0	0	0	0	0	0	0	0
041.0 Estreptococo	T	1	0	0	0	0	0	0	0	0	0	0	0
	H	1	0	0	0	0	0	0	0	0	0	0	0
	M	0	0	0	0	0	0	0	0	0	0	0	0
041.8 Otras	T	1	0	0	0	0	0	1	0	0	0	0	0
	H	1	0	0	0	0	0	1	0	0	0	0	0
	M	0	0	0	0	0	0	0	0	0	0	0	0
<b>045-049 Poliomiél. y otras enf.viricas del SNC. no t.p.artropodos</b>	T	14	0	1	1	1	0	2	1	0	0	0	0
	H	11	0	1	1	1	0	0	1	0	0	0	0
	M	3	0	0	0	0	0	2	0	0	0	0	0
045 Poliomiéлитis aguda	T	1	0	0	0	0	0	0	1	0	0	0	0
	H	1	0	0	0	0	0	0	1	0	0	0	0
	M	0	0	0	0	0	0	0	0	0	0	0	0

DEFUNCIONES DE RESIDENTES EN LA COMUNIDAD DE MADRID CLASIFICADAS POR GRUPOS DE EDAD QUINQUE-  
NAL, SEGUN CAUSA DE MUERTE (LISTA DETALLADA CIE 9ª) Y SEXO {R/R} (CONT.)

	TODAS LAS EDADES	EDAD EN AÑOS											
		Menos de 1	1-4	5-9	10-14	15-19	20-24	25-29	30-34	35-39	40-44	45-49	
<b>CAUSAS DE MUERTE LISTA DETALLADA (CIE 9a.)</b>													
045.9 Poliomielitis aguda	T	1	0	0	0	0	0	0	0	0	0	0	0
sin otra especificación	H	1	0	0	0	0	0	0	0	0	0	0	0
	M	0	0	0	0	0	0	0	0	0	0	0	0
046 Infección del snc. por virus lento	T	7	0	0	0	0	2	0	0	1	0	0	0
	H	4	0	0	0	0	2	0	0	0	0	0	0
	M	3	0	0	0	0	0	0	0	1	0	0	0
046.1 Enfermedad de Jakob Kreuzfeldt	T	3	0	0	0	0	0	0	0	0	0	0	0
	H	1	0	0	0	0	0	0	0	0	0	0	0
	M	2	0	0	0	0	0	0	0	0	0	0	0
046.2 Panencefalitis esclerosante subaguda	T	3	0	0	0	0	2	0	0	1	0	0	0
	H	2	0	0	0	0	2	0	0	0	0	0	0
	M	1	0	0	0	0	0	0	0	1	0	0	0
046.3 Leucoencefalopatía multifocal progresiva	T	1	0	0	0	0	0	0	0	0	0	0	0
	H	1	0	0	0	0	0	0	0	0	0	0	0
	M	0	0	0	0	0	0	0	0	0	0	0	0
049 Otras enf. víricas del snc. no t.p. artrópodos	T	6	0	0	0	0	0	0	0	2	3	0	0
	H	6	0	0	0	0	0	0	0	2	3	0	0
	M	0	0	0	0	0	0	0	0	0	0	0	0
049.0 Coriomeningitis linfocítica	T	1	0	0	0	0	0	0	0	0	1	0	0
	H	1	0	0	0	0	0	0	0	0	1	0	0
	M	0	0	0	0	0	0	0	0	0	0	0	0
049.9 Sin especificación	T	5	0	0	0	0	0	0	0	2	2	0	0
	H	5	0	0	0	0	0	0	0	2	2	0	0
	M	0	0	0	0	0	0	0	0	0	0	0	0
<b>050-057 Enfermedades víricas acompañadas de exantema</b>	T	6	0	0	0	0	1	0	1	0	0	0	1
	H	3	0	0	0	0	0	0	1	0	0	0	0
	M	3	0	0	0	0	1	0	0	0	0	0	1
052 Varicela	T	1	0	0	0	0	0	0	1	0	0	0	0
	H	1	0	0	0	0	0	0	1	0	0	0	0
	M	0	0	0	0	0	0	0	0	0	0	0	0
053 Herpes zoster	T	2	0	0	0	0	0	0	0	0	0	0	0
	H	1	0	0	0	0	0	0	0	0	0	0	0
	M	1	0	0	0	0	0	0	0	0	0	0	0
053.9 Herpes zoster sin mención de complicación	T	2	0	0	0	0	0	0	0	0	0	0	0
	H	1	0	0	0	0	0	0	0	0	0	0	0
	M	1	0	0	0	0	0	0	0	0	0	0	0
054 Herpes simple	T	1	0	0	0	0	0	0	0	0	0	0	1
	H	0	0	0	0	0	0	0	0	0	0	0	0
	M	1	0	0	0	0	0	0	0	0	0	0	1
054.3 Meningoencefalitis herpética	T	1	0	0	0	0	0	0	0	0	0	0	1
	H	0	0	0	0	0	0	0	0	0	0	0	0
	M	1	0	0	0	0	0	0	0	0	0	0	1
055 Sarampión	T	2	0	0	0	0	1	0	0	0	0	0	0
	H	1	0	0	0	0	0	0	0	0	0	0	0
	M	1	0	0	0	0	1	0	0	0	0	0	0

DEFUNCIONES DE RESIDENTES EN LA COMUNIDAD DE MADRID CLASIFICADAS POR GRUPOS DE EDAD QUINQUE-  
NAL, SEGUN CAUSA DE MUERTE (LISTA DETALLADA CIE. 9ª) Y SEXO {R/R} (CONT.)

	TODAS LAS EIDADES	EDAD EN AÑOS											
		50-54	55-59	60-64	65-69	70-74	75-79	80-84	85-89	90-94	95-99	100 y más	
<b>CAUSAS DE MUERTE</b>													
<b>LISTA DETALLADA (CIE 9a.)</b>													
045.9 Poliomielitis aguda	T	1	0	0	0	0	0	0	1	0	0	0	0
sin otra	H	1	0	0	0	0	0	0	1	0	0	0	0
especificación	M	0	0	0	0	0	0	0	0	0	0	0	0
046 Infección del snc. por virus lento	T	7	0	0	1	1	0	2	0	0	0	0	0
	H	4	0	0	1	1	0	0	0	0	0	0	0
	M	3	0	0	0	0	0	2	0	0	0	0	0
046.1 Enfermedad de Jakob Kreutzfeldt	T	3	0	0	1	0	0	2	0	0	0	0	0
	H	1	0	0	1	0	0	0	0	0	0	0	0
	M	2	0	0	0	0	0	2	0	0	0	0	0
046.2 Panencefalitis esclerosante subaguda	T	3	0	0	0	0	0	0	0	0	0	0	0
	H	2	0	0	0	0	0	0	0	0	0	0	0
	M	1	0	0	0	0	0	0	0	0	0	0	0
046.3 Leucoencefalopatía multifocal progresiva	T	1	0	0	0	1	0	0	0	0	0	0	0
	H	1	0	0	0	1	0	0	0	0	0	0	0
	M	0	0	0	0	0	0	0	0	0	0	0	0
049 Otras enf.viricas del snc.no t.p. artrópodos	T	6	0	1	0	0	0	0	0	0	0	0	0
	H	6	0	1	0	0	0	0	0	0	0	0	0
	M	0	0	0	0	0	0	0	0	0	0	0	0
049.0 Coriomeningitis linfocítica	T	1	0	0	0	0	0	0	0	0	0	0	0
	H	1	0	0	0	0	0	0	0	0	0	0	0
	M	0	0	0	0	0	0	0	0	0	0	0	0
049.9 Sin especificación	T	5	0	1	0	0	0	0	0	0	0	0	0
	H	5	0	1	0	0	0	0	0	0	0	0	0
	M	0	0	0	0	0	0	0	0	0	0	0	0
<b>050-057 Enfermedades viricas acompañadas de exantema</b>	T	6	0	0	0	0	1	0	0	0	2	0	0
	H	3	0	0	0	0	1	0	0	0	1	0	0
	M	3	0	0	0	0	0	0	0	0	1	0	0
052 Varicela	T	1	0	0	0	0	0	0	0	0	0	0	0
	H	1	0	0	0	0	0	0	0	0	0	0	0
	M	0	0	0	0	0	0	0	0	0	0	0	0
053 Herpes zoster	T	2	0	0	0	0	1	0	0	0	1	0	0
	H	1	0	0	0	0	1	0	0	0	0	0	0
	M	1	0	0	0	0	0	0	0	0	1	0	0
053.9 Herpes zoster sin mención de complicación	T	2	0	0	0	0	1	0	0	0	1	0	0
	H	1	0	0	0	0	1	0	0	0	0	0	0
	M	1	0	0	0	0	0	0	0	0	1	0	0
054 Herpes simple	T	1	0	0	0	0	0	0	0	0	0	0	0
	H	0	0	0	0	0	0	0	0	0	0	0	0
	M	1	0	0	0	0	0	0	0	0	0	0	0
054.3 Meningoencefalitis herpética	T	1	0	0	0	0	0	0	0	0	0	0	0
	H	0	0	0	0	0	0	0	0	0	0	0	0
	M	1	0	0	0	0	0	0	0	0	0	0	0
055 Sarampión	T	2	0	0	0	0	0	0	0	0	1	0	0
	H	1	0	0	0	0	0	0	0	0	1	0	0
	M	1	0	0	0	0	0	0	0	0	0	0	0

DEFUNCIONES DE RESIDENTES EN LA COMUNIDAD DE MADRID CLASIFICADAS POR GRUPOS DE EDAD QUINQUE-  
NAL, SEGUN CAUSA DE MUERTE (LISTA DETALLADA CIE 9ª) Y SEXO {R/R} (CONT.)

	TODAS LAS EDADES	EDAD EN AÑOS											
		Menos de 1	1-4	5-9	10-14	15-19	20-24	25-29	30-34	35-39	40-44	45-49	
<b>CAUSAS DE MUERTE LISTA DETALLADA (CIE 9a.)</b>													
055.0 Encefalitis posarampionosa	T	1	0	0	0	0	1	0	0	0	0	0	0
	H	0	0	0	0	0	0	0	0	0	0	0	0
	M	1	0	0	0	0	1	0	0	0	0	0	0
055.8 Con complicaciones no especificadas	T	1	0	0	0	0	0	0	0	0	0	0	0
	H	1	0	0	0	0	0	0	0	0	0	0	0
	M	0	0	0	0	0	0	0	0	0	0	0	0
<b>070-079 Otras enfermedades debidas a virus y a clamidias</b>	T	17	0	0	0	0	1	2	0	1	5	1	0
	H	9	0	0	0	0	0	2	0	1	2	1	0
	M	8	0	0	0	0	1	0	0	0	3	0	0
070 Hepatitis vírica	T	15	0	0	0	0	0	2	0	1	5	1	0
	H	9	0	0	0	0	0	2	0	1	2	1	0
	M	6	0	0	0	0	0	0	0	0	3	0	0
070.2 Hepatitis vírica B con coma hepático	T	2	0	0	0	0	0	0	0	0	0	0	0
	H	1	0	0	0	0	0	0	0	0	0	0	0
	M	1	0	0	0	0	0	0	0	0	0	0	0
070.3 Hepatitis vírica B sin mención de coma hepático	T	5	0	0	0	0	0	1	0	0	1	1	0
	H	4	0	0	0	0	0	1	0	0	1	1	0
	M	1	0	0	0	0	0	0	0	0	0	0	0
070.9 Hepatitis vírica no espec. sin mención de coma hepático	T	8	0	0	0	0	0	1	0	1	4	0	0
	H	4	0	0	0	0	0	1	0	1	1	0	0
	M	4	0	0	0	0	0	0	0	0	3	0	0
079 Inf.víricas en afec. clasif. en o.p. y de sitio no espec.	T	2	0	0	0	0	1	0	0	0	0	0	0
	H	0	0	0	0	0	0	0	0	0	0	0	0
	M	2	0	0	0	0	1	0	0	0	0	0	0
079.9 Sin especificación	T	2	0	0	0	0	1	0	0	0	0	0	0
	H	0	0	0	0	0	0	0	0	0	0	0	0
	M	2	0	0	0	0	1	0	0	0	0	0	0
<b>080-088 Rickettsiosis y otras enf. t.p. artrópodos</b>	T	1	0	0	0	0	0	0	1	0	0	0	0
	H	1	0	0	0	0	0	0	1	0	0	0	0
	M	0	0	0	0	0	0	0	0	0	0	0	0
085 Leishmaniasis	T	1	0	0	0	0	0	0	1	0	0	0	0
	H	1	0	0	0	0	0	0	1	0	0	0	0
	M	0	0	0	0	0	0	0	0	0	0	0	0
085.0 Visceral (Kala Azar)	T	1	0	0	0	0	0	0	1	0	0	0	0
	H	1	0	0	0	0	0	0	1	0	0	0	0
	M	0	0	0	0	0	0	0	0	0	0	0	0
<b>090-099 Sífilis y otras enfermedades venéreas</b>	T	1	0	0	0	0	0	0	0	0	0	0	0
	H	0	0	0	0	0	0	0	0	0	0	0	0
	M	1	0	0	0	0	0	0	0	0	0	0	0
094 Neurosífilis	T	1	0	0	0	0	0	0	0	0	0	0	0
	H	0	0	0	0	0	0	0	0	0	0	0	0
	M	1	0	0	0	0	0	0	0	0	0	0	0
094.1 Parálisis general progresiva	T	1	0	0	0	0	0	0	0	0	0	0	0
	H	0	0	0	0	0	0	0	0	0	0	0	0
	M	1	0	0	0	0	0	0	0	0	0	0	0



DEFUNCIONES DE RESIDENTES EN LA COMUNIDAD DE MADRID CLASIFICADAS POR GRUPOS DE EDAD QUINQUE-  
NAL, SEGUN CAUSA DE MUERTE (LISTA DETALLADA CIE. 9ª) Y SEXO {R/R} (CONT.)

	TODAS LAS EDADES	EDAD EN AÑOS											
		50-54	55-59	60-64	65-69	70-74	75-79	80-84	85-89	90-94	95-99	100 y más	
<b>CAUSAS DE MUERTE LISTA DETALLADA (CIE 9a.)</b>													
055.0 Encefalitis posarampionosa	T	1	0	0	0	0	0	0	0	0	0	0	0
	H	0	0	0	0	0	0	0	0	0	0	0	0
	M	1	0	0	0	0	0	0	0	0	0	0	0
055.8 Con complicaciones no especificadas	T	1	0	0	0	0	0	0	0	0	1	0	0
	H	1	0	0	0	0	0	0	0	0	1	0	0
	M	0	0	0	0	0	0	0	0	0	0	0	0
<b>070-079 Otras enfermedades debidas a virus y a clamidias</b>	T	17	0	0	4	0	0	1	2	0	0	0	0
	H	9	0	0	2	0	0	1	0	0	0	0	0
	M	8	0	0	2	0	0	0	2	0	0	0	0
070 Hepatitis vírica	T	15	0	0	4	0	0	1	1	0	0	0	0
	H	9	0	0	2	0	0	1	0	0	0	0	0
	M	6	0	0	2	0	0	0	1	0	0	0	0
070.2 Hepatitis vírica B con coma hepático	T	2	0	0	2	0	0	0	0	0	0	0	0
	H	1	0	0	1	0	0	0	0	0	0	0	0
	M	1	0	0	1	0	0	0	0	0	0	0	0
070.3 Hepatitis vírica B sin mención de coma hepático	T	5	0	0	2	0	0	0	0	0	0	0	0
	H	4	0	0	1	0	0	0	0	0	0	0	0
	M	1	0	0	1	0	0	0	0	0	0	0	0
070.9 Hepatitis vírica no espec. sin mención de coma hepático	T	8	0	0	0	0	0	1	1	0	0	0	0
	H	4	0	0	0	0	0	1	0	0	0	0	0
	M	4	0	0	0	0	0	0	1	0	0	0	0
079 Inf. víricas en afec. clasif. en o.p. y de sitio no espec.	T	2	0	0	0	0	0	0	1	0	0	0	0
	H	0	0	0	0	0	0	0	0	0	0	0	0
	M	2	0	0	0	0	0	0	1	0	0	0	0
079.9 Sin especificación	T	2	0	0	0	0	0	0	1	0	0	0	0
	H	0	0	0	0	0	0	0	0	0	0	0	0
	M	2	0	0	0	0	0	0	1	0	0	0	0
<b>080-088 Rickettsiosis y otras enf. t.p. artrópodos</b>	T	1	0	0	0	0	0	0	0	0	0	0	0
	H	1	0	0	0	0	0	0	0	0	0	0	0
	M	0	0	0	0	0	0	0	0	0	0	0	0
085 Leishmaniasis	T	1	0	0	0	0	0	0	0	0	0	0	0
	H	1	0	0	0	0	0	0	0	0	0	0	0
	M	0	0	0	0	0	0	0	0	0	0	0	0
085.0 Visceral (Kala Azar)	T	1	0	0	0	0	0	0	0	0	0	0	0
	H	1	0	0	0	0	0	0	0	0	0	0	0
	M	0	0	0	0	0	0	0	0	0	0	0	0
<b>090-099 Sífilis y otras enfermedades venéreas</b>	T	1	0	0	0	0	0	0	0	1	0	0	0
	H	0	0	0	0	0	0	0	0	0	0	0	0
	M	1	0	0	0	0	0	0	0	1	0	0	0
094 Neurosífilis	T	1	0	0	0	0	0	0	0	1	0	0	0
	H	0	0	0	0	0	0	0	0	0	0	0	0
	M	1	0	0	0	0	0	0	0	1	0	0	0
094.1 Parálisis general progresiva	T	1	0	0	0	0	0	0	0	1	0	0	0
	H	0	0	0	0	0	0	0	0	0	0	0	0
	M	1	0	0	0	0	0	0	0	1	0	0	0

DEFUNCIONES DE RESIDENTES EN LA COMUNIDAD DE MADRID CLASIFICADAS POR GRUPOS DE EDAD QUINQUE-  
NAL, SEGUN CAUSA DE MUERTE (LISTA DETALLADA CIE 9ª) Y SEXO {R/R} (CONT.)

	TODAS LAS EDADES	EDAD EN AÑOS											
		Menos de 1	1-4	5-9	10-14	15-19	20-24	25-29	30-34	35-39	40-44	45-49	
<b>CAUSAS DE MUERTE LISTA DETALLADA (CIE 9ª.)</b>													
<b>110-118 Micosis</b>	T	2	0	0	0	0	0	0	0	0	0	0	0
	H	2	0	0	0	0	0	0	0	0	0	0	0
	M	0	0	0	0	0	0	0	0	0	0	0	0
112 Candidiasis	T	2	0	0	0	0	0	0	0	0	0	0	0
	H	2	0	0	0	0	0	0	0	0	0	0	0
	M	0	0	0	0	0	0	0	0	0	0	0	0
112.5 Diseminada	T	1	0	0	0	0	0	0	0	0	0	0	0
	H	1	0	0	0	0	0	0	0	0	0	0	0
	M	0	0	0	0	0	0	0	0	0	0	0	0
112.9 De sitio no especificado	T	1	0	0	0	0	0	0	0	0	0	0	0
	H	1	0	0	0	0	0	0	0	0	0	0	0
	M	0	0	0	0	0	0	0	0	0	0	0	0
<b>120-129 Helmintiasis</b>	T	10	0	0	0	0	0	0	1	0	0	0	0
	H	2	0	0	0	0	0	0	0	0	0	0	0
	M	8	0	0	0	0	0	0	1	0	0	0	0
122 Equinococosis	T	9	0	0	0	0	0	0	0	0	0	0	0
	H	2	0	0	0	0	0	0	0	0	0	0	0
	M	7	0	0	0	0	0	0	0	0	0	0	0
122.5 Del hígado por equinococo multilocular	T	1	0	0	0	0	0	0	0	0	0	0	0
	H	0	0	0	0	0	0	0	0	0	0	0	0
	M	1	0	0	0	0	0	0	0	0	0	0	0
122.8 Del hígado sin otra especificación	T	6	0	0	0	0	0	0	0	0	0	0	0
	H	2	0	0	0	0	0	0	0	0	0	0	0
	M	4	0	0	0	0	0	0	0	0	0	0	0
122.9 Otras y la no especificada	T	2	0	0	0	0	0	0	0	0	0	0	0
	H	0	0	0	0	0	0	0	0	0	0	0	0
	M	2	0	0	0	0	0	0	0	0	0	0	0
128 Otras helmintiasis y las no especificadas	T	1	0	0	0	0	0	0	1	0	0	0	0
	H	0	0	0	0	0	0	0	0	0	0	0	0
	M	1	0	0	0	0	0	0	1	0	0	0	0
128.9 Sin especificación	T	1	0	0	0	0	0	0	1	0	0	0	0
	H	0	0	0	0	0	0	0	0	0	0	0	0
	M	1	0	0	0	0	0	0	1	0	0	0	0
<b>130-136 Otras enf.infecciosas y parasitarias y las no espec.</b>	T	13	0	0	0	0	0	2	5	2	0	0	0
	H	9	0	0	0	0	0	1	3	2	0	0	0
	M	4	0	0	0	0	0	1	2	0	0	0	0
130 Toxoplasmosis	T	9	0	0	0	0	0	2	3	2	0	0	0
	H	6	0	0	0	0	0	1	1	2	0	0	0
	M	3	0	0	0	0	0	1	2	0	0	0	0
135 Sarcoidosis	T	1	0	0	0	0	0	0	0	0	0	0	0
	H	1	0	0	0	0	0	0	0	0	0	0	0
	M	0	0	0	0	0	0	0	0	0	0	0	0
136 Otras enfermedades infecciosas y parasitarias	T	3	0	0	0	0	0	0	2	0	0	0	0
	H	2	0	0	0	0	0	0	2	0	0	0	0
	M	1	0	0	0	0	0	0	0	0	0	0	0

DEFUNCIONES DE RESIDENTES EN LA COMUNIDAD DE MADRID CLASIFICADAS POR GRUPOS DE EDAD QUINQUE-  
NAL, SEGUN CAUSA DE MUERTE (LISTA DETALLADA CIE. 9ª) Y SEXO {R/R} (CONT.)

	TODAS LAS EDADES	EDAD EN AÑOS											
		50-54	55-59	60-64	65-69	70-74	75-79	80-84	85-89	90-94	95-99	100 y más	
<b>CAUSAS DE MUERTE LISTA DETALLADA (CIE 9a.)</b>													
<b>110-118 Micosis</b>	T	2	0	0	0	1	0	1	0	0	0	0	0
	H	2	0	0	0	1	0	1	0	0	0	0	0
	M	0	0	0	0	0	0	0	0	0	0	0	0
112 Candidiasis	T	2	0	0	0	1	0	1	0	0	0	0	0
	H	2	0	0	0	1	0	1	0	0	0	0	0
	M	0	0	0	0	0	0	0	0	0	0	0	0
112.5 Diseminada	T	1	0	0	0	1	0	0	0	0	0	0	0
	H	1	0	0	0	1	0	0	0	0	0	0	0
	M	0	0	0	0	0	0	0	0	0	0	0	0
112.9 De sitio no especificado	T	1	0	0	0	0	0	1	0	0	0	0	0
	H	1	0	0	0	0	0	1	0	0	0	0	0
	M	0	0	0	0	0	0	0	0	0	0	0	0
<b>120-129 Helmintiasis</b>	T	10	0	2	0	0	0	3	1	2	1	0	0
	H	2	0	1	0	0	0	0	0	0	1	0	0
	M	8	0	1	0	0	0	3	1	2	0	0	0
122 Equinocosis	T	9	0	2	0	0	0	3	1	2	1	0	0
	H	2	0	1	0	0	0	0	0	0	1	0	0
	M	7	0	1	0	0	0	3	1	2	0	0	0
122.5 Del hígado por equinococo multilocular	T	1	0	0	0	0	0	0	0	1	0	0	0
	H	0	0	0	0	0	0	0	0	0	0	0	0
	M	1	0	0	0	0	0	0	0	1	0	0	0
122.8 Del hígado sin otra especificación	T	6	0	1	0	0	0	2	1	1	1	0	0
	H	2	0	1	0	0	0	0	0	0	1	0	0
	M	4	0	0	0	0	0	2	1	1	0	0	0
122.9 Otras y la no especificada	T	2	0	1	0	0	0	1	0	0	0	0	0
	H	0	0	0	0	0	0	0	0	0	0	0	0
	M	2	0	1	0	0	0	1	0	0	0	0	0
128 Otras helmintiasis y las no especificadas	T	1	0	0	0	0	0	0	0	0	0	0	0
	H	0	0	0	0	0	0	0	0	0	0	0	0
	M	1	0	0	0	0	0	0	0	0	0	0	0
128.9 Sin especificación	T	1	0	0	0	0	0	0	0	0	0	0	0
	H	0	0	0	0	0	0	0	0	0	0	0	0
	M	1	0	0	0	0	0	0	0	0	0	0	0
<b>130-136 Otras enf.infecciosas y parasitarias y las no espec.</b>	T	13	2	0	0	1	0	0	1	0	0	0	0
	H	9	2	0	0	1	0	0	0	0	0	0	0
	M	4	0	0	0	0	0	0	1	0	0	0	0
130 Toxoplasmosis	T	9	2	0	0	0	0	0	0	0	0	0	0
	H	6	2	0	0	0	0	0	0	0	0	0	0
	M	3	0	0	0	0	0	0	0	0	0	0	0
135 Sarcoidosis	T	1	0	0	0	1	0	0	0	0	0	0	0
	H	1	0	0	0	1	0	0	0	0	0	0	0
	M	0	0	0	0	0	0	0	0	0	0	0	0
136 Otras enfermedades infecciosas y parasitarias	T	3	0	0	0	0	0	0	1	0	0	0	0
	H	2	0	0	0	0	0	0	0	0	0	0	0
	M	1	0	0	0	0	0	0	1	0	0	0	0

DEFUNCIONES DE RESIDENTES EN LA COMUNIDAD DE MADRID CLASIFICADAS POR GRUPOS DE EDAD QUINQUE-  
NAL, SEGUN CAUSA DE MUERTE (LISTA DETALLADA CIE 9ª) Y SEXO {R/R} (CONT.)

	TODAS LAS EIDADES	EDAD EN AÑOS											
		Menos de 1	1-4	5-9	10-14	15-19	20-24	25-29	30-34	35-39	40-44	45-49	
<b>CAUSAS DE MUERTE</b>													
<b>LISTA DETALLADA (CIE 9ª)</b>													
136.3 Neumocistosis	T	1	0	0	0	0	0	0	1	0	0	0	0
	H	1	0	0	0	0	0	0	1	0	0	0	0
	M	0	0	0	0	0	0	0	0	0	0	0	0
136.9 Sin especificación	T	2	0	0	0	0	0	0	1	0	0	0	0
	H	1	0	0	0	0	0	0	1	0	0	0	0
	M	1	0	0	0	0	0	0	0	0	0	0	0
<b>137-139 Efectos tardíos de las enf.infecciosas y parasitarias</b>	T	4	0	0	0	0	0	0	0	0	0	0	0
	H	2	0	0	0	0	0	0	0	0	0	0	0
	M	2	0	0	0	0	0	0	0	0	0	0	0
137 Efectos tardíos de la tuberculosis	T	4	0	0	0	0	0	0	0	0	0	0	0
	H	2	0	0	0	0	0	0	0	0	0	0	0
	M	2	0	0	0	0	0	0	0	0	0	0	0
137.0 Efectos tardíos de la tuberculosis resp.o no espec.	T	4	0	0	0	0	0	0	0	0	0	0	0
	H	2	0	0	0	0	0	0	0	0	0	0	0
	M	2	0	0	0	0	0	0	0	0	0	0	0
<b>140-239 II. TUMORES</b>	T	8467	3	9	16	22	22	33	43	69	100	210	284
	H	5059	3	5	10	13	14	16	20	38	53	102	174
	M	3408	0	4	6	9	8	17	23	31	47	108	110
<b>140-208 Tumores malignos</b>	T	8133	1	8	11	20	19	30	40	65	95	198	276
	H	4874	1	5	8	12	12	14	19	35	49	97	168
	M	3259	0	3	3	8	7	16	21	30	46	101	108
<b>140-149 Tumor maligno del labio de la cavidad bucal y la faringe</b>	T	197	0	0	0	0	0	1	1	0	3	9	14
	H	161	0	0	0	0	0	1	0	0	3	6	12
	M	36	0	0	0	0	0	0	1	0	0	3	2
140 Tumor maligno del labio	T	7	0	0	0	0	0	0	0	0	0	0	0
	H	7	0	0	0	0	0	0	0	0	0	0	0
	M	0	0	0	0	0	0	0	0	0	0	0	0
140.1 Labio inferior parte externa roja	T	1	0	0	0	0	0	0	0	0	0	0	0
	H	1	0	0	0	0	0	0	0	0	0	0	0
	M	0	0	0	0	0	0	0	0	0	0	0	0
140.9 Labio no especificado parte externa roja	T	6	0	0	0	0	0	0	0	0	0	0	0
	H	6	0	0	0	0	0	0	0	0	0	0	0
	M	0	0	0	0	0	0	0	0	0	0	0	0
141 Tumor maligno de la lengua	T	65	0	0	0	0	0	0	0	0	1	3	2
	H	53	0	0	0	0	0	0	0	0	1	3	1
	M	12	0	0	0	0	0	0	0	0	0	0	1
141.0 Base de la lengua	T	10	0	0	0	0	0	0	0	0	0	1	0
	H	8	0	0	0	0	0	0	0	0	0	1	0
	M	2	0	0	0	0	0	0	0	0	0	0	0
141.5 Zona de unión	T	1	0	0	0	0	0	0	0	0	0	0	0
	H	1	0	0	0	0	0	0	0	0	0	0	0
	M	0	0	0	0	0	0	0	0	0	0	0	0
141.9 Sin especificación	T	54	0	0	0	0	0	0	0	0	1	2	2
	H	44	0	0	0	0	0	0	0	0	1	2	1
	M	10	0	0	0	0	0	0	0	0	0	0	1

DEFUNCIONES DE RESIDENTES EN LA COMUNIDAD DE MADRID CLASIFICADAS POR GRUPOS DE EDAD QUINQUE-  
NAL, SEGUN CAUSA DE MUERTE (LISTA DETALLADA CIE. 9ª) Y SEXO {R/R} (CONT.)

	TODAS LAS EDADES	EDAD EN AÑOS											
		50-54	55-59	60-64	65-69	70-74	75-79	80-84	85-89	90-94	95-99	100 y más	
<b>CAUSAS DE MUERTE LISTA DETALLADA (CIE 9ª.)</b>													
136.3 Neumocistosis	T	1	0	0	0	0	0	0	0	0	0	0	0
	H	1	0	0	0	0	0	0	0	0	0	0	0
	M	0	0	0	0	0	0	0	0	0	0	0	0
136.9 Sin especificación	T	2	0	0	0	0	0	0	1	0	0	0	0
	H	1	0	0	0	0	0	0	0	0	0	0	0
	M	1	0	0	0	0	0	0	1	0	0	0	0
<b>137-139 Efectos tardíos de las enf. infecciosas y parasitarias</b>	T	4	0	1	0	0	2	1	0	0	0	0	0
	H	2	0	0	0	0	1	1	0	0	0	0	0
	M	2	0	1	0	0	1	0	0	0	0	0	0
137 Efectos tardíos de la tuberculosis	T	4	0	1	0	0	2	1	0	0	0	0	0
	H	2	0	0	0	0	1	1	0	0	0	0	0
	M	2	0	1	0	0	1	0	0	0	0	0	0
137.0 Efectos tardíos de la tuberculosis resp. o no espec.	T	4	0	1	0	0	2	1	0	0	0	0	0
	H	2	0	0	0	0	1	1	0	0	0	0	0
	M	2	0	1	0	0	1	0	0	0	0	0	0
<b>140-239 II. TUMORES</b>	T	8467	464	770	946	1204	1257	1242	1013	545	167	43	5
	H	5059	292	522	609	802	782	725	555	248	63	9	4
	M	3408	172	248	337	402	475	517	458	297	104	34	1
<b>140-208 Tumores malignos</b>	T	8133	451	740	922	1168	1215	1179	980	516	156	39	4
	H	4874	285	499	592	780	761	695	539	236	57	7	3
	M	3259	166	241	330	388	454	484	441	280	99	32	1
<b>140-149 Tumor maligno del labio de la cavidad bucal y la faringe</b>	T	197	25	35	34	29	17	9	11	5	1	3	0
	H	161	22	30	32	23	16	8	6	2	0	0	0
	M	36	3	5	2	6	1	1	5	3	1	3	0
140 Tumor maligno del labio	T	7	0	1	0	1	2	1	2	0	0	0	0
	H	7	0	1	0	1	2	1	2	0	0	0	0
	M	0	0	0	0	0	0	0	0	0	0	0	0
140.1 Labio inferior parte externa roja	T	1	0	0	0	0	0	1	0	0	0	0	0
	H	1	0	0	0	0	0	1	0	0	0	0	0
	M	0	0	0	0	0	0	0	0	0	0	0	0
140.9 Labio no especificado parte externa roja	T	6	0	1	0	1	2	0	2	0	0	0	0
	H	6	0	1	0	1	2	0	2	0	0	0	0
	M	0	0	0	0	0	0	0	0	0	0	0	0
141 Tumor maligno de la lengua	T	65	14	13	11	6	6	3	4	1	1	0	0
	H	53	12	10	11	4	5	2	4	0	0	0	0
	M	12	2	3	0	2	1	1	0	1	1	0	0
141.0 Base de la lengua	T	10	3	0	2	1	0	2	0	0	1	0	0
	H	8	3	0	2	1	0	1	0	0	0	0	0
	M	2	0	0	0	0	0	1	0	0	1	0	0
141.5 Zona de unión	T	1	0	0	1	0	0	0	0	0	0	0	0
	H	1	0	0	1	0	0	0	0	0	0	0	0
	M	0	0	0	0	0	0	0	0	0	0	0	0
141.9 Sin especificación	T	54	11	13	8	5	6	1	4	1	0	0	0
	H	44	9	10	8	3	5	1	4	0	0	0	0
	M	10	2	3	0	2	1	0	0	1	0	0	0

DEFUNCIONES DE RESIDENTES EN LA COMUNIDAD DE MADRID CLASIFICADAS POR GRUPOS DE EDAD QUINQUE-  
NAL, SEGUN CAUSA DE MUERTE (LISTA DETALLADA CIE 9ª) Y SEXO {R/R} (CONT.)

	TODAS LAS EIDADES	EDAD EN AÑOS												
		Menos de 1	1-4	5-9	10-14	15-19	20-24	25-29	30-34	35-39	40-44	45-49		
CAUSAS DE MUERTE LISTA DETALLADA (CIE 9ª.)														
142 Tumor maligno de las glándulas salivales mayores	T	12	0	0	0	0	0	0	0	0	0	0	1	0
	H	6	0	0	0	0	0	0	0	0	0	0	0	0
	M	6	0	0	0	0	0	0	0	0	0	0	1	0
142.0 Parótida	T	9	0	0	0	0	0	0	0	0	0	0	1	0
	H	4	0	0	0	0	0	0	0	0	0	0	0	0
	M	5	0	0	0	0	0	0	0	0	0	0	1	0
142.9 Sin especificación	T	3	0	0	0	0	0	0	0	0	0	0	0	0
	H	2	0	0	0	0	0	0	0	0	0	0	0	0
	M	1	0	0	0	0	0	0	0	0	0	0	0	0
143 Tumor maligno de la encía	T	2	0	0	0	0	0	0	0	0	0	0	0	1
	H	0	0	0	0	0	0	0	0	0	0	0	0	0
	M	2	0	0	0	0	0	0	0	0	0	0	0	1
143.1 Encía inferior	T	1	0	0	0	0	0	0	0	0	0	0	0	0
	H	0	0	0	0	0	0	0	0	0	0	0	0	0
	M	1	0	0	0	0	0	0	0	0	0	0	0	0
143.9 Sin especificación	T	1	0	0	0	0	0	0	0	0	0	0	0	1
	H	0	0	0	0	0	0	0	0	0	0	0	0	0
	M	1	0	0	0	0	0	0	0	0	0	0	0	1
144 Tumor maligno del suelo de la boca	T	17	0	0	0	0	0	0	0	0	0	1	1	0
	H	17	0	0	0	0	0	0	0	0	0	1	1	0
	M	0	0	0	0	0	0	0	0	0	0	0	0	0
144.9 Sin especificación	T	17	0	0	0	0	0	0	0	0	0	1	1	0
	H	17	0	0	0	0	0	0	0	0	0	1	1	0
	M	0	0	0	0	0	0	0	0	0	0	0	0	0
145 T.maligno de otras partes y de las no espec. de la boca	T	27	0	0	0	0	0	0	0	0	0	0	1	4
	H	20	0	0	0	0	0	0	0	0	0	0	0	4
	M	7	0	0	0	0	0	0	0	0	0	0	1	0
145.3 Paladar blando	T	1	0	0	0	0	0	0	0	0	0	0	0	1
	H	1	0	0	0	0	0	0	0	0	0	0	0	1
	M	0	0	0	0	0	0	0	0	0	0	0	0	0
145.5 Paladar sin otra especificación	T	3	0	0	0	0	0	0	0	0	0	0	0	0
	H	1	0	0	0	0	0	0	0	0	0	0	0	0
	M	2	0	0	0	0	0	0	0	0	0	0	0	0
145.6 Area retromolar	T	1	0	0	0	0	0	0	0	0	0	0	0	0
	H	1	0	0	0	0	0	0	0	0	0	0	0	0
	M	0	0	0	0	0	0	0	0	0	0	0	0	0
145.9 Boca parte no especificada	T	22	0	0	0	0	0	0	0	0	0	0	1	3
	H	17	0	0	0	0	0	0	0	0	0	0	0	3
	M	5	0	0	0	0	0	0	0	0	0	0	1	0
146 Tumor maligno de la bucofaringe	T	18	0	0	0	0	0	0	0	0	0	0	0	5
	H	16	0	0	0	0	0	0	0	0	0	0	0	5
	M	2	0	0	0	0	0	0	0	0	0	0	0	0
146.0 Amígdala	T	11	0	0	0	0	0	0	0	0	0	0	0	2
	H	9	0	0	0	0	0	0	0	0	0	0	0	2
	M	2	0	0	0	0	0	0	0	0	0	0	0	0

DEFUNCIONES DE RESIDENTES EN LA COMUNIDAD DE MADRID CLASIFICADAS POR GRUPOS DE EDAD QUINQUE-  
NAL, SEGUN CAUSA DE MUERTE (LISTA DETALLADA CIE. 9ª) Y SEXO {R/R} (CONT.)

	TODAS LAS EIDADES	EDAD EN AÑOS											
		50-54	55-59	60-64	65-69	70-74	75-79	80-84	85-89	90-94	95-99	100 y más	
CAUSAS DE MUERTE LISTA DETALLADA (CIE 9ª.)													
142 Tumor maligno de las glándulas salivales mayores	T	12	0	1	3	3	0	1	1	1	0	1	0
	H	6	0	0	3	2	0	1	0	1	0	0	0
	M	6	0	1	0	1	0	0	1	1	0	1	0
142.0 Parótida	T	9	0	0	2	2	0	1	1	1	0	1	0
	H	4	0	0	2	1	0	1	0	0	0	0	0
	M	5	0	0	0	1	0	0	1	1	0	1	0
142.9 Sin especificación	T	3	0	1	1	1	0	0	0	0	0	0	0
	H	2	0	0	1	1	0	0	0	0	0	0	0
	M	1	0	1	0	0	0	0	0	0	0	0	0
143 Tumor maligno de la encía	T	2	0	0	1	0	0	0	0	0	0	0	0
	H	0	0	0	0	0	0	0	0	0	0	0	0
	M	2	0	0	1	0	0	0	0	0	0	0	0
143.1 Encía inferior	T	1	0	0	1	0	0	0	0	0	0	0	0
	H	0	0	0	0	0	0	0	0	0	0	0	0
	M	1	0	0	1	0	0	0	0	0	0	0	0
143.9 Sin especificación	T	1	0	0	0	0	0	0	0	0	0	0	0
	H	0	0	0	0	0	0	0	0	0	0	0	0
	M	1	0	0	0	0	0	0	0	0	0	0	0
144 Tumor maligno del suelo de la boca	T	17	2	3	7	1	0	1	0	1	0	0	0
	H	17	2	3	7	1	0	1	0	1	0	0	0
	M	0	0	0	0	0	0	0	0	0	0	0	0
144.9 Sin especificación	T	17	2	3	7	1	0	1	0	1	0	0	0
	H	17	2	3	7	1	0	1	0	1	0	0	0
	M	0	0	0	0	0	0	0	0	0	0	0	0
145 T.maligno de otras partes y de las no espec. de la boca	T	27	1	3	3	7	2	1	2	2	0	1	0
	H	20	1	3	3	5	2	1	0	1	0	0	0
	M	7	0	0	0	2	0	0	2	1	0	1	0
145.3 Paladar blando	T	1	0	0	0	0	0	0	0	0	0	0	0
	H	1	0	0	0	0	0	0	0	0	0	0	0
	M	0	0	0	0	0	0	0	0	0	0	0	0
145.5 Paladar sin otra especificación	T	3	0	0	0	1	1	0	0	1	0	0	0
	H	1	0	0	0	0	1	0	0	0	0	0	0
	M	2	0	0	0	1	0	0	0	1	0	0	0
145.6 Area retromolar	T	1	0	0	0	1	0	0	0	0	0	0	0
	H	1	0	0	0	1	0	0	0	0	0	0	0
	M	0	0	0	0	0	0	0	0	0	0	0	0
145.9 Boca parte no especificada	T	22	1	3	3	5	1	1	2	1	0	1	0
	H	17	1	3	3	4	1	1	0	1	0	0	0
	M	5	0	0	0	1	0	0	2	0	0	1	0
146 Tumor maligno de la bucofaringe	T	18	2	4	5	1	1	0	0	0	0	0	0
	H	16	2	3	4	1	1	0	0	0	0	0	0
	M	2	0	1	1	0	0	0	0	0	0	0	0
146.0 Amígdala	T	11	1	2	5	1	0	0	0	0	0	0	0
	H	9	1	1	4	1	0	0	0	0	0	0	0
	M	2	0	1	1	0	0	0	0	0	0	0	0

DEFUNCIONES DE RESIDENTES EN LA COMUNIDAD DE MADRID CLASIFICADAS POR GRUPOS DE EDAD QUINQUE-  
NAL, SEGUN CAUSA DE MUERTE (LISTA DETALLADA CIE 9ª) Y SEXO {R/R} (CONT.)

	TODAS LAS EDADES	EDAD EN AÑOS											
		Menos de 1	1-4	5-9	10-14	15-19	20-24	25-29	30-34	35-39	40-44	45-49	
<b>CAUSAS DE MUERTE LISTA DETALLADA (CIE 9a.)</b>													
146.9 Bucofaringe parte no especificada	T	7	0	0	0	0	0	0	0	0	0	0	3
	H	7	0	0	0	0	0	0	0	0	0	0	3
	M	0	0	0	0	0	0	0	0	0	0	0	0
147 Tumor maligno de la nasofaringe	T	24	0	0	0	0	0	1	1	0	1	1	0
	H	20	0	0	0	0	0	1	0	0	1	1	0
	M	4	0	0	0	0	0	0	1	0	0	0	0
147.1 Pared posterior	T	1	0	0	0	0	0	0	0	0	0	0	0
	H	1	0	0	0	0	0	0	0	0	0	0	0
	M	0	0	0	0	0	0	0	0	0	0	0	0
147.2 Pared lateral	T	1	0	0	0	0	0	1	0	0	0	0	0
	H	1	0	0	0	0	0	1	0	0	0	0	0
	M	0	0	0	0	0	0	0	0	0	0	0	0
147.9 Nasofaringe parte no especificada	T	22	0	0	0	0	0	0	1	0	1	1	0
	H	18	0	0	0	0	0	0	0	0	1	1	0
	M	4	0	0	0	0	0	0	1	0	0	0	0
148 Tumor maligno de la laringofaringe	T	15	0	0	0	0	0	0	0	0	0	1	2
	H	12	0	0	0	0	0	0	0	0	0	0	2
	M	3	0	0	0	0	0	0	0	0	0	1	0
148.1 Seno piriforme	T	7	0	0	0	0	0	0	0	0	0	0	1
	H	6	0	0	0	0	0	0	0	0	0	0	1
	M	1	0	0	0	0	0	0	0	0	0	0	0
148.9 Laringofaringe parte no especificada	T	8	0	0	0	0	0	0	0	0	0	1	1
	H	6	0	0	0	0	0	0	0	0	0	0	1
	M	2	0	0	0	0	0	0	0	0	0	1	0
149 T.m.de o.s.y de los mal def. de labios cav.bucal y faringe	T	10	0	0	0	0	0	0	0	0	0	1	0
	H	10	0	0	0	0	0	0	0	0	0	1	0
	M	0	0	0	0	0	0	0	0	0	0	0	0
149.0 Faringe parte no especificada	T	8	0	0	0	0	0	0	0	0	0	0	0
	H	8	0	0	0	0	0	0	0	0	0	0	0
	M	0	0	0	0	0	0	0	0	0	0	0	0
149.8 Otros	T	2	0	0	0	0	0	0	0	0	0	1	0
	H	2	0	0	0	0	0	0	0	0	0	1	0
	M	0	0	0	0	0	0	0	0	0	0	0	0
<b>150-159 Tumor maligno de otros órganos digestivos y perit</b>	T	2722	0	0	0	0	1	2	4	13	15	51	69
	H	1465	0	0	0	0	0	2	4	10	8	24	49
	M	1257	0	0	0	0	1	0	0	3	7	27	20
150 Tumor maligno del esófago	T	157	0	0	0	0	0	0	0	2	1	5	12
	H	137	0	0	0	0	0	0	0	2	1	5	11
	M	20	0	0	0	0	0	0	0	0	0	0	1
150.9 Esófago porción no especificada	T	157	0	0	0	0	0	0	0	2	1	5	12
	H	137	0	0	0	0	0	0	0	2	1	5	11
	M	20	0	0	0	0	0	0	0	0	0	0	1
151 Tumor maligno del estomago	T	704	0	0	0	0	0	1	2	6	3	19	17
	H	384	0	0	0	0	0	1	2	3	1	8	13
	M	320	0	0	0	0	0	0	0	3	2	13	4



DEFUNCIONES DE RESIDENTES EN LA COMUNIDAD DE MADRID CLASIFICADAS POR GRUPOS DE EDAD QUINQUE-  
NAL, SEGUN CAUSA DE MUERTE (LISTA DETALLADA CIE. 9ª) Y SEXO {R/R} (CONT.)

	TODAS LAS EIDADES	EDAD EN AÑOS											
		50-54	55-59	60-64	65-69	70-74	75-79	80-84	85-89	90-94	95-99	100 y más	
<b>CAUSAS DE MUERTE</b>													
<b>LISTA DETALLADA (CIE 9a.)</b>													
146.9 Bucofaringe parte no especificada	T	7	1	2	0	0	1	0	0	0	0	0	0
	H	7	1	2	0	0	1	0	0	0	0	0	0
	M	0	0	0	0	0	0	0	0	0	0	0	0
147 Tumor maligno de la nasofaringe	T	24	2	6	4	4	1	1	1	0	0	1	0
	H	20	2	6	4	3	1	1	0	0	0	0	0
	M	4	0	0	0	1	0	0	1	0	0	1	0
147.1 Pared posterior	T	1	0	0	1	0	0	0	0	0	0	0	0
	H	1	0	0	1	0	0	0	0	0	0	0	0
	M	0	0	0	0	0	0	0	0	0	0	0	0
147.2 Pared lateral	T	1	0	0	0	0	0	0	0	0	0	0	0
	H	1	0	0	0	0	0	0	0	0	0	0	0
	M	0	0	0	0	0	0	0	0	0	0	0	0
147.9 Nasofaringe parte no especificada	T	22	2	6	3	4	1	1	1	0	0	1	0
	H	18	2	6	3	3	1	1	0	0	0	0	0
	M	4	0	0	0	1	0	0	1	0	0	1	0
148 Tumor maligno de la laringofaringe	T	15	3	1	0	5	1	1	1	0	0	0	0
	H	12	2	1	0	5	1	1	0	0	0	0	0
	M	3	1	0	0	0	0	0	1	0	0	0	0
148.1 Seno piriforme	T	7	2	0	0	3	1	0	0	0	0	0	0
	H	6	1	0	0	3	1	0	0	0	0	0	0
	M	1	1	0	0	0	0	0	0	0	0	0	0
148.9 Laringofaringe parte no especificada	T	8	1	1	0	2	0	1	1	0	0	0	0
	H	6	1	1	0	2	0	1	0	0	0	0	0
	M	2	0	0	0	0	0	0	1	0	0	0	0
149 T.m.de o.s.y de los mal def. de labios cav.bucal y faringe	T	10	1	3	0	1	4	0	0	0	0	0	0
	H	10	1	3	0	1	4	0	0	0	0	0	0
	M	0	0	0	0	0	0	0	0	0	0	0	0
149.0 Faringe parte no especificada	T	8	1	3	0	1	3	0	0	0	0	0	0
	H	8	1	3	0	1	3	0	0	0	0	0	0
	M	0	0	0	0	0	0	0	0	0	0	0	0
149.8 Otros	T	2	0	0	0	0	1	0	0	0	0	0	0
	H	2	0	0	0	0	1	0	0	0	0	0	0
	M	0	0	0	0	0	0	0	0	0	0	0	0
<b>150-159 Tumor maligno de otros órganos digestivos y perit</b>	T	2722	114	214	290	401	439	418	388	212	72	17	2
	H	1465	81	150	173	250	239	213	168	70	20	2	2
	M	1257	33	64	117	151	200	205	220	142	52	15	0
150 Tumor maligno del esófago	T	157	12	29	21	20	20	14	12	6	3	0	0
	H	137	12	27	19	19	16	12	8	4	1	0	0
	M	20	0	2	2	1	4	2	4	2	2	0	0
150.9 Esófago porción no especificada	T	157	12	29	21	20	20	14	12	6	3	0	0
	H	137	12	27	19	19	16	12	8	4	1	0	0
	M	20	0	2	2	1	4	2	4	2	2	0	0
151 Tumor maligno del estomago	T	704	33	47	76	104	111	95	109	56	21	3	1
	H	384	22	38	47	66	59	49	46	23	7	0	1
	M	320	11	9	29	38	52	46	63	33	14	3	0

DEFUNCIONES DE RESIDENTES EN LA COMUNIDAD DE MADRID CLASIFICADAS POR GRUPOS DE EDAD QUINQUE-  
NAL, SEGUN CAUSA DE MUERTE (LISTA DETALLADA CIE 9ª) Y SEXO {R/R} (CONT.)

	TODAS LAS EIDADES	EDAD EN AÑOS											
		Menos de 1	1-4	5-9	10-14	15-19	20-24	25-29	30-34	35-39	40-44	45-49	
<b>CAUSAS DE MUERTE</b>													
<b>LISTA DETALLADA (CIE 9ª)</b>													
151.0 Cardias	T	16	0	0	0	0	0	0	0	0	0	0	1
	H	13	0	0	0	0	0	0	0	0	0	0	1
	M	3	0	0	0	0	0	0	0	0	0	0	0
151.1 Píloro	T	1	0	0	0	0	0	0	0	0	0	0	0
	H	0	0	0	0	0	0	0	0	0	0	0	0
	M	1	0	0	0	0	0	0	0	0	0	0	0
151.2 Antro pilórico	T	5	0	0	0	0	0	0	0	0	0	0	1
	H	2	0	0	0	0	0	0	0	0	0	0	0
	M	3	0	0	0	0	0	0	0	0	0	0	1
151.3 Fondo del estómago	T	2	0	0	0	0	0	0	0	0	0	0	0
	H	0	0	0	0	0	0	0	0	0	0	0	0
	M	2	0	0	0	0	0	0	0	0	0	0	0
151.4 Cuerpo del estómago	T	1	0	0	0	0	0	0	0	0	0	0	0
	H	1	0	0	0	0	0	0	0	0	0	0	0
	M	0	0	0	0	0	0	0	0	0	0	0	0
151.9 Estómago parte no especificada	T	679	0	0	0	0	0	1	2	6	3	19	15
	H	368	0	0	0	0	0	1	2	3	1	6	12
	M	311	0	0	0	0	0	0	0	3	2	13	3
152 Tumor maligno del intestino delgado	T	18	0	0	0	0	0	0	0	1	0	0	0
	H	8	0	0	0	0	0	0	0	1	0	0	0
	M	10	0	0	0	0	0	0	0	0	0	0	0
152.0 Duodeno	T	13	0	0	0	0	0	0	0	1	0	0	0
	H	6	0	0	0	0	0	0	0	1	0	0	0
	M	7	0	0	0	0	0	0	0	0	0	0	0
152.1 Yeyuno	T	1	0	0	0	0	0	0	0	0	0	0	0
	H	0	0	0	0	0	0	0	0	0	0	0	0
	M	1	0	0	0	0	0	0	0	0	0	0	0
152.2 Ileon	T	1	0	0	0	0	0	0	0	0	0	0	0
	H	0	0	0	0	0	0	0	0	0	0	0	0
	M	1	0	0	0	0	0	0	0	0	0	0	0
152.9 Intestino delgado parte no especificada	T	3	0	0	0	0	0	0	0	0	0	0	0
	H	2	0	0	0	0	0	0	0	0	0	0	0
	M	1	0	0	0	0	0	0	0	0	0	0	0
153 Tumor maligno del colon	T	584	0	0	0	0	0	0	0	1	5	11	10
	H	285	0	0	0	0	0	0	0	1	2	4	5
	M	299	0	0	0	0	0	0	0	0	3	7	5
153.0 Angulo hepático	T	1	0	0	0	0	0	0	0	0	0	0	0
	H	1	0	0	0	0	0	0	0	0	0	0	0
	M	0	0	0	0	0	0	0	0	0	0	0	0
153.1 Colon transversal	T	2	0	0	0	0	0	0	0	0	0	0	1
	H	2	0	0	0	0	0	0	0	0	0	0	1
	M	0	0	0	0	0	0	0	0	0	0	0	0
153.2 Colon descendente	T	1	0	0	0	0	0	0	0	0	0	0	0
	H	0	0	0	0	0	0	0	0	0	0	0	0
	M	1	0	0	0	0	0	0	0	0	0	0	0

DEFUNCIONES DE RESIDENTES EN LA COMUNIDAD DE MADRID CLASIFICADAS POR GRUPOS DE EDAD QUINQUE-  
NAL, SEGUN CAUSA DE MUERTE (LISTA DETALLADA CIE. 9ª) Y SEXO {R/R} (CONT.)

	TODAS LAS EIDADES	EDAD EN AÑOS											
		50-54	55-59	60-64	65-69	70-74	75-79	80-84	85-89	90-94	95-99	100 y más	
CAUSAS DE MUERTE LISTA DETALLADA (CIE 9a.)													
151.0 Cardias	T	16	2	2	2	4	2	1	2	0	0	0	0
	H	13	2	2	2	4	1	0	1	0	0	0	0
	M	3	0	0	0	0	1	1	1	0	0	0	0
151.1 Píloro	T	1	0	0	0	0	0	0	1	0	0	0	0
	H	0	0	0	0	0	0	0	0	0	0	0	0
	M	1	0	0	0	0	0	0	1	0	0	0	0
151.2 Antro pilórico	T	5	0	0	0	0	0	1	2	0	1	0	0
	H	2	0	0	0	0	0	1	0	0	1	0	0
	M	3	0	0	0	0	0	0	2	0	0	0	0
151.3 Fondo del estómago	T	2	0	0	1	0	0	1	0	0	0	0	0
	H	0	0	0	0	0	0	0	0	0	0	0	0
	M	2	0	0	1	0	0	1	0	0	0	0	0
151.4 Cuerpo del estómago	T	1	0	0	0	0	0	0	1	0	0	0	0
	H	1	0	0	0	0	0	0	1	0	0	0	0
	M	0	0	0	0	0	0	0	0	0	0	0	0
151.9 Estómago parte no especificada	T	679	31	45	73	100	109	92	103	56	20	3	1
	H	368	20	36	45	62	58	48	44	23	6	0	1
	M	311	11	9	28	38	51	44	59	33	14	3	0
152 Tumor maligno del intestino delgado	T	18	1	0	2	2	5	1	3	1	2	0	0
	H	8	0	0	0	2	2	0	2	0	1	0	0
	M	10	1	0	2	0	3	1	1	1	1	0	0
152.0 Duodeno	T	13	1	0	0	2	5	0	2	1	1	0	0
	H	6	0	0	0	2	2	0	1	0	0	0	0
	M	7	1	0	0	0	3	0	1	1	1	0	0
152.1 Yeyuno	T	1	0	0	1	0	0	0	0	0	0	0	0
	H	0	0	0	0	0	0	0	0	0	0	0	0
	M	1	0	0	1	0	0	0	0	0	0	0	0
152.2 Ileon	T	1	0	0	0	0	0	1	0	0	0	0	0
	H	0	0	0	0	0	0	0	0	0	0	0	0
	M	1	0	0	0	0	0	1	0	0	0	0	0
152.9 Intestino delgado parte no especificada	T	3	0	0	1	0	0	0	1	0	1	0	0
	H	2	0	0	0	0	0	0	1	0	1	0	0
	M	1	0	0	1	0	0	0	0	0	0	0	0
153 Tumor maligno del colon	T	584	21	42	63	67	104	95	98	47	15	5	0
	H	285	11	23	31	34	56	50	45	16	5	2	0
	M	299	10	19	32	33	48	45	53	31	10	3	0
153.0 Angulo hepático	T	1	0	0	1	0	0	0	0	0	0	0	0
	H	1	0	0	1	0	0	0	0	0	0	0	0
	M	0	0	0	0	0	0	0	0	0	0	0	0
153.1 Colon transversal	T	2	0	0	0	1	0	0	0	0	0	0	0
	H	2	0	0	0	1	0	0	0	0	0	0	0
	M	0	0	0	0	0	0	0	0	0	0	0	0
153.2 Colon descendente	T	1	0	0	0	0	1	0	0	0	0	0	0
	H	0	0	0	0	0	0	0	0	0	0	0	0
	M	1	0	0	0	0	1	0	0	0	0	0	0

DEFUNCIONES DE RESIDENTES EN LA COMUNIDAD DE MADRID CLASIFICADAS POR GRUPOS DE EDAD QUINQUE-  
NAL, SEGUN CAUSA DE MUERTE (LISTA DETALLADA CIE 9ª) Y SEXO {R/R} (CONT.)

	TODAS LAS EDADES	EDAD EN AÑOS											
		Menos de 1	1-4	5-9	10-14	15-19	20-24	25-29	30-34	35-39	40-44	45-49	
CAUSAS DE MUERTE													
LISTA DETALLADA (CIE 9ª)													
153.3 Colon sigmoide	T	86	0	0	0	0	0	0	0	0	2	0	0
	H	39	0	0	0	0	0	0	0	0	0	0	0
	M	47	0	0	0	0	0	0	0	0	2	0	0
153.4 Ciego	T	26	0	0	0	0	0	0	0	0	0	0	0
	H	9	0	0	0	0	0	0	0	0	0	0	0
	M	17	0	0	0	0	0	0	0	0	0	0	0
153.5 Apéndice	T	1	0	0	0	0	0	0	0	0	0	0	0
	H	0	0	0	0	0	0	0	0	0	0	0	0
	M	1	0	0	0	0	0	0	0	0	0	0	0
153.7 Angulo esplenico	T	1	0	0	0	0	0	0	0	0	0	0	0
	H	0	0	0	0	0	0	0	0	0	0	0	0
	M	1	0	0	0	0	0	0	0	0	0	0	0
153.8 Otros	T	1	0	0	0	0	0	0	0	0	0	0	0
	H	0	0	0	0	0	0	0	0	0	0	0	0
	M	1	0	0	0	0	0	0	0	0	0	0	0
153.9 Colon parte no especificada	T	465	0	0	0	0	0	0	0	1	3	11	9
	H	234	0	0	0	0	0	0	0	1	2	4	4
	M	231	0	0	0	0	0	0	0	0	1	7	5
154 T.maligno del recto de la porción recto sigmoide y del ano	T	264	0	0	0	0	1	0	0	1	2	3	8
	H	126	0	0	0	0	0	0	0	1	1	0	3
	M	138	0	0	0	0	1	0	0	0	1	3	5
154.0 Porción rectosigmoide	T	21	0	0	0	0	0	0	0	0	0	0	0
	H	6	0	0	0	0	0	0	0	0	0	0	0
	M	15	0	0	0	0	0	0	0	0	0	0	0
154.1 Recto	T	240	0	0	0	0	1	0	0	1	2	3	8
	H	120	0	0	0	0	0	0	0	1	1	0	3
	M	120	0	0	0	0	1	0	0	0	1	3	5
154.3 Ano sin otra especificación	T	2	0	0	0	0	0	0	0	0	0	0	0
	H	0	0	0	0	0	0	0	0	0	0	0	0
	M	2	0	0	0	0	0	0	0	0	0	0	0
154.8 Otros	T	1	0	0	0	0	0	0	0	0	0	0	0
	H	0	0	0	0	0	0	0	0	0	0	0	0
	M	1	0	0	0	0	0	0	0	0	0	0	0
155 T.m.del hígado y de los conduct.biliares intrahepáticos	T	432	0	0	0	0	0	0	1	0	1	8	15
	H	276	0	0	0	0	0	0	1	0	0	4	11
	M	156	0	0	0	0	0	0	0	0	1	4	4
155.0 Hígado primario	T	399	0	0	0	0	0	0	1	0	1	7	15
	H	259	0	0	0	0	0	0	1	0	0	3	11
	M	140	0	0	0	0	0	0	0	0	1	4	4
155.1 Conductos biliares intrahepáticos	T	23	0	0	0	0	0	0	0	0	0	1	0
	H	11	0	0	0	0	0	0	0	0	0	1	0
	M	12	0	0	0	0	0	0	0	0	0	0	0
155.2 Hígado no especificado como primario/secundario	T	10	0	0	0	0	0	0	0	0	0	0	0
	H	6	0	0	0	0	0	0	0	0	0	0	0
	M	4	0	0	0	0	0	0	0	0	0	0	0

DEFUNCIONES DE RESIDENTES EN LA COMUNIDAD DE MADRID CLASIFICADAS POR GRUPOS DE EDAD QUINQUE-  
NAL, SEGUN CAUSA DE MUERTE (LISTA DETALLADA CIE. 9ª) Y SEXO [R/R] (CONT.)

		TODAS LAS EADAES	EDAD EN AÑOS										
			50-54	55-59	60-64	65-69	70-74	75-79	80-84	85-89	90-94	95-99	100 y más
CAUSAS DE MUERTE LISTA DETALLADA (CIE 9a.)													
153.3 Colon sigmoide	T	86	4	6	9	15	16	16	9	8	1	0	0
	H	39	3	1	3	8	6	7	5	6	0	0	0
	M	47	1	5	6	7	10	9	4	2	1	0	0
153.4 Ciego	T	26	0	1	2	2	6	1	7	5	2	0	0
	H	9	0	1	1	1	2	0	3	1	0	0	0
	M	17	0	0	1	1	4	1	4	4	2	0	0
153.5 Apéndice	T	1	0	0	0	0	0	1	0	0	0	0	0
	H	0	0	0	0	0	0	0	0	0	0	0	0
	M	1	0	0	0	0	0	1	0	0	0	0	0
153.7 Angulo esplénico	T	1	0	0	0	0	0	0	1	0	0	0	0
	H	0	0	0	0	0	0	0	0	0	0	0	0
	M	1	0	0	0	0	0	0	1	0	0	0	0
153.8 Otros	T	1	0	1	0	0	0	0	0	0	0	0	0
	H	0	0	0	0	0	0	0	0	0	0	0	0
	M	1	0	1	0	0	0	0	0	0	0	0	0
153.9 Colon parte no especificada	T	465	17	34	51	49	81	77	81	34	12	5	0
	H	234	8	21	26	24	48	43	37	9	5	2	0
	M	231	9	13	25	25	33	34	44	25	7	3	0
154 T.maligno del recto de la porción recto sigmoide y del ano	T	264	11	12	22	33	38	51	45	23	11	3	0
	H	126	8	9	13	23	17	22	18	10	1	0	0
	M	138	3	3	9	10	21	29	27	13	10	3	0
154.0 Porción rectosigmoide	T	21	4	0	2	1	5	3	3	2	1	0	0
	H	6	2	0	0	1	1	0	1	1	0	0	0
	M	15	2	0	2	0	4	3	2	1	1	0	0
154.1 Recto	T	240	7	12	20	31	31	48	42	21	10	3	0
	H	120	6	9	13	22	16	22	17	9	1	0	0
	M	120	1	3	7	9	15	26	25	12	9	3	0
154.3 Ano sin otra especificación	T	2	0	0	0	1	1	0	0	0	0	0	0
	H	0	0	0	0	0	0	0	0	0	0	0	0
	M	2	0	0	0	1	1	0	0	0	0	0	0
154.8 Otros	T	1	0	0	0	0	1	0	0	0	0	0	0
	H	0	0	0	0	0	0	0	0	0	0	0	0
	M	1	0	0	0	0	1	0	0	0	0	0	0
155 T.m.del hígado y de los conduct.bilia- res intrahepáticos	T	432	14	30	53	84	82	64	41	33	4	2	0
	H	276	9	22	40	59	59	43	18	8	2	0	0
	M	156	5	8	13	25	23	21	23	25	2	2	0
155.0 Hígado primario	T	399	14	28	52	77	79	58	37	25	3	2	0
	H	259	9	20	40	55	57	39	17	8	1	0	0
	M	140	5	8	12	22	22	19	20	19	2	2	0
155.1 Conductos biliares intrahepáticos	T	23	0	2	1	4	2	3	3	6	1	0	0
	H	11	0	2	0	2	1	2	1	1	1	0	0
	M	12	0	0	1	2	1	1	2	5	0	0	0
155.2 Hígado no especificado como primario/secundario	T	10	0	0	0	3	1	3	1	2	0	0	0
	H	6	0	0	0	2	1	2	0	1	0	0	0
	M	4	0	0	0	1	0	1	1	1	0	0	0

DEFUNCIONES DE RESIDENTES EN LA COMUNIDAD DE MADRID CLASIFICADAS POR GRUPOS DE EDAD QUINQUE-  
NAL, SEGUN CAUSA DE MUERTE (LISTA DETALLADA CIE 9ª) Y SEXO {R/R} (CONT.)

		TODAS LAS EDADES	EDAD EN AÑOS										
			Menos de 1	1-4	5-9	10-14	15-19	20-24	25-29	30-34	35-39	40-44	45-49
CAUSAS DE MUERTE LISTA DETALLADA (CIE 9ª.)													
156 T.m.de la vesicula y de vias biliares extrahepaticas	T	146	0	0	0	0	0	0	0	0	0	1	1
	H	40	0	0	0	0	0	0	0	0	0	1	1
	M	106	0	0	0	0	0	0	0	0	0	0	0
156.0 Vesicula biliar	T	65	0	0	0	0	0	0	0	0	0	0	0
	H	13	0	0	0	0	0	0	0	0	0	0	0
	M	52	0	0	0	0	0	0	0	0	0	0	0
156.1 Vias biliares extrahepaticas	T	5	0	0	0	0	0	0	0	0	0	0	0
	H	3	0	0	0	0	0	0	0	0	0	0	0
	M	2	0	0	0	0	0	0	0	0	0	0	0
156.2 Ampolla de Vater	T	5	0	0	0	0	0	0	0	0	0	0	1
	H	4	0	0	0	0	0	0	0	0	0	0	1
	M	1	0	0	0	0	0	0	0	0	0	0	0
156.8 Otros	T	1	0	0	0	0	0	0	0	0	0	0	0
	H	0	0	0	0	0	0	0	0	0	0	0	0
	M	1	0	0	0	0	0	0	0	0	0	0	0
156.9 Vias biliares parte no especificada	T	70	0	0	0	0	0	0	0	0	0	1	0
	H	20	0	0	0	0	0	0	0	0	0	1	0
	M	50	0	0	0	0	0	0	0	0	0	0	0
157 Tumor maligno del páncreas	T	306	0	0	0	0	0	1	1	1	2	3	5
	H	158	0	0	0	0	0	1	1	1	2	3	4
	M	148	0	0	0	0	0	0	0	0	0	0	1
157.0 Cabeza del páncreas	T	36	0	0	0	0	0	0	0	0	0	0	0
	H	11	0	0	0	0	0	0	0	0	0	0	0
	M	25	0	0	0	0	0	0	0	0	0	0	0
157.4 Islotes de Langerhans	T	2	0	0	0	0	0	0	0	0	0	0	0
	H	1	0	0	0	0	0	0	0	0	0	0	0
	M	1	0	0	0	0	0	0	0	0	0	0	0
157.9 Parte no especificada	T	268	0	0	0	0	0	1	1	1	2	3	5
	H	146	0	0	0	0	0	1	1	1	2	3	4
	M	122	0	0	0	0	0	0	0	0	0	0	1
158 Tumor maligno del peritoneo y del tej. retroperitoneal	T	31	0	0	0	0	0	0	0	0	1	1	1
	H	15	0	0	0	0	0	0	0	0	1	1	1
	M	16	0	0	0	0	0	0	0	0	0	0	0
158.0 Tejido retroperitoneal	T	13	0	0	0	0	0	0	0	0	1	0	0
	H	7	0	0	0	0	0	0	0	0	1	0	0
	M	6	0	0	0	0	0	0	0	0	0	0	0
158.9 Peritoneo parte no especificada	T	18	0	0	0	0	0	0	0	0	0	1	1
	H	8	0	0	0	0	0	0	0	0	0	1	1
	M	10	0	0	0	0	0	0	0	0	0	0	0
159 T.m.de o.s.y de los mal def. de órganos dig.y del peritoneo	T	80	0	0	0	0	0	0	0	1	0	0	0
	H	36	0	0	0	0	0	0	0	1	0	0	0
	M	44	0	0	0	0	0	0	0	0	0	0	0
159.0 Tracto intestinal parte no especificada	T	44	0	0	0	0	0	0	0	1	0	0	0
	H	22	0	0	0	0	0	0	0	1	0	0	0
	M	22	0	0	0	0	0	0	0	0	0	0	0

DEFUNCIONES DE RESIDENTES EN LA COMUNIDAD DE MADRID CLASIFICADAS POR GRUPOS DE EDAD QUINQUE-  
NAL, SEGUN CAUSA DE MUERTE (LISTA DETALLADA CIE. 9ª) Y SEXO [R/R] (CONT.)

		TODAS LAS EIDADES	EDAD EN AÑOS										
			50-54	55-59	60-64	65-69	70-74	75-79	80-84	85-89	90-94	95-99	100 y más
CAUSAS DE MUERTE													
LISTA DETALLADA (CIE 9ª)													
156 T.m.de la vesicula y de vias biliares extrahepaticas	T	146	2	10	8	28	24	28	19	16	6	3	0
	H	40	2	3	2	11	7	5	6	1	1	0	0
	M	106	0	7	6	17	17	23	13	15	5	3	0
156.0 Vesicula biliar	T	65	0	3	3	11	10	16	10	8	4	0	0
	H	13	0	1	0	3	2	3	3	0	1	0	0
	M	52	0	2	3	8	8	13	7	8	3	0	0
156.1 Vias biliares extrahepaticas	T	5	1	0	0	3	0	0	1	0	0	0	0
	H	3	1	0	0	2	0	0	0	0	0	0	0
	M	2	0	0	0	1	0	0	1	0	0	0	0
156.2 Ampolla de Vater	T	5	0	2	0	1	1	0	0	0	0	0	0
	H	4	0	2	0	0	1	0	0	0	0	0	0
	M	1	0	0	0	1	0	0	0	0	0	0	0
156.8 Otros	T	1	0	0	0	0	0	1	0	0	0	0	0
	H	0	0	0	0	0	0	0	0	0	0	0	0
	M	1	0	0	0	0	0	1	0	0	0	0	0
156.9 Vias biliares parte no especificada	T	70	1	5	5	13	13	11	8	8	2	3	0
	H	20	1	0	2	6	4	2	3	1	0	0	0
	M	50	0	5	3	7	9	9	5	7	2	3	0
157 Tumor maligno del páncreas	T	306	14	38	31	51	38	56	45	15	5	0	0
	H	158	12	23	12	33	18	27	17	3	1	0	0
	M	148	2	15	19	18	20	29	28	12	4	0	0
157.0 Cabeza del páncreas	T	36	0	2	2	2	5	8	11	4	2	0	0
	H	11	0	1	1	1	1	3	2	1	1	0	0
	M	25	0	1	1	1	4	5	9	3	1	0	0
157.4 Islotes de Langerhans	T	2	0	0	1	1	0	0	0	0	0	0	0
	H	1	0	0	1	0	0	0	0	0	0	0	0
	M	1	0	0	0	1	0	0	0	0	0	0	0
157.9 Parte no especificada	T	268	14	36	28	48	33	48	34	11	3	0	0
	H	146	12	22	10	32	17	24	15	2	0	0	0
	M	122	2	14	18	16	16	24	19	9	3	0	0
158 Tumor maligno del peritoneo y del tej. retroperitoneal	T	31	2	2	7	4	4	2	5	1	1	0	0
	H	15	2	2	4	1	1	0	2	0	0	0	0
	M	16	0	0	3	3	3	2	3	1	1	0	0
158.0 Tejido retroperitoneal	T	13	2	1	3	0	1	2	2	1	0	0	0
	H	7	2	1	2	0	0	0	1	0	0	0	0
	M	6	0	0	1	0	1	2	1	1	0	0	0
158.9 Peritoneo parte no especificada	T	18	0	1	4	4	3	0	3	0	1	0	0
	H	8	0	1	2	1	1	0	1	0	0	0	0
	M	10	0	0	2	3	2	0	2	0	1	0	0
159 T.m.de o.s.y de los mal def. de órganos dig.y del peritoneo	T	80	4	4	7	8	13	12	11	14	4	1	1
	H	36	3	3	5	2	4	5	6	5	1	0	1
	M	44	1	1	2	6	9	7	5	9	3	1	0
159.0 Tracto intestinal parte no especificada	T	44	2	2	4	4	9	6	7	6	1	1	1
	H	22	2	2	3	0	3	3	5	2	0	0	1
	M	22	0	0	1	4	6	3	2	4	1	1	0

DEFUNCIONES DE RESIDENTES EN LA COMUNIDAD DE MADRID CLASIFICADAS POR GRUPOS DE EDAD QUINQUE-  
NAL, SEGUN CAUSA DE MUERTE (LISTA DETALLADA CIE 9ª) Y SEXO {R/R} (CONT.)

	TODAS LAS EDADES	EDAD EN AÑOS											
		Menos de 1	1-4	5-9	10-14	15-19	20-24	25-29	30-34	35-39	40-44	45-49	
<b>CAUSAS DE MUERTE LISTA DETALLADA (CIE 9a.)</b>													
159.1 Bazo no clasificado en otra parte	T	2	0	0	0	0	0	0	0	0	0	0	0
	H	1	0	0	0	0	0	0	0	0	0	0	0
	M	1	0	0	0	0	0	0	0	0	0	0	0
159.8 Otros	T	14	0	0	0	0	0	0	0	0	0	0	0
	H	7	0	0	0	0	0	0	0	0	0	0	0
	M	7	0	0	0	0	0	0	0	0	0	0	0
159.9 Mal definidos	T	20	0	0	0	0	0	0	0	0	0	0	0
	H	6	0	0	0	0	0	0	0	0	0	0	0
	M	14	0	0	0	0	0	0	0	0	0	0	0
<b>160-165 T.malig.de órganos respiratorios e intratorácicos</b>	T	1769	0	0	0	0	0	2	1	7	21	42	72
	H	1588	0	0	0	0	0	0	1	5	18	36	63
	M	181	0	0	0	0	0	2	0	2	3	6	9
160 T.m de las fosas nasales de oído medio y senos paranasales	T	7	0	0	0	0	0	0	0	0	0	0	0
	H	5	0	0	0	0	0	0	0	0	0	0	0
	M	2	0	0	0	0	0	0	0	0	0	0	0
160.0 Fosas nasales	T	1	0	0	0	0	0	0	0	0	0	0	0
	H	1	0	0	0	0	0	0	0	0	0	0	0
	M	0	0	0	0	0	0	0	0	0	0	0	0
160.1 Trompa de Eustaquio oído medio y células mastoideas	T	1	0	0	0	0	0	0	0	0	0	0	0
	H	0	0	0	0	0	0	0	0	0	0	0	0
	M	1	0	0	0	0	0	0	0	0	0	0	0
160.2 Seno maxilar	T	1	0	0	0	0	0	0	0	0	0	0	0
	H	1	0	0	0	0	0	0	0	0	0	0	0
	M	0	0	0	0	0	0	0	0	0	0	0	0
160.3 Seno etmoidal	T	3	0	0	0	0	0	0	0	0	0	0	0
	H	2	0	0	0	0	0	0	0	0	0	0	0
	M	1	0	0	0	0	0	0	0	0	0	0	0
160.9 Seno paranasal sin otra especificación	T	1	0	0	0	0	0	0	0	0	0	0	0
	H	1	0	0	0	0	0	0	0	0	0	0	0
	M	0	0	0	0	0	0	0	0	0	0	0	0
161 Tumor maligno de la laringe	T	208	0	0	0	0	0	0	0	0	2	5	14
	H	203	0	0	0	0	0	0	0	0	2	5	13
	M	5	0	0	0	0	0	0	0	0	0	0	1
161.0 Glotis	T	2	0	0	0	0	0	0	0	0	0	0	1
	H	2	0	0	0	0	0	0	0	0	0	0	1
	M	0	0	0	0	0	0	0	0	0	0	0	0
161.1 Región supraglótica	T	2	0	0	0	0	0	0	0	0	0	0	0
	H	2	0	0	0	0	0	0	0	0	0	0	0
	M	0	0	0	0	0	0	0	0	0	0	0	0
161.9 Laringe parte no especificada	T	204	0	0	0	0	0	0	0	0	2	5	13
	H	199	0	0	0	0	0	0	0	0	2	5	12
	M	5	0	0	0	0	0	0	0	0	0	0	1
162 Tumor maligno de la tráquea de los bronquios y pulmón	T	1520	0	0	0	0	0	1	0	6	19	35	58
	H	1356	0	0	0	0	0	0	0	4	16	30	50
	M	164	0	0	0	0	0	1	0	2	3	5	8



DEFUNCIONES DE RESIDENTES EN LA COMUNIDAD DE MADRID CLASIFICADAS POR GRUPOS DE EDAD QUINQUE-  
NAL, SEGUN CAUSA DE MUERTE (LISTA DETALLADA CIE. 9ª) Y SEXO {R/R} (CONT.)

	TODAS LAS EDADES	EDAD EN AÑOS											
		50-54	55-59	60-64	65-69	70-74	75-79	80-84	85-89	90-94	95-99	100 y más	
<b>CAUSAS DE MUERTE LISTA DETALLADA (CIE 9ª.)</b>													
159.1 Bazo no clasificado en otra parte	T	2	0	0	0	0	0	0	1	1	0	0	0
	H	1	0	0	0	0	0	0	1	0	0	0	0
	M	1	0	0	0	0	0	0	0	1	0	0	0
159.8 Otros	T	14	1	2	0	3	2	2	0	4	0	0	0
	H	7	1	1	0	1	1	1	0	2	0	0	0
	M	7	0	1	0	2	1	1	0	2	0	0	0
159.9 Mal definidos	T	20	1	0	3	1	2	4	3	3	3	0	0
	H	6	0	0	2	1	0	1	0	1	1	0	0
	M	14	1	0	1	0	2	3	3	2	2	0	0
<b>160-165 T.malig.de órganos respiratorios e intratorácicos</b>	T	1769	108	211	242	319	275	241	147	72	8	1	0
	H	1588	96	195	224	301	245	214	127	57	5	1	0
	M	181	12	16	18	18	30	27	20	15	3	0	0
160 T.m de las fosas nasales de oído medio y senos paranasales	T	7	0	0	2	2	0	2	1	0	0	0	0
	H	5	0	0	1	1	0	2	1	0	0	0	0
	M	2	0	0	1	1	0	0	0	0	0	0	0
160.0 Fosas nasales	T	1	0	0	0	0	0	1	0	0	0	0	0
	H	1	0	0	0	0	0	1	0	0	0	0	0
	M	0	0	0	0	0	0	0	0	0	0	0	0
160.1 Trompa de Eustaquio oído medio y células mastoideas	T	1	0	0	0	1	0	0	0	0	0	0	0
	H	0	0	0	0	0	0	0	0	0	0	0	0
	M	1	0	0	0	1	0	0	0	0	0	0	0
160.2 Seno maxilar	T	1	0	0	0	0	0	1	0	0	0	0	0
	H	1	0	0	0	0	0	1	0	0	0	0	0
	M	0	0	0	0	0	0	0	0	0	0	0	0
160.3 Seno etmoidal	T	3	0	0	2	0	0	0	1	0	0	0	0
	H	2	0	0	1	0	0	0	1	0	0	0	0
	M	1	0	0	1	0	0	0	0	0	0	0	0
160.9 Seno paranasal sin otra especificación	T	1	0	0	0	1	0	0	0	0	0	0	0
	H	1	0	0	0	1	0	0	0	0	0	0	0
	M	0	0	0	0	0	0	0	0	0	0	0	0
161 Tumor maligno de la laringe	T	208	18	33	28	36	28	19	16	9	0	0	0
	H	203	18	31	28	36	28	19	15	8	0	0	0
	M	5	0	2	0	0	0	0	1	1	0	0	0
161.0 Glotis	T	2	1	0	0	0	0	0	0	0	0	0	0
	H	2	1	0	0	0	0	0	0	0	0	0	0
	M	0	0	0	0	0	0	0	0	0	0	0	0
161.1 Región supraglótica	T	2	0	0	0	0	1	0	0	1	0	0	0
	H	2	0	0	0	0	1	0	0	1	0	0	0
	M	0	0	0	0	0	0	0	0	0	0	0	0
161.9 Laringe parte no especificada	T	204	17	33	28	36	27	19	16	8	0	0	0
	H	199	17	31	28	36	27	19	15	7	0	0	0
	M	5	0	2	0	0	0	0	1	1	0	0	0
162 Tumor maligno de la tráquea de los bronquios y pulmón	T	1520	88	172	208	276	242	218	127	62	7	1	0
	H	1356	76	158	192	260	215	193	109	48	4	1	0
	M	164	12	14	16	16	27	25	18	14	3	0	0

DEFUNCIONES DE RESIDENTES EN LA COMUNIDAD DE MADRID CLASIFICADAS POR GRUPOS DE EDAD QUINQUE-  
NAL, SEGUN CAUSA DE MUERTE (LISTA DETALLADA CIE 9ª) Y SEXO {R/R} (CONT.)

	TODAS LAS EDADES	EDAD EN AÑOS											
		Menos de 1	1-4	5-9	10-14	15-19	20-24	25-29	30-34	35-39	40-44	45-49	
<b>CAUSAS DE MUERTE LISTA DETALLADA (CIE 9ª.)</b>													
162.0 Tráquea	T	1	0	0	0	0	0	0	0	0	0	1	0
	H	1	0	0	0	0	0	0	0	0	0	1	0
	M	0	0	0	0	0	0	0	0	0	0	0	0
162.3 Lóbulo superior bronquio o pulmón	T	9	0	0	0	0	0	0	0	0	0	0	1
	H	8	0	0	0	0	0	0	0	0	0	0	0
	M	1	0	0	0	0	0	0	0	0	0	0	1
162.8 Otros	T	1	0	0	0	0	0	0	0	0	0	0	0
	H	0	0	0	0	0	0	0	0	0	0	0	0
	M	1	0	0	0	0	0	0	0	0	0	0	0
162.9 Bronquio y pulmón sin otra especificación	T	1509	0	0	0	0	0	1	0	6	19	34	57
	H	1347	0	0	0	0	0	0	0	4	16	29	50
	M	162	0	0	0	0	0	1	0	2	3	5	7
163 Tumor maligno de la pleura	T	18	0	0	0	0	0	1	0	0	0	2	0
	H	11	0	0	0	0	0	0	0	0	0	1	0
	M	7	0	0	0	0	0	1	0	0	0	1	0
163.9 Pleura sin otra especificación	T	18	0	0	0	0	0	1	0	0	0	2	0
	H	11	0	0	0	0	0	0	0	0	0	1	0
	M	7	0	0	0	0	0	1	0	0	0	1	0
164 Tumor maligno del timo del corazón y del mediastino	T	10	0	0	0	0	0	0	1	1	0	0	0
	H	8	0	0	0	0	0	0	1	1	0	0	0
	M	2	0	0	0	0	0	0	0	0	0	0	0
164.9 Mediastino parte no especificada	T	10	0	0	0	0	0	0	1	1	0	0	0
	H	8	0	0	0	0	0	0	1	1	0	0	0
	M	2	0	0	0	0	0	0	0	0	0	0	0
165 T.m.de o.s.y de los mal def.del ap.resp. y org.intratoracic.	T	6	0	0	0	0	0	0	0	0	0	0	0
	H	5	0	0	0	0	0	0	0	0	0	0	0
	M	1	0	0	0	0	0	0	0	0	0	0	0
165.8 Otros	T	6	0	0	0	0	0	0	0	0	0	0	0
	H	5	0	0	0	0	0	0	0	0	0	0	0
	M	1	0	0	0	0	0	0	0	0	0	0	0
<b>170-175 T.m.de los huesos del tej.conj.de la piel y de la mama</b>	T	736	0	0	1	2	4	4	8	13	23	48	46
	H	89	0	0	0	0	4	1	4	4	5	8	2
	M	647	0	0	1	2	0	3	4	9	18	40	44
170 Tumor maligno de los huesos y de los cartilagos articul	T	31	0	0	0	1	3	1	2	1	1	2	1
	H	21	0	0	0	0	3	0	2	0	1	2	1
	M	10	0	0	0	1	0	1	0	1	0	0	0
170.0 Huesos del cráneo y de la cara	T	10	0	0	0	0	0	0	0	1	0	1	1
	H	5	0	0	0	0	0	0	0	0	0	1	1
	M	5	0	0	0	0	0	0	0	1	0	0	0
170.1 Maxilar inferior	T	7	0	0	0	0	0	0	0	0	0	0	0
	H	5	0	0	0	0	0	0	0	0	0	0	0
	M	2	0	0	0	0	0	0	0	0	0	0	0
170.2 Columna vertebral con exclusión del sacro y del coccix	T	1	0	0	0	0	0	0	0	0	0	0	0
	H	1	0	0	0	0	0	0	0	0	0	0	0
	M	0	0	0	0	0	0	0	0	0	0	0	0

DEFUNCIONES DE RESIDENTES EN LA COMUNIDAD DE MADRID CLASIFICADAS POR GRUPOS DE EDAD QUINQUE-  
NAL, SEGUN CAUSA DE MUERTE (LISTA DETALLADA CIE. 9ª) Y SEXO {R/R} (CONT.)

	TODAS LAS EDADES	EDAD EN AÑOS											
		50-54	55-59	60-64	65-69	70-74	75-79	80-84	85-89	90-94	95-99	100 y más	
<b>CAUSAS DE MUERTE LISTA DETALLADA (CIE 9ª.)</b>													
162.0 Tráquea	T	1	0	0	0	0	0	0	0	0	0	0	0
	H	1	0	0	0	0	0	0	0	0	0	0	0
	M	0	0	0	0	0	0	0	0	0	0	0	0
162.3 Lóbulo superior bronquio o pulmón	T	9	0	1	0	3	2	1	1	0	0	0	0
	H	8	0	1	0	3	2	1	1	0	0	0	0
	M	1	0	0	0	0	0	0	0	0	0	0	0
162.8 Otros	T	1	0	0	0	0	1	0	0	0	0	0	0
	H	0	0	0	0	0	0	0	0	0	0	0	0
	M	1	0	0	0	0	1	0	0	0	0	0	0
162.9 Bronquio y pulmón sin otra especificación	T	1509	88	171	208	273	239	217	126	62	7	1	0
	H	1347	76	157	192	257	213	192	108	48	4	1	0
	M	162	12	14	16	16	26	25	18	14	3	0	0
163 Tumor maligno de la pleura	T	18	1	3	2	2	3	1	2	1	0	0	0
	H	11	1	3	1	2	1	0	1	1	0	0	0
	M	7	0	0	1	0	2	1	1	0	0	0	0
163.9 Pleura sin otra especificación	T	18	1	3	2	2	3	1	2	1	0	0	0
	H	11	1	3	1	2	1	0	1	1	0	0	0
	M	7	0	0	1	0	2	1	1	0	0	0	0
164 Tumor maligno del timo del corazón y del mediastino	T	10	1	1	1	3	0	1	0	0	1	0	0
	H	8	1	1	1	2	0	0	0	0	1	0	0
	M	2	0	0	0	1	0	1	0	0	0	0	0
164.9 Mediastino parte no especificada	T	10	1	1	1	3	0	1	0	0	1	0	0
	H	8	1	1	1	2	0	0	0	0	1	0	0
	M	2	0	0	0	1	0	1	0	0	0	0	0
165 T.m.de o.s.y de los mal def.del ap.resp. y org.intratoracic.	T	6	0	2	1	0	2	0	1	0	0	0	0
	H	5	0	2	1	0	1	0	1	0	0	0	0
	M	1	0	0	0	0	1	0	0	0	0	0	0
165.8 Otros	T	6	0	2	1	0	2	0	1	0	0	0	0
	H	5	0	2	1	0	1	0	1	0	0	0	0
	M	1	0	0	0	0	1	0	0	0	0	0	0
<b>170-175 T.m.de los huesos del tej.conj.de la piel y de la mama</b>	T	736	69	80	81	83	78	75	56	44	15	6	0
	H	89	6	8	6	10	11	11	3	3	3	0	0
	M	647	63	72	75	73	67	64	53	41	12	6	0
170 Tumor maligno de los huesos y de los cartilagos articul	T	31	0	1	3	3	3	3	2	3	1	0	0
	H	21	0	1	3	3	3	2	0	0	0	0	0
	M	10	0	0	0	0	0	1	2	3	1	0	0
170.0 Huesos del cráneo y de la cara	T	10	0	0	2	1	0	1	0	2	1	0	0
	H	5	0	0	2	1	0	0	0	0	0	0	0
	M	5	0	0	0	0	0	1	0	2	1	0	0
170.1 Maxilar inferior	T	7	0	1	1	0	2	1	2	0	0	0	0
	H	5	0	1	1	0	2	1	0	0	0	0	0
	M	2	0	0	0	0	0	0	2	0	0	0	0
170.2 Columna vertebral con exclusión del sacro y del coccix	T	1	0	0	0	0	0	1	0	0	0	0	0
	H	1	0	0	0	0	0	1	0	0	0	0	0
	M	0	0	0	0	0	0	0	0	0	0	0	0

DEFUNCIONES DE RESIDENTES EN LA COMUNIDAD DE MADRID CLASIFICADAS POR GRUPOS DE EDAD QUINQUE-  
NAL, SEGUN CAUSA DE MUERTE (LISTA DETALLADA CIE 9ª) Y SEXO {R/R} (CONT.)

	TODAS LAS EDADES	EDAD EN AÑOS											
		Menos de 1	1-4	5-9	10-14	15-19	20-24	25-29	30-34	35-39	40-44	45-49	
CAUSAS DE MUERTE LISTA DETALLADA (CIE 9ª)													
170.3 Costillas esternón y clavícula	T	1	0	0	0	0	0	0	0	0	0	0	0
	H	1	0	0	0	0	0	0	0	0	0	0	0
	M	0	0	0	0	0	0	0	0	0	0	0	0
170.6 Huesos de la pelvis sacro y coxix	T	1	0	0	0	0	0	0	0	0	1	0	0
	H	1	0	0	0	0	0	0	0	0	1	0	0
	M	0	0	0	0	0	0	0	0	0	0	0	0
170.7 Huesos largos del miembro inferior	T	4	0	0	0	1	1	0	1	0	0	0	0
	H	2	0	0	0	0	1	0	1	0	0	0	0
	M	2	0	0	0	1	0	0	0	0	0	0	0
170.9 Sitio no especificado	T	7	0	0	0	0	2	1	1	0	0	1	0
	H	6	0	0	0	0	2	0	1	0	0	1	0
	M	1	0	0	0	0	0	1	0	0	0	0	0
171 T.m.del tejido conjuntivo y otros tejidos blandos	T	37	0	0	0	1	1	2	1	3	1	1	1
	H	23	0	0	0	0	1	1	1	3	1	1	1
	M	14	0	0	0	1	0	1	0	0	0	0	0
171.0 Cabeza cara y cuello	T	2	0	0	0	0	0	0	0	0	0	0	1
	H	2	0	0	0	0	0	0	0	0	0	0	1
	M	0	0	0	0	0	0	0	0	0	0	0	0
171.3 Miembro inferior incluso la cadera	T	1	0	0	0	0	0	0	0	0	0	0	0
	H	0	0	0	0	0	0	0	0	0	0	0	0
	M	1	0	0	0	0	0	0	0	0	0	0	0
171.5 Abdomen	T	1	0	0	0	0	0	0	0	1	0	0	0
	H	1	0	0	0	0	0	0	0	1	0	0	0
	M	0	0	0	0	0	0	0	0	0	0	0	0
171.6 Pelvis	T	1	0	0	0	0	0	0	0	0	0	0	0
	H	1	0	0	0	0	0	0	0	0	0	0	0
	M	0	0	0	0	0	0	0	0	0	0	0	0
171.7 Tronco, sin otra especificación	T	1	0	0	0	0	0	0	0	1	0	0	0
	H	1	0	0	0	0	0	0	0	1	0	0	0
	M	0	0	0	0	0	0	0	0	0	0	0	0
171.9 Sitio no especificado	T	31	0	0	0	1	1	2	1	1	1	1	0
	H	18	0	0	0	0	1	1	1	1	1	1	0
	M	13	0	0	0	1	0	1	0	0	0	0	0
172 Melanoma maligno de la piel	T	50	0	0	0	0	0	0	1	2	4	2	1
	H	28	0	0	0	0	0	0	1	1	3	2	0
	M	22	0	0	0	0	0	0	0	1	1	0	1
172.3 Otras partes y las no especificadas de la cara	T	1	0	0	0	0	0	0	0	0	0	0	0
	H	0	0	0	0	0	0	0	0	0	0	0	0
	M	1	0	0	0	0	0	0	0	0	0	0	0
172.5 Tronco excepto el escroto	T	1	0	0	0	0	0	0	0	0	0	0	0
	H	0	0	0	0	0	0	0	0	0	0	0	0
	M	1	0	0	0	0	0	0	0	0	0	0	0
172.9 Sitio no especificado	T	48	0	0	0	0	0	0	1	2	4	2	1
	H	28	0	0	0	0	0	0	1	1	3	2	0
	M	20	0	0	0	0	0	0	0	1	1	0	1

DEFUNCIONES DE RESIDENTES EN LA COMUNIDAD DE MADRID CLASIFICADAS POR GRUPOS DE EDAD QUINQUE-  
NAL, SEGUN CAUSA DE MUERTE (LISTA DETALLADA CIE. 9ª) Y SEXO {R/R} (CONT.)

	TODAS LAS EIDADES	EDAD EN AÑOS											
		50-54	55-59	60-64	65-69	70-74	75-79	80-84	85-89	90-94	95-99	100 y más	
<b>CAUSAS DE MUERTE</b>													
<b>LISTA DETALLADA (CIE 9a.)</b>													
170.3 Costillas esternón y clavícula	T	1	0	0	0	0	1	0	0	0	0	0	0
	H	1	0	0	0	0	1	0	0	0	0	0	0
	M	0	0	0	0	0	0	0	0	0	0	0	0
170.6 Huesos de la pelvis sacro y coccix	T	1	0	0	0	0	0	0	0	0	0	0	0
	H	1	0	0	0	0	0	0	0	0	0	0	0
	M	0	0	0	0	0	0	0	0	0	0	0	0
170.7 Huesos largos del miembro inferior	T	4	0	0	0	0	0	0	0	1	0	0	0
	H	2	0	0	0	0	0	0	0	0	0	0	0
	M	2	0	0	0	0	0	0	0	1	0	0	0
170.9 Sitio no especificado	T	7	0	0	0	2	0	0	0	0	0	0	0
	H	6	0	0	0	2	0	0	0	0	0	0	0
	M	1	0	0	0	0	0	0	0	0	0	0	0
171 T.m.del tejido conjuntivo y otros tejidos blandos	T	37	2	2	1	8	5	4	2	1	1	0	0
	H	23	1	2	0	4	4	2	1	0	0	0	0
	M	14	1	0	1	4	1	2	1	1	1	0	0
171.0 Cabeza cara y cuello	T	2	0	0	0	1	0	0	0	0	0	0	0
	H	2	0	0	0	1	0	0	0	0	0	0	0
	M	0	0	0	0	0	0	0	0	0	0	0	0
171.3 Miembro inferior incluso la cadera	T	1	0	0	0	0	0	0	0	1	0	0	0
	H	0	0	0	0	0	0	0	0	0	0	0	0
	M	1	0	0	0	0	0	0	0	1	0	0	0
171.5 Abdomen	T	1	0	0	0	0	0	0	0	0	0	0	0
	H	1	0	0	0	0	0	0	0	0	0	0	0
	M	0	0	0	0	0	0	0	0	0	0	0	0
171.6 Pelvis	T	1	0	0	0	1	0	0	0	0	0	0	0
	H	1	0	0	0	1	0	0	0	0	0	0	0
	M	0	0	0	0	0	0	0	0	0	0	0	0
171.7 Tronco, sin otra especificación	T	1	0	0	0	0	0	0	0	0	0	0	0
	H	1	0	0	0	0	0	0	0	0	0	0	0
	M	0	0	0	0	0	0	0	0	0	0	0	0
171.9 Sitio no especificado	T	31	2	2	1	6	5	4	2	0	1	0	0
	H	18	1	2	0	2	4	2	1	0	0	0	0
	M	13	1	0	1	4	1	2	1	0	1	0	0
172 Melanoma maligno de la piel	T	50	7	4	3	4	3	7	5	4	2	1	0
	H	28	5	3	3	2	2	4	1	1	0	0	0
	M	22	2	1	0	2	1	3	4	3	2	1	0
172.3 Otras partes y las no especificadas de la cara	T	1	0	0	0	0	0	0	0	1	0	0	0
	H	0	0	0	0	0	0	0	0	0	0	0	0
	M	1	0	0	0	0	0	0	0	1	0	0	0
172.5 Tronco excepto el escroto	T	1	0	0	0	0	0	1	0	0	0	0	0
	H	0	0	0	0	0	0	0	0	0	0	0	0
	M	1	0	0	0	0	0	1	0	0	0	0	0
172.9 Sitio no especificado	T	48	7	4	3	4	3	6	5	3	2	1	0
	H	28	5	3	3	2	2	4	1	1	0	0	0
	M	20	2	1	0	2	1	2	4	2	2	1	0

DEFUNCIONES DE RESIDENTES EN LA COMUNIDAD DE MADRID CLASIFICADAS POR GRUPOS DE EDAD QUINQUE-  
NAL, SEGUN CAUSA DE MUERTE (LISTA DETALLADA CIE 9ª) Y SEXO {R/R} (CONT.)

CIE-9	SEXO	TODAS LAS EDADES	EDAD EN AÑOS											
			Menos de 1	1-4	5-9	10-14	15-19	20-24	25-29	30-34	35-39	40-44	45-49	
<b>CAUSAS DE MUERTE LISTA DETALLADA (CIE 9ª.)</b>														
173 Otro tumor maligno de la piel	T	27	0	0	0	0	0	0	0	0	1	0	3	0
	H	15	0	0	0	0	0	0	0	0	0	0	3	0
	M	12	0	0	0	0	0	0	0	0	1	0	0	0
173.2 Oreja y conducto auditivo externo	T	2	0	0	0	0	0	0	0	0	0	0	0	0
	H	2	0	0	0	0	0	0	0	0	0	0	0	0
	M	0	0	0	0	0	0	0	0	0	0	0	0	0
173.3 Otras partes y las no especificadas de la cara	T	4	0	0	0	0	0	0	0	0	1	0	0	0
	H	3	0	0	0	0	0	0	0	0	0	0	0	0
	M	1	0	0	0	0	0	0	0	0	1	0	0	0
173.4 Cuero cabelludo y piel del cuello	T	3	0	0	0	0	0	0	0	0	0	0	1	0
	H	3	0	0	0	0	0	0	0	0	0	0	1	0
	M	0	0	0	0	0	0	0	0	0	0	0	0	0
173.5 Tronco excepto el escroto	T	2	0	0	0	0	0	0	0	0	0	0	0	0
	H	2	0	0	0	0	0	0	0	0	0	0	0	0
	M	0	0	0	0	0	0	0	0	0	0	0	0	0
173.7 Miembro inferior incluso la cadera	T	2	0	0	0	0	0	0	0	0	0	0	0	0
	H	0	0	0	0	0	0	0	0	0	0	0	0	0
	M	2	0	0	0	0	0	0	0	0	0	0	0	0
173.9 Sitio no especificado	T	14	0	0	0	0	0	0	0	0	0	0	2	0
	H	5	0	0	0	0	0	0	0	0	0	0	2	0
	M	9	0	0	0	0	0	0	0	0	0	0	0	0
174 Tumor maligno de la mama de la mujer	T	589	0	0	1	0	0	1	4	6	17	40	43	
	H	0	0	0	0	0	0	0	0	0	0	0	0	
	M	589	0	0	1	0	0	1	4	6	17	40	43	
174.9 Parte no especificada	T	589	0	0	1	0	0	1	4	6	17	40	43	
	H	0	0	0	0	0	0	0	0	0	0	0	0	
	M	589	0	0	1	0	0	1	4	6	17	40	43	
175 Tumor maligno de la mama del hombre	T	2	0	0	0	0	0	0	0	0	0	0	0	
	H	2	0	0	0	0	0	0	0	0	0	0	0	
	M	0	0	0	0	0	0	0	0	0	0	0	0	
<b>179-189 Tumor maligno de los órganos genitourinarios</b>	T	1245	0	1	0	0	1	0	7	8	6	17	24	
	H	784	0	0	0	0	1	0	1	2	0	7	8	
	M	461	0	1	0	0	0	0	6	6	6	10	16	
179 Tumor maligno del útero parte no especificada	T	81	0	0	0	0	0	0	1	0	1	2	1	
	H	0	0	0	0	0	0	0	0	0	0	0	0	
	M	81	0	0	0	0	0	0	1	0	1	2	1	
180 Tumor maligno del cuello del útero	T	60	0	0	0	0	0	0	3	1	3	3	6	
	H	0	0	0	0	0	0	0	0	0	0	0	0	
	M	60	0	0	0	0	0	0	3	1	3	3	6	
180.0 Endocervix	T	2	0	0	0	0	0	0	0	0	0	0	0	
	H	0	0	0	0	0	0	0	0	0	0	0	0	
	M	2	0	0	0	0	0	0	0	0	0	0	0	
180.9 Parte no especificada	T	58	0	0	0	0	0	0	3	1	3	3	6	
	H	0	0	0	0	0	0	0	0	0	0	0	0	
	M	58	0	0	0	0	0	0	3	1	3	3	6	

DEFUNCIONES DE RESIDENTES EN LA COMUNIDAD DE MADRID CLASIFICADAS POR GRUPOS DE EDAD QUINQUE-  
NAL, SEGUN CAUSA DE MUERTE (LISTA DETALLADA CIE. 9ª) Y SEXO {R/R} (CONT.)

	TODAS LAS EDADES	EDAD EN AÑOS											
		50-54	55-59	60-64	65-69	70-74	75-79	80-84	85-89	90-94	95-99	100 y más	
<b>CAUSAS DE MUERTE LISTA DETALLADA (CIE 9ª)</b>													
173 Otro tumor maligno de la piel	T	27	0	2	0	1	3	5	3	2	5	2	0
	H	15	0	2	0	0	1	3	1	2	3	0	0
	M	12	0	0	0	1	2	2	2	0	2	2	0
173.2 Oreja y conducto auditivo externo	T	2	0	1	0	0	1	0	0	0	0	0	0
	H	2	0	1	0	0	1	0	0	0	0	0	0
	M	0	0	0	0	0	0	0	0	0	0	0	0
173.3 Otras partes y las no especificadas de la cara	T	4	0	0	0	0	0	1	1	1	0	0	0
	H	3	0	0	0	0	0	1	1	1	0	0	0
	M	1	0	0	0	0	0	0	0	0	0	0	0
173.4 Cuero cabelludo y piel del cuello	T	3	0	0	0	0	0	0	0	0	2	0	0
	H	3	0	0	0	0	0	0	0	0	2	0	0
	M	0	0	0	0	0	0	0	0	0	0	0	0
173.5 Tronco excepto el escroto	T	2	0	1	0	0	0	1	0	0	0	0	0
	H	2	0	1	0	0	0	1	0	0	0	0	0
	M	0	0	0	0	0	0	0	0	0	0	0	0
173.7 Miembro inferior incluso la cadera	T	2	0	0	0	0	0	2	0	0	0	0	0
	H	0	0	0	0	0	0	0	0	0	0	0	0
	M	2	0	0	0	0	0	2	0	0	0	0	0
173.9 Sitio no especificado	T	14	0	0	0	1	2	1	2	1	3	2	0
	H	5	0	0	0	0	0	1	0	1	1	0	0
	M	9	0	0	0	1	2	0	2	0	2	2	0
174 Tumor maligno de la mama de la mujer	T	589	60	71	74	66	63	56	44	34	6	3	0
	H	0	0	0	0	0	0	0	0	0	0	0	0
	M	589	60	71	74	66	63	56	44	34	6	3	0
174.9 Parte no especificada	T	589	60	71	74	66	63	56	44	34	6	3	0
	H	0	0	0	0	0	0	0	0	0	0	0	0
	M	589	60	71	74	66	63	56	44	34	6	3	0
175 Tumor maligno de la mama del hombre	T	2	0	0	0	1	1	0	0	0	0	0	0
	H	2	0	0	0	1	1	0	0	0	0	0	0
	M	0	0	0	0	0	0	0	0	0	0	0	0
<b>179-189 Tumor maligno de los órganos genitourinarios</b>	T	1245	47	64	115	151	207	225	225	105	37	4	1
	H	784	16	24	59	96	147	162	158	75	24	3	1
	M	461	31	40	56	55	60	63	67	30	13	1	0
179 Tumor maligno del útero parte no especificada	T	81	7	3	7	15	11	8	14	7	4	0	0
	H	0	0	0	0	0	0	0	0	0	0	0	0
	M	81	7	3	7	15	11	8	14	7	4	0	0
180 Tumor maligno del cuello del útero	T	60	9	7	5	7	2	8	3	3	0	0	0
	H	0	0	0	0	0	0	0	0	0	0	0	0
	M	60	9	7	5	7	2	8	3	3	0	0	0
180.0 Endocervix	T	2	0	1	0	0	0	0	1	0	0	0	0
	H	0	0	0	0	0	0	0	0	0	0	0	0
	M	2	0	1	0	0	0	0	1	0	0	0	0
180.9 Parte no especificada	T	58	9	6	5	7	2	8	2	3	0	0	0
	H	0	0	0	0	0	0	0	0	0	0	0	0
	M	58	9	6	5	7	2	8	2	3	0	0	0

DEFUNCIONES DE RESIDENTES EN LA COMUNIDAD DE MADRID CLASIFICADAS POR GRUPOS DE EDAD QUINQUE-  
NAL, SEGUN CAUSA DE MUERTE (LISTA DETALLADA CIE 9ª) Y SEXO {R/R} (CONT.)

CIE	TODAS LAS EDADES	EDAD EN AÑOS											
		Menos de 1	1-4	5-9	10-14	15-19	20-24	25-29	30-34	35-39	40-44	45-49	
CAUSAS DE MUERTE LISTA DETALLADA (CIE 9ª)													
182 Tumor maligno del cuerpo del útero	T	46	0	0	0	0	0	0	0	0	0	0	1
	H	0	0	0	0	0	0	0	0	0	0	0	0
	M	46	0	0	0	0	0	0	0	0	0	0	1
182.0 Cuerpo del útero excepto el istmo	T	46	0	0	0	0	0	0	0	0	0	0	1
	H	0	0	0	0	0	0	0	0	0	0	0	0
	M	46	0	0	0	0	0	0	0	0	0	0	1
183 Tumor maligno del ovario y de otros anexos del útero	T	144	0	0	0	0	0	0	2	4	1	4	8
	H	0	0	0	0	0	0	0	0	0	0	0	0
	M	144	0	0	0	0	0	0	2	4	1	4	8
183.0 Ovario	T	143	0	0	0	0	0	0	2	4	1	4	7
	H	0	0	0	0	0	0	0	0	0	0	0	0
	M	143	0	0	0	0	0	0	2	4	1	4	7
183.2 Trompa de Falopio	T	1	0	0	0	0	0	0	0	0	0	0	1
	H	0	0	0	0	0	0	0	0	0	0	0	0
	M	1	0	0	0	0	0	0	0	0	0	0	1
184 T.m.de otros organ. genitales y de los no espe.de la mujer	T	28	0	0	0	0	0	0	0	1	1	0	0
	H	0	0	0	0	0	0	0	0	0	0	0	0
	M	28	0	0	0	0	0	0	0	1	1	0	0
184.0 Vagina	T	1	0	0	0	0	0	0	0	0	0	0	0
	H	0	0	0	0	0	0	0	0	0	0	0	0
	M	1	0	0	0	0	0	0	0	0	0	0	0
184.4 Vulva parte no especificada	T	17	0	0	0	0	0	0	0	0	1	0	0
	H	0	0	0	0	0	0	0	0	0	0	0	0
	M	17	0	0	0	0	0	0	0	0	1	0	0
184.8 Otros	T	1	0	0	0	0	0	0	0	0	0	0	0
	H	0	0	0	0	0	0	0	0	0	0	0	0
	M	1	0	0	0	0	0	0	0	0	0	0	0
184.9 Sitio no especificado	T	9	0	0	0	0	0	0	0	1	0	0	0
	H	0	0	0	0	0	0	0	0	0	0	0	0
	M	9	0	0	0	0	0	0	0	1	0	0	0
185 Tumor maligno de la prostata	T	442	0	0	0	0	0	0	0	0	0	1	1
	H	442	0	0	0	0	0	0	0	0	0	1	1
	M	0	0	0	0	0	0	0	0	0	0	0	0
186 Tumor maligno del testículo	T	4	0	0	0	0	1	0	1	0	0	1	0
	H	4	0	0	0	0	1	0	1	0	0	1	0
	M	0	0	0	0	0	0	0	0	0	0	0	0
186.9 Otros y los no especificados	T	4	0	0	0	0	1	0	1	0	0	1	0
	H	4	0	0	0	0	1	0	1	0	0	1	0
	M	0	0	0	0	0	0	0	0	0	0	0	0
187 T.m.del pene y de otros órganos genitales del hombre	T	10	0	0	0	0	0	0	0	0	0	1	0
	H	10	0	0	0	0	0	0	0	0	0	1	0
	M	0	0	0	0	0	0	0	0	0	0	0	0
187.3 Cuerpo del pene	T	1	0	0	0	0	0	0	0	0	0	0	0
	H	1	0	0	0	0	0	0	0	0	0	0	0
	M	0	0	0	0	0	0	0	0	0	0	0	0



DEFUNCIONES DE RESIDENTES EN LA COMUNIDAD DE MADRID CLASIFICADAS POR GRUPOS DE EDAD QUINQUE-  
NAL, SEGUN CAUSA DE MUERTE (LISTA DETALLADA CIE. 9ª) Y SEXO {R/R} (CONT.)

	TODAS LAS EDADES	EDAD EN AÑOS											
		50-54	55-59	60-64	65-69	70-74	75-79	80-84	85-89	90-94	95-99	100 y más	
CAUSAS DE MUERTE LISTA DETALLADA (CIE 9ª.)													
182 Tumor maligno del cuerpo del útero	T	46	3	3	5	10	8	7	9	0	0	0	0
	H	0	0	0	0	0	0	0	0	0	0	0	0
	M	46	3	3	5	10	8	7	9	0	0	0	0
182.0 Cuerpo del útero excepto el istmo	T	46	3	3	5	10	8	7	9	0	0	0	0
	H	0	0	0	0	0	0	0	0	0	0	0	0
	M	46	3	3	5	10	8	7	9	0	0	0	0
183 Tumor maligno del ovario y de otros anexos del útero	T	144	9	22	26	15	23	14	9	4	2	1	0
	H	0	0	0	0	0	0	0	0	0	0	0	0
	M	144	9	22	26	15	23	14	9	4	2	1	0
183.0 Ovario	T	143	9	22	26	15	23	14	9	4	2	1	0
	H	0	0	0	0	0	0	0	0	0	0	0	0
	M	143	9	22	26	15	23	14	9	4	2	1	0
183.2 Trompa de Falopio	T	1	0	0	0	0	0	0	0	0	0	0	0
	H	0	0	0	0	0	0	0	0	0	0	0	0
	M	1	0	0	0	0	0	0	0	0	0	0	0
184 T.m.de otros organ. genitales y de los no espe.de la mujer	T	28	0	1	2	3	2	5	8	4	1	0	0
	H	0	0	0	0	0	0	0	0	0	0	0	0
	M	28	0	1	2	3	2	5	8	4	1	0	0
184.0 Vagina	T	1	0	0	0	1	0	0	0	0	0	0	0
	H	0	0	0	0	0	0	0	0	0	0	0	0
	M	1	0	0	0	1	0	0	0	0	0	0	0
184.4 Vulva parte no especificada	T	17	0	1	1	1	2	4	5	1	1	0	0
	H	0	0	0	0	0	0	0	0	0	0	0	0
	M	17	0	1	1	1	2	4	5	1	1	0	0
184.8 Otros	T	1	0	0	0	0	0	1	0	0	0	0	0
	H	0	0	0	0	0	0	0	0	0	0	0	0
	M	1	0	0	0	0	0	1	0	0	0	0	0
184.9 Sitio no especificado	T	9	0	0	1	1	0	0	3	3	0	0	0
	H	0	0	0	0	0	0	0	0	0	0	0	0
	M	9	0	0	1	1	0	0	3	3	0	0	0
185 Tumor maligno de la prostata	T	442	6	7	16	42	82	108	102	56	17	3	1
	H	442	6	7	16	42	82	108	102	56	17	3	1
	M	0	0	0	0	0	0	0	0	0	0	0	0
186 Tumor maligno del testiculo	T	4	0	0	0	0	1	0	0	0	0	0	0
	H	4	0	0	0	0	1	0	0	0	0	0	0
	M	0	0	0	0	0	0	0	0	0	0	0	0
186.9 Otros y los no especificados	T	4	0	0	0	0	1	0	0	0	0	0	0
	H	4	0	0	0	0	1	0	0	0	0	0	0
	M	0	0	0	0	0	0	0	0	0	0	0	0
187 T.m.del pene y de otros órganos genitales del hombre	T	10	0	1	2	2	2	0	2	0	0	0	0
	H	10	0	1	2	2	2	0	2	0	0	0	0
	M	0	0	0	0	0	0	0	0	0	0	0	0
187.3 Cuerpo del pene	T	1	0	0	0	0	1	0	0	0	0	0	0
	H	1	0	0	0	0	1	0	0	0	0	0	0
	M	0	0	0	0	0	0	0	0	0	0	0	0

DEFUNCIONES DE RESIDENTES EN LA COMUNIDAD DE MADRID CLASIFICADAS POR GRUPOS DE EDAD QUINQUE-  
NAL, SEGUN CAUSA DE MUERTE (LISTA DETALLADA CIE 9ª) Y SEXO {R/R} (CONT.)

CIE 9ª	SEXO	TODAS LAS EDADES	EDAD EN AÑOS										
			Menos de 1	1-4	5-9	10-14	15-19	20-24	25-29	30-34	35-39	40-44	45-49
<b>CAUSAS DE MUERTE LISTA DETALLADA (CIE 9ª.)</b>													
187.4 Pene parte no especificada	T	9	0	0	0	0	0	0	0	0	0	1	0
	H	9	0	0	0	0	0	0	0	0	0	1	0
	M	0	0	0	0	0	0	0	0	0	0	0	0
188 Tumor maligno de la vejiga	T	294	0	0	0	0	0	0	0	0	0	2	4
	H	238	0	0	0	0	0	0	0	0	0	1	4
	M	56	0	0	0	0	0	0	0	0	0	1	0
188.5 Cuello de la vejiga	T	1	0	0	0	0	0	0	0	0	0	0	0
	H	1	0	0	0	0	0	0	0	0	0	0	0
	M	0	0	0	0	0	0	0	0	0	0	0	0
188.8 Otros	T	1	0	0	0	0	0	0	0	0	0	0	0
	H	1	0	0	0	0	0	0	0	0	0	0	0
	M	0	0	0	0	0	0	0	0	0	0	0	0
188.9 Parte no especificada	T	292	0	0	0	0	0	0	0	0	0	2	4
	H	236	0	0	0	0	0	0	0	0	0	1	4
	M	56	0	0	0	0	0	0	0	0	0	1	0
189 T.m.del riñón de otros org.urinarios y de los no espec.	T	136	0	1	0	0	0	0	0	2	0	3	3
	H	90	0	0	0	0	0	0	0	2	0	3	3
	M	46	0	1	0	0	0	0	0	0	0	0	0
189.0 Riñón excepto la pelvis renal	T	100	0	1	0	0	0	0	0	2	0	3	3
	H	62	0	0	0	0	0	0	0	2	0	3	3
	M	38	0	1	0	0	0	0	0	0	0	0	0
189.2 Ureter	T	2	0	0	0	0	0	0	0	0	0	0	0
	H	2	0	0	0	0	0	0	0	0	0	0	0
	M	0	0	0	0	0	0	0	0	0	0	0	0
189.3 Uretra	T	1	0	0	0	0	0	0	0	0	0	0	0
	H	1	0	0	0	0	0	0	0	0	0	0	0
	M	0	0	0	0	0	0	0	0	0	0	0	0
189.9 Sitio no especificado	T	33	0	0	0	0	0	0	0	0	0	0	0
	H	25	0	0	0	0	0	0	0	0	0	0	0
	M	8	0	0	0	0	0	0	0	0	0	0	0
<b>190-199 Tumor maligno de otros sitios y de no especificados</b>	T	888	0	4	4	6	2	9	7	7	11	16	38
	H	497	0	3	3	4	0	5	2	4	7	8	27
	M	391	0	1	1	2	2	4	5	3	4	8	11
190 Tumor maligno del ojo	T	5	0	0	0	1	0	0	0	0	0	0	0
	H	1	0	0	0	0	0	0	0	0	0	0	0
	M	4	0	0	0	1	0	0	0	0	0	0	0
190.1 Orbita	T	1	0	0	0	0	0	0	0	0	0	0	0
	H	0	0	0	0	0	0	0	0	0	0	0	0
	M	1	0	0	0	0	0	0	0	0	0	0	0
190.5 Retina	T	1	0	0	0	1	0	0	0	0	0	0	0
	H	0	0	0	0	0	0	0	0	0	0	0	0
	M	1	0	0	0	1	0	0	0	0	0	0	0
190.6 Coroides	T	1	0	0	0	0	0	0	0	0	0	0	0
	H	0	0	0	0	0	0	0	0	0	0	0	0
	M	1	0	0	0	0	0	0	0	0	0	0	0

DEFUNCIONES DE RESIDENTES EN LA COMUNIDAD DE MADRID CLASIFICADAS POR GRUPOS DE EDAD QUINQUE-  
NAL, SEGUN CAUSA DE MUERTE (LISTA DETALLADA CIE. 9ª) Y SEXO {R/R} (CONT.)

	TODAS LAS EDADES	EDAD EN AÑOS											
		50-54	55-59	60-64	65-69	70-74	75-79	80-84	85-89	90-94	95-99	100 y más	
<b>CAUSAS DE MUERTE</b>													
<b>LISTA DETALLADA (CIE 9a.)</b>													
187.4 Pene parte no especificada	T	9	0	1	2	2	1	0	2	0	0	0	0
	H	9	0	1	2	2	1	0	2	0	0	0	0
	M	0	0	0	0	0	0	0	0	0	0	0	0
188 Tumor maligno de la vejiga	T	294	6	7	33	39	49	57	61	25	11	0	0
	H	238	6	6	29	36	45	44	45	17	5	0	0
	M	56	0	1	4	3	4	13	16	8	6	0	0
188.5 Cuello de la vejiga	T	1	0	0	1	0	0	0	0	0	0	0	0
	H	1	0	0	1	0	0	0	0	0	0	0	0
	M	0	0	0	0	0	0	0	0	0	0	0	0
188.8 Otros	T	1	0	0	0	0	0	0	0	1	0	0	0
	H	1	0	0	0	0	0	0	0	1	0	0	0
	M	0	0	0	0	0	0	0	0	0	0	0	0
188.9 Parte no especificada	T	292	6	7	32	39	49	57	61	24	11	0	0
	H	236	6	6	28	36	45	44	45	16	5	0	0
	M	56	0	1	4	3	4	13	16	8	6	0	0
189 T.m.del riñón de otros org.urinarios y de los no espec.	T	136	7	13	19	18	27	18	17	6	2	0	0
	H	90	4	10	12	16	17	10	9	2	2	0	0
	M	46	3	3	7	2	10	8	8	4	0	0	0
189.0 Riñón excepto la pelvis renal	T	100	6	10	16	12	17	15	12	2	1	0	0
	H	62	3	7	9	10	11	9	4	0	1	0	0
	M	38	3	3	7	2	6	6	8	2	0	0	0
189.2 Ureter	T	2	0	0	0	1	0	0	0	1	0	0	0
	H	2	0	0	0	1	0	0	0	1	0	0	0
	M	0	0	0	0	0	0	0	0	0	0	0	0
189.3 Uretra	T	1	0	0	0	0	1	0	0	0	0	0	0
	H	1	0	0	0	0	1	0	0	0	0	0	0
	M	0	0	0	0	0	0	0	0	0	0	0	0
189.9 Sitio no especificado	T	33	1	3	3	5	9	3	5	3	1	0	0
	H	25	1	3	3	5	5	1	5	1	1	0	0
	M	8	0	0	0	0	4	2	0	2	0	0	0
<b>190-199 Tumor maligno de otros sitios y de no especificados</b>	T	888	55	92	106	118	126	127	88	47	16	7	1
	H	497	40	65	66	69	66	56	48	19	4	1	0
	M	391	16	27	40	49	60	71	40	28	12	6	1
190 Tumor maligno del ojo	T	5	1	0	0	0	1	1	0	1	0	0	0
	H	1	0	0	0	0	0	0	0	1	0	0	0
	M	4	1	0	0	0	1	1	0	0	0	0	0
190.1 Orbita	T	1	0	0	0	0	0	1	0	0	0	0	0
	H	0	0	0	0	0	0	0	0	0	0	0	0
	M	1	0	0	0	0	0	1	0	0	0	0	0
190.5 Retina	T	1	0	0	0	0	0	0	0	0	0	0	0
	H	0	0	0	0	0	0	0	0	0	0	0	0
	M	1	0	0	0	0	0	0	0	0	0	0	0
190.6 Coroides	T	1	1	0	0	0	0	0	0	0	0	0	0
	H	0	0	0	0	0	0	0	0	0	0	0	0
	M	1	1	0	0	0	0	0	0	0	0	0	0

DEFUNCIONES DE RESIDENTES EN LA COMUNIDAD DE MADRID CLASIFICADAS POR GRUPOS DE EDAD QUINQUE-  
NAL, SEGUN CAUSA DE MUERTE (LISTA DETALLADA CIE 9ª) Y SEXO {R/R} (CONT.)

	TODAS LAS EDADES	EDAD EN AÑOS											
		Menos de 1	1-4	5-9	10-14	15-19	20-24	25-29	30-34	35-39	40-44	45-49	
CAUSAS DE MUERTE LISTA DETALLADA (CIE 9ª.)													
190.9 Parte no especificada	T	2	0	0	0	0	0	0	0	0	0	0	0
	H	1	0	0	0	0	0	0	0	0	0	0	0
	M	1	0	0	0	0	0	0	0	0	0	0	0
191 Tumor maligno del encefalo	T	162	0	1	3	5	0	6	2	1	1	4	13
	H	100	0	1	2	4	0	3	1	0	0	2	8
	M	62	0	0	1	1	0	3	1	1	1	2	5
191.0 Cerebro excepto lóbulos y ventrículos	T	79	0	0	1	0	0	4	0	0	0	2	6
	H	48	0	0	0	0	0	2	0	0	0	2	4
	M	31	0	0	1	0	0	2	0	0	0	0	2
191.1 Lóbulo frontal	T	2	0	0	0	0	0	0	0	0	0	0	0
	H	0	0	0	0	0	0	0	0	0	0	0	0
	M	2	0	0	0	0	0	0	0	0	0	0	0
191.2 Lóbulo temporal	T	1	0	0	0	0	0	0	0	0	0	0	0
	H	1	0	0	0	0	0	0	0	0	0	0	0
	M	0	0	0	0	0	0	0	0	0	0	0	0
191.6 Cerebelo	T	5	0	0	0	1	0	0	0	1	0	1	0
	H	1	0	0	0	0	0	0	0	0	0	0	0
	M	4	0	0	0	1	0	0	0	1	0	1	0
191.7 Protuberancia (anular) y bulbo (raquídeo)	T	1	0	0	0	0	0	0	0	0	0	0	0
	H	0	0	0	0	0	0	0	0	0	0	0	0
	M	1	0	0	0	0	0	0	0	0	0	0	0
191.8 Otros	T	3	0	0	0	0	0	0	1	0	0	1	0
	H	1	0	0	0	0	0	0	1	0	0	0	0
	M	2	0	0	0	0	0	0	0	0	0	1	0
191.9 Parte no especificada	T	71	0	1	2	4	0	2	1	0	1	0	7
	H	49	0	1	2	4	0	1	0	0	0	0	4
	M	22	0	0	0	0	0	1	1	0	1	0	3
192 T.m.de otras partes y de no espec. del sistema nervioso	T	5	0	0	0	0	0	0	1	0	1	0	0
	H	1	0	0	0	0	0	0	0	0	1	0	0
	M	4	0	0	0	0	0	0	1	0	0	0	0
192.1 Meninges cerebrales	T	1	0	0	0	0	0	0	0	0	0	0	0
	H	0	0	0	0	0	0	0	0	0	0	0	0
	M	1	0	0	0	0	0	0	0	0	0	0	0
192.2 Médula espinal	T	4	0	0	0	0	0	0	1	0	1	0	0
	H	1	0	0	0	0	0	0	0	0	1	0	0
	M	3	0	0	0	0	0	0	1	0	0	0	0
193 Tumor maligno de la glándula tiroides	T	19	0	0	0	0	0	0	0	0	1	1	0
	H	9	0	0	0	0	0	0	0	0	0	1	0
	M	10	0	0	0	0	0	0	0	0	1	0	0
194 T. maligno de otras glandul.endocrinas y de org.similares	T	4	0	2	0	0	1	0	0	0	0	0	0
	H	2	0	1	0	0	0	0	0	0	0	0	0
	M	2	0	1	0	0	1	0	0	0	0	0	0
194.0 Glándula suprarrenal	T	4	0	2	0	0	1	0	0	0	0	0	0
	H	2	0	1	0	0	0	0	0	0	0	0	0
	M	2	0	1	0	0	1	0	0	0	0	0	0

DEFUNCIONES DE RESIDENTES EN LA COMUNIDAD DE MADRID CLASIFICADAS POR GRUPOS DE EDAD QUINQUE-  
NAL, SEGUN CAUSA DE MUERTE (LISTA DETALLADA CIE. 9ª) Y SEXO {R/R} (CONT.)

	TODAS LAS EADADES	EDAD EN AÑOS											
		50-54	55-59	60-64	65-69	70-74	75-79	80-84	85-89	90-94	95-99	100 y más	
CAUSAS DE MUERTE LISTA DETALLADA (CIE 9ª)													
190.9 Parte no especificada	T	2	0	0	0	0	1	0	0	1	0	0	0
	H	1	0	0	0	0	0	0	0	1	0	0	0
	M	1	0	0	0	0	1	0	0	0	0	0	0
191 Tumor maligno del encefalo	T	162	14	20	14	19	28	19	8	3	1	0	0
	H	100	10	16	9	15	14	8	5	2	0	0	0
	M	62	4	4	5	4	14	11	3	1	1	0	0
191.0 Cerebro excepto lóbulo y ventrículos	T	79	6	9	9	8	17	9	6	2	0	0	0
	H	48	6	6	6	6	8	4	3	1	0	0	0
	M	31	0	3	3	2	9	5	3	1	0	0	0
191.1 Lóbulo frontal	T	2	0	0	1	0	1	0	0	0	0	0	0
	H	0	0	0	0	0	0	0	0	0	0	0	0
	M	2	0	0	1	0	1	0	0	0	0	0	0
191.2 Lóbulo temporal	T	1	0	0	0	0	1	0	0	0	0	0	0
	H	1	0	0	0	0	1	0	0	0	0	0	0
	M	0	0	0	0	0	0	0	0	0	0	0	0
191.6 Cerebelo	T	5	0	0	0	0	0	2	0	0	0	0	0
	H	1	0	0	0	0	0	1	0	0	0	0	0
	M	4	0	0	0	0	0	1	0	0	0	0	0
191.7 Protuberancia (anular) y bulbo (raquídeo)	T	1	1	0	0	0	0	0	0	0	0	0	0
	H	0	0	0	0	0	0	0	0	0	0	0	0
	M	1	1	0	0	0	0	0	0	0	0	0	0
191.8 Otros	T	3	0	0	0	0	0	0	0	0	1	0	0
	H	1	0	0	0	0	0	0	0	0	0	0	0
	M	2	0	0	0	0	0	0	0	0	1	0	0
191.9 Parte no especificada	T	71	7	11	4	11	9	8	2	1	0	0	0
	H	49	4	10	3	9	5	3	2	1	0	0	0
	M	22	3	1	1	2	4	5	0	0	0	0	0
192 T.m.de otras partes y de no espec. del sistema nervioso	T	5	0	0	0	0	2	1	0	0	0	0	0
	H	1	0	0	0	0	0	0	0	0	0	0	0
	M	4	0	0	0	0	2	1	0	0	0	0	0
192.1 Meninges cerebrales	T	1	0	0	0	0	1	0	0	0	0	0	0
	H	0	0	0	0	0	0	0	0	0	0	0	0
	M	1	0	0	0	0	1	0	0	0	0	0	0
192.2 Médula espinal	T	4	0	0	0	0	1	1	0	0	0	0	0
	H	1	0	0	0	0	0	0	0	0	0	0	0
	M	3	0	0	0	0	1	1	0	0	0	0	0
193 Tumor maligno de la glándula tiroides	T	19	3	3	1	1	4	2	2	1	0	0	0
	H	9	3	1	1	0	2	1	0	0	0	0	0
	M	10	0	2	0	1	2	1	2	1	0	0	0
194 T. maligno de otras glandul.endocrinas y de org.similares	T	4	0	0	0	0	1	0	0	0	0	0	0
	H	2	0	0	0	0	1	0	0	0	0	0	0
	M	2	0	0	0	0	0	0	0	0	0	0	0
194.0 Glándula suprarrenal	T	4	0	0	0	0	1	0	0	0	0	0	0
	H	2	0	0	0	0	1	0	0	0	0	0	0
	M	2	0	0	0	0	0	0	0	0	0	0	0

DEFUNCIONES DE RESIDENTES EN LA COMUNIDAD DE MADRID CLASIFICADAS POR GRUPOS DE EDAD QUINQUE-  
NAL, SEGUN CAUSA DE MUERTE (LISTA DETALLADA CIE 9ª) Y SEXO {R/R} (CONT.)

	TODAS LAS EDADES	EDAD EN AÑOS											
		Menos de 1	1-4	5-9	10-14	15-19	20-24	25-29	30-34	35-39	40-44	45-49	
<b>CAUSAS DE MUERTE LISTA DETALLADA (CIE 9a.)</b>													
195 Tumor maligno de otros sitios y de los mal definidos	T	70	0	0	0	0	0	0	0	0	1	1	1
	H	29	0	0	0	0	0	0	0	0	1	0	1
	M	41	0	0	0	0	0	0	0	0	0	1	0
195.0 Cabeza cara y cuello	T	22	0	0	0	0	0	0	0	0	0	0	1
	H	12	0	0	0	0	0	0	0	0	0	0	1
	M	10	0	0	0	0	0	0	0	0	0	0	0
195.1 Tórax	T	1	0	0	0	0	0	0	0	0	0	0	0
	H	0	0	0	0	0	0	0	0	0	0	0	0
	M	1	0	0	0	0	0	0	0	0	0	0	0
195.2 Abdomen	T	38	0	0	0	0	0	0	0	0	1	1	0
	H	15	0	0	0	0	0	0	0	0	1	0	0
	M	23	0	0	0	0	0	0	0	0	0	1	0
195.3 Pelvis	T	6	0	0	0	0	0	0	0	0	0	0	0
	H	1	0	0	0	0	0	0	0	0	0	0	0
	M	5	0	0	0	0	0	0	0	0	0	0	0
195.4 Miembro superior	T	1	0	0	0	0	0	0	0	0	0	0	0
	H	1	0	0	0	0	0	0	0	0	0	0	0
	M	0	0	0	0	0	0	0	0	0	0	0	0
195.5 Miembro inferior	T	2	0	0	0	0	0	0	0	0	0	0	0
	H	0	0	0	0	0	0	0	0	0	0	0	0
	M	2	0	0	0	0	0	0	0	0	0	0	0
199 Tumor maligno de sitio no especificado	T	623	0	1	1	0	1	3	4	6	7	10	24
	H	355	0	1	1	0	0	2	1	4	5	5	18
	M	268	0	0	0	0	1	1	3	2	2	5	6
199.0 Diseminado	T	219	0	0	0	0	0	0	0	1	2	5	9
	H	103	0	0	0	0	0	0	0	1	1	2	5
	M	116	0	0	0	0	0	0	0	0	1	3	4
199.1 Otro	T	404	0	1	1	0	1	3	4	5	5	5	15
	H	252	0	1	1	0	0	2	1	3	4	3	13
	M	152	0	0	0	0	1	1	3	2	1	2	2
<b>200-208 T.maligno del tej. linfático y de los org.hematopoyeticos</b>	T	576	1	3	6	12	11	12	12	17	16	15	13
	H	290	1	2	5	8	7	5	7	10	8	8	7
	M	286	0	1	1	4	4	7	5	7	8	7	6
200 Linfosarcoma y reticulosarcoma	T	16	0	1	3	2	1	0	0	0	1	0	0
	H	7	0	0	2	2	0	0	0	0	1	0	0
	M	9	0	1	1	0	1	0	0	0	0	0	0
200.1 Linfosarcoma	T	7	0	0	1	1	1	0	0	0	0	0	0
	H	3	0	0	0	1	0	0	0	0	0	0	0
	M	4	0	0	1	0	1	0	0	0	0	0	0
200.2 Tumor de Burkitt	T	5	0	1	2	1	0	0	0	0	1	0	0
	H	4	0	0	2	1	0	0	0	0	1	0	0
	M	1	0	1	0	0	0	0	0	0	0	0	0
200.8 Otras variedades con nombre específico	T	4	0	0	0	0	0	0	0	0	0	0	0
	H	0	0	0	0	0	0	0	0	0	0	0	0
	M	4	0	0	0	0	0	0	0	0	0	0	0

DEFUNCIONES DE RESIDENTES EN LA COMUNIDAD DE MADRID CLASIFICADAS POR GRUPOS DE EDAD QUINQUE-  
NAL, SEGUN CAUSA DE MUERTE (LISTA DETALLADA CIE. 9ª) Y SEXO {R/R} (CONT.)

		TODAS LAS EADAES	EDAD EN AÑOS										
			50-54	55-59	60-64	65-69	70-74	75-79	80-84	85-89	90-94	95-99	100 y más
<b>CAUSAS DE MUERTE</b>													
<b>LISTA DETALLADA (CIE 9a.)</b>													
195 Tumor maligno de otros sitios y de los mal definidos	T	70	3	4	10	7	3	15	12	8	2	2	1
	H	29	2	2	5	3	1	7	4	3	0	0	0
	M	41	1	2	5	4	2	8	8	5	2	2	1
195.0 Cabeza cara y cuello	T	22	2	1	5	1	0	3	2	4	0	2	1
	H	12	2	1	4	1	0	1	1	1	0	0	0
	M	10	0	0	1	0	0	2	1	3	0	2	1
195.1 Tórax	T	1	0	0	0	0	0	0	0	0	1	0	0
	H	0	0	0	0	0	0	0	0	0	0	0	0
	M	1	0	0	0	0	0	0	0	0	1	0	0
195.2 Abdomen	T	38	0	2	4	5	2	10	8	4	1	0	0
	H	15	0	1	1	1	1	5	3	2	0	0	0
	M	23	0	1	3	4	1	5	5	2	1	0	0
195.3 Pelvis	T	6	1	1	1	0	1	2	0	0	0	0	0
	H	1	0	0	0	0	0	1	0	0	0	0	0
	M	5	1	1	1	0	1	1	0	0	0	0	0
195.4 Miembro superior	T	1	0	0	0	1	0	0	0	0	0	0	0
	H	1	0	0	0	1	0	0	0	0	0	0	0
	M	0	0	0	0	0	0	0	0	0	0	0	0
195.5 Miembro inferior	T	2	0	0	0	0	0	0	2	0	0	0	0
	H	0	0	0	0	0	0	0	0	0	0	0	0
	M	2	0	0	0	0	0	0	2	0	0	0	0
199 Tumor maligno de sitio no especificado	T	623	35	65	81	91	87	89	66	34	13	5	0
	H	355	25	46	51	51	48	40	39	13	4	1	0
	M	268	10	19	30	40	39	49	27	21	9	4	0
199.0 Diseminado	T	219	13	24	26	34	32	34	22	12	2	3	0
	H	103	8	13	14	18	13	13	10	3	1	1	0
	M	116	5	11	12	16	19	21	12	9	1	2	0
199.1 Otro	T	404	22	41	55	57	55	55	44	22	11	2	0
	H	252	17	33	37	33	35	27	29	10	3	0	0
	M	152	5	8	18	24	20	28	15	12	8	2	0
<b>200-208 T.maligno del tej. linfático y de los org.hematopoyeticos</b>	T	576	32	44	54	67	73	84	65	31	7	1	0
	H	290	24	27	32	31	37	31	29	10	1	0	0
	M	286	8	17	22	36	36	53	36	21	6	1	0
200 Linfosarcoma y reticulosarcoma	T	16	1	1	0	2	1	1	1	1	0	0	0
	H	7	1	1	0	0	0	0	0	0	0	0	0
	M	9	0	0	0	2	1	1	1	1	0	0	0
200.1 Linfosarcoma	T	7	1	1	0	1	0	0	0	1	0	0	0
	H	3	1	1	0	0	0	0	0	0	0	0	0
	M	4	0	0	0	1	0	0	0	1	0	0	0
200.2 Tumor de Burkitt	T	5	0	0	0	0	0	0	0	0	0	0	0
	H	4	0	0	0	0	0	0	0	0	0	0	0
	M	1	0	0	0	0	0	0	0	0	0	0	0
200.8 Otras variedades con nombre especifico	T	4	0	0	0	1	1	1	1	0	0	0	0
	H	0	0	0	0	0	0	0	0	0	0	0	0
	M	4	0	0	0	1	1	1	1	0	0	0	0

DEFUNCIONES DE RESIDENTES EN LA COMUNIDAD DE MADRID CLASIFICADAS POR GRUPOS DE EDAD QUINQUE-  
NAL, SEGUN CAUSA DE MUERTE (LISTA DETALLADA CIE 9ª) Y SEXO {R/R} (CONT.)

	TODAS LAS EDADES	EDAD EN AÑOS											
		Menos de 1	1-4	5-9	10-14	15-19	20-24	25-29	30-34	35-39	40-44	45-49	
CAUSAS DE MUERTE LISTA DETALLADA (CIE 9ª.)													
201 Enfermedad de Hodgkin	T	37	0	0	0	0	0	1	2	4	3	1	2
	H	22	0	0	0	0	0	0	2	4	2	1	1
	M	15	0	0	0	0	0	1	0	0	1	0	1
201.9 Sin especificación	T	37	0	0	0	0	0	1	2	4	3	1	2
	H	22	0	0	0	0	0	0	2	4	2	1	1
	M	15	0	0	0	0	0	1	0	0	1	0	1
202 Otro tumor maligno de los tej. linfoides e histiocítico	T	167	0	2	0	0	2	2	4	8	3	4	4
	H	89	0	2	0	0	2	2	2	5	2	2	2
	M	78	0	0	0	0	0	0	2	3	1	2	2
202.1 Micosis fungoide	T	3	0	0	0	0	0	0	0	0	0	0	0
	H	2	0	0	0	0	0	0	0	0	0	0	0
	M	1	0	0	0	0	0	0	0	0	0	0	0
202.2 Enfermedad de Sezary	T	1	0	0	0	0	0	0	0	0	0	0	0
	H	1	0	0	0	0	0	0	0	0	0	0	0
	M	0	0	0	0	0	0	0	0	0	0	0	0
202.3 Histiocitosis maligna	T	1	0	1	0	0	0	0	0	0	0	0	0
	H	1	0	1	0	0	0	0	0	0	0	0	0
	M	0	0	0	0	0	0	0	0	0	0	0	0
202.4 Reticuloendoteliosis leucémica	T	2	0	0	0	0	0	0	0	0	0	0	0
	H	2	0	0	0	0	0	0	0	0	0	0	0
	M	0	0	0	0	0	0	0	0	0	0	0	0
202.8 Otros linfomas	T	158	0	1	0	0	2	2	4	8	3	4	4
	H	83	0	1	0	0	2	2	2	5	2	2	2
	M	75	0	0	0	0	0	0	2	3	1	2	2
202.9 Otros y el no especificado	T	2	0	0	0	0	0	0	0	0	0	0	0
	H	0	0	0	0	0	0	0	0	0	0	0	0
	M	2	0	0	0	0	0	0	0	0	0	0	0
203 Mieloma múltiple y neoplasias inmuno-proliferativas	T	111	0	0	0	0	1	0	0	1	0	3	0
	H	52	0	0	0	0	1	0	0	0	0	1	0
	M	59	0	0	0	0	0	0	0	1	0	2	0
203.0 Mieloma múltiple	T	111	0	0	0	0	1	0	0	1	0	3	0
	H	52	0	0	0	0	1	0	0	0	0	1	0
	M	59	0	0	0	0	0	0	0	1	0	2	0
204 Leucemia linfóide	T	51	0	0	1	3	3	2	0	1	0	0	0
	H	22	0	0	1	2	2	1	0	1	0	0	0
	M	29	0	0	0	1	1	1	0	0	0	0	0
204.0 Aguda	T	14	0	0	1	3	2	2	0	1	0	0	0
	H	8	0	0	1	2	1	1	0	1	0	0	0
	M	6	0	0	0	1	1	1	0	0	0	0	0
204.1 Crónica	T	14	0	0	0	0	0	0	0	0	0	0	0
	H	5	0	0	0	0	0	0	0	0	0	0	0
	M	9	0	0	0	0	0	0	0	0	0	0	0
204.9 Sin especificación	T	23	0	0	0	0	1	0	0	0	0	0	0
	H	9	0	0	0	0	1	0	0	0	0	0	0
	M	14	0	0	0	0	0	0	0	0	0	0	0



DEFUNCIONES DE RESIDENTES EN LA COMUNIDAD DE MADRID CLASIFICADAS POR GRUPOS DE EDAD QUINQUE-  
NAL, SEGUN CAUSA DE MUERTE (LISTA DETALLADA CIE. 9ª) Y SEXO {R/R} (CONT.)

		TODAS LAS EIDADES	EDAD EN AÑOS										
			50-54	55-59	60-64	65-69	70-74	75-79	80-84	85-89	90-94	95-99	100 y más
CAUSAS DE MUERTE LISTA DETALLADA (CIE 9a.)													
201 Enfermedad de Hodgkin	T	37	2	5	3	3	4	4	3	0	0	0	0
	H	22	2	2	3	2	1	2	0	0	0	0	0
	M	15	0	3	0	1	3	2	3	0	0	0	0
201.9 Sin especificación	T	37	2	5	3	3	4	4	3	0	0	0	0
	H	22	2	2	3	2	1	2	0	0	0	0	0
	M	15	0	3	0	1	3	2	3	0	0	0	0
202 Otro tumor maligno de los tej. linfoides e histiocítico	T	167	13	16	22	19	21	27	16	3	0	1	0
	H	89	9	11	13	10	11	10	5	1	0	0	0
	M	78	4	5	9	9	10	17	11	2	0	1	0
202.1 Micosis fungoide	T	3	0	0	1	0	1	0	1	0	0	0	0
	H	2	0	0	1	0	0	0	1	0	0	0	0
	M	1	0	0	0	0	1	0	0	0	0	0	0
202.2 Enfermedad de Sezary	T	1	0	0	0	0	0	1	0	0	0	0	0
	H	1	0	0	0	0	0	1	0	0	0	0	0
	M	0	0	0	0	0	0	0	0	0	0	0	0
202.3 Histiocitosis maligna	T	1	0	0	0	0	0	0	0	0	0	0	0
	H	1	0	0	0	0	0	0	0	0	0	0	0
	M	0	0	0	0	0	0	0	0	0	0	0	0
202.4 Reticuloendoteliosis leucémica	T	2	0	0	2	0	0	0	0	0	0	0	0
	H	2	0	0	2	0	0	0	0	0	0	0	0
	M	0	0	0	0	0	0	0	0	0	0	0	0
202.8 Otros linfomas	T	158	13	16	19	18	20	25	15	3	0	1	0
	H	83	9	11	10	10	11	9	4	1	0	0	0
	M	75	4	5	9	8	9	16	11	2	0	1	0
202.9 Otros y el no especificado	T	2	0	0	0	1	0	1	0	0	0	0	0
	H	0	0	0	0	0	0	0	0	0	0	0	0
	M	2	0	0	0	1	0	1	0	0	0	0	0
203 Mieloma múltiple y neoplasias inmuno-proliferativas	T	111	7	11	11	17	18	15	14	12	1	0	0
	H	52	5	5	5	7	11	5	10	2	0	0	0
	M	59	2	6	6	10	7	10	4	10	1	0	0
203.0 Mieloma múltiple	T	111	7	11	11	17	18	15	14	12	1	0	0
	H	52	5	5	5	7	11	5	10	2	0	0	0
	M	59	2	6	6	10	7	10	4	10	1	0	0
204 Leucemia linfóide	T	51	0	0	2	7	5	11	8	5	3	0	0
	H	22	0	0	1	3	0	5	3	3	0	0	0
	M	29	0	0	1	4	5	6	5	2	3	0	0
204.0 Aguda	T	14	0	0	0	1	1	2	0	1	0	0	0
	H	8	0	0	0	0	0	1	0	1	0	0	0
	M	6	0	0	0	1	1	1	0	0	0	0	0
204.1 Crónica	T	14	0	0	1	4	2	3	2	1	1	0	0
	H	5	0	0	1	2	0	1	1	0	0	0	0
	M	9	0	0	0	2	2	2	1	1	1	0	0
204.9 Sin especificación	T	23	0	0	1	2	2	6	6	3	2	0	0
	H	9	0	0	0	1	0	3	2	2	0	0	0
	M	14	0	0	1	1	2	3	4	1	2	0	0

DEFUNCIONES DE RESIDENTES EN LA COMUNIDAD DE MADRID CLASIFICADAS POR GRUPOS DE EDAD QUINQUE-  
NAL, SEGUN CAUSA DE MUERTE (LISTA DETALLADA CIE 9ª) Y SEXO {R/R} (CONT.)

	TODAS LAS EDADES	EDAD EN AÑOS											
		Menos de 1	1-4	5-9	10-14	15-19	20-24	25-29	30-34	35-39	40-44	45-49	
<b>CAUSAS DE MUERTE</b>													
<b>LISTA DETALLADA (CIE 9ª)</b>													
205 Leucemia mieloide	T	49	1	0	1	1	1	2	3	1	3	2	2
	H	29	1	0	1	1	0	0	2	0	1	1	0
	M	20	0	0	0	0	1	2	1	1	2	1	2
205.0 Aguda	T	24	1	0	1	1	1	1	2	1	3	1	1
	H	14	1	0	1	1	0	0	1	0	1	0	0
	M	10	0	0	0	0	1	1	1	1	2	1	1
205.1 Crónica	T	13	0	0	0	0	0	0	0	0	0	0	0
	H	8	0	0	0	0	0	0	0	0	0	0	0
	M	5	0	0	0	0	0	0	0	0	0	0	0
205.9 Sin especificación	T	12	0	0	0	0	0	1	1	0	0	1	1
	H	7	0	0	0	0	0	0	1	0	0	1	0
	M	5	0	0	0	0	0	1	0	0	0	0	1
206 Leucemia monocítica	T	3	0	0	0	0	0	0	0	0	0	0	0
	H	1	0	0	0	0	0	0	0	0	0	0	0
	M	2	0	0	0	0	0	0	0	0	0	0	0
206.0 Aguda	T	3	0	0	0	0	0	0	0	0	0	0	0
	H	1	0	0	0	0	0	0	0	0	0	0	0
	M	2	0	0	0	0	0	0	0	0	0	0	0
208 Leucemia de células de tipo no especificado	T	142	0	0	1	6	3	5	3	2	6	5	5
	H	68	0	0	1	3	2	2	1	0	2	3	4
	M	74	0	0	0	3	1	3	2	2	4	2	1
208.0 Aguda	T	55	0	0	0	2	2	2	1	1	3	3	0
	H	26	0	0	0	2	1	0	0	0	1	2	0
	M	29	0	0	0	0	1	2	1	1	2	1	0
208.1 Crónica	T	2	0	0	0	0	0	0	0	0	0	0	0
	H	0	0	0	0	0	0	0	0	0	0	0	0
	M	2	0	0	0	0	0	0	0	0	0	0	0
208.9 Sin especificación	T	85	0	0	1	4	1	3	2	1	3	2	5
	H	42	0	0	1	1	1	2	1	0	1	1	4
	M	43	0	0	0	3	0	1	1	1	2	1	1
<b>210-229 Tumores benignos</b>	T	41	0	1	1	0	0	1	1	0	0	2	1
	H	14	0	0	0	0	0	1	0	0	0	1	0
	M	27	0	1	1	0	0	0	1	0	0	1	1
211 Tumor benigno de otras partes del aparato digestivo	T	6	0	0	1	0	0	0	0	0	0	0	0
	H	1	0	0	0	0	0	0	0	0	0	0	0
	M	5	0	0	1	0	0	0	0	0	0	0	0
211.1 Estómago	T	2	0	0	0	0	0	0	0	0	0	0	0
	H	1	0	0	0	0	0	0	0	0	0	0	0
	M	1	0	0	0	0	0	0	0	0	0	0	0
211.3 Colon	T	1	0	0	0	0	0	0	0	0	0	0	0
	H	0	0	0	0	0	0	0	0	0	0	0	0
	M	1	0	0	0	0	0	0	0	0	0	0	0
211.6 Páncreas excepto los islotes de Langerhans	T	2	0	0	1	0	0	0	0	0	0	0	0
	H	0	0	0	0	0	0	0	0	0	0	0	0
	M	2	0	0	1	0	0	0	0	0	0	0	0

DEFUNCIONES DE RESIDENTES EN LA COMUNIDAD DE MADRID CLASIFICADAS POR GRUPOS DE EDAD QUINQUE-  
NAL, SEGUN CAUSA DE MUERTE (LISTA DETALLADA CIE. 9ª) Y SEXO {R/R} (CONT.)

	TODAS LAS EIDADES	EDAD EN AÑOS											
		50-54	55-59	60-64	65-69	70-74	75-79	80-84	85-89	90-94	95-99	100 y más	
<b>CAUSAS DE MUERTE LISTA DETALLADA (CIE 9ª)</b>													
205 Leucemia mieloide	T	49	2	3	5	7	4	6	2	2	1	0	0
	H	29	2	3	5	3	2	4	2	1	0	0	0
	M	20	0	0	0	4	2	2	0	1	1	0	0
205.0 Aguda	T	24	1	2	1	3	2	2	0	0	0	0	0
	H	14	1	2	1	1	2	2	0	0	0	0	0
	M	10	0	0	0	2	0	0	0	0	0	0	0
205.1 Cronica	T	13	1	1	2	1	2	2	2	1	1	0	0
	H	8	1	1	2	0	0	1	2	1	0	0	0
	M	5	0	0	0	1	2	1	0	0	1	0	0
205.9 Sin especificación	T	12	0	0	2	3	0	2	0	1	0	0	0
	H	7	0	0	2	2	0	1	0	0	0	0	0
	M	5	0	0	0	1	0	1	0	1	0	0	0
206 Leucemia monocítica	T	3	0	0	0	1	0	1	0	0	1	0	0
	H	1	0	0	0	0	0	0	0	0	1	0	0
	M	2	0	0	0	1	0	1	0	0	0	0	0
206.0 Aguda	T	3	0	0	0	1	0	1	0	0	1	0	0
	H	1	0	0	0	0	0	0	0	0	1	0	0
	M	2	0	0	0	1	0	1	0	0	0	0	0
208 Leucemia de células de tipo no especificado	T	142	7	8	11	11	20	19	21	8	1	0	0
	H	68	5	5	5	6	12	5	9	3	0	0	0
	M	74	2	3	6	5	8	14	12	5	1	0	0
208.0 Aguda	T	55	3	4	5	6	7	10	6	0	0	0	0
	H	26	1	3	2	4	4	3	3	0	0	0	0
	M	29	2	1	3	2	3	7	3	0	0	0	0
208.1 Cronica	T	2	0	0	0	1	1	0	0	0	0	0	0
	H	0	0	0	0	0	0	0	0	0	0	0	0
	M	2	0	0	0	1	1	0	0	0	0	0	0
208.9 Sin especificación	T	85	4	4	6	4	12	9	15	8	1	0	0
	H	42	4	2	3	2	8	2	6	3	0	0	0
	M	43	0	2	3	2	4	7	9	5	1	0	0
<b>210-229 Tumores benignos</b>	T	41	1	1	3	9	6	4	2	5	3	0	0
	H	14	0	1	2	4	0	0	1	2	2	0	0
	M	27	1	0	1	5	6	4	1	3	1	0	0
211 Tumor benigno de otras partes del aparato digestivo	T	6	0	0	0	0	1	1	1	1	1	0	0
	H	1	0	0	0	0	0	0	0	0	1	0	0
	M	5	0	0	0	0	1	1	1	1	0	0	0
211.1 Estómago	T	2	0	0	0	0	0	0	1	0	1	0	0
	H	1	0	0	0	0	0	0	0	0	1	0	0
	M	1	0	0	0	0	0	0	1	0	0	0	0
211.3 Colon	T	1	0	0	0	0	1	0	0	0	0	0	0
	H	0	0	0	0	0	0	0	0	0	0	0	0
	M	1	0	0	0	0	1	0	0	0	0	0	0
211.6 Páncreas excepto los islotes de Langerhans	T	2	0	0	0	0	0	0	0	1	0	0	0
	H	0	0	0	0	0	0	0	0	0	0	0	0
	M	2	0	0	0	0	0	0	0	1	0	0	0

DEFUNCIONES DE RESIDENTES EN LA COMUNIDAD DE MADRID CLASIFICADAS POR GRUPOS DE EDAD QUINQUE-  
NAL, SEGUN CAUSA DE MUERTE (LISTA DETALLADA CIE 9ª) Y SEXO {R/R} (CONT.)

	TODAS LAS EDADES	EDAD EN AÑOS											
		Menos de 1	1-4	5-9	10-14	15-19	20-24	25-29	30-34	35-39	40-44	45-49	
CAUSAS DE MUERTE LISTA DETALLADA (CIE 9a.)													
211.8 Peritoneo y tej. retroperitoneal	T	1	0	0	0	0	0	0	0	0	0	0	0
	H	0	0	0	0	0	0	0	0	0	0	0	0
	M	1	0	0	0	0	0	0	0	0	0	0	0
212 Tumor benigno de los órganos resp.e intratorácicos	T	2	0	0	0	0	0	0	0	0	0	0	0
	H	2	0	0	0	0	0	0	0	0	0	0	0
	M	0	0	0	0	0	0	0	0	0	0	0	0
212.3 Bronquios y pulmón	T	1	0	0	0	0	0	0	0	0	0	0	0
	H	1	0	0	0	0	0	0	0	0	0	0	0
	M	0	0	0	0	0	0	0	0	0	0	0	0
212.7 Corazón	T	1	0	0	0	0	0	0	0	0	0	0	0
	H	1	0	0	0	0	0	0	0	0	0	0	0
	M	0	0	0	0	0	0	0	0	0	0	0	0
213 Tumor benigno de hueso y de cartilago articular	T	1	0	0	0	0	0	1	0	0	0	0	0
	H	1	0	0	0	0	0	1	0	0	0	0	0
	M	0	0	0	0	0	0	0	0	0	0	0	0
213.0 Huesos del cráneo y de la cara	T	1	0	0	0	0	0	1	0	0	0	0	0
	H	1	0	0	0	0	0	1	0	0	0	0	0
	M	0	0	0	0	0	0	0	0	0	0	0	0
215 Otro tumor benigno del tejido conjuntivo y otros	T	1	0	0	0	0	0	0	0	0	0	0	0
	H	0	0	0	0	0	0	0	0	0	0	0	0
	M	1	0	0	0	0	0	0	0	0	0	0	0
215.9 Sitio no especificado	T	1	0	0	0	0	0	0	0	0	0	0	0
	H	0	0	0	0	0	0	0	0	0	0	0	0
	M	1	0	0	0	0	0	0	0	0	0	0	0
216 Tumor benigno de la piel	T	2	0	1	0	0	0	0	0	0	0	0	0
	H	0	0	0	0	0	0	0	0	0	0	0	0
	M	2	0	1	0	0	0	0	0	0	0	0	0
216.9 Sitio no especificado	T	2	0	1	0	0	0	0	0	0	0	0	0
	H	0	0	0	0	0	0	0	0	0	0	0	0
	M	2	0	1	0	0	0	0	0	0	0	0	0
218 Leiomioma uterino	T	2	0	0	0	0	0	0	0	0	0	1	0
	H	0	0	0	0	0	0	0	0	0	0	0	0
	M	2	0	0	0	0	0	0	0	0	0	1	0
220 Tumor benigno del ovario	T	1	0	0	0	0	0	0	0	0	0	0	1
	H	0	0	0	0	0	0	0	0	0	0	0	0
	M	1	0	0	0	0	0	0	0	0	0	0	1
222 Tumor benigno de los órganos genitales del hombre	T	3	0	0	0	0	0	0	0	0	0	0	0
	H	3	0	0	0	0	0	0	0	0	0	0	0
	M	0	0	0	0	0	0	0	0	0	0	0	0
222.2 Próstata	T	3	0	0	0	0	0	0	0	0	0	0	0
	H	3	0	0	0	0	0	0	0	0	0	0	0
	M	0	0	0	0	0	0	0	0	0	0	0	0
223 Tumor benigno del riñón y de otros órganos urinarios	T	1	0	0	0	0	0	0	0	0	0	0	0
	H	0	0	0	0	0	0	0	0	0	0	0	0
	M	1	0	0	0	0	0	0	0	0	0	0	0

DEFUNCIONES DE RESIDENTES EN LA COMUNIDAD DE MADRID CLASIFICADAS POR GRUPOS DE EDAD QUINQUE-  
NAL, SEGUN CAUSA DE MUERTE (LISTA DETALLADA CIE. 9ª) Y SEXO {R/R} (CONT.)

	TODAS LAS EIDADES	EDAD EN AÑOS											
		50-54	55-59	60-64	65-69	70-74	75-79	80-84	85-89	90-94	95-99	100 y más	
<b>CAUSAS DE MUERTE</b>													
<b>LISTA DETALLADA (CIE 9ª)</b>													
211.8 Peritoneo y tej. retroperitoneal	T	1	0	0	0	0	0	1	0	0	0	0	0
	H	0	0	0	0	0	0	0	0	0	0	0	0
	M	1	0	0	0	0	0	1	0	0	0	0	0
212 Tumor benigno de los órganos resp.e intratorácicos	T	2	0	0	0	2	0	0	0	0	0	0	0
	H	2	0	0	0	2	0	0	0	0	0	0	0
	M	0	0	0	0	0	0	0	0	0	0	0	0
212.3 Bronquios y pulmón	T	1	0	0	0	1	0	0	0	0	0	0	0
	H	1	0	0	0	1	0	0	0	0	0	0	0
	M	0	0	0	0	0	0	0	0	0	0	0	0
212.7 Corazón	T	1	0	0	0	1	0	0	0	0	0	0	0
	H	1	0	0	0	1	0	0	0	0	0	0	0
	M	0	0	0	0	0	0	0	0	0	0	0	0
213 Tumor benigno de hueso y de cartilago articular	T	1	0	0	0	0	0	0	0	0	0	0	0
	H	1	0	0	0	0	0	0	0	0	0	0	0
	M	0	0	0	0	0	0	0	0	0	0	0	0
213.0 Huesos del craneo y de la cara	T	1	0	0	0	0	0	0	0	0	0	0	0
	H	1	0	0	0	0	0	0	0	0	0	0	0
	M	0	0	0	0	0	0	0	0	0	0	0	0
215 Otro tumor benigno del tejido conjuntivo y otros	T	1	0	0	0	0	1	0	0	0	0	0	0
	H	0	0	0	0	0	0	0	0	0	0	0	0
	M	1	0	0	0	0	1	0	0	0	0	0	0
215.9 Sitio no especificado	T	1	0	0	0	0	1	0	0	0	0	0	0
	H	0	0	0	0	0	0	0	0	0	0	0	0
	M	1	0	0	0	0	1	0	0	0	0	0	0
216 Tumor benigno de la piel	T	2	0	0	0	1	0	0	0	0	0	0	0
	H	0	0	0	0	0	0	0	0	0	0	0	0
	M	2	0	0	0	1	0	0	0	0	0	0	0
216.9 Sitio no especificado	T	2	0	0	0	1	0	0	0	0	0	0	0
	H	0	0	0	0	0	0	0	0	0	0	0	0
	M	2	0	0	0	1	0	0	0	0	0	0	0
218 Leiomioma uterino	T	2	0	0	0	0	1	0	0	0	0	0	0
	H	0	0	0	0	0	0	0	0	0	0	0	0
	M	2	0	0	0	0	1	0	0	0	0	0	0
220 Tumor benigno del ovario	T	1	0	0	0	0	0	0	0	0	0	0	0
	H	0	0	0	0	0	0	0	0	0	0	0	0
	M	1	0	0	0	0	0	0	0	0	0	0	0
222 Tumor benigno de los órganos geni- tales del hombre	T	3	0	0	0	0	0	0	0	2	1	0	0
	H	3	0	0	0	0	0	0	0	2	1	0	0
	M	0	0	0	0	0	0	0	0	0	0	0	0
222.2 Próstata	T	3	0	0	0	0	0	0	0	2	1	0	0
	H	3	0	0	0	0	0	0	0	2	1	0	0
	M	0	0	0	0	0	0	0	0	0	0	0	0
223 Tumor benigno del riñón y de otros órganos urinarios	T	1	0	0	0	0	0	0	0	1	0	0	0
	H	0	0	0	0	0	0	0	0	0	0	0	0
	M	1	0	0	0	0	0	0	0	1	0	0	0

DEFUNCIONES DE RESIDENTES EN LA COMUNIDAD DE MADRID CLASIFICADAS POR GRUPOS DE EDAD QUINQUE-  
NAL, SEGUN CAUSA DE MUERTE (LISTA DETALLADA CIE 9ª) Y SEXO {R/R} (CONT.)

	TODAS LAS EDADES	EDAD EN AÑOS											
		Menos de 1	1-4	5-9	10-14	15-19	20-24	25-29	30-34	35-39	40-44	45-49	
<b>CAUSAS DE MUERTE</b>													
<b>LISTA DETALLADA (CIE 9ª)</b>													
223.0 Riñón excepto la pelvis renal	T	1	0	0	0	0	0	0	0	0	0	0	0
	H	0	0	0	0	0	0	0	0	0	0	0	0
	M	1	0	0	0	0	0	0	0	0	0	0	0
225 Tumor benigno del encefalo y de otras partes del s.n.	T	19	0	0	0	0	0	0	1	0	0	1	0
	H	6	0	0	0	0	0	0	0	0	0	1	0
	M	13	0	0	0	0	0	0	1	0	0	0	0
225.1 Nervios craneales	T	1	0	0	0	0	0	0	0	0	0	0	0
	H	0	0	0	0	0	0	0	0	0	0	0	0
	M	1	0	0	0	0	0	0	0	0	0	0	0
225.2 Meninges cerebrales	T	18	0	0	0	0	0	0	1	0	0	1	0
	H	6	0	0	0	0	0	0	0	0	0	1	0
	M	12	0	0	0	0	0	0	1	0	0	0	0
227 T. benigno de otras glandul. endocrinas y de org. similares	T	2	0	0	0	0	0	0	0	0	0	0	0
	H	1	0	0	0	0	0	0	0	0	0	0	0
	M	1	0	0	0	0	0	0	0	0	0	0	0
227.3 Hipofisis y conducto craneofaringeo	T	2	0	0	0	0	0	0	0	0	0	0	0
	H	1	0	0	0	0	0	0	0	0	0	0	0
	M	1	0	0	0	0	0	0	0	0	0	0	0
229 Tumor benigno de otro sitio y de los no especificados	T	1	0	0	0	0	0	0	0	0	0	0	0
	H	0	0	0	0	0	0	0	0	0	0	0	0
	M	1	0	0	0	0	0	0	0	0	0	0	0
229.9 Sitio no especificado	T	1	0	0	0	0	0	0	0	0	0	0	0
	H	0	0	0	0	0	0	0	0	0	0	0	0
	M	1	0	0	0	0	0	0	0	0	0	0	0
<b>235-238 Tumores de evolución incierta</b>	T	24	0	0	0	0	0	0	1	0	0	1	1
	H	11	0	0	0	0	0	0	1	0	0	0	1
	M	13	0	0	0	0	0	0	0	0	0	1	0
235 Tumor de evolución incierta de los aparatos dig. y resp.	T	2	0	0	0	0	0	0	0	0	0	0	0
	H	1	0	0	0	0	0	0	0	0	0	0	0
	M	1	0	0	0	0	0	0	0	0	0	0	0
235.2 Estomago intestinos y recto	T	1	0	0	0	0	0	0	0	0	0	0	0
	H	0	0	0	0	0	0	0	0	0	0	0	0
	M	1	0	0	0	0	0	0	0	0	0	0	0
235.3 Hígado y vias biliares	T	1	0	0	0	0	0	0	0	0	0	0	0
	H	1	0	0	0	0	0	0	0	0	0	0	0
	M	0	0	0	0	0	0	0	0	0	0	0	0
237 Tumor de evolución incierta de gland. endocr. y del s.n.	T	3	0	0	0	0	0	0	1	0	0	0	1
	H	3	0	0	0	0	0	0	1	0	0	0	1
	M	0	0	0	0	0	0	0	0	0	0	0	0
237.0 Hipofisis y conducto craneofaringeo	T	1	0	0	0	0	0	0	0	0	0	0	0
	H	1	0	0	0	0	0	0	0	0	0	0	0
	M	0	0	0	0	0	0	0	0	0	0	0	0
237.7 Neurofibromatosis	T	2	0	0	0	0	0	0	1	0	0	0	1
	H	2	0	0	0	0	0	0	1	0	0	0	1
	M	0	0	0	0	0	0	0	0	0	0	0	0

DEFUNCIONES DE RESIDENTES EN LA COMUNIDAD DE MADRID CLASIFICADAS POR GRUPOS DE EDAD QUINQUE-  
NAL, SEGUN CAUSA DE MUERTE (LISTA DETALLADA CIE. 9ª) Y SEXO {R/R} (CONT.)

	TODAS LAS EDADES	EDAD EN AÑOS											
		50-54	55-59	60-64	65-69	70-74	75-79	80-84	85-89	90-94	95-99	100 y más	
<b>CAUSAS DE MUERTE</b>													
<b>LISTA DETALLADA (CIE 9a.)</b>													
223.0 Riñón excepto la pelvis renal	T	1	0	0	0	0	0	0	0	1	0	0	0
	H	0	0	0	0	0	0	0	0	0	0	0	0
	M	1	0	0	0	0	0	0	0	1	0	0	0
225 Tumor benigno del encefalo y de otras partes del s.n.	T	19	1	1	3	4	2	3	1	1	1	0	0
	H	6	0	1	2	1	0	0	1	0	0	0	0
	M	13	1	0	1	3	2	3	0	1	1	0	0
225.1 Nervios craneales	T	1	0	0	1	0	0	0	0	0	0	0	0
	H	0	0	0	0	0	0	0	0	0	0	0	0
	M	1	0	0	1	0	0	0	0	0	0	0	0
225.2 Meninges cerebrales	T	18	1	1	2	4	2	3	1	1	1	0	0
	H	6	0	1	2	1	0	0	1	0	0	0	0
	M	12	1	0	0	3	2	3	0	1	1	0	0
227 T. benigno de otras glandul. endocrinas y de org. similares	T	2	0	0	0	2	0	0	0	0	0	0	0
	H	1	0	0	0	1	0	0	0	0	0	0	0
	M	1	0	0	0	1	0	0	0	0	0	0	0
227.3 Hipofisis y conducto craneofaríngeo	T	2	0	0	0	2	0	0	0	0	0	0	0
	H	1	0	0	0	1	0	0	0	0	0	0	0
	M	1	0	0	0	1	0	0	0	0	0	0	0
229 Tumor benigno de otro sitio y de los no especificados	T	1	0	0	0	0	1	0	0	0	0	0	0
	H	0	0	0	0	0	0	0	0	0	0	0	0
	M	1	0	0	0	0	1	0	0	0	0	0	0
229.9 Sitio no especificado	T	1	0	0	0	0	1	0	0	0	0	0	0
	H	0	0	0	0	0	0	0	0	0	0	0	0
	M	1	0	0	0	0	1	0	0	0	0	0	0
<b>235-238 Tumores de evolución incierta</b>	T	24	0	4	1	5	2	6	0	3	0	0	0
	H	11	0	3	1	2	2	1	0	0	0	0	0
	M	13	0	1	0	3	0	5	0	3	0	0	0
235 Tumor de evolución incierta de los aparatos dig. y resp.	T	2	0	1	0	0	0	1	0	0	0	0	0
	H	1	0	1	0	0	0	0	0	0	0	0	0
	M	1	0	0	0	0	0	1	0	0	0	0	0
235.2 Estomago intestinos y recto	T	1	0	0	0	0	0	1	0	0	0	0	0
	H	0	0	0	0	0	0	0	0	0	0	0	0
	M	1	0	0	0	0	0	1	0	0	0	0	0
235.3 Hígado y vías bilíares	T	1	0	1	0	0	0	0	0	0	0	0	0
	H	1	0	1	0	0	0	0	0	0	0	0	0
	M	0	0	0	0	0	0	0	0	0	0	0	0
237 Tumor de evolución incierta de gland. endocr. y del s.n.	T	3	0	0	0	0	1	0	0	0	0	0	0
	H	3	0	0	0	0	1	0	0	0	0	0	0
	M	0	0	0	0	0	0	0	0	0	0	0	0
237.0 Hipofisis y conducto craneofaríngeo	T	1	0	0	0	0	1	0	0	0	0	0	0
	H	1	0	0	0	0	1	0	0	0	0	0	0
	M	0	0	0	0	0	0	0	0	0	0	0	0
237.7 Neurofibromatosis	T	2	0	0	0	0	0	0	0	0	0	0	0
	H	2	0	0	0	0	0	0	0	0	0	0	0
	M	0	0	0	0	0	0	0	0	0	0	0	0

DEFUNCIONES DE RESIDENTES EN LA COMUNIDAD DE MADRID CLASIFICADAS POR GRUPOS DE EDAD QUINQUE-  
NAL, SEGUN CAUSA DE MUERTE (LISTA DETALLADA CIE 9ª) Y SEXO {R/R} (CONT.)

	TODAS LAS EDADES	EDAD EN AÑOS											
		Menos de 1	1-4	5-9	10-14	15-19	20-24	25-29	30-34	35-39	40-44	45-49	
CAUSAS DE MUERTE LISTA DETALLADA (CIE 9ª)													
238 Tumor de evolución incierta de o.s. y tej. y los no espec.	T	19	0	0	0	0	0	0	0	0	0	1	0
	H	7	0	0	0	0	0	0	0	0	0	0	0
	M	12	0	0	0	0	0	0	0	0	0	1	0
238.1 Tejido conjuntivo y otros tejidos blandos	T	1	0	0	0	0	0	0	0	0	0	1	0
	H	0	0	0	0	0	0	0	0	0	0	0	0
	M	1	0	0	0	0	0	0	0	0	0	1	0
238.3 Mama	T	1	0	0	0	0	0	0	0	0	0	0	0
	H	0	0	0	0	0	0	0	0	0	0	0	0
	M	1	0	0	0	0	0	0	0	0	0	0	0
238.4 Policitemia vera	T	3	0	0	0	0	0	0	0	0	0	0	0
	H	0	0	0	0	0	0	0	0	0	0	0	0
	M	3	0	0	0	0	0	0	0	0	0	0	0
238.6 Plasmacitos	T	1	0	0	0	0	0	0	0	0	0	0	0
	H	1	0	0	0	0	0	0	0	0	0	0	0
	M	0	0	0	0	0	0	0	0	0	0	0	0
238.7 Otros tejidos linfáticos y hematopoyeticos	T	12	0	0	0	0	0	0	0	0	0	0	0
	H	6	0	0	0	0	0	0	0	0	0	0	0
	M	6	0	0	0	0	0	0	0	0	0	0	0
238.9 Sitio no especificado	T	1	0	0	0	0	0	0	0	0	0	0	0
	H	0	0	0	0	0	0	0	0	0	0	0	0
	M	1	0	0	0	0	0	0	0	0	0	0	0
239 Tumor de naturaleza no especificada	T	269	2	0	4	2	3	2	1	4	5	9	6
	H	160	2	0	2	1	2	1	0	3	4	4	5
	M	109	0	0	2	1	1	1	1	1	1	5	1
239.0 Aparato digestivo	T	52	1	0	0	0	0	0	0	0	1	2	1
	H	31	1	0	0	0	0	0	0	0	0	1	1
	M	21	0	0	0	0	0	0	0	0	1	1	0
239.1 Aparato respiratorio	T	19	0	0	0	0	0	0	0	0	0	0	2
	H	18	0	0	0	0	0	0	0	0	0	0	2
	M	1	0	0	0	0	0	0	0	0	0	0	0
239.2 Hueso tejidos blandos y piel	T	1	0	0	0	0	0	0	0	0	0	0	0
	H	0	0	0	0	0	0	0	0	0	0	0	0
	M	1	0	0	0	0	0	0	0	0	0	0	0
239.3 Mama	T	3	0	0	0	0	0	0	0	0	0	0	0
	H	0	0	0	0	0	0	0	0	0	0	0	0
	M	3	0	0	0	0	0	0	0	0	0	0	0
239.4 Vejiga	T	19	0	0	0	0	0	0	0	0	0	0	0
	H	16	0	0	0	0	0	0	0	0	0	0	0
	M	3	0	0	0	0	0	0	0	0	0	0	0
239.5 Otros órganos genitourinarios	T	15	0	0	0	0	0	0	0	0	0	0	0
	H	10	0	0	0	0	0	0	0	0	0	0	0
	M	5	0	0	0	0	0	0	0	0	0	0	0
239.6 Encefalo	T	128	0	0	4	2	3	2	1	4	3	7	2
	H	69	0	0	2	1	2	1	0	3	3	3	1
	M	59	0	0	2	1	1	1	1	1	0	4	1



DEFUNCIONES DE RESIDENTES EN LA COMUNIDAD DE MADRID CLASIFICADAS POR GRUPOS DE EDAD QUINQUE-  
NAL, SEGUN CAUSA DE MUERTE (LISTA DETALLADA CIE. 9ª) Y SEXO {R/R} (CONT.)

	TODAS LAS EIDADES	EDAD EN AÑOS											
		50-54	55-59	60-64	65-69	70-74	75-79	80-84	85-89	90-94	95-99	100 y más	
<b>CAUSAS DE MUERTE</b>													
<b>LISTA DETALLADA (CIE 9a.)</b>													
238 Tumor de evolución incierto de o.s. y tej. y los no espec.	T	19	0	3	1	5	1	5	0	3	0	0	0
	H	7	0	2	1	2	1	1	0	0	0	0	0
	M	12	0	1	0	3	0	4	0	3	0	0	0
238.1 Tejido conjuntivo y otros tejidos blandos	T	1	0	0	0	0	0	0	0	0	0	0	0
	H	0	0	0	0	0	0	0	0	0	0	0	0
	M	1	0	0	0	0	0	0	0	0	0	0	0
238.3 Mama	T	1	0	1	0	0	0	0	0	0	0	0	0
	H	0	0	0	0	0	0	0	0	0	0	0	0
	M	1	0	1	0	0	0	0	0	0	0	0	0
238.4 Policitemia vera	T	3	0	0	0	1	0	2	0	0	0	0	0
	H	0	0	0	0	0	0	0	0	0	0	0	0
	M	3	0	0	0	1	0	2	0	0	0	0	0
238.6 Plasmacitos	T	1	0	1	0	0	0	0	0	0	0	0	0
	H	1	0	1	0	0	0	0	0	0	0	0	0
	M	0	0	0	0	0	0	0	0	0	0	0	0
238.7 Otros tejidos linfáticos y hematopoyéticos	T	12	0	1	1	4	1	2	0	3	0	0	0
	H	6	0	1	1	2	1	1	0	0	0	0	0
	M	6	0	0	0	2	0	1	0	3	0	0	0
238.9 Sitio no especificado	T	1	0	0	0	0	0	1	0	0	0	0	0
	H	0	0	0	0	0	0	0	0	0	0	0	0
	M	1	0	0	0	0	0	1	0	0	0	0	0
239 Tumor de naturaleza no especificada	T	269	12	25	20	22	34	53	31	21	8	4	1
	H	160	7	19	14	16	19	29	15	10	4	2	1
	M	109	5	6	6	6	15	24	16	11	4	2	0
239.0 Aparato digestivo	T	52	0	0	0	3	9	12	11	9	2	1	0
	H	31	0	0	0	3	7	7	6	4	1	0	0
	M	21	0	0	0	0	2	5	5	5	1	1	0
239.1 Aparato respiratorio	T	19	1	3	1	2	3	4	1	2	0	0	0
	H	18	1	3	1	2	3	3	1	2	0	0	0
	M	1	0	0	0	0	0	1	0	0	0	0	0
239.2 Hueso tejidos blandos y piel	T	1	0	0	0	0	0	0	0	0	1	0	0
	H	0	0	0	0	0	0	0	0	0	0	0	0
	M	1	0	0	0	0	0	0	0	0	1	0	0
239.3 Mama	T	3	0	0	0	1	0	1	0	1	0	0	0
	H	0	0	0	0	0	0	0	0	0	0	0	0
	M	3	0	0	0	1	0	1	0	1	0	0	0
239.4 Vejiga	T	19	0	2	4	2	2	8	0	1	0	0	0
	H	16	0	2	4	2	1	6	0	1	0	0	0
	M	3	0	0	0	0	1	2	0	0	0	0	0
239.5 Otros órganos genitourinarios	T	15	0	1	1	1	2	2	4	2	1	1	0
	H	10	0	0	1	1	1	1	2	2	1	1	0
	M	5	0	1	0	0	1	1	2	0	0	0	0
239.6 Encefalo	T	128	10	17	13	12	13	20	11	3	0	0	1
	H	69	5	12	7	8	5	11	4	0	0	0	1
	M	59	5	5	6	4	8	9	7	3	0	0	0

DEFUNCIONES DE RESIDENTES EN LA COMUNIDAD DE MADRID CLASIFICADAS POR GRUPOS DE EDAD QUINQUE-  
NAL, SEGUN CAUSA DE MUERTE (LISTA DETALLADA CIE 9ª) Y SEXO {R/R} (CONT.)

	TODAS LAS EDADES	EDAD EN AÑOS											
		Menos de 1	1-4	5-9	10-14	15-19	20-24	25-29	30-34	35-39	40-44	45-49	
<b>CAUSAS DE MUERTE LISTA DETALLADA (CIE 9a.)</b>													
239.7 Otras partes del sistema nervioso y glándulas endocrín	T	4	0	0	0	0	0	0	0	0	0	0	1
	H	2	0	0	0	0	0	0	0	0	0	0	1
	M	2	0	0	0	0	0	0	0	0	0	0	0
239.8 Otros sitios especificados	T	21	1	0	0	0	0	0	0	0	1	0	0
	H	10	1	0	0	0	0	0	0	0	1	0	0
	M	11	0	0	0	0	0	0	0	0	0	0	0
239.9 Sitio no especificado	T	7	0	0	0	0	0	0	0	0	0	0	0
	H	4	0	0	0	0	0	0	0	0	0	0	0
	M	3	0	0	0	0	0	0	0	0	0	0	0
<b>240-279 III. ENF. DE GLANDUL. ENDOCR. DE LA NUTRIC. METAB. E INMUNIDAD</b>	T	1229	9	6	2	3	2	32	108	78	34	7	14
	H	573	5	3	1	2	2	27	86	67	29	5	11
	M	656	4	3	1	1	0	5	22	11	5	2	3
<b>240-246 Enfermedades de la glándula tiroides</b>	T	9	0	0	0	0	0	0	0	0	0	0	0
	H	0	0	0	0	0	0	0	0	0	0	0	0
	M	9	0	0	0	0	0	0	0	0	0	0	0
241 Bocio nodular no toxico	T	1	0	0	0	0	0	0	0	0	0	0	0
	H	0	0	0	0	0	0	0	0	0	0	0	0
	M	1	0	0	0	0	0	0	0	0	0	0	0
241.1 Bocio multinodular no toxico	T	1	0	0	0	0	0	0	0	0	0	0	0
	H	0	0	0	0	0	0	0	0	0	0	0	0
	M	1	0	0	0	0	0	0	0	0	0	0	0
242 Tirotoxicosis con o sin bocio	T	3	0	0	0	0	0	0	0	0	0	0	0
	H	0	0	0	0	0	0	0	0	0	0	0	0
	M	3	0	0	0	0	0	0	0	0	0	0	0
242.9 Tirotoxicosis sin mención de bocio ni de causa alguna	T	3	0	0	0	0	0	0	0	0	0	0	0
	H	0	0	0	0	0	0	0	0	0	0	0	0
	M	3	0	0	0	0	0	0	0	0	0	0	0
244 Hipotiroidismo adquirido	T	5	0	0	0	0	0	0	0	0	0	0	0
	H	0	0	0	0	0	0	0	0	0	0	0	0
	M	5	0	0	0	0	0	0	0	0	0	0	0
244.9 Sin especificación	T	5	0	0	0	0	0	0	0	0	0	0	0
	H	0	0	0	0	0	0	0	0	0	0	0	0
	M	5	0	0	0	0	0	0	0	0	0	0	0
<b>250-259 Enfermedades de otras glándulas endocrinas</b>	T	819	1	0	0	1	1	0	0	2	2	3	7
	H	292	0	0	0	1	1	0	0	1	0	2	5
	M	527	1	0	0	0	0	0	0	1	2	1	2
250 Diabetes mellitus	T	806	0	0	0	0	1	0	0	2	2	3	7
	H	287	0	0	0	0	1	0	0	1	0	2	5
	M	519	0	0	0	0	0	0	0	1	2	1	2
250.0 Diabetes mellitus sin mención de complicación	T	384	0	0	0	0	1	0	0	0	0	2	2
	H	141	0	0	0	0	1	0	0	0	0	1	2
	M	243	0	0	0	0	0	0	0	0	0	1	0
250.1 Diabetes con cetoacidosis	T	19	0	0	0	0	0	0	0	0	0	0	0
	H	4	0	0	0	0	0	0	0	0	0	0	0
	M	15	0	0	0	0	0	0	0	0	0	0	0

DEFUNCIONES DE RESIDENTES EN LA COMUNIDAD DE MADRID CLASIFICADAS POR GRUPOS DE EDAD QUINQUE-  
NAL, SEGUN CAUSA DE MUERTE (LISTA DETALLADA CIE. 9ª) Y SEXO {R/R} (CONT.)

	TODAS LAS EDADES	EDAD EN AÑOS											
		50-54	55-59	60-64	65-69	70-74	75-79	80-84	85-89	90-94	95-99	100 y más	
<b>CAUSAS DE MUERTE</b>													
<b>LISTA DETALLADA (CIE 9a.)</b>													
239.7 Otras partes del sistema nervioso y glándulas endocrín	T	4	0	1	0	0	1	1	0	0	0	0	0
	H	2	0	1	0	0	0	0	0	0	0	0	0
	M	2	0	0	0	0	1	1	0	0	0	0	0
239.8 Otros sitios especificados	T	21	0	1	1	0	2	5	3	2	4	1	0
	H	10	0	1	1	0	1	1	1	0	2	1	0
	M	11	0	0	0	0	1	4	2	2	2	0	0
239.9 Sitio no especificado	T	7	1	0	0	1	2	0	1	1	0	1	0
	H	4	1	0	0	0	1	0	1	1	0	0	0
	M	3	0	0	0	1	1	0	0	0	0	1	0
<b>240-279 III. ENF. DE GLANDUL. ENDOCR. DE LA NUTRIC. METAB. E INMUNIDAD</b>	T	1229	25	28	63	70	124	208	191	148	65	9	3
	H	573	22	15	26	38	61	67	54	40	10	2	0
	M	656	3	13	37	32	63	141	137	108	55	7	3
<b>240-246 Enfermedades de la glándula tiroides</b>	T	9	0	1	1	0	2	3	1	0	1	0	0
	H	0	0	0	0	0	0	0	0	0	0	0	0
	M	9	0	1	1	0	2	3	1	0	1	0	0
241 Bocio nodular no toxico	T	1	0	0	0	0	0	0	1	0	0	0	0
	H	0	0	0	0	0	0	0	0	0	0	0	0
	M	1	0	0	0	0	0	0	1	0	0	0	0
241.1 Bocio multinodular no toxico	T	1	0	0	0	0	0	0	1	0	0	0	0
	H	0	0	0	0	0	0	0	0	0	0	0	0
	M	1	0	0	0	0	0	0	1	0	0	0	0
242 Tirotoxicosis con o sin bocio	T	3	0	0	0	0	2	1	0	0	0	0	0
	H	0	0	0	0	0	0	0	0	0	0	0	0
	M	3	0	0	0	0	2	1	0	0	0	0	0
242.9 Tirotoxicosis sin mención de bocio ni de causa alguna	T	3	0	0	0	0	2	1	0	0	0	0	0
	H	0	0	0	0	0	0	0	0	0	0	0	0
	M	3	0	0	0	0	2	1	0	0	0	0	0
244 Hipotiroidismo adquirido	T	5	0	1	1	0	0	2	0	0	1	0	0
	H	0	0	0	0	0	0	0	0	0	0	0	0
	M	5	0	1	1	0	0	2	0	0	1	0	0
244.9 Sin especificación	T	5	0	1	1	0	0	2	0	0	1	0	0
	H	0	0	0	0	0	0	0	0	0	0	0	0
	M	5	0	1	1	0	0	2	0	0	1	0	0
<b>250-259 Enfermedades de otras glándulas endocrinas</b>	T	819	16	22	52	63	117	186	162	129	46	7	2
	H	292	13	11	20	35	60	60	43	33	7	0	0
	M	527	3	11	32	28	57	126	119	96	39	7	2
250 Diabetes mellitus	T	806	15	21	51	62	114	185	160	128	46	7	2
	H	287	12	10	20	35	59	59	43	33	7	0	0
	M	519	3	11	31	27	55	126	117	95	39	7	2
250.0 Diabetes mellitus sin mención de complicación	T	384	5	7	25	32	53	90	86	60	17	3	1
	H	141	4	3	10	23	27	33	22	14	1	0	0
	M	243	1	4	15	9	26	57	64	46	16	3	1
250.1 Diabetes con cetoacidosis	T	19	0	1	1	1	1	3	4	5	2	1	0
	H	4	0	0	0	0	0	2	1	1	0	0	0
	M	15	0	1	1	1	1	1	3	4	2	1	0

DEFUNCIONES DE RESIDENTES EN LA COMUNIDAD DE MADRID CLASIFICADAS POR GRUPOS DE EDAD QUINQUE-  
NAL, SEGUN CAUSA DE MUERTE (LISTA DETALLADA CIE 9ª) Y SEXO [R/R] (CONT.)

	TODAS LAS EDADES		EDAD EN AÑOS										
			Menos de 1	1-4	5-9	10-14	15-19	20-24	25-29	30-34	35-39	40-44	45-49
CAUSAS DE MUERTE LISTA DETALLADA (CIE 9ª)													
250.2 Coma diabético	T	48	0	0	0	0	0	0	0	0	0	0	1
	H	15	0	0	0	0	0	0	0	0	0	0	1
	M	33	0	0	0	0	0	0	0	0	0	0	0
250.3 Diabetes con manifestaciones renales	T	43	0	0	0	0	0	0	0	1	2	0	1
	H	14	0	0	0	0	0	0	0	1	0	0	0
	M	29	0	0	0	0	0	0	0	0	2	0	1
250.5 Diabetes con manifestaciones neurológicas	T	1	0	0	0	0	0	0	0	0	0	0	0
	H	0	0	0	0	0	0	0	0	0	0	0	0
	M	1	0	0	0	0	0	0	0	0	0	0	0
250.6 Diabetes con trastornos circulatorios periféricos	T	29	0	0	0	0	0	0	0	0	0	0	1
	H	13	0	0	0	0	0	0	0	0	0	0	1
	M	16	0	0	0	0	0	0	0	0	0	0	0
250.7 Diabetes con otras manifestaciones especificadas	T	278	0	0	0	0	0	0	0	1	0	1	2
	H	99	0	0	0	0	0	0	0	0	0	1	1
	M	179	0	0	0	0	0	0	0	1	0	0	1
250.9 Diabetes con complicaciones no especificadas	T	4	0	0	0	0	0	0	0	0	0	0	0
	H	1	0	0	0	0	0	0	0	0	0	0	0
	M	3	0	0	0	0	0	0	0	0	0	0	0
251 Otros trastornos de la secreción interna del páncreas	T	3	1	0	0	0	0	0	0	0	0	0	0
	H	0	0	0	0	0	0	0	0	0	0	0	0
	M	3	1	0	0	0	0	0	0	0	0	0	0
251.1 Otras formas de hiperinsulinismo	T	1	1	0	0	0	0	0	0	0	0	0	0
	H	0	0	0	0	0	0	0	0	0	0	0	0
	M	1	1	0	0	0	0	0	0	0	0	0	0
251.2 Hipoglicemia no especificada	T	2	0	0	0	0	0	0	0	0	0	0	0
	H	0	0	0	0	0	0	0	0	0	0	0	0
	M	2	0	0	0	0	0	0	0	0	0	0	0
253 Trastornos de la hipófisis y de la regul. hipotalámica	T	3	0	0	0	1	0	0	0	0	0	0	0
	H	1	0	0	0	1	0	0	0	0	0	0	0
	M	2	0	0	0	0	0	0	0	0	0	0	0
253.2 Panhipopituitarismo	T	2	0	0	0	1	0	0	0	0	0	0	0
	H	1	0	0	0	1	0	0	0	0	0	0	0
	M	1	0	0	0	0	0	0	0	0	0	0	0
253.6 Otros trastornos de la neurohipofisis	T	1	0	0	0	0	0	0	0	0	0	0	0
	H	0	0	0	0	0	0	0	0	0	0	0	0
	M	1	0	0	0	0	0	0	0	0	0	0	0
255 Trastornos de las glándulas suprarrenales	T	7	0	0	0	0	0	0	0	0	0	0	0
	H	4	0	0	0	0	0	0	0	0	0	0	0
	M	3	0	0	0	0	0	0	0	0	0	0	0
255.0 Síndrome de Cushing	T	1	0	0	0	0	0	0	0	0	0	0	0
	H	0	0	0	0	0	0	0	0	0	0	0	0
	M	1	0	0	0	0	0	0	0	0	0	0	0
255.4 Insuficiencia corticosuprarrenal	T	6	0	0	0	0	0	0	0	0	0	0	0
	H	4	0	0	0	0	0	0	0	0	0	0	0
	M	2	0	0	0	0	0	0	0	0	0	0	0

DEFUNCIONES DE RESIDENTES EN LA COMUNIDAD DE MADRID CLASIFICADAS POR GRUPOS DE EDAD QUINQUE-  
NAL, SEGUN CAUSA DE MUERTE (LISTA DETALLADA CIE. 9a) Y SEXO {R/R} (CONT.)

		TODAS LAS EDADES	EDAD EN AÑOS										
			50-54	55-59	60-64	65-69	70-74	75-79	80-84	85-89	90-94	95-99	100 y más
CAUSAS DE MUERTE LISTA DETALLADA (CIE 9a.)													
250.2 Coma diabetico	T	48	0	2	4	2	3	5	11	11	7	2	0
	H	15	0	1	1	1	2	2	2	5	0	0	0
	M	33	0	1	3	1	1	3	9	6	7	2	0
250.3 Diabetes con manifestaciones renales	T	43	2	3	3	8	6	3	5	7	1	0	1
	H	14	2	1	1	4	2	1	2	0	0	0	0
	M	29	0	2	2	4	4	2	3	7	1	0	1
250.5 Diabetes con manifestaciones neurologicas	T	1	0	0	1	0	0	0	0	0	0	0	0
	H	0	0	0	0	0	0	0	0	0	0	0	0
	M	1	0	0	1	0	0	0	0	0	0	0	0
250.6 Diabetes con trastornos circulatorios perifericos	T	29	0	1	0	1	4	9	5	6	2	0	0
	H	13	0	1	0	0	3	4	1	2	1	0	0
	M	16	0	0	0	1	1	5	4	4	1	0	0
250.7 Diabetes con otras manifestaciones especificadas	T	278	8	6	17	17	47	74	48	39	17	1	0
	H	99	6	3	8	7	25	17	15	11	5	0	0
	M	179	2	3	9	10	22	57	33	28	12	1	0
250.9 Diabetes con complicaciones no especificadas	T	4	0	1	0	1	0	1	1	0	0	0	0
	H	1	0	1	0	0	0	0	0	0	0	0	0
	M	3	0	0	0	1	0	1	1	0	0	0	0
251 Otros trastornos de la secreción interna del páncreas	T	3	0	0	1	1	0	0	0	0	0	0	0
	H	0	0	0	0	0	0	0	0	0	0	0	0
	M	3	0	0	1	1	0	0	0	0	0	0	0
251.1 Otras formas de hiperinsulinismo	T	1	0	0	0	0	0	0	0	0	0	0	0
	H	0	0	0	0	0	0	0	0	0	0	0	0
	M	1	0	0	0	0	0	0	0	0	0	0	0
251.2 Hipoglicemia no especificada	T	2	0	0	1	1	0	0	0	0	0	0	0
	H	0	0	0	0	0	0	0	0	0	0	0	0
	M	2	0	0	1	1	0	0	0	0	0	0	0
253 Trastornos de la hipofisis y de la regul.hipotalamica	T	3	0	0	0	0	1	0	0	1	0	0	0
	H	1	0	0	0	0	0	0	0	0	0	0	0
	M	2	0	0	0	0	1	0	0	1	0	0	0
253.2 Panhipopituitarismo	T	2	0	0	0	0	0	0	0	1	0	0	0
	H	1	0	0	0	0	0	0	0	0	0	0	0
	M	1	0	0	0	0	0	0	0	1	0	0	0
253.6 Otros trastornos de la neurohipofisis	T	1	0	0	0	0	1	0	0	0	0	0	0
	H	0	0	0	0	0	0	0	0	0	0	0	0
	M	1	0	0	0	0	1	0	0	0	0	0	0
255 Trastornos de las glándulas suprarrenales	T	7	1	1	0	0	2	1	2	0	0	0	0
	H	4	1	1	0	0	1	1	0	0	0	0	0
	M	3	0	0	0	0	1	0	2	0	0	0	0
255.0 Síndrome de Cushing	T	1	0	0	0	0	0	0	1	0	0	0	0
	H	0	0	0	0	0	0	0	0	0	0	0	0
	M	1	0	0	0	0	0	0	1	0	0	0	0
255.4 Insuficiencia corticosuprarrenal	T	6	1	1	0	0	2	1	1	0	0	0	0
	H	4	1	1	0	0	1	1	0	0	0	0	0
	M	2	0	0	0	0	1	0	1	0	0	0	0

DEFUNCIONES DE RESIDENTES EN LA COMUNIDAD DE MADRID CLASIFICADAS POR GRUPOS DE EDAD QUINQUE-  
NAL, SEGUN CAUSA DE MUERTE (LISTA DETALLADA CIE 9ª) Y SEXO {R/R} (CONT.)

	TODAS LAS EIDADES	EDAD EN AÑOS											
		Menos de 1	1-4	5-9	10-14	15-19	20-24	25-29	30-34	35-39	40-44	45-49	
<b>CAUSAS DE MUERTE</b>													
<b>LISTA DETALLADA (CIE 9a.)</b>													
<b>260-269 Deficiencias de la nutrición</b>	T	9	0	0	0	0	0	0	0	0	0	0	0
	H	2	0	0	0	0	0	0	0	0	0	0	0
	M	7	0	0	0	0	0	0	0	0	0	0	0
263 Otras formas de des- nutric.proteinocalo- rica y las no espec.	T	9	0	0	0	0	0	0	0	0	0	0	0
	H	2	0	0	0	0	0	0	0	0	0	0	0
	M	7	0	0	0	0	0	0	0	0	0	0	0
263.9 Sin especificación	T	9	0	0	0	0	0	0	0	0	0	0	0
	H	2	0	0	0	0	0	0	0	0	0	0	0
	M	7	0	0	0	0	0	0	0	0	0	0	0
<b>270-279 Otras enf.metaboli- cas y trastornos de la inmunidad</b>	T	392	8	6	2	2	1	32	108	76	32	4	7
	H	279	5	3	1	1	1	27	86	66	29	3	6
	M	113	3	3	1	1	0	5	22	10	3	1	1
270 Trastornos del tras- porte y metabolismo de los aminoácidos	T	2	2	0	0	0	0	0	0	0	0	0	0
	H	1	1	0	0	0	0	0	0	0	0	0	0
	M	1	1	0	0	0	0	0	0	0	0	0	0
270.4 Alt. del metab. de los aminoácidos azufrados	T	1	1	0	0	0	0	0	0	0	0	0	0
	H	1	1	0	0	0	0	0	0	0	0	0	0
	M	0	0	0	0	0	0	0	0	0	0	0	0
270.6 Trast. del ciclo del metabolismo ureico	T	1	1	0	0	0	0	0	0	0	0	0	0
	H	0	0	0	0	0	0	0	0	0	0	0	0
	M	1	1	0	0	0	0	0	0	0	0	0	0
272 Trastornos del metabolismo de los lípidos	T	6	1	1	0	0	0	0	0	0	0	0	0
	H	3	1	0	0	0	0	0	0	0	0	0	0
	M	3	0	1	0	0	0	0	0	0	0	0	0
272.0 Hipercolesterolemia pura	T	3	0	0	0	0	0	0	0	0	0	0	0
	H	2	0	0	0	0	0	0	0	0	0	0	0
	M	1	0	0	0	0	0	0	0	0	0	0	0
272.7 Lipidosis	T	1	1	0	0	0	0	0	0	0	0	0	0
	H	1	1	0	0	0	0	0	0	0	0	0	0
	M	0	0	0	0	0	0	0	0	0	0	0	0
272.9 Sin especificación	T	2	0	1	0	0	0	0	0	0	0	0	0
	H	0	0	0	0	0	0	0	0	0	0	0	0
	M	2	0	1	0	0	0	0	0	0	0	0	0
273 Trastornos del meta- bolismo de las pro- teínas del plasma	T	9	0	0	0	0	0	0	0	0	0	0	0
	H	3	0	0	0	0	0	0	0	0	0	0	0
	M	6	0	0	0	0	0	0	0	0	0	0	0
273.3 Macroglobulinemia	T	6	0	0	0	0	0	0	0	0	0	0	0
	H	3	0	0	0	0	0	0	0	0	0	0	0
	M	3	0	0	0	0	0	0	0	0	0	0	0
273.8 Otros	T	2	0	0	0	0	0	0	0	0	0	0	0
	H	0	0	0	0	0	0	0	0	0	0	0	0
	M	2	0	0	0	0	0	0	0	0	0	0	0
273.9 Sin especificación	T	1	0	0	0	0	0	0	0	0	0	0	0
	H	0	0	0	0	0	0	0	0	0	0	0	0
	M	1	0	0	0	0	0	0	0	0	0	0	0

DEFUNCIONES DE RESIDENTES EN LA COMUNIDAD DE MADRID CLASIFICADAS POR GRUPOS DE EDAD QUINQUE-  
NAL, SEGUN CAUSA DE MUERTE (LISTA DETALLADA CIE. 9ª) Y SEXO {R/R} (CONT.)

	TODAS LAS EDADES	EDAD EN AÑOS											
		50-54	55-59	60-64	65-69	70-74	75-79	80-84	85-89	90-94	95-99	100 y más	
<b>CAUSAS DE MUERTE LISTA DETALLADA (CIE 9a.)</b>													
<b>260-269 Deficiencias de la nutrición</b>	T	9	0	0	0	0	1	2	2	0	4	0	0
	H	2	0	0	0	0	0	1	1	0	0	0	0
	M	7	0	0	0	0	1	1	1	0	4	0	0
263 Otras formas de desnutric. proteinocalórica y las no espec.	T	9	0	0	0	0	1	2	2	0	4	0	0
	H	2	0	0	0	0	0	1	1	0	0	0	0
	M	7	0	0	0	0	1	1	1	0	4	0	0
263.9 Sin especificación	T	9	0	0	0	0	1	2	2	0	4	0	0
	H	2	0	0	0	0	0	1	1	0	0	0	0
	M	7	0	0	0	0	1	1	1	0	4	0	0
<b>270-279 Otras enf. metabólicas y trastornos de la inmunidad</b>	T	392	9	5	10	7	4	17	26	19	14	2	1
	H	279	9	4	6	3	1	6	10	7	3	2	0
	M	113	0	1	4	4	3	11	16	12	11	0	1
270 Trastornos del transporte y metabolismo de los aminoácidos	T	2	0	0	0	0	0	0	0	0	0	0	0
	H	1	0	0	0	0	0	0	0	0	0	0	0
	M	1	0	0	0	0	0	0	0	0	0	0	0
270.4 Alt. del metab. de los aminoácidos azufrados	T	1	0	0	0	0	0	0	0	0	0	0	0
	H	1	0	0	0	0	0	0	0	0	0	0	0
	M	0	0	0	0	0	0	0	0	0	0	0	0
270.6 Trast. del ciclo del metabolismo ureico	T	1	0	0	0	0	0	0	0	0	0	0	0
	H	0	0	0	0	0	0	0	0	0	0	0	0
	M	1	0	0	0	0	0	0	0	0	0	0	0
272 Trastornos del metabolismo de los lípidos	T	6	0	0	2	0	0	0	1	0	1	0	0
	H	3	0	0	2	0	0	0	0	0	0	0	0
	M	3	0	0	0	0	0	0	1	0	1	0	0
272.0 Hipercolesterolemia pura	T	3	0	0	2	0	0	0	1	0	0	0	0
	H	2	0	0	2	0	0	0	0	0	0	0	0
	M	1	0	0	0	0	0	0	1	0	0	0	0
272.7 Lipidosis	T	1	0	0	0	0	0	0	0	0	0	0	0
	H	1	0	0	0	0	0	0	0	0	0	0	0
	M	0	0	0	0	0	0	0	0	0	0	0	0
272.9 Sin especificación	T	2	0	0	0	0	0	0	0	0	1	0	0
	H	0	0	0	0	0	0	0	0	0	0	0	0
	M	2	0	0	0	0	0	0	0	0	1	0	0
273 Trastornos del metabolismo de las proteínas del plasma	T	9	0	0	0	1	0	4	1	2	1	0	0
	H	3	0	0	0	0	0	2	1	0	0	0	0
	M	6	0	0	0	1	0	2	0	2	1	0	0
273.3 Macroglobulinemia	T	6	0	0	0	1	0	3	1	0	1	0	0
	H	3	0	0	0	0	0	2	1	0	0	0	0
	M	3	0	0	0	1	0	1	0	0	1	0	0
273.8 Otros	T	2	0	0	0	0	0	0	0	2	0	0	0
	H	0	0	0	0	0	0	0	0	0	0	0	0
	M	2	0	0	0	0	0	0	0	2	0	0	0
273.9 Sin especificación	T	1	0	0	0	0	0	1	0	0	0	0	0
	H	0	0	0	0	0	0	0	0	0	0	0	0
	M	1	0	0	0	0	0	1	0	0	0	0	0

DEFUNCIONES DE RESIDENTES EN LA COMUNIDAD DE MADRID CLASIFICADAS POR GRUPOS DE EDAD QUINQUE-  
NAL, SEGUN CAUSA DE MUERTE (LISTA DETALLADA CIE 9ª) Y SEXO {R/R} (CONT.)

	TODAS LAS EDADES	EDAD EN AÑOS											
		Menos de 1	1-4	5-9	10-14	15-19	20-24	25-29	30-34	35-39	40-44	45-49	
<b>CAUSAS DE MUERTE LISTA DETALLADA (CIE 9a.)</b>													
276 Trast. de líquidos de los electrolitos y del eq. ácido-base	T	71	2	0	0	0	0	0	0	0	0	0	0
	H	24	1	0	0	0	0	0	0	0	0	0	0
	M	47	1	0	0	0	0	0	0	0	0	0	0
276.0 Hiperosmolaridad e hipernatremia	T	1	0	0	0	0	0	0	0	0	0	0	0
	H	1	0	0	0	0	0	0	0	0	0	0	0
	M	0	0	0	0	0	0	0	0	0	0	0	0
276.2 Acidosis	T	17	1	0	0	0	0	0	0	0	0	0	0
	H	6	1	0	0	0	0	0	0	0	0	0	0
	M	11	0	0	0	0	0	0	0	0	0	0	0
276.5 Depleción del volumen	T	50	1	0	0	0	0	0	0	0	0	0	0
	H	16	0	0	0	0	0	0	0	0	0	0	0
	M	34	1	0	0	0	0	0	0	0	0	0	0
276.7 Hiperpotasemia	T	2	0	0	0	0	0	0	0	0	0	0	0
	H	1	0	0	0	0	0	0	0	0	0	0	0
	M	1	0	0	0	0	0	0	0	0	0	0	0
276.8 Hipopotasemia	T	1	0	0	0	0	0	0	0	0	0	0	0
	H	0	0	0	0	0	0	0	0	0	0	0	0
	M	1	0	0	0	0	0	0	0	0	0	0	0
277 Otros trastornos del metabolismo y no especificados	T	14	1	1	1	2	0	0	0	0	0	0	0
	H	9	0	0	1	1	0	0	0	0	0	0	0
	M	5	1	1	0	1	0	0	0	0	0	0	0
277.0 Fibrosis quística	T	3	1	0	1	1	0	0	0	0	0	0	0
	H	1	0	0	1	0	0	0	0	0	0	0	0
	M	2	1	0	0	1	0	0	0	0	0	0	0
277.1 Trastornos del metabolismo de las porfirinas	T	2	0	0	0	0	0	0	0	0	0	0	0
	H	2	0	0	0	0	0	0	0	0	0	0	0
	M	0	0	0	0	0	0	0	0	0	0	0	0
277.3 Amiloidosis	T	4	0	0	0	0	0	0	0	0	0	0	0
	H	3	0	0	0	0	0	0	0	0	0	0	0
	M	1	0	0	0	0	0	0	0	0	0	0	0
277.5 Mucopolisacaridosis	T	1	0	0	0	1	0	0	0	0	0	0	0
	H	1	0	0	0	1	0	0	0	0	0	0	0
	M	0	0	0	0	0	0	0	0	0	0	0	0
277.9 Sin especificación	T	4	0	1	0	0	0	0	0	0	0	0	0
	H	2	0	0	0	0	0	0	0	0	0	0	0
	M	2	0	1	0	0	0	0	0	0	0	0	0
278 Obesidad y otras formas de hiperalimentación	T	11	0	0	0	0	0	0	0	0	0	0	0
	H	4	0	0	0	0	0	0	0	0	0	0	0
	M	7	0	0	0	0	0	0	0	0	0	0	0
278.0 Obesidad	T	9	0	0	0	0	0	0	0	0	0	0	0
	H	4	0	0	0	0	0	0	0	0	0	0	0
	M	5	0	0	0	0	0	0	0	0	0	0	0
278.8 Otras	T	2	0	0	0	0	0	0	0	0	0	0	0
	H	0	0	0	0	0	0	0	0	0	0	0	0
	M	2	0	0	0	0	0	0	0	0	0	0	0



DEFUNCIONES DE RESIDENTES EN LA COMUNIDAD DE MADRID CLASIFICADAS POR GRUPOS DE EDAD QUINQUE-  
NAL, SEGUN CAUSA DE MUERTE (LISTA DETALLADA CIE. 9ª) Y SEXO {R/R} (CONT.)

	TODAS LAS EDADES	EDAD EN AÑOS											
		50-54	55-59	60-64	65-69	70-74	75-79	80-84	85-89	90-94	95-99	100 y más	
<b>CAUSAS DE MUERTE LISTA DETALLADA (CIE 9ª.)</b>													
276 Trast. de líquidos de los electrolitos y del eq. ácido-base	T	71	0	0	2	1	4	10	20	17	12	2	1
	H	24	0	0	0	0	1	3	7	7	3	2	0
	M	47	0	0	2	1	3	7	13	10	9	0	1
276.0 Hiperosmolaridad e hipernatremia	T	1	0	0	0	0	0	1	0	0	0	0	0
	H	1	0	0	0	0	0	1	0	0	0	0	0
	M	0	0	0	0	0	0	0	0	0	0	0	0
276.2 Acidosis	T	17	0	0	2	0	2	1	4	4	2	1	0
	H	6	0	0	0	0	1	0	2	1	0	1	0
	M	11	0	0	2	0	1	1	2	3	2	0	0
276.5 Depleción del volumen	T	50	0	0	0	1	1	8	16	12	9	1	1
	H	16	0	0	0	0	0	2	5	6	2	1	0
	M	34	0	0	0	1	1	6	11	6	7	0	1
276.7 Hiperpotasemia	T	2	0	0	0	0	0	0	0	1	1	0	0
	H	1	0	0	0	0	0	0	0	0	1	0	0
	M	1	0	0	0	0	0	0	0	1	0	0	0
276.8 Hipopotasemia	T	1	0	0	0	0	1	0	0	0	0	0	0
	H	0	0	0	0	0	0	0	0	0	0	0	0
	M	1	0	0	0	0	1	0	0	0	0	0	0
277 Otros trastornos del metabolismo y no especificados	T	14	1	1	3	1	0	1	2	0	0	0	0
	H	9	1	1	2	1	0	1	1	0	0	0	0
	M	5	0	0	1	0	0	0	1	0	0	0	0
277.0 Fibrosis quística	T	3	0	0	0	0	0	0	0	0	0	0	0
	H	1	0	0	0	0	0	0	0	0	0	0	0
	M	2	0	0	0	0	0	0	0	0	0	0	0
277.1 Trastornos del metabolismo de las porfirinas	T	2	0	0	2	0	0	0	0	0	0	0	0
	H	2	0	0	2	0	0	0	0	0	0	0	0
	M	0	0	0	0	0	0	0	0	0	0	0	0
277.3 Amiloidosis	T	4	1	1	1	1	0	0	0	0	0	0	0
	H	3	1	1	0	1	0	0	0	0	0	0	0
	M	1	0	0	1	0	0	0	0	0	0	0	0
277.5 Mucopolisacaridosis	T	1	0	0	0	0	0	0	0	0	0	0	0
	H	1	0	0	0	0	0	0	0	0	0	0	0
	M	0	0	0	0	0	0	0	0	0	0	0	0
277.9 Sin especificación	T	4	0	0	0	0	0	1	2	0	0	0	0
	H	2	0	0	0	0	0	1	1	0	0	0	0
	M	2	0	0	0	0	0	0	1	0	0	0	0
278 Obesidad y otras formas de hiperalimentación	T	11	1	1	2	3	0	2	2	0	0	0	0
	H	4	1	0	1	1	0	0	1	0	0	0	0
	M	7	0	1	1	2	0	2	1	0	0	0	0
278.0 Obesidad	T	9	1	0	2	2	0	2	2	0	0	0	0
	H	4	1	0	1	1	0	0	1	0	0	0	0
	M	5	0	0	1	1	0	2	1	0	0	0	0
278.8 Otras	T	2	0	1	0	1	0	0	0	0	0	0	0
	H	0	0	0	0	0	0	0	0	0	0	0	0
	M	2	0	1	0	1	0	0	0	0	0	0	0

DEFUNCIONES DE RESIDENTES EN LA COMUNIDAD DE MADRID CLASIFICADAS POR GRUPOS DE EDAD QUINQUE-  
NAL, SEGUN CAUSA DE MUERTE (LISTA DETALLADA CIE 9ª) Y SEXO {R/R} (CONT.)

	TODAS LAS EDADES	EDAD EN AÑOS											
		Menos de 1	1-4	5-9	10-14	15-19	20-24	25-29	30-34	35-39	40-44	45-49	
<b>CAUSAS DE MUERTE</b>													
<b>LISTA DETALLADA (CIE 9ª.)</b>													
279 Trastornos del mecanismo de la inmunidad	T	279	2	4	1	0	1	32	108	76	32	4	7
	H	235	2	3	0	0	1	27	86	66	29	3	6
	M	44	0	1	1	0	0	5	22	10	3	1	1
279.0 Deficiencia de la inmunidad humoral	T	1	0	0	0	0	0	0	1	0	0	0	0
	H	1	0	0	0	0	0	0	1	0	0	0	0
	M	0	0	0	0	0	0	0	0	0	0	0	0
279.3 Deficiencia inmunitaria sin otra especificación	T	4	0	0	0	0	0	1	2	0	0	0	1
	H	2	0	0	0	0	0	0	1	0	0	0	1
	M	2	0	0	0	0	0	1	1	0	0	0	0
279.5 Síndrome de inmunodeficiencia adquirida (S.I.D.A)	T	274	2	4	1	0	1	31	105	76	32	4	6
	H	232	2	3	0	0	1	27	84	66	29	3	5
	M	42	0	1	1	0	0	4	21	10	3	1	1
<b>280-289 IV. ENF. DE LA SANGRE Y DE ORGANOS HEMATOPOY.</b>	T	128	1	1	2	0	1	1	1	5	5	0	2
	H	64	1	1	2	0	1	1	1	2	2	0	1
	M	64	0	0	0	0	0	0	0	3	3	0	1
280 Anemias por deficiencia de hierro	T	4	0	0	0	0	0	0	0	0	0	0	0
	H	2	0	0	0	0	0	0	0	0	0	0	0
	M	2	0	0	0	0	0	0	0	0	0	0	0
281 Otras anemias por deficiencia	T	7	0	0	0	0	0	0	0	0	0	0	0
	H	2	0	0	0	0	0	0	0	0	0	0	0
	M	5	0	0	0	0	0	0	0	0	0	0	0
281.1 Otras anemias por deficiencia de vitamina B12	T	2	0	0	0	0	0	0	0	0	0	0	0
	H	1	0	0	0	0	0	0	0	0	0	0	0
	M	1	0	0	0	0	0	0	0	0	0	0	0
281.9 Sin especificación	T	5	0	0	0	0	0	0	0	0	0	0	0
	H	1	0	0	0	0	0	0	0	0	0	0	0
	M	4	0	0	0	0	0	0	0	0	0	0	0
282 Anemias hemolíticas hereditarias	T	4	1	0	0	0	0	0	0	0	0	0	0
	H	3	1	0	0	0	0	0	0	0	0	0	0
	M	1	0	0	0	0	0	0	0	0	0	0	0
282.0 Esferocitosis hereditaria	T	1	1	0	0	0	0	0	0	0	0	0	0
	H	1	1	0	0	0	0	0	0	0	0	0	0
	M	0	0	0	0	0	0	0	0	0	0	0	0
282.9 Sin especificación	T	3	0	0	0	0	0	0	0	0	0	0	0
	H	2	0	0	0	0	0	0	0	0	0	0	0
	M	1	0	0	0	0	0	0	0	0	0	0	0
284 Anemia aplástica	T	22	0	0	1	0	0	1	0	0	2	0	0
	H	10	0	0	1	0	0	1	0	0	1	0	0
	M	12	0	0	0	0	0	0	0	0	1	0	0
284.0 Anemia aplástica constitucional	T	1	0	0	1	0	0	0	0	0	0	0	0
	H	1	0	0	1	0	0	0	0	0	0	0	0
	M	0	0	0	0	0	0	0	0	0	0	0	0
284.8 Otras	T	4	0	0	0	0	0	1	0	0	1	0	0
	H	3	0	0	0	0	0	1	0	0	1	0	0
	M	1	0	0	0	0	0	0	0	0	0	0	0

DEFUNCIONES DE RESIDENTES EN LA COMUNIDAD DE MADRID CLASIFICADAS POR GRUPOS DE EDAD QUINQUE-  
NAL, SEGUN CAUSA DE MUERTE (LISTA DETALLADA CIE. 9ª) Y SEXO {R/R} (CONT.)

	TODAS LAS EDADES	EDAD EN AÑOS											
		50-54	55-59	60-64	65-69	70-74	75-79	80-84	85-89	90-94	95-99	100 y más	
<b>CAUSAS DE MUERTE LISTA DETALLADA (CIE 9a.)</b>													
279 Trastornos del mecanismo de la inmunidad	T 279	7	3	1	1	0	0	0	0	0	0	0	0
	H 235	7	3	1	1	0	0	0	0	0	0	0	0
	M 44	0	0	0	0	0	0	0	0	0	0	0	0
279.0 Deficiencia de la inmunidad humoral	T 1	0	0	0	0	0	0	0	0	0	0	0	0
	H 1	0	0	0	0	0	0	0	0	0	0	0	0
	M 0	0	0	0	0	0	0	0	0	0	0	0	0
279.3 Deficiencia inmunitaria sin otra especificación	T 4	0	0	0	0	0	0	0	0	0	0	0	0
	H 2	0	0	0	0	0	0	0	0	0	0	0	0
	M 2	0	0	0	0	0	0	0	0	0	0	0	0
279.5 Síndrome de inmunodeficiencia adquirida (S.I.D.A)	T 274	7	3	1	1	0	0	0	0	0	0	0	0
	H 232	7	3	1	1	0	0	0	0	0	0	0	0
	M 42	0	0	0	0	0	0	0	0	0	0	0	0
<b>280-289 IV. ENF. DE LA SANGRE Y DE ORGANOS HEMATOPOY.</b>	T 128	2	4	7	7	14	20	27	23	3	2	0	0
	H 64	2	3	3	5	6	13	12	6	2	0	0	0
	M 64	0	1	4	2	8	7	15	17	1	2	0	0
280 Anemias por deficiencia de hierro	T 4	0	0	0	0	1	0	2	0	1	0	0	0
	H 2	0	0	0	0	0	0	1	0	1	0	0	0
	M 2	0	0	0	0	1	0	1	0	0	0	0	0
281 Otras anemias por deficiencia	T 7	0	0	1	0	0	2	2	1	1	0	0	0
	H 2	0	0	0	0	0	1	0	0	1	0	0	0
	M 5	0	0	1	0	0	1	2	1	0	0	0	0
281.1 Otras anemias por deficiencia de vitamina B12	T 2	0	0	1	0	0	0	0	0	1	0	0	0
	H 1	0	0	0	0	0	0	0	0	1	0	0	0
	M 1	0	0	1	0	0	0	0	0	0	0	0	0
281.9 Sin especificación	T 5	0	0	0	0	0	2	2	1	0	0	0	0
	H 1	0	0	0	0	0	1	0	0	0	0	0	0
	M 4	0	0	0	0	0	1	2	1	0	0	0	0
282 Anemias hemolíticas hereditarias	T 4	0	0	0	1	0	2	0	0	0	0	0	0
	H 3	0	0	0	1	0	1	0	0	0	0	0	0
	M 1	0	0	0	0	0	1	0	0	0	0	0	0
282.0 Esferocitosis hereditaria	T 1	0	0	0	0	0	0	0	0	0	0	0	0
	H 1	0	0	0	0	0	0	0	0	0	0	0	0
	M 0	0	0	0	0	0	0	0	0	0	0	0	0
282.9 Sin especificación	T 3	0	0	0	1	0	2	0	0	0	0	0	0
	H 2	0	0	0	1	0	1	0	0	0	0	0	0
	M 1	0	0	0	0	0	1	0	0	0	0	0	0
284 Anemia aplástica	T 22	0	2	0	2	2	6	3	3	0	0	0	0
	H 10	0	1	0	1	1	3	1	0	0	0	0	0
	M 12	0	1	0	1	1	3	2	3	0	0	0	0
284.0 Anemia aplástica constitucional	T 1	0	0	0	0	0	0	0	0	0	0	0	0
	H 1	0	0	0	0	0	0	0	0	0	0	0	0
	M 0	0	0	0	0	0	0	0	0	0	0	0	0
284.8 Otras	T 4	0	0	0	0	0	1	0	1	0	0	0	0
	H 3	0	0	0	0	0	1	0	0	0	0	0	0
	M 1	0	0	0	0	0	0	0	1	0	0	0	0

DEFUNCIONES DE RESIDENTES EN LA COMUNIDAD DE MADRID CLASIFICADAS POR GRUPOS DE EDAD QUINQUE-  
NAL, SEGUN CAUSA DE MUERTE (LISTA DETALLADA CIE 9ª) Y SEXO {R/R} (CONT.)

	TODAS LAS EDADES		EDAD EN AÑOS											
			Menos de 1	1-4	5-9	10-14	15-19	20-24	25-29	30-34	35-39	40-44	45-49	
CAUSAS DE MUERTE LISTA DETALLADA (CIE 9ª)														
284.9 Sin especificación	T	17	0	0	0	0	0	0	0	0	0	1	0	0
	H	6	0	0	0	0	0	0	0	0	0	0	0	0
	M	11	0	0	0	0	0	0	0	0	0	1	0	0
285 Otras anemias y las no especificadas	T	47	0	0	0	0	0	0	0	0	0	1	0	0
	H	21	0	0	0	0	0	0	0	0	0	0	0	0
	M	26	0	0	0	0	0	0	0	0	0	1	0	0
285.0 Anemia sideroblastica	T	3	0	0	0	0	0	0	0	0	0	0	0	0
	H	3	0	0	0	0	0	0	0	0	0	0	0	0
	M	0	0	0	0	0	0	0	0	0	0	0	0	0
285.1 Anemia posthemorragica aguda	T	1	0	0	0	0	0	0	0	0	0	0	0	0
	H	1	0	0	0	0	0	0	0	0	0	0	0	0
	M	0	0	0	0	0	0	0	0	0	0	0	0	0
285.8 Otras anemias especificadas	T	1	0	0	0	0	0	0	0	0	0	0	0	0
	H	1	0	0	0	0	0	0	0	0	0	0	0	0
	M	0	0	0	0	0	0	0	0	0	0	0	0	0
285.9 Anemia sin especificación	T	42	0	0	0	0	0	0	0	0	0	1	0	0
	H	16	0	0	0	0	0	0	0	0	0	0	0	0
	M	26	0	0	0	0	0	0	0	0	0	1	0	0
286 Defectos de la coagulación	T	13	0	1	1	0	1	0	0	0	3	1	0	1
	H	7	0	1	1	0	1	0	0	0	1	0	0	0
	M	6	0	0	0	0	0	0	0	0	2	1	0	1
286.0 Hemofilia A	T	2	0	0	0	0	1	0	0	0	1	0	0	0
	H	2	0	0	0	0	1	0	0	0	1	0	0	0
	M	0	0	0	0	0	0	0	0	0	0	0	0	0
286.6 Coagulación intravascular diseminada o difusa	T	8	0	1	0	0	0	0	0	0	2	1	0	1
	H	3	0	1	0	0	0	0	0	0	0	0	0	0
	M	5	0	0	0	0	0	0	0	0	2	1	0	1
286.9 Otros defectos de la coagulación y no especificados	T	3	0	0	1	0	0	0	0	0	0	0	0	0
	H	2	0	0	1	0	0	0	0	0	0	0	0	0
	M	1	0	0	0	0	0	0	0	0	0	0	0	0
287 Púrpura y otras afecciones hemorrágicas	T	7	0	0	0	0	0	0	0	0	1	0	0	0
	H	6	0	0	0	0	0	0	0	0	0	0	0	0
	M	1	0	0	0	0	0	0	0	0	1	0	0	0
287.3 Trombocitopenia primaria	T	5	0	0	0	0	0	0	0	0	1	0	0	0
	H	4	0	0	0	0	0	0	0	0	0	0	0	0
	M	1	0	0	0	0	0	0	0	0	1	0	0	0
287.5 Trombocitopenia no especificada	T	2	0	0	0	0	0	0	0	0	0	0	0	0
	H	2	0	0	0	0	0	0	0	0	0	0	0	0
	M	0	0	0	0	0	0	0	0	0	0	0	0	0
288 Enfermedades de los leucocitos	T	4	0	0	0	0	0	0	0	0	0	0	0	0
	H	2	0	0	0	0	0	0	0	0	0	0	0	0
	M	2	0	0	0	0	0	0	0	0	0	0	0	0
288.0 Agranulocitosis	T	2	0	0	0	0	0	0	0	0	0	0	0	0
	H	2	0	0	0	0	0	0	0	0	0	0	0	0
	M	0	0	0	0	0	0	0	0	0	0	0	0	0

DEFUNCIONES DE RESIDENTES EN LA COMUNIDAD DE MADRID CLASIFICADAS POR GRUPOS DE EDAD QUINQUE-  
NAL, SEGUN CAUSA DE MUERTE (LISTA DETALLADA CIE. 9ª) Y SEXO {R/R} (CONT.)

	TODAS LAS EIDADES	EDAD EN AÑOS											
		50-54	55-59	60-64	65-69	70-74	75-79	80-84	85-89	90-94	95-99	100 y más	
CAUSAS DE MUERTE LISTA DETALLADA (CIE 9a.)													
284.9 Sin especificación	T	17	0	2	0	2	2	5	3	2	0	0	0
	H	6	0	1	0	1	1	2	1	0	0	0	0
	M	11	0	1	0	1	1	3	2	2	0	0	0
285 Otras anemias y las no especificadas	T	47	2	1	4	1	6	5	11	13	1	2	0
	H	21	2	1	1	0	2	5	6	4	0	0	0
	M	26	0	0	3	1	4	0	5	9	1	2	0
285.0 Anemia sideroblastica	T	3	0	0	0	0	1	0	1	1	0	0	0
	H	3	0	0	0	0	1	0	1	1	0	0	0
	M	0	0	0	0	0	0	0	0	0	0	0	0
285.1 Anemia posthemorragica aguda	T	1	1	0	0	0	0	0	0	0	0	0	0
	H	1	1	0	0	0	0	0	0	0	0	0	0
	M	0	0	0	0	0	0	0	0	0	0	0	0
285.8 Otras anemias especificadas	T	1	0	0	0	0	0	0	1	0	0	0	0
	H	1	0	0	0	0	0	0	1	0	0	0	0
	M	0	0	0	0	0	0	0	0	0	0	0	0
285.9 Anemia sin especificación	T	42	1	1	4	1	5	5	9	12	1	2	0
	H	16	1	1	1	0	1	5	4	3	0	0	0
	M	26	0	0	3	1	4	0	5	9	1	2	0
286 Defectos de la coagulación	T	13	0	0	0	0	1	0	1	3	0	0	0
	H	7	0	0	0	0	1	0	1	1	0	0	0
	M	6	0	0	0	0	0	0	0	2	0	0	0
286.0 Hemofilia A	T	2	0	0	0	0	0	0	0	0	0	0	0
	H	2	0	0	0	0	0	0	0	0	0	0	0
	M	0	0	0	0	0	0	0	0	0	0	0	0
286.6 Coagulación intravascular diseminada o difusa	T	8	0	0	0	0	1	0	1	1	0	0	0
	H	3	0	0	0	0	1	0	1	0	0	0	0
	M	5	0	0	0	0	0	0	0	1	0	0	0
286.9 Otros defectos de la coagulación y no especificados	T	3	0	0	0	0	0	0	0	2	0	0	0
	H	2	0	0	0	0	0	0	0	1	0	0	0
	M	1	0	0	0	0	0	0	0	1	0	0	0
287 Purpura y otras afecciones hemorragicas	T	7	0	1	1	1	0	2	1	0	0	0	0
	H	6	0	1	1	1	0	2	1	0	0	0	0
	M	1	0	0	0	0	0	0	0	0	0	0	0
287.3 Trombocitopenia primaria	T	5	0	1	1	0	0	2	0	0	0	0	0
	H	4	0	1	1	0	0	2	0	0	0	0	0
	M	1	0	0	0	0	0	0	0	0	0	0	0
287.5 Trombocitopenia no especificada	T	2	0	0	0	1	0	0	1	0	0	0	0
	H	2	0	0	0	1	0	0	1	0	0	0	0
	M	0	0	0	0	0	0	0	0	0	0	0	0
288 Enfermedades de los leucocitos	T	4	0	0	1	0	1	0	2	0	0	0	0
	H	2	0	0	1	0	1	0	0	0	0	0	0
	M	2	0	0	0	0	0	0	2	0	0	0	0
288.0 Agranulocitosis	T	2	0	0	1	0	1	0	0	0	0	0	0
	H	2	0	0	1	0	1	0	0	0	0	0	0
	M	0	0	0	0	0	0	0	0	0	0	0	0

DEFUNCIONES DE RESIDENTES EN LA COMUNIDAD DE MADRID CLASIFICADAS POR GRUPOS DE EDAD QUINQUE-  
NAL, SEGUN CAUSA DE MUERTE (LISTA DETALLADA CIE 9ª) Y SEXO {R/R} (CONT.)

	TODAS LAS EDADES	EDAD EN AÑOS											
		Menos de 1	1-4	5-9	10-14	15-19	20-24	25-29	30-34	35-39	40-44	45-49	
<b>CAUSAS DE MUERTE LISTA DETALLADA (CIE 9ª)</b>													
288.8 Otras	T	2	0	0	0	0	0	0	0	0	0	0	0
	H	0	0	0	0	0	0	0	0	0	0	0	0
	M	2	0	0	0	0	0	0	0	0	0	0	0
289 Otras enf. de la sangre y de los org.hematopoyeticos	T	20	0	0	0	0	0	0	1	1	1	0	1
	H	11	0	0	0	0	0	0	1	1	1	0	1
	M	9	0	0	0	0	0	0	0	0	0	0	0
289.0 Policitemia secundaria	T	2	0	0	0	0	0	0	0	0	1	0	1
	H	2	0	0	0	0	0	0	0	0	1	0	1
	M	0	0	0	0	0	0	0	0	0	0	0	0
289.5 Otras enfermedades del bazo	T	2	0	0	0	0	0	0	1	0	0	0	0
	H	2	0	0	0	0	0	0	1	0	0	0	0
	M	0	0	0	0	0	0	0	0	0	0	0	0
289.8 Otras discrasias sanguineas especificadas	T	12	0	0	0	0	0	0	0	0	0	0	0
	H	4	0	0	0	0	0	0	0	0	0	0	0
	M	8	0	0	0	0	0	0	0	0	0	0	0
289.9 Sin especificación	T	4	0	0	0	0	0	0	0	1	0	0	0
	H	3	0	0	0	0	0	0	0	1	0	0	0
	M	1	0	0	0	0	0	0	0	0	0	0	0
<b>290-319 V. TRASTORNOS MENTALES</b>	T	526	0	2	0	0	3	2	9	9	1	2	1
	H	220	0	1	0	0	1	1	5	8	1	2	0
	M	306	0	1	0	0	2	1	4	1	0	0	1
<b>290-299 Psicosis</b>	T	476	0	0	0	0	1	0	0	0	0	1	1
	H	183	0	0	0	0	0	0	0	0	0	1	0
	M	293	0	0	0	0	1	0	0	0	0	0	1
<b>290-294 Psicosis organicas</b>	T	444	0	0	0	0	0	0	0	0	0	1	1
	H	169	0	0	0	0	0	0	0	0	0	1	0
	M	275	0	0	0	0	0	0	0	0	0	0	1
290 Psicosis organicas senil y presenil	T	440	0	0	0	0	0	0	0	0	0	0	0
	H	167	0	0	0	0	0	0	0	0	0	0	0
	M	273	0	0	0	0	0	0	0	0	0	0	0
290.0 Demencia senil tipo simple	T	413	0	0	0	0	0	0	0	0	0	0	0
	H	153	0	0	0	0	0	0	0	0	0	0	0
	M	260	0	0	0	0	0	0	0	0	0	0	0
290.1 Demencia presenil	T	12	0	0	0	0	0	0	0	0	0	0	0
	H	6	0	0	0	0	0	0	0	0	0	0	0
	M	6	0	0	0	0	0	0	0	0	0	0	0
290.4 Demencia arteriosclerotica	T	15	0	0	0	0	0	0	0	0	0	0	0
	H	8	0	0	0	0	0	0	0	0	0	0	0
	M	7	0	0	0	0	0	0	0	0	0	0	0
291 Psicosis alcoholicas	T	3	0	0	0	0	0	0	0	0	0	1	0
	H	2	0	0	0	0	0	0	0	0	0	1	0
	M	1	0	0	0	0	0	0	0	0	0	0	0
291.0 Delirium tremens	T	2	0	0	0	0	0	0	0	0	0	1	0
	H	1	0	0	0	0	0	0	0	0	0	1	0
	M	1	0	0	0	0	0	0	0	0	0	0	0

DEFUNCIONES DE RESIDENTES EN LA COMUNIDAD DE MADRID CLASIFICADAS POR GRUPOS DE EDAD QUINQUE-  
NAL, SEGUN CAUSA DE MUERTE (LISTA DETALLADA CIE. 9ª) Y SEXO {R/R} (CONT.)

	TODAS LAS EDADES	EDAD EN AÑOS											
		50-54	55-59	60-64	65-69	70-74	75-79	80-84	85-89	90-94	95-99	100 y más	
<b>CAUSAS DE MUERTE LISTA DETALLADA (CIE 9a.)</b>													
288.8 Otras	T	2	0	0	0	0	0	0	2	0	0	0	0
	H	0	0	0	0	0	0	0	0	0	0	0	0
	M	2	0	0	0	0	0	0	2	0	0	0	0
289 Otras enf. de la sangre y de los org.hematopoyeticos	T	20	0	0	0	2	3	3	5	3	0	0	0
	H	11	0	0	0	2	1	1	2	1	0	0	0
	M	9	0	0	0	0	2	2	3	2	0	0	0
289.0 Policitemia secundaria	T	2	0	0	0	0	0	0	0	0	0	0	0
	H	2	0	0	0	0	0	0	0	0	0	0	0
	M	0	0	0	0	0	0	0	0	0	0	0	0
289.5 Otras enfermedades del bazo	T	2	0	0	0	1	0	0	0	0	0	0	0
	H	2	0	0	0	1	0	0	0	0	0	0	0
	M	0	0	0	0	0	0	0	0	0	0	0	0
289.8 Otras discrasias sanguineas especificadas	T	12	0	0	0	1	2	3	3	3	0	0	0
	H	4	0	0	0	1	0	1	1	1	0	0	0
	M	8	0	0	0	0	2	2	2	2	0	0	0
289.9 Sin especificación	T	4	0	0	0	0	1	0	2	0	0	0	0
	H	3	0	0	0	0	1	0	1	0	0	0	0
	M	1	0	0	0	0	0	0	1	0	0	0	0
<b>290-319 V. TRASTORNOS MENTALES</b>	T	526	10	9	7	21	34	75	143	125	61	12	0
	H	220	9	7	3	15	19	35	54	45	13	1	0
	M	306	1	2	4	6	15	40	89	80	48	11	0
<b>290-299 Psicosis</b>	T	476	2	3	6	18	33	74	141	124	60	12	0
	H	183	2	2	2	12	18	34	53	45	13	1	0
	M	293	0	1	4	6	15	40	88	79	47	11	0
<b>290-294 Psicosis organicas</b>	T	444	0	2	1	14	28	74	134	119	58	12	0
	H	189	0	1	0	9	17	34	49	44	13	1	0
	M	275	0	1	1	5	11	40	85	75	45	11	0
290 Psicosis organicas senil y presenil	T	440	0	1	1	14	27	74	134	119	58	12	0
	H	167	0	1	0	9	16	34	49	44	13	1	0
	M	273	0	0	1	5	11	40	85	75	45	11	0
290.0 Demencia senil tipo simple	T	413	0	0	1	10	24	69	128	112	57	12	0
	H	153	0	0	0	5	15	32	46	41	13	1	0
	M	260	0	0	1	5	9	37	82	71	44	11	0
290.1 Demencia presenil	T	12	0	1	0	3	2	1	3	2	0	0	0
	H	6	0	1	0	3	1	0	0	1	0	0	0
	M	6	0	0	0	0	1	1	3	1	0	0	0
290.4 Demencia arteriosclerotica	T	15	0	0	0	1	1	4	3	5	1	0	0
	H	8	0	0	0	1	0	2	3	2	0	0	0
	M	7	0	0	0	0	1	2	0	3	1	0	0
291 Psicosis alcoholicas	T	3	0	1	0	0	1	0	0	0	0	0	0
	H	2	0	0	0	0	1	0	0	0	0	0	0
	M	1	0	1	0	0	0	0	0	0	0	0	0
291.0 Delirium tremens	T	2	0	1	0	0	0	0	0	0	0	0	0
	H	1	0	0	0	0	0	0	0	0	0	0	0
	M	1	0	1	0	0	0	0	0	0	0	0	0

DEFUNCIONES DE RESIDENTES EN LA COMUNIDAD DE MADRID CLASIFICADAS POR GRUPOS DE EDAD QUINQUE-  
NAL, SEGUN CAUSA DE MUERTE (LISTA DETALLADA CIE 9ª) Y SEXO {R/R} (CONT.)

	TODAS LAS EDADES	EDAD EN AÑOS											
		Menos de 1	1-4	5-9	10-14	15-19	20-24	25-29	30-34	35-39	40-44	45-49	
<b>CAUSAS DE MUERTE</b>													
<b>LISTA DETALLADA (CIE 9a.)</b>													
291.1 Psicosis alcohólica de Korsakov	T	1	0	0	0	0	0	0	0	0	0	0	0
	H	1	0	0	0	0	0	0	0	0	0	0	0
	M	0	0	0	0	0	0	0	0	0	0	0	0
294 Otras psicosis orgánicas (crónicas)	T	1	0	0	0	0	0	0	0	0	0	0	1
	H	0	0	0	0	0	0	0	0	0	0	0	0
	M	1	0	0	0	0	0	0	0	0	0	0	1
294.1 Demencia en enf. clasificadas en otra parte	T	1	0	0	0	0	0	0	0	0	0	0	1
	H	0	0	0	0	0	0	0	0	0	0	0	0
	M	1	0	0	0	0	0	0	0	0	0	0	1
<b>295-299 Otras psicosis</b>	T	32	0	0	0	0	1	0	0	0	0	0	0
	H	14	0	0	0	0	0	0	0	0	0	0	0
	M	18	0	0	0	0	1	0	0	0	0	0	0
295 Psicosis esquizofrenica	T	3	0	0	0	0	1	0	0	0	0	0	0
	H	1	0	0	0	0	0	0	0	0	0	0	0
	M	2	0	0	0	0	1	0	0	0	0	0	0
295.6 Esquizofrenia residual	T	1	0	0	0	0	0	0	0	0	0	0	0
	H	0	0	0	0	0	0	0	0	0	0	0	0
	M	1	0	0	0	0	0	0	0	0	0	0	0
295.9 Sin especificación	T	2	0	0	0	0	1	0	0	0	0	0	0
	H	1	0	0	0	0	0	0	0	0	0	0	0
	M	1	0	0	0	0	1	0	0	0	0	0	0
296 Psicosis afectivas	T	1	0	0	0	0	0	0	0	0	0	0	0
	H	1	0	0	0	0	0	0	0	0	0	0	0
	M	0	0	0	0	0	0	0	0	0	0	0	0
296.6 Psicosis maniaco-depresiva de otro tipo y del no espec.	T	1	0	0	0	0	0	0	0	0	0	0	0
	H	1	0	0	0	0	0	0	0	0	0	0	0
	M	0	0	0	0	0	0	0	0	0	0	0	0
298 Otras psicosis no orgánicas	T	28	0	0	0	0	0	0	0	0	0	0	0
	H	12	0	0	0	0	0	0	0	0	0	0	0
	M	16	0	0	0	0	0	0	0	0	0	0	0
298.9 Psicosis no especificada	T	28	0	0	0	0	0	0	0	0	0	0	0
	H	12	0	0	0	0	0	0	0	0	0	0	0
	M	16	0	0	0	0	0	0	0	0	0	0	0
<b>300-316 Trast.neurot.de la pers.y otros trast. ment.no psicoticos</b>	T	45	0	0	0	0	1	2	8	9	1	1	0
	H	35	0	0	0	0	1	1	5	8	1	1	0
	M	10	0	0	0	0	0	1	3	1	0	0	0
303 Síndrome de dependencia del alcohol	T	19	0	0	0	0	0	0	0	1	0	1	0
	H	17	0	0	0	0	0	0	0	1	0	1	0
	M	2	0	0	0	0	0	0	0	0	0	0	0
304 Dependencia de las drogas	T	20	0	0	0	0	1	2	7	8	1	0	0
	H	16	0	0	0	0	1	1	5	7	1	0	0
	M	4	0	0	0	0	0	1	2	1	0	0	0
304.0 Del tipo de la morfina	T	4	0	0	0	0	0	1	2	1	0	0	0
	H	4	0	0	0	0	0	1	2	1	0	0	0
	M	0	0	0	0	0	0	0	0	0	0	0	0



DEFUNCIONES DE RESIDENTES EN LA COMUNIDAD DE MADRID CLASIFICADAS POR GRUPOS DE EDAD QUINQUE-  
NAL, SEGUN CAUSA DE MUERTE (LISTA DETALLADA CIE. 9ª) Y SEXO {R/R} (CONT.)

	TODAS LAS EDADES	EDAD EN AÑOS										
		50-54	55-59	60-64	65-69	70-74	75-79	80-84	85-89	90-94	95-99	100 y más
<b>CAUSAS DE MUERTE</b>												
<b>LISTA DETALLADA (CIE 9ª)</b>												
291.1 Psicosis alcohólica de Korsakov	T	1	0	0	0	0	1	0	0	0	0	0
	H	1	0	0	0	0	1	0	0	0	0	0
	M	0	0	0	0	0	0	0	0	0	0	0
294 Otras psicosis orgánicas (crónicas)	T	1	0	0	0	0	0	0	0	0	0	0
	H	0	0	0	0	0	0	0	0	0	0	0
	M	1	0	0	0	0	0	0	0	0	0	0
294.1 Demencia en enf. clasificadas en otra parte	T	1	0	0	0	0	0	0	0	0	0	0
	H	0	0	0	0	0	0	0	0	0	0	0
	M	1	0	0	0	0	0	0	0	0	0	0
<b>295-299 Otras psicosis</b>	T	32	2	1	5	4	5	0	7	5	2	0
	H	14	2	1	2	3	1	0	4	1	0	0
	M	18	0	0	3	1	4	0	3	4	2	0
295 Psicosis esquizofrenica	T	3	1	0	1	0	0	0	0	0	0	0
	H	1	1	0	0	0	0	0	0	0	0	0
	M	2	0	0	1	0	0	0	0	0	0	0
295.6 Esquizofrenia residual	T	1	0	0	1	0	0	0	0	0	0	0
	H	0	0	0	0	0	0	0	0	0	0	0
	M	1	0	0	1	0	0	0	0	0	0	0
295.9 Sin especificación	T	2	1	0	0	0	0	0	0	0	0	0
	H	1	1	0	0	0	0	0	0	0	0	0
	M	1	0	0	0	0	0	0	0	0	0	0
296 Psicosis afectivas	T	1	0	1	0	0	0	0	0	0	0	0
	H	1	0	1	0	0	0	0	0	0	0	0
	M	0	0	0	0	0	0	0	0	0	0	0
296.6 Psicosis manícodepresiva de otro tipo y del no espec.	T	1	0	1	0	0	0	0	0	0	0	0
	H	1	0	1	0	0	0	0	0	0	0	0
	M	0	0	0	0	0	0	0	0	0	0	0
298 Otras psicosis no orgánicas	T	28	1	0	4	4	5	0	7	5	2	0
	H	12	1	0	2	3	1	0	4	1	0	0
	M	16	0	0	2	1	4	0	3	4	2	0
298.9 Psicosis no especificada	T	28	1	0	4	4	5	0	7	5	2	0
	H	12	1	0	2	3	1	0	4	1	0	0
	M	16	0	0	2	1	4	0	3	4	2	0
<b>300-316 Trast.neurot.de la pers.y otros trast. ment.no psicoticos</b>	T	45	8	5	1	3	1	1	2	1	1	0
	H	35	7	4	1	3	1	1	1	0	0	0
	M	10	1	1	0	0	0	0	1	1	1	0
303 Síndrome de dependencia del alcohol	T	19	6	4	1	3	1	0	1	0	1	0
	H	17	5	4	1	3	1	0	1	0	0	0
	M	2	1	0	0	0	0	0	0	0	1	0
304 Dependencia de las drogas	T	20	1	0	0	0	0	0	0	0	0	0
	H	16	1	0	0	0	0	0	0	0	0	0
	M	4	0	0	0	0	0	0	0	0	0	0
304.0 Del tipo de la morfina	T	4	0	0	0	0	0	0	0	0	0	0
	H	4	0	0	0	0	0	0	0	0	0	0
	M	0	0	0	0	0	0	0	0	0	0	0

DEFUNCIONES DE RESIDENTES EN LA COMUNIDAD DE MADRID CLASIFICADAS POR GRUPOS DE EDAD QUINQUE-  
NAL, SEGUN CAUSA DE MUERTE (LISTA DETALLADA CIE 9ª) Y SEXO {R/R} (CONT.)

	TODAS LAS EDADES	EDAD EN AÑOS											
		Menos de 1	1-4	5-9	10-14	15-19	20-24	25-29	30-34	35-39	40-44	45-49	
<b>CAUSAS DE MUERTE LISTA DETALLADA (CIE 9a.)</b>													
304.9 Sin especificación	T	16	0	0	0	0	1	1	5	7	1	0	0
	H	12	0	0	0	0	1	0	3	6	1	0	0
	M	4	0	0	0	0	0	1	2	1	0	0	0
305 Abuso de drogas sin dependencia	T	1	0	0	0	0	0	0	0	0	0	0	0
	H	1	0	0	0	0	0	0	0	0	0	0	0
	M	0	0	0	0	0	0	0	0	0	0	0	0
305.0 Alcohol	T	1	0	0	0	0	0	0	0	0	0	0	0
	H	1	0	0	0	0	0	0	0	0	0	0	0
	M	0	0	0	0	0	0	0	0	0	0	0	0
307 síntomas/síndromes especiales no clasif.en o.p.	T	1	0	0	0	0	0	0	1	0	0	0	0
	H	0	0	0	0	0	0	0	0	0	0	0	0
	M	1	0	0	0	0	0	0	1	0	0	0	0
307.1 Anorexia nerviosa	T	1	0	0	0	0	0	0	1	0	0	0	0
	H	0	0	0	0	0	0	0	0	0	0	0	0
	M	1	0	0	0	0	0	0	1	0	0	0	0
310 Trast.ment.espec.no psicot.consec.a les. organica del encef.	T	1	0	0	0	0	0	0	0	0	0	0	0
	H	0	0	0	0	0	0	0	0	0	0	0	0
	M	1	0	0	0	0	0	0	0	0	0	0	0
310.9 Sin especificación	T	1	0	0	0	0	0	0	0	0	0	0	0
	H	0	0	0	0	0	0	0	0	0	0	0	0
	M	1	0	0	0	0	0	0	0	0	0	0	0
311 Trastorno depresivo no clasificado en otra parte	T	3	0	0	0	0	0	0	0	0	0	0	0
	H	1	0	0	0	0	0	0	0	0	0	0	0
	M	2	0	0	0	0	0	0	0	0	0	0	0
<b>317-319 Retraso mental</b>	T	5	0	2	0	0	1	0	1	0	0	0	0
	H	2	0	1	0	0	0	0	0	0	0	0	0
	M	3	0	1	0	0	1	0	1	0	0	0	0
318 Retraso mental de otro grado especificado	T	1	0	0	0	0	1	0	0	0	0	0	0
	H	0	0	0	0	0	0	0	0	0	0	0	0
	M	1	0	0	0	0	1	0	0	0	0	0	0
318.2 Retraso mental profundo	T	1	0	0	0	0	1	0	0	0	0	0	0
	H	0	0	0	0	0	0	0	0	0	0	0	0
	M	1	0	0	0	0	1	0	0	0	0	0	0
319 Retraso mental de grado no especificado	T	4	0	2	0	0	0	0	1	0	0	0	0
	H	2	0	1	0	0	0	0	0	0	0	0	0
	M	2	0	1	0	0	0	0	1	0	0	0	0
<b>320-389 VI. ENFERMEDADES S.N.Y DE LOS ORG.DE LOS SENT.</b>	T	466	7	7	5	11	17	13	14	8	14	12	11
	H	245	3	5	2	8	10	12	10	5	10	8	7
	M	221	4	2	3	3	7	1	4	3	4	4	4
<b>320-326 Enfermedades inflamatorias del s.n.c.</b>	T	41	0	0	0	0	3	4	8	1	3	3	1
	H	24	0	0	0	0	2	3	6	1	2	2	1
	M	17	0	0	0	0	1	1	2	0	1	1	0

DEFUNCIONES DE RESIDENTES EN LA COMUNIDAD DE MADRID CLASIFICADAS POR GRUPOS DE EDAD QUINQUE-  
NAL, SEGUN CAUSA DE MUERTE (LISTA DETALLADA CIE. 9ª) Y SEXO {R/R} (CONT.)

	TODAS LAS EADAES	EDAD EN AÑOS											
		50-54	55-59	60-64	65-69	70-74	75-79	80-84	85-89	90-94	95-99	100 y más	
<b>CAUSAS DE MUERTE</b>													
<b>LISTA DETALLADA (CIE 9a.)</b>													
304.9 Sin especificación	T	16	1	0	0	0	0	0	0	0	0	0	0
	H	12	1	0	0	0	0	0	0	0	0	0	0
	M	4	0	0	0	0	0	0	0	0	0	0	0
305 Abuso de drogas sin dependencia	T	1	1	0	0	0	0	0	0	0	0	0	0
	H	1	1	0	0	0	0	0	0	0	0	0	0
	M	0	0	0	0	0	0	0	0	0	0	0	0
305.0 Alcohol	T	1	1	0	0	0	0	0	0	0	0	0	0
	H	1	1	0	0	0	0	0	0	0	0	0	0
	M	0	0	0	0	0	0	0	0	0	0	0	0
307 síntomas/síndromes especiales no clasif. en o.p.	T	1	0	0	0	0	0	0	0	0	0	0	0
	H	0	0	0	0	0	0	0	0	0	0	0	0
	M	1	0	0	0	0	0	0	0	0	0	0	0
307.1 Anorexia nerviosa	T	1	0	0	0	0	0	0	0	0	0	0	0
	H	0	0	0	0	0	0	0	0	0	0	0	0
	M	1	0	0	0	0	0	0	0	0	0	0	0
310 Trast. ment. espec. no psicot. consec. a les. orgánica del encef.	T	1	0	0	0	0	0	0	0	1	0	0	0
	H	0	0	0	0	0	0	0	0	0	0	0	0
	M	1	0	0	0	0	0	0	0	1	0	0	0
310.9 Sin especificación	T	1	0	0	0	0	0	0	0	1	0	0	0
	H	0	0	0	0	0	0	0	0	0	0	0	0
	M	1	0	0	0	0	0	0	0	1	0	0	0
311 Trastorno depresivo no clasificado en otra parte	T	3	0	1	0	0	0	1	1	0	0	0	0
	H	1	0	0	0	0	0	1	0	0	0	0	0
	M	2	0	1	0	0	0	0	1	0	0	0	0
<b>317-319 Retraso mental</b>	T	5	0	1	0	0	0	0	0	0	0	0	0
	H	2	0	1	0	0	0	0	0	0	0	0	0
	M	3	0	0	0	0	0	0	0	0	0	0	0
318 Retraso mental de otro grado especificado	T	1	0	0	0	0	0	0	0	0	0	0	0
	H	0	0	0	0	0	0	0	0	0	0	0	0
	M	1	0	0	0	0	0	0	0	0	0	0	0
318.2 Retraso mental profundo	T	1	0	0	0	0	0	0	0	0	0	0	0
	H	0	0	0	0	0	0	0	0	0	0	0	0
	M	1	0	0	0	0	0	0	0	0	0	0	0
319 Retraso mental de grado no especificado	T	4	0	1	0	0	0	0	0	0	0	0	0
	H	2	0	1	0	0	0	0	0	0	0	0	0
	M	2	0	0	0	0	0	0	0	0	0	0	0
<b>320-389 VI. ENFERMEDADES S.N.Y DE LOS ORG. DE SENT.</b>	T	466	7	27	51	43	49	66	65	25	11	2	1
	H	245	1	19	34	24	24	31	22	6	4	0	0
	M	221	6	8	17	19	25	35	43	19	7	2	1
<b>320-326 Enfermedades inflamatorias del s.n.c.</b>	T	41	1	2	5	0	3	2	3	1	1	0	0
	H	24	0	2	3	0	1	0	1	0	0	0	0
	M	17	1	0	2	0	2	2	2	1	1	0	0

DEFUNCIONES DE RESIDENTES EN LA COMUNIDAD DE MADRID CLASIFICADAS POR GRUPOS DE EDAD QUINQUE-  
NAL, SEGUN CAUSA DE MUERTE (LISTA DETALLADA CIE 9ª) Y SEXO {R/R} (CONT.)

		TODAS LAS EDADES	EDAD EN AÑOS										
			Menos de 1	1-4	5-9	10-14	15-19	20-24	25-29	30-34	35-39	40-44	45-49
<b>CAUSAS DE MUERTE</b>													
<b>LISTA DETALLADA (CIE 9ª.)</b>													
320 Meningitis bacteriana	T	3	0	0	0	0	0	0	0	0	0	1	0
	H	2	0	0	0	0	0	0	0	0	0	1	0
	M	1	0	0	0	0	0	0	0	0	0	0	0
320.9 Meningitis debida a bacteria no especificada	T	3	0	0	0	0	0	0	0	0	0	1	0
	H	2	0	0	0	0	0	0	0	0	0	1	0
	M	1	0	0	0	0	0	0	0	0	0	0	0
322 Meningitis de causa no especificada	T	15	0	0	0	0	1	2	1	0	1	1	0
	H	3	0	0	0	0	0	2	0	0	0	0	0
	M	12	0	0	0	0	1	0	1	0	1	1	0
322.2 Meningitis crónica	T	1	0	0	0	0	0	0	0	0	0	0	0
	H	0	0	0	0	0	0	0	0	0	0	0	0
	M	1	0	0	0	0	0	0	0	0	0	0	0
322.9 Meningitis no especificada	T	14	0	0	0	0	1	2	1	0	1	1	0
	H	3	0	0	0	0	0	2	0	0	0	0	0
	M	11	0	0	0	0	1	0	1	0	1	1	0
323 Encefalitis mielitica y encefalomielitica	T	15	0	0	0	0	1	1	3	1	2	1	1
	H	14	0	0	0	0	1	0	3	1	2	1	1
	M	1	0	0	0	0	0	1	0	0	0	0	0
323.9 Sin especificación	T	15	0	0	0	0	1	1	3	1	2	1	1
	H	14	0	0	0	0	1	0	3	1	2	1	1
	M	1	0	0	0	0	0	1	0	0	0	0	0
324 Abscesos intracraneal e intrarraquideo	T	5	0	0	0	0	0	0	4	0	0	0	0
	H	3	0	0	0	0	0	0	3	0	0	0	0
	M	2	0	0	0	0	0	0	1	0	0	0	0
324.0 Absceso intracraneal	T	5	0	0	0	0	0	0	4	0	0	0	0
	H	3	0	0	0	0	0	0	3	0	0	0	0
	M	2	0	0	0	0	0	0	1	0	0	0	0
326 Efectos tardios de absceso o infección piogena intracr.	T	3	0	0	0	0	1	1	0	0	0	0	0
	H	2	0	0	0	0	1	1	0	0	0	0	0
	M	1	0	0	0	0	0	0	0	0	0	0	0
<b>330-337 Enf. hereditarias y degenerativas del s.n.c.</b>	T	231	3	3	2	1	0	0	0	2	2	2	2
	H	104	1	1	0	1	0	0	0	2	1	2	1
	M	127	2	2	2	0	0	0	0	0	1	0	1
331 Otra degeneración cerebral	T	75	1	2	1	0	0	0	0	0	1	0	0
	H	30	0	0	0	0	0	0	0	0	1	0	0
	M	45	1	2	1	0	0	0	0	0	0	0	0
331.0 Enfermedad de Alzheimer	T	48	0	0	0	0	0	0	0	0	0	0	0
	H	20	0	0	0	0	0	0	0	0	0	0	0
	M	28	0	0	0	0	0	0	0	0	0	0	0
331.2 Degeneración cerebral senil	T	1	0	0	0	0	0	0	0	0	0	0	0
	H	0	0	0	0	0	0	0	0	0	0	0	0
	M	1	0	0	0	0	0	0	0	0	0	0	0
331.4 Hidrocefalo obstructivo	T	15	1	2	1	0	0	0	0	0	1	0	0
	H	7	0	0	0	0	0	0	0	0	1	0	0
	M	8	1	2	1	0	0	0	0	0	0	0	0

DEFUNCIONES DE RESIDENTES EN LA COMUNIDAD DE MADRID CLASIFICADAS POR GRUPOS DE EDAD QUINQUE-  
NAL, SEGUN CAUSA DE MUERTE (LISTA DETALLADA CIE. 9ª) Y SEXO {R/R} (CONT.)

	TODAS LAS EADADES	EDAD EN AÑOS											
		50-54	55-59	60-64	65-69	70-74	75-79	80-84	85-89	90-94	95-99	100 y más	
<b>CAUSAS DE MUERTE</b>													
<b>LISTA DETALLADA (CIE 9ª.)</b>													
320 Meningitis bacteriana	T	3	0	0	0	0	0	0	1	1	0	0	0
	H	2	0	0	0	0	0	0	1	0	0	0	0
	M	1	0	0	0	0	0	0	0	1	0	0	0
320.9 Meningitis debida a bacteria no especificada	T	3	0	0	0	0	0	0	1	1	0	0	0
	H	2	0	0	0	0	0	0	1	0	0	0	0
	M	1	0	0	0	0	0	0	0	1	0	0	0
322 Meningitis de causa no especificada	T	15	0	0	1	0	3	2	2	0	1	0	0
	H	3	0	0	0	0	1	0	0	0	0	0	0
	M	12	0	0	1	0	2	2	2	0	1	0	0
322.2 Meningitis crónica	T	1	0	0	0	0	0	1	0	0	0	0	0
	H	0	0	0	0	0	0	0	0	0	0	0	0
	M	1	0	0	0	0	0	1	0	0	0	0	0
322.9 Meningitis no especificada	T	14	0	0	1	0	3	1	2	0	1	0	0
	H	3	0	0	0	0	1	0	0	0	0	0	0
	M	11	0	0	1	0	2	1	2	0	1	0	0
323 Encefalitis mielitica y encefalomielitica	T	15	0	2	3	0	0	0	0	0	0	0	0
	H	14	0	2	3	0	0	0	0	0	0	0	0
	M	1	0	0	0	0	0	0	0	0	0	0	0
323.9 Sin especificación	T	15	0	2	3	0	0	0	0	0	0	0	0
	H	14	0	2	3	0	0	0	0	0	0	0	0
	M	1	0	0	0	0	0	0	0	0	0	0	0
324 Abscesos intracraneales e intrarraquideos	T	5	0	0	1	0	0	0	0	0	0	0	0
	H	3	0	0	0	0	0	0	0	0	0	0	0
	M	2	0	0	1	0	0	0	0	0	0	0	0
324.0 Absceso intracraneal	T	5	0	0	1	0	0	0	0	0	0	0	0
	H	3	0	0	0	0	0	0	0	0	0	0	0
	M	2	0	0	1	0	0	0	0	0	0	0	0
326 Efectos tardios de absceso o infección piogena intracr.	T	3	1	0	0	0	0	0	0	0	0	0	0
	H	2	0	0	0	0	0	0	0	0	0	0	0
	M	1	1	0	0	0	0	0	0	0	0	0	0
<b>330-337 Enf. hereditarias y degenerativas del s.n.c.</b>	T	231	5	11	27	28	32	39	40	22	7	2	1
	H	104	1	7	19	15	13	19	12	6	3	0	0
	M	127	4	4	8	13	19	20	28	16	4	2	1
331 Otra degeneración cerebral	T	75	3	3	11	12	9	9	10	8	3	1	1
	H	30	0	2	8	5	4	4	3	2	1	0	0
	M	45	3	1	3	7	5	5	7	6	2	1	1
331.0 Enfermedad de Alzheimer	T	48	1	2	8	7	7	7	5	6	3	1	1
	H	20	0	2	6	1	2	4	2	2	1	0	0
	M	28	1	0	2	6	5	3	3	4	2	1	1
331.2 Degeneración cerebral senil	T	1	0	0	0	0	0	0	0	1	0	0	0
	H	0	0	0	0	0	0	0	0	0	0	0	0
	M	1	0	0	0	0	0	0	0	1	0	0	0
331.4 Hidrocefalo obstructivo	T	15	1	1	2	3	0	1	2	0	0	0	0
	H	7	0	0	2	3	0	0	1	0	0	0	0
	M	8	1	1	0	0	0	1	1	0	0	0	0

DEFUNCIONES DE RESIDENTES EN LA COMUNIDAD DE MADRID CLASIFICADAS POR GRUPOS DE EDAD QUINQUE-  
NAL, SEGUN CAUSA DE MUERTE (LISTA DETALLADA CIE 9ª) Y SEXO {R/R} (CONT.)

	TODAS LAS EADADES	EDAD EN AÑOS											
		Menos de 1	1-4	5-9	10-14	15-19	20-24	25-29	30-34	35-39	40-44	45-49	
CAUSAS DE MUERTE LISTA DETALLADA (CIE 9ª.)													
331.9 Sin especificación	T	11	0	0	0	0	0	0	0	0	0	0	0
	H	3	0	0	0	0	0	0	0	0	0	0	0
	M	8	0	0	0	0	0	0	0	0	0	0	0
332 Enfermedad de Parkinson	T	96	0	0	0	0	0	0	0	0	1	0	0
	H	37	0	0	0	0	0	0	0	0	0	0	0
	M	59	0	0	0	0	0	0	0	0	1	0	0
332.0 Parkinsonismo	T	96	0	0	0	0	0	0	0	0	1	0	0
	H	37	0	0	0	0	0	0	0	0	0	0	0
	M	59	0	0	0	0	0	0	0	0	1	0	0
333 Otras enf.extrapiramidales y otros trast.con mov.anor.	T	9	0	0	0	0	0	0	0	0	0	0	1
	H	3	0	0	0	0	0	0	0	0	0	0	0
	M	6	0	0	0	0	0	0	0	0	0	0	1
333.0 Otras enfermedades degenerativas de núcleos de la base	T	4	0	0	0	0	0	0	0	0	0	0	0
	H	1	0	0	0	0	0	0	0	0	0	0	0
	M	3	0	0	0	0	0	0	0	0	0	0	0
333.4 Corea de Huntington	T	2	0	0	0	0	0	0	0	0	0	0	1
	H	1	0	0	0	0	0	0	0	0	0	0	0
	M	1	0	0	0	0	0	0	0	0	0	0	1
333.9 Otras y las no especificadas	T	3	0	0	0	0	0	0	0	0	0	0	0
	H	1	0	0	0	0	0	0	0	0	0	0	0
	M	2	0	0	0	0	0	0	0	0	0	0	0
334 Enfermedad medulocerebelosa	T	3	0	0	0	1	0	0	0	0	0	0	0
	H	2	0	0	0	1	0	0	0	0	0	0	0
	M	1	0	0	0	0	0	0	0	0	0	0	0
334.8 Otras	T	3	0	0	0	1	0	0	0	0	0	0	0
	H	2	0	0	0	1	0	0	0	0	0	0	0
	M	1	0	0	0	0	0	0	0	0	0	0	0
335 Enfermedad de las células del cuerno anterior	T	41	2	0	1	0	0	0	0	2	0	2	1
	H	28	1	0	0	0	0	0	0	2	0	2	1
	M	13	1	0	1	0	0	0	0	0	0	0	0
335.0 Enfermedad de Werdnig Hoffmann	T	2	2	0	0	0	0	0	0	0	0	0	0
	H	1	1	0	0	0	0	0	0	0	0	0	0
	M	1	1	0	0	0	0	0	0	0	0	0	0
335.2 Enfermedad de las neuronas motoras	T	39	0	0	1	0	0	0	0	2	0	2	1
	H	27	0	0	0	0	0	0	0	2	0	2	1
	M	12	0	0	1	0	0	0	0	0	0	0	0
336 Otra enfermedad de la médula espinal	T	5	0	0	0	0	0	0	0	0	0	0	0
	H	3	0	0	0	0	0	0	0	0	0	0	0
	M	2	0	0	0	0	0	0	0	0	0	0	0
336.0 Siringomielia y siringobulbia	T	1	0	0	0	0	0	0	0	0	0	0	0
	H	1	0	0	0	0	0	0	0	0	0	0	0
	M	0	0	0	0	0	0	0	0	0	0	0	0
336.8 Otras mielopatías	T	1	0	0	0	0	0	0	0	0	0	0	0
	H	0	0	0	0	0	0	0	0	0	0	0	0
	M	1	0	0	0	0	0	0	0	0	0	0	0

DEFUNCIONES DE RESIDENTES EN LA COMUNIDAD DE MADRID CLASIFICADAS POR GRUPOS DE EDAD QUINQUE-  
NAL, SEGUN CAUSA DE MUERTE (LISTA DETALLADA CIE. 9ª) Y SEXO {R/R} (CONT.)

	TODAS LAS EDADES	EDAD EN AÑOS											
		50-54	55-59	60-64	65-69	70-74	75-79	80-84	85-89	90-94	95-99	100 y más	
CAUSAS DE MUERTE LISTA DETALLADA (CIE 9a.)													
331.9 Sin especificación	T	11	1	0	1	2	2	1	3	1	0	0	0
	H	3	0	0	0	1	2	0	0	0	0	0	0
	M	8	1	0	1	1	0	1	3	1	0	0	0
332 Enfermedad de Parkinson	T	96	0	0	3	5	16	28	28	11	3	1	0
	H	37	0	0	2	3	6	13	9	2	2	0	0
	M	59	0	0	1	2	10	15	19	9	1	1	0
332.0 Parkinsonismo	T	96	0	0	3	5	16	28	28	11	3	1	0
	H	37	0	0	2	3	6	13	9	2	2	0	0
	M	59	0	0	1	2	10	15	19	9	1	1	0
333 Otras enf. extrapiramidales y otros trast.con mov.anor.	T	9	0	1	4	0	1	0	1	1	0	0	0
	H	3	0	1	2	0	0	0	0	0	0	0	0
	M	6	0	0	2	0	1	0	1	1	0	0	0
333.0 Otras enfermedades degenerativas de núcleos de la base	T	4	0	0	3	0	0	0	1	0	0	0	0
	H	1	0	0	1	0	0	0	0	0	0	0	0
	M	3	0	0	2	0	0	0	1	0	0	0	0
333.4 Corea de Huntington	T	2	0	1	0	0	0	0	0	0	0	0	0
	H	1	0	1	0	0	0	0	0	0	0	0	0
	M	1	0	0	0	0	0	0	0	0	0	0	0
333.9 Otras y las no especificadas	T	3	0	0	1	0	1	0	0	1	0	0	0
	H	1	0	0	1	0	0	0	0	0	0	0	0
	M	2	0	0	0	0	1	0	0	1	0	0	0
334 Enfermedad medulocerebelosa	T	3	0	2	0	0	0	0	0	0	0	0	0
	H	2	0	1	0	0	0	0	0	0	0	0	0
	M	1	0	1	0	0	0	0	0	0	0	0	0
334.8 Otras	T	3	0	2	0	0	0	0	0	0	0	0	0
	H	2	0	1	0	0	0	0	0	0	0	0	0
	M	1	0	1	0	0	0	0	0	0	0	0	0
335 Enfermedad de las células del cuerno anterior	T	41	2	5	8	9	6	1	1	1	0	0	0
	H	28	1	3	7	6	3	1	0	1	0	0	0
	M	13	1	2	1	3	3	0	1	0	0	0	0
335.0 Enfermedad de Werdnig Hoffmann	T	2	0	0	0	0	0	0	0	0	0	0	0
	H	1	0	0	0	0	0	0	0	0	0	0	0
	M	1	0	0	0	0	0	0	0	0	0	0	0
335.2 Enfermedad de las neuronas motoras	T	39	2	5	8	9	6	1	1	1	0	0	0
	H	27	1	3	7	6	3	1	0	1	0	0	0
	M	12	1	2	1	3	3	0	1	0	0	0	0
336 Otra enfermedad de la médula espinal	T	5	0	0	1	2	0	1	0	1	0	0	0
	H	3	0	0	0	1	0	1	0	1	0	0	0
	M	2	0	0	1	1	0	0	0	0	0	0	0
336.0 Siringomielia y siringobulbia	T	1	0	0	0	1	0	0	0	0	0	0	0
	H	1	0	0	0	1	0	0	0	0	0	0	0
	M	0	0	0	0	0	0	0	0	0	0	0	0
336.8 Otras mielopatías	T	1	0	0	0	1	0	0	0	0	0	0	0
	H	0	0	0	0	0	0	0	0	0	0	0	0
	M	1	0	0	0	1	0	0	0	0	0	0	0

DEFUNCIONES DE RESIDENTES EN LA COMUNIDAD DE MADRID CLASIFICADAS POR GRUPOS DE EDAD QUINQUE-  
NAL, SEGUN CAUSA DE MUERTE (LISTA DETALLADA CIE 9ª) Y SEXO {R/R} (CONT.)

	TODAS LAS EDADES	EDAD EN AÑOS											
		Menos de 1	1-4	5-9	10-14	15-19	20-24	25-29	30-34	35-39	40-44	45-49	
<b>CAUSAS DE MUERTE</b>													
<b>LISTA DETALLADA (CIE 9a.)</b>													
336.9 Enfermedades no especificadas de la médula espinal	T	3	0	0	0	0	0	0	0	0	0	0	0
	H	2	0	0	0	0	0	0	0	0	0	0	0
	M	1	0	0	0	0	0	0	0	0	0	0	0
337 Trastornos del sistema nervioso autónomo	T	2	0	1	0	0	0	0	0	0	0	0	0
	H	1	0	1	0	0	0	0	0	0	0	0	0
	M	1	0	0	0	0	0	0	0	0	0	0	0
337.9 Sin especificación	T	2	0	1	0	0	0	0	0	0	0	0	0
	H	1	0	1	0	0	0	0	0	0	0	0	0
	M	1	0	0	0	0	0	0	0	0	0	0	0
<b>340-349 Otras enfermedades del sistema nervioso central</b>	T	163	3	3	3	10	12	8	5	5	7	6	7
	H	94	2	3	2	7	6	8	4	2	6	3	5
	M	69	1	0	1	3	6	0	1	3	1	3	2
340 Esclerosis en placas	T	10	0	0	0	0	0	0	0	1	1	1	0
	H	4	0	0	0	0	0	0	0	0	1	0	0
	M	6	0	0	0	0	0	0	0	1	0	1	0
341 Otras enfermedades desmielinizantes del s.n.c.	T	4	0	0	0	0	0	0	1	0	0	0	0
	H	1	0	0	0	0	0	0	0	0	0	0	0
	M	3	0	0	0	0	0	0	1	0	0	0	0
341.9 Sin especificación	T	4	0	0	0	0	0	0	1	0	0	0	0
	H	1	0	0	0	0	0	0	0	0	0	0	0
	M	3	0	0	0	0	0	0	1	0	0	0	0
342 Hemiplejia	T	9	0	0	0	0	0	0	0	0	0	0	0
	H	5	0	0	0	0	0	0	0	0	0	0	0
	M	4	0	0	0	0	0	0	0	0	0	0	0
342.9 Sin especificación	T	9	0	0	0	0	0	0	0	0	0	0	0
	H	5	0	0	0	0	0	0	0	0	0	0	0
	M	4	0	0	0	0	0	0	0	0	0	0	0
343 Parálisis cerebral infantil	T	17	1	1	0	8	7	0	0	0	0	0	0
	H	9	0	1	0	5	3	0	0	0	0	0	0
	M	8	1	0	0	3	4	0	0	0	0	0	0
343.9 Sin especificación	T	17	1	1	0	8	7	0	0	0	0	0	0
	H	9	0	1	0	5	3	0	0	0	0	0	0
	M	8	1	0	0	3	4	0	0	0	0	0	0
344 Otros síndromes paralíticos	T	8	0	0	0	0	0	2	0	0	1	0	1
	H	4	0	0	0	0	0	2	0	0	1	0	1
	M	4	0	0	0	0	0	0	0	0	0	0	0
344.0 Cuadruplejia	T	3	0	0	0	0	0	1	0	0	0	0	0
	H	1	0	0	0	0	0	1	0	0	0	0	0
	M	2	0	0	0	0	0	0	0	0	0	0	0
344.1 Paraplejia	T	3	0	0	0	0	0	0	0	0	1	0	0
	H	1	0	0	0	0	0	0	0	0	1	0	0
	M	2	0	0	0	0	0	0	0	0	0	0	0
344.9 Sin especificación	T	2	0	0	0	0	0	1	0	0	0	0	1
	H	2	0	0	0	0	0	1	0	0	0	0	1
	M	0	0	0	0	0	0	0	0	0	0	0	0



DEFUNCIONES DE RESIDENTES EN LA COMUNIDAD DE MADRID CLASIFICADAS POR GRUPOS DE EDAD QUINQUE-  
NAL, SEGUN CAUSA DE MUERTE (LISTA DETALLADA CIE. 9ª) Y SEXO {R/R} (CONT.)

	TODAS LAS EDADES	EDAD EN AÑOS											
		50-54	55-59	60-64	65-69	70-74	75-79	80-84	85-89	90-94	95-99	100 y más	
<b>CAUSAS DE MUERTE LISTA DETALLADA (CIE 9ª.)</b>													
336.9 Enfermedades no especificadas de la médula espinal	T	3	0	0	1	0	0	1	0	1	0	0	0
	H	2	0	0	0	0	0	1	0	1	0	0	0
	M	1	0	0	1	0	0	0	0	0	0	0	0
337 Trastornos del sistema nervioso autónomo	T	2	0	0	0	0	0	0	0	0	1	0	0
	H	1	0	0	0	0	0	0	0	0	0	0	0
	M	1	0	0	0	0	0	0	0	0	1	0	0
337.9 Sin especificación	T	2	0	0	0	0	0	0	0	0	1	0	0
	H	1	0	0	0	0	0	0	0	0	0	0	0
	M	1	0	0	0	0	0	0	0	0	1	0	0
<b>340-349 Otras enfermedades del sistema nervioso central</b>	T	163	1	9	15	11	13	20	20	2	3	0	0
	H	94	0	5	10	6	9	7	8	0	1	0	0
	M	69	1	4	5	5	4	13	12	2	2	0	0
340 Esclerosis en placas	T	10	0	2	2	1	0	1	1	0	0	0	0
	H	4	0	1	1	1	0	0	0	0	0	0	0
	M	6	0	1	1	0	0	1	1	0	0	0	0
341 Otras enfermedades desmielinizantes del s.n.c.	T	4	0	0	0	0	0	0	2	0	1	0	0
	H	1	0	0	0	0	0	0	0	0	1	0	0
	M	3	0	0	0	0	0	0	2	0	0	0	0
341.9 Sin especificación	T	4	0	0	0	0	0	0	2	0	1	0	0
	H	1	0	0	0	0	0	0	0	0	1	0	0
	M	3	0	0	0	0	0	0	2	0	0	0	0
342 Hemiplejía	T	9	0	0	1	0	0	6	1	0	1	0	0
	H	5	0	0	1	0	0	4	0	0	0	0	0
	M	4	0	0	0	0	0	2	1	0	1	0	0
342.9 Sin especificación	T	9	0	0	1	0	0	6	1	0	1	0	0
	H	5	0	0	1	0	0	4	0	0	0	0	0
	M	4	0	0	0	0	0	2	1	0	1	0	0
343 Parálisis cerebral infantil	T	17	0	0	0	0	0	0	0	0	0	0	0
	H	9	0	0	0	0	0	0	0	0	0	0	0
	M	8	0	0	0	0	0	0	0	0	0	0	0
343.9 Sin especificación	T	17	0	0	0	0	0	0	0	0	0	0	0
	H	9	0	0	0	0	0	0	0	0	0	0	0
	M	8	0	0	0	0	0	0	0	0	0	0	0
344 Otros síndromes paralíticos	T	8	0	0	0	1	0	1	1	1	0	0	0
	H	4	0	0	0	0	0	0	0	0	0	0	0
	M	4	0	0	0	1	0	1	1	1	0	0	0
344.0 Cuadriplejía	T	3	0	0	0	0	0	1	0	1	0	0	0
	H	1	0	0	0	0	0	0	0	0	0	0	0
	M	2	0	0	0	0	0	1	0	1	0	0	0
344.1 Paraplejía	T	3	0	0	0	1	0	0	1	0	0	0	0
	H	1	0	0	0	0	0	0	0	0	0	0	0
	M	2	0	0	0	1	0	0	1	0	0	0	0
344.9 Sin especificación	T	2	0	0	0	0	0	0	0	0	0	0	0
	H	2	0	0	0	0	0	0	0	0	0	0	0
	M	0	0	0	0	0	0	0	0	0	0	0	0

DEFUNCIONES DE RESIDENTES EN LA COMUNIDAD DE MADRID CLASIFICADAS POR GRUPOS DE EDAD QUINQUE-  
NAL, SEGUN CAUSA DE MUERTE (LISTA DETALLADA CIE 9ª) Y SEXO {R/R} (CONT.)

	TODAS LAS EDADES	EDAD EN AÑOS											
		Menos de 1	1-4	5-9	10-14	15-19	20-24	25-29	30-34	35-39	40-44	45-49	
CAUSAS DE MUERTE LISTA DETALLADA (CIE 9ª)													
345 Epilepsia	T	20	0	0	1	1	1	2	2	0	2	1	2
	H	9	0	0	1	1	0	2	2	0	1	0	1
	M	11	0	0	0	0	1	0	0	0	1	1	1
345.3 Estado de gran mal	T	2	0	0	0	1	0	0	0	0	0	0	0
	H	1	0	0	0	1	0	0	0	0	0	0	0
	M	1	0	0	0	0	0	0	0	0	0	0	0
345.7 Epilepsia parcial continua	T	1	0	0	0	0	0	0	0	0	0	0	0
	H	0	0	0	0	0	0	0	0	0	0	0	0
	M	1	0	0	0	0	0	0	0	0	0	0	0
345.9 Sin especificación	T	17	0	0	1	0	1	2	2	0	2	1	2
	H	8	0	0	1	0	0	2	2	0	1	0	1
	M	9	0	0	0	0	1	0	0	0	1	1	1
348 Otras afecciones del encefalo	T	93	2	2	2	1	4	4	2	4	3	4	4
	H	62	2	2	1	1	3	4	2	2	3	3	3
	M	31	0	0	1	0	1	0	0	2	0	1	1
348.0 Quiste cerebral	T	2	0	0	0	0	0	0	0	0	0	0	0
	H	0	0	0	0	0	0	0	0	0	0	0	0
	M	2	0	0	0	0	0	0	0	0	0	0	0
348.1 Lesion anoxica del encefalo	T	23	1	1	0	0	1	0	0	1	1	3	1
	H	15	1	1	0	0	0	0	0	1	1	2	1
	M	8	0	0	0	0	1	0	0	0	0	1	0
348.2 Hipertension endocraneana benigna	T	6	0	1	0	0	0	0	0	0	0	1	0
	H	3	0	1	0	0	0	0	0	0	0	1	0
	M	3	0	0	0	0	0	0	0	0	0	0	0
348.3 Encefalopatía no especificada	T	42	0	0	2	1	3	1	1	2	2	0	3
	H	34	0	0	1	1	3	1	1	1	2	0	2
	M	8	0	0	1	0	0	0	0	1	0	0	1
348.4 Compresion del encefalo	T	2	0	0	0	0	0	0	0	0	0	0	0
	H	0	0	0	0	0	0	0	0	0	0	0	0
	M	2	0	0	0	0	0	0	0	0	0	0	0
348.5 Edema cerebral	T	8	0	0	0	0	0	2	0	1	0	0	0
	H	4	0	0	0	0	0	2	0	0	0	0	0
	M	4	0	0	0	0	0	0	0	1	0	0	0
348.8 Otras	T	5	0	0	0	0	0	1	0	0	0	0	0
	H	3	0	0	0	0	0	1	0	0	0	0	0
	M	2	0	0	0	0	0	0	0	0	0	0	0
348.9 Sin especificación	T	5	1	0	0	0	0	0	1	0	0	0	0
	H	3	1	0	0	0	0	0	1	0	0	0	0
	M	2	0	0	0	0	0	0	0	0	0	0	0
349 Otros trast. y no especificados del sistema nervioso	T	2	0	0	0	0	0	0	0	0	0	0	0
	H	0	0	0	0	0	0	0	0	0	0	0	0
	M	2	0	0	0	0	0	0	0	0	0	0	0
349.9 Sin especificación	T	2	0	0	0	0	0	0	0	0	0	0	0
	H	0	0	0	0	0	0	0	0	0	0	0	0
	M	2	0	0	0	0	0	0	0	0	0	0	0

DEFUNCIONES DE RESIDENTES EN LA COMUNIDAD DE MADRID CLASIFICADAS POR GRUPOS DE EDAD QUINQUE-  
NAL, SEGUN CAUSA DE MUERTE (LISTA DETALLADA CIE. 9ª) Y SEXO {R/R} (CONT.)

		TODAS LAS EIDADES	EDAD EN AÑOS										
			50-54	55-59	60-64	65-69	70-74	75-79	80-84	85-89	90-94	95-99	100 y más
CAUSAS DE MUERTE													
LISTA DETALLADA (CIE 9a.)													
345 Epilepsia	T	20	0	0	2	0	1	4	1	0	0	0	0
	H	9	0	0	0	0	0	0	1	0	0	0	0
	M	11	0	0	2	0	1	4	0	0	0	0	0
345.3 Estado de gran mal	T	2	0	0	0	0	0	1	0	0	0	0	0
	H	1	0	0	0	0	0	0	0	0	0	0	0
	M	1	0	0	0	0	0	1	0	0	0	0	0
345.7 Epilepsia parcial continua	T	1	0	0	0	0	0	1	0	0	0	0	0
	H	0	0	0	0	0	0	0	0	0	0	0	0
	M	1	0	0	0	0	0	1	0	0	0	0	0
345.9 Sin especificación	T	17	0	0	2	0	1	2	1	0	0	0	0
	H	8	0	0	0	0	0	0	1	0	0	0	0
	M	9	0	0	2	0	1	2	0	0	0	0	0
348 Otras afecciones del encefalo	T	93	1	7	10	9	12	6	14	1	1	0	0
	H	62	0	4	8	5	9	3	7	0	0	0	0
	M	31	1	3	2	4	3	3	7	1	1	0	0
348.0 Quiste cerebral	T	2	0	0	1	0	0	1	0	0	0	0	0
	H	0	0	0	0	0	0	0	0	0	0	0	0
	M	2	0	0	1	0	0	1	0	0	0	0	0
348.1 Lesion anoxica del encefalo	T	23	0	4	1	0	4	0	5	0	0	0	0
	H	15	0	1	1	0	3	0	3	0	0	0	0
	M	8	0	3	0	0	1	0	2	0	0	0	0
348.2 Hipertension endocraneana benigna	T	6	1	0	0	0	1	1	1	0	0	0	0
	H	3	0	0	0	0	1	0	0	0	0	0	0
	M	3	1	0	0	0	0	1	1	0	0	0	0
348.3 Encefalopatía no especificada	T	42	0	3	8	4	6	2	4	0	0	0	0
	H	34	0	3	7	3	5	2	2	0	0	0	0
	M	8	0	0	1	1	1	0	2	0	0	0	0
348.4 Compresion del encefalo	T	2	0	0	0	1	1	0	0	0	0	0	0
	H	0	0	0	0	0	0	0	0	0	0	0	0
	M	2	0	0	0	1	1	0	0	0	0	0	0
348.5 Edema cerebral	T	8	0	0	0	2	0	1	1	0	1	0	0
	H	4	0	0	0	1	0	0	1	0	0	0	0
	M	4	0	0	0	1	0	1	0	0	1	0	0
348.8 Otras	T	5	0	0	0	2	0	0	2	0	0	0	0
	H	3	0	0	0	1	0	0	1	0	0	0	0
	M	2	0	0	0	1	0	0	1	0	0	0	0
348.9 Sin especificación	T	5	0	0	0	0	0	1	1	1	0	0	0
	H	3	0	0	0	0	0	1	0	0	0	0	0
	M	2	0	0	0	0	0	0	1	1	0	0	0
349 Otros trast. y no especificados del sistema nervioso	T	2	0	0	0	0	0	2	0	0	0	0	0
	H	0	0	0	0	0	0	0	0	0	0	0	0
	M	2	0	0	0	0	0	2	0	0	0	0	0
349.9 Sin especificación	T	2	0	0	0	0	0	2	0	0	0	0	0
	H	0	0	0	0	0	0	0	0	0	0	0	0
	M	2	0	0	0	0	0	2	0	0	0	0	0

DEFUNCIONES DE RESIDENTES EN LA COMUNIDAD DE MADRID CLASIFICADAS POR GRUPOS DE EDAD QUINQUE-  
NAL, SEGUN CAUSA DE MUERTE (LISTA DETALLADA CIE 9ª) Y SEXO {R/R} (CONT.)

	TODAS LAS EDADES	EDAD EN AÑOS											
		Menos de 1	1-4	5-9	10-14	15-19	20-24	25-29	30-34	35-39	40-44	45-49	
<b>CAUSAS DE MUERTE</b>													
<b>LISTA DETALLADA (CIE 9ª)</b>													
<b>350-359 Trastornos del sistema nervioso periférico</b>	T	28	1	1	0	0	2	1	1	0	2	1	1
	H	21	0	1	0	0	2	1	0	0	1	1	0
	M	7	1	0	0	0	0	0	1	0	1	0	1
356 Neuropatía periférica idiopática y hereditaria	T	4	0	0	0	0	0	0	0	0	1	0	0
	H	3	0	0	0	0	0	0	0	0	0	0	0
	M	1	0	0	0	0	0	0	0	1	0	0	0
356.1 Atrofia muscular peroneal	T	1	0	0	0	0	0	0	0	0	1	0	0
	H	0	0	0	0	0	0	0	0	0	0	0	0
	M	1	0	0	0	0	0	0	0	1	0	0	0
356.8 Otras	T	1	0	0	0	0	0	0	0	0	0	0	0
	H	1	0	0	0	0	0	0	0	0	0	0	0
	M	0	0	0	0	0	0	0	0	0	0	0	0
356.9 Sin especificación	T	2	0	0	0	0	0	0	0	0	0	0	0
	H	2	0	0	0	0	0	0	0	0	0	0	0
	M	0	0	0	0	0	0	0	0	0	0	0	0
357 Neuropatía inflamatoria y tóxica	T	6	0	0	0	0	0	0	0	0	0	0	0
	H	4	0	0	0	0	0	0	0	0	0	0	0
	M	2	0	0	0	0	0	0	0	0	0	0	0
357.0 Polineuritis infecciosa aguda	T	5	0	0	0	0	0	0	0	0	0	0	0
	H	3	0	0	0	0	0	0	0	0	0	0	0
	M	2	0	0	0	0	0	0	0	0	0	0	0
357.9 Sin especificación	T	1	0	0	0	0	0	0	0	0	0	0	0
	H	1	0	0	0	0	0	0	0	0	0	0	0
	M	0	0	0	0	0	0	0	0	0	0	0	0
358 Trastornos mioneurales	T	3	0	1	0	0	0	0	1	0	0	0	0
	H	2	0	1	0	0	0	0	0	0	0	0	0
	M	1	0	0	0	0	0	0	1	0	0	0	0
358.0 Miastenia grave	T	1	0	0	0	0	0	0	0	0	0	0	0
	H	1	0	0	0	0	0	0	0	0	0	0	0
	M	0	0	0	0	0	0	0	0	0	0	0	0
358.9 Sin especificación	T	2	0	1	0	0	0	0	1	0	0	0	0
	H	1	0	1	0	0	0	0	0	0	0	0	0
	M	1	0	0	0	0	0	0	1	0	0	0	0
359 Distrofias musculares y otras miopatías	T	15	1	0	0	0	2	1	0	0	1	1	1
	H	12	0	0	0	0	2	1	0	0	1	1	0
	M	3	1	0	0	0	0	0	0	0	0	0	1
359.1 Distrofia muscular progresiva hereditaria	T	8	1	0	0	0	2	1	0	0	1	0	0
	H	7	0	0	0	0	2	1	0	0	1	0	0
	M	1	1	0	0	0	0	0	0	0	0	0	0
359.2 Trastornos miotónicos	T	7	0	0	0	0	0	0	0	0	0	1	1
	H	5	0	0	0	0	0	0	0	0	0	1	0
	M	2	0	0	0	0	0	0	0	0	0	0	1
<b>360-379 Trastornos del ojo y sus anexos</b>	T	1	0	0	0	0	0	0	0	0	0	0	0
	H	1	0	0	0	0	0	0	0	0	0	0	0
	M	0	0	0	0	0	0	0	0	0	0	0	0

DEFUNCIONES DE RESIDENTES EN LA COMUNIDAD DE MADRID CLASIFICADAS POR GRUPOS DE EDAD QUINQUE-  
NAL, SEGUN CAUSA DE MUERTE (LISTA DETALLADA CIE. 9ª) Y SEXO {R/R} (CONT.)

	TODAS LAS EDADES	EDAD EN AÑOS											
		50-54	55-59	60-64	65-69	70-74	75-79	80-84	85-89	90-94	95-99	100 y más	
<b>CAUSAS DE MUERTE LISTA DETALLADA (CIE 9ª)</b>													
<b>350-359 Trastornos del sistema nervioso periférico</b>	T	28	0	4	4	4	1	5	0	0	0	0	0
	H	21	0	4	2	3	1	5	0	0	0	0	0
	M	7	0	0	2	1	0	0	0	0	0	0	0
356 Neuropatía periférica idiopática y hereditaria	T	4	0	1	1	1	0	0	0	0	0	0	0
	H	3	0	1	1	1	0	0	0	0	0	0	0
	M	1	0	0	0	0	0	0	0	0	0	0	0
356.1 Atrofia muscular peroneal	T	1	0	0	0	0	0	0	0	0	0	0	0
	H	0	0	0	0	0	0	0	0	0	0	0	0
	M	1	0	0	0	0	0	0	0	0	0	0	0
356.8 Otras	T	1	0	1	0	0	0	0	0	0	0	0	0
	H	1	0	1	0	0	0	0	0	0	0	0	0
	M	0	0	0	0	0	0	0	0	0	0	0	0
356.9 Sin especificación	T	2	0	0	1	1	0	0	0	0	0	0	0
	H	2	0	0	1	1	0	0	0	0	0	0	0
	M	0	0	0	0	0	0	0	0	0	0	0	0
357 Neuropatía inflamatoria y tóxica	T	6	0	0	2	2	0	2	0	0	0	0	0
	H	4	0	0	1	1	0	2	0	0	0	0	0
	M	2	0	0	1	1	0	0	0	0	0	0	0
357.0 Polineuritis infecciosa aguda	T	5	0	0	2	2	0	1	0	0	0	0	0
	H	3	0	0	1	1	0	1	0	0	0	0	0
	M	2	0	0	1	1	0	0	0	0	0	0	0
357.9 Sin especificación	T	1	0	0	0	0	0	1	0	0	0	0	0
	H	1	0	0	0	0	0	1	0	0	0	0	0
	M	0	0	0	0	0	0	0	0	0	0	0	0
358 Trastornos mioneurales	T	3	0	0	0	0	0	1	0	0	0	0	0
	H	2	0	0	0	0	0	1	0	0	0	0	0
	M	1	0	0	0	0	0	0	0	0	0	0	0
358.0 Miastenia grave	T	1	0	0	0	0	0	1	0	0	0	0	0
	H	1	0	0	0	0	0	1	0	0	0	0	0
	M	0	0	0	0	0	0	0	0	0	0	0	0
358.9 Sin especificación	T	2	0	0	0	0	0	0	0	0	0	0	0
	H	1	0	0	0	0	0	0	0	0	0	0	0
	M	1	0	0	0	0	0	0	0	0	0	0	0
359 Distrofias musculares y otras miopatías	T	15	0	3	1	1	1	2	0	0	0	0	0
	H	12	0	3	0	1	1	2	0	0	0	0	0
	M	3	0	0	1	0	0	0	0	0	0	0	0
359.1 Distrofia muscular progresiva hereditaria	T	8	0	0	0	0	1	2	0	0	0	0	0
	H	7	0	0	0	0	1	2	0	0	0	0	0
	M	1	0	0	0	0	0	0	0	0	0	0	0
359.2 Trastornos miotónicos	T	7	0	3	1	1	0	0	0	0	0	0	0
	H	5	0	3	0	1	0	0	0	0	0	0	0
	M	2	0	0	1	0	0	0	0	0	0	0	0
<b>360-379 Trastornos del ojo y sus anexos</b>	T	1	0	0	0	0	0	0	1	0	0	0	0
	H	1	0	0	0	0	0	0	1	0	0	0	0
	M	0	0	0	0	0	0	0	0	0	0	0	0

DEFUNCIONES DE RESIDENTES EN LA COMUNIDAD DE MADRID CLASIFICADAS POR GRUPOS DE EDAD QUINQUE-  
NAL, SEGUN CAUSA DE MUERTE (LISTA DETALLADA CIE 9ª) Y SEXO {R/R} (CONT.)

	TODAS LAS EDADES	EDAD EN AÑOS											
		Menos de 1	1-4	5-9	10-14	15-19	20-24	25-29	30-34	35-39	40-44	45-49	
<b>CAUSAS DE MUERTE LISTA DETALLADA (CIE 9ª)</b>													
363 Inflam.y cicatrices cariorret.y otros tras.de la coroides	T	1	0	0	0	0	0	0	0	0	0	0	0
	H	1	0	0	0	0	0	0	0	0	0	0	0
	M	0	0	0	0	0	0	0	0	0	0	0	0
363.7 Desprendimiento de la coroides	T	1	0	0	0	0	0	0	0	0	0	0	0
	H	1	0	0	0	0	0	0	0	0	0	0	0
	M	0	0	0	0	0	0	0	0	0	0	0	0
<b>380-389 Enfermedades del oído y de la apofisis mastoides</b>	T	2	0	0	0	0	0	0	0	0	0	0	0
	H	1	0	0	0	0	0	0	0	0	0	0	0
	M	1	0	0	0	0	0	0	0	0	0	0	0
383 Mastoiditis y afecciones relacionadas	T	2	0	0	0	0	0	0	0	0	0	0	0
	H	1	0	0	0	0	0	0	0	0	0	0	0
	M	1	0	0	0	0	0	0	0	0	0	0	0
383.8 Otras	T	2	0	0	0	0	0	0	0	0	0	0	0
	H	1	0	0	0	0	0	0	0	0	0	0	0
	M	1	0	0	0	0	0	0	0	0	0	0	0
<b>390-459 VII. ENFERMEDADES DEL APARATO CIRCULATORIO</b>	T	12258	33	12	4	5	26	69	117	76	71	121	140
	H	5645	21	10	1	3	20	53	89	62	56	94	105
	M	6613	12	2	3	2	6	16	28	14	15	27	35
<b>390-392 Fiebre reumática aguda</b>	T	1	0	0	0	0	0	0	0	0	0	0	0
	H	1	0	0	0	0	0	0	0	0	0	0	0
	M	0	0	0	0	0	0	0	0	0	0	0	0
391 Fiebre reumática con complicación cardíaca	T	1	0	0	0	0	0	0	0	0	0	0	0
	H	1	0	0	0	0	0	0	0	0	0	0	0
	M	0	0	0	0	0	0	0	0	0	0	0	0
391.8 Otras enfermedades reumáticas agudas del corazón	T	1	0	0	0	0	0	0	0	0	0	0	0
	H	1	0	0	0	0	0	0	0	0	0	0	0
	M	0	0	0	0	0	0	0	0	0	0	0	0
<b>393-398 Enfermedades reumáticas crónicas del corazón</b>	T	154	0	0	0	0	1	1	1	1	3	5	6
	H	42	0	0	0	0	1	1	0	1	0	3	4
	M	112	0	0	0	0	0	0	1	0	3	2	2
394 Enfermedades de la válvula mitral	T	111	0	0	0	0	0	0	1	1	2	2	6
	H	27	0	0	0	0	0	0	0	1	0	1	4
	M	84	0	0	0	0	0	0	1	0	2	1	2
394.0 Estenosis mitral	T	48	0	0	0	0	0	0	0	0	1	0	1
	H	6	0	0	0	0	0	0	0	0	0	0	0
	M	42	0	0	0	0	0	0	0	0	1	0	1
394.2 Estenosis mitral con insuficiencia	T	2	0	0	0	0	0	0	0	0	0	0	0
	H	0	0	0	0	0	0	0	0	0	0	0	0
	M	2	0	0	0	0	0	0	0	0	0	0	0
394.9 Otras y la no especificada	T	61	0	0	0	0	0	0	1	1	1	2	5
	H	21	0	0	0	0	0	0	0	1	0	1	4
	M	40	0	0	0	0	0	0	1	0	1	1	1
395 Enfermedades de la válvula aortica	T	1	0	0	0	0	0	0	0	0	0	0	0
	H	0	0	0	0	0	0	0	0	0	0	0	0
	M	1	0	0	0	0	0	0	0	0	0	0	0

DEFUNCIONES DE RESIDENTES EN LA COMUNIDAD DE MADRID CLASIFICADAS POR GRUPOS DE EDAD QUINQUE-  
NAL, SEGUN CAUSA DE MUERTE (LISTA DETALLADA CIE. 9ª) Y SEXO {R/R} (CONT.)

	TODAS LAS EDADES	EDAD EN AÑOS											
		50-54	55-59	60-64	65-69	70-74	75-79	80-84	85-89	90-94	95-99	100 y más	
<b>CAUSAS DE MUERTE LISTA DETALLADA (CIE 9ª.)</b>													
363 Inflam.y cicatrices cariorret.y otros tras.de la coroides	T	1	0	0	0	0	0	0	1	0	0	0	0
	H	1	0	0	0	0	0	0	1	0	0	0	0
	M	0	0	0	0	0	0	0	0	0	0	0	0
363.7 Desprendimiento de la coroides	T	1	0	0	0	0	0	0	1	0	0	0	0
	H	1	0	0	0	0	0	0	1	0	0	0	0
	M	0	0	0	0	0	0	0	0	0	0	0	0
<b>380-389 Enfermedades del oído y de la apofisis mastoides</b>	T	2	0	1	0	0	0	0	1	0	0	0	0
	H	1	0	1	0	0	0	0	0	0	0	0	0
	M	1	0	0	0	0	0	0	1	0	0	0	0
383 Mastoiditis y afecciones relacionadas	T	2	0	1	0	0	0	0	1	0	0	0	0
	H	1	0	1	0	0	0	0	0	0	0	0	0
	M	1	0	0	0	0	0	0	1	0	0	0	0
383.8 Otras	T	2	0	1	0	0	0	0	1	0	0	0	0
	H	1	0	1	0	0	0	0	0	0	0	0	0
	M	1	0	0	0	0	0	0	1	0	0	0	0
<b>390-459 VII. ENFERMEDADES DEL APARATO CIRCULATORIO</b>	T	12258	261	440	648	932	1240	1888	2452	2193	1172	305	53
	H	5645	202	335	458	601	686	894	952	650	285	62	6
	M	6613	59	105	190	331	554	994	1500	1543	887	243	47
<b>390-392 Fiebre reumatica aguda</b>	T	1	0	0	0	0	0	0	1	0	0	0	0
	H	1	0	0	0	0	0	0	1	0	0	0	0
	M	0	0	0	0	0	0	0	0	0	0	0	0
391 Fiebre reumatica con complicación cardíaca	T	1	0	0	0	0	0	0	1	0	0	0	0
	H	1	0	0	0	0	0	0	1	0	0	0	0
	M	0	0	0	0	0	0	0	0	0	0	0	0
391.8 Otras enfermedades reumáticas agudas del corazón	T	1	0	0	0	0	0	0	1	0	0	0	0
	H	1	0	0	0	0	0	0	1	0	0	0	0
	M	0	0	0	0	0	0	0	0	0	0	0	0
<b>393-398 Enfermedades reumaticas cronicas del corazón</b>	T	154	5	9	19	15	26	25	20	14	2	1	0
	H	42	4	3	7	6	4	3	1	4	0	0	0
	M	112	1	6	12	9	22	22	19	10	2	1	0
394 Enfermedades de la valvula mitral	T	111	3	4	14	12	19	17	17	10	2	1	0
	H	27	2	1	6	5	2	1	1	3	0	0	0
	M	84	1	3	8	7	17	16	16	7	2	1	0
394.0 Estenosis mitral	T	48	1	4	7	5	9	7	6	5	2	0	0
	H	6	0	1	2	1	1	0	0	1	0	0	0
	M	42	1	3	5	4	8	7	6	4	2	0	0
394.2 Estenosis mitral con insuficiencia	T	2	0	0	0	0	1	1	0	0	0	0	0
	H	0	0	0	0	0	0	0	0	0	0	0	0
	M	2	0	0	0	0	1	1	0	0	0	0	0
394.9 Otras y la no especificada	T	61	2	0	7	7	9	9	11	5	0	1	0
	H	21	2	0	4	4	1	1	1	2	0	0	0
	M	40	0	0	3	3	8	8	10	3	0	1	0
395 Enfermedades de la valvula aortica	T	1	0	1	0	0	0	0	0	0	0	0	0
	H	0	0	0	0	0	0	0	0	0	0	0	0
	M	1	0	1	0	0	0	0	0	0	0	0	0

DEFUNCIONES DE RESIDENTES EN LA COMUNIDAD DE MADRID CLASIFICADAS POR GRUPOS DE EDAD QUINQUE-  
NAL, SEGUN CAUSA DE MUERTE (LISTA DETALLADA CIE 9ª) Y SEXO {R/R} (CONT.)

	TODAS LAS EDADES	EDAD EN AÑOS											
		Menos de 1	1-4	5-9	10-14	15-19	20-24	25-29	30-34	35-39	40-44	45-49	
<b>CAUSAS DE MUERTE LISTA DETALLADA (CIE 9ª.)</b>													
395.9 Otras y la no especificada	T	1	0	0	0	0	0	0	0	0	0	0	0
	H	0	0	0	0	0	0	0	0	0	0	0	0
	M	1	0	0	0	0	0	0	0	0	0	0	0
396 Enfermedades de las valvulas mitral y aortica	T	27	0	0	0	0	0	0	0	0	0	3	0
	H	7	0	0	0	0	0	0	0	0	0	2	0
	M	20	0	0	0	0	0	0	0	0	0	1	0
397 Enfermedades de otras estructuras del endocardio	T	3	0	0	0	0	1	0	0	0	0	0	0
	H	2	0	0	0	0	1	0	0	0	0	0	0
	M	1	0	0	0	0	0	0	0	0	0	0	0
397.0 Enfermedades de la valvula tricuspide	T	2	0	0	0	0	1	0	0	0	0	0	0
	H	1	0	0	0	0	1	0	0	0	0	0	0
	M	1	0	0	0	0	0	0	0	0	0	0	0
397.9 Enf.reumaticas del endocardio sin otra especificación	T	1	0	0	0	0	0	0	0	0	0	0	0
	H	1	0	0	0	0	0	0	0	0	0	0	0
	M	0	0	0	0	0	0	0	0	0	0	0	0
398 Otras enfermedades reumaticas del corazón	T	12	0	0	0	0	0	1	0	0	1	0	0
	H	6	0	0	0	0	0	1	0	0	0	0	0
	M	6	0	0	0	0	0	0	0	0	1	0	0
398.9 Otras y la no especificada	T	12	0	0	0	0	0	1	0	0	1	0	0
	H	6	0	0	0	0	0	1	0	0	0	0	0
	M	6	0	0	0	0	0	0	0	0	1	0	0
<b>401-405 Enfermedad hipertensiva</b>	T	250	0	0	0	0	0	0	0	1	1	0	5
	H	88	0	0	0	0	0	0	0	0	0	0	3
	M	162	0	0	0	0	0	0	0	1	1	0	2
401 Hipertension esencial	T	148	0	0	0	0	0	0	0	1	1	0	5
	H	53	0	0	0	0	0	0	0	0	0	0	3
	M	95	0	0	0	0	0	0	0	1	1	0	2
401.0 Hipertension esencial especifica maligna	T	2	0	0	0	0	0	0	0	0	0	0	0
	H	2	0	0	0	0	0	0	0	0	0	0	0
	M	0	0	0	0	0	0	0	0	0	0	0	0
401.9 Hipertension esencial no espec.benigna	T	146	0	0	0	0	0	0	0	1	1	0	5
	H	51	0	0	0	0	0	0	0	0	0	0	3
	M	95	0	0	0	0	0	0	0	1	1	0	2
402 Enfermedad cardiaca hipertensiva	T	67	0	0	0	0	0	0	0	0	0	0	0
	H	16	0	0	0	0	0	0	0	0	0	0	0
	M	51	0	0	0	0	0	0	0	0	0	0	0
402.9 Enfermedad cardiaca hipertensiva no benigna ni maligna	T	67	0	0	0	0	0	0	0	0	0	0	0
	H	16	0	0	0	0	0	0	0	0	0	0	0
	M	51	0	0	0	0	0	0	0	0	0	0	0
403 Enfermedad renal hipertensiva	T	18	0	0	0	0	0	0	0	0	0	0	0
	H	10	0	0	0	0	0	0	0	0	0	0	0
	M	8	0	0	0	0	0	0	0	0	0	0	0
403.9 Enfermedad renal hipertensiva no benigna ni maligna	T	18	0	0	0	0	0	0	0	0	0	0	0
	H	10	0	0	0	0	0	0	0	0	0	0	0
	M	8	0	0	0	0	0	0	0	0	0	0	0



DEFUNCIONES DE RESIDENTES EN LA COMUNIDAD DE MADRID CLASIFICADAS POR GRUPOS DE EDAD QUINQUE-  
NAL, SEGUN CAUSA DE MUERTE (LISTA DETALLADA CIE. 9ª) Y SEXO {R/R} (CONT.)

	TODAS LAS EDADES	EDAD EN AÑOS											
		50-54	55-59	60-64	65-69	70-74	75-79	80-84	85-89	90-94	95-99	100 y más	
<b>CAUSAS DE MUERTE LISTA DETALLADA (CIE 9ª.)</b>													
395.9 Otras y la no especificada	T	1	0	1	0	0	0	0	0	0	0	0	0
	H	0	0	0	0	0	0	0	0	0	0	0	0
	M	1	0	1	0	0	0	0	0	0	0	0	0
396 Enfermedades de las valvulas mitral y aortica	T	27	0	2	2	3	5	7	3	2	0	0	0
	H	7	0	0	1	1	1	2	0	0	0	0	0
	M	20	0	2	1	2	4	5	3	2	0	0	0
397 Enfermedades de otras estructuras del endocardio	T	3	0	0	0	0	1	0	0	1	0	0	0
	H	2	0	0	0	0	0	0	0	1	0	0	0
	M	1	0	0	0	0	1	0	0	0	0	0	0
397.0 Enfermedades de la valvula tricuspide	T	2	0	0	0	0	1	0	0	0	0	0	0
	H	1	0	0	0	0	0	0	0	0	0	0	0
	M	1	0	0	0	0	1	0	0	0	0	0	0
397.9 Enf.reumaticas del endocardio sin otra especificación	T	1	0	0	0	0	0	0	0	1	0	0	0
	H	1	0	0	0	0	0	0	0	1	0	0	0
	M	0	0	0	0	0	0	0	0	0	0	0	0
398 Otras enfermedades reumaticas del corazón	T	12	2	2	3	0	1	1	0	1	0	0	0
	H	6	2	2	0	0	1	0	0	0	0	0	0
	M	6	0	0	3	0	0	1	0	1	0	0	0
398.9 Otras y la no especificada	T	12	2	2	3	0	1	1	0	1	0	0	0
	H	6	2	2	0	0	1	0	0	0	0	0	0
	M	6	0	0	3	0	0	1	0	1	0	0	0
<b>401-405 Enfermedad hipertensiva</b>	T	250	2	7	16	20	33	40	62	45	13	4	1
	H	88	2	6	11	9	11	13	15	12	2	3	1
	M	162	0	1	5	11	22	27	47	33	11	1	0
401 Hipertension esencial	T	148	2	6	10	13	18	20	34	28	8	2	0
	H	53	2	5	8	6	6	7	7	7	1	1	0
	M	95	0	1	2	7	12	13	27	21	7	1	0
401.0 Hipertension esencial especifica maligna	T	2	0	1	0	1	0	0	0	0	0	0	0
	H	2	0	1	0	1	0	0	0	0	0	0	0
	M	0	0	0	0	0	0	0	0	0	0	0	0
401.9 Hipertension esencial no espec.benigna	T	146	2	5	10	12	18	20	34	28	8	2	0
	H	51	2	4	8	5	6	7	7	7	1	1	0
	M	95	0	1	2	7	12	13	27	21	7	1	0
402 Enfermedad cardiaca hipertensiva	T	67	0	0	4	4	11	15	21	10	2	0	0
	H	16	0	0	2	1	1	3	6	3	0	0	0
	M	51	0	0	2	3	10	12	15	7	2	0	0
402.9 Enfermedad cardiaca hipertensiva no benigna ni maligna	T	67	0	0	4	4	11	15	21	10	2	0	0
	H	16	0	0	2	1	1	3	6	3	0	0	0
	M	51	0	0	2	3	10	12	15	7	2	0	0
403 Enfermedad renal hipertensiva	T	18	0	0	0	2	3	3	2	5	3	0	0
	H	10	0	0	0	1	3	2	1	2	1	0	0
	M	8	0	0	0	1	0	1	1	3	2	0	0
403.9 Enfermedad renal hipertensiva no benigna ni maligna	T	18	0	0	0	2	3	3	2	5	3	0	0
	H	10	0	0	0	1	3	2	1	2	1	0	0
	M	8	0	0	0	1	0	1	1	3	2	0	0

DEFUNCIONES DE RESIDENTES EN LA COMUNIDAD DE MADRID CLASIFICADAS POR GRUPOS DE EDAD QUINQUE-  
NAL, SEGUN CAUSA DE MUERTE (LISTA DETALLADA CIE 9ª) Y SEXO {R/R} (CONT.)

	TODAS LAS EDADES	EDAD EN AÑOS											
		Menos de 1	1-4	5-9	10-14	15-19	20-24	25-29	30-34	35-39	40-44	45-49	
<b>CAUSAS DE MUERTE LISTA DETALLADA (CIE 9ª.)</b>													
404 Enfermedad cardiorenal hipertensiva	T	17	0	0	0	0	0	0	0	0	0	0	0
	H	9	0	0	0	0	0	0	0	0	0	0	0
	M	8	0	0	0	0	0	0	0	0	0	0	0
404.9 Cardiorenal hipertensiva no benigna ni maligna	T	17	0	0	0	0	0	0	0	0	0	0	0
	H	9	0	0	0	0	0	0	0	0	0	0	0
	M	8	0	0	0	0	0	0	0	0	0	0	0
<b>410-414 Enfermedad isquemica del corazón</b>	T	2879	1	0	0	0	2	1	4	3	20	32	55
	H	1717	1	0	0	0	2	0	4	2	19	29	50
	M	1162	0	0	0	0	0	1	0	1	1	3	5
410 Infarto agudo del miocardio	T	2079	0	0	0	0	2	0	3	2	17	29	47
	H	1304	0	0	0	0	2	0	3	2	16	27	43
	M	775	0	0	0	0	0	0	0	0	1	2	4
411 Otras formas ag.y subag.de la enf.isquemica del corazón	T	53	0	0	0	0	0	0	1	1	0	0	2
	H	34	0	0	0	0	0	0	1	0	0	0	2
	M	19	0	0	0	0	0	0	0	1	0	0	0
412 Infarto antiguo del miocardio	T	4	0	0	0	0	0	0	0	0	0	0	0
	H	3	0	0	0	0	0	0	0	0	0	0	0
	M	1	0	0	0	0	0	0	0	0	0	0	0
413 Angina de pecho	T	11	0	0	0	0	0	0	0	0	1	0	0
	H	7	0	0	0	0	0	0	0	0	1	0	0
	M	4	0	0	0	0	0	0	0	0	0	0	0
414 Otras formas de la enf.isquemica cronica del corazón	T	732	1	0	0	0	0	1	0	0	2	3	6
	H	369	1	0	0	0	0	0	0	0	2	2	5
	M	363	0	0	0	0	0	1	0	0	0	1	1
414.0 Aterosclerosis coronaria	T	151	0	0	0	0	0	0	0	0	0	0	2
	H	55	0	0	0	0	0	0	0	0	0	0	2
	M	96	0	0	0	0	0	0	0	0	0	0	0
414.8 Otras	T	34	0	0	0	0	0	0	0	0	1	0	1
	H	16	0	0	0	0	0	0	0	0	1	0	1
	M	18	0	0	0	0	0	0	0	0	0	0	0
414.9 Sin especificación	T	547	1	0	0	0	0	1	0	0	1	3	3
	H	298	1	0	0	0	0	0	0	0	1	2	2
	M	249	0	0	0	0	0	1	0	0	0	1	1
<b>415-417 Enfermedades de la circulación pulmonar</b>	T	498	3	0	0	0	1	3	5	1	4	6	9
	H	255	2	0	0	0	1	2	3	1	2	5	4
	M	243	1	0	0	0	0	1	2	0	2	1	5
415 Enfermedad cardiopulmonar aguda	T	352	0	0	0	0	1	2	5	1	3	6	9
	H	155	0	0	0	0	1	1	3	1	2	5	4
	M	197	0	0	0	0	0	1	2	0	1	1	5
415.1 Embolia pulmonar	T	352	0	0	0	0	1	2	5	1	3	6	9
	H	155	0	0	0	0	1	1	3	1	2	5	4
	M	197	0	0	0	0	0	1	2	0	1	1	5
416 Enfermedad cardiopulmonar cronica	T	145	3	0	0	0	0	1	0	0	1	0	0
	H	99	2	0	0	0	0	1	0	0	0	0	0
	M	46	1	0	0	0	0	0	0	0	1	0	0

DEFUNCIONES DE RESIDENTES EN LA COMUNIDAD DE MADRID CLASIFICADAS POR GRUPOS DE EDAD QUINQUE-  
NAL, SEGUN CAUSA DE MUERTE (LISTA DETALLADA CIE. 9ª) Y SEXO {R/R} (CONT.)

	TODAS LAS EDADES	EDAD EN AÑOS											
		50-54	55-59	60-64	65-69	70-74	75-79	80-84	85-89	90-94	95-99	100 y más	
<b>CAUSAS DE MUERTE LISTA DETALLADA (CIE 9a.)</b>													
404 Enfermedad cardiorenal hipertensiva	T	17	0	1	2	1	1	2	5	2	0	2	1
	H	9	0	1	1	1	1	1	1	0	0	2	1
	M	8	0	0	1	0	0	1	4	2	0	0	0
404.9 Cardiorenal hipertensiva no benigna ni maligna	T	17	0	1	2	1	1	2	5	2	0	2	1
	H	9	0	1	1	1	1	1	1	0	0	2	1
	M	8	0	0	1	0	0	1	4	2	0	0	0
<b>410-414 Enfermedad isquemica del corazón</b>	T	2879	93	172	254	313	381	477	518	360	162	27	4
	H	1717	80	155	198	246	225	274	246	137	43	5	1
	M	1162	13	17	56	67	156	203	272	223	119	22	3
410 Infarto agudo del miocardio	T	2079	80	134	210	248	287	335	353	238	79	13	2
	H	1304	70	122	167	194	174	199	165	94	22	3	1
	M	775	10	12	43	54	113	136	188	144	57	10	1
411 Otras formas ag.y subag.de la enf.isquemica del corazón	T	53	1	2	3	5	2	13	7	8	7	1	0
	H	34	1	2	3	5	2	9	3	3	3	0	0
	M	19	0	0	0	0	0	4	4	5	4	1	0
412 Infarto antiguo del miocardio	T	4	1	0	0	1	1	1	0	0	0	0	0
	H	3	1	0	0	1	1	0	0	0	0	0	0
	M	1	0	0	0	0	0	1	0	0	0	0	0
413 Angina de pecho	T	11	1	1	0	1	1	1	1	1	3	0	0
	H	7	1	1	0	1	0	1	0	1	1	0	0
	M	4	0	0	0	0	1	0	1	0	2	0	0
414 Otras formas de la enf.isquemica cronica del corazón	T	732	10	35	41	58	90	127	157	113	73	13	2
	H	369	7	30	28	45	48	65	78	39	17	2	0
	M	363	3	5	13	13	42	62	79	74	56	11	2
414.0 Aterosclerosis coronaria	T	151	2	1	4	6	7	17	38	31	33	8	2
	H	55	2	1	4	5	6	7	15	7	5	1	0
	M	96	0	0	0	1	1	10	23	24	28	7	2
414.8 Otras	T	34	0	5	1	3	6	1	8	5	2	1	0
	H	16	0	4	0	2	3	0	4	1	0	0	0
	M	18	0	1	1	1	3	1	4	4	2	1	0
414.9 Sin especificación	T	547	8	29	36	49	77	109	111	77	38	4	0
	H	298	5	25	24	38	39	58	59	31	12	1	0
	M	249	3	4	12	11	38	51	52	46	26	3	0
<b>415-417 Enfermedades de la circulación pulmonar</b>	T	498	12	23	33	56	51	91	99	69	27	5	0
	H	255	7	11	25	34	40	40	42	24	11	1	0
	M	243	5	12	8	22	11	51	57	45	16	4	0
415 Enfermedad cardiopulmonar aguda	T	352	8	18	18	39	31	67	69	50	20	5	0
	H	155	4	8	13	21	21	22	29	13	6	1	0
	M	197	4	10	5	18	10	45	40	37	14	4	0
415.1 Embolia pulmonar	T	352	8	18	18	39	31	67	69	50	20	5	0
	H	155	4	8	13	21	21	22	29	13	6	1	0
	M	197	4	10	5	18	10	45	40	37	14	4	0
416 Enfermedad cardiopulmonar cronica	T	145	4	5	15	17	20	23	30	19	7	0	0
	H	99	3	3	12	13	19	17	13	11	5	0	0
	M	46	1	2	3	4	1	6	17	8	2	0	0

DEFUNCIONES DE RESIDENTES EN LA COMUNIDAD DE MADRID CLASIFICADAS POR GRUPOS DE EDAD QUINQUE-  
NAL, SEGUN CAUSA DE MUERTE (LISTA DETALLADA CIE 9ª) Y SEXO {R/R} (CONT.)

	TODAS LAS EDADES	EDAD EN AÑOS											
		Menos de 1	1-4	5-9	10-14	15-19	20-24	25-29	30-34	35-39	40-44	45-49	
<b>CAUSAS DE MUERTE</b>													
<b>LISTA DETALLADA (CIE 9ª)</b>													
416.0 Hipertension pulmonar primaria	T	10	2	0	0	0	0	1	0	0	1	0	0
	H	5	2	0	0	0	0	1	0	0	0	0	0
	M	5	0	0	0	0	0	0	0	0	1	0	0
416.9 Enfermedad pulmonar del corazón sin otra especificación	T	135	1	0	0	0	0	0	0	0	0	0	0
	H	94	0	0	0	0	0	0	0	0	0	0	0
	M	41	1	0	0	0	0	0	0	0	0	0	0
417 Otra enfermedad de la circulación pulmonar	T	1	0	0	0	0	0	0	0	0	0	0	0
	H	1	0	0	0	0	0	0	0	0	0	0	0
	M	0	0	0	0	0	0	0	0	0	0	0	0
417.8 Otras	T	1	0	0	0	0	0	0	0	0	0	0	0
	H	1	0	0	0	0	0	0	0	0	0	0	0
	M	0	0	0	0	0	0	0	0	0	0	0	0
<b>420-429 Otras formas de enfermedad del corazón</b>	T	3586	20	8	3	3	12	53	93	54	28	38	34
	H	1507	13	7	1	2	8	42	74	46	23	31	22
	M	2079	7	1	2	1	4	11	19	8	5	7	12
421 Endocarditis aguda y subaguda	T	14	0	0	0	0	1	3	2	3	0	0	0
	H	11	0	0	0	0	1	2	2	3	0	0	0
	M	3	0	0	0	0	0	1	0	0	0	0	0
421.0 Endocarditis bacteriana aguda y subaguda	T	12	0	0	0	0	0	3	2	3	0	0	0
	H	10	0	0	0	0	0	2	2	3	0	0	0
	M	2	0	0	0	0	0	1	0	0	0	0	0
421.9 Endocarditis aguda sin otra especificación	T	2	0	0	0	0	1	0	0	0	0	0	0
	H	1	0	0	0	0	1	0	0	0	0	0	0
	M	1	0	0	0	0	0	0	0	0	0	0	0
422 Miocarditis aguda	T	1	0	0	0	0	0	0	0	0	0	1	0
	H	1	0	0	0	0	0	0	0	0	0	1	0
	M	0	0	0	0	0	0	0	0	0	0	0	0
422.9 Otras miocarditis agudas y la no especificada	T	1	0	0	0	0	0	0	0	0	0	1	0
	H	1	0	0	0	0	0	0	0	0	0	1	0
	M	0	0	0	0	0	0	0	0	0	0	0	0
423 Otras enfermedades del pericardio	T	24	0	0	0	1	0	2	0	0	0	3	1
	H	14	0	0	0	1	0	2	0	0	0	3	1
	M	10	0	0	0	0	0	0	0	0	0	0	0
423.0 Hemopericardio	T	3	0	0	0	0	0	0	0	0	0	1	0
	H	1	0	0	0	0	0	0	0	0	0	1	0
	M	2	0	0	0	0	0	0	0	0	0	0	0
423.2 Pericarditis constrictiva	T	2	0	0	0	0	0	0	0	0	0	0	0
	H	0	0	0	0	0	0	0	0	0	0	0	0
	M	2	0	0	0	0	0	0	0	0	0	0	0
423.9 Sin especificación	T	19	0	0	0	1	0	2	0	0	0	2	1
	H	13	0	0	0	1	0	2	0	0	0	2	1
	M	6	0	0	0	0	0	0	0	0	0	0	0
424 Otras enfermedades del endocardio	T	145	1	0	0	0	0	1	3	6	0	4	2
	H	55	1	0	0	0	0	1	2	5	0	4	0
	M	90	0	0	0	0	0	0	1	1	0	0	2

DEFUNCIONES DE RESIDENTES EN LA COMUNIDAD DE MADRID CLASIFICADAS POR GRUPOS DE EDAD QUINQUE-  
NAL, SEGUN CAUSA DE MUERTE (LISTA DETALLADA CIE. 9ª) Y SEXO {R/R} (CONT.)

	TODAS LAS EADADES	EDAD EN AÑOS											
		50-54	55-59	60-64	65-69	70-74	75-79	80-84	85-89	90-94	95-99	100 y más	
<b>CAUSAS DE MUERTE</b>													
<b>LISTA DETALLADA (CIE 9ª.)</b>													
416.0 Hipertension pulmonar primaria	T	10	0	0	2	2	0	0	0	1	1	0	0
	H	5	0	0	0	0	0	0	0	1	1	0	0
	M	5	0	0	2	2	0	0	0	0	0	0	0
416.9 Enfermedad pulmonar del corazón sin otra especificación	T	135	4	5	13	15	20	23	30	18	6	0	0
	H	94	3	3	12	13	19	17	13	10	4	0	0
	M	41	1	2	1	2	1	6	17	8	2	0	0
417 Otra enfermedad de la circulación pulmonar	T	1	0	0	0	0	0	1	0	0	0	0	0
	H	1	0	0	0	0	0	1	0	0	0	0	0
	M	0	0	0	0	0	0	0	0	0	0	0	0
417.8 Otras	T	1	0	0	0	0	0	1	0	0	0	0	0
	H	1	0	0	0	0	0	1	0	0	0	0	0
	M	0	0	0	0	0	0	0	0	0	0	0	0
<b>420-429 Otras formas de enfermedad del corazón</b>	T	3586	83	113	144	215	297	445	665	704	420	127	27
	H	1507	64	84	89	115	148	198	232	180	104	22	2
	M	2079	19	29	55	100	149	247	433	524	316	105	25
421 Endocarditis aguda y subaguda	T	14	0	0	1	2	1	0	0	1	0	0	0
	H	11	0	0	1	2	0	0	0	0	0	0	0
	M	3	0	0	0	0	1	0	0	1	0	0	0
421.0 Endocarditis bacteriana aguda y subaguda	T	12	0	0	1	2	1	0	0	0	0	0	0
	H	10	0	0	1	2	0	0	0	0	0	0	0
	M	2	0	0	0	0	1	0	0	0	0	0	0
421.9 Endocarditis aguda sin otra especificación	T	2	0	0	0	0	0	0	0	1	0	0	0
	H	1	0	0	0	0	0	0	0	0	0	0	0
	M	1	0	0	0	0	0	0	0	1	0	0	0
422 Miocarditis aguda	T	1	0	0	0	0	0	0	0	0	0	0	0
	H	1	0	0	0	0	0	0	0	0	0	0	0
	M	0	0	0	0	0	0	0	0	0	0	0	0
422.9 Otras miocarditis agudas y la no especificada	T	1	0	0	0	0	0	0	0	0	0	0	0
	H	1	0	0	0	0	0	0	0	0	0	0	0
	M	0	0	0	0	0	0	0	0	0	0	0	0
423 Otras enfermedades del pericardio	T	24	1	4	3	2	0	4	2	1	0	0	0
	H	14	0	2	3	0	0	1	1	0	0	0	0
	M	10	1	2	0	2	0	3	1	1	0	0	0
423.0 Hemopericardio	T	3	1	0	0	0	0	1	0	0	0	0	0
	H	1	0	0	0	0	0	0	0	0	0	0	0
	M	2	1	0	0	0	0	1	0	0	0	0	0
423.2 Pericarditis constrictiva	T	2	0	0	0	0	0	2	0	0	0	0	0
	H	0	0	0	0	0	0	0	0	0	0	0	0
	M	2	0	0	0	0	0	2	0	0	0	0	0
423.9 Sin especificación	T	19	0	4	3	2	0	1	2	1	0	0	0
	H	13	0	2	3	0	0	1	1	0	0	0	0
	M	6	0	2	0	2	0	0	1	1	0	0	0
424 Otras enfermedades del endocardio	T	145	4	10	16	20	20	24	21	11	1	1	0
	H	55	1	4	5	9	10	8	5	0	0	0	0
	M	90	3	6	11	11	10	16	16	11	1	1	0

DEFUNCIONES DE RESIDENTES EN LA COMUNIDAD DE MADRID CLASIFICADAS POR GRUPOS DE EDAD QUINQUE-  
NAL, SEGUN CAUSA DE MUERTE (LISTA DETALLADA CIE 9ª) Y SEXO {R/R} (CONT.)

		TODAS LAS EJEMPLARES	EDAD EN AÑOS										
			Menos de 1	1-4	5-9	10-14	15-19	20-24	25-29	30-34	35-39	40-44	45-49
<b>CAUSAS DE MUERTE</b>													
<b>LISTA DETALLADA (CIE 9ª.)</b>													
424.0 Trastornos de la valvula mitral	T	15	0	0	0	0	0	0	0	0	0	0	0
	H	3	0	0	0	0	0	0	0	0	0	0	0
	M	12	0	0	0	0	0	0	0	0	0	0	0
424.1 Trastornos de la valvula aortica	T	67	1	0	0	0	0	0	1	2	0	3	1
	H	26	1	0	0	0	0	0	1	2	0	3	0
	M	41	0	0	0	0	0	0	0	0	0	0	1
424.9 Endocarditis valvula no especificada	T	63	0	0	0	0	0	1	2	4	0	1	1
	H	26	0	0	0	0	0	1	1	3	0	1	0
	M	37	0	0	0	0	0	0	1	1	0	0	1
425 Cardiomiopatia	T	201	1	0	1	0	2	0	1	2	0	1	2
	H	99	1	0	0	0	1	0	1	2	0	1	1
	M	102	0	0	1	0	1	0	0	0	0	0	1
425.1 Cardiomiopatia hipertrofica obstructiva	T	3	0	0	0	0	0	0	0	0	0	0	0
	H	1	0	0	0	0	0	0	0	0	0	0	0
	M	2	0	0	0	0	0	0	0	0	0	0	0
425.3 Fibroelastosis endocárdica	T	1	1	0	0	0	0	0	0	0	0	0	0
	H	1	1	0	0	0	0	0	0	0	0	0	0
	M	0	0	0	0	0	0	0	0	0	0	0	0
425.4 Otras cardiomiopatas primarias	T	194	0	0	1	0	2	0	1	2	0	1	1
	H	94	0	0	0	0	1	0	1	2	0	1	0
	M	100	0	0	1	0	1	0	0	0	0	0	1
425.5 Cardiomiopatia alcoholica	T	2	0	0	0	0	0	0	0	0	0	0	1
	H	2	0	0	0	0	0	0	0	0	0	0	1
	M	0	0	0	0	0	0	0	0	0	0	0	0
425.9 Cardiomiopatia secundaria sin otra especificación	T	1	0	0	0	0	0	0	0	0	0	0	0
	H	1	0	0	0	0	0	0	0	0	0	0	0
	M	0	0	0	0	0	0	0	0	0	0	0	0
426 Trastornos de la conducción	T	26	0	0	0	0	1	0	0	0	0	0	0
	H	12	0	0	0	0	1	0	0	0	0	0	0
	M	14	0	0	0	0	0	0	0	0	0	0	0
426.0 Bloqueo auriculoventricular completo	T	8	0	0	0	0	0	0	0	0	0	0	0
	H	3	0	0	0	0	0	0	0	0	0	0	0
	M	5	0	0	0	0	0	0	0	0	0	0	0
426.1 Otro bloqueo auriculoventricular y no espec.	T	11	0	0	0	0	0	0	0	0	0	0	0
	H	4	0	0	0	0	0	0	0	0	0	0	0
	M	7	0	0	0	0	0	0	0	0	0	0	0
426.3 Otra forma de bloqueo de la rama izquierda	T	1	0	0	0	0	0	0	0	0	0	0	0
	H	1	0	0	0	0	0	0	0	0	0	0	0
	M	0	0	0	0	0	0	0	0	0	0	0	0
426.4 Bloqueo de la rama derecha del haz de His	T	1	0	0	0	0	0	0	0	0	0	0	0
	H	0	0	0	0	0	0	0	0	0	0	0	0
	M	1	0	0	0	0	0	0	0	0	0	0	0
426.7 Anomalia de la excitación auriculoventricular	T	1	0	0	0	0	1	0	0	0	0	0	0
	H	1	0	0	0	0	1	0	0	0	0	0	0
	M	0	0	0	0	0	0	0	0	0	0	0	0

DEFUNCIONES DE RESIDENTES EN LA COMUNIDAD DE MADRID CLASIFICADAS POR GRUPOS DE EDAD QUINQUE-  
NAL, SEGUN CAUSA DE MUERTE (LISTA DETALLADA CIE. 9ª) Y SEXO {R/R} (CONT.)

	TODAS LAS EDADES	EDAD EN AÑOS											
		50-54	55-59	60-64	65-69	70-74	75-79	80-84	85-89	90-94	95-99	100 y más	
<b>CAUSAS DE MUERTE LISTA DETALLADA (CIE 9ª.)</b>													
424.0 Trastornos de la valvula mitral	T	15	0	2	1	3	1	4	3	1	0	0	0
	H	3	0	1	0	0	1	1	0	0	0	0	0
	M	12	0	1	1	3	0	3	3	1	0	0	0
424.1 Trastornos de la valvula aortica	T	67	2	5	6	6	10	9	14	5	1	1	0
	H	26	0	3	3	3	4	4	2	0	0	0	0
	M	41	2	2	3	3	6	5	12	5	1	1	0
424.9 Endocarditis valvula no especificada	T	63	2	3	9	11	9	11	4	5	0	0	0
	H	26	1	0	2	6	5	3	3	0	0	0	0
	M	37	1	3	7	5	4	8	1	5	0	0	0
425 Cardiomiopatia	T	201	3	11	26	21	24	27	33	25	18	3	0
	H	99	3	10	18	16	16	12	11	4	2	0	0
	M	102	0	1	8	5	8	15	22	21	16	3	0
425.1 Cardiomiopatia hipertrofica obstructiva	T	3	0	0	1	0	2	0	0	0	0	0	0
	H	1	0	0	1	0	0	0	0	0	0	0	0
	M	2	0	0	0	0	2	0	0	0	0	0	0
425.3 Fibroelastosis endocárdica	T	1	0	0	0	0	0	0	0	0	0	0	0
	H	1	0	0	0	0	0	0	0	0	0	0	0
	M	0	0	0	0	0	0	0	0	0	0	0	0
425.4 Otras cardiomiopatas primarias	T	194	3	11	25	21	21	26	33	25	18	3	0
	H	94	3	10	17	16	15	11	11	4	2	0	0
	M	100	0	1	8	5	6	15	22	21	16	3	0
425.5 Cardiomiopatia alcoholica	T	2	0	0	0	0	0	1	0	0	0	0	0
	H	2	0	0	0	0	0	1	0	0	0	0	0
	M	0	0	0	0	0	0	0	0	0	0	0	0
425.9 Cardiomiopatia secundaria sin otra especificación	T	1	0	0	0	0	1	0	0	0	0	0	0
	H	1	0	0	0	0	1	0	0	0	0	0	0
	M	0	0	0	0	0	0	0	0	0	0	0	0
426 Trastornos de la conducción	T	26	0	1	1	2	3	2	8	4	3	1	0
	H	12	0	1	1	0	1	1	5	1	1	0	0
	M	14	0	0	0	2	2	1	3	3	2	1	0
426.0 Bloqueo auriculoventricular completo	T	8	0	1	0	1	1	2	2	1	0	0	0
	H	3	0	1	0	0	0	1	1	0	0	0	0
	M	5	0	0	0	1	1	1	1	1	0	0	0
426.1 Otro bloqueo auriculoventricular y no espec.	T	11	0	0	0	1	2	0	2	3	3	0	0
	H	4	0	0	0	0	1	0	1	1	1	0	0
	M	7	0	0	0	1	1	0	1	2	2	0	0
426.3 Otra forma de bloqueo de la rama izquierda	T	1	0	0	0	0	0	0	1	0	0	0	0
	H	1	0	0	0	0	0	0	1	0	0	0	0
	M	0	0	0	0	0	0	0	0	0	0	0	0
426.4 Bloqueo de la rama derecha del haz de His	T	1	0	0	0	0	0	0	1	0	0	0	0
	H	0	0	0	0	0	0	0	0	0	0	0	0
	M	1	0	0	0	0	0	0	1	0	0	0	0
426.7 Anomalia de la excitación auriculoventricular	T	1	0	0	0	0	0	0	0	0	0	0	0
	H	1	0	0	0	0	0	0	0	0	0	0	0
	M	0	0	0	0	0	0	0	0	0	0	0	0

DEFUNCIONES DE RESIDENTES EN LA COMUNIDAD DE MADRID CLASIFICADAS POR GRUPOS DE EDAD QUINQUE-  
NAL, SEGUN CAUSA DE MUERTE (LISTA DETALLADA CIE 9ª) Y SEXO {R/R} (CONT.)

	TODAS LAS EDADES	EDAD EN AÑOS											
		Menos de 1	1-4	5-9	10-14	15-19	20-24	25-29	30-34	35-39	40-44	45-49	
<b>CAUSAS DE MUERTE LISTA DETALLADA (CIE 9ª)</b>													
426.9 Sin especificación	T	4	0	0	0	0	0	0	0	0	0	0	0
	H	3	0	0	0	0	0	0	0	0	0	0	0
	M	1	0	0	0	0	0	0	0	0	0	0	0
427 Disritmia cardiaca	T	639	8	5	2	1	5	29	50	24	18	15	16
	H	369	5	5	1	1	3	21	39	21	15	12	13
	M	270	3	0	1	0	2	8	11	3	3	3	3
427.3 Fibrilación y aleteo auriculares	T	58	0	0	0	0	0	0	0	0	0	0	0
	H	17	0	0	0	0	0	0	0	0	0	0	0
	M	41	0	0	0	0	0	0	0	0	0	0	0
427.4 Fibrilación y aleteo ventriculares	T	37	0	0	0	0	0	0	0	0	1	1	0
	H	15	0	0	0	0	0	0	0	0	0	0	0
	M	22	0	0	0	0	0	0	0	0	1	1	0
427.5 Paro cardiaco	T	519	8	5	2	1	5	29	50	23	17	13	16
	H	332	5	5	1	1	3	21	39	20	15	12	13
	M	187	3	0	1	0	2	8	11	3	2	1	3
427.8 Otras	T	5	0	0	0	0	0	0	0	1	0	0	0
	H	1	0	0	0	0	0	0	0	1	0	0	0
	M	4	0	0	0	0	0	0	0	0	0	0	0
427.9 Sin especificación	T	20	0	0	0	0	0	0	0	0	0	1	0
	H	4	0	0	0	0	0	0	0	0	0	0	0
	M	16	0	0	0	0	0	0	0	0	0	1	0
428 Insuficiencia cardiaca	T	2014	9	1	0	1	2	18	35	18	10	11	9
	H	747	5	0	0	0	1	16	28	14	8	9	5
	M	1267	4	1	0	1	1	2	7	4	2	2	4
428.0 Insuficiencia cardiaca congestiva	T	226	1	0	0	0	0	0	1	0	0	0	0
	H	76	0	0	0	0	0	0	1	0	0	0	0
	M	150	1	0	0	0	0	0	0	0	0	0	0
428.1 Insuficiencia del corazón izquierdo	T	55	0	0	0	0	0	1	0	0	0	0	0
	H	14	0	0	0	0	0	1	0	0	0	0	0
	M	41	0	0	0	0	0	0	0	0	0	0	0
428.9 Sin especificación	T	1733	8	1	0	1	2	17	34	18	10	11	9
	H	657	5	0	0	0	1	15	27	14	8	9	5
	M	1076	3	1	0	1	1	2	7	4	2	2	4
429 Descripciones y complic.mal def.de las enf.del corazón	T	522	1	2	0	0	1	0	2	1	0	3	4
	H	199	1	2	0	0	1	0	2	1	0	1	2
	M	323	0	0	0	0	0	0	0	0	0	2	2
429.0 Miocarditis no especificada	T	37	0	0	0	0	0	0	0	0	0	0	0
	H	8	0	0	0	0	0	0	0	0	0	0	0
	M	29	0	0	0	0	0	0	0	0	0	0	0
429.1 Degeneración miocárdica	T	151	0	0	0	0	0	0	0	0	0	0	0
	H	38	0	0	0	0	0	0	0	0	0	0	0
	M	113	0	0	0	0	0	0	0	0	0	0	0
429.2 Enfermedad cardiovascular sin especificación	T	42	0	0	0	0	0	0	1	0	0	1	0
	H	16	0	0	0	0	0	0	1	0	0	0	0
	M	26	0	0	0	0	0	0	0	0	0	1	0



DEFUNCIONES DE RESIDENTES EN LA COMUNIDAD DE MADRID CLASIFICADAS POR GRUPOS DE EDAD QUINQUE-  
NAL, SEGUN CAUSA DE MUERTE (LISTA DETALLADA CIE. 9ª) Y SEXO {R/R} (CONT.)

		TODAS LAS EADAES	EDAD EN AÑOS										
			50-54	55-59	60-64	65-69	70-74	75-79	80-84	85-89	90-94	95-99	100 y más
CAUSAS DE MUERTE LISTA DETALLADA (CIE 9a.)													
426.9 Sin especificación	T	4	0	0	1	0	0	0	2	0	0	1	0
	H	3	0	0	1	0	0	0	2	0	0	0	0
	M	1	0	0	0	0	0	0	0	0	0	1	0
427 Disritmia cardíaca	T	639	33	38	27	47	44	69	83	70	37	16	2
	H	369	25	31	20	28	21	35	36	21	11	5	0
	M	270	8	7	7	19	23	34	47	49	26	11	2
427.3 Fibrilación y aleteo auriculares	T	58	0	0	1	5	4	13	12	14	7	2	0
	H	17	0	0	1	2	0	7	3	3	1	0	0
	M	41	0	0	0	3	4	6	9	11	6	2	0
427.4 Fibrilación y aleteo ventriculares	T	37	2	2	4	3	3	10	6	3	0	1	1
	H	15	2	1	2	1	1	4	3	1	0	0	0
	M	22	0	1	2	2	2	6	3	2	0	1	1
427.5 Paro cardíaco	T	519	31	34	21	39	36	41	60	47	28	12	1
	H	332	23	29	17	25	19	23	30	16	10	5	0
	M	187	8	5	4	14	17	18	30	31	18	7	1
427.8 Otras	T	5	0	1	0	0	0	1	1	1	0	0	0
	H	1	0	0	0	0	0	0	0	0	0	0	0
	M	4	0	1	0	0	0	1	1	1	0	0	0
427.9 Sin especificación	T	20	0	1	1	0	1	4	4	5	2	1	0
	H	4	0	1	0	0	1	1	0	1	0	0	0
	M	16	0	0	1	0	0	3	4	4	2	1	0
428 Insuficiencia cardíaca	T	2014	34	38	59	100	147	239	407	484	290	83	19
	H	747	28	26	33	50	70	101	135	125	80	11	2
	M	1267	6	12	26	50	77	138	272	359	210	72	17
428.0 Insuficiencia cardíaca congestiva	T	226	3	1	3	11	13	38	45	63	37	9	1
	H	76	1	1	2	3	7	20	15	14	10	2	0
	M	150	2	0	1	8	6	18	30	49	27	7	1
428.1 Insuficiencia del corazón izquierdo	T	55	0	2	0	4	1	7	13	12	11	3	1
	H	14	0	1	0	2	1	3	2	4	0	0	0
	M	41	0	1	0	2	0	4	11	8	11	3	1
428.9 Sin especificación	T	1733	31	35	56	85	133	194	349	409	242	71	17
	H	657	27	24	31	45	62	78	118	107	70	9	2
	M	1076	4	11	25	40	71	116	231	302	172	62	15
429 Descripciones y complic.mal def.de las enf.del corazón	T	522	8	11	11	21	58	80	111	108	71	23	6
	H	199	7	10	8	10	30	40	39	29	10	6	0
	M	323	1	1	3	11	28	40	72	79	61	17	6
429.0 Miocarditis no especificada	T	37	0	1	0	0	2	7	3	9	12	1	2
	H	8	0	1	0	0	0	3	0	2	2	0	0
	M	29	0	0	0	0	2	4	3	7	10	1	2
429.1 Degeneración miocárdica	T	151	1	0	0	2	10	23	27	48	28	9	3
	H	38	1	0	0	0	3	11	5	13	3	2	0
	M	113	0	0	0	2	7	12	22	35	25	7	3
429.2 Enfermedad cardiovascular sin especificación	T	42	0	0	2	1	2	4	10	7	8	5	1
	H	16	0	0	2	1	2	1	4	3	1	1	0
	M	26	0	0	0	0	0	3	6	4	7	4	1

DEFUNCIONES DE RESIDENTES EN LA COMUNIDAD DE MADRID CLASIFICADAS POR GRUPOS DE EDAD QUINQUE-  
NAL, SEGUN CAUSA DE MUERTE (LISTA DETALLADA CIE 9ª) Y SEXO {R/R/} (CONT.)

	TODAS LAS EDADES	EDAD EN AÑOS										
		Menos de 1	1-4	5-9	10-14	15-19	20-24	25-29	30-34	35-39	40-44	45-49
<b>CAUSAS DE MUERTE LISTA DETALLADA (CIE 9ª.)</b>												
429.3 Cardiomegalia	T 28	0	0	0	0	1	0	1	0	0	0	2
	H 17	0	0	0	0	1	0	1	0	0	0	2
	M 11	0	0	0	0	0	0	0	0	0	0	0
429.8 Otras	T 3	0	0	0	0	0	0	0	0	0	0	0
	H 1	0	0	0	0	0	0	0	0	0	0	0
	M 2	0	0	0	0	0	0	0	0	0	0	0
429.9 Sin especificación	T 261	1	2	0	0	0	0	0	1	0	2	2
	H 119	1	2	0	0	0	0	0	1	0	1	0
	M 142	0	0	0	0	0	0	0	0	0	1	2
<b>430-438 Enfermedad cerebrovascular</b>	T 3312	7	3	1	2	7	7	9	13	13	32	25
	H 1372	4	2	0	1	5	4	4	9	11	19	18
	M 1940	3	1	1	1	2	3	5	4	2	13	7
430 Hemorragia subaracnoidea	T 50	0	0	0	0	3	0	3	1	2	4	2
	H 27	0	0	0	0	2	0	2	0	2	1	2
	M 23	0	0	0	0	1	0	1	1	0	3	0
431 Hemorragia intracerebral	T 474	2	2	1	2	2	7	3	8	7	19	16
	H 255	1	1	0	1	2	4	2	6	6	14	11
	M 219	1	1	1	1	0	3	1	2	1	5	5
432 Otra hemorragia intracraneal y la no especificada	T 65	5	1	0	0	1	0	1	2	1	2	1
	H 42	3	1	0	0	1	0	0	2	0	2	1
	M 23	2	0	0	0	0	0	1	0	1	0	0
432.1 Hemorragia subdural	T 30	0	1	0	0	1	0	0	1	0	0	1
	H 19	0	1	0	0	1	0	0	1	0	0	1
	M 11	0	0	0	0	0	0	0	0	0	0	0
432.9 Hemorragia intracraneal sin especificación	T 35	5	0	0	0	0	0	1	1	1	2	0
	H 23	3	0	0	0	0	0	0	1	0	2	0
	M 12	2	0	0	0	0	0	1	0	1	0	0
433 Oclusión/estenosis de las arterias precerebrales	T 3	0	0	0	0	0	0	0	0	0	0	0
	H 2	0	0	0	0	0	0	0	0	0	0	0
	M 1	0	0	0	0	0	0	0	0	0	0	0
433.0 Arteria basilar	T 1	0	0	0	0	0	0	0	0	0	0	0
	H 1	0	0	0	0	0	0	0	0	0	0	0
	M 0	0	0	0	0	0	0	0	0	0	0	0
433.1 Carotida	T 1	0	0	0	0	0	0	0	0	0	0	0
	H 0	0	0	0	0	0	0	0	0	0	0	0
	M 1	0	0	0	0	0	0	0	0	0	0	0
433.8 Otras	T 1	0	0	0	0	0	0	0	0	0	0	0
	H 1	0	0	0	0	0	0	0	0	0	0	0
	M 0	0	0	0	0	0	0	0	0	0	0	0
434 Oclusión de las arterias cerebrales	T 633	0	0	0	0	0	0	0	0	1	2	2
	H 245	0	0	0	0	0	0	0	0	1	1	1
	M 388	0	0	0	0	0	0	0	0	0	1	1
434.0 Trombosis cerebral	T 371	0	0	0	0	0	0	0	0	1	0	0
	H 122	0	0	0	0	0	0	0	0	1	0	0
	M 249	0	0	0	0	0	0	0	0	0	0	0

DEFUNCIONES DE RESIDENTES EN LA COMUNIDAD DE MADRID CLASIFICADAS POR GRUPOS DE EDAD QUINQUE-  
NAL, SEGUN CAUSA DE MUERTE (LISTA DETALLADA CIE. 9ª) Y SEXO {R/R} (CONT.)

	TODAS LAS EDADES	EDAD EN AÑOS											
		50-54	55-59	60-64	65-69	70-74	75-79	80-84	85-89	90-94	95-99	100 y más	
<b>CAUSAS DE MUERTE LISTA DETALLADA (CIE 9ª)</b>													
429.3 Cardiomegalia	T	28	0	2	2	2	2	4	8	2	2	0	0
	H	17	0	2	1	1	2	3	3	1	0	0	0
	M	11	0	0	1	1	0	1	5	1	2	0	0
429.8 Otras	T	3	0	0	0	0	0	1	1	1	0	0	0
	H	1	0	0	0	0	0	0	1	0	0	0	0
	M	2	0	0	0	0	0	1	0	1	0	0	0
429.9 Sin especificación	T	261	7	8	7	16	42	41	62	41	21	8	0
	H	119	6	7	5	8	23	22	26	10	4	3	0
	M	142	1	1	2	8	19	19	36	31	17	5	0
<b>430-438 Enfermedad cerebrovascular</b>	T	3312	50	84	128	238	335	611	730	635	312	63	7
	H	1372	32	54	85	138	177	272	266	188	72	10	1
	M	1940	18	30	43	100	158	339	464	447	240	53	6
430 Hemorragia subaracnoidea	T	50	5	5	3	5	5	5	5	1	1	0	0
	H	27	1	5	2	2	4	2	2	0	0	0	0
	M	23	4	0	1	3	1	3	3	1	1	0	0
431 Hemorragia intracerebral	T	474	21	42	43	63	50	67	59	41	15	4	0
	H	255	14	25	24	41	32	29	24	10	7	1	0
	M	219	7	17	19	22	18	38	35	31	8	3	0
432 Otra hemorragia intracraneal y la no especificada	T	65	3	3	7	5	7	9	8	7	1	1	0
	H	42	2	3	6	3	4	6	5	3	0	0	0
	M	23	1	0	1	2	3	3	3	4	1	1	0
432.1 Hemorragia subdural	T	30	0	2	4	2	1	4	5	7	1	0	0
	H	19	0	2	3	1	0	3	3	3	0	0	0
	M	11	0	0	1	1	1	1	2	4	1	0	0
432.9 Hemorragia intracraneal sin especificación	T	35	3	1	3	3	6	5	3	0	0	1	0
	H	23	2	1	3	2	4	3	2	0	0	0	0
	M	12	1	0	0	1	2	2	1	0	0	1	0
433 Oclusión/estenosis de las arterias precerebrales	T	3	1	0	1	0	0	1	0	0	0	0	0
	H	2	1	0	1	0	0	0	0	0	0	0	0
	M	1	0	0	0	0	0	1	0	0	0	0	0
433.0 Arteria basilar	T	1	0	0	1	0	0	0	0	0	0	0	0
	H	1	0	0	1	0	0	0	0	0	0	0	0
	M	0	0	0	0	0	0	0	0	0	0	0	0
433.1 Carotida	T	1	0	0	0	0	0	1	0	0	0	0	0
	H	0	0	0	0	0	0	0	0	0	0	0	0
	M	1	0	0	0	0	0	1	0	0	0	0	0
433.8 Otras	T	1	1	0	0	0	0	0	0	0	0	0	0
	H	1	1	0	0	0	0	0	0	0	0	0	0
	M	0	0	0	0	0	0	0	0	0	0	0	0
434 Oclusión de las arterias cerebrales	T	633	6	12	16	46	65	121	146	140	54	19	3
	H	245	4	10	14	29	31	53	49	34	17	1	0
	M	388	2	2	2	17	34	68	97	106	37	18	3
434.0 Trombosis cerebral	T	371	0	4	5	22	25	63	94	96	46	13	2
	H	122	0	3	4	14	11	24	27	23	14	1	0
	M	249	0	1	1	8	14	39	67	73	32	12	2

DEFUNCIONES DE RESIDENTES EN LA COMUNIDAD DE MADRID CLASIFICADAS POR GRUPOS DE EDAD QUINQUE-  
NAL, SEGUN CAUSA DE MUERTE (LISTA DETALLADA CIE 9ª) Y SEXO {R/R} (CONT.)

	TODAS LAS EDADES	EDAD EN AÑOS											
		Menos de 1	1-4	5-9	10-14	15-19	20-24	25-29	30-34	35-39	40-44	45-49	
<b>CAUSAS DE MUERTE</b>													
<b>LISTA DETALLADA (CIE 9a.)</b>													
434.1 Embolia cerebral	T	74	0	0	0	0	0	0	0	0	0	1	0
	H	39	0	0	0	0	0	0	0	0	0	1	0
	M	35	0	0	0	0	0	0	0	0	0	0	0
434.9 Sin especificación	T	188	0	0	0	0	0	0	0	0	0	1	2
	H	84	0	0	0	0	0	0	0	0	0	0	1
	M	104	0	0	0	0	0	0	0	0	0	1	1
435 Isquemia cerebral transitoria	T	3	0	0	0	0	0	0	0	0	0	0	0
	H	1	0	0	0	0	0	0	0	0	0	0	0
	M	2	0	0	0	0	0	0	0	0	0	0	0
436 Enfermedad cerebrovascular aguda mal definida	T	1823	0	0	0	0	0	0	2	1	0	3	3
	H	702	0	0	0	0	0	0	0	0	0	1	2
	M	1121	0	0	0	0	0	0	2	1	0	2	1
437 Otras enfermedades cerebrovasculares y la mal definida	T	222	0	0	0	0	1	0	0	1	2	2	1
	H	77	0	0	0	0	0	0	0	1	2	0	1
	M	145	0	0	0	0	1	0	0	0	0	2	0
437.0 Aterosclerosis cerebral	T	88	0	0	0	0	0	0	0	0	0	0	0
	H	28	0	0	0	0	0	0	0	0	0	0	0
	M	60	0	0	0	0	0	0	0	0	0	0	0
437.1 Otra enf. cerebrovascular isquemica generalizada	T	33	0	0	0	0	0	0	0	1	0	1	0
	H	10	0	0	0	0	0	0	0	1	0	0	0
	M	23	0	0	0	0	0	0	0	0	0	1	0
437.2 Encefalopatía hipertensiva	T	1	0	0	0	0	0	0	0	0	0	0	0
	H	1	0	0	0	0	0	0	0	0	0	0	0
	M	0	0	0	0	0	0	0	0	0	0	0	0
437.3 Aneurisma cerebral sin rotura	T	14	0	0	0	0	0	0	0	0	1	1	0
	H	6	0	0	0	0	0	0	0	0	1	0	0
	M	8	0	0	0	0	0	0	0	0	0	1	0
437.8 Otras	T	4	0	0	0	0	1	0	0	0	1	0	0
	H	2	0	0	0	0	0	0	0	0	1	0	0
	M	2	0	0	0	0	1	0	0	0	0	0	0
437.9 Sin especificación	T	82	0	0	0	0	0	0	0	0	0	0	1
	H	30	0	0	0	0	0	0	0	0	0	0	1
	M	52	0	0	0	0	0	0	0	0	0	0	0
438 Efectos tardíos de enfermedad cerebrovascular	T	39	0	0	0	0	0	0	0	0	0	0	0
	H	21	0	0	0	0	0	0	0	0	0	0	0
	M	18	0	0	0	0	0	0	0	0	0	0	0
<b>440-448 Enf. de las arterias de las arteriolas y vasos capilares</b>	T	1369	0	1	0	0	1	1	1	2	0	3	3
	H	558	0	1	0	0	1	1	1	2	0	3	3
	M	811	0	0	0	0	0	0	0	0	0	0	0
440 Aterosclerosis	T	1102	0	0	0	0	0	0	0	1	0	0	1
	H	386	0	0	0	0	0	0	0	1	0	0	1
	M	716	0	0	0	0	0	0	0	0	0	0	0
440.0 De la aorta	T	2	0	0	0	0	0	0	0	0	0	0	0
	H	2	0	0	0	0	0	0	0	0	0	0	0
	M	0	0	0	0	0	0	0	0	0	0	0	0

DEFUNCIONES DE RESIDENTES EN LA COMUNIDAD DE MADRID CLASIFICADAS POR GRUPOS DE EDAD QUINQUE-  
NAL, SEGUN CAUSA DE MUERTE (LISTA DETALLADA CIE. 9ª) Y SEXO {R/R} (CONT.)

	TODAS LAS EDADES	EDAD EN AÑOS											
		50-54	55-59	60-64	65-69	70-74	75-79	80-84	85-89	90-94	95-99	100 y más	
<b>CAUSAS DE MUERTE LISTA DETALLADA (CIE 9ª)</b>													
434.1 Embolia cerebral	T	74	0	2	2	5	5	18	18	18	3	2	0
	H	39	0	2	2	3	4	11	9	5	2	0	0
	M	35	0	0	0	2	1	7	9	13	1	2	0
434.9 Sin especificación	T	188	6	6	9	19	35	40	34	26	5	4	1
	H	84	4	5	8	12	16	18	13	6	1	0	0
	M	104	2	1	1	7	19	22	21	20	4	4	1
435 Isquemia cerebral transitoria	T	3	0	0	1	0	0	0	1	0	0	1	0
	H	1	0	0	1	0	0	0	0	0	0	0	0
	M	2	0	0	0	0	0	0	1	0	0	1	0
436 Enfermedad cerebrovascular aguda mal definida	T	1823	11	16	53	100	188	362	450	396	203	31	4
	H	702	8	8	33	52	97	157	166	125	44	8	1
	M	1121	3	8	20	48	91	205	284	271	159	23	3
437 Otras enfermedades cerebrovasculares y la mal definida	T	222	3	5	4	18	17	35	51	42	33	7	0
	H	77	2	2	4	10	8	17	14	12	4	0	0
	M	145	1	3	0	8	9	18	37	30	29	7	0
437.0 Aterosclerosis cerebral	T	88	0	0	0	4	5	18	21	19	17	4	0
	H	28	0	0	0	2	2	8	8	7	1	0	0
	M	60	0	0	0	2	3	10	13	12	16	4	0
437.1 Otra enf. cerebrovascular isquemica generalizada	T	33	1	0	2	3	3	5	10	3	3	1	0
	H	10	1	0	2	1	1	1	2	1	0	0	0
	M	23	0	0	0	2	2	4	8	2	3	1	0
437.2 Encefalopatía hipertensiva	T	1	0	1	0	0	0	0	0	0	0	0	0
	H	1	0	1	0	0	0	0	0	0	0	0	0
	M	0	0	0	0	0	0	0	0	0	0	0	0
437.3 Aneurisma cerebral sin rotura	T	14	2	3	1	5	0	1	0	0	0	0	0
	H	6	1	0	1	3	0	0	0	0	0	0	0
	M	8	1	3	0	2	0	1	0	0	0	0	0
437.8 Otras	T	4	0	0	0	0	0	1	0	0	0	1	0
	H	2	0	0	0	0	0	1	0	0	0	0	0
	M	2	0	0	0	0	0	0	0	0	0	1	0
437.9 Sin especificación	T	82	0	1	1	6	9	10	20	20	13	1	0
	H	30	0	1	1	4	5	7	4	4	3	0	0
	M	52	0	0	0	2	4	3	16	16	10	1	0
438 Efectos tardíos de enfermedad cerebrovascular	T	39	0	1	0	1	3	11	10	8	5	0	0
	H	21	0	1	0	1	1	8	6	4	0	0	0
	M	18	0	0	0	0	2	3	4	4	5	0	0
<b>440-448 Enf. de las arterias de las arteriolas y vasos capilares</b>	T	1369	12	26	30	61	93	171	317	338	225	70	14
	H	558	10	18	25	46	71	78	134	93	50	20	1
	M	811	2	8	5	15	22	93	183	245	175	50	13
440 Aterosclerosis	T	1102	4	4	10	25	56	135	266	305	212	69	14
	H	386	4	3	8	17	40	60	103	82	46	20	1
	M	716	0	1	2	8	16	75	163	223	166	49	13
440.0 De la aorta	T	2	0	0	0	1	1	0	0	0	0	0	0
	H	2	0	0	0	1	1	0	0	0	0	0	0
	M	0	0	0	0	0	0	0	0	0	0	0	0

DEFUNCIONES DE RESIDENTES EN LA COMUNIDAD DE MADRID CLASIFICADAS POR GRUPOS DE EDAD QUINQUE-  
NAL, SEGUN CAUSA DE MUERTE (LISTA DETALLADA CIE 9ª) Y SEXO {R/R} (CONT.)

	TODAS LAS EDADES	EDAD EN AÑOS											
		Menos de 1	1-4	5-9	10-14	15-19	20-24	25-29	30-34	35-39	40-44	45-49	
CAUSAS DE MUERTE LISTA DETALLADA (CIE 9ª.)													
440.2 De las arterias de los miembros	T	3	0	0	0	0	0	0	0	0	0	0	0
	H	1	0	0	0	0	0	0	0	0	0	0	0
	M	2	0	0	0	0	0	0	0	0	0	0	0
440.9 Generalizada y la no especificada	T	1097	0	0	0	0	0	0	0	1	0	0	1
	H	383	0	0	0	0	0	0	0	1	0	0	1
	M	714	0	0	0	0	0	0	0	0	0	0	0
441 Aneurisma aortico	T	97	0	0	0	0	0	1	0	1	0	1	0
	H	85	0	0	0	0	0	1	0	1	0	1	0
	M	12	0	0	0	0	0	0	0	0	0	0	0
441.0 Aneur. disecante de la aorta(cualquie. de sus porciones)	T	9	0	0	0	0	0	1	0	0	0	1	0
	H	5	0	0	0	0	0	1	0	0	0	1	0
	M	4	0	0	0	0	0	0	0	0	0	0	0
441.1 Ruptura de aneurisma de la aorta torácica	T	2	0	0	0	0	0	0	0	0	0	0	0
	H	2	0	0	0	0	0	0	0	0	0	0	0
	M	0	0	0	0	0	0	0	0	0	0	0	0
441.2 Aneurisma de la aorta torácica sin mención de ruptura	T	2	0	0	0	0	0	0	0	0	0	0	0
	H	2	0	0	0	0	0	0	0	0	0	0	0
	M	0	0	0	0	0	0	0	0	0	0	0	0
441.3 Ruptura de aneurisma de la aorta abdominal	T	16	0	0	0	0	0	0	0	0	0	0	0
	H	16	0	0	0	0	0	0	0	0	0	0	0
	M	0	0	0	0	0	0	0	0	0	0	0	0
441.4 Aneurisma de la aorta abdominal sin mención de ruptura	T	15	0	0	0	0	0	0	0	0	0	0	0
	H	14	0	0	0	0	0	0	0	0	0	0	0
	M	1	0	0	0	0	0	0	0	0	0	0	0
441.5 Ruptura aneurisma de la aorta porción no especifica	T	17	0	0	0	0	0	0	0	0	0	0	0
	H	14	0	0	0	0	0	0	0	0	0	0	0
	M	3	0	0	0	0	0	0	0	0	0	0	0
441.6 Aneur. de la aorta porción no espec. sin mención de rupt.	T	36	0	0	0	0	0	0	0	1	0	0	0
	H	32	0	0	0	0	0	0	0	1	0	0	0
	M	4	0	0	0	0	0	0	0	0	0	0	0
442 Otros aneurismas	T	29	0	0	0	0	0	0	0	0	0	1	0
	H	23	0	0	0	0	0	0	0	0	0	1	0
	M	6	0	0	0	0	0	0	0	0	0	0	0
442.8 Aneurisma de otra arteria especificada	T	2	0	0	0	0	0	0	0	0	0	0	0
	H	0	0	0	0	0	0	0	0	0	0	0	0
	M	2	0	0	0	0	0	0	0	0	0	0	0
442.9 Aneurisma de arteria no especificada	T	27	0	0	0	0	0	0	0	0	0	1	0
	H	23	0	0	0	0	0	0	0	0	0	1	0
	M	4	0	0	0	0	0	0	0	0	0	0	0
443 Otra enfermedad vascular periférica	T	17	0	0	0	0	0	0	0	0	0	0	1
	H	9	0	0	0	0	0	0	0	0	0	0	1
	M	8	0	0	0	0	0	0	0	0	0	0	0
443.0 Síndrome de Raynaud	T	1	0	0	0	0	0	0	0	0	0	0	0
	H	1	0	0	0	0	0	0	0	0	0	0	0
	M	0	0	0	0	0	0	0	0	0	0	0	0

DEFUNCIONES DE RESIDENTES EN LA COMUNIDAD DE MADRID CLASIFICADAS POR GRUPOS DE EDAD QUINQUE-  
NAL, SEGUN CAUSA DE MUERTE (LISTA DETALLADA CIE. 9ª) Y SEXO {R/R} (CONT.)

	TODAS LAS EIDADES	EDAD EN AÑOS											
		50-54	55-59	60-64	65-69	70-74	75-79	80-84	85-89	90-94	95-99	100 y más	
CAUSAS DE MUERTE LISTA DETALLADA (CIE 9ª.)													
440.2 De las arterias de los miembros	T	3	0	0	0	0	0	0	0	1	2	0	0
	H	1	0	0	0	0	0	0	0	0	1	0	0
	M	2	0	0	0	0	0	0	0	1	1	0	0
440.9 Generalizada y la no especificada	T	1097	4	4	10	24	55	135	266	304	210	69	14
	H	383	4	3	8	16	39	60	103	82	45	20	1
	M	714	0	1	2	8	16	75	163	222	165	49	13
441 Aneurisma aórtico	T	97	3	10	8	14	20	12	22	5	0	0	0
	H	85	2	9	8	14	19	8	17	5	0	0	0
	M	12	1	1	0	0	1	4	5	0	0	0	0
441.0 Aneur. disecante de la aorta (cualquie. de sus porciones)	T	9	1	1	0	0	3	0	2	0	0	0	0
	H	5	0	1	0	0	2	0	0	0	0	0	0
	M	4	1	0	0	0	1	0	2	0	0	0	0
441.1 Ruptura de aneurisma de la aorta torácica	T	2	0	0	1	0	0	1	0	0	0	0	0
	H	2	0	0	1	0	0	1	0	0	0	0	0
	M	0	0	0	0	0	0	0	0	0	0	0	0
441.2 Aneurisma de la aorta torácica sin mención de ruptura	T	2	0	0	1	0	1	0	0	0	0	0	0
	H	2	0	0	1	0	1	0	0	0	0	0	0
	M	0	0	0	0	0	0	0	0	0	0	0	0
441.3 Ruptura de aneurisma de la aorta abdominal	T	16	0	1	3	6	1	1	2	2	0	0	0
	H	16	0	1	3	6	1	1	2	2	0	0	0
	M	0	0	0	0	0	0	0	0	0	0	0	0
441.4 Aneurisma de la aorta abdominal sin mención de ruptura	T	15	0	0	0	1	1	2	10	1	0	0	0
	H	14	0	0	0	1	1	1	10	1	0	0	0
	M	1	0	0	0	0	0	1	0	0	0	0	0
441.5 Ruptura aneurisma de la aorta porción no específica	T	17	0	4	2	1	5	2	2	1	0	0	0
	H	14	0	3	2	1	5	1	1	1	0	0	0
	M	3	0	1	0	0	0	1	1	0	0	0	0
441.6 Aneur. de la aorta porción no espec. sin mención de rupt.	T	36	2	4	1	6	9	6	6	1	0	0	0
	H	32	2	4	1	6	9	4	4	1	0	0	0
	M	4	0	0	0	0	0	2	2	0	0	0	0
442 Otros aneurismas	T	29	0	8	4	7	3	3	3	0	0	0	0
	H	23	0	5	1	7	3	3	3	0	0	0	0
	M	6	0	3	3	0	0	0	0	0	0	0	0
442.8 Aneurisma de otra arteria especificada	T	2	0	1	1	0	0	0	0	0	0	0	0
	H	0	0	0	0	0	0	0	0	0	0	0	0
	M	2	0	1	1	0	0	0	0	0	0	0	0
442.9 Aneurisma de arteria no especificada	T	27	0	7	3	7	3	3	3	0	0	0	0
	H	23	0	5	1	7	3	3	3	0	0	0	0
	M	4	0	2	2	0	0	0	0	0	0	0	0
443 Otra enfermedad vascular periférica	T	17	0	0	0	0	0	4	4	5	3	0	0
	H	9	0	0	0	0	0	3	1	2	2	0	0
	M	8	0	0	0	0	0	1	3	3	1	0	0
443.0 Síndrome de Raynaud	T	1	0	0	0	0	0	1	0	0	0	0	0
	H	1	0	0	0	0	0	1	0	0	0	0	0
	M	0	0	0	0	0	0	0	0	0	0	0	0

DEFUNCIONES DE RESIDENTES EN LA COMUNIDAD DE MADRID CLASIFICADAS POR GRUPOS DE EDAD QUINQUE-  
NAL, SEGUN CAUSA DE MUERTE (LISTA DETALLADA CIE 9ª) Y SEXO {R/R} (CONT.)

	TODAS LAS EDADES	EDAD EN AÑOS											
		Menos de 1	1-4	5-9	10-14	15-19	20-24	25-29	30-34	35-39	40-44	45-49	
CAUSAS DE MUERTE LISTA DETALLADA (CIE 9ª.)													
443.1 Tromboangiitis obliterante (enf.de Buerger)	T	1	0	0	0	0	0	0	0	0	0	0	0
	H	1	0	0	0	0	0	0	0	0	0	0	0
	M	0	0	0	0	0	0	0	0	0	0	0	0
443.9 Sin especificación	T	15	0	0	0	0	0	0	0	0	0	0	1
	H	7	0	0	0	0	0	0	0	0	0	0	1
	M	8	0	0	0	0	0	0	0	0	0	0	0
444 Embolia y trombosis arteriales	T	107	0	1	0	0	1	0	0	0	0	1	0
	H	48	0	1	0	0	1	0	0	0	0	1	0
	M	59	0	0	0	0	0	0	0	0	0	0	0
444.0 De la aorta abdominal	T	2	0	0	0	0	0	0	0	0	0	0	0
	H	1	0	0	0	0	0	0	0	0	0	0	0
	M	1	0	0	0	0	0	0	0	0	0	0	0
444.1 De otra porción de la aorta	T	6	0	1	0	0	0	0	0	0	0	0	0
	H	4	0	1	0	0	0	0	0	0	0	0	0
	M	2	0	0	0	0	0	0	0	0	0	0	0
444.2 De arterias de los miembros	T	8	0	0	0	0	0	0	0	0	0	0	0
	H	1	0	0	0	0	0	0	0	0	0	0	0
	M	7	0	0	0	0	0	0	0	0	0	0	0
444.9 De arteria no especificada	T	91	0	0	0	0	1	0	0	0	0	1	0
	H	42	0	0	0	0	1	0	0	0	0	1	0
	M	49	0	0	0	0	0	0	0	0	0	0	0
446 Poliarteritis nudosa y afecciones afines	T	8	0	0	0	0	0	0	0	0	0	0	1
	H	2	0	0	0	0	0	0	0	0	0	0	1
	M	6	0	0	0	0	0	0	0	0	0	0	0
446.0 Poliarteritis nudosa	T	4	0	0	0	0	0	0	0	0	0	0	0
	H	0	0	0	0	0	0	0	0	0	0	0	0
	M	4	0	0	0	0	0	0	0	0	0	0	0
446.5 Arteritis de células gigantes	T	2	0	0	0	0	0	0	0	0	0	0	0
	H	0	0	0	0	0	0	0	0	0	0	0	0
	M	2	0	0	0	0	0	0	0	0	0	0	0
446.6 Microangiopatía trombótica	T	1	0	0	0	0	0	0	0	0	0	0	1
	H	1	0	0	0	0	0	0	0	0	0	0	1
	M	0	0	0	0	0	0	0	0	0	0	0	0
446.7 Enf. de Takayasu	T	1	0	0	0	0	0	0	0	0	0	0	0
	H	1	0	0	0	0	0	0	0	0	0	0	0
	M	0	0	0	0	0	0	0	0	0	0	0	0
447 Otros trastornos arteriales o arteriolas	T	9	0	0	0	0	0	0	1	0	0	0	0
	H	5	0	0	0	0	0	0	1	0	0	0	0
	M	4	0	0	0	0	0	0	0	0	0	0	0
447.1 Estrechez de arteria	T	1	0	0	0	0	0	0	0	0	0	0	0
	H	0	0	0	0	0	0	0	0	0	0	0	0
	M	1	0	0	0	0	0	0	0	0	0	0	0
447.2 Ruptura de arteria	T	2	0	0	0	0	0	0	1	0	0	0	0
	H	2	0	0	0	0	0	0	1	0	0	0	0
	M	0	0	0	0	0	0	0	0	0	0	0	0



DEFUNCIONES DE RESIDENTES EN LA COMUNIDAD DE MADRID CLASIFICADAS POR GRUPOS DE EDAD QUINQUE-  
NAL, SEGUN CAUSA DE MUERTE (LISTA DETALLADA CIE. 9ª) Y SEXO {R/R} (CONT.)

	TODAS LAS EDADES	EDAD EN AÑOS											
		50-54	55-59	60-64	65-69	70-74	75-79	80-84	85-89	90-94	95-99	100 y más	
CAUSAS DE MUERTE LISTA DETALLADA (CIE 9ª.)													
443.1 Tromboangiitis obliterante (enf. de Buerger)	T	1	0	0	0	0	0	0	1	0	0	0	0
	H	1	0	0	0	0	0	0	1	0	0	0	0
	M	0	0	0	0	0	0	0	0	0	0	0	0
443.9 Sin especificación	T	15	0	0	0	0	0	3	3	5	3	0	0
	H	7	0	0	0	0	0	2	0	2	2	0	0
	M	8	0	0	0	0	0	1	3	3	1	0	0
444 Embolia y trombosis arteriales	T	107	4	3	6	12	13	14	21	21	9	1	0
	H	48	3	1	6	7	8	4	10	4	2	0	0
	M	59	1	2	0	5	5	10	11	17	7	1	0
444.0 De la aorta abdominal	T	2	0	0	0	0	0	0	1	0	1	0	0
	H	1	0	0	0	0	0	0	1	0	0	0	0
	M	1	0	0	0	0	0	0	0	0	1	0	0
444.1 De otra porción de la aorta	T	6	0	0	0	1	1	0	1	2	0	0	0
	H	4	0	0	0	1	1	0	1	0	0	0	0
	M	2	0	0	0	0	0	0	0	2	0	0	0
444.2 De arterias de los miembros	T	8	0	0	0	1	2	1	2	1	1	0	0
	H	1	0	0	0	0	0	0	1	0	0	0	0
	M	7	0	0	0	1	2	1	1	1	1	0	0
444.9 De arteria no especificada	T	91	4	3	6	10	10	13	17	18	7	1	0
	H	42	3	1	6	6	7	4	7	4	2	0	0
	M	49	1	2	0	4	3	9	10	14	5	1	0
446 Poliarteritis nudosa y afecciones afines	T	8	1	1	0	1	0	3	0	1	0	0	0
	H	2	1	0	0	0	0	0	0	0	0	0	0
	M	6	0	1	0	1	0	3	0	1	0	0	0
446.0 Poliarteritis nudosa	T	4	0	1	0	1	0	2	0	0	0	0	0
	H	0	0	0	0	0	0	0	0	0	0	0	0
	M	4	0	1	0	1	0	2	0	0	0	0	0
446.5 Arteritis de células gigantes	T	2	0	0	0	0	0	1	0	1	0	0	0
	H	0	0	0	0	0	0	0	0	0	0	0	0
	M	2	0	0	0	0	0	1	0	1	0	0	0
446.6 Microangiopatía trombótica	T	1	0	0	0	0	0	0	0	0	0	0	0
	H	1	0	0	0	0	0	0	0	0	0	0	0
	M	0	0	0	0	0	0	0	0	0	0	0	0
446.7 Enf. de Takayasu	T	1	1	0	0	0	0	0	0	0	0	0	0
	H	1	1	0	0	0	0	0	0	0	0	0	0
	M	0	0	0	0	0	0	0	0	0	0	0	0
447 Otros trastornos arteriales o arteriolas	T	9	0	0	2	2	1	0	1	1	1	0	0
	H	5	0	0	2	1	1	0	0	0	0	0	0
	M	4	0	0	0	1	0	0	1	1	1	0	0
447.1 Estrechez de arteria	T	1	0	0	0	0	0	0	0	0	1	0	0
	H	0	0	0	0	0	0	0	0	0	0	0	0
	M	1	0	0	0	0	0	0	0	0	1	0	0
447.2 Ruptura de arteria	T	2	0	0	1	0	0	0	0	0	0	0	0
	H	2	0	0	1	0	0	0	0	0	0	0	0
	M	0	0	0	0	0	0	0	0	0	0	0	0

DEFUNCIONES DE RESIDENTES EN LA COMUNIDAD DE MADRID CLASIFICADAS POR GRUPOS DE EDAD QUINQUE-  
NAL, SEGUN CAUSA DE MUERTE (LISTA DETALLADA CIE 9ª) Y SEXO {R/R} (CONT.)

	TODAS LAS EDADES	EDAD EN AÑOS										
		Menos de 1	1-4	5-9	10-14	15-19	20-24	25-29	30-34	35-39	40-44	45-49
<b>CAUSAS DE MUERTE</b>												
<b>LISTA DETALLADA (CIE 9a.)</b>												
447.6 Arteritis no especificada	T	1	0	0	0	0	0	0	0	0	0	0
	H	1	0	0	0	0	0	0	0	0	0	0
	M	0	0	0	0	0	0	0	0	0	0	0
447.9 Sin especificación	T	5	0	0	0	0	0	0	0	0	0	0
	H	2	0	0	0	0	0	0	0	0	0	0
	M	3	0	0	0	0	0	0	0	0	0	0
<b>451-459 Enf. de las venas y vasos linfa. y otras enf. ap. circulatorio</b>	T	209	2	0	0	0	2	3	4	1	2	5
	H	105	1	0	0	0	2	3	3	1	1	4
	M	104	1	0	0	0	0	0	1	0	1	2
451 Flebitis y tromboflebitis	T	23	0	0	0	0	0	0	0	0	0	1
	H	8	0	0	0	0	0	0	0	0	0	1
	M	15	0	0	0	0	0	0	0	0	0	0
451.2 De los miembros inferiores sin otra especificación	T	5	0	0	0	0	0	0	0	0	0	0
	H	2	0	0	0	0	0	0	0	0	0	0
	M	3	0	0	0	0	0	0	0	0	0	0
451.9 De sitio no especificado	T	18	0	0	0	0	0	0	0	0	0	1
	H	6	0	0	0	0	0	0	0	0	0	1
	M	12	0	0	0	0	0	0	0	0	0	0
452 Trombosis de la vena porta	T	1	0	0	0	0	0	0	0	1	0	0
	H	1	0	0	0	0	0	0	0	1	0	0
	M	0	0	0	0	0	0	0	0	0	0	0
453 Otras embolias y trombosis venosas	T	44	0	0	0	0	0	0	0	0	1	0
	H	20	0	0	0	0	0	0	0	0	0	0
	M	24	0	0	0	0	0	0	0	0	1	0
453.8 Embolia o trombosis de otra vena especificada	T	1	0	0	0	0	0	0	0	0	0	0
	H	0	0	0	0	0	0	0	0	0	0	0
	M	1	0	0	0	0	0	0	0	0	0	0
453.9 Embolia o trombosis de vena no especificada	T	43	0	0	0	0	0	0	0	0	1	0
	H	20	0	0	0	0	0	0	0	0	0	0
	M	23	0	0	0	0	0	0	0	0	1	0
454 Varices de los miembros inferiores	T	6	0	0	0	0	0	0	0	0	0	0
	H	2	0	0	0	0	0	0	0	0	0	0
	M	4	0	0	0	0	0	0	0	0	0	0
454.0 Con úlcera	T	1	0	0	0	0	0	0	0	0	0	0
	H	0	0	0	0	0	0	0	0	0	0	0
	M	1	0	0	0	0	0	0	0	0	0	0
454.9 Sin mención de úlcera ni de inflamación	T	5	0	0	0	0	0	0	0	0	0	0
	H	2	0	0	0	0	0	0	0	0	0	0
	M	3	0	0	0	0	0	0	0	0	0	0
456 Varices de otros sitios	T	16	0	0	0	0	0	0	0	0	0	1
	H	10	0	0	0	0	0	0	0	0	0	1
	M	6	0	0	0	0	0	0	0	0	0	0
456.0 Varices esofágicas con hemorragia	T	12	0	0	0	0	0	0	0	0	0	1
	H	7	0	0	0	0	0	0	0	0	0	1
	M	5	0	0	0	0	0	0	0	0	0	0

DEFUNCIONES DE RESIDENTES EN LA COMUNIDAD DE MADRID CLASIFICADAS POR GRUPOS DE EDAD QUINQUE-  
NAL, SEGUN CAUSA DE MUERTE (LISTA DETALLADA CIE. 9ª) Y SEXO [R/R] (CONT.)

	TODAS LAS EADADES	EDAD EN AÑOS											
		50-54	55-59	60-64	65-69	70-74	75-79	80-84	85-89	90-94	95-99	100 y más	
<b>CAUSAS DE MUERTE</b>													
<b>LISTA DETALLADA (CIE 9a.)</b>													
447.6 Arteritis no especificada	T	1	0	0	1	0	0	0	0	0	0	0	0
	H	1	0	0	1	0	0	0	0	0	0	0	0
	M	0	0	0	0	0	0	0	0	0	0	0	0
447.9 Sin especificación	T	5	0	0	0	2	1	0	1	1	0	0	0
	H	2	0	0	0	1	1	0	0	0	0	0	0
	M	3	0	0	0	1	0	0	1	1	0	0	0
<b>451-459 Enf. de las venas y vasos linfa. y otras enf. ap. circulatorio</b>	T	209	4	6	24	14	24	28	40	28	11	8	0
	H	105	3	4	18	7	10	16	15	12	3	1	0
	M	104	1	2	6	7	14	12	25	16	8	7	0
451 Flebitis y tromboflebitis	T	23	2	1	0	3	4	2	3	5	1	1	0
	H	8	1	0	0	1	1	0	2	1	1	0	0
	M	15	1	1	0	2	3	2	1	4	0	1	0
451.2 De los miembros inferiores sin otra especificación	T	5	1	0	0	0	0	1	1	1	1	0	0
	H	2	0	0	0	0	0	0	1	0	1	0	0
	M	3	1	0	0	0	0	1	0	1	0	0	0
451.9 De sitio no especificado	T	18	1	1	0	3	4	1	2	4	0	1	0
	H	6	1	0	0	1	1	0	1	1	0	0	0
	M	12	0	1	0	2	3	1	1	3	0	1	0
452 Trombosis de la vena porta	T	1	0	0	0	0	0	0	0	0	0	0	0
	H	1	0	0	0	0	0	0	0	0	0	0	0
	M	0	0	0	0	0	0	0	0	0	0	0	0
453 Otras embolias y trombosis venosas	T	44	1	1	1	2	3	12	13	8	1	1	0
	H	20	1	1	1	2	0	6	5	4	0	0	0
	M	24	0	0	0	0	3	6	8	4	1	1	0
453.8 Embolia o trombosis de otra vena especificada	T	1	0	0	0	0	0	0	1	0	0	0	0
	H	0	0	0	0	0	0	0	0	0	0	0	0
	M	1	0	0	0	0	0	0	1	0	0	0	0
453.9 Embolia o trombosis de vena no especificada	T	43	1	1	1	2	3	12	12	8	1	1	0
	H	20	1	1	1	2	0	6	5	4	0	0	0
	M	23	0	0	0	0	3	6	7	4	1	1	0
454 Varices de los miembros inferiores	T	6	0	0	2	1	0	2	0	0	1	0	0
	H	2	0	0	2	0	0	0	0	0	0	0	0
	M	4	0	0	0	1	0	2	0	0	1	0	0
454.0 Con úlcera	T	1	0	0	0	0	0	1	0	0	0	0	0
	H	0	0	0	0	0	0	0	0	0	0	0	0
	M	1	0	0	0	0	0	1	0	0	0	0	0
454.9 Sin mención de úlcera ni de inflamación	T	5	0	0	2	1	0	1	0	0	1	0	0
	H	2	0	0	2	0	0	0	0	0	0	0	0
	M	3	0	0	0	1	0	1	0	0	1	0	0
456 Varices de otros sitios	T	16	1	0	6	1	2	1	2	2	0	0	0
	H	10	1	0	5	0	1	0	2	0	0	0	0
	M	6	0	0	1	1	1	1	0	2	0	0	0
456.0 Varices esofágicas con hemorragia	T	12	1	0	4	1	1	1	2	1	0	0	0
	H	7	1	0	3	0	0	0	2	0	0	0	0
	M	5	0	0	1	1	1	1	0	1	0	0	0

DEFUNCIONES DE RESIDENTES EN LA COMUNIDAD DE MADRID CLASIFICADAS POR GRUPOS DE EDAD QUINQUE-  
NAL, SEGUN CAUSA DE MUERTE (LISTA DETALLADA CIE 9ª) Y SEXO {R/R} (CONT.)

	TODAS LAS EDADES	EDAD EN AÑOS											
		Menos de 1	1-4	5-9	10-14	15-19	20-24	25-29	30-34	35-39	40-44	45-49	
<b>CAUSAS DE MUERTE LISTA DETALLADA (CIE 9ª)</b>													
456.1 Varices esofágicas	T	4	0	0	0	0	0	0	0	0	0	0	0
sin mención de hemorragia	H	3	0	0	0	0	0	0	0	0	0	0	0
	M	1	0	0	0	0	0	0	0	0	0	0	0
459 Otros trastornos del aparato circulatorio	T	119	2	0	0	0	2	3	4	0	1	4	2
	H	64	1	0	0	0	2	3	3	0	1	3	0
	M	55	1	0	0	0	0	0	1	0	0	1	2
459.0 Hemorragia no especificada	T	65	1	0	0	0	2	2	4	0	1	4	2
	H	37	0	0	0	0	2	2	3	0	1	3	0
	M	28	1	0	0	0	0	0	1	0	0	1	2
459.9 Sin especificación	T	54	1	0	0	0	0	1	0	0	0	0	0
	H	27	1	0	0	0	0	1	0	0	0	0	0
	M	27	0	0	0	0	0	0	0	0	0	0	0
<b>460-519 VIII. ENFERMEDADES DEL APARATO RESPIRATORIO</b>	T	2956	11	1	1	4	9	30	43	32	21	24	30
	H	1709	7	1	0	2	7	25	32	30	12	16	27
	M	1247	4	0	1	2	2	5	11	2	9	8	3
<b>460-466 Infecciones respiratorias agudas</b>	T	36	4	1	0	0	0	0	0	0	1	0	0
	H	12	3	1	0	0	0	0	0	0	0	0	0
	M	24	1	0	0	0	0	0	0	0	1	0	0
460 Rinofaringitis aguda	T	1	0	0	0	0	0	0	0	0	0	0	0
	H	0	0	0	0	0	0	0	0	0	0	0	0
	M	1	0	0	0	0	0	0	0	0	0	0	0
464 Laringitis y traqueitis agudas	T	2	0	1	0	0	0	0	0	0	0	0	0
	H	2	0	1	0	0	0	0	0	0	0	0	0
	M	0	0	0	0	0	0	0	0	0	0	0	0
464.3 Epiglottitis aguda	T	1	0	1	0	0	0	0	0	0	0	0	0
	H	1	0	1	0	0	0	0	0	0	0	0	0
	M	0	0	0	0	0	0	0	0	0	0	0	0
464.4 Crup	T	1	0	0	0	0	0	0	0	0	0	0	0
	H	1	0	0	0	0	0	0	0	0	0	0	0
	M	0	0	0	0	0	0	0	0	0	0	0	0
465 Inf.ag.vías resp. sup.de localización múltiple o no espec.M	T	1	0	0	0	0	0	0	0	0	0	0	0
	H	1	0	0	0	0	0	0	0	0	0	0	0
	M	0	0	0	0	0	0	0	0	0	0	0	0
465.9 Sitio no especificado	T	1	0	0	0	0	0	0	0	0	0	0	0
	H	1	0	0	0	0	0	0	0	0	0	0	0
	M	0	0	0	0	0	0	0	0	0	0	0	0
466 Bronquitis y bronquiolitis agudas	T	32	4	0	0	0	0	0	0	0	1	0	0
	H	9	3	0	0	0	0	0	0	0	0	0	0
	M	23	1	0	0	0	0	0	0	0	1	0	0
466.0 Bronquitis aguda	T	28	0	0	0	0	0	0	0	0	1	0	0
	H	6	0	0	0	0	0	0	0	0	0	0	0
	M	22	0	0	0	0	0	0	0	0	1	0	0

DEFUNCIONES DE RESIDENTES EN LA COMUNIDAD DE MADRID CLASIFICADAS POR GRUPOS DE EDAD QUINQUE-  
NAL, SEGUN CAUSA DE MUERTE (LISTA DETALLADA CIE. 9ª) Y SEXO {R/R} (CONT.)

	TODAS LAS EDADES	EDAD EN AÑOS											
		50-54	55-59	60-64	65-69	70-74	75-79	80-84	85-89	90-94	95-99	100 y más	
<b>CAUSAS DE MUERTE LISTA DETALLADA (CIE 9a.)</b>													
456.1 Varices esofágicas sin mención de hemorragia	T	4	0	0	2	0	1	0	0	1	0	0	0
	H	3	0	0	2	0	1	0	0	0	0	0	0
	M	1	0	0	0	0	0	0	0	1	0	0	0
459 Otros trastornos del aparato circulatorio	T	119	0	4	15	7	15	11	22	13	8	6	0
	H	64	0	3	10	4	8	10	6	7	2	1	0
	M	55	0	1	5	3	7	1	16	6	6	5	0
459.0 Hemorragia no especificada	T	65	0	3	12	6	9	5	9	3	0	2	0
	H	37	0	2	8	4	4	4	2	2	0	0	0
	M	28	0	1	4	2	5	1	7	1	0	2	0
459.9 Sin especificación	T	54	0	1	3	1	6	6	13	10	8	4	0
	H	27	0	1	2	0	4	6	4	5	2	1	0
	M	27	0	0	1	1	2	0	9	5	6	3	0
<b>460-519 VIII. ENFERMEDADES DEL APARATO RESPIRATORIO</b>	T	2956	48	94	147	213	296	470	624	544	228	68	18
	H	1709	35	73	103	159	178	303	361	250	70	16	2
	M	1247	13	21	44	54	118	167	263	294	158	52	16
<b>460-466 Infecciones respiratorias agudas</b>	T	36	0	0	1	1	2	2	5	11	5	2	1
	H	12	0	0	0	0	1	0	1	3	2	1	0
	M	24	0	0	1	1	1	2	4	8	3	1	1
460 Rinofaringitis aguda	T	1	0	0	0	0	0	0	0	1	0	0	0
	H	0	0	0	0	0	0	0	0	0	0	0	0
	M	1	0	0	0	0	0	0	0	1	0	0	0
464 Laringitis y traqueitis agudas	T	2	0	0	0	0	0	0	1	0	0	0	0
	H	2	0	0	0	0	0	0	1	0	0	0	0
	M	0	0	0	0	0	0	0	0	0	0	0	0
464.3 Epiglottitis aguda	T	1	0	0	0	0	0	0	0	0	0	0	0
	H	1	0	0	0	0	0	0	0	0	0	0	0
	M	0	0	0	0	0	0	0	0	0	0	0	0
464.4 Crup	T	1	0	0	0	0	0	0	1	0	0	0	0
	H	1	0	0	0	0	0	0	1	0	0	0	0
	M	0	0	0	0	0	0	0	0	0	0	0	0
465 Inf.ag.vias resp. sup.de localización múltiple o no espec.	T	1	0	0	0	0	0	0	0	1	0	0	0
	H	1	0	0	0	0	0	0	0	1	0	0	0
	M	0	0	0	0	0	0	0	0	0	0	0	0
465.9 Sitio no especificado	T	1	0	0	0	0	0	0	0	1	0	0	0
	H	1	0	0	0	0	0	0	0	1	0	0	0
	M	0	0	0	0	0	0	0	0	0	0	0	0
466 Bronquitis y bronquiolitis agudas	T	32	0	0	1	1	2	2	4	9	5	2	1
	H	9	0	0	0	0	1	0	0	2	2	1	0
	M	23	0	0	1	1	1	2	4	7	3	1	1
466.0 Bronquitis aguda	T	28	0	0	1	1	2	2	4	9	5	2	1
	H	6	0	0	0	0	1	0	0	2	2	1	0
	M	22	0	0	1	1	1	2	4	7	3	1	1

DEFUNCIONES DE RESIDENTES EN LA COMUNIDAD DE MADRID CLASIFICADAS POR GRUPOS DE EDAD QUINQUE-  
NAL, SEGUN CAUSA DE MUERTE (LISTA DETALLADA CIE 9ª) Y SEXO {R/R} (CONT.)

	TODAS LAS EDADES	EDAD EN AÑOS											
		Menos de 1	1-4	5-9	10-14	15-19	20-24	25-29	30-34	35-39	40-44	45-49	
CAUSAS DE MUERTE LISTA DETALLADA (CIE 9ª)													
466.1 Bronquiolitis aguda	T	4	4	0	0	0	0	0	0	0	0	0	0
	H	3	3	0	0	0	0	0	0	0	0	0	0
	M	1	1	0	0	0	0	0	0	0	0	0	0
<b>470-478 Otras enf.de las vías respiratorias superiores</b>	T	2	0	0	0	0	0	0	0	0	0	0	0
	H	0	0	0	0	0	0	0	0	0	0	0	0
	M	2	0	0	0	0	0	0	0	0	0	0	0
478 Otras enf.de las vías respiratorias superiores	T	2	0	0	0	0	0	0	0	0	0	0	0
	H	0	0	0	0	0	0	0	0	0	0	0	0
	M	2	0	0	0	0	0	0	0	0	0	0	0
478.3 Parálisis de cuerdas vocales o laringe	T	1	0	0	0	0	0	0	0	0	0	0	0
	H	0	0	0	0	0	0	0	0	0	0	0	0
	M	1	0	0	0	0	0	0	0	0	0	0	0
478.6 Edema de la laringe	T	1	0	0	0	0	0	0	0	0	0	0	0
	H	0	0	0	0	0	0	0	0	0	0	0	0
	M	1	0	0	0	0	0	0	0	0	0	0	0
<b>480-487 Neumonía e influenza</b>	T	998	6	0	1	1	1	7	18	17	10	13	14
	H	524	3	0	0	1	1	5	12	15	5	9	14
	M	474	3	0	1	0	0	2	6	2	5	4	0
480 Neumonía vírica	T	3	0	0	0	0	0	1	0	0	0	0	0
	H	1	0	0	0	0	0	1	0	0	0	0	0
	M	2	0	0	0	0	0	0	0	0	0	0	0
480.9 Neumonía vírica sin otra especificación	T	3	0	0	0	0	0	1	0	0	0	0	0
	H	1	0	0	0	0	0	1	0	0	0	0	0
	M	2	0	0	0	0	0	0	0	0	0	0	0
481 Neumonía neumocócica	T	39	0	0	0	0	0	0	0	0	0	0	1
	H	21	0	0	0	0	0	0	0	0	0	0	1
	M	18	0	0	0	0	0	0	0	0	0	0	0
482 Otras neumonías bacterianas	T	9	0	0	0	0	0	0	0	0	0	0	0
	H	6	0	0	0	0	0	0	0	0	0	0	0
	M	3	0	0	0	0	0	0	0	0	0	0	0
482.9 Neumonía bacteriana sin especificación	T	9	0	0	0	0	0	0	0	0	0	0	0
	H	6	0	0	0	0	0	0	0	0	0	0	0
	M	3	0	0	0	0	0	0	0	0	0	0	0
485 Bronconeumonía organismo causal no especificado	T	322	4	0	0	0	0	2	4	4	2	3	3
	H	164	2	0	0	0	0	1	3	3	1	1	3
	M	158	2	0	0	0	0	1	1	1	1	2	0
486 Neumonía organismo causal no especificado	T	603	2	0	1	1	1	4	14	12	8	10	10
	H	327	1	0	0	1	1	3	9	11	4	8	10
	M	276	1	0	1	0	0	1	5	1	4	2	0
487 Influenza	T	22	0	0	0	0	0	0	0	1	0	0	0
	H	5	0	0	0	0	0	0	0	1	0	0	0
	M	17	0	0	0	0	0	0	0	0	0	0	0
487.0 Con neumonía	T	8	0	0	0	0	0	0	0	1	0	0	0
	H	3	0	0	0	0	0	0	0	1	0	0	0
	M	5	0	0	0	0	0	0	0	0	0	0	0

DEFUNCIONES DE RESIDENTES EN LA COMUNIDAD DE MADRID CLASIFICADAS POR GRUPOS DE EDAD QUINQUE-  
NAL, SEGUN CAUSA DE MUERTE (LISTA DETALLADA CIE. 9ª) Y SEXO {R/R} (CONT.)

		TODAS LAS EIDADES	EDAD EN AÑOS										
			50-54	55-59	60-64	65-69	70-74	75-79	80-84	85-89	90-94	95-99	100 y más
<b>CAUSAS DE MUERTE</b>													
<b>LISTA DETALLADA (CIE 9a.)</b>													
466.1 Bronquiolitis aguda	T	4	0	0	0	0	0	0	0	0	0	0	0
	H	3	0	0	0	0	0	0	0	0	0	0	0
	M	1	0	0	0	0	0	0	0	0	0	0	0
<b>470-478 Otras enf.de las vias rerspiratorias superiores</b>	T	2	0	0	0	0	0	0	0	1	1	0	0
	H	0	0	0	0	0	0	0	0	0	0	0	0
	M	2	0	0	0	0	0	0	0	1	1	0	0
478 Otras enf.de las vias respiratorias superiores	T	2	0	0	0	0	0	0	0	1	1	0	0
	H	0	0	0	0	0	0	0	0	0	0	0	0
	M	2	0	0	0	0	0	0	0	1	1	0	0
478.3 Parálisis de cuerdas vocales o laringe	T	1	0	0	0	0	0	0	0	1	0	0	0
	H	0	0	0	0	0	0	0	0	0	0	0	0
	M	1	0	0	0	0	0	0	0	1	0	0	0
478.6 Edema de la laringe	T	1	0	0	0	0	0	0	0	0	1	0	0
	H	0	0	0	0	0	0	0	0	0	0	0	0
	M	1	0	0	0	0	0	0	0	0	1	0	0
<b>480-487 Neumonía e influenza</b>	T	998	14	30	30	51	82	140	200	208	108	35	12
	H	524	9	23	23	32	46	89	106	95	29	6	1
	M	474	5	7	7	19	36	51	94	113	79	29	11
480 Neumonía vírica	T	3	0	1	0	0	0	0	1	0	0	0	0
	H	1	0	0	0	0	0	0	0	0	0	0	0
	M	2	0	1	0	0	0	0	1	0	0	0	0
480.9 Neumonía vírica sin otra especificación	T	3	0	1	0	0	0	0	1	0	0	0	0
	H	1	0	0	0	0	0	0	0	0	0	0	0
	M	2	0	1	0	0	0	0	1	0	0	0	0
481 Neumonía neumocócica	T	39	0	0	2	1	5	5	10	8	7	0	0
	H	21	0	0	1	1	2	3	5	5	3	0	0
	M	18	0	0	1	0	3	2	5	3	4	0	0
482 Otras neumonías bacterianas	T	9	0	0	0	1	0	1	0	5	2	0	0
	H	6	0	0	0	1	0	1	0	3	1	0	0
	M	3	0	0	0	0	0	0	0	2	1	0	0
482.9 Neumonía bacteriana sin especificación	T	9	0	0	0	1	0	1	0	5	2	0	0
	H	6	0	0	0	1	0	1	0	3	1	0	0
	M	3	0	0	0	0	0	0	0	2	1	0	0
485 Bronconeumonía organismo causal no especificado	T	322	3	10	9	19	27	35	72	71	38	10	6
	H	164	2	7	8	9	16	24	41	31	9	2	1
	M	158	1	3	1	10	11	11	31	40	29	8	5
486 Neumonía organismo causal no especificado	T	603	11	19	19	29	50	98	114	116	56	22	6
	H	327	7	16	14	21	28	61	60	54	14	4	0
	M	276	4	3	5	8	22	37	54	62	42	18	6
487 Influenza	T	22	0	0	0	1	0	1	3	8	5	3	0
	H	5	0	0	0	0	0	0	0	2	2	0	0
	M	17	0	0	0	1	0	1	3	6	3	3	0
487.0 Con neumonía	T	8	0	0	0	0	0	1	0	4	1	1	0
	H	3	0	0	0	0	0	0	0	2	0	0	0
	M	5	0	0	0	0	0	1	0	2	1	1	0

DEFUNCIONES DE RESIDENTES EN LA COMUNIDAD DE MADRID CLASIFICADAS POR GRUPOS DE EDAD QUINQUE-  
NAL, SEGUN CAUSA DE MUERTE (LISTA DETALLADA CIE 9ª) Y SEXO {R/R} (CONT.)

	TODAS LAS EDADES	EDAD EN AÑOS											
		Menos de 1	1-4	5-9	10-14	15-19	20-24	25-29	30-34	35-39	40-44	45-49	
<b>CAUSAS DE MUERTE</b>													
<b>LISTA DETALLADA (CIE 9a.)</b>													
487.1 Con otras manifestaciones respiratorias	T	14	0	0	0	0	0	0	0	0	0	0	0
	H	2	0	0	0	0	0	0	0	0	0	0	0
	M	12	0	0	0	0	0	0	0	0	0	0	0
<b>490-496 Enfermedad pulmonar obstructiva crónica y afecciones afines</b>	T	800	1	0	0	1	1	2	0	2	0	3	5
	H	538	1	0	0	0	1	1	0	2	0	1	4
	M	262	0	0	0	1	0	1	0	0	0	2	1
490 Bronquitis no espec. como aguda ni como crónica	T	42	1	0	0	0	0	0	0	0	0	1	0
	H	20	1	0	0	0	0	0	0	0	0	1	0
	M	22	0	0	0	0	0	0	0	0	0	0	0
491 Bronquitis crónica	T	142	0	0	0	0	0	1	0	0	0	0	0
	H	91	0	0	0	0	0	0	0	0	0	0	0
	M	51	0	0	0	0	0	1	0	0	0	0	0
491.2 Bronquitis crónica obstructiva	T	20	0	0	0	0	0	0	0	0	0	0	0
	H	14	0	0	0	0	0	0	0	0	0	0	0
	M	6	0	0	0	0	0	0	0	0	0	0	0
491.8 Otra bronquitis crónica	T	1	0	0	0	0	0	0	0	0	0	0	0
	H	1	0	0	0	0	0	0	0	0	0	0	0
	M	0	0	0	0	0	0	0	0	0	0	0	0
491.9 Bronquitis crónica sin especificación	T	121	0	0	0	0	0	1	0	0	0	0	0
	H	76	0	0	0	0	0	0	0	0	0	0	0
	M	45	0	0	0	0	0	1	0	0	0	0	0
492 Enfisema	T	58	0	0	0	0	0	0	0	0	0	0	0
	H	52	0	0	0	0	0	0	0	0	0	0	0
	M	6	0	0	0	0	0	0	0	0	0	0	0
493 Asma	T	79	0	0	0	1	1	1	0	2	0	2	1
	H	28	0	0	0	0	1	1	0	2	0	0	0
	M	51	0	0	0	1	0	0	0	0	0	2	1
493.1 Asma intrínseca	T	4	0	0	0	0	0	0	0	0	0	0	0
	H	1	0	0	0	0	0	0	0	0	0	0	0
	M	3	0	0	0	0	0	0	0	0	0	0	0
493.9 Asma no especificada	T	75	0	0	0	1	1	1	0	2	0	2	1
	H	27	0	0	0	0	1	1	0	2	0	0	0
	M	48	0	0	0	1	0	0	0	0	0	2	1
494 Bronquiectasia	T	11	0	0	0	0	0	0	0	0	0	0	1
	H	6	0	0	0	0	0	0	0	0	0	0	1
	M	5	0	0	0	0	0	0	0	0	0	0	0
496 Obstrucción crónica de las vías resp. no clasif.en o.p.	T	468	0	0	0	0	0	0	0	0	0	0	3
	H	341	0	0	0	0	0	0	0	0	0	0	3
	M	127	0	0	0	0	0	0	0	0	0	0	0
<b>500-508 Neumoconiosis/otras enf.pulmonares debidas a agentes ext.</b>	T	66	0	0	0	0	0	1	0	0	1	0	0
	H	38	0	0	0	0	0	1	0	0	1	0	0
	M	28	0	0	0	0	0	0	0	0	0	0	0
502 Neumoconiosis debida a otro tipo de sílice o silicatos	T	8	0	0	0	0	0	0	0	0	0	0	0
	H	8	0	0	0	0	0	0	0	0	0	0	0
	M	0	0	0	0	0	0	0	0	0	0	0	0



DEFUNCIONES DE RESIDENTES EN LA COMUNIDAD DE MADRID CLASIFICADAS POR GRUPOS DE EDAD QUINQUE-  
NAL, SEGUN CAUSA DE MUERTE (LISTA DETALLADA CIE. 9ª) Y SEXO {R/R} (CONT.)

	TODAS LAS EDADES	EDAD EN AÑOS											
		50-54	55-59	60-64	65-69	70-74	75-79	80-84	85-89	90-94	95-99	100 y más	
<b>CAUSAS DE MUERTE LISTA DETALLADA (CIE 9a.)</b>													
487.1 Con otras manifestaciones respiratorias	T	14	0	0	0	1	0	0	3	4	4	2	0
	H	2	0	0	0	0	0	0	0	0	2	0	0
	M	12	0	0	0	1	0	0	3	4	2	2	0
<b>490-496 Enfermedad pulmonar obstructiva crónica y afecciones afines</b>	T	800	5	22	52	83	106	148	189	127	40	11	2
	H	538	4	19	42	67	73	103	131	67	16	5	1
	M	262	1	3	10	16	33	45	58	60	24	6	1
490 Bronquitis no espec. como aguda ni como crónica	T	42	0	0	1	2	3	8	10	9	5	1	1
	H	20	0	0	1	1	3	5	4	3	1	0	0
	M	22	0	0	0	1	0	3	6	6	4	1	1
491 Bronquitis crónica	T	142	1	3	3	11	13	32	33	32	11	2	0
	H	91	0	2	3	8	8	23	25	15	6	1	0
	M	51	1	1	0	3	5	9	8	17	5	1	0
491.2 Bronquitis crónica obstructiva	T	20	0	0	1	3	1	6	5	3	1	0	0
	H	14	0	0	1	2	0	4	4	2	1	0	0
	M	6	0	0	0	1	1	2	1	1	0	0	0
491.8 Otra bronquitis crónica	T	1	0	0	0	0	0	0	1	0	0	0	0
	H	1	0	0	0	0	0	0	1	0	0	0	0
	M	0	0	0	0	0	0	0	0	0	0	0	0
491.9 Bronquitis crónica sin especificación	T	121	1	3	2	8	12	26	27	29	10	2	0
	H	76	0	2	2	6	8	19	20	13	5	1	0
	M	45	1	1	0	2	4	7	7	16	5	1	0
492 Enfisema	T	58	2	1	3	8	10	7	15	10	2	0	0
	H	52	2	1	3	7	9	5	14	10	1	0	0
	M	6	0	0	0	1	1	2	1	0	1	0	0
493 Asma	T	79	1	1	10	8	18	13	13	5	2	0	0
	H	28	1	1	3	4	4	6	4	0	1	0	0
	M	51	0	0	7	4	14	7	9	5	1	0	0
493.1 Asma intrínseca	T	4	0	1	1	1	1	0	0	0	0	0	0
	H	1	0	1	0	0	0	0	0	0	0	0	0
	M	3	0	0	1	1	1	0	0	0	0	0	0
493.9 Asma no especificada	T	75	1	0	9	7	17	13	13	5	2	0	0
	H	27	1	0	3	4	4	6	4	0	1	0	0
	M	48	0	0	6	3	13	7	9	5	1	0	0
494 Bronquiectasia	T	11	0	1	1	3	0	2	1	1	1	0	0
	H	6	0	0	1	2	0	1	1	0	0	0	0
	M	5	0	1	0	1	0	1	0	1	1	0	0
496 Obstrucción crónica de las vías resp. no clasif.en o.p.	T	468	1	16	34	51	62	86	117	70	19	8	1
	H	341	1	15	31	45	49	63	83	39	7	4	1
	M	127	0	1	3	6	13	23	34	31	12	4	0
<b>500-508 Neumoconiosis/otras enf.pulmonares debidas a agentes ext.</b>	T	66	1	2	2	4	10	8	11	16	6	3	1
	H	38	0	1	2	4	7	7	5	7	2	1	0
	M	28	1	1	0	0	3	1	6	9	4	2	1
502 Neumoconiosis debida a otro tipo de sílice o silicatos	T	8	0	1	0	1	3	0	2	1	0	0	0
	H	8	0	1	0	1	3	0	2	1	0	0	0
	M	0	0	0	0	0	0	0	0	0	0	0	0

DEFUNCIONES DE RESIDENTES EN LA COMUNIDAD DE MADRID CLASIFICADAS POR GRUPOS DE EDAD QUINQUE-  
NAL, SEGUN CAUSA DE MUERTE (LISTA DETALLADA CIE 9ª) Y SEXO {R/R} (CONT.)

	TODAS LAS EDADES	EDAD EN AÑOS											
		Menos de 1	1-4	5-9	10-14	15-19	20-24	25-29	30-34	35-39	40-44	45-49	
<b>CAUSAS DE MUERTE LISTA DETALLADA (CIE 9ª)</b>													
505 Neumoconiosis no especificada	T	2	0	0	0	0	0	0	0	0	0	0	0
	H	2	0	0	0	0	0	0	0	0	0	0	0
	M	0	0	0	0	0	0	0	0	0	0	0	0
507 Neumonitis debida a solidos y liquidos	T	55	0	0	0	0	0	0	0	0	1	0	0
	H	27	0	0	0	0	0	0	0	0	1	0	0
	M	28	0	0	0	0	0	0	0	0	0	0	0
507.0 Debida a la aspiración de alimento o vomito	T	55	0	0	0	0	0	0	0	0	1	0	0
	H	27	0	0	0	0	0	0	0	0	1	0	0
	M	28	0	0	0	0	0	0	0	0	0	0	0
508 Afec.resp.debidas a otros agentes ext.y al no espec.	T	1	0	0	0	0	0	1	0	0	0	0	0
	H	1	0	0	0	0	0	1	0	0	0	0	0
	M	0	0	0	0	0	0	0	0	0	0	0	0
508.8 Otras	T	1	0	0	0	0	0	1	0	0	0	0	0
	H	1	0	0	0	0	0	1	0	0	0	0	0
	M	0	0	0	0	0	0	0	0	0	0	0	0
<b>510-519 Otras enfermedades del aparato respiratorio</b>	T	1054	0	0	0	2	7	20	25	13	9	8	11
	H	597	0	0	0	1	5	18	20	13	6	6	9
	M	457	0	0	0	1	2	2	5	0	3	2	2
510 Empiema	T	8	0	0	0	0	0	0	0	0	0	0	1
	H	6	0	0	0	0	0	0	0	0	0	0	0
	M	2	0	0	0	0	0	0	0	0	0	0	1
510.0 Con fistula	T	1	0	0	0	0	0	0	0	0	0	0	1
	H	0	0	0	0	0	0	0	0	0	0	0	0
	M	1	0	0	0	0	0	0	0	0	0	0	1
510.9 Sin mención de fistula	T	7	0	0	0	0	0	0	0	0	0	0	0
	H	6	0	0	0	0	0	0	0	0	0	0	0
	M	1	0	0	0	0	0	0	0	0	0	0	0
511 Pleuresia	T	22	0	0	0	0	0	1	0	1	0	0	0
	H	12	0	0	0	0	0	1	0	1	0	0	0
	M	10	0	0	0	0	0	0	0	0	0	0	0
511.0 Sin mención de derrame ni de tuberculosis activa	T	5	0	0	0	0	0	0	0	1	0	0	0
	H	3	0	0	0	0	0	0	0	1	0	0	0
	M	2	0	0	0	0	0	0	0	0	0	0	0
511.8 Otras formas espec. de derrame excepto el tuberculoso	T	2	0	0	0	0	0	1	0	0	0	0	0
	H	2	0	0	0	0	0	1	0	0	0	0	0
	M	0	0	0	0	0	0	0	0	0	0	0	0
511.9 Derrame pleural sin especificación	T	15	0	0	0	0	0	0	0	0	0	0	0
	H	7	0	0	0	0	0	0	0	0	0	0	0
	M	8	0	0	0	0	0	0	0	0	0	0	0
512 Neumotorax	T	6	0	0	0	0	0	0	1	0	0	0	0
	H	5	0	0	0	0	0	0	0	0	0	0	0
	M	1	0	0	0	0	0	0	1	0	0	0	0
513 Absceso del pulmón y del mediastino	T	1	0	0	0	0	0	0	0	0	0	0	0
	H	1	0	0	0	0	0	0	0	0	0	0	0
	M	0	0	0	0	0	0	0	0	0	0	0	0

DEFUNCIONES DE RESIDENTES EN LA COMUNIDAD DE MADRID CLASIFICADAS POR GRUPOS DE EDAD QUINQUE-  
NAL, SEGUN CAUSA DE MUERTE (LISTA DETALLADA CIE. 9ª) Y SEXO {R/R} (CONT.)

	TODAS LAS EDADES	EDAD EN AÑOS											
		50-54	55-59	60-64	65-69	70-74	75-79	80-84	85-89	90-94	95-99	100 y más	
<b>CAUSAS DE MUERTE LISTA DETALLADA (CIE 9ª.)</b>													
505 Neumoconiosis no especificada	T	2	0	0	0	0	2	0	0	0	0	0	0
	H	2	0	0	0	0	2	0	0	0	0	0	0
	M	0	0	0	0	0	0	0	0	0	0	0	0
507 Neumonitis debida a solidos y liquidos	T	55	1	1	2	3	5	8	9	15	6	3	1
	H	27	0	0	2	3	2	7	3	6	2	1	0
	M	28	1	1	0	0	3	1	6	9	4	2	1
507.0 Debida a la aspiración de alimento o vomito	T	55	1	1	2	3	5	8	9	15	6	3	1
	H	27	0	0	2	3	2	7	3	6	2	1	0
	M	28	1	1	0	0	3	1	6	9	4	2	1
508 Afec.resp.debidas a otros agentes ext.y al no espec.	T	1	0	0	0	0	0	0	0	0	0	0	0
	H	1	0	0	0	0	0	0	0	0	0	0	0
	M	0	0	0	0	0	0	0	0	0	0	0	0
508.8 Otras	T	1	0	0	0	0	0	0	0	0	0	0	0
	H	1	0	0	0	0	0	0	0	0	0	0	0
	M	0	0	0	0	0	0	0	0	0	0	0	0
<b>510-519 Otras enfermedades del aparato respiratorio</b>	T	1054	28	40	62	74	96	172	219	181	68	17	2
	H	597	22	30	36	56	51	104	118	78	21	3	0
	M	457	6	10	26	18	45	68	101	103	47	14	2
510 Empiema	T	8	0	1	0	0	0	2	3	0	1	0	0
	H	6	0	1	0	0	0	1	3	0	1	0	0
	M	2	0	0	0	0	0	1	0	0	0	0	0
510.0 Con fistula	T	1	0	0	0	0	0	0	0	0	0	0	0
	H	0	0	0	0	0	0	0	0	0	0	0	0
	M	1	0	0	0	0	0	0	0	0	0	0	0
510.9 Sin mención de fistula	T	7	0	1	0	0	0	2	3	0	1	0	0
	H	6	0	1	0	0	0	1	3	0	1	0	0
	M	1	0	0	0	0	0	1	0	0	0	0	0
511 Pleuresia	T	22	0	0	5	0	1	2	4	7	1	0	0
	H	12	0	0	2	0	1	1	2	3	1	0	0
	M	10	0	0	3	0	0	1	2	4	0	0	0
511.0 Sin mención de derrame ni de tuberculosis activa	T	5	0	0	2	0	0	1	0	1	0	0	0
	H	3	0	0	2	0	0	0	0	0	0	0	0
	M	2	0	0	0	0	0	1	0	1	0	0	0
511.8 Otras formas espec. de derrame excepto el tuberculoso	T	2	0	0	0	0	0	0	0	1	0	0	0
	H	2	0	0	0	0	0	0	0	1	0	0	0
	M	0	0	0	0	0	0	0	0	0	0	0	0
511.9 Derrame pleural sin especificación	T	15	0	0	3	0	1	1	4	5	1	0	0
	H	7	0	0	0	0	1	1	2	2	1	0	0
	M	8	0	0	3	0	0	0	2	3	0	0	0
512 Neumotorax	T	6	0	0	1	1	1	0	1	1	0	0	0
	H	5	0	0	1	1	1	0	1	1	0	0	0
	M	1	0	0	0	0	0	0	0	0	0	0	0
513 Absceso del pulmón y del mediastino	T	1	0	0	0	0	1	0	0	0	0	0	0
	H	1	0	0	0	0	1	0	0	0	0	0	0
	M	0	0	0	0	0	0	0	0	0	0	0	0

DEFUNCIONES DE RESIDENTES EN LA COMUNIDAD DE MADRID CLASIFICADAS POR GRUPOS DE EDAD QUINQUE-  
NAL, SEGUN CAUSA DE MUERTE (LISTA DETALLADA CIE 9ª) Y SEXO {R/R} (CONT.)

	TODAS LAS EDADES	EDAD EN AÑOS											
		Menos de 1	1-4	5-9	10-14	15-19	20-24	25-29	30-34	35-39	40-44	45-49	
CAUSAS DE MUERTE LISTA DETALLADA (CIE 9ª.)													
513.0 Absceso del pulmón	T	1	0	0	0	0	0	0	0	0	0	0	0
	H	1	0	0	0	0	0	0	0	0	0	0	0
	M	0	0	0	0	0	0	0	0	0	0	0	0
514 Congestión e hipostasis pulmonares	T	156	0	0	0	1	0	6	6	3	3	2	2
	H	83	0	0	0	1	0	6	5	3	2	1	2
	M	73	0	0	0	0	0	0	1	0	1	1	0
515 Fibrosis pulmonar posinflamatoria	T	41	0	0	0	0	0	0	0	0	1	0	1
	H	23	0	0	0	0	0	0	0	0	0	0	0
	M	18	0	0	0	0	0	0	0	0	1	0	1
516 Otra neumopatía alveolar y parietoalveolar	T	5	0	0	0	0	0	0	2	0	0	0	0
	H	2	0	0	0	0	0	0	1	0	0	0	0
	M	3	0	0	0	0	0	0	1	0	0	0	0
516.3 Alveolitis fibrosa idiopática	T	1	0	0	0	0	0	0	0	0	0	0	0
	H	0	0	0	0	0	0	0	0	0	0	0	0
	M	1	0	0	0	0	0	0	0	0	0	0	0
516.8 Otra	T	3	0	0	0	0	0	0	2	0	0	0	0
	H	1	0	0	0	0	0	0	1	0	0	0	0
	M	2	0	0	0	0	0	0	1	0	0	0	0
516.9 Sin especificación	T	1	0	0	0	0	0	0	0	0	0	0	0
	H	1	0	0	0	0	0	0	0	0	0	0	0
	M	0	0	0	0	0	0	0	0	0	0	0	0
518 Otra neumopatía	T	441	0	0	0	0	6	12	16	8	3	5	3
	H	245	0	0	0	0	5	10	14	8	2	4	3
	M	196	0	0	0	0	1	2	2	0	1	1	0
518.0 Colapso pulmonar	T	3	0	0	0	0	0	0	0	0	0	0	0
	H	2	0	0	0	0	0	0	0	0	0	0	0
	M	1	0	0	0	0	0	0	0	0	0	0	0
518.3 Eosinofilia pulmonar	T	2	0	0	0	0	0	0	0	0	1	0	0
	H	2	0	0	0	0	0	0	0	0	1	0	0
	M	0	0	0	0	0	0	0	0	0	0	0	0
518.4 Edema agudo pulmonar sin especificación	T	287	0	0	0	0	6	11	16	8	2	4	3
	H	150	0	0	0	0	5	9	14	8	1	3	3
	M	137	0	0	0	0	1	2	2	0	1	1	0
518.5 Insuf. pulmonar consecutiva a traumatismo o cirugía	T	1	0	0	0	0	0	1	0	0	0	0	0
	H	1	0	0	0	0	0	1	0	0	0	0	0
	M	0	0	0	0	0	0	0	0	0	0	0	0
518.8 Otras neumopatías no clasificadas en otra parte	T	148	0	0	0	0	0	0	0	0	0	1	0
	H	90	0	0	0	0	0	0	0	0	0	1	0
	M	58	0	0	0	0	0	0	0	0	0	0	0
519 Otras enfermedades del aparato respiratorio	T	374	0	0	0	1	1	1	0	1	2	1	4
	H	220	0	0	0	0	0	1	0	1	2	1	4
	M	154	0	0	0	1	1	0	0	0	0	0	0
519.1 Otras enf. de la tráquea o los bronquios no clasif. en o.p.M	T	283	0	0	0	0	0	0	0	1	0	1	2
	H	184	0	0	0	0	0	0	0	1	0	1	2
	M	99	0	0	0	0	0	0	0	0	0	0	0

DEFUNCIONES DE RESIDENTES EN LA COMUNIDAD DE MADRID CLASIFICADAS POR GRUPOS DE EDAD QUINQUE-  
NAL, SEGUN CAUSA DE MUERTE (LISTA DETALLADA CIE. 9ª) Y SEXO {R/R} (CONT.)

	TODAS LAS EIDADES	EDAD EN AÑOS											
		50-54	55-59	60-64	65-69	70-74	75-79	80-84	85-89	90-94	95-99	100 y más	
<b>CAUSAS DE MUERTE</b>													
<b>LISTA DETALLADA (CIE 9a.)</b>													
513.0 Absceso del pulmón	T	1	0	0	0	0	1	0	0	0	0	0	0
	H	1	0	0	0	0	1	0	0	0	0	0	0
	M	0	0	0	0	0	0	0	0	0	0	0	0
514 Congestión e hipostasis pulmonares	T	156	4	7	7	8	14	20	30	23	17	3	0
	H	83	2	6	3	5	4	13	10	14	5	1	0
	M	73	2	1	4	3	10	7	20	9	12	2	0
515 Fibrosis pulmonar posinflamatoria	T	41	4	3	3	2	6	11	7	3	0	0	0
	H	23	4	3	1	1	2	5	5	2	0	0	0
	M	18	0	0	2	1	4	6	2	1	0	0	0
516 Otra neumopatía alveolar y parietoalveolar	T	5	0	0	0	0	1	0	1	0	1	0	0
	H	2	0	0	0	0	1	0	0	0	0	0	0
	M	3	0	0	0	0	0	0	1	0	1	0	0
516.3 Alveolitis fibrosa idiopática	T	1	0	0	0	0	0	0	1	0	0	0	0
	H	0	0	0	0	0	0	0	0	0	0	0	0
	M	1	0	0	0	0	0	0	1	0	0	0	0
516.8 Otra	T	3	0	0	0	0	0	0	0	0	1	0	0
	H	1	0	0	0	0	0	0	0	0	0	0	0
	M	2	0	0	0	0	0	0	0	0	1	0	0
516.9 Sin especificación	T	1	0	0	0	0	1	0	0	0	0	0	0
	H	1	0	0	0	0	1	0	0	0	0	0	0
	M	0	0	0	0	0	0	0	0	0	0	0	0
518 Otra neumopatía	T	441	11	21	24	37	30	69	94	71	25	5	1
	H	245	9	13	16	29	13	41	45	27	5	1	0
	M	196	2	8	8	8	17	28	49	44	20	4	1
518.0 Colapso pulmonar	T	3	0	0	0	0	0	0	1	2	0	0	0
	H	2	0	0	0	0	0	0	1	1	0	0	0
	M	1	0	0	0	0	0	0	0	1	0	0	0
518.3 Eosinofilia pulmonar	T	2	0	0	0	0	0	0	1	0	0	0	0
	H	2	0	0	0	0	0	0	1	0	0	0	0
	M	0	0	0	0	0	0	0	0	0	0	0	0
518.4 Edema agudo pulmonar sin especificación	T	287	7	17	15	18	18	40	57	45	18	2	0
	H	150	5	11	10	11	8	20	25	13	4	0	0
	M	137	2	6	5	7	10	20	32	32	14	2	0
518.5 Insuf. pulmonar consecutiva a trau- matismo o cirugía	T	1	0	0	0	0	0	0	0	0	0	0	0
	H	1	0	0	0	0	0	0	0	0	0	0	0
	M	0	0	0	0	0	0	0	0	0	0	0	0
518.8 Otras neumopatías no clasificadas en otra parte	T	148	4	4	9	19	12	29	35	24	7	3	1
	H	90	4	2	6	18	5	21	18	13	1	1	0
	M	58	0	2	3	1	7	8	17	11	6	2	1
519 Otras enfermedades del aparato respiratorio	T	374	9	8	22	26	42	68	79	76	23	9	1
	H	220	7	7	13	20	28	43	52	31	9	1	0
	M	154	2	1	9	6	14	25	27	45	14	8	1
519.1 Otras enf. de la tra- quea o los bronqui- os no clasif. en o.p.	T	283	4	8	20	23	35	56	62	53	13	5	0
	H	184	4	7	12	18	25	35	45	26	8	0	0
	M	99	0	1	8	5	10	21	17	27	5	5	0

DEFUNCIONES DE RESIDENTES EN LA COMUNIDAD DE MADRID CLASIFICADAS POR GRUPOS DE EDAD QUINQUE-  
NAL, SEGUN CAUSA DE MUERTE (LISTA DETALLADA CIE 9ª) Y SEXO {R/R} (CONT.)

	TODAS LAS EDADES	EDAD EN AÑOS											
		Menos de 1	1-4	5-9	10-14	15-19	20-24	25-29	30-34	35-39	40-44	45-49	
<b>CAUSAS DE MUERTE LISTA DETALLADA (CIE 9a.)</b>													
519.2 Mediastinitis	T	1	0	0	0	0	0	0	0	0	0	0	1
	H	1	0	0	0	0	0	0	0	0	0	0	1
	M	0	0	0	0	0	0	0	0	0	0	0	0
519.3 Otras mediastinopatías no clasif. en o.p.	T	1	0	0	0	0	0	0	0	0	0	0	0
	H	1	0	0	0	0	0	0	0	0	0	0	0
	M	0	0	0	0	0	0	0	0	0	0	0	0
519.8 Otras enf. del aparato respiratorio no clasif. en o.p.	T	86	0	0	0	1	1	1	0	0	2	0	1
	H	33	0	0	0	0	0	1	0	0	2	0	1
	M	53	0	0	0	1	1	0	0	0	0	0	0
519.9 Sin especificación	T	3	0	0	0	0	0	0	0	0	0	0	0
	H	1	0	0	0	0	0	0	0	0	0	0	0
	M	2	0	0	0	0	0	0	0	0	0	0	0
<b>520-579 IX. ENFERMEDADES DEL APARATO DIGESTIVO</b>	T	2300	8	1	0	1	3	8	19	34	40	71	86
	H	1331	5	0	0	0	2	4	16	24	37	55	64
	M	969	3	1	0	1	1	4	3	10	3	16	22
<b>520-529 Enf. de la cav. bucal de glándulas salivales y los maxilares</b>	T	2	0	0	0	0	0	0	0	0	0	0	0
	H	1	0	0	0	0	0	0	0	0	0	0	0
	M	1	0	0	0	0	0	0	0	0	0	0	0
524 Anomalías dento-faciales incluso mala oclusión	T	1	0	0	0	0	0	0	0	0	0	0	0
	H	1	0	0	0	0	0	0	0	0	0	0	0
	M	0	0	0	0	0	0	0	0	0	0	0	0
524.9 Sin especificación	T	1	0	0	0	0	0	0	0	0	0	0	0
	H	1	0	0	0	0	0	0	0	0	0	0	0
	M	0	0	0	0	0	0	0	0	0	0	0	0
528 Enf. tej. blandos cav. bucal excepto las espec. encías/lengua	T	1	0	0	0	0	0	0	0	0	0	0	0
	H	0	0	0	0	0	0	0	0	0	0	0	0
	M	1	0	0	0	0	0	0	0	0	0	0	0
528.3 Celulitis y abscesos	T	1	0	0	0	0	0	0	0	0	0	0	0
	H	0	0	0	0	0	0	0	0	0	0	0	0
	M	1	0	0	0	0	0	0	0	0	0	0	0
<b>530-537 Enfermedades del esófago del estómago y duodeno</b>	T	107	0	0	0	0	0	0	0	1	0	0	1
	H	62	0	0	0	0	0	0	0	1	0	0	1
	M	45	0	0	0	0	0	0	0	0	0	0	0
530 Enfermedades del esófago	T	10	0	0	0	0	0	0	0	0	0	0	0
	H	5	0	0	0	0	0	0	0	0	0	0	0
	M	5	0	0	0	0	0	0	0	0	0	0	0
530.0 Acalasia y cardiospasma	T	1	0	0	0	0	0	0	0	0	0	0	0
	H	0	0	0	0	0	0	0	0	0	0	0	0
	M	1	0	0	0	0	0	0	0	0	0	0	0
530.1 Esofagitis	T	2	0	0	0	0	0	0	0	0	0	0	0
	H	0	0	0	0	0	0	0	0	0	0	0	0
	M	2	0	0	0	0	0	0	0	0	0	0	0

DEFUNCIONES DE RESIDENTES EN LA COMUNIDAD DE MADRID CLASIFICADAS POR GRUPOS DE EDAD QUINQUE-  
NAL, SEGUN CAUSA DE MUERTE (LISTA DETALLADA CIE. 9ª) Y SEXO {R/R} (CONT.)

	TODAS LAS EDADES	EDAD EN AÑOS											
		50-54	55-59	60-64	65-69	70-74	75-79	80-84	85-89	90-94	95-99	100 y más	
<b>CAUSAS DE MUERTE LISTA DETALLADA (CIE 9ª)</b>													
519.2 Mediastinitis	T	1	0	0	0	0	0	0	0	0	0	0	0
	H	1	0	0	0	0	0	0	0	0	0	0	0
	M	0	0	0	0	0	0	0	0	0	0	0	0
519.3 Otras mediastinopatías	T	1	0	0	1	0	0	0	0	0	0	0	0
	H	1	0	0	1	0	0	0	0	0	0	0	0
no clasif. en o.p.	M	0	0	0	0	0	0	0	0	0	0	0	0
519.8 Otras enf. del apa- rato respiratorio	T	86	5	0	1	3	7	11	16	22	10	4	1
	H	33	3	0	0	2	3	7	7	5	1	1	0
no clasif. en o.p.	M	53	2	0	1	1	4	4	9	17	9	3	1
519.9 Sin especificación	T	3	0	0	0	0	0	1	1	1	0	0	0
	H	1	0	0	0	0	0	1	0	0	0	0	0
	M	2	0	0	0	0	0	0	1	1	0	0	0
<b>520-579 IX. ENFERMEDADES   DEL APARATO   DIGESTIVO</b>	T	2300	105	203	220	279	263	324	286	222	100	25	2
	H	1331	82	150	143	190	152	162	131	86	23	5	0
	M	969	23	53	77	89	111	162	155	136	77	20	2
<b>520-529 Enf. de la cav. bucal   de glándulas salivales   y los maxilares</b>	T	2	0	1	1	0	0	0	0	0	0	0	0
	H	1	0	0	1	0	0	0	0	0	0	0	0
	M	1	0	1	0	0	0	0	0	0	0	0	0
524 Anomalías dento- faciales incluso mala oclusión	T	1	0	0	1	0	0	0	0	0	0	0	0
	H	1	0	0	1	0	0	0	0	0	0	0	0
	M	0	0	0	0	0	0	0	0	0	0	0	0
524.9 Sin especificación	T	1	0	0	1	0	0	0	0	0	0	0	0
	H	1	0	0	1	0	0	0	0	0	0	0	0
	M	0	0	0	0	0	0	0	0	0	0	0	0
528 Enf. tej. blandos cav. bucal excepto las espec. encías/lengua	T	1	0	1	0	0	0	0	0	0	0	0	0
	H	0	0	0	0	0	0	0	0	0	0	0	0
	M	1	0	1	0	0	0	0	0	0	0	0	0
528.3 Celulitis y abscesos	T	1	0	1	0	0	0	0	0	0	0	0	0
	H	0	0	0	0	0	0	0	0	0	0	0	0
	M	1	0	1	0	0	0	0	0	0	0	0	0
<b>530-537 Enfermedades del   esofago del   estómago y duodeno</b>	T	107	2	9	5	8	12	23	21	13	9	3	0
	H	62	1	8	5	5	9	11	10	8	3	0	0
	M	45	1	1	0	3	3	12	11	5	6	3	0
530 Enfermedades del esofago	T	10	0	1	1	1	0	2	1	4	0	0	0
	H	5	0	1	1	1	0	0	0	2	0	0	0
	M	5	0	0	0	0	0	2	1	2	0	0	0
530.0 Acalasia y cardiospasmo	T	1	0	0	0	0	0	0	0	1	0	0	0
	H	0	0	0	0	0	0	0	0	0	0	0	0
	M	1	0	0	0	0	0	0	0	1	0	0	0
530.1 Esofagitis	T	2	0	0	0	0	0	1	0	1	0	0	0
	H	0	0	0	0	0	0	0	0	0	0	0	0
	M	2	0	0	0	0	0	1	0	1	0	0	0

DEFUNCIONES DE RESIDENTES EN LA COMUNIDAD DE MADRID CLASIFICADAS POR GRUPOS DE EDAD QUINQUE-  
NAL, SEGUN CAUSA DE MUERTE (LISTA DETALLADA CIE 9ª) Y SEXO {R/R} (CONT.)

	TODAS LAS EDADES	EDAD EN AÑOS											
		Menos de 1	1-4	5-9	10-14	15-19	20-24	25-29	30-34	35-39	40-44	45-49	
CAUSAS DE MUERTE LISTA DETALLADA (CIE 9ª.)													
530.3 Estenosis y estrechez del esofago	T	3	0	0	0	0	0	0	0	0	0	0	0
	H	2	0	0	0	0	0	0	0	0	0	0	0
	M	1	0	0	0	0	0	0	0	0	0	0	0
530.4 Perforación del esofago	T	2	0	0	0	0	0	0	0	0	0	0	0
	H	1	0	0	0	0	0	0	0	0	0	0	0
	M	1	0	0	0	0	0	0	0	0	0	0	0
530.6 Divertículo adquirido del esofago	T	1	0	0	0	0	0	0	0	0	0	0	0
	H	1	0	0	0	0	0	0	0	0	0	0	0
	M	0	0	0	0	0	0	0	0	0	0	0	0
530.7 Síndrome de laceración y hemorragia gastroesofágicas	T	1	0	0	0	0	0	0	0	0	0	0	0
	H	1	0	0	0	0	0	0	0	0	0	0	0
	M	0	0	0	0	0	0	0	0	0	0	0	0
531 Úlcera gástrica	T	38	0	0	0	0	0	0	0	1	0	0	1
	H	22	0	0	0	0	0	0	0	1	0	0	1
	M	16	0	0	0	0	0	0	0	0	0	0	0
531.4 Úlcera gástrica crónica o no espec. con hemorragia	T	12	0	0	0	0	0	0	0	0	0	0	1
	H	6	0	0	0	0	0	0	0	0	0	0	1
	M	6	0	0	0	0	0	0	0	0	0	0	0
531.5 Úlcera gástrica crónica o no espec. con perforación	T	8	0	0	0	0	0	0	0	1	0	0	0
	H	5	0	0	0	0	0	0	0	1	0	0	0
	M	3	0	0	0	0	0	0	0	0	0	0	0
531.6 Úlcera gástrica crónica o no espec. con hem. y perf.	T	1	0	0	0	0	0	0	0	0	0	0	0
	H	1	0	0	0	0	0	0	0	0	0	0	0
	M	0	0	0	0	0	0	0	0	0	0	0	0
531.9 Úlcera gast. no espec. como ag. ni cr. sin mención de hem/perf.	T	17	0	0	0	0	0	0	0	0	0	0	0
	H	10	0	0	0	0	0	0	0	0	0	0	0
	M	7	0	0	0	0	0	0	0	0	0	0	0
532 Úlcera duodenal	T	29	0	0	0	0	0	0	0	0	0	0	0
	H	21	0	0	0	0	0	0	0	0	0	0	0
	M	8	0	0	0	0	0	0	0	0	0	0	0
532.4 Úlcera duodenal crónica o no espec. con hemorragia	T	8	0	0	0	0	0	0	0	0	0	0	0
	H	6	0	0	0	0	0	0	0	0	0	0	0
	M	2	0	0	0	0	0	0	0	0	0	0	0
532.5 Úlcera duodenal crónica o no espec. con perforación	T	5	0	0	0	0	0	0	0	0	0	0	0
	H	4	0	0	0	0	0	0	0	0	0	0	0
	M	1	0	0	0	0	0	0	0	0	0	0	0
532.6 Úlcera duodenal crónica o no espec. con hem. y perf.	T	3	0	0	0	0	0	0	0	0	0	0	0
	H	3	0	0	0	0	0	0	0	0	0	0	0
	M	0	0	0	0	0	0	0	0	0	0	0	0
532.9 Úlc. duod. no espec. como ag. ni cr. sin mención de hem/perf.	T	13	0	0	0	0	0	0	0	0	0	0	0
	H	8	0	0	0	0	0	0	0	0	0	0	0
	M	5	0	0	0	0	0	0	0	0	0	0	0
533 Úlcera péptica de sitio no especificado	T	18	0	0	0	0	0	0	0	0	0	0	0
	H	7	0	0	0	0	0	0	0	0	0	0	0
	M	11	0	0	0	0	0	0	0	0	0	0	0



DEFUNCIONES DE RESIDENTES EN LA COMUNIDAD DE MADRID CLASIFICADAS POR GRUPOS DE EDAD QUINQUE-  
NAL, SEGUN CAUSA DE MUERTE (LISTA DETALLADA CIE. 9ª) Y SEXO {R/R} (CONT.)

	TODAS LAS EDADES	EDAD EN AÑOS											
		50-54	55-59	60-64	65-69	70-74	75-79	80-84	85-89	90-94	95-99	100 y más	
<b>CAUSAS DE MUERTE LISTA DETALLADA (CIE 9a.)</b>													
530.3 Estenosis y estrechez del esofago	T	3	0	1	0	1	0	0	1	0	0	0	0
	H	2	0	1	0	1	0	0	0	0	0	0	0
	M	1	0	0	0	0	0	0	1	0	0	0	0
530.4 Perforación del esofago	T	2	0	0	0	0	0	1	0	1	0	0	0
	H	1	0	0	0	0	0	0	0	1	0	0	0
	M	1	0	0	0	0	0	1	0	0	0	0	0
530.6 Divertículo adquirido del esofago	T	1	0	0	0	0	0	0	0	1	0	0	0
	H	1	0	0	0	0	0	0	0	1	0	0	0
	M	0	0	0	0	0	0	0	0	0	0	0	0
530.7 Síndrome de laceración y hemorragia gastroesofágicas	T	1	0	0	1	0	0	0	0	0	0	0	0
	H	1	0	0	1	0	0	0	0	0	0	0	0
	M	0	0	0	0	0	0	0	0	0	0	0	0
531 Úlcera gástrica	T	38	0	3	0	1	4	10	10	3	4	1	0
	H	22	0	3	0	1	3	5	5	2	1	0	0
	M	16	0	0	0	0	1	5	5	1	3	1	0
531.4 Úlcera gástrica crónica o no espec. con hemorragia	T	12	0	1	0	0	0	4	3	2	1	0	0
	H	6	0	1	0	0	0	2	1	1	0	0	0
	M	6	0	0	0	0	0	2	2	1	1	0	0
531.5 Úlcera gástrica crónica o no espec. con perforación	T	8	0	0	0	1	2	2	1	0	0	1	0
	H	5	0	0	0	1	1	1	1	0	0	0	0
	M	3	0	0	0	0	1	1	0	0	0	1	0
531.6 Úlcera gástrica crónica o no espec. con hem. y perf.	T	1	0	0	0	0	1	0	0	0	0	0	0
	H	1	0	0	0	0	1	0	0	0	0	0	0
	M	0	0	0	0	0	0	0	0	0	0	0	0
531.9 Úlcera gast. no espec. como ag. ni cr. sin mención de hem/perf.	T	17	0	2	0	0	1	4	6	1	3	0	0
	H	10	0	2	0	0	1	2	3	1	1	0	0
	M	7	0	0	0	0	0	2	3	0	2	0	0
532 Úlcera duodenal	T	29	0	3	3	3	4	5	4	4	2	1	0
	H	21	0	2	3	2	4	3	3	2	2	0	0
	M	8	0	1	0	1	0	2	1	2	0	1	0
532.4 Úlcera duodenal crónica o no espec. con hemorragia	T	8	0	1	1	0	1	3	0	1	1	0	0
	H	6	0	1	1	0	1	2	0	0	1	0	0
	M	2	0	0	0	0	0	1	0	1	0	0	0
532.5 Úlcera duodenal crónica o no espec. con perforación	T	5	0	1	0	1	1	0	1	1	0	0	0
	H	4	0	1	0	1	1	0	1	0	0	0	0
	M	1	0	0	0	0	0	0	0	1	0	0	0
532.6 Úlcera duodenal crónica o no espec. con hem. y perf.	T	3	0	0	1	0	2	0	0	0	0	0	0
	H	3	0	0	1	0	2	0	0	0	0	0	0
	M	0	0	0	0	0	0	0	0	0	0	0	0
532.9 Úlc. duod. no espec. como ag. ni cr. sin mención de hem/perf.	T	13	0	1	1	2	0	2	3	2	1	1	0
	H	8	0	0	1	1	0	1	2	2	1	0	0
	M	5	0	1	0	1	0	1	1	0	0	1	0
533 Úlcera péptica de sitio no especificado	T	18	2	0	1	2	1	4	4	1	3	0	0
	H	7	1	0	1	0	0	2	2	1	0	0	0
	M	11	1	0	0	2	1	2	2	0	3	0	0

DEFUNCIONES DE RESIDENTES EN LA COMUNIDAD DE MADRID CLASIFICADAS POR GRUPOS DE EDAD QUINQUE-  
NAL, SEGUN CAUSA DE MUERTE (LISTA DETALLADA CIE 9ª) Y SEXO {R/R} (CONT.)

	TODAS LAS EDADES	EDAD EN AÑOS										
		Menos de 1	1-4	5-9	10-14	15-19	20-24	25-29	30-34	35-39	40-44	45-49
<b>CAUSAS DE MUERTE</b>												
<b>LISTA DETALLADA (CIE 9ª)</b>												
533.4 Úlcera péptica crónica o no espec. con hemorragia	T	9	0	0	0	0	0	0	0	0	0	0
	H	3	0	0	0	0	0	0	0	0	0	0
	M	6	0	0	0	0	0	0	0	0	0	0
533.5 Úlcera péptica crónica o no espec. con perforación	T	4	0	0	0	0	0	0	0	0	0	0
	H	3	0	0	0	0	0	0	0	0	0	0
	M	1	0	0	0	0	0	0	0	0	0	0
533.9 Úlc. pept. no espec. como ag. ni cr. sin mención de hem/perf.	T	5	0	0	0	0	0	0	0	0	0	0
	H	1	0	0	0	0	0	0	0	0	0	0
	M	4	0	0	0	0	0	0	0	0	0	0
534 Úlcera gastroyeyunal	T	1	0	0	0	0	0	0	0	0	0	0
	H	1	0	0	0	0	0	0	0	0	0	0
	M	0	0	0	0	0	0	0	0	0	0	0
534.4 Úlc. gastroyeyunal crónica o no espec. con hemorragia	T	1	0	0	0	0	0	0	0	0	0	0
	H	1	0	0	0	0	0	0	0	0	0	0
	M	0	0	0	0	0	0	0	0	0	0	0
535 Gastritis y duodenitis	T	4	0	0	0	0	0	0	0	0	0	0
	H	1	0	0	0	0	0	0	0	0	0	0
	M	3	0	0	0	0	0	0	0	0	0	0
535.0 Gastritis aguda	T	1	0	0	0	0	0	0	0	0	0	0
	H	0	0	0	0	0	0	0	0	0	0	0
	M	1	0	0	0	0	0	0	0	0	0	0
535.4 Otra gastritis	T	1	0	0	0	0	0	0	0	0	0	0
	H	1	0	0	0	0	0	0	0	0	0	0
	M	0	0	0	0	0	0	0	0	0	0	0
535.5 Gastritis y gastroduodenitis sin especificación	T	2	0	0	0	0	0	0	0	0	0	0
	H	0	0	0	0	0	0	0	0	0	0	0
	M	2	0	0	0	0	0	0	0	0	0	0
536 Trastornos gástricos funcionales	T	1	0	0	0	0	0	0	0	0	0	0
	H	1	0	0	0	0	0	0	0	0	0	0
	M	0	0	0	0	0	0	0	0	0	0	0
536.1 Dilatación aguda del estómago	T	1	0	0	0	0	0	0	0	0	0	0
	H	1	0	0	0	0	0	0	0	0	0	0
	M	0	0	0	0	0	0	0	0	0	0	0
537 Otros trastornos del estómago y del duodeno	T	6	0	0	0	0	0	0	0	0	0	0
	H	4	0	0	0	0	0	0	0	0	0	0
	M	2	0	0	0	0	0	0	0	0	0	0
537.0 Estenosis pilórica hipertrofica del adulto	T	3	0	0	0	0	0	0	0	0	0	0
	H	2	0	0	0	0	0	0	0	0	0	0
	M	1	0	0	0	0	0	0	0	0	0	0
537.4 Fístula del estómago o del duodeno	T	1	0	0	0	0	0	0	0	0	0	0
	H	0	0	0	0	0	0	0	0	0	0	0
	M	1	0	0	0	0	0	0	0	0	0	0
537.8 Otros	T	2	0	0	0	0	0	0	0	0	0	0
	H	2	0	0	0	0	0	0	0	0	0	0
	M	0	0	0	0	0	0	0	0	0	0	0

DEFUNCIONES DE RESIDENTES EN LA COMUNIDAD DE MADRID CLASIFICADAS POR GRUPOS DE EDAD QUINQUE-  
NAL, SEGUN CAUSA DE MUERTE (LISTA DETALLADA CIE. 9ª) Y SEXO {R/R} (CONT.)

	TODAS LAS EIDADES	EDAD EN AÑOS											
		50-54	55-59	60-64	65-69	70-74	75-79	80-84	85-89	90-94	95-99	100 y más	
<b>CAUSAS DE MUERTE</b>													
<b>LISTA DETALLADA (CIE 9a.)</b>													
533.4 Úlcera péptica	T	9	1	0	0	1	1	0	2	1	3	0	0
crónica o no espec.	H	3	1	0	0	0	0	0	1	1	0	0	0
con hemorragia	M	6	0	0	0	1	1	0	1	0	3	0	0
533.5 Úlcera péptica	T	4	1	0	1	0	0	1	1	0	0	0	0
crónica o no espec.	H	3	0	0	1	0	0	1	1	0	0	0	0
con perforación	M	1	1	0	0	0	0	0	0	0	0	0	0
533.9 Úlc. pept. no espec.	T	5	0	0	0	1	0	3	1	0	0	0	0
como ag. ni cr. sin	H	1	0	0	0	0	0	1	0	0	0	0	0
mención de hem/perf.	M	4	0	0	0	1	0	2	1	0	0	0	0
534 Úlcera	T	1	0	0	0	0	1	0	0	0	0	0	0
gastroeyunal	H	1	0	0	0	0	1	0	0	0	0	0	0
	M	0	0	0	0	0	0	0	0	0	0	0	0
534.4 Úlc. gastroeyunal	T	1	0	0	0	0	1	0	0	0	0	0	0
crónica o no espec.	H	1	0	0	0	0	1	0	0	0	0	0	0
con hemorragia	M	0	0	0	0	0	0	0	0	0	0	0	0
535 Gastritis y	T	4	0	1	0	0	0	0	2	0	0	1	0
duodenitis	H	1	0	1	0	0	0	0	0	0	0	0	0
	M	3	0	0	0	0	0	0	2	0	0	1	0
535.0 Gastritis aguda	T	1	0	0	0	0	0	0	1	0	0	0	0
	H	0	0	0	0	0	0	0	0	0	0	0	0
	M	1	0	0	0	0	0	0	1	0	0	0	0
535.4 Otra gastritis	T	1	0	1	0	0	0	0	0	0	0	0	0
	H	1	0	1	0	0	0	0	0	0	0	0	0
	M	0	0	0	0	0	0	0	0	0	0	0	0
535.5 Gastritis y	T	2	0	0	0	0	0	0	1	0	0	1	0
gastroduodenitis	H	0	0	0	0	0	0	0	0	0	0	0	0
sin especificación	M	2	0	0	0	0	0	0	1	0	0	1	0
536 Trastornos	T	1	0	0	0	0	0	1	0	0	0	0	0
gástricos	H	1	0	0	0	0	0	1	0	0	0	0	0
funcionales	M	0	0	0	0	0	0	0	0	0	0	0	0
536.1 Dilatación aguda	T	1	0	0	0	0	0	1	0	0	0	0	0
del estómago	H	1	0	0	0	0	0	1	0	0	0	0	0
	M	0	0	0	0	0	0	0	0	0	0	0	0
537 Otros trastornos	T	6	0	1	0	1	2	1	0	1	0	0	0
del estómago y del	H	4	0	1	0	1	1	0	0	1	0	0	0
duodeno	M	2	0	0	0	0	1	1	0	0	0	0	0
537.0 Estenosis pilórica	T	3	0	1	0	1	1	0	0	0	0	0	0
hipertrofica del	H	2	0	1	0	1	0	0	0	0	0	0	0
adulto	M	1	0	0	0	0	1	0	0	0	0	0	0
537.4 Fístula del	T	1	0	0	0	0	0	1	0	0	0	0	0
estómago o del	H	0	0	0	0	0	0	0	0	0	0	0	0
duodeno	M	1	0	0	0	0	0	1	0	0	0	0	0
537.8 Otros	T	2	0	0	0	0	1	0	0	1	0	0	0
	H	2	0	0	0	0	1	0	0	1	0	0	0
	M	0	0	0	0	0	0	0	0	0	0	0	0

DEFUNCIONES DE RESIDENTES EN LA COMUNIDAD DE MADRID CLASIFICADAS POR GRUPOS DE EDAD QUINQUE-  
NAL, SEGUN CAUSA DE MUERTE (LISTA DETALLADA CIE 9ª) Y SEXO {R/R} (CONT.)

	TODAS LAS EIDADES	EDAD EN AÑOS											
		Menos de 1	1-4	5-9	10-14	15-19	20-24	25-29	30-34	35-39	40-44	45-49	
<b>CAUSAS DE MUERTE</b>													
<b>LISTA DETALLADA (CIE 9ª)</b>													
<b>540-543 Apendicitis</b>	T	2	0	0	0	0	0	0	0	0	0	0	0
	H	0	0	0	0	0	0	0	0	0	0	0	0
	M	2	0	0	0	0	0	0	0	0	0	0	0
540 Apendicitis aguda	T	1	0	0	0	0	0	0	0	0	0	0	0
	H	0	0	0	0	0	0	0	0	0	0	0	0
	M	1	0	0	0	0	0	0	0	0	0	0	0
540.0 Con peritonitis generalizada	T	1	0	0	0	0	0	0	0	0	0	0	0
	H	0	0	0	0	0	0	0	0	0	0	0	0
	M	1	0	0	0	0	0	0	0	0	0	0	0
541 Apendicitis no calificada	T	1	0	0	0	0	0	0	0	0	0	0	0
	H	0	0	0	0	0	0	0	0	0	0	0	0
	M	1	0	0	0	0	0	0	0	0	0	0	0
<b>550-553 Hernia de la cavidad abdominal</b>	T	20	0	0	0	0	0	0	0	0	0	1	0
	H	13	0	0	0	0	0	0	0	0	0	1	0
	M	7	0	0	0	0	0	0	0	0	0	0	0
550 Hernia inguinal	T	5	0	0	0	0	0	0	0	0	0	0	0
	H	4	0	0	0	0	0	0	0	0	0	0	0
	M	1	0	0	0	0	0	0	0	0	0	0	0
550.1 Hernia inguinal con obstrucción sin mención de gangrena	T	2	0	0	0	0	0	0	0	0	0	0	0
	H	2	0	0	0	0	0	0	0	0	0	0	0
	M	0	0	0	0	0	0	0	0	0	0	0	0
550.9 Hernia inguinal sin mención de obstr. ni gangrena	T	3	0	0	0	0	0	0	0	0	0	0	0
	H	2	0	0	0	0	0	0	0	0	0	0	0
	M	1	0	0	0	0	0	0	0	0	0	0	0
552 Otra hernia cav.abd. con obstr. pero sin mención de gangrena	T	3	0	0	0	0	0	0	0	0	0	0	0
	H	2	0	0	0	0	0	0	0	0	0	0	0
	M	1	0	0	0	0	0	0	0	0	0	0	0
552.9 De localización no especificada con obstrucción	T	3	0	0	0	0	0	0	0	0	0	0	0
	H	2	0	0	0	0	0	0	0	0	0	0	0
	M	1	0	0	0	0	0	0	0	0	0	0	0
553 Otra hernia de cav. abd.sin mención de obstr. ni gangrena	T	12	0	0	0	0	0	0	0	0	0	1	0
	H	7	0	0	0	0	0	0	0	0	0	1	0
	M	5	0	0	0	0	0	0	0	0	0	0	0
553.0 Femoral	T	1	0	0	0	0	0	0	0	0	0	0	0
	H	0	0	0	0	0	0	0	0	0	0	0	0
	M	1	0	0	0	0	0	0	0	0	0	0	0
553.2 Ventral (incisional)	T	1	0	0	0	0	0	0	0	0	0	0	0
	H	1	0	0	0	0	0	0	0	0	0	0	0
	M	0	0	0	0	0	0	0	0	0	0	0	0
553.3 Diafragmática	T	7	0	0	0	0	0	0	0	0	0	0	0
	H	5	0	0	0	0	0	0	0	0	0	0	0
	M	2	0	0	0	0	0	0	0	0	0	0	0
553.8 De otras localizaciones especificadas	T	1	0	0	0	0	0	0	0	0	0	0	0
	H	0	0	0	0	0	0	0	0	0	0	0	0
	M	1	0	0	0	0	0	0	0	0	0	0	0

DEFUNCIONES DE RESIDENTES EN LA COMUNIDAD DE MADRID CLASIFICADAS POR GRUPOS DE EDAD QUINQUE-  
NAL, SEGUN CAUSA DE MUERTE (LISTA DETALLADA CIE. 9ª) Y SEXO {R/R} (CONT.)

	TODAS LAS EIDADES	EDAD EN AÑOS											
		50-54	55-59	60-64	65-69	70-74	75-79	80-84	85-89	90-94	95-99	100 y más	
<b>CAUSAS DE MUERTE</b>													
<b>LISTA DETALLADA (CIE 9a.)</b>													
<b>540-543 Apendicitis</b>	T	2	0	0	0	0	0	0	1	0	0	1	0
	H	0	0	0	0	0	0	0	0	0	0	0	0
	M	2	0	0	0	0	0	0	1	0	0	1	0
540 Apendicitis aguda	T	1	0	0	0	0	0	0	1	0	0	0	0
	H	0	0	0	0	0	0	0	0	0	0	0	0
	M	1	0	0	0	0	0	0	1	0	0	0	0
540.0 Con peritonitis generalizada	T	1	0	0	0	0	0	0	1	0	0	0	0
	H	0	0	0	0	0	0	0	0	0	0	0	0
	M	1	0	0	0	0	0	0	1	0	0	0	0
541 Apendicitis no calificada	T	1	0	0	0	0	0	0	0	0	0	1	0
	H	0	0	0	0	0	0	0	0	0	0	0	0
	M	1	0	0	0	0	0	0	0	0	0	1	0
<b>550-553 Hernia de la cavidad abdominal</b>	T	20	0	1	0	0	3	1	6	5	3	0	0
	H	13	0	0	0	0	2	1	3	4	2	0	0
	M	7	0	1	0	0	1	0	3	1	1	0	0
550 Hernia inguinal	T	5	0	0	0	0	0	1	1	2	1	0	0
	H	4	0	0	0	0	0	1	0	2	1	0	0
	M	1	0	0	0	0	0	0	1	0	0	0	0
550.1 Hernia inguinal con obstrucción sin mención de gangrena	T	2	0	0	0	0	0	0	0	1	1	0	0
	H	2	0	0	0	0	0	0	0	1	1	0	0
	M	0	0	0	0	0	0	0	0	0	0	0	0
550.9 Hernia inguinal sin mención de obstr. ni gangrena	T	3	0	0	0	0	0	1	1	1	0	0	0
	H	2	0	0	0	0	0	1	0	1	0	0	0
	M	1	0	0	0	0	0	0	1	0	0	0	0
552 Otra hernia cav.abd. con obstr. pero sin mención de gangrena	T	3	0	0	0	0	0	0	1	0	2	0	0
	H	2	0	0	0	0	0	0	1	0	1	0	0
	M	1	0	0	0	0	0	0	0	0	1	0	0
552.9 De localización no especificada con obstrucción	T	3	0	0	0	0	0	0	1	0	2	0	0
	H	2	0	0	0	0	0	0	1	0	1	0	0
	M	1	0	0	0	0	0	0	0	0	1	0	0
553 Otra hernia de cav. abd.sin mención de obstr. ni gangrena	T	12	0	1	0	0	3	0	4	3	0	0	0
	H	7	0	0	0	0	2	0	2	2	0	0	0
	M	5	0	1	0	0	1	0	2	1	0	0	0
553.0 Femoral	T	1	0	0	0	0	0	0	0	1	0	0	0
	H	0	0	0	0	0	0	0	0	0	0	0	0
	M	1	0	0	0	0	0	0	0	1	0	0	0
553.2 Ventral (incisional)	T	1	0	0	0	0	1	0	0	0	0	0	0
	H	1	0	0	0	0	1	0	0	0	0	0	0
	M	0	0	0	0	0	0	0	0	0	0	0	0
553.3 Diafragmática	T	7	0	0	0	0	2	0	3	2	0	0	0
	H	5	0	0	0	0	1	0	2	2	0	0	0
	M	2	0	0	0	0	1	0	1	0	0	0	0
553.8 De otras localizaciones especificadas	T	1	0	1	0	0	0	0	0	0	0	0	0
	H	0	0	0	0	0	0	0	0	0	0	0	0
	M	1	0	1	0	0	0	0	0	0	0	0	0

DEFUNCIONES DE RESIDENTES EN LA COMUNIDAD DE MADRID CLASIFICADAS POR GRUPOS DE EDAD QUINQUE-  
NAL, SEGUN CAUSA DE MUERTE (LISTA DETALLADA CIE 9ª) Y SEXO {R/R} (CONT.)

	TODAS LAS EDADES	EDAD EN AÑOS											
		Menos de 1	1-4	5-9	10-14	15-19	20-24	25-29	30-34	35-39	40-44	45-49	
<b>CAUSAS DE MUERTE LISTA DETALLADA (CIE 9ª)</b>													
553.9 De localización no especificada	T	2	0	0	0	0	0	0	0	0	0	1	0
	H	1	0	0	0	0	0	0	0	0	0	1	0
	M	1	0	0	0	0	0	0	0	0	0	0	0
<b>555-558 Enteritis y colitis no infecciosas</b>	T	176	4	0	0	0	0	0	1	1	1	0	1
	H	71	3	0	0	0	0	0	0	1	0	0	1
	M	105	1	0	0	0	0	0	1	0	1	0	0
555 Enteritis regional	T	3	0	0	0	0	0	0	0	0	0	0	0
	H	0	0	0	0	0	0	0	0	0	0	0	0
	M	3	0	0	0	0	0	0	0	0	0	0	0
555.9 Sin especificación	T	3	0	0	0	0	0	0	0	0	0	0	0
	H	0	0	0	0	0	0	0	0	0	0	0	0
	M	3	0	0	0	0	0	0	0	0	0	0	0
556 Proctocolitis idiopática	T	3	0	0	0	0	0	0	0	0	1	0	0
	H	0	0	0	0	0	0	0	0	0	0	0	0
	M	3	0	0	0	0	0	0	0	0	1	0	0
557 Insuficiencia vascular intestinal	T	151	1	0	0	0	0	0	1	0	0	0	1
	H	63	0	0	0	0	0	0	0	0	0	0	1
	M	88	1	0	0	0	0	0	1	0	0	0	0
557.0 Aguda	T	116	1	0	0	0	0	0	1	0	0	0	1
	H	46	0	0	0	0	0	0	0	0	0	0	1
	M	70	1	0	0	0	0	0	1	0	0	0	0
557.9 Sin especificación	T	35	0	0	0	0	0	0	0	0	0	0	0
	H	17	0	0	0	0	0	0	0	0	0	0	0
	M	18	0	0	0	0	0	0	0	0	0	0	0
558 Otras colitis y gastroenteritis no infecciosas	T	19	3	0	0	0	0	0	0	1	0	0	0
	H	8	3	0	0	0	0	0	0	1	0	0	0
	M	11	0	0	0	0	0	0	0	0	0	0	0
<b>560-569 Otras enfermedades de los intestinos y del peritoneo</b>	T	272	4	0	0	0	0	0	4	0	4	4	3
	H	126	2	0	0	0	0	0	2	0	4	3	2
	M	146	2	0	0	0	0	0	2	0	0	1	1
560 Obstrucción intestinal sin mención de hernia	T	124	2	0	0	0	0	0	1	0	0	0	1
	H	50	0	0	0	0	0	0	1	0	0	0	0
	M	74	2	0	0	0	0	0	0	0	0	0	1
560.1 Ileo paralítico	T	12	0	0	0	0	0	0	1	0	0	0	0
	H	7	0	0	0	0	0	0	1	0	0	0	0
	M	5	0	0	0	0	0	0	0	0	0	0	0
560.2 Vólvulo	T	11	0	0	0	0	0	0	0	0	0	0	0
	H	5	0	0	0	0	0	0	0	0	0	0	0
	M	6	0	0	0	0	0	0	0	0	0	0	0
560.3 Obstrucción (mecánica) del intestino	T	2	0	0	0	0	0	0	0	0	0	0	0
	H	1	0	0	0	0	0	0	0	0	0	0	0
	M	1	0	0	0	0	0	0	0	0	0	0	0
560.8 Otra obstrucción intestinal	T	2	0	0	0	0	0	0	0	0	0	0	0
	H	1	0	0	0	0	0	0	0	0	0	0	0
	M	1	0	0	0	0	0	0	0	0	0	0	0

DEFUNCIONES DE RESIDENTES EN LA COMUNIDAD DE MADRID CLASIFICADAS POR GRUPOS DE EDAD QUINQUE-  
NAL, SEGUN CAUSA DE MUERTE (LISTA DETALLADA CIE. 9ª) Y SEXO {R/R} (CONT.)

	TODAS LAS EDADES	EDAD EN AÑOS											
		50-54	55-59	60-64	65-69	70-74	75-79	80-84	85-89	90-94	95-99	100 y más	
<b>CAUSAS DE MUERTE LISTA DETALLADA (CIE 9ª.)</b>													
553.9 De localización no especificada	T	2	0	0	0	0	0	0	1	0	0	0	0
	H	1	0	0	0	0	0	0	0	0	0	0	0
	M	1	0	0	0	0	0	0	1	0	0	0	0
<b>555-558 Enteritis y colitis no infecciosas</b>	T	176	1	1	14	15	24	30	33	35	14	1	0
	H	71	1	1	10	10	10	12	10	7	4	1	0
	M	105	0	0	4	5	14	18	23	28	10	0	0
555 Enteritis regional	T	3	0	0	1	1	0	1	0	0	0	0	0
	H	0	0	0	0	0	0	0	0	0	0	0	0
	M	3	0	0	1	1	0	1	0	0	0	0	0
555.9 Sin especificación	T	3	0	0	1	1	0	1	0	0	0	0	0
	H	0	0	0	0	0	0	0	0	0	0	0	0
	M	3	0	0	1	1	0	1	0	0	0	0	0
556 Proctocolitis idiopática	T	3	0	0	0	0	0	1	1	0	0	0	0
	H	0	0	0	0	0	0	0	0	0	0	0	0
	M	3	0	0	0	0	0	1	1	0	0	0	0
557 Insuficiencia vascular intestinal	T	151	1	1	12	13	24	26	31	29	10	1	0
	H	63	1	1	10	10	10	11	10	6	2	1	0
	M	88	0	0	2	3	14	15	21	23	8	0	0
557.0 Aguda	T	116	1	0	9	10	17	18	27	23	7	1	0
	H	46	1	0	7	8	6	7	7	6	2	1	0
	M	70	0	0	2	2	11	11	20	17	5	0	0
557.9 Sin especificación	T	35	0	1	3	3	7	8	4	6	3	0	0
	H	17	0	1	3	2	4	4	3	0	0	0	0
	M	18	0	0	0	1	3	4	1	6	3	0	0
558 Otras colitis y gastroenteritis no infecciosas	T	19	0	0	1	1	0	2	1	6	4	0	0
	H	8	0	0	0	0	0	1	0	1	2	0	0
	M	11	0	0	1	1	0	1	1	5	2	0	0
<b>560-569 Otras enfermedades de los intestinos y del peritoneo</b>	T	272	3	15	14	22	27	51	45	43	26	7	0
	H	126	3	12	9	15	14	23	18	14	4	1	0
	M	146	0	3	5	7	13	28	27	29	22	6	0
560 Obstrucción intestinal sin mención de hernia	T	124	1	4	9	6	8	17	25	30	18	2	0
	H	50	1	2	5	4	3	9	10	11	3	1	0
	M	74	0	2	4	2	5	8	15	19	15	1	0
560.1 Ileo paralítico	T	12	0	1	1	1	0	2	2	1	3	0	0
	H	7	0	1	1	1	0	1	1	1	0	0	0
	M	5	0	0	0	0	0	1	1	0	3	0	0
560.2 Vólvulo	T	11	0	0	0	0	2	0	4	4	1	0	0
	H	5	0	0	0	0	1	0	1	2	1	0	0
	M	6	0	0	0	0	1	0	3	2	0	0	0
560.3 Obstrucción (mecánica) del intestino	T	2	0	0	0	0	0	0	1	1	0	0	0
	H	1	0	0	0	0	0	0	0	1	0	0	0
	M	1	0	0	0	0	0	0	1	0	0	0	0
560.8 Otra obstrucción intestinal	T	2	0	0	0	0	0	0	0	2	0	0	0
	H	1	0	0	0	0	0	0	0	1	0	0	0
	M	1	0	0	0	0	0	0	0	1	0	0	0

DEFUNCIONES DE RESIDENTES EN LA COMUNIDAD DE MADRID CLASIFICADAS POR GRUPOS DE EDAD QUINQUE-  
NAL, SEGUN CAUSA DE MUERTE (LISTA DETALLADA CIE 9ª) Y SEXO {R/R} (CONT.)

	TODAS LAS EDADES	EDAD EN AÑOS											
		Menos de 1	1-4	5-9	10-14	15-19	20-24	25-29	30-34	35-39	40-44	45-49	
<b>CAUSAS DE MUERTE LISTA DETALLADA (CIE 9ª.)</b>													
560.9 Obstrucción intestinal sin especificación	T	97	2	0	0	0	0	0	0	0	0	0	1
	H	36	0	0	0	0	0	0	0	0	0	0	0
	M	61	2	0	0	0	0	0	0	0	0	0	1
562 Divertículo del intestino	T	10	0	0	0	0	0	0	0	0	0	0	0
	H	3	0	0	0	0	0	0	0	0	0	0	0
	M	7	0	0	0	0	0	0	0	0	0	0	0
562.1 Grueso	T	10	0	0	0	0	0	0	0	0	0	0	0
	H	3	0	0	0	0	0	0	0	0	0	0	0
	M	7	0	0	0	0	0	0	0	0	0	0	0
564 Trast. digestivos funcionales no clasif. en o.p.	T	2	0	0	0	0	0	0	0	0	0	0	0
	H	0	0	0	0	0	0	0	0	0	0	0	0
	M	2	0	0	0	0	0	0	0	0	0	0	0
564.1 Colon irritable	T	1	0	0	0	0	0	0	0	0	0	0	0
	H	0	0	0	0	0	0	0	0	0	0	0	0
	M	1	0	0	0	0	0	0	0	0	0	0	0
564.7 Megacolon excepto el de Hirschsprung	T	1	0	0	0	0	0	0	0	0	0	0	0
	H	0	0	0	0	0	0	0	0	0	0	0	0
	M	1	0	0	0	0	0	0	0	0	0	0	0
566 Absceso de las regiones anal y rectal	T	1	0	0	0	0	0	0	0	0	0	0	0
	H	1	0	0	0	0	0	0	0	0	0	0	0
	M	0	0	0	0	0	0	0	0	0	0	0	0
567 Peritonitis	T	108	0	0	0	0	0	0	3	0	3	3	2
	H	56	0	0	0	0	0	0	1	0	3	2	2
	M	52	0	0	0	0	0	0	2	0	0	1	0
567.2 Otra peritonitis supurativa	T	9	0	0	0	0	0	0	1	0	1	1	0
	H	4	0	0	0	0	0	0	0	0	1	0	0
	M	5	0	0	0	0	0	0	1	0	0	1	0
567.8 Otra peritonitis	T	4	0	0	0	0	0	0	0	0	0	0	0
	H	1	0	0	0	0	0	0	0	0	0	0	0
	M	3	0	0	0	0	0	0	0	0	0	0	0
567.9 Sin especificación	T	95	0	0	0	0	0	0	2	0	2	2	2
	H	51	0	0	0	0	0	0	1	0	2	2	2
	M	44	0	0	0	0	0	0	1	0	0	0	0
568 Otros trastornos del peritoneo	T	6	1	0	0	0	0	0	0	0	1	0	0
	H	5	1	0	0	0	0	0	0	0	1	0	0
	M	1	0	0	0	0	0	0	0	0	0	0	0
568.8 Otros	T	6	1	0	0	0	0	0	0	0	1	0	0
	H	5	1	0	0	0	0	0	0	0	1	0	0
	M	1	0	0	0	0	0	0	0	0	0	0	0
569 Otros trastornos del intestino	T	21	1	0	0	0	0	0	0	0	0	1	0
	H	11	1	0	0	0	0	0	0	0	0	1	0
	M	10	0	0	0	0	0	0	0	0	0	0	0
569.3 Hemorragia del recto y del ano	T	1	0	0	0	0	0	0	0	0	0	0	0
	H	0	0	0	0	0	0	0	0	0	0	0	0
	M	1	0	0	0	0	0	0	0	0	0	0	0



DEFUNCIONES DE RESIDENTES EN LA COMUNIDAD DE MADRID CLASIFICADAS POR GRUPOS DE EDAD QUINQUE-  
NAL, SEGUN CAUSA DE MUERTE (LISTA DETALLADA CIE. 9ª) Y SEXO {R/R} (CONT.)

	TODAS LAS EDADES	EDAD EN AÑOS											
		50-54	55-59	60-64	65-69	70-74	75-79	80-84	85-89	90-94	95-99	100 y más	
CAUSAS DE MUERTE LISTA DETALLADA (CIE 9a.)													
560.9 Obstrucción intestinal sin especificación	T	97	1	3	8	5	6	15	18	22	14	2	0
	H	36	1	1	4	3	2	8	8	6	2	1	0
	M	61	0	2	4	2	4	7	10	16	12	1	0
562 Divertículo del intestino	T	10	0	0	0	0	3	2	3	1	1	0	0
	H	3	0	0	0	0	2	0	0	1	0	0	0
	M	7	0	0	0	0	1	2	3	0	1	0	0
562.1 Grueso	T	10	0	0	0	0	3	2	3	1	1	0	0
	H	3	0	0	0	0	2	0	0	1	0	0	0
	M	7	0	0	0	0	1	2	3	0	1	0	0
564 Trast. digestivos funcionales no clasif. en o.p.	T	2	0	0	0	0	0	0	0	1	1	0	0
	H	0	0	0	0	0	0	0	0	0	0	0	0
	M	2	0	0	0	0	0	0	0	1	1	0	0
564.1 Colon irritable	T	1	0	0	0	0	0	0	0	1	0	0	0
	H	0	0	0	0	0	0	0	0	0	0	0	0
	M	1	0	0	0	0	0	0	0	1	0	0	0
564.7 Megacolon excepto el de Hirschsprung	T	1	0	0	0	0	0	0	0	0	1	0	0
	H	0	0	0	0	0	0	0	0	0	0	0	0
	M	1	0	0	0	0	0	0	0	0	1	0	0
566 Absceso de las regiones anal y rectal	T	1	0	0	0	1	0	0	0	0	0	0	0
	H	1	0	0	0	1	0	0	0	0	0	0	0
	M	0	0	0	0	0	0	0	0	0	0	0	0
567 Peritonitis	T	108	2	10	4	11	10	30	15	8	5	2	0
	H	56	2	9	4	7	4	12	7	2	1	0	0
	M	52	0	1	0	4	6	18	8	6	4	2	0
567.2 Otra peritonitis supurativa	T	9	1	0	0	0	1	1	2	0	0	1	0
	H	4	1	0	0	0	1	1	0	0	0	0	0
	M	5	0	0	0	0	0	0	2	0	0	1	0
567.8 Otra peritonitis	T	4	0	0	0	1	0	1	1	0	1	0	0
	H	1	0	0	0	1	0	0	0	0	0	0	0
	M	3	0	0	0	0	0	1	1	0	1	0	0
567.9 Sin especificación	T	95	1	10	4	10	9	28	12	8	4	1	0
	H	51	1	9	4	6	3	11	7	2	1	0	0
	M	44	0	1	0	4	6	17	5	6	3	1	0
568 Otros trastornos del peritoneo	T	6	0	0	0	1	2	1	0	0	0	0	0
	H	5	0	0	0	1	1	1	0	0	0	0	0
	M	1	0	0	0	0	1	0	0	0	0	0	0
568.8 Otros	T	6	0	0	0	1	2	1	0	0	0	0	0
	H	5	0	0	0	1	1	1	0	0	0	0	0
	M	1	0	0	0	0	1	0	0	0	0	0	0
569 Otros trastornos del intestino	T	21	0	1	1	3	4	1	2	3	1	3	0
	H	11	0	1	0	2	4	1	1	0	0	0	0
	M	10	0	0	1	1	0	0	1	3	1	3	0
569.3 Hemorragia del recto y del ano	T	1	0	0	0	0	0	0	0	0	0	1	0
	H	0	0	0	0	0	0	0	0	0	0	0	0
	M	1	0	0	0	0	0	0	0	0	0	1	0

DEFUNCIONES DE RESIDENTES EN LA COMUNIDAD DE MADRID CLASIFICADAS POR GRUPOS DE EDAD QUINQUE-  
NAL, SEGUN CAUSA DE MUERTE (LISTA DETALLADA CIE 9ª) Y SEXO {R/R} (CONT.)

	TODAS LAS EDADES	EDAD EN AÑOS											
		Menos de 1	1-4	5-9	10-14	15-19	20-24	25-29	30-34	35-39	40-44	45-49	
<b>CAUSAS DE MUERTE</b>													
<b>LISTA DETALLADA (CIE 9ª)</b>													
569.8 Otros	T	19	1	0	0	0	0	0	0	0	0	1	0
	H	11	1	0	0	0	0	0	0	0	0	1	0
	M	8	0	0	0	0	0	0	0	0	0	0	0
569.9 Sin especificación	T	1	0	0	0	0	0	0	0	0	0	0	0
	H	0	0	0	0	0	0	0	0	0	0	0	0
	M	1	0	0	0	0	0	0	0	0	0	0	0
<b>570-579 Otras enfermedades del aparato digestivo</b>	T	1721	0	1	0	1	3	8	14	32	35	66	81
	H	1058	0	0	0	0	2	4	14	22	33	51	60
	M	663	0	1	0	1	1	4	0	10	2	15	21
570 Necrosis aguda y subaguda del hígado	T	4	0	0	0	0	0	1	1	0	0	0	0
	H	2	0	0	0	0	0	0	1	0	0	0	0
	M	2	0	0	0	0	0	1	0	0	0	0	0
571 Cirrosis y otras enfermedades crónicas del hígado	T	984	0	0	0	0	0	5	4	24	24	52	56
	H	659	0	0	0	0	0	3	4	16	22	41	44
	M	325	0	0	0	0	0	2	0	8	2	11	12
571.1 Hepatitis alcohólica aguda	T	2	0	0	0	0	0	0	0	0	1	1	0
	H	2	0	0	0	0	0	0	0	0	1	1	0
	M	0	0	0	0	0	0	0	0	0	0	0	0
571.2 Cirrosis hepática alcohólica	T	27	0	0	0	0	0	0	0	3	1	6	4
	H	19	0	0	0	0	0	0	0	0	1	5	2
	M	8	0	0	0	0	0	0	0	3	0	1	2
571.3 Daño hepático alcohólico no especificado	T	11	0	0	0	0	0	0	0	0	1	2	1
	H	9	0	0	0	0	0	0	0	0	1	1	0
	M	2	0	0	0	0	0	0	0	0	0	1	1
571.4 Hepatitis crónica	T	9	0	0	0	0	0	0	1	0	0	0	1
	H	7	0	0	0	0	0	0	1	0	0	0	1
	M	2	0	0	0	0	0	0	0	0	0	0	0
571.5 Cirrosis hepática sin mención del alcoholismo	T	792	0	0	0	0	0	5	2	17	18	35	45
	H	522	0	0	0	0	0	3	2	12	16	26	36
	M	270	0	0	0	0	0	2	0	5	2	9	9
571.6 Cirrosis biliar	T	7	0	0	0	0	0	0	0	0	0	0	0
	H	3	0	0	0	0	0	0	0	0	0	0	0
	M	4	0	0	0	0	0	0	0	0	0	0	0
571.9 Hepatopatía cr. sin otra espec. y sin mención alcoholismo	T	136	0	0	0	0	0	0	1	4	3	8	5
	H	97	0	0	0	0	0	0	1	4	3	8	5
	M	39	0	0	0	0	0	0	0	0	0	0	0
572 Absceso hepático y secuelas de las hepatopatías cr.	T	63	0	0	0	0	1	0	0	2	0	3	4
	H	35	0	0	0	0	1	0	0	2	0	2	2
	M	28	0	0	0	0	0	0	0	0	0	1	2
572.0 Absceso hepático	T	1	0	0	0	0	0	0	0	0	0	0	0
	H	1	0	0	0	0	0	0	0	0	0	0	0
	M	0	0	0	0	0	0	0	0	0	0	0	0
572.2 Coma hepático	T	44	0	0	0	0	0	0	0	2	0	1	3
	H	23	0	0	0	0	0	0	0	2	0	0	1
	M	21	0	0	0	0	0	0	0	0	0	1	2

DEFUNCIONES DE RESIDENTES EN LA COMUNIDAD DE MADRID CLASIFICADAS POR GRUPOS DE EDAD QUINQUE-  
NAL, SEGUN CAUSA DE MUERTE (LISTA DETALLADA CIE. 9ª) Y SEXO {R/R} (CONT.)

	TODAS LAS EDADES	EDAD EN AÑOS											
		50-54	55-59	60-64	65-69	70-74	75-79	80-84	85-89	90-94	95-99	100 y más	
<b>CAUSAS DE MUERTE LISTA DETALLADA (CIE 9a.)</b>													
569.8 Otros	T	19	0	1	1	3	4	1	2	2	1	2	0
	H	11	0	1	0	2	4	1	1	0	0	0	0
	M	8	0	0	1	1	0	0	1	2	1	2	0
569.9 Sin especificación	T	1	0	0	0	0	0	0	0	1	0	0	0
	H	0	0	0	0	0	0	0	0	0	0	0	0
	M	1	0	0	0	0	0	0	0	1	0	0	0
<b>570-579 Otras enfermedades del aparato digestivo</b>	T	1721	99	176	186	234	197	219	180	126	48	13	2
	H	1058	77	129	118	160	117	115	90	53	10	3	0
	M	663	22	47	68	74	80	104	90	73	38	10	2
570 Necrosis aguda y subaguda del hígado	T	4	0	0	0	0	1	1	0	0	0	0	0
	H	2	0	0	0	0	1	0	0	0	0	0	0
	M	2	0	0	0	0	0	1	0	0	0	0	0
571 Cirrosis y otras enfermedades crónicas del hígado	T	984	68	130	131	173	117	120	55	18	7	0	0
	H	659	54	95	86	122	68	64	30	8	2	0	0
	M	325	14	35	45	51	49	56	25	10	5	0	0
571.1 Hepatitis alcohólica aguda	T	2	0	0	0	0	0	0	0	0	0	0	0
	H	2	0	0	0	0	0	0	0	0	0	0	0
	M	0	0	0	0	0	0	0	0	0	0	0	0
571.2 Cirrosis hepática alcohólica	T	27	2	2	3	3	2	0	1	0	0	0	0
	H	19	2	2	2	3	2	0	0	0	0	0	0
	M	8	0	0	1	0	0	0	1	0	0	0	0
571.3 Daño hepático alcohólico no especificado	T	11	4	3	0	0	0	0	0	0	0	0	0
	H	9	4	3	0	0	0	0	0	0	0	0	0
	M	2	0	0	0	0	0	0	0	0	0	0	0
571.4 Hepatitis crónica	T	9	0	0	1	2	2	0	1	1	0	0	0
	H	7	0	0	1	1	2	0	0	1	0	0	0
	M	2	0	0	0	1	0	0	1	0	0	0	0
571.5 Cirrosis hepática sin mención del alcoholismo	T	792	50	109	108	141	101	98	42	16	5	0	0
	H	522	38	79	70	98	59	52	24	6	1	0	0
	M	270	12	30	38	43	42	46	18	10	4	0	0
571.6 Cirrosis biliar	T	7	0	2	1	2	2	0	0	0	0	0	0
	H	3	0	1	1	1	0	0	0	0	0	0	0
	M	4	0	1	0	1	2	0	0	0	0	0	0
571.9 Hepatopatía cr. sin otra espec. y sin mención alcoholismo	T	136	12	14	18	25	10	22	11	1	2	0	0
	H	97	10	10	12	19	5	12	6	1	1	0	0
	M	39	2	4	6	6	5	10	5	0	1	0	0
572 Absceso hepático y secuelas de las hepatopatías cr.	T	63	4	8	5	9	13	5	4	2	1	2	0
	H	35	1	7	3	4	9	1	3	0	0	0	0
	M	28	3	1	2	5	4	4	1	2	1	2	0
572.0 Absceso hepático	T	1	0	0	0	0	1	0	0	0	0	0	0
	H	1	0	0	0	0	1	0	0	0	0	0	0
	M	0	0	0	0	0	0	0	0	0	0	0	0
572.2 Coma hepático	T	44	2	6	2	8	9	4	3	2	0	2	0
	H	23	1	5	2	3	6	1	2	0	0	0	0
	M	21	1	1	0	5	3	3	1	2	0	2	0

DEFUNCIONES DE RESIDENTES EN LA COMUNIDAD DE MADRID CLASIFICADAS POR GRUPOS DE EDAD QUINQUE-  
NAL, SEGUN CAUSA DE MUERTE (LISTA DETALLADA CIE 9ª) Y SEXO {R/R} (CONT.)

	TODAS LAS EDADES	EDAD EN AÑOS											
		Menos de 1	1-4	5-9	10-14	15-19	20-24	25-29	30-34	35-39	40-44	45-49	
<b>CAUSAS DE MUERTE LISTA DETALLADA (CIE 9ª.)</b>													
572.3 Hipertensión portal	T	3	0	0	0	0	0	0	0	0	0	0	0
	H	1	0	0	0	0	0	0	0	0	0	0	0
	M	2	0	0	0	0	0	0	0	0	0	0	0
572.4 Síndrome hepatorenal	T	11	0	0	0	0	0	0	0	0	0	2	1
	H	7	0	0	0	0	0	0	0	0	0	2	1
	M	4	0	0	0	0	0	0	0	0	0	0	0
572.8 Otras secuelas de hepatopatía crónica	T	4	0	0	0	0	1	0	0	0	0	0	0
	H	3	0	0	0	0	1	0	0	0	0	0	0
	M	1	0	0	0	0	0	0	0	0	0	0	0
573 Otros trastornos del hígado	T	126	0	1	0	0	2	1	4	5	2	0	6
	H	76	0	0	0	0	1	1	4	3	2	0	3
	M	50	0	1	0	0	1	0	0	2	0	0	3
573.3 Hepatitis no especificada	T	8	0	0	0	0	0	0	1	2	0	0	1
	H	6	0	0	0	0	0	0	1	2	0	0	1
	M	0	0	0	0	0	0	0	0	0	0	0	0
573.8 Otra	T	48	0	0	0	0	1	1	2	0	1	0	2
	H	24	0	0	0	0	0	1	2	0	1	0	1
	M	24	0	0	0	0	1	0	0	0	0	0	1
573.9 Sin especificación	T	70	0	1	0	0	1	0	1	3	1	0	3
	H	44	0	0	0	0	1	0	1	1	1	0	1
	M	26	0	1	0	0	0	0	0	2	0	0	2
574 Colelitiasis	T	19	0	0	0	0	0	0	0	0	0	0	0
	H	6	0	0	0	0	0	0	0	0	0	0	0
	M	13	0	0	0	0	0	0	0	0	0	0	0
574.1 Cálculo de la vesícula con otra colecistitis	T	2	0	0	0	0	0	0	0	0	0	0	0
	H	0	0	0	0	0	0	0	0	0	0	0	0
	M	2	0	0	0	0	0	0	0	0	0	0	0
574.2 Cálculo de vesícula sin mención de colecistitis	T	11	0	0	0	0	0	0	0	0	0	0	0
	H	4	0	0	0	0	0	0	0	0	0	0	0
	M	7	0	0	0	0	0	0	0	0	0	0	0
574.5 Cálculo de conducto biliar sin mención de colecistitis	T	6	0	0	0	0	0	0	0	0	0	0	0
	H	2	0	0	0	0	0	0	0	0	0	0	0
	M	4	0	0	0	0	0	0	0	0	0	0	0
575 Otros trastornos de la vesícula biliar	T	35	0	0	0	1	0	0	0	0	0	0	0
	H	13	0	0	0	0	0	0	0	0	0	0	0
	M	22	0	0	0	1	0	0	0	0	0	0	0
575.0 Colecistitis aguda	T	11	0	0	0	1	0	0	0	0	0	0	0
	H	4	0	0	0	0	0	0	0	0	0	0	0
	M	7	0	0	0	1	0	0	0	0	0	0	0
575.1 Otra colecistitis	T	22	0	0	0	0	0	0	0	0	0	0	0
	H	7	0	0	0	0	0	0	0	0	0	0	0
	M	15	0	0	0	0	0	0	0	0	0	0	0
575.4 Perforación de la vesícula biliar	T	1	0	0	0	0	0	0	0	0	0	0	0
	H	1	0	0	0	0	0	0	0	0	0	0	0
	M	0	0	0	0	0	0	0	0	0	0	0	0

DEFUNCIONES DE RESIDENTES EN LA COMUNIDAD DE MADRID CLASIFICADAS POR GRUPOS DE EDAD QUINQUE-  
NAL, SEGUN CAUSA DE MUERTE (LISTA DETALLADA CIE. 9ª) Y SEXO {R/R} (CONT.)

		TODAS LAS EIDADES	EDAD EN AÑOS										
			50-54	55-59	60-64	65-69	70-74	75-79	80-84	85-89	90-94	95-99	100 y más
CAUSAS DE MUERTE LISTA DETALLADA (CIE 9ª.)													
572.3 Hipertensión portal	T	3	1	0	0	0	0	1	1	0	0	0	0
	H	1	0	0	0	0	0	0	1	0	0	0	0
	M	2	1	0	0	0	0	1	0	0	0	0	0
572.4 Síndrome hepatorrenal	T	11	0	1	2	1	3	0	0	0	1	0	0
	H	7	0	1	0	1	2	0	0	0	0	0	0
	M	4	0	0	2	0	1	0	0	0	1	0	0
572.8 Otras secuelas de hepatopatía crónica	T	4	1	1	1	0	0	0	0	0	0	0	0
	H	3	0	1	1	0	0	0	0	0	0	0	0
	M	1	1	0	0	0	0	0	0	0	0	0	0
573 Otros trastornos del hígado	T	126	12	14	11	16	14	17	10	9	2	0	0
	H	76	8	10	5	13	9	10	4	2	1	0	0
	M	50	4	4	6	3	5	7	6	7	1	0	0
573.3 Hepatitis no especificada	T	8	0	1	0	1	1	1	0	0	0	0	0
	H	8	0	1	0	1	1	1	0	0	0	0	0
	M	0	0	0	0	0	0	0	0	0	0	0	0
573.8 Otra	T	48	4	6	8	6	6	3	3	4	1	0	0
	H	24	2	3	3	4	4	1	1	0	1	0	0
	M	24	2	3	5	2	2	2	2	4	0	0	0
573.9 Sin especificación	T	70	8	7	3	9	7	13	7	5	1	0	0
	H	44	6	6	2	8	4	8	3	2	0	0	0
	M	26	2	1	1	1	3	5	4	3	1	0	0
574 Colelitiasis	T	19	0	1	1	0	3	4	6	3	1	0	0
	H	6	0	0	0	0	2	2	1	0	1	0	0
	M	13	0	1	1	0	1	2	5	3	0	0	0
574.1 Cálculo de la vesícula con otra colecistitis	T	2	0	0	0	0	0	1	1	0	0	0	0
	H	0	0	0	0	0	0	0	0	0	0	0	0
	M	2	0	0	0	0	0	1	1	0	0	0	0
574.2 Cálculo de vesícula sin mención de colecistitis	T	11	0	1	1	0	2	2	3	2	0	0	0
	H	4	0	0	0	0	2	1	1	0	0	0	0
	M	7	0	1	1	0	0	1	2	2	0	0	0
574.5 Cálculo de conducto biliar sin mención de colecistitis	T	6	0	0	0	0	1	1	2	1	1	0	0
	H	2	0	0	0	0	0	1	0	0	1	0	0
	M	4	0	0	0	0	1	0	2	1	0	0	0
575 Otros trastornos de la vesícula biliar	T	35	0	0	1	2	4	4	10	9	3	1	0
	H	13	0	0	1	0	4	3	4	1	0	0	0
	M	22	0	0	0	2	0	1	6	8	3	1	0
575.0 Colecistitis aguda	T	11	0	0	0	1	2	0	5	1	0	1	0
	H	4	0	0	0	0	2	0	2	0	0	0	0
	M	7	0	0	0	1	0	0	3	1	0	1	0
575.1 Otra colecistitis	T	22	0	0	0	1	2	3	5	8	3	0	0
	H	7	0	0	0	0	2	2	2	1	0	0	0
	M	15	0	0	0	1	0	1	3	7	3	0	0
575.4 Perforación de la vesícula biliar	T	1	0	0	1	0	0	0	0	0	0	0	0
	H	1	0	0	1	0	0	0	0	0	0	0	0
	M	0	0	0	0	0	0	0	0	0	0	0	0

DEFUNCIONES DE RESIDENTES EN LA COMUNIDAD DE MADRID CLASIFICADAS POR GRUPOS DE EDAD QUINQUE-  
NAL, SEGUN CAUSA DE MUERTE (LISTA DETALLADA CIE 9ª) Y SEXO [R/R] (CONT.)

	TODAS LAS EDADES	EDAD EN AÑOS											
		Menos de 1	1-4	5-9	10-14	15-19	20-24	25-29	30-34	35-39	40-44	45-49	
CAUSAS DE MUERTE LISTA DETALLADA (CIE 9ª.)													
575.8 Otras	T	1	0	0	0	0	0	0	0	0	0	0	0
	H	1	0	0	0	0	0	0	0	0	0	0	0
	M	0	0	0	0	0	0	0	0	0	0	0	0
576 Otros trastornos de las vías biliares	T	20	0	0	0	0	0	0	0	0	0	0	0
	H	2	0	0	0	0	0	0	0	0	0	0	0
	M	18	0	0	0	0	0	0	0	0	0	0	0
576.1 Colangitis	T	4	0	0	0	0	0	0	0	0	0	0	0
	H	0	0	0	0	0	0	0	0	0	0	0	0
	M	4	0	0	0	0	0	0	0	0	0	0	0
576.2 Obstrucción de conducto biliar	T	16	0	0	0	0	0	0	0	0	0	0	0
	H	2	0	0	0	0	0	0	0	0	0	0	0
	M	14	0	0	0	0	0	0	0	0	0	0	0
577 Enfermedades del páncreas	T	106	0	0	0	0	0	0	1	0	6	4	6
	H	59	0	0	0	0	0	0	1	0	6	4	4
	M	47	0	0	0	0	0	0	0	0	0	0	2
577.0 Pancreatitis aguda	T	99	0	0	0	0	0	0	1	0	5	4	3
	H	52	0	0	0	0	0	0	1	0	5	4	1
	M	47	0	0	0	0	0	0	0	0	0	0	2
577.1 Pancreatitis crónica	T	6	0	0	0	0	0	0	0	0	0	0	3
	H	6	0	0	0	0	0	0	0	0	0	0	3
	M	0	0	0	0	0	0	0	0	0	0	0	0
577.8 Otras enfermedades del páncreas	T	1	0	0	0	0	0	0	0	0	1	0	0
	H	1	0	0	0	0	0	0	0	0	1	0	0
	M	0	0	0	0	0	0	0	0	0	0	0	0
578 Hemorragia gastrointestinal	T	362	0	0	0	0	0	1	4	1	3	7	9
	H	204	0	0	0	0	0	0	4	1	3	4	7
	M	158	0	0	0	0	0	1	0	0	0	3	2
578.0 Hematemesis	T	6	0	0	0	0	0	0	0	0	0	0	0
	H	3	0	0	0	0	0	0	0	0	0	0	0
	M	3	0	0	0	0	0	0	0	0	0	0	0
578.1 Melena	T	1	0	0	0	0	0	0	0	0	0	0	0
	H	1	0	0	0	0	0	0	0	0	0	0	0
	M	0	0	0	0	0	0	0	0	0	0	0	0
578.9 Hemorragia no espec. del tracto gastrointestinal	T	355	0	0	0	0	0	1	4	1	3	7	9
	H	200	0	0	0	0	0	0	4	1	3	4	7
	M	155	0	0	0	0	0	1	0	0	0	3	2
579 Mala absorción intestinal	T	2	0	0	0	0	0	0	0	0	0	0	0
	H	2	0	0	0	0	0	0	0	0	0	0	0
	M	0	0	0	0	0	0	0	0	0	0	0	0
579.0 Enfermedad celiaca	T	1	0	0	0	0	0	0	0	0	0	0	0
	H	1	0	0	0	0	0	0	0	0	0	0	0
	M	0	0	0	0	0	0	0	0	0	0	0	0
579.9 Sin especificación	T	1	0	0	0	0	0	0	0	0	0	0	0
	H	1	0	0	0	0	0	0	0	0	0	0	0
	M	0	0	0	0	0	0	0	0	0	0	0	0

DEFUNCIONES DE RESIDENTES EN LA COMUNIDAD DE MADRID CLASIFICADAS POR GRUPOS DE EDAD QUINQUE-  
NAL, SEGUN CAUSA DE MUERTE (LISTA DETALLADA CIE. 9ª) Y SEXO {R/R} (CONT.)

		TODAS LAS EIDADES	EDAD EN AÑOS											
			50-54	55-59	60-64	65-69	70-74	75-79	80-84	85-89	90-94	95-99	100 y más	
575.8 Otras	T	1	0	0	0	0	0	0	1	0	0	0	0	0
	H	1	0	0	0	0	0	0	1	0	0	0	0	0
	M	0	0	0	0	0	0	0	0	0	0	0	0	0
576 Otros trastornos de las vías bilíares	T	20	0	0	1	1	3	4	5	4	2	0	0	0
	H	2	0	0	0	0	1	0	0	1	0	0	0	0
	M	18	0	0	1	1	2	4	5	3	2	0	0	0
576.1 Colangitis	T	4	0	0	0	1	0	1	1	0	1	0	0	0
	H	0	0	0	0	0	0	0	0	0	0	0	0	0
	M	4	0	0	0	1	0	1	1	0	1	0	0	0
576.2 Obstrucción de conducto biliar	T	16	0	0	1	0	3	3	4	4	1	0	0	0
	H	2	0	0	0	0	1	0	0	1	0	0	0	0
	M	14	0	0	1	0	2	3	4	3	1	0	0	0
577 Enfermedades del páncreas	T	106	7	9	11	7	10	16	17	8	2	2	0	0
	H	59	6	7	4	3	4	9	7	3	0	1	0	0
	M	47	1	2	7	4	6	7	10	5	2	1	0	0
577.0 Pancreatitis aguda	T	99	7	8	11	7	10	15	17	7	2	2	0	0
	H	52	6	6	4	3	4	8	7	2	0	1	0	0
	M	47	1	2	7	4	6	7	10	5	2	1	0	0
577.1 Pancreatitis crónica	T	6	0	1	0	0	0	1	0	1	0	0	0	0
	H	6	0	1	0	0	0	1	0	1	0	0	0	0
	M	0	0	0	0	0	0	0	0	0	0	0	0	0
577.8 Otras enfermedades del páncreas	T	1	0	0	0	0	0	0	0	0	0	0	0	0
	H	1	0	0	0	0	0	0	0	0	0	0	0	0
	M	0	0	0	0	0	0	0	0	0	0	0	0	0
578 Hemorragia gastrointestinal	T	362	8	14	25	26	32	47	72	73	30	8	2	2
	H	204	8	10	19	18	19	25	40	38	6	2	0	0
	M	158	0	4	6	8	13	22	32	35	24	6	2	2
578.0 Hematemesis	T	6	0	1	0	0	0	3	1	1	0	0	0	0
	H	3	0	1	0	0	0	1	0	1	0	0	0	0
	M	3	0	0	0	0	0	2	1	0	0	0	0	0
578.1 Melena	T	1	0	0	0	0	0	1	0	0	0	0	0	0
	H	1	0	0	0	0	0	1	0	0	0	0	0	0
	M	0	0	0	0	0	0	0	0	0	0	0	0	0
578.9 Hemorragia no espec. del tracto gastrointestinal	T	355	8	13	25	26	32	43	71	72	30	8	2	2
	H	200	8	9	19	18	19	23	40	37	6	2	0	0
	M	155	0	4	6	8	13	20	31	35	24	6	2	2
579 Mala absorción intestinal	T	2	0	0	0	0	0	1	1	0	0	0	0	0
	H	2	0	0	0	0	0	1	1	0	0	0	0	0
	M	0	0	0	0	0	0	0	0	0	0	0	0	0
579.0 Enfermedad celíaca	T	1	0	0	0	0	0	0	1	0	0	0	0	0
	H	1	0	0	0	0	0	0	1	0	0	0	0	0
	M	0	0	0	0	0	0	0	0	0	0	0	0	0
579.9 Sin especificación	T	1	0	0	0	0	0	1	0	0	0	0	0	0
	H	1	0	0	0	0	0	1	0	0	0	0	0	0
	M	0	0	0	0	0	0	0	0	0	0	0	0	0

DEFUNCIONES DE RESIDENTES EN LA COMUNIDAD DE MADRID CLASIFICADAS POR GRUPOS DE EDAD QUINQUE-  
NAL, SEGUN CAUSA DE MUERTE (LISTA DETALLADA CIE 9ª) Y SEXO {R/R} (CONT.)

	TODAS LAS EIDADES	EDAD EN AÑOS										
		Menos de 1	1-4	5-9	10-14	15-19	20-24	25-29	30-34	35-39	40-44	45-49
<b>580-629 X. ENFERMEDADES DEL APARATO GENITOURINARIO</b>	T 915	4	0	1	1	1	0	4	4	4	8	3
	H 477	4	0	1	0	1	0	2	2	2	4	2
	M 438	0	0	0	1	0	0	2	2	2	4	1
<b>580-589 Nefritis síndrome nefrótico y nefrosis</b>	T 780	2	0	1	1	1	0	4	4	3	7	2
	H 406	2	0	1	0	1	0	2	2	2	4	1
	M 374	0	0	0	1	0	0	2	2	1	3	1
580 Glomerulonefritis aguda	T 1	0	0	0	0	0	0	0	0	0	0	0
	H 0	0	0	0	0	0	0	0	0	0	0	0
	M 1	0	0	0	0	0	0	0	0	0	0	0
580.9 Sin especificación	T 1	0	0	0	0	0	0	0	0	0	0	0
	H 0	0	0	0	0	0	0	0	0	0	0	0
	M 1	0	0	0	0	0	0	0	0	0	0	0
581 Síndrome nefrótico	T 5	0	0	0	1	0	0	0	0	0	0	0
	H 2	0	0	0	0	0	0	0	0	0	0	0
	M 3	0	0	0	1	0	0	0	0	0	0	0
581.9 Sin especificación	T 5	0	0	0	1	0	0	0	0	0	0	0
	H 2	0	0	0	0	0	0	0	0	0	0	0
	M 3	0	0	0	1	0	0	0	0	0	0	0
582 Glomerulonefritis crónica	T 2	0	0	0	0	0	0	0	0	0	0	0
	H 2	0	0	0	0	0	0	0	0	0	0	0
	M 0	0	0	0	0	0	0	0	0	0	0	0
582.9 Sin especificación	T 2	0	0	0	0	0	0	0	0	0	0	0
	H 2	0	0	0	0	0	0	0	0	0	0	0
	M 0	0	0	0	0	0	0	0	0	0	0	0
583 Nefritis y nefropatía no espec. como ag. ni como cr.	T 6	0	0	0	0	0	0	0	0	0	0	0
	H 5	0	0	0	0	0	0	0	0	0	0	0
	M 1	0	0	0	0	0	0	0	0	0	0	0
583.8 Con otra histopat. renal especificada	T 2	0	0	0	0	0	0	0	0	0	0	0
	H 2	0	0	0	0	0	0	0	0	0	0	0
	M 0	0	0	0	0	0	0	0	0	0	0	0
583.9 Sin especificación de histopat. renal	T 4	0	0	0	0	0	0	0	0	0	0	0
	H 3	0	0	0	0	0	0	0	0	0	0	0
	M 1	0	0	0	0	0	0	0	0	0	0	0
584 Insuficiencia renal aguda	T 51	1	0	0	0	0	0	0	2	0	2	0
	H 23	1	0	0	0	0	0	0	1	0	1	0
	M 28	0	0	0	0	0	0	0	1	0	1	0
584.9 Sin especificación	T 51	1	0	0	0	0	0	0	2	0	2	0
	H 23	1	0	0	0	0	0	0	1	0	1	0
	M 28	0	0	0	0	0	0	0	1	0	1	0
585 Insuficiencia renal crónica	T 127	0	0	0	0	1	0	2	0	1	3	0
	H 69	0	0	0	0	1	0	1	0	1	2	0
	M 58	0	0	0	0	0	0	1	0	0	1	0



DEFUNCIONES DE RESIDENTES EN LA COMUNIDAD DE MADRID CLASIFICADAS POR GRUPOS DE EDAD QUINQUE-  
NAL, SEGUN CAUSA DE MUERTE (LISTA DETALLADA CIE. 9ª) Y SEXO {R/R} (CONT.)

	TODAS LAS EIDADES	EDAD EN AÑOS											
		50-54	55-59	60-64	65-69	70-74	75-79	80-84	85-89	90-94	95-99	100 y más	
<b>CAUSAS DE MUERTE</b>													
<b>LISTA DETALLADA (CIE 9ª.)</b>													
<b>580-629 X. ENFERMEDADES DEL APARATO GENITOURINARIO</b>	T	915	14	31	46	72	74	174	190	179	76	27	2
	H	477	9	24	35	37	39	97	88	86	35	8	1
	M	438	5	7	11	35	35	77	102	93	41	19	1
<b>580-589 Nefritis síndrome nefrótico y nefrosis</b>	T	780	13	28	44	66	69	140	162	145	64	22	2
	H	406	8	22	34	33	36	79	73	69	29	7	1
	M	374	5	6	10	33	33	61	89	76	35	15	1
580 Glomerulonefritis aguda	T	1	0	0	0	0	0	0	1	0	0	0	0
	H	0	0	0	0	0	0	0	0	0	0	0	0
	M	1	0	0	0	0	0	0	1	0	0	0	0
580.9 Sin especificación	T	1	0	0	0	0	0	0	1	0	0	0	0
	H	0	0	0	0	0	0	0	0	0	0	0	0
	M	1	0	0	0	0	0	0	1	0	0	0	0
581 Síndrome nefrótico	T	5	0	0	0	0	0	1	1	1	0	1	0
	H	2	0	0	0	0	0	0	0	1	0	1	0
	M	3	0	0	0	0	0	1	1	0	0	0	0
581.9 Sin especificación	T	5	0	0	0	0	0	1	1	1	0	1	0
	H	2	0	0	0	0	0	0	0	1	0	1	0
	M	3	0	0	0	0	0	1	1	0	0	0	0
582 Glomerulonefritis crónica	T	2	0	0	0	0	1	0	1	0	0	0	0
	H	2	0	0	0	0	1	0	1	0	0	0	0
	M	0	0	0	0	0	0	0	0	0	0	0	0
582.9 Sin especificación	T	2	0	0	0	0	1	0	1	0	0	0	0
	H	2	0	0	0	0	1	0	1	0	0	0	0
	M	0	0	0	0	0	0	0	0	0	0	0	0
583 Nefritis y nefropatía no espec. como ag. ni como cr.	T	6	1	0	0	1	1	0	2	1	0	0	0
	H	5	1	0	0	1	0	0	2	1	0	0	0
	M	1	0	0	0	0	1	0	0	0	0	0	0
583.8 Con otra histopat. renal especificada	T	2	0	0	0	1	0	0	1	0	0	0	0
	H	2	0	0	0	1	0	0	1	0	0	0	0
	M	0	0	0	0	0	0	0	0	0	0	0	0
583.9 Sin especificación de histopat. renal	T	4	1	0	0	0	1	0	1	1	0	0	0
	H	3	1	0	0	0	0	0	1	1	0	0	0
	M	1	0	0	0	0	1	0	0	0	0	0	0
584 Insuficiencia renal aguda	T	51	1	0	0	4	1	9	7	13	7	4	0
	H	23	1	0	0	4	0	4	2	5	3	1	0
	M	28	0	0	0	0	1	5	5	8	4	3	0
584.9 Sin especificación	T	51	1	0	0	4	1	9	7	13	7	4	0
	H	23	1	0	0	4	0	4	2	5	3	1	0
	M	28	0	0	0	0	1	5	5	8	4	3	0
585 Insuficiencia renal crónica	T	127	3	6	3	11	16	28	29	16	6	2	0
	H	69	2	6	2	5	9	13	13	9	4	1	0
	M	58	1	0	1	6	7	15	16	7	2	1	0

DEFUNCIONES DE RESIDENTES EN LA COMUNIDAD DE MADRID CLASIFICADAS POR GRUPOS DE EDAD QUINQUE-  
NAL, SEGUN CAUSA DE MUERTE (LISTA DETALLADA CIE 9ª) Y SEXO {R/R} (CONT.)

	TODAS LAS EDADES		EDAD EN AÑOS										
			Menos de 1	1-4	5-9	10-14	15-19	20-24	25-29	30-34	35-39	40-44	45-49
<b>CAUSAS DE MUERTE</b>													
<b>LISTA DETALLADA (CIE 9a)</b>													
586 Insuficiencia renal sin especificación	T	582	1	0	1	0	0	0	2	2	2	2	2
	H	304	1	0	1	0	0	0	1	1	1	1	1
	M	278	0	0	0	0	0	0	1	1	1	1	1
587 Esclerosis renal sin especificación	T	6	0	0	0	0	0	0	0	0	0	0	0
	H	1	0	0	0	0	0	0	0	0	0	0	0
	M	5	0	0	0	0	0	0	0	0	0	0	0
<b>590-599 Otras enfermedades del aparato urinario</b>	T	121	2	0	0	0	0	0	0	0	1	1	1
	H	58	2	0	0	0	0	0	0	0	0	0	1
	M	63	0	0	0	0	0	0	0	0	1	1	0
590 Infecciones renales	T	13	1	0	0	0	0	0	0	0	1	0	0
	H	8	1	0	0	0	0	0	0	0	0	0	0
	M	5	0	0	0	0	0	0	0	0	1	0	0
590.0 Pielonefritis y pionefrosis crónicas	T	4	1	0	0	0	0	0	0	0	0	0	0
	H	3	1	0	0	0	0	0	0	0	0	0	0
	M	1	0	0	0	0	0	0	0	0	0	0	0
590.1 Pielonefritis y pionefrosis agudas	T	1	0	0	0	0	0	0	0	0	1	0	0
	H	0	0	0	0	0	0	0	0	0	0	0	0
	M	1	0	0	0	0	0	0	0	0	1	0	0
590.8 Pielonefritis o pionefrosis no calificadas	T	4	0	0	0	0	0	0	0	0	0	0	0
	H	1	0	0	0	0	0	0	0	0	0	0	0
	M	3	0	0	0	0	0	0	0	0	0	0	0
590.9 Infección renal sin especificación	T	4	0	0	0	0	0	0	0	0	0	0	0
	H	4	0	0	0	0	0	0	0	0	0	0	0
	M	0	0	0	0	0	0	0	0	0	0	0	0
591 Hidronefrosis	T	1	0	0	0	0	0	0	0	0	0	0	0
	H	0	0	0	0	0	0	0	0	0	0	0	0
	M	1	0	0	0	0	0	0	0	0	0	0	0
592 Litiasis renal y ureteral	T	2	0	0	0	0	0	0	0	0	0	1	1
	H	1	0	0	0	0	0	0	0	0	0	0	1
	M	1	0	0	0	0	0	0	0	0	0	1	0
592.0 Cálculo renal	T	2	0	0	0	0	0	0	0	0	0	1	1
	H	1	0	0	0	0	0	0	0	0	0	0	1
	M	1	0	0	0	0	0	0	0	0	0	1	0
593 Otros trastornos renales y ureterales	T	8	1	0	0	0	0	0	0	0	0	0	0
	H	5	1	0	0	0	0	0	0	0	0	0	0
	M	3	0	0	0	0	0	0	0	0	0	0	0
593.8 Otros	T	4	1	0	0	0	0	0	0	0	0	0	0
	H	2	1	0	0	0	0	0	0	0	0	0	0
	M	2	0	0	0	0	0	0	0	0	0	0	0
593.9 Sin especificación	T	4	0	0	0	0	0	0	0	0	0	0	0
	H	3	0	0	0	0	0	0	0	0	0	0	0
	M	1	0	0	0	0	0	0	0	0	0	0	0
594 Cálculos de las vías urinarias inferiores	T	1	0	0	0	0	0	0	0	0	0	0	0
	H	1	0	0	0	0	0	0	0	0	0	0	0
	M	0	0	0	0	0	0	0	0	0	0	0	0

DEFUNCIONES DE RESIDENTES EN LA COMUNIDAD DE MADRID CLASIFICADAS POR GRUPOS DE EDAD QUINQUE-  
NAL, SEGUN CAUSA DE MUERTE (LISTA DETALLADA CIE. 9ª) Y SEXO {R/R} (CONT.)

	TODAS LAS EDADES	EDAD EN AÑOS											
		50-54	55-59	60-64	65-69	70-74	75-79	80-84	85-89	90-94	95-99	100 y más	
<b>CAUSAS DE MUERTE LISTA DETALLADA (CIE 9ª.)</b>													
586 Insuficiencia renal sin especificación	T	582	8	22	41	50	50	101	118	113	51	14	2
	H	304	4	16	32	23	26	62	54	53	22	4	1
	M	278	4	6	9	27	24	39	64	60	29	10	1
587 Esclerosis renal sin especificación	T	6	0	0	0	0	0	1	3	1	0	1	0
	H	1	0	0	0	0	0	0	1	0	0	0	0
	M	5	0	0	0	0	0	1	2	1	0	1	0
<b>590-599 Otras enfermedades del aparato urinario</b>	T	121	1	3	2	5	5	29	24	31	11	5	0
	H	58	1	2	1	3	3	13	11	14	6	1	0
	M	63	0	1	1	2	2	16	13	17	5	4	0
590 Infecciones renales	T	13	0	1	0	0	1	4	3	1	1	0	0
	H	8	0	1	0	0	1	1	2	1	1	0	0
	M	5	0	0	0	0	0	3	1	0	0	0	0
590.0 Pielonefritis y piodonefrosis crónicas	T	4	0	0	0	0	0	1	1	0	1	0	0
	H	3	0	0	0	0	0	1	0	0	1	0	0
	M	1	0	0	0	0	0	0	1	0	0	0	0
590.1 Pielonefritis y piodonefrosis agudas	T	1	0	0	0	0	0	0	0	0	0	0	0
	H	0	0	0	0	0	0	0	0	0	0	0	0
	M	1	0	0	0	0	0	0	0	0	0	0	0
590.8 Pielonefritis o piodonefrosis no calificadas	T	4	0	0	0	0	0	3	0	1	0	0	0
	H	1	0	0	0	0	0	0	0	1	0	0	0
	M	3	0	0	0	0	0	3	0	0	0	0	0
590.9 Infección renal sin especificación	T	4	0	1	0	0	1	0	2	0	0	0	0
	H	4	0	1	0	0	1	0	2	0	0	0	0
	M	0	0	0	0	0	0	0	0	0	0	0	0
591 Hidronefrosis	T	1	0	0	0	0	0	0	0	1	0	0	0
	H	0	0	0	0	0	0	0	0	0	0	0	0
	M	1	0	0	0	0	0	0	0	1	0	0	0
592 Litiasis renal y ureteral	T	2	0	0	0	0	0	0	0	0	0	0	0
	H	1	0	0	0	0	0	0	0	0	0	0	0
	M	1	0	0	0	0	0	0	0	0	0	0	0
592.0 Cálculo renal	T	2	0	0	0	0	0	0	0	0	0	0	0
	H	1	0	0	0	0	0	0	0	0	0	0	0
	M	1	0	0	0	0	0	0	0	0	0	0	0
593 Otros trastornos renales y ureterales	T	8	1	0	0	1	0	0	3	2	0	0	0
	H	5	1	0	0	1	0	0	1	1	0	0	0
	M	3	0	0	0	0	0	0	2	1	0	0	0
593.8 Otros	T	4	0	0	0	0	0	0	1	2	0	0	0
	H	2	0	0	0	0	0	0	0	1	0	0	0
	M	2	0	0	0	0	0	0	1	1	0	0	0
593.9 Sin especificación	T	4	1	0	0	1	0	0	2	0	0	0	0
	H	3	1	0	0	1	0	0	1	0	0	0	0
	M	1	0	0	0	0	0	0	1	0	0	0	0
594 Cálculos de las vías urinarias inferiores	T	1	0	0	0	0	0	0	0	1	0	0	0
	H	1	0	0	0	0	0	0	0	1	0	0	0
	M	0	0	0	0	0	0	0	0	0	0	0	0

DEFUNCIONES DE RESIDENTES EN LA COMUNIDAD DE MADRID CLASIFICADAS POR GRUPOS DE EDAD QUINQUE-  
NAL, SEGUN CAUSA DE MUERTE (LISTA DETALLADA CIE 9ª) Y SEXO {R/R} (CONT.)

	TODAS LAS EDADES	EDAD EN AÑOS											
		Menos de 1	1-4	5-9	10-14	15-19	20-24	25-29	30-34	35-39	40-44	45-49	
<b>CAUSAS DE MUERTE LISTA DETALLADA (CIE 9ª.)</b>													
594.1 Otra litiasis vesical	T	1	0	0	0	0	0	0	0	0	0	0	0
	H	1	0	0	0	0	0	0	0	0	0	0	0
	M	0	0	0	0	0	0	0	0	0	0	0	0
595 Cistitis	T	2	0	0	0	0	0	0	0	0	0	0	0
	H	0	0	0	0	0	0	0	0	0	0	0	0
	M	2	0	0	0	0	0	0	0	0	0	0	0
595.9 Sin especificación	T	2	0	0	0	0	0	0	0	0	0	0	0
	H	0	0	0	0	0	0	0	0	0	0	0	0
	M	2	0	0	0	0	0	0	0	0	0	0	0
596 Otros trastornos de la vejiga	T	1	0	0	0	0	0	0	0	0	0	0	0
	H	1	0	0	0	0	0	0	0	0	0	0	0
	M	0	0	0	0	0	0	0	0	0	0	0	0
596.6 Ruptura no traum. de la vejiga	T	1	0	0	0	0	0	0	0	0	0	0	0
	H	1	0	0	0	0	0	0	0	0	0	0	0
	M	0	0	0	0	0	0	0	0	0	0	0	0
599 Otros trastornos de la uretra y del aparato urinario	T	93	0	0	0	0	0	0	0	0	0	0	0
	H	42	0	0	0	0	0	0	0	0	0	0	0
	M	51	0	0	0	0	0	0	0	0	0	0	0
599.0 Infección urinaria sin indicación del sitio	T	90	0	0	0	0	0	0	0	0	0	0	0
	H	41	0	0	0	0	0	0	0	0	0	0	0
	M	49	0	0	0	0	0	0	0	0	0	0	0
599.6 Obstrucción urinaria sin especificación	T	2	0	0	0	0	0	0	0	0	0	0	0
	H	1	0	0	0	0	0	0	0	0	0	0	0
	M	1	0	0	0	0	0	0	0	0	0	0	0
599.7 Hematuria	T	1	0	0	0	0	0	0	0	0	0	0	0
	H	0	0	0	0	0	0	0	0	0	0	0	0
	M	1	0	0	0	0	0	0	0	0	0	0	0
<b>600-608 Enf.de los órganos genitales masculinos</b>	T	13	0	0	0	0	0	0	0	0	0	0	0
	H	13	0	0	0	0	0	0	0	0	0	0	0
	M	0	0	0	0	0	0	0	0	0	0	0	0
600 Hiperplasia de la próstata	T	11	0	0	0	0	0	0	0	0	0	0	0
	H	11	0	0	0	0	0	0	0	0	0	0	0
	M	0	0	0	0	0	0	0	0	0	0	0	0
602 Otros trastornos de la próstata	T	1	0	0	0	0	0	0	0	0	0	0	0
	H	1	0	0	0	0	0	0	0	0	0	0	0
	M	0	0	0	0	0	0	0	0	0	0	0	0
602.9 Sin especificación	T	1	0	0	0	0	0	0	0	0	0	0	0
	H	1	0	0	0	0	0	0	0	0	0	0	0
	M	0	0	0	0	0	0	0	0	0	0	0	0
608 Otros trast.de los órganos genitales masculinos	T	1	0	0	0	0	0	0	0	0	0	0	0
	H	1	0	0	0	0	0	0	0	0	0	0	0
	M	0	0	0	0	0	0	0	0	0	0	0	0
608.4 Otros trast.inflamatorios de los org. genit.masculinos	T	1	0	0	0	0	0	0	0	0	0	0	0
	H	1	0	0	0	0	0	0	0	0	0	0	0
	M	0	0	0	0	0	0	0	0	0	0	0	0

DEFUNCIONES DE RESIDENTES EN LA COMUNIDAD DE MADRID CLASIFICADAS POR GRUPOS DE EDAD QUINQUE-  
NAL, SEGUN CAUSA DE MUERTE (LISTA DETALLADA CIE. 9ª) Y SEXO {R/R} (CONT.)

	TODAS LAS EDADES	EDAD EN AÑOS											
		50-54	55-59	60-64	65-69	70-74	75-79	80-84	85-89	90-94	95-99	100 y más	
<b>CAUSAS DE MUERTE</b>													
<b>LISTA DETALLADA (CIE 9a.)</b>													
594.1 Otra litiasis vesical	T	1	0	0	0	0	0	0	0	1	0	0	0
	H	1	0	0	0	0	0	0	0	1	0	0	0
	M	0	0	0	0	0	0	0	0	0	0	0	0
595 Cistitis	T	2	0	0	0	0	1	1	0	0	0	0	0
	H	0	0	0	0	0	0	0	0	0	0	0	0
	M	2	0	0	0	0	1	1	0	0	0	0	0
595.9 Sin especificación	T	2	0	0	0	0	1	1	0	0	0	0	0
	H	0	0	0	0	0	0	0	0	0	0	0	0
	M	2	0	0	0	0	1	1	0	0	0	0	0
596 Otros trastornos de la vejiga	T	1	0	0	0	0	0	0	0	0	0	1	0
	H	1	0	0	0	0	0	0	0	0	0	1	0
	M	0	0	0	0	0	0	0	0	0	0	0	0
596.6 Ruptura no traum. de la vejiga	T	1	0	0	0	0	0	0	0	0	0	1	0
	H	1	0	0	0	0	0	0	0	0	0	1	0
	M	0	0	0	0	0	0	0	0	0	0	0	0
599 Otros trastornos de la uretra y del aparato urinario	T	93	0	2	2	4	3	24	18	26	10	4	0
	H	42	0	1	1	2	2	12	8	11	5	0	0
	M	51	0	1	1	2	1	12	10	15	5	4	0
599.0 Infección urinaria sin indicación del sitio	T	90	0	2	1	4	3	24	18	25	9	4	0
	H	41	0	1	1	2	2	12	8	10	5	0	0
	M	49	0	1	0	2	1	12	10	15	4	4	0
599.6 Obstrucción urinaria sin especificación	T	2	0	0	1	0	0	0	0	1	0	0	0
	H	1	0	0	0	0	0	0	0	1	0	0	0
	M	1	0	0	1	0	0	0	0	0	0	0	0
599.7 Hematuria	T	1	0	0	0	0	0	0	0	0	1	0	0
	H	0	0	0	0	0	0	0	0	0	0	0	0
	M	1	0	0	0	0	0	0	0	0	1	0	0
<b>600-608 Enf. de los órganos genitales masculinos</b>	T	13	0	0	0	1	0	5	4	3	0	0	0
	H	13	0	0	0	1	0	5	4	3	0	0	0
	M	0	0	0	0	0	0	0	0	0	0	0	0
600 Hiperplasia de la próstata	T	11	0	0	0	0	0	4	4	3	0	0	0
	H	11	0	0	0	0	0	4	4	3	0	0	0
	M	0	0	0	0	0	0	0	0	0	0	0	0
602 Otros trastornos de la próstata	T	1	0	0	0	0	0	1	0	0	0	0	0
	H	1	0	0	0	0	0	1	0	0	0	0	0
	M	0	0	0	0	0	0	0	0	0	0	0	0
602.9 Sin especificación	T	1	0	0	0	0	0	1	0	0	0	0	0
	H	1	0	0	0	0	0	1	0	0	0	0	0
	M	0	0	0	0	0	0	0	0	0	0	0	0
608 Otros trast. de los órganos genitales masculinos	T	1	0	0	0	1	0	0	0	0	0	0	0
	H	1	0	0	0	1	0	0	0	0	0	0	0
	M	0	0	0	0	0	0	0	0	0	0	0	0
608.4 Otros trast. inflamatorios de los org. genit. masculinos	T	1	0	0	0	1	0	0	0	0	0	0	0
	H	1	0	0	0	1	0	0	0	0	0	0	0
	M	0	0	0	0	0	0	0	0	0	0	0	0

DEFUNCIONES DE RESIDENTES EN LA COMUNIDAD DE MADRID CLASIFICADAS POR GRUPOS DE EDAD QUINQUE-  
NAL, SEGUN CAUSA DE MUERTE (LISTA DETALLADA CIE 9ª) Y SEXO {R/R} (CONT.)

	TODAS LAS EDADES	EDAD EN AÑOS											
		Menos de 1	1-4	5-9	10-14	15-19	20-24	25-29	30-34	35-39	40-44	45-49	
<b>CAUSAS DE MUERTE</b>													
<b>LISTA DETALLADA (CIE 9a.)</b>													
<b>614-616 Enf.inflamatoria de los órganos pelvianos femeninos</b>	T	1	0	0	0	0	0	0	0	0	0	0	0
	H	0	0	0	0	0	0	0	0	0	0	0	0
	M	1	0	0	0	0	0	0	0	0	0	0	0
614 Enf.infla.de ovario	T	1	0	0	0	0	0	0	0	0	0	0	0
trompa Falopio tej.	H	0	0	0	0	0	0	0	0	0	0	0	0
celular pelv.y peri.	M	1	0	0	0	0	0	0	0	0	0	0	0
614.4 Parametritis y	T	1	0	0	0	0	0	0	0	0	0	0	0
pelvicelulitis	H	0	0	0	0	0	0	0	0	0	0	0	0
cro.o no espec.	M	1	0	0	0	0	0	0	0	0	0	0	0
<b>630-676 XI. COMPLICACIONES EMBARAZO PARTO Y PUERPERIO</b>	T	1	0	0	0	0	0	0	0	1	0	0	0
	H	0	0	0	0	0	0	0	0	0	0	0	0
	M	1	0	0	0	0	0	0	0	1	0	0	0
<b>660-669 Complic.que ocurren principalmente en curso del trab/part.</b>	T	1	0	0	0	0	0	0	0	1	0	0	0
	H	0	0	0	0	0	0	0	0	0	0	0	0
	M	1	0	0	0	0	0	0	0	1	0	0	0
669 Otras complic.del trabajo y parto no clasif.en o.p.	T	1	0	0	0	0	0	0	0	1	0	0	0
	H	0	0	0	0	0	0	0	0	0	0	0	0
	M	1	0	0	0	0	0	0	0	1	0	0	0
669.7 Parto por cesárea sin mención de indicación	T	1	0	0	0	0	0	0	0	1	0	0	0
	H	0	0	0	0	0	0	0	0	0	0	0	0
	M	1	0	0	0	0	0	0	0	1	0	0	0
<b>680-709 XII. ENF. DE LA PIEL Y DEL TEJIDO CEL. SUBCUT.</b>	T	25	0	0	0	0	0	0	0	0	0	0	0
	H	9	0	0	0	0	0	0	0	0	0	0	0
	M	16	0	0	0	0	0	0	0	0	0	0	0
<b>680-686 Infecciones de la piel y del tejido celular subcutáneo</b>	T	6	0	0	0	0	0	0	0	0	0	0	0
	H	3	0	0	0	0	0	0	0	0	0	0	0
	M	3	0	0	0	0	0	0	0	0	0	0	0
682 Otras celulitis y abscesos	T	3	0	0	0	0	0	0	0	0	0	0	0
	H	2	0	0	0	0	0	0	0	0	0	0	0
	M	1	0	0	0	0	0	0	0	0	0	0	0
682.1 Del cuello	T	1	0	0	0	0	0	0	0	0	0	0	0
	H	1	0	0	0	0	0	0	0	0	0	0	0
	M	0	0	0	0	0	0	0	0	0	0	0	0
682.2 Del tronco	T	1	0	0	0	0	0	0	0	0	0	0	0
	H	1	0	0	0	0	0	0	0	0	0	0	0
	M	0	0	0	0	0	0	0	0	0	0	0	0
682.9 De sitio no especificado	T	1	0	0	0	0	0	0	0	0	0	0	0
	H	0	0	0	0	0	0	0	0	0	0	0	0
	M	1	0	0	0	0	0	0	0	0	0	0	0
686 Otras inf.locales de la piel y tej. celular subcutáneo	T	3	0	0	0	0	0	0	0	0	0	0	0
	H	1	0	0	0	0	0	0	0	0	0	0	0
	M	2	0	0	0	0	0	0	0	0	0	0	0
686.9 Sin especificación	T	3	0	0	0	0	0	0	0	0	0	0	0
	H	1	0	0	0	0	0	0	0	0	0	0	0
	M	2	0	0	0	0	0	0	0	0	0	0	0

DEFUNCIONES DE RESIDENTES EN LA COMUNIDAD DE MADRID CLASIFICADAS POR GRUPOS DE EDAD QUINQUE-  
NAL, SEGUN CAUSA DE MUERTE (LISTA DETALLADA CIE. 9ª) Y SEXO {R/R} (CONT.)

	TODAS LAS EDADES	EDAD EN AÑOS											
		50-54	55-59	60-64	65-69	70-74	75-79	80-84	85-89	90-94	95-99	100 y más	
CAUSAS DE MUERTE LISTA DETALLADA (CIE 9ª)													
<b>614-616 Enf.inflamatoria de los órganos pelvianos femeninos</b>	T	1	0	0	0	0	0	0	0	0	1	0	0
	H	0	0	0	0	0	0	0	0	0	0	0	0
	M	1	0	0	0	0	0	0	0	0	1	0	0
614 Enf.infla.de ovario trompa falopio tej. celular pelv.y peri.	T	1	0	0	0	0	0	0	0	0	1	0	0
	H	0	0	0	0	0	0	0	0	0	0	0	0
	M	1	0	0	0	0	0	0	0	0	1	0	0
614.4 Parametritis y pelvicolitis cro.o no espec.	T	1	0	0	0	0	0	0	0	0	1	0	0
	H	0	0	0	0	0	0	0	0	0	0	0	0
	M	1	0	0	0	0	0	0	0	0	1	0	0
<b>630-676 XI. COMPLICACION. EMBARAZO PART. Y PUERPERIO</b>	T	1	0	0	0	0	0	0	0	0	0	0	0
	H	0	0	0	0	0	0	0	0	0	0	0	0
	M	1	0	0	0	0	0	0	0	0	0	0	0
<b>660-669 Complic.que ocurren principalmente en curso del trab/part.</b>	T	1	0	0	0	0	0	0	0	0	0	0	0
	H	0	0	0	0	0	0	0	0	0	0	0	0
	M	1	0	0	0	0	0	0	0	0	0	0	0
669 Otras complic.del trabajo y parto no clasif.en o.p.	T	1	0	0	0	0	0	0	0	0	0	0	0
	H	0	0	0	0	0	0	0	0	0	0	0	0
	M	1	0	0	0	0	0	0	0	0	0	0	0
669.7 Parto por cesárea sin mención de indicación	T	1	0	0	0	0	0	0	0	0	0	0	0
	H	0	0	0	0	0	0	0	0	0	0	0	0
	M	1	0	0	0	0	0	0	0	0	0	0	0
<b>680-709 XII. ENF. DE LA PIEL Y DEL TEJIDO CEL. SUBCUT.</b>	T	25	0	1	4	1	3	4	7	3	1	1	0
	H	9	0	0	4	0	1	2	1	1	0	0	0
	M	16	0	1	0	1	2	2	6	2	1	1	0
<b>680-686 Infecciones de la piel y del tejido celular subcutáneo</b>	T	6	0	1	2	0	1	1	1	0	0	0	0
	H	3	0	0	2	0	0	1	0	0	0	0	0
	M	3	0	1	0	0	1	0	1	0	0	0	0
682 Otras celulitis y abscesos	T	3	0	1	2	0	0	0	0	0	0	0	0
	H	2	0	0	2	0	0	0	0	0	0	0	0
	M	1	0	1	0	0	0	0	0	0	0	0	0
682.1 Del cuello	T	1	0	0	1	0	0	0	0	0	0	0	0
	H	1	0	0	1	0	0	0	0	0	0	0	0
	M	0	0	0	0	0	0	0	0	0	0	0	0
682.2 Del tronco	T	1	0	0	1	0	0	0	0	0	0	0	0
	H	1	0	0	1	0	0	0	0	0	0	0	0
	M	0	0	0	0	0	0	0	0	0	0	0	0
682.9 De sitio no especificado	T	1	0	1	0	0	0	0	0	0	0	0	0
	H	0	0	0	0	0	0	0	0	0	0	0	0
	M	1	0	1	0	0	0	0	0	0	0	0	0
686 Otras inf.locales de la piel y tej. celular subcutáneo	T	3	0	0	0	0	1	1	1	0	0	0	0
	H	1	0	0	0	0	0	1	0	0	0	0	0
	M	2	0	0	0	0	1	0	1	0	0	0	0
686.9 Sin especificación	T	3	0	0	0	0	1	1	1	0	0	0	0
	H	1	0	0	0	0	0	1	0	0	0	0	0
	M	2	0	0	0	0	1	0	1	0	0	0	0

DEFUNCIONES DE RESIDENTES EN LA COMUNIDAD DE MADRID CLASIFICADAS POR GRUPOS DE EDAD QUINQUE-  
NAL, SEGUN CAUSA DE MUERTE (LISTA DETALLADA CIE 9ª) Y SEXO {R/R} (CONT.)

	TODAS LAS EIDADES	EDAD EN AÑOS											
		Menos de 1	1-4	5-9	10-14	15-19	20-24	25-29	30-34	35-39	40-44	45-49	
<b>CAUSAS DE MUERTE</b>													
<b>LISTA DETALLADA (CIE 9ª)</b>													
<b>690-698 Otras afecciones inflam.de la piel y tej.cel.subcutáneo</b>	T	4	0	0	0	0	0	0	0	0	0	0	0
	H	0	0	0	0	0	0	0	0	0	0	0	0
	M	4	0	0	0	0	0	0	0	0	0	0	0
694 Dermatitis ampollar	T	3	0	0	0	0	0	0	0	0	0	0	0
	H	0	0	0	0	0	0	0	0	0	0	0	0
	M	3	0	0	0	0	0	0	0	0	0	0	0
694.4 Penfigo	T	3	0	0	0	0	0	0	0	0	0	0	0
	H	0	0	0	0	0	0	0	0	0	0	0	0
	M	3	0	0	0	0	0	0	0	0	0	0	0
695 Afecciones eritematosas	T	1	0	0	0	0	0	0	0	0	0	0	0
	H	0	0	0	0	0	0	0	0	0	0	0	0
	M	1	0	0	0	0	0	0	0	0	0	0	0
695.4 Lupus eritematoso	T	1	0	0	0	0	0	0	0	0	0	0	0
	H	0	0	0	0	0	0	0	0	0	0	0	0
	M	1	0	0	0	0	0	0	0	0	0	0	0
<b>700-709 Otras enf.de la piel y del tejido celular subcutáneo</b>	T	15	0	0	0	0	0	0	0	0	0	0	0
	H	6	0	0	0	0	0	0	0	0	0	0	0
	M	9	0	0	0	0	0	0	0	0	0	0	0
707 Ulcera crónica de la piel	T	15	0	0	0	0	0	0	0	0	0	0	0
	H	6	0	0	0	0	0	0	0	0	0	0	0
	M	9	0	0	0	0	0	0	0	0	0	0	0
707.0 Ulcera por decubito	T	12	0	0	0	0	0	0	0	0	0	0	0
	H	4	0	0	0	0	0	0	0	0	0	0	0
	M	8	0	0	0	0	0	0	0	0	0	0	0
707.8 Ulcera crónica de otros sitios especificados	T	1	0	0	0	0	0	0	0	0	0	0	0
	H	1	0	0	0	0	0	0	0	0	0	0	0
	M	0	0	0	0	0	0	0	0	0	0	0	0
707.9 Ulcera crónica de sitio no especificado	T	2	0	0	0	0	0	0	0	0	0	0	0
	H	1	0	0	0	0	0	0	0	0	0	0	0
	M	1	0	0	0	0	0	0	0	0	0	0	0
<b>710-739 XIII. ENF.DEL SISTE- MA OSTEOM. Y DEL TEJ. CONJ.</b>	T	281	0	0	1	0	2	1	0	0	3	1	1
	H	78	0	0	0	0	1	1	0	0	1	1	1
	M	203	0	0	1	0	1	0	0	0	2	0	0
<b>710-719 Atrapatías y trastornos afines</b>	T	59	0	0	1	0	1	0	0	0	1	1	1
	H	17	0	0	0	0	0	0	0	0	0	1	1
	M	42	0	0	1	0	1	0	0	0	1	0	0
710 Enfermedades difusas del tejido conjuntivo	T	18	0	0	1	0	1	0	0	0	1	0	1
	H	4	0	0	0	0	0	0	0	0	0	0	1
	M	14	0	0	1	0	1	0	0	0	1	0	0
710.0 Lupus eritematoso diseminado	T	2	0	0	0	0	1	0	0	0	0	0	0
	H	0	0	0	0	0	0	0	0	0	0	0	0
	M	2	0	0	0	0	1	0	0	0	0	0	0
710.1 Escleroderma generalizado	T	10	0	0	0	0	0	0	0	0	1	0	1
	H	4	0	0	0	0	0	0	0	0	0	0	1
	M	6	0	0	0	0	0	0	0	0	1	0	0



DEFUNCIONES DE RESIDENTES EN LA COMUNIDAD DE MADRID CLASIFICADAS POR GRUPOS DE EDAD QUINQUE-  
NAL, SEGUN CAUSA DE MUERTE (LISTA DETALLADA CIE. 9ª) Y SEXO {R/R} (CONT.)

	TODAS LAS EIDADES	EDAD EN AÑOS											
		50-54	55-59	60-64	65-69	70-74	75-79	80-84	85-89	90-94	95-99	100 y más	
<b>CAUSAS DE MUERTE</b>													
<b>LISTA DETALLADA (CIE 9ª.)</b>													
<b>690-698 Otras afecciones inflam.de la piel y tej.cel.subcutáneo</b>	T	4	0	0	0	0	1	0	2	0	1	0	0
	H	0	0	0	0	0	0	0	0	0	0	0	0
	M	4	0	0	0	0	1	0	2	0	1	0	0
694 Dermatitis ampollar	T	3	0	0	0	0	0	0	2	0	1	0	0
	H	0	0	0	0	0	0	0	0	0	0	0	0
	M	3	0	0	0	0	0	0	2	0	1	0	0
694.4 Penfigo	T	3	0	0	0	0	0	0	2	0	1	0	0
	H	0	0	0	0	0	0	0	0	0	0	0	0
	M	3	0	0	0	0	0	0	2	0	1	0	0
695 Afecciones eritematosas	T	1	0	0	0	0	1	0	0	0	0	0	0
	H	0	0	0	0	0	0	0	0	0	0	0	0
	M	1	0	0	0	0	1	0	0	0	0	0	0
695.4 Lupus eritematoso	T	1	0	0	0	0	1	0	0	0	0	0	0
	H	0	0	0	0	0	0	0	0	0	0	0	0
	M	1	0	0	0	0	1	0	0	0	0	0	0
<b>700-709 Otras enf.de la piel y del tejido celular subcutáneo</b>	T	15	0	0	2	1	1	3	4	3	0	1	0
	H	6	0	0	2	0	1	1	1	1	0	0	0
	M	9	0	0	0	1	0	2	3	2	0	1	0
707 Ulcera crónica de la piel	T	15	0	0	2	1	1	3	4	3	0	1	0
	H	6	0	0	2	0	1	1	1	1	0	0	0
	M	9	0	0	0	1	0	2	3	2	0	1	0
707.0 Ulcera por decubito	T	12	0	0	2	1	0	1	4	3	0	1	0
	H	4	0	0	2	0	0	0	1	1	0	0	0
	M	8	0	0	0	1	0	1	3	2	0	1	0
707.8 Ulcera crónica de otros sitios especificados	T	1	0	0	0	0	0	1	0	0	0	0	0
	H	1	0	0	0	0	0	1	0	0	0	0	0
	M	0	0	0	0	0	0	0	0	0	0	0	0
707.9 Ulcera crónica de sitio no especificado	T	2	0	0	0	0	1	1	0	0	0	0	0
	H	1	0	0	0	0	1	0	0	0	0	0	0
	M	1	0	0	0	0	0	1	0	0	0	0	0
<b>710-739 XIII. ENF. DEL SISTEMA OSTEOM. Y DEL TEJ. CONJ.</b>	T	281	5	6	8	6	16	23	57	84	53	9	5
	H	78	1	0	2	3	7	11	15	17	12	5	0
	M	203	4	6	6	3	9	12	42	67	41	4	5
<b>710-719 Atropatías y trastornos afines</b>	T	59	4	5	7	3	4	10	7	10	4	0	0
	H	17	1	0	2	1	1	5	1	4	0	0	0
	M	42	3	5	5	2	3	5	6	6	4	0	0
710 Enfermedades difusas del tejido conjuntivo	T	18	1	1	4	2	1	1	1	2	1	0	0
	H	4	0	0	1	1	0	0	0	1	0	0	0
	M	14	1	1	3	1	1	1	1	1	1	0	0
710.0 Lupus eritematoso diseminado	T	2	0	0	1	0	0	0	0	0	0	0	0
	H	0	0	0	0	0	0	0	0	0	0	0	0
	M	2	0	0	1	0	0	0	0	0	0	0	0
710.1 Escleroderma generalizado	T	10	0	0	2	1	1	0	1	2	1	0	0
	H	4	0	0	1	1	0	0	0	1	0	0	0
	M	6	0	0	1	0	1	0	1	1	1	0	0

DEFUNCIONES DE RESIDENTES EN LA COMUNIDAD DE MADRID CLASIFICADAS POR GRUPOS DE EDAD QUINQUE-  
NAL, SEGUN CAUSA DE MUERTE (LISTA DETALLADA CIE 9ª) Y SEXO {R/R} (CONT.)

	TODAS LAS EIDADES	EDAD EN AÑOS											
		Menos de 1	1-4	5-9	10-14	15-19	20-24	25-29	30-34	35-39	40-44	45-49	
<b>CAUSAS DE MUERTE</b>													
<b>LISTA DETALLADA (CIE 9ª.)</b>													
710.3 Dermatomiositis	T	3	0	0	0	0	0	0	0	0	0	0	0
	H	0	0	0	0	0	0	0	0	0	0	0	0
	M	3	0	0	0	0	0	0	0	0	0	0	0
710.9 Sin especificación	T	3	0	0	1	0	0	0	0	0	0	0	0
	H	0	0	0	0	0	0	0	0	0	0	0	0
	M	3	0	0	1	0	0	0	0	0	0	0	0
714 Artritis reumatoide y otras poliartropatías inflamatorias	T	22	0	0	0	0	0	0	0	0	0	1	0
	H	9	0	0	0	0	0	0	0	0	0	1	0
	M	13	0	0	0	0	0	0	0	0	0	0	0
714.0 Artritis reumatoide	T	20	0	0	0	0	0	0	0	0	0	0	0
	H	7	0	0	0	0	0	0	0	0	0	0	0
	M	13	0	0	0	0	0	0	0	0	0	0	0
714.2 Otras artritis reu- maticas que afectan visceras o sistemas	T	1	0	0	0	0	0	0	0	0	0	0	0
	H	1	0	0	0	0	0	0	0	0	0	0	0
	M	0	0	0	0	0	0	0	0	0	0	0	0
714.3 Poliartritis crónica juvenil	T	1	0	0	0	0	0	0	0	0	0	1	0
	H	1	0	0	0	0	0	0	0	0	0	1	0
	M	0	0	0	0	0	0	0	0	0	0	0	0
715 Osteoartritis y trastornos afines	T	13	0	0	0	0	0	0	0	0	0	0	0
	H	4	0	0	0	0	0	0	0	0	0	0	0
	M	9	0	0	0	0	0	0	0	0	0	0	0
715.0 Generalizada	T	4	0	0	0	0	0	0	0	0	0	0	0
	H	3	0	0	0	0	0	0	0	0	0	0	0
	M	1	0	0	0	0	0	0	0	0	0	0	0
715.9 No especificada como generalizada ni localizada	T	9	0	0	0	0	0	0	0	0	0	0	0
	H	1	0	0	0	0	0	0	0	0	0	0	0
	M	8	0	0	0	0	0	0	0	0	0	0	0
716 Otras artropatías y la no especificada	T	6	0	0	0	0	0	0	0	0	0	0	0
	H	0	0	0	0	0	0	0	0	0	0	0	0
	M	6	0	0	0	0	0	0	0	0	0	0	0
716.5 Poliartritis o poliartropatía sin especificación	T	1	0	0	0	0	0	0	0	0	0	0	0
	H	0	0	0	0	0	0	0	0	0	0	0	0
	M	1	0	0	0	0	0	0	0	0	0	0	0
716.9 Sin especificación	T	5	0	0	0	0	0	0	0	0	0	0	0
	H	0	0	0	0	0	0	0	0	0	0	0	0
	M	5	0	0	0	0	0	0	0	0	0	0	0
<b>720-724 Dorsopatias</b>	T	4	0	0	0	0	0	0	0	0	2	0	0
	H	2	0	0	0	0	0	0	0	0	1	0	0
	M	2	0	0	0	0	0	0	0	0	1	0	0
720 Espondilitis anqui- losante/otras espon- dilopatías inflam.	T	3	0	0	0	0	0	0	0	0	2	0	0
	H	1	0	0	0	0	0	0	0	0	1	0	0
	M	2	0	0	0	0	0	0	0	0	1	0	0
720.0 Espondilitis anquilosante	T	3	0	0	0	0	0	0	0	0	2	0	0
	H	1	0	0	0	0	0	0	0	0	1	0	0
	M	2	0	0	0	0	0	0	0	0	1	0	0

DEFUNCIONES DE RESIDENTES EN LA COMUNIDAD DE MADRID CLASIFICADAS POR GRUPOS DE EDAD QUINQUE-  
NAL, SEGUN CAUSA DE MUERTE (LISTA DETALLADA CIE. 9ª) Y SEXO {R/R} (CONT.)

	TODAS LAS EIDADES	EDAD EN AÑOS											
		50-54	55-59	60-64	65-69	70-74	75-79	80-84	85-89	90-94	95-99	100 y más	
<b>CAUSAS DE MUERTE LISTA DETALLADA (CIE 9a.)</b>													
710.3 Dermatomiositis	T	3	0	0	1	1	0	1	0	0	0	0	0
	H	0	0	0	0	0	0	0	0	0	0	0	0
	M	3	0	0	1	1	0	1	0	0	0	0	0
710.9 Sin especificación	T	3	1	1	0	0	0	0	0	0	0	0	0
	H	0	0	0	0	0	0	0	0	0	0	0	0
	M	3	1	1	0	0	0	0	0	0	0	0	0
714 Artritis reumatoide y otras poliartropatías inflamatorias	T	22	2	3	3	1	3	5	3	1	0	0	0
	H	9	1	0	1	0	1	3	1	1	0	0	0
	M	13	1	3	2	1	2	2	2	0	0	0	0
714.0 Artritis reumatoide	T	20	2	3	3	1	3	5	2	1	0	0	0
	H	7	1	0	1	0	1	3	0	1	0	0	0
	M	13	1	3	2	1	2	2	2	0	0	0	0
714.2 Otras artritis reu- maticas que afectan visceras o sistemas	T	1	0	0	0	0	0	0	1	0	0	0	0
	H	1	0	0	0	0	0	0	1	0	0	0	0
	M	0	0	0	0	0	0	0	0	0	0	0	0
714.3 Poliartrosis crónica juvenil	T	1	0	0	0	0	0	0	0	0	0	0	0
	H	1	0	0	0	0	0	0	0	0	0	0	0
	M	0	0	0	0	0	0	0	0	0	0	0	0
715 Osteoartritis y trastornos afines	T	13	0	0	0	0	0	3	1	6	3	0	0
	H	4	0	0	0	0	0	2	0	2	0	0	0
	M	9	0	0	0	0	0	1	1	4	3	0	0
715.0 Generalizada	T	4	0	0	0	0	0	1	1	2	0	0	0
	H	3	0	0	0	0	0	1	0	2	0	0	0
	M	1	0	0	0	0	0	0	1	0	0	0	0
715.9 No especificada como generalizada ni localizada	T	9	0	0	0	0	0	2	0	4	3	0	0
	H	1	0	0	0	0	0	1	0	0	0	0	0
	M	8	0	0	0	0	0	1	0	4	3	0	0
716 Otras artropatías y la no especificada	T	6	1	1	0	0	0	1	2	1	0	0	0
	H	0	0	0	0	0	0	0	0	0	0	0	0
	M	6	1	1	0	0	0	1	2	1	0	0	0
716.5 Poliartrosis o poliartropatía sin especificación	T	1	0	0	0	0	0	0	1	0	0	0	0
	H	0	0	0	0	0	0	0	0	0	0	0	0
	M	1	0	0	0	0	0	0	1	0	0	0	0
716.9 Sin especificación	T	5	1	1	0	0	0	1	1	1	0	0	0
	H	0	0	0	0	0	0	0	0	0	0	0	0
	M	5	1	1	0	0	0	1	1	1	0	0	0
<b>720-724 Dorsopatías</b>	T	4	0	0	0	2	0	0	0	0	0	0	0
	H	2	0	0	0	1	0	0	0	0	0	0	0
	M	2	0	0	0	1	0	0	0	0	0	0	0
720 Espondilitis anqui- losante/otras espon- dilopatías inflam.	T	3	0	0	0	1	0	0	0	0	0	0	0
	H	1	0	0	0	0	0	0	0	0	0	0	0
	M	2	0	0	0	1	0	0	0	0	0	0	0
720.0 Espondilitis anquilosante	T	3	0	0	0	1	0	0	0	0	0	0	0
	H	1	0	0	0	0	0	0	0	0	0	0	0
	M	2	0	0	0	1	0	0	0	0	0	0	0

DEFUNCIONES DE RESIDENTES EN LA COMUNIDAD DE MADRID CLASIFICADAS POR GRUPOS DE EDAD QUINQUE-  
NAL, SEGUN CAUSA DE MUERTE (LISTA DETALLADA CIE 9ª) Y SEXO {R/R} (CONT.)

	TODAS LAS EDADES	EDAD EN AÑOS											
		Menos de 1	1-4	5-9	10-14	15-19	20-24	25-29	30-34	35-39	40-44	45-49	
<b>CAUSAS DE MUERTE LISTA DETALLADA (CIE 9ª)</b>													
722 Trastornos de los discos intervertebrales	T	1	0	0	0	0	0	0	0	0	0	0	0
	H	1	0	0	0	0	0	0	0	0	0	0	0
	M	0	0	0	0	0	0	0	0	0	0	0	0
722.2 Despl. de disco intervert. reg. no espec. sin mielop.	T	1	0	0	0	0	0	0	0	0	0	0	0
	H	1	0	0	0	0	0	0	0	0	0	0	0
	M	0	0	0	0	0	0	0	0	0	0	0	0
<b>725-729 Reumatismo con exclusion del dorso</b>	T	2	0	0	0	0	0	1	0	0	0	0	0
	H	1	0	0	0	0	0	1	0	0	0	0	0
	M	1	0	0	0	0	0	0	0	0	0	0	0
728 Trast.de musculos ligamentos y aponeurosis	T	1	0	0	0	0	0	1	0	0	0	0	0
	H	1	0	0	0	0	0	1	0	0	0	0	0
	M	0	0	0	0	0	0	0	0	0	0	0	0
728.2 Desgaste muscular y atrofia por desuso no clasif.en o.p.	T	1	0	0	0	0	0	1	0	0	0	0	0
	H	1	0	0	0	0	0	1	0	0	0	0	0
	M	0	0	0	0	0	0	0	0	0	0	0	0
729 Otros trastornos de los tejidos blandos	T	1	0	0	0	0	0	0	0	0	0	0	0
	H	0	0	0	0	0	0	0	0	0	0	0	0
	M	1	0	0	0	0	0	0	0	0	0	0	0
729.0 Reumatismo no especificado y fibrositis	T	1	0	0	0	0	0	0	0	0	0	0	0
	H	0	0	0	0	0	0	0	0	0	0	0	0
	M	1	0	0	0	0	0	0	0	0	0	0	0
<b>730-739 Osteopat.condropat. y deform.adquiridas del sist.osteomusc.</b>	T	216	0	0	0	0	1	0	0	0	0	0	0
	H	58	0	0	0	0	1	0	0	0	0	0	0
	M	158	0	0	0	0	0	0	0	0	0	0	0
730 Osteomielitis periostitis y otras inf.de los huesos	T	2	0	0	0	0	0	0	0	0	0	0	0
	H	1	0	0	0	0	0	0	0	0	0	0	0
	M	1	0	0	0	0	0	0	0	0	0	0	0
730.1 Osteomielitis crónica	T	1	0	0	0	0	0	0	0	0	0	0	0
	H	0	0	0	0	0	0	0	0	0	0	0	0
	M	1	0	0	0	0	0	0	0	0	0	0	0
730.2 Osteomielitis no especificada	T	1	0	0	0	0	0	0	0	0	0	0	0
	H	1	0	0	0	0	0	0	0	0	0	0	0
	M	0	0	0	0	0	0	0	0	0	0	0	0
731 Osteitis deformante y osteopat.asoc.con otros trast.clasif.en o.p.	T	12	0	0	0	0	0	0	0	0	0	0	0
	H	8	0	0	0	0	0	0	0	0	0	0	0
	M	4	0	0	0	0	0	0	0	0	0	0	0
731.0 Osteitis deformante sin mención de tumor óseo	T	12	0	0	0	0	0	0	0	0	0	0	0
	H	8	0	0	0	0	0	0	0	0	0	0	0
	M	4	0	0	0	0	0	0	0	0	0	0	0
733 Otros trastornos de los huesos y de los cartilagos	T	199	0	0	0	0	1	0	0	0	0	0	0
	H	48	0	0	0	0	1	0	0	0	0	0	0
	M	151	0	0	0	0	0	0	0	0	0	0	0
733.0 Osteoporosis	T	1	0	0	0	0	0	0	0	0	0	0	0
	H	0	0	0	0	0	0	0	0	0	0	0	0
	M	1	0	0	0	0	0	0	0	0	0	0	0

DEFUNCIONES DE RESIDENTES EN LA COMUNIDAD DE MADRID CLASIFICADAS POR GRUPOS DE EDAD QUINQUE-  
NAL, SEGUN CAUSA DE MUERTE (LISTA DETALLADA CIE. 9ª) Y SEXO {R/R} (CONT.)

	TODAS LAS EDADES	EDAD EN AÑOS											
		50-54	55-59	60-64	65-69	70-74	75-79	80-84	85-89	90-94	95-99	100 y más	
<b>CAUSAS DE MUERTE LISTA DETALLADA (CIE 9a.)</b>													
722 Trastornos de los discos intervertebrales	T	1	0	0	0	1	0	0	0	0	0	0	0
	H	1	0	0	0	1	0	0	0	0	0	0	0
	M	0	0	0	0	0	0	0	0	0	0	0	0
722.2 Despl. de disco intervet. reg. no espec. sin mielop.	T	1	0	0	0	1	0	0	0	0	0	0	0
	H	1	0	0	0	1	0	0	0	0	0	0	0
	M	0	0	0	0	0	0	0	0	0	0	0	0
<b>725-729 Reumatismo con exclusion del dorso</b>	T	2	0	0	0	0	1	0	0	0	0	0	0
	H	1	0	0	0	0	0	0	0	0	0	0	0
	M	1	0	0	0	0	1	0	0	0	0	0	0
728 Trast. de musculos ligamentos y aponeurosis	T	1	0	0	0	0	0	0	0	0	0	0	0
	H	1	0	0	0	0	0	0	0	0	0	0	0
	M	0	0	0	0	0	0	0	0	0	0	0	0
728.2 Desgaste muscular y atrofia por desuso no clasif. en o.p.	T	1	0	0	0	0	0	0	0	0	0	0	0
	H	1	0	0	0	0	0	0	0	0	0	0	0
	M	0	0	0	0	0	0	0	0	0	0	0	0
729 Otros trastornos de los tejidos blandos	T	1	0	0	0	0	1	0	0	0	0	0	0
	H	0	0	0	0	0	0	0	0	0	0	0	0
	M	1	0	0	0	0	1	0	0	0	0	0	0
729.0 Reumatismo no especificado y fibrositis	T	1	0	0	0	0	1	0	0	0	0	0	0
	H	0	0	0	0	0	0	0	0	0	0	0	0
	M	1	0	0	0	0	1	0	0	0	0	0	0
<b>730-739 Osteopat.condropat. y deform.adquiridas del sist.osteomusc.</b>	T	216	1	1	1	1	11	13	50	74	49	9	5
	H	58	0	0	0	1	6	6	14	13	12	5	0
	M	158	1	1	1	0	5	7	36	61	37	4	5
730 Osteomielitis periostitis y otras inf.de los huesos	T	2	0	1	0	0	1	0	0	0	0	0	0
	H	1	0	0	0	0	1	0	0	0	0	0	0
	M	1	0	1	0	0	0	0	0	0	0	0	0
730.1 Osteomielitis crónica	T	1	0	1	0	0	0	0	0	0	0	0	0
	H	0	0	0	0	0	0	0	0	0	0	0	0
	M	1	0	1	0	0	0	0	0	0	0	0	0
730.2 Osteomielitis no especificada	T	1	0	0	0	0	1	0	0	0	0	0	0
	H	1	0	0	0	0	1	0	0	0	0	0	0
	M	0	0	0	0	0	0	0	0	0	0	0	0
731 Osteitis deformante y osteopat.asoc.con otros trast.clasif. en o.p.	T	12	0	0	1	1	2	1	3	1	3	0	0
	H	8	0	0	0	1	2	1	2	0	2	0	0
	M	4	0	0	1	0	0	0	1	1	1	0	0
731.0 Osteitis deformante sin mención de tumor óseo	T	12	0	0	1	1	2	1	3	1	3	0	0
	H	8	0	0	0	1	2	1	2	0	2	0	0
	M	4	0	0	1	0	0	0	1	1	1	0	0
733 Otros trastornos de los huesos y de los cartilagos	T	199	0	0	0	0	7	11	47	73	46	9	5
	H	48	0	0	0	0	3	4	12	13	10	5	0
	M	151	0	0	0	0	4	7	35	60	36	4	5
733.0 Osteoporosis	T	1	0	0	0	0	0	0	1	0	0	0	0
	H	0	0	0	0	0	0	0	0	0	0	0	0
	M	1	0	0	0	0	0	0	1	0	0	0	0

DEFUNCIONES DE RESIDENTES EN LA COMUNIDAD DE MADRID CLASIFICADAS POR GRUPOS DE EDAD QUINQUE-  
NAL, SEGUN CAUSA DE MUERTE (LISTA DETALLADA CIE 9ª) Y SEXO {R/R} (CONT.)

	TODAS LAS EDADES	EDAD EN AÑOS											
		Menos de 1	1-4	5-9	10-14	15-19	20-24	25-29	30-34	35-39	40-44	45-49	
<b>CAUSAS DE MUERTE LISTA DETALLADA (CIE 9ª)</b>													
733.1 Fractura patológica	T	196	0	0	0	0	0	0	0	0	0	0	0
	H	46	0	0	0	0	0	0	0	0	0	0	0
	M	150	0	0	0	0	0	0	0	0	0	0	0
733.8 Consolidación ausente o defectuosa de una fractura	T	1	0	0	0	0	0	0	0	0	0	0	0
	H	1	0	0	0	0	0	0	0	0	0	0	0
	M	0	0	0	0	0	0	0	0	0	0	0	0
733.9 Otros y el no especificado	T	1	0	0	0	1	0	0	0	0	0	0	0
	H	1	0	0	0	1	0	0	0	0	0	0	0
	M	0	0	0	0	0	0	0	0	0	0	0	0
737 Desviación de la columna vertebral	T	3	0	0	0	0	0	0	0	0	0	0	0
	H	1	0	0	0	0	0	0	0	0	0	0	0
	M	2	0	0	0	0	0	0	0	0	0	0	0
737.1 Cifosis (adquirida)	T	1	0	0	0	0	0	0	0	0	0	0	0
	H	0	0	0	0	0	0	0	0	0	0	0	0
	M	1	0	0	0	0	0	0	0	0	0	0	0
737.3 Escoliosis y cifoscoliosis	T	2	0	0	0	0	0	0	0	0	0	0	0
	H	1	0	0	0	0	0	0	0	0	0	0	0
	M	1	0	0	0	0	0	0	0	0	0	0	0
<b>740-759 XIV. ANOMALIAS CONGENITAS</b>	T	140	91	21	5	2	3	2	1	3	2	0	3
	H	64	39	9	5	0	1	1	1	3	0	0	0
	M	76	52	12	0	2	2	1	0	0	2	0	3
740 Anencefalia y anomalías similares	T	4	3	0	0	0	0	0	0	0	0	0	1
	H	1	1	0	0	0	0	0	0	0	0	0	0
	M	3	2	0	0	0	0	0	0	0	0	0	1
740.0 Anencefalia	T	4	3	0	0	0	0	0	0	0	0	0	1
	H	1	1	0	0	0	0	0	0	0	0	0	0
	M	3	2	0	0	0	0	0	0	0	0	0	1
741 Espina bífida	T	3	2	1	0	0	0	0	0	0	0	0	0
	H	1	0	1	0	0	0	0	0	0	0	0	0
	M	2	2	0	0	0	0	0	0	0	0	0	0
741.0 Con hidrocefalia	T	1	0	1	0	0	0	0	0	0	0	0	0
	H	1	0	1	0	0	0	0	0	0	0	0	0
	M	0	0	0	0	0	0	0	0	0	0	0	0
741.9 Sin mención de hidrocefalia	T	2	2	0	0	0	0	0	0	0	0	0	0
	H	0	0	0	0	0	0	0	0	0	0	0	0
	M	2	2	0	0	0	0	0	0	0	0	0	0
742 Otras anomalías congénitas del sistema nervioso	T	16	9	1	2	1	0	0	1	0	0	0	0
	H	8	2	1	2	0	0	0	1	0	0	0	0
	M	8	7	0	0	1	0	0	0	0	0	0	0
742.1 Microcefalia	T	1	1	0	0	0	0	0	0	0	0	0	0
	H	1	1	0	0	0	0	0	0	0	0	0	0
	M	0	0	0	0	0	0	0	0	0	0	0	0
742.3 Hidrocefalia congénita	T	4	4	0	0	0	0	0	0	0	0	0	0
	H	1	1	0	0	0	0	0	0	0	0	0	0
	M	3	3	0	0	0	0	0	0	0	0	0	0

DEFUNCIONES DE RESIDENTES EN LA COMUNIDAD DE MADRID CLASIFICADAS POR GRUPOS DE EDAD QUINQUE-  
NAL, SEGUN CAUSA DE MUERTE (LISTA DETALLADA CIE. 9ª) Y SEXO {R/R} (CONT.)

	TODAS LAS EIDADES	EDAD EN AÑOS											
		50-54	55-59	60-64	65-69	70-74	75-79	80-84	85-89	90-94	95-99	100 y más	
<b>CAUSAS DE MUERTE LISTA DETALLADA (CIE 9ª)</b>													
733.1 Fractura patológica	T	196	0	0	0	0	7	11	45	73	46	9	5
	H	46	0	0	0	0	3	4	11	13	10	5	0
	M	150	0	0	0	0	4	7	34	60	36	4	5
733.8 Consolidación ausen- te o defectuosa de una fractura	T	1	0	0	0	0	0	0	1	0	0	0	0
	H	1	0	0	0	0	0	0	1	0	0	0	0
	M	0	0	0	0	0	0	0	0	0	0	0	0
733.9 Otros y el no especificado	T	1	0	0	0	0	0	0	0	0	0	0	0
	H	1	0	0	0	0	0	0	0	0	0	0	0
	M	0	0	0	0	0	0	0	0	0	0	0	0
737 Desviación de la columna vertebral	T	3	1	0	0	0	1	1	0	0	0	0	0
	H	1	0	0	0	0	0	1	0	0	0	0	0
	M	2	1	0	0	0	1	0	0	0	0	0	0
737.1 Cifosis (adquirida)	T	1	0	0	0	0	1	0	0	0	0	0	0
	H	0	0	0	0	0	0	0	0	0	0	0	0
	M	1	0	0	0	0	1	0	0	0	0	0	0
737.3 Escoliosis y cifoscoliosis	T	2	1	0	0	0	0	1	0	0	0	0	0
	H	1	0	0	0	0	0	1	0	0	0	0	0
	M	1	1	0	0	0	0	0	0	0	0	0	0
<b>740-759 XIV. ANOMALIAS CONGENITAS</b>	T	140	1	1	0	0	1	2	0	2	0	0	0
	H	64	1	1	0	0	0	1	0	2	0	0	0
	M	76	0	0	0	0	1	1	0	0	0	0	0
740 Anencefalia y anomalías similares	T	4	0	0	0	0	0	0	0	0	0	0	0
	H	1	0	0	0	0	0	0	0	0	0	0	0
	M	3	0	0	0	0	0	0	0	0	0	0	0
740.0 Anencefalia	T	4	0	0	0	0	0	0	0	0	0	0	0
	H	1	0	0	0	0	0	0	0	0	0	0	0
	M	3	0	0	0	0	0	0	0	0	0	0	0
741 Espina bífida	T	3	0	0	0	0	0	0	0	0	0	0	0
	H	1	0	0	0	0	0	0	0	0	0	0	0
	M	2	0	0	0	0	0	0	0	0	0	0	0
741.0 Con hidrocefalia	T	1	0	0	0	0	0	0	0	0	0	0	0
	H	1	0	0	0	0	0	0	0	0	0	0	0
	M	0	0	0	0	0	0	0	0	0	0	0	0
741.9 Sin mención de hidrocefalia	T	2	0	0	0	0	0	0	0	0	0	0	0
	H	0	0	0	0	0	0	0	0	0	0	0	0
	M	2	0	0	0	0	0	0	0	0	0	0	0
742 Otras anomalías congénitas del sistema nervioso	T	16	0	1	0	0	0	0	0	1	0	0	0
	H	8	0	1	0	0	0	0	0	1	0	0	0
	M	8	0	0	0	0	0	0	0	0	0	0	0
742.1 Microcefalia	T	1	0	0	0	0	0	0	0	0	0	0	0
	H	1	0	0	0	0	0	0	0	0	0	0	0
	M	0	0	0	0	0	0	0	0	0	0	0	0
742.3 Hidrocefalia congénita	T	4	0	0	0	0	0	0	0	0	0	0	0
	H	1	0	0	0	0	0	0	0	0	0	0	0
	M	3	0	0	0	0	0	0	0	0	0	0	0

DEFUNCIONES DE RESIDENTES EN LA COMUNIDAD DE MADRID CLASIFICADAS POR GRUPOS DE EDAD QUINQUE-  
NAL, SEGUN CAUSA DE MUERTE (LISTA DETALLADA CIE 9ª) Y SEXO {R/R} (CONT.)

	TODAS LAS EDADES	EDAD EN AÑOS											
		Menos de 1	1-4	5-9	10-14	15-19	20-24	25-29	30-34	35-39	40-44	45-49	
CAUSAS DE MUERTE													
LISTA DETALLADA (CIE 9ª.)													
742.4 Otras anomalías especificadas del encéfalo	T	1	1	0	0	0	0	0	0	0	0	0	0
	H	0	0	0	0	0	0	0	0	0	0	0	0
	M	1	1	0	0	0	0	0	0	0	0	0	0
742.5 Otras anomalías especificadas de la médula espinal	T	5	1	0	1	1	0	0	0	0	0	0	0
	H	3	0	0	1	0	0	0	0	0	0	0	0
	M	2	1	0	0	1	0	0	0	0	0	0	0
742.9 Anomalías no espec. de encéfalo médula espinal o del s.n.	T	5	2	1	1	0	0	0	1	0	0	0	0
	H	3	0	1	1	0	0	0	1	0	0	0	0
	M	2	2	0	0	0	0	0	0	0	0	0	0
745 Anom.del bulbo arterioso y del cierre septal intracardial	T	7	2	4	1	0	0	0	0	0	0	0	0
	H	3	1	1	1	0	0	0	0	0	0	0	0
	M	4	1	3	0	0	0	0	0	0	0	0	0
745.0 Tronco arterioso	T	1	1	0	0	0	0	0	0	0	0	0	0
	H	0	0	0	0	0	0	0	0	0	0	0	0
	M	1	1	0	0	0	0	0	0	0	0	0	0
745.2 Tetralogia de Fallot	T	4	0	3	1	0	0	0	0	0	0	0	0
	H	1	0	0	1	0	0	0	0	0	0	0	0
	M	3	0	3	0	0	0	0	0	0	0	0	0
745.3 Ventrículo común	T	1	1	0	0	0	0	0	0	0	0	0	0
	H	1	1	0	0	0	0	0	0	0	0	0	0
	M	0	0	0	0	0	0	0	0	0	0	0	0
745.5 Ostium secundum defecto del tabique auricular	T	1	0	1	0	0	0	0	0	0	0	0	0
	H	1	0	1	0	0	0	0	0	0	0	0	0
	M	0	0	0	0	0	0	0	0	0	0	0	0
746 Otras anomalías congénitas del corazón	T	54	38	10	1	1	1	1	0	1	0	0	1
	H	24	17	5	1	0	0	0	0	1	0	0	0
	M	30	21	5	0	1	1	1	0	0	0	0	1
746.2 Anomalia de Ebstein	T	1	0	0	0	0	0	0	0	0	0	0	1
	H	0	0	0	0	0	0	0	0	0	0	0	0
	M	1	0	0	0	0	0	0	0	0	0	0	1
746.8 Otras	T	1	1	0	0	0	0	0	0	0	0	0	0
	H	0	0	0	0	0	0	0	0	0	0	0	0
	M	1	1	0	0	0	0	0	0	0	0	0	0
746.9 Sin especificación	T	52	37	10	1	1	1	1	0	1	0	0	0
	H	24	17	5	1	0	0	0	0	1	0	0	0
	M	28	20	5	0	1	1	1	0	0	0	0	0
747 Otras anomalías congénitas del ap.circulatorio	T	5	3	0	0	0	0	1	0	0	0	0	0
	H	4	2	0	0	0	0	1	0	0	0	0	0
	M	1	1	0	0	0	0	0	0	0	0	0	0
747.2 Otras anomalías de la aorta	T	1	1	0	0	0	0	0	0	0	0	0	0
	H	1	1	0	0	0	0	0	0	0	0	0	0
	M	0	0	0	0	0	0	0	0	0	0	0	0
747.3 Anomalías de la arteria pulmonar	T	1	1	0	0	0	0	0	0	0	0	0	0
	H	0	0	0	0	0	0	0	0	0	0	0	0
	M	1	1	0	0	0	0	0	0	0	0	0	0



DEFUNCIONES DE RESIDENTES EN LA COMUNIDAD DE MADRID CLASIFICADAS POR GRUPOS DE EDAD QUINQUE-  
NAL, SEGUN CAUSA DE MUERTE (LISTA DETALLADA CIE. 9ª) Y SEXO {R/R} (CONT.)

	TODAS LAS EDADES	EDAD EN AÑOS											
		50-54	55-59	60-64	65-69	70-74	75-79	80-84	85-89	90-94	95-99	100 y más	
<b>CAUSAS DE MUERTE</b>													
<b>LISTA DETALLADA (CIE 9a.)</b>													
742.4 Otras anomalías especificadas del encéfalo	T	1	0	0	0	0	0	0	0	0	0	0	0
	H	0	0	0	0	0	0	0	0	0	0	0	0
	M	1	0	0	0	0	0	0	0	0	0	0	0
742.5 Otras anomalías especificadas de la médula espinal	T	5	0	1	0	0	0	0	0	1	0	0	0
	H	3	0	1	0	0	0	0	0	1	0	0	0
	M	2	0	0	0	0	0	0	0	0	0	0	0
742.9 Anomalías no espec. de encéfalo médula espinal o del s.n.	T	5	0	0	0	0	0	0	0	0	0	0	0
	H	3	0	0	0	0	0	0	0	0	0	0	0
	M	2	0	0	0	0	0	0	0	0	0	0	0
745 Anom. del bulbo arterioso y del cierre septal intracardial	T	7	0	0	0	0	0	0	0	0	0	0	0
	H	3	0	0	0	0	0	0	0	0	0	0	0
	M	4	0	0	0	0	0	0	0	0	0	0	0
745.0 Tronco arterioso	T	1	0	0	0	0	0	0	0	0	0	0	0
	H	0	0	0	0	0	0	0	0	0	0	0	0
	M	1	0	0	0	0	0	0	0	0	0	0	0
745.2 Tetralogía de Fallot	T	4	0	0	0	0	0	0	0	0	0	0	0
	H	1	0	0	0	0	0	0	0	0	0	0	0
	M	3	0	0	0	0	0	0	0	0	0	0	0
745.3 Ventrículo común	T	1	0	0	0	0	0	0	0	0	0	0	0
	H	1	0	0	0	0	0	0	0	0	0	0	0
	M	0	0	0	0	0	0	0	0	0	0	0	0
745.5 Ostium secundum defecto del tabique auricular	T	1	0	0	0	0	0	0	0	0	0	0	0
	H	1	0	0	0	0	0	0	0	0	0	0	0
	M	0	0	0	0	0	0	0	0	0	0	0	0
746 Otras anomalías congénitas del corazón	T	54	0	0	0	0	0	0	0	0	0	0	0
	H	24	0	0	0	0	0	0	0	0	0	0	0
	M	30	0	0	0	0	0	0	0	0	0	0	0
746.2 Anomalia de Ebstein	T	1	0	0	0	0	0	0	0	0	0	0	0
	H	0	0	0	0	0	0	0	0	0	0	0	0
	M	1	0	0	0	0	0	0	0	0	0	0	0
746.8 Otras	T	1	0	0	0	0	0	0	0	0	0	0	0
	H	0	0	0	0	0	0	0	0	0	0	0	0
	M	1	0	0	0	0	0	0	0	0	0	0	0
746.9 Sin especificación	T	52	0	0	0	0	0	0	0	0	0	0	0
	H	24	0	0	0	0	0	0	0	0	0	0	0
	M	28	0	0	0	0	0	0	0	0	0	0	0
747 Otras anomalías congénitas del ap. circulatorio	T	5	0	0	0	0	0	1	0	0	0	0	0
	H	4	0	0	0	0	0	1	0	0	0	0	0
	M	1	0	0	0	0	0	0	0	0	0	0	0
747.2 Otras anomalías de la aorta	T	1	0	0	0	0	0	0	0	0	0	0	0
	H	1	0	0	0	0	0	0	0	0	0	0	0
	M	0	0	0	0	0	0	0	0	0	0	0	0
747.3 Anomalías de la arteria pulmonar	T	1	0	0	0	0	0	0	0	0	0	0	0
	H	0	0	0	0	0	0	0	0	0	0	0	0
	M	1	0	0	0	0	0	0	0	0	0	0	0

DEFUNCIONES DE RESIDENTES EN LA COMUNIDAD DE MADRID CLASIFICADAS POR GRUPOS DE EDAD QUINQUE-  
NAL, SEGUN CAUSA DE MUERTE (LISTA DETALLADA CIE 9ª) Y SEXO {R/R} (CONT.)

	TODAS LAS EDADES	EDAD EN AÑOS											
		Menos de 1	1-4	5-9	10-14	15-19	20-24	25-29	30-34	35-39	40-44	45-49	
<b>CAUSAS DE MUERTE LISTA DETALLADA (CIE 9a.)</b>													
747.4 Anomalías de las grandes venas	T	1	1	0	0	0	0	0	0	0	0	0	0
	H	1	1	0	0	0	0	0	0	0	0	0	0
	M	0	0	0	0	0	0	0	0	0	0	0	0
747.6 Otras anomalías del sistema vascular periférico	T	1	0	0	0	0	0	0	0	0	0	0	0
	H	1	0	0	0	0	0	0	0	0	0	0	0
	M	0	0	0	0	0	0	0	0	0	0	0	0
747.8 Otras anomalías especificadas del ap.circulatorio	T	1	0	0	0	0	0	1	0	0	0	0	0
	H	1	0	0	0	0	0	1	0	0	0	0	0
	M	0	0	0	0	0	0	0	0	0	0	0	0
748 Anomalías congénitas del ap.respiratorio	T	3	2	1	0	0	0	0	0	0	0	0	0
	H	2	2	0	0	0	0	0	0	0	0	0	0
	M	1	0	1	0	0	0	0	0	0	0	0	0
748.5 Agenesia hipoplasia y displasia del pulmón	T	2	2	0	0	0	0	0	0	0	0	0	0
	H	2	2	0	0	0	0	0	0	0	0	0	0
	M	0	0	0	0	0	0	0	0	0	0	0	0
748.6 Otras anomalías del pulmón	T	1	0	1	0	0	0	0	0	0	0	0	0
	H	0	0	0	0	0	0	0	0	0	0	0	0
	M	1	0	1	0	0	0	0	0	0	0	0	0
750 Otras anom.congeni- tas de parte sup. del ap.digestivo	T	1	1	0	0	0	0	0	0	0	0	0	0
	H	1	1	0	0	0	0	0	0	0	0	0	0
	M	0	0	0	0	0	0	0	0	0	0	0	0
750.3 Fístula traqueo- esofágica atresia y estenosis esofágica.	T	1	1	0	0	0	0	0	0	0	0	0	0
	H	1	1	0	0	0	0	0	0	0	0	0	0
	M	0	0	0	0	0	0	0	0	0	0	0	0
751 Otras anomalías congénitas del aparato digestivo	T	1	1	0	0	0	0	0	0	0	0	0	0
	H	0	0	0	0	0	0	0	0	0	0	0	0
	M	1	1	0	0	0	0	0	0	0	0	0	0
751.5 Otras anomalías del intestino	T	1	1	0	0	0	0	0	0	0	0	0	0
	H	0	0	0	0	0	0	0	0	0	0	0	0
	M	1	1	0	0	0	0	0	0	0	0	0	0
753 Anomalías congénitas del aparato urinario	T	2	0	0	0	0	0	0	0	0	0	0	0
	H	1	0	0	0	0	0	0	0	0	0	0	0
	M	1	0	0	0	0	0	0	0	0	0	0	0
753.1 Enfermedad quistica del riñón	T	2	0	0	0	0	0	0	0	0	0	0	0
	H	1	0	0	0	0	0	0	0	0	0	0	0
	M	1	0	0	0	0	0	0	0	0	0	0	0
755 Otras anomalías congénitas de los miembros	T	2	0	1	1	0	0	0	0	0	0	0	0
	H	1	0	0	1	0	0	0	0	0	0	0	0
	M	1	0	1	0	0	0	0	0	0	0	0	0
755.8 Otras anomalías espec.de miembro no especificado	T	2	0	1	1	0	0	0	0	0	0	0	0
	H	1	0	0	1	0	0	0	0	0	0	0	0
	M	1	0	1	0	0	0	0	0	0	0	0	0
756 Otras anomalías congénitas del sist.osteomuscular	T	5	5	0	0	0	0	0	0	0	0	0	0
	H	1	1	0	0	0	0	0	0	0	0	0	0
	M	4	4	0	0	0	0	0	0	0	0	0	0

DEFUNCIONES DE RESIDENTES EN LA COMUNIDAD DE MADRID CLASIFICADAS POR GRUPOS DE EDAD QUINQUE-  
NAL, SEGUN CAUSA DE MUERTE (LISTA DETALLADA CIE. 9ª) Y SEXO {R/R} (CONT.)

		TODAS LAS EIDADES	EDAD EN AÑOS										
			50-54	55-59	60-64	65-69	70-74	75-79	80-84	85-89	90-94	95-99	100 y más
CAUSAS DE MUERTE LISTA DETALLADA (CIE 9a.)													
747.4 Anomalías de las grandes venas	T	1	0	0	0	0	0	0	0	0	0	0	0
	H	1	0	0	0	0	0	0	0	0	0	0	0
	M	0	0	0	0	0	0	0	0	0	0	0	0
747.6 Otras anomalías del sistema vascular periférico	T	1	0	0	0	0	0	0	1	0	0	0	0
	H	1	0	0	0	0	0	0	1	0	0	0	0
	M	0	0	0	0	0	0	0	0	0	0	0	0
747.8 Otras anomalías especificadas del ap.circulatorio	T	1	0	0	0	0	0	0	0	0	0	0	0
	H	1	0	0	0	0	0	0	0	0	0	0	0
	M	0	0	0	0	0	0	0	0	0	0	0	0
748 Anomalías congénitas del ap.respiratorio	T	3	0	0	0	0	0	0	0	0	0	0	0
	H	2	0	0	0	0	0	0	0	0	0	0	0
	M	1	0	0	0	0	0	0	0	0	0	0	0
748.5 Agenesia hipoplasia y displasia del pulmón	T	2	0	0	0	0	0	0	0	0	0	0	0
	H	2	0	0	0	0	0	0	0	0	0	0	0
	M	0	0	0	0	0	0	0	0	0	0	0	0
748.6 Otras anomalías del pulmón	T	1	0	0	0	0	0	0	0	0	0	0	0
	H	0	0	0	0	0	0	0	0	0	0	0	0
	M	1	0	0	0	0	0	0	0	0	0	0	0
750 Otras anom.congeni- tas de parte sup. del ap.digestivo	T	1	0	0	0	0	0	0	0	0	0	0	0
	H	1	0	0	0	0	0	0	0	0	0	0	0
	M	0	0	0	0	0	0	0	0	0	0	0	0
750.3 Fístula traqueo- esofágica atresia y estenosis esofágica.	T	1	0	0	0	0	0	0	0	0	0	0	0
	H	1	0	0	0	0	0	0	0	0	0	0	0
	M	0	0	0	0	0	0	0	0	0	0	0	0
751 Otras anomalías congénitas del aparato digestivo	T	1	0	0	0	0	0	0	0	0	0	0	0
	H	0	0	0	0	0	0	0	0	0	0	0	0
	M	1	0	0	0	0	0	0	0	0	0	0	0
751.5 Otras anomalías del intestino	T	1	0	0	0	0	0	0	0	0	0	0	0
	H	0	0	0	0	0	0	0	0	0	0	0	0
	M	1	0	0	0	0	0	0	0	0	0	0	0
753 Anomalías congénitas del aparato urinario	T	2	0	0	0	0	0	1	0	1	0	0	0
	H	1	0	0	0	0	0	0	0	1	0	0	0
	M	1	0	0	0	0	0	1	0	0	0	0	0
753.1 Enfermedad quística del riñón	T	2	0	0	0	0	0	1	0	1	0	0	0
	H	1	0	0	0	0	0	0	0	1	0	0	0
	M	1	0	0	0	0	0	1	0	0	0	0	0
755 Otras anomalías congénitas de los miembros	T	2	0	0	0	0	0	0	0	0	0	0	0
	H	1	0	0	0	0	0	0	0	0	0	0	0
	M	1	0	0	0	0	0	0	0	0	0	0	0
755.8 Otras anomalías espec.de miembro no especificado	T	2	0	0	0	0	0	0	0	0	0	0	0
	H	1	0	0	0	0	0	0	0	0	0	0	0
	M	1	0	0	0	0	0	0	0	0	0	0	0
756 Otras anomalías congénitas del sist.osteomuscular	T	5	0	0	0	0	0	0	0	0	0	0	0
	H	1	0	0	0	0	0	0	0	0	0	0	0
	M	4	0	0	0	0	0	0	0	0	0	0	0

DEFUNCIONES DE RESIDENTES EN LA COMUNIDAD DE MADRID CLASIFICADAS POR GRUPOS DE EDAD QUINQUE-  
NAL, SEGUN CAUSA DE MUERTE (LISTA DETALLADA CIE 9ª) Y SEXO {R/R} (CONT.)

	TODAS LAS EDADES	EDAD EN AÑOS											
		Menos de 1	1-4	5-9	10-14	15-19	20-24	25-29	30-34	35-39	40-44	45-49	
<b>CAUSAS DE MUERTE</b>													
<b>LISTA DETALLADA (CIE 9ª)</b>													
756.0 Anomalías óseas del cráneo y de la cara	T	2	2	0	0	0	0	0	0	0	0	0	0
	H	0	0	0	0	0	0	0	0	0	0	0	0
	M	2	2	0	0	0	0	0	0	0	0	0	0
756.6 Anomalías del diafragma	T	2	2	0	0	0	0	0	0	0	0	0	0
	H	1	1	0	0	0	0	0	0	0	0	0	0
	M	1	1	0	0	0	0	0	0	0	0	0	0
756.8 Otras anom. espec. músc., tendón, apon. y del tej. conj.	T	1	1	0	0	0	0	0	0	0	0	0	0
	H	0	0	0	0	0	0	0	0	0	0	0	0
	M	1	1	0	0	0	0	0	0	0	0	0	0
758 Anomalías cromosómicas	T	12	6	2	0	0	1	0	0	0	1	0	1
	H	3	2	0	0	0	0	0	0	0	0	0	0
	M	9	4	2	0	0	1	0	0	0	1	0	1
758.0 Síndrome de Down	T	6	1	2	0	0	0	0	0	0	1	0	1
	H	2	1	0	0	0	0	0	0	0	0	0	0
	M	4	0	2	0	0	0	0	0	0	1	0	1
758.2 Síndrome de Edwards	T	5	4	0	0	0	1	0	0	0	0	0	0
	H	1	1	0	0	0	0	0	0	0	0	0	0
	M	4	3	0	0	0	1	0	0	0	0	0	0
758.9 Afecciones debidas a anom. cromosómicas sin especificación	T	1	1	0	0	0	0	0	0	0	0	0	0
	H	0	0	0	0	0	0	0	0	0	0	0	0
	M	1	1	0	0	0	0	0	0	0	0	0	0
759 Otras anomalías congénitas y la no especificada	T	25	19	1	0	0	1	0	0	2	1	0	0
	H	14	10	1	0	0	1	0	0	2	0	0	0
	M	11	9	0	0	0	0	0	0	0	1	0	0
759.3 Situs inversus	T	1	0	0	0	0	0	0	0	0	0	0	0
	H	0	0	0	0	0	0	0	0	0	0	0	0
	M	1	0	0	0	0	0	0	0	0	0	0	0
759.7 Anom. congénitas multiples asi descritas	T	13	11	0	0	0	1	0	0	0	1	0	0
	H	6	5	0	0	0	1	0	0	0	0	0	0
	M	7	6	0	0	0	0	0	0	0	1	0	0
759.8 Otras anomalías especificadas	T	2	0	0	0	0	0	0	0	2	0	0	0
	H	2	0	0	0	0	0	0	0	2	0	0	0
	M	0	0	0	0	0	0	0	0	0	0	0	0
759.9 Anomalia congénita sin especificación	T	9	8	1	0	0	0	0	0	0	0	0	0
	H	6	5	1	0	0	0	0	0	0	0	0	0
	M	3	3	0	0	0	0	0	0	0	0	0	0
<b>760-779 XV. CIERTAS AFECCIONES ORIGINADAS EN PERIODO PERINATAL</b>	T	119	119	0	0	0	0	0	0	0	0	0	0
	H	60	60	0	0	0	0	0	0	0	0	0	0
	M	59	59	0	0	0	0	0	0	0	0	0	0
760 Feto/rn. por enf. de la madre no nec. relac. con emb. actua.	T	1	1	0	0	0	0	0	0	0	0	0	0
	H	0	0	0	0	0	0	0	0	0	0	0	0
	M	1	1	0	0	0	0	0	0	0	0	0	0

DEFUNCIONES DE RESIDENTES EN LA COMUNIDAD DE MADRID CLASIFICADAS POR GRUPOS DE EDAD QUINQUE-  
NAL, SEGUN CAUSA DE MUERTE (LISTA DETALLADA CIE. 9ª) Y SEXO {R/R} (CONT.)

		TODAS LAS EADADES	EDAD EN AÑOS										
			50-54	55-59	60-64	65-69	70-74	75-79	80-84	85-89	90-94	95-99	100 y más
<b>CAUSAS DE MUERTE</b>													
<b>LISTA DETALLADA (CIE 9a.)</b>													
756.0 Anomalías óseas del cráneo y de la cara.	T	2	0	0	0	0	0	0	0	0	0	0	0
	H	0	0	0	0	0	0	0	0	0	0	0	0
	M	2	0	0	0	0	0	0	0	0	0	0	0
756.6 Anomalías del diafragma	T	2	0	0	0	0	0	0	0	0	0	0	0
	H	1	0	0	0	0	0	0	0	0	0	0	0
	M	1	0	0	0	0	0	0	0	0	0	0	0
756.8 Otras anom. espec. músc., tendón, apón. y del tej. conj.	T	1	0	0	0	0	0	0	0	0	0	0	0
	H	0	0	0	0	0	0	0	0	0	0	0	0
	M	1	0	0	0	0	0	0	0	0	0	0	0
758 Anomalías cromosómicas	T	12	1	0	0	0	0	0	0	0	0	0	0
	H	3	1	0	0	0	0	0	0	0	0	0	0
	M	9	0	0	0	0	0	0	0	0	0	0	0
758.0 Síndrome de Down	T	6	1	0	0	0	0	0	0	0	0	0	0
	H	2	1	0	0	0	0	0	0	0	0	0	0
	M	4	0	0	0	0	0	0	0	0	0	0	0
758.2 Síndrome de Edwards	T	5	0	0	0	0	0	0	0	0	0	0	0
	H	1	0	0	0	0	0	0	0	0	0	0	0
	M	4	0	0	0	0	0	0	0	0	0	0	0
758.9 Afecciones debidas a anom. cromosómicas sin especificación	T	1	0	0	0	0	0	0	0	0	0	0	0
	H	0	0	0	0	0	0	0	0	0	0	0	0
	M	1	0	0	0	0	0	0	0	0	0	0	0
759 Otras anomalías congénitas y la no especificada	T	25	0	0	0	0	1	0	0	0	0	0	0
	H	14	0	0	0	0	0	0	0	0	0	0	0
	M	11	0	0	0	0	1	0	0	0	0	0	0
759.3 Situs inversus	T	1	0	0	0	0	1	0	0	0	0	0	0
	H	0	0	0	0	0	0	0	0	0	0	0	0
	M	1	0	0	0	0	1	0	0	0	0	0	0
759.7 Anom. congénitas múltiples asi descritas	T	13	0	0	0	0	0	0	0	0	0	0	0
	H	6	0	0	0	0	0	0	0	0	0	0	0
	M	7	0	0	0	0	0	0	0	0	0	0	0
759.8 Otras anomalías especificadas	T	2	0	0	0	0	0	0	0	0	0	0	0
	H	2	0	0	0	0	0	0	0	0	0	0	0
	M	0	0	0	0	0	0	0	0	0	0	0	0
759.9 Anomalia congénita sin especificación	T	9	0	0	0	0	0	0	0	0	0	0	0
	H	6	0	0	0	0	0	0	0	0	0	0	0
	M	3	0	0	0	0	0	0	0	0	0	0	0
<b>760-779 XV. CIERTAS AFECCIO- NES ORIGINADAS EN PERIDO PERINATAL</b>	T	119	0	0	0	0	0	0	0	0	0	0	0
	H	60	0	0	0	0	0	0	0	0	0	0	0
	M	59	0	0	0	0	0	0	0	0	0	0	0
760 Feto/m. por enf. de la madre no nec. relac. con emb. actua.	T	1	0	0	0	0	0	0	0	0	0	0	0
	H	0	0	0	0	0	0	0	0	0	0	0	0
	M	1	0	0	0	0	0	0	0	0	0	0	0

DEFUNCIONES DE RESIDENTES EN LA COMUNIDAD DE MADRID CLASIFICADAS POR GRUPOS DE EDAD QUINQUE-  
NAL, SEGUN CAUSA DE MUERTE (LISTA DETALLADA CIE 9ª) Y SEXO {R/R} (CONT.)

	TODAS LAS EDADES	EDAD EN AÑOS											
		Menos de 1	1-4	5-9	10-14	15-19	20-24	25-29	30-34	35-39	40-44	45-49	
CAUSAS DE MUERTE LISTA DETALLADA (CIE 9ª.)													
760.0 Trastornos hipertensivos de la madre	T	1	1	0	0	0	0	0	0	0	0	0	0
	H	0	0	0	0	0	0	0	0	0	0	0	0
	M	1	1	0	0	0	0	0	0	0	0	0	0
762 Feto/rn.afec.por complic.de placenta cordón o membranas	T	1	1	0	0	0	0	0	0	0	0	0	0
	H	1	1	0	0	0	0	0	0	0	0	0	0
	M	0	0	0	0	0	0	0	0	0	0	0	0
762.1 Otras formas de desprendimiento y de hem.placentaria	T	1	1	0	0	0	0	0	0	0	0	0	0
	H	1	1	0	0	0	0	0	0	0	0	0	0
	M	0	0	0	0	0	0	0	0	0	0	0	0
764 Crecimiento fetal lento y desnutrición fetal	T	1	1	0	0	0	0	0	0	0	0	0	0
	H	1	1	0	0	0	0	0	0	0	0	0	0
	M	0	0	0	0	0	0	0	0	0	0	0	0
764.9 Retardo del crecimiento fetal sin especificación	T	1	1	0	0	0	0	0	0	0	0	0	0
	H	1	1	0	0	0	0	0	0	0	0	0	0
	M	0	0	0	0	0	0	0	0	0	0	0	0
765 Trast.relac.con duración corta gest.y otra forma peso baj.	T	55	55	0	0	0	0	0	0	0	0	0	0
	H	28	28	0	0	0	0	0	0	0	0	0	0
	M	27	27	0	0	0	0	0	0	0	0	0	0
765.0 Inmadurez extrema	T	26	26	0	0	0	0	0	0	0	0	0	0
	H	9	9	0	0	0	0	0	0	0	0	0	0
	M	17	17	0	0	0	0	0	0	0	0	0	0
765.1 Otros recién nacidos a pretermino	T	29	29	0	0	0	0	0	0	0	0	0	0
	H	19	19	0	0	0	0	0	0	0	0	0	0
	M	10	10	0	0	0	0	0	0	0	0	0	0
767 Traumatismo del nacimiento	T	5	5	0	0	0	0	0	0	0	0	0	0
	H	4	4	0	0	0	0	0	0	0	0	0	0
	M	1	1	0	0	0	0	0	0	0	0	0	0
767.0 Hemorragia subdural y cerebral	T	5	5	0	0	0	0	0	0	0	0	0	0
	H	4	4	0	0	0	0	0	0	0	0	0	0
	M	1	1	0	0	0	0	0	0	0	0	0	0
768 Hipoxia intrauterina y asfixia al nacer	T	9	9	0	0	0	0	0	0	0	0	0	0
	H	5	5	0	0	0	0	0	0	0	0	0	0
	M	4	4	0	0	0	0	0	0	0	0	0	0
768.0 Defunción fetal por asfixia/anoxia antes parto o n.e.	T	3	3	0	0	0	0	0	0	0	0	0	0
	H	2	2	0	0	0	0	0	0	0	0	0	0
	M	1	1	0	0	0	0	0	0	0	0	0	0
768.1 Defunción fetal por asfixia/anoxia durante parto	T	2	2	0	0	0	0	0	0	0	0	0	0
	H	1	1	0	0	0	0	0	0	0	0	0	0
	M	1	1	0	0	0	0	0	0	0	0	0	0
768.4 Sufrimiento fetal sin especificación en nacido vivo	T	4	4	0	0	0	0	0	0	0	0	0	0
	H	2	2	0	0	0	0	0	0	0	0	0	0
	M	2	2	0	0	0	0	0	0	0	0	0	0
769 Síndrome de dificultad respiratoria	T	8	8	0	0	0	0	0	0	0	0	0	0
	H	5	5	0	0	0	0	0	0	0	0	0	0
	M	3	3	0	0	0	0	0	0	0	0	0	0

DEFUNCIONES DE RESIDENTES EN LA COMUNIDAD DE MADRID CLASIFICADAS POR GRUPOS DE EDAD QUINQUE-  
NAL, SEGUN CAUSA DE MUERTE (LISTA DETALLADA CIE. 9ª) Y SEXO {R/R} (CONT.)

	TODAS LAS EDADES	EDAD EN AÑOS											
		50-54	55-59	60-64	65-69	70-74	75-79	80-84	85-89	90-94	95-99	100 y más	
<b>CAUSAS DE MUERTE LISTA DETALLADA (CIE 9ª.)</b>													
760.0 Trastornos hipertensivos de la madre	T	1	0	0	0	0	0	0	0	0	0	0	0
	H	0	0	0	0	0	0	0	0	0	0	0	0
	M	1	0	0	0	0	0	0	0	0	0	0	0
762 Feto/m.afec.por complic.de placenta cordón o membranas	T	1	0	0	0	0	0	0	0	0	0	0	0
	H	1	0	0	0	0	0	0	0	0	0	0	0
	M	0	0	0	0	0	0	0	0	0	0	0	0
762.1 Otras formas de desprendimiento y de hem.placentaria	T	1	0	0	0	0	0	0	0	0	0	0	0
	H	1	0	0	0	0	0	0	0	0	0	0	0
	M	0	0	0	0	0	0	0	0	0	0	0	0
764 Crecimiento fetal lento y desnutrición fetal	T	1	0	0	0	0	0	0	0	0	0	0	0
	H	1	0	0	0	0	0	0	0	0	0	0	0
	M	0	0	0	0	0	0	0	0	0	0	0	0
764.9 Retardo del crecimiento fetal sin especificación	T	1	0	0	0	0	0	0	0	0	0	0	0
	H	1	0	0	0	0	0	0	0	0	0	0	0
	M	0	0	0	0	0	0	0	0	0	0	0	0
765 Trast.relac.con duración corta gest.y otra forma peso baj.	T	55	0	0	0	0	0	0	0	0	0	0	0
	H	28	0	0	0	0	0	0	0	0	0	0	0
	M	27	0	0	0	0	0	0	0	0	0	0	0
765.0 Inmadurez extrema	T	26	0	0	0	0	0	0	0	0	0	0	0
	H	9	0	0	0	0	0	0	0	0	0	0	0
	M	17	0	0	0	0	0	0	0	0	0	0	0
765.1 Otros recién nacidos a pretermino	T	29	0	0	0	0	0	0	0	0	0	0	0
	H	19	0	0	0	0	0	0	0	0	0	0	0
	M	10	0	0	0	0	0	0	0	0	0	0	0
767 Traumatismo del nacimiento	T	5	0	0	0	0	0	0	0	0	0	0	0
	H	4	0	0	0	0	0	0	0	0	0	0	0
	M	1	0	0	0	0	0	0	0	0	0	0	0
767.0 Hemorragia subdural y cerebral	T	5	0	0	0	0	0	0	0	0	0	0	0
	H	4	0	0	0	0	0	0	0	0	0	0	0
	M	1	0	0	0	0	0	0	0	0	0	0	0
768 Hipoxia intrauterina y asfixia al nacer	T	9	0	0	0	0	0	0	0	0	0	0	0
	H	5	0	0	0	0	0	0	0	0	0	0	0
	M	4	0	0	0	0	0	0	0	0	0	0	0
768.0 Defunción fetal por asfixia/anoxia antes parto o n.e.	T	3	0	0	0	0	0	0	0	0	0	0	0
	H	2	0	0	0	0	0	0	0	0	0	0	0
	M	1	0	0	0	0	0	0	0	0	0	0	0
768.1 Defunción fetal por asfixia/anoxia durante parto	T	2	0	0	0	0	0	0	0	0	0	0	0
	H	1	0	0	0	0	0	0	0	0	0	0	0
	M	1	0	0	0	0	0	0	0	0	0	0	0
768.4 Sufrimiento fetal sin especificación en nacido vivo	T	4	0	0	0	0	0	0	0	0	0	0	0
	H	2	0	0	0	0	0	0	0	0	0	0	0
	M	2	0	0	0	0	0	0	0	0	0	0	0
769 Síndrome de dificultad respiratoria	T	8	0	0	0	0	0	0	0	0	0	0	0
	H	5	0	0	0	0	0	0	0	0	0	0	0
	M	3	0	0	0	0	0	0	0	0	0	0	0

DEFUNCIONES DE RESIDENTES EN LA COMUNIDAD DE MADRID CLASIFICADAS POR GRUPOS DE EDAD QUINQUE-  
NAL, SEGUN CAUSA DE MUERTE (LISTA DETALLADA CIE 9ª) Y SEXO {R/R} (CONT.)

	TODAS LAS EDADES	EDAD EN AÑOS											
		Menos de 1	1-4	5-9	10-14	15-19	20-24	25-29	30-34	35-39	40-44	45-49	
<b>CAUSAS DE MUERTE LISTA DETALLADA (CIE 9ª.)</b>													
770 Otras afecciones respiratorias del feto y del rn.	T	19	19	0	0	0	0	0	0	0	0	0	0
	H	11	11	0	0	0	0	0	0	0	0	0	0
	M	8	8	0	0	0	0	0	0	0	0	0	0
770.0 Neumonía congénita	T	1	1	0	0	0	0	0	0	0	0	0	0
	H	0	0	0	0	0	0	0	0	0	0	0	0
	M	1	1	0	0	0	0	0	0	0	0	0	0
770.1 Síndrome de aspiración masiva	T	1	1	0	0	0	0	0	0	0	0	0	0
	H	1	1	0	0	0	0	0	0	0	0	0	0
	M	0	0	0	0	0	0	0	0	0	0	0	0
770.2 Enfisema intersticial y afecciones afines	T	3	3	0	0	0	0	0	0	0	0	0	0
	H	1	1	0	0	0	0	0	0	0	0	0	0
	M	2	2	0	0	0	0	0	0	0	0	0	0
770.3 Hemorragia pulmonar	T	1	1	0	0	0	0	0	0	0	0	0	0
	H	0	0	0	0	0	0	0	0	0	0	0	0
	M	1	1	0	0	0	0	0	0	0	0	0	0
770.4 Atelectasia primaria	T	1	1	0	0	0	0	0	0	0	0	0	0
	H	0	0	0	0	0	0	0	0	0	0	0	0
	M	1	1	0	0	0	0	0	0	0	0	0	0
770.7 Enf.resp.crónica originada en el periodo perinatal	T	3	3	0	0	0	0	0	0	0	0	0	0
	H	2	2	0	0	0	0	0	0	0	0	0	0
	M	1	1	0	0	0	0	0	0	0	0	0	0
770.8 Otros problemas respiratorios post.al nacimiento	T	9	9	0	0	0	0	0	0	0	0	0	0
	H	7	7	0	0	0	0	0	0	0	0	0	0
	M	2	2	0	0	0	0	0	0	0	0	0	0
771 Infecciones propias del periodo perinatal	T	8	8	0	0	0	0	0	0	0	0	0	0
	H	2	2	0	0	0	0	0	0	0	0	0	0
	M	6	6	0	0	0	0	0	0	0	0	0	0
771.8 Otras infecciones propias del periodo perinatal	T	8	8	0	0	0	0	0	0	0	0	0	0
	H	2	2	0	0	0	0	0	0	0	0	0	0
	M	6	6	0	0	0	0	0	0	0	0	0	0
772 Hemorragia fetal y neonatal	T	3	3	0	0	0	0	0	0	0	0	0	0
	H	1	1	0	0	0	0	0	0	0	0	0	0
	M	2	2	0	0	0	0	0	0	0	0	0	0
772.1 Hemorragia intraventricular	T	2	2	0	0	0	0	0	0	0	0	0	0
	H	0	0	0	0	0	0	0	0	0	0	0	0
	M	2	2	0	0	0	0	0	0	0	0	0	0
772.9 Sin especificación	T	1	1	0	0	0	0	0	0	0	0	0	0
	H	1	1	0	0	0	0	0	0	0	0	0	0
	M	0	0	0	0	0	0	0	0	0	0	0	0
773 Enf.hemolítica del feto o rn.debida a isosensibilización	T	1	1	0	0	0	0	0	0	0	0	0	0
	H	0	0	0	0	0	0	0	0	0	0	0	0
	M	1	1	0	0	0	0	0	0	0	0	0	0
773.2 Enf.hemolítica debida a otra isosenb. y a la no espec.	T	1	1	0	0	0	0	0	0	0	0	0	0
	H	0	0	0	0	0	0	0	0	0	0	0	0
	M	1	1	0	0	0	0	0	0	0	0	0	0



DEFUNCIONES DE RESIDENTES EN LA COMUNIDAD DE MADRID CLASIFICADAS POR GRUPOS DE EDAD QUINQUE-  
NAL, SEGUN CAUSA DE MUERTE (LISTA DETALLADA CIE. 9ª) Y SEXO {R/R} (CONT.)

		TODAS LAS EIDADES	EDAD EN AÑOS										
			50-54	55-59	60-64	65-69	70-74	75-79	80-84	85-89	90-94	95-99	100 y más
CAUSAS DE MUERTE													
LISTA DETALLADA (CIE 9ª.)													
770 Otras afecciones respiratorias del feto y del rn.	T	19	0	0	0	0	0	0	0	0	0	0	0
	H	11	0	0	0	0	0	0	0	0	0	0	0
	M	8	0	0	0	0	0	0	0	0	0	0	0
770.0 Neumonía congénita	T	1	0	0	0	0	0	0	0	0	0	0	0
	H	0	0	0	0	0	0	0	0	0	0	0	0
	M	1	0	0	0	0	0	0	0	0	0	0	0
770.1 Síndrome de aspiración masiva	T	1	0	0	0	0	0	0	0	0	0	0	0
	H	1	0	0	0	0	0	0	0	0	0	0	0
	M	0	0	0	0	0	0	0	0	0	0	0	0
770.2 Enfisema intersticial y afecciones afines	T	3	0	0	0	0	0	0	0	0	0	0	0
	H	1	0	0	0	0	0	0	0	0	0	0	0
	M	2	0	0	0	0	0	0	0	0	0	0	0
770.3 Hemorragia pulmonar	T	1	0	0	0	0	0	0	0	0	0	0	0
	H	0	0	0	0	0	0	0	0	0	0	0	0
	M	1	0	0	0	0	0	0	0	0	0	0	0
770.4 Atelectasia primaria	T	1	0	0	0	0	0	0	0	0	0	0	0
	H	0	0	0	0	0	0	0	0	0	0	0	0
	M	1	0	0	0	0	0	0	0	0	0	0	0
770.7 Enf.resp.crónica originada en el periodo perinatal	T	3	0	0	0	0	0	0	0	0	0	0	0
	H	2	0	0	0	0	0	0	0	0	0	0	0
	M	1	0	0	0	0	0	0	0	0	0	0	0
770.8 Otros problemas respiratorios post.al nacimiento	T	9	0	0	0	0	0	0	0	0	0	0	0
	H	7	0	0	0	0	0	0	0	0	0	0	0
	M	2	0	0	0	0	0	0	0	0	0	0	0
771 Infecciones propias del periodo perinatal	T	8	0	0	0	0	0	0	0	0	0	0	0
	H	2	0	0	0	0	0	0	0	0	0	0	0
	M	6	0	0	0	0	0	0	0	0	0	0	0
771.8 Otras infecciones propias del periodo perinatal	T	8	0	0	0	0	0	0	0	0	0	0	0
	H	2	0	0	0	0	0	0	0	0	0	0	0
	M	6	0	0	0	0	0	0	0	0	0	0	0
772 Hemorragia fetal y neonatal	T	3	0	0	0	0	0	0	0	0	0	0	0
	H	1	0	0	0	0	0	0	0	0	0	0	0
	M	2	0	0	0	0	0	0	0	0	0	0	0
772.1 Hemorragia intraventricular	T	2	0	0	0	0	0	0	0	0	0	0	0
	H	0	0	0	0	0	0	0	0	0	0	0	0
	M	2	0	0	0	0	0	0	0	0	0	0	0
772.9 Sin especificación	T	1	0	0	0	0	0	0	0	0	0	0	0
	H	1	0	0	0	0	0	0	0	0	0	0	0
	M	0	0	0	0	0	0	0	0	0	0	0	0
773 Enf.hemolítica del feto o rn.debida a isosensibilización	T	1	0	0	0	0	0	0	0	0	0	0	0
	H	0	0	0	0	0	0	0	0	0	0	0	0
	M	1	0	0	0	0	0	0	0	0	0	0	0
773.2 Enf.hemolítica debi- da a otra isosenb. y a la no espec.	T	1	0	0	0	0	0	0	0	0	0	0	0
	H	0	0	0	0	0	0	0	0	0	0	0	0
	M	1	0	0	0	0	0	0	0	0	0	0	0

DEFUNCIONES DE RESIDENTES EN LA COMUNIDAD DE MADRID CLASIFICADAS POR GRUPOS DE EDAD QUINQUE-  
NAL, SEGUN CAUSA DE MUERTE (LISTA DETALLADA CIE 9ª) Y SEXO {R/R} (CONT.)

	TODAS LAS EDADES	EDAD EN AÑOS											
		Menos de 1	1-4	5-9	10-14	15-19	20-24	25-29	30-34	35-39	40-44	45-49	
<b>CAUSAS DE MUERTE LISTA DETALLADA (CIE 9ª)</b>													
777 Trastornos perinatales del aparato digestivo	T	1	1	0	0	0	0	0	0	0	0	0	0
	H	0	0	0	0	0	0	0	0	0	0	0	0
	M	1	1	0	0	0	0	0	0	0	0	0	0
777.5 Enterocolitis necrosante del feto o del recién nacido	T	1	1	0	0	0	0	0	0	0	0	0	0
	H	0	0	0	0	0	0	0	0	0	0	0	0
	M	1	1	0	0	0	0	0	0	0	0	0	0
778 Afec.asoc.con la regulación tegument.y temperatura feto/rn	T	1	1	0	0	0	0	0	0	0	0	0	0
	H	0	0	0	0	0	0	0	0	0	0	0	0
	M	1	1	0	0	0	0	0	0	0	0	0	0
778.0 Hidropesía fetal no debida a isosensibilización	T	1	1	0	0	0	0	0	0	0	0	0	0
	H	0	0	0	0	0	0	0	0	0	0	0	0
	M	1	1	0	0	0	0	0	0	0	0	0	0
779 Otras afec.y las mal def.que se orig.en periodo perinata.	T	6	6	0	0	0	0	0	0	0	0	0	0
	H	2	2	0	0	0	0	0	0	0	0	0	0
	M	4	4	0	0	0	0	0	0	0	0	0	0
779.8 Otras	T	4	4	0	0	0	0	0	0	0	0	0	0
	H	2	2	0	0	0	0	0	0	0	0	0	0
	M	2	2	0	0	0	0	0	0	0	0	0	0
779.9 Sin especificación	T	2	2	0	0	0	0	0	0	0	0	0	0
	H	0	0	0	0	0	0	0	0	0	0	0	0
	M	2	2	0	0	0	0	0	0	0	0	0	0
<b>780-799 XVI. SIGNOS SIN-TOMAS Y ESTADOS MORBOSOS MAL DEF.</b>	T	812	20	3	1	1	5	20	32	28	11	9	11
	H	373	9	2	1	1	4	16	28	20	10	7	5
	M	439	11	1	0	0	1	4	4	8	1	2	6
<b>780-789 Sintomas</b>	T	355	5	1	0	1	3	9	6	7	6	2	8
	H	209	2	0	0	1	3	6	4	5	5	1	5
	M	146	3	1	0	0	0	3	2	2	1	1	3
780 Sintomas generales	T	19	1	0	0	0	0	0	0	0	1	1	1
	H	9	1	0	0	0	0	0	0	0	0	0	1
	M	10	0	0	0	0	0	0	0	0	1	1	0
780.0 Coma y estupor	T	9	0	0	0	0	0	0	0	0	1	0	1
	H	4	0	0	0	0	0	0	0	0	0	0	1
	M	5	0	0	0	0	0	0	0	0	1	0	0
780.2 Sincope y colapso	T	4	0	0	0	0	0	0	0	0	0	0	0
	H	2	0	0	0	0	0	0	0	0	0	0	0
	M	2	0	0	0	0	0	0	0	0	0	0	0
780.3 Convulsiones	T	2	1	0	0	0	0	0	0	0	0	0	0
	H	1	1	0	0	0	0	0	0	0	0	0	0
	M	1	0	0	0	0	0	0	0	0	0	0	0
780.6 Pírexia de origen desconocido	T	4	0	0	0	0	0	0	0	0	0	1	0
	H	2	0	0	0	0	0	0	0	0	0	0	0
	M	2	0	0	0	0	0	0	0	0	0	1	0

DEFUNCIONES DE RESIDENTES EN LA COMUNIDAD DE MADRID CLASIFICADAS POR GRUPOS DE EDAD QUINQUE-  
NAL, SEGUN CAUSA DE MUERTE (LISTA DETALLADA CIE. 9ª) Y SEXO {R/R} (CONT.)

	TODAS LAS EDADES	EDAD EN AÑOS											
		50-54	55-59	60-64	65-69	70-74	75-79	80-84	85-89	90-94	95-99	100 y más	
<b>CAUSAS DE MUERTE LISTA DETALLADA (CIE 9ª.)</b>													
777 Trastornos perinatales del aparato digestivo	T	1	0	0	0	0	0	0	0	0	0	0	0
	H	0	0	0	0	0	0	0	0	0	0	0	0
	M	1	0	0	0	0	0	0	0	0	0	0	0
777.5 Enterocolitis necrosante del feto o del recién nacido	T	1	0	0	0	0	0	0	0	0	0	0	0
	H	0	0	0	0	0	0	0	0	0	0	0	0
	M	1	0	0	0	0	0	0	0	0	0	0	0
778 Afec.asoc.con la regulación tegument.y temperatura feto/rn	T	1	0	0	0	0	0	0	0	0	0	0	0
	H	0	0	0	0	0	0	0	0	0	0	0	0
	M	1	0	0	0	0	0	0	0	0	0	0	0
778.0 Hidropesía fetal no debida a isosensibilización	T	1	0	0	0	0	0	0	0	0	0	0	0
	H	0	0	0	0	0	0	0	0	0	0	0	0
	M	1	0	0	0	0	0	0	0	0	0	0	0
779 Otras afec.y las mal def.que se orig.en periodo perinata.	T	6	0	0	0	0	0	0	0	0	0	0	0
	H	2	0	0	0	0	0	0	0	0	0	0	0
	M	4	0	0	0	0	0	0	0	0	0	0	0
779.8 Otras	T	4	0	0	0	0	0	0	0	0	0	0	0
	H	2	0	0	0	0	0	0	0	0	0	0	0
	M	2	0	0	0	0	0	0	0	0	0	0	0
779.9 Sin especificación	T	2	0	0	0	0	0	0	0	0	0	0	0
	H	0	0	0	0	0	0	0	0	0	0	0	0
	M	2	0	0	0	0	0	0	0	0	0	0	0
<b>780-799 XVI. SIGNOS SINTOMAS Y ESTADOS MORBOSOS MAL DEF.</b>	T	812	11	19	17	29	47	89	110	158	121	56	14
	H	373	8	13	14	20	28	48	42	56	25	14	2
	M	439	3	6	3	9	19	41	68	102	96	42	12
<b>780-789 Síntomas</b>	T	355	9	15	15	20	37	66	53	65	23	4	0
	H	209	7	9	13	14	22	42	27	32	9	2	0
	M	146	2	6	2	6	15	24	26	33	14	2	0
780 Síntomas generales	T	19	0	1	1	1	1	2	4	3	1	1	0
	H	9	0	1	1	1	0	1	2	1	0	0	0
	M	10	0	0	0	0	1	1	2	2	1	1	0
780.0 Coma y estupor	T	9	0	0	1	0	0	1	2	2	1	0	0
	H	4	0	0	1	0	0	0	1	1	0	0	0
	M	5	0	0	0	0	0	1	1	1	1	0	0
780.2 Síncopa y colapso	T	4	0	0	0	1	0	0	1	1	0	1	0
	H	2	0	0	0	1	0	0	1	0	0	0	0
	M	2	0	0	0	0	0	0	0	1	0	1	0
780.3 Convulsiones	T	2	0	0	0	0	1	0	0	0	0	0	0
	H	1	0	0	0	0	0	0	0	0	0	0	0
	M	1	0	0	0	0	1	0	0	0	0	0	0
780.6 Pirexia de origen desconocido	T	4	0	1	0	0	0	1	1	0	0	0	0
	H	2	0	1	0	0	0	1	0	0	0	0	0
	M	2	0	0	0	0	0	0	1	0	0	0	0

DEFUNCIONES DE RESIDENTES EN LA COMUNIDAD DE MADRID CLASIFICADAS POR GRUPOS DE EDAD QUINQUE-  
NAL, SEGUN CAUSA DE MUERTE (LISTA DETALLADA CIE 9ª) Y SEXO {R/R} (CONT.)

	TODAS LAS EDADES	EDAD EN AÑOS											
		Menos de 1	1-4	5-9	10-14	15-19	20-24	25-29	30-34	35-39	40-44	45-49	
CAUSAS DE MUERTE LISTA DETALLADA (CIE 9ª)													
782 Síntomas relac.con la piel y el tejido celular subcutáneo	T	1	0	0	0	0	0	0	0	0	0	0	0
	H	0	0	0	0	0	0	0	0	0	0	0	0
	M	1	0	0	0	0	0	0	0	0	0	0	0
782.3 Edema	T	1	0	0	0	0	0	0	0	0	0	0	0
	H	0	0	0	0	0	0	0	0	0	0	0	0
	M	1	0	0	0	0	0	0	0	0	0	0	0
783 Síntomas referentes a nutrición metabolismo y desarrollo	T	1	0	0	0	0	0	0	0	0	0	0	0
	H	1	0	0	0	0	0	0	0	0	0	0	0
	M	0	0	0	0	0	0	0	0	0	0	0	0
783.0 Anorexia	T	1	0	0	0	0	0	0	0	0	0	0	0
	H	1	0	0	0	0	0	0	0	0	0	0	0
	M	0	0	0	0	0	0	0	0	0	0	0	0
785 Síntomas relacionados con el ap. cardiovascular	T	102	0	0	0	1	2	4	3	2	1	0	4
	H	49	0	0	0	1	2	3	2	1	1	0	2
	M	53	0	0	0	0	0	1	1	1	0	0	2
785.4 Gangrena	T	17	0	0	0	0	0	0	0	0	0	0	0
	H	7	0	0	0	0	0	0	0	0	0	0	0
	M	10	0	0	0	0	0	0	0	0	0	0	0
785.5 Choque sin mención de trauma	T	85	0	0	0	1	2	4	3	2	1	0	4
	H	42	0	0	0	1	2	3	2	1	1	0	2
	M	43	0	0	0	0	0	1	1	1	0	0	2
786 Síntomas relac.con el ap.resp.y otros síntomas torácicos	T	216	4	1	0	0	1	5	3	4	4	1	3
	H	138	1	0	0	0	1	3	2	3	4	1	2
	M	78	3	1	0	0	0	2	1	1	0	0	1
786.0 Disnea y anomalías respiratorias	T	204	3	1	0	0	1	5	3	3	3	0	3
	H	128	0	0	0	0	1	3	2	2	3	0	2
	M	76	3	1	0	0	0	2	1	1	0	0	1
786.3 Hemoptisis	T	12	1	0	0	0	0	0	0	1	1	1	0
	H	10	1	0	0	0	0	0	0	1	1	1	0
	M	2	0	0	0	0	0	0	0	0	0	0	0
788 Síntomas relacionados con el aparato urinario	T	1	0	0	0	0	0	0	0	0	0	0	0
	H	1	0	0	0	0	0	0	0	0	0	0	0
	M	0	0	0	0	0	0	0	0	0	0	0	0
788.2 Retención de orina	T	1	0	0	0	0	0	0	0	0	0	0	0
	H	1	0	0	0	0	0	0	0	0	0	0	0
	M	0	0	0	0	0	0	0	0	0	0	0	0
789 Otros síntomas relacionados con el abdomen y la pelvis	T	15	0	0	0	0	0	0	0	1	0	0	0
	H	11	0	0	0	0	0	0	0	1	0	0	0
	M	4	0	0	0	0	0	0	0	0	0	0	0
789.0 Dolor abdominal	T	14	0	0	0	0	0	0	0	1	0	0	0
	H	10	0	0	0	0	0	0	0	1	0	0	0
	M	4	0	0	0	0	0	0	0	0	0	0	0
789.5 Ascitis	T	1	0	0	0	0	0	0	0	0	0	0	0
	H	1	0	0	0	0	0	0	0	0	0	0	0
	M	0	0	0	0	0	0	0	0	0	0	0	0

DEFUNCIONES DE RESIDENTES EN LA COMUNIDAD DE MADRID CLASIFICADAS POR GRUPOS DE EDAD QUINQUE-  
NAL, SEGUN CAUSA DE MUERTE (LISTA DETALLADA CIE. 9ª) Y SEXO {R/R} (CONT.)

	TODAS LAS EIDADES	EDAD EN AÑOS											
		50-54	55-59	60-64	65-69	70-74	75-79	80-84	85-89	90-94	95-99	100 y más	
782 Síntomas relac.con la piel y el tejido celular subcutáneo	T	1	0	0	0	0	1	0	0	0	0	0	0
	H	0	0	0	0	0	0	0	0	0	0	0	0
	M	1	0	0	0	0	1	0	0	0	0	0	0
782.3 Edema	T	1	0	0	0	0	1	0	0	0	0	0	0
	H	0	0	0	0	0	0	0	0	0	0	0	0
	M	1	0	0	0	0	1	0	0	0	0	0	0
783 Síntomas referentes a nutrición metabo- lismo y desarrollo	T	1	0	1	0	0	0	0	0	0	0	0	0
	H	1	0	1	0	0	0	0	0	0	0	0	0
	M	0	0	0	0	0	0	0	0	0	0	0	0
783.0 Anorexia	T	1	0	1	0	0	0	0	0	0	0	0	0
	H	1	0	1	0	0	0	0	0	0	0	0	0
	M	0	0	0	0	0	0	0	0	0	0	0	0
785 Síntomas relacionados con el ap. cardiovascular	T	102	5	6	5	6	8	19	10	18	7	1	0
	H	49	4	1	3	4	5	9	2	6	3	0	0
	M	53	1	5	2	2	3	10	8	12	4	1	0
785.4 Gangrena	T	17	0	0	0	0	1	3	3	7	3	0	0
	H	7	0	0	0	0	1	2	0	3	1	0	0
	M	10	0	0	0	0	0	1	3	4	2	0	0
785.5 Choque sin mención de trauma	T	85	5	6	5	6	7	16	7	11	4	1	0
	H	42	4	1	3	4	4	7	2	3	2	0	0
	M	43	1	5	2	2	3	9	5	8	2	1	0
786 Síntomas relac.con el ap.resp.y otros síntomas torácicos	T	216	4	6	9	13	25	44	35	38	14	2	0
	H	138	3	5	9	9	16	31	21	20	5	2	0
	M	78	1	1	0	4	9	13	14	18	9	0	0
786.0 Disnea y anormalidades respiratorias	T	204	4	5	7	13	23	43	34	37	14	2	0
	H	128	3	5	7	9	14	30	20	20	5	2	0
	M	76	1	0	0	4	9	13	14	17	9	0	0
786.3 Hemoptisis	T	12	0	1	2	0	2	1	1	1	0	0	0
	H	10	0	0	2	0	2	1	1	0	0	0	0
	M	2	0	1	0	0	0	0	0	1	0	0	0
788 Síntomas relacionados con el aparato urinario	T	1	0	0	0	0	0	0	0	1	0	0	0
	H	1	0	0	0	0	0	0	0	1	0	0	0
	M	0	0	0	0	0	0	0	0	0	0	0	0
788.2 Retención de orina	T	1	0	0	0	0	0	0	0	1	0	0	0
	H	1	0	0	0	0	0	0	0	1	0	0	0
	M	0	0	0	0	0	0	0	0	0	0	0	0
789 Otros síntomas relacionados con el abdomen y la pelvis	T	15	0	1	0	0	2	1	4	5	1	0	0
	H	11	0	1	0	0	1	1	2	4	1	0	0
	M	4	0	0	0	0	1	0	2	1	0	0	0
789.0 Dolor abdominal	T	14	0	1	0	0	2	1	3	5	1	0	0
	H	10	0	1	0	0	1	1	1	4	1	0	0
	M	4	0	0	0	0	1	0	2	1	0	0	0
789.5 Ascitis	T	1	0	0	0	0	0	0	1	0	0	0	0
	H	1	0	0	0	0	0	0	1	0	0	0	0
	M	0	0	0	0	0	0	0	0	0	0	0	0

DEFUNCIONES DE RESIDENTES EN LA COMUNIDAD DE MADRID CLASIFICADAS POR GRUPOS DE EDAD QUINQUE-  
NAL, SEGUN CAUSA DE MUERTE (LISTA DETALLADA CIE 9ª) Y SEXO {R/R} (CONT.)

	TODAS LAS EDADES	EDAD EN AÑOS											
		Menos de 1	1-4	5-9	10-14	15-19	20-24	25-29	30-34	35-39	40-44	45-49	
<b>CAUSAS DE MUERTE LISTA DETALLADA (CIE 9a.)</b>													
<b>790-796 Hallazgos anormales no específicos</b>	T	53	2	0	0	0	0	7	19	18	3	2	1
	H	43	1	0	0	0	0	6	17	13	3	2	0
	M	10	1	0	0	0	0	1	2	5	0	0	1
795 Hallazgos inmuno e histológicos anormales no espec.	T	53	2	0	0	0	0	7	19	18	3	2	1
	H	43	1	0	0	0	0	6	17	13	3	2	0
	M	10	1	0	0	0	0	1	2	5	0	0	1
795.8 Seropositivo al V.I.H. sin mención de S.I.D.A.	T	53	2	0	0	0	0	7	19	18	3	2	1
	H	43	1	0	0	0	0	6	17	13	3	2	0
	M	10	1	0	0	0	0	1	2	5	0	0	1
<b>797-799 Causas mal def. y desconocidas de morbi y mortalidad</b>	T	404	13	2	1	0	2	4	7	3	2	5	2
	H	121	6	2	1	0	1	4	7	2	2	4	0
	M	283	7	0	0	0	1	0	0	1	0	1	2
797 Senilidad sin mención de psicosis	T	312	0	0	0	0	0	0	0	0	0	0	0
	H	69	0	0	0	0	0	0	0	0	0	0	0
	M	243	0	0	0	0	0	0	0	0	0	0	0
798 Muerte súbita causa desconocida	T	12	7	1	0	0	0	0	0	1	0	0	0
	H	4	3	1	0	0	0	0	0	0	0	0	0
	M	8	4	0	0	0	0	0	0	1	0	0	0
798.0 Síndrome de la muerte súbita del lactante	T	7	7	0	0	0	0	0	0	0	0	0	0
	H	3	3	0	0	0	0	0	0	0	0	0	0
	M	4	4	0	0	0	0	0	0	0	0	0	0
798.1 Muerte instantánea	T	5	0	1	0	0	0	0	0	1	0	0	0
	H	1	0	1	0	0	0	0	0	0	0	0	0
	M	4	0	0	0	0	0	0	0	1	0	0	0
799 Otras causas mal def. y desconocidas de morbi/mortalidad	T	80	6	1	1	0	2	4	7	2	2	5	2
	H	48	3	1	1	0	1	4	7	2	2	4	0
	M	32	3	0	0	0	1	0	0	0	0	1	2
799.0 Asfixia	T	10	1	1	0	0	1	0	1	1	0	1	1
	H	6	0	1	0	0	0	0	1	1	0	1	0
	M	4	1	0	0	0	1	0	0	0	0	0	1
799.1 Falla respiratoria	T	22	3	0	0	0	0	3	3	1	0	0	0
	H	15	2	0	0	0	0	3	3	1	0	0	0
	M	7	1	0	0	0	0	0	0	0	0	0	0
799.4 Caquexia	T	7	0	0	0	0	0	0	0	0	0	0	1
	H	0	0	0	0	0	0	0	0	0	0	0	0
	M	7	0	0	0	0	0	0	0	0	0	0	1
799.8 Otras afecciones mal definidas	T	20	2	0	0	0	0	0	0	0	1	1	0
	H	11	1	0	0	0	0	0	0	0	1	0	0
	M	9	1	0	0	0	0	0	0	0	0	1	0
799.9 Otra causa no especificada y desconocida	T	21	0	0	1	0	1	1	3	0	1	3	0
	H	16	0	0	1	0	1	1	3	0	1	3	0
	M	5	0	0	0	0	0	0	0	0	0	0	0

DEFUNCIONES DE RESIDENTES EN LA COMUNIDAD DE MADRID CLASIFICADAS POR GRUPOS DE EDAD QUINQUE-  
NAL, SEGUN CAUSA DE MUERTE (LISTA DETALLADA CIE. 9ª) Y SEXO {R/R} (CONT.)

	TODAS LAS EIDADES	EDAD EN AÑOS											
		50-54	55-59	60-64	65-69	70-74	75-79	80-84	85-89	90-94	95-99	100 y más	
<b>CAUSAS DE MUERTE</b>													
<b>LISTA DETALLADA (CIE 9ª.)</b>													
<b>790-796 Hallazgos anormales no específicos</b>	T	53	0	0	0	1	0	0	0	0	0	0	0
	H	43	0	0	0	1	0	0	0	0	0	0	0
	M	10	0	0	0	0	0	0	0	0	0	0	0
795 Hallazgos inmuno e histológicos anormales no espec.	T	53	0	0	0	1	0	0	0	0	0	0	0
	H	43	0	0	0	1	0	0	0	0	0	0	0
	M	10	0	0	0	0	0	0	0	0	0	0	0
795.8 Seropositivo al V.I.H. sin mención de S.I.D.A.	T	53	0	0	0	1	0	0	0	0	0	0	0
	H	43	0	0	0	1	0	0	0	0	0	0	0
	M	10	0	0	0	0	0	0	0	0	0	0	0
<b>797-799 Causas mal def. y desconocidas de morbi y mortalidad</b>	T	404	2	4	2	8	10	23	57	93	98	52	14
	H	121	1	4	1	5	6	6	15	24	16	12	2
	M	283	1	0	1	3	4	17	42	69	82	40	12
797 Senilidad sin mención de psicosis	T	312	0	0	1	1	6	15	50	85	92	48	14
	H	69	0	0	0	0	4	2	13	23	13	12	2
	M	243	0	0	1	1	2	13	37	62	79	36	12
798 Muerte súbita causa desconocida	T	12	1	0	0	0	0	0	0	1	0	1	0
	H	4	0	0	0	0	0	0	0	0	0	0	0
	M	8	1	0	0	0	0	0	0	1	0	1	0
798.0 Síndrome de la muerte súbita del lactante	T	7	0	0	0	0	0	0	0	0	0	0	0
	H	3	0	0	0	0	0	0	0	0	0	0	0
	M	4	0	0	0	0	0	0	0	0	0	0	0
798.1 Muerte instantánea	T	5	1	0	0	0	0	0	0	1	0	1	0
	H	1	0	0	0	0	0	0	0	0	0	0	0
	M	4	1	0	0	0	0	0	0	1	0	1	0
799 Otras causas mal def. y desconocidas de morbi/mortalidad	T	80	1	4	1	7	4	8	7	7	6	3	0
	H	48	1	4	1	5	2	4	2	1	3	0	0
	M	32	0	0	0	2	2	4	5	6	3	3	0
799.0 Asfixia	T	10	0	1	0	0	0	0	1	1	0	0	0
	H	6	0	1	0	0	0	0	1	0	0	0	0
	M	4	0	0	0	0	0	0	0	1	0	0	0
799.1 Falla respiratoria	T	22	0	1	0	2	0	2	4	3	0	0	0
	H	15	0	1	0	1	0	2	1	1	0	0	0
	M	7	0	0	0	1	0	0	3	2	0	0	0
799.4 Caquexia	T	7	0	0	0	0	0	1	0	2	1	2	0
	H	0	0	0	0	0	0	0	0	0	0	0	0
	M	7	0	0	0	0	0	1	0	2	1	2	0
799.8 Otras afecciones mal definidas	T	20	0	1	0	2	2	4	1	1	4	1	0
	H	11	0	1	0	2	1	2	0	0	3	0	0
	M	9	0	0	0	0	1	2	1	1	1	1	0
799.9 Otra causa no especificada y desconocida	T	21	1	1	1	3	2	1	1	0	1	0	0
	H	16	1	1	1	2	1	0	0	0	0	0	0
	M	5	0	0	0	1	1	1	1	0	1	0	0

DEFUNCIONES DE RESIDENTES EN LA COMUNIDAD DE MADRID CLASIFICADAS POR GRUPOS DE EDAD QUINQUE-  
NAL, SEGUN CAUSA DE MUERTE (LISTA DETALLADA CIE 9ª) Y SEXO {R/R} (CONT.)

	TODAS LAS EDADES	EDAD EN AÑOS											
		Menos de 1	1-4	5-9	10-14	15-19	20-24	25-29	30-34	35-39	40-44	45-49	
<b>CAUSAS DE MUERTE</b>													
<b>LISTA DETALLADA (CIE 9ª)</b>													
<b>E800-999 XVII. CLASIFICACI. SUPLEM. DE CAUSAS EXT.</b>	T	1911	24	22	21	36	122	251	211	131	108	105	106
	H	1337	12	11	11	22	86	194	168	106	81	83	76
	M	574	12	11	10	14	36	57	43	25	27	22	30
<b>E800-807 Accidentes de ferrocarril</b>	T	17	0	0	0	0	3	0	4	0	0	1	0
	H	15	0	0	0	0	3	0	4	0	0	0	0
	M	2	0	0	0	0	0	0	0	0	0	1	0
E805 Acc.por golpe por material rodante de ferrocarril	T	5	0	0	0	0	1	0	1	0	0	1	0
	H	4	0	0	0	0	1	0	1	0	0	0	0
	M	1	0	0	0	0	0	0	0	0	0	1	0
E805.2 Peatón	T	4	0	0	0	0	1	0	0	0	0	1	0
	H	3	0	0	0	0	1	0	0	0	0	0	0
	M	1	0	0	0	0	0	0	0	0	0	1	0
E805.9 Persona no especificada	T	1	0	0	0	0	0	0	1	0	0	0	0
	H	1	0	0	0	0	0	0	1	0	0	0	0
	M	0	0	0	0	0	0	0	0	0	0	0	0
E806 Otro accidente especificado de ferrocarril	T	1	0	0	0	0	0	0	0	0	0	0	0
	H	1	0	0	0	0	0	0	0	0	0	0	0
	M	0	0	0	0	0	0	0	0	0	0	0	0
E806.2 Peatón	T	1	0	0	0	0	0	0	0	0	0	0	0
	H	1	0	0	0	0	0	0	0	0	0	0	0
	M	0	0	0	0	0	0	0	0	0	0	0	0
E807 Acc.de ferrocarril de naturaleza no especificada	T	11	0	0	0	0	2	0	3	0	0	0	0
	H	10	0	0	0	0	2	0	3	0	0	0	0
	M	1	0	0	0	0	0	0	0	0	0	0	0
E807.9 Persona no especificada	T	11	0	0	0	0	2	0	3	0	0	0	0
	H	10	0	0	0	0	2	0	3	0	0	0	0
	M	1	0	0	0	0	0	0	0	0	0	0	0
<b>E810-819 Accidentes de tráfico de vehiculos de motor</b>	T	671	3	9	12	15	59	115	87	54	47	43	39
	H	469	3	3	6	8	37	86	67	42	38	37	27
	M	202	0	6	6	7	22	29	20	12	9	6	12
E812 Otro accidente de tráfico por colisión entr v.m.	T	79	1	0	0	0	5	13	8	5	7	3	6
	H	52	1	0	0	0	3	11	2	5	6	2	5
	M	27	0	0	0	0	2	2	6	0	1	1	1
E812.0 Conductor vehiculo motor excepto de motocicleta	T	4	0	0	0	0	0	0	0	0	0	0	1
	H	4	0	0	0	0	0	0	0	0	0	0	1
	M	0	0	0	0	0	0	0	0	0	0	0	0
E812.2 Motociclista	T	1	0	0	0	0	0	1	0	0	0	0	0
	H	1	0	0	0	0	0	1	0	0	0	0	0
	M	0	0	0	0	0	0	0	0	0	0	0	0
E812.9 Persona no especificada	T	74	1	0	0	0	5	12	8	5	7	3	5
	H	47	1	0	0	0	3	10	2	5	6	2	4
	M	27	0	0	0	0	2	2	6	0	1	1	1
E814 A.t.por colisión entre un v.m. y un peatón	T	39	0	1	2	0	0	0	1	1	2	5	6
	H	23	0	0	0	0	0	0	1	0	2	4	5
	M	16	0	1	2	0	0	0	0	1	0	1	1



DEFUNCIONES DE RESIDENTES EN LA COMUNIDAD DE MADRID CLASIFICADAS POR GRUPOS DE EDAD QUINQUE-  
NAL, SEGUN CAUSA DE MUERTE (LISTA DETALLADA CIE. 9ª) Y SEXO {R/R} (CONT.)

	TODAS LAS EDADES	EDAD EN AÑOS											
		50-54	55-59	60-64	65-69	70-74	75-79	80-84	85-89	90-94	95-99	100 y más	
<b>CAUSAS DE MUERTE</b>													
<b>LISTA DETALLADA (CIE 9a.)</b>													
<b>E800-999 XVII. CLASIFICACI. SUPLEM. DE CAUSAS EXT.</b>	T	1911	104	119	92	110	89	106	84	45	21	3	1
	H	1337	76	89	57	64	47	64	53	29	8	0	0
	M	574	28	30	35	46	42	42	31	16	13	3	1
<b>E800-807 Accidentes de ferrocarril</b>	T	17	0	1	2	1	1	0	2	2	0	0	0
	H	15	0	1	2	1	1	0	2	1	0	0	0
	M	2	0	0	0	0	0	0	0	1	0	0	0
E805 Acc.por golpe por material rodante de ferrocarril	T	5	0	1	0	1	0	0	0	0	0	0	0
	H	4	0	1	0	1	0	0	0	0	0	0	0
	M	1	0	0	0	0	0	0	0	0	0	0	0
E805.2 Peatón	T	4	0	1	0	1	0	0	0	0	0	0	0
	H	3	0	1	0	1	0	0	0	0	0	0	0
	M	1	0	0	0	0	0	0	0	0	0	0	0
E805.9 Persona no especificada	T	1	0	0	0	0	0	0	0	0	0	0	0
	H	1	0	0	0	0	0	0	0	0	0	0	0
	M	0	0	0	0	0	0	0	0	0	0	0	0
E806 Otro accidente especificado de ferrocarril	T	1	0	0	0	0	0	0	0	1	0	0	0
	H	1	0	0	0	0	0	0	0	1	0	0	0
	M	0	0	0	0	0	0	0	0	0	0	0	0
E806.2 Peatón	T	1	0	0	0	0	0	0	0	1	0	0	0
	H	1	0	0	0	0	0	0	0	1	0	0	0
	M	0	0	0	0	0	0	0	0	0	0	0	0
E807 Acc.de ferrocarril de naturaleza no especificada	T	11	0	0	2	0	1	0	2	1	0	0	0
	H	10	0	0	2	0	1	0	2	0	0	0	0
	M	1	0	0	0	0	0	0	0	1	0	0	0
E807.9 Persona no especificada	T	11	0	0	2	0	1	0	2	1	0	0	0
	H	10	0	0	2	0	1	0	2	0	0	0	0
	M	1	0	0	0	0	0	0	0	1	0	0	0
<b>E810-819 Accidentes de tráfico de vehículos de motor</b>	T	671	29	38	29	27	22	25	10	6	1	0	1
	H	469	20	26	16	16	12	12	8	4	1	0	0
	M	202	9	12	13	11	10	13	2	2	0	0	1
E812 Otro accidente de tráfico por colisión entr v.m.	T	79	2	10	6	10	2	1	0	0	0	0	0
	H	52	2	4	4	5	2	0	0	0	0	0	0
	M	27	0	6	2	5	0	1	0	0	0	0	0
E812.0 Conductor vehículo motor excepto de motocicleta	T	4	1	1	0	0	1	0	0	0	0	0	0
	H	4	1	1	0	0	1	0	0	0	0	0	0
	M	0	0	0	0	0	0	0	0	0	0	0	0
E812.2 Motociclista	T	1	0	0	0	0	0	0	0	0	0	0	0
	H	1	0	0	0	0	0	0	0	0	0	0	0
	M	0	0	0	0	0	0	0	0	0	0	0	0
E812.9 Persona no especificada	T	74	1	9	6	10	1	1	0	0	0	0	0
	H	47	1	3	4	5	1	0	0	0	0	0	0
	M	27	0	6	2	5	0	1	0	0	0	0	0
E814 A.t.por colisión entre un v.m. y un peatón	T	39	2	1	3	2	4	4	3	2	0	0	0
	H	23	2	0	1	1	2	1	2	2	0	0	0
	M	16	0	1	2	1	2	3	1	0	0	0	0

DEFUNCIONES DE RESIDENTES EN LA COMUNIDAD DE MADRID CLASIFICADAS POR GRUPOS DE EDAD QUINQUE-  
NAL, SEGUN CAUSA DE MUERTE (LISTA DETALLADA CIE 9ª) Y SEXO {R/R} (CONT.)

		TODAS LAS EDADES	EDAD EN AÑOS										
			Menos de 1	1-4	5-9	10-14	15-19	20-24	25-29	30-34	35-39	40-44	45-49
<b>CAUSAS DE MUERTE LISTA DETALLADA (CIE 9ª)</b>													
E814.7 Peatón	T	37	0	1	1	0	0	0	1	1	2	5	6
	H	23	0	0	0	0	0	0	1	0	2	4	5
	M	14	0	1	1	0	0	0	0	1	0	1	1
E814.9 Persona no especificada	T	2	0	0	1	0	0	0	0	0	0	0	0
	H	0	0	0	0	0	0	0	0	0	0	0	0
	M	2	0	0	1	0	0	0	0	0	0	0	0
E815 Otro accidente por colisión v.m. en carretera	T	10	0	0	0	0	1	0	0	0	3	0	1
	H	7	0	0	0	0	1	0	0	0	3	0	1
	M	3	0	0	0	0	0	0	0	0	0	0	0
E815.0 Conductor vehiculo motor excepto de motocicleta	T	1	0	0	0	0	0	0	0	0	1	0	0
	H	1	0	0	0	0	0	0	0	0	1	0	0
	M	0	0	0	0	0	0	0	0	0	0	0	0
E815.9 Persona no especificada	T	9	0	0	0	0	1	0	0	0	2	0	1
	H	6	0	0	0	0	1	0	0	0	2	0	1
	M	3	0	0	0	0	0	0	0	0	0	0	0
E816 A.t.por pérdida gobierno v.m.sin colisión en carretera	T	31	0	0	0	1	2	4	5	4	3	3	0
	H	25	0	0	0	0	2	4	5	4	3	3	0
	M	6	0	0	0	1	0	0	0	0	0	0	0
E816.0 Conductor vehiculo motor excepto de motocicleta	T	4	0	0	0	0	0	1	0	2	0	0	0
	H	3	0	0	0	0	0	1	0	2	0	0	0
	M	1	0	0	0	0	0	0	0	0	0	0	0
E816.1 Pasajero vehiculo motor excepto de motocicleta	T	1	0	0	0	0	0	0	0	0	0	0	0
	H	0	0	0	0	0	0	0	0	0	0	0	0
	M	1	0	0	0	0	0	0	0	0	0	0	0
E816.9 Persona no especificada	T	26	0	0	0	1	2	3	5	2	3	3	0
	H	22	0	0	0	0	2	3	5	2	3	3	0
	M	4	0	0	0	1	0	0	0	0	0	0	0
E818 Otro accidente de tráfico de v.m. sin colisión	T	3	0	0	0	0	0	3	0	0	0	0	0
	H	2	0	0	0	0	0	2	0	0	0	0	0
	M	1	0	0	0	0	0	1	0	0	0	0	0
E818.9 Persona no especificada	T	3	0	0	0	0	0	3	0	0	0	0	0
	H	2	0	0	0	0	0	2	0	0	0	0	0
	M	1	0	0	0	0	0	1	0	0	0	0	0
E819 A.t.de vehiculo de motor de naturaleza no especificada	T	509	2	8	10	14	51	95	73	44	32	32	26
	H	360	2	3	6	8	31	69	59	33	24	28	16
	M	149	0	5	4	6	20	26	14	11	8	4	10
E819.2 Motociclista	T	1	0	0	0	0	0	0	0	1	0	0	0
	H	1	0	0	0	0	0	0	0	1	0	0	0
	M	0	0	0	0	0	0	0	0	0	0	0	0
E819.9 Persona no especificada	T	508	2	8	10	14	51	95	73	43	32	32	26
	H	359	2	3	6	8	31	69	59	32	24	28	16
	M	149	0	5	4	6	20	26	14	11	8	4	10
<b>E840-845 Accidentes del transporte aereo y espacial</b>	T	5	0	0	0	0	0	2	2	0	1	0	0
	H	5	0	0	0	0	0	2	2	0	1	0	0
	M	0	0	0	0	0	0	0	0	0	0	0	0

DEFUNCIONES DE RESIDENTES EN LA COMUNIDAD DE MADRID CLASIFICADAS POR GRUPOS DE EDAD QUINQUE-  
NAL, SEGUN CAUSA DE MUERTE (LISTA DETALLADA CIE. 9ª) Y SEXO {R/R} (CONT.)

	TODAS LAS EIDADES	EDAD EN AÑOS											
		50-54	55-59	60-64	65-69	70-74	75-79	80-84	85-89	90-94	95-99	100 y más	
<b>CAUSAS DE MUERTE</b>													
<b>LISTA DETALLADA (CIE 9ª.)</b>													
E814.7 Peatón	T	37	2	1	2	2	4	4	3	2	0	0	0
	H	23	2	0	1	1	2	1	2	2	0	0	0
	M	14	0	1	1	1	2	3	1	0	0	0	0
E814.9 Persona no especificada	T	2	0	0	1	0	0	0	0	0	0	0	0
	H	0	0	0	0	0	0	0	0	0	0	0	0
	M	2	0	0	1	0	0	0	0	0	0	0	0
E815 Otro accidente por colisión v.m. en carretera	T	10	0	3	0	0	1	1	0	0	0	0	0
	H	7	0	2	0	0	0	0	0	0	0	0	0
	M	3	0	1	0	0	1	1	0	0	0	0	0
E815.0 Conductor vehículo motor excepto de motocicleta	T	1	0	0	0	0	0	0	0	0	0	0	0
	H	1	0	0	0	0	0	0	0	0	0	0	0
	M	0	0	0	0	0	0	0	0	0	0	0	0
E815.9 Persona no especificada	T	9	0	3	0	0	1	1	0	0	0	0	0
	H	6	0	2	0	0	0	0	0	0	0	0	0
	M	3	0	1	0	0	1	1	0	0	0	0	0
E816 A.t.por pérdida go- bierno v.m.sin coli- sión en carretera	T	31	0	4	2	1	1	0	0	0	1	0	0
	H	25	0	2	1	0	0	0	0	0	1	0	0
	M	6	0	2	1	1	1	0	0	0	0	0	0
E816.0 Conductor vehículo, motor excepto de motocicleta	T	4	0	1	0	0	0	0	0	0	0	0	0
	H	3	0	0	0	0	0	0	0	0	0	0	0
	M	1	0	1	0	0	0	0	0	0	0	0	0
E816.1 Pasajero vehículo motor excepto de motocicleta	T	1	0	1	0	0	0	0	0	0	0	0	0
	H	0	0	0	0	0	0	0	0	0	0	0	0
	M	1	0	1	0	0	0	0	0	0	0	0	0
E816.9 Persona no especificada	T	26	0	2	2	1	1	0	0	0	1	0	0
	H	22	0	2	1	0	0	0	0	0	1	0	0
	M	4	0	0	1	1	1	0	0	0	0	0	0
E818 Otro accidente de tráfico de v.m. sin colisión	T	3	0	0	0	0	0	0	0	0	0	0	0
	H	2	0	0	0	0	0	0	0	0	0	0	0
	M	1	0	0	0	0	0	0	0	0	0	0	0
E818.9 Persona no especificada	T	3	0	0	0	0	0	0	0	0	0	0	0
	H	2	0	0	0	0	0	0	0	0	0	0	0
	M	1	0	0	0	0	0	0	0	0	0	0	0
E819 A.t.de vehículo de motor de naturaleza no especificada	T	509	25	20	18	14	14	19	7	4	0	0	1
	H	360	16	18	10	10	8	11	6	2	0	0	0
	M	149	9	2	8	4	6	8	1	2	0	0	1
E819.2 Motociclista	T	1	0	0	0	0	0	0	0	0	0	0	0
	H	1	0	0	0	0	0	0	0	0	0	0	0
	M	0	0	0	0	0	0	0	0	0	0	0	0
E819.9 Persona no especificada	T	508	25	20	18	14	14	19	7	4	0	0	1
	H	359	16	18	10	10	8	11	6	2	0	0	0
	M	149	9	2	8	4	6	8	1	2	0	0	1
<b>E840-845 Accidentes del transporte aéreo y espacial</b>	T	5	0	0	0	0	0	0	0	0	0	0	0
	H	5	0	0	0	0	0	0	0	0	0	0	0
	M	0	0	0	0	0	0	0	0	0	0	0	0

## DEFUNCIONES DE RESIDENTES EN LA COMUNIDAD DE MADRID CLASIFICADAS POR GRUPOS DE EDAD QUINQUE-NAL, SEGUN CAUSA DE MUERTE (LISTA DETALLADA CIE 9ª) Y SEXO {R/R} (CONT.)

		TODAS LAS EDADES	EDAD EN AÑOS											
			Menos de 1	1-4	5-9	10-14	15-19	20-24	25-29	30-34	35-39	40-44	45-49	
<b>CAUSAS DE MUERTE</b>														
<b>LISTA DETALLADA (CIE 9a.)</b>														
E841 Otro accidente y el no especificado de aeronave motorizada	T	4	0	0	0	0	0	0	1	2	0	1	0	0
	H	4	0	0	0	0	0	0	1	2	0	1	0	0
	M	0	0	0	0	0	0	0	0	0	0	0	0	0
E841.1 Cualquier ocupante de aeronave militar	T	1	0	0	0	0	0	0	0	1	0	0	0	0
	H	1	0	0	0	0	0	0	0	1	0	0	0	0
	M	0	0	0	0	0	0	0	0	0	0	0	0	0
E841.5 Ocupante de otra nave motorizada	T	1	0	0	0	0	0	0	0	0	0	1	0	0
	H	1	0	0	0	0	0	0	0	0	0	1	0	0
	M	0	0	0	0	0	0	0	0	0	0	0	0	0
E841.9 Otra persona	T	2	0	0	0	0	0	0	1	1	0	0	0	0
	H	2	0	0	0	0	0	0	1	1	0	0	0	0
	M	0	0	0	0	0	0	0	0	0	0	0	0	0
E842 Accidente de aeronave no motorizada	T	1	0	0	0	0	0	0	1	0	0	0	0	0
	H	1	0	0	0	0	0	0	1	0	0	0	0	0
	M	0	0	0	0	0	0	0	0	0	0	0	0	0
E842.7 Paracaidista	T	1	0	0	0	0	0	0	1	0	0	0	0	0
	H	1	0	0	0	0	0	0	1	0	0	0	0	0
	M	0	0	0	0	0	0	0	0	0	0	0	0	0
<b>E850-858 Env. acc. por drogas medicamentos y productos biológicos</b>	T	23	0	0	0	0	3	8	6	4	0	0	0	0
	H	17	0	0	0	0	1	5	5	4	0	0	0	0
	M	6	0	0	0	0	2	3	1	0	0	0	0	0
E850 Env. acc. por analgésicos antipiréticos o antirreumáticos	T	19	0	0	0	0	2	7	6	4	0	0	0	0
	H	13	0	0	0	0	0	4	5	4	0	0	0	0
	M	6	0	0	0	0	2	3	1	0	0	0	0	0
E850.0 Opiáceos y narcóticos análogos	T	10	0	0	0	0	1	3	2	4	0	0	0	0
	H	6	0	0	0	0	0	1	1	4	0	0	0	0
	M	4	0	0	0	0	1	2	1	0	0	0	0	0
E850.9 Sin especificación	T	9	0	0	0	0	1	4	4	0	0	0	0	0
	H	7	0	0	0	0	0	3	4	0	0	0	0	0
	M	2	0	0	0	0	1	1	0	0	0	0	0	0
E852 Env. acc. por otros sedantes e hipnóticos	T	1	0	0	0	0	1	0	0	0	0	0	0	0
	H	1	0	0	0	0	1	0	0	0	0	0	0	0
	M	0	0	0	0	0	0	0	0	0	0	0	0	0
E852.9 Sin especificación	T	1	0	0	0	0	1	0	0	0	0	0	0	0
	H	1	0	0	0	0	1	0	0	0	0	0	0	0
	M	0	0	0	0	0	0	0	0	0	0	0	0	0
E853 Envenenamiento accidental por tranquilizantes	T	2	0	0	0	0	0	0	0	0	0	0	0	0
	H	2	0	0	0	0	0	0	0	0	0	0	0	0
	M	0	0	0	0	0	0	0	0	0	0	0	0	0
E853.0 Tranquilizantes a base de fenotiazina	T	2	0	0	0	0	0	0	0	0	0	0	0	0
	H	2	0	0	0	0	0	0	0	0	0	0	0	0
	M	0	0	0	0	0	0	0	0	0	0	0	0	0
E858 Envenenamiento accidental por otras drogas	T	1	0	0	0	0	0	1	0	0	0	0	0	0
	H	1	0	0	0	0	0	1	0	0	0	0	0	0
	M	0	0	0	0	0	0	0	0	0	0	0	0	0

DEFUNCIONES DE RESIDENTES EN LA COMUNIDAD DE MADRID CLASIFICADAS POR GRUPOS DE EDAD QUINQUE-  
NAL, SEGUN CAUSA DE MUERTE (LISTA DETALLADA CIE. 9ª) Y SEXO {R/R} (CONT.)

	TODAS LAS EDADES	EDAD EN AÑOS											
		50-54	55-59	60-64	65-69	70-74	75-79	80-84	85-89	90-94	95-99	100 y más	
<b>CAUSAS DE MUERTE</b>													
<b>LISTA DETALLADA (CIE 9ª)</b>													
E841 Otro accidente y el no especificado de aeronave motorizada	T	4	0	0	0	0	0	0	0	0	0	0	0
	H	4	0	0	0	0	0	0	0	0	0	0	0
	M	0	0	0	0	0	0	0	0	0	0	0	0
E841.1 Cualquier ocupante de aeronave militar	T	1	0	0	0	0	0	0	0	0	0	0	0
	H	1	0	0	0	0	0	0	0	0	0	0	0
	M	0	0	0	0	0	0	0	0	0	0	0	0
E841.5 Ocupante de otra nave motorizada	T	1	0	0	0	0	0	0	0	0	0	0	0
	H	1	0	0	0	0	0	0	0	0	0	0	0
	M	0	0	0	0	0	0	0	0	0	0	0	0
E841.9 Otra persona	T	2	0	0	0	0	0	0	0	0	0	0	0
	H	2	0	0	0	0	0	0	0	0	0	0	0
	M	0	0	0	0	0	0	0	0	0	0	0	0
E842 Accidente de aeronave no motorizada	T	1	0	0	0	0	0	0	0	0	0	0	0
	H	1	0	0	0	0	0	0	0	0	0	0	0
	M	0	0	0	0	0	0	0	0	0	0	0	0
E842.7 Paracaidista	T	1	0	0	0	0	0	0	0	0	0	0	0
	H	1	0	0	0	0	0	0	0	0	0	0	0
	M	0	0	0	0	0	0	0	0	0	0	0	0
<b>E850-858 Env. acc. por drogas medicamentos y productos biológicos</b>	T	23	0	1	0	0	1	0	0	0	0	0	0
	H	17	0	1	0	0	1	0	0	0	0	0	0
	M	6	0	0	0	0	0	0	0	0	0	0	0
E850 Env. acc. por analgésicos antipiréticos o antirreumáticos	T	19	0	0	0	0	0	0	0	0	0	0	0
	H	13	0	0	0	0	0	0	0	0	0	0	0
	M	6	0	0	0	0	0	0	0	0	0	0	0
E850.0 Opiáceos y narcóticos análogos	T	10	0	0	0	0	0	0	0	0	0	0	0
	H	6	0	0	0	0	0	0	0	0	0	0	0
	M	4	0	0	0	0	0	0	0	0	0	0	0
E850.9 Sin especificación	T	9	0	0	0	0	0	0	0	0	0	0	0
	H	7	0	0	0	0	0	0	0	0	0	0	0
	M	2	0	0	0	0	0	0	0	0	0	0	0
E852 Env. acc. por otros sedantes e hipnóticos	T	1	0	0	0	0	0	0	0	0	0	0	0
	H	1	0	0	0	0	0	0	0	0	0	0	0
	M	0	0	0	0	0	0	0	0	0	0	0	0
E852.9 Sin especificación	T	1	0	0	0	0	0	0	0	0	0	0	0
	H	1	0	0	0	0	0	0	0	0	0	0	0
	M	0	0	0	0	0	0	0	0	0	0	0	0
E853 Envenenamiento accidental por tranquilizantes	T	2	0	1	0	0	1	0	0	0	0	0	0
	H	2	0	1	0	0	1	0	0	0	0	0	0
	M	0	0	0	0	0	0	0	0	0	0	0	0
E853.0 Tranquilizantes a base de fenotiarina	T	2	0	1	0	0	1	0	0	0	0	0	0
	H	2	0	1	0	0	1	0	0	0	0	0	0
	M	0	0	0	0	0	0	0	0	0	0	0	0
E858 Envenenamiento accidental por otras drogas	T	1	0	0	0	0	0	0	0	0	0	0	0
	H	1	0	0	0	0	0	0	0	0	0	0	0
	M	0	0	0	0	0	0	0	0	0	0	0	0

DEFUNCIONES DE RESIDENTES EN LA COMUNIDAD DE MADRID CLASIFICADAS POR GRUPOS DE EDAD QUINQUE-  
NAL, SEGUN CAUSA DE MUERTE (LISTA DETALLADA CIE 9ª) Y SEXO {R/R} (CONT.)

	TODAS LAS EDADES	EDAD EN AÑOS											
		Menos de 1	1-4	5-9	10-14	15-19	20-24	25-29	30-34	35-39	40-44	45-49	
<b>CAUSAS DE MUERTE</b>													
<b>LISTA DETALLADA (CIE 9ª.)</b>													
E858.9 Sin especificación	T	1	0	0	0	0	0	1	0	0	0	0	0
	H	1	0	0	0	0	0	1	0	0	0	0	0
	M	0	0	0	0	0	0	0	0	0	0	0	0
<b>E860-869 Env.acc.por otras sustancias solidas liquidas gas/vapor</b>	T	4	0	1	0	0	1	1	0	1	0	0	0
	H	2	0	1	0	0	1	0	0	0	0	0	0
	M	2	0	0	0	0	0	1	0	1	0	0	0
E866 Env.acc.otras sust. sólidas y líquidas y por las no espec.	T	2	0	0	0	0	0	1	0	1	0	0	0
	H	0	0	0	0	0	0	0	0	0	0	0	0
	M	2	0	0	0	0	0	1	0	1	0	0	0
E866.9 Sin especificación	T	2	0	0	0	0	0	1	0	1	0	0	0
	H	0	0	0	0	0	0	0	0	0	0	0	0
	M	2	0	0	0	0	0	1	0	1	0	0	0
E868 Env.acc.otro gas de uso doméstico y co. de otro origen	T	2	0	1	0	0	1	0	0	0	0	0	0
	H	2	0	1	0	0	1	0	0	0	0	0	0
	M	0	0	0	0	0	0	0	0	0	0	0	0
E868.9 Monóxido de carbono sin otra especificación	T	2	0	1	0	0	1	0	0	0	0	0	0
	H	2	0	1	0	0	1	0	0	0	0	0	0
	M	0	0	0	0	0	0	0	0	0	0	0	0
<b>E870-876 Accidentes durante la atención médica y quirúrgica</b>	T	1	0	0	0	0	0	0	0	0	1	0	0
	H	0	0	0	0	0	0	0	0	0	0	0	0
	M	1	0	0	0	0	0	0	0	0	1	0	0
E876 Otros infortunios y los no espec.duran- te atención médica	T	1	0	0	0	0	0	0	0	0	1	0	0
	H	0	0	0	0	0	0	0	0	0	0	0	0
	M	1	0	0	0	0	0	0	0	0	1	0	0
E876.8 Otros infortunios especificados	T	1	0	0	0	0	0	0	0	0	1	0	0
	H	0	0	0	0	0	0	0	0	0	0	0	0
	M	1	0	0	0	0	0	0	0	0	1	0	0
<b>E878-879 Proc.quir./med.cau- sa de reacci.anorm. del pacien.o compl.</b>	T	129	3	2	2	1	1	0	0	1	2	6	7
	H	70	0	1	0	1	1	0	0	0	2	4	5
	M	59	3	1	2	0	0	0	0	1	0	2	2
E878 Op./otros proc.quir. causa reacción anor. del pacien.o compl.	T	128	3	2	2	1	1	0	0	1	2	6	7
	H	70	0	1	0	1	1	0	0	0	2	4	5
	M	58	3	1	2	0	0	0	0	1	0	2	2
E878.0 Op.quirúrgica con transplante de un órgano completo	T	6	0	1	0	0	1	0	0	0	0	0	2
	H	5	0	0	0	0	1	0	0	0	0	0	2
	M	1	0	1	0	0	0	0	0	0	0	0	0
E878.1 Op.quir.con implan. tación dispositivo artificial interno	T	38	0	0	0	0	0	0	0	1	2	1	3
	H	16	0	0	0	0	0	0	0	0	2	1	2
	M	22	0	0	0	0	0	0	0	1	0	0	1
E878.2 Op.quir.anastomosis derivación/injerto implante mat/artif.	T	13	0	0	0	0	0	0	0	0	0	0	2
	H	11	0	0	0	0	0	0	0	0	0	0	1
	M	2	0	0	0	0	0	0	0	0	0	0	1
E878.3 Op.quir.con forma- ción de abertura artificial externa	T	5	0	0	0	0	0	0	0	0	0	0	0
	H	5	0	0	0	0	0	0	0	0	0	0	0
	M	0	0	0	0	0	0	0	0	0	0	0	0

DEFUNCIONES DE RESIDENTES EN LA COMUNIDAD DE MADRID CLASIFICADAS POR GRUPOS DE EDAD QUINQUE-  
NAL, SEGUN CAUSA DE MUERTE (LISTA DETALLADA CIE. 9ª) Y SEXO {R/R} (CONT.)

	TODAS LAS EIDADES	EDAD EN AÑOS											
		50-54	55-59	60-64	65-69	70-74	75-79	80-84	85-89	90-94	95-99	100 y más	
<b>CAUSAS DE MUERTE</b>													
<b>LISTA DETALLADA (CIE 9a.)</b>													
E858.9 Sin especificación	T	1	0	0	0	0	0	0	0	0	0	0	0
	H	1	0	0	0	0	0	0	0	0	0	0	0
	M	0	0	0	0	0	0	0	0	0	0	0	0
<b>E860-869 Env.acc.por otras sustancias solidas liquidas gas/vapor</b>	T	4	0	0	0	0	0	0	0	0	0	0	0
	H	2	0	0	0	0	0	0	0	0	0	0	0
	M	2	0	0	0	0	0	0	0	0	0	0	0
E866 Env.acc.otras sust. sólidas y líquidas y por las no espec.	T	2	0	0	0	0	0	0	0	0	0	0	0
	H	0	0	0	0	0	0	0	0	0	0	0	0
	M	2	0	0	0	0	0	0	0	0	0	0	0
E866.9 Sin especificación	T	2	0	0	0	0	0	0	0	0	0	0	0
	H	0	0	0	0	0	0	0	0	0	0	0	0
	M	2	0	0	0	0	0	0	0	0	0	0	0
E868 Env.acc.otro gas de uso doméstico y co. de otro origen	T	2	0	0	0	0	0	0	0	0	0	0	0
	H	2	0	0	0	0	0	0	0	0	0	0	0
	M	0	0	0	0	0	0	0	0	0	0	0	0
E868.9 Monóxido de carbono sin otra especificación	T	2	0	0	0	0	0	0	0	0	0	0	0
	H	2	0	0	0	0	0	0	0	0	0	0	0
	M	0	0	0	0	0	0	0	0	0	0	0	0
<b>E870-876 Accidentes durante la atención médica y quirúrgica</b>	T	1	0	0	0	0	0	0	0	0	0	0	0
	H	0	0	0	0	0	0	0	0	0	0	0	0
	M	1	0	0	0	0	0	0	0	0	0	0	0
E876 Otros infortunios y los no espec.duran- te atención médica	T	1	0	0	0	0	0	0	0	0	0	0	0
	H	0	0	0	0	0	0	0	0	0	0	0	0
	M	1	0	0	0	0	0	0	0	0	0	0	0
E876.8 Otros infortunios especificados	T	1	0	0	0	0	0	0	0	0	0	0	0
	H	0	0	0	0	0	0	0	0	0	0	0	0
	M	1	0	0	0	0	0	0	0	0	0	0	0
<b>E878-879 Proc.quir./med.cau- sa de reacci.anorm. del pacien.o compl.</b>	T	129	13	13	8	26	12	10	10	7	5	0	0
	H	70	9	8	3	15	4	6	5	5	1	0	0
	M	59	4	5	5	11	8	4	5	2	4	0	0
E878 Op./otros proc.quir. causa reacción anor. del pacien.o compl.	T	128	12	13	8	26	12	10	10	7	5	0	0
	H	70	9	8	3	15	4	6	5	5	1	0	0
	M	58	3	5	5	11	8	4	5	2	4	0	0
E878.0 Op.quirúrgica con transplante de un órgano completo	T	6	1	1	0	0	0	0	0	0	0	0	0
	H	5	1	1	0	0	0	0	0	0	0	0	0
	M	1	0	0	0	0	0	0	0	0	0	0	0
E878.1 Op.quir.con implan. tación dispositivo artificial interno	T	38	6	3	4	5	6	2	3	1	1	0	0
	H	16	4	1	1	2	2	0	1	0	0	0	0
	M	22	2	2	3	3	4	2	2	1	1	0	0
E878.2 Op.quir.anastomosis derivación/injerto implante mat/artif.	T	13	2	1	1	6	0	1	0	0	0	0	0
	H	11	2	1	1	6	0	0	0	0	0	0	0
	M	2	0	0	0	0	0	1	0	0	0	0	0
E878.3 Op.quir.con forma- ción de abertura artificial externa	T	5	0	1	0	1	0	1	1	1	0	0	0
	H	5	0	1	0	1	0	1	1	1	0	0	0
	M	0	0	0	0	0	0	0	0	0	0	0	0

DEFUNCIONES DE RESIDENTES EN LA COMUNIDAD DE MADRID CLASIFICADAS POR GRUPOS DE EDAD QUINQUE-  
NAL, SEGUN CAUSA DE MUERTE (LISTA DETALLADA CIE 9ª) Y SEXO {R/R} (CONT.)

	TODAS LAS EIDADES	EDAD EN AÑOS											
		Menos de 1	1-4	5-9	10-14	15-19	20-24	25-29	30-34	35-39	40-44	45-49	
<b>CAUSAS DE MUERTE</b>													
<b>LISTA DETALLADA (CIE 9a.)</b>													
E878.4 Otra cirugía restauradora	T	1	0	0	0	0	0	0	0	0	0	0	0
	H	0	0	0	0	0	0	0	0	0	0	0	0
	M	1	0	0	0	0	0	0	0	0	0	0	0
E878.5 Amputación de miembros	T	5	0	0	0	0	0	0	0	0	0	0	0
	H	3	0	0	0	0	0	0	0	0	0	0	0
	M	2	0	0	0	0	0	0	0	0	0	0	0
E878.6 Extirpación (parcial/total) de otro órgano	T	4	0	0	1	0	0	0	0	0	0	0	0
	H	2	0	0	0	0	0	0	0	0	0	0	0
	M	2	0	0	1	0	0	0	0	0	0	0	0
E878.8 Otra	T	33	3	1	0	1	0	0	0	0	0	4	0
	H	19	0	1	0	1	0	0	0	0	0	3	0
	M	14	3	0	0	0	0	0	0	0	0	1	0
E878.9 Sin especificación	T	23	0	0	1	0	0	0	0	0	0	1	0
	H	9	0	0	0	0	0	0	0	0	0	0	0
	M	14	0	0	1	0	0	0	0	0	0	1	0
E879 Otros proc.causa de reacción anor.del paciente/compl.post	T	1	0	0	0	0	0	0	0	0	0	0	0
	H	0	0	0	0	0	0	0	0	0	0	0	0
	M	1	0	0	0	0	0	0	0	0	0	0	0
E879.2 Procedimiento radiológico y radioterapia	T	1	0	0	0	0	0	0	0	0	0	0	0
	H	0	0	0	0	0	0	0	0	0	0	0	0
	M	1	0	0	0	0	0	0	0	0	0	0	0
<b>E880-888 Caídas accidentales</b>	T	67	0	0	1	3	1	7	7	0	7	6	2
	H	37	0	0	0	1	1	6	6	0	3	5	0
	M	30	0	0	1	2	0	1	1	0	4	1	2
E882 Caída desde/fuera de un edif.u otro tipo construcción	T	2	0	0	0	0	0	0	0	0	0	1	0
	H	2	0	0	0	0	0	0	0	0	0	1	0
	M	0	0	0	0	0	0	0	0	0	0	0	0
E884 Otra caída desde un nivel a otro	T	3	0	0	0	1	0	0	0	0	1	0	0
	H	3	0	0	0	1	0	0	0	0	1	0	0
	M	0	0	0	0	0	0	0	0	0	0	0	0
E884.9 Otra caída desde un nivel hacia otro	T	3	0	0	0	1	0	0	0	0	1	0	0
	H	3	0	0	0	1	0	0	0	0	1	0	0
	M	0	0	0	0	0	0	0	0	0	0	0	0
E887 Fractura de causa no especificada	T	48	0	0	1	2	1	7	7	0	6	4	2
	H	27	0	0	0	0	1	6	6	0	2	3	0
	M	21	0	0	1	2	0	1	1	0	4	1	2
E888 Otra caída y la no especificada	T	14	0	0	0	0	0	0	0	0	0	1	0
	H	5	0	0	0	0	0	0	0	0	0	1	0
	M	9	0	0	0	0	0	0	0	0	0	0	0
<b>E890-899 Accidentes causados por el fuego</b>	T	16	1	0	0	1	0	0	2	3	3	0	1
	H	8	0	0	0	0	0	0	1	2	2	0	1
	M	8	1	0	0	1	0	0	1	1	1	0	0
E899 Accidente causado por fuego no especificado	T	16	1	0	0	1	0	0	2	3	3	0	1
	H	8	0	0	0	0	0	0	1	2	2	0	1
	M	8	1	0	0	1	0	0	1	1	1	0	0



DEFUNCIONES DE RESIDENTES EN LA COMUNIDAD DE MADRID CLASIFICADAS POR GRUPOS DE EDAD QUINQUE-  
NAL, SEGUN CAUSA DE MUERTE (LISTA DETALLADA CIE. 9ª) Y SEXO {R/R} (CONT.)

	TODAS LAS EDADES	EDAD EN AÑOS											
		50-54	55-59	60-64	65-69	70-74	75-79	80-84	85-89	90-94	95-99	100 y más	
<b>CAUSAS DE MUERTE LISTA DETALLADA (CIE 9a.)</b>													
E878.4 Otra cirugía restauradora	T	1	0	0	0	0	0	0	1	0	0	0	0
	H	0	0	0	0	0	0	0	0	0	0	0	0
	M	1	0	0	0	0	0	0	1	0	0	0	0
E878.5 Amputación de miembros	T	5	0	0	1	0	1	0	1	1	1	0	0
	H	3	0	0	1	0	0	0	1	1	0	0	0
	M	2	0	0	0	0	1	0	0	0	1	0	0
E878.6 Extirpación (parcial/total) de otro órgano	T	4	0	0	0	2	0	0	0	0	1	0	0
	H	2	0	0	0	1	0	0	0	0	1	0	0
	M	2	0	0	0	1	0	0	0	0	0	0	0
E878.8 Otra	T	33	2	3	1	6	4	3	1	3	1	0	0
	H	19	1	3	0	2	2	3	0	3	0	0	0
	M	14	1	0	1	4	2	0	1	0	1	0	0
E878.9 Sin especificación	T	23	1	4	1	6	1	3	3	1	1	0	0
	H	9	1	1	0	3	0	2	2	0	0	0	0
	M	14	0	3	1	3	1	1	1	1	1	0	0
E879 Otros proc.causa de reacción anor.del paciente/compl.post	T	1	1	0	0	0	0	0	0	0	0	0	0
	H	0	0	0	0	0	0	0	0	0	0	0	0
	M	1	1	0	0	0	0	0	0	0	0	0	0
E879.2 Procedimiento radiológico y radioterapia	T	1	1	0	0	0	0	0	0	0	0	0	0
	H	0	0	0	0	0	0	0	0	0	0	0	0
	M	1	1	0	0	0	0	0	0	0	0	0	0
<b>E880-888 Caídas accidentales</b>	T	67	4	2	2	3	2	3	11	2	3	1	0
	H	37	4	1	2	1	0	1	4	1	1	0	0
	M	30	0	1	0	2	2	2	7	1	2	1	0
E882 Caída desde/ fuera de un edif.u otro tipo construcción	T	2	0	0	0	0	0	0	0	1	0	0	0
	H	2	0	0	0	0	0	0	0	1	0	0	0
	M	0	0	0	0	0	0	0	0	0	0	0	0
E884 Otra caída desde un nivel a otro	T	3	1	0	0	0	0	0	0	0	0	0	0
	H	3	1	0	0	0	0	0	0	0	0	0	0
	M	0	0	0	0	0	0	0	0	0	0	0	0
E884.9 Otra caída desde un nivel hacia otro	T	3	1	0	0	0	0	0	0	0	0	0	0
	H	3	1	0	0	0	0	0	0	0	0	0	0
	M	0	0	0	0	0	0	0	0	0	0	0	0
E887 Fractura de causa no especificada	T	48	3	2	0	3	2	1	5	0	2	0	0
	H	27	3	1	0	1	0	1	2	0	1	0	0
	M	21	0	1	0	2	2	0	3	0	1	0	0
E888 Otra caída y la no especificada	T	14	0	0	2	0	0	2	6	1	1	1	0
	H	5	0	0	2	0	0	0	2	0	0	0	0
	M	9	0	0	0	0	0	2	4	1	1	1	0
<b>E890-899 Accidentes causados por el fuego</b>	T	16	0	1	0	2	0	0	0	2	0	0	0
	H	8	0	0	0	1	0	0	0	1	0	0	0
	M	8	0	1	0	1	0	0	0	1	0	0	0
E899 Accidente causado por fuego no especificado	T	16	0	1	0	2	0	0	0	2	0	0	0
	H	8	0	0	0	1	0	0	0	1	0	0	0
	M	8	0	1	0	1	0	0	0	1	0	0	0

DEFUNCIONES DE RESIDENTES EN LA COMUNIDAD DE MADRID CLASIFICADAS POR GRUPOS DE EDAD QUINQUE-  
NAL, SEGUN CAUSA DE MUERTE (LISTA DETALLADA CIE 9ª) Y SEXO {R/R} (CONT.)

	TODAS LAS EDADES	EDAD EN AÑOS											
		Menos de 1	1-4	5-9	10-14	15-19	20-24	25-29	30-34	35-39	40-44	45-49	
CAUSAS DE MUERTE LISTA DETALLADA (CIE 9a.)													
<b>E900-909 Accidentes debidos a factores naturales y del ambiente</b>	T	2	0	0	0	0	0	0	0	0	1	1	0
	H	2	0	0	0	0	0	0	0	0	1	1	0
	M	0	0	0	0	0	0	0	0	0	0	0	0
E900 Calor excesivo	T	1	0	0	0	0	0	0	0	0	1	0	0
	H	1	0	0	0	0	0	0	0	0	1	0	0
	M	0	0	0	0	0	0	0	0	0	0	0	0
E900.9 De origen no especificado	T	1	0	0	0	0	0	0	0	0	1	0	0
	H	1	0	0	0	0	0	0	0	0	1	0	0
	M	0	0	0	0	0	0	0	0	0	0	0	0
E904 Hambre sed exposición a la intemperie negligencia	T	1	0	0	0	0	0	0	0	0	0	1	0
	H	1	0	0	0	0	0	0	0	0	0	1	0
	M	0	0	0	0	0	0	0	0	0	0	0	0
E904.1 Falta de alimentos	T	1	0	0	0	0	0	0	0	0	0	1	0
	H	1	0	0	0	0	0	0	0	0	0	1	0
	M	0	0	0	0	0	0	0	0	0	0	0	0
<b>E910-915 Acc.por sumersion sofocación y cuerpos extraños</b>	T	108	14	5	2	3	2	4	6	3	0	3	4
	H	73	6	4	1	3	2	4	5	3	0	3	3
	M	35	8	1	1	0	0	1	0	0	0	0	1
E910 Ahogamiento y sumersión accidentales	T	27	0	1	2	3	1	2	3	1	0	1	1
	H	21	0	1	1	3	1	2	3	1	0	1	1
	M	6	0	0	1	0	0	0	0	0	0	0	0
E910.8 En otra circunstancia	T	27	0	1	2	3	1	2	3	1	0	1	1
	H	21	0	1	1	3	1	2	3	1	0	1	1
	M	6	0	0	1	0	0	0	0	0	0	0	0
E911 Inhal.e ingest.alim. que causa obstr. de vías resp.o sofoc.	T	16	4	0	0	0	0	1	1	0	0	1	0
	H	8	2	0	0	0	0	1	0	0	0	1	0
	M	8	2	0	0	0	0	0	1	0	0	0	0
E912 Inhal.e ingest.otro objeto causa obstr. de vías resp/sofoc.	T	47	6	3	0	0	1	0	0	1	0	0	1
	H	28	2	2	0	0	1	0	0	1	0	0	0
	M	19	4	1	0	0	0	0	0	0	0	0	1
E913 Sofocación mecánica accidental	T	18	4	1	0	0	0	1	2	1	0	1	2
	H	16	2	1	0	0	0	1	2	1	0	1	2
	M	2	2	0	0	0	0	0	0	0	0	0	0
E913.8 Otra circunstancia especificada	T	1	0	0	0	0	0	0	0	0	0	0	0
	H	1	0	0	0	0	0	0	0	0	0	0	0
	M	0	0	0	0	0	0	0	0	0	0	0	0
E913.9 Sin especificación	T	17	4	1	0	0	0	1	2	1	0	1	2
	H	15	2	1	0	0	0	1	2	1	0	1	2
	M	2	2	0	0	0	0	0	0	0	0	0	0
<b>E916-928 Otros accidentes</b>	T	557	2	5	3	11	40	88	60	38	24	27	32
	H	413	2	2	3	7	31	69	51	32	18	20	28
	M	144	0	3	0	4	9	19	9	6	6	7	4
E916 Golpe accidental causado por la caída de un objeto	T	1	0	0	0	0	0	0	0	0	0	0	0
	H	1	0	0	0	0	0	0	0	0	0	0	0
	M	0	0	0	0	0	0	0	0	0	0	0	0

DEFUNCIONES DE RESIDENTES EN LA COMUNIDAD DE MADRID CLASIFICADAS POR GRUPOS DE EDAD QUINQUE-  
NAL, SEGUN CAUSA DE MUERTE (LISTA DETALLADA CIE. 9ª) Y SEXO {R/R} (CONT.)

	TODAS LAS EDADES	EDAD EN AÑOS										
		50-54	55-59	60-64	65-69	70-74	75-79	80-84	85-89	90-94	95-99	100 y más
<b>CAUSAS DE MUERTE</b>												
<b>LISTA DETALLADA (CIE 9a.)</b>												
<b>E900-909 Accidentes debidos a factores naturales y del ambiente</b>	T	2	0	0	0	0	0	0	0	0	0	0
	H	2	0	0	0	0	0	0	0	0	0	0
	M	0	0	0	0	0	0	0	0	0	0	0
E900 Calor excesivo	T	1	0	0	0	0	0	0	0	0	0	0
	H	1	0	0	0	0	0	0	0	0	0	0
	M	0	0	0	0	0	0	0	0	0	0	0
E900.9 De origen no especificado	T	1	0	0	0	0	0	0	0	0	0	0
	H	1	0	0	0	0	0	0	0	0	0	0
	M	0	0	0	0	0	0	0	0	0	0	0
E904 Hambre sed exposición a la intemperie negligencia	T	1	0	0	0	0	0	0	0	0	0	0
	H	1	0	0	0	0	0	0	0	0	0	0
	M	0	0	0	0	0	0	0	0	0	0	0
E904.1 Falta de alimentos	T	1	0	0	0	0	0	0	0	0	0	0
	H	1	0	0	0	0	0	0	0	0	0	0
	M	0	0	0	0	0	0	0	0	0	0	0
<b>E910-915 Acc.por sumersion sofocación y cuerpos extraños</b>	T	108	9	2	5	4	7	12	10	8	5	0
	H	73	7	1	4	2	5	5	8	5	2	0
	M	35	2	1	1	2	2	7	2	3	3	0
E910 Ahogamiento y sumersión accidentales	T	27	4	1	0	1	1	3	1	1	0	0
	H	21	4	1	0	0	1	1	0	0	0	0
	M	6	0	0	0	1	0	2	1	1	0	0
E910.8 En otra circunstancia	T	27	4	1	0	1	1	3	1	1	0	0
	H	21	4	1	0	0	1	1	0	0	0	0
	M	6	0	0	0	1	0	2	1	1	0	0
E911 Inhal.e ingest.alim. que causa obstr. de vías resp.o sofoc.	T	16	1	0	1	0	2	1	3	0	1	0
	H	8	0	0	1	0	0	0	3	0	0	0
	M	8	1	0	0	0	2	1	0	0	1	0
E912 Inhal.e ingest.otro objeto causa obstr. de vías resp./sofoc.	T	47	3	1	2	2	4	7	5	7	4	0
	H	28	2	0	1	1	4	3	4	5	2	0
	M	19	1	1	1	1	0	4	1	2	2	0
E913 Sofocación mecánica accidental	T	18	1	0	2	1	0	1	1	0	0	0
	H	16	1	0	2	1	0	1	1	0	0	0
	M	2	0	0	0	0	0	0	0	0	0	0
E913.8 Otra circunstancia especificada	T	1	0	0	0	0	0	0	1	0	0	0
	H	1	0	0	0	0	0	0	1	0	0	0
	M	0	0	0	0	0	0	0	0	0	0	0
E913.9 Sin especificación	T	17	1	0	2	1	0	1	0	0	0	0
	H	15	1	0	2	1	0	1	0	0	0	0
	M	2	0	0	0	0	0	0	0	0	0	0
<b>E916-928 Otros accidentes</b>	T	557	34	34	22	31	26	35	29	13	1	2
	H	413	27	27	15	18	11	24	18	9	1	0
	M	144	7	7	7	13	15	11	11	4	0	2
E916 Golpe accidental causado por la caída de un objeto	T	1	1	0	0	0	0	0	0	0	0	0
	H	1	1	0	0	0	0	0	0	0	0	0
	M	0	0	0	0	0	0	0	0	0	0	0

DEFUNCIONES DE RESIDENTES EN LA COMUNIDAD DE MADRID CLASIFICADAS POR GRUPOS DE EDAD QUINQUE-  
NAL, SEGUN CAUSA DE MUERTE (LISTA DETALLADA CIE 9ª) Y SEXO {R/R} (CONT.)

	TODAS LAS EDADES	EDAD EN AÑOS											
		Menos de 1	1-4	5-9	10-14	15-19	20-24	25-29	30-34	35-39	40-44	45-49	
CAUSAS DE MUERTE LISTA DETALLADA (CIE 9a.)													
E918 Apresamiento accidental dentro de o entre objetos	T	1	0	0	0	0	0	0	0	0	0	0	0
	H	1	0	0	0	0	0	0	0	0	0	0	0
	M	0	0	0	0	0	0	0	0	0	0	0	0
E919 Accidente causado por maquinaria	T	1	0	0	0	0	0	0	0	0	0	0	0
	H	1	0	0	0	0	0	0	0	0	0	0	0
	M	0	0	0	0	0	0	0	0	0	0	0	0
E919.9 Sin especificación	T	1	0	0	0	0	0	0	0	0	0	0	0
	H	1	0	0	0	0	0	0	0	0	0	0	0
	M	0	0	0	0	0	0	0	0	0	0	0	0
E920 Acc.por instrumento u objeto cortante o punzante	T	7	0	0	0	0	0	1	1	1	1	0	1
	H	7	0	0	0	0	0	1	1	1	1	0	1
	M	0	0	0	0	0	0	0	0	0	0	0	0
E920.9 Sin especificación	T	7	0	0	0	0	0	1	1	1	1	0	1
	H	7	0	0	0	0	0	1	1	1	1	0	1
	M	0	0	0	0	0	0	0	0	0	0	0	0
E922 Accidente causado por proyectil de arma de fuego	T	12	0	0	0	0	1	3	3	0	1	0	1
	H	9	0	0	0	0	0	2	2	0	1	0	1
	M	3	0	0	0	0	1	1	1	0	0	0	0
E922.0 Arma de fuego de cañón corto	T	1	0	0	0	0	1	0	0	0	0	0	0
	H	0	0	0	0	0	0	0	0	0	0	0	0
	M	1	0	0	0	0	1	0	0	0	0	0	0
E922.9 Sin especificación	T	11	0	0	0	0	0	3	3	0	1	0	1
	H	9	0	0	0	0	0	2	2	0	1	0	1
	M	2	0	0	0	0	0	1	1	0	0	0	0
E925 Accidente causado por la corriente eléctrica	T	18	2	0	0	2	0	4	3	0	2	1	0
	H	17	2	0	0	2	0	4	3	0	2	1	0
	M	1	0	0	0	0	0	0	0	0	0	0	0
E925.9 Sin especificación	T	18	2	0	0	2	0	4	3	0	2	1	0
	H	17	2	0	0	2	0	4	3	0	2	1	0
	M	1	0	0	0	0	0	0	0	0	0	0	0
E926 Exposición a radiación	T	1	0	0	0	0	0	0	0	0	0	0	0
	H	0	0	0	0	0	0	0	0	0	0	0	0
	M	1	0	0	0	0	0	0	0	0	0	0	0
E926.9 Sin especificación	T	1	0	0	0	0	0	0	0	0	0	0	0
	H	0	0	0	0	0	0	0	0	0	0	0	0
	M	1	0	0	0	0	0	0	0	0	0	0	0
E928 Otras causas acc.y ambientales y las no especificadas	T	516	0	5	3	9	39	80	53	37	20	26	30
	H	377	0	2	3	5	31	62	45	31	14	19	26
	M	139	0	3	0	4	8	18	8	6	6	7	4
E928.8 Otras	T	1	0	0	0	0	0	0	0	0	0	0	0
	H	1	0	0	0	0	0	0	0	0	0	0	0
	M	0	0	0	0	0	0	0	0	0	0	0	0
E928.9 Accidentes no especificados	T	515	0	5	3	9	39	80	53	37	20	26	30
	H	376	0	2	3	5	31	62	45	31	14	19	26
	M	139	0	3	0	4	8	18	8	6	6	7	4

DEFUNCIONES DE RESIDENTES EN LA COMUNIDAD DE MADRID CLASIFICADAS POR GRUPOS DE EDAD QUINQUE-  
NAL, SEGUN CAUSA DE MUERTE (LISTA DETALLADA CIE. 9ª) Y SEXO {R/R} (CONT.)

	TODAS LAS EIDADES	EDAD EN AÑOS											
		50-54	55-59	60-64	65-69	70-74	75-79	80-84	85-89	90-94	95-99	100 y más	
<b>CAUSAS DE MUERTE</b>													
<b>LISTA DETALLADA (CIE 9a.)</b>													
E918 Apresamiento accidental dentro de o entre objetos	T	1	0	0	1	0	0	0	0	0	0	0	0
	H	1	0	0	1	0	0	0	0	0	0	0	0
	M	0	0	0	0	0	0	0	0	0	0	0	0
E919 Accidente causado por maquinaria	T	1	0	0	1	0	0	0	0	0	0	0	0
	H	1	0	0	1	0	0	0	0	0	0	0	0
	M	0	0	0	0	0	0	0	0	0	0	0	0
E919.9 Sin especificación	T	1	0	0	1	0	0	0	0	0	0	0	0
	H	1	0	0	1	0	0	0	0	0	0	0	0
	M	0	0	0	0	0	0	0	0	0	0	0	0
E920 Acc. por instrumento u objeto cortante o punzante	T	7	0	1	0	0	0	1	0	0	0	0	0
	H	7	0	1	0	0	0	1	0	0	0	0	0
	M	0	0	0	0	0	0	0	0	0	0	0	0
E920.9 Sin especificación	T	7	0	1	0	0	0	1	0	0	0	0	0
	H	7	0	1	0	0	0	1	0	0	0	0	0
	M	0	0	0	0	0	0	0	0	0	0	0	0
E922 Accidente causado por proyectil de arma de fuego	T	12	0	0	0	1	0	1	0	1	0	0	0
	H	9	0	0	0	1	0	1	0	1	0	0	0
	M	3	0	0	0	0	0	0	0	0	0	0	0
E922.0 Arma de fuego de cañón corto	T	1	0	0	0	0	0	0	0	0	0	0	0
	H	0	0	0	0	0	0	0	0	0	0	0	0
	M	1	0	0	0	0	0	0	0	0	0	0	0
E922.9 Sin especificación	T	11	0	0	0	1	0	1	0	1	0	0	0
	H	9	0	0	0	1	0	1	0	1	0	0	0
	M	2	0	0	0	0	0	0	0	0	0	0	0
E925 Accidente causado por la corriente eléctrica	T	18	3	1	0	0	0	0	0	0	0	0	0
	H	17	3	0	0	0	0	0	0	0	0	0	0
	M	1	0	1	0	0	0	0	0	0	0	0	0
E925.9 Sin especificación	T	18	3	1	0	0	0	0	0	0	0	0	0
	H	17	3	0	0	0	0	0	0	0	0	0	0
	M	1	0	1	0	0	0	0	0	0	0	0	0
E926 Exposición a radiación	T	1	0	0	0	0	1	0	0	0	0	0	0
	H	0	0	0	0	0	0	0	0	0	0	0	0
	M	1	0	0	0	0	1	0	0	0	0	0	0
E926.9 Sin especificación	T	1	0	0	0	0	1	0	0	0	0	0	0
	H	0	0	0	0	0	0	0	0	0	0	0	0
	M	1	0	0	0	0	1	0	0	0	0	0	0
E928 Otras causas acc. y ambientales y las no especificadas	T	516	30	32	20	30	25	33	29	12	1	2	0
	H	377	23	26	13	17	11	22	18	8	1	0	0
	M	139	7	6	7	13	14	11	11	4	0	2	0
E928.8 Otras	T	1	1	0	0	0	0	0	0	0	0	0	0
	H	1	1	0	0	0	0	0	0	0	0	0	0
	M	0	0	0	0	0	0	0	0	0	0	0	0
E928.9 Accidentes no especificados	T	515	29	32	20	30	25	33	29	12	1	2	0
	H	376	22	26	13	17	11	22	18	8	1	0	0
	M	139	7	6	7	13	14	11	11	4	0	2	0

DEFUNCIONES DE RESIDENTES EN LA COMUNIDAD DE MADRID CLASIFICADAS POR GRUPOS DE EDAD QUINQUE-  
NAL, SEGUN CAUSA DE MUERTE (LISTA DETALLADA CIE 9ª) Y SEXO {R/R} (CONT.)

	TODAS LAS EDADES	EDAD EN AÑOS											
		Menos de 1	1-4	5-9	10-14	15-19	20-24	25-29	30-34	35-39	40-44	45-49	
<b>CAUSAS DE MUERTE LISTA DETALLADA (CIE 9ª.)</b>													
E929 Efectos tardíos de lesión accidental	T	2	0	0	0	0	0	0	0	0	0	0	0
	H	2	0	0	0	0	0	0	0	0	0	0	0
	M	0	0	0	0	0	0	0	0	0	0	0	0
E929.9 Efectos tardíos de accidente no especificado	T	2	0	0	0	0	0	0	0	0	0	0	0
	H	2	0	0	0	0	0	0	0	0	0	0	0
	M	0	0	0	0	0	0	0	0	0	0	0	0
<b>E930-949 Drog.med.prod.biol. que causan efectos adver.en uso terap.</b>	T	2	0	0	0	0	0	0	0	0	0	0	1
	H	1	0	0	0	0	0	0	0	0	0	0	0
	M	1	0	0	0	0	0	0	0	0	0	0	1
E933 Agentes de acción principalmente general	T	1	0	0	0	0	0	0	0	0	0	0	1
	H	0	0	0	0	0	0	0	0	0	0	0	0
	M	1	0	0	0	0	0	0	0	0	0	0	1
E933.1 Drogas antineop. y supresoras de inmunidad	T	1	0	0	0	0	0	0	0	0	0	0	1
	H	0	0	0	0	0	0	0	0	0	0	0	0
	M	1	0	0	0	0	0	0	0	0	0	0	1
E947 Otras drogas y medicamentos y los no especificados	T	1	0	0	0	0	0	0	0	0	0	0	0
	H	1	0	0	0	0	0	0	0	0	0	0	0
	M	0	0	0	0	0	0	0	0	0	0	0	0
E947.9 Drogas o medicamentos no especificados	T	1	0	0	0	0	0	0	0	0	0	0	0
	H	1	0	0	0	0	0	0	0	0	0	0	0
	M	0	0	0	0	0	0	0	0	0	0	0	0
<b>E950-959 Suicidio y lesiones autoinfligidas</b>	T	163	0	0	0	1	4	14	16	13	11	8	12
	H	117	0	0	0	1	3	11	9	11	10	6	7
	M	46	0	0	0	0	1	3	7	2	1	2	5
E950 Suic.y env.autoinfl. mediante sustancias solidas o líquidas	T	4	0	0	0	0	0	0	1	1	0	1	1
	H	2	0	0	0	0	0	0	0	0	0	1	1
	M	2	0	0	0	0	0	0	1	1	0	0	0
E950.5 Droga o medicamento no especificados	T	3	0	0	0	0	0	0	1	1	0	0	1
	H	1	0	0	0	0	0	0	0	0	0	0	1
	M	2	0	0	0	0	0	0	1	1	0	0	0
E950.7 Sustancias corrosivas y cáusticas	T	1	0	0	0	0	0	0	0	0	0	1	0
	H	1	0	0	0	0	0	0	0	0	0	1	0
	M	0	0	0	0	0	0	0	0	0	0	0	0
E953 Suc./les. autoinfl. por ahorcamiento estrng. y sofoc.	T	87	0	0	0	1	3	6	6	9	5	1	8
	H	69	0	0	0	1	3	6	3	9	5	1	4
	M	18	0	0	0	0	0	0	3	0	0	0	4
E953.0 Ahorcamiento	T	84	0	0	0	1	3	6	4	9	4	1	8
	H	67	0	0	0	1	3	6	2	9	4	1	4
	M	17	0	0	0	0	0	0	2	0	0	0	4
E953.9 Medio no especificado	T	3	0	0	0	0	0	0	2	0	1	0	0
	H	2	0	0	0	0	0	0	1	0	1	0	0
	M	1	0	0	0	0	0	0	1	0	0	0	0
E954 Suic.y les.autoinfl. por sumersion (ahogamiento)	T	4	0	0	0	0	0	0	0	0	0	0	0
	H	3	0	0	0	0	0	0	0	0	0	0	0
	M	1	0	0	0	0	0	0	0	0	0	0	0

DEFUNCIONES DE RESIDENTES EN LA COMUNIDAD DE MADRID CLASIFICADAS POR GRUPOS DE EDAD QUINQUE-  
NAL, SEGUN CAUSA DE MUERTE (LISTA DETALLADA CIE. 9ª) Y SEXO {R/R} (CONT.)

	TODAS LAS EIDADES	EDAD EN AÑOS										
		50-54	55-59	60-64	65-69	70-74	75-79	80-84	85-89	90-94	95-99	100 y más
<b>CAUSAS DE MUERTE</b>												
<b>LISTA DETALLADA (CIE 9ª)</b>												
E929 Efectos tardíos de lesión accidental	T	2	0	0	1	0	0	0	1	0	0	0
	H	2	0	0	1	0	0	0	1	0	0	0
	M	0	0	0	0	0	0	0	0	0	0	0
E929.9 Efectos tardíos de accidente no especificado	T	2	0	0	1	0	0	0	1	0	0	0
	H	2	0	0	1	0	0	0	1	0	0	0
	M	0	0	0	0	0	0	0	0	0	0	0
<b>E930-949 Drog.med.prod.biol. que causan efectos adver.en uso terap.</b>	T	2	0	0	0	0	0	1	0	0	0	0
	H	1	0	0	0	0	0	1	0	0	0	0
	M	1	0	0	0	0	0	0	0	0	0	0
E933 Agentes de acción principalmente general	T	1	0	0	0	0	0	0	0	0	0	0
	H	0	0	0	0	0	0	0	0	0	0	0
	M	1	0	0	0	0	0	0	0	0	0	0
E933.1 Drogas antineop. y supresoras de inmunidad	T	1	0	0	0	0	0	0	0	0	0	0
	H	0	0	0	0	0	0	0	0	0	0	0
	M	1	0	0	0	0	0	0	0	0	0	0
E947 Otras drogas y medicamentos y los no especificados	T	1	0	0	0	0	0	1	0	0	0	0
	H	1	0	0	0	0	0	1	0	0	0	0
	M	0	0	0	0	0	0	0	0	0	0	0
E947.9 Drogas o medicamentos no especificados	T	1	0	0	0	0	0	1	0	0	0	0
	H	1	0	0	0	0	0	1	0	0	0	0
	M	0	0	0	0	0	0	0	0	0	0	0
<b>E950-959 Suicidio y lesiones autoinfligidas</b>	T	163	8	15	14	10	13	10	6	3	5	0
	H	117	3	15	9	8	11	9	3	1	2	0
	M	46	5	0	5	4	2	1	3	2	3	0
E950 Suic.y env.autoinfl. mediante sustancias sólidas o líquidas	T	4	0	0	0	0	0	0	0	0	0	0
	H	2	0	0	0	0	0	0	0	0	0	0
	M	2	0	0	0	0	0	0	0	0	0	0
E950.5 Droga o medicamento no especificados	T	3	0	0	0	0	0	0	0	0	0	0
	H	1	0	0	0	0	0	0	0	0	0	0
	M	2	0	0	0	0	0	0	0	0	0	0
E950.7 Sustancias corrosivas y caústicas	T	1	0	0	0	0	0	0	0	0	0	0
	H	1	0	0	0	0	0	0	0	0	0	0
	M	0	0	0	0	0	0	0	0	0	0	0
E953 Suc./les. autoinfl. por ahorcamiento estrng. y sofoc.	T	87	2	12	9	5	6	6	3	0	5	0
	H	69	0	12	6	4	5	6	2	0	2	0
	M	18	2	0	3	1	1	0	1	0	3	0
E953.0 Ahorcamiento	T	84	2	12	9	5	6	6	3	0	5	0
	H	67	0	12	6	4	5	6	2	0	2	0
	M	17	2	0	3	1	1	0	1	0	3	0
E953.9 Medio no especificado	T	3	0	0	0	0	0	0	0	0	0	0
	H	2	0	0	0	0	0	0	0	0	0	0
	M	1	0	0	0	0	0	0	0	0	0	0
E954 Suic.y les.autoinfl. por sumersion (ahogamiento)	T	4	0	1	0	0	1	1	0	1	0	0
	H	3	0	1	0	0	1	1	0	0	0	0
	M	1	0	0	0	0	0	0	0	1	0	0

DEFUNCIONES DE RESIDENTES EN LA COMUNIDAD DE MADRID CLASIFICADAS POR GRUPOS DE EDAD QUINQUE-  
NAL, SEGUN CAUSA DE MUERTE (LISTA DETALLADA CIE 9ª) Y SEXO {R/R} (CONT.)

	TODAS LAS EIDADES	EDAD EN AÑOS											
		Menos de 1	1-4	5-9	10-14	15-19	20-24	25-29	30-34	35-39	40-44	45-49	
<b>CAUSAS DE MUERTE</b>													
<b>LISTA DETALLADA (CIE 9ª)</b>													
E955 Suic. y les. autoinf. por armas de fuego y explosivos	T	5	0	0	0	0	0	1	1	0	1	0	1
	H	5	0	0	0	0	0	1	1	0	1	0	1
	M	0	0	0	0	0	0	0	0	0	0	0	0
E955.4 Otras armas de fuego y las no especificadas	T	5	0	0	0	0	0	1	1	0	1	0	1
	H	5	0	0	0	0	0	1	1	0	1	0	1
	M	0	0	0	0	0	0	0	0	0	0	0	0
E957 Suic. y les. autoinf. por precipitación desde lugar elevado	T	21	0	0	0	0	0	2	4	1	1	4	0
	H	11	0	0	0	0	0	1	3	0	1	3	0
	M	10	0	0	0	0	0	1	1	1	0	1	0
E957.0 Predios residenciales	T	7	0	0	0	0	0	2	1	1	0	0	0
	H	4	0	0	0	0	0	1	1	0	0	0	0
	M	3	0	0	0	0	0	1	0	1	0	0	0
E957.1 Otras estructuras hechas por el hombre	T	4	0	0	0	0	0	0	1	0	0	2	0
	H	2	0	0	0	0	0	0	0	0	0	1	0
	M	2	0	0	0	0	0	0	1	0	0	1	0
E957.9 Sin especificación	T	10	0	0	0	0	0	0	2	0	1	2	0
	H	5	0	0	0	0	0	0	2	0	1	2	0
	M	5	0	0	0	0	0	0	0	0	0	0	0
E958 Suic. y les. autoinf. por otros medios por los no espec.	T	42	0	0	0	0	1	5	4	2	4	2	2
	H	27	0	0	0	0	0	3	2	2	3	1	1
	M	15	0	0	0	0	1	2	2	0	1	1	1
E958.0 Colocación o salto delante de objeto móvil	T	4	0	0	0	0	0	0	0	0	0	1	0
	H	3	0	0	0	0	0	0	0	0	0	1	0
	M	1	0	0	0	0	0	0	0	0	0	0	0
E958.4 Electrocutión	T	1	0	0	0	0	0	1	0	0	0	0	0
	H	1	0	0	0	0	0	1	0	0	0	0	0
	M	0	0	0	0	0	0	0	0	0	0	0	0
E958.9 Medio no especificado	T	37	0	0	0	0	1	4	4	2	4	1	2
	H	23	0	0	0	0	0	2	2	2	3	0	1
	M	14	0	0	0	0	1	2	2	0	1	1	1
<b>E960-969 Homicidio y lesión infligidas intenc. por otra persona</b>	T	21	0	0	0	0	0	2	2	4	3	2	3
	H	19	0	0	0	0	0	2	2	4	3	1	2
	M	2	0	0	0	0	0	0	0	0	0	1	1
E965 Ataque con armas de fuego y explosivos	T	8	0	0	0	0	0	2	2	1	1	1	0
	H	7	0	0	0	0	0	2	2	1	1	0	0
	M	1	0	0	0	0	0	0	0	0	0	1	0
E965.0 Arma de fuego de cañón corto	T	1	0	0	0	0	0	1	0	0	0	0	0
	H	1	0	0	0	0	0	1	0	0	0	0	0
	M	0	0	0	0	0	0	0	0	0	0	0	0
E965.4 Otras armas de fuego y las no especificadas	T	4	0	0	0	0	0	1	2	0	0	1	0
	H	3	0	0	0	0	0	1	2	0	0	0	0
	M	1	0	0	0	0	0	0	0	0	0	1	0
E965.8 Otro explosivo especificado	T	3	0	0	0	0	0	0	0	1	1	0	0
	H	3	0	0	0	0	0	0	0	1	1	0	0
	M	0	0	0	0	0	0	0	0	0	0	0	0



DEFUNCIONES DE RESIDENTES EN LA COMUNIDAD DE MADRID CLASIFICADAS POR GRUPOS DE EDAD QUINQUE-  
NAL, SEGUN CAUSA DE MUERTE (LISTA DETALLADA CIE. 9ª) Y SEXO {R/R} (CONT.)

	TODAS LAS EDADES	EDAD EN AÑOS											
		50-54	55-59	60-64	65-69	70-74	75-79	80-84	85-89	90-94	95-99	100 y más	
<b>CAUSAS DE MUERTE LISTA DETALLADA (CIE 9a.)</b>													
E955 Suic. y les. autoinfl. por armas de fuego y explosivos	T	5	1	0	0	0	0	0	0	0	0	0	0
	H	5	1	0	0	0	0	0	0	0	0	0	0
	M	0	0	0	0	0	0	0	0	0	0	0	0
E955.4 Otras armas de fuego y las no especificadas	T	5	1	0	0	0	0	0	0	0	0	0	0
	H	5	1	0	0	0	0	0	0	0	0	0	0
	M	0	0	0	0	0	0	0	0	0	0	0	0
E957 Suic. y les. autoinfl. por precipitación desde lugar elevado	T	21	2	1	0	3	1	1	1	0	0	0	0
	H	11	1	1	0	0	1	0	0	0	0	0	0
	M	10	1	0	0	3	0	1	1	0	0	0	0
E957.0 Predios residenciales	T	7	0	1	0	0	1	0	1	0	0	0	0
	H	4	0	1	0	0	1	0	0	0	0	0	0
	M	3	0	0	0	0	0	0	1	0	0	0	0
E957.1 Otras estructuras hechas por el hombre	T	4	1	0	0	0	0	0	0	0	0	0	0
	H	2	1	0	0	0	0	0	0	0	0	0	0
	M	2	0	0	0	0	0	0	0	0	0	0	0
E957.9 Sin especificación	T	10	1	0	0	3	0	1	0	0	0	0	0
	H	5	0	0	0	0	0	0	0	0	0	0	0
	M	5	1	0	0	3	0	1	0	0	0	0	0
E958 Suic. y les. autoinfl. por otros medios por los no espec.	T	42	3	1	5	2	5	2	2	2	0	0	0
	H	27	1	1	3	2	4	2	1	1	0	0	0
	M	15	2	0	2	0	1	0	1	1	0	0	0
E958.0 Colocación o salto delante de objeto móvil	T	4	1	1	0	0	1	0	0	0	0	0	0
	H	3	0	1	0	0	1	0	0	0	0	0	0
	M	1	1	0	0	0	0	0	0	0	0	0	0
E958.4 Electrocutión	T	1	0	0	0	0	0	0	0	0	0	0	0
	H	1	0	0	0	0	0	0	0	0	0	0	0
	M	0	0	0	0	0	0	0	0	0	0	0	0
E958.9 Medio no especificado	T	37	2	0	5	2	4	2	2	2	0	0	0
	H	23	1	0	3	2	3	2	1	1	0	0	0
	M	14	1	0	2	0	1	0	1	1	0	0	0
<b>E960-969 Homicidio y lesión infligidas intenc. por otra persona</b>	T	21	2	0	1	2	0	0	0	0	0	0	0
	H	19	2	0	1	2	0	0	0	0	0	0	0
	M	2	0	0	0	0	0	0	0	0	0	0	0
E965 Ataque con armas de fuego y explosivos	T	8	1	0	0	0	0	0	0	0	0	0	0
	H	7	1	0	0	0	0	0	0	0	0	0	0
	M	1	0	0	0	0	0	0	0	0	0	0	0
E965.0 Arma de fuego de cañón corto	T	1	0	0	0	0	0	0	0	0	0	0	0
	H	1	0	0	0	0	0	0	0	0	0	0	0
	M	0	0	0	0	0	0	0	0	0	0	0	0
E965.4 Otras armas de fuego y las no especificadas	T	4	0	0	0	0	0	0	0	0	0	0	0
	H	3	0	0	0	0	0	0	0	0	0	0	0
	M	1	0	0	0	0	0	0	0	0	0	0	0
E965.8 Otro explosivo especificado	T	3	1	0	0	0	0	0	0	0	0	0	0
	H	3	1	0	0	0	0	0	0	0	0	0	0
	M	0	0	0	0	0	0	0	0	0	0	0	0

DEFUNCIONES DE RESIDENTES EN LA COMUNIDAD DE MADRID CLASIFICADAS POR GRUPOS DE EDAD QUINQUE-  
NAL, SEGUN CAUSA DE MUERTE (LISTA DETALLADA CIE 9ª) Y SEXO {R/R} (CONT.)

	TODAS LAS EDADES	EDAD EN AÑOS											
		Menos de 1	1-4	5-9	10-14	15-19	20-24	25-29	30-34	35-39	40-44	45-49	
<b>CAUSAS DE MUERTE LISTA DETALLADA (CIE 9ª.)</b>													
E966 Ataque con instrumento cortante y punzante	T	5	0	0	0	0	0	0	0	1	1	1	1
	H	5	0	0	0	0	0	0	0	1	1	1	1
	M	0	0	0	0	0	0	0	0	0	0	0	0
E968 Ataque por otros medios y por los no especificados	T	8	0	0	0	0	0	0	0	2	1	0	2
	H	7	0	0	0	0	0	0	0	2	1	0	1
	M	1	0	0	0	0	0	0	0	0	0	0	1
E968.2 Golpe con arma contundente o por objeto lanzado	T	2	0	0	0	0	0	0	0	1	0	0	0
	H	2	0	0	0	0	0	0	0	1	0	0	0
	M	0	0	0	0	0	0	0	0	0	0	0	0
E968.9 Medio no especificado	T	6	0	0	0	0	0	0	0	1	1	0	2
	H	5	0	0	0	0	0	0	0	1	1	0	1
	M	1	0	0	0	0	0	0	0	0	0	0	1
<b>E980-989 Les. que se ignora si fueron acc.o intenc.infligidas</b>	T	123	1	0	1	1	8	10	19	10	8	8	5
	H	87	1	0	1	1	6	9	16	8	3	6	3
	M	36	0	0	0	0	2	1	3	2	5	2	2
E980 Env.sust.liq/solid. se ignora si acc. o intenc.infl.	T	20	0	0	0	0	1	1	7	1	1	2	0
	H	14	0	0	0	0	1	1	6	1	0	1	0
	M	6	0	0	0	0	0	0	1	0	1	1	0
E980.0 Analgésicos antipiréticos y antirreumáticos	T	2	0	0	0	0	0	1	1	0	0	0	0
	H	2	0	0	0	0	0	1	1	0	0	0	0
	M	0	0	0	0	0	0	0	0	0	0	0	0
E980.4 Otras drogas y medicamentos especificados	T	1	0	0	0	0	0	0	0	1	0	0	0
	H	1	0	0	0	0	0	0	0	1	0	0	0
	M	0	0	0	0	0	0	0	0	0	0	0	0
E980.5 Droga o medicamento no especificado	T	9	0	0	0	0	0	0	5	0	1	1	0
	H	6	0	0	0	0	0	0	5	0	0	0	0
	M	3	0	0	0	0	0	0	0	0	1	1	0
E980.6 Sustancias corrosivas y causticas	T	1	0	0	0	0	0	0	0	0	0	0	0
	H	1	0	0	0	0	0	0	0	0	0	0	0
	M	0	0	0	0	0	0	0	0	0	0	0	0
E980.9 Otras sustancias solidas y líquidas y las no espec.	T	7	0	0	0	0	1	0	1	0	0	1	0
	H	4	0	0	0	0	1	0	0	0	0	1	0
	M	3	0	0	0	0	0	0	1	0	0	0	0
E982 Env.por otros gases se ignora si fue acc.o intenc.infl.	T	8	0	0	0	0	1	0	1	0	0	0	0
	H	3	0	0	0	0	0	0	1	0	0	0	0
	M	5	0	0	0	0	1	0	0	0	0	0	0
E982.1 Monóxido de carbono de otro origen	T	7	0	0	0	0	1	0	1	0	0	0	0
	H	3	0	0	0	0	0	0	1	0	0	0	0
	M	4	0	0	0	0	1	0	0	0	0	0	0
E982.9 Gases y vapores no especificados	T	1	0	0	0	0	0	0	0	0	0	0	0
	H	0	0	0	0	0	0	0	0	0	0	0	0
	M	1	0	0	0	0	0	0	0	0	0	0	0
E983 Ahorcam.estrang.o sofoc.se ignora si acc.o intenc.infl.	T	3	0	0	0	0	0	0	1	2	0	0	0
	H	2	0	0	0	0	0	0	0	2	0	0	0
	M	1	0	0	0	0	0	0	1	0	0	0	0

DEFUNCIONES DE RESIDENTES EN LA COMUNIDAD DE MADRID CLASIFICADAS POR GRUPOS DE EDAD QUINQUE-  
NAL, SEGUN CAUSA DE MUERTE (LISTA DETALLADA CIE. 9ª) Y SEXO {R/R} (CONT.)

	TODAS LAS EDADES	EDAD EN AÑOS											
		50-54	55-59	60-64	65-69	70-74	75-79	80-84	85-89	90-94	95-99	100 y más	
<b>CAUSAS DE MUERTE LISTA DETALLADA (CIE 9ª.)</b>													
E966 Ataque con instrumento cortante y punzante	T	5	0	0	1	0	0	0	0	0	0	0	0
	H	5	0	0	1	0	0	0	0	0	0	0	0
	M	0	0	0	0	0	0	0	0	0	0	0	0
E968 Ataque por otros medios y por los no especificados	T	8	1	0	0	2	0	0	0	0	0	0	0
	H	7	1	0	0	2	0	0	0	0	0	0	0
	M	1	0	0	0	0	0	0	0	0	0	0	0
E968.2 Golpe con arma contundente o por objeto lanzado	T	2	0	0	0	1	0	0	0	0	0	0	0
	H	2	0	0	0	1	0	0	0	0	0	0	0
	M	0	0	0	0	0	0	0	0	0	0	0	0
E968.9 Medio no especificado	T	6	1	0	0	1	0	0	0	0	0	0	0
	H	5	1	0	0	1	0	0	0	0	0	0	0
	M	1	0	0	0	0	0	0	0	0	0	0	0
<b>E980-989 Les. que se ignora si fueron acc.o intenc.infligidas</b>	T	123	5	12	8	4	5	10	5	2	1	0	0
	H	87	4	9	4	2	2	6	4	2	0	0	0
	M	36	1	3	4	2	3	4	1	0	1	0	0
E980 Env. sust. liq./solid. se ignora si acc. o intenc.infl.	T	20	0	2	1	0	2	2	0	0	0	0	0
	H	14	0	2	0	0	1	1	0	0	0	0	0
	M	6	0	0	1	0	1	1	0	0	0	0	0
E980.0 Analgésicos antipiréticos y antirreumáticos	T	2	0	0	0	0	0	0	0	0	0	0	0
	H	2	0	0	0	0	0	0	0	0	0	0	0
	M	0	0	0	0	0	0	0	0	0	0	0	0
E980.4 Otras drogas y medicamentos especificados	T	1	0	0	0	0	0	0	0	0	0	0	0
	H	1	0	0	0	0	0	0	0	0	0	0	0
	M	0	0	0	0	0	0	0	0	0	0	0	0
E980.5 Droga o medicamento no especificado	T	9	0	1	0	0	1	0	0	0	0	0	0
	H	6	0	1	0	0	0	0	0	0	0	0	0
	M	3	0	0	0	0	1	0	0	0	0	0	0
E980.6 Sustancias corrosivas y causticas	T	1	0	0	0	0	1	0	0	0	0	0	0
	H	1	0	0	0	0	1	0	0	0	0	0	0
	M	0	0	0	0	0	0	0	0	0	0	0	0
E980.9 Otras sustancias solidas y liquidas y las no espec.	T	7	0	1	1	0	0	2	0	0	0	0	0
	H	4	0	1	0	0	0	1	0	0	0	0	0
	M	3	0	0	1	0	0	1	0	0	0	0	0
E982 Env. por otros gases se ignora si fue acc.o intenc.infl.	T	8	1	1	1	1	0	0	1	0	1	0	0
	H	3	0	0	1	1	0	0	0	0	0	0	0
	M	5	1	1	0	0	0	0	1	0	1	0	0
E982.1 Monóxido de carbono de otro origen	T	7	1	1	1	1	0	0	1	0	0	0	0
	H	3	0	0	1	1	0	0	0	0	0	0	0
	M	4	1	1	0	0	0	0	1	0	0	0	0
E982.9 Gases y vapores no especificados	T	1	0	0	0	0	0	0	0	0	1	0	0
	H	0	0	0	0	0	0	0	0	0	0	0	0
	M	1	0	0	0	0	0	0	0	0	1	0	0
E983 Ahorcam. estrang.o sofoc. se ignora si acc.o intenc.infl.	T	3	0	0	0	0	0	0	0	0	0	0	0
	H	2	0	0	0	0	0	0	0	0	0	0	0
	M	1	0	0	0	0	0	0	0	0	0	0	0

DEFUNCIONES DE RESIDENTES EN LA COMUNIDAD DE MADRID CLASIFICADAS POR GRUPOS DE EDAD QUINQUE-  
NAL, SEGUN CAUSA DE MUERTE (LISTA DETALLADA CIE 9ª) Y SEXO {R/R} (CONT.)

	TODAS LAS EDADES	EDAD EN AÑOS											
		Menos de 1	1-4	5-9	10-14	15-19	20-24	25-29	30-34	35-39	40-44	45-49	
<b>CAUSAS DE MUERTE LISTA DETALLADA (CIE 9ª.)</b>													
E983.0 Ahorcamiento	T	1	0	0	0	0	0	0	0	1	0	0	0
	H	1	0	0	0	0	0	0	0	1	0	0	0
	M	0	0	0	0	0	0	0	0	0	0	0	0
E983.9 Medio no especificado	T	2	0	0	0	0	0	0	1	1	0	0	0
	H	1	0	0	0	0	0	0	0	1	0	0	0
	M	1	0	0	0	0	0	0	1	0	0	0	0
E984 Sumersión (ahogamiento) se ignora si acc.o intenc.infl.	T	12	0	0	1	0	0	0	1	0	0	1	1
	H	10	0	0	1	0	0	0	1	0	0	1	0
	M	2	0	0	0	0	0	0	0	0	0	0	1
E985 Les. arma de fuego y explosivo se ignora si acc./intenc.infl.	T	20	0	0	0	0	3	3	3	2	2	2	3
	H	18	0	0	0	0	3	3	3	2	1	1	3
	M	2	0	0	0	0	0	0	0	0	1	1	0
E985.4 Otras armas de fuego y las no especificadas	T	20	0	0	0	0	3	3	3	2	2	2	3
	H	18	0	0	0	0	3	3	3	2	1	1	3
	M	2	0	0	0	0	0	0	0	0	1	1	0
E986 Le.por instrumento cortante o punzante se ignora acc/inten.	T	2	0	0	0	1	0	1	0	0	0	0	0
	H	2	0	0	0	1	0	1	0	0	0	0	0
	M	0	0	0	0	0	0	0	0	0	0	0	0
E987 Precipitación desde lugar elevado se ignora acc.o intenc.	T	33	0	0	0	0	1	3	4	0	5	1	1
	H	19	0	0	0	0	1	2	3	0	2	1	0
	M	14	0	0	0	0	0	1	1	0	3	0	1
E987.0 Predios residenciales	T	12	0	0	0	0	0	1	1	0	1	0	0
	H	7	0	0	0	0	0	0	1	0	0	0	0
	M	5	0	0	0	0	0	1	0	0	1	0	0
E987.1 Otras estructuras hechas por el hombre	T	3	0	0	0	0	0	0	0	0	1	0	0
	H	3	0	0	0	0	0	0	0	0	1	0	0
	M	0	0	0	0	0	0	0	0	0	0	0	0
E987.9 Sin especificación	T	18	0	0	0	0	1	2	3	0	3	1	1
	H	9	0	0	0	0	1	2	2	0	1	1	0
	M	9	0	0	0	0	0	0	1	0	2	0	1
E988 Les.por otros medios y por los no espec. se ignora acc/inten.	T	24	1	0	0	0	2	1	2	5	0	2	0
	H	18	1	0	0	0	1	1	2	3	0	2	0
	M	6	0	0	0	0	1	0	0	2	0	0	0
E988.1 Quemadura, fuego	T	1	1	0	0	0	0	0	0	0	0	0	0
	H	1	1	0	0	0	0	0	0	0	0	0	0
	M	0	0	0	0	0	0	0	0	0	0	0	0
E988.4 Electrocutión	T	3	0	0	0	0	0	0	1	1	0	0	0
	H	3	0	0	0	0	0	0	1	1	0	0	0
	M	0	0	0	0	0	0	0	0	0	0	0	0
E988.9 Medio no especificado	T	20	0	0	0	0	2	1	1	4	0	2	0
	H	14	0	0	0	0	1	1	1	2	0	2	0
	M	6	0	0	0	0	1	0	0	2	0	0	0
E989 Efectos tardíos de les.se ignora si fue acc/intenc.infl.	T	1	0	0	0	0	0	1	0	0	0	0	0
	H	1	0	0	0	0	0	1	0	0	0	0	0
	M	0	0	0	0	0	0	0	0	0	0	0	0

DEFUNCIONES DE RESIDENTES EN LA COMUNIDAD DE MADRID CLASIFICADAS POR GRUPOS DE EDAD QUINQUE-  
NAL, SEGUN CAUSA DE MUERTE (LISTA DETALLADA CIE. 9ª) Y SEXO {R/R} (CONCL.)

	TODAS LAS EDADES	EDAD EN AÑOS											
		50-54	55-59	60-64	65-69	70-74	75-79	80-84	85-89	90-94	95-99	100 y más	
<b>CAUSAS DE MUERTE LISTA DETALLADA (CIE 9ª.)</b>													
E983.0 Ahorcamiento	T	1	0	0	0	0	0	0	0	0	0	0	0
	H	1	0	0	0	0	0	0	0	0	0	0	0
	M	0	0	0	0	0	0	0	0	0	0	0	0
E983.9 Medio no especificado	T	2	0	0	0	0	0	0	0	0	0	0	0
	H	1	0	0	0	0	0	0	0	0	0	0	0
	M	1	0	0	0	0	0	0	0	0	0	0	0
E984 Sumersión (ahogamiento) se ignora si acc.o intenc.infl.	T	12	1	2	2	0	0	3	0	0	0	0	0
	H	10	1	2	2	0	0	2	0	0	0	0	0
	M	2	0	0	0	0	0	1	0	0	0	0	0
E985 Les. arma de fuego y explosivo se ignora si acc./intenc.infl.	T	20	0	0	0	0	1	0	1	0	0	0	0
	H	18	0	0	0	0	1	0	1	0	0	0	0
	M	2	0	0	0	0	0	0	0	0	0	0	0
E985.4 Otras armas de fuego y las no especificadas	T	20	0	0	0	0	1	0	1	0	0	0	0
	H	18	0	0	0	0	1	0	1	0	0	0	0
	M	2	0	0	0	0	0	0	0	0	0	0	0
E986 Le.por instrumento cortante o punzante se ignora acc/inten.	T	2	0	0	0	0	0	0	0	0	0	0	0
	H	2	0	0	0	0	0	0	0	0	0	0	0
	M	0	0	0	0	0	0	0	0	0	0	0	0
E987 Precipitación desde lugar elevado se ignora acc.o intenc.	T	33	2	4	3	1	1	4	1	2	0	0	0
	H	19	2	3	0	0	0	2	1	2	0	0	0
	M	14	0	1	3	1	1	2	0	0	0	0	0
E987.0 Predios residenciales	T	12	1	1	1	1	1	2	1	1	0	0	0
	H	7	1	1	0	0	0	2	1	1	0	0	0
	M	5	0	0	1	1	1	0	0	0	0	0	0
E987.1 Otras estructuras hechas por el hombre	T	3	1	1	0	0	0	0	0	0	0	0	0
	H	3	1	1	0	0	0	0	0	0	0	0	0
	M	0	0	0	0	0	0	0	0	0	0	0	0
E987.9 Sin especificación	T	18	0	2	2	0	0	2	0	1	0	0	0
	H	9	0	1	0	0	0	0	0	1	0	0	0
	M	9	0	1	2	0	0	2	0	0	0	0	0
E988 Les.por otros medios y por los no espec. se ignora acc/inten.	T	24	1	3	1	2	1	1	2	0	0	0	0
	H	18	1	2	1	1	0	1	2	0	0	0	0
	M	6	0	1	0	1	1	0	0	0	0	0	0
E988.1 Quemadura, fuego	T	1	0	0	0	0	0	0	0	0	0	0	0
	H	1	0	0	0	0	0	0	0	0	0	0	0
	M	0	0	0	0	0	0	0	0	0	0	0	0
E988.4 Electrocutión	T	3	0	0	1	0	0	0	0	0	0	0	0
	H	3	0	0	1	0	0	0	0	0	0	0	0
	M	0	0	0	0	0	0	0	0	0	0	0	0
E988.9 Medio no especificado	T	20	1	3	0	2	1	1	2	0	0	0	0
	H	14	1	2	0	1	0	1	2	0	0	0	0
	M	6	0	1	0	1	1	0	0	0	0	0	0
E989 Efectos tardíos de les.se ignora si fue acc/intenc.infl.	T	1	0	0	0	0	0	0	0	0	0	0	0
	H	1	0	0	0	0	0	0	0	0	0	0	0
	M	0	0	0	0	0	0	0	0	0	0	0	0

## DEFUNCIONES DE RESIDENTES EN LA COMUNIDAD DE MADRID CLASIFICADAS POR GRUPOS DE EDAD QUINQUE-NALES, SEGUN CAUSA DE MUERTE (LISTA REDUCIDA CIE. 9ª) Y SEXO {R/R}

	TODAS LAS EDADES	EDAD EN AÑOS									
		Menos de 1	1-4	5-9	10-14	15-19	20-24	25-29	30-34	35-39	40-44

CAUSAS DE MUERTE  
LISTA REDUCIDA (CIE 9a.)

<b>01-99. TODAS LAS CAUSAS</b>	T	33176	344	90	60	86	222	474	622	497	431	584	705
	H	17607	181	51	35	51	153	361	472	381	308	387	484
	M	15569	163	39	25	35	69	113	150	116	123	197	221
<b>I.01-18. ENFERMEDADES INFECCIOSAS Y PARASITARIAS</b>	T	642	14	5	1	0	6	12	20	19	17	14	13
	H	363	12	3	1	0	3	10	14	14	14	10	11
	M	279	2	2	0	0	3	2	6	5	3	4	2
01. Cólera	T	0	0	0	0	0	0	0	0	0	0	0	0
	H	0	0	0	0	0	0	0	0	0	0	0	0
	M	0	0	0	0	0	0	0	0	0	0	0	0
02. Fiebre tifoidea	T	0	0	0	0	0	0	0	0	0	0	0	0
	H	0	0	0	0	0	0	0	0	0	0	0	0
	M	0	0	0	0	0	0	0	0	0	0	0	0
03. Otras enfermedades infecciosas intestinales	T	8	3	0	0	0	0	0	0	0	0	0	0
	H	5	2	0	0	0	0	0	0	0	0	0	0
	M	3	1	0	0	0	0	0	0	0	0	0	0
<b>04-05. Tuberculosis (Todas)</b>	T	74	0	0	0	0	2	8	7	4	4	4	3
	H	61	0	0	0	0	2	6	5	4	4	4	3
	M	13	0	0	0	0	0	2	2	0	0	0	0
04. Tuberculosis del aparato respiratorio	T	64	0	0	0	0	2	6	5	4	4	4	2
	H	54	0	0	0	0	2	5	3	4	4	4	2
	M	10	0	0	0	0	0	1	2	0	0	0	0
05. Otras tuberculosis	T	10	0	0	0	0	0	2	2	0	0	0	1
	H	7	0	0	0	0	0	1	2	0	0	0	1
	M	3	0	0	0	0	0	1	0	0	0	0	0
06. Tos ferina	T	0	0	0	0	0	0	0	0	0	0	0	0
	H	0	0	0	0	0	0	0	0	0	0	0	0
	M	0	0	0	0	0	0	0	0	0	0	0	0
07. Infecciones meningocócicas	T	5	1	2	0	0	1	0	0	0	0	0	0
	H	2	1	1	0	0	0	0	0	0	0	0	0
	M	3	0	1	0	0	1	0	0	0	0	0	0
08. Tétanos	T	0	0	0	0	0	0	0	0	0	0	0	0
	H	0	0	0	0	0	0	0	0	0	0	0	0
	M	0	0	0	0	0	0	0	0	0	0	0	0
09. Septicemia	T	478	10	3	1	0	1	6	4	4	4	7	8
	H	247	9	2	1	0	1	5	3	2	4	3	7
	M	231	1	1	0	0	0	1	1	2	0	4	1
10. Viruela	T	0	0	0	0	0	0	0	0	0	0	0	0
	H	0	0	0	0	0	0	0	0	0	0	0	0
	M	0	0	0	0	0	0	0	0	0	0	0	0
11. Sarampión	T	2	0	0	0	0	1	0	0	0	0	0	0
	H	1	0	0	0	0	0	0	0	0	0	0	0
	M	1	0	0	0	0	1	0	0	0	0	0	0
12. Encefalitis vírica	T	0	0	0	0	0	0	0	0	0	0	0	0
	H	0	0	0	0	0	0	0	0	0	0	0	0
	M	0	0	0	0	0	0	0	0	0	0	0	0
13. Hepatitis vírica	T	15	0	0	0	0	0	2	0	1	5	1	0
	H	9	0	0	0	0	0	2	0	1	2	1	0
	M	6	0	0	0	0	0	0	0	0	3	0	0
14. Rickettsiosis	T	0	0	0	0	0	0	0	0	0	0	0	0
	H	0	0	0	0	0	0	0	0	0	0	0	0
	M	0	0	0	0	0	0	0	0	0	0	0	0
15. Paludismo	T	0	0	0	0	0	0	0	0	0	0	0	0
	H	0	0	0	0	0	0	0	0	0	0	0	0
	M	0	0	0	0	0	0	0	0	0	0	0	0

## DEFUNCIONES DE RESIDENTES EN LA COMUNIDAD DE MADRID CLASIFICADAS POR GRUPOS DE EDAD QUINQUE-NALES, SEGUN CAUSA DE MUERTE (LISTA REDUCIDA CIE. 9ª) Y SEXO {R/R} (CONT.)

	TODAS LAS EDADES	EDAD EN AÑOS											
		50-54	55-59	60-64	65-69	70-74	75-79	80-84	85-89	90-94	95-99	100 y más	
<b>01-99. TODAS LAS CAUSAS</b>	T	33176	1081	1780	2295	3035	3575	4785	5341	4377	2120	567	105
	H	17607	761	1267	1514	1989	2072	2505	2382	1546	568	123	16
	M	15569	320	513	781	1046	1503	2280	2959	2831	1552	444	89
<b>I.01-18. ENFERMEDADES INFECCIOSAS Y PARASITARIAS</b>	T	642	24	28	39	48	68	94	92	81	41	5	1
	H	363	21	16	23	31	42	52	42	24	18	1	1
	M	279	3	12	16	17	26	42	50	57	23	4	0
01. Cólera	T	0	0	0	0	0	0	0	0	0	0	0	0
	H	0	0	0	0	0	0	0	0	0	0	0	0
	M	0	0	0	0	0	0	0	0	0	0	0	0
02. Fiebre tifoidea	T	0	0	0	0	0	0	0	0	0	0	0	0
	H	0	0	0	0	0	0	0	0	0	0	0	0
	M	0	0	0	0	0	0	0	0	0	0	0	0
03. Otras enfermedades infecciosas intestinales	T	8	1	0	1	0	1	1	0	0	1	0	0
	H	5	1	0	0	0	1	1	0	0	0	0	0
	M	3	0	0	1	0	0	0	0	0	1	0	0
<b>04-05. Tuberculosis (Todas)</b>	T	74	4	5	7	5	7	7	8	3	0	0	0
	H	61	4	5	7	3	7	3	5	3	0	0	0
	M	13	0	0	0	2	0	4	3	0	0	0	0
04. Tuberculosis del aparato respiratorio	T	64	3	5	7	5	7	4	7	3	0	0	0
	H	54	3	5	7	3	7	2	4	3	0	0	0
	M	10	0	0	0	2	0	2	3	0	0	0	0
05. Otras tuberculosis	T	10	1	0	0	0	0	3	1	0	0	0	0
	H	7	1	0	0	0	0	1	1	0	0	0	0
	M	3	0	0	0	0	0	2	0	0	0	0	0
06. Tos ferina	T	0	0	0	0	0	0	0	0	0	0	0	0
	H	0	0	0	0	0	0	0	0	0	0	0	0
	M	0	0	0	0	0	0	0	0	0	0	0	0
07. Infecciones meningocócicas	T	5	1	0	0	0	0	0	0	0	0	0	0
	H	2	0	0	0	0	0	0	0	0	0	0	0
	M	3	1	0	0	0	0	0	0	0	0	0	0
08. Tétanos	T	0	0	0	0	0	0	0	0	0	0	0	0
	H	0	0	0	0	0	0	0	0	0	0	0	0
	M	0	0	0	0	0	0	0	0	0	0	0	0
09. Septicemia	T	478	16	19	26	39	57	77	79	74	37	5	1
	H	247	14	9	13	24	32	44	36	20	16	1	1
	M	231	2	10	13	15	25	33	43	54	21	4	0
10. Viruela	T	0	0	0	0	0	0	0	0	0	0	0	0
	H	0	0	0	0	0	0	0	0	0	0	0	0
	M	0	0	0	0	0	0	0	0	0	0	0	0
11. Sarampión	T	2	0	0	0	0	0	0	0	0	1	0	0
	H	1	0	0	0	0	0	0	0	0	1	0	0
	M	1	0	0	0	0	0	0	0	0	0	0	0
12. Encefalitis vírica	T	0	0	0	0	0	0	0	0	0	0	0	0
	H	0	0	0	0	0	0	0	0	0	0	0	0
	M	0	0	0	0	0	0	0	0	0	0	0	0
13. Hepatitis vírica	T	15	0	0	4	0	0	1	1	0	0	0	0
	H	9	0	0	2	0	0	1	0	0	0	0	0
	M	6	0	0	2	0	0	0	1	0	0	0	0
14. Rickettsiosis	T	0	0	0	0	0	0	0	0	0	0	0	0
	H	0	0	0	0	0	0	0	0	0	0	0	0
	M	0	0	0	0	0	0	0	0	0	0	0	0
15. Paludismo	T	0	0	0	0	0	0	0	0	0	0	0	0
	H	0	0	0	0	0	0	0	0	0	0	0	0
	M	0	0	0	0	0	0	0	0	0	0	0	0

## DEFUNCIONES DE RESIDENTES EN LA COMUNIDAD DE MADRID CLASIFICADAS POR GRUPOS DE EDAD QUINQUE-NALES, SEGUN CAUSA DE MUERTE (LISTA REDUCIDA CIE. 9ª) Y SEXO {R/R} (CONT.)

	TODAS LAS EDADES	EDAD EN AÑOS											
		Menos de 1	1-4	5-9	10-14	15-19	20-24	25-29	30-34	35-39	40-44	45-49	
16. Sífilis y otras enfermedades venéreas	T	1	0	0	0	0	0	0	0	0	0	0	0
	H	0	0	0	0	0	0	0	0	0	0	0	0
	M	1	0	0	0	0	0	0	0	0	0	0	0
17. Equinococosis	T	9	0	0	0	0	0	0	0	0	0	0	0
	H	2	0	0	0	0	0	0	0	0	0	0	0
	M	7	0	0	0	0	0	0	0	0	0	0	0
18. Todas las demás y sus efectos tardíos	T	50	0	0	0	0	3	2	8	7	4	2	2
	H	36	0	0	0	0	2	1	5	6	4	2	1
	M	14	0	0	0	0	1	1	3	1	0	0	1
<b>II.19-45. TUMORES</b>	T	8467	3	9	16	22	22	33	43	69	100	210	284
	H	5059	3	5	10	13	14	16	20	38	53	102	174
	M	3408	0	4	6	9	8	17	23	31	47	108	110
<b>19-42. Tumores malignos</b>	T	8133	1	8	11	20	19	30	40	65	95	198	276
	H	4874	1	5	8	12	12	14	19	35	49	97	168
	M	3259	0	3	3	8	7	16	21	30	46	101	108
19. Tumor maligno labio de la cavidad bucal y de la faringe	T	197	0	0	0	0	0	1	1	0	3	9	14
	H	161	0	0	0	0	0	1	0	0	3	6	12
	M	36	0	0	0	0	0	0	1	0	0	3	2
20. Tumor maligno del esófago	T	157	0	0	0	0	0	0	0	2	1	5	12
	H	137	0	0	0	0	0	0	0	2	1	5	11
	M	20	0	0	0	0	0	0	0	0	0	0	1
21. Tumor maligno del estómago	T	704	0	0	0	0	0	1	2	6	3	19	17
	H	384	0	0	0	0	0	1	2	3	1	6	13
	M	320	0	0	0	0	0	0	0	3	2	13	4
22. Tumor maligno de intestino delgado	T	18	0	0	0	0	0	0	0	1	0	0	0
	H	8	0	0	0	0	0	0	0	1	0	0	0
	M	10	0	0	0	0	0	0	0	0	0	0	0
23. Tumor maligno del colon	T	584	0	0	0	0	0	0	0	1	5	11	10
	H	285	0	0	0	0	0	0	0	1	2	4	5
	M	299	0	0	0	0	0	0	0	0	3	7	5
24. Tumor maligno recto recto sigmoide y del ano	T	264	0	0	0	0	1	0	0	1	2	3	8
	H	126	0	0	0	0	0	0	0	1	1	0	3
	M	138	0	0	0	0	1	0	0	0	1	3	5
25. Tumor maligno del hígado especificado como primario	T	432	0	0	0	0	0	0	1	0	1	8	15
	H	276	0	0	0	0	0	0	1	0	0	4	11
	M	156	0	0	0	0	0	0	0	0	1	4	4
26. Tumor maligno del páncreas	T	306	0	0	0	0	0	1	1	1	2	3	5
	H	158	0	0	0	0	0	1	1	1	2	3	4
	M	148	0	0	0	0	0	0	0	0	0	0	1
27. Tumor maligno de la tráquea, de los bronquios y pulmón	T	1520	0	0	0	0	0	1	0	6	19	35	58
	H	1356	0	0	0	0	0	0	0	4	16	30	50
	M	164	0	0	0	0	1	0	2	3	3	5	8
28. Tumor maligno de los huesos y de cartilagos articulares	T	31	0	0	0	1	3	1	2	1	1	2	1
	H	21	0	0	0	0	3	0	2	0	1	2	1
	M	10	0	0	0	1	0	1	0	1	0	0	0
29. Melanoma maligno de la piel	T	50	0	0	0	0	0	0	1	2	4	2	1
	H	28	0	0	0	0	0	0	1	1	3	2	0
	M	22	0	0	0	0	0	0	0	1	1	0	1
30. Otro tumor maligno de la piel	T	27	0	0	0	0	0	0	0	1	0	3	0
	H	15	0	0	0	0	0	0	0	0	0	3	0
	M	12	0	0	0	0	0	0	0	1	0	0	0
31. Tumor maligno de mama de la mujer	T	589	0	0	1	0	0	1	4	6	17	40	43
	H	0	0	0	0	0	0	0	0	0	0	0	0
	M	589	0	0	1	0	0	1	4	6	17	40	43
32. Tumor maligno del cuello del útero	T	60	0	0	0	0	0	0	3	1	3	3	6
	H	0	0	0	0	0	0	0	0	0	0	0	0
	M	60	0	0	0	0	0	0	3	1	3	3	6



## DEFUNCIONES DE RESIDENTES EN LA COMUNIDAD DE MADRID CLASIFICADAS POR GRUPOS DE EDAD QUINQUENALES, SEGUN CAUSA DE MUERTE (LISTA REDUCIDA CIE. 9ª) Y SEXO {R/R} (CONT.)

	TODAS LAS EDADES	EDAD EN AÑOS											
		50-54	55-59	60-64	65-69	70-74	75-79	80-84	85-89	90-94	95-99	100 y más	
16. Sífilis y otras enfermedades venéreas	T	1	0	0	0	0	0	0	0	1	0	0	0
	H	0	0	0	0	0	0	0	0	0	0	0	0
	M	1	0	0	0	0	0	0	0	1	0	0	0
17. Equinococosis	T	9	0	2	0	0	0	3	1	2	1	0	0
	H	2	0	1	0	0	0	0	0	0	1	0	0
	M	7	0	1	0	0	0	3	1	2	0	0	0
18. Todas las demás y sus efectos tardíos	T	50	2	2	1	4	3	5	3	1	1	0	0
	H	36	2	1	1	4	2	3	1	1	0	0	0
	M	14	0	1	0	0	1	2	2	0	1	0	0
<b>II.19-45. TUMORES</b>	T	8467	464	770	946	1204	1257	1242	1013	545	167	43	5
	H	5059	292	522	609	802	782	725	555	248	63	9	4
	M	3408	172	248	337	402	475	517	458	297	104	34	1
<b>19-42. Tumores malignos</b>	T	8133	451	740	922	1168	1215	1179	980	516	156	39	4
	H	4874	285	499	592	780	761	695	539	236	57	7	3
	M	3259	166	241	330	388	454	484	441	280	99	32	1
19. Tumor maligno labio de la cavidad bucal y de la faringe	T	197	25	35	34	29	17	9	11	5	1	3	0
	H	161	22	30	32	23	16	8	6	2	0	0	0
	M	36	3	5	2	6	1	1	5	3	1	3	0
20. Tumor maligno del esófago	T	157	12	29	21	20	20	14	12	6	3	0	0
	H	137	12	27	19	19	16	12	8	4	1	0	0
	M	20	0	2	2	1	4	2	4	2	2	0	0
21. Tumor maligno del estómago	T	704	33	47	76	104	111	95	109	56	21	3	1
	H	384	22	38	47	66	59	49	46	23	7	0	1
	M	320	11	9	29	38	52	46	63	33	14	3	0
22. Tumor maligno de intestino delgado	T	18	1	0	2	2	5	1	3	1	2	0	0
	H	8	0	0	0	2	2	0	2	0	1	0	0
	M	10	1	0	2	0	3	1	1	1	1	0	0
23. Tumor maligno del colon	T	584	21	42	63	67	104	95	98	47	15	5	0
	H	285	11	23	31	34	56	50	45	16	5	2	0
	M	299	10	19	32	33	48	45	53	31	10	3	0
24. Tumor maligno recto recto sigmoide y del ano	T	264	11	12	22	33	38	51	45	23	11	3	0
	H	126	8	9	13	23	17	22	18	10	1	0	0
	M	138	3	3	9	10	21	29	27	13	10	3	0
25. Tumor maligno del hígado especificado como primario	T	432	14	30	53	84	82	64	41	33	4	2	0
	H	276	9	22	40	59	59	43	18	8	2	0	0
	M	156	5	8	13	25	23	21	23	25	2	2	0
26. Tumor maligno del páncreas	T	306	14	38	31	51	38	56	45	15	5	0	0
	H	158	12	23	12	33	18	27	17	3	1	0	0
	M	148	2	15	19	18	20	29	28	12	4	0	0
27. Tumor maligno de la tráquea, de los bronquios y pulmón	T	1520	88	172	208	276	242	218	127	62	7	1	0
	H	1356	76	158	192	260	215	193	109	48	4	1	0
	M	164	12	14	16	16	27	25	18	14	3	0	0
28. Tumor maligno de los huesos y de cartílagos articu	T	31	0	1	3	3	3	3	2	3	1	0	0
	H	21	0	1	3	3	3	2	0	0	0	0	0
	M	10	0	0	0	0	0	1	2	3	1	0	0
29. Melanoma maligno de la piel	T	50	7	4	3	4	3	7	5	4	2	1	0
	H	28	5	3	3	2	2	4	1	1	0	0	0
	M	22	2	1	0	2	1	3	4	3	2	1	0
30. Otro tumor maligno de la piel	T	27	0	2	0	1	3	5	3	2	5	2	0
	H	15	0	2	0	0	1	3	1	2	3	0	0
	M	12	0	0	0	1	2	2	2	0	2	2	0
31. Tumor maligno de mama de la mujer	T	589	60	71	74	66	63	56	44	34	6	3	0
	H	0	0	0	0	0	0	0	0	0	0	0	0
	M	589	60	71	74	66	63	56	44	34	6	3	0
32. Tumor maligno del cuello del útero	T	60	9	7	5	7	2	8	3	3	0	0	0
	H	0	0	0	0	0	0	0	0	0	0	0	0
	M	60	9	7	5	7	2	8	3	3	0	0	0

## DEFUNCIONES DE RESIDENTES EN LA COMUNIDAD DE MADRID CLASIFICADAS POR GRUPOS DE EDAD QUINQUENALES, SEGUN CAUSA DE MUERTE (LISTA REDUCIDA CIE. 9ª) Y SEXO {R/R} (CONT.)

		TODAS LAS EDADES	EDAD EN AÑOS										
			Menos de 1	1-4	5-9	10-14	15-19	20-24	25-29	30-34	35-39	40-44	45-49
33. Tumor maligno cuerp. útero y del útero, parte no especific.	T	127	0	0	0	0	0	0	1	0	1	2	2
	H	0	0	0	0	0	0	0	0	0	0	0	0
	M	127	0	0	0	0	0	0	1	0	1	2	2
34. Tumor maligno de ovario y otros anexos del útero	T	144	0	0	0	0	0	0	2	4	1	4	8
	H	0	0	0	0	0	0	0	0	0	0	0	0
	M	144	0	0	0	0	0	0	2	4	1	4	8
35. Tumor maligno de la próstata	T	442	0	0	0	0	0	0	0	0	0	1	1
	H	442	0	0	0	0	0	0	0	0	0	1	1
	M	0	0	0	0	0	0	0	0	0	0	0	0
36. Tumor maligno del testículo	T	4	0	0	0	0	1	0	1	0	0	1	0
	H	4	0	0	0	0	1	0	1	0	0	1	0
	M	0	0	0	0	0	0	0	0	0	0	0	0
37. Tumor maligno de la vejiga	T	294	0	0	0	0	0	0	0	0	0	2	4
	H	238	0	0	0	0	0	0	0	0	0	1	4
	M	56	0	0	0	0	0	0	0	0	0	1	0
38. Tumor maligno del Encéfalo	T	162	0	1	3	5	0	6	2	1	1	4	13
	H	100	0	1	2	4	0	3	1	0	0	2	8
	M	62	0	0	1	1	0	3	1	1	1	2	5
39. Tumor maligno en sitio no especificado	T	623	0	1	1	0	1	3	4	6	7	10	24
	H	355	0	1	1	0	0	2	1	4	5	5	18
	M	268	0	0	0	0	1	1	3	2	2	5	6
40. Enfermedad de Hodgkin	T	37	0	0	0	0	0	1	2	4	3	1	2
	H	22	0	0	0	0	0	0	2	4	2	1	1
	M	15	0	0	0	0	0	1	0	0	1	0	1
41. Leucemia	T	245	1	0	3	10	7	9	6	4	9	7	7
	H	120	1	0	3	6	4	3	3	1	3	4	4
	M	125	0	0	0	4	3	6	3	3	6	3	3
42. Todos los demás tumores malignos	T	1116	0	6	3	4	6	5	7	17	12	23	25
	H	638	0	3	2	2	4	3	4	12	9	17	22
	M	478	0	3	1	2	2	2	3	5	3	6	3
<b>43-45. Otros tumores</b>	T	334	2	1	5	2	3	3	3	4	5	12	8
	H	185	2	0	2	1	2	2	1	3	4	5	6
	M	149	0	1	3	1	1	1	2	1	1	7	2
43. Tumores benignos	T	41	0	1	1	0	0	1	1	0	0	2	1
	H	14	0	0	0	0	0	1	0	0	0	1	0
	M	27	0	1	1	0	0	0	1	0	0	1	1
44. Carcinoma in situ	T	0	0	0	0	0	0	0	0	0	0	0	0
	H	0	0	0	0	0	0	0	0	0	0	0	0
	M	0	0	0	0	0	0	0	0	0	0	0	0
45. Tumor de evolución incierta y de naturaleza no espe.	T	293	2	0	4	2	3	2	2	4	5	10	7
	H	171	2	0	2	1	2	1	1	3	4	4	6
	M	122	0	0	2	1	1	1	1	1	1	6	1
<b>III.46-49. ENF GLAND ENDOC NUTRICION, METAB Y TRAST DE INMUNIDAD</b>	T	1229	9	6	2	3	2	32	108	78	34	7	14
	H	573	5	3	1	2	2	27	86	67	29	5	11
	M	656	4	3	1	1	0	5	22	11	5	2	3
46. Diabetes mellitus	T	806	0	0	0	0	1	0	0	2	2	3	7
	H	287	0	0	0	0	1	0	0	1	0	2	5
	M	519	0	0	0	0	0	0	0	1	2	1	2
47. Marasmo nutricional	T	0	0	0	0	0	0	0	0	0	0	0	0
	H	0	0	0	0	0	0	0	0	0	0	0	0
	M	0	0	0	0	0	0	0	0	0	0	0	0
48. Otra desnutrición proteinocalórica	T	9	0	0	0	0	0	0	0	0	0	0	0
	H	2	0	0	0	0	0	0	0	0	0	0	0
	M	7	0	0	0	0	0	0	0	0	0	0	0
49. Otras enf de gland endocr, nutrición, metab e inmunidad	T	414	9	6	2	3	1	32	108	76	32	4	7
	H	284	5	3	1	2	1	27	86	66	29	3	6
	M	130	4	3	1	1	0	5	22	10	3	1	1

## DEFUNCIONES DE RESIDENTES EN LA COMUNIDAD DE MADRID CLASIFICADAS POR GRUPOS DE EDAD QUINQUE-NALES, SEGUN CAUSA DE MUERTE (LISTA REDUCIDA CIE. 9ª) Y SEXO (R/R) (CONT.)

	TODAS LAS EDADES	EDAD EN AÑOS										
		50-54	55-59	60-64	65-69	70-74	75-79	80-84	85-89	90-94	95-99	100 y más
33. Tumor maligno cuerp. útero y del útero, parte no especific.	T 127	10	6	12	25	19	15	23	7	4	0	0
	H 0	0	0	0	0	0	0	0	0	0	0	0
	M 127	10	6	12	25	19	15	23	7	4	0	0
34. Tumor maligno de ovario y otros anexos del útero	T 144	9	22	26	15	23	14	9	4	2	1	0
	H 0	0	0	0	0	0	0	0	0	0	0	0
	M 144	9	22	26	15	23	14	9	4	2	1	0
35. Tumor maligno de la próstata	T 442	6	7	16	42	82	108	102	56	17	3	1
	H 442	6	7	16	42	82	108	102	56	17	3	1
	M 0	0	0	0	0	0	0	0	0	0	0	0
36. Tumor maligno del testículo	T 4	0	0	0	0	1	0	0	0	0	0	0
	H 4	0	0	0	0	1	0	0	0	0	0	0
	M 0	0	0	0	0	0	0	0	0	0	0	0
37. Tumor maligno de la vejiga	T 294	6	7	33	39	49	57	61	25	11	0	0
	H 238	6	6	29	36	45	44	45	17	5	0	0
	M 56	0	1	4	3	4	13	16	8	6	0	0
38. Tumor maligno del Encéfalo	T 162	14	20	14	19	28	19	8	3	1	0	0
	H 100	10	16	9	15	14	8	5	2	0	0	0
	M 62	4	4	5	4	14	11	3	1	1	0	0
39. Tumor maligno en sitio no especificado	T 623	35	65	81	91	87	89	66	34	13	5	0
	H 355	25	46	51	51	48	40	39	13	4	1	0
	M 268	10	19	30	40	39	49	27	21	9	4	0
40. Enfermedad de Hodgkin	T 37	2	5	3	3	4	4	3	0	0	0	0
	H 22	2	2	3	2	1	2	0	0	0	0	0
	M 15	0	3	0	1	3	2	3	0	0	0	0
41. Leucemia	T 245	9	11	18	26	29	37	31	15	6	0	0
	H 120	7	8	11	12	14	14	14	7	1	0	0
	M 125	2	3	7	14	15	23	17	8	5	0	0
42. Todos los demás tumores malignos	T 1116	65	107	124	161	162	154	129	78	19	7	2
	H 638	52	78	81	98	92	66	63	24	5	0	1
	M 478	13	29	43	63	70	88	66	54	14	7	1
<b>43-45. Otros tumores</b>	T 334	13	30	24	36	42	63	33	29	11	4	1
	H 185	7	23	17	22	21	30	16	12	6	2	1
	M 149	6	7	7	14	21	33	17	17	5	2	0
43. Tumores benignos	T 41	1	1	3	9	6	4	2	5	3	0	0
	H 14	0	1	2	4	0	0	1	2	2	0	0
	M 27	1	0	1	5	6	4	1	3	1	0	0
44. Carcinoma in situ	T 0	0	0	0	0	0	0	0	0	0	0	0
	H 0	0	0	0	0	0	0	0	0	0	0	0
	M 0	0	0	0	0	0	0	0	0	0	0	0
45. Tumor de evolución incierta y de naturaleza no espe.	T 293	12	29	21	27	36	59	31	24	8	4	1
	H 171	7	22	15	18	21	30	15	10	4	2	1
	M 122	5	7	6	9	15	29	16	14	4	2	0
<b>III.46-49. ENF GLAND ENDOC</b>	T 1229	25	28	63	70	124	208	191	148	85	9	3
<b>NUTRICION, METAB Y TRAST DE INMUNIDAD</b>	H 573	22	15	26	38	61	67	54	40	10	2	0
	M 656	3	13	37	32	63	141	137	108	55	7	3
46. Diabetes mellitus	T 806	15	21	51	62	114	185	160	128	46	7	2
	H 287	12	10	20	35	59	59	43	33	7	0	0
	M 519	3	11	31	27	55	126	117	95	39	7	2
47. Marasmo nutricional	T 0	0	0	0	0	0	0	0	0	0	0	0
	H 0	0	0	0	0	0	0	0	0	0	0	0
	M 0	0	0	0	0	0	0	0	0	0	0	0
48. Otra desnutrición proteínocalórica	T 9	0	0	0	0	1	2	2	0	4	0	0
	H 2	0	0	0	0	0	1	1	0	0	0	0
	M 7	0	0	0	0	1	1	1	0	4	0	0
49. Otras enf de gland endocr, nutrición, metab e inmunidad	T 414	10	7	12	8	9	21	29	20	15	2	1
	H 284	10	5	6	3	2	7	10	7	3	2	0
	M 130	0	2	6	5	7	14	19	13	12	0	1

## DEFUNCIONES DE RESIDENTES EN LA COMUNIDAD DE MADRID CLASIFICADAS POR GRUPOS DE EDAD QUINQUE-NALES, SEGUN CAUSA DE MUERTE (LISTA REDUCIDA CIE. 9ª) Y SEXO {R/R} (CONT.)

		TODAS LAS EDADES	EDAD EN AÑOS										
			Menos de 1	1-4	5-9	10-14	15-19	20-24	25-29	30-34	35-39	40-44	45-49
<b>IV.50-51. ENF DE LA SANGRE Y DE ORGANOS HEMATOPOYETICOS</b>	T	128	1	1	2	0	1	1	1	5	5	0	2
	H	64	1	1	2	0	1	1	1	2	2	0	1
	M	64	0	0	0	0	0	0	0	3	3	0	1
50. Anemias	T	84	1	0	1	0	0	1	0	0	3	0	0
	H	38	1	0	1	0	0	1	0	0	1	0	0
	M	46	0	0	0	0	0	0	0	0	2	0	0
51. Otras enf de la sangre y de organos hematopoyéticos	T	44	0	1	1	0	1	0	1	5	2	0	2
	H	26	0	1	1	0	1	0	1	2	1	0	1
	M	18	0	0	0	0	0	0	0	3	1	0	1
<b>V.52-55. TRASTORNOS MENTALES</b>	T	526	0	2	0	0	3	2	9	9	1	2	1
	H	220	0	1	0	0	1	1	5	8	1	2	0
	M	306	0	1	0	0	2	1	4	1	0	0	1
52. Psicosis orgánica senil y presenil	T	440	0	0	0	0	0	0	0	0	0	0	0
	H	167	0	0	0	0	0	0	0	0	0	0	0
	M	273	0	0	0	0	0	0	0	0	0	0	0
53. Psicosis alcohólicas	T	3	0	0	0	0	0	0	0	0	0	1	0
	H	2	0	0	0	0	0	0	0	0	0	1	0
	M	1	0	0	0	0	0	0	0	0	0	0	0
54. Síndrome de dependencia del alcohol	T	19	0	0	0	0	0	0	0	1	0	1	0
	H	17	0	0	0	0	0	0	0	1	0	1	0
	M	2	0	0	0	0	0	0	0	0	0	0	0
55. Otros trastornos mentales	T	64	0	2	0	0	3	2	9	8	1	0	1
	H	34	0	1	0	0	1	1	5	7	1	0	0
	M	30	0	1	0	0	2	1	4	1	0	0	1
<b>VI.56-60. ENF DEL SISTEMA NERVIOSO Y ORGANOS DE LOS SENTIDOS</b>	T	466	7	7	5	11	17	13	14	8	14	12	11
	H	245	3	5	2	8	10	12	10	5	10	8	7
	M	221	4	2	3	3	7	1	4	3	4	4	4
56. Meningitis	T	18	0	0	0	0	1	2	1	0	1	2	0
	H	5	0	0	0	0	0	2	0	0	0	1	0
	M	13	0	0	0	0	1	0	1	0	1	1	0
57. Encefalitis	T	15	0	0	0	0	1	1	3	1	2	1	1
	H	14	0	0	0	0	1	0	3	1	2	1	1
	M	1	0	0	0	0	0	1	0	0	0	0	0
58. Parkinson	T	96	0	0	0	0	0	0	0	0	1	0	0
	H	37	0	0	0	0	0	0	0	0	0	0	0
	M	59	0	0	0	0	0	0	0	0	1	0	0
59. Epilepsia	T	20	0	0	1	1	1	2	2	0	2	1	2
	H	9	0	0	1	1	0	2	2	0	1	0	1
	M	11	0	0	0	0	1	0	0	0	1	1	1
60. Otras enf del SN y de los organos de los sentidos	T	317	7	7	4	10	14	8	8	7	8	8	8
	H	180	3	5	1	7	9	8	5	4	7	6	5
	M	137	4	2	3	3	5	0	3	3	1	2	3
<b>VII.61-69. ENFERMEDADES DEL APARATO CIRCULATORIO</b>	T	12258	33	12	4	5	26	69	117	76	71	121	140
	H	5645	21	10	1	3	20	53	89	62	56	94	105
	M	6613	12	2	3	2	6	16	28	14	15	27	35
61. Fiebre reumática aguda	T	1	0	0	0	0	0	0	0	0	0	0	0
	H	1	0	0	0	0	0	0	0	0	0	0	0
	M	0	0	0	0	0	0	0	0	0	0	0	0
62. Enf reumáticas crónicas del corazón	T	154	0	0	0	0	1	1	1	1	3	5	6
	H	42	0	0	0	0	1	1	0	1	0	3	4
	M	112	0	0	0	0	0	0	1	0	3	2	2

## DEFUNCIONES DE RESIDENTES EN LA COMUNIDAD DE MADRID CLASIFICADAS POR GRUPOS DE EDAD QUINQUE-NALES, SEGUN CAUSA DE MUERTE (LISTA REDUCIDA CIE. 9ª) Y SEXO {R/R} (CONT.)

		TODAS LAS EDADES	EDAD EN AÑOS										
			50-54	55-59	60-64	65-69	70-74	75-79	80-84	85-89	90-94	95-99	100 y más
<b>IV.50-51. ENF DE LA SANGRE Y DE ORGANOS HEMATOPOYETICOS</b>	T	128	2	4	7	7	14	20	27	23	3	2	0
	H	64	2	3	3	5	6	13	12	6	2	0	0
	M	64	0	1	4	2	8	7	15	17	1	2	0
50. Anemias	T	84	2	3	5	4	9	15	18	17	3	2	0
	H	38	2	2	1	2	3	10	8	4	2	0	0
	M	46	0	1	4	2	6	5	10	13	1	2	0
51. Otras enf de la sangre y de órganos hematopoyéticos	T	44	0	1	2	3	5	5	9	6	0	0	0
	H	26	0	1	2	3	3	3	4	2	0	0	0
	M	18	0	0	0	0	2	2	5	4	0	0	0
<b>V.52-55. TRASTORNOS MENTALES</b>	T	526	10	9	7	21	34	75	143	125	61	12	0
	H	220	9	7	3	15	19	35	54	45	13	1	0
	M	306	1	2	4	6	15	40	89	80	48	11	0
52. Psicosis orgánica senil y presenil	T	440	0	1	1	14	27	74	134	119	58	12	0
	H	167	0	1	0	9	16	34	49	44	13	1	0
	M	273	0	0	1	5	11	40	85	75	45	11	0
53. Psicosis alcohólicas	T	3	0	1	0	0	1	0	0	0	0	0	0
	H	2	0	0	0	0	1	0	0	0	0	0	0
	M	1	0	1	0	0	0	0	0	0	0	0	0
54. Síndrome de dependencia del alcohol	T	19	6	4	1	3	1	0	1	0	1	0	0
	H	17	5	4	1	3	1	0	1	0	0	0	0
	M	2	1	0	0	0	0	0	0	0	1	0	0
55. Otros trastornos mentales	T	64	4	3	5	4	5	1	8	6	2	0	0
	H	34	4	2	2	3	1	1	4	1	0	0	0
	M	30	0	1	3	1	4	0	4	5	2	0	0
<b>VI.56-60. ENF DEL SISTEMA NERVIOSO Y ORGANOS DE LOS SENTIDOS</b>	T	466	7	27	51	43	49	66	65	25	11	2	1
	H	245	1	19	34	24	24	31	22	6	4	0	0
	M	221	6	8	17	19	25	35	43	19	7	2	1
56. Meningitis	T	18	0	0	1	0	3	2	3	1	1	0	0
	H	5	0	0	0	0	1	0	1	0	0	0	0
	M	13	0	0	1	0	2	2	2	1	1	0	0
57. Encefalitis	T	15	0	2	3	0	0	0	0	0	0	0	0
	H	14	0	2	3	0	0	0	0	0	0	0	0
	M	1	0	0	0	0	0	0	0	0	0	0	0
58. Parkinson	T	96	0	0	3	5	16	28	28	11	3	1	0
	H	37	0	0	2	3	6	13	9	2	2	0	0
	M	59	0	0	1	2	10	15	19	9	1	1	0
59. Epilepsia	T	20	0	0	2	0	1	4	1	0	0	0	0
	H	9	0	0	0	0	0	0	1	0	0	0	0
	M	11	0	0	2	0	1	4	0	0	0	0	0
60. Otras enf del SN y de los órganos de los sentidos	T	317	7	25	42	38	29	32	33	13	7	1	1
	H	180	1	17	29	21	17	18	11	4	2	0	0
	M	137	6	8	13	17	12	14	22	9	5	1	1
<b>VII.61-69. ENFERMEDADES DEL APARATO CIRCULATORIO</b>	T	12258	261	440	648	932	1240	1888	2452	2193	1172	305	53
	H	5645	202	335	458	601	686	894	952	650	285	62	6
	M	6613	59	105	190	331	554	994	1500	1543	887	243	47
61. Fiebre reumática aguda	T	1	0	0	0	0	0	0	1	0	0	0	0
	H	1	0	0	0	0	0	0	1	0	0	0	0
	M	0	0	0	0	0	0	0	0	0	0	0	0
62. Enf reumáticas crónicas del corazón	T	154	5	9	19	15	26	25	20	14	2	1	0
	H	42	4	3	7	6	4	3	1	4	0	0	0
	M	112	1	6	12	9	22	22	19	10	2	1	0

## DEFUNCIONES DE RESIDENTES EN LA COMUNIDAD DE MADRID CLASIFICADAS POR GRUPOS DE EDAD QUINQUE-NALES, SEGUN CAUSA DE MUERTE (LISTA REDUCIDA CIE. 9ª) Y SEXO {R/R} (CONT.)

	TODAS LAS EDADES		EDAD EN AÑOS										
			Menos de 1	1-4	5-9	10-14	15-19	20-24	25-29	30-34	35-39	40-44	45-49
63. Enfermedad hipertensiva	T	250	0	0	0	0	0	0	0	1	1	0	5
	H	88	0	0	0	0	0	0	0	0	0	0	3
	M	162	0	0	0	0	0	0	0	1	1	0	2
64. Infarto agudo del miocardio	T	2079	0	0	0	0	2	0	3	2	17	29	47
	H	1304	0	0	0	0	2	0	3	2	16	27	43
	M	775	0	0	0	0	0	0	0	0	1	2	4
65. Otra enfermedad isquémica del corazón	T	800	1	0	0	0	0	1	1	1	3	3	8
	H	413	1	0	0	0	0	0	1	0	3	2	7
	M	387	0	0	0	0	0	1	0	1	0	1	1
66. Embolia pulmonar	T	352	0	0	0	0	1	2	5	1	3	6	9
	H	155	0	0	0	0	1	1	3	1	2	5	4
	M	197	0	0	0	0	0	1	2	0	1	1	5
67. Enfermedad cerebrovascular	T	3312	7	3	1	2	7	7	9	13	13	32	25
	H	1372	4	2	0	1	5	4	4	9	11	19	18
	M	1940	3	1	1	1	2	3	5	4	2	13	7
68. Arteriosclerosis	T	1102	0	0	0	0	0	0	0	1	0	0	1
	H	386	0	0	0	0	0	0	0	1	0	0	1
	M	716	0	0	0	0	0	0	0	0	0	0	0
69. Otras enfermedades del aparato circulatorio	T	4208	25	9	3	3	15	58	98	56	31	46	39
	H	1884	16	8	1	2	11	47	78	48	24	38	25
	M	2324	9	1	2	1	4	11	20	8	7	8	14
<b>VIII.70-73. ENFERMEDADES DEL APARATO RESPIRATORIO</b>	T	2956	11	1	1	4	9	30	43	32	21	24	30
	H	1709	7	1	0	2	7	25	32	30	12	16	27
	M	1247	4	0	1	2	2	5	11	2	9	8	3
70. Neumonía	T	976	6	0	1	1	1	7	18	16	10	13	14
	H	519	3	0	0	1	1	5	12	14	5	9	14
	M	457	3	0	1	0	0	2	6	2	5	4	0
71. Influenza	T	22	0	0	0	0	0	0	0	1	0	0	0
	H	5	0	0	0	0	0	0	0	1	0	0	0
	M	17	0	0	0	0	0	0	0	0	0	0	0
72. Bronquitis crónica y la no espec, enfisema y asma	T	321	1	0	0	1	1	2	0	2	0	3	1
	H	191	1	0	0	0	1	1	0	2	0	1	0
	M	130	0	0	0	1	0	1	0	0	0	2	1
73. Otras enfermedades del aparato respiratorio	T	1637	4	1	0	2	7	21	25	13	11	8	15
	H	994	3	1	0	1	5	19	20	13	7	6	13
	M	643	1	0	0	1	2	2	5	0	4	2	2
<b>IX.74-77. ENFERMEDADES DEL APARATO DIGESTIVO</b>	T	2300	8	1	0	1	3	8	19	34	40	71	86
	H	1331	5	0	0	0	2	4	16	24	37	55	64
	M	969	3	1	0	1	1	4	3	10	3	16	22
74. Úlcera gástrica y duodenal	T	85	0	0	0	0	0	0	0	1	0	0	1
	H	50	0	0	0	0	0	0	0	1	0	0	1
	M	35	0	0	0	0	0	0	0	0	0	0	0
75. Apendicitis	T	2	0	0	0	0	0	0	0	0	0	0	0
	H	0	0	0	0	0	0	0	0	0	0	0	0
	M	2	0	0	0	0	0	0	0	0	0	0	0
76. Cirrosis y otras enf crónicas del hígado	T	984	0	0	0	0	0	5	4	24	24	52	56
	H	659	0	0	0	0	0	3	4	16	22	41	44
	M	325	0	0	0	0	0	2	0	8	2	11	12
77. Otras enfermedades del aparato digestivo	T	1229	8	1	0	1	3	3	15	9	16	19	29
	H	622	5	0	0	0	2	1	12	7	15	14	19
	M	607	3	1	0	1	1	2	3	2	1	5	10

## DEFUNCIONES DE RESIDENTES EN LA COMUNIDAD DE MADRID CLASIFICADAS POR GRUPOS DE EDAD QUINQUE-NALES, SEGUN CAUSA DE MUERTE (LISTA REDUCIDA CIE. 9ª) Y SEXO {R/R} (CONT.)

	TODAS LAS EDADES	EDAD EN AÑOS										
		50-54	55-59	60-64	65-69	70-74	75-79	80-84	85-89	90-94	95-99	100 y más
63. Enfermedad hipertensiva	T 250	2	7	16	20	33	40	62	45	13	4	1
	H 88	2	6	11	9	11	13	15	12	2	3	1
	M 162	0	1	5	11	22	27	47	33	11	1	0
64. Infarto agudo del miocardio	T 2079	80	134	210	248	287	335	353	238	79	13	2
	H 1304	70	122	167	194	174	199	165	94	22	3	1
	M 775	10	12	43	54	113	136	188	144	57	10	1
65. Otra enfermedad isquémica del corazón	T 800	13	38	44	65	94	142	165	122	83	14	2
	H 413	10	33	31	52	51	75	81	43	21	2	0
	M 387	3	5	13	13	43	67	84	79	62	12	2
66. Embolia pulmonar	T 352	8	18	18	39	31	67	69	50	20	5	0
	H 155	4	8	13	21	21	22	29	13	6	1	0
	M 197	4	10	5	18	10	45	40	37	14	4	0
67. Enfermedad cerebrovascular	T 3312	50	84	128	238	335	611	730	635	312	63	7
	H 1372	32	54	85	138	177	272	266	188	72	10	1
	M 1940	18	30	43	100	158	339	464	447	240	53	6
68. Arteriosclerosis	T 1102	4	4	10	25	56	135	266	305	212	69	14
	H 386	4	3	8	17	40	60	103	82	46	20	1
	M 716	0	1	2	8	16	75	163	223	166	49	13
69. Otras enfermedades del aparato circulatorio	T 4208	99	146	203	282	378	533	786	784	451	136	27
	H 1884	76	106	136	164	208	250	291	214	116	23	2
	M 2324	23	40	67	118	170	283	495	570	335	113	25
<b>VIII.70-73. ENFERMEDADES DEL APARATO RESPIRATORIO</b>	T 2956	48	94	147	213	296	470	624	544	228	68	18
	H 1709	35	73	103	159	178	303	361	250	70	16	2
	M 1247	13	21	44	54	118	167	263	294	158	52	16
70. Neumonía	T 976	14	30	30	50	82	139	197	200	103	32	12
	H 519	9	23	23	32	46	89	106	93	27	6	1
	M 457	5	7	7	18	36	50	91	107	76	26	11
71. Influenza	T 22	0	0	0	1	0	1	3	8	5	3	0
	H 5	0	0	0	0	0	0	0	2	2	0	0
	M 17	0	0	0	1	0	1	3	6	3	3	0
72. Bronquitis crónica y la no espec, enfisema y asma	T 321	4	5	17	29	44	60	71	56	20	3	1
	H 191	3	4	10	20	24	39	47	28	9	1	0
	M 130	1	1	7	9	20	21	24	28	11	2	1
73. Otras enfermedades del aparato respiratorio	T 1637	30	59	100	133	170	270	353	290	100	30	5
	H 994	23	46	70	107	108	175	208	127	32	9	1
	M 643	7	13	30	26	62	95	145	153	68	21	4
<b>IX.74-77. ENFERMEDADES DEL APARATO DIGESTIVO</b>	T 2300	105	203	220	279	263	324	286	222	100	25	2
	H 1331	82	150	143	190	152	162	131	86	23	5	0
	M 969	23	53	77	89	111	162	155	136	77	20	2
74. Úlcera gástrica y duodenal	T 85	2	6	4	6	9	19	18	8	9	2	0
	H 50	1	5	4	3	7	10	10	5	3	0	0
	M 35	1	1	0	3	2	9	8	3	6	2	0
75. Apendicitis	T 2	0	0	0	0	0	0	1	0	0	1	0
	H 0	0	0	0	0	0	0	0	0	0	0	0
	M 2	0	0	0	0	0	0	1	0	0	1	0
76. Cirrosis y otras enf crónicas del hígado	T 984	68	130	131	173	117	120	55	18	7	0	0
	H 659	54	95	86	122	68	64	30	8	2	0	0
	M 325	14	35	45	51	49	56	25	10	5	0	0
77. Otras enfermedades del aparato digestivo	T 1229	35	67	85	100	137	185	212	196	84	22	2
	H 622	27	50	53	65	77	88	91	73	18	5	0
	M 607	8	17	32	35	60	97	121	123	66	17	2

## DEFUNCIONES DE RESIDENTES EN LA COMUNIDAD DE MADRID CLASIFICADAS POR GRUPOS DE EDAD QUINQUE-NALES, SEGUN CAUSA DE MUERTE (LISTA REDUCIDA CIE. 9ª) Y SEXO {R/R} (CONT.)

	TODAS LAS EDADES		EDAD EN AÑOS										
			Menos de 1	1-4	5-9	10-14	15-19	20-24	25-29	30-34	35-39	40-44	45-49
<b>X.78-80. ENFERMEDADES DEL APARATO GENITO URINARIO</b>	T	915	4	0	1	1	1	0	4	4	4	8	3
	H	477	4	0	1	0	1	0	2	2	2	4	2
	M	438	0	0	0	1	0	0	2	2	2	4	1
78. Nefritis, síndrome nefrótico y nefrosis	T	780	2	0	1	1	1	0	4	4	3	7	2
	H	406	2	0	1	0	1	0	2	2	2	4	1
	M	374	0	0	0	1	0	0	2	2	1	3	1
79. Hiperplasia de la próstata	T	11	0	0	0	0	0	0	0	0	0	0	0
	H	11	0	0	0	0	0	0	0	0	0	0	0
	M	0	0	0	0	0	0	0	0	0	0	0	0
80. Otras enfermedades del aparato genito urinario	T	124	2	0	0	0	0	0	0	0	1	1	1
	H	60	2	0	0	0	0	0	0	0	0	0	1
	M	64	0	0	0	0	0	0	0	0	1	1	0
<b>XI.81-84. COMPLICACIONES EMBARAZO, DEL PARTO Y DEL PUERPERIO</b>	T	1	0	0	0	0	0	0	0	1	0	0	0
	H	0	0	0	0	0	0	0	0	0	0	0	0
	M	1	0	0	0	0	0	0	0	1	0	0	0
81. Aborto	T	0	0	0	0	0	0	0	0	0	0	0	0
	H	0	0	0	0	0	0	0	0	0	0	0	0
	M	0	0	0	0	0	0	0	0	0	0	0	0
82. Causas obstétricas directas	T	1	0	0	0	0	0	0	0	1	0	0	0
	H	0	0	0	0	0	0	0	0	0	0	0	0
	M	1	0	0	0	0	0	0	0	1	0	0	0
83. Causas obstétricas indirectas	T	0	0	0	0	0	0	0	0	0	0	0	0
	H	0	0	0	0	0	0	0	0	0	0	0	0
	M	0	0	0	0	0	0	0	0	0	0	0	0
84. Otras	T	0	0	0	0	0	0	0	0	0	0	0	0
	H	0	0	0	0	0	0	0	0	0	0	0	0
	M	0	0	0	0	0	0	0	0	0	0	0	0
<b>XII.85. ENF DE LA PIEL Y DEL TEJIDO CELULAR SUBCUTANEO</b>	T	25	0	0	0	0	0	0	0	0	0	0	0
	H	9	0	0	0	0	0	0	0	0	0	0	0
	M	16	0	0	0	0	0	0	0	0	0	0	0
<b>XIII.86. ENF DEL SISTEMA OSTEOMUSCULAR Y TEJIDO CONJUNTIVO</b>	T	281	0	0	1	0	2	1	0	0	3	1	1
	H	78	0	0	0	0	1	1	0	0	1	1	1
	M	203	0	0	1	0	1	0	0	0	2	0	0
<b>XIV.87. ANOMALIAS CONGENITAS</b>	T	140	91	21	5	2	3	2	1	3	2	0	3
	H	64	39	9	5	0	1	1	1	3	0	0	0
	M	76	52	12	0	2	2	1	0	0	2	0	3
<b>XV.88-89. AFECCIONES ORIGINADAS EN EL PERIODO PERINATAL</b>	T	119	119	0	0	0	0	0	0	0	0	0	0
	H	60	60	0	0	0	0	0	0	0	0	0	0
	M	59	59	0	0	0	0	0	0	0	0	0	0
88. Traumatismo del nacimiento	T	5	5	0	0	0	0	0	0	0	0	0	0
	H	4	4	0	0	0	0	0	0	0	0	0	0
	M	1	1	0	0	0	0	0	0	0	0	0	0
89. Otras afecciones originadas en el periodo perinatal	T	114	114	0	0	0	0	0	0	0	0	0	0
	H	56	56	0	0	0	0	0	0	0	0	0	0
	M	58	58	0	0	0	0	0	0	0	0	0	0
<b>XVI.90. SIGNOS SINTOMAS Y ESTADOS MORBOSOS MAL DEFINIDOS</b>	T	812	20	3	1	1	5	20	32	28	11	9	11
	H	373	9	2	1	1	4	16	28	20	10	7	5
	M	439	11	1	0	0	1	4	4	8	1	2	6



## DEFUNCIONES DE RESIDENTES EN LA COMUNIDAD DE MADRID CLASIFICADAS POR GRUPOS DE EDAD QUINQUE-NALES, SEGUN CAUSA DE MUERTE (LISTA REDUCIDA CIE. 9ª) Y SEXO {R/R} (CONT.)

		TODAS LAS EDADES	EDAD EN AÑOS										
			50-54	55-59	60-64	65-69	70-74	75-79	80-84	85-89	90-94	95-99	100 y más
<b>X.78-80. ENFERMEDADES DEL APARATO GENITO URINARIO</b>	T	915	14	31	46	72	74	174	190	179	76	27	2
	H	477	9	24	35	37	39	97	88	86	35	8	1
	M	438	5	7	11	35	35	77	102	93	41	19	1
78. Nefritis, síndrome nefrótico y nefrosis	T	780	13	28	44	66	69	140	162	145	64	22	2
	H	406	8	22	34	33	36	79	73	69	29	7	1
	M	374	5	6	10	33	33	61	89	76	35	15	1
79. Hiperplasia de la próstata	T	11	0	0	0	0	0	4	4	3	0	0	0
	H	11	0	0	0	0	0	4	4	3	0	0	0
	M	0	0	0	0	0	0	0	0	0	0	0	0
80. Otras enfermedades del aparato genito urinario	T	124	1	3	2	6	5	30	24	31	12	5	0
	H	60	1	2	1	4	3	14	11	14	6	1	0
	M	64	0	1	1	2	2	16	13	17	6	4	0
<b>XI.81-84. COMPLICACIONES EMBARAZO, DEL PARTO Y DEL PUERPERIO</b>	T	1	0	0	0	0	0	0	0	0	0	0	0
	H	0	0	0	0	0	0	0	0	0	0	0	0
	M	1	0	0	0	0	0	0	0	0	0	0	0
81. Aborto	T	0	0	0	0	0	0	0	0	0	0	0	0
	H	0	0	0	0	0	0	0	0	0	0	0	0
	M	0	0	0	0	0	0	0	0	0	0	0	0
82. Causas obstétricas directas	T	1	0	0	0	0	0	0	0	0	0	0	0
	H	0	0	0	0	0	0	0	0	0	0	0	0
	M	1	0	0	0	0	0	0	0	0	0	0	0
83. Causas obstétricas indirectas	T	0	0	0	0	0	0	0	0	0	0	0	0
	H	0	0	0	0	0	0	0	0	0	0	0	0
	M	0	0	0	0	0	0	0	0	0	0	0	0
84. Otras	T	0	0	0	0	0	0	0	0	0	0	0	0
	H	0	0	0	0	0	0	0	0	0	0	0	0
	M	0	0	0	0	0	0	0	0	0	0	0	0
<b>XII.85. ENF DE LA PIEL Y DEL TEJIDO CELULAR SUBCUTANEO</b>	T	25	0	1	4	1	3	4	7	3	1	1	0
	H	9	0	0	4	0	1	2	1	1	0	0	0
	M	16	0	1	0	1	2	2	6	2	1	1	0
<b>XIII.86. ENF DEL SISTEMA OSTEOMUSCULAR Y TEJIDO CONJUNTIVO</b>	T	281	5	6	8	6	16	23	57	84	53	9	5
	H	78	1	0	2	3	7	11	15	17	12	5	0
	M	203	4	6	6	3	9	12	42	67	41	4	5
<b>XIV.87. ANOMALIAS CONGENITAS</b>	T	140	1	1	0	0	1	2	0	2	0	0	0
	H	64	1	1	0	0	0	1	0	2	0	0	0
	M	76	0	0	0	0	1	1	0	0	0	0	0
<b>XV.88-89. AFECCIONES ORIGINADAS EN EL PERIODO PERINATAL</b>	T	119	0	0	0	0	0	0	0	0	0	0	0
	H	60	0	0	0	0	0	0	0	0	0	0	0
	M	59	0	0	0	0	0	0	0	0	0	0	0
88. Traumatismo del nacimiento	T	5	0	0	0	0	0	0	0	0	0	0	0
	H	4	0	0	0	0	0	0	0	0	0	0	0
	M	1	0	0	0	0	0	0	0	0	0	0	0
89. Otras afecciones originadas en el período perinatal	T	114	0	0	0	0	0	0	0	0	0	0	0
	H	56	0	0	0	0	0	0	0	0	0	0	0
	M	58	0	0	0	0	0	0	0	0	0	0	0
<b>XVI.90. SIGNOS SINTOMAS Y ESTADOS MORBOSOS MAL DEFINIDOS</b>	T	812	11	19	17	29	47	89	110	158	121	56	14
	H	373	8	13	14	20	28	48	42	56	25	14	2
	M	439	3	6	3	9	19	41	68	102	96	42	12

## DEFUNCIONES DE RESIDENTES EN LA COMUNIDAD DE MADRID CLASIFICADAS POR GRUPOS DE EDAD QUINQUENALES, SEGUN CAUSA DE MUERTE (LISTA REDUCIDA CIE. 9ª) Y SEXO {R/R} (CONT.)

	TODAS LAS EDADES	EDAD EN AÑOS											
		Menos de 1	1-4	5-9	10-14	15-19	20-24	25-29	30-34	35-39	40-44	45-49	
<b>XVII.91-99. CAUSA EXTERNA</b>	T	1911	24	22	21	36	122	251	211	131	108	105	106
<b>DE TRAUMATISMOS</b>	H	1337	12	11	11	22	86	194	168	106	81	83	76
<b>Y ENVENENAMIENTO</b>	M	574	12	11	10	14	36	57	43	25	27	22	30
91. Accidentes de ferrocarril	T	17	0	0	0	0	3	0	4	0	0	1	0
	H	15	0	0	0	0	3	0	4	0	0	0	0
	M	2	0	0	0	0	0	0	0	0	0	1	0
92. Accidentes de tráfico de vehiculo de motor	T	671	3	9	12	15	59	115	87	54	47	43	39
	H	469	3	3	6	8	37	86	67	42	38	37	27
	M	202	0	6	6	7	22	29	20	12	9	6	12
93. Envenenamiento accidental	T	27	0	1	0	0	4	9	6	5	0	0	0
	H	19	0	1	0	0	2	5	5	4	0	0	0
	M	8	0	0	0	0	2	4	1	1	0	0	0
94. Caídas accidentales	T	67	0	0	1	3	1	7	7	0	7	6	2
	H	37	0	0	0	1	1	6	6	0	3	5	0
	M	30	0	0	1	2	0	1	1	0	4	1	2
95. Accidentes causados por el fuego	T	16	1	0	0	1	0	0	2	3	3	0	1
	H	8	0	0	0	0	0	0	1	2	2	0	1
	M	8	1	0	0	1	0	0	1	1	1	0	0
96. Todos los demás accidentes y efectos adversos	T	806	19	12	7	15	43	94	68	42	29	37	44
	H	566	8	7	4	11	34	75	58	35	22	28	36
	M	240	11	5	3	4	9	19	10	7	7	9	8
97. Suicidio y lesiones autoinfligidas	T	163	0	0	0	1	4	14	16	13	11	8	12
	H	117	0	0	0	1	3	11	9	11	10	6	7
	M	46	0	0	0	0	1	3	7	2	1	2	5
98. Homicidio y lesion intencional por otra persona	T	21	0	0	0	0	0	2	2	4	3	2	3
	H	19	0	0	0	0	0	2	2	4	3	1	2
	M	2	0	0	0	0	0	0	0	0	0	1	1
99. Otras violencias	T	123	1	0	1	1	8	10	19	10	8	8	5
	H	87	1	0	1	1	6	9	16	8	3	6	3
	M	36	0	0	0	0	2	1	3	2	5	2	2

## DEFUNCIONES DE RESIDENTES EN LA COMUNIDAD DE MADRID CLASIFICADAS POR GRUPOS DE EDAD QUINQUE-NALES, SEGUN CAUSA DE MUERTE (LISTA REDUCIDA CIE. 9ª) Y SEXO {R/R} (CONT.)

	TODAS LAS EDADES	EDAD EN AÑOS											
		50-54	55-59	60-64	65-69	70-74	75-79	80-84	85-89	90-94	95-99	100 y más	
<b>XVII.91-99. CAUSA EXTERNA</b>	T	1911	104	119	92	110	89	106	84	45	21	3	1
<b>DE TRAUMATISMOS</b>	H	1337	76	89	57	64	47	64	53	29	8	0	0
<b>Y ENVENENAMIENTO</b>	M	574	28	30	35	46	42	42	31	16	13	3	1
91. Accidentes de ferrocarril	T	17	0	1	2	1	1	0	2	2	0	0	0
	H	15	0	1	2	1	1	0	2	1	0	0	0
	M	2	0	0	0	0	0	0	0	1	0	0	0
92. Accidentes de tráfico de vehiculo de motor	T	671	29	38	29	27	22	25	10	6	1	0	1
	H	469	20	26	16	16	12	12	8	4	1	0	0
	M	202	9	12	13	11	10	13	2	2	0	0	1
93. Envenenamiento accidental	T	27	0	1	0	0	1	0	0	0	0	0	0
	H	19	0	1	0	0	1	0	0	0	0	0	0
	M	8	0	0	0	0	0	0	0	0	0	0	0
94. Caídas accidentales	T	67	4	2	2	3	2	3	11	2	3	1	0
	H	37	4	1	2	1	0	1	4	1	1	0	0
	M	30	0	1	0	2	2	2	7	1	2	1	0
95. Accidentes causados por el fuego	T	16	0	1	0	2	0	0	0	2	0	0	0
	H	8	0	0	0	1	0	0	0	1	0	0	0
	M	8	0	1	0	1	0	0	0	1	0	0	0
96. Todos los demás accidentes y efectos adversos	T	806	56	49	36	61	45	58	50	28	11	2	0
	H	566	43	36	23	35	20	36	32	19	4	0	0
	M	240	13	13	13	26	25	22	18	9	7	2	0
97. Suicidio y lesiones autoinfligidas	T	163	8	15	14	10	13	10	6	3	5	0	0
	H	117	3	15	9	6	11	9	3	1	2	0	0
	M	46	5	0	5	4	2	1	3	2	3	0	0
98. Homicidio y lesion intencional por otra persona	T	21	2	0	1	2	0	0	0	0	0	0	0
	H	19	2	0	1	2	0	0	0	0	0	0	0
	M	2	0	0	0	0	0	0	0	0	0	0	0
99. Otras violencias	T	123	5	12	8	4	5	10	5	2	1	0	0
	H	87	4	9	4	2	2	6	4	2	0	0	0
	M	36	1	3	4	2	3	4	1	0	1	0	0

## DEFUNCIONES DE RESIDENTES EN LA COMUNIDAD DE MADRID CLASIFICADAS POR GRUPOS DE EDAD QUINQUE-NALES, SEGUN CAUSA DE MUERTE (LISTA REDUCIDA CIE. 9ª) Y SEXO {R/R} (CONT.)

	TODAS LAS EDADES	EDAD EN AÑOS											
		Menos de 1	1-4	5-9	10-14	15-19	20-24	25-29	30-34	35-39	40-44	45-49	
<b>CAUSAS DE MUERTE</b>													
<b>LISTA REDUCIDA (CIE 9a.)</b>													
<b>01-99. TODAS LAS CAUSAS</b>	T	24613	215	57	38	49	135	330	456	347	272	356	459
	H	12978	112	27	20	28	94	249	345	269	207	235	305
	M	11635	103	30	18	21	41	81	111	78	65	121	154
<b>I.01-18. ENFERMEDADES</b>	T	497	10	3	1	0	3	7	14	14	8	10	10
<b>  INFECCIOSAS Y</b>	H	270	8	1	1	0	1	6	9	9	8	7	9
<b>  PARASITARIAS</b>	M	227	2	2	0	0	2	1	5	5	0	3	1
01. Cólera	T	0	0	0	0	0	0	0	0	0	0	0	0
	H	0	0	0	0	0	0	0	0	0	0	0	0
	M	0	0	0	0	0	0	0	0	0	0	0	0
02. Fiebre tifoidea	T	0	0	0	0	0	0	0	0	0	0	0	0
	H	0	0	0	0	0	0	0	0	0	0	0	0
	M	0	0	0	0	0	0	0	0	0	0	0	0
03. Otras enfermedades infecciosas intestinales	T	6	3	0	0	0	0	0	0	0	0	0	0
	H	3	2	0	0	0	0	0	0	0	0	0	0
	M	3	1	0	0	0	0	0	0	0	0	0	0
<b>  04-05. Tuberculosis (Todas)</b>	T	57	0	0	0	0	0	1	5	6	2	4	3
	H	46	0	0	0	0	0	1	4	4	2	4	3
	M	11	0	0	0	0	0	0	1	2	0	0	0
04. Tuberculosis del aparato respiratorio	T	51	0	0	0	0	0	1	4	4	2	4	2
	H	41	0	0	0	0	0	1	3	2	2	4	2
	M	10	0	0	0	0	0	0	1	2	0	0	0
05. Otras tuberculosis	T	6	0	0	0	0	0	0	1	2	0	0	1
	H	5	0	0	0	0	0	0	1	2	0	0	1
	M	1	0	0	0	0	0	0	0	0	0	0	0
06. Tos ferina	T	0	0	0	0	0	0	0	0	0	0	0	0
	H	0	0	0	0	0	0	0	0	0	0	0	0
	M	0	0	0	0	0	0	0	0	0	0	0	0
07. Infecciones meningocócicas	T	3	0	2	0	0	1	0	0	0	0	0	0
	H	1	0	1	0	0	0	0	0	0	0	0	0
	M	2	0	1	0	0	1	0	0	0	0	0	0
08. Tétanos	T	0	0	0	0	0	0	0	0	0	0	0	0
	H	0	0	0	0	0	0	0	0	0	0	0	0
	M	0	0	0	0	0	0	0	0	0	0	0	0
09. Septicemia	T	384	7	1	1	0	1	4	3	2	2	5	6
	H	190	6	0	1	0	1	4	2	0	2	2	5
	M	194	1	1	0	0	0	0	1	2	0	3	1
10. Viruela	T	0	0	0	0	0	0	0	0	0	0	0	0
	H	0	0	0	0	0	0	0	0	0	0	0	0
	M	0	0	0	0	0	0	0	0	0	0	0	0
11. Sarampión	T	1	0	0	0	0	0	0	0	0	0	0	0
	H	1	0	0	0	0	0	0	0	0	0	0	0
	M	0	0	0	0	0	0	0	0	0	0	0	0
12. Encefalitis vírica	T	0	0	0	0	0	0	0	0	0	0	0	0
	H	0	0	0	0	0	0	0	0	0	0	0	0
	M	0	0	0	0	0	0	0	0	0	0	0	0
13. Hepatitis vírica	T	7	0	0	0	0	0	1	0	1	1	0	0
	H	5	0	0	0	0	0	1	0	1	1	0	0
	M	2	0	0	0	0	0	0	0	0	0	0	0
14. Rickettsiosis	T	0	0	0	0	0	0	0	0	0	0	0	0
	H	0	0	0	0	0	0	0	0	0	0	0	0
	M	0	0	0	0	0	0	0	0	0	0	0	0
15. Paludismo	T	0	0	0	0	0	0	0	0	0	0	0	0
	H	0	0	0	0	0	0	0	0	0	0	0	0
	M	0	0	0	0	0	0	0	0	0	0	0	0

## DEFUNCIONES DE RESIDENTES EN LA COMUNIDAD DE MADRID CLASIFICADAS POR GRUPOS DE EDAD QUINQUE-NALES, SEGUN CAUSA DE MUERTE (LISTA REDUCIDA CIE. 9ª) Y SEXO {R/R} (CONT.)

	TODAS LAS EDADES	EDAD EN AÑOS											
		50-54	55-59	60-64	65-69	70-74	75-79	80-84	85-89	90-94	95-99	100 y más	
<b>CAUSAS DE MUERTE</b>													
<b>LISTA REDUCIDA (CIE 9a.)</b>													
<b>01-99. TODAS LAS CAUSAS</b>	T	24613	769	1328	1755	2288	2730	3613	3988	3318	1622	416	72
	H	12978	546	927	1155	1507	1603	1890	1782	1144	440	83	10
	M	11635	223	401	600	781	1127	1723	2206	2174	1182	333	62
<b>I.01-18. ENFERMEDADES</b>	T	497	17	21	32	34	54	76	75	66	36	5	1
<b>  INFECCIOSAS Y</b>	H	270	15	11	19	20	34	40	37	18	15	1	1
<b>  PARASITARIAS</b>	M	227	2	10	13	14	20	36	38	48	21	4	0
01. Cólera	T	0	0	0	0	0	0	0	0	0	0	0	0
	H	0	0	0	0	0	0	0	0	0	0	0	0
	M	0	0	0	0	0	0	0	0	0	0	0	0
02. Fiebre tifoidea	T	0	0	0	0	0	0	0	0	0	0	0	0
	H	0	0	0	0	0	0	0	0	0	0	0	0
	M	0	0	0	0	0	0	0	0	0	0	0	0
03. Otras enfermedades	T	6	0	0	1	0	1	0	0	0	1	0	0
infecciosas	H	3	0	0	0	0	1	0	0	0	0	0	0
intestinales	M	3	0	0	1	0	0	0	0	0	1	0	0
<b>  04-05. Tuberculosis</b>	T	57	3	3	6	3	6	5	7	3	0	0	0
<b>    (Todas)</b>	H	46	3	3	6	1	6	2	4	3	0	0	0
	M	11	0	0	0	2	0	3	3	0	0	0	0
04. Tuberculosis	T	51	2	3	6	3	6	4	7	3	0	0	0
del aparato	H	41	2	3	6	1	6	2	4	3	0	0	0
respiratorio	M	10	0	0	0	2	0	2	3	0	0	0	0
05. Otras tuberculosis	T	6	1	0	0	0	0	1	0	0	0	0	0
	H	5	1	0	0	0	0	0	0	0	0	0	0
	M	1	0	0	0	0	0	1	0	0	0	0	0
06. Tos ferina	T	0	0	0	0	0	0	0	0	0	0	0	0
	H	0	0	0	0	0	0	0	0	0	0	0	0
	M	0	0	0	0	0	0	0	0	0	0	0	0
07. Infecciones	T	3	0	0	0	0	0	0	0	0	0	0	0
meningocócicas	H	1	0	0	0	0	0	0	0	0	0	0	0
	M	2	0	0	0	0	0	0	0	0	0	0	0
08. Tétanos	T	0	0	0	0	0	0	0	0	0	0	0	0
	H	0	0	0	0	0	0	0	0	0	0	0	0
	M	0	0	0	0	0	0	0	0	0	0	0	0
09. Septicemia	T	384	12	15	22	29	45	64	64	62	33	5	1
	H	190	10	7	11	17	25	35	32	15	13	1	1
	M	194	2	8	11	12	20	29	32	47	20	4	0
10. Viruela	T	0	0	0	0	0	0	0	0	0	0	0	0
	H	0	0	0	0	0	0	0	0	0	0	0	0
	M	0	0	0	0	0	0	0	0	0	0	0	0
11. Sarampión	T	1	0	0	0	0	0	0	0	0	1	0	0
	H	1	0	0	0	0	0	0	0	0	1	0	0
	M	0	0	0	0	0	0	0	0	0	0	0	0
12. Encefalitis vírica	T	0	0	0	0	0	0	0	0	0	0	0	0
	H	0	0	0	0	0	0	0	0	0	0	0	0
	M	0	0	0	0	0	0	0	0	0	0	0	0
13. Hepatitis vírica	T	7	0	0	2	0	0	1	1	0	0	0	0
	H	5	0	0	1	0	0	1	0	0	0	0	0
	M	2	0	0	1	0	0	1	0	0	0	0	0
14. Rickettsiosis	T	0	0	0	0	0	0	0	0	0	0	0	0
	H	0	0	0	0	0	0	0	0	0	0	0	0
	M	0	0	0	0	0	0	0	0	0	0	0	0
15. Paludismo	T	0	0	0	0	0	0	0	0	0	0	0	0
	H	0	0	0	0	0	0	0	0	0	0	0	0
	M	0	0	0	0	0	0	0	0	0	0	0	0

## DEFUNCIONES DE RESIDENTES EN LA COMUNIDAD DE MADRID CLASIFICADAS POR GRUPOS DE EDAD QUINQUE-NALES, SEGUN CAUSA DE MUERTE (LISTA REDUCIDA CIE. 9ª) Y SEXO {R/R} (CONT.)

		TODAS LAS EDADES	EDAD EN AÑOS											
			Menos de 1	1-4	5-9	10-14	15-19	20-24	25-29	30-34	35-39	40-44	45-49	
16. Sífilis y otras enfermedades venéreas	T	1	0	0	0	0	0	0	0	0	0	0	0	0
	H	0	0	0	0	0	0	0	0	0	0	0	0	0
	M	1	0	0	0	0	0	0	0	0	0	0	0	0
17. Equinocosis	T	4	0	0	0	0	0	0	0	0	0	0	0	0
	H	1	0	0	0	0	0	0	0	0	0	0	0	0
	M	3	0	0	0	0	0	0	0	0	0	0	0	0
18. Todas las demás y sus efectos tardíos	T	34	0	0	0	0	1	1	6	5	3	1	1	1
	H	23	0	0	0	0	0	0	3	4	3	1	1	1
	M	11	0	0	0	0	1	1	3	1	0	0	0	0
<b>II.19-45. TUMORES</b>	T	6431	1	6	7	14	15	27	30	42	51	125	192	192
	H	3808	1	2	3	8	9	13	15	26	28	61	121	121
	M	2623	0	4	4	6	6	14	15	16	23	64	71	71
<b>19-42. Tumores malignos</b>	T	6173	1	5	5	13	13	24	28	38	49	121	186	186
	H	3663	1	2	2	7	8	11	14	23	26	59	116	116
	M	2510	0	3	3	6	5	13	14	15	23	62	70	70
19. Tumor maligno labio de la cavidad bucal y de la faringe	T	142	0	0	0	0	0	1	1	0	1	4	9	9
	H	115	0	0	0	0	0	1	0	0	1	2	7	7
	M	27	0	0	0	0	0	0	1	0	0	2	2	2
20. Tumor maligno del esófago	T	119	0	0	0	0	0	0	0	1	0	2	10	10
	H	106	0	0	0	0	0	0	0	1	0	2	9	9
	M	13	0	0	0	0	0	0	0	0	0	0	1	1
21. Tumor maligno del estómago	T	511	0	0	0	0	0	1	2	3	1	15	11	11
	H	273	0	0	0	0	0	1	2	2	1	5	10	10
	M	238	0	0	0	0	0	0	0	1	0	10	1	1
22. Tumor maligno de intestino delgado	T	14	0	0	0	0	0	0	0	0	0	0	0	0
	H	4	0	0	0	0	0	0	0	0	0	0	0	0
	M	10	0	0	0	0	0	0	0	0	0	0	0	0
23. Tumor maligno del colon	T	462	0	0	0	0	0	0	0	0	3	6	6	6
	H	224	0	0	0	0	0	0	0	0	1	2	3	3
	M	238	0	0	0	0	0	0	0	0	2	4	3	3
24. Tumor maligno recto recto sigmoide y del ano	T	198	0	0	0	0	1	0	0	1	2	0	5	5
	H	91	0	0	0	0	0	0	0	1	1	0	2	2
	M	107	0	0	0	0	1	0	0	0	1	0	3	3
25. Tumor maligno del hígado especificado como primario	T	345	0	0	0	0	0	0	1	0	1	5	12	12
	H	223	0	0	0	0	0	0	1	0	0	1	8	8
	M	122	0	0	0	0	0	0	0	0	1	4	4	4
26. Tumor maligno del páncreas	T	243	0	0	0	0	0	1	1	1	2	2	3	3
	H	123	0	0	0	0	0	1	1	1	2	2	3	3
	M	120	0	0	0	0	0	0	0	0	0	0	0	0
27. Tumor maligno de la tráquea, de los bronquios y pulmón	T	1130	0	0	0	0	0	1	0	3	8	25	43	43
	H	1006	0	0	0	0	0	0	0	2	8	21	35	35
	M	124	0	0	0	0	1	0	1	0	0	4	8	8
28. Tumor maligno de los huesos y de cartílagos articu	T	22	0	0	0	0	2	1	2	0	1	1	0	0
	H	16	0	0	0	0	2	0	2	0	1	1	0	0
	M	6	0	0	0	0	0	1	0	0	0	0	0	0
29. Melanoma maligno de la piel	T	36	0	0	0	0	0	0	0	2	2	1	1	1
	H	21	0	0	0	0	0	0	0	1	2	1	0	0
	M	15	0	0	0	0	0	0	0	1	0	0	1	1
30. Otro tumor maligno de la piel	T	19	0	0	0	0	0	0	0	0	0	2	0	0
	H	11	0	0	0	0	0	0	0	0	0	2	0	0
	M	8	0	0	0	0	0	0	0	0	0	0	0	0
31. Tumor maligno de mama de la mujer	T	440	0	0	1	0	0	1	2	3	10	23	29	29
	H	0	0	0	0	0	0	0	0	0	0	0	0	0
	M	440	0	0	1	0	0	1	2	3	10	23	29	29
32. Tumor maligno del cuello del útero	T	45	0	0	0	0	0	0	3	0	2	2	2	2
	H	0	0	0	0	0	0	0	0	0	0	0	0	0
	M	45	0	0	0	0	0	0	3	0	2	2	2	2

## DEFUNCIONES DE RESIDENTES EN LA COMUNIDAD DE MADRID CLASIFICADAS POR GRUPOS DE EDAD QUINQUE-NALES, SEGUN CAUSA DE MUERTE (LISTA REDUCIDA CIE. 9ª) Y SEXO {R/R} (CONT.)

	TODAS LAS EDADES	EDAD EN AÑOS											
		50-54	55-59	60-64	65-69	70-74	75-79	80-84	85-89	90-94	95-99	100 y más	
16. Sífilis y otras enfermedades venéreas	T	1	0	0	0	0	0	0	0	1	0	0	0
	H	0	0	0	0	0	0	0	0	0	0	0	0
	M	1	0	0	0	0	0	0	0	1	0	0	0
17. Equinococosis	T	4	0	1	0	0	0	2	0	0	1	0	0
	H	1	0	0	0	0	0	0	0	0	1	0	0
	M	3	0	1	0	0	0	2	0	0	0	0	0
18. Todas las demás y sus efectos tardíos	T	34	2	2	1	2	2	4	3	0	0	0	0
	H	23	2	1	1	2	2	2	1	0	0	0	0
	M	11	0	1	0	0	0	2	2	0	0	0	0
<b>II.19-45. TUMORES</b>	T	6431	351	582	749	917	983	964	775	431	137	30	2
	H	3808	219	376	474	606	605	565	420	194	53	8	1
	M	2623	132	206	275	311	378	399	355	237	84	22	1
<b>19-42. Tumores malignos</b>	T	6173	341	556	729	888	950	912	748	410	126	28	2
	H	3663	215	356	460	587	589	540	408	185	47	6	1
	M	2510	126	200	269	301	361	372	340	225	79	22	1
19. Tumor maligno labio de la cavidad bucal y de la faringe	T	142	21	20	25	23	12	8	10	4	1	2	0
	H	115	18	17	23	18	12	8	6	2	0	0	0
	M	27	3	3	2	5	0	0	4	2	1	2	0
20. Tumor maligno del esófago	T	119	11	23	19	15	14	9	9	4	2	0	0
	H	106	11	21	19	14	12	8	5	3	1	0	0
	M	13	0	2	0	1	2	1	4	1	1	0	0
21. Tumor maligno del estómago	T	511	20	33	59	78	82	69	79	40	17	1	0
	H	273	13	25	35	48	45	36	30	17	3	0	0
	M	238	7	8	24	30	37	33	49	23	14	1	0
22. Tumor maligno de intestino delgado	T	14	1	0	2	2	4	1	2	1	1	0	0
	H	4	0	0	0	2	1	0	1	0	0	0	0
	M	10	1	0	2	0	3	1	1	1	1	0	0
23. Tumor maligno del colon	T	462	13	32	51	54	93	72	79	38	10	5	0
	H	224	7	15	26	27	52	37	36	13	3	2	0
	M	238	6	17	25	27	41	35	43	25	7	3	0
24. Tumor maligno recto recto sigmoide y del ano	T	198	7	8	18	21	27	44	33	19	11	1	0
	H	91	6	7	10	13	11	20	12	7	1	0	0
	M	107	1	1	8	8	16	24	21	12	10	1	0
25. Tumor maligno del hígado especificado como primario	T	345	11	25	43	61	68	49	36	26	3	2	0
	H	223	6	19	33	46	51	35	16	6	1	0	0
	M	122	5	6	10	15	17	14	20	22	2	2	0
26. Tumor maligno del páncreas	T	243	11	32	22	40	30	44	36	13	5	0	0
	H	123	9	18	7	24	14	22	15	3	1	0	0
	M	120	2	14	15	16	16	22	21	10	4	0	0
27. Tumor maligno de la tráquea, de los bronquios y pulmón	T	1130	64	123	159	209	176	175	89	48	6	1	0
	H	1006	54	112	145	195	158	155	77	39	4	1	0
	M	124	10	11	14	14	18	20	12	9	2	0	0
28. Tumor maligno de los huesos y de cartilagos articular	T	22	0	1	3	3	2	1	2	2	1	0	0
	H	16	0	1	3	3	2	1	0	0	0	0	0
	M	6	0	0	0	0	0	0	2	2	1	0	0
29. Melanoma maligno de la piel	T	36	6	1	3	2	3	5	4	3	2	1	0
	H	21	5	1	3	1	2	3	1	1	0	0	0
	M	15	1	0	0	1	1	2	3	2	2	1	0
30. Otro tumor maligno de la piel	T	19	0	1	0	0	1	4	3	2	5	1	0
	H	11	0	1	0	0	0	2	1	2	3	0	0
	M	8	0	0	0	0	1	2	2	0	2	1	0
31. Tumor maligno de mama de la mujer	T	440	45	62	59	49	49	39	33	28	4	3	0
	H	0	0	0	0	0	0	0	0	0	0	0	0
	M	440	45	62	59	49	49	39	33	28	4	3	0
32. Tumor maligno del cuello del útero	T	45	7	5	5	5	2	7	2	3	0	0	0
	H	0	0	0	0	0	0	0	0	0	0	0	0
	M	45	7	5	5	5	2	7	2	3	0	0	0

## DEFUNCIONES DE RESIDENTES EN LA COMUNIDAD DE MADRID CLASIFICADAS POR GRUPOS DE EDAD QUINQUE-NALES, SEGUN CAUSA DE MUERTE (LISTA REDUCIDA CIE. 9ª) Y SEXO {R/R} (CONT.)

		TODAS LAS EDADES	EDAD EN AÑOS											
			Menos de 1	1-4	5-9	10-14	15-19	20-24	25-29	30-34	35-39	40-44	45-49	
33. Tumor maligno cuerp. útero y del útero, parte no especific.	T	95	0	0	0	0	0	0	0	1	0	0	1	2
	H	0	0	0	0	0	0	0	0	0	0	0	0	0
	M	95	0	0	0	0	0	0	0	1	0	0	1	2
34. Tumor maligno de ovario y otros anexos del útero	T	114	0	0	0	0	0	0	1	3	1	2	1	
	H	0	0	0	0	0	0	0	0	0	0	0	0	
	M	114	0	0	0	0	0	0	1	3	1	2	1	
35. Tumor maligno de la próstata	T	338	0	0	0	0	0	0	0	0	0	1	1	
	H	338	0	0	0	0	0	0	0	0	0	1	1	
	M	0	0	0	0	0	0	0	0	0	0	0	0	
36. Tumor maligno del testículo	T	3	0	0	0	0	0	0	1	0	0	1	0	
	H	3	0	0	0	0	0	0	1	0	0	1	0	
	M	0	0	0	0	0	0	0	0	0	0	0	0	
37. Tumor maligno de la vejiga	T	225	0	0	0	0	0	0	0	0	0	2	3	
	H	177	0	0	0	0	0	0	0	0	0	1	3	
	M	48	0	0	0	0	0	0	0	0	0	1	0	
38. Tumor maligno del Encéfalo	T	122	0	0	2	4	0	5	0	1	1	3	10	
	H	79	0	0	1	3	0	3	0	0	0	2	6	
	M	43	0	0	1	1	0	2	0	1	1	1	4	
39. Tumor maligno en sitio no especificado	T	487	0	0	0	0	1	3	3	4	3	9	15	
	H	266	0	0	0	0	0	2	1	3	1	5	12	
	M	221	0	0	0	0	1	1	2	1	2	4	3	
40. Enfermedad de Hodgkin	T	31	0	0	0	0	0	1	2	3	2	0	1	
	H	17	0	0	0	0	0	0	2	3	1	0	0	
	M	14	0	0	0	0	0	1	0	0	1	0	1	
41. Leucemia	T	178	1	0	1	6	4	6	5	2	0	2	5	
	H	84	1	0	1	3	2	1	3	0	0	2	2	
	M	94	0	0	0	3	2	5	2	2	0	0	3	
42. Todos los demás tumores malignos	T	854	0	5	1	3	5	3	3	11	9	12	17	
	H	486	0	2	0	1	4	2	1	9	7	8	15	
	M	368	0	3	1	2	1	1	2	2	2	4	2	
<b>43-45. Otros tumores</b>	T	258	0	1	2	1	2	3	2	4	2	4	6	
	H	145	0	0	1	1	1	2	1	3	2	2	5	
	M	113	0	1	1	0	1	1	1	1	0	2	1	
43. Tumores benignos	T	30	0	1	0	0	0	1	1	0	0	0	0	
	H	9	0	0	0	0	0	1	0	0	0	0	0	
	M	21	0	1	0	0	0	0	1	0	0	0	0	
44. Carcinoma in situ	T	0	0	0	0	0	0	0	0	0	0	0	0	
	H	0	0	0	0	0	0	0	0	0	0	0	0	
	M	0	0	0	0	0	0	0	0	0	0	0	0	
45. Tumor de evolución incierta y de naturaleza no espe.	T	228	0	0	2	1	2	2	1	4	2	4	6	
	H	136	0	0	1	1	1	1	1	3	2	2	5	
	M	92	0	0	1	0	1	1	0	1	0	2	1	
<b>III.46-49. ENF GLAND ENDOC NUTRICION, METAB Y TRAST DE INMUNIDAD</b>	T	874	5	5	1	2	2	26	85	52	29	5	10	
	H	436	2	3	0	2	2	23	67	43	26	3	8	
	M	438	3	2	1	0	0	3	18	9	3	2	2	
46. Diabetes mellitus	T	566	0	0	0	0	1	0	0	2	1	1	3	
	H	223	0	0	0	0	1	0	0	1	0	0	2	
	M	343	0	0	0	0	0	0	0	1	1	1	1	
47. Marasmo nutricional	T	0	0	0	0	0	0	0	0	0	0	0	0	
	H	0	0	0	0	0	0	0	0	0	0	0	0	
	M	0	0	0	0	0	0	0	0	0	0	0	0	
48. Otra desnutrición proteinocalórica	T	7	0	0	0	0	0	0	0	0	0	0	0	
	H	2	0	0	0	0	0	0	0	0	0	0	0	
	M	5	0	0	0	0	0	0	0	0	0	0	0	
49. Otras enf de gland endocr, nutrición, metab e inmunidad	T	301	5	5	1	2	1	26	85	50	28	4	7	
	H	211	2	3	0	2	1	23	67	42	26	3	6	
	M	90	3	2	1	0	0	3	18	8	2	1	1	



## DEFUNCIONES DE RESIDENTES EN LA COMUNIDAD DE MADRID CLASIFICADAS POR GRUPOS DE EDAD QUINQUE-NALES, SEGUN CAUSA DE MUERTE (LISTA REDUCIDA CIE. 9ª) Y SEXO {R/R} (CONT.)

		TODAS LAS EDADES	EDAD EN AÑOS										
			50-54	55-59	60-64	65-69	70-74	75-79	80-84	85-89	90-94	95-99	100 y más
33. Tumor maligno cuerpo de útero y del útero, parte no especific.	T	95	8	5	10	19	15	9	15	7	3	0	0
	H	0	0	0	0	0	0	0	0	0	0	0	0
	M	95	8	5	10	19	15	9	15	7	3	0	0
34. Tumor maligno de ovario y otros anexos del útero	T	114	7	18	23	12	20	11	8	4	2	1	0
	H	0	0	0	0	0	0	0	0	0	0	0	0
	M	114	7	18	23	12	20	11	8	4	2	1	0
35. Tumor maligno de la próstata	T	338	4	6	13	35	67	81	71	40	16	2	1
	H	338	4	6	13	35	67	81	71	40	16	2	1
	M	0	0	0	0	0	0	0	0	0	0	0	0
36. Tumor maligno del testículo	T	3	0	0	0	0	1	0	0	0	0	0	0
	H	3	0	0	0	0	1	0	0	0	0	0	0
	M	0	0	0	0	0	0	0	0	0	0	0	0
37. Tumor maligno de la vejiga	T	225	3	5	30	26	35	43	48	20	10	0	0
	H	177	3	4	26	23	32	31	36	13	5	0	0
	M	48	0	1	4	3	3	12	12	7	5	0	0
38. Tumor maligno del Encéfalo	T	122	9	18	8	15	20	17	7	1	1	0	0
	H	79	7	14	6	13	10	8	5	1	0	0	0
	M	43	2	4	2	2	10	9	2	0	1	0	0
39. Tumor maligno en sitio no especificado	T	487	31	47	62	69	73	74	53	28	8	4	0
	H	266	22	32	37	35	38	30	33	11	3	1	0
	M	221	9	15	25	34	35	44	20	17	5	3	0
40. Enfermedad de Hodgkin	T	31	2	4	3	3	3	4	3	0	0	0	0
	H	17	2	2	3	2	0	2	0	0	0	0	0
	M	14	0	2	0	1	3	2	3	0	0	0	0
41. Leucemia	T	178	8	7	14	18	26	28	26	13	6	0	0
	H	84	6	5	8	9	12	10	13	5	1	0	0
	M	94	2	2	6	9	14	18	13	8	5	0	0
42. Todos los demás tumores malignos	T	854	52	80	98	129	127	118	100	64	12	4	1
	H	486	42	56	63	79	69	51	50	22	5	0	0
	M	368	10	24	35	50	58	67	50	42	7	4	1
<b>43-45. Otros tumores</b>	T	258	10	26	20	29	33	52	27	21	11	2	0
	H	145	4	20	14	19	16	25	12	9	6	2	0
	M	113	6	6	6	10	17	27	15	12	5	0	0
43. Tumores benignos	T	30	1	1	1	5	6	4	2	4	3	0	0
	H	9	0	1	0	2	0	0	1	2	2	0	0
	M	21	1	0	1	3	6	4	1	2	1	0	0
44. Carcinoma in situ	T	0	0	0	0	0	0	0	0	0	0	0	0
	H	0	0	0	0	0	0	0	0	0	0	0	0
	M	0	0	0	0	0	0	0	0	0	0	0	0
45. Tumor de evolución incierta y de naturaleza no espe.	T	228	9	25	19	24	27	48	25	17	8	2	0
	H	136	4	19	14	17	16	25	11	7	4	2	0
	M	92	5	6	5	7	11	23	14	10	4	0	0
<b>III.46-49. ENF GLAND ENDOC NUTRICION, METAB Y TRAST DE INMUNIDAD</b>	T	874	18	21	48	54	88	134	131	99	50	7	2
	H	436	16	13	20	28	55	48	44	25	6	2	0
	M	438	2	8	28	26	33	86	87	74	44	5	2
46. Diabetes mellitus	T	566	10	15	41	48	83	118	112	89	36	5	1
	H	223	8	8	17	26	53	42	38	23	4	0	0
	M	343	2	7	24	22	30	76	74	66	32	5	1
47. Marasmo nutricional	T	0	0	0	0	0	0	0	0	0	0	0	0
	H	0	0	0	0	0	0	0	0	0	0	0	0
	M	0	0	0	0	0	0	0	0	0	0	0	0
48. Otra desnutrición proteinocalórica	T	7	0	0	0	0	0	2	2	0	3	0	0
	H	2	0	0	0	0	0	1	1	0	0	0	0
	M	5	0	0	0	0	0	1	1	0	3	0	0
49. Otras enf de gland endocr, nutrición, metab e inmunidad	T	301	8	6	7	6	5	14	17	10	11	2	1
	H	211	8	5	3	2	2	5	5	2	2	2	0
	M	90	0	1	4	4	3	9	12	8	9	0	1

## DEFUNCIONES DE RESIDENTES EN LA COMUNIDAD DE MADRID CLASIFICADAS POR GRUPOS DE EDAD QUINQUE-NALES, SEGUN CAUSA DE MUERTE (LISTA REDUCIDA CIE. 9ª) Y SEXO [R/R] (CONT.)

		TODAS LAS EDADES	EDAD EN AÑOS										
			Menos de 1	1-4	5-9	10-14	15-19	20-24	25-29	30-34	35-39	40-44	45-49
<b>IV.50-51. ENF DE LA SANGRE Y DE ORGANOS HEMATOPOYETICOS</b>	T	99	1	1	2	0	1	1	1	2	4	0	2
	H	50	1	1	2	0	1	1	1	2	1	0	1
	M	49	0	0	0	0	0	0	0	0	3	0	1
50. Anemias	T	66	1	0	1	0	0	1	0	0	3	0	0
	H	30	1	0	1	0	0	1	0	0	1	0	0
	M	36	0	0	0	0	0	0	0	0	2	0	0
51. Otras enf de la sangre y de órganos hematopoyéticos	T	33	0	1	1	0	1	0	1	2	1	0	2
	H	20	0	1	1	0	1	0	1	2	0	0	1
	M	13	0	0	0	0	0	0	0	0	1	0	1
<b>V.52-55. TRASTORNOS MENTALES</b>	T	354	0	1	0	0	1	2	8	8	1	1	0
	H	137	0	0	0	0	1	1	4	7	1	1	0
	M	217	0	1	0	0	0	1	4	1	0	0	0
52. Psicosis orgánica senil y presenil	T	294	0	0	0	0	0	0	0	0	0	0	0
	H	101	0	0	0	0	0	0	0	0	0	0	0
	M	193	0	0	0	0	0	0	0	0	0	0	0
53. Psicosis alcohólicas	T	1	0	0	0	0	0	0	0	0	0	0	0
	H	1	0	0	0	0	0	0	0	0	0	0	0
	M	0	0	0	0	0	0	0	0	0	0	0	0
54. Síndrome de dependencia del alcohol	T	11	0	0	0	0	0	0	0	1	0	1	0
	H	9	0	0	0	0	0	0	0	1	0	1	0
	M	2	0	0	0	0	0	0	0	0	0	0	0
55. Otros trastornos mentales	T	48	0	1	0	0	1	2	8	7	1	0	0
	H	26	0	0	0	0	1	1	4	6	1	0	0
	M	22	0	1	0	0	0	1	4	1	0	0	0
<b>VI.56-60. ENF DEL SISTEMA NERVIOSO Y ORGANOS DE LOS SENTIDOS</b>	T	307	4	2	2	3	12	9	9	7	11	8	5
	H	158	2	1	0	1	6	9	7	5	8	5	3
	M	149	2	1	2	2	6	0	2	2	3	3	2
56. Meningitis	T	14	0	0	0	0	1	2	1	0	1	1	0
	H	4	0	0	0	0	0	2	0	0	0	1	0
	M	10	0	0	0	0	1	0	1	0	1	0	0
57. Encefalitis	T	9	0	0	0	0	1	0	1	1	1	0	1
	H	9	0	0	0	0	1	0	1	1	1	0	1
	M	0	0	0	0	0	0	0	0	0	0	0	0
58. Parkinson	T	70	0	0	0	0	0	0	0	0	1	0	0
	H	26	0	0	0	0	0	0	0	0	0	0	0
	M	44	0	0	0	0	0	0	0	0	1	0	0
59. Epilepsia	T	10	0	0	0	0	1	1	1	0	1	1	1
	H	3	0	0	0	0	0	1	1	0	0	0	1
	M	7	0	0	0	0	1	0	0	0	1	1	0
60. Otras enf del SN y de los órganos de los sentidos	T	204	4	2	2	3	9	6	6	6	7	6	3
	H	116	2	1	0	1	5	6	5	4	7	4	1
	M	88	2	1	2	2	4	0	1	2	0	2	2
<b>VII.61-69. ENFERMEDADES DEL APARATO CIRCULATORIO</b>	T	9184	17	6	1	3	18	60	98	60	47	76	94
	H	4208	10	5	0	2	14	46	74	48	39	60	67
	M	4976	7	1	1	1	4	14	24	12	8	16	27
61. Fiebre reumática aguda	T	0	0	0	0	0	0	0	0	0	0	0	0
	H	0	0	0	0	0	0	0	0	0	0	0	0
	M	0	0	0	0	0	0	0	0	0	0	0	0
62. Enf reumáticas crónicas del corazón	T	112	0	0	0	0	1	1	1	1	1	3	5
	H	32	0	0	0	0	1	1	0	1	0	2	3
	M	80	0	0	0	0	0	0	1	0	1	1	2

## DEFUNCIONES DE RESIDENTES EN LA COMUNIDAD DE MADRID CLASIFICADAS POR GRUPOS DE EDAD QUINQUENALES, SEGUN CAUSA DE MUERTE (LISTA REDUCIDA CIE. 9ª) Y SEXO [R/R] (CONT.)

	TODAS LAS EDADES	EDAD EN AÑOS											
		50-54	55-59	60-64	65-69	70-74	75-79	80-84	85-89	90-94	95-99	100 y más	
<b>IV.50-51. ENF DE LA SANGRE Y DE ORGANOS HEMATOPOYETICOS</b>	T	99	1	2	5	5	13	14	24	17	2	1	0
	H	50	1	1	2	3	5	9	12	5	1	0	0
	M	49	0	1	3	2	8	5	12	12	1	1	0
50. Anemias	T	66	1	2	3	3	9	12	15	12	2	1	0
	H	30	1	1	0	1	3	8	8	3	1	0	0
	M	36	0	1	3	2	6	4	7	9	1	1	0
51. Otras enf de la sangre y de órganos hematopoyéticos	T	33	0	0	2	2	4	2	9	5	0	0	0
	H	20	0	0	2	2	2	1	4	2	0	0	0
	M	13	0	0	0	0	2	1	5	3	0	0	0
<b>V.52-55. TRASTORNOS MENTALES</b>	T	354	5	6	4	10	23	42	98	92	46	6	0
	H	137	4	5	2	7	12	16	33	34	9	0	0
	M	217	1	1	2	3	11	26	65	58	37	6	0
52. Psicosis orgánica senil y presenil	T	294	0	1	0	6	17	42	91	88	43	6	0
	H	101	0	1	0	3	9	16	29	34	9	0	0
	M	193	0	0	0	3	8	26	62	54	34	6	0
53. Psicosis alcohólicas	T	1	0	0	0	0	1	0	0	0	0	0	0
	H	1	0	0	0	0	1	0	0	0	0	0	0
	M	0	0	0	0	0	0	0	0	0	0	0	0
54. Síndrome de dependencia del alcohol	T	11	1	3	0	2	1	0	1	0	1	0	0
	H	9	0	3	0	2	1	0	1	0	0	0	0
	M	2	1	0	0	0	0	0	0	0	1	0	0
55. Otros trastornos mentales	T	48	4	2	4	2	4	0	6	4	2	0	0
	H	26	4	1	2	2	1	0	3	0	0	0	0
	M	22	0	1	2	0	3	0	3	4	2	0	0
<b>VI.56-60. ENF DEL SISTEMA NERVIOSO Y ORGANOS DE LOS SENTIDOS</b>	T	307	3	18	39	33	29	42	45	17	7	1	1
	H	158	0	16	25	17	14	19	14	3	3	0	0
	M	149	3	2	14	16	15	23	31	14	4	1	1
56. Meningitis	T	14	0	0	1	0	2	1	2	1	1	0	0
	H	4	0	0	0	0	0	1	0	0	0	0	0
	M	10	0	0	1	0	2	1	1	1	1	0	0
57. Encefalitis	T	9	0	2	2	0	0	0	0	0	0	0	0
	H	9	0	2	2	0	0	0	0	0	0	0	0
	M	0	0	0	0	0	0	0	0	0	0	0	0
58. Parkinson	T	70	0	0	3	4	8	18	24	9	2	1	0
	H	26	0	0	2	2	2	8	8	2	2	0	0
	M	44	0	0	1	2	6	10	16	7	0	1	0
59. Epilepsia	T	10	0	0	1	0	1	2	0	0	0	0	0
	H	3	0	0	0	0	0	0	0	0	0	0	0
	M	7	0	0	1	0	1	2	0	0	0	0	0
60. Otras enf del SN y de los órganos de los sentidos	T	204	3	16	32	29	18	21	19	7	4	0	1
	H	116	0	14	21	15	12	11	5	1	1	0	0
	M	88	3	2	11	14	6	10	14	6	3	0	1
<b>VII.61-69. ENFERMEDADES DEL APARATO CIRCULATORIO</b>	T	9184	177	326	484	700	934	1431	1827	1652	910	227	36
	H	4208	140	243	352	473	528	667	707	461	230	38	4
	M	4976	37	83	132	227	406	764	1120	1191	680	189	32
61. Fiebre reumática aguda	T	0	0	0	0	0	0	0	0	0	0	0	0
	H	0	0	0	0	0	0	0	0	0	0	0	0
	M	0	0	0	0	0	0	0	0	0	0	0	0
62. Enf reumáticas crónicas del corazón	T	112	3	7	12	12	19	18	14	12	1	1	0
	H	32	3	2	4	5	3	3	1	3	0	0	0
	M	80	0	5	8	7	16	15	13	9	1	1	0

## DEFUNCIONES DE RESIDENTES EN LA COMUNIDAD DE MADRID CLASIFICADAS POR GRUPOS DE EDAD QUINQUE-NALES, SEGUN CAUSA DE MUERTE (LISTA REDUCIDA CIE. 9ª) Y SEXO {R/R} (CONT.)

	TODAS LAS EDADES	EDAD EN AÑOS												
		Menos de 1	1-4	5-9	10-14	15-19	20-24	25-29	30-34	35-39	40-44	45-49		
63. Enfermedad hipertensiva	T	184	0	0	0	0	0	0	0	0	0	0	0	4
	H	63	0	0	0	0	0	0	0	0	0	0	0	3
	M	121	0	0	0	0	0	0	0	0	0	0	0	1
64. Infarto agudo del miocardio	T	1537	0	0	0	0	1	0	3	2	11	16	32	
	H	959	0	0	0	0	1	0	3	2	10	15	28	
	M	578	0	0	0	0	0	0	0	0	1	1	4	
65. Otra enfermedad isquémica del corazón	T	595	0	0	0	0	0	1	0	1	2	2	6	
	H	296	0	0	0	0	0	0	0	0	2	1	5	
	M	299	0	0	0	0	0	1	0	1	0	1	1	
66. Embolia pulmonar	T	274	0	0	0	0	1	2	5	0	3	5	6	
	H	126	0	0	0	0	1	1	3	0	2	4	3	
	M	148	0	0	0	0	0	1	2	0	1	1	3	
67. Enfermedad cerebrovascular	T	2396	5	1	0	1	6	6	6	9	9	19	17	
	H	994	2	1	0	1	4	3	3	5	7	12	11	
	M	1402	3	0	0	0	2	3	3	4	2	7	6	
68. Arteriosclerosis	T	858	0	0	0	0	0	0	0	1	0	0	0	
	H	301	0	0	0	0	0	0	0	1	0	0	0	
	M	557	0	0	0	0	0	0	0	0	0	0	0	
69. Otras enfermedades del aparato circulatorio	T	3228	12	5	1	2	9	50	83	46	21	31	24	
	H	1437	8	4	0	1	7	41	65	39	18	26	14	
	M	1791	4	1	1	1	2	9	18	7	3	5	10	
<b>VIII.70-73. ENFERMEDADES DEL APARATO RESPIRATORIO</b>	T	2142	7	1	1	2	7	20	29	27	11	14	17	
	H	1242	6	1	0	1	6	17	21	25	6	10	15	
	M	900	1	0	1	1	1	3	8	2	5	4	2	
70. Neumonía	T	724	3	0	1	0	1	6	14	15	3	9	9	
	H	391	2	0	0	0	1	5	10	13	1	6	9	
	M	333	1	0	1	0	0	1	4	2	2	3	0	
71. Influenza	T	13	0	0	0	0	0	0	0	0	0	0	0	
	H	2	0	0	0	0	0	0	0	0	0	0	0	
	M	11	0	0	0	0	0	0	0	0	0	0	0	
72. Bronquitis crónica y la no espec, enfisema y asma	T	226	1	0	0	1	1	1	0	2	0	1	1	
	H	135	1	0	0	0	1	1	0	2	0	0	0	
	M	91	0	0	0	1	0	0	0	0	0	1	1	
73. Otras enfermedades del aparato respiratorio	T	1179	3	1	0	1	5	13	15	10	8	4	7	
	H	714	3	1	0	1	4	11	11	10	5	4	6	
	M	465	0	0	0	0	1	2	4	0	3	0	1	
<b>IX.74-77. ENFERMEDADES DEL APARATO DIGESTIVO</b>	T	1778	6	1	0	0	2	8	13	28	29	48	56	
	H	1035	5	0	0	0	2	4	13	19	27	36	39	
	M	743	1	1	0	0	0	4	0	9	2	12	17	
74. Úlcera gástrica y duodenal	T	66	0	0	0	0	0	0	0	0	0	0	1	
	H	39	0	0	0	0	0	0	0	0	0	0	1	
	M	27	0	0	0	0	0	0	0	0	0	0	0	
75. Apendicitis	T	2	0	0	0	0	0	0	0	0	0	0	0	
	H	0	0	0	0	0	0	0	0	0	0	0	0	
	M	2	0	0	0	0	0	0	0	0	0	0	0	
76. Cirrosis y otras enf crónicas del hígado	T	754	0	0	0	0	0	5	2	20	20	35	38	
	H	502	0	0	0	0	0	3	2	12	18	27	28	
	M	252	0	0	0	0	0	2	0	8	2	8	10	
77. Otras enfermedades del aparato digestivo	T	956	6	1	0	0	2	3	11	8	9	13	17	
	H	494	5	0	0	0	2	1	11	7	9	9	10	
	M	462	1	1	0	0	0	2	0	1	0	4	7	

## DEFUNCIONES DE RESIDENTES EN LA COMUNIDAD DE MADRID CLASIFICADAS POR GRUPOS DE EDAD QUINQUE-NALES, SEGUN CAUSA DE MUERTE (LISTA REDUCIDA CIE. 9ª) Y SEXO {R/R} (CONT.)

	TODAS LAS EDADES	EDAD EN AÑOS											
		50-54	55-59	60-64	65-69	70-74	75-79	80-84	85-89	90-94	95-99	100 y más	
63. Enfermedad hipertensiva	T	184	2	4	12	15	23	29	48	33	10	3	1
	H	63	2	3	7	8	8	11	11	5	2	2	1
	M	121	0	1	5	7	15	18	37	28	8	1	0
64. Infarto agudo del miocardio	T	1537	49	95	151	191	220	255	262	176	63	10	0
	H	959	43	86	125	156	134	148	126	65	16	1	0
	M	578	6	9	26	35	86	107	136	111	47	9	0
65. Otra enfermedad isquémica del corazón	T	595	7	29	30	47	75	105	126	86	63	13	2
	H	296	5	25	22	37	39	54	59	29	17	1	0
	M	299	2	4	8	10	36	51	67	57	46	12	2
66. Embolia pulmonar	T	274	3	12	14	30	25	56	55	34	18	5	0
	H	126	1	6	11	17	19	18	24	9	6	1	0
	M	148	2	6	3	13	6	38	31	25	12	4	0
67. Enfermedad cerebrovascular	T	2396	36	63	97	171	238	457	515	463	240	32	5
	H	994	24	36	64	102	136	195	195	133	54	5	1
	M	1402	12	27	33	69	102	262	320	330	186	27	4
68. Arteriosclerosis	T	858	2	4	8	19	44	102	201	236	177	54	10
	H	301	2	3	7	14	33	44	75	67	42	13	0
	M	557	0	1	1	5	11	58	126	169	135	41	10
69. Otras enfermedades del aparato circulatorio	T	3228	75	112	160	215	290	409	606	612	338	109	18
	H	1437	60	82	112	134	156	194	216	150	93	15	2
	M	1791	15	30	48	81	134	215	390	462	245	94	16
<b>VIII.70-73. ENFERMEDADES DEL APARATO RESPIRATORIO</b>	T	2142	35	64	111	154	228	353	434	401	164	50	12
	H	1242	29	53	77	115	140	227	247	185	49	10	2
	M	900	6	11	34	39	88	126	187	216	115	40	10
70. Neumonía	T	724	10	25	20	38	64	114	138	149	76	21	8
	H	391	8	19	15	25	40	73	75	64	20	4	1
	M	333	2	6	5	13	24	41	63	85	56	17	7
71. Influenza	T	13	0	0	0	1	0	0	1	5	3	3	0
	H	2	0	0	0	0	0	0	0	1	1	0	0
	M	11	0	0	0	1	0	0	1	4	2	3	0
72. Bronquitis crónica y la no espec, enfisema y asma	T	226	3	1	15	19	34	41	48	38	17	2	0
	H	135	3	1	9	14	18	25	32	21	7	0	0
	M	91	0	0	6	5	16	16	16	17	10	2	0
73. Otras enfermedades del aparato respiratorio	T	1179	22	38	76	96	130	198	247	209	68	24	4
	H	714	18	33	53	76	82	129	140	99	21	6	1
	M	465	4	5	23	20	48	69	107	110	47	18	3
<b>IX.74-77. ENFERMEDADES DEL APARATO DIGESTIVO</b>	T	1778	74	155	166	213	204	263	229	182	82	18	1
	H	1035	61	117	108	146	118	134	108	73	21	4	0
	M	743	13	38	58	67	86	129	121	109	61	14	1
74. Úlcera gástrica y duodenal	T	66	1	5	4	5	6	15	14	5	9	1	0
	H	39	0	5	4	2	4	8	9	3	3	0	0
	M	27	1	0	0	3	2	7	5	2	6	1	0
75. Apendicitis	T	2	0	0	0	0	0	0	1	0	0	1	0
	H	0	0	0	0	0	0	0	0	0	0	0	0
	M	2	0	0	0	0	0	0	1	0	0	1	0
76. Cirrosis y otras enf crónicas del hígado	T	754	46	97	98	133	93	100	45	16	6	0	0
	H	502	39	72	66	95	53	54	25	7	1	0	0
	M	252	7	25	32	38	40	46	20	9	5	0	0
77. Otras enfermedades del aparato digestivo	T	956	27	53	64	75	105	148	169	161	67	16	1
	H	494	22	40	38	49	61	72	74	63	17	4	0
	M	462	5	13	26	26	44	76	95	98	50	12	1

## DEFUNCIONES DE RESIDENTES EN LA COMUNIDAD DE MADRID CLASIFICADAS POR GRUPOS DE EDAD QUINQUE-NALES, SEGUN CAUSA DE MUERTE (LISTA REDUCIDA CIE. 9ª) Y SEXO {R/R} (CONT.)

		TODAS LAS EDADES	EDAD EN AÑOS										
			Menos de 1	1-4	5-9	10-14	15-19	20-24	25-29	30-34	35-39	40-44	45-49
<b>X.78-80. ENFERMEDADES DEL APARATO GENITO URINARIO</b>	T	706	4	0	1	0	1	0	4	4	1	6	3
	H	377	4	0	1	0	1	0	2	2	1	3	2
	M	329	0	0	0	0	0	0	2	2	0	3	1
78. Nefritis, síndrome nefrótico y nefrosis	T	621	2	0	1	0	1	0	4	4	1	5	2
	H	328	2	0	1	0	1	0	2	2	1	3	1
	M	293	0	0	0	0	0	0	2	2	0	2	1
79. Hiperplasia de la próstata	T	7	0	0	0	0	0	0	0	0	0	0	0
	H	7	0	0	0	0	0	0	0	0	0	0	0
	M	0	0	0	0	0	0	0	0	0	0	0	0
80. Otras enfermedades del aparato genito urinario	T	78	2	0	0	0	0	0	0	0	0	1	1
	H	42	2	0	0	0	0	0	0	0	0	0	1
	M	36	0	0	0	0	0	0	0	0	0	1	0
<b>XI.81-84. COMPLICACIONES EMBARAZO, DEL PARTO Y DEL PUERPERIO</b>	T	1	0	0	0	0	0	0	0	1	0	0	0
	H	0	0	0	0	0	0	0	0	0	0	0	0
	M	1	0	0	0	0	0	0	0	1	0	0	0
81. Aborto	T	0	0	0	0	0	0	0	0	0	0	0	0
	H	0	0	0	0	0	0	0	0	0	0	0	0
	M	0	0	0	0	0	0	0	0	0	0	0	0
82. Causas obstétricas directas	T	1	0	0	0	0	0	0	0	1	0	0	0
	H	0	0	0	0	0	0	0	0	0	0	0	0
	M	1	0	0	0	0	0	0	0	1	0	0	0
83. Causas obstétricas indirectas	T	0	0	0	0	0	0	0	0	0	0	0	0
	H	0	0	0	0	0	0	0	0	0	0	0	0
	M	0	0	0	0	0	0	0	0	0	0	0	0
84. Otras	T	0	0	0	0	0	0	0	0	0	0	0	0
	H	0	0	0	0	0	0	0	0	0	0	0	0
	M	0	0	0	0	0	0	0	0	0	0	0	0
<b>XII.85. ENF DE LA PIEL Y DEL TEJIDO CELULAR SUBCUTANEO</b>	T	21	0	0	0	0	0	0	0	0	0	0	0
	H	8	0	0	0	0	0	0	0	0	0	0	0
	M	13	0	0	0	0	0	0	0	0	0	0	0
<b>XIII.86. ENF DEL SISTEMA OSTEOMUSCULAR Y TEJIDO CONJUNTIVO</b>	T	197	0	0	1	0	1	1	0	0	0	0	1
	H	51	0	0	0	0	0	1	0	0	0	0	1
	M	146	0	0	1	0	1	0	0	0	0	0	0
<b>XIV.87. ANOMALIAS CONGENITAS</b>	T	94	54	18	3	2	3	2	1	2	2	0	2
	H	39	20	7	3	0	1	1	1	2	0	0	0
	M	55	34	11	0	2	2	1	0	0	2	0	2
<b>XV.88-89. AFECCIONES ORIGINADAS EN EL PERIODO PERINATAL</b>	T	87	87	0	0	0	0	0	0	0	0	0	0
	H	45	45	0	0	0	0	0	0	0	0	0	0
	M	42	42	0	0	0	0	0	0	0	0	0	0
88. Traumatismo del nacimiento	T	3	3	0	0	0	0	0	0	0	0	0	0
	H	3	3	0	0	0	0	0	0	0	0	0	0
	M	0	0	0	0	0	0	0	0	0	0	0	0
89. Otras afecciones originadas en el periodo perinatal	T	84	84	0	0	0	0	0	0	0	0	0	0
	H	42	42	0	0	0	0	0	0	0	0	0	0
	M	42	42	0	0	0	0	0	0	0	0	0	0
<b>XVI.90. SIGNOS SINTOMAS Y ESTADOS MORBOSOS MAL DEFINIDOS</b>	T	598	12	1	1	1	3	14	24	25	8	6	6
	H	267	5	0	1	1	3	12	21	17	8	5	2
	M	331	7	1	0	0	0	2	3	8	0	1	4

## DEFUNCIONES DE RESIDENTES EN LA COMUNIDAD DE MADRID CLASIFICADAS POR GRUPOS DE EDAD QUINQUE-NALES, SEGUN CAUSA DE MUERTE (LISTA REDUCIDA CIE. 9ª) Y SEXO {R/R} (CONT.)

		TODAS LAS EDADES	EDAD EN AÑOS										
			50-54	55-59	60-64	65-69	70-74	75-79	80-84	85-89	90-94	95-99	100 y más
<b>X.78-80. ENFERMEDADES DEL APARATO GENITO URINARIO</b>	T	706	9	25	35	59	57	130	149	140	59	17	2
	H	377	5	18	27	30	31	77	73	66	26	7	1
	M	329	4	7	8	29	26	53	76	74	33	10	1
78. Nefritis,síndrome nefrótico y nefrosis	T	621	8	23	35	56	54	112	130	116	51	14	2
	H	328	4	17	27	28	30	66	62	53	21	6	1
	M	293	4	6	8	28	24	46	68	63	30	8	1
79. Hiperplasia de la próstata	T	7	0	0	0	0	0	3	3	1	0	0	0
	H	7	0	0	0	0	0	3	3	1	0	0	0
	M	0	0	0	0	0	0	0	0	0	0	0	0
80. Otras enfermedades del aparato genito urinario	T	78	1	2	0	3	3	15	16	23	8	3	0
	H	42	1	1	0	2	1	8	8	12	5	1	0
	M	36	0	1	0	1	2	7	8	11	3	2	0
<b>XI.81-84. COMPLICACIONES EMBARAZO, DEL PARTO Y DEL PUERPERIO</b>	T	1	0	0	0	0	0	0	0	0	0	0	0
	H	0	0	0	0	0	0	0	0	0	0	0	0
	M	1	0	0	0	0	0	0	0	0	0	0	0
81. Aborto	T	0	0	0	0	0	0	0	0	0	0	0	0
	H	0	0	0	0	0	0	0	0	0	0	0	0
	M	0	0	0	0	0	0	0	0	0	0	0	0
82. Causas obstétricas directas	T	1	0	0	0	0	0	0	0	0	0	0	0
	H	0	0	0	0	0	0	0	0	0	0	0	0
	M	1	0	0	0	0	0	0	0	0	0	0	0
83. Causas obstétricas indirectas	T	0	0	0	0	0	0	0	0	0	0	0	0
	H	0	0	0	0	0	0	0	0	0	0	0	0
	M	0	0	0	0	0	0	0	0	0	0	0	0
84. Otras	T	0	0	0	0	0	0	0	0	0	0	0	0
	H	0	0	0	0	0	0	0	0	0	0	0	0
	M	0	0	0	0	0	0	0	0	0	0	0	0
<b>XII.85. ENF DE LA PIEL Y DEL TEJIDO CELULAR SUBCUTANEO</b>	T	21	0	1	3	1	3	4	5	2	1	1	0
	H	8	0	0	3	0	1	2	1	1	0	0	0
	M	13	0	1	0	1	2	2	4	1	1	1	0
<b>XIII.86. ENF DEL SISTEMA OSTEOMUSCULAR Y TEJIDO CONJUNTIVO</b>	T	197	2	3	6	6	11	16	44	62	31	7	5
	H	51	1	0	2	3	4	6	10	14	6	3	0
	M	146	1	3	4	3	7	10	34	48	25	4	5
<b>XIV.87. ANOMALIAS CONGENITAS</b>	T	94	1	0	0	0	0	2	0	2	0	0	0
	H	39	1	0	0	0	0	1	0	2	0	0	0
	M	55	0	0	0	0	0	1	0	0	0	0	0
<b>XV.88-89. AFECCIONES ORIGINADAS EN EL PERIODO PERINATAL</b>	T	87	0	0	0	0	0	0	0	0	0	0	0
	H	45	0	0	0	0	0	0	0	0	0	0	0
	M	42	0	0	0	0	0	0	0	0	0	0	0
88. Traumatismo del nacimiento	T	3	0	0	0	0	0	0	0	0	0	0	0
	H	3	0	0	0	0	0	0	0	0	0	0	0
	M	0	0	0	0	0	0	0	0	0	0	0	0
89. Otras afecciones originadas en el periodo perinatal	T	84	0	0	0	0	0	0	0	0	0	0	0
	H	42	0	0	0	0	0	0	0	0	0	0	0
	M	42	0	0	0	0	0	0	0	0	0	0	0
<b>XVI.90. SIGNOS SINTOMAS Y ESTADOS MORBOSOS MAL DEFINIDOS</b>	T	598	8	13	14	21	38	59	86	121	85	43	9
	H	267	7	9	12	13	23	28	33	40	16	10	1
	M	331	1	4	2	8	15	31	53	81	69	33	8

## DEFUNCIONES DE RESIDENTES EN LA COMUNIDAD DE MADRID CLASIFICADAS POR GRUPOS DE EDAD QUINQUE-NALES, SEGUN CAUSA DE MUERTE (LISTA REDUCIDA CIE. 9ª) Y SEXO {R/R} (CONT.)

	TODAS LAS EDADES	EDAD EN AÑOS											
		Menos de 1	1-4	5-9	10-14	15-19	20-24	25-29	30-34	35-39	40-44	45-49	
<b>XVII.91-99. CAUSA EXTERNA</b>	T	1243	7	12	17	22	66	153	140	75	70	57	61
<b>DE TRAUMATISMOS</b>	H	847	3	6	9	13	47	115	110	64	54	44	37
<b>Y ENVENENAMIENTO</b>	M	396	4	6	8	9	19	38	30	11	16	13	24
91. Accidentes de ferrocarril	T	10	0	0	0	0	2	0	2	0	0	0	0
	H	9	0	0	0	0	2	0	2	0	0	0	0
	M	1	0	0	0	0	0	0	0	0	0	0	0
92. Accidentes de tráfico de vehículo de motor	T	412	1	6	8	7	31	60	55	31	28	26	22
	H	283	1	2	4	4	23	46	41	27	23	22	12
	M	129	0	4	4	3	8	14	14	4	5	4	10
93. Envenenamiento accidental	T	19	0	0	0	0	2	7	5	4	0	0	0
	H	12	0	0	0	0	0	4	4	3	0	0	0
	M	7	0	0	0	0	2	3	1	1	0	0	0
94. Caídas accidentales	T	51	0	0	1	2	1	6	5	0	5	4	1
	H	28	0	0	0	1	1	5	4	0	3	3	0
	M	23	0	0	1	1	0	1	1	0	2	1	1
95. Accidentes causados por el fuego	T	9	1	0	0	1	0	0	2	0	2	0	1
	H	4	0	0	0	0	0	0	1	0	1	0	1
	M	5	1	0	0	1	0	0	1	0	1	0	0
96. Todos los demás accidentes y efectos adversos	T	556	5	6	7	10	26	67	46	26	19	20	27
	H	377	2	4	4	6	18	50	38	21	15	14	21
	M	179	3	2	3	4	8	17	8	5	4	6	6
97. Suicidio y lesiones autoinfligidas	T	84	0	0	0	1	0	3	9	5	7	3	7
	H	60	0	0	0	1	0	1	5	5	7	2	3
	M	24	0	0	0	0	0	2	4	0	0	1	4
98. Homicidio y lesión intencional por otra persona	T	15	0	0	0	0	0	2	2	2	2	2	1
	H	13	0	0	0	0	0	2	2	2	2	1	0
	M	2	0	0	0	0	0	0	0	0	0	1	1
99. Otras violencias	T	87	0	0	1	1	4	8	14	7	7	2	2
	H	61	0	0	1	1	3	7	13	6	3	2	0
	M	26	0	0	0	0	1	1	1	1	4	0	2



## DEFUNCIONES DE RESIDENTES EN LA COMUNIDAD DE MADRID CLASIFICADAS POR GRUPOS DE EDAD QUINQUE-NALES, SEGUN CAUSA DE MUERTE (LISTA REDUCIDA CIE. 9ª) Y SEXO {R/R} (CONT.)

		TODAS LAS EDADES	EDAD EN AÑOS										
			50-54	55-59	60-64	65-69	70-74	75-79	80-84	85-89	90-94	95-99	100 y más
<b>XVII.91-99. CAUSA EXTERNA</b>	T	1243	68	91	59	81	65	83	66	34	12	3	1
<b>DE TRAUMATISMOS</b>	H	847	47	65	32	46	33	51	43	23	5	0	0
<b>Y ENVENENAMIENTO</b>	M	396	21	26	27	35	32	32	23	11	7	3	1
91. Accidentes de ferrocarril	T	10	0	0	2	0	1	0	2	1	0	0	0
	H	9	0	0	2	0	1	0	2	0	0	0	0
	M	1	0	0	0	0	0	0	0	1	0	0	0
92. Accidentes de tráfico de vehículo de motor	T	412	19	29	18	20	19	18	6	6	1	0	1
	H	283	13	19	8	10	10	9	4	4	1	0	0
	M	129	6	10	10	10	9	9	2	2	0	0	1
93. Envenenamiento accidental	T	19	0	1	0	0	0	0	0	0	0	0	0
	H	12	0	1	0	0	0	0	0	0	0	0	0
	M	7	0	0	0	0	0	0	0	0	0	0	0
94. Caídas accidentales	T	51	3	2	2	2	2	2	10	1	1	1	0
	H	28	3	1	2	0	0	1	4	0	0	0	0
	M	23	0	1	0	2	2	1	6	1	1	1	0
95. Accidentes causados por el fuego	T	9	0	1	0	0	0	0	0	1	0	0	0
	H	4	0	0	0	0	0	0	0	1	0	0	0
	M	5	0	1	0	0	0	0	0	0	0	0	0
96. Todos los demás accidentes y efectos adversos	T	556	36	40	21	47	33	48	39	23	8	2	0
	H	377	25	29	12	28	16	28	27	16	3	0	0
	M	179	11	11	9	19	17	20	12	7	5	2	0
97. Suicidio y lesiones autoinfligidas	T	84	5	9	9	6	7	7	5	0	1	0	0
	H	60	2	9	4	4	6	7	3	0	1	0	0
	M	24	3	0	5	2	1	0	2	0	0	0	0
98. Homicidio y lesion intencional por otra persona	T	15	2	0	0	2	0	0	0	0	0	0	0
	H	13	2	0	0	2	0	0	0	0	0	0	0
	M	2	0	0	0	0	0	0	0	0	0	0	0
99. Otras violencias	T	87	3	9	7	4	3	8	4	2	1	0	0
	H	61	2	6	4	2	0	6	3	2	0	0	0
	M	26	1	3	3	2	3	2	1	0	1	0	0

## DEFUNCIONES DE RESIDENTES EN LA COMUNIDAD DE MADRID CLASIFICADAS POR GRUPOS DE EDAD QUINQUE-NALES, SEGUN CAUSA DE MUERTE (LISTA REDUCIDA CIE. 9ª) Y SEXO {R/R} (CONT.)

	TODAS LAS EDADES	EDAD EN AÑOS										
		Menos de 1	1-4	5-9	10-14	15-19	20-24	25-29	30-34	35-39	40-44	45-49
<b>01-99. TODAS LAS CAUSAS</b>	T 5928	108	28	16	32	69	115	134	124	131	185	190
	H 3231	59	19	12	20	47	91	107	95	84	122	139
	M 2697	49	9	4	12	22	24	27	29	47	63	51
<b>I.01-18. ENFERMEDADES INFECCIOSAS Y PARASITARIAS</b>	T 99	4	1	0	0	3	4	5	4	8	3	2
	H 66	4	1	0	0	2	3	5	4	6	3	1
	M 33	0	0	0	0	1	1	0	0	2	0	1
01. Cólera	T 0	0	0	0	0	0	0	0	0	0	0	0
	H 0	0	0	0	0	0	0	0	0	0	0	0
	M 0	0	0	0	0	0	0	0	0	0	0	0
02. Fiebre tifoidea	T 0	0	0	0	0	0	0	0	0	0	0	0
	H 0	0	0	0	0	0	0	0	0	0	0	0
	M 0	0	0	0	0	0	0	0	0	0	0	0
03. Otras enfermedades infecciosas intestinales	T 0	0	0	0	0	0	0	0	0	0	0	0
	H 0	0	0	0	0	0	0	0	0	0	0	0
	M 0	0	0	0	0	0	0	0	0	0	0	0
04-05. Tuberculosis (Todas)	T 14	0	0	0	0	0	1	2	1	2	0	0
	H 13	0	0	0	0	0	1	2	1	2	0	0
	M 1	0	0	0	0	0	0	0	0	0	0	0
04. Tuberculosis del aparato respiratorio	T 11	0	0	0	0	0	1	2	1	2	0	0
	H 11	0	0	0	0	0	1	2	1	2	0	0
	M 0	0	0	0	0	0	0	0	0	0	0	0
05. Otras tuberculosis	T 3	0	0	0	0	0	0	0	0	0	0	0
	H 2	0	0	0	0	0	0	0	0	0	0	0
	M 1	0	0	0	0	0	0	0	0	0	0	0
06. Tos ferina	T 0	0	0	0	0	0	0	0	0	0	0	0
	H 0	0	0	0	0	0	0	0	0	0	0	0
	M 0	0	0	0	0	0	0	0	0	0	0	0
07. Infecciones meningocócicas	T 1	1	0	0	0	0	0	0	0	0	0	0
	H 1	1	0	0	0	0	0	0	0	0	0	0
	M 0	0	0	0	0	0	0	0	0	0	0	0
08. Tétanos	T 0	0	0	0	0	0	0	0	0	0	0	0
	H 0	0	0	0	0	0	0	0	0	0	0	0
	M 0	0	0	0	0	0	0	0	0	0	0	0
09. Septicemia	T 60	3	1	0	0	0	1	1	1	2	1	1
	H 36	3	1	0	0	0	0	1	1	2	1	1
	M 24	0	0	0	0	0	1	0	0	0	0	0
10. Viruela	T 0	0	0	0	0	0	0	0	0	0	0	0
	H 0	0	0	0	0	0	0	0	0	0	0	0
	M 0	0	0	0	0	0	0	0	0	0	0	0
11. Sarampión	T 1	0	0	0	0	1	0	0	0	0	0	0
	H 0	0	0	0	0	0	0	0	0	0	0	0
	M 1	0	0	0	0	1	0	0	0	0	0	0
12. Encefalitis vírica	T 0	0	0	0	0	0	0	0	0	0	0	0
	H 0	0	0	0	0	0	0	0	0	0	0	0
	M 0	0	0	0	0	0	0	0	0	0	0	0
13. Hepatitis vírica	T 7	0	0	0	0	0	1	0	0	3	1	0
	H 4	0	0	0	0	0	1	0	0	1	1	0
	M 3	0	0	0	0	0	0	0	0	2	0	0
14. Rickettsiosis	T 0	0	0	0	0	0	0	0	0	0	0	0
	H 0	0	0	0	0	0	0	0	0	0	0	0
	M 0	0	0	0	0	0	0	0	0	0	0	0
15. Paludismo	T 0	0	0	0	0	0	0	0	0	0	0	0
	H 0	0	0	0	0	0	0	0	0	0	0	0
	M 0	0	0	0	0	0	0	0	0	0	0	0

## DEFUNCIONES DE RESIDENTES EN LA COMUNIDAD DE MADRID CLASIFICADAS POR GRUPOS DE EDAD QUINQUE-NALES, SEGUN CAUSA DE MUERTE (LISTA REDUCIDA CIE. 9ª) Y SEXO {R/R} (CONT.)

		TODAS LAS EDADES	EDAD EN AÑOS										
			50-54	55-59	60-64	65-69	70-74	75-79	80-84	85-89	90-94	95-99	100 y más
<b>CAUSAS DE MUERTE</b>													
LISTA REDUCIDA (CIE 9a.)													
<b>01-99. TODAS LAS CAUSAS</b>													
	T	5928	240	347	390	516	593	774	881	664	298	76	17
	H	3231	169	261	255	319	330	393	391	232	69	17	0
	M	2697	71	86	135	197	263	381	490	432	229	59	17
<b>I.01-18. ENFERMEDADES</b>													
	T	99	5	5	5	8	9	13	11	6	3	0	0
<b>  INFECCIOSAS Y</b>													
<b>  PARASITARIAS</b>													
01. Cólera	T	0	0	0	0	0	0	0	0	0	0	0	0
	H	0	0	0	0	0	0	0	0	0	0	0	0
	M	0	0	0	0	0	0	0	0	0	0	0	0
02. Fiebre tifoidea	T	0	0	0	0	0	0	0	0	0	0	0	0
	H	0	0	0	0	0	0	0	0	0	0	0	0
	M	0	0	0	0	0	0	0	0	0	0	0	0
03. Otras enfermedades infecciosas intestinales	T	0	0	0	0	0	0	0	0	0	0	0	0
	H	0	0	0	0	0	0	0	0	0	0	0	0
	M	0	0	0	0	0	0	0	0	0	0	0	0
<b>  04-05. Tuberculosis (Todas)</b>	T	14	1	2	0	2	0	2	1	0	0	0	0
	H	13	1	2	0	2	0	1	1	0	0	0	0
	M	1	0	0	0	0	0	1	0	0	0	0	0
04. Tuberculosis del aparato respiratorio	T	11	1	2	0	2	0	0	0	0	0	0	0
	H	11	1	2	0	2	0	0	0	0	0	0	0
	M	0	0	0	0	0	0	0	0	0	0	0	0
05. Otras tuberculosis	T	3	0	0	0	0	0	2	1	0	0	0	0
	H	2	0	0	0	0	0	1	1	0	0	0	0
	M	1	0	0	0	0	0	1	0	0	0	0	0
06. Tos ferina	T	0	0	0	0	0	0	0	0	0	0	0	0
	H	0	0	0	0	0	0	0	0	0	0	0	0
	M	0	0	0	0	0	0	0	0	0	0	0	0
07. Infecciones meningocócicas	T	1	0	0	0	0	0	0	0	0	0	0	0
	H	1	0	0	0	0	0	0	0	0	0	0	0
	M	0	0	0	0	0	0	0	0	0	0	0	0
08. Tétanos	T	0	0	0	0	0	0	0	0	0	0	0	0
	H	0	0	0	0	0	0	0	0	0	0	0	0
	M	0	0	0	0	0	0	0	0	0	0	0	0
09. Septicemia	T	60	4	2	3	5	8	9	10	5	3	0	0
	H	36	4	0	2	3	4	6	2	3	2	0	0
	M	24	0	2	1	2	4	3	8	2	1	0	0
10. Viruela	T	0	0	0	0	0	0	0	0	0	0	0	0
	H	0	0	0	0	0	0	0	0	0	0	0	0
	M	0	0	0	0	0	0	0	0	0	0	0	0
11. Sarampión	T	1	0	0	0	0	0	0	0	0	0	0	0
	H	0	0	0	0	0	0	0	0	0	0	0	0
	M	1	0	0	0	0	0	0	0	0	0	0	0
12. Encefalitis vírica	T	0	0	0	0	0	0	0	0	0	0	0	0
	H	0	0	0	0	0	0	0	0	0	0	0	0
	M	0	0	0	0	0	0	0	0	0	0	0	0
13. Hepatitis vírica	T	7	0	0	2	0	0	0	0	0	0	0	0
	H	4	0	0	1	0	0	0	0	0	0	0	0
	M	3	0	0	1	0	0	0	0	0	0	0	0
14. Rickettsiosis	T	0	0	0	0	0	0	0	0	0	0	0	0
	H	0	0	0	0	0	0	0	0	0	0	0	0
	M	0	0	0	0	0	0	0	0	0	0	0	0
15. Paludismo	T	0	0	0	0	0	0	0	0	0	0	0	0
	H	0	0	0	0	0	0	0	0	0	0	0	0
	M	0	0	0	0	0	0	0	0	0	0	0	0

## DEFUNCIONES DE RESIDENTES EN LA COMUNIDAD DE MADRID CLASIFICADAS POR GRUPOS DE EDAD QUINQUE-NALES, SEGUN CAUSA DE MUERTE (LISTA REDUCIDA CIE. 9ª) Y SEXO {R/R} (CONT.)

	TODAS LAS EDADES	EDAD EN AÑOS											
		Menos de 1	1-4	5-9	10-14	15-19	20-24	25-29	30-34	35-39	40-44	45-49	
16. Sífilis y otras enfermedades venéreas	T	0	0	0	0	0	0	0	0	0	0	0	0
	H	0	0	0	0	0	0	0	0	0	0	0	0
	M	0	0	0	0	0	0	0	0	0	0	0	0
17. Equinocosis	T	3	0	0	0	0	0	0	0	0	0	0	0
	H	1	0	0	0	0	0	0	0	0	0	0	0
	M	2	0	0	0	0	0	0	0	0	0	0	0
18. Todas las demás y sus efectos tardíos	T	13	0	0	0	0	2	1	2	2	1	1	1
	H	11	0	0	0	0	2	1	2	2	1	1	0
	M	2	0	0	0	0	0	0	0	0	0	0	1
<b>II.19-45. TUMORES</b>	T	1468	1	2	6	6	5	6	8	20	38	68	73
	H	889	1	2	4	3	4	3	4	9	20	30	43
	M	579	0	0	2	3	1	3	4	11	18	38	30
<b>19-42. Tumores malignos</b>	T	1417	0	2	3	5	4	6	7	20	35	62	71
	H	865	0	2	3	3	3	3	4	9	18	28	42
	M	552	0	0	0	2	1	3	3	11	17	34	29
19. Tumor maligno labio de la cavidad bucal y de la faringe	T	40	0	0	0	0	0	0	0	0	1	3	4
	H	34	0	0	0	0	0	0	0	0	1	2	4
	M	6	0	0	0	0	0	0	0	0	0	1	0
20. Tumor maligno del esófago	T	29	0	0	0	0	0	0	0	1	1	2	1
	H	24	0	0	0	0	0	0	0	0	0	0	0
	M	5	0	0	0	0	0	0	0	0	0	0	0
21. Tumor maligno del estómago	T	144	0	0	0	0	0	0	0	1	2	4	6
	H	79	0	0	0	0	0	0	0	1	0	1	3
	M	65	0	0	0	0	0	0	0	0	2	3	3
22. Tumor maligno de intestino delgado	T	4	0	0	0	0	0	0	0	1	0	0	0
	H	4	0	0	0	0	0	0	0	1	0	0	0
	M	0	0	0	0	0	0	0	0	0	0	0	0
23. Tumor maligno del colon	T	85	0	0	0	0	0	0	0	1	1	5	4
	H	40	0	0	0	0	0	0	0	1	1	2	2
	M	45	0	0	0	0	0	0	0	0	0	3	2
24. Tumor maligno recto sigmoide y del ano	T	48	0	0	0	0	0	0	0	0	0	3	3
	H	26	0	0	0	0	0	0	0	0	0	0	1
	M	22	0	0	0	0	0	0	0	0	0	3	2
25. Tumor maligno del hígado especificado como primario	T	59	0	0	0	0	0	0	0	0	0	3	2
	H	33	0	0	0	0	0	0	0	0	0	3	2
	M	26	0	0	0	0	0	0	0	0	0	0	0
26. Tumor maligno del páncreas	T	47	0	0	0	0	0	0	0	0	0	1	1
	H	28	0	0	0	0	0	0	0	0	0	1	1
	M	19	0	0	0	0	0	0	0	0	0	0	0
27. Tumor maligno de la tráquea, de los bronquios y pulmón	T	279	0	0	0	0	0	0	0	2	9	7	13
	H	246	0	0	0	0	0	0	0	1	7	6	13
	M	33	0	0	0	0	0	0	0	1	2	1	0
28. Tumor maligno de los huesos y de cartilagos articul	T	7	0	0	0	1	1	0	0	1	0	1	1
	H	3	0	0	0	0	1	0	0	0	0	1	1
	M	4	0	0	0	1	0	0	0	1	0	0	0
29. Melanoma maligno de la piel	T	10	0	0	0	0	0	0	1	0	1	1	0
	H	5	0	0	0	0	0	0	1	0	0	1	0
	M	5	0	0	0	0	0	0	0	0	1	0	0
30. Otro tumor maligno de la piel	T	4	0	0	0	0	0	0	0	0	0	1	0
	H	2	0	0	0	0	0	0	0	0	0	1	0
	M	2	0	0	0	0	0	0	0	0	0	0	0
31. Tumor maligno de mama de la mujer	T	108	0	0	0	0	0	0	1	2	4	13	11
	H	0	0	0	0	0	0	0	0	0	0	0	0
	M	108	0	0	0	0	0	0	1	2	4	13	11
32. Tumor maligno del cuello del útero	T	11	0	0	0	0	0	0	0	1	1	1	2
	H	0	0	0	0	0	0	0	0	0	0	0	0
	M	11	0	0	0	0	0	0	0	1	1	1	2

## DEFUNCIONES DE RESIDENTES EN LA COMUNIDAD DE MADRID CLASIFICADAS POR GRUPOS DE EDAD QUINQUE-NALES, SEGUN CAUSA DE MUERTE (LISTA REDUCIDA CIE. 9ª) Y SEXO {R/R} (CONT.)

		TODAS LAS EDADES	EDAD EN AÑOS										
			50-54	55-59	60-64	65-69	70-74	75-79	80-84	85-89	90-94	95-99	100 y más
16. Sífilis y otras enfermedades venéreas	T	0	0	0	0	0	0	0	0	0	0	0	0
	H	0	0	0	0	0	0	0	0	0	0	0	0
	M	0	0	0	0	0	0	0	0	0	0	0	0
17. Equinococosis	T	3	0	1	0	0	0	1	0	1	0	0	0
	H	1	0	1	0	0	0	0	0	0	0	0	0
	M	2	0	0	0	0	0	1	0	1	0	0	0
18. Todas las demás y sus efectos tardíos	T	13	0	0	0	1	1	1	0	0	0	0	0
	H	11	0	0	0	1	0	1	0	0	0	0	0
	M	2	0	0	0	0	1	0	0	0	0	0	0
<b>II.19-45. TUMORES</b>	T	1468	97	146	145	201	202	183	159	71	22	9	0
	H	889	63	113	99	132	128	98	93	32	7	1	0
	M	579	34	33	46	69	74	85	66	39	15	8	0
<b>19-42. Tumores malignos</b>	T	1417	95	143	143	197	197	175	155	67	22	8	0
	H	865	61	111	98	131	126	94	90	31	7	1	0
	M	552	34	32	45	66	71	81	65	36	15	7	0
19. Tumor maligno labio de la cavidad bucal y de la faringe	T	40	3	10	9	4	3	1	0	1	0	1	0
	H	34	3	9	9	3	3	0	0	0	0	0	0
	M	6	0	1	0	1	0	1	0	1	0	1	0
20. Tumor maligno del esófago	T	29	1	5	1	4	6	3	2	2	0	0	0
	H	24	1	5	0	4	4	2	2	1	0	0	0
	M	5	0	0	1	0	2	1	0	1	0	0	0
21. Tumor maligno del estómago	T	144	13	10	12	20	21	18	23	10	3	1	0
	H	79	9	10	8	14	10	7	12	1	3	0	0
	M	65	4	0	4	6	11	11	11	9	0	1	0
22. Tumor maligno de intestino delgado	T	4	0	0	0	0	1	0	1	0	1	0	0
	H	4	0	0	0	0	1	0	1	0	1	0	0
	M	0	0	0	0	0	0	0	0	0	0	0	0
23. Tumor maligno del colon	T	85	5	6	8	7	8	17	14	6	3	0	0
	H	40	2	5	3	3	3	9	7	2	0	0	0
	M	45	3	1	5	4	5	8	7	4	3	0	0
24. Tumor maligno recto recto sigmoide y del ano	T	48	4	4	2	9	5	4	10	3	0	1	0
	H	26	2	2	2	8	3	0	5	3	0	0	0
	M	22	2	2	0	1	2	4	5	0	0	1	0
25. Tumor maligno del hígado especificado como primario	T	59	2	5	5	16	11	8	5	1	1	0	0
	H	33	2	3	4	7	5	4	2	0	1	0	0
	M	26	0	2	1	9	6	4	3	1	0	0	0
26. Tumor maligno del páncreas	T	47	3	5	8	8	7	8	6	0	0	0	0
	H	28	3	4	5	6	4	3	1	0	0	0	0
	M	19	0	1	3	2	3	5	5	0	0	0	0
27. Tumor maligno de la tráquea, de los bronquios y pulmón	T	279	22	39	35	42	51	23	25	10	1	0	0
	H	246	20	37	33	40	43	20	19	7	0	0	0
	M	33	2	2	2	2	8	3	6	3	1	0	0
28. Tumor maligno de los huesos y de cartílagos articu	T	7	0	0	0	0	0	1	0	1	0	0	0
	H	3	0	0	0	0	0	0	0	0	0	0	0
	M	4	0	0	0	0	0	1	0	1	0	0	0
29. Melanoma maligno de la piel	T	10	1	1	0	2	0	2	0	1	0	0	0
	H	5	0	1	0	1	0	1	0	0	0	0	0
	M	5	1	0	0	1	0	1	0	1	0	0	0
30. Otro tumor maligno de la piel	T	4	0	0	0	0	2	0	0	0	0	1	0
	H	2	0	0	0	0	1	0	0	0	0	0	0
	M	2	0	0	0	0	1	0	0	0	0	1	0
31. Tumor maligno de mama de la mujer	T	108	13	8	8	15	11	12	4	4	2	0	0
	H	0	0	0	0	0	0	0	0	0	0	0	0
	M	108	13	8	8	15	11	12	4	4	2	0	0
32. Tumor maligno del cuello del útero	T	11	2	2	0	1	0	1	0	0	0	0	0
	H	0	0	0	0	0	0	0	0	0	0	0	0
	M	11	2	2	0	1	0	1	0	0	0	0	0

## DEFUNCIONES DE RESIDENTES EN LA COMUNIDAD DE MADRID CLASIFICADAS POR GRUPOS DE EDAD QUINQUE-NALES, SEGUN CAUSA DE MUERTE (LISTA REDUCIDA CIE. 9ª) Y SEXO {R/R} (CONT.)

	TODAS LAS EDADES	EDAD EN AÑOS											
		Menos de 1	1-4	5-9	10-14	15-19	20-24	25-29	30-34	35-39	40-44	45-49	
33. Tumor maligno cuerp. útero y del útero, parte no especific.	T	18	0	0	0	0	0	0	0	0	1	1	0
	H	0	0	0	0	0	0	0	0	0	0	0	0
	M	18	0	0	0	0	0	0	0	0	1	1	0
34. Tumor maligno de ovario y otros anexos del útero	T	26	0	0	0	0	0	0	1	1	0	2	6
	H	0	0	0	0	0	0	0	0	0	0	0	0
	M	26	0	0	0	0	0	0	1	1	0	2	6
35. Tumor maligno de la próstata	T	72	0	0	0	0	0	0	0	0	0	0	0
	H	72	0	0	0	0	0	0	0	0	0	0	0
	M	0	0	0	0	0	0	0	0	0	0	0	0
36. Tumor maligno del testículo	T	1	0	0	0	0	1	0	0	0	0	0	0
	H	1	0	0	0	0	1	0	0	0	0	0	0
	M	0	0	0	0	0	0	0	0	0	0	0	0
37. Tumor maligno de la vejiga	T	49	0	0	0	0	0	0	0	0	0	0	1
	H	43	0	0	0	0	0	0	0	0	0	0	1
	M	6	0	0	0	0	0	0	0	0	0	0	0
38. Tumor maligno del Encéfalo	T	25	0	0	0	0	0	1	1	0	0	1	2
	H	13	0	0	0	0	0	0	1	0	0	0	1
	M	12	0	0	0	0	0	1	0	0	0	1	1
39. Tumor maligno en sitio no especificado	T	105	0	1	0	0	0	0	1	2	4	1	5
	H	72	0	1	0	0	0	0	0	1	4	0	4
	M	33	0	0	0	0	0	0	1	1	0	1	1
40. Enfermedad de Hodgkin	T	1	0	0	0	0	0	0	0	0	0	0	0
	H	1	0	0	0	0	0	0	0	0	0	0	0
	M	0	0	0	0	0	0	0	0	0	0	0	0
41. Leucemia	T	49	0	0	1	4	2	3	0	1	8	3	1
	H	25	0	0	1	3	1	2	0	0	2	1	1
	M	24	0	0	0	1	1	1	0	1	6	2	0
42. Todos los demás tumores malignos	T	196	0	1	2	0	0	2	2	6	2	9	8
	H	114	0	1	2	0	0	1	2	3	2	7	7
	M	82	0	0	0	0	0	1	0	3	0	2	1
<b>43-45. Otros tumores</b>	T	51	1	0	3	1	1	0	1	0	3	6	2
	H	24	1	0	1	0	1	0	0	0	2	2	1
	M	27	0	0	2	1	0	0	1	0	1	4	1
43. Tumores benignos	T	7	0	0	1	0	0	0	0	0	0	2	1
	H	2	0	0	0	0	0	0	0	0	0	1	0
	M	5	0	0	1	0	0	0	0	0	0	1	1
44. Carcinoma in situ	T	0	0	0	0	0	0	0	0	0	0	0	0
	H	0	0	0	0	0	0	0	0	0	0	0	0
	M	0	0	0	0	0	0	0	0	0	0	0	0
45. Tumor de evolución incierta y de naturaleza no espe.	T	44	1	0	2	1	1	0	1	0	3	4	1
	H	22	1	0	1	0	1	0	0	0	2	1	1
	M	22	0	0	1	1	0	0	1	0	1	3	0
<b>III.46-49. ENF GLAND ENDOCR, NUTRICION, METAB Y TRAST DE INMUNIDAD</b>	T	258	2	1	1	1	0	4	20	23	5	1	4
	H	104	2	0	1	0	0	3	17	21	3	1	3
	M	154	0	1	0	1	0	1	3	2	2	0	1
46. Diabetes mellitus	T	171	0	0	0	0	0	0	0	0	1	1	4
	H	45	0	0	0	0	0	0	0	0	0	1	3
	M	126	0	0	0	0	0	0	0	0	1	0	1
47. Marasmo nutricional	T	0	0	0	0	0	0	0	0	0	0	0	0
	H	0	0	0	0	0	0	0	0	0	0	0	0
	M	0	0	0	0	0	0	0	0	0	0	0	0
48. Otra desnutrición proteinocalórica	T	0	0	0	0	0	0	0	0	0	0	0	0
	H	0	0	0	0	0	0	0	0	0	0	0	0
	M	0	0	0	0	0	0	0	0	0	0	0	0
49. Otras enf de gland endocr, nutrición, metab e inmunidad	T	87	2	1	1	1	0	4	20	23	4	0	0
	H	59	2	0	1	0	0	3	17	21	3	0	0
	M	28	0	1	0	1	0	1	3	2	1	0	0

## DEFUNCIONES DE RESIDENTES EN LA COMUNIDAD DE MADRID CLASIFICADAS POR GRUPOS DE EDAD QUINQUE-NALES, SEGUN CAUSA DE MUERTE (LISTA REDUCIDA CIE. 9ª) Y SEXO {R/R} (CONT.)

		TODAS LAS EDADES	EDAD EN AÑOS										
			50-54	55-59	60-64	65-69	70-74	75-79	80-84	85-89	90-94	95-99	100 y más
33. Tumor maligno cuerp. útero y del útero, parte no especific.	T	18	2	1	2	3	2	2	4	0	0	0	0
	H	0	0	0	0	0	0	0	0	0	0	0	0
	M	18	2	1	2	3	2	2	4	0	0	0	0
34. Tumor maligno de ovario y otros anexos del útero	T	26	1	4	3	2	3	2	1	0	0	0	0
	H	0	0	0	0	0	0	0	0	0	0	0	0
	M	26	1	4	3	2	3	2	1	0	0	0	0
35. Tumor maligno de la próstata	T	72	2	1	3	5	10	17	22	10	1	1	0
	H	72	2	1	3	5	10	17	22	10	1	1	0
	M	0	0	0	0	0	0	0	0	0	0	0	0
36. Tumor maligno del testículo	T	1	0	0	0	0	0	0	0	0	0	0	0
	H	1	0	0	0	0	0	0	0	0	0	0	0
	M	0	0	0	0	0	0	0	0	0	0	0	0
37. Tumor maligno de la vejiga	T	49	2	2	2	8	10	10	9	4	1	0	0
	H	43	2	2	2	8	9	9	7	3	0	0	0
	M	6	0	0	0	0	1	1	2	1	1	0	0
38. Tumor maligno del Encéfalo	T	25	4	1	6	3	4	0	0	2	0	0	0
	H	13	2	1	3	1	3	0	0	1	0	0	0
	M	12	2	0	3	2	1	0	0	1	0	0	0
39. Tumor maligno en sitio no especificado	T	105	4	15	18	20	12	10	4	3	4	1	0
	H	72	3	11	13	16	8	7	2	1	1	0	0
	M	33	1	4	5	4	4	3	2	2	3	1	0
40. Enfermedad de Hodgkin	T	1	0	0	0	0	1	0	0	0	0	0	0
	H	1	0	0	0	0	1	0	0	0	0	0	0
	M	0	0	0	0	0	0	0	0	0	0	0	0
41. Leucemia	T	49	1	3	3	4	3	6	4	2	0	0	0
	H	25	1	2	2	1	2	3	1	2	0	0	0
	M	24	0	1	1	3	1	3	3	0	0	0	0
42. Todos los demás tumores malignos	T	196	10	21	18	24	26	30	21	7	5	2	0
	H	114	9	18	11	14	16	12	9	0	0	0	0
	M	82	1	3	7	10	10	18	12	7	5	2	0
43-45. Otros tumores	T	51	2	3	2	4	5	8	4	4	0	1	0
	H	24	2	2	1	1	2	4	3	1	0	0	0
	M	27	0	1	1	3	3	4	1	3	0	1	0
43. Tumores benignos	T	7	0	0	0	3	0	0	0	0	0	0	0
	H	2	0	0	0	1	0	0	0	0	0	0	0
	M	5	0	0	0	2	0	0	0	0	0	0	0
44. Carcinoma in situ	T	0	0	0	0	0	0	0	0	0	0	0	0
	H	0	0	0	0	0	0	0	0	0	0	0	0
	M	0	0	0	0	0	0	0	0	0	0	0	0
45. Tumor de evolución incierta y de naturaleza no espe.	T	44	2	3	2	1	5	8	4	4	0	1	0
	H	22	2	2	1	0	2	4	3	1	0	0	0
	M	22	0	1	1	1	3	4	1	3	0	1	0
III.46-49. ENF GLAND ENDOC	T	258	4	6	10	13	25	55	44	30	9	0	0
NUTRICION, METAB Y TRAST DE INMUNIDAD	H	104	3	2	5	7	4	14	7	8	3	0	0
	M	154	1	4	5	6	21	41	37	22	6	0	0
46. Diabetes mellitus	T	171	3	5	6	11	21	52	36	23	8	0	0
	H	45	2	2	2	6	4	13	4	5	3	0	0
	M	126	1	3	4	5	17	39	32	18	5	0	0
47. Marasmo nutricional	T	0	0	0	0	0	0	0	0	0	0	0	0
	H	0	0	0	0	0	0	0	0	0	0	0	0
	M	0	0	0	0	0	0	0	0	0	0	0	0
48. Otra desnutrición proteinocalórica	T	0	0	0	0	0	0	0	0	0	0	0	0
	H	0	0	0	0	0	0	0	0	0	0	0	0
	M	0	0	0	0	0	0	0	0	0	0	0	0
49. Otras enf de gland endocr, nutrición, metab e inmunidad	T	87	1	1	4	2	4	3	8	7	1	0	0
	H	59	1	0	3	1	0	1	3	3	0	0	0
	M	28	0	1	1	1	4	2	5	4	1	0	0

## DEFUNCIONES DE RESIDENTES EN LA COMUNIDAD DE MADRID CLASIFICADAS POR GRUPOS DE EDAD QUINQUE-NALES, SEGUN CAUSA DE MUERTE (LISTA REDUCIDA CIE. 9ª) Y SEXO {R/R} (CONT.)

	TODAS LAS EDADES	EDAD EN AÑOS											
		Menos de 1	1-4	5-9	10-14	15-19	20-24	25-29	30-34	35-39	40-44	45-49	
<b>IV.50-51. ENF DE LA SANGRE Y DE ORGANOS HEMATOPOYETICOS</b>	T	19	0	0	0	0	0	0	0	3	1	0	0
	H	7	0	0	0	0	0	0	0	0	1	0	0
	M	12	0	0	0	0	0	0	0	3	0	0	0
50. Anemias	T	11	0	0	0	0	0	0	0	0	0	0	0
	H	4	0	0	0	0	0	0	0	0	0	0	0
	M	7	0	0	0	0	0	0	0	0	0	0	0
51. Otras enf de la sangre y de órganos hematopoyéticos	T	8	0	0	0	0	0	0	0	3	1	0	0
	H	3	0	0	0	0	0	0	0	0	1	0	0
	M	5	0	0	0	0	0	0	0	3	0	0	0
<b>V.52-55. TRASTORNOS MENTALES</b>	T	127	0	1	0	0	2	0	1	0	0	1	1
	H	59	0	1	0	0	0	0	1	0	0	1	0
	M	68	0	0	0	0	2	0	0	0	0	0	1
52. Psicosis orgánica senil y presenil	T	110	0	0	0	0	0	0	0	0	0	0	0
	H	49	0	0	0	0	0	0	0	0	0	0	0
	M	61	0	0	0	0	0	0	0	0	0	0	0
53. Psicosis alcohólicas	T	2	0	0	0	0	0	0	0	0	0	1	0
	H	1	0	0	0	0	0	0	0	0	0	1	0
	M	1	0	0	0	0	0	0	0	0	0	0	0
54. Síndrome de dependencia del alcohol	T	5	0	0	0	0	0	0	0	0	0	0	0
	H	5	0	0	0	0	0	0	0	0	0	0	0
	M	0	0	0	0	0	0	0	0	0	0	0	0
55. Otros trastornos mentales	T	10	0	1	0	0	2	0	1	0	0	0	1
	H	4	0	1	0	0	0	0	1	0	0	0	0
	M	6	0	0	0	0	2	0	0	0	0	0	1
<b>VI.56-60. ENF DEL SISTEMA NERVIOSO Y ORGANOS DE LOS SENTIDOS</b>	T	117	3	4	2	8	5	3	4	1	2	4	4
	H	71	1	3	2	7	4	2	3	0	1	3	3
	M	46	2	1	0	1	1	1	1	1	1	1	1
56. Meningitis	T	2	0	0	0	0	0	0	0	0	0	1	0
	H	1	0	0	0	0	0	0	0	0	0	0	0
	M	1	0	0	0	0	0	0	0	0	0	1	0
57. Encefalitis	T	5	0	0	0	0	0	1	2	0	1	1	0
	H	4	0	0	0	0	0	0	2	0	1	1	0
	M	1	0	0	0	0	0	1	0	0	0	0	0
58. Parkinson	T	15	0	0	0	0	0	0	0	0	0	0	0
	H	5	0	0	0	0	0	0	0	0	0	0	0
	M	10	0	0	0	0	0	0	0	0	0	0	0
59. Epilepsia	T	9	0	0	1	1	0	1	1	0	0	0	1
	H	5	0	0	1	1	0	1	1	0	0	0	0
	M	4	0	0	0	0	0	0	0	0	0	0	1
60. Otras enf del SN y de los órganos de los sentidos	T	86	3	4	1	7	5	1	1	1	1	2	3
	H	56	1	3	1	6	4	1	0	0	0	2	3
	M	30	2	1	0	1	1	0	1	1	1	0	0
<b>VII.61-69. ENFERMEDADES DEL APARATO CIRCULATORIO</b>	T	2046	15	4	2	1	6	8	18	15	18	37	34
	H	959	10	3	1	1	6	6	14	13	13	29	26
	M	1087	5	1	1	0	0	2	4	2	5	8	8
61. Fiebre reumática aguda	T	0	0	0	0	0	0	0	0	0	0	0	0
	H	0	0	0	0	0	0	0	0	0	0	0	0
	M	0	0	0	0	0	0	0	0	0	0	0	0
62. Enf reumáticas crónicas del corazón	T	31	0	0	0	0	0	0	0	0	2	2	1
	H	9	0	0	0	0	0	0	0	0	0	1	1
	M	22	0	0	0	0	0	0	0	0	2	1	0



## DEFUNCIONES DE RESIDENTES EN LA COMUNIDAD DE MADRID CLASIFICADAS POR GRUPOS DE EDAD QUINQUE-NALES, SEGUN CAUSA DE MUERTE (LISTA REDUCIDA CIE. 9ª) Y SEXO (R/R) (CONT.)

	TODAS LAS EDADES	EDAD EN AÑOS											
		50-54	55-59	60-64	65-69	70-74	75-79	80-84	85-89	90-94	95-99	100 y más	
<b>IV.50-51. ENF DE LA SANGRE Y DE ORGANOS HEMATOPOYETICOS</b>	T	19	0	2	1	0	0	4	2	4	1	1	0
	H	7	0	2	0	0	0	3	0	0	1	0	0
	M	12	0	0	1	0	0	1	2	4	0	1	0
50. Anemias	T	11	0	1	1	0	0	2	2	3	1	1	0
	H	4	0	1	0	0	0	2	0	0	1	0	0
	M	7	0	0	1	0	0	0	2	3	0	1	0
51. Otras enf de la sangre y de órganos hematopoyéticos	T	8	0	1	0	0	0	2	0	1	0	0	0
	H	3	0	1	0	0	0	1	0	0	0	0	0
	M	5	0	0	0	0	0	1	0	1	0	0	0
<b>V.52-55. TRASTORNOS MENTALES</b>	T	127	3	2	2	6	8	25	35	25	11	4	0
	H	59	3	1	1	5	4	15	16	6	4	1	0
	M	68	0	1	1	1	4	10	19	19	7	3	0
52. Psicosis orgánica senil y presenil	T	110	0	0	1	5	7	25	33	24	11	4	0
	H	49	0	0	0	4	4	15	15	6	4	1	0
	M	61	0	0	1	1	3	10	18	18	7	3	0
53. Psicosis alcohólicas	T	2	0	1	0	0	0	0	0	0	0	0	0
	H	1	0	0	0	0	0	0	0	0	0	0	0
	M	1	0	1	0	0	0	0	0	0	0	0	0
54. Síndrome de dependencia del alcohol	T	5	3	0	1	1	0	0	0	0	0	0	0
	H	5	3	0	1	1	0	0	0	0	0	0	0
	M	0	0	0	0	0	0	0	0	0	0	0	0
55. Otros trastornos mentales	T	10	0	1	0	0	1	0	2	1	0	0	0
	H	4	0	1	0	0	0	0	1	0	0	0	0
	M	6	0	0	0	0	1	0	1	1	0	0	0
<b>VI.56-60. ENF DEL SISTEMA NERVIOSO Y ORGANOS DE LOS SENTIDOS</b>	T	117	3	6	11	8	12	13	13	7	3	1	0
	H	71	1	3	8	7	6	7	7	2	1	0	0
	M	46	2	3	3	1	6	6	6	5	2	1	0
56. Meningitis	T	2	0	0	0	0	1	0	0	0	0	0	0
	H	1	0	0	0	0	1	0	0	0	0	0	0
	M	1	0	0	0	0	0	0	0	0	0	0	0
57. Encefalitis	T	5	0	0	0	0	0	0	0	0	0	0	0
	H	4	0	0	0	0	0	0	0	0	0	0	0
	M	1	0	0	0	0	0	0	0	0	0	0	0
58. Parkinson	T	15	0	0	0	1	4	5	3	2	0	0	0
	H	5	0	0	0	1	1	2	1	0	0	0	0
	M	10	0	0	0	0	3	3	2	2	0	0	0
59. Epilepsia	T	9	0	0	1	0	0	2	1	0	0	0	0
	H	5	0	0	0	0	0	0	1	0	0	0	0
	M	4	0	0	1	0	0	2	0	0	0	0	0
60. Otras enf del SN y de los órganos de los sentidos	T	86	3	6	10	7	7	6	9	5	3	1	0
	H	56	1	3	8	6	4	5	5	2	1	0	0
	M	30	2	3	2	1	3	1	4	3	2	1	0
<b>VII.61-69. ENFERMEDADES DEL APARATO CIRCULATORIO</b>	T	2046	61	91	121	160	205	303	405	343	152	37	10
	H	959	49	73	75	87	107	147	158	108	23	10	0
	M	1087	12	18	46	73	98	156	247	235	129	27	10
61. Fiebre reumática aguda	T	0	0	0	0	0	0	0	0	0	0	0	0
	H	0	0	0	0	0	0	0	0	0	0	0	0
	M	0	0	0	0	0	0	0	0	0	0	0	0
62. Enf reumáticas crónicas del corazón	T	31	1	2	5	2	6	4	5	1	0	0	0
	H	9	1	1	2	1	1	0	0	1	0	0	0
	M	22	0	1	3	1	5	4	5	0	0	0	0

## DEFUNCIONES DE RESIDENTES EN LA COMUNIDAD DE MADRID CLASIFICADAS POR GRUPOS DE EDAD QUINQUE-NALES, SEGUN CAUSA DE MUERTE (LISTA REDUCIDA CIE. 9ª) Y SEXO {R/R} (CONT.)

		TODAS LAS EDADES	EDAD EN AÑOS											
			Menos de 1	1-4	5-9	10-14	15-19	20-24	25-29	30-34	35-39	40-44	45-49	
63. Enfermedad hipertensiva	T	48	0	0	0	0	0	0	0	0	1	1	0	1
	H	18	0	0	0	0	0	0	0	0	0	0	0	0
	M	30	0	0	0	0	0	0	0	0	1	1	0	1
64. Infarto agudo del miocardio	T	361	0	0	0	0	1	0	0	0	5	11	10	10
	H	224	0	0	0	0	1	0	0	0	5	11	10	10
	M	137	0	0	0	0	0	0	0	0	0	0	0	0
65. Otra enfermedad isquémica del corazón	T	149	1	0	0	0	0	0	1	0	1	1	0	0
	H	81	1	0	0	0	0	0	1	0	1	1	0	0
	M	68	0	0	0	0	0	0	0	0	0	0	0	0
66. Embolia pulmonar	T	57	0	0	0	0	0	0	0	1	0	1	3	3
	H	24	0	0	0	0	0	0	0	1	0	1	1	1
	M	33	0	0	0	0	0	0	0	0	0	0	2	2
67. Enfermedad cerebrovascular	T	596	2	2	1	0	1	1	2	4	3	11	8	8
	H	256	2	1	0	0	1	1	0	4	3	6	7	7
	M	340	0	1	1	0	0	0	2	0	0	5	1	1
68. Arteriosclerosis	T	153	0	0	0	0	0	0	0	0	0	0	0	0
	H	49	0	0	0	0	0	0	0	0	0	0	0	0
	M	104	0	0	0	0	0	0	0	0	0	0	0	0
69. Otras enfermedades del aparato circulatorio	T	651	12	2	1	1	4	7	15	9	6	11	11	11
	H	298	7	2	1	1	4	5	13	8	4	9	7	7
	M	353	5	0	0	0	0	2	2	1	2	2	4	4
<b>VIII.70-73. ENFERMEDADES DEL APARATO RESPIRATORIO</b>	T	530	3	0	0	2	1	10	11	3	8	9	11	11
	H	302	1	0	0	1	1	8	8	3	5	5	10	10
	M	228	2	0	0	1	0	2	3	0	3	4	1	1
70. Neumonía	T	167	2	0	0	1	0	1	4	1	6	4	4	4
	H	85	1	0	0	1	0	0	2	1	3	3	4	4
	M	82	1	0	0	0	0	1	2	0	3	1	0	0
71. Influenza	T	4	0	0	0	0	0	0	0	0	0	0	0	0
	H	0	0	0	0	0	0	0	0	0	0	0	0	0
	M	4	0	0	0	0	0	0	0	0	0	0	0	0
72. Bronquitis crónica y la no espec, enfisema y asma	T	55	0	0	0	0	0	1	0	0	0	1	0	0
	H	31	0	0	0	0	0	0	0	0	0	0	0	0
	M	24	0	0	0	0	0	1	0	0	0	1	0	0
73. Otras enfermedades del aparato respiratorio	T	304	1	0	0	1	1	8	7	2	2	4	7	7
	H	186	0	0	0	0	1	8	6	2	2	2	6	6
	M	118	1	0	0	1	0	0	1	0	0	2	1	1
<b>IX.74-77. ENFERMEDADES DEL APARATO DIGESTIVO</b>	T	363	1	0	0	1	0	0	3	4	10	20	23	23
	H	207	0	0	0	0	0	0	3	4	9	16	20	20
	M	156	1	0	0	1	0	0	0	0	1	4	3	3
74. Úlcera gástrica y duodenal	T	14	0	0	0	0	0	0	0	1	0	0	0	0
	H	8	0	0	0	0	0	0	0	1	0	0	0	0
	M	6	0	0	0	0	0	0	0	0	0	0	0	0
75. Apendicitis	T	0	0	0	0	0	0	0	0	0	0	0	0	0
	H	0	0	0	0	0	0	0	0	0	0	0	0	0
	M	0	0	0	0	0	0	0	0	0	0	0	0	0
76. Cirrosis y otras enf crónicas del hígado	T	170	0	0	0	0	0	0	2	3	4	15	13	13
	H	110	0	0	0	0	0	0	2	3	4	12	12	12
	M	60	0	0	0	0	0	0	0	0	0	3	1	1
77. Otras enfermedades del aparato digestivo	T	179	1	0	0	1	0	0	1	0	6	5	10	10
	H	89	0	0	0	0	0	0	1	0	5	4	8	8
	M	90	1	0	0	1	0	0	0	0	1	1	2	2

## DEFUNCIONES DE RESIDENTES EN LA COMUNIDAD DE MADRID CLASIFICADAS POR GRUPOS DE EDAD QUINQUE-NALES, SEGUN CAUSA DE MUERTE (LISTA REDUCIDA CIE. 9ª) Y SEXO {R/R} (CONT.)

		TODAS LAS EDADES	EDAD EN AÑOS										
			50-54	55-59	60-64	65-69	70-74	75-79	80-84	85-89	90-94	95-99	100 y más
63. Enfermedad hipertensiva	T	48	0	2	4	2	8	7	11	9	2	0	0
	H	18	0	2	4	0	2	2	3	5	0	0	0
	M	30	0	0	0	2	6	5	8	4	2	0	0
64. Infarto agudo del miocardio	T	361	26	32	40	36	39	56	59	37	5	3	1
	H	224	23	30	28	22	23	34	21	14	0	2	0
	M	137	3	2	12	14	16	22	38	23	5	1	1
65. Otra enfermedad isquémica del corazón	T	149	4	9	11	11	15	27	28	27	13	0	0
	H	81	4	8	7	8	8	15	15	9	3	0	0
	M	68	0	1	4	3	7	12	13	18	10	0	0
66. Embolia pulmonar	T	57	2	5	4	7	4	8	9	12	1	0	0
	H	24	2	2	2	4	2	3	3	3	0	0	0
	M	33	0	3	2	3	2	5	6	9	1	0	0
67. Enfermedad cerebrovascular	T	596	9	15	25	43	65	93	144	105	48	13	1
	H	256	5	13	17	25	31	47	52	29	11	1	0
	M	340	4	2	8	18	34	46	92	76	37	12	1
68. Arteriosclerosis	T	153	1	0	2	1	7	23	45	45	23	5	1
	H	49	1	0	1	1	5	9	21	7	1	3	0
	M	104	0	0	1	0	2	14	24	38	22	2	1
69. Otras enfermedades del aparato circulatorio	T	651	18	26	30	58	61	85	104	107	60	16	7
	H	298	13	17	14	26	35	37	43	40	8	4	0
	M	353	5	9	16	32	26	48	61	67	52	12	7
<b>VIII.70-73. ENFERMEADES DEL APARATO RESPIRATORIO</b>	T	530	10	20	21	37	47	78	122	92	32	10	3
	H	302	6	12	16	26	28	49	69	43	7	4	0
	M	228	4	8	5	11	19	29	53	49	25	6	3
70. Neumonía	T	167	2	2	7	6	9	16	40	38	16	6	2
	H	85	1	2	6	2	4	12	20	21	1	1	0
	M	82	1	0	1	4	5	4	20	17	15	5	2
71. Influenza	T	4	0	0	0	0	0	1	2	0	1	0	0
	H	0	0	0	0	0	0	0	0	0	0	0	0
	M	4	0	0	0	0	0	1	2	0	1	0	0
72. Bronquitis crónica y la no espec., enfisema y asma.	T	55	1	2	0	6	6	10	14	10	2	1	1
	H	31	0	1	0	4	3	6	10	5	1	1	0
	M	24	1	1	0	2	3	4	4	5	1	0	1
73. Otras enfermedades del aparato respiratorio	T	304	7	16	14	25	32	51	66	44	13	3	0
	H	186	5	9	10	20	21	31	39	17	5	2	0
	M	118	2	7	4	5	11	20	27	27	8	1	0
<b>IX.74-77. ENFERMEADES DEL APARATO DIGESTIVO</b>	T	363	21	38	40	46	44	34	37	26	13	2	0
	H	207	12	27	26	25	25	18	14	6	2	0	0
	M	156	9	11	14	21	19	16	23	20	11	2	0
74. Úlcera gástrica y duodenal	T	14	0	1	0	1	3	4	3	1	0	0	0
	H	8	0	0	0	1	3	2	1	0	0	0	0
	M	6	0	1	0	0	0	2	2	1	0	0	0
75. Apendicitis	T	0	0	0	0	0	0	0	0	0	0	0	0
	H	0	0	0	0	0	0	0	0	0	0	0	0
	M	0	0	0	0	0	0	0	0	0	0	0	0
76. Cirrosis y otras enf crónicas del hígado	T	170	15	25	24	27	19	14	6	2	1	0	0
	H	110	9	19	13	15	10	7	2	1	1	0	0
	M	60	6	6	11	12	9	7	4	1	0	0	0
77. Otras enfermedades del aparato digestivo	T	179	6	12	16	18	22	16	28	23	12	2	0
	H	89	3	8	13	9	12	9	11	5	1	0	0
	M	90	3	4	3	9	10	7	17	18	11	2	0

## DEFUNCIONES DE RESIDENTES EN LA COMUNIDAD DE MADRID CLASIFICADAS POR GRUPOS DE EDAD QUINQUE-NALES, SEGUN CAUSA DE MUERTE (LISTA REDUCIDA CIE. 9ª) Y SEXO {R/R} (CONT.)

		TODAS LAS EDADES	EDAD EN AÑOS										
			Menos de 1	1-4	5-9	10-14	15-19	20-24	25-29	30-34	35-39	40-44	45-49
<b>X.78-80. ENFERMEDADES DEL APARATO GENITO URINARIO</b>	T	125	0	0	0	0	0	0	0	0	2	2	0
	H	66	0	0	0	0	0	0	0	0	1	1	0
	M	59	0	0	0	0	0	0	0	0	1	1	0
78. Nefritis, síndrome nefrótico y nefrosis	T	92	0	0	0	0	0	0	0	0	2	2	0
	H	49	0	0	0	0	0	0	0	0	1	1	0
	M	43	0	0	0	0	0	0	0	0	1	1	0
79. Hiperplasia de la próstata	T	2	0	0	0	0	0	0	0	0	0	0	0
	H	2	0	0	0	0	0	0	0	0	0	0	0
	M	0	0	0	0	0	0	0	0	0	0	0	0
80. Otras enfermedades del aparato genito urinario	T	31	0	0	0	0	0	0	0	0	0	0	0
	H	15	0	0	0	0	0	0	0	0	0	0	0
	M	16	0	0	0	0	0	0	0	0	0	0	0
<b>XI.81-84. COMPLICACIONES EMBARAZO, DEL PARTO Y DEL PUERPERIO</b>	T	0	0	0	0	0	0	0	0	0	0	0	0
	H	0	0	0	0	0	0	0	0	0	0	0	0
	M	0	0	0	0	0	0	0	0	0	0	0	0
81. Aborto	T	0	0	0	0	0	0	0	0	0	0	0	0
	H	0	0	0	0	0	0	0	0	0	0	0	0
	M	0	0	0	0	0	0	0	0	0	0	0	0
82. Causas obstétricas directas	T	0	0	0	0	0	0	0	0	0	0	0	0
	H	0	0	0	0	0	0	0	0	0	0	0	0
	M	0	0	0	0	0	0	0	0	0	0	0	0
83. Causas obstétricas indirectas	T	0	0	0	0	0	0	0	0	0	0	0	0
	H	0	0	0	0	0	0	0	0	0	0	0	0
	M	0	0	0	0	0	0	0	0	0	0	0	0
84. Otras	T	0	0	0	0	0	0	0	0	0	0	0	0
	H	0	0	0	0	0	0	0	0	0	0	0	0
	M	0	0	0	0	0	0	0	0	0	0	0	0
<b>XII.85. ENF DE LA PIEL Y DEL TEJIDO CELULAR SUBCUTANEO</b>	T	1	0	0	0	0	0	0	0	0	0	0	0
	H	0	0	0	0	0	0	0	0	0	0	0	0
	M	1	0	0	0	0	0	0	0	0	0	0	0
<b>XIII.86. ENF DEL SISTEMA OSTEOMUSCULAR Y TEJIDO CONJUNTIVO</b>	T	56	0	0	0	0	1	0	0	0	3	0	0
	H	18	0	0	0	0	1	0	0	0	1	0	0
	M	38	0	0	0	0	0	0	0	0	2	0	0
<b>XIV.87. ANOMALIAS CONGENITAS</b>	T	37	28	3	2	0	0	0	0	1	0	0	1
	H	20	14	2	2	0	0	0	0	1	0	0	0
	M	17	14	1	0	0	0	0	0	0	0	0	1
<b>XV.88-89. AFECCIONES ORIGINADAS EN EL PERIODO PERINATAL</b>	T	29	29	0	0	0	0	0	0	0	0	0	0
	H	14	14	0	0	0	0	0	0	0	0	0	0
	M	15	15	0	0	0	0	0	0	0	0	0	0
88. Traumatismo del nacimiento	T	2	2	0	0	0	0	0	0	0	0	0	0
	H	1	1	0	0	0	0	0	0	0	0	0	0
	M	1	1	0	0	0	0	0	0	0	0	0	0
89. Otras afecciones originadas en el periodo perinatal	T	27	27	0	0	0	0	0	0	0	0	0	0
	H	13	13	0	0	0	0	0	0	0	0	0	0
	M	14	14	0	0	0	0	0	0	0	0	0	0
<b>XVI.90. SIGNOS SINTOMAS Y ESTADOS MORBOSOS MAL DEFINIDOS</b>	T	136	7	2	0	0	2	6	7	2	2	2	3
	H	66	4	2	0	0	1	4	6	2	1	2	2
	M	70	3	0	0	0	1	2	1	0	1	0	1

## DEFUNCIONES DE RESIDENTES EN LA COMUNIDAD DE MADRID CLASIFICADAS POR GRUPOS DE EDAD QUINQUE-NALES, SEGUN CAUSA DE MUERTE (LISTA REDUCIDA CIE. 9ª) Y SEXO {R/R} (CONT.)

	TODAS LAS EDADES	EDAD EN AÑOS											
		50-54	55-59	60-64	65-69	70-74	75-79	80-84	85-89	90-94	95-99	100 y más	
<b>X.78-80. ENFERMEDADES DEL APARATO GENITO URINARIO</b>	T	125	4	4	7	10	13	28	19	20	13	3	0
	H	66	4	4	4	6	8	12	10	8	8	0	0
	M	59	0	0	3	4	5	16	9	12	5	3	0
78. Nefritis, síndrome nefrótico y nefrosis	T	92	4	3	6	8	11	17	15	12	10	2	0
	H	49	4	3	4	4	6	8	7	4	7	0	0
	M	43	0	0	2	4	5	9	8	8	3	2	0
79. Hiperplasia de la próstata	T	2	0	0	0	0	0	0	0	2	0	0	0
	H	2	0	0	0	0	0	0	0	2	0	0	0
	M	0	0	0	0	0	0	0	0	0	0	0	0
80. Otras enfermedades del aparato genito urinario	T	31	0	1	1	2	2	11	4	6	3	1	0
	H	15	0	1	0	2	2	4	3	2	1	0	0
	M	16	0	0	1	0	0	7	1	4	2	1	0
<b>XI.81-84. COMPLICACIONES EMBARAZO, DEL PARTO Y DEL PUERPERIO</b>	T	0	0	0	0	0	0	0	0	0	0	0	0
	H	0	0	0	0	0	0	0	0	0	0	0	0
	M	0	0	0	0	0	0	0	0	0	0	0	0
81. Aborto	T	0	0	0	0	0	0	0	0	0	0	0	0
	H	0	0	0	0	0	0	0	0	0	0	0	0
	M	0	0	0	0	0	0	0	0	0	0	0	0
82. Causas obstétricas directas	T	0	0	0	0	0	0	0	0	0	0	0	0
	H	0	0	0	0	0	0	0	0	0	0	0	0
	M	0	0	0	0	0	0	0	0	0	0	0	0
83. Causas obstétricas indirectas	T	0	0	0	0	0	0	0	0	0	0	0	0
	H	0	0	0	0	0	0	0	0	0	0	0	0
	M	0	0	0	0	0	0	0	0	0	0	0	0
84. Otras	T	0	0	0	0	0	0	0	0	0	0	0	0
	H	0	0	0	0	0	0	0	0	0	0	0	0
	M	0	0	0	0	0	0	0	0	0	0	0	0
<b>XII.85. ENF DE LA PIEL Y DEL TEJIDO CELULAR SUBCUTANEO</b>	T	1	0	0	0	0	0	0	0	1	0	0	0
	H	0	0	0	0	0	0	0	0	0	0	0	0
	M	1	0	0	0	0	0	0	0	1	0	0	0
<b>XIII.86. ENF DEL SISTEMA OSTEOMUSCULAR Y TEJIDO CONJUNTIVO</b>	T	56	3	2	2	0	3	4	10	13	15	0	0
	H	18	0	0	0	0	2	3	3	3	5	0	0
	M	38	3	2	2	0	1	1	7	10	10	0	0
<b>XIV.87. ANOMALIAS CONGENITAS</b>	T	37	0	1	0	0	1	0	0	0	0	0	0
	H	20	0	1	0	0	0	0	0	0	0	0	0
	M	17	0	0	0	0	1	0	0	0	0	0	0
<b>XV.88-89. AFECCIONES ORIGINADAS EN EL PERIODO PERINATAL</b>	T	29	0	0	0	0	0	0	0	0	0	0	0
	H	14	0	0	0	0	0	0	0	0	0	0	0
	M	15	0	0	0	0	0	0	0	0	0	0	0
88. Traumatismo del nacimiento	T	2	0	0	0	0	0	0	0	0	0	0	0
	H	1	0	0	0	0	0	0	0	0	0	0	0
	M	1	0	0	0	0	0	0	0	0	0	0	0
89. Otras afecciones originadas en el periodo perinatal	T	27	0	0	0	0	0	0	0	0	0	0	0
	H	13	0	0	0	0	0	0	0	0	0	0	0
	M	14	0	0	0	0	0	0	0	0	0	0	0
<b>XVI.90. SIGNOS SINTOMAS Y ESTADOS MORBOSOS MAL DEFINIDOS</b>	T	136	3	3	2	5	7	19	12	20	19	9	4
	H	66	1	2	1	5	4	11	4	9	4	1	0
	M	70	2	1	1	0	3	8	8	11	15	8	4

## DEFUNCIONES DE RESIDENTES EN LA COMUNIDAD DE MADRID CLASIFICADAS POR GRUPOS DE EDAD QUINQUE-NALES, SEGUN CAUSA DE MUERTE (LISTA REDUCIDA CIE. 9ª) Y SEXO {R/R} (CONT.)

	TODAS LAS EDADES	EDAD EN AÑOS										
		Menos de 1	1-4	5-9	10-14	15-19	20-24	25-29	30-34	35-39	40-44	45-49
<b>XVII.91-99. CAUSA EXTERNA</b>	T 517	15	10	3	13	44	74	57	48	34	38	34
<b>DE TRAUMATISMOS</b>	H 383	8	5	2	8	28	62	46	38	23	31	31
<b>Y ENVENENAMIENTO</b>	M 134	7	5	1	5	16	12	11	10	11	7	3
91. Accidentes de ferrocarril	T 6	0	0	0	0	1	0	2	0	0	1	0
	H 5	0	0	0	0	1	0	2	0	0	0	0
	M 1	0	0	0	0	0	0	0	0	0	1	0
92. Accidentes de tráfico de vehículo de motor	T 204	2	3	3	8	24	40	23	19	16	12	12
	H 145	2	1	2	4	10	31	19	13	12	10	11
	M 59	0	2	1	4	14	9	4	6	4	2	1
93. Envenenamiento accidental	T 5	0	1	0	0	0	2	1	1	0	0	0
	H 4	0	1	0	0	0	1	1	1	0	0	0
	M 1	0	0	0	0	0	1	0	0	0	0	0
94. Caídas accidentales	T 12	0	0	0	1	0	1	1	0	2	1	1
	H 7	0	0	0	0	0	1	1	0	0	1	0
	M 5	0	0	0	1	0	0	0	0	2	0	1
95. Accidentes causados por el fuego	T 4	0	0	0	0	0	0	0	2	1	0	0
	H 4	0	0	0	0	0	0	0	2	1	0	0
	M 0	0	0	0	0	0	0	0	0	0	0	0
96. Todos los demás accidentes y efectos adversos	T 183	12	6	0	4	13	20	19	15	9	14	12
	H 143	5	3	0	4	12	19	17	13	6	13	12
	M 40	7	3	0	0	1	1	2	2	3	1	0
97. Suicidio y lesiones autoinfligidas	T 73	0	0	0	0	4	10	7	8	4	5	5
	H 52	0	0	0	0	3	9	4	6	3	4	4
	M 21	0	0	0	0	1	1	3	2	1	1	1
98. Homicidio y lesión intencional por otra persona	T 5	0	0	0	0	0	0	0	2	1	0	1
	H 5	0	0	0	0	0	0	0	2	1	0	1
	M 0	0	0	0	0	0	0	0	0	0	0	0
99. Otras violencias	T 25	1	0	0	0	2	1	4	1	1	5	3
	H 18	1	0	0	0	2	1	2	1	0	3	3
	M 7	0	0	0	0	0	0	2	0	1	2	0

## DEFUNCIONES DE RESIDENTES EN LA COMUNIDAD DE MADRID CLASIFICADAS POR GRUPOS DE EDAD QUINQUE-NALES, SEGUN CAUSA DE MUERTE (LISTA REDUCIDA CIE. 9ª) Y SEXO {R/R} (CONT.)

		TODAS LAS EDADES	EDAD EN AÑOS										
			50-54	55-59	60-64	65-69	70-74	75-79	80-84	85-89	90-94	95-99	100 y más
<b>XVII.91-99. CAUSA EXTERNA</b>	T	517	26	21	23	22	17	15	12	6	5	0	0
<b>DE TRAUMATISMOS</b>	H	383	22	18	17	13	10	8	7	4	2	0	0
<b>Y ENVENENAMIENTO</b>	M	134	4	3	6	9	7	7	5	2	3	0	0
91. Accidentes de ferrocarril	T	6	0	1	0	0	0	0	0	1	0	0	0
	H	5	0	1	0	0	0	0	0	1	0	0	0
	M	1	0	0	0	0	0	0	0	0	0	0	0
92. Accidentes de tráfico de vehículo de motor	T	204	6	8	8	6	3	7	4	0	0	0	0
	H	145	4	6	6	5	2	3	4	0	0	0	0
	M	59	2	2	2	1	1	4	0	0	0	0	0
93. Envenenamiento accidental	T	5	0	0	0	0	0	0	0	0	0	0	0
	H	4	0	0	0	0	0	0	0	0	0	0	0
	M	1	0	0	0	0	0	0	0	0	0	0	0
94. Caídas accidentales	T	12	1	0	0	1	0	0	1	1	1	0	0
	H	7	1	0	0	1	0	0	0	1	1	0	0
	M	5	0	0	0	0	0	0	1	0	0	0	0
95. Accidentes causados por el fuego	T	4	0	0	0	1	0	0	0	0	0	0	0
	H	4	0	0	0	1	0	0	0	0	0	0	0
	M	0	0	0	0	0	0	0	0	0	0	0	0
96. Todos los demás accidentes y efectos adversos	T	183	15	5	9	11	7	4	6	2	0	0	0
	H	143	15	4	6	5	2	3	3	1	0	0	0
	M	40	0	1	3	6	5	1	3	1	0	0	0
97. Suicidio y lesiones autoinfligidas	T	73	3	5	4	3	5	3	1	2	4	0	0
	H	52	1	5	4	1	4	2	0	1	1	0	0
	M	21	2	0	0	2	1	1	1	1	3	0	0
98. Homicidio y lesión intencional por otra persona	T	5	0	0	1	0	0	0	0	0	0	0	0
	H	5	0	0	1	0	0	0	0	0	0	0	0
	M	0	0	0	0	0	0	0	0	0	0	0	0
99. Otras violencias	T	25	1	2	1	0	2	1	0	0	0	0	0
	H	18	1	2	0	0	2	0	0	0	0	0	0
	M	7	0	0	1	0	0	1	0	0	0	0	0

## DEFUNCIONES DE RESIDENTES EN LA COMUNIDAD DE MADRID CLASIFICADAS POR GRUPOS DE EDAD QUINQUE-NALES, SEGUN CAUSA DE MUERTE (LISTA REDUCIDA CIE. 9ª) Y SEXO {R/R} (CONT.)

		TODAS LAS EDADES	EDAD EN AÑOS										
			Menos de 1	1-4	5-9	10-14	15-19	20-24	25-29	30-34	35-39	40-44	45-49
<b>01-99. TODAS LAS CAUSAS</b>	T	2635	21	5	6	5	18	29	32	26	28	43	56
	H	1398	10	5	3	3	12	21	20	17	17	30	40
	M	1237	11	0	3	2	6	8	12	9	11	13	16
<b>I.01-18. ENFERMEDADES INFECCIOSAS Y PARASITARIAS</b>	T	46	0	1	0	0	0	1	1	1	1	1	1
	H	27	0	1	0	0	0	1	0	1	0	0	1
	M	19	0	0	0	0	0	0	1	0	1	1	0
01. Cólera	T	0	0	0	0	0	0	0	0	0	0	0	0
	H	0	0	0	0	0	0	0	0	0	0	0	0
	M	0	0	0	0	0	0	0	0	0	0	0	0
02. Fiebre tifoidea	T	0	0	0	0	0	0	0	0	0	0	0	0
	H	0	0	0	0	0	0	0	0	0	0	0	0
	M	0	0	0	0	0	0	0	0	0	0	0	0
03. Otras enfermedades infecciosas intestinales	T	2	0	0	0	0	0	0	0	0	0	0	0
	H	2	0	0	0	0	0	0	0	0	0	0	0
	M	0	0	0	0	0	0	0	0	0	0	0	0
<b>04-05. Tuberculosis (Todas)</b>	T	3	0	0	0	0	0	0	1	0	0	0	0
	H	2	0	0	0	0	0	0	0	0	0	0	0
	M	1	0	0	0	0	0	0	1	0	0	0	0
04. Tuberculosis del aparato respiratorio	T	2	0	0	0	0	0	0	0	0	0	0	0
	H	2	0	0	0	0	0	0	0	0	0	0	0
	M	0	0	0	0	0	0	0	0	0	0	0	0
05. Otras tuberculosis	T	1	0	0	0	0	0	0	1	0	0	0	0
	H	0	0	0	0	0	0	0	0	0	0	0	0
	M	1	0	0	0	0	0	0	1	0	0	0	0
06. Tos ferina	T	0	0	0	0	0	0	0	0	0	0	0	0
	H	0	0	0	0	0	0	0	0	0	0	0	0
	M	0	0	0	0	0	0	0	0	0	0	0	0
07. Infecciones meningocóccicas	T	1	0	0	0	0	0	0	0	0	0	0	0
	H	0	0	0	0	0	0	0	0	0	0	0	0
	M	1	0	0	0	0	0	0	0	0	0	0	0
08. Tétanos	T	0	0	0	0	0	0	0	0	0	0	0	0
	H	0	0	0	0	0	0	0	0	0	0	0	0
	M	0	0	0	0	0	0	0	0	0	0	0	0
09. Septicemia	T	34	0	1	0	0	0	1	0	1	0	1	1
	H	21	0	1	0	0	0	1	0	1	0	0	1
	M	13	0	0	0	0	0	0	0	0	0	1	0
10. Viruela	T	0	0	0	0	0	0	0	0	0	0	0	0
	H	0	0	0	0	0	0	0	0	0	0	0	0
	M	0	0	0	0	0	0	0	0	0	0	0	0
11. Sarampión	T	0	0	0	0	0	0	0	0	0	0	0	0
	H	0	0	0	0	0	0	0	0	0	0	0	0
	M	0	0	0	0	0	0	0	0	0	0	0	0
12. Encefalitis vírica	T	0	0	0	0	0	0	0	0	0	0	0	0
	H	0	0	0	0	0	0	0	0	0	0	0	0
	M	0	0	0	0	0	0	0	0	0	0	0	0
13. Hepatitis vírica	T	1	0	0	0	0	0	0	0	0	1	0	0
	H	0	0	0	0	0	0	0	0	0	0	0	0
	M	1	0	0	0	0	0	0	0	0	1	0	0
14. Rickettsiosis	T	0	0	0	0	0	0	0	0	0	0	0	0
	H	0	0	0	0	0	0	0	0	0	0	0	0
	M	0	0	0	0	0	0	0	0	0	0	0	0
15. Paludismo	T	0	0	0	0	0	0	0	0	0	0	0	0
	H	0	0	0	0	0	0	0	0	0	0	0	0
	M	0	0	0	0	0	0	0	0	0	0	0	0



## DEFUNCIONES DE RESIDENTES EN LA COMUNIDAD DE MADRID CLASIFICADAS POR GRUPOS DE EDAD QUINQUE-NALES, SEGUN CAUSA DE MUERTE (LISTA REDUCIDA CIE. 9ª) Y SEXO {R/R} (CONT.)

	TODAS LAS EDADES	EDAD EN AÑOS										
		50-54	55-59	60-64	65-69	70-74	75-79	80-84	85-89	90-94	95-99	100 y más
<b>01-99. TODAS LAS CAUSAS</b>	T 2635	72	105	150	231	252	398	472	395	200	75	16
	H 1398	46	79	104	163	139	222	209	170	59	23	6
	M 1237	26	26	46	68	113	176	263	225	141	52	10
<b>I.01-18. ENFERMEDADES INFECCIOSAS Y PARASITARIAS</b>	T 46	2	2	2	6	5	5	6	9	2	0	0
	H 27	1	2	1	5	4	4	2	3	1	0	0
	M 19	1	0	1	1	1	1	4	6	1	0	0
01. Cólera	T 0	0	0	0	0	0	0	0	0	0	0	0
	H 0	0	0	0	0	0	0	0	0	0	0	0
	M 0	0	0	0	0	0	0	0	0	0	0	0
02. Fiebre tifoidea	T 0	0	0	0	0	0	0	0	0	0	0	0
	H 0	0	0	0	0	0	0	0	0	0	0	0
	M 0	0	0	0	0	0	0	0	0	0	0	0
03. Otras enfermedades infecciosas intestinales	T 2	1	0	0	0	1	0	0	0	0	0	0
	H 2	1	0	0	0	1	0	0	0	0	0	0
	M 0	0	0	0	0	0	0	0	0	0	0	0
<b>04-05. Tuberculosis (Todas)</b>	T 3	0	0	1	0	1	0	0	0	0	0	0
	H 2	0	0	1	0	1	0	0	0	0	0	0
	M 1	0	0	0	0	0	0	0	0	0	0	0
04. Tuberculosis del aparato respiratorio	T 2	0	0	1	0	1	0	0	0	0	0	0
	H 2	0	0	1	0	1	0	0	0	0	0	0
	M 0	0	0	0	0	0	0	0	0	0	0	0
05. Otras tuberculosis	T 1	0	0	0	0	0	0	0	0	0	0	0
	H 0	0	0	0	0	0	0	0	0	0	0	0
	M 1	0	0	0	0	0	0	0	0	0	0	0
06. Tos ferina	T 0	0	0	0	0	0	0	0	0	0	0	0
	H 0	0	0	0	0	0	0	0	0	0	0	0
	M 0	0	0	0	0	0	0	0	0	0	0	0
07. Infecciones meningocócicas	T 1	1	0	0	0	0	0	0	0	0	0	0
	H 0	0	0	0	0	0	0	0	0	0	0	0
	M 1	1	0	0	0	0	0	0	0	0	0	0
08. Tétanos	T 0	0	0	0	0	0	0	0	0	0	0	0
	H 0	0	0	0	0	0	0	0	0	0	0	0
	M 0	0	0	0	0	0	0	0	0	0	0	0
09. Septicemia	T 34	0	2	1	5	4	4	5	7	1	0	0
	H 21	0	2	0	4	3	3	2	2	1	0	0
	M 13	0	0	1	1	1	1	3	5	0	0	0
10. Viruela	T 0	0	0	0	0	0	0	0	0	0	0	0
	H 0	0	0	0	0	0	0	0	0	0	0	0
	M 0	0	0	0	0	0	0	0	0	0	0	0
11. Sarampión	T 0	0	0	0	0	0	0	0	0	0	0	0
	H 0	0	0	0	0	0	0	0	0	0	0	0
	M 0	0	0	0	0	0	0	0	0	0	0	0
12. Encefalitis vírica	T 0	0	0	0	0	0	0	0	0	0	0	0
	H 0	0	0	0	0	0	0	0	0	0	0	0
	M 0	0	0	0	0	0	0	0	0	0	0	0
13. Hepatitis vírica	T 1	0	0	0	0	0	0	0	0	0	0	0
	H 0	0	0	0	0	0	0	0	0	0	0	0
	M 1	0	0	0	0	0	0	0	0	0	0	0
14. Rickettsiosis	T 0	0	0	0	0	0	0	0	0	0	0	0
	H 0	0	0	0	0	0	0	0	0	0	0	0
	M 0	0	0	0	0	0	0	0	0	0	0	0
15. Paludismo	T 0	0	0	0	0	0	0	0	0	0	0	0
	H 0	0	0	0	0	0	0	0	0	0	0	0
	M 0	0	0	0	0	0	0	0	0	0	0	0

## DEFUNCIONES DE RESIDENTES EN LA COMUNIDAD DE MADRID CLASIFICADAS POR GRUPOS DE EDAD QUINQUENALES, SEGUN CAUSA DE MUERTE (LISTA REDUCIDA CIE. 9ª) Y SEXO [R/R] (CONT.)

	TODAS LAS EDADES	EDAD EN AÑOS											
		Menos de 1	1-4	5-9	10-14	15-19	20-24	25-29	30-34	35-39	40-44	45-49	
16. Sífilis y otras enfermedades venéreas	T	0	0	0	0	0	0	0	0	0	0	0	0
	H	0	0	0	0	0	0	0	0	0	0	0	0
	M	0	0	0	0	0	0	0	0	0	0	0	0
17. Equinococosis	T	2	0	0	0	0	0	0	0	0	0	0	0
	H	0	0	0	0	0	0	0	0	0	0	0	0
	M	2	0	0	0	0	0	0	0	0	0	0	0
18. Todas las demás y sus efectos tardíos	T	3	0	0	0	0	0	0	0	0	0	0	0
	H	2	0	0	0	0	0	0	0	0	0	0	0
	M	1	0	0	0	0	0	0	0	0	0	0	0
<b>II.19-45. TUMORES</b>	T	568	1	1	3	2	2	0	5	7	11	17	19
	H	362	1	1	3	2	1	0	1	3	5	11	10
	M	206	0	0	0	0	1	0	4	4	6	6	9
<b>19-42. Tumores malignos</b>	T	543	0	1	3	2	2	0	5	7	11	15	19
	H	346	0	1	3	2	1	0	1	3	5	10	10
	M	197	0	0	0	0	1	0	4	4	6	5	9
19. Tumor maligno labio de la cavidad bucal y de la faringe	T	15	0	0	0	0	0	0	0	0	1	2	1
	H	12	0	0	0	0	0	0	0	0	1	2	1
	M	3	0	0	0	0	0	0	0	0	0	0	0
20. Tumor maligno del esófago	T	9	0	0	0	0	0	0	0	0	0	1	1
	H	7	0	0	0	0	0	0	0	0	0	1	1
	M	2	0	0	0	0	0	0	0	0	0	0	0
21. Tumor maligno del estómago	T	49	0	0	0	0	0	0	2	0	0	0	0
	H	32	0	0	0	0	0	0	0	0	0	0	0
	M	17	0	0	0	0	0	0	2	0	0	0	0
22. Tumor maligno de intestino delgado	T	0	0	0	0	0	0	0	0	0	0	0	0
	H	0	0	0	0	0	0	0	0	0	0	0	0
	M	0	0	0	0	0	0	0	0	0	0	0	0
23. Tumor maligno del colon	T	37	0	0	0	0	0	0	0	0	1	0	0
	H	21	0	0	0	0	0	0	0	0	0	0	0
	M	16	0	0	0	0	0	0	0	0	1	0	0
24. Tumor maligno recto recto sigmoide y del ano	T	18	0	0	0	0	0	0	0	0	0	0	0
	H	9	0	0	0	0	0	0	0	0	0	0	0
	M	9	0	0	0	0	0	0	0	0	0	0	0
25. Tumor maligno del hígado especificado como primario	T	28	0	0	0	0	0	0	0	0	0	0	1
	H	20	0	0	0	0	0	0	0	0	0	0	1
	M	8	0	0	0	0	0	0	0	0	0	0	0
26. Tumor maligno del páncreas	T	16	0	0	0	0	0	0	0	0	0	0	1
	H	7	0	0	0	0	0	0	0	0	0	0	0
	M	9	0	0	0	0	0	0	0	0	0	0	1
27. Tumor maligno de la tráquea, de los bronquios y pulmón	T	111	0	0	0	0	0	0	1	2	3	2	2
	H	104	0	0	0	0	0	0	1	1	3	2	2
	M	7	0	0	0	0	0	0	0	1	0	0	0
28. Tumor maligno de los huesos y de cartilagos articul	T	2	0	0	0	0	0	0	0	0	0	0	0
	H	2	0	0	0	0	0	0	0	0	0	0	0
	M	0	0	0	0	0	0	0	0	0	0	0	0
29. Melanoma maligno de la piel	T	4	0	0	0	0	0	0	0	1	0	0	0
	H	2	0	0	0	0	0	0	0	1	0	0	0
	M	2	0	0	0	0	0	0	0	0	0	0	0
30. Otro tumor maligno de la piel	T	4	0	0	0	0	0	0	1	0	0	0	0
	H	2	0	0	0	0	0	0	0	0	0	0	0
	M	2	0	0	0	0	0	0	1	0	0	0	0
31. Tumor maligno de mama de la mujer	T	41	0	0	0	0	0	0	1	1	3	4	3
	H	0	0	0	0	0	0	0	0	0	0	0	0
	M	41	0	0	0	0	0	0	1	1	3	4	3
32. Tumor maligno del cuello del útero	T	4	0	0	0	0	0	0	0	0	0	0	2
	H	0	0	0	0	0	0	0	0	0	0	0	0
	M	4	0	0	0	0	0	0	0	0	0	0	2

## DEFUNCIONES DE RESIDENTES EN LA COMUNIDAD DE MADRID CLASIFICADAS POR GRUPOS DE EDAD QUINQUE-NALES, SEGUN CAUSA DE MUERTE (LISTA REDUCIDA CIE. 9ª) Y SEXO (R/R) (CONT.)

	TODAS LAS EDADES	EDAD EN AÑOS											
		50-54	55-59	60-64	65-69	70-74	75-79	80-84	85-89	90-94	95-99	100 y más	
16. Sífilis y otras enfermedades venéreas	T	0	0	0	0	0	0	0	0	0	0	0	0
	H	0	0	0	0	0	0	0	0	0	0	0	0
	M	0	0	0	0	0	0	0	0	0	0	0	0
17. Equinocosis	T	2	0	0	0	0	0	0	1	1	0	0	0
	H	0	0	0	0	0	0	0	0	0	0	0	0
	M	2	0	0	0	0	0	0	1	1	0	0	0
18. Todas las demás y sus efectos tardíos	T	3	0	0	0	1	0	0	0	1	1	0	0
	H	2	0	0	0	1	0	0	0	1	0	0	0
	M	1	0	0	0	0	0	0	0	0	1	0	0
<b>II.19-45. TUMORES</b>	T	568	16	42	52	86	72	95	79	43	8	4	3
	H	362	10	33	36	64	49	62	42	22	3	0	3
	M	206	6	9	16	22	23	33	37	21	5	4	0
<b>19-42. Tumores malignos</b>	T	543	15	41	50	83	68	92	77	39	8	3	2
	H	346	9	32	34	62	46	61	41	20	3	0	2
	M	197	6	9	16	21	22	31	36	19	5	3	0
19. Tumor maligno labio de la cavidad bucal y de la faringe	T	15	1	5	0	2	2	0	1	0	0	0	0
	H	12	1	4	0	2	1	0	0	0	0	0	0
	M	3	0	1	0	0	1	0	1	0	0	0	0
20. Tumor maligno del esófago	T	9	0	1	1	1	0	2	1	0	1	0	0
	H	7	0	1	0	1	0	2	1	0	0	0	0
	M	2	0	0	1	0	0	0	0	0	1	0	0
21. Tumor maligno del estómago	T	49	0	4	5	6	8	8	7	6	1	1	1
	H	32	0	3	4	4	4	6	4	5	1	0	1
	M	17	0	1	1	2	4	2	3	1	0	1	0
22. Tumor maligno de intestino delgado	T	0	0	0	0	0	0	0	0	0	0	0	0
	H	0	0	0	0	0	0	0	0	0	0	0	0
	M	0	0	0	0	0	0	0	0	0	0	0	0
23. Tumor maligno del colon	T	37	3	4	4	6	3	6	5	3	2	0	0
	H	21	2	3	2	4	1	4	2	1	2	0	0
	M	16	1	1	2	2	2	2	3	2	0	0	0
24. Tumor maligno recto recto sigmoide y del ano	T	18	0	0	2	3	6	3	2	1	0	1	0
	H	9	0	0	1	2	3	2	1	0	0	0	0
	M	9	0	0	1	1	3	1	1	1	0	1	0
25. Tumor maligno del hígado especificado como primario	T	28	1	0	5	7	3	7	0	4	0	0	0
	H	20	1	0	3	6	3	4	0	2	0	0	0
	M	8	0	0	2	1	0	3	0	2	0	0	0
26. Tumor maligno del páncreas	T	16	0	1	1	3	1	4	3	2	0	0	0
	H	7	0	1	0	3	0	2	1	0	0	0	0
	M	9	0	0	1	0	1	2	2	2	0	0	0
27. Tumor maligno de la tráquea, de los bronquios y pulmón	T	111	2	10	14	25	15	20	13	4	0	0	0
	H	104	2	9	14	25	14	18	13	2	0	0	0
	M	7	0	1	0	0	1	2	0	2	0	0	0
28. Tumor maligno de los huesos y de cartílagos articul	T	2	0	0	0	0	1	1	0	0	0	0	0
	H	2	0	0	0	0	1	1	0	0	0	0	0
	M	0	0	0	0	0	0	0	0	0	0	0	0
29. Melanoma maligno de la piel	T	4	0	2	0	0	0	0	1	0	0	0	0
	H	2	0	1	0	0	0	0	0	0	0	0	0
	M	2	0	1	0	0	0	0	1	0	0	0	0
30. Otro tumor maligno de la piel	T	4	0	1	0	1	0	1	0	0	0	0	0
	H	2	0	1	0	0	0	1	0	0	0	0	0
	M	2	0	0	0	1	0	0	0	0	0	0	0
31. Tumor maligno de mama de la mujer	T	41	2	1	7	2	3	5	7	2	0	0	0
	H	0	0	0	0	0	0	0	0	0	0	0	0
	M	41	2	1	7	2	3	5	7	2	0	0	0
32. Tumor maligno del cuello del útero	T	4	0	0	0	1	0	0	1	0	0	0	0
	H	0	0	0	0	0	0	0	0	0	0	0	0
	M	4	0	0	0	1	0	0	1	0	0	0	0

## DEFUNCIONES DE RESIDENTES EN LA COMUNIDAD DE MADRID CLASIFICADAS POR GRUPOS DE EDAD QUINQUE-NALES, SEGUN CAUSA DE MUERTE (LISTA REDUCIDA CIE. 9ª) Y SEXO {R/R} (CONT.)

		TODAS LAS EDADES	EDAD EN AÑOS										
			Menos de 1	1-4	5-9	10-14	15-19	20-24	25-29	30-34	35-39	40-44	45-49
33. Tumor maligno cuerp. útero y del útero, parte no especific.	T	14	0	0	0	0	0	0	0	0	0	0	0
	H	0	0	0	0	0	0	0	0	0	0	0	0
	M	14	0	0	0	0	0	0	0	0	0	0	0
34. Tumor maligno de ovario y otros anexos del útero	T	4	0	0	0	0	0	0	0	0	0	0	1
	H	0	0	0	0	0	0	0	0	0	0	0	0
	M	4	0	0	0	0	0	0	0	0	0	0	1
35. Tumor maligno de la próstata	T	32	0	0	0	0	0	0	0	0	0	0	0
	H	32	0	0	0	0	0	0	0	0	0	0	0
	M	0	0	0	0	0	0	0	0	0	0	0	0
36. Tumor maligno del testículo	T	0	0	0	0	0	0	0	0	0	0	0	0
	H	0	0	0	0	0	0	0	0	0	0	0	0
	M	0	0	0	0	0	0	0	0	0	0	0	0
37. Tumor maligno de la vejiga	T	20	0	0	0	0	0	0	0	0	0	0	0
	H	18	0	0	0	0	0	0	0	0	0	0	0
	M	2	0	0	0	0	0	0	0	0	0	0	0
38. Tumor maligno del Encéfalo	T	15	0	1	1	1	0	0	1	0	0	0	1
	H	8	0	1	1	1	0	0	0	0	0	0	1
	M	7	0	0	0	0	0	0	1	0	0	0	0
39. Tumor maligno en sitio no especificado	T	31	0	0	1	0	0	0	0	0	0	0	4
	H	17	0	0	1	0	0	0	0	0	0	0	2
	M	14	0	0	0	0	0	0	0	0	0	0	2
40. Enfermedad de Hodgkin	T	5	0	0	0	0	0	0	0	1	1	1	1
	H	4	0	0	0	0	0	0	0	1	1	1	1
	M	1	0	0	0	0	0	0	0	0	0	0	0
41. Leucemia	T	18	0	0	1	0	1	0	1	1	1	2	1
	H	11	0	0	1	0	1	0	0	1	1	1	1
	M	7	0	0	0	0	0	0	1	0	0	1	0
42. Todos los demás tumores malignos	T	66	0	0	0	1	1	0	2	0	1	2	0
	H	38	0	0	0	1	0	0	1	0	0	2	0
	M	28	0	0	0	0	1	0	1	0	1	0	0
<b>43-45. Otros tumores</b>	T	25	1	0	0	0	0	0	0	0	0	2	0
	H	16	1	0	0	0	0	0	0	0	0	1	0
	M	9	0	0	0	0	0	0	0	0	0	1	0
43. Tumores benignos	T	4	0	0	0	0	0	0	0	0	0	0	0
	H	3	0	0	0	0	0	0	0	0	0	0	0
	M	1	0	0	0	0	0	0	0	0	0	0	0
44. Carcinoma in situ	T	0	0	0	0	0	0	0	0	0	0	0	0
	H	0	0	0	0	0	0	0	0	0	0	0	0
	M	0	0	0	0	0	0	0	0	0	0	0	0
45. Tumor de evolución incierta y de naturaleza no espe.	T	21	1	0	0	0	0	0	0	0	0	2	0
	H	13	1	0	0	0	0	0	0	0	0	1	0
	M	8	0	0	0	0	0	0	0	0	0	1	0
<b>III.46-49. ENF GLAND ENDOC</b>	T	97	2	0	0	0	0	2	3	3	0	1	0
<b>NUTRICION, METAB Y TRAST DE INMUNIDAD</b>	H	33	1	0	0	0	0	1	2	3	0	1	0
	M	64	1	0	0	0	0	1	1	0	0	0	0
46. Diabetes mellitus	T	89	0	0	0	0	0	0	0	0	0	1	0
	H	19	0	0	0	0	0	0	0	0	0	1	0
	M	50	0	0	0	0	0	0	0	0	0	0	0
47. Marasmo nutricional	T	0	0	0	0	0	0	0	0	0	0	0	0
	H	0	0	0	0	0	0	0	0	0	0	0	0
	M	0	0	0	0	0	0	0	0	0	0	0	0
48. Otra desnutrición proteinocalórica	T	2	0	0	0	0	0	0	0	0	0	0	0
	H	0	0	0	0	0	0	0	0	0	0	0	0
	M	2	0	0	0	0	0	0	0	0	0	0	0
49. Otras enf de gland endocr, nutrición, metab e inmunidad	T	26	2	0	0	0	0	2	3	3	0	0	0
	H	14	1	0	0	0	0	1	2	3	0	0	0
	M	12	1	0	0	0	0	1	1	0	0	0	0

## DEFUNCIONES DE RESIDENTES EN LA COMUNIDAD DE MADRID CLASIFICADAS POR GRUPOS DE EDAD QUINQUE-NALES, SEGUN CAUSA DE MUERTE (LISTA REDUCIDA CIE. 9ª) Y SEXO {R/R} (CONT.)

	TODAS LAS EDADES	EDAD EN AÑOS											
		50-54	55-59	60-64	65-69	70-74	75-79	80-84	85-89	90-94	95-99	100 y más	
33. Tumor maligno cuerp. útero y del útero, parte no especific.	T	14	0	0	0	3	2	4	4	0	1	0	0
	H	0	0	0	0	0	0	0	0	0	0	0	0
	M	14	0	0	0	3	2	4	4	0	1	0	0
34. Tumor maligno de ovario y otros anexos del útero	T	4	1	0	0	1	0	1	0	0	0	0	0
	H	0	0	0	0	0	0	0	0	0	0	0	0
	M	4	1	0	0	1	0	1	0	0	0	0	0
35. Tumor maligno de la próstata	T	32	0	0	0	2	5	10	9	6	0	0	0
	H	32	0	0	0	2	5	10	9	6	0	0	0
	M	0	0	0	0	0	0	0	0	0	0	0	0
36. Tumor maligno del testículo	T	0	0	0	0	0	0	0	0	0	0	0	0
	H	0	0	0	0	0	0	0	0	0	0	0	0
	M	0	0	0	0	0	0	0	0	0	0	0	0
37. Tumor maligno de la vejiga	T	20	1	0	1	5	4	4	4	1	0	0	0
	H	18	1	0	1	5	4	4	2	1	0	0	0
	M	2	0	0	0	0	0	0	2	0	0	0	0
38. Tumor maligno del Encéfalo	T	15	1	1	0	1	4	2	1	0	0	0	0
	H	8	1	1	0	1	1	0	0	0	0	0	0
	M	7	0	0	0	0	3	2	1	0	0	0	0
39. Tumor maligno en sitio no especificado	T	31	0	3	1	2	2	5	9	3	1	0	0
	H	17	0	3	1	0	2	3	4	1	0	0	0
	M	14	0	0	0	2	0	2	5	2	1	0	0
40. Enfermedad de Hodgkin	T	5	0	1	0	0	0	0	0	0	0	0	0
	H	4	0	0	0	0	0	0	0	0	0	0	0
	M	1	0	1	0	0	0	0	0	0	0	0	0
41. Leucemia	T	18	0	1	1	4	0	3	1	0	0	0	0
	H	11	0	1	1	2	0	1	0	0	0	0	0
	M	7	0	0	0	2	0	2	1	0	0	0	0
42. Todos los demás tumores malignos	T	66	3	6	8	8	9	6	8	7	2	1	1
	H	38	1	4	7	5	7	3	4	2	0	0	1
	M	28	2	2	1	3	2	3	4	5	2	1	0
<b>43-45. Otros tumores</b>	T	25	1	1	2	3	4	3	2	4	0	1	1
	H	16	1	1	2	2	3	1	1	2	0	0	1
	M	9	0	0	0	1	1	2	1	2	0	1	0
43. Tumores benignos	T	4	0	0	2	1	0	0	0	1	0	0	0
	H	3	0	0	2	1	0	0	0	0	0	0	0
	M	1	0	0	0	0	0	0	0	1	0	0	0
44. Carcinoma in situ	T	0	0	0	0	0	0	0	0	0	0	0	0
	H	0	0	0	0	0	0	0	0	0	0	0	0
	M	0	0	0	0	0	0	0	0	0	0	0	0
45. Tumor de evolución incierta y de naturaleza no espe.	T	21	1	1	0	2	4	3	2	3	0	1	1
	H	13	1	1	0	1	3	1	1	2	0	0	1
	M	8	0	0	0	1	1	2	1	1	0	1	0
<b>III.46-49. ENF GLAND ENDOC NUTRICION, METAB Y TRAST DE INMUNIDAD</b>	T	97	3	1	5	3	11	19	16	19	6	2	1
	H	33	3	0	1	3	2	5	3	7	1	0	0
	M	64	0	1	4	0	9	14	13	12	5	2	1
46. Diabetes mellitus	T	69	2	1	4	3	10	15	12	16	2	2	1
	H	19	2	0	1	3	2	4	1	5	0	0	0
	M	50	0	1	3	0	8	11	11	11	2	2	1
47. Marasmo nutricional	T	0	0	0	0	0	0	0	0	0	0	0	0
	H	0	0	0	0	0	0	0	0	0	0	0	0
	M	0	0	0	0	0	0	0	0	0	0	0	0
48. Otra desnutrición proteinocalórica	T	2	0	0	0	0	1	0	0	0	1	0	0
	H	0	0	0	0	0	0	0	0	0	0	0	0
	M	2	0	0	0	0	1	0	0	0	1	0	0
49. Otras enf de gland endocr, nutrición, metab e inmunidad	T	26	1	0	1	0	0	4	4	3	3	0	0
	H	14	1	0	0	0	0	1	2	2	1	0	0
	M	12	0	0	1	0	0	3	2	1	2	0	0

## DEFUNCIONES DE RESIDENTES EN LA COMUNIDAD DE MADRID CLASIFICADAS POR GRUPOS DE EDAD QUINQUE-NALES, SEGUN CAUSA DE MUERTE (LISTA REDUCIDA CIE. 9ª) Y SEXO {R/R} (CONT.)

	TODAS LAS EDADES	EDAD EN AÑOS											
		Menos de 1	1-4	5-9	10-14	15-19	20-24	25-29	30-34	35-39	40-44	45-49	
<b>IV.50-51. ENF DE LA SANGRE Y DE ORGANOS HEMATOPOYETICOS</b>	T	10	0	0	0	0	0	0	0	0	0	0	0
	H	7	0	0	0	0	0	0	0	0	0	0	0
	M	3	0	0	0	0	0	0	0	0	0	0	0
50. Anemias	T	7	0	0	0	0	0	0	0	0	0	0	0
	H	4	0	0	0	0	0	0	0	0	0	0	0
	M	3	0	0	0	0	0	0	0	0	0	0	0
51. Otras enf de la sangre y de órganos hematopoyéticos	T	3	0	0	0	0	0	0	0	0	0	0	0
	H	3	0	0	0	0	0	0	0	0	0	0	0
	M	0	0	0	0	0	0	0	0	0	0	0	0
<b>V.52-55. TRASTORNOS MENTALES</b>	T	45	0	0	0	0	0	0	0	1	0	0	0
	H	24	0	0	0	0	0	0	0	1	0	0	0
	M	21	0	0	0	0	0	0	0	0	0	0	0
52. Psicosis orgánica senil y presenil	T	36	0	0	0	0	0	0	0	0	0	0	0
	H	17	0	0	0	0	0	0	0	0	0	0	0
	M	19	0	0	0	0	0	0	0	0	0	0	0
53. Psicosis alcohólicas	T	0	0	0	0	0	0	0	0	0	0	0	0
	H	0	0	0	0	0	0	0	0	0	0	0	0
	M	0	0	0	0	0	0	0	0	0	0	0	0
54. Síndrome de dependencia del alcohol	T	3	0	0	0	0	0	0	0	0	0	0	0
	H	3	0	0	0	0	0	0	0	0	0	0	0
	M	0	0	0	0	0	0	0	0	0	0	0	0
55. Otros trastornos mentales	T	6	0	0	0	0	0	0	0	1	0	0	0
	H	4	0	0	0	0	0	0	0	1	0	0	0
	M	2	0	0	0	0	0	0	0	0	0	0	0
<b>VI.56-60. ENF DEL SISTEMA NERVIOSO Y ORGANOS DE LOS SENTIDOS</b>	T	42	0	1	1	0	0	1	1	0	1	0	2
	H	16	0	1	0	0	0	1	0	0	1	0	1
	M	26	0	0	1	0	0	0	1	0	0	0	1
56. Meningitis	T	2	0	0	0	0	0	0	0	0	0	0	0
	H	0	0	0	0	0	0	0	0	0	0	0	0
	M	2	0	0	0	0	0	0	0	0	0	0	0
57. Encefalitis	T	1	0	0	0	0	0	0	0	0	0	0	0
	H	1	0	0	0	0	0	0	0	0	0	0	0
	M	0	0	0	0	0	0	0	0	0	0	0	0
58. Parkinson	T	11	0	0	0	0	0	0	0	0	0	0	0
	H	6	0	0	0	0	0	0	0	0	0	0	0
	M	5	0	0	0	0	0	0	0	0	0	0	0
59. Epilepsia	T	1	0	0	0	0	0	0	0	0	1	0	0
	H	1	0	0	0	0	0	0	0	0	1	0	0
	M	0	0	0	0	0	0	0	0	0	0	0	0
60. Otras enf del SN y de los órganos de los sentidos	T	27	0	1	1	0	0	1	1	0	0	0	2
	H	8	0	1	0	0	0	1	0	0	0	0	1
	M	19	0	0	1	0	0	0	1	0	0	0	1
<b>VII.61-69. ENFERMEDADES DEL APARATO CIRCULATORIO</b>	T	1028	1	2	1	1	2	1	1	1	6	8	12
	H	478	1	2	0	0	0	1	1	1	4	5	12
	M	550	0	0	1	1	2	0	0	0	2	3	0
61. Fiebre reumática aguda	T	1	0	0	0	0	0	0	0	0	0	0	0
	H	1	0	0	0	0	0	0	0	0	0	0	0
	M	0	0	0	0	0	0	0	0	0	0	0	0
62. Enf reumáticas crónicas del corazón	T	11	0	0	0	0	0	0	0	0	0	0	0
	H	1	0	0	0	0	0	0	0	0	0	0	0
	M	10	0	0	0	0	0	0	0	0	0	0	0

## DEFUNCIONES DE RESIDENTES EN LA COMUNIDAD DE MADRID CLASIFICADAS POR GRUPOS DE EDAD QUINQUE-NALES, SEGUN CAUSA DE MUERTE (LISTA REDUCIDA CIE. 9ª) Y SEXO {R/R} (CONT.)

	TODAS LAS EDADES	EDAD EN AÑOS											
		50-54	55-59	60-64	65-69	70-74	75-79	80-84	85-89	90-94	95-99	100 y más	
<b>IV.50-51. ENF DE LA SANGRE Y DE ORGANOS HEMATOPOYETICOS</b>	T	10	1	0	1	2	1	2	1	2	0	0	0
	H	7	1	0	1	2	1	1	0	1	0	0	0
	M	3	0	0	0	0	0	1	1	1	0	0	0
50. Anemias	T	7	1	0	1	1	0	1	1	2	0	0	0
	H	4	1	0	1	1	0	0	0	1	0	0	0
	M	3	0	0	0	0	0	1	1	1	0	0	0
51. Otras enf de la sangre y de órganos hematopoyéticos	T	3	0	0	0	1	1	1	0	0	0	0	0
	H	3	0	0	0	1	1	1	0	0	0	0	0
	M	0	0	0	0	0	0	0	0	0	0	0	0
<b>V.52-55. TRASTORNOS MENTALES</b>	T	45	2	1	1	5	3	8	10	8	4	2	0
	H	24	2	1	0	3	3	4	5	5	0	0	0
	M	21	0	0	1	2	0	4	5	3	4	2	0
52. Psicosis orgánica senil y presenil	T	36	0	0	0	3	3	7	10	7	4	2	0
	H	17	0	0	0	2	3	3	5	4	0	0	0
	M	19	0	0	0	1	0	4	5	3	4	2	0
53. Psicosis alcohólicas	T	0	0	0	0	0	0	0	0	0	0	0	0
	H	0	0	0	0	0	0	0	0	0	0	0	0
	M	0	0	0	0	0	0	0	0	0	0	0	0
54. Síndrome de dependencia del alcohol	T	3	2	1	0	0	0	0	0	0	0	0	0
	H	3	2	1	0	0	0	0	0	0	0	0	0
	M	0	0	0	0	0	0	0	0	0	0	0	0
55. Otros trastornos mentales	T	6	0	0	1	2	0	1	0	1	0	0	0
	H	4	0	0	0	1	0	1	0	1	0	0	0
	M	2	0	0	1	1	0	0	0	0	0	0	0
<b>VI.56-60. ENF DEL SISTEMA NERVIOSO Y ORGANOS DE LOS SENTIDOS</b>	T	42	1	3	1	2	8	11	7	1	1	0	0
	H	16	0	0	1	0	4	5	1	1	0	0	0
	M	26	1	3	0	2	4	6	6	0	1	0	0
56. Meningitis	T	2	0	0	0	0	0	1	1	0	0	0	0
	H	0	0	0	0	0	0	0	0	0	0	0	0
	M	2	0	0	0	0	0	1	1	0	0	0	0
57. Encefalitis	T	1	0	0	1	0	0	0	0	0	0	0	0
	H	1	0	0	1	0	0	0	0	0	0	0	0
	M	0	0	0	0	0	0	0	0	0	0	0	0
58. Parkinson	T	11	0	0	0	0	4	5	1	0	1	0	0
	H	6	0	0	0	0	3	3	0	0	0	0	0
	M	5	0	0	0	0	1	2	1	0	1	0	0
59. Epilepsia	T	1	0	0	0	0	0	0	0	0	0	0	0
	H	1	0	0	0	0	0	0	0	0	0	0	0
	M	0	0	0	0	0	0	0	0	0	0	0	0
60. Otras enf del SN y de los órganos de los sentidos	T	27	1	3	0	2	4	5	5	1	0	0	0
	H	8	0	0	0	0	1	2	1	1	0	0	0
	M	19	1	3	0	2	3	3	4	0	0	0	0
<b>VII.61-69. ENFERMEDADES DEL APARATO CIRCULATORIO</b>	T	1028	23	23	43	72	101	154	220	198	110	41	7
	H	478	13	19	31	41	51	80	87	81	32	14	2
	M	550	10	4	12	31	50	74	133	117	78	27	5
61. Fiebre reumática aguda	T	1	0	0	0	0	0	0	1	0	0	0	0
	H	1	0	0	0	0	0	0	1	0	0	0	0
	M	0	0	0	0	0	0	0	0	0	0	0	0
62. Enf reumáticas crónicas del corazón	T	11	1	0	2	1	1	3	1	1	1	0	0
	H	1	0	0	1	0	0	0	0	0	0	0	0
	M	10	1	0	1	1	1	3	1	1	1	0	0

## DEFUNCIONES DE RESIDENTES EN LA COMUNIDAD DE MADRID CLASIFICADAS POR GRUPOS DE EDAD QUINQUE-NALES, SEGUN CAUSA DE MUERTE (LISTA REDUCIDA CIE. 9ª) Y SEXO {R/R} (CONT.)

		TODAS LAS EDADES	EDAD EN AÑOS										
			Menos de 1	1-4	5-9	10-14	15-19	20-24	25-29	30-34	35-39	40-44	45-49
63. Enfermedad hipertensiva	T	18	0	0	0	0	0	0	0	0	0	0	0
	H	7	0	0	0	0	0	0	0	0	0	0	0
	M	11	0	0	0	0	0	0	0	0	0	0	0
64. Infarto agudo del miocardio	T	181	0	0	0	0	0	0	0	0	1	2	5
	H	121	0	0	0	0	0	0	0	0	1	1	5
	M	60	0	0	0	0	0	0	0	0	0	1	0
65. Otra enfermedad isquémica del corazón	T	56	0	0	0	0	0	0	0	0	0	0	2
	H	36	0	0	0	0	0	0	0	0	0	0	2
	M	20	0	0	0	0	0	0	0	0	0	0	0
66. Embolia pulmonar	T	21	0	0	0	0	0	0	0	0	0	0	0
	H	5	0	0	0	0	0	0	0	0	0	0	0
	M	16	0	0	0	0	0	0	0	0	0	0	0
67. Enfermedad cerebrovascular	T	320	0	0	0	1	0	0	1	0	1	2	0
	H	122	0	0	0	0	0	0	1	0	1	1	0
	M	198	0	0	0	1	0	0	0	0	0	1	0
68. Arteriosclerosis	T	91	0	0	0	0	0	0	0	0	0	0	1
	H	36	0	0	0	0	0	0	0	0	0	0	1
	M	55	0	0	0	0	0	0	0	0	0	0	0
69. Otras enfermedades del aparato circulatorio	T	329	1	2	1	0	2	1	0	1	4	4	4
	H	149	1	2	0	0	0	1	0	1	2	3	4
	M	180	0	0	1	0	2	0	0	0	2	1	0
<b>VIII.70-73. ENFERMEDADES DEL APARATO RESPIRATORIO</b>	T	284	1	0	0	0	1	0	3	2	2	1	2
	H	165	0	0	0	0	0	0	3	2	1	1	2
	M	119	1	0	0	0	1	0	0	0	1	0	0
70. Neumonía	T	85	1	0	0	0	0	0	0	0	1	0	1
	H	43	0	0	0	0	0	0	0	0	1	0	1
	M	42	1	0	0	0	0	0	0	0	0	0	0
71. Influenza	T	5	0	0	0	0	0	0	0	1	0	0	0
	H	3	0	0	0	0	0	0	0	1	0	0	0
	M	2	0	0	0	0	0	0	0	0	0	0	0
72. Bronquitis crónica y la no espec, enfisema y asma	T	40	0	0	0	0	0	0	0	0	0	1	0
	H	25	0	0	0	0	0	0	0	0	0	1	0
	M	15	0	0	0	0	0	0	0	0	0	0	0
73. Otras enfermedades del aparato respiratorio	T	154	0	0	0	0	1	0	3	1	1	0	1
	H	94	0	0	0	0	0	0	3	1	0	0	1
	M	60	0	0	0	0	1	0	0	0	1	0	0
<b>IX.74-77. ENFERMEDADES DEL APARATO DIGESTIVO</b>	T	159	1	0	0	0	1	0	3	2	1	3	7
	H	89	0	0	0	0	0	0	0	1	1	3	5
	M	70	1	0	0	0	1	0	3	1	0	0	2
74. Úlcera gástrica y duodenal	T	5	0	0	0	0	0	0	0	0	0	0	0
	H	3	0	0	0	0	0	0	0	0	0	0	0
	M	2	0	0	0	0	0	0	0	0	0	0	0
75. Apendicitis	T	0	0	0	0	0	0	0	0	0	0	0	0
	H	0	0	0	0	0	0	0	0	0	0	0	0
	M	0	0	0	0	0	0	0	0	0	0	0	0
76. Cirrosis y otras enf crónicas del hígado	T	60	0	0	0	0	0	0	0	1	0	2	5
	H	47	0	0	0	0	0	0	0	1	0	2	4
	M	13	0	0	0	0	0	0	0	0	0	0	1
77. Otras enfermedades del aparato digestivo	T	94	1	0	0	0	1	0	3	1	1	1	2
	H	39	0	0	0	0	0	0	0	0	1	1	1
	M	55	1	0	0	0	1	0	3	1	0	0	1



## DEFUNCIONES DE RESIDENTES EN LA COMUNIDAD DE MADRID CLASIFICADAS POR GRUPOS DE EDAD QUINQUE-NALES, SEGUN CAUSA DE MUERTE (LISTA REDUCIDA CIE. 9ª) Y SEXO {R/R} (CONT.)

	TODAS LAS EDADES	EDAD EN AÑOS											
		50-54	55-59	60-64	65-69	70-74	75-79	80-84	85-89	90-94	95-99	100 y más	
63. Enfermedad hipertensiva	T	18	0	1	0	3	2	4	3	3	1	1	0
	H	7	0	1	0	1	1	0	1	2	0	1	0
	M	11	0	0	0	2	1	4	2	1	1	0	0
64. Infarto agudo del miocardio	T	181	5	7	19	21	28	24	32	25	11	0	1
	H	121	4	6	14	16	17	17	18	15	6	0	1
	M	60	1	1	5	5	11	7	14	10	5	0	0
65. Otra enfermedad isquémica del corazón	T	56	2	0	3	7	4	10	11	9	7	1	0
	H	36	1	0	2	7	4	6	7	5	1	1	0
	M	20	1	0	1	0	0	4	4	4	6	0	0
66. Embolia pulmonar	T	21	3	1	0	2	2	3	5	4	1	0	0
	H	5	1	0	0	0	0	1	2	1	0	0	0
	M	16	2	1	0	2	2	2	3	3	1	0	0
67. Enfermedad cerebrovascular	T	320	5	6	6	24	32	61	71	67	24	18	1
	H	122	3	5	4	11	10	30	19	26	7	4	0
	M	198	2	1	2	13	22	31	52	41	17	14	1
68. Arteriosclerosis	T	91	1	0	0	5	5	10	20	24	12	10	3
	H	36	1	0	0	2	2	7	7	8	3	4	1
	M	55	0	0	0	3	3	3	13	16	9	6	2
69. Otras enfermedades del aparato circulatorio	T	329	6	8	13	9	27	39	76	65	53	11	2
	H	149	3	7	10	4	17	19	32	24	15	4	0
	M	180	3	1	3	5	10	20	44	41	38	7	2
<b>VIII.70-73. ENFERMEDADES DEL APARATO RESPIRATORIO</b>	T	284	3	10	15	22	21	39	68	51	32	8	3
	H	165	0	8	10	18	10	27	45	22	14	2	0
	M	119	3	2	5	4	11	12	23	29	18	6	3
70. Neumonía	T	85	2	3	3	6	9	9	19	13	11	5	2
	H	43	0	2	2	5	2	4	11	8	6	1	0
	M	42	2	1	1	1	7	5	8	5	5	4	2
71. Influenza	T	5	0	0	0	0	0	0	0	3	1	0	0
	H	3	0	0	0	0	0	0	0	1	1	0	0
	M	2	0	0	0	0	0	0	0	2	0	0	0
72. Bronquitis crónica y la no espec, enfisema y asma	T	40	0	2	2	4	4	9	9	8	1	0	0
	H	25	0	2	1	2	3	8	5	2	1	0	0
	M	15	0	0	1	2	1	1	4	6	0	0	0
73. Otras enfermedades del aparato respiratorio	T	154	1	5	10	12	8	21	40	27	19	3	1
	H	94	0	4	7	11	5	15	29	11	6	1	0
	M	60	1	1	3	1	3	6	11	16	13	2	1
<b>IX.74-77. ENFERMEDADES DEL APARATO DIGESTIVO</b>	T	159	10	10	14	20	15	27	20	14	5	5	1
	H	89	9	6	9	19	9	10	9	7	0	1	0
	M	70	1	4	5	1	6	17	11	7	5	4	1
74. Úlcera gástrica y duodenal	T	5	1	0	0	0	0	0	1	2	0	1	0
	H	3	1	0	0	0	0	0	0	2	0	0	0
	M	2	0	0	0	0	0	0	1	0	0	1	0
75. Apendicitis	T	0	0	0	0	0	0	0	0	0	0	0	0
	H	0	0	0	0	0	0	0	0	0	0	0	0
	M	0	0	0	0	0	0	0	0	0	0	0	0
76. Cirrosis y otras enf crónicas del hígado	T	60	7	8	9	13	5	6	4	0	0	0	0
	H	47	6	4	7	12	5	3	3	0	0	0	0
	M	13	1	4	2	1	0	3	1	0	0	0	0
77. Otras enfermedades del aparato digestivo	T	94	2	2	5	7	10	21	15	12	5	4	1
	H	39	2	2	2	7	4	7	6	5	0	1	0
	M	55	0	0	3	0	6	14	9	7	5	3	1

## DEFUNCIONES DE RESIDENTES EN LA COMUNIDAD DE MADRID CLASIFICADAS POR GRUPOS DE EDAD QUINQUE-NALES, SEGUN CAUSA DE MUERTE (LISTA REDUCIDA CIE. 9ª) Y SEXO {R/R} (CONT.)

		TODAS LAS EDADES	EDAD EN AÑOS											
			Menos de 1	1-4	5-9	10-14	15-19	20-24	25-29	30-34	35-39	40-44	45-49	
<b>X.78-80. ENFERMEDADES DEL APARATO GENITO URINARIO</b>	T	84	0	0	0	1	0	0	0	0	0	1	0	0
	H	34	0	0	0	0	0	0	0	0	0	0	0	0
	M	50	0	0	0	1	0	0	0	0	0	1	0	0
78. Nefritis,síndrome nefrótico y nefrosis	T	67	0	0	0	1	0	0	0	0	0	0	0	0
	H	29	0	0	0	0	0	0	0	0	0	0	0	0
	M	38	0	0	0	1	0	0	0	0	0	0	0	0
79. Hiperplasia de la próstata	T	2	0	0	0	0	0	0	0	0	0	0	0	0
	H	2	0	0	0	0	0	0	0	0	0	0	0	0
	M	0	0	0	0	0	0	0	0	0	0	0	0	0
80. Otras enfermedades del aparato genito urinario	T	15	0	0	0	0	0	0	0	0	0	1	0	0
	H	3	0	0	0	0	0	0	0	0	0	0	0	0
	M	12	0	0	0	0	0	0	0	0	0	1	0	0
<b>XI.81-84. COMPLICACIONES EMBARAZO, DEL PARTO Y DEL PUERPERIO</b>	T	0	0	0	0	0	0	0	0	0	0	0	0	0
	H	0	0	0	0	0	0	0	0	0	0	0	0	0
	M	0	0	0	0	0	0	0	0	0	0	0	0	0
81. Aborto	T	0	0	0	0	0	0	0	0	0	0	0	0	0
	H	0	0	0	0	0	0	0	0	0	0	0	0	0
	M	0	0	0	0	0	0	0	0	0	0	0	0	0
82. Causas obstétricas directas	T	0	0	0	0	0	0	0	0	0	0	0	0	0
	H	0	0	0	0	0	0	0	0	0	0	0	0	0
	M	0	0	0	0	0	0	0	0	0	0	0	0	0
83. Causas obstétricas indirectas	T	0	0	0	0	0	0	0	0	0	0	0	0	0
	H	0	0	0	0	0	0	0	0	0	0	0	0	0
	M	0	0	0	0	0	0	0	0	0	0	0	0	0
84. Otras	T	0	0	0	0	0	0	0	0	0	0	0	0	0
	H	0	0	0	0	0	0	0	0	0	0	0	0	0
	M	0	0	0	0	0	0	0	0	0	0	0	0	0
<b>XII.85. ENF DE LA PIEL Y DEL TEJIDO CELULAR SUBCUTANEO</b>	T	3	0	0	0	0	0	0	0	0	0	0	0	0
	H	1	0	0	0	0	0	0	0	0	0	0	0	0
	M	2	0	0	0	0	0	0	0	0	0	0	0	0
<b>XIII.86. ENF DEL SISTEMA OSTEOMUSCULAR Y TEJIDO CONJUNTIVO</b>	T	28	0	0	0	0	0	0	0	0	0	1	0	0
	H	9	0	0	0	0	0	0	0	0	0	1	0	0
	M	19	0	0	0	0	0	0	0	0	0	0	0	0
<b>XIV.87. ANOMALIAS CONGENITAS</b>	T	9	9	0	0	0	0	0	0	0	0	0	0	0
	H	5	5	0	0	0	0	0	0	0	0	0	0	0
	M	4	4	0	0	0	0	0	0	0	0	0	0	0
<b>XV.88-89. AFECCIONES ORIGINADAS EN EL PERIODO PERINATAL</b>	T	3	3	0	0	0	0	0	0	0	0	0	0	0
	H	1	1	0	0	0	0	0	0	0	0	0	0	0
	M	2	2	0	0	0	0	0	0	0	0	0	0	0
88. Traumatismo del nacimiento	T	0	0	0	0	0	0	0	0	0	0	0	0	0
	H	0	0	0	0	0	0	0	0	0	0	0	0	0
	M	0	0	0	0	0	0	0	0	0	0	0	0	0
89. Otras afecciones originadas en el periodo perinatal	T	3	3	0	0	0	0	0	0	0	0	0	0	0
	H	1	1	0	0	0	0	0	0	0	0	0	0	0
	M	2	2	0	0	0	0	0	0	0	0	0	0	0
<b>XVI.90. SIGNOS SINTOMAS Y ESTADOS MORBOSOS MAL DEFINIDOS</b>	T	78	1	0	0	0	0	0	1	1	1	1	1	2
	H	40	0	0	0	0	0	0	1	1	1	0	0	1
	M	38	1	0	0	0	0	0	0	0	0	1	1	1

## DEFUNCIONES DE RESIDENTES EN LA COMUNIDAD DE MADRID CLASIFICADAS POR GRUPOS DE EDAD QUINQUE-NALES, SEGUN CAUSA DE MUERTE (LISTA REDUCIDA CIE. 9ª) Y SEXO {R/R} (CONT.)

	TODAS LAS EDADES	EDAD EN AÑOS											
		50-54	55-59	60-64	65-69	70-74	75-79	80-84	85-89	90-94	95-99	100 y más	
<b>X.78-80. ENFERMEDADES DEL APARATO GENITO URINARIO</b>	T	84	1	2	4	3	4	16	22	19	4	7	0
	H	34	0	2	4	1	0	8	5	12	1	1	0
	M	50	1	0	0	2	4	8	17	7	3	6	0
78. Nefritis, síndrome nefrótico y nefrosis	T	67	1	2	3	2	4	11	17	17	3	6	0
	H	29	0	2	3	1	0	5	4	12	1	1	0
	M	38	1	0	0	1	4	6	13	5	2	5	0
79. Hiperplasia de la próstata	T	2	0	0	0	0	0	1	1	0	0	0	0
	H	2	0	0	0	0	0	1	1	0	0	0	0
	M	0	0	0	0	0	0	0	0	0	0	0	0
80. Otras enfermedades del aparato genito urinario	T	15	0	0	1	1	0	4	4	2	1	1	0
	H	3	0	0	1	0	0	2	0	0	0	0	0
	M	12	0	0	0	1	0	2	4	2	1	1	0
<b>XI.81-84. COMPLICACIONES EMBARAZO, DEL PARTO Y DEL PUERPERIO</b>	T	0	0	0	0	0	0	0	0	0	0	0	0
	H	0	0	0	0	0	0	0	0	0	0	0	0
	M	0	0	0	0	0	0	0	0	0	0	0	0
81. Aborto	T	0	0	0	0	0	0	0	0	0	0	0	0
	H	0	0	0	0	0	0	0	0	0	0	0	0
	M	0	0	0	0	0	0	0	0	0	0	0	0
82. Causas obstétricas directas	T	0	0	0	0	0	0	0	0	0	0	0	0
	H	0	0	0	0	0	0	0	0	0	0	0	0
	M	0	0	0	0	0	0	0	0	0	0	0	0
83. Causas obstétricas indirectas	T	0	0	0	0	0	0	0	0	0	0	0	0
	H	0	0	0	0	0	0	0	0	0	0	0	0
	M	0	0	0	0	0	0	0	0	0	0	0	0
84. Otras	T	0	0	0	0	0	0	0	0	0	0	0	0
	H	0	0	0	0	0	0	0	0	0	0	0	0
	M	0	0	0	0	0	0	0	0	0	0	0	0
<b>XII.85. ENF DE LA PIEL Y DEL TEJIDO CELULAR SUBCUTANEO</b>	T	3	0	0	1	0	0	0	2	0	0	0	0
	H	1	0	0	1	0	0	0	0	0	0	0	0
	M	2	0	0	0	0	0	0	2	0	0	0	0
<b>XIII.86. ENF DEL SISTEMA OSTEOMUSCULAR Y TEJIDO CONJUNTIVO</b>	T	28	0	1	0	0	2	3	3	9	7	2	0
	H	9	0	0	0	0	1	2	2	0	1	2	0
	M	19	0	1	0	0	1	1	1	9	6	0	0
<b>XIV.87. ANOMALIAS CONGENITAS</b>	T	9	0	0	0	0	0	0	0	0	0	0	0
	H	5	0	0	0	0	0	0	0	0	0	0	0
	M	4	0	0	0	0	0	0	0	0	0	0	0
<b>XV.88-89. AFECCIONES ORIGINADAS EN EL PERIODO PERINATAL</b>	T	3	0	0	0	0	0	0	0	0	0	0	0
	H	1	0	0	0	0	0	0	0	0	0	0	0
	M	2	0	0	0	0	0	0	0	0	0	0	0
88. Traumatismo del nacimiento	T	0	0	0	0	0	0	0	0	0	0	0	0
	H	0	0	0	0	0	0	0	0	0	0	0	0
	M	0	0	0	0	0	0	0	0	0	0	0	0
89. Otras afecciones originadas en el periodo perinatal	T	3	0	0	0	0	0	0	0	0	0	0	0
	H	1	0	0	0	0	0	0	0	0	0	0	0
	M	2	0	0	0	0	0	0	0	0	0	0	0
<b>XVI.90. SIGNOS SINTOMAS Y ESTADOS MORBOSOS MAL DEFINIDOS</b>	T	78	0	3	1	3	2	11	12	17	17	4	1
	H	40	0	2	1	2	1	9	5	7	5	3	1
	M	38	0	1	0	1	1	2	7	10	12	1	0

## DEFUNCIONES DE RESIDENTES EN LA COMUNIDAD DE MADRID CLASIFICADAS POR GRUPOS DE EDAD QUINQUE-NALES, SEGUN CAUSA DE MUERTE (LISTA REDUCIDA CIE. 9ª) Y SEXO {R/R} (CONT.)

	TODAS LAS EDADES	EDAD EN AÑOS											
		Menos de 1	1-4	5-9	10-14	15-19	20-24	25-29	30-34	35-39	40-44	45-49	
<b>XVII.91-99. CAUSA EXTERNA</b>	T	151	2	0	1	1	12	24	14	8	4	10	11
<b>DE TRAUMATISMOS</b>	H	107	1	0	0	1	11	17	12	4	4	8	8
<b>Y ENVENENAMIENTO</b>	M	44	1	0	1	0	1	7	2	4	0	2	3
91. Accidentes de ferrocarril	T	1	0	0	0	0	0	0	0	0	0	0	0
	H	1	0	0	0	0	0	0	0	0	0	0	0
	M	0	0	0	0	0	0	0	0	0	0	0	0
92. Accidentes de tráfico de vehiculo de motor	T	55	0	0	1	0	4	15	9	4	3	5	5
	H	41	0	0	0	0	4	9	7	2	3	5	4
	M	14	0	0	1	0	0	6	2	2	0	0	1
93. Envenenamiento accidental	T	3	0	0	0	0	2	0	0	0	0	0	0
	H	3	0	0	0	0	2	0	0	0	0	0	0
	M	0	0	0	0	0	0	0	0	0	0	0	0
94. Caídas accidentales	T	4	0	0	0	0	0	0	1	0	0	1	0
	H	2	0	0	0	0	0	0	1	0	0	1	0
	M	2	0	0	0	0	0	0	0	0	0	0	0
95. Accidentes causados por el fuego	T	3	0	0	0	0	0	0	0	1	0	0	0
	H	0	0	0	0	0	0	0	0	0	0	0	0
	M	3	0	0	0	0	0	0	0	1	0	0	0
96. Todos los demás accidentes y efectos adversos	T	67	2	0	0	1	4	7	3	1	1	3	5
	H	46	1	0	0	1	4	6	3	1	1	1	3
	M	21	1	0	0	0	0	1	0	0	0	2	2
97. Suicidio y lesiones autoinfligidas	T	6	0	0	0	0	0	1	0	0	0	0	0
	H	5	0	0	0	0	0	1	0	0	0	0	0
	M	1	0	0	0	0	0	0	0	0	0	0	0
98. Homicidio y lesion intencional por otra persona	T	1	0	0	0	0	0	0	0	0	0	0	1
	H	1	0	0	0	0	0	0	0	0	0	0	1
	M	0	0	0	0	0	0	0	0	0	0	0	0
99. Otras violencias	T	11	0	0	0	0	2	1	1	2	0	1	0
	H	8	0	0	0	0	1	1	1	1	0	1	0
	M	3	0	0	0	0	1	0	0	1	0	0	0

## DEFUNCIONES DE RESIDENTES EN LA COMUNIDAD DE MADRID CLASIFICADAS POR GRUPOS DE EDAD QUINQUE-NALES, SEGUN CAUSA DE MUERTE (LISTA REDUCIDA CIE. 9ª) Y SEXO {R/R} (CONCL.)

		TODAS LAS EDADES	EDAD EN AÑOS										
			50-54	55-59	60-64	65-69	70-74	75-79	80-84	85-89	90-94	95-99	100 y más
<b>XVII.91-99. CAUSA EXTERNA</b>	T	151	10	7	10	7	7	8	6	5	4	0	0
<b>DE TRAUMATISMOS</b>	H	107	7	6	8	5	4	5	3	2	1	0	0
<b>Y ENVENENAMIENTO</b>	M	44	3	1	2	2	3	3	3	3	3	0	0
91. Accidentes de ferrocarril	T	1	0	0	0	1	0	0	0	0	0	0	0
	H	1	0	0	0	1	0	0	0	0	0	0	0
	M	0	0	0	0	0	0	0	0	0	0	0	0
92. Accidentes de tráfico de vehículo de motor	T	55	4	1	3	1	0	0	0	0	0	0	0
	H	41	3	1	2	1	0	0	0	0	0	0	0
	M	14	1	0	1	0	0	0	0	0	0	0	0
93. Envenenamiento accidental	T	3	0	0	0	0	1	0	0	0	0	0	0
	H	3	0	0	0	0	1	0	0	0	0	0	0
	M	0	0	0	0	0	0	0	0	0	0	0	0
94. Caídas accidentales	T	4	0	0	0	0	0	1	0	0	1	0	0
	H	2	0	0	0	0	0	0	0	0	0	0	0
	M	2	0	0	0	0	0	1	0	0	1	0	0
95. Accidentes causados por el fuego	T	3	0	0	0	1	0	0	0	1	0	0	0
	H	0	0	0	0	0	0	0	0	0	0	0	0
	M	3	0	0	0	1	0	0	0	1	0	0	0
96. Todos los demás accidentes y efectos adversos	T	67	5	4	6	3	5	6	5	3	3	0	0
	H	46	3	3	5	2	2	5	2	2	1	0	0
	M	21	2	1	1	1	3	1	3	1	2	0	0
97. Suicidio y lesiones autoinfligidas	T	6	0	1	1	1	1	0	0	1	0	0	0
	H	5	0	1	1	1	1	0	0	0	0	0	0
	M	1	0	0	0	0	0	0	0	1	0	0	0
98. Homicidio y lesión intencional por otra persona	T	1	0	0	0	0	0	0	0	0	0	0	0
	H	1	0	0	0	0	0	0	0	0	0	0	0
	M	0	0	0	0	0	0	0	0	0	0	0	0
99. Otras violencias	T	11	1	1	0	0	0	1	1	0	0	0	0
	H	8	1	1	0	0	0	0	1	0	0	0	0
	M	3	0	0	0	0	0	1	0	0	0	0	0

## DEFUNCIONES DE RESIDENTES EN LA COMUNIDAD DE MADRID CLASIFICADAS POR ESTADO CIVIL Y GRUPOS DE EDAD QUINQUENALES SEGUN CAUSA DE MUERTE (GRANDES GRUPOS CIE 9ª) Y SEXO {R/R}

## TODOS LOS ESTADOS CIVILES

	TODAS LAS EDADES	EDAD EN AÑOS											
		Menos de 1	1-4	5-9	10-14	15-19	20-24	25-29	30-34	35-39	40-44	45-49	
<b>CAUSAS DE MUERTE GRANDES GRUPOS (CIE 9ª.)</b>													
I-XVII. TODAS LAS CAUSAS	T	33176	344	90	60	86	222	474	622	497	431	584	705
	H	17607	181	51	35	51	153	361	472	381	308	387	484
	M	15569	163	39	25	35	69	113	150	116	123	197	221
I. Enfermedades infecciosas y parasitarias	T	642	14	5	1	0	6	12	20	19	17	14	13
	H	363	12	3	1	0	3	10	14	14	14	10	11
	M	279	2	2	0	0	3	2	6	5	3	4	2
II. Tumores	T	8467	3	9	16	22	22	33	43	69	100	210	284
	H	5059	3	5	10	13	14	16	20	38	53	102	174
	M	3408	0	4	6	9	8	17	23	31	47	108	110
III. Enfermedades de las glándulas endocrinas, de la nutrición,metabo	T	1229	9	6	2	3	2	32	108	78	34	7	14
	H	573	5	3	1	2	2	27	86	67	29	5	11
	M	656	4	3	1	1	0	5	22	11	5	2	3
IV. Enfermedades de la sangre y de los órganos hematopoyéticos	T	128	1	1	2	0	1	1	1	5	5	0	2
	H	64	1	1	2	0	1	1	1	2	2	0	1
	M	64	0	0	0	0	0	0	0	3	3	0	1
V. Trastornos mentales	T	526	0	2	0	0	3	2	9	9	1	2	1
	H	220	0	1	0	0	1	1	5	8	1	2	0
	M	306	0	1	0	0	2	1	4	1	0	0	1
VI. Enfermedades mentales y de los órganos de los sentidos	T	466	7	7	5	11	17	13	14	8	14	12	11
	H	245	3	5	2	8	10	12	10	5	10	8	7
	M	221	4	2	3	3	7	1	4	3	4	4	4
VII. Enfermedades del aparato circulatorio	T	12258	33	12	4	5	26	69	117	76	71	121	140
	H	5645	21	10	1	3	20	53	89	62	56	94	105
	M	6613	12	2	3	2	6	16	28	14	15	27	35
VIII. Enfermedades del aparato respiratorio	T	2956	11	1	1	4	9	30	43	32	21	24	30
	H	1709	7	1	0	2	7	25	32	30	12	16	27
	M	1247	4	0	1	2	2	5	11	2	9	8	3
IX. Enfermedades del aparato digestivo	T	2300	8	1	0	1	3	8	19	34	40	71	86
	H	1331	5	0	0	0	2	4	16	24	37	55	64
	M	969	3	1	0	1	1	4	3	10	3	16	22
X. Enfermedades del aparato genitourinario	T	915	4	0	1	1	1	0	4	4	4	8	3
	H	477	4	0	1	0	1	0	2	2	2	4	2
	M	438	0	0	0	1	0	0	2	2	2	4	1
XI. Complicaciones del embarazo, del parto y del puerperio	T	1	0	0	0	0	0	0	0	1	0	0	0
	H	0	0	0	0	0	0	0	0	0	0	0	0
	M	1	0	0	0	0	0	0	0	1	0	0	0
XII. Enfermedades de la piel y tejido celular subcutáneo	T	25	0	0	0	0	0	0	0	0	0	0	0
	H	9	0	0	0	0	0	0	0	0	0	0	0
	M	16	0	0	0	0	0	0	0	0	0	0	0
XIII. Enfermedades sistema osteomuscular y del tejido conjuntivo	T	281	0	0	1	0	2	1	0	0	3	1	1
	H	78	0	0	0	0	1	1	0	0	1	1	1
	M	203	0	0	1	0	1	0	0	0	2	0	0
XIV. Anomalías congénitas	T	140	91	21	5	2	3	2	1	3	2	0	3
	H	64	39	9	5	0	1	1	1	3	0	0	0
	M	76	52	12	0	2	2	1	0	0	2	0	3
XV. Ciertas afecciones originadas en el periodo perinatal	T	119	119	0	0	0	0	0	0	0	0	0	0
	H	60	60	0	0	0	0	0	0	0	0	0	0
	M	59	59	0	0	0	0	0	0	0	0	0	0
XVI. Signos, síntomas y estados morbosos mal definidos	T	812	20	3	1	1	5	20	32	28	11	9	11
	H	373	9	2	1	1	4	16	28	20	10	7	5
	M	439	11	1	0	0	1	4	4	8	1	2	6
XVII. Traumatismos y envenenamientos	T	1911	24	22	21	36	122	251	211	131	108	105	106
	H	1337	12	11	11	22	86	194	168	106	81	83	76
	M	574	12	11	10	14	36	57	43	25	27	22	30

## DEFUNCIONES DE RESIDENTES EN LA COMUNIDAD DE MADRID CLASIFICADAS POR ESTADO CIVIL Y GRUPOS DE EDAD QUINQUENALES SEGUN CAUSA DE MUERTE (GRANDES GRUPOS CIE 9ª) Y SEXO {R/R} (CONT.)

## TODOS LOS ESTADOS CIVILES

	TODAS LAS EDADES	EDAD EN AÑOS										
		50-54	55-59	60-64	65-69	70-74	75-79	80-84	85-89	90-94	95-99	100 y más
I-XVII. TODAS LAS CAUSAS	T 33176	1081	1780	2295	3035	3575	4785	5341	4377	2120	567	105
	H 17607	761	1267	1514	1989	2072	2505	2382	1546	568	123	16
	M 15569	320	513	781	1046	1503	2280	2959	2831	1552	444	89
I. Enfermedades infecciosas y parasitarias	T 642	24	28	39	48	68	94	92	81	41	5	1
	H 363	21	16	23	31	42	52	42	24	18	1	1
	M 279	3	12	16	17	26	42	50	57	23	4	0
II. Tumores	T 8467	464	770	946	1204	1257	1242	1013	545	167	43	5
	H 5059	292	522	609	802	782	725	555	248	63	9	4
	M 3408	172	248	337	402	475	517	458	297	104	34	1
III. Enfermedades de las glándulas endocrinas, de la nutrición,metabo	T 1229	25	28	63	70	124	208	191	148	65	9	3
	H 573	22	15	26	38	61	67	54	40	10	2	0
	M 656	3	13	37	32	63	141	137	108	55	7	3
IV. Enfermedades de la sangre y de los órganos hematopoyéticos	T 128	2	4	7	7	14	20	27	23	3	2	0
	H 64	2	3	3	5	6	13	12	6	2	0	0
	M 64	0	1	4	2	8	7	15	17	1	2	0
V. Trastornos mentales	T 526	10	9	7	21	34	75	143	125	61	12	0
	H 220	9	7	3	15	19	35	54	45	13	1	0
	M 306	1	2	4	6	15	40	89	80	48	11	0
VI. Enfermedades mentales y de los órganos de los sentidos	T 466	7	27	51	43	49	66	65	25	11	2	1
	H 245	1	19	34	24	24	31	22	6	4	0	0
	M 221	6	8	17	19	25	35	43	19	7	2	1
VII. Enfermedades del aparato circulatorio	T 12258	261	440	648	932	1240	1888	2452	2193	1172	305	53
	H 5645	202	335	458	601	686	894	952	650	285	62	6
	M 6613	59	105	190	331	554	994	1500	1543	887	243	47
VIII. Enfermedades del aparato respiratorio	T 2956	48	94	147	213	296	470	624	544	228	68	18
	H 1709	35	73	103	159	178	303	361	250	70	16	2
	M 1247	13	21	44	54	118	167	263	294	158	52	16
IX. Enfermedades del aparato digestivo	T 2300	105	203	220	279	263	324	286	222	100	25	2
	H 1331	82	150	143	190	152	162	131	86	23	5	0
	M 969	23	53	77	89	111	162	155	136	77	20	2
X. Enfermedades del aparato genitourinario	T 915	14	31	46	72	74	174	190	179	76	27	2
	H 477	9	24	35	37	39	97	88	66	35	8	1
	M 438	5	7	11	35	35	77	102	93	41	19	1
XI. Complicaciones del embarazo, del parto y del puerperio	T 1	0	0	0	0	0	0	0	0	0	0	0
	H 0	0	0	0	0	0	0	0	0	0	0	0
	M 1	0	0	0	0	0	0	0	0	0	0	0
XII. Enfermedades de la piel y tejido celular subcutáneo	T 25	0	1	4	1	3	4	7	3	1	1	0
	H 9	0	0	4	0	1	2	1	1	0	0	0
	M 16	0	1	0	1	2	2	6	2	1	1	0
XIII. Enfermedades sistema osteomuscular y del tejido conjuntivo	T 281	5	6	8	6	16	23	57	84	53	9	5
	H 78	1	0	2	3	7	11	15	17	12	5	0
	M 203	4	6	6	3	9	12	42	67	41	4	5
XIV. Anomalías congénitas	T 140	1	1	0	0	1	2	0	2	0	0	0
	H 64	1	1	0	0	0	1	0	2	0	0	0
	M 76	0	0	0	0	1	1	0	0	0	0	0
XV. Ciertas afecciones originadas en el periodo perinatal	T 119	0	0	0	0	0	0	0	0	0	0	0
	H 60	0	0	0	0	0	0	0	0	0	0	0
	M 59	0	0	0	0	0	0	0	0	0	0	0
XVI. Signos, síntomas y estados morbosos mal definidos	T 812	11	19	17	29	47	89	110	158	121	56	14
	H 373	8	13	14	20	28	48	42	56	25	14	2
	M 439	3	6	3	9	19	41	68	102	96	42	12
XVII. Traumatismos y envenenamientos	T 1911	104	119	92	110	89	106	84	45	21	3	1
	H 1337	76	89	57	64	47	64	53	29	8	0	0
	M 574	28	30	35	46	42	42	31	16	13	3	1

## DEFUNCIONES DE RESIDENTES EN LA COMUNIDAD DE MADRID CLASIFICADAS POR ESTADO CIVIL Y GRUPOS DE EDAD QUINQUENALES SEGUN CAUSA DE MUERTE (GRANDES GRUPOS CIE 9ª) Y SEXO {R/R} (CONT.)

## SOLTEROS

	TODAS LAS EDADES	EDAD EN AÑOS											
		Menos de 1	1-4	5-9	10-14	15-19	20-24	25-29	30-34	35-39	40-44	45-49	
<b>CAUSAS DE MUERTE</b>													
<b>GRANDES GRUPOS (CIE 9ª)</b>													
I-XVII. TODAS LAS CAUSAS	T	5179	344	90	60	85	221	433	424	224	124	113	113
	H	2553	181	51	35	50	152	339	338	181	96	71	75
	M	2626	163	39	25	35	69	94	86	43	28	42	38
I. Enfermedades infecciosas y parasitarias	T	120	14	5	1	0	6	12	12	14	5	5	2
	H	76	12	3	1	0	3	10	7	10	5	3	2
	M	44	2	2	0	0	3	2	5	4	0	2	0
II. Tumores	T	889	3	9	16	22	22	30	25	20	14	28	41
	H	373	3	5	10	13	14	16	11	12	9	9	21
	M	516	0	4	6	9	8	14	14	8	5	19	20
III. Enfermedades de las glándulas endocrinas, de la nutrición,metabo	T	285	9	6	2	2	2	30	74	40	20	0	5
	H	187	5	3	1	1	2	25	60	35	18	0	5
	M	98	4	3	1	1	0	5	14	5	2	0	0
IV. Enfermedades de la sangre y de los órganos hematopoyéticos	T	21	1	1	2	0	1	1	1	2	2	0	1
	H	11	1	1	2	0	1	1	1	2	0	0	1
	M	10	0	0	0	0	0	0	0	0	2	0	0
V. Trastornos mentales	T	78	0	2	0	0	3	2	7	3	0	0	0
	H	33	0	1	0	0	1	1	5	3	0	0	0
	M	45	0	1	0	0	2	1	2	0	0	0	0
VI. Enfermedades mentales y de los órganos de los sentidos	T	128	7	7	5	11	17	13	13	4	7	4	2
	H	72	3	5	2	8	10	12	10	3	5	3	2
	M	56	4	2	3	3	7	1	3	1	2	1	0
VII. Enfermedades del aparato circulatorio	T	1546	33	12	4	5	26	59	86	33	19	20	18
	H	591	21	10	1	3	20	49	72	28	18	14	14
	M	955	12	2	3	2	6	10	14	5	1	6	4
VIII. Enfermedades del aparato respiratorio	T	422	11	1	1	4	9	28	32	16	10	9	5
	H	191	7	1	0	2	7	24	26	15	5	6	5
	M	231	4	0	1	2	2	4	6	1	5	3	0
IX. Enfermedades del aparato digestivo	T	304	8	1	0	1	3	5	10	25	12	17	16
	H	176	5	0	0	0	2	3	9	19	11	14	13
	M	128	3	1	0	1	1	2	1	6	1	3	3
X. Enfermedades del aparato genitourinario	T	108	4	0	1	1	1	0	3	3	1	2	1
	H	44	4	0	1	0	1	0	1	2	0	1	1
	M	64	0	0	0	1	0	0	2	1	1	1	0
XI. Complicaciones del embarazo, del parto y del puerperio	T	0	0	0	0	0	0	0	0	0	0	0	0
	H	0	0	0	0	0	0	0	0	0	0	0	0
	M	0	0	0	0	0	0	0	0	0	0	0	0
XII. Enfermedades de la piel y tejido celular subcutáneo	T	5	0	0	0	0	0	0	0	0	0	0	0
	H	1	0	0	0	0	0	0	0	0	0	0	0
	M	4	0	0	0	0	0	0	0	0	0	0	0
XIII. Enfermedades sistema osteomuscular y del tejido conjuntivo	T	42	0	0	1	0	2	1	0	0	2	1	0
	H	8	0	0	0	0	1	1	0	0	1	1	0
	M	34	0	0	1	0	1	0	0	0	1	0	0
XIV. Anomalías congénitas	T	132	91	21	5	2	3	2	1	2	2	0	2
	H	59	39	9	5	0	1	1	1	2	0	0	0
	M	73	52	12	0	2	2	1	0	0	2	0	2
XV. Ciertas afecciones originadas en el periodo perinatal	T	119	119	0	0	0	0	0	0	0	0	0	0
	H	60	60	0	0	0	0	0	0	0	0	0	0
	M	59	59	0	0	0	0	0	0	0	0	0	0
XVI. Signos, síntomas y estados morbosos mal definidos	T	181	20	3	1	1	5	20	19	16	2	5	3
	H	92	9	2	1	1	4	16	17	10	2	4	0
	M	89	11	1	0	0	1	4	2	6	0	1	3
XVII. Traumatismos y envenenamientos	T	799	24	22	21	36	121	230	141	46	28	22	17
	H	579	12	11	11	22	85	180	118	40	22	16	11
	M	220	12	11	10	14	36	50	23	6	6	6	6



## DEFUNCIONES DE RESIDENTES EN LA COMUNIDAD DE MADRID CLASIFICADAS POR ESTADO CIVIL Y GRUPOS DE EDAD QUINQUENALES SEGUN CAUSA DE MUERTE (GRANDES GRUPOS CIE 9ª) Y SEXO {R/R} (CONT.)

## SOLTEROS

	TODAS LAS EDADES	EDAD EN AÑOS											
		50-54	55-59	60-64	65-69	70-74	75-79	80-84	85-89	90-94	95-99	100 y más	
<b>CAUSAS DE MUERTE GRANDES GRUPOS (CIE 9ª)</b>													
I-XVII. TODAS LAS CAUSAS	T	5179	150	198	241	295	319	444	559	456	213	65	8
	H	2553	106	128	137	153	114	123	126	75	18	3	1
	M	2626	44	70	104	142	205	321	433	381	195	62	7
I. Enfermedades infecciosas y parasitarias	T	120	5	6	4	6	3	10	2	7	1	0	0
	H	76	5	2	2	4	2	4	1	0	0	0	0
	M	44	0	4	2	2	1	6	1	7	1	0	0
II. Tumores	T	889	57	70	90	101	102	111	73	41	9	5	0
	H	373	32	38	39	46	34	27	20	11	2	1	0
	M	516	25	32	51	55	68	84	53	30	7	4	0
III. Enfermedades de las glándulas endocrinas, de la nutrición,metabo	T	285	10	4	9	5	13	17	16	11	8	1	1
	H	187	10	2	4	3	4	5	2	1	1	0	0
	M	98	0	2	5	2	9	12	14	10	7	1	1
IV. Enfermedades de la sangre y de los órganos hematopoyéticos	T	21	0	0	1	1	0	1	4	2	0	0	0
	H	11	0	0	0	0	0	0	1	0	0	0	0
	M	10	0	0	1	1	0	1	3	2	0	0	0
V. Trastornos mentales	T	78	3	3	3	2	6	14	12	12	6	0	0
	H	33	3	1	2	2	3	3	4	3	1	0	0
	M	45	0	2	1	0	3	11	8	9	5	0	0
VI. Enfermedades mentales y de los órganos de los sentidos	T	128	2	4	7	4	5	7	7	1	1	0	0
	H	72	0	2	4	1	0	2	0	0	0	0	0
	M	56	2	2	3	3	5	5	7	1	1	0	0
VII. Enfermedades del aparato circulatorio	T	1546	35	52	65	94	109	178	292	239	130	33	4
	H	591	23	41	45	45	43	47	60	28	7	1	1
	M	955	12	11	20	49	66	131	232	211	123	32	3
VIII. Enfermedades del aparato respiratorio	T	422	7	17	20	22	33	39	75	55	17	11	0
	H	191	4	11	12	14	13	9	16	14	0	0	0
	M	231	3	6	8	8	20	30	59	41	17	11	0
IX. Enfermedades del aparato digestivo	T	304	17	20	19	31	25	28	30	25	7	4	0
	H	176	17	17	13	20	10	9	9	4	1	0	0
	M	128	0	3	6	11	15	19	21	21	6	4	0
X. Enfermedades del aparato genitourinario	T	108	1	5	5	8	6	20	13	23	8	2	0
	H	44	1	4	3	5	2	8	3	6	1	0	0
	M	64	0	1	2	3	4	12	10	17	7	2	0
XI. Complicaciones del embarazo, del parto y del puerperio	T	0	0	0	0	0	0	0	0	0	0	0	0
	H	0	0	0	0	0	0	0	0	0	0	0	0
	M	0	0	0	0	0	0	0	0	0	0	0	0
XII. Enfermedades de la piel y tejido celular subcutáneo	T	5	0	0	1	0	1	0	2	0	0	1	0
	H	1	0	0	1	0	0	0	0	0	0	0	0
	M	4	0	0	0	0	1	0	2	0	0	1	0
XIII. Enfermedades sistema osteomuscular y del tejido conjuntivo	T	42	1	2	1	1	2	4	7	6	10	1	0
	H	8	0	0	1	0	0	1	0	1	0	1	0
	M	34	1	2	0	1	2	3	7	5	10	0	0
XIV. Anomalías congénitas	T	132	1	0	0	0	0	0	0	0	0	0	0
	H	59	1	0	0	0	0	0	0	0	0	0	0
	M	73	0	0	0	0	0	0	0	0	0	0	0
XV. Ciertas afecciones originadas en el periodo perinatal	T	119	0	0	0	0	0	0	0	0	0	0	0
	H	60	0	0	0	0	0	0	0	0	0	0	0
	M	59	0	0	0	0	0	0	0	0	0	0	0
XVI. Signos, síntomas y estados morbosos mal definidos	T	181	1	2	2	3	5	9	16	25	14	7	2
	H	92	1	2	2	3	1	4	4	5	4	0	0
	M	89	0	0	0	0	4	5	12	20	10	7	2
XVII. Traumatismos y envenenamientos	T	799	10	13	14	17	9	6	10	9	2	0	1
	H	579	9	8	9	10	2	4	6	2	1	0	0
	M	220	1	5	5	7	7	2	4	7	1	0	1

## DEFUNCIONES DE RESIDENTES EN LA COMUNIDAD DE MADRID CLASIFICADAS POR ESTADO CIVIL Y GRUPOS DE EDAD QUINQUENALES SEGUN CAUSA DE MUERTE (GRANDES GRUPOS CIE 9ª) Y SEXO {R/R} (CONT.)

CASADOS

	TODAS LAS EDADES	EDAD EN AÑOS						
		15-19	20-24	25-29	30-34	35-39	40-44	45-49
<b>CAUSAS DE MUERTE GRANDES GRUPOS (CIE 9a.)</b>								
I-XVII. TODAS LAS CAUSAS	T 16151	1	37	183	251	276	440	547
	H 11853	1	20	127	185	192	296	383
	M 4298	0	17	56	66	84	144	164
I. Enfermedades infecciosas y parasitarias	T 302	0	0	8	5	9	7	11
	H 228	0	0	7	4	8	6	9
	M 74	0	0	1	1	1	1	2
II. Tumores	T 5501	0	3	17	48	83	174	227
	H 4007	0	0	9	26	43	90	145
	M 1494	0	3	8	22	40	84	82
III. Enfermedades de las glándulas endocrinas, de la nutrición,metabo	T 496	1	2	30	29	13	7	9
	H 309	1	2	23	25	11	5	6
	M 177	0	0	7	4	2	2	3
IV. Enfermedades de la sangre y de los órganos hematopoyéticos	T 55	0	0	0	3	2	0	0
	H 38	0	0	0	0	2	0	0
	M 17	0	0	0	3	0	0	0
V. Trastornos mentales	T 169	0	0	2	5	0	2	1
	H 128	0	0	0	4	0	2	0
	M 41	0	0	2	1	0	0	1
VI. Enfermedades mentales y de los órganos de los sentidos	T 219	0	0	1	3	6	7	8
	H 147	0	0	0	1	5	4	4
	M 72	0	0	1	2	1	3	4
VII. Enfermedades del aparato circulatorio	T 5183	0	8	27	42	43	95	116
	H 3781	0	3	16	33	30	75	90
	M 1402	0	5	11	9	13	20	26
VIII. Enfermedades del aparato respiratorio	T 1351	0	2	10	16	9	13	23
	H 1111	0	1	5	15	7	9	20
	M 240	0	1	5	1	2	4	3
IX. Enfermedades del aparato digestivo	T 1255	0	2	9	7	25	45	62
	H 924	0	0	7	5	23	34	45
	M 331	0	2	2	2	2	11	17
X. Enfermedades del aparato genitourinario	T 418	0	0	1	1	3	6	2
	H 300	0	0	1	0	2	3	1
	M 118	0	0	0	1	1	3	1
XI. Complicaciones del embarazo, del parto y del puerperio	T 1	0	0	0	1	0	0	0
	H 0	0	0	0	0	0	0	0
	M 1	0	0	0	1	0	0	0
XII. Enfermedades de la piel y tejido celular subcutáneo	T 9	0	0	0	0	0	0	0
	H 5	0	0	0	0	0	0	0
	M 4	0	0	0	0	0	0	0
XIII. Enfermedades sistema osteomuscular y del tejido conjuntivo	T 66	0	0	0	0	1	0	1
	H 40	0	0	0	0	0	0	1
	M 26	0	0	0	0	1	0	0
XIV. Anomalías congénitas	T 5	0	0	0	0	0	0	1
	H 3	0	0	0	0	0	0	0
	M 2	0	0	0	0	0	0	1
XV. Ciertas afecciones originadas en el periodo perinatal	T 0	0	0	0	0	0	0	0
	H 0	0	0	0	0	0	0	0
	M 0	0	0	0	0	0	0	0
XVI. Signos, síntomas y estados morbosos mal definidos	T 254	0	0	13	10	7	4	8
	H 185	0	0	11	9	6	3	5
	M 69	0	0	2	1	1	1	3
XVII. Traumatismos y envenenamientos	T 877	0	20	65	81	75	80	78
	H 647	0	14	48	63	55	65	57
	M 230	0	6	17	18	20	15	21

## DEFUNCIONES DE RESIDENTES EN LA COMUNIDAD DE MADRID CLASIFICADAS POR ESTADO CIVIL Y GRUPOS DE EDAD QUINQUENALES SEGUN CAUSA DE MUERTE (GRANDES GRUPOS CIE 9ª) Y SEXO {R/R} (CONT.)

## CASADOS

	TODAS LAS EDADES	EDAD EN AÑOS											
		50-54	55-59	60-64	65-69	70-74	75-79	80-84	85-89	90-94	95-99	100 y más	
<b>CAUSAS DE MUERTE GRANDES GRUPOS (CIE 9a.)</b>													
<b>I-XVII. TODAS LAS CAUSAS</b>													
	T	16151	865	1462	1795	2252	2302	2484	1986	992	243	31	4
	H	11853	616	1079	1288	1657	1680	1854	1521	745	180	26	3
	M	4298	249	383	507	595	622	630	465	247	63	5	1
I. Enfermedades infecciosas y parasitarias	T	302	18	22	28	38	44	46	38	21	7	0	0
	H	228	16	14	18	27	34	34	31	16	4	0	0
	M	74	2	8	10	11	10	12	7	5	3	0	0
II. Tumores	T	5501	387	654	765	926	865	713	455	158	21	3	2
	H	4007	251	470	541	692	661	564	364	128	19	2	2
	M	1494	136	184	224	234	204	149	91	30	2	1	0
III. Enfermedades de las glándulas endocrinas, de la nutrición,metabo	T	486	13	24	44	47	83	80	63	35	6	0	0
	H	309	11	13	20	29	51	50	35	24	3	0	0
	M	177	2	11	24	18	32	30	28	11	3	0	0
IV. Enfermedades de la sangre y de los órganos hematopoyéticos	T	55	2	4	5	5	12	10	8	4	0	0	0
	H	38	2	3	3	4	6	9	7	2	0	0	0
	M	17	0	1	2	1	6	1	1	2	0	0	0
V. Trastornos mentales	T	169	7	5	3	17	16	28	47	28	7	1	0
	H	128	6	5	1	12	13	22	36	22	4	1	0
	M	41	1	0	2	5	3	6	11	6	3	0	0
VI. Enfermedades mentales y de los órganos de los sentidos	T	219	5	20	41	34	28	31	25	8	2	0	0
	H	147	1	15	30	22	21	19	18	6	1	0	0
	M	72	4	5	11	12	7	12	7	2	1	0	0
VII. Enfermedades del aparato circulatorio	T	5183	209	354	505	684	769	932	830	419	133	16	1
	H	3781	165	273	383	500	544	653	609	294	98	15	0
	M	1402	44	81	122	184	225	279	221	125	35	1	1
VIII. Enfermedades del aparato respiratorio	T	1351	39	71	103	155	182	277	271	149	27	4	0
	H	1111	30	58	81	134	133	231	232	128	25	2	0
	M	240	9	13	22	21	49	46	39	21	2	2	0
IX. Enfermedades del aparato digestivo	T	1255	77	169	176	201	158	160	105	47	12	0	0
	H	924	59	126	121	147	118	116	84	33	6	0	0
	M	331	18	43	55	54	40	44	21	14	6	0	0
X. Enfermedades del aparato genitourinario	T	418	11	24	36	49	50	93	73	56	10	2	1
	H	300	7	20	30	30	32	70	50	43	9	1	1
	M	118	4	4	6	19	18	23	23	13	1	1	0
XI. Complicaciones del embarazo, del parto y del puerperio	T	1	0	0	0	0	0	0	0	0	0	0	0
	H	0	0	0	0	0	0	0	0	0	0	0	0
	M	1	0	0	0	0	0	0	0	0	0	0	0
XII. Enfermedades de la piel y tejido celular subcutáneo	T	9	0	1	2	1	2	3	0	0	0	0	0
	H	5	0	0	2	0	1	2	0	0	0	0	0
	M	4	0	1	0	1	1	1	0	0	0	0	0
XIII. Enfermedades sistema osteomuscular y del tejido conjuntivo	T	66	3	4	5	4	10	14	9	10	4	1	0
	H	40	1	0	1	3	7	9	6	8	3	1	0
	M	26	2	4	4	1	3	5	3	2	1	0	0
XIV. Anomalías congénitas	T	5	0	1	0	0	0	2	0	1	0	0	0
	H	3	0	1	0	0	0	1	0	1	0	0	0
	M	2	0	0	0	0	0	1	0	0	0	0	0
XV. Ciertas afecciones originadas en el periodo perinatal	T	0	0	0	0	0	0	0	0	0	0	0	0
	H	0	0	0	0	0	0	0	0	0	0	0	0
	M	0	0	0	0	0	0	0	0	0	0	0	0
XVI. Signos, síntomas y estados morbosos mal definidos	T	254	8	16	14	19	29	43	30	38	11	4	0
	H	185	6	10	12	12	22	35	21	24	5	4	0
	M	69	2	6	2	7	7	8	9	14	6	0	0
XVII. Traumatismos y envenenamientos	T	877	86	93	68	72	54	52	32	18	3	0	0
	H	647	61	71	45	45	37	39	28	16	3	0	0
	M	230	25	22	23	27	17	13	4	2	0	0	0

## DEFUNCIONES DE RESIDENTES EN LA COMUNIDAD DE MADRID CLASIFICADAS POR ESTADO CIVIL Y GRUPOS DE EDAD QUINQUENALES SEGUN CAUSA DE MUERTE (GRANDES GRUPOS CIE 9ª) Y SEXO {R/R} (CONT.)

VIUDOS

	TODAS LAS EDADES	EDAD EN AÑOS						
		15-19	20-24	25-29	30-34	35-39	40-44	45-49
<b>CAUSAS DE MUERTE GRANDES GRUPOS (CIE 9a.)</b>								
I-XVII. TODAS LAS CAUSAS	T 11627	1	1	8	8	6	5	19
	H 3048	1	0	2	4	2	2	9
	M 8579	0	1	6	4	4	3	10
I. Enfermedades infecciosas y parasitarias	T 217	0	0	0	0	2	0	0
	H 57	0	0	0	0	0	0	0
	M 160	0	0	0	0	2	0	0
II. Tumores	T 2029	0	0	1	0	1	2	9
	H 650	0	0	0	0	0	0	4
	M 1379	0	0	1	0	1	2	5
III. Enfermedades de las glándulas endocrinas, de la nutrición,metabo	T 448	0	0	3	4	0	0	0
	H 68	0	0	2	2	0	0	0
	M 380	0	0	1	2	0	0	0
IV. Enfermedades de la sangre y de los órganos hematopoyéticos	T 50	0	0	0	0	0	0	1
	H 14	0	0	0	0	0	0	0
	M 36	0	0	0	0	0	0	1
V. Trastornos mentales	T 276	0	0	0	0	0	0	0
	H 56	0	0	0	0	0	0	0
	M 220	0	0	0	0	0	0	0
VI. Enfermedades mentales y de los órganos de los sentidos	T 113	0	0	0	0	0	0	0
	H 23	0	0	0	0	0	0	0
	M 90	0	0	0	0	0	0	0
VII. Enfermedades del aparato circulatorio	T 5469	0	0	1	1	2	1	3
	H 1233	0	0	0	1	2	1	1
	M 4236	0	0	1	0	0	0	2
VIII. Enfermedades del aparato respiratorio	T 1171	0	0	0	0	1	0	1
	H 402	0	0	0	0	0	0	1
	M 769	0	0	0	0	1	0	0
IX. Enfermedades del aparato digestivo	T 711	0	0	0	0	0	2	2
	H 207	0	0	0	0	0	1	0
	M 504	0	0	0	0	0	1	2
X. Enfermedades del aparato genitourinario	T 385	0	0	0	0	0	0	0
	H 130	0	0	0	0	0	0	0
	M 255	0	0	0	0	0	0	0
XI. Complicaciones del embarazo, del parto y del puerperio	T 0	0	0	0	0	0	0	0
	H 0	0	0	0	0	0	0	0
	M 0	0	0	0	0	0	0	0
XII. Enfermedades de la piel y tejido celular subcutáneo	T 11	0	0	0	0	0	0	0
	H 3	0	0	0	0	0	0	0
	M 8	0	0	0	0	0	0	0
XIII. Enfermedades sistema osteomuscular y del tejido conjuntivo	T 171	0	0	0	0	0	0	0
	H 30	0	0	0	0	0	0	0
	M 141	0	0	0	0	0	0	0
XIV. Anomalías congénitas	T 2	0	0	0	0	0	0	0
	H 1	0	0	0	0	0	0	0
	M 1	0	0	0	0	0	0	0
XV. Ciertas afecciones originadas en el periodo perinatal	T 0	0	0	0	0	0	0	0
	H 0	0	0	0	0	0	0	0
	M 0	0	0	0	0	0	0	0
XVI. Signos, síntomas y estados morbosos mal definidos	T 371	0	0	0	2	0	0	0
	H 90	0	0	0	1	0	0	0
	M 281	0	0	0	1	0	0	0
XVII. Traumatismos y envenenamientos	T 203	1	1	3	1	0	0	3
	H 84	1	0	0	0	0	0	3
	M 119	0	1	3	1	0	0	0

## DEFUNCIONES DE RESIDENTES EN LA COMUNIDAD DE MADRID CLASIFICADAS POR ESTADO CIVIL Y GRUPOS DE EDAD QUINQUENALES SEGUN CAUSA DE MUERTE (GRANDES GRUPOS CIE 9ª) Y SEXO {R/R} (CONT.)

VIUDOS

	TODAS LAS EDADES	EDAD EN AÑOS										
		50-54	55-59	60-64	65-69	70-74	75-79	80-84	85-89	90-94	95-99	100 y más
CAUSAS DE MUERTE GRANDES GRUPOS (CIE 9a.)												
I-XVII. TODAS LAS CAUSAS	T 11627	48	96	240	473	935	1847	2791	2922	1663	471	93
	H 3048	23	44	76	172	265	520	731	722	369	94	12
	M 8579	25	52	164	301	670	1327	2060	2200	1294	377	81
I. Enfermedades infecciosas y parasitarias	T 217	1	0	7	4	21	38	52	53	33	5	1
	H 57	0	0	3	0	6	14	10	8	14	1	1
	M 160	1	0	4	4	15	24	42	45	19	4	0
II. Tumores	T 2029	17	37	84	175	284	416	483	345	137	35	3
	H 650	6	10	24	64	83	132	169	108	42	6	2
	M 1379	11	27	60	111	201	284	314	237	95	29	1
III. Enfermedades de las glándulas endocrinas, de la nutrición,metabo	T 448	1	0	9	18	27	111	112	102	51	8	2
	H 68	0	0	1	6	5	12	17	15	6	2	0
	M 380	1	0	8	12	22	99	95	87	45	6	2
IV. Enfermedades de la sangre y de los órganos hematópoyéticos	T 50	0	0	1	1	2	8	15	17	3	2	0
	H 14	0	0	0	1	0	3	4	4	2	0	0
	M 36	0	0	1	0	2	5	11	13	1	2	0
V. Trastornos mentales	T 276	0	1	1	1	12	33	84	85	48	11	0
	H 56	0	1	0	0	3	10	14	20	8	0	0
	M 220	0	0	1	1	9	23	70	65	40	11	0
VI. Enfermedades mentales y de los órganos de los sentidos	T 113	0	3	2	4	16	28	33	16	8	2	1
	H 23	0	2	0	1	3	10	4	0	3	0	0
	M 90	0	1	2	3	13	18	29	16	5	2	1
VII. Enfermedades del aparato circulatorio	T 5469	11	26	73	148	356	775	1329	1531	908	256	48
	H 1233	8	15	27	55	95	191	282	325	179	46	5
	M 4236	3	11	46	93	261	584	1047	1206	729	210	43
VIII. Enfermedades del aparato respiratorio	T 1171	1	6	23	36	80	153	276	339	184	53	18
	H 402	1	4	9	11	32	63	112	108	45	14	2
	M 769	0	2	14	25	48	90	164	231	139	39	16
IX. Enfermedades del aparato digestivo	T 711	8	12	23	44	79	136	151	150	81	21	2
	H 207	4	5	8	20	24	37	38	49	16	5	0
	M 504	4	7	15	24	55	99	113	101	65	16	2
X. Enfermedades del aparato genitourinario	T 385	1	1	4	15	17	61	104	100	58	23	1
	H 130	0	0	1	2	4	19	35	37	25	7	0
	M 255	1	1	3	13	13	42	69	63	33	16	1
XI. Complicaciones del embarazo, del parto y del puerperio	T 0	0	0	0	0	0	0	0	0	0	0	0
	H 0	0	0	0	0	0	0	0	0	0	0	0
	M 0	0	0	0	0	0	0	0	0	0	0	0
XII. Enfermedades de la piel y tejido celular subcutáneo	T 11	0	0	1	0	0	1	5	3	1	0	0
	H 3	0	0	1	0	0	0	1	1	0	0	0
	M 8	0	0	0	0	0	1	4	2	1	0	0
XIII. Enfermedades sistema osteomuscular y del tejido conjuntivo	T 171	1	0	2	1	4	4	41	67	39	7	5
	H 30	0	0	0	0	0	1	9	8	9	3	0
	M 141	1	0	2	1	4	3	32	59	30	4	5
XIV. Anomalías congénitas	T 2	0	0	0	0	1	0	0	1	0	0	0
	H 1	0	0	0	0	0	0	0	1	0	0	0
	M 1	0	0	0	0	1	0	0	0	0	0	0
XV. Ciertas afecciones originadas en el periodo perinatal	T 0	0	0	0	0	0	0	0	0	0	0	0
	H 0	0	0	0	0	0	0	0	0	0	0	0
	M 0	0	0	0	0	0	0	0	0	0	0	0
XVI. Signos, síntomas y estados morbosos mal definidos.	T 371	1	1	1	7	11	36	64	95	96	45	12
	H 90	0	1	0	5	3	8	17	27	16	10	2
	M 281	1	0	1	2	8	28	47	68	80	35	10
XVII. Traumatismos y envenenamientos	T 203	6	9	9	19	25	47	42	18	16	3	0
	H 84	4	6	2	7	7	20	19	11	4	0	0
	M 119	2	3	7	12	18	27	23	7	12	3	0

## DEFUNCIONES DE RESIDENTES EN LA COMUNIDAD DE MADRID CLASIFICADAS POR ESTADO CIVIL Y GRUPOS DE EDAD QUINQUENALES SEGUN CAUSA DE MUERTE (GRANDES GRUPOS CIE 9ª) Y SEXO [R/R] (CONT.)

## SEPARADOS/DIVORCIADOS

	TODAS LAS EDADES	EDAD EN AÑOS					
		19-24	25-29	30-34	35-39	40-44	45-49
<b>CAUSAS DE MUERTE</b>							
<b>GRANDES GRUPOS (CIE 9a.)</b>							
I-XVII. TODAS LAS CAUSAS	T 219	3	7	14	25	26	26
	H 153	2	5	11	18	18	17
	M 66	1	2	3	7	8	9
I. Enfermedades infecciosas y parasitarias	T 3	0	0	0	1	2	0
	H 2	0	0	0	1	1	0
	M 1	0	0	0	0	1	0
II. Tumores	T 48	0	0	1	2	6	7
	H 29	0	0	0	1	3	4
	M 19	0	0	1	1	3	3
III. Enfermedades de las glándulas endocrinas, de la nutrición,metabo	T 10	0	1	5	1	0	0
	H 9	0	1	5	0	0	0
	M 1	0	0	0	1	0	0
IV. Enfermedades de la sangre y de los órganos hematopoyéticos	T 2	0	0	0	1	0	0
	H 1	0	0	0	0	0	0
	M 1	0	0	0	1	0	0
V. Trastornos mentales	T 3	0	0	1	1	0	0
	H 3	0	0	1	1	0	0
	M 0	0	0	0	0	0	0
VI. Enfermedades mentales y de los órganos de los sentidos	T 6	0	0	1	1	1	1
	H 3	0	0	1	0	1	1
	M 3	0	0	0	1	0	0
VII. Enfermedades del aparato circulatorio	T 60	2	3	0	7	5	3
	H 40	1	1	0	6	4	0
	M 20	1	2	0	1	1	3
VIII. Enfermedades del aparato respiratorio	T 12	0	1	0	1	2	1
	H 5	0	1	0	0	1	1
	M 7	0	0	0	1	1	0
IX. Enfermedades del aparato digestivo	T 30	1	0	2	3	7	6
	H 24	1	0	0	3	6	6
	M 6	0	0	2	0	1	0
X. Enfermedades del aparato genitourinario	T 4	0	0	0	0	0	0
	H 3	0	0	0	0	0	0
	M 1	0	0	0	0	0	0
XI. Complicaciones del embarazo, del parto y del puerperio	T 0	0	0	0	0	0	0
	H 0	0	0	0	0	0	0
	M 0	0	0	0	0	0	0
XII. Enfermedades de la piel y tejido celular subcutáneo	T 0	0	0	0	0	0	0
	H 0	0	0	0	0	0	0
	M 0	0	0	0	0	0	0
XIII. Enfermedades sistema osteomuscular y del tejido conjuntivo	T 2	0	0	0	0	0	0
	H 0	0	0	0	0	0	0
	M 2	0	0	0	0	0	0
XIV. Anomalías congénitas	T 1	0	0	1	0	0	0
	H 1	0	0	1	0	0	0
	M 0	0	0	0	0	0	0
XV. Ciertas afecciones originadas en el periodo perinatal	T 0	0	0	0	0	0	0
	H 0	0	0	0	0	0	0
	M 0	0	0	0	0	0	0
XVI. Signos, síntomas y estados morbosos mal definidos	T 6	0	0	0	2	0	0
	H 6	0	0	0	2	0	0
	M 0	0	0	0	0	0	0
XVII. Traumatismos y envenenamientos	T 32	0	2	3	5	3	8
	H 27	0	2	3	4	2	5
	M 5	0	0	0	1	1	3

## DEFUNCIONES DE RESIDENTES EN LA COMUNIDAD DE MADRID CLASIFICADAS POR ESTADO CIVIL Y GRUPOS DE EDAD QUINQUENALES SEGUN CAUSA DE MUERTE (GRANDES GRUPOS CIE 9ª) Y SEXO {R/R} (CONCL.)

## SEPARADOS/DIVORCIADOS

		TODAS LAS EDADES	EDAD EN AÑOS								
			50-54	55-59	60-64	65-69	70-74	75-79	80-84	85-89	90-94
CAUSAS DE MUERTE GRANDES GRUPOS (CIE 9a.)											
I-XVII. TODAS LAS CAUSAS	T	219	18	24	19	15	19	10	5	7	1
	H	153	16	16	13	7	13	8	4	4	1
	M	66	2	8	6	8	6	2	1	3	0
I. Enfermedades infecciosas y parasitarias	T	3	0	0	0	0	0	0	0	0	0
	H	2	0	0	0	0	0	0	0	0	0
	M	1	0	0	0	0	0	0	0	0	0
II. Tumores	T	48	3	9	7	2	6	2	2	1	0
	H	29	3	4	5	0	4	2	2	1	0
	M	19	0	5	2	2	2	0	0	0	0
III. Enfermedades de las glándulas endocrinas, de la nutrición,metabo	T	10	1	0	1	0	1	0	0	0	0
	H	9	1	0	1	0	1	0	0	0	0
	M	1	0	0	0	0	0	0	0	0	0
IV. Enfermedades de la sangre y de los órganos hematopoyéticos	T	2	0	0	0	0	0	1	0	0	0
	H	1	0	0	0	0	0	1	0	0	0
	M	1	0	0	0	0	0	0	0	0	0
V. Trastornos mentales	T	3	0	0	0	1	0	0	0	0	0
	H	3	0	0	0	1	0	0	0	0	0
	M	0	0	0	0	0	0	0	0	0	0
VI. Enfermedades mentales y de los órganos de los sentidos	T	6	0	0	1	1	0	0	0	0	0
	H	3	0	0	0	0	0	0	0	0	0
	M	3	0	0	1	1	0	0	0	0	0
VII. Enfermedades del aparato circulatorio	T	60	6	8	5	6	6	3	1	4	1
	H	40	6	6	3	1	4	3	1	3	1
	M	20	0	2	2	5	2	0	0	1	0
VIII. Enfermedades del aparato respiratorio	T	12	1	0	1	0	1	1	2	1	0
	H	5	0	0	1	0	0	0	1	0	0
	M	7	1	0	0	0	1	1	1	1	0
IX. Enfermedades del aparato digestivo	T	30	3	2	2	3	1	0	0	0	0
	H	24	2	2	1	3	0	0	0	0	0
	M	6	1	0	1	0	1	0	0	0	0
X. Enfermedades del aparato genitourinario	T	4	1	1	1	0	1	0	0	0	0
	H	3	1	0	1	0	1	0	0	0	0
	M	1	0	1	0	0	0	0	0	0	0
XI. Complicaciones del embarazo, del parto y del puerperio	T	0	0	0	0	0	0	0	0	0	0
	H	0	0	0	0	0	0	0	0	0	0
	M	0	0	0	0	0	0	0	0	0	0
XII. Enfermedades de la piel y tejido celular subcutáneo	T	0	0	0	0	0	0	0	0	0	0
	H	0	0	0	0	0	0	0	0	0	0
	M	0	0	0	0	0	0	0	0	0	0
XIII. Enfermedades sistema osteomuscular y del tejido conjuntivo	T	2	0	0	0	0	0	1	0	1	0
	H	0	0	0	0	0	0	0	0	0	0
	M	2	0	0	0	0	0	1	0	1	0
XIV. Anomalías congénitas	T	1	0	0	0	0	0	0	0	0	0
	H	1	0	0	0	0	0	0	0	0	0
	M	0	0	0	0	0	0	0	0	0	0
XV. Ciertas afecciones originadas en el periodo perinatal	T	0	0	0	0	0	0	0	0	0	0
	H	0	0	0	0	0	0	0	0	0	0
	M	0	0	0	0	0	0	0	0	0	0
XVI. Signos, síntomas y estados morbosos mal definidos	T	6	1	0	0	0	2	1	0	0	0
	H	6	1	0	0	0	2	1	0	0	0
	M	0	0	0	0	0	0	0	0	0	0
XVII. Traumatismos y envenenamientos	T	32	2	4	1	2	1	1	0	0	0
	H	27	2	4	1	2	1	1	0	0	0
	M	5	0	0	0	0	0	0	0	0	0

## DEFUNCIONES DE RESIDENTES EN LA COMUNIDAD DE MADRID CLASIFICADAS POR MES DE FALLECIMIENTO, SEGUN CAUSA DE MUERTE (LISTA REDUCIDA CIE 9ª) Y SEXO {R/R}

	TODOS LOS MESES	MES DE FALLECIMIENTO											
		Enero	Febrero	Marzo	Abril	Mayo	Junio	Julio	Agosto	Septiemb	Octubre	Noviemb	Diciembre
<b>01-99. TODAS LAS CAUSAS</b>	T 33176	3284	2708	2832	2693	2664	2734	2813	2548	2455	2703	2720	3022
	H 17607	1722	1441	1504	1399	1392	1447	1435	1384	1287	1458	1524	1614
	M 15569	1562	1267	1328	1294	1272	1287	1378	1164	1168	1245	1196	1408
<b>I.01-16. ENFERMEDADES INFECCIOSAS Y PARASITARIAS</b>	T 642	53	47	56	51	48	60	67	42	51	55	58	54
	H 363	25	27	33	28	26	33	38	30	31	30	30	32
	M 279	28	20	23	23	22	27	29	12	20	25	28	22
01. Cólera	T 0	0	0	0	0	0	0	0	0	0	0	0	0
	H 0	0	0	0	0	0	0	0	0	0	0	0	0
	M 0	0	0	0	0	0	0	0	0	0	0	0	0
02. Fiebre tifoidea	T 0	0	0	0	0	0	0	0	0	0	0	0	0
	H 0	0	0	0	0	0	0	0	0	0	0	0	0
	M 0	0	0	0	0	0	0	0	0	0	0	0	0
03. Otras enfermedades infecciosas intestinales	T 8	1	0	2	1	1	0	0	0	1	1	1	0
	H 5	0	0	2	0	1	0	0	0	1	1	0	0
	M 3	1	0	0	1	0	0	0	0	0	0	1	0
04-05. Tuberculosis (Todas)	T 74	9	4	6	5	7	3	10	3	5	6	10	6
	H 61	6	4	6	4	6	3	6	3	4	5	8	6
	M 13	3	0	0	1	1	0	4	0	1	1	2	0
04. Tuberculosis del aparato respiratorio	T 64	8	4	5	3	7	3	9	1	4	6	9	5
	H 54	6	4	5	3	6	3	5	1	3	5	8	5
	M 10	2	0	0	0	1	0	4	0	1	1	1	0
05. Otras tuberculosis	T 10	1	0	1	2	0	0	1	2	1	0	1	1
	H 7	0	0	1	1	0	0	1	2	1	0	0	1
	M 3	1	0	0	1	0	0	0	0	0	0	1	0
06. Tos ferina	T 0	0	0	0	0	0	0	0	0	0	0	0	0
	H 0	0	0	0	0	0	0	0	0	0	0	0	0
	M 0	0	0	0	0	0	0	0	0	0	0	0	0
07. Infecciones meningocócicas	T 5	0	0	2	1	1	1	0	0	0	0	0	0
	H 2	0	0	0	0	1	1	0	0	0	0	0	0
	M 3	0	0	2	1	0	0	0	0	0	0	0	0
08. Tétanos	T 0	0	0	0	0	0	0	0	0	0	0	0	0
	H 0	0	0	0	0	0	0	0	0	0	0	0	0
	M 0	0	0	0	0	0	0	0	0	0	0	0	0
09. Septicemia	T 478	36	36	41	36	35	45	50	32	43	41	41	42
	H 247	14	20	21	17	16	21	28	22	26	21	18	23
	M 231	22	16	20	19	19	24	22	10	17	20	23	19
10. Viruela	T 0	0	0	0	0	0	0	0	0	0	0	0	0
	H 0	0	0	0	0	0	0	0	0	0	0	0	0
	M 0	0	0	0	0	0	0	0	0	0	0	0	0
11. Sarampión	T 2	0	0	0	0	0	1	1	0	0	0	0	0
	H 1	0	0	0	0	0	0	1	0	0	0	0	0
	M 1	0	0	0	0	0	1	0	0	0	0	0	0
12. Encefalitis vírica	T 0	0	0	0	0	0	0	0	0	0	0	0	0
	H 0	0	0	0	0	0	0	0	0	0	0	0	0
	M 0	0	0	0	0	0	0	0	0	0	0	0	0
13. Hepatitis vírica	T 15	2	1	3	0	1	3	1	2	0	0	2	0
	H 9	1	1	2	0	0	3	1	1	0	0	0	0
	M 6	1	0	1	0	1	0	0	1	0	0	2	0
14. Rickettsiosis	T 0	0	0	0	0	0	0	0	0	0	0	0	0
	H 0	0	0	0	0	0	0	0	0	0	0	0	0
	M 0	0	0	0	0	0	0	0	0	0	0	0	0
15. Paludismo	T 0	0	0	0	0	0	0	0	0	0	0	0	0
	H 0	0	0	0	0	0	0	0	0	0	0	0	0
	M 0	0	0	0	0	0	0	0	0	0	0	0	0



## DEFUNCIONES DE RESIDENTES EN LA COMUNIDAD DE MADRID CLASIFICADAS POR MES DE FALLECIMIENTO, SEGUN CAUSA DE MUERTE (LISTA REDUCIDA CIE 9ª) Y SEXO {R/R} (CONT.)

	TODOS LOS MESES	MES DE FALLECIMIENTO												
		Enero	Febrero	Marzo	Abril	Mayo	Junio	Julio	Agosto	Septiemb.	Octubre	Noviemb.	Diciembre	
16. Sífilis y otras enfermedades venéreas	T	1	0	0	0	0	0	0	0	0	1	0	0	0
	H	0	0	0	0	0	0	0	0	0	0	0	0	0
	M	1	0	0	0	0	0	0	0	0	1	0	0	0
17. Equinococosis	T	9	0	1	0	0	1	2	3	0	0	1	0	1
	H	2	0	0	0	0	0	1	0	0	0	0	0	1
	M	7	0	1	0	0	1	2	2	0	0	1	0	0
18. Todas las demás y sus efectos tardíos	T	50	5	5	2	8	2	5	2	5	1	6	4	5
	H	36	4	2	2	7	2	5	1	4	0	3	4	2
	M	14	1	3	0	1	0	0	1	1	1	3	0	3
<b>II.19-45. TUMORES</b>														
	T	8467	720	663	757	657	677	729	721	676	681	739	700	747
	H	5059	419	387	466	391	394	431	430	428	390	445	442	436
	M	3408	301	276	291	266	283	298	291	248	291	294	258	311
<b>19-42. Tumores malignos</b>														
	T	8133	681	639	721	634	644	699	700	649	654	705	681	726
	H	4874	399	374	447	379	377	413	419	415	369	427	429	426
	M	3259	282	265	274	255	267	286	281	234	285	278	252	300
19. Tumor maligno labio de la cavidad bucal y de la faringe	T	197	8	15	24	24	15	16	16	17	10	24	10	18
	H	161	6	13	17	22	12	14	14	12	9	19	10	13
	M	36	2	2	7	2	3	2	2	5	1	5	0	5
20. Tumor maligno del esófago	T	157	7	12	9	15	13	15	12	15	10	14	18	17
	H	137	6	12	7	13	13	14	10	13	8	11	16	14
	M	20	1	0	2	2	0	1	2	2	2	3	2	3
21. Tumor maligno del estómago	T	704	65	59	54	56	60	50	69	58	53	51	62	67
	H	384	34	35	36	22	29	28	43	39	23	26	36	33
	M	320	31	24	18	34	31	22	26	19	30	25	26	34
22. Tumor maligno de intestino delgado	T	18	1	2	2	3	4	0	1	0	0	1	1	3
	H	8	1	0	1	1	0	0	1	0	0	1	0	3
	M	10	0	2	1	2	4	0	0	0	0	0	1	0
23. Tumor maligno del colon	T	584	47	33	54	38	40	52	56	42	52	68	54	48
	H	285	26	10	29	22	19	23	33	17	27	31	24	24
	M	299	21	23	25	16	21	29	23	25	25	37	30	24
24. Tumor maligno recto recto sigmoide y del ano	T	264	18	18	20	23	27	18	33	15	20	21	22	29
	H	126	8	7	9	12	13	8	18	5	12	9	12	13
	M	138	10	11	11	11	14	10	15	10	8	12	10	16
25. Tumor maligno del hígado especificado como primario	T	432	34	50	29	32	34	42	29	32	47	33	36	34
	H	276	18	33	17	19	24	28	18	23	25	23	27	21
	M	156	16	17	12	13	10	14	11	9	22	10	9	13
26. Tumor maligno del páncreas	T	306	23	19	32	25	26	30	23	24	26	33	25	20
	H	158	8	9	16	10	18	16	12	13	8	23	15	8
	M	148	15	10	16	15	8	12	11	11	18	10	10	12
27. Tumor maligno de la tráquea, de los bronquios y pulmón	T	1520	129	113	151	121	118	133	113	118	125	134	117	148
	H	1356	113	102	136	107	107	118	101	102	113	118	109	130
	M	164	16	11	15	14	11	15	12	16	12	16	8	18
28. Tumor maligno de los huesos y de cartílagos articul	T	31	3	2	3	1	3	1	5	3	3	5	1	1
	H	21	3	1	2	0	3	0	2	3	2	4	0	1
	M	10	0	1	1	1	0	1	3	0	1	1	1	0
29. Melanoma maligno de la piel	T	50	7	3	2	3	7	3	6	4	3	5	6	1
	H	28	4	1	1	0	4	2	5	2	0	3	6	0
	M	22	3	2	1	3	3	1	1	2	3	2	0	1
30. Otro tumor maligno de la piel	T	27	2	5	0	2	3	4	0	3	2	2	2	2
	H	15	1	4	0	1	3	1	0	0	2	1	1	1
	M	12	1	1	0	1	0	3	0	3	0	1	1	1
31. Tumor maligno de mama de la mujer	T	589	53	46	48	40	40	52	56	31	53	52	50	68
	H	0	0	0	0	0	0	0	0	0	0	0	0	0
	M	589	53	46	48	40	40	52	56	31	53	52	50	68
32. Tumor maligno del cuello del útero	T	60	1	8	4	5	8	3	6	2	5	6	7	5
	H	0	0	0	0	0	0	0	0	0	0	0	0	0
	M	60	1	8	4	5	8	3	6	2	5	6	7	5

## DEFUNCIONES DE RESIDENTES EN LA COMUNIDAD DE MADRID CLASIFICADAS POR MES DE FALLECIMIENTO, SEGUN CAUSA DE MUERTE (LISTA REDUCIDA CIE 9ª) Y SEXO {R/R} (CONT.)

	TODOS LOS MESES	MES DE FALLECIMIENTO											
		Enero	Febrero	Marzo	Abril	Mayo	Junio	Julio	Agosto	Septiemb.	Octubre	Noviemb.	Diciembre
33. Tumor maligno cuerp. útero y del útero, parte no especific.	T 127	13	11	8	8	12	20	14	8	10	11	6	6
	H 0	0	0	0	0	0	0	0	0	0	0	0	0
	M 127	13	11	8	8	12	20	14	8	10	11	6	6
34. Tumor maligno de ovario y otros anexos del útero	T 144	9	10	12	15	14	8	12	16	6	11	20	11
	H 0	0	0	0	0	0	0	0	0	0	0	0	0
	M 144	9	10	12	15	14	8	12	16	6	11	20	11
35. Tumor maligno de la próstata	T 442	34	30	40	38	34	27	37	44	42	39	38	39
	H 442	34	30	40	38	34	27	37	44	42	39	38	39
	M 0	0	0	0	0	0	0	0	0	0	0	0	0
36. Tumor maligno del testículo	T 4	0	2	0	0	0	0	0	0	1	0	0	1
	H 4	0	2	0	0	0	0	0	0	1	0	0	1
	M 0	0	0	0	0	0	0	0	0	0	0	0	0
37. Tumor maligno de la vejiga	T 294	33	24	20	25	24	33	21	33	15	23	24	19
	H 238	27	22	16	22	16	27	18	29	10	20	19	12
	M 56	6	2	4	3	8	6	3	4	5	3	5	7
38. Tumor maligno del Encéfalo	T 162	9	20	13	9	16	20	10	9	11	12	21	12
	H 100	4	11	10	6	7	14	6	5	6	10	15	6
	M 62	5	9	3	3	9	6	4	4	5	2	6	6
39. Tumor maligno en sitio no especificado	T 623	58	49	47	47	42	51	61	59	44	59	52	54
	H 355	36	27	33	29	22	27	32	33	23	29	34	30
	M 268	22	22	14	18	20	24	29	26	21	30	18	24
40. Enfermedad de Hodgkin	T 37	2	4	2	1	5	7	1	3	2	4	4	2
	H 22	2	1	1	0	4	4	1	1	1	4	2	1
	M 15	0	3	1	1	1	3	0	2	1	0	2	1
41. Leucemia	T 245	15	23	30	15	22	16	20	23	20	17	24	20
	H 120	9	12	17	8	10	4	9	13	13	8	10	7
	M 125	6	11	13	7	12	12	11	10	7	9	14	13
42. Todos los demás tumores malignos	T 1116	110	81	117	88	77	98	99	90	94	80	81	101
	H 638	59	42	59	47	39	56	59	61	44	48	55	69
	M 478	51	39	58	41	38	42	40	29	50	32	26	32
<b>43-45. Otros tumores</b>	T 334	39	24	36	23	33	30	21	27	27	34	19	21
	H 185	20	13	19	12	17	18	11	13	21	18	13	10
	M 149	19	11	17	11	16	12	10	14	6	16	6	11
43. Tumores benignos	T 41	4	3	6	2	4	3	1	5	5	5	2	1
	H 14	1	1	2	0	1	1	1	1	4	1	0	1
	M 27	3	2	4	2	3	2	0	4	1	4	2	0
44. Carcinoma in situ	T 0	0	0	0	0	0	0	0	0	0	0	0	0
	H 0	0	0	0	0	0	0	0	0	0	0	0	0
	M 0	0	0	0	0	0	0	0	0	0	0	0	0
45. Tumor de evolución incierto y de naturaleza no espe.	T 293	35	21	30	21	29	27	20	22	22	29	17	20
	H 171	19	12	17	12	16	17	10	12	17	17	13	9
	M 122	16	9	13	9	13	10	10	10	5	12	4	11
<b>III.46-49. ENF GLAND ENDOC NUTRICION, METAB Y TRAST DE INMUNIDAD</b>	T 1229	117	98	109	107	88	105	99	106	84	97	96	123
	H 573	58	49	49	53	44	48	41	51	45	42	41	52
	M 656	59	49	60	54	44	57	58	55	39	55	55	71
46. Diabetes mellitus	T 806	82	65	72	75	59	70	64	60	54	68	56	81
	H 287	29	27	26	31	23	24	22	23	20	21	13	28
	M 519	53	38	46	44	36	46	42	37	34	47	43	53
47. Marasmo nutricional	T 0	0	0	0	0	0	0	0	0	0	0	0	0
	H 0	0	0	0	0	0	0	0	0	0	0	0	0
	M 0	0	0	0	0	0	0	0	0	0	0	0	0
48. Otra desnutrición proteínica	T 9	0	1	0	0	1	1	1	0	0	0	0	5
	H 2	0	0	0	0	0	1	0	0	0	0	0	1
	M 7	0	1	0	0	1	0	1	0	0	0	0	4
49. Otras enf de gland endocr, nutrición, metab e inmunidad	T 414	35	32	37	32	28	34	34	46	30	29	40	37
	H 284	29	22	23	22	21	23	19	28	25	21	28	23
	M 130	6	10	14	10	7	11	15	18	5	8	12	14

## DEFUNCIONES DE RESIDENTES EN LA COMUNIDAD DE MADRID CLASIFICADAS POR MES DE FALLECIMIENTO, SEGUN CAUSA DE MUERTE (LISTA REDUCIDA CIE 9ª) Y SEXO {R/R} (CONT.)

	TODOS LOS MESES	MES DE FALLECIMIENTO												
		Enero	Febrero	Marzo	Abril	Mayo	Junio	Julio	Agosto	Septiemb	Octubre	Noviemb.	Diciembre	
<b>IV.50-51. ENF DE LA SANGRE Y DE ORGANOS HEMATOPOYETICOS</b>	T	128	13	6	11	9	12	10	16	9	14	9	8	11
	H	64	7	4	7	5	6	2	8	4	5	4	5	7
	M	64	6	2	4	4	6	8	8	5	9	5	3	4
50. Anemias	T	84	9	4	9	4	9	5	11	5	9	6	6	7
	H	38	3	2	6	2	4	1	5	2	3	2	4	4
	M	46	6	2	3	2	5	4	6	3	6	4	2	3
51. Otras enf de la sangre y de órganos hematopoyéticos	T	44	4	2	2	5	3	5	5	4	5	3	2	4
	H	26	4	2	1	3	2	1	3	2	2	2	1	3
	M	18	0	0	1	2	1	4	2	2	3	1	1	1
<b>V.52-55. TRASTORNOS MENTALES</b>	T	526	42	35	41	43	41	40	56	43	46	52	47	40
	H	220	15	19	22	16	6	19	23	15	24	28	18	15
	M	306	27	16	19	27	35	21	33	28	22	24	29	25
52. Psicosis orgánica senil y presenil	T	440	36	33	34	34	38	35	47	39	32	42	35	35
	H	167	12	17	17	10	5	16	19	14	14	20	10	13
	M	273	24	16	17	24	33	19	28	25	18	22	25	22
53. Psicosis alcohólicas	T	3	2	0	1	0	0	0	0	0	0	0	0	0
	H	2	1	0	1	0	0	0	0	0	0	0	0	0
	M	1	1	0	0	0	0	0	0	0	0	0	0	0
54. Síndrome de dependencia del alcohol	T	19	2	0	1	1	1	1	1	0	6	2	4	0
	H	17	2	0	1	1	1	1	1	0	5	2	3	0
	M	2	0	0	0	0	0	0	0	0	1	0	1	0
55. Otros trastornos mentales	T	64	2	2	5	8	2	4	8	4	8	8	8	5
	H	34	0	2	3	5	0	2	3	1	5	6	5	2
	M	30	2	0	2	3	2	2	5	3	3	2	3	3
<b>VI.56-60. ENF DEL SISTEMA NERVIOSO Y ORGANOS DE LOS SENTIDOS</b>	T	466	34	39	41	27	32	42	53	38	42	43	24	51
	H	245	22	27	15	13	19	25	21	17	18	27	14	27
	M	221	12	12	26	14	13	17	32	21	24	16	10	24
56. Meningitis	T	18	2	1	2	0	0	2	4	0	3	2	0	2
	H	5	1	1	0	0	0	1	1	0	0	1	0	0
	M	13	1	0	2	0	0	1	3	0	3	1	0	2
57. Encefalitis	T	15	1	2	1	0	1	1	0	1	2	1	0	5
	H	14	1	2	1	0	1	1	0	1	2	1	0	4
	M	1	0	0	0	0	0	0	0	0	0	0	0	1
58. Parkinson	T	96	3	5	7	6	8	7	12	6	13	11	6	12
	H	37	0	3	1	3	4	4	4	1	3	5	3	6
	M	59	3	2	6	3	4	3	8	5	10	6	3	6
59. Epilepsia	T	20	0	4	0	1	3	0	3	4	0	1	0	4
	H	9	0	1	0	1	0	0	0	2	0	1	0	4
	M	11	0	3	0	0	3	0	3	2	0	0	0	0
60. Otras enf del SN y de los órganos de los sentidos	T	317	28	27	31	20	20	32	34	27	24	28	18	28
	H	180	20	20	13	9	14	19	16	13	13	19	11	13
	M	137	8	7	18	11	6	13	18	14	11	9	7	15
<b>VII.61-69. ENFERMEDADES DEL APARATO CIRCULATORIO</b>	T	12258	1330	1047	1042	1029	995	1000	1007	866	850	973	1019	1100
	H	5645	614	492	475	447	455	465	438	390	365	464	513	527
	M	6613	716	555	567	582	540	535	569	476	485	509	506	573
61. Fiebre reumática aguda	T	1	0	0	0	0	0	0	0	0	0	1	0	0
	H	1	0	0	0	0	0	0	0	0	0	1	0	0
	M	0	0	0	0	0	0	0	0	0	0	0	0	0
62. Enf reumáticas crónicas del corazón	T	154	16	14	11	13	16	9	12	5	22	15	12	9
	H	42	4	6	0	1	2	1	3	0	8	6	6	5
	M	112	12	8	11	12	14	8	9	5	14	9	6	4

## DEFUNCIONES DE RESIDENTES EN LA COMUNIDAD DE MADRID CLASIFICADAS POR MES DE FALLECIMIENTO, SEGUN CAUSA DE MUERTE (LISTA REDUCIDA CIE 9ª) Y SEXO {R/R} (CONT.)

	TODOS LOS MESES	MES DE FALLECIMIENTO												
		Enero	Febrero	Marzo	Abril	Mayo	Junio	Julio	Agosto	Septiemb	Octubre	Noviemb	Diciembre	
63. Enfermedad hipertensiva	T	250	31	21	16	22	23	9	16	25	13	30	25	19
	H	88	10	7	5	9	11	2	7	10	4	8	10	5
	M	162	21	14	11	13	12	7	9	15	9	22	15	14
64. Infarto agudo del miocardio	T	2079	211	184	159	157	162	162	169	145	166	187	208	169
	H	1304	136	116	103	84	105	98	102	90	104	112	144	110
	M	775	75	68	56	73	57	64	67	55	62	75	64	59
65. Otra enfermedad isquémica del corazón	T	800	88	69	69	76	59	76	64	45	62	61	60	71
	H	413	41	39	28	39	35	37	34	26	35	31	31	37
	M	387	47	30	41	37	24	39	30	19	27	30	29	34
66. Embolia pulmonar	T	352	35	28	29	33	28	25	25	23	27	31	38	30
	H	155	18	14	8	17	11	12	13	10	9	13	14	16
	M	197	17	14	21	16	17	13	12	13	18	18	24	14
67. Enfermedad cerebrovascular	T	3312	335	264	290	280	269	295	269	247	231	270	267	295
	H	1372	150	115	119	121	108	130	93	96	80	112	115	133
	M	1940	185	149	171	159	161	165	176	151	151	158	152	162
68. Arteriosclerosis	T	1102	111	93	94	96	93	105	107	85	58	86	85	89
	H	386	35	28	33	28	41	38	36	32	18	31	35	31
	M	716	76	65	61	68	52	67	71	53	40	55	50	58
69. Otras enfermedades del aparato circulatorio	T	4208	503	374	374	352	345	319	345	291	271	292	324	418
	H	1884	220	167	179	148	142	147	150	126	107	150	158	190
	M	2324	283	207	195	204	203	172	195	165	164	142	166	228
<b>VIII.70-73. ENFERMEDADES DEL APARATO RESPIRATORIO</b>	T	2956	346	294	231	249	243	246	211	208	191	218	229	290
	H	1709	195	178	120	137	153	132	116	121	119	135	144	159
	M	1247	151	116	111	112	90	114	95	87	72	83	85	131
70. Neumonía	T	976	109	96	69	85	76	75	74	77	67	66	80	102
	H	519	55	57	30	40	46	39	38	42	39	40	43	50
	M	457	54	39	39	45	30	36	36	35	28	26	37	52
71. Influenza	T	22	8	5	1	2	0	0	0	0	0	2	1	3
	H	5	2	2	0	0	0	0	0	0	0	0	0	1
	M	17	6	3	1	2	0	0	0	0	0	2	1	2
72. Bronquitis crónica y la no espec, enfisema y asma	T	321	36	28	29	34	24	33	23	17	18	23	25	31
	H	191	18	17	15	20	13	17	21	12	13	8	20	17
	M	130	18	11	14	14	11	16	2	5	5	15	5	14
73. Otras enfermedades del aparato respiratorio	T	1637	193	165	132	128	143	138	114	114	106	127	123	154
	H	994	120	102	75	77	94	76	57	67	67	87	81	91
	M	643	73	63	57	51	49	62	57	47	39	40	42	63
<b>IX.74-77. ENFERMEDADES DEL APARATO DIGESTIVO</b>	T	2300	255	186	205	192	185	164	182	158	184	189	199	201
	H	1331	153	93	131	111	109	99	97	96	107	101	114	120
	M	969	102	93	74	81	76	65	85	62	77	88	85	81
74. Úlcera gástrica y duodenal	T	85	8	10	10	6	4	7	5	5	8	6	11	5
	H	50	4	6	7	3	2	4	1	4	4	5	7	3
	M	35	4	4	3	3	2	3	4	1	4	1	4	2
75. Apendicitis	T	2	0	0	0	1	1	0	0	0	0	0	0	0
	H	0	0	0	0	0	0	0	0	0	0	0	0	0
	M	2	0	0	0	1	1	0	0	0	0	0	0	0
76. Cirrosis y otras enf crónicas del hígado	T	984	116	79	92	87	81	64	74	65	83	82	77	84
	H	659	74	49	64	61	53	45	45	46	63	56	51	52
	M	325	42	30	28	26	28	19	29	19	20	26	26	32
77. Otras enfermedades del aparato digestivo	T	1229	131	97	103	98	99	93	103	88	93	101	111	112
	H	622	75	38	60	47	54	50	51	46	40	40	56	65
	M	607	56	59	43	51	45	43	52	42	53	61	55	47

## DEFUNCIONES DE RESIDENTES EN LA COMUNIDAD DE MADRID CLASIFICADAS POR MES DE FALLECIMIENTO, SEGUN CAUSA DE MUERTE (LISTA REDUCIDA CIE 9ª) Y SEXO {R/R} (CONT.)

	TODOS LOS MESES	MES DE FALLECIMIENTO												
		Enero	Febrero	Marzo	Abril	Mayo	Junio	Julio	Agosto	Septiemb.	Octubre	Noviemb.	Diciembre	
<b>X.78-80. ENFERMEDADES DEL APARATO GENITO URINARIO</b>	T	915	91	65	78	69	92	64	82	81	66	74	75	78
	H	477	53	31	39	37	48	31	37	40	37	41	37	46
	M	438	38	34	39	32	44	33	45	41	29	33	38	32
78. Nefritis, síndrome nefrótico y nefrosis	T	780	80	56	71	60	76	58	68	65	56	57	63	70
	H	406	48	30	37	32	37	29	30	32	30	32	29	40
	M	374	32	26	34	28	39	29	38	33	26	25	34	30
79. Hiperplasia de la próstata	T	11	0	0	0	2	0	2	3	1	0	1	2	0
	H	11	0	0	0	2	0	2	3	1	0	1	2	0
	M	0	0	0	0	0	0	0	0	0	0	0	0	0
80. Otras enfermedades del aparato genito urinario	T	124	11	9	7	7	16	4	11	15	10	16	10	8
	H	60	5	1	2	3	11	0	4	7	7	8	6	6
	M	64	6	8	5	4	5	4	7	8	3	8	4	2
<b>XI.81-84. COMPLICACIONES EMBARAZO, DEL PARTO Y DEL PUERPERIO</b>	T	1	0	0	0	0	0	0	0	0	0	1	0	0
	H	0	0	0	0	0	0	0	0	0	0	0	0	0
	M	1	0	0	0	0	0	0	0	0	0	1	0	0
81. Aborto	T	0	0	0	0	0	0	0	0	0	0	0	0	0
	H	0	0	0	0	0	0	0	0	0	0	0	0	0
	M	0	0	0	0	0	0	0	0	0	0	0	0	0
82. Causas obstétricas directas	T	1	0	0	0	0	0	0	0	0	0	1	0	0
	H	0	0	0	0	0	0	0	0	0	0	0	0	0
	M	1	0	0	0	0	0	0	0	0	0	1	0	0
83. Causas obstétricas indirectas	T	0	0	0	0	0	0	0	0	0	0	0	0	0
	H	0	0	0	0	0	0	0	0	0	0	0	0	0
	M	0	0	0	0	0	0	0	0	0	0	0	0	0
84. Otras	T	0	0	0	0	0	0	0	0	0	0	0	0	0
	H	0	0	0	0	0	0	0	0	0	0	0	0	0
	M	0	0	0	0	0	0	0	0	0	0	0	0	0
<b>XII.85. ENF DE LA PIEL Y DEL TEJIDO CELULAR SUBCUTANEO</b>	T	25	6	1	1	3	4	1	0	2	2	3	0	2
	H	9	3	1	1	1	2	0	0	0	0	1	0	0
	M	16	3	0	0	2	2	1	0	2	2	2	0	2
<b>XIII.86. ENF DEL SISTEMA OSTEOMUSCULAR Y TEJIDO CONJUNTIVO</b>	T	281	19	25	32	16	26	17	22	22	18	32	25	27
	H	78	4	10	9	7	3	5	5	7	4	7	7	10
	M	203	15	15	23	9	23	12	17	15	14	25	18	17
<b>XIV.87. ANOMALIAS CONGENITAS</b>	T	140	8	10	10	10	10	22	10	9	12	12	14	13
	H	64	2	4	3	6	7	6	5	3	5	6	11	6
	M	76	6	6	7	4	3	16	5	6	7	6	3	7
<b>XV.88-89. AFECCIONES ORIGINADAS EN EL PERIODO PERINATAL</b>	T	119	13	6	4	11	9	12	11	12	8	8	9	16
	H	60	6	3	2	6	3	5	9	6	2	3	5	10
	M	59	7	3	2	5	6	7	2	6	6	5	4	6
88. Traumatismo del nacimiento	T	5	0	1	1	0	0	1	0	0	0	0	0	2
	H	4	0	1	0	0	0	1	0	0	0	0	0	2
	M	1	0	0	1	0	0	0	0	0	0	0	0	0
89. Otras afecciones originadas en el periodo perinatal	T	114	13	5	3	11	9	11	11	12	8	8	9	14
	H	56	6	2	2	6	3	4	9	6	2	3	5	8
	M	58	7	3	1	5	6	7	2	6	6	5	4	6
<b>XVI.90. SIGNOS SINTOMAS Y ESTADOS MORBOSOS MAL DEFINIDOS</b>	T	812	78	59	56	61	52	61	86	75	61	59	67	97
	H	373	38	27	27	26	16	29	37	34	36	21	33	49
	M	439	40	32	29	35	36	32	49	41	25	38	34	48

## DEFUNCIONES DE RESIDENTES EN LA COMUNIDAD DE MADRID CLASIFICADAS POR MES DE FALLECIMIENTO, SEGUN CAUSA DE MUERTE (LISTA REDUCIDA CIE 9ª) Y SEXO {R/R} (CONCL.)

	TODOS LOS MESES	MES DE FALLECIMIENTO												
		Enero	Febrero	Marzo	Abril	Mayo	Junio	Julio	Agosto	Septiemb	Octubre	Noviemb.	Diciembre	
<b>XVII.91-99. CAUSA EXTERNA</b>	T	1911	159	127	158	159	150	161	190	201	145	139	150	172
<b>DE TRAUMATISMOS</b>	H	1337	108	89	105	115	101	117	130	142	99	103	110	118
<b>Y ENVENENAMIENTO</b>	M	574	51	38	53	44	49	44	60	59	46	36	40	54
91. Accidentes de	T	17	3	0	1	2	2	1	2	2	1	1	1	1
ferrocarril	H	15	2	0	1	2	2	1	2	2	0	1	1	1
	M	2	1	0	0	0	0	0	0	0	1	0	0	0
92. Accidentes de	T	671	52	42	59	51	44	46	62	102	52	44	50	67
tráfico de	H	469	33	31	38	40	25	37	40	71	30	38	39	47
vehículo de motor	M	202	19	11	21	11	19	9	22	31	22	6	11	20
93. Envenenamiento	T	27	7	2	0	2	2	1	4	2	2	2	2	1
accidental	H	19	5	2	0	2	0	0	2	2	2	1	2	1
	M	8	2	0	0	0	2	1	2	0	0	1	0	0
94. Caídas	T	67	6	6	3	5	5	10	8	5	3	4	4	8
accidentales	H	37	2	4	2	2	3	9	3	3	3	2	0	4
	M	30	4	2	1	3	2	1	5	2	0	2	4	4
95. Accidentes causados	T	16	3	0	1	1	1	2	1	1	2	2	2	0
por el fuego	H	8	1	0	1	1	1	2	0	0	0	1	1	0
	M	8	2	0	0	0	0	0	1	1	2	1	1	0
96. Todos los demás	T	806	56	56	58	71	64	74	86	70	65	65	66	75
accidentes y	H	566	38	38	37	51	51	46	62	51	49	45	48	50
efectos adversos	M	240	18	18	21	20	13	28	24	19	16	20	18	25
97. Suicidio y	T	163	14	11	17	20	16	14	16	9	12	13	13	8
lesiones	H	117	13	6	11	12	10	10	13	5	10	10	10	7
autoinfligidas	M	46	1	5	6	8	6	4	3	4	2	3	3	1
98. Homicidio y lesion	T	21	0	2	4	1	3	5	0	1	3	0	2	0
intencional por	H	19	0	1	4	1	3	5	0	1	2	0	2	0
otra persona	M	2	0	1	0	0	0	0	0	0	1	0	0	0
99. Otras violencias	T	123	18	8	15	6	13	8	11	9	5	8	10	12
	H	87	14	7	11	4	6	7	8	7	3	5	7	8
	M	36	4	1	4	2	7	1	3	2	2	3	3	4

## DEFUNCIONES DE RESIDENTES EN LA COMUNIDAD DE MADRID CLASIFICADAS POR CAUSA DE MUERTE (GRANDES GRUPOS CIE. 9ª), SEGUN MUNICIPIOS, ESTRATOS DE POBLACION Y AMBITOS GEOGRAFICOS {R/R}

	TODAS LAS CAUSAS	GRUPOS DE CAUSA DE MUERTE																
		I	II	III	IV	V	VI	VII	VIII	IX	X	XI	XII	XIII	XIV	XV	XVI	XVII
LUGAR DE RESIDENCIA																		
TOTAL DE DEFUNCIONES DE RESIDENTES EN LA C.M.	33176	642	8467	1229	128	526	466	12258	2956	2300	915	1	25	281	140	119	812	1911
MUNICIPIOS DE RESIDENCIA																		
Acabeda (La)	2	0	0	0	0	0	0	2	0	0	0	0	0	0	0	0	0	0
Ajalvir	10	1	2	0	0	0	0	3	2	1	0	0	0	0	0	0	0	1
Alameda del Valle	2	0	0	0	0	0	0	2	0	0	0	0	0	0	0	0	0	0
Alamo (El)	27	0	4	0	0	1	1	8	8	1	2	0	1	0	0	0	1	0
Alcalá de Henares	738	12	184	36	2	18	17	239	72	50	13	0	0	16	6	2	15	56
Alcobendas	277	5	60	14	1	5	2	99	31	16	6	0	0	1	4	1	7	25
Alcorcón	567	8	150	17	3	10	12	210	48	33	8	0	0	4	5	5	13	41
Aldea del Fresno	26	1	2	2	0	1	0	11	6	1	1	0	0	0	0	0	0	1
Algete	32	0	6	2	0	0	1	9	3	5	0	0	0	0	2	0	1	3
Alpedrete	20	1	5	0	0	1	0	7	3	0	0	0	0	0	0	0	2	1
Ambite	3	0	0	0	0	0	0	2	0	0	1	0	0	0	0	0	0	0
Anchuelo	4	0	0	0	0	0	0	3	1	0	0	0	0	0	0	0	0	0
Aranjuez	297	10	64	7	1	5	5	117	32	19	11	0	0	2	0	0	7	17
Arganda	164	2	34	4	2	3	4	56	18	16	5	0	0	3	0	0	8	9
Arroyomolinos	2	0	0	0	0	0	0	1	0	0	1	0	0	0	0	0	0	0
Atazar (El)	2	0	0	0	0	0	0	2	0	0	0	0	0	0	0	0	0	0
Becerril de la Sierra	14	0	3	0	0	1	1	6	1	1	0	0	0	0	0	0	1	0
Belmonte de Tajo	12	0	2	0	0	0	0	5	2	1	0	0	0	0	0	0	1	1
Berruoco (El)	5	0	0	0	0	0	0	4	0	1	0	0	0	0	0	0	0	0
Berzosa del Lozoya	2	0	0	0	0	0	0	2	0	0	0	0	0	0	0	0	0	0
Boadilla del Monte	58	0	15	1	0	1	1	22	5	4	1	0	0	0	0	0	1	7
Boalo (El)	8	0	0	1	0	1	0	4	1	0	0	0	0	0	0	0	1	0
Braojos	1	0	0	0	0	0	0	1	0	0	0	0	0	0	0	0	0	0
Brea de Tajo	6	0	0	0	0	1	0	5	0	0	0	0	0	0	0	0	0	0
Brunete	4	0	0	0	0	0	0	3	0	0	0	0	0	1	0	0	0	0
Buitrago del Lozoya	17	1	2	1	0	0	1	8	1	0	0	0	0	1	0	0	0	2
Bustarviejo	15	1	2	2	0	0	1	5	2	0	0	0	0	0	0	0	0	2
Cabanillas de la Sierra	6	0	2	0	0	0	0	3	1	0	0	0	0	0	0	0	0	0
Cabrera (La)	9	0	1	1	0	0	0	4	1	1	0	0	0	0	0	0	0	1
Cadalso de los Vidrios	31	0	5	0	0	0	0	20	3	1	0	0	0	1	0	0	0	1
Camarma de Esteruelas	4	0	1	0	0	0	0	2	1	0	0	0	0	0	0	0	0	0
Campo Real	22	0	5	0	0	0	0	12	1	0	1	0	0	0	0	0	0	3
Canencia	5	1	2	0	0	0	0	1	0	0	0	0	0	0	0	0	1	0
Carabaña	17	0	5	0	0	0	0	4	5	1	1	0	0	0	0	0	1	0
Casarrubuelos	2	0	0	0	0	0	0	2	0	0	0	0	0	0	0	0	0	0
Cenicientos	27	1	5	0	0	0	0	13	4	3	0	0	0	0	0	0	1	0
Cercedilla	42	1	6	1	0	1	2	15	8	1	1	0	0	1	0	0	3	2
Cervera de Buitrago	1	0	0	0	0	0	0	1	0	0	0	0	0	0	0	0	0	0
Ciempozuelos	126	1	18	4	0	4	3	41	26	10	6	0	0	0	0	0	5	8
Cobaña	4	0	0	0	0	0	0	3	1	0	0	0	0	0	0	0	0	0
Colmenar de Oreja	47	2	9	2	1	1	0	24	2	3	0	0	0	1	0	0	0	2
Colmenar del Arroyo	6	0	2	1	0	0	0	1	1	0	0	0	0	0	0	0	0	1
Colmenarejo	7	0	1	0	0	0	0	2	1	2	0	0	0	0	0	0	1	0
Colmenar Viejo	283	4	49	9	0	3	4	120	28	16	7	0	0	3	3	1	22	14
Collado Villalba	116	2	33	4	1	0	2	38	10	7	4	0	0	1	0	0	3	11
Collado-Mediano	12	0	7	0	0	0	0	5	0	0	0	0	0	0	0	0	0	0
Corpa	4	0	0	0	0	1	0	1	2	0	0	0	0	0	0	0	0	0
Coslada	208	3	50	6	2	3	2	71	14	20	7	0	1	0	0	3	1	25
Cubas	10	0	2	1	0	0	0	5	0	1	0	0	0	0	0	0	1	0
Chapinería	3	0	2	0	0	0	0	1	0	0	0	0	0	0	0	0	0	0
Chinchón	70	1	9	6	1	3	1	31	11	3	1	0	0	0	0	0	2	1
Daganzo de Arriba	9	0	2	1	0	0	0	2	1	1	0	0	0	0	0	0	1	1
Escorial (El)	44	1	16	1	0	0	0	17	2	3	2	0	0	0	0	0	2	0
Estremera	9	0	1	0	0	0	0	6	0	0	2	0	0	0	0	0	0	0
Fresnedillas de la Oliva	5	0	0	1	0	0	0	1	0	0	1	0	0	0	0	0	0	2
Fuenlabrada	283	7	64	9	3	5	10	87	26	16	1	0	0	2	1	0	3	49
Fuente el Saz de Jarama	14	0	4	0	0	1	0	4	3	1	0	0	0	0	0	0	0	1
Fuentidueña de Tajo	8	0	0	0	0	0	0	4	3	1	0	0	0	0	0	0	0	0
Galapagar	52	2	14	5	0	0	0	17	5	2	1	0	0	0	1	0	1	4

## DEFUNCIONES DE RESIDENTES EN LA COMUNIDAD DE MADRID CLASIFICADAS POR CAUSA DE MUERTE (GRANDES GRUPOS CIE. 9ª), SEGUN MUNICIPIOS, ESTRATOS DE POBLACION Y AMBITOS GEOGRAFICOS {R/R} (CONT.)

MUNICIPIOS DE RESIDENCIA (CONT.)	TODAS LAS CAUSAS	GRUPOS DE CAUSA DE MUERTE																
		I	II	III	IV	V	VI	VII	VIII	IX	X	XI	XII	XIII	XIV	XV	XVI	XVII
Garganta de los Montes	3	0	0	0	0	0	0	1	1	0	0	0	0	0	0	0	0	1
Gargantilla del Lozoya	4	0	2	0	0	0	0	1	0	1	0	0	0	0	0	0	0	0
Gascones	2	0	1	0	0	0	0	1	0	0	0	0	0	0	0	0	0	0
Getafe	561	8	162	33	1	12	9	191	44	40	10	0	0	1	0	1	9	40
Griñón	17	1	5	1	0	1	1	3	1	1	0	0	0	0	0	0	3	0
Guadalix de la Sierra	11	0	5	0	0	0	1	1	4	0	0	0	0	0	0	0	0	0
Guadarrama	36	1	11	1	0	0	0	14	3	0	1	0	1	1	0	0	1	2
Hoyo de Manzanares	16	1	3	1	0	0	0	10	1	0	0	0	0	0	0	0	0	0
Humanes de Madrid	26	0	5	0	0	0	0	10	2	2	1	0	0	0	1	0	1	4
Leganés	551	14	140	26	2	7	14	158	59	37	20	0	0	5	5	2	7	55
Loeches	15	1	8	0	0	1	1	2	1	1	0	0	0	0	0	0	0	0
Lozoya	3	0	0	0	0	0	0	2	0	0	0	0	0	0	0	0	0	1
Lozoyuela-Navas-Sieteiglesias	10	0	1	0	0	0	0	6	2	0	0	0	0	0	0	0	0	1
Madarcos	1	0	0	0	0	0	0	0	0	0	0	0	0	0	0	0	0	1
Madrid	24613	497	6431	874	99	354	307	9184	2142	1778	706	1	21	197	94	87	598	1243
Majadahonda	131	1	36	8	0	2	4	55	6	6	0	0	0	1	0	2	6	4
Manzanares el Real	11	0	1	0	0	0	0	6	0	0	1	0	0	2	0	0	0	1
Meco	14	0	2	1	0	0	0	5	1	1	0	0	0	0	0	1	0	3
Mejorada del Campo	60	2	16	7	1	0	2	15	6	5	2	0	0	0	1	0	0	3
Miraflores de la Sierra	49	1	8	5	0	1	3	23	2	2	0	0	0	2	0	0	1	1
Molar (El)	32	0	9	1	0	0	0	8	4	2	2	0	0	0	0	0	0	6
Molinos (Los)	22	0	2	1	0	0	1	12	3	0	0	0	0	0	0	0	1	2
Montejo de la Sierra	1	0	0	0	0	0	0	1	0	0	0	0	0	0	0	0	0	0
Moraleja de Enmedio	8	0	0	2	0	1	0	3	0	0	0	0	0	0	0	0	0	2
Moralzarzal	17	0	6	0	0	0	0	5	1	3	1	0	0	0	0	0	0	1
Morata de Tajuña	73	1	14	1	0	2	3	29	10	2	2	0	0	2	1	0	3	3
Móstoles	524	5	143	26	2	6	9	171	45	26	17	0	0	4	5	4	11	50
Navacerrada	1	0	0	0	0	0	0	0	1	0	0	0	0	0	0	0	0	0
Navalafuente	2	0	0	0	0	0	0	0	0	0	0	0	0	0	0	0	0	2
Navagamella	4	0	1	0	0	0	0	2	0	0	1	0	0	0	0	0	0	0
Navalcarnero	93	4	21	9	1	1	1	24	13	4	9	0	0	0	0	0	2	4
Navarredonda	3	0	2	0	0	0	0	1	0	0	0	0	0	0	0	0	0	0
Navas del Rey	4	0	0	0	0	0	0	3	1	0	0	0	0	0	0	0	0	0
Nuevo Baztán	2	0	0	0	0	0	0	1	0	1	0	0	0	0	0	0	0	0
Olmeda de las Fuentes	2	0	1	0	0	0	0	1	0	0	0	0	0	0	0	0	0	0
Orusco	5	0	3	0	0	0	0	1	0	0	0	0	0	0	0	0	1	0
Paracuellos de Jarama	17	0	6	1	0	0	0	7	0	1	0	0	0	0	0	0	0	2
Parla	207	10	46	8	0	4	2	61	25	21	5	0	0	0	0	3	7	15
Patones	3	0	0	0	0	0	0	1	1	0	1	0	0	0	0	0	0	0
Pedrezuela	4	0	0	0	0	0	0	4	0	0	0	0	0	0	0	0	0	0
Pelayos de la Presa	9	2	1	0	0	0	0	0	4	0	0	0	0	1	0	0	1	0
Perales de Tajuña	19	0	3	0	0	0	0	11	1	2	0	0	0	0	0	0	1	1
Pezuela de las Torres	5	0	3	0	0	0	0	2	0	0	0	0	0	0	0	0	0	0
Pinilla del Valle	1	0	0	0	0	0	0	0	0	1	0	0	0	0	0	0	0	0
Pinto	105	2	31	3	0	0	1	40	9	5	0	0	0	1	1	0	1	11
Piñuecar	3	0	1	0	0	0	0	1	0	0	1	0	0	0	0	0	0	0
Pozuelo de Alarcón	350	3	70	9	0	23	4	164	29	12	8	0	0	2	1	0	6	19
Pozuelo del Rey	3	0	2	0	0	0	0	0	1	0	0	0	0	0	0	0	0	0
Puebla de la Sierra	1	0	1	0	0	0	0	0	0	0	0	0	0	0	0	0	0	0
Puentes Viejas	1	0	1	0	0	0	0	0	0	0	0	0	0	0	0	0	0	0
Quijorna	6	0	1	0	0	0	0	2	0	1	0	0	0	0	0	0	1	1
Rascafría	11	0	0	0	0	0	0	4	4	2	0	0	1	0	0	0	0	0
Redueña	1	0	0	0	0	0	0	1	0	0	0	0	0	0	0	0	0	0
Ribatejada	3	0	1	0	0	1	0	1	0	0	0	0	0	0	0	0	0	0
Rivas-Vaciamadrid	20	1	4	0	0	0	2	6	1	1	2	0	0	1	0	0	0	2
Robledo de Chavela	18	0	2	0	0	0	0	13	2	0	0	0	0	0	0	0	1	0
Robregordo	1	0	0	0	0	0	0	1	0	0	0	0	0	0	0	0	0	0
Rozas de Madrid (Las)	237	1	51	9	1	2	2	97	23	11	6	0	0	3	3	3	5	20
Rozas de Puerto Real	12	0	2	1	0	0	0	9	0	0	0	0	0	0	0	0	0	0
San Agustín de Guadalix	4	0	0	1	0	0	0	1	0	1	0	0	0	0	0	0	0	1
San Fernando de Henares	77	1	24	3	0	0	2	21	9	7	0	0	0	1	0	0	2	7
San Lorenzo del Escorial	99	1	32	8	0	1	1	39	5	1	4	0	0	2	1	0	1	3
San Martín de la Vega	41	0	9	3	0	0	0	15	5	2	2	0	0	0	0	0	0	5



DEFUNCIONES DE RESIDENTES EN LA COMUNIDAD DE MADRID CLASIFICADAS POR CAUSA DE MUERTE (GRANDES GRUPOS CIE. 9ª), SEGUN MUNICIPIOS, ESTRATOS DE POBLACION Y AMBITOS GEOGRAFICOS {R/R} (CONT.)

TODAS LAS CAUSAS	GRUPOS DE CAUSA DE MUERTE																
	I	II	III	IV	V	VI	VII	VIII	IX	X	XI	XII	XIII	XIV	XV	XVI	XVII

MUNICIPIOS DE RESIDENCIA (CONT.)

San Martín de Valdeiglesias	52	1	7	3	0	2	1	27	1	5	1	0	0	1	0	1	0	2
San Sebastián de los Reyes	217	7	48	8	0	11	8	70	14	16	3	0	0	6	0	1	2	23
Santa María de la Alameda	6	0	2	0	0	0	0	4	0	0	0	0	0	0	0	0	0	0
Santorcaz	3	0	1	0	0	0	0	2	0	0	0	0	0	0	0	0	0	0
Santos de la Humosa (Los)	12	0	2	0	0	0	0	4	1	3	0	0	0	0	0	0	1	1
Serranillos del Valle	4	0	0	0	0	0	1	2	0	0	0	0	0	0	0	0	1	0
Sevilla la Nueva	8	0	3	0	0	1	0	2	1	0	0	0	0	0	0	0	0	1
Somosierra	1	0	0	0	0	0	0	0	1	0	0	0	0	0	0	0	0	0
Soto del Real	13	0	3	0	1	0	0	3	4	0	0	0	0	0	0	0	0	2
Talamanca de Jarama	4	0	1	0	0	0	0	2	0	0	0	0	0	0	1	0	0	0
Tielmes	18	0	2	1	0	0	0	6	2	3	1	0	0	0	1	1	1	1
Titulcia	12	0	4	2	0	0	0	3	0	1	1	0	0	1	0	0	0	0
Torrejón de Ardoz	286	3	82	12	1	10	5	83	19	14	6	0	0	2	2	1	8	38
Torrejón de la Calzada	3	0	0	0	0	0	0	1	0	0	1	0	0	0	0	0	1	0
Torrejón de Velasco	6	0	2	0	0	0	0	2	0	0	0	0	0	0	0	0	1	1
Torrelaguna	31	0	8	0	0	0	0	15	2	2	2	0	0	2	0	0	0	0
Torrelodones	39	0	8	2	0	0	1	13	7	3	2	0	0	0	0	0	1	2
Torremocha de Jarama	2	0	0	0	0	0	0	1	1	0	0	0	0	0	0	0	0	0
Torres de la Alameda	14	0	2	0	0	0	0	5	2	2	0	0	0	0	0	0	2	1
Valdaracete	10	0	3	0	0	0	0	4	1	0	1	0	0	0	0	1	0	0
Valdeavero	5	0	0	0	1	0	1	1	1	1	0	0	0	0	0	0	0	0
Valdelaguna	8	0	3	0	0	0	0	5	0	0	0	0	0	0	0	0	0	0
Valdemanco	5	0	1	0	0	0	0	3	0	1	0	0	0	0	0	0	0	0
Valdemaqueda	3	1	0	0	0	0	0	1	0	0	0	0	0	0	0	1	0	0
Valdemorillo	22	0	4	0	1	0	0	11	0	1	0	0	0	0	0	0	0	5
Valdemoro	66	1	20	3	1	2	0	16	4	9	0	0	0	1	1	0	2	6
Valdeolmos	8	0	2	0	0	0	1	3	1	0	0	0	0	0	0	0	0	1
Valdepiélagos	2	0	0	0	0	0	0	1	0	0	0	0	0	0	0	0	0	1
Valdetorres de Jarama	9	0	2	0	0	0	0	3	0	0	2	0	0	0	0	1	1	1
Valdilecha	18	0	3	0	0	3	0	6	1	3	0	0	0	1	0	0	0	1
Valverde de Alcalá	1	0	0	0	0	0	1	0	0	0	0	0	0	0	0	0	0	0
Velilla de San Antonio	9	0	3	1	0	0	0	1	1	0	0	0	0	0	0	1	2	2
Vellón (El)	6	0	3	1	0	0	0	2	0	0	0	0	0	0	0	0	0	0
Venturada	2	0	0	0	0	0	0	2	0	0	0	0	0	0	0	0	0	0
Villaconejos	20	0	4	0	0	0	0	10	1	1	1	0	0	0	1	0	2	0
Villa del Prado	21	0	6	0	0	1	1	6	2	3	1	0	0	1	0	0	0	0
Villalbilla	5	0	0	0	0	0	1	3	0	0	1	0	0	0	0	0	0	0
Villamanrique de Tajo	3	0	1	0	0	0	0	2	0	0	0	0	0	0	0	0	0	0
Villamanta	12	0	4	0	0	0	0	6	0	0	1	0	0	0	0	0	0	1
Villamantilla	2	1	0	0	0	0	0	0	0	0	0	0	0	0	0	0	0	1
Villanueva de la Cañada	19	1	2	0	0	0	1	8	3	1	0	0	0	1	0	0	0	2
Villanueva de Perales	4	0	1	0	0	0	0	2	0	0	1	0	0	0	0	0	0	0
Villanueva del Pardillo	9	0	3	0	0	0	0	4	1	0	0	0	0	0	0	0	1	0
Villar del Olmo	3	0	1	0	0	0	0	1	0	0	0	0	0	0	0	0	1	0
Villarejo de Salvanés	41	0	10	1	0	1	1	18	4	4	0	0	0	0	0	0	0	2
Villaviciosa de Odón	130	1	29	12	0	5	4	43	12	5	3	0	0	1	0	0	8	7
Villavieja del Lozoya	1	0	0	0	0	0	0	1	0	0	0	0	0	0	0	0	0	0
Zarzalejo	15	0	7	1	0	0	0	5	1	0	0	0	0	1	0	0	0	0

ESTRATOS DE POBLACION

Menos de 101	11	0	2	0	0	0	0	8	0	0	0	0	0	0	0	0	0	1
De 101 a 500	120	3	21	3	0	3	2	53	10	5	7	0	0	0	0	4	9	9
De 501 a 1.000	208	3	49	8	0	3	1	93	21	9	4	0	0	3	1	0	6	7
De 1.001 a 2.000	416	4	82	11	1	9	7	157	55	25	13	0	2	5	0	2	18	25
De 2.001 a 5.000	608	9	121	19	2	11	14	263	65	31	11	0	0	10	2	0	17	33
De 5.001 a 10.000	769	14	186	49	2	11	12	280	66	40	29	0	1	7	5	1	19	47
De 10.001 a 20.000	252	4	54	14	2	6	5	72	36	24	8	0	0	1	2	0	7	17
De 20.001 a 50.000	1760	26	392	56	5	38	28	708	164	99	41	0	0	17	8	6	60	112
De 50.001 a 100.000	1195	28	286	48	4	33	19	384	103	87	27	0	1	9	6	9	25	126
De 100.001 a 200.000	3224	54	843	147	13	58	71	1056	294	202	69	0	0	32	22	14	58	291
Más de 200.000	24613	497	6431	874	99	354	307	9184	2142	1778	706	1	21	197	94	87	598	1243

## DEFUNCIONES DE RESIDENTES EN LA COMUNIDAD DE MADRID CLASIFICADAS POR CAUSA DE MUERTE (GRANDES GRUPOS CIE. 9ª), SEGUN MUNICIPIOS, ESTRATOS DE POBLACION Y AMBITOS GEOGRAFICOS {R/R} (CONT.)

	TODAS LAS CAUSAS	GRUPOS DE CAUSA DE MUERTE																
		I	II	III	IV	V	VI	VII	VIII	IX	X	XI	XII	XIII	XIV	XV	XVI	XVII
<b>AMBITOS GEOGRAFICOS</b>																		
Area Metropolitana	30541	596	7899	1132	118	481	424	11230	2672	2141	831	1	22	253	131	116	734	1760
Madrid	24613	497	6431	874	99	354	307	9184	2142	1778	706	1	21	197	94	87	598	1243
Corona Metropolitana	5928	99	1468	258	19	127	117	2046	530	363	125	0	1	56	37	29	136	517
Norte	777	16	157	31	1	19	14	289	73	48	16	0	0	10	7	3	31	62
Sur	2798	54	736	122	11	44	57	918	256	178	61	0	0	17	17	15	51	261
Este	1415	22	369	66	6	31	30	443	122	98	30	0	1	20	9	6	27	135
Oeste	938	7	206	39	1	33	16	396	79	39	18	0	0	9	4	5	27	59
Resto Municipios	2635	46	588	97	10	45	42	1028	284	159	84	0	3	28	9	3	78	151
<b>DISTRITOS Y BARRIOS DEL MUNICIPIO DE MADRID</b>																		
MADRID	24613	497	6431	874	99	354	307	9184	2142	1778	706	1	21	197	94	87	598	1243
Centro	2085	42	522	59	10	27	26	804	195	173	61	1	2	14	4	7	49	89
Palacio	344	8	100	9	0	6	6	125	31	21	12	0	1	2	0	1	8	14
Embajadores	669	9	171	15	0	8	4	256	69	73	18	1	0	2	2	1	13	27
Cortes	179	7	44	11	2	1	4	70	9	17	4	0	0	1	2	0	1	6
Justicia	279	5	76	5	4	2	4	110	20	14	8	0	1	2	0	2	12	14
Universidad	468	9	99	12	2	7	3	191	49	40	14	0	0	6	0	3	10	23
Sol	146	4	32	7	2	3	5	52	17	8	5	0	0	1	0	0	5	5
Arganzuela	1160	20	299	39	4	29	12	416	125	77	43	0	0	10	3	3	19	61
Imperial	171	3	48	8	0	2	3	63	18	10	7	0	0	1	1	0	1	6
Acacias	226	6	52	8	2	4	1	88	32	15	7	0	0	0	1	0	4	6
Chopera	225	1	59	8	2	4	3	83	21	16	6	0	0	1	1	0	4	16
Legazpi	40	1	8	3	0	3	0	11	3	5	2	0	0	0	0	0	0	4
Delicias	189	2	52	3	0	6	1	70	19	10	10	0	0	2	0	1	4	9
Palos de Moguer	296	7	77	9	0	10	4	98	31	19	10	0	0	5	0	2	6	18
Atocha	13	0	3	0	0	0	0	3	1	2	1	0	0	1	0	0	0	2
Retiro	1104	24	319	40	7	13	7	411	87	73	38	0	2	9	4	5	23	42
Pacifico	341	9	107	17	1	5	2	118	28	24	13	0	0	3	0	1	2	11
Adelfas	87	0	27	3	1	1	2	31	7	4	4	0	0	1	0	1	3	2
Estrella	150	5	52	3	2	0	1	53	11	8	1	0	1	3	1	2	2	5
Ibiza	312	8	81	10	2	6	1	120	23	26	10	0	1	1	3	0	9	11
Jerónimos	101	1	25	4	1	0	1	42	8	6	4	0	0	1	0	0	4	4
Niño Jesús	113	1	27	3	0	1	0	47	10	5	6	0	0	0	0	1	3	9
Salamanca	1746	33	418	61	8	22	25	762	144	97	51	0	2	11	3	4	35	70
Recoletos	212	4	57	6	0	2	4	100	13	10	6	0	1	2	0	0	2	5
Goya	451	12	91	21	3	5	9	211	35	28	8	0	0	2	2	0	9	15
Fuente del Berro	226	4	49	10	0	2	4	91	21	16	8	0	1	3	0	0	5	12
Guindalera	376	9	102	9	3	5	1	165	28	17	13	0	0	0	1	2	8	13
Lista	297	4	73	9	1	7	4	121	26	14	14	0	0	4	0	1	6	13
Castellana	184	0	46	6	1	1	3	74	21	12	2	0	0	0	0	1	5	12
Chamartín	1185	19	304	33	7	11	16	470	95	59	26	0	1	8	15	11	49	61
El Viso	165	1	45	8	0	0	4	60	21	7	0	0	0	1	2	5	3	8
Prosperidad	264	6	66	8	1	1	2	99	22	18	8	0	0	4	4	0	10	15
Ciudad Jardín	149	4	41	3	0	2	1	52	15	11	4	0	1	0	1	0	9	5
Hispanoamérica	268	6	74	4	1	4	4	110	16	9	6	0	0	2	0	0	13	19
Nueva España	237	1	47	10	4	1	3	113	14	4	7	0	0	1	6	6	10	10
Castilla	102	1	31	0	1	3	2	36	7	10	1	0	0	0	2	0	4	4

## DEFUNCIONES DE RESIDENTES EN LA COMUNIDAD DE MADRID CLASIFICADAS POR CAUSA DE MUERTE (GRANDES GRUPOS CIE. 9ª), SEGUN MUNICIPIOS, ESTRATOS DE POBLACION Y AMBITOS GEOGRAFICOS {R/R} (CONT.)

	TODAS LAS CAUSAS	GRUPOS DE CAUSA DE MUERTE																
		I	II	III	IV	V	VI	VII	VIII	IX	X	XI	XII	XIII	XIV	XV	XVI	XVII
DISTRITOS Y BARRIOS DEL MUNICIPIO DE MADRID (CONT.)																		
Tetuán	1475	28	369	50	3	23	21	546	117	129	38	0	3	13	3	9	32	91
Bellas Vistas	269	3	76	12	0	4	2	108	21	17	7	0	0	4	0	2	2	11
Cuatro Caminos	358	8	84	8	0	8	6	132	23	34	10	0	1	2	0	4	15	23
Castillejos	177	4	52	7	1	2	1	62	15	17	4	0	0	2	0	0	1	9
Almenara	229	4	52	10	1	3	4	85	27	15	4	0	0	0	0	2	5	17
Valdeacederas	211	4	52	8	0	4	5	65	15	26	5	0	1	3	2	1	4	16
Berruete	231	5	53	5	1	2	3	94	16	20	8	0	1	2	1	0	5	15
Chamberí	1876	33	464	51	10	25	16	791	179	126	42	0	2	11	3	3	46	74
Gaztambide	310	5	74	3	3	8	1	134	24	26	10	0	0	1	0	1	7	14
Arapiles	350	8	94	12	1	7	4	140	34	20	7	0	1	1	0	1	7	13
Trafalgar	381	7	93	14	2	1	1	163	46	24	2	0	1	4	0	0	10	13
Almagro	270	5	56	5	2	4	4	134	26	13	10	0	0	1	0	0	4	6
Ríos Rosas	354	4	90	11	1	5	3	132	31	31	10	0	0	2	1	0	12	21
Vallehermoso	211	4	57	6	1	0	3	88	18	12	3	0	0	3	1	2	6	7
Fuencarral-El Pardo	1107	16	298	50	3	18	21	379	94	67	36	0	0	11	7	8	37	62
El Pardo	52	1	16	4	0	0	0	19	3	2	2	0	0	0	0	0	2	3
Fuente Arreyña	17	0	1	1	0	0	1	9	0	0	0	0	0	1	0	0	2	2
Peña Grande	213	4	52	12	0	3	2	72	21	14	7	0	0	3	0	1	9	13
El Pilar	308	6	89	14	1	4	8	109	25	16	7	0	0	2	0	2	3	22
La Paz	101	1	36	3	2	2	2	26	8	7	3	0	0	1	1	2	0	7
Valverde	242	3	71	9	0	4	5	69	22	19	12	0	0	4	3	3	9	9
Mirasierra	48	1	15	2	0	0	1	16	6	2	1	0	0	0	1	0	1	2
El Goloso	126	0	18	5	0	5	2	59	9	7	4	0	0	1	1	0	11	4
Moncloa-Aravaca	940	23	225	33	0	12	7	370	83	61	35	0	0	18	3	2	28	40
Casa de Campo	160	8	39	7	0	4	3	53	12	13	3	0	0	3	1	0	2	12
Argüelles	317	3	75	11	0	2	2	120	35	25	11	0	0	5	0	0	16	12
Ciudad Universitaria	127	2	35	5	0	1	0	61	5	5	4	0	0	2	1	2	1	3
Valdezarza	197	8	52	8	0	2	0	67	18	12	10	0	0	5	0	0	6	9
Valdemarín	18	0	1	0	0	0	1	11	2	0	2	0	0	0	0	0	0	1
El Plantío	46	1	9	0	0	0	1	27	3	2	1	0	0	0	0	0	1	1
Aravaca	75	1	14	2	0	3	0	31	8	4	4	0	0	3	1	0	2	2
Latina	1831	54	519	49	5	34	30	620	173	123	53	0	3	19	9	6	37	97
Los Cármenes	102	3	28	4	0	4	1	29	11	7	3	0	0	2	0	0	4	6
Puerta del Ángel	454	13	121	10	2	8	10	154	47	32	18	0	1	5	0	0	9	24
Lucero	282	5	80	13	1	5	6	101	24	24	5	0	1	4	0	1	5	7
Aluche	498	15	143	13	1	9	5	180	34	31	18	0	0	4	6	3	11	25
Campamento	114	6	26	2	0	2	2	38	13	6	5	0	0	1	1	0	3	9
Las Águilas	381	12	121	7	1	6	6	118	44	23	4	0	1	3	2	2	5	26
Carabanchel	1840	44	478	85	8	28	19	669	165	141	51	0	0	11	6	2	47	86
Cornillas	191	6	56	5	1	3	5	66	19	16	4	0	0	0	1	0	2	7
Opañel	270	7	91	17	0	1	2	89	19	19	5	0	0	2	0	0	5	13
San Isidro	293	5	78	14	1	1	4	107	26	23	8	0	0	1	2	0	6	17
Vista Alegre	367	9	100	23	2	6	4	126	32	27	6	0	0	1	1	1	12	17
Puerta Bonita	341	10	74	11	2	7	3	131	37	25	15	0	0	1	1	1	14	9
Buenavista	184	4	33	6	0	5	0	89	17	10	6	0	0	2	0	0	5	7
Abrantes	194	3	46	9	2	5	1	61	15	21	7	0	0	4	1	0	3	16

## DEFUNCIONES DE RESIDENTES EN LA COMUNIDAD DE MADRID CLASIFICADAS POR CAUSA DE MUERTE (GRANDES GRUPOS CIE. 9ª), SEGUN MUNICIPIOS, ESTRATOS DE POBLACION Y AMBITOS GEOGRAFICOS {R/R} (CONT.)

	TODAS LAS CAUSAS	GRUPOS DE CAUSA DE MUERTE																
		I	II	III	IV	V	VI	VII	VIII	IX	X	XI	XII	XIII	XIV	XV	XVI	XVII
Usara	1021	25	292	29	6	20	15	368	87	72	23	0	0	13	4	1	11	55
Orcasitas	133	3	32	4	1	0	0	56	10	10	1	0	0	2	0	0	2	12
Orcasur	90	1	21	4	0	3	0	30	9	11	0	0	0	3	2	0	1	5
San Fermin	108	0	27	5	0	3	3	33	14	8	2	0	0	0	2	0	0	11
Almendrales	148	5	43	2	0	3	1	60	12	5	9	0	0	2	0	0	2	4
Moscardó	293	9	77	9	1	8	7	111	18	24	10	0	0	2	0	1	5	11
Zolfo	93	5	35	2	3	2	2	26	4	8	0	0	0	1	0	0	1	4
Pradolongo	156	2	57	3	1	1	2	52	20	6	1	0	0	3	0	0	0	8
Puente de Vallecas	1815	24	497	100	5	17	22	600	178	153	55	0	1	11	5	4	43	100
Entrevías	298	5	67	20	1	3	6	104	28	28	7	0	0	0	1	0	10	18
San Diego	399	5	104	26	1	5	3	123	50	38	13	0	0	4	0	3	4	20
Palomeras Bajas	213	2	60	9	0	0	2	83	19	19	3	0	1	0	1	0	4	10
Palomeras Sureste	272	2	70	19	0	2	2	87	26	22	8	0	0	3	0	0	9	22
Portazgo	230	4	69	10	0	1	5	80	20	19	4	0	0	2	0	1	4	11
Numancia	403	6	127	16	3	6	4	123	35	27	20	0	0	2	3	0	12	19
Moratalaz	621	9	167	25	4	6	6	224	53	53	19	0	1	5	4	2	11	32
Pavones	57	0	7	6	1	0	0	31	4	3	2	0	0	0	1	0	0	2
Marroquina	143	3	42	3	1	0	0	45	14	12	5	0	0	3	1	0	3	11
Media Legua	82	0	27	3	0	2	1	24	8	7	3	0	0	1	1	0	1	4
Fontarrón	162	4	40	9	1	3	1	58	16	18	2	0	1	0	0	2	3	4
Vinateros	177	2	51	4	1	1	4	66	11	13	7	0	0	1	1	0	4	11
Ciudad Lineal	1643	30	461	59	4	28	25	592	128	119	49	0	0	12	7	5	41	83
Ventas	456	10	138	14	1	7	9	156	32	38	16	0	0	1	2	2	11	19
Pueblo Nuevo	423	8	105	7	2	13	7	158	31	34	9	0	0	5	1	2	15	26
Quintana	263	6	69	15	0	4	4	107	24	12	7	0	0	1	1	1	3	9
Concepción	190	4	57	10	1	0	2	73	14	13	7	0	0	2	0	0	1	6
San Pascual	136	1	38	3	0	1	0	41	17	11	7	0	0	3	1	0	3	10
San Juan Bautista	52	0	15	4	0	2	1	17	4	3	2	0	0	0	2	0	0	2
Colina	47	0	15	1	0	1	1	18	2	2	0	0	0	0	0	0	3	4
Atalaya	8	0	1	1	0	0	1	3	0	0	0	0	0	0	0	0	1	1
Costillares	68	1	23	4	0	0	0	19	4	6	1	0	0	0	0	0	4	6
Hortaleza	860	20	217	27	4	15	10	324	62	66	27	0	1	7	3	2	28	47
Palomas	47	0	10	1	0	2	0	19	2	3	0	0	0	0	0	0	9	1
Plovera	30	0	11	0	0	1	0	9	1	5	1	0	0	1	0	0	0	1
Canillas	235	4	66	9	1	4	1	87	14	14	9	0	1	1	2	2	7	13
Pinar del Rey	341	8	97	14	2	6	4	118	30	24	7	0	0	4	0	0	9	18
Apostol Santiago	120	4	23	3	0	2	3	50	10	8	4	0	0	1	1	0	1	10
Valdepuentes	87	4	10	0	1	0	2	41	5	12	6	0	0	0	0	0	2	4
Villaverde	686	12	181	19	2	10	10	236	59	58	18	0	1	5	3	3	17	51
San Andrés	218	5	53	6	0	3	2	70	21	23	5	0	0	3	2	2	6	17
San Cristobal	133	1	33	9	1	3	3	44	12	9	5	0	1	0	0	0	3	9
Butarque	25	0	6	1	1	0	2	11	0	0	1	0	0	0	1	0	0	2
Los Rosales	114	3	37	1	0	1	0	43	7	11	2	0	0	0	1	0	1	7
Los Angeles	196	3	52	2	0	3	3	68	19	16	5	0	0	2	0	0	7	16
Villa de Vallecas	296	9	72	16	0	2	2	119	16	21	7	0	0	0	2	4	5	21
Casco Histórico	189	6	47	10	0	1	1	75	11	14	3	0	0	0	0	2	5	14
Santa Eugenia	107	3	25	6	0	1	1	44	5	7	4	0	0	0	2	2	0	7

## DEFUNCIONES DE RESIDENTES EN LA COMUNIDAD DE MADRID CLASIFICADAS POR CAUSA DE MUERTE (GRANDES GRUPOS CIE. 9ª), SEGUN MUNICIPIOS, ESTRATOS DE POBLACION Y AMBITOS GEOGRAFICOS {R/R} (CONT.)

	TODAS LAS CAUSAS	GRUPOS DE CAUSA DE MUERTE																
		I	II	III	IV	V	VI	VII	VIII	IX	X	XI	XII	XIII	XIV	XV	XVI	XVII
DISTRITOS Y BARRIOS DEL MUNICIPIO DE MADRID (CONT.)																		
Vicálvaro	213	5	48	2	1	1	2	84	20	19	6	0	0	1	4	2	9	9
Casco Histórico	118	2	25	1	1	0	1	50	7	11	4	0	0	1	1	2	6	6
Ambroz	95	3	23	1	0	1	1	34	13	8	2	0	0	0	3	0	3	3
San Blas	952	25	247	43	7	10	12	336	68	82	26	0	2	7	1	3	28	55
Simancas	258	9	68	9	3	4	2	90	17	22	12	0	0	1	0	2	7	12
Hellín	78	1	26	4	0	2	0	24	4	5	3	0	0	1	0	0	1	7
Amposta	101	4	25	7	1	0	1	33	9	12	1	0	0	0	0	0	5	3
Arcos	204	6	50	8	2	0	2	78	16	18	5	0	1	3	0	0	4	11
Rosas	29	1	9	0	0	0	2	11	2	3	0	0	0	0	0	0	0	1
Rejas	38	0	7	1	0	1	1	14	3	5	1	0	0	0	0	0	2	3
Canillejas	188	3	47	9	0	3	3	62	14	13	4	0	1	2	1	1	8	17
El Salvador	56	1	15	5	1	0	1	24	3	4	0	0	0	0	0	0	1	1
Barajas	157	2	34	4	1	3	3	63	14	8	2	0	0	1	1	1	3	17
Alameda de Osuna	72	0	13	0	0	0	3	35	5	1	0	0	0	0	1	1	1	12
Aeropuerto	23	1	5	1	1	1	0	8	4	1	0	0	0	0	0	0	1	0
Casco Histórico	30	1	9	2	0	2	0	8	1	3	0	0	0	0	0	0	1	3
Timón	25	0	6	0	0	0	0	9	3	2	2	0	0	1	0	0	0	2
Corralejos	7	0	1	1	0	0	0	3	1	1	0	0	0	0	0	0	0	0
AREA Y DISTRITO SANITARIO																		
Area 1 -Sur-Este	4522	76	1205	190	19	50	50	1620	405	355	141	0	4	33	20	18	109	227
Arganda	473	5	102	7	2	11	11	182	51	36	16	0	0	7	1	1	18	23
Moratalaz	634	14	215	27	5	7	8	308	73	72	25	0	1	6	8	4	20	41
Retiro	1104	24	319	40	7	13	7	411	87	73	38	0	2	9	4	5	23	42
Vallecas	2111	33	569	116	5	19	24	719	194	174	62	0	1	11	7	8	48	121
Area 2 -Centro-Norte	3285	58	815	111	18	36	47	1340	269	188	86	0	4	20	19	18	88	168
Coslada	354	6	93	17	3	3	6	108	30	32	9	0	1	1	1	3	4	37
Salamanca	1746	33	418	61	8	22	25	762	144	97	51	0	2	11	3	4	35	70
Chamartín	1185	19	304	33	7	11	16	470	95	59	26	0	1	8	15	11	49	61
Area 3 -Este	1095	15	277	49	3	30	24	350	100	71	21	0	0	18	8	4	26	99
Alcalá Henares	809	12	195	37	2	20	19	267	81	57	15	0	0	16	6	3	18	61
Torrejón Ardoz	286	3	82	12	1	10	5	83	19	14	6	0	0	2	2	1	8	38
Area 4 -Noreste	3612	77	959	133	16	56	50	1315	272	275	104	0	3	27	12	11	100	202
Ciudad Lineal	1643	30	461	59	4	28	25	592	128	119	49	0	0	12	7	5	41	83
San Blas	952	25	247	43	7	10	12	336	68	82	26	0	2	7	1	3	28	55
Hortaleza	1017	22	251	31	5	18	13	387	76	74	29	0	1	8	4	3	31	64
Area 5 -Norte	3769	65	906	148	8	64	64	1382	327	267	99	0	4	41	20	20	106	248
Alcobendas	823	16	178	33	1	18	15	301	81	53	17	0	1	10	7	2	13	77
Colmenar Viejo	364	5	61	15	1	5	7	156	35	18	8	0	0	7	3	1	24	18
Tetuán	1475	28	369	50	3	23	21	546	117	129	38	0	3	13	3	9	32	91
Fuencarral	1107	16	298	50	3	18	21	379	94	67	36	0	0	11	7	8	37	62

## DEFUNCIONES DE RESIDENTES EN LA COMUNIDAD DE MADRID CLASIFICADAS POR CAUSA DE MUERTE (GRANDES GRUPOS CIE. 9ª), SEGUN MUNICIPIOS, ESTRATOS DE POBLACION Y AMBITOS GEOGRAFICOS {R/R} (CONT.)

	TODAS LAS CAUSAS	GRUPOS DE CAUSA DE MUERTE																
		I	II	III	IV	V	VI	VII	VIII	IX	X	XI	XII	XIII	XIV	XV	XVI	XVII
AREA Y DISTRITO SANITARIO (CONT.)																		
Area 6 -Oeste	2364	40	566	86	3	44	27	962	204	120	68	0	1	32	9	7	67	128
Majadahonda	814	6	178	27	1	28	12	355	67	35	15	0	0	8	4	5	20	53
Collado Villalba	610	11	163	26	2	4	8	237	54	24	18	0	1	6	2	0	19	35
Moncloa	940	23	225	33	0	12	7	370	83	61	35	0	0	18	3	2	28	40
Area 7 -Centro-Oeste	5792	129	1505	159	25	86	72	2215	547	422	156	1	7	44	16	16	132	260
Centro	2085	42	522	59	10	27	26	804	195	173	61	1	2	14	4	7	49	89
Chamberí	1876	33	464	51	10	25	16	791	179	126	42	0	2	11	3	3	46	74
Latina	1831	54	519	49	5	34	30	620	173	123	53	0	3	19	9	6	37	97
Area 8 -Sur-Oeste I	1558	24	387	71	6	28	29	557	149	82	44	0	1	13	10	10	37	110
Móstoles	654	6	172	38	2	11	13	214	57	31	20	0	0	5	4	4	19	57
Alcorcón	567	8	150	17	3	10	12	210	48	33	8	0	0	4	5	5	13	41
Navalcarnero	337	10	65	16	1	7	4	133	44	18	16	0	1	4	0	1	5	12
Area 9 -Sur-Oeste II	834	21	204	35	5	12	24	245	85	53	21	0	0	7	6	2	10	104
Leganés	551	14	140	26	2	7	14	158	59	37	20	0	0	5	5	2	7	55
Fuenlabrada	283	7	64	9	3	5	10	87	26	16	1	0	0	2	1	0	3	49
Area 10 -Sur I	951	21	253	48	1	18	14	321	81	70	18	0	0	2	2	4	25	73
Parla	390	13	91	15	0	6	5	130	37	30	8	0	0	1	2	3	16	33
Getafe	561	8	162	33	1	12	9	191	44	40	10	0	0	1	0	1	9	40
Area 11 -Sur II	5394	116	1390	199	24	102	65	1951	517	397	157	0	1	44	18	9	112	292
Aranjuez	687	15	140	27	4	15	9	262	81	48	22	0	0	5	2	0	18	39
Arganzuela	1160	20	299	39	4	29	12	416	125	77	43	0	0	10	3	3	19	61
Villaverde	686	12	181	19	2	10	10	236	59	59	18	0	1	5	3	3	17	51
Carabanchel	1840	44	478	85	8	28	19	669	165	141	51	0	0	11	6	2	47	86
Usera	1021	25	292	29	6	20	15	368	87	72	23	0	0	13	4	1	11	55

## DEFUNCIONES DE RESIDENTES EN LA COMUNIDAD DE MADRID CLASIFICADAS POR CAUSA DE MUERTE (GRANDES GRUPOS CIE. 9ª), SEGUN MUNICIPIOS, ESTRATOS DE POBLACION Y AMBITOS GEOGRAFICOS {R/R} (CONT.)

LUGAR DE RESIDENCIA	TODAS LAS CAUSAS	GRUPOS DE CAUSA DE MUERTE																
		I	II	III	IV	V	VI	VII	VIII	IX	X	XI	XII	XIII	XIV	XV	XVI	XVII
TOTAL DE DEFUNCIONES DE RESIDENTES EN LA C.M.	17607	363	5059	573	64	220	245	5645	1709	1331	477	0	9	78	64	60	373	1337
MUNICIPIOS DE RESIDENCIA																		
Acebeda (La)	2	0	0	0	0	0	0	2	0	0	0	0	0	0	0	0	0	0
Ajalvir	8	1	2	0	0	0	0	3	1	0	0	0	0	0	0	0	0	0
Alameda del Valle	2	0	0	0	0	0	0	2	0	0	0	0	0	0	0	0	0	0
Alamo (El)	14	0	3	0	0	1	1	3	3	1	2	0	0	0	0	0	0	0
Alcalá de Henares	407	6	117	13	1	8	10	113	46	29	5	0	0	5	4	1	8	41
Alcobendas	160	3	40	6	0	2	1	55	14	8	2	0	0	0	2	1	5	21
Alcorcón	308	3	88	9	1	5	6	110	25	15	5	0	0	2	3	4	5	27
Aldoa del Fresno	9	0	2	0	0	1	0	2	3	1	0	0	0	0	0	0	0	0
Algete	17	0	5	2	0	0	0	1	2	2	0	0	0	0	2	0	1	2
Alpedrete	13	1	3	0	0	0	0	4	3	0	0	0	0	0	0	0	2	0
Ambite	3	0	0	0	0	0	0	2	0	0	1	0	0	0	0	0	0	0
Aranjuez	158	6	41	1	1	3	4	58	15	10	6	0	0	1	0	0	3	9
Arganda	84	2	24	1	1	3	2	18	12	11	2	0	0	0	0	0	1	7
Arroyomolinos	2	0	0	0	0	0	0	1	0	0	1	0	0	0	0	0	0	0
Atazar (El)	1	0	0	0	0	0	0	1	0	0	0	0	0	0	0	0	0	0
Becerril de la Sierra	8	0	3	0	0	0	0	3	0	1	0	0	0	0	0	0	1	0
Belmonte de Tajo	5	0	2	0	0	0	0	1	1	0	0	0	0	0	0	0	0	1
Berrueto (El)	3	0	0	0	0	0	0	2	0	1	0	0	0	0	0	0	0	0
Berzosa del Lozoya	2	0	0	0	0	0	0	2	0	0	0	0	0	0	0	0	0	0
Boadilla del Monte	27	0	6	0	0	0	0	7	3	3	1	0	0	0	0	0	1	6
Boalo (El)	3	0	0	0	0	1	0	1	0	0	0	0	0	0	0	0	1	0
Braojos	1	0	0	0	0	0	0	1	0	0	0	0	0	0	0	0	0	0
Brea de Tajo	5	0	0	0	0	1	0	4	0	0	0	0	0	0	0	0	0	0
Buitrago del Lozoya	6	0	2	0	0	0	0	2	0	0	0	0	0	0	0	0	0	2
Bustarviejo	10	0	2	1	0	0	0	3	2	0	0	0	0	0	0	0	0	2
Cabanillas de la Sierra	4	0	1	0	0	0	0	2	1	0	0	0	0	0	0	0	0	0
Cabrera (La)	5	0	0	0	0	0	0	2	1	1	0	0	0	0	0	0	0	1
Cadalso de los Vidrios	20	0	2	0	0	0	0	15	2	0	0	0	0	0	0	0	0	1
Camara de Esteruelas	3	0	1	0	0	0	0	2	0	0	0	0	0	0	0	0	0	0
Campo Real	9	0	2	0	0	0	0	3	1	0	1	0	0	0	0	0	0	2
Canencia	3	1	1	0	0	0	0	1	0	0	0	0	0	0	0	0	0	0
Carabaña	11	0	5	0	0	0	0	3	3	0	0	0	0	0	0	0	0	0
Casarrubuelos	1	0	0	0	0	0	0	1	0	0	0	0	0	0	0	0	0	0
Cenicientos	16	1	5	0	0	0	0	4	3	2	0	0	0	0	0	0	1	0
Cercedilla	24	1	1	1	0	1	1	7	6	1	1	0	0	1	0	0	2	1
Cervera de Buitrago	1	0	0	0	0	0	0	1	0	0	0	0	0	0	0	0	0	0
Ciempozuelos	71	1	12	1	0	1	0	29	14	2	3	0	0	0	0	0	2	6
Cobaña	1	0	0	0	0	0	0	0	1	0	0	0	0	0	0	0	0	0
Colmenar de Oreja	23	1	6	1	1	0	0	9	0	3	0	0	0	0	0	0	0	2
Colmenar del Arroyo	4	0	2	0	0	0	0	1	0	0	0	0	0	0	0	0	0	1
Colmenarejo	5	0	1	0	0	0	0	2	1	1	0	0	0	0	0	0	0	0
Colmenar Viejo	138	2	29	4	0	2	3	50	12	9	4	0	0	2	0	9	12	
Collado Villalba	64	0	21	2	0	0	1	19	7	3	2	0	0	0	0	2	7	
Collado-Mediano	4	0	3	0	0	0	0	1	0	0	0	0	0	0	0	0	0	0
Corpa	2	0	0	0	0	0	0	1	1	0	0	0	0	0	0	0	0	0
Coslada	114	2	29	3	0	3	1	29	7	13	5	0	0	0	2	0	20	
Cubas	5	0	1	0	0	0	0	3	0	1	0	0	0	0	0	0	0	0
Chapinería	2	0	2	0	0	0	0	0	0	0	0	0	0	0	0	0	0	0
Chinchón	26	0	4	3	0	2	0	9	7	1	0	0	0	0	0	0	0	0
Daganzo de Arriba	7	0	2	1	0	0	0	1	0	1	0	0	0	0	0	1	1	
Escorial (El)	19	1	8	0	0	0	0	4	1	3	0	0	0	0	0	2	0	
Estremera	5	0	1	0	0	0	0	3	0	0	1	0	0	0	0	0	0	
Fresnedillas de la Oliva	2	0	0	0	0	0	0	1	0	0	0	0	0	0	0	0	1	
Fuenlabrada	172	6	37	3	2	1	8	47	16	14	1	0	0	1	0	0	1	35
Fuente el Saz de Jarama	7	0	3	0	0	0	0	1	3	0	0	0	0	0	0	0	0	0
Fuentidueña de Tajo	4	0	0	0	0	0	0	2	1	1	0	0	0	0	0	0	0	0
Galapagar	23	0	8	1	0	0	0	8	1	2	0	0	0	0	1	0	0	2

## DEFUNCIONES DE RESIDENTES EN LA COMUNIDAD DE MADRID CLASIFICADAS POR CAUSA DE MUERTE (GRANDES GRUPOS CIE. 9ª), SEGUN MUNICIPIOS, ESTRATOS DE POBLACION Y AMBITOS GEOGRAFICOS {R/R} (CONT.)

	TODAS LAS CAUSAS	GRUPOS DE CAUSA DE MUERTE																
		I	II	III	IV	V	VI	VII	VIII	IX	X	XI	XII	XIII	XIV	XV	XVI	XVII
Garganta de los Montes	3	0	0	0	0	0	0	1	1	0	0	0	0	0	0	0	0	1
Gargantilla del Lozoya	2	0	2	0	0	0	0	0	0	0	0	0	0	0	0	0	0	0
Gascones	1	0	1	0	0	0	0	0	0	0	0	0	0	0	0	0	0	0
Getafe	316	5	102	11	0	5	7	98	24	22	6	0	0	1	0	0	3	32
Griñón	8	1	5	0	0	0	0	0	0	0	0	0	0	0	0	0	2	0
Guadalupe de la Sierra	9	0	4	0	0	0	1	1	3	0	0	0	0	0	0	0	0	0
Guadarrama	18	1	8	0	0	0	0	4	2	0	1	0	1	0	0	0	0	1
Hoyo de Manzanares	8	0	2	1	0	0	0	4	1	0	0	0	0	0	0	0	0	0
Humanes de Madrid	19	0	3	0	0	0	0	7	2	2	0	0	0	0	0	0	1	4
Leganés	310	10	90	8	1	4	8	74	34	21	9	0	0	3	2	0	5	41
Loeches	8	1	6	0	0	0	0	0	1	0	0	0	0	0	0	0	0	0
Lozoya	2	0	0	0	0	0	0	1	0	0	0	0	0	0	0	0	0	1
Lozoyuela-Navas-Sieteiglesias	4	0	0	0	0	0	0	2	1	0	0	0	0	0	0	0	0	1
Madarcos	1	0	0	0	0	0	0	0	0	0	0	0	0	0	0	0	0	1
Madrid	12978	270	3808	436	50	137	158	4208	1242	1035	377	0	8	51	39	45	267	847
Majadahonda	71	1	24	3	0	1	2	26	4	4	0	0	0	1	0	0	2	3
Manzanares el Real	5	0	1	0	0	0	0	2	0	0	0	0	1	0	0	0	0	1
Meco	8	0	2	0	0	0	0	1	1	0	0	0	0	0	0	1	0	3
Mejorada del Campo	33	2	9	3	0	0	1	5	4	4	2	0	0	0	0	0	0	3
Miraflores de la Sierra	21	1	5	0	0	0	0	12	1	1	0	0	0	0	0	0	1	0
Molar (El)	13	0	6	0	0	0	0	1	1	0	1	0	0	0	0	0	0	4
Molinos (Los)	10	0	1	1	0	0	1	3	2	0	0	0	0	0	0	0	0	2
Montejo de la Sierra	1	0	0	0	0	0	0	1	0	0	0	0	0	0	0	0	0	0
Moraleja de Enmedio	4	0	0	1	0	1	0	0	0	0	0	0	0	0	0	0	0	2
Moratarzal	9	0	3	0	0	0	0	2	1	2	1	0	0	0	0	0	0	0
Morata de Tajuña	34	1	7	0	0	2	2	15	3	1	1	0	0	0	0	0	1	1
Móstoles	304	5	95	13	1	3	8	81	26	13	10	0	0	2	4	2	6	35
Navacerrada	1	0	0	0	0	0	0	0	1	0	0	0	0	0	0	0	0	0
Navalafuente	2	0	0	0	0	0	0	0	0	0	0	0	0	0	0	0	0	2
Navalagamella	2	0	1	0	0	0	0	1	0	0	0	0	0	0	0	0	0	0
Navalcarnero	44	2	7	3	1	1	0	11	10	2	1	0	0	0	0	0	2	4
Navarroredonda	1	0	1	0	0	0	0	0	0	0	0	0	0	0	0	0	0	0
Navas del Rey	2	0	0	0	0	0	0	1	1	0	0	0	0	0	0	0	0	0
Nuevo Baztán	1	0	0	0	0	0	0	0	0	1	0	0	0	0	0	0	0	0
Olmeda de las Fuentes	1	0	1	0	0	0	0	0	0	0	0	0	0	0	0	0	0	0
Orusco	3	0	3	0	0	0	0	0	0	0	0	0	0	0	0	0	0	0
Paracuellos de Jarama	10	0	5	0	0	0	0	3	0	0	0	0	0	0	0	0	0	2
Parla	128	8	28	4	0	4	2	36	17	14	1	0	0	0	0	2	4	8
Patones	1	0	0	0	0	0	0	1	0	0	0	0	0	0	0	0	0	0
Pedrezuela	1	0	0	0	0	0	0	1	0	0	0	0	0	0	0	0	0	0
Pelayos de la Presa	5	0	1	0	0	0	0	0	2	0	0	0	0	1	0	0	1	0
Perales de Tajuña	9	0	2	0	0	0	0	5	0	1	0	0	0	0	0	0	0	1
Pezuela de las Torres	4	0	2	0	0	0	0	2	0	0	0	0	0	0	0	0	0	0
Pinto	57	2	20	2	0	0	1	19	4	2	0	0	0	1	0	0	1	5
Piñuecar	3	0	1	0	0	0	0	1	0	0	1	0	0	0	0	0	0	0
Pozuelo de Alarcón	151	2	31	4	0	8	2	59	17	5	6	0	0	0	1	0	2	14
Pozuelo del Rey	1	0	0	0	0	0	0	0	1	0	0	0	0	0	0	0	0	0
Quijorna	5	0	1	0	0	0	0	2	0	1	0	0	0	0	0	0	0	1
Rascafría	9	0	0	0	0	0	0	4	3	2	0	0	0	0	0	0	0	0
Redueña	1	0	0	0	0	0	0	1	0	0	0	0	0	0	0	0	0	0
Ribatejada	2	0	1	0	0	1	0	0	0	0	0	0	0	0	0	0	0	0
Rivas-Vaciamadrid	10	0	2	0	0	0	0	4	0	1	1	0	0	0	0	0	0	2
Robledo de Chavela	10	0	2	0	0	0	0	5	2	0	0	0	0	0	0	0	1	0
Robregordo	1	0	0	0	0	0	0	1	0	0	0	0	0	0	0	0	0	0
Rozas de Madrid (Las)	115	0	29	4	0	1	1	40	10	5	2	0	0	0	1	2	3	17
Rozas de Puerto Real	9	0	1	1	0	0	0	7	0	0	0	0	0	0	0	0	0	0
San Agustín de Guadalix	1	0	0	0	0	0	0	0	0	1	0	0	0	0	0	0	0	0
San Fernando de Henares	43	1	16	2	0	0	1	9	5	6	0	0	0	0	0	0	0	3
San Lorenzo del Escorial	52	0	24	3	0	0	0	17	3	0	1	0	0	1	0	0	0	3
San Martín de la Vega	22	0	6	1	0	0	0	7	3	1	0	0	0	0	0	0	0	4



## DEFUNCIONES DE RESIDENTES EN LA COMUNIDAD DE MADRID CLASIFICADAS POR CAUSA DE MUERTE (GRANDES GRUPOS CIE. 9ª), SEGUN MUNICIPIOS, ESTRATOS DE POBLACION Y AMBITOS GEOGRAFICOS {R/R} (CONT.)

	TODAS LAS CAUSAS	GRUPOS DE CAUSA DE MUERTE																	
		I	II	III	IV	V	VI	VII	VIII	IX	X	XI	XII	XIII	XIV	XV	XVI	XVII	
MUNICIPIOS DE RESIDENCIA (CONT.)																			
San Martín de Valdeiglesias	24	1	4	2	0	1	0	12	1	4	0	0	0	0	0	0	0	2	
San Sebastián de los Reyes	126	5	29	3	0	5	4	35	12	8	3	0	0	1	0	0	2	19	
Santa María de la Alameda	4	0	2	0	0	0	0	2	0	0	0	0	0	0	0	0	0	0	
Santorcaz	1	0	0	0	0	0	0	1	0	0	0	0	0	0	0	0	0	0	
Santos de la Humosa (Los)	6	0	1	0	0	0	0	2	1	1	0	0	0	0	0	0	1	0	
Serranillos del Valle	2	0	0	0	0	0	0	1	0	0	0	0	0	0	0	0	1	0	
Sevilla la Nueva	4	0	3	0	0	0	0	0	0	0	0	0	0	0	0	0	0	1	
Soto del Real	10	0	2	0	1	0	0	3	3	0	0	0	0	0	0	0	0	1	
Talamanca de Jarama	1	0	0	0	0	0	0	1	0	0	0	0	0	0	0	0	0	0	
Tielmes	7	0	1	0	0	0	0	3	1	0	0	0	0	0	0	0	1	1	
Titulcia	1	0	0	0	0	0	0	1	0	0	0	0	0	0	0	0	0	0	
Torrejón de Ardoz	162	3	42	4	1	5	3	40	15	9	2	0	0	1	1	0	5	31	
Torrejón de la Calzada	3	0	0	0	0	0	0	1	0	0	1	0	0	0	0	0	1	0	
Torrejón de Velasco	4	0	1	0	0	0	0	1	0	0	0	0	0	0	0	0	1	1	
Torrelaguna	19	0	4	0	0	0	0	10	1	2	0	0	0	2	0	0	0	0	
Torreledones	25	0	4	1	0	0	0	10	5	2	1	0	0	0	0	0	1	1	
Torremocha de Jarama	1	0	0	0	0	0	0	0	1	0	0	0	0	0	0	0	0	0	
Torres de la Alameda	8	0	0	0	0	0	0	3	2	1	0	0	0	0	0	0	1	1	
Valdaracete	3	0	0	0	0	0	0	1	0	0	1	0	0	0	0	0	1	0	
Valdeavero	3	0	0	0	0	0	0	1	0	1	1	0	0	0	0	0	0	0	
Valdelaguna	2	0	1	0	0	0	0	1	0	0	0	0	0	0	0	0	0	0	
Valdemanco	5	0	1	0	0	0	0	3	0	1	0	0	0	0	0	0	0	0	
Valdequera	3	1	0	0	0	0	0	1	0	0	0	0	0	0	0	0	1	0	
Valdemorillo	17	0	3	0	1	0	0	8	0	1	0	0	0	0	0	0	0	4	
Valdemoro	43	1	13	2	1	2	0	7	4	5	0	0	0	1	0	2	5		
Valdeolmos	4	0	1	0	0	0	0	2	0	0	0	0	0	0	0	0	0	1	
Valdepiélagos	2	0	0	0	0	0	0	1	0	0	0	0	0	0	0	0	0	1	
Valdetorres de Jarama	3	0	1	0	0	0	0	0	0	1	0	0	0	0	0	0	1	0	
Valdilecha	9	0	1	0	0	1	0	3	1	2	0	0	0	1	0	0	0	0	
Valverde de Alcalá	1	0	0	0	0	0	1	0	0	0	0	0	0	0	0	0	0	0	
Velilla de San Antonio	3	0	1	1	0	0	0	0	0	0	0	0	0	0	0	0	0	1	
Vellón (El)	3	0	2	0	0	0	0	1	0	0	0	0	0	0	0	0	0	0	
Venturada	1	0	0	0	0	0	0	1	0	0	0	0	0	0	0	0	0	0	
Villaconejos	9	0	3	0	0	0	0	2	1	1	1	0	0	0	1	0	0	0	
Villa del Prado	12	0	5	0	0	0	1	3	1	2	0	0	0	0	0	0	0	0	
Villalbilla	1	0	0	0	0	0	0	1	0	0	0	0	0	0	0	0	0	0	
Villamanrique de Tajo	1	0	1	0	0	0	0	0	0	0	0	0	0	0	0	0	0	0	
Villamanta	7	0	3	0	0	0	0	3	0	0	1	0	0	0	0	0	0	0	
Villamantilla	2	1	0	0	0	0	0	0	0	0	0	0	0	0	0	0	0	1	
Villanueva de la Cañada	6	0	1	0	0	0	1	2	0	1	0	0	0	0	0	0	0	1	
Villanueva de Perales	3	0	1	0	0	0	0	2	0	0	0	0	0	0	0	0	0	0	
Villanueva del Pardillo	6	0	3	0	0	0	0	1	1	0	0	0	0	0	0	0	1	0	
Villar del Olmo	2	0	1	0	0	0	0	1	0	0	0	0	0	0	0	0	0	0	
Villarejo de Salvanés	21	0	7	1	0	1	1	7	1	2	0	0	0	0	0	0	0	1	
Villaviciosa de Odón	54	0	16	4	0	2	1	16	6	1	1	0	0	0	0	0	3	4	
Zarzalejo	10	0	5	1	0	0	0	3	0	0	0	0	0	1	0	0	0	0	
ESTRATOS DE POBLACION																			
Menos de 101	8	0	1	0	0	0	0	6	0	0	0	0	0	0	0	0	0	1	
De 101 a 500	81	3	14	1	0	1	1	39	5	3	4	0	0	0	0	0	2	8	
De 501 a 1.000	95	0	29	1	0	2	0	36	10	6	1	0	0	2	0	0	3	5	
De 1.001 a 2.000	225	2	62	4	1	4	2	67	32	12	7	0	0	2	0	1	11	18	
De 2.001 a 5.000	305	6	72	7	1	6	7	115	37	17	5	0	0	3	1	0	8	20	
De 5.001 a 10.000	380	6	107	18	2	4	1	117	39	26	7	0	1	1	3	0	11	37	
De 10.001 a 20.000	147	4	34	6	1	3	1	41	22	11	5	0	0	0	1	0	4	14	
De 20.001 a 50.000	881	16	235	23	2	18	17	298	86	55	22	0	0	3	4	2	23	77	
De 50.001 a 100.000	890	21	168	20	1	19	11	195	65	52	13	0	0	2	3	5	16	99	
De 100.001 a 200.000	1817	35	529	57	6	26	47	523	171	114	36	0	0	14	13	7	28	211	
Más de 200.000	12978	270	3808	436	50	137	158	4208	1242	1035	377	0	8	51	39	45	267	847	

## DEFUNCIONES DE RESIDENTES EN LA COMUNIDAD DE MADRID CLASIFICADAS POR CAUSA DE MUERTE (GRANDES GRUPOS CIE. 9ª), SEGUN MUNICIPIOS, ESTRATOS DE POBLACION Y AMBITOS GEOGRAFICOS {R/R} (CONT.)

	TODAS LAS CAUSAS	GRUPOS DE CAUSA DE MUERTE																
		II	III	IV	V	VI	VII	VIII	IX	X	XI	XII	XIII	XIV	XV	XVI	XVII	
<b>AMBITOS GEOGRAFICOS</b>																		
Area Metropolitana	16209	336	4697	540	57	196	229	5167	1544	1242	443	0	8	69	59	59	333	1230
Madrid	12978	270	3808	436	50	137	158	4208	1242	1035	377	0	8	51	39	45	267	847
Corona Metropolitana	3231	66	889	104	7	59	71	959	302	207	66	0	0	18	20*	14	66	383
Norte	424	10	98	13	0	9	8	140	38	25	9	0	0	1	4	1	16	52
Sur	1595	39	460	50	5	22	40	465	146	101	32	0	0	10	9	8	25	183
Este	782	14	221	26	2	16	16	203	77	62	15	0	0	6	5	3	13	103
Oeste	430	3	110	15	0	12	7	151	41	19	10	0	0	1	2	2	12	45
Resto Municipios	1398	27	362	33	7	24	16	478	165	89	34	0	1	9	5	1	40	107
<b>DISTRITOS Y BARRIOS DEL MUNICIPIO DE MADRID</b>																		
MADRID	12978	270	3808	436	50	137	158	4208	1242	1035	377	0	8	51	39	45	267	847
Centro	1015	19	304	31	2	11	12	327	106	92	29	0	0	2	3	4	18	55
Palacio	164	3	57	4	0	3	3	50	17	9	7	0	0	0	0	0	1	10
Embajadores	336	3	102	7	0	4	1	109	38	41	6	0	0	0	2	1	6	16
Cortes	94	4	25	7	0	0	2	29	6	12	3	0	0	0	1	0	1	4
Justicia	122	2	46	2	1	1	1	35	10	7	5	0	0	0	0	0	3	9
Universidad	222	4	52	7	0	3	2	80	26	19	6	0	0	2	0	3	6	12
Sol	77	3	22	4	1	0	3	24	9	4	2	0	0	0	0	0	1	4
Arganzuela	595	12	173	19	2	9	6	178	67	46	25	0	0	3	2	0	8	45
Imperial	99	2	31	3	0	0	1	31	10	9	5	0	0	0	1	0	0	6
Acacias	108	4	29	6	1	3	0	34	17	7	2	0	0	0	0	0	2	3
Chopera	116	1	32	0	1	1	3	34	15	9	3	0	0	1	1	0	2	13
Legazpi	24	1	4	3	0	1	0	6	1	3	1	0	0	0	0	0	0	4
Delicias	88	1	29	2	0	2	1	28	7	6	5	0	0	0	0	0	3	4
Palos de Mogueer	153	3	47	5	0	2	1	44	16	11	8	0	0	2	0	0	1	13
Atocha	7	0	1	0	0	0	0	1	1	1	1	0	0	0	0	0	0	2
Retiro	553	14	172	19	3	2	2	182	48	41	24	0	1	1	1	3	12	28
Pacifico	172	8	56	6	0	1	1	51	17	14	9	0	0	0	0	0	0	9
Adelfas	37	0	13	3	0	0	1	11	2	2	2	0	0	0	0	1	1	1
Estrella	74	1	28	2	1	0	0	24	7	5	0	0	1	0	0	1	2	2
Ibiza	149	4	45	5	1	1	0	50	11	13	5	0	0	1	1	0	5	7
Jerónimos	55	0	14	2	1	0	0	21	4	3	4	0	0	0	0	0	3	3
Niño Jesús	66	1	16	1	0	0	0	25	7	4	4	0	0	0	0	1	1	6
Salamanca	810	18	211	29	4	11	13	316	76	49	28	0	0	2	1	2	11	39
Recoletos	80	2	28	2	0	1	3	30	6	3	1	0	0	0	0	0	1	3
Goya	212	6	49	8	2	2	2	94	17	15	4	0	0	1	1	0	4	7
Fuente del Berro	113	2	29	6	0	2	3	40	9	9	6	0	0	0	0	0	0	7
Guindalera	182	6	57	5	1	2	1	63	19	9	8	0	0	0	0	1	3	7
Lista	130	2	24	5	1	3	1	57	13	6	7	0	0	1	0	1	2	7
Castellana	93	0	24	3	0	1	3	32	12	7	2	0	0	0	0	0	1	8
Chamartín	597	12	178	14	3	5	9	198	50	35	12	0	0	2	8	6	19	46
El Viso	90	1	29	3	0	0	2	30	9	7	0	0	0	0	1	2	1	5
Prosperidad	122	4	37	4	0	0	1	35	11	8	5	0	0	0	1	0	5	11
Ciudad Jardín	82	2	26	2	0	2	1	26	8	6	2	0	0	0	0	0	3	4
Hispanoamérica	134	5	38	1	1	0	3	50	11	3	3	0	0	1	0	0	4	14
Nueva España	111	0	28	4	1	1	1	43	6	3	2	0	0	1	4	4	4	9
Castilla	58	0	20	0	1	2	1	14	5	8	0	0	0	0	2	0	2	3

## DEFUNCIONES DE RESIDENTES EN LA COMUNIDAD DE MADRID CLASIFICADAS POR CAUSA DE MUERTE (GRANDES GRUPOS CIE. 9ª), SEGUN MUNICIPIOS, ESTRATOS DE POBLACION Y AMBITOS GEOGRAFICOS {R/R} (CONT.)

	TODAS LAS CAUSAS	GRUPOS DE CAUSA DE MUERTE																
		I	II	III	IV	V	VI	VII	VIII	IX	X	XI	XII	XIII	XIV	XV	XVI	XVII
Tetuán	802	16	223	25	1	12	10	254	70	74	21	0	2	6	1	5	16	66
Bellas Vistas	144	2	47	7	0	1	1	48	14	9	5	0	0	2	0	1	1	6
Cuatro Caminos	199	3	43	4	0	6	3	66	14	23	6	0	1	1	0	1	8	20
Castillejos	105	2	39	4	0	0	0	33	8	10	2	0	0	0	0	0	1	6
Almenara	122	3	37	4	1	1	1	33	16	9	1	0	0	0	0	2	2	12
Valdeacederas	117	3	27	3	0	3	4	33	8	14	4	0	1	2	0	1	2	12
Berruguete	115	3	30	3	0	1	1	41	10	9	3	0	0	1	1	0	2	10
Chamberí	909	17	256	19	6	5	7	350	82	65	24	0	1	4	2	2	18	51
Gaztambide	148	3	44	1	1	1	1	50	10	15	5	0	0	0	1	0	4	12
Arapiles	184	3	56	5	1	0	3	65	20	14	6	0	0	0	0	0	0	11
Trafalgar	176	3	48	4	1	0	0	77	20	10	2	0	1	0	0	0	4	6
Almagro	109	3	24	2	1	1	1	54	5	7	5	0	0	0	0	0	1	5
Rios Rosas	179	2	45	3	1	3	0	63	21	13	5	0	0	1	1	0	7	14
Vallehermoso	113	3	39	4	1	0	2	41	6	6	1	0	0	3	0	2	2	3
Fuencarral-El Pardo	585	7	171	26	2	5	10	185	57	42	16	0	0	4	3	4	13	40
El Pardo	33	1	13	2	0	0	0	10	1	2	1	0	0	0	0	0	1	2
Fuente Arreyña	11	0	1	1	0	0	1	6	0	0	0	0	0	0	0	0	0	2
Peña Grande	130	1	36	6	0	1	2	43	13	8	3	0	0	0	0	1	6	10
El Pilar	172	3	51	9	1	1	5	53	17	11	4	0	0	1	0	2	1	13
La Paz	42	0	11	1	1	0	0	13	5	4	1	0	0	0	1	1	0	4
Valverde	136	1	47	5	0	2	1	35	15	12	4	0	0	3	0	0	3	8
Mirasierra	25	1	7	1	0	0	1	8	2	2	1	0	0	0	1	0	0	1
El Goloso	36	0	5	1	0	1	0	17	4	3	2	0	0	0	1	0	2	0
Moncloa-Aravaca	517	18	137	14	0	5	3	182	55	35	13	0	0	5	1	2	18	29
Casa de Campo	100	8	23	3	0	2	1	30	9	8	2	0	0	0	1	0	2	11
Argüelles	169	3	44	4	0	1	1	61	22	12	4	0	0	1	0	0	10	6
Ciudad Universitaria	74	2	25	2	0	0	0	30	3	4	3	0	0	0	0	2	1	2
Valdezarza	118	5	33	4	0	1	0	39	11	7	4	0	0	3	0	0	4	7
Valdemarín	3	0	0	0	0	0	0	1	2	0	0	0	0	0	0	0	0	0
El Plantío	21	0	5	0	0	0	1	12	1	0	0	0	0	0	0	0	1	1
Aravaca	32	0	7	1	0	1	0	9	7	4	0	0	0	1	0	0	0	2
Latina	1013	25	319	29	1	12	13	308	105	66	32	0	1	5	4	4	18	71
Los Cármenes	59	2	21	2	0	2	1	11	8	3	1	0	0	0	0	0	2	6
Puerta del Ángel	261	9	79	7	0	3	5	78	23	17	11	0	0	3	0	0	8	18
Lucero	155	1	50	9	1	1	3	53	13	11	5	0	1	0	0	1	2	4
Aluche	259	5	82	8	0	3	1	82	24	17	11	0	0	1	2	3	4	16
Campamento	59	5	15	1	0	0	1	18	7	2	2	0	0	0	0	0	1	7
Las Águilas	220	3	72	2	0	3	2	66	30	16	2	0	0	1	2	0	1	20
Carabanchel	994	24	294	50	5	13	9	311	95	86	23	0	0	3	2	2	25	52
Comillas	100	3	33	4	0	3	1	29	12	7	2	0	0	0	0	0	0	6
Opañel	156	4	62	12	0	1	1	42	12	12	1	0	0	1	0	0	2	6
San Isidro	165	3	46	6	1	0	1	55	15	17	4	0	0	1	1	0	3	12
Vista Alegre	223	8	59	17	2	3	3	70	23	18	3	0	0	1	0	1	6	9
Puerta Bonita	168	5	47	3	1	3	2	53	17	12	7	0	0	0	1	1	11	5
Buenavista	83	1	20	3	0	0	0	35	8	6	4	0	0	0	0	0	2	4
Abrantes	99	0	27	5	1	3	1	27	8	14	2	0	0	0	0	0	1	10

## DEFUNCIONES DE RESIDENTES EN LA COMUNIDAD DE MADRID CLASIFICADAS POR CAUSA DE MUERTE (GRANDES GRUPOS CIE. 9ª), SEGUN MUNICIPIOS, ESTRATOS DE POBLACION Y AMBITOS GEOGRAFICOS {R/R} (CONT.)

	TODAS LAS CAUSAS	GRUPOS DE CAUSA DE MUERTE																
		I	II	III	IV	V	VI	VII	VIII	IX	X	XI	XII	XIII	XIV	XV	XVI	XVII
DISTRITOS Y BARRIOS DE MADRID (CONT.)																		
Usera	568	10	182	16	2	9	5	178	54	47	16	0	0	3	1	1	3	41
Orcasitas	68	1	19	1	0	0	0	25	6	7	1	0	0	0	0	0	0	8
Orcasur	57	0	15	4	0	1	0	17	6	8	0	0	0	1	1	0	0	4
San Fermín	68	0	21	2	0	2	1	18	9	4	1	0	0	0	0	0	0	10
Almendralejos	80	2	26	0	0	2	0	27	9	2	8	0	0	0	0	0	1	3
Moscardó	150	2	39	5	0	3	3	53	9	19	5	0	0	1	0	1	2	8
Zofio	49	4	19	2	1	1	1	15	1	3	0	0	0	0	0	0	0	2
Pradolongo	96	1	43	2	1	0	0	23	14	4	1	0	0	1	0	0	0	6
Puente de Vallecas	1059	16	330	55	4	10	14	309	107	95	31	0	1	0	1	1	23	62
Entrevías	181	4	47	12	1	3	4	50	20	16	4	0	0	0	1	0	8	11
San Diego	243	4	72	16	1	3	2	63	31	25	8	0	0	0	0	1	2	15
Palomeras Bajas	117	0	38	5	0	0	2	40	13	9	1	0	1	0	0	0	3	5
Palomeras Sureste	151	1	37	8	0	2	0	51	16	15	5	0	0	0	0	0	5	11
Portazgo	141	3	47	6	0	0	4	44	11	15	3	0	0	0	0	0	1	7
Numancia	226	4	89	8	2	2	2	61	16	15	10	0	0	0	0	0	4	13
Morataiaz	321	6	94	11	2	3	5	103	31	29	10	0	0	0	1	1	6	19
Pavones	32	0	3	4	1	0	0	15	3	3	2	0	0	0	0	0	0	1
Marroquina	77	2	23	1	1	0	0	22	8	8	3	0	0	0	0	0	2	7
Media Legua	44	0	13	1	0	2	1	14	5	4	0	0	0	0	0	0	1	3
Fontarrón	84	3	30	2	0	1	0	27	8	6	2	0	0	0	0	1	2	2
Vinateros	84	1	25	3	0	0	4	25	7	8	3	0	0	0	1	0	1	6
Ciudad Lineal	882	17	271	26	3	12	13	275	76	74	27	0	0	6	2	3	18	59
Ventas	255	5	82	9	1	4	3	80	16	25	12	0	0	0	0	2	5	11
Pueblo Nuevo	210	4	59	3	1	3	4	62	25	20	3	0	0	3	1	1	5	16
Quintana	137	3	46	5	0	3	3	47	9	7	3	0	0	1	0	0	3	7
Concepción	103	4	32	4	1	0	1	32	8	10	4	0	0	1	0	0	1	5
San Pascual	66	0	18	2	0	0	0	19	11	3	4	0	0	1	0	0	0	8
San Juan Bautista	31	0	9	1	0	1	1	11	2	2	1	0	0	0	1	0	0	2
Colina	28	0	8	0	0	1	1	11	2	1	0	0	0	0	0	0	1	3
Atalaya	4	0	0	0	0	0	0	2	0	0	0	0	0	0	0	0	1	1
Costillares	48	1	17	2	0	0	0	11	3	6	0	0	0	0	0	0	2	6
Hortaleza	437	11	117	11	3	4	7	150	36	43	13	0	0	3	1	0	6	32
Palomas	16	0	7	0	0	1	0	6	1	1	0	0	0	0	0	0	0	0
Piovera	8	0	2	0	0	0	0	2	0	4	0	0	0	0	0	0	0	0
Canillas	128	1	36	3	1	1	1	45	9	10	6	0	0	1	1	0	3	10
Pinar del Rey	188	6	55	8	2	1	3	58	18	18	4	0	0	2	0	0	2	11
Apostol Santiago	61	2	12	0	0	1	2	27	4	4	1	0	0	0	0	0	1	7
Valdepuentes	36	2	5	0	0	0	1	12	4	6	2	0	0	0	0	0	0	4
Villaverde	394	5	114	8	2	4	6	113	42	39	11	0	1	0	2	1	9	37
San Andrés	126	1	33	1	0	2	1	33	16	17	2	0	0	0	1	1	5	13
San Cristobal	81	1	19	6	1	0	2	21	10	6	4	0	1	0	0	0	2	8
Butarque	13	0	4	0	1	0	1	4	0	0	1	0	0	0	0	0	0	2
Los Rosales	68	2	29	0	0	1	0	17	6	7	2	0	0	0	1	0	0	3
Los Angeles	106	1	29	1	0	1	2	38	10	9	2	0	0	0	0	0	2	11
Villa de Vallecas	175	5	52	9	0	0	2	59	13	13	4	0	0	0	0	2	1	15
Casco Histórico	106	3	33	6	0	0	1	33	9	9	0	0	0	0	0	1	1	10
Santa Eugenia	69	2	19	3	0	0	1	26	4	4	4	0	0	0	0	1	0	5

## DEFUNCIONES DE RESIDENTES EN LA COMUNIDAD DE MADRID CLASIFICADAS POR CAUSA DE MUERTE (GRANDES GRUPOS CIE. 9ª), SEGUN MUNICIPIOS, ESTRATOS DE POBLACION Y AMBITOS GEOGRAFICOS {R/R} (CONT.)

	TODAS LAS CAUSAS	GRUPOS DE CAUSA DE MUERTE																
		I	II	III	IV	V	VI	VII	VIII	IX	X	XI	XII	XIII	XIV	XV	XVI	XVII
DISTRITOS Y BARRIOS DEL MUNICIPIO DE MADRID (CONT.)																		
Vicálvaro	114	3	34	2	0	0	1	34	15	9	3	0	0	0	3	1	4	5
Casco Histórico	62	2	21	1	0	0	1	20	3	4	3	0	0	0	0	1	2	4
Ambroz	52	1	13	1	0	0	0	14	12	5	0	0	0	0	3	0	2	1
San Blas	552	14	158	20	4	4	10	164	51	49	15	0	1	1	0	1	19	41
Simancas	139	4	42	2	1	2	1	43	10	13	6	0	0	1	0	1	5	8
Hellín	43	1	18	3	0	1	0	8	3	4	1	0	0	0	0	0	1	3
Amposta	66	4	17	6	1	0	1	15	8	9	1	0	0	0	0	0	2	2
Arcos	126	4	31	5	1	0	2	44	12	9	3	0	1	0	0	0	3	11
Rosas	21	0	7	0	0	0	2	7	2	2	0	0	0	0	0	0	0	1
Rejas	20	0	6	0	0	0	1	5	2	3	0	0	0	0	0	0	0	3
Canillejas	106	1	27	4	0	1	2	28	12	7	4	0	0	0	0	0	7	13
El Salvador	31	0	10	0	1	0	1	14	2	2	0	0	0	0	0	0	1	0
Barajas	86	1	18	3	1	1	1	32	6	6	0	0	0	1	0	0	2	14
Alameda de Osuna	34	0	5	0	0	0	1	16	1	1	0	0	0	0	0	0	0	10
Aeropuerto	17	1	4	1	1	1	0	6	1	1	0	0	0	0	0	0	1	0
Casco Histórico	16	0	4	1	0	0	0	4	1	2	0	0	0	0	0	0	1	3
Timón	13	0	4	0	0	0	0	4	2	1	0	0	0	1	0	0	0	1
Corralejos	6	0	1	1	0	0	0	2	1	1	0	0	0	0	0	0	0	0
AREA Y DISTRITO SANITARIO																		
Area 1 -Sur-Este	2458	48	748	98	10	23	29	762	240	207	80	0	2	2	6	8	50	145
Arganda	236	4	66	2	1	8	5	75	26	20	8	0	0	1	0	0	4	16
Moratalaz	435	9	128	13	2	3	6	137	46	38	13	0	0	0	4	2	10	24
Retiro	553	14	172	19	3	2	2	182	48	41	24	0	1	1	1	3	12	28
Vallecas	1234	21	382	64	4	10	16	368	120	108	35	0	1	0	1	3	24	77
Area 2 -Centro-Norte	1600	35	444	52	7	19	25	557	142	107	47	0	0	4	9	10	30	112
Coslada	193	5	55	9	0	3	3	43	16	23	7	0	0	0	0	2	0	27
Salamanca	810	18	211	29	4	11	13	316	76	49	28	0	0	2	1	2	11	39
Chamartín	597	12	178	14	3	5	9	198	50	35	12	0	0	2	8	6	19	46
Area 3 -Este	606	9	165	17	2	13	14	167	66	41	8	0	0	6	5	2	15	76
Alcalá Henares	444	6	123	13	1	8	11	127	51	32	6	0	0	5	4	2	10	45
Torrejón Ardoz	162	3	42	4	1	5	3	40	15	9	2	0	0	1	1	0	5	31
Area 4 -Noreste	1957	43	564	60	11	21	31	621	169	172	55	0	1	11	3	4	45	146
Ciudad Lineal	882	17	271	26	3	12	13	275	76	74	27	0	0	6	2	3	18	59
San Blas	552	14	158	20	4	4	10	164	51	49	15	0	1	1	0	1	19	41
Hortaleza	523	12	135	14	4	5	8	182	42	49	13	0	0	4	1	0	8	46
Area 5 -Norte	2037	36	548	68	4	28	29	662	191	153	49	0	2	14	10	10	50	183
Alcobendas	473	10	117	13	0	8	6	155	48	27	8	0	0	3	4	1	10	63
Colmenar Viejo	177	3	37	4	1	3	3	68	16	10	4	0	0	1	2	0	11	14
Tetuán	802	16	223	25	1	12	10	254	70	74	21	0	2	6	1	5	16	66
Fuencarral	585	7	171	26	2	5	10	185	57	42	16	0	0	4	3	4	13	40

## DEFUNCIONES DE RESIDENTES EN LA COMUNIDAD DE MADRID CLASIFICADAS POR CAUSA DE MUERTE (GRANDES GRUPOS CIE. 9ª), SEGUN MUNICIPIOS, ESTRATOS DE POBLACION Y AMBITOS GEOGRAFICOS {R/R} (CONT.)

	TODAS LAS CAUSAS	GRUPOS DE CAUSA DE MUERTE																
		I	II	III	IV	V	VI	VII	VIII	IX	X	XI	XII	XIII	XIV	XV	XVI	XVII
AREA Y DISTRITO SANITARIO (CONT.)																		
Area 6 -Oeste	1229	26	335	36	1	16	12	428	126	70	29	0	1	9	4	4	39	93
Majadahonda	381	3	95	11	0	10	6	137	35	19	9	0	0	1	2	2	9	42
Collado Villalba	331	5	103	11	1	1	3	109	36	16	7	0	1	3	1	0	12	22
Moncloa	517	18	137	14	0	5	3	182	55	35	13	0	0	5	1	2	18	29
Area 7 -Centro-Oeste	2937	61	879	79	9	28	32	985	293	223	85	0	2	11	9	10	54	177
Centro	1015	19	304	31	2	11	12	327	106	92	29	0	0	2	3	4	18	55
Chamberí	909	17	256	19	6	5	7	350	82	65	24	0	1	4	2	2	18	51
Latina	1013	25	319	29	1	12	13	308	105	66	32	0	1	5	4	4	18	71
Area 8 -Sur.Oeste I	846	13	240	32	3	14	17	271	83	41	20	0	0	5	7	6	18	76
Móstoles	358	5	111	17	1	5	9	97	32	14	11	0	0	2	4	2	9	39
Alcorcón	308	3	88	9	1	5	6	110	25	15	5	0	0	2	3	4	5	27
Navalcarnero	180	5	41	6	1	4	2	64	26	12	4	0	0	1	0	0	4	10
Area 9 -Sur.Oeste II	482	16	127	11	3	5	16	121	50	35	10	0	0	4	2	0	6	76
Leganés	310	10	90	8	1	4	8	74	34	21	9	0	0	3	2	0	5	41
Fuenlabrada	172	6	37	3	2	1	8	47	16	14	1	0	0	1	0	0	1	35
Area 10 -Sur I	549	16	160	18	0	10	10	168	47	41	9	0	0	2	0	2	14	52
Parla	233	11	58	7	0	5	3	70	23	19	3	0	0	1	0	2	11	20
Getafe	316	5	102	11	0	5	7	98	24	22	6	0	0	1	0	0	3	32
Area 11 -Sur II	2906	60	849	102	14	43	30	903	302	241	85	0	1	10	9	4	52	201
Aranjuez	355	9	86	9	3	8	4	123	44	23	10	0	0	1	2	0	7	26
Arganzuela	595	12	173	19	2	9	6	178	67	46	25	0	0	3	2	0	8	45
Villaverde	394	5	114	8	2	4	6	113	42	39	11	0	1	0	2	1	9	37
Carabanchel	994	24	294	50	5	13	9	311	95	86	23	0	0	3	2	2	25	52
Usera	568	10	182	16	2	9	5	178	54	47	16	0	0	3	1	1	3	41

## DEFUNCIONES DE RESIDENTES EN LA COMUNIDAD DE MADRID CLASIFICADAS POR CAUSA DE MUERTE (GRANDES GRUPOS CIE. 9ª), SEGUN MUNICIPIOS, ESTRATOS DE POBLACION Y AMBITOS GEOGRAFICOS {R/R} (CONT.)

	TODAS LAS CAUSAS	GRUPOS DE CAUSA DE MUERTE																
		I	II	III	IV	V	VI	VII	VIII	IX	X	XI	XII	XIII	XIV	XV	XVI	XVII
LUGAR DE RESIDENCIA																		
TOTAL DE DEFUNCIONES DE RESIDENTES EN LA C.M.	15569	279	3408	656	64	306	221	6613	1247	969	438	1	16	203	76	59	439	574
MUNICIPIOS DE RESIDENCIA																		
Ajalvir	2	0	0	0	0	0	0	0	1	1	0	0	0	0	0	0	0	0
Alamo (EI)	13	0	1	0	0	0	0	5	5	0	0	0	1	0	0	0	1	0
Alcalá de Henares	331	6	67	23	1	10	7	126	26	21	8	0	0	11	2	1	7	15
Alcobendas	117	2	20	8	1	3	1	44	17	8	4	0	0	1	2	0	2	4
Alcorcón	259	5	62	8	2	5	6	100	23	18	3	0	0	2	2	1	8	14
Aldea del Fresno	17	1	0	2	0	0	0	9	3	0	1	0	0	0	0	0	0	1
Algete	15	0	1	0	0	0	1	8	1	3	0	0	0	0	0	0	0	1
Alpedrete	7	0	2	0	0	1	0	3	0	0	0	0	0	0	0	0	0	1
Anchuelo	4	0	0	0	0	0	0	3	1	0	0	0	0	0	0	0	0	0
Aranjuez	139	4	23	6	0	2	1	59	17	9	5	0	0	1	0	0	4	8
Arganda	80	0	10	3	1	0	2	38	6	5	3	0	0	3	0	0	7	2
Atazar (EI)	1	0	0	0	0	0	0	1	0	0	0	0	0	0	0	0	0	0
Becerril de la Sierra	6	0	0	0	0	1	1	3	1	0	0	0	0	0	0	0	0	0
Belmonte de Tajo	7	0	0	0	0	0	0	4	1	1	0	0	0	0	0	0	1	0
Berrueco (EI)	2	0	0	0	0	0	0	2	0	0	0	0	0	0	0	0	0	0
Boadilla del Monte	31	0	9	1	0	1	1	15	2	1	0	0	0	0	0	0	0	1
Boalo (EI)	5	0	0	1	0	0	0	3	1	0	0	0	0	0	0	0	0	0
Brea de Tajo	1	0	0	0	0	0	0	1	0	0	0	0	0	0	0	0	0	0
Brunete	4	0	0	0	0	0	0	3	0	0	0	0	0	1	0	0	0	0
Buitrago del Lozoya	11	1	0	1	0	0	1	6	1	0	0	0	0	1	0	0	0	0
Bustarviejo	5	1	0	1	0	0	1	2	0	0	0	0	0	0	0	0	0	0
Cabanillas de la Sierra	2	0	1	0	0	0	0	1	0	0	0	0	0	0	0	0	0	0
Cabrera (La)	4	0	1	1	0	0	0	2	0	0	0	0	0	0	0	0	0	0
Cadalso de los Vidrios	11	0	3	0	0	0	0	5	1	1	0	0	0	1	0	0	0	0
Camarma de Esteruelas	1	0	0	0	0	0	0	0	1	0	0	0	0	0	0	0	0	0
Campo Real	13	0	3	0	0	0	0	9	0	0	0	0	0	0	0	0	0	1
Canencia	2	0	1	0	0	0	0	0	0	0	0	0	0	0	0	0	1	0
Carabaña	6	0	0	0	0	0	0	1	2	1	1	0	0	0	0	0	1	0
Casarrubuelos	1	0	0	0	0	0	0	1	0	0	0	0	0	0	0	0	0	0
Cenicientos	11	0	0	0	0	0	0	9	1	1	0	0	0	0	0	0	0	0
Cercedilla	18	0	5	0	0	0	1	8	2	0	0	0	0	0	0	0	1	1
Ciempozuelos	55	0	6	3	0	3	3	12	12	8	3	0	0	0	0	0	3	2
Cobeña	3	0	0	0	0	0	0	3	0	0	0	0	0	0	0	0	0	0
Colmenar de Oreja	24	1	3	1	0	1	0	15	2	0	0	0	0	1	0	0	0	0
Colmenar del Arroyo	2	0	0	1	0	0	0	0	1	0	0	0	0	0	0	0	0	0
Colmenarejo	2	0	0	0	0	0	0	0	0	1	0	0	0	0	0	0	1	0
Colmenar Viejo	145	2	20	5	0	1	1	70	16	7	3	0	0	3	1	1	13	2
Collado Villalba	52	2	12	2	1	0	1	19	3	4	2	0	0	1	0	0	1	4
Collado-Mediano	8	0	4	0	0	0	0	4	0	0	0	0	0	0	0	0	0	0
Corpa	2	0	0	0	0	1	0	0	1	0	0	0	0	0	0	0	0	0
Costlada	94	1	21	3	2	0	1	42	7	7	2	0	1	0	0	1	1	5
Cubas	5	0	1	1	0	0	0	2	0	0	0	0	0	0	0	0	1	0
Chapinería	1	0	0	0	0	0	0	1	0	0	0	0	0	0	0	0	0	0
Chinchón	44	1	5	3	1	1	1	22	4	2	1	0	0	0	0	0	2	1
Daganzo de Arriba	2	0	0	0	0	0	0	1	1	0	0	0	0	0	0	0	0	0
Escorial (EI)	25	0	8	1	0	0	0	13	1	0	2	0	0	0	0	0	0	0
Estremera	4	0	0	0	0	0	0	3	0	0	1	0	0	0	0	0	0	0
Fresnedillas de la Oliva	3	0	0	1	0	0	0	0	0	0	1	0	0	0	0	0	0	1
Fuenlabrada	111	1	27	6	1	4	2	40	10	2	0	0	0	1	1	0	2	14
Fuente el Saz de Jarama	7	0	1	0	0	1	0	3	0	1	0	0	0	0	0	0	0	1
Fuentidueña de Tajo	4	0	0	0	0	0	0	2	2	0	0	0	0	0	0	0	0	0
Galapagar	29	2	6	4	0	0	0	9	4	0	1	0	0	0	0	0	1	2

## DEFUNCIONES DE RESIDENTES EN LA COMUNIDAD DE MADRID CLASIFICADAS POR CAUSA DE MUERTE (GRANDES GRUPOS CIE. 9ª), SEGUN MUNICIPIOS, ESTRATOS DE POBLACION Y AMBITOS GEOGRAFICOS {R/R} (CONT.)

	TODAS LAS CAUSAS	GRUPOS DE CAUSA DE MUERTE																
		I	II	III	IV	V	VI	VII	VIII	IX	X	XI	XII	XIII	XIV	XV	XVI	XVII
Gargantilla del Lozoya	2	0	0	0	0	0	0	1	0	1	0	0	0	0	0	0	0	0
Gascones	1	0	0	0	0	0	0	1	0	0	0	0	0	0	0	0	0	0
Getafe	245	3	60	22	1	7	2	93	20	18	4	0	0	0	0	1	6	8
Griñón	9	0	0	1	0	1	1	3	1	1	0	0	0	0	0	0	1	0
Guadalix de la Sierra	2	0	1	0	0	0	0	0	1	0	0	0	0	0	0	0	0	0
Guadarrama	18	0	3	1	0	0	0	10	1	0	0	0	0	1	0	0	1	1
Hoyo de Manzanares	8	1	1	0	0	0	0	6	0	0	0	0	0	0	0	0	0	0
Humanes de Madrid	7	0	2	0	0	0	0	3	0	0	1	0	0	0	1	0	0	0
Leganés	241	4	50	18	1	3	6	84	25	16	11	0	0	2	3	2	2	14
Loeches	7	0	2	0	0	1	1	2	0	1	0	0	0	0	0	0	0	0
Lozoya	1	0	0	0	0	0	0	1	0	0	0	0	0	0	0	0	0	0
Lozoyuela-Navas-Sieteiglesias	6	0	1	0	0	0	0	4	1	0	0	0	0	0	0	0	0	0
Madrid	11635	227	2623	438	49	217	149	4976	900	743	329	1	13	146	55	42	331	396
Majadahonda	60	0	12	5	0	1	2	29	2	2	0	0	0	0	0	2	4	1
Manzanares el Real	6	0	0	0	0	0	0	4	0	0	1	0	0	1	0	0	0	0
Meco	6	0	0	1	0	0	0	4	0	1	0	0	0	0	0	0	0	0
Mejorada del Campo	27	0	7	4	1	0	1	10	2	1	0	0	0	0	1	0	0	0
Miraflores de la Sierra	28	0	3	5	0	1	3	11	1	1	0	0	0	2	0	0	0	1
Molar (El)	19	0	3	1	0	0	0	7	3	2	1	0	0	0	0	0	0	2
Molinos (Los)	12	0	1	0	0	0	0	9	1	0	0	0	0	0	0	0	1	0
Moraleja de Enmedio	4	0	0	1	0	0	0	3	0	0	0	0	0	0	0	0	0	0
Moralzarzal	8	0	3	0	0	0	0	3	0	1	0	0	0	0	0	0	0	1
Morata de Tajuña	39	0	7	1	0	0	1	14	7	1	1	0	0	2	1	0	2	2
Móstoles	220	0	48	13	1	3	1	90	19	13	7	0	0	2	1	2	5	15
Navalagamella	2	0	0	0	0	0	0	1	0	0	1	0	0	0	0	0	0	0
Navalcarnero	49	2	14	6	0	0	1	13	3	2	8	0	0	0	0	0	0	0
Navarredonda	2	0	1	0	0	0	0	1	0	0	0	0	0	0	0	0	0	0
Navas del Rey	2	0	0	0	0	0	0	2	0	0	0	0	0	0	0	0	0	0
Nuevo Baztán	1	0	0	0	0	0	0	1	0	0	0	0	0	0	0	0	0	0
Olmeda de las Fuentes	1	0	0	0	0	0	0	1	0	0	0	0	0	0	0	0	0	0
Orusco	2	0	0	0	0	0	0	1	0	0	0	0	0	0	0	0	1	0
Paracuellos de Jarama	7	0	1	1	0	0	0	4	0	1	0	0	0	0	0	0	0	0
Parla	79	2	18	4	0	0	0	25	8	7	4	0	0	0	0	1	3	7
Patones	2	0	0	0	0	0	0	0	1	0	1	0	0	0	0	0	0	0
Pedrezuela	3	0	0	0	0	0	0	3	0	0	0	0	0	0	0	0	0	0
Pelayos de la Presa	4	2	0	0	0	0	0	0	2	0	0	0	0	0	0	0	0	0
Perales de Tajuña	10	0	1	0	0	0	0	6	1	1	0	0	0	0	0	0	0	0
Pezuela de las Torres	1	0	1	0	0	0	0	0	0	0	0	0	0	0	0	0	0	0
Pinilla del Valle	1	0	0	0	0	0	0	0	0	1	0	0	0	0	0	0	0	0
Pinto	48	0	11	1	0	0	0	21	5	3	0	0	0	0	1	0	0	6
Pozuelo de Alarcón	199	1	39	5	0	15	2	105	12	7	2	0	0	2	0	0	4	5
Pozuelo del Rey	2	0	2	0	0	0	0	0	0	0	0	0	0	0	0	0	0	0
Puebla de la Sierra	1	0	1	0	0	0	0	0	0	0	0	0	0	0	0	0	0	0
Puentes Viejas	1	0	1	0	0	0	0	0	0	0	0	0	0	0	0	0	0	0
Quijorna	1	0	0	0	0	0	0	0	0	0	0	0	0	0	0	0	1	0
Rascafría	2	0	0	0	0	0	0	0	1	0	0	0	1	0	0	0	0	0
Ribatejada	1	0	0	0	0	0	0	1	0	0	0	0	0	0	0	0	0	0
Rivas-Vaciamadrid	10	1	2	0	0	0	2	2	1	0	1	0	0	1	0	0	0	0
Robledo de Chavela	8	0	0	0	0	0	0	8	0	0	0	0	0	0	0	0	0	0
Rozas de Madrid (Las)	122	1	22	5	1	1	1	57	13	6	4	0	0	3	2	1	2	3
Rozas de Puerto Real	3	0	1	0	0	0	0	2	0	0	0	0	0	0	0	0	0	0
San Agustín de Guadalix	3	0	0	1	0	0	0	1	0	0	0	0	0	0	0	0	0	1
San Fernando de Henares	34	0	8	1	0	0	1	12	4	1	0	0	0	1	0	0	2	4
San Lorenzo del Escorial	47	1	8	5	0	1	1	22	2	1	3	0	0	1	1	0	1	0
San Martín de la Vega	19	0	3	2	0	0	0	8	2	1	2	0	0	0	0	0	0	1



## DEFUNCIONES DE RESIDENTES EN LA COMUNIDAD DE MADRID CLASIFICADAS POR CAUSA DE MUERTE (GRANDES GRUPOS CIE. 9ª), SEGUN MUNICIPIOS, ESTRATOS DE POBLACION Y AMBITOS GEOGRAFICOS {R/R} (CONT.)

	TODAS LAS CAUSAS	GRUPOS DE CAUSA DE MUERTE																
		I	II	III	IV	V	VI	VII	VIII	IX	X	XI	XII	XIII	XIV	XV	XVI	XVII
MUNICIPIOS DE RESIDENCIA (CONT.)																		
San Martín de Valdeiglesias	25	0	3	1	0	1	1	15	0	1	1	0	0	1	0	1	0	0
San Sebastián de los Reyes	91	2	19	5	0	6	4	35	2	8	0	0	0	5	0	1	0	4
Santa María de la Alameda	2	0	0	0	0	0	0	2	0	0	0	0	0	0	0	0	0	0
Santorcaz	2	0	1	0	0	0	0	1	0	0	0	0	0	0	0	0	0	0
Santos de la Humosa (Los)	6	0	1	0	0	0	0	2	0	2	0	0	0	0	0	0	0	1
Serranillos del Valle	2	0	0	0	0	0	1	1	0	0	0	0	0	0	0	0	0	0
Sevilla la Nueva	4	0	0	0	0	1	0	2	1	0	0	0	0	0	0	0	0	0
Somosierra	1	0	0	0	0	0	0	0	1	0	0	0	0	0	0	0	0	0
Soto del Real	3	0	1	0	0	0	0	0	1	0	0	0	0	0	0	0	0	1
Talamanca de Jarama	3	0	1	0	0	0	0	1	0	0	0	0	0	0	1	0	0	0
Tielmes	11	0	1	1	0	0	0	3	1	3	1	0	0	0	0	1	0	0
Titulcia	11	0	4	2	0	0	0	2	0	1	1	0	0	1	0	0	0	0
Torrejón de Ardoz	124	0	40	8	0	5	2	43	4	5	4	0	0	1	1	1	3	7
Torrejón de Velasco	2	0	1	0	0	0	0	1	0	0	0	0	0	0	0	0	0	0
Torrelaguna	12	0	4	0	0	0	0	5	1	0	2	0	0	0	0	0	0	0
Torrelodones	14	0	4	1	0	0	1	3	2	1	1	0	0	0	0	0	0	1
Torremocha de Jarama	1	0	0	0	0	0	0	1	0	0	0	0	0	0	0	0	0	0
Torres de la Alameda	6	0	2	0	0	0	0	2	0	1	0	0	0	0	0	0	1	0
Valdaracete	7	0	3	0	0	0	0	3	1	0	0	0	0	0	0	0	0	0
Valdeavero	2	0	0	0	0	1	0	0	1	0	0	0	0	0	0	0	0	0
Valdelaguna	6	0	2	0	0	0	0	4	0	0	0	0	0	0	0	0	0	0
Valdemorillo	5	0	1	0	0	0	0	3	0	0	0	0	0	0	0	0	0	1
Valdemoro	23	0	7	1	0	0	0	9	0	4	0	0	0	1	0	0	0	1
Valdeolmos	4	0	1	0	0	0	1	1	1	0	0	0	0	0	0	0	0	0
Valdetorres de Jarama	6	0	1	0	0	0	0	3	0	0	1	0	0	0	0	0	0	1
Valdilecha	9	0	2	0	0	2	0	3	0	1	0	0	0	0	0	0	0	1
Velilla de San Antonio	6	0	2	0	0	0	0	1	1	0	0	0	0	0	0	0	1	1
Vellón (El)	3	0	1	1	0	0	0	1	0	0	0	0	0	0	0	0	0	0
Venturada	1	0	0	0	0	0	0	1	0	0	0	0	0	0	0	0	0	0
Villaconejos	11	0	1	0	0	0	0	8	0	0	0	0	0	0	0	0	2	0
Villa del Prado	9	0	1	0	0	1	0	3	1	1	1	0	0	1	0	0	0	0
Villalbilla	4	0	0	0	0	0	1	2	0	0	1	0	0	0	0	0	0	0
Villamanrique de Tajo	2	0	0	0	0	0	0	2	0	0	0	0	0	0	0	0	0	0
Villamanita	5	0	1	0	0	0	0	3	0	0	0	0	0	0	0	0	0	1
Villanueva de la Cañada	13	1	1	0	0	0	0	6	3	0	0	0	0	1	0	0	0	1
Villanueva de Perales	1	0	0	0	0	0	0	0	0	1	0	0	0	0	0	0	0	0
Villanueva del Pardillo	3	0	0	0	0	0	0	3	0	0	0	0	0	0	0	0	0	0
Villar del Olmo	1	0	0	0	0	0	0	0	0	0	0	0	0	0	0	0	1	0
Villarejo de Salvanés	20	0	3	0	0	0	0	11	3	2	0	0	0	0	0	0	0	1
Villaviciosa de Odón	76	1	13	8	0	3	3	27	6	4	2	0	0	1	0	0	5	3
Villavieja del Lozoya	1	0	0	0	0	0	0	1	0	0	0	0	0	0	0	0	0	0
Zarzalejo	5	0	2	0	0	0	0	2	1	0	0	0	0	0	0	0	0	0
ESTRATOS DE POBLACION																		
Menos de 101	3	0	1	0	0	0	0	2	0	0	0	0	0	0	0	0	0	0
De 101 a 500	39	0	7	2	0	2	1	14	5	2	3	0	0	0	0	0	2	1
De 501 a 1.000	113	3	20	7	0	1	1	57	11	3	3	0	0	1	1	0	3	2
De 1.001 a 2.000	191	2	20	7	0	5	5	90	23	13	6	0	2	3	0	1	7	7
De 2.001 a 5.000	303	3	49	12	1	5	7	148	28	14	6	0	0	7	1	0	9	13
De 5.001 a 10.000	389	8	79	31	0	7	11	163	27	14	22	0	0	6	2	1	8	10
De 10.001 a 20.000	105	0	20	8	1	3	4	31	14	13	3	0	0	1	1	0	3	3
De 20.001 a 50.000	879	10	157	33	3	20	11	410	78	44	19	0	0	14	4	4	37	35
De 50.001 a 100.000	505	7	118	28	3	14	8	189	38	35	14	0	1	7	3	4	9	27
De 100.001 a 200.000	1407	19	314	90	7	32	24	533	123	88	33	0	0	18	9	7	30	80
Más de 200.000	11635	227	2623	438	49	217	149	4976	900	743	329	1	13	146	55	42	331	396

## DEFUNCIONES DE RESIDENTES EN LA COMUNIDAD DE MADRID CLASIFICADAS POR CAUSA DE MUERTE (GRANDES GRUPOS CIE. 9ª), SEGUN MUNICIPIOS, ESTRATOS DE POBLACION Y AMBITOS GEOGRAFICOS {R/R} (CONT.)

	TODAS LAS CAUSAS	GRUPOS DE CAUSA DE MUERTE																
		I	II	III	IV	V	VI	VII	VIII	IX	X	XI	XII	XIII	XIV	XV	XVI	XVII
<b>AMBITOS GEOGRAFICOS</b>																		
Area Metropolitana	14332	260	3202	592	61	285	195	6063	1128	899	388	1	14	184	72	57	401	530
Madrid	11635	227	2623	438	49	217	149	4976	900	743	329	1	13	146	55	42	331	396
Corona Metropolitana	2697	33	579	154	12	68	46	1087	228	156	59	0	1	38	17	15	70	134
Norte	353	6	59	18	1	10	6	149	35	23	7	0	0	9	3	2	15	10
Sur	1203	15	276	72	6	22	17	453	110	77	29	0	0	7	8	7	26	78
Este	633	8	148	40	4	15	14	240	45	36	15	0	1	14	4	3	14	32
Oeste	508	4	96	24	1	21	9	245	38	20	8	0	0	8	2	3	15	14
Resto Municipios	1237	19	206	64	3	21	26	550	119	70	50	0	2	19	4	2	38	44
<b>DISTRITOS Y BARRIOS DEL MUNICIPIO DE MADRID</b>																		
MADRID	11635	227	2623	438	49	217	149	4976	900	743	329	1	13	146	55	42	331	396
Centro	1070	23	218	28	8	16	14	477	89	81	32	1	2	12	1	3	31	34
Palacio	180	5	43	5	0	3	3	75	14	12	5	0	1	2	0	1	7	4
Embajadores	333	6	69	8	0	4	3	147	31	32	12	1	0	2	0	0	7	11
Cortes	85	3	19	4	2	1	2	41	3	5	1	0	0	1	1	0	0	2
Justicia	157	3	30	3	3	1	3	75	10	7	3	0	1	2	0	2	9	5
Universidad	246	5	47	5	2	4	1	111	23	21	8	0	0	4	0	0	4	11
Sol	69	1	10	3	1	3	2	28	8	4	3	0	0	1	0	0	4	1
Arganzuela	565	8	126	20	2	20	6	238	58	31	18	0	0	7	1	3	11	16
Imperial	72	1	17	5	0	2	2	32	8	1	2	0	0	1	0	0	1	0
Acacias	118	2	23	2	1	1	1	54	15	8	5	0	0	0	1	0	2	3
Chopera	109	0	27	8	1	3	0	49	6	7	3	0	0	0	0	0	2	3
Legazpi	16	0	4	0	0	2	0	5	2	2	1	0	0	0	0	0	0	0
Delicias	101	1	23	1	0	4	0	42	12	4	5	0	0	2	0	1	1	5
Palos de Moguer	143	4	30	4	0	8	3	54	15	8	2	0	0	3	0	2	5	5
Atocha	6	0	2	0	0	0	0	2	0	1	0	0	0	1	0	0	0	0
Retiro	551	10	147	21	4	11	5	229	39	32	14	0	1	8	3	2	11	14
Pacífico	169	1	51	11	1	4	1	67	11	10	4	0	0	3	0	1	2	2
Adelfas	50	0	14	0	1	1	1	20	5	2	2	0	0	1	0	0	2	1
Estrella	76	4	24	1	1	0	1	29	4	3	1	0	0	3	1	1	0	3
Ibiza	163	4	36	5	1	5	1	70	12	13	5	0	1	0	2	0	4	4
Jerónimos	46	1	11	2	0	0	1	21	4	3	0	0	0	1	0	0	1	1
Niño Jesús	47	0	11	2	0	1	0	22	3	1	2	0	0	0	0	0	2	3
Salamanca	936	15	207	32	4	11	12	446	68	48	23	0	2	9	2	2	24	31
Recoletos	132	2	29	4	0	1	1	70	7	7	5	0	1	2	0	0	1	2
Goya	239	6	42	13	1	3	7	117	18	13	4	0	0	1	1	0	5	8
Fuente del Berro	113	2	20	4	0	0	1	51	12	7	2	0	1	3	0	0	5	5
Guindalera	194	3	45	4	2	3	0	102	9	8	5	0	0	0	1	1	5	6
Lista	167	2	49	4	0	4	3	64	13	8	7	0	0	3	0	0	4	6
Castellana	91	0	22	3	1	0	0	42	9	5	0	0	0	0	0	1	4	4
Chamartín	588	7	126	19	4	6	7	272	45	24	14	0	1	6	7	5	30	15
El Viso	75	0	16	5	0	0	2	30	12	0	0	0	0	1	1	3	2	3
Prosperidad	142	2	29	4	1	1	1	64	11	10	3	0	0	4	3	0	5	4
Ciudad Jardín	67	2	15	1	0	0	0	26	7	5	2	0	1	0	1	0	6	1
Hispanoamérica	134	1	36	3	0	4	1	60	5	6	3	0	0	1	0	0	9	5
Nueva España	126	1	19	6	3	0	2	70	8	1	5	0	0	0	2	2	6	1
Castilla	44	1	11	0	0	1	1	22	2	2	1	0	0	0	0	0	2	1

## DEFUNCIONES DE RESIDENTES EN LA COMUNIDAD DE MADRID CLASIFICADAS POR CAUSA DE MUERTE (GRANDES GRUPOS CIE. 9ª), SEGUN MUNICIPIOS, ESTRATOS DE POBLACION Y AMBITOS GEOGRAFICOS {R/R} (CONT.)

	TODAS LAS CAUSAS	GRUPOS DE CAUSA DE MUERTE																
		I	II	III	IV	V	VI	VII	VIII	IX	X	XI	XII	XIII	XIV	XV	XVI	XVII
DISTRITOS Y BARRIOS DEL MUNICIPIO DE MADRID (CONT.)																		
Usera	453	15	110	13	4	11	10	190	33	25	7	0	0	10	3	0	8	14
Orcasitas	65	2	13	3	1	0	0	31	4	3	0	0	0	2	0	0	2	4
Orcasur	33	1	6	0	0	2	0	13	3	3	0	0	0	2	1	0	1	1
San Fermín	40	0	6	3	0	1	2	15	5	4	1	0	0	0	2	0	0	1
Almendrales	68	3	17	2	0	1	1	33	3	3	1	0	0	2	0	0	1	1
Moscardó	143	7	38	4	1	5	4	58	9	5	5	0	0	1	0	0	3	3
Zofio	44	1	16	0	2	1	1	11	3	5	0	0	0	1	0	0	1	2
Pradolongo	60	1	14	1	0	1	2	29	6	2	0	0	0	2	0	0	0	2
Puente de Vallecas	756	8	167	45	1	7	8	291	71	58	24	0	0	11	4	3	20	38
Entrevías	117	1	20	8	0	0	2	54	8	12	3	0	0	0	0	0	2	7
San Diego	156	1	32	10	0	2	1	60	19	13	5	0	0	4	0	2	2	5
Palomeras Bajas	96	2	22	4	0	0	0	43	6	10	2	0	0	0	1	0	1	5
Palomeras Sureste	121	1	33	11	0	0	2	36	10	7	3	0	0	3	0	0	4	11
Portazgo	89	1	22	4	0	1	1	36	9	4	1	0	0	2	0	1	3	4
Numancia	177	2	38	8	1	4	2	62	19	12	10	0	0	2	3	0	8	6
Moratalaz	300	3	73	14	2	3	1	121	22	24	9	0	1	5	3	1	5	13
Pavones	25	0	4	2	0	0	0	16	1	0	0	0	0	0	1	0	0	1
Marroquina	66	1	19	2	0	0	0	23	6	4	2	0	0	3	1	0	1	4
Media Legua	38	0	14	2	0	0	0	10	3	3	3	0	0	1	1	0	0	1
Fontarrón	78	1	10	7	1	2	1	31	8	12	0	0	1	0	0	1	1	2
Vinateros	93	1	26	1	1	1	0	41	4	5	4	0	0	1	0	0	3	5
Ciudad Lineal	761	13	190	33	1	16	12	317	52	45	22	0	0	6	5	2	23	24
Ventas	201	5	56	5	0	3	6	76	16	13	4	0	0	1	2	0	6	8
Pueblo Nuevo	213	4	46	4	1	10	3	96	6	14	6	0	0	2	0	1	10	10
Quintana	126	3	23	10	0	1	1	60	15	5	4	0	0	0	1	1	0	2
Concepción	87	0	25	6	0	0	1	41	6	3	3	0	0	1	0	0	0	1
San Pascual	70	1	20	1	0	1	0	22	6	8	3	0	0	2	1	0	3	2
San Juan Bautista	21	0	6	3	0	1	0	6	2	1	1	0	0	0	1	0	0	0
Colina	19	0	7	1	0	0	0	7	0	1	0	0	0	0	0	0	2	1
Atalaya	4	0	1	1	0	0	1	1	0	0	0	0	0	0	0	0	0	0
Costillares	20	0	6	2	0	0	0	8	1	0	1	0	0	0	0	0	2	0
Hortaleza	423	9	100	16	1	11	3	174	26	23	14	0	1	4	2	2	22	15
Palomas	31	0	3	1	0	1	0	13	1	2	0	0	0	0	0	0	9	1
Piovera	22	0	9	0	0	1	0	7	1	1	1	0	0	1	0	0	0	1
Canillas	107	3	30	6	0	3	0	42	5	4	3	0	1	0	1	2	4	3
Pinar del Rey	153	2	42	6	0	5	1	60	12	6	3	0	0	2	0	0	7	7
Apostol Santiago	59	2	11	3	0	1	1	23	6	4	3	0	0	1	1	0	0	3
Valdepuentes	51	2	5	0	1	0	1	29	1	6	4	0	0	0	0	0	2	0
Villaverde	292	7	67	11	0	6	4	123	17	20	7	0	0	5	1	2	8	14
San Andrés	92	4	20	5	0	1	1	37	5	6	3	0	0	3	1	1	1	4
San Cristóbal	52	0	14	3	0	3	1	23	2	3	1	0	0	0	0	0	1	1
Butarque	12	0	2	1	0	0	1	7	0	0	0	0	0	0	0	1	0	0
Los Rosales	46	1	8	1	0	0	0	26	1	4	0	0	0	0	0	0	1	4
Los Angeles	90	2	23	1	0	2	1	30	9	7	3	0	0	2	0	0	5	5
Villa de Vallecas	121	4	20	7	0	2	0	60	3	8	3	0	0	0	2	2	4	6
Casco Histórico	83	3	14	4	0	1	0	42	2	5	3	0	0	0	0	1	4	4
Santa Eugenia	38	1	6	3	0	1	0	18	1	3	0	0	0	2	1	0	0	2

## DEFUNCIONES DE RESIDENTES EN LA COMUNIDAD DE MADRID CLASIFICADAS POR CAUSA DE MUERTE (GRANDES GRUPOS CIE. 9ª), SEGUN MUNICIPIOS, ESTRATOS DE POBLACION Y AMBITOS GEOGRAFICOS {R/R} (CONT.)

	TODAS LAS CAUSAS	GRUPOS DE CAUSA DE MUERTE																
		I	II	III	IV	V	VI	VII	VIII	IX	X	XI	XII	XIII	XIV	XV	XVI	XVII
<b>DISTRITOS Y BARRIOS DEL MUNICIPIO DE MADRID (CONT.)</b>																		
Tetuán	673	12	146	25	2	11	11	292	47	55	17	0	1	7	2	4	16	25
Bellas Vistas	125	1	29	5	0	3	1	80	7	8	2	0	0	2	0	1	1	5
Cuatro Caminos	159	5	41	4	0	2	3	66	9	11	4	0	0	1	0	3	7	3
Castillejos	72	2	13	3	1	2	1	29	7	7	2	0	0	2	0	0	0	3
Almenara	107	1	15	6	0	2	3	52	11	6	3	0	0	0	0	0	3	5
Valdeacederas	94	1	25	5	0	1	1	32	7	12	1	0	0	1	2	0	2	4
Berruete	116	2	23	2	1	1	2	53	6	11	5	0	1	1	0	0	3	5
<b>Chamberí</b>	967	16	208	32	4	20	9	441	97	61	18	0	1	7	1	1	28	23
Gaztambide	162	2	30	2	2	7	0	84	14	11	5	0	0	0	0	0	3	2
Arapiles	166	5	38	7	0	7	1	75	14	6	1	0	1	1	0	1	7	2
Trafalgar	205	4	45	10	1	1	1	86	26	14	0	0	0	4	0	0	6	7
Almagro	161	2	32	3	1	3	3	80	21	6	5	0	0	1	0	0	3	1
Ríos Rosas	175	2	45	8	0	2	3	69	10	18	5	0	0	1	0	0	5	7
Vallehermoso	98	1	18	2	0	0	1	47	12	6	2	0	0	0	1	0	4	4
<b>Fuencarral-El Pardo</b>	522	9	127	24	1	13	11	194	37	25	20	0	0	7	4	4	24	22
El Pardo	19	0	3	2	0	0	0	9	2	0	1	0	0	0	0	0	1	1
Fuente Arroyo	6	0	0	0	0	0	0	3	0	0	0	0	0	0	1	0	2	0
Peña Grande	83	3	16	6	0	2	0	29	8	6	4	0	0	3	0	0	3	3
El Pilar	136	3	38	5	0	3	3	56	8	5	3	0	0	1	0	0	2	9
La Paz	59	1	25	2	1	2	2	13	3	3	2	0	0	1	0	1	0	3
Valverde	106	2	24	4	0	2	4	34	7	7	8	0	0	1	3	3	6	1
Mirasierra	23	0	8	1	0	0	0	8	4	0	0	0	0	0	0	0	1	1
El Goloso	90	0	13	4	0	4	2	42	5	4	2	0	0	1	0	0	9	4
<b>Moncloa-Aravaca</b>	423	5	88	19	0	7	4	188	28	26	22	0	0	13	2	0	10	11
Casa de Campo	60	0	16	4	0	2	2	23	3	5	1	0	0	3	0	0	0	1
Argüelles	148	0	31	7	0	1	1	59	13	13	7	0	0	4	0	0	6	6
Ciudad Universitaria	53	0	10	3	0	1	0	31	2	1	1	0	0	2	1	0	0	1
Valdezarza	79	3	19	4	0	1	0	28	7	5	6	0	0	2	0	0	2	2
Valdemarín	15	0	1	0	0	0	1	10	0	0	2	0	0	0	0	0	0	1
El Plantío	25	1	4	0	0	0	0	15	2	2	1	0	0	0	0	0	0	0
Aravaca	43	1	7	1	0	2	0	22	1	0	4	0	0	2	1	0	2	0
<b>Latina</b>	818	29	200	20	4	22	17	312	68	57	21	0	2	14	5	2	19	26
Los Cármenes	43	1	7	2	0	2	0	18	3	4	2	0	0	2	0	0	2	0
Puerta del Ángel	193	4	42	3	2	5	5	76	24	15	7	0	1	2	0	0	1	6
Lucero	127	4	30	4	0	4	3	48	11	13	0	0	0	4	0	0	3	3
Aluche	239	10	61	5	1	6	4	98	10	14	7	0	0	3	4	0	7	9
Campamento	55	1	11	1	0	2	1	20	6	4	3	0	0	1	1	0	2	2
Las Águilas	161	9	49	5	1	3	4	52	14	7	2	0	1	2	0	2	4	6
<b>Carabanchel</b>	846	20	184	35	3	15	10	358	70	55	28	0	0	8	4	0	22	34
Comillas	91	3	23	1	1	0	4	37	7	9	2	0	0	0	1	0	2	1
Opafiel	114	3	29	5	0	0	1	47	7	7	4	0	0	1	0	0	3	7
San Isidro	128	2	32	8	0	1	3	52	11	6	4	0	0	0	1	0	3	5
Vista Alegre	144	1	41	6	0	3	1	56	9	9	3	0	0	0	1	0	6	8
Puerta Bonita	173	5	27	8	1	4	1	78	20	13	8	0	0	1	0	0	3	4
Buenavista	101	3	13	3	0	5	0	54	9	4	2	0	0	2	0	0	3	3
Abrantes	95	3	19	4	1	2	0	34	7	7	5	0	0	4	1	0	2	6

## DEFUNCIONES DE RESIDENTES EN LA COMUNIDAD DE MADRID CLASIFICADAS POR CAUSA DE MUERTE (GRANDES GRUPOS CIE. 9ª), SEGUN MUNICIPIOS, ESTRATOS DE POBLACION Y AMBITOS GEOGRAFICOS {R/R} (CONT.)

	TODAS LAS CAUSAS	GRUPOS DE CAUSA DE MUERTE																
		I	II	III	IV	V	VI	VII	VIII	IX	X	XI	XII	XIII	XIV	XV	XVI	XVII
DISTRITOS Y BARRIOS DEL MUNICIPIO DE MADRID (CONT.)																		
Vicálvaro	99	2	14	0	1	1	1	50	5	10	3	0	0	1	1	1	5	4
Casco Histórico	56	0	4	0	1	0	0	30	4	7	1	0	0	1	1	1	4	2
Ambroz	43	2	10	0	0	1	1	20	1	3	2	0	0	0	0	0	1	2
San Blas	400	11	89	23	3	6	2	172	17	33	11	0	1	6	1	2	9	14
Simancas	119	5	26	7	2	2	1	47	7	9	6	0	0	0	0	1	2	4
Hellín	35	0	8	1	0	1	0	16	1	1	2	0	0	1	0	0	0	4
Amposta	35	0	8	1	0	0	0	18	1	3	0	0	0	0	0	0	3	1
Arcos	78	2	19	3	1	0	0	34	4	9	2	0	0	3	0	0	1	0
Rosas	8	1	2	0	0	0	0	4	0	1	0	0	0	0	0	0	0	0
Rejas	18	0	1	1	0	1	0	9	1	2	1	0	0	0	0	0	2	0
Canillejas	82	2	20	5	0	2	1	34	2	6	0	0	1	2	1	1	1	4
El Salvador	25	1	5	5	0	0	0	10	1	2	0	0	0	0	0	0	0	1
Barajas	71	1	16	1	0	2	2	31	8	2	2	0	0	0	1	1	1	3
Alameda de Osuna	38	0	8	0	0	0	2	19	4	0	0	0	0	0	1	1	1	2
Aeropuerto	6	0	1	0	0	0	0	2	3	0	0	0	0	0	0	0	0	0
Casco Histórico	14	1	5	1	0	2	0	4	0	1	0	0	0	0	0	0	0	0
Timón	12	0	2	0	0	0	0	5	1	1	2	0	0	0	0	0	0	1
Corralejos	1	0	0	0	0	0	0	1	0	0	0	0	0	0	0	0	0	0
AREA Y DISTRITO SANITARIO																		
Area 1 -Sur-Este	2064	28	457	92	9	27	21	858	165	148	61	0	2	31	14	10	59	82
Arganda	237	1	36	5	1	3	6	107	25	16	8	0	0	6	1	1	14	7
Moratalaz	399	5	87	14	3	4	2	171	27	34	12	0	1	6	4	2	10	17
Retiro	551	10	147	21	4	11	5	229	39	32	14	0	1	8	3	2	11	14
Vallecas	877	12	187	52	1	9	8	351	74	66	27	0	0	11	6	5	24	44
Area 2 -Centro-Norte	1685	23	371	59	11	17	22	783	127	81	39	0	4	16	10	8	58	56
Coslada	161	1	38	8	3	0	3	65	14	9	2	0	1	1	1	1	4	10
Salamanca	936	15	207	32	4	11	12	446	68	48	23	0	2	9	2	2	24	31
Chamartín	588	7	126	19	4	6	7	272	45	24	14	0	1	6	7	5	30	15
Area 3 -Este	489	6	112	32	1	17	10	183	34	30	13	0	0	12	3	2	11	23
Alcalá Henares	365	6	72	24	1	12	8	140	30	25	9	0	0	11	2	1	8	16
Torrejón Ardoz	124	0	40	8	0	5	2	43	4	5	4	0	0	1	1	1	3	7
Area 4 -Noreste	1655	34	395	73	5	35	19	694	103	103	49	0	2	16	9	7	55	56
Ciudad Lineal	761	13	190	33	1	16	12	317	52	45	22	0	0	6	5	2	23	24
San Blas	400	11	89	23	3	6	2	172	17	33	11	0	1	6	1	2	9	14
Hortaleza	494	10	116	17	1	13	5	205	34	25	16	0	1	4	3	3	23	18
Area 5 -Norte	1732	29	358	80	4	36	35	720	136	114	50	0	2	27	10	10	56	65
Alcobendas	350	6	61	20	1	10	9	146	33	26	9	0	1	7	3	1	3	14
Colmenar Viejo	187	2	24	11	0	2	4	88	19	8	4	0	0	6	1	1	13	4
Tetuán	673	12	146	25	2	11	11	292	47	55	17	0	1	7	2	4	16	25
Fuencarral	522	9	127	24	1	13	11	194	37	25	20	0	0	7	4	4	24	22

## DEFUNCIONES DE RESIDENTES EN LA COMUNIDAD DE MADRID CLASIFICADAS POR CAUSA DE MUERTE (GRANDES GRUPOS CIE. 9ª), SEGUN MUNICIPIOS, ESTRATOS DE POBLACION Y AMBITOS GEOGRAFICOS {R/R} (CONCL.)

	TODAS LAS CAUSAS	GRUPOS DE CAUSA DE MUERTE																
		I	II	III	IV	V	VI	VII	VIII	IX	X	XI	XII	XIII	XIV	XV	XVI	XVII
AREA Y DISTRITO SANITARIO (CONT.)																		
Area 6 -Oeste	1135	14	231	50	2	28	15	534	78	50	39	0	0	23	5	3	28	35
Majadahonda	433	3	83	16	1	18	6	218	32	16	6	0	0	7	2	3	11	11
Collado Villalba	279	6	60	15	1	3	5	128	18	8	11	0	0	3	1	0	7	13
Moncloa	423	5	88	19	0	7	4	188	28	26	22	0	0	13	2	0	10	11
Area 7 -Centro-Oeste	2855	68	626	80	16	58	40	1230	254	199	71	1	5	33	7	6	78	83
Centro	1070	23	218	28	8	16	14	477	89	81	32	1	2	12	1	3	31	34
Chamberí	967	16	208	32	4	20	9	441	97	61	18	0	1	7	1	1	28	23
Latina	818	29	200	20	4	22	17	312	68	57	21	0	2	14	5	2	19	26
Area 8 -Sur.Oeste I	712	11	147	39	3	14	12	286	66	41	24	0	1	8	3	4	19	34
Móstoles	296	1	61	21	1	6	4	117	25	17	9	0	0	3	1	2	10	18
Alcorcón	259	5	62	8	2	5	6	100	23	18	3	0	0	2	2	1	8	14
Navalcarnero	157	5	24	10	0	3	2	69	18	6	12	0	1	3	0	1	1	2
Area 9 -Sur.Oeste II	352	5	77	24	2	7	8	124	35	18	11	0	0	3	4	2	4	28
Leganés	241	4	50	18	1	3	6	84	25	16	11	0	0	2	3	2	2	14
Fuenlabrada	111	1	27	6	1	4	2	40	10	2	0	0	0	1	1	0	2	14
Area 10 -Sur I	402	5	93	30	1	8	4	153	34	29	9	0	0	0	2	2	11	21
Paría	157	2	33	8	0	1	2	60	14	11	5	0	0	0	2	1	5	13
Getafe	245	3	60	22	1	7	2	93	20	18	4	0	0	0	0	1	6	8
Area 11 -Sur II	2488	56	541	97	10	59	35	1048	215	156	72	0	0	34	9	5	60	91
Aranjuez	332	6	54	18	1	7	5	139	37	25	12	0	0	4	0	0	11	13
Arganzuela	565	8	126	20	2	20	6	238	58	31	18	0	0	7	1	3	11	16
Villaverde	292	7	67	11	0	6	4	123	17	20	7	0	0	5	1	2	8	14
Carabanchel	846	20	184	35	3	15	10	358	70	55	28	0	0	8	4	0	22	34
Usera	453	15	110	13	4	11	10	190	33	25	7	0	0	10	3	0	8	14

DEFUNCIONES DE RESIDENTES EN LA COMUNIDAD DE MADRID, SEGUN CAUSAS DE MUERTE (GRANDES GRUPOS CIE. 9ª) ORDENADAS DESCENDENTEMENTE DE ACUERDO A LA FRECUENCIA DE CADA CAUSA PARA GRUPOS DE EDADES QUINQUENALES Y SEXO {R/R}

	TOTAL	PORCENTAJE	
		SIMPLE	ACUMULADO

#### TODAS LAS EDADES

TOTAL DE DEFUNCIONES DE RESIDENTES EN LA C.M. 33176 100.0 100.0

#### GRANDES GRUPOS (CIE 9a.)

AMBOS SEXOS 33176 100.0 100.0

VII. Aparato circulatorio	12258	36.9	36.9
II. Tumores	8467	25.5	62.4
VIII. Aparato respiratorio	2956	8.9	71.3
IX. Aparato digestivo	2300	6.9	78.2
XVII. Causas externas traumat	1911	5.8	84.0
III. Enferm gland endocrinas	1229	3.7	87.7
X. Aparato genito-urinario	915	2.8	90.5
XVI. Estados morbosos mal def	812	2.4	92.9
I. Infecciosas y parasitarias	642	1.9	94.8
V. Transtornos mentales	526	1.6	96.4
VI. Sistema nervioso y sentid	466	1.4	97.8
XIII. Sistema osteomuscular	281	.8	98.6
XIV. Anomalías congénitas	140	.4	99.0
IV. Sangre y órganos hemat	128	.4	99.4
XV. Afecciones periodo perin	119	.4	99.8
XII. Piel y tejido celular su	25	.1	99.9
XI. Complica. embarazo/parto	1	.0	99.9

HOMBRES 17607 100.0 100.0

VII. Aparato circulatorio	5645	32.1	32.1
II. Tumores	5059	28.7	60.8
VIII. Aparato respiratorio	1709	9.7	70.5
XVII. Causas externas traumat	1337	7.6	78.1
IX. Aparato digestivo	1331	7.6	85.7
III. Enferm gland endocrinas	573	3.3	89.0
X. Aparato genito-urinario	477	2.7	91.7
XVI. Estados morbosos mal def	373	2.1	93.8
I. Infecciosas y parasitarias	363	2.1	95.9
VI. Sistema nervioso y sentid	245	1.4	97.3
V. Transtornos mentales	220	1.2	98.5
XIII. Sistema osteomuscular	78	.4	98.9
IV. Sangre y órganos hemat	64	.4	99.3
XIV. Anomalías congénitas	64	.4	99.7
XV. Afecciones periodo perin	60	.3	100.0
XII. Piel y tejido celular su	9	.1	100.1

MUJERES 15569 100.0 100.0

VII. Aparato circulatorio	6613	42.5	42.5
II. Tumores	3408	21.9	64.4
VIII. Aparato respiratorio	1247	8.0	72.4
IX. Aparato digestivo	969	6.2	78.6
III. Enferm gland endocrinas	656	4.2	82.8
XVII. Causas externas traumat	574	3.7	86.5
XVI. Estados morbosos mal def	439	2.8	89.3
X. Aparato genito-urinario	438	2.8	92.1
V. Transtornos mentales	306	2.0	94.1
I. Infecciosas y parasitarias	279	1.8	95.9
VI. Sistema nervioso y sentid	221	1.4	97.3
XIII. Sistema osteomuscular	203	1.3	98.6
XIV. Anomalías congénitas	76	.5	99.1
IV. Sangre y órganos hemat	64	.4	99.5
XV. Afecciones periodo perin	59	.4	99.9
XII. Piel y tejido celular su	16	.1	100.0
XI. Complica. embarazo/parto	1	.0	100.0

	TOTAL	PORCENTAJE	
		SIMPLE	ACUMULADO

#### MENOS DE 1 AÑO

TOTAL DE DEFUNCIONES DE RESIDENTES EN LA C.M. 344 100.0 100.0

#### GRANDES GRUPOS (CIE 9a.)

AMBOS SEXOS 344 100.0 100.0

XV. Afecciones periodo perin	119	34.6	34.6
XIV. Anomalías congénitas	91	26.5	61.1
VII. Aparato circulatorio	33	9.6	70.7
XVII. Causas externas traumat	24	7.0	77.7
XVI. Estados morbosos mal def	20	5.8	83.5
I. Infecciosas y parasitarias	14	4.1	87.6
VIII. Aparato respiratorio	11	3.2	90.8
III. Enferm gland endocrinas	9	2.6	93.4
IX. Aparato digestivo	8	2.3	95.7
VI. Sistema nervioso y sentid	7	2.0	97.7
X. Aparato genito-urinario	4	1.2	98.9
II. Tumores	3	.9	99.8
IV. Sangre y órganos hemat	1	.3	100.1

HOMBRES 181 100.0 100.0

XV. Afecciones periodo perin	60	33.1	33.1
XIV. Anomalías congénitas	39	21.5	54.6
VII. Aparato circulatorio	21	11.6	66.2
I. Infecciosas y parasitarias	12	6.6	72.8
XVII. Causas externas traumat	12	6.6	79.4
XVI. Estados morbosos mal def	9	5.0	84.4
VIII. Aparato respiratorio	7	3.9	88.3
III. Enferm gland endocrinas	5	2.8	91.1
IX. Aparato digestivo	5	2.8	93.9
X. Aparato genito-urinario	4	2.2	96.1
II. Tumores	3	1.7	97.8
VI. Sistema nervioso y sentid	3	1.7	99.5
IV. Sangre y órganos hemat	1	.6	100.1

MUJERES 163 100.0 100.0

XV. Afecciones periodo perin	59	36.2	36.2
XIV. Anomalías congénitas	52	31.9	68.1
VII. Aparato circulatorio	12	7.4	75.5
XVII. Causas externas traumat	12	7.4	82.9
XVI. Estados morbosos mal def	11	6.7	89.6
III. Enferm gland endocrinas	4	2.5	92.1
VI. Sistema nervioso y sentid	4	2.5	94.6
VIII. Aparato respiratorio	4	2.5	97.1
IX. Aparato digestivo	3	1.8	98.9
I. Infecciosas y parasitarias	2	1.2	100.1

DEFUNCIONES DE RESIDENTES EN LA COMUNIDAD DE MADRID, SEGUN CAUSAS DE MUERTE (GRANDES GRUPOS CIE. 9a) ORDENADAS DESCENDENTEMENTE DE ACUERDO A LA FRECUENCIA DE CADA CAUSA PARA GRUPOS DE EDADES QUINQUENALES Y SEXO {R/R} (CONT.)

	TOTAL	PORCENTAJE	
		SIMPLE	ACUMULADO

## DE 1 A 4 AÑOS

TOTAL DE DEFUNCIONES DE RESIDENTES EN LA C.M. 90 100.0 100.0

## GRANDES GRUPOS (CIE 9a.)

AMBOS SEXOS 90 100.0 100.0

XVII. Causas externas traumat	22	24.4	24.4
XIV. Anomalías congénitas	21	23.3	47.7
VII. Aparato circulatorio	12	13.3	61.0
II. Tumores	9	10.0	71.0
VI. Sistema nervioso y sentid	7	7.8	78.8
III. Enferm gland endocrinas	6	6.7	85.5
I. Infecciosas y parasitarias	5	5.6	91.1
XVI. Estados morbosos mal def	3	3.3	94.4
V. Transtornos mentales	2	2.2	96.6
IV. Sangre y órganos hemat	1	1.1	97.7
VIII. Aparato respiratorio	1	1.1	98.8
IX. Aparato digestivo	1	1.1	99.9

HOMBRES 51 100.0 100.0

XVII. Causas externas traumat	11	21.6	21.6
VII. Aparato circulatorio	10	19.6	41.2
XIV. Anomalías congénitas	9	17.6	58.8
II. Tumores	5	9.8	68.6
VI. Sistema nervioso y sentid	5	9.8	78.4
I. Infecciosas y parasitarias	3	5.9	84.3
III. Enferm gland endocrinas	3	5.9	90.2
XVI. Estados morbosos mal def	2	3.9	94.1
IV. Sangre y órganos hemat	1	2.0	96.1
V. Transtornos mentales	1	2.0	98.1
VIII. Aparato respiratorio	1	2.0	100.1

MUJERES 39 100.0 100.0

XIV. Anomalías congénitas	12	30.8	30.8
XVII. Causas externas traumat	11	28.2	59.0
II. Tumores	4	10.3	69.3
III. Enferm gland endocrinas	3	7.7	77.0
I. Infecciosas y parasitarias	2	5.1	82.1
VI. Sistema nervioso y sentid	2	5.1	87.2
VII. Aparato circulatorio	2	5.1	92.3
V. Transtornos mentales	1	2.6	94.9
IX. Aparato digestivo	1	2.6	97.5
XVI. Estados morbosos mal def	1	2.6	100.1

	TOTAL	PORCENTAJE	
		SIMPLE	ACUMULADO

## DE 5 A 9 AÑOS

TOTAL DE DEFUNCIONES DE RESIDENTES EN LA C.M. 60 100.0 100.0

## GRANDES GRUPOS (CIE 9a.)

AMBOS SEXOS 60 100.0 100.0

XVII. Causas externas traumat	21	35.0	35.0
II. Tumores	16	26.7	61.7
VI. Sistema nervioso y sentid	5	8.3	70.0
XIV. Anomalías congénitas	5	8.3	78.3
VII. Aparato circulatorio	4	6.7	85.0
III. Enferm gland endocrinas	2	3.3	88.3
IV. Sangre y órganos hemat	2	3.3	91.6
I. Infecciosas y parasitarias	1	1.7	93.3
VIII. Aparato respiratorio	1	1.7	95.0
X. Aparato genito-urinario	1	1.7	96.7
XIII. Sistema osteomuscular	1	1.7	98.4
XVI. Estados morbosos mal def	1	1.7	100.1

HOMBRES 35 100.0 100.0

XVII. Causas externas traumat	11	31.4	31.4
II. Tumores	10	28.6	60.0
XIV. Anomalías congénitas	5	14.3	74.3
IV. Sangre y órganos hemat	2	5.7	80.0
VI. Sistema nervioso y sentid	2	5.7	85.7
I. Infecciosas y parasitarias	1	2.9	88.6
III. Enferm gland endocrinas	1	2.9	91.5
VII. Aparato circulatorio	1	2.9	94.4
X. Aparato genito-urinario	1	2.9	97.3
XVI. Estados morbosos mal def	1	2.9	100.2

MUJERES 25 100.0 100.0

XVII. Causas externas traumat	10	40.0	40.0
II. Tumores	6	24.0	64.0
VI. Sistema nervioso y sentid	3	12.0	76.0
VII. Aparato circulatorio	3	12.0	88.0
III. Enferm gland endocrinas	1	4.0	92.0
VIII. Aparato respiratorio	1	4.0	96.0
XIII. Sistema osteomuscular	1	4.0	100.0



DEFUNCIONES DE RESIDENTES EN LA COMUNIDAD DE MADRID, SEGUN CAUSAS DE MUERTE (GRANDES GRUPOS CIE. 9ª) ORDENADAS DESCENDENTEMENTE DE ACUERDO A LA FRECUENCIA DE CADA CAUSA PARA GRUPOS DE EDADES QUINQUENALES Y SEXO {R/R} (CONT.)

	TOTAL	PORCENTAJE	
		SIMPLE	ACUMULADO

## DE 10 A 14 AÑOS

TOTAL DE DEFUNCIONES DE RESIDENTES EN LA C.M. 86 100.0 100.0

## GRANDES GRUPOS (CIE 9a.)

AMBOS SEXOS 86 100.0 100.0

XVII. Causas externas traumat 36 41.9 41.9  
 II. Tumores 22 25.6 67.5  
 VI. Sistema nervioso y sentido 11 12.8 80.3  
 VII. Aparato circulatorio 5 5.8 86.1  
 VIII. Aparato respiratorio 4 4.7 90.8  
 III. Enferm gland endocrinas 3 3.5 94.3  
 XIV. Anomalías congénitas 2 2.3 96.6  
 IX. Aparato digestivo 1 1.2 97.8  
 X. Aparato genito-urinario 1 1.2 99.0  
 XVI. Estados morbosos mal def 1 1.2 100.2

HOMBRES 51 100.0 100.0

XVII. Causas externas traumat 22 43.1 43.1  
 II. Tumores 13 25.5 68.6  
 VI. Sistema nervioso y sentido 8 15.7 84.3  
 VII. Aparato circulatorio 3 5.9 90.2  
 III. Enferm gland endocrinas 2 3.9 94.1  
 VIII. Aparato respiratorio 2 3.9 98.0  
 XVI. Estados morbosos mal def 1 2.0 100.0

MUJERES 35 100.0 100.0

XVII. Causas externas traumat 14 40.0 40.0  
 II. Tumores 9 25.7 65.7  
 VI. Sistema nervioso y sentido 3 8.6 74.3  
 VII. Aparato circulatorio 2 5.7 80.0  
 VIII. Aparato respiratorio 2 5.7 85.7  
 XIV. Anomalías congénitas 2 5.7 91.4  
 III. Enferm gland endocrinas 1 2.9 94.3  
 IX. Aparato digestivo 1 2.9 97.2  
 X. Aparato genito-urinario 1 2.9 100.1

	TOTAL	PORCENTAJE	
		SIMPLE	ACUMULADO

## DE 15 A 19 AÑOS

TOTAL DE DEFUNCIONES DE RESIDENTES EN LA C.M. 222 100.0 100.0

## GRANDES GRUPOS (CIE 9a.)

AMBOS SEXOS 222 100.0 100.0

XVII. Causas externas traumat 122 55.0 55.0  
 VII. Aparato circulatorio 26 11.7 66.7  
 II. Tumores 22 9.9 76.6  
 VI. Sistema nervioso y sentido 17 7.7 84.3  
 VIII. Aparato respiratorio 9 4.1 88.4  
 I. Infecciosas y parasitarias 6 2.7 91.1  
 XVI. Estados morbosos mal def 5 2.3 93.4  
 V. Transtornos mentales 3 1.4 94.8  
 IX. Aparato digestivo 3 1.4 96.2  
 XIV. Anomalías congénitas 3 1.4 97.6  
 III. Enferm gland endocrinas 2 .9 98.5  
 XIII. Sistema osteomuscular 2 .9 99.4  
 IV. Sangre y órganos hemat 1 .5 99.9  
 X. Aparato genito-urinario 1 .5 100.4

HOMBRES 153 100.0 100.0

XVII. Causas externas traumat 86 56.2 56.2  
 VII. Aparato circulatorio 20 13.1 69.3  
 II. Tumores 14 9.2 78.5  
 VI. Sistema nervioso y sentido 10 6.5 85.0  
 VIII. Aparato respiratorio 7 4.6 89.6  
 XVI. Estados morbosos mal def 4 2.6 92.2  
 I. Infecciosas y parasitarias 3 2.0 94.2  
 III. Enferm gland endocrinas 2 1.3 95.5  
 IX. Aparato digestivo 2 1.3 96.8  
 IV. Sangre y órganos hemat 1 .7 97.5  
 V. Transtornos mentales 1 .7 98.2  
 X. Aparato genito-urinario 1 .7 98.9  
 XIII. Sistema osteomuscular 1 .7 99.6  
 XIV. Anomalías congénitas 1 .7 100.3

MUJERES 69 100.0 100.0

XVII. Causas externas traumat 36 52.2 52.2  
 II. Tumores 8 11.6 63.8  
 VI. Sistema nervioso y sentido 7 10.1 73.9  
 VII. Aparato circulatorio 6 8.7 82.6  
 I. Infecciosas y parasitarias 3 4.3 86.9  
 V. Transtornos mentales 2 2.9 89.8  
 VIII. Aparato respiratorio 2 2.9 92.7  
 XIV. Anomalías congénitas 2 2.9 95.6  
 IX. Aparato digestivo 1 1.4 97.0  
 XIII. Sistema osteomuscular 1 1.4 98.4  
 XVI. Estados morbosos mal def 1 1.4 99.8

DEFUNCIONES DE RESIDENTES EN LA COMUNIDAD DE MADRID, SEGUN CAUSAS DE MUERTE (GRANDES GRUPOS CIE. 9ª) ORDENADAS DESCENDENTEMENTE DE ACUERDO A LA FRECUENCIA DE CADA CAUSA PARA GRUPOS DE EDADES QUINQUENALES Y SEXO {R/R} (CONT.)

	TOTAL	PORCENTAJE	
		SIMPLE	ACUMULADO

## DE 20 A 24 AÑOS

TOTAL DE DEFUNCIONES DE RESIDENTES EN LA C.M.	474	100.0	100.0
---	-----	-------	-------

## GRANDES GRUPOS (CIE 9a.)

AMBOS SEXOS	474	100.0	100.0
-------------	-----	-------	-------

XVII. Causas externas traumat	251	53.0	53.0
VII. Aparato circulatorio	69	14.6	67.6
II. Tumores	33	7.0	74.6
III. Enferm gland endocrinas	32	6.8	81.4
VIII. Aparato respiratorio	30	6.3	87.7
XVI. Estados morbosos mal def	20	4.2	91.9
VI. Sistema nervioso y sentid	13	2.7	94.6
I. Infecciosas y parasitarias	12	2.5	97.1
IX. Aparato digestivo	8	1.7	98.8
V. Transtornos mentales	2	.4	99.2
XIV. Anomalías congénitas	2	.4	99.6
IV. Sangre y órganos hemat	1	.2	99.8
XIII. Sistema osteomuscular	1	.2	100.0

HOMBRES	361	100.0	100.0
---------	-----	-------	-------

XVII. Causas externas traumat	194	53.7	53.7
VII. Aparato circulatorio	53	14.7	68.4
III. Enferm gland endocrinas	27	7.5	75.9
VIII. Aparato respiratorio	25	6.9	82.8
II. Tumores	16	4.4	87.2
XVI. Estados morbosos mal def	16	4.4	91.6
VI. Sistema nervioso y sentid	12	3.3	94.9
I. Infecciosas y parasitarias	10	2.8	97.7
IX. Aparato digestivo	4	1.1	98.8
IV. Sangre y órganos hemat	1	.3	99.1
V. Transtornos mentales	1	.3	99.4
XIII. Sistema osteomuscular	1	.3	99.7
XIV. Anomalías congénitas	1	.3	100.0

MUJERES	113	100.0	100.0
---------	-----	-------	-------

XVII. Causas externas traumat	57	50.4	50.4
II. Tumores	17	15.0	65.4
VII. Aparato circulatorio	16	14.2	79.6
III. Enferm gland endocrinas	5	4.4	84.0
VIII. Aparato respiratorio	5	4.4	88.4
IX. Aparato digestivo	4	3.5	91.9
XVI. Estados morbosos mal def	4	3.5	95.4
I. Infecciosas y parasitarias	2	1.8	97.2
V. Transtornos mentales	1	.9	98.1
VI. Sistema nervioso y sentid	1	.9	99.0
XIV. Anomalías congénitas	1	.9	99.9

	TOTAL	PORCENTAJE	
		SIMPLE	ACUMULADO

## DE 25 A 29 AÑOS

TOTAL DE DEFUNCIONES DE RESIDENTES EN LA C.M.	622	100.0	100.0
---	-----	-------	-------

## GRANDES GRUPOS (CIE 9a.)

AMBOS SEXOS	622	100.0	100.0
-------------	-----	-------	-------

XVII. Causas externas traumat	211	33.9	33.9
VII. Aparato circulatorio	117	18.8	52.7
III. Enferm gland endocrinas	108	17.4	70.1
II. Tumores	43	6.9	77.0
VIII. Aparato respiratorio	43	6.9	83.9
XVI. Estados morbosos mal def	32	5.1	89.0
I. Infecciosas y parasitarias	20	3.2	92.2
IX. Aparato digestivo	19	3.1	95.3
VI. Sistema nervioso y sentid	14	2.3	97.6
V. Transtornos mentales	9	1.4	99.0
X. Aparato genito-urinario	4	.6	99.6
IV. Sangre y órganos hemat	1	.2	99.8
XIV. Anomalías congénitas	1	.2	100.0

HOMBRES	472	100.0	100.0
---------	-----	-------	-------

XVII. Causas externas traumat	168	35.6	35.6
VII. Aparato circulatorio	89	18.9	54.5
III. Enferm gland endocrinas	86	18.2	72.7
VIII. Aparato respiratorio	32	6.8	79.5
Estados morbosos mal def	28	5.9	85.4
II. Tumores	20	4.2	89.6
IX. Aparato digestivo	16	3.4	93.0
I. Infecciosas y parasitarias	14	3.0	96.0
VI. Sistema nervioso y sentid	10	2.1	98.1
V. Transtornos mentales	5	1.1	99.2
X. Aparato genito-urinario	2	.4	99.6
IV. Sangre y órganos hemat	1	.2	99.8
XIV. Anomalías congénitas	1	.2	100.0

MUJERES	150	100.0	100.0
---------	-----	-------	-------

XVII. Causas externas traumat	43	28.7	28.7
VII. Aparato circulatorio	28	18.7	47.4
II. Tumores	23	15.3	62.7
III. Enferm gland endocrinas	22	14.7	77.4
VIII. Aparato respiratorio	11	7.3	84.7
I. Infecciosas y parasitarias	6	4.0	88.7
V. Transtornos mentales	4	2.7	91.4
VI. Sistema nervioso y sentid	4	2.7	94.1
Estados morbosos mal def	4	2.7	96.8
IX. Aparato digestivo	3	2.0	98.8
X. Aparato genito-urinario	2	1.3	100.1

DEFUNCIONES DE RESIDENTES EN LA COMUNIDAD DE MADRID, SEGUN CAUSAS DE MUERTE (GRANDES GRUPOS CIE. 9a) ORDENADAS DESCENDENTEMENTE DE ACUERDO A LA FRECUENCIA DE CADA CAUSA PARA GRUPOS DE EDADES QUINQUENALES Y SEXO {R/R} (CONT.)

	TOTAL	PORCENTAJE	
		SIMPLE	ACUMULADO

## DE 30 A 34 AÑOS

TOTAL DE DEFUNCIONES DE RESIDENTES EN LA C.M. 497 100.0 100.0

## GRANDES GRUPOS (CIE 9a.)

AMBOS SEXOS 497 100.0 100.0

XVII. Causas externas traumat	131	26.4	26.4
III. Enferm gland endocrinas	78	15.7	42.1
VII. Aparato circulatorio	76	15.3	57.4
II. Tumores	69	13.9	71.3
IX. Aparato digestivo	34	6.8	78.1
VIII. Aparato respiratorio	32	6.4	84.5
XVI. Estados morbosos mal def	28	5.6	90.1
I. Infecciosas y parasitarias	19	3.8	93.9
V. Transtornos mentales	9	1.8	95.7
VI. Sistema nervioso y sentid	8	1.6	97.3
IV. Sangre y órganos hemat	5	1.0	98.3
X. Aparato genito-urinario	4	.8	99.1
XIV. Anomalías congénitas	3	.6	99.7
XI. Complica. embarazo/parto	1	.2	99.9

HOMBRES 381 100.0 100.0

XVII. Causas externas traumat	106	27.8	27.8
III. Enferm gland endocrinas	67	17.6	45.4
VII. Aparato circulatorio	62	16.3	61.7
II. Tumores	38	10.0	71.7
VIII. Aparato respiratorio	30	7.9	79.6
IX. Aparato digestivo	24	6.3	85.9
XVI. Estados morbosos mal def	20	5.2	91.1
I. Infecciosas y parasitarias	14	3.7	94.8
V. Transtornos mentales	8	2.1	96.9
VI. Sistema nervioso y sentid	5	1.3	98.2
XIV. Anomalías congénitas	3	.8	99.0
IV. Sangre y órganos hemat	2	.5	99.5
X. Aparato genito-urinario	2	.5	100.0

MUJERES 116 100.0 100.0

II. Tumores	31	26.7	26.7
XVII. Causas externas traumat	25	21.6	48.3
VII. Aparato circulatorio	14	12.1	60.4
III. Enferm gland endocrinas	11	9.5	69.9
IX. Aparato digestivo	10	8.6	78.5
XVI. Estados morbosos mal def	8	6.9	85.4
I. Infecciosas y parasitarias	5	4.3	89.7
IV. Sangre y órganos hemat	3	2.6	92.3
VI. Sistema nervioso y sentid	3	2.6	94.9
VIII. Aparato respiratorio	2	1.7	96.6
X. Aparato genito-urinario	2	1.7	98.3
V. Transtornos mentales	1	.9	99.2
XI. Complica. embarazo/parto	1	.9	100.1

	TOTAL	PORCENTAJE	
		SIMPLE	ACUMULADO

## DE 35 A 39 AÑOS

TOTAL DE DEFUNCIONES DE RESIDENTES EN LA C.M. 431 100.0 100.0

## GRANDES GRUPOS (CIE 9a.)

AMBOS SEXOS 431 100.0 100.0

XVII. Causas externas traumat	108	25.1	25.1
II. Tumores	100	23.2	48.3
VII. Aparato circulatorio	71	16.5	64.8
IX. Aparato digestivo	40	9.3	74.1
III. Enferm gland endocrinas	34	7.9	82.0
VIII. Aparato respiratorio	21	4.9	86.9
I. Infecciosas y parasitarias	17	3.9	90.8
VI. Sistema nervioso y sentid	14	3.2	94.0
XVI. Estados morbosos mal def	11	2.6	96.6
IV. Sangre y órganos hemat	5	1.2	97.8
X. Aparato genito-urinario	4	.9	98.7
XIII. Sistema osteomuscular	3	.7	99.4
XIV. Anomalías congénitas	2	.5	99.9
V. Transtornos mentales	1	.2	100.1

HOMBRES 308 100.0 100.0

XVII. Causas externas traumat	81	26.3	26.3
VII. Aparato circulatorio	56	18.2	44.5
II. Tumores	53	17.2	61.7
IX. Aparato digestivo	37	12.0	73.7
III. Enferm gland endocrinas	29	9.4	83.1
I. Infecciosas y parasitarias	14	4.5	87.6
VIII. Aparato respiratorio	12	3.9	91.5
VI. Sistema nervioso y sentid	10	3.2	94.7
XVI. Estados morbosos mal def	10	3.2	97.9
IV. Sangre y órganos hemat	2	.6	98.5
X. Aparato genito-urinario	2	.6	99.1
V. Transtornos mentales	1	.3	99.4
XIII. Sistema osteomuscular	1	.3	99.7

MUJERES 123 100.0 100.0

II. Tumores	47	38.2	38.2
XVII. Causas externas traumat	27	22.0	60.2
VII. Aparato circulatorio	15	12.2	72.4
VIII. Aparato respiratorio	9	7.3	79.7
III. Enferm gland endocrinas	5	4.1	83.8
VI. Sistema nervioso y sentid	4	3.3	87.1
I. Infecciosas y parasitarias	3	2.4	89.5
IV. Sangre y órganos hemat	3	2.4	91.9
IX. Aparato digestivo	3	2.4	94.3
X. Aparato genito-urinario	2	1.6	95.9
XIII. Sistema osteomuscular	2	1.6	97.5
XIV. Anomalías congénitas	2	1.6	99.1
XVI. Estados morbosos mal def	1	.8	99.9

DEFUNCIONES DE RESIDENTES EN LA COMUNIDAD DE MADRID, SEGUN CAUSAS DE MUERTE (GRANDES GRUPOS CIE. 9ª) ORDENADAS DESCENDENTEMENTE DE ACUERDO A LA FRECUENCIA DE CADA CAUSA PARA GRUPOS DE EDADES QUINQUENALES Y SEXO {R/R} (CONT.)

	TOTAL	PORCENTAJE	
		SIMPLE	ACUMULADO

## DE 40 A 44 AÑOS

TOTAL DE DEFUNCIONES DE RESIDENTES EN LA C.M.	584	100.0	100.0
---	-----	-------	-------

## GRANDES GRUPOS (CIE 9a.)

AMBOS SEXOS	584	100.0	100.0
-------------	-----	-------	-------

II. Tumores	210	36.0	36.0
VII. Aparato circulatorio	121	20.7	56.7
XVII. Causas externas traumat	105	18.0	74.7
IX. Aparato digestivo	71	12.2	86.9
VIII. Aparato respiratorio	24	4.1	91.0
I. Infecciosas y parasitarias	14	2.4	93.4
VI. Sistema nervioso y sentid	12	2.1	95.5
XVI. Estados morbosos mal def	9	1.5	97.0
X. Aparato genito-urinario	8	1.4	98.4
III. Enferm gland endocrinas	7	1.2	99.6
V. Transtornos mentales	2	.3	99.9
XIII. Sistema osteomuscular	1	.2	100.1

HOMBRES	387	100.0	100.0
---------	-----	-------	-------

II. Tumores	102	26.4	26.4
VII. Aparato circulatorio	94	24.3	50.7
XVII. Causas externas traumat	83	21.4	72.1
IX. Aparato digestivo	55	14.2	86.3
VIII. Aparato respiratorio	16	4.1	90.4
I. Infecciosas y parasitarias	10	2.6	93.0
VI. Sistema nervioso y sentid	8	2.1	95.1
XVI. Estados morbosos mal def	7	1.8	96.9
III. Enferm gland endocrinas	5	1.3	98.2
X. Aparato genito-urinario	4	1.0	99.2
V. Transtornos mentales	2	.5	99.7
XIII. Sistema osteomuscular	1	.3	100.0

MUJERES	197	100.0	100.0
---------	-----	-------	-------

II. Tumores	108	54.8	54.8
VII. Aparato circulatorio	27	13.7	68.5
XVII. Causas externas traumat	22	11.2	79.7
IX. Aparato digestivo	16	8.1	87.8
VIII. Aparato respiratorio	8	4.1	91.9
I. Infecciosas y parasitarias	4	2.0	93.9
VI. Sistema nervioso y sentid	4	2.0	95.9
X. Aparato genito-urinario	4	2.0	97.9
III. Enferm gland endocrinas	2	1.0	98.9
XVI. Estados morbosos mal def	2	1.0	99.9

## DE 45 A 49 AÑOS

TOTAL DE DEFUNCIONES DE RESIDENTES EN LA C.M.	705	100.0	100.0
---	-----	-------	-------

## GRANDES GRUPOS (CIE 9a.)

AMBOS SEXOS	705	100.0	100.0
-------------	-----	-------	-------

II. Tumores	284	40.3	40.3
VII. Aparato circulatorio	140	19.9	60.2
XVII. Causas externas traumat	106	15.0	75.2
IX. Aparato digestivo	86	12.2	87.4
VIII. Aparato respiratorio	30	4.3	91.7
III. Enferm gland endocrinas	14	2.0	93.7
I. Infecciosas y parasitarias	13	1.8	95.5
VI. Sistema nervioso y sentid	11	1.6	97.1
XVI. Estados morbosos mal def	11	1.6	98.7
X. Aparato genito-urinario	3	.4	99.1
XIV. Anomalías congénitas	3	.4	99.5
IV. Sangre y órganos hemat	2	.3	99.8
V. Transtornos mentales	1	.1	99.9
XIII. Sistema osteomuscular	1	.1	100.0

HOMBRES	484	100.0	100.0
---------	-----	-------	-------

II. Tumores	174	36.0	36.0
VII. Aparato circulatorio	105	21.7	57.7
XVII. Causas externas traumat	76	15.7	73.4
IX. Aparato digestivo	64	13.2	86.6
VIII. Aparato respiratorio	27	5.6	92.2
I. Infecciosas y parasitarias	11	2.3	94.5
III. Enferm gland endocrinas	11	2.3	96.8
VI. Sistema nervioso y sentid	7	1.4	98.2
XVI. Estados morbosos mal def	5	1.0	99.2
X. Aparato genito-urinario	2	.4	99.6
IV. Sangre y órganos hemat	1	.2	99.8
XIII. Sistema osteomuscular	1	.2	100.0

MUJERES	221	100.0	100.0
---------	-----	-------	-------

II. Tumores	110	49.8	49.8
VII. Aparato circulatorio	35	15.8	65.6
XVII. Causas externas traumat	30	13.6	79.2
IX. Aparato digestivo	22	10.0	89.2
XVI. Estados morbosos mal def	6	2.7	91.9
VI. Sistema nervioso y sentid	4	1.8	93.7
III. Enferm gland endocrinas	3	1.4	95.1
VIII. Aparato respiratorio	3	1.4	96.5
XIV. Anomalías congénitas	3	1.4	97.9
I. Infecciosas y parasitarias	2	.9	98.8
IV. Sangre y órganos hemat	1	.5	99.3
V. Transtornos mentales	1	.5	99.8
X. Aparato genito-urinario	1	.5	100.3

DEFUNCIONES DE RESIDENTES EN LA COMUNIDAD DE MADRID, SEGUN CAUSAS DE MUERTE (GRANDES GRUPOS CIE. 9ª) ORDENADAS DESCENDENTEMENTE DE ACUERDO A LA FRECUENCIA DE CADA CAUSA PARA GRUPOS DE EDADES QUINQUENALES Y SEXO {R/R} (CONT.)

	TOTAL	PORCENTAJE	
		SIMPLE	ACUMULADO

## DE 50 A 54 AÑOS

TOTAL DE DEFUNCIONES DE RESIDENTES EN LA C.M. 1081 100.0 100.0

## GRANDES GRUPOS (CIE 9a.)

AMBOS SEXOS 1081 100.0 100.0

II. Tumores	464	42.9	42.9
VII. Aparato circulatorio	261	24.1	67.0
IX. Aparato digestivo	105	9.7	76.7
XVII. Causas externas traumat	104	9.6	86.3
VIII. Aparato respiratorio	48	4.4	90.7
III. Enferm gland endocrinas	25	2.3	93.0
I. Infecciosas y parasitarias	24	2.2	95.2
X. Aparato genito-urinario	14	1.3	96.5
XVI. Estados morbosos mal def	11	1.0	97.5
V. Transtornos mentales	10	.9	98.4
VI. Sistema nervioso y sentid	7	.6	99.0
XIII. Sistema osteomuscular	5	.5	99.5
IV. Sangre y órganos hemat	2	.2	99.7
XIV. Anomalías congénitas	1	.1	99.8

HOMBRES 761 100.0 100.0

II. Tumores	292	38.4	38.4
VII. Aparato circulatorio	202	26.5	64.9
IX. Aparato digestivo	82	10.8	75.7
XVII. Causas externas traumat	76	10.0	85.7
VIII. Aparato respiratorio	35	4.6	90.3
III. Enferm gland endocrinas	22	2.9	93.2
I. Infecciosas y parasitarias	21	2.8	96.0
V. Transtornos mentales	9	1.2	97.2
X. Aparato genito-urinario	9	1.2	98.4
XVI. Estados morbosos mal def	8	1.1	99.5
IV. Sangre y órganos hemat	2	.3	99.8
VI. Sistema nervioso y sentid	1	.1	99.9
XIII. Sistema osteomuscular	1	.1	100.0
XIV. Anomalías congénitas	1	.1	100.1

MUJERES 320 100.0 100.0

II. Tumores	172	53.8	53.8
VII. Aparato circulatorio	59	18.4	72.2
XVII. Causas externas traumat	28	8.8	81.0
IX. Aparato digestivo	23	7.2	88.2
VIII. Aparato respiratorio	13	4.1	92.3
VI. Sistema nervioso y sentid	6	1.9	94.2
X. Aparato genito-urinario	5	1.6	95.8
XIII. Sistema osteomuscular	4	1.3	97.1
I. Infecciosas y parasitarias	3	.9	98.0
III. Enferm gland endocrinas	3	.9	98.9
XVI. Estados morbosos mal def	3	.9	99.8
V. Transtornos mentales	1	.3	100.1

	TOTAL	PORCENTAJE	
		SIMPLE	ACUMULADO

## DE 55 A 59 AÑOS

TOTAL DE DEFUNCIONES DE RESIDENTES EN LA C.M. 1780 100.0 100.0

## GRANDES GRUPOS (CIE 9a.)

AMBOS SEXOS 1780 100.0 100.0

II. Tumores	770	43.3	43.3
VII. Aparato circulatorio	440	24.7	68.0
IX. Aparato digestivo	203	11.4	79.4
XVII. Causas externas traumat	119	6.7	86.1
VIII. Aparato respiratorio	94	5.3	91.4
X. Aparato genito-urinario	31	1.7	93.1
I. Infecciosas y parasitarias	28	1.6	94.7
III. Enferm gland endocrinas	28	1.6	96.3
VI. Sistema nervioso y sentid	27	1.5	97.8
XVI. Estados morbosos mal def	19	1.1	98.9
V. Transtornos mentales	9	.5	99.4
XIII. Sistema osteomuscular	6	.3	99.7
IV. Sangre y órganos hemat	4	.2	99.9
XII. Piel y tejido celular su	1	.1	100.0
XIV. Anomalías congénitas	1	.1	100.1

HOMBRES 1267 100.0 100.0

II. Tumores	522	41.2	41.2
VII. Aparato circulatorio	335	26.4	67.6
IX. Aparato digestivo	150	11.8	79.4
XVII. Causas externas traumat	89	7.0	86.4
VIII. Aparato respiratorio	73	5.8	92.2
X. Aparato genito-urinario	24	1.9	94.1
VI. Sistema nervioso y sentid	19	1.5	95.6
I. Infecciosas y parasitarias	16	1.3	96.9
III. Enferm gland endocrinas	15	1.2	98.1
XVI. Estados morbosos mal def	13	1.0	99.1
V. Transtornos mentales	7	.6	99.7
IV. Sangre y órganos hemat	3	.2	99.9
XIV. Anomalías congénitas	1	.1	100.0

MUJERES 513 100.0 100.0

II. Tumores	248	48.3	48.3
VII. Aparato circulatorio	105	20.5	68.8
IX. Aparato digestivo	53	10.3	79.1
XVII. Causas externas traumat	30	5.8	84.9
VIII. Aparato respiratorio	21	4.1	89.0
III. Enferm gland endocrinas	13	2.5	91.5
I. Infecciosas y parasitarias	12	2.3	93.8
VI. Sistema nervioso y sentid	8	1.6	95.4
X. Aparato genito-urinario	7	1.4	96.8
XIII. Sistema osteomuscular	6	1.2	98.0
XVI. Estados morbosos mal def	6	1.2	99.2
V. Transtornos mentales	2	.4	99.6
IV. Sangre y órganos hemat	1	.2	99.8
XII. Piel y tejido celular su	1	.2	100.0

DEFUNCIONES DE RESIDENTES EN LA COMUNIDAD DE MADRID, SEGUN CAUSAS DE MUERTE (GRANDES GRUPOS CIE. 9ª) ORDENADAS DESCENDENTEMENTE DE ACUERDO A LA FRECUENCIA DE CADA CAUSA PARA GRUPOS DE EDADES QUINQUENALES Y SEXO {R/R} (CONT.)

	TOTAL	PORCENTAJE	
		SIMPLE	ACUMULADO

	TOTAL	PORCENTAJE	
		SIMPLE	ACUMULADO

## DE 60 A 64 AÑOS

TOTAL DE DEFUNCIONES DE RESIDENTES EN LA C.M. 2295 100.0 100.0

## GRANDES GRUPOS (CIE 9a.)

AMBOS SEXOS 2295 100.0 100.0

II. Tumores	946	41.2	41.2
VII. Aparato circulatorio	648	28.2	69.4
IX. Aparato digestivo	220	9.6	79.0
VIII. Aparato respiratorio	147	6.4	85.4
XVII. Causas externas traumat	92	4.0	89.4
III. Enferm gland endocrinas	63	2.7	92.1
VI. Sistema nervioso y sentid	51	2.2	94.3
X. Aparato genito-urinario	46	2.0	96.3
I. Infecciosas y parasitarias	39	1.7	98.0
XVI. Estados morbosos mal def	17	.7	98.7
XIII. Sistema osteomuscular	8	.3	99.0
IV. Sangre y órganos hemat	7	.3	99.3
V. Transtornos mentales	7	.3	99.6
XII. Piel y tejido celular su	4	.2	99.8

HOMBRES 1514 100.0 100.0

II. Tumores	609	40.2	40.2
VII. Aparato circulatorio	458	30.3	70.5
IX. Aparato digestivo	143	9.4	79.9
VIII. Aparato respiratorio	103	6.8	86.7
XVII. Causas externas traumat	57	3.8	90.5
X. Aparato genito-urinario	35	2.3	92.8
VI. Sistema nervioso y sentid	34	2.2	95.0
III. Enferm gland endocrinas	26	1.7	96.7
I. Infecciosas y parasitarias	23	1.5	98.2
XVI. Estados morbosos mal def	14	.9	99.1
XII. Piel y tejido celular su	4	.3	99.4
IV. Sangre y órganos hemat	3	.2	99.6
V. Transtornos mentales	3	.2	99.8
XIII. Sistema osteomuscular	2	.1	99.9

MUJERES 781 100.0 100.0

II. Tumores	337	43.1	43.1
VII. Aparato circulatorio	190	24.3	67.4
IX. Aparato digestivo	77	9.9	77.3
VIII. Aparato respiratorio	44	5.6	82.9
III. Enferm gland endocrinas	37	4.7	87.6
XVII. Causas externas traumat	35	4.5	92.1
VI. Sistema nervioso y sentid	17	2.2	94.3
I. Infecciosas y parasitarias	16	2.0	96.3
X. Aparato genito-urinario	11	1.4	97.7
XIII. Sistema osteomuscular	6	.8	98.5
IV. Sangre y órganos hemat	4	.5	99.0
V. Transtornos mentales	4	.5	99.5
XVI. Estados morbosos mal def	3	.4	99.9

## DE 65 A 69 AÑOS

TOTAL DE DEFUNCIONES DE RESIDENTES EN LA C.M. 3035 100.0 100.0

## GRANDES GRUPOS (CIE 9a.)

AMBOS SEXOS 3035 100.0 100.0

II. Tumores	1204	39.7	39.7
VII. Aparato circulatorio	932	30.7	70.4
IX. Aparato digestivo	279	9.2	79.6
VIII. Aparato respiratorio	213	7.0	86.6
XVII. Causas externas traumat	110	3.6	90.2
X. Aparato genito-urinario	72	2.4	92.6
III. Enferm gland endocrinas	70	2.3	94.9
I. Infecciosas y parasitarias	48	1.6	96.5
VI. Sistema nervioso y sentid	43	1.4	97.9
XVI. Estados morbosos mal def	29	1.0	98.9
V. Transtornos mentales	21	.7	99.6
IV. Sangre y órganos hemat	7	.2	99.8
XIII. Sistema osteomuscular	6	.2	100.0
XII. Piel y tejido celular su	1	.0	100.0

HOMBRES 1989 100.0 100.0

II. Tumores	802	40.3	40.3
VII. Aparato circulatorio	601	30.2	70.5
IX. Aparato digestivo	190	9.6	80.1
VIII. Aparato respiratorio	159	8.0	88.1
XVII. Causas externas traumat	64	3.2	91.3
III. Enferm gland endocrinas	38	1.9	93.2
X. Aparato genito-urinario	37	1.9	95.1
I. Infecciosas y parasitarias	31	1.6	96.7
VI. Sistema nervioso y sentid	24	1.2	97.9
XVI. Estados morbosos mal def	20	1.0	98.9
V. Transtornos mentales	15	.8	99.7
IV. Sangre y órganos hemat	5	.3	100.0
XIII. Sistema osteomuscular	3	.2	100.2

MUJERES 1046 100.0 100.0

II. Tumores	402	38.4	38.4
VII. Aparato circulatorio	331	31.6	70.0
IX. Aparato digestivo	89	8.5	78.5
VIII. Aparato respiratorio	54	5.2	83.7
XVII. Causas externas traumat	46	4.4	88.1
X. Aparato genito-urinario	35	3.3	91.4
III. Enferm gland endocrinas	32	3.1	94.5
VI. Sistema nervioso y sentid	19	1.8	96.3
I. Infecciosas y parasitarias	17	1.6	97.9
XVI. Estados morbosos mal def	9	.9	98.8
V. Transtornos mentales	6	.6	99.4
XIII. Sistema osteomuscular	3	.3	99.7
IV. Sangre y órganos hemat	2	.2	99.9
XII. Piel y tejido celular su	1	.1	100.0

DEFUNCIONES DE RESIDENTES EN LA COMUNIDAD DE MADRID, SEGUN CAUSAS DE MUERTE (GRANDES GRUPOS CIE. 9ª) ORDENADAS DESCENDENTEMENTE DE ACUERDO A LA FRECUENCIA DE CADA CAUSA PARA GRUPOS DE EDADES QUINQUENALES Y SEXO {R/R} (CONT.)

	TOTAL	PORCENTAJE	
		SIMPLE	ACUMULADO

## DE 70 A 74 AÑOS

TOTAL DE DEFUNCIONES DE RESIDENTES EN LA C.M. 3575 100.0 100.0

## GRANDES GRUPOS (CIE 9a.)

AMBOS SEXOS 3575 100.0 100.0

II. Tumores	1257	35.2	35.2
VII. Aparato circulatorio	1240	34.7	69.9
VIII. Aparato respiratorio	296	8.3	78.2
IX. Aparato digestivo	263	7.4	85.6
III. Enferm gland endocrinas	124	3.5	89.1
XVII. Causas externas traumat	89	2.5	91.6
X. Aparato genito-urinario	74	2.1	93.7
I. Infecciosas y parasitarias	68	1.9	95.6
VI. Sistema nervioso y sentid	49	1.4	97.0
XVI. Estados morbosos mal def	47	1.3	98.3
V. Transtornos mentales	34	1.0	99.3
XIII. Sistema osteomuscular	16	.4	99.7
IV. Sangre y órganos hemat	14	.4	100.1
XII. Piel y tejido celular su	3	.1	100.2
XIV. Anomalías congénitas	1	.0	100.2

HOMBRES 2072 100.0 100.0

II. Tumores	782	37.7	37.7
VII. Aparato circulatorio	686	33.1	70.8
VIII. Aparato respiratorio	178	8.6	79.4
IX. Aparato digestivo	152	7.3	86.7
III. Enferm gland endocrinas	61	2.9	89.6
XVII. Causas externas traumat	47	2.3	91.9
I. Infecciosas y parasitarias	42	2.0	93.9
X. Aparato genito-urinario	39	1.9	95.8
XVI. Estados morbosos mal def	28	1.4	97.2
VI. Sistema nervioso y sentid	24	1.2	98.4
V. Transtornos mentales	19	.9	99.3
XIII. Sistema osteomuscular	7	.3	99.6
IV. Sangre y órganos hemat	6	.3	99.9
XII. Piel y tejido celular su	1	.0	99.9

MUJERES 1503 100.0 100.0

VII. Aparato circulatorio	554	36.9	36.9
II. Tumores	475	31.6	68.5
VIII. Aparato respiratorio	118	7.9	76.4
IX. Aparato digestivo	111	7.4	83.8
III. Enferm gland endocrinas	63	4.2	88.0
XVII. Causas externas traumat	42	2.8	90.8
X. Aparato genito-urinario	35	2.3	93.1
I. Infecciosas y parasitarias	26	1.7	94.8
VI. Sistema nervioso y sentid	25	1.7	96.5
XVI. Estados morbosos mal def	19	1.3	97.8
V. Transtornos mentales	15	1.0	98.8
XIII. Sistema osteomuscular	9	.6	99.4
IV. Sangre y órganos hemat	8	.5	99.9
XII. Piel y tejido celular su	2	.1	100.0
XIV. Anomalías congénitas	1	.1	100.1

	TOTAL	PORCENTAJE	
		SIMPLE	ACUMULADO

## DE 75 A 79 AÑOS

TOTAL DE DEFUNCIONES DE RESIDENTES EN LA C.M. 4785 100.0 100.0

## GRANDES GRUPOS (CIE 9a.)

AMBOS SEXOS 4785 100.0 100.0

VII. Aparato circulatorio	1888	39.5	39.5
II. Tumores	1242	26.0	65.5
VIII. Aparato respiratorio	470	9.8	75.3
IX. Aparato digestivo	324	6.8	82.1
III. Enferm gland endocrinas	208	4.3	86.4
X. Aparato genito-urinario	174	3.6	90.0
XVII. Causas externas traumat	106	2.2	92.2
I. Infecciosas y parasitarias	94	2.0	94.2
XVI. Estados morbosos mal def	89	1.9	96.1
V. Transtornos mentales	75	1.6	97.7
VI. Sistema nervioso y sentid	66	1.4	99.1
XIII. Sistema osteomuscular	23	.5	99.6
IV. Sangre y órganos hemat	20	.4	100.0
XII. Piel y tejido celular su	4	.1	100.1
XIV. Anomalías congénitas	2	.0	100.1

HOMBRES 2505 100.0 100.0

VII. Aparato circulatorio	894	35.7	35.7
II. Tumores	725	28.9	64.6
VIII. Aparato respiratorio	303	12.1	76.7
IX. Aparato digestivo	162	6.5	83.2
X. Aparato genito-urinario	97	3.9	87.1
III. Enferm gland endocrinas	67	2.7	89.8
XVII. Causas externas traumat	64	2.6	92.4
I. Infecciosas y parasitarias	52	2.1	94.5
XVI. Estados morbosos mal def	48	1.9	96.4
V. Transtornos mentales	35	1.4	97.8
VI. Sistema nervioso y sentid	31	1.2	99.0
IV. Sangre y órganos hemat	13	.5	99.5
XIII. Sistema osteomuscular	11	.4	99.9
XII. Piel y tejido celular su	2	.1	100.0
XIV. Anomalías congénitas	1	.0	100.0

MUJERES 2280 100.0 100.0

VII. Aparato circulatorio	994	43.6	43.6
II. Tumores	517	22.7	66.3
VIII. Aparato respiratorio	167	7.3	73.6
IX. Aparato digestivo	162	7.1	80.7
III. Enferm gland endocrinas	141	6.2	86.9
X. Aparato genito-urinario	77	3.4	90.3
I. Infecciosas y parasitarias	42	1.8	92.1
XVII. Causas externas traumat	42	1.8	93.9
XVI. Estados morbosos mal def	41	1.8	95.7
V. Transtornos mentales	40	1.8	97.5
VI. Sistema nervioso y sentid	35	1.5	99.0
XIII. Sistema osteomuscular	12	.5	99.5
IV. Sangre y órganos hemat	7	.3	99.8
XII. Piel y tejido celular su	2	.1	99.9
XIV. Anomalías congénitas	1	.0	99.9

DEFUNCIONES DE RESIDENTES EN LA COMUNIDAD DE MADRID, SEGUN CAUSAS DE MUERTE (GRANDES GRUPOS CIE. 9ª) ORDENADAS DESCENDENTEMENTE DE ACUERDO A LA FRECUENCIA DE CADA CAUSA PARA GRUPOS DE EDADES QUINQUENALES Y SEXO {R/R} (CONT.)

	TOTAL	PORCENTAJE	
		SIMPLE	ACUMULADO

## DE 80 A 84 AÑOS

TOTAL DE DEFUNCIONES DE RESIDENTES EN LA C.M. 5341 100.0 100.0

## GRANDES GRUPOS (CIE 9a.)

AMBOS SEXOS 5341 100.0 100.0

VII. Aparato circulatorio	2452	45.9	45.9
II. Tumores	1013	19.0	64.9
VIII. Aparato respiratorio	624	11.7	76.6
IX. Aparato digestivo	286	5.4	82.0
III. Enferm gland endocrinas	191	3.6	85.6
X. Aparato genito-urinario	190	3.6	89.2
V. Transtornos mentales	143	2.7	91.9
XVI. Estados morbosos mal def	110	2.1	94.0
I. Infecciosas y parasitarias	92	1.7	95.7
XVII. Causas externas traumat	84	1.6	97.3
VI. Sistema nervioso y sentid	65	1.2	98.5
XIII. Sistema osteomuscular	57	1.1	99.6
IV. Sangre y órganos hemat	27	.5	100.1
XII. Piel y tejido celular su	7	.1	100.2

HOMBRES 2382 100.0 100.0

VII. Aparato circulatorio	952	40.0	40.0
II. Tumores	555	23.3	63.3
VIII. Aparato respiratorio	361	15.2	78.5
IX. Aparato digestivo	131	5.5	84.0
X. Aparato genito-urinario	88	3.7	87.7
III. Enferm gland endocrinas	54	2.3	90.0
V. Transtornos mentales	54	2.3	92.3
XVII. Causas externas traumat	53	2.2	94.5
I. Infecciosas y parasitarias	42	1.8	96.3
XVI. Estados morbosos mal def	42	1.8	98.1
VI. Sistema nervioso y sentid	22	.9	99.0
XIII. Sistema osteomuscular	15	.6	99.6
IV. Sangre y órganos hemat	12	.5	100.1
XII. Piel y tejido celular su	1	.0	100.1

MUJERES 2959 100.0 100.0

VII. Aparato circulatorio	1500	50.7	50.7
II. Tumores	458	15.5	66.2
VIII. Aparato respiratorio	263	8.9	75.1
IX. Aparato digestivo	155	5.2	80.3
III. Enferm gland endocrinas	137	4.6	84.9
X. Aparato genito-urinario	102	3.4	88.3
V. Transtornos mentales	89	3.0	91.3
XVI. Estados morbosos mal def	68	2.3	93.6
I. Infecciosas y parasitarias	50	1.7	95.3
VI. Sistema nervioso y sentid	43	1.5	96.8
XIII. Sistema osteomuscular	42	1.4	98.2
XVII. Causas externas traumat	31	1.0	99.2
IV. Sangre y órganos hemat	15	.5	99.7
XII. Piel y tejido celular su	6	.2	99.9

	TOTAL	PORCENTAJE	
		SIMPLE	ACUMULADO

## DE 85 A 89 AÑOS

TOTAL DE DEFUNCIONES DE RESIDENTES EN LA C.M. 4377 100.0 100.0

## GRANDES GRUPOS (CIE 9a.)

AMBOS SEXOS 4377 100.0 100.0

VII. Aparato circulatorio	2193	50.1	50.1
II. Tumores	545	12.5	62.6
VIII. Aparato respiratorio	544	12.4	75.0
IX. Aparato digestivo	222	5.1	80.1
X. Aparato genito-urinario	179	4.1	84.2
XVI. Estados morbosos mal def	158	3.6	87.8
III. Enferm gland endocrinas	148	3.4	91.2
V. Transtornos mentales	125	2.9	94.1
XIII. Sistema osteomuscular	84	1.9	96.0
I. Infecciosas y parasitarias	81	1.9	97.9
XVII. Causas externas traumat	45	1.0	98.9
VI. Sistema nervioso y sentid	25	.6	99.5
IV. Sangre y órganos hemat	23	.5	100.0
XII. Piel y tejido celular su	3	.1	100.1
XIV. Anomalias congénitas	2	.0	100.1

HOMBRES 1546 100.0 100.0

VII. Aparato circulatorio	650	42.0	42.0
VIII. Aparato respiratorio	250	16.2	58.2
II. Tumores	248	16.0	74.2
IX. Aparato digestivo	86	5.6	79.8
X. Aparato genito-urinario	86	5.6	85.4
XVI. Estados morbosos mal def	56	3.6	89.0
V. Transtornos mentales	45	2.9	91.9
III. Enferm gland endocrinas	40	2.6	94.5
XVII. Causas externas traumat	29	1.9	96.4
I. Infecciosas y parasitarias	24	1.6	98.0
XIII. Sistema osteomuscular	17	1.1	99.1
IV. Sangre y órganos hemat	6	.4	99.5
VI. Sistema nervioso y sentid	6	.4	99.9
XIV. Anomalias congénitas	2	.1	100.0
XII. Piel y tejido celular su	1	.1	100.1

MUJERES 2831 100.0 100.0

VII. Aparato circulatorio	1543	54.5	54.5
II. Tumores	297	10.5	65.0
VIII. Aparato respiratorio	294	10.4	75.4
IX. Aparato digestivo	136	4.8	80.2
III. Enferm gland endocrinas	108	3.8	84.0
XVI. Estados morbosos mal def	102	3.6	87.6
X. Aparato genito-urinario	93	3.3	90.9
V. Transtornos mentales	80	2.8	93.7
XIII. Sistema osteomuscular	67	2.4	96.1
I. Infecciosas y parasitarias	57	2.0	98.1
VI. Sistema nervioso y sentid	19	.7	98.8
IV. Sangre y órganos hemat	17	.6	99.4
XVII. Causas externas traumat	16	.6	100.0
XII. Piel y tejido celular su	2	.1	100.1



DEFUNCIONES DE RESIDENTES EN LA COMUNIDAD DE MADRID, SEGUN CAUSAS DE MUERTE (GRANDES GRUPOS CIE. 9ª) ORDENADAS DESCENDENTEMENTE DE ACUERDO A LA FRECUENCIA DE CADA CAUSA PARA GRUPOS DE EDADES QUINQUENALES Y SEXO {R/R} (CONT.)

	TOTAL	PORCENTAJE	
		SIMPLE	ACUMULADO
<b>DE 90 A 94 AÑOS</b>			
TOTAL DE DEFUNCIONES DE RESIDENTES EN LA C.M.	2120	100.0	100.0
GRANDES GRUPOS (CIE 9a.)			
AMBOS SEXOS	2120	100.0	100.0
VII. Aparato circulatorio	1172	55.3	55.3
VIII. Aparato respiratorio	228	10.8	66.1
II. Tumores	167	7.9	74.0
XVI. Estados morbosos mal def	121	5.7	79.7
IX. Aparato digestivo	100	4.7	84.4
X. Aparato genito-urinario	76	3.6	88.0
III. Enferm gland endocrinas	65	3.1	91.1
V. Transtornos mentales	61	2.9	94.0
XIII. Sistema osteomuscular	53	2.5	96.5
I. Infecciosas y parasitarias	41	1.9	98.4
XVII. Causas externas traumat	21	1.0	99.4
VI. Sistema nervioso y sentid	11	.5	99.9
IV. Sangre y órganos hemat	3	.1	100.0
XII. Piel y tejido celular su	1	0	100.0
HOMBRES	568	100.0	100.0
VII. Aparato circulatorio	285	50.2	50.2
VIII. Aparato respiratorio	70	12.3	62.5
II. Tumores	63	11.1	73.6
X. Aparato genito-urinario	35	6.2	79.8
XVI. Estados morbosos mal def	25	4.4	84.2
IX. Aparato digestivo	23	4.0	88.2
I. Infecciosas y parasitarias	18	3.2	91.4
V. Transtornos mentales	13	2.3	93.7
XIII. Sistema osteomuscular	12	2.1	95.8
III. Enferm gland endocrinas	10	1.8	97.6
XVII. Causas externas traumat	8	1.4	99.0
VI. Sistema nervioso y sentid	4	.7	99.7
IV. Sangre y órganos hemat	2	.4	100.1
MUJERES	1552	100.0	100.0
VII. Aparato circulatorio	887	57.2	57.2
VIII. Aparato respiratorio	158	10.2	67.4
II. Tumores	104	6.7	74.1
XVI. Estados morbosos mal def	96	6.2	80.3
IX. Aparato digestivo	77	5.0	85.3
III. Enferm gland endocrinas	55	3.5	88.8
V. Transtornos mentales	48	3.1	91.9
X. Aparato genito-urinario	41	2.6	94.5
XIII. Sistema osteomuscular	41	2.6	97.1
I. Infecciosas y parasitarias	23	1.5	98.6
XVII. Causas externas traumat	13	.8	99.4
VI. Sistema nervioso y sentid	7	.5	99.9
IV. Sangre y órganos hemat	1	.1	100.0
XII. Piel y tejido celular su	1	.1	100.1

	TOTAL	PORCENTAJE	
		SIMPLE	ACUMULADO
<b>DE 95 A 99 AÑOS</b>			
TOTAL DE DEFUNCIONES DE RESIDENTES EN LA C.M.	567	100.0	100.0
GRANDES GRUPOS (CIE 9a.)			
AMBOS SEXOS	567	100.0	100.0
VII. Aparato circulatorio	305	53.8	53.8
VIII. Aparato respiratorio	68	12.0	65.8
XVI. Estados morbosos mal def	56	9.9	75.7
II. Tumores	43	7.6	83.3
X. Aparato genito-urinario	27	4.8	88.1
IX. Aparato digestivo	25	4.4	92.5
V. Transtornos mentales	12	2.1	94.6
III. Enferm gland endocrinas	9	1.6	96.2
XIII. Sistema osteomuscular	9	1.6	97.8
I. Infecciosas y parasitarias	5	.9	98.7
XVII. Causas externas traumat	3	.5	99.2
IV. Sangre y órganos hemat	2	.4	99.6
VI. Sistema nervioso y sentid	2	.4	100.0
XII. Piel y tejido celular su	1	.2	100.2
HOMBRES	123	100.0	100.0
VII. Aparato circulatorio	62	50.4	50.4
VIII. Aparato respiratorio	16	13.0	63.4
XVI. Estados morbosos mal def	14	11.4	74.8
II. Tumores	9	7.3	82.1
X. Aparato genito-urinario	8	6.5	88.6
IX. Aparato digestivo	5	4.1	92.7
XIII. Sistema osteomuscular	5	4.1	96.8
III. Enferm gland endocrinas	2	1.6	98.4
I. Infecciosas y parasitarias	1	.8	99.2
V. Transtornos mentales	1	.8	100.0
MUJERES	444	100.0	100.0
VII. Aparato circulatorio	243	54.7	54.7
VIII. Aparato respiratorio	52	11.7	66.4
XVI. Estados morbosos mal def	42	9.5	75.9
II. Tumores	34	7.7	83.6
IX. Aparato digestivo	20	4.5	88.1
X. Aparato genito-urinario	19	4.3	92.4
V. Transtornos mentales	11	2.5	94.9
III. Enferm gland endocrinas	7	1.6	96.5
I. Infecciosas y parasitarias	4	.9	97.4
XIII. Sistema osteomuscular	4	.9	98.3
XVII. Causas externas traumat	3	.7	99.0
IV. Sangre y órganos hemat	2	.5	99.5
VI. Sistema nervioso y sentid	2	.5	100.0
XII. Piel y tejido celular su	1	.2	100.2

DEFUNCIONES DE RESIDENTES EN LA COMUNIDAD DE MADRID, SEGUN CAUSAS DE MUERTE (GRANDES GRUPOS CIE. 9ª) ORDENADAS DESCENDENTEMENTE DE ACUERDO A LA FRECUENCIA DE CADA CAUSA PARA GRUPOS DE EDADES QUINQUENALES Y SEXO {R/R} (CONCL.)

	TOTAL	PORCENTAJE	
		SIMPLE	ACUMULADO

**DE 100 Y MAS**

TOTAL DE DEFUNCIONES DE RESIDENTES EN LA C.M.	105	100.0	100.0
---	-----	-------	-------

## GRANDES GRUPOS (CIE 9a.)

AMBOS SEXOS	105	100.0	100.0
-------------	-----	-------	-------


VII. Aparato circulatorio	53	50.5	50.5
VIII. Aparato respiratorio	18	17.1	67.6
XVI. Estados morbosos mal def	14	13.3	80.9
II. Tumores	5	4.8	85.7
XIII. Sistema osteomuscular	5	4.8	90.5
III. Enferm gland endocrinas	3	2.9	93.4
IX. Aparato digestivo	2	1.9	95.3
X. Aparato genito-urinario	2	1.9	97.2
I. Infecciosas y parasitarias	1	1.0	98.2
VI. Sistema nervioso y sentid	1	1.0	99.2
XVII. Causas externas traumat	1	1.0	100.2

HOMBRES	16	100.0	100.0
---------	----	-------	-------

VII. Aparato circulatorio	6	37.5	37.5
II. Tumores	4	25.0	62.5
VIII. Aparato respiratorio	2	12.5	75.0
XVI. Estados morbosos mal def	2	12.5	87.5
I. Infecciosas y parasitarias	1	6.3	93.8
X. Aparato genito-urinario	1	6.3	100.1


MUJERES	89	100.0	100.0
---------	----	-------	-------

VII. Aparato circulatorio	47	52.8	52.8
VIII. Aparato respiratorio	16	18.0	70.8
XVI. Estados morbosos mal def	12	13.5	84.3
XIII. Sistema osteomuscular	5	5.6	89.9
III. Enferm gland endocrinas	3	3.4	93.3
IX. Aparato digestivo	2	2.2	95.5
II. Tumores	1	1.1	96.6
VI. Sistema nervioso y sentid	1	1.1	97.7
X. Aparato genito-urinario	1	1.1	98.8
XVII. Causas externas traumat	1	1.1	99.9





9. DEFUNCIONES INFANTILES DEL PERIODO 1976-1989  
PRINCIPALES RESULTADOS COMPARATIVOS





## DEFUNCIONES DE RESIDENTES EN LA COMUNIDAD DE MADRID MENORES DE UN AÑO CLASIFICADAS POR AÑO DE DEFUNCION, SEGUN SEXO, AMBITOS GEOGRAFICOS DE RESIDENCIA Y EDAD DEL FALLECIDO

	1976	1977	1978	1979	1980	1981	1982	1983	1984	1985	1986	1987	1988	1989
<b>AMBOS SEXOS</b>														
COMUNIDAD DE MADRID	1256	1178	971	872	773	831	766	665	547	442	428	418	366	344
-24 horas	403	354	257	228	195	238	274	209	153	105	110	97	75	57
1-6 días	281	262	240	233	180	198	162	141	123	75	90	100	91	93
7-27 días	187	186	163	147	133	136	126	110	78	70	65	74	66	58
28 días - 11 meses	385	376	311	264	265	259	204	205	193	192	163	147	134	136
MUNICIPIO DE MADRID	1024	937	775	678	581	648	581	517	418	309	309	272	241	215
-24 horas	395	347	249	225	136	158	185	157	110	67	73	63	48	36
1-6 días	226	211	203	194	147	178	144	124	105	62	77	77	71	66
7-27 días	146	137	114	108	109	121	103	92	63	54	50	52	40	39
28 días - 11 meses	257	242	209	151	189	191	149	144	140	126	109	80	82	74
MUNICIPIOS DISTINTOS DE MADRID	232	241	196	194	192	183	185	148	129	133	119	146	125	129
-24 horas	8	7	8	3	59	80	89	52	43	38	37	34	27	21
1-6 días	55	51	37	39	33	20	18	17	18	13	13	23	20	27
7-27 días	41	49	49	39	24	15	23	18	15	16	15	22	26	19
28 días - 11 meses	128	134	102	113	76	68	55	61	53	66	54	67	52	62
<b>HOMBRES</b>														
COMUNIDAD DE MADRID	747	729	557	497	443	475	421	378	301	261	224	248	211	181
-24 horas	247	193	151	135	118	133	144	113	80	58	50	57	42	26
1-6 días	167	175	142	128	104	119	88	96	70	48	54	63	46	52
7-27 días	105	122	97	79	74	82	81	59	47	41	34	48	40	30
28 días - 11 meses	228	239	167	155	147	141	108	110	104	114	86	80	83	73
MUNICIPIO DE MADRID	606	560	440	379	327	383	322	296	230	189	166	163	137	112
-24 horas	243	187	147	132	79	96	93	85	57	35	35	40	24	14
1-6 días	138	137	121	105	82	109	80	86	61	40	46	49	36	40
7-27 días	77	83	88	56	63	75	70	50	37	33	25	34	27	19
28 días - 11 meses	148	153	104	86	103	103	79	75	75	81	60	40	50	39
MUNICIPIOS DISTINTOS DE MADRID	141	169	117	118	116	92	99	82	71	72	58	85	74	69
-24 horas	4	6	4	3	39	37	51	28	23	23	15	17	18	12
1-6 días	29	38	21	23	22	10	8	10	9	8	8	14	10	12
7-27 días	28	39	29	23	11	7	11	9	10	8	9	14	13	11
28 días - 11 meses	80	86	63	69	44	38	29	35	29	33	26	40	33	34
<b>MUJERES</b>														
COMUNIDAD DE MADRID	509	449	414	375	330	356	345	287	246	181	204	170	155	163
-24 horas	156	161	106	93	77	105	130	96	73	47	60	40	33	31
1-6 días	114	87	98	105	76	79	74	45	53	27	36	37	45	41
7-27 días	82	64	66	68	59	54	45	51	31	29	31	26	26	28
28 días - 11 meses	157	137	144	109	118	118	96	95	89	78	77	67	51	63
MUNICIPIO DE MADRID	418	377	335	299	254	265	259	221	188	120	143	109	104	103
-24 horas	152	160	102	93	57	62	92	72	53	32	38	23	24	22
1-6 días	88	74	82	89	65	69	64	38	44	22	31	28	35	26
7-27 días	69	54	46	52	46	46	33	42	26	21	25	18	13	20
28 días - 11 meses	109	89	105	65	86	88	70	69	65	45	49	40	32	35
MUNICIPIOS DISTINTOS DE MADRID	91	72	79	76	76	91	86	66	58	61	61	61	51	60
-24 horas	4	1	4	0	20	43	38	24	20	15	22	17	9	9
1-6 días	26	13	16	16	11	10	10	7	9	5	5	9	10	15
7-27 días	13	10	20	16	13	8	12	9	5	8	6	8	13	8
28 días - 11 meses	48	48	39	44	32	30	26	26	24	33	28	27	19	28

TASAS DE MORTALIDAD INFANTIL POR 1.000 NACIDOS VIVOS DE MADRES RESIDENTES EN LA COMUNIDAD DE MADRID CLASIFICADAS POR AÑO DE DEFUNCION, SEGUN SEXO, AMBITOS GEOGRAFICOS DE RESIDENCIA Y EDAD DEL FALLECIDO

	1976	1977	1978	1979	1980	1981	1982	1983	1984	1985	1986	1987	1988	1989
<b>AMBOS SEXOS</b>														
COMUNIDAD DE MADRID	13,46	13,29	11,46	10,97	10,61	12,07	11,70	10,95	9,19	7,77	7,85	7,83	7,10	6,76
-24 horas	4,32	3,99	3,03	2,87	2,68	3,46	4,19	3,44	2,57	1,85	2,02	1,82	1,46	1,12
1-6 días	3,01	2,96	2,83	2,93	2,47	2,88	2,47	2,32	2,07	1,32	1,65	1,87	1,77	1,83
7-27 días	2,00	2,10	1,92	1,85	1,83	1,98	1,92	1,81	1,31	1,23	1,19	1,38	1,28	1,14
28 días - 11 meses	4,13	4,24	3,67	3,32	3,64	3,76	3,12	3,38	3,24	3,37	2,99	2,75	2,60	2,67
MUNICIPIO DE MADRID	17,87	17,49	15,95	15,44	14,09	16,11	14,68	14,39	12,16	9,56	10,42	9,48	9,09	7,76
-24 horas	6,89	6,48	5,12	5,12	3,30	3,93	4,67	4,37	4,57	2,07	2,46	2,19	1,81	1,30
1-6 días	3,94	3,94	4,18	4,42	3,56	4,43	3,64	3,45	3,61	1,92	2,60	2,68	2,68	2,38
7-27 días	2,55	2,56	2,35	2,46	2,64	3,01	2,60	2,56	2,68	1,67	1,69	1,81	1,51	1,41
28 días - 11 meses	4,49	4,52	4,30	3,44	4,58	4,75	3,77	4,01	4,19	3,90	3,67	2,79	3,09	2,67
MUNICIPIOS DISTINTOS DE MADRID	6,45	6,87	5,42	5,45	6,08	6,39	7,14	5,97	5,12	5,41	4,78	5,92	5,00	5,56
-24 horas	0,22	0,20	0,22	0,08	1,87	2,79	3,44	2,10	1,71	1,55	1,49	1,38	1,08	0,91
1-6 días	1,53	1,45	1,02	1,10	1,04	0,70	0,70	0,69	0,71	0,53	0,52	0,93	0,80	1,16
7-27 días	1,14	1,40	1,36	1,10	0,76	0,52	0,89	0,73	0,60	0,65	0,60	0,89	1,04	0,82
28 días - 11 meses	3,56	3,82	2,82	3,18	2,41	2,37	2,12	2,46	2,11	2,69	2,17	2,71	2,08	2,67
<b>HOMBRES</b>														
COMUNIDAD DE MADRID	15,58	15,88	12,62	12,09	11,76	13,26	12,43	12,03	9,79	8,84	8,02	9,00	7,60	6,88
-24 horas	5,15	4,20	3,42	3,28	3,13	3,71	4,25	3,60	2,60	1,97	1,79	2,07	1,51	0,99
1-6 días	3,48	3,81	3,22	3,11	2,76	3,32	2,60	3,06	2,28	1,63	1,93	2,28	1,66	1,98
7-27 días	2,19	2,66	2,20	1,92	1,96	2,29	2,39	1,88	1,53	1,39	1,22	1,74	1,44	1,14
28 días - 11 meses	4,76	5,20	3,78	3,77	3,90	3,94	3,19	3,50	3,38	3,86	3,08	2,90	2,99	2,78
MUNICIPIO DE MADRID	20,61	20,27	17,38	16,64	15,27	18,36	15,66	15,78	13,03	11,32	10,92	11,02	9,62	7,85
-24 horas	8,26	6,77	5,81	5,80	3,69	4,60	4,52	4,53	3,23	2,10	2,30	2,70	1,69	0,98
1-6 días	4,69	4,96	4,78	4,61	3,83	5,22	3,89	4,59	3,46	2,40	3,03	3,31	2,53	2,80
7-27 días	2,62	3,00	2,69	2,46	2,94	3,60	3,41	2,67	2,10	1,98	1,64	2,30	1,90	1,33
28 días - 11 meses	5,03	5,54	4,11	3,78	4,81	4,94	3,84	4,00	4,25	4,85	3,95	2,70	3,51	2,73
MUNICIPIOS DISTINTOS DE MADRID	7,61	9,24	6,21	6,43	7,13	6,15	7,43	6,48	5,42	5,62	4,55	6,66	5,47	5,74
-24 horas	0,22	0,33	0,21	0,16	2,40	2,47	3,83	2,21	1,76	1,79	1,18	1,33	1,33	1,00
1-6 días	1,56	2,08	1,12	1,25	1,35	0,67	0,60	0,79	0,69	0,62	0,63	1,09	0,74	1,00
7-27 días	1,51	2,13	1,54	1,25	0,68	0,47	0,83	0,71	0,76	0,62	0,71	1,09	0,96	0,91
28 días - 11 meses	4,32	4,70	3,35	3,76	2,71	2,54	2,18	2,76	2,21	2,58	2,04	3,13	2,44	2,83
<b>MUJERES</b>														
COMUNIDAD DE MADRID	11,23	10,51	10,20	9,77	9,38	10,78	10,92	9,79	8,54	6,61	7,67	6,59	6,52	6,62
-24 horas	3,44	3,77	2,61	2,42	2,19	3,18	4,12	3,28	2,54	1,72	2,26	1,55	1,39	1,26
1-6 días	2,51	2,04	2,42	2,74	2,16	2,39	2,34	1,54	1,84	0,99	1,35	1,43	1,89	1,67
7-27 días	1,81	1,50	1,63	1,77	1,68	1,63	1,42	1,74	1,08	1,06	1,17	1,01	1,09	1,14
28 días - 11 meses	3,46	3,21	3,55	2,84	3,36	3,57	3,04	3,24	3,09	2,85	2,89	2,59	2,15	2,56
MUNICIPIO DE MADRID	14,99	14,53	14,39	14,14	12,81	13,69	13,62	12,87	11,25	7,69	9,88	7,84	8,46	7,66
-24 horas	5,45	6,17	4,38	4,40	2,87	3,20	4,84	4,19	3,17	2,05	2,63	1,65	1,95	1,64
1-6 días	3,16	2,85	3,52	4,21	3,28	3,56	3,37	2,21	2,63	1,41	2,14	2,01	2,85	1,93
7-27 días	2,47	2,08	1,98	2,46	2,32	2,38	1,74	2,44	1,56	1,34	1,73	1,29	1,06	1,49
28 días - 11 meses	3,91	3,43	4,51	3,07	4,34	4,54	3,68	4,02	3,89	2,88	3,39	2,88	2,60	2,60
MUNICIPIOS DISTINTOS DE MADRID	5,22	4,29	4,57	4,41	4,96	6,66	6,84	5,44	4,80	5,19	5,03	5,12	4,45	5,38
-24 horas	0,23	0,06	0,23	0,00	1,30	3,15	3,02	1,98	1,66	1,28	1,81	1,43	0,78	0,81
1-6 días	1,49	0,77	0,92	0,93	0,72	0,73	0,80	0,58	0,74	0,43	0,41	0,75	0,87	1,34
7-27 días	0,75	0,60	1,16	0,93	0,85	0,59	0,95	0,74	0,41	0,68	0,49	0,67	1,13	0,72
28 días - 11 meses	2,75	2,86	2,25	2,56	2,09	2,19	2,07	2,14	1,99	2,81	2,31	2,27	1,66	2,51



10. MUERTES FETALES TARDIAS, PERINATALES E INFANTILES OCURRIDAS  
EN 1989. PRINCIPALES RESULTADOS ESTADISTICOS





## DEFUNCIONES DE RESIDENTES EN LA COMUNIDAD DE MADRID MENORES DE UN AÑO, CLASIFICADAS POR AÑO DE NACIMIENTO Y SEXO, SEGUN EDAD (R/R)

	AÑO DE NACIMIENTO								
	AMBOS AÑOS			1988			1989		
	Ambos Sexos	Hombres	Mujeres	Ambos Sexos	Hombres	Mujeres	Ambos Sexos	Hombres	Mujeres
TOTAL MENORES DE UN AÑO	344	181	163	56	32	24	288	149	139
E D A D									
<b>Total de 0-27 días</b>	208	108	100	2	1	1	206	107	99
<b>Total de 0-6 días</b>	150	78	72	0	0	0	150	78	72
Menos de 24 horas	57	26	31	0	0	0	57	26	31
De 1 día	13	9	4	0	0	0	13	9	4
De 2 días	23	10	13	0	0	0	23	10	13
De 3 días	19	11	8	0	0	0	19	11	8
De 4 días	16	12	4	0	0	0	16	12	4
De 5 días	15	6	9	0	0	0	15	6	9
De 6 días	7	4	3	0	0	0	7	4	3
<b>Total de 7-27 días</b>	58	30	28	2	1	1	56	29	27
De 7 a 13 días	31	15	16	1	0	1	30	15	15
De 14 a 20 días	13	8	5	1	1	0	12	7	5
De 21 a 27 días	14	7	7	0	0	0	14	7	7
<b>Total 28 días a 11 meses</b>	136	73	63	54	31	23	82	42	40
De 28 días a menos 2 meses	36	18	18	6	2	4	30	16	14
De 2 meses	23	13	10	6	5	1	17	8	9
De 3 meses	17	8	9	5	1	4	12	7	5
De 4 meses	16	7	9	4	3	1	12	4	8
De 5 meses	13	7	6	8	3	5	5	4	1
De 6 meses	5	3	2	3	3	0	2	0	2
De 7 meses	6	2	4	6	2	4	0	0	0
De 8 meses	7	5	2	6	4	2	1	1	0
De 9 meses	7	5	2	5	3	2	2	2	0
De 10 meses	3	2	1	2	2	0	1	0	1
De 11 meses	3	3	0	3	3	0	0	0	0

## DEFUNCIONES DE RESIDENTES EN LA COMUNIDAD DE MADRID MENORES DE UN AÑO, CLASIFICADAS POR AÑO DE NACIMIENTO Y SEXO, SEGUN EDAD {R/R} (CONT.)

	AÑO DE NACIMIENTO								
	AMBOS AÑOS			1988			1989		
	Ambos Sexos	Hombres	Mujeres	Ambos Sexos	Hombres	Mujeres	Ambos Sexos	Hombres	Mujeres
TOTAL MENORES DE UN AÑO	215	112	103	28	17	11	187	95	92
<b>E D A D</b>									
<b>Total de 0-27 días</b>	141	73	68	1	1	0	140	72	68
<b>Total de 0-6 días</b>	102	54	48	0	0	0	102	54	48
Menos de 24 horas	36	14	22	0	0	0	36	14	22
De 1 día	12	8	4	0	0	0	12	8	4
De 2 días	12	7	5	0	0	0	12	7	5
De 3 días	12	9	3	0	0	0	12	9	3
De 4 días	13	9	4	0	0	0	13	9	4
De 5 días	11	4	7	0	0	0	11	4	7
De 6 días	6	3	3	0	0	0	6	3	3
<b>Total de 7-27 días</b>	39	19	20	1	1	0	38	18	20
De 7 a 13 días	19	9	10	0	0	0	19	9	10
De 14 a 20 días	8	4	4	1	1	0	7	3	4
De 21 a 27 días	12	6	6	0	0	0	12	6	6
<b>Total 28 días a 11 meses</b>	74	39	35	27	16	11	47	23	24
De 28 días a menos 2 meses	22	9	13	6	2	4	16	7	9
De 2 meses	11	6	5	2	2	0	9	4	5
De 3 meses	12	6	6	3	1	2	9	5	4
De 4 meses	8	3	5	2	1	1	6	2	4
De 5 meses	5	3	2	2	1	1	3	2	1
De 6 meses	1	0	1	0	0	0	1	0	1
De 7 meses	3	1	2	3	1	2	0	0	0
De 8 meses	5	4	1	4	3	1	1	1	0
De 9 meses	5	5	0	3	3	0	2	2	0
De 10 meses	1	1	0	1	1	0	0	0	0
De 11 meses	1	1	0	1	1	0	0	0	0

## DEFUNCIONES DE RESIDENTES EN LA COMUNIDAD DE MADRID MENORES DE UN AÑO, CLASIFICADAS POR AÑO DE NACIMIENTO Y SEXO, SEGUN EDAD {R/R} (CONT.)

	AÑO DE NACIMIENTO								
	AMBOS AÑOS			1988			1989		
	Ambos Sexos	Hombres	Mujeres	Ambos Sexos	Hombres	Mujeres	Ambos Sexos	Hombres	Mujeres
TOTAL MENORES DE UN AÑO	108	59	49	22	12	10	86	47	39
E D A D									
<b>Total de 0-27 días</b>	57	31	26	1	0	1	56	31	25
<b>Total de 0-6 días</b>	39	20	19	0	0	0	39	20	19
Menos de 24 horas	16	11	5	0	0	0	16	11	5
De 1 día	1	1	0	0	0	0	1	1	0
De 2 días	10	3	7	0	0	0	10	3	7
De 3 días	7	2	5	0	0	0	7	2	5
De 4 días	1	1	0	0	0	0	1	1	0
De 5 días	3	1	2	0	0	0	3	1	2
De 6 días	1	1	0	0	0	0	1	1	0
<b>Total de 7-27 días</b>	18	11	7	1	0	1	17	11	6
De 7 a 13 días	12	6	6	1	0	1	11	6	5
De 14 a 20 días	5	4	1	0	0	0	5	4	1
De 21 a 27 días	1	1	0	0	0	0	1	1	0
<b>Total 28 días a 11 meses</b>	51	28	23	21	12	9	30	16	14
De 28 días a menos 2 meses	13	8	5	0	0	0	13	8	5
De 2 meses	8	4	4	3	2	1	5	2	3
De 3 meses	2	2	0	0	0	0	2	2	0
De 4 meses	7	3	4	1	1	0	6	2	4
De 5 meses	8	4	4	6	2	4	2	2	0
De 6 meses	4	3	1	3	3	0	1	0	1
De 7 meses	3	1	2	3	1	2	0	0	0
De 8 meses	1	1	0	1	1	0	0	0	0
De 9 meses	2	0	2	2	0	2	0	0	0
De 10 meses	2	1	1	1	1	0	1	0	1
De 11 meses	1	1	0	1	1	0	0	0	0

## DEFUNCIONES DE RESIDENTES EN LA COMUNIDAD DE MADRID MENORES DE UN AÑO, CLASIFICADAS POR AÑO DE NACIMIENTO Y SEXO, SEGUN EDAD {R/R} (CONCL.)

	AÑO DE NACIMIENTO								
	AMBOS AÑOS			1988			1989		
	Amos Sexos	Hombres	Mujeres	Amos Sexos	Hombres	Mujeres	Amos Sexos	Hombres	Mujeres
TOTAL MENORES DE UN AÑO	21	10	11	6	3	3	15	7	8
<b>E D A D</b>									
<b>Total de 0-27 días</b>	10	4	6	0	0	0	10	4	6
<b>Total de 0-6 días</b>	9	4	5	0	0	0	9	4	5
Menos de 24 horas	5	1	4	0	0	0	5	1	4
De 2 días	1	0	1	0	0	0	1	0	1
De 4 días	2	2	0	0	0	0	2	2	0
De 5 días	1	1	0	0	0	0	1	1	0
<b>Total de 7-27 días</b>	1	0	1	0	0	0	1	0	1
De 21 a 27 días	1	0	1	0	0	0	1	0	1
<b>Total 28 días a 11 meses</b>	11	6	5	6	3	3	5	3	2
De 28 días a menos 2 meses	1	1	0	0	0	0	1	1	0
De 2 meses	4	3	1	1	1	0	3	2	1
De 3 meses	3	0	3	2	0	2	1	0	1
De 4 meses	1	1	0	1	1	0	0	0	0
De 8 meses	1	0	1	1	0	1	0	0	0
De 11 meses	1	1	0	1	1	0	0	0	0

## DEFUNCIONES DE RESIDENTES EN LA COMUNIDAD DE MADRID MENORES DE UN AÑO, CLASIFICADAS POR EDAD, SEGUN MUNICIPIOS, ESTRATOS DE POBLACION Y AMBITOS GEOGRAFICOS DE RESIDENCIA (R/R)

	TODOS LOS MENORES 1 AÑO	EDAD						
		Menos de 24 horas	1 a 6 días	7 a 27 días	28 días a 2 meses	3 a 5 meses	6 a 8 meses	9 a 11 meses
LUGAR DE RESIDENCIA								
TOTAL DE DEFUNCIONES DE RESIDENTES EN LA C.M.	344	57	93	58	59	46	18	13
MUNICIPIOS DE RESIDENCIA								
Alcalá de Henares	8	2	3	0	1	1	1	0
Alcobendas	5	1	0	1	1	1	0	1
Alcorcón	16	5	2	2	4	2	0	1
Algete	3	0	2	0	0	1	0	0
Aranjuez	1	0	0	0	1	0	0	0
Arganda	1	0	0	0	0	0	0	1
Ciempozuelos	1	0	0	0	1	0	0	0
Colmenar Viejo	8	2	1	2	0	2	1	0
Coslada	5	1	2	0	1	1	0	0
Fuenlabrada	8	0	3	1	4	0	0	0
Galapagar	2	0	0	0	1	0	1	0
Getafe	4	1	0	0	0	1	2	0
Humanes de Madrid	2	0	0	1	1	0	0	0
Leganés	10	0	3	4	1	2	0	0
Madrid	215	36	66	39	33	25	9	7
Majadahonda	2	0	2	0	0	0	0	0
Meco	1	0	1	0	0	0	0	0
Mejorada del Campo	1	0	0	1	0	0	0	0
Morata de Tajuña	2	1	0	0	0	1	0	0
Móstoles	11	1	3	3	3	0	1	0
Parla	5	0	1	0	2	1	0	1
Pinto	2	0	0	0	1	1	0	0
Pozuelo de Alarcón	1	0	0	0	1	0	0	0
Rivas-Vaciamadrid	1	0	0	0	0	0	1	0
Rozas de Madrid (Las)	6	2	0	2	1	0	0	1
San Fernando de Henares	2	0	0	0	0	1	1	0
San Lorenzo del Escorial	1	0	0	0	0	1	0	0
San Martín de la Vega	1	0	0	0	0	0	0	0
San Martín de Valdeiglesias	1	1	0	0	0	0	0	0
San Sebastián de los Reyes	5	1	0	2	0	2	0	0
Soto del Real	1	0	1	0	0	0	0	0
Talamanca de Jarama	1	1	0	0	0	0	0	0
Tielmes	1	1	0	0	0	0	0	0
Torrejón de Ardoz	7	0	3	0	1	2	0	1
Valdemoro	1	1	0	0	0	0	0	0
Villacañeros	1	0	0	0	1	0	0	0
Villanueva de la Cañada	1	0	0	0	0	0	1	0
ESTRATOS DE POBLACION								
De 501 a 1.000	1	1	0	0	0	0	0	0
De 1.001 a 2.000	3	1	2	0	0	0	0	0
De 2.001 a 5.000	4	1	0	0	1	1	1	0
De 5.001 a 10.000	11	1	2	1	2	3	2	0
De 10.001 a 20.000	3	1	0	1	1	0	0	0
De 20.001 a 50.000	23	4	3	4	4	4	2	2
De 50.001 a 100.000	27	3	6	3	5	7	0	3
De 100.001 a 200.000	57	9	14	10	13	6	4	1
Más de 200.000	215	36	66	39	33	25	9	7

## DEFUNCIONES DE RESIDENTES EN LA COMUNIDAD DE MADRID MENORES DE UN AÑO, CLASIFICADAS POR EDAD, SEGUN MUNICIPIOS, ESTRATOS DE POBLACION Y AMBITOS GEOGRAFICOS DE RESIDENCIA {R/R} (CONT.)

	TODOS LOS MENORES 1 AÑO	EDAD						
		Menos de 24 horas	1 a 6 días	7 a 27 días	28 días a 2 meses	3 a 5 meses	6 a 8 meses	9 a 11 meses
<b>AMBITOS GEOGRAFICOS</b>								
Area Metropolitana	323	52	89	57	54	42	17	12
Madrid	215	36	66	39	33	25	9	7
Corona Metropolitana	108	16	23	18	21	17	8	5
Norte	18	4	1	5	1	5	1	1
Sur	56	7	12	10	15	7	3	2
Este	24	3	8	1	3	5	3	1
Oeste	10	2	2	2	2	0	1	1
Resto Municipios	21	5	4	1	5	4	1	1
<b>DISTRITOS Y BARRIOS DEL MUNICIPIO DE MADRID</b>								
MADRID	215	36	66	39	33	25	9	7
Centro	13	3	4	3	1	1	1	0
Palacio	1	1	0	0	0	0	0	0
Embajadores	2	1	0	0	0	0	1	0
Cortes	3	0	1	1	0	1	0	0
Justicia	2	1	1	0	0	0	0	0
Universidad	4	0	1	2	1	0	0	0
Sol	1	0	1	0	0	0	0	0
Arganzuela	7	2	2	1	1	0	0	1
Imperial	1	0	0	0	0	0	0	1
Acacias	1	0	0	0	1	0	0	0
Chopera	1	0	1	0	0	0	0	0
Delicias	1	1	0	0	0	0	0	0
Palos de Moguer	3	1	1	1	0	0	0	0
Retiro	9	1	2	2	4	0	0	0
Pacífico	1	0	0	1	0	0	0	0
Adelfas	1	0	0	0	1	0	0	0
Estrella	2	0	1	1	0	0	0	0
Ibiza	4	1	0	0	3	0	0	0
Niño Jesús	1	0	1	0	0	0	0	0
Salamanca	12	2	2	2	3	2	1	0
Goya	5	0	1	1	1	2	0	0
Guindalera	4	1	1	0	1	0	1	0
Lista	2	1	0	0	1	0	0	0
Castellana	1	0	0	1	0	0	0	0
Chamartín	30	1	18	5	3	3	0	0
El Viso	6	0	6	0	0	0	0	0
Prosperidad	4	1	2	0	0	1	0	0
Hispanoamérica	1	0	0	0	0	1	0	0
Nueva España	16	0	9	4	2	1	0	0
Castilla	3	0	1	1	1	0	0	0
Tetuán	16	3	7	1	3	1	1	0
Bellas Vistas	3	0	1	1	1	0	0	0
Cuatro Caminos	6	2	3	0	1	0	0	0
Castillejos	1	0	1	0	0	0	0	0
Almenara	2	0	2	0	0	0	0	0
Valdeacederas	3	1	0	0	1	0	1	0
Berruete	1	0	0	0	0	1	0	0

## DEFUNCIONES DE RESIDENTES EN LA COMUNIDAD DE MADRID MENORES DE UN AÑO, CLASIFICADAS POR EDAD, SEGUN MUNICIPIOS, ESTRATOS DE POBLACION Y AMBITOS GEOGRAFICOS DE RESIDENCIA {R/R} (CONT.)

	TODOS LOS MENORES 1 AÑO	EDAD						
		Menos de 24 horas	1 a 6 días	7 a 27 días	28 días a 2 meses	3 a 5 meses	6 a 8 meses	9 a 11 meses
DISTRITOS Y BARRIOS DEL MUNICIPIO DE MADRID (CONT.)								
Chamberí	7	4	0	0	1	1	0	1
Arapiles	1	1	0	0	0	0	0	0
Almagro	1	0	0	0	1	0	0	0
Rios Rosas	2	1	0	0	0	0	0	1
Vallehermoso	3	2	0	0	0	1	0	0
Fuencarral-El Pardo	15	1	6	2	2	2	1	1
El Pardo	1	0	0	0	0	1	0	0
Peña Grande	1	0	1	0	0	0	0	0
El Pilar	3	1	1	0	0	0	0	1
La Paz	3	0	1	1	1	0	0	0
Valverde	6	0	3	1	1	1	0	0
El Goloso	1	0	0	0	0	0	1	0
Moncloa-Aravaca	5	0	4	1	0	0	0	0
Ciudad Universitaria	3	0	2	1	0	0	0	0
Valdezarza	1	0	1	0	0	0	0	0
Aravaca	1	0	1	0	0	0	0	0
Latina	17	3	3	3	2	3	3	0
Los Cármenes	2	0	0	0	1	0	1	0
Puerta del Angel	1	0	0	0	0	0	1	0
Lucero	3	0	2	0	0	1	0	0
Aluche	7	1	1	3	1	0	1	0
Las Águilas	4	2	0	0	0	2	0	0
Carabanchel	5	1	1	1	0	2	0	0
San Isidro	1	0	0	0	0	1	0	0
Vista Alegre	2	0	1	1	0	0	0	0
Puerta Bonita	2	1	0	0	0	1	0	0
Usera	6	1	1	2	1	1	0	0
Orcasitas	1	0	1	0	0	0	0	0
Orcasur	1	0	0	0	0	1	0	0
San Fermín	2	0	0	1	1	0	0	0
Almendrales	1	0	0	1	0	0	0	0
Moscardó	1	1	0	0	0	0	0	0
Puente de Vallecas	10	4	0	3	0	3	0	0
Entrevías	1	0	0	1	0	0	0	0
San Diego	3	3	0	0	0	0	0	0
Palomeras Sureste	4	0	0	2	0	2	0	0
Portazgo	2	1	0	0	0	1	0	0
Moratalaz	10	0	2	0	4	3	0	1
Pavones	4	0	0	0	2	2	0	0
Marroquina	1	0	0	0	1	0	0	0
Media Legua	1	0	0	0	0	1	0	0
Fontarrón	4	0	2	0	1	0	0	1



## DEFUNCIONES DE RESIDENTES EN LA COMUNIDAD DE MADRID MENORES DE UN AÑO, CLASIFICADAS POR EDAD, SEGUN MUNICIPIOS, ESTRATOS DE POBLACION Y AMBITOS GEOGRAFICOS DE RESIDENCIA {R/R} (CONT.)

	TODOS LOS MENORES 1 AÑO	EDAD						
		Menos de 24 horas	1 a 6 días	7 a 27 días	28 días a 2 meses	3 a 5 meses	6 a 8 meses	9 a 11 meses

## DISTRITOS Y BARRIOS DEL MUNICIPIO DE MADRID (CONT.)

Ciudad Lineal	15	4	3	5	2	0	1	0
Ventas	4	1	1	2	0	0	0	0
Pueblo Nuevo	3	1	0	1	1	0	0	0
Quintana	2	0	1	0	0	0	1	0
Concepción	2	0	1	1	0	0	0	0
San Juan Bautista	2	2	0	0	0	0	0	0
Atalaya	1	0	0	0	1	0	0	0
Costillares	1	0	0	1	0	0	0	0
Hortaleza	6	0	1	3	0	0	1	1
Canillas	5	0	0	3	0	0	1	1
Apostol Santiago	1	0	1	0	0	0	0	0
Villaverde	7	1	3	0	2	0	0	1
San Andrés	3	1	0	0	1	0	0	1
San Cristobal	1	0	0	0	1	0	0	0
Butarque	2	0	2	0	0	0	0	0
Los Rosales	1	0	1	0	0	0	0	0
Villa de Vallecas	11	1	4	2	3	1	0	0
Casco Histórico	5	0	3	1	1	0	0	0
Santa Eugenia	6	1	1	1	2	1	0	0
Vicálvaro	6	1	1	2	1	1	0	0
Casco Histórico	5	1	1	1	1	1	0	0
Ambroz	1	0	0	1	0	0	0	0
San Blas	4	1	1	1	0	0	0	1
Simancas	2	1	0	1	0	0	0	0
Canillejas	2	0	1	0	0	0	0	1
Barajas	4	2	1	0	0	1	0	0
Alameda de Osuna	3	2	1	0	0	0	0	0
Casco Histórico	1	0	0	0	0	1	0	0

## AREA Y DISTRITO SANITARIO

Area 1 -Sur-Este	51	9	9	9	12	9	1	2
Arganda	5	2	0	0	0	1	1	1
Moratalaz	16	1	3	2	5	4	0	1
Retiro	9	1	2	2	4	0	0	0
Vallecas	21	5	4	5	3	4	0	0
Area 2 -Centro-Norte	50	4	22	8	7	7	2	0
Costada	8	1	2	1	1	2	1	0
Salamanca	12	2	2	2	3	2	1	0
Chamartín	30	1	18	5	3	3	0	0

## DEFUNCIONES DE RESIDENTES EN LA COMUNIDAD DE MADRID MENORES DE UN AÑO, CLASIFICADAS POR EDAD, SEGUN MUNICIPIOS, ESTRATOS DE POBLACION Y AMBITOS GEOGRAFICOS DE RESIDENCIA {R/R} (CONT.)

	TODOS LOS MENORES 1 AÑO	EDAD						
		Menos de 24 horas	1 a 6 días	7 a 27 días	28 días a 2 meses	3 a 5 meses	6 a 8 meses	9 a 11 meses
AREA Y DISTRITO SANITARIO								
Area 3 -Este	16	2	7	0	2	3	1	1
Alcalá Henares	9	2	4	0	1	1	1	0
Torrejón Ardoz	7	0	3	0	1	2	0	1
Area 4 -Noreste	29	7	6	9	2	1	2	2
Ciudad Lineal	15	4	3	5	2	0	1	0
San Blas	4	1	1	1	0	0	0	1
Hortaleza	10	2	2	3	0	1	1	1
Area 5 -Norte	54	9	17	8	6	9	3	2
Alcobendas	14	3	2	3	1	4	0	1
Colmenar Viejo	9	2	2	2	0	2	1	0
Tetuán	16	3	7	1	3	1	1	0
Fuencarral	15	1	6	2	2	2	1	1
Area 6 -Oeste	18	2	6	3	3	1	2	1
Majadahonda	10	2	2	2	2	0	1	1
Collado Villalba	3	0	0	0	1	1	1	0
Moncloa	5	0	4	1	0	0	0	0
Area 7 -Centro-Oeste	37	10	7	6	4	5	4	1
Centro	13	3	4	3	1	1	1	0
Chamberí	7	4	0	0	1	1	0	1
Latina	17	3	3	3	2	3	3	0
Area 8 -Sur.Oeste I	28	7	5	5	7	2	1	1
Móstoles	11	1	3	3	3	0	1	0
Alcorcón	16	5	2	2	4	2	0	1
Navalcarnero	1	1	0	0	0	0	0	0
Area 9 -Sur.Oeste II	18	0	6	5	5	2	0	0
Leganés	10	0	3	4	1	2	0	0
Fuenlabrada	8	0	3	1	4	0	0	0
Area 10 -Sur I	13	1	1	1	4	3	2	1
Parla	9	0	1	1	4	2	0	1
Getafe	4	1	0	0	0	1	2	0
Area 11 -Sur II	30	6	7	4	7	4	0	2
Aranjuez	5	1	0	0	3	1	0	0
Arganzuela	7	2	2	1	1	0	0	1
Villaverde	7	1	3	0	2	0	0	1
Carabanchel	5	1	1	1	0	2	0	0
Usera	6	1	1	2	1	1	0	0

## DEFUNCIONES DE RESIDENTES EN LA COMUNIDAD DE MADRID MENORES DE UN AÑO, CLASIFICADAS POR EDAD, SEGUN MUNICIPIOS, ESTRATOS DE POBLACION Y AMBITOS GEOGRAFICOS DE RESIDENCIA {R/R} (CONT.)

	TODOS LOS MENORES 1 AÑO	EDAD						
		Menos de 24 horas	1 a 6 días	7 a 27 días	28 días a 2 meses	3 a 5 meses	6 a 8 meses	9 a 11 meses
LUGAR DE RESIDENCIA								
TOTAL DE DEFUNCIONES DE RESIDENTES EN LA C.M.	181	26	52	30	31	22	10	10
MUNICIPIOS DE RESIDENCIA								
Alcalá de Henares	5	2	1	0	1	1	0	0
Alcobendas	3	1	0	1	1	0	0	0
Alcorcón	7	4	1	0	2	0	0	0
Algete	2	0	2	0	0	0	0	0
Arganda	1	0	0	0	0	0	0	1
Ciempozuelos	1	0	0	0	1	0	0	0
Colmenar Viejo	3	1	0	2	0	0	0	0
Costlada	4	1	1	0	1	1	0	0
Fuenlabrada	4	0	1	1	2	0	0	0
Galapagar	1	0	0	0	1	0	0	0
Getafe	2	0	0	0	0	1	1	0
Humanes de Madrid	1	0	0	0	1	0	0	0
Leganés	5	0	2	1	1	1	0	0
Madrid	112	14	40	19	15	12	5	7
Meco	1	0	1	0	0	0	0	0
Morata de Tajuña	1	0	0	0	0	1	0	0
Móstoles	5	0	0	3	1	0	1	0
Parla	3	0	1	0	1	1	0	0
Pozuelo de Alarcón	1	0	0	0	1	0	0	0
Rivas-Vaciamadrid	1	0	0	0	0	0	1	0
Rozas de Madrid (Las)	4	2	0	1	0	0	0	1
San Fernando de Henares	2	0	0	0	0	1	1	0
San Sebastián de los Reyes	4	0	0	2	0	2	0	0
Torrejón de Ardoz	5	0	2	0	1	1	0	1
Valdemoro	1	1	0	0	0	0	0	0
Villaconejos	1	0	0	0	1	0	0	0
Villanueva de la Cañada	1	0	0	0	0	0	1	0
ESTRATOS DE POBLACION								
De 1.001 a 2.000	1	0	1	0	0	0	0	0
De 2.001 a 5.000	3	0	0	0	1	1	1	0
De 5.001 a 10.000	5	0	2	0	2	0	1	0
De 10.001 a 20.000	2	1	0	0	1	0	0	0
De 20.001 a 50.000	11	3	0	3	1	1	1	2
De 50.001 a 100.000	19	2	4	3	4	5	0	1
De 100.001 a 200.000	28	6	5	5	7	3	2	0
Más de 200.000	112	14	40	19	15	12	5	7

DEFUNCIONES DE RESIDENTES EN LA COMUNIDAD DE MADRID MENORES DE UN AÑO, CLASIFICADAS POR EDAD, SEGUN MUNICIPIOS, ESTRATOS DE POBLACION Y AMBITOS GEOGRAFICOS DE RESIDENCIA {R/R} (CONT.)

	TODOS LOS MENORES 1 AÑO	EDAD						
		Menos de 24 horas	1 a 6 días	7 a 27 días	28 días a 2 meses	3 a 5 meses	6 a 8 meses	9 a 11 meses
<b>AMBITOS GEOGRAFICOS</b>								
Area Metropolitana	171	25	49	30	27	21	10	9
Madrid	112	14	40	19	15	12	5	7
Corona Metropolitana	59	11	9	11	12	9	5	2
Norte	10	2	0	5	1	2	0	0
Sur	26	4	5	5	7	3	2	0
Este	17	3	4	0	3	4	2	1
Oeste	6	2	0	1	1	0	1	1
Resto Municipios	10	1	3	0	4	1	0	1
<b>DISTRITOS Y BARRIOS DEL MUNICIPIO DE MADRID</b>								
MADRID	112	14	40	19	15	12	5	7
Centro	8	1	2	3	1	0	1	0
Embajadores	2	1	0	0	0	0	1	0
Cortes	2	0	1	1	0	0	0	0
Universidad	4	0	1	2	1	0	0	0
Arganzuela	3	0	1	1	0	0	0	1
Imperial	1	0	0	0	0	0	0	1
Chopera	1	0	1	0	0	0	0	0
Palos de Moguer	1	0	0	1	0	0	0	0
Retiro	6	0	1	1	4	0	0	0
Adelfas	1	0	0	0	1	0	0	0
Estrella	1	0	0	1	0	0	0	0
Ibiza	3	0	0	0	3	0	0	0
Niño Jesús	1	0	1	0	0	0	0	0
Salamanca	4	1	2	0	1	0	0	0
Goya	1	0	1	0	0	0	0	0
Guindalera	1	0	1	0	0	0	0	0
Lista	2	1	0	0	1	0	0	0
Chamartín	15	0	11	3	0	1	0	0
El Viso	2	0	2	0	0	0	0	0
Prosperidad	1	0	1	0	0	0	0	0
Nueva España	10	0	7	2	0	1	0	0
Castilla	2	0	1	1	0	0	0	0
Tetuán	10	1	5	0	2	1	1	0
Bellas Vistas	2	0	1	0	1	0	0	0
Cuatro Caminos	3	0	2	0	1	0	0	0
Almenara	2	0	2	0	0	0	0	0
Valdeacederas	2	1	0	0	0	0	1	0
Berruete	1	0	0	0	0	1	0	0

## DEFUNCIONES DE RESIDENTES EN LA COMUNIDAD DE MADRID MENORES DE UN AÑO, CLASIFICADAS POR EDAD, SEGUN MUNICIPIOS, ESTRATOS DE POBLACION Y AMBITOS GEOGRAFICOS DE RESIDENCIA {R/R} (CONT.)

	TODOS LOS MENORES 1 AÑO	EDAD						
		Menos de 24 horas	1 a 6 días	7 a 27 días	28 días a 2 meses	3 a 5 meses	6 a 8 meses	9 a 11 meses
DISTRITOS Y BARRIOS DEL MUNICIPIO DE MADRID (CONT.)								
Chamberí	4	3	0	0	0	0	0	1
Ríos Rosas	2	1	0	0	0	0	0	1
Vallehermoso	2	2	0	0	0	0	0	0
Fuencarral-El Pardo	8	1	3	0	1	1	1	1
Peña Grande	1	0	1	0	0	0	0	0
El Pilar	3	1	1	0	0	0	0	1
La Paz	2	0	1	0	1	0	0	0
Valverde	1	0	0	0	0	1	0	0
El Goloso	1	0	0	0	0	0	1	0
Moncloa-Aravaca	3	0	2	1	0	0	0	0
Ciudad Universitaria	2	0	1	1	0	0	0	0
Valdezarza	1	0	1	0	0	0	0	0
Latina	10	0	3	2	2	2	1	0
Los Cármenes	1	0	0	0	1	0	0	0
Puerta del Ángel	1	0	0	0	0	0	1	0
Lucero	3	0	2	0	0	1	0	0
Aluche	4	0	1	2	1	0	0	0
Las Águilas	1	0	0	0	0	1	0	0
Carabanchel	2	1	1	0	0	0	0	0
Vista Alegre	1	0	1	0	0	0	0	0
Puerta Bonita	1	1	0	0	0	0	0	0
Usera	1	1	0	0	0	0	0	0
Moscardó	1	1	0	0	0	0	0	0
Puente de Vallecas	6	1	0	3	0	2	0	0
Entrevías	1	0	0	1	0	0	0	0
San Diego	1	1	0	0	0	0	0	0
Palomeras Sureste	3	0	0	2	0	1	0	0
Portazgo	1	0	0	0	0	1	0	0
Moratalaz	6	0	1	0	2	2	0	1
Pavones	3	0	0	0	1	2	0	0
Fontarrón	3	0	1	0	1	0	0	1

## DEFUNCIONES DE RESIDENTES EN LA COMUNIDAD DE MADRID MENORES DE UN AÑO, CLASIFICADAS POR EDAD, SEGUN MUNICIPIOS, ESTRATOS DE POBLACION Y AMBITOS GEOGRAFICOS DE RESIDENCIA {R/R} (CONT.)

	TODOS LOS MENORES 1 AÑO	EDAD						
		Menos de 24 horas	1 a 6 días	7 a 27 días	28 días a 2 meses	3 a 5 meses	6 a 8 meses	9 a 11 meses

## DISTRITOS Y BARRIOS DEL MUNICIPIO DE MADRID (CONT.)

Ciudad Lineal	7	3	2	2	0	0	0	0
Ventas	2	1	1	0	0	0	0	0
Pueblo Nuevo	1	1	0	0	0	0	0	0
Concepción	2	0	1	1	0	0	0	0
San Juan Bautista	1	1	0	0	0	0	0	0
Costillares	1	0	0	1	0	0	0	0
Hortaleza	2	0	0	0	0	0	1	1
Canillas	2	0	0	0	0	0	1	1
Villaverde	5	1	2	0	1	0	0	1
San Andrés	2	1	0	0	0	0	0	1
San Cristóbal	1	0	0	0	1	0	0	0
Butarque	1	0	1	0	0	0	0	0
Los Rosales	1	0	1	0	0	0	0	0
Villa de Vallecas	5	0	2	1	1	1	0	0
Casco Histórico	2	0	1	0	1	0	0	0
Santa Eugenia	3	0	1	1	0	1	0	0
Vicálvaro	3	0	1	1	0	1	0	0
Casco Histórico	2	0	1	0	0	1	0	0
Ambroz	1	0	0	1	0	0	0	0
San Blas	2	0	0	1	0	0	0	1
Simancas	1	0	0	1	0	0	0	0
Canillejas	1	0	0	0	0	0	0	1
Barajas	2	0	1	0	0	1	0	0
Alameda de Osuna	1	0	1	0	0	0	0	0
Casco Histórico	1	0	0	0	0	1	0	0

## AREA Y DISTRITO SANITARIO

Area 1 -Sur-Este	29	1	5	6	7	7	1	2
Arganda	3	0	0	0	0	1	1	1
Moratalaz	9	0	2	1	2	3	0	1
Retiro	6	0	1	1	4	0	0	0
Vallecas	11	1	2	4	1	3	0	0
Area 2 -Centro-Norte	25	2	14	3	2	3	1	0
Coslada	6	1	1	0	1	2	1	0
Salamanca	4	1	2	0	1	0	0	0
Chamartín	15	0	11	3	0	1	0	0

## DEFUNCIONES DE RESIDENTES EN LA COMUNIDAD DE MADRID MENORES DE UN AÑO, CLASIFICADAS POR EDAD, SEGUN MUNICIPIOS, ESTRATOS DE POBLACION Y AMBITOS GEOGRAFICOS DE RESIDENCIA {R/R} (CONT.)

	TODOS LOS MENORES 1 AÑO	EDAD						
		Menos de 24 horas	1 a 6 días	7 a 27 días	28 días a 2 meses	3 a 5 meses	6 a 8 meses	9 a 11 meses
AREA Y DISTRITO SANITARIO (CONT.)								
Area 3 -Este	11	2	4	0	2	2	0	1
Alcalá Henares	6	2	2	0	1	1	0	0
Torrejón Ardoz	5	0	2	0	1	1	0	1
Area 4 -Noreste	13	3	3	3	0	1	1	2
Ciudad Lineal	7	3	2	2	0	0	0	0
San Blas	2	0	0	1	0	0	0	1
Hortaleza	4	0	1	0	0	1	1	1
Area 5 -Norte	30	4	10	5	4	4	2	1
Alcobendas	9	1	2	3	1	2	0	0
Colmenar Viejo	3	1	0	2	0	0	0	0
Tetuán	10	1	5	0	2	1	1	0
Fuencarral	8	1	3	0	1	1	1	1
Area 6 -Oeste	10	2	2	2	2	0	1	1
Majadahonda	6	2	0	1	1	0	1	1
Collado Villalba	1	0	0	0	1	0	0	0
Moncloa	3	0	2	1	0	0	0	0
Area 7 -Centro-Oeste	22	4	5	5	3	2	2	1
Centro	8	1	2	3	1	0	1	0
Chamberí	4	3	0	0	0	0	0	1
Latina	10	0	3	2	2	2	1	0
Area 8 -Sur.Oeste I	12	4	1	3	3	0	1	0
Móstoles	5	0	0	3	1	0	1	0
Alcorcón	7	4	1	0	2	0	0	0
Area 9 -Sur.Oeste II	9	0	3	2	3	1	0	0
Leganés	5	0	2	1	1	1	0	0
Fuenlabrada	4	0	1	1	2	0	0	0
Area 10 -Sur I	6	0	1	0	2	2	1	0
Parla	4	0	1	0	2	1	0	0
Getafe	2	0	0	0	0	1	1	0
Area 11 -Sur II	14	4	4	1	3	0	0	2
Aranjuez	3	1	0	0	2	0	0	0
Arganzuela	3	0	1	1	0	0	0	1
Villaverde	5	1	2	0	1	0	0	1
Carabanchel	2	1	1	0	0	0	0	0
Usera	1	1	0	0	0	0	0	0

DEFUNCIONES DE RESIDENTES EN LA COMUNIDAD DE MADRID MENORES DE UN AÑO, CLASIFICADAS POR EDAD, SEGUN MUNICIPIOS, ESTRATOS DE POBLACION Y AMBITOS GEOGRAFICOS DE RESIDENCIA {R/R} (CONT.)

	TODOS LOS MENORES 1 AÑO	EDAD						
		Menos de 24 horas	1 a 6 días	7 a 27 días	28 días a 2 meses	3 a 5 meses	6 a 8 meses	9 a 11 meses
LUGAR DE RESIDENCIA								
TOTAL DE DEFUNCIONES DE RESIDENTES EN LA C.M.	163	31	41	28	28	24	8	3
MUNICIPIOS DE RESIDENCIA								
Alcalá de Henares	3	0	2	0	0	0	1	0
Alcobendas	2	0	0	0	0	1	0	1
Alcorcón	9	1	1	2	2	2	0	1
Algete	1	0	0	0	0	1	0	0
Aranjuez	1	0	0	0	1	0	0	0
Colmenar Viejo	5	1	1	0	0	2	1	0
Coslada	1	0	1	0	0	0	0	0
Fuenlabrada	4	0	2	0	2	0	0	0
Galapagar	1	0	0	0	0	0	1	0
Getafe	2	1	0	0	0	0	1	0
Humanes de Madrid	1	0	0	1	0	0	0	0
Leganés	5	0	1	3	0	1	0	0
Madrid	103	22	26	20	18	13	4	0
Majadahonda	2	0	2	0	0	0	0	0
Mejorada del Campo	1	0	0	1	0	0	0	0
Morata de Tajuña	1	1	0	0	0	0	0	0
Móstoles	6	1	3	0	2	0	0	0
Parla	2	0	0	0	1	0	0	1
Pinto	2	0	0	0	1	1	0	0
Rozas de Madrid (Las)	2	0	0	1	1	0	0	0
San Lorenzo del Escorial	1	0	0	0	0	1	0	0
San Martín de la Vega	1	0	0	0	0	1	0	0
San Martín de Valdeiglesias	1	1	0	0	0	0	0	0
San Sebastián de los Reyes	1	1	0	0	0	0	0	0
Soto del Real	1	0	1	0	0	0	0	0
Talamanca de Jarama	1	1	0	0	0	0	0	0
Tielmes	1	1	0	0	0	0	0	0
Torrejón de Ardoz	2	0	1	0	0	1	0	0
ESTRATOS DE POBLACION								
De 501 a 1.000	1	1	0	0	0	0	0	0
De 1.001 a 2.000	2	1	1	0	0	0	0	0
De 2.001 a 5.000	1	1	0	0	0	0	0	0
De 5.001 a 10.000	6	1	0	1	0	3	1	0
De 10.001 a 20.000	1	0	0	1	0	0	0	0
De 20.001 a 50.000	12	1	3	1	3	3	1	0
De 50.001 a 100.000	8	1	2	0	1	2	0	2
De 100.001 a 200.000	29	3	9	5	6	3	2	1
Más de 200.000	103	22	26	20	18	13	4	0



## DEFUNCIONES DE RESIDENTES EN LA COMUNIDAD DE MADRID MENORES DE UN AÑO, CLASIFICADAS POR EDAD, SEGUN MUNICIPIOS, ESTRATOS DE POBLACION Y AMBITOS GEOGRAFICOS DE RESIDENCIA {R/R} (CONT.)

	TODOS LOS MENORES 1 AÑO	EDAD						
		Menos de 24 horas	1 a 6 días	7 a 27 días	28 días a 2 meses	3 a 5 meses	6 a 8 meses	9 a 11 meses

## AMBITOS GEOGRAFICOS

Area Metropolitana	152	27	40	27	27	21	7	3
Madrid	103	22	26	20	18	13	4	0
Corona Metropolitana	49	5	14	7	9	8	3	3
Norte	8	2	1	0	0	3	1	1
Sur	30	3	7	5	8	4	1	2
Este	7	0	4	1	0	1	1	0
Oeste	4	0	2	1	1	0	0	0
Resto Municipios	11	4	1	1	1	3	1	0

## DISTRITOS Y BARRIOS DEL MUNICIPIO DE MADRID

MADRID	103	22	26	20	18	13	4	0
Centro	5	2	2	0	0	1	0	0
Palacio	1	1	0	0	0	0	0	0
Cortes	1	0	0	0	0	1	0	0
Justicia	2	1	1	0	0	0	0	0
Sol	1	0	1	0	0	0	0	0
Arganzuela	4	2	1	0	1	0	0	0
Acacias	1	0	0	0	1	0	0	0
Delicias	1	1	0	0	0	0	0	0
Palos de Moguer	2	1	1	0	0	0	0	0
Retiro	3	1	1	1	0	0	0	0
Pacífico	1	0	0	1	0	0	0	0
Estrella	1	0	1	0	0	0	0	0
Ibiza	1	1	0	0	0	0	0	0
Salamanca	8	1	0	2	2	2	1	0
Goya	4	0	0	1	1	2	0	0
Guindalera	3	1	0	0	1	0	1	0
Castellana	1	0	0	1	0	0	0	0
Chamartín	15	1	7	2	3	2	0	0
El Viso	4	0	4	0	0	0	0	0
Prosperidad	3	1	1	0	0	1	0	0
Hispanoamérica	1	0	0	0	0	1	0	0
Nueva España	6	0	2	2	2	0	0	0
Castilla	1	0	0	0	1	0	0	0
Tetuán	6	2	2	1	1	0	0	0
Bellas Vistas	1	0	0	1	0	0	0	0
Cuatro Caminos	3	2	1	0	0	0	0	0
Castillejos	1	0	1	0	0	0	0	0
Valdeacederas	1	0	0	0	1	0	0	0

## DEFUNCIONES DE RESIDENTES EN LA COMUNIDAD DE MADRID MENORES DE UN AÑO, CLASIFICADAS POR EDAD, SEGUN MUNICIPIOS, ESTRATOS DE POBLACION Y AMBITOS GEOGRAFICOS DE RESIDENCIA {R/R} (CONT.)

	TODOS LOS MENORES 1 AÑO	EDAD						
		Menos de 24 horas	1 a 6 días	7 a 27 días	28 días a 2 meses	3 a 5 meses	6 a 8 meses	9 a 11 meses
DISTRITOS Y BARRIOS DEL MUNICIPIO DE MADRID (CONT.)								
Chamberí	3	1	0	0	1	1	0	0
Arapiles	1	1	0	0	0	0	0	0
Almagro	1	0	0	0	1	0	0	0
Vallehermoso	1	0	0	0	0	1	0	0
Fuencarral-El Pardo	7	0	3	2	1	1	0	0
El Pardo	1	0	0	0	0	1	0	0
La Paz	1	0	0	1	0	0	0	0
Valverde	5	0	3	1	1	0	0	0
Moncloa-Aravaca	2	0	2	0	0	0	0	0
Ciudad Universitaria	1	0	1	0	0	0	0	0
Aravaca	1	0	1	0	0	0	0	0
Latina	7	3	0	1	0	1	2	0
Los Cármenes	1	0	0	0	0	0	1	0
Aluche	3	1	0	1	0	0	1	0
Las Aguilas	3	2	0	0	0	1	0	0
Carabanchel	3	0	0	1	0	2	0	0
San Isidro	1	0	0	0	0	1	0	0
Vista Alegre	1	0	0	1	0	0	0	0
Puerta Bonita	1	0	0	0	0	1	0	0
Usera	5	0	1	2	1	1	0	0
Orcasitas	1	0	1	0	0	0	0	0
Orcasur	1	0	0	0	0	1	0	0
San Fermín	2	0	0	1	1	0	0	0
Almendrales	1	0	0	1	0	0	0	0
Puente de Vallecas	4	3	0	0	0	1	0	0
San Diego	2	2	0	0	0	0	0	0
Palomeras Sureste	1	0	0	0	0	1	0	0
Portazgo	1	1	0	0	0	0	0	0
Moratalaz	4	0	1	0	2	1	0	0
Pavones	1	0	0	0	1	0	0	0
Marroquina	1	0	0	0	1	0	0	0
Media Legua	1	0	0	0	0	1	0	0
Fontarrón	1	0	1	0	0	0	0	0

## DEFUNCIONES DE RESIDENTES EN LA COMUNIDAD DE MADRID MENORES DE UN AÑO, CLASIFICADAS POR EDAD, SEGUN MUNICIPIOS, ESTRATOS DE POBLACION Y AMBITOS GEOGRAFICOS DE RESIDENCIA {R/R} (CONT.)

	TODOS LOS MENORES 1 AÑO	EDAD						
		Menos de 24 horas	1 a 6 días	7 a 27 días	28 días a 2 meses	3 a 5 meses	6 a 8 meses	9 a 11 meses
DISTRITOS Y BARRIOS DEL MUNICIPIO DE MADRID (CONT.)								
Ciudad Lineal	8	1	1	3	2	0	1	0
Ventas	2	0	0	2	0	0	0	0
Pueblo Nuevo	2	0	0	1	1	0	0	0
Quintana	2	0	1	0	0	0	1	0
San Juan Bautista	1	1	0	0	0	0	0	0
Atalaya	1	0	0	0	1	0	0	0
Hortaleza	4	0	1	3	0	0	0	0
Canillas	3	0	0	3	0	0	0	0
Apostol Santiago	1	0	1	0	0	0	0	0
Villaverde	2	0	1	0	1	0	0	0
San Andrés	1	0	0	0	1	0	0	0
Butarque	1	0	1	0	0	0	0	0
Villa de Vallecas	6	1	2	1	2	0	0	0
Casco Histórico	3	0	2	1	0	0	0	0
Santa Eugenia	3	1	0	0	2	0	0	0
Vicálvaro	3	1	0	1	1	0	0	0
Casco Histórico	3	1	0	1	1	0	0	0
San Blas	2	1	1	0	0	0	0	0
Simancas	1	1	0	0	0	0	0	0
Canillejas	1	0	1	0	0	0	0	0
Barajas	2	2	0	0	0	0	0	0
Alameda de Osuna	2	2	0	0	0	0	0	0
AREA Y DISTRITO SANITARIO								
Area 1 -Sur-Este	22	8	4	3	5	2	0	0
Arganda	2	2	0	0	0	0	0	0
Moratalaz	7	1	1	1	3	1	0	0
Retiro	3	1	1	1	0	0	0	0
Vallecas	10	4	2	1	2	1	0	0
Area 2 -Centro-Norte	25	2	8	5	5	4	1	0
Coslada	2	0	1	1	0	0	0	0
Salamanca	8	1	0	2	2	2	1	0
Chamartín	15	1	7	2	3	2	0	0

## DEFUNCIONES DE RESIDENTES EN LA COMUNIDAD DE MADRID MENORES DE UN AÑO, CLASIFICADAS POR EDAD, SEGUN MUNICIPIOS, ESTRATOS DE POBLACION Y AMBITOS GEOGRAFICOS DE RESIDENCIA {R/R} (CONCL.)

	TODOS LOS MENORES 1 AÑO	EDAD						
		Menos de 24 horas	1 a 6 días	7 a 27 días	28 días a 2 meses	3 a 5 meses	6 a 8 meses	9 a 11 meses
AREA Y DISTRITO SANITARIO								
Area 3 -Este	5	0	3	0	0	1	1	0
Alcalá Henares	3	0	2	0	0	0	1	0
Torrejón Ardoz	2	0	1	0	0	1	0	0
Area 4 -Noreste	16	4	3	6	2	0	1	0
Ciudad Lineal	8	1	1	3	2	0	1	0
San Blas	2	1	1	0	0	0	0	0
Hortaleza	6	2	1	3	0	0	0	0
Area 5 -Norte	24	5	7	3	2	5	1	1
Alcobendas	5	2	0	0	0	2	0	1
Colmenar Viejo	6	1	2	0	0	2	1	0
Tetuán	6	2	2	1	1	0	0	0
Fuencarral	7	0	3	2	1	1	0	0
Area 6 -Oeste	8	0	4	1	1	1	1	0
Majadahonda	4	0	2	1	1	0	0	0
Collado Villalba	2	0	0	0	0	1	1	0
Moncloa	2	0	2	0	0	0	0	0
Area 7 -Centro-Oeste	15	6	2	1	1	3	2	0
Centro	5	2	2	0	0	1	0	0
Chamberí	3	1	0	0	1	1	0	0
Latina	7	3	0	1	0	1	2	0
Area 8 -Sur.Oeste I	16	3	4	2	4	2	0	1
Móstoles	6	1	3	0	2	0	0	0
Alcorcón	9	1	1	2	2	2	0	1
Navalcarnero	1	1	0	0	0	0	0	0
Area 9 -Sur.Oeste II	9	0	3	3	2	1	0	0
Leganés	5	0	1	3	0	1	0	0
Fuenlabrada	4	0	2	0	2	0	0	0
Area 10 -Sur I	7	1	0	1	2	1	1	1
Parla	5	0	0	1	2	1	0	1
Getafe	2	1	0	0	0	0	1	0
Area 11 -Sur II	16	2	3	3	4	4	0	0
Aranjuez	2	0	0	0	1	1	0	0
Arganzuela	4	2	1	0	1	0	0	0
Villaverde	2	0	1	0	1	0	0	0
Carabanchel	3	0	0	1	0	2	0	0
Usera	5	0	1	2	1	1	0	0

## DEFUNCIONES PERINATALES DE RESIDENTES EN LA COMUNIDAD DE MADRID CLASIFICADAS POR EDAD, SEGUN CAUSA DE MUERTE (LISTA DE MORTALIDAD PERINATAL CIE. 9ª) Y SEXO {R/R}

	TODAS LAS DEFUNCIONES PERINATALES	MUERTES FETALES TARDIAS			NACIDOS VIVOS					
		Menos de 28 semanas de gestación	De 28 semanas de gestación y más	No consta semanas de gestación	Menos de 24 horas	De 1 día	De 2 días	De 3 días	De 4 días	De 5 días

CAUSAS DE MUERTE  
LISTA MORTALIDAD PERINATAL

<b>01-93. TODAS LAS CAUSAS</b>	T	326	11	95	70	57	13	23	19	16	15	7
	H	160	4	46	32	26	9	10	11	12	6	4
	M	166	7	49	38	31	4	13	8	4	9	3
<b>01-05.Feto/RN afectado por enf de madre no relacionada con embar</b>	T	4	0	3	0	1	0	0	0	0	0	0
	H	1	0	1	0	0	0	0	0	0	0	0
	M	3	0	2	0	1	0	0	0	0	0	0
01.Trastor hipertensivos y enf renales o del apa urinario materno	T	4	0	3	0	1	0	0	0	0	0	0
	H	1	0	1	0	0	0	0	0	0	0	0
	M	3	0	2	0	1	0	0	0	0	0	0
02.Infecciones de la madre	T	0	0	0	0	0	0	0	0	0	0	0
	H	0	0	0	0	0	0	0	0	0	0	0
	M	0	0	0	0	0	0	0	0	0	0	0
03.Otras enf crónicas de los apar circulat y resp de la madre	T	0	0	0	0	0	0	0	0	0	0	0
	H	0	0	0	0	0	0	0	0	0	0	0
	M	0	0	0	0	0	0	0	0	0	0	0
04.Traumatismo de la madre	T	0	0	0	0	0	0	0	0	0	0	0
	H	0	0	0	0	0	0	0	0	0	0	0
	M	0	0	0	0	0	0	0	0	0	0	0
05.Otras y sin especificación	T	0	0	0	0	0	0	0	0	0	0	0
	H	0	0	0	0	0	0	0	0	0	0	0
	M	0	0	0	0	0	0	0	0	0	0	0
<b>06-11.Feto/RN afectado por complicaciones maternas del embarazo</b>	T	0	0	0	0	0	0	0	0	0	0	0
	H	0	0	0	0	0	0	0	0	0	0	0
	M	0	0	0	0	0	0	0	0	0	0	0
06.Ruptura prematura de las membranas	T	0	0	0	0	0	0	0	0	0	0	0
	H	0	0	0	0	0	0	0	0	0	0	0
	M	0	0	0	0	0	0	0	0	0	0	0
07.Oligohidramnios	T	0	0	0	0	0	0	0	0	0	0	0
	H	0	0	0	0	0	0	0	0	0	0	0
	M	0	0	0	0	0	0	0	0	0	0	0
08.Hidramnios	T	0	0	0	0	0	0	0	0	0	0	0
	H	0	0	0	0	0	0	0	0	0	0	0
	M	0	0	0	0	0	0	0	0	0	0	0
09.Embarazo ectópico	T	0	0	0	0	0	0	0	0	0	0	0
	H	0	0	0	0	0	0	0	0	0	0	0
	M	0	0	0	0	0	0	0	0	0	0	0
10.Embarazo Múltiple	T	0	0	0	0	0	0	0	0	0	0	0
	H	0	0	0	0	0	0	0	0	0	0	0
	M	0	0	0	0	0	0	0	0	0	0	0
11.Otras y sin especificación	T	0	0	0	0	0	0	0	0	0	0	0
	H	0	0	0	0	0	0	0	0	0	0	0
	M	0	0	0	0	0	0	0	0	0	0	0
<b>12-17.Feto/RN afectado por complico de placenta cordón o membranas</b>	T	59	3	35	20	1	0	0	0	0	0	0
	H	32	1	19	11	1	0	0	0	0	0	0
	M	27	2	16	9	0	0	0	0	0	0	0
12.Placenta previa	T	0	0	0	0	0	0	0	0	0	0	0
	H	0	0	0	0	0	0	0	0	0	0	0
	M	0	0	0	0	0	0	0	0	0	0	0
13.Otras formas de desprendimiento y hemorragia placentarias	T	16	2	8	5	1	0	0	0	0	0	0
	H	8	1	4	2	1	0	0	0	0	0	0
	M	8	1	4	3	0	0	0	0	0	0	0
14.Otras anor morf/func de placenta y sindro de transfusión place	T	13	0	8	5	0	0	0	0	0	0	0
	H	8	0	4	4	0	0	0	0	0	0	0
	M	5	0	4	1	0	0	0	0	0	0	0
15.Prolapso del cordón umbilical	T	1	0	0	1	0	0	0	0	0	0	0
	H	0	0	0	0	0	0	0	0	0	0	0
	M	1	0	0	1	0	0	0	0	0	0	0

## DEFUNCIONES PERINATALES DE RESIDENTES EN LA COMUNIDAD DE MADRID CLASIFICADAS POR EDAD, SEGUN CAUSA DE MUERTE (LISTA DE MORTALIDAD PERINATAL CIE. 9ª) Y SEXO {R/R} (CONT.)

	TODAS LAS DEFUNCIONES PERINATALES	MUERTES FETALES TARDIAS			NACIDOS VIVOS							
		Menos de 28 semanas de gestación	De 28 semanas de gestación y más	No consta de semanas de gestación	Menos de 24 horas	De 1 día	De 2 días	De 3 días	De 4 días	De 5 días	De 6 días	
16.Otras complicaciones del cordón umbilical	T	29	1	19	9	0	0	0	0	0	0	0
	H	16	0	11	5	0	0	0	0	0	0	0
	M	13	1	8	4	0	0	0	0	0	0	0
17.Complic y anorm no especificadas del corión y del amnios	T	0	0	0	0	0	0	0	0	0	0	0
	H	0	0	0	0	0	0	0	0	0	0	0
	M	0	0	0	0	0	0	0	0	0	0	0
<b>18-24.Feto/RN afectado por otras complicaci del trabajo y del parto</b>	T	1	0	1	0	0	0	0	0	0	0	0
	H	1	0	1	0	0	0	0	0	0	0	0
	M	0	0	0	0	0	0	0	0	0	0	0
18.Parto de nalgas y extracción	T	0	0	0	0	0	0	0	0	0	0	0
	H	0	0	0	0	0	0	0	0	0	0	0
	M	0	0	0	0	0	0	0	0	0	0	0
19.Otra present y posic anómala o desproporc feto pelviana	T	0	0	0	0	0	0	0	0	0	0	0
	H	0	0	0	0	0	0	0	0	0	0	0
	M	0	0	0	0	0	0	0	0	0	0	0
20.Parto con fórceps	T	0	0	0	0	0	0	0	0	0	0	0
	H	0	0	0	0	0	0	0	0	0	0	0
	M	0	0	0	0	0	0	0	0	0	0	0
21.Parto con ventosa extractora	T	0	0	0	0	0	0	0	0	0	0	0
	H	0	0	0	0	0	0	0	0	0	0	0
	M	0	0	0	0	0	0	0	0	0	0	0
22.Parto con cesárea	T	0	0	0	0	0	0	0	0	0	0	0
	H	0	0	0	0	0	0	0	0	0	0	0
	M	0	0	0	0	0	0	0	0	0	0	0
23.Analgésia y anestesia maternas	T	0	0	0	0	0	0	0	0	0	0	0
	H	0	0	0	0	0	0	0	0	0	0	0
	M	0	0	0	0	0	0	0	0	0	0	0
24.Otras complicaci del trabajo del parto y sin especificación	T	1	0	1	0	0	0	0	0	0	0	0
	H	1	0	1	0	0	0	0	0	0	0	0
	M	0	0	0	0	0	0	0	0	0	0	0
<b>25.Crecimiento fetal lento y desnutrición fetal</b>	T	3	0	2	0	0	0	0	0	0	1	0
	H	1	0	0	0	0	0	0	0	0	1	0
	M	2	0	2	0	0	0	0	0	0	0	0
<b>26-27.Trast relac con la durac corta gest y otra forma peso bajo</b>	T	51	1	0	6	15	6	10	7	3	2	1
	H	24	0	0	2	5	4	3	6	2	1	1
	M	27	1	0	4	10	2	7	1	1	1	0
26.Inmaturidad extrema	T	27	1	0	4	11	1	6	3	0	1	0
	H	10	0	0	2	3	1	2	2	0	0	0
	M	17	1	0	2	8	0	4	1	0	1	0
27.Otros recién nacidos a pretérmino	T	24	0	0	2	4	5	4	4	3	1	1
	H	14	0	0	0	2	3	1	4	2	1	1
	M	10	0	0	2	2	2	3	0	1	0	0
<b>28.Trast relac duración prolongada gesta/peso elevado al nacer</b>	T	0	0	0	0	0	0	0	0	0	0	0
	H	0	0	0	0	0	0	0	0	0	0	0
	M	0	0	0	0	0	0	0	0	0	0	0
<b>29-32.Traumatismo del nacimiento</b>	T	6	1	0	2	1	0	0	1	1	0	0
	H	4	0	0	2	1	0	0	0	1	0	0
	M	2	1	0	0	0	0	0	1	0	0	0
29.Hemorragia subdural y cerebral	T	6	1	0	2	1	0	0	1	1	0	0
	H	4	0	0	2	1	0	0	0	1	0	0
	M	2	1	0	0	0	0	0	1	0	0	0
30.Otros traumatismos del esqueleto	T	0	0	0	0	0	0	0	0	0	0	0
	H	0	0	0	0	0	0	0	0	0	0	0
	M	0	0	0	0	0	0	0	0	0	0	0
31.Traumatismo de pares craneales y de los nervios periféricos	T	0	0	0	0	0	0	0	0	0	0	0
	H	0	0	0	0	0	0	0	0	0	0	0
	M	0	0	0	0	0	0	0	0	0	0	0

## DEFUNCIONES PERINATALES DE RESIDENTES EN LA COMUNIDAD DE MADRID CLASIFICADAS POR EDAD, SEGUN CAUSA DE MUERTE (LISTA DE MORTALIDAD PERINATAL CIE. 9ª) Y SEXO {R/R} (CONT.)

		TODAS LAS DEFUNCIONES PERINATALES	MUERTES FETALES TARDIAS			NACIDOS VIVOS						
			Menos de 28 semanas de gestación	De 28 semanas de gestación y más	No consta semanas de gestación	Menos de 24 horas	De 1 día	De 2 días	De 3 días	De 4 días	De 5 días	De 6 días
32. Otros y sin especificación	T	0	0	0	0	0	0	0	0	0	0	0
	H	0	0	0	0	0	0	0	0	0	0	0
	M	0	0	0	0	0	0	0	0	0	0	0
33-35. Hipoxia intrauterina y asfixia al nacer	T	69	4	28	28	7	0	1	1	0	0	0
	H	33	1	15	12	4	0	1	0	0	0	0
	M	36	3	13	16	3	0	0	1	0	0	0
33. Defunc fetal por asfixia/anoxia antes o durante el parto	T	64	4	28	27	5	0	0	0	0	0	0
	H	30	1	15	11	3	0	0	0	0	0	0
	M	34	3	13	16	2	0	0	0	0	0	0
34. Sufrim fetal ant/durante trabajo o sin espec en nacido vivo	T	5	0	0	1	2	0	1	1	0	0	0
	H	3	0	0	1	1	0	1	0	0	0	0
	M	2	0	0	0	1	0	0	1	0	0	0
35. Asfixia en nacido vivo	T	0	0	0	0	0	0	0	0	0	0	0
	H	0	0	0	0	0	0	0	0	0	0	0
	M	0	0	0	0	0	0	0	0	0	0	0
36. Síndrome de dificultad respiratoria	T	6	0	0	0	4	0	0	1	1	0	0
	H	4	0	0	0	3	0	0	0	1	0	0
	M	2	0	0	0	1	0	0	1	0	0	0
37-39. Otras efeciones respiratorias del feto y del nacido	T	12	0	0	0	4	3	0	3	1	1	0
	H	9	0	0	0	3	3	0	2	1	0	0
	M	3	0	0	0	1	0	0	1	0	1	0
37. Síndrome de aspiración masiva	T	1	0	0	0	1	0	0	0	0	0	0
	H	1	0	0	0	1	0	0	0	0	0	0
	M	0	0	0	0	0	0	0	0	0	0	0
38. Hemorragia pulmonar	T	0	0	0	0	0	0	0	0	0	0	0
	H	0	0	0	0	0	0	0	0	0	0	0
	M	0	0	0	0	0	0	0	0	0	0	0
39. Otros problemas resp y los no espec post al nacimiento	T	11	0	0	0	3	3	0	3	1	1	0
	H	8	0	0	0	2	3	0	2	1	0	0
	M	3	0	0	0	1	0	0	1	0	1	0
40-44. Infecciones propias del período perinatal	T	6	0	0	0	0	0	2	0	0	2	2
	H	2	0	0	0	0	0	1	0	0	0	1
	M	4	0	0	0	0	0	1	0	0	2	1
40. Rubeola congénita	T	0	0	0	0	0	0	0	0	0	0	0
	H	0	0	0	0	0	0	0	0	0	0	0
	M	0	0	0	0	0	0	0	0	0	0	0
41. Infección vírica citomegálica congénita	T	0	0	0	0	0	0	0	0	0	0	0
	H	0	0	0	0	0	0	0	0	0	0	0
	M	0	0	0	0	0	0	0	0	0	0	0
42. Onfalitis del recién nacido	T	0	0	0	0	0	0	0	0	0	0	0
	H	0	0	0	0	0	0	0	0	0	0	0
	M	0	0	0	0	0	0	0	0	0	0	0
43. Infección neonatal por Cándida	T	0	0	0	0	0	0	0	0	0	0	0
	H	0	0	0	0	0	0	0	0	0	0	0
	M	0	0	0	0	0	0	0	0	0	0	0
44. Otras infecciones propias del período perinatal	T	6	0	0	0	0	0	2	0	0	2	2
	H	2	0	0	0	0	0	1	0	0	0	1
	M	4	0	0	0	0	0	1	0	0	2	1
45-50. Otras infecciones	T	0	0	0	0	0	0	0	0	0	0	0
	H	0	0	0	0	0	0	0	0	0	0	0
	M	0	0	0	0	0	0	0	0	0	0	0
45. Enfermedades infecciosas intestinales	T	0	0	0	0	0	0	0	0	0	0	0
	H	0	0	0	0	0	0	0	0	0	0	0
	M	0	0	0	0	0	0	0	0	0	0	0
46. Septicemia	T	0	0	0	0	0	0	0	0	0	0	0
	H	0	0	0	0	0	0	0	0	0	0	0
	M	0	0	0	0	0	0	0	0	0	0	0

## DEFUNCIONES PERINATALES DE RESIDENTES EN LA COMUNIDAD DE MADRID CLASIFICADAS POR EDAD, SEGUN CAUSA DE MUERTE (LISTA DE MORTALIDAD PERINATAL CIE. 9ª) Y SEXO {R/R} (CONT.)

	TODAS LAS DEFUNCIONES PERINATALES	MUERTES FETALES TARDIAS			NACIDOS VIVOS							
		Menos de 28 semanas de gestación	De 28 semanas de gestación y más	No consta semanas de gestación	Menos de 24 horas	De 1 día	De 2 días	De 3 días	De 4 días	De 5 días	De 6 días	
47. Enfermedades víricas	T	0	0	0	0	0	0	0	0	0	0	0
	H	0	0	0	0	0	0	0	0	0	0	0
	M	0	0	0	0	0	0	0	0	0	0	0
48. Sífilis congénita	T	0	0	0	0	0	0	0	0	0	0	0
	H	0	0	0	0	0	0	0	0	0	0	0
	M	0	0	0	0	0	0	0	0	0	0	0
49. Toxoplasmosis	T	0	0	0	0	0	0	0	0	0	0	0
	H	0	0	0	0	0	0	0	0	0	0	0
	M	0	0	0	0	0	0	0	0	0	0	0
50. Otras enfermedades infecciosas y parasitarias	T	0	0	0	0	0	0	0	0	0	0	0
	H	0	0	0	0	0	0	0	0	0	0	0
	M	0	0	0	0	0	0	0	0	0	0	0
51-54. Hemorragia fetal y neonatal	T	1	0	0	0	0	0	0	0	0	1	0
	H	0	0	0	0	0	0	0	0	0	0	0
	M	1	0	0	0	0	0	0	0	0	1	0
51. Pérdida de sangre fetal	T	0	0	0	0	0	0	0	0	0	0	0
	H	0	0	0	0	0	0	0	0	0	0	0
	M	0	0	0	0	0	0	0	0	0	0	0
52. Hemorragia intraventricular	T	1	0	0	0	0	0	0	0	0	1	0
	H	0	0	0	0	0	0	0	0	0	0	0
	M	1	0	0	0	0	0	0	0	0	1	0
53. Hemorragia suprarrenal	T	0	0	0	0	0	0	0	0	0	0	0
	H	0	0	0	0	0	0	0	0	0	0	0
	M	0	0	0	0	0	0	0	0	0	0	0
54. Otras y sin especificación	T	0	0	0	0	0	0	0	0	0	0	0
	H	0	0	0	0	0	0	0	0	0	0	0
	M	0	0	0	0	0	0	0	0	0	0	0
55-60. Enf hemolítica del feto/RN debida a isosensibilización	T	1	0	0	0	1	0	0	0	0	0	0
	H	0	0	0	0	0	0	0	0	0	0	0
	M	1	0	0	0	1	0	0	0	0	0	0
55. Enf hemolítica debida a isosensibil por el factor Rh	T	0	0	0	0	0	0	0	0	0	0	0
	H	0	0	0	0	0	0	0	0	0	0	0
	M	0	0	0	0	0	0	0	0	0	0	0
56. Enf hemolítica debida a isosensibilización ABO	T	0	0	0	0	0	0	0	0	0	0	0
	H	0	0	0	0	0	0	0	0	0	0	0
	M	0	0	0	0	0	0	0	0	0	0	0
57. Enf hemolítica debida a otra isosensibil y a la no específica	T	1	0	0	0	1	0	0	0	0	0	0
	H	0	0	0	0	0	0	0	0	0	0	0
	M	1	0	0	0	1	0	0	0	0	0	0
58. Hidropesía fetal debida a isosensibilización	T	0	0	0	0	0	0	0	0	0	0	0
	H	0	0	0	0	0	0	0	0	0	0	0
	M	0	0	0	0	0	0	0	0	0	0	0
59. Kernicterus debido a isosensibilización	T	0	0	0	0	0	0	0	0	0	0	0
	H	0	0	0	0	0	0	0	0	0	0	0
	M	0	0	0	0	0	0	0	0	0	0	0
60. Anemia tardía debida a isosensibilización	T	0	0	0	0	0	0	0	0	0	0	0
	H	0	0	0	0	0	0	0	0	0	0	0
	M	0	0	0	0	0	0	0	0	0	0	0
61. Otras formas de ictericia perinatal	T	0	0	0	0	0	0	0	0	0	0	0
	H	0	0	0	0	0	0	0	0	0	0	0
	M	0	0	0	0	0	0	0	0	0	0	0
62-67. Trast endocrinos y metabólicos propios del feto y del RN	T	0	0	0	0	0	0	0	0	0	0	0
	H	0	0	0	0	0	0	0	0	0	0	0
	M	0	0	0	0	0	0	0	0	0	0	0
62. Síndrome del recién nacido de madre diabética	T	0	0	0	0	0	0	0	0	0	0	0
	H	0	0	0	0	0	0	0	0	0	0	0
	M	0	0	0	0	0	0	0	0	0	0	0
63. Tirototoxicosis neonatal	T	0	0	0	0	0	0	0	0	0	0	0
	H	0	0	0	0	0	0	0	0	0	0	0
	M	0	0	0	0	0	0	0	0	0	0	0



## DEFUNCIONES PERINATALES DE RESIDENTES EN LA COMUNIDAD DE MADRID CLASIFICADAS POR EDAD, SEGUN CAUSA DE MUERTE (LISTA DE MORTALIDAD PERINATAL CIE. 9ª) Y SEXO {R/R} (CONT.)

	TODAS LAS DEFUNCIONES PERINATALES	MUERTES FETALES TARDIAS			NACIDOS VIVOS							
		Menos de 28 semanas de gestación	De 28 semanas de gestación y más	No consta de semanas de gestación	Menos de 24 horas	De 1 día	De 2 días	De 3 días	De 4 días	De 5 días	De 6 días	
64.Hipocalcemia e hipomagnesemia del recién nacido	T	0	0	0	0	0	0	0	0	0	0	0
	H	0	0	0	0	0	0	0	0	0	0	0
	M	0	0	0	0	0	0	0	0	0	0	0
65.Hipoglicemia neonatal	T	0	0	0	0	0	0	0	0	0	0	0
	H	0	0	0	0	0	0	0	0	0	0	0
	M	0	0	0	0	0	0	0	0	0	0	0
66.Acidosis metabólica tardía del recién nacido	T	0	0	0	0	0	0	0	0	0	0	0
	H	0	0	0	0	0	0	0	0	0	0	0
	M	0	0	0	0	0	0	0	0	0	0	0
67.Otros y sin especificación	T	0	0	0	0	0	0	0	0	0	0	0
	H	0	0	0	0	0	0	0	0	0	0	0
	M	0	0	0	0	0	0	0	0	0	0	0
<b>68-69.Trastornos hematológicos del feto y del RN</b>	T	0	0	0	0	0	0	0	0	0	0	0
	H	0	0	0	0	0	0	0	0	0	0	0
	M	0	0	0	0	0	0	0	0	0	0	0
68.Enfermedad hemorrágica del recién nacido	T	0	0	0	0	0	0	0	0	0	0	0
	H	0	0	0	0	0	0	0	0	0	0	0
	M	0	0	0	0	0	0	0	0	0	0	0
69.Otras y sin especificación	T	0	0	0	0	0	0	0	0	0	0	0
	H	0	0	0	0	0	0	0	0	0	0	0
	M	0	0	0	0	0	0	0	0	0	0	0
<b>70.Trastornos perinatales del aparato digestivo</b>	T	0	0	0	0	0	0	0	0	0	0	0
	H	0	0	0	0	0	0	0	0	0	0	0
	M	0	0	0	0	0	0	0	0	0	0	0
<b>71-72.Afecciones asoc con regulac tegument y temperatura feto/RN</b>	T	1	0	0	0	0	0	1	0	0	0	0
	H	0	0	0	0	0	0	0	0	0	0	0
	M	1	0	0	0	0	0	1	0	0	0	0
71.Síndrome del enfriamiento en el recién nacido	T	0	0	0	0	0	0	0	0	0	0	0
	H	0	0	0	0	0	0	0	0	0	0	0
	M	0	0	0	0	0	0	0	0	0	0	0
72.Otras y sin especificar	T	1	0	0	0	0	0	1	0	0	0	0
	H	0	0	0	0	0	0	0	0	0	0	0
	M	1	0	0	0	0	0	1	0	0	0	0
<b>73.Otras afecciones y las mal defini originadas en período perinatal</b>	T	35	2	18	10	4	1	0	0	0	0	0
	H	16	2	9	4	1	0	0	0	0	0	0
	M	19	0	9	6	3	1	0	0	0	0	0
<b>74-84.Anomalías congénitas</b>	T	46	0	8	4	19	1	5	0	5	4	0
	H	19	0	1	1	8	0	2	0	4	3	0
	M	27	0	7	3	11	1	3	0	1	1	0
74.Anencefalia y anomalías similares	T	3	0	0	0	2	0	1	0	0	0	0
	H	1	0	0	0	0	0	1	0	0	0	0
	M	2	0	0	0	2	0	0	0	0	0	0
75.Espina bífida	T	0	0	0	0	0	0	0	0	0	0	0
	H	0	0	0	0	0	0	0	0	0	0	0
	M	0	0	0	0	0	0	0	0	0	0	0
76.Hidrocefalia congénita	T	0	0	0	0	0	0	0	0	0	0	0
	H	0	0	0	0	0	0	0	0	0	0	0
	M	0	0	0	0	0	0	0	0	0	0	0
77.Otras anomalías congénitas del Sistema Nervioso y del ojo	T	2	0	0	0	1	1	0	0	0	0	0
	H	0	0	0	0	0	0	0	0	0	0	0
	M	2	0	0	0	1	1	0	0	0	0	0
78.Anomalías congénitas del aparato circulatorio	T	10	0	0	0	1	0	4	0	3	2	0
	H	5	0	0	0	1	0	1	0	2	1	0
	M	5	0	0	0	0	0	3	0	1	1	0
79.Anomalías congénitas del aparato respiratorio	T	1	0	0	0	1	0	0	0	0	0	0
	H	1	0	0	0	1	0	0	0	0	0	0
	M	0	0	0	0	0	0	0	0	0	0	0

## DEFUNCIONES PERINATALES DE RESIDENTES EN LA COMUNIDAD DE MADRID CLASIFICADAS POR EDAD, SEGUN CAUSA DE MUERTE (LISTA DE MORTALIDAD PERINATAL CIE. 9ª) Y SEXO {R/R} (CONCL.)

		TODAS LAS DEFUNCIONES PERINATALES	MUERTES FETALES TARDIAS			NACIDOS VIVOS							
			Menos de 28 semanas de gestación	De 28 semanas de gestación y más	No consta semanas de gestación	Menos de 24 horas	De 1 día	De 2 días	De 3 días	De 4 días	De 5 días	De 6 días	
80. Anomalías congénitas del aparato digestivo	T	1	0	1	0	0	0	0	0	0	0	0	0
	H	0	0	0	0	0	0	0	0	0	0	0	0
	M	1	0	1	0	0	0	0	0	0	0	0	0
81. Anomalías congénitas del aparato genitourinario	T	2	0	2	0	0	0	0	0	0	0	0	0
	H	1	0	1	0	0	0	0	0	0	0	0	0
	M	1	0	1	0	0	0	0	0	0	0	0	0
82. Anomalías osteomusculares	T	2	0	0	0	1	0	0	0	0	1	0	0
	H	1	0	0	0	0	0	0	0	0	1	0	0
	M	1	0	0	0	1	0	0	0	0	0	0	0
83. Anomalías cromosómicas	T	2	0	1	0	1	0	0	0	0	0	0	0
	H	0	0	0	0	0	0	0	0	0	0	0	0
	M	2	0	1	0	1	0	0	0	0	0	0	0
84. Otras anomalías congénitas y la no especificada	T	23	0	4	4	12	0	0	0	2	1	0	0
	H	10	0	0	1	6	0	0	0	2	1	0	0
	M	13	0	4	3	6	0	0	0	0	0	0	0
<b>85-87. Otras enfermedades</b>	T	24	0	0	0	0	2	4	5	5	4	4	4
	H	13	0	0	0	0	2	3	2	3	1	2	2
	M	11	0	0	0	0	0	1	3	2	3	2	2
85. Enf. de la sangre y de los órganos hematopoyéticos	T	0	0	0	0	0	0	0	0	0	0	0	0
	H	0	0	0	0	0	0	0	0	0	0	0	0
	M	0	0	0	0	0	0	0	0	0	0	0	0
86. Neumonía e influenza	T	1	0	0	0	0	0	1	0	0	0	0	0
	H	0	0	0	0	0	0	0	0	0	0	0	0
	M	1	0	0	0	0	0	1	0	0	0	0	0
87. Otras afecciones, síntomas y estados morbosos mal definid	T	23	0	0	0	0	2	3	5	5	4	4	4
	H	13	0	0	0	0	2	3	2	3	1	2	2
	M	10	0	0	0	0	0	0	3	2	3	2	2
<b>88-93. Causas externas</b>	T	1	0	0	0	0	0	0	1	0	0	0	0
	H	1	0	0	0	0	0	0	1	0	0	0	0
	M	0	0	0	0	0	0	0	0	0	0	0	0
88. Calor excesivo	T	0	0	0	0	0	0	0	0	0	0	0	0
	H	0	0	0	0	0	0	0	0	0	0	0	0
	M	0	0	0	0	0	0	0	0	0	0	0	0
89. Frío excesivo	T	0	0	0	0	0	0	0	0	0	0	0	0
	H	0	0	0	0	0	0	0	0	0	0	0	0
	M	0	0	0	0	0	0	0	0	0	0	0	0
90. Hambre, sed, exposición a la intemperie, negligencia	T	0	0	0	0	0	0	0	0	0	0	0	0
	H	0	0	0	0	0	0	0	0	0	0	0	0
	M	0	0	0	0	0	0	0	0	0	0	0	0
91. Inhalac/ingestión de alim que causa obstru vías resp o sofocac	T	0	0	0	0	0	0	0	0	0	0	0	0
	H	0	0	0	0	0	0	0	0	0	0	0	0
	M	0	0	0	0	0	0	0	0	0	0	0	0
92. Sofocación mecánica accidental	T	0	0	0	0	0	0	0	0	0	0	0	0
	H	0	0	0	0	0	0	0	0	0	0	0	0
	M	0	0	0	0	0	0	0	0	0	0	0	0
93. Otras causas externas	T	1	0	0	0	0	0	0	1	0	0	0	0
	H	1	0	0	0	0	0	0	1	0	0	0	0
	M	0	0	0	0	0	0	0	0	0	0	0	0

MUERTES FETALES TARDIAS DE MADRES RESIDENTES EN LA COMUNIDAD DE MADRID CLASIFICADAS POR SEMANAS DE GESTACION, SEGUN CAUSA DE MUERTE (LISTA DE MORTALIDAD PERINATAL CIE. 9ª) Y SEXO {R/R}

	TODAS LAS MUERTES FETALES TARDIAS	SEMANAS DE GESTACION					
		Menos de 28 semanas	De 28 a 31 semanas	De 32 a 36 semanas	De 37 a 41 semanas	42 y más semanas	No consta
<b>01-93. TODAS LAS CAUSAS</b>	T 176	11	18	21	56	0	70
	H 82	4	7	12	27	0	32
	M 94	7	11	9	29	0	38
<b>01-05.Feto/RN afectado por enf de madre no relacionada con embar</b>	T 3	0	1	1	1	0	0
	H 1	0	0	1	0	0	0
	M 2	0	1	0	1	0	0
01.Trastor hipertensivos y enf renales o del apa urinario materno	T 3	0	1	1	1	0	0
	H 1	0	0	1	0	0	0
	M 2	0	1	0	1	0	0
02.Infecciones de la madre	T 0	0	0	0	0	0	0
	H 0	0	0	0	0	0	0
	M 0	0	0	0	0	0	0
03.Otras enf crónicas de los apar circulat y resp de la madre	T 0	0	0	0	0	0	0
	H 0	0	0	0	0	0	0
	M 0	0	0	0	0	0	0
04.Traumatismo de la madre	T 0	0	0	0	0	0	0
	H 0	0	0	0	0	0	0
	M 0	0	0	0	0	0	0
05.Otras y sin especificación	T 0	0	0	0	0	0	0
	H 0	0	0	0	0	0	0
	M 0	0	0	0	0	0	0
<b>06-11.Feto/RN afectado por complicaciones maternas del embarazo</b>	T 0	0	0	0	0	0	0
	H 0	0	0	0	0	0	0
	M 0	0	0	0	0	0	0
06.Ruptura prematura de las membranas	T 0	0	0	0	0	0	0
	H 0	0	0	0	0	0	0
	M 0	0	0	0	0	0	0
07.Oligohidramnios	T 0	0	0	0	0	0	0
	H 0	0	0	0	0	0	0
	M 0	0	0	0	0	0	0
08.Hidramnios	T 0	0	0	0	0	0	0
	H 0	0	0	0	0	0	0
	M 0	0	0	0	0	0	0
09.Embarazo ectópico	T 0	0	0	0	0	0	0
	H 0	0	0	0	0	0	0
	M 0	0	0	0	0	0	0
10.Embarazo Múltiple	T 0	0	0	0	0	0	0
	H 0	0	0	0	0	0	0
	M 0	0	0	0	0	0	0
11.Otras y sin especificación	T 0	0	0	0	0	0	0
	H 0	0	0	0	0	0	0
	M 0	0	0	0	0	0	0
<b>12-17.Feto/RN afectado por complic de placenta cordón o membranas</b>	T 58	3	3	11	21	0	20
	H 31	1	2	6	11	0	11
	M 27	2	1	5	10	0	9
12.Placenta previa	T 0	0	0	0	0	0	0
	H 0	0	0	0	0	0	0
	M 0	0	0	0	0	0	0
13.Otras formas de desprendimiento y hemorragia placentarias	T 15	2	0	5	3	0	5
	H 7	1	0	3	1	0	2
	M 8	1	0	2	2	0	3
14.Otras anor mort/lunc de placenta y sindro de transfusión place	T 13	0	1	1	6	0	5
	H 8	0	1	0	3	0	4
	M 5	0	0	1	3	0	1
15.Prolapso del cordón umbilical	T 1	0	0	0	0	0	1
	H 0	0	0	0	0	0	0
	M 1	0	0	0	0	0	1

## MUERTES FETALES TARDIAS DE MADRES RESIDENTES EN LA COMUNIDAD DE MADRID CLASIFICADAS POR SEMANAS DE GESTACION, SEGUN CAUSA DE MUERTE (LISTA DE MORTALIDAD PERINATAL CIE. 9ª) Y SEXO {R/R} (CONT.)

		TODAS LAS MUERTES FETALES TARDIAS	SEMANAS DE GESTACION					No consta
			Menos de 28 semanas	De 28 a 31 semanas	De 32 a 36 semanas	De 37 a 41 semanas	42 y más semanas	
16.Otras complicaciones del cordón umbilical	T	29	1	2	5	12	0	9
	H	16	0	1	3	7	0	5
	M	13	1	1	2	5	0	4
17.Complic y anorm no especificadas del corión y del amnios	T	0	0	0	0	0	0	0
	H	0	0	0	0	0	0	0
	M	0	0	0	0	0	0	0
<b>18-24.Feto/RN afectado por otras complicaci del trabajo y del parto</b>	T	1	0	0	0	1	0	0
	H	1	0	0	0	1	0	0
	M	0	0	0	0	0	0	0
18.Parto de nalgas y extracción	T	0	0	0	0	0	0	0
	H	0	0	0	0	0	0	0
	M	0	0	0	0	0	0	0
19.Otra present y posic anómala o desproporc feto pelviana	T	0	0	0	0	0	0	0
	H	0	0	0	0	0	0	0
	M	0	0	0	0	0	0	0
20.Parto con fórceps	T	0	0	0	0	0	0	0
	H	0	0	0	0	0	0	0
	M	0	0	0	0	0	0	0
21.Parto con ventosa extractora	T	0	0	0	0	0	0	0
	H	0	0	0	0	0	0	0
	M	0	0	0	0	0	0	0
22.Parto con cesárea	T	0	0	0	0	0	0	0
	H	0	0	0	0	0	0	0
	M	0	0	0	0	0	0	0
23.Analgésia y anestésia maternas	T	0	0	0	0	0	0	0
	H	0	0	0	0	0	0	0
	M	0	0	0	0	0	0	0
24.Otras complicaci del trabajo del parto y sin especificación	T	1	0	0	0	1	0	0
	H	1	0	0	0	1	0	0
	M	0	0	0	0	0	0	0
<b>25.Crecimiento fetal lento y desnutrición fetal</b>	T	2	0	0	0	2	0	0
	H	0	0	0	0	0	0	0
	M	2	0	0	0	2	0	0
<b>26-27.Trast relac con la durac corta gest y otra forma peso bajo</b>	T	7	1	0	0	0	0	6
	H	2	0	0	0	0	0	2
	M	5	1	0	0	0	0	4
26.Inmaturidad extrema	T	5	1	0	0	0	0	4
	H	2	0	0	0	0	0	2
	M	3	1	0	0	0	0	2
27.Otros recién nacidos a pretérmino	T	2	0	0	0	0	0	2
	H	0	0	0	0	0	0	0
	M	2	0	0	0	0	0	2
<b>28.Trast relac duración prolongada gesta/peso elevado al nacer</b>	T	0	0	0	0	0	0	0
	H	0	0	0	0	0	0	0
	M	0	0	0	0	0	0	0
<b>29-32.Traumatismo del nacimiento</b>	T	3	1	0	0	0	0	2
	H	2	0	0	0	0	0	2
	M	1	1	0	0	0	0	0
29.Hemorragia subdural y cerebral	T	3	1	0	0	0	0	2
	H	2	0	0	0	0	0	2
	M	1	1	0	0	0	0	0
30.Otros traumatismos del esqueleto	T	0	0	0	0	0	0	0
	H	0	0	0	0	0	0	0
	M	0	0	0	0	0	0	0
31.Traumatismo de pares craneales y de los nervios periféricos	T	0	0	0	0	0	0	0
	H	0	0	0	0	0	0	0
	M	0	0	0	0	0	0	0

## MUERTES FETALES TARDIAS DE MADRES RESIDENTES EN LA COMUNIDAD DE MADRID CLASIFICADAS POR SEMANAS DE GESTACION, SEGUN CAUSA DE MUERTE (LISTA DE MORTALIDAD PERINATAL CIE. 9ª) Y SEXO {R/R} (CONT.)

		TODAS LAS MUERTES FETALES TARDIAS	SEMANAS DE GESTACION					No consta
			Menos de 28 semanas	De 28 a 31 semanas	De 32 a 36 semanas	De 37 a 41 semanas	42 y más semanas	
32.Otros y sin especificación	T	0	0	0	0	0	0	0
	H	0	0	0	0	0	0	0
	M	0	0	0	0	0	0	0
<b>33-35.Hipoxia intrauterina y asfixia al nacer</b>	T	60	4	8	4	16	0	28
	H	28	1	2	3	10	0	12
	M	32	3	6	1	6	0	16
33.Defunc fetal por asfixia/anoxia antes o durante el parto	T	59	4	8	4	16	0	27
	H	27	1	2	3	10	0	11
	M	32	3	6	1	6	0	16
34.Sufrim fetal ant/durante trabajo o sin espec en nacido vivo	T	1	0	0	0	0	0	1
	H	1	0	0	0	0	0	1
	M	0	0	0	0	0	0	0
35.Asfixia en nacido vivo	T	0	0	0	0	0	0	0
	H	0	0	0	0	0	0	0
	M	0	0	0	0	0	0	0
<b>36.Síndrome de dificultad respiratoria</b>	T	0	0	0	0	0	0	0
	H	0	0	0	0	0	0	0
	M	0	0	0	0	0	0	0
<b>37-39.Otras efeciones respiratorias del feto y del nacido</b>	T	0	0	0	0	0	0	0
	H	0	0	0	0	0	0	0
	M	0	0	0	0	0	0	0
37.Síndrome de aspiración masiva	T	0	0	0	0	0	0	0
	H	0	0	0	0	0	0	0
	M	0	0	0	0	0	0	0
38.Hemorragia pulmonar	T	0	0	0	0	0	0	0
	H	0	0	0	0	0	0	0
	M	0	0	0	0	0	0	0
39.Otros problemas resp y los no espec post al nacimiento	T	0	0	0	0	0	0	0
	H	0	0	0	0	0	0	0
	M	0	0	0	0	0	0	0
<b>40-44.Infecciones propias del periodo perinatal</b>	T	0	0	0	0	0	0	0
	H	0	0	0	0	0	0	0
	M	0	0	0	0	0	0	0
40.Rubeola congénita	T	0	0	0	0	0	0	0
	H	0	0	0	0	0	0	0
	M	0	0	0	0	0	0	0
41.Infección vírica citomegálica congénita	T	0	0	0	0	0	0	0
	H	0	0	0	0	0	0	0
	M	0	0	0	0	0	0	0
42.Onfalitis del recién nacido	T	0	0	0	0	0	0	0
	H	0	0	0	0	0	0	0
	M	0	0	0	0	0	0	0
43.Infección neonatal por Cándida	T	0	0	0	0	0	0	0
	H	0	0	0	0	0	0	0
	M	0	0	0	0	0	0	0
44.Otras infecciones propias del periodo perinatal	T	0	0	0	0	0	0	0
	H	0	0	0	0	0	0	0
	M	0	0	0	0	0	0	0
<b>45-50.Otras infecciones</b>	T	0	0	0	0	0	0	0
	H	0	0	0	0	0	0	0
	M	0	0	0	0	0	0	0
45.Enfermedades infecciosas intestinales	T	0	0	0	0	0	0	0
	H	0	0	0	0	0	0	0
	M	0	0	0	0	0	0	0
46.Septicemia	T	0	0	0	0	0	0	0
	H	0	0	0	0	0	0	0
	M	0	0	0	0	0	0	0

## MUERTES FETALES TARDIAS DE MADRES RESIDENTES EN LA COMUNIDAD DE MADRID CLASIFICADAS POR SEMANAS DE GESTACION, SEGUN CAUSA DE MUERTE (LISTA DE MORTALIDAD PERINATAL CIE. 9ª) Y SEXO {R/R} (CONT.)

	TODAS LAS MUERTES FETALES TARDIAS	SEMANAS DE GESTACION						No consta
		Menos de 28 semanas	De 28 a 31 semanas	De 32 a 36 semanas	De 37 a 41 semanas	42 y más semanas		
47. Enfermedades víricas	T	0	0	0	0	0	0	0
	H	0	0	0	0	0	0	0
	M	0	0	0	0	0	0	0
48. Sífilis congénita	T	0	0	0	0	0	0	0
	H	0	0	0	0	0	0	0
	M	0	0	0	0	0	0	0
49. Toxoplasmosis	T	0	0	0	0	0	0	0
	H	0	0	0	0	0	0	0
	M	0	0	0	0	0	0	0
50. Otras enfermedades infecciosas y parasitarias	T	0	0	0	0	0	0	0
	H	0	0	0	0	0	0	0
	M	0	0	0	0	0	0	0
<b>51-54. Hemorragia fetal y neonatal</b>	T	0	0	0	0	0	0	0
	H	0	0	0	0	0	0	0
	M	0	0	0	0	0	0	0
51. Pérdida de sangre fetal	T	0	0	0	0	0	0	0
	H	0	0	0	0	0	0	0
	M	0	0	0	0	0	0	0
52. Hemorragia intraventricular	T	0	0	0	0	0	0	0
	H	0	0	0	0	0	0	0
	M	0	0	0	0	0	0	0
53. Hemorragia suprarrenal	T	0	0	0	0	0	0	0
	H	0	0	0	0	0	0	0
	M	0	0	0	0	0	0	0
54. Otras y sin especificación	T	0	0	0	0	0	0	0
	H	0	0	0	0	0	0	0
	M	0	0	0	0	0	0	0
<b>55-60. Enf hemolítica del feto/RN debida a isosensibilización</b>	T	0	0	0	0	0	0	0
	H	0	0	0	0	0	0	0
	M	0	0	0	0	0	0	0
55. Enf hemolítica debida a isosensibilización por el factor Rh	T	0	0	0	0	0	0	0
	H	0	0	0	0	0	0	0
	M	0	0	0	0	0	0	0
56. Enf hemolítica debida a isosensibilización ABO	T	0	0	0	0	0	0	0
	H	0	0	0	0	0	0	0
	M	0	0	0	0	0	0	0
57. Enf hemolítica debida a otra isosensibilización y a la no específica	T	0	0	0	0	0	0	0
	H	0	0	0	0	0	0	0
	M	0	0	0	0	0	0	0
58. Hidropesía fetal debida a isosensibilización	T	0	0	0	0	0	0	0
	H	0	0	0	0	0	0	0
	M	0	0	0	0	0	0	0
59. Kernicterus debido a isosensibilización	T	0	0	0	0	0	0	0
	H	0	0	0	0	0	0	0
	M	0	0	0	0	0	0	0
60. Anemia tardía debida a isosensibilización	T	0	0	0	0	0	0	0
	H	0	0	0	0	0	0	0
	M	0	0	0	0	0	0	0
<b>61. Otras formas de ictericia perinatal</b>	T	0	0	0	0	0	0	0
	H	0	0	0	0	0	0	0
	M	0	0	0	0	0	0	0
<b>62-67. Trast endocrinos y metabólicos propios del feto y del RN</b>	T	0	0	0	0	0	0	0
	H	0	0	0	0	0	0	0
	M	0	0	0	0	0	0	0
62. Síndrome del recién nacido de madre diabética	T	0	0	0	0	0	0	0
	H	0	0	0	0	0	0	0
	M	0	0	0	0	0	0	0
63. Tirototoxicosis neonatal	T	0	0	0	0	0	0	0
	H	0	0	0	0	0	0	0
	M	0	0	0	0	0	0	0

## MUERTES FETALES TARDIAS DE MADRES RESIDENTES EN LA COMUNIDAD DE MADRID CLASIFICADAS POR SEMANAS DE GESTACION, SEGUN CAUSA DE MUERTE (LISTA DE MORTALIDAD PERINATAL CIE. 9ª) Y SEXO {R/R} (CONT.)

		TODAS LAS MUERTES FETALES TARDIAS	SEMANAS DE GESTACION					No consta
			Menos de 28 semanas	De 28 a 31 semanas	De 32 a 36 semanas	De 37 a 41 semanas	42 y más semanas	
64.Hipocalcemia e hipomagnesemia del recién nacido	T	0	0	0	0	0	0	0
	H	0	0	0	0	0	0	0
	M	0	0	0	0	0	0	0
65.Hipoglicemia neonatal	T	0	0	0	0	0	0	0
	H	0	0	0	0	0	0	0
	M	0	0	0	0	0	0	0
66.Acidosis metabólica tardía del recién nacido	T	0	0	0	0	0	0	0
	H	0	0	0	0	0	0	0
	M	0	0	0	0	0	0	0
67.Otros y sin especificación	T	0	0	0	0	0	0	0
	H	0	0	0	0	0	0	0
	M	0	0	0	0	0	0	0
<b>68-69.Trastornos hematológicos del feto y del RN</b>	T	0	0	0	0	0	0	0
	H	0	0	0	0	0	0	0
	M	0	0	0	0	0	0	0
68.Enfermedad hemorrágica del recién nacido	T	0	0	0	0	0	0	0
	H	0	0	0	0	0	0	0
	M	0	0	0	0	0	0	0
69.Otras y sin especificación	T	0	0	0	0	0	0	0
	H	0	0	0	0	0	0	0
	M	0	0	0	0	0	0	0
<b>70.Trastornos perinatales del aparato digestivo</b>	T	0	0	0	0	0	0	0
	H	0	0	0	0	0	0	0
	M	0	0	0	0	0	0	0
<b>71-72.Afecciones asoc con regulac tegument y temperatura feto/RN</b>	T	0	0	0	0	0	0	0
	H	0	0	0	0	0	0	0
	M	0	0	0	0	0	0	0
71.Síndrome del enfriamiento en el recién nacido	T	0	0	0	0	0	0	0
	H	0	0	0	0	0	0	0
	M	0	0	0	0	0	0	0
72.Otras y sin especificar	T	0	0	0	0	0	0	0
	H	0	0	0	0	0	0	0
	M	0	0	0	0	0	0	0
<b>73.Otras afecciones y las mal defini originadas en período perinatal</b>	T	30	2	4	5	9	0	10
	H	15	2	3	2	4	0	4
	M	15	0	1	3	5	0	6
<b>74-84.Anomalías congénitas</b>	T	12	0	2	0	6	0	4
	H	2	0	0	0	1	0	1
	M	10	0	2	0	5	0	3
74.Anencefalia y anomalías similares	T	0	0	0	0	0	0	0
	H	0	0	0	0	0	0	0
	M	0	0	0	0	0	0	0
75.Espina bífida	T	0	0	0	0	0	0	0
	H	0	0	0	0	0	0	0
	M	0	0	0	0	0	0	0
76.Hidrocefalia congénita	T	0	0	0	0	0	0	0
	H	0	0	0	0	0	0	0
	M	0	0	0	0	0	0	0
77.Otras anomalías congénitas del Sistema Nervioso y del ojo	T	0	0	0	0	0	0	0
	H	0	0	0	0	0	0	0
	M	0	0	0	0	0	0	0
78.Anomalías congénitas del aparato circulatorio	T	0	0	0	0	0	0	0
	H	0	0	0	0	0	0	0
	M	0	0	0	0	0	0	0
79.Anomalías congénitas del aparato respiratorio	T	0	0	0	0	0	0	0
	H	0	0	0	0	0	0	0
	M	0	0	0	0	0	0	0

MUERTES FETALES TARDIAS DE MADRES RESIDENTES EN LA COMUNIDAD DE MADRID CLASIFICADAS POR SEMANAS DE GESTACION, SEGUN CAUSA DE MUERTE (LISTA DE MORTALIDAD PERINATAL CIE. 9ª) Y SEXO {R/R} (CONCL.)

		TODAS LAS MUERTES FETALES TARDIAS	SEMANAS DE GESTACION					No consta
			Menos de 28 semanas	De 28 a 31 semanas	De 32 a 36 semanas	De 37 a 41 semanas	42 y más semanas	
80. Anomalías congénitas del aparato digestivo	T	1	0	0	0	1	0	0
	H	0	0	0	0	0	0	0
	M	1	0	0	0	1	0	0
81. Anomalías congénitas del aparato genitourinario	T	2	0	1	0	1	0	0
	H	1	0	0	0	1	0	0
	M	1	0	1	0	0	0	0
82. Anomalías osteomusculares	T	0	0	0	0	0	0	0
	H	0	0	0	0	0	0	0
	M	0	0	0	0	0	0	0
83. Anomalías cromosómicas	T	1	0	0	0	1	0	0
	H	0	0	0	0	0	0	0
	M	1	0	0	0	1	0	0
84. Otras anomalías congénitas y la no especificada	T	8	0	1	0	3	0	4
	H	1	0	0	0	0	0	1
	M	7	0	1	0	3	0	3
<b>85-87. Otras enfermedades</b>	T	0	0	0	0	0	0	0
	H	0	0	0	0	0	0	0
	M	0	0	0	0	0	0	0
85. Enf de la sangre y de los órganos hematopoyéticos	T	0	0	0	0	0	0	0
	H	0	0	0	0	0	0	0
	M	0	0	0	0	0	0	0
86. Neumonía e influenza	T	0	0	0	0	0	0	0
	H	0	0	0	0	0	0	0
	M	0	0	0	0	0	0	0
87. Otras afecciones, síntomas y estados morbosos mal definid	T	0	0	0	0	0	0	0
	H	0	0	0	0	0	0	0
	M	0	0	0	0	0	0	0
<b>88-93. Causas externas</b>	T	0	0	0	0	0	0	0
	H	0	0	0	0	0	0	0
	M	0	0	0	0	0	0	0
88. Calor excesivo	T	0	0	0	0	0	0	0
	H	0	0	0	0	0	0	0
	M	0	0	0	0	0	0	0
89. Frío excesivo	T	0	0	0	0	0	0	0
	H	0	0	0	0	0	0	0
	M	0	0	0	0	0	0	0
90. Hambre, sed, exposición a la intemperie, negligencia	T	0	0	0	0	0	0	0
	H	0	0	0	0	0	0	0
	M	0	0	0	0	0	0	0
91. Inhalac/ingestión de alim que causa obstru vías resp o sofocac	T	0	0	0	0	0	0	0
	H	0	0	0	0	0	0	0
	M	0	0	0	0	0	0	0
92. Sofocación mecánica accidental	T	0	0	0	0	0	0	0
	H	0	0	0	0	0	0	0
	M	0	0	0	0	0	0	0
93. Otras causas externas	T	0	0	0	0	0	0	0
	H	0	0	0	0	0	0	0
	M	0	0	0	0	0	0	0



## MUERTES FETALES TARDIAS DE MADRES RESIDENTES EN LA COMUNIDAD DE MADRID, CLASIFICADAS POR PESO EN GRAMOS AL NACER, SEGUN CAUSA DE MUERTE (LISTA DE MORTALIDAD PERINATAL CIE. 9ª) Y SEXO (R/R)

		TODAS LAS MUERTES FETALES	PESO (en gramos) AL NACIMIENTO									No consta peso
			Menos de 500	De 500 a 1000	De 1001 a 1500	De 1501 a 2000	De 2001 a 2500	De 2501 a 3000	De 3001 a 3500	De 3501 a 4000	Más de 4000	
<b>CAUSAS DE MUERTE</b>												
<b>LISTA MORTALIDAD PERINATAL</b>												
<b>01-93. TODAS LAS CAUSAS</b>	T	176	0	16	22	14	25	18	17	10	1	53
	H	82	0	5	8	6	12	6	10	6	1	28
	M	94	0	11	14	8	13	12	7	4	0	25
<b>01-05. Feto/RN afectado por enf de madre no relacionada con embar</b>	T	3	0	0	1	0	0	0	0	0	0	2
	H	1	0	0	0	0	0	0	0	0	0	1
	M	2	0	0	1	0	0	0	0	0	0	1
01. Trastor hipertensivos y enf renales o del apa urinario materno	T	3	0	0	1	0	0	0	0	0	0	2
	H	1	0	0	0	0	0	0	0	0	0	1
	M	2	0	0	1	0	0	0	0	0	0	1
02. Infecciones de la madre	T	0	0	0	0	0	0	0	0	0	0	0
	H	0	0	0	0	0	0	0	0	0	0	0
	M	0	0	0	0	0	0	0	0	0	0	0
03. Otras enf crónicas de los apar circulat y resp de la madre	T	0	0	0	0	0	0	0	0	0	0	0
	H	0	0	0	0	0	0	0	0	0	0	0
	M	0	0	0	0	0	0	0	0	0	0	0
04. Traumatismo de la madre	T	0	0	0	0	0	0	0	0	0	0	0
	H	0	0	0	0	0	0	0	0	0	0	0
	M	0	0	0	0	0	0	0	0	0	0	0
05. Otras y sin especificación	T	0	0	0	0	0	0	0	0	0	0	0
	H	0	0	0	0	0	0	0	0	0	0	0
	M	0	0	0	0	0	0	0	0	0	0	0
<b>06-11. Feto/RN afectado por complicaciones maternas del embarazo</b>	T	0	0	0	0	0	0	0	0	0	0	0
	H	0	0	0	0	0	0	0	0	0	0	0
	M	0	0	0	0	0	0	0	0	0	0	0
06. Ruptura prematura de las membranas	T	0	0	0	0	0	0	0	0	0	0	0
	H	0	0	0	0	0	0	0	0	0	0	0
	M	0	0	0	0	0	0	0	0	0	0	0
07. Oligohidramnios	T	0	0	0	0	0	0	0	0	0	0	0
	H	0	0	0	0	0	0	0	0	0	0	0
	M	0	0	0	0	0	0	0	0	0	0	0
08. Hidramnios	T	0	0	0	0	0	0	0	0	0	0	0
	H	0	0	0	0	0	0	0	0	0	0	0
	M	0	0	0	0	0	0	0	0	0	0	0
09. Embarazo ectópico	T	0	0	0	0	0	0	0	0	0	0	0
	H	0	0	0	0	0	0	0	0	0	0	0
	M	0	0	0	0	0	0	0	0	0	0	0
10. Embarazo Múltiple	T	0	0	0	0	0	0	0	0	0	0	0
	H	0	0	0	0	0	0	0	0	0	0	0
	M	0	0	0	0	0	0	0	0	0	0	0
11. Otras y sin especificación	T	0	0	0	0	0	0	0	0	0	0	0
	H	0	0	0	0	0	0	0	0	0	0	0
	M	0	0	0	0	0	0	0	0	0	0	0
<b>12-17. Feto/RN afectado por complic de placenta cordón o membranas</b>	T	58	0	3	4	5	10	6	9	7	0	14
	H	31	0	1	3	2	5	2	6	4	0	8
	M	27	0	2	1	3	5	4	3	3	0	6
12. Placenta previa	T	0	0	0	0	0	0	0	0	0	0	0
	H	0	0	0	0	0	0	0	0	0	0	0
	M	0	0	0	0	0	0	0	0	0	0	0
13. Otras formas de desprendimiento y hemorragia placentarias	T	15	0	2	2	0	5	1	2	0	0	3
	H	7	0	1	1	0	3	0	1	0	0	1
	M	8	0	1	1	0	2	1	1	0	0	2
14. Otras anor morf/func de placenta y sindro de transfusión place	T	13	0	0	2	1	2	0	2	2	0	4
	H	8	0	0	2	0	1	0	1	1	0	3
	M	5	0	0	0	1	1	0	1	1	0	1
15. Prolapso del cordón umbilical	T	1	0	0	0	0	0	0	0	0	0	1
	H	0	0	0	0	0	0	0	0	0	0	0
	M	1	0	0	0	0	0	0	0	0	0	1

MUERTES FETALES TARDIAS DE MADRES RESIDENTES EN LA COMUNIDAD DE MADRID, CLASIFICADAS POR PESO EN GRAMOS AL NACER, SEGUN CAUSA DE MUERTE (LISTA DE MORTALIDAD PERINATAL CIE. 9ª) Y SEXO {R/R} (CONT.)

		TODAS LAS MUERTES FETALES	PESO (en gramos) AL NACIMIENTO									
			Menos de 500	De 500 a 1000	De 1001 a 1500	De 1501 a 2000	De 2001 a 2500	De 2501 a 3000	De 3001 a 3500	De 3501 a 4000	Más de 4000	No consta peso
16.Otras complicaciones del cordón umbilical	T	29	0	1	0	4	3	5	5	5	0	6
	H	16	0	0	0	2	1	2	4	3	0	4
	M	13	0	1	0	2	2	3	1	2	0	2
17.Complic y anorm no especificadas del corión y del amnios	T	0	0	0	0	0	0	0	0	0	0	0
	H	0	0	0	0	0	0	0	0	0	0	0
	M	0	0	0	0	0	0	0	0	0	0	0
<b>18-24.Feto/RN afectado por otras complicaci del trabajo y del parto</b>	T	1	0	0	0	0	1	0	0	0	0	0
	H	1	0	0	0	0	1	0	0	0	0	0
	M	0	0	0	0	0	0	0	0	0	0	0
18.Parto de nalgas y extracción	T	0	0	0	0	0	0	0	0	0	0	0
	H	0	0	0	0	0	0	0	0	0	0	0
	M	0	0	0	0	0	0	0	0	0	0	0
19.Otra present y posic anómala o desproporc feto pelviana	T	0	0	0	0	0	0	0	0	0	0	0
	H	0	0	0	0	0	0	0	0	0	0	0
	M	0	0	0	0	0	0	0	0	0	0	0
20.Parto con fórceps	T	0	0	0	0	0	0	0	0	0	0	0
	H	0	0	0	0	0	0	0	0	0	0	0
	M	0	0	0	0	0	0	0	0	0	0	0
21.Parto con ventosa extractora	T	0	0	0	0	0	0	0	0	0	0	0
	H	0	0	0	0	0	0	0	0	0	0	0
	M	0	0	0	0	0	0	0	0	0	0	0
22.Parto con cesárea	T	0	0	0	0	0	0	0	0	0	0	0
	H	0	0	0	0	0	0	0	0	0	0	0
	M	0	0	0	0	0	0	0	0	0	0	0
23.Analgésia y anestesia materns	T	0	0	0	0	0	0	0	0	0	0	0
	H	0	0	0	0	0	0	0	0	0	0	0
	M	0	0	0	0	0	0	0	0	0	0	0
24.Otras complicaci del trabajo del parto y sin especificación	T	1	0	0	0	0	1	0	0	0	0	0
	H	1	0	0	0	0	1	0	0	0	0	0
	M	0	0	0	0	0	0	0	0	0	0	0
<b>25.Crecimiento fetal lento y desnutrición fetal</b>	T	2	0	0	0	1	0	0	0	0	0	1
	H	0	0	0	0	0	0	0	0	0	0	0
	M	2	0	0	0	1	0	0	0	0	0	1
<b>26-27.Trast relac con la durac corta gest y otra forma peso bajo</b>	T	7	0	3	0	0	1	0	0	0	0	3
	H	2	0	1	0	0	0	0	0	0	0	1
	M	5	0	2	0	0	1	0	0	0	0	2
26.Inmadurez extrema	T	5	0	3	0	0	0	0	0	0	0	2
	H	2	0	1	0	0	0	0	0	0	0	1
	M	3	0	2	0	0	0	0	0	0	0	1
27.Otros recién nacidos a pretérmino	T	2	0	0	0	0	1	0	0	0	0	1
	H	0	0	0	0	0	0	0	0	0	0	0
	M	2	0	0	0	0	1	0	0	0	0	1
28.Trast relac duración prolongada gesta/peso elevado al nacer	T	0	0	0	0	0	0	0	0	0	0	0
	H	0	0	0	0	0	0	0	0	0	0	0
	M	0	0	0	0	0	0	0	0	0	0	0
<b>29-32.Traumatismo del nacimiento</b>	T	3	0	1	1	0	0	0	0	0	0	1
	H	2	0	1	0	0	0	0	0	0	0	1
	M	1	0	0	1	0	0	0	0	0	0	0
29.Hemorragia subdural y cerebral	T	3	0	1	1	0	0	0	0	0	0	1
	H	2	0	1	0	0	0	0	0	0	0	1
	M	1	0	0	1	0	0	0	0	0	0	0
30.Otros traumatismos del esqueleto	T	0	0	0	0	0	0	0	0	0	0	0
	H	0	0	0	0	0	0	0	0	0	0	0
	M	0	0	0	0	0	0	0	0	0	0	0
31.Traumatismo de pares craneales y de los nervios periféricos	T	0	0	0	0	0	0	0	0	0	0	0
	H	0	0	0	0	0	0	0	0	0	0	0
	M	0	0	0	0	0	0	0	0	0	0	0

## MUERTES FETALES TARDIAS DE MADRES RESIDENTES EN LA COMUNIDAD DE MADRID, CLASIFICADAS POR PESO EN GRAMOS AL NACER, SEGUN CAUSA DE MUERTE (LISTA DE MORTALIDAD PERINATAL CIE. 9ª) Y SEXO (R/R) (CONT.)

	TODAS LAS MUERTES FETALES	PESO (en gramos) AL NACIMIENTO										
		Menos de 500	De 500 a 1000	De 1001 a 1500	De 1501 a 2000	De 2001 a 2500	De 2501 a 3000	De 3001 a 3500	De 3501 a 4000	Más de 4000	No consta peso	
32.Otros y sin especificación	T	0	0	0	0	0	0	0	0	0	0	0
	H	0	0	0	0	0	0	0	0	0	0	0
	M	0	0	0	0	0	0	0	0	0	0	0
33-35.Hipoxia intrauterina y asfisia al nacer	T	60	0	9	11	4	11	7	4	2	1	11
	H	28	0	2	4	2	5	3	4	1	1	6
	M	32	0	7	7	2	6	4	0	1	0	5
33.Defunc fetal por asfisia/anoxia antes o durante el parto	T	59	0	9	11	4	11	7	4	2	1	10
	H	27	0	2	4	2	5	3	4	1	1	5
	M	32	0	7	7	2	6	4	0	1	0	5
34.Sufrim fetal ant/durante trabajo o sin espec en nacido vivo	T	1	0	0	0	0	0	0	0	0	0	1
	H	1	0	0	0	0	0	0	0	0	0	1
	M	0	0	0	0	0	0	0	0	0	0	0
35.Asfisia en nacido vivo	T	0	0	0	0	0	0	0	0	0	0	0
	H	0	0	0	0	0	0	0	0	0	0	0
	M	0	0	0	0	0	0	0	0	0	0	0
36.Sindrome de dificultad respiratoria	T	0	0	0	0	0	0	0	0	0	0	0
	H	0	0	0	0	0	0	0	0	0	0	0
	M	0	0	0	0	0	0	0	0	0	0	0
37-39.Otras efeciones respiratorias del feto y del nacido	T	0	0	0	0	0	0	0	0	0	0	0
	H	0	0	0	0	0	0	0	0	0	0	0
	M	0	0	0	0	0	0	0	0	0	0	0
37.Sindrome de aspiración masiva	T	0	0	0	0	0	0	0	0	0	0	0
	H	0	0	0	0	0	0	0	0	0	0	0
	M	0	0	0	0	0	0	0	0	0	0	0
38.Hemorragia pulmonar	T	0	0	0	0	0	0	0	0	0	0	0
	H	0	0	0	0	0	0	0	0	0	0	0
	M	0	0	0	0	0	0	0	0	0	0	0
39.Otros problemas resp y los no espec post al nacimiento	T	0	0	0	0	0	0	0	0	0	0	0
	H	0	0	0	0	0	0	0	0	0	0	0
	M	0	0	0	0	0	0	0	0	0	0	0
40-44.Infecciones propias del periodo perinatal	T	0	0	0	0	0	0	0	0	0	0	0
	H	0	0	0	0	0	0	0	0	0	0	0
	M	0	0	0	0	0	0	0	0	0	0	0
40.Rubeola congénita	T	0	0	0	0	0	0	0	0	0	0	0
	H	0	0	0	0	0	0	0	0	0	0	0
	M	0	0	0	0	0	0	0	0	0	0	0
41.Infección vírica citomegálica congénita	T	0	0	0	0	0	0	0	0	0	0	0
	H	0	0	0	0	0	0	0	0	0	0	0
	M	0	0	0	0	0	0	0	0	0	0	0
42.Onfalitis del recién nacido	T	0	0	0	0	0	0	0	0	0	0	0
	H	0	0	0	0	0	0	0	0	0	0	0
	M	0	0	0	0	0	0	0	0	0	0	0
43.Infección neonatal por Cándida	T	0	0	0	0	0	0	0	0	0	0	0
	H	0	0	0	0	0	0	0	0	0	0	0
	M	0	0	0	0	0	0	0	0	0	0	0
44.Otras infecciones propias del periodo perinatal	T	0	0	0	0	0	0	0	0	0	0	0
	H	0	0	0	0	0	0	0	0	0	0	0
	M	0	0	0	0	0	0	0	0	0	0	0
45-50.Otras infecciones	T	0	0	0	0	0	0	0	0	0	0	0
	H	0	0	0	0	0	0	0	0	0	0	0
	M	0	0	0	0	0	0	0	0	0	0	0
45.Enfermedades infecciosas intestinales	T	0	0	0	0	0	0	0	0	0	0	0
	H	0	0	0	0	0	0	0	0	0	0	0
	M	0	0	0	0	0	0	0	0	0	0	0
46.Septicemia	T	0	0	0	0	0	0	0	0	0	0	0
	H	0	0	0	0	0	0	0	0	0	0	0
	M	0	0	0	0	0	0	0	0	0	0	0

## MUERTES FETALES TARDIAS DE MADRES RESIDENTES EN LA COMUNIDAD DE MADRID, CLASIFICADAS POR PESO EN GRAMOS AL NACER, SEGUN CAUSA DE MUERTE (LISTA DE MORTALIDAD PERINATAL CIE. 9ª) Y SEXO {R/R} (CONT.)

	TODAS LAS MUERTES FETALES	PESO (en gramos) AL NACIMIENTO										
		Menos de 500	De 500 a 1000	De 1001 a 1500	De 1501 a 2000	De 2001 a 2500	De 2501 a 3000	De 3001 a 3500	De 3501 a 4000	Más de 4000	No consta peso	
47. Enfermedades víricas	T	0	0	0	0	0	0	0	0	0	0	0
	H	0	0	0	0	0	0	0	0	0	0	0
	M	0	0	0	0	0	0	0	0	0	0	0
48. Sífilis congénita	T	0	0	0	0	0	0	0	0	0	0	0
	H	0	0	0	0	0	0	0	0	0	0	0
	M	0	0	0	0	0	0	0	0	0	0	0
49. Toxoplasmosis	T	0	0	0	0	0	0	0	0	0	0	0
	H	0	0	0	0	0	0	0	0	0	0	0
	M	0	0	0	0	0	0	0	0	0	0	0
50. Otras enfermedades infecciosas y parasitarias	T	0	0	0	0	0	0	0	0	0	0	0
	H	0	0	0	0	0	0	0	0	0	0	0
	M	0	0	0	0	0	0	0	0	0	0	0
51-54. Hemorragia fetal y neonatal	T	0	0	0	0	0	0	0	0	0	0	0
	H	0	0	0	0	0	0	0	0	0	0	0
	M	0	0	0	0	0	0	0	0	0	0	0
51. Pérdida de sangre fetal	T	0	0	0	0	0	0	0	0	0	0	0
	H	0	0	0	0	0	0	0	0	0	0	0
	M	0	0	0	0	0	0	0	0	0	0	0
52. Hemorragia intraventricular	T	0	0	0	0	0	0	0	0	0	0	0
	H	0	0	0	0	0	0	0	0	0	0	0
	M	0	0	0	0	0	0	0	0	0	0	0
53. Hemorragia suprarrenal	T	0	0	0	0	0	0	0	0	0	0	0
	H	0	0	0	0	0	0	0	0	0	0	0
	M	0	0	0	0	0	0	0	0	0	0	0
54. Otras y sin especificación	T	0	0	0	0	0	0	0	0	0	0	0
	H	0	0	0	0	0	0	0	0	0	0	0
	M	0	0	0	0	0	0	0	0	0	0	0
55-60. Enf hemolítica del feto/RN debida a isosensibilización	T	0	0	0	0	0	0	0	0	0	0	0
	H	0	0	0	0	0	0	0	0	0	0	0
	M	0	0	0	0	0	0	0	0	0	0	0
55. Enf hemolítica debida a isosensibilización por el factor Rh	T	0	0	0	0	0	0	0	0	0	0	0
	H	0	0	0	0	0	0	0	0	0	0	0
	M	0	0	0	0	0	0	0	0	0	0	0
56. Enf hemolítica debida a isosensibilización ABO	T	0	0	0	0	0	0	0	0	0	0	0
	H	0	0	0	0	0	0	0	0	0	0	0
	M	0	0	0	0	0	0	0	0	0	0	0
57. Enf hemolítica debida a otra isosensibilización y a la no específica	T	0	0	0	0	0	0	0	0	0	0	0
	H	0	0	0	0	0	0	0	0	0	0	0
	M	0	0	0	0	0	0	0	0	0	0	0
58. Hidropesía fetal debida a isosensibilización	T	0	0	0	0	0	0	0	0	0	0	0
	H	0	0	0	0	0	0	0	0	0	0	0
	M	0	0	0	0	0	0	0	0	0	0	0
59. Kernicterus debido a isosensibilización	T	0	0	0	0	0	0	0	0	0	0	0
	H	0	0	0	0	0	0	0	0	0	0	0
	M	0	0	0	0	0	0	0	0	0	0	0
60. Anemia tardía debida a isosensibilización	T	0	0	0	0	0	0	0	0	0	0	0
	H	0	0	0	0	0	0	0	0	0	0	0
	M	0	0	0	0	0	0	0	0	0	0	0
61. Otras formas de ictericia perinatal	T	0	0	0	0	0	0	0	0	0	0	0
	H	0	0	0	0	0	0	0	0	0	0	0
	M	0	0	0	0	0	0	0	0	0	0	0
62-67. Trast endocrinos y metabólicos propios del feto y del RN	T	0	0	0	0	0	0	0	0	0	0	0
	H	0	0	0	0	0	0	0	0	0	0	0
	M	0	0	0	0	0	0	0	0	0	0	0
62. Síndrome del recién nacido de madre diabética	T	0	0	0	0	0	0	0	0	0	0	0
	H	0	0	0	0	0	0	0	0	0	0	0
	M	0	0	0	0	0	0	0	0	0	0	0
63. Tirotoxicosis neonatal	T	0	0	0	0	0	0	0	0	0	0	0
	H	0	0	0	0	0	0	0	0	0	0	0
	M	0	0	0	0	0	0	0	0	0	0	0

MUERTES FETALES TARDIAS DE MADRES RESIDENTES EN LA COMUNIDAD DE MADRID, CLASIFICADAS POR PESO EN GRAMOS AL NACER, SEGUN CAUSA DE MUERTE (LISTA DE MORTALIDAD PERINATAL CIE. 9ª) Y SEXO {R/R} (CONT.)

	TODAS LAS MUERTES FETALES	PESO (en gramos) AL NACIMIENTO										
		Menos de 500	De 500 a 1000	De 1001 a 1500	De 1501 a 2000	De 2001 a 2500	De 2501 a 3000	De 3001 a 3500	De 3501 a 4000	Más de 4000	No consta peso	
64.Hipocalcemia e hipomagnesemia del recién nacido	T	0	0	0	0	0	0	0	0	0	0	0
	H	0	0	0	0	0	0	0	0	0	0	0
	M	0	0	0	0	0	0	0	0	0	0	0
65.Hipoglicemia neonatal	T	0	0	0	0	0	0	0	0	0	0	0
	H	0	0	0	0	0	0	0	0	0	0	0
	M	0	0	0	0	0	0	0	0	0	0	0
66.Acidosis metabólica tardía del recién nacido	T	0	0	0	0	0	0	0	0	0	0	0
	H	0	0	0	0	0	0	0	0	0	0	0
	M	0	0	0	0	0	0	0	0	0	0	0
67.Otros y sin especificación	T	0	0	0	0	0	0	0	0	0	0	0
	H	0	0	0	0	0	0	0	0	0	0	0
	M	0	0	0	0	0	0	0	0	0	0	0
<b>68-69.Trastornos hematológicos del feto y del RN</b>	T	0	0	0	0	0	0	0	0	0	0	0
	H	0	0	0	0	0	0	0	0	0	0	0
	M	0	0	0	0	0	0	0	0	0	0	0
68.Enfermedad hemorrágica del recién nacido	T	0	0	0	0	0	0	0	0	0	0	0
	H	0	0	0	0	0	0	0	0	0	0	0
	M	0	0	0	0	0	0	0	0	0	0	0
69.Otras y sin especificación	T	0	0	0	0	0	0	0	0	0	0	0
	H	0	0	0	0	0	0	0	0	0	0	0
	M	0	0	0	0	0	0	0	0	0	0	0
<b>70.Trastornos perinatales del aparato digestivo</b>	T	0	0	0	0	0	0	0	0	0	0	0
	H	0	0	0	0	0	0	0	0	0	0	0
	M	0	0	0	0	0	0	0	0	0	0	0
<b>71-72.Afecciones asoc regulac tegument y temperatura feto/RN</b>	T	0	0	0	0	0	0	0	0	0	0	0
	H	0	0	0	0	0	0	0	0	0	0	0
	M	0	0	0	0	0	0	0	0	0	0	0
71.Síndrome del enfriamiento en el recién nacido	T	0	0	0	0	0	0	0	0	0	0	0
	H	0	0	0	0	0	0	0	0	0	0	0
	M	0	0	0	0	0	0	0	0	0	0	0
72.Otras y sin especificar	T	0	0	0	0	0	0	0	0	0	0	0
	H	0	0	0	0	0	0	0	0	0	0	0
	M	0	0	0	0	0	0	0	0	0	0	0
<b>73.Otras afecciones y las mal defini originadas en periodo perinatal</b>	T	30	0	0	4	2	1	2	3	1	0	17
	H	15	0	0	1	2	1	1	0	1	0	9
	M	15	0	0	3	0	0	1	3	0	0	8
<b>74-84.Anomalías congénitas</b>	T	12	0	0	1	2	1	3	1	0	0	4
	H	2	0	0	0	0	0	0	0	0	0	2
	M	10	0	0	1	2	1	3	1	0	0	2
74.Anencefalia y anomalías similares	T	0	0	0	0	0	0	0	0	0	0	0
	H	0	0	0	0	0	0	0	0	0	0	0
	M	0	0	0	0	0	0	0	0	0	0	0
75.Espina bífida	T	0	0	0	0	0	0	0	0	0	0	0
	H	0	0	0	0	0	0	0	0	0	0	0
	M	0	0	0	0	0	0	0	0	0	0	0
76.Hidrocefalia congénita	T	0	0	0	0	0	0	0	0	0	0	0
	H	0	0	0	0	0	0	0	0	0	0	0
	M	0	0	0	0	0	0	0	0	0	0	0
77.Otras anomalías congénitas del Sistema Nervioso y del ojo	T	0	0	0	0	0	0	0	0	0	0	0
	H	0	0	0	0	0	0	0	0	0	0	0
	M	0	0	0	0	0	0	0	0	0	0	0
78.Anomalías congénitas del aparato circulatorio	T	0	0	0	0	0	0	0	0	0	0	0
	H	0	0	0	0	0	0	0	0	0	0	0
	M	0	0	0	0	0	0	0	0	0	0	0
79.Anomalías congénitas del aparato respiratorio	T	0	0	0	0	0	0	0	0	0	0	0
	H	0	0	0	0	0	0	0	0	0	0	0
	M	0	0	0	0	0	0	0	0	0	0	0

MUERTES FETALES TARDIAS DE MADRES RESIDENTES EN LA COMUNIDAD DE MADRID, CLASIFICADAS POR PESO EN GRAMOS AL NACER, SEGUN CAUSA DE MUERTE (LISTA DE MORTALIDAD PERINATAL CIE. 9ª) Y SEXO (R/R) (CONCL.)

	TODAS LAS MUERTES FETALES		PESO (en gramos) AL NACIMIENTO										
			Menos de 500	De 500 a 1000	De 1001 a 1500	De 1501 a 2000	De 2001 a 2500	De 2501 a 3000	De 3001 a 3500	De 3501 a 4000	Más de 4000	No consta peso	
80. Anomalías congénitas del aparato digestivo	T	1	0	0	0	0	0	0	1	0	0	0	0
	H	0	0	0	0	0	0	0	0	0	0	0	0
	M	1	0	0	0	0	0	0	1	0	0	0	0
81. Anomalías congénitas del aparato genitourinario	T	2	0	0	1	0	0	0	0	0	0	0	1
	H	1	0	0	0	0	0	0	0	0	0	0	1
	M	1	0	0	1	0	0	0	0	0	0	0	0
82. Anomalías osteomusculares	T	0	0	0	0	0	0	0	0	0	0	0	0
	H	0	0	0	0	0	0	0	0	0	0	0	0
	M	0	0	0	0	0	0	0	0	0	0	0	0
83. Anomalías cromosómicas	T	1	0	0	0	0	0	0	1	0	0	0	0
	H	0	0	0	0	0	0	0	0	0	0	0	0
	M	1	0	0	0	0	0	0	1	0	0	0	0
84. Otras anomalías congénitas y la no especificada	T	8	0	0	0	2	1	1	1	1	0	0	3
	H	1	0	0	0	0	0	0	0	0	0	0	1
	M	7	0	0	0	2	1	1	1	1	0	0	2
<b>85-87. Otras enfermedades</b>	T	0	0	0	0	0	0	0	0	0	0	0	0
	H	0	0	0	0	0	0	0	0	0	0	0	0
	M	0	0	0	0	0	0	0	0	0	0	0	0
85. Enf. de la sangre y de los órganos hematopoyéticos	T	0	0	0	0	0	0	0	0	0	0	0	0
	H	0	0	0	0	0	0	0	0	0	0	0	0
	M	0	0	0	0	0	0	0	0	0	0	0	0
86. Neumonía e influenza	T	0	0	0	0	0	0	0	0	0	0	0	0
	H	0	0	0	0	0	0	0	0	0	0	0	0
	M	0	0	0	0	0	0	0	0	0	0	0	0
87. Otras afecciones, síntomas y estados morbosos mal definid	T	0	0	0	0	0	0	0	0	0	0	0	0
	H	0	0	0	0	0	0	0	0	0	0	0	0
	M	0	0	0	0	0	0	0	0	0	0	0	0
<b>88-93. Causas externas</b>	T	0	0	0	0	0	0	0	0	0	0	0	0
	H	0	0	0	0	0	0	0	0	0	0	0	0
	M	0	0	0	0	0	0	0	0	0	0	0	0
88. Calor excesivo	T	0	0	0	0	0	0	0	0	0	0	0	0
	H	0	0	0	0	0	0	0	0	0	0	0	0
	M	0	0	0	0	0	0	0	0	0	0	0	0
89. Frío excesivo	T	0	0	0	0	0	0	0	0	0	0	0	0
	H	0	0	0	0	0	0	0	0	0	0	0	0
	M	0	0	0	0	0	0	0	0	0	0	0	0
90. Hambre, sed, exposición a la intemperie, negligencia	T	0	0	0	0	0	0	0	0	0	0	0	0
	H	0	0	0	0	0	0	0	0	0	0	0	0
	M	0	0	0	0	0	0	0	0	0	0	0	0
91. Inhalac/ingestión de alim que causa obstru vías resp o sofocac	T	0	0	0	0	0	0	0	0	0	0	0	0
	H	0	0	0	0	0	0	0	0	0	0	0	0
	M	0	0	0	0	0	0	0	0	0	0	0	0
92. Sofocación mecánica accidental	T	0	0	0	0	0	0	0	0	0	0	0	0
	H	0	0	0	0	0	0	0	0	0	0	0	0
	M	0	0	0	0	0	0	0	0	0	0	0	0
93. Otras causas externas	T	0	0	0	0	0	0	0	0	0	0	0	0
	H	0	0	0	0	0	0	0	0	0	0	0	0
	M	0	0	0	0	0	0	0	0	0	0	0	0

## DEFUNCIONES DE RESIDENTES EN LA COMUNIDAD DE MADRID MENORES DE UN AÑO, CLASIFICADAS POR EDAD Y AÑO DE NACIMIENTO SEGUN CAUSA DE MUERTE (GRANDES GRUPOS CIE. 9ª) Y SEXO {R/R}

		TODOS LOS MENORES 1 AÑO	EDAD (Ambos años de nacimiento)						
			Menos de 24 horas	1 a 6 días	7 a 27 días	28 días a 2 meses	3 a 5 meses	6 a 8 meses	9 a 11 meses
<b>CAUSAS DE MUERTE GRANDES GRUPOS (CIE 9a.)</b>									
I-XVII. TODAS LAS CAUSAS	T	344	57	93	58	59	46	18	13
	H	181	26	52	30	31	22	10	10
	M	163	31	41	28	28	24	8	3
I. Enfermedades infecciosas y parasitarias	T	14	0	0	5	4	2	1	2
	H	12	0	0	5	3	1	1	2
	M	2	0	0	0	1	1	0	0
II. Tumores	T	3	0	0	1	0	1	0	1
	H	3	0	0	1	0	1	0	1
	M	0	0	0	0	0	0	0	0
III. Enfermedades de las glándulas endocrinas, de la nutrición,metabo	T	9	0	0	0	3	3	1	2
	H	5	0	0	0	1	1	1	2
	M	4	0	0	0	2	2	0	0
IV. Enfermedades de la sangre y de los órganos hematopoyéticos	T	1	0	0	1	0	0	0	0
	H	1	0	0	1	0	0	0	0
	M	0	0	0	0	0	0	0	0
V. Trastornos mentales	T	0	0	0	0	0	0	0	0
	H	0	0	0	0	0	0	0	0
	M	0	0	0	0	0	0	0	0
VI. Enfermedades mentales y de los órganos de los sentidos	T	7	0	2	0	1	2	2	0
	H	3	0	1	0	0	1	1	0
	M	4	0	1	0	1	1	1	0
VII. Enfermedades del aparato circulatorio	T	33	0	13	4	6	6	4	0
	H	21	0	6	3	4	5	3	0
	M	12	0	7	1	2	1	1	0
VIII. Enfermedades del aparato respiratorio	T	11	0	1	1	3	1	3	2
	H	7	0	0	1	2	1	2	1
	M	4	0	1	0	1	0	1	1
IX. Enfermedades del aparato digestivo	T	8	0	1	3	2	2	0	0
	H	5	0	1	3	0	1	0	0
	M	3	0	0	0	2	1	0	0
X. Enfermedades del aparato genitourinario	T	4	0	2	1	1	0	0	0
	H	4	0	2	1	1	0	0	0
	M	0	0	0	0	0	0	0	0
XI. Complicaciones del embarazo, del parto y del puerperio	T	0	0	0	0	0	0	0	0
	H	0	0	0	0	0	0	0	0
	M	0	0	0	0	0	0	0	0
XII. Enfermedades de la piel y tejido celular subcutáneo	T	0	0	0	0	0	0	0	0
	H	0	0	0	0	0	0	0	0
	M	0	0	0	0	0	0	0	0
XIII. Enfermedades sistema osteomuscular y del tejido conjuntivo	T	0	0	0	0	0	0	0	0
	H	0	0	0	0	0	0	0	0
	M	0	0	0	0	0	0	0	0
XIV. Anomalías congénitas	T	91	19	15	18	21	11	3	4
	H	39	8	9	5	10	3	1	3
	M	52	11	6	13	11	8	2	1
XV. Ciertas afecciones originadas en el periodo perinatal	T	119	38	53	20	7	1	0	0
	H	60	18	29	9	4	0	0	0
	M	59	20	24	11	3	1	0	0
XVI. Signos, síntomas y estados morbosos mal definidos	T	20	0	5	2	5	3	4	1
	H	9	0	3	1	2	1	1	1
	M	11	0	2	1	3	2	3	0
XVII. Traumatismos y envenenamientos	T	24	0	1	2	6	14	0	1
	H	12	0	1	0	4	7	0	0
	M	12	0	0	2	2	7	0	1

## DEFUNCIONES DE RESIDENTES EN LA COMUNIDAD DE MADRID MENORES DE UN AÑO, CLASIFICADAS POR EDAD Y AÑO DE NACIMIENTO SEGUN CAUSA DE MUERTE (GRANDES GRUPOS CIE. 9ª) Y SEXO {R/R} (CONT.)

		TODOS LOS MENORES 1 AÑO	EDAD (Año nacimiento 1989)						
			Menos de 24 horas	1 a 6 días	7 a 27 días	28 días a 2 meses	3 a 5 meses	6 a 8 meses	9 a 11 meses
CAUSAS DE MUERTE GRANDES GRUPOS (CIE 9ª.)									
I-XVII. TODAS LAS CAUSAS	T	288	57	93	56	47	29	3	3
	H	149	26	52	29	24	15	1	2
	M	139	31	41	27	23	14	2	1
I. Enfermedades infecciosas y parasitarias	T	10	0	0	5	3	2	0	0
	H	8	0	0	5	2	1	0	0
	M	2	0	0	0	1	1	0	0
II. Tumores	T	2	0	0	1	0	0	0	1
	H	2	0	0	1	0	0	0	1
	M	0	0	0	0	0	0	0	0
III. Enfermedades de las glándulas endocrinas, de la nutrición,metabo	T	4	0	0	0	2	2	0	0
	H	0	0	0	0	0	0	0	0
	M	4	0	0	0	2	2	0	0
IV. Enfermedades de la sangre y de los órganos hematopoyéticos	T	1	0	0	1	0	0	0	0
	H	1	0	0	1	0	0	0	0
	M	0	0	0	0	0	0	0	0
V. Trastornos mentales	T	0	0	0	0	0	0	0	0
	H	0	0	0	0	0	0	0	0
	M	0	0	0	0	0	0	0	0
VI. Enfermedades mentales y de los órganos de los sentidos	T	5	0	2	0	1	2	0	0
	H	2	0	1	0	0	1	0	0
	M	3	0	1	0	1	1	0	0
VII. Enfermedades del aparato circulatorio	T	26	0	13	4	4	3	2	0
	H	15	0	6	3	3	2	1	0
	M	11	0	7	1	1	1	1	0
VIII. Enfermedades del aparato respiratorio	T	5	0	1	1	2	1	0	0
	H	3	0	0	1	1	1	0	0
	M	2	0	1	0	1	0	0	0
IX. Enfermedades del aparato digestivo	T	4	0	1	2	1	0	0	0
	H	3	0	1	2	0	0	0	0
	M	1	0	0	0	1	0	0	0
X. Enfermedades del aparato genitourinario	T	4	0	2	1	1	0	0	0
	H	4	0	2	1	1	0	0	0
	M	0	0	0	0	0	0	0	0
XI. Complicaciones del embarazo, del parto y del puerperio	T	0	0	0	0	0	0	0	0
	H	0	0	0	0	0	0	0	0
	M	0	0	0	0	0	0	0	0
XII. Enfermedades de la piel y tejido celular subcutáneo	T	0	0	0	0	0	0	0	0
	H	0	0	0	0	0	0	0	0
	M	0	0	0	0	0	0	0	0
XIII. Enfermedades sistema osteomuscular y del tejido conjuntivo	T	0	0	0	0	0	0	0	0
	H	0	0	0	0	0	0	0	0
	M	0	0	0	0	0	0	0	0
XIV. Anomalías congénitas	T	82	19	15	18	19	8	1	2
	H	35	8	9	5	9	3	0	1
	M	47	11	6	13	10	5	1	1
XV. Ciertas afecciones originadas en el periodo perinatal	T	116	38	53	20	5	0	0	0
	H	59	18	29	9	3	0	0	0
	M	57	20	24	11	2	0	0	0
XVI. Signos, síntomas y estados morbosos mal definidos	T	11	0	5	2	3	1	0	0
	H	5	0	3	1	1	0	0	0
	M	6	0	2	1	2	1	0	0
XVII. Traumatismos y envenenamientos	T	18	0	1	1	6	10	0	0
	H	12	0	1	0	4	7	0	0
	M	6	0	0	1	2	3	0	0



## DEFUNCIONES DE RESIDENTES EN LA COMUNIDAD DE MADRID MENORES DE UN AÑO, CLASIFICADAS POR EDAD Y AÑO DE NACIMIENTO SEGUN CAUSA DE MUERTE (GRANDES GRUPOS CIE. 9ª) Y SEXO {R/R} (CONT.)

		TODOS LOS MENORES 1 AÑO	EDAD (Año nacimiento 1988)						
			Menos de 24 horas	1 a 6 días	7 a 27 días	28 días a 2 meses	3 a 5 meses	6 a 8 meses	9 a 11 meses
CAUSAS DE MUERTE GRANDES GRUPOS (CIE 9a.)									
I-XVII. TODAS LAS CAUSAS	T	56	0	0	2	12	17	15	10
	H	32	0	0	1	7	7	9	8
	M	24	0	0	1	5	10	6	2
I. Enfermedades infecciosas y parasitarias	T	4	0	0	0	1	0	1	2
	H	4	0	0	0	1	0	1	2
	M	0	0	0	0	0	0	0	0
II. Tumores	T	1	0	0	0	0	1	0	0
	H	1	0	0	0	0	1	0	0
	M	0	0	0	0	0	0	0	0
III. Enfermedades de las glándulas endocrinas, de la nutrición, metabo	T	5	0	0	0	1	1	1	2
	H	5	0	0	0	1	1	1	2
	M	0	0	0	0	0	0	0	0
IV. Enfermedades de la sangre y de los órganos hematopoyéticos	T	0	0	0	0	0	0	0	0
	H	0	0	0	0	0	0	0	0
	M	0	0	0	0	0	0	0	0
V. Trastornos mentales	T	0	0	0	0	0	0	0	0
	H	0	0	0	0	0	0	0	0
	M	0	0	0	0	0	0	0	0
VI. Enfermedades mentales y de los órganos de los sentidos	T	2	0	0	0	0	0	2	0
	H	1	0	0	0	0	0	1	0
	M	1	0	0	0	0	0	1	0
VII. Enfermedades del aparato circulatorio	T	7	0	0	0	2	3	2	0
	H	6	0	0	0	1	3	2	0
	M	1	0	0	0	1	0	0	0
VIII. Enfermedades del aparato respiratorio	T	6	0	0	0	1	0	3	2
	H	4	0	0	0	1	0	2	1
	M	2	0	0	0	0	0	1	1
IX. Enfermedades del aparato digestivo	T	4	0	0	1	1	2	0	0
	H	2	0	0	1	0	1	0	0
	M	2	0	0	0	1	1	0	0
X. Enfermedades del aparato genitourinario	T	0	0	0	0	0	0	0	0
	H	0	0	0	0	0	0	0	0
	M	0	0	0	0	0	0	0	0
XI. Complicaciones del embarazo, del parto y del puerperio	T	0	0	0	0	0	0	0	0
	H	0	0	0	0	0	0	0	0
	M	0	0	0	0	0	0	0	0
XII. Enfermedades de la piel y tejido celular subcutáneo	T	0	0	0	0	0	0	0	0
	H	0	0	0	0	0	0	0	0
	M	0	0	0	0	0	0	0	0
XIII. Enfermedades sistema osteomuscular y del tejido conjuntivo	T	0	0	0	0	0	0	0	0
	H	0	0	0	0	0	0	0	0
	M	0	0	0	0	0	0	0	0
XIV. Anomalías congénitas	T	9	0	0	0	2	3	2	2
	H	4	0	0	0	1	0	1	2
	M	5	0	0	0	1	3	1	0
XV. Ciertas afecciones originadas en el periodo perinatal	T	3	0	0	0	2	1	0	0
	H	1	0	0	0	1	0	0	0
	M	2	0	0	0	1	1	0	0
XVI. Signos, síntomas y estados mórbidos mal definidos	T	9	0	0	0	2	2	4	1
	H	4	0	0	0	1	1	1	1
	M	5	0	0	0	1	1	3	0
XVII. Traumatismos y envenenamientos	T	6	0	0	1	0	4	0	1
	H	0	0	0	0	0	0	0	0
	M	6	0	0	1	0	4	0	1

## DEFUNCIONES DE RESIDENTES EN LA COMUNIDAD DE MADRID MENORES DE UN AÑO, CLASIFICADAS POR EDAD Y AÑO DE NACIMIENTO SEGUN CAUSA DE MUERTE (GRANDES GRUPOS CIE. 9ª) Y SEXO {R/R} (CONT.)

		TODOS LOS MENORES 1 AÑO	EDAD (Ambos años de nacimiento)						
			Menos de 24 horas	1 a 6 días	7 a 27 días	28 días a 2 meses	3 a 5 meses	6 a 8 meses	9 a 11 meses
CAUSAS DE MUERTE GRANDES GRUPOS (CIE 9ª.)									
I-XVII. TODAS LAS CAUSAS	T	215	36	66	39	33	25	9	7
	H	112	14	40	19	15	12	5	7
	M	103	22	26	20	18	13	4	0
I. Enfermedades infecciosas y parasitarias	T	10	0	0	2	4	2	1	1
	H	8	0	0	2	3	1	1	1
	M	2	0	0	0	1	1	0	0
II. Tumores	T	1	0	0	0	0	0	0	1
	H	1	0	0	0	0	0	0	1
	M	0	0	0	0	0	0	0	0
III. Enfermedades de las glándulas endocrinas, de la nutrición,metabo	T	5	0	0	0	3	1	0	1
	H	2	0	0	0	1	0	0	1
	M	3	0	0	0	2	1	0	0
IV. Enfermedades de la sangre y de los órganos hematopoyéticos	T	1	0	0	1	0	0	0	0
	H	1	0	0	1	0	0	0	0
	M	0	0	0	0	0	0	0	0
V. Trastornos mentales	T	0	0	0	0	0	0	0	0
	H	0	0	0	0	0	0	0	0
	M	0	0	0	0	0	0	0	0
VI. Enfermedades mentales y de los órganos de los sentidos	T	4	0	2	0	0	2	0	0
	H	2	0	1	0	0	1	0	0
	M	2	0	1	0	0	1	0	0
VII. Enfermedades del aparato circulatorio	T	17	0	7	2	3	3	2	0
	H	10	0	3	1	2	2	2	0
	M	7	0	4	1	1	1	0	0
VIII. Enfermedades del aparato respiratorio	T	7	0	0	1	3	1	1	1
	H	6	0	0	1	2	1	1	1
	M	1	0	0	0	1	0	0	0
IX. Enfermedades del aparato digestivo	T	6	0	1	3	1	1	0	0
	H	5	0	1	3	0	1	0	0
	M	1	0	0	0	1	0	0	0
X. Enfermedades del aparato genitourinario	T	4	0	2	1	1	0	0	0
	H	4	0	2	1	1	0	0	0
	M	0	0	0	0	0	0	0	0
XI. Complicaciones del embarazo, del parto y del puerperio	T	0	0	0	0	0	0	0	0
	H	0	0	0	0	0	0	0	0
	M	0	0	0	0	0	0	0	0
XII. Enfermedades de la piel y tejido celular subcutáneo	T	0	0	0	0	0	0	0	0
	H	0	0	0	0	0	0	0	0
	M	0	0	0	0	0	0	0	0
XIII. Enfermedades sistema osteomuscular y del tejido conjuntivo	T	0	0	0	0	0	0	0	0
	H	0	0	0	0	0	0	0	0
	M	0	0	0	0	0	0	0	0
XIV. Anomalías congénitas	T	54	8	11	13	9	8	2	3
	H	20	2	6	4	2	3	0	3
	M	34	6	5	9	7	5	2	0
XV. Ciertas afecciones originadas en el periodo perinatal	T	87	28	40	14	5	0	0	0
	H	45	12	25	5	3	0	0	0
	M	42	16	15	9	2	0	0	0
XVI. Signos, síntomas y estados morbosos mal definidos	T	12	0	3	2	4	0	3	0
	H	5	0	2	1	1	0	1	0
	M	7	0	1	1	3	0	2	0
XVII. Traumatismos y envenenamientos	T	7	0	0	0	0	7	0	0
	H	3	0	0	0	0	3	0	0
	M	4	0	0	0	0	4	0	0

## DEFUNCIONES DE RESIDENTES EN LA COMUNIDAD DE MADRID MENORES DE UN AÑO, CLASIFICADAS POR EDAD Y AÑO DE NACIMIENTO SEGUN CAUSA DE MUERTE (GRANDES GRUPOS CIE. 9ª) Y SEXO {R/R} (CONT.)

		TODOS LOS MENORES 1 AÑO	EDAD (Año nacimiento 1989)						
			Menos de 24 horas	1 a 6 días	7 a 27 días	28 días a 2 meses	3 a 5 meses	6 a 8 meses	9 a 11 meses
CAUSAS DE MUERTE GRANDES GRUPOS (CIE 9a.)									
I-XVII. TODAS LAS CAUSAS	T	187	36	66	38	25	18	2	2
	H	95	14	40	18	11	9	1	2
	M	92	22	26	20	14	9	1	0
I. Enfermedades infecciosas y parasitarias	T	7	0	0	2	3	2	0	0
	H	5	0	0	2	2	1	0	0
	M	2	0	0	0	1	1	0	0
II. Tumores	T	1	0	0	0	0	0	0	1
	H	1	0	0	0	0	0	0	1
	M	0	0	0	0	0	0	0	0
III. Enfermedades de las glándulas endocrinas, de la nutrición,metabo	T	3	0	0	0	2	1	0	0
	H	0	0	0	0	0	0	0	0
	M	3	0	0	0	2	1	0	0
IV. Enfermedades de la sangre y de los órganos hematopoyéticos	T	1	0	0	1	0	0	0	0
	H	1	0	0	1	0	0	0	0
	M	0	0	0	0	0	0	0	0
V. Trastornos mentales	T	0	0	0	0	0	0	0	0
	H	0	0	0	0	0	0	0	0
	M	0	0	0	0	0	0	0	0
VI. Enfermedades mentales y de los órganos de los sentidos	T	4	0	2	0	0	2	0	0
	H	2	0	1	0	0	1	0	0
	M	2	0	1	0	0	1	0	0
VII. Enfermedades del aparato circulatorio	T	14	0	7	2	3	1	1	0
	H	7	0	3	1	2	0	1	0
	M	7	0	4	1	1	1	0	0
VIII. Enfermedades del aparato respiratorio	T	4	0	0	1	2	1	0	0
	H	3	0	0	1	1	1	0	0
	M	1	0	0	0	1	0	0	0
IX. Enfermedades del aparato digestivo	T	3	0	1	2	0	0	0	0
	H	3	0	1	2	0	0	0	0
	M	0	0	0	0	0	0	0	0
X. Enfermedades del aparato genitourinario	T	4	0	2	1	1	0	0	0
	H	4	0	2	1	1	0	0	0
	M	0	0	0	0	0	0	0	0
XI. Complicaciones del embarazo, del parto y del puerperio	T	0	0	0	0	0	0	0	0
	H	0	0	0	0	0	0	0	0
	M	0	0	0	0	0	0	0	0
XII. Enfermedades de la piel y tejido celular subcutáneo	T	0	0	0	0	0	0	0	0
	H	0	0	0	0	0	0	0	0
	M	0	0	0	0	0	0	0	0
XIII. Enfermedades sistema osteomuscular y del tejido conjuntivo	T	0	0	0	0	0	0	0	0
	H	0	0	0	0	0	0	0	0
	M	0	0	0	0	0	0	0	0
XIV. Anomalías congénitas	T	49	8	11	13	8	7	1	1
	H	18	2	6	4	2	3	0	1
	M	31	6	5	9	6	4	1	0
XV. Ciertas afecciones originadas en el periodo perinatal	T	85	28	40	14	3	0	0	0
	H	44	12	25	5	2	0	0	0
	M	41	16	15	9	1	0	0	0
XVI. Signos, síntomas y estados morbosos mal definidos	T	8	0	3	2	3	0	0	0
	H	4	0	2	1	1	0	0	0
	M	4	0	1	1	2	0	0	0
XVII. Traumatismos y envenenamientos	T	4	0	0	0	0	4	0	0
	H	3	0	0	0	0	3	0	0
	M	1	0	0	0	0	1	0	0

## DEFUNCIONES DE RESIDENTES EN LA COMUNIDAD DE MADRID MENORES DE UN AÑO, CLASIFICADAS POR EDAD Y AÑO DE NACIMIENTO SEGUN CAUSA DE MUERTE (GRANDES GRUPOS CIE. 9ª) Y SEXO {R/R} (CONT.)

		TODOS LOS MENORES 1 AÑO	EDAD (Año nacimiento 1988)						
			Menos de 24 horas	1 a 6 días	7 a 27 días	28 días a 2 meses	3 a 5 meses	6 a 8 meses	9 a 11 meses
<b>CAUSAS DE MUERTE</b>									
<b>GRANDES GRUPOS (CIE 9a.)</b>									
I-XVII. TODAS LAS CAUSAS	T	28	0	0	1	8	7	7	5
	H	17	0	0	1	4	3	4	5
	M	11	0	0	0	4	4	3	0
I. Enfermedades infecciosas y parasitarias	T	3	0	0	0	1	0	1	1
	H	3	0	0	0	1	0	1	1
	M	0	0	0	0	0	0	0	0
II. Tumores	T	0	0	0	0	0	0	0	0
	H	0	0	0	0	0	0	0	0
	M	0	0	0	0	0	0	0	0
III. Enfermedades de las glándulas endocrinas, de la nutrición,metabo	T	2	0	0	0	1	0	0	1
	H	2	0	0	0	1	0	0	1
	M	0	0	0	0	0	0	0	0
IV. Enfermedades de la sangre y de los órganos hematopoyéticos	T	0	0	0	0	0	0	0	0
	H	0	0	0	0	0	0	0	0
	M	0	0	0	0	0	0	0	0
V. Trastornos mentales	T	0	0	0	0	0	0	0	0
	H	0	0	0	0	0	0	0	0
	M	0	0	0	0	0	0	0	0
VI. Enfermedades mentales y de los órganos de los sentidos	T	0	0	0	0	0	0	0	0
	H	0	0	0	0	0	0	0	0
	M	0	0	0	0	0	0	0	0
VII. Enfermedades del aparato circulatorio	T	3	0	0	0	0	2	1	0
	H	3	0	0	0	0	2	1	0
	M	0	0	0	0	0	0	0	0
VIII. Enfermedades del aparato respiratorio	T	3	0	0	0	1	0	1	1
	H	3	0	0	0	1	0	1	1
	M	0	0	0	0	0	0	0	0
IX. Enfermedades del aparato digestivo	T	3	0	0	1	1	1	0	0
	H	2	0	0	1	0	1	0	0
	M	1	0	0	0	1	0	0	0
X. Enfermedades del aparato genitourinario	T	0	0	0	0	0	0	0	0
	H	0	0	0	0	0	0	0	0
	M	0	0	0	0	0	0	0	0
XI. Complicaciones del embarazo, del parto y del puerperio	T	0	0	0	0	0	0	0	0
	H	0	0	0	0	0	0	0	0
	M	0	0	0	0	0	0	0	0
XII. Enfermedades de la piel y tejido celular subcutáneo	T	0	0	0	0	0	0	0	0
	H	0	0	0	0	0	0	0	0
	M	0	0	0	0	0	0	0	0
XIII. Enfermedades sistema osteomuscular y del tejido conjuntivo	T	0	0	0	0	0	0	0	0
	H	0	0	0	0	0	0	0	0
	M	0	0	0	0	0	0	0	0
XIV. Anomalías congénitas	T	5	0	0	0	1	1	1	2
	H	2	0	0	0	0	0	0	2
	M	3	0	0	0	1	1	1	0
XV. Ciertas afecciones originadas en el periodo perinatal	T	2	0	0	0	2	0	0	0
	H	1	0	0	0	1	0	0	0
	M	1	0	0	0	1	0	0	0
XVI. Signos, síntomas y estados morbosos mal definidos	T	4	0	0	0	1	0	3	0
	H	1	0	0	0	0	0	1	0
	M	3	0	0	0	1	0	2	0
XVII. Traumatismos y envenenamientos	T	3	0	0	0	0	3	0	0
	H	0	0	0	0	0	0	0	0
	M	3	0	0	0	0	3	0	0

## DEFUNCIONES DE RESIDENTES EN LA COMUNIDAD DE MADRID MENORES DE UN AÑO, CLASIFICADAS POR EDAD Y AÑO DE NACIMIENTO SEGUN CAUSA DE MUERTE (GRANDES GRUPOS CIE. 9ª) Y SEXO {R/R} (CONT.)

		TODOS LOS MENORES 1 AÑO	EDAD (Ambos años de nacimiento)						
			Menos de 24 horas	1 a 6 días	7 a 27 días	28 días a 2 meses	3 a 5 meses	6 a 8 meses	9 a 11 meses
<b>CAUSAS DE MUERTE</b>									
<b>GRANDES GRUPOS (CIE 9a.)</b>									
I-XVII. TODAS LAS CAUSAS	T	108	16	23	18	21	17	8	5
	H	59	11	9	11	12	9	5	2
	M	49	5	14	7	9	8	3	3
I. Enfermedades infecciosas y parasitarias	T	4	0	0	3	0	0	0	1
	H	4	0	0	3	0	0	0	1
	M	0	0	0	0	0	0	0	0
II. Tumores	T	1	0	0	1	0	0	0	0
	H	1	0	0	1	0	0	0	0
	M	0	0	0	0	0	0	0	0
III. Enfermedades de las glándulas endocrinas, de la nutrición,metabo	T	2	0	0	0	0	1	1	0
	H	2	0	0	0	0	1	1	0
	M	0	0	0	0	0	0	0	0
IV. Enfermedades de la sangre y de los órganos hematopoyéticos	T	0	0	0	0	0	0	0	0
	H	0	0	0	0	0	0	0	0
	M	0	0	0	0	0	0	0	0
V. Trastornos mentales	T	0	0	0	0	0	0	0	0
	H	0	0	0	0	0	0	0	0
	M	0	0	0	0	0	0	0	0
VI. Enfermedades mentales y de los órganos de los sentidos	T	3	0	0	0	1	0	2	0
	H	1	0	0	0	0	0	1	0
	M	2	0	0	0	1	0	1	0
VII. Enfermedades del aparato circulatorio	T	15	0	6	2	2	3	2	0
	H	10	0	3	2	1	3	1	0
	M	5	0	3	0	1	0	1	0
VIII. Enfermedades del aparato respiratorio	T	3	0	0	0	0	0	2	1
	H	1	0	0	0	0	0	1	0
	M	2	0	0	0	0	0	1	1
IX. Enfermedades del aparato digestivo	T	1	0	0	0	1	0	0	0
	H	0	0	0	0	0	0	0	0
	M	1	0	0	0	1	0	0	0
X. Enfermedades del aparato genitourinario	T	0	0	0	0	0	0	0	0
	H	0	0	0	0	0	0	0	0
	M	0	0	0	0	0	0	0	0
XI. Complicaciones del embarazo, del parto y del puerperio	T	0	0	0	0	0	0	0	0
	H	0	0	0	0	0	0	0	0
	M	0	0	0	0	0	0	0	0
XII. Enfermedades de la piel y tejido celular subcutáneo	T	0	0	0	0	0	0	0	0
	H	0	0	0	0	0	0	0	0
	M	0	0	0	0	0	0	0	0
XIII. Enfermedades sistema osteomuscular y del tejido conjuntivo	T	0	0	0	0	0	0	0	0
	H	0	0	0	0	0	0	0	0
	M	0	0	0	0	0	0	0	0
XIV. Anomalías congénitas	T	28	8	2	4	10	2	1	1
	H	14	5	1	1	6	0	1	0
	M	14	3	1	3	4	2	0	1
XV. Ciertas afecciones originadas en el periodo perinatal	T	29	8	12	6	2	1	0	0
	H	14	6	3	4	1	0	0	0
	M	15	2	9	2	1	1	0	0
XVI. Signos, síntomas y estados morbosos mal definidos	T	7	0	2	0	1	3	0	1
	H	4	0	1	0	1	1	0	1
	M	3	0	1	0	0	2	0	0
XVII. Traumatismos y envenenamientos	T	15	0	1	2	4	7	0	1
	H	8	0	1	0	3	4	0	0
	M	7	0	0	2	1	3	0	1

## DEFUNCIONES DE RESIDENTES EN LA COMUNIDAD DE MADRID MENORES DE UN AÑO, CLASIFICADAS POR EDAD Y AÑO DE NACIMIENTO SEGUN CAUSA DE MUERTE (GRANDES GRUPOS CIE. 9ª) Y SEXO [R/R] (CONT.)

		TODOS LOS MENORES 1 AÑO	EDAD (Año nacimiento 1989)						
			Menos de 24 horas	1 a 6 días	7 a 27 días	28 días a 2 meses	3 a 5 meses	6 a 8 meses	9 a 11 meses
CAUSAS DE MUERTE GRANDES GRUPOS (CIE 9ª.)									
I-XVII. TODAS LAS CAUSAS	T	86	16	23	17	18	10	1	1
	H	47	11	9	11	10	6	0	0
	M	39	5	14	6	8	4	1	1
I. Enfermedades infecciosas y parasitarias	T	3	0	0	3	0	0	0	0
	H	3	0	0	3	0	0	0	0
	M	0	0	0	0	0	0	0	0
II. Tumores	T	1	0	0	1	0	0	0	0
	H	1	0	0	1	0	0	0	0
	M	0	0	0	0	0	0	0	0
III. Enfermedades de las glándulas endocrinas, de la nutrición,metabo	T	0	0	0	0	0	0	0	0
	H	0	0	0	0	0	0	0	0
	M	0	0	0	0	0	0	0	0
IV. Enfermedades de la sangre y de los órganos hematopoyéticos	T	0	0	0	0	0	0	0	0
	H	0	0	0	0	0	0	0	0
	M	0	0	0	0	0	0	0	0
V. Trastornos mentales	T	0	0	0	0	0	0	0	0
	H	0	0	0	0	0	0	0	0
	M	0	0	0	0	0	0	0	0
VI. Enfermedades mentales y de los órganos de los sentidos	T	1	0	0	0	1	0	0	0
	H	0	0	0	0	0	0	0	0
	M	1	0	0	0	1	0	0	0
VII. Enfermedades del aparato circulatorio	T	12	0	6	2	1	2	1	0
	H	8	0	3	2	1	2	0	0
	M	4	0	3	0	0	0	1	0
VIII. Enfermedades del aparato respiratorio	T	0	0	0	0	0	0	0	0
	H	0	0	0	0	0	0	0	0
	M	0	0	0	0	0	0	0	0
IX. Enfermedades del aparato digestivo	T	1	0	0	0	1	0	0	0
	H	0	0	0	0	0	0	0	0
	M	1	0	0	0	1	0	0	0
X. Enfermedades del aparato genitourinario	T	0	0	0	0	0	0	0	0
	H	0	0	0	0	0	0	0	0
	M	0	0	0	0	0	0	0	0
XI. Complicaciones del embarazo, del parto y del puerperio	T	0	0	0	0	0	0	0	0
	H	0	0	0	0	0	0	0	0
	M	0	0	0	0	0	0	0	0
XII. Enfermedades de la piel y tejido celular subcutáneo	T	0	0	0	0	0	0	0	0
	H	0	0	0	0	0	0	0	0
	M	0	0	0	0	0	0	0	0
XIII. Enfermedades sistema osteomuscular y del tejido conjuntivo	T	0	0	0	0	0	0	0	0
	H	0	0	0	0	0	0	0	0
	M	0	0	0	0	0	0	0	0
XIV. Anomalías congénitas	T	25	8	2	4	9	1	0	1
	H	12	5	1	1	5	0	0	0
	M	13	3	1	3	4	1	0	1
XV. Ciertas afecciones originadas en el periodo perinatal	T	28	8	12	6	2	0	0	0
	H	14	6	3	4	1	0	0	0
	M	14	2	9	2	1	0	0	0
XVI. Signos, síntomas y estados morbosos mal definidos	T	3	0	2	0	0	1	0	0
	H	1	0	1	0	0	0	0	0
	M	2	0	1	0	0	1	0	0
XVII. Traumatismos y envenenamientos	T	12	0	1	1	4	6	0	0
	H	8	0	1	0	3	4	0	0
	M	4	0	0	1	1	2	0	0

## DEFUNCIONES DE RESIDENTES EN LA COMUNIDAD DE MADRID MENORES DE UN AÑO, CLASIFICADAS POR EDAD Y AÑO DE NACIMIENTO SEGUN CAUSA DE MUERTE (GRANDES GRUPOS CIE. 9ª) Y SEXO {R/R} (CONT.)

		TODOS LOS MENORES 1 AÑO	EDAD (Año nacimiento 1988)						
			Menos de 24 horas	1 a 6 días	7 a 27 días	28 días a 2 meses	3 a 5 meses	6 a 8 meses	9 a 11 meses
<b>CAUSAS DE MUERTE</b>									
<b>GRANDES GRUPOS (CIE 9a.)</b>									
I-XVII. TODAS LAS CAUSAS	T	22	0	0	1	3	7	7	4
	H	12	0	0	0	2	3	5	2
	M	10	0	0	1	1	4	2	2
I. Enfermedades infecciosas y parasitarias	T	1	0	0	0	0	0	0	1
	H	1	0	0	0	0	0	0	1
	M	0	0	0	0	0	0	0	0
II. Tumores	T	0	0	0	0	0	0	0	0
	H	0	0	0	0	0	0	0	0
	M	0	0	0	0	0	0	0	0
III. Enfermedades de las glándulas endocrinas, de la nutrición, metabo	T	2	0	0	0	0	1	1	0
	H	2	0	0	0	0	1	1	0
	M	0	0	0	0	0	0	0	0
IV. Enfermedades de la sangre y de los órganos hematopoyéticos	T	0	0	0	0	0	0	0	0
	H	0	0	0	0	0	0	0	0
	M	0	0	0	0	0	0	0	0
V. Trastornos mentales	T	0	0	0	0	0	0	0	0
	H	0	0	0	0	0	0	0	0
	M	0	0	0	0	0	0	0	0
VI. Enfermedades mentales y de los órganos de los sentidos	T	2	0	0	0	0	0	2	0
	H	1	0	0	0	0	0	1	0
	M	1	0	0	0	0	0	1	0
VII. Enfermedades del aparato circulatorio	T	3	0	0	0	1	1	1	0
	H	2	0	0	0	0	1	1	0
	M	1	0	0	0	1	0	0	0
VIII. Enfermedades del aparato respiratorio	T	3	0	0	0	0	0	2	1
	H	1	0	0	0	0	0	1	0
	M	2	0	0	0	0	0	1	1
IX. Enfermedades del aparato digestivo	T	0	0	0	0	0	0	0	0
	H	0	0	0	0	0	0	0	0
	M	0	0	0	0	0	0	0	0
X. Enfermedades del aparato genitourinario	T	0	0	0	0	0	0	0	0
	H	0	0	0	0	0	0	0	0
	M	0	0	0	0	0	0	0	0
XI. Complicaciones del embarazo, del parto y del puerperio	T	0	0	0	0	0	0	0	0
	H	0	0	0	0	0	0	0	0
	M	0	0	0	0	0	0	0	0
XII. Enfermedades de la piel y tejido celular subcutáneo	T	0	0	0	0	0	0	0	0
	H	0	0	0	0	0	0	0	0
	M	0	0	0	0	0	0	0	0
XIII. Enfermedades sistema osteomuscular y del tejido conjuntivo	T	0	0	0	0	0	0	0	0
	H	0	0	0	0	0	0	0	0
	M	0	0	0	0	0	0	0	0
XIV. Anomalías congénitas	T	3	0	0	0	1	1	1	0
	H	2	0	0	0	1	0	1	0
	M	1	0	0	0	0	1	0	0
XV. Ciertas afecciones originadas en el periodo perinatal	T	1	0	0	0	0	1	0	0
	H	0	0	0	0	0	0	0	0
	M	1	0	0	0	0	1	0	0
XVI. Signos, síntomas y estados morbosos mal definidos	T	4	0	0	0	1	2	0	1
	H	3	0	0	0	1	1	0	1
	M	1	0	0	0	0	1	0	0
XVII. Traumatismos y envenenamientos	T	3	0	0	1	0	1	0	1
	H	0	0	0	0	0	0	0	0
	M	3	0	0	1	0	1	0	1

## DEFUNCIONES DE RESIDENTES EN LA COMUNIDAD DE MADRID MENORES DE UN AÑO, CLASIFICADAS POR EDAD Y AÑO DE NACIMIENTO SEGUN CAUSA DE MUERTE (GRANDES GRUPOS CIE. 9ª) Y SEXO {R/R} (CONT.)

		TODOS LOS MENORES 1 AÑO	EDAD (Ambos años de nacimiento)						
			Menos de 24 horas	1 a 6 días	7 a 27 días	28 días a 2 meses	3 a 5 meses	6 a 8 meses	9 a 11 meses
<b>C A U S A S D E M U E R T E</b>									
<b>GRANDES GRUPOS (CIE 9a.)</b>									
I-XVII. TODAS LAS CAUSAS	T	21	5	4	1	5	4	1	1
	H	10	1	3	0	4	1	0	1
	M	11	4	1	1	1	3	1	0
I. Enfermedades infecciosas y parasitarias	T	0	0	0	0	0	0	0	0
	H	0	0	0	0	0	0	0	0
	M	0	0	0	0	0	0	0	0
II. Tumores	T	1	0	0	0	0	1	0	0
	H	1	0	0	0	0	1	0	0
	M	0	0	0	0	0	0	0	0
III. Enfermedades de las glándulas endocrinas, de la nutrición, metabo	T	2	0	0	0	0	1	0	1
	H	1	0	0	0	0	0	0	1
	M	1	0	0	0	0	1	0	0
IV. Enfermedades de la sangre y de los órganos hematopoyéticos	T	0	0	0	0	0	0	0	0
	H	0	0	0	0	0	0	0	0
	M	0	0	0	0	0	0	0	0
V. Trastornos mentales	T	0	0	0	0	0	0	0	0
	H	0	0	0	0	0	0	0	0
	M	0	0	0	0	0	0	0	0
VI. Enfermedades mentales y de los órganos de los sentidos	T	0	0	0	0	0	0	0	0
	H	0	0	0	0	0	0	0	0
	M	0	0	0	0	0	0	0	0
VII. Enfermedades del aparato circulatorio	T	1	0	0	0	1	0	0	0
	H	1	0	0	0	1	0	0	0
	M	0	0	0	0	0	0	0	0
VIII. Enfermedades del aparato respiratorio	T	1	0	1	0	0	0	0	0
	H	0	0	0	0	0	0	0	0
	M	1	0	1	0	0	0	0	0
IX. Enfermedades del aparato digestivo	T	1	0	0	0	0	1	0	0
	H	0	0	0	0	0	0	0	0
	M	1	0	0	0	0	1	0	0
X. Enfermedades del aparato genitourinario	T	0	0	0	0	0	0	0	0
	H	0	0	0	0	0	0	0	0
	M	0	0	0	0	0	0	0	0
XI. Complicaciones del embarazo, del parto y del puerperio	T	0	0	0	0	0	0	0	0
	H	0	0	0	0	0	0	0	0
	M	0	0	0	0	0	0	0	0
XII. Enfermedades de la piel y tejido celular subcutáneo	T	0	0	0	0	0	0	0	0
	H	0	0	0	0	0	0	0	0
	M	0	0	0	0	0	0	0	0
XIII. Enfermedades sistema osteomuscular y del tejido conjuntivo	T	0	0	0	0	0	0	0	0
	H	0	0	0	0	0	0	0	0
	M	0	0	0	0	0	0	0	0
XIV. Anomalías congénitas	T	9	3	2	1	2	1	0	0
	H	5	1	2	0	2	0	0	0
	M	4	2	0	1	0	1	0	0
XV. Ciertas afecciones originadas en el periodo perinatal	T	3	2	1	0	0	0	0	0
	H	1	0	1	0	0	0	0	0
	M	2	2	0	0	0	0	0	0
XVI. Signos, síntomas y estados morbosos mal definidos	T	1	0	0	0	0	0	1	0
	H	0	0	0	0	0	0	0	0
	M	1	0	0	0	0	0	1	0
XVII. Traumatismos y envenenamientos	T	2	0	0	0	2	0	0	0
	H	1	0	0	0	1	0	0	0
	M	1	0	0	0	1	0	0	0





## DEFUNCIONES DE RESIDENTES EN LA COMUNIDAD DE MADRID MENORES DE UN AÑO, CLASIFICADAS POR EDAD Y AÑO DE NACIMIENTO SEGUN CAUSA DE MUERTE (GRANDES GRUPOS CIE. 9ª) Y SEXO {R/R} (CONT.)

		TODOS LOS MENORES 1 AÑO	EDAD (Año nacimiento 1989)						
			Menos de 24 horas	1 a 6 días	7 a 27 días	28 días a 2 meses	3 a 5 meses	6 a 8 meses	9 a 11 meses
C A U S A S D E M U E R T E									
GRANDES GRUPOS (CIE 9a.)									
I-XVII. TODAS LAS CAUSAS	T	15	5	4	1	4	1	0	0
	H	7	1	3	0	3	0	0	0
	M	8	4	1	1	1	1	0	0
I. Enfermedades infecciosas y parasitarias	T	0	0	0	0	0	0	0	0
	H	0	0	0	0	0	0	0	0
	M	0	0	0	0	0	0	0	0
II. Tumores	T	0	0	0	0	0	0	0	0
	H	0	0	0	0	0	0	0	0
	M	0	0	0	0	0	0	0	0
III. Enfermedades de las glándulas endocrinas, de la nutrición,metabo	T	1	0	0	0	0	1	0	0
	H	0	0	0	0	0	0	0	0
	M	1	0	0	0	0	1	0	0
IV. Enfermedades de la sangre y de los órganos hematopoyéticos	T	0	0	0	0	0	0	0	0
	H	0	0	0	0	0	0	0	0
	M	0	0	0	0	0	0	0	0
V. Trastornos mentales	T	0	0	0	0	0	0	0	0
	H	0	0	0	0	0	0	0	0
	M	0	0	0	0	0	0	0	0
VI. Enfermedades mentales y de los órganos de los sentidos	T	0	0	0	0	0	0	0	0
	H	0	0	0	0	0	0	0	0
	M	0	0	0	0	0	0	0	0
VII. Enfermedades del aparato circulatorio	T	0	0	0	0	0	0	0	0
	H	0	0	0	0	0	0	0	0
	M	0	0	0	0	0	0	0	0
VIII. Enfermedades del aparato respiratorio	T	1	0	1	0	0	0	0	0
	H	0	0	0	0	0	0	0	0
	M	1	0	1	0	0	0	0	0
IX. Enfermedades del aparato digestivo	T	0	0	0	0	0	0	0	0
	H	0	0	0	0	0	0	0	0
	M	0	0	0	0	0	0	0	0
X. Enfermedades del aparato genitourinario	T	0	0	0	0	0	0	0	0
	H	0	0	0	0	0	0	0	0
	M	0	0	0	0	0	0	0	0
XI. Complicaciones del embarazo, del parto y del puerperio	T	0	0	0	0	0	0	0	0
	H	0	0	0	0	0	0	0	0
	M	0	0	0	0	0	0	0	0
XII. Enfermedades de la piel y tejido celular subcutáneo	T	0	0	0	0	0	0	0	0
	H	0	0	0	0	0	0	0	0
	M	0	0	0	0	0	0	0	0
XIII. Enfermedades sistema osteomuscular y del tejido conjuntivo	T	0	0	0	0	0	0	0	0
	H	0	0	0	0	0	0	0	0
	M	0	0	0	0	0	0	0	0
XIV. Anomalías congénitas	T	8	3	2	1	2	0	0	0
	H	5	1	2	0	2	0	0	0
	M	3	2	0	1	0	0	0	0
XV. Ciertas afecciones originadas en el periodo perinatal	T	3	2	1	0	0	0	0	0
	H	1	0	1	0	0	0	0	0
	M	2	2	0	0	0	0	0	0
XVI. Signos, síntomas y estados morbosos mal definidos	T	0	0	0	0	0	0	0	0
	H	0	0	0	0	0	0	0	0
	M	0	0	0	0	0	0	0	0
XVII. Traumatismos y envenenamientos	T	2	0	0	0	2	0	0	0
	H	1	0	0	0	1	0	0	0
	M	1	0	0	0	1	0	0	0


## DEFUNCIONES DE RESIDENTES EN LA COMUNIDAD DE MADRID MENORES DE UN AÑO, CLASIFICADAS POR EDAD Y AÑO DE NACIMIENTO SEGUN CAUSA DE MUERTE (GRANDES GRUPOS CIE. 9ª) Y SEXO {R/R} (CONT.)

		TODOS LOS MENORES 1 AÑO	EDAD (Año nacimiento 1988)						
			Menos de 24 horas	1 a 6 días	7 a 27 días	28 días a 2 meses	3 a 5 meses	6 a 8 meses	9 a 11 meses
CAUSAS DE MUERTE GRANDES GRUPOS (CIE 9a.)									
I-XVII. TODAS LAS CAUSAS	T	6	0	0	0	1	3	1	1
	H	3	0	0	0	1	1	0	1
	M	3	0	0	0	0	2	1	0
I. Enfermedades infecciosas y parasitarias	T	0	0	0	0	0	0	0	0
	H	0	0	0	0	0	0	0	0
	M	0	0	0	0	0	0	0	0
II. Tumores	T	1	0	0	0	0	1	0	0
	H	1	0	0	0	0	1	0	0
	M	0	0	0	0	0	0	0	0
III. Enfermedades de las glándulas endocrinas, de la nutrición,metabo	T	1	0	0	0	0	0	0	1
	H	1	0	0	0	0	0	0	1
	M	0	0	0	0	0	0	0	0
IV. Enfermedades de la sangre y de los órganos hematopoyéticos	T	0	0	0	0	0	0	0	0
	H	0	0	0	0	0	0	0	0
	M	0	0	0	0	0	0	0	0
V. Trastornos mentales	T	0	0	0	0	0	0	0	0
	H	0	0	0	0	0	0	0	0
	M	0	0	0	0	0	0	0	0
VI. Enfermedades mentales y de los órganos de los sentidos	T	0	0	0	0	0	0	0	0
	H	0	0	0	0	0	0	0	0
	M	0	0	0	0	0	0	0	0
VII. Enfermedades del aparato circulatorio	T	1	0	0	0	1	0	0	0
	H	1	0	0	0	1	0	0	0
	M	0	0	0	0	0	0	0	0
VIII. Enfermedades del aparato respiratorio	T	0	0	0	0	0	0	0	0
	H	0	0	0	0	0	0	0	0
	M	0	0	0	0	0	0	0	0
IX. Enfermedades del aparato digestivo	T	1	0	0	0	0	1	0	0
	H	0	0	0	0	0	0	0	0
	M	1	0	0	0	0	1	0	0
X. Enfermedades del aparato genitourinario	T	0	0	0	0	0	0	0	0
	H	0	0	0	0	0	0	0	0
	M	0	0	0	0	0	0	0	0
XI. Complicaciones del embarazo, del parto y del puerperio	T	0	0	0	0	0	0	0	0
	H	0	0	0	0	0	0	0	0
	M	0	0	0	0	0	0	0	0
XII. Enfermedades de la piel y tejido celular subcutáneo	T	0	0	0	0	0	0	0	0
	H	0	0	0	0	0	0	0	0
	M	0	0	0	0	0	0	0	0
XIII. Enfermedades sistema osteomuscular y del tejido conjuntivo	T	0	0	0	0	0	0	0	0
	H	0	0	0	0	0	0	0	0
	M	0	0	0	0	0	0	0	0
XIV. Anomalías congénitas	T	1	0	0	0	0	1	0	0
	H	0	0	0	0	0	0	0	0
	M	1	0	0	0	0	1	0	0
XV. Ciertas afecciones originadas en el periodo perinatal	T	0	0	0	0	0	0	0	0
	H	0	0	0	0	0	0	0	0
	M	0	0	0	0	0	0	0	0
XVI. Signos, síntomas y estados morbosos mal definidos	T	1	0	0	0	0	0	1	0
	H	0	0	0	0	0	0	0	0
	M	1	0	0	0	0	0	1	0
XVII. Traumatismos y envenenamientos	T	0	0	0	0	0	0	0	0
	H	0	0	0	0	0	0	0	0
	M	0	0	0	0	0	0	0	0





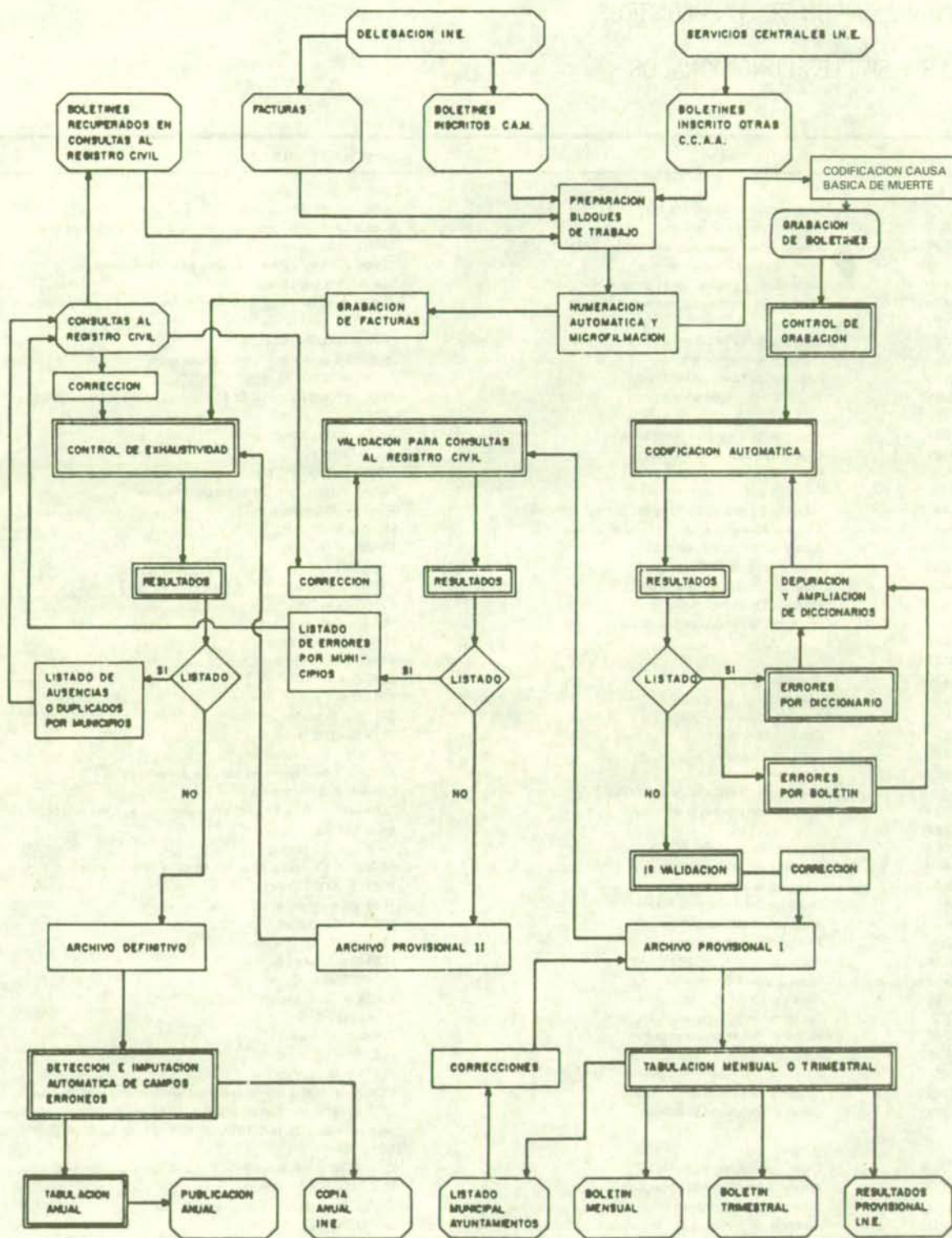
## 11. PROCEDIMIENTO DE ELABORACION DE LA ESTADISTICA



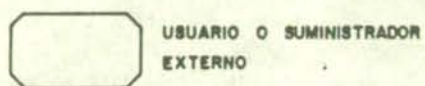


## 11.1. Flujo básico de trabajo

En la actualidad el flujo básico de trabajo responde al siguiente esquema:



### SIGNOS:



## 11.2. DETECCION Y CORRECCION DE ERRORES

Las validaciones de coherencia interna de los registros establecidos son las siguientes:

### CRITERIOS DE VALIDACION DE LOS REGISTROS

#### TIPO: SIMPLES Y SIMPLES CONDICIONADOS


CODIGO	CAMPO	LITERAL DE ERROR	CRITERIOS DE VALIDEZ
01	NUBOL	Ausencia de número de boletín	NUBO ≠ 0000000, blanco
02	NUBOL	Error en número de boletín	NUBOL dentro del rango del mes de proceso y que sea único
03	CPRIN	Ausencia de Provincia de inscripción	CPRIN ≠ 00, blanco
04	CPRIN	Provincia de inscripción errónea	CPRIN ≠ 53,66 y debe de existir en tabla de provincias
05	CMUIN	Ausencia de Municipio de inscripción	CMUIN ≠ 0000, blanco
06	CMUIN CPRIN	Municipio de inscripción erróneo	CMUIN debe de existir en fichero de Municipios y corresponder a CPRIN
07	FINS	Ausencia de fecha de inscripción	FINS ≠ 000000, blanco
08	FINS	Fecha de inscripción errónea	FINS debe de ser fecha real de calendario
09	TOMIN	Ausencia de Tomo de inscripción	TOMIN ≠ '0000', blanco
10	TOMIN	Tomo de inscripción erróneo	'0000' <TOMIN< '9992' El 4.º dígito es alfabético sólo si CPRIN = 28 y CMUIN = 0796
11	PAGIN	Ausencia de página de inscripción	PAGIN ≠ 000, blanco
12	PAGIN	Página de inscripción errónea	1 ≤ PAGIN ≤ 600
13	FENAC	Ausencia de fecha de nacimiento	FENAC ≠ 0000000, blanco
14	FENAC	Fecha de nacimiento errónea	FENAC debe de ser fecha real de calendario
15	FNAA	Ausencia de año de nacimiento	FNAA ≠ 000, blanco
16	FNAA	Año de nacimiento erróneo	FNAA ≥ 870
17	FNAME	Ausencia de mes de nacimiento	FNAME ≠ 00, blanco
18	FNAME	Error en mes de nacimiento	01 ≤ FNAME ≤ 12
19	FNADI	Ausencia de día de nacimiento	FNADI ≠ 00, blanco
20	FNADI	Error en día de nacimiento	01 ≤ FNADI ≤ 31
21	FNAA FNAME FNADI	Fecha de nacimiento incompleta	FNAA ≠ 000, blanco y FNAME ≠ 00, blanco y FNADI ≠ 00, blanco
22	CSEXO	Ausencia de sexo	CSEXO ≠ 0, blanco
23	CSEXO	Sexo erróneo	CSEXO = 1 ó 6
24	CECIV	Ausencia de estado civil	CECIV ≠ 0, blanco
25	CECIV	Estado civil erróneo	CECIV = 1, 2, 3 ó 4
26	CPROF2	Ausencia de profesión	CPROF2 ≠ '0', blanco
27	CPROF2	Profesión errónea	CPROF2 debe existir en tabla de profesiones
28	CMURE	Ausencia de Municipio de residencia	CMURE ≠ 0000, blanco
29	CMURE CPRRE	Municipio de residencia erróneo	Si CPRRE ≠ 66 → CMURE debe de existir en fichero de Municipio y corresponder a CPRRE
30	CPRRE	Ausencia de provincia de residencia	CPRRE ≠ 00, blanco
31	CPRRE	Provincia de residencia errónea	CPRRE ≠ 53 y debe de existir en tabla de provincias
32	FDEF	Ausencia de fecha de defunción	FDEF ≠ 000000, blanco
33	FDEF	Fecha de defunción errónea	FDEF debe de ser fecha real de calendario
34	FDEA	Ausencia de año de defunción	FDEA ≠ 00, blanco
35	FDEA	Año de defunción erróneo	FDEA ≠ año de proceso
36	FDEME	Ausencia de mes de defunción	FDEME ≠ 00, blanco
37	FDEME	Mes de defunción erróneo	01 ≤ FDEME ≤ 12
38	FDEDI	Ausencia de día de defunción	FDEDI ≠ 00, blanco
39	FDEDI	Día de defunción erróneo	01 ≤ FDEDI ≤ 31
40	FDEA FDEME FDEDI	Fecha de defunción incompleta	FDEA ≠ 00, blanco y FDEME ≠ 00, blanco y FDEDI ≠ 00, blanco
41	CCAUB	Ausencia de causa de defunción	CCAUB ≠ '000-', blanco pudiendo ser el cuarto dígito un blanco
42	CCAUB	Causa de defunción incorrecta	CCAUB debe existir en el campo 1 del fichero de causas y los 3 primeros dígitos no deben ser 196, 197, 198, 302, 978, 990, 991, 992, 993, 994, 995, 996, 997, 998 y 999
43	CCAUB	Causa de defunción errónea	CCAUB no debe de tener un T ni una * en el campo 5 del fichero de causas
44	NUCOL	Ausencia del número de colegiado	NUCOL ≠ 00000, blanco
45	CCALL	Ausencia de calle de residencia	CCALL debe de existir en fichero de calles
46	NCALL	Ausencia de número de calle	NCALL ≠ '0000', blanco
47	PCALL	Ausencia de portal de calle	PCALL ≠ '00000', blanco

#### TIPO: CRUZADAS


48	CMURE CPRRE	País de residencia erróneo	Si CPRRE = 66 → CMURE debe existir en el fichero de países
49	NUBOL FEDEF	N.º de boletín incompatible con fecha de defunción	FDEF ≤ seis primeros dígitos del NUBOL
50	NUBOL FINS	Número de boletín incompatible con fecha de inscripción	FINS ≤ seis primeros dígitos de NUBOL siendo válido que los dígitos 5.º y 6.º sean en su conjunto mayor en 1

CODIGO	CAMPO	LITERAL DE ERROR	CRITERIOS DE VALIDEZ
51	FINS FDEF	Fecha de inscripción incompatible con fecha de defunción	$FINS \geq FDEF$
52	FINS FNAC	Fecha de inscripción incompatible con fecha de nacimiento	$FINS > FNAC$
53	FDEF FNAC	Fecha de nacimiento incompatible con fecha de defunción	$FNAC > DFEF$
54	CSEXO CCAUB	Sexo incompatible con causa de defunción	CSEXO debe de ser compatible con el campo 6 del fichero de causas, siendo correcto «V» sólo para varones, «M» sólo para mujeres y «I» para todos
55	FNAA CCAUB	Año de nacimiento incompatible con causa de defunción	FNAA debe de cumplir reglas de compatibilidad con causa
56	CECIV FNAA	Estado civil incompatible con año de nacimiento	Si $FNAA \geq$ año de proceso - 13 $\rightarrow$ CECIV = 1
57	CPROF2 EDAD	Profesión incompatible con EDAD	CPROF2 debe de ajustarse a los límites de EDAD de la tabla de profesiones.









## 12.1. Poblaciones de referencia de las tablas retrospectivas

Desde un primer momento pareció razonable que la publicación anual de resultados definitivos se acompañara de los más elementales indicadores en su más reciente evolución. El problema básico a este respecto era contar con poblaciones de referencia, dificultad que desaparece con la publicación de los trabajos realizados por el Instituto de Demografía bajo el título «2001: proyecciones de población de la Comunidad de Madrid» (Departamento de Estadística. Consejería de Economía de la Comunidad de Madrid, Madrid, 1989).

La información básica para estas estimaciones está obtenida de este anterior trabajo y se describe someramente a continuación la metodología de obtención de las poblaciones interpoladas:

- Todas las interpolaciones se han realizado por generaciones a partir de los datos por edades simples a 31 de diciembre de 1975 (datos originales del Padrón), 1981 y 1986 (poblaciones retrasadas a 31 de diciembre elaboradas en las proyecciones) y proyecciones a 1990, y separadamente para cada sexo, siendo el total de ambos sexos su suma aritmética.

- La interpolación dentro del intervalo quinquenal es lineal para cada generación, y como las poblaciones de cada año están referidas a su punto medio (30 de junio), la población de cada edad simple para cada año se ha considerado que es la semisuma de las generaciones interpoladas correspondientes.

- El anterior procedimiento de interpolación se ha aplicado para obtener las poblaciones hasta 84 años inclusive, a partir de estas edades por diversas circunstancias ha parecido más conveniente interpolar entre los efectivos de las poblaciones de la misma edad al principio y final del quinquenio (y no por generaciones como ha sido la regla general).

- El cálculo de las poblaciones de cero años se ha obtenido aplicando la probabilidad de paso a cero años de la Tabla de Mortalidad calculada para 1986 a los nacimientos de referencia (datos definitivos del INE o a partir de 1986 del Departamento de Estadística de la Comunidad de Madrid). La probabilidad de paso es de tipo prospectivo, esto es, el cociente entre los efectivos iniciales de la generación ficticia de la tabla y los efectivos de cero años de la población estable que define la propia tabla de mortalidad.

- El cálculo de las poblaciones entre uno y cuatro años de producto de los nacimientos en el período quinquenal se ha obtenido interpolando linealmente entre los supervivientes a cero años de los nacimientos de cada año y los efectivos de esa generación al final del período quinquenal (aunque esta estimación no es muy fina, otras alternativas más exactas resultaban demasiado complejas para la precisión necesaria a estos efectos).

Las cifras de nacidos vivos se ha obtenido de las publicadas en el MNP del INE hasta el año 85.

## GRUPOS DE POBLACIONES RETRASADAS O PROYECTADAS A 31 DE DICIEMBRE DE CADA AÑO

	1975	1980	1985	1990
<b>HOMBRES</b>				
0-4	219768	203868	150127	130320
5-9	211089	227016	200773	149715
10-14	198440	212973	221050	200415
15-19	183036	203685	210133	220458
20-24	158796	178194	198625	209095
25-29	160852	161936	180038	197449
30-34	150234	167770	160518	179004
35-39	134586	150699	162276	159456
40-44	141946	132788	146470	160774
45-49	133179	140834	129146	144212
50-54	112727	128453	135010	125686
55-59	84636	107466	121213	129168
60-64	74968	77092	99031	112935
65-69	59121	66518	67337	88685
70-74	39287	47106	54797	56555
75-79	22841	29714	35435	41077
80-84	11161	14051	18991	22849
85 Y MAS	5382	7543	9340	13117
SUMA	2102049	2257706	2300310	2340770
<b>MUJERES</b>				
0-4	206151	193458	141521	122230
5-9	195446	212099	190578	141265
10-14	186698	202417	209093	190364
15-19	176115	196985	201444	208787
20-24	162033	186090	197199	201028
25-29	167950	173950	188408	196773
30-34	153635	178802	173211	187940
35-39	139732	156915	174241	172637
40-44	146523	141003	155165	173403
45-49	141199	147868	138872	154069
50-54	123570	141378	145668	137214
55-59	102858	124111	137545	142896
60-64	94392	99148	118365	133351
65-69	79124	90418	93951	112651
70-74	61704	73520	83117	86333
75-79	42233	52268	62700	71159
80-84	23107	31305	39563	47134
85 Y MAS	15383	20286	26072	34669
SUMA	2217853	2422021	2476713	2513903
<b>AMBOS SEXOS</b>				
0-4	425919	397326	291648	252550
5-9	406535	439115	391351	290980
10-14	385138	415390	430143	390779
15-19	359151	400670	411577	428245
20-24	320829	364284	395824	410123
25-29	328802	335886	368446	394222
30-34	303869	346572	333729	366944
35-39	274318	307614	336517	332093
40-44	288469	273791	301635	334177
45-49	274378	288702	268018	298281
50-54	236297	269831	280678	262900
55-59	187494	231577	258758	272064
60-64	169360	176240	217396	246286
65-69	138245	156936	161288	201336
70-74	100991	120626	137914	142888
75-79	65074	81982	98135	112236
80-84	34268	45356	58554	69783
85 Y MAS	20765	27829	35412	47786

## GRUPOS DE POBLACIONES RETRASADAS O PROYECTADAS A 31 DE DICIEMBRE DE CADA AÑO

	1975	1980	1985	1990
<b>HOMBRES</b>				
0-4	137706	102886	73672	58928
5-9	148727	130829	98417	60492
10-14	151382	142110	124457	92375
15-19	143254	148592	137472	122333
20-24	121701	127393	140879	136806
25-29	104173	92662	113993	133345
30-34	96883	90592	85376	99389
35-39	95387	88659	84443	76092
40-44	109011	87977	83947	78827
45-49	106311	103369	84345	80173
50-54	91819	98938	97870	81189
55-59	70370	84920	92284	93010
60-64	62780	62010	76905	85222
65-69	49279	53827	52772	67337
70-74	32320	37568	43359	43118
75-79	18875	23691	27711	31981
80-84	9106	11062	14659	17533
85 Y MAS	4370	5935	7053	10004
<b>MUJERES</b>				
0-4	128477	99315	69702	56073
5-9	137395	122040	93996	57873
10-14	141413	135392	118138	87792
15-19	138562	144485	132684	117132
20-24	118618	125070	137226	133650
25-29	108818	99728	113786	130394
30-34	105985	104641	95028	102158
35-39	105268	101087	99001	88532
40-44	116625	101559	98726	94717
45-49	115687	114021	98955	96492
50-54	102853	113294	111423	97099
55-59	87313	100709	108785	108613
60-64	79998	81708	94756	104239
65-69	67086	74716	75844	88374
70-74	52085	60403	67408	68250
75-79	36005	42683	50629	56978
80-84	19562	25916	31798	37751
85 Y MAS	12853	16983	20846	27696
<b>AMBOS SEXOS</b>				
0-4	266183	202201	143374	115001
5-9	286122	252869	192413	118365
10-14	292795	277502	242595	180167
15-19	281816	293077	270156	239465
20-24	240319	252463	278105	270256
25-29	212991	192390	227779	263739
30-34	202868	195233	180404	201547
35-39	200655	189746	183444	164624
40-44	225636	189536	182673	173544
45-49	221998	217390	183300	176665
50-54	194672	212232	209293	178288
55-59	157683	185629	201069	201623
60-64	142778	143718	171661	189461
65-69	116365	128543	128616	155711
70-74	84405	97971	110767	111368
75-79	54880	66374	78340	88959
80-84	28668	36978	46457	55284
85 Y MAS	17223	22918	27899	37700

GRUPOS DE POBLACIONES RETRASADAS O PROYECTADAS A 31 DE DICIEMBRE DE CADA AÑO

	1975	1980	1985	1990
<b>HOMBRES</b>				
0-4	82062	100982	76455	71392
5-9	62362	96187	102356	89223
10-14	47058	70863	96593	108040
15-19	39782	55093	72661	98125
20-24	37095	50801	57746	72489
25-29	56679	69274	66045	64104
30-34	53351	77178	75142	79615
35-39	39199	62040	77833	83364
40-44	32935	44811	62523	81947
45-49	26868	37465	44801	64039
50-54	20908	29515	37140	44497
55-59	14266	22546	28929	36158
60-64	12188	15082	22126	27713
65-69	9842	12691	14565	21348
70-74	6967	9538	11438	13437
75-79	3966	6023	7724	9096
80-84	2055	2989	4332	5116
85 Y MAS	1012	1808	2287	3113
<b>MUJERES</b>				
0-4	77674	94143	71819	66157
5-9	58051	90059	96582	83392
10-14	45285	67025	90955	102572
15-19	37553	52500	68760	91655
20-24	43415	61020	59973	67378
25-29	59132	74222	74622	66379
30-34	47650	74161	78183	85782
35-39	34464	55828	75240	84105
40-44	29898	39444	56439	78686
45-49	25512	33847	39917	57577
50-54	20717	28084	34245	40115
55-59	15545	23402	28760	34283
60-64	14394	17440	23609	29112
65-69	12038	15702	18107	24277
70-74	9619	13117	15709	18083
75-79	6228	9585	12071	14181
80-84	3545	5389	7765	9383
85 Y MAS	2530	3303	5226	6973
<b>AMBOS SEXOS</b>				
0-4	159736	195125	148274	137549
5-9	120413	186246	198938	172615
10-14	92343	137888	187548	210612
15-19	77335	107593	141421	189780
20-24	80510	111821	117719	139867
25-29	115811	143496	140667	130483
30-34	101001	151339	153325	165397
35-39	73663	117868	153073	167469
40-44	62833	84255	118962	160633
45-49	52380	71312	84718	121616
50-54	41625	57599	71385	84612
55-59	29811	45948	57689	70441
60-64	26582	32522	45735	56825
65-69	21880	28393	32672	45625
70-74	16586	22655	27147	31520
75-79	10194	15608	19796	23277
80-84	5600	8378	12097	14499
85 Y MAS	3542	4911	7513	10086

## GRUPOS DE POBLACIONES INTERPOLADAS CON REFERENCIA AL 30 DE JUNIO DE CADA AÑO ENTRE LAS POBLACIONES RETRASADAS O PROYECTADAS AL 31 DE DICIEMBRE

	1976	1977	1978	1979	1980	1981	1982	1983	1984	1985	1986	1987	1988	1989
<b>HOMBRES</b>														
0-4	223041	226054	226418	222632	212353	199287	188908	178341	168080	158038	147921	141610	137673	134874
5-9	212502	214834	217380	220570	224645	226930	225304	221384	215064	205937	195472	184872	173962	163228
10-14	201196	205817	208965	211048	212421	213330	214689	216553	218294	220080	221616	221399	218821	213565
15-19	182838	184752	188510	193352	199654	205470	207877	208985	209662	210032	210901	212352	214003	216192
20-24	161993	166679	170334	174230	177329	180156	184496	188662	192914	197066	200479	204002	206608	208009
25-29	161621	162593	161814	160398	160970	163035	165605	168857	173010	177625	181686	184655	187648	191597
30-34	152991	158567	163581	166786	167731	167366	166191	163371	160347	159922	161786	164643	167986	172147
35-39	132215	130271	134370	144129	150448	153200	158313	162650	164440	163400	162498	162642	161138	158922
40-44	142766	142495	138834	132089	130357	130781	128911	132358	141351	146730	149152	154534	159141	161570
45-49	134123	136507	139170	140966	141096	141052	139590	135328	128499	126740	127122	125411	129196	138405
50-54	114010	116301	119096	122581	126510	129371	131790	134425	135627	135335	135306	134337	130621	124378
55-59	86685	91210	96238	101179	105378	108918	111301	113355	116067	119387	122134	124699	127478	128963
60-64	74985	74990	74536	74571	75978	78869	83108	88103	93176	97409	100371	102616	104763	107580
65-69	59913	61683	63423	64869	66004	66384	65929	65376	65202	66294	69255	73419	78197	83179
70-74	40258	41811	43010	44539	46303	48092	50174	52137	53559	54421	54663	54364	54021	54086
75-79	23233	24556	26182	27620	29008	30263	31092	31943	33252	34740	36269	37818	39187	40129
80-84	11592	12044	12530	13151	13784	14574	15692	16815	17815	18654	19409	20107	20777	21553
85 Y MAS	5598	6030	6463	6995	7327	7723	8082	8442	8801	9160	9718	10473	11229	11984
<b>MUJERES</b>														
0-4	209435	211933	211815	207902	199642	188293	177695	167881	158139	148686	139487	133653	129649	126813
5-9	197166	200753	203741	207311	210912	212402	211657	208486	203024	195134	185326	175354	165303	154863
10-14	189059	193638	197481	199242	200858	203227	204117	204913	206509	208208	209559	209018	206469	201944
15-19	177649	180917	184678	190011	195103	198077	200574	202222	202019	201592	201847	202616	203485	205153
20-24	164859	169340	173669	178825	183823	187823	189639	190997	193729	196245	198334	200479	201923	201884
25-29	169166	171621	171613	170608	172336	174511	176633	179602	183088	186698	189351	190533	191467	193560
30-34	157013	163864	170911	176048	178245	178612	178184	175716	172605	172411	174489	177159	180024	183259
35-39	136732	134085	137931	148136	155828	160594	167473	173129	176021	175364	174526	175113	173796	171529
40-44	148022	149037	146249	140053	138508	137607	134231	137891	147828	154612	158765	165483	171069	174214
45-49	142215	144833	147191	148498	148503	149512	149726	145570	138687	136748	135875	132956	136685	146549
50-54	125933	128512	131106	135013	138988	141780	143798	145871	146431	146017	146808	146773	143105	136696
55-59	103977	107958	112969	117962	122443	125458	126944	129116	132498	135763	138136	140144	142114	143000
60-64	95190	95925	96024	96171	97632	100734	104975	109345	113653	117232	120077	122378	124883	128250
65-69	79885	82479	85706	88123	89729	90712	90996	91167	91307	92649	95236	98777	103004	107523
70-74	62743	64620	66523	69188	72115	74296	76299	78650	80764	82397	83251	83510	83626	83674
75-79	42853	44890	47169	49593	51650	53373	55310	57070	59124	61453	63279	64918	66998	68902
80-84	24106	25358	26581	27741	29685	31808	33349	35233	37342	39021	40510	41880	42930	44350
85 Y MAS	15873	16854	17835	18815	19796	20865	22022	23179	24336	25493	26932	28651	30371	32090
<b>AMBOS SEXOS</b>														
0-4	432476	437987	438233	430534	411995	387580	366603	346221	326219	306724	287409	275263	267322	261688
5-9	409668	415586	421121	427881	435557	439332	436962	429870	418089	401071	380798	360227	339265	318091
10-14	390255	399455	406446	410290	413279	416557	418805	421466	424803	428288	431175	430416	425290	415509
15-19	360488	365669	373188	383363	394957	403547	408451	411208	411681	411623	412749	414967	417488	421345
20-24	326852	336018	344002	353055	361152	367979	374135	379659	386643	393311	398814	404480	408531	409893
25-29	330787	334214	333427	331006	333306	337546	342238	348459	356097	364322	371037	375188	379115	385157
30-34	310003	322431	334492	342834	345976	345977	344375	339087	332952	332333	336274	341802	348010	355406
35-39	268947	264356	272301	292265	306276	313794	325786	335779	340461	338764	337024	337754	334934	330451
40-44	290788	291532	285083	272142	268865	268388	263142	270249	289179	301342	307917	320018	330210	335784
45-49	276339	281340	286361	289464	289599	290564	289316	280898	267187	263488	262997	258367	265881	284954
50-54	239943	244814	250202	257594	265498	271151	275588	280296	282058	281352	282114	281111	273725	261074
55-59	190662	199168	209207	219141	227821	234376	238245	242472	248566	255150	260269	264843	269592	271963
60-64	170175	170815	170560	170742	173610	179603	188083	197447	206829	214641	220448	224993	229646	235830
65-69	139798	144162	149129	152992	155733	157096	156925	156542	156509	158943	164491	172196	181201	190702
70-74	103001	106431	109533	113727	118418	122388	126472	130787	134323	136818	137914	137874	137646	137760
75-79	66086	69447	73351	77213	80657	83636	86402	89013	92376	96194	99547	102736	106185	109031
80-84	35697	37402	39111	40892	43470	46381	49041	52047	55156	57675	59919	61987	63707	65903
85 Y MAS	21471	22884	24297	25710	27123	28588	30104	31621	33137	34654	36649	39124	41599	44074



## GRUPOS DE POBLACIONES INTERPOLADAS CON REFERENCIA AL 30 DE JUNIO DE CADA AÑO ENTRE LAS POBLACIONES RETRASADAS O PROYECTADAS AL 31 DE DICIEMBRE

	1976	1977	1978	1979	1980	1981	1982	1983	1984	1985	1986	1987	1988	1989
<b>HOMBRES</b>														
0-4	138965	136194	132648	124424	113338	102832	96300	94393	89019	81626	73327	69029	66166	63827
5-9	147093	143605	140028	136349	132707	128392	122907	116621	109646	102191	94527	86743	79062	71385
10-14	151821	151744	150352	147940	144288	140192	136697	133469	130018	126294	122564	118054	112183	105047
15-19	141710	141410	142906	144756	147161	148535	147694	145730	143000	139429	136072	133044	129970	126950
20-24	122342	122292	122269	123630	126205	128914	132007	134631	137308	139912	141347	142173	142059	140670
25-29	104214	103136	100296	96487	93585	94682	98922	103364	107726	111885	115747	119151	122680	126890
30-34	97082	97606	97551	95830	92579	89612	87835	85881	84441	84808	86321	88440	91029	94109
35-39	92261	87841	87027	89828	90405	88990	89616	89714	88342	85826	83660	81948	79619	77306
40-44	106541	105755	100314	92744	88196	85584	82159	81802	84855	85569	84162	84503	84360	82932
45-49	106369	106870	107326	106831	104789	102538	99392	94304	87579	84022	82036	78844	78615	81373
50-54	92384	93311	94741	96434	98108	99228	100172	101011	100606	98934	97168	94537	89970	83835
55-59	71693	74595	77704	80781	83518	85689	86977	88159	89579	91275	92602	93758	94843	94845
60-64	62636	62233	61533	61055	61521	63212	66014	69257	72794	75817	77654	78963	80343	82031
65-69	49756	50821	51938	52873	53550	53641	53082	52363	51814	52188	54120	56909	60072	63525
70-74	33159	34393	35137	36078	37131	38323	39963	41523	42625	43175	43209	42832	42261	41896
75-79	19066	19940	21165	22192	23173	24105	24656	25198	26118	27199	28355	29566	30694	31450
80-84	9456	9834	10186	10601	10965	11443	12267	13090	13767	14371	15016	15575	16084	16687
85 Y MAS	4527	4840	5153	5466	5779	6047	6270	6494	6718	6941	7348	7938	8529	9119
<b>MUJERES</b>														
0-4	130099	127518	123869	117007	107565	98229	92904	89022	84087	77158	69364	65357	62789	60062
5-9	136078	133572	130561	127724	124395	120368	116219	110898	104596	97588	90100	82516	75146	67865
10-14	142202	143145	142656	139962	136649	133844	130229	126431	123095	119799	116490	112226	106751	100026
15-19	137354	136611	137877	141059	143741	143854	143199	141769	138563	134892	131134	128090	124822	121700
20-24	119905	120551	120488	121428	123555	127282	129870	131559	133983	136202	138003	139257	139432	137967
25-29	108640	108406	106444	103055	100712	100539	102948	106153	109545	112539	115118	117452	119964	123730
30-34	106367	107259	108174	107931	105991	103327	101094	98223	95423	94769	95469	96596	98190	99895
35-39	102044	97797	97533	101123	102494	102097	103757	104446	103427	100716	97908	95810	92992	90028
40-44	116915	115746	111475	104682	101129	98330	94090	94263	98390	99993	99541	100699	100787	99396
45-49	115997	116983	117597	117148	115421	114507	113157	108430	101770	98510	96108	92366	92634	96488
50-54	104425	105774	107104	109451	111803	113143	113783	114381	113675	112226	111477	109932	105747	99609
55-59	87840	90322	93667	96967	99752	101578	102270	103554	105814	107774	108903	109705	110327	110073
60-64	80599	80880	80487	80145	80823	82800	85782	88809	91668	94022	95897	97316	98893	101092
65-69	67470	69280	71664	73315	74292	74793	74681	74469	74326	75046	76663	79019	81891	84954
70-74	52822	54083	55390	57342	59445	61017	62573	64333	65827	66935	67419	67350	67108	66842
75-79	36425	37932	39475	41082	42382	43527	45008	46394	47989	49710	51108	52428	54028	55424
80-84	20429	21454	22459	23286	24681	26230	27323	28620	30088	31350	32548	33644	34516	35635
85 Y MAS	13266	14092	14918	15744	16570	17369	18142	18915	19687	20460	21531	22901	24271	25641
<b>AMBOS SEXOS</b>														
0-4	269065	263712	256517	241432	220903	201061	191204	183415	173106	158784	142691	134386	128954	123890
5-9	283170	277176	270589	264073	257102	248760	239127	227519	214242	199779	184626	169259	154208	139249
10-14	294023	294889	293008	287902	280937	274036	266926	259900	253113	246094	239054	230280	218933	205073
15-19	279064	278021	280783	285815	290902	292389	290893	287498	281563	274121	267207	261134	254792	248651
20-24	242247	242843	242757	245258	249760	256196	261877	266189	271291	276114	279349	281429	281491	278637
25-29	212854	211542	206740	199542	194297	195221	201870	209517	217271	224424	230865	236602	242644	250620
30-34	203449	204864	205725	203761	198570	192940	188929	184104	179865	179577	181790	185036	189218	194004
35-39	194305	185637	184560	190952	192898	191088	193373	194160	191769	186542	181568	177759	172611	167334
40-44	225456	221500	211790	197426	189325	183914	176249	176066	183245	185562	183703	185202	185146	182328
45-49	222367	223853	224923	223979	220209	217045	212549	202734	189349	182532	178144	171210	171249	177861
50-54	196809	199084	201845	205885	209912	212370	213955	215392	214281	211160	208645	204468	195717	183444
55-59	159534	164917	171371	177748	183270	187267	189247	191713	195393	199049	201505	203464	205169	204918
60-64	143235	143113	142020	141199	142344	148012	151796	158066	164462	169839	173551	176279	179236	183123
65-69	117226	120101	123803	126187	127842	128434	127763	126832	126140	127235	130783	135927	141983	148479
70-74	85982	88476	90526	93420	96577	99340	102535	105857	108451	110110	110628	110182	109368	108737
75-79	55491	57872	60639	63274	65554	67632	69664	71592	74107	76909	79462	81994	84722	86874
80-84	29885	31288	32646	33888	35646	37673	39590	41710	43855	45721	47564	49219	50600	52322
85 Y MAS	17793	18932	20071	21210	22349	23416	24412	25409	26405	27401	28879	30839	32800	34760

GRUPOS DE POBLACIONES INTERPOLADAS CON REFERENCIA AL 30 DE JUNIO DE CADA AÑO ENTRE LAS POBLACIONES RETRASADAS O PROYECTADAS AL 31 DE DICIEMBRE

	1976	1977	1978	1979	1980	1981	1982	1983	1984	1985	1986	1987	1988	1989
<b>HOMBRES</b>														
0-4	84075	89860	93770	98208	99014	96455	90608	83948	79061	76412	74595	72581	71508	71047
5-9	65409	71229	77352	84221	91938	98538	102397	104764	105418	103746	100946	98130	94900	91844
10-14	49375	54073	58613	63108	68133	73138	77992	83084	88275	93786	99051	103345	106639	108519
15-19	41129	43343	45605	48596	52693	56935	60182	63256	66662	70603	74829	79308	84033	89242
20-24	39651	44387	48065	50400	51125	51242	52489	54031	55607	57154	59133	61829	64549	67339
25-29	57407	59457	61518	63911	67385	68353	66683	65493	65284	65740	65939	65504	64968	64707
30-34	55909	60962	66031	70956	75152	77754	78357	77491	75906	75114	75465	75203	76957	78038
35-39	39954	42431	47343	54300	60044	64210	68698	72936	76098	77573	78838	80694	81519	81616
40-44	34226	36740	38520	39345	42161	45197	46752	50556	56496	61161	64990	70032	74782	78638
45-49	27754	29638	31845	34135	36307	38514	40198	41024	40921	42718	45086	46566	50582	57032
50-54	21626	22991	24355	26147	28402	30143	31618	33414	35021	36401	38138	39801	40651	40543
55-59	14991	16615	18534	20398	21861	23228	24324	25196	26488	28112	29531	30940	32636	34118
60-64	12349	12657	13003	13517	14456	15657	17094	18846	20382	21592	22717	23653	24421	25549
65-69	10157	10862	11485	11997	12454	12743	12847	13013	13389	14105	15135	16511	18126	19654
70-74	7098	7418	7873	8461	9172	9769	10211	10614	10934	11246	11463	11532	11760	12190
75-79	4167	4616	5017	5428	5835	6158	6437	6746	7134	7541	7914	8252	8493	8678
80-84	2136	2210	2344	2549	2819	3131	3425	3725	4048	4283	4393	4532	4693	4866
85 Y MAS	1072	1191	1310	1429	1549	1676	1812	1948	2083	2219	2370	2535	2700	2865
<b>MUJERES</b>														
0-4	79336	84415	87946	90895	92077	90064	84791	78858	74051	71528	70124	68296	66860	66751
5-9	61089	67181	73181	79587	86517	92034	95438	97588	98428	97546	95226	92838	90158	86999
10-14	46857	50493	54825	59280	64210	69383	73887	78482	83414	88408	93070	96792	99719	101918
15-19	40296	44306	46801	48952	51362	54223	57375	60454	63456	66900	70713	74526	78664	83453
20-24	44954	48788	53180	57397	60268	60540	59768	59439	59746	60043	60332	61222	62491	63917
25-29	60526	63215	65169	67553	71623	73972	73685	73449	73543	74158	74233	73082	71504	69830
30-34	50645	56605	62737	68117	72255	75284	77089	77493	77181	77643	79019	80563	81835	83364
35-39	34688	36288	40398	47013	53334	58496	63716	68683	72594	74649	76618	79302	80804	81501
40-44	31107	33291	34773	35371	37379	39277	40141	43627	49438	54619	59224	64784	70283	74818
45-49	26218	27850	29594	31350	33082	35005	36569	37140	36917	38238	39767	40590	44051	50061
50-54	21508	22739	24002	25562	27185	28638	30015	31490	32755	33791	35331	36842	37358	37087
55-59	16137	17636	19302	20995	22691	23880	24674	25563	26684	27990	29233	30439	31788	32927
60-64	14591	15045	15537	16026	16810	17933	19193	20536	21985	23210	24181	25062	25990	27158
65-69	12415	13199	14042	14808	15437	15919	16315	16698	16981	17603	18573	19758	21113	22569
70-74	9921	10537	11134	11846	12670	13279	13726	14317	14938	15462	15832	16160	16518	16833
75-79	6428	6959	7695	8511	9268	9846	10302	10676	11135	11743	12171	12490	12970	13479
80-84	3677	3904	4122	4455	5005	5578	6026	6613	7254	7671	7962	8236	8415	8715
85 Y MAS	2607	2762	2917	3071	3226	3495	3880	4265	4649	5034	5401	5750	6100	6449
<b>AMBOS SEXOS</b>														
0-4	163411	174275	181716	189103	191092	186519	175399	162806	153113	147940	144718	140877	138368	137798
5-9	126498	138410	150532	163808	178455	190572	197835	202352	203846	201292	196172	190968	185058	178842
10-14	96232	104566	113438	122388	132343	142521	151879	161566	171689	182195	192121	200136	206357	210437
15-19	81424	87648	92405	97548	104055	111159	117558	123709	130118	137503	145542	153833	162697	172695
20-24	84605	93175	101246	107798	111393	111783	112257	113470	115353	117197	119464	123051	127040	131256
25-29	117933	122672	126687	131464	139009	142326	140368	138943	138826	139898	140172	138586	136471	134537
30-34	106554	117567	128768	139074	147406	153038	155446	154984	153087	152756	154484	156766	158792	161403
35-39	74842	78718	87741	101313	113377	122706	132413	141620	148892	152222	155456	159996	162323	163117
40-44	65332	70031	73293	74717	79540	84474	86893	94183	105934	115780	124215	134815	145064	153456
45-49	53972	57487	61439	65485	69389	73519	76767	78164	77838	80955	84853	87156	94632	107094
50-54	43134	45730	48357	51709	55587	58781	61633	64904	67776	70192	73469	76643	78008	77630
55-59	31128	34251	37837	41393	44551	47108	48998	50759	53173	56101	58764	61379	64423	67045
60-64	26940	27702	28540	29543	31266	33590	36287	39382	42367	44802	46897	48714	50411	52707
65-69	22572	24061	25526	26805	27891	28662	29162	29711	30370	31709	33708	36269	39239	42223
70-74	17019	17955	19007	20307	21842	23048	23937	24930	25872	26708	27286	27692	28278	29023
75-79	10594	11575	12712	13939	15103	16004	16738	17422	18268	19285	20085	20742	21463	22157
80-84	5812	6114	6465	7004	7824	8709	9451	10337	11301	11954	12355	12768	13108	13581
85 Y MAS	3679	3953	4227	4501	4774	5172	5692	6212	6733	7253	7770	8285	8800	9314

## 12.2. Listas de causas de muerte

Lista de Grandes Grupos de Causas de Muerte (novena revisión CIE).

- I. Enfermedades infecciosas y parasitarias.
- II. Tumores.
- III. Enfermedades de las glándulas endocrinas, de la nutrición, del metabolismo y trastornos de la inmunidad.
- IV. Enfermedades de la sangre y de los órganos hematopoyéticos.
- V. Trastornos mentales.
- VI. Enfermedades del sistema nervioso y de los órganos de los sentidos.
- VII. Enfermedades del aparato circulatorio.
- VIII. Enfermedades del aparato respiratorio.
- IX. Enfermedades del aparato digestivo.
- X. Enfermedades del aparato genitourinario.
- XI. Complicaciones del embarazo, del parto y del puerperio.
- XII. Enfermedades de la piel y del tejido celular subcutáneo.
- XIII. Enfermedades del sistema osteomuscular y del tejido conjuntivo.
- XIV. Anomalías congénitas.
- XV. Ciertas infecciones originadas en el periodo perinatal.
- XVI. Signos, síntomas y estados morbosos mal definidos.
- XVII. Causas externas de traumatismos y envenenamientos.

## 12.2. Listas de causas de muerte

### LISTA REDUCIDA DE CAUSAS DE MUERTE (Novena Revisión CIE)

CODIGO CAUSA

GRUPOS DE CAUSAS

**01—99. TODAS LAS CAUSAS**

**01—18. Enfermedades infecciosas y parasitarias**

- 01. Cólera
- 02. Fiebre tifoidea
- 0c. Otras enfermedades infecciosas intestinales

*04-05. Tuberculosis*

- 04. Del aparato respiratorio
- 05. Otras
- 06. Tosferina
- 07. Infecciones meningocócicas
- 08. Tétanos
- 09. Septicemia
- 10. Viruela
- 11. Sarampión
- 12. Encefalitis vírica
- 13. Hepatitis vírica
- 14. Rickettsiosis
- 15. Paludismo
- 16. Sífilis y otras enfermedades venéreas
- 17. Equinococosis
- 18. Todas las demás enfermedades infecciosas y parasitarias y sus efectos tardíos

**19—45. Tumores**

*19-42. Tumores malignos*

- 19. Tumor maligno del labio, de la cavidad bucal y de la faringe
- 10. Tumor maligno del esófago
- 21. Tumor maligno del estómago
- 22. Tumor maligno del intestino delgado
- 23. Tumor maligno del colon
- 24. Tumor maligno del recto, de la porción rectosigmoide y del ano
- 25. Tumor maligno del hígado, especificado como primario
- 26. Tumor maligno del páncreas
- 27. Tumor maligno de la tráquea, de los bronquios y del pulmón
- 28. Tumor maligno de los huesos y de los cartilagos articulares
- 29. Melanoma maligno de la piel
- 30. Otro tumor maligno de la piel
- 31. Tumor maligno de la mama de la mujer
- 32. Tumor maligno del cuello del útero
- 33. Tumor maligno del cuerpo del útero y del útero, parte no especificada
- 34. Tumor maligno del ovario y de otros anexos del útero
- 35. Tumor maligno de la próstata
- 36. Tumor maligno del testículo
- 37. Tumor maligno de la vejiga
- 38. Tumor maligno del encéfalo
- 39. Tumor maligno de sitio no especificado
- 40. Enfermedad de Hodgkin
- 41. Leucemia
- 42. Todos los demás tumores malignos

*43-45. Otros tumores*

- 43. Tumores benignos
- 44. Carcinoma in situ
- 45. Tumores de evolución incierta y de naturaleza no especificada

**46—49. Enfermedades de las glándulas endocrinas, de la nutrición, del metabolismo y trastornos de la inmunidad**

- 46. Diabetes mellitus
- 47. Marasmo nutricional
- 48. Otra desnutrición proteinocalórica
- 49. Otras enfermedades de las glándulas endocrinas, de la nutrición del metabolismo y trastornos de la inmunidad

**50—51. Enfermedades de la sangre y de los órganos hematopoyéticos**

- 50. Anemias
- 51. Otras enfermedades de la sangre y de los órganos hematopoyéticos

**52—55. Trastornos mentales**

- 52. Psicosis orgánicas senil y presenil
- 53. Psicosis alcohólicas
- 54. Síndrome de dependencia del alcohol
- 55. Otros trastornos mentales

**56—60. Enfermedades del sistema nervioso y de los órganos de los sentidos**

- 56. Meningitis
- 57. Encefalitis
- 58. Enfermedad de Parkinson
- 59. Epilepsia
- 60. Otras enfermedades del sistema nervioso y de los órganos de los sentidos

**61—69. Enfermedades del aparato circulatorio**

- 61. Fiebre reumática aguda
- 62. Enfermedades reumáticas crónicas del corazón
- 63. Enfermedad hipertensiva
- 64. Infarto agudo del miocardio
- 65. Otra enfermedad isquémica del corazón
- 66. Embolia pulmonar
- 67. Enfermedad cerebrovascular
- 68. Arteriosclerosis
- 69. Otras enfermedades del aparato circulatorio

**70—73. Enfermedades del aparato respiratorio**

- 70. Neumonía
- 71. Influenza
- 72. Bronquitis crónica y la no especificada, enfisema y asma
- 73. Otras enfermedades del aparato respiratorio

**74—77. Enfermedades del aparato digestivo**

- 74. Úlcera gástrica y duodenal
- 75. Apendicitis
- 76. Cirrosis y otras enfermedades crónicas del hígado
- 77. Otras enfermedades del aparato digestivo

**78—80. Enfermedades del aparato genito-urinario**

- 78. Nefritis, síndrome nefrótico y nefrosis
- 79. Hiperplasia de la próstata
- 80. Otras enfermedades del aparato genito-urinario

**81—84. Complicaciones del embarazo, del parto y del puerperio**

- 81. Aborto
- 82. Causas obstétricas directas
- 83. Causas obstétricas indirectas
- 84. Otras causas

**85. Enfermedades de la piel y del tejido celular subcutáneo**

**86. Enfermedades del sistema osteomuscular y del tejido conjuntivo**

**87. Anomalías congénitas**

**88—89. Ciertas afecciones originadas en el período perinatal**

- 88. Traumatismo del nacimiento
- 89. Otras afecciones originadas en el período perinatal

- 90. **Signos, síntomas y estados morbosos mal definidos**
- 91—99. **Causas externas de traumatismos y envenenamientos**
  - 91. Accidentes de ferrocarril
  - 92. Accidentes de tráfico de vehículos de motor
  - 93. Envenamiento accidental
  - 94. Caídas accidentales
  - 95. Accidentes causados por el fuego
  - 96. Todos los demás accidentes y efectos adversos
  - 97. Suicidio y lesiones autoinfligidas
  - 98. Homicidio y lesiones infligidas intencionalmente por otra persona
  - 99. Otras violencias

### LISTA DE CAUSAS DE MUERTE PERINATAL (Novena revisión CIE)

CODIGO CAUSA

GRUPOS DE CAUSAS

**01—93. Todas las causas**

**01—05. Feto o recién nacido afectado por enfermedades de la madre no necesariamente relacionadas con el embarazo actual**

- 01. Trastornos hipertensivos y enfermedades renales o del aparato urinario de la madre
- 02. Infecciones de la madre
- 03. Otras enfermedades crónicas de los aparatos circulatorio y respiratorio de la madre
- 04. Traumatismo de la madre
- 05. Otras y sin especificación

**06—11. Feto o recién nacido afectado por complicaciones maternas del embarazo**

- 06. Ruptura prematura de las membranas
- 07. Oligohidramnios
- 08. Hidramnios
- 09. Embarazo ectópico
- 10. Embarazo múltiple
- 11. Otras y sin especificación

**12—17. Feto o recién nacido afectado por complicaciones de la placenta, del cordón umbilical o de las membranas**

- 12. Placenta previa
- 13. Otras formas de desprendimiento y de hemorragia placentarios
- 14. Otras anomalías morfológicas y funcionales de la placenta y síndromes de transfusión placentaria
- 15. Prolapso del cordón umbilical
- 16. Otras complicaciones del cordón umbilical
- 17. Complicaciones y anomalías no especificadas del cordón y del amnios

**18—24. Feto o recién nacido afectado por otras complicaciones del trabajo y del parto**

- 18. Parto de nalgas y extracción
- 19. Otra presentación y posición anómalas o desproporción feto pelviana durante el trabajo y el parto
- 20. Parto con fórceps
- 21. Parto con ventosa extractora
- 22. Parto con cesárea
- 23. Analgesia y anestesia maternas
- 24. Otras complicaciones del trabajo, del parto y sin especificación

**25. Crecimiento fetal lento y desnutrición fetal**

**26—27. Trastornos relacionados con la duración corta de la gestación y con otra forma de peso bajo al nacer**

- 26. Inmadurez extrema
- 27. Otros recién nacidos a pretérmino

- 28. Trastornos relacionados con la duración prolongada de la gestación y con el peso elevado al nacer**
- 29—32. Traumatismo del nacimiento**
29. Hemorragia subdural y cerebral
  30. Otros traumatismos del esqueleto
  31. Traumatismos de los pares craneales y de los nervios periféricos
  32. Otros y sin especificación
- 33—35. Hipoxia intrauterina y asfixia al nacer**
33. Defunción fetal por asfixia o anoxia antes del inicio o durante el trabajo del parto o en momento no especificado
  34. Sufrimiento fetal anterior al inicio o durante el trabajo de parto o sin especificación en nacido vivo
  35. Asfixia en nacido vivo
- 36. Síndrome de dificultad respiratoria**
- 37—39. Otras afecciones respiratorias del feto y del nacido**
37. Síndrome de aspiración masiva
  38. Hemorragia pulmonar
  39. Otros problemas respiratorios y los no especificados posteriores al nacimiento
- 40—44. Infecciones propias del período perinatal**
40. Rubéola congénita
  41. Infección vírica citomegálica congénita
  42. Onfalitis del recién nacido
  43. Infección neonatal por *Cándida*
  44. Otras infecciones propias del período perinatal
- 45—50. Otras infecciones**
45. Enfermedades infecciosas intestinales
  46. Septicemia
  47. Enfermedades víricas
  48. Sífilis congénita
  49. Toxoplasmosis
  50. Otras enfermedades infecciosas y parasitarias
- 51—54. Hemorragia fetal y neonatal**
51. Pérdida de sangre fetal
  52. Hemorragia intraventricular
  53. Hemorragia suprarrenal
  54. Otras y sin especificación
- 55—60. Enfermedad hemolítica del feto o del recién nacido debida a isosensibilización**
55. Enfermedad hemolítica debida a isosensibilización por el factor Rh
  56. Enfermedad hemolítica debida a isosensibilización ABO
  57. Enfermedad hemolítica debida a otra isosensibilización y a la no especificada
  58. Hidropesía fetal debida a isosensibilización
  59. Kernicterus debido a isosensibilización
  60. Anemia tardía debida a isosensibilización
- 61. Otras formas de ictericia perinatal**
- 62—67. Trastornos endocrinos y metabólicos propios del feto y del recién nacido**
62. Síndrome del «recién nacido de madre diabética»
  63. Tirotoxicosis neonatal
  64. Hipocalcemia y hipomagnesemia del recién nacido
  65. Hipoglicemia neonatal
  66. Acidosis metabólica tardía del recién nacido
  67. Otros y sin especificación
- 68—69. Trastornos hematológicos del feto y del recién nacido**
68. Enfermedad hemorrágica del recién nacido
  69. Otras y sin especificación
- 70. Trastornos perinatales del aparato digestivo**
- 71—72. Afecciones asociadas con la regulación tegumentaria y de la temperatura del feto y recién nacido**
71. Síndrome del enfriamiento en el recién nacido
  72. Otras y sin especificación

- 73. Otras afecciones y las mal definidas que se originan en el período perinatal**
- 74—84. Anomalías congénitas**
- 74. Anencefalia y anomalías similares
  - 75. Espina bífida
  - 76. Hidrocefalia congénita
  - 77. Otras anomalías congénitas del sistema nervioso y del ojo
  - 78. Anomalías congénitas del aparato circulatorio
  - 79. Anomalías congénitas del aparato respiratorio
  - 80. Anomalías congénitas del aparato digestivo
  - 81. Anomalías congénitas del aparato genitourinario
  - 82. Anomalías osteomusculares
  - 83. Anomalías cromosómicas
  - 84. Otras anomalías congénitas y la no especificada
- 85—87. Otras enfermedades**
- 85. Enfermedades de la sangre y de los órganos hematopoyéticos
  - 86. Neumonía e influenza
  - 87. Otras afecciones, síntomas y estados morbosos mal definidos
- 89—93. Causas externas**
- 88. Calor excesivo
  - 89. Frío excesivo
  - 90. Hambre, sed, exposición a la intemperie, negligencia
  - 91. Inhalación e ingestión de alimentos que causa obstrucción de las vías respiratorias o sofocación
  - 92. Sofocación mecánica accidental
  - 93. Otras causas externas

**LISTA REDUCIDA DE CAUSAS DE MUERTE PERINATAL Y SU CORRESPONDENCIA CON LA LISTA  
DETALLADA  
(Novena revisión CIE)**

CODIGO CAUSA	GRUPOS DE CAUSAS
<b>01—93.</b>	<b>Todas las causas</b>
<b>01—05.</b>	<b>Feto o recién nacido afectado por enfermedades de la madre no necesariamente relacionadas con el embarazo actual</b>
<b>06—11.</b>	<b>Feto o recién nacido afectado por complicaciones maternas del embarazo</b>
<b>12—17.</b>	<b>Feto o recién nacido afectado por complicaciones de la placenta, del cordón umbilical o de las membranas</b>
<b>18—24.</b>	<b>Feto o recién nacido afectado por otras complicaciones del trabajo del parto</b>
<b>25.</b>	<b>Crecimiento fetal lento y desnutrición fetal</b>
<b>26—27.</b>	<b>Trastornos relacionados con la duración corta de la gestación y con otra forma de peso bajo al nacer</b>
<b>28.</b>	<b>Trastornos relacionados con la duración corta de la gestación y con el peso elevado al nacer</b>
<b>29—32.</b>	<b>Traumatismo del nacimiento</b>
<b>33—35.</b>	<b>Hipoxia intrauterina y asfixia al nacer</b>
<b>36.</b>	<b>Síndrome de dificultad respiratoria</b>
<b>37—39.</b>	<b>Otras afecciones respiratorias del feto y del recién nacido</b>
<b>40—44.</b>	<b>Infecciones propias del período perinatal</b>
<b>45—50.</b>	<b>Otras infecciones del recién nacido</b>
<b>51—54.</b>	<b>Hemorragia fetal y neonatal</b>
<b>55—60.</b>	<b>Enfermedad hemolítica del feto o del recién nacido debida a isosenibilización</b>



- 61. Otras formas de ictericia perinatal
- 62—67. Trastornos endocrinos y metabólicos propios del feto y del recién nacido
- 68—69. Trastornos hematológicos del feto y del recién nacido
- 70. Trastornos perinatales del aparato digestivo
- 71—72. Afecciones asociadas con la regulación tegumentaria y de la temperatura del feto y del recién nacido
- 73. Otras afecciones y las mal definidas que se originan en el periodo perinatal
- 74—84. Anomalías congénitas
- 85—87. Otras enfermedades del feto y del recién nacido
- 88—93. Causas externas de lesiones ocurridas al recién nacido

