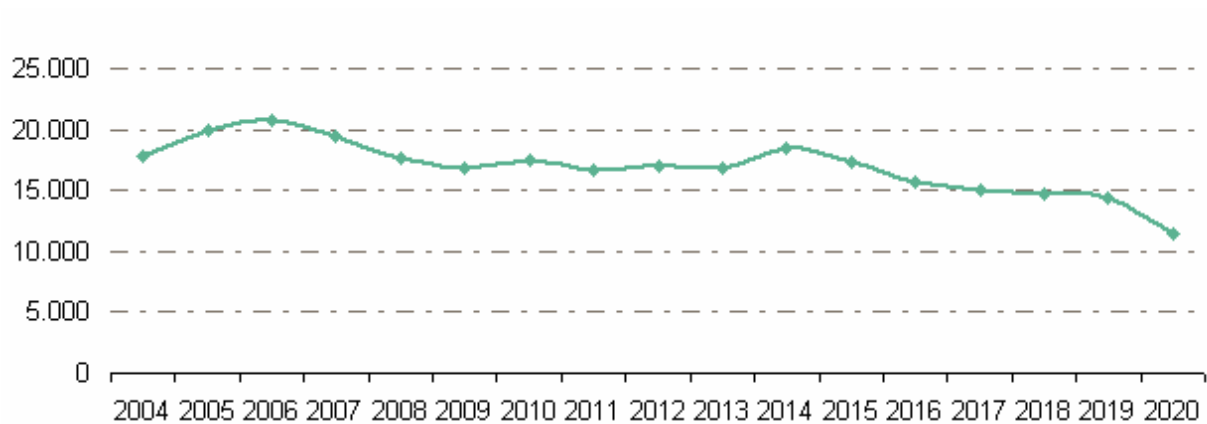


## Nulidades, separaciones y divorcios en la Comunidad de Madrid. 2020

10 marzo 2021

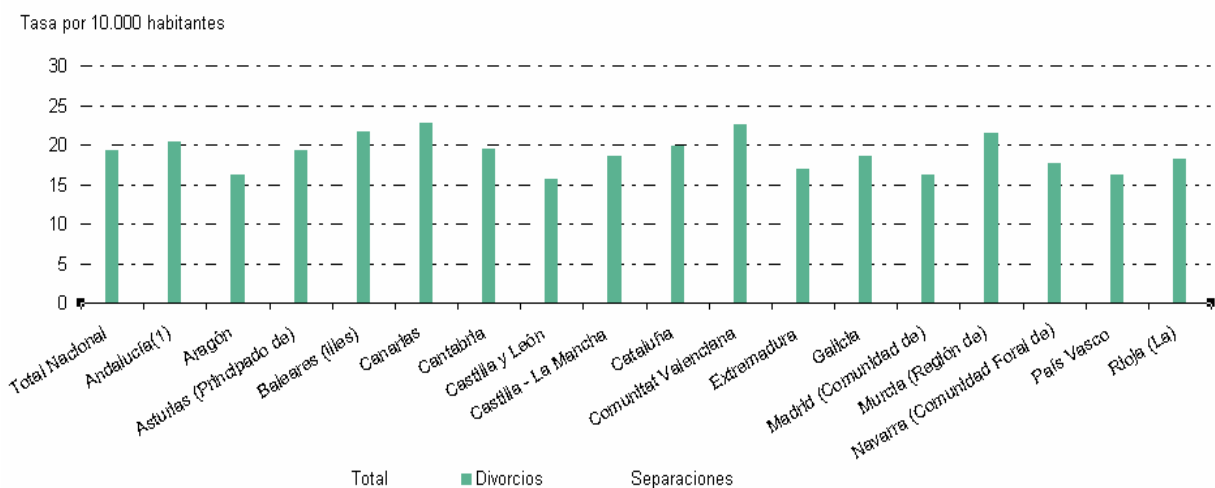
### Principales resultados:

- El número total de demandas presentadas de nulidades, separaciones y divorcios en la Comunidad de Madrid en el año 2020 fue de 11.505, lo que supone 2.890 menos (25,1%) que el año anterior.
- Este descenso también se observa a nivel nacional que se pasa de 109.667 en 2019 a 95.060 en 2020 (15,4%).



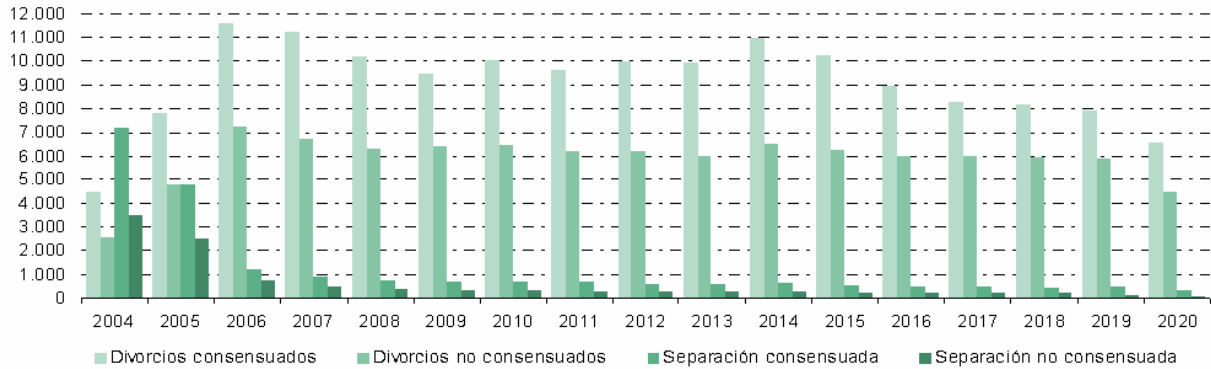
### Comunidades Autónomas

La Comunidad de Canarias y Valenciana son las que más demandas totales de nulidades, separaciones y divorcios registraron con el 23,6% y 23,5% respectivamente, seguidas Baleares y Murcia (22,4%) mientras que la Comunidad de Madrid registra un 17%.



### Tipo de asunto

Analizando el tipo de asunto disminuyen, respecto al año anterior, sobre todo las separaciones consensuadas (33,1%) y los divorcios no consensuados (31,4%) y en menor medida los divorcios consensuados (20,6%).



### Partido judicial

Los partidos judiciales que sobresalen en cuanto al número de total de nulidades, separaciones y divorcios registradas son: Navalcarnero (26,7%), Valdemoro (24,6%), Parla (21,8%), Aranjuez (21,7%) y San Lorenzo de El Escorial (21,5%).

